



Jalisco

GOBIERNO DEL ESTADO
PODER EJECUTIVO

SECRETARÍA GENERAL
DE GOBIERNO

DIRECCIÓN DE PUBLICACIONES

GOBERNADOR CONSTITUCIONAL
DEL ESTADO DE JALISCO
ENRIQUE ALFARO RAMÍREZ

SECRETARIO GENERAL DE GOBIERNO
JUAN ENRIQUE IBARRA PEDROZA

DIRECTOR DE PUBLICACIONES
Y DEL PERIÓDICO OFICIAL
**EMANUEL AGUSTÍN
ORDÓÑEZ HERNÁNDEZ**

Registrado desde el
3 de septiembre de 1921.
Trisemanal:
martes, jueves y sábados.
Franqueo pagado.
Publicación periódica.
Permiso número: 0080921.
Características: 117252816.
Autorizado por SEPOMEX.

periodicooficial.jalisco.gob.mx



EL ESTADO DE JALISCO

PERIÓDICO OFICIAL



VOLUMEN I



**LUNES 28 DE DICIEMBRE
DE 2020**

GUADALAJARA, JALISCO
TOMO CCCXCIX



EL ESTADO DE JALISCO

PERIÓDICO OFICIAL

GOBERNADOR CONSTITUCIONAL
DEL ESTADO DE JALISCO
ENRIQUE ALFARO RAMÍREZ

SECRETARIO GENERAL DE GOBIERNO
JUAN ENRIQUE IBARRA PEDROZA

DIRECTOR DE PUBLICACIONES
Y DEL PERIÓDICO OFICIAL
**EMANUEL AGUSTÍN
ORDÓÑEZ HERNÁNDEZ**

Registrado desde el
3 de septiembre de 1921.
Trisemanal:
martes, jueves y sábados.
Franqueo pagado.
Publicación periódica.
Permiso número: 0080921.
Características: 117252816.
Autorizado por SEPOMEX.

periodicooficial.jalisco.gob.mx



Jalisco
GOBIERNO DEL ESTADO

DECRETO

Al margen un sello que dice: Estados Unidos Mexicanos. Gobierno del Estado de Jalisco. Poder Ejecutivo. Secretaría General de Gobierno.

Enrique Alfaro Ramírez, Gobernador Constitucional del Estado Libre y Soberano de Jalisco, a los habitantes del mismo hago saber, que por conducto de la Secretaría del H. Congreso de esta Entidad Federativa, se me ha comunicado el siguiente decreto

NÚMERO 28287/LXII/20 EL CONGRESO DEL ESTADO DECRETA:

SE APRUEBA EL PRESUPUESTO DE EGRESOS DEL ESTADO DE JALISCO, PARA EL PERIODO COMPRENDIDO DEL 1° DE ENERO AL 31 DE DICIEMBRE DEL AÑO 2021, Y SU PLANTILLA DE PERSONAL ANEXA.

Artículo Único. Se aprueba el Presupuesto de Egresos del Gobierno del Estado de Jalisco para el año 2021 por un monto de \$124,280'890,782.00 (ciento veinticuatro mil, doscientos ochenta millones ochocientos noventa mil setecientos ochenta y dos pesos 00/100 m.n.), y su plantilla de personal anexa para quedar como sigue:

“DECRETO DEL PRESUPUESTO DE EGRESOS DEL ESTADO DE JALISCO PARA EL PERIODO COMPRENDIDO DEL 1° DE ENERO AL 31 DE DICIEMBRE DE 2021, SUS ANEXOS Y LA PLANTILLA DE PERSONAL; POR LOS IMPORTES REFERIDOS EN LA MISMA PARA LAS DEPENDENCIAS Y ENTIDADES DEL PODER EJECUTIVO, LOS ÓRGANOS AUTÓNOMOS, EL PODER LEGISLATIVO Y EL PODER JUDICIAL.”

Artículo 1. El ejercicio, el control y la evaluación del gasto público para el ejercicio fiscal de 2021, así como la Contabilidad y la presentación de la información financiera correspondiente, se realizarán conforme a lo establecido en la Ley del Presupuesto, Contabilidad y Gasto Público del Estado de Jalisco, la Ley de Disciplina Financiera de las Entidades Federativas y los Municipios, la Ley General de Contabilidad Gubernamental y en las disposiciones aplicables contenidas en otros ordenamientos legales vigentes y en este Presupuesto de Egresos.

De acuerdo con el artículo 5° de la Ley de Disciplina Financiera de las Entidades Federativas y los Municipios, así como lo dispuesto por el artículo 27 de la Ley del Presupuesto, Contabilidad y Gasto Público del Estado de Jalisco, a efecto de mantener sostenible el balance presupuestario de recursos disponibles, el importe del Presupuesto de Egresos se conforma con los ingresos contemplados en la Ley de Ingresos del Estado para el ejercicio fiscal 2021, así como el saldo de recursos excedentes que provienen del presupuesto de egresos del ejercicio fiscal anterior.

La interpretación del presente Presupuesto de Egresos, para efectos administrativos y exclusivamente en el ámbito de competencia del Ejecutivo Estatal, corresponde a la Secretaría de la Hacienda Pública, en el ámbito de sus atribuciones, conforme a las disposiciones y definiciones que establece la Ley del

Presupuesto, Contabilidad y Gasto Público del Estado de Jalisco, la Ley de Disciplina Financiera de las Entidades Federativas y los Municipios, la Ley General de Contabilidad Gubernamental y demás normatividad aplicable vigente.

Artículo 2. Las erogaciones con cargo al Presupuesto de Egresos del Estado de Jalisco y la Plantilla de Personal para el ejercicio fiscal de 2021 se registrarán por las disposiciones contenidas en este Decreto, la Ley del Presupuesto, Contabilidad y Gasto Público del Estado de Jalisco, la Ley de Disciplina Financiera de las Entidades Federativas y los Municipios, la Ley General de Contabilidad Gubernamental y las demás leyes y normatividad aplicables en la materia.

Artículo 3. Para los efectos de este Presupuesto se considerarán días hábiles los que contempla el Código Fiscal del Estado de Jalisco.

Artículo 4. En tanto no se contravenga lo dispuesto por la Ley de Disciplina Financiera de las Entidades Federativas y los Municipios, y la Ley General de Contabilidad Gubernamental serán consideradas de ampliación automática las partidas que pueden ser ejercidas sin tener saldo disponible, cuando dicha ampliación cuente con una justificación programática y la previsión de ingresos adicionales a los aprobados, siendo para el ejercicio fiscal 2021 las siguientes:

Partida	Concepto
1531	Fondo de Retiro.
1611	Impacto al salario en el transcurso del año.
2182	Registro e Identificación Vehicular.
2211	Productos alimenticios para los efectivos que participen en programas de seguridad pública.
2212	Productos alimenticios para personas, derivado de la prestación de servicios públicos en unidades de salud, educativas, de readaptación social y otras.
2215	Productos alimenticios para la población en caso de desastres naturales.
3112	Servicio de alumbrado público.

EL ESTADO DE JALISCO
PERIÓDICO OFICIAL

3131	Servicio de agua.
3362	Servicios de impresión de documentos y papelería oficial. (Exclusivo para la Secretaría de la Hacienda y Secretaría de Transporte).
3411	Servicios financieros y bancarios. (Exclusivo para la Secretaría de la Hacienda Pública).
3431	Servicios de recaudación, traslado y custodia de valores. (Exclusivo para la Secretaría de la Hacienda Pública).
3551	Mantenimiento y conservación de vehículos terrestres, aéreos, marítimos, lacustres y fluviales. (Exclusivo para la UP 37 Secretaría de Seguridad y UP 16 Fiscalía).
3711	Pasajes aéreos nacionales. (Exclusivo para la UP 37 Secretaría de Seguridad y UP 16 Fiscalía).
3721	Pasajes terrestres nacionales. (Exclusivo para la UP 37 Secretaría de Seguridad y UP 16 Fiscalía).
3751	3751 Viáticos en el país. (Exclusivo para la UP 37 Secretaría de Seguridad y UP 16 Fiscalía).
3911	Servicios funerarios y de cementerios.
3943	Responsabilidad patrimonial.
3944	Otras erogaciones por resoluciones por autoridad competente.
3951	Penas, multas, accesorios y actualizaciones.
3981	Impuesto sobre nóminas y otros que se deriven de una relación laboral.
4111	Fortalecimiento y mejora de programas y proyectos. (Fondo de ayuda, asistencia y reparación integral de víctimas del delito o de violaciones a derechos humanos).
4112	Fortalecimiento de los servicios de salud. (Asignaciones presupuestarias destinadas al fortalecimiento de los servicios de salud mediante convenios).
4153	Transferencias internas otorgadas a entidades paraestatales no empresariales y no financieras para servicios generales. (OPD's de las áreas de seguridad).

EL ESTADO DE JALISCO
PERIÓDICO OFICIAL

6

4154	Transferencias internas otorgadas a entidades paraestatales no empresariales y no financieras para transferencias, asignaciones, subsidios y otras ayudas. (OPDS's de las áreas de seguridad).
4246	Programas y Conceptos Complementarios.
4331	Subsidio a la Promoción Económica del Estado.
4332	Subsidio a la Promoción Turística del Estado.
4381	Subsidio a Municipios.
4382	Subsidio a Municipios para Inversión Pública Par y Par.
4383	Subsidio a Municipios para Servicios Públicos Par y Par.
4416	Ayuda para el Bienestar de los Jaliscienses.
4418	Ayuda erogaciones imprevistas
4421	Ayuda para capacitación y becas.
4431	Ayuda para el desarrollo de programas educativos.
4441	Apoysos a actividades académicas o científicas, el desarrollo tecnológico y la innovación Fondo de Ciencia y Tecnología.
4451	Ayudas Sociales a Instituciones sin fines de lucro. (Exclusivo para UP 16 Secretaría del Sistema de Asistencia Social y UP 39 Secretaría de Igualdad Sustantiva entre Mujeres y Hombres).
4481	Ayudas por desastres naturales.
5411	Vehículos y equipo terrestres, destinados a servicios públicos y la operación de programas públicos. (Exclusivo para la UP 37 Secretaría de Seguridad y UP 16 Fiscalía).
5491	Otros equipos de transporte.
5811	Terrenos.
5821	Viviendas.
5831	Edificios no residenciales.
5894	Otros bienes inmuebles.

Asimismo, se considerarán de ampliación automática las siguientes partidas:

I. Las contenidas en los capítulos 4000 “Transferencias, Asignaciones, Subsidios y Otras Ayudas”, que en los conceptos del Clasificador por Objeto y Tipo de Gasto se destinen a la inversión pública; las del capítulo 6000 “Inversión Pública”, 8000 “Participaciones y Aportaciones”, 9000 “Deuda Pública”.

II. Las que tengan como origen de recursos provenientes de aportaciones federales que complementen los programas presupuestarios del Poder Ejecutivo del Estado, así como los recursos provenientes de los Ramos 11, 12, 23, 33, entre otros del Presupuesto de Egresos de la Federación;

III. Las que contengan provisiones de recursos concurrentes del Estado y la Federación que requieran incrementarse como consecuencia de las aportaciones federales que se deriven de los convenios celebrados;

IV. Aquellas que deban ser creadas e incrementadas por aportaciones que por cualquier tipo de concepto realice la Federación al Estado;

V. Las que se incrementen por donaciones o ingresos para los Organismos Públicos Descentralizados y Desconcentrados del Poder Ejecutivo;

VI. Las destinadas al Sector Salud, al Fondo Estatal de Protección al Ambiente, al Fideicomiso para la mejora de la Seguridad Vial y a la Secretaría de la Hacienda Pública, cuyo incremento derive de la Ley de Ingreso, el Código Fiscal y otros ordenamientos del Estado de Jalisco;

VII. Las destinadas a subsidios a la producción, a la distribución y a la inversión de diversos sectores productivos, exceptuando las relativas al capítulo 1000;

VIII. Las del capítulo 4000 que permitan otorgar subsidios que mitiguen los efectos derivados de desastres naturales y contingencias sanitarias;

IX. Las que se incrementen por donaciones o remuneraciones de instituciones o sociedad civil a favor de las áreas de Seguridad Pública; conforme lo establece el artículo 67 de la Ley del Sistema de Seguridad Pública para el Estado de Jalisco;

X. Las que apliquen para ejercer los recursos provenientes de donativos y aportaciones que se reciban de terceras personas para un fin determinado;

XI. Las del capítulo 7000, relativas al concepto de gasto de provisiones para contingencias y otras erogaciones especiales;

XII. Todas las que tengan modificación en función de las aportaciones a instituciones de seguridad social (Instituto de Pensiones del Estado, ISSSTE, IMSS y otros) que se relacionan con las partidas de salarios;

XIII. Las correspondientes a la aplicación de recursos provenientes del pago de las compañías aseguradoras, derivados de siniestros de cualquier índole, así como las destinadas al pago de primas que se establezcan de manera periódica;

XIV. Las correspondientes a la aplicación de recursos derivados de la ejecución de convenios donde la aportación sea de terceros y que complementen los programas presupuestarios de las Dependencias del Poder Ejecutivo;

XV. Las que tengan como fuente de financiamiento recursos públicos aportados por el Ejecutivo del Estado, que complementen los convenios suscritos con el Gobierno Federal para apoyar la educación media superior y superior como son las de la Universidad de Guadalajara (UDG), al Colegio de Bachilleres del Estado de Jalisco (COBAEJ), el Colegio de Estudios Científicos y Tecnológicos del Estado de Jalisco (CECYTEJ), el Instituto de Formación para el Trabajo en el Estado de Jalisco (IDEFT), Universidad Politécnica de la Zona Metropolitana de Guadalajara (UPZMG), el Colegio de Educación Profesional Técnica del Estado de Jalisco (CONALEP); y los convenios suscritos con los sectores educativo, salud, seguridad pública, transporte público urbano, desarrollo social y/o con otros sectores

XVI. Las relativas a la transferencia de recursos federales presupuestales para la Universidad de Guadalajara;

XVII. Las de adeudos de ejercicios fiscales anteriores por concepto de bienes, servicios personales y obra pública;

XVIII. Las que se destinen a los Poderes Legislativo y Judicial, en cumplimiento a lo establecido en el artículo 26 de la Constitución Política de Jalisco y el último párrafo del artículo 17 de la Ley de Presupuesto, Contabilidad y Gasto Público del Estado de Jalisco;

XIX. En cumplimiento del artículo 37 de la Ley de Austeridad y Ahorro del Estado de Jalisco y sus Municipios, las partidas 3341 Capacitación Institucional y 3342 Capacitación Especializada y las relacionadas con estímulos a municipios en estas materias serán de ampliación automática; y

XX. Las relativas al cumplimiento de sentencias laborales definitivas emitidas por la autoridad competente, en los términos que establecen los artículos 10 y 13 de la Ley de Disciplina Financiera de las Entidades Federativas y los Municipios y los artículos 29 Bis y 46 de la Ley del Presupuesto, Contabilidad y Gasto Público del Estado de Jalisco.

XXI. Las de gasto operativo relacionadas con seguridad pública, salud y educación, siempre y cuando dichas ampliaciones se apeguen a los límites establecidos en la Ley de Austeridad y Ahorro del Estado de Jalisco y sus Municipios. Dichas partidas no podrán considerar ninguna que se relacione con los servicios personales.

A excepción de las partidas anteriores, todas las partidas se ejercerán solamente si arrojan saldo disponible.

CAPÍTULO II

De las erogaciones

Artículo 5. El gasto total previsto en el presente Presupuesto de Egresos, importa la siguiente cantidad: \$124,280'890,782.00 (ciento veinticuatro mil, doscientos ochenta millones ochocientos noventa mil setecientos ochenta y dos pesos 00/100 m.n.) la cual se conforma con los ingresos previstos en la Ley de Ingresos del Estado para el ejercicio fiscal 2021, en cantidad de \$123,500'573,090.00 (ciento veintitrés mil quinientos millones, quinientos setenta y tres mil noventa pesos 00/100 m.n.) y el saldo de recursos excedentes que provienen del presupuesto de egresos del ejercicio fiscal anterior en

cantidad de \$780'317,692.00(setecientos ochenta millones, trescientos diecisiete mil seiscientos noventa y dos pesos 00/100 m.n.), para las Dependencias y Entidades del Poder Ejecutivo, los Órganos Autónomos, el Poder Legislativo y el Poder Judicial.

CAPÍTULO III

Transferencias, Asignaciones, Subsidios y Otras Ayudas.

Artículo 6. El Titular del Poder Ejecutivo del Estado podrá realizar las transferencias necesarias entre partidas que deriven de las aportaciones federales señaladas en las fracciones del capítulo primero, siempre y cuando se encuentren previstas en la normatividad de cada uno de los programas.

Artículo 7. El Titular del Poder Ejecutivo del Estado podrá proporcionar subsidios a los ayuntamientos de la entidad, quienes deberán tramitar solicitud en la cual justifiquen plenamente el motivo de la petición. El trámite anterior se realizará a través de la Secretaría de la Hacienda Pública, la cual lo someterá a consideración del Titular del Poder Ejecutivo. Asimismo, podrá otorgar subsidios a los sectores social y privado cuando los recursos se canalicen al bienestar común, promueva las tradiciones de Jalisco, o bien para cubrir sus propias contingencias, de conformidad con la legislación aplicable.

Artículo 8. La Secretaría de la Hacienda Pública podrá entregar a los ayuntamientos, en calidad de anticipo a cuenta de sus participaciones, las cantidades que estime conveniente, previa solicitud del ayuntamiento, conforme a la legislación de la materia y las disposiciones que resulten aplicables, facultando a la Secretaría de la Hacienda Pública; a realizar con alguna institución financiera autorizada para operar en México, el descuento, cesión de derechos de cobro, factoraje sin recurso o la cesión de flujos, como mecanismo financiero para recuperar anticipadamente los recursos erogados en apoyo a Municipios, así como a transmitir conjuntamente el derecho a afectar y/o direccionar los ingresos de los Municipios apoyados, que constituyan su fuente natural de pago.

CAPÍTULO IV

De los Servicios Personales y las Percepciones de los Servidores Públicos

Artículo 9. Los tabuladores de sueldos de los Poderes Ejecutivo, Legislativo y Judicial, organismos con autonomía constitucional, así como cualquier otra entidad y organismo público estatal, deberán

sujetarse a las bases establecidas por los artículos 12, 57 y 111 de la Constitución Política del Estado de Jalisco, y 46 de la Ley para los Servidores Públicos del Estado de Jalisco y sus Municipios, a efecto de que las remuneraciones que perciban los servidores públicos, no sean iguales o mayores que las percibidas por su superior jerárquico o las establecidas para el Gobernador del Estado.

Artículo 10. A efecto de continuar con el sistema de política salarial basada en percepciones salariales dignas, asignadas conforme a la proporcionalidad entre trabajo desempeñado, naturaleza e importancia de la función, el riesgo de sufrir daño físico y atendiendo a la disponibilidad presupuestal, se autoriza al Titular del Poder Ejecutivo a:

I. Modificar y actualizar, a través de la Secretaría de la Hacienda Pública y la Secretaría de Administración en sus respectivas atribuciones, el tabulador de sueldos, conforme a los requerimientos laborales, las negociaciones salariales y a las repercusiones y ajustes que se generen de dicha negociación, cuidando la equidad en los 34 niveles; así como los sueldos mensuales netos recomendados por el Comité Técnico de Transparencia y Valoración Salarial del Estado de Jalisco y sus Municipios que sean aceptados durante el ejercicio fiscal. Los montos de las percepciones que determine el Comité se entenderán que son actualizables en sueldos mensuales brutos, los cuales quedarán sujetos a las retenciones del Impuesto Sobre la Renta (ISR) que establezca la Ley aplicable, así como otras retenciones establecidas en la legislación vigente.

Asimismo, se le faculta para que, por conducto de las Secretarías antes señaladas, a partir de la expedición de nuevos nombramientos de personal en los términos de la Ley para los Servidores Públicos del Estado de Jalisco y sus Municipios, se establezcan el sueldo de manera proporcional conforme a la carga horaria requerida, sobre la base del Tabulador de Sueldos vigente;

II. Efectuar a través de las Secretarías de la Hacienda Pública y la Secretaría de Administración en sus respectivas atribuciones, la conversión de plazas por: cambio de nivel, jornada, nomenclatura, centro de trabajo y sueldo, conforme a las políticas y lineamientos administrativos vigentes y que se cumpla con los siguientes requisitos:

a) Sujetarse a lo dispuesto por la Ley de Disciplina Financiera de las Entidades Federativas y los Municipios, así como de la Ley de Austeridad y Ahorro del Estado de Jalisco y sus Municipios;

- b) Petición expresa, por la dependencia de adscripción del personal involucrado;
 - c) Que los movimientos planteados se encuentren justificados por necesidades de servicio a la ciudadanía; y
 - d) Los niveles de plantilla no podrán actualizarse o modificarse respecto de su nivel de origen al nivel resultante por más de seis niveles; ni se podrán realizar modificaciones o actualizaciones respecto de los niveles del 27 al 34, en cuyo caso se requerirá autorización previa del Congreso del Estado.
- III. Dada la necesidad de establecer estructuras óptimas organizacionales de la plantilla de la Secretaría de Educación, se autoriza las adecuaciones que cumplan este propósito; y
- IV. Llevar a cabo las modificaciones presupuestales que lo anterior exija y resulten necesarias, exclusivamente entre partidas comprendidas del Capítulo 1000 “Servicios Personales”.

Artículo 11. En el caso de la partida 1715 “Estímulo por el día del Servidor Público”, deberá apegarse a la política de pago emitida por las Secretarías de la Hacienda Pública y de Administración, misma que establece los lineamientos para su aplicación y ésta será de observancia para la administración pública centralizada y paraestatal del Poder Ejecutivo, así como los equivalentes para los Poderes Legislativo y Judicial, y organismos constitucionales autónomos.

Artículo 12. Se autoriza al Titular del Poder Ejecutivo, por conducto de la Secretaría de la Hacienda Pública, en caso de otorgarse nuevas facultades recaudatorias a la Entidad, respecto de impuestos federales ya existentes o por la creación de nuevos impuestos, lleve a cabo las modificaciones o adecuaciones presupuestales que resulten de la incorporación a la plantilla de personal de la Secretaría de la Hacienda Pública, las plazas necesarias para ejercer dichas atribuciones, cumpliendo con los requisitos que se establecen en la normatividad administrativa.

El Poder Ejecutivo deberá comunicar al Congreso del Estado del uso que hubiere realizado respecto de la presente autorización.

Artículo 13. Se autoriza al Titular del Poder Ejecutivo del Estado para que por conducto de las Secretarías de la Hacienda Pública y de Administración conforme a sus respectivas atribuciones:

I. Se incorpore o modifique a la plantilla de personal de la Secretaría de Educación, las plazas y horas catedráticas, así como plazas de apoyo y asistencia a la educación adscritas a los centros de trabajo de sostenimiento Estatal, que sean necesarias para la atención de las necesidades educativas de los ciclos escolares 2020-2021 y 2021-2022; atendiendo previamente la disponibilidad presupuestal. Asimismo, se faculta a la Secretaría de la Hacienda Pública para que realice las transferencias presupuestales que se deriven de la presente autorización. Dichas transferencias se realizarán dentro de la Unidad Presupuestal “Secretaría de Educación”, tomando siempre como origen los recursos previstos en sus partidas, 1548 “Sueldos, demás percepciones y gratificación anual” y 1611 “Impacto al salario en el transcurso de año”, y como destino, solamente partidas del Capítulo 1000 “Servicios Personales” de este Presupuesto de Egresos.

II. Se incorpore o modifique las plazas de la plantilla de personal; así como para emitir los estímulos, compensaciones, indemnizaciones o programas de retiro a los elementos operativos de las dependencias de Seguridad Pública; atendiendo las necesidad del servicio en apego a la Ley General del Sistema Nacional de Seguridad Pública, la Ley del Sistema de Seguridad Pública para el Estado de Jalisco y la Ley de Control de Confianza del Estado de Jalisco y sus Municipios; conforme la disponibilidad presupuestal. Asimismo se faculta a la Secretaría de la Hacienda Pública para que realice las transferencias presupuestales que se deriven de la presente autorización y establezca las políticas que apliquen; las transferencias se realizarán tomando como origen los recursos previstos en sus partidas, 1548 “Sueldos, demás percepciones y gratificación anual”, y 4151 “Transferencias internas otorgadas a entidades paraestatales no empresariales y no financieras para servicios personales”; y como destino, solamente partidas del Capítulo 1000 “Servicios Personales” de este Presupuesto de Egresos.

III. Para el ejercicio 2021, se autoriza al Titular del Poder Ejecutivo para que por conducto de la Secretaría de la Hacienda Pública, lleve a cabo las modificaciones al tabulador y plantilla de personal, así como las adecuaciones presupuestales necesarias, para el incremento salarial a los nombramientos de Policía Investigador, Policía Investigador A, Policía Investigador B, Policía Procesal, Policía Especializado en Investigación, de la Fiscalía del Estado y Policía, Policía Tercero, Policía Segundo, Policía Primero, Policía A, Suboficial, Oficial, Subinspector, Inspector, Policía Custodio, Policía

Custodio 1º., Policía Custodio 3º., Oficial de Reinserción, Policía Vial, Policía Tercero Vial, Policía Segundo Vial, Policía Primero Vial, Suboficial de Vialidad, Subinspector de Vialidad, Inspector de Vialidad de la Secretaría de Seguridad del Estado, de conformidad a la disponibilidad y suficiencia presupuestal, y realizar las erogaciones necesarias con cargo a la Unidad Presupuestal que corresponda.

IV. Podrá implementar el Programa de Retiro de Personal de ser necesario en el resto de las dependencias del Poder Ejecutivo; sujeto a disponibilidad presupuestal y realizando las transferencias que correspondan a la partida 1531 "Fondo de Retiro".

V.- Se continúe con la emisión de pagos por Carrera Policial a los elementos operativos de las áreas de seguridad y que ostenten un nombramiento o instrumento jurídico equivalente de Policía u homólogo, expedido por autoridad competente conforme a los importe y nombramientos establecidos en la política de pago; sujeto a la disponibilidad presupuestal.

VI.- Se autoriza a la Secretaría de la Hacienda Pública, a la Secretaría de Salud y al OPD Servicios de Salud Jalisco para incorporar o modificar las plazas de la plantilla de personal, realizar las adecuaciones presupuestales necesarias para iniciar con el proceso de basificación del personal eventual adscrito al OPD Servicios de Salud Jalisco, sujeto a disponibilidad.

Artículo 14. Los recursos correspondientes a la partida 1718 "Gratificaciones de la Secretaría de Trabajo y Previsión Social para el Reconocimiento al Desempeño Laboral", se destinarán a cubrir las erogaciones correspondientes al fortalecimiento y desarrollo del Programa del Desempeño Laboral, en beneficio de los servidores públicos con plazas de nivel del tabulador 1 al 16, con base en la aplicación de un Sistema de Indicadores al Desempeño Personal, en proporción a los niveles salariales, será la Secretaría de Administración quien establezca los lineamientos y política de aplicación de los indicadores al desempeño, así como el monto del pago por nivel y quien realice todos los trámites y gestiones necesarias conforme a sus atribuciones para su validación y aplicación.

CAPÍTULO V

Del Ejercicio del Gasto Público.

Artículo 15.- Los recursos asignados a la partida 3342 “Capacitación Especializada”, de todas las unidades presupuestales del Poder Ejecutivo del Estado de Jalisco, no podrán ser partidas de origen de recursos para transferencias.

Los recursos de esa partida serán empleados para el fortalecimiento del capital humano de las diferentes dependencias, buscando en todo momento que la capacitación se realice para los diferentes niveles, considerando los perfiles y descripción de puestos; la materia de la capacitación en todo momento será congruente con las atribuciones que la legislación aplicable le otorgue a la dependencia. Los recursos asignados a esta partida se emplearán única y exclusivamente conforme a la descripción del clasificador por objeto y tipo de gasto armonizado.

Artículo 16. Para el ejercicio de los recursos destinados a “Estudios Diversos” considerados en las partidas 3311 “Servicios legales, De Contabilidad, Auditoría y relacionados”, 3321 “Servicios de Diseño, Arquitectura, Ingeniería y actividades relacionadas”, 3331 “Servicios de Consultoría Administrativa e Informática”, 3351 “Servicios de Investigación Científica y Desarrollo” y 3391 “Servicios Profesionales, Científicos y Técnicos Integrales”; deberán ir encaminados a abonar al cumplimiento de los objetivos del Plan Estatal de Gobernanza y Desarrollo de Jalisco 2018-2024 visión 2030, para este fin será obligatorio solicitar previamente a su contratación, la validación presupuestal en el formato que para ello establezca la Secretaría de la Hacienda Pública.

Artículo 17. Los recursos contenidos en la partida 4431 como “Ayuda para el desarrollo de programas educativos” de la Secretaría de Educación, se destinarán a instituciones educativas, con el objeto de desarrollar mejores programas educativos, dando preferencia a las escuelas ubicadas en zonas con media, alta y muy alta marginación, sin que estos puedan ser utilizados bajo ninguna circunstancia para conceptos de pago de estímulos económicos o sobresueldos a directivos, profesores o empleados.

Artículo 18. Los recursos de la partida 4332 “Subsidio a la promoción turística del Estado”, de la Secretaría de Turismo, cuyo fin es el sostenimiento y desarrollo de diversas actividades de la promoción y fomento turístico del Estado, serán ejercidos como ayuda social o subvención para proyectos vinculados a Planes Municipales de Desarrollo que consideren el desarrollo económico y turístico local

como actividad prioritaria y encaminados a fortalecer en el corto plazo circuitos, corredores o rutas turísticas comercializables que deriven en inversión privada o social. Dando prioridad a aquellos programas turísticos vinculados con los programas que lleve a cabo la Secretaría de Turismo.

Artículo 19. Los recursos de la partida 4314 “Apoyo a la Agricultura” con destino “Seguros por Siniestros en actividades agropecuarias” de la Secretaría de Agricultura y Desarrollo Rural, en caso de no contar con contraparte de recursos federales, se ejercerán conforme a los lineamientos que emita la propia secretaría estatal.

Artículo 20. Las Dependencias o Entidades del Poder Ejecutivo deberán elaborar, aprobar, publicar en los términos que dispone el artículo 77 de la Ley de Presupuesto y Responsabilidad Hacendaria y el artículo 10 de la Ley del Procedimiento Administrativo del Estado de Jalisco y poner a disposición de los posibles beneficiarios, las Reglas de Operación de los programas (ROP), que brinden subsidios o apoyos públicos, a más tardar el día 31 de marzo de 2021, los cuales están considerados en el Anexo de Programas Sociales del presente Decreto.

En su elaboración, las reglas de operación deberán contar por lo menos con las consideraciones que establece el artículo 27 bis de la Ley de Desarrollo Social para el Estado de Jalisco, de igual manera por lo señalado en el artículo 13 fracción VII de la Ley de Disciplina Financiera de las Entidades Federativas y los Municipios y considerar el enfoque integrado de género dentro de los objetivos de los programas, las recomendaciones que la Secretaría de la Hacienda Pública, así como la Guía para la elaboración que la Secretaría de Planeación y Participación Ciudadana publique en su página de internet.

La Secretaría de Planeación y de Participación Ciudadana, deberá emitir y publicar en su página de internet, antes del 1 de febrero de 2021, una guía en la que se detallen los aspectos mínimos que se observarán para la elaboración de reglas de operación de los programas sociales y/o apoyos públicos.

La Secretaría de la Hacienda Pública Estatal, emitirá la validación de asignación presupuestal previo a la emisión de las Reglas de Operación correspondientes.

Es responsabilidad de las dependencias y entidades, la formulación oportuna de las reglas de operación de los programas a su cargo. Para el caso de los programas sociales a cargo de los Organismos

Públicos Descentralizados, deberán apegarse a la guía emitida por la Secretaría de Planeación y Participación Ciudadana y ser autorizadas por su órgano máximo de gobierno.

Todo programa que brinde apoyos públicos, que no se contemplen en el presente Presupuesto de Egresos, deberá contar con reglas de operación y las mismas deberán estar publicadas en el periódico oficial del Estado de Jalisco, previamente al inicio de la erogación de los recursos asignados.

Artículo 21. Con el objeto de contribuir al desarrollo de proyectos realizados por la Sociedad Civil Organizada de Jalisco, se constituirá con recursos de la partida 4451 “Ayudas sociales a instituciones sin fines de lucro” de la Secretaría del Sistema de Asistencia Social, el “Programa de Apoyos a OSC – sujetos a regla de operación”, que se distribuirá previa publicación de las reglas de operación de conformidad con lo estipulado en la Ley para el Fomento y Participación de las Organizaciones de la Sociedad Civil en el Estado de Jalisco. El Ejecutivo Estatal deberá emitir una convocatoria pública que contendrá las siguientes bases:

- 1) Los Organismos de la sociedad civil interesados deberán entregar, una solicitud que deberá de contener un escrito motivado que exponga los objetivos a cumplir con los recursos asignados, los grupos sociales a quienes van dirigidos y la forma en que los últimos se verán beneficiados;
- 2) Una vez recibidas las solicitudes, el Ejecutivo del Estado, a través de la Secretaría del Sistema de Asistencia Social, decidirá los beneficiarios y los montos a asignarles;
- 3) Los organismos de la sociedad civil beneficiarios, deberán rendir dos informes trimestrales en que se especifique el destino de los recursos asignados a la Secretaría del Sistema de Asistencia Social; y
- 4) Está prohibido que las organizaciones de la sociedad civil beneficiarias tengan alguna filiación partidista o que los recursos que se le asignen se utilicen con fines partidistas y/o que exista conflicto de interés por parentesco consanguíneo o por afinidad hasta el cuarto grado con algún servidor público que intervenga de cualquier manera en la OSC.

Artículo 22. Los recursos contenidos en la partida 4441 “Apoyos a actividades académicas o científicas, el desarrollo tecnológico y la innovación” sujetos a regla de operación, deberán destinarse a financiar o complementar el financiamiento de proyectos específicos de investigación científica y tecnológica, equipo, instrumentos y materiales, apoyos de formación y capacitación de recursos humanos altamente especializados que no excedan el término de dos años, proyectos de modernización, innovación y desarrollo tecnológico, divulgación de la ciencia y tecnología, así como apoyo a los investigadores, y a otorgar estímulos y reconocimientos a investigadores y tecnólogos que destaquen en áreas de ciencia y tecnología.

Artículo 23. Las reglas de operación de los recursos del “Fondo Común Concursable para la Infraestructura” deberán emitirse por la Secretaría de Infraestructura y Obra Pública a más tardar el 31 de marzo de 2021.

Artículo 24. El Fondo Complementario para el Desarrollo Regional (FONDEREG), es un programa a cargo de la Secretaría de Infraestructura y Obra Pública, tiene entre otros, el objeto de propiciar el crecimiento económico regional y su consecuente correlación con el Estado, mediante el desarrollo de los vocacionamientos, potencialidades y capacidades socioeconómicas de cada región. Sus reglas de operación deberán emitirse por la Secretaría de Infraestructura y Obra Pública a más tardar el 31 de marzo de 2021.

Artículo 25. Para la celebración de convenios sea la temática que fuere, entre el Gobierno Estatal y las dependencias o entidades de la Administración Pública Federal o Municipal, o con el Sector Privado, que comprometan la aportación de recursos estatales, deberá solicitarse previamente la validación y autorización presupuestal por parte de la Secretaría de la Hacienda Pública.

CAPÍTULO VI

De los Poderes Legislativo y Judicial, Organismos Constitucionalmente Autónomos y Entidades Paraestatales.

Artículo 26. Los Organismos Públicos Descentralizados que reciban Subsidio Estatal a través del presupuesto de egresos, deberán reintegrar el capital y rendimientos financieros a la Secretaría de la Hacienda Pública a más tardar al 15 de enero del 2021, los recursos presupuestales que durante el

ejercicio fiscal 2020, se les hubieran transferido y que al 31 de diciembre no se encuentren debidamente comprometidos, incluyendo los rendimientos financieros.

Para los efectos del párrafo anterior los Organismos deberán aperturar dos cuentas bancarias productivas específicas a través de la cual se ministrará el Subsidio Estatal. A una de ellas se transferirá el Subsidio que se destine a pago de servicios personales, y en la otra el resto de los Subsidios autorizados. Lo anterior sin limitación de que, en su caso, los apoyos extraordinarios que pudieran recibir, o la fuente de financiamiento que se asigne a su subsidio, requiera que sean administrados en cuentas bancarias independientes en razón de la normatividad aplicable.

Los subsidios autorizados en el presente Presupuesto podrán ser suspendidos, si el OPD incumple en sus obligaciones de información financiera presupuestal y contable, o en los criterios de austeridad, disciplina y transparencia en el manejo de los recursos.

Artículo 27. Los recursos asignados al “Sistema para el Desarrollo Integral de la Familia Jalisco (DIF)” dentro de la Secretaría del Sistema de Asistencia Social, destinados a los Centros de Desarrollo Infantil, deberán ser priorizados para los municipios con media, alta y muy alta marginación, de acuerdo con la información del Instituto Nacional de Estadística, Geografía e Informática (INEGI) y el Instituto de Información, Estadística y Geográfica del Estado de Jalisco (IIEG).

Artículo 28. Las previsiones presupuestales asignadas a las dependencias del Poder Ejecutivo, a los Poderes Legislativo y Judicial, a los organismos constitucionalmente autónomos, y a los organismos públicos descentralizados del Poder Ejecutivo, estarán sujetas a la obtención de los ingresos y a la disponibilidad financiera, por lo que pueden sufrir variaciones.

Artículo 29. Los criterios normativos para fideicomisos públicos del Poder Ejecutivo serán los siguientes:

En los términos del artículo 10 de la Ley del Presupuesto, Contabilidad y Gasto Público del Estado, sólo se podrán constituir Fideicomisos Públicos con autorización del Titular del Poder Ejecutivo del Estado, por conducto de la Secretaría de la Hacienda Pública, la cual, en su caso, propondrá al propio Titular del Ejecutivo, la modificación a disolución de los mismos cuando así convenga al interés público.

- I. Atendiendo a la forma de su administración, los fideicomisos públicos se clasificarán como:
 - a) Fideicomisos sin estructura, los cuales serán aquellos que carezcan de una estructura administrativa propia para su operación, sin perjuicio de que cuenten con un comité técnico;
 - b) Fideicomisos con estructura, los cuales serán aquellos que cuenten con una estructura administrativa interna propia para su operación, además de un comité técnico.
2. A los Fideicomisos Públicos que cuenten con estructura, les son aplicables las disposiciones legales y reglamentarias de los Organismos Públicos Descentralizados, relativas a la integración, atribuciones y funcionamiento de los comités técnicos y directores generales, que no contravenga lo dispuesto por la legislación mercantil.
3. La Secretaría de la Hacienda Pública será el fideicomitente único de la Administración Pública Centralizada.
4. Los Organismos Públicos Descentralizados y Empresas de Participación Estatal podrán actuar como fideicomitentes contando con la autorización expresa de la Secretaría de la Hacienda Pública. De igual forma, para la constitución de fideicomisos secundarios por parte de los Fideicomisos Públicos Estatales se deberá contar con la correspondiente autorización de la referida Secretaría.

CAPITULO VII

De la Transparencia y Austeridad en el Ejercicio del Gasto.

Artículo 30. Con el objeto de mejorar la transparencia de la información presupuestal, el Poder Ejecutivo, a través de la Secretaría de la Hacienda Pública, deberá publicar un glosario de términos o definiciones presupuestales a fin de facilitar a los ciudadanos la comprensión de los conceptos contenidos en el Presupuesto de Egresos del Estado de Jalisco para el presente ejercicio fiscal y formará parte integrante del mismo.

Artículo 31. Los ahorros obtenidos durante el ejercicio fiscal 2021 derivados de la aplicación de medidas para racionalizar el gasto corriente de acuerdo a lo dispuesto por el artículo 13 fracción VI de

la Ley de Disciplina Financiera de las Entidades Federativas y los Municipios, así como de la Ley de Austeridad y Ahorro del Estado de Jalisco y sus Municipios, deberán destinarse estrictamente a lo establecido por ambos ordenamientos legales.

CAPITULO VIII

Disposiciones Presupuestales para Adquisiciones.

Artículo 32. De conformidad con este Decreto y la Ley de Presupuesto, Contabilidad y Gasto Público, la Secretaría de la Hacienda Pública, deberá incluir en la normatividad presupuestal para el ejercicio de gasto que emita para el ejercicio 2021, la clasificación de partidas para las adquisiciones y contratación de servicios, respecto de los capítulos de gasto 2000 “Materiales y Suministros”, 3000 “Servicios Generales”, 4000 Transferencias, Asignaciones, Subsidios y Otras Ayudas” y 5000 “Bienes Muebles, Inmuebles e Intangibles”, especificando la siguiente clasificación:

- I. Partidas Normales;
- II. Partidas Especiales;
- III. Partidas para su ejercicio a través de la Secretaría de Administración; y
- IV. Partidas de Programas Estatales.

Artículo 33. Para efecto de lo establecido en la Ley de Compras Gubernamentales, Enajenaciones y Contratación de Servicios del Estado de Jalisco y sus Municipios, y su Reglamento, se establecen los montos mínimos y máximos para los diversos procedimientos de adquisición de bienes, servicios y arrendamientos, mismos que deberán aplicar de conformidad a la clasificación de las partidas, siendo dichos montos los siguientes:

DE	HASTA	FONDO REVOLVENTE	LICITACIÓN SIN CONCURRENCIA DEL COMITÉ	LICITACIÓN CON CONCURRENCIA DEL COMITÉ
\$0	\$50,000	X		
\$50,001	\$5,000,000		X	
\$5,000,001	En adelante			X

Para determinar los procedimientos de contratación de obra pública o servicios relacionados con la misma, con cargo al erario público, se estará a los montos mínimos y máximos que para tal efecto se establecen en la Ley de Obra Pública del Estado de Jalisco y sus Municipios.

TRANSITORIOS

PRIMERO. El presente decreto entrará en vigor el día 1° de enero de 2021 previa su publicación en el periódico oficial *“El Estado de Jalisco”*.

SEGUNDO. La Secretaría de la Hacienda Pública, con la información contenida en este Decreto deberá generar a más tardar el 31 de diciembre del 2020, los diversos volúmenes y anexos que integran el Presupuesto de Egresos del Gobierno del Estado de Jalisco para el ejercicio fiscal 2021 incluyendo su plantilla de personal, para ser publicados en el Periódico Oficial El Estado de Jalisco, los cuales una vez publicados, formarán parte del presente decreto y serán remitidos al Congreso del Estado para adjuntarlos al expediente del decreto, así como para ser publicados en la página de internet del Congreso del Estado. Los reportes deberán considerar las recomendaciones y los criterios de medición del Instituto Mexicano para la Competitividad (IMCO).

En apego a lo establecido por el artículo 12 fracciones IV y VIII inciso a) de la Constitución Política del Estado de Jalisco, artículos 120, 134 fracciones IX, XXXVI, LI y LII del Código Electoral del Estado de Jalisco, el Consejo General determinará los montos asignados a los partidos políticos con derecho a financiamiento público, el Instituto Electoral y de Participación Ciudadana de Jalisco deberá remitir al Congreso del Estado, así como a la Secretaría de la Hacienda Pública, el desglose por conceptos, respecto a la desagregación determinada de las prerrogativas a los partidos políticos para que sean reflejados de manera desagregada en el reporte correspondiente al subsidio que recibirá el Instituto Electoral y de Participación Ciudadana de Jalisco y cuyo importe global se autoriza en el presente decreto. Lo anterior deberá realizarse en el mismo tiempo señalado en el párrafo anterior, para su integración en la publicación de los diversos volúmenes y anexos que integran el Presupuesto de Egresos del Gobierno del Estado de Jalisco para el ejercicio fiscal 2021.

TERCERO. Con base en el presupuesto aprobado en el presente decreto para las entidades públicas del Sector Paraestatal del Poder Ejecutivo, Órganos Autónomos, Poder Legislativo y Poder Judicial, dichos entes tendrán las obligaciones que establece la Ley de Disciplina Financiera de las Entidades

Federativas y los Municipios, para tal efecto a fin de que se mantenga un balance presupuestario sostenible, sólo podrán comprometer recursos con cargo al presupuesto autorizado, contando previamente con la suficiencia presupuestaria, igualmente tendrán la obligación de cumplir con lo establecido por la Ley General de Contabilidad Gubernamental.

CUARTO. La Secretaría de la Hacienda Pública, de acuerdo a los objetivos y necesidades de los programas contenidos en el presente decreto, podrá llevar a cabo las adecuaciones normativas y programáticas necesarias para asegurar el cumplimiento de metas del Plan Estatal de Gobernanza y Desarrollo, así como las derivadas del monitoreo y la evaluación del gasto público.

QUINTO. En el caso de haber modificaciones durante el ejercicio fiscal 2021 en la Administración Pública Central o Paraestatal del Poder Ejecutivo, de las dependencias o entidades contenidas en el presente decreto, derivado de un Acuerdo del Poder Ejecutivo o de un Decreto del Poder Legislativo, la Secretaría de la Hacienda Pública podrá llevar a cabo las adecuaciones programáticas, presupuestarias y de plantilla de personal necesarias para su reasignación, a fin de darle certeza jurídica al ejercicio presupuestal. Deberá coordinar su aplicación con las dependencias involucradas y las citadas modificaciones tendrán que ser informadas al Congreso del Estado para su conocimiento.

SEXTO. Las plazas de las Secretarías y Dependencias del Poder Ejecutivo que contiene la plantilla de personal autorizada en el presente Presupuesto de Egresos, se utilizarán durante el ejercicio fiscal 2021, conforme sean requeridas de acuerdo a las necesidades del servicio y de conformidad a la disponibilidad presupuestal.

SÉPTIMO. Se autoriza al Poder Ejecutivo a través de la Secretaría de la Hacienda Pública o a la dependencia que corresponda conforme a sus facultades, a realizar durante el ejercicio fiscal de 2021, los ajustes necesarios respecto de las erogaciones en seguridad social de los trabajadores al servicio del estado, derivados del incremento en el salario mínimo, que se publique en el Diario Oficial de la Federación.

OCTAVO. Se autoriza al titular del Poder Ejecutivo por conducto de la Secretaría de la Hacienda Pública a realizar las adecuaciones administrativas, programáticas y presupuestarias necesarias para atender los requerimientos de atención, prevención y contención de la pandemia por COVID-19, para la creación de nuevos programas y para dar continuidad a la operación de las dependencias, para lo que

deberá rendir un informe trimestral al Poder Legislativo de los movimientos que se realicen en ese sentido.

NOVENO. Derivado de las circunstancias económicas que prevalecen en el contexto nacional como resultado de la Pandemia Covid-19, que inciden en las expectativas de los ingresos que percibe la Hacienda Pública Estatal, se autoriza al Ejecutivo del Estado por conducto de la Secretaría de la Hacienda Pública para que:

- 1) Realice las adecuaciones presupuestales, hasta por un 15% adicional respecto al porcentaje referido en el artículo 49, fracción I de la Ley del Presupuesto, Contabilidad y Gasto Público del Estado de Jalisco y sus Municipios.
- 2) Realice las adecuaciones presupuestales que se requieran para mitigar los efectos económicos derivados de la extinción o suspensión de operaciones de los Fideicomisos Públicos Federales en proceso de extinción.
- 3) Efectuar ajustes a partidas presupuestales que se vean afectadas con las reducciones de sus fuentes de financiamiento por la disminución de los ingresos que se perciban durante el ejercicio fiscal.

DECIMO. En la Unidad Presupuestal 33 “Secretaría Ejecutiva del Sistema Estatal Anti-Corrupción”, se incorporan las asignaciones presupuestales destinadas para la operación del Comité de Participación Social y se desagregan como Unidad Responsable número 830” a fin de dar mayor transparencia en el manejo de los recursos que le son asignados a dicha instancia colegiada.

Para tal efecto la Secretaría Ejecutiva del Sistema Estatal Anticorrupción, operará como órgano administrativo de apoyo al Comité de Participación Social y deberá administrar dichos recursos en cuenta bancaria independiente del subsidio otorgado a la propia Secretaría Ejecutiva, operando las instrucciones de pago con cargo a los recursos autorizados, con la firma del Consejero Presidente.

DÉCIMO PRIMERO. Una vez que el Poder Judicial del Estado de Jalisco conforme la estructura administrativa de la Unidad Ejecutora de Gasto correspondiente al Sistema de Evaluación de Control de Confianza del Poder Judicial, la cual dependerá presupuestalmente del Supremo Tribunal de Justicia, se realizarán los ajustes presupuestales correspondientes para garantizar su funcionamiento, lo cual deberá realizarse durante el primer trimestre del año.

**SALÓN DE SESIONES DEL CONGRESO DEL ESTADO
GUADALAJARA, JALISCO, 10 DE DICIEMBRE DE 2020**

Diputada Presidenta

MARA NADIEZHDA ROBLES VILLASEÑOR

(RÚBRICA)

Diputado Secretario

ISMAEL ESPANTA TEJEDA

(RÚBRICA)

Diputado Secretario

CARLOS EDUARDO SÁNCHEZ CARRILLO

(RÚBRICA)

PROMULGACIÓN DEL DECRETO NÚMERO 28287/LXII/20 DEL CONGRESO DEL ESTADO, MEDIANTE EL CUAL SE APRUEBA EL PRESUPUESTO DE EGRESOS DEL ESTADO DE JALISCO, PARA EL PERIODO COMPRENDIDO DE 1° DE ENERO AL 31 DE DICIEMBRE DEL AÑO 2021, Y SU PLANTILLA DE PERSONAL ANEXA.

En mérito de lo anterior y con fundamento en el artículo 50 fracción I de la Constitución Política del Estado de Jalisco, mando se imprima, publique, divulgue y se le dé el debido cumplimiento.

Emitido en Palacio de Gobierno, sede del Poder Ejecutivo del Estado Libre y Soberano de Jalisco, al día 14 del mes de diciembre de 2020.

ENRIQUE ALFARO RAMÍREZ

Gobernador Constitucional del Estado de Jalisco

(RÚBRICA)

JUAN ENRIQUE IBARRA PEDROZA

Secretario General de Gobierno

(RÚBRICA)



EL ESTADO DE JALISCO

PERIÓDICO OFICIAL

REQUISITOS PARA PUBLICAR EN EL PERIÓDICO OFICIAL

Los días de publicación son martes, jueves y sábado

Para convocatorias, estados financieros, balances y avisos

1. Que sean originales
2. Que estén legibles
3. Copia del RFC de la empresa
4. Firmados (con nombre y rúbrica)
5. Pago con cheque a nombre de la Secretaría de la Hacienda Pública, que esté certificado.

Para edictos

1. Que sean originales
2. Que el sello y el edicto estén legibles
3. Que estén sellados (que el sello no invada las letras del contenido del edicto)
4. Firmados (con nombre y rúbrica)

Para los dos casos

- Que no estén escritos por la parte de atrás con ningún tipo de tinta ni lápiz.
- Que la letra sea tamaño normal.
- Que los Balances o Estados Financieros, si son varios, vengan uno en cada hoja.
- La información de preferencia deberá venir en cd o usb, en el programa Word u otro formato editable.

Por falta de alguno de los requisitos antes mencionados, no se aceptará ningún documento para su publicación.

PARA VENTA Y PUBLICACIÓN

Venta

- | | |
|---------------------|----------|
| 1. Número del día | \$26.00 |
| 2. Número atrasado | \$38.00 |
| 3. Edición especial | \$100.00 |

Publicaciones

- | | |
|------------------------------------------------------------------------------------|------------|
| 1. Publicación de edictos y avisos notariales por cada palabra | \$8.00 |
| 2. Balances, Estados Financieros y demás publicaciones especiales, por cada página | \$1,350.00 |
| 3. Mínima fracción de 1/4 de página en letra normal | \$347.00 |
| 4. Fracción 1/2 página en letra normal | \$900.00 |

Tarifas válidas desde el día 1 de enero al 31 de diciembre de 2020
Estas tarifas varían de acuerdo a la Ley de Ingresos del Estado de Jalisco.

A t e n t a m e n t e **Dirección de Publicaciones**

Av. Prolongación Alcalde 1351, edificio C, primer piso, CP 44270, Tel. 3819 2720, 3819 2722.
Guadalajara, Jalisco

Punto de Venta y Contratación

Av. Prolongación Alcalde 1855, planta baja, Edificio Archivos Generales, esquina Chihuahua
Teléfono 3819 2300, Extensiones 47306 y 47307. Librería 3819 2476
periodicooficial.jalisco.gob.mx

Quejas y sugerencias: publicaciones@jalisco.gob.mx



Secretaría
General de Gobierno
GOBIERNO DE JALISCO



EL ESTADO DE JALISCO

PERIÓDICO OFICIAL

S U M A R I O

LUNES 28 DE DICIEMBRE DE 2020
NÚMERO 47 TER. EDICIÓN ESPECIAL
VOLUMEN I
TOMO CCCXCIX

DECRETO 28287/LXII/20 que aprueba el Presupuesto de Egresos del Estado de Jalisco, para el periodo comprendido del 1 de enero al 31 de diciembre del año 2021 y su plantilla de personal. **Pág. 3**



Secretaría General
de Gobierno
GOBIERNO DE JALISCO

periodicooficial.jalisco.gob.mx

**PRESUPUESTO
DE EGRESOS
2021**



VOLUMEN II,



Seguridad, justicia y estado de derecho

Gobernabilidad

Descripción

Garantizar el bienestar, la estabilidad social y política de Jalisco a través de la identificación y atención oportuna y eficaz de las demandas sociales y factores de riesgo; el impulso de mecanismos para que los ciudadanos puedan dar seguimiento a acuerdos y soluciones formuladas en conjunto; el fortalecimiento de los mecanismos de rendición de cuentas y difusión de la cultura cívica y de legalidad en el estado, así como los procesos internos y externos de coordinación intergubernamental.

Resultado general esperado 2024

Garantizar la estabilidad social y política de Jalisco tomando en consideración las demandas de los colectivos puntualizando los más importantes y urgentes.

Resultados específicos

- Consolidar mecanismos de inclusión y participación de los ciudadanos en la toma de decisiones públicas, con instrumentos de seguimiento y cumplimiento de acuerdos.
- Conocimiento y propagación de la cultura de la legalidad en la entidad.
- Mecanismos para reducir los márgenes de impunidad.
- Consolidar herramientas de capacitación y coordinación entre poderes públicos y niveles de gobierno.
- Fortalecer y promover la protección de los derechos humanos en la entidad, con énfasis en atención de grupos prioritarios.
- Generar espacios institucionales para impulsar medidas que reduzcan la brecha lingüística que aleja a la población perteneciente a los pueblos originarios de los asuntos públicos.
- Crear y fortalecer los mecanismos de rendición de cuentas en el estado de Jalisco.
- Fortalecer los mecanismos de protección a periodistas y defensores de derechos humanos.
- Con amplios mecanismos de diálogo e interlocución, impulsar la renovación del pacto social en Jalisco, por medio de la creación de una nueva Constitución Política.

Unidades Presupuestales Responsables

01	000	Despacho del Gobernador	6,831,786
02	000	Secretaría General de Gobierno	62,501,274
24	000	Poder Legislativo del Estado de Jalisco	772,524,017
27	000	Instituto Electoral y de Participación Ciudadana	766,293,394
41	000	Consejería Jurídica del Poder Ejecutivo del Estado	25,642,896
42	168	Consejo Ciudadano de Seguridad y Procuración de Justicia	5,153,149

Seguridad, justicia y estado de derecho

Seguridad

Descripción

Disminuir la incidencia delictiva con base en el fortalecimiento de las capacidades institucionales, el vínculo con la ciudadanía y la erradicación de la impunidad.

Resultado general esperado 2024

Mejorar la seguridad en el Estado y el modelo de seguridad, reduciendo la percepción de inseguridad.

Resultados específicos

- Fortalecer el estado de fuerza y las capacidades institucionales a partir de su rediseño operativo y modernización.
- Impulsar el desarrollo de los recursos humanos con la implementación del servicio civil y profesional de carrera policial, con un énfasis en la capacitación permanente, creando protocolos de atención y el equipamiento adecuado de los cuerpos policiales para acrecentar la percepción de confianza en las policías.
- Coadyuvar de manera permanente en el diseño y ejecución de políticas públicas transversales que ataquen las causas del fenómeno delictivo.
- Impulsar una mejor aplicación de la Ley y la implementación de inteligencia policial en los procedimientos y procesos de actuación por medio de sus capacidades, habilidades, destrezas con una atención integral con la participación de la participación ciudadana.

Unidades Presupuestales Responsables

23	000	Aportaciones, Transferencias y Subsidios a Municipios	1,810,786,821
37	000	Secretaría de Seguridad	509,537,213
42	167	Consejo Estatal de Seguridad Pública	145,515,512
42	605	Centro de Coordinación, Comando, Control, Comunicaciones y Cómputo del Estado de Jalisco (C5)	420,501,616

Seguridad, justicia y estado de derecho

Prevención social del delito

Descripción

Contribuir a la disminución de las violencias y el delito en el Estado de Jalisco, a través de la atención a población vulnerable; la disminución de factores de riesgo, la promoción de factores de protección, la articulación y fortalecimiento de instituciones estatales, municipales y sociales que implementan programas de prevención.

Resultado general esperado 2024

Fortalecer los factores de protección de la violencia y la delincuencia e incidir en las causas y factores que la generan.

Resultados específicos

- Considerar al enfoque preventivo como un componente central en la política de seguridad, a la que da sustentabilidad en el largo plazo.
- Articular una agenda única de prevención social y del delito en consenso con la academia, la sociedad organizada, la iniciativa privada y todas las instancias estatales y municipales que inciden en el tema.
- Incrementar la participación ciudadana y la eficacia colectiva de las comunidades en materia de prevención social, mediante el desarrollo de competencias y capacidades en la gestión de soluciones comunitarias a los problemas de violencia y delincuencia.
- Incrementar la eficacia y eficiencia en las acciones preventivas del Estado, los municipios y diversos actores de la sociedad civil, mediante el desarrollo de capacidades técnicas y operativas para la planeación, implementación, monitoreo y evaluación de las estrategias y acciones.
- Reducir las condiciones de vulnerabilidad y mejorar la calidad de vida de las poblaciones de atención prioritaria de las comunidades locales, mediante la promoción de acciones de seguridad ciudadana y prevención social.
- Generar espacios comunitarios polivalentes de manera que niñas, niños, jóvenes, mujeres y hombres puedan hacer uso de los mismos, en condiciones de igualdad y contribuyan a construir derechos relativos al uso de sus ciudades en beneficio de la convivencia pacífica que refuercen la vida colectiva y favorezca su seguridad.
- Brindar apoyo a personas receptoras de violencia mediante el acceso justicia, terapia, reparación del daño, inclusión y empoderamiento.
- Interrumpir comunitariamente ciclos criminógenos como conductas antisociales incrementales, conflictos y ambientes propicios para el delito y la violencia.

- Compilar, diseñar, transferir y evaluar modelos de prevención terciaria basados en evidencia.
- Acompañar esquemas de policía de proximidad / policía para la solución de problemas y justicia procedimental, a fin de incrementar la confianza en las instituciones, la denuncia ciudadana y la inteligencia policiaca.

Unidades Presupuestales Responsables

37	000	Secretaría de Seguridad	5,930,418
42	167	Consejo Estatal de Seguridad Pública	2,870,358

Seguridad, justicia y estado de derecho

Procuración de justicia

Descripción

Recuperar la capacidad de disuasión del Estado, con un modelo de procuración de justicia cercano a la ciudadanía con el cual se propicie la cultura de la denuncia; dirigiendo los esfuerzos a la reducción de la impunidad a través de una eficiente investigación y persecución del delito apegada a los protocolos y al respeto irrestricto de los derechos humanos, usando como estrategia la coordinación interinstitucional, la modernización de las plataformas tecnológicas y el cumplimiento del servicio civil de carrera basado en la capacitación, profesionalización y certificación del personal.

Resultado general esperado 2024

Contar con una procuración de justicia eficiente y eficaz.

Resultados específicos

- Disminuir la impunidad y evitar la corrupción, mediante un modelo estratégico de persecución penal que privilegie la coordinación interinstitucional.
- Fortalecer las áreas de prevención del delito.
- Mejora en la calidad en las investigaciones y persecución del delito, con áreas de inteligencia e investigación reconstruida y depurada, en las que se adopten esquemas de investigación de vanguardia.
- Realizar una reingeniería institucional basada en el servicio civil de carrera fortalecido con la capacitación, profesionalización y certificación del personal, acompañado de la selección del personal por perfil de habilidades.
- Fortalecer los mecanismos de atención a la ciudadanía para fomentar la cultura de la denuncia.
- Fortalecer los sistemas de registro estadísticos que miden los índices criminológicos bajo el principio de verdad y máxima transparencia.
- Establecer indicadores de resultado con los cuales se monitoreen y evalúen las decisiones a efecto de mantener la mejora continua en la Institución.
- Apego a los modelos de gestión y manuales de operación que contribuyan a las buenas prácticas institucionales.
- Mejora en la calidad de la atención de los usuarios con disminución de los tiempos de espera.

- Mejora en las estrategias de litigación.

Unidades Presupuestales Responsables

05	022	Comisión de Arbitraje Médico del Estado de Jalisco	9,496,325
14	000	Secretaría del Trabajo y Previsión Social	21,446,976
16	000	Fiscalía Estatal	2,654,785,344
16	162	Centro de Justicia para las Mujeres (AVGM)	70,962,096
42	079	Instituto Jalisciense de Ciencias Forenses	287,043,800
42	169	Comisión para Implementar el Sistema de Justicia Penal en el Estado de Jalisco	5,764,033
47	000	Fiscalía Especializada en Combate a la Corrupción	60,916,049
48	000	Fiscalía Especializada en Materia de Delitos Electorales	6,993,487

Seguridad, justicia y estado de derecho

Impartición de justicia

Descripción

Garantizar el acceso a la justicia pronta, expedita, completa e imparcial para mantener la paz social y un estado democrático y de derecho, mediante mecanismos de transparencia y justicia abierta, eficiencia procedimental, fortalecimiento de capacidades institucionales, asegurando el ejercicio efectivo de los derechos humanos, administrativos, políticos y electorales.

Resultado general esperado 2024

Incrementar sentencias y disminuir rezagos procesales.

Resultados específicos

- Modernizar los procedimientos y procesos de impartición de justicia a partir de su digitalización y sistematización.
- Erradicar la corrupción con base en transparentar y facilitar el seguimiento público a los procesos.
- Fortalecer las capacidades institucionales a partir de la profesionalización y rediseño institucional acorde a los retos del sistema penal acusatorio e independencia y respeto a la autonomía de poderes.
- Impulsar los mecanismos y promover la cultura de mediación y solución pacífica de conflictos.

Unidades Presupuestales Responsables

14	000	Secretaría del Trabajo y Previsión Social	160,068,612
20	000	Tribunal de Arbitraje y Escalafón	59,893,026
25	142	Supremo Tribunal de Justicia	519,454,835
25	143	Instituto de Justicia Alternativa	95,928,702
25	145	Consejo de la Judicatura	1,229,540,771
31	000	Tribunal Electoral del Estado de Jalisco	61,016,200
32	000	Tribunal de Justicia Administrativa del Estado de Jalisco	147,995,792

Seguridad, justicia y estado de derecho

Reinserción social

Descripción

Lograr procesos efectivos de reinserción social disminuyendo los casos de reincidencia de las personas adolescentes y adultas internas privadas de su libertad, con base en la implementación de las nuevas disposiciones de la Ley Nacional de Ejecución Penal, la armonización de los programas y los modelos para la atención en reclusión y acompañamiento en libertad, así como la mejora de las condiciones de reclusión y gobernabilidad que garanticen la integridad, de igualdad y seguridad de las personas privadas de la libertad.

Resultado general esperado 2024

Disminuir los casos de reincidencia de las personas adolescentes y adultas internas privadas de su libertad.

Resultados específicos

- Elaborar y publicar con un marco legal de actuación armonizado (reglamento, manuales y protocolos) acorde a las nuevas disposiciones en materia penitenciaria nacional.
- Mejorar las condiciones de reclusión (reducción de hacinamiento) en los centros penitenciarios del Estado, con eficiencia administrativa, capacitación al funcionariado de atención, creación de módulos especiales con sistemas de clasificación y procedimientos disciplinarios; así como ampliación de mecanismos de justicia alternativa.
- Propiciar un modelo de reinserción que permita la integración a la vida productiva con un oficio, donde la capacitación laboral se vincule a la demanda productiva para su reincorporación a la Sociedad.
- Mejorar la coordinación de las instituciones corresponsables de acuerdo al artículo 7 de la Ley Nacional de Ejecución Penal, en el proceso de reinserción social, a través de la Comisión Intersecretarial del Sistema Penitenciario del Estado de Jalisco.
- Fortalecer el acompañamiento, especialmente de los adolescentes, puestos en libertad, a través de una Red de Organizaciones de la Sociedad Civil, con el objeto de brindar apoyo adicional para las personas liberadas, en su búsqueda por lograr la reinserción social y laboral, respetando sus derechos y libertad de decisión.

Unidades Presupuestales Responsables

37	000	Secretaría de Seguridad	1,779,111,123
37	078	Industria Jalisciense de Rehabilitación Social	8,396,000

Seguridad, justicia y estado de derecho

Protección civil

Descripción

Prevenir y reducir los efectos adversos de los fenómenos naturales y antropogénicos a partir de la prevención, su mitigación inmediata y la gestión integral de riesgos fincada en una cultura de protección y prevención, la articulación entre los tres órdenes de gobierno y la ciudadanía.

Resultado general esperado 2024

Reducir las afectaciones de los fenómenos naturales y antropogénicos y desarrollar una cultura de protección, atención y prevención.

Resultados específicos

- Aumentar la cultura de protección civil fortaleciendo los mecanismos de capacitación concientización ciudadana.
- Fortalecer las unidades municipales de protección civil para incrementar la eficacia de reacción inmediata ante los fenómenos inciertos.
- Fortalecer la reglamentación jurídica con la clarificación del marco de castigos y sanciones para incentivar el cumplimiento de las normas relativas a la protección civil.
- Impulsar el desarrollo profesional con la implementación del servicio civil de carrera.
- Mejorar y difundir los protocolos de prevención.
- Reforzar las áreas de protección civil para que cuenten con el personal operativo suficiente.
- Combatir el fenómeno socio-organizativo como generador de problemática social.

Unidades Presupuestales Responsables

02 117 Unidad Estatal de Protección Civil y Bomberos 196,113,585

Seguridad, justicia y estado de derecho

Derechos Humanos

Descripción

Promover, respetar, proteger y garantizar los derechos humanos reconocidos por la Constitución y los tratados internacionales, así como los núcleos de derechos orientados a grupos sociales y los instrumentos de protección especial. Desarrollar una Política de Derechos Humanos transversal en el Estado de Jalisco, desde la planeación hasta la implementación, con los principios de universalidad, interdependencia, indivisibilidad y progresividad. Prevenir, investigar, sancionar y reparar las violaciones a los derechos humanos.

Resultado general esperado 2024

Cobertura integral de los derechos humanos desde los poderes del Estado.

Resultados específicos

- Fortalecer las garantías de los derechos humanos, como derechos públicos subjetivos, ajustando los procesos de demanda ante los órganos del Estado para exigir la investigación, sanción y reparación ante las autoridades y particulares que violan derechos humanos por acción u omisión.
- Desarrollar mecanismos integrales de protección de los derechos humanos, identificando los riesgos y amenazas propiciadas por las violencias, las expresiones del crimen organizado y los ámbitos de ilegalidad, y encontrar las medidas para su neutralización.
- Fortalecer y acrecentar las instituciones y políticas de atención a las víctimas de violaciones de derechos humanos, creando todas las condiciones posibles para garantizarles el derecho a la justicia, a la verdad, a protegerles y restaurar en la medida de lo posible su pérdida y sufrimiento, así como procurar la reconstrucción de un plan de vida digno.
- Desarrollar una agenda robusta de núcleos de derechos, orientados a grupos prioritarios sobre personas migrantes, juventudes, personas con discapacidad, pueblos indígenas y la diversidad sexual, desarrollando redes de gobernanza y participación ciudadana que permitan el crecimiento de comunidades de práctica y promotores especiales de derechos.
- Construir una Política de Derechos Humanos desde la información, la planeación, la programación, el presupuesto, la implementación y la evaluación de la política pública, para robustecer los principios de universalidad, interdependencia, indivisibilidad y progresividad, fortaleciendo la coordinación y la transversalidad desde los poderes del

estado de Jalisco, la concurrencia con los municipios y los poderes de la Federación, y la cooperación con instituciones internacionales, civiles, académicas, sociales y privadas.

- Desarrollar una cultura de responsabilidad horizontal de los Derechos Humanos, identificando el origen y desarrollo de las ingenierías sociales de la violencia y el crimen, y construir con la fuerza del Estado un horizonte de paz.
- Impulsar una política pública que abone en la justicia transicional del país y del estado, donde en colaboración con los diferentes niveles y poderes de gobierno; se garantice el acceso a la justicia; de acuerdo a las obligaciones de un Estado diligente, se cumpla con la obligación de investigar y sancionar, garantizando el derecho a una reparación integral del año; se garantice el derecho a la verdad de las víctimas directas e indirectas, así como a la sociedad en general en casos de graves violaciones de derechos humanos y; se aporte a la reconstrucción del tejido social de acuerdo a las necesidades del propio estado de Jalisco.

Unidades Presupuestales Responsables

02	000	Secretaría General de Gobierno	55,015,823
02	805	Comisión Ejecutiva Estatal de Atención a Víctimas	43,085,403
26	000	Comisión Estatal de Derechos Humanos de Jalisco	148,544,106
39	000	Secretaría de Igualdad Sustantiva entre Mujeres y Hombres	140,449,375

Seguridad, justicia y estado de derecho

Igualdad de género

Descripción

Hacer efectivo el derecho a la igualdad entre mujeres y hombres en Jalisco mediante la implementación de una política estatal de desarrollo con perspectiva de género y enfoque de derechos humanos, a través de la cual se aseguren el acceso de las mujeres y niñas jaliscienses a los recursos y beneficios del desarrollo y a una vida libre de violencia de género.

Resultado general esperado 2024

Garantizar la igualdad de género y el empoderamiento de las mujeres y las niñas de Jalisco.

Resultados específicos

- Garantizar el acceso de las mujeres jaliscienses al ejercicio pleno de los derechos económicos, políticos, sociales, culturales y ambientales en pie de igualdad con los hombres, así como a los recursos y beneficios del desarrollo, desde una perspectiva de género y de derechos humanos, interseccional y territorial.
- Asegurar que los poderes del estado implementen medidas de transversalización e institucionalización de la perspectiva de género en las políticas públicas, así como acciones afirmativas para el empoderamiento de las mujeres y las niñas jaliscienses y la erradicación de la violencia de género, en el marco de los derechos humanos de las mujeres.

Unidades Presupuestales Responsables

39	000	Secretaría de Igualdad Sustantiva entre Mujeres y Hombres	170,415,874
----	-----	-----------------------------------------------------------	-------------

Seguridad, justicia y estado de derecho

Cultura de paz

Descripción

Incorporar la cultura de paz imperfecta, conflictiva y compleja a los procesos y prácticas de la administración pública estatal e impulsarla en los ámbitos de la ciudadanía, mediante la incorporación de instrumentos y mecanismos que visualicen y reconozcan el abordaje de los conflictos en perspectiva de paz.

Resultado general esperado 2024

Introducir e implementar mecanismos e instrumentos de cultura de paz en los procesos y prácticas del funcionariado estatal y municipal.

Resultados específicos

- Visibilizar los espacios de paz de cada municipio para hacer frente a las violencias, a fin de reconocer y fortalecer las actuaciones sociales a favor de la paz.
- Articular las acciones institucionales y ciudadanas de resolución de conflictos mediante el fortalecimiento de la justicia transicional y la garantía de los Derechos Humanos como fundamento de paz en el estado de Jalisco.
- Instalar mesas de gobernanza y paz en cada región de Jalisco como mecanismo que impulse el empoderamiento pacifista y genere espacios y proyectos de paz en el estado.
- Impulsar la Educación para la Paz en todos los municipios de Jalisco, mediante la educación formal y no formal para la adquisición y fortalecimiento de las competencias (valores, conocimientos, actitudes, habilidades y comportamientos) necesarias para alcanzar la paz.

Unidades Presupuestales Responsables

02	000	Secretaría General de Gobierno	3,382,088
37	000	Secretaría de Seguridad	1,962,226,979

Seguridad, justicia y estado de derecho

Feminicidios

Descripción

Combatir la violencia feminicida en todo el estado, mediante políticas de prevención (primaria, secundaria y terciaria), atención integral a víctimas, disminución de impunidad, reducción del delito a través de la eficiencia en las órdenes y medidas de protección, reparar integralmente el daño a las víctimas directas de feminicidio, hijas e hijos y cuidadoras/as así como mejorar las condiciones de acceso y procuración de justicia.

Resultado general esperado 2024

Reducir el fenómeno de feminicidios.

Resultados específicos

- Disminuir la impunidad en las investigaciones por feminicidio mediante la impartición de justicia rápida, expedita y la investigación con perspectiva de género.
- Reparar integralmente el daño, más allá de la compensación económica a las víctimas atendiendo la dimensión colectiva, psico-jurídico y psicosocial del daño, y acompañando en sus procesos a las hijas e hijos víctimas de feminicidio, así como cuidadoras/es mediante el fortalecimiento del Programa de Apoyo a Hijos e Hijas Víctimas de Feminicidio.
- Reforzar la prevención primaria y secundaria en el sistema educativo y de salud en materia de violencias contra las mujeres.
- Mejorar la coordinación de las instituciones involucradas en la atención a través de la implementación del Sistema Unificado de Atención Integral a Mujeres y Niñas Víctimas de Violencia.

Unidades Presupuestales Responsables

39 000	Secretaría de Igualdad Sustantiva entre Mujeres y Hombres	49,725,159
--------	-----------------------------------------------------------	------------

Seguridad, justicia y estado de derecho

Personas desaparecidas

Descripción

Combatir la desaparición de personas en todo el estado, mediante políticas de atención integral a víctimas, disminución de impunidad, reducción del delito con prevención y protección, así como con la mejora de las condiciones institucionales para la búsqueda y reparación del daño, con un enfoque de derechos humanos y bajo el principio de verdad.

Resultado general esperado 2024

Reducir el fenómeno de personas desaparecidas.

Resultados específicos

- Disminuir la impunidad mediante la impartición de justicia rápida y expedita.
- Reparar integralmente el daño, más allá de la compensación económica a las víctimas atendiendo la dimensión colectiva, psico-jurídico y psicosocial del daño; con atención especializada a los hijos de las personas desaparecidas.
- Revertir el rezago y la ineficiencia en el manejo de las personas fallecidas sin identificar (PFSI) en los servicios médicos forenses, con gestión de contribuciones de expertos nacionales e internacionales en los mecanismos de investigación forense.
- Mejorar la coordinación de las instituciones involucradas para el acompañamiento de inicio a fin del proceso de búsqueda de las familias.
- Crear y desarrollar un modelo óptimo de búsqueda de personas, mediante la investigación humanitaria en favor de las víctimas, garantizando el derecho a la justicia, a la verdad, las garantías de no repetición, la cultura de la prevención y la construcción de la paz.

Unidades Presupuestales Responsables

02	801	Comisión para la búsqueda de personas	39,659,052
16	800	Fiscalía Especializada en Búsqueda de Personas Desaparecidas	94,151,206

Pobreza y desigualdad

Descripción

Que las mujeres y hombres en Jalisco tengan mayor equidad e igualdad de oportunidades, donde cada vez existan menos personas en condiciones de pobreza y desigualdad, a través de la disminución de carencias sociales y las brechas que estas provocan, bajo una perspectiva multidimensional de la pobreza, así como con perspectiva basada en los derechos humanos y la igualdad de género, con especial énfasis en el acceso a la salud y la educación.

Resultado general esperado 2024

Reducir el porcentaje de mujeres y hombres en Jalisco que viven en condiciones de pobreza y desigualdad.

Resultados específicos

- Fortalecer globalmente el Sistema de Asistencia Social del Estado para asegurar su capacidad de atención a los derechos sociales de la población en Jalisco.
- Reducir el rezago educativo en los grupos poblacionales de 3 a 15 años, de 16 a 29 años y de 30 en adelante, con énfasis en personas con discapacidad, de pueblos originarios y de comunidades con altos niveles de marginación.
- Garantizar cuidados integrales y alimentación durante los primeros mil días de vida de las niñas y niños.
- Impulsar el bienestar social mediante la mejorar en la calidad y los espacios de la vivienda, con materiales duraderos y sustentables.
- Garantizar el acceso a una vida digna y al cuidado en las personas adultas mayores.
- Garantizar el acceso a la alimentación mediante la seguridad y asistencia alimentaria, en sus tres niveles básicos: severa, moderada y leve, con la prioridad de niñas, niños y adolescentes; mujeres embarazadas y en periodo de lactancia, personas adultas mayores y poblaciones de localidades de muy alta marginación.

Unidades Presupuestales Responsables

06	000	Secretaría de Infraestructura y Obra Pública	1,049,780,020
06	024	Instituto Jalisciense de la Vivienda	5,000,000
11	000	Secretaría del Sistema de Asistencia Social	1,723,654,970
11	045	Sistema para el Desarrollo Integral de la Familia Jalisco (DIF)	565,166,390
11	175	Fondo Estatal de Desastres Naturales (FOEDEN)	50,000,000
36	000	Secretaría de Planeación y Participación Ciudadana	1,428,308
43	000	Coordinación General Estratégica de Desarrollo Social	16,207,333

Desarrollo Social

Educación

Descripción

Incrementar la calidad y accesibilidad educativa en todos los niveles, modalidades y servicios de manera inclusiva y equitativa, con un enfoque de formación integral centrado en el aprendizaje de las y los estudiantes, implementando procesos de enseñanza innovadores y de desarrollo de las comunidades para la vida en un contexto de corresponsabilidad, mediante la simplificación y reingeniería administrativa, la formación y profesionalización de todas las personas relacionadas al acto educativo, aumento y mejora de la infraestructura y una pertinente articulación entre instancias gubernamentales, sectores productivos y la sociedad en general.

Resultado general esperado 2024

Mejorar y aumentar la calidad y acceso educativo para consolidar las comunidades de aprendizaje para la vida, con el propósito de favorecer las condiciones de desarrollo individual y colectivo de la ciudadanía en correspondencia con las necesidades específicas de los grupos de personas en condiciones de desigualdad, vulnerabilidad y por lo tanto, de atención prioritaria.

Resultados específicos

- Mejorar y aumentar la infraestructura y el equipamiento de las escuelas a fin de contar con espacios inclusivos que propicien ambientes idóneos de enseñanza-aprendizaje, así como el uso de la tecnología como una herramienta de construcción de aprendizajes innovadores y que cierren las brechas de género en materia digital, científica y tecnológica.
- Simplificar los procesos administrativos a través de una reingeniería de sistemas y herramientas tecnológicas que favorezcan la optimización de los recursos humanos, materiales y financieros; con el propósito de reducir la demanda de requerimientos innecesarios a las instituciones educativas.
- Fortalecer el perfil profesional del personal directivo, docente y de apoyo en las áreas académica, tecnológica, de gestión y de habilidades blandas para innovar en procesos de enseñanza-aprendizaje.
- Impulsar la vinculación, articulación y corresponsabilidad entre los niveles educativos, instancias gubernamentales y otros sectores de la sociedad para fortalecer el desarrollo educativo mediante proyectos innovadores que incluyen la atención a grupos prioritarios.
- Instrumentar estrategias de educación en salud sexual y reproductiva orientadas a dotar a niñas, niños, adolescentes y jóvenes de conocimientos sobre sus derechos sexuales como la base de estilos de vida sostenibles y abonar a reducir la violencia sexual y el embarazo en niñas y adolescentes.

- Aumentar la cobertura de la Educación Superior con pertinencia a las necesidades del desarrollo social y la vocación económica de las regiones de Jalisco.
- Diversificar la oferta académica y las modalidades de estudio bajo un enfoque innovador que aumente eficiencia terminal de la educación superior y la tasa de absorción de la educación media superior a la educación superior.

Unidades Presupuestales Responsables

04	000	Secretaría de Educación	32,397,696,072
04	009	Colegio Nacional de Educación Profesional Técnica del Estado de Jalisco	319,767,108
04	010	Colegio de Estudios Científicos y Tecnológicos del Estado de Jalisco	461,607,843
04	011	Colegio de Bachilleres del Estado de Jalisco	546,982,976
04	013	Instituto de Formación para el Trabajo del Estado de Jalisco (IDEFT)	117,910,343
04	014	Instituto Estatal para la Educación de Jóvenes y Adultos (INEEJAD)	171,323,621
06	015	Instituto de la Infraestructura Física Educativa de Jalisco	602,039,853
12	000	Secretaría de Innovación, Ciencia y Tecnología	71,994,304
12	050	Universidad Tecnológica de Jalisco	96,028,127
12	058	Universidad Tecnológica de la Zona Metropolitana de Guadalajara	44,218,012
12	063	Universidad Politécnica de la Zona Metropolitana de Guadalajara	30,593,521
12	116	Instituto Tecnológico José Mario Molina Pasquel y Henríquez	479,483,414
29	000	Universidad de Guadalajara	12,994,130,935

Desarrollo Social

Protección a la salud

Descripción

Proteger y mejorar la salud de las y los jaliscienses, mediante el ejercicio de una rectoría eficaz y un refundado sistema de salud que: brinde acceso efectivo y cobertura igualitaria a servicios integrales y resolutivos con protección financiera; impulse eficazmente la prevención y promoción de la salud física y mental movilizand a las personas y a la sociedad, principalmente contra las enfermedades no transmisibles vinculadas a los malos hábitos y la vida sedentaria; garantice la prestación de servicios y abasto de medicamentos con calidad, la satisfacción de las y los usuarios, la protección a la población contra diversos riesgos sanitarios y lesiones accidentales, la generación de recursos e innovación en salud, y la vigilancia del uso eficiente, transparente y sin corrupción de los recursos para la salud.

Resultado general esperado 2024

Proteger y mejorar la salud de las y los jaliscienses sin distingo de su condición social y de su aseguramiento médico.

Resultados específicos

- Garantizar el acceso efectivo, igualitario, equitativo y oportuno con protección financiera a servicios integrales de salud, fortaleciendo: el primer nivel de atención y su articulación con el segundo, tercer nivel hospitalario y de alta especialidad.
- Contener las enfermedades no transmisibles vinculadas al sobrepeso, obesidad y la vida sedentaria, impulsando: la prevención, promoción de estilos de vida saludables, detección temprana y control, con la participación corresponsable de la sociedad y el sector privado.
- Incrementar la calidad en la atención y satisfacción de los usuarios, por medio de: la acreditación sostenida de los establecimientos médicos, el abasto de insumos y surtido de medicamentos.
- Mejorar la protección contra los riesgos que amenazan la salud e integridad física de la población, fortaleciendo: el fomento y control sanitario, la prevención de los accidentes, así como la certificación de comunidades y espacios públicos como entornos favorables a la salud.
- Fortalecer la gobernanza, transversalidad y atención primaria a la salud, implementando políticas públicas en materia de: vigilancia e inteligencia epidemiológica, programas prioritarios, formación de profesionales de la salud, investigación científica, innovación e inteligencia artificial, desarrollo tecnológico, sistemas de información y telecomunicaciones para una mejor salud.

- Hacer rendir el dinero público de la salud, a través de: un blindaje contra la corrupción y los malos funcionarios, de una administración eficiente y transparente, y de la rendición de cuentas a la sociedad.
- Ampliar la disponibilidad de profesionales de la salud suficientes, capacitados y con certidumbre laboral, así como asegurar la disposición de medicinas.

Unidades Presupuestales Responsables

05	000	Secretaría de Salud Jalisco	72,889,828
05	016	O.P.D. Servicios de Salud Jalisco	10,432,313,437
05	017	O.P.D. Hospital Civil de Guadalajara	4,194,602,088
05	018	Instituto Jalisciense de Cancerología	177,070,317
05	019	Consejo Estatal de Trasplantes de Órganos y Tejidos	12,459,227
05	149	Consejo Estatal Contra las Adicciones en Jalisco	71,118,418
05	150	Consejo Estatal para la Prevención de Accidentes	24,520,777
05	151	Consejo Estatal para la Prevención del Síndrome de Inmunodeficiencia Adquirida (VIH)	21,869,707
05	153	O.P.D. Servicios de Salud Jalisco (Instituto Jalisciense de Salud Mental)	113,976,000
05	154	O.P.D. Servicios de Salud Jalisco (Instituto Jalisciense de Alivio del Dolor y Cuidados Paliativos)	8,238,550
05	155	O.P.D. Servicios de Salud Jalisco (Comisión para la Protección contra Riesgos Sanitarios del Estado de Jalisco)	38,106,536

Desarrollo Social

Grupos prioritarios

Descripción

Garantizar el acceso a los Derechos Humanos a todas las personas pertenecientes a grupos prioritarios, comprendiendo las interseccionalidades que agravan la discriminación, mediante la transversalización de la perspectiva de género y derechos humanos en las políticas públicas, acciones afirmativas para garantizar la inclusión y no discriminación, fortalecimiento de las condiciones institucionales para el abordaje de sus agendas, profundizando en la corresponsabilidad de todas y todos los actores involucrados y reconociendo la identidad diversa de Jalisco.

Resultado general esperado 2024

Garantizar el pleno ejercicio de los derechos de todas las personas, con especial énfasis en la población con alguna discapacidad, personas adultas mayores, de la diversidad sexual, migrantes, perteneciente a grupos originarios y jóvenes.

Resultados específicos

- Fortalecer las capacidades del Estado para prevenir, atender, sancionar y erradicar cualquier tipo de discriminación.
- Sustituir la visión asistencialista de la política social por el fortalecimiento de la agencia humana de las poblaciones que integran los grupos prioritarios.
- Crear comunidades de práctica para la gobernanza en Derechos Humanos.
- Garantizar la libertad e igualdad de oportunidades en el desarrollo del proyecto de vida de las personas pertenecientes a los grupos prioritarios en un contexto de derechos humanos.

Unidades Presupuestales Responsables

02	172	Comisión Estatal Indígena	8,209,798
02	173	Fideicomiso Atención a Jaliscienses en el Extranjero	3,800,000
11	045	Sistema para el Desarrollo Integral de la Familia Jalisco (DIF)	72,329,842
11	192	Fideicomiso de Apoyo de Seguridad Social (FIASS)	1,500,000

Cultura

Descripción

Promover y proteger la diversidad cultural de Jalisco, el diálogo y la participación social, generando cambios sociales y comunitarios que nos lleven a una pacificación del estado a través de la cultura; vinculando las instituciones y la política cultural con las comunidades culturales y los gremios profesionales.

Resultado general esperado 2024

La política cultural incluyente, con perspectiva de género, participativa e innovadora consolida la cultura como generadora de cambios sociales.

Resultados específicos

- Democratizar y descentralizar procesos decisorios de política cultural mediante mecanismos permanentes de participación, diálogo y reflexión que favorecen la inclusión de voces tradicionalmente excluidas y que influyan en la retroalimentación de las políticas y programas culturales, así como la vocación y misión de las instituciones culturales de Jalisco.
- Incrementar la presencia de grupos prioritarios en actividades culturales y artísticas específicas, en especial a aquellos grupos históricamente discriminados como mujeres, niñas, personas con discapacidad, indígenas, migrantes y NNA de escuelas de educación pública mediante acciones que les tomen en cuenta para la planeación, la ejecución y el disfrute de la programación institucional con una visión de formación de públicos.
- Mejorar las condiciones para la producción artística y creativa en Jalisco mediante acciones que favorezcan la permanencia del talento formado en Jalisco y la atracción nacional e internacional de talento y empresas de vocación cultural.
- Apoyar el crecimiento y la profesionalización de los diversos agentes del mercado de bienes y servicios culturales en beneficio mutuo de consumidores y actores involucrados en la oferta de dichos bienes y servicios.
- Reforzar la custodia y cuidado del patrimonio cultural en todo el estado, como acervo capaz de empoderarnos para construir comunidades pacíficas y amables.
- Fortalecer y adecuar la infraestructura existente, para hacerla accesible e incluyente y potenciar los recursos de la Secretaría de Cultura y que estos se distribuyan de manera más justa y eficiente.

Unidades Presupuestales Responsables

13	000	Secretaría de Cultura	309,593,860
13	056	Escuela de Conservación y Restauración de Occidente	9,311,697
13	069	Instituto Cultural Cabañas	23,842,912
13	071	Sistema Jalisciense de Radio y Televisión	52,476,503
13	072	Fideicomiso Orquesta Filarmónica de Jalisco (FOFJ)	50,389,835
13	083	Fideicomiso Fondo Estatal de Fomento para la Cultura y las Artes (FEFCA)	40,921,013
13	084	Museos, Exposiciones y Galerías de Jalisco	15,952,555

Deporte y activación física

Descripción

Aumentar la calidad de vida de las personas a través de la promoción de la actividad física y el deporte con oportunidades de acceso incluyentes, diversas y bajo la perspectiva de igualdad de género; que propicien la práctica cotidiana, el desarrollo del talento deportivo y su proyección nacional e internacional, así como la generación de espacios y programas de recreación, ocio, esparcimiento y espectáculo, promoviendo los resultados que influyan en la sociedad.

Resultado general esperado 2024

Posicionar la cultura de actividad física, ejercicio y deporte como base de las acciones de promoción de seguridad, salud, educación, igualdad de género y cohesión social en Jalisco. Con principal atención a las niñas, niños, adolescentes y personas pertenecientes a los grupos prioritarios.

Resultados específicos

- Fortalecer el conocimiento de la población de Jalisco en torno a los beneficios de la actividad física, el ejercicio y el deporte de acuerdo con sus necesidades específicas, al tener acceso a instrumentos que les permitan definir.
- Asegurar la infraestructura deportiva a través de un modelo de gestión de los espacios deportivos, que oferte contenidos deportivos contextualizados a cada región del estado, permitiendo el acceso universal, la cohesión social y que favorezcan dinámicas innovadoras para sostener el mantenimiento y oferta permanente.
- Fortalecer el programa orientado al deporte de excelencia competitiva, estableciendo un modelo de alto rendimiento vanguardista en el país con una base interdisciplinaria científica en la preparación del deportista.
- Incrementar la eficiencia del Sistema Estatal de Cultura Física y Deporte, involucrando a todos los sectores relacionados y que con ello se logre una coordinación interinstitucional que fortalezca el liderazgo de Jalisco en el deporte y la práctica de la actividad física que incluya la especialización de profesionales de esta rama.
- Recuperar el liderazgo como semillero nacional del deporte del Fútbol, mediante la organización del primer torneo con todos los municipios del estado en categoría infantil que les permita a las y los participantes recibir una proyección sin igual, con una guía, visorias y soporte en los diferentes ejes de formación en este tema y celebraremos una gran final en un estadio profesional.

Unidades Presupuestales Responsables

10	040	Organismo Operador del Parque de la Solidaridad	27,393,475
43	012	Consejo Estatal para el Fomento Deportivo (CODE Jalisco)	350,776,620

Acceso a la justicia para todas y todos

Descripción

Hacer accesible y disponible a todas las personas que habitan Jalisco alternativas de asistencia y representación jurídica gratuita que faciliten los mecanismos legales en la procuración de justicia; ampliando y mejorando la cobertura, calidad y promoción de la asistencia jurídica pública bajo el enfoque de igualdad de género y los Derechos Humanos.

Resultado general esperado 2024

Incrementar el acceso de la población, respetando la dignidad de todas las personas, especialmente aquellas que pertenecen a los grupos prioritarios e históricamente discriminados, a mecanismos eficientes para el pleno ejercicio de sus derechos.

Resultados específicos

- Aumentar la capacidad de los servicios de orientación y apoyo jurídico a nivel metropolitano y en el interior del estado.
- Mejorar la calidad y trascendencia de los servicios proporcionados para facilitar el acceso a los procesos de procuración de justicia.
- Erradicar la corrupción, así como las prácticas discriminatorias en los mecanismos de asistencia y representación jurídica gratuita.
- Aumentar la promoción y difusión de los mecanismos de acceso a la justicia.

Unidades Presupuestales Responsables

17	000	Procuraduría Social	144,096,989
----	-----	---------------------	-------------

Desarrollo integral de las niñas, los niños y adolescentes

Descripción

Promover y garantizar el pleno desarrollo de las niñas, niños y adolescentes que habitan o se encuentran en territorio jalisciense, a través del fortalecimiento de las condiciones de su entorno humano y colectivo, así como de sus capacidades personales, anteponiendo el interés superior de la niñez.

Resultado general esperado 2024

Garantizar el cumplimiento de los derechos de las niñas, niños y adolescentes que habitan o se encuentran en Jalisco.

Resultados específicos

- Fortalecer la estructura gubernamental para garantizar todos los derechos de niñas, niños y adolescentes en Jalisco, como: garantizar el acceso a servicios de salud y seguridad social, reducir la mortalidad, garantizar los derechos de alimentación educación, participación, protección y nutrición, promover el desarrollo infantil temprano, reducir las altas tasas de embarazo adolescente.
- Fortalecimiento de instituciones que albergan a niñas, niños y adolescentes, así como apoyar y fortalecer la relación y desarrollo de las organizaciones de la sociedad civil o privadas que atienden a niñas, niños y adolescentes en condiciones de vulnerabilidad de sus derechos.
- Garantizar el cumplimiento de los derechos de las niñas, niños y adolescentes que habitan o se encuentran en Jalisco.
- Garantizar los derechos relacionados con el desarrollo, como: garantizar la igualdad y no discriminación entre niñas y niños, reducir la pobreza y carencias sociales, garantizar el acceso a la educación de calidad, garantizar los derechos de la población indígena, afrodescendiente y con discapacidad, garantizar los entornos seguros y saludables, asegurar las condiciones óptimas de vivienda, agua y saneamiento, así como los entornos familiares e institucionales.
- Garantizar los derechos relacionados con la protección, que incluyen el derecho a la identidad, el registro oportuno, garantizar una vida libre de violencias, generar mecanismos que incidan en la protección especial, así como en tema de emergencias y a migrantes y refugiados, promover la erradicación del trabajo infantil y garantizar el acceso a la justicia a todas las niñas, niños y adolescentes.

- Promover y desarrollar mecanismos de participación infantil de calidad, haciendo especial énfasis en la regulación de contenidos en medios de comunicación, la reducción de la brecha digital (TIC'S), así como promover la cultura, el deporte y el esparcimiento.

Unidades Presupuestales Responsables

02	000	Secretaría General de Gobierno	3,613,212
11	045	Sistema para el Desarrollo Integral de la Familia Jalisco (DIF)	105,244,883
11	046	Hogar Cabañas	90,849,700

Desarrollo económico

Desarrollo rural

Descripción

Potencializar el liderazgo de Jalisco en materia agropecuaria a nivel nacional, ampliando, rehabilitando y modernizando la infraestructura rural productiva, desarrollando las capacidades productivas y la asistencia técnica para los productores del campo, incrementando el valor agregado y la comercialización de los productos del sector primario, mejorando la sanidad e inocuidad de los productos agropecuarios, promoviendo los sistemas y prácticas de producción agropecuaria sustentables e incrementando la innovación y tecnificación de los procesos que eleven la productividad del campo y la calidad de vida de los productores.

Resultado general esperado 2024

Potencializar el liderazgo de Jalisco en materia agropecuaria a nivel nacional e internacional.

Resultados específicos

- Ampliar, rehabilitar y modernizar la infraestructura rural productiva.
- Desarrollar las capacidades productivas, de gestión y la asistencia técnica para los productores del campo, fortaleciendo el acceso e igualdad de oportunidades para las mujeres.
- Incrementar el valor agregado y la comercialización de los productos del sector primario.
- Mejorar la sanidad e inocuidad de los productos agropecuarios.
- Promover los sistemas y prácticas de producción agropecuaria sustentables.
- Incrementar la innovación y tecnificación de los procesos que eleven la productividad del campo.

Unidades Presupuestales Responsables

09	000	Secretaría de Agricultura y Desarrollo Rural	1,322,620,902
09	038	Fideicomiso Alianza para el Campo en el Estado de Jalisco (FACEJ)	50,800,101
09	190	Fideicomiso de cobertura de precios de maíz	10,000,100
09	225	Agencia Estatal de Sanidad, Inocuidad y Calidad Agroalimentaria en Jalisco	87,666,667

Desarrollo económico

Industria

Descripción

Potencializar los sectores industriales en Jalisco, mediante el diseño e implementación de políticas públicas que incentiven la atracción de inversión, el desarrollo, la calidad y el encadenamiento de la proveeduría local, la generación de productos de alto valor agregado, y el crecimiento del capital humano calificado, soportados con tecnología e infraestructura productiva, para incrementar la competitividad y mejorar las condiciones económicas, sociales y ambientales en el Estado.

Resultado general esperado 2024

Incrementar la competitividad y sostenibilidad de los sectores industriales del estado, mejorando la calidad y remuneración de los empleos.

Resultados específicos

- Fortalecer a las Micro, Pequeñas y Medianas empresas, a través de programas y estímulos para capacitación, equipamiento, comercialización e innovación; así como facilitar su establecimiento a través de normas claras, tramites sencillos e instituciones eficaces.
- Impulsar la infraestructura, el equipamiento, la conectividad digital y la formación de capital humano en las regiones del interior del Estado para incrementar la formación de empresas Micro, Pequeñas y Medianas.
- Aumentar la atracción de inversiones en sectores estratégicos (valor agregado, vocación exportadora, sustentabilidad y empleo bien remunerado), a través de políticas públicas, programas y estímulos.
- Incrementar la promoción comercial de productos jaliscienses de alto impacto a través de misiones comerciales y expos nacionales e internacionales.
- Eliminar el déficit comercial de Jalisco mediante el impulso a programas que incentiven el encadenamiento de proveeduría local a empresas tractoras de exportación, así como de programas para la sustitución de importaciones.
- Incrementar los empleos formales bien remunerados del sector Industrial de Jalisco
- Detonar en coordinación con la iniciativa privada y diversas instancias gubernamentales los proyectos que permitan disminuir los costos logísticos y energéticos de las empresas del Estado.

Unidades Presupuestales Responsables

07 000 Secretaría de Desarrollo Económico

155,897,190

Desarrollo económico

Energía

Descripción

Alcanzar la suficiencia energética de Jalisco, mediante el diseño e implementación de políticas públicas que incentiven a los agentes económicos para invertir en infraestructura que incremente la producción y capacidad logística, entorno a fuentes de energía tanto tradicionales, renovables, así como sistemas de eficiencia energética, brindando insumos energéticos competitivos, sustentables y dentro del marco de la COP21 de París sobre cambio climático.

Resultado general esperado 2024

Alcanzar la suficiencia energética de Jalisco, y desarrollar la producción del sector en el estado.

Resultados específicos

- Atraer la inversión que permita desarrollar la generación de energía eléctrica necesaria para alcanzar la autosuficiencia de Jalisco.
- Incrementar la eficiencia energética en edificios nuevos, industrias y transporte mediante la implementación de regulaciones y programas estatales en la materia.
- Reducir los costos de la electricidad a los sectores productivos de Jalisco y a sectores desfavorecidos mediante la implementación de mecanismos de mercado basados en la Ley de la Industria Eléctrica.
- Incrementar la cobertura de las redes de transporte y distribución de gas natural en el estado para alcanzar 800,000 usuarios domésticos, 1,000 usuarios industriales y al menos 20 estaciones de gas natural vehicular.
- Contar con la infraestructura logística de hidrocarburos en el estado que garantice inventarios mínimos de 10 días y vías de transporte alternas que garanticen el abastecimiento de la demanda ante posibles eventualidades.
- Impulsar el desarrollo de las empresas relacionadas al sector energético, principalmente aquellas que promuevan el uso de energías alternas, limpias y renovables.

Unidades Presupuestales Responsables

07 147 Agencia de Energía del Estado de Jalisco 12,382,801

Desarrollo económico

Comercio y servicios

Descripción

Potenciar el sector de comercio y servicios en Jalisco, mediante el diseño e implementación de políticas públicas que faciliten la apertura de empresas y la generación de servicios de alto valor agregado, apalancándose con innovación y comercio digital, para incrementar la competitividad y el encadenamiento de los servicios y puntos de venta incorporando proveeduría con mayor contenido local.

Resultado general esperado 2024

Lograr que los servicios y establecimientos comerciales mejoren su competitividad y volumen de ventas incorporando proveeduría con mayor contenido local.

Resultados específicos

- Incrementar en las empresas Micro, Pequeñas y Medianas la implementación de tecnología en sus procesos de operación que les permita acceder a medios de comercialización electrónicos.
- Establecer condiciones que generen empleos de mayor remuneración en el sector servicios que se fundamenten en altas competencias y habilidades del recurso humano jalisciense.
- Revertir el bajo nivel de especialización que existe en el sector terciario de algunas regiones del estado mediante el impulso a programas de estandarización competitiva que permita que las empresas del interior incrementen sus capacidades y logren diversificar su actividad económica.
- Incrementar la cantidad de empleos formales mejor remunerados en el sector de comercio de Jalisco, con perspectiva de equidad de género e inclusión.
- Facilitar el establecimiento de empresas del sector, a través de normas claras, trámites sencillos e instituciones eficaces.
- Incrementar la proveeduría local en el sector terciario en Jalisco.

Unidades Presupuestales Responsables

07 000 Secretaría de Desarrollo Económico

15,065,000

Desarrollo económico

Turismo

Descripción

Consolidar al turismo como uno de los pilares estratégicos de desarrollo en el estado, a través del fortalecimiento y ordenamiento de los destinos turísticos existentes, incrementando la conectividad nacional e internacional, impulsando la mejora de la infraestructura, incrementando la competitividad en el sector, y promocionando al Estado al interior y exterior del país, de manera sostenible incluyente, protegiendo el patrimonio cultural, natural y social de las comunidades.

Resultado general esperado 2024

Incrementar la afluencia y la derrama económica proveniente del turismo, de manera incluyente y sustentable.

Resultados específicos

- Contribuir a mejorar la conectividad y la infraestructura terrestre, aérea y marítima en los principales destinos turísticos del estado de Jalisco.
- Colaborar a que los aeropuertos de Guadalajara y Puerto Vallarta se conviertan en hubs aéreos, incrementando rutas y frecuencias de vuelos con destinos nacionales e internacionales clave.
- Incrementar la derrama económica a través del fortalecimiento y diversificación de productos y destinos turísticos con un enfoque regional, y de una manera innovadora, incluyente, accesible y sostenible.
- Fortalecer y posicionar los destinos turísticos de Jalisco, a nivel nacional e internacional, generando una imagen positiva de los mismos.
- Fortalecer la industria de turismo de reuniones, facilitando incentivos y condiciones para su competitividad a nivel nacional e internacional.
- Aumentar la derrama económica por concepto de turismo religioso.
- Fomentar la vinculación entre los actores de la cuádruple hélice para incrementar la inversión en proyectos estratégicos para el sector.
- Fomentar y fortalecer la competitividad en el sector turístico a través de la profesionalización de los prestadores de servicio.

Unidades Presupuestales Responsables

08 000	Secretaría de Turismo	101,680,303
08 033	Agencia Estatal de Entretenimiento de Jalisco	13,650,000

Competencias y capacidades del capital humano

Descripción

Incrementar la cantidad y calidad de los empleos en Jalisco, a través del mejoramiento de competencias y capacidades del capital humano, así como de la certificación de las habilidades y competencias técnicas de los trabajadores, velando a su vez por el cumplimiento de los derechos y obligaciones laborales y la paz laboral como base del crecimiento, así mismo incentivando al sector patronal en la implementación de políticas de responsabilidad social, relativas a la inclusión, flexibilidad y reinserción social laboral.

Resultado general esperado 2024

Mejorar el entorno económico y social para incrementar la cantidad, calidad, remuneración e inclusión de los empleos formales en Jalisco, acortando la brecha salarial de las mujeres basada en un marco de derechos humanos e igualdad de género, así como fortalecer a través de competencias el éxito en el mercado laboral, en condiciones igualitarias.

Resultados específicos

- Incrementar los programas para mejora de competencias y capacidades del capital humano, en conjunto con universidades y sector privado, en todas las regiones, buscando la igualdad de oportunidades entre hombres y mujeres.
- Implementar certificaciones a los trabajadores en distintas competencias y capacidades, validados por organismos certificadores, incorporando la inclusión y diversidad.
- Incrementar y monitorear el cumplimiento de los derechos y obligaciones laborales, de salud y seguridad en el trabajo, presentando los reportes respectivos, con un enfoque integral.
- Diseñar e implementar, en conjunto con el sector privado, políticas de responsabilidad social para las empresas, relativas a la equidad de género, inclusión laboral, flexibilidad laboral y reinserción social tomando en cuenta los derechos humanos y la no discriminación.
- Construir indicadores y un sistema de monitoreo de remuneración y beneficios desde perspectivas territoriales, sectoriales y por tamaño de empresas.
- Mejorar los resultados del Servicio Nacional y Estatal de Empleo basado en un marco de derechos humanos, igualdad de género y no discriminación.

Unidades Presupuestales Responsables

12	210	Plataforma Abierta para la Innovación y Desarrollo de Jalisco	24,077,056
14	000	Secretaría del Trabajo y Previsión Social	167,424,672

Desarrollo económico

Ciencia y tecnología

Descripción

Impulsar el desarrollo científico y tecnológico, a través de la vinculación entre la academia, industria, sociedad y gobierno para la formación de capital humano especializado en áreas estratégicas y en todas las regiones del estado; así mismo detonar la inversión científica y tecnológica para alcanzar un desarrollo sostenible y sustentable.

Resultado general esperado 2024

Incrementar la investigación científica y el desarrollo tecnológico en todas las regiones del estado.

Resultados específicos

- Incrementar en todas las regiones del estado la disponibilidad de recursos humanos calificados en el campo de la investigación y desarrollo vinculados con los sectores productivos, incorporando la igualdad de derechos, responsabilidades y oportunidades de todas las personas.
- Fortalecer y actualizar el Consejo Estatal de Ciencia y Tecnología, articulando la comunicación entre la academia, industria, sociedad y gobierno, para el diseño de políticas públicas efectivas.
- Aumentar la inversión en ciencia y tecnología, promoviendo programas concurrentes para incrementar la inversión de la iniciativa privada, privilegiando aquellos proyectos que acorten la brecha de desigualdad.
- Alinear las investigaciones y los programas de desarrollo tecnológico de las instituciones educativas y centros de investigación, hacia los requerimientos de los sectores productivos del estado de Jalisco.
- Impulsar fondos de inversión para investigación, desarrollo e innovación.
- Incrementar el número de patentes registradas.
- Aumentar los programas de intercambio en ciencia y tecnología con centros de educación superior y organismos internacionales de investigación e innovación, buscando la igualdad entre hombres y mujeres.
- Incrementar el número de estudiantes becados en Universidades internacionales para el desarrollo de ciencia y tecnología aplicada, de manera incluyente e igualitaria.

Unidades Presupuestales Responsables

12	000	Secretaría de Innovación, Ciencia y Tecnología	24,960,822
12	065	Fideicomiso Fondo Estatal de Ciencia y Tecnología de Jalisco	20,000,000
12	067	Consejo Estatal de Ciencia y Tecnología del Estado de Jalisco	46,542,330
12	115	Fideicomiso Ciudad Creativa Digital	14,114,250
12	202	Agencia para el Desarrollo de Industrias Creativas y Digitales del Estado de Jalisco	25,530,282

Desarrollo económico

Innovación

Descripción

Incrementar la capacidad innovadora del estado, a través de la generación y aplicación de nuevos conocimientos y tecnologías para aumentar la competitividad de los sectores productivos y la solución a problemáticas sociales de alto impacto, apoyándose en la formación de talento, la propiedad intelectual, las capacidades de emprendimiento y el fortalecimiento de los centros de educación superior y redes de investigación aplicada.

Resultado general esperado 2024

Fortalecer el ecosistema de innovación en el estado de Jalisco.

Resultados específicos

- Mejorar la vinculación entre los sectores académico, empresarial, social y gubernamental para transferir conocimiento y para el impulso de los sectores.
- Incrementar y fortalecer los centros de investigación, innovación y desarrollo en todas las regiones del estado.
- Generar una cultura de la innovación en la sociedad, la industria y el gobierno.
- Impulsar la innovación y el emprendimiento de base científica y tecnológica en Jalisco desde su marco regulatorio.
- Incentivar la innovación sectorial y social, en especial en temas que impacten la competitividad y el desarrollo sustentable de acuerdo a la Agenda 2030 mundial.
- Aumentar la formación del talento humano para cubrir las necesidades de crecimiento y especialización de los sectores productivos.
- Incrementar la educación dual desde el nivel de secundaria.
- Incentivar el ecosistema de innovación y emprendimiento de alto impacto.

Unidades Presupuestales Responsables

12 000	Secretaría de Innovación, Ciencia y Tecnología	64,424,096
12 210	Plataforma Abierta para la Innovación y Desarrollo de Jalisco	5,015,350

Financiamiento para el desarrollo

Descripción

Potencializar el Fondo de Inversión y Fomento Económico de Jalisco, para fortalecer el financiamiento productivo de las MiPymes, apoyando en el desarrollo de competencias para el emprendimiento, dirección y administración de negocios; así mismo desarrollando fondos de capital para atraer inversión privada nacional y extranjera, y fondos de inversión para financiar proyectos estratégicos y de infraestructura con capital público y privado.

Resultado general esperado 2024

Fomentar el emprendimiento, el financiamiento y la inversión productiva en el estado de Jalisco, incluyendo sectores y regiones en situación de marginación.

Resultados específicos

- Fomentar que existan más y mejores empresas (micro, pequeñas y medianas), formales, productivas, capacitadas y competitivas e igualitarias.
- Fortalecer el sistema financiero existente, dándole amplitud y profundidad con un enfoque sectorial, regional, de igualdad de género entre mujeres y hombres, e incluyente, estructurando programas de financiamiento (crédito, garantías y capital) que permitan multiplicar los recursos disponibles, con la participación de fondos e instituciones públicas y privadas, nacionales e internacionales.
- Estructurar fondos de capital para atraer inversión privada nacional y extranjera a Jalisco, y fondos de inversión para financiar proyectos estratégicos y de infraestructura con capital público y privado.
- Generar información útil sobre el emprendimiento, la actividad de las empresas y la equidad de género, para definir, alinear y enfocar las políticas públicas que fomenten la inversión productiva y el crecimiento económico.

Unidades Presupuestales Responsables

03 000 Secretaría de la Hacienda Pública

90,573,552

Desarrollo sostenible del territorio

Desarrollo metropolitano

Descripción

Consolidar un desarrollo metropolitano integral y sustentable, mediante el funcionamiento correcto de todos los Sistemas Integrales de Desarrollo Metropolitano en cada Área del Estado, la elaboración de los instrumentos de planeación metropolitanos, la gestión de las materias de interés metropolitano, como la provisión de servicios intermunicipales. Además de llevar a cabo el monitoreo puntual e implementar esquemas de evaluación y seguimiento transparentes, bajo una visión de gobernanza para cada Área.

Resultado general esperado 2024

Un desarrollo metropolitano integral, equilibrado y sustentable, bajo un modelo cercano, compacto, conectado y equitativo, en todas las áreas metropolitanas de Jalisco.

Resultados específicos

- Todas las áreas metropolitanas legalmente constituidas y con sus instancias de coordinación instaladas, en pleno funcionamiento.
- El AMG cuenta con todos los instrumentos de planeación previstos por el marco normativo. En el resto de áreas metropolitanas, el Atlas Metropolitano de Riesgos, el Sistema de Información y Gestión Metropolitano están elaborados, y el Programa de Desarrollo Metropolitano está publicado, para referencia de los instrumentos municipales que de ellos se deriven.
- Gestión eficiente, participativa y efectiva en las Áreas Metropolitanas donde se haya establecido un régimen de coordinación, específicamente en las materias de movilidad, ordenamiento territorial sustentable y seguridad.
- Gobernanza metropolitana fortalecida asegurando la participación de distintos sectores.

Unidades Presupuestales Responsables

06	000	Secretaría de Infraestructura y Obra Pública	38,047,136
10	025	Fideicomiso de Desarrollo Urbano de Jalisco (FIDEUR)	848,450
45	180	Agencia Metropolitana de Servicios de Infraestructura Para La Movilidad del Área Metropolitana de Guadalajara	152,829,278

Desarrollo sostenible del territorio

Gestión integral del agua

Descripción

Garantizar el derecho humano al agua y al saneamiento, a través de la gestión integral del recurso hídrico con visión de cuenca, que asegure un aprovechamiento sustentable y equitativo del agua superficial y subterránea, y permita la conservación de la biodiversidad y los procesos ecosistémicos.

Resultado general esperado 2024

Abastecimiento, conservación y aprovechamiento equitativo y sustentable del agua para la población, las actividades productivas y los ecosistemas, con respeto al medio ambiente y a las comunidades originarias.

Resultados específicos

- Disminución de la degradación de suelos y bosques como parte de la gestión integral de cuencas.
- Disminución de la contaminación en aguas superficiales y subterráneas por aguas residuales de origen doméstico, industrial y otros procesos productivos.
- Incremento en el volumen y la reutilización de las aguas tratadas.
- Reducción significativa en el desperdicio del agua, a través de un esquema de concientización que modifique los patrones de consumo.
- Incremento en la captación del agua.
- Cobertura ampliada del acceso al agua con un servicio íntegro y de calidad.
- Protección de ecosistemas prioritarios, como humedales y ríos.
- Información, políticas y acciones sistematizadas para el manejo de aguas subterráneas.
- Esquema activo de incentivos y penalidades económicas que reflejen el uso y valor del agua.
- Consolidación de resiliencia hídrica, a través de la diversificación de fuentes de abastecimiento, el uso eficiente del agua y los límites del desarrollo en función de la disponibilidad.
- Construcción de infraestructura sensible al agua que genera resiliencia ante fenómenos hidrometeorológicos extremos y los efectos del cambio climático.
- Favorecer la implementación de sistemas de riego de agua segura, a través de métodos sustentables.

Unidades Presupuestales Responsables

38 000	Secretaría de Gestión Integral del Agua	5,462,911
38 023	Comisión Estatal del Agua de Jalisco (CEA)	505,587,092

Desarrollo sostenible del territorio

Infraestructura para el desarrollo

Descripción

Renovar la infraestructura pública de Jalisco como detonador del desarrollo y la calidad de vida de los jaliscienses, a través de la implementación de criterios de accesibilidad, sostenibilidad y transparencia en proyectos como modernización de la red estatal carretera que permita la conectividad terrestre, la consolidación de la Red Metropolitana de Transporte Masivo y desarrollo de la infraestructura educativa, de salud y de habitabilidad.

Resultado general esperado 2024

Infraestructura renovada y ampliada en Jalisco y sus municipios, para la conectividad, productividad, desarrollo social y protección ambiental.

Resultados específicos

- Red de carreteras y caminos ampliada y modernizada en el Estado, con criterios de sostenibilidad.
- Infraestructura educativa y de salud con espacios equipados, accesibles y funcionales.
- Infraestructura de redes y telecomunicaciones consolidadas, así como impulsar el acceso de internet en el estado.
- Espacios públicos incluyentes, considerando las necesidades de seguridad y accesibilidad de las niñas, niños, mujeres y adultos mayores.
- Mejora sustantiva en las condiciones de habitabilidad en el Estado.

Unidades Presupuestales Responsables

06 000	Secretaría de Infraestructura y Obra Pública	4,918,951,572
07 095	Fideicomiso Comisión de Filmaciones del Estado de Jalisco	12,500,000

Desarrollo sostenible del territorio

Desarrollo integral de movilidad

Descripción

Consolidar un modelo integral de movilidad que garantice el desplazamiento de personas con calidad, seguridad, accesibilidad, oportunidad y eficiencia, procurando un sistema integrado y multimodal, que considere la movilidad activa y un esquema de reducción de emisiones.

Resultado general esperado 2024

Implementación de un modelo integral de movilidad sustentable en el Estado, que promueva una red conectada, intermodal, accesible y segura que desincentive el automóvil como medio principal de transporte.

Resultados específicos

- Implementación de una política de movilidad urbana sustentable que integre todos los modelos de transporte y seguridad vial, considerando criterios de accesibilidad universal.
- Operación de un sistema integrado eficiente y accesible de transporte público en el Estado, para ampliar la cobertura, mejorar su articulación y calidad del servicio brindado.
- Supervisión efectiva del Estado a las diferentes modalidades de transporte para garantizar la calidad y la seguridad de las y los usuarios, promoviendo espacios libres de violencias.
- Un sistema de vehículos de alquiler y redes de transporte regulado que garantice la calidad y la seguridad de la población.
- Incremento de las condiciones que fomenten el uso de transporte masivo y escolar en el Estado.
- Consolidar esquemas de incentivos a quienes usen modos de transporte sustentable con el propósito de disminuir la dependencia al automóvil particular.
- Flota de transporte público renovado priorizando el uso de energías más limpias.
- Política sistémica de seguridad vial enfocada en la reducción de riesgos, como acoso y hostigamiento.
- Protocolos para la expedición de licencias fortalecidos para garantizar que los conductores cuenten las capacidades físicas y teóricas necesarias para la operación de vehículos.

Unidades Presupuestales Responsables

06 000	Secretaría de Infraestructura y Obra Pública	21,820,045
15 000	Secretaría del Transporte	470,988,876
15 075	Sistema de Tren Eléctrico Urbano (SITEUR)	513,776,000
15 729	Fideicomiso de Administración para la mejora de la Seguridad Vial	244,511,968
37 000	Secretaría de Seguridad	790,023,700

Desarrollo sostenible del territorio

Protección y gestión ambiental

Descripción

Reducir los impactos negativos de la actividad humana sobre la salud de las personas y la de los ecosistemas, mediante la gestión sostenible de las actividades productivas, la reducción de las emisiones y fuentes contaminantes a la atmósfera, al suelo y al agua y la gestión integral de los residuos en Jalisco.

Resultado general esperado 2024

Reducir los efectos negativos de las actividades productivas sobre la salud humana y la de los ecosistemas.

Resultados específicos

- Implementar un modelo de gestión integral de los residuos que reduzca su generación, optimice su separación y valoración, fortalezca la economía circular, incremente la participación ciudadana y mitigue los efectos sobre los ecosistemas, la salud pública y las emisiones de GyCEI.
- Generar información oportuna e integral para la toma de decisiones, transparencia y comunicación a la población relativa a la calidad del aire y la salud ambiental.
- Fortalecer esquemas para la implementación de la economía circular en los procesos productivos a través de mecanismos de responsabilidad social corporativa, de ecología industrial y de certificación por cumplimiento ambiental.
- Regular y reducir los impactos ambientales generados por efluentes contaminantes, residuos sólidos urbanos y de manejo especial y emisiones contaminantes y de GyCEI, tanto de fuentes móviles, como fijas.

Unidades Presupuestales Responsables

10 000	Secretaría de Medio Ambiente y Desarrollo Territorial	64,935,323
10 174	Agencia Integral de Regulación de Emisiones	27,643,734
10 799	Fondo Estatal de Protección al Ambiente del Estado de Jalisco	566,871,444

Desarrollo sostenible del territorio

Gestión de ecosistemas y biodiversidad

Descripción

Conservar la biodiversidad, mantener la funcionalidad de los ecosistemas y sus servicios ambientales, asegurando el uso sustentable de los recursos naturales en beneficio social.

Resultado general esperado 2024

Reducir la pérdida de la biodiversidad y de los servicios ambientales.

Resultados específicos

- Desarrollar capacidades y promover la participación de dueños, poseedores y usuarios que inciden en el manejo integral del territorio.
- Reducir las tasas de deforestación y degradación forestal a través de la transversalidad de políticas con el sector agropecuario y la implementación de los instrumentos de desarrollo forestal sustentable, en el marco de la estrategia estatal de reducción de emisiones por deforestación y degradación (REDD+).
- Incrementar la superficie bajo esquemas de conservación con enfoque de conectividad biológica y gestión sustentable del territorio.
- Elaborar e implementar la Estrategia Estatal de Manejo del Fuego en el contexto de Cambio Climático.
- Desarrollar e implementar una política pública para la gestión sustentable de humedales y manglares.
- Implementar la Estrategia Estatal de Biodiversidad.
- Desarrollar instrumentos económicos y financieros para la compensación por la prestación de servicios ambientales.
- Incrementar la producción y productividad del paisaje forestal en el estado de Jalisco, con la participación de los actores clave vinculados a los sectores productivos que inciden en el territorio.

Unidades Presupuestales Responsables

10	000	Secretaría de Medio Ambiente y Desarrollo Territorial	125,996,381
10	041	Parque Metropolitano de Guadalajara	16,838,388
10	042	OPD Bosque La Primavera	27,381,667
10	043	Fideicomiso para la Administración del Programa de Desarrollo Forestal del Estado de Jalisco (FIPRODEFO)	12,442,279
45	176	Agencia de Bosques Urbanos	54,771,750

Desarrollo sostenible del territorio

Gobernanza territorial y desarrollo regional

Descripción

Impulsar el desarrollo sostenible de Jalisco, a partir de instrumentos de ordenamiento territorial y planeación urbana que consideren las potencialidades y límites de las regiones, áreas metropolitanas y localidades; así como la implementación de una política descentralizada de gestión territorial basada en esquemas efectivos de gobernanza.

Resultado general esperado 2024

Alcanzar una gestión territorial que incorpore elementos de integralidad, transversalidad, planeación efectiva y gobernanza ambiental.

Resultados específicos

- Actualizar los instrumentos de Ordenamiento Territorial en la totalidad de los municipios de Jalisco.
- Fortalecer a las Juntas Intermunicipales para la gestión del medio ambiente, así como otras instancias y sectores que intervienen en la instrumentación de los programas vinculados a la gestión ambiental y el manejo integrado del territorio, con la activa participación de la sociedad.
- Regular y evaluar los procesos que generan cambio de uso de suelo hacia usos agropecuario, industrial y urbano.
- Impulsar la educación y cultura para la sustentabilidad enfocada al conocimiento, así como al entendimiento del territorio y su capital natural.
- Diseñar la estrategia estatal de planeación urbana y vivienda asequible y sustentable.
- Instrumentar una metodología para la integración y vinculación de los instrumentos de ordenamiento ecológico, territorial y de desarrollo urbano.
- Incrementar los beneficios de comunidades locales alrededor de proyectos de desarrollo económico, manteniendo los servicios ambientales.
- Implementar plataformas de Big Data, Internet de las Cosas y Tecnologías de la información y Comunicación (TIC's) para el acceso abierto y participación ciudadana en plataformas de gobernanza territorial y desarrollo regional.
- Identificar y atender conflictos socioambientales emergentes a través de espacios de gobernanza que propicien el diálogo entre los actores.

Unidades Presupuestales Responsables

02 000	Secretaría General de Gobierno	18,838,988
10 000	Secretaría de Medio Ambiente y Desarrollo Territorial	18,462,460
10 082	Procuraduría de Desarrollo Urbano	21,907,088

Desarrollo sostenible del territorio

Procuración de justicia ambiental

Descripción

Incrementar el acceso a la justicia ambiental a través del fortalecimiento de la normatividad ambiental; mejorando las capacidades interinstitucionales de inspección y vigilancia ambiental; e incentivando la participación ciudadana en la materia, con un enfoque integral hacia el cumplimiento del derecho a un medio ambiente sano.

Resultado general esperado 2024

Asegurar el cumplimiento de la normatividad ambiental en el territorio estatal.

Resultados específicos

- Políticas públicas transversales de cumplimiento ambiental, implementadas mediante incentivos, logrando así una reducción significativa de infracciones ambientales.
- Acceso de la ciudadanía a información relacionada con la procuración de justicia ambiental, así como mecanismos de denuncia y seguimiento claros, transparentes y efectivos.
- Respuesta eficiente a denuncias ambientales, mediante la implementación de un sistema de gestión e intercambio permanente de información estratégica entre instituciones de los tres órdenes de gobierno.
- Coordinación y capacidad técnico-operativa interinstitucional mejorada en materia de inspección y vigilancia ambiental.
- Información ambiental sistematizada y confiable que facilita la toma de decisiones y la prevención.

Unidades Presupuestales Responsables

10 156	Procuraduría Estatal de Protección al Ambiente	25,984,819
--------	------------------------------------------------	------------

Desarrollo sostenible del territorio

Cambio climático

Descripción

Consolidar en Jalisco la Acción Climática, a través de la aplicación transversal de las políticas de mitigación y adaptación al cambio climático y el establecimiento de mecanismos de gobernanza, para transitar al desarrollo bajo en carbono y reducir la vulnerabilidad de los ecosistemas, la infraestructura, los sistemas productivos y las sociedades; para incrementar la resiliencia del territorio, mitigar las emisiones de GyCEI y contribuir al cumplimiento de los compromisos internacionales de México (Objetivos Desarrollo Sostenible y Acuerdo de París, entre otros).

Resultado general esperado 2024

Adaptar el territorio y la sociedad de Jalisco ante los efectos adversos del Cambio Climático y mitigar las emisiones de Gases y Compuestos de Efecto Invernadero (GyCEI).

Resultados específicos

- Revertir las trayectorias inerciales de las emisiones de GyCEI consistentes con escenarios para un máximo de calentamiento de 1.5 grados Celsius a nivel global, transitando al desarrollo bajo en carbono y aumentando los reservorios de carbono.
- Fortalecer las capacidades locales ante los escenarios de cambio climático, mediante la educación e innovación social y tecnológica, así como reducir el riesgo y problemas a la salud
- Ser un referente nacional e internacional en materia de acción climática mediante la consolidación de alianzas estratégicas a nivel local, nacional e internacional, aportando a las NDC y demás acuerdos internacionales.
- Reducir la vulnerabilidad e incrementar la resiliencia de la sociedad, los ecosistemas, la infraestructura, los sistemas productivos y las ciudades ante los efectos del cambio climático.
- Transitar a una economía circular y baja en carbono en los sistemas productivos y de servicios (ganadería, agricultura, minería, industria, turismo) y en los patrones de consumo, bajo esquemas de innovación tecnológica y social.
- Incrementar la producción de energías renovables, así como la movilidad y vivienda sustentable.
- Diseñar e implementar esquemas de incentivos fiscales verdes y mercados de carbono.
- Consolidar la coordinación intersectorial, la colaboración intergubernamental y los espacios de acción ciudadana en la agenda de acción climática.

- Impulsar una política transversal de adaptación ante el cambio climático basada en ecosistemas y la gestión integral del agua.

Unidades Presupuestales Responsables

10	000	Secretaría de Medio Ambiente y Desarrollo Territorial	79,427,416
----	-----	-------------------------------------------------------	------------

Desarrollo sostenible del territorio

Recuperación integral del Río Santiago

Descripción

Mejorar las condiciones ecológicas, ambientales y sociales de la zona del Río Santiago afectada por altos niveles de contaminación, con acciones transversales en los distintos ejes, focalizadas en áreas específicas de intervención estratégicas, con énfasis en procesos educativos, restaurativos, de penalización y de incentivación al involucramiento del sector público, privado y social.

Resultado general esperado 2024

Reducción de la contaminación presente en la Cuenca del Río Santiago para mejorar la calidad de vida de sus habitantes, asegurar la integridad ecológica, con perspectiva de salud ambiental.

Resultados específicos

- Disminución de la contaminación en el Río Santiago y su Cuenca.
- Mejores condiciones y servicios para la atención a la salud de los pobladores de la Cuenca.
- Gestión integral del agua, desde la visión de cuenca, la intervención territorial y el fortalecimiento de la gobernanza.
- La sostenibilidad como elemento clave del desarrollo territorial, con enfoque en las actividades productivas, el uso del suelo y el aprovechamiento de los recursos naturales.
- Ecosistemas conservados y restaurados, que brindan servicios ambientales.
- Infraestructura hidráulica renovada para el uso eficiente, correcto procesamiento y saneamiento del agua, considerando ecotecnologías.
- Espacios públicos recuperados en localidades de la Cuenca.
- Fortalecimiento de la inspección y vigilancia.
- Instrumentos legales y normativos actualizados y robustos que facilitan el control de la contaminación y su prevención.
- Sistemas de monitoreo de información estratégica creados para la toma de decisiones.
- Esquemas establecidos de responsabilidad corporativa, cumplimiento ambiental y economía circular en el sector productivo, que consideren el tratamiento de aguas residuales y la reutilización del agua tratada.

Unidades Presupuestales Responsables

38 023 Comisión Estatal del Agua de Jalisco (CEA) 2,000,000

Hacienda Pública

Descripción

Recaudar, controlar, registrar y administrar los recursos monetarios de diversas fuentes, para financiar el desarrollo del Estado de Jalisco, con perspectiva de género y enfoque de derechos humanos, sufragar los gastos de la administración pública estatal y demás obligaciones a su cargo, a través del ciclo presupuestario para cumplir y satisfacer las necesidades económicas y sociales de los habitantes del estado de Jalisco con un enfoque responsable, sostenible, de legalidad, austero, transparente, con derechos humanos y equidad de género.

Resultado general esperado 2024

Contar con finanzas sanas para atender de manera sustentable las necesidades de la población.

Resultados específicos

- Contar con una política fiscal y hacendaria integral que permita planear, dirigir y evaluar la hacienda pública estatal con enfoque en derechos humanos y perspectiva de género para contribuir de manera eficaz y eficiente Gobierno efectivo e integridad pública al logro de los objetivos de desarrollo, el progreso del estado de Jalisco y el bienestar de sus habitantes.
- Consolidar el Presupuesto basado en Resultado y el Sistema de Evaluación del Desempeño (PbR-SED) en la administración pública estatal para que la asignación y el ejercicio del gasto público, sea eficiente, eficaz, con economía, calidad, austero y enfocado a resultados, originando con ello que los recursos sean asignados de acuerdo a las prioridades de la ciudadanía, en el marco de la cultura de respeto a los derechos humanos y la equidad de género, para mejorar la calidad de vida de las y los habitantes del Estado de Jalisco.
- Incrementar la disponibilidad de recursos financieros en el Estado, mediante una mayor eficiencia en la recaudación de los ingresos propios, a través de una mayor presencia fiscal que fomente la cultura del cumplimiento de las obligaciones fiscales y el pago en tiempo y en forma de las contribuciones a cargo de los contribuyentes.
- Fortalecer el conocimiento del marco normativo estatal y federal en el ejercicio, aplicación y comprobación del gasto de todas las Dependencias, Entidades Públicas, Proveedores y/o Contratistas para que cumplan con todos los requisitos que requiere los expedientes que comprueben el gasto y se cumpla con los compromisos de pago en tiempo y en forma, evitando devoluciones y observaciones de órganos de fiscalización en las Cuentas Públicas del Estado.

- Incrementar el cumplimiento de las disposiciones de la contabilidad gubernamental en las entidades y dependencias del Poder Ejecutivo y de los Municipios del Estado, a través de la armonización contable, la formación, capacitación y profesionalización de los servidores públicos y el uso de sistemas contables homologados.

Unidades Presupuestales Responsables

03 000	Secretaría de la Hacienda Pública	852,368,006
21 000	Deuda Pública	2,449,027,325
22 000	Participaciones	17,526,010,222
23 000	Aportaciones, Transferencias y Subsidios a Municipios	5,561,001,726

Gobierno efectivo e integridad pública

Administración Pública

Descripción

Transformar la efectividad de las instituciones públicas, a través de la profesionalización de los servidores públicos, la mejora de los servicios, estrategias que impulsen una gestión orientada a resultados enfocada a la sociedad, así como la eficiencia, transparencia y procesos de adquisiciones de bienes y servicios públicos libres de sobornos y abiertos.

Resultado general esperado 2024

Transformar la efectividad de las instituciones públicas.

Resultados específicos

- Profesionalizar y capacitar a los servidores públicos de acuerdo a las competencias que requieren sus perfiles de puesto.
- Fortalecer las estrategias de planeación, programación, seguimiento y evaluación para impulsar una gestión orientada a resultados.
- Mejorar la prestación de los servicios públicos, a través de la reingeniería de los procesos e implementación de sistemas de calidad y la mejora continua.
- Impulsar un gobierno abierto con disponibilidad de información de calidad que promueva la transparencia y rendición de cuentas para la toma de decisiones de la sociedad y gobierno mediante el uso de las tecnologías.
- Abrir y homologar los procesos de compras, licitaciones y adquisiciones, impulsando el uso de tecnologías y mecanismos automatizados para prevenir actos de corrupción e impulsar la apertura y transparencia.

Unidades Presupuestales Responsables

02	000	Secretaría General de Gobierno	130,100,944
02	087	Instituto de Información Estadística y Geográfica del Estado de Jalisco	10,105,409
06	015	Instituto de la Infraestructura Física Educativa de Jalisco	38,971,114
07	000	Secretaría de Desarrollo Económico	32,543,998
11	000	Secretaría del Sistema de Asistencia Social	201,982,676
11	045	Sistema para el Desarrollo Integral de la Familia Jalisco (DIF)	480,766,036
17	000	Procuraduría Social	5,441,515
18	000	Contraloría del Estado	25,208,547

19	000	Unidades Administrativas de Apoyo	128,908,045
28	000	Instituto de Transparencia, Información Pública y Protección de Datos Personales del Estado de Jalisco	15,971,288
35	000	Secretaría de Administración	1,282,775,835
35	112	Fideicomiso Plan Múltiple de Beneficios para los Trabajadores del Gobierno del Estado	53,300,000
37	000	Secretaría de Seguridad	21,708,903
40	000	Jefatura de Gabinete	32,135,449
42	000	Coordinación General Estratégica de Seguridad	261,624,868
44	000	Coordinación General Estratégica de Crecimiento y Desarrollo Económico	4,596,508
45	000	Coordinación General Estratégica de Gestión del Territorio	64,248,997
45	180	Agencia Metropolitana de Servicios de Infraestructura Para La Movilidad del Área Metropolitana de Guadalajara	12,909,123
46	000	Unidad de Enlace Federal y Asuntos Internacionales	27,573,509

Gobierno efectivo e integridad pública

Innovación gubernamental

Descripción

Impulsar la transformación digital en Jalisco, dentro y fuera del gobierno. Lo anterior mediante el desarrollo y el uso de las tecnologías de la información y comunicación en la administración pública para ser un gobierno innovador, de datos abiertos y con servicios eficientes, así como a través de la promoción de una estrategia digital en los sectores social, productivo y académico para garantizar la inclusión universal y su conectividad.

Resultado general esperado 2024

Mejorar la eficiencia de la administración pública estatal mediante el uso de TIC en el gobierno y reducir la brecha digital.

Resultados específicos

- Reducir la brecha digital a través de una red estatal de conectividad compartida que amplíe la cobertura de internet en la entidad, impulsando la atención del derecho constitucional de acceso a las TIC e internet.
- Impulsar la inclusión digital universal de los jaliscienses como derecho constitucional, mediante la formación de habilidades digitales en los servidores públicos del Gobierno de Jalisco, así como a través del desarrollo de las competencias digitales para la vida y el trabajo en los jaliscienses; y fomento de la digitalización en las Micro, Pequeñas y Medianas empresas (MiPyMEs) de la entidad. En este sentido, la evaluación de la estrategia estatal de inclusión digital en las dependencias, entidades y organismos del Poder Ejecutivo en Jalisco, se realizará mediante la métrica de la Dirección de Inclusión Digital como una de las prioridades del Gobierno, que por primera vez en la entidad se incluye como un área en la agenda de gobierno.
- Mejorar la calidad de la información pública del Poder Ejecutivo del Estado de Jalisco, mediante una mayor apertura de los mismos, así como de la integración de plataformas que favorezcan la coordinación interinstitucional, así como que contribuyan al aprovechamiento de las TIC para el impulso al libre acceso a los datos de manera eficaz y eficiente.
- Mejorar la prestación, calidad y adopción de servicios de gobierno digital, a través del fortalecimiento de la gestión de los servicios gubernamentales de información, así como de desarrollar la conexión de las instituciones gubernamentales para permitir la transformación digital y el aprovechamiento de las TIC para organizar las ciudades más eficientemente.

Unidades Presupuestales Responsables

02	000	Secretaría General de Gobierno	37,324,354
02	087	Instituto de Información Estadística y Geográfica del Estado de Jalisco	24,491,851
03	000	Secretaría de la Hacienda Pública	31,859,938
17	000	Procuraduría Social	37,422
40	000	Jefatura de Gabinete	60,347,608

Gobierno efectivo e integridad pública

Acceso a la información, transparencia y protección de datos personales

Descripción

Posicionar a Jalisco como un estado transparente y abierto que rinde cuentas, garantizando el derecho de acceso a la información y protección de datos personales.

Resultado general esperado 2024

Posicionar a Jalisco como un estado más transparente, abierto y que rinde cuentas.

Resultados específicos

- Dar cumplimiento a las obligaciones de transparencia y protección de datos personales de los sujetos obligados.
- Proporcionar información pública de calidad bajo los principios en materia de transparencia.
- Implementar políticas públicas hacia el ejercicio del derecho de acceso a la información y la protección de datos personales.

Unidades Presupuestales Responsables

10	000	Secretaría de Medio Ambiente y Desarrollo Territorial	59,020,436
19	000	Unidades Administrativas de Apoyo	77,802,779
28	000	Instituto de Transparencia, Información Pública y Protección de Datos Personales del Estado de Jalisco	42,047,917

Gobierno efectivo e integridad pública

Política de integridad y control interno

Descripción

Aumentar la eficiencia en la administración de los recursos económicos y humanos de los organismos gubernamentales a través de un gobierno íntegro, respetuoso de los principios y normas éticas que da prioridad a los intereses públicos por encima de los intereses privados, mediante la operación de un sistema transparente, técnico y eficaz de control interno que previene, vigila y audita al cumplimiento de normas y estándares de integridad, así como en el monitoreo de los mecanismos de denuncia.

Resultado general esperado 2024

Administrar el estado con integridad a través de un eficiente sistema de control interno en todos los organismos gubernamentales.

Resultados específicos

- Consolidar el Sistema de Control Interno que permita a los organismos gubernamentales contar con una estructura y organización clara en sus procesos para reducir la probabilidad de cometer algún acto de corrupción.
- Armonizar y homologar criterios de auditoría entre autoridades municipales en función de lo establecido en las leyes del Sistema Nacional de Fiscalización.
- Mejorar la cultura de la integridad en el servicio público, eficientando la coordinación y resultados de los comités de Ética, Conducta y Prevención de Conflictos de Interés en las dependencias y entidades.
- Aumentar la eficiencia de los comités de Ética, Conducta y Prevención de Conflictos de Interés a través de la evaluación de su desempeño y resultados.
- Implementación de un eficiente Servicio Civil de Carrera en la administración pública.

Unidades Presupuestales Responsables

02 000	Secretaría General de Gobierno	117,911,387
18 000	Contraloría del Estado	60,953,300

Gobierno efectivo e integridad pública

Gobernanza para el desarrollo

Descripción

Incrementar la participación ciudadana y paritaria de mujeres y hombres en procesos de planeación, monitoreo y evaluación en los instrumentos del sistema de planeación participativa, así como fomentar procesos de gobernanza en la administración pública estatal y los Ayuntamientos, mediante la capacitación a la ciudadanía y al funcionariado estatal y municipal, el fomento y uso de mecanismos participativos vinculados a los procesos y proyectos de decisión pública en el Gobierno de Jalisco.

Resultado general esperado 2024

Incrementar las capacidades para la vinculación y la colaboración entre gobierno y ciudadanía.

Resultados específicos

- Mejorar los procesos de planeación, monitoreo y evaluación de los planes y políticas públicas mediante el ejercicio de mecanismos de consulta, diálogo y co creación entre gobierno y ciudadanía desde una perspectiva basada en los derechos humanos y la igualdad de género.
- Proporcionar a través de redes virtuales y presenciales de gobernanza, información clara, abierta y oportuna sobre los planes, programas y acciones del gobierno.
- Socializar los mecanismos de planeación y participación ciudadana, además de capacitar a la ciudadanía para que pueda ejecutarlos con el fin de incidir en los procesos de toma de decisiones.
- Implementar una cultura organizacional basada en procesos de gobernanza: diálogo, colaboración y construcción conjunta, en las instituciones públicas y organizaciones ciudadanas, a través de capacitaciones tanto a servidores públicos como a ciudadanía en general garantizando el acceso paritario de mujeres y hombres a la participación ciudadana.

Unidades Presupuestales Responsables

19 000	Unidades Administrativas de Apoyo	150,796,985
36 000	Secretaría de Planeación y Participación Ciudadana	79,270,545
36 118	Fideicomiso Fondo Evalúa Jalisco	2,000,000
44 000	Coordinación General Estratégica de Crecimiento y Desarrollo Económico	9,380,107

Gobierno efectivo e integridad pública

Corrupción e impunidad

Descripción

Disminuir la corrupción como un fenómeno de responsabilidad compartida del sector público, ciudadanía, sociedad civil organizada e iniciativa privada, mediante el fortalecimiento del Sistema Estatal Anticorrupción, el impulso de políticas integrales de profesionalización, la generación de información socialmente útil y, de principios y valores cívicos, con enfoque de derechos humanos y de gobierno abierto.

Resultado general esperado 2024

Reducir los actos y la percepción de corrupción.

Resultados específicos

- Disminuir la impunidad de los servidores públicos y particulares que comentan faltas administrativas y delitos por hechos de corrupción, a través del desarrollo de capacidades técnicas e institucionales de quienes realizan investigaciones y procesan las faltas administrativas y los delitos de corrupción, así como en la generación, almacenamiento y uso de información socialmente útil que garantice el acceso equitativo e imparcial a la justicia.
- Controlar los amplios márgenes de discrecionalidad en el servicio público que disminuya la opacidad en las decisiones de los funcionarios públicos derivadas de sus atribuciones legales y de los puntos de contacto con los particulares, e impulsando un servicio público articulado sobre bases mínimas de mérito, profesionalismo, integridad y desempeño.
- Aumentar el involucramiento social en el control de la corrupción mediante procesos formativos cívicos desde el sistema estatal educativo, y de esquemas de participación y vigilancia social.
- Mejorar la coordinación de las instituciones involucradas en el Sistema Estatal Anticorrupción.

Unidades Presupuestales Responsables

18	000	Contraloría del Estado	23,220,440
24	146	Auditoría Superior del Estado	315,257,577
33	000	Secretaría Ejecutiva del Sistema Estatal Anti-Corrupción	34,738,596
33	830	Comité de Participación Social del Sistema Estatal Anticorrupción Jalisco	5,724,061

EL ESTADO DE JALISCO
PERIÓDICO OFICIAL

66

GOBIERNO DEL ESTADO DE JALISCO
PRESUPUESTO DE EGRESOS PARA EL EJERCICIO FISCAL 2021
SECTOR CENTRAL
Presupuesto por Eje, Tema Central y Unidad Presupuestal

Eje / Tema Central / UP	Importe	%Eje	%Tem/Eje/Up
1 Seguridad, justicia y Estado de derecho	9,952,821,130	11.89%	
11 Gobernabilidad	100,129,105		
01 Despacho del Gobernador	6,831,786		0.07%
02 Secretaría General de Gobierno	62,501,274		0.63%
41 Consejería Jurídica del Poder Ejecutivo del Estado	25,642,896		0.26%
42 Coordinación General Estratégica de Seguridad	5,153,149		0.05%
12 Seguridad	2,465,839,546		
23 Aportaciones, Transferencias y Subsidios a Municipios	1,810,786,821		18.19%
37 Secretaría de Seguridad	509,537,213		5.12%
42 Coordinación General Estratégica de Seguridad	145,515,512		1.46%
13 Prevención social del delito	8,800,776		
37 Secretaría de Seguridad	5,930,418		0.06%
42 Coordinación General Estratégica de Seguridad	2,870,358		0.03%
14 Procuración de justicia	2,820,867,984		
14 Secretaría del Trabajo y Previsión Social	21,446,976		0.22%
16 Fiscalía Estatal	2,725,747,440		27.39%
42 Coordinación General Estratégica de Seguridad	5,764,033		0.06%
47 Fiscalía Especializada en Combate a la Corrupción	60,916,049		0.61%
48 Fiscalía Especializada en Materia de Delitos Electorales	6,993,487		0.07%
15 Impartición de justicia	219,961,638		
14 Secretaría del Trabajo y Previsión Social	160,068,612		1.61%
20 Tribunal de Arbitraje y Escalafón	59,893,026		0.60%
16 Reinserción social	1,779,111,123		
37 Secretaría de Seguridad	1,779,111,123		17.88%
1A Derechos Humanos	238,550,601		
02 Secretaría General de Gobierno	98,101,226		0.99%
39 Secretaría de Igualdad Sustantiva entre Mujeres y Hombres	140,449,375		1.41%
1B Igualdad de género	170,415,874		
39 Secretaría de Igualdad Sustantiva entre Mujeres y Hombres	170,415,874		1.71%

GOBIERNO DEL ESTADO DE JALISCO
PRESUPUESTO DE EGRESOS PARA EL EJERCICIO FISCAL 2021
SECTOR CENTRAL
Presupuesto por Eje, Tema Central y Unidad Presupuestal

Eje / Tema Central / UP	Importe	%Eje	%Tem/Eje/Up
1D Cultura de paz	1,965,609,067		
02 Secretaría General de Gobierno	3,382,088		0.03%
37 Secretaría de Seguridad	1,962,226,979		19.72%
1G Feminicidios	49,725,159		
39 Secretaría de Igualdad Sustantiva entre Mujeres y Hombres	49,725,159		0.50%
1H Personas desaparecidas	133,810,258		
02 Secretaría General de Gobierno	39,659,052		0.40%
16 Fiscalía Estatal	94,151,206		0.95%
2 Desarrollo Social	35,920,923,025	42.91%	
21 Pobreza y desigualdad	2,791,070,632		
06 Secretaría de Infraestructura y Obra Pública	1,049,780,020		2.92%
11 Secretaría del Sistema de Asistencia Social	1,723,654,970		4.80%
36 Secretaría de Planeación y Participación Ciudadana	1,428,308		0.00%
43 Coordinación General Estratégica de Desarrollo Social	16,207,333		0.05%
22 Educación	32,469,690,376		
04 Secretaría de Educación	32,397,696,072		90.19%
12 Secretaría de Innovación, Ciencia y Tecnología	71,994,304		0.20%
23 Protección a la salud	202,857,957		
05 Secretaría de Salud Jalisco	202,857,957		0.56%
25 Cultura	309,593,860		
13 Secretaría de Cultura	309,593,860		0.86%
27 Acceso a la justicia para todas y todos	144,096,989		
17 Procuraduría Social	144,096,989		0.40%
21 Desarrollo integral de las niñas, los niños y los adolescentes	3,613,212		
02 Secretaría General de Gobierno	3,613,212		0.01%
3 Desarrollo económico	1,942,646,537	2.32%	
31 Desarrollo rural	1,322,620,902		
09 Secretaría de Agricultura y Desarrollo Rural	1,322,620,902		68.08%
32 Industria	155,897,190		
07 Secretaría de Desarrollo Económico	155,897,190		8.02%

GOBIERNO DEL ESTADO DE JALISCO
PRESUPUESTO DE EGRESOS PARA EL EJERCICIO FISCAL 2021
SECTOR CENTRAL
Presupuesto por Eje, Tema Central y Unidad Presupuestal

Eje / Tema Central / UP	Importe	%Eje	%Tem/Eje/Up
34 Comercio y servicios	15,065,000		
07 Secretaría de Desarrollo Económico	15,065,000		0.78%
35 Turismo	101,680,303		
08 Secretaría de Turismo	101,680,303		5.23%
36 Competencias y capacidades del capital humano	167,424,672		
14 Secretaría del Trabajo y Previsión Social	167,424,672		8.62%
37 Ciencia y tecnología	24,960,822		
12 Secretaría de Innovación, Ciencia y Tecnología	24,960,822		1.28%
38 Innovación	64,424,096		
12 Secretaría de Innovación, Ciencia y Tecnología	64,424,096		3.32%
39 Financiamiento para el desarrollo	90,573,552		
03 Secretaría de la Hacienda Pública	90,573,552		4.66%
4 Desarrollo sostenible del territorio	6,578,939,626	7.86%	
41 Desarrollo metropolitano	38,047,136		
06 Secretaría de Infraestructura y Obra Pública	38,047,136		0.58%
42 Gestión integral del agua	5,462,911		
38 Secretaría de Gestión Integral del Agua	5,462,911		0.08%
43 Infraestructura para el desarrollo	4,918,951,572		
06 Secretaría de Infraestructura y Obra Pública	4,918,951,572		74.77%
44 Desarrollo integral de movilidad	1,282,832,621		
06 Secretaría de Infraestructura y Obra Pública	21,820,045		0.33%
15 Secretaría del Transporte	470,988,876		7.16%
37 Secretaría de Seguridad	790,023,700		12.01%
45 Protección y gestión ambiental	64,935,323		
10 Secretaría de Medio Ambiente y Desarrollo Territorial	64,935,323		0.99%
46 Gestión de ecosistemas y biodiversidad	125,996,381		
10 Secretaría de Medio Ambiente y Desarrollo Territorial	125,996,381		1.92%
47 Gobernanza territorial y desarrollo regional	37,301,447		
02 Secretaría General de Gobierno	18,838,988		0.29%
10 Secretaría de Medio Ambiente y Desarrollo Territorial	18,462,460		0.28%

GOBIERNO DEL ESTADO DE JALISCO
PRESUPUESTO DE EGRESOS PARA EL EJERCICIO FISCAL 2021
SECTOR CENTRAL
Presupuesto por Eje, Tema Central y Unidad Presupuestal

Eje / Tema Central / UP	Importe	%Eje	%Tem/Eje/Up
48 Procuración de la justicia ambiental	25,984,819		
10 Secretaría de Medio Ambiente y Desarrollo Territorial	25,984,819		0.39%
4E Cambio climático	79,427,416		
10 Secretaría de Medio Ambiente y Desarrollo Territorial	79,427,416		1.21%
5 Gobierno efectivo e integridad pública	29,315,182,374	35.02%	
51 Hacienda Pública	26,388,407,278		
03 Secretaría de la Hacienda Pública	852,368,006		2.91%
21 Deuda Pública	2,449,027,325		8.35%
22 Participaciones	17,526,010,222		59.78%
23 Aportaciones, Transferencias y Subsidios a Municipios	5,561,001,726		18.97%
52 Administración Pública	2,218,849,794		
02 Secretaría General de Gobierno	130,100,944		0.44%
07 Secretaría de Desarrollo Económico	32,543,998		0.11%
11 Secretaría del Sistema de Asistencia Social	201,982,676		0.69%
17 Procuraduría Social	5,441,515		0.02%
18 Contraloría del Estado	25,208,547		0.09%
19 Unidades Administrativas de Apoyo	128,908,045		0.44%
35 Secretaría de Administración	1,282,775,835		4.38%
37 Secretaría de Seguridad	21,708,903		0.07%
40 Jefatura de Gabinete	32,135,449		0.11%
42 Coordinación General Estratégica de Seguridad	261,624,868		0.89%
44 Coordinación General Estratégica de Crecimiento y Desarrollo Económico	4,596,508		0.02%
45 Coordinación General Estratégica de Gestión del Territorio	64,248,997		0.22%
46 Unidad de Enlace Federal y Asuntos Internacionales	27,573,509		0.09%
53 Innovación gubernamental	129,569,322		
02 Secretaría General de Gobierno	37,324,354		0.13%
03 Secretaría de la Hacienda Pública	31,859,938		0.11%
17 Procuraduría Social	37,422		0.00%

EL ESTADO DE JALISCO
PERIÓDICO OFICIAL

70

GOBIERNO DEL ESTADO DE JALISCO
PRESUPUESTO DE EGRESOS PARA EL EJERCICIO FISCAL 2021
SECTOR CENTRAL
Presupuesto por Eje, Tema Central y Unidad Presupuestal

Eje / Tema Central / UP	Importe	%Eje	%Tem/Eje/Up
40 Jefatura de Gabinete	60,347,608		0.21%
54 Acceso a la información, transparencia y protección de datos personales	136,823,214		
10 Secretaría de Medio Ambiente y Desarrollo Territorial	59,020,436		0.20%
19 Unidades Administrativas de Apoyo	77,802,779		0.27%
55 Política de integridad y control interno	178,864,688		
02 Secretaría General de Gobierno	117,911,387		0.40%
18 Contraloría del Estado	60,953,300		0.21%
5C Gobernanza para el desarrollo	239,447,637		
19 Unidades Administrativas de Apoyo	150,796,985		0.51%
36 Secretaría de Planeación y Participación Ciudadana	79,270,545		0.27%
44 Coordinación General Estratégica de Crecimiento y Desarrollo Económico	9,380,107		0.03%
5F Corrupción e impunidad	23,220,440		
18 Contraloría del Estado	23,220,440		0.08%
Total	83,710,512,693	100.00%	

GOBIERNO DEL ESTADO DE JALISCO
PRESUPUESTO DE EGRESOS PARA EL EJERCICIO FISCAL 2021
SECTOR PARAESTATAL
Presupuesto por Eje, Tema Central y Unidad Presupuestal

Eje / Tema Central / UP	Importe	%Eje	%Tem/Eje/Up
1 Seguridad, justicia y Estado de derecho	921,551,325	2.53%	
12 Seguridad	420,501,616		
42 Coordinación General Estratégica de Seguridad	420,501,616		45.63%
14 Procuración de justicia	296,540,125		
05 Secretaría de Salud Jalisco	9,496,325		1.03%
42 Coordinación General Estratégica de Seguridad	287,043,800		31.15%
16 Reinserción social	8,396,000		
37 Secretaría de Seguridad	8,396,000		0.91%
17 Protección civil	196,113,585		
02 Secretaría General de Gobierno	196,113,585		21.28%
2 Desarrollo Social	32,401,557,902	88.88%	
21 Pobreza y desigualdad	620,166,390		
06 Secretaría de Infraestructura y Obra Pública	5,000,000		0.02%
11 Secretaría del Sistema de Asistencia Social	615,166,390		1.90%
22 Educación	15,864,085,750		
04 Secretaría de Educación	1,617,591,890		4.99%
06 Secretaría de Infraestructura y Obra Pública	602,039,853		1.86%
12 Secretaría de Innovación, Ciencia y Tecnología	650,323,073		2.01%
29 Universidad de Guadalajara	12,994,130,935		40.10%
23 Protección a la salud	14,964,306,928		
05 Secretaría de Salud Jalisco	14,964,306,928		46.18%
24 Grupos prioritarios	185,839,640		
02 Secretaría General de Gobierno	12,009,798		0.04%
11 Secretaría del Sistema de Asistencia Social	173,829,842		0.54%
25 Cultura	192,894,515		
13 Secretaría de Cultura	192,894,515		0.60%
26 Deporte y activación física	378,170,095		
10 Secretaría de Medio Ambiente y Desarrollo Territorial	27,393,475		0.08%
43 Coordinación General Estratégica de Desarrollo Social	350,776,620		1.08%
21 Desarrollo integral de las niñas, los niños y los adolescentes	196,094,583		

GOBIERNO DEL ESTADO DE JALISCO
PRESUPUESTO DE EGRESOS PARA EL EJERCICIO FISCAL 2021
SECTOR PARAESTATAL
Presupuesto por Eje, Tema Central y Unidad Presupuestal

Eje / Tema Central / UP	Importe	%Eje	%Tem/Eje/Up
11 Secretaría del Sistema de Asistencia Social	196,094,583		0.61%
3 Desarrollo económico	309,778,936	0.85%	
31 Desarrollo rural	148,466,868		
09 Secretaría de Agricultura y Desarrollo Rural	148,466,868		47.93%
33 Energía	12,382,801		
07 Secretaría de Desarrollo Económico	12,382,801		4.00%
35 Turismo	13,650,000		
08 Secretaría de Turismo	13,650,000		4.41%
36 Competencias y capacidades del capital humano	24,077,056		
12 Secretaría de Innovación, Ciencia y Tecnología	24,077,056		7.77%
37 Ciencia y tecnología	106,186,862		
12 Secretaría de Innovación, Ciencia y Tecnología	106,186,862		34.28%
38 Innovación	5,015,350		
12 Secretaría de Innovación, Ciencia y Tecnología	5,015,350		1.62%
4 Desarrollo sostenible del territorio	2,159,909,137	5.92%	
41 Desarrollo metropolitano	153,677,728		
10 Secretaría de Medio Ambiente y Desarrollo Territorial	848,450		0.04%
45 Coordinación General Estratégica de Gestión del Territorio	152,829,278		7.08%
42 Gestión integral del agua	505,587,092		
38 Secretaría de Gestión Integral del Agua	505,587,092		23.41%
43 Infraestructura para el desarrollo	12,500,000		
07 Secretaría de Desarrollo Económico	12,500,000		0.58%
44 Desarrollo integral de movilidad	758,287,968		
15 Secretaría del Transporte	758,287,968		35.11%
45 Protección y gestión ambiental	594,515,178		
10 Secretaría de Medio Ambiente y Desarrollo Territorial	594,515,178		27.53%
46 Gestión de ecosistemas y biodiversidad	111,434,083		
10 Secretaría de Medio Ambiente y Desarrollo Territorial	56,662,333		2.62%

GOBIERNO DEL ESTADO DE JALISCO
PRESUPUESTO DE EGRESOS PARA EL EJERCICIO FISCAL 2021
SECTOR PARAESTATAL
Presupuesto por Eje, Tema Central y Unidad Presupuestal

Eje / Tema Central / UP	Importe	%Eje	%Tem/Eje/Up
45 Coordinación General Estratégica de Gestión del Territorio	54,771,750		2.54%
47 Gobernanza territorial y desarrollo regional	21,907,088		
10 Secretaría de Medio Ambiente y Desarrollo Territorial	21,907,088		1.01%
4J Recuperación integral del Río Santiago	2,000,000		
38 Secretaría de Gestión Integral del Agua	2,000,000		0.09%
5 Gobierno efectivo e integridad pública	663,006,190	1.82%	
52 Administración Pública	596,051,682		
02 Secretaría General de Gobierno	10,105,409		1.52%
06 Secretaría de Infraestructura y Obra Pública	38,971,114		5.88%
11 Secretaría del Sistema de Asistencia Social	480,766,036		72.51%
35 Secretaría de Administración	53,300,000		8.04%
45 Coordinación General Estratégica de Gestión del Territorio	12,909,123		1.95%
53 Innovación gubernamental	24,491,851		
02 Secretaría General de Gobierno	24,491,851		3.69%
5C Gobernanza para el desarrollo	2,000,000		
36 Secretaría de Planeación y Participación Ciudadana	2,000,000		0.30%
5F Corrupción e impunidad	40,462,657		
33 Secretaría Ejecutiva del Sistema Estatal Anti-Corrupción	40,462,657		6.10%
Total	36,455,803,490	100.00%	

EL ESTADO DE JALISCO
PERIÓDICO OFICIAL

74

GOBIERNO DEL ESTADO DE JALISCO
PRESUPUESTO DE EGRESOS PARA EL EJERCICIO FISCAL 2021
PODERES Y ÓRGANOS AUTÓNOMOS
Presupuesto por Eje, Tema Central y Unidad Presupuestal

Eje / Tema Central / UP	Importe	%Eje	%Tem/Eje/Up
1 Seguridad, justicia y Estado de derecho	3,741,297,817	90.93%	
11 Gobernabilidad	1,538,817,411		
24 Poder Legislativo del Estado de Jalisco	772,524,017		20.65%
27 Instituto Electoral y de Participación Ciudadana	766,293,394		20.48%
15 Impartición de justicia	2,053,936,300		
25 Poder Judicial	1,844,924,308		49.31%
31 Tribunal Electoral del Estado de Jalisco	61,016,200		1.63%
32 Tribunal de Justicia Administrativa del Estado de Jalisco	147,995,792		3.96%
1A Derechos Humanos	148,544,106		
26 Comisión Estatal de Derechos Humanos de Jalisco	148,544,106		3.97%
5 Gobierno efectivo e integridad pública	373,276,782	9.07%	
52 Administración Pública	15,971,288		
28 Instituto de Transparencia, Información Pública y Protección de Datos Personales del Estado de Jalisco	15,971,288		4.28%
54 Acceso a la información, transparencia y protección de datos personales	42,047,917		
28 Instituto de Transparencia, Información Pública y Protección de Datos Personales del Estado de Jalisco	42,047,917		11.26%
5F Corrupción e impunidad	315,257,577		
24 Poder Legislativo del Estado de Jalisco	315,257,577		84.46%
Total	4,114,574,599	100.00%	



EL ESTADO DE JALISCO

PERIÓDICO OFICIAL

REQUISITOS PARA PUBLICAR EN EL PERIÓDICO OFICIAL

Los días de publicación son martes, jueves y sábado

Para convocatorias, estados financieros, balances y avisos

1. Que sean originales
2. Que estén legibles
3. Copia del RFC de la empresa
4. Firmados (con nombre y rúbrica)
5. Pago con cheque a nombre de la Secretaría de la Hacienda Pública, que esté certificado.

Para edictos

1. Que sean originales
2. Que el sello y el edicto estén legibles
3. Que estén sellados (que el sello no invada las letras del contenido del edicto)
4. Firmados (con nombre y rúbrica)

Para los dos casos

- Que no estén escritos por la parte de atrás con ningún tipo de tinta ni lápiz.
- Que la letra sea tamaño normal.
- Que los Balances o Estados Financieros, si son varios, vengan uno en cada hoja.
- La información de preferencia deberá venir en cd o usb, en el programa Word u otro formato editable.

Por falta de alguno de los requisitos antes mencionados, no se aceptará ningún documento para su publicación.

PARA VENTA Y PUBLICACIÓN

Venta

- | | |
|---------------------|----------|
| 1. Número del día | \$26.00 |
| 2. Número atrasado | \$38.00 |
| 3. Edición especial | \$100.00 |

Publicaciones

- | | |
|------------------------------------------------------------------------------------|------------|
| 1. Publicación de edictos y avisos notariales por cada palabra | \$8.00 |
| 2. Balances, Estados Financieros y demás publicaciones especiales, por cada página | \$1,350.00 |
| 3. Mínima fracción de 1/4 de página en letra normal | \$347.00 |
| 4. Fracción 1/2 página en letra normal | \$900.00 |

Tarifas válidas desde el día 1 de enero al 31 de diciembre de 2020
Estas tarifas varían de acuerdo a la Ley de Ingresos del Estado de Jalisco.

A t e n t a m e n t e

Dirección de Publicaciones

Av. Prolongación Alcalde 1351, edificio C, primer piso, CP 44270, Tel. 3819 2720, 3819 2722.
Guadalajara, Jalisco

Punto de Venta y Contratación

Av. Prolongación Alcalde 1855, planta baja, Edificio Archivos Generales, esquina Chihuahua
Teléfono 3819 2300, Extensiones 47306 y 47307. Librería 3819 2476
periodicooficial.jalisco.gob.mx

Quejas y sugerencias: publicaciones@jalisco.gob.mx



Secretaría
General de Gobierno
GOBIERNO DE JALISCO



EL ESTADO DE JALISCO

PERIÓDICO OFICIAL

S U M A R I O

LUNES 28 DE DICIEMBRE DE 2020
NÚMERO 47 TER. EDICIÓN ESPECIAL
VOLUMEN II
TOMO CCCXCIX

DECRETO 28287/LXII/20 que aprueba el Presupuesto de Egresos del Estado de Jalisco, para el periodo comprendido del 1 de enero al 31 de diciembre del año 2021 y su plantilla de personal. **Pág. 3**



Secretaría General
de Gobierno
GOBIERNO DE JALISCO

periodicooficial.jalisco.gob.mx

PRESUPUESTO DE EGRESOS 2021



VOLUMEN III

EL ESTADO DE JALISCO

PERIÓDICO OFICIAL

4

GOBIERNO DEL ESTADO DE JALISCO PRESUPUESTO DE EGRESOS PARA EL EJERCICIO FISCAL 2021 Clasificación Administrativa

Clasificación Administrativa	Importe
Poder Ejecutivo	83,710,512,693
Poder Legislativo	1,087,781,594
Poder Judicial	1,844,924,308
Órgano Autónomo Comisión Estatal de Derechos Humanos de Jalisco	148,544,106
Órgano Autónomo Instituto Electoral y de Participación Ciudadana	766,293,394
Órgano Autónomo Instituto de Transparencia, Información Pública y Protección de Datos Personales del Estado de Jalisco	58,019,205
Órgano Autónomo Tribunal Electoral del Estado de Jalisco	61,016,200
Órgano Autónomo Tribunal de Justicia Administrativa del Estado de Jalisco	147,995,792
Otras Entidades Paraestatales y Organismos	35,321,804,051
Fideicomisos No Empresariales y No Financieros	1,133,999,440
Total	124,280,890,782

**GOBIERNO DEL ESTADO DE JALISCO
PRESUPUESTO DE EGRESOS PARA EL EJERCICIO FISCAL 2021
Clasificación Administrativa (Poderes y Autónomos)**

Nombre Sector	Importe
Poder Ejecutivo	83,710,512,693
Poder Legislativo	1,087,781,594
Poder Judicial	1,844,924,308
Órgano Autónomo Comisión Estatal de Derechos Humanos de Jalisco	148,544,106
Órgano Autónomo Instituto Electoral y de Participación Ciudadana	766,293,394
Órgano Autónomo Instituto de Transparencia, Información Pública y Protección de Datos Personales del Estado de Jalisco	58,019,205
Órgano Autónomo Tribunal Electoral del Estado de Jalisco	61,016,200
Órgano Autónomo Tribunal de Justicia Administrativa del Estado de Jalisco	147,995,792
Total	87,677,091,500

EL ESTADO DE JALISCO

PERIÓDICO OFICIAL

6

GOBIERNO DEL ESTADO DE JALISCO PRESUPUESTO DE EGRESOS PARA EL EJERCICIO FISCAL 2021 Clasificación Administrativa (Sector Paraestatal)

Nombre Sector	Importe
Entidades Paraestatales y Fideicomisos No Empresariales y No Financieros	36,455,803,490
Instituciones Públicas de Seguridad Social	0
Entidades Paraestatales Empresariales No Financieras con participación Estatal Mayoritaria	0
Fideicomisos Empresariales No Financieros con Participación Estatal Mayoritaria	0
Entidades Paraestatales Empresariales Financieras Monetarias con Participación Estatal Mayoritaria	0
Entidades Paraestatales Empresariales Financieras No Monetarias con Participación Estatal Mayoritaria	0
Fideicomisos Financieros Públicos con Participación Estatal Mayoritaria	0
Total	36,455,803,490

GOBIERNO DEL ESTADO DE JALISCO
PRESUPUESTO DE EGRESOS PARA EL EJERCICIO FISCAL 2021
Presupuesto por Unidad Presupuestal

N°	Unidad Presupuestal	Importe
01	Despacho del Gobernador	6,831,786
02	Secretaría General de Gobierno	754,153,170
03	Secretaría de la Hacienda Pública	974,801,496
04	Secretaría de Educación	34,015,287,961
05	Secretaría de Salud Jalisco	15,176,661,210
06	Secretaría de Infraestructura y Obra Pública	6,674,609,740
07	Secretaría de Desarrollo Económico	228,388,989
08	Secretaría de Turismo	115,330,303
09	Secretaría de Agricultura y Desarrollo Rural	1,471,087,770
10	Secretaría de Medio Ambiente y Desarrollo Territorial	1,075,153,359
11	Secretaría del Sistema de Asistencia Social	3,391,494,498
12	Secretaría de Innovación, Ciencia y Tecnología	946,981,563
13	Secretaría de Cultura	502,488,375
14	Secretaría del Trabajo y Previsión Social	348,940,260
15	Secretaría del Transporte	1,229,276,844
16	Fiscalía Estatal	2,819,898,646
17	Procuraduría Social	149,575,926
18	Contraloría del Estado	109,382,288
19	Unidades Administrativas de Apoyo	357,507,810
20	Tribunal de Arbitraje y Escalafón	59,893,026
21	Deuda Pública	2,021,480,327
	Amortización de la deuda pública	286,218,518
	Adeudos de ejercicios fiscales anteriores	141,328,480
22	Participaciones	17,526,010,222
23	Aportaciones, Transferencias y Subsidios a Municipios	7,371,788,547
24	Poder Legislativo del Estado de Jalisco	1,087,781,594
25	Poder Judicial	1,844,924,308
26	Comisión Estatal de Derechos Humanos de Jalisco	148,544,106
27	Instituto Electoral y de Participación Ciudadana	766,293,394
28	Instituto de Transparencia, Información Pública y Protección de Datos Personales del Estado de Jalisco	58,019,205
29	Universidad de Guadalajara	12,994,130,935
31	Tribunal Electoral del Estado de Jalisco	61,016,200
32	Tribunal de Justicia Administrativa del Estado de Jalisco	147,995,792

EL ESTADO DE JALISCO

PERIÓDICO OFICIAL

8

GOBIERNO DEL ESTADO DE JALISCO PRESUPUESTO DE EGRESOS PARA EL EJERCICIO FISCAL 2021 Presupuesto por Unidad Presupuestal

N°	Unidad Presupuestal	Importe
33	Secretaría Ejecutiva del Sistema Estatal Anti-Corrupción	40,462,657
35	Secretaría de Administración	1,336,075,835
36	Secretaría de Planeación y Participación Ciudadana	82,698,853
37	Secretaría de Seguridad	5,076,934,335
38	Secretaría de Gestión Integral del Agua	513,050,002
39	Secretaría de Igualdad Sustantiva entre Mujeres y Hombres	360,590,407
40	Jefatura de Gabinete	92,483,056
41	Consejería Jurídica del Poder Ejecutivo del Estado	25,642,896
42	Coordinación General Estratégica de Seguridad	1,128,473,335
43	Coordinación General Estratégica de Desarrollo Social	366,983,953
44	Coordinación General Estratégica de Crecimiento y Desarrollo Económico	13,976,615
45	Coordinación General Estratégica de Gestión del Territorio	284,759,147
46	Unidad de Enlace Federal y Asuntos Internacionales	27,573,509
47	Fiscalía Especializada en Combate a la Corrupción	60,916,049
48	Fiscalía Especializada en Materia de Delitos Electorales	6,993,487
Total		124,280,890,782

GOBIERNO DEL ESTADO DE JALISCO
PRESUPUESTO DE EGRESOS PARA EL EJERCICIO FISCAL 2021
Unidad Presupuestal - Unidad Responsable y Programa Presupuestario

UP	UR	PP	Programa Presupuestario	Importe
GASTO PROGRAMABLE				
DEUDA PÚBLICA				
Deuda Pública				
21	000	696	Deuda Pública del Gobierno del Estado de Jalisco	2,449,027,325
Total Unidad Responsable 000				2,449,027,325
Total Unidad Presupuestal 21				2,449,027,325
PARTICIPACIONES				
Participaciones				
22	000	695	Participaciones a Municipios del Estado de Jalisco	17,526,010,222
Total Unidad Responsable 000				17,526,010,222
Total Unidad Presupuestal 22				17,526,010,222
APORTACIONES, TRANSFERENCIAS Y SUBSIDIOS A MUNICIPIOS				
Aportaciones, Transferencias y Subsidios a Municipios				
23	000	726	Fondo de Aportaciones para la Infraestructura Social Municipal (FAISM)	1,810,786,821
23	000	727	Fondo de Aportaciones para el Fortalecimiento de los Municipios (FORTAMUN)	5,561,001,726
Total Unidad Responsable 000				7,371,788,547
Total Unidad Presupuestal 23				7,371,788,547
Total Gasto Programable				27,346,826,094

EL ESTADO DE JALISCO

PERIÓDICO OFICIAL

10

GOBIERNO DEL ESTADO DE JALISCO PRESUPUESTO DE EGRESOS PARA EL EJERCICIO FISCAL 2021 Unidad Presupuestal - Unidad Responsable y Programa Presupuestario

UP	UR	PP	Programa Presupuestario	Importe
GASTO NO PROGRAMABLE				
DESPACHO DEL GOBERNADOR				
Despacho del Gobernador				
01	000	636	Atención Integral del Despacho del C. Gobernador	6,831,786
Total Unidad Responsable 000				6,831,786
Total Unidad Presupuestal 01				6,831,786
SECRETARÍA GENERAL DE GOBIERNO				
Secretaría General de Gobierno				
02	000	010	Gobierno digital en línea, innovación y crecimiento en cobertura de servicios	4,375,256
02	000	015	Modernización del Registro Civil	32,949,098
02	000	019	Atención y seguimiento a los recursos financieros, humanos, informáticos, servicios generales, publicaciones oficiales y productos gráficos	91,591,589
02	000	026	Atención a los Asuntos y Conflictos Agrarios en el Estado de Jalisco	22,783,809
02	000	027	Guía Consultiva de Desempeño Municipal	18,838,988
02	000	036	Certificación de documentos e Instrumentos públicos dando certeza y seguridad jurídica a los ciudadanos	9,442,979
02	000	045	Actos registrales y mercantiles	117,911,387
02	000	605	Atención de Asuntos dirigidos al C. Gobernador	6,221,670
02	000	711	Red de Atención, Seguimiento y Generación de Acuerdos de la Secretaría General de Gobierno	21,307,070
02	000	712	Conducción entre los poderes y Entidades Federativas con el Poder Ejecutivo del Estado	18,410,395
02	000	714	Construcción de la Cultura de Paz en el Estado de Jalisco	3,382,088
02	000	716	Política antidiscriminatoria en el estado de Jalisco	266,034
02	000	731	Programa Por la Prevención de las Juventudes: Ruta 12	2,500,000
02	000	732	Programa Por la Inclusión de Personas con Discapacidad	3,005,203
02	000	739	Evaluación y Monitoreo de la Problemática Social en el Estado	16,301,968
02	000	804	Programa Estatal de Protección Integral de niñas, niños, y adolescentes	3,613,212
02	000	805	Seguridad, certeza en los Actos jurídicos, administración y certificación de la Firma Electrónica Avanzada	6,542,740

GOBIERNO DEL ESTADO DE JALISCO
PRESUPUESTO DE EGRESOS PARA EL EJERCICIO FISCAL 2021
Unidad Presupuestal - Unidad Responsable y Programa Presupuestario

UP	UR	PP	Programa Presupuestario	Importe
02	000	949	Articulación de la política integral y transversal de Derechos Humanos	36,655,264
02	000	961	Desarrollo e Inclusión de Personas con Discapacidad	3,670,795
02	000	962	Atención a Grupos Prioritarios	8,918,526
Total Unidad Responsable 000				428,688,072
Instituto de Información Estadística y Geográfica del Estado de Jalisco				
02	087	079	Decisiones estratégicas con información estratégica	24,491,851
02	087	083	Administración eficiente, legal, íntegra y transparente.	10,105,409
Total Unidad Responsable 087				34,597,260
Unidad Estatal de Protección Civil y Bomberos				
02	117	580	Prevención y Atención de Emergencias	167,156,319
02	117	581	Fortalecimiento de la Cultura de la Protección Civil	16,987,332
02	117	582	Fortalecimiento del Sistema Estatal de Protección Civil	2,753,758
02	117	583	Brigadistas Comunitarios	7,479,232
02	117	584	Atlas Estatal de Riesgos	1,736,944
Total Unidad Responsable 117				196,113,585
Comisión Estatal Indígena				
02	172	963	Desarrollo integral e intercultural de los pueblos y comunidades indígenas	8,209,798
Total Unidad Responsable 172				8,209,798
Fideicomiso Atención a Jaliscienses en el Extranjero				
02	173	964	Atención a Jaliscienses en el Extranjero	3,800,000
Total Unidad Responsable 173				3,800,000
Comisión para la búsqueda de personas				
02	801	928	Comisión de Búsqueda de Personas	39,659,052
Total Unidad Responsable 801				39,659,052
Comisión Ejecutiva Estatal de Atención a Víctimas				
02	805	733	Modelo Integral de Atención a Víctimas	43,085,403
Total Unidad Responsable 805				43,085,403
Total Unidad Presupuestal 02				754,153,170
SECRETARÍA DE LA HACIENDA PÚBLICA				
Secretaría de la Hacienda Pública				
03	000	054	Gestión de Ingresos del Estado	195,905,163
03	000	056	Atención y Servicios de Calidad al Contribuyente	250,456,003

EL ESTADO DE JALISCO

PERIÓDICO OFICIAL

12

GOBIERNO DEL ESTADO DE JALISCO PRESUPUESTO DE EGRESOS PARA EL EJERCICIO FISCAL 2021 Unidad Presupuestal - Unidad Responsable y Programa Presupuestario

UP	UR	PP	Programa Presupuestario	Importe
03	000	066	Salvaguarda de los Intereses Jurídicos, Fiscales y Hacendarios del Estado	56,932,714
03	000	075	Obligaciones Financieras del Gobierno del Estado	6,441,180
03	000	076	Integración de la Cuenta Pública del Estado	31,859,938
03	000	088	Apoyo Técnico y Administrativo a los Procesos de la Secretaría de la Hacienda Pública del Estado	225,654,677
03	000	089	Mejora de la Calidad del Gasto Público del Estado	90,573,552
03	000	104	Formulación e Integración del Presupuesto basado en Resultados (PbR)	33,181,269
Total Unidad Responsable 000				974,801,496
03	000	987	Fortalecimiento de la Hacienda Municipal	83,796,999
Total Unidad Presupuestal 03				974,801,496
SECRETARÍA DE EDUCACIÓN				
Secretaría de Educación				
04	000	111	Impartición de la Educación Preescolar	1,679,855,911
04	000	112	Impartición de la Educación Primaria	25,627,800,710
04	000	113	Impartición de la Educación Secundaria	2,775,416,786
04	000	117	RECREA, Escuela para la Vida	31,444,865
04	000	118	Programa Desarrollo de Aprendizajes Significativos de Educación Básica	300
04	000	119	Programa Nacional de Inglés	150,000
04	000	121	Acciones de Apoyo a la Currícula de Educación Básica	84,817,158
04	000	127	Programa Atención a la Diversidad de la Educación Indígena	200
04	000	129	Programa Escuelas de Tiempo Completo	600
04	000	131	Tecnologías aplicadas en el proceso de Enseñanza Aprendizaje en la Educación Básica	8,142,036
04	000	132	Impulso y fortalecimiento a la articulación entre niveles de educación básica y con media superior	12,976,030
04	000	133	Programa Becas Jalisco	22,848,427
04	000	134	Programa Fortalecimiento de los Servicios de Educación Especial	200
04	000	135	Programa Atención Educativa de la Población Escolar Migrante	4,966,820
04	000	136	Centros de Desarrollo Infantil de Verano	65,718,325
04	000	137	Actualización y Capacitación Continua de Profesionales de la educación	84,951,235

GOBIERNO DEL ESTADO DE JALISCO
PRESUPUESTO DE EGRESOS PARA EL EJERCICIO FISCAL 2021
Unidad Presupuestal - Unidad Responsable y Programa Presupuestario

UP	UR	PP	Programa Presupuestario	Importe
04	000	138	Becas para hijas e hijos de policías	2,000,200
04	000	139	Becas para hijas e hijos de militares	1,400,200
04	000	147	Fomento de la Participación Social en la Educación Básica	17,315,106
04	000	649	Impartición de la Educación Media Superior y la Capacitación para el Trabajo	28,364,631
04	000	652	Conducción de la Política Educativa	40,745,286
04	000	655	Administración Educativa Regional	129,678,641
04	000	791	Programa Nacional de Convivencia Escolar	200
04	000	807	Administración del Sistema Educativo Estatal	611,370,899
04	000	808	Planeación y Evaluación del Sistema Educativo Estatal	156,850,034
04	000	809	Apoyos educativos para grupos vulnerables y la formación integral	731,558,546
04	000	810	Formación inicial y de posgrado para los docentes de educación básica	262,565,220
04	000	811	Fomento de la salud de los alumnos de Educación Básica	16,757,506
Total Unidad Responsable 000				32,397,696,072
Colegio Nacional de Educación Profesional Técnica del Estado de Jalisco				
04	009	146	Gestión de Administración de Recursos	80,101,754
04	009	148	Formación Profesional Técnica y Técnica Bachiller	239,665,354
Total Unidad Responsable 009				319,767,108
Colegio de Estudios Científicos y Tecnológicos del Estado de Jalisco				
04	010	149	Oferta de bachillerato tecnológico con calidad y pertinencia en Jalisco	229,153,392
04	010	154	Administración para el Desarrollo Institucional	232,454,451
Total Unidad Responsable 010				461,607,843
Colegio de Bachilleres del Estado de Jalisco				
04	011	140	Administración Central para la Educación Media Superior	150
04	011	150	Oferta de Bachillerato General en el estado de Jalisco en sus diferentes Opciones	546,982,826
Total Unidad Responsable 011				546,982,976
Instituto de Formación para el Trabajo del Estado de Jalisco (IDEFT)				
04	013	151	Formación y Capacitación para el Trabajo	80,771,500
04	013	158	Administración para los servicios de Capacitación para el Trabajo	37,138,843
Total Unidad Responsable 013				117,910,343

EL ESTADO DE JALISCO

PERIÓDICO OFICIAL

14

GOBIERNO DEL ESTADO DE JALISCO PRESUPUESTO DE EGRESOS PARA EL EJERCICIO FISCAL 2021 Unidad Presupuestal - Unidad Responsable y Programa Presupuestario

UP	UR	PP	Programa Presupuestario	Importe
Instituto Estatal para la Educación de Jóvenes y Adultos (INEEJAD)				
04	014	152	Abatimiento del rezago educativo de Jóvenes y Adultos	154,308,207
04	014	153	Operación para la Educación de Jóvenes y Adultos	17,015,413
Total Unidad Responsable 014				171,323,621
Total Unidad Presupuestal 04				34,015,287,961
SECRETARÍA DE SALUD JALISCO				
Secretaría de Salud Jalisco				
05	000	667	Rectoría del Sistema Estatal de Salud	72,889,828
Total Unidad Responsable 000				72,889,828
O.P.D. Servicios de Salud Jalisco				
05	016	182	Prevención y atención primaria en salud con énfasis en la reducción de brechas de desigualdad	6,774,162,811
05	016	183	Acciones de prevención y atención ante la epidemia COVID-19 y sus secuelas	274,000,000
05	016	190	Prestación Gratuita y Universal de Servicios de Salud	3,384,150,626
Total Unidad Responsable 016				10,432,313,437
O.P.D. Hospital Civil de Guadalajara				
05	017	903	Fortalecimiento Institucional a la Operación del Hospital Civil de Guadalajara	206,087,704
05	017	909	Prevención, Promoción, Atención y Formación en Salud a fin de Proporcionar Servicios Integrales de Especialidad y Alta Especialidad a nuestra Población Usuaria.	3,988,514,385
Total Unidad Responsable 017				4,194,602,088
Instituto Jalisciense de Cancerología				
05	018	800	Fortalecimiento y Gestión de los Recursos para la Atención del Paciente con Neoplasias	29,932,124
05	018	801	Atención Integral y Especializada a toda la población que presenten neoplasias	147,138,193
Total Unidad Responsable 018				177,070,317
Consejo Estatal de Trasplantes de Órganos y Tejidos				
05	019	164	Fortalecimiento de la cultura integral de trasplante de órganos y tejidos	12,459,227
Total Unidad Responsable 019				12,459,227
Comisión de Arbitraje Médico del Estado de Jalisco				

GOBIERNO DEL ESTADO DE JALISCO
PRESUPUESTO DE EGRESOS PARA EL EJERCICIO FISCAL 2021
Unidad Presupuestal - Unidad Responsable y Programa Presupuestario

UP	UR	PP	Programa Presupuestario	Importe
05	022	191	Atención del conflicto médico paciente	9,496,325
Total Unidad Responsable 022				9,496,325
Consejo Estatal Contra las Adicciones en Jalisco				
05	149	155	Operación de los Centros de Atención Primaria en Adicciones (CAPA)	15,516,917
05	149	637	Prevención en el uso y abuso de sustancias adictivas	55,601,501
Total Unidad Responsable 149				71,118,418
Consejo Estatal para la Prevención de Accidentes				
05	150	171	Prevención de Riesgos y Lesiones	1,175,907
05	150	172	Atención prehospitalaria especializada	23,344,870
Total Unidad Responsable 150				24,520,777
Consejo Estatal para la Prevención del Síndrome de Inmunodeficiencia Adquirida (VIH)				
05	151	178	Prevención y control del Virus de la Inmunodeficiencia Humana	21,003,800
05	151	179	Administración de los Recursos Humanos, Materiales y Financieros del COESIDA	865,907
Total Unidad Responsable 151				21,869,707
O.P.D. Servicios de Salud Jalisco (Instituto Jalisciense de Salud Mental)				
05	153	167	Promoción, prevención y Atención oportuna de los trastornos mentales en la población jalisciense.	113,976,000
Total Unidad Responsable 153				113,976,000
O.P.D. Servicios de Salud Jalisco (Instituto Jalisciense de Alivio del Dolor y Cuidados Paliativos)				
05	154	189	Atención medica con calidad a pacientes con dolor crónico o fase terminal, en el Estado de Jalisco.	8,238,550
Total Unidad Responsable 154				8,238,550
O.P.D. Servicios de Salud Jalisco (Comisión para la Protección contra Riesgos Sanitarios del Estado de Jalisco)				
05	155	715	Programa de Protección contra Riesgos Sanitarios	38,106,536
Total Unidad Responsable 155				38,106,536
Total Unidad Presupuestal 05				15,176,661,210
SECRETARÍA DE INFRAESTRUCTURA Y OBRA PÚBLICA				
Secretaría de Infraestructura y Obra Pública				
06	000	206	Obra Pública autorizada por los Consejos Metropolitanos de Jalisco	38,047,136

EL ESTADO DE JALISCO

PERIÓDICO OFICIAL

16

GOBIERNO DEL ESTADO DE JALISCO PRESUPUESTO DE EGRESOS PARA EL EJERCICIO FISCAL 2021 Unidad Presupuestal - Unidad Responsable y Programa Presupuestario

UP	UR	PP	Programa Presupuestario	Importe
06	000	214	Conservación, reconstrucción y construcción de la red carretera estatal.	2,989,799,072
06	000	753	Fondo de Infraestructura Social para las Entidades (FISE)	249,779,020
06	000	754	Fondo Complementario para el Desarrollo Regional (FONDEREG)	450,000,500
06	000	755	Fondo Común Concursable para la Infraestructura (FOCOCI)	350,000,500
06	000	756	Infraestructura y equipamiento social de proyectos estratégicos	1,489,363,780
06	000	960	Coinversión Social para Apoyo a Migrantes	22,700,000
Total Unidad Responsable 000				6,028,598,773
06	000	983	Planeación, gestión y proyección de obra pública.	417,088,720
06	000	985	Infraestructura para la movilidad sustentable	21,820,045
Instituto de la Infraestructura Física Educativa de Jalisco				
06	015	812	Operación de los programas de infraestructura escolar en el Estado	602,039,853
06	015	817	Administración del gasto de operación	38,971,114
Total Unidad Responsable 015				641,010,967
Instituto Jalisciense de la Vivienda				
06	024	363	Construcción de Vivienda plurifamiliar, intraurbana en predio La Esperanza y la Federacha	5,000,000
Total Unidad Responsable 024				5,000,000
Total Unidad Presupuestal 06				6,674,609,740
SECRETARÍA DE DESARROLLO ECONÓMICO				
Secretaría de Desarrollo Económico				
07	000	228	Invierte en Jalisco	17,807,127
07	000	231	Fundamentos para un buen Gobierno y Desarrollo Institucional	32,543,998
Total Unidad Responsable 000				203,506,188
07	000	990	Reactiva	138,090,063
07	000	991	Reinicia para Nómina y Capital de Trabajo	15,065,000
Fideicomiso Comisión de Filmaciones del Estado de Jalisco				
07	095	237	Infraestructura cinematográfica, audiovisual y de publicidad	12,500,000
Total Unidad Responsable 095				12,500,000
Agencia de Energía del Estado de Jalisco				
07	147	818	Desarrollo y ejecución de la política y estrategia energética del Estado	12,382,801

GOBIERNO DEL ESTADO DE JALISCO
PRESUPUESTO DE EGRESOS PARA EL EJERCICIO FISCAL 2021
Unidad Presupuestal - Unidad Responsable y Programa Presupuestario

UP	UR	PP	Programa Presupuestario	Importe
Total Unidad Responsable 147				12,382,801
Total Unidad Presupuestal 07				228,388,989
SECRETARÍA DE TURISMO				
Secretaría de Turismo				
08	000	247	Programa de Aportación Estatal para la promoción y difusión de las manifestaciones religiosas de Jalisco	11,198,659
08	000	253	Conducción de la Política Turística Estatal	26,580,789
08	000	254	Promoción Turística del Estado de Jalisco	26,831,899
08	000	256	Planeación y Desarrollo de Producto	3,845,377
08	000	257	Recorridos turísticos	4,764,859
08	000	258	Información Estadística e Investigación de Mercados	1,707,998
08	000	262	Acciones para fomento del desarrollo turístico regional	24,232,499
08	000	659	Capacitación y Competitividad Turística	2,518,224
Total Unidad Responsable 000				101,680,303
Agencia Estatal de Entretenimiento de Jalisco				
08	033	914	Promoción a los eventos de entretenimiento al interior del estado de Jalisco	13,650,000
Total Unidad Responsable 033				13,650,000
Total Unidad Presupuestal 08				115,330,303
SECRETARÍA DE AGRICULTURA Y DESARROLLO RURAL				
Secretaría de Agricultura y Desarrollo Rural				
09	000	275	Fortalecimiento de la Infraestructura Rural	829,815,999
09	000	276	Vinculación Institucional para el Desarrollo Productivo	5,660,879
09	000	279	Desarrollo de capacidades productivas rurales	11,350,391
09	000	297	Programa de Apoyo a Cooperativas de la Laguna de Cajititlán	15,000,000
09	000	298	Programa de Fortalecimiento del Sector Acuícola y Pesquero en el Estado de Jalisco	10,000,000
09	000	299	Programa Integral de Capacitación y Extensionismo Rural	25,000,000
09	000	304	Fomento a la producción agropecuaria y pesquera	48,995,703
09	000	305	Innovación, comercialización, valor agregado y financiamiento	10,727,523
09	000	310	Empedrados para la reactivación económica en los municipios	100,000,000
09	000	319	Sustentabilidad y saneamiento de cuerpos de agua	171,002
09	000	320	Administración y Operación de Recursos de la Secretaría de Agricultura y Desarrollo Rural	61,276,894

EL ESTADO DE JALISCO

PERIÓDICO OFICIAL

18

GOBIERNO DEL ESTADO DE JALISCO PRESUPUESTO DE EGRESOS PARA EL EJERCICIO FISCAL 2021 Unidad Presupuestal - Unidad Responsable y Programa Presupuestario

UP	UR	PP	Programa Presupuestario	Importe
09	000	757	Programa de apoyo a grupos vulnerables en el sector rural	25,000,000
09	000	758	Programa de fomento a la producción agropecuaria sustentable	10,000,000
09	000	759	Programa Apoyo en Infraestructura Menor para la Certificación de Unidades Productivas Frutícolas y Hortícolas	7,000,000
09	000	760	Programa Estratégico de Remodelación y Equipamiento de Centros de Capacitación Ejidales	10,000,000
09	000	761	Programa de implementación de energías renovables	15,000,000
09	000	762	Programa de Apoyo para la Conservación de los Recursos Naturales del Estado de Jalisco	10,000,000
09	000	763	Programa Estatal de Maquinaria Agrícola para el fortalecimiento del campo de Jalisco	20,000,000
09	000	764	Programa para el apoyo a productores agrícolas de maíz de Jalisco	15,000,000
09	000	765	Programa Estatal para la mecanización de cultivo de Caña de Azúcar	10,000,000
09	000	766	Programa de Apoyo a Proyectos Estratégicos Agropecuarios, Pesqueros y Acuícolas del Estado de Jalisco	20,622,511
09	000	767	Programa de Modernización de Granjas Porcícolas	10,000,000
09	000	768	Programa de Apoyo en Infraestructura y Equipamiento de Granjas Avícolas	5,000,000
09	000	769	Programa de Apoyo a la Ganadería y al Sector Lechero	20,000,000
09	000	770	Programa de Apoyo a los Apicultores del Estado de Jalisco	7,000,000
09	000	771	Programa de Aseguramiento Agrícola	20,000,000
Total Unidad Responsable 000				1,322,620,902
Fideicomiso Alianza para el Campo en el Estado de Jalisco (FACEJ)				
09	038	200	Desarrollo de Obras Hidrológicas en el Estado	25,000,000
09	038	318	Programa de Concurrencia	25,800,101
Total Unidad Responsable 038				50,800,101
Fideicomiso de cobertura de precios de maíz				
Total Unidad Responsable 190				10,000,100
09	190	980	Programa de comercialización de granos	10,000,100
Agencia Estatal de Sanidad, Inocuidad y Calidad Agroalimentaria en Jalisco				
09	225	316	Programa Estatal de Sanidad, Inocuidad y Calidad Agroalimentaria	25,000,000

GOBIERNO DEL ESTADO DE JALISCO
PRESUPUESTO DE EGRESOS PARA EL EJERCICIO FISCAL 2021
Unidad Presupuestal - Unidad Responsable y Programa Presupuestario

UP	UR	PP	Programa Presupuestario	Importe
09	225	317	Sanidad e Inocuidad Agropecuaria, Acuicola y Pesquera	62,666,667
Total Unidad Responsable 225				87,666,667
Total Unidad Presupuestal 09				1,471,087,770
SECRETARÍA DE MEDIO AMBIENTE Y DESARROLLO TERRITORIAL				
Secretaría de Medio Ambiente y Desarrollo Territorial				
10	000	321	Gestión Sustentable del Territorio	49,954,482
10	000	323	Gestión de la Calidad del Aire	14,980,842
10	000	326	Ordenamiento Ecológico, Territorial y de Desarrollo Urbano	18,462,460
10	000	328	Gestión Ambiental en el Estado de Jalisco	22,801,810
10	000	329	Acción climática y gobernanza hacia la sustentabilidad	56,625,606
10	000	330	Acción Climática, Manejo, Conservación, Restauración y Protección de los ecosistemas del Estado	125,996,381
10	000	333	Transparencia, Eficiencia y Gestión Administrativa en la Secretaría del Medio Ambiente y Desarrollo Territorial	59,020,436
Total Unidad Responsable 000				347,842,015
Fideicomiso de Desarrollo Urbano de Jalisco (FIDEUR)				
10	025	745	Desarrollo Urbano Sustentable en el Estado de Jalisco	848,450
Total Unidad Responsable 025				848,450
Organismo Operador del Parque de la Solidaridad				
10	040	332	Atención a personas que visitan los parques Solidaridad y Montenegro	27,393,475
Total Unidad Responsable 040				27,393,475
Parque Metropolitano de Guadalajara				
10	041	331	Administración y Operación del Parque Metropolitano de Guadalajara	16,838,388
Total Unidad Responsable 041				16,838,388
OPD Bosque La Primavera				
10	042	315	Subsidios para la implementación de actividades dirigidas a la conservación y la restauración del Área de Protección de Flora y Fauna La Primavera, a través de la participación comunitaria	12,211,443
10	042	324	Administración y Manejo del Área de Protección de Flora y Fauna La Primavera	15,170,224
Total Unidad Responsable 042				27,381,667

EL ESTADO DE JALISCO

PERIÓDICO OFICIAL

20

GOBIERNO DEL ESTADO DE JALISCO PRESUPUESTO DE EGRESOS PARA EL EJERCICIO FISCAL 2021 Unidad Presupuestal - Unidad Responsable y Programa Presupuestario

UP	UR	PP	Programa Presupuestario	Importe
Fideicomiso para la Administración del Programa de Desarrollo Forestal del Estado de Jalisco (FIPRODEFO)				
10	043	325	Desarrollo Forestal Sustentable del Estado de Jalisco	12,442,279
Total Unidad Responsable 043				12,442,279
Procuraduría de Desarrollo Urbano				
10	082	918	Planeación Urbana con enfoque de Ciudades y Territorio	517,243
10	082	921	Desarrollo urbano equilibrado y ordenado con enfoque en Derechos Humanos	21,389,845
Total Unidad Responsable 082				21,907,088
Procuraduría Estatal de Protección al Ambiente				
10	156	322	Normatividad, Seguridad y Justicia Ambiental	25,984,819
Total Unidad Responsable 156				25,984,819
Agencia Integral de Regulación de Emisiones				
Total Unidad Responsable 174				27,643,734
10	174	970	Control y Vigilancia de Emisiones Vehiculares	27,643,734
Fondo Estatal de Protección al Ambiente del Estado de Jalisco				
10	799	920	Gestión financiera y estratégica garantizando el derecho humano a un medio ambiente sano	566,871,444
Total Unidad Responsable 799				566,871,444
Total Unidad Presupuestal 10				1,075,153,359
SECRETARÍA DEL SISTEMA DE ASISTENCIA SOCIAL				
Secretaría del Sistema de Asistencia Social				
11	000	335	Jalisco Revive Tu Hogar, apoyo a la vivienda	25,031,538
11	000	336	Estrategias de prevención y atención del embarazo en adolescentes	5,065,800
11	000	339	Jalisco Te Reconoce, apoyo a personas mayores	118,445,636
11	000	340	Jalisco Incluyente	25,804,400
11	000	343	Mi Pasaje para Estudiantes	120,351,204
11	000	344	Mi Pasaje para Adultos Mayores	100,841,488
11	000	345	RECREA, educando para la vida, apoyo de mochila, útiles, uniforme y calzado escolar	1,016,096,175
11	000	346	Apoyo a las Organizaciones de la Sociedad Civil	42,726,870
11	000	347	Jalisco Por la Nutrición	46,576,252
11	000	348	Mi Pasaje para Personas con Discapacidad	9,326,608

GOBIERNO DEL ESTADO DE JALISCO
PRESUPUESTO DE EGRESOS PARA EL EJERCICIO FISCAL 2021
Unidad Presupuestal - Unidad Responsable y Programa Presupuestario

UP	UR	PP	Programa Presupuestario	Importe
11	000	349	Mi Pasaje para Mujeres	40,000,000
11	000	351	Fortalecimiento institucional en la Operación de Acciones y Programas Sociales	201,982,676
11	000	352	Reconstrucción del Tejido Social	90,005,000
11	000	913	Mujeres Líderes del Hogar	83,384,000
Total Unidad Responsable 000				1,925,637,647
Sistema para el Desarrollo Integral de la Familia Jalisco (DIF)				
11	045	341	Seguridad Comunitaria	19,385,235
11	045	356	Seguridad Familiar	72,463,683
11	045	357	Seguridad Alimentaria	545,781,155
11	045	358	Seguridad Social	172,329,842
11	045	359	Gestión Administrativo Eficiente, Integro y Transparente	480,766,036
11	045	701	Museo Trompo Mágico	32,781,200
Total Unidad Responsable 045				1,323,507,151
Hogar Cabañas				
11	046	372	Atención integral de niñas, niños y adolescentes en situación de vulnerabilidad	70,233,602
11	046	374	Gestión administrativa y de servicios	20,616,098
Total Unidad Responsable 046				90,849,700
Fondo Estatal de Desastres Naturales (FOEDEN)				
Total Unidad Responsable 175				50,000,000
11	175	971	Atención a los efectos derivados por los percances de fenómenos naturales	50,000,000
Fideicomiso de Apoyo de Seguridad Social (FIASS)				
11	192	350	Apoyo a personas lesionadas por las explosiones del 22 de abril de 1992 en Guadalajara	1,500,000
Total Unidad Responsable 192				1,500,000
Total Unidad Presupuestal 11				3,391,494,498
SECRETARÍA DE INNOVACIÓN, CIENCIA Y TECNOLOGÍA				
Secretaría de Innovación, Ciencia y Tecnología				
12	000	391	Programa de Impulso a la Ciencia y Desarrollo Tecnológico	24,960,822
12	000	392	Educación Superior Innovadora con Calidad, Pertinencia y Amplia Cobertura	64,130,912

EL ESTADO DE JALISCO

PERIÓDICO OFICIAL

22

GOBIERNO DEL ESTADO DE JALISCO PRESUPUESTO DE EGRESOS PARA EL EJERCICIO FISCAL 2021 Unidad Presupuestal - Unidad Responsable y Programa Presupuestario

UP	UR	PP	Programa Presupuestario	Importe
12	000	393	Programa de Becas y Estímulos para fortalecimiento al Talento en el Sistema de Educación Superior	7,863,392
12	000	437	Proyectos de Gestión de la Innovación Empresarial, Sectorial y Social.	22,540,766
12	000	692	Conducción de la Política de Innovación, Ciencia y Tecnología.	41,883,331
Total Unidad Responsable 000				161,379,222
Universidad Tecnológica de Jalisco				
12	050	395	Educación Superior Tecnológica en las Regiones (UTJ)	96,028,127
Total Unidad Responsable 050				96,028,127
Universidad Tecnológica de la Zona Metropolitana de Guadalajara				
12	058	406	Educación Superior Tecnológica en las Regiones (UTZMG)	44,218,012
Total Unidad Responsable 058				44,218,012
Universidad Politécnica de la Zona Metropolitana de Guadalajara				
12	063	420	Educación Superior Tecnológica en la Región Centro (UPZMG)	30,593,521
Total Unidad Responsable 063				30,593,521
Fideicomiso Fondo Estatal de Ciencia y Tecnología de Jalisco				
12	065	661	Operación del Fondo de Ciencia y Tecnología de Jalisco	20,000,000
Total Unidad Responsable 065				20,000,000
Consejo Estatal de Ciencia y Tecnología del Estado de Jalisco				
12	067	660	Gestión de Fondos y Programas de Apoyo de Ciencia, Tecnología e Innovación	46,542,330
Total Unidad Responsable 067				46,542,330
Fideicomiso Ciudad Creativa Digital				
12	115	220	Ciudad Creativa Digital Guadalajara	14,114,250
Total Unidad Responsable 115				14,114,250
Instituto Tecnológico José Mario Molina Pasquel y Henríquez				
12	116	401	Educación Superior Tecnológica en las Regiones	479,483,414
Total Unidad Responsable 116				479,483,414
Agencia para el Desarrollo de Industrias Creativas y Digitales del Estado de Jalisco				
12	202	385	Programa de capacitación para industrias creativas	4,500,000
12	202	946	Desarrollo de Industrias Creativas y Digitales de Jalisco	21,030,282
Total Unidad Responsable 202				25,530,282
Plataforma Abierta para la Innovación y Desarrollo de Jalisco				
12	210	386	Desarrollo de Talento	24,077,056

GOBIERNO DEL ESTADO DE JALISCO
PRESUPUESTO DE EGRESOS PARA EL EJERCICIO FISCAL 2021
Unidad Presupuestal - Unidad Responsable y Programa Presupuestario

UP	UR	PP	Programa Presupuestario	Importe
12	210	387	Consolidación Tecnológica	5,015,350
Total Unidad Responsable 210				29,092,406
Total Unidad Presupuestal 12				946,981,563
SECRETARÍA DE CULTURA				
Secretaría de Cultura				
13	000	434	Programa Proyecta Producción	3,981,073
13	000	438	Programa Fondo talleres	5,467,884
13	000	439	Programa Cultura con Enfoque	7,716,630
13	000	440	Programa Cultura para la Paz	26,661,630
13	000	441	Programa de fortalecimiento de la infraestructura	191,436,014
13	000	442	Programa Productos Culturales Jalisco	29,076,627
13	000	443	Programa Profesionalización de la comunidad artística y cultural	8,428,865
13	000	444	Programa Proyecta Industrias Culturales y Creativas	1,467,884
13	000	447	Programa Cultura Cardinal	35,357,253
Total Unidad Responsable 000				309,593,860
Escuela de Conservación y Restauración de Occidente				
13	056	795	Educación Superior en Restauración de Bienes Muebles (ECRO)	9,311,697
Total Unidad Responsable 056				9,311,697
Instituto Cultural Cabañas				
13	069	428	Programa de conservación, desarrollo de contenido y divulgación del Instituto Cultural Cabañas	23,842,912
Total Unidad Responsable 069				23,842,912
Sistema Jalisciense de Radio y Televisión				
13	071	436	Radio y Televisión Jalisciense	52,476,503
Total Unidad Responsable 071				52,476,503
Fideicomiso Orquesta Filarmónica de Jalisco (FOFJ)				
13	072	465	Programa de Operación, Promoción y Difusión de la Orquesta Filarmónica de Jalisco	50,389,835
Total Unidad Responsable 072				50,389,835
Fideicomiso Fondo Estatal de Fomento para la Cultura y las Artes (FEFCA)				
13	083	445	Programa de Fomento a la Cultura y las Artes en el Estado de Jalisco	32,644,426
13	083	448	ECOS Música para la paz	7,026,587

EL ESTADO DE JALISCO

PERIÓDICO OFICIAL

24

GOBIERNO DEL ESTADO DE JALISCO PRESUPUESTO DE EGRESOS PARA EL EJERCICIO FISCAL 2021 Unidad Presupuestal - Unidad Responsable y Programa Presupuestario

UP	UR	PP	Programa Presupuestario	Importe
13	083	449	Programa de Entrega de Estímulos del Fondo Estatal para la Cultura y las Artes	1,250,000
Total Unidad Responsable 083				40,921,013
Museos, Exposiciones y Galerías de Jalisco				
13	084	662	Museos, exposiciones y galerías de Jalisco operando con calidad y eficiencia	15,952,555
Total Unidad Responsable 084				15,952,555
Total Unidad Presupuestal 13				502,488,375
SECRETARÍA DEL TRABAJO Y PREVISIÓN SOCIAL				
Secretaría del Trabajo y Previsión Social				
14	000	421	Programa de Vinculación Laboral	3,500,000
14	000	422	Programa de Crecimiento Laboral	5,000,000
14	000	423	Programa Empleo Temporal para el Beneficio de la Comunidad Jalisco Retribuye	40,000,000
14	000	424	Programa Apoyo al Empleo	6,000,000
14	000	460	Desarrollo y planeación de mejores prácticas laborales	5,760,011
14	000	466	Conducción de la Secretaría del Trabajo y Previsión Social	13,313,914
14	000	467	Impartición de Justicia Laboral en el Estado	160,068,612
14	000	468	Procuración de Justicia Laboral y Conciliación Laboral Administrativa en el Estado	21,446,976
14	000	469	Programa de Apoyo para el fortalecimiento del Empleo en el Estado	24,288,138
14	000	470	Resolución de asuntos de competencia laboral	12,964,769
14	000	471	Fomentar el Cumplimiento de la Normatividad Laboral y de Seguridad y Salud en el Trabajo	26,669,580
14	000	639	Administración de recursos de la Secretaría del Trabajo y Previsión Social	29,928,260
Total Unidad Responsable 000				348,940,260
Total Unidad Presupuestal 14				348,940,260
SECRETARÍA DEL TRANSPORTE				
Secretaría del Transporte				
15	000	462	Mi Transporte	48,674,856
15	000	463	Gestión de Seguridad Vial con Enfoque de Sistema Seguro	166,158,650
15	000	472	Atención Jurídica en materia de Transporte en el Estado	69,800,050

GOBIERNO DEL ESTADO DE JALISCO
PRESUPUESTO DE EGRESOS PARA EL EJERCICIO FISCAL 2021
Unidad Presupuestal - Unidad Responsable y Programa Presupuestario

UP	UR	PP	Programa Presupuestario	Importe
15	000	475	Administración eficiente de los Recursos Humanos, Financieros y Materiales de la SETRAN	175,371,714
15	000	492	Supervisión al Transporte Público	5,725,600
15	000	499	Transporte Escolar	5,258,007
Total Unidad Responsable 000				470,988,876
Sistema de Tren Eléctrico Urbano (SITEUR)				
15	075	488	Desarrollo Integral Sistema de Tren Eléctrico Urbano.	313,775,600
15	075	491	Proyectos de Inversión Pública	200,000,400
Total Unidad Responsable 075				513,776,000
Fideicomiso de Administración para la mejora de la Seguridad Vial				
15	729	457	Programa emergente de rescate de unidades que concluyeron su vida útil	100,000,000
15	729	458	Programa de apoyo para la renovación del parque vehicular de transporte de pasajeros	83,500,000
15	729	924	Programa de mejora de la Seguridad Vial	61,011,968
Total Unidad Responsable 729				244,511,968
Total Unidad Presupuestal 15				1,229,276,844
FISCALÍA ESTATAL				
Fiscalía Estatal				
16	000	502	Fortalecimiento Institucional de la Fiscalía Estatal	463,807,282
16	000	505	Implementar el sistema Institucional de Archivo de la Fiscalía Estatal	360
16	000	508	Actualización del marco legal aplicable a la Fiscalía Estatal	36,149,609
16	000	511	Procedimientos Administrativos para las y los Servidores Públicos y Elementos Operativos	26,586,836
16	000	520	Representación Jurídica en la Procuración de Justicia	105,676,942
16	000	545	Atención Integral a Víctimas del Delito	27,134,512
16	000	550	Estrategias de Inteligencia para la Investigación, Integración y Persecución de los Delitos	6,393,336
16	000	551	Justicia Restaurativa en Favor de la Víctima	37,256,147
16	000	558	Fortalecimiento de la Procuración de Justicia, Humanitaria, Pronta, Expedita con Estricto Apego a la Ley	269,087,407
16	000	559	Fortalecimiento de la Fiscalía Regional en la Procuración de Justicia	34,387,980

GOBIERNO DEL ESTADO DE JALISCO
PRESUPUESTO DE EGRESOS PARA EL EJERCICIO FISCAL 2021
Unidad Presupuestal - Unidad Responsable y Programa Presupuestario

UP	UR	PP	Programa Presupuestario	Importe
16	000	560	Procuración de Justicia Pronta, Eficiente y Eficaz	115,238,335
16	000	565	Fortalecer el Modelo Estratégico de Persecución Penal	122,228,849
16	000	571	Fortalecer la Atención Temprana y la Investigación Especializada de Delitos de la Fiscalía Estatal	238,721,550
16	000	576	Garantizar la Legalidad en Atención, Seguimiento y Conclusión de Procesos Penales Competencia de la Fiscalía	97,273,988
16	000	952	Fortalecer el Estado de Derecho y salvaguardar la Integridad Social en la Entidad	896,070,316
16	000	953	Investigación de Delitos Cometidos por Servidores Públicos y Notarios Públicos	19,545,604
16	000	954	Obtención de bienes a favor del estado.	3,918,495
16	000	955	Fortalecimiento en la Investigación y Persecución de Delitos contra Mujeres, Niñas, Niños y Adolescentes	87,969,668
16	000	956	Fortalecimiento de las Investigaciones de Índole Patrimonial en la Procuración de Justicia en el Estado	50,619,789
16	000	957	Fortalecimiento de la Procuración de Justicia con la elaboración de Productos Inteligentes.	6,392,323
16	000	958	Difusión de Logros y Resultados de la Fiscalía Estatal	10,326,017
Total Unidad Responsable 000				2,654,785,344
Centro de Justicia para las Mujeres (AVGM)				
16	162	497	Atención Integral a Mujeres Mayores de 18 años, sus Hijas e Hijos, Víctimas de Violencia	70,962,096
Total Unidad Responsable 162				70,962,096
Fiscalía Especializada en Búsqueda de Personas Desaparecidas				
16	800	922	Búsqueda, Localización e Investigación de Personas Desaparecidas en el Estado de Jalisco	94,151,206
Total Unidad Responsable 800				94,151,206
Total Unidad Presupuestal 16				2,819,898,646
PROCURADURÍA SOCIAL				
Procuraduría Social				
17	000	585	Acércate Te Ayudamos en tu Escuela	132,164
17	000	586	Avisos Notariales	37,422
17	000	587	Te Respaldamos	42,929,019

GOBIERNO DEL ESTADO DE JALISCO
PRESUPUESTO DE EGRESOS PARA EL EJERCICIO FISCAL 2021
Unidad Presupuestal - Unidad Responsable y Programa Presupuestario

UP	UR	PP	Programa Presupuestario	Importe
17	000	590	Procuración de Justicia Social en regiones y municipios del Estado de Jalisco	2,091,741
17	000	591	Apoyo jurídico gratuito y de calidad para la tranquilidad jurídica de los jaliscienses.	19,828,710
17	000	592	Defensa humana y eficiente a todos los Jaliscienses	43,022,580
17	000	593	Gobierno efectivo y eficiente	17,578,783
17	000	594	Observancia de la legalidad y el respeto de los derechos fundamentales de la ciudadanía.	13,479,895
17	000	595	Vigilancia y cumplimiento de los derechos patrimoniales y personales de los Jaliscienses.	5,034,098
17	000	596	Calidad y mejora en la prestación de los servicios	5,441,515
Total Unidad Responsable 000				149,575,926
Total Unidad Presupuestal 17				149,575,926
CONTRALORÍA DEL ESTADO				
Contraloría del Estado				
18	000	597	Fortalecimiento Administrativo y de Recursos Humanos	17,629,596
18	000	598	Auditorías a Entidades Paraestatales	14,564,164
18	000	599	Órgano Interno de Control	7,578,952
18	000	600	Auditorías a Dependencias, OPD's Sector Salud y Entidades Desconcentradas del Ejecutivo.	18,229,727
18	000	601	Verificación de Obra Pública del Estado	22,192,846
18	000	602	Prosecución de faltas Administrativas y Hechos de Corrupción	14,766,821
18	000	603	Control Preventivo, Transparencia y Fiscalización de los Recursos Públicos	8,453,620
18	000	923	Prevención de las Prácticas de Corrupción en la Administración Pública del Estado de Jalisco	5,966,563
Total Unidad Responsable 000				109,382,288
Total Unidad Presupuestal 18				109,382,288
UNIDADES ADMINISTRATIVAS DE APOYO				
Unidades Administrativas de Apoyo				
19	000	908	Programa de Apoyo Logístico, Técnico, de Evaluación y Difusión de las actividades del C. Gobernador y la Proyección del Estado de Jalisco.	42,561,997

EL ESTADO DE JALISCO

PERIÓDICO OFICIAL

28

GOBIERNO DEL ESTADO DE JALISCO PRESUPUESTO DE EGRESOS PARA EL EJERCICIO FISCAL 2021 Unidad Presupuestal - Unidad Responsable y Programa Presupuestario

UP	UR	PP	Programa Presupuestario	Importe
19	000	911	Atención de Agenda y Coordinación de Actividades del C. Gobernador del Estado de Jalisco	107,384,124
19	000	936	Agencia de Proyectos Estratégicos para el Desarrollo del Estado de Jalisco	21,523,921
Total Unidad Responsable 000				357,507,810
19	000	981	Coordinación del cumplimiento a las obligaciones en materia de Transparencia y Protección de Datos Personales	35,240,782
19	000	982	Coordinación y fortalecimiento de las políticas de comunicación social del Gobierno del Estado.	150,796,985
Total Unidad Presupuestal 19				357,507,810
TRIBUNAL DE ARBITRAJE Y ESCALAFÓN				
Tribunal de Arbitraje y Escalafón				
20	000	615	Administración Transparente y eficiente.	16,741,037
20	000	642	Impartición de Justicia Laboral de los Servidores Públicos y Entidades Públicas del Estado y Municipios	43,151,989
Total Unidad Responsable 000				59,893,026
Total Unidad Presupuestal 20				59,893,026
PODER LEGISLATIVO DEL ESTADO DE JALISCO				
Poder Legislativo del Estado de Jalisco				
24	000	690	Poder Legislativo	772,524,017
Total Unidad Responsable 000				772,524,017
Auditoría Superior del Estado				
24	146	691	Fiscalización de la calidad de las cuentas públicas de las entidades fiscalizables	315,257,577
Total Unidad Responsable 146				315,257,577
Total Unidad Presupuestal 24				1,087,781,594
PODER JUDICIAL				
Supremo Tribunal de Justicia				
25	142	664	Proyectos prioritarios del Supremo Tribunal de Justicia	519,454,835
Total Unidad Responsable 142				519,454,835
Instituto de Justicia Alternativa				
25	143	619	Prestación, Promoción y Regulación de los Métodos Alternos para la solución de conflictos	95,928,702
Total Unidad Responsable 143				95,928,702

GOBIERNO DEL ESTADO DE JALISCO
PRESUPUESTO DE EGRESOS PARA EL EJERCICIO FISCAL 2021
Unidad Presupuestal - Unidad Responsable y Programa Presupuestario

UP	UR	PP	Programa Presupuestario	Importe
Consejo de la Judicatura				
25	145	621	Consejo de la Judicatura	1,229,540,771
Total Unidad Responsable 145				1,229,540,771
Total Unidad Presupuestal 25				1,844,924,308
COMISIÓN ESTATAL DE DERECHOS HUMANOS DE JALISCO				
Comisión Estatal de Derechos Humanos de Jalisco				
26	000	623	Fortalecimiento institucional para los derechos humanos	31,451,346
26	000	624	Gobernanza de los Derechos Humanos	19,758,014
26	000	625	Cultura de los Derechos Humanos	11,182,642
26	000	626	Defensa de los Derechos Humanos	86,152,104
Total Unidad Responsable 000				148,544,106
Total Unidad Presupuestal 26				148,544,106
INSTITUTO ELECTORAL Y DE PARTICIPACIÓN CIUDADANA				
Instituto Electoral y de Participación Ciudadana				
27	000	632	Administración de Recursos IEPC	96,319,668
27	000	633	Prerrogativas a Partidos Políticos IEPC	250,664,939
27	000	635	Proceso Electoral 2020-2021	417,947,977
27	000	803	Mecanismos de Participación Social	1,360,810
Total Unidad Responsable 000				766,293,394
Total Unidad Presupuestal 27				766,293,394
INSTITUTO DE TRANSPARENCIA, INFORMACIÓN PÚBLICA Y PROTECCIÓN DE DATOS PERSONALES DEL ESTADO DE JALISCO				
Instituto de Transparencia, Información Pública y Protección de Datos Personales del Estado de Jalisco				
28	000	627	Promoción de la cultura de la transparencia, rendición de cuentas y participación ciudadana.	8,504,355
28	000	628	Apoyo a la función pública y desempeño organizacional	6,216,472
28	000	629	Garantizar el derecho de acceso a la información pública y la protección de datos personales	27,327,090
28	000	640	Planeación, proyectos y gestión administrativa	15,971,288
Total Unidad Responsable 000				58,019,205
Total Unidad Presupuestal 28				58,019,205
UNIVERSIDAD DE GUADALAJARA				
Universidad de Guadalajara				

EL ESTADO DE JALISCO

PERIÓDICO OFICIAL

30

GOBIERNO DEL ESTADO DE JALISCO PRESUPUESTO DE EGRESOS PARA EL EJERCICIO FISCAL 2021 Unidad Presupuestal - Unidad Responsable y Programa Presupuestario

UP	UR	PP	Programa Presupuestario	Importe
29	000	680	Servicios de Educación Media Superior y Superior	12,654,130,935
29	000	681	Infraestructura educativa y cultural	340,000,000
Total Unidad Responsable 000				12,994,130,935
Total Unidad Presupuestal 29				12,994,130,935
TRIBUNAL ELECTORAL DEL ESTADO DE JALISCO				
Tribunal Electoral del Estado de Jalisco				
31	000	617	Impartición de justicia electoral a la ciudadanía e investigación y capacitación en la materia	61,016,200
Total Unidad Responsable 000				61,016,200
Total Unidad Presupuestal 31				61,016,200
TRIBUNAL DE JUSTICIA ADMINISTRATIVA DEL ESTADO DE JALISCO				
Tribunal de Justicia Administrativa del Estado de Jalisco				
32	000	620	Tribunal de Justicia Administrativa del Estado de Jalisco	147,995,792
Total Unidad Responsable 000				147,995,792
Total Unidad Presupuestal 32				147,995,792
SECRETARÍA EJECUTIVA DEL SISTEMA ESTATAL ANTI-CORRUPCIÓN				
Secretaría Ejecutiva del Sistema Estatal Anti-Corrupción				
33	000	826	Administración presupuestaria, la rendición de cuentas y transparencia de la información	10,063,732
33	000	926	Programa para el fortalecimiento del Sistema Estatal Anticorrupción.	24,674,864
Total Unidad Responsable 000				34,738,596
Comité de Participación Social del Sistema Estatal Anticorrupción Jalisco				
33	830	827	Comité de Participación Social del Sistema Estatal Anticorrupción Jalisco	5,724,061
Total Unidad Responsable 830				5,724,061
Total Unidad Presupuestal 33				40,462,657
SECRETARÍA DE ADMINISTRACIÓN				
Secretaría de Administración				
35	000	062	Representación, asesoría e instrumentación jurídica de la Secretaría de Administración	18,694,256
35	000	063	Desarrollo de la administración pública en la operación eficiente del Gobierno del Estado de Jalisco	32,231,950

GOBIERNO DEL ESTADO DE JALISCO
PRESUPUESTO DE EGRESOS PARA EL EJERCICIO FISCAL 2021
Unidad Presupuestal - Unidad Responsable y Programa Presupuestario

UP	UR	PP	Programa Presupuestario	Importe
35	000	070	Máxima exposición pública y eficiencia en las compras gubernamentales	444,187,385
35	000	090	Liquidación de entidades paraestatales	2,865,523
35	000	091	Servicios generales del Gobierno del Estado de Jalisco	422,004,773
35	000	092	Bienes inmuebles a cargo del Gobierno del Estado de Jalisco	75,960,663
35	000	095	Bienes muebles a cargo del Gobierno del Estado de Jalisco	10,025,644
35	000	097	Formación y capacitación de los servidores del Gobierno del Estado de Jalisco	10,316,742
35	000	098	Política salarial del Gobierno del Estado de Jalisco	9,046,034
35	000	099	Administración de los recursos humanos del Gobierno del Estado de Jalisco	67,368,523
35	000	929	Tecnologías de la información y comunicación	144,863,765
35	000	930	Guarda y custodia realizada en los depósitos vehiculares del Estado de Jalisco	45,210,578
Total Unidad Responsable 000				1,282,775,835
Fideicomiso Plan Múltiple de Beneficios para los Trabajadores del Gobierno del Estado				
Programa para Inversión y Administración del Plan Múltiple de				
35	112	122	Beneficios para los trabajadores del Gobierno del Estado de Jalisco	53,300,000
Total Unidad Responsable 112				53,300,000
Total Unidad Presupuestal 35				1,336,075,835
SECRETARÍA DE PLANEACIÓN Y PARTICIPACIÓN CIUDADANA				
Secretaría de Planeación y Participación Ciudadana				
36	000	072	Planeación, monitoreo y evaluación de políticas públicas	12,210,208
36	000	080	Cultura de Paz, Gobernanza, igualdad y derechos humanos.	27,634,756
36	000	082	Vinculación entre instancias gubernamentales con la participación ciudadana y la igualdad de género.	9,399,227
36	000	084	Gobernanza y Desarrollo incorporando procesos de participación ciudadana	30,026,353
36	000	932	Coinversión Social	1,428,308
Total Unidad Responsable 000				80,698,853
Fideicomiso Fondo Evalúa Jalisco				
36	118	078	Fondo Evalúa Jalisco	2,000,000
Total Unidad Responsable 118				2,000,000

EL ESTADO DE JALISCO

PERIÓDICO OFICIAL

32

GOBIERNO DEL ESTADO DE JALISCO PRESUPUESTO DE EGRESOS PARA EL EJERCICIO FISCAL 2021 Unidad Presupuestal - Unidad Responsable y Programa Presupuestario

UP	UR	PP	Programa Presupuestario	Importe
Total Unidad Presupuestal 36				82,698,853
SECRETARÍA DE SEGURIDAD				
Secretaría de Seguridad				
37	000	484	Operación de la vigilancia vial.	781,581,631
37	000	487	Operativo Salvando Vidas	8,442,069
37	000	490	Profesionalización de los Servidores Públicos	1,909,194
37	000	501	Fortalecimiento Institucional de la Secretaría de Seguridad	499,827,009
37	000	504	Prevención del Delito	5,930,418
37	000	509	Información Estratégica para la Toma de Decisiones de la Secretaría de Seguridad	21,708,903
37	000	510	Profesionalización de personal operativo del interior del Estado	7,801,010
37	000	530	Mecanismos y Coordinación para la Seguridad, el Orden y la Paz Pública en el Estado	1,962,226,979
37	000	531	Reinserción de los Adultos y Adolescentes a la Sociedad	705,275,791
37	000	532	Centros Penitenciarios Mayores	402,674,786
37	000	534	Centros con Capacidad Media y CEINJURES	448,572,093
37	000	535	Centros de Atención Integral Para Adolescentes y Adultos Jóvenes	164,382,471
37	000	536	Atención Integral a Preliberados y Liberados	45,799,890
37	000	537	Custodia y Vigilancia Penitenciaria	12,406,092
Total Unidad Responsable 000				5,068,538,335
Industria Jalisciense de Rehabilitación Social				
37	078	579	Capacitación y talleres en Centros de Readaptación Social del Estado de Jalisco	8,396,000
Total Unidad Responsable 078				8,396,000
Total Unidad Presupuestal 37				5,076,934,335
SECRETARÍA DE GESTIÓN INTEGRAL DEL AGUA				
Secretaría de Gestión Integral del Agua				
38	000	945	Administración y gestión de los recursos hídricos	5,462,911
Total Unidad Responsable 000				5,462,911
Comisión Estatal del Agua de Jalisco (CEA)				
38	023	203	Gestión integral de los recursos hídricos	275,166,465
38	023	208	Rehabilitación del Río Santiago	2,000,000

GOBIERNO DEL ESTADO DE JALISCO
PRESUPUESTO DE EGRESOS PARA EL EJERCICIO FISCAL 2021
Unidad Presupuestal - Unidad Responsable y Programa Presupuestario

UP	UR	PP	Programa Presupuestario	Importe
38	023	210	Convenios de coordinación con las Entidades Federativas y los Municipios	230,420,627
Total Unidad Responsable 023				507,587,092
Total Unidad Presupuestal 38				513,050,002
SECRETARÍA DE IGUALDAD SUSTANTIVA ENTRE MUJERES Y HOMBRES				
Secretaría de Igualdad Sustantiva entre Mujeres y Hombres				
39	000	835	Empresarias de Alto Impacto	70,357,077
39	000	836	Estrategia ALE	15,303,100
39	000	837	Barrios de Paz	24,121,930
39	000	838	Mecanismos de vinculación estatal, nacional e internacional	3,534,106
39	000	839	Fortalecimiento territorial y municipal	2,949,416
39	000	840	Fortalecimiento de recursos humanos, financieros, materiales e informáticos	9,586,052
39	000	841	Apoyo Económico para las Hijas e Hijos de Mujeres Víctimas de Femicidio	7,100,090
39	000	948	Fortalecimiento Institucional del Mecanismo de Adelanto para las Mujeres	28,320,317
39	000	965	Fuerza Mujeres	140,449,375
39	000	966	Prevención, atención y acceso a la justicia para mujeres, adolescentes y niñas en situación de violencia	27,321,969
39	000	967	Incorporación de la transversalización de las Perspectiva de Genero	7,072,502
39	000	968	Asociaciones por la Igualdad	24,474,474
Total Unidad Responsable 000				360,590,407
Total Unidad Presupuestal 39				360,590,407
JEFATURA DE GABINETE				
Jefatura de Gabinete				
40	000	851	Estrategias de Gestión Gubernamental impulsadas para la contribución en el desarrollo e innovación tecnológica	60,347,608
40	000	951	Desarrollo de la Gestión Gubernamental, Eficaz y Eficiente	32,135,449
Total Unidad Responsable 000				92,483,056
Total Unidad Presupuestal 40				92,483,056
CONSEJERÍA JURÍDICA DEL PODER EJECUTIVO DEL ESTADO				
Consejería Jurídica del Poder Ejecutivo del Estado				

EL ESTADO DE JALISCO

PERIÓDICO OFICIAL

34

GOBIERNO DEL ESTADO DE JALISCO PRESUPUESTO DE EGRESOS PARA EL EJERCICIO FISCAL 2021 Unidad Presupuestal - Unidad Responsable y Programa Presupuestario

UP	UR	PP	Programa Presupuestario	Importe
41	000	024	Atención y Seguimiento de los Asuntos Jurídicos del Gobierno del Estado	25,642,896
Total Unidad Responsable 000				25,642,896
Total Unidad Presupuestal 41				25,642,896
COORDINACIÓN GENERAL ESTRATÉGICA DE SEGURIDAD				
Coordinación General Estratégica de Seguridad				
42	000	542	Estrategias coordinadas de gestión pública y mejora continua	247,390,640
42	000	937	Estrategias coordinadas en materia de seguridad pública y procuración de justicia	14,234,228
Total Unidad Responsable 000				261,624,868
Instituto Jalisciense de Ciencias Forenses				
42	079	577	Ciencia Aplicada a la Dictaminación en la Procuración de Justicia	287,043,800
Total Unidad Responsable 079				287,043,800
Consejo Estatal de Seguridad Pública				
42	167	046	Centro de prevención social	2,870,358
42	167	736	Gestión de los recursos federales del Secretariado Ejecutivo del Consejo Estatal de Seguridad Pública	143,637,152
42	167	746	Centro Estatal de evaluación y Control de Confianza	1,878,360
Total Unidad Responsable 167				148,385,870
Consejo Ciudadano de Seguridad y Procuración de Justicia				
42	168	589	Desarrollo de Ejercicios Consultivos de Procuración de Justicia	5,153,149
Total Unidad Responsable 168				5,153,149
Comisión para Implementar el Sistema de Justicia Penal en el Estado de Jalisco				
42	169	799	Consolidación del Nuevo Sistema de Justicia Penal para el Estado de Jalisco	5,764,033
Total Unidad Responsable 169				5,764,033
Centro de Coordinación, Comando, Control, Comunicaciones y Computo del Estado de Jalisco (C5)				
42	605	927	C5 Análisis, Videovigilancia y Participación Ciudadana	420,501,616
Total Unidad Responsable 605				420,501,616
Total Unidad Presupuestal 42				1,128,473,335
COORDINACIÓN GENERAL ESTRATÉGICA DE DESARROLLO SOCIAL				
Coordinación General Estratégica de Desarrollo Social				
43	000	890	Fortalecimiento institucional de la política social.	16,207,333

GOBIERNO DEL ESTADO DE JALISCO
PRESUPUESTO DE EGRESOS PARA EL EJERCICIO FISCAL 2021
Unidad Presupuestal - Unidad Responsable y Programa Presupuestario

UP	UR	PP	Programa Presupuestario	Importe
Total Unidad Responsable 000				16,207,333
Consejo Estatal para el Fomento Deportivo (CODE Jalisco)				
43	012	105	Gestión interinstitucional que impulse la integración del Sistema Estatal y el fomento deportivo en el Estado.	46,874,602
43	012	106	Actividades físicas que contribuyan al bienestar de la ciudadanía.	13,000,000
43	012	107	Deporte de alto rendimiento y el desarrollo competitivo.	54,555,570
43	012	108	Gestión Administrativa y Operativa del CODE	233,646,448
43	012	109	Proyectos deportivos que promueven la profesionalización del deporte municipal a beneficio de los jaliscienses.	2,700,000
Total Unidad Responsable 012				350,776,620
Total Unidad Presupuestal 43				366,983,953
COORDINACIÓN GENERAL ESTRATÉGICA DE CRECIMIENTO Y DESARROLLO ECONÓMICO				
Coordinación General Estratégica de Crecimiento y Desarrollo Económico				
44	000	859	Administración en la gestión de la Política de Desarrollo Económico	4,596,508
44	000	959	Gestión de la política de Desarrollo Económico	9,380,107
Total Unidad Responsable 000				13,976,615
Total Unidad Presupuestal 44				13,976,615
COORDINACIÓN GENERAL ESTRATÉGICA DE GESTIÓN DEL TERRITORIO				
Coordinación General Estratégica de Gestión del Territorio				
45	000	939	Fortalecimiento Estratégico de la Política de Desarrollo Territorial	64,248,997
Total Unidad Responsable 000				64,248,997
Agencia de Bosques Urbanos				
45	176	334	Administración y operación de los ecosistemas de bosques urbanos del Área Metropolitana de Guadalajara	54,771,750
Total Unidad Responsable 176				54,771,750
Agencia Metropolitana de Servicios de Infraestructura Para La Movilidad del Área Metropolitana de Guadalajara				
45	180	459	Administración y operación de los recursos financieros, materiales y humanos	12,909,123
45	180	881	Servicios de Infraestructura para la Movilidad	152,829,278
Total Unidad Responsable 180				165,738,400
Total Unidad Presupuestal 45				284,759,147
UNIDAD DE ENLACE FEDERAL Y ASUNTOS INTERNACIONALES				

EL ESTADO DE JALISCO
PERIÓDICO OFICIAL

36

GOBIERNO DEL ESTADO DE JALISCO
PRESUPUESTO DE EGRESOS PARA EL EJERCICIO FISCAL 2021
Unidad Presupuestal - Unidad Responsable y Programa Presupuestario

UP	UR	PP	Programa Presupuestario	Importe
Unidad de Enlace Federal y Asuntos Internacionales				
46	000	902	Representación y Vinculación con el Poder Ejecutivo, Legislativo y Judicial, con Entidades Federativas y las misiones extranjeras acreditadas en México	27,573,509
Total Unidad Responsable 000				27,573,509
Total Unidad Presupuestal 46				27,573,509
FISCALÍA ESPECIALIZADA EN COMBATE A LA CORRUPCIÓN				
Fiscalía Especializada en Combate a la Corrupción				
47	000	925	Prevención e Investigación y Combate a la Corrupción	60,916,049
Total Unidad Responsable 000				60,916,049
Total Unidad Presupuestal 47				60,916,049
FISCALÍA ESPECIALIZADA EN MATERIA DE DELITOS ELECTORALES				
Fiscalía Especializada en Materia de Delitos Electorales				
48	000	588	Investigar y Perseguir los Delitos Electorales de Orden Estatal	6,993,487
Total Unidad Responsable 000				6,993,487
Total Unidad Presupuestal 48				6,993,487
Total Gasto No Programable				96,934,064,688
Total General				124,280,890,782

GOBIERNO DEL ESTADO DE JALISCO
PRESUPUESTO DE EGRESOS PARA EL EJERCICIO FISCAL 2021
Programas Presupuestarios

Programa Presupuestarios	Importe
Gobierno digital en línea, innovación y crecimiento en cobertura de servicios	4,375,256
Modernización del Registro Civil	32,949,098
Atención y seguimiento a los recursos financieros, humanos, informáticos, servicios generales, publicaciones oficiales y productos gráficos	91,591,589
Atención y Seguimiento de los Asuntos Jurídicos del Gobierno del Estado	25,642,896
Atención a los Asuntos y Conflictos Agrarios en el Estado de Jalisco	22,783,809
Guía Consultiva de Desempeño Municipal	18,838,988
Certificación de documentos e Instrumentos públicos dando certeza y seguridad jurídica a los ciudadanos	9,442,979
Actos registrales y mercantiles	117,911,387
Centro de prevención social	2,870,358
Gestión de Ingresos del Estado	195,905,163
Atención y Servicios de Calidad al Contribuyente	250,456,003
Representación, asesoría e instrumentación jurídica de la Secretaría de Administración	18,694,256
Desarrollo de la administración pública en la operación eficiente del Gobierno del Estado de Jalisco	32,231,950
Salvaguarda de los Intereses Jurídicos, Fiscales y Hacendarios del Estado	56,932,714
Máxima exposición pública y eficiencia en las compras gubernamentales	444,187,385
Planeación, monitoreo y evaluación de políticas públicas	12,210,208
Obligaciones Financieras del Gobierno del Estado	6,441,180
Integración de la Cuenta Pública del Estado	31,859,938
Fondo Evalúa Jalisco	2,000,000
Decisiones estratégicas con información estratégica	24,491,851
Cultura de Paz, Gobernanza, igualdad y derechos humanos.	27,634,756
Vinculación entre instancias gubernamentales con la participación ciudadana y la igualdad de género.	9,399,227
Administración eficiente, legal, íntegra y transparente.	10,105,409
Gobernanza y Desarrollo incorporando procesos de participación ciudadana	30,026,353
Apoyo Técnico y Administrativo a los Procesos de la Secretaría de la Hacienda Pública del Estado	225,654,677
Mejora de la Calidad del Gasto Público del Estado	90,573,552
Liquidación de entidades paraestatales	2,865,523
Servicios generales del Gobierno del Estado de Jalisco	422,004,773
Bienes inmuebles a cargo del Gobierno del Estado de Jalisco	75,960,663

GOBIERNO DEL ESTADO DE JALISCO
PRESUPUESTO DE EGRESOS PARA EL EJERCICIO FISCAL 2021
Programas Presupuestarios

Programa Presupuestarios	Importe
Bienes muebles a cargo del Gobierno del Estado de Jalisco	10,025,644
Formación y capacitación de los servidores del Gobierno del Estado de Jalisco	10,316,742
Política salarial del Gobierno del Estado de Jalisco	9,046,034
Administración de los recursos humanos del Gobierno del Estado de Jalisco	67,368,523
Formulación e Integración del Presupuesto basado en Resultados (PbR)	33,181,269
Gestión interinstitucional que impulse la integración del Sistema Estatal y el fomento deportivo en el Estado.	46,874,602
Actividades físicas que contribuyan al bienestar de la ciudadanía.	13,000,000
Deporte de alto rendimiento y el desarrollo competitivo.	54,555,570
Gestión Administrativa y Operativa del CODE	233,646,448
Proyectos deportivos que promueven la profesionalización del deporte municipal a beneficio de los jaliscienses.	2,700,000
Impartición de la Educación Preescolar	1,679,855,911
Impartición de la Educación Primaria	25,627,800,710
Impartición de la Educación Secundaria	2,775,416,786
RECREA, Escuela para la Vida	31,444,865
Programa Desarrollo de Aprendizajes Significativos de Educación Básica	300
Programa Nacional de Inglés	150,000
Acciones de Apoyo a la Currícula de Educación Básica	84,817,158
Programa para Inversión y Administración del Plan Múltiple de Beneficios para los trabajadores del Gobierno del Estado de Jalisco	53,300,000
Programa Atención a la Diversidad de la Educación Indígena	200
Programa Escuelas de Tiempo Completo	600
Tecnologías aplicadas en el proceso de Enseñanza Aprendizaje en la Educación Básica	8,142,036
Impulso y fortalecimiento a la articulación entre niveles de educación básica y con media superior	12,976,030
Programa Becas Jalisco	22,848,427
Programa Fortalecimiento de los Servicios de Educación Especial	200
Programa Atención Educativa de la Población Escolar Migrante	4,966,820
Centros de Desarrollo Infantil de Verano	65,718,325
Actualización y Capacitación Continua de Profesionales de la educación	84,951,235
Becas para hijas e hijos de policías	2,000,200
Becas para hijas e hijos de militares	1,400,200
Administración Central para la Educación Media Superior	150

GOBIERNO DEL ESTADO DE JALISCO
PRESUPUESTO DE EGRESOS PARA EL EJERCICIO FISCAL 2021
Programas Presupuestarios

Programa Presupuestarios	Importe
Gestión de Administración de Recursos	80,101,754
Fomento de la Participación Social en la Educación Básica	17,315,106
Formación Profesional Técnica y Técnica Bachiller	239,665,354
Oferta de bachillerato tecnológico con calidad y pertinencia en Jalisco	229,153,392
Oferta de Bachillerato General en el estado de Jalisco en sus diferentes Opciones	546,982,826
Formación y Capacitación para el Trabajo	80,771,500
Abatimiento del rezago educativo de Jóvenes y Adultos	154,308,207
Operación para la Educación de Jóvenes y Adultos	17,015,413
Administración para el Desarrollo Institucional	232,454,451
Operación de los Centros de Atención Primaria en Adicciones (CAPA)	15,516,917
Administración para los servicios de Capacitación para el Trabajo	37,138,843
Fortalecimiento de la cultura integral de trasplante de órganos y tejidos	12,459,227
Promoción, prevención y Atención oportuna de los trastornos mentales en la población jalisciense.	113,976,000
Prevención de Riesgos y Lesiones	1,175,907
Atención prehospitalaria especializada	23,344,870
Prevención y control del Virus de la Inmunodeficiencia Humana	21,003,800
Administración de los Recursos Humanos, Materiales y Financieros del COESIDA	865,907
Prevención y atención primaria en salud con énfasis en la reducción de brechas de desigualdad	6,774,162,811
Acciones de prevención y atención ante la epidemia COVID-19 y sus secuelas	274,000,000
Atención medica con calidad a pacientes con dolor crónico o fase terminal, en el Estado de Jalisco.	8,238,550
Prestación Gratuita y Universal de Servicios de Salud	3,384,150,626
Atención del conflicto médico paciente	9,496,325
Desarrollo de Obras Hidrológicas en el Estado	25,000,000
Gestión integral de los recursos hídricos	275,166,465
Obra Pública autorizada por los Consejos Metropolitanos de Jalisco	38,047,136
Rehabilitación del Río Santiago	2,000,000
Convenios de coordinación con las Entidades Federativas y los Municipios	230,420,627
Conservación, reconstrucción y construcción de la red carretera estatal.	2,989,799,072
Ciudad Creativa Digital Guadalajara	14,114,250
Invierte en Jalisco	17,807,127
Fundamentos para un buen Gobierno y Desarrollo Institucional	32,543,998

GOBIERNO DEL ESTADO DE JALISCO
PRESUPUESTO DE EGRESOS PARA EL EJERCICIO FISCAL 2021
Programas Presupuestarios

Programa Presupuestarios	Importe
Infraestructura cinematográfica, audiovisual y de publicidad	12,500,000
Programa de Aportación Estatal para la promoción y difusión de las manifestaciones religiosas de Jalisco	11,198,659
Conducción de la Política Turística Estatal	26,580,789
Promoción Turística del Estado de Jalisco	26,831,899
Planeación y Desarrollo de Producto	3,845,377
Recorridos turísticos	4,764,859
Información Estadística e Investigación de Mercados	1,707,998
Acciones para fomento del desarrollo turístico regional	24,232,499
Fortalecimiento de la Infraestructura Rural	829,815,999
Vinculación Institucional para el Desarrollo Productivo	5,660,879
Desarrollo de capacidades productivas rurales	11,350,391
Programa de Apoyo a Cooperativas de la Laguna de Cajititlán	15,000,000
Programa de Fortalecimiento del Sector Acuícola y Pesquero en el Estado de Jalisco	10,000,000
Programa Integral de Capacitación y Extensionismo Rural	25,000,000
Fomento a la producción agropecuaria y pesquera	48,995,703
Innovación, comercialización, valor agregado y financiamiento	10,727,523
Empedrados para la reactivación económica en los municipios	100,000,000
Subsidios para la implementación de actividades dirigidas a la conservación y la restauración del Área de Protección de Flora y Fauna La Primavera, a través de la participación comunitaria	12,211,443
Programa Estatal de Sanidad, Inocuidad y Calidad Agroalimentaria	25,000,000
Sanidad e Inocuidad Agropecuaria, Acuicola y Pesquera	62,666,667
Programa de Concurrencia	25,800,101
Sustentabilidad y saneamiento de cuerpos de agua	171,002
Administración y Operación de Recursos de la Secretaría de Agricultura y Desarrollo Rural	61,276,894
Gestión Sustentable del Territorio	49,954,482
Normatividad, Seguridad y Justicia Ambiental	25,984,819
Gestión de la Calidad del Aire	14,980,842
Administración y Manejo del Área de Protección de Flora y Fauna La Primavera	15,170,224
Desarrollo Forestal Sustentable del Estado de Jalisco	12,442,279
Ordenamiento Ecológico, Territorial y de Desarrollo Urbano	18,462,460
Gestión Ambiental en el Estado de Jalisco	22,801,810
Acción climática y gobernanza hacia la sustentabilidad	56,625,606

**GOBIERNO DEL ESTADO DE JALISCO
PRESUPUESTO DE EGRESOS PARA EL EJERCICIO FISCAL 2021
Programas Presupuestarios**

Programa Presupuestarios	Importe
Acción Climática, Manejo, Conservación, Restauración y Protección de los ecosistemas del Estado	125,996,381
Administración y Operación del Parque Metropolitano de Guadalajara	16,838,388
Atención a personas que visitan los parques Solidaridad y Montenegro	27,393,475
Transparencia, Eficiencia y Gestión Administrativa en la Secretaría del Medio Ambiente y Desarrollo Territorial	59,020,436
Administración y operación de los ecosistemas de bosques urbanos del Área Metropolitana de Guadalajara	54,771,750
Jalisco Revive Tu Hogar, apoyo a la vivienda	25,031,538
Estrategias de prevención y atención del embarazo en adolescentes	5,065,800
Jalisco Te Reconoce, apoyo a personas mayores	118,445,636
Jalisco Incluyente	25,804,400
Seguridad Comunitaria	19,385,235
Mi Pasaje para Estudiantes	120,351,204
Mi Pasaje para Adultos Mayores	100,841,488
RECREA, educando para la vida, apoyo de mochila, útiles, uniforme y calzado escolar	1,016,096,175
Apoyo a las Organizaciones de la Sociedad Civil	42,726,870
Jalisco Por la Nutrición	46,576,252
Mi Pasaje para Personas con Discapacidad	9,326,608
Mi Pasaje para Mujeres	40,000,000
Apoyo a personas lesionadas por las explosiones del 22 de abril de 1992 en Guadalajara	1,500,000
Fortalecimiento institucional en la Operación de Acciones y Programas Sociales	201,982,676
Reconstrucción del Tejido Social	90,005,000
Seguridad Familiar	72,463,683
Seguridad Alimentaria	545,781,155
Seguridad Social	172,329,842
Gestión Administrativo Eficiente, Integro y Transparente	480,766,036
Construcción de Vivienda plurifamiliar, intraurbana en predio La Esperanza y la Federacha	5,000,000
Atención integral de niñas, niños y adolescentes en situación de vulnerabilidad	70,233,602
Gestión administrativa y de servicios	20,616,098
Programa de capacitación para industrias creativas	4,500,000
Desarrollo de Talento	24,077,056
Consolidación Tecnológica	5,015,350
Programa de Impulso a la Ciencia y Desarrollo Tecnológico	24,960,822

GOBIERNO DEL ESTADO DE JALISCO
PRESUPUESTO DE EGRESOS PARA EL EJERCICIO FISCAL 2021
Programas Presupuestarios

Programa Presupuestarios	Importe
Educación Superior Innovadora con Calidad, Pertinencia y Amplia Cobertura	64,130,912
Programa de Becas y Estímulos para fortalecimiento al Talento en el Sistema de Educación Superior	7,863,392
Educación Superior Tecnológica en las Regiones (UTJ)	96,028,127
Educación Superior Tecnológica en las Regiones	479,483,414
Educación Superior Tecnológica en las Regiones (UTZMG)	44,218,012
Educación Superior Tecnológica en la Región Centro (UPZMG)	30,593,521
Programa de Vinculación Laboral	3,500,000
Programa de Crecimiento Laboral	5,000,000
Programa Empleo Temporal para el Beneficio de la Comunidad Jalisco Retribuye	40,000,000
Programa Apoyo al Empleo	6,000,000
Programa de conservación, desarrollo de contenido y divulgación del Instituto Cultural Cabañas	23,842,912
Programa Proyecta Producción	3,981,073
Radio y Televisión Jalisciense	52,476,503
Proyectos de Gestión de la Innovación Empresarial, Sectorial y Social.	22,540,766
Programa Fondo talleres	5,467,884
Programa Cultura con Enfoque	7,716,630
Programa Cultura para la Paz	26,661,630
Programa de fortalecimiento de la infraestructura	191,436,014
Programa Productos Culturales Jalisco	29,076,627
Programa Profesionalización de la comunidad artística y cultural	8,428,865
Programa Proyecta Industrias Culturales y Creativas	1,467,884
Programa de Fomento a la Cultura y las Artes en el Estado de Jalisco	32,644,426
Programa Cultura Cardinal	35,357,253
ECOS Música para la paz	7,026,587
Programa de Entrega de Estímulos del Fondo Estatal para la Cultura y las Artes	1,250,000
Programa emergente de rescate de unidades que concluyeron su vida útil	100,000,000
Programa de apoyo para la renovación del parque vehicular de transporte de pasajeros	83,500,000
Administración y operación de los recursos financieros, materiales y humanos	12,909,123
Desarrollo y planeación de mejores prácticas laborales	5,760,011
Mi Transporte	48,674,856
Gestión de Seguridad Vial con Enfoque de Sistema Seguro	166,158,650
Programa de Operación, Promoción y Difusión de la Orquesta Filarmónica de Jalisco	50,389,835

GOBIERNO DEL ESTADO DE JALISCO
PRESUPUESTO DE EGRESOS PARA EL EJERCICIO FISCAL 2021
Programas Presupuestarios

Programa Presupuestarios	Importe
Conducción de la Secretaría del Trabajo y Previsión Social	13,313,914
Impartición de Justicia Laboral en el Estado	160,068,612
Procuración de Justicia Laboral y Conciliación Laboral Administrativa en el Estado	21,446,976
Programa de Apoyo para el fortalecimiento del Empleo en el Estado	24,288,138
Resolución de asuntos de competencia laboral	12,964,769
Fomentar el Cumplimiento de la Normatividad Laboral y de Seguridad y Salud en el Trabajo	26,669,580
Atención Jurídica en materia de Transporte en el Estado	69,800,050
Administración eficiente de los Recursos Humanos, Financieros y Materiales de la SETRAN	175,371,714
Operación de la vigilancia vial.	781,581,631
Operativo Salvando Vidas	8,442,069
Desarrollo Integral Sistema de Tren Eléctrico Urbano.	313,775,600
Profesionalización de los Servidores Públicos	1,909,194
Proyectos de Inversión Pública	200,000,400
Supervisión al Transporte Público	5,725,600
Atención Integral a Mujeres Mayores de 18 años, sus Hijas e Hijos, Víctimas de Violencia	70,962,096
Transporte Escolar	5,258,007
Fortalecimiento Institucional de la Secretaría de Seguridad	499,827,009
Fortalecimiento Institucional de la Fiscalía Estatal	463,807,282
Prevención del Delito	5,930,418
Implementar el sistema Institucional de Archivo de la Fiscalía Estatal	360
Actualización del marco legal aplicable a la Fiscalía Estatal	36,149,609
Información Estratégica para la Toma de Decisiones de la Secretaría de Seguridad	21,708,903
Profesionalización de personal operativo del interior del Estado	7,801,010
Procedimientos Administrativos para las y los Servidores Públicos y Elementos Operativos	26,586,836
Representación Jurídica en la Procuración de Justicia	105,676,942
Mecanismos y Coordinación para la Seguridad, el Orden y la Paz Pública en el Estado	1,962,226,979
Reinserción de los Adultos y Adolescentes a la Sociedad	705,275,791
Centros Penitenciarios Mayores	402,674,786
Centros con Capacidad Media y CEINJURES	448,572,093
Centros de Atención Integral Para Adolescentes y Adultos Jóvenes	164,382,471
Atención Integral a Preliberados y Liberados	45,799,890
Custodia y Vigilancia Penitenciaria	12,406,092
Estrategias coordinadas de gestión pública y mejora continua	247,390,640
Atención Integral a Víctimas del Delito	27,134,512

GOBIERNO DEL ESTADO DE JALISCO
PRESUPUESTO DE EGRESOS PARA EL EJERCICIO FISCAL 2021
Programas Presupuestarios

Programa Presupuestarios	Importe
Estrategias de Inteligencia para la Investigación, Integración y Persecución de los Delitos	6,393,336
Justicia Restaurativa en Favor de la Víctima	37,256,147
Fortalecimiento de la Procuración de Justicia, Humanitaria, Pronta, Expedita con Estricto Apego a la Ley	269,087,407
Fortalecimiento de la Fiscalía Regional en la Procuración de Justicia	34,387,980
Procuración de Justicia Pronta, Eficiente y Eficaz	115,238,335
Fortalecer el Modelo Estratégico de Persecución Penal	122,228,849
Fortalecer la Atención Temprana y la Investigación Especializada de Delitos de la Fiscalía Estatal	238,721,550
Garantizar la Legalidad en Atención, Seguimiento y Conclusión de Procesos Penales	97,273,988
Competencia de la Fiscalía	
Ciencia Aplicada a la Dictaminación en la Procuración de Justicia	287,043,800
Capacitación y talleres en Centros de Readaptación Social del Estado de Jalisco	8,396,000
Prevención y Atención de Emergencias	167,156,319
Fortalecimiento de la Cultura de la Protección Civil	16,987,332
Fortalecimiento del Sistema Estatal de Protección Civil	2,753,758
Brigadistas Comunitarios	7,479,232
Atlas Estatal de Riesgos	1,736,944
Acércate Te Ayudamos en tu Escuela	132,164
Avisos Notariales	37,422
Te Respaldamos	42,929,019
Investigar y Perseguir los Delitos Electorales de Orden Estatal	6,993,487
Desarrollo de Ejercicios Consultivos de Procuración de Justicia	5,153,149
Procuración de Justicia Social en regiones y municipios del Estado de Jalisco	2,091,741
Apoyo jurídico gratuito y de calidad para la tranquilidad jurídica de los jaliscienses.	19,828,710
Defensa humana y eficiente a todos los Jaliscienses	43,022,580
Gobierno efectivo y eficiente	17,578,783
Observancia de la legalidad y el respeto de los derechos fundamentales de la ciudadanía.	13,479,895
Vigilancia y cumplimiento de los derechos patrimoniales y personales de los Jaliscienses.	5,034,098
Calidad y mejora en la prestación de los servicios	5,441,515
Fortalecimiento Administrativo y de Recursos Humanos	17,629,596
Auditorías a Entidades Paraestatales	14,564,164
Órgano Interno de Control	7,578,952
Auditorías a Dependencias, OPD's Sector Salud y Entidades Desconcentradas del Ejecutivo.	18,229,727

GOBIERNO DEL ESTADO DE JALISCO
PRESUPUESTO DE EGRESOS PARA EL EJERCICIO FISCAL 2021
Programas Presupuestarios

Programa Presupuestarios	Importe
Verificación de Obra Pública del Estado	22,192,846
Prosecución de faltas Administrativas y Hechos de Corrupción	14,766,821
Control Preventivo, Transparencia y Fiscalización de los Recursos Públicos	8,453,620
Atención de Asuntos dirigidos al C. Gobernador	6,221,670
Administración Transparente y eficiente.	16,741,037
Impartición de justicia electoral a la ciudadanía e investigación y capacitación en la materia	61,016,200
Prestación, Promoción y Regulación de los Métodos Alternos para la solución de conflictos	95,928,702
Tribunal de Justicia Administrativa del Estado de Jalisco	147,995,792
Consejo de la Judicatura	1,229,540,771
Fortalecimiento institucional para los derechos humanos	31,451,346
Gobernanza de los Derechos Humanos	19,758,014
Cultura de los Derechos Humanos	11,182,642
Defensa de los Derechos Humanos	86,152,104
Promoción de la cultura de la transparencia, rendición de cuentas y participación ciudadana.	8,504,355
Apoyo a la función pública y desempeño organizacional	6,216,472
Garantizar el derecho de acceso a la información pública y la protección de datos personales	27,327,090
Administración de Recursos IEPC	96,319,668
Prerrogativas a Partidos Políticos IEPC	250,664,939
Proceso Electoral 2020-2021	417,947,977
Atención Integral del Despacho del C. Gobernador	6,831,786
Prevención en el uso y abuso de sustancias adictivas	55,601,501
Administración de recursos de la Secretaría del Trabajo y Previsión Social	29,928,260
Planeación, proyectos y gestión administrativa	15,971,288
Impartición de Justicia Laboral de los Servidores Públicos y Entidades Públicas del Estado y Municipios	43,151,989
Impartición de la Educación Media Superior y la Capacitación para el Trabajo	28,364,631
Conducción de la Política Educativa	40,745,286
Administración Educativa Regional	129,678,641
Capacitación y Competitividad Turística	2,518,224
Gestión de Fondos y Programas de Apoyo de Ciencia, Tecnología e Innovación	46,542,330
Operación del Fondo de Ciencia y Tecnología de Jalisco	20,000,000
Museos, exposiciones y galerías de Jalisco operando con calidad y eficiencia	15,952,555
Proyectos prioritarios del Supremo Tribunal de Justicia	519,454,835
Rectoría del Sistema Estatal de Salud	72,889,828

GOBIERNO DEL ESTADO DE JALISCO
PRESUPUESTO DE EGRESOS PARA EL EJERCICIO FISCAL 2021
Programas Presupuestarios

Programa Presupuestarios	Importe
Servicios de Educación Media Superior y Superior	12,654,130,935
Infraestructura educativa y cultural	340,000,000
Poder Legislativo	772,524,017
Fiscalización de la calidad de las cuentas públicas de las entidades fiscalizables	315,257,577
Conducción de la Política de Innovación, Ciencia y Tecnología.	41,883,331
Participaciones a Municipios del Estado de Jalisco	17,526,010,222
Deuda Pública del Gobierno del Estado de Jalisco	2,449,027,325
Museo Trompo Mágico	32,781,200
Red de Atención, Seguimiento y Generación de Acuerdos de la Secretaría General de Gobierno	21,307,070
Conducción entre los poderes y Entidades Federativas con el Poder Ejecutivo del Estado	18,410,395
Construcción de la Cultura de Paz en el Estado de Jalisco	3,382,088
Programa de Protección contra Riesgos Sanitarios	38,106,536
Política antidiscriminatoria en el estado de Jalisco	266,034
Fondo de Aportaciones para la Infraestructura Social Municipal (FAISM)	1,810,786,821
Fondo de Aportaciones para el Fortalecimiento de los Municipios (FORTAMUN)	5,561,001,726
Programa Por la Prevención de las Juventudes: Ruta 12	2,500,000
Programa Por la Inclusión de Personas con Discapacidad	3,005,203
Modelo Integral de Atención a Víctimas	43,085,403
Gestión de los recursos federales del Secretariado Ejecutivo del Consejo Estatal de Seguridad Pública	143,637,152
Evaluación y Monitoreo de la Problemática Social en el Estado	16,301,968
Desarrollo Urbano Sustentable en el Estado de Jalisco	848,450
Centro Estatal de evaluación y Control de Confianza	1,878,360
Fondo de Infraestructura Social para las Entidades (FISE)	249,779,020
Fondo Complementario para el Desarrollo Regional (FONDEREG)	450,000,500
Fondo Común Concursable para la Infraestructura (FOCOCI)	350,000,500
Infraestructura y equipamiento social de proyectos estratégicos	1,489,363,780
Programa de apoyo a grupos vulnerables en el sector rural	25,000,000
Programa de fomento a la producción agropecuaria sustentable	10,000,000
Programa Apoyo en Infraestructura Menor para la Certificación de Unidades Productivas Frutícolas y Hortícolas	7,000,000
Programa Estratégico de Remodelación y Equipamiento de Centros de Capacitación Ejidales	10,000,000
Programa de implementación de energías renovables	15,000,000

GOBIERNO DEL ESTADO DE JALISCO
PRESUPUESTO DE EGRESOS PARA EL EJERCICIO FISCAL 2021
Programas Presupuestarios

Programa Presupuestarios	Importe
Programa de Apoyo para la Conservación de los Recursos Naturales del Estado de Jalisco	10,000,000
Programa Estatal de Maquinaria Agrícola para el fortalecimiento del campo de Jalisco	20,000,000
Programa para el apoyo a productores agrícolas de maíz de Jalisco	15,000,000
Programa Estatal para la mecanización de cultivo de Caña de Azúcar	10,000,000
Programa de Apoyo a Proyectos Estratégicos Agropecuarios, Pesqueros y Acuícolas del Estado de Jalisco	20,622,511
Programa de Modernización de Granjas Porcícolas	10,000,000
Programa de Apoyo en Infraestructura y Equipamiento de Granjas Avícolas	5,000,000
Programa de Apoyo a la Ganadería y al Sector Lechero	20,000,000
Programa de Apoyo a los Apicultores del Estado de Jalisco	7,000,000
Programa de Aseguramiento Agrícola	20,000,000
Programa Nacional de Convivencia Escolar	200
Educación Superior en Restauración de Bienes Muebles (ECRO)	9,311,697
Consolidación del Nuevo Sistema de Justicia Penal para el Estado de Jalisco	5,764,033
Fortalecimiento y Gestión de los Recursos para la Atención del Paciente con Neoplasias	29,932,124
Atención Integral y Especializada a toda la población que presenten neoplasias	147,138,193
Mecanismos de Participación Social	1,360,810
Programa Estatal de Protección Integral de niñas, niños, y adolescentes	3,613,212
Seguridad, certeza en los Actos jurídicos, administración y certificación de la Firma Electrónica Avanzada	6,542,740
Administración del Sistema Educativo Estatal	611,370,899
Planeación y Evaluación del Sistema Educativo Estatal	156,850,034
Apoyos educativos para grupos vulnerables y la formación integral	731,558,546
Formación inicial y de posgrado para los docentes de educación básica	262,565,220
Fomento de la salud de los alumnos de Educación Básica	16,757,506
Operación de los programas de infraestructura escolar en el Estado	602,039,853
Administración del gasto de operación	38,971,114
Desarrollo y ejecución de la política y estrategia energética del Estado	12,382,801
Administración presupuestaria, la rendición de cuentas y transparencia de la información	10,063,732
Comité de Participación Social del Sistema Estatal Anticorrupción Jalisco	5,724,061
Empresarias de Alto Impacto	70,357,077
Estrategia ALE	15,303,100
Barrios de Paz	24,121,930
Mecanismos de vinculación estatal, nacional e internacional	3,534,106

GOBIERNO DEL ESTADO DE JALISCO
PRESUPUESTO DE EGRESOS PARA EL EJERCICIO FISCAL 2021
Programas Presupuestarios

Programa Presupuestarios	Importe
Fortalecimiento territorial y municipal	2,949,416
Fortalecimiento de recursos humanos, financieros, materiales e informáticos	9,586,052
Apoyo Económico para las Hijas e Hijos de Mujeres Víctimas de Femicidio	7,100,090
Estrategias de Gestión Gubernamental impulsadas para la contribución en el desarrollo e innovación tecnológica	60,347,608
Administración en la gestión de la Política de Desarrollo Económico	4,596,508
Servicios de Infraestructura para la Movilidad	152,829,278
Fortalecimiento institucional de la política social.	16,207,333
Representación y Vinculación con el Poder Ejecutivo, Legislativo y Judicial, con Entidades Federativas y las misiones extranjeras acreditadas en México	27,573,509
Fortalecimiento Institucional a la Operación del Hospital Civil de Guadalajara	206,087,704
Programa de Apoyo Logístico, Técnico, de Evaluación y Difusión de las actividades del C. Gobernador y la Proyección del Estado de Jalisco.	42,561,997
Prevención, Promoción, Atención y Formación en Salud a fin de Proporcionar Servicios Integrales de Especialidad y Alta Especialidad a nuestra Población Usuaria.	3,988,514,385
Atención de Agenda y Coordinación de Actividades del C. Gobernador del Estado de Jalisco	107,384,124
Mujeres Líderes del Hogar	83,384,000
Promoción a los eventos de entretenimiento al interior del estado de Jalisco	13,650,000
Planeación Urbana con enfoque de Ciudades y Territorio	517,243
Gestión financiera y estratégica garantizando el derecho humano a un medio ambiente sano	566,871,444
Desarrollo urbano equilibrado y ordenado con enfoque en Derechos Humanos	21,389,845
Búsqueda, Localización e Investigación de Personas Desaparecidas en el Estado de Jalisco	94,151,206
Prevención de las Prácticas de Corrupción en la Administración Pública del Estado de Jalisco	5,966,563
Programa de mejora de la Seguridad Vial	61,011,968
Prevención e Investigación y Combate a la Corrupción	60,916,049
Programa para el fortalecimiento del Sistema Estatal Anticorrupción.	24,674,864
C5 Análisis, Videovigilancia y Participación Ciudadana	420,501,616
Comisión de Búsqueda de Personas	39,659,052
Tecnologías de la información y comunicación	144,863,765
Guarda y custodia realizada en los depósitos vehiculares del Estado de Jalisco	45,210,578
Coinversión Social	1,428,308
Agencia de Proyectos Estratégicos para el Desarrollo del Estado de Jalisco	21,523,921
Estrategias coordinadas en materia de seguridad pública y procuración de justicia	14,234,228
Fortalecimiento Estratégico de la Política de Desarrollo Territorial	64,248,997

GOBIERNO DEL ESTADO DE JALISCO
PRESUPUESTO DE EGRESOS PARA EL EJERCICIO FISCAL 2021
Programas Presupuestarios

Programa Presupuestarios	Importe
Administración y gestión de los recursos hídricos	5,462,911
Desarrollo de Industrias Creativas y Digitales de Jalisco	21,030,282
Fortalecimiento Institucional del Mecanismo de Adelanto para las Mujeres	28,320,317
Articulación de la política integral y transversal de Derechos Humanos	36,655,264
Desarrollo de la Gestión Gubernamental, Eficaz y Eficiente	32,135,449
Fortalecer el Estado de Derecho y salvaguardar la Integridad Social en la Entidad	896,070,316
Investigación de Delitos Cometidos por Servidores Públicos y Notarios Públicos	19,545,604
Obtención de bienes a favor del estado.	3,918,495
Fortalecimiento en la Investigación y Persecución de Delitos contra Mujeres, Niñas, Niños y Adolescentes	87,969,668
Fortalecimiento de las Investigaciones de Índole Patrimonial en la Procuración de Justicia en el Estado	50,619,789
Fortalecimiento de la Procuración de Justicia con la elaboración de Productos Inteligentes.	6,392,323
Difusión de Logros y Resultados de la Fiscalía Estatal	10,326,017
Gestión de la política de Desarrollo Económico	9,380,107
Coinversión Social para Apoyo a Migrantes	22,700,000
Desarrollo e Inclusión de Personas con Discapacidad	3,670,795
Atención a Grupos Prioritarios	8,918,526
Desarrollo integral e intercultural de los pueblos y comunidades indígenas	8,209,798
Atención a Jaliscienses en el Extranjero	3,800,000
Fuerza Mujeres	140,449,375
Prevención, atención y acceso a la justicia para mujeres, adolescentes y niñas en situación de violencia	27,321,969
Incorporación de la transversalización de las Perspectiva de Genero	7,072,502
Asociaciones por la Igualdad	24,474,474
Control y Vigilancia de Emisiones Vehiculares	27,643,734
Atención a los efectos derivados por los percances de fenómenos naturales	50,000,000
Programa de comercialización de granos	10,000,100
Coordinación del cumplimiento a las obligaciones en materia de Transparencia y Protección de Datos Personales	35,240,782
Coordinación y fortalecimiento de las políticas de comunicación social del Gobierno del Estado.	150,796,985
Planeación, gestión y proyección de obra pública.	417,088,720
Infraestructura para la movilidad sustentable	21,820,045

EL ESTADO DE JALISCO
PERIÓDICO OFICIAL

50

GOBIERNO DEL ESTADO DE JALISCO
PRESUPUESTO DE EGRESOS PARA EL EJERCICIO FISCAL 2021
Programas Presupuestarios

Programa Presupuestarios	Importe
Fortalecimiento de la Hacienda Municipal	83,796,999
Reactiva	138,090,063
Reinicia para Nómina y Capital de Trabajo	15,065,000
Total	124,280,890,782

**GOBIERNO DEL ESTADO DE JALISCO
PRESUPUESTO DE EGRESOS PARA EL EJERCICIO FISCAL 2021
Por Programa Presupuestario y Capítulo de Gasto**

Programa Presupuestario	Servicios Personales	Materiales y Suministros	Servicios Generales	Transferencias, Asignaciones, Subsidios y Otras Ayudas	Bienes Muebles, Inmuebles e Intangibles	Inversión Pública	Inversiones Financieras y Otras Provisiones	Participaciones y Aportaciones	Deuda Pública	Total General
010 Gobierno digital en línea, innovación y crecimiento en cobertura de servicios	3,591,809	242,465	540,982	-	-	-	-	-	-	4,375,256
015 Modernización del Registro Civil	29,125,273	186,915	634,910	-	-	-	3,000,000	-	-	32,949,098
019 Atención y seguimiento a los recursos financieros, humanos, informáticos, servicios generales, publicaciones oficiales y productos gráficos	47,647,274	4,138,973	39,805,342	-	-	-	-	-	-	91,591,589
024 Atención y Seguimiento de los Asuntos Jurídicos del Gobierno del Estado	22,409,294	607,823	2,625,780	-	-	-	-	-	-	25,642,896
026 Atención a los Asuntos y Conflictos Agrarios en el Estado de Jalisco	22,220,820	181,692	381,287	-	-	-	-	-	-	22,783,809
027 Guía Consultiva de Desempeño Municipal	18,277,221	114,966	446,801	-	-	-	-	-	-	18,838,988
036 Certificación de documentos e instrumentos públicos dando certeza y seguridad jurídica a los ciudadanos	7,550,245	161,087	1,731,647	-	-	-	-	-	-	9,442,979
045 Actos registrales y mercantiles	110,571,049	294,063	7,046,275	-	-	-	-	-	-	117,911,387
046 Centro de prevención social	-	340,689	2,528,669	-	-	-	-	-	-	2,870,358
054 Gestión de Ingresos del Estado	125,796,808	68,183,090	1,925,265	-	-	-	-	-	-	195,905,163
056 Atención y Servicios de Calidad al Contribuyente	206,471,294	19,500	43,965,219	-	-	-	-	-	-	250,456,003
062 Representación, asesoría e instrumentación jurídica de la Secretaría de Administración	16,194,256	-	2,500,000	-	-	-	-	-	-	18,694,256
063 Desarrollo de la administración pública en la operación eficiente del Gobierno del Estado de Jalisco	9,430,453	1,694,840	21,106,656	-	-	-	-	-	-	32,231,950

EL ESTADO DE JALISCO

PERIÓDICO OFICIAL

52

GOBIERNO DEL ESTADO DE JALISCO
PRESUPUESTO DE EGRESOS PARA EL EJERCICIO FISCAL 2021
Por Programa Presupuestario y Capítulo de Gasto

Programa Presupuestario	Servicios Personales	Materiales y Suministros	Servicios Generales	Transferencias, Asignaciones, Subsidios y Otras Ayudas	Bienes Muebles, Inmuebles e Intangibles	Inversión Pública	Inversiones Financieras y Otras Provisiones	Participaciones y Aportaciones	Deuda Pública	Total General
066 Salvaguarda de los Intereses Jurídicos, Fiscales y Hacendarios del Estado	21,587,124	9,690	35,335,900	-	-	-	-	-	-	56,932,714
070 Máxima exposición pública y eficiencia en las compras gubernamentales	26,050,885	500	418,136,000	-	-	-	-	-	-	444,187,385
072 Planeación, monitoreo y evaluación de políticas públicas	11,438,677	-	771,531	-	-	-	-	-	-	12,210,208
075 Obligaciones Financieras del Gobierno del Estado	6,418,590	1,500	21,100	-	-	-	-	-	-	6,441,190
076 Integración de la Cuenta Pública del Estado	31,609,503	33,890	216,545	-	-	-	-	-	-	31,859,938
078 Fondo Evaluativa Jalisco	-	-	-	-	-	-	2,000,000	-	-	2,000,000
079 Decisiones estratégicas con información estratégica	-	-	-	24,491,851	-	-	-	-	-	24,491,851
080 Cultura de Paz, Gobernanza, Igualdad y derechos humanos.	21,454,788	1,749,651	3,930,318	-	-	-	500,000	-	-	27,634,756
082 Vinculación entre instancias gubernamentales con la participación ciudadana y la igualdad de género.	9,047,247	-	351,980	-	-	-	-	-	-	9,399,227
083 Administración eficiente, legal, íntegra y transparente.	-	-	-	10,105,409	-	-	-	-	-	10,105,409
084 Gobernanza y Desarrollo incorporando procesos de participación ciudadana	23,067,490	-	458,863	6,500,000	-	-	-	-	-	30,026,353
088 Apoyo Técnico y Administrativo a los Procesos de la Secretaría de la Hacienda Pública del Estado	70,596,422	10,005,208	145,053,047	-	-	-	-	-	-	225,654,677
089 Mejora de la Calidad del Gasto Público del Estado	76,946,400	38,425	12,585,727	-	-	-	1,000,000	-	-	90,573,552

**GOBIERNO DEL ESTADO DE JALISCO
PRESUPUESTO DE EGRESOS PARA EL EJERCICIO FISCAL 2021
Por Programa Presupuestario y Capítulo de Gasto**

Programa Presupuestario	Servicios Personales	Materiales y Suministros	Servicios Generales	Transferencias, Asignaciones, Subsidios y Otras Ayudas	Bienes Muebles, Inmuebles e Intangibles	Inversión Pública	Inversiones Financieras y Otras Provisiones	Participaciones y Aportaciones	Deuda Pública	Total General
090 Liquidación de entidades paraestatales	2,865,298	225	-	-	-	-	-	-	-	2,865,293
091 Servicios generales del Gobierno del Estado de Jalisco	29,830,475	18,000	392,156,298	-	-	-	-	-	-	422,004,773
092 Bienes inmuebles a cargo del Gobierno del Estado de Jalisco	19,362,515	745,470	55,852,678	-	-	-	-	-	-	75,960,663
095 Bienes muebles a cargo del Gobierno del Estado de Jalisco	9,825,419	225	200,000	-	-	-	-	-	-	10,025,644
097 Formación y capacitación de los servidores del Gobierno del Estado de Jalisco	8,774,922	-	1,541,820	-	-	-	-	-	-	10,316,742
098 Política salarial del Gobierno del Estado de Jalisco	5,449,332	450	3,596,252	-	-	-	-	-	-	9,046,034
098 Administración de los recursos humanos del Gobierno del Estado de Jalisco	67,308,583	900	59,030	-	-	-	-	-	-	67,368,523
104 Formación e Integración del Presupuesto basado en Resultados (PbR)	32,870,464	118,910	191,895	-	-	-	-	-	-	33,181,269
105 Gestión interinstitucional que impulsa la integración del Sistema Estatal y el fomento deportivo en el Estado.	-	-	-	46,874,602	-	-	-	-	-	46,874,602
106 Actividades físicas que contribuyan al bienestar de la ciudadanía.	-	-	-	13,000,000	-	-	-	-	-	13,000,000
107 Deporte de alto rendimiento y el desarrollo competitivo.	-	-	-	54,555,570	-	-	-	-	-	54,555,570
108 Gestión Administrativa y Operativa del CODE	-	-	-	233,646,448	-	-	-	-	-	233,646,448

GOBIERNO DEL ESTADO DE JALISCO
PRESUPUESTO DE EGRESOS PARA EL EJERCICIO FISCAL 2021
Por Programa Presupuestario y Capítulo de Gasto

Programa Presupuestario	Servicios Personales	Materiales y Suministros	Servicios Generales	Transferencias, Asignaciones, Subsidios y Otras Ayudas	Bienes Muebles, Inmuebles e Intangibles	Inversión Pública	Inversiones Financieras y Otras Provisiones	Participaciones y Aportaciones	Deuda Pública	Total General
Proyectos deportivos que promueven la profesionalización del deporte municipal a beneficio de los jaliscienses.	-	-	-	2,700,000	-	-	-	-	-	2,700,000
109	-	-	-	-	-	-	-	-	-	-
111	1,675,196,911	-	-	4,560,000	-	-	99,000	-	-	1,679,855,911
112	5,130,276,588	-	-	540,000	638,000	-	20,496,343,122	-	-	25,627,800,710
113	2,775,302,686	-	-	-	-	-	114,100	-	-	2,775,416,786
117	10,050,000	125,300	9,397,197	-	34,000	-	11,838,368	-	-	31,444,865
118	-	-	-	-	-	-	300	-	-	300
119	-	-	-	-	-	-	150,000	-	-	150,000
121	83,099,658	-	-	1,150,000	-	-	567,600	-	-	84,817,158
Programa para Inversión y Administración del Plan Múltiple de Beneficios para los trabajadores del Gobierno del Estado de Jalisco	-	-	-	-	-	-	55,300,000	-	-	55,300,000
122	-	-	-	-	-	-	-	-	-	-
127	-	-	-	-	-	-	200	-	-	200
129	-	-	-	-	-	-	600	-	-	600
131	7,854,436	-	-	-	-	-	287,600	-	-	8,142,036
132	11,612,930	-	300,000	-	-	-	1,063,100	-	-	12,976,030
133	4,615,427	-	-	18,230,000	-	-	3,000	-	-	22,848,427

**GOBIERNO DEL ESTADO DE JALISCO
PRESUPUESTO DE EGRESOS PARA EL EJERCICIO FISCAL 2021
Por Programa Presupuestario y Capítulo de Gasto**

Programa Presupuestario	Servicios Personales	Materiales y Suministros	Servicios Generales	Transferencias, Asignaciones, Subsidios y Otras Ayudas	Bienes Muebles, Inmuebles e Intangibles	Inversión Pública	Inversiones Financieras y Otras Provisiones	Participaciones y Aportaciones	Deuda Pública	Total General
134 Programa Fortalecimiento de los Servicios de Educación Especial	-	-	-	-	-	-	200	-	-	200
135 Programa Atención Educativa de la Población Escolar Migrante	-	-	-	4,966,720	-	-	100	-	-	4,966,820
136 Centros de Desarrollo Infantil de Verano	65,323,325	-	-	394,800	-	-	200	-	-	65,718,325
137 Actualización y Capacitación Continua de Profesionales de la educación	84,671,235	-	-	-	-	-	280,000	-	-	84,951,235
138 Becas para hijas e hijos de policías	-	-	-	2,000,000	-	-	200	-	-	2,000,200
139 Becas para hijas e hijos de militares	-	-	-	1,400,000	-	-	200	-	-	1,400,200
140 Administración Central para la Educación Media Superior	-	-	-	150	-	-	-	-	-	150
146 Gestión de Administración de Recursos	-	-	-	80,101,754	-	-	-	-	-	80,101,754
147 Fomento de la Participación Social en la Educación Básica	15,696,106	-	-	1,426,000	-	-	183,000	-	-	17,315,106
148 Formación Profesional Técnica y Técnica Bachiller	-	-	-	239,665,354	-	-	-	-	-	239,665,354
149 Oferta de bachillerato tecnológico con calidad y pertinencia en Jalisco	-	-	-	229,153,392	-	-	-	-	-	229,153,392
150 Oferta de Bachillerato General en el estado de Jalisco en sus diferentes Opciones	-	-	-	546,982,826	-	-	-	-	-	546,982,826
151 Formación y Capacitación para el Trabajo	-	-	-	80,771,500	-	-	-	-	-	80,771,500
152 Abastecimiento del rezago educativo de Jóvenes y Adultos	-	-	-	154,308,207	-	-	-	-	-	154,308,207
153 Operación para la Educación de Jóvenes y Adultos	-	-	-	17,015,413	-	-	-	-	-	17,015,413

EL ESTADO DE JALISCO

PERIÓDICO OFICIAL

GOBIERNO DEL ESTADO DE JALISCO
PRESUPUESTO DE EGRESOS PARA EL EJERCICIO FISCAL 2021
Por Programa Presupuestario y Capítulo de Gasto

Programa Presupuestario	Servicios Personales	Materiales y Suministros	Servicios Generales	Transferencias, Asignaciones, Subsidios y Otras Ayudas	Bienes Muebles, Inmuebles e Intangibles	Inversión Pública	Inversiones Financieras y Otras Provisiones	Participaciones y Aportaciones	Deuda Pública	Total General
154 Administración para el Desarrollo Institucional	-	-	-	232,454,451	-	-	-	-	-	232,454,451
155 Operación de los Centros de Atención Primaria en Adicciones (CAPA)	-	1,252,422	14,066,796	-	197,700	-	-	-	-	15,516,917
158 Administración para los servicios de Capacitación para el Trabajo	-	-	-	37,138,843	-	-	-	-	-	37,138,843
164 Fortalecimiento de la cultura integral de trasplante de órganos y tejidos	7,269,127	249,500	4,323,100	117,500	500,000	-	-	-	-	12,459,227
167 Promoción, prevención y Atención oportuna de los trastornos mentales en la población jalisciense.	-	-	-	113,976,000	-	-	-	-	-	113,976,000
171 Prevención de Riesgos y Lesiones	-	607,261	568,645	-	-	-	-	-	-	1,175,907
172 Atención prehospitalaria especializada	17,556,932	1,906,108	3,006,298	12,000	864,532	-	-	-	-	23,344,870
178 Prevención y control del Virus de la Inmunodeficiencia Humana	17,842,525	760,939	2,377,736	2,600	-	-	-	-	-	21,003,800
179 Administración de los Recursos Humanos, Materiales y Financieros del COESIDA	-	375,670	400,237	-	90,000	-	-	-	-	865,907
182 Prevención y atención primaria en salud con énfasis en la reducción de brechas de desigualdad	-	-	-	6,774,162,811	-	-	-	-	-	6,774,162,811
183 Acciones de prevención y atención ante la epidemia COVID-19 y sus secuelas	-	-	-	274,000,000	-	-	-	-	-	274,000,000
189 Atención médica con calidad a pacientes con dolor crónico o fase terminal, en el Estado de Jalisco.	-	-	-	8,238,550	-	-	-	-	-	8,238,550

GOBIERNO DEL ESTADO DE JALISCO
PRESUPUESTO DE EGRESOS PARA EL EJERCICIO FISCAL 2021
Por Programa Presupuestario y Capítulo de Gasto

Programa Presupuestario	Servicios Personales	Materiales y Suministros	Servicios Generales	Transferencias, Asignaciones, Subsidios y Otras Ayudas	Bienes Muebles, Inmuebles e Intangibles	Inversión Pública	Inversiones Financieras y Otras Provisiones	Participaciones y Aportaciones	Deuda Pública	Total General
190 Prestación Gratuita y Universal de Servicios de Salud	-	-	-	3,384,150,626	-	-	-	-	-	3,384,150,626
191 Atención del conflicto médico paciente	-	-	-	9,496,325	-	-	-	-	-	9,496,325
200 Desarrollo de Obras Hidrológicas en el Estado	-	-	-	-	-	-	25,000,000	-	-	25,000,000
203 Gestión integral de los recursos hídricos	-	-	-	275,166,465	-	-	-	-	-	275,166,465
206 Obra Pública autorizada por los Consejos Metropolitanos de Jalisco	8,033,636	4,500	9,000	-	-	-	30,000,000	-	-	38,047,136
208 Rehabilitación del Río Santiago	-	-	-	2,000,000	-	-	-	-	-	2,000,000
210 Convenios de coordinación con las Entidades Federativas y los Municipios	-	-	-	230,420,627	-	-	-	-	-	230,420,627
214 Conservación, reconstrucción y construcción de la red carretera estatal.	52,056,533	1,195,980	1,879,765	-	-	2,246,151,608	689,513,126	-	-	2,989,799,072
220 Ciudad Creativa Digital Guadalajara	-	-	-	14,114,250	-	-	-	-	-	14,114,250
228 Invierte en Jalisco	6,854,578	137,843	814,706	10,000,000	-	-	-	-	-	17,807,127
231 Fundamentos para un buen Gobierno y Desarrollo Institucional	21,204,807	1,062,986	9,649,605	626,600	-	-	-	-	-	32,543,998
237 Infraestructura cinematográfica, audiovisual y de publicidad	-	-	-	-	-	-	12,500,000	-	-	12,500,000
247 Programa de Aportación Estatal para la promoción y difusión de las manifestaciones religiosas de Jalisco	2,384,199	292,545	5,021,915	3,500,000	-	-	-	-	-	11,198,659
253 Conducción de la Política Turística Estatal	17,678,046	1,108,424	7,271,119	523,200	-	-	-	-	-	26,580,789
254 Promoción Turística del Estado de Jalisco	3,958,579	1,657,694	2,765,576	18,460,050	-	-	-	-	-	26,831,899

GOBIERNO DEL ESTADO DE JALISCO
PRESUPUESTO DE EGRESOS PARA EL EJERCICIO FISCAL 2021
Por Programa Presupuestario y Capítulo de Gasto

Programa Presupuestario	Servicios Personales	Materiales y Suministros	Servicios Generales	Transferencias, Asignaciones, Subsidios y Otras Ayudas	Bienes Muebles, Inmuebles e Intangibles	Inversión Pública	Inversiones Financieras y Otras Provisiones	Participaciones y Aportaciones	Deuda Pública	Total General
256 Planeación y Desarrollo de Producto	2,382,030	61,233	391,514	10,600	-	-	1,000,000	-	-	3,845,377
257 Recordos turísticos	2,820,227	51,786	92,846	1,800,000	-	-	-	-	-	4,764,859
258 Mercados	1,569,532	42,195	96,271	-	-	-	-	-	-	1,707,998
262 Acciones para fomento del desarrollo turístico regional	11,374,689	365,594	492,216	12,000,000	-	-	-	-	-	24,232,499
275 Fortalecimiento de la Infraestructura Rural	7,124,503	1,364,540	670,849,356	-	477,600	150,000,000	-	-	-	829,815,999
276 Vinculación Institucional para el Desarrollo Productivo	5,530,879	70,000	60,000	-	-	-	-	-	-	5,660,879
279 Desarrollo de capacidades productivas rurales	10,198,036	829,855	322,500	-	-	-	-	-	-	11,350,391
297 Programa de Apoyo a Cooperativas de la Laguna de Cajititlán	-	-	-	15,000,000	-	-	-	-	-	15,000,000
298 Programa de Fortalecimiento del Sector Acuícola y Pesquero en el Estado de Jalisco	-	-	-	10,000,000	-	-	-	-	-	10,000,000
299 Programa Integral de Capacitación y Extensionismo Rural	-	-	-	25,000,000	-	-	-	-	-	25,000,000
304 Fomento a la producción agropecuaria y pesquera	38,815,063	6,566,327	1,816,313	1,000,000	800,000	-	-	-	-	48,995,703
305 Innovación, comercialización, valor agregado y financiamiento	6,410,113	1,845,560	2,471,850	-	-	-	-	-	-	10,727,523
310 Empeñados para la reactivación económica en los municipios	-	-	-	100,000,000	-	-	-	-	-	100,000,000

**GOBIERNO DEL ESTADO DE JALISCO
PRESUPUESTO DE EGRESOS PARA EL EJERCICIO FISCAL 2021
Por Programa Presupuestario y Capítulo de Gasto**

Programa Presupuestario	Servicios Personales	Materiales y Suministros	Servicios Generales	Transferencias, Asignaciones, Subsidios y Otras Ayudas	Bienes Muebles, Inmuebles e Intangibles	Inversión Pública	Inversiones Financieras y Otras Provisiones	Participaciones y Aportaciones	Deuda Pública	Total General
Subsidios para la implementación de actividades dirigidas a la conservación y la restauración del Área de Protección de Flora y Fauna La Primavera, a través de la participación comunitaria	-	-	-	12,211,443	-	-	-	-	-	12,211,443
316 Programa Estatal de Sanidad, Inocuidad y Calidad Agroalimentaria	-	-	-	25,000,000	-	-	-	-	-	25,000,000
317 Sanidad e Inocuidad Agropecuaria, Acuicola y Pesquera	-	-	-	62,666,667	-	-	-	-	-	62,666,667
318 Programa de Concurrencia	-	-	-	-	-	-	25,800,101	-	-	25,800,101
319 Sustentabilidad y saneamiento de cuerpos de agua	-	90,002	81,000	-	-	-	-	-	-	171,002
320 Administración y Operación de Recursos de la Secretaría de Agricultura y Desarrollo Rural	32,760,779	1,619,174	25,981,941	300,000	615,000	-	-	-	-	61,276,894
321 Gestión Sustentable del Territorio	20,620,669	6,352	3,327,260	26,000,000	-	-	-	-	-	49,954,482
322 Normatividad, Seguridad y Justicia Ambiental	17,767,930	1,246,178	6,970,711	-	-	-	-	-	-	25,984,819
323 Gestión de la Calidad del Aire	9,315,428	-	5,165,414	-	500,000	-	-	-	-	14,980,842
324 Administración y Manejo del Área de Protección de Flora y Fauna La Primavera	-	-	-	15,170,224	-	-	-	-	-	15,170,224
325 Desarrollo Forestal Sustentable del Estado de Jalisco	-	-	-	12,442,279	-	-	-	-	-	12,442,279
326 Ordenamiento Ecológico, Territorial y de Desarrollo Urbano	12,404,350	-	6,056,110	-	-	-	-	-	-	18,462,460

EL ESTADO DE JALISCO

PERIÓDICO OFICIAL

60

GOBIERNO DEL ESTADO DE JALISCO
PRESUPUESTO DE EGRESOS PARA EL EJERCICIO FISCAL 2021
Por Programa Presupuestario y Capítulo de Gasto

Programa Presupuestario	Servicios Personales	Materiales y Suministros	Servicios Generales	Transferencias, Asignaciones, Subsidios y Otras Ayudas	Bienes Muebles, Inmuebles e Intangibles	Inversión Pública	Inversiones Financieras y Otras Provisiones	Participaciones y Aportaciones	Deuda Pública	Total General
328 Gestión Ambiental en el Estado de Jalisco	12,943,033	403,829	9,454,948	-	-	-	-	-	-	22,801,810
329 Acción climática y gobernanza hacia la sustentabilidad	6,423,018	56,358	1,146,230	49,000,000	-	-	-	-	-	56,625,606
330 Restauración y Protección de los ecosistemas del Estado	29,994,016	10,766,621	1,725,544	50,700,200	1,810,000	31,000,000	-	-	-	125,996,381
331 Administración y Operación del Parque Metropolitano de Guadalajara	-	-	-	16,838,388	-	-	-	-	-	16,838,388
332 Atención a personas que visitan los parques de Solidaridad y Montenegro	-	-	-	27,393,475	-	-	-	-	-	27,393,475
333 Transparencia, Eficiencia y Gestión Administrativa en la Secretaría del Medio Ambiente y Desarrollo Territorial	12,941,947	2,162,482	43,916,006	-	-	-	-	-	-	59,020,436
334 Administración y operación de los ecosistemas de bosques urbanos del Área Metropolitana de Guadalajara	-	-	-	54,771,750	-	-	-	-	-	54,771,750
335 Jalisco Revive Tu Hogar, apoyo a la vivienda	-	28,601	2,937	25,000,000	-	-	-	-	-	25,031,538
336 Estrategias de prevención y atención del embarazo en adolescentes	-	2,000	-	5,063,800	-	-	-	-	-	5,065,800
339 Jalisco, Te Reconoce, apoyo a personas mayores	-	-	-	118,445,636	-	-	-	-	-	118,445,636
340 Jalisco Incluye	-	-	-	25,804,400	-	-	-	-	-	25,804,400
341 Seguridad Comunitaria	-	-	-	19,385,235	-	-	-	-	-	19,385,235
343 Mi Pasaje para Estudiantes	-	381,000	-	119,970,204	-	-	-	-	-	120,351,204

**GOBIERNO DEL ESTADO DE JALISCO
PRESUPUESTO DE EGRESOS PARA EL EJERCICIO FISCAL 2021
Por Programa Presupuestario y Capítulo de Gasto**

Programa Presupuestario	Servicios Personales	Materiales y Suministros	Servicios Generales	Transferencias, Asignaciones, Subsidios y Otras Ayudas	Bienes Muebles, Inmuebles e Intangibles	Inversión Pública	Inversiones Financieras y Otras Provisiones	Participaciones y Aportaciones	Deuda Pública	Total General
344 Mi Pasaje para Adultos Mayores RECREA, educando para la vida, apoyo de mochila, útiles, uniforme y calzado escolar	-	50,000	-	100,791,488	-	-	-	-	-	100,841,488
345 Apoyo a las Organizaciones de la Sociedad Civil Jalisco Por la Nutrición	-	-	-	1,016,096,175	-	-	-	-	-	1,016,096,175
346 Mi Pasaje para Personas con Discapacidad	-	226,870	2,500,000	40,000,000	-	-	-	-	-	42,726,870
347 Mi Pasaje para Mujeres	-	65,433	10,069	46,500,750	-	-	-	-	-	46,576,252
348 Apoyo a personas lesionadas por las explosiones del 22 de abril de 1992 en Guadalajara	-	30,000	-	9,296,608	-	-	-	-	-	9,326,608
349	-	-	-	40,000,000	-	-	-	-	-	40,000,000
350	-	-	-	-	-	-	1,500,000	-	-	1,500,000
351 Fortalecimiento institucional en la Operación de Acciones y Programas Sociales	139,199,618	2,221,977	18,925,093	41,635,988	-	-	-	-	-	201,982,676
352 Reconstrucción del Tejido Social	-	5,000	-	90,000,000	-	-	-	-	-	90,005,000
356 Seguridad Familiar	-	-	-	72,463,683	-	-	-	-	-	72,463,683
357 Seguridad Alimentaria	-	-	-	545,781,155	-	-	-	-	-	545,781,155
358 Seguridad Social	-	-	-	172,329,842	-	-	-	-	-	172,329,842
359 Gestión Administrativa Eficiente, Integro y Transparente	-	-	-	480,766,036	-	-	-	-	-	480,766,036
363 Construcción de Vivienda plurifamiliar, intraurbana en predio La Esperanza y la Federación	-	-	-	5,000,000	-	-	-	-	-	5,000,000
372 Atención integral de niñas, niños y adolescentes en situación de vulnerabilidad	-	-	-	70,233,602	-	-	-	-	-	70,233,602

I C O O

EL ESTADO DE JALISCO

PERIÓDICO OFICIAL

GOBIERNO DEL ESTADO DE JALISCO
PRESUPUESTO DE EGRESOS PARA EL EJERCICIO FISCAL 2021
Por Programa Presupuestario y Capítulo de Gasto

Programa Presupuestario	Servicios Personales	Materiales y Suministros	Servicios Generales	Transferencias, Asignaciones, Subsidios y Otras Ayudas	Bienes Muebles, Inmuebles e Intangibles	Inversión Pública	Inversiones Financieras y Otras Provisiones	Participaciones y Aportaciones	Deuda Pública	Total General
374 Gestión administrativa y de servicios	-	-	-	20,616,098	-	-	-	-	-	20,616,098
385 Programa de capacitación para industrias creativas	-	-	-	4,500,000	-	-	-	-	-	4,500,000
386 Desarrollo de Talento	-	-	-	24,077,056	-	-	-	-	-	24,077,056
387 Consolidación Tecnológica	-	-	-	5,015,350	-	-	-	-	-	5,015,350
391 Programa de Impulso a la Ciencia y Desarrollo Tecnológico	6,760,826	34,241	699,820	4,965,935	-	-	12,500,000	-	-	24,960,822
392 Educación Superior Innovadora con Calidad, Pertinencia y Amplia Cobertura	8,561,960	21,300	3,551,402	27,643,340	-	21,352,910	3,000,000	-	-	64,130,912
393 Programa de Becas y Estímulos para fortalecimiento al Talento en el Sistema de Educación Superior	-	6,827	356,089	7,500,476	-	-	-	-	-	7,863,392
395 Educación Superior Tecnológica en las Regiones (UTJ)	-	-	-	96,028,127	-	-	-	-	-	96,028,127
401 Educación Superior Tecnológica en las Regiones	-	-	-	479,483,414	-	-	-	-	-	479,483,414
406 Educación Superior Tecnológica en las Regiones (UTZMG)	-	-	-	44,218,012	-	-	-	-	-	44,218,012
420 Educación Superior Tecnológica en la Región Centro (UPZMG)	-	-	-	30,593,521	-	-	-	-	-	30,593,521
421 Programa de Vinculación Laboral	-	-	-	3,500,000	-	-	-	-	-	3,500,000
422 Programa de Crecimiento Laboral	-	-	-	5,000,000	-	-	-	-	-	5,000,000
423 Programa Empleo Temporal para el Beneficio de la Comunidad Jalisco Retribuye	-	-	-	40,000,000	-	-	-	-	-	40,000,000
424 Programa Apoyo al Empleo	-	-	-	6,000,000	-	-	-	-	-	6,000,000

**GOBIERNO DEL ESTADO DE JALISCO
PRESUPUESTO DE EGRESOS PARA EL EJERCICIO FISCAL 2021
Por Programa Presupuestario y Capítulo de Gasto**

Programa Presupuestario	Servicios Personales	Materiales y Suministros	Servicios Generales	Transferencias, Asignaciones, Subsidios y Otras Ayudas	Bienes Muebles, Inmuebles e Intangibles	Inversión Pública	Inversiones Financieras y Otras Provisiones	Participaciones y Aportaciones	Deuda Pública	Total General
Programa de conservación, desarrollo de contenido y divulgación del Instituto Cultural Caballero	-	-	-	23,842,912	-	-	-	-	-	23,842,912
434 Programa Proyecto Producción Radio y Televisión Jalisciense	481,073	-	-	3,500,000	-	-	-	-	-	3,981,073
436 Proyectos de Gestión de la Innovación Empresarial, Sectorial y Social.	5,181,083	12,700	2,346,982	15,000,000	-	-	-	-	-	22,540,766
438 Programa Fondo Talleres	467,884	-	-	5,000,000	-	-	-	-	-	5,467,884
439 Programa Cultura con Enfoque	7,104,830	-	81,800	530,000	-	-	-	-	-	7,716,630
440 Programa Cultura para la Paz	22,057,130	-	2,904,500	1,700,000	-	-	-	-	-	26,661,630
441 Programa de fortalecimiento de la infraestructura	147,149,819	3,889,475	34,706,720	690,000	-	-	5,000,000	-	-	191,436,014
442 Programa Productos Culturales Jalisco	5,862,077	84,500	3,125,050	20,005,000	-	-	-	-	-	29,076,627
443 Programa Profesionalización de comunidad artística y cultural	7,515,527	146,400	566,938	200,000	-	-	-	-	-	8,428,865
444 Programa Proyecto Industrias Culturales y Creativas	467,884	-	-	1,000,000	-	-	-	-	-	1,467,884
445 Programa de Fomento a la Cultura y las Artes en el Estado de Jalisco	-	-	-	-	-	-	32,644,426	-	-	32,644,426
447 Programa Cultura Cardinal	4,644,103	304,200	318,000	500,000	-	-	29,690,950	-	-	35,357,253
448 ECOS Música para la paz	-	-	-	-	-	-	7,028,587	-	-	7,028,587
449 Programa de Entrega de Estímulos del Fondo Estatal para la Cultura y las Artes	-	-	-	-	-	-	1,250,000	-	-	1,250,000
457 Programa emergente de rescate de unidades que concluyeron su vida útil	-	-	-	-	-	-	100,000,000	-	-	100,000,000
458 Programa de apoyo para la renovación del parque vehicular de transporte de pasajeros	-	-	-	-	-	-	83,500,000	-	-	83,500,000

GOBIERNO DEL ESTADO DE JALISCO
PRESUPUESTO DE EGRESOS PARA EL EJERCICIO FISCAL 2021
Por Programa Presupuestario y Capítulo de Gasto

Programa Presupuestario	Servicios Personales	Materiales y Suministros	Servicios Generales	Transferencias, Asignaciones, Subsidios y Otras Ayudas	Bienes Muebles, Inmuebles e Intangibles	Inversión Pública	Inversiones Financieras y Otras Provisiones	Participaciones y Aportaciones	Deuda Pública	Total General
459 Administración y operación de los recursos financieros, materiales y humanos	-	-	-	12,909,123	-	-	-	-	-	12,909,123
460 Desarrollo y planeación de mejores prácticas laborales	5,016,011	512,000	232,000	-	-	-	-	-	-	5,760,011
462 Mi Transporte	36,000,985	2,187,321	10,486,571	-	-	-	-	-	-	48,674,856
463 Gestión de Seguridad Vial con Enfoque de Sistema Seguro	101,120,003	1,844,386	63,194,261	-	-	-	-	-	-	166,158,650
465 Programa de Operación, Promoción y Difusión de la Orquesta Filarmónica de Jalisco	-	-	-	50,389,835	-	-	-	-	-	50,389,835
466 Conducción de la Secretaría del Trabajo y Previsión Social	12,056,814	45,000	1,212,100	-	-	-	-	-	-	13,313,914
467 Impartición de Justicia Laboral en el Estado	141,431,263	2,130,402	16,506,948	-	-	-	-	-	-	160,068,612
468 Procuración de Justicia Laboral y Conciliación Laboral Administrativa en el Estado	19,029,326	709,634	1,708,016	-	-	-	-	-	-	21,446,976
469 Programa de Apoyo para el fortalecimiento del Empleo en el Estado	20,715,002	412,136	3,161,000	-	-	-	-	-	-	24,288,138
470 Resolución de asuntos de competencia laboral	11,995,769	450,000	529,000	-	-	-	-	-	-	12,964,769
471 Fomentar el Cumplimiento de la Normatividad Laboral y de Seguridad y Salud en el Trabajo	22,895,333	749,910	3,024,337	-	-	-	-	-	-	26,669,580
472 Atención Jurídica en materia de Transporte en el Estado	64,521,040	1,387,494	3,891,516	-	-	-	-	-	-	69,800,050

**GOBIERNO DEL ESTADO DE JALISCO
PRESUPUESTO DE EGRESOS PARA EL EJERCICIO FISCAL 2021
Por Programa Presupuestario y Capítulo de Gasto**

Programa Presupuestario	Servicios Personales	Materiales y Suministros	Servicios Generales	Transferencias, Asignaciones, Subsidios y Otras Ayudas	Bienes Muebles, Inmuebles e Intangibles	Inversión Pública	Inversiones Financieras y Otras Provisiones	Participaciones y Aportaciones	Deuda Pública	Total General
Administración eficiente de los Recursos Humanos, Financieros y Materiales de la SETRAN	106,295,739	16,327,002	52,748,973	-	-	-	-	-	-	175,371,714
475 Operación de la vigilancia vial.	769,494,763	11,339,987	746,861	-	-	-	-	-	-	781,581,631
487 Operativo Salvando Vidas	-	6,965,635	992,333	-	484,100	-	-	-	-	8,442,069
488 Desarrollo Integral Sistema de Tren Eléctrico Urbano.	-	-	-	313,775,600	-	-	-	-	-	313,775,600
490 Profesionalización de los Servidores Públicos	1,677,574	-	231,620	-	-	-	-	-	-	1,909,194
491 Proyectos de Inversión Pública	2,971,303	2,709,297	45,000	200,000,400	-	-	-	-	-	200,000,400
492 Suspensión al Transporte Público	25,543,284	5,092,500	1,081,754	15,200	1,229,358	-	38,000,000	-	-	5,725,600
497 Atención Integral a Mujeres Mayores de 16 años, sus Hijas e Hijos, Víctimas de Violencia	4,105,283	737,866	414,858	-	-	-	-	-	-	70,962,096
499 Transporte Escolar	156,147,242	64,676,789	270,275,242	200,000	8,527,736	-	-	-	-	5,258,007
501 Fortalecimiento Institucional de la Secretaría de Seguridad	106,318,109	103,537,091	171,687,252	351,025	6,559,842	-	75,353,963	-	-	489,827,009
502 Fortalecimiento Institucional de la Fiscalía Estatal	5,671,690	200,199	53,529	-	5,000	-	-	-	-	463,807,282
504 Prevención del Delito	-	360	-	-	-	-	-	-	-	5,930,418
505 Implementar el sistema Institucional de Archivo de la Fiscalía Estatal	-	-	-	-	-	-	-	-	-	360
508 Actualización del marco legal aplicable a la Fiscalía Estatal	25,335,777	3,772,600	7,041,232	-	-	-	-	-	-	36,149,609
509 Información Estratégica para la Toma de Decisiones de la Secretaría de Seguridad	11,822,879	277,522	9,608,502	-	-	-	-	-	-	21,708,903

EL ESTADO DE JALISCO

PERIÓDICO OFICIAL

GOBIERNO DEL ESTADO DE JALISCO
PRESUPUESTO DE EGRESOS PARA EL EJERCICIO FISCAL 2021
Por Programa Presupuestario y Capítulo de Gasto

Programa Presupuestario	Servicios Personales	Materiales y Suministros	Servicios Generales	Transferencias, Asignaciones, Subsidios y Otras Ayudas	Bienes Muebles, Inmuebles e Intangibles	Inversión Pública	Inversiones Financieras y Otras Provisiones	Participaciones y Aportaciones	Deuda Pública	Total General
510 Profesionalización de personal operativo del interior del Estado	-	7,000,710	800,300	-	-	-	-	-	-	7,801,010
511 Procedimientos Administrativos para las y los Servidores Públicos y Elementos Operativos	13,226,335	1,162,901	12,197,600	-	-	-	-	-	-	26,586,836
520 Representación Jurídica en la Procuración de Justicia	38,432,588	64,916,983	2,170,071	-	157,300	-	-	-	-	105,676,942
530 Mecanismos y Coordinación para la Seguridad, el Orden y la Paz Pública en el Estado	1,306,033,067	153,083,760	209,533,703	-	1,794,168	-	291,782,281	-	-	1,962,226,979
531 Reinserción de los Adultos y Adolescentes a la Sociedad	327,116,924	339,084,907	38,114,266	-	959,694	-	-	-	-	705,275,791
532 Centros Penitenciarios Mayores	391,690,030	6,415,020	4,394,736	-	185,000	-	-	-	-	402,674,786
534 Centros con Capacidad Media y CEINJURES	348,809,919	98,062,380	1,699,794	-	-	-	-	-	-	448,572,093
535 Centros de Atención Integral Para Adolescentes y Adultos Jóvenes	159,603,699	2,894,411	1,849,374	-	44,987	-	-	-	-	164,382,471
536 Atención Integral a Preliberados y Liberados	40,210,064	1,886,000	3,703,826	-	-	-	-	-	-	45,799,890
537 Custodia y Vigilancia Penitenciaria	3,887,384	3,297,833	3,740,325	-	1,380,550	-	-	-	-	12,406,092
542 Estrategias coordinadas de gestión pública y mejora continua	6,606,239	816,505	4,965,897	-	-	-	235,000,000	-	-	247,390,640
545 Atención Integral a Víctimas del Delito	23,668,026	1,513,450	1,799,936	-	153,100	-	-	-	-	27,134,512
550 Estrategias de Inteligencia para la Investigación, Integración y Persecución de los Delitos	-	1,625,224	3,378,112	-	1,380,000	-	10,000	-	-	6,393,336

**GOBIERNO DEL ESTADO DE JALISCO
PRESUPUESTO DE EGRESOS PARA EL EJERCICIO FISCAL 2021
Por Programa Presupuestario y Capítulo de Gasto**

Programa Presupuestario	Servicios Personales	Materiales y Suministros	Servicios Generales	Transferencias, Asignaciones, Subsidios y Otras Ayudas	Bienes Muebles, Inmuebles e Intangibles	Inversión Pública	Inversiones Financieras y Otras Provisiones	Participaciones y Aportaciones	Deuda Pública	Total General
551 Justicia Restaurativa en Favor de la Víctima	36,297,398	33,749	925,000	-	-	-	-	-	-	37,256,147
Fortalecimiento de la Procuración de Justicia, Humanitaria, Prompta, Expedita con Estricto Apego a la Ley	263,146,907	40,500	5,900,000	-	-	-	-	-	-	269,087,407
559 Fortalecimiento de la Fiscalía Regional en la Procuración de Justicia	33,983,391	364,589	40,000	-	-	-	-	-	-	34,387,980
560 Procuración de Justicia Prompta, Eficiente y Eficaz	47,300,378	61,672,300	4,265,657	-	2,000,000	-	-	-	-	115,238,335
565 Fortalecer el Modelo Estratégico de Persecución Penal	96,571,518	5,672,093	19,385,238	-	600,000	-	-	-	-	122,228,849
571 Fortalecer la Atención Temprana y la Investigación Especializada de Delitos de la Fiscalía Estatal	236,719,979	1,462,935	538,737	-	-	-	-	-	-	238,721,550
576 Garantizar la Legalidad en Atención, Seguimiento y Conclusión de Procesos Penales Competencia de la Fiscalía	96,202,816	853,349	117,822	-	-	-	-	-	-	97,273,988
577 Ciencia Aplicada a la Dicotaminación en la Procuración de Justicia	-	-	-	287,043,800	-	-	-	-	-	287,043,800
579 Capacitación y talleres en Centros de Readaptación Social del Estado de Jalisco	-	-	-	8,396,000	-	-	-	-	-	8,396,000
580 Prevención y Atención de Emergencias	-	-	-	167,156,319	-	-	-	-	-	167,156,319
581 Fortalecimiento de la Cultura de la Protección Civil	-	-	-	16,987,332	-	-	-	-	-	16,987,332
582 Fortalecimiento del Sistema Estatal de Protección Civil	-	-	-	2,753,758	-	-	-	-	-	2,753,758

GOBIERNO DEL ESTADO DE JALISCO
PRESUPUESTO DE EGRESOS PARA EL EJERCICIO FISCAL 2021
Por Programa Presupuestario y Capítulo de Gasto

Programa Presupuestario	Servicios Personales	Materiales y Suministros	Servicios Generales	Transferencias, Asignaciones, Subsidios y Otras Ayudas	Bienes Muebles, Inmuebles e Intangibles	Inversión Pública	Inversiones Financieras y Otras Provisiones	Participaciones y Aportaciones	Deuda Pública	Total General
583 Brigadistas Comunitarios	-	-	-	7,479,232	-	-	-	-	-	7,479,232
584 Altas Estatal de Riesgos	-	-	-	1,736,944	-	-	-	-	-	1,736,944
585 Acércate Te Ayudamos en tu Escuela	-	41,300	90,864	-	-	-	-	-	-	132,164
586 Avisos Notariales	-	37,422	-	-	-	-	-	-	-	37,422
587 Te Respaldamos	42,557,691	239,569	131,759	-	-	-	-	-	-	42,929,019
588 Investigar y Perseguir los Delitos Electorales de Orden Estatal	4,436,516	191,497	365,475	-	-	-	2,000,000	-	-	6,993,487
589 Desarrollo de Ejercicios Consultivos de Procuración de Justicia	4,312,936	426,511	398,104	-	15,597	-	-	-	-	5,153,149
590 Procuración de Justicia Social en regiones y municipios del Estado de Jalisco	2,089,741	2,000	-	-	-	-	-	-	-	2,091,741
591 Apoyo jurídico gratuito y de calidad para la tranquilidad jurídica de los jaliscienses.	19,663,786	144,000	20,924	-	-	-	-	-	-	19,828,710
592 Defensa humana y eficiente a todos los Jaliscienses	42,894,717	6,000	21,863	-	-	-	-	-	-	43,022,580
593 Gobierno efectivo y eficiente	9,031,968	660,741	7,815,774	40,300	-	-	-	-	-	17,578,783
594 Observancia de la legalidad y el respeto de los derechos fundamentales de la ciudadanía.	13,415,857	11,000	53,038	-	-	-	-	-	-	13,479,895
595 Vigilancia y cumplimiento de los derechos patrimoniales y personales de los Jaliscienses.	4,862,980	70,000	101,118	-	-	-	-	-	-	5,034,098
596 Calidad y mejora en la prestación de los servicios	4,487,510	296,505	657,500	-	-	-	-	-	-	5,441,515

GOBIERNO DEL ESTADO DE JALISCO
PRESUPUESTO DE EGRESOS PARA EL EJERCICIO FISCAL 2021
Por Programa Presupuestario y Capítulo de Gasto

Programa Presupuestario	Servicios Personales	Materiales y Suministros	Servicios Generales	Transferencias, Asignaciones, Subsidios y Otras Ayudas	Bienes Muebles, Inmuebles e Intangibles	Inversión Pública	Inversiones Financieras y Otras Provisiones	Participaciones y Aportaciones	Deuda Pública	Total General
597 Fortalecimiento Administrativo y de Recursos Humanos	11,553,030	699,307	5,367,059	10,200	-	-	-	-	-	17,629,596
598 Auditorías a Entidades Paraestatales	14,273,735	223,938	66,491	-	-	-	-	-	-	14,564,164
599 Órgano Interno de Control	7,262,274	230,237	86,440	-	-	-	-	-	-	7,578,952
Auditorías a Dependencias, OPD's, Sector Salud y Entidades Desconcentradas del Ejecutivo.	17,939,622	224,654	65,451	-	-	-	-	-	-	18,229,727
601 Verificación de Obra Pública del Estado	21,927,185	222,649	43,011	-	-	-	-	-	-	22,192,846
602 Prosecución de fallos Administrativos y Hechos de Corrupción	13,757,214	216,696	790,911	-	-	-	-	-	-	14,766,821
603 Control Preventivo, Transparencia y Fiscalización de los Recursos Públicos	8,198,188	220,473	34,958	-	-	-	-	-	-	8,453,620
605 Atención de Asuntos dirigidos al C. Gobernador	5,976,459	29,601	215,610	-	-	-	-	-	-	6,221,670
615 Administración Transparente y eficiente.	13,660,716	245,043	2,824,678	10,600	-	-	-	-	-	16,741,037
617 Impartición de justicia electoral a la ciudadanía e investigación y capacitación en la materia	-	-	-	61,016,200	-	-	-	-	-	61,016,200
619 Prestación, Promoción y Regulación de los Métodos Alternos para la solución de conflictos	-	-	-	95,928,702	-	-	-	-	-	95,928,702
620 Tribunal de Justicia Administrativa del Estado de Jalisco	-	-	-	147,995,792	-	-	-	-	-	147,995,792
621 Consejo de la Judicatura	-	-	-	1,229,540,771	-	-	-	-	-	1,229,540,771
623 Fortalecimiento institucional para los derechos humanos	-	-	-	31,451,346	-	-	-	-	-	31,451,346

EL ESTADO DE JALISCO

PERIÓDICO OFICIAL

70

GOBIERNO DEL ESTADO DE JALISCO
PRESUPUESTO DE EGRESOS PARA EL EJERCICIO FISCAL 2021
Por Programa Presupuestario y Capítulo de Gasto

Programa Presupuestario	Servicios Personales	Materiales y Suministros	Servicios Generales	Transferencias, Asignaciones, Subsidios y Otras Ayudas	Bienes Muebles, Inmuebles e Intangibles	Inversión Pública	Inversiones Financieras y Otras Provisiones	Participaciones y Aportaciones	Deuda Pública	Total General
624	Gobernanza de los Derechos Humanos	-	-	19,758,014	-	-	-	-	-	19,758,014
625	Cultura de los Derechos Humanos	-	-	11,182,642	-	-	-	-	-	11,182,642
626	Defensa de los Derechos Humanos	-	-	86,152,104	-	-	-	-	-	86,152,104
627	Promoción de la cultura de la transparencia, rendición de cuentas y participación ciudadana.	-	-	8,504,355	-	-	-	-	-	8,504,355
628	Apoyo a la función pública y desempeño organizacional	-	-	6,216,472	-	-	-	-	-	6,216,472
629	Garantizar el derecho de acceso a la información pública y la protección de datos personales	-	-	27,327,090	-	-	-	-	-	27,327,090
632	Administración de Recursos IEPC	-	-	96,319,668	-	-	-	-	-	96,319,668
633	Priorrogativas a Partidos Políticos IEPC	-	-	250,664,939	-	-	-	-	-	250,664,939
635	Proceso Electoral 2020-2021	-	-	417,947,977	-	-	-	-	-	417,947,977
636	Atención Integral del Despacho del C. Gobernador	5,600,992	135,450	1,095,344	-	-	-	-	-	6,831,786
637	Prevención en el uso y abuso de sustancias adictivas	49,773,676	3,051,343	2,776,482	-	-	-	-	-	55,601,501
639	Administración de recursos de la Secretaría del Trabajo y Previsión Social	27,524,850	1,156,640	1,246,770	-	-	-	-	-	29,928,260
640	Planeación, proyectos y gestión administrativa	-	-	15,971,288	-	-	-	-	-	15,971,288
642	Impartición de Justicia Laboral de los Servidores Públicos y Entidades Públicas del Estado y Municipios	35,195,605	843,681	7,112,702	-	-	-	-	-	43,151,989
649	Impartición de la Educación Media Superior y la Capacitación para el Trabajo	22,541,706	7,500	5,810,425	-	5,000	-	-	-	28,364,631

**GOBIERNO DEL ESTADO DE JALISCO
PRESUPUESTO DE EGRESOS PARA EL EJERCICIO FISCAL 2021
Por Programa Presupuestario y Capítulo de Gasto**

Programa Presupuestario	Servicios Personales	Materiales y Suministros	Servicios Generales	Transferencias, Asignaciones, Subsidios y Otras Ayudas	Bienes Muebles, Inmuebles e Intangibles	Inversión Pública	Inversiones Financieras y Otras Provisiones	Participaciones y Aportaciones	Deuda Pública	Total General
652	32,101,416	41,000	4,000,000	-	120,000	-	4,482,870	-	-	40,745,286
655	86,270,642	43,300,999	-	-	102,000	-	5,000	-	-	129,678,641
659	2,226,568	81,381	210,275	-	-	-	-	-	-	2,518,224
660	-	-	-	46,542,330	-	-	-	-	-	46,542,330
661	-	-	-	-	-	-	20,000,000	-	-	20,000,000
662	-	-	-	15,952,555	-	-	-	-	-	15,952,555
664	-	-	-	519,454,835	-	-	-	-	-	519,454,835
667	31,147,382	1,776,983	24,850,463	15,000,000	115,000	-	-	-	-	72,889,828
680	-	-	-	12,654,130,935	-	-	-	-	-	12,654,130,935
681	-	-	-	340,000,000	-	-	-	-	-	340,000,000
690	-	-	-	772,524,017	-	-	-	-	-	772,524,017
691	-	-	-	315,257,577	-	-	-	-	-	315,257,577
692	24,177,507	468,484	7,198,797	10,017,543	-	-	-	-	-	41,863,331
695	-	-	-	-	-	-	-	17,526,010,222	-	17,526,010,222
696	-	-	-	-	-	-	-	-	2,448,027,325	2,448,027,325
701	-	-	-	32,781,200	-	-	-	-	-	32,781,200

EL ESTADO DE JALISCO

PERIÓDICO OFICIAL

72

GOBIERNO DEL ESTADO DE JALISCO
PRESUPUESTO DE EGRESOS PARA EL EJERCICIO FISCAL 2021
Por Programa Presupuestario y Capítulo de Gasto

Programa Presupuestario	Servicios Personales	Materiales y Suministros	Servicios Generales	Transferencias, Asignaciones, Subsidios y Otras Ayudas	Bienes Muebles, Inmuebles e Intangibles	Inversión Pública	Inversiones Financieras y Otras Provisiones	Participaciones y Aportaciones	Deuda Pública	Total General
711 Red de Atención, Seguimiento y Generación de Acuerdos de la Secretaría General de Gobierno	16,223,031	716,160	4,367,879	-	-	-	-	-	-	21,307,070
712 Conducción entre los poderes y Entidades Federativas con el Poder Ejecutivo del Estado	16,895,728	394,053	1,020,615	-	-	-	-	-	-	18,410,395
714 Construcción de la Cultura de Paz en el Estado de Jalisco	3,348,048	3,031	31,008	-	-	-	-	-	-	3,382,088
715 Programa de Protección contra Riesgos Sanitarios	-	-	-	38,106,536	-	-	-	-	-	38,106,536
716 Política antidiscriminatoria en el estado de Jalisco	-	360	265,674	-	-	-	-	-	-	266,034
726 Fondo de Aportaciones para la Infraestructura Social Municipal (FAISM)	-	-	-	-	-	-	-	1,810,786,821	-	1,810,786,821
727 Fondo de Aportaciones para el Fortalecimiento de los Municipios (FORTAMUN)	-	-	-	-	-	-	-	5,561,001,726	-	5,561,001,726
731 Programa Por la Prevención de las Juventudes: Ruta 12	-	-	-	2,500,000	-	-	-	-	-	2,500,000
732 Programa Por la Inclusión de Personas con Discapacidad	-	4,743	460	3,000,000	-	-	-	-	-	3,005,203
733 Modelo Integral de Atención a Víctimas	16,789,088	73,295	159,829	26,000,000	63,181	-	-	-	-	43,085,403
736 Gestión de los recursos federales del Secretariado Ejecutivo del Consejo Estatal de Seguridad Pública	101,105,791	995,338	5,850,223	-	3,400,000	-	32,337,800	-	-	143,637,152
739 Evaluación y Monitoreo de la Problemática Social en el Estado	15,541,810	132,994	627,163	-	-	-	-	-	-	16,301,968

**GOBIERNO DEL ESTADO DE JALISCO
PRESUPUESTO DE EGRESOS PARA EL EJERCICIO FISCAL 2021
Por Programa Presupuestario y Capítulo de Gasto**

Programa Presupuestario	Servicios Personales	Materiales y Suministros	Servicios Generales	Transferencias, Asignaciones, Subsidios y Otras Ayudas	Bienes Muebles, Inmuebles e Intangibles	Inversión Pública	Inversiones Financieras y Otras Provisiones	Participaciones y Aportaciones	Deuda Pública	Total General
745 Desarrollo Urbano Sustentable en el Estado de Jalisco	-	-	-	848,450	-	-	-	-	-	848,450
746 Centro Estatal de evaluación y Control de Confianza	-	103,758	1,774,602	-	-	-	-	-	-	1,878,360
753 Fondo de Infraestructura Social para las Entidades (FISE)	-	3,500	4,500	-	-	-	249,771,020	-	-	249,779,020
754 Fondo Complementario para el Desarrollo Regional (FONDEREG)	-	500	-	-	-	-	450,000,000	-	-	450,000,500
755 Fondo Común Concourseable para la Infraestructura (FOCOCI)	-	500	-	-	-	-	350,000,000	-	-	350,000,500
756 Infraestructura y equipamiento social de proyectos estratégicos	23,046,225	1,147,875	1,547,768	-	-	1,319,621,912	144,000,000	-	-	1,489,363,780
757 Programa de apoyo a grupos vulnerables en el sector rural	-	-	-	25,000,000	-	-	-	-	-	25,000,000
758 Programa de fomento a la producción agropecuaria sustentable	-	-	-	10,000,000	-	-	-	-	-	10,000,000
759 Programa Apoyo en Infraestructura Menor para la Certificación de Unidades Productivas Frutícolas y Hortícolas	-	-	-	7,000,000	-	-	-	-	-	7,000,000
760 Programa Estratégico de Remediación y Equipamiento de Centros de Capacitación Ejidales	-	-	-	10,000,000	-	-	-	-	-	10,000,000
761 Programa de implementación de energías renovables	-	-	-	15,000,000	-	-	-	-	-	15,000,000
762 Programa de Apoyo para la Conservación de los Recursos Naturales del Estado de Jalisco	-	-	-	10,000,000	-	-	-	-	-	10,000,000

GOBIERNO DEL ESTADO DE JALISCO
PRESUPUESTO DE EGRESOS PARA EL EJERCICIO FISCAL 2021
Por Programa Presupuestario y Capítulo de Gasto

Programa Presupuestario	Servicios Personales	Materiales y Suministros	Servicios Generales	Transferencias, Asignaciones, Subsidios y Otras Ayudas	Bienes Muebles, Inmuebles e Intangibles	Inversión Pública	Inversiones Financieras y Otras Provisiones	Participaciones y Aportaciones	Deuda Pública	Total General
763 Programa Estatal de Maquinaria Agrícola para el fortalecimiento del campo de Jalisco	-	-	-	20,000,000	-	-	-	-	-	20,000,000
764 Programa para el apoyo a productores agrícolas de maíz de Jalisco	-	-	-	15,000,000	-	-	-	-	-	15,000,000
765 Programa Estatal para la mecanización de cultivo de Caña de Azúcar	-	-	-	10,000,000	-	-	-	-	-	10,000,000
766 Programa de Apoyo a Proyectos Estratégicos Agropecuarios, Pesqueros y Acuícolas del Estado de Jalisco	-	-	-	20,622,511	-	-	-	-	-	20,622,511
767 Programa de Modernización de Granjas Porcícolas	-	-	-	10,000,000	-	-	-	-	-	10,000,000
768 Programa de Apoyo en Infraestructura y Equipamiento de Granjas Avícolas	-	-	-	5,000,000	-	-	-	-	-	5,000,000
769 Programa de Apoyo a la Ganadería y al Sector Lechero	-	-	-	20,000,000	-	-	-	-	-	20,000,000
770 Programa de Apoyo a los Apicultores del Estado de Jalisco	-	-	-	7,000,000	-	-	-	-	-	7,000,000
771 Programa de Aseguramiento Agrícola	-	-	-	20,000,000	-	-	-	-	-	20,000,000
791 Programa Nacional de Convivencia Escolar	-	-	-	-	-	-	-	200	-	200
795 Educación Superior en Restauración de Bienes Muebles (ECSO)	-	-	-	9,311,697	-	-	-	-	-	9,311,697
799 Consolidación del Nuevo Sistema de Justicia Penal para el Estado de Jalisco	4,967,530	289,794	446,709	-	60,000	-	-	-	-	5,764,033
800 Fortalecimiento y Gestión de los Recursos para la Atención del Paciente con Necesidades	-	-	-	29,932,124	-	-	-	-	-	29,932,124

**GOBIERNO DEL ESTADO DE JALISCO
PRESUPUESTO DE EGRESOS PARA EL EJERCICIO FISCAL 2021
Por Programa Presupuestario y Capítulo de Gasto**

Programa Presupuestario	Servicios Personales	Materiales y Suministros	Servicios Generales	Transferencias, Asignaciones, Subsidios y Otras Ayudas	Bienes Muebles, Inmuebles e Intangibles	Inversión Pública	Inversiones Financieras y Otras Provisiones	Participaciones y Aportaciones	Deuda Pública	Total General
Atención Integral y Especializada a toda la población que presenten neoplasias	-	-	-	147,138,193	-	-	-	-	-	147,138,193
801 Mecanismos de Participación Social	-	-	-	1,360,810	-	-	-	-	-	1,360,810
803 Programa Estatal de Protección Integral de niñas, niños, y adolescentes	2,699,964	153,927	759,322	-	-	-	-	-	-	3,613,212
804 Seguridad, certeza en los Actos jurídicos, administración y certificación de la Firma Electrónica Avanzada	5,965,274	175,948	401,517	-	-	-	-	-	-	6,542,740
805 Administración del Sistema Educativo Estatal	343,265,550	90,000	188,201,899	17,938,209	51,795,041	-	10,080,200	-	-	611,370,899
807 Planeación y Evaluación del Sistema Educativo Estatal	51,691,742	-	-	-	106,088,592	-	169,700	-	-	156,850,034
808 Apoyos educativos para grupos vulnerables y la formación integral	731,003,546	-	-	154,900	-	-	400,100	-	-	731,558,546
810 Formación inicial y de posgrado para los docentes de educación básica	280,016,120	-	-	2,050,000	-	-	499,100	-	-	282,565,220
811 Fomento de la salud de los alumnos de Educación Básica	11,683,306	-	-	-	15,000	-	5,059,200	-	-	16,757,506
812 Operación de los programas de infraestructura escolar en el Estado	-	-	-	602,039,853	-	-	-	-	-	602,039,853
817 Administración del gasto de operación	-	-	-	38,971,114	-	-	-	-	-	38,971,114
818 Desarrollo y ejecución de la política y estrategia energética del Estado	-	-	-	12,382,801	-	-	-	-	-	12,382,801
826 Administración presupuestaria, la rendición de cuentas y transparencia de la información	-	-	-	10,063,732	-	-	-	-	-	10,063,732

EL ESTADO DE JALISCO

PERIÓDICO OFICIAL

76

GOBIERNO DEL ESTADO DE JALISCO
PRESUPUESTO DE EGRESOS PARA EL EJERCICIO FISCAL 2021
Por Programa Presupuestario y Capítulo de Gasto

Programa Presupuestario	Servicios Personales	Materiales y Suministros	Servicios Generales	Transferencias, Asignaciones, Subsidios y Otras Ayudas	Bienes Muebles, Inmuebles e Intangibles	Inversión Pública	Inversiones Financieras y Otras Provisiones	Participaciones y Aportaciones	Deuda Pública	Total General
Comité de Participación Social del Sistema Estatal Anticorrupción Jalisco	-	-	-	5,724,061	-	-	-	-	-	5,724,061
827	-	-	-	5,724,061	-	-	-	-	-	5,724,061
Empresas de Alto Impacto	-	3,600	50,000	70,303,477	-	-	-	-	-	70,357,077
835	-	3,600	50,000	70,303,477	-	-	-	-	-	70,357,077
Estrategia ALE	-	90	-	15,303,010	-	-	-	-	-	15,303,100
836	-	90	-	15,303,010	-	-	-	-	-	15,303,100
Barrios de Paz	-	90	121,840	24,000,000	-	-	-	-	-	24,121,930
837	-	90	121,840	24,000,000	-	-	-	-	-	24,121,930
Mecanismos de vinculación estatal, nacional e internacional	1,890,607	185,120	1,368,379	-	-	-	-	-	-	3,534,106
838	1,890,607	185,120	1,368,379	-	-	-	-	-	-	3,534,106
Fortalecimiento territorial y municipal	2,172,666	92,560	684,190	-	-	-	-	-	-	2,949,416
839	2,172,666	92,560	684,190	-	-	-	-	-	-	2,949,416
Fortalecimiento de recursos humanos, financieros, materiales e informáticos	7,007,856	376,044	2,200,152	-	-	-	-	-	-	9,586,052
840	7,007,856	376,044	2,200,152	-	-	-	-	-	-	9,586,052
Apoyo Económico para las Hijas e Hijos de Mujeres Víctimas de Femicidio	-	-	90	-	-	-	-	-	-	7,100,090
841	-	-	90	-	-	-	-	-	-	7,100,090
Estrategias de Gestión Gubernamental impulsadas para la contribución en el desarrollo e innovación tecnológica	24,569,904	102,555	34,175,149	1,500,000	-	-	-	-	-	60,347,608
851	24,569,904	102,555	34,175,149	1,500,000	-	-	-	-	-	60,347,608
Administración en la gestión de la Política de Desarrollo Económico	3,386,272	244,450	965,786	-	-	-	-	-	-	4,596,508
859	3,386,272	244,450	965,786	-	-	-	-	-	-	4,596,508
Servicios de Infraestructura para la Movilidad	-	-	-	152,829,278	-	-	-	-	-	152,829,278
881	-	-	-	152,829,278	-	-	-	-	-	152,829,278
Fortalecimiento institucional de la política social.	14,197,433	507,972	1,501,928	-	-	-	-	-	-	16,207,333
890	14,197,433	507,972	1,501,928	-	-	-	-	-	-	16,207,333
Representación y Vinculación con el Poder Ejecutivo, Legislativo y Judicial, con Entidades Federativas y las misiones extranjeras acreditadas en México	21,994,608	464,298	4,114,603	-	-	-	1,000,000	-	-	27,573,509
902	21,994,608	464,298	4,114,603	-	-	-	1,000,000	-	-	27,573,509
Fortalecimiento Institucional a la Operación del Hospital Civil de Guadalajara	-	-	-	206,087,704	-	-	-	-	-	206,087,704
903	-	-	-	206,087,704	-	-	-	-	-	206,087,704

**GOBIERNO DEL ESTADO DE JALISCO
PRESUPUESTO DE EGRESOS PARA EL EJERCICIO FISCAL 2021
Por Programa Presupuestario y Capítulo de Gasto**

Programa Presupuestario	Servicios Personales	Materiales y Suministros	Servicios Generales	Transferencias, Asignaciones, Subsidios y Otras Ayudas	Bienes Muebles, Inmuebles e Intangibles	Inversión Pública	Inversiones Financieras y Otras Provisiones	Participaciones y Aportaciones	Deuda Pública	Total General
Programa de Apoyo Logístico, Técnico, de Evaluación y Difusión de las actividades del C. Gobernador y la Proyección del Estado de Jalisco.	24,522,476	6,147,200	11,892,321	-	-	-	-	-	-	42,561,997
908										
Prevenición, Promoción, Atención y Formación en Salud a fin de Proporcionar Servicios Integrales de Especialidad y Alta Especialidad a nuestra Población Usuaria.	-	-	-	3,988,514,385	-	-	-	-	-	3,988,514,385
909										
Atención de Agenda y Coordinación de Actividades del C. Gobernador del Estado de Jalisco	80,317,012	5,806,055	21,203,058	58,000	-	-	-	-	-	107,384,124
911										
Mujeres Líderes del Hogar	-	40,000	-	83,344,000	-	-	-	-	-	83,384,000
913										
Promoción a los eventos de entretenimiento al interior del estado de Jalisco	-	-	-	13,650,000	-	-	-	-	-	13,650,000
914										
Planeación Urbana con enfoque de Ciudades y Territorio	-	-	-	517,243	-	-	-	-	-	517,243
918										
Gestión financiera y estratégica garantizando el derecho humano a un medio ambiente sano	-	-	-	566,871,444	-	-	-	-	-	566,871,444
920										
Desarrollo urbano equilibrado y ordenado con enfoque en Derechos Humanos	-	-	-	21,389,845	-	-	-	-	-	21,389,845
921										
Búsqueda, Localización e Investigación de Personas Desaparecidas en el Estado de Jalisco	49,317,478	2,342,527	1,715,100	-	10,676,101	-	30,100,000	-	-	94,151,206
922										

GOBIERNO DEL ESTADO DE JALISCO
PRESUPUESTO DE EGRESOS PARA EL EJERCICIO FISCAL 2021
Por Programa Presupuestario y Capítulo de Gasto

Programa Presupuestario	Servicios Personales	Materiales y Suministros	Servicios Generales	Transferencias, Asignaciones, Subsidios y Otras Ayudas	Bienes Muebles, Inmuebles e Intangibles	Inversión Pública	Inversiones Financieras y Otras Provisiones	Participaciones y Aportaciones	Deuda Pública	Total General
Prevenición de las Prácticas de Corrupción en la Administración Pública del Estado de Jalisco	5,674,336	223,291	66,934	-	-	-	-	-	-	5,966,563
923										
Programa de mejora de la Seguridad Vial	-	-	-	-	-	-	61,011,968	-	-	61,011,968
924										
Prevenición e Investigación y Combate a la Corrupción	47,300,124	3,013,609	10,352,316	-	250,000	-	-	-	-	60,916,049
925										
Programa para el fortalecimiento del Sistema Estatal Anticorrupción.	-	-	-	24,674,864	-	-	-	-	-	24,674,864
926										
C5 Análisis, Vigilancia y Participación Ciudadana	-	-	-	420,501,616	-	-	-	-	-	420,501,616
927										
Comisión de Búsqueda de Personas	17,003,794	2,451,111	12,329,072	-	1,550,000	-	6,325,075	-	-	39,659,062
928										
Tecnologías de la Información y comunicación	32,492,474	1,504,364	96,666,926	-	-	-	14,200,000	-	-	144,863,765
929										
Guarda y custodia realizada en los depósitos vehiculares del Estado de Jalisco	22,112,840	1,314,263	21,783,475	-	-	-	-	-	-	45,210,578
930										
Conversión Social	1,389,328	810	38,170	-	-	-	-	-	-	1,428,308
932										
Agencia de Proyectos Estratégicos para el Desarrollo del Estado de Jalisco	20,525,036	320,158	678,727	-	-	-	-	-	-	21,523,921
936										
Estrategias coordinadas en materia de seguridad pública y procuración de justicia	12,173,514	169,502	1,891,212	-	-	-	-	-	-	14,234,228
937										
Fortalecimiento Estratégico de la Política de Desarrollo Territorial	9,619,588	463,735	815,673	53,300,000	150,000	-	-	-	-	64,248,997
939										
Administración y gestión de los recursos hídricos	4,661,407	247,444	554,060	-	-	-	-	-	-	5,462,911
945										

**GOBIERNO DEL ESTADO DE JALISCO
PRESUPUESTO DE EGRESOS PARA EL EJERCICIO FISCAL 2021
Por Programa Presupuestario y Capítulo de Gasto**

Programa Presupuestario	Servicios Personales	Materiales y Suministros	Servicios Generales	Transferencias, Asignaciones, Subsidios y Otras Ayudas	Bienes Muebles, Inmuebles e Intangibles	Inversión Pública	Inversiones Financieras y Otras Provisiones	Participaciones y Aportaciones	Deuda Pública	Total General
946 Desarrollo de Industrias Creativas y Digitales de Jalisco	-	-	-	21,030,282	-	-	-	-	-	21,030,282
948 Fortalecimiento Institucional del Mecanismo de Adelanto para las Mujeres	19,623,108	2,141,088	6,556,121	-	-	-	-	-	-	28,320,317
949 Articulación de la política integral y transversal de Derechos Humanos	5,611,450	282,807	7,760,308	23,000,700	-	-	-	-	-	36,655,264
951 Desarrollo de la Gestión Gubernamental, Eficaz y Eiciente	26,236,300	965,688	4,833,481	-	-	-	-	-	-	32,135,449
952 Fortalecer el Estado de Derecho y salvaguardar la Integridad Social en la Entidad	847,627,043	105,773	110,000	-	48,227,500	-	-	-	-	896,070,316
953 Investigación de Delitos Cometidos por Servidores Públicos y Notarios Públicos	16,352,667	50,000	3,142,937	-	-	-	-	-	-	19,545,604
954 Obtención de bienes a favor del estado.	906,495	-	3,010,000	-	-	-	-	-	-	3,918,495
955 Fortalecimiento en la investigación y Persecución de Delitos contra Mujeres, Niñas, Niños y Adolescentes	85,788,872	282,071	576,025	-	1,320,700	-	-	-	-	87,969,668
956 Fortalecimiento de las Investigaciones de Indole Patrimonial en la Procuración de Justicia en el Estado	50,394,540	115,249	110,000	-	-	-	-	-	-	50,619,789
957 Fortalecimiento de la Procuración de Justicia con la elaboración de Productos Inteligentes.	6,086,233	256,090	50,000	-	-	-	-	-	-	6,392,323
958 Difusión de Logros y Resultados de la Fiscalía Estatal	10,181,368	33,749	110,900	-	-	-	-	-	-	10,326,017
959 Gestión de la política de Desarrollo Económico	8,136,459	36,750	1,204,888	-	-	-	-	-	-	9,380,107

EL ESTADO DE JALISCO

PERIÓDICO OFICIAL

80

GOBIERNO DEL ESTADO DE JALISCO
PRESUPUESTO DE EGRESOS PARA EL EJERCICIO FISCAL 2021
Por Programa Presupuestario y Capítulo de Gasto

Programa Presupuestario	Servicios Personales	Materiales y Suministros	Servicios Generales	Transferencias, Asignaciones, Subsidios y Otras Ayudas	Bienes Muebles, Inmuebles e Intangibles	Inversión Pública	Inversiones Financieras y Otras Provisiones	Participaciones y Aportaciones	Deuda Pública	Total General
960	-	-	-	-	-	-	22,700,000	-	-	22,700,000
961	3,574,111	58,880	37,825	-	-	-	-	-	-	3,670,795
962	7,705,812	10,340	587,274	615,100	-	-	-	-	-	8,918,526
963	-	-	-	8,209,798	-	-	-	-	-	8,209,798
964	-	-	-	-	-	-	3,800,000	-	-	3,800,000
965	-	37,280	412,095	140,000,000	-	-	-	-	-	140,449,375
966	9,558,979	90	255,000	17,507,900	-	-	-	-	-	27,321,969
967	5,437,957	58,277	956,268	620,000	-	-	-	-	-	7,072,502
968	-	14,638	37,836	24,422,000	-	-	-	-	-	24,474,474
970	-	-	-	27,643,734	-	-	-	-	-	27,643,734
971	-	-	-	-	-	-	50,000,000	-	-	50,000,000
980	-	-	-	-	-	-	10,000,100	-	-	10,000,100
981	33,047,091	241,050	1,952,641	-	-	-	-	-	-	35,240,782
982	78,983,340	258,795	72,154,850	-	-	-	-	-	-	150,796,985

GOBIERNO DEL ESTADO DE JALISCO
PRESUPUESTO DE EGRESOS PARA EL EJERCICIO FISCAL 2021
Por Programa Presupuestario y Capítulo de Gasto

Programa Presupuestario	Servicios Personales	Materiales y Suministros	Servicios Generales	Transferencias, Asignaciones, Subsidios y Otras Ayudas	Bienes Muebles, Inmuebles e Intangibles	Inversión Pública	Inversiones Financieras y Otras Provisiones	Participaciones y Aportaciones	Deuda Pública	Total General
983 Planeación, gestión y proyección de obra pública.	124,276,743	1,821,660	96,347,247	-	-	194,643,070	-	-	-	417,088,720
985 Infraestructura para la movilidad sustentable	7,986,482	300,000	26,100	-	-	13,477,463	-	-	-	21,820,045
987 Fortalecimiento de la Hacienda Municipal	31,683,900	80,344	1,486,210	50,546,545	-	-	-	-	-	83,796,999
990 Reactiva	38,846,586	62,000	11,979,477	87,200,000	-	-	-	-	-	138,090,063
991 Retención para Nómina y Capital de Trabajo	-	-	2,265,000	12,800,000	-	-	-	-	-	15,065,000
Total	20,831,815,775	1,205,572,551	3,766,606,268	43,161,126,196	254,942,379	3,975,246,963	23,738,754,557	24,897,798,769	2,449,027,325	124,280,890,782
Distribución Porcentual	16.76 %	0.97 %	3.03 %	34.73 %	0.21 %	3.20 %	19.10 %	20.03 %	1.97 %	100.00 %

EL ESTADO DE JALISCO

PERIÓDICO OFICIAL

82

GOBIERNO DEL ESTADO DE JALISCO PRESUPUESTO DE EGRESOS PARA EL EJERCICIO FISCAL 2021 Clasificación Funcional del Gasto

Nombre Finalidad	Importe
Gobierno	17,636,399,213
Desarrollo Social	72,642,027,437
Desarrollo Económico	6,655,638,039
Otras no Clasificadas	27,346,826,094
Total	124,280,890,782

GOBIERNO DEL ESTADO DE JALISCO
PRESUPUESTO DE EGRESOS PARA EL EJERCICIO FISCAL 2021
Clasificación Finalidad, Función y Subfunción

Finalidad / Función / Sub-Función	Importe
1 Gobierno	17,636,399,213
1 Legislación	1,087,781,594
1 Legislación	772,524,017
2 Fiscalización	315,257,577
2 Justicia	7,626,387,702
1 Impartición de Justicia	2,273,897,938
2 Procuración de Justicia	3,157,388,696
3 Reclusión y Readaptación Social	1,787,507,123
4 Derechos Humanos	407,593,945
3 Coordinación de la Política de Gobierno	2,150,267,692
1 Presidencia / Gubernatura	367,455,932
2 Política Interior	51,927,673
3 Preservación y Cuidado del Patrimonio Público	75,960,663
4 Función Pública	151,844,945
5 Asuntos Jurídicos	104,135,389
6 Organización de Procesos Electorales	764,932,584
8 Territorio	83,087,984
9 Otros	550,922,523
4 Relaciones Exteriores	0
1 Relaciones Exteriores	0
5 Asuntos Financieros y Hacendarios	891,450,358
1 Asuntos Financieros	11,882,695
2 Asuntos Hacendarios	879,567,664
7 Asuntos de Orden Público y de Seguridad Interior	4,142,800,723
1 Policía	2,108,685,237
2 Protección Civil	246,113,585
3 Otros Asuntos de Orden Público y Seguridad	1,788,001,902
8 Otros Servicios Generales	1,737,711,143
1 Servicios Registrales, Administrativos y Patrimoniales	1,443,667,908
2 Servicios Estadísticos	24,491,851
4 Acceso a la Información Pública Gubernamental	125,119,925
5 Otros	144,431,459
2 Desarrollo Social	72,642,027,437
1 Protección Ambiental	1,592,826,098

GOBIERNO DEL ESTADO DE JALISCO
PRESUPUESTO DE EGRESOS PARA EL EJERCICIO FISCAL 2021
Clasificación Finalidad, Función y Subfunción

Finalidad / Función / Sub-Función	Importe
2 Administración del Agua	513,050,002
4 Reducción de la Contaminación	118,563,876
5 Protección de la Diversidad Biológica y del Paisaje	237,430,464
6 Otros de Protección Ambiental	723,781,755
2 Vivienda y Servicios a la Comunidad	3,044,648,151
1 Urbanización	1,922,779,911
5 Vivienda	254,779,020
7 Desarrollo Regional	867,089,220
3 Salud	15,176,661,210
1 Prestación de Servicios de Salud a la Comunidad	6,918,026,699
2 Prestación de Servicios de Salud a la Persona	8,175,382,451
4 Rectoría del Sistema de Salud	83,252,060
5 Protección Social en Salud	0
4 Recreación, Cultura y Otras Manifestaciones Sociales	913,439,670
1 Deporte y Recreación	378,170,095
2 Cultura	482,793,072
3 Radio, Televisión y Editoriales	52,476,503
5 Educación	49,514,452,626
1 Educación Básica	30,898,293,527
2 Educación Media Superior	1,474,632,900
3 Educación Superior	13,716,448,312
5 Educación para Adultos	171,323,621
6 Otros Servicios Educativos y Actividades Inherentes	3,253,754,267
6 Protección Social	2,240,807,966
5 Alimentación y Nutrición	592,357,407
7 Indígenas	8,209,798
8 Otros Grupos Vulnerables	1,114,876,120
9 Otros de Seguridad Social y Asistencia Social	525,364,641
7 Otros Asuntos Sociales	159,191,716
1 Otros Asuntos Sociales	159,191,716
3 Desarrollo Económico	6,655,638,039
1 Asuntos Económicos, Comerciales y Laborales en General	463,090,276
1 Asuntos Económicos y Comerciales en General	242,365,604
2 Asuntos Laborales Generales	220,724,672

GOBIERNO DEL ESTADO DE JALISCO
PRESUPUESTO DE EGRESOS PARA EL EJERCICIO FISCAL 2021
Clasificación Finalidad, Función y Subfunción

Finalidad / Función / Sub-Función	Importe
2 Agropecuaria, Silvicultura, Pesca y Caza	1,471,087,770
1 Agropecuaria	516,271,771
3 Acuicultura, Pesca y Caza	954,815,999
5 Transporte	4,381,465,504
1 Transporte por Carretera	3,050,811,040
3 Transporte por Ferrocarril	513,776,000
6 Otros Relacionados con Transporte	816,878,464
7 Turismo	115,330,303
1 Turismo	115,330,303
8 Ciencia, Tecnología e Innovación	224,664,186
3 Servicios Científicos y Tecnológicos	91,503,152
4 Innovación	133,161,035
4 Otras no Clasificadas	27,346,826,094
1 Transacciones de la Deuda Pública / Costo Financiero de la Deuda	2,449,027,325
1 Deuda Pública Interna	2,449,027,325
2 Transferencias, Participaciones y Aportaciones Entre Diferentes Niveles y Ordenes de Gobierno	24,897,798,769
2 Participaciones entre Diferentes Niveles y Órdenes de Gobierno	17,526,010,222
3 Aportaciones entre Diferentes Niveles y Órdenes de Gobierno	7,371,788,547
Total	124,280,890,782

EL ESTADO DE JALISCO

PERIÓDICO OFICIAL

86

GOBIERNO DEL ESTADO DE JALISCO PRESUPUESTO DE EGRESOS PARA EL EJERCICIO FISCAL 2021 Clasificación Programática

Programas	PP	Importe
Programas		104,305,853,235
Subsidios: Sector Social y Privado o Entidades Federativas y Municipios		3,829,142,241
Sujetos a Reglas de Operación	S	3,719,116,758
Otros Subsidios	U	110,025,483
Desempeño de las Funciones		87,654,406,200
Funciones de las Fuerzas Armadas (Únicamente Gobierno Federal)	A	0
Provisión de Bienes Públicos	B	0
Prestación de Servicios Públicos	E	77,011,962,060
Promoción y Fomento	F	1,654,475,408
Regulación y Supervisión	G	1,279,533,483
Proyectos de Inversión	K	7,212,738,118
Planeación, seguimiento y evaluación de políticas públicas	P	492,831,608
Específicos	R	2,865,523
Administrativos y de Apoyo		5,296,348,258
Apoyo al proceso presupuestario y para mejorar la eficiencia institucional	M	4,623,721,997
Apoyo a la Función Pública y al Mejoramiento de la Gestión	O	672,626,261
Operaciones Ajenas	W	0
Compromisos		154,167,989
Obligaciones de Cumplimiento de Resolución Jurisdiccional	L	104,167,989
Desastres Naturales	N	50,000,000
Obligaciones		0
Pensiones y Jubilaciones	J	0
Aportaciones a la Seguridad Social	T	0
Aportaciones a Fondos de Estabilización	Y	0
Aportaciones a Fondos de Inversión y Reestructura de Pensiones	Z	0
Programas de Gasto Federalizado (Gobierno Federal)		7,371,788,547
Gasto Federalizado	I	7,371,788,547
Participaciones a Entidades Federativas y Municipios	C	17,526,010,222
Costo Financiero, Deuda o Apoyos a Deudores y Ahorradores de la Banca	D	2,449,027,325
Adeudos de Ejercicios Fiscales Anteriores	H	0
TOTAL		124,280,890,782

GOBIERNO DEL ESTADO DE JALISCO
PRESUPUESTO DE EGRESOS PARA EL EJERCICIO FISCAL 2021
Presupuesto por Unidad Presupuestal y por Objeto del Gasto

Unidad Presupuestal	Unidad Responsable	Capítulo de Gasto	Concepto General	Partida Genérica	Objeto del Gasto	Importe
01 Despacho del Gobernador						6,831,786
	000 Despacho del Gobernador					6,831,786
		1000 SERVICIOS PERSONALES				5,600,992
			1100 Remuneraciones al Personal de Carácter Permanente			3,704,964
				1130 Sueldos base al personal permanente		3,704,964
				1131 Sueldo base		3,704,964
			1300 Remuneraciones Adicionales y Especiales			590,889
				1310 Primas por años de servicios efectivos prestados		24,842
				1311 Prima quinquenal por años de servicios efectivos prestados		24,842
				1320 Primas de vacaciones, dominical y gratificación de fin de año		566,047
				1321 Prima vacacional y dominical		51,465
				1322 Aguinaldo		514,582
		1400 Seguridad Social				954,897
			1410 Aportaciones de seguridad social			126,831
				1411 Cuotas al IMSS por enfermedades y maternidad		126,831
				1420 Aportaciones a fondos de vivienda		111,868
				1421 Cuotas para la vivienda		111,868
			1430 Aportaciones al sistema para el retiro			716,198
				1431 Cuotas a pensiones		652,542
				1432 Cuotas para el sistema de ahorro para el retiro		63,656
		1500 Otras Prestaciones Sociales y Económicas				33,700

I C O O

GOBIERNO DEL ESTADO DE JALISCO
PRESUPUESTO DE EGRESOS PARA EL EJERCICIO FISCAL 2021
Presupuesto por Unidad Presupuestal y por Objeto del Gasto

Unidad Presupuestal	Unidad Responsable	Capítulo de Gasto	Concepto General	Partida Genérica	Objeto del Gasto	Importe
				1520 Indemnizaciones		33,700
					1521 Indemnizaciones por separación	33,700
		1600 Previsiones				75,110
				1610 Previsiones de carácter laboral, económica y de seguridad social		75,110
				1611 Impacto al salario en el transcurso del año (Personal Administrativo de base)		64,380
				1611 Impacto al salario en el transcurso del año (Personal Administrativo de Confianza)		10,730
		1700 Pago de Estímulos a Servidores Públicos				241,432
				1710 Estímulos		241,432
				1712 Ayuda para despensa		116,892
				1713 Ayuda para pasajes		99,360
				1715 Estímulo por el día del servidor público		25,180
		2000 MATERIALES Y SUMINISTROS				135,450
				2600 Combustibles, Lubricantes y Aditivos		135,450
				2610 Combustibles, lubricantes y aditivos		135,450
				2611 Combustibles, lubricantes y aditivos para vehículos destinados a servicios públicos y la operación de programas públicos		127,350
				2612 Combustibles, lubricantes y aditivos para vehículos destinados a servicios administrativos		8,100
		3000 SERVICIOS GENERALES				1,095,344

GOBIERNO DEL ESTADO DE JALISCO
PRESUPUESTO DE EGRESOS PARA EL EJERCICIO FISCAL 2021
Presupuesto por Unidad Presupuestal y por Objeto del Gasto

Unidad Presupuestal	Unidad Responsable	Capítulo de Gasto	Concepto General	Partida Genérica	Objeto del Gasto	Importe
		3100	Servicios Básicos			893,605
				3110	Energía eléctrica	726,125
				3111	Servicio de energía eléctrica	726,125
				3140	Telefonía tradicional	138,000
				3141	Servicio telefónico tradicional	138,000
				3160	Servicios de telecomunicaciones y satélites	27,040
				3161	Servicios de telecomunicaciones y satelitales	27,040
				3170	Servicios de acceso de Internet, redes y procesamiento de información	2,440
				3171	Servicios de acceso de internet, redes y procesamiento de información	2,440
		3700	Servicios de Traslado y Viáticos			67,919
				3710	Pasajes aéreos	11,764
				3711	Pasajes aéreos nacionales	11,764
				3750	Viáticos en el país	56,155
				3751	Viáticos en el país	56,155
		3900	Otros Servicios Generales			133,820
				3980	Impuesto sobre nóminas y otros que se deriven de una relación laboral	133,820
				3981	Impuesto sobre nóminas y otros que se deriven de una relación laboral	133,820
02 Secretaría General de Gobierno						754,153,170

I C O O

GOBIERNO DEL ESTADO DE JALISCO
PRESUPUESTO DE EGRESOS PARA EL EJERCICIO FISCAL 2021
Presupuesto por Unidad Presupuestal y por Objeto del Gasto

Unidad Presupuestal	Unidad Responsable	Capítulo de Gasto	Concepto General	Partida Genérica	Objeto del Gasto	Importe
000 Secretaría General de Gobierno						428,688,072
1000 SERVICIOS PERSONALES						322,625,379
			1100 Remuneraciones al Personal de Carácter Permanente			191,539,324
			1300 Sueldos base al personal permanente			191,539,324
			1131 Sueldo base			191,359,332
			1131 Sueldo base (Sueldo Excedente)			179,992
			1200 Remuneraciones al Personal de Carácter Transitorio			587,100
			1220 Sueldos base al personal eventual			587,100
			1221 Salarios al personal eventual			587,100
			1300 Remuneraciones Adicionales y Especiales			36,684,824
			1310 Primas por años de servicios efectivos prestados			5,049,908
			1311 Prima quinquenal por años de servicios efectivos prestados			5,049,908
			1320 Primas de vacaciones, dominical y gratificación de fin de año			29,577,929
			1321 Prima vacacional y dominical			2,689,252
			1322 Aguinaldo			26,888,677
			1340 Compensaciones			2,056,987
			1348 Sobresueldos			2,056,987
			1400 Seguridad Social			55,176,642
			1410 Aportaciones de seguridad social			10,722,111
			1411 Cuotas al IMSS por enfermedades y maternidad			10,722,111
			1420 Aportaciones a fondos de vivienda			5,928,379

GOBIERNO DEL ESTADO DE JALISCO
PRESUPUESTO DE EGRESOS PARA EL EJERCICIO FISCAL 2021
Presupuesto por Unidad Presupuestal y por Objeto del Gasto

Unidad Presupuestal	Unidad Responsable	Capítulo de Gasto	Concepto General	Partida Genérica	Objeto del Gasto	Importe
				1421	Cuotas para la vivienda	5,928,379
			1430	Aportaciones al sistema para el retiro		38,526,152
				1431	Cuotas a pensiones	34,579,968
				1432	Cuotas para el sistema de ahorro para el retiro	3,946,184
			1500	Otras Prestaciones Sociales y Económicas		1,221,800
				1520	Indemnizaciones	1,221,800
				1521	Indemnizaciones por separación	1,221,800
			1600	Previsiones		8,154,800
				1610	Previsiones de carácter laboral, económica y de seguridad social	8,154,800
				1611	Impacto al salario en el transcurso del año (Personal Administrativo de base)	7,221,290
				1611	Impacto al salario en el transcurso del año (Personal Administrativo de Confianza)	933,510
			1700	Pago de Estímulos a Servidores Públicos		29,260,889
				1710	Estímulos	29,260,889
				1712	Ayuda para despesa	12,017,688
				1713	Ayuda para pasajes	9,939,588
				1715	Estímulo por el día del servidor público	7,303,613
			2000	MATERIALES Y SUMINISTROS		7,284,984
				2100	Materiales de Administración, Emisión de Documentos y Artículos Oficiales	3,551,765
				2110	Materiales, útiles y equipos menores de oficina	738,270
				2111	Materiales, útiles y equipos menores de oficina	738,270

I C O O

GOBIERNO DEL ESTADO DE JALISCO
PRESUPUESTO DE EGRESOS PARA EL EJERCICIO FISCAL 2021
Presupuesto por Unidad Presupuestal y por Objeto del Gasto

Unidad Presupuestal	Unidad Responsable	Capítulo de Gasto	Concepto General	Partida Genérica	Objeto del Gasto	Importe
			2120	Materiales y útiles de impresión y reproducción	2121 Materiales y útiles de impresión y reproducción	700,281
			2140	Materiales, útiles y equipos menores de tecnologías de la información y comunicaciones	2141 Materiales, útiles y equipos menores de tecnologías de la información y comunicaciones	1,043,802
			2150	Material impreso e información digital	2151 Material impreso e información digital	134,922
			2160	Material de limpieza	2161 Material de limpieza	931,296
			2170	Materiales y útiles de enseñanza	2171 Materiales y útiles de enseñanza	3,195
			2200	Alimentos y Utensilios		803,022
			2210	Productos alimenticios para personas	2211 Productos alimenticios para los efectivos que participan en programas de seguridad pública	775,735
			2214	Productos alimenticios para el personal en las instalaciones de las dependencias y entidades	2216 Productos alimenticios para el personal derivado de actividades extraordinarias	276,016
			2230	Utensilios para el servicio de alimentación	2231 Utensilios para el servicio de alimentación	149,673
						350,045
						27,287
						27,287

GOBIERNO DEL ESTADO DE JALISCO
PRESUPUESTO DE EGRESOS PARA EL EJERCICIO FISCAL 2021
Presupuesto por Unidad Presupuestal y por Objeto del Gasto

Unidad Presupuestal	Unidad Responsable	Capítulo de Gasto	Concepto General	Partida Genérica	Objeto del Gasto	Importe
		2300	Materias Primas y Materiales de Producción y Comercialización			6,715
				2370	Productos de cuero, piel, plástico y hule adquiridos como materia prima	2,000
				2371	Productos de cuero, piel, plástico y hule adquiridos como materia prima	2,000
				2390	Otros productos adquiridos como materia prima	4,715
				2391	Otros productos adquiridos como materia prima	4,715
		2400	Materiales y Artículos de Construcción y de Reparación			446,299
				2410	Productos minerales no metálicos	3,301
				2411	Productos minerales no metálicos	3,301
				2420	Cemento y productos de concreto	9,558
				2421	Cemento y productos de concreto	9,558
				2430	Cal, yeso y productos de yeso	12,731
				2431	Cal, yeso y productos de yeso	12,731
				2440	Madera y productos de madera	12,218
				2441	Madera y productos de madera	12,218
				2450	Vidrio y productos de vidrio	9,430
				2451	Vidrio y productos de vidrio	9,430
				2460	Material eléctrico y electrónico	133,962
				2461	Material eléctrico y electrónico	133,962
				2470	Artículos metálicos para la construcción	14,263
				2471	Artículos metálicos para la construcción	14,263

I C O O

GOBIERNO DEL ESTADO DE JALISCO
PRESUPUESTO DE EGRESOS PARA EL EJERCICIO FISCAL 2021
Presupuesto por Unidad Presupuestal y por Objeto del Gasto

Unidad Presupuestal	Unidad Responsable	Capítulo de Gasto	Concepto General	Partida Genérica	Objeto del Gasto	Importe
				2480	Materiales complementarios	116,479
				2481	Materiales complementarios	116,479
				2490	Otros materiales y artículos de construcción y reparación	134,359
				2491	Otros materiales y artículos de construcción y reparación	134,359
			2500	Productos Químicos, Farmacéuticos y de Laboratorio		60,314
			2520	Fertilizantes, pesticidas y otros agroquímicos		4,943
			2521	Fertilizantes, pesticidas y otros agroquímicos		4,943
			2530	Medicinas y productos farmacéuticos		39,034
			2531	Medicinas y productos farmacéuticos		39,034
			2540	Materiales, accesorios y suministros médicos		10,373
			2541	Materiales, accesorios y suministros médicos		10,373
			2550	Materiales, accesorios y suministros de laboratorio		4,715
			2551	Materiales, accesorios y suministros de laboratorio		4,715
			2560	Fibras sintéticas, hules, plásticos y derivados		401
			2561	Fibras sintéticas, hules, plásticos y derivados		401
			2590	Otros productos químicos		849
			2591	Otros productos químicos		849
		2600	Combustibles, Lubricantes y Aditivos			2,031,429
			2610	Combustibles, lubricantes y aditivos		2,031,429

GOBIERNO DEL ESTADO DE JALISCO
PRESUPUESTO DE EGRESOS PARA EL EJERCICIO FISCAL 2021
Presupuesto por Unidad Presupuestal y por Objeto del Gasto

Unidad Presupuestal	Unidad Responsable	Capítulo de Gasto	Concepto General	Partida Genérica	Objeto del Gasto	Importe
				2611	Combustibles, lubricantes y aditivos para vehículos destinados a servicios públicos y la operación de programas públicos	1,940,889
				2612	Combustibles, lubricantes y aditivos para vehículos destinados a servicios administrativos	90,540
			2700	Vestuario, Blancos, Prendas de Protección y Artículos Deportivos		56,870
				2710	Vestuario y uniformes	7,919
				2711	Vestuario y uniformes	7,919
				2720	Prendas de seguridad y protección personal	27,026
				2721	Prendas de seguridad y protección personal	27,026
				2740	Productos textiles	8,487
				2741	Productos textiles	8,487
				2750	Blancos y otros productos textiles, excepto prendas de vestir	13,438
				2751	Blancos y otros productos textiles, excepto prendas de vestir	13,438
			2900	Herramientas, Refacciones y Accesorios Menores		328,571
				2910	Herramientas menores	46,365
				2911	Herramientas menores	46,365
				2920	Refacciones y accesorios menores de edificios	29,399
				2921	Refacciones y accesorios menores de edificios	29,399
				2930	Refacciones y accesorios menores de mobiliario y equipo de administración, educacional y recreativo	42,766

I C O O

GOBIERNO DEL ESTADO DE JALISCO
PRESUPUESTO DE EGRESOS PARA EL EJERCICIO FISCAL 2021
Presupuesto por Unidad Presupuestal y por Objeto del Gasto

Unidad Presupuestal	Unidad Responsable	Capítulo de Gasto	Concepto General	Partida Genérica	Objeto del Gasto	Importe
					2931 Refacciones y accesorios menores de mobiliario y equipo de administración, educacional y recreativo	42,766
				2940 Refacciones y accesorios menores de equipo de cómputo y tecnologías de la información		142,090
				2941 Refacciones y accesorios menores para equipo de cómputo y telecomunicaciones		142,090
				2950 Refacciones y accesorios menores de equipo e instrumental médico y de laboratorio		2,000
				2951 Refacciones y accesorios menores de equipo e instrumental médico y de laboratorio		2,000
				2960 Refacciones y accesorios menores de equipo de transporte		63,251
				2961 Refacciones y accesorios menores de equipo de transporte		63,251
				2990 Refacciones y accesorios menores otros bienes muebles		2,700
				2991 Refacciones y accesorios menores otros bienes muebles		2,700
3000 SERVICIOS GENERALES						66,661,909
			3100 Servicios Básicos			8,163,827
			3110 Energía eléctrica			5,431,549
			3111 Servicio de energía eléctrica			5,431,549
			3140 Telefonía tradicional			507,400
			3141 Servicio telefónico tradicional			507,400

GOBIERNO DEL ESTADO DE JALISCO
PRESUPUESTO DE EGRESOS PARA EL EJERCICIO FISCAL 2021
Presupuesto por Unidad Presupuestal y por Objeto del Gasto

Unidad Presupuestal	Unidad Responsable	Capítulo de Gasto	Concepto General	Partida Genérica	Objeto del Gasto	Importe
			3160	Servicios de telecomunicaciones y satélites		1,357,000
			3161	Servicios de telecomunicaciones y satelitales		1,357,000
			3170	Servicios de acceso de Internet, redes y procesamiento de información		449,280
			3171	Servicios de acceso de internet, redes y procesamiento de información		449,280
			3180	Servicios postales y telegráficos		135,698
			3181	Servicio postal		135,698
			3190	Servicios integrales y otros servicios		282,900
			3192	Servicios integrales de infraestructura de cómputo		282,900
			3200	Servicios de Arrendamiento		8,144,660
			3220	Arrendamiento de edificios		4,350,000
			3221	Arrendamiento de edificios		4,350,000
			3230	Arrendamiento de mobiliario y equipo de administración, educacional y recreativo		3,775,800
			3232	Arrendamiento de equipo y bienes informáticos		3,775,800
			3250	Arrendamiento de equipo de transporte		18,860
			3254	Arrendamiento de vehículos terrestres, aéreos, marítimos, lacustres y fluviales para servidores públicos		18,860
			3300	Servicios Profesionales, Científicos, Técnicos y Otros Servicios		6,701,181
			3310	Servicios legales, de contabilidad, auditoría y relacionados		172,825

I C O O

GOBIERNO DEL ESTADO DE JALISCO
PRESUPUESTO DE EGRESOS PARA EL EJERCICIO FISCAL 2021
Presupuesto por Unidad Presupuestal y por Objeto del Gasto

Unidad Presupuestal	Unidad Responsable	Capítulo de Gasto	Concepto General	Partida Genérica	Objeto del Gasto	Importe
					3311 Servicios legales, de contabilidad, auditoría y relacionados	172,825
					3330 Servicios de consultoría administrativa, procesos, técnica y en tecnologías de la información	1,300,054
					3331 Servicios de consultoría administrativa e informática	1,300,054
					3340 Servicios de capacitación	107,718
					3342 Capacitación especializada	107,718
					3350 Servicios de investigación científica y desarrollo	280,384
					3351 Servicios de investigación científica y desarrollo	280,384
					3360 Servicios de apoyo administrativo, traducción, fotocopiado e impresión	1,029,787
					3361 Servicios de apoyo administrativo	511,332
					3362 Servicio de impresión de documentos y papelería oficial	273,408
					3363 Servicios de impresión de material informativo derivado de la operación y administración	242,595
					3366 Servicios de digitalización	2,452
					3380 Servicios de vigilancia	1,358,000
					3381 Servicios de vigilancia	1,358,000
					3390 Servicios profesionales, científicos y técnicos integrales	2,452,413

GOBIERNO DEL ESTADO DE JALISCO
PRESUPUESTO DE EGRESOS PARA EL EJERCICIO FISCAL 2021
Presupuesto por Unidad Presupuestal y por Objeto del Gasto

Unidad Presupuestal	Unidad Responsable	Capítulo de Gasto	Concepto General	Partida Genérica	Objeto del Gasto	Importe
				3391	Servicios profesionales, científicos y técnicos integrales	2,452,413
		3400	Servicios Financieros, Bancarios y Comerciales			1,246,042
			3410	Servicios financieros y bancarios		900
				3411	Servicios financieros y bancarios	900
		3440	Seguros de responsabilidad patrimonial y fianzas			1,244,340
				3441	Seguro de responsabilidad patrimonial del Estado	1,244,340
		3470	Fletes y maniobras			802
				3471	Fletes y maniobras	802
		3500	Servicios de Instalación, Reparación, Mantenimiento y Conservación			31,921,185
				3510	Conservación y mantenimiento menor de inmuebles	9,964,439
				3511	Mantenimiento y conservación menor de inmuebles para la prestación de servicios administrativos	7,312,439
				3512	Mantenimiento y conservación menor de inmuebles para la prestación de servicios públicos	2,652,000
		3520	Instalación, reparación y mantenimiento de mobiliario y equipo de administración, educacional y recreativo			105,044
				3521	Mantenimiento y conservación de mobiliario y equipo de administración, educacional y recreativo	105,044
		3530	Instalación, reparación y mantenimiento de equipo de cómputo y tecnologías de la información			9,000,820

I C O O

GOBIERNO DEL ESTADO DE JALISCO
PRESUPUESTO DE EGRESOS PARA EL EJERCICIO FISCAL 2021
Presupuesto por Unidad Presupuestal y por Objeto del Gasto

Unidad Presupuestal	Unidad Responsable	Capítulo de Gasto	Concepto General	Partida Genérica	Objeto del Gasto	Importe
					3531 Instalación, reparación y mantenimiento de equipo de cómputo y tecnologías de la información	9,000,820
					3550 Reparación y mantenimiento de equipo de transporte	3,035,234
					3551 Mantenimiento y conservación de vehículos terrestres, aéreos, marítimos, lacustres y fluviales	3,035,234
					3570 Instalación, reparación y mantenimiento de maquinaria, otros equipos y herramienta	3,965,958
					3571 Instalación, reparación y mantenimiento de maquinaria y otros equipos	3,465,958
					3572 Instalación, reparación y mantenimiento de maquinaria y equipo de trabajo específico	500,000
					3580 Servicios de limpieza y manejo de desechos	5,542,700
					3581 Servicios de limpieza y manejo de desechos	5,542,700
					3590 Servicios de jardinería y fumigación	306,990
					3591 Servicios de jardinería y fumigación	306,990
					3600 Servicios de Comunicación Social y Publicidad	1,015,328
					3610 Difusión por radio, televisión y otros medios de mensajes sobre programas y actividades gubernamentales	1,015,328
					3611 Difusión por radio, televisión y otros medios de mensajes sobre programas y actividades gubernamentales	1,015,328
					3700 Servicios de Traslado y Viáticos	1,389,840

GOBIERNO DEL ESTADO DE JALISCO
PRESUPUESTO DE EGRESOS PARA EL EJERCICIO FISCAL 2021
Presupuesto por Unidad Presupuestal y por Objeto del Gasto

Unidad Presupuestal	Unidad Responsable	Capítulo de Gasto	Concepto General	Partida Genérica	Objeto del Gasto	Importe
			3710 Pasajes aéreos			395,178
					3711 Pasajes aéreos nacionales	371,997
					3712 Pasajes aéreos internacionales	23,180
			3720 Pasajes terrestres			223,859
					3721 Pasajes terrestres nacionales	223,859
			3750 Viáticos en el país			573,281
					3751 Viáticos en el país	573,281
			3760 Viáticos en el extranjero			15,282
					3761 Viáticos en el extranjero	15,282
			3790 Otros servicios de traslado y hospedaje			182,240
					3791 Otros servicios de traslado y hospedaje	182,240
			3800 Servicios Oficiales			415,490
					3830 Congresos y convenciones	415,490
					3831 Congresos y convenciones	415,490
			3900 Otros Servicios Generales			7,664,357
					3910 Servicios funerarios y de cementerios	36,966
					3911 Servicios funerarios y de cementerios	36,966
			3920 Impuestos y derechos			99,041
					3921 Otros impuestos y derechos	99,041
			3940 Sentencias y resoluciones por autoridad competente			2,082,513
					3941 Laudos laborales	2,000,000
					3943 Responsabilidad patrimonial	47,150

GOBIERNO DEL ESTADO DE JALISCO
PRESUPUESTO DE EGRESOS PARA EL EJERCICIO FISCAL 2021
Presupuesto por Unidad Presupuestal y por Objeto del Gasto

Unidad Presupuestal	Unidad Responsable	Capítulo de Gasto	Concepto General	Partida Genérica	Objeto del Gasto	Importe
					3944 Otras erogaciones por resoluciones por autoridad competente	35,363
				3980 Impuesto sobre nóminas y otros que se deriven de una relación laboral		5,442,894
				3981 Impuesto sobre nóminas y otros que se deriven de una relación laboral		5,442,894
				3990 Otros servicios generales		2,943
				3993 Gastos menores		2,943
				4000 TRANSFERENCIAS, ASIGNACIONES, SUBSIDIOS Y OTRAS AYUDAS		29,115,800
				4400 Ayudas Sociales		29,115,800
				4410 Ayudas sociales a personas		29,115,800
				4412 Ayudas para gastos por servicios de traslado de personas		115,100
				4416 Ayuda para el bienestar de los Jaliscienses (Apoyo al desarrollo de las juventudes jaliscienses)		500,000
				4416 Ayuda para el bienestar de los Jaliscienses (Apoyo y Becas Indígenas)		23,000,700
				4416 Ayuda para el bienestar de los Jaliscienses		5,500,000
				7000 INVERSIONES FINANCIERAS Y OTRAS PROVISIONES		3,000,000
				7900 Provisiones para Contingencias y Otras Erogaciones Especiales		3,000,000
				7990 Otras erogaciones especiales		3,000,000

GOBIERNO DEL ESTADO DE JALISCO
PRESUPUESTO DE EGRESOS PARA EL EJERCICIO FISCAL 2021
Presupuesto por Unidad Presupuestal y por Objeto del Gasto

Unidad Presupuestal	Unidad Responsable	Capítulo de Gasto	Concepto General	Partida Genérica	Objeto del Gasto	Importe
					7992 Provisiones para erogaciones complementarias para programas federales	3,000,000
087 Instituto de Información Estadística y Geográfica del Estado de Jalisco						34,597,260
4000 TRANSFERENCIAS, ASIGNACIONES, SUBSIDIOS Y OTRAS AYUDAS						34,597,260
			4100		Transferencias Internas y Asignaciones al Sector Público	34,597,260
			4150		Transferencias internas otorgadas a entidades paraestatales no empresariales y no financieras	34,597,260
			4151		Transferencias internas otorgadas a entidades paraestatales no empresariales y no financieras para servicios personales	30,341,898
			4152		Transferencias internas otorgadas a entidades paraestatales no empresariales y no financieras para materiales y suministros	470,682
			4153		Transferencias internas otorgadas a entidades paraestatales no empresariales y no financieras para servicios generales	3,340,380
			4154		Transferencias internas otorgadas a entidades paraestatales no empresariales y no financieras para transferencias, asignaciones, subsidios y otras ayudas	33,700
			4155		Transferencias internas otorgadas a entidades paraestatales no empresariales y no financieras para bienes muebles, inmuebles e intangibles	410,600

I C O O

GOBIERNO DEL ESTADO DE JALISCO
PRESUPUESTO DE EGRESOS PARA EL EJERCICIO FISCAL 2021
Presupuesto por Unidad Presupuestal y por Objeto del Gasto

Unidad Presupuestal	Unidad Responsable	Capítulo de Gasto	Concepto General	Partida Genérica	Objeto del Gasto	Importe
117 Unidad Estatal de Protección Civil y Bomberos						
4000 TRANSFERENCIAS, ASIGNACIONES, SUBSIDIOS Y OTRAS AYUDAS						
			4100	Transferencias Internas y Asignaciones al Sector Público		196,113,585
			4150	Transferencias internas otorgadas a entidades paraestatales no empresariales y no financieras		196,113,585
			4151	Transferencias internas otorgadas a entidades paraestatales no empresariales y no financieras para servicios personales		151,711,200
			4152	Transferencias internas otorgadas a entidades paraestatales no empresariales y no financieras para materiales y suministros		22,395,647
			4153	Transferencias internas otorgadas a entidades paraestatales no empresariales y no financieras para servicios generales		12,062,438
			4155	Transferencias internas otorgadas a entidades paraestatales no empresariales y no financieras para bienes muebles, inmuebles e intangibles		9,944,300
172 Comisión Estatal Indígena						
4000 TRANSFERENCIAS, ASIGNACIONES, SUBSIDIOS Y OTRAS AYUDAS						
			4100	Transferencias Internas y Asignaciones al Sector Público		8,209,798
			4150	Transferencias internas otorgadas a entidades paraestatales no empresariales y no financieras		8,209,798

GOBIERNO DEL ESTADO DE JALISCO
PRESUPUESTO DE EGRESOS PARA EL EJERCICIO FISCAL 2021
Presupuesto por Unidad Presupuestal y por Objeto del Gasto

Unidad Presupuestal	Unidad Responsable	Capítulo de Gasto	Concepto General	Partida Genérica	Objeto del Gasto	Importe
					1311 Prima quinquenal por años de servicios efectivos prestados	46,135
					1320 Primas de vacaciones, dominical y gratificación de fin de año	1,699,120
					1321 Prima vacacional y dominical	154,480
					1322 Aguinaldo	1,544,640
		1400 Seguridad Social				3,012,423
					1410 Aportaciones de seguridad social	500,113
					1411 Cuotas al IMSS por enfermedades y maternidad	500,113
					1420 Aportaciones a fondos de vivienda	334,982
					1421 Cuotas para la vivienda	334,982
					1430 Aportaciones al sistema para el retiro	2,177,328
					1431 Cuotas a pensiones	1,954,000
					1432 Cuotas para el sistema de ahorro para el retiro	223,328
		1600 Previsiones				107,300
					1610 Previsiones de carácter laboral, económica y de seguridad social	107,300
					1611 Impacto al salario en el transcurso del año (Personal Administrativo de base)	107,300
		1700 Pago de Estímulos a Servidores Públicos				1,017,492
					1710 Estímulos	1,017,492
					1712 Ayuda para despensa	568,908
					1713 Ayuda para pasajes	448,584
2000 MATERIALES Y SUMINISTROS						2,451,111

GOBIERNO DEL ESTADO DE JALISCO
PRESUPUESTO DE EGRESOS PARA EL EJERCICIO FISCAL 2021
Presupuesto por Unidad Presupuestal y por Objeto del Gasto

Unidad Presupuestal	Unidad Responsable	Capítulo de Gasto	Concepto General	Partida Genérica	Objeto del Gasto	Importe
		2100	Materiales de Administración, Emisión de Documentos y Artículos Oficiales			181,111
			2110	Materiales, útiles y equipos menores de oficina		48,600
				2111	Materiales, útiles y equipos menores de oficina	48,600
			2140	Materiales, útiles y equipos menores de tecnologías de la información y comunicaciones		22,511
				2141	Materiales, útiles y equipos menores de tecnologías de la información y comunicaciones	22,511
			2150	Material impreso e información digital		50,000
				2151	Material impreso e información digital	50,000
			2160	Material de limpieza		60,000
				2161	Material de limpieza	60,000
		2200	Alimentos y Utensilios			180,000
			2210	Productos alimenticios para personas		180,000
				2213	Productos alimenticios para el personal que realiza labores en campo o de supervisión	30,000
				2214	Productos alimenticios para el personal en las instalaciones de las dependencias y entidades	80,000
				2216	Productos alimenticios para el personal derivado de actividades extraordinarias	70,000
		2600	Combustibles, Lubricantes y Aditivos			2,000,000
				2610	Combustibles, lubricantes y aditivos	2,000,000

I C O O

GOBIERNO DEL ESTADO DE JALISCO
PRESUPUESTO DE EGRESOS PARA EL EJERCICIO FISCAL 2021
Presupuesto por Unidad Presupuestal y por Objeto del Gasto

Unidad Presupuestal	Unidad Responsable	Capítulo de Gasto	Concepto General	Partida Genérica	Objeto del Gasto	Importe
				2611	Combustibles, lubricantes y aditivos para vehículos destinados a servicios públicos y la operación de programas públicos	2,000,000
		2700	Vestuario, Blancos, Prendas de Protección y Artículos Deportivos			90,000
				2710	Vestuario y uniformes	70,000
				2711	Vestuario y uniformes	70,000
				2730	Artículos deportivos	20,000
				2731	Artículos deportivos	20,000
		3000	SERVICIOS GENERALES			12,329,072
			3100	Servicios Básicos		530,500
				3110	Energía eléctrica	100,000
				3111	Servicio de energía eléctrica	100,000
				3130	Agua	60,000
				3131	Servicio de agua	60,000
				3150	Telefonía celular	140,000
				3151	Servicio de telefonía celular	140,000
			3170	Servicios de acceso de Internet, redes y procesamiento de información		74,500
				3171	Servicios de acceso de internet, redes y procesamiento de información	74,500
				3180	Servicios postales y telegráficos	6,000
				3181	Servicio postal	6,000

GOBIERNO DEL ESTADO DE JALISCO
PRESUPUESTO DE EGRESOS PARA EL EJERCICIO FISCAL 2021
Presupuesto por Unidad Presupuestal y por Objeto del Gasto

Unidad Presupuestal	Unidad Responsable	Capítulo de Gasto	Concepto General	Partida Genérica	Objeto del Gasto	Importe
			3190	Servicios integrales y otros servicios		150,000
			3192	Servicios integrales de infraestructura de cómputo		150,000
		3200	Servicios de Arrendamiento			1,795,500
			3220	Arrendamiento de edificios		1,565,500
			3221	Arrendamiento de edificios		1,565,500
			3230	Arrendamiento de mobiliario y equipo de administración, educacional y recreativo		230,000
			3232	Arrendamiento de equipo y bienes informáticos		230,000
		3300	Servicios Profesionales, Científicos, Técnicos y Otros Servicios			6,770,243
			3330	Servicios de consultoría administrativa, procesos, técnica y en tecnologías de la información		800,500
			3331	Servicios de consultoría administrativa e informática		800,500
			3340	Servicios de capacitación		600,000
			3342	Capacitación especializada		600,000
			3380	Servicios de vigilancia		430,000
			3381	Servicios de vigilancia		430,000
			3390	Servicios profesionales, científicos y técnicos integrales		4,939,743
			3391	Servicios profesionales, científicos y técnicos integrales		4,939,743
		3400	Servicios Financieros, Bancarios y Comerciales			350,000
			3450	Seguro de bienes patrimoniales		350,000

I C O O

GOBIERNO DEL ESTADO DE JALISCO
PRESUPUESTO DE EGRESOS PARA EL EJERCICIO FISCAL 2021
Presupuesto por Unidad Presupuestal y por Objeto del Gasto

Unidad Presupuestal	Unidad Responsable	Capítulo de Gasto	Concepto General	Partida Genérica	Objeto del Gasto	Importe
				3451	Seguros de bienes patrimoniales	350,000
		3500	3500		Seguros de Instalación, Reparación, Mantenimiento y Conservación	705,182
				3510	Conservación y mantenimiento menor de inmuebles	435,182
				3511	Mantenimiento y conservación menor de inmuebles para la prestación de servicios administrativos	435,182
			3550		Reparación y mantenimiento de equipo de transporte	250,000
			3551		Mantenimiento y conservación de vehículos terrestres, aéreos, marítimos, lacustres y fluviales	250,000
			3590		Servicios de jardinería y fumigación	20,000
			3591		Servicios de jardinería y fumigación	20,000
		3600	3600		Servicios de Comunicación Social y Publicidad	1,064,400
			3610		Difusión por radio, televisión y otros medios de mensajes sobre programas y actividades gubernamentales	1,064,400
			3611		Difusión por radio, televisión y otros medios de mensajes sobre programas y actividades gubernamentales	1,064,400
		3700	3700		Servicios de Traslado y Viáticos	746,541
			3710		Pasajes aéreos	100,000
			3711		Pasajes aéreos nacionales	100,000
			3720		Pasajes terrestres	30,000
			3721		Pasajes terrestres nacionales	30,000

GOBIERNO DEL ESTADO DE JALISCO
PRESUPUESTO DE EGRESOS PARA EL EJERCICIO FISCAL 2021
Presupuesto por Unidad Presupuestal y por Objeto del Gasto

Unidad Presupuestal	Unidad Responsable	Capítulo de Gasto	Concepto General	Partida Genérica	Objeto del Gasto	Importe
				3750 Viáticos en el país		616,541
					3751 Viáticos en el país	616,541
		3800 Servicios Oficiales				211,300
				3830 Congresos y convenciones		211,300
				3831 Congresos y convenciones		211,300
		3900 Otros Servicios Generales				155,406
				3980 Impuesto sobre nóminas y otros que se deriven de una relación laboral		155,406
				3981 Impuesto sobre nóminas y otros que se deriven de una relación laboral		155,406
						1,550,000
		5000 BIENES MUEBLES, INMUEBLES E INTANGIBLES				1,200,000
				5100 Mobiliario y Equipo de Administración		500,000
				5110 Muebles de oficina y estantería		500,000
				5111 Muebles de oficina y estantería		500,000
				5150 Equipo de cómputo y de tecnología de la información		500,000
				5151 Equipo de cómputo y de tecnología de la información		500,000
				5190 Otros mobiliarios y equipos de administración		200,000
				5191 Otros mobiliarios y equipos de administración		200,000
		5200 Mobiliario y Equipo Educativo y Recreativo				50,000
				5210 Equipos y aparatos audiovisuales		50,000
				5211 Equipos y aparatos audiovisuales		50,000

GOBIERNO DEL ESTADO DE JALISCO
PRESUPUESTO DE EGRESOS PARA EL EJERCICIO FISCAL 2021
Presupuesto por Unidad Presupuestal y por Objeto del Gasto

Unidad Presupuestal	Unidad Responsable	Capítulo de Gasto	Concepto General	Partida Genérica	Objeto del Gasto	Importe
			5400 Vehículos y Equipo de Transporte			150,000
				5420 Carrocerías y remolques		70,000
				5421 Carrocerías, remolques y equipo auxiliar de transporte		70,000
				5490 Otros equipos de transporte		80,000
				5491 Otros equipos de transporte		80,000
			5600 Maquinaria, Otros Equipos y Herramientas			150,000
				5640 Sistemas de aire acondicionado, calefacción y de refrigeración industrial y comercial		150,000
				5641 Sistemas de aire acondicionado, calefacción y de refrigeración		150,000
7000 INVERSIONES FINANCIERAS Y OTRAS PROVISIONES						6,325,075
			7900 Provisiones para Contingencias y Otras Erogaciones Especiales			6,325,075
				7990 Otras erogaciones especiales		6,325,075
				7991 Provisiones para erogaciones especiales		4,325,075
				7992 Provisiones para erogaciones complementarias para programas federales (Convenio de coordinación Comisión Nacional de Búsqueda 2021)		2,000,000
805 Comisión Ejecutiva Estatal de Atención a Víctimas						43,085,403
1000 SERVICIOS PERSONALES						16,789,098
			1100 Remuneraciones al Personal de Carácter Permanente			10,363,380
				1130 Sueldos base al personal permanente		10,363,380

GOBIERNO DEL ESTADO DE JALISCO
PRESUPUESTO DE EGRESOS PARA EL EJERCICIO FISCAL 2021
Presupuesto por Unidad Presupuestal y por Objeto del Gasto

Unidad Presupuestal	Unidad Responsable	Capítulo de Gasto	Concepto General	Partida Genérica	Objeto del Gasto	Importe
				1131	Sueldo base	10,363,380
		1300	Remuneraciones Adicionales y Especiales			1,629,457
				1310	Primas por años de servicios efectivos prestados	46,135
				1311	Prima quinquenal por años de servicios efectivos prestados	46,135
				1320	Primas de vacaciones, dominical y gratificación de fin de año	1,583,322
				1321	Prima vacacional y dominical	143,962
				1322	Aguinaldo	1,439,360
		1400	Seguridad Social			2,935,765
				1410	Aportaciones de seguridad social	593,606
				1411	Cuotas al IMSS por enfermedades y maternidad	593,606
				1420	Aportaciones a fondos de vivienda	312,292
				1421	Cuotas para la vivienda	312,292
				1430	Aportaciones al sistema para el retiro	2,029,867
				1431	Cuotas a pensiones	1,821,671
				1432	Cuotas para el sistema de ahorro para el retiro	208,196
		1600	Previsiones			536,500
				1610	Previsiones de carácter laboral, económica y de seguridad social	536,500
				1611	Impacto al salario en el transcurso del año (Personal Administrativo de base)	536,500
		1700	Pago de Estímulos a Servidores Públicos			1,323,996
				1710	Estímulos	1,323,996

GOBIERNO DEL ESTADO DE JALISCO
PRESUPUESTO DE EGRESOS PARA EL EJERCICIO FISCAL 2021
Presupuesto por Unidad Presupuestal y por Objeto del Gasto

Unidad Presupuestal	Unidad Responsable	Capítulo de Gasto	Concepto General	Partida Genérica	Objeto del Gasto	Importe
					1712 Ayuda para despesa	709,248
					1713 Ayuda para pasajes	580,428
					1715 Estímulo por el día del servidor público	34,320
					2000 MATERIALES Y SUMINISTROS	73,295
			2100 Materiales de Administración, Emisión de Documentos y Artículos Oficiales			42,435
			2120 Materiales y útiles de impresión y reproducción			18,860
			2121 Materiales y útiles de impresión y reproducción			18,860
			2140 Materiales, útiles y equipos menores de tecnologías de la información y comunicaciones			23,575
			2141 Materiales, útiles y equipos menores de tecnologías de la información y comunicaciones			23,575
			2200 Alimentos y Utensilios			30,860
			2210 Productos alimenticios para personas			30,860
			2214 Productos alimenticios para el personal en las instalaciones de las dependencias y entidades			18,860
			2216 Productos alimenticios para el personal derivado de actividades extraordinarias			12,000
			3000 SERVICIOS GENERALES			159,829
			3100 Servicios Básicos			20,000
			3180 Servicios postales y telegráficos			20,000
			3181 Servicio postal			20,000
			3300 Servicios Profesionales, Científicos, Técnicos y Otros Servicios			18,860

GOBIERNO DEL ESTADO DE JALISCO
PRESUPUESTO DE EGRESOS PARA EL EJERCICIO FISCAL 2021
Presupuesto por Unidad Presupuestal y por Objeto del Gasto

Unidad Presupuestal	Unidad Responsable	Capítulo de Gasto	Concepto General	Partida Genérica	Objeto del Gasto	Importe
			3360 Servicios de apoyo administrativo, traducción, fotocopiado e impresión			18,860
				3362 Servicio de impresión de documentos y papelería oficial		18,860
		3700 Servicios de Traslado y Viáticos				120,969
			3710 Pasajes aéreos			56,580
				3711 Pasajes aéreos nacionales		56,580
			3720 Pasajes terrestres			4,000
				3721 Pasajes terrestres nacionales		4,000
			3750 Viáticos en el país			60,389
				3751 Viáticos en el país		60,389
		4000 TRANSFERENCIAS, ASIGNACIONES, SUBSIDIOS Y OTRAS AYUDAS				26,000,000
			4100 Transferencias Internas y Asignaciones al Sector Público			24,500,000
				4110 Asignaciones presupuestarias al Poder Ejecutivo		24,500,000
				4111 Fortalecimiento y mejora de programas y proyectos		24,500,000
		4400 Ayudas Sociales				1,500,000
				4410 Ayudas sociales a personas		1,500,000
				4412 Ayudas para gastos por servicios de traslado de personas		1,500,000
		5000 BIENES MUEBLES, INMUEBLES E INTANGIBLES				63,181
			5100 Mobiliario y Equipo de Administración			63,181

I C O O

GOBIERNO DEL ESTADO DE JALISCO
PRESUPUESTO DE EGRESOS PARA EL EJERCICIO FISCAL 2021
Presupuesto por Unidad Presupuestal y por Objeto del Gasto

Unidad Presupuestal	Unidad Responsable	Capítulo de Gasto	Concepto General	Partida Genérica	Objeto del Gasto	Importe
				5190	Otros mobiliarios y equipos de administración	63,181
				5191	Otros mobiliarios y equipos de administración	63,181
03	Secretaría de la Hacienda Pública					974,801,496
000	Secretaría de la Hacienda Pública					974,801,496
		1000	SERVICIOS PERSONALES			603,982,485
			1100		Remuneraciones al Personal de Carácter Permanente	361,232,516
			1130		Sueldos base al personal permanente	361,232,516
				1131	Sueldo base	360,842,244
				1131	Sueldo base (Sueldo Excedente)	390,272
			1200		Remuneraciones al Personal de Carácter Transitorio	5,632,739
			1210		Honorarios asimilables a salarios	3,582,839
			1211		Honorarios asimilables a salarios	3,582,839
			1220		Sueldos base al personal eventual	2,049,900
			1221		Salarios al personal eventual	2,049,900
			1300		Remuneraciones Adicionales y Especiales	69,344,877
			1310		Primas por años de servicios efectivos prestados	9,161,141
			1311		Prima quinquenal por años de servicios efectivos prestados	9,161,141
			1320		Primas de vacaciones, dominical y gratificación de fin de año	55,851,768
			1321		Prima vacacional y dominical	5,078,161
			1322		Aguinaldo	50,773,607
			1340		Compensaciones	4,331,968

GOBIERNO DEL ESTADO DE JALISCO
PRESUPUESTO DE EGRESOS PARA EL EJERCICIO FISCAL 2021
Presupuesto por Unidad Presupuestal y por Objeto del Gasto

Unidad Presupuestal	Unidad Responsable	Capítulo de Gasto	Concepto General	Partida Genérica	Objeto del Gasto	Importe
				1348	Sobresueldos	4,331,968
		1400	Seguridad Social			107,244,511
				1410	Aportaciones de seguridad social	23,369,305
				1411	Cuotas al IMSS por enfermedades y maternidad	23,369,305
				1420	Aportaciones a fondos de vivienda	11,184,420
				1421	Cuotas para la vivienda	11,184,420
				1430	Aportaciones al sistema para el retiro	72,690,786
				1431	Cuotas a pensiones	65,238,315
				1432	Cuotas para el sistema de ahorro para el retiro	7,452,471
		1500	Otras Prestaciones Sociales y Económicas			2,500,000
				1520	Indemnizaciones	2,500,000
				1521	Indemnizaciones por separación	2,500,000
		1600	Previsiones			15,869,670
				1610	Previsiones de carácter laboral, económica y de seguridad social	15,869,670
				1611	Impacto al salario en el transcurso del año (Personal Administrativo de base)	14,099,220
				1611	Impacto al salario en el transcurso del año (Personal Administrativo de Confianza)	1,770,450
		1700	Pago de Estímulos a Servidores Públicos			42,158,172
				1710	Estímulos	42,158,172
				1712	Ayuda para despesa	22,920,516
				1713	Ayuda para pasajes	19,237,656

GOBIERNO DEL ESTADO DE JALISCO
PRESUPUESTO DE EGRESOS PARA EL EJERCICIO FISCAL 2021
Presupuesto por Unidad Presupuestal y por Objeto del Gasto

Unidad Presupuestal	Unidad Responsable	Capítulo de Gasto	Concepto General	Partida Genérica	Objeto del Gasto	Importe
2000 MATERIALES Y SUMINISTROS						
			2100	Materiales de Administración, Emisión de Documentos y Artículos Oficiales		78,491,557
			2110	Materiales, útiles y equipos menores de oficina		75,257,233
			2111	Materiales, útiles y equipos menores de oficina		2,295,723
			2140	Materiales, útiles y equipos menores de tecnologías de la información y comunicaciones		2,295,723
			2141	Materiales, útiles y equipos menores de tecnologías de la información y comunicaciones		3,764,880
			2150	Material impreso e información digital		3,764,880
			2151	Material impreso e información digital		157,500
			2160	Material de limpieza		157,500
			2161	Material de limpieza		1,025,000
			2170	Materiales y útiles de enseñanza		1,025,000
			2171	Materiales y útiles de enseñanza		14,130
			2180	Materiales para el registro e identificación de bienes y personas		14,130
			2182	Registro e identificación vehicular		68,000,000
			2200	Alimentos y Utensilios		68,000,000
			2210	Productos alimenticios para personas		450,449
			2213	Productos alimenticios para el personal que realiza labores en campo o de supervisión		399,674
			2214	Productos alimenticios para el personal en las instalaciones de las dependencias y entidades		13,050
						234,060

GOBIERNO DEL ESTADO DE JALISCO
PRESUPUESTO DE EGRESOS PARA EL EJERCICIO FISCAL 2021
Presupuesto por Unidad Presupuestal y por Objeto del Gasto

Unidad Presupuestal	Unidad Responsable	Capítulo de Gasto	Concepto General	Partida Genérica	Objeto del Gasto	Importe
					2216 Productos alimenticios para el personal derivado de actividades extraordinarias	152,564
				2230 Utensilios para el servicio de alimentación		50,775
				2231 Utensilios para el servicio de alimentación		50,775
			2400 Materiales y Artículos de Construcción y de Reparación			207,095
				2410 Productos minerales no metálicos		50
				2411 Productos minerales no metálicos		50
				2420 Cemento y productos de concreto		1,900
				2421 Cemento y productos de concreto		1,900
				2430 Cal, yeso y productos de yeso		2,385
				2431 Cal, yeso y productos de yeso		2,385
				2450 Vidrio y productos de vidrio		5,400
				2451 Vidrio y productos de vidrio		5,400
				2460 Material eléctrico y electrónico		76,000
				2461 Material eléctrico y electrónico		76,000
				2470 Artículos metálicos para la construcción		6,960
				2471 Artículos metálicos para la construcción		6,960
				2480 Materiales complementarios		35,200
				2481 Materiales complementarios		35,200
				2490 Otros materiales y artículos de construcción y reparación		79,200
				2491 Otros materiales y artículos de construcción y reparación		79,200

I C O O

GOBIERNO DEL ESTADO DE JALISCO
PRESUPUESTO DE EGRESOS PARA EL EJERCICIO FISCAL 2021
Presupuesto por Unidad Presupuestal y por Objeto del Gasto

Unidad Presupuestal	Unidad Responsable	Capítulo de Gasto	Concepto General	Partida Genérica	Objeto del Gasto	Importe
			2500	Productos Químicos, Farmacéuticos y de Laboratorio		126,440
			2510	Productos químicos básicos		19,440
			2511	Productos químicos básicos		19,440
			2520	Fertilizantes, pesticidas y otros agroquímicos		3,900
			2521	Fertilizantes, pesticidas y otros agroquímicos		3,900
			2530	Medicinas y productos farmacéuticos		66,700
			2531	Medicinas y productos farmacéuticos		66,700
			2540	Materiales, accesorios y suministros médicos		34,300
			2541	Materiales, accesorios y suministros médicos		34,300
			2550	Materiales, accesorios y suministros de laboratorio		2,100
			2551	Materiales, accesorios y suministros de laboratorio		2,100
			2600	Combustibles, Lubricantes y Aditivos		1,866,510
			2610	Combustibles, lubricantes y aditivos		1,866,510
			2611	Combustibles, lubricantes y aditivos para vehículos destinados a servicios públicos y la operación de programas públicos		1,703,700
			2612	Combustibles, lubricantes y aditivos para vehículos destinados a servicios administrativos		162,810
			2700	Vestuario, Blancos, Prendas de Protección y Artículos Deportivos		213,003
			2710	Vestuario y uniformes		109,350
			2711	Vestuario y uniformes		109,350

GOBIERNO DEL ESTADO DE JALISCO
PRESUPUESTO DE EGRESOS PARA EL EJERCICIO FISCAL 2021
Presupuesto por Unidad Presupuestal y por Objeto del Gasto

Unidad Presupuestal	Unidad Responsable	Capítulo de Gasto	Concepto General	Partida Genérica	Objeto del Gasto	Importe
				2720	Prendas de seguridad y protección personal	90,000
				2721	Prendas de seguridad y protección personal	90,000
				2740	Productos textiles	13,653
				2741	Productos textiles	13,653
			2900	Herramientas, Refacciones y Accesorios Menores		370,828
				2910	Herramientas menores	41,850
				2911	Herramientas menores	41,850
				2920	Refacciones y accesorios menores de edificios	40,500
				2921	Refacciones y accesorios menores de edificios	40,500
				2930	Refacciones y accesorios menores de mobiliario y equipo de administración, educacional y recreativo	7,110
				2931	Refacciones y accesorios menores de mobiliario y equipo de administración, educacional y recreativo	7,110
				2940	Refacciones y accesorios menores de equipo de cómputo y tecnologías de la información	203,400
				2941	Refacciones y accesorios menores para equipo de cómputo y telecomunicaciones	203,400
				2960	Refacciones y accesorios menores de equipo de transporte	74,908
				2961	Refacciones y accesorios menores de equipo de transporte	74,908
				2990	Refacciones y accesorios menores otros bienes muebles	3,060

I C O O

GOBIERNO DEL ESTADO DE JALISCO
PRESUPUESTO DE EGRESOS PARA EL EJERCICIO FISCAL 2021
Presupuesto por Unidad Presupuestal y por Objeto del Gasto

Unidad Presupuestal	Unidad Responsable	Capítulo de Gasto	Concepto General	Partida Genérica	Objeto del Gasto	Importe
					2991 Refacciones y accesorios menores otros bienes muebles	3,060
3000 SERVICIOS GENERALES						240,780,908
			3100 Servicios Básicos			15,946,084
				3110 Energía eléctrica		7,505,604
				3111 Servicio de energía eléctrica		7,505,604
				3130 Agua		325,000
				3131 Servicio de agua		325,000
				3140 Telefonía tradicional		807,400
				3141 Servicio telefónico tradicional		807,400
			3160 Servicios de telecomunicaciones y satélites			6,234,880
				3161 Servicios de telecomunicaciones y satelitales		6,234,880
			3170 Servicios de acceso de Internet, redes y procesamiento de información			596,200
				3171 Servicios de acceso de internet, redes y procesamiento de información		596,200
			3180 Servicios postales y telegráficos			477,000
				3181 Servicio postal		477,000
			3200 Servicios de Arrendamiento			11,885,300
				3220 Arrendamiento de edificios		11,872,800
				3221 Arrendamiento de edificios		11,872,800
			3270 Arrendamiento de activos intangibles			11,600

GOBIERNO DEL ESTADO DE JALISCO
PRESUPUESTO DE EGRESOS PARA EL EJERCICIO FISCAL 2021
Presupuesto por Unidad Presupuestal y por Objeto del Gasto

Unidad Presupuestal	Unidad Responsable	Capítulo de Gasto	Concepto General	Partida Genérica	Objeto del Gasto	Importe
					3271 Patentes, regalías y otros	11,600
					3290 Otros arrendamientos	900
					3291 Arrendamientos especiales	900
					3300 Servicios Profesionales, Científicos, Técnicos y Otros Servicios	23,384,690
					3310 Servicios legales, de contabilidad, auditoría y relacionados	5,347,350
					3311 Servicios legales, de contabilidad, auditoría y relacionados	5,347,350
					3330 Servicios de consultoría administrativa, procesos, técnica y en tecnologías de la información	1,300,000
					3331 Servicios de consultoría administrativa e informática	1,300,000
					3360 Servicios de apoyo administrativo, traducción, fotocopiado e impresión	16,364,140
					3361 Servicios de apoyo administrativo	38,805
					3362 Servicio de impresión de documentos y papelería oficial	16,271,970
					3363 Servicios de impresión de material informativo derivado de la operación y administración	7,605
					3365 Información en medios masivos derivada de la operación y administración de las dependencias y entidades	45,760
					3380 Servicios de vigilancia	373,200

I C O O

GOBIERNO DEL ESTADO DE JALISCO
PRESUPUESTO DE EGRESOS PARA EL EJERCICIO FISCAL 2021
Presupuesto por Unidad Presupuestal y por Objeto del Gasto

Unidad Presupuestal	Unidad Responsable	Capítulo de Gasto	Concepto General	Partida Genérica	Objeto del Gasto	Importe
			3381	3381	3381 Servicios de vigilancia	373,200
			3400	3400	3400 Servicios Financieros, Bancarios y Comerciales	26,736,744
			3410	3410	3410 Servicios financieros y bancarios	12,000,000
			3411	3411	3411 Servicios financieros y bancarios	12,000,000
			3430	3430	3430 Servicios de recaudación, traslado y custodia de valores	14,557,719
			3431	3431	3431 Servicios de recaudación, traslado y custodia de valores	14,557,719
			3460	3460	3460 Almacenaje, envase y embalaje	950
			3461	3461	3461 Almacenaje, embalaje y envase	950
			3470	3470	3470 Fletes y maniobras	178,075
			3471	3471	3471 Fletes y maniobras	178,075
			3500	3500	3500 Servicios de Instalación, Reparación, Mantenimiento y Conservación	113,252,489
			3510	3510	3510 Conservación y mantenimiento menor de inmuebles	20,276,250
			3511	3511	3511 Mantenimiento y conservación menor de inmuebles para la prestación de servicios administrativos	11,826,250
			3512	3512	3512 Mantenimiento y conservación menor de inmuebles para la prestación de servicios públicos	8,450,000
			3520	3520	3520 Instalación, reparación y mantenimiento de mobiliario y equipo de administración, educacional y recreativo	169,280
			3521	3521	3521 Mantenimiento y conservación de mobiliario y equipo de administración, educacional y recreativo	169,280

GOBIERNO DEL ESTADO DE JALISCO
PRESUPUESTO DE EGRESOS PARA EL EJERCICIO FISCAL 2021
Presupuesto por Unidad Presupuestal y por Objeto del Gasto

Unidad Presupuestal	Unidad Responsable	Capítulo de Gasto	Concepto General	Partida Genérica	Objeto del Gasto	Importe
			3530	Instalación, reparación y mantenimiento de equipo de cómputo y tecnologías de la información	3530 Instalación, reparación y mantenimiento de equipo de cómputo y tecnologías de la información	84,427,200
			3531	Instalación, reparación y mantenimiento de equipo de cómputo y tecnologías de la información	3531 Instalación, reparación y mantenimiento de equipo de cómputo y tecnologías de la información	84,427,200
			3550	Reparación y mantenimiento de equipo de transporte	3550 Reparación y mantenimiento de equipo de transporte	1,311,500
			3551	Mantenimiento y conservación de vehículos terrestres, aéreos, marítimos, lacustres y fluviales	3551 Mantenimiento y conservación de vehículos terrestres, aéreos, marítimos, lacustres y fluviales	1,311,500
			3570	Instalación, reparación y mantenimiento de maquinaria, otros equipos y herramienta	3570 Instalación, reparación y mantenimiento de maquinaria, otros equipos y herramienta	3,942,739
			3571	Instalación, reparación y mantenimiento de maquinaria y otros equipos	3571 Instalación, reparación y mantenimiento de maquinaria y otros equipos	3,842,739
			3572	Instalación, reparación y mantenimiento de maquinaria y equipo de trabajo específico	3572 Instalación, reparación y mantenimiento de maquinaria y equipo de trabajo específico	100,000
			3580	Servicios de limpieza y manejo de desechos	3580 Servicios de limpieza y manejo de desechos	2,966,400
			3581	Servicios de limpieza y manejo de desechos	3581 Servicios de limpieza y manejo de desechos	2,966,400
			3590	Servicios de jardinería y fumigación	3590 Servicios de jardinería y fumigación	159,120
			3591	Servicios de jardinería y fumigación	3591 Servicios de jardinería y fumigación	159,120
			3600	Servicios de Comunicación Social y Publicidad	3600 Servicios de Comunicación Social y Publicidad	758,325
			3610	Difusión por radio, televisión y otros medios de mensajes sobre programas y actividades gubernamentales	3610 Difusión por radio, televisión y otros medios de mensajes sobre programas y actividades gubernamentales	750,750

I C O O

EL ESTADO DE JALISCO

PERIÓDICO OFICIAL

GOBIERNO DEL ESTADO DE JALISCO
PRESUPUESTO DE EGRESOS PARA EL EJERCICIO FISCAL 2021
Presupuesto por Unidad Presupuestal y por Objeto del Gasto

Unidad Presupuestal	Unidad Responsable	Capítulo de Gasto	Concepto General	Partida Genérica	Objeto del Gasto	Importe
					3611 Difusión por radio, televisión y otros medios de mensajes sobre programas y actividades gubernamentales	750,750
				3690 Otros servicios de información		7,575
				3691 Otros servicios de información		7,575
		3700 Servicios de Traslado y Viáticos				3,659,120
				3710 Pasajes aéreos		1,146,395
				3711 Pasajes aéreos nacionales		1,120,045
				3712 Pasajes aéreos internacionales		26,350
				3720 Pasajes terrestres		627,570
				3721 Pasajes terrestres nacionales		627,570
				3750 Viáticos en el país		1,741,590
				3751 Viáticos en el país		1,741,590
				3790 Otros servicios de traslado y hospedaje		143,565
				3791 Otros servicios de traslado y hospedaje		128,605
				3792 Gastos para operativos y trabajos de campo en áreas rurales		14,960
		3800 Servicios Oficiales				24,245
				3830 Congresos y convenciones		24,245
				3831 Congresos y convenciones		24,245
		3900 Otros Servicios Generales				45,133,912
				3910 Servicios funerarios y de cementerios		288,080

GOBIERNO DEL ESTADO DE JALISCO
PRESUPUESTO DE EGRESOS PARA EL EJERCICIO FISCAL 2021
Presupuesto por Unidad Presupuestal y por Objeto del Gasto

Unidad Presupuestal	Unidad Responsable	Capítulo de Gasto	Concepto General	Partida Genérica	Objeto del Gasto	Importe
				3911	Servicios funerarios y de cementerios	288,080
			3920	Impuestos y derechos		15,750
			3921	Otros impuestos y derechos		15,750
			3940	Sentencias y resoluciones por autoridad competente		35,250,000
			3941	Laudos laborales		4,000,000
			3943	Responsabilidad patrimonial		5,000,000
			3944	Otras erogaciones por resoluciones por autoridad competente		26,250,000
			3950	Penas, multas, accesorios y actualizaciones		5,000
			3951	Penas, multas, accesorios y actualizaciones		5,000
			3980	Impuesto sobre nóminas y otros que se deriven de una relación laboral		9,575,082
			3981	Impuesto sobre nóminas y otros que se deriven de una relación laboral		9,575,082
4000 TRANSFERENCIAS, ASIGNACIONES, SUBSIDIOS Y OTRAS AYUDAS						50,546,545
			4100	Transferencias Internas y Asignaciones al Sector Público		5,000,000
			4110	Asignaciones presupuestarias al Poder Ejecutivo		5,000,000
			4111	Fortalecimiento y mejora de programas y proyectos (IMEPLAN/ Ciudad Guadalajara)		5,000,000
			4200	Transferencias al Resto del Sector Público		6,700,000
			4210	Transferencias otorgadas a organismos estatales no empresariales y no financieras		1,700,000

I C O O

GOBIERNO DEL ESTADO DE JALISCO
PRESUPUESTO DE EGRESOS PARA EL EJERCICIO FISCAL 2021
Presupuesto por Unidad Presupuestal y por Objeto del Gasto

Unidad Presupuestal	Unidad Responsable	Capítulo de Gasto	Concepto General	Partida Genérica	Objeto del Gasto	Importe
					4212 Instituto para el Desarrollo Técnico de las Haciendas Públicas (INDETEC)	1,700,000
				4240 Transferencias otorgadas a entidades federativas y municipios		5,000,000
				4246 Programas y conceptos complementarios		5,000,000
			4300 Subsidios y Subvenciones			33,400,000
				4380 Subsidios a entidades federativas y municipios		33,400,000
				4381 Subsidios a Municipios		33,400,000
			4400 Ayudas Sociales			5,446,545
				4450 Ayudas sociales a instituciones sin fines de lucro		5,446,545
				4451 Ayudas sociales a instituciones sin fines de lucro (Apoyo a la CONAGO 2020)		2,056,545
				4451 Ayudas sociales a instituciones sin fines de lucro (Apoyo al IAP) Instituto de Administración Pública, del Estado de Jalisco y sus Municipios)		2,000,000
				4451 Ayudas sociales a instituciones sin fines de lucro (Apoyo a la Federación de Sindicatos de Empleados al Servicio del Estado de Jalisco FSESEJ)		1,390,000
7000 INVERSIONES FINANCIERAS Y OTRAS PROVISIONES						1,000,000
				7900 Provisiones para Contingencias y Otras Erogaciones Especiales		1,000,000
				7990 Otras erogaciones especiales		1,000,000
				7991 Provisiones para erogaciones especiales (Implementación de Ley de Archivo)		1,000,000

GOBIERNO DEL ESTADO DE JALISCO
PRESUPUESTO DE EGRESOS PARA EL EJERCICIO FISCAL 2021
Presupuesto por Unidad Presupuestal y por Objeto del Gasto

Unidad Presupuestal	Unidad Responsable	Capítulo de Gasto	Concepto General	Partida Genérica	Objeto del Gasto	Importe
04 Secretaría de Educación						
000 Secretaría de Educación						
1000 SERVICIOS PERSONALES						
			1100 Remuneraciones al Personal de Carácter Permanente			4,582,317,056
			1130 Sueldos base al personal permanente			4,582,317,056
			1131 Sueldo base (Sueldo Base)			4,049,041,982
			1131 Sueldo base (Sueldos Compactados Carrera Magisterial Nivel A)			209,637,736
			1131 Sueldo base (Sueldos Compactados Carrera Magisterial Nivel B)			131,606,579
			1131 Sueldo base (Sueldos Compactados Carrera Magisterial Nivel C)			95,920,380
			1131 Sueldo base (Sueldos Compactados Carrera Magisterial Nivel D)			43,724,106
			1131 Sueldo base (Sueldos Compactados Carrera Magisterial Nivel E)			46,822,668
			1131 Sueldo base (Sueldos Compactados Carrera Magisterial Nivel Bc)			5,563,605
			1200 Remuneraciones al Personal de Carácter Transitorio			23,355,010
			1210 Honorarios asimilables a salarios			3,232,800
			1211 Honorarios asimilables a salarios (Honorarios Asimilables A Salarios)			3,232,800

I C O O

GOBIERNO DEL ESTADO DE JALISCO
PRESUPUESTO DE EGRESOS PARA EL EJERCICIO FISCAL 2021
Presupuesto por Unidad Presupuestal y por Objeto del Gasto

Unidad Presupuestal	Unidad Responsable	Capítulo de Gasto	Concepto General	Partida Genérica	Objeto del Gasto	Importe
				1220 Sueldos base al personal eventual		20,000,000
				1221 Salarios al personal eventual		20,000,000
				1230 Retribuciones por servicios de carácter social		122,210
				1232 Gratificados (Gratificación Rural)		122,210
			1300 Remuneraciones Adicionales y Especiales			2,449,284.609
				1310 Primas por años de servicios efectivos prestados		59,365,807
				1311 Prima quinquenal por años de servicios efectivos prestados (Prima Quincenal Por Años De Serv. Efectivos Prestados N.1)		506,878
				1311 Prima quinquenal por años de servicios efectivos prestados (Prima Quincenal Pro Años De Serv. Efectivos Prestados N.2)		629,978
				1311 Prima quinquenal por años de servicios efectivos prestados (Prima Quincenal Por Años De Serv. Efectivos Prestados N.3)		759,384
				1311 Prima quinquenal por años de servicios efectivos prestados (Prima Quincenal Por Años De Serv. Efectivo Prestados N.4)		967,605
				1311 Prima quinquenal por años de servicios efectivos prestados (Prima Quincenal Por Años De Serv. Efectivo Prestados N.5)		885,626

GOBIERNO DEL ESTADO DE JALISCO
PRESUPUESTO DE EGRESOS PARA EL EJERCICIO FISCAL 2021
Presupuesto por Unidad Presupuestal y por Objeto del Gasto

Unidad Presupuestal	Unidad Responsable	Capítulo de Gasto	Concepto General	Partida Genérica	Objeto del Gasto	Importe
					1311 Prima quinquenal por años de servicios efectivos prestados (Acreditación Por Años De Serv. Efectivos Prestados N.1)	7,416
					1311 Prima quinquenal por años de servicios efectivos prestados (Acreditación Por Años De Serv. Efectivos Prestados N.2 Ab)	20,884
					1311 Prima quinquenal por años de servicios efectivos prestados (Acreditación Por Años De Serv. Efectivo Prestados N.3)	159,719
					1311 Prima quinquenal por años de servicios efectivos prestados (Acreditación Por Años De Serv. Efectivos Prestados N.4 Ad)	135,422
					1311 Prima quinquenal por años de servicios efectivos prestados (Acreditación Por Años De Serv. Efectivos Prestados N.5 Ae)	134,908
					1311 Prima quinquenal por años de servicios efectivos prestados (Acreditación Por Años De Servicios Efectivos Prestados N.6)	272,618
					1311 Prima quinquenal por años de servicios efectivos prestados (Acreditación Por Años De Serv. Efectivos Prestados N.7 Ag)	160,111

I C O O

GOBIERNO DEL ESTADO DE JALISCO
PRESUPUESTO DE EGRESOS PARA EL EJERCICIO FISCAL 2021
Presupuesto por Unidad Presupuestal y por Objeto del Gasto

Unidad Presupuestal	Unidad Responsable	Capítulo de Gasto	Concepto General	Partida Genérica	Objeto del Gasto	Importe
					1311 Prima quinquenal por años de servicios efectivos prestados (Acreditación Por Años De Serv. Efectivos Prestados N.8 Ah)	288,719
					1311 Prima quinquenal por años de servicios efectivos prestados (Acreditación Por Años De Serv. Efectivos Prestados N.9 Ai)	231,898
					1311 Prima quinquenal por años de servicios efectivos prestados (Acreditación Por Años De Serv. Efectivos Prestados N.11)	165,572
					1311 Prima quinquenal por años de servicios efectivos prestados (Acreditación Por Años De Serv. Efectivos Prestados N.12 Ai)	264,775
					1311 Prima quinquenal por años de servicios efectivos prestados (Acreditación Por Años De Serv. Efectivos Prestados N.13 Am)	271,374
					1311 Prima quinquenal por años de servicios efectivos prestados (Acreditación Por Años De Serv. Efectivos Prestados N.14 An)	26,696
					1311 Prima quinquenal por años de servicios efectivos prestados (Acreditación Por Años De Serv. Efectivos Prestados N.15 Ao)	268,285

GOBIERNO DEL ESTADO DE JALISCO
PRESUPUESTO DE EGRESOS PARA EL EJERCICIO FISCAL 2021
Presupuesto por Unidad Presupuestal y por Objeto del Gasto

Unidad Presupuestal	Unidad Responsable	Capítulo de Gasto	Concepto General	Partida Genérica	Objeto del Gasto	Importe
					1311 Prima quinquenal por años de servicios efectivos prestados (Acreditación Por Años De Serv. Efectivos Prestados N.16 Ap)	334,042
					1311 Prima quinquenal por años de servicios efectivos prestados (Acreditación Por Años De Serv. Efectivos Prestados N.17 Aq)	647,167
					1311 Prima quinquenal por años de servicios efectivos prestados (Acreditación Por Años De Serv. Efectivos Prestados N.18 Ar)	779,194
					1311 Prima quinquenal por años de servicios efectivos prestados (Acreditación Por Años De Serv. Efectivos Prestados N.19 As)	404,155
					1311 Prima quinquenal por años de servicios efectivos prestados (Acreditación Por Años De Serv. Efectivos Prestados N.20 At)	642,501
					1311 Prima quinquenal por años de servicios efectivos prestados (Acreditación Por Años De Serv. Efectivos Prestados N.21 Au)	1,502,891
					1311 Prima quinquenal por años de servicios efectivos prestados (Acreditación Por Años De Serv. Efectivos Prestados N.22 Av)	1,485,659

I C O O

GOBIERNO DEL ESTADO DE JALISCO
PRESUPUESTO DE EGRESOS PARA EL EJERCICIO FISCAL 2021
Presupuesto por Unidad Presupuestal y por Objeto del Gasto

Unidad Presupuestal	Unidad Responsable	Capítulo de Gasto	Concepto General	Partida Genérica	Objeto del Gasto	Importe
					1311 Prima quinquenal por años de servicios efectivos prestados (Acreditación Por Años De Serv. Efectivos Prestados N.23 Aw)	1,101,175
					1311 Prima quinquenal por años de servicios efectivos prestados (Acreditación Por Años De Serv. Efectivos Prestados N.24 Ax)	347,825
					1311 Prima quinquenal por años de servicios efectivos prestados (Acreditación Por Años De Serv. Efectivos Prestados N.25 Ay)	125,322
					1311 Prima quinquenal por años de servicios efectivos prestados (Acreditación Por Años De Serv. Efectivos Prestados N.26 Az)	775,142
					1311 Prima quinquenal por años de servicios efectivos prestados (Estimulo Fijo de Supervisor o Equiv. De Carrera Magisterial Nivel B)	201,825
					1311 Prima quinquenal por años de servicios efectivos prestados (Acreditación Por Años De Serv. Efectivos Prestados N.28)	718,300
					1311 Prima quinquenal por años de servicios efectivos prestados (Acreditación Por Años De Serv. Efectivos Prestados N.29)	659,139

GOBIERNO DEL ESTADO DE JALISCO
PRESUPUESTO DE EGRESOS PARA EL EJERCICIO FISCAL 2021
Presupuesto por Unidad Presupuestal y por Objeto del Gasto

Unidad Presupuestal	Unidad Responsable	Capítulo de Gasto	Concepto General	Partida Genérica	Objeto del Gasto	Importe
					1311 Prima quinquenal por años de servicios efectivos prestados (Acreditación Por Años De Serv. Efectivos Prestados N.33)	188,118
					1311 Prima quinquenal por años de servicios efectivos prestados (Acreditación Por Años De Serv. Efectivos Prestados N.34)	678,365
					1311 Prima quinquenal por años de servicios efectivos prestados (Acreditación Por Años De Serv. Efectivos Prestados N.36)	616,837
					1311 Prima quinquenal por años de servicios efectivos prestados (Acreditación Por Años De Serv. Efectivos Prestados N.45)	250,823
					1311 Prima quinquenal por años de servicios efectivos prestados (Acreditación Por Años De Serv. En La Docencia N.1)	2,014,200
					1311 Prima quinquenal por años de servicios efectivos prestados (Acreditación Por Años De Serv. En La Docencia N.2)	2,581,619
					1311 Prima quinquenal por años de servicios efectivos prestados (Acreditación Por Años De Serv. En La Docencia N.3)	2,895,172

I C O O

GOBIERNO DEL ESTADO DE JALISCO
PRESUPUESTO DE EGRESOS PARA EL EJERCICIO FISCAL 2021
Presupuesto por Unidad Presupuestal y por Objeto del Gasto

Unidad Presupuestal	Unidad Responsable	Capítulo de Gasto	Concepto General	Partida Genérica	Objeto del Gasto	Importe
					1311 Prima quinquenal por años de servicios efectivos prestados (Acreditación Por Años De Serv. En La Docencia N.4)	3,170,908
					1311 Prima quinquenal por años de servicios efectivos prestados (Acreditación Por Años De Serv. En La Docencia N.5)	3,886,302
					1311 Prima quinquenal por años de servicios efectivos prestados (Acreditación Por Años De Serv. Efectivos Prestados N.1 Qa)	32,931
					1311 Prima quinquenal por años de servicios efectivos prestados (Acreditación Por Años De Serv. Efectivos Prestados N.2)	104,581
					1311 Prima quinquenal por años de servicios efectivos prestados (Acreditación Por Años De Serv. Efectivos Prestados N.3)	372,733
					1311 Prima quinquenal por años de servicios efectivos prestados (Acreditación Por Años De Serv. Efectivos Prestados N.4)	51,202
					1311 Prima quinquenal por años de servicios efectivos prestados (Acreditación Por Años De Serv. Efectivos Prestados N.5)	3,183

GOBIERNO DEL ESTADO DE JALISCO
PRESUPUESTO DE EGRESOS PARA EL EJERCICIO FISCAL 2021
Presupuesto por Unidad Presupuestal y por Objeto del Gasto

Unidad Presupuestal	Unidad Responsable	Capítulo de Gasto	Concepto General	Partida Genérica	Objeto del Gasto	Importe
					1311 Prima quinquenal por años de servicios efectivos prestados (Acreditación Por Años De Serv. Efectivos Prestados N.6)	49,608
					1311 Prima quinquenal por años de servicios efectivos prestados (Acreditación Por Años De Serv. Efectivos Prestados N.7)	159,579
					1311 Prima quinquenal por años de servicios efectivos prestados (Acreditación Por Años De Serv. Efectivos Prestados N.8)	709,994
					1311 Prima quinquenal por años de servicios efectivos prestados (Acreditación Por Años De Serv. Efectivos Prestados N.9)	691,482
					1311 Prima quinquenal por años de servicios efectivos prestados (Acreditación Por Años De Serv. Efectivos Prestados N.10)	633,309
					1311 Prima quinquenal por años de servicios efectivos prestados (Acreditación Por Años De Serv. Efectivos Prestados N.11 Qk)	616,541
					1311 Prima quinquenal por años de servicios efectivos prestados (Acreditación Por Años De Serv. Efectivos Prestados N.12)	315,960

I C O O

GOBIERNO DEL ESTADO DE JALISCO
PRESUPUESTO DE EGRESOS PARA EL EJERCICIO FISCAL 2021
Presupuesto por Unidad Presupuestal y por Objeto del Gasto

Unidad Presupuestal	Unidad Responsable	Capítulo de Gasto	Concepto General	Partida Genérica	Objeto del Gasto	Importe
					1311 Prima quinquenal por años de servicios efectivos prestados (Acreditación Por Años De Serv. Efectivos Prestados N.13)	1,349,533
					1311 Prima quinquenal por años de servicios efectivos prestados (Acreditación Por Años De Serv. Efectivos Prestados N.14)	809,855
					1311 Prima quinquenal por años de servicios efectivos prestados (Acreditación Por Años De Serv. Efectivos Prestados N.15)	942,143
					1311 Prima quinquenal por años de servicios efectivos prestados (Acreditación Por Años De Serv. Efectivos Prestados N.21)	1,213,832
					1311 Prima quinquenal por años de servicios efectivos prestados (Acreditación Por Años De Serv. Efectivos Prestados N.17)	1,273,342
					1311 Prima quinquenal por años de servicios efectivos prestados (Acreditación Por Años De Serv. Efectivos Prestados N.18)	1,857,042
					1311 Prima quinquenal por años de servicios efectivos prestados (Acreditación Por Años De Serv. Efectivos Prestados N.19)	1,277,076

GOBIERNO DEL ESTADO DE JALISCO
PRESUPUESTO DE EGRESOS PARA EL EJERCICIO FISCAL 2021
Presupuesto por Unidad Presupuestal y por Objeto del Gasto

Unidad Presupuestal	Unidad Responsable	Capítulo de Gasto	Concepto General	Partida Genérica	Objeto del Gasto	Importe
					1311 Prima quinquenal por años de servicios efectivos prestados (Acreditación Por Años De Serv. Efectivos Prestados N.20)	4,711,989
					1311 Prima quinquenal por años de servicios efectivos prestados (Acreditación Por Años De Serv. Efectivos Prestados N.22)	4,891,047
					1311 Prima quinquenal por años de servicios efectivos prestados (Acreditación Por Años De Serv. Efectivos Prestados N.23)	1,164,368
					1311 Prima quinquenal por años de servicios efectivos prestados (Acreditación Por Años De Serv. Efectivos Prestados N.24)	1,188,112
					1311 Prima quinquenal por años de servicios efectivos prestados (Acreditación Por Años De Serv. Efectivos Prestados N.25)	1,052,249
					1311 Prima quinquenal por años de servicios efectivos prestados (Acreditación Por Años De Serv. Efectivos Prestados N.26)	436,129
					1311 Prima quinquenal por años de servicios efectivos prestados (Prima Quinquenal Por Años De Servicios 5)	26,616

I C O O

GOBIERNO DEL ESTADO DE JALISCO
PRESUPUESTO DE EGRESOS PARA EL EJERCICIO FISCAL 2021
Presupuesto por Unidad Presupuestal y por Objeto del Gasto

Unidad Presupuestal	Unidad Responsable	Capítulo de Gasto	Concepto General	Partida Genérica	Objeto del Gasto	Importe
					1311 Prima quinquenal por años de servicios efectivos prestados (Prima Quinquenal Por Años De Servicios 10)	26,616
					1311 Prima quinquenal por años de servicios efectivos prestados (Prima Quinquenal Por Años De Servicios 15)	23,658
					1311 Prima quinquenal por años de servicios efectivos prestados (Acreditación Por Años De Serv. Efectivos Prestados N.30)	294,088
					1311 Prima quinquenal por años de servicios efectivos prestados (Acreditación Por Años De Serv. Efectivos Prestados N.37)	68,406
					1311 Prima quinquenal por años de servicios efectivos prestados (Prima Quinquenal Por Años De Servicios 20)	14,786
					1311 Prima quinquenal por años de servicios efectivos prestados (Acreditación Por Años De Serv. Efectivos Prestados N.10 Aj)	449,192
					1311 Prima quinquenal por años de servicios efectivos prestados (Acreditación Por Años De Serv. Efectivos Prestados N.16)	381,203

GOBIERNO DEL ESTADO DE JALISCO
PRESUPUESTO DE EGRESOS PARA EL EJERCICIO FISCAL 2021
Presupuesto por Unidad Presupuestal y por Objeto del Gasto

Unidad Presupuestal	Unidad Responsable	Capítulo de Gasto	Concepto General	Partida Genérica	Objeto del Gasto	Importe
					1311 Prima quinquenal por años de servicios efectivos prestados (Prima Quinquenal Por Años De Servicios 25)	8,872
				1320	Primas de vacaciones, dominical y gratificación de fin de año	880,190,960
					1321 Prima vacacional y dominical (Prima Vacacional Y Dominical)	133,929,790
					1321 Prima vacacional y dominical (Prima Dominical)	5,738,243
					1321 Prima vacacional y dominical (Prima Vacacional De Carrera Magisterial)	16,438,877
					1322 Aguinaldo (Gratificación De Fin De Año O Aguinaldo)	664,306,315
					1322 Aguinaldo (Aguinaldo De Carrera Magisterial)	59,777,735
				1340	Compensaciones	1,509,727,841
					1341 Compensaciones a sustitutos de profesores en estado grávido y personal docente con licencia prejubilaria (Sustituto De Profesoras Con Licencia De Gravidez)	10,087,290
					1341 Compensaciones a sustitutos de profesores en estado grávido y personal docente con licencia prejubilaria (Sustitutos De Profesores Con Licencia Prepensionaria)	11,033,278

I C O O

GOBIERNO DEL ESTADO DE JALISCO
PRESUPUESTO DE EGRESOS PARA EL EJERCICIO FISCAL 2021
Presupuesto por Unidad Presupuestal y por Objeto del Gasto

Unidad Presupuestal	Unidad Responsable	Capítulo de Gasto	Concepto General	Partida Genérica	Objeto del Gasto	Importe
					1342 Compensaciones a directores de preescolar, primaria y secundaria, inspectores, prefectos y F.C. (Asignación De Apoyo A La Docencia)	59,292,646
					1342 Compensaciones a directores de preescolar, primaria y secundaria, inspectores, prefectos y F.C. (Compensación Por Actuación Y Productividad)	4,584,365
					1342 Compensaciones a directores de preescolar, primaria y secundaria, inspectores, prefectos y F.C. (Fortalecimiento Curricular)	588,262
					1342 Compensaciones a directores de preescolar, primaria y secundaria, inspectores, prefectos y F.C. (Compensación A Inspectores De Secundaria)	2,157,288
					1343 Compensaciones para material didáctico (Material Didáctico)	127,414,377
					1344 Compensaciones por titulación a nivel licenciatura T-3, MA Y DO (Doctorado)	32,258
					1344 Compensaciones por titulación a nivel licenciatura T-3, MA Y DO (Acreditación Por Años De Estudio De Licenciatura N.1)	1,230
					1344 Compensaciones por titulación a nivel licenciatura T-3, MA Y DO (Acreditación Por Años De Estudio De Licenciatura N.2)	1,964

GOBIERNO DEL ESTADO DE JALISCO
PRESUPUESTO DE EGRESOS PARA EL EJERCICIO FISCAL 2021
Presupuesto por Unidad Presupuestal y por Objeto del Gasto

Unidad Presupuestal	Unidad Responsable	Capítulo de Gasto	Concepto General	Partida Genérica	Objeto del Gasto	Importe
					1344 Compensaciones por titulación a nivel licenciatura	
					T-3, MA Y DO (Acreditación Por Años De Estudio De Licenciatura N.3)	13,172
					1344 Compensaciones por titulación a nivel licenciatura	
					T-3, MA Y DO (Acreditación Por Titulación En Licenciatura)	499,782
					1344 Compensaciones por titulación a nivel licenciatura	
					T-3, MA Y DO (Maestría)	271,525
					1344 Compensaciones por titulación a nivel licenciatura	
					T-3, MA Y DO (Titulación En La Docencia)	137,719
					1345 Compensaciones adicionales (Compensación A Directores De Secundaria.)	14,796,771
					1345 Compensaciones adicionales (Compensación Garantizada)	5,356,662
					1345 Compensaciones adicionales (Percepción Variable)	48,000
					1347 Otras compensaciones	10,050,000
					1347 Otras compensaciones (Compensaciones Por Nomina)	2,469,597
					1347 Otras compensaciones (Compensación De Fin De Año Educ. Media Sup. Y Sup.)	5,711,638

I C O O

GOBIERNO DEL ESTADO DE JALISCO
PRESUPUESTO DE EGRESOS PARA EL EJERCICIO FISCAL 2021
Presupuesto por Unidad Presupuestal y por Objeto del Gasto

Unidad Presupuestal	Unidad Responsable	Capítulo de Gasto	Concepto General	Partida Genérica	Objeto del Gasto	Importe
			1347	Otras compensaciones (Asignación A Supervisores Y Jefes De Sector)		154,800
			1347	Otras compensaciones (Meipe)		1,559,400
			1348	Sobresueldos (Compens. Prov. Compactable A)		14,311,378
			1348	Sobresueldos (Compensación Provisional Compactable)		902,552,621
			1348	Sobresueldos (Compensación Temporal Compactable)		75,794,442
			1348	Sobresueldos (Equiparación Asig. Doc. Genérica)		18,568,339
			1348	Sobresueldos (Fortalecimiento A La Cc)		222,275,508
			1348	Sobresueldos (Fortalecimiento a la CT)		19,963,530
			1400	Seguridad Social		1,481,667,323
			1410	Aportaciones de seguridad social		354,423,820
			1411	Cuotas al IMSS por enfermedades y maternidad (Imss)		325,858,425
			1411	Cuotas al IMSS por enfermedades y maternidad (Imss CM)		26,456,458
			1413	Cuotas al ISSSTE (Aportaciones Por Seguridad Social Al Issste)		2,108,937
			1420	Aportaciones a fondos de vivienda		139,332,829
			1421	Cuotas para la vivienda (Fondo De Vivienda)		121,410,713
			1421	Cuotas para la vivienda (Fondo de Vivienda CM)		17,922,117

GOBIERNO DEL ESTADO DE JALISCO
PRESUPUESTO DE EGRESOS PARA EL EJERCICIO FISCAL 2021
Presupuesto por Unidad Presupuestal y por Objeto del Gasto

Unidad Presupuestal	Unidad Responsable	Capítulo de Gasto	Concepto General	Partida Genérica	Objeto del Gasto	Importe
				1430	Aportaciones al sistema para el retiro	886,910,765
				1431	Cuotas a pensiones (Fondo De Pensiones)	694,626,268
				1431	Cuotas a pensiones (Fondo de Pensiones CM)	103,417,510
				1432	Cuotas para el sistema de ahorro para el retiro (Sedar)	80,940,475
				1432	Cuotas para el sistema de ahorro para el retiro (SEDAR CM)	7,926,512
			1440	Aportaciones para seguros		100,999,908
			1441	Cuotas para el seguro de vida del personal (Plan Múltiple De Beneficios)		100,999,908
			1500	Otras Prestaciones Sociales y Económicas		2,468,244,223
			1530	Prestaciones y haberes de retiro		621,207,286
			1531	Fondo de retiro (Jubilación Femenina)		248,456,538
			1531	Fondo de retiro (Fondo De Retiro)		7,721,910
			1531	Fondo de retiro (Gratificación Por Jubilación De Educación Superior)		9,119,611
			1531	Fondo de retiro (Gratificación De Fin De Año Jubilados Ja)		164,654,018
			1531	Fondo de retiro (Gratificación De Fin De Año Jubilados Jb)		191,255,209
			1540	Prestaciones contractuales		1,847,036,937

I C O O

GOBIERNO DEL ESTADO DE JALISCO
PRESUPUESTO DE EGRESOS PARA EL EJERCICIO FISCAL 2021
Presupuesto por Unidad Presupuestal y por Objeto del Gasto

Unidad Presupuestal	Unidad Responsable	Capítulo de Gasto	Concepto General	Partida Genérica	Objeto del Gasto	Importe
					1541 Previsión social múltiple para personal de educación y salud (Previsión Social Múltiple)	71,860,719
					1542 Gratificaciones genéricas (Compensación Única Nacional)	201,093,072
					1542 Gratificaciones genéricas (Bono Anual)	223,443,198
					1542 Gratificaciones genéricas (Bono Extraord P/Superación Académica En Educ Superior)	2,325,210
					1542 Gratificaciones genéricas (Bono Anual Despensa Navideña)	15,276,600
					1542 Gratificaciones genéricas (Gratificación Por Fortalecimiento Académico Al Personal Doce)	37,559,109
					1542 Gratificaciones genéricas (Gratificación Anual)	26,568,000
					1542 Gratificaciones genéricas (Gratificación Día Del Maestro)	281,693,319
					1542 Gratificaciones genéricas (Gratificación Del Trabajo)	30,563,495
					1542 Gratificaciones genéricas (Reconocimiento A Directores)	6,822,000
					1542 Gratificaciones genéricas (Estimulo A La Actividad Docente)	41,895,600
					1542 Gratificaciones genéricas (Estimulo Al Personal Directivo De Educación Básica)	22,252,800

GOBIERNO DEL ESTADO DE JALISCO
PRESUPUESTO DE EGRESOS PARA EL EJERCICIO FISCAL 2021
Presupuesto por Unidad Presupuestal y por Objeto del Gasto

Unidad Presupuestal	Unidad Responsable	Capítulo de Gasto	Concepto General	Partida Genérica	Objeto del Gasto	Importe
					1543 Estímulos al personal (Becas)	1,903,767
					1544 Homologación (Diferencia Especial)	777,323
					1544 Homologación (Homologación Final)	16,804,719
					1544 Homologación (Homologación Gravable)	161,357
					1544 Homologación (Homologación Variable)	9,978,631
					1545 Ayuda para actividades de organización y supervisión (Ayuda Para Actividades De Supervisión)	1,832,021
					1545 Ayuda para actividades de organización y supervisión (Ayuda Por Servicios)	55,464,506
					1545 Ayuda para actividades de organización y supervisión (Ayuda Por Servicios A La Docencia)	14,765,821
					1545 Ayuda para actividades de organización y supervisión (Asignación Pedagógica Especifica Supervisión De Doble Turno)	9,851,701
					1545 Ayuda para actividades de organización y supervisión (Organización Ciclo Escolar)	279,303,998
					1546 Asignación docente (Compensación Plaza Complementaria De Inspector)	590,723
					1546 Asignación docente (Asignación Genérica Nivel Bc De Carrera Magisterial)	46,540
					1546 Asignación docente (Asignación Inspectores Preesc. Prim. Y Afines)	28,671,855

I C O O

GOBIERNO DEL ESTADO DE JALISCO
PRESUPUESTO DE EGRESOS PARA EL EJERCICIO FISCAL 2021
Presupuesto por Unidad Presupuestal y por Objeto del Gasto

Unidad Presupuestal	Unidad Responsable	Capítulo de Gasto	Concepto General	Partida Genérica	Objeto del Gasto	Importe
			1546	Asignación docente (Asignación Pedagógica Especifica)		2,999,735
			1546	Asignación docente (Asignación Docente Genérica)		110,712,933
			1546	Asignación docente (Asignación Docente De Carrera Magisterial Ea)		2,511,178
			1546	Asignación docente (Asignación Docente De Carrera Magisterial Eb)		661,854
			1546	Asignación docente (Asignación Docente De Carrera Magisterial Ec)		869,597
			1546	Asignación docente (Asignación Docente De Carrera Magisterial Ed)		176,808
			1546	Asignación docente (Asignación Docente De Carrera Magisterial Ee)		101,099
			1546	Asignación docente (Excelencia Al Trabajo)		4,608,618
			1546	Asignación docente (Gratificación Única)		8,051,400
			1546	Asignación docente (Mejorar La Productividad)		4,878,280
			1546	Asignación docente (Apoyo A La Integración Educativa Educación Especial)		1,269,627
			1546	Asignación docente (Regularización Por Antigüedad)		175,458
			1547	Servicios cocurriculares (Servicios Cocurriculares)		328,514,268

GOBIERNO DEL ESTADO DE JALISCO
PRESUPUESTO DE EGRESOS PARA EL EJERCICIO FISCAL 2021
Presupuesto por Unidad Presupuestal y por Objeto del Gasto

Unidad Presupuestal	Unidad Responsable	Capítulo de Gasto	Concepto General	Partida Genérica	Objeto del Gasto	Importe
		1600	Previsiones			1,000,000
				1610	Previsiones de carácter laboral, económica y de seguridad social	1,000,000
				1611	Impacto al salario en el transcurso del año (Impacto Al Salario En El Transcurso Del Año)	1,000,000
		1700	Pago de Estímulos a Servidores Públicos			396,307,110
				1710	Estímulos	396,307,110
				1712	Ayuda para despensa (Despensa)	93,516,207
				1713	Ayuda para pasajes (Ayuda Transporte)	5,087,982
				1714	Ayuda para actividades de esparcimiento (Asignación Para Actividades Culturales)	8,136,361
				1715	Estímulo por el día del servidor público (Estímulo Por El Día Del Servidor Publico)	5,821,403
				1716	Estímulos de antigüedad (Estímulos Al Personal)	3,344,484
				1716	Estímulos de antigüedad (Estímulo Por Antigüedad)	76,386,720
				1716	Estímulos de antigüedad (Estímulo Manuel López Cotilla)	41,250,000
				1716	Estímulos de antigüedad (Estímulo De Antigüedad De Educación Superior)	1,353,525
				1719	Otros estímulos (Ayuda Adquisición De Libros Por Día Del Maestro)	9,428,500
				1719	Otros estímulos (Ajuste Calendario)	3,229,889

I C O O

GOBIERNO DEL ESTADO DE JALISCO
PRESUPUESTO DE EGRESOS PARA EL EJERCICIO FISCAL 2021
Presupuesto por Unidad Presupuestal y por Objeto del Gasto

Unidad Presupuestal	Unidad Responsable	Capítulo de Gasto	Concepto General	Partida Genérica	Objeto del Gasto	Importe
			1719 Otros estímulos (Días Económicos No Disfrutados)			4,665,395
			1719 Otros estímulos (Días De Descanso Obligatorio)			1,614,945
			1719 Otros estímulos (Estimulo por Puntualidad y Asistencia)			7,536,408
			1719 Otros estímulos (Ayuda Para Adquisición De Anteojos O Lentes De C.)			200,000
			1719 Otros estímulos (Electrodoméstico)			5,977,800
			1719 Otros estímulos (Reconocimiento Al Personal Docente De Educación Superior)			6,485,500
			1719 Otros estímulos (Ayuda Para Gastos Escolares)			51,351,627
			1719 Otros estímulos (Ayuda Para Impresión De Tesis)			2,000
			1719 Otros estímulos (Ayuda Para Adquisición De Aparatos Ortopédicos, Auditivos O Sillas De Ruedas)			7,000
			1719 Otros estímulos (Incentivos A Asesores Técnicos Pedagógicos)			16,993,062
			1719 Otros estímulos (KU "Incentivo a Tutores")			3,456,118
			1719 Otros estímulos (Incentivo De Promoción En La Función De Educación Básica Nivel 1)			50,462,184
2000 MATERIALES Y SUMINISTROS						43,564,799
			2100 Materiales de Administración, Emisión de Documentos y Artículos Oficiales			43,383,799
			2110 Materiales, útiles y equipos menores de oficina			42,500

GOBIERNO DEL ESTADO DE JALISCO
PRESUPUESTO DE EGRESOS PARA EL EJERCICIO FISCAL 2021
Presupuesto por Unidad Presupuestal y por Objeto del Gasto

Unidad Presupuestal	Unidad Responsable	Capítulo de Gasto	Concepto General	Partida Genérica	Objeto del Gasto	Importe
				2111	Materiales, útiles y equipos menores de oficina	42,500
			2140	2140	Materiales, útiles y equipos menores de tecnologías de la información y comunicaciones	15,300
			2141	2141	Materiales, útiles y equipos menores de tecnologías de la información y comunicaciones	15,300
			2160	2160	Material de limpieza	25,000
			2161	2161	Material de limpieza	25,000
			2170	2170	Materiales y útiles de enseñanza	43,300,999
			2171	2171	Materiales y útiles de enseñanza (Libros de texto gratuito para alumnos del nivel de Secundaria)	43,300,999
			2200	2200	Alimentos y Utensilios	138,500
			2210	2210	Productos alimenticios para personas	138,500
			2214	2214	Productos alimenticios para el personal en las instalaciones de las dependencias y entidades	118,500
			2216	2216	Productos alimenticios para el personal derivado de actividades extraordinarias	20,000
			2400	2400	Materiales y Artículos de Construcción y de Reparación	42,500
			2480	2480	Materiales complementarios	42,500
			2481	2481	Materiales complementarios	42,500
			3000		SERVICIOS GENERALES	207,709,521
			3100	3100	Servicios Básicos	175,200
			3110	3110	Energía eléctrica	120,000

I C O O

EL ESTADO DE JALISCO

PERIÓDICO OFICIAL

152

GOBIERNO DEL ESTADO DE JALISCO
PRESUPUESTO DE EGRESOS PARA EL EJERCICIO FISCAL 2021
Presupuesto por Unidad Presupuestal y por Objeto del Gasto

Unidad Presupuestal	Unidad Responsable	Capítulo de Gasto	Concepto General	Partida Genérica	Objeto del Gasto	Importe
				3111	Servicio de energía eléctrica	120,000
			3130 Agua			12,000
			3131	Servicio de agua		12,000
			3140 Telefonía tradicional			24,000
			3141	Servicio telefónico tradicional		24,000
			3170	Servicios de acceso de Internet, redes y procesamiento de información		19,200
			3171	Servicios de acceso de internet, redes y procesamiento de información		19,200
			3300	Servicios Profesionales, Científicos, Técnicos y Otros Servicios		11,144,046
			3310	Servicios legales, de contabilidad, auditoría y relacionados		123,100
			3311	Servicios legales, de contabilidad, auditoría y relacionados		123,100
			3340	Servicios de capacitación		4,500,000
			3342	Capacitación especializada		4,500,000
			3360	Servicios de apoyo administrativo, traducción, fotocopiado e impresión		50,000
			3362	Servicio de impresión de documentos y papelería oficial		50,000
			3390	Servicios profesionales, científicos y técnicos integrales		6,470,946
			3391	Servicios profesionales, científicos y técnicos integrales		6,470,946

GOBIERNO DEL ESTADO DE JALISCO
PRESUPUESTO DE EGRESOS PARA EL EJERCICIO FISCAL 2021
Presupuesto por Unidad Presupuestal y por Objeto del Gasto

Unidad Presupuestal	Unidad Responsable	Capítulo de Gasto	Concepto General	Partida Genérica	Objeto del Gasto	Importe
		3500	Servicios de Instalación, Reparación, Mantenimiento y Conservación			4,250
				3510	Conservación y mantenimiento menor de inmuebles	4,250
				3511	Mantenimiento y conservación menor de inmuebles para la prestación de servicios administrativos	4,250
		3700	Servicios de Traslado y Viáticos			1,238,725
				3710	Pasajes aéreos	242,250
				3711	Pasajes aéreos nacionales	72,250
				3712	Pasajes aéreos internacionales	170,000
				3720	Pasajes terrestres	86,475
				3721	Pasajes terrestres nacionales	75,600
				3722	Pasajes terrestres internacionales	10,875
				3750	Viáticos en el país	296,500
				3751	Viáticos en el país	296,500
				3760	Viáticos en el extranjero	137,500
				3761	Viáticos en el extranjero	137,500
				3790	Otros servicios de traslado y hospedaje	476,000
				3791	Otros servicios de traslado y hospedaje	476,000
		3800	Servicios Oficiales			7,068,501
				3820	Gastos de orden social y cultural	4,000,000
				3822	Gastos de orden cultural	4,000,000
				3830	Congresos y convenciones	3,068,501

I C O O

GOBIERNO DEL ESTADO DE JALISCO
PRESUPUESTO DE EGRESOS PARA EL EJERCICIO FISCAL 2021
Presupuesto por Unidad Presupuestal y por Objeto del Gasto

Unidad Presupuestal	Unidad Responsable	Capítulo de Gasto	Concepto General	Partida Genérica	Objeto del Gasto	Importe
				3831	Congresos y convenciones	3,068,501
		3900	Otros Servicios Generales			188,078,799
				3910	Servicios funerarios y de cementerios	2,640,000
				3911	Servicios funerarios y de cementerios	2,640,000
				3940	Sentencias y resoluciones por autoridad competente	6,192,300
				3941	Laudos laborales	6,042,300
				3944	Otras erogaciones por resoluciones por autoridad competente	150,000
				3980	Impuesto sobre nóminas y otros que se deriven de una relación laboral	179,246,499
				3981	Impuesto sobre nóminas y otros que se deriven de una relación laboral	179,246,499
		4000	TRANSFERENCIAS, ASIGNACIONES, SUBSIDIOS Y OTRAS AYUDAS			54,810,629
		4400	Ayudas Sociales			53,931,420
				4410	Ayudas sociales a personas	1,426,000
				4414	Ayuda al seguro escolar contra accidentes personales (Apoyo subsidiario tipo reembolso a los padres de familia acreedores de pólizas contratadas para gastos médicos derivados de algún accidente escolar)	1,426,000
				4420	Becas y otras ayudas para programas de capacitación	35,366,420

GOBIERNO DEL ESTADO DE JALISCO
PRESUPUESTO DE EGRESOS PARA EL EJERCICIO FISCAL 2021
Presupuesto por Unidad Presupuestal y por Objeto del Gasto

Unidad Presupuestal	Unidad Responsable	Capítulo de Gasto	Concepto General	Partida Genérica	Objeto del Gasto	Importe
					4421 Ayudas para capacitación y becas (Programa Alternativas para la educación preescolar)	4,560,000
					4421 Ayudas para capacitación y becas (Atención Educativa a Hijos de Jornaleros Migrantes)	4,966,720
					4421 Ayudas para capacitación y becas	22,024,800
					4422 Ayudas a pre y premios (Internado para niñas "Beatriz Hernández")	540,000
					4422 Ayudas a pre y premios	1,224,900
					4422 Ayudas a pre y premios (Apoyos económicos para alumnos de la escuela normal rural Miguel Hidalgo)	2,050,000
					4430 Ayudas sociales a instituciones de enseñanza	2,139,000
					4431 Ayuda para el desarrollo de programas educativos (Patronato de Fomento Educativo en el Estado de Jalisco, AC)	2,059,000
					4431 Ayuda para el desarrollo de programas educativos (Financiamiento para la Premiación de Literaturas Indígenas de América)	80,000
					4450 Ayudas sociales a instituciones sin fines de lucro	15,000,000
					4451 Ayudas sociales a instituciones sin fines de lucro (Aportación para Asociación Mutualista)	14,369,500

I C O O

GOBIERNO DEL ESTADO DE JALISCO
PRESUPUESTO DE EGRESOS PARA EL EJERCICIO FISCAL 2021
Presupuesto por Unidad Presupuestal y por Objeto del Gasto

Unidad Presupuestal	Unidad Responsable	Capítulo de Gasto	Concepto General	Partida Genérica	Objeto del Gasto	Importe
					4451 Ayudas sociales a instituciones sin fines de lucro (Aportación estatal para la Benemérita Sociedad de Geografía y Estadística del Estado de Jalisco)	630,000
					4451 Ayudas sociales a instituciones sin fines de lucro (Aportación estatal para la Casa del Jubilado)	500
			4500 Pensiones y Jubilaciones			879,209
				4510 Pensiones		879,209
					4511 Pensiones	879,209
					5000 BIENES MUEBLES, INMUEBLES E INTANGIBLES	157,798,633
			5100 Mobiliario y Equipo de Administración			153,561,633
				5110 Muebles de oficina y estantería		105,088,592
				5111 Muebles de oficina y estantería		105,088,592
				5120 Muebles, excepto de oficina y estantería		381,000
				5121 Muebles, excepto de oficina y estantería		381,000
				5150 Equipo de cómputo y de tecnología de la información		48,040,041
				5151 Equipo de cómputo y de tecnología de la información		48,040,041
				5190 Otros mobiliarios y equipos de administración		52,000
				5191 Otros mobiliarios y equipos de administración		52,000
			5200 Mobiliario y Equipo Educativo y Recreativo			170,000
				5210 Equipos y aparatos audiovisuales		70,000
				5211 Equipos y aparatos audiovisuales		70,000

GOBIERNO DEL ESTADO DE JALISCO
PRESUPUESTO DE EGRESOS PARA EL EJERCICIO FISCAL 2021
Presupuesto por Unidad Presupuestal y por Objeto del Gasto

Unidad Presupuestal	Unidad Responsable	Capítulo de Gasto	Concepto General	Partida Genérica	Objeto del Gasto	Importe
				5230 Cámaras fotográficas y de video		100,000
				5231 Cámaras fotográficas y de video		100,000
			5300 Equipo e Instrumental Medico y de Laboratorio			265,000
				5310 Equipo médico y de laboratorio		150,000
				5311 Equipo médico y de laboratorio		150,000
				5320 Instrumental médico y de laboratorio		115,000
				5321 Instrumental médico y de laboratorio		115,000
			5600 Maquinaria, Otros Equipos y Herramientas			3,802,000
				5610 Maquinaria y equipo agropecuario		150,000
				5611 Maquinaria y equipo agropecuario		150,000
				5620 Maquinaria y equipo industrial		249,000
				5621 Maquinaria y equipo industrial		249,000
			5640 Sistemas de aire acondicionado, calefacción y de refrigeración industrial y comercial			800,000
				5641 Sistemas de aire acondicionado, calefacción y de refrigeración		800,000
			5650 Equipo de comunicación y telecomunicación			2,025,000
				5651 Equipos de comunicación y telecomunicación		2,025,000
			5660 Equipos de generación eléctrica, aparatos y accesorios eléctricos			63,000
				5661 Equipo de generación eléctrica, aparatos y accesorios eléctricos		63,000
			5670 Herramientas y máquinas-herramienta			510,000

GOBIERNO DEL ESTADO DE JALISCO
PRESUPUESTO DE EGRESOS PARA EL EJERCICIO FISCAL 2021
Presupuesto por Unidad Presupuestal y por Objeto del Gasto

Unidad Presupuestal	Unidad Responsable	Capítulo de Gasto	Concepto General	Partida Genérica	Objeto del Gasto	Importe
					5671 Herramientas y máquinas herramienta	250,000
					5672 Refacciones y accesorios mayores	260,000
				5690 Otros equipos		5,000
				5694 Maquinaria y equipo diverso		5,000
			7000 INVERSIONES FINANCIERAS Y OTRAS PROVISIONES			20,531,637,160
			7900 Provisiones para Contingencias y Otras Erogaciones Especiales			20,531,637,160
			7990 Otras erogaciones especiales			20,531,637,160
			7991 Provisiones para erogaciones especiales			11,838,368
			7991 Provisiones para erogaciones especiales (Apoyos en especie para Personal Educativo)			4,341,770
			7992 Provisiones para erogaciones complementarias para programas federales			20,515,457,022
			009 Colegio Nacional de Educación Profesional Técnica del Estado de Jalisco			319,767,108
			4000 TRANSFERENCIAS, ASIGNACIONES, SUBSIDIOS Y OTRAS AYUDAS			319,767,108
			4100 Transferencias Internas y Asignaciones al Sector Público			319,767,108
			4150 Transferencias internas otorgadas a entidades paraestatales no empresariales y no financieras			319,767,108
			4151 Transferencias internas otorgadas a entidades paraestatales no empresariales y no financieras para servicios personales			306,618,101

GOBIERNO DEL ESTADO DE JALISCO
PRESUPUESTO DE EGRESOS PARA EL EJERCICIO FISCAL 2021
Presupuesto por Unidad Presupuestal y por Objeto del Gasto

Unidad Presupuestal	Unidad Responsable	Capítulo de Gasto	Concepto General	Partida Genérica	Objeto del Gasto	Importe
				4152	Transferencias internas otorgadas a entidades paraestatales no empresariales y no financieras para materiales y suministros	983,800
				4153	Transferencias internas otorgadas a entidades paraestatales no empresariales y no financieras para servicios generales	12,165,207
010	Colegio de Estudios Científicos y Tecnológicos del Estado de Jalisco					461,607,843
		4000	TRANSFERENCIAS, ASIGNACIONES, SUBSIDIOS Y OTRAS AYUDAS			461,607,843
				4100	Transferencias Internas y Asignaciones al Sector Público	461,607,843
				4150	Transferencias internas otorgadas a entidades paraestatales no empresariales y no financieras	461,607,843
				4151	Transferencias internas otorgadas a entidades paraestatales no empresariales y no financieras para servicios personales	447,774,518
				4152	Transferencias internas otorgadas a entidades paraestatales no empresariales y no financieras para materiales y suministros	3,719,625
				4153	Transferencias internas otorgadas a entidades paraestatales no empresariales y no financieras para servicios generales	10,113,700
011	Colegio de Bachilleres del Estado de Jalisco					546,982,976
		4000	TRANSFERENCIAS, ASIGNACIONES, SUBSIDIOS Y OTRAS AYUDAS			546,982,976

I C O O

GOBIERNO DEL ESTADO DE JALISCO
PRESUPUESTO DE EGRESOS PARA EL EJERCICIO FISCAL 2021
Presupuesto por Unidad Presupuestal y por Objeto del Gasto

Unidad Presupuestal	Unidad Responsable	Capítulo de Gasto	Concepto General	Partida Genérica	Objeto del Gasto	Importe
		4100	Transferencias Internas y Asignaciones al Sector Público			546,982,976
			4150	Transferencias internas otorgadas a entidades paraestatales no empresariales y no financieras		546,982,976
				4151	Transferencias internas otorgadas a entidades paraestatales no empresariales y no financieras para servicios personales	492,433,459
				4152	Transferencias internas otorgadas a entidades paraestatales no empresariales y no financieras para materiales y suministros	7,479,613
				4153	Transferencias internas otorgadas a entidades paraestatales no empresariales y no financieras para servicios generales	47,069,903
013 Instituto de Formación para el Trabajo del Estado de Jalisco (IDEFT)						117,910,343
4000 TRANSFERENCIAS, ASIGNACIONES, SUBSIDIOS Y OTRAS AYUDAS						117,910,343
		4100	Transferencias Internas y Asignaciones al Sector Público			117,910,343
			4150	Transferencias internas otorgadas a entidades paraestatales no empresariales y no financieras		117,910,343
				4151	Transferencias internas otorgadas a entidades paraestatales no empresariales y no financieras para servicios personales	111,851,218

GOBIERNO DEL ESTADO DE JALISCO
PRESUPUESTO DE EGRESOS PARA EL EJERCICIO FISCAL 2021
Presupuesto por Unidad Presupuestal y por Objeto del Gasto

Unidad Presupuestal	Unidad Responsable	Capítulo de Gasto	Concepto General	Partida Genérica	Objeto del Gasto	Importe
				4152	Transferencias internas otorgadas a entidades paraestatales no empresariales y no financieras para materiales y suministros	1,873,725
				4153	Transferencias internas otorgadas a entidades paraestatales no empresariales y no financieras para servicios generales	4,185,400
014 Instituto Estatal para la Educación de Jóvenes y Adultos (INEEJAD)						171,323,621
4000 TRANSFERENCIAS, ASIGNACIONES, SUBSIDIOS Y OTRAS AYUDAS						171,323,621
			4100		Transferencias Internas y Asignaciones al Sector Público	171,323,621
				4150	Transferencias internas otorgadas a entidades paraestatales no empresariales y no financieras	171,323,621
				4151	Transferencias internas otorgadas a entidades paraestatales no empresariales y no financieras para servicios personales	120,199,586
				4152	Transferencias internas otorgadas a entidades paraestatales no empresariales y no financieras para materiales y suministros	9,060,159
				4153	Transferencias internas otorgadas a entidades paraestatales no empresariales y no financieras para servicios generales	23,123,251

I C O O

GOBIERNO DEL ESTADO DE JALISCO
PRESUPUESTO DE EGRESOS PARA EL EJERCICIO FISCAL 2021
Presupuesto por Unidad Presupuestal y por Objeto del Gasto

Unidad Presupuestal	Unidad Responsable	Capítulo de Gasto	Concepto General	Partida Genérica	Objeto del Gasto	Importe
4154 Transferencias internas otorgadas a entidades paraestatales no empresariales y no financieras para transferencias, asignaciones, subsidios y otras ayudas						
						18,940,625
05 Secretaría de Salud Jalisco						
						15,176,661,210
000 Secretaría de Salud Jalisco						
						72,889,828
1000 SERVICIOS PERSONALES						
						31,147,382
1100 Remuneraciones al Personal de Carácter Permanente						
						20,785,032
1130 Sueldos base al personal permanente						
						20,785,032
1131 Sueldo base						
						93,200
1200 Remuneraciones al Personal de Carácter Transitorio						
						93,200
1220 Sueldos base al personal eventual						
						93,200
1221 Salarios al personal eventual						
						93,200
1300 Remuneraciones Adicionales y Especiales						
						3,246,504
1310 Primas por años de servicios efectivos prestados						
						70,977
1311 Prima quinquenal por años de servicios efectivos prestados						
						70,977
1320 Primas de vacaciones, dominical y gratificación de fin de año						
						3,175,527
1321 Prima vacacional y dominical						
						288,702
1322 Aguinaldo						
						2,886,825
1400 Seguridad Social						
						5,388,128
1410 Aportaciones de seguridad social						
						700,311
1411 Cuotas al IMSS por enfermedades y maternidad						
						700,311

GOBIERNO DEL ESTADO DE JALISCO
PRESUPUESTO DE EGRESOS PARA EL EJERCICIO FISCAL 2021
Presupuesto por Unidad Presupuestal y por Objeto del Gasto

Unidad Presupuestal	Unidad Responsable	Capítulo de Gasto	Concepto General	Partida Genérica	Objeto del Gasto	Importe
				1420 Aportaciones a fondos de vivienda		625,615
				1421 Cuotas para la vivienda		625,615
			1430 Aportaciones al sistema para el retiro			4,062,202
			1431 Cuotas a pensiones			3,649,313
			1432 Cuotas para el sistema de ahorro para el retiro			412,889
		1500 Otras Prestaciones Sociales y Económicas				69,400
			1520 Indemnizaciones			69,400
			1521 Indemnizaciones por separación			69,400
		1600 Provisiones				39,786
			1610 Provisiones de carácter laboral, económica y de seguridad social			39,786
			1611 Impacto al salario en el transcurso del año (Personal Administrativo de base)			19,893
			1611 Impacto al salario en el transcurso del año (Personal Administrativo de Confianza)			19,893
		1700 Pago de Estímulos a Servidores Públicos				1,525,332
			1710 Estímulos			1,525,332
			1712 Ayuda para despensa			855,072
			1713 Ayuda para pasajes			629,664
			1715 Estímulo por el día del servidor público			40,596
		2000 MATERIALES Y SUMINISTROS				1,776,983
		2100 Materiales de Administración, Emisión de Documentos y Artículos Oficiales				643,588
			2110 Materiales, útiles y equipos menores de oficina			302,117

GOBIERNO DEL ESTADO DE JALISCO
PRESUPUESTO DE EGRESOS PARA EL EJERCICIO FISCAL 2021
Presupuesto por Unidad Presupuestal y por Objeto del Gasto

Unidad Presupuestal	Unidad Responsable	Capítulo de Gasto	Concepto General	Partida Genérica	Objeto del Gasto	Importe
				2111	Materiales, útiles y equipos menores de oficina	297,617
				2111	Materiales, útiles y equipos menores de oficina (Rio Santiago)	4,500
			2120	Materiales y útiles de impresión y reproducción		27,000
				2121	Materiales y útiles de impresión y reproducción	27,000
			2130	Material estadístico y geográfico		2,500
				2131	Material estadístico y geográfico	2,500
			2140	Materiales, útiles y equipos menores de tecnologías de la información y comunicaciones		41,693
				2141	Materiales, útiles y equipos menores de tecnologías de la información y comunicaciones	37,193
				2141	Materiales, útiles y equipos menores de tecnologías de la información y comunicaciones (Rio Santiago)	4,500
			2160	Material de limpieza		130,000
				2161	Material de limpieza	130,000
			2170	Materiales y útiles de enseñanza		140,279
				2171	Materiales y útiles de enseñanza	140,279
			2200	Alimentos y Utensilios		28,479
				2210	Productos alimenticios para personas	28,479

GOBIERNO DEL ESTADO DE JALISCO
PRESUPUESTO DE EGRESOS PARA EL EJERCICIO FISCAL 2021
Presupuesto por Unidad Presupuestal y por Objeto del Gasto

Unidad Presupuestal	Unidad Responsable	Capítulo de Gasto	Concepto General	Partida Genérica	Objeto del Gasto	Importe
					2212 Productos alimenticios para personas derivado de la prestación de servicios públicos en unidades de salud, educativas, de readaptación social y otras	11,200
					2213 Productos alimenticios para el personal que realiza labores en campo o de supervisión	10,000
					2214 Productos alimenticios para el personal en las instalaciones de las dependencias y entidades	3,779
					2216 Productos alimenticios para el personal derivado de actividades extraordinarias	3,500
			2400 Materiales y Artículos de Construcción y de Reparación			14,800
				2460 Material eléctrico y electrónico		8,000
				2461 Material eléctrico y electrónico		8,000
			2490 Otros materiales y artículos de construcción y reparación			6,800
				2491 Otros materiales y artículos de construcción y reparación		6,800
			2500 Productos Químicos, Farmacéuticos y de Laboratorio			150,000
				2530 Medicinas y productos farmacéuticos		10,000
				2531 Medicinas y productos farmacéuticos		10,000
			2550 Materiales, accesorios y suministros de laboratorio			140,000
				2551 Materiales, accesorios y suministros de laboratorio (Río Santiago)		140,000
			2600 Combustibles, Lubricantes y Aditivos			757,800

I C O O

GOBIERNO DEL ESTADO DE JALISCO
PRESUPUESTO DE EGRESOS PARA EL EJERCICIO FISCAL 2021
Presupuesto por Unidad Presupuestal y por Objeto del Gasto

Unidad Presupuestal	Unidad Responsable	Capítulo de Gasto	Concepto General	Partida Genérica	Objeto del Gasto	Importe
				2610	Combustibles, lubricantes y aditivos	757,800
				2612	Combustibles, lubricantes y aditivos para vehículos destinados a servicios administrativos	720,000
				2612	Combustibles, lubricantes y aditivos para vehículos destinados a servicios administrativos (Río Santiago)	37,800
			2700		Vestuario, Blancos, Prendas de Protección y Artículos Deportivos	140,000
				2710	Vestuario y uniformes	140,000
				2711	Vestuario y uniformes	140,000
			2900		Herramientas, Refacciones y Accesorios Menores	42,316
				2920	Refacciones y accesorios menores de edificios	3,366
				2921	Refacciones y accesorios menores de edificios	3,366
			2960		Refacciones y accesorios menores de equipo de transporte	38,950
				2961	Refacciones y accesorios menores de equipo de transporte	38,950
3000 SERVICIOS GENERALES						24,850,463
			3100		Servicios Básicos	672,523
				3110	Energía eléctrica	280,743
				3111	Servicio de energía eléctrica	280,743
				3130	Agua	150,000
				3131	Servicio de agua	150,000
				3140	Telefonía tradicional	120,000

GOBIERNO DEL ESTADO DE JALISCO
PRESUPUESTO DE EGRESOS PARA EL EJERCICIO FISCAL 2021
Presupuesto por Unidad Presupuestal y por Objeto del Gasto

Unidad Presupuestal	Unidad Responsable	Capítulo de Gasto	Concepto General	Partida Genérica	Objeto del Gasto	Importe
					3141 Servicio telefónico tradicional	120,000
				3150 Telefonía celular	3151 Servicio de telefonía celular	1,400
				3160 Servicios de telecomunicaciones y satélites	3161 Servicios de telecomunicaciones y satelitales	2,600
				3170 Servicios de acceso de Internet, redes y procesamiento de información	3171 Servicios de acceso de internet, redes y procesamiento de información	72,520
				3171 Servicios de acceso de internet, redes y procesamiento de información	3171 Servicios de acceso de internet, redes y procesamiento de información (Río Santiago)	46,520
				3180 Servicios postales y telegráficos	3181 Servicio postal	26,000
				3200 Servicios de Arrendamiento	3200 Servicios de Arrendamiento	45,260
				3220 Arrendamiento de edificios	3221 Arrendamiento de edificios	4,595,600
				3230 Arrendamiento de mobiliario y equipo de administración, educacional y recreativo	3232 Arrendamiento de equipo y bienes informáticos	1,850,600
				3250 Arrendamiento de equipo de transporte	3254 Arrendamiento de vehículos terrestres, aéreos, marítimos, lacustres y fluviales para servidores públicos	1,850,600
						2,665,000
						2,665,000
						80,000
						80,000

I C O O

GOBIERNO DEL ESTADO DE JALISCO
PRESUPUESTO DE EGRESOS PARA EL EJERCICIO FISCAL 2021
Presupuesto por Unidad Presupuestal y por Objeto del Gasto

Unidad Presupuestal	Unidad Responsable	Capítulo de Gasto	Concepto General	Partida Genérica	Objeto del Gasto	Importe
			3300	3300	Servicios Profesionales, Científicos, Técnicos y Otros Servicios	3,633,100
				3340	Servicios de capacitación	3,500
				3341	Capacitación institucional	3,500
			3350	3350	Servicios de investigación científica y desarrollo	3,000,000
				3351	Servicios de investigación científica y desarrollo (Rio Santiago)	3,000,000
			3360	3360	Servicios de apoyo administrativo, traducción, fotocopiado e impresión	109,600
				3362	Servicio de impresión de documentos y papelería oficial	50,100
			3363	3363	Servicios de impresión de material informativo derivado de la operación y administración	34,500
				3363	Servicios de impresión de material informativo derivado de la operación y administración (Rio Santiago)	25,000
			3380	3380	Servicios de vigilancia	300,000
				3381	Servicios de vigilancia	300,000
			3390	3390	Servicios profesionales, científicos y técnicos integrales	220,000
				3391	Servicios profesionales, científicos y técnicos integrales (Rio Santiago)	220,000
			3400	3400	Servicios Financieros, Bancarios y Comerciales	143,700
				3450	Seguro de bienes patrimoniales	129,600

GOBIERNO DEL ESTADO DE JALISCO
PRESUPUESTO DE EGRESOS PARA EL EJERCICIO FISCAL 2021
Presupuesto por Unidad Presupuestal y por Objeto del Gasto

Unidad Presupuestal	Unidad Responsable	Capítulo de Gasto	Concepto General	Partida Genérica	Objeto del Gasto	Importe
				3451	Seguros de bienes patrimoniales	119,600
				3451	Seguros de bienes patrimoniales (Río Santiago)	10,000
				3470	Fletes y maniobras	14,100
				3471	Fletes y maniobras	14,100
		3500	Servicios de Instalación, Reparación, Mantenimiento y Conservación			406,253
				3510	Conservación y mantenimiento menor de inmuebles	50,000
				3511	Mantenimiento y conservación menor de inmuebles para la prestación de servicios administrativos	50,000
				3530	Instalación, reparación y mantenimiento de equipo de cómputo y tecnologías de la información	24,153
				3531	Instalación, reparación y mantenimiento de equipo de cómputo y tecnologías de la información	21,603
				3531	Instalación, reparación y mantenimiento de equipo de cómputo y tecnologías de la información (Río Santiago)	2,550
				3550	Reparación y mantenimiento de equipo de transporte	83,100
				3551	Mantenimiento y conservación de vehículos terrestres, aéreos, marítimos, lacustres y fluviales	70,100
				3551	Mantenimiento y conservación de vehículos terrestres, aéreos, marítimos, lacustres y fluviales (Río Santiago)	13,000

I C O O

GOBIERNO DEL ESTADO DE JALISCO
PRESUPUESTO DE EGRESOS PARA EL EJERCICIO FISCAL 2021
Presupuesto por Unidad Presupuestal y por Objeto del Gasto

Unidad Presupuestal	Unidad Responsable	Capítulo de Gasto	Concepto General	Partida Genérica	Objeto del Gasto	Importe
				3570	Instalación, reparación y mantenimiento de maquinaria, otros equipos y herramienta	12,000
				3571	Instalación, reparación y mantenimiento de maquinaria y otros equipos	8,000
				3572	Instalación, reparación y mantenimiento de maquinaria y equipo de trabajo específico	4,000
				3580	Servicios de limpieza y manejo de desechos	237,000
				3581	Servicios de limpieza y manejo de desechos	237,000
			3600	Servicios de Comunicación Social y Publicidad		14,276,400
				3610	Difusión por radio, televisión y otros medios de mensajes sobre programas y actividades gubernamentales	10,800,000
				3611	Difusión por radio, televisión y otros medios de mensajes sobre programas y actividades gubernamentales	10,000,000
				3611	Difusión por radio, televisión y otros medios de mensajes sobre programas y actividades gubernamentales (Rio Santiago)	800,000
				3630	Servicios de creatividad, preproducción y producción de publicidad, excepto internet	1,500,000
				3631	Servicios de creatividad, preproducción y producción de publicidad, excepto internet	1,500,000
				3650	Servicios de la industria filmica, del sonido y del video	776,400

GOBIERNO DEL ESTADO DE JALISCO
PRESUPUESTO DE EGRESOS PARA EL EJERCICIO FISCAL 2021
Presupuesto por Unidad Presupuestal y por Objeto del Gasto

Unidad Presupuestal	Unidad Responsable	Capítulo de Gasto	Concepto General	Partida Genérica	Objeto del Gasto	Importe
					3651 Servicios de la industria filmica, del sonido y del video	776,400
			3660 Servicio de creación y difusión de contenido exclusivamente a través de internet			1,200,000
			3661 Servicio de creación y difusión de contenido exclusivamente a través de internet			1,200,000
		3700 Servicios de Traslado y Viáticos				577,941
			3710 Pasajes aéreos			129,583
			3711 Pasajes aéreos nacionales			129,583
			3720 Pasajes terrestres			32,694
			3721 Pasajes terrestres nacionales			28,550
			3722 Pasajes terrestres internacionales			4,144
			3750 Viáticos en el país			385,914
			3751 Viáticos en el país			375,914
			3751 Viáticos en el país (Río Santiago)			10,000
			3790 Otros servicios de traslado y hospedaje			29,750
			3791 Otros servicios de traslado y hospedaje			29,750
		3800 Servicios Oficiales				491,346
			3820 Gastos de orden social y cultural			12,800
			3821 Gastos de orden social			12,800
			3830 Congresos y convenciones			478,546
			3831 Congresos y convenciones			465,546

I C O O

EL ESTADO DE JALISCO

PERIÓDICO OFICIAL

172

GOBIERNO DEL ESTADO DE JALISCO
PRESUPUESTO DE EGRESOS PARA EL EJERCICIO FISCAL 2021
Presupuesto por Unidad Presupuestal y por Objeto del Gasto

Unidad Presupuestal	Unidad Responsable	Capítulo de Gasto	Concepto General	Partida Genérica	Objeto del Gasto	Importe
				3831	Congresos y convenciones (Río Santiago)	13,000
		3900	Otros Servicios Generales			53,600
			3920	Impuestos y derechos		3,600
				3921	Otros impuestos y derechos (Río Santiago)	3,600
			3940	Sentencias y resoluciones por autoridad competente		50,000
				3943	Responsabilidad patrimonial	50,000
		4000	TRANSFERENCIAS, ASIGNACIONES, SUBSIDIOS Y OTRAS AYUDAS			15,000,000
			4400	Ayudas Sociales		15,000,000
				4450	Ayudas sociales a instituciones sin fines de lucro	15,000,000
				4451	Ayudas sociales a instituciones sin fines de lucro (Centros de Integración Juvenil A.C.)	15,000,000
		5000	BIENES MUEBLES, INMUEBLES E INTANGIBLES			115,000
			5100	Mobiliario y Equipo de Administración		115,000
				5110	Muebles de oficina y estantería	115,000
				5111	Muebles de oficina y estantería	115,000
	016 O.P.D. Servicios de Salud Jalisco					10,432,313,437
		4000	TRANSFERENCIAS, ASIGNACIONES, SUBSIDIOS Y OTRAS AYUDAS			10,432,313,437
			4100	Transferencias Internas y Asignaciones al Sector Público		10,432,313,437
				4150	Transferencias internas otorgadas a entidades paraestatales no empresariales y no financieras	10,432,313,437

GOBIERNO DEL ESTADO DE JALISCO
PRESUPUESTO DE EGRESOS PARA EL EJERCICIO FISCAL 2021
Presupuesto por Unidad Presupuestal y por Objeto del Gasto

Unidad Presupuestal	Unidad Responsable	Capítulo de Gasto	Concepto General	Partida Genérica	Objeto del Gasto	Importe
					4151 Transferencias internas otorgadas a entidades paraestatales no empresariales y no financieras para servicios personales	6,725,564.091
					4152 Transferencias internas otorgadas a entidades paraestatales no empresariales y no financieras para materiales y suministros	1,332,598.485
					4153 Transferencias internas otorgadas a entidades paraestatales no empresariales y no financieras para servicios generales	1,328,774.154
					4154 Transferencias internas otorgadas a entidades paraestatales no empresariales y no financieras para transferencias, asignaciones, subsidios y otras ayudas	901,408.935
					4154 Transferencias internas otorgadas a entidades paraestatales no empresariales y no financieras para transferencias, asignaciones, subsidios y otras ayudas (Convenio Hospital Zapopan (convenio REPSS))	36,000.000
					4155 Transferencias internas otorgadas a entidades paraestatales no empresariales y no financieras para bienes muebles, inmuebles e intangibles	33,667.772
					4156 Transferencias internas otorgadas a entidades paraestatales no empresariales y no financieras para inversión pública	4,300.000

I C O O

GOBIERNO DEL ESTADO DE JALISCO
PRESUPUESTO DE EGRESOS PARA EL EJERCICIO FISCAL 2021
Presupuesto por Unidad Presupuestal y por Objeto del Gasto

Unidad Presupuestal	Unidad Responsable	Capítulo de Gasto	Concepto General	Partida Genérica	Objeto del Gasto	Importe
<p>4157 Transferencias internas otorgadas a entidades paraestatales no empresariales y no financieras para inversiones financieras y otras provisiones (Implementación primera etapa expediente clínico (Arrendamiento o adquisición))</p>						
						4,194,602,088
017 O.P.D. Hospital Civil de Guadalajara						
4000 TRANSFERENCIAS, ASIGNACIONES, SUBSIDIOS Y OTRAS AYUDAS						
4100 Transferencias Internas y Asignaciones al Sector Público						
4150 Transferencias internas otorgadas a entidades paraestatales no empresariales y no financieras						
						4,194,602,088
4151 Transferencias internas otorgadas a entidades paraestatales no empresariales y no financieras para servicios personales						
						3,223,790,456
4152 Transferencias internas otorgadas a entidades paraestatales no empresariales y no financieras para materiales y suministros						
						789,000,000
4153 Transferencias internas otorgadas a entidades paraestatales no empresariales y no financieras para servicios generales						
						98,959,691
4154 Transferencias internas otorgadas a entidades paraestatales no empresariales y no financieras para transferencias, asignaciones, subsidios y otras ayudas						
						1,361,961

GOBIERNO DEL ESTADO DE JALISCO
PRESUPUESTO DE EGRESOS PARA EL EJERCICIO FISCAL 2021
Presupuesto por Unidad Presupuestal y por Objeto del Gasto

Unidad Presupuestal	Unidad Responsable	Capítulo de Gasto	Concepto General	Partida Genérica	Objeto del Gasto	Importe
					4155 Transferencias internas otorgadas a entidades paraestatales no empresariales y no financieras para bienes muebles, inmuebles e intangibles	41,489,980
					4156 Transferencias internas otorgadas a entidades paraestatales no empresariales y no financieras para inversión pública (Rehabilitación del Hospital Civil Fray Antonio Alcalde en el municipio de Guadalejara)	40,000,000
018 Instituto Jalisciense de Cancerología						177,070,317
4000 TRANSFERENCIAS, ASIGNACIONES, SUBSIDIOS Y OTRAS AYUDAS						177,070,317
					4100 Transferencias Internas y Asignaciones al Sector Público	177,070,317
					4150 Transferencias internas otorgadas a entidades paraestatales no empresariales y no financieras	177,070,317
					4151 Transferencias internas otorgadas a entidades paraestatales no empresariales y no financieras para servicios personales	114,221,457
					4152 Transferencias internas otorgadas a entidades paraestatales no empresariales y no financieras para materiales y suministros	26,437,609
					4153 Transferencias internas otorgadas a entidades paraestatales no empresariales y no financieras para servicios generales	33,891,251

I C O O

GOBIERNO DEL ESTADO DE JALISCO
PRESUPUESTO DE EGRESOS PARA EL EJERCICIO FISCAL 2021
Presupuesto por Unidad Presupuestal y por Objeto del Gasto

Unidad Presupuestal	Unidad Responsable	Capítulo de Gasto	Concepto General	Partida Genérica	Objeto del Gasto	Importe
4155 Transferencias internas otorgadas a entidades paraestatales no empresariales y no financieras para bienes muebles, inmuebles e intangibles						
						2,520,000
019 Consejo Estatal de Trasplantes de Órganos y Tejidos						
1000 SERVICIOS PERSONALES						
			1100 Remuneraciones al Personal de Carácter Permanente			12,459,227
			1130 Sueldos base al personal permanente			7,269,127
				1131 Sueldo base		4,553,772
				1131 Sueldo base		4,553,772
			1300 Remuneraciones Adicionales y Especiales			695,734
			1320 Primas de vacaciones, dominical y gratificación de fin de año			695,734
				1321 Prima vacacional y dominical		63,257
				1322 Aguinaldo		632,477
			1400 Seguridad Social			1,262,205
				1410 Aportaciones de seguridad social		237,575
				1411 Cuotas al IMSS por enfermedades y maternidad		237,575
				1420 Aportaciones a fondos de vivienda		136,625
				1421 Cuotas para la vivienda		136,625
				1430 Aportaciones al sistema para el retiro		888,005
				1431 Cuotas a pensiones		796,920
				1432 Cuotas para el sistema de ahorro para el retiro		91,085
			1600 Previsiones			198,975
				1610 Previsiones de carácter laboral, económica y de seguridad social		198,975

GOBIERNO DEL ESTADO DE JALISCO
PRESUPUESTO DE EGRESOS PARA EL EJERCICIO FISCAL 2021
Presupuesto por Unidad Presupuestal y por Objeto del Gasto

Unidad Presupuestal	Unidad Responsable	Capítulo de Gasto	Concepto General	Partida Genérica	Objeto del Gasto	Importe
					1611 Impacto al salario en el transcurso del año (Personal Administrativo de base)	198,975
			1700 Pago de Estímulos a Servidores Públicos			558,441
			1710 Estímulos			558,441
			1712 Ayuda para despesa			263,808
			1713 Ayuda para pasajes			218,628
			1715 Estímulo por el día del servidor público			76,005
			2000 MATERIALES Y SUMINISTROS			249,500
			2100 Materiales de Administración, Emisión de Documentos y Artículos Oficiales			73,900
			2110 Materiales, útiles y equipos menores de oficina			36,000
			2111 Materiales, útiles y equipos menores de oficina			36,000
			2120 Materiales y útiles de impresión y reproducción			900
			2121 Materiales y útiles de impresión y reproducción			900
			2140 Materiales, útiles y equipos menores de tecnologías de la información y comunicaciones			18,000
			2141 Materiales, útiles y equipos menores de tecnologías de la información y comunicaciones			18,000
			2150 Material impreso e información digital			9,000
			2151 Material impreso e información digital			9,000
			2160 Material de limpieza			10,000
			2161 Material de limpieza			10,000
			2200 Alimentos y Utensilios			12,100

I C O O

GOBIERNO DEL ESTADO DE JALISCO
PRESUPUESTO DE EGRESOS PARA EL EJERCICIO FISCAL 2021
Presupuesto por Unidad Presupuestal y por Objeto del Gasto

Unidad Presupuestal	Unidad Responsable	Capítulo de Gasto	Concepto General	Partida Genérica	Objeto del Gasto	Importe
				2210	Productos alimenticios para personas	10,000
				2214	Productos alimenticios para el personal en las instalaciones de las dependencias y entidades	7,500
				2216	Productos alimenticios para el personal derivado de actividades extraordinarias	2,500
				2230	Utensilios para el servicio de alimentación	2,100
				2231	Utensilios para el servicio de alimentación	2,100
			2400	Materiales y Artículos de Construcción y de Reparación		40,200
				2430	Cal, yeso y productos de yeso	9,000
				2431	Cal, yeso y productos de yeso	9,000
				2460	Material eléctrico y electrónico	8,000
				2461	Material eléctrico y electrónico	8,000
				2470	Artículos metálicos para la construcción	16,000
				2471	Artículos metálicos para la construcción	16,000
				2480	Materiales complementarios	800
				2481	Materiales complementarios	800
				2490	Otros materiales y artículos de construcción y reparación	6,400
				2491	Otros materiales y artículos de construcción y reparación	6,400
			2500	Productos Químicos, Farmacéuticos y de Laboratorio		65,000
				2530	Medicinas y productos farmacéuticos	35,000
				2531	Medicinas y productos farmacéuticos	35,000

GOBIERNO DEL ESTADO DE JALISCO
PRESUPUESTO DE EGRESOS PARA EL EJERCICIO FISCAL 2021
Presupuesto por Unidad Presupuestal y por Objeto del Gasto

Unidad Presupuestal	Unidad Responsable	Capítulo de Gasto	Concepto General	Partida Genérica	Objeto del Gasto	Importe
				2540	Materiales, accesorios y suministros médicos	30,000
				2541	Materiales, accesorios y suministros médicos	30,000
		2600	Combustibles, Lubricantes y Aditivos			18,000
				2610	Combustibles, lubricantes y aditivos	18,000
				2612	Combustibles, lubricantes y aditivos para vehículos destinados a servicios administrativos	18,000
		2700	Vestuario, Blancos, Prendas de Protección y Artículos Deportivos			8,000
				2710	Vestuario y uniformes	8,000
				2711	Vestuario y uniformes	8,000
		2900	Herramientas, Refacciones y Accesorios Menores			32,300
				2910	Herramientas menores	4,500
				2911	Herramientas menores	4,500
				2920	Refacciones y accesorios menores de edificios	4,500
				2921	Refacciones y accesorios menores de edificios	4,500
				2930	Refacciones y accesorios menores de mobiliario y equipo de administración, educacional y recreativo	1,800
				2931	Refacciones y accesorios menores de mobiliario y equipo de administración, educacional y recreativo	1,800
				2940	Refacciones y accesorios menores de equipo de cómputo y tecnologías de la información	9,000
				2941	Refacciones y accesorios menores para equipo de cómputo y telecomunicaciones	9,000

I C O O

GOBIERNO DEL ESTADO DE JALISCO
PRESUPUESTO DE EGRESOS PARA EL EJERCICIO FISCAL 2021
Presupuesto por Unidad Presupuestal y por Objeto del Gasto

Unidad Presupuestal	Unidad Responsable	Capítulo de Gasto	Concepto General	Partida Genérica	Objeto del Gasto	Importe
			2950 Refacciones y accesorios menores de equipo e instrumental médico y de laboratorio			3,000
			2951 Refacciones y accesorios menores de equipo e instrumental médico y de laboratorio			3,000
			2960 Refacciones y accesorios menores de equipo de transporte			9,500
			2961 Refacciones y accesorios menores de equipo de transporte			9,500
3000 SERVICIOS GENERALES						4,323,100
			3100 Servicios Básicos			27,000
			3140 Telefonía tradicional			10,000
			3141 Servicio telefónico tradicional			10,000
			3170 Servicios de acceso de Internet, redes y procesamiento de información			10,000
			3171 Servicios de acceso de internet, redes y procesamiento de información			10,000
			3180 Servicios postales y telegráficos			7,000
			3181 Servicio postal			7,000
			3200 Servicios de Arrendamiento			150,000
			3230 Arrendamiento de mobiliario y equipo de administración, educacional y recreativo			95,000
			3232 Arrendamiento de equipo y bienes informáticos			95,000
			3250 Arrendamiento de equipo de transporte			30,000

GOBIERNO DEL ESTADO DE JALISCO
PRESUPUESTO DE EGRESOS PARA EL EJERCICIO FISCAL 2021
Presupuesto por Unidad Presupuestal y por Objeto del Gasto

Unidad Presupuestal	Unidad Responsable	Capítulo de Gasto	Concepto General	Partida Genérica	Objeto del Gasto	Importe
				3252	Arrendamiento de vehículos terrestres, aéreos, marítimos, lacustres y fluviales para servicios administrativos	30,000
				3270	Arrendamiento de activos intangibles	25,000
				3271	Patentes, regalías y otros	25,000
			3300	Servicios Profesionales, Científicos, Técnicos y Otros Servicios		2,407,500
				3310	Servicios legales, de contabilidad, auditoría y relacionados	80,000
				3311	Servicios legales, de contabilidad, auditoría y relacionados	80,000
				3340	Servicios de capacitación	110,000
				3341	Capacitación institucional	30,000
				3342	Capacitación especializada	80,000
				3360	Servicios de apoyo administrativo, traducción, fotocopiado e impresión	217,500
				3361	Servicios de apoyo administrativo	500
				3362	Servicio de impresión de documentos y papelería oficial	15,000
				3363	Servicios de impresión de material informativo derivado de la operación y administración	130,000
				3365	Información en medios masivos derivada de la operación y administración de las dependencias y entidades	47,000

I C O O

GOBIERNO DEL ESTADO DE JALISCO
PRESUPUESTO DE EGRESOS PARA EL EJERCICIO FISCAL 2021
Presupuesto por Unidad Presupuestal y por Objeto del Gasto

Unidad Presupuestal	Unidad Responsable	Capítulo de Gasto	Concepto General	Partida Genérica	Objeto del Gasto	Importe
				3366	Servicios de digitalización	25,000
			3390	Servicios profesionales, científicos y técnicos integrales		2,000,000
			3391	Servicios profesionales, científicos y técnicos integrales		2,000,000
			3400	Servicios Financieros, Bancarios y Comerciales		80,700
			3410	Servicios financieros y bancarios		10,700
			3411	Servicios financieros y bancarios		10,700
			3440	Seguros de responsabilidad patrimonial y fianzas		5,000
			3441	Seguro de responsabilidad patrimonial del Estado		5,000
			3450	Seguro de bienes patrimoniales		40,000
			3451	Seguros de bienes patrimoniales		40,000
			3460	Almacenaje, envase y embalaje		25,000
			3461	Almacenaje, embalaje y envase		25,000
			3500	Servicios de Instalación, Reparación, Mantenimiento y Conservación		338,950
			3510	Conservación y mantenimiento menor de inmuebles		35,800
			3511	Mantenimiento y conservación menor de inmuebles para la prestación de servicios administrativos		35,800
			3520	Instalación, reparación y mantenimiento de mobiliario y equipo de administración, educacional y recreativo		5,000
			3521	Mantenimiento y conservación de mobiliario y equipo de administración, educacional y recreativo		5,000

GOBIERNO DEL ESTADO DE JALISCO
PRESUPUESTO DE EGRESOS PARA EL EJERCICIO FISCAL 2021
Presupuesto por Unidad Presupuestal y por Objeto del Gasto

Unidad Presupuestal	Unidad Responsable	Capítulo de Gasto	Concepto General	Partida Genérica	Objeto del Gasto	Importe
			3530	Instalación, reparación y mantenimiento de equipo de cómputo y tecnologías de la información	3530 Instalación, reparación y mantenimiento de equipo de cómputo y tecnologías de la información	12,750
			3531	Instalación, reparación y mantenimiento de equipo de cómputo y tecnologías de la información	3531 Instalación, reparación y mantenimiento de equipo de cómputo y tecnologías de la información	12,750
			3540	Instalación, reparación y mantenimiento de equipo e instrumental médico y de laboratorio	3540 Instalación, reparación y mantenimiento de equipo e instrumental médico y de laboratorio	30,000
			3541	Instalación, reparación y mantenimiento de equipo e instrumental médico y de laboratorio	3541 Instalación, reparación y mantenimiento de equipo e instrumental médico y de laboratorio	30,000
			3550	Reparación y mantenimiento de equipo de transporte	3550 Reparación y mantenimiento de equipo de transporte	25,000
			3551	Mantenimiento y conservación de vehículos terrestres, aéreos, marítimos, lacustres y fluviales	3551 Mantenimiento y conservación de vehículos terrestres, aéreos, marítimos, lacustres y fluviales	25,000
			3570	Instalación, reparación y mantenimiento de maquinaria, otros equipos y herramienta	3570 Instalación, reparación y mantenimiento de maquinaria, otros equipos y herramienta	50,000
			3571	Instalación, reparación y mantenimiento de maquinaria y otros equipos	3571 Instalación, reparación y mantenimiento de maquinaria y otros equipos	50,000
			3580	Servicios de limpieza y manejo de desechos	3580 Servicios de limpieza y manejo de desechos	175,000
			3581	Servicios de limpieza y manejo de desechos	3581 Servicios de limpieza y manejo de desechos	175,000
			3590	Servicios de jardinería y fumigación	3590 Servicios de jardinería y fumigación	5,400
			3591	Servicios de jardinería y fumigación	3591 Servicios de jardinería y fumigación	5,400
			3600	Servicios de Comunicación Social y Publicidad	3600 Servicios de Comunicación Social y Publicidad	51,000
			3610	Difusión por radio, televisión y otros medios de mensajes sobre programas y actividades gubernamentales	3610 Difusión por radio, televisión y otros medios de mensajes sobre programas y actividades gubernamentales	50,000

I C O O

GOBIERNO DEL ESTADO DE JALISCO
PRESUPUESTO DE EGRESOS PARA EL EJERCICIO FISCAL 2021
Presupuesto por Unidad Presupuestal y por Objeto del Gasto

Unidad Presupuestal	Unidad Responsable	Capítulo de Gasto	Concepto General	Partida Genérica	Objeto del Gasto	Importe
					3611 Difusión por radio, televisión y otros medios de mensajes sobre programas y actividades gubernamentales	50,000
				3660 Servicio de creación y difusión de contenido exclusivamente a través de internet		1,000
				3661 Servicio de creación y difusión de contenido exclusivamente a través de internet		1,000
			3700 Servicios de Traslado y Viáticos			249,950
				3710 Pasajes aéreos		130,000
				3711 Pasajes aéreos nacionales		80,000
				3712 Pasajes aéreos internacionales		50,000
				3720 Pasajes terrestres		19,950
				3721 Pasajes terrestres nacionales		16,200
				3722 Pasajes terrestres internacionales		3,750
				3750 Viáticos en el país		71,500
				3751 Viáticos en el país		71,500
				3760 Viáticos en el extranjero		22,500
				3761 Viáticos en el extranjero		22,500
				3790 Otros servicios de traslado y hospedaje		6,000
				3791 Otros servicios de traslado y hospedaje		6,000
			3800 Servicios Oficiales			650,000
				3830 Congresos y convenciones		650,000

GOBIERNO DEL ESTADO DE JALISCO
PRESUPUESTO DE EGRESOS PARA EL EJERCICIO FISCAL 2021
Presupuesto por Unidad Presupuestal y por Objeto del Gasto

Unidad Presupuestal	Unidad Responsable	Capítulo de Gasto	Concepto General	Partida Genérica	Objeto del Gasto	Importe
				3831	Congresos y convenciones	650,000
		3900	Otros Servicios Generales			368,000
				3920	Impuestos y derechos	9,000
				3921	Otros impuestos y derechos	9,000
				3940	Sentencias y resoluciones por autoridad competente	189,000
				3941	Laudos laborales	180,000
				3943	Responsabilidad patrimonial	9,000
				3990	Otros servicios generales	170,000
				3992	Subcontratación de servicios con terceros	170,000
		4000	TRANSFERENCIAS, ASIGNACIONES, SUBSIDIOS Y OTRAS AYUDAS			117,500
				4400	Ayudas Sociales	117,500
				4420	Becas y otras ayudas para programas de capacitación	117,500
				4421	Ayudas para capacitación y becas	80,000
				4422	Ayudas a pre y premios	37,500
		5000	BIENES MUEBLES, INMUEBLES E INTANGIBLES			500,000
				5100	Mobiliario y Equipo de Administración	100,000
				5150	Equipo de cómputo y de tecnología de la información	100,000
				5151	Equipo de cómputo y de tecnología de la información	100,000
				5600	Maquinaria, Otros Equipos y Herramientas	400,000
				5640	Sistemas de aire acondicionado, calefacción y de refrigeración industrial y comercial	200,000

GOBIERNO DEL ESTADO DE JALISCO
PRESUPUESTO DE EGRESOS PARA EL EJERCICIO FISCAL 2021
Presupuesto por Unidad Presupuestal y por Objeto del Gasto

Unidad Presupuestal	Unidad Responsable	Capítulo de Gasto	Concepto General	Partida Genérica	Objeto del Gasto	Importe
					5641 Sistemas de aire acondicionado, calefacción y de refrigeración	200,000
					5650 Equipo de comunicación y telecomunicación	200,000
					5651 Equipos de comunicación y telecomunicación	200,000
022	Comisión de Arbitraje Médico del Estado de Jalisco					9,496,325
4000	TRANSFERENCIAS, ASIGNACIONES, SUBSIDIOS Y OTRAS AYUDAS					9,496,325
		4100	Transferencias Internas y Asignaciones al Sector Público			9,496,325
		4150	Transferencias internas otorgadas a entidades paraestatales no empresariales y no financieras			9,496,325
		4151	Transferencias internas otorgadas a entidades paraestatales no empresariales y no financieras para servicios personales			8,401,100
		4152	Transferencias internas otorgadas a entidades paraestatales no empresariales y no financieras para materiales y suministros			121,625
		4153	Transferencias internas otorgadas a entidades paraestatales no empresariales y no financieras para servicios generales			973,600
149	Consejo Estatal Contra las Adicciones en Jalisco					71,118,418
1000	SERVICIOS PERSONALES					49,773,676
		1100	Remuneraciones al Personal de Carácter Permanente			18,358,700
		1130	Sueldos base al personal permanente			18,358,700

GOBIERNO DEL ESTADO DE JALISCO
PRESUPUESTO DE EGRESOS PARA EL EJERCICIO FISCAL 2021
Presupuesto por Unidad Presupuestal y por Objeto del Gasto

Unidad Presupuestal	Unidad Responsable	Capítulo de Gasto	Concepto General	Partida Genérica	Objeto del Gasto	Importe
				1131	Sueldo base	17,898,804
				1131	Sueldo base (Sueldo Excedente)	459,896
		1300	Remuneraciones Adicionales y Especiales			4,440,632
			1310	Primas por años de servicios efectivos prestados		596,195
			1311	Prima quinquenal por años de servicios efectivos prestados		596,195
			1320	Primas de vacaciones, dominical y gratificación de fin de año		3,844,437
			1321	Prima vacacional y dominical		349,563
			1322	Aguinaldo		3,494,874
		1400	Seguridad Social			6,763,957
			1410	Aportaciones de seguridad social		1,513,850
			1411	Cuotas al IMSS por enfermedades y maternidad		1,513,850
		1420	Aportaciones a fondos de vivienda			700,059
			1421	Cuotas para la vivienda		700,059
		1430	Aportaciones al sistema para el retiro			4,550,048
			1431	Cuotas a pensiones		4,083,342
			1432	Cuotas para el sistema de ahorro para el retiro		466,706
		1500	Otras Prestaciones Sociales y Económicas			11,207,618
			1520	Indemnizaciones		95,800
			1521	Indemnizaciones por separación		95,800
			1540	Prestaciones contractuales		11,111,818

GOBIERNO DEL ESTADO DE JALISCO
PRESUPUESTO DE EGRESOS PARA EL EJERCICIO FISCAL 2021
Presupuesto por Unidad Presupuestal y por Objeto del Gasto

Unidad Presupuestal	Unidad Responsable	Capítulo de Gasto	Concepto General	Partida Genérica	Objeto del Gasto	Importe
					1541 Previsión social múltiple para personal de educación y salud	286,416
					1544 Homologación (Asignación Bruta)	6,803,927
					1544 Homologación (Ayuda de Gastos de Actualización)	4,021,475
			1600 Previsiones			2,148,459
					1610 Previsiones de carácter laboral, económica y de seguridad social	2,148,459
					1611 Impacto al salario en el transcurso del año (Personal Administrativo de base)	1,372,617
					1611 Impacto al salario en el transcurso del año (Personal Administrativo de Confianza)	775,842
			1700 Pago de Estímulos a Servidores Públicos			6,854,310
					1710 Estímulos	6,854,310
					1712 Ayuda para despensa	683,292
					1713 Ayuda para pasajes	719,688
					1715 Estímulo por el día del servidor público	1,058,526
					1719 Otros estímulos (Día de Reyes)	206,483
					1719 Otros estímulos (Día de la Madre)	206,483
					1719 Otros estímulos (Día del trabajador de Salud)	196,300
					1719 Otros estímulos (Estímulo de Puntualidad)	1,532,938
					1719 Otros estímulos (Medidas de fin de año)	2,180,600
					1719 Otros estímulos (Antigüedad y años de servicio)	35,000

GOBIERNO DEL ESTADO DE JALISCO
PRESUPUESTO DE EGRESOS PARA EL EJERCICIO FISCAL 2021
Presupuesto por Unidad Presupuestal y por Objeto del Gasto

Unidad Presupuestal	Unidad Responsable	Capítulo de Gasto	Concepto General	Partida Genérica	Objeto del Gasto	Importe
					1719 Otros estímulos (Ayuda de anteojos)	35,000
2000 MATERIALES Y SUMINISTROS						
			2100 Materiales de Administración, Emisión de Documentos y Artículos Oficiales			4,303,765
			2110 Materiales, útiles y equipos menores de oficina			3,113,770
			2111 Materiales, útiles y equipos menores de oficina			157,018
			2120 Materiales y útiles de impresión y reproducción			157,018
			2121 Materiales y útiles de impresión y reproducción			117,064
			2121 Materiales y útiles de impresión y reproducción			117,064
			2130 Material estadístico y geográfico			13,600
			2131 Material estadístico y geográfico			13,600
			2140 Materiales, útiles y equipos menores de tecnologías de la información y comunicaciones			59,548
			2141 Materiales, útiles y equipos menores de tecnologías de la información y comunicaciones			59,548
			2150 Material impreso e información digital			2,660,468
			2151 Material impreso e información digital			2,660,468
			2160 Material de limpieza			106,000
			2161 Material de limpieza			106,000
			2170 Materiales y útiles de enseñanza			71
			2171 Materiales y útiles de enseñanza			71
		2200 Alimentos y Utensilios				119,397
		2210 Productos alimenticios para personas				108,987

I C O O

GOBIERNO DEL ESTADO DE JALISCO
PRESUPUESTO DE EGRESOS PARA EL EJERCICIO FISCAL 2021
Presupuesto por Unidad Presupuestal y por Objeto del Gasto

Unidad Presupuestal	Unidad Responsable	Capítulo de Gasto	Concepto General	Partida Genérica	Objeto del Gasto	Importe
					2212 Productos alimenticios para personas derivado de la prestación de servicios públicos en unidades de salud, educativas, de readaptación social y otras	95,344
					2214 Productos alimenticios para el personal en las instalaciones de las dependencias y entidades	11,893
					2216 Productos alimenticios para el personal derivado de actividades extraordinarias	1,750
					2230 Utensilios para el servicio de alimentación	10,410
					2231 Utensilios para el servicio de alimentación	10,410
					2400 Materiales y Artículos de Construcción y de Reparación	69,439
					2450 Vidrio y productos de vidrio	5,000
					2451 Vidrio y productos de vidrio	5,000
					2460 Material eléctrico y electrónico	8,183
					2461 Material eléctrico y electrónico	8,183
					2470 Artículos metálicos para la construcción	4,000
					2471 Artículos metálicos para la construcción	4,000
					2480 Materiales complementarios	46,256
					2481 Materiales complementarios	46,256
					2490 Otros materiales y artículos de construcción y reparación	6,000
					2491 Otros materiales y artículos de construcción y reparación	6,000
					2500 Productos Químicos, Farmacéuticos y de Laboratorio	25,000

GOBIERNO DEL ESTADO DE JALISCO
PRESUPUESTO DE EGRESOS PARA EL EJERCICIO FISCAL 2021
Presupuesto por Unidad Presupuestal y por Objeto del Gasto

Unidad Presupuestal	Unidad Responsable	Capítulo de Gasto	Concepto General	Partida Genérica	Objeto del Gasto	Importe
				2530	Medicinas y productos farmacéuticos	20,000
				2531	Medicinas y productos farmacéuticos	20,000
			2540		Materiales, accesorios y suministros médicos	5,000
			2541		Materiales, accesorios y suministros médicos	5,000
		2600			Combustibles, Lubricantes y Aditivos	745,430
				2610	Combustibles, lubricantes y aditivos	745,430
				2611	Combustibles, lubricantes y aditivos para vehículos destinados a servicios públicos y la operación de programas públicos	707,000
				2612	Combustibles, lubricantes y aditivos para vehículos destinados a servicios administrativos	38,430
		2700			Vestuario, Blancos, Prendas de Protección y Artículos Deportivos	80,000
				2710	Vestuario y uniformes	80,000
				2711	Vestuario y uniformes	80,000
		2900			Herramientas, Refacciones y Accesorios Menores	150,730
				2910	Herramientas menores	46,900
				2911	Herramientas menores	46,900
				2920	Refacciones y accesorios menores de edificios	2,520
				2921	Refacciones y accesorios menores de edificios	2,520
		2930			Refacciones y accesorios menores de mobiliario y equipo de administración, educacional y recreativo	9,000

I C O O

GOBIERNO DEL ESTADO DE JALISCO
PRESUPUESTO DE EGRESOS PARA EL EJERCICIO FISCAL 2021
Presupuesto por Unidad Presupuestal y por Objeto del Gasto

Unidad Presupuestal	Unidad Responsable	Capítulo de Gasto	Concepto General	Partida Genérica	Objeto del Gasto	Importe
					2931 Refacciones y accesorios menores de mobiliario y equipo de administración, educacional y recreativo	9,000
					2940 Refacciones y accesorios menores de equipo de cómputo y tecnologías de la información	37,620
					2941 Refacciones y accesorios menores para equipo de cómputo y telecomunicaciones	37,620
					2960 Refacciones y accesorios menores de equipo de transporte	54,689
					2961 Refacciones y accesorios menores de equipo de transporte	54,689
					3000 SERVICIOS GENERALES	16,843,277
					3100 Servicios Básicos	917,439
					3110 Energía eléctrica	521,550
					3111 Servicio de energía eléctrica	521,550
					3130 Agua	28,900
					3131 Servicio de agua	28,900
					3140 Telefonía tradicional	236,300
					3141 Servicio telefónico tradicional	236,300
					3160 Servicios de telecomunicaciones y satélites	6,000
					3161 Servicios de telecomunicaciones y satelitales	6,000
					3170 Servicios de acceso de Internet, redes y procesamiento de información	87,240

GOBIERNO DEL ESTADO DE JALISCO
PRESUPUESTO DE EGRESOS PARA EL EJERCICIO FISCAL 2021
Presupuesto por Unidad Presupuestal y por Objeto del Gasto

Unidad Presupuestal	Unidad Responsable	Capítulo de Gasto	Concepto General	Partida Genérica	Objeto del Gasto	Importe
					3171 Servicios de acceso de internet, redes y procesamiento de información	87,240
				3180 Servicios postales y telegráficos		37,449
				3181 Servicio postal		37,449
		3200 Servicios de Arrendamiento				1,262,400
			3220 Arrendamiento de edificios			779,600
			3221 Arrendamiento de edificios			779,600
			3230 Arrendamiento de mobiliario y equipo de administración, educacional y recreativo			482,800
			3232 Arrendamiento de equipo y bienes informáticos			482,800
		3300 Servicios Profesionales, Científicos, Técnicos y Otros Servicios				8,390,026
			3360 Servicios de apoyo administrativo, traducción, fotocopiado e impresión			1,218,442
			3362 Servicio de impresión de documentos y papelería oficial			947,100
			3363 Servicios de impresión de material informativo derivado de la operación y administración			271,342
			3380 Servicios de vigilancia			7,171,584
			3381 Servicios de vigilancia			7,171,584
		3400 Servicios Financieros, Bancarios y Comerciales				45,000
			3460 Almacenaje, envase y embalaje			30,000
			3461 Almacenaje, embalaje y envase			30,000

I C O O

GOBIERNO DEL ESTADO DE JALISCO
PRESUPUESTO DE EGRESOS PARA EL EJERCICIO FISCAL 2021
Presupuesto por Unidad Presupuestal y por Objeto del Gasto

Unidad Presupuestal	Unidad Responsable	Capítulo de Gasto	Concepto General	Partida Genérica	Objeto del Gasto	Importe
				3470 Fletes y maniobras		15,000
					3471 Fletes y maniobras	15,000
		3500	Servicios de Instalación, Reparación, Mantenimiento y Conservación			4,929,777
				3510 Conservación y mantenimiento menor de inmuebles		1,000,000
				3511 Mantenimiento y conservación menor de inmuebles para la prestación de servicios administrativos		1,000,000
				3520 Instalación, reparación y mantenimiento de mobiliario y equipo de administración, educacional y recreativo		35,790
				3521 Mantenimiento y conservación de mobiliario y equipo de administración, educacional y recreativo		35,790
				3530 Instalación, reparación y mantenimiento de equipo de cómputo y tecnologías de la información		417,435
				3531 Instalación, reparación y mantenimiento de equipo de cómputo y tecnologías de la información		417,435
				3550 Reparación y mantenimiento de equipo de transporte		347,552
				3551 Mantenimiento y conservación de vehículos terrestres, aéreos, marítimos, lacustres y fluviales		347,552
				3570 Instalación, reparación y mantenimiento de maquinaria, otros equipos y herramienta		235,000
				3571 Instalación, reparación y mantenimiento de maquinaria y otros equipos		155,000

GOBIERNO DEL ESTADO DE JALISCO
PRESUPUESTO DE EGRESOS PARA EL EJERCICIO FISCAL 2021
Presupuesto por Unidad Presupuestal y por Objeto del Gasto

Unidad Presupuestal	Unidad Responsable	Capítulo de Gasto	Concepto General	Partida Genérica	Objeto del Gasto	Importe
					3572 Instalación, reparación y mantenimiento de maquinaria y equipo de trabajo específico	80,000
				3580 Servicios de limpieza y manejo de desechos		2,723,900
				3581 Servicios de limpieza y manejo de desechos		2,723,900
				3590 Servicios de jardinería y fumigación		170,100
				3591 Servicios de jardinería y fumigación		170,100
				3700 Servicios de Traslado y Viáticos		377,879
				3710 Pasajes aéreos		67,321
				3711 Pasajes aéreos nacionales		67,321
				3720 Pasajes terrestres		34,865
				3721 Pasajes terrestres nacionales		34,865
				3750 Viáticos en el país		220,693
				3751 Viáticos en el país		220,693
				3790 Otros servicios de traslado y hospedaje		55,000
				3791 Otros servicios de traslado y hospedaje		55,000
				3800 Servicios Oficiales		920,755
				3830 Congresos y convenciones		920,755
				3831 Congresos y convenciones		920,755
				5000 BIENES MUEBLES, INMUEBLES E INTANGIBLES		197,700
				5100 Mobiliario y Equipo de Administración		147,700
				5110 Muebles de oficina y estantería		60,000
				5111 Muebles de oficina y estantería		60,000

GOBIERNO DEL ESTADO DE JALISCO
PRESUPUESTO DE EGRESOS PARA EL EJERCICIO FISCAL 2021
Presupuesto por Unidad Presupuestal y por Objeto del Gasto

Unidad Presupuestal	Unidad Responsable	Capítulo de Gasto	Concepto General	Partida Genérica	Objeto del Gasto	Importe
			5150	Equipo de cómputo y de tecnología de la información	5151 Equipo de cómputo y de tecnología de la información	50,000
			5190	Otros mobiliarios y equipos de administración	5191 Otros mobiliarios y equipos de administración	37,700
			5900	Activos Intangibles		50,000
			5910	Software	5911 Software	50,000
			150	Consejo Estatal para la Prevención de Accidentes		24,520,777
			1000	SERVICIOS PERSONALES		17,556,932
			1100	Remuneraciones al Personal de Carácter Permanente		6,907,320
			1130	Sueldos base al personal permanente		6,907,320
			1131	Sueldo base	1131 Sueldo base	6,844,980
			1131	Sueldo base (Sueldo Excedente)		62,340
			1200	Remuneraciones al Personal de Carácter Transitorio		43,200
			1220	Sueldos base al personal eventual		43,200
			1221	Salarios al personal eventual		43,200
			1300	Remuneraciones Adicionales y Especiales		1,592,859
			1310	Primas por años de servicios efectivos prestados		232,456
			1311	Prima quinquenal por años de servicios efectivos prestados		232,456
			1320	Primas de vacaciones, dominical y gratificación de fin de año		1,360,403

GOBIERNO DEL ESTADO DE JALISCO
PRESUPUESTO DE EGRESOS PARA EL EJERCICIO FISCAL 2021
Presupuesto por Unidad Presupuestal y por Objeto del Gasto

Unidad Presupuestal	Unidad Responsable	Capítulo de Gasto	Concepto General	Partida Genérica	Objeto del Gasto	Importe
				1321	Prima vacacional y dominical	123,693
				1322	Aguinaldo	1,236,710
		1400	Seguridad Social			2,503,170
				1410	Aportaciones de seguridad social	519,410
				1411	Cuotas al IMSS por enfermedades y maternidad	519,410
				1420	Aportaciones a fondos de vivienda	264,514
				1421	Cuotas para la vivienda	264,514
				1430	Aportaciones al sistema para el retiro	1,719,246
				1431	Cuotas a pensiones	1,542,896
				1432	Cuotas para el sistema de ahorro para el retiro	176,350
			1500	Otras Prestaciones Sociales y Económicas		3,684,289
				1520	Indemnizaciones	39,800
				1521	Indemnizaciones por separación	39,800
				1540	Prestaciones contractuales	3,644,489
				1541	Previsión social múltiple para personal de educación y salud	82,212
				1544	Homologación (Asignación Bruta)	1,996,888
				1544	Homologación (Ayuda de Gastos de Actualización)	1,565,389
			1600	Previsiones		417,753
				1610	Previsiones de carácter laboral, económica y de seguridad social	417,753

GOBIERNO DEL ESTADO DE JALISCO
PRESUPUESTO DE EGRESOS PARA EL EJERCICIO FISCAL 2021
Presupuesto por Unidad Presupuestal y por Objeto del Gasto

Unidad Presupuestal	Unidad Responsable	Capítulo de Gasto	Concepto General	Partida Genérica	Objeto del Gasto	Importe
					1611 Impacto al salario en el transcurso del año (Personal Administrativo de base)	417,753
			1700 Pago de Estímulos a Servidores Públicos			2,408,341
			1710 Estímulos			2,408,341
			1712 Ayuda para despensa			267,072
			1713 Ayuda para pasajes			261,996
			1715 Estímulo por el día del servidor público			331,522
			1719 Otros estímulos (Día de Reyes)			62,000
			1719 Otros estímulos (Día de la Madre)			62,000
			1719 Otros estímulos (Día del trabajador de Salud)			52,000
			1719 Otros estímulos (Estímulo de Puntualidad)			620,751
			1719 Otros estímulos (Medidas de fin de año)			651,000
			1719 Otros estímulos (Antigüedad y años de servicio)			90,000
			1719 Otros estímulos (Ayuda de anteojos)			10,000
			2000 MATERIALES Y SUMINISTROS			2,513,369
			2100 Materiales de Administración, Emisión de Documentos y Artículos Oficiales			484,001
			2110 Materiales, útiles y equipos menores de oficina			6,480
			2111 Materiales, útiles y equipos menores de oficina			6,480
			2120 Materiales y útiles de impresión y reproducción			4,050
			2121 Materiales y útiles de impresión y reproducción			4,050
			2130 Material estadístico y geográfico			2,500
			2131 Material estadístico y geográfico			2,500

GOBIERNO DEL ESTADO DE JALISCO
PRESUPUESTO DE EGRESOS PARA EL EJERCICIO FISCAL 2021
Presupuesto por Unidad Presupuestal y por Objeto del Gasto

Unidad Presupuestal	Unidad Responsable	Capítulo de Gasto	Concepto General	Partida Genérica	Objeto del Gasto	Importe
				2140	Materiales, útiles y equipos menores de tecnologías de la información y comunicaciones	18,421
				2141	Materiales, útiles y equipos menores de tecnologías de la información y comunicaciones	18,421
				2150	Material impreso e información digital	421,650
				2151	Material impreso e información digital	61,650
				2151	Material impreso e información digital (Campañas de prevención de accidentes)	360,000
				2160	Material de limpieza	30,000
				2161	Material de limpieza	30,000
				2170	Materiales y útiles de enseñanza	900
				2171	Materiales y útiles de enseñanza	900
				2200	Alimentos y Utensilios	16,100
				2210	Productos alimenticios para personas	15,100
				2213	Productos alimenticios para el personal que realiza labores en campo o de supervisión	1,500
				2214	Productos alimenticios para el personal en las instalaciones de las dependencias y entidades	2,700
				2216	Productos alimenticios para el personal derivado de actividades extraordinarias	10,900
				2230	Utensilios para el servicio de alimentación	1,000
				2231	Utensilios para el servicio de alimentación	1,000

I C O O

GOBIERNO DEL ESTADO DE JALISCO
PRESUPUESTO DE EGRESOS PARA EL EJERCICIO FISCAL 2021
Presupuesto por Unidad Presupuestal y por Objeto del Gasto

Unidad Presupuestal	Unidad Responsable	Capítulo de Gasto	Concepto General	Partida Genérica	Objeto del Gasto	Importe	
			2400	Materiales y Artículos de Construcción y de Reparación		12,708	
				2410	Productos minerales no metálicos	75	
					2411	Productos minerales no metálicos	75
				2460	Material eléctrico y electrónico	9,600	
					2461	Material eléctrico y electrónico	9,600
				2470	Artículos metálicos para la construcción	127	
					2471	Artículos metálicos para la construcción	127
				2480	Materiales complementarios	1,436	
					2481	Materiales complementarios	1,436
				2490	Otros materiales y artículos de construcción y reparación	1,470	
					2491	Otros materiales y artículos de construcción y reparación	1,470
			2500	Productos Químicos, Farmacéuticos y de Laboratorio		500,000	
				2530	Medicinas y productos farmacéuticos	250,000	
					2531	Medicinas y productos farmacéuticos	250,000
				2540	Materiales, accesorios y suministros médicos	200,000	
					2541	Materiales, accesorios y suministros médicos	200,000
				2550	Materiales, accesorios y suministros de laboratorio	50,000	
					2551	Materiales, accesorios y suministros de laboratorio	50,000
			2600	Combustibles, Lubrificantes y Aditivos		838,320	
					2610	Combustibles, lubricantes y aditivos	838,320

GOBIERNO DEL ESTADO DE JALISCO
PRESUPUESTO DE EGRESOS PARA EL EJERCICIO FISCAL 2021
Presupuesto por Unidad Presupuestal y por Objeto del Gasto

Unidad Presupuestal	Unidad Responsable	Capítulo de Gasto	Concepto General	Partida Genérica	Objeto del Gasto	Importe
				2611	Combustibles, lubricantes y aditivos para vehículos destinados a servicios públicos y la operación de programas públicos	728,600
				2611	Combustibles, lubricantes y aditivos para vehículos destinados a servicios públicos y la operación de programas públicos (Campañas de prevención de accidentes)	100,000
				2612	Combustibles, lubricantes y aditivos para vehículos destinados a servicios administrativos	9,720
			2700	Vestuario, Blancos, Prendas de Protección y Artículos Deportivos		590,000
				2710	Vestuario y uniformes	450,000
				2711	Vestuario y uniformes	400,000
				2711	Vestuario y uniformes (Campañas de prevención de accidentes)	50,000
				2720	Prendas de seguridad y protección personal	90,000
				2721	Prendas de seguridad y protección personal	45,000
					(Campañas de prevención de accidentes)	
				2750	Blancos y otros productos textiles, excepto prendas de vestir	50,000
				2751	Blancos y otros productos textiles, excepto prendas de vestir	50,000
			2900	Herramientas, Refacciones y Accesorios Menores		72,240

I C O O

GOBIERNO DEL ESTADO DE JALISCO
PRESUPUESTO DE EGRESOS PARA EL EJERCICIO FISCAL 2021
Presupuesto por Unidad Presupuestal y por Objeto del Gasto

Unidad Presupuestal	Unidad Responsable	Capítulo de Gasto	Concepto General	Partida Genérica	Objeto del Gasto	Importe
				2910 Herramientas menores		2,070
				2911 Herramientas menores		2,070
				2920 Refacciones y accesorios menores de edificios		2,070
				2921 Refacciones y accesorios menores de edificios		2,070
				2930 Refacciones y accesorios menores de mobiliario y equipo de administración, educacional y recreativo		1,800
				2931 Refacciones y accesorios menores de mobiliario y equipo de administración, educacional y recreativo		1,800
				2940 Refacciones y accesorios menores de equipo de cómputo y tecnologías de la información		14,850
				2941 Refacciones y accesorios menores para equipo de cómputo y telecomunicaciones		14,850
				2950 Refacciones y accesorios menores de equipo e instrumental médico y de laboratorio		5,000
				2951 Refacciones y accesorios menores de equipo e instrumental médico y de laboratorio		5,000
				2960 Refacciones y accesorios menores de equipo de transporte		44,650
				2961 Refacciones y accesorios menores de equipo de transporte		44,650
				2980 Refacciones y accesorios menores de maquinaria y otros equipos		450
				2981 Refacciones y accesorios menores de maquinaria y otros equipos		450

GOBIERNO DEL ESTADO DE JALISCO
PRESUPUESTO DE EGRESOS PARA EL EJERCICIO FISCAL 2021
Presupuesto por Unidad Presupuestal y por Objeto del Gasto

Unidad Presupuestal	Unidad Responsable	Capítulo de Gasto	Concepto General	Partida Genérica	Objeto del Gasto	Importe
			2990 Refacciones y accesorios menores otros bienes muebles			1,350
				2991 Refacciones y accesorios menores otros bienes muebles		1,350
3000 SERVICIOS GENERALES						3,573,943
			3100 Servicios Básicos			156,400
			3140 Telefonía tradicional			50,300
			3141 Servicio telefónico tradicional			50,300
			3150 Telefonía celular			35,500
			3151 Servicio de telefonía celular			35,500
			3160 Servicios de telecomunicaciones y satélites			39,400
			3161 Servicios de telecomunicaciones y satelitales			39,400
			3170 Servicios de acceso de Internet, redes y procesamiento de información			29,000
			3171 Servicios de acceso de internet, redes y procesamiento de información			29,000
			3180 Servicios postales y telegráficos			2,200
			3181 Servicio postal			2,200
			3200 Servicios de Arrendamiento			84,200
			3230 Arrendamiento de mobiliario y equipo de administración, educacional y recreativo			83,600
			3232 Arrendamiento de equipo y bienes informáticos			83,600
			3270 Arrendamiento de activos intangibles			600

I C O O

GOBIERNO DEL ESTADO DE JALISCO
PRESUPUESTO DE EGRESOS PARA EL EJERCICIO FISCAL 2021
Presupuesto por Unidad Presupuestal y por Objeto del Gasto

Unidad Presupuestal	Unidad Responsable	Capítulo de Gasto	Concepto General	Partida Genérica	Objeto del Gasto	Importe
					3271 Patentes, regalías y otros	600
			3300 Servicios Profesionales, Científicos, Técnicos y Otros Servicios			1,405,363
				3340 Servicios de capacitación		38,000
				3342 Capacitación especializada		38,000
			3360 Servicios de apoyo administrativo, traducción, fotocopiado e impresión			51,700
				3361 Servicios de apoyo administrativo		4,700
				3362 Servicio de impresión de documentos y papelería oficial		32,000
				3363 Servicios de impresión de material informativo derivado de la operación y administración		15,000
			3390 Servicios profesionales, científicos y técnicos integrales			1,315,663
				3391 Servicios profesionales, científicos y técnicos integrales		1,315,663
			3400 Servicios Financieros, Bancarios y Comerciales			20,000
				3460 Almacenaje, envase y embalaje		20,000
				3461 Almacenaje, embalaje y envase		20,000
			3500 Servicios de Instalación, Reparación, Mantenimiento y Conservación			983,045
				3510 Conservación y mantenimiento menor de inmuebles		61,000
				3511 Mantenimiento y conservación menor de inmuebles para la prestación de servicios administrativos		61,000

GOBIERNO DEL ESTADO DE JALISCO
PRESUPUESTO DE EGRESOS PARA EL EJERCICIO FISCAL 2021
Presupuesto por Unidad Presupuestal y por Objeto del Gasto

Unidad Presupuestal	Unidad Responsable	Capítulo de Gasto	Concepto General	Partida Genérica	Objeto del Gasto	Importe
			3520	Instalación, reparación y mantenimiento de mobiliario y equipo de administración, educacional y recreativo		2,500
			3521	Mantenimiento y conservación de mobiliario y equipo de administración, educacional y recreativo		2,500
			3530	Instalación, reparación y mantenimiento de equipo de cómputo y tecnologías de la información		142,545
			3531	Instalación, reparación y mantenimiento de equipo de cómputo y tecnologías de la información		142,545
			3540	Instalación, reparación y mantenimiento de equipo e instrumental médico y de laboratorio		75,000
			3541	Instalación, reparación y mantenimiento de equipo e instrumental médico y de laboratorio		75,000
			3550	Reparación y mantenimiento de equipo de transporte		570,000
			3551	Mantenimiento y conservación de vehículos terrestres, aéreos, marítimos, lacustres y fluviales		570,000
			3570	Instalación, reparación y mantenimiento de maquinaria, otros equipos y herramienta		60,000
			3571	Instalación, reparación y mantenimiento de maquinaria y otros equipos		40,000
			3572	Instalación, reparación y mantenimiento de maquinaria y equipo de trabajo específico		20,000
			3580	Servicios de limpieza y manejo de desechos		58,500

I C O O

GOBIERNO DEL ESTADO DE JALISCO
PRESUPUESTO DE EGRESOS PARA EL EJERCICIO FISCAL 2021
Presupuesto por Unidad Presupuestal y por Objeto del Gasto

Unidad Presupuestal	Unidad Responsable	Capítulo de Gasto	Concepto General	Partida Genérica	Objeto del Gasto	Importe
					3581 Servicios de limpieza y manejo de desechos	58,500
				3590 Servicios de jardinería y fumigación		13,500
				3591 Servicios de jardinería y fumigación		13,500
			3600 Servicios de Comunicación Social y Publicidad			414,100
				3630 Servicios de creatividad, preproducción y producción de publicidad, excepto internet		25,000
				3631 Servicios de creatividad, preproducción y producción de publicidad, excepto internet		25,000
				3660 Servicio de creación y difusión de contenido exclusivamente a través de internet		389,100
				3661 Servicio de creación y difusión de contenido exclusivamente a través de internet		189,100
				3661 Servicio de creación y difusión de contenido exclusivamente a través de internet (Campañas de prevención de accidentes)		200,000
			3700 Servicios de Traslado y Viáticos			329,760
				3710 Pasajes aéreos		111,000
				3711 Pasajes aéreos nacionales		31,000
				3712 Pasajes aéreos internacionales		80,000
				3720 Pasajes terrestres		14,760
				3721 Pasajes terrestres nacionales		10,260
				3722 Pasajes terrestres internacionales		4,500

GOBIERNO DEL ESTADO DE JALISCO
PRESUPUESTO DE EGRESOS PARA EL EJERCICIO FISCAL 2021
Presupuesto por Unidad Presupuestal y por Objeto del Gasto

Unidad Presupuestal	Unidad Responsable	Capítulo de Gasto	Concepto General	Partida Genérica	Objeto del Gasto	Importe
				3750 Viáticos en el país		147,000
				3751 Viáticos en el país		147,000
				3760 Viáticos en el extranjero		50,000
				3761 Viáticos en el extranjero		50,000
				3790 Otros servicios de traslado y hospedaje		7,000
				3791 Otros servicios de traslado y hospedaje		7,000
			3800 Servicios Oficiales			179,725
				3830 Congresos y convenciones		179,725
				3831 Congresos y convenciones		49,725
				3831 Congresos y convenciones (Campañas de prevención de accidentes)		130,000
			3900 Otros Servicios Generales			1,350
				3920 Impuestos y derechos		1,350
				3921 Otros impuestos y derechos		1,350
			4000 TRANSFERENCIAS, ASIGNACIONES, SUBSIDIOS Y OTRAS AYUDAS			12,000
			4400 Ayudas Sociales			12,000
				4410 Ayudas sociales a personas		12,000
				4419 Ayudas para erogaciones contingentes		12,000
			5000 BIENES MUEBLES, INMUEBLES E INTANGIBLES			864,532
				5100 Mobiliario y Equipo de Administración		116,900
				5110 Muebles de oficina y estantería		15,000
				5111 Muebles de oficina y estantería		15,000

GOBIERNO DEL ESTADO DE JALISCO
PRESUPUESTO DE EGRESOS PARA EL EJERCICIO FISCAL 2021
Presupuesto por Unidad Presupuestal y por Objeto del Gasto

Unidad Presupuestal	Unidad Responsable	Capítulo de Gasto	Concepto General	Partida Genérica	Objeto del Gasto	Importe
			5150	Equipo de cómputo y de tecnología de la información	Equipo de cómputo y de tecnología de la información	100,000
			5151	Equipo de cómputo y de tecnología de la información	Equipo de cómputo y de tecnología de la información	100,000
			5190	Otros mobiliarios y equipos de administración	Otros mobiliarios y equipos de administración	1,900
			5191	Otros mobiliarios y equipos de administración	Otros mobiliarios y equipos de administración	1,900
		5300	Equipo e Instrumental Médico y de Laboratorio			687,632
			5310	Equipo médico y de laboratorio	Equipo médico y de laboratorio	637,632
			5311	Equipo médico y de laboratorio	Equipo médico y de laboratorio	637,632
			5320	Instrumental médico y de laboratorio	Instrumental médico y de laboratorio	50,000
			5321	Instrumental médico y de laboratorio	Instrumental médico y de laboratorio	50,000
		5600	Maquinaria, Otros Equipos y Herramientas			60,000
			5650	Equipo de comunicación y telecomunicación	Equipo de comunicación y telecomunicación	60,000
			5651	Equipos de comunicación y telecomunicación	Equipos de comunicación y telecomunicación	60,000
151 Consejo Estatal para la Prevención del Síndrome de Inmunodeficiencia Adquirida (VIH)						21,869,707
1000 SERVICIOS PERSONALES						17,842,525
		1100	Remuneraciones al Personal de Carácter Permanente			6,600,556
			1130	Sueldos base al personal permanente	Sueldos base al personal permanente	6,600,556
			1131	Sueldo base	Sueldo base	5,707,980
			1131	Sueldo base (Sueldo Excedente)	Sueldo base (Sueldo Excedente)	892,576
		1300	Remuneraciones Adicionales y Especiales			1,543,663
			1310	Primas por años de servicios efectivos prestados	Primas por años de servicios efectivos prestados	212,936

GOBIERNO DEL ESTADO DE JALISCO
PRESUPUESTO DE EGRESOS PARA EL EJERCICIO FISCAL 2021
Presupuesto por Unidad Presupuestal y por Objeto del Gasto

Unidad Presupuestal	Unidad Responsable	Capítulo de Gasto	Concepto General	Partida Genérica	Objeto del Gasto	Importe
					1311 Prima quinquenal por años de servicios efectivos prestados	212,936
				1320	Primas de vacaciones, dominical y gratificación de fin de año	1,330,727
				1321	Prima vacacional y dominical	120,991
				1322	Aguinaldo	1,209,736
			1400	Seguridad Social		2,442,481
				1410	Aportaciones de seguridad social	510,116
				1411	Cuotas al IMSS por enfermedades y maternidad	510,116
				1420	Aportaciones a fondos de vivienda	257,657
				1421	Cuotas para la vivienda	257,657
				1430	Aportaciones al sistema para el retiro	1,674,708
				1431	Cuotas a pensiones	1,502,928
				1432	Cuotas para el sistema de ahorro para el retiro	171,780
			1500	Otras Prestaciones Sociales y Económicas		3,700,788
				1520	Indemnizaciones	13,400
				1521	Indemnizaciones por separación	13,400
				1540	Prestaciones contractuales	3,687,388
				1541	Previsión social múltiple para personal de educación y salud	95,472
				1544	Homologación (Asignación Bruta)	2,109,426
				1544	Homologación (Ayuda de Gastos de Actualización)	1,482,490

GOBIERNO DEL ESTADO DE JALISCO
PRESUPUESTO DE EGRESOS PARA EL EJERCICIO FISCAL 2021
Presupuesto por Unidad Presupuestal y por Objeto del Gasto

Unidad Presupuestal	Unidad Responsable	Capítulo de Gasto	Concepto General	Partida Genérica	Objeto del Gasto	Importe
		1600	Previsiones			616,683
				1610	Previsiones de carácter laboral, económica y de seguridad social	616,683
				1611	Impacto al salario en el transcurso del año (Personal Administrativo de base)	557,004
				1611	Impacto al salario en el transcurso del año (Personal Administrativo de Confianza)	59,679
			1700	Pago de Estímulos a Servidores Públicos		2,938,354
				1710	Estímulos	2,938,354
				1712	Ayuda para despensa	211,164
				1713	Ayuda para pasajes	224,856
				1715	Estímulo por el día del servidor público	353,981
				1719	Otros estímulos (Día de Reyes)	62,000
				1719	Otros estímulos (Día de la Madre)	62,000
				1719	Otros estímulos (Día del trabajador de Salud)	52,000
				1719	Otros estímulos (Estímulo de Puntualidad)	1,022,353
				1719	Otros estímulos (Medidas de fin de año)	860,000
				1719	Otros estímulos (Antigüedad y años de servicio)	80,000
				1719	Otros estímulos (Ayuda de anteojos)	10,000
					2000 MATERIALES Y SUMINISTROS	1,156,609
				2100	Materiales de Administración, Emisión de Documentos y Artículos Oficiales	306,154
				2110	Materiales, útiles y equipos menores de oficina	39,912
				2111	Materiales, útiles y equipos menores de oficina	39,912

GOBIERNO DEL ESTADO DE JALISCO
PRESUPUESTO DE EGRESOS PARA EL EJERCICIO FISCAL 2021
Presupuesto por Unidad Presupuestal y por Objeto del Gasto

Unidad Presupuestal	Unidad Responsable	Capítulo de Gasto	Concepto General	Partida Genérica	Objeto del Gasto	Importe
				2120	Materiales y útiles de impresión y reproducción	96,250
				2121	Materiales y útiles de impresión y reproducción	96,250
				2130	Material estadístico y geográfico	7,500
				2131	Material estadístico y geográfico	7,500
				2140	Materiales, útiles y equipos menores de tecnologías de la información y comunicaciones	17,213
				2141	Materiales, útiles y equipos menores de tecnologías de la información y comunicaciones	17,213
				2150	Material impreso e información digital	57,308
				2151	Material impreso e información digital	57,308
				2160	Material de limpieza	86,600
				2161	Material de limpieza	86,600
				2170	Materiales y útiles de enseñanza	1,372
				2171	Materiales y útiles de enseñanza	1,372
			2200	Alimentos y Utensilios		16,295
				2210	Productos alimenticios para personas	15,425
				2213	Productos alimenticios para el personal que realiza labores en campo o de supervisión	10,000
				2214	Productos alimenticios para el personal en las instalaciones de las dependencias y entidades	3,675
				2216	Productos alimenticios para el personal derivado de actividades extraordinarias	1,750

GOBIERNO DEL ESTADO DE JALISCO
PRESUPUESTO DE EGRESOS PARA EL EJERCICIO FISCAL 2021
Presupuesto por Unidad Presupuestal y por Objeto del Gasto

Unidad Presupuestal	Unidad Responsable	Capítulo de Gasto	Concepto General	Partida Genérica	Objeto del Gasto	Importe
				2230 Utensilios para el servicio de alimentación		870
				2231 Utensilios para el servicio de alimentación		870
		2400 Materiales y Artículos de Construcción y de Reparación				30,415
				2460 Material eléctrico y electrónico		30,415
				2461 Material eléctrico y electrónico		30,415
		2500 Productos Químicos, Farmacéuticos y de Laboratorio				288,500
				2530 Medicinas y productos farmacéuticos		113,500
				2531 Medicinas y productos farmacéuticos		113,500
				2540 Materiales, accesorios y suministros médicos		150,000
				2541 Materiales, accesorios y suministros médicos		150,000
				2550 Materiales, accesorios y suministros de laboratorio		25,000
				2551 Materiales, accesorios y suministros de laboratorio		25,000
		2600 Combustibles, Lubricantes y Aditivos				330,150
				2610 Combustibles, lubricantes y aditivos		330,150
				2611 Combustibles, lubricantes y aditivos para vehículos destinados a servicios públicos y la operación de programas públicos		312,600
				2612 Combustibles, lubricantes y aditivos para vehículos destinados a servicios administrativos		17,550
		2700 Vestuario, Blancos, Prendas de Protección y Artículos Deportivos				100,000
				2710 Vestuario y uniformes		100,000

GOBIERNO DEL ESTADO DE JALISCO
PRESUPUESTO DE EGRESOS PARA EL EJERCICIO FISCAL 2021
Presupuesto por Unidad Presupuestal y por Objeto del Gasto

Unidad Presupuestal	Unidad Responsable	Capítulo de Gasto	Concepto General	Partida Genérica	Objeto del Gasto	Importe
					2711 Vestuario y uniformes	100,000
			2900 Herramientas, Refacciones y Accesorios Menores			85,095
				2910 Herramientas menores		1,350
				2911 Herramientas menores		1,350
			2940 Refacciones y accesorios menores de equipo de cómputo y tecnologías de la información			7,650
				2941 Refacciones y accesorios menores para equipo de cómputo y telecomunicaciones		7,650
			2960 Refacciones y accesorios menores de equipo de transporte			76,095
				2961 Refacciones y accesorios menores de equipo de transporte		76,095
3000 SERVICIOS GENERALES						2,777,973
			3100 Servicios Básicos			81,920
				3140 Telefonía tradicional		38,500
				3141 Servicio telefónico tradicional		38,500
			3160 Servicios de telecomunicaciones y satélites			18,520
				3161 Servicios de telecomunicaciones y satelitales		18,520
			3170 Servicios de acceso de Internet, redes y procesamiento de información			24,600
				3171 Servicios de acceso de internet, redes y procesamiento de información		24,600
			3180 Servicios postales y telegráficos			300

I C O O

GOBIERNO DEL ESTADO DE JALISCO
PRESUPUESTO DE EGRESOS PARA EL EJERCICIO FISCAL 2021
Presupuesto por Unidad Presupuestal y por Objeto del Gasto

Unidad Presupuestal	Unidad Responsable	Capítulo de Gasto	Concepto General	Partida Genérica	Objeto del Gasto	Importe
				3181	Servicio postal	300
		3200	Servicios de Arrendamiento			90,000
			3230 Arrendamiento de mobiliario y equipo de administración, educacional y recreativo			90,000
			3232 Arrendamiento de equipo y bienes informáticos			90,000
		3300	Servicios Profesionales, Científicos, Técnicos y Otros Servicios			182,800
			3360 Servicios de apoyo administrativo, traducción, fotocopiado e impresión			133,800
			3362 Servicio de impresión de documentos y papelería oficial			133,800
		3390	Servicios profesionales, científicos y técnicos integrales			49,000
			3391 Servicios profesionales, científicos y técnicos integrales			49,000
		3400	Servicios Financieros, Bancarios y Comerciales			21,000
			3460 Almacenaje, envase y embalaje			21,000
			3461 Almacenaje, embalaje y envase			21,000
		3500	Servicios de Instalación, Reparación, Mantenimiento y Conservación			284,425
			3510 Conservación y mantenimiento menor de inmuebles			61,000
			3511 Mantenimiento y conservación menor de inmuebles para la prestación de servicios administrativos			61,000

GOBIERNO DEL ESTADO DE JALISCO
PRESUPUESTO DE EGRESOS PARA EL EJERCICIO FISCAL 2021
Presupuesto por Unidad Presupuestal y por Objeto del Gasto

Unidad Presupuestal	Unidad Responsable	Capítulo de Gasto	Concepto General	Partida Genérica	Objeto del Gasto	Importe
			3520	Instalación, reparación y mantenimiento de mobiliario y equipo de administración, educacional y recreativo	Instalación, reparación y mantenimiento de mobiliario y equipo de administración, educacional y recreativo	4,464
			3521	Mantenimiento y conservación de mobiliario y equipo de administración, educacional y recreativo	Mantenimiento y conservación de mobiliario y equipo de administración, educacional y recreativo	4,464
			3530	Instalación, reparación y mantenimiento de equipo de cómputo y tecnologías de la información	Instalación, reparación y mantenimiento de equipo de cómputo y tecnologías de la información	123,961
			3531	Instalación, reparación y mantenimiento de equipo de cómputo y tecnologías de la información	Instalación, reparación y mantenimiento de equipo de cómputo y tecnologías de la información	123,961
			3550	Reparación y mantenimiento de equipo de transporte	Reparación y mantenimiento de equipo de transporte	30,000
			3551	Mantenimiento y conservación de vehículos terrestres, aéreos, marítimos, lacustres y fluviales	Mantenimiento y conservación de vehículos terrestres, aéreos, marítimos, lacustres y fluviales	30,000
			3570	Instalación, reparación y mantenimiento de maquinaria, otros equipos y herramienta	Instalación, reparación y mantenimiento de maquinaria, otros equipos y herramienta	5,000
			3571	Instalación, reparación y mantenimiento de maquinaria y otros equipos	Instalación, reparación y mantenimiento de maquinaria y otros equipos	5,000
			3580	Servicios de limpieza y manejo de desechos	Servicios de limpieza y manejo de desechos	60,000
			3581	Servicios de limpieza y manejo de desechos	Servicios de limpieza y manejo de desechos	60,000
			3600	Servicios de Comunicación Social y Publicidad	Servicios de Comunicación Social y Publicidad	40,100
			3630	Servicios de creatividad, preproducción y producción de publicidad, excepto internet	Servicios de creatividad, preproducción y producción de publicidad, excepto internet	40,100
			3631	Servicios de creatividad, preproducción y producción de publicidad, excepto internet	Servicios de creatividad, preproducción y producción de publicidad, excepto internet	40,100

I C O O

GOBIERNO DEL ESTADO DE JALISCO
PRESUPUESTO DE EGRESOS PARA EL EJERCICIO FISCAL 2021
Presupuesto por Unidad Presupuestal y por Objeto del Gasto

Unidad Presupuestal	Unidad Responsable	Capítulo de Gasto	Concepto General	Partida Genérica	Objeto del Gasto	Importe
			3700 Servicios de Traslado y Viáticos			49,660
				3710 Pasajes aéreos		6,776
				3711 Pasajes aéreos nacionales		6,776
				3720 Pasajes terrestres		2,901
				3721 Pasajes terrestres nacionales		2,901
				3750 Viáticos en el país		31,082
				3751 Viáticos en el país		31,082
				3790 Otros servicios de traslado y hospedaje		8,900
				3791 Otros servicios de traslado y hospedaje		8,900
			3800 Servicios Oficiales			22,536
				3830 Congresos y convenciones		22,536
				3831 Congresos y convenciones		22,536
			3900 Otros Servicios Generales			2,005,532
				3980 Impuesto sobre nóminas y otros que se deriven de una relación laboral		2,004,462
				3981 Impuesto sobre nóminas y otros que se deriven de una relación laboral		2,004,462
				3990 Otros servicios generales		1,070
				3992 Subcontratación de servicios con terceros		1,070
			4000 TRANSFERENCIAS, ASIGNACIONES, SUBSIDIOS Y OTRAS AYUDAS			2,600
			4400 Ayudas Sociales			2,600
				4410 Ayudas sociales a personas		2,600

GOBIERNO DEL ESTADO DE JALISCO
PRESUPUESTO DE EGRESOS PARA EL EJERCICIO FISCAL 2021
Presupuesto por Unidad Presupuestal y por Objeto del Gasto

Unidad Presupuestal	Unidad Responsable	Capítulo de Gasto	Concepto General	Partida Genérica	Objeto del Gasto	Importe
					4419 Ayudas para erogaciones contingentes	2,600
5000 BIENES MUEBLES, INMUEBLES E INTANGIBLES						
			5100 Mobiliario y Equipo de Administración			90,000
			5150 Equipo de cómputo y de tecnología de la información			90,000
			5151 Equipo de cómputo y de tecnología de la información			90,000
153 O.P.D. Servicios de Salud Jalisco (Instituto Jalisciense de Salud Mental)						
4000 TRANSFERENCIAS, ASIGNACIONES, SUBSIDIOS Y OTRAS AYUDAS						
			4100 Transferencias Internas y Asignaciones al Sector Público			113,976,000
			4150 Transferencias internas otorgadas a entidades paraestatales no empresariales y no financieras			113,976,000
			4151 Transferencias internas otorgadas a entidades paraestatales no empresariales y no financieras para servicios personales			69,755,700
			4152 Transferencias internas otorgadas a entidades paraestatales no empresariales y no financieras para materiales y suministros			22,745,700
			4153 Transferencias internas otorgadas a entidades paraestatales no empresariales y no financieras para servicios generales			15,586,600

I C O O

GOBIERNO DEL ESTADO DE JALISCO
PRESUPUESTO DE EGRESOS PARA EL EJERCICIO FISCAL 2021
Presupuesto por Unidad Presupuestal y por Objeto del Gasto

Unidad Presupuestal	Unidad Responsable	Capítulo de Gasto	Concepto General	Partida Genérica	Objeto del Gasto	Importe
154 O.P.D. Servicios de Salud Jalisco (Instituto Jalisciense de Alivio del Dolor y Cuidados Paliativos)						
4000 TRANSFERENCIAS, ASIGNACIONES, SUBSIDIOS Y OTRAS AYUDAS						
		4100	Transferencias Internas y Asignaciones al Sector Público			8,238,550
		4150	Transferencias internas otorgadas a entidades paraestatales no empresariales y no financieras			8,238,550
		4151	Transferencias internas otorgadas a entidades paraestatales no empresariales y no financieras para servicios personales			5,205,600
		4152	Transferencias internas otorgadas a entidades paraestatales no empresariales y no financieras para materiales y suministros			2,081,500
		4153	Transferencias internas otorgadas a entidades paraestatales no empresariales y no financieras para servicios generales			822,450
		4155	Transferencias internas otorgadas a entidades paraestatales no empresariales y no financieras para bienes muebles, inmuebles e intangibles			129,000
155 O.P.D. Servicios de Salud Jalisco (Comisión para la Protección contra Riesgos Sanitarios del Estado de Jalisco)						
4000 TRANSFERENCIAS, ASIGNACIONES, SUBSIDIOS Y OTRAS AYUDAS						
						38,106,536
						38,106,536

GOBIERNO DEL ESTADO DE JALISCO
PRESUPUESTO DE EGRESOS PARA EL EJERCICIO FISCAL 2021
Presupuesto por Unidad Presupuestal y por Objeto del Gasto

Unidad Presupuestal	Unidad Responsable	Capítulo de Gasto	Concepto General	Partida Genérica	Objeto del Gasto	Importe
		4100	Transferencias Internas y Asignaciones al Sector Público			38,106,536
			4150	Transferencias internas otorgadas a entidades paraestatales no empresariales y no financieras		38,106,536
				4152	Transferencias internas otorgadas a entidades paraestatales no empresariales y no financieras para materiales y suministros	8,894,500
				4153	Transferencias internas otorgadas a entidades paraestatales no empresariales y no financieras para servicios generales	16,469,510
				4155	Transferencias internas otorgadas a entidades paraestatales no empresariales y no financieras para bienes muebles, inmuebles e intangibles	4,629,000
				4157	Transferencias internas otorgadas a entidades paraestatales no empresariales y no financieras para inversiones financieras y otras provisiones	8,113,526
06	Secretaría de Infraestructura y Obra Pública					6,674,609,740
000	Secretaría de Infraestructura y Obra Pública					6,028,598,773
	1000 SERVICIOS PERSONALES					215,401,679
		1100	Remuneraciones al Personal de Carácter Permanente			132,088,794
			1130	Sueldos base al personal permanente		132,088,794
				1131	Sueldo base	131,862,480
				1131	Sueldo base (Sueldo Excedente)	226,314

I C O O

EL ESTADO DE JALISCO

PERIÓDICO OFICIAL

220

GOBIERNO DEL ESTADO DE JALISCO
PRESUPUESTO DE EGRESOS PARA EL EJERCICIO FISCAL 2021
Presupuesto por Unidad Presupuestal y por Objeto del Gasto

Unidad Presupuestal	Unidad Responsable	Capítulo de Gasto	Concepto General	Partida Genérica	Objeto del Gasto	Importe
			1200 Remuneraciones al Personal de Carácter Transitorio			517,600
				1220 Sueldos base al personal eventual		517,600
				1221 Salarios al personal eventual		517,600
			1300 Remuneraciones Adicionales y Especiales			23,846,717
				1310 Primas por años de servicios efectivos prestados		2,814,212
				1311 Prima quinquenal por años de servicios efectivos prestados		2,814,212
			1320 Primas de vacaciones, dominical y gratificación de fin de año			20,293,605
				1321 Prima vacacional y dominical		1,845,075
				1322 Aguinaldo		18,448,530
			1340 Compensaciones			738,900
				1348 Sobresueldos		738,900
			1400 Seguridad Social			37,442,452
				1410 Aportaciones de seguridad social		6,978,807
				1411 Cuotas al IMSS por enfermedades y maternidad		6,978,807
				1420 Aportaciones a fondos de vivienda		4,062,576
				1421 Cuotas para la vivienda		4,062,576
				1430 Aportaciones al sistema para el retiro		26,401,069
				1431 Cuotas a pensiones		23,696,893
				1432 Cuotas para el sistema de ahorro para el retiro		2,704,176
			1500 Otras Prestaciones Sociales y Económicas			376,800
				1520 Indemnizaciones		376,800

GOBIERNO DEL ESTADO DE JALISCO
PRESUPUESTO DE EGRESOS PARA EL EJERCICIO FISCAL 2021
Presupuesto por Unidad Presupuestal y por Objeto del Gasto

Unidad Presupuestal	Unidad Responsable	Capítulo de Gasto	Concepto General	Partida Genérica	Objeto del Gasto	Importe
			1600 Previsiones		1521 Indemnizaciones por separación	376,800
				1610 Previsiones de carácter laboral, económica y de seguridad social		4,560,250
				1611 Impacto al salario en el transcurso del año (Personal Administrativo de base)		4,334,920
				1611 Impacto al salario en el transcurso del año (Personal Administrativo de Confianza)		225,330
			1700 Pago de Estímulos a Servidores Públicos			16,569,066
				1710 Estímulos		16,569,066
				1712 Ayuda para despensa		7,428,552
				1713 Ayuda para pasajes		6,103,368
				1715 Estímulo por el día del servidor público		3,037,146
				2000 MATERIALES Y SUMINISTROS		4,504,515
				2100 Materiales de Administración, Emisión de Documentos y Artículos Oficiales		684,380
				2110 Materiales, útiles y equipos menores de oficina		351,000
				2111 Materiales, útiles y equipos menores de oficina		351,000
				2120 Materiales y útiles de impresión y reproducción		6,300
				2121 Materiales y útiles de impresión y reproducción		6,300
				2140 Materiales, útiles y equipos menores de tecnologías de la información y comunicaciones		63,180
				2141 Materiales, útiles y equipos menores de tecnologías de la información y comunicaciones		63,180

I C O O

GOBIERNO DEL ESTADO DE JALISCO
PRESUPUESTO DE EGRESOS PARA EL EJERCICIO FISCAL 2021
Presupuesto por Unidad Presupuestal y por Objeto del Gasto

Unidad Presupuestal	Unidad Responsable	Capítulo de Gasto	Concepto General	Partida Genérica	Objeto del Gasto	Importe
				2150	Material impreso e información digital	18,900
				2151	Material impreso e información digital	18,900
				2160	Material de limpieza	245,000
				2161	Material de limpieza	245,000
			2200	Alimentos y Utensilios		35,660
			2210	Productos alimenticios para personas		35,660
			2214	Productos alimenticios para el personal en las instalaciones de las dependencias y entidades		17,270
			2216	Productos alimenticios para el personal derivado de actividades extraordinarias		18,391
			2400	Materiales y Artículos de Construcción y de Reparación		149,671
			2410	Productos minerales no metálicos		2,625
			2411	Productos minerales no metálicos		2,625
			2420	Cemento y productos de concreto		2,516
			2421	Cemento y productos de concreto		2,516
			2430	Cal, yeso y productos de yeso		9,450
			2431	Cal, yeso y productos de yeso		9,450
			2440	Madera y productos de madera		1,080
			2441	Madera y productos de madera		1,080
			2460	Material eléctrico y electrónico		66,000
			2461	Material eléctrico y electrónico		66,000
			2470	Artículos metálicos para la construcción		16,000

GOBIERNO DEL ESTADO DE JALISCO
PRESUPUESTO DE EGRESOS PARA EL EJERCICIO FISCAL 2021
Presupuesto por Unidad Presupuestal y por Objeto del Gasto

Unidad Presupuestal	Unidad Responsable	Capítulo de Gasto	Concepto General	Partida Genérica	Objeto del Gasto	Importe
				2471	Artículos metálicos para la construcción	16,000
			2480	2480	Materiales complementarios	12,000
				2481	Materiales complementarios	12,000
			2490	2490	Otros materiales y artículos de construcción y reparación	40,000
				2491	Otros materiales y artículos de construcción y reparación	40,000
			2500	2500	Productos Químicos, Farmacéuticos y de Laboratorio	38,200
				2510	Productos químicos básicos	3,200
				2511	Productos químicos básicos	3,200
			2550	2550	Materiales, accesorios y suministros de laboratorio	35,000
				2551	Materiales, accesorios y suministros de laboratorio	35,000
			2600	2600	Combustibles, Lubricantes y Aditivos	3,252,010
				2610	Combustibles, lubricantes y aditivos	3,252,010
				2611	Combustibles, lubricantes y aditivos para vehículos destinados a servicios públicos y la operación de programas públicos	3,016,300
				2612	Combustibles, lubricantes y aditivos para vehículos destinados a servicios administrativos	235,710
			2900	2900	Herramientas, Refacciones y Accesorios Menores	344,594
				2910	Herramientas menores	6,224
				2911	Herramientas menores	6,224

I C O O

GOBIERNO DEL ESTADO DE JALISCO
PRESUPUESTO DE EGRESOS PARA EL EJERCICIO FISCAL 2021
Presupuesto por Unidad Presupuestal y por Objeto del Gasto

Unidad Presupuestal	Unidad Responsable	Capítulo de Gasto	Concepto General	Partida Genérica	Objeto del Gasto	Importe
				2920	Refacciones y accesorios menores de edificios	2,250
				2921	Refacciones y accesorios menores de edificios	2,250
				2930	Refacciones y accesorios menores de mobiliario y equipo de administración, educacional y recreativo	2,700
				2931	Refacciones y accesorios menores de mobiliario y equipo de administración, educacional y recreativo	2,700
				2940	Refacciones y accesorios menores de equipo de cómputo y tecnologías de la información	45,000
				2941	Refacciones y accesorios menores para equipo de cómputo y telecomunicaciones	45,000
				2960	Refacciones y accesorios menores de equipo de transporte	288,420
				2961	Refacciones y accesorios menores de equipo de transporte	288,420
3000 SERVICIOS GENERALES						99,814,380
				3100	Servicios Básicos	63,033,607
				3110	Energía eléctrica	61,987,567
				3111	Servicio de energía eléctrica	1,667,567
				3112	Servicio de alumbrado público	60,320,000
				3130	Agua	186,600
				3131	Servicio de agua	186,600
				3140	Telefonía tradicional	263,500
				3141	Servicio telefónico tradicional	263,500

**GOBIERNO DEL ESTADO DE JALISCO
PRESUPUESTO DE EGRESOS PARA EL EJERCICIO FISCAL 2021
Presupuesto por Unidad Presupuestal y por Objeto del Gasto**

Unidad Presupuestal	Unidad Responsable	Capítulo de Gasto	Concepto General	Partida Genérica	Objeto del Gasto	Importe
				3160	Servicios de telecomunicaciones y satélites	405,880
				3161	Servicios de telecomunicaciones y satelitales	405,880
				3170	Servicios de acceso de Internet, redes y procesamiento de información	181,560
				3171	Servicios de acceso de internet, redes y procesamiento de información	181,560
				3180	Servicios postales y telegráficos	8,500
				3181	Servicio postal	8,500
			3200	Servicios de Arrendamiento		1,802,900
				3220	Arrendamiento de edificios	242,900
				3221	Arrendamiento de edificios	242,900
				3230	Arrendamiento de mobiliario y equipo de administración, educacional y recreativo	1,560,000
				3232	Arrendamiento de equipo y bienes informáticos	1,560,000
			3300	Servicios Profesionales, Científicos, Técnicos y Otros Servicios		7,668,484
				3310	Servicios legales, de contabilidad, auditoría y relacionados	708,500
				3311	Servicios legales, de contabilidad, auditoría y relacionados	708,500
				3340	Servicios de capacitación	395,200
				3342	Capacitación especializada	395,200
				3360	Servicios de apoyo administrativo, traducción, fotocopiado e impresión	6,551,784

GOBIERNO DEL ESTADO DE JALISCO
PRESUPUESTO DE EGRESOS PARA EL EJERCICIO FISCAL 2021
Presupuesto por Unidad Presupuestal y por Objeto del Gasto

Unidad Presupuestal	Unidad Responsable	Capítulo de Gasto	Concepto General	Partida Genérica	Objeto del Gasto	Importe
					3362 Servicio de impresión de documentos y papelería oficial	32,500
					3363 Servicios de impresión de material informativo derivado de la operación y administración	1,321,494
					3365 Información en medios masivos derivada de la operación y administración de las dependencias y entidades	5,197,790
					3390 Servicios profesionales, científicos y técnicos integrales	13,000
					3391 Servicios profesionales, científicos y técnicos integrales	13,000
					3400 Servicios Financieros, Bancarios y Comerciales	9,000
					3410 Servicios financieros y bancarios	9,000
					3411 Servicios financieros y bancarios	9,000
					3500 Servicios de Instalación, Reparación, Mantenimiento y Conservación	4,293,751
					3510 Conservación y mantenimiento menor de inmuebles	819,000
					3511 Mantenimiento y conservación menor de inmuebles para la prestación de servicios administrativos	819,000
					3520 Instalación, reparación y mantenimiento de mobiliario y equipo de administración, educacional y recreativo	5,600
					3521 Mantenimiento y conservación de mobiliario y equipo de administración, educacional y recreativo	5,600

GOBIERNO DEL ESTADO DE JALISCO
PRESUPUESTO DE EGRESOS PARA EL EJERCICIO FISCAL 2021
Presupuesto por Unidad Presupuestal y por Objeto del Gasto

Unidad Presupuestal	Unidad Responsable	Capítulo de Gasto	Concepto General	Partida Genérica	Objeto del Gasto	Importe
			3530	Instalación, reparación y mantenimiento de equipo de cómputo y tecnologías de la información	3530 Instalación, reparación y mantenimiento de equipo de cómputo y tecnologías de la información	1,275,000
			3531	Instalación, reparación y mantenimiento de equipo de cómputo y tecnologías de la información	3531 Instalación, reparación y mantenimiento de equipo de cómputo y tecnologías de la información	1,275,000
			3550	Reparación y mantenimiento de equipo de transporte	3550 Reparación y mantenimiento de equipo de transporte	1,350,000
			3551	Mantenimiento y conservación de vehículos terrestres, aéreos, marítimos, lacustres y fluviales	3551 Mantenimiento y conservación de vehículos terrestres, aéreos, marítimos, lacustres y fluviales	1,350,000
			3570	Instalación, reparación y mantenimiento de maquinaria, otros equipos y herramienta	3570 Instalación, reparación y mantenimiento de maquinaria, otros equipos y herramienta	731,831
			3571	Instalación, reparación y mantenimiento de maquinaria y otros equipos	3571 Instalación, reparación y mantenimiento de maquinaria y otros equipos	627,831
			3572	Instalación, reparación y mantenimiento de maquinaria y equipo de trabajo específico	3572 Instalación, reparación y mantenimiento de maquinaria y equipo de trabajo específico	104,000
			3590	Servicios de jardinería y fumigación	3590 Servicios de jardinería y fumigación	112,320
			3591	Servicios de jardinería y fumigación	3591 Servicios de jardinería y fumigación	112,320
			3600	Servicios de Comunicación Social y Publicidad	3600 Servicios de Comunicación Social y Publicidad	7,894,400
			3610	Difusión por radio, televisión y otros medios de mensajes sobre programas y actividades gubernamentales	3610 Difusión por radio, televisión y otros medios de mensajes sobre programas y actividades gubernamentales	7,894,400
			3611	Difusión por radio, televisión y otros medios de mensajes sobre programas y actividades gubernamentales	3611 Difusión por radio, televisión y otros medios de mensajes sobre programas y actividades gubernamentales	7,894,400
			3700	Servicios de Traslado y Viáticos	3700 Servicios de Traslado y Viáticos	3,104,948

I C O O

GOBIERNO DEL ESTADO DE JALISCO
PRESUPUESTO DE EGRESOS PARA EL EJERCICIO FISCAL 2021
Presupuesto por Unidad Presupuestal y por Objeto del Gasto

Unidad Presupuestal	Unidad Responsable	Capítulo de Gasto	Concepto General	Partida Genérica	Objeto del Gasto	Importe
			3710 Pasajes aéreos			51,000
			3711 Pasajes aéreos nacionales			51,000
			3720 Pasajes terrestres			17,174
			3721 Pasajes terrestres nacionales			17,174
			3750 Viáticos en el país			3,036,774
			3751 Viáticos en el país			3,036,774
			3900 Otros Servicios Generales			12,007,291
			3910 Servicios funerarios y de cementerios			64,000
			3911 Servicios funerarios y de cementerios			64,000
			3920 Impuestos y derechos			90,000
			3921 Otros impuestos y derechos			90,000
			3940 Sentencias y resoluciones por autoridad competente			8,150,000
			3941 Laudos laborales			1,000,000
			3942 Indemnizaciones por expropiación de predios			6,000,000
			3943 Responsabilidad patrimonial			1,000,000
			3944 Otras erogaciones por resoluciones por autoridad competente			150,000
			3980 Impuesto sobre nóminas y otros que se deriven de una relación laboral			3,703,291
			3981 Impuesto sobre nóminas y otros que se deriven de una relación laboral			3,703,291
6000 INVERSIÓN PÚBLICA						3,772,894,053

GOBIERNO DEL ESTADO DE JALISCO
PRESUPUESTO DE EGRESOS PARA EL EJERCICIO FISCAL 2021
Presupuesto por Unidad Presupuestal y por Objeto del Gasto

Unidad Presupuestal	Unidad Responsable	Capítulo de Gasto	Concepto General	Partida Genérica	Objeto del Gasto	Importe
		6100	Obra Pública en Bienes de Dominio Público			3,772,894,053
				6120	Edificación no habitacional	372,000,000
				6122	Edificación de inmuebles comerciales, institucionales y de servicios (Rehabilitación de espacios para servicios públicos municipales en Guadalajara)	39,000,000
				6123	Edificaciones educativas y culturales (RECREA Programa Escuela para la vida (Renovación de infraestructura educativa en el Estado))	100,000,000
				6123	Edificaciones educativas y culturales (Rehabilitación del Instituto de la Artesanía Jalisciense (IAJ), en el municipio de Guadalajara)	15,000,000
				6124	Edificación de recreación y esparcimiento (Gimnasio del Consejo Estatal para el Fomento Deportivo (CODE) Jalisco, ubicado en Av. Alcalde, municipio de Guadalajara, Jalisco (continuación))	30,000,000
				6124	Edificación de recreación y esparcimiento (Rehabilitación Parque Solidaridad en los municipios de Guadalajara y Tonalá. (continuación))	70,000,000
				6125	Edificaciones de seguridad pública (Rehabilitación del Reclusorio Femenil de Puente Grande, Jalisco)	8,000,000

I C O O

GOBIERNO DEL ESTADO DE JALISCO
PRESUPUESTO DE EGRESOS PARA EL EJERCICIO FISCAL 2021
Presupuesto por Unidad Presupuestal y por Objeto del Gasto

Unidad Presupuestal	Unidad Responsable	Capítulo de Gasto	Concepto General	Partida Genérica	Objeto del Gasto	Importe
				6126	Edificaciones para servicio médico y asistencial (Hospital Materno Infantil San Martín de las Flores, ubicado en San Pedro Tlaquepaque, Jalisco (segunda etapa))	30,000,000
				6126	Edificaciones para servicio médico y asistencial (Construcción del Hospital Civil de Oriente en el municipio de Tonalá (continuación))	60,000,000
				6126	Edificaciones para servicio médico y asistencial (Construcción de Hospital en el municipio de El Salto, Jalisco)	20,000,000
				6130	Construcción de obras para el abastecimiento de agua, petróleo, gas, electricidad y telecomunicaciones	500,000,000
				6134	Obras para telecomunicaciones (Infraestructura en Telecomunicaciones para los Municipios del Estado (Red Jalisco) Diseño, estudios básicos, proyecto ejecutivo, construcción, equipamiento, puesta en marcha y mantenimiento)	500,000,000
				6150	Construcción de vías de comunicación	2,714,250,983
				6151	Construcción de carreteras, puentes y similares (Conservación rutinaria de la red carretera estatal del Estado de Jalisco.)	150,000,000

GOBIERNO DEL ESTADO DE JALISCO
PRESUPUESTO DE EGRESOS PARA EL EJERCICIO FISCAL 2021
Presupuesto por Unidad Presupuestal y por Objeto del Gasto

Unidad Presupuestal	Unidad Responsable	Capítulo de Gasto	Concepto General	Partida Genérica	Objeto del Gasto	Importe
					6151 Construcción de carreteras, puentes y similares (Rehabilitación de imagen urbana de los nodos viales, limpieza de periférico, sus laterales y vialidades a cargo del Estado, señalética y alumbrado complementario; mantenimiento de señalética horizontal, vertical, alumbrado existente, rehabilitación de bocas de tormenta e iluminación arquitectónica del Puente Atrantado Matute Ramos)	10,710,763
					6151 Construcción de carreteras, puentes y similares (Conservación periódica caminos tipo C (7m), carretera estatal 213, 302, 310, 323, 339 y 348, tramo Arandas ? San Diego de Alejandría ? Lagos de Moreno ? E.C. FED 70, carretera estatal 201, 205, 229, 230 y 233, tramo Ixtlahuacán del Río ? Cuquío ? Y)	420,589,789
					6151 Construcción de carreteras, puentes y similares (Conservación periódica camino tipo A4 carretera estatal 601 y 622, tramo Santa Cruz de las Flores-San Isidro Mazatepec-Tala-E.C. Fed. 70 carretera estatal 107, tramo carretera a Chapala al ingreso a El Salto - Juanacatlán, reconstrucción de c)	367,543,004

I C O O

GOBIERNO DEL ESTADO DE JALISCO
PRESUPUESTO DE EGRESOS PARA EL EJERCICIO FISCAL 2021
Presupuesto por Unidad Presupuestal y por Objeto del Gasto

Unidad Presupuestal	Unidad Responsable	Capítulo de Gasto	Concepto General	Partida Genérica	Objeto del Gasto	Importe
					6151 Construcción de carreteras, puentes y similares (Conservación Periódica camino tipo C (7m), carretera estatal 544, tramo Mascota ? Las Palmas ? Puerto Vallarta, carretera estatal 510, tramo E.C. FED 80 ? Villa Purificación, reconstrucción camino tipo C (7m), carretera estatal 513 y 428, tramo San)	212,916,434
					6151 Construcción de carreteras, puentes y similares (Pavimentación de vialidades en los municipios de Guadajajara, Zapopan, San Pedro Tlaquepaque, Tonalá, El Salto, Tlajomulco de Zúñiga, Ixtlahuacán de los Membrillos, Juanacatlán y Acatlán de Juárez, en el estado de Jalisco)	334,826,639
					6151 Construcción de carreteras, puentes y similares (Conservación periódica de carreteras y puentes en el interior del Estado de Jalisco)	229,298,143

GOBIERNO DEL ESTADO DE JALISCO
PRESUPUESTO DE EGRESOS PARA EL EJERCICIO FISCAL 2021
Presupuesto por Unidad Presupuestal y por Objeto del Gasto

Unidad Presupuestal	Unidad Responsable	Capítulo de Gasto	Concepto General	Partida Genérica	Objeto del Gasto	Importe
					6151 Construcción de carreteras, puentes y similares (Programa de conservación periódica y reconstrucción de carreteras en el estado de Jalisco - Conservación periódica de carreteras 703 tramo Entr. Carr. Mex. 23-Tlalcosahua, en el municipio de Huejúcar y 704 tramo Entr. Carr. Jal 701 - Temastlán, en el municipio de Totatiche; Conservación periódica y reconstrucción de carreteras 706 tramo Huejuquilla-Mezquitic, en los municipios de Huejuquilla y Mezquitic, 710 tramo E.C. 702 Bolaños-Huilacatlitán, en el municipio de Bolaños, 711 tramo Bolaños-Tenzompa-Huejuquilla en los municipios de Bolaños, Huejuquilla el Alto y Mezquitic 712 tramo Huejujar-Monte Escobedo, en el municipio de Huejujar, 714 tramo Entr. Carr. Mex. 23-Huacasco, en el municipio de Santa María de los Angeles, 717 tramo Entr. Carr. Jal. 710-La Playa en el municipio de Bolaños y 718 tramo Mezquitic-Nostic, en el municipio de Mezquitic , Jalisco)	98,735,619

I C O O

GOBIERNO DEL ESTADO DE JALISCO
PRESUPUESTO DE EGRESOS PARA EL EJERCICIO FISCAL 2021
Presupuesto por Unidad Presupuestal y por Objeto del Gasto

Unidad Presupuestal	Unidad Responsable	Capítulo de Gasto	Concepto General	Partida Genérica	Objeto del Gasto	Importe
				6151	Construcción de carreteras, puentes y similares (Programa de conservación periódica y reconstrucción de carreteras en el estado de Jalisco - Conservación periódica de carreteras 207 tramo Mexiticacán-Cañadas de Obregón en el municipio de Mexiticacán, 215 tramo El Llano-Teocaltiche, en los municipios de Jalostitlán y Teocaltiche, y 311 tramo Valle de Guadalupe-San Miguel El Alto, en los municipios de San Miguel al Alto y Valle de Guadalupe; Reconstrucción de carretera 337 tramo Entr. Carr. Mex. 80 Cañadas de Obregón, en los municipios de Cañadas de Obregón y Valle de Guadalupe, Jalisco)	63,872,248

GOBIERNO DEL ESTADO DE JALISCO
PRESUPUESTO DE EGRESOS PARA EL EJERCICIO FISCAL 2021
Presupuesto por Unidad Presupuestal y por Objeto del Gasto

Unidad Presupuestal	Unidad Responsable	Capítulo de Gasto	Concepto General	Partida Genérica	Objeto del Gasto	Importe
				6151	Construcción de carreteras, puentes y similares (Programa de conservación periódica y reconstrucción de carreteras en el estado de Jalisco - Conservación periódica de carreteras 313 tramo San José de Gracia-San Ignacio Cerro Gordo, en los municipios de San Ignacio Cerro Gordo y Tepatitlán de Morelos, 314 tramo Tepatitlán-Arandas-Límite del Estado, en los municipios de Arandas, Jesús María, San Ignacio Cerro Gordo y Tepatitlán de Morelos, 349, Libramiento Sur en el municipio de Tepatitlán, 351 tramo Betanía-Arandas, en el municipio de Arandas, 319 tramo Entr. Carr. (Manuel Doblado-La Piedad)-San José de la Paz, en el municipio de Jesús María; Conservación periódica y reconstrucción de carretera 331, Libramiento Sur en el municipio de Atotonilco el Alto; y Reconstrucción de carretera 326 tramo Tepatitlán-San José de Gracia-San Francisco de Asís-Atotonilco, en los municipios de Atotonilco el Alto y Tepatitlán de Morelos, Jalisco)	151,822,908

I C O O

GOBIERNO DEL ESTADO DE JALISCO
PRESUPUESTO DE EGRESOS PARA EL EJERCICIO FISCAL 2021
Presupuesto por Unidad Presupuestal y por Objeto del Gasto

Unidad Presupuestal	Unidad Responsable	Capítulo de Gasto	Concepto General	Partida Genérica	Objeto del Gasto	Importe
					6151 Construcción de carreteras, puentes y similares (Programa de conservación periódica y reconstrucción de carreteras en el estado de Jalisco - Conservación periódica de carreteras 148 tramo Santa Rosa-Chapala, en los municipios de Ixtlahuacán de los Membrillos y Chapala, Carretera Estatal 160 y camino sin código tramo Poncitlán-El Mirador -San Pedro Itzican en el municipio de Poncitlán; Conservación periódica y reconstrucción de carretera 104 tramo Chapala-Mezcala, en los municipios de Chapala y Poncitlán; y Reconstrucción de carretera 122 tramo Ocotlán-Tototlán, en los municipios de Ocotlán y Tototlán, Jalisco)	50,030,216

GOBIERNO DEL ESTADO DE JALISCO
PRESUPUESTO DE EGRESOS PARA EL EJERCICIO FISCAL 2021
Presupuesto por Unidad Presupuestal y por Objeto del Gasto

Unidad Presupuestal	Unidad Responsable	Capítulo de Gasto	Concepto General	Partida Genérica	Objeto del Gasto	Importe
					6151 Construcción de carreteras, puentes y similares (Programa de conservación periódica y reconstrucción de carreteras en el estado de Jalisco - Conservación periódica de carreteras 113 tramo Sta. Cruz de las Flores-Tlajomulco de Zuñiga-San Miguel Cuyutlán-Cajititlán, en el municipio de Tlajomulco de Zuñiga, 115 tramo La Calera-Cajititlán, en el municipio de Tlajomulco de Zuñiga y 124 tramo Parque J. Guadalupe Montenegro-El Castillo, en el municipio de El Salto; Reconstrucción de carretera 131 tramo Puente Grande-El Salto en el municipio de El Salto, Jalisco)	62,219,996
					6151 Construcción de carreteras, puentes y similares (Conservación periódica de carretera 411 tramo Quitupan (Carr. Jiquilpan Manz.), Valle de Juárez-Cofradía, en el municipio de Quitupan, Conservación periódica y reconstrucción de carretera 412 tramo Entr. Carr. 405 Concepción de Buenos Aires)	51,619,090

I C O O

GOBIERNO DEL ESTADO DE JALISCO
PRESUPUESTO DE EGRESOS PARA EL EJERCICIO FISCAL 2021
Presupuesto por Unidad Presupuestal y por Objeto del Gasto

Unidad Presupuestal	Unidad Responsable	Capítulo de Gasto	Concepto General	Partida Genérica	Objeto del Gasto	Importe
					6151 Construcción de carreteras, puentes y similares (Programa de conservación periódica y reconstrucción de carreteras en el estado de Jalisco - Conservación periódica de carreteras 417 tramo Ingreso Sur a Cd. Guzmán, en el municipio de Zapotlán el Grande y 427 tramo San Gabriel-Entr. Tolimán, Subtramo San Gabriel-Cuatro Caminos, en los municipios de San Gabriel y Tolimán; Conservación periódica y reconstrucción de carreteras 433 tramo Tapalpa-San Gabriel, en los municipios de San Gabriel y Tapalpa; Conservación Periódica de las carreteras 459 y sin código, tramo (Teqalitlán-La Purísima)-Tuxpan en los municipios de Tuxpan y Tecalitlán; y Reconstrucción de carretera 422 tramo Sayula-Usmajac, en el municipio de Sayula de Jalisco)	58,773,156

GOBIERNO DEL ESTADO DE JALISCO
PRESUPUESTO DE EGRESOS PARA EL EJERCICIO FISCAL 2021
Presupuesto por Unidad Presupuestal y por Objeto del Gasto

Unidad Presupuestal	Unidad Responsable	Capítulo de Gasto	Concepto General	Partida Genérica	Objeto del Gasto	Importe
					6151 Construcción de carreteras, puentes y similares (Programa de conservación periódica y reconstrucción de carreteras en el estado de Jalisco -Conservación periódica de las carreteras estatales 516, 518, 534 y 526, tramo San Clemente-Ayutla-La Campana, en los municipios de Atenguillo, Ayutla, Cuautla y Unión de Tula, Jalisco. (Subtramo del Km 0+000 al 61+100); carretera 527 tramo San Pedro-Talpa de Allende, en los municipios de Mascota y Talpa de Allende; Conservación periódica y reconstrucción de carretera 554 tramo Villa Purificación-Chamela, en los municipios de La Huerta y Villa Purificación; y Reconstrucción de carretera 530 tramo Unión de Tula-Ejutla, en los municipios de Ejutla y Unión de Tula, Jalisco)	74,810,786

I C O O

GOBIERNO DEL ESTADO DE JALISCO
PRESUPUESTO DE EGRESOS PARA EL EJERCICIO FISCAL 2021
Presupuesto por Unidad Presupuestal y por Objeto del Gasto

Unidad Presupuestal	Unidad Responsable	Capítulo de Gasto	Concepto General	Partida Genérica	Objeto del Gasto	Importe
					6151 Construcción de carreteras, puentes y similares (Programa de conservación periódica y reconstrucción de carreteras en el estado de Jalisco - Conservación periódica de carreteras 612 tramo Magdalena-Etzatlán en los municipios de Etzatlán, Magdalena y San Juanito de Escobedo y 618 tramo Cruc. Sta. Maria-San Martín Hidalgo-Ameca, en los municipios de Ameca y San Martín Hidalgo; y Conservación periódica y reconstrucción de carretera 633 tramo Villa Corona-Atotonilco El bajo, en el municipio de Villa Corona, Jalisco)	59,268,729
					6151 Construcción de carreteras, puentes y similares (Construcción del Camino Jardín, localidad de Santa Catarina, en el municipio de Mezquitic, Jalisco (Continuación))	25,000,000
					6151 Construcción de carreteras, puentes y similares (Rehabilitación y mantenimiento de ciclovías en el Estado de Jalisco)	15,000,000
					6151 Construcción de carreteras, puentes y similares (Rehabilitación y conservación del nuevo Periférico en la Zona Metropolitana de Guadalajara)	100,000,000

GOBIERNO DEL ESTADO DE JALISCO
PRESUPUESTO DE EGRESOS PARA EL EJERCICIO FISCAL 2021
Presupuesto por Unidad Presupuestal y por Objeto del Gasto

Unidad Presupuestal	Unidad Responsable	Capítulo de Gasto	Concepto General	Partida Genérica	Objeto del Gasto	Importe
				6151	Construcción de carreteras, puentes y similares (Conservación rutinaria, rehabilitación de imagen urbana, barrera central, alumbrado público y limpieza de la superficie de rodamiento, del Nuevo Anillo Periférico en los municipios de Tonalá, El Salto y Tlajomulco de Zuñiga, Jalisco)	27,123,128
				6151	Construcción de carreteras, puentes y similares (Pavimentación con concreto hidráulico de Av Patria Oriente, en el municipio de Tonalá, Jalisco. (continuación))	30,000,000
				6151	Construcción de carreteras, puentes y similares (Rehabilitación de imagen urbana de los nodos viales, limpieza de periférico, sus laterales y vialidades a cargo del Estado, señalética horizontal y vertical, alumbrado y rehabilitación de infraestructura pluvial, en el Área Metropolitana de Guadalajara, Jalisco.)	80,084,510
				6152	Instalación de señalamientos y protecciones de obras viales (Ejecución de acciones para la modernización de corredores de movilidad inteligente en el Área Metropolitana de Guadalajara)	40,005,825
				6160	Otras construcciones de ingeniería civil u obra pesada	4,000,000

I C O O

EL ESTADO DE JALISCO

PERIÓDICO OFICIAL

242

GOBIERNO DEL ESTADO DE JALISCO
PRESUPUESTO DE EGRESOS PARA EL EJERCICIO FISCAL 2021
Presupuesto por Unidad Presupuestal y por Objeto del Gasto

Unidad Presupuestal	Unidad Responsable	Capítulo de Gasto	Concepto General	Partida Genérica	Objeto del Gasto	Importe
				6162	Obras marítimas, fluviales y subacuáticas (Construcción de muro de retención a base de gaviones en la unidad deportiva Palenque, en el municipio de Tonalá)	4,000,000
			6190	Trabajos de acabados en edificaciones y otros trabajos especializados		182,643,070
			6195	Otros servicios relacionados con obras públicas (Supervisión, Control y Seguimiento de la Obra Pública)		79,000,000
			6195	Otros servicios relacionados con obras públicas (Estudios, proyectos, control de calidad de obra pública en el estado)		98,643,070
			6195	Otros servicios relacionados con obras públicas (Proyecto ejecutivo para Centro Público de Adicciones)		5,000,000
7000 INVERSIONES FINANCIERAS Y OTRAS PROVISIONES						1,935,984,146
			7900	Provisiones para Contingencias y Otras Erogaciones Especiales		1,935,984,146
			7910	Contingencias por fenómenos naturales		50,000,000
			7911	Contingencias por fenómenos naturales		50,000,000
			7990	Otras erogaciones especiales		1,885,984,146
			7991	Provisiones para erogaciones especiales (Infraestructura Indígena)		20,000,000

GOBIERNO DEL ESTADO DE JALISCO
PRESUPUESTO DE EGRESOS PARA EL EJERCICIO FISCAL 2021
Presupuesto por Unidad Presupuestal y por Objeto del Gasto

Unidad Presupuestal	Unidad Responsable	Capítulo de Gasto	Concepto General	Partida Genérica	Objeto del Gasto	Importe
				7991	Provisiones para erogaciones especiales (Trabajos de mitigación ambiental en la ejecución de obra pública, Jalisco)	4,000,000
				7991	Provisiones para erogaciones especiales (Fondo Complementario para el Desarrollo Regional (FONDEREG))	450,000,000
				7991	Provisiones para erogaciones especiales (Fondo Común Concursable para la Infraestructura (FOCOC))	350,000,000
				7991	Provisiones para erogaciones especiales (Sistema integrado de transporte Mi Macro Periférico de la Zona Metropolitana de Guadalajara (carriles centrales, carriles laterales, ciclovías, banquetas, bahías de transferencia, estaciones, puentes, entornos, patios, talleres, accesos, equipamiento y obras complementarias)	669,513,126
				7991	Provisiones para erogaciones especiales (Acciones complementarias entorno de la Línea 3, en la Zona Metropolitana de Guadalajara)	20,000,000
				7991	Provisiones para erogaciones especiales (Infraestructura migrantes)	22,700,000

I C O O

EL ESTADO DE JALISCO

PERIÓDICO OFICIAL

244

GOBIERNO DEL ESTADO DE JALISCO
PRESUPUESTO DE EGRESOS PARA EL EJERCICIO FISCAL 2021
Presupuesto por Unidad Presupuestal y por Objeto del Gasto

Unidad Presupuestal	Unidad Responsable	Capítulo de Gasto	Concepto General	Partida Genérica	Objeto del Gasto	Importe
				7991	Provisiones para erogaciones especiales (Acciones de intervención directa por Presupuesto Participativo)	50,000,000
				7991	Provisiones para erogaciones especiales (Rehabilitación de templos con valor patrimonial en el Estado de Jalisco)	20,000,000
				7992	Provisiones para erogaciones complementarias para programas federales (Provisión para los Fondos Metropolitanos)	30,000,000
				7992	Provisiones para erogaciones complementarias para programas federales (Obras y acciones para población con rezago social y pobreza extrema (FISE))	249,771,020
015 Instituto de la Infraestructura Física Educativa de Jalisco						641,010,967
4000 TRANSFERENCIAS, ASIGNACIONES, SUBSIDIOS Y OTRAS AYUDAS						641,010,967
			4100		Transferencias Internas y Asignaciones al Sector Público	641,010,967
			4150		Transferencias internas otorgadas a entidades paraestatales no empresariales y no financieras	641,010,967
			4151		Transferencias internas otorgadas a entidades paraestatales no empresariales y no financieras para servicios personales	33,996,907

GOBIERNO DEL ESTADO DE JALISCO
PRESUPUESTO DE EGRESOS PARA EL EJERCICIO FISCAL 2021
Presupuesto por Unidad Presupuestal y por Objeto del Gasto

Unidad Presupuestal	Unidad Responsable	Capítulo de Gasto	Concepto General	Partida Genérica	Objeto del Gasto	Importe
				4152	Transferencias internas otorgadas a entidades paraestatales no empresariales y no financieras para materiales y suministros	794,191
				4153	Transferencias internas otorgadas a entidades paraestatales no empresariales y no financieras para servicios generales	4,180,017
				4157	Transferencias internas otorgadas a entidades paraestatales no empresariales y no financieras para inversiones financieras y otras provisiones (FAM)	602,039,853
024 Instituto Jalisciense de la Vivienda						5,000,000
4000 TRANSFERENCIAS, ASIGNACIONES, SUBSIDIOS Y OTRAS AYUDAS						5,000,000
			4100	Transferencias Internas y Asignaciones al Sector Público		5,000,000
			4150	Transferencias internas otorgadas a entidades paraestatales no empresariales y no financieras		5,000,000
			4156	Transferencias internas otorgadas a entidades paraestatales no empresariales y no financieras para inversión pública (Fortalecimiento al Programa de Desarrollo de Vivienda)		5,000,000
07 Secretaría de Desarrollo Económico						228,388,989
000 Secretaría de Desarrollo Económico						203,506,188
1000 SERVICIOS PERSONALES						66,907,971
			1100	Remuneraciones al Personal de Carácter Permanente		40,651,584

I C O O

GOBIERNO DEL ESTADO DE JALISCO
PRESUPUESTO DE EGRESOS PARA EL EJERCICIO FISCAL 2021
Presupuesto por Unidad Presupuestal y por Objeto del Gasto

Unidad Presupuestal	Unidad Responsable	Capítulo de Gasto	Concepto General	Partida Genérica	Objeto del Gasto	Importe
			1130 Sueldos base al personal permanente			40,651,584
				1131 Sueldo base		40,625,352
				1131 Sueldo base (Sueldo Excedente)		26,232
		1200 Remuneraciones al Personal de Carácter Transitorio				2,823,200
			1210 Honorarios asimilables a salarios			2,424,600
			1211 Honorarios asimilables a salarios			2,424,600
			1220 Sueldos base al personal eventual			398,600
			1221 Salarios al personal eventual			398,600
		1300 Remuneraciones Adicionales y Especiales				6,755,539
			1310 Primas por años de servicios efectivos prestados			544,748
			1311 Prima quinquenal por años de servicios efectivos prestados			544,748
			1320 Primas de vacaciones, dominical y gratificación de fin de año			6,210,791
			1321 Prima vacacional y dominical			564,677
			1322 Aguinaldo			5,646,114
		1400 Seguridad Social				11,135,245
			1410 Aportaciones de seguridad social			1,875,064
			1411 Cuotas al IMSS por enfermedades y maternidad			1,875,064
			1420 Aportaciones a fondos de vivienda			1,235,301
			1421 Cuotas para la vivienda			1,235,301
			1430 Aportaciones al sistema para el retiro			8,024,880
			1431 Cuotas a pensiones			7,205,521

GOBIERNO DEL ESTADO DE JALISCO
PRESUPUESTO DE EGRESOS PARA EL EJERCICIO FISCAL 2021
Presupuesto por Unidad Presupuestal y por Objeto del Gasto

Unidad Presupuestal	Unidad Responsable	Capítulo de Gasto	Concepto General	Partida Genérica	Objeto del Gasto	Importe
					1432 Cuotas para el sistema de ahorro para el retiro	819,359
			1500 Otras Prestaciones Sociales y Económicas			280,500
				1520 Indemnizaciones		280,500
				1521 Indemnizaciones por separación		280,500
			1600 Previsiones			826,210
				1610 Previsiones de carácter laboral, económica y de seguridad social		826,210
				1611 Impacto al salario en el transcurso del año (Personal Administrativo de base)		665,260
				1611 Impacto al salario en el transcurso del año (Personal Administrativo de Confianza)		160,950
			1700 Pago de Estímulos a Servidores Públicos			4,435,693
				1710 Estímulos		4,435,693
				1712 Ayuda para despesa		2,134,464
				1713 Ayuda para pasajes		1,691,028
				1715 Estímulo por el día del servidor público		610,201
				2000 MATERIALES Y SUMINISTROS		1,262,828
			2100 Materiales de Administración, Emisión de Documentos y Artículos Oficiales			440,729
				2110 Materiales, útiles y equipos menores de oficina		98,442
				2111 Materiales, útiles y equipos menores de oficina		98,442
				2120 Materiales y útiles de impresión y reproducción		9,360
				2121 Materiales y útiles de impresión y reproducción		9,360
				2130 Material estadístico y geográfico		5,000

GOBIERNO DEL ESTADO DE JALISCO
PRESUPUESTO DE EGRESOS PARA EL EJERCICIO FISCAL 2021
Presupuesto por Unidad Presupuestal y por Objeto del Gasto

Unidad Presupuestal	Unidad Responsable	Capítulo de Gasto	Concepto General	Partida Genérica	Objeto del Gasto	Importe
					2131 Material estadístico y geográfico	5,000
					2140 Materiales, útiles y equipos menores de tecnologías de la información y comunicaciones	33,300
					2141 Materiales, útiles y equipos menores de tecnologías de la información y comunicaciones	33,300
					2150 Material impreso e información digital	137,843
					2151 Material impreso e información digital	137,843
					2160 Material de limpieza	156,784
					2161 Material de limpieza	156,784
					2200 Alimentos y Utensilios	117,986
					2210 Productos alimenticios para personas	112,147
					2214 Productos alimenticios para el personal en las instalaciones de las dependencias y entidades	40,087
					2216 Productos alimenticios para el personal derivado de actividades extraordinarias	72,060
					2230 Utensilios para el servicio de alimentación	5,839
					2231 Utensilios para el servicio de alimentación	5,839
					2300 Materias Primas y Materiales de Producción y Comercialización	62,000
					2320 Insumos textiles adquiridos como materia prima	14,000
					2321 Insumos textiles adquiridos como materia prima	14,000
					2330 Productos de papel, cartón e impresos adquiridos como materia prima	14,000

GOBIERNO DEL ESTADO DE JALISCO
PRESUPUESTO DE EGRESOS PARA EL EJERCICIO FISCAL 2021
Presupuesto por Unidad Presupuestal y por Objeto del Gasto

Unidad Presupuestal	Unidad Responsable	Capítulo de Gasto	Concepto General	Partida Genérica	Objeto del Gasto	Importe
					2331 Productos de papel, cartón e impresos adquiridos como materia prima	14,000
				2370 Productos de cuero, piel, plástico y hule adquiridos como materia prima		14,000
				2371 Productos de cuero, piel, plástico y hule adquiridos como materia prima		14,000
				2390 Otros productos adquiridos como materia prima		20,000
				2391 Otros productos adquiridos como materia prima		20,000
			2400 Materiales y Artículos de Construcción y de Reparación			177,703
				2450 Vidrio y productos de vidrio		3,000
				2451 Vidrio y productos de vidrio		3,000
				2460 Material eléctrico y electrónico		48,240
				2461 Material eléctrico y electrónico		48,240
				2480 Materiales complementarios		54,400
				2481 Materiales complementarios		54,400
				2490 Otros materiales y artículos de construcción y reparación		72,063
				2491 Otros materiales y artículos de construcción y reparación		72,063
			2500 Productos Químicos, Farmacéuticos y de Laboratorio			10,800
				2520 Fertilizantes, pesticidas y otros agroquímicos		2,400
				2521 Fertilizantes, pesticidas y otros agroquímicos		2,400
				2530 Medicinas y productos farmacéuticos		5,400

I C O O

GOBIERNO DEL ESTADO DE JALISCO
PRESUPUESTO DE EGRESOS PARA EL EJERCICIO FISCAL 2021
Presupuesto por Unidad Presupuestal y por Objeto del Gasto

Unidad Presupuestal	Unidad Responsable	Capítulo de Gasto	Concepto General	Partida Genérica	Objeto del Gasto	Importe
				2531	Medicinas y productos farmacéuticos	5,400
			2540	Materiales, accesorios y suministros médicos		3,000
			2541	Materiales, accesorios y suministros médicos		3,000
		2600	Combustibles, Lubricantes y Aditivos			285,738
			2610	Combustibles, lubricantes y aditivos		285,738
			2612	Combustibles, lubricantes y aditivos para vehículos destinados a servicios administrativos		285,738
		2700	Vestuario, Blancos, Prendas de Protección y Artículos Deportivos			39,780
			2720	Prendas de seguridad y protección personal		7,200
			2721	Prendas de seguridad y protección personal		7,200
			2740	Productos textiles		32,580
			2741	Productos textiles		32,580
		2900	Herramientas, Refacciones y Accesorios Menores			128,092
			2910	Herramientas menores		26,081
			2911	Herramientas menores		26,081
			2920	Refacciones y accesorios menores de edificios		23,670
			2921	Refacciones y accesorios menores de edificios		23,670
			2930	Refacciones y accesorios menores de mobiliario y equipo de administración, educacional y recreativo		5,400
			2931	Refacciones y accesorios menores de mobiliario y equipo de administración, educacional y recreativo		5,400

GOBIERNO DEL ESTADO DE JALISCO
PRESUPUESTO DE EGRESOS PARA EL EJERCICIO FISCAL 2021
Presupuesto por Unidad Presupuestal y por Objeto del Gasto

Unidad Presupuestal	Unidad Responsable	Capítulo de Gasto	Concepto General	Partida Genérica	Objeto del Gasto	Importe
			2940	Refacciones y accesorios menores de equipo de cómputo y tecnologías de la información	Refacciones y accesorios menores de equipo de cómputo y	40,500
			2941	Refacciones y accesorios menores para equipo de cómputo y telecomunicaciones	Refacciones y accesorios menores para equipo de cómputo y telecomunicaciones	40,500
			2950	Refacciones y accesorios menores de equipo e instrumental médico y de laboratorio	Refacciones y accesorios menores de equipo e instrumental médico y de laboratorio	1,000
			2951	Refacciones y accesorios menores de equipo e instrumental médico y de laboratorio	Refacciones y accesorios menores de equipo e instrumental médico y de laboratorio	1,000
			2960	Refacciones y accesorios menores de equipo de transporte	Refacciones y accesorios menores de equipo de transporte	30,542
			2961	Refacciones y accesorios menores de equipo de transporte	Refacciones y accesorios menores de equipo de transporte	30,542
			2990	Refacciones y accesorios menores otros bienes muebles	Refacciones y accesorios menores otros bienes muebles	900
			2991	Refacciones y accesorios menores otros bienes muebles	Refacciones y accesorios menores otros bienes muebles	900
3000 SERVICIOS GENERALES						24,708,789
			3100	Servicios Básicos	Servicios Básicos	1,400,559
			3110	Energía eléctrica	Energía eléctrica	638,729
			3111	Servicio de energía eléctrica	Servicio de energía eléctrica	638,729
			3140	Telefonía tradicional	Telefonía tradicional	277,000
			3141	Servicio telefónico tradicional	Servicio telefónico tradicional	277,000
			3150	Telefonía celular	Telefonía celular	15,000
			3151	Servicio de telefonía celular	Servicio de telefonía celular	15,000

I C O O

GOBIERNO DEL ESTADO DE JALISCO
PRESUPUESTO DE EGRESOS PARA EL EJERCICIO FISCAL 2021
Presupuesto por Unidad Presupuestal y por Objeto del Gasto

Unidad Presupuestal	Unidad Responsable	Capítulo de Gasto	Concepto General	Partida Genérica	Objeto del Gasto	Importe
				3160	Servicios de telecomunicaciones y satélites	264,749
				3161	Servicios de telecomunicaciones y satelitales	264,749
				3170	Servicios de acceso de Internet, redes y procesamiento de información	128,080
				3171	Servicios de acceso de internet, redes y procesamiento de información	128,080
				3180	Servicios postales y telegráficos	77,000
				3181	Servicio postal	77,000
			3200	Servicios de Arrendamiento		668,200
				3230	Arrendamiento de mobiliario y equipo de administración, educacional y recreativo	403,200
				3232	Arrendamiento de equipo y bienes informáticos	403,200
				3250	Arrendamiento de equipo de transporte	215,000
				3251	Arrendamiento de vehículos terrestres, aéreos, marítimos, lacustres y fluviales para servicios públicos y la operación de programas públicos	15,000
				3252	Arrendamiento de vehículos terrestres, aéreos, marítimos, lacustres y fluviales para servicios administrativos	200,000
				3290	Otros arrendamientos	50,000
				3293	Otros Arrendamientos	50,000
			3300	Servicios Profesionales, Científicos, Técnicos y Otros Servicios		904,662

GOBIERNO DEL ESTADO DE JALISCO
PRESUPUESTO DE EGRESOS PARA EL EJERCICIO FISCAL 2021
Presupuesto por Unidad Presupuestal y por Objeto del Gasto

Unidad Presupuestal	Unidad Responsable	Capítulo de Gasto	Concepto General	Partida Genérica	Objeto del Gasto	Importe
			3310	Servicios legales, de contabilidad, auditoría y relacionados		227,500
			3311	Servicios legales, de contabilidad, auditoría y relacionados		227,500
			3320	Servicios de diseño, arquitectura, ingeniería y actividades relacionadas		32,501
			3321	Servicios de diseño, arquitectura, ingeniería y actividades relacionadas		32,501
			3340	Servicios de capacitación		47,606
			3342	Capacitación especializada		47,606
			3350	Servicios de investigación científica y desarrollo		218,400
			3351	Servicios de investigación científica y desarrollo		218,400
			3360	Servicios de apoyo administrativo, traducción, fotocopiado e impresión		167,946
			3362	Servicio de impresión de documentos y papelería oficial		22,964
			3363	Servicios de impresión de material informativo derivado de la operación y administración		53,983
			3365	Información en medios masivos derivada de la operación y administración de las dependencias y entidades		91,000
			3380	Servicios de vigilancia		172,800
			3381	Servicios de vigilancia		172,800

I C O O

GOBIERNO DEL ESTADO DE JALISCO
PRESUPUESTO DE EGRESOS PARA EL EJERCICIO FISCAL 2021
Presupuesto por Unidad Presupuestal y por Objeto del Gasto

Unidad Presupuestal	Unidad Responsable	Capítulo de Gasto	Concepto General	Partida Genérica	Objeto del Gasto	Importe
			3390	3390	Servicios profesionales, científicos y técnicos integrales	37,909
				3391	Servicios profesionales, científicos y técnicos integrales	37,909
		3400	3400	3450	Servicios Financieros, Bancarios y Comerciales Seguro de bienes patrimoniales	105,345
				3451	Seguros de bienes patrimoniales	40,000
				3460	Almacenaje, envase y embalaje	40,000
				3461	Almacenaje, embalaje y envase	64,410
				3470	Fletes y maniobras	64,410
				3471	Fletes y maniobras	935
				3500	Servicios de Instalación, Reparación, Mantenimiento y Conservación	935
				3510	Conservación y mantenimiento menor de inmuebles	9,646,485
				3511	Mantenimiento y conservación menor de inmuebles para la prestación de servicios administrativos	7,441,098
				3520	Instalación, reparación y mantenimiento de mobiliario y equipo de administración, educacional y recreativo	52,000
				3521	Mantenimiento y conservación de mobiliario y equipo de administración, educacional y recreativo	52,000
				3530	Instalación, reparación y mantenimiento de equipo de cómputo y tecnologías de la información	907,613

GOBIERNO DEL ESTADO DE JALISCO
PRESUPUESTO DE EGRESOS PARA EL EJERCICIO FISCAL 2021
Presupuesto por Unidad Presupuestal y por Objeto del Gasto

Unidad Presupuestal	Unidad Responsable	Capítulo de Gasto	Concepto General	Partida Genérica	Objeto del Gasto	Importe
					3531 Instalación, reparación y mantenimiento de equipo de cómputo y tecnologías de la información	907,613
					3550 Reparación y mantenimiento de equipo de transporte	180,000
					3551 Mantenimiento y conservación de vehículos terrestres, aéreos, marítimos, lacustres y fluviales	180,000
					3570 Instalación, reparación y mantenimiento de maquinaria, otros equipos y herramienta	578,834
					3571 Instalación, reparación y mantenimiento de maquinaria y otros equipos	578,834
					3580 Servicios de limpieza y manejo de desechos	472,900
					3581 Servicios de limpieza y manejo de desechos	472,900
					3590 Servicios de jardinería y fumigación	14,040
					3591 Servicios de jardinería y fumigación	14,040
					3600 Servicios de Comunicación Social y Publicidad	3,557,025
					3610 Difusión por radio, televisión y otros medios de mensajes sobre programas y actividades gubernamentales	3,245,475
					3611 Difusión por radio, televisión y otros medios de mensajes sobre programas y actividades gubernamentales	3,245,475
					3630 Servicios de creatividad, preproducción y producción de publicidad, excepto internet	228,675

I C O O

GOBIERNO DEL ESTADO DE JALISCO
PRESUPUESTO DE EGRESOS PARA EL EJERCICIO FISCAL 2021
Presupuesto por Unidad Presupuestal y por Objeto del Gasto

Unidad Presupuestal	Unidad Responsable	Capítulo de Gasto	Concepto General	Partida Genérica	Objeto del Gasto	Importe
			3631		Servicios de creatividad, preproducción y producción de publicidad, excepto internet	228,675
			3650		Servicios de la industria filmica, del sonido y del video	60,375
			3651		Servicios de la industria filmica, del sonido y del video	60,375
			3690		Otros servicios de información	22,500
			3691		Otros servicios de información	22,500
			3700		Servicios de Traslado y Viáticos	2,885,568
			3710		Pasajes aéreos	662,340
			3711		Pasajes aéreos nacionales	347,293
			3712		Pasajes aéreos internacionales	315,046
			3720		Pasajes terrestres	374,983
			3721		Pasajes terrestres nacionales	184,595
			3722		Pasajes terrestres internacionales	190,388
			3750		Viáticos en el país	1,245,280
			3751		Viáticos en el país	1,245,280
			3760		Viáticos en el extranjero	484,271
			3761		Viáticos en el extranjero	484,271
			3780		Servicios integrales de traslado y viáticos	1,000
			3782		Servicios integrales traslado y viáticos en el extranjero para servidores públicos en el desempeño de comisiones y funciones oficiales	1,000

GOBIERNO DEL ESTADO DE JALISCO
PRESUPUESTO DE EGRESOS PARA EL EJERCICIO FISCAL 2021
Presupuesto por Unidad Presupuestal y por Objeto del Gasto

Unidad Presupuestal	Unidad Responsable	Capítulo de Gasto	Concepto General	Partida Genérica	Objeto del Gasto	Importe
				3790	Otros servicios de traslado y hospedaje	117,695
				3791	Otros servicios de traslado y hospedaje	117,695
		3800	Servicios Oficiales			2,058,914
				3820	Gastos de orden social y cultural	133,200
				3821	Gastos de orden social	133,200
				3830	Congresos y convenciones	1,925,714
				3831	Congresos y convenciones	1,925,714
		3900	Otros Servicios Generales			3,482,031
				3910	Servicios funerarios y de cementerios	36,400
				3911	Servicios funerarios y de cementerios	36,400
				3920	Impuestos y derechos	13,500
				3921	Otros impuestos y derechos	13,500
				3940	Sentencias y resoluciones por autoridad competente	2,087,500
				3941	Laudos laborales	2,000,000
				3943	Responsabilidad patrimonial	50,000
				3944	Otras erogaciones por resoluciones por autoridad competente	37,500
				3980	Impuesto sobre nóminas y otros que se deriven de una relación laboral	1,344,631
				3981	Impuesto sobre nóminas y otros que se deriven de una relación laboral	1,344,631
4000 TRANSFERENCIAS, ASIGNACIONES, SUBSIDIOS Y OTRAS AYUDAS						110,626,600

GOBIERNO DEL ESTADO DE JALISCO
PRESUPUESTO DE EGRESOS PARA EL EJERCICIO FISCAL 2021
Presupuesto por Unidad Presupuestal y por Objeto del Gasto

Unidad Presupuestal	Unidad Responsable	Capítulo de Gasto	Concepto General	Partida Genérica	Objeto del Gasto	Importe
			4300 Subsidios y Subvenciones			110,000,000
				4330 Subsidios a la inversión		110,000,000
				4331 Subsidio a la promoción económica del Estado		100,000,000
				4333 Otros subsidios para inversión		10,000,000
			4400 Ayudas Sociales			626,600
				4410 Ayudas sociales a personas		26,600
				4419 Ayudas para erogaciones contingentes		26,600
				4420 Becas y otras ayudas para programas de capacitación		600,000
				4424 Ayudas a proyectos culturales y artísticos (Galardón Jalisco y Arte Indígena)		600,000
095 Fideicomiso Comisión de Filmaciones del Estado de Jalisco						12,500,000
7000 INVERSIONES FINANCIERAS Y OTRAS PROVISIONES						12,500,000
			7500 Inversiones en Fideicomisos, Mandatos y Otros Análogos			12,500,000
				7510 Inversiones en fideicomisos del Poder Ejecutivo		12,500,000
				7511 Inversiones en fideicomisos del poder ejecutivo (Convocatoria Proyectos Artísticos Cinematográficos)		12,500,000
147 Agencia de Energía del Estado de Jalisco						12,382,801
4000 TRANSFERENCIAS, ASIGNACIONES, SUBSIDIOS Y OTRAS AYUDAS						12,382,801
			4100 Transferencias Internas y Asignaciones al Sector Público			12,382,801
				4150 Transferencias internas otorgadas a entidades paraestatales no empresariales y no financieras		12,382,801

GOBIERNO DEL ESTADO DE JALISCO
PRESUPUESTO DE EGRESOS PARA EL EJERCICIO FISCAL 2021
Presupuesto por Unidad Presupuestal y por Objeto del Gasto

Unidad Presupuestal	Unidad Responsable	Capítulo de Gasto	Concepto General	Partida Genérica	Objeto del Gasto	Importe
				4151	Transferencias internas otorgadas a entidades paraestatales no empresariales y no financieras para servicios personales	9,120,892
				4152	Transferencias internas otorgadas a entidades paraestatales no empresariales y no financieras para materiales y suministros	284,959
				4153	Transferencias internas otorgadas a entidades paraestatales no empresariales y no financieras para servicios generales	2,566,750
				4154	Transferencias internas otorgadas a entidades paraestatales no empresariales y no financieras para transferencias, asignaciones, subsidios y otras ayudas	410,200
08	Secretaría de Turismo					115,330,303
	000	Secretaría de Turismo				101,680,303
		1000	SERVICIOS PERSONALES			44,393,870
			1100	Remuneraciones al Personal de Carácter Permanente		26,561,883
			1130	Sueldos base al personal permanente		26,561,883
			1131	Sueldo base		26,554,272
			1131	Sueldo base (Sueldo Excedente)		7,611
			1300	Remuneraciones Adicionales y Especiales		5,929,308
			1310	Primas por años de servicios efectivos prestados		560,709

I C O O

GOBIERNO DEL ESTADO DE JALISCO
PRESUPUESTO DE EGRESOS PARA EL EJERCICIO FISCAL 2021
Presupuesto por Unidad Presupuestal y por Objeto del Gasto

Unidad Presupuestal	Unidad Responsable	Capítulo de Gasto	Concepto General	Partida Genérica	Objeto del Gasto	Importe
					1311 Prima quinquenal por años de servicios efectivos prestados	560,709
					1320 Primas de vacaciones, dominical y gratificación de fin de año	4,231,839
					1321 Prima vacacional y dominical	384,760
					1322 Aguinaldo	3,847,079
					1340 Compensaciones	1,136,760
					1348 Sobresueldos	1,136,760
					1400 Seguridad Social	7,611,184
					1410 Aportaciones de seguridad social	1,366,343
					1411 Cuotas al IMSS por enfermedades y maternidad	1,366,343
					1420 Aportaciones a fondos de vivienda	833,230
					1421 Cuotas para la vivienda	833,230
					1430 Aportaciones al sistema para el retiro	5,411,611
					1431 Cuotas a pensiones	4,860,285
					1432 Cuotas para el sistema de ahorro para el retiro	551,326
					1500 Otras Prestaciones Sociales y Económicas	179,700
					1520 Indemnizaciones	179,700
					1521 Indemnizaciones por separación	179,700
					1600 Previsiones	783,290
					1610 Previsiones de carácter laboral, económica y de seguridad social	783,290
					1611 Impacto al salario en el transcurso del año (Personal Administrativo de base)	622,340

GOBIERNO DEL ESTADO DE JALISCO
PRESUPUESTO DE EGRESOS PARA EL EJERCICIO FISCAL 2021
Presupuesto por Unidad Presupuestal y por Objeto del Gasto

Unidad Presupuestal	Unidad Responsable	Capítulo de Gasto	Concepto General	Partida Genérica	Objeto del Gasto	Importe
					1611 Impacto al salario en el transcurso del año (Personal Administrativo de Confianza)	160,950
			1700 Pago de Estímulos a Servidores Públicos			3,328,505
			1710 Estímulos			3,328,505
			1712 Ayuda para despesa			1,522,560
			1713 Ayuda para pasajes			1,250,892
			1715 Estímulo por el día del servidor público			555,053
			2000 MATERIALES Y SUMINISTROS			3,660,852
			2100 Materiales de Administración, Emisión de Documentos y Artículos Oficiales			2,254,511
			2110 Materiales, útiles y equipos menores de oficina			41,529
			2111 Materiales, útiles y equipos menores de oficina			41,529
			2120 Materiales y útiles de impresión y reproducción			5,535
			2121 Materiales y útiles de impresión y reproducción			5,535
			2140 Materiales, útiles y equipos menores de tecnologías de la información y comunicaciones			21,330
			2141 Materiales, útiles y equipos menores de tecnologías de la información y comunicaciones			21,330
			2150 Material impreso e información digital			2,081,315
			2151 Material impreso e información digital			2,081,315
			2160 Material de limpieza			102,400
			2161 Material de limpieza			102,400
			2170 Materiales y útiles de enseñanza			2,401

I C O O

EL ESTADO DE JALISCO

PERIÓDICO OFICIAL

262

GOBIERNO DEL ESTADO DE JALISCO
PRESUPUESTO DE EGRESOS PARA EL EJERCICIO FISCAL 2021
Presupuesto por Unidad Presupuestal y por Objeto del Gasto

Unidad Presupuestal	Unidad Responsable	Capítulo de Gasto	Concepto General	Partida Genérica	Objeto del Gasto	Importe
					2171 Materiales y útiles de enseñanza	2,401
			2200 Alimentos y Utensilios			87,822
			2210 Productos alimenticios para personas			79,793
			2214 Productos alimenticios para el personal en las instalaciones de las dependencias y entidades			21,769
			2216 Productos alimenticios para el personal derivado de actividades extraordinarias			58,024
			2230 Utensilios para el servicio de alimentación			8,028
			2231 Utensilios para el servicio de alimentación			8,028
			2400 Materiales y Artículos de Construcción y de Reparación			167,006
			2460 Material eléctrico y electrónico			66,537
			2461 Material eléctrico y electrónico			66,537
			2480 Materiales complementarios			82,469
			2481 Materiales complementarios			82,469
			2490 Otros materiales y artículos de construcción y reparación			18,000
			2491 Otros materiales y artículos de construcción y reparación			18,000
			2500 Productos Químicos, Farmacéuticos y de Laboratorio			26,125
			2520 Fertilizantes, pesticidas y otros agroquímicos			1,125
			2521 Fertilizantes, pesticidas y otros agroquímicos			1,125
			2530 Medicinas y productos farmacéuticos			15,000
			2531 Medicinas y productos farmacéuticos			15,000

GOBIERNO DEL ESTADO DE JALISCO
PRESUPUESTO DE EGRESOS PARA EL EJERCICIO FISCAL 2021
Presupuesto por Unidad Presupuestal y por Objeto del Gasto

Unidad Presupuestal	Unidad Responsable	Capítulo de Gasto	Concepto General	Partida Genérica	Objeto del Gasto	Importe
				2540	Materiales, accesorios y suministros médicos	10,000
				2541	Materiales, accesorios y suministros médicos	10,000
		2600	Combustibles, Lubricantes y Aditivos			758,130
				2610	Combustibles, lubricantes y aditivos	758,130
				2611	Combustibles, lubricantes y aditivos para vehículos destinados a servicios públicos y la operación de programas públicos	755,250
				2612	Combustibles, lubricantes y aditivos para vehículos destinados a servicios administrativos	2,880
		2700	Vestuario, Blancos, Prendas de Protección y Artículos Deportivos			18,000
				2720	Prendas de seguridad y protección personal	18,000
				2721	Prendas de seguridad y protección personal	18,000
		2900	Herramientas, Refacciones y Accesorios Menores			349,258
				2910	Herramientas menores	7,871
				2911	Herramientas menores	7,871
				2920	Refacciones y accesorios menores de edificios	35,168
				2921	Refacciones y accesorios menores de edificios	35,168
				2940	Refacciones y accesorios menores de equipo de cómputo y tecnologías de la información	45,000
				2941	Refacciones y accesorios menores para equipo de cómputo y telecomunicaciones	45,000
				2960	Refacciones y accesorios menores de equipo de transporte	261,220

I C O O

GOBIERNO DEL ESTADO DE JALISCO
PRESUPUESTO DE EGRESOS PARA EL EJERCICIO FISCAL 2021
Presupuesto por Unidad Presupuestal y por Objeto del Gasto

Unidad Presupuestal	Unidad Responsable	Capítulo de Gasto	Concepto General	Partida Genérica	Objeto del Gasto	Importe
					2961 Refacciones y accesorios menores de equipo de transporte	261,220
3000 SERVICIOS GENERALES						16,341,731
			3100 Servicios Básicos			927,622
				3110 Energía eléctrica		397,129
				3111 Servicio de energía eléctrica		397,129
				3130 Agua		26,000
				3131 Servicio de agua		26,000
				3140 Telefonía tradicional		304,100
				3141 Servicio telefónico tradicional		304,100
				3160 Servicios de telecomunicaciones y satélites		63,440
				3161 Servicios de telecomunicaciones y satelitales		63,440
				3170 Servicios de acceso de Internet, redes y procesamiento de información		61,880
				3171 Servicios de acceso de internet, redes y procesamiento de información		61,880
				3180 Servicios postales y telegráficos		75,073
				3181 Servicio postal		75,073
			3200 Servicios de Arrendamiento			5,557,690
				3220 Arrendamiento de edificios		448,300
				3221 Arrendamiento de edificios		448,300

GOBIERNO DEL ESTADO DE JALISCO
PRESUPUESTO DE EGRESOS PARA EL EJERCICIO FISCAL 2021
Presupuesto por Unidad Presupuestal y por Objeto del Gasto

Unidad Presupuestal	Unidad Responsable	Capítulo de Gasto	Concepto General	Partida Genérica	Objeto del Gasto	Importe
			3230 Arrendamiento de mobiliario y equipo de administración, educacional y recreativo			206,200
				3232 Arrendamiento de equipo y bienes informáticos		206,200
				3250 Arrendamiento de equipo de transporte		43,100
				3251 Arrendamiento de vehículos terrestres, aéreos, marítimos, lacustres y fluviales para servicios públicos y la operación de programas públicos		43,100
				3270 Arrendamiento de activos intangibles		90,000
				3271 Patentes, regalías y otros		90,000
				3290 Otros arrendamientos		4,770,090
				3291 Arrendamientos especiales		4,770,090
			3300 Servicios Profesionales, Científicos, Técnicos y Otros Servicios			162,675
			3330 Servicios de consultoría administrativa, procesos, técnica y en tecnologías de la información			45,500
			3331 Servicios de consultoría administrativa e informática			45,500
			3340 Servicios de capacitación			46,800
			3342 Capacitación especializada			46,800
			3360 Servicios de apoyo administrativo, traducción, fotocopiado e impresión			15,775
			3362 Servicio de impresión de documentos y papelería oficial			15,775

I C O O

GOBIERNO DEL ESTADO DE JALISCO
PRESUPUESTO DE EGRESOS PARA EL EJERCICIO FISCAL 2021
Presupuesto por Unidad Presupuestal y por Objeto del Gasto

Unidad Presupuestal	Unidad Responsable	Capítulo de Gasto	Concepto General	Partida Genérica	Objeto del Gasto	Importe
			3390	3390	Servicios profesionales, científicos y técnicos integrales	54,600
				3391	Servicios profesionales, científicos y técnicos integrales	54,600
		3400	3400	3400	Servicios Financieros, Bancarios y Comerciales	34,748
				3410	Servicios financieros y bancarios	9,248
				3411	Servicios financieros y bancarios	9,248
				3470	Fletes y maniobras	25,500
				3471	Fletes y maniobras	25,500
		3500	3500	3500	Servicios de Instalación, Reparación, Mantenimiento y Conservación	4,534,591
				3510	Conservación y mantenimiento menor de inmuebles	2,620,000
				3511	Mantenimiento y conservación menor de inmuebles para la prestación de servicios administrativos	2,620,000
		3520	3520	3520	Instalación, reparación y mantenimiento de mobiliario y equipo de administración, educacional y recreativo	19,889
				3521	Mantenimiento y conservación de mobiliario y equipo de administración, educacional y recreativo	19,889
		3530	3530	3530	Instalación, reparación y mantenimiento de equipo de cómputo y tecnologías de la información	844,879
				3531	Instalación, reparación y mantenimiento de equipo de cómputo y tecnologías de la información	844,879
		3550	3550	3550	Reparación y mantenimiento de equipo de transporte	750,000

GOBIERNO DEL ESTADO DE JALISCO
PRESUPUESTO DE EGRESOS PARA EL EJERCICIO FISCAL 2021
Presupuesto por Unidad Presupuestal y por Objeto del Gasto

Unidad Presupuestal	Unidad Responsable	Capítulo de Gasto	Concepto General	Partida Genérica	Objeto del Gasto	Importe
				3551	Mantenimiento y conservación de vehículos terrestres, aéreos, marítimos, lacustres y fluviales	750,000
				3570	Instalación, reparación y mantenimiento de maquinaria, otros equipos y herramienta	222,663
				3571	Instalación, reparación y mantenimiento de maquinaria y otros equipos	222,663
				3580	Servicios de limpieza y manejo de desechos	21,000
				3581	Servicios de limpieza y manejo de desechos	21,000
				3590	Servicios de jardinería y fumigación	56,160
				3591	Servicios de jardinería y fumigación	56,160
				3600	Servicios de Comunicación Social y Publicidad	1,725,000
				3610	Difusión por radio, televisión y otros medios de mensajes sobre programas y actividades gubernamentales	1,725,000
				3611	Difusión por radio, televisión y otros medios de mensajes sobre programas y actividades gubernamentales	1,725,000
				3700	Servicios de Traslado y Viáticos	2,008,984
				3710	Pasajes aéreos	426,623
				3711	Pasajes aéreos nacionales	349,351
				3712	Pasajes aéreos internacionales	77,272
				3720	Pasajes terrestres	205,730
				3721	Pasajes terrestres nacionales	167,978

I C O O

GOBIERNO DEL ESTADO DE JALISCO
PRESUPUESTO DE EGRESOS PARA EL EJERCICIO FISCAL 2021
Presupuesto por Unidad Presupuestal y por Objeto del Gasto

Unidad Presupuestal	Unidad Responsable	Capítulo de Gasto	Concepto General	Partida Genérica	Objeto del Gasto	Importe
				3722	Pasajes terrestres internacionales	37,751
			3750 Viáticos en el país			1,006,568
				3751	Viáticos en el país	1,006,568
			3760 Viáticos en el extranjero			192,314
				3761	Viáticos en el extranjero	192,314
			3790 Otros servicios de traslado y hospedaje			177,751
				3791	Otros servicios de traslado y hospedaje	177,751
			3800 Servicios Oficiales			259,548
				3830	Congresos y convenciones	259,548
				3831	Congresos y convenciones	259,548
			3900 Otros Servicios Generales			1,130,874
				3940	Sentencias y resoluciones por autoridad competente	287,500
				3941	Laudos laborales	200,000
				3943	Responsabilidad patrimonial	50,000
				3944	Otras erogaciones por resoluciones por autoridad competente	37,500
			3980 Impuesto sobre nóminas y otros que se deriven de una relación laboral			843,374
				3981	Impuesto sobre nóminas y otros que se deriven de una relación laboral	843,374
4000 TRANSFERENCIAS, ASIGNACIONES, SUBSIDIOS Y OTRAS AYUDAS						36,283,850
			4300 Subsidios y Subvenciones			35,750,050

GOBIERNO DEL ESTADO DE JALISCO
PRESUPUESTO DE EGRESOS PARA EL EJERCICIO FISCAL 2021
Presupuesto por Unidad Presupuestal y por Objeto del Gasto

Unidad Presupuestal	Unidad Responsable	Capítulo de Gasto	Concepto General	Partida Genérica	Objeto del Gasto	Importe
				4330	Subsidios a la inversión	35,750,050
				4332	Subsidio a la promoción turística del Estado	35,750,050
			4400	Ayudas Sociales		533,800
				4410	Ayudas sociales a personas	10,600
				4419	Ayudas para erogaciones contingentes	10,600
				4450	Ayudas sociales a instituciones sin fines de lucro	523,200
				4451	Ayudas sociales a instituciones sin fines de lucro (Fundación de Arquitectura Tapatia Luis Barragán A.C.)	523,200
			7000	INVERSIONES FINANCIERAS Y OTRAS PROVISIONES		1,000,000
				7900	Provisiones para Contingencias y Otras Erogaciones Especiales	1,000,000
				7990	Otras erogaciones especiales	1,000,000
				7991	Provisiones para erogaciones especiales (Mantenimiento Playa Incluyente de Cuastecomates)	1,000,000
			033	Agencia Estatal de Entretinimiento de Jalisco		13,650,000
			4000	TRANSFERENCIAS, ASIGNACIONES, SUBSIDIOS Y OTRAS AYUDAS		13,650,000
				4100	Transferencias Internas y Asignaciones al Sector Público	13,650,000
				4150	Transferencias internas otorgadas a entidades paraestatales no empresariales y no financieras	13,650,000
				4153	Transferencias internas otorgadas a entidades paraestatales no empresariales y no financieras para servicios generales	13,650,000
			09	Secretaría de Agricultura y Desarrollo Rural		1,471,087,770

GOBIERNO DEL ESTADO DE JALISCO
PRESUPUESTO DE EGRESOS PARA EL EJERCICIO FISCAL 2021
Presupuesto por Unidad Presupuestal y por Objeto del Gasto

Unidad Presupuestal	Unidad Responsable	Capítulo de Gasto	Concepto General	Partida Genérica	Objeto del Gasto	Importe
000 Secretaría de Agricultura y Desarrollo Rural						1,322,620,902
1000 SERVICIOS PERSONALES						100,837,373
			1100 Remuneraciones al Personal de Carácter Permanente			59,283,734
			1130 Sueldos base al personal permanente			59,283,734
			1131 Sueldo base			59,251,764
			1131 Sueldo base (Sueldo Excedente)			31,970
			1200 Remuneraciones al Personal de Carácter Transitorio			1,442,100
			1220 Sueldos base al personal eventual			1,442,100
			1221 Salarios al personal eventual			1,442,100
			1300 Remuneraciones Adicionales y Especiales			12,016,017
			1310 Primas por años de servicios efectivos prestados			1,769,072
			1311 Prima quinquenal por años de servicios efectivos prestados			1,769,072
			1320 Primas de vacaciones, dominical y gratificación de fin de año			9,215,112
			1321 Prima vacacional y dominical			837,839
			1322 Aguinaldo			8,377,273
			1340 Compensaciones			1,031,833
			1348 Sobresueldos			1,031,833
			1400 Seguridad Social			17,143,185
			1410 Aportaciones de seguridad social			3,242,363
			1411 Cuotas al IMSS por enfermedades y maternidad			3,242,363
			1420 Aportaciones a fondos de vivienda			1,854,107

GOBIERNO DEL ESTADO DE JALISCO
PRESUPUESTO DE EGRESOS PARA EL EJERCICIO FISCAL 2021
Presupuesto por Unidad Presupuestal y por Objeto del Gasto

Unidad Presupuestal	Unidad Responsable	Capítulo de Gasto	Concepto General	Partida Genérica	Objeto del Gasto	Importe
				1421	Cuotas para la vivienda	1,854,107
			1430	Aportaciones al sistema para el retiro		12,046,715
				1431	Cuotas a pensiones	10,814,911
				1432	Cuotas para el sistema de ahorro para el retiro	1,231,804
		1500	Otras Prestaciones Sociales y Económicas			224,800
			1520	Indemnizaciones		224,800
			1521	Indemnizaciones por separación		224,800
		1600	Previsiones			2,403,520
			1610	Previsiones de carácter laboral, económica y de seguridad social		2,403,520
				1611	Impacto al salario en el transcurso del año (Personal Administrativo de base)	1,824,100
				1611	Impacto al salario en el transcurso del año (Personal Administrativo de Confianza)	579,420
		1700	Pago de Estímulos a Servidores Públicos			8,324,017
			1710	Estímulos		8,324,017
				1712	Ayuda para despesa	3,532,956
				1713	Ayuda para pasajes	2,929,080
				1715	Estímulo por el día del servidor público	1,861,981
		2000	MATERIALES Y SUMINISTROS			12,385,458
			2100	Materiales de Administración, Emisión de Documentos y Artículos Oficiales		1,926,501
				2110	Materiales, útiles y equipos menores de oficina	562,500
				2111	Materiales, útiles y equipos menores de oficina	562,500

GOBIERNO DEL ESTADO DE JALISCO
PRESUPUESTO DE EGRESOS PARA EL EJERCICIO FISCAL 2021
Presupuesto por Unidad Presupuestal y por Objeto del Gasto

Unidad Presupuestal	Unidad Responsable	Capítulo de Gasto	Concepto General	Partida Genérica	Objeto del Gasto	Importe
				2120	Materiales y útiles de impresión y reproducción	18,000
				2121	Materiales y útiles de impresión y reproducción	18,000
				2130	Material estadístico y geográfico	3,000
				2131	Material estadístico y geográfico	3,000
				2140	Materiales, útiles y equipos menores de tecnologías de la información y comunicaciones	600,000
				2141	Materiales, útiles y equipos menores de tecnologías de la información y comunicaciones	600,000
				2150	Material impreso e información digital	340,001
				2151	Material impreso e información digital	340,001
				2160	Material de limpieza	400,000
				2161	Material de limpieza	400,000
				2170	Materiales y útiles de enseñanza	3,000
				2171	Materiales y útiles de enseñanza	3,000
			2200	Alimentos y Utensilios		2,095,103
				2210	Productos alimenticios para personas	355,101
				2214	Productos alimenticios para el personal en las instalaciones de las dependencias y entidades	200,101
				2216	Productos alimenticios para el personal derivado de actividades extraordinarias	155,000
				2220	Productos alimenticios para animales	1,700,001
				2221	Productos alimenticios para animales	1,700,001

GOBIERNO DEL ESTADO DE JALISCO
PRESUPUESTO DE EGRESOS PARA EL EJERCICIO FISCAL 2021
Presupuesto por Unidad Presupuestal y por Objeto del Gasto

Unidad Presupuestal	Unidad Responsable	Capítulo de Gasto	Concepto General	Partida Genérica	Objeto del Gasto	Importe
				2230	Utensilios para el servicio de alimentación	40,001
				2231	Utensilios para el servicio de alimentación	40,001
		2300	Materias Primas y Materiales de Producción y Comercialización			1,747,353
			2310	Productos alimenticios, agropecuarios y forestales adquiridos como materia prima		844,353
			2311	Productos alimenticios, agropecuarios y forestales adquiridos como materia prima		844,353
			2340	Combustibles, lubricantes, aditivos, carbón y sus derivados adquiridos como materia prima		40,000
			2341	Combustibles, lubricantes, aditivos, carbón y sus derivados adquiridos como materia prima		40,000
			2350	Productos químicos, farmacéuticos y de laboratorio adquiridos como materia prima		3,000
			2351	Productos químicos, farmacéuticos y de laboratorio adquiridos como materia prima		3,000
			2370	Productos de cuero, piel, plástico y hule adquiridos como materia prima		500,000
			2371	Productos de cuero, piel, plástico y hule adquiridos como materia prima		500,000
			2390	Otros productos adquiridos como materia prima		360,000
			2391	Otros productos adquiridos como materia prima		360,000
		2400	Materiales y Artículos de Construcción y de Reparación			551,000

I C O O

GOBIERNO DEL ESTADO DE JALISCO
PRESUPUESTO DE EGRESOS PARA EL EJERCICIO FISCAL 2021
Presupuesto por Unidad Presupuestal y por Objeto del Gasto

Unidad Presupuestal	Unidad Responsable	Capítulo de Gasto	Concepto General	Partida Genérica	Objeto del Gasto	Importe
				2410	Productos minerales no metálicos	10,000
				2411	Productos minerales no metálicos	10,000
				2420	Cemento y productos de concreto	10,000
				2421	Cemento y productos de concreto	10,000
				2430	Cal, yeso y productos de yeso	75,000
				2431	Cal, yeso y productos de yeso	75,000
				2440	Madera y productos de madera	10,000
				2441	Madera y productos de madera	10,000
				2450	Vidrio y productos de vidrio	36,000
				2451	Vidrio y productos de vidrio	36,000
				2460	Material eléctrico y electrónico	150,000
				2461	Material eléctrico y electrónico	150,000
				2470	Artículos metálicos para la construcción	30,000
				2471	Artículos metálicos para la construcción	30,000
				2480	Materiales complementarios	80,000
				2481	Materiales complementarios	80,000
				2490	Otros materiales y artículos de construcción y reparación	150,000
				2491	Otros materiales y artículos de construcción y reparación	150,000
			2500		Productos Químicos, Farmacéuticos y de Laboratorio	797,000
			2510		Productos químicos básicos	40,000
			2511		Productos químicos básicos	40,000

GOBIERNO DEL ESTADO DE JALISCO
PRESUPUESTO DE EGRESOS PARA EL EJERCICIO FISCAL 2021
Presupuesto por Unidad Presupuestal y por Objeto del Gasto

Unidad Presupuestal	Unidad Responsable	Capítulo de Gasto	Concepto General	Partida Genérica	Objeto del Gasto	Importe
				2520	Fertilizantes, pesticidas y otros agroquímicos	650,000
				2521	Fertilizantes, pesticidas y otros agroquímicos	650,000
				2530	Medicinas y productos farmacéuticos	35,000
				2531	Medicinas y productos farmacéuticos	35,000
				2540	Materiales, accesorios y suministros médicos	10,000
				2541	Materiales, accesorios y suministros médicos	10,000
				2550	Materiales, accesorios y suministros de laboratorio	50,000
				2551	Materiales, accesorios y suministros de laboratorio	50,000
				2560	Fibras sintéticas, hules, plásticos y derivados	2,000
				2561	Fibras sintéticas, hules, plásticos y derivados	2,000
				2590	Otros productos químicos	10,000
				2591	Otros productos químicos	10,000
			2600	Combustibles, Lubricantes y Aditivos		4,165,501
				2610	Combustibles, lubricantes y aditivos	4,165,501
				2611	Combustibles, lubricantes y aditivos para vehículos destinados a servicios públicos y la operación de programas públicos	4,055,401
				2612	Combustibles, lubricantes y aditivos para vehículos destinados a servicios administrativos	51,300
				2614	Combustibles, lubricantes y aditivos para maquinaria y equipo de producción.	58,800

I C O O

GOBIERNO DEL ESTADO DE JALISCO
PRESUPUESTO DE EGRESOS PARA EL EJERCICIO FISCAL 2021
Presupuesto por Unidad Presupuestal y por Objeto del Gasto

Unidad Presupuestal	Unidad Responsable	Capítulo de Gasto	Concepto General	Partida Genérica	Objeto del Gasto	Importe
			2700 Vestuario, Blancos, Prendas de Protección y Artículos Deportivos			190,000
				2710 Vestuario y uniformes		10,000
				2711 Vestuario y uniformes		10,000
			2720 Prendas de seguridad y protección personal			150,000
				2721 Prendas de seguridad y protección personal		150,000
			2740 Productos textiles			30,000
				2741 Productos textiles		30,000
			2900 Herramientas, Refacciones y Accesorios Menores			913,000
				2910 Herramientas menores		170,000
				2911 Herramientas menores		170,000
				2920 Refacciones y accesorios menores de edificios		10,000
				2921 Refacciones y accesorios menores de edificios		10,000
			2930 Refacciones y accesorios menores de mobiliario y equipo de administración, educacional y recreativo			10,000
				2931 Refacciones y accesorios menores de mobiliario y equipo de administración, educacional y recreativo		10,000
			2940 Refacciones y accesorios menores de equipo de cómputo y tecnologías de la información			300,000
				2941 Refacciones y accesorios menores para equipo de cómputo y telecomunicaciones		300,000
			2950 Refacciones y accesorios menores de equipo e instrumental médico y de laboratorio			15,000

GOBIERNO DEL ESTADO DE JALISCO
PRESUPUESTO DE EGRESOS PARA EL EJERCICIO FISCAL 2021
Presupuesto por Unidad Presupuestal y por Objeto del Gasto

Unidad Presupuestal	Unidad Responsable	Capítulo de Gasto	Concepto General	Partida Genérica	Objeto del Gasto	Importe
					2951 Refacciones y accesorios menores de equipo e instrumental médico y de laboratorio	15,000
				2960 Refacciones y accesorios menores de equipo de transporte		400,000
				2961 Refacciones y accesorios menores de equipo de transporte		400,000
				2980 Refacciones y accesorios menores de maquinaria y otros equipos		3,000
				2981 Refacciones y accesorios menores de maquinaria y otros equipos		3,000
				2990 Refacciones y accesorios menores otros bienes muebles		5,000
				2991 Refacciones y accesorios menores otros bienes muebles		5,000
3000 SERVICIOS GENERALES						701,582,960
			3100 Servicios Básicos			4,817,766
			3110 Energía eléctrica			3,418,966
			3111 Servicio de energía eléctrica			3,418,966
			3120 Gas			90,000
			3121 Servicio de gas			90,000
			3140 Telefonía tradicional			214,300
			3141 Servicio telefónico tradicional			214,300
			3150 Telefonía celular			15,400
			3151 Servicio de telefonía celular			15,400
			3160 Servicios de telecomunicaciones y satélites			695,500

I C O O

GOBIERNO DEL ESTADO DE JALISCO
PRESUPUESTO DE EGRESOS PARA EL EJERCICIO FISCAL 2021
Presupuesto por Unidad Presupuestal y por Objeto del Gasto

Unidad Presupuestal	Unidad Responsable	Capítulo de Gasto	Concepto General	Partida Genérica	Objeto del Gasto	Importe
				3161	Servicios de telecomunicaciones y satelitales	695,500
			3170	Servicios de acceso de Internet, redes y procesamiento de información	Servicios de acceso de Internet, redes y procesamiento de información	333,600
			3171	Servicios de acceso de internet, redes y procesamiento de información	Servicios de acceso de internet, redes y procesamiento de información	333,600
			3180	Servicios postales y telegráficos	Servicios postales y telegráficos	50,000
			3181	Servicio postal	Servicio postal	50,000
			3200	Servicios de Arrendamiento	Servicios de Arrendamiento	677,752,500
			3220	Arrendamiento de edificios	Arrendamiento de edificios	7,597,700
			3221	Arrendamiento de edificios	Arrendamiento de edificios	7,597,700
			3230	Arrendamiento de mobiliario y equipo de administración, educacional y recreativo	Arrendamiento de mobiliario y equipo de administración, educacional y recreativo	2,909,500
			3231	Arrendamiento de mobiliario y equipo de administración, educacional y recreativo	Arrendamiento de mobiliario y equipo de administración, educacional y recreativo	40,000
			3232	Arrendamiento de equipo y bienes informáticos	Arrendamiento de equipo y bienes informáticos	2,869,500
			3250	Arrendamiento de equipo de transporte	Arrendamiento de equipo de transporte	3,493,700
			3251	Arrendamiento de vehículos terrestres, aéreos, marítimos, lacustres y fluviales para servicios públicos y la operación de programas públicos	Arrendamiento de vehículos terrestres, aéreos, marítimos, lacustres y fluviales para servicios públicos y la operación de programas públicos	3,493,700
			3260	Arrendamiento de maquinaria, otros equipos y herramientas	Arrendamiento de maquinaria, otros equipos y herramientas	663,271,600
			3261	Arrendamiento de maquinaria, otros equipos y herramientas	Arrendamiento de maquinaria, otros equipos y herramientas	663,271,600

GOBIERNO DEL ESTADO DE JALISCO
PRESUPUESTO DE EGRESOS PARA EL EJERCICIO FISCAL 2021
Presupuesto por Unidad Presupuestal y por Objeto del Gasto

Unidad Presupuestal	Unidad Responsable	Capítulo de Gasto	Concepto General	Partida Genérica	Objeto del Gasto	Importe
				3270	Arrendamiento de activos intangibles	180,000
				3271	Patentes, regalías y otros	180,000
				3290	Otros arrendamientos	300,000
				3291	Arrendamientos especiales	300,000
			3300		Servicios Profesionales, Científicos, Técnicos y Otros Servicios	740,201
				3330	Servicios de consultoría administrativa, procesos, técnica y en tecnologías de la información	12,000
				3331	Servicios de consultoría administrativa e informática	12,000
				3340	Servicios de capacitación	350,001
				3342	Capacitación especializada	350,001
				3360	Servicios de apoyo administrativo, traducción, fotocopiado e impresión	37,500
				3362	Servicio de impresión de documentos y papelería oficial	12,000
				3363	Servicios de impresión de material informativo derivado de la operación y administración	23,500
				3365	Información en medios masivos derivada de la operación y administración de las dependencias y entidades	2,000
				3380	Servicios de vigilancia	328,700
				3381	Servicios de vigilancia	328,700

I C O O

GOBIERNO DEL ESTADO DE JALISCO
PRESUPUESTO DE EGRESOS PARA EL EJERCICIO FISCAL 2021
Presupuesto por Unidad Presupuestal y por Objeto del Gasto

Unidad Presupuestal	Unidad Responsable	Capítulo de Gasto	Concepto General	Partida Genérica	Objeto del Gasto	Importe
			3390	3390	3391 Servicios profesionales, científicos y técnicos integrales	12,000
					3391 Servicios profesionales, científicos y técnicos integrales	12,000
			3400	3400	Servicios Financieros, Bancarios y Comerciales	3,000
				3410	Servicios financieros y bancarios	1,000
				3411	Servicios financieros y bancarios	1,000
				3470	Fletes y maniobras	2,000
				3471	Fletes y maniobras	2,000
			3500	3500	Servicios de Instalación, Reparación, Mantenimiento y Conservación	5,785,383
				3510	Conservación y mantenimiento menor de inmuebles	2,505,700
				3511	Mantenimiento y conservación menor de inmuebles para la prestación de servicios administrativos	2,505,700
			3520	3520	Instalación, reparación y mantenimiento de mobiliario y equipo de administración, educacional y recreativo	10,000
				3521	Mantenimiento y conservación de mobiliario y equipo de administración, educacional y recreativo	10,000
			3530	3530	Instalación, reparación y mantenimiento de equipo de cómputo y tecnologías de la información	1,162,383
				3531	Instalación, reparación y mantenimiento de equipo de cómputo y tecnologías de la información	1,162,383
			3550	3550	Reparación y mantenimiento de equipo de transporte	727,500

GOBIERNO DEL ESTADO DE JALISCO
PRESUPUESTO DE EGRESOS PARA EL EJERCICIO FISCAL 2021
Presupuesto por Unidad Presupuestal y por Objeto del Gasto

Unidad Presupuestal	Unidad Responsable	Capítulo de Gasto	Concepto General	Partida Genérica	Objeto del Gasto	Importe
				3551	Mantenimiento y conservación de vehículos terrestres, aéreos, marítimos, lacustres y fluviales	727,500
				3570	Instalación, reparación y mantenimiento de maquinaria, otros equipos y herramienta	476,000
				3571	Instalación, reparación y mantenimiento de maquinaria y otros equipos	282,000
				3572	Instalación, reparación y mantenimiento de maquinaria y equipo de trabajo específico	194,000
				3580	Servicios de limpieza y manejo de desechos	862,200
				3581	Servicios de limpieza y manejo de desechos	862,200
				3590	Servicios de jardinería y fumigación	41,600
				3591	Servicios de jardinería y fumigación	41,600
			3600	Servicios de Comunicación Social y Publicidad		5,174,600
				3610	Difusión por radio, televisión y otros medios de mensajes sobre programas y actividades gubernamentales	5,174,600
				3611	Difusión por radio, televisión y otros medios de mensajes sobre programas y actividades gubernamentales	5,174,600
			3700	Servicios de Traslado y Viáticos		2,213,233
				3710	Pasajes aéreos	216,798
				3711	Pasajes aéreos nacionales	116,850
				3712	Pasajes aéreos internacionales	99,948

GOBIERNO DEL ESTADO DE JALISCO
PRESUPUESTO DE EGRESOS PARA EL EJERCICIO FISCAL 2021
Presupuesto por Unidad Presupuestal y por Objeto del Gasto

Unidad Presupuestal	Unidad Responsable	Capítulo de Gasto	Concepto General	Partida Genérica	Objeto del Gasto	Importe
			3720 Pasajes terrestres			26,435
					3721 Pasajes terrestres nacionales	26,435
			3750 Viáticos en el país			1,170,000
					3751 Viáticos en el país	1,170,000
			3760 Viáticos en el extranjero			300,000
					3761 Viáticos en el extranjero	300,000
			3790 Otros servicios de traslado y hospedaje			500,000
					3791 Otros servicios de traslado y hospedaje	500,000
			3800 Servicios Oficiales			2,000,000
					3830 Congresos y convenciones	500,000
					3831 Congresos y convenciones	500,000
			3840 Exposiciones			1,500,000
					3841 Exposiciones	1,500,000
			3900 Otros Servicios Generales			3,096,278
					3910 Servicios funerarios y de cementerios	52,000
					3911 Servicios funerarios y de cementerios	52,000
			3920 Impuestos y derechos			10,000
					3921 Otros impuestos y derechos	10,000
			3940 Sentencias y resoluciones por autoridad competente			1,300,002
					3941 Laudos laborales	1,200,002
					3943 Responsabilidad patrimonial	50,000

GOBIERNO DEL ESTADO DE JALISCO
PRESUPUESTO DE EGRESOS PARA EL EJERCICIO FISCAL 2021
Presupuesto por Unidad Presupuestal y por Objeto del Gasto

Unidad Presupuestal	Unidad Responsable	Capítulo de Gasto	Concepto General	Partida Genérica	Objeto del Gasto	Importe
					3944 Otras erogaciones por resoluciones por autoridad competente	50,000
				3980 Impuesto sobre nóminas y otros que se deriven de una relación laboral		1,734,276
				3981 Impuesto sobre nóminas y otros que se deriven de una relación laboral		1,734,276
				4000 TRANSFERENCIAS, ASIGNACIONES, SUBSIDIOS Y OTRAS AYUDAS		355,922,511
				4200 Transferencias al Resto del Sector Público		100,000,000
				4240 Transferencias otorgadas a entidades federativas y municipios		100,000,000
				4242 Desarrollo de obra pública en los municipios (Obras de empedrados en Municipios realizadas)		100,000,000
				4300 Subsidios y Subvenciones		255,622,511
				4310 Subsidios a la producción		255,622,511
				4311 Apoyo a proyectos productivos rurales		209,622,511
				4312 Fomento de actividades pesqueras y acuícolas		25,000,000
				4313 Fomento de actividades productivas y agroindustriales		1,000,000
				4314 Apoyo a la agricultura		20,000,000
				4400 Ayudas Sociales		300,000
				4410 Ayudas sociales a personas		300,000
				4419 Ayudas para erogaciones contingentes		300,000
				5000 BIENES MUEBLES, INMUEBLES E INTANGIBLES		1,892,600

I C O O

GOBIERNO DEL ESTADO DE JALISCO
PRESUPUESTO DE EGRESOS PARA EL EJERCICIO FISCAL 2021
Presupuesto por Unidad Presupuestal y por Objeto del Gasto

Unidad Presupuestal	Unidad Responsable	Capítulo de Gasto	Concepto General	Partida Genérica	Objeto del Gasto	Importe
			5100 Mobiliario y Equipo de Administración			610,000
				5110 Muebles de oficina y estantería		500,000
				5111 Muebles de oficina y estantería		500,000
				5150 Equipo de cómputo y de tecnología de la información		60,000
				5151 Equipo de cómputo y de tecnología de la información		60,000
				5190 Otros mobiliarios y equipos de administración		50,000
				5191 Otros mobiliarios y equipos de administración		50,000
			5200 Mobiliario y Equipo Educativo y Recreativo			50,000
				5210 Equipos y aparatos audiovisuales		5,000
				5211 Equipos y aparatos audiovisuales		5,000
				5230 Cámaras fotográficas y de video		45,000
				5231 Cámaras fotográficas y de video		45,000
			5300 Equipo e Instrumental Médico y de Laboratorio			77,600
				5310 Equipo médico y de laboratorio		75,000
				5311 Equipo médico y de laboratorio		75,000
				5320 Instrumental médico y de laboratorio		2,600
				5321 Instrumental médico y de laboratorio		2,600
			5600 Maquinaria, Otros Equipos y Herramientas			355,000
				5620 Maquinaria y equipo industrial		125,000
				5621 Maquinaria y equipo industrial		125,000

GOBIERNO DEL ESTADO DE JALISCO
PRESUPUESTO DE EGRESOS PARA EL EJERCICIO FISCAL 2021
Presupuesto por Unidad Presupuestal y por Objeto del Gasto

Unidad Presupuestal	Unidad Responsable	Capítulo de Gasto	Concepto General	Partida Genérica	Objeto del Gasto	Importe
			5640	Sistemas de aire acondicionado, calefacción y de refrigeración industrial y comercial		80,000
			5641	Sistemas de aire acondicionado, calefacción y de refrigeración		80,000
			5650	Equipo de comunicación y telecomunicación		100,000
			5651	Equipos de comunicación y telecomunicación		100,000
			5670	Herramientas y máquinas-herramienta		50,000
			5671	Herramientas y máquinas herramienta		50,000
			5700	Activos Biológicos		800,000
			5750	Peces y acuicultura		800,000
			5751	Peces y acuicultura		800,000
			6000	INVERSIÓN PÚBLICA		150,000,000
			6100	Obra Pública en Bienes de Dominio Público		150,000,000
			6130	Construcción de obras para el abastecimiento de agua, petróleo, gas, electricidad y telecomunicaciones		33,000,000
			6133	Construcción de sistemas de riego agrícola		33,000,000
			6150	Construcción de vías de comunicación		117,000,000
			6151	Construcción de carreteras, puentes y similares		117,000,000
			038	Fideicomiso Alianza para el Campo en el Estado de Jalisco (FACEJ)		50,800,101
			7000	INVERSIONES FINANCIERAS Y OTRAS PROVISIONES		50,800,101
			7500	Inversiones en Fideicomisos, Mandatos y Otros Análogos		50,800,101
			7510	Inversiones en fideicomisos del Poder Ejecutivo		50,800,101

I C O O

GOBIERNO DEL ESTADO DE JALISCO
PRESUPUESTO DE EGRESOS PARA EL EJERCICIO FISCAL 2021
Presupuesto por Unidad Presupuestal y por Objeto del Gasto

Unidad Presupuestal	Unidad Responsable	Capítulo de Gasto	Concepto General	Partida Genérica	Objeto del Gasto	Importe
				7511	Inversiones en fideicomisos del poder ejecutivo	50,800,101
190	Fideicomiso de cobertura de precios de maíz					10,000,100
		7000	INVERSIONES FINANCIERAS Y OTRAS PROVISIONES			10,000,100
				7500	Inversiones en Fideicomisos, Mandatos y Otros Análogos	10,000,100
				7510	Inversiones en fideicomisos del Poder Ejecutivo	10,000,100
				7511	Inversiones en fideicomisos del poder ejecutivo	10,000,100
225	Agencia Estatal de Sanidad, Inocuidad y Calidad Agroalimentaria en Jalisco					87,666,667
		4000	TRANSFERENCIAS, ASIGNACIONES, SUBSIDIOS Y OTRAS AYUDAS			87,666,667
				4100	Transferencias Internas y Asignaciones al Sector Público	87,666,667
				4150	Transferencias internas otorgadas a entidades paraestatales no empresariales y no financieras	87,666,667
				4151	Transferencias internas otorgadas a entidades paraestatales no empresariales y no financieras para servicios personales	32,287,884
				4152	Transferencias internas otorgadas a entidades paraestatales no empresariales y no financieras para materiales y suministros	3,432,774
				4153	Transferencias internas otorgadas a entidades paraestatales no empresariales y no financieras para servicios generales	24,096,392

GOBIERNO DEL ESTADO DE JALISCO
PRESUPUESTO DE EGRESOS PARA EL EJERCICIO FISCAL 2021
Presupuesto por Unidad Presupuestal y por Objeto del Gasto

Unidad Presupuestal	Unidad Responsable	Capítulo de Gasto	Concepto General	Partida Genérica	Objeto del Gasto	Importe
				4154	Transferencias internas otorgadas a entidades paraestatales no empresariales y no financieras para transferencias, asignaciones, subsidios y otras ayudas	25,000,000
				4155	Transferencias internas otorgadas a entidades paraestatales no empresariales y no financieras para bienes muebles, inmuebles e intangibles	2,849,617
10	Secretaría de Medio Ambiente y Desarrollo Territorial					1,075,153,359
	000	Secretaría de Medio Ambiente y Desarrollo Territorial				347,842,015
		1000	SERVICIOS PERSONALES			104,642,661
			1100	Remuneraciones al Personal de Carácter Permanente		61,935,492
				1130	Sueldos base al personal permanente	61,935,492
				1131	Sueldo base	61,829,688
				1131	Sueldo base (Sueldo Excedente)	105,804
			1200	Remuneraciones al Personal de Carácter Transitorio		2,984,960
				1210	Honorarios asimilables a salarios	2,819,160
				1211	Honorarios asimilables a salarios	2,819,160
				1220	Sueldos base al personal eventual	165,800
				1221	Salarios al personal eventual	165,800
			1300	Remuneraciones Adicionales y Especiales		11,451,960
				1310	Primas por años de servicios efectivos prestados	1,366,286
				1311	Prima quinquenal por años de servicios efectivos prestados	1,366,286

GOBIERNO DEL ESTADO DE JALISCO
PRESUPUESTO DE EGRESOS PARA EL EJERCICIO FISCAL 2021
Presupuesto por Unidad Presupuestal y por Objeto del Gasto

Unidad Presupuestal	Unidad Responsable	Capítulo de Gasto	Concepto General	Partida Genérica	Objeto del Gasto	Importe
			1320	Primas de vacaciones, dominical y gratificación de fin de año		9,545,214
				1321	Prima vacacional y dominical	867,868
				1322	Aguinaldo	8,677,346
			1340	Compensaciones		540,460
				1348	Sobresueldos	540,460
		1400	Seguridad Social			17,664,483
				1410	Aportaciones de seguridad social	3,315,154
				1411	Cuotas al IMSS por enfermedades y maternidad	3,315,154
				1420	Aportaciones a fondos de vivienda	1,913,904
				1421	Cuotas para la vivienda	1,913,904
				1430	Aportaciones al sistema para el retiro	12,435,425
				1431	Cuotas a pensiones	11,163,646
				1432	Cuotas para el sistema de ahorro para el retiro	1,271,779
		1500	Otras Prestaciones Sociales y Económicas			346,500
				1520	Indemnizaciones	346,500
				1521	Indemnizaciones por separación	346,500
		1600	Previsiones			2,210,380
				1610	Previsiones de carácter laboral, económica y de seguridad social	2,210,380
				1611	Impacto al salario en el transcurso del año (Personal Administrativo de base)	1,405,630
				1611	Impacto al salario en el transcurso del año (Personal Administrativo de Confianza)	804,750

GOBIERNO DEL ESTADO DE JALISCO
PRESUPUESTO DE EGRESOS PARA EL EJERCICIO FISCAL 2021
Presupuesto por Unidad Presupuestal y por Objeto del Gasto

Unidad Presupuestal	Unidad Responsable	Capítulo de Gasto	Concepto General	Partida Genérica	Objeto del Gasto	Importe
			1700 Pago de Estímulos a Servidores Públicos			8,048,886
				1710 Estímulos		8,048,886
				1712 Ayuda para despesa		3,668,028
				1713 Ayuda para pasajes		3,016,344
				1715 Estímulo por el día del servidor público		1,364,514
			2000 MATERIALES Y SUMINISTROS			13,395,642
			2100 Materiales de Administración, Emisión de Documentos y Artículos Oficiales			991,330
				2110 Materiales, útiles y equipos menores de oficina		218,505
				2111 Materiales, útiles y equipos menores de oficina		218,505
				2140 Materiales, útiles y equipos menores de tecnologías de la información y comunicaciones		246,288
				2141 Materiales, útiles y equipos menores de tecnologías de la información y comunicaciones		246,288
				2150 Material impreso e información digital		173,473
				2151 Material impreso e información digital		173,473
				2160 Material de limpieza		344,064
				2161 Material de limpieza		344,064
				2170 Materiales y útiles de enseñanza		9,000
				2171 Materiales y útiles de enseñanza		9,000
			2200 Alimentos y Utensilios			251,552
				2210 Productos alimenticios para personas		242,852

GOBIERNO DEL ESTADO DE JALISCO
PRESUPUESTO DE EGRESOS PARA EL EJERCICIO FISCAL 2021
Presupuesto por Unidad Presupuestal y por Objeto del Gasto

Unidad Presupuestal	Unidad Responsable	Capítulo de Gasto	Concepto General	Partida Genérica	Objeto del Gasto	Importe
					2213 Productos alimenticios para el personal que realiza labores en campo o de supervisión	175,000
					2214 Productos alimenticios para el personal en las instalaciones de las dependencias y entidades	32,755
					2216 Productos alimenticios para el personal derivado de actividades extraordinarias	35,097
				2230 Utensilios para el servicio de alimentación		8,700
				2231 Utensilios para el servicio de alimentación		8,700
			2400 Materiales y Artículos de Construcción y de Reparación			370,500
				2410 Productos minerales no metálicos		22,050
				2411 Productos minerales no metálicos		22,050
				2420 Cemento y productos de concreto		36,360
				2421 Cemento y productos de concreto		36,360
				2430 Cal, yeso y productos de yeso		1,244
				2431 Cal, yeso y productos de yeso		1,244
				2450 Vidrio y productos de vidrio		7,000
				2451 Vidrio y productos de vidrio		7,000
				2460 Material eléctrico y electrónico		145,153
				2461 Material eléctrico y electrónico		145,153
				2470 Artículos metálicos para la construcción		100,823
				2471 Artículos metálicos para la construcción		100,823
				2480 Materiales complementarios		14,293

GOBIERNO DEL ESTADO DE JALISCO
PRESUPUESTO DE EGRESOS PARA EL EJERCICIO FISCAL 2021
Presupuesto por Unidad Presupuestal y por Objeto del Gasto

Unidad Presupuestal	Unidad Responsable	Capítulo de Gasto	Concepto General	Partida Genérica	Objeto del Gasto	Importe
				2481	Materiales complementarios	14,293
				2490	Otros materiales y artículos de construcción y reparación	43,578
				2491	Otros materiales y artículos de construcción y reparación	43,578
			2500	Productos Químicos, Farmacéuticos y de Laboratorio		270,000
			2530	Medicinas y productos farmacéuticos		270,000
			2531	Medicinas y productos farmacéuticos		270,000
			2600	Combustibles, Lubricantes y Aditivos		4,143,220
			2610	Combustibles, lubricantes y aditivos		4,143,220
			2611	Combustibles, lubricantes y aditivos para vehículos destinados a servicios públicos y la operación de programas públicos		3,992,354
			2612	Combustibles, lubricantes y aditivos para vehículos destinados a servicios administrativos		47,970
			2613	Combustibles, lubricantes y aditivos para vehículos, asignados a servidores públicos		59,295
			2614	Combustibles, lubricantes y aditivos para maquinaria y equipo de producción.		43,600
			2700	Vestuario, Blancos, Prendas de Protección y Artículos Deportivos		5,488,111
			2710	Vestuario y uniformes		1,221,391
			2711	Vestuario y uniformes		1,221,391
			2720	Prendas de seguridad y protección personal		4,266,720

I C O O

GOBIERNO DEL ESTADO DE JALISCO
PRESUPUESTO DE EGRESOS PARA EL EJERCICIO FISCAL 2021
Presupuesto por Unidad Presupuestal y por Objeto del Gasto

Unidad Presupuestal	Unidad Responsable	Capítulo de Gasto	Concepto General	Partida Genérica	Objeto del Gasto	Importe
					2721 Prendas de seguridad y protección personal	4,266,720
			2900 Herramientas, Refacciones y Accesorios Menores			1,880,928
				2910 Herramientas menores		855,270
				2911 Herramientas menores		855,270
			2920 Refacciones y accesorios menores de edificios			21,633
				2921 Refacciones y accesorios menores de edificios		21,633
			2930 Refacciones y accesorios menores de mobiliario y equipo de administración, educacional y recreativo			7,701
				2931 Refacciones y accesorios menores de mobiliario y equipo de administración, educacional y recreativo		7,701
			2940 Refacciones y accesorios menores de equipo de cómputo y tecnologías de la información			405,000
				2941 Refacciones y accesorios menores para equipo de cómputo y telecomunicaciones		405,000
			2960 Refacciones y accesorios menores de equipo de transporte			473,424
				2961 Refacciones y accesorios menores de equipo de transporte		473,424
			2990 Refacciones y accesorios menores otros bienes muebles			117,900
				2991 Refacciones y accesorios menores otros bienes muebles		117,900
3000 SERVICIOS GENERALES						70,793,512
			3100 Servicios Básicos			4,150,715

GOBIERNO DEL ESTADO DE JALISCO
PRESUPUESTO DE EGRESOS PARA EL EJERCICIO FISCAL 2021
Presupuesto por Unidad Presupuestal y por Objeto del Gasto

Unidad Presupuestal	Unidad Responsable	Capítulo de Gasto	Concepto General	Partida Genérica	Objeto del Gasto	Importe
				3110 Energía eléctrica		2,727,792
					3111 Servicio de energía eléctrica	2,727,792
				3140 Telefonía tradicional		391,800
					3141 Servicio telefónico tradicional	391,800
				3150 Telefonía celular		13,500
					3151 Servicio de telefonía celular	13,500
				3160 Servicios de telecomunicaciones y satélites		585,760
					3161 Servicios de telecomunicaciones y satelitales	585,760
				3170 Servicios de acceso de Internet, redes y procesamiento de información		348,040
					3171 Servicios de acceso de internet, redes y procesamiento de información	348,040
				3180 Servicios postales y telegráficos		83,823
					3181 Servicio postal	83,823
				3200 Servicios de Arrendamiento		13,686,958
					3220 Arrendamiento de edificios	4,115,758
					3221 Arrendamiento de edificios	4,115,758
				3230 Arrendamiento de mobiliario y equipo de administración, educacional y recreativo		9,256,200
					3232 Arrendamiento de equipo y bienes informáticos	9,256,200
				3270 Arrendamiento de activos intangibles		315,000
					3271 Patentes, regalías y otros	315,000

I C O O

GOBIERNO DEL ESTADO DE JALISCO
PRESUPUESTO DE EGRESOS PARA EL EJERCICIO FISCAL 2021
Presupuesto por Unidad Presupuestal y por Objeto del Gasto

Unidad Presupuestal	Unidad Responsable	Capítulo de Gasto	Concepto General	Partida Genérica	Objeto del Gasto	Importe
			3300 Servicios Profesionales, Científicos, Técnicos y Otros Servicios			15,011,291
				3310 Servicios legales, de contabilidad, auditoría y relacionados		1,040,000
				3311 Servicios legales, de contabilidad, auditoría y relacionados		1,040,000
			3330 Servicios de consultoría administrativa, procesos, técnica y en tecnologías de la información			527,936
			3331 Servicios de consultoría administrativa e informática			527,936
			3340 Servicios de capacitación			200,655
			3342 Capacitación especializada			200,655
			3350 Servicios de investigación científica y desarrollo			10,133,935
			3351 Servicios de investigación científica y desarrollo			10,133,935
			3360 Servicios de apoyo administrativo, traducción, fotocopiado e impresión			466,402
			3362 Servicio de impresión de documentos y papelería oficial			32,500
			3363 Servicios de impresión de material informativo derivado de la operación y administración			433,902
			3380 Servicios de vigilancia			1,142,100
			3381 Servicios de vigilancia			1,142,100
			3390 Servicios profesionales, científicos y técnicos integrales			1,500,263

GOBIERNO DEL ESTADO DE JALISCO
PRESUPUESTO DE EGRESOS PARA EL EJERCICIO FISCAL 2021
Presupuesto por Unidad Presupuestal y por Objeto del Gasto

Unidad Presupuestal	Unidad Responsable	Capítulo de Gasto	Concepto General	Partida Genérica	Objeto del Gasto	Importe
				3391	Servicios profesionales, científicos y técnicos integrales	1,500,263
		3400	Servicios Financieros, Bancarios y Comerciales			10,100
			3410	Servicios financieros y bancarios		5,850
			3411	Servicios financieros y bancarios		5,850
			3470	Fletes y maniobras		4,250
			3471	Fletes y maniobras		4,250
		3500	Servicios de Instalación, Reparación, Mantenimiento y Conservación			12,973,369
			3510	Conservación y mantenimiento menor de inmuebles		1,635,428
			3511	Mantenimiento y conservación menor de inmuebles para la prestación de servicios administrativos		608,948
			3512	Mantenimiento y conservación menor de inmuebles para la prestación de servicios públicos		1,026,480
			3520	Instalación, reparación y mantenimiento de mobiliario y equipo de administración, educacional y recreativo		13,522
			3521	Mantenimiento y conservación de mobiliario y equipo de administración, educacional y recreativo		13,522
			3530	Instalación, reparación y mantenimiento de equipo de cómputo y tecnologías de la información		1,758,693
			3531	Instalación, reparación y mantenimiento de equipo de cómputo y tecnologías de la información		1,758,693

I C O O

GOBIERNO DEL ESTADO DE JALISCO
PRESUPUESTO DE EGRESOS PARA EL EJERCICIO FISCAL 2021
Presupuesto por Unidad Presupuestal y por Objeto del Gasto

Unidad Presupuestal	Unidad Responsable	Capítulo de Gasto	Concepto General	Partida Genérica	Objeto del Gasto	Importe
			3550	Reparación y mantenimiento de equipo de transporte		2,103,468
			3551	Mantenimiento y conservación de vehículos terrestres, aéreos, marítimos, lacustres y fluviales		2,103,468
			3570	Instalación, reparación y mantenimiento de maquinaria, otros equipos y herramienta		4,263,999
			3571	Instalación, reparación y mantenimiento de maquinaria y otros equipos		1,508,499
			3572	Instalación, reparación y mantenimiento de maquinaria y equipo de trabajo específico		2,755,500
			3580	Servicios de limpieza y manejo de desechos		3,121,400
			3581	Servicios de limpieza y manejo de desechos		3,121,400
			3590	Servicios de jardinería y fumigación		76,860
			3591	Servicios de jardinería y fumigación		76,860
			3600	Servicios de Comunicación Social y Publicidad		8,022,600
			3610	Difusión por radio, televisión y otros medios de mensajes sobre programas y actividades gubernamentales		7,122,600
			3611	Difusión por radio, televisión y otros medios de mensajes sobre programas y actividades gubernamentales		7,122,600
			3660	Servicio de creación y difusión de contenido exclusivamente a través de internet		900,000

GOBIERNO DEL ESTADO DE JALISCO
PRESUPUESTO DE EGRESOS PARA EL EJERCICIO FISCAL 2021
Presupuesto por Unidad Presupuestal y por Objeto del Gasto

Unidad Presupuestal	Unidad Responsable	Capítulo de Gasto	Concepto General	Partida Genérica	Objeto del Gasto	Importe
					3661 Servicio de creación y difusión de contenido exclusivamente a través de internet	900,000
		3700 Servicios de Traslado y Viáticos				902,385
				3710 Pasajes aéreos		172,423
				3711 Pasajes aéreos nacionales		138,423
				3712 Pasajes aéreos internacionales		34,000
				3720 Pasajes terrestres		61,100
				3721 Pasajes terrestres nacionales		50,493
				3722 Pasajes terrestres internacionales		10,607
				3750 Viáticos en el país		623,623
				3751 Viáticos en el país		623,623
				3760 Viáticos en el extranjero		27,000
				3761 Viáticos en el extranjero		27,000
				3790 Otros servicios de traslado y hospedaje		18,238
				3791 Otros servicios de traslado y hospedaje		18,238
		3800 Servicios Oficiales				305,500
				3830 Congresos y convenciones		305,500
				3831 Congresos y convenciones		305,500
		3900 Otros Servicios Generales				15,730,595
				3910 Servicios funerarios y de cementerios		32,000
				3911 Servicios funerarios y de cementerios		32,000
				3920 Impuestos y derechos		72,000

GOBIERNO DEL ESTADO DE JALISCO
PRESUPUESTO DE EGRESOS PARA EL EJERCICIO FISCAL 2021
Presupuesto por Unidad Presupuestal y por Objeto del Gasto

Unidad Presupuestal	Unidad Responsable	Capítulo de Gasto	Concepto General	Partida Genérica	Objeto del Gasto	Importe
				3921	Otros impuestos y derechos	72,000
				3940	Sentencias y resoluciones por autoridad competente	13,468,400
				3941	Laudos laborales	468,400
				3943	Responsabilidad patrimonial	13,000,000
				3950	Penas, multas, accesorios y actualizaciones	2,500
				3951	Penas, multas, accesorios y actualizaciones	2,500
				3980	Impuesto sobre nóminas y otros que se deriven de una relación laboral	2,155,695
				3981	Impuesto sobre nóminas y otros que se deriven de una relación laboral	2,155,695
				4000	TRANSFERENCIAS, ASIGNACIONES, SUBSIDIOS Y OTRAS AYUDAS	125,700,200
				4200	Transferencias al Resto del Sector Público	3,600,000
				4250	Transferencias a fideicomisos de entidades federativas y municipios	3,600,000
				4251	Transferencias a fideicomisos de entidades federativas y municipios (Administración y manejo del área natural protegida Estero el Salado)	3,000,000
				4251	Transferencias a fideicomisos de entidades federativas y municipios (Seguimiento a la estrategia estatal REDD)	600,000
				4300	Subsidios y Subvenciones	113,100,200
				4390	Otros subsidios	113,100,200

GOBIERNO DEL ESTADO DE JALISCO
PRESUPUESTO DE EGRESOS PARA EL EJERCICIO FISCAL 2021
Presupuesto por Unidad Presupuestal y por Objeto del Gasto

Unidad Presupuestal	Unidad Responsable	Capítulo de Gasto	Concepto General	Partida Genérica	Objeto del Gasto	Importe
					4391 Otros subsidios (Acciones de Mitigación y Adaptación al cambio climático para la Junta Intermunicipal JIMAL)	1,000,000
					4391 Otros subsidios (Acciones de Mitigación y Adaptación al cambio climático para la Junta Intermunicipal AIPROMADES)	1,000,000
					4391 Otros subsidios (Acciones de Mitigación y Adaptación al cambio climático para la Junta Intermunicipal JIAS)	1,000,000
					4391 Otros subsidios (Acciones de Mitigación y Adaptación al cambio climático para la Junta Intermunicipal JICOSUR)	1,000,000
					4391 Otros subsidios (Acciones de Mitigación y Adaptación al cambio climático para la Junta Intermunicipal JINOR)	1,000,000
					4391 Otros subsidios (Acciones de Mitigación y Adaptación al cambio climático para la Junta Intermunicipal JIRA)	1,000,000
					4391 Otros subsidios (Acciones de Mitigación y Adaptación al cambio climático para la Junta Intermunicipal JIMAV)	1,000,000

I C O O

GOBIERNO DEL ESTADO DE JALISCO
PRESUPUESTO DE EGRESOS PARA EL EJERCICIO FISCAL 2021
Presupuesto por Unidad Presupuestal y por Objeto del Gasto

Unidad Presupuestal	Unidad Responsable	Capítulo de Gasto	Concepto General	Partida Genérica	Objeto del Gasto	Importe
					4391 Otros subsidios (Acciones de Mitigación y Adaptación al cambio climático para la Junta Intermunicipal JIRCO)	1,000,000
					4391 Otros subsidios (Acciones de Mitigación y Adaptación al cambio climático para la Junta Intermunicipal JISOC)	1,000,000
					4391 Otros subsidios (Acciones y Estrategias para la gestión ambiental como mecanismos de gobernanza territorial, a través de la Junta Intermunicipal JIAN Norte)	3,000,000
					4391 Otros subsidios (Acciones y Estrategias para la gestión ambiental como mecanismos de gobernanza territorial, a través de la Junta Intermunicipal JICOSUR)	3,800,000
					4391 Otros subsidios (Acciones y Estrategias para la gestión ambiental como mecanismos de gobernanza territorial, a través de la Junta Intermunicipal JIMAL)	3,000,000
					4391 Otros subsidios (Acciones y Estrategias para la gestión ambiental como mecanismos de gobernanza territorial, a través de la Junta Intermunicipal JIRCO)	3,500,000

GOBIERNO DEL ESTADO DE JALISCO
PRESUPUESTO DE EGRESOS PARA EL EJERCICIO FISCAL 2021
Presupuesto por Unidad Presupuestal y por Objeto del Gasto

Unidad Presupuestal	Unidad Responsable	Capítulo de Gasto	Concepto General	Partida Genérica	Objeto del Gasto	Importe
					4391 Otros subsidios (Acciones y Estrategias para la gestión ambiental como mecanismos de gobernanza territorial, a través de la Junta Intermunicipal AIPROMADES)	3,700,000
					4391 Otros subsidios (Acciones y Estrategias para la gestión ambiental como mecanismos de gobernanza territorial, a través de la Junta Intermunicipal Ayuquila Alto)	3,000,000
					4391 Otros subsidios (Acciones y Estrategias para la gestión ambiental como mecanismos de gobernanza territorial, a través de la Junta Intermunicipal JIMAV)	3,500,000
					4391 Otros subsidios (Acciones y Estrategias para la gestión ambiental como mecanismos de gobernanza territorial, a través de la Junta Intermunicipal JINOR)	4,000,000
					4391 Otros subsidios (Acciones y Estrategias para la gestión ambiental como mecanismos de gobernanza territorial, a través de la Junta Intermunicipal JIRA)	4,000,000
					4391 Otros subsidios (Acciones y Estrategias para la gestión ambiental como mecanismos de gobernanza territorial, a través de la Junta Intermunicipal JISOC)	3,000,000

I C O O

GOBIERNO DEL ESTADO DE JALISCO
PRESUPUESTO DE EGRESOS PARA EL EJERCICIO FISCAL 2021
Presupuesto por Unidad Presupuestal y por Objeto del Gasto

Unidad Presupuestal	Unidad Responsable	Capítulo de Gasto	Concepto General	Partida Genérica	Objeto del Gasto	Importe
					4391 Otros subsidios (Acciones y Estrategias para la gestión ambiental como mecanismos de gobernanza territorial, a través de la Junta Intermunicipal JIAS)	3,500,000
					4391 Otros subsidios (Administración y manejo del área natural protegida Cerro Viejo)	1,500,000
					4391 Otros subsidios (Administración y manejo del área natural protegida sierra Condiro Canales)	1,500,000
					4391 Otros subsidios (Administración y manejo del área natural protegida Sierra del Aguila)	1,499,900
					4391 Otros subsidios (Implementación del programa de trabajo para la sierra El Cuale)	1,400,000
					4391 Otros subsidios (Manejo del Fuego en el marco de la iniciativa de reducción de emisiones por deforestación y degradación,, a través de Junta Intermunicipal de Medio Ambiente JINOR)	2,000,000
					4391 Otros subsidios (Manejo del Fuego en el marco de la iniciativa de reducción de emisiones por deforestación y degradación,, a través de Junta Intermunicipal de Medio Ambiente JIRCO)	2,000,000

GOBIERNO DEL ESTADO DE JALISCO
PRESUPUESTO DE EGRESOS PARA EL EJERCICIO FISCAL 2021
Presupuesto por Unidad Presupuestal y por Objeto del Gasto

Unidad Presupuestal	Unidad Responsable	Capítulo de Gasto	Concepto General	Partida Genérica	Objeto del Gasto	Importe
					4391 Otros subsidios (Manejo del Fuego en el marco de la iniciativa de reducción de emisiones por deforestación y degradación,, a través de Junta Intermunicipal de Medio Ambiente JISOC)	2,000,000
					4391 Otros subsidios (Manejo del Fuego en el marco de la iniciativa de reducción de emisiones por deforestación y degradación, a través de Junta Intermunicipal de Medio Ambiente AIPROMADES)	1,500,000
					4391 Otros subsidios (Administración y Manejo de Sitios Ramsar Costeros)	2,000,000
					4391 Otros subsidios (Administración y Manejo Laguna de Zapotlan)	2,000,000
					4391 Otros subsidios (Elaboración del plan de manejo integral de Maleza Acuatica Chapala)	2,000,000
					4391 Otros subsidios (Manejo del Fuego a través de acciones y estrategias para la gestión ambiental como mecanismos de gobernanza territorial, a través de la Junta Intermunicipal JIMAV)	1,500,000
					4391 Otros subsidios (Manejo del Fuego a través de acciones y estrategias para la gestión ambiental como mecanismos de gobernanza territorial, a través de la Junta Intermunicipal JIRA)	1,500,000

I C O O

GOBIERNO DEL ESTADO DE JALISCO
PRESUPUESTO DE EGRESOS PARA EL EJERCICIO FISCAL 2021
Presupuesto por Unidad Presupuestal y por Objeto del Gasto

Unidad Presupuestal	Unidad Responsable	Capítulo de Gasto	Concepto General	Partida Genérica	Objeto del Gasto	Importe
					4391 Otros subsidios (Manejo del Fuego en el marco de la iniciativa de reducción de emisiones por deforestación y degradación, a través de la Junta Intermunicipal de Medio Ambiente JICOSUR)	2,500,000
					4391 Otros subsidios (Manejo del Fuego en el marco de la iniciativa de reducción de emisiones por deforestación y degradación, a través de Junta Intermunicipal de Medio Ambiente JIAS)	1,000,000
					4391 Otros subsidios (Acciones de Mitigación y Adaptación al cambio climático para la Junta Intermunicipal JIAN Norte)	1,000,000
					4391 Otros subsidios (Acciones de Mitigación y Adaptación al cambio climático para la Junta Intermunicipal Ayuquila el Alto)	1,000,000
					4391 Otros subsidios (Planta de Composta en Amacueca a través del SIMAR Lagunas)	3,500,000
					4391 Otros subsidios (Adquisición de un Vehículo Recolector en Ejutla a través de SIMAR Ayuquila Valles)	420,000
					4391 Otros subsidios (Adquisición de un Vehículo Recolector en El Limón a través de SIMAR Ayuquila Valles)	420,000

GOBIERNO DEL ESTADO DE JALISCO
PRESUPUESTO DE EGRESOS PARA EL EJERCICIO FISCAL 2021
Presupuesto por Unidad Presupuestal y por Objeto del Gasto

Unidad Presupuestal	Unidad Responsable	Capítulo de Gasto	Concepto General	Partida Genérica	Objeto del Gasto	Importe
					4391 Otros subsidios (Contenedores Rutas Verdes a traves del SIMAR Sureste)	450,000
					4391 Otros subsidios (Retroexcavadora en Mazamitla a traves del SIMAR Sureste)	2,160,000
					4391 Otros subsidios (Centro de acopio de residuos Valorizables en Huejuquilla a traves de la Junta JINOR)	750,000
					4391 Otros subsidios (Centro de acopio de residuos valorizables en Colotlan a traves de la Junta JINOR)	1,000,000
					4391 Otros subsidios (Centro de acopio de residuos valorizables en Bolaños a traves de la JINOR)	500,000
					4391 Otros subsidios (Planta de compostaje a traves de la junta intermunicipal de medio ambiente de la Costa Sur JICOSUR)	2,000,000
					4391 Otros subsidios (Equipamiento de la Isla ecológica para el municipio San Gabriel a través del SIMAR Ayuquila Llano)	400,000
					4391 Otros subsidios (Isla ecológica a traves del SIMAR Ayuquila Llano)	800,000
					4391 Otros subsidios (Estabilización celda 1 para inicio de celda 2 en Tuxpan a traves del SIMAR Sur Sureste)	1,500,000

I C O O

GOBIERNO DEL ESTADO DE JALISCO
PRESUPUESTO DE EGRESOS PARA EL EJERCICIO FISCAL 2021
Presupuesto por Unidad Presupuestal y por Objeto del Gasto

Unidad Presupuestal	Unidad Responsable	Capítulo de Gasto	Concepto General	Partida Genérica	Objeto del Gasto	Importe
					4391 Otros subsidios (Obras complementarias para el relleno Sanitario de Atonilco a traves de la Junta Aipromadaes)	1,500,000
					4391 Otros subsidios (Apertura de celda de relleno sanitario en cabo corrientes a traves de la Junta Intermunicipal JISOC)	2,000,000
					4391 Otros subsidios (Vehiculo recolector para Totolan a traves de la Junta Aipromadaes)	2,100,000
					4391 Otros subsidios (Implementación de los programas de conservación y manejo del Paisaje Biocultural para la junta intermunicipal JISOC)	1,700,000
					4391 Otros subsidios (Administración y manejo de la Presa la Vega a traves de la Junta Intermunicipal JIMAV)	1,000,100
					4391 Otros subsidios (Obras complementarias para la gestión de residuos en tapalpa a traves de la junta intermunicipal de Medio Ambiente del Ayuquila el Alto)	500,000
					4391 Otros subsidios (Cierre y abandono del vertedero municipal de Atemajac de Brisuela, a traves de la junta intermunicipal de medio ambiente de Ayuquila Alto)	1,300,000

GOBIERNO DEL ESTADO DE JALISCO
PRESUPUESTO DE EGRESOS PARA EL EJERCICIO FISCAL 2021
Presupuesto por Unidad Presupuestal y por Objeto del Gasto

Unidad Presupuestal	Unidad Responsable	Capítulo de Gasto	Concepto General	Partida Genérica	Objeto del Gasto	Importe
					4391 Otros subsidios (Construcción y equipamiento de planta de compostaje en el municipio de Atemajac de Brisuela, a través de la junta intermunicipal de medio ambiente de Ayuquila Alto)	700,000
					4391 Otros subsidios (Administración y manejo del área natural protegida Sierra de Quila)	8,000,000
					4391 Otros subsidios (Manejo del fuego, en el marco de la iniciativa de reducción de emisiones por deforestación y degradación, a través de la junta intermunicipal de medio ambiente del Ayuquila Alto)	1,500,200
					4391 Otros subsidios (Adecuación del relleno sanitario y construcción de planta de compostaje en Acatitlán a través de la Junta JIAS)	2,000,000
					4391 Otros subsidios (Obras de estabilización de su celda a través del SIMAR SUR Sureste)	1,500,000
					4391 Otros subsidios (Obras complementarias en el relleno sanitario intermunicipal de Casimiro Castillo y Villa Purificación a través de la Junta Intermunicipal JICOSUR)	500,000
					4400 Ayudas Sociales	9,000,000
					4450 Ayudas sociales a instituciones sin fines de lucro	9,000,000

I C O O

EL ESTADO DE JALISCO

PERIÓDICO OFICIAL

308

GOBIERNO DEL ESTADO DE JALISCO
PRESUPUESTO DE EGRESOS PARA EL EJERCICIO FISCAL 2021
Presupuesto por Unidad Presupuestal y por Objeto del Gasto

Unidad Presupuestal	Unidad Responsable	Capítulo de Gasto	Concepto General	Partida Genérica	Objeto del Gasto	Importe
					4451 Ayudas sociales a instituciones sin fines de lucro (Implementación de los programas de conservación y manejo de Barranca de Río Santiago)	1,500,000
					4451 Ayudas sociales a instituciones sin fines de lucro (Implementación de los programas de conservación y manejo del Bosque Mesofilo)	1,500,000
					4451 Ayudas sociales a instituciones sin fines de lucro (Implementación de los programas de conservación y manejo del Nevado de Colima)	6,000,000
5000 BIENES MUEBLES, INMUEBLES E INTANGIBLES						2,310,000
					5600 Maquinaria, Otros Equipos y Herramientas	2,310,000
					5650 Equipo de comunicación y telecomunicación	350,000
					5651 Equipos de comunicación y telecomunicación	350,000
					5670 Herramientas y máquinas-herramienta	800,000
					5671 Herramientas y máquinas herramienta	300,000
					5672 Refacciones y accesorios mayores	500,000
					5690 Otros equipos	1,160,000
					5694 Maquinaria y equipo diverso	1,160,000
6000 INVERSIÓN PÚBLICA						31,000,000
					6100 Obra Pública en Bienes de Dominio Público	31,000,000
					6190 Trabajos de acabados en edificaciones y otros trabajos especializados	31,000,000

GOBIERNO DEL ESTADO DE JALISCO
PRESUPUESTO DE EGRESOS PARA EL EJERCICIO FISCAL 2021
Presupuesto por Unidad Presupuestal y por Objeto del Gasto

Unidad Presupuestal	Unidad Responsable	Capítulo de Gasto	Concepto General	Partida Genérica	Objeto del Gasto	Importe
					6195 Otros servicios relacionados con obras públicas (Programa brigadas forestales)	31,000,000
025 Fideicomiso de Desarrollo Urbano de Jalisco (FIDEUR)						
4000 TRANSFERENCIAS, ASIGNACIONES, SUBSIDIOS Y OTRAS AYUDAS						
			4600 Transferencias a Fideicomisos, Mandatos y Otros Análogos			848,450
			4610 Transferencias a fideicomisos del Poder Ejecutivo			848,450
			4611 Transferencias a fideicomisos del Poder Ejecutivo para servicios personales			603,200
			4612 Transferencias a fideicomisos del Poder Ejecutivo para materiales y suministros			34,600
			4613 Transferencias a fideicomisos del Poder Ejecutivo para servicios generales			210,650
040 Organismo Operador del Parque de la Solidaridad						
4000 TRANSFERENCIAS, ASIGNACIONES, SUBSIDIOS Y OTRAS AYUDAS						
			4100 Transferencias Internas y Asignaciones al Sector Público			27,393,475
			4150 Transferencias internas otorgadas a entidades paraestatales no empresariales y no financieras			27,393,475
			4151 Transferencias internas otorgadas a entidades paraestatales no empresariales y no financieras para servicios personales			25,094,700

I C O O

GOBIERNO DEL ESTADO DE JALISCO
PRESUPUESTO DE EGRESOS PARA EL EJERCICIO FISCAL 2021
Presupuesto por Unidad Presupuestal y por Objeto del Gasto

Unidad Presupuestal	Unidad Responsable	Capítulo de Gasto	Concepto General	Partida Genérica	Objeto del Gasto	Importe
041 Parque Metropolitano de Guadalajara						
4000 TRANSFERENCIAS, ASIGNACIONES, SUBSIDIOS Y OTRAS AYUDAS						
					4152 Transferencias internas otorgadas a entidades paraestatales no empresariales y no financieras para materiales y suministros	2,204,360
					4153 Transferencias internas otorgadas a entidades paraestatales no empresariales y no financieras para servicios generales	94,415
						16,838,388
						16,838,388
			4100		Transferencias Internas y Asignaciones al Sector Público	16,838,388
					4150 Transferencias internas otorgadas a entidades paraestatales no empresariales y no financieras	16,838,388
					4151 Transferencias internas otorgadas a entidades paraestatales no empresariales y no financieras para servicios personales	14,582,800
					4152 Transferencias internas otorgadas a entidades paraestatales no empresariales y no financieras para materiales y suministros	723,732
					4153 Transferencias internas otorgadas a entidades paraestatales no empresariales y no financieras para servicios generales	1,531,856
						27,381,667
042 OPD Bosque La Primavera						
4000 TRANSFERENCIAS, ASIGNACIONES, SUBSIDIOS Y OTRAS AYUDAS						
						27,381,667

GOBIERNO DEL ESTADO DE JALISCO
PRESUPUESTO DE EGRESOS PARA EL EJERCICIO FISCAL 2021
Presupuesto por Unidad Presupuestal y por Objeto del Gasto

Unidad Presupuestal	Unidad Responsable	Capítulo de Gasto	Concepto General	Partida Genérica	Objeto del Gasto	Importe
		4100	Transferencias Internas y Asignaciones al Sector Público			27,381,667
			4150	Transferencias internas otorgadas a entidades empresariales y no financieras	paraestatales no empresariales y no financieras	27,381,667
			4151	Transferencias internas otorgadas a entidades paraestatales no empresariales y no financieras para servicios personales	paraestatales no empresariales y no financieras para servicios personales	19,271,400
			4152	Transferencias internas otorgadas a entidades paraestatales no empresariales y no financieras para materiales y suministros	paraestatales no empresariales y no financieras para materiales y suministros	2,312,238
			4153	Transferencias internas otorgadas a entidades paraestatales no empresariales y no financieras para servicios generales	paraestatales no empresariales y no financieras para servicios generales	2,229,029
			4154	Transferencias internas otorgadas a entidades paraestatales no empresariales y no financieras para transferencias, asignaciones, subsidios y otras ayudas	paraestatales no empresariales y no financieras para transferencias, asignaciones, subsidios y otras ayudas	2,650,000
			4155	Transferencias internas otorgadas a entidades paraestatales no empresariales y no financieras para bienes muebles, inmuebles e intangibles	paraestatales no empresariales y no financieras para bienes muebles, inmuebles e intangibles	219,000
			4156	Transferencias internas otorgadas a entidades paraestatales no empresariales y no financieras para inversión pública	paraestatales no empresariales y no financieras para inversión pública	700,000
043 Fideicomiso para la Administración del Programa de Desarrollo Forestal del Estado de Jalisco (FIPRODEFO)						12,442,279

I C O O

GOBIERNO DEL ESTADO DE JALISCO
PRESUPUESTO DE EGRESOS PARA EL EJERCICIO FISCAL 2021
Presupuesto por Unidad Presupuestal y por Objeto del Gasto

Unidad Presupuestal	Unidad Responsable	Capítulo de Gasto	Concepto General	Partida Genérica	Objeto del Gasto	Importe
4000 TRANSFERENCIAS, ASIGNACIONES, SUBSIDIOS Y OTRAS AYUDAS						12,442,279
		4600	Transferencias a Fideicomisos, Mandatos y Otros Análogos			12,442,279
			4610	Transferencias a fideicomisos del Poder Ejecutivo		12,442,279
				4611	Transferencias a fideicomisos del Poder Ejecutivo para servicios personales	3,497,200
				4612	Transferencias a fideicomisos del Poder Ejecutivo para materiales y suministros	71,200
				4613	Transferencias a fideicomisos del Poder Ejecutivo para servicios generales	2,373,879
				4614	Transferencias a fideicomisos del Poder Ejecutivo para transferencia, asignaciones, subsidios y otras ayudas	6,500,000
082 Procuraduría de Desarrollo Urbano						21,907,088
4000 TRANSFERENCIAS, ASIGNACIONES, SUBSIDIOS Y OTRAS AYUDAS						21,907,088
		4100	Transferencias Internas y Asignaciones al Sector Público			21,907,088
			4150	Transferencias internas otorgadas a entidades paraestatales no empresariales y no financieras		21,907,088
				4151	Transferencias internas otorgadas a entidades paraestatales no empresariales y no financieras para servicios personales	19,907,300

GOBIERNO DEL ESTADO DE JALISCO
PRESUPUESTO DE EGRESOS PARA EL EJERCICIO FISCAL 2021
Presupuesto por Unidad Presupuestal y por Objeto del Gasto

Unidad Presupuestal	Unidad Responsable	Capítulo de Gasto	Concepto General	Partida Genérica	Objeto del Gasto	Importe
				4152	Transferencias internas otorgadas a entidades paraestatales no empresariales y no financieras para materiales y suministros	517,243
				4153	Transferencias internas otorgadas a entidades paraestatales no empresariales y no financieras para servicios generales	1,482,545
156	Procuraduría Estatal de Protección al Ambiente					25,984,819
		1000	SERVICIOS PERSONALES			17,767,930
			1100		Remuneraciones al Personal de Carácter Permanente	10,917,972
			1130		Sueldos base al personal permanente	10,917,972
				1131	Sueldo base	10,917,000
				1131	Sueldo base (Sueldo Excedente)	972
			1300		Remuneraciones Adicionales y Especiales	1,888,100
			1310		Primas por años de servicios efectivos prestados	220,024
			1311		Prima quinquenal por años de servicios efectivos prestados	220,024
			1320		Primas de vacaciones, dominical y gratificación de fin de año	1,668,076
			1321		Prima vacacional y dominical	151,666
			1322		Aguinaldo	1,516,410
			1400		Seguridad Social	3,078,109
			1410		Aportaciones de seguridad social	573,995
			1411		Cuotas al IMSS por enfermedades y maternidad	573,995

I C O O

GOBIERNO DEL ESTADO DE JALISCO
PRESUPUESTO DE EGRESOS PARA EL EJERCICIO FISCAL 2021
Presupuesto por Unidad Presupuestal y por Objeto del Gasto

Unidad Presupuestal	Unidad Responsable	Capítulo de Gasto	Concepto General	Partida Genérica	Objeto del Gasto	Importe
			1420 Aportaciones a fondos de vivienda			333,896
			1421 Cuotas para la vivienda			333,896
			1430 Aportaciones al sistema para el retiro			2,170,218
			1431 Cuotas a pensiones			1,947,606
			1432 Cuotas para el sistema de ahorro para el retiro			222,612
		1600 Provisiones				418,470
			1610 Provisiones de carácter laboral, económica y de seguridad social			418,470
			1611 Impacto al salario en el transcurso del año (Personal Administrativo de base)			96,570
			1611 Impacto al salario en el transcurso del año (Personal Administrativo de Confianza)			321,900
		1700 Pago de Estímulos a Servidores Públicos				1,465,279
			1710 Estímulos			1,465,279
			1712 Ayuda para despesa			669,144
			1713 Ayuda para pasajes			544,296
			1715 Estímulo por el día del servidor público			251,839
			2000 MATERIALES Y SUMINISTROS			1,246,178
			2100 Materiales de Administración, Emisión de Documentos y Artículos Oficiales			363,000
			2110 Materiales, útiles y equipos menores de oficina			63,000
			2111 Materiales, útiles y equipos menores de oficina			63,000
			2140 Materiales, útiles y equipos menores de tecnologías de la información y comunicaciones			270,000

GOBIERNO DEL ESTADO DE JALISCO
PRESUPUESTO DE EGRESOS PARA EL EJERCICIO FISCAL 2021
Presupuesto por Unidad Presupuestal y por Objeto del Gasto

Unidad Presupuestal	Unidad Responsable	Capítulo de Gasto	Concepto General	Partida Genérica	Objeto del Gasto	Importe
				2141	Materiales, útiles y equipos menores de tecnologías de la información y comunicaciones	270,000
				2160	Material de limpieza	30,000
				2161	Material de limpieza	30,000
			2200	Alimentos y Utensilios		25,627
				2210	Productos alimenticios para personas	22,815
				2214	Productos alimenticios para el personal en las instalaciones de las dependencias y entidades	5,315
				2216	Productos alimenticios para el personal derivado de actividades extraordinarias	17,500
				2230	Utensilios para el servicio de alimentación	2,813
				2231	Utensilios para el servicio de alimentación	2,813
			2400	Materiales y Artículos de Construcción y de Reparación		96,000
				2460	Material eléctrico y electrónico	48,000
				2461	Material eléctrico y electrónico	48,000
				2470	Artículos metálicos para la construcción	48,000
				2471	Artículos metálicos para la construcción	48,000
			2500	Productos Químicos, Farmacéuticos y de Laboratorio		45,080
				2510	Productos químicos básicos	40,080
				2511	Productos químicos básicos	40,080
				2530	Medicinas y productos farmacéuticos	5,000
				2531	Medicinas y productos farmacéuticos	5,000

I C O O

GOBIERNO DEL ESTADO DE JALISCO
PRESUPUESTO DE EGRESOS PARA EL EJERCICIO FISCAL 2021
Presupuesto por Unidad Presupuestal y por Objeto del Gasto

Unidad Presupuestal	Unidad Responsable	Capítulo de Gasto	Concepto General	Partida Genérica	Objeto del Gasto	Importe
		2600	Combustibles, Lubricantes y Aditivos			300,000
				2610	Combustibles, lubricantes y aditivos	300,000
				2611	Combustibles, lubricantes y aditivos para vehículos destinados a servicios públicos y la operación de programas públicos	300,000
		2700	Vestuario, Blancos, Prendas de Protección y Artículos Deportivos			243,090
				2710	Vestuario y uniformes	81,090
				2711	Vestuario y uniformes	81,090
				2720	Prendas de seguridad y protección personal	162,000
				2721	Prendas de seguridad y protección personal	162,000
		2900	Herramientas, Refacciones y Accesorios Menores			173,381
				2910	Herramientas menores	9,072
				2911	Herramientas menores	9,072
				2940	Refacciones y accesorios menores de equipo de cómputo y tecnologías de la información	45,000
				2941	Refacciones y accesorios menores para equipo de cómputo y telecomunicaciones	45,000
		2960	Refacciones y accesorios menores de equipo de transporte			119,309
				2961	Refacciones y accesorios menores de equipo de transporte	119,309
3000 SERVICIOS GENERALES						6,970,711
		3100	Servicios Básicos			15,250

GOBIERNO DEL ESTADO DE JALISCO
PRESUPUESTO DE EGRESOS PARA EL EJERCICIO FISCAL 2021
Presupuesto por Unidad Presupuestal y por Objeto del Gasto

Unidad Presupuestal	Unidad Responsable	Capítulo de Gasto	Concepto General	Partida Genérica	Objeto del Gasto	Importe
				3180	Servicios postales y telegráficos	15,250
				3181	Servicio postal	15,250
			3200	Servicios de Arrendamiento		726,417
				3220	Arrendamiento de edificios	676,417
				3221	Arrendamiento de edificios	676,417
				3270	Arrendamiento de activos intangibles	50,000
				3271	Patentes, regalías y otros	50,000
			3300	Servicios Profesionales, Científicos, Técnicos y Otros Servicios		3,789,044
				3310	Servicios legales, de contabilidad, auditoría y relacionados	260,000
				3311	Servicios legales, de contabilidad, auditoría y relacionados	260,000
				3330	Servicios de consultoría administrativa, procesos, técnica y en tecnologías de la información	2,879,544
				3331	Servicios de consultoría administrativa e informática	2,879,544
				3340	Servicios de capacitación	32,500
				3342	Capacitación especializada	32,500
				3360	Servicios de apoyo administrativo, traducción, fotocopiado e impresión	117,000
				3362	Servicio de impresión de documentos y papelería oficial	32,500

I C O O

GOBIERNO DEL ESTADO DE JALISCO
PRESUPUESTO DE EGRESOS PARA EL EJERCICIO FISCAL 2021
Presupuesto por Unidad Presupuestal y por Objeto del Gasto

Unidad Presupuestal	Unidad Responsable	Capítulo de Gasto	Concepto General	Partida Genérica	Objeto del Gasto	Importe
					3363 Servicios de impresión de material informativo derivado de la operación y administración	32,500
				3366	Servicios de digitalización	52,000
				3380	Servicios de vigilancia	500,000
				3381	Servicios de vigilancia	500,000
			3500		Servicios de Instalación, Reparación, Mantenimiento y Conservación	1,060,000
				3510	Conservación y mantenimiento menor de inmuebles	500,000
				3511	Mantenimiento y conservación menor de inmuebles para la prestación de servicios administrativos	500,000
				3550	Reparación y mantenimiento de equipo de transporte	510,000
				3551	Mantenimiento y conservación de vehículos terrestres, aéreos, marítimos, lacustres y fluviales	510,000
				3570	Instalación, reparación y mantenimiento de maquinaria, otros equipos y herramienta	50,000
				3572	Instalación, reparación y mantenimiento de maquinaria y equipo de trabajo específico	50,000
			3700		Servicios de Traslado y Viáticos	380,000
				3710	Pasajes aéreos	46,339
				3711	Pasajes aéreos nacionales	46,339
				3720	Pasajes terrestres	39,009
				3721	Pasajes terrestres nacionales	39,009

GOBIERNO DEL ESTADO DE JALISCO
PRESUPUESTO DE EGRESOS PARA EL EJERCICIO FISCAL 2021
Presupuesto por Unidad Presupuestal y por Objeto del Gasto

Unidad Presupuestal	Unidad Responsable	Capítulo de Gasto	Concepto General	Partida Genérica	Objeto del Gasto	Importe
				3750 Viáticos en el país		270,000
				3751 Viáticos en el país		270,000
				3790 Otros servicios de traslado y hospedaje		24,651
				3791 Otros servicios de traslado y hospedaje		24,651
			3900 Otros Servicios Generales			1,000,000
			3940 Sentencias y resoluciones por autoridad competente			1,000,000
			3943 Responsabilidad patrimonial			1,000,000
174 Agencia Integral de Regulación de Emisiones						27,643,734
4000 TRANSFERENCIAS, ASIGNACIONES, SUBSIDIOS Y OTRAS AYUDAS						27,643,734
			4100 Transferencias Internas y Asignaciones al Sector Público			27,643,734
			4150 Transferencias internas otorgadas a entidades paraestatales no empresariales y no financieras			27,643,734
			4151 Transferencias internas otorgadas a entidades paraestatales no empresariales y no financieras para servicios personales			24,149,415
			4152 Transferencias internas otorgadas a entidades paraestatales no empresariales y no financieras para materiales y suministros			697,000
			4153 Transferencias internas otorgadas a entidades paraestatales no empresariales y no financieras para servicios generales			2,747,320

I C O O

GOBIERNO DEL ESTADO DE JALISCO
PRESUPUESTO DE EGRESOS PARA EL EJERCICIO FISCAL 2021
Presupuesto por Unidad Presupuestal y por Objeto del Gasto

Unidad Presupuestal	Unidad Responsable	Capítulo de Gasto	Concepto General	Partida Genérica	Objeto del Gasto	Importe
				4156	Transferencias internas otorgadas a entidades paraestatales no empresariales y no financieras para inversión pública	49,999
799			Fondo Estatal de Protección al Ambiente del Estado de Jalisco			566,871,444
		4000	TRANSFERENCIAS, ASIGNACIONES, SUBSIDIOS Y OTRAS AYUDAS			566,871,444
			4600	Transferencias a Fideicomisos, Mandatos y Otros Análogos		566,871,444
				4610	Transferencias a fideicomisos del Poder Ejecutivo	566,871,444
				4611	Transferencias a fideicomisos del Poder Ejecutivo para servicios personales	6,341,195
				4612	Transferencias a fideicomisos del Poder Ejecutivo para materiales y suministros	381,196
				4613	Transferencias a fideicomisos del Poder Ejecutivo para servicios generales	1,608,057
				4617	Transferencias a fideicomisos del Poder Ejecutivo para Inversiones financieras y otras provisiones.	558,540,996
11			Secretaría del Sistema de Asistencia Social			3,391,494,498
		000	Secretaría del Sistema de Asistencia Social			1,925,637,647
			1000	SERVICIOS PERSONALES		139,199,618
				1100	Remuneraciones al Personal de Carácter Permanente	84,983,671
				1130	Sueldos base al personal permanente	84,983,671
				1131	Sueldo base	84,924,072
				1131	Sueldo base (Sueldo Excedente)	59,599

GOBIERNO DEL ESTADO DE JALISCO
PRESUPUESTO DE EGRESOS PARA EL EJERCICIO FISCAL 2021
Presupuesto por Unidad Presupuestal y por Objeto del Gasto

Unidad Presupuestal	Unidad Responsable	Capítulo de Gasto	Concepto General	Partida Genérica	Objeto del Gasto	Importe
		1200	Remuneraciones al Personal de Carácter Transitorio			206,000
				1220	Sueldos base al personal eventual	206,000
				1221	Salarios al personal eventual	206,000
		1300	Remuneraciones Adicionales y Especiales			15,039,082
				1310	Primas por años de servicios efectivos prestados	1,318,371
				1311	Prima quinquenal por años de servicios efectivos prestados	1,318,371
		1320	Primas de vacaciones, dominical y gratificación de fin de año			13,081,604
				1321	Prima vacacional y dominical	1,189,408
				1322	Aguinaldo	11,892,196
		1340	Compensaciones			639,107
				1348	Sobresueldos	639,107
		1400	Seguridad Social			24,109,147
				1410	Aportaciones de seguridad social	4,631,260
				1411	Cuotas al IMSS por enfermedades y maternidad	4,631,260
		1420	Aportaciones a fondos de vivienda			2,597,754
				1421	Cuotas para la vivienda	2,597,754
		1430	Aportaciones al sistema para el retiro			16,880,133
				1431	Cuotas a pensiones	15,152,546
				1432	Cuotas para el sistema de ahorro para el retiro	1,727,587
		1500	Otras Prestaciones Sociales y Económicas			387,200
				1520	Indemnizaciones	387,200

I C O O

GOBIERNO DEL ESTADO DE JALISCO
PRESUPUESTO DE EGRESOS PARA EL EJERCICIO FISCAL 2021
Presupuesto por Unidad Presupuestal y por Objeto del Gasto

Unidad Presupuestal	Unidad Responsable	Capítulo de Gasto	Concepto General	Partida Genérica	Objeto del Gasto	Importe
			1600 Previsiones		1521 Indemnizaciones por separación	387,200
						3,337,030
			1610 Previsiones de carácter laboral, económica y de seguridad social			3,337,030
				1611 Impacto al salario en el transcurso del año (Personal Administrativo de base)		2,961,480
				1611 Impacto al salario en el transcurso del año (Personal Administrativo de Confianza)		375,550
			1700 Pago de Estímulos a Servidores Públicos			11,137,488
				1710 Estímulos		11,137,488
				1712 Ayuda para despensa		5,177,880
				1713 Ayuda para pasajes		4,302,960
				1715 Estímulo por el día del servidor público		1,656,648
						3,050,881
			2000 MATERIALES Y SUMINISTROS			
			2100 Materiales de Administración, Emisión de Documentos y Artículos Oficiales			305,948
				2110 Materiales, útiles y equipos menores de oficina		131,580
				2111 Materiales, útiles y equipos menores de oficina		131,580
				2120 Materiales y útiles de impresión y reproducción		9,495
				2121 Materiales y útiles de impresión y reproducción		9,495
				2130 Material estadístico y geográfico		1,100
				2131 Material estadístico y geográfico		1,100
				2140 Materiales, útiles y equipos menores de tecnologías de la información y comunicaciones		90,000

GOBIERNO DEL ESTADO DE JALISCO
PRESUPUESTO DE EGRESOS PARA EL EJERCICIO FISCAL 2021
Presupuesto por Unidad Presupuestal y por Objeto del Gasto

Unidad Presupuestal	Unidad Responsable	Capítulo de Gasto	Concepto General	Partida Genérica	Objeto del Gasto	Importe
				2141	Materiales, útiles y equipos menores de tecnologías de la información y comunicaciones	90,000
				2150	Material impreso e información digital	44,574
				2151	Material impreso e información digital	44,574
				2160	Material de limpieza	28,700
				2161	Material de limpieza	28,700
				2170	Materiales y útiles de enseñanza	500
				2171	Materiales y útiles de enseñanza	500
			2200	Alimentos y Utensilios		75,538
				2210	Productos alimenticios para personas	72,200
				2213	Productos alimenticios para el personal que realiza labores en campo o de supervisión	2,200
				2214	Productos alimenticios para el personal en las instalaciones de las dependencias y entidades	15,000
				2215	Productos alimenticios para la población en caso de desastres naturales	30,000
				2216	Productos alimenticios para el personal derivado de actividades extraordinarias	25,000
				2230	Utensilios para el servicio de alimentación	3,338
				2231	Utensilios para el servicio de alimentación	3,338
			2400	Materiales y Artículos de Construcción y de Reparación		21,230
				2420	Cemento y productos de concreto	1,950

I C O O

EL ESTADO DE JALISCO

PERIÓDICO OFICIAL

324

GOBIERNO DEL ESTADO DE JALISCO
PRESUPUESTO DE EGRESOS PARA EL EJERCICIO FISCAL 2021
Presupuesto por Unidad Presupuestal y por Objeto del Gasto

Unidad Presupuestal	Unidad Responsable	Capítulo de Gasto	Concepto General	Partida Genérica	Objeto del Gasto	Importe
				2421	Cemento y productos de concreto	1,950
			2460	Material eléctrico y electrónico		4,880
			2461	Material eléctrico y electrónico		4,880
			2490	Otros materiales y artículos de construcción y reparación		14,400
			2491	Otros materiales y artículos de construcción y reparación		14,400
			2500	Productos Químicos, Farmacéuticos y de Laboratorio		5,000
			2530	Medicinas y productos farmacéuticos		5,000
			2531	Medicinas y productos farmacéuticos		5,000
			2600	Combustibles, Lubricantes y Aditivos		2,240,210
			2610	Combustibles, lubricantes y aditivos		2,240,210
			2611	Combustibles, lubricantes y aditivos para vehículos destinados a servicios públicos y la operación de programas públicos		1,983,800
			2612	Combustibles, lubricantes y aditivos para vehículos destinados a servicios administrativos		256,410
			2700	Vestuario, Blancos, Prendas de Protección y Artículos Deportivos		8,235
			2730	Artículos deportivos		8,235
			2731	Artículos deportivos		8,235
			2900	Herramientas, Refacciones y Accesorios Menores		394,720
			2910	Herramientas menores		5,184
			2911	Herramientas menores		5,184

GOBIERNO DEL ESTADO DE JALISCO
PRESUPUESTO DE EGRESOS PARA EL EJERCICIO FISCAL 2021
Presupuesto por Unidad Presupuestal y por Objeto del Gasto

Unidad Presupuestal	Unidad Responsable	Capítulo de Gasto	Concepto General	Partida Genérica	Objeto del Gasto	Importe
				2920	Refacciones y accesorios menores de edificios	2,763
				2921	Refacciones y accesorios menores de edificios	2,763
				2930	Refacciones y accesorios menores de mobiliario y equipo de administración, educacional y recreativo	4,248
				2931	Refacciones y accesorios menores de mobiliario y equipo de administración, educacional y recreativo	4,248
				2940	Refacciones y accesorios menores de equipo de cómputo y tecnologías de la información	4,410
				2941	Refacciones y accesorios menores para equipo de cómputo y telecomunicaciones	4,410
				2960	Refacciones y accesorios menores de equipo de transporte	376,675
				2961	Refacciones y accesorios menores de equipo de transporte	376,675
				2990	Refacciones y accesorios menores otros bienes muebles	1,440
				2991	Refacciones y accesorios menores otros bienes muebles	1,440
3000 SERVICIOS GENERALES						21,438,099
				3100	Servicios Básicos	1,657,010
				3110	Energía eléctrica	649,900
				3111	Servicio de energía eléctrica	649,900
				3140	Telefonía tradicional	248,000
				3141	Servicio telefónico tradicional	248,000

GOBIERNO DEL ESTADO DE JALISCO
PRESUPUESTO DE EGRESOS PARA EL EJERCICIO FISCAL 2021
Presupuesto por Unidad Presupuestal y por Objeto del Gasto

Unidad Presupuestal	Unidad Responsable	Capítulo de Gasto	Concepto General	Partida Genérica	Objeto del Gasto	Importe
				3160	Servicios de telecomunicaciones y satélites	400,000
				3161	Servicios de telecomunicaciones y satelitales	400,000
				3170	Servicios de acceso de Internet, redes y procesamiento de información	356,240
				3171	Servicios de acceso de internet, redes y procesamiento de información	356,240
				3180	Servicios postales y telegráficos	2,870
				3181	Servicio postal	2,870
				3200	Servicios de Arrendamiento	5,483,800
				3220	Arrendamiento de edificios	5,081,400
				3221	Arrendamiento de edificios	5,081,400
				3230	Arrendamiento de mobiliario y equipo de administración, educacional y recreativo	376,500
				3232	Arrendamiento de equipo y bienes informáticos	376,500
				3250	Arrendamiento de equipo de transporte	25,900
				3251	Arrendamiento de vehículos terrestres, aéreos, marítimos, lacustres y fluviales para servicios públicos y la operación de programas públicos	25,900
				3300	Servicios Profesionales, Científicos, Técnicos y Otros Servicios	1,017,316
				3310	Servicios legales, de contabilidad, auditoría y relacionados	256,750
				3311	Servicios legales, de contabilidad, auditoría y relacionados	256,750

GOBIERNO DEL ESTADO DE JALISCO
PRESUPUESTO DE EGRESOS PARA EL EJERCICIO FISCAL 2021
Presupuesto por Unidad Presupuestal y por Objeto del Gasto

Unidad Presupuestal	Unidad Responsable	Capítulo de Gasto	Concepto General	Partida Genérica	Objeto del Gasto	Importe
			3330	3330	Servicios de consultoría administrativa, procesos, técnica y en tecnologías de la información	22,750
			3331	3331	Servicios de consultoría administrativa e informática	22,750
			3340	3340	Servicios de capacitación	9,894
			3342	3342	Capacitación especializada	9,894
			3360	3360	Servicios de apoyo administrativo, traducción, fotocopiado e impresión	12,922
			3362	3362	Servicio de impresión de documentos y papelería oficial	7,131
			3363	3363	Servicios de impresión de material informativo derivado de la operación y administración	4,492
			3366	3366	Servicios de digitalización	1,300
			3380	3380	Servicios de vigilancia	650,000
			3381	3381	Servicios de vigilancia	650,000
			3390	3390	Servicios profesionales, científicos y técnicos integrales	65,000
			3391	3391	Servicios profesionales, científicos y técnicos integrales	65,000
			3400	3400	Servicios Financieros, Bancarios y Comerciales	47,757
			3410	3410	Servicios financieros y bancarios	495
			3411	3411	Servicios financieros y bancarios	495
			3470	3470	Fletes y maniobras	47,262

I C O O

GOBIERNO DEL ESTADO DE JALISCO
PRESUPUESTO DE EGRESOS PARA EL EJERCICIO FISCAL 2021
Presupuesto por Unidad Presupuestal y por Objeto del Gasto

Unidad Presupuestal	Unidad Responsable	Capítulo de Gasto	Concepto General	Partida Genérica	Objeto del Gasto	Importe
					3471 Fletes y maniobras	47,262
		3500	3500 Servicios de Instalación, Reparación, Mantenimiento y Conservación			3,232,870
				3510	3510 Conservación y mantenimiento menor de inmuebles	154,000
				3511	Mantenimiento y conservación menor de inmuebles para la prestación de servicios administrativos	154,000
				3520	Instalación, reparación y mantenimiento de mobiliario y equipo de administración, educacional y recreativo	7,350
				3521	Mantenimiento y conservación de mobiliario y equipo de administración, educacional y recreativo	7,350
				3530	Instalación, reparación y mantenimiento de equipo de cómputo y tecnologías de la información	917,414
				3531	Instalación, reparación y mantenimiento de equipo de cómputo y tecnologías de la información	917,414
				3550	Reparación y mantenimiento de equipo de transporte	1,000,000
				3551	Mantenimiento y conservación de vehículos terrestres, aéreos, marítimos, lacustres y fluviales	1,000,000
				3570	Instalación, reparación y mantenimiento de maquinaria, otros equipos y herramienta	89,070
				3571	Instalación, reparación y mantenimiento de maquinaria y otros equipos	89,070
				3580	Servicios de limpieza y manejo de desechos	1,055,677

GOBIERNO DEL ESTADO DE JALISCO
PRESUPUESTO DE EGRESOS PARA EL EJERCICIO FISCAL 2021
Presupuesto por Unidad Presupuestal y por Objeto del Gasto

Unidad Presupuestal	Unidad Responsable	Capítulo de Gasto	Concepto General	Partida Genérica	Objeto del Gasto	Importe
				3581	Servicios de limpieza y manejo de desechos	1,055,677
			3590	Servicios de jardinería y fumigación		9,360
			3591	Servicios de jardinería y fumigación		9,360
			3600	Servicios de Comunicación Social y Publicidad		4,649,551
			3610	Difusión por radio, televisión y otros medios de mensajes sobre programas y actividades gubernamentales		4,634,926
			3611	Difusión por radio, televisión y otros medios de mensajes sobre programas y actividades gubernamentales		4,634,926
			3660	Servicio de creación y difusión de contenido exclusivamente a través de internet		11,100
			3661	Servicio de creación y difusión de contenido exclusivamente a través de internet		11,100
			3690	Otros servicios de información		3,525
			3691	Otros servicios de información		3,525
			3700	Servicios de Traslado y Viáticos		712,354
			3710	Pasajes aéreos		17,153
			3711	Pasajes aéreos nacionales		5,100
			3712	Pasajes aéreos internacionales		12,053
			3720	Pasajes terrestres		6,000
			3722	Pasajes terrestres internacionales		6,000
			3750	Viáticos en el país		415,601

GOBIERNO DEL ESTADO DE JALISCO
PRESUPUESTO DE EGRESOS PARA EL EJERCICIO FISCAL 2021
Presupuesto por Unidad Presupuestal y por Objeto del Gasto

Unidad Presupuestal	Unidad Responsable	Capítulo de Gasto	Concepto General	Partida Genérica	Objeto del Gasto	Importe
				3751	Viáticos en el país	415,601
			3790	Otros servicios de traslado y hospedaje		273,600
				3791	Otros servicios de traslado y hospedaje	273,600
		3800	Servicios Oficiales			61,078
			3820	Gastos de orden social y cultural		43,340
				3821	Gastos de orden social	25,840
				3822	Gastos de orden cultural	17,500
			3830	Congresos y convenciones		17,738
				3831	Congresos y convenciones	17,738
		3900	Otros Servicios Generales			4,576,362
				3920	Impuestos y derechos	27,000
				3921	Otros impuestos y derechos	27,000
			3940	Sentencias y resoluciones por autoridad competente		2,113,600
				3941	Laudos laborales	2,026,100
				3943	Responsabilidad patrimonial	50,000
				3944	Otras erogaciones por resoluciones por autoridad competente	37,500
			3980	Impuesto sobre nóminas y otros que se deriven de una relación laboral		2,435,762
				3981	Impuesto sobre nóminas y otros que se deriven de una relación laboral	2,435,762
4000 TRANSFERENCIAS, ASIGNACIONES, SUBSIDIOS Y OTRAS AYUDAS						1,761,949,049

GOBIERNO DEL ESTADO DE JALISCO
PRESUPUESTO DE EGRESOS PARA EL EJERCICIO FISCAL 2021
Presupuesto por Unidad Presupuestal y por Objeto del Gasto

Unidad Presupuestal	Unidad Responsable	Capítulo de Gasto	Concepto General	Partida Genérica	Objeto del Gasto	Importe
		4400	Ayudas Sociales			1,761,949,049
			4410	Ayudas sociales a personas		1,685,363,161
				4412	Ayudas para gastos por servicios de traslado de personas	63,800
				4416	Ayuda para el bienestar de los Jaliscienses	1,565,249,261
				4417	Ayuda para el desarrollo social del Estado	115,000,000
				4418	Ayuda para erogaciones imprevistas	5,000,000
				4419	Ayudas para erogaciones contingentes	50,100
				4450	Ayudas sociales a instituciones sin fines de lucro	76,585,888
				4451	Ayudas sociales a instituciones sin fines de lucro (Albergue Las Cuadritas "Fray Antonio Alcalde" (Galilea 2000, A.C.))	6,585,888
				4451	Ayudas sociales a instituciones sin fines de lucro (Fundación Teletón AC)	30,000,000
				4451	Ayudas sociales a instituciones sin fines de lucro	40,000,000
					045 Sistema para el Desarrollo Integral de la Familia Jalisco (DIF)	1,323,507,151
					4000 TRANSFERENCIAS, ASIGNACIONES, SUBSIDIOS Y OTRAS AYUDAS	1,323,507,151
				4100	Transferencias Internas y Asignaciones al Sector Público	1,323,507,151
				4150	Transferencias internas otorgadas a entidades paraestatales no empresariales y no financieras	1,323,507,151

I C O O

GOBIERNO DEL ESTADO DE JALISCO
PRESUPUESTO DE EGRESOS PARA EL EJERCICIO FISCAL 2021
Presupuesto por Unidad Presupuestal y por Objeto del Gasto

Unidad Presupuestal	Unidad Responsable	Capítulo de Gasto	Concepto General	Partida Genérica	Objeto del Gasto	Importe
					4151 Transferencias internas otorgadas a entidades paraestatales no empresariales y no financieras para servicios personales	457,420,996
					4152 Transferencias internas otorgadas a entidades paraestatales no empresariales y no financieras para materiales y suministros	48,116,385
					4153 Transferencias internas otorgadas a entidades paraestatales no empresariales y no financieras para servicios generales	56,136,095
					4154 Transferencias internas otorgadas a entidades paraestatales no empresariales y no financieras para transferencias, asignaciones, subsidios y otras ayudas	750,051,575
					4155 Transferencias internas otorgadas a entidades paraestatales no empresariales y no financieras para bienes muebles, inmuebles e intangibles	782,100
					4157 Transferencias internas otorgadas a entidades paraestatales no empresariales y no financieras para inversiones financieras y otras provisiones (Fortalecimiento de servicios personales en el Centro Cien Corazones y Casa Hogar para personas en situación de calle)	11,000,000
046 Hogar Cabañas						90,849,700

GOBIERNO DEL ESTADO DE JALISCO
PRESUPUESTO DE EGRESOS PARA EL EJERCICIO FISCAL 2021
Presupuesto por Unidad Presupuestal y por Objeto del Gasto

Unidad Presupuestal	Unidad Responsable	Capítulo de Gasto	Concepto General	Partida Genérica	Objeto del Gasto	Importe
4000 TRANSFERENCIAS, ASIGNACIONES, SUBSIDIOS Y OTRAS AYUDAS						90,849,700
			4100	Transferencias Internas y Asignaciones al Sector Público		90,849,700
			4150	Transferencias internas otorgadas a entidades paraestatales no empresariales y no financieras		90,849,700
			4151	Transferencias internas otorgadas a entidades paraestatales no empresariales y no financieras para servicios personales		69,089,498
			4152	Transferencias internas otorgadas a entidades paraestatales no empresariales y no financieras para materiales y suministros		11,131,348
			4153	Transferencias internas otorgadas a entidades paraestatales no empresariales y no financieras para servicios generales		9,412,973
			4154	Transferencias internas otorgadas a entidades paraestatales no empresariales y no financieras para transferencias, asignaciones, subsidios y otras ayudas		1,010,000
			4155	Transferencias internas otorgadas a entidades paraestatales no empresariales y no financieras para bienes muebles, inmuebles e intangibles		205,881
175 Fondo Estatal de Desastres Naturales (FOEDEN)						50,000,000
7000 INVERSIONES FINANCIERAS Y OTRAS PROVISIONES						50,000,000
			7500	Inversiones en Fideicomisos, Mandatos y Otros Análogos		50,000,000

I C O O

GOBIERNO DEL ESTADO DE JALISCO
PRESUPUESTO DE EGRESOS PARA EL EJERCICIO FISCAL 2021
Presupuesto por Unidad Presupuestal y por Objeto del Gasto

Unidad Presupuestal	Unidad Responsable	Capítulo de Gasto	Concepto General	Partida Genérica	Objeto del Gasto	Importe
				7510	Inversiones en fideicomisos del Poder Ejecutivo	50,000,000
				7511	Inversiones en fideicomisos del poder ejecutivo	50,000,000
			192 Fideicomiso de Apoyo de Seguridad Social (FIASS)			1,500,000
			7000 INVERSIONES FINANCIERAS Y OTRAS PROVISIONES			1,500,000
				7500	Inversiones en Fideicomisos, Mandatos y Otros Análogos	1,500,000
				7510	Inversiones en fideicomisos del Poder Ejecutivo	1,500,000
				7511	Inversiones en fideicomisos del poder ejecutivo	1,500,000
12	Secretaría de Innovación, Ciencia y Tecnología					946,981,563
000	Secretaría de Innovación, Ciencia y Tecnología					161,379,222
1000	SERVICIOS PERSONALES					44,681,376
			1100		Remuneraciones al Personal de Carácter Permanente	23,754,552
			1130		Sueldos base al personal permanente	23,754,552
				1131	Sueldo base	23,753,580
				1131	Sueldo base (Sueldo Excedente)	972
			1200		Remuneraciones al Personal de Carácter Transitorio	8,297,600
			1210		Honorarios asimilables a salarios	1,673,000
				1211	Honorarios asimilables a salarios	1,673,000
			1220		Sueldos base al personal eventual	6,624,600
				1221	Salarios al personal eventual	6,624,600
			1300		Remuneraciones Adicionales y Especiales	3,709,083
				1310	Primas por años de servicios efectivos prestados	79,850

GOBIERNO DEL ESTADO DE JALISCO
PRESUPUESTO DE EGRESOS PARA EL EJERCICIO FISCAL 2021
Presupuesto por Unidad Presupuestal y por Objeto del Gasto

Unidad Presupuestal	Unidad Responsable	Capítulo de Gasto	Concepto General	Partida Genérica	Objeto del Gasto	Importe
					1311 Prima quinquenal por años de servicios efectivos prestados	79,850
				1320	Primas de vacaciones, dominical y gratificación de fin de año	3,629,233
				1321	Prima vacacional y dominical	329,957
				1322	Aguinaldo	3,299,276
			1400	Seguridad Social	6,342,647	6,342,647
				1410	Aportaciones de seguridad social	984,714
				1411	Cuotas al IMSS por enfermedades y maternidad	984,714
				1420	Aportaciones a fondos de vivienda	714,975
				1421	Cuotas para la vivienda	714,975
				1430	Aportaciones al sistema para el retiro	4,642,958
				1431	Cuotas a pensiones	4,170,495
				1432	Cuotas para el sistema de ahorro para el retiro	472,463
			1500	Otras Prestaciones Sociales y Económicas	269,900	269,900
				1520	Indemnizaciones	269,900
				1521	Indemnizaciones por separación	269,900
			1600	Previsiones	225,330	225,330
				1610	Previsiones de carácter laboral, económica y de seguridad social	225,330
				1611	Impacto al salario en el transcurso del año (Personal Administrativo de base)	193,140
				1611	Impacto al salario en el transcurso del año (Personal Administrativo de Confianza)	32,190

GOBIERNO DEL ESTADO DE JALISCO
PRESUPUESTO DE EGRESOS PARA EL EJERCICIO FISCAL 2021
Presupuesto por Unidad Presupuestal y por Objeto del Gasto

Unidad Presupuestal	Unidad Responsable	Capítulo de Gasto	Concepto General	Partida Genérica	Objeto del Gasto	Importe
			1700 Pago de Estímulos a Servidores Públicos			2,082,264
				1710 Estímulos		2,082,264
				1712 Ayuda para despensa		1,160,208
				1713 Ayuda para pasajes		887,316
				1715 Estímulo por el día del servidor público		34,740
			2000 MATERIALES Y SUMINISTROS			563,553
			2100 Materiales de Administración, Emisión de Documentos y Artículos Oficiales			121,710
			2110 Materiales, útiles y equipos menores de oficina			79,227
			2111 Materiales, útiles y equipos menores de oficina			79,227
			2140 Materiales, útiles y equipos menores de tecnologías de la información y comunicaciones			3,633
			2141 Materiales, útiles y equipos menores de tecnologías de la información y comunicaciones			3,633
			2150 Material impreso e información digital			23,850
			2151 Material impreso e información digital			23,850
			2160 Material de limpieza			15,000
			2161 Material de limpieza			15,000
			2200 Alimentos y Utensilios			86,819
			2210 Productos alimenticios para personas			84,509
			2214 Productos alimenticios para el personal en las instalaciones de las dependencias y entidades			11,041

GOBIERNO DEL ESTADO DE JALISCO
PRESUPUESTO DE EGRESOS PARA EL EJERCICIO FISCAL 2021
Presupuesto por Unidad Presupuestal y por Objeto del Gasto

Unidad Presupuestal	Unidad Responsable	Capítulo de Gasto	Concepto General	Partida Genérica	Objeto del Gasto	Importe
					2216 Productos alimenticios para el personal derivado de actividades extraordinarias	73,468
				2230 Utensilios para el servicio de alimentación		2,310
				2231 Utensilios para el servicio de alimentación		2,310
			2400 Materiales y Artículos de Construcción y de Reparación			18,860
				2460 Material eléctrico y electrónico		7,280
				2461 Material eléctrico y electrónico		7,280
			2490 Otros materiales y artículos de construcción y reparación			11,580
				2491 Otros materiales y artículos de construcción y reparación		11,580
			2500 Productos Químicos, Farmacéuticos y de Laboratorio			1,000
				2540 Materiales, accesorios y suministros médicos		1,000
				2541 Materiales, accesorios y suministros médicos		1,000
			2600 Combustibles, Lubricantes y Aditivos			284,147
				2610 Combustibles, lubricantes y aditivos		284,147
				2611 Combustibles, lubricantes y aditivos para vehículos destinados a servicios públicos y la operación de programas públicos		186,900
				2612 Combustibles, lubricantes y aditivos para vehículos destinados a servicios administrativos		97,247
			2900 Herramientas, Refacciones y Accesorios Menores			51,017
				2910 Herramientas menores		900

I C O O

GOBIERNO DEL ESTADO DE JALISCO
PRESUPUESTO DE EGRESOS PARA EL EJERCICIO FISCAL 2021
Presupuesto por Unidad Presupuestal y por Objeto del Gasto

Unidad Presupuestal	Unidad Responsable	Capítulo de Gasto	Concepto General	Partida Genérica	Objeto del Gasto	Importe
				2911	Herramientas menores	900
				2920	Refacciones y accesorios menores de edificios	18,000
				2921	Refacciones y accesorios menores de edificios	18,000
				2940	Refacciones y accesorios menores de equipo de cómputo y tecnologías de la información	9,000
				2941	Refacciones y accesorios menores para equipo de cómputo y telecomunicaciones	9,000
				2960	Refacciones y accesorios menores de equipo de transporte	23,117
				2961	Refacciones y accesorios menores de equipo de transporte	23,117
				3000 SERVICIOS GENERALES		14,154,090
				3100	Servicios Básicos	766,324
				3110	Energía eléctrica	509,024
				3111	Servicio de energía eléctrica	509,024
				3140	Telefonía tradicional	32,800
				3141	Servicio telefónico tradicional	32,800
				3160	Servicios de telecomunicaciones y satélites	162,760
				3161	Servicios de telecomunicaciones y satelitales	162,760
				3170	Servicios de acceso de Internet, redes y procesamiento de información	49,960
				3171	Servicios de acceso de internet, redes y procesamiento de información	49,960

GOBIERNO DEL ESTADO DE JALISCO
PRESUPUESTO DE EGRESOS PARA EL EJERCICIO FISCAL 2021
Presupuesto por Unidad Presupuestal y por Objeto del Gasto

Unidad Presupuestal	Unidad Responsable	Capítulo de Gasto	Concepto General	Partida Genérica	Objeto del Gasto	Importe
				3180	Servicios postales y telegráficos	11,780
				3181	Servicio postal	11,780
			3200	Servicios de Arrendamiento		1,330,550
			3220	Arrendamiento de edificios		1,052,450
			3221	Arrendamiento de edificios		1,052,450
			3230	Arrendamiento de mobiliario y equipo de administración, educacional y recreativo		258,100
			3232	Arrendamiento de equipo y bienes informáticos		258,100
			3250	Arrendamiento de equipo de transporte		20,000
			3251	Arrendamiento de vehículos terrestres, aéreos, marítimos, lacustres y fluviales para servicios públicos y la operación de programas públicos		20,000
			3300	Servicios Profesionales, Científicos, Técnicos y Otros Servicios		3,729,983
			3310	Servicios legales, de contabilidad, auditoría y relacionados		72,150
			3311	Servicios legales, de contabilidad, auditoría y relacionados		72,150
			3320	Servicios de diseño, arquitectura, ingeniería y actividades relacionadas		65,000
			3321	Servicios de diseño, arquitectura, ingeniería y actividades relacionadas		65,000
			3330	Servicios de consultoría administrativa, procesos, técnica y en tecnologías de la información		325,000

I C O O

GOBIERNO DEL ESTADO DE JALISCO
PRESUPUESTO DE EGRESOS PARA EL EJERCICIO FISCAL 2021
Presupuesto por Unidad Presupuestal y por Objeto del Gasto

Unidad Presupuestal	Unidad Responsable	Capítulo de Gasto	Concepto General	Partida Genérica	Objeto del Gasto	Importe
			3331		Servicios de consultoría administrativa e informática	325,000
			3340		Servicios de capacitación	109,525
			3342		Capacitación especializada	109,525
			3350		Servicios de investigación científica y desarrollo	1,300,000
			3351		Servicios de investigación científica y desarrollo	1,300,000
			3360		Servicios de apoyo administrativo, traducción, fotocopiado e impresión	298,308
			3361		Servicios de apoyo administrativo	455
			3362		Servicio de impresión de documentos y papelería oficial	10,196
			3363		Servicios de impresión de material informativo derivado de la operación y administración	56,094
			3365		Información en medios masivos derivada de la operación y administración de las dependencias y entidades	35,750
			3366		Servicios de digitalización	195,813
			3390		Servicios profesionales, científicos y técnicos integrales	1,560,000
			3391		Servicios profesionales, científicos y técnicos integrales	1,560,000
			3400		Servicios Financieros, Bancarios y Comerciales	244,950
			3450		Seguro de bienes patrimoniales	31,200

GOBIERNO DEL ESTADO DE JALISCO
PRESUPUESTO DE EGRESOS PARA EL EJERCICIO FISCAL 2021
Presupuesto por Unidad Presupuestal y por Objeto del Gasto

Unidad Presupuestal	Unidad Responsable	Capítulo de Gasto	Concepto General	Partida Genérica	Objeto del Gasto	Importe
				3451	Seguros de bienes patrimoniales	31,200
				3460	Almacenaje, envase y embalaje	213,750
				3461	Almacenaje, embalaje y envase	213,750
		3500	Servicios de Instalación, Reparación, Mantenimiento y Conservación			2,131,601
				3510	Conservación y mantenimiento menor de inmuebles	1,039,768
				3511	Mantenimiento y conservación menor de inmuebles para la prestación de servicios administrativos	1,039,768
				3520	Instalación, reparación y mantenimiento de mobiliario y equipo de administración, educacional y recreativo	4,000
				3521	Mantenimiento y conservación de mobiliario y equipo de administración, educacional y recreativo	4,000
				3530	Instalación, reparación y mantenimiento de equipo de cómputo y tecnologías de la información	969,293
				3531	Instalación, reparación y mantenimiento de equipo de cómputo y tecnologías de la información	969,293
				3550	Reparación y mantenimiento de equipo de transporte	70,000
				3551	Mantenimiento y conservación de vehículos terrestres, aéreos, marítimos, lacustres y fluviales	70,000
				3570	Instalación, reparación y mantenimiento de maquinaria, otros equipos y herramienta	5,540

I C O O

EL ESTADO DE JALISCO

PERIÓDICO OFICIAL

342

GOBIERNO DEL ESTADO DE JALISCO
PRESUPUESTO DE EGRESOS PARA EL EJERCICIO FISCAL 2021
Presupuesto por Unidad Presupuestal y por Objeto del Gasto

Unidad Presupuestal	Unidad Responsable	Capítulo de Gasto	Concepto General	Partida Genérica	Objeto del Gasto	Importe
					3571 Instalación, reparación y mantenimiento de maquinaria y otros equipos	5,540
			3580 Servicios de limpieza y manejo de desechos			25,000
				3581 Servicios de limpieza y manejo de desechos		25,000
			3590 Servicios de jardinería y fumigación			18,000
				3591 Servicios de jardinería y fumigación		18,000
			3600 Servicios de Comunicación Social y Publicidad			1,860,000
				3610 Difusión por radio, televisión y otros medios de mensajes sobre programas y actividades gubernamentales		1,725,000
				3611 Difusión por radio, televisión y otros medios de mensajes sobre programas y actividades gubernamentales		1,725,000
			3630 Servicios de creatividad, reproducción y producción de publicidad, excepto internet			135,000
				3631 Servicios de creatividad, reproducción y producción de publicidad, excepto internet		135,000
			3700 Servicios de Traslado y Viáticos			1,640,634
				3710 Pasajes aéreos		631,434
				3711 Pasajes aéreos nacionales		284,510
				3712 Pasajes aéreos internacionales		346,924
				3720 Pasajes terrestres		132,355
				3721 Pasajes terrestres nacionales		92,338

GOBIERNO DEL ESTADO DE JALISCO
PRESUPUESTO DE EGRESOS PARA EL EJERCICIO FISCAL 2021
Presupuesto por Unidad Presupuestal y por Objeto del Gasto

Unidad Presupuestal	Unidad Responsable	Capítulo de Gasto	Concepto General	Partida Genérica	Objeto del Gasto	Importe
					3722 Pasajes terrestres internacionales	40,016
					3750 Viáticos en el país	420,992
					3751 Viáticos en el país	420,992
					3760 Viáticos en el extranjero	198,367
					3761 Viáticos en el extranjero	198,367
					3790 Otros servicios de traslado y hospedaje	257,487
					3791 Otros servicios de traslado y hospedaje	257,487
					3800 Servicios Oficiales	1,352,900
					3830 Congresos y convenciones	1,352,900
					3831 Congresos y convenciones	1,352,900
					3900 Otros Servicios Generales	1,097,149
					3940 Sentencias y resoluciones por autoridad competente	316,500
					3941 Laudos laborales	266,500
					3943 Responsabilidad patrimonial	50,000
					3980 Impuesto sobre nóminas y otros que se deriven de una relación laboral	780,649
					3981 Impuesto sobre nóminas y otros que se deriven de una relación laboral	780,649
					4000 TRANSFERENCIAS, ASIGNACIONES, SUBSIDIOS Y OTRAS AYUDAS	65,127,294
					4400 Ayudas Sociales	65,127,294
					4410 Ayudas sociales a personas	230,000
					4419 Ayudas para erogaciones contingentes	230,000

GOBIERNO DEL ESTADO DE JALISCO
PRESUPUESTO DE EGRESOS PARA EL EJERCICIO FISCAL 2021
Presupuesto por Unidad Presupuestal y por Objeto del Gasto

Unidad Presupuestal	Unidad Responsable	Capítulo de Gasto	Concepto General	Partida Genérica	Objeto del Gasto	Importe
			4420 Becas y otras ayudas para programas de capacitación			7,250,600
				4421 Ayudas para capacitación y becas		7,250,600
			4430 Ayudas sociales a instituciones de enseñanza			26,000,000
			4431 Ayuda para el desarrollo de programas educativos (El Colegio de Jalisco A. C.)			26,000,000
			4440 Ayudas sociales a actividades científicas o académicas			31,646,694
			4441 Apoyos a actividades académicas o científicas, el desarrollo tecnológico y la innovación (Eventos de Innovación)			1,500,000
			4441 Apoyos a actividades académicas o científicas, el desarrollo tecnológico y la innovación (Encuentro de Innovación Jalisco Talent Land 2020)			6,000,000
			4441 Apoyos a actividades académicas o científicas, el desarrollo tecnológico y la innovación (Eventos de Innovación)			2,517,543
			4441 Apoyos a actividades académicas o científicas, el desarrollo tecnológico y la innovación (Red de Centros de Innovación)			12,500,000
			4441 Apoyos a actividades académicas o científicas, el desarrollo tecnológico y la innovación			9,129,151
6000 INVERSIÓN PÚBLICA						21,352,910
6100 Obra Pública en Bienes de Dominio Público						21,352,910

GOBIERNO DEL ESTADO DE JALISCO
PRESUPUESTO DE EGRESOS PARA EL EJERCICIO FISCAL 2021
Presupuesto por Unidad Presupuestal y por Objeto del Gasto

Unidad Presupuestal	Unidad Responsable	Capítulo de Gasto	Concepto General	Partida Genérica	Objeto del Gasto	Importe
				6120 Edificación no habitacional		21,352,910
				6123 Edificaciones educativas y culturales (Edificación TecMM)		21,352,910
			7000 INVERSIONES FINANCIERAS Y OTRAS PROVISIONES			15,500,000
			7900 Provisiones para Contingencias y Otras Erogaciones Especiales			15,500,000
			7990 Otras erogaciones especiales			15,500,000
			7991 Provisiones para erogaciones especiales (Planetario Lunar)			12,500,000
			7991 Provisiones para erogaciones especiales			3,000,000
			050 Universidad Tecnológica de Jalisco			96,028,127
			4000 TRANSFERENCIAS, ASIGNACIONES, SUBSIDIOS Y OTRAS AYUDAS			96,028,127
			4100 Transferencias Internas y Asignaciones al Sector Público			96,028,127
			4150 Transferencias internas otorgadas a entidades paraestatales no empresariales y no financieras			96,028,127
			4151 Transferencias internas otorgadas a entidades paraestatales no empresariales y no financieras para servicios personales			82,160,698
			4152 Transferencias internas otorgadas a entidades paraestatales no empresariales y no financieras para materiales y suministros			5,544,006

GOBIERNO DEL ESTADO DE JALISCO
PRESUPUESTO DE EGRESOS PARA EL EJERCICIO FISCAL 2021
Presupuesto por Unidad Presupuestal y por Objeto del Gasto

Unidad Presupuestal	Unidad Responsable	Capítulo de Gasto	Concepto General	Partida Genérica	Objeto del Gasto	Importe
058 Universidad Tecnológica de la Zona Metropolitana de Guadalajara						
4000 TRANSFERENCIAS, ASIGNACIONES, SUBSIDIOS Y OTRAS AYUDAS						
		4100	Transferencias Internas y Asignaciones al Sector Público			44,218,012
			4150	Transferencias internas otorgadas a entidades paraestatales no empresariales y no financieras		44,218,012
				4151	Transferencias internas otorgadas a entidades paraestatales no empresariales y no financieras para servicios personales	34,231,037
				4152	Transferencias internas otorgadas a entidades paraestatales no empresariales y no financieras para materiales y suministros	2,461,700
				4153	Transferencias internas otorgadas a entidades paraestatales no empresariales y no financieras para servicios generales	7,525,275
063 Universidad Politécnica de la Zona Metropolitana de Guadalajara						
4000 TRANSFERENCIAS, ASIGNACIONES, SUBSIDIOS Y OTRAS AYUDAS						
		4100	Transferencias Internas y Asignaciones al Sector Público			30,593,521
			4150	Transferencias internas otorgadas a entidades paraestatales no empresariales y no financieras		30,593,521

GOBIERNO DEL ESTADO DE JALISCO
PRESUPUESTO DE EGRESOS PARA EL EJERCICIO FISCAL 2021
Presupuesto por Unidad Presupuestal y por Objeto del Gasto

Unidad Presupuestal	Unidad Responsable	Capítulo de Gasto	Concepto General	Partida Genérica	Objeto del Gasto	Importe
				4151	Transferencias internas otorgadas a entidades paraestatales no empresariales y no financieras para servicios personales	23,256,843
				4152	Transferencias internas otorgadas a entidades paraestatales no empresariales y no financieras para materiales y suministros	1,442,701
				4153	Transferencias internas otorgadas a entidades paraestatales no empresariales y no financieras para servicios generales	5,893,977
065 Fideicomiso Fondo Estatal de Ciencia y Tecnología de Jalisco						20,000,000
7000 INVERSIONES FINANCIERAS Y OTRAS PROVISIONES						20,000,000
			7500	Inversiones en Fideicomisos, Mandatos y Otros Análogos		20,000,000
			7510	Inversiones en fideicomisos del Poder Ejecutivo		20,000,000
			7511	Inversiones en fideicomisos del poder ejecutivo		20,000,000
067 Consejo Estatal de Ciencia y Tecnología del Estado de Jalisco						46,542,330
4000 TRANSFERENCIAS, ASIGNACIONES, SUBSIDIOS Y OTRAS AYUDAS						46,542,330
			4100	Transferencias Internas y Asignaciones al Sector Público		46,542,330
			4150	Transferencias internas otorgadas a entidades paraestatales no empresariales y no financieras		46,542,330
			4151	Transferencias internas otorgadas a entidades paraestatales no empresariales y no financieras para servicios personales		7,209,000

I C O O

GOBIERNO DEL ESTADO DE JALISCO
PRESUPUESTO DE EGRESOS PARA EL EJERCICIO FISCAL 2021
Presupuesto por Unidad Presupuestal y por Objeto del Gasto

Unidad Presupuestal	Unidad Responsable	Capítulo de Gasto	Concepto General	Partida Genérica	Objeto del Gasto	Importe
				4152	Transferencias internas otorgadas a entidades paraestatales no empresariales y no financieras para materiales y suministros	188,480
				4153	Transferencias internas otorgadas a entidades paraestatales no empresariales y no financieras para servicios generales	2,219,850
				4154	Transferencias internas otorgadas a entidades paraestatales no empresariales y no financieras para transferencias, asignaciones, subsidios y otras ayudas	36,925,000
115 Fideicomiso Ciudad Creativa Digital						14,114,250
4000 TRANSFERENCIAS, ASIGNACIONES, SUBSIDIOS Y OTRAS AYUDAS						14,114,250
			4600	Transferencias a Fideicomisos, Mandatos y Otros Análogos		14,114,250
				4610	Transferencias a fideicomisos del Poder Ejecutivo	14,114,250
				4611	Transferencias a fideicomisos del Poder Ejecutivo para servicios personales	1,136,000
				4612	Transferencias a fideicomisos del Poder Ejecutivo para materiales y suministros	530,250
				4613	Transferencias a fideicomisos del Poder Ejecutivo para servicios generales	12,448,000
116 Instituto Tecnológico José Mario Molina Pasquely Henríquez						479,483,414
4000 TRANSFERENCIAS, ASIGNACIONES, SUBSIDIOS Y OTRAS AYUDAS						479,483,414
			4100	Transferencias Internas y Asignaciones al Sector Público		479,483,414

GOBIERNO DEL ESTADO DE JALISCO
PRESUPUESTO DE EGRESOS PARA EL EJERCICIO FISCAL 2021
Presupuesto por Unidad Presupuestal y por Objeto del Gasto

Unidad Presupuestal	Unidad Responsable	Capítulo de Gasto	Concepto General	Partida Genérica	Objeto del Gasto	Importe
				4150	Transferencias internas otorgadas a entidades paraestatales no empresariales y no financieras	479,483,414
				4151	Transferencias internas otorgadas a entidades paraestatales no empresariales y no financieras para servicios personales	407,761,280
				4152	Transferencias internas otorgadas a entidades paraestatales no empresariales y no financieras para materiales y suministros	16,419,321
				4153	Transferencias internas otorgadas a entidades paraestatales no empresariales y no financieras para servicios generales	50,390,621
				4154	Transferencias internas otorgadas a entidades paraestatales no empresariales y no financieras para transferencias, asignaciones, subsidios y otras ayudas (Movilidad de alumnos)	78,151
				4154	Transferencias internas otorgadas a entidades paraestatales no empresariales y no financieras para transferencias, asignaciones, subsidios y otras ayudas (Seguro Escolar contra Accidentes Personales)	1,075,378
				4154	Transferencias internas otorgadas a entidades paraestatales no empresariales y no financieras para transferencias, asignaciones, subsidios y otras ayudas	474,900

I C O O

GOBIERNO DEL ESTADO DE JALISCO
PRESUPUESTO DE EGRESOS PARA EL EJERCICIO FISCAL 2021
Presupuesto por Unidad Presupuestal y por Objeto del Gasto

Unidad Presupuestal	Unidad Responsable	Capítulo de Gasto	Concepto General	Partida Genérica	Objeto del Gasto	Importe
				4155	Transferencias internas otorgadas a entidades paraestatales no empresariales y no financieras para bienes muebles, inmuebles e intangibles	3,283,762
202 Agencia para el Desarrollo de Industrias Creativas y Digitales del Estado de Jalisco						25,530,282
4000 TRANSFERENCIAS, ASIGNACIONES, SUBSIDIOS Y OTRAS AYUDAS						25,530,282
			4100	Transferencias Internas y Asignaciones al Sector Público		25,530,282
			4150	Transferencias internas otorgadas a entidades paraestatales no empresariales y no financieras		25,530,282
			4151	Transferencias internas otorgadas a entidades paraestatales no empresariales y no financieras para servicios personales		11,287,000
			4152	Transferencias internas otorgadas a entidades paraestatales no empresariales y no financieras para materiales y suministros		135,659
			4153	Transferencias internas otorgadas a entidades paraestatales no empresariales y no financieras para servicios generales		4,607,623
			4154	Transferencias internas otorgadas a entidades paraestatales no empresariales y no financieras para transferencias, asignaciones, subsidios y otras ayudas		4,500,000

GOBIERNO DEL ESTADO DE JALISCO
PRESUPUESTO DE EGRESOS PARA EL EJERCICIO FISCAL 2021
Presupuesto por Unidad Presupuestal y por Objeto del Gasto

Unidad Presupuestal	Unidad Responsable	Capítulo de Gasto	Concepto General	Partida Genérica	Objeto del Gasto	Importe
210 Plataforma Abierta para la Innovación y Desarrollo de Jalisco						
4000 TRANSFERENCIAS, ASIGNACIONES, SUBSIDIOS Y OTRAS AYUDAS						
4100 Transferencias Internas y Asignaciones al Sector Público						
4150 Transferencias internas otorgadas a entidades paraestatales no empresariales y no financieras						
4151 Transferencias internas otorgadas a entidades paraestatales no empresariales y no financieras para servicios personales						
4152 Transferencias internas otorgadas a entidades paraestatales no empresariales y no financieras para materiales y suministros						
4153 Transferencias internas otorgadas a entidades paraestatales no empresariales y no financieras para servicios generales						
13 Secretaría de Cultura						
000 Secretaría de Cultura						
1000 SERVICIOS PERSONALES						
						29,092,406
						29,092,406
						29,092,406
						29,092,406
						18,840,733
						852,750
						9,398,923
						502,488,375
						309,593,860
						195,650,327

I C O O

GOBIERNO DEL ESTADO DE JALISCO
PRESUPUESTO DE EGRESOS PARA EL EJERCICIO FISCAL 2021
Presupuesto por Unidad Presupuestal y por Objeto del Gasto

Unidad Presupuestal	Unidad Responsable	Capítulo de Gasto	Concepto General	Partida Genérica	Objeto del Gasto	Importe
			1100 Remuneraciones al Personal de Carácter Permanente			111,116,069
			1130 Sueldos base al personal permanente			111,116,069
			1131 Sueldo base			110,985,842
			1131 Sueldo base (Sueldo Excedente)			130,227
			1300 Remuneraciones Adicionales y Especiales			23,990,853
			1310 Primas por años de servicios efectivos prestados			5,358,629
			1311 Prima quinquenal por años de servicios efectivos prestados			5,358,629
			1320 Primas de vacaciones, dominical y gratificación de fin de año			17,196,180
			1321 Prima vacacional y dominical			1,563,553
			1322 Aguinaldo			15,632,627
			1340 Compensaciones			1,436,044
			1348 Sobresueldos			1,436,044
			1400 Seguridad Social			34,258,689
			1410 Aportaciones de seguridad social			7,862,906
			1411 Cuotas al IMSS por enfermedades y maternidad			7,862,906
			1420 Aportaciones a fondos de vivienda			3,520,228
			1421 Cuotas para la vivienda			3,520,228
			1430 Aportaciones al sistema para el retiro			22,875,555
			1431 Cuotas a pensiones			20,532,756
			1432 Cuotas para el sistema de ahorro para el retiro			2,342,799
			1500 Otras Prestaciones Sociales y Económicas			292,400

GOBIERNO DEL ESTADO DE JALISCO
PRESUPUESTO DE EGRESOS PARA EL EJERCICIO FISCAL 2021
Presupuesto por Unidad Presupuestal y por Objeto del Gasto

Unidad Presupuestal	Unidad Responsable	Capítulo de Gasto	Concepto General	Partida Genérica	Objeto del Gasto	Importe
				1520	Indemnizaciones	292,400
				1521	Indemnizaciones por separación	292,400
		1600	Previsiones			8,026,040
				1610	Previsiones de carácter laboral, económica y de seguridad social	8,026,040
				1611	Impacto al salario en el transcurso del año (Personal Administrativo de base)	7,661,220
				1611	Impacto al salario en el transcurso del año (Personal Administrativo de Confianza)	364,820
		1700	Pago de Estímulos a Servidores Públicos			17,966,276
				1710	Estímulos	17,966,276
				1712	Ayuda para despensa	7,293,448
				1713	Ayuda para pasajes	6,367,551
				1715	Estímulo por el día del servidor público	4,305,277
						4,424,575
		2000	MATERIALES Y SUMINISTROS			
				2100	Materiales de Administración, Emisión de Documentos y Artículos Oficiales	2,199,410
				2110	Materiales, útiles y equipos menores de oficina	592,290
				2111	Materiales, útiles y equipos menores de oficina	592,290
				2120	Materiales y útiles de impresión y reproducción	69,300
				2121	Materiales y útiles de impresión y reproducción	69,300
				2140	Materiales, útiles y equipos menores de tecnologías de la información y comunicaciones	75,600

GOBIERNO DEL ESTADO DE JALISCO
PRESUPUESTO DE EGRESOS PARA EL EJERCICIO FISCAL 2021
Presupuesto por Unidad Presupuestal y por Objeto del Gasto

Unidad Presupuestal	Unidad Responsable	Capítulo de Gasto	Concepto General	Partida Genérica	Objeto del Gasto	Importe
				2141	Materiales, útiles y equipos menores de tecnologías de la información y comunicaciones	75,600
				2150	Material impreso e información digital	569,700
				2151	Material impreso e información digital	569,700
				2160	Material de limpieza	498,500
				2161	Material de limpieza	498,500
				2170	Materiales y útiles de enseñanza	394,020
				2171	Materiales y útiles de enseñanza	394,020
				2200	Alimentos y Utensilios	165,075
				2210	Productos alimenticios para personas	152,850
				2214	Productos alimenticios para el personal en las instalaciones de las dependencias y entidades	29,100
				2216	Productos alimenticios para el personal derivado de actividades extraordinarias	123,750
				2230	Utensilios para el servicio de alimentación	12,225
				2231	Utensilios para el servicio de alimentación	12,225
				2300	Materias Primas y Materiales de Producción y Comercialización	1,000
				2370	Productos de cuero, piel, plástico y hule adquiridos como materia prima	1,000
				2371	Productos de cuero, piel, plástico y hule adquiridos como materia prima	1,000
				2400	Materiales y Artículos de Construcción y de Reparación	277,200

GOBIERNO DEL ESTADO DE JALISCO
PRESUPUESTO DE EGRESOS PARA EL EJERCICIO FISCAL 2021
Presupuesto por Unidad Presupuestal y por Objeto del Gasto

Unidad Presupuestal	Unidad Responsable	Capítulo de Gasto	Concepto General	Partida Genérica	Objeto del Gasto	Importe
				2410	Productos minerales no metálicos	4,000
				2411	Productos minerales no metálicos	4,000
				2420	Cemento y productos de concreto	4,000
				2421	Cemento y productos de concreto	4,000
				2430	Cal, yeso y productos de yeso	3,600
				2431	Cal, yeso y productos de yeso	3,600
				2440	Madera y productos de madera	3,600
				2441	Madera y productos de madera	3,600
				2450	Vidrio y productos de vidrio	20,000
				2451	Vidrio y productos de vidrio	20,000
				2460	Material eléctrico y electrónico	143,200
				2461	Material eléctrico y electrónico	143,200
				2470	Artículos metálicos para la construcción	25,200
				2471	Artículos metálicos para la construcción	25,200
				2480	Materiales complementarios	24,000
				2481	Materiales complementarios	24,000
				2490	Otros materiales y artículos de construcción y reparación	49,600
				2491	Otros materiales y artículos de construcción y reparación	49,600
			2500	Productos Químicos, Farmacéuticos y de Laboratorio		20,350
			2520	Fertilizantes, pesticidas y otros agroquímicos		3,000
			2521	Fertilizantes, pesticidas y otros agroquímicos		3,000

GOBIERNO DEL ESTADO DE JALISCO
PRESUPUESTO DE EGRESOS PARA EL EJERCICIO FISCAL 2021
Presupuesto por Unidad Presupuestal y por Objeto del Gasto

Unidad Presupuestal	Unidad Responsable	Capítulo de Gasto	Concepto General	Partida Genérica	Objeto del Gasto	Importe
			2530	Medicinas y productos farmacéuticos		14,500
			2531	Medicinas y productos farmacéuticos		14,500
			2540	Materiales, accesorios y suministros médicos		2,000
			2541	Materiales, accesorios y suministros médicos		2,000
			2560	Fibras sintéticas, hules, plásticos y derivados		850
			2561	Fibras sintéticas, hules, plásticos y derivados		850
			2600	Combustibles, Lubricantes y Aditivos		1,353,200
			2610	Combustibles, lubricantes y aditivos		1,353,200
			2611	Combustibles, lubricantes y aditivos para vehículos destinados a servicios públicos y la operación de programas públicos		1,327,300
			2614	Combustibles, lubricantes y aditivos para maquinaria y equipo de producción.		25,900
			2700	Vestuario, Blancos, Prendas de Protección y Artículos Deportivos		176,400
			2710	Vestuario y uniformes		176,400
			2711	Vestuario y uniformes		176,400
			2900	Herramientas, Refacciones y Accesorios Menores		231,940
			2910	Herramientas menores		51,750
			2911	Herramientas menores		51,750
			2920	Refacciones y accesorios menores de edificios		13,500
			2921	Refacciones y accesorios menores de edificios		13,500

GOBIERNO DEL ESTADO DE JALISCO
PRESUPUESTO DE EGRESOS PARA EL EJERCICIO FISCAL 2021
Presupuesto por Unidad Presupuestal y por Objeto del Gasto

Unidad Presupuestal	Unidad Responsable	Capítulo de Gasto	Concepto General	Partida Genérica	Objeto del Gasto	Importe
			2930	Refacciones y accesorios menores de mobiliario y equipo de administración, educacional y recreativo	Refacciones y accesorios menores de mobiliario y equipo de administración, educacional y recreativo	9,000
			2931	Refacciones y accesorios menores de mobiliario y equipo de administración, educacional y recreativo	Refacciones y accesorios menores de mobiliario y equipo de administración, educacional y recreativo	9,000
			2940	Refacciones y accesorios menores de equipo de cómputo y tecnologías de la información	Refacciones y accesorios menores de equipo de cómputo y tecnologías de la información	113,490
			2941	Refacciones y accesorios menores para equipo de cómputo y telecomunicaciones	Refacciones y accesorios menores para equipo de cómputo y telecomunicaciones	113,490
			2960	Refacciones y accesorios menores de equipo de transporte	Refacciones y accesorios menores de equipo de transporte	19,000
			2961	Refacciones y accesorios menores de equipo de transporte	Refacciones y accesorios menores de equipo de transporte	19,000
			2990	Refacciones y accesorios menores otros bienes muebles	Refacciones y accesorios menores otros bienes muebles	25,200
			2991	Refacciones y accesorios menores otros bienes muebles	Refacciones y accesorios menores otros bienes muebles	25,200
3000 SERVICIOS GENERALES						41,703,008
			3100	Servicios Básicos	Servicios Básicos	8,794,840
			3110	Energía eléctrica	Energía eléctrica	7,791,600
			3111	Servicio de energía eléctrica	Servicio de energía eléctrica	7,791,600
			3140	Telefonía tradicional	Telefonía tradicional	398,800
			3141	Servicio telefónico tradicional	Servicio telefónico tradicional	398,800
			3160	Servicios de telecomunicaciones y satélites	Servicios de telecomunicaciones y satélites	272,880
			3161	Servicios de telecomunicaciones y satelitales	Servicios de telecomunicaciones y satelitales	272,880

I C O O

GOBIERNO DEL ESTADO DE JALISCO
PRESUPUESTO DE EGRESOS PARA EL EJERCICIO FISCAL 2021
Presupuesto por Unidad Presupuestal y por Objeto del Gasto

Unidad Presupuestal	Unidad Responsable	Capítulo de Gasto	Concepto General	Partida Genérica	Objeto del Gasto	Importe
			3170 Servicios de acceso de Internet, redes y procesamiento de información			181,160
			3171 Servicios de acceso de internet, redes y procesamiento de información			181,160
			3180 Servicios postales y telegráficos			150,400
			3181 Servicio postal			150,400
			3200 Servicios de Arrendamiento			1,619,100
			3220 Arrendamiento de edificios			910,200
			3221 Arrendamiento de edificios			910,200
			3230 Arrendamiento de mobiliario y equipo de administración, educacional y recreativo			618,900
			3231 Arrendamiento de mobiliario y equipo de administración, educacional y recreativo			36,000
			3232 Arrendamiento de equipo y bienes informáticos			582,900
			3290 Otros arrendamientos			90,000
			3291 Arrendamientos especiales			90,000
			3300 Servicios Profesionales, Científicos, Técnicos y Otros Servicios			8,093,653
			3340 Servicios de capacitación			130,000
			3342 Capacitación especializada			130,000
			3360 Servicios de apoyo administrativo, traducción, fotocopiado e impresión			1,695,850

GOBIERNO DEL ESTADO DE JALISCO
PRESUPUESTO DE EGRESOS PARA EL EJERCICIO FISCAL 2021
Presupuesto por Unidad Presupuestal y por Objeto del Gasto

Unidad Presupuestal	Unidad Responsable	Capítulo de Gasto	Concepto General	Partida Genérica	Objeto del Gasto	Importe
					3362 Servicio de impresión de documentos y papelería oficial	55,900
					3363 Servicios de impresión de material informativo derivado de la operación y administración	1,639,950
				3380 Servicios de vigilancia		3,897,500
				3381 Servicios de vigilancia		3,897,500
				3390 Servicios profesionales, científicos y técnicos integrales		2,370,303
				3391 Servicios profesionales, científicos y técnicos integrales		2,370,303
				3400 Servicios Financieros, Bancarios y Comerciales		51,000
				3470 Fletes y maniobras		51,000
				3471 Fletes y maniobras		51,000
				3500 Servicios de Instalación, Reparación, Mantenimiento y Conservación		8,377,900
				3510 Conservación y mantenimiento menor de inmuebles		3,000,000
				3511 Mantenimiento y conservación menor de inmuebles para la prestación de servicios administrativos		3,000,000
				3520 Instalación, reparación y mantenimiento de mobiliario y equipo de administración, educacional y recreativo		64,000
				3521 Mantenimiento y conservación de mobiliario y equipo de administración, educacional y recreativo		64,000

I C O O

GOBIERNO DEL ESTADO DE JALISCO
PRESUPUESTO DE EGRESOS PARA EL EJERCICIO FISCAL 2021
Presupuesto por Unidad Presupuestal y por Objeto del Gasto

Unidad Presupuestal	Unidad Responsable	Capítulo de Gasto	Concepto General	Partida Genérica	Objeto del Gasto	Importe
			3530	Instalación, reparación y mantenimiento de tecnologías de la información	3530 Instalación, reparación y mantenimiento de equipo de cómputo y tecnologías de la información	68,000
			3531	Instalación, reparación y mantenimiento de equipo de cómputo y tecnologías de la información	3531 Instalación, reparación y mantenimiento de equipo de cómputo y tecnologías de la información	68,000
			3550	Reparación y mantenimiento de equipo de transporte	3550 Reparación y mantenimiento de equipo de transporte	386,000
			3551	Mantenimiento y conservación de vehículos terrestres, aéreos, marítimos, lacustres y fluviales	3551 Mantenimiento y conservación de vehículos terrestres, aéreos, marítimos, lacustres y fluviales	386,000
			3570	Instalación, reparación y mantenimiento de maquinaria, otros equipos y herramienta	3570 Instalación, reparación y mantenimiento de maquinaria, otros equipos y herramienta	1,517,000
			3571	Instalación, reparación y mantenimiento de maquinaria y otros equipos	3571 Instalación, reparación y mantenimiento de maquinaria y otros equipos	1,456,000
			3572	Instalación, reparación y mantenimiento de maquinaria y equipo de trabajo específico	3572 Instalación, reparación y mantenimiento de maquinaria y equipo de trabajo específico	61,000
			3580	Servicios de limpieza y manejo de desechos	3580 Servicios de limpieza y manejo de desechos	3,202,500
			3581	Servicios de limpieza y manejo de desechos	3581 Servicios de limpieza y manejo de desechos	3,202,500
			3590	Servicios de jardinería y fumigación	3590 Servicios de jardinería y fumigación	140,400
			3591	Servicios de jardinería y fumigación	3591 Servicios de jardinería y fumigación	140,400
			3600	Servicios de Comunicación Social y Publicidad	3600 Servicios de Comunicación Social y Publicidad	1,772,025
			3610	Difusión por radio, televisión y otros medios de mensajes sobre programas y actividades gubernamentales	3610 Difusión por radio, televisión y otros medios de mensajes sobre programas y actividades gubernamentales	1,715,775

GOBIERNO DEL ESTADO DE JALISCO
PRESUPUESTO DE EGRESOS PARA EL EJERCICIO FISCAL 2021
Presupuesto por Unidad Presupuestal y por Objeto del Gasto

Unidad Presupuestal	Unidad Responsable	Capítulo de Gasto	Concepto General	Partida Genérica	Objeto del Gasto	Importe
					3611 Difusión por radio, televisión y otros medios de mensajes sobre programas y actividades gubernamentales	1,715,775
				3630 Servicios de creatividad, preproducción y producción de publicidad, excepto internet		37,500
				3631 Servicios de creatividad, preproducción y producción de publicidad, excepto internet		37,500
				3660 Servicio de creación y difusión de contenido exclusivamente a través de internet		18,750
				3661 Servicio de creación y difusión de contenido exclusivamente a través de internet		18,750
				3700 Servicios de Traslado y Viáticos		2,855,551
				3710 Pasajes aéreos		213,463
				3711 Pasajes aéreos nacionales		88,868
				3712 Pasajes aéreos internacionales		124,595
				3720 Pasajes terrestres		113,024
				3721 Pasajes terrestres nacionales		106,809
				3722 Pasajes terrestres internacionales		6,215
				3750 Viáticos en el país		993,314
				3751 Viáticos en el país		993,314
				3760 Viáticos en el extranjero		52,500
				3761 Viáticos en el extranjero		52,500

I C O O

GOBIERNO DEL ESTADO DE JALISCO
PRESUPUESTO DE EGRESOS PARA EL EJERCICIO FISCAL 2021
Presupuesto por Unidad Presupuestal y por Objeto del Gasto

Unidad Presupuestal	Unidad Responsable	Capítulo de Gasto	Concepto General	Partida Genérica	Objeto del Gasto	Importe
			3790 Otros servicios de traslado y hospedaje			1,483,250
				3791 Otros servicios de traslado y hospedaje		1,483,250
		3800 Servicios Oficiales				7,250,450
			3820 Gastos de orden social y cultural			4,689,200
				3821 Gastos de orden social		44,000
				3822 Gastos de orden cultural		4,645,200
			3830 Congresos y convenciones			1,121,250
				3831 Congresos y convenciones		1,121,250
			3840 Exposiciones			1,440,000
				3841 Exposiciones		1,440,000
		3900 Otros Servicios Generales				2,888,489
			3910 Servicios funerarios y de cementerios			25,600
				3911 Servicios funerarios y de cementerios		25,600
			3920 Impuestos y derechos			72,000
				3921 Otros impuestos y derechos		72,000
			3940 Sentencias y resoluciones por autoridad competente			187,500
				3941 Laudos laborales		100,000
				3943 Responsabilidad patrimonial		50,000
				3944 Otras erogaciones por resoluciones por autoridad competente		37,500
		3980 Impuesto sobre nóminas y otros que se deriven de una relación laboral				2,603,389

GOBIERNO DEL ESTADO DE JALISCO
PRESUPUESTO DE EGRESOS PARA EL EJERCICIO FISCAL 2021
Presupuesto por Unidad Presupuestal y por Objeto del Gasto

Unidad Presupuestal	Unidad Responsable	Capítulo de Gasto	Concepto General	Partida Genérica	Objeto del Gasto	Importe
					3981 Impuesto sobre nóminas y otros que se deriven de una relación laboral	2,603,389
4000 TRANSFERENCIAS, ASIGNACIONES, SUBSIDIOS Y OTRAS AYUDAS						33,125,000
		4100	Transferencias Internas y Asignaciones al Sector Público			10,000,000
			4110	Asignaciones presupuestarias al Poder Ejecutivo		10,000,000
			4111	Fortalecimiento y mejora de programas y proyectos (Festival Internacional de Cine)		7,000,000
			4111	Fortalecimiento y mejora de programas y proyectos (Papirolas)		1,000,000
			4111	Fortalecimiento y mejora de programas y proyectos (Feria Internacional del Libro de la FIL)		2,000,000
			4400	Ayudas Sociales		23,125,000
			4410	Ayudas sociales a personas		30,000
			4419	Ayudas para erogaciones contingentes		30,000
			4420	Becas y otras ayudas para programas de capacitación		13,595,000
			4424	Ayudas a proyectos culturales y artísticos		7,025,000
			4424	Ayudas a proyectos culturales y artísticos (Elias Nandino)		560,000
			4424	Ayudas a proyectos culturales y artísticos (Premio Jalisco)		1,800,000
			4424	Ayudas a proyectos culturales y artísticos (Premio Agustín Yañez)		500,000

GOBIERNO DEL ESTADO DE JALISCO
PRESUPUESTO DE EGRESOS PARA EL EJERCICIO FISCAL 2021
Presupuesto por Unidad Presupuestal y por Objeto del Gasto

Unidad Presupuestal	Unidad Responsable	Capítulo de Gasto	Concepto General	Partida Genérica	Objeto del Gasto	Importe
					4424 Ayudas a proyectos culturales y artísticos (Premio Nacional de la Cerámica)	350,000
					4424 Ayudas a proyectos culturales y artísticos (Labrado de Cantera)	100,000
					4424 Ayudas a proyectos culturales y artísticos (Premio de la Cerámica De Tonallan)	100,000
					4424 Ayudas a proyectos culturales y artísticos (Plia)	60,000
					4424 Ayudas a proyectos culturales y artísticos (Pacmyc)	1,300,000
					4424 Ayudas a proyectos culturales y artísticos (Habita La Escena)	600,000
					4424 Ayudas a proyectos culturales y artísticos (Traza Jalisco)	1,200,000
					4430 Ayudas sociales a instituciones de enseñanza	5,000,000
					4432 Ayuda a la promoción de la cultura y las artes del Estado	5,000,000
					4450 Ayudas sociales a instituciones sin fines de lucro	4,500,000
					4451 Ayudas sociales a instituciones sin fines de lucro (Festival Cultural de Mayo)	4,500,000
7000 INVERSIONES FINANCIERAS Y OTRAS PROVISIONES						34,690,950
					7900 Provisiones para Contingencias y Otras Erogaciones Especiales	34,690,950
					7990 Otras erogaciones especiales	34,690,950

GOBIERNO DEL ESTADO DE JALISCO
PRESUPUESTO DE EGRESOS PARA EL EJERCICIO FISCAL 2021
Presupuesto por Unidad Presupuestal y por Objeto del Gasto

Unidad Presupuestal	Unidad Responsable	Capítulo de Gasto	Concepto General	Partida Genérica	Objeto del Gasto	Importe
			7991	Provisiones para erogaciones especiales (Programa Cultura Cardinal)	29,690,950	
			7991	Provisiones para erogaciones especiales (Programa de fortalecimiento a la infraestructura)	5,000,000	
056	Escuela de Conservación y Restauración de Occidente				9,311,697	
4000	TRANSFERENCIAS, ASIGNACIONES, SUBSIDIOS Y OTRAS AYUDAS				9,311,697	
		4100	Transferencias Internas y Asignaciones al Sector Público		9,311,697	
		4150	Transferencias internas otorgadas a entidades paraestatales no empresariales y no financieras		9,311,697	
		4151	Transferencias internas otorgadas a entidades paraestatales no empresariales y no financieras para servicios personales		7,117,400	
		4152	Transferencias internas otorgadas a entidades paraestatales no empresariales y no financieras para materiales y suministros		429,120	
		4153	Transferencias internas otorgadas a entidades paraestatales no empresariales y no financieras para servicios generales		1,540,077	
		4154	Transferencias internas otorgadas a entidades paraestatales no empresariales y no financieras para transferencias, asignaciones, subsidios y otras ayudas		10,000	

I C O O

GOBIERNO DEL ESTADO DE JALISCO
PRESUPUESTO DE EGRESOS PARA EL EJERCICIO FISCAL 2021
Presupuesto por Unidad Presupuestal y por Objeto del Gasto

Unidad Presupuestal	Unidad Responsable	Capítulo de Gasto	Concepto General	Partida Genérica	Objeto del Gasto	Importe
069 Instituto Cultural Cabañas						
4000 TRANSFERENCIAS, ASIGNACIONES, SUBSIDIOS Y OTRAS AYUDAS						
		4100	Transferencias Internas y Asignaciones al Sector Público			23,842,912
			4150	Transferencias internas otorgadas a entidades paraestatales no empresariales y no financieras		23,842,912
				4151	Transferencias internas otorgadas a entidades paraestatales no empresariales y no financieras para servicios personales	17,943,800
				4152	Transferencias internas otorgadas a entidades paraestatales no empresariales y no financieras para materiales y suministros	949,658
				4153	Transferencias internas otorgadas a entidades paraestatales no empresariales y no financieras para servicios generales	4,949,454
071 Sistema Jalisciense de Radio y Televisión						
4000 TRANSFERENCIAS, ASIGNACIONES, SUBSIDIOS Y OTRAS AYUDAS						
		4100	Transferencias Internas y Asignaciones al Sector Público			52,476,503
			4150	Transferencias internas otorgadas a entidades paraestatales no empresariales y no financieras		52,476,503

GOBIERNO DEL ESTADO DE JALISCO
PRESUPUESTO DE EGRESOS PARA EL EJERCICIO FISCAL 2021
Presupuesto por Unidad Presupuestal y por Objeto del Gasto

Unidad Presupuestal	Unidad Responsable	Capítulo de Gasto	Concepto General	Partida Genérica	Objeto del Gasto	Importe
					4151 Transferencias internas otorgadas a entidades paraestatales no empresariales y no financieras para servicios personales	37,661,600
					4152 Transferencias internas otorgadas a entidades paraestatales no empresariales y no financieras para materiales y suministros	1,997,047
					4153 Transferencias internas otorgadas a entidades paraestatales no empresariales y no financieras para servicios generales	12,817,856
072 Fideicomiso Orquesta Filarmónica de Jalisco (FOFJ)						50,389,835
4000 TRANSFERENCIAS, ASIGNACIONES, SUBSIDIOS Y OTRAS AYUDAS						50,389,835
			4600		Transferencias a Fideicomisos, Mandatos y Otros Análogos	50,389,835
				4610	Transferencias a fideicomisos del Poder Ejecutivo	50,389,835
				4611	Transferencias a fideicomisos del Poder Ejecutivo para servicios personales	47,429,600
				4612	Transferencias a fideicomisos del Poder Ejecutivo para materiales y suministros	23,425
				4613	Transferencias a fideicomisos del Poder Ejecutivo para servicios generales	2,936,810
083 Fideicomiso Fondo Estatal de Fomento para la Cultura y las Artes (FEFCA)						40,921,013
7000 INVERSIONES FINANCIERAS Y OTRAS PROVISIONES						40,921,013
				7500	Inversiones en Fideicomisos, Mandatos y Otros Análogos	40,921,013

I C O O

EL ESTADO DE JALISCO

PERIÓDICO OFICIAL

GOBIERNO DEL ESTADO DE JALISCO
PRESUPUESTO DE EGRESOS PARA EL EJERCICIO FISCAL 2021
Presupuesto por Unidad Presupuestal y por Objeto del Gasto

Unidad Presupuestal	Unidad Responsable	Capítulo de Gasto	Concepto General	Partida Genérica	Objeto del Gasto	Importe
				7510	Inversiones en fideicomisos del Poder Ejecutivo	40,921,013
				7511	Inversiones en fideicomisos del poder ejecutivo	40,921,013
084	Museos, Exposiciones y Galerías de Jalisco					15,952,555
		4000	TRANSFERENCIAS, ASIGNACIONES, SUBSIDIOS Y OTRAS AYUDAS			15,952,555
			4100	Transferencias Internas y Asignaciones al Sector Público		15,952,555
			4150	Transferencias internas otorgadas a entidades paraestatales no empresariales y no financieras		15,952,555
			4151	Transferencias internas otorgadas a entidades paraestatales no empresariales y no financieras para servicios personales		9,730,700
			4152	Transferencias internas otorgadas a entidades paraestatales no empresariales y no financieras para materiales y suministros		311,580
			4153	Transferencias internas otorgadas a entidades paraestatales no empresariales y no financieras para servicios generales		5,881,775
			4155	Transferencias internas otorgadas a entidades paraestatales no empresariales y no financieras para bienes muebles, inmuebles e intangibles		28,500
14	Secretaría del Trabajo y Previsión Social					348,940,260
		000	Secretaría del Trabajo y Previsión Social			348,940,260
			1000	SERVICIOS PERSONALES		260,654,368

GOBIERNO DEL ESTADO DE JALISCO
PRESUPUESTO DE EGRESOS PARA EL EJERCICIO FISCAL 2021
Presupuesto por Unidad Presupuestal y por Objeto del Gasto

Unidad Presupuestal	Unidad Responsable	Capítulo de Gasto	Concepto General	Partida Genérica	Objeto del Gasto	Importe
			1100 Remuneraciones al Personal de Carácter Permanente			150,067,979
			1130 Sueldos base al personal permanente			150,067,979
			1131 Sueldo base			149,903,328
			1131 Sueldo base (Sueldo Excedente)			164,651
			1200 Remuneraciones al Personal de Carácter Transitorio			8,233,800
			1210 Honorarios asimilables a salarios			8,233,800
			1211 Honorarios asimilables a salarios			8,233,800
			1300 Remuneraciones Adicionales y Especiales			30,124,938
			1310 Primas por años de servicios efectivos prestados			3,213,433
			1311 Prima quinquenal por años de servicios efectivos prestados			3,213,433
			1320 Primas de vacaciones, dominical y gratificación de fin de año			23,455,632
			1321 Prima vacacional y dominical			2,132,608
			1322 Aguinaldo			21,323,024
			1340 Compensaciones			3,455,873
			1348 Sobresueldos			3,455,873
			1400 Seguridad Social			43,718,096
			1410 Aportaciones de seguridad social			8,681,495
			1411 Cuotas al IMSS por enfermedades y maternidad			8,681,495
			1420 Aportaciones a fondos de vivienda			4,672,262
			1421 Cuotas para la vivienda			4,672,262
			1430 Aportaciones al sistema para el retiro			30,364,339

I C O O

EL ESTADO DE JALISCO

PERIÓDICO OFICIAL

370

GOBIERNO DEL ESTADO DE JALISCO
PRESUPUESTO DE EGRESOS PARA EL EJERCICIO FISCAL 2021
Presupuesto por Unidad Presupuestal y por Objeto del Gasto

Unidad Presupuestal	Unidad Responsable	Capítulo de Gasto	Concepto General	Partida Genérica	Objeto del Gasto	Importe
				1431	Cuotas a pensiones	27,253,574
				1432	Cuotas para el sistema de ahorro para el retiro	3,110,765
		1500	Otras Prestaciones Sociales y Económicas			376,800
				1520	Indemnizaciones	376,800
				1521	Indemnizaciones por separación	376,800
		1600	Previsiones			3,294,110
				1610	Previsiones de carácter laboral, económica y de seguridad social	3,294,110
				1611	Impacto al salario en el transcurso del año (Personal Administrativo de base)	3,122,430
				1611	Impacto al salario en el transcurso del año (Personal Administrativo de Confianza)	171,680
		1700	Pago de Estímulos a Servidores Públicos			24,838,645
				1710	Estímulos	24,838,645
				1712	Ayuda para despesa	8,951,760
				1713	Ayuda para pasajes	7,258,452
				1715	Estímulo por el día del servidor público	4,128,433
				1718	Gratificaciones (Reconocimiento al Desempeño Laboral)	4,500,000
2000 MATERIALES Y SUMINISTROS						6,165,721
		2100	Materiales de Administración, Emisión de Documentos y Artículos Oficiales			3,030,337
				2110	Materiales, útiles y equipos menores de oficina	1,800,000
				2111	Materiales, útiles y equipos menores de oficina	1,800,000

GOBIERNO DEL ESTADO DE JALISCO
PRESUPUESTO DE EGRESOS PARA EL EJERCICIO FISCAL 2021
Presupuesto por Unidad Presupuestal y por Objeto del Gasto

Unidad Presupuestal	Unidad Responsable	Capítulo de Gasto	Concepto General	Partida Genérica	Objeto del Gasto	Importe
				2120	Materiales y útiles de impresión y reproducción	9,000
				2121	Materiales y útiles de impresión y reproducción	9,000
				2130	Material estadístico y geográfico	10,000
				2131	Material estadístico y geográfico	10,000
				2140	Materiales, útiles y equipos menores de tecnologías de la información y comunicaciones	405,000
				2141	Materiales, útiles y equipos menores de tecnologías de la información y comunicaciones	405,000
				2150	Material impreso e información digital	135,000
				2151	Material impreso e información digital	135,000
				2160	Material de limpieza	671,337
				2161	Material de limpieza	671,337
			2200	Alimentos y Utensilios		78,750
				2210	Productos alimenticios para personas	60,000
				2214	Productos alimenticios para el personal en las instalaciones de las dependencias y entidades	60,000
				2230	Utensilios para el servicio de alimentación	18,750
				2231	Utensilios para el servicio de alimentación	18,750
			2300	Materias Primas y Materiales de Producción y Comercialización		10,000
				2370	Productos de cuero, piel, plástico y hule adquiridos como materia prima	10,000

GOBIERNO DEL ESTADO DE JALISCO
PRESUPUESTO DE EGRESOS PARA EL EJERCICIO FISCAL 2021
Presupuesto por Unidad Presupuestal y por Objeto del Gasto

Unidad Presupuestal	Unidad Responsable	Capítulo de Gasto	Concepto General	Partida Genérica	Objeto del Gasto	Importe
				2371	Productos de cuero, piel, plástico y hule adquiridos como materia prima	10,000
			2400 Materiales y Artículos de Construcción y de Reparación			726,000
			2410 Productos minerales no metálicos			10,000
			2411 Productos minerales no metálicos			10,000
			2420 Cemento y productos de concreto			20,000
			2421 Cemento y productos de concreto			20,000
			2430 Cal, yeso y productos de yeso			108,000
			2431 Cal, yeso y productos de yeso			108,000
			2440 Madera y productos de madera			18,000
			2441 Madera y productos de madera			18,000
			2450 Vidrio y productos de vidrio			10,000
			2451 Vidrio y productos de vidrio			10,000
			2460 Material eléctrico y electrónico			200,000
			2461 Material eléctrico y electrónico			200,000
			2470 Artículos metálicos para la construcción			120,000
			2471 Artículos metálicos para la construcción			120,000
			2480 Materiales complementarios			120,000
			2481 Materiales complementarios			120,000
			2490 Otros materiales y artículos de construcción y reparación			120,000
			2491 Otros materiales y artículos de construcción y reparación			120,000

GOBIERNO DEL ESTADO DE JALISCO
PRESUPUESTO DE EGRESOS PARA EL EJERCICIO FISCAL 2021
Presupuesto por Unidad Presupuestal y por Objeto del Gasto

Unidad Presupuestal	Unidad Responsable	Capítulo de Gasto	Concepto General	Partida Genérica	Objeto del Gasto	Importe
			2500 Productos Químicos, Farmacéuticos y de Laboratorio			100,000
				2530 Medicinas y productos farmacéuticos		50,000
				2531 Medicinas y productos farmacéuticos		50,000
				2540 Materiales, accesorios y suministros médicos		50,000
				2541 Materiales, accesorios y suministros médicos		50,000
			2600 Combustibles, Lubrificantes y Aditivos			1,919,634
				2610 Combustibles, lubricantes y aditivos		1,919,634
				2611 Combustibles, lubricantes y aditivos para vehículos destinados a servicios públicos y la operación de programas públicos		1,919,634
			2700 Vestuario, Blancos, Prendas de Protección y Artículos Deportivos			99,500
				2720 Prendas de seguridad y protección personal		90,000
				2721 Prendas de seguridad y protección personal		90,000
				2750 Blancos y otros productos textiles, excepto prendas de vestir		9,500
				2751 Blancos y otros productos textiles, excepto prendas de vestir		9,500
			2900 Herramientas, Refacciones y Accesorios Menores			201,500
				2910 Herramientas menores		45,000
				2911 Herramientas menores		45,000
				2920 Refacciones y accesorios menores de edificios		18,000
				2921 Refacciones y accesorios menores de edificios		18,000

I C O O

GOBIERNO DEL ESTADO DE JALISCO
PRESUPUESTO DE EGRESOS PARA EL EJERCICIO FISCAL 2021
Presupuesto por Unidad Presupuestal y por Objeto del Gasto

Unidad Presupuestal	Unidad Responsable	Capítulo de Gasto	Concepto General	Partida Genérica	Objeto del Gasto	Importe
			2930 Refacciones y accesorios menores de mobiliario y equipo de administración, educacional y recreativo		2930 Refacciones y accesorios menores de mobiliario y equipo de administración, educacional y recreativo	9,000
			2931 Refacciones y accesorios menores de mobiliario y equipo de administración, educacional y recreativo		2931 Refacciones y accesorios menores de mobiliario y equipo de administración, educacional y recreativo	9,000
			2940 Refacciones y accesorios menores de equipo de cómputo y tecnologías de la información		2940 Refacciones y accesorios menores de equipo de cómputo y tecnologías de la información	63,000
			2941 Refacciones y accesorios menores para equipo de cómputo y telecomunicaciones		2941 Refacciones y accesorios menores para equipo de cómputo y telecomunicaciones	63,000
			2960 Refacciones y accesorios menores de equipo de transporte		2960 Refacciones y accesorios menores de equipo de transporte	66,500
			2961 Refacciones y accesorios menores de equipo de transporte		2961 Refacciones y accesorios menores de equipo de transporte	66,500
3000 SERVICIOS GENERALES						27,620,171
			3100 Servicios Básicos		3100 Servicios Básicos	5,227,508
			3110 Energía eléctrica		3110 Energía eléctrica	3,828,448
			3111 Servicio de energía eléctrica		3111 Servicio de energía eléctrica	3,828,448
			3140 Telefonía tradicional		3140 Telefonía tradicional	196,100
			3141 Servicio telefónico tradicional		3141 Servicio telefónico tradicional	196,100
			3160 Servicios de telecomunicaciones y satélites		3160 Servicios de telecomunicaciones y satélites	456,760
			3161 Servicios de telecomunicaciones y satelitales		3161 Servicios de telecomunicaciones y satelitales	456,760
			3170 Servicios de acceso de Internet, redes y procesamiento de información		3170 Servicios de acceso de Internet, redes y procesamiento de información	246,200

GOBIERNO DEL ESTADO DE JALISCO
PRESUPUESTO DE EGRESOS PARA EL EJERCICIO FISCAL 2021
Presupuesto por Unidad Presupuestal y por Objeto del Gasto

Unidad Presupuestal	Unidad Responsable	Capítulo de Gasto	Concepto General	Partida Genérica	Objeto del Gasto	Importe
					3171 Servicios de acceso de internet, redes y procesamiento de información	246,200
				3180 Servicios postales y telegráficos		500,000
				3181 Servicio postal		500,000
		3200 Servicios de Arrendamiento				5,932,800
			3220 Arrendamiento de edificios			2,949,500
				3221 Arrendamiento de edificios		2,949,500
			3230 Arrendamiento de mobiliario y equipo de administración, educacional y recreativo			2,803,300
				3231 Arrendamiento de mobiliario y equipo de administración, educacional y recreativo		135,000
				3232 Arrendamiento de equipo y bienes informáticos		2,668,300
			3290 Otros arrendamientos			180,000
				3291 Arrendamientos especiales		180,000
		3300 Servicios Profesionales, Científicos, Técnicos y Otros Servicios				1,343,000
				3340 Servicios de capacitación		162,500
				3342 Capacitación especializada		162,500
			3360 Servicios de apoyo administrativo, traducción, fotocopiado e impresión			1,007,500
				3362 Servicio de impresión de documentos y papelería oficial		975,000

I C O O

EL ESTADO DE JALISCO

PERIÓDICO OFICIAL

376

GOBIERNO DEL ESTADO DE JALISCO
PRESUPUESTO DE EGRESOS PARA EL EJERCICIO FISCAL 2021
Presupuesto por Unidad Presupuestal y por Objeto del Gasto

Unidad Presupuestal	Unidad Responsable	Capítulo de Gasto	Concepto General	Partida Genérica	Objeto del Gasto	Importe
				3363	Servicios de impresión de material informativo derivado de la operación y administración	32,500
				3380	Servicios de vigilancia	173,000
				3381	Servicios de vigilancia	173,000
			3400	Servicios Financieros, Bancarios y Comerciales		42,500
				3470	Fletes y maniobras	42,500
				3471	Fletes y maniobras	42,500
			3500	Servicios de Instalación, Reparación, Mantenimiento y Conservación		7,196,187
				3510	Conservación y mantenimiento menor de inmuebles	1,891,830
				3511	Mantenimiento y conservación menor de inmuebles para la prestación de servicios administrativos	1,891,830
			3520	Instalación, reparación y mantenimiento de mobiliario y equipo de administración, educacional y recreativo		64,000
				3521	Mantenimiento y conservación de mobiliario y equipo de administración, educacional y recreativo	64,000
			3530	Instalación, reparación y mantenimiento de equipo de cómputo y tecnologías de la información		552,500
				3531	Instalación, reparación y mantenimiento de equipo de cómputo y tecnologías de la información	552,500
			3550	Reparación y mantenimiento de equipo de transporte		650,000

GOBIERNO DEL ESTADO DE JALISCO
PRESUPUESTO DE EGRESOS PARA EL EJERCICIO FISCAL 2021
Presupuesto por Unidad Presupuestal y por Objeto del Gasto

Unidad Presupuestal	Unidad Responsable	Capítulo de Gasto	Concepto General	Partida Genérica	Objeto del Gasto	Importe
				3551	Mantenimiento y conservación de vehículos terrestres, aéreos, marítimos, lacustres y fluviales	650,000
				3570	Instalación, reparación y mantenimiento de maquinaria, otros equipos y herramienta	744,637
				3571	Instalación, reparación y mantenimiento de maquinaria y otros equipos	744,637
				3580	Servicios de limpieza y manejo de desechos	3,227,700
				3581	Servicios de limpieza y manejo de desechos	3,227,700
				3590	Servicios de jardinería y fumigación	65,520
				3591	Servicios de jardinería y fumigación	65,520
				3600	Servicios de Comunicación Social y Publicidad	1,500,750
				3610	Difusión por radio, televisión y otros medios de mensajes sobre programas y actividades gubernamentales	1,500,000
				3611	Difusión por radio, televisión y otros medios de mensajes sobre programas y actividades gubernamentales	1,500,000
				3630	Servicios de creatividad, preproducción y producción de publicidad, excepto internet	750
				3631	Servicios de creatividad, preproducción y producción de publicidad, excepto internet	750
				3700	Servicios de Traslado y Viáticos	892,500
				3710	Pasajes aéreos	102,000

I C O O

GOBIERNO DEL ESTADO DE JALISCO
PRESUPUESTO DE EGRESOS PARA EL EJERCICIO FISCAL 2021
Presupuesto por Unidad Presupuestal y por Objeto del Gasto

Unidad Presupuestal	Unidad Responsable	Capítulo de Gasto	Concepto General	Partida Genérica	Objeto del Gasto	Importe
				3711	Pasajes aéreos nacionales	102,000
			3720	Pasajes terrestres		315,000
				3721	Pasajes terrestres nacionales	315,000
			3750	Viáticos en el país		450,000
				3751	Viáticos en el país	450,000
			3790	Otros servicios de traslado y hospedaje		25,500
				3791	Otros servicios de traslado y hospedaje	25,500
			3800	Servicios Oficiales		650,000
				3830	Congresos y convenciones	650,000
				3831	Congresos y convenciones	650,000
			3900	Otros Servicios Generales		4,834,926
				3910	Servicios funerarios y de cementerios	40,000
				3911	Servicios funerarios y de cementerios	40,000
			3940	Sentencias y resoluciones por autoridad competente		387,500
				3941	Laudos laborales	300,000
				3943	Responsabilidad patrimonial	50,000
				3944	Otras erogaciones por resoluciones por autoridad competente	37,500
			3980	Impuesto sobre nóminas y otros que se deriven de una relación laboral		4,407,426
				3981	Impuesto sobre nóminas y otros que se deriven de una relación laboral	4,407,426

GOBIERNO DEL ESTADO DE JALISCO
PRESUPUESTO DE EGRESOS PARA EL EJERCICIO FISCAL 2021
Presupuesto por Unidad Presupuestal y por Objeto del Gasto

Unidad Presupuestal	Unidad Responsable	Capítulo de Gasto	Concepto General	Partida Genérica	Objeto del Gasto	Importe
4000 TRANSFERENCIAS, ASIGNACIONES, SUBSIDIOS Y OTRAS AYUDAS						54,500,000
4400 Ayudas Sociales						54,500,000
4420 Becas y otras ayudas para programas de capacitación						54,500,000
4423 Ayudas del programa estatal de apoyo al empleo						54,500,000
15 Secretaría del Transporte						1,229,276,844
000 Secretaría del Transporte						470,988,876
1000 SERVICIOS PERSONALES						315,014,333
1100 Remuneraciones al Personal de Carácter Permanente						184,993,293
1130 Sueldos base al personal permanente						184,993,293
1131 Sueldo base						184,410,948
1131 Sueldo base (Sueldo Excedente)						582,345
1200 Remuneraciones al Personal de Carácter Transitorio						1,007,400
1220 Sueldos base al personal eventual						1,007,400
1221 Salarios al personal eventual						1,007,400
1300 Remuneraciones Adicionales y Especiales						34,500,068
1310 Primas por años de servicios efectivos prestados						6,105,625
1311 Prima quinquenal por años de servicios efectivos prestados						6,105,625
1320 Primas de vacaciones, dominical y gratificación de fin de año						28,281,128
1321 Prima vacacional y dominical						2,571,390
1322 Aguinaldo						25,709,738
1340 Compensaciones						113,315

GOBIERNO DEL ESTADO DE JALISCO
PRESUPUESTO DE EGRESOS PARA EL EJERCICIO FISCAL 2021
Presupuesto por Unidad Presupuestal y por Objeto del Gasto

Unidad Presupuestal	Unidad Responsable	Capítulo de Gasto	Concepto General	Partida Genérica	Objeto del Gasto	Importe
				1348	Sobresueldos	113,315
		1400	Seguridad Social			54,362,032
				1410	Aportaciones de seguridad social	11,403,567
				1411	Cuotas al IMSS por enfermedades y maternidad	11,403,567
				1420	Aportaciones a fondos de vivienda	5,728,712
				1421	Cuotas para la vivienda	5,728,712
				1430	Aportaciones al sistema para el retiro	37,229,753
				1431	Cuotas a pensiones	33,414,690
				1432	Cuotas para el sistema de ahorro para el retiro	3,815,063
			1500	Otras Prestaciones Sociales y Económicas		557,700
				1520	Indemnizaciones	557,700
				1521	Indemnizaciones por separación	557,700
		1600	Previsiones			10,515,400
				1610	Previsiones de carácter laboral, económica y de seguridad social	10,515,400
				1611	Impacto al salario en el transcurso del año (Personal Administrativo de base)	9,882,330
				1611	Impacto al salario en el transcurso del año (Personal Administrativo de Confianza)	633,070
		1700	Pago de Estímulos a Servidores Públicos			29,078,440
				1710	Estímulos	29,078,440
				1712	Ayuda para despesa	12,095,136
				1713	Ayuda para pasajes	10,339,548

GOBIERNO DEL ESTADO DE JALISCO
PRESUPUESTO DE EGRESOS PARA EL EJERCICIO FISCAL 2021
Presupuesto por Unidad Presupuestal y por Objeto del Gasto

Unidad Presupuestal	Unidad Responsable	Capítulo de Gasto	Concepto General	Partida Genérica	Objeto del Gasto	Importe
					1715 Estímulo por el día del servidor público	6,643,756
2000 MATERIALES Y SUMINISTROS						
			2100 Materiales de Administración, Emisión de Documentos y Artículos Oficiales			25,193,365
			2110 Materiales, útiles y equipos menores de oficina			2,776,628
			2111 Materiales, útiles y equipos menores de oficina			854,511
			2120 Materiales y útiles de impresión y reproducción			854,511
			2121 Materiales y útiles de impresión y reproducción			7,425
			2121 Materiales y útiles de impresión y reproducción			7,425
			2130 Material estadístico y geográfico			3,750
			2131 Material estadístico y geográfico			3,750
			2140 Materiales, útiles y equipos menores de tecnologías de la información y comunicaciones			362,250
			2141 Materiales, útiles y equipos menores de tecnologías de la información y comunicaciones			362,250
			2150 Material impreso e información digital			545,692
			2151 Material impreso e información digital			545,692
			2160 Material de limpieza			1,003,000
			2161 Material de limpieza			1,003,000
			2200 Alimentos y Utensilios			162,262
			2210 Productos alimenticios para personas			160,296
			2214 Productos alimenticios para el personal en las instalaciones de las dependencias y entidades			60,000

I C O O

GOBIERNO DEL ESTADO DE JALISCO
PRESUPUESTO DE EGRESOS PARA EL EJERCICIO FISCAL 2021
Presupuesto por Unidad Presupuestal y por Objeto del Gasto

Unidad Presupuestal	Unidad Responsable	Capítulo de Gasto	Concepto General	Partida Genérica	Objeto del Gasto	Importe
					2216 Productos alimenticios para el personal derivado de actividades extraordinarias	100,296
				2230 Utensilios para el servicio de alimentación		1,966
				2231 Utensilios para el servicio de alimentación		1,966
			2400 Materiales y Artículos de Construcción y de Reparación			3,476,811
				2410 Productos minerales no metálicos		180,000
				2411 Productos minerales no metálicos		180,000
				2420 Cemento y productos de concreto		81,053
				2421 Cemento y productos de concreto		81,053
				2430 Cal, yeso y productos de yeso		82,499
				2431 Cal, yeso y productos de yeso		82,499
				2440 Madera y productos de madera		554,185
				2441 Madera y productos de madera		554,185
				2460 Material eléctrico y electrónico		783,569
				2461 Material eléctrico y electrónico		783,569
				2470 Artículos metálicos para la construcción		787,966
				2471 Artículos metálicos para la construcción		787,966
				2480 Materiales complementarios		482,320
				2481 Materiales complementarios		482,320
				2490 Otros materiales y artículos de construcción y reparación		525,219
				2491 Otros materiales y artículos de construcción y reparación		525,219

GOBIERNO DEL ESTADO DE JALISCO
PRESUPUESTO DE EGRESOS PARA EL EJERCICIO FISCAL 2021
Presupuesto por Unidad Presupuestal y por Objeto del Gasto

Unidad Presupuestal	Unidad Responsable	Capítulo de Gasto	Concepto General	Partida Genérica	Objeto del Gasto	Importe
		2500	Productos Químicos, Farmacéuticos y de Laboratorio			748,400
			2520	Fertilizantes, pesticidas y otros agroquímicos		2,500
				2521	Fertilizantes, pesticidas y otros agroquímicos	2,500
		2530	Medicinas y productos farmacéuticos			200,000
			2531	Medicinas y productos farmacéuticos		200,000
		2540	Materiales, accesorios y suministros médicos			45,900
			2541	Materiales, accesorios y suministros médicos		45,900
		2550	Materiales, accesorios y suministros de laboratorio			500,000
			2551	Materiales, accesorios y suministros de laboratorio		500,000
		2600	Combustibles, Lubricantes y Aditivos			9,080,624
			2610	Combustibles, lubricantes y aditivos		9,080,624
			2612	Combustibles, lubricantes y aditivos para vehículos destinados a servicios administrativos		9,080,624
		2700	Vestuario, Blancos, Prendas de Protección y Artículos Deportivos			1,117,177
			2710	Vestuario y uniformes		484,594
			2711	Vestuario y uniformes		484,594
			2720	Prendas de seguridad y protección personal		604,530
			2721	Prendas de seguridad y protección personal		604,530
			2740	Productos textiles		28,053
			2741	Productos textiles		28,053
		2900	Herramientas, Refacciones y Accesorios Menores			7,831,464

I C O O

GOBIERNO DEL ESTADO DE JALISCO
PRESUPUESTO DE EGRESOS PARA EL EJERCICIO FISCAL 2021
Presupuesto por Unidad Presupuestal y por Objeto del Gasto

Unidad Presupuestal	Unidad Responsable	Capítulo de Gasto	Concepto General	Partida Genérica	Objeto del Gasto	Importe
				2910 Herramientas menores		385,184
				2911 Herramientas menores		385,184
				2920 Refacciones y accesorios menores de edificios		47,555
				2921 Refacciones y accesorios menores de edificios		47,555
				2930 Refacciones y accesorios menores de mobiliario y equipo de administración, educacional y recreativo		45,000
				2931 Refacciones y accesorios menores de mobiliario y equipo de administración, educacional y recreativo		45,000
				2940 Refacciones y accesorios menores de equipo de cómputo y tecnologías de la información		136,277
				2941 Refacciones y accesorios menores para equipo de cómputo y telecomunicaciones		136,277
				2960 Refacciones y accesorios menores de equipo de transporte		6,876,707
				2961 Refacciones y accesorios menores de equipo de transporte		6,876,707
				2990 Refacciones y accesorios menores otros bienes muebles		340,741
				2991 Refacciones y accesorios menores otros bienes muebles		340,741
3000 SERVICIOS GENERALES						130,781,178
				3100 Servicios Básicos		21,713,872
				3110 Energía eléctrica		18,744,026
				3111 Servicio de energía eléctrica		18,744,026

GOBIERNO DEL ESTADO DE JALISCO
PRESUPUESTO DE EGRESOS PARA EL EJERCICIO FISCAL 2021
Presupuesto por Unidad Presupuestal y por Objeto del Gasto

Unidad Presupuestal	Unidad Responsable	Capítulo de Gasto	Concepto General	Partida Genérica	Objeto del Gasto	Importe
				3120 Gas		30,000
					3121 Servicio de gas	30,000
				3140 Telefonía tradicional		343,400
					3141 Servicio telefónico tradicional	343,400
				3150 Telefonía celular		42,800
					3151 Servicio de telefonía celular	42,800
				3160 Servicios de telecomunicaciones y satélites		2,194,520
					3161 Servicios de telecomunicaciones y satelitales	2,194,520
				3170 Servicios de acceso de Internet, redes y procesamiento de información		327,760
					3171 Servicios de acceso de internet, redes y procesamiento de información	327,760
				3180 Servicios postales y telegráficos		31,366
					3181 Servicio postal	31,366
				3200 Servicios de Arrendamiento		6,107,619
					3220 Arrendamiento de edificios	1,600,000
					3221 Arrendamiento de edificios	1,600,000
				3230 Arrendamiento de mobiliario y equipo de administración, educacional y recreativo		3,705,000
					3232 Arrendamiento de equipo y bienes informáticos	3,705,000
				3290 Otros arrendamientos		802,619
					3291 Arrendamientos especiales	802,619

I C O O

GOBIERNO DEL ESTADO DE JALISCO
PRESUPUESTO DE EGRESOS PARA EL EJERCICIO FISCAL 2021
Presupuesto por Unidad Presupuestal y por Objeto del Gasto

Unidad Presupuestal	Unidad Responsable	Capítulo de Gasto	Concepto General	Partida Genérica	Objeto del Gasto	Importe
			3300 Servicios Profesionales, Científicos, Técnicos y Otros Servicios			69,983,394
			3330 Servicios de consultoría administrativa, procesos, técnica y en tecnologías de la información			4,331,209
			3331 Servicios de consultoría administrativa e informática			4,331,209
			3340 Servicios de capacitación			5,655
			3342 Capacitación especializada			5,655
			3360 Servicios de apoyo administrativo, traducción, fotocopiado e impresión			65,646,530
			3362 Servicio de impresión de documentos y papelería oficial			65,646,530
			3500 Servicios de Instalación, Reparación, Mantenimiento y Conservación			15,024,437
			3510 Conservación y mantenimiento menor de inmuebles			6,989,268
			3511 Mantenimiento y conservación menor de inmuebles para la prestación de servicios administrativos			206,000
			3512 Mantenimiento y conservación menor de inmuebles para la prestación de servicios públicos			6,783,268
			3520 Instalación, reparación y mantenimiento de mobiliario y equipo de administración, educacional y recreativo			262,369
			3521 Mantenimiento y conservación de mobiliario y equipo de administración, educacional y recreativo			262,369

GOBIERNO DEL ESTADO DE JALISCO
PRESUPUESTO DE EGRESOS PARA EL EJERCICIO FISCAL 2021
Presupuesto por Unidad Presupuestal y por Objeto del Gasto

Unidad Presupuestal	Unidad Responsable	Capítulo de Gasto	Concepto General	Partida Genérica	Objeto del Gasto	Importe
			3530	Instalación, reparación y mantenimiento de equipo de cómputo y tecnologías de la información	3530 Instalación, reparación y mantenimiento de equipo de cómputo y tecnologías de la información	1,029,010
			3531	Instalación, reparación y mantenimiento de equipo de cómputo y tecnologías de la información	3531 Instalación, reparación y mantenimiento de equipo de cómputo y tecnologías de la información	1,029,010
			3540	Instalación, reparación y mantenimiento de equipo e instrumental médico y de laboratorio	3540 Instalación, reparación y mantenimiento de equipo e instrumental médico y de laboratorio	90,000
			3541	Instalación, reparación y mantenimiento de equipo e instrumental médico y de laboratorio	3541 Instalación, reparación y mantenimiento de equipo e instrumental médico y de laboratorio	90,000
			3550	Reparación y mantenimiento de equipo de transporte	3550 Reparación y mantenimiento de equipo de transporte	3,057,900
			3551	Mantenimiento y conservación de vehículos terrestres, aéreos, marítimos, lacustres y fluviales	3551 Mantenimiento y conservación de vehículos terrestres, aéreos, marítimos, lacustres y fluviales	3,057,900
			3570	Instalación, reparación y mantenimiento de maquinaria, otros equipos y herramienta	3570 Instalación, reparación y mantenimiento de maquinaria, otros equipos y herramienta	1,417,801
			3571	Instalación, reparación y mantenimiento de maquinaria y otros equipos	3571 Instalación, reparación y mantenimiento de maquinaria y otros equipos	1,387,801
			3572	Instalación, reparación y mantenimiento de maquinaria y equipo de trabajo específico	3572 Instalación, reparación y mantenimiento de maquinaria y equipo de trabajo específico	30,000
			3580	Servicios de limpieza y manejo de desechos	3580 Servicios de limpieza y manejo de desechos	1,544,400
			3581	Servicios de limpieza y manejo de desechos	3581 Servicios de limpieza y manejo de desechos	1,544,400
			3590	Servicios de jardinería y fumigación	3590 Servicios de jardinería y fumigación	633,690
			3591	Servicios de jardinería y fumigación	3591 Servicios de jardinería y fumigación	633,690
			3600	Servicios de Comunicación Social y Publicidad	3600 Servicios de Comunicación Social y Publicidad	8,861,400

I C O O

GOBIERNO DEL ESTADO DE JALISCO
PRESUPUESTO DE EGRESOS PARA EL EJERCICIO FISCAL 2021
Presupuesto por Unidad Presupuestal y por Objeto del Gasto

Unidad Presupuestal	Unidad Responsable	Capítulo de Gasto	Concepto General	Partida Genérica	Objeto del Gasto	Importe
			3610		Difusión por radio, televisión y otros medios de mensajes sobre programas y actividades gubernamentales	8,861,400
			3611		Difusión por radio, televisión y otros medios de mensajes sobre programas y actividades gubernamentales	8,861,400
		3700			Servicios de Traslado y Viáticos	1,096,541
			3710		Pasajes aéreos	122,288
			3711		Pasajes aéreos nacionales	89,986
			3712		Pasajes aéreos internacionales	32,302
			3720		Pasajes terrestres	20,032
			3721		Pasajes terrestres nacionales	18,996
			3722		Pasajes terrestres internacionales	1,036
			3750		Viáticos en el país	897,901
			3751		Viáticos en el país	897,901
			3760		Viáticos en el extranjero	55,683
			3761		Viáticos en el extranjero	55,683
			3790		Otros servicios de traslado y hospedaje	638
			3791		Otros servicios de traslado y hospedaje	638
		3800			Servicios Oficiales	57,173
			3830		Congresos y convenciones	52,000
			3831		Congresos y convenciones	52,000
			3840		Exposiciones	5,173

GOBIERNO DEL ESTADO DE JALISCO
PRESUPUESTO DE EGRESOS PARA EL EJERCICIO FISCAL 2021
Presupuesto por Unidad Presupuestal y por Objeto del Gasto

Unidad Presupuestal	Unidad Responsable	Capítulo de Gasto	Concepto General	Partida Genérica	Objeto del Gasto	Importe
				3841	Exposiciones	5,173
		3900	Otros Servicios Generales			7,936,742
			3910	Servicios funerarios y de cementerios		99,520
			3911	Servicios funerarios y de cementerios		99,520
			3920	Impuestos y derechos		13,500
			3921	Otros impuestos y derechos		13,500
			3940	Sentencias y resoluciones por autoridad competente		3,102,675
			3941	Laudos laborales		3,052,600
			3943	Responsabilidad patrimonial		50,000
			3944	Otras erogaciones por resoluciones por autoridad competente		75
			3980	Impuesto sobre nóminas y otros que se deriven de una relación laboral		4,721,047
			3981	Impuesto sobre nóminas y otros que se deriven de una relación laboral		4,721,047
075	Sistema de Tren Eléctrico Urbano (SITEUR)					513,776,000
		4000	TRANSFERENCIAS, ASIGNACIONES, SUBSIDIOS Y OTRAS AYUDAS			513,776,000
			4100	Transferencias Internas y Asignaciones al Sector Público		513,776,000
			4150	Transferencias internas otorgadas a entidades paraestatales no empresariales y no financieras		513,776,000

GOBIERNO DEL ESTADO DE JALISCO
PRESUPUESTO DE EGRESOS PARA EL EJERCICIO FISCAL 2021
Presupuesto por Unidad Presupuestal y por Objeto del Gasto

Unidad Presupuestal	Unidad Responsable	Capítulo de Gasto	Concepto General	Partida Genérica	Objeto del Gasto	Importe
					4151 Transferencias internas otorgadas a entidades paraestatales no empresariales y no financieras para servicios personales	75,886,100
					4153 Transferencias internas otorgadas a entidades paraestatales no empresariales y no financieras para servicios generales (Sistema interoperable de recaudo preferencial para los sistemas de transporte del área metropolitana de guadalajara y ciudades medias del estado de jalisco)	77,429,000
					4153 Transferencias internas otorgadas a entidades paraestatales no empresariales y no financieras para servicios generales	122,460,900
					4155 Transferencias internas otorgadas a entidades paraestatales no empresariales y no financieras para bienes muebles, inmuebles e intangibles	200,000,000
					4155 Transferencias internas otorgadas a entidades paraestatales no empresariales y no financieras para bienes muebles, inmuebles e intangibles (Adquisición de camiones eléctricos y cargadores)	38,000,000
729 Fideicomiso de Administración para la mejora de la Seguridad Vial						244,511,968
7000 INVERSIONES FINANCIERAS Y OTRAS PROVISIONES						244,511,968
7500 Inversiones en Fideicomisos, Mandatos y Otros Análogos						244,511,968

GOBIERNO DEL ESTADO DE JALISCO
PRESUPUESTO DE EGRESOS PARA EL EJERCICIO FISCAL 2021
Presupuesto por Unidad Presupuestal y por Objeto del Gasto

Unidad Presupuestal	Unidad Responsable	Capítulo de Gasto	Concepto General	Partida Genérica	Objeto del Gasto	Importe
			7510		Inversiones en fideicomisos del Poder Ejecutivo	244,511,968
				7511	Inversiones en fideicomisos del poder ejecutivo	244,511,968
16	Fiscalía Estatal					2,819,898,646
	000	Fiscalía Estatal				2,654,785,344
		1000	SERVICIOS PERSONALES			2,034,542,340
			1100		Remuneraciones al Personal de Carácter Permanente	1,037,516,251
			1130		Sueldos base al personal permanente	1,037,516,251
				1131	Sueldo base	949,650,924
				1131	Sueldo base (Sueldo Excedente)	1,246,255
				1131	Sueldo base (Percepción Variable)	16,387,272
				1131	Sueldo base (Apoyo para Manutención)	11,227,200
				1131	Sueldo base (Sueldo por carrera policial)	59,004,600
			1200		Remuneraciones al Personal de Carácter Transitorio	11,695,700
			1210		Honorarios asimilables a salarios	7,000,000
			1211		Honorarios asimilables a salarios	7,000,000
			1220		Sueldos base al personal eventual	4,695,700
				1221	Salarios al personal eventual	4,695,700
			1300		Remuneraciones Adicionales y Especiales	209,395,016
			1310		Primas por años de servicios efectivos prestados	18,540,711
			1311		Prima quinquenal por años de servicios efectivos prestados	18,540,711
			1320		Primas de vacaciones, dominical y gratificación de fin de año	159,139,148

I C O O

GOBIERNO DEL ESTADO DE JALISCO
PRESUPUESTO DE EGRESOS PARA EL EJERCICIO FISCAL 2021
Presupuesto por Unidad Presupuestal y por Objeto del Gasto

Unidad Presupuestal	Unidad Responsable	Capítulo de Gasto	Concepto General	Partida Genérica	Objeto del Gasto	Importe
					1321 Prima vacacional y dominical	14,468,779
					1322 Aguinaldo	144,670,369
			1340 Compensaciones			31,715,157
			1348 Sobresueldos			31,715,157
		1400 Seguridad Social				295,590,528
			1410 Aportaciones de seguridad social			59,978,934
			1411 Cuotas al IMSS por enfermedades y maternidad			59,978,934
			1420 Aportaciones a fondos de vivienda			31,416,208
			1421 Cuotas para la vivienda			31,416,208
			1430 Aportaciones al sistema para el retiro			204,195,386
			1431 Cuotas a pensiones			183,253,817
			1432 Cuotas para el sistema de ahorro para el retiro			20,941,569
		1500 Otras Prestaciones Sociales y Económicas				8,750,000
			1520 Indemnizaciones			8,500,000
			1521 Indemnizaciones por separación			4,500,000
			1524 Indemnizaciones por riesgo de trabajo			4,000,000
		1540 Prestaciones contractuales				250,000
			1548 Sueldos, demás percepciones y gratificación anual (Previsión Social)			225,000
			1548 Sueldos, demás percepciones y gratificación anual (Reconocimiento y/o Donaciones de Sociedad Civil)			25,000

GOBIERNO DEL ESTADO DE JALISCO
PRESUPUESTO DE EGRESOS PARA EL EJERCICIO FISCAL 2021
Presupuesto por Unidad Presupuestal y por Objeto del Gasto

Unidad Presupuestal	Unidad Responsable	Capítulo de Gasto	Concepto General	Partida Genérica	Objeto del Gasto	Importe
		1600	Previsiones			135,971,063
				1610	Previsiones de carácter laboral, económica y de seguridad social	135,971,063
				1611	Impacto al salario en el transcurso del año (Personal Administrativo de base)	13,369,580
				1611	Impacto al salario en el transcurso del año (Personal Operativo)	115,948,883
				1611	Impacto al salario en el transcurso del año (Personal Administrativo de Confianza)	6,652,600
		1700	Pago de Estímulos a Servidores Públicos			335,623,782
				1710	Estímulos	335,623,782
				1712	Ayuda para despensa	58,989,156
				1713	Ayuda para pasajes	48,514,476
				1715	Estímulo por el día del servidor público	6,692,470
				1718	Gratificaciones (Control y confianza)	215,940,000
				1718	Gratificaciones (Día del Policía)	5,487,680
					2000 MATERIALES Y SUMINISTROS	247,571,056
				2100	Materiales de Administración, Emisión de Documentos y Artículos Oficiales	30,082,693
				2110	Materiales, útiles y equipos menores de oficina	13,465,823
				2111	Materiales, útiles y equipos menores de oficina	13,465,823
				2140	Materiales, útiles y equipos menores de tecnologías de la información y comunicaciones	12,600,000

GOBIERNO DEL ESTADO DE JALISCO
PRESUPUESTO DE EGRESOS PARA EL EJERCICIO FISCAL 2021
Presupuesto por Unidad Presupuestal y por Objeto del Gasto

Unidad Presupuestal	Unidad Responsable	Capítulo de Gasto	Concepto General	Partida Genérica	Objeto del Gasto	Importe
				2141	Materiales, útiles y equipos menores de tecnologías de la información y comunicaciones	12,600,000
				2150	Material impreso e información digital	14,670
				2151	Material impreso e información digital	14,670
				2160	Material de limpieza	4,002,200
				2161	Material de limpieza	4,002,200
			2200	Alimentos y Utensilios		1,280,029
				2210	Productos alimenticios para personas	1,223,103
				2211	Productos alimenticios para los efectivos que participen en programas de seguridad pública	100
				2212	Productos alimenticios para personas derivado de la prestación de servicios públicos en unidades de salud, educativas, de readaptación social y otras	1,000,000
				2214	Productos alimenticios para el personal en las instalaciones de las dependencias y entidades	182,820
				2216	Productos alimenticios para el personal derivado de actividades extraordinarias	40,183
				2230	Utensilios para el servicio de alimentación	56,927
				2231	Utensilios para el servicio de alimentación	56,927
			2400	Materiales y Artículos de Construcción y de Reparación		1,501,500
				2410	Productos minerales no metálicos	10,500
				2411	Productos minerales no metálicos	10,500

GOBIERNO DEL ESTADO DE JALISCO
PRESUPUESTO DE EGRESOS PARA EL EJERCICIO FISCAL 2021
Presupuesto por Unidad Presupuestal y por Objeto del Gasto

Unidad Presupuestal	Unidad Responsable	Capítulo de Gasto	Concepto General	Partida Genérica	Objeto del Gasto	Importe
				2420	Cemento y productos de concreto	20,000
				2421	Cemento y productos de concreto	20,000
				2430	Cal, yeso y productos de yeso	144,000
				2431	Cal, yeso y productos de yeso	144,000
				2440	Madera y productos de madera	27,000
				2441	Madera y productos de madera	27,000
				2450	Vidrio y productos de vidrio	20,000
				2451	Vidrio y productos de vidrio	20,000
				2460	Material eléctrico y electrónico	800,000
				2461	Material eléctrico y electrónico	800,000
				2470	Artículos metálicos para la construcción	120,000
				2471	Artículos metálicos para la construcción	120,000
				2480	Materiales complementarios	120,000
				2481	Materiales complementarios	120,000
				2490	Otros materiales y artículos de construcción y reparación	240,000
				2491	Otros materiales y artículos de construcción y reparación	240,000
				2500	Productos Químicos, Farmacéuticos y de Laboratorio	1,899,320
				2510	Productos químicos básicos	12,000
				2511	Productos químicos básicos	12,000
				2520	Fertilizantes, pesticidas y otros agroquímicos	3,750
				2521	Fertilizantes, pesticidas y otros agroquímicos	3,750

GOBIERNO DEL ESTADO DE JALISCO
PRESUPUESTO DE EGRESOS PARA EL EJERCICIO FISCAL 2021
Presupuesto por Unidad Presupuestal y por Objeto del Gasto

Unidad Presupuestal	Unidad Responsable	Capítulo de Gasto	Concepto General	Partida Genérica	Objeto del Gasto	Importe
				2530	Medicinas y productos farmacéuticos	800,000
				2531	Medicinas y productos farmacéuticos	800,000
			2540	Materiales, accesorios y suministros médicos		1,080,000
			2541	Materiales, accesorios y suministros médicos		1,080,000
			2560	Fibras sintéticas, hules, plásticos y derivados		3,570
			2561	Fibras sintéticas, hules, plásticos y derivados		3,570
			2600	Combustibles, Lubricantes y Aditivos		152,028,788
			2610	Combustibles, lubricantes y aditivos		152,028,788
			2611	Combustibles, lubricantes y aditivos para vehículos destinados a servicios públicos y la operación de programas públicos		148,869,178
			2612	Combustibles, lubricantes y aditivos para vehículos destinados a servicios administrativos		1,588,410
			2613	Combustibles, lubricantes y aditivos para vehículos, asignados a servidores públicos		1,500,000
			2614	Combustibles, lubricantes y aditivos para maquinaria y equipo de producción.		71,200
			2700	Vestuario, Blancos, Prendas de Protección y Artículos Deportivos		2,449,040
			2710	Vestuario y uniformes		1,728,000
			2711	Vestuario y uniformes		1,728,000
			2720	Prendas de seguridad y protección personal		612,450
			2721	Prendas de seguridad y protección personal		612,450

GOBIERNO DEL ESTADO DE JALISCO
PRESUPUESTO DE EGRESOS PARA EL EJERCICIO FISCAL 2021
Presupuesto por Unidad Presupuestal y por Objeto del Gasto

Unidad Presupuestal	Unidad Responsable	Capítulo de Gasto	Concepto General	Partida Genérica	Objeto del Gasto	Importe
				2730 Artículos deportivos		90
				2731 Artículos deportivos		90
				2740 Productos textiles		13,500
				2741 Productos textiles		13,500
				2750 Blancos y otros productos textiles, excepto prendas de vestir		95,000
				2751 Blancos y otros productos textiles, excepto prendas de vestir		95,000
				2800 Materiales y Suministros Para Seguridad		45,999,999
				2820 Materiales de seguridad pública		20,000,000
				2821 Materiales de seguridad pública		20,000,000
				2830 Prendas de protección para seguridad pública y nacional		25,999,999
				2831 Prendas de protección para seguridad pública		25,999,999
				2900 Herramientas, Refacciones y Accesorios Menores		12,329,687
				2910 Herramientas menores		79,124
				2911 Herramientas menores		79,124
				2920 Refacciones y accesorios menores de edificios		90,000
				2921 Refacciones y accesorios menores de edificios		90,000
				2930 Refacciones y accesorios menores de mobiliario y equipo de administración, educacional y recreativo		13,500
				2931 Refacciones y accesorios menores de mobiliario y equipo de administración, educacional y recreativo		13,500

I C O O

GOBIERNO DEL ESTADO DE JALISCO
PRESUPUESTO DE EGRESOS PARA EL EJERCICIO FISCAL 2021
Presupuesto por Unidad Presupuestal y por Objeto del Gasto

Unidad Presupuestal	Unidad Responsable	Capítulo de Gasto	Concepto General	Partida Genérica	Objeto del Gasto	Importe
			2940	Refacciones y accesorios menores de equipo de cómputo y tecnologías de la información	Refacciones y accesorios menores de equipo de cómputo y	387,000
			2941	Refacciones y accesorios menores para equipo de cómputo y telecomunicaciones	Refacciones y accesorios menores para equipo de cómputo y telecomunicaciones	387,000
			2960	Refacciones y accesorios menores de equipo de transporte	Refacciones y accesorios menores de equipo de transporte	11,707,990
			2961	Refacciones y accesorios menores de equipo de transporte	Refacciones y accesorios menores de equipo de transporte	11,707,990
			2970	Refacciones y accesorios menores de equipo de defensa y seguridad	Refacciones y accesorios menores de equipo de defensa y seguridad	30,000
			2971	Refacciones y accesorios menores de equipo de defensa y seguridad	Refacciones y accesorios menores de equipo de defensa y seguridad	30,000
			2980	Refacciones y accesorios menores de maquinaria y otros equipos	Refacciones y accesorios menores de maquinaria y otros equipos	5,198
			2981	Refacciones y accesorios menores de maquinaria y otros equipos	Refacciones y accesorios menores de maquinaria y otros equipos	5,198
			2990	Refacciones y accesorios menores otros bienes muebles	Refacciones y accesorios menores otros bienes muebles	16,875
			2991	Refacciones y accesorios menores otros bienes muebles	Refacciones y accesorios menores otros bienes muebles	16,875
3000 SERVICIOS GENERALES						236,558,518
			3100	Servicios Básicos	Servicios Básicos	26,125,884
			3110	Energía eléctrica	Energía eléctrica	12,965,540
			3111	Servicio de energía eléctrica	Servicio de energía eléctrica	12,965,540
			3120	Gas	Gas	910,500

GOBIERNO DEL ESTADO DE JALISCO
PRESUPUESTO DE EGRESOS PARA EL EJERCICIO FISCAL 2021
Presupuesto por Unidad Presupuestal y por Objeto del Gasto

Unidad Presupuestal	Unidad Responsable	Capítulo de Gasto	Concepto General	Partida Genérica	Objeto del Gasto	Importe
				3121	Servicio de gas	910,500
			3140	Telefonía tradicional		5,816,600
				3141	Servicio telefónico tradicional	5,816,600
				3150	Telefonía celular	327,600
				3151	Servicio de telefonía celular	327,600
			3160	Servicios de telecomunicaciones y satélites		3,233,119
				3161	Servicios de telecomunicaciones y satelitales	3,233,119
			3170	Servicios de acceso de Internet, redes y procesamiento de información		1,855,280
				3171	Servicios de acceso de internet, redes y procesamiento de información	1,855,280
			3180	Servicios postales y telegráficos		1,003,945
				3181	Servicio postal	1,003,945
			3190	Servicios integrales y otros servicios		13,300
				3191	Servicios integrales de telecomunicación	13,200
				3193	Contratación de otros servicios	100
			3200	Servicios de Arrendamiento		45,817,510
				3220	Arrendamiento de edificios	21,652,800
				3221	Arrendamiento de edificios	21,652,800
			3230	Arrendamiento de mobiliario y equipo de administración, educacional y recreativo		8,724,500
				3232	Arrendamiento de equipo y bienes informáticos	8,724,500

I C O O

GOBIERNO DEL ESTADO DE JALISCO
PRESUPUESTO DE EGRESOS PARA EL EJERCICIO FISCAL 2021
Presupuesto por Unidad Presupuestal y por Objeto del Gasto

Unidad Presupuestal	Unidad Responsable	Capítulo de Gasto	Concepto General	Partida Genérica	Objeto del Gasto	Importe
				3250	Arrendamiento de equipo de transporte	15,200,000
				3251	Arrendamiento de vehículos terrestres, aéreos, marítimos, lacustres y fluviales para servicios públicos y la operación de programas públicos	15,200,000
				3260	Arrendamiento de maquinaria, otros equipos y herramientas	240,210
				3261	Arrendamiento de maquinaria, otros equipos y herramientas	240,210
				3300	Servicios Profesionales, Científicos, Técnicos y Otros Servicios	1,291,190
				3310	Servicios legales, de contabilidad, auditoría y relacionados	32,500
				3311	Servicios legales, de contabilidad, auditoría y relacionados	32,500
				3340	Servicios de capacitación	48,748
				3341	Capacitación institucional	48,748
				3350	Servicios de investigación científica y desarrollo	65
				3351	Servicios de investigación científica y desarrollo	65
				3360	Servicios de apoyo administrativo, traducción, fotocopiado e impresión	231,140
				3361	Servicios de apoyo administrativo	3,640
				3362	Servicio de impresión de documentos y papelería oficial	130,000
				3363	Servicios de impresión de material informativo derivado de la operación y administración	97,500

GOBIERNO DEL ESTADO DE JALISCO
PRESUPUESTO DE EGRESOS PARA EL EJERCICIO FISCAL 2021
Presupuesto por Unidad Presupuestal y por Objeto del Gasto

Unidad Presupuestal	Unidad Responsable	Capítulo de Gasto	Concepto General	Partida Genérica	Objeto del Gasto	Importe
				3370	Servicios de protección y seguridad	978,737
				3371	Servicios de protección y seguridad	978,737
		3400	Servicios Financieros, Bancarios y Comerciales			294,165
				3410	Servicios financieros y bancarios	88,165
				3411	Servicios financieros y bancarios	88,165
				3450	Seguro de bienes patrimoniales	104,000
				3451	Seguros de bienes patrimoniales	104,000
				3470	Fletes y maniobras	102,000
				3471	Fletes y maniobras	102,000
		3500	Servicios de Instalación, Reparación, Mantenimiento y Conservación			48,545,071
				3510	Conservación y mantenimiento menor de inmuebles	9,562,775
				3511	Mantenimiento y conservación menor de inmuebles para la prestación de servicios administrativos	6,313,400
				3512	Mantenimiento y conservación menor de inmuebles para la prestación de servicios públicos	3,249,375
				3520	Instalación, reparación y mantenimiento de mobiliario y equipo de administración, educacional y recreativo	160,000
				3521	Mantenimiento y conservación de mobiliario y equipo de administración, educacional y recreativo	160,000
				3530	Instalación, reparación y mantenimiento de equipo de cómputo y tecnologías de la información	2,008,350

I C O O

EL ESTADO DE JALISCO

PERIÓDICO OFICIAL

402

GOBIERNO DEL ESTADO DE JALISCO
PRESUPUESTO DE EGRESOS PARA EL EJERCICIO FISCAL 2021
Presupuesto por Unidad Presupuestal y por Objeto del Gasto

Unidad Presupuestal	Unidad Responsable	Capítulo de Gasto	Concepto General	Partida Genérica	Objeto del Gasto	Importe
					3531 Instalación, reparación y mantenimiento de equipo de cómputo y tecnologías de la información	2,008,350
					3550 Reparación y mantenimiento de equipo de transporte	30,000,000
					3551 Mantenimiento y conservación de vehículos terrestres, aéreos, marítimos, lacustres y fluviales	30,000,000
					3570 Instalación, reparación y mantenimiento de maquinaria, otros equipos y herramienta	2,755,666
					3571 Instalación, reparación y mantenimiento de maquinaria y otros equipos	2,755,666
					3580 Servicios de limpieza y manejo de desechos	3,258,000
					3581 Servicios de limpieza y manejo de desechos	3,258,000
					3590 Servicios de jardinería y fumigación	800,280
					3591 Servicios de jardinería y fumigación	800,280
					3600 Servicios de Comunicación Social y Publicidad	1,500,200
					3640 Servicios de revelado de fotografías	100
					3641 Servicios de revelado de fotografías	100
					3650 Servicios de la industria filmica, del sonido y del video	100
					3651 Servicios de la industria filmica, del sonido y del video	100
					3660 Servicio de creación y difusión de contenido exclusivamente a través de internet	1,500,000

GOBIERNO DEL ESTADO DE JALISCO
PRESUPUESTO DE EGRESOS PARA EL EJERCICIO FISCAL 2021
Presupuesto por Unidad Presupuestal y por Objeto del Gasto

Unidad Presupuestal	Unidad Responsable	Capítulo de Gasto	Concepto General	Partida Genérica	Objeto del Gasto	Importe		
			3661		Servicio de creación y difusión de contenido exclusivamente a través de internet	1,500,000		
		3700	Servicios de Traslado y Viáticos				10,143,846	
			3710	Pasajes aéreos				1,096,384
			3711	Pasajes aéreos nacionales				1,060,681
			3712	Pasajes aéreos internacionales				35,703
			3720	Pasajes terrestres				267,585
			3721	Pasajes terrestres nacionales				261,164
			3722	Pasajes terrestres internacionales				6,422
			3750	Viáticos en el país				7,787,549
			3751	Viáticos en el país				7,787,549
			3760	Viáticos en el extranjero				50,258
			3761	Viáticos en el extranjero				50,258
			3770	Gastos de instalación y traslado de menaje				16,900
			3771	Gastos de instalación del personal estatal y traslado de menaje				16,900
			3780	Servicios integrales de traslado y viáticos				60,000
			3781	Servicios integrales de traslado y viáticos nacionales para servidores públicos en el desempeño de comisiones y funciones oficiales				60,000
			3790	Otros servicios de traslado y hospedaje				865,170
			3791	Otros servicios de traslado y hospedaje				765,170

I C O O

GOBIERNO DEL ESTADO DE JALISCO
PRESUPUESTO DE EGRESOS PARA EL EJERCICIO FISCAL 2021
Presupuesto por Unidad Presupuestal y por Objeto del Gasto

Unidad Presupuestal	Unidad Responsable	Capítulo de Gasto	Concepto General	Partida Genérica	Objeto del Gasto	Importe
					3792 Gastos para operativos y trabajos de campo en áreas rurales	100,000
		3800 Servicios Oficiales				42,775
			3820 Gastos de orden social y cultural			10,275
				3821 Gastos de orden social		3,556
				3822 Gastos de orden cultural		6,719
			3830 Congresos y convenciones			32,500
				3831 Congresos y convenciones		32,500
		3900 Otros Servicios Generales				102,797,878
			3910 Servicios funerarios y de cementerios			2,044,080
				3911 Servicios funerarios y de cementerios		2,044,080
			3920 Impuestos y derechos			490,225
				3921 Otros impuestos y derechos		490,225
			3930 Impuestos y derechos de importación			11,250
				3931 Impuestos y derechos de importación		11,250
			3940 Sentencias y resoluciones por autoridad competente			18,500,750
				3941 Laudos laborales		15,511,800
				3943 Responsabilidad patrimonial		1,369,700
				3944 Otras erogaciones por resoluciones por autoridad competente		1,619,250
			3980 Impuesto sobre nóminas y otros que se deriven de una relación laboral			81,114,443

GOBIERNO DEL ESTADO DE JALISCO
PRESUPUESTO DE EGRESOS PARA EL EJERCICIO FISCAL 2021
Presupuesto por Unidad Presupuestal y por Objeto del Gasto

Unidad Presupuestal	Unidad Responsable	Capítulo de Gasto	Concepto General	Partida Genérica	Objeto del Gasto	Importe
					3981 Impuesto sobre nóminas y otros que se deriven de una relación laboral (Personal Operativo)	49,960,874
					3981 Impuesto sobre nóminas y otros que se deriven de una relación laboral	31,153,569
				3990 Otros servicios generales		637,130
				3992 Subcontratación de servicios con terceros		560,000
				3995 Otros servicios generales		32,130
				3996 Otros servicios integrales		45,000
				4000 TRANSFERENCIAS, ASIGNACIONES, SUBSIDIOS Y OTRAS AYUDAS		351,025
			4400 Ayudas Sociales			351,025
			4410 Ayudas sociales a personas			351,025
			4419 Ayudas para erogaciones contingentes			351,025
			5000 BIENES MUEBLES, INMUEBLES E INTANGIBLES			60,398,442
			5400 Vehículos y Equipo de Transporte			2,216,700
			5410 Vehículos y equipo terrestre			2,216,700
			5411 Vehículos y equipo terrestres, destinados a servicios públicos y la operación de programas públicos			2,216,700
			5500 Equipo de Defensa y Seguridad			54,148,200
			5510 Equipo de defensa y seguridad			54,148,200
			5511 Equipo de defensa y seguridad			54,148,200
			5600 Maquinaria, Otros Equipos y Herramientas			3,873,542

I C O O

GOBIERNO DEL ESTADO DE JALISCO
PRESUPUESTO DE EGRESOS PARA EL EJERCICIO FISCAL 2021
Presupuesto por Unidad Presupuestal y por Objeto del Gasto

Unidad Presupuestal	Unidad Responsable	Capítulo de Gasto	Concepto General	Partida Genérica	Objeto del Gasto	Importe
			5640	Sistemas de aire acondicionado, calefacción y de refrigeración industrial y comercial		929,800
			5641	Sistemas de aire acondicionado, calefacción y de refrigeración		929,800
			5650	Equipo de comunicación y telecomunicación		2,943,742
			5651	Equipos de comunicación y telecomunicación		2,943,742
		5900	Activos Intangibles			160,000
			5910	Software		38,100
			5911	Software		38,100
			5970	Licencias informáticas e intelectuales		121,900
			5971	Licencias informáticas e intelectuales		121,900
			7000 INVERSIONES FINANCIERAS Y OTRAS PROVISIONES			75,363,963
		7100	Inversiones Para el Fomento de Actividades Productivas			10,000
			7110	Créditos otorgados por entidades federativas y municipios al sector social y privado para el fomento de actividades productivas.		10,000
			7111	Créditos para adquisición de bienes muebles e inmuebles		10,000
		7900	Provisiones para Contingencias y Otras Erogaciones Especiales			75,353,963
			7990	Otras erogaciones especiales		75,353,963
			7991	Provisiones para erogaciones especiales		200,000
			7992	Provisiones para erogaciones complementarias para programas federales		75,153,963

GOBIERNO DEL ESTADO DE JALISCO
PRESUPUESTO DE EGRESOS PARA EL EJERCICIO FISCAL 2021
Presupuesto por Unidad Presupuestal y por Objeto del Gasto

Unidad Presupuestal	Unidad Responsable	Capítulo de Gasto	Concepto General	Partida Genérica	Objeto del Gasto	Importe
162 Centro de Justicia para las Mujeres (AVGM)						70,962,096
1000 SERVICIOS PERSONALES						25,543,284
			1100 Remuneraciones al Personal de Carácter Permanente			13,735,228
			1130 Sueldos base al personal permanente			13,735,228
			1131 Sueldo base			13,600,884
			1131 Sueldo base (Sueldo Excedente)			134,344
			1200 Remuneraciones al Personal de Carácter Transitorio			2,500,000
			1220 Sueldos base al personal eventual			2,500,000
			1221 Salarios al personal eventual			2,500,000
			1300 Remuneraciones Adicionales y Especiales			2,254,670
			1310 Primas por años de servicios efectivos prestados			156,149
			1311 Prima quinquenal por años de servicios efectivos prestados			156,149
			1320 Primas de vacaciones, dominical y gratificación de fin de año			2,098,521
			1321 Prima vacacional y dominical			190,814
			1322 Aguinaldo			1,907,707
			1400 Seguridad Social			3,958,832
			1410 Aportaciones de seguridad social			832,664
			1411 Cuotas al IMSS por enfermedades y maternidad			832,664
			1420 Aportaciones a fondos de vivienda			416,836
			1421 Cuotas para la vivienda			416,836
			1430 Aportaciones al sistema para el retiro			2,709,332

GOBIERNO DEL ESTADO DE JALISCO
PRESUPUESTO DE EGRESOS PARA EL EJERCICIO FISCAL 2021
Presupuesto por Unidad Presupuestal y por Objeto del Gasto

Unidad Presupuestal	Unidad Responsable	Capítulo de Gasto	Concepto General	Partida Genérica	Objeto del Gasto	Importe
				1431	Cuotas a pensiones	2,431,411
				1432	Cuotas para el sistema de ahorro para el retiro	277,921
		1600	Previsiones			740,370
				1610	Previsiones de carácter laboral, económica y de seguridad social	740,370
				1611	Impacto al salario en el transcurso del año (Personal Administrativo de base)	675,990
				1611	Impacto al salario en el transcurso del año (Personal Administrativo de Confianza)	64,380
				1700	Pago de Estímulos a Servidores Públicos	2,354,184
				1710	Estímulos	2,354,184
				1712	Ayuda para despensa	891,048
				1713	Ayuda para pasajes	753,120
				1715	Estímulo por el día del servidor público	110,016
				1718	Gratificaciones (Control y confianza)	600,000
						5,092,500
		2000	MATERIALES Y SUMINISTROS			
				2100	Materiales de Administración, Emisión de Documentos y Artículos Oficiales	791,600
				2110	Materiales, útiles y equipos menores de oficina	141,400
				2111	Materiales, útiles y equipos menores de oficina	141,400
				2120	Materiales y útiles de impresión y reproducción	30,000
				2121	Materiales y útiles de impresión y reproducción	30,000
				2140	Materiales, útiles y equipos menores de tecnologías de la información y comunicaciones	31,600

GOBIERNO DEL ESTADO DE JALISCO
PRESUPUESTO DE EGRESOS PARA EL EJERCICIO FISCAL 2021
Presupuesto por Unidad Presupuestal y por Objeto del Gasto

Unidad Presupuestal	Unidad Responsable	Capítulo de Gasto	Concepto General	Partida Genérica	Objeto del Gasto	Importe
				2141	Materiales, útiles y equipos menores de tecnologías de la información y comunicaciones	31,600
				2150	Material impreso e información digital	225,000
				2151	Material impreso e información digital	225,000
				2160	Material de limpieza	137,800
				2161	Material de limpieza	137,800
				2170	Materiales y útiles de enseñanza	225,800
				2171	Materiales y útiles de enseñanza	225,800
			2200	Alimentos y Utensilios		223,300
				2210	Productos alimenticios para personas	212,500
				2212	Productos alimenticios para personas derivado de la prestación de servicios públicos en unidades de salud, educativas, de readaptación social y otras	150,300
				2214	Productos alimenticios para el personal en las instalaciones de las dependencias y entidades	62,200
				2230	Utensilios para el servicio de alimentación	10,800
				2231	Utensilios para el servicio de alimentación	10,800
			2300	Materias Primas y Materiales de Producción y Comercialización		59,500
				2340	Combustibles, lubricantes, aditivos, carbón y sus derivados adquiridos como materia prima	30,700
				2341	Combustibles, lubricantes, aditivos, carbón y sus derivados adquiridos como materia prima	30,700

I C O O

GOBIERNO DEL ESTADO DE JALISCO
PRESUPUESTO DE EGRESOS PARA EL EJERCICIO FISCAL 2021
Presupuesto por Unidad Presupuestal y por Objeto del Gasto

Unidad Presupuestal	Unidad Responsable	Capítulo de Gasto	Concepto General	Partida Genérica	Objeto del Gasto	Importe
					2350 Productos químicos, farmacéuticos y de laboratorio adquiridos como materia prima	28,800
				2351	Productos químicos, farmacéuticos y de laboratorio adquiridos como materia prima	28,800
				2400	Materiales y Artículos de Construcción y de Reparación	289,500
				2460	Material eléctrico y electrónico	100,000
				2461	Material eléctrico y electrónico	100,000
				2480	Materiales complementarios	18,200
				2481	Materiales complementarios	18,200
				2490	Otros materiales y artículos de construcción y reparación	171,300
				2491	Otros materiales y artículos de construcción y reparación	171,300
				2500	Productos Químicos, Farmacéuticos y de Laboratorio	90,100
				2530	Medicinas y productos farmacéuticos	57,600
				2531	Medicinas y productos farmacéuticos	57,600
				2540	Materiales, accesorios y suministros médicos	32,500
				2541	Materiales, accesorios y suministros médicos	32,500
				2600	Combustibles, Lubricantes y Aditivos	3,379,200
				2610	Combustibles, lubricantes y aditivos	3,379,200
				2611	Combustibles, lubricantes y aditivos para vehículos destinados a servicios públicos y la operación de programas públicos	3,379,200

GOBIERNO DEL ESTADO DE JALISCO
PRESUPUESTO DE EGRESOS PARA EL EJERCICIO FISCAL 2021
Presupuesto por Unidad Presupuestal y por Objeto del Gasto

Unidad Presupuestal	Unidad Responsable	Capítulo de Gasto	Concepto General	Partida Genérica	Objeto del Gasto	Importe
			2700 Vestuario, Blancos, Prendas de Protección y Artículos Deportivos			48,000
			2710 Vestuario y uniformes			39,800
			2711 Vestuario y uniformes			39,800
			2750 Blancos y otros productos textiles, excepto prendas de vestir			8,200
			2751 Blancos y otros productos textiles, excepto prendas de vestir			8,200
			2900 Herramientas, Refacciones y Accesorios Menores			211,300
			2910 Herramientas menores			122,500
			2911 Herramientas menores			122,500
			2960 Refacciones y accesorios menores de equipo de transporte			88,800
			2961 Refacciones y accesorios menores de equipo de transporte			88,800
3000 SERVICIOS GENERALES						1,081,754
			3100 Servicios Básicos			264,100
			3110 Energía eléctrica			157,900
			3111 Servicio de energía eléctrica			157,900
			3170 Servicios de acceso de Internet, redes y procesamiento de información			106,200
			3171 Servicios de acceso de internet, redes y procesamiento de información			106,200
			3300 Servicios Profesionales, Científicos, Técnicos y Otros Servicios			201,300
			3340 Servicios de capacitación			141,300

GOBIERNO DEL ESTADO DE JALISCO
PRESUPUESTO DE EGRESOS PARA EL EJERCICIO FISCAL 2021
Presupuesto por Unidad Presupuestal y por Objeto del Gasto

Unidad Presupuestal	Unidad Responsable	Capítulo de Gasto	Concepto General	Partida Genérica	Objeto del Gasto	Importe
					3341 Capacitación institucional	50,000
					3342 Capacitación especializada	91,300
			3390 Servicios profesionales, científicos y técnicos integrales			60,000
				3391 Servicios profesionales, científicos y técnicos integrales		60,000
			3700 Servicios de Traslado y Viáticos			395,354
				3710 Pasajes aéreos		65,354
				3711 Pasajes aéreos nacionales		65,354
				3750 Viáticos en el país		80,000
				3751 Viáticos en el país		80,000
			3780 Servicios integrales de traslado y viáticos			125,000
				3781 Servicios integrales de traslado y viáticos nacionales para servidores públicos en el desempeño de comisiones y funciones oficiales		125,000
			3790 Otros servicios de traslado y hospedaje			125,000
				3791 Otros servicios de traslado y hospedaje		125,000
			3800 Servicios Oficiales			181,000
				3820 Gastos de orden social y cultural		56,000
				3821 Gastos de orden social		56,000
			3830 Congresos y convenciones			125,000
				3831 Congresos y convenciones		125,000
			3900 Otros Servicios Generales			40,000

GOBIERNO DEL ESTADO DE JALISCO
PRESUPUESTO DE EGRESOS PARA EL EJERCICIO FISCAL 2021
Presupuesto por Unidad Presupuestal y por Objeto del Gasto

Unidad Presupuestal	Unidad Responsable	Capítulo de Gasto	Concepto General	Partida Genérica	Objeto del Gasto	Importe
				3910	Servicios funerarios y de cementerios	40,000
				3911	Servicios funerarios y de cementerios	40,000
		4000	TRANSFERENCIAS, ASIGNACIONES, SUBSIDIOS Y OTRAS AYUDAS			15,200
			4400	Ayudas Sociales		15,200
			4410	Ayudas sociales a personas		15,200
				4419	Ayudas para erogaciones contingentes	15,200
		5000	BIENES MUEBLES, INMUEBLES E INTANGIBLES			1,229,358
			5100	Mobiliario y Equipo de Administración		301,041
				5110	Muebles de oficina y estantería	114,337
				5111	Muebles de oficina y estantería	114,337
			5150	Equipo de cómputo y de tecnología de la información		162,304
				5151	Equipo de cómputo y de tecnología de la información	162,304
			5190	Otros mobiliarios y equipos de administración		24,400
				5191	Otros mobiliarios y equipos de administración	24,400
		5200	Mobiliario y Equipo Educativo y Recreativo			164,417
			5210	Equipos y aparatos audiovisuales		35,993
				5211	Equipos y aparatos audiovisuales	35,993
			5230	Cámaras fotográficas y de video		29,524
				5231	Cámaras fotográficas y de video	29,524
			5290	Otro mobiliario y equipo educacional y recreativo		98,900
				5291	Otro mobiliario y equipo educacional y recreativo	98,900

EL ESTADO DE JALISCO

PERIÓDICO OFICIAL

414

GOBIERNO DEL ESTADO DE JALISCO
PRESUPUESTO DE EGRESOS PARA EL EJERCICIO FISCAL 2021
Presupuesto por Unidad Presupuestal y por Objeto del Gasto

Unidad Presupuestal	Unidad Responsable	Capítulo de Gasto	Concepto General	Partida Genérica	Objeto del Gasto	Importe
			5300 Equipo e Instrumental Médico y de Laboratorio			14,548
				5310 Equipo médico y de laboratorio		11,621
				5311 Equipo médico y de laboratorio		11,621
				5320 Instrumental médico y de laboratorio		2,927
				5321 Instrumental médico y de laboratorio		2,927
			5400 Vehículos y Equipo de Transporte			748,700
				5410 Vehículos y equipo terrestre		748,700
				5411 Vehículos y equipo terrestres, destinados a servicios públicos y la operación de programas públicos		748,700
			5600 Maquinaria, Otros Equipos y Herramientas			652
				5690 Otros equipos		652
				5691 Equipo para semaforización		652
			7000 INVERSIONES FINANCIERAS Y OTRAS PROVISIONES			38,000,000
			7900 Provisiones para Contingencias y Otras Erogaciones Especiales			38,000,000
				7990 Otras erogaciones especiales		38,000,000
				7991 Provisiones para erogaciones especiales (Centros de Justicia para Mujeres de la Zona Norte -Construcción, Equipamiento y Operación- (AVGM))		15,000,000
				7991 Provisiones para erogaciones especiales (Centros de Justicia para Mujeres -Construcción, Equipamiento y Operación- (AVGM))		23,000,000
			800 Fiscalía Especializada en Búsqueda de Personas Desaparecidas			94,151,206

GOBIERNO DEL ESTADO DE JALISCO
PRESUPUESTO DE EGRESOS PARA EL EJERCICIO FISCAL 2021
Presupuesto por Unidad Presupuestal y por Objeto del Gasto

Unidad Presupuestal	Unidad Responsable	Capítulo de Gasto	Concepto General	Partida Genérica	Objeto del Gasto	Importe
1000 SERVICIOS PERSONALES						
			1100 Remuneraciones al Personal de Carácter Permanente			49,317,478
				1130 Sueldos base al personal permanente		28,413,456
				1131 Sueldo base		28,413,456
				1131 Sueldo base (Sueldo Excedente)		28,376,892
				1131 Sueldo base (Apoyo para Manutención)		12,564
				1131 Sueldo base (Apoyo para Manutención)		24,000
			1300 Remuneraciones Adicionales y Especiales			4,741,667
				1310 Primas por años de servicios efectivos prestados		223,579
				1311 Prima quinquenal por años de servicios efectivos prestados		223,579
			1320 Primas de vacaciones, dominical y gratificación de fin de año			4,361,353
				1321 Prima vacacional y dominical		396,554
				1322 Aguinaldo		3,964,799
			1340 Compensaciones			156,735
				1348 Sobresueldos		156,735
			1400 Seguridad Social			7,993,616
				1410 Aportaciones de seguridad social		1,557,570
				1411 Cuotas al IMSS por enfermedades y maternidad		1,557,570
			1420 Aportaciones a fondos de vivienda			858,167
				1421 Cuotas para la vivienda		858,167
			1430 Aportaciones al sistema para el retiro			5,577,879
				1431 Cuotas a pensiones		5,005,739

I C O O

GOBIERNO DEL ESTADO DE JALISCO
PRESUPUESTO DE EGRESOS PARA EL EJERCICIO FISCAL 2021
Presupuesto por Unidad Presupuestal y por Objeto del Gasto

Unidad Presupuestal	Unidad Responsable	Capítulo de Gasto	Concepto General	Partida Genérica	Objeto del Gasto	Importe
			1600 Previsiones		1432 Cuotas para el sistema de ahorro para el retiro	572,140
						697,450
			1610 Previsiones de carácter laboral, económica y de seguridad social			697,450
			1611 Impacto al salario en el transcurso del año (Personal Administrativo de base)			482,850
			1611 Impacto al salario en el transcurso del año (Personal Administrativo de Confianza)			214,600
			1700 Pago de Estímulos a Servidores Públicos			7,471,289
			1710 Estímulos			7,471,289
			1712 Ayuda para despensa			1,670,808
			1713 Ayuda para pasajes			1,363,128
			1715 Estímulo por el día del servidor público			57,353
			1718 Gratificaciones (Control y confianza)			4,380,000
			2000 MATERIALES Y SUMINISTROS			2,342,527
			2100 Materiales de Administración, Emisión de Documentos y Artículos Oficiales			1,082,100
			2110 Materiales, útiles y equipos menores de oficina			800,000
			2111 Materiales, útiles y equipos menores de oficina			800,000
			2120 Materiales y útiles de impresión y reproducción			60,000
			2121 Materiales y útiles de impresión y reproducción			60,000
			2130 Material estadístico y geográfico			2,000
			2131 Material estadístico y geográfico			2,000

GOBIERNO DEL ESTADO DE JALISCO
PRESUPUESTO DE EGRESOS PARA EL EJERCICIO FISCAL 2021
Presupuesto por Unidad Presupuestal y por Objeto del Gasto

Unidad Presupuestal	Unidad Responsable	Capítulo de Gasto	Concepto General	Partida Genérica	Objeto del Gasto	Importe
			2140	2140	Materiales, útiles y equipos menores de tecnologías de la información y comunicaciones	16,500
			2150	2150	Material impreso e información digital	113,600
			2160	2160	Material de limpieza	60,000
			2170	2170	Materiales y útiles de enseñanza	30,000
			2171	2171	Materiales y útiles de enseñanza	30,000
			2200	2200	Alimentos y Utensilios	215,600
			2210	2210	Productos alimenticios para personas	215,600
			2211	2211	Productos alimenticios para los efectivos que participen en programas de seguridad pública	70,000
			2212	2212	Productos alimenticios para personas derivado de la prestación de servicios públicos en unidades de salud, educativas, de readaptación social y otras	15,100
			2214	2214	Productos alimenticios para el personal en las instalaciones de las dependencias y entidades	103,000
			2216	2216	Productos alimenticios para el personal derivado de actividades extraordinarias	27,500
			2400	2400	Materiales y Artículos de Construcción y de Reparación	428,500

I C O O

GOBIERNO DEL ESTADO DE JALISCO
PRESUPUESTO DE EGRESOS PARA EL EJERCICIO FISCAL 2021
Presupuesto por Unidad Presupuestal y por Objeto del Gasto

Unidad Presupuestal	Unidad Responsable	Capítulo de Gasto	Concepto General	Partida Genérica	Objeto del Gasto	Importe
				2460	Material eléctrico y electrónico	378,500
				2461	Material eléctrico y electrónico	378,500
				2480	Materiales complementarios	30,000
				2481	Materiales complementarios	30,000
				2490	Otros materiales y artículos de construcción y reparación	20,000
				2491	Otros materiales y artículos de construcción y reparación	20,000
				2500	Productos Químicos, Farmacéuticos y de Laboratorio	50,000
				2510	Productos químicos básicos	15,000
				2511	Productos químicos básicos	15,000
				2530	Medicinas y productos farmacéuticos	10,000
				2531	Medicinas y productos farmacéuticos	10,000
				2540	Materiales, accesorios y suministros médicos	10,000
				2541	Materiales, accesorios y suministros médicos	10,000
				2550	Materiales, accesorios y suministros de laboratorio	15,000
				2551	Materiales, accesorios y suministros de laboratorio	15,000
				2700	Vestuario, Blancos, Prendas de Protección y Artículos Deportivos	150,000
				2710	Vestuario y uniformes	45,000
				2711	Vestuario y uniformes	45,000
				2720	Prendas de seguridad y protección personal	55,000
				2721	Prendas de seguridad y protección personal	55,000

GOBIERNO DEL ESTADO DE JALISCO
PRESUPUESTO DE EGRESOS PARA EL EJERCICIO FISCAL 2021
Presupuesto por Unidad Presupuestal y por Objeto del Gasto

Unidad Presupuestal	Unidad Responsable	Capítulo de Gasto	Concepto General	Partida Genérica	Objeto del Gasto	Importe
			2750 Blancos y otros productos textiles, excepto prendas de vestir		2751 Blancos y otros productos textiles, excepto prendas de vestir	50,000
						50,000
		2800 Materiales y Suministros Para Seguridad				235,327
			2830 Prendas de protección para seguridad pública y nacional			235,327
				2831 Prendas de protección para seguridad pública		235,327
		2900 Herramientas, Refacciones y Accesorios Menores				181,000
			2910 Herramientas menores			60,000
				2911 Herramientas menores		60,000
			2930 Refacciones y accesorios menores de mobiliario y equipo de administración, educacional y recreativo			21,000
				2931 Refacciones y accesorios menores de mobiliario y equipo de administración, educacional y recreativo		21,000
			2940 Refacciones y accesorios menores de equipo de cómputo y tecnologías de la información			20,000
				2941 Refacciones y accesorios menores para equipo de cómputo y telecomunicaciones		20,000
		2960 Refacciones y accesorios menores de equipo de transporte				80,000
				2961 Refacciones y accesorios menores de equipo de transporte		80,000
3000 SERVICIOS GENERALES						1,715,100
		3200 Servicios de Arrendamiento				160,000

I C O O

GOBIERNO DEL ESTADO DE JALISCO
PRESUPUESTO DE EGRESOS PARA EL EJERCICIO FISCAL 2021
Presupuesto por Unidad Presupuestal y por Objeto del Gasto

Unidad Presupuestal	Unidad Responsable	Capítulo de Gasto	Concepto General	Partida Genérica	Objeto del Gasto	Importe
			3260	Arrendamiento de maquinaria, otros equipos y herramientas	Arrendamiento de maquinaria, otros equipos y herramientas	80,000
			3261	Arrendamiento de maquinaria, otros equipos y herramientas	Arrendamiento de maquinaria, otros equipos y herramientas	80,000
			3290	Otros arrendamientos		80,000
			3291	Arrendamientos especiales		80,000
			3300	Servicios Profesionales, Científicos, Técnicos y Otros Servicios		366,100
			3340	Servicios de capacitación		16,100
			3342	Capacitación especializada		16,100
			3360	Servicios de apoyo administrativo, traducción, fotocopiado e impresión	Servicios de apoyo administrativo, traducción, fotocopiado e impresión	35,000
			3362	Servicio de impresión de documentos y papelería oficial	Servicio de impresión de documentos y papelería oficial	25,000
			3363	Servicios de impresión de material informativo derivado de la operación y administración	Servicios de impresión de material informativo derivado de la operación y administración	10,000
			3370	Servicios de protección y seguridad		315,000
			3371	Servicios de protección y seguridad		315,000
			3400	Servicios Financieros, Bancarios y Comerciales		700,000
			3470	Fletes y maniobras		700,000
			3471	Fletes y maniobras		700,000
			3700	Servicios de Traslado y Viáticos		104,000
			3710	Pasajes aéreos		24,000
			3711	Pasajes aéreos nacionales		24,000

GOBIERNO DEL ESTADO DE JALISCO
PRESUPUESTO DE EGRESOS PARA EL EJERCICIO FISCAL 2021
Presupuesto por Unidad Presupuestal y por Objeto del Gasto

Unidad Presupuestal	Unidad Responsable	Capítulo de Gasto	Concepto General	Partida Genérica	Objeto del Gasto	Importe
				3720 Pasajes terrestres		80,000
					3721 Pasajes terrestres nacionales	80,000
		3800 Servicios Oficiales				385,000
			3830 Congresos y convenciones			385,000
				3831 Congresos y convenciones		385,000
		5000 BIENES MUEBLES, INMUEBLES E INTANGIBLES				10,676,101
		5100 Mobiliario y Equipo de Administración				6,837,739
			5110 Muebles de oficina y estantería			246,118
				5111 Muebles de oficina y estantería		246,118
			5150 Equipo de cómputo y de tecnología de la información			6,587,016
				5151 Equipo de cómputo y de tecnología de la información		6,587,016
		5190 Otros mobiliarios y equipos de administración				4,604
				5191 Otros mobiliarios y equipos de administración		4,604
		5200 Mobiliario y Equipo Educativo y Recreativo				355,268
			5230 Cámaras fotográficas y de video			355,268
				5231 Cámaras fotográficas y de video		355,268
		5400 Vehículos y Equipo de Transporte				3,161,098
			5410 Vehículos y equipo terrestre			3,161,098
				5411 Vehículos y equipo terrestres, destinados a servicios públicos y la operación de programas públicos		3,161,098
		5500 Equipo de Defensa y Seguridad				26,435

EL ESTADO DE JALISCO

PERIÓDICO OFICIAL

422

GOBIERNO DEL ESTADO DE JALISCO
PRESUPUESTO DE EGRESOS PARA EL EJERCICIO FISCAL 2021
Presupuesto por Unidad Presupuestal y por Objeto del Gasto

Unidad Presupuestal	Unidad Responsable	Capítulo de Gasto	Concepto General	Partida Genérica	Objeto del Gasto	Importe
				5510	Equipo de defensa y seguridad	26,435
				5511	Equipo de defensa y seguridad	26,435
			5600	Maquinaria, Otros Equipos y Herramientas		255,711
			5650	Equipo de comunicación y telecomunicación		226,913
			5651	Equipos de comunicación y telecomunicación		226,913
			5690	Otros equipos		28,798
			5691	Equipo para semaforización		28,798
			5900	Activos Intangibles		39,850
			5910	Software		39,850
			5911	Software		39,850
			7000 INVERSIONES FINANCIERAS Y OTRAS PROVISIONES			30,100,000
			7900	Provisiones para Contingencias y Otras Erogaciones Especiales		30,100,000
			7990	Otras erogaciones especiales		30,100,000
			7991	Provisiones para erogaciones especiales (Fortalecimiento para la operación)		100,000
			7991	Provisiones para erogaciones especiales (Fortalecimiento de la Fiscalía Especializada en Personas Desaparecidas)		30,000,000
17	Procuraduría Social					149,575,926
	000	Procuraduría Social				149,575,926
		1000	SERVICIOS PERSONALES			139,104,250
		1100	Remuneraciones al Personal de Carácter Permanente			84,051,056

GOBIERNO DEL ESTADO DE JALISCO
PRESUPUESTO DE EGRESOS PARA EL EJERCICIO FISCAL 2021
Presupuesto por Unidad Presupuestal y por Objeto del Gasto

Unidad Presupuestal	Unidad Responsable	Capítulo de Gasto	Concepto General	Partida Genérica	Objeto del Gasto	Importe
			1130 Sueldos base al personal permanente			84,051,056
				1131 Sueldo base		81,585,552
				1131 Sueldo base (Sueldo Excedente)		2,465,504
		1200 Remuneraciones al Personal de Carácter Transitorio				323,500
			1220 Sueldos base al personal eventual			323,500
			1221 Salarios al personal eventual			323,500
		1300 Remuneraciones Adicionales y Especiales				16,671,026
			1310 Primas por años de servicios efectivos prestados			1,108,979
			1311 Prima quinquenal por años de servicios efectivos prestados			1,108,979
		1320 Primas de vacaciones, dominical y gratificación de fin de año				13,202,016
			1321 Prima vacacional y dominical			1,200,335
			1322 Aguinaldo			12,001,681
		1340 Compensaciones				2,360,031
			1348 Sobresueldos			2,360,031
		1400 Seguridad Social				24,018,812
			1410 Aportaciones de seguridad social			4,535,085
			1411 Cuotas al IMSS por enfermedades y maternidad			4,535,085
		1420 Aportaciones a fondos de vivienda				2,598,463
			1421 Cuotas para la vivienda			2,598,463
		1430 Aportaciones al sistema para el retiro				16,885,264
			1431 Cuotas a pensiones			15,157,010

I C O O

GOBIERNO DEL ESTADO DE JALISCO
PRESUPUESTO DE EGRESOS PARA EL EJERCICIO FISCAL 2021
Presupuesto por Unidad Presupuestal y por Objeto del Gasto

Unidad Presupuestal	Unidad Responsable	Capítulo de Gasto	Concepto General	Partida Genérica	Objeto del Gasto	Importe
					1432 Cuotas para el sistema de ahorro para el retiro	1,728,254
		1500 Otras Prestaciones Sociales y Económicas				397,500
				1520 Indemnizaciones		397,500
				1521 Indemnizaciones por separación		397,500
		1600 Previsiones				2,821,990
			1610 Previsiones de carácter laboral, económica y de seguridad social			2,821,990
			1611 Impacto al salario en el transcurso del año (Personal Administrativo de base)			1,062,270
			1611 Impacto al salario en el transcurso del año (Personal Administrativo de Confianza)			1,759,720
		1700 Pago de Estímulos a Servidores Públicos				10,820,366
			1710 Estímulos			10,820,366
			1712 Ayuda para despesa			5,100,708
			1713 Ayuda para pasajes			4,201,908
			1715 Estímulo por el día del servidor público			1,517,750
						1,538,537
		2000 MATERIALES Y SUMINISTROS				
			2100 Materiales de Administración, Emisión de Documentos y Artículos Oficiales			581,509
			2110 Materiales, útiles y equipos menores de oficina			267,113
			2111 Materiales, útiles y equipos menores de oficina			267,113
			2120 Materiales y útiles de impresión y reproducción			1,942
			2121 Materiales y útiles de impresión y reproducción			1,942

GOBIERNO DEL ESTADO DE JALISCO
PRESUPUESTO DE EGRESOS PARA EL EJERCICIO FISCAL 2021
Presupuesto por Unidad Presupuestal y por Objeto del Gasto

Unidad Presupuestal	Unidad Responsable	Capítulo de Gasto	Concepto General	Partida Genérica	Objeto del Gasto	Importe
				2140	Materiales, útiles y equipos menores de tecnologías de la información y comunicaciones	254,581
				2141	Materiales, útiles y equipos menores de tecnologías de la información y comunicaciones	254,581
				2150	Material impreso e información digital	8,572
				2151	Material impreso e información digital	8,572
				2160	Material de limpieza	49,300
				2161	Material de limpieza	49,300
			2200	Alimentos y Utensilios		10,065
			2210	Productos alimenticios para personas		9,592
			2214	Productos alimenticios para el personal en las instalaciones de las dependencias y entidades		9,592
			2230	Utensilios para el servicio de alimentación		473
			2231	Utensilios para el servicio de alimentación		473
			2400	Materiales y Artículos de Construcción y de Reparación		10,282
			2460	Material eléctrico y electrónico		4,499
			2461	Material eléctrico y electrónico		4,499
			2480	Materiales complementarios		2,983
			2481	Materiales complementarios		2,983
			2490	Otros materiales y artículos de construcción y reparación		2,800
			2491	Otros materiales y artículos de construcción y reparación		2,800

I C O O

GOBIERNO DEL ESTADO DE JALISCO
PRESUPUESTO DE EGRESOS PARA EL EJERCICIO FISCAL 2021
Presupuesto por Unidad Presupuestal y por Objeto del Gasto

Unidad Presupuestal	Unidad Responsable	Capítulo de Gasto	Concepto General	Partida Genérica	Objeto del Gasto	Importe
		2500	Productos Químicos, Farmacéuticos y de Laboratorio			6,100
				2530	Medicinas y productos farmacéuticos	6,100
				2531	Medicinas y productos farmacéuticos	6,100
		2600	Combustibles, Lubricantes y Aditivos			886,300
				2610	Combustibles, lubricantes y aditivos	886,300
				2611	Combustibles, lubricantes y aditivos para vehículos destinados a servicios públicos y la operación de programas públicos	886,300
		2900	Herramientas, Refacciones y Accesorios Menores			44,281
				2920	Refacciones y accesorios menores de edificios	2,257
				2921	Refacciones y accesorios menores de edificios	2,257
		2940	Refacciones y accesorios menores de equipo de cómputo y tecnologías de la información			3,443
				2941	Refacciones y accesorios menores para equipo de cómputo y telecomunicaciones	3,443
		2960	Refacciones y accesorios menores de equipo de transporte			38,581
				2961	Refacciones y accesorios menores de equipo de transporte	38,581
		3000	SERVICIOS GENERALES			8,892,839
				3100	Servicios Básicos	1,027,521
				3110	Energía eléctrica	269,745
				3111	Servicio de energía eléctrica	269,745

GOBIERNO DEL ESTADO DE JALISCO
PRESUPUESTO DE EGRESOS PARA EL EJERCICIO FISCAL 2021
Presupuesto por Unidad Presupuestal y por Objeto del Gasto

Unidad Presupuestal	Unidad Responsable	Capítulo de Gasto	Concepto General	Partida Genérica	Objeto del Gasto	Importe
				3140	Telefonía tradicional	137,200
				3141	Servicio telefónico tradicional	137,200
				3160	Servicios de telecomunicaciones y satélites	378,760
				3161	Servicios de telecomunicaciones y satelitales	378,760
				3170	Servicios de acceso de Internet, redes y procesamiento de información	235,440
				3171	Servicios de acceso de internet, redes y procesamiento de información	235,440
				3180	Servicios postales y telegráficos	6,376
				3181	Servicio postal	6,376
				3200	Servicios de Arrendamiento	1,138,600
				3220	Arrendamiento de edificios	681,000
				3221	Arrendamiento de edificios	681,000
				3230	Arrendamiento de mobiliario y equipo de administración, educacional y recreativo	457,600
				3232	Arrendamiento de equipo y bienes informáticos	457,600
				3300	Servicios Profesionales, Científicos, Técnicos y Otros Servicios	208,381
				3340	Servicios de capacitación	13,325
				3342	Capacitación especializada	13,325
				3360	Servicios de apoyo administrativo, traducción, fotocopiado e impresión	115,856

GOBIERNO DEL ESTADO DE JALISCO
PRESUPUESTO DE EGRESOS PARA EL EJERCICIO FISCAL 2021
Presupuesto por Unidad Presupuestal y por Objeto del Gasto

Unidad Presupuestal	Unidad Responsable	Capítulo de Gasto	Concepto General	Partida Genérica	Objeto del Gasto	Importe
					3362 Servicio de impresión de documentos y papelería oficial	68,792
					3363 Servicios de impresión de material informativo derivado de la operación y administración	47,064
				3380 Servicios de vigilancia		79,200
				3381 Servicios de vigilancia		79,200
			3500 Servicios de Instalación, Reparación, Mantenimiento y Conservación			2,579,354
				3510 Conservación y mantenimiento menor de inmuebles		117,199
				3511 Mantenimiento y conservación menor de inmuebles para la prestación de servicios administrativos		117,199
				3520 Instalación, reparación y mantenimiento de mobiliario y equipo de administración, educacional y recreativo		2,333
				3521 Mantenimiento y conservación de mobiliario y equipo de administración, educacional y recreativo		2,333
				3530 Instalación, reparación y mantenimiento de equipo de cómputo y tecnologías de la información		813,037
				3531 Instalación, reparación y mantenimiento de equipo de cómputo y tecnologías de la información		813,037
			3550 Reparación y mantenimiento de equipo de transporte			205,600
				3551 Mantenimiento y conservación de vehículos terrestres, aéreos, marítimos, lacustres y fluviales		205,600

GOBIERNO DEL ESTADO DE JALISCO
PRESUPUESTO DE EGRESOS PARA EL EJERCICIO FISCAL 2021
Presupuesto por Unidad Presupuestal y por Objeto del Gasto

Unidad Presupuestal	Unidad Responsable	Capítulo de Gasto	Concepto General	Partida Genérica	Objeto del Gasto	Importe
			3570 Instalación, reparación y mantenimiento de maquinaria, otros equipos y herramienta			746,244
				3571 Instalación, reparación y mantenimiento de maquinaria y otros equipos		746,244
			3580 Servicios de limpieza y manejo de desechos			657,500
				3581 Servicios de limpieza y manejo de desechos		657,500
			3590 Servicios de jardinería y fumigación			37,440
				3591 Servicios de jardinería y fumigación		37,440
			3700 Servicios de Traslado y Viáticos			475,254
				3710 Pasajes aéreos		8,888
				3711 Pasajes aéreos nacionales		8,888
				3720 Pasajes terrestres		2,553
				3721 Pasajes terrestres nacionales		2,553
				3750 Viáticos en el país		461,178
				3751 Viáticos en el país		461,178
			3790 Otros servicios de traslado y hospedaje			2,635
				3791 Otros servicios de traslado y hospedaje		2,635
			3800 Servicios Oficiales			391,420
				3820 Gastos de orden social y cultural		64,000
				3821 Gastos de orden social		64,000
				3830 Congresos y convenciones		327,420
				3831 Congresos y convenciones		327,420

I C O O

GOBIERNO DEL ESTADO DE JALISCO
PRESUPUESTO DE EGRESOS PARA EL EJERCICIO FISCAL 2021
Presupuesto por Unidad Presupuestal y por Objeto del Gasto

Unidad Presupuestal	Unidad Responsable	Capítulo de Gasto	Concepto General	Partida Genérica	Objeto del Gasto	Importe
			3900 Otros Servicios Generales			3,072,309
				3920 Impuestos y derechos		10,868
				3921 Otros impuestos y derechos		10,868
				3940 Sentencias y resoluciones por autoridad competente		622,500
				3941 Laudos laborales		550,000
				3943 Responsabilidad patrimonial		50,000
				3944 Otras erogaciones por resoluciones por autoridad competente		22,500
				3980 Impuesto sobre nóminas y otros que se deriven de una relación laboral		2,438,941
				3981 Impuesto sobre nóminas y otros que se deriven de una relación laboral (Personal Operativo)		2,438,941
			4000 TRANSFERENCIAS, ASIGNACIONES, SUBSIDIOS Y OTRAS AYUDAS			40,300
			4400 Ayudas Sociales			40,300
				4410 Ayudas sociales a personas		40,300
				4419 Ayudas para erogaciones contingentes		40,300
18 Contraloría del Estado						109,382,288
			000 Contraloría del Estado			109,382,288
			1000 SERVICIOS PERSONALES			100,585,586
				1100 Remuneraciones al Personal de Carácter Permanente		61,130,446
				1130 Sueldos base al personal permanente		61,130,446
				1131 Sueldo base		61,033,104

GOBIERNO DEL ESTADO DE JALISCO
PRESUPUESTO DE EGRESOS PARA EL EJERCICIO FISCAL 2021
Presupuesto por Unidad Presupuestal y por Objeto del Gasto

Unidad Presupuestal	Unidad Responsable	Capítulo de Gasto	Concepto General	Partida Genérica	Objeto del Gasto	Importe
				1131	Sueldo base (Sueldo Excedente)	97,342
		1300	Remuneraciones Adicionales y Especiales			10,783,919
				1310	Primas por años de servicios efectivos prestados	1,444,361
				1311	Prima quinquenal por años de servicios efectivos prestados	1,444,361
				1320	Primas de vacaciones, dominical y gratificación de fin de año	9,339,558
				1321	Prima vacacional y dominical	849,137
				1322	Aguinaldo	8,490,421
		1400	Seguridad Social			17,427,325
				1410	Aportaciones de seguridad social	3,360,996
				1411	Cuotas al IMSS por enfermedades y maternidad	3,360,996
				1420	Aportaciones a fondos de vivienda	1,876,175
				1421	Cuotas para la vivienda	1,876,175
				1430	Aportaciones al sistema para el retiro	12,190,154
				1431	Cuotas a pensiones	10,943,689
				1432	Cuotas para el sistema de ahorro para el retiro	1,246,465
		1500	Otras Prestaciones Sociales y Económicas			265,300
				1520	Indemnizaciones	265,300
				1521	Indemnizaciones por separación	265,300
		1600	Previsiones			2,543,010
				1610	Previsiones de carácter laboral, económica y de seguridad social	2,543,010

GOBIERNO DEL ESTADO DE JALISCO
PRESUPUESTO DE EGRESOS PARA EL EJERCICIO FISCAL 2021
Presupuesto por Unidad Presupuestal y por Objeto del Gasto

Unidad Presupuestal	Unidad Responsable	Capítulo de Gasto	Concepto General	Partida Genérica	Objeto del Gasto	Importe
					1611 Impacto al salario en el transcurso del año (Personal Administrativo de base)	2,070,890
					1611 Impacto al salario en el transcurso del año (Personal Administrativo de Confianza)	472,120
			1700 Pago de Estímulos a Servidores Públicos			8,435,586
			1710 Estímulos			8,435,586
				1712 Ayuda para despensa		3,865,956
				1713 Ayuda para pasajes		3,157,368
				1715 Estímulo por el día del servidor público		1,412,262
						2,263,245
			2100 Materiales de Administración, Emisión de Documentos y Artículos Oficiales			380,004
			2110 Materiales, útiles y equipos menores de oficina			96,553
			2111 Materiales, útiles y equipos menores de oficina			96,553
			2120 Materiales y útiles de impresión y reproducción			69,259
			2121 Materiales y útiles de impresión y reproducción			69,259
			2130 Material estadístico y geográfico			3,225
			2131 Material estadístico y geográfico			3,225
			2140 Materiales, útiles y equipos menores de tecnologías de la información y comunicaciones			24,480
			2141 Materiales, útiles y equipos menores de tecnologías de la información y comunicaciones			24,480
			2150 Material impreso e información digital			9,788

GOBIERNO DEL ESTADO DE JALISCO
PRESUPUESTO DE EGRESOS PARA EL EJERCICIO FISCAL 2021
Presupuesto por Unidad Presupuestal y por Objeto del Gasto

Unidad Presupuestal	Unidad Responsable	Capítulo de Gasto	Concepto General	Partida Genérica	Objeto del Gasto	Importe
				2151	Material impreso e información digital	9,788
				2160	Material de limpieza	176,700
				2161	Material de limpieza	176,700
			2200	Alimentos y Utensilios		47,228
				2210	Productos alimenticios para personas	46,680
				2214	Productos alimenticios para el personal en las instalaciones de las dependencias y entidades	29,180
				2216	Productos alimenticios para el personal derivado de actividades extraordinarias	17,500
				2230	Utensilios para el servicio de alimentación	547
				2231	Utensilios para el servicio de alimentación	547
			2400	Materiales y Artículos de Construcción y de Reparación		67,151
				2410	Productos minerales no metálicos	200
				2411	Productos minerales no metálicos	200
				2420	Cemento y productos de concreto	1,535
				2421	Cemento y productos de concreto	1,535
				2460	Material eléctrico y electrónico	16,720
				2461	Material eléctrico y electrónico	16,720
				2470	Artículos metálicos para la construcción	3,815
				2471	Artículos metálicos para la construcción	3,815
				2480	Materiales complementarios	32,862
				2481	Materiales complementarios	32,862

I C O O

EL ESTADO DE JALISCO
PERIÓDICO OFICIAL

434

GOBIERNO DEL ESTADO DE JALISCO
PRESUPUESTO DE EGRESOS PARA EL EJERCICIO FISCAL 2021
Presupuesto por Unidad Presupuestal y por Objeto del Gasto

Unidad Presupuestal	Unidad Responsable	Capítulo de Gasto	Concepto General	Partida Genérica	Objeto del Gasto	Importe
			2490	Otros materiales y artículos de construcción y reparación		12,019
			2491	Otros materiales y artículos de construcción y reparación		12,019
		2500	Productos Químicos, Farmacéuticos y de Laboratorio			47,583
			2520	Fertilizantes, pesticidas y otros agroquímicos		1,583
			2521	Fertilizantes, pesticidas y otros agroquímicos		1,583
			2530	Medicinas y productos farmacéuticos		15,000
			2531	Medicinas y productos farmacéuticos		15,000
			2540	Materiales, accesorios y suministros médicos		30,000
			2541	Materiales, accesorios y suministros médicos		30,000
			2550	Materiales, accesorios y suministros de laboratorio		1,000
			2551	Materiales, accesorios y suministros de laboratorio		1,000
		2600	Combustibles, Lubricantes y Aditivos			1,601,110
			2610	Combustibles, lubricantes y aditivos		1,601,110
			2611	Combustibles, lubricantes y aditivos para vehículos destinados a servicios públicos y la operación de programas públicos		1,346,500
			2612	Combustibles, lubricantes y aditivos para vehículos destinados a servicios administrativos		254,610
		2900	Herramientas, Refacciones y Accesorios Menores			120,170
			2910	Herramientas menores		13,981

GOBIERNO DEL ESTADO DE JALISCO
PRESUPUESTO DE EGRESOS PARA EL EJERCICIO FISCAL 2021
Presupuesto por Unidad Presupuestal y por Objeto del Gasto

Unidad Presupuestal	Unidad Responsable	Capítulo de Gasto	Concepto General	Partida Genérica	Objeto del Gasto	Importe
				2911	Herramientas menores	13,981
				2920	Refacciones y accesorios menores de edificios	7,587
				2921	Refacciones y accesorios menores de edificios	7,587
				2930	Refacciones y accesorios menores de mobiliario y equipo de administración, educacional y recreativo	14,085
				2931	Refacciones y accesorios menores de mobiliario y equipo de administración, educacional y recreativo	14,085
				2940	Refacciones y accesorios menores de equipo de cómputo y tecnologías de la información	81,142
				2941	Refacciones y accesorios menores para equipo de cómputo y telecomunicaciones	81,142
				2990	Refacciones y accesorios menores otros bienes muebles	3,375
				2991	Refacciones y accesorios menores otros bienes muebles	3,375
3000 SERVICIOS GENERALES						6,523,257
				3100	Servicios Básicos	1,378,022
				3110	Energía eléctrica	780,707
				3111	Servicio de energía eléctrica	780,707
				3140	Telefonía tradicional	114,800
				3141	Servicio telefónico tradicional	114,800
				3160	Servicios de telecomunicaciones y satélites	262,520
				3161	Servicios de telecomunicaciones y satelitales	262,520

I C O O

GOBIERNO DEL ESTADO DE JALISCO
PRESUPUESTO DE EGRESOS PARA EL EJERCICIO FISCAL 2021
Presupuesto por Unidad Presupuestal y por Objeto del Gasto

Unidad Presupuestal	Unidad Responsable	Capítulo de Gasto	Concepto General	Partida Genérica	Objeto del Gasto	Importe
			3170	3170	Servicios de acceso de Internet, redes y procesamiento de información	166,400
			3171	3171	Servicios de acceso de internet, redes y procesamiento de información	166,400
			3180	3180	Servicios postales y telegráficos	53,595
			3181	3181	Servicio postal	53,595
			3200	3200	Servicios de Arrendamiento	658,750
			3220	3220	Arrendamiento de edificios	182,000
			3221	3221	Arrendamiento de edificios	182,000
			3230	3230	Arrendamiento de mobiliario y equipo de administración, educacional y recreativo	476,600
			3232	3232	Arrendamiento de equipo y bienes informáticos	476,600
			3240	3240	Arrendamiento de equipo e instrumental médico y de laboratorio	150
			3241	3241	Arrendamiento de equipo e instrumental médico y de laboratorio	150
			3300	3300	Servicios Profesionales, Científicos, Técnicos y Otros Servicios	42,188
			3310	3310	Servicios legales, de contabilidad, auditoría y relacionados	31,200
			3311	3311	Servicios legales, de contabilidad, auditoría y relacionados	31,200
			3330	3330	Servicios de consultoría administrativa, procesos, técnica y en tecnologías de la información	2,275

GOBIERNO DEL ESTADO DE JALISCO
PRESUPUESTO DE EGRESOS PARA EL EJERCICIO FISCAL 2021
Presupuesto por Unidad Presupuestal y por Objeto del Gasto

Unidad Presupuestal	Unidad Responsable	Capítulo de Gasto	Concepto General	Partida Genérica	Objeto del Gasto	Importe
					3331 Servicios de consultoría administrativa e informática	2,275
				3360 Servicios de apoyo administrativo, traducción, fotocopiado e impresión		8,713
				3362 Servicio de impresión de documentos y papelería oficial		8,713
			3400 Servicios Financieros, Bancarios y Comerciales			18,439
				3410 Servicios financieros y bancarios		8,877
				3411 Servicios financieros y bancarios		8,877
				3470 Fletes y maniobras		9,563
				3471 Fletes y maniobras		9,563
			3500 Servicios de Instalación, Reparación, Mantenimiento y Conservación			1,552,052
				3510 Conservación y mantenimiento menor de inmuebles		13,000
				3511 Mantenimiento y conservación menor de inmuebles para la prestación de servicios administrativos		13,000
			3520 Instalación, reparación y mantenimiento de mobiliario y equipo de administración, educacional y recreativo			14,158
				3521 Mantenimiento y conservación de mobiliario y equipo de administración, educacional y recreativo		14,158
			3530 Instalación, reparación y mantenimiento de equipo de cómputo y tecnologías de la información			734,838

I C O O

GOBIERNO DEL ESTADO DE JALISCO
PRESUPUESTO DE EGRESOS PARA EL EJERCICIO FISCAL 2021
Presupuesto por Unidad Presupuestal y por Objeto del Gasto

Unidad Presupuestal	Unidad Responsable	Capítulo de Gasto	Concepto General	Partida Genérica	Objeto del Gasto	Importe
					3531 Instalación, reparación y mantenimiento de equipo de cómputo y tecnologías de la información	734,838
					3550 Reparación y mantenimiento de equipo de transporte	580,100
					3551 Mantenimiento y conservación de vehículos terrestres, aéreos, marítimos, lacustres y fluviales	580,100
					3570 Instalación, reparación y mantenimiento de maquinaria, otros equipos y herramienta	200,596
					3571 Instalación, reparación y mantenimiento de maquinaria y otros equipos	200,596
					3590 Servicios de jardinería y fumigación	9,360
					3591 Servicios de jardinería y fumigación	9,360
					3700 Servicios de Traslado y Viáticos	426,573
					3710 Pasajes aéreos	65,520
					3711 Pasajes aéreos nacionales	65,520
					3720 Pasajes terrestres	15,924
					3721 Pasajes terrestres nacionales	15,924
					3750 Viáticos en el país	344,045
					3751 Viáticos en el país	344,045
					3790 Otros servicios de traslado y hospedaje	1,084
					3791 Otros servicios de traslado y hospedaje	1,084
					3900 Otros Servicios Generales	2,447,232
					3910 Servicios funerarios y de cementerios	960

GOBIERNO DEL ESTADO DE JALISCO
PRESUPUESTO DE EGRESOS PARA EL EJERCICIO FISCAL 2021
Presupuesto por Unidad Presupuestal y por Objeto del Gasto

Unidad Presupuestal	Unidad Responsable	Capítulo de Gasto	Concepto General	Partida Genérica	Objeto del Gasto	Importe
				3911	Servicios funerarios y de cementerios	960
				3920	Impuestos y derechos	8,100
				3921	Otros impuestos y derechos	8,100
				3940	Sentencias y resoluciones por autoridad competente	729,175
				3941	Laudos laborales	641,500
				3943	Responsabilidad patrimonial	50,100
				3944	Otras erogaciones por resoluciones por autoridad competente	37,575
				3980	Impuesto sobre nóminas y otros que se deriven de una relación laboral	1,708,997
				3981	Impuesto sobre nóminas y otros que se deriven de una relación laboral	1,708,997
				4000	TRANSFERENCIAS, ASIGNACIONES, SUBSIDIOS Y OTRAS AYUDAS	10,200
				4400	Ayudas Sociales	10,200
				4410	Ayudas sociales a personas	10,200
				4419	Ayudas para erogaciones contingentes	10,200
19	Unidades Administrativas de Apoyo					357,507,810
	000	Unidades Administrativas de Apoyo				357,507,810
		1000	SERVICIOS PERSONALES			236,794,955
		1100	Remuneraciones al Personal de Carácter Permanente			145,620,424
		1130	Sueldos base al personal permanente			145,620,424
				1131	Sueldo base	145,525,656

I C O O

GOBIERNO DEL ESTADO DE JALISCO
PRESUPUESTO DE EGRESOS PARA EL EJERCICIO FISCAL 2021
Presupuesto por Unidad Presupuestal y por Objeto del Gasto

Unidad Presupuestal	Unidad Responsable	Capítulo de Gasto	Concepto General	Partida Genérica	Objeto del Gasto	Importe
				1131	Sueldo base (Sueldo Excedente)	94,768
		1200	Remuneraciones al Personal de Carácter Transitorio			12,340,400
			1210	Honorarios asimilables a salarios		12,000,000
			1211	Honorarios asimilables a salarios		12,000,000
		1220	Sueldos base al personal eventual			340,400
			1221	Salarios al personal eventual		340,400
		1300	Remuneraciones Adicionales y Especiales			23,099,723
			1310	Primas por años de servicios efectivos prestados		851,714
			1311	Prima quinquenal por años de servicios efectivos prestados		851,714
		1320	Primas de vacaciones, dominical y gratificación de fin de año			22,248,009
			1321	Prima vacacional y dominical		2,022,758
			1322	Aguinaldo		20,225,251
		1400	Seguridad Social			39,518,104
			1410	Aportaciones de seguridad social		6,574,418
			1411	Cuotas al IMSS por enfermedades y maternidad		6,574,418
			1420	Aportaciones a fondos de vivienda		4,393,417
			1421	Cuotas para la vivienda		4,393,417
		1430	Aportaciones al sistema para el retiro			28,550,269
			1431	Cuotas a pensiones		25,627,075
			1432	Cuotas para el sistema de ahorro para el retiro		2,923,194
		1500	Otras Prestaciones Sociales y Económicas			304,200

GOBIERNO DEL ESTADO DE JALISCO
PRESUPUESTO DE EGRESOS PARA EL EJERCICIO FISCAL 2021
Presupuesto por Unidad Presupuestal y por Objeto del Gasto

Unidad Presupuestal	Unidad Responsable	Capítulo de Gasto	Concepto General	Partida Genérica	Objeto del Gasto	Importe
				1520	Indemnizaciones	304,200
				1521	Indemnizaciones por separación	304,200
		1600	Previsiones			1,909,940
				1610	Previsiones de carácter laboral, económica y de seguridad social	1,909,940
				1611	Impacto al salario en el transcurso del año (Personal Administrativo de base)	1,630,960
				1611	Impacto al salario en el transcurso del año (Personal Administrativo de Confianza)	278,980
		1700	Pago de Estímulos a Servidores Públicos			14,002,164
				1710	Estímulos	14,002,164
				1712	Ayuda para despensa	7,402,080
				1713	Ayuda para pasajes	5,843,004
				1715	Estímulo por el día del servidor público	757,080
		2000	MATERIALES Y SUMINISTROS			12,773,257
				2100	Materiales de Administración, Emisión de Documentos y Artículos Oficiales	1,252,025
				2110	Materiales, útiles y equipos menores de oficina	403,156
				2111	Materiales, útiles y equipos menores de oficina	403,156
				2120	Materiales y útiles de impresión y reproducción	45,900
				2121	Materiales y útiles de impresión y reproducción	45,900
				2140	Materiales, útiles y equipos menores de tecnologías de la información y comunicaciones	262,324

GOBIERNO DEL ESTADO DE JALISCO
PRESUPUESTO DE EGRESOS PARA EL EJERCICIO FISCAL 2021
Presupuesto por Unidad Presupuestal y por Objeto del Gasto

Unidad Presupuestal	Unidad Responsable	Capítulo de Gasto	Concepto General	Partida Genérica	Objeto del Gasto	Importe
					2141 Materiales, útiles y equipos menores de tecnologías de la información y comunicaciones	262,324
				2150 Material impreso e información digital		124,090
				2151 Material impreso e información digital		124,090
				2160 Material de limpieza		416,555
				2161 Material de limpieza		416,555
			2200 Alimentos y Utensilios			666,873
			2210 Productos alimenticios para personas			631,450
			2214 Productos alimenticios para el personal en las instalaciones de las dependencias y entidades			9,674
			2216 Productos alimenticios para el personal derivado de actividades extraordinarias			621,777
			2230 Utensilios para el servicio de alimentación			35,423
			2231 Utensilios para el servicio de alimentación			35,423
			2400 Materiales y Artículos de Construcción y de Reparación			77,145
			2420 Cemento y productos de concreto			545
			2421 Cemento y productos de concreto			545
			2430 Cal, yeso y productos de yeso			900
			2431 Cal, yeso y productos de yeso			900
			2450 Vidrio y productos de vidrio			500
			2451 Vidrio y productos de vidrio			500
			2460 Material eléctrico y electrónico			34,400

GOBIERNO DEL ESTADO DE JALISCO
PRESUPUESTO DE EGRESOS PARA EL EJERCICIO FISCAL 2021
Presupuesto por Unidad Presupuestal y por Objeto del Gasto

Unidad Presupuestal	Unidad Responsable	Capítulo de Gasto	Concepto General	Partida Genérica	Objeto del Gasto	Importe
				2461	Material eléctrico y electrónico	34,400
			2480	Materiales complementarios		24,000
			2481	Materiales complementarios		24,000
			2490	Otros materiales y artículos de construcción y reparación		16,800
			2491	Otros materiales y artículos de construcción y reparación		16,800
			2500	Productos Químicos, Farmacéuticos y de Laboratorio		19,000
			2520	Fertilizantes, pesticidas y otros agroquímicos		9,000
			2521	Fertilizantes, pesticidas y otros agroquímicos		9,000
			2530	Medicinas y productos farmacéuticos		9,500
			2531	Medicinas y productos farmacéuticos		9,500
			2540	Materiales, accesorios y suministros médicos		500
			2541	Materiales, accesorios y suministros médicos		500
			2600	Combustibles, Lubricantes y Aditivos		10,428,350
			2610	Combustibles, lubricantes y aditivos		10,428,350
			2611	Combustibles, lubricantes y aditivos para vehículos destinados a servicios públicos y la operación de programas públicos		9,008,100
			2612	Combustibles, lubricantes y aditivos para vehículos destinados a servicios administrativos		1,129,050
			2613	Combustibles, lubricantes y aditivos para vehículos, asignados a servidores públicos		291,200

I C O O

GOBIERNO DEL ESTADO DE JALISCO
PRESUPUESTO DE EGRESOS PARA EL EJERCICIO FISCAL 2021
Presupuesto por Unidad Presupuestal y por Objeto del Gasto

Unidad Presupuestal	Unidad Responsable	Capítulo de Gasto	Concepto General	Partida Genérica	Objeto del Gasto	Importe
			2700 Vestuario, Blancos, Prendas de Protección y Artículos Deportivos			151,310
			2710 Vestuario y uniformes			62,490
			2711 Vestuario y uniformes			62,490
			2720 Prendas de seguridad y protección personal			59,400
			2721 Prendas de seguridad y protección personal			59,400
			2740 Productos textiles			22,770
			2741 Productos textiles			22,770
			2750 Blancos y otros productos textiles, excepto prendas de vestir			6,650
			2751 Blancos y otros productos textiles, excepto prendas de vestir			6,650
			2900 Herramientas, Refacciones y Accesorios Menores			178,554
			2910 Herramientas menores			30,479
			2911 Herramientas menores			30,479
			2920 Refacciones y accesorios menores de edificios			3,600
			2921 Refacciones y accesorios menores de edificios			3,600
			2940 Refacciones y accesorios menores de equipo de cómputo y tecnologías de la información			33,300
			2941 Refacciones y accesorios menores para equipo de cómputo y telecomunicaciones			33,300
			2960 Refacciones y accesorios menores de equipo de transporte			85,975
			2961 Refacciones y accesorios menores de equipo de transporte			85,975

GOBIERNO DEL ESTADO DE JALISCO
PRESUPUESTO DE EGRESOS PARA EL EJERCICIO FISCAL 2021
Presupuesto por Unidad Presupuestal y por Objeto del Gasto

Unidad Presupuestal	Unidad Responsable	Capítulo de Gasto	Concepto General	Partida Genérica	Objeto del Gasto	Importe
			2990 Refacciones y accesorios menores otros bienes muebles			25,200
			2991 Refacciones y accesorios menores otros bienes muebles			25,200
3000 SERVICIOS GENERALES						107,881,597
			3100 Servicios Básicos			3,222,749
			3110 Energía eléctrica			1,336,049
			3111 Servicio de energía eléctrica			1,336,049
			3120 Gas			500,000
			3121 Servicio de gas			500,000
			3130 Agua			84,900
			3131 Servicio de agua			84,900
			3140 Telefonía tradicional			241,800
			3141 Servicio telefónico tradicional			241,800
			3150 Telefonía celular			163,600
			3151 Servicio de telefonía celular			163,600
			3160 Servicios de telecomunicaciones y satélites			589,160
			3161 Servicios de telecomunicaciones y satelitales			589,160
			3170 Servicios de acceso de Internet, redes y procesamiento de información			284,240
			3171 Servicios de acceso de internet, redes y procesamiento de información			284,240
			3180 Servicios postales y telegráficos			21,000

I C O O

GOBIERNO DEL ESTADO DE JALISCO
PRESUPUESTO DE EGRESOS PARA EL EJERCICIO FISCAL 2021
Presupuesto por Unidad Presupuestal y por Objeto del Gasto

Unidad Presupuestal	Unidad Responsable	Capítulo de Gasto	Concepto General	Partida Genérica	Objeto del Gasto	Importe
				3181	Servicio postal	21,000
			3190	Servicios integrales y otros servicios		2,000
				3191	Servicios integrales de telecomunicación	1,000
				3193	Contratación de otros servicios	1,000
			3200	Servicios de Arrendamiento		7,629,800
				3220	Arrendamiento de edificios	3,103,300
				3221	Arrendamiento de edificios	3,103,300
				3230	Arrendamiento de mobiliario y equipo de administración, educacional y recreativo	4,525,500
				3231	Arrendamiento de mobiliario y equipo de administración, educacional y recreativo	9,000
				3232	Arrendamiento de equipo y bienes informáticos	4,516,500
				3250	Arrendamiento de equipo de transporte	1,000
				3252	Arrendamiento de vehículos terrestres, aéreos, marítimos, lacustres y fluviales para servicios administrativos	1,000
			3300	Servicios Profesionales, Científicos, Técnicos y Otros Servicios		4,766,999
				3320	Servicios de diseño, arquitectura, ingeniería y actividades relacionadas	6,500
				3321	Servicios de diseño, arquitectura, ingeniería y actividades relacionadas	6,500

GOBIERNO DEL ESTADO DE JALISCO
PRESUPUESTO DE EGRESOS PARA EL EJERCICIO FISCAL 2021
Presupuesto por Unidad Presupuestal y por Objeto del Gasto

Unidad Presupuestal	Unidad Responsable	Capítulo de Gasto	Concepto General	Partida Genérica	Objeto del Gasto	Importe
			3330	3330	Servicios de consultoría administrativa, procesos, técnica y en tecnologías de la información	293,149
			3331	3331	Servicios de consultoría administrativa e informática	293,149
			3340	3340	Servicios de capacitación	1,460,475
			3342	3342	Capacitación especializada	1,460,475
			3350	3350	Servicios de investigación científica y desarrollo	344,199
			3351	3351	Servicios de investigación científica y desarrollo	344,199
			3360	3360	Servicios de apoyo administrativo, traducción, fotocopiado e impresión	2,298,968
			3362	3362	Servicio de impresión de documentos y papelería oficial	26,000
			3363	3363	Servicios de impresión de material informativo derivado de la operación y administración	1,037,968
			3365	3365	Información en medios masivos derivada de la operación y administración de las dependencias y entidades	1,235,000
			3380	3380	Servicios de vigilancia	363,708
			3381	3381	Servicios de vigilancia	363,708
			3400	3400	Servicios Financieros, Bancarios y Comerciales	25,350
			3450	3450	Seguro de bienes patrimoniales	24,500
			3451	3451	Seguros de bienes patrimoniales	24,500

I C O O

GOBIERNO DEL ESTADO DE JALISCO
PRESUPUESTO DE EGRESOS PARA EL EJERCICIO FISCAL 2021
Presupuesto por Unidad Presupuestal y por Objeto del Gasto

Unidad Presupuestal	Unidad Responsable	Capítulo de Gasto	Concepto General	Partida Genérica	Objeto del Gasto	Importe
				3470 Fletes y maniobras		850
				3471 Fletes y maniobras		850
		3500	Servicios de Instalación, Reparación, Mantenimiento y Conservación			11,519,740
				3510 Conservación y mantenimiento menor de inmuebles		447,969
				3511 Mantenimiento y conservación menor de inmuebles para la prestación de servicios administrativos		447,969
				3520 Instalación, reparación y mantenimiento de mobiliario y equipo de administración, educacional y recreativo		44,000
				3521 Mantenimiento y conservación de mobiliario y equipo de administración, educacional y recreativo		44,000
				3530 Instalación, reparación y mantenimiento de equipo de cómputo y tecnologías de la información		1,563,201
				3531 Instalación, reparación y mantenimiento de equipo de cómputo y tecnologías de la información		1,563,201
				3550 Reparación y mantenimiento de equipo de transporte		8,520,600
				3551 Mantenimiento y conservación de vehículos terrestres, aéreos, marítimos, lacustres y fluviales		8,520,600
				3570 Instalación, reparación y mantenimiento de maquinaria, otros equipos y herramienta		312,000
				3571 Instalación, reparación y mantenimiento de maquinaria y otros equipos		312,000

GOBIERNO DEL ESTADO DE JALISCO
PRESUPUESTO DE EGRESOS PARA EL EJERCICIO FISCAL 2021
Presupuesto por Unidad Presupuestal y por Objeto del Gasto

Unidad Presupuestal	Unidad Responsable	Capítulo de Gasto	Concepto General	Partida Genérica	Objeto del Gasto	Importe
				3580	Servicios de limpieza y manejo de desechos	593,900
				3581	Servicios de limpieza y manejo de desechos	593,900
				3590	Servicios de jardinería y fumigación	38,070
				3591	Servicios de jardinería y fumigación	38,070
			3600	Servicios de Comunicación Social y Publicidad		68,596,125
			3610	Difusión por radio, televisión y otros medios de mensajes sobre programas y actividades gubernamentales		21,440,350
			3611	Difusión por radio, televisión y otros medios de mensajes sobre programas y actividades gubernamentales		21,440,350
			3630	Servicios de creatividad, preproducción y producción de publicidad, excepto internet		11,608,725
			3631	Servicios de creatividad, preproducción y producción de publicidad, excepto internet		11,608,725
			3650	Servicios de la industria filmica, del sonido y del video		14,033,400
			3651	Servicios de la industria filmica, del sonido y del video		14,033,400
			3660	Servicio de creación y difusión de contenido exclusivamente a través de internet		18,914,975
			3661	Servicio de creación y difusión de contenido exclusivamente a través de internet		18,914,975
			3690	Otros servicios de información		2,598,675

I C O O

GOBIERNO DEL ESTADO DE JALISCO
PRESUPUESTO DE EGRESOS PARA EL EJERCICIO FISCAL 2021
Presupuesto por Unidad Presupuestal y por Objeto del Gasto

Unidad Presupuestal	Unidad Responsable	Capítulo de Gasto	Concepto General	Partida Genérica	Objeto del Gasto	Importe
					3691 Otros servicios de información	2,598,675
					3700 Servicios de Traslado y Viáticos	5,426,287
				3710 Pasajes aéreos		618,226
				3711 Pasajes aéreos nacionales		460,976
				3712 Pasajes aéreos internacionales		157,250
				3720 Pasajes terrestres		105,373
				3721 Pasajes terrestres nacionales		67,883
				3722 Pasajes terrestres internacionales		37,490
				3750 Viáticos en el país		4,007,688
				3751 Viáticos en el país		4,007,688
				3760 Viáticos en el extranjero		270,000
				3761 Viáticos en el extranjero		270,000
				3790 Otros servicios de traslado y hospedaje		425,000
				3791 Otros servicios de traslado y hospedaje		425,000
				3800 Servicios Oficiales		1,164,301
				3810 Gastos de ceremonial		40,000
				3811 Gastos de ceremonial		40,000
				3820 Gastos de orden social y cultural		1,096,000
				3821 Gastos de orden social		1,096,000
				3830 Congresos y convenciones		28,301
				3831 Congresos y convenciones		28,301
				3900 Otros Servicios Generales		5,530,246

GOBIERNO DEL ESTADO DE JALISCO
PRESUPUESTO DE EGRESOS PARA EL EJERCICIO FISCAL 2021
Presupuesto por Unidad Presupuestal y por Objeto del Gasto

Unidad Presupuestal	Unidad Responsable	Capítulo de Gasto	Concepto General	Partida Genérica	Objeto del Gasto	Importe
				3920	Impuestos y derechos	495,000
				3921	Otros impuestos y derechos	495,000
				3940	Sentencias y resoluciones por autoridad competente	137,500
				3941	Laudos laborales	50,000
				3943	Responsabilidad patrimonial	50,000
				3944	Otras erogaciones por resoluciones por autoridad competente	37,500
				3980	Impuesto sobre nóminas y otros que se deriven de una relación laboral	4,897,746
				3981	Impuesto sobre nóminas y otros que se deriven de una relación laboral	4,897,746
				4000	TRANSFERENCIAS, ASIGNACIONES, SUBSIDIOS Y OTRAS AYUDAS	58,000
				4400	Ayudas Sociales	58,000
				4410	Ayudas sociales a personas	58,000
				4419	Ayudas para erogaciones contingentes	58,000
20	Tribunal de Arbitraje y Escalafón					59,893,026
000	Tribunal de Arbitraje y Escalafón					59,893,026
				1000	SERVICIOS PERSONALES	48,856,321
				1100	Remuneraciones al Personal de Carácter Permanente	23,413,128
				1130	Sueldos base al personal permanente	23,413,128
				1131	Sueldo base	23,407,356
				1131	Sueldo base (Sueldo Excedente)	5,772

I C O O

GOBIERNO DEL ESTADO DE JALISCO
PRESUPUESTO DE EGRESOS PARA EL EJERCICIO FISCAL 2021
Presupuesto por Unidad Presupuestal y por Objeto del Gasto

Unidad Presupuestal	Unidad Responsable	Capítulo de Gasto	Concepto General	Partida Genérica	Objeto del Gasto	Importe
			1200 Remuneraciones al Personal de Carácter Transitorio			11,267,900
				1210 Honorarios asimilables a salarios		11,267,900
				1211 Honorarios asimilables a salarios		11,267,900
			1300 Remuneraciones Adicionales y Especiales			4,098,758
				1310 Primas por años de servicios efectivos prestados		521,681
				1311 Prima quinquenal por años de servicios efectivos prestados		521,681
			1320 Primas de vacaciones, dominical y gratificación de fin de año			3,577,077
				1321 Prima vacacional y dominical		325,232
				1322 Aguinaldo		3,251,845
			1400 Seguridad Social			6,524,392
				1410 Aportaciones de seguridad social		1,142,966
				1411 Cuotas al IMSS por enfermedades y maternidad		1,142,966
				1420 Aportaciones a fondos de vivienda		717,548
				1421 Cuotas para la vivienda		717,548
				1430 Aportaciones al sistema para el retiro		4,663,878
				1431 Cuotas a pensiones		4,185,492
				1432 Cuotas para el sistema de ahorro para el retiro		478,386
			1500 Otras Prestaciones Sociales y Económicas			60,800
				1520 Indemnizaciones		60,800
				1521 Indemnizaciones por separación		60,800
			1600 Previsiones			472,120

GOBIERNO DEL ESTADO DE JALISCO
PRESUPUESTO DE EGRESOS PARA EL EJERCICIO FISCAL 2021
Presupuesto por Unidad Presupuestal y por Objeto del Gasto

Unidad Presupuestal	Unidad Responsable	Capítulo de Gasto	Concepto General	Partida Genérica	Objeto del Gasto	Importe
			1610	Previsiones de carácter laboral, económica y de seguridad social		472,120
			1611	Impacto al salario en el transcurso del año (Personal Administrativo de base)		472,120
		1700	Pago de Estímulos a Servidores Públicos			3,019,223
			1710	Estímulos		3,019,223
			1712	Ayuda para despesa		1,311,024
			1713	Ayuda para pasajes		1,050,348
			1715	Estímulo por el día del servidor público		657,851
			2000	MATERIALES Y SUMINISTROS		1,088,724
			2100	Materiales de Administración, Emisión de Documentos y Artículos Oficiales		361,623
			2110	Materiales, útiles y equipos menores de oficina		237,366
			2111	Materiales, útiles y equipos menores de oficina		237,366
			2120	Materiales y útiles de impresión y reproducción		12,870
			2121	Materiales y útiles de impresión y reproducción		12,870
			2140	Materiales, útiles y equipos menores de tecnologías de la información y comunicaciones		11,667
			2141	Materiales, útiles y equipos menores de tecnologías de la información y comunicaciones		11,667
			2150	Material impreso e información digital		9,876
			2151	Material impreso e información digital		9,876
			2160	Material de limpieza		89,700
			2161	Material de limpieza		89,700

GOBIERNO DEL ESTADO DE JALISCO
PRESUPUESTO DE EGRESOS PARA EL EJERCICIO FISCAL 2021
Presupuesto por Unidad Presupuestal y por Objeto del Gasto

Unidad Presupuestal	Unidad Responsable	Capítulo de Gasto	Concepto General	Partida Genérica	Objeto del Gasto	Importe
				2170	Materiales y útiles de enseñanza	144
				2171	Materiales y útiles de enseñanza	144
		2200	Alimentos y Utensilios			9,437
			2210	Productos alimenticios para personas		9,324
			2213	Productos alimenticios para el personal que realiza labores en campo o de supervisión		1,500
			2214	Productos alimenticios para el personal en las instalaciones de las dependencias y entidades		7,824
			2230	Utensilios para el servicio de alimentación		113
			2231	Utensilios para el servicio de alimentación		113
		2400	Materiales y Artículos de Construcción y de Reparación			16,472
			2460	Material eléctrico y electrónico		16,472
			2461	Material eléctrico y electrónico		16,472
		2500	Productos Químicos, Farmacéuticos y de Laboratorio			7,100
			2530	Medicinas y productos farmacéuticos		7,100
			2531	Medicinas y productos farmacéuticos		7,100
		2600	Combustibles, Lubricantes y Aditivos			652,250
			2610	Combustibles, lubricantes y aditivos		652,250
			2611	Combustibles, lubricantes y aditivos para vehículos destinados a servicios públicos y la operación de programas públicos		605,000

GOBIERNO DEL ESTADO DE JALISCO
PRESUPUESTO DE EGRESOS PARA EL EJERCICIO FISCAL 2021
Presupuesto por Unidad Presupuestal y por Objeto del Gasto

Unidad Presupuestal	Unidad Responsable	Capítulo de Gasto	Concepto General	Partida Genérica	Objeto del Gasto	Importe
				2612	Combustibles, lubricantes y aditivos para vehículos destinados a servicios administrativos	47,250
			2900 Herramientas, Refacciones y Accesorios Menores			41,842
			2910 Herramientas menores			3,150
			2911 Herramientas menores			3,150
			2920 Refacciones y accesorios menores de edificios			9,767
			2921 Refacciones y accesorios menores de edificios			9,767
			2940 Refacciones y accesorios menores de equipo de cómputo y tecnologías de la información			16,100
			2941 Refacciones y accesorios menores para equipo de cómputo y telecomunicaciones			16,100
			2960 Refacciones y accesorios menores de equipo de transporte			12,825
			2961 Refacciones y accesorios menores de equipo de transporte			12,825
3000 SERVICIOS GENERALES						9,937,380
			3100 Servicios Básicos			786,400
			3110 Energía eléctrica			514,775
			3111 Servicio de energía eléctrica			514,775
			3140 Telefonía tradicional			12,200
			3141 Servicio telefónico tradicional			12,200
			3160 Servicios de telecomunicaciones y satélites			117,800
			3161 Servicios de telecomunicaciones y satelitales			117,800

GOBIERNO DEL ESTADO DE JALISCO
PRESUPUESTO DE EGRESOS PARA EL EJERCICIO FISCAL 2021
Presupuesto por Unidad Presupuestal y por Objeto del Gasto

Unidad Presupuestal	Unidad Responsable	Capítulo de Gasto	Concepto General	Partida Genérica	Objeto del Gasto	Importe
			3170	3170	Servicios de acceso de Internet, redes y procesamiento de información	33,920
			3171	3171	Servicios de acceso de internet, redes y procesamiento de información	33,920
			3180	3180	Servicios postales y telegráficos	107,705
			3181	3181	Servicio postal	107,705
			3200	3200	Servicios de Arrendamiento	3,837,500
			3220	3220	Arrendamiento de edificios	2,750,400
			3221	3221	Arrendamiento de edificios	2,750,400
			3230	3230	Arrendamiento de mobiliario y equipo de administración, educacional y recreativo	1,087,100
			3232	3232	Arrendamiento de equipo y bienes informáticos	1,087,100
			3300	3300	Servicios Profesionales, Científicos, Técnicos y Otros Servicios	3,824,461
			3310	3310	Servicios legales, de contabilidad, auditoría y relacionados	2,260,830
			3311	3311	Servicios legales, de contabilidad, auditoría y relacionados	2,260,830
			3340	3340	Servicios de capacitación	156
			3342	3342	Capacitación especializada	156
			3360	3360	Servicios de apoyo administrativo, traducción, fotocopiado e impresión	163,475
			3362	3362	Servicio de impresión de documentos y papelería oficial	163,475

GOBIERNO DEL ESTADO DE JALISCO
PRESUPUESTO DE EGRESOS PARA EL EJERCICIO FISCAL 2021
Presupuesto por Unidad Presupuestal y por Objeto del Gasto

Unidad Presupuestal	Unidad Responsable	Capítulo de Gasto	Concepto General	Partida Genérica	Objeto del Gasto	Importe
				3380	Servicios de vigilancia	1,400,000
				3381	Servicios de vigilancia (Apoyo extraordinario para cambio de edificio sede del Tribunal de Arbitraje y Escalafón.)	1,400,000
			3500		Servicios de Instalación, Reparación, Mantenimiento y Conservación	545,097
				3520	Instalación, reparación y mantenimiento de mobiliario y equipo de administración, educacional y recreativo	47,754
				3521	Mantenimiento y conservación de mobiliario y equipo de administración, educacional y recreativo	47,754
				3530	Instalación, reparación y mantenimiento de equipo de cómputo y tecnologías de la información	336,395
				3531	Instalación, reparación y mantenimiento de equipo de cómputo y tecnologías de la información	336,395
				3550	Reparación y mantenimiento de equipo de transporte	146,908
				3551	Mantenimiento y conservación de vehículos terrestres, aéreos, marítimos, lacustres y fluviales	146,908
				3590	Servicios de jardinería y fumigación	14,040
				3591	Servicios de jardinería y fumigación	14,040
			3700		Servicios de Traslado y Viáticos	22,275
				3750	Viáticos en el país	22,275
				3751	Viáticos en el país	22,275
			3900		Otros Servicios Generales	921,648

I C O O

GOBIERNO DEL ESTADO DE JALISCO
PRESUPUESTO DE EGRESOS PARA EL EJERCICIO FISCAL 2021
Presupuesto por Unidad Presupuestal y por Objeto del Gasto

Unidad Presupuestal	Unidad Responsable	Capítulo de Gasto	Concepto General	Partida Genérica	Objeto del Gasto	Importe
				3920 Impuestos y derechos		608
				3921 Otros impuestos y derechos		608
			3940 Sentencias y resoluciones por autoridad competente			250,000
				3941 Laudos laborales		200,000
				3943 Responsabilidad patrimonial		50,000
			3980 Impuesto sobre nóminas y otros que se deriven de una relación laboral			670,950
				3981 Impuesto sobre nóminas y otros que se deriven de una relación laboral		670,950
			3990 Otros servicios generales			90
				3992 Subcontratación de servicios con terceros		90
		4000 TRANSFERENCIAS, ASIGNACIONES, SUBSIDIOS Y OTRAS AYUDAS				10,600
		4400 Ayudas Sociales				10,600
			4410 Ayudas sociales a personas			10,600
				4419 Ayudas para erogaciones contingentes		10,600
21 Deuda Pública						2,449,027,325
		000 Deuda Pública				2,449,027,325
		9000 DEUDA PÚBLICA				2,449,027,325
			9100 Amortización de la Deuda Pública			286,218,518
				9110 Amortización de la deuda interna con instituciones de crédito		286,218,518
				9111 Amortización de la deuda pública		286,218,518
		9200 Intereses de la Deuda Pública				1,980,728,351

GOBIERNO DEL ESTADO DE JALISCO
PRESUPUESTO DE EGRESOS PARA EL EJERCICIO FISCAL 2021
Presupuesto por Unidad Presupuestal y por Objeto del Gasto

Unidad Presupuestal	Unidad Responsable	Capítulo de Gasto	Concepto General	Partida Genérica	Objeto del Gasto	Importe
			9210 Intereses de la deuda interna con instituciones de crédito			1,980,728,351
				9211 Intereses de la deuda pública		1,980,728,351
		9300 Comisiones de la Deuda Pública				1,000,000
			9310 Comisiones de la deuda pública interna			1,000,000
				9311 Comisiones de la deuda pública		1,000,000
		9400 Gastos de la Deuda Pública				19,751,976
			9410 Gastos de la deuda pública interna			19,751,976
				9411 Gastos de la deuda pública		19,751,976
		9500 Costo por Coberturas				20,000,000
			9510 Costos por coberturas			20,000,000
				9511 Costos por cobertura		20,000,000
		9900 Adeudos de Ejercicios Fiscales Anteriores (ADEFAS)				141,328,480
				9910 ADEFAS		141,328,480
				9911 Adeudos de ejercicios fiscales anteriores		141,328,480
22 Participaciones						17,526,010,222
000 Participaciones						17,526,010,222
		8000 PARTICIPACIONES Y APORTACIONES				17,526,010,222
		8100 Participaciones				17,526,010,222
				8110 Fondo general de participaciones		15,393,691,702
				8111 Participaciones a Municipios por Ingresos Federales		15,393,691,702
				8130 Participaciones de las entidades federativas a los municipios		2,132,318,521

I C O O

GOBIERNO DEL ESTADO DE JALISCO
PRESUPUESTO DE EGRESOS PARA EL EJERCICIO FISCAL 2021
Presupuesto por Unidad Presupuestal y por Objeto del Gasto

Unidad Presupuestal	Unidad Responsable	Capítulo de Gasto	Concepto General	Partida Genérica	Objeto del Gasto	Importe
					8131 Participaciones a municipios por ingresos estatales	2,132,318,521
23	Aportaciones, Transferencias y Subsidios a Municipios					7,371,788,547
					000 Aportaciones, Transferencias y Subsidios a Municipios	7,371,788,547
			8000	PARTICIPACIONES Y APORTACIONES		7,371,788,547
			8300	Aportaciones		7,371,788,547
			8330	Aportaciones de las entidades federativas a los municipios		7,371,788,547
				8331	Fondo de infraestructura social municipal	1,810,786,821
				8332	Fondo de fortalecimiento municipal	5,561,001,726
24	Poder Legislativo del Estado de Jalisco					1,087,781,594
					000 Poder Legislativo del Estado de Jalisco	772,524,017
			4000	TRANSFERENCIAS, ASIGNACIONES, SUBSIDIOS Y OTRAS AYUDAS		772,524,017
			4100	Transferencias Internas y Asignaciones al Sector Público		772,524,017
				4120	Asignaciones presupuestarias al Poder Legislativo	772,524,017
				4123	Asignaciones presupuestales al Poder Legislativo para servicios generales	621,051
				4124	Asignaciones presupuestales al Poder Legislativo para transferencias, asignaciones, subsidios y otras ayudas	771,902,966
146	Auditoría Superior del Estado					315,257,577
			4000	TRANSFERENCIAS, ASIGNACIONES, SUBSIDIOS Y OTRAS AYUDAS		315,257,577
			4100	Transferencias Internas y Asignaciones al Sector Público		315,257,577

GOBIERNO DEL ESTADO DE JALISCO
PRESUPUESTO DE EGRESOS PARA EL EJERCICIO FISCAL 2021
Presupuesto por Unidad Presupuestal y por Objeto del Gasto

Unidad Presupuestal	Unidad Responsable	Capítulo de Gasto	Concepto General	Partida Genérica	Objeto del Gasto	Importe
				4120	Asignaciones presupuestarias al Poder Legislativo	315,257,577
				4121	Asignaciones presupuestales al Poder Legislativo para servicios personales	288,349,777
				4122	Asignaciones presupuestales al Poder Legislativo para materiales y suministros	4,801,422
				4123	Asignaciones presupuestales al Poder Legislativo para servicios generales	15,775,863
				4124	Asignaciones presupuestales al Poder Legislativo para transferencias, asignaciones, subsidios y otras ayudas	840,000
				4125	Asignaciones presupuestales al Poder Legislativo para bienes muebles, inmuebles e intangibles	5,490,515
25 Poder Judicial						1,844,924,308
	142 Supremo Tribunal de Justicia					519,454,835
		4000 TRANSFERENCIAS, ASIGNACIONES, SUBSIDIOS Y OTRAS AYUDAS				519,454,835
			4100	Transferencias Internas y Asignaciones al Sector Público		519,454,835
				4130	Asignaciones presupuestarias al Poder Judicial	519,454,835
				4131	Asignaciones presupuestales al Poder Judicial para servicios personales	475,017,127
				4132	Asignaciones presupuestales al Poder Judicial para materiales y suministros	12,090,760

I C O O

GOBIERNO DEL ESTADO DE JALISCO
PRESUPUESTO DE EGRESOS PARA EL EJERCICIO FISCAL 2021
Presupuesto por Unidad Presupuestal y por Objeto del Gasto

Unidad Presupuestal	Unidad Responsable	Capítulo de Gasto	Concepto General	Partida Genérica	Objeto del Gasto	Importe
					4133 Asignaciones presupuestales al Poder Judicial para servicios generales	11,008,535
					4134 Asignaciones presupuestales al Poder Judicial para transferencias, asignaciones, subsidios y otras ayudas	9,680,713
					4135 Asignaciones presupuestales al Poder Judicial para bienes muebles, inmuebles e intangibles	11,657,700
143 Instituto de Justicia Alternativa						95,928,702
		4000 TRANSFERENCIAS, ASIGNACIONES, SUBSIDIOS Y OTRAS AYUDAS				95,928,702
			4100 Transferencias Internas y Asignaciones al Sector Público			95,928,702
				4130 Asignaciones presupuestarias al Poder Judicial		95,928,702
				4131 Asignaciones presupuestales al Poder Judicial para servicios personales		81,779,689
				4132 Asignaciones presupuestales al Poder Judicial para materiales y suministros		2,710,600
				4133 Asignaciones presupuestales al Poder Judicial para servicios generales		8,886,948
				4135 Asignaciones presupuestales al Poder Judicial para bienes muebles, inmuebles e intangibles		2,551,465
145 Consejo de la Judicatura						1,229,540,771
		4000 TRANSFERENCIAS, ASIGNACIONES, SUBSIDIOS Y OTRAS AYUDAS				1,229,540,771
			4100 Transferencias Internas y Asignaciones al Sector Público			1,229,540,771

GOBIERNO DEL ESTADO DE JALISCO
PRESUPUESTO DE EGRESOS PARA EL EJERCICIO FISCAL 2021
Presupuesto por Unidad Presupuestal y por Objeto del Gasto

Unidad Presupuestal	Unidad Responsable	Capítulo de Gasto	Concepto General	Partida Genérica	Objeto del Gasto	Importe
				4130	Asignaciones presupuestarias al Poder Judicial	1,229,540,771
				4131	Asignaciones presupuestales al Poder Judicial para servicios personales	1,106,998,588
				4132	Asignaciones presupuestales al Poder Judicial para materiales y suministros	19,565,838
				4133	Asignaciones presupuestales al Poder Judicial para servicios generales	95,480,275
				4134	Asignaciones presupuestales al Poder Judicial para transferencias, asignaciones, subsidios y otras ayudas	122,455
				4135	Asignaciones presupuestales al Poder Judicial para bienes muebles, inmuebles e intangibles	5,313,615
				4137	Asignaciones presupuestales al Poder Judicial para inversiones financieras y otras provisiones	2,060,000
26					Comisión Estatal de Derechos Humanos de Jalisco	148,544,106
				000	Comisión Estatal de Derechos Humanos de Jalisco	148,544,106
				4000	TRANSFERENCIAS, ASIGNACIONES, SUBSIDIOS Y OTRAS AYUDAS	148,544,106
				4100	Transferencias Internas y Asignaciones al Sector Público	148,544,106
				4140	Asignaciones presupuestarias a Órganos Autónomos	148,544,106
				4141	Asignaciones presupuestales a Órganos Autónomos para servicios personales	141,538,254

I C O O

GOBIERNO DEL ESTADO DE JALISCO
PRESUPUESTO DE EGRESOS PARA EL EJERCICIO FISCAL 2021
Presupuesto por Unidad Presupuestal y por Objeto del Gasto

Unidad Presupuestal	Unidad Responsable	Capítulo de Gasto	Concepto General	Partida Genérica	Objeto del Gasto	Importe
				4142	Asignaciones presupuestales a Órganos Autónomos para materiales y suministros	1,268,500
				4143	Asignaciones presupuestales a Órganos Autónomos para servicios generales	3,479,352
				4144	Asignaciones presupuestales a Órganos Autónomos para transferencias, asignaciones, subsidios y otras ayudas	195,000
				4145	Asignaciones presupuestales a Órganos Autónomos para bienes muebles, inmuebles e intangibles	2,008,000
				4146	Asignaciones presupuestales a Órganos Autónomos para inversión pública	55,000
27 Instituto Electoral y de Participación Ciudadana						766,293,394
000 Instituto Electoral y de Participación Ciudadana						766,293,394
4000 TRANSFERENCIAS, ASIGNACIONES, SUBSIDIOS Y OTRAS AYUDAS						766,293,394
			4100	Transferencias Internas y Asignaciones al Sector Público		766,293,394
			4140	Asignaciones presupuestarias a Órganos Autónomos		766,293,394
			4141	Asignaciones presupuestales a Órganos Autónomos para servicios personales		60,879,582
			4142	Asignaciones presupuestales a Órganos Autónomos para materiales y suministros		14,050,000

GOBIERNO DEL ESTADO DE JALISCO
PRESUPUESTO DE EGRESOS PARA EL EJERCICIO FISCAL 2021
Presupuesto por Unidad Presupuestal y por Objeto del Gasto

Unidad Presupuestal	Unidad Responsable	Capítulo de Gasto	Concepto General	Partida Genérica	Objeto del Gasto	Importe
			4143	Asignaciones presupuestales a Órganos Autónomos para servicios generales	Asignaciones presupuestales a Órganos Autónomos para servicios generales	22,698,873
			4145	Asignaciones presupuestales a Órganos Autónomos para bienes muebles, inmuebles e intangibles	Asignaciones presupuestales a Órganos Autónomos para bienes muebles, inmuebles e intangibles	2,000,000
			4147	Asignaciones presupuestales a Órganos Autónomos para inversiones financieras y otras provisiones (Prerrogativas a partidos políticos - Actividades ordinarias)	Asignaciones presupuestales a Órganos Autónomos para inversiones financieras y otras provisiones (Prerrogativas a partidos políticos - Actividades ordinarias)	187,063,387
			4147	Asignaciones presupuestales a Órganos Autónomos para inversiones financieras y otras provisiones (Prerrogativas a partidos políticos - Actividades específicas)	Asignaciones presupuestales a Órganos Autónomos para inversiones financieras y otras provisiones (Prerrogativas a partidos políticos - Actividades específicas)	5,611,902
			4147	Asignaciones presupuestales a Órganos Autónomos para inversiones financieras y otras provisiones (Proceso electoral)	Asignaciones presupuestales a Órganos Autónomos para inversiones financieras y otras provisiones (Proceso electoral)	416,000,000
			4147	Asignaciones presupuestales a Órganos Autónomos para inversiones financieras y otras provisiones (Prerrogativas a partidos políticos - Obtención del Voto)	Asignaciones presupuestales a Órganos Autónomos para inversiones financieras y otras provisiones (Prerrogativas a partidos políticos - Obtención del Voto)	56,119,016

GOBIERNO DEL ESTADO DE JALISCO
PRESUPUESTO DE EGRESOS PARA EL EJERCICIO FISCAL 2021
Presupuesto por Unidad Presupuestal y por Objeto del Gasto

Unidad Presupuestal	Unidad Responsable	Capítulo de Gasto	Concepto General	Partida Genérica	Objeto del Gasto	Importe
				4147	Asignaciones presupuestales a Órganos Autónomos para inversiones financieras y otras provisiones (Gastos de campaña para el conjunto de candidaturas independientes)	1,870,634
28 Instituto de Transparencia, Información Pública y Protección de Datos Personales del Estado de Jalisco						
000 Instituto de Transparencia, Información Pública y Protección de Datos Personales del Estado de Jalisco						
4000 TRANSFERENCIAS, ASIGNACIONES, SUBSIDIOS Y OTRAS AYUDAS						
			4100	Transferencias Internas y Asignaciones al Sector Público		58,019,205
			4140	Asignaciones presupuestarias a Órganos Autónomos		58,019,205
			4141	Asignaciones presupuestales a Órganos Autónomos para servicios personales		50,287,793
			4142	Asignaciones presupuestales a Órganos Autónomos para materiales y suministros		781,500
			4143	Asignaciones presupuestales a Órganos Autónomos para servicios generales		6,493,912
			4144	Asignaciones presupuestales a Órganos Autónomos para transferencias, asignaciones, subsidios y otras ayudas		30,000
			4145	Asignaciones presupuestales a Órganos Autónomos para bienes muebles, inmuebles e intangibles		426,000
29 Universidad de Guadalajara						
						12,994,130,935

GOBIERNO DEL ESTADO DE JALISCO
PRESUPUESTO DE EGRESOS PARA EL EJERCICIO FISCAL 2021
Presupuesto por Unidad Presupuestal y por Objeto del Gasto

Unidad Presupuestal	Unidad Responsable	Capítulo de Gasto	Concepto General	Partida Genérica	Objeto del Gasto	Importe
000 Universidad de Guadalajara						12,994,130,935
4000 TRANSFERENCIAS, ASIGNACIONES, SUBSIDIOS Y OTRAS AYUDAS						12,994,130,935
4100 Transferencias Internas y Asignaciones al Sector Público						342,335,100
4150 Transferencias internas otorgadas a entidades paraestatales no empresariales y no financieras						342,335,100
4152 Transferencias internas otorgadas a entidades paraestatales no empresariales y no financieras para materiales y suministros (Instituto de la Madera Celulosa y Papel)						1,085,100
4153 Transferencias internas otorgadas a entidades paraestatales no empresariales y no financieras para servicios generales (Instituto de la Madera Celulosa y Papel)						1,000,000
4155 Transferencias internas otorgadas a entidades paraestatales no empresariales y no financieras para bienes muebles, inmuebles e intangibles (Instituto de la Madera Celulosa y Papel)						250,000
4156 Transferencias internas otorgadas a entidades paraestatales no empresariales y no financieras para inversión pública (Centro Cultural Universitario)						140,000,000

I C O O

GOBIERNO DEL ESTADO DE JALISCO
PRESUPUESTO DE EGRESOS PARA EL EJERCICIO FISCAL 2021
Presupuesto por Unidad Presupuestal y por Objeto del Gasto

Unidad Presupuestal	Unidad Responsable	Capítulo de Gasto	Concepto General	Partida Genérica	Objeto del Gasto	Importe
			4200 Transferencias al Resto del Sector Público			12,651,795,835
			4210 Transferencias otorgadas a organismos paraestatales no empresariales y no financieras		4156 Transferencias internas otorgadas a entidades paraestatales no empresariales y no financieras para inversión pública (Infraestructura educativa)	200,000,000
			4213 Universidad de Guadalajara (UdeG) (Subsidio Ordinario Estatal)			6,271,688,800
			4213 Universidad de Guadalajara (UdeG) (Subsidio Ordinario Federal)			6,375,107,035
			4213 Universidad de Guadalajara (UdeG) (Subsidio para ajuste salarial 2021)			5,000,000
31	Tribunal Electoral del Estado de Jalisco					61,016,200
	000	Tribunal Electoral del Estado de Jalisco				61,016,200
			4000 TRANSFERENCIAS, ASIGNACIONES, SUBSIDIOS Y OTRAS AYUDAS			61,016,200
			4100 Transferencias Internas y Asignaciones al Sector Público			61,016,200
			4140 Asignaciones presupuestarias a Órganos Autónomos			61,016,200
			4141 Asignaciones presupuestales a Órganos Autónomos para servicios personales			33,087,500
			4143 Asignaciones presupuestales a Órganos Autónomos para servicios generales			7,428,700

GOBIERNO DEL ESTADO DE JALISCO
PRESUPUESTO DE EGRESOS PARA EL EJERCICIO FISCAL 2021
Presupuesto por Unidad Presupuestal y por Objeto del Gasto

Unidad Presupuestal	Unidad Responsable	Capítulo de Gasto	Concepto General	Partida Genérica	Objeto del Gasto	Importe
32 Tribunal de Justicia Administrativa del Estado de Jalisco						
000 Tribunal de Justicia Administrativa del Estado de Jalisco						
4000 TRANSFERENCIAS, ASIGNACIONES, SUBSIDIOS Y OTRAS AYUDAS						
		4100	Transferencias Internas y Asignaciones al Sector Público			147,995,792
			4140	Asignaciones presupuestarias a Órganos Autónomos		147,995,792
			4141	Asignaciones presupuestales a Órganos Autónomos para servicios personales		146,859,292
			4143	Asignaciones presupuestales a Órganos Autónomos para servicios generales		1,136,500
33 Secretaría Ejecutiva del Sistema Estatal Anti-Corrupción						
000 Secretaría Ejecutiva del Sistema Estatal Anti-Corrupción						
4000 TRANSFERENCIAS, ASIGNACIONES, SUBSIDIOS Y OTRAS AYUDAS						
		4100	Transferencias Internas y Asignaciones al Sector Público			34,738,596
			4150	Transferencias internas otorgadas a entidades paraestatales no empresariales y no financieras		34,738,596
			4151	Transferencias internas otorgadas a entidades paraestatales no empresariales y no financieras para servicios personales		30,914,029

I C O O

GOBIERNO DEL ESTADO DE JALISCO
PRESUPUESTO DE EGRESOS PARA EL EJERCICIO FISCAL 2021
Presupuesto por Unidad Presupuestal y por Objeto del Gasto

Unidad Presupuestal	Unidad Responsable	Capítulo de Gasto	Concepto General	Partida Genérica	Objeto del Gasto	Importe
				4152	Transferencias internas otorgadas a entidades paraestatales no empresariales y no financieras para materiales y suministros	200,881
				4153	Transferencias internas otorgadas a entidades paraestatales no empresariales y no financieras para servicios generales	3,623,686
					830 Comité de Participación Social del Sistema Estatal Anticorrupción Jalisco	5,724,061
					4000 TRANSFERENCIAS, ASIGNACIONES, SUBSIDIOS Y OTRAS AYUDAS	5,724,061
				4100	Transferencias Internas y Asignaciones al Sector Público	5,724,061
				4150	Transferencias internas otorgadas a entidades paraestatales no empresariales y no financieras	5,724,061
				4153	Transferencias internas otorgadas a entidades paraestatales no empresariales y no financieras para servicios generales	4,924,061
				4157	Transferencias internas otorgadas a entidades paraestatales no empresariales y no financieras para inversiones financieras y otras provisiones (Operación del Comité de Participación Social)	800,000
					35 Secretaría de Administración	1,336,075,835
					000 Secretaría de Administración	1,282,775,835
					1000 SERVICIOS PERSONALES	249,697,462
				1100	Remuneraciones al Personal de Carácter Permanente	123,853,485

GOBIERNO DEL ESTADO DE JALISCO
PRESUPUESTO DE EGRESOS PARA EL EJERCICIO FISCAL 2021
Presupuesto por Unidad Presupuestal y por Objeto del Gasto

Unidad Presupuestal	Unidad Responsable	Capítulo de Gasto	Concepto General	Partida Genérica	Objeto del Gasto	Importe
			1130 Sueldos base al personal permanente			123,853,485
				1131 Sueldo base		123,813,012
				1131 Sueldo base (Sueldo Excedente)		40,473
		1200 Remuneraciones al Personal de Carácter Transitorio				12,068,500
			1210 Honorarios asimilables a salarios			12,000,000
			1211 Honorarios asimilables a salarios			12,000,000
			1220 Sueldos base al personal eventual			68,500
			1221 Salarios al personal eventual			68,500
		1300 Remuneraciones Adicionales y Especiales				21,745,199
			1310 Primas por años de servicios efectivos prestados			2,012,160
			1311 Prima quinquenal por años de servicios efectivos prestados			2,012,160
			1320 Primas de vacaciones, dominical y gratificación de fin de año			18,963,683
			1321 Prima vacacional y dominical			1,724,172
			1322 Aguinaldo			17,239,511
		1330 Horas extraordinarias				500,000
			1331 Remuneraciones por horas extraordinarias			500,000
			1340 Compensaciones			269,356
			1348 Sobresueldos			269,356
		1400 Seguridad Social				34,843,706
			1410 Aportaciones de seguridad social			6,496,293
			1411 Cuotas al IMSS por enfermedades y maternidad			6,496,293

I C O O

GOBIERNO DEL ESTADO DE JALISCO
PRESUPUESTO DE EGRESOS PARA EL EJERCICIO FISCAL 2021
Presupuesto por Unidad Presupuestal y por Objeto del Gasto

Unidad Presupuestal	Unidad Responsable	Capítulo de Gasto	Concepto General	Partida Genérica	Objeto del Gasto	Importe
			1420 Aportaciones a fondos de vivienda			3,780,366
				1421 Cuotas para la vivienda		3,780,366
			1430 Aportaciones al sistema para el retiro			24,567,047
				1431 Cuotas a pensiones		22,051,010
				1432 Cuotas para el sistema de ahorro para el retiro		2,516,037
			1500 Otras Prestaciones Sociales y Económicas			31,363,900
				1520 Indemnizaciones		22,363,900
				1521 Indemnizaciones por separación		20,363,900
				1522 Indemnizaciones por accidente en el trabajo		1,000,000
				1523 Prima por riesgo de trabajo		1,000,000
			1530 Prestaciones y haberes de retiro			8,000,000
				1531 Fondo de retiro (Retiro Voluntario)		8,000,000
			1590 Otras prestaciones sociales y económicas			1,000,000
				1593 Prestación salarial complementaria por fallecimiento		1,000,000
			1600 Previsiones			5,562,360
				1610 Previsiones de carácter laboral, económica y de seguridad social		5,562,360
				1611 Impacto al salario en el transcurso del año (Personal Administrativo de base)		2,929,290
				1611 Impacto al salario en el transcurso del año (Personal Administrativo de Confianza)		633,070
				1612 Otras medidas de carácter laboral y económico		2,000,000

GOBIERNO DEL ESTADO DE JALISCO
PRESUPUESTO DE EGRESOS PARA EL EJERCICIO FISCAL 2021
Presupuesto por Unidad Presupuestal y por Objeto del Gasto

Unidad Presupuestal	Unidad Responsable	Capítulo de Gasto	Concepto General	Partida Genérica	Objeto del Gasto	Importe
		1700	Pago de Estímulos a Servidores Públicos			20,260,312
				1710	Estímulos	20,260,312
				1712	Ayuda para despesa	7,317,060
				1713	Ayuda para pasajes	6,027,552
				1715	Estímulo por el día del servidor público	2,415,700
				1718	Gratificaciones (Diferencial Transitorio)	3,000,000
				1719	Otros estímulos (Ayuda de Tesis, Ayuda de Aparatos Ortopédicos)	1,500,000
						5,279,238
		2000	MATERIALES Y SUMINISTROS			939,941
				2100	Materiales de Administración, Emisión de Documentos y Artículos Oficiales	939,941
				2110	Materiales, útiles y equipos menores de oficina	277,309
				2111	Materiales, útiles y equipos menores de oficina	277,309
				2140	Materiales, útiles y equipos menores de tecnologías de la información y comunicaciones	305,805
				2141	Materiales, útiles y equipos menores de tecnologías de la información y comunicaciones	305,805
				2150	Material impreso e información digital	13,500
				2151	Material impreso e información digital	13,500
				2160	Material de limpieza	343,327
				2161	Material de limpieza	343,327
				2200	Alimentos y Utensilios	104,389
				2210	Productos alimenticios para personas	88,063

GOBIERNO DEL ESTADO DE JALISCO
PRESUPUESTO DE EGRESOS PARA EL EJERCICIO FISCAL 2021
Presupuesto por Unidad Presupuestal y por Objeto del Gasto

Unidad Presupuestal	Unidad Responsable	Capítulo de Gasto	Concepto General	Partida Genérica	Objeto del Gasto	Importe
					2214 Productos alimenticios para el personal en las instalaciones de las dependencias y entidades	44,070
					2216 Productos alimenticios para el personal derivado de actividades extraordinarias	43,993
				2230 Utensilios para el servicio de alimentación		16,327
				2231 Utensilios para el servicio de alimentación		16,327
		2400 Materiales y Artículos de Construcción y de Reparación				201,249
			2430 Cal, yeso y productos de yeso			25,020
			2431 Cal, yeso y productos de yeso			25,020
			2450 Vidrio y productos de vidrio			10,000
			2451 Vidrio y productos de vidrio			10,000
			2460 Material eléctrico y electrónico			166,229
			2461 Material eléctrico y electrónico			166,229
		2500 Productos Químicos, Farmacéuticos y de Laboratorio				166,063
			2520 Fertilizantes, pesticidas y otros agroquímicos			83,163
			2521 Fertilizantes, pesticidas y otros agroquímicos			83,163
			2530 Medicinas y productos farmacéuticos			48,200
			2531 Medicinas y productos farmacéuticos			48,200
			2540 Materiales, accesorios y suministros médicos			6,200
			2541 Materiales, accesorios y suministros médicos			6,200
			2550 Materiales, accesorios y suministros de laboratorio			28,500

GOBIERNO DEL ESTADO DE JALISCO
PRESUPUESTO DE EGRESOS PARA EL EJERCICIO FISCAL 2021
Presupuesto por Unidad Presupuestal y por Objeto del Gasto

Unidad Presupuestal	Unidad Responsable	Capítulo de Gasto	Concepto General	Partida Genérica	Objeto del Gasto	Importe
				2551	Materiales, accesorios y suministros de laboratorio	28,500
		2600	Combustibles, Lubricantes y Aditivos			2,478,880
			2610	Combustibles, lubricantes y aditivos		2,478,880
			2611	Combustibles, lubricantes y aditivos para vehículos destinados a servicios públicos y la operación de programas públicos		1,470,700
			2612	Combustibles, lubricantes y aditivos para vehículos destinados a servicios administrativos		1,008,180
		2900	Herramientas, Refacciones y Accesorios Menores			1,388,715
			2940	Refacciones y accesorios menores de equipo de cómputo y tecnologías de la información		1,388,715
			2941	Refacciones y accesorios menores para equipo de cómputo y telecomunicaciones		1,388,715
3000 SERVICIOS GENERALES						1,013,599,135
		3100	Servicios Básicos			28,971,427
			3110	Energía eléctrica		14,204,967
			3111	Servicio de energía eléctrica		14,204,967
			3130	Agua		12,733,800
			3131	Servicio de agua		12,733,800
			3140	Telefonía tradicional		416,300
			3141	Servicio telefónico tradicional		416,300

I C O O

GOBIERNO DEL ESTADO DE JALISCO
PRESUPUESTO DE EGRESOS PARA EL EJERCICIO FISCAL 2021
Presupuesto por Unidad Presupuestal y por Objeto del Gasto

Unidad Presupuestal	Unidad Responsable	Capítulo de Gasto	Concepto General	Partida Genérica	Objeto del Gasto	Importe
				3150	Telefonía celular	126,600
				3151	Servicio de telefonía celular	126,600
				3160	Servicios de telecomunicaciones y satélites	943,720
				3161	Servicios de telecomunicaciones y satelitales	943,720
				3170	Servicios de acceso de Internet, redes y procesamiento de información	533,040
				3171	Servicios de acceso de internet, redes y procesamiento de información	533,040
				3180	Servicios postales y telegráficos	13,000
				3181	Servicio postal	13,000
			3200	Servicios de Arrendamiento		405,103,172
				3210	Arrendamiento de terrenos	4,910,072
				3211	Arrendamiento de terrenos	4,910,072
				3220	Arrendamiento de edificios	1,964,800
				3221	Arrendamiento de edificios	1,964,800
				3230	Arrendamiento de mobiliario y equipo de administración, educacional y recreativo	32,148,300
				3232	Arrendamiento de equipo y bienes informáticos	32,148,300
				3250	Arrendamiento de equipo de transporte	320,385,000
				3251	Arrendamiento de vehículos terrestres, aéreos, marítimos, lacustres y fluviales para servicios públicos y la operación de programas públicos	252,523,800

GOBIERNO DEL ESTADO DE JALISCO
PRESUPUESTO DE EGRESOS PARA EL EJERCICIO FISCAL 2021
Presupuesto por Unidad Presupuestal y por Objeto del Gasto

Unidad Presupuestal	Unidad Responsable	Capítulo de Gasto	Concepto General	Partida Genérica	Objeto del Gasto	Importe
				3252	Arrendamiento de vehículos terrestres, aéreos, marítimos, lacustres y fluviales para servicios administrativos	56,896,200
				3253	Arrendamiento de vehículos terrestres, aéreos, marítimos, lacustres y fluviales para desastres naturales	10,965,000
			3260	Arrendamiento de maquinaria, otros equipos y herramientas	45,695,000	
			3261	Arrendamiento de maquinaria, otros equipos y herramientas	45,695,000	
			3300	Servicios Profesionales, Científicos, Técnicos y Otros Servicios	11,861,400	
			3310	Servicios legales, de contabilidad, auditoría y relacionados	972,920	
			3311	Servicios legales, de contabilidad, auditoría y relacionados	972,920	
			3340	Servicios de capacitación	1,904,242	
			3341	Capacitación institucional	1,500,000	
			3342	Capacitación especializada	404,242	
			3360	Servicios de apoyo administrativo, traducción, fotocopiado e impresión	104,588	
			3362	Servicio de impresión de documentos y papelería oficial	104,588	
			3380	Servicios de vigilancia	8,765,900	
			3381	Servicios de vigilancia	8,765,900	
			3390	Servicios profesionales, científicos y técnicos integrales	113,750	

I C O O

GOBIERNO DEL ESTADO DE JALISCO
PRESUPUESTO DE EGRESOS PARA EL EJERCICIO FISCAL 2021
Presupuesto por Unidad Presupuestal y por Objeto del Gasto

Unidad Presupuestal	Unidad Responsable	Capítulo de Gasto	Concepto General	Partida Genérica	Objeto del Gasto	Importe
					3391 Servicios profesionales, científicos y técnicos integrales	113,750
			3400 Servicios Financieros, Bancarios y Comerciales			415,526,900
				3450 Seguro de bienes patrimoniales		415,526,900
				3451 Seguros de bienes patrimoniales		415,526,900
			3500 Servicios de Instalación, Reparación, Mantenimiento y Conservación			127,994,237
				3510 Conservación y mantenimiento menor de inmuebles		21,831,185
				3511 Mantenimiento y conservación menor de inmuebles para la prestación de servicios administrativos		18,493,585
				3512 Mantenimiento y conservación menor de inmuebles para la prestación de servicios públicos		3,337,600
				3530 Instalación, reparación y mantenimiento de equipo de cómputo y tecnologías de la información		95,100,375
				3531 Instalación, reparación y mantenimiento de equipo de cómputo y tecnologías de la información (Espejo de Centro de Datos)		19,000,000
				3531 Instalación, reparación y mantenimiento de equipo de cómputo y tecnologías de la información		76,100,375
				3550 Reparación y mantenimiento de equipo de transporte		525,206
				3551 Mantenimiento y conservación de vehículos terrestres, aéreos, marítimos, lacustres y fluviales		525,206

GOBIERNO DEL ESTADO DE JALISCO
PRESUPUESTO DE EGRESOS PARA EL EJERCICIO FISCAL 2021
Presupuesto por Unidad Presupuestal y por Objeto del Gasto

Unidad Presupuestal	Unidad Responsable	Capítulo de Gasto	Concepto General	Partida Genérica	Objeto del Gasto	Importe
			3570	Instalación, reparación y mantenimiento de maquinaria, otros equipos y herramienta		8,853,571
			3571	Instalación, reparación y mantenimiento de maquinaria y otros equipos		7,610,771
			3572	Instalación, reparación y mantenimiento de maquinaria y equipo de trabajo específico		1,242,800
			3580	Servicios de limpieza y manejo de desechos		1,485,900
			3581	Servicios de limpieza y manejo de desechos		1,485,900
			3590	Servicios de jardinería y fumigación		198,000
			3591	Servicios de jardinería y fumigación		198,000
			3600	Servicios de Comunicación Social y Publicidad		21,825
			3620	Difusión por radio, televisión y otros medios de mensajes comerciales para promover la venta de bienes o servicios		21,825
			3621	Difusión por radio, televisión y otros medios de mensajes comerciales para promover la venta de bienes o servicios		21,825
			3700	Servicios de Traslado y Viáticos		444,092
			3710	Pasajes aéreos		31,960
			3711	Pasajes aéreos nacionales		31,960
			3720	Pasajes terrestres		35,694
			3721	Pasajes terrestres nacionales		35,694
			3750	Viáticos en el país		376,438

I C O O

GOBIERNO DEL ESTADO DE JALISCO
PRESUPUESTO DE EGRESOS PARA EL EJERCICIO FISCAL 2021
Presupuesto por Unidad Presupuestal y por Objeto del Gasto

Unidad Presupuestal	Unidad Responsable	Capítulo de Gasto	Concepto General	Partida Genérica	Objeto del Gasto	Importe
				3751	Viáticos en el país	376,438
		3800	Servicios Oficiales			10,530
				3830	Congresos y convenciones	10,530
				3831	Congresos y convenciones	10,530
		3900	Otros Servicios Generales			23,665,552
				3910	Servicios funerarios y de cementerios	640,000
				3911	Servicios funerarios y de cementerios	640,000
				3920	Impuestos y derechos	1,267,100
				3921	Otros impuestos y derechos	1,267,100
				3940	Sentencias y resoluciones por autoridad competente	4,500,000
				3941	Laudos laborales	1,000,000
				3943	Responsabilidad patrimonial	2,000,000
				3944	Otras erogaciones por resoluciones por autoridad competente	1,500,000
				3980	Impuesto sobre nóminas y otros que se deriven de una relación laboral	3,596,252
				3981	Impuesto sobre nóminas y otros que se deriven de una relación laboral	3,596,252
				3990	Otros servicios generales	13,662,200
				3992	Subcontratación de servicios con terceros	13,662,200
		7000	INVERSIONES FINANCIERAS Y OTRAS PROVISIONES			14,200,000
				7900	Provisiones para Contingencias y Otras Erogaciones Especiales	14,200,000

GOBIERNO DEL ESTADO DE JALISCO
PRESUPUESTO DE EGRESOS PARA EL EJERCICIO FISCAL 2021
Presupuesto por Unidad Presupuestal y por Objeto del Gasto

Unidad Presupuestal	Unidad Responsable	Capítulo de Gasto	Concepto General	Partida Genérica	Objeto del Gasto	Importe
			7990	Otras erogaciones especiales		14,200,000
			7991	Provisiones para erogaciones especiales (Equipamiento y modernización del Consejo de la Judicatura)		14,200,000
112	Fideicomiso Plan Múltiple de Beneficios para los Trabajadores del Gobierno del Estado					53,300,000
7000	INVERSIONES FINANCIERAS Y OTRAS PROVISIONES					53,300,000
		7500	Inversiones en Fideicomisos, Mandatos y Otros Análogos			53,300,000
		7510	Inversiones en fideicomisos del Poder Ejecutivo			53,300,000
		7511	Inversiones en fideicomisos del poder ejecutivo			53,300,000
36	Secretaría de Planeación y Participación Ciudadana					82,698,853
000	Secretaría de Planeación y Participación Ciudadana					80,698,853
1000	SERVICIOS PERSONALES					66,397,530
		1100	Remuneraciones al Personal de Carácter Permanente			42,259,208
		1130	Sueldos base al personal permanente			42,259,208
		1131	Sueldo base			42,236,580
		1131	Sueldo base (Sueldo Excedente)			22,628
		1300	Remuneraciones Adicionales y Especiales			7,145,267
		1310	Primas por años de servicios efectivos prestados			574,902
		1311	Prima quinquenal por años de servicios efectivos prestados			574,902
		1320	Primas de vacaciones, dominical y gratificación de fin de año			6,471,494
		1321	Prima vacacional y dominical			588,372

I C O O

GOBIERNO DEL ESTADO DE JALISCO
PRESUPUESTO DE EGRESOS PARA EL EJERCICIO FISCAL 2021
Presupuesto por Unidad Presupuestal y por Objeto del Gasto

Unidad Presupuestal	Unidad Responsable	Capítulo de Gasto	Concepto General	Partida Genérica	Objeto del Gasto	Importe
				1322	Aguinaldo	5,883,122
			1340	Compensaciones		98,871
				1348	Sobresueldos	98,871
		1400	Seguridad Social			11,597,009
			1410	Aportaciones de seguridad social		1,949,737
				1411	Cuotas al IMSS por enfermedades y maternidad	1,949,737
			1420	Aportaciones a fondos de vivienda		1,286,915
				1421	Cuotas para la vivienda	1,286,915
			1430	Aportaciones al sistema para el retiro		8,360,357
				1431	Cuotas a pensiones	7,506,586
				1432	Cuotas para el sistema de ahorro para el retiro	853,771
		1500	Otras Prestaciones Sociales y Económicas			179,700
			1520	Indemnizaciones		179,700
				1521	Indemnizaciones por separación	179,700
		1600	Previsiones			622,340
			1610	Previsiones de carácter laboral, económica y de seguridad social		622,340
				1611	Impacto al salario en el transcurso del año (Personal Administrativo de base)	418,470
				1611	Impacto al salario en el transcurso del año (Personal Administrativo de Confianza)	203,870
		1700	Pago de Estímulos a Servidores Públicos			4,594,006
				1710	Estímulos	4,594,006

GOBIERNO DEL ESTADO DE JALISCO
PRESUPUESTO DE EGRESOS PARA EL EJERCICIO FISCAL 2021
Presupuesto por Unidad Presupuestal y por Objeto del Gasto

Unidad Presupuestal	Unidad Responsable	Capítulo de Gasto	Concepto General	Partida Genérica	Objeto del Gasto	Importe
					1712 Ayuda para despesa	2,216,052
					1713 Ayuda para pasajes	1,729,716
					1715 Estímulo por el día del servidor público	648,238
					2000 MATERIALES Y SUMINISTROS	1,750,461
			2100 Materiales de Administración, Emisión de Documentos y Artículos Oficiales			593,467
			2110 Materiales, útiles y equipos menores de oficina			97,888
			2111 Materiales, útiles y equipos menores de oficina			97,888
			2120 Materiales y útiles de impresión y reproducción			45,000
			2121 Materiales y útiles de impresión y reproducción			45,000
			2140 Materiales, útiles y equipos menores de tecnologías de la información y comunicaciones			257,980
			2141 Materiales, útiles y equipos menores de tecnologías de la información y comunicaciones			257,980
			2150 Material impreso e información digital			12,600
			2151 Material impreso e información digital			12,600
			2160 Material de limpieza			180,000
			2161 Material de limpieza			180,000
			2200 Alimentos y Utensilios			128,284
			2210 Productos alimenticios para personas			115,766
			2213 Productos alimenticios para el personal que realiza labores en campo o de supervisión			500

I C O O

GOBIERNO DEL ESTADO DE JALISCO
PRESUPUESTO DE EGRESOS PARA EL EJERCICIO FISCAL 2021
Presupuesto por Unidad Presupuestal y por Objeto del Gasto

Unidad Presupuestal	Unidad Responsable	Capítulo de Gasto	Concepto General	Partida Genérica	Objeto del Gasto	Importe
					2214 Productos alimenticios para el personal en las instalaciones de las dependencias y entidades	76,930
					2216 Productos alimenticios para el personal derivado de actividades extraordinarias	38,336
				2230 Utensilios para el servicio de alimentación		12,518
				2231 Utensilios para el servicio de alimentación		12,518
			2400 Materiales y Artículos de Construcción y de Reparación			63,972
				2460 Material eléctrico y electrónico		27,972
				2461 Material eléctrico y electrónico		27,972
				2480 Materiales complementarios		16,000
				2481 Materiales complementarios		16,000
			2490 Otros materiales y artículos de construcción y reparación			20,000
				2491 Otros materiales y artículos de construcción y reparación		20,000
			2500 Productos Químicos, Farmacéuticos y de Laboratorio			35,479
				2520 Fertilizantes, pesticidas y otros agroquímicos		15,479
				2521 Fertilizantes, pesticidas y otros agroquímicos		15,479
				2530 Medicinas y productos farmacéuticos		10,000
				2531 Medicinas y productos farmacéuticos		10,000
			2540 Materiales, accesorios y suministros médicos			10,000
				2541 Materiales, accesorios y suministros médicos		10,000
			2600 Combustibles, Lubricantes y Aditivos			729,923

GOBIERNO DEL ESTADO DE JALISCO
PRESUPUESTO DE EGRESOS PARA EL EJERCICIO FISCAL 2021
Presupuesto por Unidad Presupuestal y por Objeto del Gasto

Unidad Presupuestal	Unidad Responsable	Capítulo de Gasto	Concepto General	Partida Genérica	Objeto del Gasto	Importe
				2610	Combustibles, lubricantes y aditivos	729,923
				2611	Combustibles, lubricantes y aditivos para vehículos destinados a servicios públicos y la operación de programas públicos	673,100
				2612	Combustibles, lubricantes y aditivos para vehículos destinados a servicios administrativos	56,823
				2700	Vestuario, Blancos, Prendas de Protección y Artículos Deportivos	32,818
				2710	Vestuario y uniformes	13,415
				2711	Vestuario y uniformes	13,415
				2720	Prendas de seguridad y protección personal	9,000
				2721	Prendas de seguridad y protección personal	9,000
				2750	Blancos y otros productos textiles, excepto prendas de vestir	10,403
				2751	Blancos y otros productos textiles, excepto prendas de vestir	10,403
				2900	Herramientas, Refacciones y Accesorios Menores	166,518
				2910	Herramientas menores	9,518
				2911	Herramientas menores	9,518
				2920	Refacciones y accesorios menores de edificios	6,300
				2921	Refacciones y accesorios menores de edificios	6,300
				2940	Refacciones y accesorios menores de equipo de cómputo y tecnologías de la información	74,700

I C O O

EL ESTADO DE JALISCO

PERIÓDICO OFICIAL

486

GOBIERNO DEL ESTADO DE JALISCO
PRESUPUESTO DE EGRESOS PARA EL EJERCICIO FISCAL 2021
Presupuesto por Unidad Presupuestal y por Objeto del Gasto

Unidad Presupuestal	Unidad Responsable	Capítulo de Gasto	Concepto General	Partida Genérica	Objeto del Gasto	Importe
					2941 Refacciones y accesorios menores para equipo de cómputo y telecomunicaciones	74,700
					2960 Refacciones y accesorios menores de equipo de transporte	76,000
					2961 Refacciones y accesorios menores de equipo de transporte	76,000
3000 SERVICIOS GENERALES						5,550,862
			3100 Servicios Básicos			492,000
			3140 Telefonía tradicional			89,000
			3141 Servicio telefónico tradicional			89,000
			3160 Servicios de telecomunicaciones y satélites			314,520
			3161 Servicios de telecomunicaciones y satelitales			314,520
			3170 Servicios de acceso de Internet, redes y procesamiento de información			83,480
			3171 Servicios de acceso de internet, redes y procesamiento de información			83,480
			3180 Servicios postales y telegráficos			5,000
			3181 Servicio postal			5,000
			3200 Servicios de Arrendamiento			398,900
			3220 Arrendamiento de edificios			194,200
			3221 Arrendamiento de edificios			194,200
			3230 Arrendamiento de mobiliario y equipo de administración, educacional y recreativo			204,700

GOBIERNO DEL ESTADO DE JALISCO
PRESUPUESTO DE EGRESOS PARA EL EJERCICIO FISCAL 2021
Presupuesto por Unidad Presupuestal y por Objeto del Gasto

Unidad Presupuestal	Unidad Responsable	Capítulo de Gasto	Concepto General	Partida Genérica	Objeto del Gasto	Importe
					3231 Arrendamiento de mobiliario y equipo de administración, educacional y recreativo	27,000
					3232 Arrendamiento de equipo y bienes informáticos	177,700
			3300 Servicios Profesionales, Científicos y Otros Servicios			227,994
				3340 Servicios de capacitación		71,500
				3342 Capacitación especializada		71,500
				3360 Servicios de apoyo administrativo, traducción, fotocopiado e impresión		136,994
				3361 Servicios de apoyo administrativo		4,739
				3362 Servicio de impresión de documentos y papelería oficial		11,050
				3363 Servicios de impresión de material informativo derivado de la operación y administración		121,206
				3390 Servicios profesionales, científicos y técnicos integrales		19,500
				3391 Servicios profesionales, científicos y técnicos integrales		19,500
			3400 Servicios Financieros, Bancarios y Comerciales			4,250
				3470 Fletes y maniobras		4,250
				3471 Fletes y maniobras		4,250
			3500 Servicios de Instalación, Reparación, Mantenimiento y Conservación			1,065,045
				3510 Conservación y mantenimiento menor de inmuebles		492,446

I C O O

GOBIERNO DEL ESTADO DE JALISCO
PRESUPUESTO DE EGRESOS PARA EL EJERCICIO FISCAL 2021
Presupuesto por Unidad Presupuestal y por Objeto del Gasto

Unidad Presupuestal	Unidad Responsable	Capítulo de Gasto	Concepto General	Partida Genérica	Objeto del Gasto	Importe
				3511	Mantenimiento y conservación menor de inmuebles para la prestación de servicios administrativos	492,446
			3520	Instalación, reparación y mantenimiento de mobiliario y equipo de administración, educacional y recreativo		4,000
			3521	Mantenimiento y conservación de mobiliario y equipo de administración, educacional y recreativo		4,000
			3530	Instalación, reparación y mantenimiento de equipo de cómputo y tecnologías de la información		167,119
			3531	Instalación, reparación y mantenimiento de equipo de cómputo y tecnologías de la información		167,119
			3550	Reparación y mantenimiento de equipo de transporte		188,980
			3551	Mantenimiento y conservación de vehículos terrestres, aéreos, marítimos, lacustres y fluviales		188,980
			3570	Instalación, reparación y mantenimiento de maquinaria, otros equipos y herramienta		170,000
			3571	Instalación, reparación y mantenimiento de maquinaria y otros equipos		170,000
			3580	Servicios de limpieza y manejo de desechos		20,000
			3581	Servicios de limpieza y manejo de desechos		20,000
			3590	Servicios de jardinería y fumigación		22,500
			3591	Servicios de jardinería y fumigación		22,500

GOBIERNO DEL ESTADO DE JALISCO
PRESUPUESTO DE EGRESOS PARA EL EJERCICIO FISCAL 2021
Presupuesto por Unidad Presupuestal y por Objeto del Gasto

Unidad Presupuestal	Unidad Responsable	Capítulo de Gasto	Concepto General	Partida Genérica	Objeto del Gasto	Importe
			3600 Servicios de Comunicación Social y Publicidad			150,000
				3630 Servicios de creatividad, reproducción y producción de publicidad, excepto internet		150,000
				3631 Servicios de creatividad, reproducción y producción de publicidad, excepto internet		150,000
			3700 Servicios de Traslado y Viáticos			1,017,796
				3710 Pasajes aéreos		174,514
				3711 Pasajes aéreos nacionales		116,953
				3712 Pasajes aéreos internacionales		57,561
				3720 Pasajes terrestres		22,690
				3721 Pasajes terrestres nacionales		16,845
				3722 Pasajes terrestres internacionales		5,845
				3750 Viáticos en el país		602,536
				3751 Viáticos en el país		602,536
				3760 Viáticos en el extranjero		27,000
				3761 Viáticos en el extranjero		27,000
				3770 Gastos de instalación y traslado de menaje		50,000
				3771 Gastos de instalación del personal estatal y traslado de menaje		50,000
				3790 Otros servicios de traslado y hospedaje		141,055
				3791 Otros servicios de traslado y hospedaje		141,055
			3800 Servicios Oficiales			660,043

GOBIERNO DEL ESTADO DE JALISCO
PRESUPUESTO DE EGRESOS PARA EL EJERCICIO FISCAL 2021
Presupuesto por Unidad Presupuestal y por Objeto del Gasto

Unidad Presupuestal	Unidad Responsable	Capítulo de Gasto	Concepto General	Partida Genérica	Objeto del Gasto	Importe
				3830 Congresos y convenciones		660,043
				3831 Congresos y convenciones		660,043
			3900 Otros Servicios Generales			1,534,834
				3910 Servicios funerarios y de cementerios		88,000
				3911 Servicios funerarios y de cementerios		88,000
				3940 Sentencias y resoluciones por autoridad competente		50,000
				3943 Responsabilidad patrimonial		50,000
				3980 Impuesto sobre nóminas y otros que se deriven de una relación laboral		1,396,834
				3981 Impuesto sobre nóminas y otros que se deriven de una relación laboral		1,396,834
			4000 TRANSFERENCIAS, ASIGNACIONES, SUBSIDIOS Y OTRAS AYUDAS			6,500,000
			4400 Ayudas Sociales			6,500,000
				4450 Ayudas sociales a instituciones sin fines de lucro		6,500,000
				4451 Ayudas sociales a instituciones sin fines de lucro		6,500,000
			7000 INVERSIONES FINANCIERAS Y OTRAS PROVISIONES			500,000
				7900 Provisiones para Contingencias y Otras Erogaciones Especiales		500,000
				7990 Otras erogaciones especiales		500,000
				7991 Provisiones para erogaciones especiales (Programa de Participación Ciudadana del Constituyente)		500,000
			118 Fideicomiso Fondo Evalúa Jalisco			2,000,000

GOBIERNO DEL ESTADO DE JALISCO
PRESUPUESTO DE EGRESOS PARA EL EJERCICIO FISCAL 2021
Presupuesto por Unidad Presupuestal y por Objeto del Gasto

Unidad Presupuestal	Unidad Responsable	Capítulo de Gasto	Concepto General	Partida Genérica	Objeto del Gasto	Importe
7000 INVERSIONES FINANCIERAS Y OTRAS PROVISIONES						2,000,000
			7500 Inversiones en Fideicomisos, Mandatos y Otros Análogos			2,000,000
				7510 Inversiones en fideicomisos del Poder Ejecutivo		2,000,000
				7511 Inversiones en fideicomisos del poder ejecutivo		2,000,000
37	Secretaría de Seguridad					5,076,934,335
000 Secretaría de Seguridad						5,068,538,335
1000 SERVICIOS PERSONALES						3,522,255,255
			1100 Remuneraciones al Personal de Carácter Permanente			1,889,548,132
				1130 Sueldos base al personal permanente		1,889,548,132
				1131 Sueldo base		1,511,515,848
				1131 Sueldo base (Sueldo Excedente)		1,596,856
				1131 Sueldo base (Percepción Variable)		86,198,028
				1131 Sueldo base (Sueldo por carrera policial)		290,237,400
			1200 Remuneraciones al Personal de Carácter Transitorio			20,040,400
				1210 Honorarios asimilables a salarios		9,246,800
				1211 Honorarios asimilables a salarios		9,246,800
				1220 Sueldos base al personal eventual		10,793,600
				1221 Salarios al personal eventual		10,793,600
			1300 Remuneraciones Adicionales y Especiales			340,550,309
				1310 Primas por años de servicios efectivos prestados		47,974,535
				1311 Prima quinquenal por años de servicios efectivos prestados		47,974,535

I C O O

GOBIERNO DEL ESTADO DE JALISCO
PRESUPUESTO DE EGRESOS PARA EL EJERCICIO FISCAL 2021
Presupuesto por Unidad Presupuestal y por Objeto del Gasto

Unidad Presupuestal	Unidad Responsable	Capítulo de Gasto	Concepto General	Partida Genérica	Objeto del Gasto	Importe
			1320	Primas de vacaciones, dominical y gratificación de fin de año		277,780,854
				1321	Prima vacacional y dominical	25,257,098
				1322	Aguinaldo	252,523,756
			1340	Compensaciones		14,794,920
				1348	Sobresueldos	14,794,920
		1400	Seguridad Social			535,538,134
				1410	Aportaciones de seguridad social	116,335,178
				1411	Cuotas al IMSS por enfermedades y maternidad	116,335,178
				1420	Aportaciones a fondos de vivienda	55,897,407
				1421	Cuotas para la vivienda	55,897,407
				1430	Aportaciones al sistema para el retiro	363,305,549
				1431	Cuotas a pensiones	326,044,172
				1432	Cuotas para el sistema de ahorro para el retiro	37,261,377
		1500	Otras Prestaciones Sociales y Económicas			13,675,000
				1520	Indemnizaciones	13,400,000
				1521	Indemnizaciones por separación	8,000,000
				1524	Indemnizaciones por riesgo de trabajo	5,400,000
				1540	Prestaciones contractuales	275,000
				1548	Sueldos, demás percepciones y gratificación anual (Previsión Social)	250,000

GOBIERNO DEL ESTADO DE JALISCO
PRESUPUESTO DE EGRESOS PARA EL EJERCICIO FISCAL 2021
Presupuesto por Unidad Presupuestal y por Objeto del Gasto

Unidad Presupuestal	Unidad Responsable	Capítulo de Gasto	Concepto General	Partida Genérica	Objeto del Gasto	Importe
			1548		Sueldos, demás percepciones y gratificación anual (Reconocimiento y/o Donaciones de Sociedad Civil)	25,000
		1600	Previsiones			93,116,520
			1610		Previsiones de carácter laboral, económica y de seguridad social	93,116,520
			1611		Impacto al salario en el transcurso del año (Personal Administrativo de base)	18,348,300
			1611		Impacto al salario en el transcurso del año (Personal Operativo)	73,062,150
			1611		Impacto al salario en el transcurso del año (Personal Administrativo de Confianza)	1,706,070
		1700	Pago de Estímulos a Servidores Públicos			629,786,760
			1710		Estímulos	629,786,760
			1712		Ayuda para despesa	107,122,740
			1713		Ayuda para pasajes	95,210,244
			1715		Estímulo por el día del servidor público	11,275,376
			1718		Gratificaciones (Control y confianza)	388,468,800
			1718		Gratificaciones (Día del Policía)	25,009,600
			1718		Gratificaciones (Reconocimiento de Honor y Justicia al Desempeño)	2,700,000
2000 MATERIALES Y SUMINISTROS						695,175,152
		2100	Materiales de Administración, Emisión de Documentos y Artículos Oficiales			15,433,477

I C O O

GOBIERNO DEL ESTADO DE JALISCO
PRESUPUESTO DE EGRESOS PARA EL EJERCICIO FISCAL 2021
Presupuesto por Unidad Presupuestal y por Objeto del Gasto

Unidad Presupuestal	Unidad Responsable	Capítulo de Gasto	Concepto General	Partida Genérica	Objeto del Gasto	Importe
				2110	Materiales, útiles y equipos menores de oficina	3,487,050
				2111	Materiales, útiles y equipos menores de oficina	3,487,050
				2120	Materiales y útiles de impresión y reproducción	41,490
				2121	Materiales y útiles de impresión y reproducción	41,490
				2130	Material estadístico y geográfico	18,000
				2131	Material estadístico y geográfico	18,000
				2140	Materiales, útiles y equipos menores de tecnologías de la información y comunicaciones	5,680,032
				2141	Materiales, útiles y equipos menores de tecnologías de la información y comunicaciones	5,680,032
				2150	Material impreso e información digital	242,100
				2151	Material impreso e información digital	242,100
				2160	Material de limpieza	5,871,954
				2161	Material de limpieza	5,871,954
				2170	Materiales y útiles de enseñanza	92,850
				2171	Materiales y útiles de enseñanza	92,850
			2200	Alimentos y Utensilios		397,886,284
			2210	Productos alimenticios para personas		396,458,784
			2211	Productos alimenticios para los efectivos que participen en programas de seguridad pública		25,828,100

GOBIERNO DEL ESTADO DE JALISCO
PRESUPUESTO DE EGRESOS PARA EL EJERCICIO FISCAL 2021
Presupuesto por Unidad Presupuestal y por Objeto del Gasto

Unidad Presupuestal	Unidad Responsable	Capítulo de Gasto	Concepto General	Partida Genérica	Objeto del Gasto	Importe
					2212 Productos alimenticios para personas derivado de la prestación de servicios públicos en unidades de salud, educativas, de readaptación social y otras	369,421,500
					2214 Productos alimenticios para el personal en las instalaciones de las dependencias y entidades	1,200,000
					2216 Productos alimenticios para el personal derivado de actividades extraordinarias	9,184
				2220 Productos alimenticios para animales		1,360,000
				2221 Productos alimenticios para animales		1,360,000
				2230 Utensilios para el servicio de alimentación		67,500
				2231 Utensilios para el servicio de alimentación		67,500
			2300 Materias Primas y Materiales de Producción y Comercialización			23,700
			2390 Otros productos adquiridos como materia prima			23,700
			2391 Otros productos adquiridos como materia prima			23,700
			2400 Materiales y Artículos de Construcción y de Reparación			8,904,594
			2410 Productos minerales no metálicos			500,000
			2411 Productos minerales no metálicos			500,000
			2420 Cemento y productos de concreto			210,000
			2421 Cemento y productos de concreto			210,000
			2430 Cal, yeso y productos de yeso			180,000
			2431 Cal, yeso y productos de yeso			180,000
			2440 Madera y productos de madera			90,000

I C O O

GOBIERNO DEL ESTADO DE JALISCO
PRESUPUESTO DE EGRESOS PARA EL EJERCICIO FISCAL 2021
Presupuesto por Unidad Presupuestal y por Objeto del Gasto

Unidad Presupuestal	Unidad Responsable	Capítulo de Gasto	Concepto General	Partida Genérica	Objeto del Gasto	Importe
				2441	Madera y productos de madera	90,000
			2450	Vidrio y productos de vidrio		85,000
				2451	Vidrio y productos de vidrio	85,000
			2460	Material eléctrico y electrónico		4,959,594
				2461	Material eléctrico y electrónico	4,959,594
			2470	Artículos metálicos para la construcción		720,000
				2471	Artículos metálicos para la construcción	720,000
			2480	Materiales complementarios		800,000
				2481	Materiales complementarios	800,000
			2490	Otros materiales y artículos de construcción y reparación		1,360,000
				2491	Otros materiales y artículos de construcción y reparación	1,360,000
			2500	Productos Químicos, Farmacéuticos y de Laboratorio		18,505,375
				2510	Productos químicos básicos	640,000
				2511	Productos químicos básicos	640,000
			2520	Fertilizantes, pesticidas y otros agroquímicos		225,000
				2521	Fertilizantes, pesticidas y otros agroquímicos	225,000
			2530	Medicinas y productos farmacéuticos		14,000,000
				2531	Medicinas y productos farmacéuticos	14,000,000
			2540	Materiales, accesorios y suministros médicos		3,000,000
				2541	Materiales, accesorios y suministros médicos	3,000,000
			2550	Materiales, accesorios y suministros de laboratorio		600,000

GOBIERNO DEL ESTADO DE JALISCO
PRESUPUESTO DE EGRESOS PARA EL EJERCICIO FISCAL 2021
Presupuesto por Unidad Presupuestal y por Objeto del Gasto

Unidad Presupuestal	Unidad Responsable	Capítulo de Gasto	Concepto General	Partida Genérica	Objeto del Gasto	Importe
				2551	Materiales, accesorios y suministros de laboratorio	600,000
				2560	Fibras sintéticas, hules, plásticos y derivados	40,375
				2561	Fibras sintéticas, hules, plásticos y derivados	40,375
		2600	Combustibles, Lubrificantes y Aditivos			218,381,807
				2610	Combustibles, lubricantes y aditivos	218,381,807
				2611	Combustibles, lubricantes y aditivos para vehículos destinados a servicios públicos y la operación de programas públicos	216,146,347
				2612	Combustibles, lubricantes y aditivos para vehículos destinados a servicios administrativos	2,192,760
				2614	Combustibles, lubricantes y aditivos para maquinaria y equipo de producción.	42,700
			2700	Vestuario, Blancos, Prendas de Protección y Artículos Deportivos		14,502,570
				2710	Vestuario y uniformes	9,554,700
				2711	Vestuario y uniformes	9,554,700
				2720	Prendas de seguridad y protección personal	1,566,540
				2721	Prendas de seguridad y protección personal	1,566,540
				2730	Artículos deportivos	156,330
				2731	Artículos deportivos	156,330
				2740	Productos textiles	1,800,000
				2741	Productos textiles	1,800,000

I C O O

GOBIERNO DEL ESTADO DE JALISCO
PRESUPUESTO DE EGRESOS PARA EL EJERCICIO FISCAL 2021
Presupuesto por Unidad Presupuestal y por Objeto del Gasto

Unidad Presupuestal	Unidad Responsable	Capítulo de Gasto	Concepto General	Partida Genérica	Objeto del Gasto	Importe
			2750	Blancos y otros productos textiles, excepto prendas de vestir		1,425,000
			2751	Blancos y otros productos textiles, excepto prendas de vestir		1,425,000
		2800	Materiales y Suministros Para Seguridad			7,418,435
			2820	Materiales de seguridad pública		800,000
			2821	Materiales de seguridad pública		800,000
			2830	Prendas de protección para seguridad pública y nacional		6,618,435
			2831	Prendas de protección para seguridad pública		6,618,435
		2900	Herramientas, Refacciones y Accesorios Menores			14,118,910
			2910	Herramientas menores		630,000
			2911	Herramientas menores		630,000
			2920	Refacciones y accesorios menores de edificios		225,000
			2921	Refacciones y accesorios menores de edificios		225,000
			2930	Refacciones y accesorios menores de mobiliario y equipo de administración, educacional y recreativo		108,000
			2931	Refacciones y accesorios menores de mobiliario y equipo de administración, educacional y recreativo		108,000
			2940	Refacciones y accesorios menores de equipo de cómputo y tecnologías de la información		1,350,990
			2941	Refacciones y accesorios menores para equipo de cómputo y telecomunicaciones		1,350,990

GOBIERNO DEL ESTADO DE JALISCO
PRESUPUESTO DE EGRESOS PARA EL EJERCICIO FISCAL 2021
Presupuesto por Unidad Presupuestal y por Objeto del Gasto

Unidad Presupuestal	Unidad Responsable	Capítulo de Gasto	Concepto General	Partida Genérica	Objeto del Gasto	Importe
				2950	Refacciones y accesorios menores de equipo e instrumental médico y de laboratorio	48,200
				2951	Refacciones y accesorios menores de equipo e instrumental médico y de laboratorio	48,200
				2960	Refacciones y accesorios menores de equipo de transporte	11,000,000
				2961	Refacciones y accesorios menores de equipo de transporte	11,000,000
				2970	Refacciones y accesorios menores de equipo de defensa y seguridad	271,800
				2971	Refacciones y accesorios menores de equipo de defensa y seguridad	271,800
				2980	Refacciones y accesorios menores de maquinaria y otros equipos	72,000
				2981	Refacciones y accesorios menores de maquinaria y otros equipos	72,000
				2990	Refacciones y accesorios menores otros bienes muebles	412,920
				2991	Refacciones y accesorios menores otros bienes muebles	412,920
				3000	SERVICIOS GENERALES	545,744,412
				3100	Servicios Básicos	78,964,442
				3110	Energía eléctrica	59,344,898
				3111	Servicio de energía eléctrica	59,344,898
				3120	Gas	9,606,900

I C O O

GOBIERNO DEL ESTADO DE JALISCO
PRESUPUESTO DE EGRESOS PARA EL EJERCICIO FISCAL 2021
Presupuesto por Unidad Presupuestal y por Objeto del Gasto

Unidad Presupuestal	Unidad Responsable	Capítulo de Gasto	Concepto General	Partida Genérica	Objeto del Gasto	Importe
				3121	Servicio de gas	9,606,900
			3140	Telefonía tradicional		3,468,000
				3141	Servicio telefónico tradicional	3,468,000
				3150	Telefonía celular	193,700
				3151	Servicio de telefonía celular	193,700
			3160	Servicios de telecomunicaciones y satélites		5,272,960
				3161	Servicios de telecomunicaciones y satelitales	5,272,960
			3170	Servicios de acceso de Internet, redes y procesamiento de información		770,584
				3171	Servicios de acceso de internet, redes y procesamiento de información	770,584
			3180	Servicios postales y telegráficos		307,400
				3181	Servicio postal	307,400
			3200	Servicios de Arrendamiento		30,148,300
				3220	Arrendamiento de edificios	7,394,500
				3221	Arrendamiento de edificios	7,394,500
			3230	Arrendamiento de mobiliario y equipo de administración, educacional y recreativo		4,500,000
				3232	Arrendamiento de equipo y bienes informáticos	4,500,000
				3250	Arrendamiento de equipo de transporte	16,573,800

GOBIERNO DEL ESTADO DE JALISCO
PRESUPUESTO DE EGRESOS PARA EL EJERCICIO FISCAL 2021
Presupuesto por Unidad Presupuestal y por Objeto del Gasto

Unidad Presupuestal	Unidad Responsable	Capítulo de Gasto	Concepto General	Partida Genérica	Objeto del Gasto	Importe
				3251	Arrendamiento de vehículos terrestres, aéreos, marítimos, lacustres y fluviales para servicios públicos y la operación de programas públicos	16,573,800
				3260	Arrendamiento de maquinaria, otros equipos y herramientas	180,000
				3261	Arrendamiento de maquinaria, otros equipos y herramientas	180,000
				3290	Otros arrendamientos	1,500,000
				3291	Arrendamientos especiales	1,500,000
			3300	Servicios Profesionales, Científicos, Técnicos y Otros Servicios		17,117,121
				3330	Servicios de consultoría administrativa, procesos, técnica y en tecnologías de la información	57,216
				3331	Servicios de consultoría administrativa e informática	57,216
				3340	Servicios de capacitación	3,733,524
				3341	Capacitación institucional	33,524
				3342	Capacitación especializada	2,952,500
				3342	Capacitación especializada (Fortalecimiento de la reinsersión y seguridad pública)	747,500
				3360	Servicios de apoyo administrativo, traducción, fotocopiado e impresión	11,566,129
				3361	Servicios de apoyo administrativo	10,629

I C O O

EL ESTADO DE JALISCO

PERIÓDICO OFICIAL

502

GOBIERNO DEL ESTADO DE JALISCO
PRESUPUESTO DE EGRESOS PARA EL EJERCICIO FISCAL 2021
Presupuesto por Unidad Presupuestal y por Objeto del Gasto

Unidad Presupuestal	Unidad Responsable	Capítulo de Gasto	Concepto General	Partida Genérica	Objeto del Gasto	Importe
					3362 Servicio de impresión de documentos y papelería oficial	11,393,000
					3363 Servicios de impresión de material informativo derivado de la operación y administración	162,500
				3370 Servicios de protección y seguridad		260,000
				3371 Servicios de protección y seguridad		260,000
				3390 Servicios profesionales, científicos y técnicos integrales		1,500,252
				3391 Servicios profesionales, científicos y técnicos integrales		525,252
				3392 Servicios Profesionales		975,000
				3400 Servicios Financieros, Bancarios y Comerciales		212,100
				3410 Servicios financieros y bancarios		54,000
				3411 Servicios financieros y bancarios		54,000
				3470 Fletes y maniobras		158,100
				3471 Fletes y maniobras		158,100
				3500 Servicios de Instalación, Reparación, Mantenimiento y Conservación		116,079,458
				3510 Conservación y mantenimiento menor de inmuebles		8,471,511
				3511 Mantenimiento y conservación menor de inmuebles para la prestación de servicios administrativos		8,471,511
				3520 Instalación, reparación y mantenimiento de mobiliario y equipo de administración, educacional y recreativo		320,000

GOBIERNO DEL ESTADO DE JALISCO
PRESUPUESTO DE EGRESOS PARA EL EJERCICIO FISCAL 2021
Presupuesto por Unidad Presupuestal y por Objeto del Gasto

Unidad Presupuestal	Unidad Responsable	Capítulo de Gasto	Concepto General	Partida Genérica	Objeto del Gasto	Importe
				3521	Mantenimiento y conservación de mobiliario y equipo de administración, educacional y recreativo	320,000
				3530	Instalación, reparación y mantenimiento de equipo de cómputo y tecnologías de la información	1,838,190
				3531	Instalación, reparación y mantenimiento de equipo de cómputo y tecnologías de la información	1,838,190
				3540	Instalación, reparación y mantenimiento de equipo e instrumental médico y de laboratorio	786,150
				3541	Instalación, reparación y mantenimiento de equipo e instrumental médico y de laboratorio	786,150
				3550	Reparación y mantenimiento de equipo de transporte	85,391,400
				3551	Mantenimiento y conservación de vehículos terrestres, aéreos, marítimos, lacustres y fluviales	60,391,400
				3551	Mantenimiento y conservación de vehículos terrestres, aéreos, marítimos, lacustres y fluviales (Fortalecimiento de la reinserción y seguridad pública)	25,000,000
				3560	Reparación y mantenimiento de equipo de defensa y seguridad	85,000
				3561	Reparación y mantenimiento de equipo de defensa y seguridad	85,000
				3570	Instalación, reparación y mantenimiento de maquinaria, otros equipos y herramienta	14,256,967

I C O O

GOBIERNO DEL ESTADO DE JALISCO
PRESUPUESTO DE EGRESOS PARA EL EJERCICIO FISCAL 2021
Presupuesto por Unidad Presupuestal y por Objeto del Gasto

Unidad Presupuestal	Unidad Responsable	Capítulo de Gasto	Concepto General	Partida Genérica	Objeto del Gasto	Importe
					3571 Instalación, reparación y mantenimiento de maquinaria y otros equipos	8,536,967
					3572 Instalación, reparación y mantenimiento de maquinaria y equipo de trabajo específico	5,720,000
				3580 Servicios de limpieza y manejo de desechos		4,450,000
				3581 Servicios de limpieza y manejo de desechos		4,450,000
				3590 Servicios de jardinería y fumigación		480,240
				3591 Servicios de jardinería y fumigación		480,240
			3600 Servicios de Comunicación Social y Publicidad			31,341,800
				3610 Difusión por radio, televisión y otros medios de mensajes sobre programas y actividades gubernamentales		25,330,400
				3611 Difusión por radio, televisión y otros medios de mensajes sobre programas y actividades gubernamentales		25,330,400
				3630 Servicios de creatividad, preproducción y producción de publicidad, excepto internet		9,500
				3631 Servicios de creatividad, preproducción y producción de publicidad, excepto internet		9,500
				3640 Servicios de revelado de fotografías		1,900
				3641 Servicios de revelado de fotografías		1,900
				3660 Servicio de creación y difusión de contenido exclusivamente a través de internet		6,000,000

GOBIERNO DEL ESTADO DE JALISCO
PRESUPUESTO DE EGRESOS PARA EL EJERCICIO FISCAL 2021
Presupuesto por Unidad Presupuestal y por Objeto del Gasto

Unidad Presupuestal	Unidad Responsable	Capítulo de Gasto	Concepto General	Partida Genérica	Objeto del Gasto	Importe		
			3661		Servicio de creación y difusión de contenido exclusivamente a través de internet	6,000,000		
		3700	Servicios de Traslado y Viáticos				81,806,555	
			3710	Pasajes aéreos				706,083
			3711	Pasajes aéreos nacionales				383,933
			3712	Pasajes aéreos internacionales				322,150
			3720	Pasajes terrestres				2,915,880
			3721	Pasajes terrestres nacionales				1,069,312
			3721	Pasajes terrestres nacionales (Fortalecimiento de la reinscripción y seguridad pública)				1,800,000
			3722	Pasajes terrestres internacionales				46,568
			3750	Viáticos en el país				76,567,372
			3751	Viáticos en el país				51,567,372
			3751	Viáticos en el país (Fortalecimiento de la reinscripción y seguridad pública)				25,000,000
			3760	Viáticos en el extranjero				1,300,000
			3761	Viáticos en el extranjero				800,000
			3761	Viáticos en el extranjero (Fortalecimiento de la reinscripción y seguridad pública)				500,000
			3790	Otros servicios de traslado y hospedaje				317,220
			3791	Otros servicios de traslado y hospedaje				317,220
		3800	Servicios Oficiales				182,600	

EL ESTADO DE JALISCO

PERIÓDICO OFICIAL

506

GOBIERNO DEL ESTADO DE JALISCO
PRESUPUESTO DE EGRESOS PARA EL EJERCICIO FISCAL 2021
Presupuesto por Unidad Presupuestal y por Objeto del Gasto

Unidad Presupuestal	Unidad Responsable	Capítulo de Gasto	Concepto General	Partida Genérica	Objeto del Gasto	Importe
				3820	Gastos de orden social y cultural	20,100
				3821	Gastos de orden social	9,600
				3822	Gastos de orden cultural	10,500
				3830	Congresos y convenciones	162,500
				3831	Congresos y convenciones	162,500
			3900	Otros Servicios Generales		189,892,037
				3910	Servicios funerarios y de cementerios	1,314,000
				3911	Servicios funerarios y de cementerios	1,314,000
				3920	Impuestos y derechos	247,500
				3921	Otros impuestos y derechos	247,500
				3930	Impuestos y derechos de importación	90,000
				3931	Impuestos y derechos de importación	90,000
				3940	Sentencias y resoluciones por autoridad competente	9,197,000
				3941	Laudos laborales	7,884,500
				3943	Responsabilidad patrimonial	750,000
				3944	Otras erogaciones por resoluciones por autoridad competente	562,500
				3980	Impuesto sobre nóminas y otros que se deriven de una relación laboral	144,214,970
				3981	Impuesto sobre nóminas y otros que se deriven de una relación laboral (Personal Operativo)	94,019,075

GOBIERNO DEL ESTADO DE JALISCO
PRESUPUESTO DE EGRESOS PARA EL EJERCICIO FISCAL 2021
Presupuesto por Unidad Presupuestal y por Objeto del Gasto

Unidad Presupuestal	Unidad Responsable	Capítulo de Gasto	Concepto General	Partida Genérica	Objeto del Gasto	Importe
					3981 Impuesto sobre nóminas y otros que se derivan de una relación laboral	50,195,895
				3990 Otros servicios generales		34,828,567
				3992 Subcontratación de servicios con terceros		18,779,997
				3992 Subcontratación de servicios con terceros (Fortalecimiento de la reinserción y seguridad pública)		16,048,570
				4000 TRANSFERENCIAS, ASIGNACIONES, SUBSIDIOS Y OTRAS AYUDAS		200,000
				4400 Ayudas Sociales		200,000
				4410 Ayudas sociales a personas		200,000
				4419 Ayudas para erogaciones contingentes		200,000
				5000 BIENES MUEBLES, INMUEBLES E INTANGIBLES		13,381,234
				5100 Mobiliario y Equipo de Administración		2,300,000
				5110 Muebles de oficina y estantería		100,000
				5111 Muebles de oficina y estantería		100,000
				5120 Muebles, excepto de oficina y estantería		250,000
				5121 Muebles, excepto de oficina y estantería		250,000
				5150 Equipo de cómputo y de tecnología de la información		1,800,000
				5151 Equipo de cómputo y de tecnología de la información		1,800,000
				5190 Otros mobiliarios y equipos de administración		150,000
				5191 Otros mobiliarios y equipos de administración		150,000
				5200 Mobiliario y Equipo Educativo y Recreativo		45,000

GOBIERNO DEL ESTADO DE JALISCO
PRESUPUESTO DE EGRESOS PARA EL EJERCICIO FISCAL 2021
Presupuesto por Unidad Presupuestal y por Objeto del Gasto

Unidad Presupuestal	Unidad Responsable	Capítulo de Gasto	Concepto General	Partida Genérica	Objeto del Gasto	Importe
				5230 Cámaras fotográficas y de video		45,000
				5231 Cámaras fotográficas y de video		45,000
			5300 Equipo e Instrumental Médico y de Laboratorio			1,253,300
				5310 Equipo médico y de laboratorio		868,300
				5311 Equipo médico y de laboratorio		868,300
				5320 Instrumental médico y de laboratorio		385,000
				5321 Instrumental médico y de laboratorio		385,000
			5500 Equipo de Defensa y Seguridad			2,000,000
				5510 Equipo de defensa y seguridad		2,000,000
				5511 Equipo de defensa y seguridad		2,000,000
			5600 Maquinaria, Otros Equipos y Herramientas			7,687,934
				5640 Sistemas de aire acondicionado, calefacción y de refrigeración industrial y comercial		1,000,000
				5641 Sistemas de aire acondicionado, calefacción y de refrigeración (Fortalecimiento de la reinsersión y seguridad pública)		1,000,000
				5650 Equipo de comunicación y telecomunicación		2,289,600
				5651 Equipos de comunicación y telecomunicación		2,289,600
				5660 Equipos de generación eléctrica, aparatos y accesorios eléctricos		2,770,100
				5661 Equipo de generación eléctrica, aparatos y accesorios eléctricos		2,770,100
				5670 Herramientas y máquinas-herramienta		133,290

GOBIERNO DEL ESTADO DE JALISCO
PRESUPUESTO DE EGRESOS PARA EL EJERCICIO FISCAL 2021
Presupuesto por Unidad Presupuestal y por Objeto del Gasto

Unidad Presupuestal	Unidad Responsable	Capítulo de Gasto	Concepto General	Partida Genérica	Objeto del Gasto	Importe
				5671	Herramientas y máquinas herramienta	133,290
			5690 Otros equipos			1,494,944
				5694	Maquinaria y equipo diverso	594,944
				5694	Maquinaria y equipo diverso (Fortalecimiento de la reinserción y seguridad pública)	900,000
			5900 Activos Intangibles			95,000
			5910 Software			35,000
				5911	Software	35,000
				5970	Licencias informáticas e intelectuales	60,000
				5971	Licencias informáticas e intelectuales	60,000
			7000 INVERSIONES FINANCIERAS Y OTRAS PROVISIONES			291,782,281
			7900 Provisiones para Contingencias y Otras Erogaciones Especiales			291,782,281
				7990	Otras erogaciones especiales	291,782,281
				7991	Provisiones para erogaciones especiales (Fortalecimiento de la reinserción y seguridad pública)	4,950,000
				7992	Provisiones para erogaciones complementarias para programas federales	286,832,281
			078 Industria Jalisciense de Rehabilitación Social			8,396,000
			4000 TRANSFERENCIAS, ASIGNACIONES, SUBSIDIOS Y OTRAS AYUDAS			8,396,000
			4100 Transferencias Internas y Asignaciones al Sector Público			8,396,000
				4150	Transferencias internas otorgadas a entidades paraestatales no empresariales y no financieras	8,396,000

GOBIERNO DEL ESTADO DE JALISCO
PRESUPUESTO DE EGRESOS PARA EL EJERCICIO FISCAL 2021
Presupuesto por Unidad Presupuestal y por Objeto del Gasto

Unidad Presupuestal	Unidad Responsable	Capítulo de Gasto	Concepto General	Partida Genérica	Objeto del Gasto	Importe
				4151	Transferencias internas otorgadas a entidades paraestatales no empresariales y no financieras para servicios personales	6,798,700
				4152	Transferencias internas otorgadas a entidades paraestatales no empresariales y no financieras para materiales y suministros	1,312,000
				4153	Transferencias internas otorgadas a entidades paraestatales no empresariales y no financieras para servicios generales	285,300
38	Secretaría de Gestión Integral del Agua					513,050,002
	000	Secretaría de Gestión Integral del Agua				5,462,911
		1000	SERVICIOS PERSONALES			4,661,407
			1100	Remuneraciones al Personal de Carácter Permanente		3,067,848
				1130	Sueldos base al personal permanente	3,067,848
				1131	Sueldo base	3,067,848
			1300	Remuneraciones Adicionales y Especiales		474,029
				1310	Primas por años de servicios efectivos prestados	5,323
				1311	Prima quinquenal por años de servicios efectivos prestados	5,323
			1320	Primas de vacaciones, dominical y gratificación de fin de año		468,706
				1321	Prima vacacional y dominical	42,613
				1322	Aguinaldo	426,093

GOBIERNO DEL ESTADO DE JALISCO
PRESUPUESTO DE EGRESOS PARA EL EJERCICIO FISCAL 2021
Presupuesto por Unidad Presupuestal y por Objeto del Gasto

Unidad Presupuestal	Unidad Responsable	Capítulo de Gasto	Concepto General	Partida Genérica	Objeto del Gasto	Importe
			1400 Seguridad Social			787,392
				1410 Aportaciones de seguridad social		100,260
				1411 Cuotas al IMSS por enfermedades y maternidad		100,260
				1420 Aportaciones a fondos de vivienda		92,193
				1421 Cuotas para la vivienda		92,193
				1430 Aportaciones al sistema para el retiro		594,939
				1431 Cuotas a pensiones		537,770
				1432 Cuotas para el sistema de ahorro para el retiro		57,169
			1500 Otras Prestaciones Sociales y Económicas			60,800
				1520 Indemnizaciones		60,800
				1521 Indemnizaciones por separación		60,800
			1600 Previsiones			32,190
				1610 Previsiones de carácter laboral, económica y de seguridad social		32,190
				1611 Impacto al salario en el transcurso del año (Personal Administrativo de base)		32,190
			1700 Pago de Estímulos a Servidores Públicos			239,148
				1710 Estímulos		239,148
				1712 Ayuda para despesa		133,968
				1713 Ayuda para pasajes		105,180
			2000 MATERIALES Y SUMINISTROS			247,444
			2100 Materiales de Administración, Emisión de Documentos y Artículos Oficiales			31,385
				2110 Materiales, útiles y equipos menores de oficina		22,453

GOBIERNO DEL ESTADO DE JALISCO
PRESUPUESTO DE EGRESOS PARA EL EJERCICIO FISCAL 2021
Presupuesto por Unidad Presupuestal y por Objeto del Gasto

Unidad Presupuestal	Unidad Responsable	Capítulo de Gasto	Concepto General	Partida Genérica	Objeto del Gasto	Importe
					2111 Materiales, útiles y equipos menores de oficina	22,453
					2140 Materiales, útiles y equipos menores de tecnologías de la información y comunicaciones	344
					2141 Materiales, útiles y equipos menores de tecnologías de la información y comunicaciones	344
					2150 Material impreso e información digital	183
					2151 Material impreso e información digital	183
					2160 Material de limpieza	8,400
					2161 Material de limpieza	8,400
					2170 Materiales y útiles de enseñanza	5
					2171 Materiales y útiles de enseñanza	5
					2200 Alimentos y Utensilios	3,227
					2210 Productos alimenticios para personas	3,227
					2214 Productos alimenticios para el personal en las instalaciones de las dependencias y entidades	3,227
					2400 Materiales y Artículos de Construcción y de Reparación	17,000
					2460 Material eléctrico y electrónico	10,200
					2461 Material eléctrico y electrónico	10,200
					2490 Otros materiales y artículos de construcción y reparación	6,800
					2491 Otros materiales y artículos de construcción y reparación	6,800
					2500 Productos Químicos, Farmacéuticos y de Laboratorio	8,000

GOBIERNO DEL ESTADO DE JALISCO
PRESUPUESTO DE EGRESOS PARA EL EJERCICIO FISCAL 2021
Presupuesto por Unidad Presupuestal y por Objeto del Gasto

Unidad Presupuestal	Unidad Responsable	Capítulo de Gasto	Concepto General	Partida Genérica	Objeto del Gasto	Importe
				2510 Productos químicos básicos		8,000
				2511 Productos químicos básicos		8,000
		2600 Combustibles, Lubricantes y Aditivos				148,280
				2610 Combustibles, lubricantes y aditivos		148,280
				2611 Combustibles, lubricantes y aditivos para vehículos destinados a servicios públicos y la operación de programas públicos		147,200
				2612 Combustibles, lubricantes y aditivos para vehículos destinados a servicios administrativos		1,080
		2700 Vestuario, Blancos, Prendas de Protección y Artículos Deportivos				17,933
				2710 Vestuario y uniformes		8,213
				2711 Vestuario y uniformes		8,213
				2720 Prendas de seguridad y protección personal		9,720
				2721 Prendas de seguridad y protección personal		9,720
		2900 Herramientas, Refacciones y Accesorios Menores				21,620
				2920 Refacciones y accesorios menores de edificios		3,713
				2921 Refacciones y accesorios menores de edificios		3,713
				2940 Refacciones y accesorios menores de equipo de cómputo y tecnologías de la información		3,672
				2941 Refacciones y accesorios menores para equipo de cómputo y telecomunicaciones		3,672
				2960 Refacciones y accesorios menores de equipo de transporte		14,236

I C O O

GOBIERNO DEL ESTADO DE JALISCO
PRESUPUESTO DE EGRESOS PARA EL EJERCICIO FISCAL 2021
Presupuesto por Unidad Presupuestal y por Objeto del Gasto

Unidad Presupuestal	Unidad Responsable	Capítulo de Gasto	Concepto General	Partida Genérica	Objeto del Gasto	Importe
					2961 Refacciones y accesorios menores de equipo de transporte	14,236
3000 SERVICIOS GENERALES						
			3100 Servicios Básicos			554,060
				3110 Energía eléctrica		39,731
				3111 Servicio de energía eléctrica		28,351
				3130 Agua		28,351
				3131 Servicio de agua		900
				3140 Telefonía tradicional		900
				3141 Servicio telefónico tradicional		8,400
				3170 Servicios de acceso de Internet, redes y procesamiento de información		8,400
				3171 Servicios de acceso de internet, redes y procesamiento de información		2,080
				3200 Servicios de Arrendamiento		2,080
				3230 Arrendamiento de mobiliario y equipo de administración, educacional y recreativo		7,040
				3231 Arrendamiento de mobiliario y equipo de administración, educacional y recreativo		5,940
				3250 Arrendamiento de equipo de transporte		1,100

GOBIERNO DEL ESTADO DE JALISCO
PRESUPUESTO DE EGRESOS PARA EL EJERCICIO FISCAL 2021
Presupuesto por Unidad Presupuestal y por Objeto del Gasto

Unidad Presupuestal	Unidad Responsable	Capítulo de Gasto	Concepto General	Partida Genérica	Objeto del Gasto	Importe
					3251 Arrendamiento de vehículos terrestres, aéreos, marítimos, lacustres y fluviales para servicios públicos y la operación de programas públicos	1,100
		3300	3300 Servicios Profesionales, Científicos, Técnicos y Otros Servicios			16,250
				3310	3310 Servicios legales, de contabilidad, auditoría y relacionados	9,750
				3311	3311 Servicios legales, de contabilidad, auditoría y relacionados	9,750
				3380	3380 Servicios de vigilancia	6,500
				3381	3381 Servicios de vigilancia	6,500
		3500	3500 Servicios de Instalación, Reparación, Mantenimiento y Conservación			137,560
				3510	3510 Conservación y mantenimiento menor de inmuebles	3,900
				3511	3511 Mantenimiento y conservación menor de inmuebles para la prestación de servicios administrativos	3,900
				3530	3530 Instalación, reparación y mantenimiento de equipo de cómputo y tecnologías de la información	17,680
				3531	3531 Instalación, reparación y mantenimiento de equipo de cómputo y tecnologías de la información	17,680
		3550	3550 Reparación y mantenimiento de equipo de transporte			25,000
				3551	3551 Mantenimiento y conservación de vehículos terrestres, aéreos, marítimos, lacustres y fluviales	25,000

I C O O

GOBIERNO DEL ESTADO DE JALISCO
PRESUPUESTO DE EGRESOS PARA EL EJERCICIO FISCAL 2021
Presupuesto por Unidad Presupuestal y por Objeto del Gasto

Unidad Presupuestal	Unidad Responsable	Capítulo de Gasto	Concepto General	Partida Genérica	Objeto del Gasto	Importe
			3570		Instalación, reparación y mantenimiento de maquinaria, otros equipos y herramienta	53,020
			3571		Instalación, reparación y mantenimiento de maquinaria y otros equipos	1,020
			3572		Instalación, reparación y mantenimiento de maquinaria y equipo de trabajo específico	52,000
			3580		Servicios de limpieza y manejo de desechos	5,200
			3581		Servicios de limpieza y manejo de desechos	5,200
			3590		Servicios de jardinería y fumigación	32,760
			3591		Servicios de jardinería y fumigación	32,760
			3600		Servicios de Comunicación Social y Publicidad	8,100
			3690		Otros servicios de información	8,100
			3691		Otros servicios de información	8,100
			3700		Servicios de Traslado y Viáticos	173,207
			3710		Pasajes aéreos	67,590
			3711		Pasajes aéreos nacionales	67,590
			3720		Pasajes terrestres	1,970
			3721		Pasajes terrestres nacionales	1,970
			3750		Viáticos en el país	103,647
			3751		Viáticos en el país	103,647
			3900		Otros Servicios Generales	172,172
			3910		Servicios funerarios y de cementerios	6,480

GOBIERNO DEL ESTADO DE JALISCO
PRESUPUESTO DE EGRESOS PARA EL EJERCICIO FISCAL 2021
Presupuesto por Unidad Presupuestal y por Objeto del Gasto

Unidad Presupuestal	Unidad Responsable	Capítulo de Gasto	Concepto General	Partida Genérica	Objeto del Gasto	Importe
				3911	Servicios funerarios y de cementerios	6,480
			3940	Sentencias y resoluciones por autoridad competente		50,000
			3943	Responsabilidad patrimonial		50,000
			3980	Impuesto sobre nóminas y otros que se deriven de una relación laboral		115,692
			3981	Impuesto sobre nóminas y otros que se deriven de una relación laboral		115,692
023	Comisión Estatal del Agua de Jalisco (CEA)					507,587,092
		4000	TRANSFERENCIAS, ASIGNACIONES, SUBSIDIOS Y OTRAS AYUDAS			507,587,092
		4100	Transferencias Internas y Asignaciones al Sector Público			507,587,092
		4150	Transferencias internas otorgadas a entidades paraestatales no empresariales y no financieras			507,587,092
		4151	Transferencias internas otorgadas a entidades paraestatales no empresariales y no financieras para servicios personales			184,455,761
		4152	Transferencias internas otorgadas a entidades paraestatales no empresariales y no financieras para materiales y suministros			3,526,956
		4153	Transferencias internas otorgadas a entidades paraestatales no empresariales y no financieras para servicios generales			267,604,375

I C O O

GOBIERNO DEL ESTADO DE JALISCO
PRESUPUESTO DE EGRESOS PARA EL EJERCICIO FISCAL 2021
Presupuesto por Unidad Presupuestal y por Objeto del Gasto

Unidad Presupuestal	Unidad Responsable	Capítulo de Gasto	Concepto General	Partida Genérica	Objeto del Gasto	Importe
				4156	Transferencias internas otorgadas a entidades paraestatales no empresariales y no financieras para inversión pública	50,000,000
				4156	Transferencias internas otorgadas a entidades paraestatales no empresariales y no financieras para inversión pública (Para convenios con la federación)	2,000,000
39	Secretaría de Igualdad Sustantiva entre Mujeres y Hombres					360,590,407
	000	Secretaría de Igualdad Sustantiva entre Mujeres y Hombres				360,590,407
		1000	SERVICIOS PERSONALES			45,781,173
			1100	Remuneraciones al Personal de Carácter Permanente		30,014,424
				1130	Sueldos base al personal permanente	30,014,424
				1131	Sueldo base	30,014,424
			1300	Remuneraciones Adicionales y Especiales		4,665,476
				1310	Primas por años de servicios efectivos prestados	79,850
				1311	Prima quinquenal por años de servicios efectivos prestados	79,850
				1320	Primas de vacaciones, dominical y gratificación de fin de año	4,585,626
				1321	Prima vacacional y dominical	416,916
				1322	Aguinaldo	4,168,710
		1400	Seguridad Social			8,050,465
				1410	Aportaciones de seguridad social	1,284,048
				1411	Cuotas al IMSS por enfermedades y maternidad	1,284,048

GOBIERNO DEL ESTADO DE JALISCO
PRESUPUESTO DE EGRESOS PARA EL EJERCICIO FISCAL 2021
Presupuesto por Unidad Presupuestal y por Objeto del Gasto

Unidad Presupuestal	Unidad Responsable	Capítulo de Gasto	Concepto General	Partida Genérica	Objeto del Gasto	Importe
				1420 Aportaciones a fondos de vivienda		902,772
				1421 Cuotas para la vivienda		902,772
			1430 Aportaciones al sistema para el retiro			5,863,645
			1431 Cuotas a pensiones			5,265,977
			1432 Cuotas para el sistema de ahorro para el retiro			597,668
			1500 Otras Prestaciones Sociales y Económicas			60,800
			1520 Indemnizaciones			60,800
			1521 Indemnizaciones por separación			60,800
		1600 Provisiones				278,980
		1610 Provisiones de carácter laboral, económica y de seguridad social				278,980
		1611 Impacto al salario en el transcurso del año (Personal Administrativo de base)				160,950
		1611 Impacto al salario en el transcurso del año (Personal Administrativo de Confianza)				118,030
		1700 Pago de Estímulos a Servidores Públicos				2,711,028
		1710 Estímulos				2,711,028
		1712 Ayuda para despesa				1,522,488
		1713 Ayuda para pasajes				1,188,540
		2000 MATERIALES Y SUMINISTROS				2,910,966
		2100 Materiales de Administración, Emisión de Documentos y Artículos Oficiales				760,937
		2110 Materiales, útiles y equipos menores de oficina				249,602
		2111 Materiales, útiles y equipos menores de oficina				249,602

GOBIERNO DEL ESTADO DE JALISCO
PRESUPUESTO DE EGRESOS PARA EL EJERCICIO FISCAL 2021
Presupuesto por Unidad Presupuestal y por Objeto del Gasto

Unidad Presupuestal	Unidad Responsable	Capítulo de Gasto	Concepto General	Partida Genérica	Objeto del Gasto	Importe
				2120	Materiales y útiles de impresión y reproducción	72,000
				2121	Materiales y útiles de impresión y reproducción	72,000
			2140	Materiales, útiles e equipos menores de información y comunicaciones	Materiales, útiles e equipos menores de tecnologías de la información y comunicaciones	35,438
			2141	Materiales, útiles y equipos menores de tecnologías de la información y comunicaciones	Materiales, útiles y equipos menores de tecnologías de la información y comunicaciones	35,438
			2150	Material impreso e información digital	Material impreso e información digital	92,097
			2151	Material impreso e información digital	Material impreso e información digital	92,097
			2160	Material de limpieza	Material de limpieza	293,801
			2161	Material de limpieza	Material de limpieza	293,801
			2170	Materiales y útiles de enseñanza	Materiales y útiles de enseñanza	18,000
			2171	Materiales y útiles de enseñanza	Materiales y útiles de enseñanza	18,000
		2200	Alimentos y Utensilios			96,522
			2210	Productos alimenticios para personas	Productos alimenticios para personas	88,167
			2212	Productos alimenticios para personas derivado de la prestación de servicios públicos en unidades de salud, educativas, de readaptación social y otras	Productos alimenticios para personas derivado de la prestación de servicios públicos en unidades de salud, educativas, de readaptación social y otras	25,000
			2213	Productos alimenticios para el personal que realiza labores en campo o de supervisión	Productos alimenticios para el personal que realiza labores en campo o de supervisión	18,400
			2214	Productos alimenticios para el personal en las instalaciones de las dependencias y entidades	Productos alimenticios para el personal en las instalaciones de las dependencias y entidades	41,792

GOBIERNO DEL ESTADO DE JALISCO
PRESUPUESTO DE EGRESOS PARA EL EJERCICIO FISCAL 2021
Presupuesto por Unidad Presupuestal y por Objeto del Gasto

Unidad Presupuestal	Unidad Responsable	Capítulo de Gasto	Concepto General	Partida Genérica	Objeto del Gasto	Importe
					2216 Productos alimenticios para el personal derivado de actividades extraordinarias	2,975
				2230 Utensilios para el servicio de alimentación		8,355
				2231 Utensilios para el servicio de alimentación		8,355
			2400 Materiales y Artículos de Construcción y de Reparación			112,180
				2450 Vidrio y productos de vidrio		7,660
				2451 Vidrio y productos de vidrio		7,660
				2460 Material eléctrico y electrónico		63,560
				2461 Material eléctrico y electrónico		63,560
				2470 Artículos metálicos para la construcción		3,280
				2471 Artículos metálicos para la construcción		3,280
				2490 Otros materiales y artículos de construcción y reparación		37,680
				2491 Otros materiales y artículos de construcción y reparación		37,680
			2500 Productos Químicos, Farmacéuticos y de Laboratorio			30,100
				2530 Medicinas y productos farmacéuticos		30,100
				2531 Medicinas y productos farmacéuticos		30,100
			2600 Combustibles, Lubricantes y Aditivos			1,627,490
				2610 Combustibles, lubricantes y aditivos		1,627,490
				2611 Combustibles, lubricantes y aditivos para vehículos destinados a servicios públicos y la operación de programas públicos		1,501,400

I C O O

GOBIERNO DEL ESTADO DE JALISCO
PRESUPUESTO DE EGRESOS PARA EL EJERCICIO FISCAL 2021
Presupuesto por Unidad Presupuestal y por Objeto del Gasto

Unidad Presupuestal	Unidad Responsable	Capítulo de Gasto	Concepto General	Partida Genérica	Objeto del Gasto	Importe
				2612	Combustibles, lubricantes y aditivos para vehículos destinados a servicios administrativos	126,090
			2700 Vestuario, Blancos, Prendas de Protección y Artículos Deportivos			162,360
			2720 Prendas de seguridad y protección personal			162,360
			2721 Prendas de seguridad y protección personal			162,360
			2900 Herramientas, Refacciones y Accesorios Menores			121,377
			2910 Herramientas menores			26,172
			2911 Herramientas menores			26,172
			2920 Refacciones y accesorios menores de edificios			13,568
			2921 Refacciones y accesorios menores de edificios			13,568
			2940 Refacciones y accesorios menores de equipo de cómputo y tecnologías de la información			61,830
			2941 Refacciones y accesorios menores para equipo de cómputo y telecomunicaciones			61,830
			2960 Refacciones y accesorios menores de equipo de transporte			19,808
			2961 Refacciones y accesorios menores de equipo de transporte			19,808
3000 SERVICIOS GENERALES						12,641,881
			3100 Servicios Básicos			699,061
			3110 Energía eléctrica			286,143
			3111 Servicio de energía eléctrica			286,143
			3130 Agua			72,900

GOBIERNO DEL ESTADO DE JALISCO
PRESUPUESTO DE EGRESOS PARA EL EJERCICIO FISCAL 2021
Presupuesto por Unidad Presupuestal y por Objeto del Gasto

Unidad Presupuestal	Unidad Responsable	Capítulo de Gasto	Concepto General	Partida Genérica	Objeto del Gasto	Importe
				3131	Servicio de agua	72,900
				3140	Telefonía tradicional	110,923
				3141	Servicio telefónico tradicional	110,923
				3160	Servicios de telecomunicaciones y satélites	142,079
				3161	Servicios de telecomunicaciones y satelitales	142,079
				3170	Servicios de acceso de Internet, redes y procesamiento de información	57,016
				3171	Servicios de acceso de internet, redes y procesamiento de información	57,016
				3180	Servicios postales y telegráficos	30,000
				3181	Servicio postal	30,000
				3200	Servicios de Arrendamiento	4,759,600
				3220	Arrendamiento de edificios	4,500,000
				3221	Arrendamiento de edificios	4,500,000
				3230	Arrendamiento de mobiliario y equipo de administración, educacional y recreativo	214,100
				3232	Arrendamiento de equipo y bienes informáticos	214,100
				3250	Arrendamiento de equipo de transporte	45,500
				3251	Arrendamiento de vehículos terrestres, aéreos, marítimos, lacustres y fluviales para servicios públicos y la operación de programas públicos	45,500
				3300	Servicios Profesionales, Científicos, Técnicos y Otros Servicios	3,074,838

I C O O

GOBIERNO DEL ESTADO DE JALISCO
PRESUPUESTO DE EGRESOS PARA EL EJERCICIO FISCAL 2021
Presupuesto por Unidad Presupuestal y por Objeto del Gasto

Unidad Presupuestal	Unidad Responsable	Capítulo de Gasto	Concepto General	Partida Genérica	Objeto del Gasto	Importe
				3340	Servicios de capacitación	516,750
				3342	Capacitación especializada	516,750
				3350	Servicios de investigación científica y desarrollo	640,000
				3351	Servicios de investigación científica y desarrollo (AYGM)	250,000
				3351	Servicios de investigación científica y desarrollo	390,000
				3360	Servicios de apoyo administrativo, traducción, fotocopiado e impresión	74,341
				3361	Servicios de apoyo administrativo	26,013
				3362	Servicio de impresión de documentos y papelería oficial	26,000
				3363	Servicios de impresión de material informativo derivado de la operación y administración	22,328
				3380	Servicios de vigilancia	959,000
				3381	Servicios de vigilancia	959,000
				3390	Servicios profesionales, científicos y técnicos integrales	884,748
				3391	Servicios profesionales, científicos y técnicos integrales	884,748
				3400	Servicios Financieros, Bancarios y Comerciales	104,900
				3450	Seguro de bienes patrimoniales	62,400
				3451	Seguros de bienes patrimoniales	62,400
				3470	Fletes y maniobras	42,500

GOBIERNO DEL ESTADO DE JALISCO
PRESUPUESTO DE EGRESOS PARA EL EJERCICIO FISCAL 2021
Presupuesto por Unidad Presupuestal y por Objeto del Gasto

Unidad Presupuestal	Unidad Responsable	Capítulo de Gasto	Concepto General	Partida Genérica	Objeto del Gasto	Importe
				3471	Fletes y maniobras	42,500
		3500	3500		Servicios de Instalación, Reparación, Mantenimiento y Conservación	1,514,416
				3510	Conservación y mantenimiento menor de inmuebles	120,000
				3512	Mantenimiento y conservación menor de inmuebles para la prestación de servicios públicos	120,000
				3520	Instalación, reparación y mantenimiento de mobiliario y equipo de administración, educacional y recreativo	8,160
				3521	Mantenimiento y conservación de mobiliario y equipo de administración, educacional y recreativo	8,160
				3530	Instalación, reparación y mantenimiento de equipo de cómputo y tecnologías de la información	658,920
				3531	Instalación, reparación y mantenimiento de equipo de cómputo y tecnologías de la información	658,920
				3550	Reparación y mantenimiento de equipo de transporte	527,836
				3551	Mantenimiento y conservación de vehículos terrestres, aéreos, marítimos, lacustres y fluviales	527,836
				3570	Instalación, reparación y mantenimiento de maquinaria, otros equipos y herramienta	20,900
				3571	Instalación, reparación y mantenimiento de maquinaria y otros equipos	20,900
				3580	Servicios de limpieza y manejo de desechos	130,000
				3581	Servicios de limpieza y manejo de desechos	130,000

I C O O

GOBIERNO DEL ESTADO DE JALISCO
PRESUPUESTO DE EGRESOS PARA EL EJERCICIO FISCAL 2021
Presupuesto por Unidad Presupuestal y por Objeto del Gasto

Unidad Presupuestal	Unidad Responsable	Capítulo de Gasto	Concepto General	Partida Genérica	Objeto del Gasto	Importe
			3590	3590	3590 Servicios de jardinería y fumigación	48,600
				3591	3591 Servicios de jardinería y fumigación	48,600
		3600	3600 Servicios de Comunicación Social y Publicidad			9,000
			3690	3690	3690 Otros servicios de información	9,000
			3691	3691	3691 Otros servicios de información	9,000
		3700	3700 Servicios de Traslado y Viáticos			1,268,321
			3710	3710	3710 Pasajes aéreos	136,020
			3711	3711	3711 Pasajes aéreos nacionales	136,020
			3720	3720	3720 Pasajes terrestres	22,001
			3721	3721	3721 Pasajes terrestres nacionales	22,001
			3750	3750	3750 Viáticos en el país	693,900
			3751	3751	3751 Viáticos en el país	693,900
		3790	3790 Otros servicios de traslado y hospedaje			416,400
			3791	3791	3791 Otros servicios de traslado y hospedaje	416,400
		3800	3800 Servicios Oficiales			178,048
			3830	3830	3830 Congresos y convenciones	178,048
			3831	3831	3831 Congresos y convenciones	178,048
		3900	3900 Otros Servicios Generales			1,033,697
			3920	3920	3920 Impuestos y derechos	9,000
			3921	3921	3921 Otros impuestos y derechos	9,000
			3940	3940	3940 Sentencias y resoluciones por autoridad competente	65,000
			3943	3943	3943 Responsabilidad patrimonial	50,000

GOBIERNO DEL ESTADO DE JALISCO
PRESUPUESTO DE EGRESOS PARA EL EJERCICIO FISCAL 2021
Presupuesto por Unidad Presupuestal y por Objeto del Gasto

Unidad Presupuestal	Unidad Responsable	Capítulo de Gasto	Concepto General	Partida Genérica	Objeto del Gasto	Importe
					3944 Otras erogaciones por resoluciones por autoridad competente	15,000
				3980 Impuesto sobre nóminas y otros que se deriven de una relación laboral		959,697
				3981 Impuesto sobre nóminas y otros que se deriven de una relación laboral		959,697
				4000 TRANSFERENCIAS, ASIGNACIONES, SUBSIDIOS Y OTRAS AYUDAS		299,256,387
			4100 Transferencias Internas y Asignaciones al Sector Público			18,127,900
			4110 Asignaciones presupuestarias al Poder Ejecutivo			18,127,900
			4111 Fortalecimiento y mejora de programas y proyectos			620,000
			4111 Fortalecimiento y mejora de programas y proyectos (AVGM)			17,507,900
			4400 Ayudas Sociales			281,128,487
			4410 Ayudas sociales a personas			256,706,487
			4416 Ayuda para el bienestar de los Jaliscienses			256,706,487
			4450 Ayudas sociales a instituciones sin fines de lucro			24,422,000
			4451 Ayudas sociales a instituciones sin fines de lucro			24,422,000
40 Jefatura de Gabinete						92,483,056
000 Jefatura de Gabinete						92,483,056
			1000 SERVICIOS PERSONALES			50,806,204
			1100 Remuneraciones al Personal de Carácter Permanente			33,623,232

I C O O

GOBIERNO DEL ESTADO DE JALISCO
PRESUPUESTO DE EGRESOS PARA EL EJERCICIO FISCAL 2021
Presupuesto por Unidad Presupuestal y por Objeto del Gasto

Unidad Presupuestal	Unidad Responsable	Capítulo de Gasto	Concepto General	Partida Genérica	Objeto del Gasto	Importe
			1130 Sueldos base al personal permanente			33,623,232
				1131 Sueldo base		33,623,232
		1200 Remuneraciones al Personal de Carácter Transitorio				496,500
			1210 Honorarios asimilables a salarios			331,200
				1211 Honorarios asimilables a salarios		331,200
			1220 Sueldos base al personal eventual			165,300
			1221 Salarios al personal eventual			165,300
		1300 Remuneraciones Adicionales y Especiales				5,220,340
			1310 Primas por años de servicios efectivos prestados			83,397
				1311 Prima quinquenal por años de servicios efectivos prestados		83,397
			1320 Primas de vacaciones, dominical y gratificación de fin de año			5,136,943
				1321 Prima vacacional y dominical		467,022
				1322 Aguinaldo		4,669,921
		1400 Seguridad Social				8,777,345
			1410 Aportaciones de seguridad social			1,200,762
				1411 Cuotas al IMSS por enfermedades y maternidad		1,200,762
			1420 Aportaciones a fondos de vivienda			1,011,138
				1421 Cuotas para la vivienda		1,011,138
			1430 Aportaciones al sistema para el retiro			6,565,445
				1431 Cuotas a pensiones		5,898,099
				1432 Cuotas para el sistema de ahorro para el retiro		667,346

GOBIERNO DEL ESTADO DE JALISCO
PRESUPUESTO DE EGRESOS PARA EL EJERCICIO FISCAL 2021
Presupuesto por Unidad Presupuestal y por Objeto del Gasto

Unidad Presupuestal	Unidad Responsable	Capítulo de Gasto	Concepto General	Partida Genérica	Objeto del Gasto	Importe
		1500	Otras Prestaciones Sociales y Económicas			152,100
				1520	Indemnizaciones	152,100
					1521 Indemnizaciones por separación	152,100
		1600	Previsiones			64,380
				1610	Previsiones de carácter laboral, económica y de seguridad social	64,380
					1611 Impacto al salario en el transcurso del año (Personal Administrativo de base)	53,650
					1611 Impacto al salario en el transcurso del año (Personal Administrativo de Confianza)	10,730
		1700	Pago de Estímulos a Servidores Públicos			2,472,307
				1710	Estímulos	2,472,307
					1712 Ayuda para despensa	1,419,048
					1713 Ayuda para pasajes	1,046,688
					1715 Estímulo por el día del servidor público	6,571
					2000 MATERIALES Y SUMINISTROS	1,068,222
		2100	Materiales de Administración, Emisión de Documentos y Artículos Oficiales			208,377
				2110	Materiales, útiles y equipos menores de oficina	88,205
					2111 Materiales, útiles y equipos menores de oficina	88,205
				2140	Materiales, útiles y equipos menores de tecnologías de la información y comunicaciones	4,679
					2141 Materiales, útiles y equipos menores de tecnologías de la información y comunicaciones	4,679

GOBIERNO DEL ESTADO DE JALISCO
PRESUPUESTO DE EGRESOS PARA EL EJERCICIO FISCAL 2021
Presupuesto por Unidad Presupuestal y por Objeto del Gasto

Unidad Presupuestal	Unidad Responsable	Capítulo de Gasto	Concepto General	Partida Genérica	Objeto del Gasto	Importe
			2160	Material de limpieza		115,000
			2161	Material de limpieza		115,000
			2170	Materiales y útiles de enseñanza		493
			2171	Materiales y útiles de enseñanza		493
			2200	Alimentos y Utensilios		106,397
			2210	Productos alimenticios para personas		59,897
			2214	Productos alimenticios para el personal en las instalaciones de las dependencias y entidades		5,208
			2216	Productos alimenticios para el personal derivado de actividades extraordinarias		54,689
			2230	Utensilios para el servicio de alimentación		46,500
			2231	Utensilios para el servicio de alimentación		46,500
			2400	Materiales y Artículos de Construcción y de Reparación		40,263
			2460	Material eléctrico y electrónico		40,263
			2461	Material eléctrico y electrónico		40,263
			2500	Productos Químicos, Farmacéuticos y de Laboratorio		25,000
			2530	Medicinas y productos farmacéuticos		25,000
			2531	Medicinas y productos farmacéuticos		25,000
			2600	Combustibles, Lubricantes y Aditivos		599,309
			2610	Combustibles, lubricantes y aditivos		599,309

GOBIERNO DEL ESTADO DE JALISCO
PRESUPUESTO DE EGRESOS PARA EL EJERCICIO FISCAL 2021
Presupuesto por Unidad Presupuestal y por Objeto del Gasto

Unidad Presupuestal	Unidad Responsable	Capítulo de Gasto	Concepto General	Partida Genérica	Objeto del Gasto	Importe
				2611	Combustibles, lubricantes y aditivos para vehículos destinados a servicios públicos y la operación de programas públicos	599,309
		2700	Vestuario, Blancos, Prendas de Protección y Artículos Deportivos			28,816
				2710	Vestuario y uniformes	28,816
				2711	Vestuario y uniformes	28,816
		2900	Herramientas, Refacciones y Accesorios Menores			60,060
				2910	Herramientas menores	24,591
				2911	Herramientas menores	24,591
				2920	Refacciones y accesorios menores de edificios	9,000
				2921	Refacciones y accesorios menores de edificios	9,000
		2940	Refacciones y accesorios menores de equipo de cómputo y tecnologías de la información			26,468
				2941	Refacciones y accesorios menores para equipo de cómputo y telecomunicaciones	26,468
3000 SERVICIOS GENERALES						39,108,630
		3100	Servicios Básicos			20,880
				3170	Servicios de acceso de Internet, redes y procesamiento de información	20,880
				3171	Servicios de acceso de internet, redes y procesamiento de información	20,880
		3200	Servicios de Arrendamiento			1,340,500

GOBIERNO DEL ESTADO DE JALISCO
PRESUPUESTO DE EGRESOS PARA EL EJERCICIO FISCAL 2021
Presupuesto por Unidad Presupuestal y por Objeto del Gasto

Unidad Presupuestal	Unidad Responsable	Capítulo de Gasto	Concepto General	Partida Genérica	Objeto del Gasto	Importe
				3220	Arrendamiento de edificios	1,100,000
				3221	Arrendamiento de edificios	1,100,000
				3230	Arrendamiento de mobiliario y equipo de administración, educacional y recreativo	236,000
				3231	Arrendamiento de mobiliario y equipo de administración, educacional y recreativo	36,000
				3232	Arrendamiento de equipo y bienes informáticos	200,000
				3260	Arrendamiento de maquinaria, otros equipos y herramientas	4,500
				3261	Arrendamiento de maquinaria, otros equipos y herramientas	4,500
				3300	Servicios Profesionales, Científicos, Técnicos y Otros Servicios	3,285,003
				3330	Servicios de consultoría administrativa, procesos, técnica y en tecnologías de la información	2,600,000
				3331	Servicios de consultoría administrativa e informática	2,600,000
				3340	Servicios de capacitación	266,565
				3341	Capacitación institucional	65
				3342	Capacitación especializada	266,500
				3350	Servicios de investigación científica y desarrollo	357,500
				3351	Servicios de investigación científica y desarrollo	357,500
				3360	Servicios de apoyo administrativo, traducción, fotocopiado e impresión	57,688

GOBIERNO DEL ESTADO DE JALISCO
PRESUPUESTO DE EGRESOS PARA EL EJERCICIO FISCAL 2021
Presupuesto por Unidad Presupuestal y por Objeto del Gasto

Unidad Presupuestal	Unidad Responsable	Capítulo de Gasto	Concepto General	Partida Genérica	Objeto del Gasto	Importe
					3362 Servicio de impresión de documentos y papelería oficial	45,500
					3363 Servicios de impresión de material informativo derivado de la operación y administración	12,188
				3390 Servicios profesionales, científicos y técnicos integrales		3,250
				3391 Servicios profesionales, científicos y técnicos integrales		3,250
				3500 Servicios de Instalación, Reparación, Mantenimiento y Conservación		31,822,950
				3510 Conservación y mantenimiento menor de inmuebles		100,000
				3511 Mantenimiento y conservación menor de inmuebles para la prestación de servicios administrativos		100,000
				3530 Instalación, reparación y mantenimiento de equipo de cómputo y tecnologías de la información		31,128,500
				3531 Instalación, reparación y mantenimiento de equipo de cómputo y tecnologías de la información		31,128,500
				3550 Reparación y mantenimiento de equipo de transporte		569,450
				3551 Mantenimiento y conservación de vehículos terrestres, aéreos, marítimos, lacustres y fluviales		569,450
				3570 Instalación, reparación y mantenimiento de maquinaria, otros equipos y herramienta		25,000

I C O O

GOBIERNO DEL ESTADO DE JALISCO
PRESUPUESTO DE EGRESOS PARA EL EJERCICIO FISCAL 2021
Presupuesto por Unidad Presupuestal y por Objeto del Gasto

Unidad Presupuestal	Unidad Responsable	Capítulo de Gasto	Concepto General	Partida Genérica	Objeto del Gasto	Importe
					3571 Instalación, reparación y mantenimiento de maquinaria y otros equipos	25,000
		3700 Servicios de Traslado y Viáticos				1,282,172
				3710 Pasajes aéreos		431,173
				3711 Pasajes aéreos nacionales		200,823
				3712 Pasajes aéreos internacionales		230,350
				3720 Pasajes terrestres		138,432
				3721 Pasajes terrestres nacionales		108,432
				3722 Pasajes terrestres internacionales		30,000
				3750 Viáticos en el país		629,392
				3751 Viáticos en el país		629,392
				3760 Viáticos en el extranjero		64,050
				3761 Viáticos en el extranjero		64,050
				3790 Otros servicios de traslado y hospedaje		19,125
				3791 Otros servicios de traslado y hospedaje		19,125
		3800 Servicios Oficiales				42,250
				3830 Congresos y convenciones		42,250
				3831 Congresos y convenciones		42,250
		3900 Otros Servicios Generales				1,314,875
				3940 Sentencias y resoluciones por autoridad competente		50,000
				3943 Responsabilidad patrimonial		50,000

GOBIERNO DEL ESTADO DE JALISCO
PRESUPUESTO DE EGRESOS PARA EL EJERCICIO FISCAL 2021
Presupuesto por Unidad Presupuestal y por Objeto del Gasto

Unidad Presupuestal	Unidad Responsable	Capítulo de Gasto	Concepto General	Partida Genérica	Objeto del Gasto	Importe
					3980 Impuesto sobre nóminas y otros que se deriven de una relación laboral	1,264,875
					3981 Impuesto sobre nóminas y otros que se deriven de una relación laboral	1,264,875
					4000 TRANSFERENCIAS, ASIGNACIONES, SUBSIDIOS Y OTRAS AYUDAS	1,500,000
					4400 Ayudas Sociales	1,500,000
					4440 Ayudas sociales a actividades científicas o académicas	1,500,000
					4441 Apoyos a actividades académicas o científicas, el desarrollo tecnológico y la innovación (Convenio Vtec)	1,500,000
					41 Consejería Jurídica del Poder Ejecutivo del Estado	25,642,896
					000 Consejería Jurídica del Poder Ejecutivo del Estado	25,642,896
					1000 SERVICIOS PERSONALES	22,409,294
					1100 Remuneraciones al Personal de Carácter Permanente	14,349,792
					1130 Sueldos base al personal permanente	14,349,792
					1131 Sueldo base	14,343,864
					1131 Sueldo base (Sueldo Excedente)	5,928
					1300 Remuneraciones Adicionales y Especiales	2,360,944
					1310 Primas por años de servicios efectivos prestados	168,570
					1311 Prima quinquenal por años de servicios efectivos prestados	168,570
					1320 Primas de vacaciones, dominical y gratificación de fin de año	2,192,374
					1321 Prima vacacional y dominical	199,326

I C O O

GOBIERNO DEL ESTADO DE JALISCO
PRESUPUESTO DE EGRESOS PARA EL EJERCICIO FISCAL 2021
Presupuesto por Unidad Presupuestal y por Objeto del Gasto

Unidad Presupuestal	Unidad Responsable	Capítulo de Gasto	Concepto General	Partida Genérica	Objeto del Gasto	Importe
			1400 Seguridad Social	1322 Aguinaldo		1,993,048
				1410 Aportaciones de seguridad social		3,891,892
				1411 Cuotas al IMSS por enfermedades y maternidad		630,927
				1420 Aportaciones a fondos de vivienda		630,927
				1421 Cuotas para la vivienda		435,369
				1430 Aportaciones al sistema para el retiro		435,369
				1431 Cuotas a pensiones		2,825,596
				1432 Cuotas para el sistema de ahorro para el retiro		2,539,533
			1500 Otras Prestaciones Sociales y Económicas			286,063
				1520 Indemnizaciones		60,800
				1521 Indemnizaciones por separación		60,800
			1600 Previsiones			300,440
				1610 Previsiones de carácter laboral, económica y de seguridad social		300,440
				1611 Impacto al salario en el transcurso del año (Personal Administrativo de base)		236,060
				1611 Impacto al salario en el transcurso del año (Personal Administrativo de Confianza)		64,380
			1700 Pago de Estímulos a Servidores Públicos			1,445,426
				1710 Estímulos		1,445,426
				1712 Ayuda para despesa		747,624
				1713 Ayuda para pasajes		589,860

GOBIERNO DEL ESTADO DE JALISCO
PRESUPUESTO DE EGRESOS PARA EL EJERCICIO FISCAL 2021
Presupuesto por Unidad Presupuestal y por Objeto del Gasto

Unidad Presupuestal	Unidad Responsable	Capítulo de Gasto	Concepto General	Partida Genérica	Objeto del Gasto	Importe
					1715 Estímulo por el día del servidor público	107,942
2000 MATERIALES Y SUMINISTROS						607,823
			2100 Materiales de Administración, Emisión de Documentos y Artículos Oficiales			157,631
			2110 Materiales, útiles y equipos menores de oficina			57,981
			2111 Materiales, útiles y equipos menores de oficina			57,981
			2120 Materiales y útiles de impresión y reproducción			57,600
			2121 Materiales y útiles de impresión y reproducción			57,600
			2130 Material estadístico y geográfico			7,875
			2131 Material estadístico y geográfico			7,875
			2150 Material impreso e información digital			14,175
			2151 Material impreso e información digital			14,175
			2160 Material de limpieza			20,000
			2161 Material de limpieza			20,000
		2200 Alimentos y Utensilios				38,651
		2210 Productos alimenticios para personas				37,526
		2214 Productos alimenticios para el personal en las instalaciones de las dependencias y entidades				9,218
		2216 Productos alimenticios para el personal derivado de actividades extraordinarias				28,307
		2230 Utensilios para el servicio de alimentación				1,125
		2231 Utensilios para el servicio de alimentación				1,125
		2300 Materias Primas y Materiales de Producción y Comercialización				9,375

GOBIERNO DEL ESTADO DE JALISCO
PRESUPUESTO DE EGRESOS PARA EL EJERCICIO FISCAL 2021
Presupuesto por Unidad Presupuestal y por Objeto del Gasto

Unidad Presupuestal	Unidad Responsable	Capítulo de Gasto	Concepto General	Partida Genérica	Objeto del Gasto	Importe
			2370	Productos de cuero, piel, plástico y hule adquiridos como materia prima		9,375
			2371	Productos de cuero, piel, plástico y hule adquiridos como materia prima		9,375
		2400	Materiales y Artículos de Construcción y de Reparación			25,716
			2460	Material eléctrico y electrónico		6,456
			2461	Material eléctrico y electrónico		6,456
			2480	Materiales complementarios		12,060
			2481	Materiales complementarios		12,060
		2490	Otros materiales y artículos de construcción y reparación			7,200
			2491	Otros materiales y artículos de construcción y reparación		7,200
		2500	Productos Químicos, Farmacéuticos y de Laboratorio			3,000
			2530	Medicinas y productos farmacéuticos		3,000
			2531	Medicinas y productos farmacéuticos		3,000
		2600	Combustibles, Lubricantes y Aditivos			342,000
			2610	Combustibles, lubricantes y aditivos		342,000
			2612	Combustibles, lubricantes y aditivos para vehículos destinados a servicios administrativos		342,000
		2900	Herramientas, Refacciones y Accesorios Menores			31,450
			2910	Herramientas menores		270
			2911	Herramientas menores		270

GOBIERNO DEL ESTADO DE JALISCO
PRESUPUESTO DE EGRESOS PARA EL EJERCICIO FISCAL 2021
Presupuesto por Unidad Presupuestal y por Objeto del Gasto

Unidad Presupuestal	Unidad Responsable	Capítulo de Gasto	Concepto General	Partida Genérica	Objeto del Gasto	Importe
				2920	Refacciones y accesorios menores de edificios	8,100
				2921	Refacciones y accesorios menores de edificios	8,100
				2930	Refacciones y accesorios menores de mobiliario y equipo de administración, educacional y recreativo	6,750
				2931	Refacciones y accesorios menores de mobiliario y equipo de administración, educacional y recreativo	6,750
				2940	Refacciones y accesorios menores de equipo de cómputo y tecnologías de la información	12,150
				2941	Refacciones y accesorios menores para equipo de cómputo y telecomunicaciones	12,150
				2960	Refacciones y accesorios menores de equipo de transporte	4,181
				2961	Refacciones y accesorios menores de equipo de transporte	4,181
3000 SERVICIOS GENERALES						2,625,780
				3100	Servicios Básicos	6,034
				3180	Servicios postales y telegráficos	6,034
				3181	Servicio postal	6,034
				3200	Servicios de Arrendamiento	368,000
				3230	Arrendamiento de mobiliario y equipo de administración, educacional y recreativo	368,000
				3232	Arrendamiento de equipo y bienes informáticos	368,000
				3300	Servicios Profesionales, Científicos, Técnicos y Otros Servicios	1,004,285

GOBIERNO DEL ESTADO DE JALISCO
PRESUPUESTO DE EGRESOS PARA EL EJERCICIO FISCAL 2021
Presupuesto por Unidad Presupuestal y por Objeto del Gasto

Unidad Presupuestal	Unidad Responsable	Capítulo de Gasto	Concepto General	Partida Genérica	Objeto del Gasto	Importe
			3310	3310	Servicios legales, de contabilidad, auditoría y relacionados	936,000
			3311	3311	Servicios legales, de contabilidad, auditoría y relacionados	936,000
			3340	3340	Servicios de capacitación	14,869
			3342	3342	Capacitación especializada	14,869
			3350	3350	Servicios de investigación científica y desarrollo	2,275
			3351	3351	Servicios de investigación científica y desarrollo	2,275
			3360	3360	Servicios de apoyo administrativo, traducción, fotocopiado e impresión	51,142
			3361	3361	Servicios de apoyo administrativo	32,942
			3362	3362	Servicio de impresión de documentos y papelería oficial	10,400
			3363	3363	Servicios de impresión de material informativo derivado de la operación y administración	3,900
			3365	3365	Información en medios masivos derivada de la operación y administración de las dependencias y entidades	3,900
			3500	3500	Servicios de Instalación, Reparación, Mantenimiento y Conservación	550,050
			3520	3520	Instalación, reparación y mantenimiento de mobiliario y equipo de administración, educacional y recreativo	6,650
			3521	3521	Mantenimiento y conservación de mobiliario y equipo de administración, educacional y recreativo	6,650

GOBIERNO DEL ESTADO DE JALISCO
PRESUPUESTO DE EGRESOS PARA EL EJERCICIO FISCAL 2021
Presupuesto por Unidad Presupuestal y por Objeto del Gasto

Unidad Presupuestal	Unidad Responsable	Capítulo de Gasto	Concepto General	Partida Genérica	Objeto del Gasto	Importe
				3530	Instalación, reparación y mantenimiento de equipo de cómputo y tecnologías de la información	343,400
				3531	Instalación, reparación y mantenimiento de equipo de cómputo y tecnologías de la información	343,400
				3550	Reparación y mantenimiento de equipo de transporte	200,000
				3551	Mantenimiento y conservación de vehículos terrestres, aéreos, marítimos, lacustres y fluviales	200,000
				3700	Servicios de Traslado y Viáticos	152,283
				3710	Pasajes aéreos	43,243
				3711	Pasajes aéreos nacionales	43,243
				3720	Pasajes terrestres	41,034
				3721	Pasajes terrestres nacionales	41,034
				3750	Viáticos en el país	56,607
				3751	Viáticos en el país	56,607
				3790	Otros servicios de traslado y hospedaje	11,399
				3791	Otros servicios de traslado y hospedaje	11,399
				3800	Servicios Oficiales	1,115
				3830	Congresos y convenciones	1,115
				3831	Congresos y convenciones	1,115
				3900	Otros Servicios Generales	544,012
				3920	Impuestos y derechos	6,750
				3921	Otros impuestos y derechos	6,750

I C O O

GOBIERNO DEL ESTADO DE JALISCO
PRESUPUESTO DE EGRESOS PARA EL EJERCICIO FISCAL 2021
Presupuesto por Unidad Presupuestal y por Objeto del Gasto

Unidad Presupuestal	Unidad Responsable	Capítulo de Gasto	Concepto General	Partida Genérica	Objeto del Gasto	Importe
			3940	Sentencias y resoluciones por autoridad competente		50,000
			3943	Responsabilidad patrimonial		50,000
			3950	Penas, multas, accesorios y actualizaciones		2,250
			3951	Penas, multas, accesorios y actualizaciones		2,250
			3980	Impuesto sobre nóminas y otros que se deriven de una relación laboral		481,637
			3981	Impuesto sobre nóminas y otros que se deriven de una relación laboral		481,637
			3990	Otros servicios generales		3,375
			3995	Otros servicios generales		3,375
42	Coordinación General	Estratégica de Seguridad				1,128,473,335
000	Coordinación General	Estratégica de Seguridad				261,624,868
	1000	SERVICIOS PERSONALES				18,781,753
			1100	Remuneraciones al Personal de Carácter Permanente		12,495,552
			1130	Sueldos base al personal permanente		12,495,552
				1131	Sueldo base	12,495,552
			1300	Remuneraciones Adicionales y Especiales		1,933,905
			1310	Primas por años de servicios efectivos prestados		24,842
				1311	Prima quinquenal por años de servicios efectivos prestados	24,842
			1320	Primas de vacaciones, dominical y gratificación de fin de año		1,909,063
				1321	Prima vacacional y dominical	173,556

GOBIERNO DEL ESTADO DE JALISCO
PRESUPUESTO DE EGRESOS PARA EL EJERCICIO FISCAL 2021
Presupuesto por Unidad Presupuestal y por Objeto del Gasto

Unidad Presupuestal	Unidad Responsable	Capítulo de Gasto	Concepto General	Partida Genérica	Objeto del Gasto	Importe
			1400 Seguridad Social	1322 Aguinaldo		1,735,507
				1410 Aportaciones de seguridad social		3,277,884
				1411 Cuotas al IMSS por enfermedades y maternidad		466,256
				1420 Aportaciones a fondos de vivienda		466,256
				1421 Cuotas para la vivienda		375,598
				1430 Aportaciones al sistema para el retiro		375,598
				1431 Cuotas a pensiones		2,436,030
				1432 Cuotas para el sistema de ahorro para el retiro		2,190,909
			1500 Otras Prestaciones Sociales y Económicas			245,121
				1520 Indemnizaciones		60,800
				1521 Indemnizaciones por separación		60,800
		1600 Previsiones				42,920
				1610 Previsiones de carácter laboral, económica y de seguridad social		42,920
				1611 Impacto al salario en el transcurso del año (Personal Administrativo de base)		42,920
		1700 Pago de Estímulos a Servidores Públicos				970,692
				1710 Estímulos		970,692
				1712 Ayuda para despesa		557,544
				1713 Ayuda para pasajes		413,148
		2000 MATERIALES Y SUMINISTROS				986,007
			2100 Materiales de Administración, Emisión de Documentos y Artículos Oficiales			241,003

GOBIERNO DEL ESTADO DE JALISCO
PRESUPUESTO DE EGRESOS PARA EL EJERCICIO FISCAL 2021
Presupuesto por Unidad Presupuestal y por Objeto del Gasto

Unidad Presupuestal	Unidad Responsable	Capítulo de Gasto	Concepto General	Partida Genérica	Objeto del Gasto	Importe
				2110 Materiales, útiles y equipos menores de oficina		86,001
				2111 Materiales, útiles y equipos menores de oficina		86,001
				2120 Materiales y útiles de impresión y reproducción		13,500
				2121 Materiales y útiles de impresión y reproducción		13,500
				2140 Materiales, útiles y equipos menores de tecnologías de la información y comunicaciones		27,001
				2141 Materiales, útiles y equipos menores de tecnologías de la información y comunicaciones		27,001
				2150 Material impreso e información digital		4,500
				2151 Material impreso e información digital		4,500
				2160 Material de limpieza		110,001
				2161 Material de limpieza		110,001
		2200 Alimentos y Utensilios				72,000
			2210 Productos alimenticios para personas			63,000
			2213 Productos alimenticios para el personal que realiza labores en campo o de supervisión			20,000
			2214 Productos alimenticios para el personal en las instalaciones de las dependencias y entidades			43,000
			2230 Utensilios para el servicio de alimentación			9,000
			2231 Utensilios para el servicio de alimentación			9,000
		2400 Materiales y Artículos de Construcción y de Reparación				110,000
			2430 Cal, yeso y productos de yeso			18,000

GOBIERNO DEL ESTADO DE JALISCO
PRESUPUESTO DE EGRESOS PARA EL EJERCICIO FISCAL 2021
Presupuesto por Unidad Presupuestal y por Objeto del Gasto

Unidad Presupuestal	Unidad Responsable	Capítulo de Gasto	Concepto General	Partida Genérica	Objeto del Gasto	Importe
					2431 Cal, yeso y productos de yeso	18,000
				2450 Vidrio y productos de vidrio		10,000
				2451 Vidrio y productos de vidrio		10,000
				2460 Material eléctrico y electrónico		18,000
				2461 Material eléctrico y electrónico		18,000
				2480 Materiales complementarios		32,000
				2481 Materiales complementarios		32,000
				2490 Otros materiales y artículos de construcción y reparación		32,000
				2491 Otros materiales y artículos de construcción y reparación		32,000
				2500 Productos Químicos, Farmacéuticos y de Laboratorio		13,000
				2530 Medicinas y productos farmacéuticos		13,000
				2531 Medicinas y productos farmacéuticos		13,000
				2600 Combustibles, Lubricantes y Aditivos		500,001
				2610 Combustibles, lubricantes y aditivos		500,001
				2611 Combustibles, lubricantes y aditivos para vehículos destinados a servicios públicos y la operación de programas públicos		500,000
				2612 Combustibles, lubricantes y aditivos para vehículos destinados a servicios administrativos		1
				2700 Vestuario, Blancos, Prendas de Protección y Artículos Deportivos		4,502
				2710 Vestuario y uniformes		1

I C O O

GOBIERNO DEL ESTADO DE JALISCO
PRESUPUESTO DE EGRESOS PARA EL EJERCICIO FISCAL 2021
Presupuesto por Unidad Presupuestal y por Objeto del Gasto

Unidad Presupuestal	Unidad Responsable	Capítulo de Gasto	Concepto General	Partida Genérica	Objeto del Gasto	Importe
				2711	Vestuario y uniformes	1
			2720	Prendas de seguridad y protección personal	2721 Prendas de seguridad y protección personal	4,501
			2900	Herramientas, Refacciones y Accesorios Menores	2910 Herramientas menores	45,501
				2911	Herramientas menores	13,500
			2920	Refacciones y accesorios menores de edificios	2921 Refacciones y accesorios menores de edificios	22,500
			2940	Refacciones y accesorios menores de equipo de cómputo y tecnologías de la información	2941 Refacciones y accesorios menores para equipo de cómputo y telecomunicaciones	22,500
				2960	Refacciones y accesorios menores de equipo de transporte	1
				2961	Refacciones y accesorios menores de equipo de transporte	9,500
3000 SERVICIOS GENERALES						6,857,109
			3100	Servicios Básicos	3110 Energía eléctrica	557,052
				3111	Servicio de energía eléctrica	473,050
			3140	Telefonía tradicional	3141 Servicio telefónico tradicional	473,050
						52,000
						52,000

GOBIERNO DEL ESTADO DE JALISCO
PRESUPUESTO DE EGRESOS PARA EL EJERCICIO FISCAL 2021
Presupuesto por Unidad Presupuestal y por Objeto del Gasto

Unidad Presupuestal	Unidad Responsable	Capítulo de Gasto	Concepto General	Partida Genérica	Objeto del Gasto	Importe
			3170 Servicios de acceso de Internet, redes y procesamiento de información			10,000
			3171 Servicios de acceso de internet, redes y procesamiento de información			10,000
			3180 Servicios postales y telegráficos			22,001
			3181 Servicio postal			22,001
			3200 Servicios de Arrendamiento			1,995,444
			3220 Arrendamiento de edificios			1,014,001
			3221 Arrendamiento de edificios			1,014,001
			3230 Arrendamiento de mobiliario y equipo de administración, educacional y recreativo			981,443
			3232 Arrendamiento de equipo y bienes informáticos			981,443
			3300 Servicios Profesionales, Científicos, Técnicos y Otros Servicios			116,189
			3340 Servicios de capacitación			90,189
			3342 Capacitación especializada			90,189
			3360 Servicios de apoyo administrativo, traducción, fotocopiado e impresión			26,001
			3362 Servicio de impresión de documentos y papelería oficial			26,001
			3400 Servicios Financieros, Bancarios y Comerciales			65,750
			3410 Servicios financieros y bancarios			22,500
			3411 Servicios financieros y bancarios			22,500

GOBIERNO DEL ESTADO DE JALISCO
PRESUPUESTO DE EGRESOS PARA EL EJERCICIO FISCAL 2021
Presupuesto por Unidad Presupuestal y por Objeto del Gasto

Unidad Presupuestal	Unidad Responsable	Capítulo de Gasto	Concepto General	Partida Genérica	Objeto del Gasto	Importe
				3450 Seguro de bienes patrimoniales		43,250
				3451 Seguros de bienes patrimoniales		43,250
			3500 Servicios de Instalación, Reparación, Mantenimiento y Conservación			456,611
				3510 Conservación y mantenimiento menor de inmuebles		250,000
				3511 Mantenimiento y conservación menor de inmuebles para la prestación de servicios administrativos		250,000
				3530 Instalación, reparación y mantenimiento de equipo de cómputo y tecnologías de la información		56,611
				3531 Instalación, reparación y mantenimiento de equipo de cómputo y tecnologías de la información		56,611
				3550 Reparación y mantenimiento de equipo de transporte		100,000
				3551 Mantenimiento y conservación de vehículos terrestres, aéreos, marítimos, lacustres y fluviales		100,000
				3570 Instalación, reparación y mantenimiento de maquinaria, otros equipos y herramienta		50,000
				3571 Instalación, reparación y mantenimiento de maquinaria y otros equipos		50,000
			3700 Servicios de Traslado y Viáticos			905,191
				3710 Pasajes aéreos		219,645
				3711 Pasajes aéreos nacionales		219,645
				3720 Pasajes terrestres		112,799

GOBIERNO DEL ESTADO DE JALISCO
PRESUPUESTO DE EGRESOS PARA EL EJERCICIO FISCAL 2021
Presupuesto por Unidad Presupuestal y por Objeto del Gasto

Unidad Presupuestal	Unidad Responsable	Capítulo de Gasto	Concepto General	Partida Genérica	Objeto del Gasto	Importe
					3721 Pasajes terrestres nacionales	82,799
					3722 Pasajes terrestres internacionales	30,000
				3750 Viáticos en el país	3751 Viáticos en el país	547,746
				3760 Viáticos en el extranjero		547,746
				3761 Viáticos en el extranjero		25,000
				3790 Otros servicios de traslado y hospedaje		25,000
				3791 Otros servicios de traslado y hospedaje		1
				3800 Servicios Oficiales		1
				3830 Congresos y convenciones		11,701
				3831 Congresos y convenciones		11,701
				3900 Otros Servicios Generales		2,749,172
				3920 Impuestos y derechos		1,517
				3921 Otros impuestos y derechos		1,517
				3980 Impuesto sobre nóminas y otros que se deriven de una relación laboral		2,747,655
				3981 Impuesto sobre nóminas y otros que se deriven de una relación laboral		2,747,655
7000 INVERSIONES FINANCIERAS Y OTRAS PROVISIONES						235,000,000
				7900 Provisiones para Contingencias y Otras Erogaciones Especiales		235,000,000
				7990 Otras erogaciones especiales		235,000,000

GOBIERNO DEL ESTADO DE JALISCO
PRESUPUESTO DE EGRESOS PARA EL EJERCICIO FISCAL 2021
Presupuesto por Unidad Presupuestal y por Objeto del Gasto

Unidad Presupuestal	Unidad Responsable	Capítulo de Gasto	Concepto General	Partida Genérica	Objeto del Gasto	Importe
					7991 Provisiones para erogaciones especiales (Apoyo Nivelación de Policía Municipales)	220,000,000
					7991 Provisiones para erogaciones especiales (Policía Metropolitana de Guadalajara)	15,000,000
079	Instituto Jalisciense de Ciencias Forenses					287,043,800
		4000	TRANSFERENCIAS, ASIGNACIONES, SUBSIDIOS Y OTRAS AYUDAS			287,043,800
			4100	Transferencias Internas y Asignaciones al Sector Público		287,043,800
			4150	Transferencias internas otorgadas a entidades paraestatales no empresariales y no financieras		287,043,800
			4151	Transferencias internas otorgadas a entidades paraestatales no empresariales y no financieras para servicios personales (AVGM)		30,000,000
			4151	Transferencias internas otorgadas a entidades paraestatales no empresariales y no financieras para servicios personales		198,375,600
			4151	Transferencias internas otorgadas a entidades paraestatales no empresariales y no financieras para servicios personales (AVGM)		2,193,045
			4152	Transferencias internas otorgadas a entidades paraestatales no empresariales y no financieras para materiales y suministros		7,180,000

GOBIERNO DEL ESTADO DE JALISCO
PRESUPUESTO DE EGRESOS PARA EL EJERCICIO FISCAL 2021
Presupuesto por Unidad Presupuestal y por Objeto del Gasto

Unidad Presupuestal	Unidad Responsable	Capítulo de Gasto	Concepto General	Partida Genérica	Objeto del Gasto	Importe
				4152	Transferencias internas otorgadas a entidades paraestatales no empresariales y no financieras para materiales y suministros (AVGM)	2,400,000
				4153	Transferencias internas otorgadas a entidades paraestatales no empresariales y no financieras para servicios generales	11,488,200
				4153	Transferencias internas otorgadas a entidades paraestatales no empresariales y no financieras para servicios generales (Laboratorio de genética)	5,000,000
				4153	Transferencias internas otorgadas a entidades paraestatales no empresariales y no financieras para servicios generales (AVGM)	15,406,955
				4155	Transferencias internas otorgadas a entidades paraestatales no empresariales y no financieras para bienes muebles, inmuebles e intangibles (AVGM)	15,000,000
167 Consejo Estatal de Seguridad Pública						148,385,870
			1000 SERVICIOS PERSONALES			101,109,791
			1100 Remuneraciones al Personal de Carácter Permanente			62,919,352
			1130 Sueldos base al personal permanente			62,919,352
			1131 Sueldo base			62,858,508
			1131 Sueldo base (Sueldo Excedente)			60,844
			1300 Remuneraciones Adicionales y Especiales			10,707,834

I C O O

GOBIERNO DEL ESTADO DE JALISCO
PRESUPUESTO DE EGRESOS PARA EL EJERCICIO FISCAL 2021
Presupuesto por Unidad Presupuestal y por Objeto del Gasto

Unidad Presupuestal	Unidad Responsable	Capítulo de Gasto	Concepto General	Partida Genérica	Objeto del Gasto	Importe
			1310 Primas por años de servicios efectivos prestados			1,094,815
				1311 Prima quinquenal por años de servicios efectivos prestados		1,094,815
			1320 Primas de vacaciones, dominical y gratificación de fin de año			9,613,019
				1321 Prima vacacional y dominical		874,052
				1322 Aguinaldo		8,738,967
			1400 Seguridad Social			17,867,753
				1410 Aportaciones de seguridad social		3,467,198
				1411 Cuotas al IMSS por enfermedades y maternidad		3,467,198
				1420 Aportaciones a fondos de vivienda		1,920,151
				1421 Cuotas para la vivienda		1,920,151
				1430 Aportaciones al sistema para el retiro		12,480,404
				1431 Cuotas a pensiones		11,200,234
				1432 Cuotas para el sistema de ahorro para el retiro		1,280,170
			1500 Otras Prestaciones Sociales y Económicas			9,120
				1590 Otras prestaciones sociales y económicas		9,120
				1592 Prima de insalubridad		9,120
			1600 Previsiones			901,320
				1610 Previsiones de carácter laboral, económica y de seguridad social		901,320
				1611 Impacto al salario en el transcurso del año (Personal Administrativo de base)		729,640

GOBIERNO DEL ESTADO DE JALISCO
PRESUPUESTO DE EGRESOS PARA EL EJERCICIO FISCAL 2021
Presupuesto por Unidad Presupuestal y por Objeto del Gasto

Unidad Presupuestal	Unidad Responsable	Capítulo de Gasto	Concepto General	Partida Genérica	Objeto del Gasto	Importe
					1611 Impacto al salario en el transcurso del año (Personal Administrativo de Confianza)	171,680
			1700 Pago de Estímulos a Servidores Públicos			8,704,412
			1710 Estímulos			8,704,412
				1712 Ayuda para despesa		4,041,444
				1713 Ayuda para pasajes		3,284,220
				1715 Estímulo por el día del servidor público		1,378,748
			2000 MATERIALES Y SUMINISTROS			1,383,785
			2100 Materiales de Administración, Emisión de Documentos y Artículos Oficiales			275,841
			2110 Materiales, útiles y equipos menores de oficina			93,214
			2111 Materiales, útiles y equipos menores de oficina			93,214
			2140 Materiales, útiles y equipos menores de tecnologías de la información y comunicaciones			65,436
			2141 Materiales, útiles y equipos menores de tecnologías de la información y comunicaciones			65,436
			2150 Material impreso e información digital			7,191
			2151 Material impreso e información digital			7,191
			2160 Material de limpieza			110,000
			2161 Material de limpieza			110,000
			2200 Alimentos y Utensilios			53,125
			2210 Productos alimenticios para personas			46,000

I C O O

GOBIERNO DEL ESTADO DE JALISCO
PRESUPUESTO DE EGRESOS PARA EL EJERCICIO FISCAL 2021
Presupuesto por Unidad Presupuestal y por Objeto del Gasto

Unidad Presupuestal	Unidad Responsable	Capítulo de Gasto	Concepto General	Partida Genérica	Objeto del Gasto	Importe
					2214 Productos alimenticios para el personal en las instalaciones de las dependencias y entidades	21,000
					2216 Productos alimenticios para el personal derivado de actividades extraordinarias	25,000
				2230 Utensilios para el servicio de alimentación		7,125
				2231 Utensilios para el servicio de alimentación		7,125
		2400 Materiales y Artículos de Construcción y de Reparación				108,000
				2460 Material eléctrico y electrónico		108,000
				2461 Material eléctrico y electrónico		108,000
		2500 Productos Químicos, Farmacéuticos y de Laboratorio				100,000
				2530 Medicinas y productos farmacéuticos		50,000
				2531 Medicinas y productos farmacéuticos		50,000
				2540 Materiales, accesorios y suministros médicos		50,000
				2541 Materiales, accesorios y suministros médicos		50,000
		2600 Combustibles, Lubricantes y Aditivos				819,681
				2610 Combustibles, lubricantes y aditivos		819,681
				2611 Combustibles, lubricantes y aditivos para vehículos destinados a servicios públicos y la operación de programas públicos		818,241
				2612 Combustibles, lubricantes y aditivos para vehículos destinados a servicios administrativos		1,440
		2900 Herramientas, Refacciones y Accesorios Menores				27,138

GOBIERNO DEL ESTADO DE JALISCO
PRESUPUESTO DE EGRESOS PARA EL EJERCICIO FISCAL 2021
Presupuesto por Unidad Presupuestal y por Objeto del Gasto

Unidad Presupuestal	Unidad Responsable	Capítulo de Gasto	Concepto General	Partida Genérica	Objeto del Gasto	Importe
				2920	Refacciones y accesorios menores de edificios	4,500
				2921	Refacciones y accesorios menores de edificios	4,500
			2940	Refacciones y accesorios menores de tecnologías de la información	Refacciones y accesorios menores de equipo de cómputo y	11,475
				2941	Refacciones y accesorios menores para equipo de cómputo y telecomunicaciones	11,475
			2960	Refacciones y accesorios menores de equipo de transporte	Refacciones y accesorios menores de equipo de transporte	11,163
				2961	Refacciones y accesorios menores de equipo de transporte	11,163
						10,154,494
				3100	Servicios Básicos	128,536
				3170	Servicios de acceso de Internet, redes y procesamiento de información	78,536
				3171	Servicios de acceso de internet, redes y procesamiento de información	78,536
				3180	Servicios postales y telegráficos	50,000
				3181	Servicio postal	50,000
			3200	Servicios de Arrendamiento		2,199,760
				3220	Arrendamiento de edificios	389,760
				3221	Arrendamiento de edificios	389,760
				3230	Arrendamiento de mobiliario y equipo de administración, educacional y recreativo	1,810,000

GOBIERNO DEL ESTADO DE JALISCO
PRESUPUESTO DE EGRESOS PARA EL EJERCICIO FISCAL 2021
Presupuesto por Unidad Presupuestal y por Objeto del Gasto

Unidad Presupuestal	Unidad Responsable	Capítulo de Gasto	Concepto General	Partida Genérica	Objeto del Gasto	Importe
					3232 Arrendamiento de equipo y bienes informáticos	1,810,000
			3300 Servicios Profesionales, Científicos, Técnicos y Otros Servicios			1,842,239
				3340 Servicios de capacitación		89,003
				3342 Capacitación especializada		89,003
			3350 Servicios de investigación científica y desarrollo			1,310,235
				3351 Servicios de investigación científica y desarrollo		1,310,235
			3360 Servicios de apoyo administrativo, traducción, fotocopiado e impresión			32,500
				3362 Servicio de impresión de documentos y papelería oficial		32,500
			3380 Servicios de vigilancia			410,500
				3381 Servicios de vigilancia		410,500
			3400 Servicios Financieros, Bancarios y Comerciales			832,100
				3450 Seguro de bienes patrimoniales		832,100
				3451 Seguros de bienes patrimoniales		832,100
			3500 Servicios de Instalación, Reparación, Mantenimiento y Conservación			3,928,439
				3510 Conservación y mantenimiento menor de inmuebles		418,980
				3511 Mantenimiento y conservación menor de inmuebles para la prestación de servicios administrativos		418,980
			3530 Instalación, reparación y mantenimiento de equipo de cómputo y tecnologías de la información			959,755

GOBIERNO DEL ESTADO DE JALISCO
PRESUPUESTO DE EGRESOS PARA EL EJERCICIO FISCAL 2021
Presupuesto por Unidad Presupuestal y por Objeto del Gasto

Unidad Presupuestal	Unidad Responsable	Capítulo de Gasto	Concepto General	Partida Genérica	Objeto del Gasto	Importe
				3531	Instalación, reparación y mantenimiento de equipo de cómputo y tecnologías de la información	959,755
			3550	Reparación y mantenimiento de equipo de transporte		200,000
			3551	Mantenimiento y conservación de vehículos terrestres, aéreos, marítimos, lacustres y fluviales		200,000
			3570	Instalación, reparación y mantenimiento de maquinaria, otros equipos y herramienta		1,346,423
			3571	Instalación, reparación y mantenimiento de maquinaria y otros equipos		1,346,423
			3580	Servicios de limpieza y manejo de desechos		975,202
			3581	Servicios de limpieza y manejo de desechos		975,202
			3590	Servicios de jardinería y fumigación		28,080
			3591	Servicios de jardinería y fumigación		28,080
		3700	Servicios de Traslado y Viáticos			1,189,042
			3710	Pasajes aéreos		68,621
			3711	Pasajes aéreos nacionales		68,621
			3720	Pasajes terrestres		40,455
			3721	Pasajes terrestres nacionales		40,455
			3750	Viáticos en el país		1,028,967
			3751	Viáticos en el país		1,028,967
			3790	Otros servicios de traslado y hospedaje		51,000
			3791	Otros servicios de traslado y hospedaje		51,000

I C O O

GOBIERNO DEL ESTADO DE JALISCO
PRESUPUESTO DE EGRESOS PARA EL EJERCICIO FISCAL 2021
Presupuesto por Unidad Presupuestal y por Objeto del Gasto

Unidad Presupuestal	Unidad Responsable	Capítulo de Gasto	Concepto General	Partida Genérica	Objeto del Gasto	Importe
		3800	3800	3800	3800 Servicios Oficiales	12,539
				3830	Congresos y convenciones	12,539
				3831	Congresos y convenciones	12,539
		3900	3900	3900	Otros Servicios Generales	21,840
				3990	Otros servicios generales	21,840
				3992	Subcontratación de servicios con terceros	21,840
		5000			BIENES MUEBLES, INMUEBLES E INTANGIBLES	3,400,000
			5100		Mobiliario y Equipo de Administración	1,800,000
			5150		Equipo de cómputo y de tecnología de la información	1,800,000
				5151	Equipo de cómputo y de tecnología de la información	1,800,000
		5600			Maquinaria, Otros Equipos y Herramientas	1,600,000
			5650		Equipo de comunicación y telecomunicación	1,600,000
				5651	Equipos de comunicación y telecomunicación	1,600,000
		7000			INVERSIONES FINANCIERAS Y OTRAS PROVISIONES	32,337,800
			7900		Provisiones para Contingencias y Otras Erogaciones Especiales	32,337,800
				7990	Otras erogaciones especiales	32,337,800
				7992	Provisiones para erogaciones complementarias para programas federales	32,337,800
		168			Consejo Ciudadano de Seguridad y Procuración de Justicia	5,153,149
		1000			SERVICIOS PERSONALES	4,312,936
			1100		Remuneraciones al Personal de Carácter Permanente	2,615,448

GOBIERNO DEL ESTADO DE JALISCO
PRESUPUESTO DE EGRESOS PARA EL EJERCICIO FISCAL 2021
Presupuesto por Unidad Presupuestal y por Objeto del Gasto

Unidad Presupuestal	Unidad Responsable	Capítulo de Gasto	Concepto General	Partida Genérica	Objeto del Gasto	Importe
			1130 Sueldos base al personal permanente			2,615,448
				1131 Sueldo base		2,613,036
				1131 Sueldo base (Sueldo Excedente)		2,412
		1300 Remuneraciones Adicionales y Especiales				459,924
			1310 Primas por años de servicios efectivos prestados			60,330
			1311 Prima quinquenal por años de servicios efectivos prestados			60,330
			1320 Primas de vacaciones, dominical y gratificación de fin de año			399,594
			1321 Prima vacacional y dominical			36,332
			1322 Aguinaldo			363,262
		1400 Seguridad Social				746,745
			1410 Aportaciones de seguridad social			145,230
			1411 Cuotas al IMSS por enfermedades y maternidad			145,230
			1420 Aportaciones a fondos de vivienda			80,206
			1421 Cuotas para la vivienda			80,206
			1430 Aportaciones al sistema para el retiro			521,309
			1431 Cuotas a pensiones			467,836
			1432 Cuotas para el sistema de ahorro para el retiro			53,473
		1600 Previsiones				96,570
			1610 Previsiones de carácter laboral, económica y de seguridad social			96,570
			1611 Impacto al salario en el transcurso del año (Personal Administrativo de base)			64,380

GOBIERNO DEL ESTADO DE JALISCO
PRESUPUESTO DE EGRESOS PARA EL EJERCICIO FISCAL 2021
Presupuesto por Unidad Presupuestal y por Objeto del Gasto

Unidad Presupuestal	Unidad Responsable	Capítulo de Gasto	Concepto General	Partida Genérica	Objeto del Gasto	Importe
					1611 Impacto al salario en el transcurso del año (Personal Administrativo de Confianza)	32,190
			1700 Pago de Estímulos a Servidores Públicos			394,249
			1710 Estímulos			394,249
				1712 Ayuda para despesa		162,588
				1713 Ayuda para pasajes		135,684
				1715 Estímulo por el día del servidor público		95,977
			2000 MATERIALES Y SUMINISTROS			426,511
			2100 Materiales de Administración, Emisión de Documentos y Artículos Oficiales			216,948
			2110 Materiales, útiles y equipos menores de oficina			96,975
			2111 Materiales, útiles y equipos menores de oficina			96,975
			2120 Materiales y útiles de impresión y reproducción			19,350
			2121 Materiales y útiles de impresión y reproducción			19,350
			2140 Materiales, útiles y equipos menores de tecnologías de la información y comunicaciones			34,973
			2141 Materiales, útiles y equipos menores de tecnologías de la información y comunicaciones			34,973
			2150 Material impreso e información digital			25,650
			2151 Material impreso e información digital			25,650
			2160 Material de limpieza			40,000
			2161 Material de limpieza			40,000
			2200 Alimentos y Utensilios			9,030

GOBIERNO DEL ESTADO DE JALISCO
PRESUPUESTO DE EGRESOS PARA EL EJERCICIO FISCAL 2021
Presupuesto por Unidad Presupuestal y por Objeto del Gasto

Unidad Presupuestal	Unidad Responsable	Capítulo de Gasto	Concepto General	Partida Genérica	Objeto del Gasto	Importe
				2210	Productos alimenticios para personas	9,030
				2214	Productos alimenticios para el personal en las instalaciones de las dependencias y entidades	9,030
		2400	Materiales y Artículos de Construcción y de Reparación			11,400
				2460	Material eléctrico y electrónico	11,400
				2461	Material eléctrico y electrónico	11,400
		2600	Combustibles, Lubricantes y Aditivos			149,043
				2610	Combustibles, lubricantes y aditivos	149,043
				2611	Combustibles, lubricantes y aditivos para vehículos destinados a servicios públicos y la operación de programas públicos	149,043
		2700	Vestuario, Blancos, Prendas de Protección y Artículos Deportivos			3
				2710	Vestuario y uniformes	3
				2711	Vestuario y uniformes	3
		2900	Herramientas, Refacciones y Accesorios Menores			40,088
				2920	Refacciones y accesorios menores de edificios	14,850
				2921	Refacciones y accesorios menores de edificios	14,850
				2940	Refacciones y accesorios menores de equipo de cómputo y tecnologías de la información	11,700
				2941	Refacciones y accesorios menores para equipo de cómputo y telecomunicaciones	11,700
		2960	Refacciones y accesorios menores de equipo de transporte			13,538

GOBIERNO DEL ESTADO DE JALISCO
PRESUPUESTO DE EGRESOS PARA EL EJERCICIO FISCAL 2021
Presupuesto por Unidad Presupuestal y por Objeto del Gasto

Unidad Presupuestal	Unidad Responsable	Capítulo de Gasto	Concepto General	Partida Genérica	Objeto del Gasto	Importe
					2961 Refacciones y accesorios menores de equipo de transporte	13,538
3000 SERVICIOS GENERALES						
		3100	Servicios Básicos			398,104
				3170	Servicios de acceso de Internet, redes y procesamiento de información	18,304
				3171	Servicios de acceso de internet, redes y procesamiento de información	18,304
		3200	Servicios de Arrendamiento			324,798
				3220	Arrendamiento de edificios	324,798
				3221	Arrendamiento de edificios	324,798
		3500	Servicios de Instalación, Reparación, Mantenimiento y Conservación			50,000
				3550	Reparación y mantenimiento de equipo de transporte	50,000
				3551	Mantenimiento y conservación de vehículos terrestres, aéreos, marítimos, lacustres y fluviales	50,000
		3600	Servicios de Comunicación Social y Publicidad			5,000
				3630	Servicios de creatividad, preproducción y producción de publicidad, excepto internet	5,000
				3631	Servicios de creatividad, preproducción y producción de publicidad, excepto internet	5,000
		3900	Otros Servicios Generales			2
				3940	Sentencias y resoluciones por autoridad competente	2

GOBIERNO DEL ESTADO DE JALISCO
PRESUPUESTO DE EGRESOS PARA EL EJERCICIO FISCAL 2021
Presupuesto por Unidad Presupuestal y por Objeto del Gasto

Unidad Presupuestal	Unidad Responsable	Capítulo de Gasto	Concepto General	Partida Genérica	Objeto del Gasto	Importe
				3943	Responsabilidad patrimonial	2
5000 BIENES MUEBLES, INMUEBLES E INTANGIBLES						
			5100	Mobiliario y Equipo de Administración		15,597
				5110	Muebles de oficina y estantería	15,597
				5111	Muebles de oficina y estantería	15,597
169 Comisión para Implementar el Sistema de Justicia Penal en el Estado de Jalisco						
1000 SERVICIOS PERSONALES						
			1100	Remuneraciones al Personal de Carácter Permanente		3,297,576
				1130	Sueldos base al personal permanente	3,297,576
				1131	Sueldo base	3,297,576
			1300	Remuneraciones Adicionales y Especiales		523,323
				1310	Primas por años de servicios efectivos prestados	19,518
				1311	Prima quinquenal por años de servicios efectivos prestados	19,518
				1320	Primas de vacaciones, dominical y gratificación de fin de año	503,805
				1321	Prima vacacional y dominical	45,804
				1322	Aguinaldo	458,001
			1400	Seguridad Social		874,399
				1410	Aportaciones de seguridad social	128,217
				1411	Cuotas al IMSS por enfermedades y maternidad	128,217
				1420	Aportaciones a fondos de vivienda	99,494
				1421	Cuotas para la vivienda	99,494

GOBIERNO DEL ESTADO DE JALISCO
PRESUPUESTO DE EGRESOS PARA EL EJERCICIO FISCAL 2021
Presupuesto por Unidad Presupuestal y por Objeto del Gasto

Unidad Presupuestal	Unidad Responsable	Capítulo de Gasto	Concepto General	Partida Genérica	Objeto del Gasto	Importe
			1430	Aportaciones al sistema para el retiro		646,688
			1431	Cuotas a pensiones		580,359
			1432	Cuotas para el sistema de ahorro para el retiro		66,329
		1700	Pago de Estímulos a Servidores Públicos			272,232
			1710	Estímulos		272,232
			1712	Ayuda para despesa		155,292
			1713	Ayuda para pasajes		116,940
			2000 MATERIALES Y SUMINISTROS			289,794
			2100	Materiales de Administración, Emisión de Documentos y Artículos Oficiales		70,813
			2110	Materiales, útiles y equipos menores de oficina		49,050
			2111	Materiales, útiles y equipos menores de oficina		49,050
			2120	Materiales y útiles de impresión y reproducción		2,853
			2121	Materiales y útiles de impresión y reproducción		2,853
			2140	Materiales, útiles y equipos menores de tecnologías de la información y comunicaciones		8,910
			2141	Materiales, útiles y equipos menores de tecnologías de la información y comunicaciones		8,910
			2160	Material de limpieza		10,000
			2161	Material de limpieza		10,000
		2200	Alimentos y Utensilios			68,665
			2210	Productos alimenticios para personas		66,415

GOBIERNO DEL ESTADO DE JALISCO
PRESUPUESTO DE EGRESOS PARA EL EJERCICIO FISCAL 2021
Presupuesto por Unidad Presupuestal y por Objeto del Gasto

Unidad Presupuestal	Unidad Responsable	Capítulo de Gasto	Concepto General	Partida Genérica	Objeto del Gasto	Importe
					2214 Productos alimenticios para el personal en las instalaciones de las dependencias y entidades	9,900
					2216 Productos alimenticios para el personal derivado de actividades extraordinarias	56,515
				2230 Utensilios para el servicio de alimentación		2,250
				2231 Utensilios para el servicio de alimentación		2,250
			2400 Materiales y Artículos de Construcción y de Reparación			8,000
				2460 Material eléctrico y electrónico		4,000
				2461 Material eléctrico y electrónico		4,000
				2480 Materiales complementarios		2,400
				2481 Materiales complementarios		2,400
			2490 Otros materiales y artículos de construcción y reparación			1,600
				2491 Otros materiales y artículos de construcción y reparación		1,600
			2600 Combustibles, Lubricantes y Aditivos			132,716
				2610 Combustibles, lubricantes y aditivos		132,716
				2611 Combustibles, lubricantes y aditivos para vehículos destinados a servicios públicos y la operación de programas públicos		132,716
			2900 Herramientas, Refacciones y Accesorios Menores			9,600
				2940 Refacciones y accesorios menores de equipo de cómputo y tecnologías de la información		9,600

I C O O

GOBIERNO DEL ESTADO DE JALISCO
PRESUPUESTO DE EGRESOS PARA EL EJERCICIO FISCAL 2021
Presupuesto por Unidad Presupuestal y por Objeto del Gasto

Unidad Presupuestal	Unidad Responsable	Capítulo de Gasto	Concepto General	Partida Genérica	Objeto del Gasto	Importe
					2941 Relaciones y accesorios menores para equipo de cómputo y telecomunicaciones	9,600
3000 SERVICIOS GENERALES						446,709
			3100 Servicios Básicos			10,000
				3180 Servicios postales y telegráficos		10,000
				3181 Servicio postal		10,000
			3300 Servicios Profesionales, Científicos, Técnicos y Otros Servicios			133,416
				3340 Servicios de capacitación		11,440
				3342 Capacitación especializada		11,440
			3360 Servicios de apoyo administrativo, traducción, fotocopiado e impresión			121,976
				3361 Servicios de apoyo administrativo		589
			3362 Servicio de impresión de documentos y papelería oficial			65,000
			3363 Servicios de impresión de material informativo derivado de la operación y administración			51,188
			3365 Información en medios masivos derivada de la operación y administración de las dependencias y entidades			5,200
			3400 Servicios Financieros, Bancarios y Comerciales			4,055
				3410 Servicios financieros y bancarios		1,080
				3411 Servicios financieros y bancarios		1,080

GOBIERNO DEL ESTADO DE JALISCO
PRESUPUESTO DE EGRESOS PARA EL EJERCICIO FISCAL 2021
Presupuesto por Unidad Presupuestal y por Objeto del Gasto

Unidad Presupuestal	Unidad Responsable	Capítulo de Gasto	Concepto General	Partida Genérica	Objeto del Gasto	Importe
				3470 Fletes y maniobras		2,975
					3471 Fletes y maniobras	2,975
		3600	3600 Servicios de Comunicación Social y Publicidad			5,000
				3630 Servicios de creatividad, producción y producción de publicidad, excepto internet		5,000
				3631 Servicios de creatividad, producción y producción de publicidad, excepto internet		5,000
		3700	3700 Servicios de Traslado y Viáticos			284,000
				3710 Pasajes aéreos		17,000
				3711 Pasajes aéreos nacionales		17,000
				3720 Pasajes terrestres		11,250
				3721 Pasajes terrestres nacionales		11,250
				3750 Viáticos en el país		243,000
				3751 Viáticos en el país		243,000
				3790 Otros servicios de traslado y hospedaje		12,750
				3791 Otros servicios de traslado y hospedaje		12,750
		3800	3800 Servicios Oficiales			10,238
				3830 Congresos y convenciones		10,238
				3831 Congresos y convenciones		10,238
		5000	5000 BIENES MUEBLES, INMUEBLES E INTANGIBLES			60,000
				5900 Activos Intangibles		60,000
				5970 Licencias informáticas e intelectuales		60,000

GOBIERNO DEL ESTADO DE JALISCO
PRESUPUESTO DE EGRESOS PARA EL EJERCICIO FISCAL 2021
Presupuesto por Unidad Presupuestal y por Objeto del Gasto

Unidad Presupuestal	Unidad Responsable	Capítulo de Gasto	Concepto General	Partida Genérica	Objeto del Gasto	Importe
				5971	Licencias informáticas e intelectuales	60,000
605	Centro de Coordinación, Comando, Control, Comunicaciones y Computo del Estado de Jalisco (C5)					420,501,616
		4000	TRANSFERENCIAS, ASIGNACIONES, SUBSIDIOS Y OTRAS AYUDAS			420,501,616
			4100	Transferencias Internas y Asignaciones al Sector Público		420,501,616
			4150	Transferencias internas otorgadas a entidades paraestatales no empresariales y no financieras		420,501,616
			4151	Transferencias internas otorgadas a entidades paraestatales no empresariales y no financieras para servicios personales		90,528,058
			4152	Transferencias internas otorgadas a entidades paraestatales no empresariales y no financieras para materiales y suministros		18,196,264
			4153	Transferencias internas otorgadas a entidades paraestatales no empresariales y no financieras para servicios generales (Mantenimiento integral del sistema de video vigilancia)		87,500,000
			4153	Transferencias internas otorgadas a entidades paraestatales no empresariales y no financieras para servicios generales (Red Estatal de Radiocomunicación)		84,616,000

GOBIERNO DEL ESTADO DE JALISCO
PRESUPUESTO DE EGRESOS PARA EL EJERCICIO FISCAL 2021
Presupuesto por Unidad Presupuestal y por Objeto del Gasto

Unidad Presupuestal	Unidad Responsable	Capítulo de Gasto	Concepto General	Partida Genérica	Objeto del Gasto	Importe
				4153	Transferencias internas otorgadas a entidades paraestatales no empresariales y no financieras para servicios generales	115,042,094
				4155	Transferencias internas otorgadas a entidades paraestatales no empresariales y no financieras para bienes muebles, inmuebles e intangibles	6,050,000
				4156	Transferencias internas otorgadas a entidades paraestatales no empresariales y no financieras para inversión pública	18,569,200
43	Coordinación General	Estratégica de Desarrollo Social				366,983,953
000	Coordinación General	Estratégica de Desarrollo Social				16,207,333
	1000	SERVICIOS PERSONALES				14,197,433
		1100	Remuneraciones al Personal de Carácter Permanente			9,358,224
			1130	Sueldos base al personal permanente		9,358,224
				1131	Sueldo base	9,358,224
		1200	Remuneraciones al Personal de Carácter Transitorio			242,500
			1210	Honorarios asimilables a salarios		242,500
			1211	Honorarios asimilables a salarios		242,500
		1300	Remuneraciones Adicionales y Especiales			1,438,617
			1310	Primas por años de servicios efectivos prestados		8,872
				1311	Prima quinquenal por años de servicios efectivos prestados	8,872

GOBIERNO DEL ESTADO DE JALISCO
PRESUPUESTO DE EGRESOS PARA EL EJERCICIO FISCAL 2021
Presupuesto por Unidad Presupuestal y por Objeto del Gasto

Unidad Presupuestal	Unidad Responsable	Capítulo de Gasto	Concepto General	Partida Genérica	Objeto del Gasto	Importe
			1320	1320	Primas de vacaciones, dominical y gratificación de fin de año	1,429,745
				1321	Prima vacacional y dominical	129,984
				1322	Aguinaldo	1,299,761
		1400	Seguridad Social			2,419,028
			1410	1410	Aportaciones de seguridad social	316,762
				1411	Cuotas al IMSS por enfermedades y maternidad	316,762
			1420	1420	Aportaciones a fondos de vivienda	281,013
				1421	Cuotas para la vivienda	281,013
			1430	1430	Aportaciones al sistema para el retiro	1,821,253
				1431	Cuotas a pensiones	1,639,191
				1432	Cuotas para el sistema de ahorro para el retiro	182,062
		1500	Otras Prestaciones Sociales y Económicas			60,800
			1520	1520	Indemnizaciones	60,800
				1521	Indemnizaciones por separación	60,800
		1700	Pago de Estímulos a Servidores Públicos			678,264
				1710	Estímulos	678,264
				1712	Ayuda para despensa	390,288
				1713	Ayuda para pasajes	287,976
		2000	MATERIALES Y SUMINISTROS			507,972
			2100	2100	Materiales de Administración, Emisión de Documentos y Artículos Oficiales	132,868
				2110	Materiales, útiles y equipos menores de oficina	20,601
				2111	Materiales, útiles y equipos menores de oficina	20,601

GOBIERNO DEL ESTADO DE JALISCO
PRESUPUESTO DE EGRESOS PARA EL EJERCICIO FISCAL 2021
Presupuesto por Unidad Presupuestal y por Objeto del Gasto

Unidad Presupuestal	Unidad Responsable	Capítulo de Gasto	Concepto General	Partida Genérica	Objeto del Gasto	Importe
				2120	Materiales y útiles de impresión y reproducción	13,500
				2121	Materiales y útiles de impresión y reproducción	13,500
				2130	Material estadístico y geográfico	3,750
				2131	Material estadístico y geográfico	3,750
				2140	Materiales, útiles y equipos menores de tecnologías de la información y comunicaciones	4,342
				2141	Materiales, útiles y equipos menores de tecnologías de la información y comunicaciones	4,342
				2150	Material impreso e información digital	40,676
				2151	Material impreso e información digital	40,676
				2160	Material de limpieza	50,000
				2161	Material de limpieza	50,000
		2200	Alimentos y Utensilios			15,668
				2210	Productos alimenticios para personas	14,768
				2216	Productos alimenticios para el personal derivado de actividades extraordinarias	14,768
				2230	Utensilios para el servicio de alimentación	900
				2231	Utensilios para el servicio de alimentación	900
		2400	Materiales y Artículos de Construcción y de Reparación			12,000
				2460	Material eléctrico y electrónico	6,000
				2461	Material eléctrico y electrónico	6,000
				2480	Materiales complementarios	6,000

GOBIERNO DEL ESTADO DE JALISCO
PRESUPUESTO DE EGRESOS PARA EL EJERCICIO FISCAL 2021
Presupuesto por Unidad Presupuestal y por Objeto del Gasto

Unidad Presupuestal	Unidad Responsable	Capítulo de Gasto	Concepto General	Partida Genérica	Objeto del Gasto	Importe
			2600 Combustibles, Lubricantes y Aditivos	2481 Materiales complementarios		6,000
				2610 Combustibles, lubricantes y aditivos		315,000
				2612 Combustibles, lubricantes y aditivos para vehículos destinados a servicios administrativos		315,000
			2900 Herramientas, Refacciones y Accesorios Menores			32,436
				2910 Herramientas menores		5,446
				2911 Herramientas menores		5,446
			2930 Refacciones y accesorios menores de mobiliario y equipo de administración, educacional y recreativo			1,350
				2931 Refacciones y accesorios menores de mobiliario y equipo de administración, educacional y recreativo		1,350
			2940 Refacciones y accesorios menores de equipo de cómputo y tecnologías de la información			9,900
				2941 Refacciones y accesorios menores para equipo de cómputo y telecomunicaciones		9,900
			2960 Refacciones y accesorios menores de equipo de transporte			15,741
				2961 Refacciones y accesorios menores de equipo de transporte		15,741
3000 SERVICIOS GENERALES						1,501,928
			3100 Servicios Básicos			19,900

GOBIERNO DEL ESTADO DE JALISCO
PRESUPUESTO DE EGRESOS PARA EL EJERCICIO FISCAL 2021
Presupuesto por Unidad Presupuestal y por Objeto del Gasto

Unidad Presupuestal	Unidad Responsable	Capítulo de Gasto	Concepto General	Partida Genérica	Objeto del Gasto	Importe
				3170	Servicios de acceso de Internet, redes y procesamiento de información	18,400
				3171	Servicios de acceso de internet, redes y procesamiento de información	18,400
				3180	Servicios postales y telegráficos	1,500
				3181	Servicio postal	1,500
			3200	Servicios de Arrendamiento		62,400
				3230	Arrendamiento de mobiliario y equipo de administración, educacional y recreativo	62,400
				3232	Arrendamiento de equipo y bienes informáticos	62,400
			3300	Servicios Profesionales, Científicos, Técnicos y Otros Servicios		374,238
				3360	Servicios de apoyo administrativo, traducción, fotocopiado e impresión	49,238
				3362	Servicio de impresión de documentos y papelería oficial	31,525
				3363	Servicios de impresión de material informativo derivado de la operación y administración	17,713
				3390	Servicios profesionales, científicos y técnicos integrales	325,000
				3391	Servicios profesionales, científicos y técnicos integrales	325,000
			3500	Servicios de Instalación, Reparación, Mantenimiento y Conservación		321,000

I C O O

GOBIERNO DEL ESTADO DE JALISCO
PRESUPUESTO DE EGRESOS PARA EL EJERCICIO FISCAL 2021
Presupuesto por Unidad Presupuestal y por Objeto del Gasto

Unidad Presupuestal	Unidad Responsable	Capítulo de Gasto	Concepto General	Partida Genérica	Objeto del Gasto	Importe
			3530	Instalación, reparación y mantenimiento de equipo de cómputo y tecnologías de la información	Instalación, reparación y mantenimiento de equipo de cómputo y tecnologías de la información	232,900
			3531	Instalación, reparación y mantenimiento de equipo de cómputo y tecnologías de la información	3531 Instalación, reparación y mantenimiento de equipo de cómputo y tecnologías de la información	232,900
			3550	Reparación y mantenimiento de equipo de transporte	Reparación y mantenimiento de equipo de transporte	20,000
			3551	Mantenimiento y conservación de vehículos terrestres, aéreos, marítimos, lacustres y fluviales	Mantenimiento y conservación de vehículos terrestres, aéreos, marítimos, lacustres y fluviales	20,000
			3580	Servicios de limpieza y manejo de desechos	Servicios de limpieza y manejo de desechos	68,100
			3581	Servicios de limpieza y manejo de desechos	Servicios de limpieza y manejo de desechos	68,100
			3700	Servicios de Traslado y Viáticos	Servicios de Traslado y Viáticos	340,677
			3710	Pasajes aéreos	Pasajes aéreos	146,107
			3711	Pasajes aéreos nacionales	Pasajes aéreos nacionales	146,107
			3720	Pasajes terrestres	Pasajes terrestres	14,668
			3721	Pasajes terrestres nacionales	Pasajes terrestres nacionales	14,668
			3750	Viáticos en el país	Viáticos en el país	154,444
			3751	Viáticos en el país	Viáticos en el país	154,444
			3790	Otros servicios de traslado y hospedaje	Otros servicios de traslado y hospedaje	25,458
			3791	Otros servicios de traslado y hospedaje	Otros servicios de traslado y hospedaje	25,458
			3800	Servicios Oficiales	Servicios Oficiales	3,250
			3830	Congresos y convenciones	Congresos y convenciones	3,250
			3831	Congresos y convenciones	Congresos y convenciones	3,250
			3900	Otros Servicios Generales	Otros Servicios Generales	380,463

GOBIERNO DEL ESTADO DE JALISCO
PRESUPUESTO DE EGRESOS PARA EL EJERCICIO FISCAL 2021
Presupuesto por Unidad Presupuestal y por Objeto del Gasto

Unidad Presupuestal	Unidad Responsable	Capítulo de Gasto	Concepto General	Partida Genérica	Objeto del Gasto	Importe
			3940 Sentencias y resoluciones por autoridad competente			50,000
			3943 Responsabilidad patrimonial			50,000
			3980 Impuesto sobre nóminas y otros que se deriven de una relación laboral			330,463
			3981 Impuesto sobre nóminas y otros que se deriven de una relación laboral			330,463
012 Consejo Estatal para el Fomento Deportivo (CODE Jalisco)						350,776,620
4000 TRANSFERENCIAS, ASIGNACIONES, SUBSIDIOS Y OTRAS AYUDAS						350,776,620
			4100 Transferencias Internas y Asignaciones al Sector Público			350,776,620
			4150 Transferencias internas otorgadas a entidades paraestatales no empresariales y no financieras			350,776,620
			4151 Transferencias internas otorgadas a entidades paraestatales no empresariales y no financieras para servicios personales			225,794,213
			4152 Transferencias internas otorgadas a entidades paraestatales no empresariales y no financieras para materiales y suministros			17,009,525
			4153 Transferencias internas otorgadas a entidades paraestatales no empresariales y no financieras para servicios generales			70,400,572

I C O O

GOBIERNO DEL ESTADO DE JALISCO
PRESUPUESTO DE EGRESOS PARA EL EJERCICIO FISCAL 2021
Presupuesto por Unidad Presupuestal y por Objeto del Gasto

Unidad Presupuestal	Unidad Responsable	Capítulo de Gasto	Concepto General	Partida Genérica	Objeto del Gasto	Importe
				4154	Transferencias internas otorgadas a entidades paraestatales no empresariales y no financieras para transferencias, asignaciones, subsidios y otras ayudas (Apoyo para el traslado, hospedaje y alimentación de personas y atletas de programas Jalisco Corre, Box Social y Futbol Social)	1,000,000
				4154	Transferencias internas otorgadas a entidades paraestatales no empresariales y no financieras para transferencias, asignaciones, subsidios y otras ayudas (Apoyo a Asociaciones Civiles para eventos relacionados con los programas Jalisco Corre y Futbol Social)	300,000
				4154	Transferencias internas otorgadas a entidades paraestatales no empresariales y no financieras para transferencias, asignaciones, subsidios y otras ayudas (Apoyo para el traslado, hospedaje y alimentación de atletas de programas de Proyecto Olimpico, Olimpiada y Paralimpiada)	7,500,000

GOBIERNO DEL ESTADO DE JALISCO
PRESUPUESTO DE EGRESOS PARA EL EJERCICIO FISCAL 2021
Presupuesto por Unidad Presupuestal y por Objeto del Gasto

Unidad Presupuestal	Unidad Responsable	Capítulo de Gasto	Concepto General	Partida Genérica	Objeto del Gasto	Importe
					4154 Transferencias internas otorgadas a entidades paraestatales no empresariales y no financieras para transferencias, asignaciones, subsidios y otras ayudas (Necesidades para Olimpiada y Paralimpiada en adquisición de medicamentos, suministros médicos, uniformes y artículos deportivos)	1,500,000
					4154 Transferencias internas otorgadas a entidades paraestatales no empresariales y no financieras para transferencias, asignaciones, subsidios y otras ayudas (Becas y estímulos en programas de desarrollo del deporte, olimpiada y paralimpiada)	7,010,000
					4154 Transferencias internas otorgadas a entidades paraestatales no empresariales y no financieras para transferencias, asignaciones, subsidios y otras ayudas (Apoyo a Asociaciones Civiles para eventos relacionados con los programas Centro Estatal de Talentos deportivos y Deporte Adaptado)	5,800,000

I C O O

GOBIERNO DEL ESTADO DE JALISCO
PRESUPUESTO DE EGRESOS PARA EL EJERCICIO FISCAL 2021
Presupuesto por Unidad Presupuestal y por Objeto del Gasto

Unidad Presupuestal	Unidad Responsable	Capítulo de Gasto	Concepto General	Partida Genérica	Objeto del Gasto	Importe
				4154	Transferencias internas otorgadas a entidades paraestatales no empresariales y no financieras para transferencias, asignaciones, subsidios y otras ayudas (Apoyo a Asociaciones Civiles para eventos relacionados con los programas de Escuelas de Iniciación)	462,310
				4154	Transferencias internas otorgadas a entidades paraestatales no empresariales y no financieras para transferencias, asignaciones, subsidios y otras ayudas	6,000,000
				4157	Transferencias internas otorgadas a entidades paraestatales no empresariales y no financieras para inversiones financieras y otras provisiones	8,000,000
44					Coordinación General Estratégica de Crecimiento y Desarrollo Económico	13,976,615
					000 Coordinación General Estratégica de Crecimiento y Desarrollo Económico	13,976,615
					1000 SERVICIOS PERSONALES	11,524,731
					1100 Remuneraciones al Personal de Carácter Permanente	7,635,276
					1130 Sueldos base al personal permanente	7,635,276
					1131 Sueldo base	7,634,304
					1131 Sueldo base (Sueldo Excedente)	972
					1200 Remuneraciones al Personal de Carácter Transitorio	105,100
					1220 Sueldos base al personal eventual	105,100
					1221 Salarios al personal eventual	105,100

GOBIERNO DEL ESTADO DE JALISCO
PRESUPUESTO DE EGRESOS PARA EL EJERCICIO FISCAL 2021
Presupuesto por Unidad Presupuestal y por Objeto del Gasto

Unidad Presupuestal	Unidad Responsable	Capítulo de Gasto	Concepto General	Partida Genérica	Objeto del Gasto	Importe
			1300 Remuneraciones Adicionales y Especiales			1,177,154
			1310 Primas por años de servicios efectivos prestados			10,646
			1311 Prima quinquenal por años de servicios efectivos prestados			10,646
			1320 Primas de vacaciones, dominical y gratificación de fin de año			1,166,508
			1321 Prima vacacional y dominical			106,049
			1322 Aguinaldo			1,060,459
			1400 Seguridad Social			1,976,004
			1410 Aportaciones de seguridad social			261,027
			1411 Cuotas al IMSS por enfermedades y maternidad			261,027
			1420 Aportaciones a fondos de vivienda			229,372
			1421 Cuotas para la vivienda			229,372
			1430 Aportaciones al sistema para el retiro			1,485,605
			1431 Cuotas a pensiones			1,337,969
			1432 Cuotas para el sistema de ahorro para el retiro			147,636
			1500 Otras Prestaciones Sociales y Económicas			60,800
			1520 Indemnizaciones			60,800
			1521 Indemnizaciones por separación			60,800
			1600 Previsiones			21,460
			1610 Previsiones de carácter laboral, económica y de seguridad social			21,460
			1611 Impacto al salario en el transcurso del año (Personal Administrativo de base)			10,730

GOBIERNO DEL ESTADO DE JALISCO
PRESUPUESTO DE EGRESOS PARA EL EJERCICIO FISCAL 2021
Presupuesto por Unidad Presupuestal y por Objeto del Gasto

Unidad Presupuestal	Unidad Responsable	Capítulo de Gasto	Concepto General	Partida Genérica	Objeto del Gasto	Importe
					1611 Impacto al salario en el transcurso del año (Personal Administrativo de Confianza)	10,730
			1700 Pago de Estímulos a Servidores Públicos			548,937
			1710 Estímulos			548,937
			1712 Ayuda para despesa			311,244
			1713 Ayuda para pasajes			228,564
			1715 Estímulo por el día del servidor público			9,129
			2000 MATERIALES Y SUMINISTROS			281,200
			2100 Materiales de Administración, Emisión de Documentos y Artículos Oficiales			63,230
			2110 Materiales, útiles y equipos menores de oficina			35,280
			2111 Materiales, útiles y equipos menores de oficina			35,280
			2120 Materiales y útiles de impresión y reproducción			9,450
			2121 Materiales y útiles de impresión y reproducción			9,450
			2140 Materiales, útiles y equipos menores de tecnologías de la información y comunicaciones			3,600
			2141 Materiales, útiles y equipos menores de tecnologías de la información y comunicaciones			3,600
			2160 Material de limpieza			14,900
			2161 Material de limpieza			14,900
			2200 Alimentos y Utensilios			8,070
			2210 Productos alimenticios para personas			6,570

GOBIERNO DEL ESTADO DE JALISCO
PRESUPUESTO DE EGRESOS PARA EL EJERCICIO FISCAL 2021
Presupuesto por Unidad Presupuestal y por Objeto del Gasto

Unidad Presupuestal	Unidad Responsable	Capítulo de Gasto	Concepto General	Partida Genérica	Objeto del Gasto	Importe
					2214 Productos alimenticios para el personal en las instalaciones de las dependencias y entidades	6,570
				2230 Utensilios para el servicio de alimentación		1,500
				2231 Utensilios para el servicio de alimentación		1,500
			2400 Materiales y Artículos de Construcción y de Reparación			1,600
				2460 Material eléctrico y electrónico		800
				2461 Material eléctrico y electrónico		800
				2480 Materiales complementarios		800
				2481 Materiales complementarios		800
			2500 Productos Químicos, Farmacéuticos y de Laboratorio			4,000
				2530 Medicinas y productos farmacéuticos		2,000
				2531 Medicinas y productos farmacéuticos		2,000
			2540 Materiales, accesorios y suministros médicos			2,000
				2541 Materiales, accesorios y suministros médicos		2,000
			2600 Combustibles, Lubricantes y Aditivos			189,000
				2610 Combustibles, lubricantes y aditivos		189,000
				2612 Combustibles, lubricantes y aditivos para vehículos destinados a servicios administrativos		189,000
			2900 Herramientas, Refacciones y Accesorios Menores			15,300
				2910 Herramientas menores		1,350
				2911 Herramientas menores		1,350
			2920 Refacciones y accesorios menores de edificios			1,350

I C O O

GOBIERNO DEL ESTADO DE JALISCO
PRESUPUESTO DE EGRESOS PARA EL EJERCICIO FISCAL 2021
Presupuesto por Unidad Presupuestal y por Objeto del Gasto

Unidad Presupuestal	Unidad Responsable	Capítulo de Gasto	Concepto General	Partida Genérica	Objeto del Gasto	Importe
				2921	Refacciones y accesorios menores de edificios	1,350
				2930	Refacciones y accesorios menores de mobiliario y equipo de administración, educacional y recreativo	3,600
				2931	Refacciones y accesorios menores de mobiliario y equipo de administración, educacional y recreativo	3,600
				2940	Refacciones y accesorios menores de equipo de cómputo y tecnologías de la información	9,000
				2941	Refacciones y accesorios menores para equipo de cómputo y telecomunicaciones	9,000
3000 SERVICIOS GENERALES						2,170,684
				3100	Servicios Básicos	85,320
				3110	Energía eléctrica	42,120
				3111	Servicio de energía eléctrica	42,120
				3140	Telefonía tradicional	5,200
				3141	Servicio telefónico tradicional	5,200
				3160	Servicios de telecomunicaciones y satélites	17,800
				3161	Servicios de telecomunicaciones y satelitales	17,800
				3170	Servicios de acceso de Internet, redes y procesamiento de información	6,200
				3171	Servicios de acceso de internet, redes y procesamiento de información	6,200
				3180	Servicios postales y telegráficos	14,000

GOBIERNO DEL ESTADO DE JALISCO
PRESUPUESTO DE EGRESOS PARA EL EJERCICIO FISCAL 2021
Presupuesto por Unidad Presupuestal y por Objeto del Gasto

Unidad Presupuestal	Unidad Responsable	Capítulo de Gasto	Concepto General	Partida Genérica	Objeto del Gasto	Importe
				3181	Servicio postal	14,000
		3200	Servicios de Arrendamiento			41,600
			3230 Arrendamiento de mobiliario y equipo de administración, educacional y recreativo			41,600
			3232 Arrendamiento de equipo y bienes informáticos			41,600
		3300	Servicios Profesionales, Científicos, Técnicos y Otros Servicios			133,445
			3340 Servicios de capacitación			125,450
			3342 Capacitación especializada			125,450
			3360 Servicios de apoyo administrativo, traducción, fotocopiado e impresión			1,495
			3362 Servicio de impresión de documentos y papelería oficial			1,495
		3380	Servicios de vigilancia			6,500
			3381 Servicios de vigilancia			6,500
		3500	Servicios de Instalación, Reparación, Mantenimiento y Conservación			441,955
			3510 Conservación y mantenimiento menor de inmuebles			234,000
			3511 Mantenimiento y conservación menor de inmuebles para la prestación de servicios administrativos			234,000
		3530	Instalación, reparación y mantenimiento de equipo de cómputo y tecnologías de la información			162,775

I C O O

GOBIERNO DEL ESTADO DE JALISCO
PRESUPUESTO DE EGRESOS PARA EL EJERCICIO FISCAL 2021
Presupuesto por Unidad Presupuestal y por Objeto del Gasto

Unidad Presupuestal	Unidad Responsable	Capítulo de Gasto	Concepto General	Partida Genérica	Objeto del Gasto	Importe
					3531 Instalación, reparación y mantenimiento de equipo de cómputo y tecnologías de la información	162,775
				3550 Reparación y mantenimiento de equipo de transporte		15,000
				3551 Mantenimiento y conservación de vehículos terrestres, aéreos, marítimos, lacustres y fluviales		15,000
				3570 Instalación, reparación y mantenimiento de maquinaria, otros equipos y herramienta		17,680
				3571 Instalación, reparación y mantenimiento de maquinaria y otros equipos		17,680
				3580 Servicios de limpieza y manejo de desechos		12,500
				3581 Servicios de limpieza y manejo de desechos		12,500
				3700 Servicios de Traslado y Viáticos		1,043,948
				3710 Pasajes aéreos		329,630
				3711 Pasajes aéreos nacionales		91,630
				3712 Pasajes aéreos internacionales		238,000
				3720 Pasajes terrestres		45,000
				3721 Pasajes terrestres nacionales		45,000
				3750 Viáticos en el país		261,439
				3751 Viáticos en el país		261,439
				3760 Viáticos en el extranjero		395,650
				3761 Viáticos en el extranjero		395,650
				3780 Servicios integrales de traslado y viáticos		6,280

GOBIERNO DEL ESTADO DE JALISCO
PRESUPUESTO DE EGRESOS PARA EL EJERCICIO FISCAL 2021
Presupuesto por Unidad Presupuestal y por Objeto del Gasto

Unidad Presupuestal	Unidad Responsable	Capítulo de Gasto	Concepto General	Partida Genérica	Objeto del Gasto	Importe
				3781	Servicios integrales de traslado y viáticos nacionales para servidores públicos en el desempeño de comisiones y funciones oficiales	1,280
				3782	Servicios integrales traslado y viáticos en el extranjero para servidores públicos en el desempeño de comisiones y funciones oficiales	5,000
				3790	Otros servicios de traslado y hospedaje	5,950
				3791	Otros servicios de traslado y hospedaje	5,950
			3800	Servicios Oficiales		65,000
				3830	Congresos y convenciones	65,000
				3831	Congresos y convenciones	65,000
			3900	Otros Servicios Generales		359,416
				3920	Impuestos y derechos	5,580
				3921	Otros impuestos y derechos	5,580
				3940	Sentencias y resoluciones por autoridad competente	50,000
				3943	Responsabilidad patrimonial	50,000
				3980	Impuesto sobre nóminas y otros que se deriven de una relación laboral	303,836
				3981	Impuesto sobre nóminas y otros que se deriven de una relación laboral	303,836
45 Coordinación General Estratégica de Gestión del Territorio						284,759,147
000 Coordinación General Estratégica de Gestión del Territorio						64,248,997

I C O O

GOBIERNO DEL ESTADO DE JALISCO
PRESUPUESTO DE EGRESOS PARA EL EJERCICIO FISCAL 2021
Presupuesto por Unidad Presupuestal y por Objeto del Gasto

Unidad Presupuestal	Unidad Responsable	Capítulo de Gasto	Concepto General	Partida Genérica	Objeto del Gasto	Importe
1000 SERVICIOS PERSONALES						
			1100 Remuneraciones al Personal de Carácter Permanente			9,519,588
			1130 Sueldos base al personal permanente			6,331,980
			1131 Sueldo base			6,331,980
			1200 Remuneraciones al Personal de Carácter Transitorio			52,000
			1220 Sueldos base al personal eventual			52,000
			1221 Salarios al personal eventual			52,000
			1300 Remuneraciones Adicionales y Especiales			972,718
			1310 Primas por años de servicios efectivos prestados			5,323
			1311 Prima quinquenal por años de servicios efectivos prestados			5,323
			1320 Primas de vacaciones, dominical y gratificación de fin de año			967,395
			1321 Prima vacacional y dominical			87,949
			1322 Aguinaldo			879,446
			1400 Seguridad Social			1,624,174
			1410 Aportaciones de seguridad social			203,593
			1411 Cuotas al IMSS por enfermedades y maternidad			203,593
			1420 Aportaciones a fondos de vivienda			190,119
			1421 Cuotas para la vivienda			190,119
			1430 Aportaciones al sistema para el retiro			1,230,462
			1431 Cuotas a pensiones			1,108,997
			1432 Cuotas para el sistema de ahorro para el retiro			121,465

GOBIERNO DEL ESTADO DE JALISCO
PRESUPUESTO DE EGRESOS PARA EL EJERCICIO FISCAL 2021
Presupuesto por Unidad Presupuestal y por Objeto del Gasto

Unidad Presupuestal	Unidad Responsable	Capítulo de Gasto	Concepto General	Partida Genérica	Objeto del Gasto	Importe
		1500	Otras Prestaciones Sociales y Económicas			60,800
				1520	Indemnizaciones	60,800
					1521 Indemnizaciones por separación	60,800
		1600	Previsiones			21,460
				1610	Previsiones de carácter laboral, económica y de seguridad social	21,460
					1611 Impacto al salario en el transcurso del año (Personal Administrativo de base)	21,460
		1700	Pago de Estímulos a Servidores Públicos			456,456
				1710	Estímulos	456,456
					1712 Ayuda para despesa	261,012
					1713 Ayuda para pasajes	195,444
					2000 MATERIALES Y SUMINISTROS	463,735
		2100	Materiales de Administración, Emisión de Documentos y Artículos Oficiales			36,450
				2110	Materiales, útiles y equipos menores de oficina	12,150
					2111 Materiales, útiles y equipos menores de oficina	12,150
				2120	Materiales y útiles de impresión y reproducción	1,800
					2121 Materiales y útiles de impresión y reproducción	1,800
				2140	Materiales, útiles y equipos menores de tecnologías de la información y comunicaciones	4,500
					2141 Materiales, útiles y equipos menores de tecnologías de la información y comunicaciones	4,500
				2160	Material de limpieza	18,000

GOBIERNO DEL ESTADO DE JALISCO
PRESUPUESTO DE EGRESOS PARA EL EJERCICIO FISCAL 2021
Presupuesto por Unidad Presupuestal y por Objeto del Gasto

Unidad Presupuestal	Unidad Responsable	Capítulo de Gasto	Concepto General	Partida Genérica	Objeto del Gasto	Importe
			2200 Alimentos y Utensilios		2161 Material de limpieza	18,000
				2210 Productos alimenticios para personas		15,250
				2216 Productos alimenticios para el personal derivado de actividades extraordinarias		10,000
				2230 Utensilios para el servicio de alimentación		5,250
				2231 Utensilios para el servicio de alimentación		5,250
			2400 Materiales y Artículos de Construcción y de Reparación			25,000
				2460 Material eléctrico y electrónico		10,000
				2461 Material eléctrico y electrónico		10,000
				2480 Materiales complementarios		8,000
				2481 Materiales complementarios		8,000
			2490 Otros materiales y artículos de construcción y reparación			7,000
				2491 Otros materiales y artículos de construcción y reparación		7,000
			2500 Productos Químicos, Farmacéuticos y de Laboratorio			3,000
				2530 Medicinas y productos farmacéuticos		3,000
				2531 Medicinas y productos farmacéuticos		3,000
			2600 Combustibles, Lubricantes y Aditivos			374,400
				2610 Combustibles, lubricantes y aditivos		374,400
				2612 Combustibles, lubricantes y aditivos para vehículos destinados a servicios administrativos		374,400

GOBIERNO DEL ESTADO DE JALISCO
PRESUPUESTO DE EGRESOS PARA EL EJERCICIO FISCAL 2021
Presupuesto por Unidad Presupuestal y por Objeto del Gasto

Unidad Presupuestal	Unidad Responsable	Capítulo de Gasto	Concepto General	Partida Genérica	Objeto del Gasto	Importe
			2900 Herramientas, Refacciones y Accesorios Menores			9,635
			2930 Refacciones y accesorios menores de mobiliario y equipo de administración, educacional y recreativo			1,085
			2931 Refacciones y accesorios menores de mobiliario y equipo de administración, educacional y recreativo			1,085
			2960 Refacciones y accesorios menores de equipo de transporte			8,550
			2961 Refacciones y accesorios menores de equipo de transporte			8,550
3000 SERVICIOS GENERALES						815,673
			3100 Servicios Básicos			51,000
			3110 Energía eléctrica			17,000
			3111 Servicio de energía eléctrica			17,000
			3130 Agua			6,000
			3131 Servicio de agua			6,000
			3160 Servicios de telecomunicaciones y satélites			12,000
			3161 Servicios de telecomunicaciones y satelitales			12,000
			3170 Servicios de acceso de Internet, redes y procesamiento de información			12,000
			3171 Servicios de acceso de internet, redes y procesamiento de información			12,000
			3180 Servicios postales y telegráficos			4,000
			3181 Servicio postal			4,000

GOBIERNO DEL ESTADO DE JALISCO
PRESUPUESTO DE EGRESOS PARA EL EJERCICIO FISCAL 2021
Presupuesto por Unidad Presupuestal y por Objeto del Gasto

Unidad Presupuestal	Unidad Responsable	Capítulo de Gasto	Concepto General	Partida Genérica	Objeto del Gasto	Importe
			3200 Servicios de Arrendamiento			107,351
				3230 Arrendamiento de mobiliario y equipo de administración, educacional y recreativo		107,351
				3232 Arrendamiento de equipo y bienes informáticos		107,351
			3300 Servicios Profesionales, Científicos, Técnicos y Otros Servicios			72,750
				3340 Servicios de capacitación		16,250
				3342 Capacitación especializada		16,250
			3360 Servicios de apoyo administrativo, traducción, fotocopiado e impresión			6,500
				3362 Servicio de impresión de documentos y papelería oficial		3,250
				3363 Servicios de impresión de material informativo derivado de la operación y administración		3,250
			3390 Servicios profesionales, científicos y técnicos integrales			50,000
				3391 Servicios profesionales, científicos y técnicos integrales		50,000
			3500 Servicios de Instalación, Reparación, Mantenimiento y Conservación			136,000
				3510 Conservación y mantenimiento menor de inmuebles		40,000
				3511 Mantenimiento y conservación menor de inmuebles para la prestación de servicios administrativos		40,000

GOBIERNO DEL ESTADO DE JALISCO
PRESUPUESTO DE EGRESOS PARA EL EJERCICIO FISCAL 2021
Presupuesto por Unidad Presupuestal y por Objeto del Gasto

Unidad Presupuestal	Unidad Responsable	Capítulo de Gasto	Concepto General	Partida Genérica	Objeto del Gasto	Importe
				3520	Instalación, reparación y mantenimiento de mobiliario y equipo de administración, educacional y recreativo	8,000
				3521	Mantenimiento y conservación de mobiliario y equipo de administración, educacional y recreativo	8,000
				3550	Reparación y mantenimiento de equipo de transporte	20,000
				3551	Mantenimiento y conservación de vehículos terrestres, aéreos, marítimos, lacustres y fluviales	20,000
				3580	Servicios de limpieza y manejo de desechos	50,000
				3581	Servicios de limpieza y manejo de desechos	50,000
				3590	Servicios de jardinería y fumigación	18,000
				3591	Servicios de jardinería y fumigación	18,000
				3700	Servicios de Traslado y Viáticos	125,669
				3710	Pasajes aéreos	44,169
				3711	Pasajes aéreos nacionales	31,419
				3712	Pasajes aéreos internacionales	12,750
				3720	Pasajes terrestres	15,750
				3721	Pasajes terrestres nacionales	15,750
				3750	Viáticos en el país	40,500
				3751	Viáticos en el país	40,500
				3760	Viáticos en el extranjero	12,500
				3761	Viáticos en el extranjero	12,500
				3790	Otros servicios de traslado y hospedaje	12,750

I C O O

GOBIERNO DEL ESTADO DE JALISCO
PRESUPUESTO DE EGRESOS PARA EL EJERCICIO FISCAL 2021
Presupuesto por Unidad Presupuestal y por Objeto del Gasto

Unidad Presupuestal	Unidad Responsable	Capítulo de Gasto	Concepto General	Partida Genérica	Objeto del Gasto	Importe
			3800 Servicios Oficiales		3791 Otros servicios de traslado y hospedaje	12,750
				3830 Congresos y convenciones		16,250
				3831 Congresos y convenciones		16,250
			3900 Otros Servicios Generales			306,653
				3940 Sentencias y resoluciones por autoridad competente		50,000
				3943 Responsabilidad patrimonial		50,000
				3980 Impuesto sobre nóminas y otros que se deriven de una relación laboral		256,653
				3981 Impuesto sobre nóminas y otros que se deriven de una relación laboral		256,653
			4000 TRANSFERENCIAS, ASIGNACIONES, SUBSIDIOS Y OTRAS AYUDAS			53,300,000
			4300 Subsidios y Subvenciones			53,300,000
				4390 Otros subsidios		53,300,000
				4391 Otros subsidios (Instituto Metropolitano de Planeación (IMEPLAN))		53,300,000
			5000 BIENES MUEBLES, INMUEBLES E INTANGIBLES			150,000
			5100 Mobiliario y Equipo de Administración			150,000
				5120 Muebles, excepto de oficina y estantería		50,000
				5121 Muebles, excepto de oficina y estantería		50,000
				5150 Equipo de cómputo y de tecnología de la información		50,000

GOBIERNO DEL ESTADO DE JALISCO
PRESUPUESTO DE EGRESOS PARA EL EJERCICIO FISCAL 2021
Presupuesto por Unidad Presupuestal y por Objeto del Gasto

Unidad Presupuestal	Unidad Responsable	Capítulo de Gasto	Concepto General	Partida Genérica	Objeto del Gasto	Importe
					5151 Equipo de cómputo y de tecnología de la información	50,000
				5190 Otros mobiliarios y equipos de administración		50,000
				5191 Otros mobiliarios y equipos de administración		50,000
176	Agencia de Bosques Urbanos					54,771,750
4000	TRANSFERENCIAS, ASIGNACIONES, SUBSIDIOS Y OTRAS AYUDAS					54,771,750
		4100	Transferencias Internas y Asignaciones al Sector Público			54,771,750
		4150	Transferencias internas otorgadas a entidades paraestatales no empresariales y no financieras			54,771,750
		4151	Transferencias internas otorgadas a entidades paraestatales no empresariales y no financieras para servicios personales			37,514,080
		4152	Transferencias internas otorgadas a entidades paraestatales no empresariales y no financieras para materiales y suministros			1,369,750
		4153	Transferencias internas otorgadas a entidades paraestatales no empresariales y no financieras para servicios generales			15,887,920
180	Agencia Metropolitana de Servicios de Infraestructura Para La Movilidad del Área Metropolitana de Guadalajara					165,738,400
4000	TRANSFERENCIAS, ASIGNACIONES, SUBSIDIOS Y OTRAS AYUDAS					165,738,400
		4100	Transferencias Internas y Asignaciones al Sector Público			165,738,400

I C O O

GOBIERNO DEL ESTADO DE JALISCO
PRESUPUESTO DE EGRESOS PARA EL EJERCICIO FISCAL 2021
Presupuesto por Unidad Presupuestal y por Objeto del Gasto

Unidad Presupuestal	Unidad Responsable	Capítulo de Gasto	Concepto General	Partida Genérica	Objeto del Gasto	Importe
				4150	Transferencias internas otorgadas a entidades paraestatales no empresariales y no financieras	165,738,400
				4152	Transferencias internas otorgadas a entidades paraestatales no empresariales y no financieras para materiales y suministros	28,284,615
				4153	Transferencias internas otorgadas a entidades paraestatales no empresariales y no financieras para servicios generales	127,526,185
				4155	Transferencias internas otorgadas a entidades paraestatales no empresariales y no financieras para bienes muebles, inmuebles e intangibles	9,927,600
46	Unidad de Enlace Federal y Asuntos Internacionales					27,573,509
000	Unidad de Enlace Federal y Asuntos Internacionales					27,573,509
		1000	SERVICIOS PERSONALES			21,994,608
			1100	Remuneraciones al Personal de Carácter Permanente		12,487,236
			1130	Sueldos base al personal permanente		12,487,236
				1131	Sueldo base	12,487,236
			1200	Remuneraciones al Personal de Carácter Transitorio		3,290,400
				1210	Honorarios asimilables a salarios	3,271,900
				1211	Honorarios asimilables a salarios	3,271,900
				1220	Sueldos base al personal eventual	18,500
				1221	Salarios al personal eventual	18,500

GOBIERNO DEL ESTADO DE JALISCO
PRESUPUESTO DE EGRESOS PARA EL EJERCICIO FISCAL 2021
Presupuesto por Unidad Presupuestal y por Objeto del Gasto

Unidad Presupuestal	Unidad Responsable	Capítulo de Gasto	Concepto General	Partida Genérica	Objeto del Gasto	Importe
			1300 Remuneraciones Adicionales y Especiales			1,932,635
			1310 Primas por años de servicios efectivos prestados			24,842
			1311 Prima quinquenal por años de servicios efectivos prestados			24,842
			1320 Primas de vacaciones, dominical y gratificación de fin de año			1,907,793
			1321 Prima vacacional y dominical			173,444
			1322 Aguinaldo			1,734,349
			1400 Seguridad Social			3,218,071
			1410 Aportaciones de seguridad social			407,241
			1411 Cuotas al IMSS por enfermedades y maternidad			407,241
			1420 Aportaciones a fondos de vivienda			375,344
			1421 Cuotas para la vivienda			375,344
			1430 Aportaciones al sistema para el retiro			2,435,486
			1431 Cuotas a pensiones			2,189,443
			1432 Cuotas para el sistema de ahorro para el retiro			246,043
			1500 Otras Prestaciones Sociales y Económicas			50,700
			1520 Indemnizaciones			50,700
			1521 Indemnizaciones por separación			50,700
			1600 Previsiones			96,570
			1610 Previsiones de carácter laboral, económica y de seguridad social			96,570
			1611 Impacto al salario en el transcurso del año (Personal Administrativo de base)			75,110

GOBIERNO DEL ESTADO DE JALISCO
PRESUPUESTO DE EGRESOS PARA EL EJERCICIO FISCAL 2021
Presupuesto por Unidad Presupuestal y por Objeto del Gasto

Unidad Presupuestal	Unidad Responsable	Capítulo de Gasto	Concepto General	Partida Genérica	Objeto del Gasto	Importe
					1611 Impacto al salario en el transcurso del año (Personal Administrativo de Confianza)	21,460
			1700 Pago de Estímulos a Servidores Públicos			918,996
			1710 Estímulos			918,996
				1712 Ayuda para despesa		525,660
				1713 Ayuda para pasajes		393,336
			2000 MATERIALES Y SUMINISTROS			464,298
			2100 Materiales de Administración, Emisión de Documentos y Artículos Oficiales			83,032
				2110 Materiales, útiles y equipos menores de oficina		24,512
				2111 Materiales, útiles y equipos menores de oficina		24,512
				2120 Materiales y útiles de impresión y reproducción		3,375
				2121 Materiales y útiles de impresión y reproducción		3,375
				2140 Materiales, útiles y equipos menores de tecnologías de la información y comunicaciones		21,105
				2141 Materiales, útiles y equipos menores de tecnologías de la información y comunicaciones		21,105
				2150 Material impreso e información digital		4,041
				2151 Material impreso e información digital		4,041
				2160 Material de limpieza		30,000
				2161 Material de limpieza		30,000
			2200 Alimentos y Utensilios			27,753
				2210 Productos alimenticios para personas		20,333

GOBIERNO DEL ESTADO DE JALISCO
PRESUPUESTO DE EGRESOS PARA EL EJERCICIO FISCAL 2021
Presupuesto por Unidad Presupuestal y por Objeto del Gasto

Unidad Presupuestal	Unidad Responsable	Capítulo de Gasto	Concepto General	Partida Genérica	Objeto del Gasto	Importe
					2216 Productos alimenticios para el personal derivado de actividades extraordinarias	20,333
				2230 Utensilios para el servicio de alimentación		7,420
				2231 Utensilios para el servicio de alimentación		7,420
			2400 Materiales y Artículos de Construcción y de Reparación			59,933
				2460 Material eléctrico y electrónico		11,300
				2461 Material eléctrico y electrónico		11,300
				2480 Materiales complementarios		40,400
				2481 Materiales complementarios		40,400
				2490 Otros materiales y artículos de construcción y reparación		8,233
				2491 Otros materiales y artículos de construcción y reparación		8,233
			2500 Productos Químicos, Farmacéuticos y de Laboratorio			3,000
				2530 Medicinas y productos farmacéuticos		3,000
				2531 Medicinas y productos farmacéuticos		3,000
			2600 Combustibles, Lubricantes y Aditivos			185,310
				2610 Combustibles, lubricantes y aditivos		185,310
				2612 Combustibles, lubricantes y aditivos para vehículos destinados a servicios administrativos		185,310
			2700 Vestuario, Blancos, Prendas de Protección y Artículos Deportivos			404
				2710 Vestuario y uniformes		404
				2711 Vestuario y uniformes		404

I C O O

GOBIERNO DEL ESTADO DE JALISCO
PRESUPUESTO DE EGRESOS PARA EL EJERCICIO FISCAL 2021
Presupuesto por Unidad Presupuestal y por Objeto del Gasto

Unidad Presupuestal	Unidad Responsable	Capítulo de Gasto	Concepto General	Partida Genérica	Objeto del Gasto	Importe
			2900 Herramientas, Refacciones y Accesorios Menores			104,865
				2910 Herramientas menores		9,353
				2911 Herramientas menores		9,353
				2920 Refacciones y accesorios menores de edificios		30,600
				2921 Refacciones y accesorios menores de edificios		30,600
				2930 Refacciones y accesorios menores de mobiliario y equipo de administración, educacional y recreativo		11,700
				2931 Refacciones y accesorios menores de mobiliario y equipo de administración, educacional y recreativo		11,700
				2940 Refacciones y accesorios menores de equipo de cómputo y tecnologías de la información		21,150
				2941 Refacciones y accesorios menores para equipo de cómputo y telecomunicaciones		21,150
				2960 Refacciones y accesorios menores de equipo de transporte		32,063
				2961 Refacciones y accesorios menores de equipo de transporte		32,063
3000 SERVICIOS GENERALES						4,114,603
			3100 Servicios Básicos			307,279
				3130 Agua		20,000
				3131 Servicio de agua		20,000
				3160 Servicios de telecomunicaciones y satélites		259,992
				3161 Servicios de telecomunicaciones y satelitales		259,992

GOBIERNO DEL ESTADO DE JALISCO
PRESUPUESTO DE EGRESOS PARA EL EJERCICIO FISCAL 2021
Presupuesto por Unidad Presupuestal y por Objeto del Gasto

Unidad Presupuestal	Unidad Responsable	Capítulo de Gasto	Concepto General	Partida Genérica	Objeto del Gasto	Importe
			3170	3170	Servicios de acceso de Internet, redes y procesamiento de información	9,600
			3171	3171	Servicios de acceso de internet, redes y procesamiento de información	9,600
			3180	3180	Servicios postales y telegráficos	17,687
			3181	3181	Servicio postal	17,687
			3200	3200	Servicios de Arrendamiento	2,137,700
			3220	3220	Arrendamiento de edificios	2,097,700
			3221	3221	Arrendamiento de edificios	2,097,700
			3250	3250	Arrendamiento de equipo de transporte	40,000
			3252	3252	Arrendamiento de vehículos terrestres, aéreos, marítimos, lacustres y fluviales para servicios administrativos	40,000
			3300	3300	Servicios Profesionales, Científicos, Técnicos y Otros Servicios	570,388
			3310	3310	Servicios legales, de contabilidad, auditoría y relacionados	75,000
			3311	3311	Servicios legales, de contabilidad, auditoría y relacionados	75,000
			3330	3330	Servicios de consultoría administrativa, procesos, técnica y en tecnologías de la información	18,200
			3331	3331	Servicios de consultoría administrativa e informática	18,200

EL ESTADO DE JALISCO

PERIÓDICO OFICIAL

600

GOBIERNO DEL ESTADO DE JALISCO
PRESUPUESTO DE EGRESOS PARA EL EJERCICIO FISCAL 2021
Presupuesto por Unidad Presupuestal y por Objeto del Gasto

Unidad Presupuestal	Unidad Responsable	Capítulo de Gasto	Concepto General	Partida Genérica	Objeto del Gasto	Importe
			3360	3360	Servicios de apoyo administrativo, traducción, fotocopiado e impresión	43,488
				3361	3361 Servicios de apoyo administrativo	2,288
				3362	3362 Servicio de impresión de documentos y papelería oficial	14,950
				3364	3364 Servicios relacionados con transcripciones	26,250
				3380	3380 Servicios de vigilancia	370,000
				3381	3381 Servicios de vigilancia	370,000
				3390	3390 Servicios profesionales, científicos y técnicos integrales	63,700
				3391	3391 Servicios profesionales, científicos y técnicos integrales	63,700
			3400	3400	Servicios Financieros, Bancarios y Comerciales	6,750
				3410	3410 Servicios financieros y bancarios	6,750
				3411	3411 Servicios financieros y bancarios	6,750
			3500	3500	Servicios de Instalación, Reparación, Mantenimiento y Conservación	121,090
				3510	3510 Conservación y mantenimiento menor de inmuebles	8,750
				3511	3511 Mantenimiento y conservación menor de inmuebles para la prestación de servicios administrativos	8,750
			3520	3520	Instalación, reparación y mantenimiento de mobiliario y equipo de administración, educacional y recreativo	32,000

GOBIERNO DEL ESTADO DE JALISCO
PRESUPUESTO DE EGRESOS PARA EL EJERCICIO FISCAL 2021
Presupuesto por Unidad Presupuestal y por Objeto del Gasto

Unidad Presupuestal	Unidad Responsable	Capítulo de Gasto	Concepto General	Partida Genérica	Objeto del Gasto	Importe
				3521	Mantenimiento y conservación de mobiliario y equipo de administración, educacional y recreativo	32,000
				3530	Instalación, reparación y mantenimiento de equipo de cómputo y tecnologías de la información	8,840
				3531	Instalación, reparación y mantenimiento de equipo de cómputo y tecnologías de la información	8,840
				3550	Reparación y mantenimiento de equipo de transporte	5,000
				3551	Mantenimiento y conservación de vehículos terrestres, aéreos, marítimos, lacustres y fluviales	5,000
				3570	Instalación, reparación y mantenimiento de maquinaria, otros equipos y herramienta	35,000
				3571	Instalación, reparación y mantenimiento de maquinaria y otros equipos	35,000
				3590	Servicios de jardinería y fumigación	31,500
				3591	Servicios de jardinería y fumigación	31,500
			3700	Servicios de Traslado y Viáticos		265,445
				3710	Pasajes aéreos	119,862
				3711	Pasajes aéreos nacionales	63,310
				3712	Pasajes aéreos internacionales	56,552
				3720	Pasajes terrestres	35,001
				3721	Pasajes terrestres nacionales	22,572
				3722	Pasajes terrestres internacionales	12,429

I C O O

GOBIERNO DEL ESTADO DE JALISCO
PRESUPUESTO DE EGRESOS PARA EL EJERCICIO FISCAL 2021
Presupuesto por Unidad Presupuestal y por Objeto del Gasto

Unidad Presupuestal	Unidad Responsable	Capítulo de Gasto	Concepto General	Partida Genérica	Objeto del Gasto	Importe
				3750 Viáticos en el país		61,137
				3751 Viáticos en el país		61,137
				3760 Viáticos en el extranjero		24,472
				3761 Viáticos en el extranjero		24,472
				3790 Otros servicios de traslado y hospedaje		24,973
				3791 Otros servicios de traslado y hospedaje		24,973
			3800 Servicios Oficiales			13,823
				3830 Congresos y convenciones		13,823
				3831 Congresos y convenciones		13,823
			3900 Otros Servicios Generales			692,127
				3920 Impuestos y derechos		98,872
				3921 Otros impuestos y derechos		98,872
				3940 Sentencias y resoluciones por autoridad competente		50,000
				3943 Responsabilidad patrimonial		50,000
				3980 Impuesto sobre nóminas y otros que se deriven de una relación laboral		505,755
				3981 Impuesto sobre nóminas y otros que se deriven de una relación laboral		505,755
			3990 Otros servicios generales			37,500
				3993 Gastos menores		37,500
			7000 INVERSIONES FINANCIERAS Y OTRAS PROVISIONES			1,000,000
				7900 Provisiones para Contingencias y Otras Erogaciones Especiales		1,000,000

GOBIERNO DEL ESTADO DE JALISCO
PRESUPUESTO DE EGRESOS PARA EL EJERCICIO FISCAL 2021
Presupuesto por Unidad Presupuestal y por Objeto del Gasto

Unidad Presupuestal	Unidad Responsable	Capítulo de Gasto	Concepto General	Partida Genérica	Objeto del Gasto	Importe
				7990	Otras erogaciones especiales	1,000,000
				7991	Provisiones para erogaciones especiales	1,000,000
47	Fiscalía Especializada en Combate a la Corrupción					60,916,049
000	Fiscalía Especializada en Combate a la Corrupción					60,916,049
	1000 SERVICIOS PERSONALES					47,300,124
		1100	Remuneraciones al Personal de Carácter Permanente			26,507,364
		1130	Sueldos base al personal permanente			26,507,364
		1131	Sueldo base			24,776,964
		1131	Sueldo base (Apoyo para Manutención)			127,200
		1131	Sueldo base (Sueldo por carrera policial)			1,603,200
		1300	Remuneraciones Adicionales y Especiales			4,263,101
		1310	Primas por años de servicios efectivos prestados			147,275
		1311	Prima quinquenal por años de servicios efectivos prestados			147,275
		1320	Primas de vacaciones, dominical y gratificación de fin de año			4,041,692
		1321	Prima vacacional y dominical			367,460
		1322	Aguiñalido			3,674,232
		1340	Compensaciones			74,134
		1348	Sobresueldos			74,134
	1400	Seguridad Social				7,444,211
	1410	Aportaciones de seguridad social				1,460,034
	1411	Cuotas al IMSS por enfermedades y maternidad				1,460,034

I C O O

GOBIERNO DEL ESTADO DE JALISCO
PRESUPUESTO DE EGRESOS PARA EL EJERCICIO FISCAL 2021
Presupuesto por Unidad Presupuestal y por Objeto del Gasto

Unidad Presupuestal	Unidad Responsable	Capítulo de Gasto	Concepto General	Partida Genérica	Objeto del Gasto	Importe
				1420	Aportaciones a fondos de vivienda	797,910
				1421	Cuotas para la vivienda	797,910
				1430	Aportaciones al sistema para el retiro	5,186,267
				1431	Cuotas a pensiones	4,654,275
				1432	Cuotas para el sistema de ahorro para el retiro	531,992
			1500	Otras Prestaciones Sociales y Económicas		328,436
				1520	Indemnizaciones	278,436
				1521	Indemnizaciones por separación	61,770
				1524	Indemnizaciones por riesgo de trabajo	216,666
				1540	Prestaciones contractuales	50,000
				1548	Sueldos, demás percepciones y gratificación anual (Previsión Social)	25,000
				1548	Sueldos, demás percepciones y gratificación anual (Reconocimiento y/o Donaciones de Sociedad Civil)	25,000
			1600	Previsiones		878,590
				1610	Previsiones de carácter laboral, económica y de seguridad social	878,590
				1611	Impacto al salario en el transcurso del año (Personal Administrativo de base)	300,440
				1611	Impacto al salario en el transcurso del año (Personal Operativo)	417,200

GOBIERNO DEL ESTADO DE JALISCO
PRESUPUESTO DE EGRESOS PARA EL EJERCICIO FISCAL 2021
Presupuesto por Unidad Presupuestal y por Objeto del Gasto

Unidad Presupuestal	Unidad Responsable	Capítulo de Gasto	Concepto General	Partida Genérica	Objeto del Gasto	Importe
					1611 Impacto al salario en el transcurso del año (Personal Administrativo de Confianza)	160,950
		1700	Pago de Estímulos a Servidores Públicos			7,878,422
				1710	Estímulos	7,878,422
				1712	Ayuda para despensa	1,507,584
				1713	Ayuda para pasajes	1,233,636
				1715	Estímulo por el día del servidor público	9,362
				1718	Gratificaciones (Control y confianza)	4,980,000
				1718	Gratificaciones (Día del Policía)	147,840
					2000 MATERIALES Y SUMINISTROS	3,013,609
				2100	Materiales de Administración, Emisión de Documentos y Artículos Oficiales	334,355
				2110	Materiales, útiles y equipos menores de oficina	143,411
				2111	Materiales, útiles y equipos menores de oficina	143,411
				2140	Materiales, útiles y equipos menores de tecnologías de la información y comunicaciones	139,644
				2141	Materiales, útiles y equipos menores de tecnologías de la información y comunicaciones	139,644
				2160	Material de limpieza	51,300
				2161	Material de limpieza	51,300
				2200	Alimentos y Utensilios	17,694
				2210	Productos alimenticios para personas	17,694

I C O O

GOBIERNO DEL ESTADO DE JALISCO
PRESUPUESTO DE EGRESOS PARA EL EJERCICIO FISCAL 2021
Presupuesto por Unidad Presupuestal y por Objeto del Gasto

Unidad Presupuestal	Unidad Responsable	Capítulo de Gasto	Concepto General	Partida Genérica	Objeto del Gasto	Importe
					2214 Productos alimenticios para el personal en las instalaciones de las dependencias y entidades	7,200
					2216 Productos alimenticios para el personal derivado de actividades extraordinarias	10,494
			2600 Combustibles, Lubricantes y Aditivos			2,031,560
				2610 Combustibles, lubricantes y aditivos		2,031,560
				2612 Combustibles, lubricantes y aditivos para vehículos destinados a servicios administrativos		61,560
				2613 Combustibles, lubricantes y aditivos para vehículos, asignados a servidores públicos		1,970,000
			2700 Vestuario, Blancos, Prendas de Protección y Artículos Deportivos			63,000
				2710 Vestuario y uniformes		45,000
				2711 Vestuario y uniformes		45,000
			2720 Prendas de seguridad y protección personal			18,000
				2721 Prendas de seguridad y protección personal		18,000
			2800 Materiales y Suministros Para Seguridad			426,000
				2820 Materiales de seguridad pública		76,000
				2821 Materiales de seguridad pública		76,000
			2830 Prendas de protección para seguridad pública y nacional			350,000
				2831 Prendas de protección para seguridad pública		350,000
			2900 Herramientas, Refacciones y Accesorios Menores			141,000

GOBIERNO DEL ESTADO DE JALISCO
PRESUPUESTO DE EGRESOS PARA EL EJERCICIO FISCAL 2021
Presupuesto por Unidad Presupuestal y por Objeto del Gasto

Unidad Presupuestal	Unidad Responsable	Capítulo de Gasto	Concepto General	Partida Genérica	Objeto del Gasto	Importe
			2940 Refacciones y accesorios menores de equipo de cómputo y tecnologías de la información			27,000
			2941 Refacciones y accesorios menores para equipo de cómputo y telecomunicaciones			27,000
			2960 Refacciones y accesorios menores de equipo de transporte			114,000
			2961 Refacciones y accesorios menores de equipo de transporte			114,000
			3000 SERVICIOS GENERALES			10,352,316
			3100 Servicios Básicos			155,550
			3110 Energía eléctrica			59,130
			3111 Servicio de energía eléctrica			59,130
			3130 Agua			24,700
			3131 Servicio de agua			24,700
			3170 Servicios de acceso de Internet, redes y procesamiento de información			21,720
			3171 Servicios de acceso de internet, redes y procesamiento de información			21,720
			3180 Servicios postales y telegráficos			50,000
			3181 Servicio postal			50,000
			3200 Servicios de Arrendamiento			2,920,600
			3220 Arrendamiento de edificios			2,766,800
			3221 Arrendamiento de edificios			2,766,800

I C O O

GOBIERNO DEL ESTADO DE JALISCO
PRESUPUESTO DE EGRESOS PARA EL EJERCICIO FISCAL 2021
Presupuesto por Unidad Presupuestal y por Objeto del Gasto

Unidad Presupuestal	Unidad Responsable	Capítulo de Gasto	Concepto General	Partida Genérica	Objeto del Gasto	Importe
			3230 Arrendamiento de mobiliario y equipo de administración, educacional y recreativo			153,800
				3232 Arrendamiento de equipo y bienes informáticos		153,800
			3300 Servicios Profesionales, Científicos, Técnicos y Otros Servicios			2,504,878
				3310 Servicios legales, de contabilidad, auditoría y relacionados		741,338
				3311 Servicios legales, de contabilidad, auditoría y relacionados		741,338
				3340 Servicios de capacitación		144,348
				3342 Capacitación especializada		144,348
			3360 Servicios de apoyo administrativo, traducción, fotocopiado e impresión			144,730
				3362 Servicio de impresión de documentos y papelería oficial		65,000
				3363 Servicios de impresión de material informativo derivado de la operación y administración		40,730
				3365 Información en medios masivos derivada de la operación y administración de las dependencias y entidades		39,000
				3380 Servicios de vigilancia		1,474,462
				3381 Servicios de vigilancia		1,474,462
			3400 Servicios Financieros, Bancarios y Comerciales			217,350
				3450 Seguro de bienes patrimoniales		217,350

GOBIERNO DEL ESTADO DE JALISCO
PRESUPUESTO DE EGRESOS PARA EL EJERCICIO FISCAL 2021
Presupuesto por Unidad Presupuestal y por Objeto del Gasto

Unidad Presupuestal	Unidad Responsable	Capítulo de Gasto	Concepto General	Partida Genérica	Objeto del Gasto	Importe
				3451	Seguros de bienes patrimoniales	217,350
		3500	Servicios de Instalación, Reparación, Mantenimiento y Conservación			796,130
				3510	Conservación y mantenimiento menor de inmuebles	87,550
				3511	Mantenimiento y conservación menor de inmuebles para la prestación de servicios administrativos	87,550
			3530	Instalación, reparación y mantenimiento de equipo de cómputo y tecnologías de la información		39,593
				3531	Instalación, reparación y mantenimiento de equipo de cómputo y tecnologías de la información	39,593
			3550	Reparación y mantenimiento de equipo de transporte		600,000
				3551	Mantenimiento y conservación de vehículos terrestres, aéreos, marítimos, lacustres y fluviales	600,000
			3570	Instalación, reparación y mantenimiento de maquinaria, otros equipos y herramienta		54,137
				3571	Instalación, reparación y mantenimiento de maquinaria y otros equipos	54,137
			3590	Servicios de jardinería y fumigación		14,850
				3591	Servicios de jardinería y fumigación	14,850
		3600	Servicios de Comunicación Social y Publicidad			850,900
				3610	Difusión por radio, televisión y otros medios de mensajes sobre programas y actividades gubernamentales	456,400

I C O O

GOBIERNO DEL ESTADO DE JALISCO
PRESUPUESTO DE EGRESOS PARA EL EJERCICIO FISCAL 2021
Presupuesto por Unidad Presupuestal y por Objeto del Gasto

Unidad Presupuestal	Unidad Responsable	Capítulo de Gasto	Concepto General	Partida Genérica	Objeto del Gasto	Importe
				3611	Difusión por radio, televisión y otros medios de mensajes sobre programas y actividades gubernamentales	456,400
			3630	3630	Servicios de creatividad, reproducción y producción de publicidad, excepto internet	184,100
			3631	3631	Servicios de creatividad, reproducción y producción de publicidad, excepto internet	184,100
			3660	3660	Servicio de creación y difusión de contenido exclusivamente a través de internet	210,400
			3661	3661	Servicio de creación y difusión de contenido exclusivamente a través de internet	210,400
			3700	3700	Servicios de Traslado y Viáticos	863,079
			3710	3710	Pasajes aéreos	43,100
			3711	3711	Pasajes aéreos nacionales	43,100
			3720	3720	Pasajes terrestres	14,953
			3721	3721	Pasajes terrestres nacionales	14,953
			3750	3750	Viáticos en el país	795,027
			3751	3751	Viáticos en el país	795,027
			3790	3790	Otros servicios de traslado y hospedaje	10,000
			3791	3791	Otros servicios de traslado y hospedaje	10,000
			3900	3900	Otros Servicios Generales	2,043,828
			3920	3920	Impuestos y derechos	45,000

GOBIERNO DEL ESTADO DE JALISCO
PRESUPUESTO DE EGRESOS PARA EL EJERCICIO FISCAL 2021
Presupuesto por Unidad Presupuestal y por Objeto del Gasto

Unidad Presupuestal	Unidad Responsable	Capítulo de Gasto	Concepto General	Partida Genérica	Objeto del Gasto	Importe
				3921	Otros impuestos y derechos	45,000
				3980	Impuesto sobre nóminas y otros que se deriven de una relación laboral	1,998,828
				3981	Impuesto sobre nóminas y otros que se deriven de una relación laboral (Personal Operativo)	1,998,828
					5000 BIENES MUEBLES, INMUEBLES E INTANGIBLES	250,000
				5100	Mobiliario y Equipo de Administración	15,000
				5190	Otros mobiliarios y equipos de administración	15,000
				5191	Otros mobiliarios y equipos de administración	15,000
				5900	Activos Intangibles	235,000
				5910	Software	35,000
				5911	Software	35,000
				5970	Licencias informáticas e intelectuales	200,000
				5971	Licencias informáticas e intelectuales	200,000
					48 Fiscalía Especializada en Materia de Delitos Electorales	6,993,487
				000	Fiscalía Especializada en Materia de Delitos Electorales	6,993,487
					1000 SERVICIOS PERSONALES	4,436,516
				1100	Remuneraciones al Personal de Carácter Permanente	2,444,976
				1130	Sueldos base al personal permanente	2,444,976
				1131	Sueldo base	2,417,376
				1131	Sueldo base (Apoyo para Manutención)	27,600
				1300	Remuneraciones Adicionales y Especiales	383,525

GOBIERNO DEL ESTADO DE JALISCO
PRESUPUESTO DE EGRESOS PARA EL EJERCICIO FISCAL 2021
Presupuesto por Unidad Presupuestal y por Objeto del Gasto

Unidad Presupuestal	Unidad Responsable	Capítulo de Gasto	Concepto General	Partida Genérica	Objeto del Gasto	Importe
			1310 Primas por años de servicios efectivos prestados			14,196
				1311 Prima quinquenal por años de servicios efectivos prestados		14,196
			1320 Primas de vacaciones, dominical y gratificación de fin de año			369,329
				1321 Prima vacacional y dominical		33,580
				1322 Aguinaldo		335,749
			1400 Seguridad Social			651,815
				1410 Aportaciones de seguridad social		104,827
				1411 Cuotas al IMSS por enfermedades y maternidad		104,827
				1420 Aportaciones a fondos de vivienda		72,933
				1421 Cuotas para la vivienda		72,933
				1430 Aportaciones al sistema para el retiro		474,055
				1431 Cuotas a pensiones		425,430
				1432 Cuotas para el sistema de ahorro para el retiro		48,625
			1500 Otras Prestaciones Sociales y Económicas			328,436
				1520 Indemnizaciones		278,436
				1521 Indemnizaciones por separación		61,770
				1524 Indemnizaciones por riesgo de trabajo		216,666
			1540 Prestaciones contractuales			50,000
				1548 Sueldos, demás percepciones y gratificación anual (Previsión Social)		25,000

GOBIERNO DEL ESTADO DE JALISCO
PRESUPUESTO DE EGRESOS PARA EL EJERCICIO FISCAL 2021
Presupuesto por Unidad Presupuestal y por Objeto del Gasto

Unidad Presupuestal	Unidad Responsable	Capítulo de Gasto	Concepto General	Partida Genérica	Objeto del Gasto	Importe
			1548		Sueldos, demás percepciones y gratificación anual (Reconocimiento y/o Donaciones de Sociedad Civil)	25,000
		1600	Previsiones			42,920
			1610		Previsiones de carácter laboral, económica y de seguridad social	42,920
			1611		Impacto al salario en el transcurso del año (Personal Administrativo de base)	32,190
			1611		Impacto al salario en el transcurso del año (Personal Administrativo de Confianza)	10,730
		1700	Pago de Estímulos a Servidores Públicos			584,844
			1710		Estímulos	584,844
			1712		Ayuda para despensa	125,820
			1713		Ayuda para pasajes	99,024
			1718		Gratificaciones (Control y confianza)	360,000
						191,497
		2000	MATERIALES Y SUMINISTROS			
			2100		Materiales de Administración, Emisión de Documentos y Artículos Oficiales	61,501
			2110		Materiales, útiles y equipos menores de oficina	38,215
			2111		Materiales, útiles y equipos menores de oficina	38,215
			2140		Materiales, útiles y equipos menores de tecnologías de la información y comunicaciones	17,010
			2141		Materiales, útiles y equipos menores de tecnologías de la información y comunicaciones	17,010

GOBIERNO DEL ESTADO DE JALISCO
PRESUPUESTO DE EGRESOS PARA EL EJERCICIO FISCAL 2021
Presupuesto por Unidad Presupuestal y por Objeto del Gasto

Unidad Presupuestal	Unidad Responsable	Capítulo de Gasto	Concepto General	Partida Genérica	Objeto del Gasto	Importe
				2150	Material impreso e información digital	6,275
				2151	Material impreso e información digital	6,275
		2600	Combustibles, Lubricantes y Aditivos			129,996
				2610	Combustibles, lubricantes y aditivos	129,996
				2611	Combustibles, lubricantes y aditivos para vehículos destinados a servicios públicos y la operación de programas públicos	129,996
3000 SERVICIOS GENERALES						
				3300	Servicios Profesionales, Científicos, Técnicos y Otros Servicios	22,718
				3360	Servicios de apoyo administrativo, traducción, fotocopiado e impresión	22,718
				3362	Servicio de impresión de documentos y papelería oficial	6,474
				3363	Servicios de impresión de material informativo derivado de la operación y administración	16,244
		3500	Servicios de Instalación, Reparación, Mantenimiento y Conservación			39,960
				3550	Reparación y mantenimiento de equipo de transporte	39,960
				3551	Mantenimiento y conservación de vehículos terrestres, aéreos, marítimos, lacustres y fluviales	39,960
		3700	Servicios de Traslado y Viáticos			137,984
				3710	Pasajes aéreos	12,445
				3711	Pasajes aéreos nacionales	12,445

GOBIERNO DEL ESTADO DE JALISCO
PRESUPUESTO DE EGRESOS PARA EL EJERCICIO FISCAL 2021
Presupuesto por Unidad Presupuestal y por Objeto del Gasto

Unidad Presupuestal	Unidad Responsable	Capítulo de Gasto	Concepto General	Partida Genérica	Objeto del Gasto	Importe
			3720 Pasajes terrestres			4,039
				3721 Pasajes terrestres nacionales		4,039
			3750 Viáticos en el país			121,500
				3751 Viáticos en el país		121,500
			3900 Otros Servicios Generales			164,813
				3980 Impuesto sobre nóminas y otros que se deriven de una relación laboral		164,813
				3981 Impuesto sobre nóminas y otros que se deriven de una relación laboral (Personal Operativo)		79,488
				3981 Impuesto sobre nóminas y otros que se deriven de una relación laboral		85,325
7000 INVERSIONES FINANCIERAS Y OTRAS PROVISIONES						2,000,000
			7900 Provisiones para Contingencias y Otras Erogaciones Especiales			2,000,000
				7990 Otras erogaciones especiales		2,000,000
				7991 Provisiones para erogaciones especiales (Fortalecimiento operativo)		2,000,000
TOTAL						124,280,890,782

I C O O

EL ESTADO DE JALISCO

PERIÓDICO OFICIAL

616

GOBIERNO DEL ESTADO DE JALISCO PRESUPUESTO DE EGRESOS PARA EL EJERCICIO FISCAL 2021 Clasificación por Fuente de Financiamiento

No.	Categorías	Importe
NO ETIQUETADO		
11	Recursos Fiscales	14,006,882,452
12	Financiamientos Internos	0
13	Financiamientos Externos	No aplica a las Entidades Federativas
14	Ingresos Propios	0
15	Recursos Federales	61,542,086,192
16	Recursos Estatales	No aplica a las Entidades Federativas
17	Otros Recursos de Libre Disposición	0
ETIQUETADO		
25	Recursos Federales	48,731,922,139
27	Otros Recursos de Transferencias Federales Etiquetadas	0
37	Otros Recursos	0
Total		124,280,890,782

**GOBIERNO DEL ESTADO DE JALISCO
PRESUPUESTO DE EGRESOS PARA EL EJERCICIO FISCAL 2021
Fuente y Subfuente de Financiamiento**

Fuente / Subfuente	Importe
11 Recursos Fiscales	14,006,882,452
11001B Recursos Fiscales	12,270,283,341
11011B Aportación Estatal, FASP Fondo de Aportaciones para la Seguridad Pública	108,412,589
11041B Aportación Estatal, Subsidios para organismos descentralizados estatales (IDEFT)	1,890,525
11061B Aportación Estatal, Subsidios para organismos descentralizados estatales (Institutos Tecnológicos y Universidades Tecnológicas y Politécnica)	55,351,912
11221B Aportación Estatal, Programa para el Desarrollo de la Industria de Software (PROSOFT) y la innovación	23,075,000
11231B Aportación Estatal, Servicios de Educación Superior y Posgrado (ECRO)	2,194,297
11241B Aportación Estatal, Programa de Apoyos a la Cultura (Programa de Apoyo a las Culturas Municipales y Comunitarias (PACMYC))	1,790,000
11251B Aportación Estatal, Desarrollo Cultural (Premio Nacional Joven Elías Nandino)	42,500
11261B Aportación Estatal, Desarrollo Cultural (Programa Fomento a la Lectura)	661,000
11301B Aportación Estatal, Desarrollo Cultural (Programa de Estímulo a la Creación y Desarrollo Artístico)	1,640,000
11311B Aportación Estatal, Desarrollo Cultural (Programa Cultura Infantil)	500,000
11321B Aportación Estatal, Desarrollo Cultural (Fondo de Tierra Caliente)	150,000
11331B Aportación Estatal, Desarrollo Cultural (Fondo Regional Centro de Occidente)	592,650
11351B Aportación Solidaria Estatal en ESPECIE para Servicios de Salud	517,552,138
11381B Aportación Estatal, Programa de Infraestructura	130,000,000
11391B Aportación Estatal, Subsidios para organismos descentralizados estatales (Telebachillerato Comunitario TBC)	337,500
11401B Programa de Verificación Vehicular Responsable	558,540,996
12001B Recursos Fiscales Condicionados	333,868,003
15 Recursos Federales	61,542,086,192
51001B Fondos de Participaciones No Condicionadas	50,748,289,952
51021B Aportación Estatal, Subsidios para organismos descentralizados estatales	197,831,933
51031B Aportación Estatal, Subsidios para organismos descentralizados estatales	220,899,815
51041B Aportación Estatal, Subsidios para organismos descentralizados estatales	37,412,907
51051B Aportación Estatal, Subsidios para organismos descentralizados estatales (Universidad de Guadalajara)	6,171,688,800
51061B Aportación Estatal, Subsidios para organismos descentralizados estatales (Institutos Tecnológicos y Universidades Tecnológicas y Politécnica)	253,323,072
51231B Aportación Estatal, Servicios de Educación Superior y Posgrado	7,117,400
51351B Aportación Solidaria Estatal LIQUIDA para Servicios de Salud	1,207,617,531
51391B Aportación Estatal, Subsidios para organismos descentralizados estatales (Telebachillerato Comunitario TBC)	13,172,175
53001B Incentivos derivados de la Colaboración Fiscal	2,684,732,608
25 Recursos Federales	48,731,922,139

GOBIERNO DEL ESTADO DE JALISCO
PRESUPUESTO DE EGRESOS PARA EL EJERCICIO FISCAL 2021
Fuente y Subfuente de Financiamiento

Fuente / Subfuente	Importe
66001B FONE Fondo de Aportaciones de Nómina Educativa y Gasto Operativo (Otros de Gasto Corriente)	264,701,966
67001B FONE Fondo de Aportaciones de Nómina Educativa y Gasto Operativo (Gasto de Operación)	3,207,171,762
75001B Fondo de Aportación para Educación Tecnológica (FAETA-FAET)	273,235,362
76001B Fondo de Aportación para Educación de Adultos (FAETA-FAEA)	128,785,087
77001B Fondo de Aportación para Seguridad Pública (FASP)	291,410,642
78001B Fondo de Aportación para el Fortalecimiento de Entidades Federativas (FAFEF)	2,675,691,770
81001B FONE Fondo de Aportaciones de Nómina Educativa y Gasto Operativo (Servicios Personales)	17,043,583,294
82001B Fondo de Aportaciones para los Servicios de Salud (FASSA)	5,362,007,427
83001B Fondo de Infraestructura Social Estatal (FAIS-FISE)	249,771,020
84001B Fondo de Infraestructura Social Municipal (FAIS-FISM)	1,810,786,821
85001B Fondo para el Fortalecimiento Municipal (FORTAMUN)	5,561,001,726
86001B Fondo de Aportación para Asistencia Social (FAM-FAS)	680,503,475
87001B Fondo de Aportación para Infraestructura Educativa Básica (FAM-FAIEB)	412,061,264
88001B Fondo de Aportación para Infraestructura Educativa Media Superior (FAM-FAIEMS)	44,068,159
89001B Fondo de Aportación para Infraestructura Educativa Superior (FAM-FAIES)	145,910,430
95021B Subsidios para organismos descentralizados Estatales (UDG)	6,375,107,035
95051B Subsidios para organismos descentralizados estatales (CECYTEJ)	263,775,910
95061B Subsidios para organismos descentralizados estatales (COBAEJ)	294,560,586
95071B Subsidios para organismos descentralizados estatales (IDEFT)	78,606,911
95101B Protección Contra Riesgos Sanitarios	8,113,526
AM011B INSABI 2021	3,201,406,977
C5011B Subsidios para organismos descentralizados estatales (Instituto Tecnológico Jose Mario Molina Pasquel y Enriquezn	251,253,147
C8011B UTZMG UTJ 2021	74,917,091
C9011B Universidad Politécnica, Subsidios Federales para Organismos descentralizados estatales (U006)	15,477,851
G4011B Subsidios para organismos descentralizados estatales (Telebachillerato Comunitario TBC)	18,012,900
Total	124,280,890,782

GOBIERNO DEL ESTADO DE JALISCO
PRESUPUESTO DE EGRESOS PARA EL EJERCICIO FISCAL 2021
Programas Presupuestarios por Fuente de Financiamiento

Programas Presupuestarios / Fuente de Financiamiento	Importe
010 Gobierno digital en línea, innovación y crecimiento en cobertura de servicios	4,375,256
11 Recursos Fiscales	45,193
15 Recursos Federales	4,330,063
015 Modernización del Registro Civil	32,949,098
11 Recursos Fiscales	21,440
15 Recursos Federales	32,927,658
019 Atención y seguimiento a los recursos financieros, humanos, informáticos, servicios generales, publicaciones oficiales y productos gráficos	91,591,589
11 Recursos Fiscales	11,655,514
15 Recursos Federales	79,936,075
024 Atención y Seguimiento de los Asuntos Jurídicos del Gobierno del Estado	25,642,896
11 Recursos Fiscales	1,053,400
15 Recursos Federales	24,589,496
026 Atención a los Asuntos y Conflictos Agrarios en el Estado de Jalisco	22,783,809
11 Recursos Fiscales	165,166
15 Recursos Federales	22,618,644
027 Guía Consultiva de Desempeño Municipal	18,838,988
11 Recursos Fiscales	59,207
15 Recursos Federales	18,779,781
036 Certificación de documentos e Instrumentos públicos dando certeza y seguridad jurídica a los ciudadanos	9,442,979
11 Recursos Fiscales	35,458
15 Recursos Federales	9,407,521
045 Actos registrales y mercantiles	117,911,387
11 Recursos Fiscales	33,817
15 Recursos Federales	117,877,571
046 Centro de prevención social	2,870,358
11 Recursos Fiscales	2,870,358
054 Gestión de Ingresos del Estado	195,905,163
11 Recursos Fiscales	900
15 Recursos Federales	195,904,263
056 Atención y Servicios de Calidad al Contribuyente	250,456,003
15 Recursos Federales	250,456,003
062 Representación, asesoría e instrumentación jurídica de la Secretaría de Administración	18,694,256
11 Recursos Fiscales	2,500,000

EL ESTADO DE JALISCO

PERIÓDICO OFICIAL

620

GOBIERNO DEL ESTADO DE JALISCO PRESUPUESTO DE EGRESOS PARA EL EJERCICIO FISCAL 2021 Programas Presupuestarios por Fuente de Financiamiento

Programas Presupuestarios / Fuente de Financiamiento	Importe
15 Recursos Federales	16,194,256
063 Desarrollo de la administración pública en la operación eficiente del Gobierno del Estado de Jalisco	32,231,950
11 Recursos Fiscales	22,801,497
15 Recursos Federales	9,430,453
066 Salvaguarda de los Intereses Jurídicos, Fiscales y Hacendarios del Estado	56,932,714
15 Recursos Federales	56,932,714
070 Máxima exposición pública y eficiencia en las compras gubernamentales	444,187,385
11 Recursos Fiscales	418,136,500
15 Recursos Federales	26,050,885
072 Planeación, monitoreo y evaluación de políticas públicas	12,210,208
11 Recursos Fiscales	771,531
15 Recursos Federales	11,438,677
075 Obligaciones Financieras del Gobierno del Estado	6,441,180
15 Recursos Federales	6,441,180
076 Integración de la Cuenta Pública del Estado	31,859,938
15 Recursos Federales	31,859,938
078 Fondo Evalúa Jalisco	2,000,000
11 Recursos Fiscales	2,000,000
079 Decisiones estratégicas con información estratégica	24,491,851
15 Recursos Federales	24,491,851
080 Cultura de Paz, Gobernanza, igualdad y derechos humanos.	27,634,756
11 Recursos Fiscales	6,179,968
15 Recursos Federales	21,454,788
082 Vinculación entre instancias gubernamentales con la participación ciudadana y la igualdad de género.	9,399,227
11 Recursos Fiscales	351,980
15 Recursos Federales	9,047,247
083 Administración eficiente, legal, íntegra y transparente.	10,105,409
15 Recursos Federales	10,105,409
084 Gobernanza y Desarrollo incorporando procesos de participación ciudadana	30,026,353
11 Recursos Fiscales	6,958,863
15 Recursos Federales	23,067,490
088 Apoyo Técnico y Administrativo a los Procesos de la Secretaría de la Hacienda Pública del Estado	225,654,677
11 Recursos Fiscales	11,872,800
15 Recursos Federales	213,781,877

GOBIERNO DEL ESTADO DE JALISCO
PRESUPUESTO DE EGRESOS PARA EL EJERCICIO FISCAL 2021
Programas Presupuestarios por Fuente de Financiamiento

Programas Presupuestarios / Fuente de Financiamiento	Importe
089 Mejora de la Calidad del Gasto Público del Estado	90,573,552
11 Recursos Fiscales	1,000,000
15 Recursos Federales	89,573,552
090 Liquidación de entidades paraestatales	2,865,523
11 Recursos Fiscales	225
15 Recursos Federales	2,865,298
091 Servicios generales del Gobierno del Estado de Jalisco	422,004,773
11 Recursos Fiscales	392,174,298
15 Recursos Federales	29,830,475
092 Bienes inmuebles a cargo del Gobierno del Estado de Jalisco	75,960,663
11 Recursos Fiscales	56,598,148
15 Recursos Federales	19,362,515
095 Bienes muebles a cargo del Gobierno del Estado de Jalisco	10,025,644
11 Recursos Fiscales	200,225
15 Recursos Federales	9,825,419
097 Formación y capacitación de los servidores del Gobierno del Estado de Jalisco	10,316,742
11 Recursos Fiscales	1,541,820
15 Recursos Federales	8,774,922
098 Política salarial del Gobierno del Estado de Jalisco	9,046,034
11 Recursos Fiscales	3,596,702
15 Recursos Federales	5,449,332
099 Administración de los recursos humanos del Gobierno del Estado de Jalisco	67,368,523
11 Recursos Fiscales	59,930
15 Recursos Federales	67,308,593
104 Formulación e Integración del Presupuesto basado en Resultados (PbR)	33,181,269
15 Recursos Federales	33,181,269
105 Gestión interinstitucional que impulse la integración del Sistema Estatal y el fomento deportivo en el Estado.	46,874,602
11 Recursos Fiscales	5,096,735
15 Recursos Federales	41,777,867
106 Actividades físicas que contribuyan al bienestar de la ciudadanía.	13,000,000
11 Recursos Fiscales	8,345,000
15 Recursos Federales	4,655,000
107 Deporte de alto rendimiento y el desarrollo competitivo.	54,555,570
11 Recursos Fiscales	11,732,525
15 Recursos Federales	42,823,045

EL ESTADO DE JALISCO

PERIÓDICO OFICIAL

622

GOBIERNO DEL ESTADO DE JALISCO PRESUPUESTO DE EGRESOS PARA EL EJERCICIO FISCAL 2021 Programas Presupuestarios por Fuente de Financiamiento

Programas Presupuestarios / Fuente de Financiamiento	Importe
108 Gestión Administrativa y Operativa del CODE	233,646,448
11 Recursos Fiscales	4,552,000
15 Recursos Federales	229,094,448
109 Proyectos deportivos que promueven la profesionalización del deporte municipal a beneficio de los jaliscienses.	2,700,000
11 Recursos Fiscales	380,000
15 Recursos Federales	2,320,000
111 Impartición de la Educación Preescolar	1,679,855,911
15 Recursos Federales	1,679,756,911
25 Recursos Federales	99,000
112 Impartición de la Educación Primaria	25,627,800,710
11 Recursos Fiscales	639,000
15 Recursos Federales	5,130,818,588
25 Recursos Federales	20,496,343,122
113 Impartición de la Educación Secundaria	2,775,416,786
15 Recursos Federales	2,775,302,686
25 Recursos Federales	114,100
117 RECREA, Escuela para la Vida	31,444,865
11 Recursos Fiscales	230,000
15 Recursos Federales	31,214,865
118 Programa Desarrollo de Aprendizajes Significativos de Educación Básica	300
25 Recursos Federales	300
119 Programa Nacional de Inglés	150,000
25 Recursos Federales	150,000
121 Acciones de Apoyo a la Currícula de Educación Básica	84,817,158
15 Recursos Federales	84,249,658
25 Recursos Federales	567,500
122 Programa para Inversión y Administración del Plan Múltiple de Beneficios para los trabajadores del Gobierno del Estado de Jalisco	53,300,000
15 Recursos Federales	53,300,000
127 Programa Atención a la Diversidad de la Educación Indígena	200
25 Recursos Federales	200
129 Programa Escuelas de Tiempo Completo	600
25 Recursos Federales	600
131 Tecnologías aplicadas en el proceso de Enseñanza Aprendizaje en la Educación Básica	8,142,036
15 Recursos Federales	7,854,436
25 Recursos Federales	287,600

GOBIERNO DEL ESTADO DE JALISCO
PRESUPUESTO DE EGRESOS PARA EL EJERCICIO FISCAL 2021
Programas Presupuestarios por Fuente de Financiamiento

Programas Presupuestarios / Fuente de Financiamiento	Importe
132 Impulso y fortalecimiento a la articulación entre niveles de educación básica y con media superior	12,976,030
15 Recursos Federales	11,912,930
25 Recursos Federales	1,063,100
133 Programa Becas Jalisco	22,848,427
15 Recursos Federales	22,845,427
25 Recursos Federales	3,000
134 Programa Fortalecimiento de los Servicios de Educación Especial	200
25 Recursos Federales	200
135 Programa Atención Educativa de la Población Escolar Migrante	4,966,820
15 Recursos Federales	4,966,720
25 Recursos Federales	100
136 Centros de Desarrollo Infantil de Verano	65,718,325
15 Recursos Federales	65,718,125
25 Recursos Federales	200
137 Actualización y Capacitación Continua de Profesionales de la educación	84,951,235
15 Recursos Federales	84,671,235
25 Recursos Federales	280,000
138 Becas para hijas e hijos de policías	2,000,200
15 Recursos Federales	2,000,000
25 Recursos Federales	200
139 Becas para hijas e hijos de militares	1,400,200
15 Recursos Federales	1,400,000
25 Recursos Federales	200
140 Administración Central para la Educación Media Superior	150
15 Recursos Federales	150
146 Gestión de Administración de Recursos	80,101,754
15 Recursos Federales	11,656,296
25 Recursos Federales	68,445,458
147 Fomento de la Participación Social en la Educación Básica	17,315,106
15 Recursos Federales	17,122,106
25 Recursos Federales	193,000
148 Formación Profesional Técnica y Técnica Bachiller	239,665,354
15 Recursos Federales	34,875,450
25 Recursos Federales	204,789,904
149 Oferta de bachillerato tecnológico con calidad y pertinencia en Jalisco	229,153,392
15 Recursos Federales	99,536,166
25 Recursos Federales	129,617,226

EL ESTADO DE JALISCO

PERIÓDICO OFICIAL

624

GOBIERNO DEL ESTADO DE JALISCO PRESUPUESTO DE EGRESOS PARA EL EJERCICIO FISCAL 2021 Programas Presupuestarios por Fuente de Financiamiento

Programas Presupuestarios / Fuente de Financiamiento	Importe
150 Oferta de Bachillerato General en el estado de Jalisco en sus diferentes Opciones	546,982,826
11 Recursos Fiscales	337,500
15 Recursos Federales	234,071,840
25 Recursos Federales	312,573,486
151 Formación y Capacitación para el Trabajo	80,771,500
11 Recursos Fiscales	210,675
15 Recursos Federales	26,771,077
25 Recursos Federales	53,789,748
152 Abatimiento del rezago educativo de Jóvenes y Adultos	154,308,207
15 Recursos Federales	25,523,120
25 Recursos Federales	128,785,087
153 Operación para la Educación de Jóvenes y Adultos	17,015,413
15 Recursos Federales	17,015,413
154 Administración para el Desarrollo Institucional	232,454,451
15 Recursos Federales	98,295,767
25 Recursos Federales	134,158,684
155 Operación de los Centros de Atención Primaria en Adicciones (CAPA)	15,516,917
11 Recursos Fiscales	115,120
15 Recursos Federales	15,401,797
158 Administración para los servicios de Capacitación para el Trabajo	37,138,843
11 Recursos Fiscales	1,679,850
15 Recursos Federales	10,641,830
25 Recursos Federales	24,817,163
164 Fortalecimiento de la cultura integral de trasplante de órganos y tejidos	12,459,227
11 Recursos Fiscales	5,190,100
15 Recursos Federales	7,269,127
167 Promoción, prevención y Atención oportuna de los trastornos mentales en la población jalisciense.	113,976,000
11 Recursos Fiscales	44,220,300
15 Recursos Federales	69,755,700
171 Prevención de Riesgos y Lesiones	1,175,907
11 Recursos Fiscales	1,028,407
15 Recursos Federales	147,500
172 Atención prehospitalaria especializada	23,344,870
11 Recursos Fiscales	5,516,518
15 Recursos Federales	17,828,352
178 Prevención y control del Virus de la Inmunodeficiencia Humana	21,003,800

GOBIERNO DEL ESTADO DE JALISCO
PRESUPUESTO DE EGRESOS PARA EL EJERCICIO FISCAL 2021
Programas Presupuestarios por Fuente de Financiamiento

Programas Presupuestarios / Fuente de Financiamiento	Importe
11 Recursos Fiscales	90,000
15 Recursos Federales	20,913,800
179 Administración de los Recursos Humanos, Materiales y Financieros del COESIDA	865,907
15 Recursos Federales	865,907
182 Prevención y atención primaria en salud con énfasis en la reducción de brechas de desigualdad	6,774,162,811
11 Recursos Fiscales	70,000,000
15 Recursos Federales	2,353,844,484
25 Recursos Federales	4,350,318,327
183 Acciones de prevención y atención ante la epidemia COVID-19 y sus secuelas	274,000,000
25 Recursos Federales	274,000,000
189 Atención médica con calidad a pacientes con dolor crónico o fase terminal, en el Estado de Jalisco.	8,238,550
11 Recursos Fiscales	3,032,950
15 Recursos Federales	5,205,600
190 Prestación Gratuita y Universal de Servicios de Salud	3,384,150,626
15 Recursos Federales	282,743,648
25 Recursos Federales	3,101,406,977
191 Atención del conflicto médico paciente	9,496,325
11 Recursos Fiscales	1,095,225
15 Recursos Federales	8,401,100
200 Desarrollo de Obras Hidrológicas en el Estado	25,000,000
15 Recursos Federales	25,000,000
203 Gestión integral de los recursos hídricos	275,166,465
11 Recursos Fiscales	211,415,660
15 Recursos Federales	63,750,805
206 Obra Pública autorizada por los Consejos Metropolitanos de Jalisco	38,047,136
11 Recursos Fiscales	13,500
15 Recursos Federales	38,033,636
208 Rehabilitación del Río Santiago	2,000,000
25 Recursos Federales	2,000,000
210 Convenios de coordinación con las Entidades Federativas y los Municipios	230,420,627
11 Recursos Fiscales	59,715,671
15 Recursos Federales	120,704,956
25 Recursos Federales	50,000,000

EL ESTADO DE JALISCO

PERIÓDICO OFICIAL

626

GOBIERNO DEL ESTADO DE JALISCO PRESUPUESTO DE EGRESOS PARA EL EJERCICIO FISCAL 2021 Programas Presupuestarios por Fuente de Financiamiento

Programas Presupuestarios / Fuente de Financiamiento	Importe
214 Conservación, reconstrucción y construcción de la red carretera estatal.	2,987,799,072
11 Recursos Fiscales	214,738,279
15 Recursos Federales	1,959,928,000
25 Recursos Federales	813,132,793
220 Ciudad Creativa Digital Guadalajara	14,114,250
11 Recursos Fiscales	14,114,250
228 Invierte en Jalisco	17,807,127
11 Recursos Fiscales	817,889
15 Recursos Federales	16,989,238
231 Fundamentos para un buen Gobierno y Desarrollo Institucional	32,543,998
11 Recursos Fiscales	3,001,729
15 Recursos Federales	29,542,269
237 Infraestructura cinematográfica, audiovisual y de publicidad	12,500,000
11 Recursos Fiscales	12,500,000
247 Programa de Aportación Estatal para la promoción y difusión de las manifestaciones religiosas de Jalisco	11,198,659
11 Recursos Fiscales	8,764,460
15 Recursos Federales	2,434,199
253 Conducción de la Política Turística Estatal	26,580,789
11 Recursos Fiscales	2,868,088
15 Recursos Federales	23,712,701
254 Promoción Turística del Estado de Jalisco	26,831,899
11 Recursos Fiscales	21,143,320
15 Recursos Federales	5,688,579
256 Planeación y Desarrollo de Producto	3,845,377
11 Recursos Fiscales	1,413,347
15 Recursos Federales	2,432,030
257 Recorridos turísticos	4,764,859
11 Recursos Fiscales	1,944,632
15 Recursos Federales	2,820,227
258 Información Estadística e Investigación de Mercados	1,707,998
11 Recursos Fiscales	109,366
15 Recursos Federales	1,598,632
262 Acciones para fomento del desarrollo turístico regional	24,232,499
11 Recursos Fiscales	12,807,810
15 Recursos Federales	11,424,689
275 Fortalecimiento de la Infraestructura Rural	829,815,999
11 Recursos Fiscales	671,263,863

GOBIERNO DEL ESTADO DE JALISCO
PRESUPUESTO DE EGRESOS PARA EL EJERCICIO FISCAL 2021
Programas Presupuestarios por Fuente de Financiamiento

Programas Presupuestarios / Fuente de Financiamiento	Importe
15 Recursos Federales	158,552,136
276 Vinculación Institucional para el Desarrollo Productivo	5,660,879
11 Recursos Fiscales	130,000
15 Recursos Federales	5,530,879
279 Desarrollo de capacidades productivas rurales	11,350,391
11 Recursos Fiscales	482,500
15 Recursos Federales	10,867,891
297 Programa de Apoyo a Cooperativas de la Laguna de Cajititlán	15,000,000
11 Recursos Fiscales	15,000,000
298 Programa de Fortalecimiento del Sector Acuícola y Pesquero en el Estado de Jalisco	10,000,000
11 Recursos Fiscales	10,000,000
299 Programa Integral de Capacitación y Extensionismo Rural	25,000,000
11 Recursos Fiscales	25,000,000
304 Fomento a la producción agropecuaria y pesquera	48,995,703
11 Recursos Fiscales	7,276,651
15 Recursos Federales	41,719,053
305 Innovación, comercialización, valor agregado y financiamiento	10,727,523
11 Recursos Fiscales	2,853,386
15 Recursos Federales	7,874,137
310 Empedrados para la reactivación económica en los municipios	100,000,000
11 Recursos Fiscales	100,000,000
315 Subsidios para la implementación de actividades dirigidas a la conservación y la restauración del Área de Protección de Flora y Fauna La Primavera, a través de la participación comunitaria	12,211,443
11 Recursos Fiscales	4,872,678
15 Recursos Federales	7,338,765
316 Programa Estatal de Sanidad, Inocuidad y Calidad Agroalimentaria	25,000,000
11 Recursos Fiscales	25,000,000
317 Sanidad e Inocuidad Agropecuaria, Acuicola y Pesquera	62,666,667
15 Recursos Federales	62,666,667
318 Programa de Concurrencia	25,800,101
15 Recursos Federales	25,800,101
319 Sustentabilidad y saneamiento de cuerpos de agua	171,002
11 Recursos Fiscales	171,002
320 Administración y Operación de Recursos de la Secretaría de Agricultura y Desarrollo Rural	61,276,894
11 Recursos Fiscales	11,422,682

EL ESTADO DE JALISCO

PERIÓDICO OFICIAL

628

GOBIERNO DEL ESTADO DE JALISCO PRESUPUESTO DE EGRESOS PARA EL EJERCICIO FISCAL 2021 Programas Presupuestarios por Fuente de Financiamiento

Programas Presupuestarios / Fuente de Financiamiento	Importe
15 Recursos Federales	49,854,212
321 Gestión Sustentable del Territorio	49,954,482
11 Recursos Fiscales	29,333,613
15 Recursos Federales	20,620,869
322 Normatividad, Seguridad y Justicia Ambiental	25,984,819
11 Recursos Fiscales	8,216,889
15 Recursos Federales	17,767,930
323 Gestión de la Calidad del Aire	14,980,842
11 Recursos Fiscales	2,908,503
15 Recursos Federales	12,072,339
324 Administración y Manejo del Área de Protección de Flora y Fauna La Primavera	15,170,224
11 Recursos Fiscales	3,237,589
15 Recursos Federales	11,932,635
325 Desarrollo Forestal Sustentable del Estado de Jalisco	12,442,279
11 Recursos Fiscales	12,442,279
326 Ordenamiento Ecológico, Territorial y de Desarrollo Urbano	18,462,460
11 Recursos Fiscales	6,058,110
15 Recursos Federales	12,404,350
328 Gestión Ambiental en el Estado de Jalisco	22,801,810
11 Recursos Fiscales	2,736,177
15 Recursos Federales	20,065,633
329 Acción climática y gobernanza hacia la sustentabilidad	56,625,606
11 Recursos Fiscales	50,202,588
15 Recursos Federales	6,423,018
330 Acción Climática, Manejo, Conservación, Restauración y Protección de los ecosistemas del Estado	125,996,381
11 Recursos Fiscales	92,932,415
15 Recursos Federales	33,063,966
331 Administración y Operación del Parque Metropolitano de Guadalajara	16,838,388
15 Recursos Federales	16,838,388
332 Atención a personas que visitan los parques Solidaridad y Montenegro	27,393,475
15 Recursos Federales	27,393,475
333 Transparencia, Eficiencia y Gestión Administrativa en la Secretaría del Medio Ambiente y Desarrollo Territorial	59,020,436
11 Recursos Fiscales	29,868,153
15 Recursos Federales	29,152,283
334 Administración y operación de los ecosistemas de bosques urbanos del Área Metropolitana de Guadalajara	54,771,750

GOBIERNO DEL ESTADO DE JALISCO
PRESUPUESTO DE EGRESOS PARA EL EJERCICIO FISCAL 2021
Programas Presupuestarios por Fuente de Financiamiento

Programas Presupuestarios / Fuente de Financiamiento	Importe
11 Recursos Fiscales	17,257,670
15 Recursos Federales	37,514,080
335 Jalisco Revive Tu Hogar, apoyo a la vivienda	25,031,538
11 Recursos Fiscales	25,031,538
336 Estrategias de prevención y atención del embarazo en adolescentes	5,065,800
11 Recursos Fiscales	5,063,800
15 Recursos Federales	2,000
339 Jalisco Te Reconoce, apoyo a personas mayores	118,445,636
11 Recursos Fiscales	118,445,636
340 Jalisco Incluyente	25,804,400
11 Recursos Fiscales	25,804,400
341 Seguridad Comunitaria	19,385,235
11 Recursos Fiscales	6,611,660
25 Recursos Federales	12,773,575
343 Mi Pasaje para Estudiantes	120,351,204
15 Recursos Federales	120,351,204
344 Mi Pasaje para Adultos Mayores	100,841,488
11 Recursos Fiscales	100,791,488
15 Recursos Federales	50,000
345 RECREA, educando para la vida, apoyo de mochila, útiles, uniforme y calzado escolar	1,016,096,175
15 Recursos Federales	1,016,096,175
346 Apoyo a las Organizaciones de la Sociedad Civil	42,726,870
11 Recursos Fiscales	42,500,000
15 Recursos Federales	226,870
347 Jalisco Por la Nutrición	46,576,252
11 Recursos Fiscales	46,576,252
348 Mi Pasaje para Personas con Discapacidad	9,326,608
11 Recursos Fiscales	9,296,608
15 Recursos Federales	30,000
349 Mi Pasaje para Mujeres	40,000,000
11 Recursos Fiscales	15,000,000
15 Recursos Federales	25,000,000
350 Apoyo a personas lesionadas por las explosiones del 22 de abril de 1992 en Guadalajara	1,500,000
11 Recursos Fiscales	1,500,000
351 Fortalecimiento institucional en la Operación de Acciones y Programas Sociales	201,982,676

EL ESTADO DE JALISCO

PERIÓDICO OFICIAL

630

GOBIERNO DEL ESTADO DE JALISCO PRESUPUESTO DE EGRESOS PARA EL EJERCICIO FISCAL 2021 Programas Presupuestarios por Fuente de Financiamiento

Programas Presupuestarios / Fuente de Financiamiento	Importe
11 Recursos Fiscales	49,415,257
15 Recursos Federales	152,567,419
352 Reconstrucción del Tejido Social	90,005,000
11 Recursos Fiscales	90,000,000
15 Recursos Federales	5,000
356 Seguridad Familiar	72,463,683
11 Recursos Fiscales	24,499,845
25 Recursos Federales	47,963,838
357 Seguridad Alimentaria	545,781,155
11 Recursos Fiscales	1,044,555
25 Recursos Federales	544,736,600
358 Seguridad Social	172,329,842
11 Recursos Fiscales	97,300,380
25 Recursos Federales	75,029,462
359 Gestión Administrativo Eficiente, Integro y Transparente	480,766,036
11 Recursos Fiscales	56,126,240
15 Recursos Federales	424,639,796
363 Construcción de Vivienda plurifamiliar, intraurbana en predio La Esperanza y la Federacha	5,000,000
11 Recursos Fiscales	4,321,451
15 Recursos Federales	678,549
372 Atención integral de niñas, niños y adolescentes en situación de vulnerabilidad	70,233,602
11 Recursos Fiscales	21,760,202
15 Recursos Federales	48,473,400
374 Gestión administrativa y de servicios	20,616,098
11 Recursos Fiscales	20,616,098
385 Programa de capacitación para industrias creativas	4,500,000
15 Recursos Federales	4,500,000
386 Desarrollo de Talento	24,077,056
11 Recursos Fiscales	5,236,323
15 Recursos Federales	18,840,733
387 Consolidación Tecnológica	5,015,350
11 Recursos Fiscales	5,015,350
391 Programa de Impulso a la Ciencia y Desarrollo Tecnológico	24,960,822
11 Recursos Fiscales	17,577,708
15 Recursos Federales	7,383,114
392 Educación Superior Innovadora con Calidad, Pertinencia y Amplia Cobertura	64,130,912

GOBIERNO DEL ESTADO DE JALISCO
PRESUPUESTO DE EGRESOS PARA EL EJERCICIO FISCAL 2021
Programas Presupuestarios por Fuente de Financiamiento

Programas Presupuestarios / Fuente de Financiamiento	Importe
11 Recursos Fiscales	39,908,870
15 Recursos Federales	24,222,042
393 Programa de Becas y Estímulos para fortalecimiento al Talento en el Sistema de Educación Superior	7,863,392
11 Recursos Fiscales	7,766,987
15 Recursos Federales	96,406
395 Educación Superior Tecnológica en las Regiones (UTJ)	96,028,127
11 Recursos Fiscales	5,818,574
15 Recursos Federales	40,577,624
25 Recursos Federales	49,631,929
401 Educación Superior Tecnológica en las Regiones	479,483,414
11 Recursos Fiscales	47,489,568
15 Recursos Federales	180,740,698
25 Recursos Federales	251,253,147
406 Educación Superior Tecnológica en las Regiones (UTZMG)	44,218,012
11 Recursos Fiscales	1,738,275
15 Recursos Federales	17,194,575
25 Recursos Federales	25,285,162
420 Educación Superior Tecnológica en la Región Centro (UPZMG)	30,593,521
11 Recursos Fiscales	305,495
15 Recursos Federales	14,810,175
25 Recursos Federales	15,477,851
421 Programa de Vinculación Laboral	3,500,000
15 Recursos Federales	3,500,000
422 Programa de Crecimiento Laboral	5,000,000
15 Recursos Federales	5,000,000
423 Programa Empleo Temporal para el Beneficio de la Comunidad Jalisco Retribuye	40,000,000
15 Recursos Federales	40,000,000
424 Programa Apoyo al Empleo	6,000,000
15 Recursos Federales	6,000,000
428 Programa de conservación, desarrollo de contenido y divulgación del Instituto Cultural Cabañas	23,842,912
11 Recursos Fiscales	5,899,112
15 Recursos Federales	17,943,800
434 Programa Proyecto Producción	3,981,073
11 Recursos Fiscales	3,500,000
15 Recursos Federales	481,073

EL ESTADO DE JALISCO

PERIÓDICO OFICIAL

632

GOBIERNO DEL ESTADO DE JALISCO PRESUPUESTO DE EGRESOS PARA EL EJERCICIO FISCAL 2021 Programas Presupuestarios por Fuente de Financiamiento

Programas Presupuestarios / Fuente de Financiamiento	Importe
436 Radio y Televisión Jalisciense	52,476,503
11 Recursos Fiscales	14,814,903
15 Recursos Federales	37,661,600
437 Proyectos de Gestión de la Innovación Empresarial, Sectorial y Social.	22,540,766
11 Recursos Fiscales	153,075
15 Recursos Federales	22,387,691
438 Programa Fondo talleres	5,467,884
11 Recursos Fiscales	5,000,000
15 Recursos Federales	467,884
439 Programa Cultura con Enfoque	7,716,630
11 Recursos Fiscales	611,800
15 Recursos Federales	7,104,830
440 Programa Cultura para la Paz	26,661,630
11 Recursos Fiscales	4,604,500
15 Recursos Federales	22,057,130
441 Programa de fortalecimiento de la infraestructura	191,436,014
11 Recursos Fiscales	21,407,251
15 Recursos Federales	170,028,763
442 Programa Productos Culturales Jalisco	29,076,627
11 Recursos Fiscales	23,214,550
15 Recursos Federales	5,862,077
443 Programa Profesionalización de la comunidad artística y cultural	8,428,865
11 Recursos Fiscales	913,338
15 Recursos Federales	7,515,527
444 Programa Proyecta Industrias Culturales y Creativas	1,467,884
11 Recursos Fiscales	1,000,000
15 Recursos Federales	467,884
445 Programa de Fomento a la Cultura y las Artes en el Estado de Jalisco	32,644,426
11 Recursos Fiscales	32,644,426
447 Programa Cultura Cardinal	35,357,253
11 Recursos Fiscales	30,813,150
15 Recursos Federales	4,544,103
448 ECOS Música para la paz	7,026,587
11 Recursos Fiscales	7,026,587
449 Programa de Entrega de Estímulos del Fondo Estatal para la Cultura y las Artes	1,250,000
11 Recursos Fiscales	1,250,000
457 Programa emergente de rescate de unidades que concluyeron su vida útil	100,000,000

GOBIERNO DEL ESTADO DE JALISCO
PRESUPUESTO DE EGRESOS PARA EL EJERCICIO FISCAL 2021
Programas Presupuestarios por Fuente de Financiamiento

Programas Presupuestarios / Fuente de Financiamiento	Importe
11 Recursos Fiscales	100,000,000
458 Programa de apoyo para la renovación del parque vehicular de transporte de pasajeros	83,500,000
11 Recursos Fiscales	83,500,000
459 Administración y operación de los recursos financieros, materiales y humanos	12,909,123
11 Recursos Fiscales	12,909,123
460 Desarrollo y planeación de mejores prácticas laborales	5,760,011
11 Recursos Fiscales	744,000
15 Recursos Federales	5,016,011
462 Mi Transporte	48,674,856
11 Recursos Fiscales	12,673,891
15 Recursos Federales	36,000,965
463 Gestión de Seguridad Vial con Enfoque de Sistema Seguro	166,158,650
11 Recursos Fiscales	64,494,247
15 Recursos Federales	101,664,403
465 Programa de Operación, Promoción y Difusión de la Orquesta Filarmónica de Jalisco	50,389,835
11 Recursos Fiscales	50,389,835
466 Conducción de la Secretaría del Trabajo y Previsión Social	13,313,914
11 Recursos Fiscales	233,500
15 Recursos Federales	13,080,414
467 Impartición de Justicia Laboral en el Estado	160,068,612
11 Recursos Fiscales	6,714,348
15 Recursos Federales	153,354,264
468 Procuración de Justicia Laboral y Conciliación Laboral Administrativa en el Estado	21,446,976
15 Recursos Federales	21,446,976
469 Programa de Apoyo para el fortalecimiento del Empleo en el Estado	24,288,138
11 Recursos Fiscales	195,000
15 Recursos Federales	24,093,138
470 Resolución de asuntos de competencia laboral	12,964,769
11 Recursos Fiscales	369,750
15 Recursos Federales	12,595,019
471 Fomentar el Cumplimiento de la Normatividad Laboral y de Seguridad y Salud en el Trabajo	26,669,580
11 Recursos Fiscales	407,000
15 Recursos Federales	26,262,580

EL ESTADO DE JALISCO

PERIÓDICO OFICIAL

634

GOBIERNO DEL ESTADO DE JALISCO PRESUPUESTO DE EGRESOS PARA EL EJERCICIO FISCAL 2021 Programas Presupuestarios por Fuente de Financiamiento

Programas Presupuestarios / Fuente de Financiamiento	Importe
472 Atención Jurídica en materia de Transporte en el Estado	69,800,050
11 Recursos Fiscales	5,279,010
15 Recursos Federales	64,521,040
475 Administración eficiente de los Recursos Humanos, Financieros y Materiales de la SETRAN	175,371,714
11 Recursos Fiscales	20,867,038
15 Recursos Federales	154,504,676
484 Operación de la vigilancia vial.	781,581,631
11 Recursos Fiscales	12,086,848
15 Recursos Federales	769,494,783
487 Operativo Salvando Vidas	8,442,069
11 Recursos Fiscales	8,442,069
488 Desarrollo Integral Sistema de Tren Eléctrico Urbano.	313,775,600
11 Recursos Fiscales	237,889,500
15 Recursos Federales	75,886,100
490 Profesionalización de los Servidores Públicos	1,909,194
11 Recursos Fiscales	231,620
15 Recursos Federales	1,677,574
491 Proyectos de Inversión Pública	200,000,400
11 Recursos Fiscales	200,000,400
492 Supervisión al Transporte Público	5,725,600
11 Recursos Fiscales	2,754,297
15 Recursos Federales	2,971,303
497 Atención Integral a Mujeres Mayores de 18 años, sus Hijas e Hijos, Víctimas de Violencia	70,962,096
11 Recursos Fiscales	3,637,954
15 Recursos Federales	67,095,584
25 Recursos Federales	228,558
499 Transporte Escolar	5,258,007
11 Recursos Fiscales	1,152,724
15 Recursos Federales	4,105,283
501 Fortalecimiento Institucional de la Secretaría de Seguridad	499,827,009
11 Recursos Fiscales	343,679,767
15 Recursos Federales	156,147,242
502 Fortalecimiento Institucional de la Fiscalía Estatal	463,807,282
11 Recursos Fiscales	146,848,492
15 Recursos Federales	254,181,861
25 Recursos Federales	62,776,928

GOBIERNO DEL ESTADO DE JALISCO
PRESUPUESTO DE EGRESOS PARA EL EJERCICIO FISCAL 2021
Programas Presupuestarios por Fuente de Financiamiento

Programas Presupuestarios / Fuente de Financiamiento	Importe
504 Prevención del Delito	5,930,418
11 Recursos Fiscales	258,728
15 Recursos Federales	5,671,690
505 Implementar el sistema Institucional de Archivo de la Fiscalía Estatal	360
11 Recursos Fiscales	360
508 Actualización del marco legal aplicable a la Fiscalía Estatal	36,149,609
11 Recursos Fiscales	6,491,583
15 Recursos Federales	29,658,026
509 Información Estratégica para la Toma de Decisiones de la Secretaría de Seguridad	21,708,903
11 Recursos Fiscales	9,886,024
15 Recursos Federales	11,822,879
510 Profesionalización de personal operativo del interior del Estado	7,801,010
11 Recursos Fiscales	7,801,010
511 Procedimientos Administrativos para las y los Servidores Públicos y Elementos Operativos	26,586,836
11 Recursos Fiscales	13,360,501
15 Recursos Federales	13,226,335
520 Representación Jurídica en la Procuración de Justicia	105,676,942
11 Recursos Fiscales	51,952,464
15 Recursos Federales	53,724,478
530 Mecanismos y Coordinación para la Seguridad, el Orden y la Paz Pública en el Estado	1,962,226,979
11 Recursos Fiscales	467,614,599
15 Recursos Federales	1,306,033,067
25 Recursos Federales	188,579,312
531 Reinserción de los Adultos y Adolescentes a la Sociedad	705,275,791
11 Recursos Fiscales	378,158,867
15 Recursos Federales	327,116,924
532 Centros Penitenciarios Mayores	402,674,786
11 Recursos Fiscales	10,994,756
15 Recursos Federales	391,680,030
534 Centros con Capacidad Media y CEINJURES	448,572,093
11 Recursos Fiscales	99,762,174
15 Recursos Federales	348,809,919
535 Centros de Atención Integral Para Adolescentes y Adultos Jóvenes	164,382,471
11 Recursos Fiscales	4,778,772
15 Recursos Federales	159,603,699

EL ESTADO DE JALISCO

PERIÓDICO OFICIAL

636

GOBIERNO DEL ESTADO DE JALISCO PRESUPUESTO DE EGRESOS PARA EL EJERCICIO FISCAL 2021 Programas Presupuestarios por Fuente de Financiamiento

Programas Presupuestarios / Fuente de Financiamiento	Importe
536 Atención Integral a Preliberados y Liberados	45,799,890
11 Recursos Fiscales	5,589,826
15 Recursos Federales	40,210,064
537 Custodia y Vigilancia Penitenciaria	12,406,092
11 Recursos Fiscales	8,418,708
15 Recursos Federales	3,987,384
542 Estrategias coordinadas de gestión pública y mejora continua	247,390,640
11 Recursos Fiscales	240,782,401
15 Recursos Federales	6,608,239
545 Atención Integral a Víctimas del Delito	27,134,512
11 Recursos Fiscales	2,828,986
15 Recursos Federales	24,305,526
550 Estrategias de Inteligencia para la Investigación, Integración y Persecución de los Delitos	6,393,336
11 Recursos Fiscales	4,410,836
15 Recursos Federales	1,982,500
551 Justicia Restaurativa en Favor de la Víctima	37,256,147
11 Recursos Fiscales	33,749
15 Recursos Federales	37,222,398
558 Fortalecimiento de la Procuración de Justicia, Humanitaria, Pronta, Expedita con Estricto Apego a la Ley	269,087,407
11 Recursos Fiscales	5,940,500
15 Recursos Federales	263,146,907
559 Fortalecimiento de la Fiscalía Regional en la Procuración de Justicia	34,387,980
11 Recursos Fiscales	404,589
15 Recursos Federales	33,983,391
560 Procuración de Justicia Pronta, Eficiente y Eficaz	115,238,335
11 Recursos Fiscales	30,311,079
15 Recursos Federales	84,927,256
565 Fortalecer el Modelo Estratégico de Persecución Penal	122,228,849
11 Recursos Fiscales	25,648,831
15 Recursos Federales	96,580,018
571 Fortalecer la Atención Temprana y la Investigación Especializada de Delitos de la Fiscalía Estatal	238,721,550
11 Recursos Fiscales	2,001,671
15 Recursos Federales	236,719,879
576 Garantizar la Legalidad en Atención, Seguimiento y Conclusión de Procesos Penales Competencia de la Fiscalía	97,273,988

GOBIERNO DEL ESTADO DE JALISCO
PRESUPUESTO DE EGRESOS PARA EL EJERCICIO FISCAL 2021
Programas Presupuestarios por Fuente de Financiamiento

Programas Presupuestarios / Fuente de Financiamiento	Importe
11 Recursos Fiscales	1,071,172
15 Recursos Federales	96,202,816
577 Ciencia Aplicada a la Dictaminación en la Procuración de Justicia	287,043,800
11 Recursos Fiscales	56,475,155
15 Recursos Federales	230,568,645
579 Capacitación y talleres en Centros de Readaptación Social del Estado de Jalisco	8,396,000
11 Recursos Fiscales	1,597,300
15 Recursos Federales	6,798,700
580 Prevención y Atención de Emergencias	167,156,319
15 Recursos Federales	167,156,319
581 Fortalecimiento de la Cultura de la Protección Civil	16,987,332
15 Recursos Federales	16,987,332
582 Fortalecimiento del Sistema Estatal de Protección Civil	2,753,758
15 Recursos Federales	2,753,758
583 Brigadistas Comunitarios	7,479,232
15 Recursos Federales	7,479,232
584 Atlas Estatal de Riesgos	1,736,944
15 Recursos Federales	1,736,944
585 Acércate Te Ayudamos en tu Escuela	132,164
11 Recursos Fiscales	132,164
586 Avisos Notariales	37,422
11 Recursos Fiscales	37,422
587 Te Respaldamos	42,929,019
11 Recursos Fiscales	371,328
15 Recursos Federales	42,557,691
588 Investigar y Perseguir los Delitos Electorales de Orden Estatal	6,993,487
11 Recursos Fiscales	2,392,158
15 Recursos Federales	4,601,329
589 Desarrollo de Ejercicios Consultivos de Procuración de Justicia	5,153,149
11 Recursos Fiscales	691,170
15 Recursos Federales	4,461,979
590 Procuración de Justicia Social en regiones y municipios del Estado de Jalisco	2,091,741
11 Recursos Fiscales	2,000
15 Recursos Federales	2,089,741
591 Apoyo jurídico gratuito y de calidad para la tranquilidad jurídica de los jaliscienses.	19,828,710

EL ESTADO DE JALISCO

PERIÓDICO OFICIAL

638

GOBIERNO DEL ESTADO DE JALISCO PRESUPUESTO DE EGRESOS PARA EL EJERCICIO FISCAL 2021 Programas Presupuestarios por Fuente de Financiamiento

Programas Presupuestarios / Fuente de Financiamiento	Importe
11 Recursos Fiscales	164,924
15 Recursos Federales	19,663,786
592 Defensa humana y eficiente a todos los Jaliscienses	43,022,580
11 Recursos Fiscales	27,863
15 Recursos Federales	42,994,717
593 Gobierno efectivo y eficiente	17,578,783
11 Recursos Fiscales	8,546,815
15 Recursos Federales	9,031,968
594 Observancia de la legalidad y el respeto de los derechos fundamentales de la ciudadanía.	13,479,895
11 Recursos Fiscales	64,038
15 Recursos Federales	13,415,857
595 Vigilancia y cumplimiento de los derechos patrimoniales y personales de los Jaliscienses.	5,034,098
11 Recursos Fiscales	171,118
15 Recursos Federales	4,862,980
596 Calidad y mejora en la prestación de los servicios	5,441,515
11 Recursos Fiscales	954,005
15 Recursos Federales	4,487,510
597 Fortalecimiento Administrativo y de Recursos Humanos	17,629,596
11 Recursos Fiscales	6,076,566
15 Recursos Federales	11,553,030
598 Auditorías a Entidades Paraestatales	14,564,164
11 Recursos Fiscales	290,429
15 Recursos Federales	14,273,735
599 Órgano Interno de Control	7,578,952
11 Recursos Fiscales	316,678
15 Recursos Federales	7,262,274
600 Auditorías a Dependencias, OPD's Sector Salud y Entidades Desconcentradas del Ejecutivo.	18,229,727
11 Recursos Fiscales	290,105
15 Recursos Federales	17,939,622
601 Verificación de Obra Pública del Estado	22,192,846
11 Recursos Fiscales	265,661
15 Recursos Federales	21,927,185
602 Prosecución de faltas Administrativas y Hechos de Corrupción	14,766,821
11 Recursos Fiscales	1,009,607
15 Recursos Federales	13,757,214

GOBIERNO DEL ESTADO DE JALISCO
PRESUPUESTO DE EGRESOS PARA EL EJERCICIO FISCAL 2021
Programas Presupuestarios por Fuente de Financiamiento

Programas Presupuestarios / Fuente de Financiamiento	Importe
603 Control Preventivo, Transparencia y Fiscalización de los Recursos Públicos	8,453,620
11 Recursos Fiscales	255,432
15 Recursos Federales	8,198,188
605 Atención de Asuntos dirigidos al C. Gobernador	6,221,670
11 Recursos Fiscales	12,009
15 Recursos Federales	6,209,660
615 Administración Transparente y eficiente.	16,741,037
11 Recursos Fiscales	2,015,984
15 Recursos Federales	14,725,053
617 Impartición de justicia electoral a la ciudadanía e investigación y capacitación en la materia	61,016,200
15 Recursos Federales	61,016,200
619 Prestación, Promoción y Regulación de los Métodos Alternos para la solución de conflictos	95,928,702
15 Recursos Federales	95,928,702
620 Tribunal de Justicia Administrativa del Estado de Jalisco	147,995,792
15 Recursos Federales	147,995,792
621 Consejo de la Judicatura	1,229,540,771
15 Recursos Federales	1,229,540,771
623 Fortalecimiento institucional para los derechos humanos	31,451,346
15 Recursos Federales	31,451,346
624 Gobernanza de los Derechos Humanos	19,758,014
15 Recursos Federales	19,758,014
625 Cultura de los Derechos Humanos	11,182,642
15 Recursos Federales	11,182,642
626 Defensa de los Derechos Humanos	86,152,104
15 Recursos Federales	86,152,104
627 Promoción de la cultura de la transparencia, rendición de cuentas y participación ciudadana.	8,504,355
15 Recursos Federales	8,504,355
628 Apoyo a la función pública y desempeño organizacional	6,216,472
15 Recursos Federales	6,216,472
629 Garantizar el derecho de acceso a la información pública y la protección de datos personales	27,327,090
15 Recursos Federales	27,327,090
632 Administración de Recursos IEPC	96,319,668
15 Recursos Federales	96,319,668

EL ESTADO DE JALISCO

PERIÓDICO OFICIAL

640

GOBIERNO DEL ESTADO DE JALISCO PRESUPUESTO DE EGRESOS PARA EL EJERCICIO FISCAL 2021 Programas Presupuestarios por Fuente de Financiamiento

Programas Presupuestarios / Fuente de Financiamiento	Importe
633 Prerrogativas a Partidos Políticos IEPC	250,664,939
15 Recursos Federales	250,664,939
635 Proceso Electoral 2020-2021	417,947,977
11 Recursos Fiscales	100,000,000
15 Recursos Federales	317,947,977
636 Atención Integral del Despacho del C. Gobernador	6,831,786
11 Recursos Fiscales	6,831,786
637 Prevención en el uso y abuso de sustancias adictivas	55,601,501
11 Recursos Fiscales	5,827,825
15 Recursos Federales	49,773,676
639 Administración de recursos de la Secretaría del Trabajo y Previsión Social	29,928,260
11 Recursos Fiscales	1,166,740
15 Recursos Federales	28,761,520
640 Planeación, proyectos y gestión administrativa	15,971,288
15 Recursos Federales	15,971,288
642 Impartición de Justicia Laboral de los Servidores Públicos y Entidades Públicas del Estado y Municipios	43,151,989
11 Recursos Fiscales	5,268,391
15 Recursos Federales	37,883,597
649 Impartición de la Educación Media Superior y la Capacitación para el Trabajo	28,364,631
11 Recursos Fiscales	1,322,925
15 Recursos Federales	27,041,706
652 Conducción de la Política Educativa	40,745,286
11 Recursos Fiscales	141,000
15 Recursos Federales	40,463,186
25 Recursos Federales	141,100
655 Administración Educativa Regional	129,678,641
11 Recursos Fiscales	102,000
15 Recursos Federales	129,571,641
25 Recursos Federales	5,000
659 Capacitación y Competitividad Turística	2,518,224
11 Recursos Fiscales	291,656
15 Recursos Federales	2,226,568
660 Gestión de Fondos y Programas de Apoyo de Ciencia, Tecnología e Innovación	46,542,330
11 Recursos Fiscales	24,333,330
15 Recursos Federales	22,209,000

GOBIERNO DEL ESTADO DE JALISCO
PRESUPUESTO DE EGRESOS PARA EL EJERCICIO FISCAL 2021
Programas Presupuestarios por Fuente de Financiamiento

Programas Presupuestarios / Fuente de Financiamiento	Importe
661 Operación del Fondo de Ciencia y Tecnología de Jalisco	20,000,000
15 Recursos Federales	20,000,000
662 Museos, exposiciones y galerías de Jalisco operando con calidad y eficiencia	15,952,555
11 Recursos Fiscales	6,221,855
15 Recursos Federales	9,730,700
664 Proyectos prioritarios del Supremo Tribunal de Justicia	519,454,835
15 Recursos Federales	519,454,835
667 Rectoría del Sistema Estatal de Salud	72,889,828
11 Recursos Fiscales	6,105,840
15 Recursos Federales	66,783,988
680 Servicios de Educación Media Superior y Superior	12,654,130,935
11 Recursos Fiscales	100,000,000
15 Recursos Federales	6,179,023,900
25 Recursos Federales	6,375,107,035
681 Infraestructura educativa y cultural	340,000,000
11 Recursos Fiscales	40,000,000
15 Recursos Federales	80,000,000
25 Recursos Federales	220,000,000
690 Poder Legislativo	772,524,017
15 Recursos Federales	772,524,017
691 Fiscalización de la calidad de las cuentas públicas de las entidades fiscalizables	315,257,577
15 Recursos Federales	315,257,577
692 Conducción de la Política de Innovación, Ciencia y Tecnología.	41,883,331
11 Recursos Fiscales	9,903,191
15 Recursos Federales	31,980,140
695 Participaciones a Municipios del Estado de Jalisco	17,526,010,222
11 Recursos Fiscales	2,132,318,521
15 Recursos Federales	15,393,691,702
696 Deuda Pública del Gobierno del Estado de Jalisco	2,449,027,325
15 Recursos Federales	2,162,808,807
25 Recursos Federales	286,218,518
701 Museo Trompo Mágico	32,781,200
15 Recursos Federales	32,781,200
711 Red de Atención, Seguimiento y Generación de Acuerdos de la Secretaría General de Gobierno	21,307,070
11 Recursos Fiscales	94,413

EL ESTADO DE JALISCO

PERIÓDICO OFICIAL

642

GOBIERNO DEL ESTADO DE JALISCO PRESUPUESTO DE EGRESOS PARA EL EJERCICIO FISCAL 2021 Programas Presupuestarios por Fuente de Financiamiento

Programas Presupuestarios / Fuente de Financiamiento	Importe
15 Recursos Federales	21,212,657
712 Conducción entre los poderes y Entidades Federativas con el Poder Ejecutivo del Estado	18,410,395
11 Recursos Fiscales	121,226
15 Recursos Federales	18,289,169
714 Construcción de la Cultura de Paz en el Estado de Jalisco	3,382,088
11 Recursos Fiscales	10,046
15 Recursos Federales	3,372,043
715 Programa de Protección contra Riesgos Sanitarios	38,106,536
15 Recursos Federales	441,410
25 Recursos Federales	37,665,126
716 Política antidiscriminatoria en el estado de Jalisco	266,034
11 Recursos Fiscales	4,904
15 Recursos Federales	261,131
726 Fondo de Aportaciones para la Infraestructura Social Municipal (FAISM)	1,810,786,821
25 Recursos Federales	1,810,786,821
727 Fondo de Aportaciones para el Fortalecimiento de los Municipios (FORTAMUN)	5,561,001,726
25 Recursos Federales	5,561,001,726
731 Programa Por la Prevención de las Juventudes: Ruta 12	2,500,000
11 Recursos Fiscales	2,500,000
732 Programa Por la Inclusión de Personas con Discapacidad	3,005,203
11 Recursos Fiscales	3,000,000
15 Recursos Federales	5,203
733 Modelo Integral de Atención a Víctimas	43,085,403
15 Recursos Federales	43,085,403
736 Gestión de los recursos federales del Secretariado Ejecutivo del Consejo Estatal de Seguridad Pública	143,637,152
11 Recursos Fiscales	10,189,561
15 Recursos Federales	101,109,791
25 Recursos Federales	32,337,800
739 Evaluación y Monitoreo de la Problemática Social en el Estado	16,301,968
11 Recursos Fiscales	42,192
15 Recursos Federales	16,259,776
745 Desarrollo Urbano Sustentable en el Estado de Jalisco	848,450
11 Recursos Fiscales	848,450
746 Centro Estatal de evaluación y Control de Confianza	1,878,360
11 Recursos Fiscales	1,878,360

GOBIERNO DEL ESTADO DE JALISCO
PRESUPUESTO DE EGRESOS PARA EL EJERCICIO FISCAL 2021
Programas Presupuestarios por Fuente de Financiamiento

Programas Presupuestarios / Fuente de Financiamiento	Importe
753 Fondo de Infraestructura Social para las Entidades (FISE)	249,779,020
11 Recursos Fiscales	8,000
25 Recursos Federales	249,771,020
754 Fondo Complementario para el Desarrollo Regional (FONDEREG)	450,000,500
11 Recursos Fiscales	500
25 Recursos Federales	450,000,000
755 Fondo Común Concursable para la Infraestructura (FOCOCI)	350,000,500
11 Recursos Fiscales	29,875,147
25 Recursos Federales	320,125,353
756 Infraestructura y equipamiento social de proyectos estratégicos	1,489,363,780
11 Recursos Fiscales	51,711,543
15 Recursos Federales	962,614,594
25 Recursos Federales	475,037,643
757 Programa de apoyo a grupos vulnerables en el sector rural	25,000,000
11 Recursos Fiscales	25,000,000
758 Programa de fomento a la producción agropecuaria sustentable	10,000,000
11 Recursos Fiscales	10,000,000
759 Programa Apoyo en Infraestructura Menor para la Certificación de Unidades Productivas Frutícolas y Hortícolas	7,000,000
11 Recursos Fiscales	7,000,000
760 Programa Estratégico de Remodelación y Equipamiento de Centros de Capacitación Ejidales	10,000,000
11 Recursos Fiscales	10,000,000
761 Programa de implementación de energías renovables	15,000,000
11 Recursos Fiscales	15,000,000
762 Programa de Apoyo para la Conservación de los Recursos Naturales del Estado de Jalisco	10,000,000
11 Recursos Fiscales	10,000,000
763 Programa Estatal de Maquinaria Agrícola para el fortalecimiento del campo de Jalisco	20,000,000
11 Recursos Fiscales	20,000,000
764 Programa para el apoyo a productores agrícolas de maíz de Jalisco	15,000,000
11 Recursos Fiscales	15,000,000
765 Programa Estatal para la mecanización de cultivo de Caña de Azúcar	10,000,000
11 Recursos Fiscales	10,000,000
766 Programa de Apoyo a Proyectos Estratégicos Agropecuarios, Pesqueros y Acuícolas del Estado de Jalisco	20,622,511
11 Recursos Fiscales	20,622,511

EL ESTADO DE JALISCO
PERIÓDICO OFICIAL

644

GOBIERNO DEL ESTADO DE JALISCO
PRESUPUESTO DE EGRESOS PARA EL EJERCICIO FISCAL 2021
Programas Presupuestarios por Fuente de Financiamiento

Programas Presupuestarios / Fuente de Financiamiento	Importe
767 Programa de Modernización de Granjas Porcícolas	10,000,000
11 Recursos Fiscales	10,000,000
768 Programa de Apoyo en Infraestructura y Equipamiento de Granjas Avícolas	5,000,000
11 Recursos Fiscales	5,000,000
769 Programa de Apoyo a la Ganadería y al Sector Lechero	20,000,000
11 Recursos Fiscales	20,000,000
770 Programa de Apoyo a los Apicultores del Estado de Jalisco	7,000,000
11 Recursos Fiscales	7,000,000
771 Programa de Aseguramiento Agrícola	20,000,000
15 Recursos Federales	20,000,000
791 Programa Nacional de Convivencia Escolar	200
25 Recursos Federales	200
795 Educación Superior en Restauración de Bienes Muebles (ECRO)	9,311,697
11 Recursos Fiscales	2,194,297
15 Recursos Federales	7,117,400
799 Consolidación del Nuevo Sistema de Justicia Penal para el Estado de Jalisco	5,764,033
11 Recursos Fiscales	663,787
15 Recursos Federales	5,100,246
800 Fortalecimiento y Gestión de los Recursos para la Atención del Paciente con Neoplasias	29,932,124
15 Recursos Federales	29,932,124
801 Atención Integral y Especializada a toda la población que presenten neoplasias	147,138,193
15 Recursos Federales	147,138,193
803 Mecanismos de Participación Social	1,360,810
15 Recursos Federales	1,360,810
804 Programa Estatal de Protección Integral de niñas, niños, y adolescentes	3,613,212
11 Recursos Fiscales	82,901
15 Recursos Federales	3,530,311
805 Seguridad, certeza en los Actos jurídicos, administración y certificación de la Firma Electrónica Avanzada	6,542,740
11 Recursos Fiscales	66,418
15 Recursos Federales	6,476,322
807 Administración del Sistema Educativo Estatal	611,370,899
11 Recursos Fiscales	48,300,041
15 Recursos Federales	552,990,658

GOBIERNO DEL ESTADO DE JALISCO
PRESUPUESTO DE EGRESOS PARA EL EJERCICIO FISCAL 2021
Programas Presupuestarios por Fuente de Financiamiento

Programas Presupuestarios / Fuente de Financiamiento	Importe
25 Recursos Federales	10,080,200
808 Planeación y Evaluación del Sistema Educativo Estatal	156,850,034
11 Recursos Fiscales	105,088,592
15 Recursos Federales	51,591,742
25 Recursos Federales	169,700
809 Apoyos educativos para grupos vulnerables y la formación integral	731,558,546
15 Recursos Federales	731,158,446
25 Recursos Federales	400,100
810 Formación inicial y de posgrado para los docentes de educación básica	262,565,220
15 Recursos Federales	262,066,120
25 Recursos Federales	499,100
811 Fomento de la salud de los alumnos de Educación Básica	16,757,506
15 Recursos Federales	11,698,306
25 Recursos Federales	5,059,200
812 Operación de los programas de infraestructura escolar en el Estado	602,039,853
25 Recursos Federales	602,039,853
817 Administración del gasto de operación	38,971,114
15 Recursos Federales	38,971,114
818 Desarrollo y ejecución de la política y estrategia energética del Estado	12,382,801
11 Recursos Fiscales	3,261,909
15 Recursos Federales	9,120,892
826 Administración presupuestaria, la rendición de cuentas y transparencia de la información	10,063,732
15 Recursos Federales	10,063,732
827 Comité de Participación Social del Sistema Estatal Anticorrupción Jalisco	5,724,061
11 Recursos Fiscales	800,000
15 Recursos Federales	4,924,061
835 Empresarias de Alto Impacto	70,357,077
11 Recursos Fiscales	70,357,077
836 Estrategia ALE	15,303,100
11 Recursos Fiscales	15,303,100
837 Barrios de Paz	24,121,930
11 Recursos Fiscales	24,121,930
838 Mecanismos de vinculación estatal, nacional e internacional	3,534,106
11 Recursos Fiscales	1,553,499
15 Recursos Federales	1,980,607
839 Fortalecimiento territorial y municipal	2,949,416
11 Recursos Fiscales	776,750

EL ESTADO DE JALISCO

PERIÓDICO OFICIAL

646

GOBIERNO DEL ESTADO DE JALISCO PRESUPUESTO DE EGRESOS PARA EL EJERCICIO FISCAL 2021 Programas Presupuestarios por Fuente de Financiamiento

Programas Presupuestarios / Fuente de Financiamiento	Importe
15 Recursos Federales	2,172,666
840 Fortalecimiento de recursos humanos, financieros, materiales e informáticos	9,586,052
11 Recursos Fiscales	2,578,196
15 Recursos Federales	7,007,856
841 Apoyo Económico para las Hijas e Hijos de Mujeres Víctimas de Femicidio	7,100,090
11 Recursos Fiscales	7,100,090
851 Estrategias de Gestión Gubernamental impulsadas para la contribución en el desarrollo e innovación tecnológica	60,347,608
11 Recursos Fiscales	60,347,608
859 Administración en la gestión de la Política de Desarrollo Económico	4,596,508
11 Recursos Fiscales	1,210,236
15 Recursos Federales	3,386,272
881 Servicios de Infraestructura para la Movilidad	152,829,278
11 Recursos Fiscales	152,829,278
890 Fortalecimiento institucional de la política social.	16,207,333
11 Recursos Fiscales	1,629,437
15 Recursos Federales	14,577,896
902 Representación y Vinculación con el Poder Ejecutivo, Legislativo y Judicial, con Entidades Federativas y las misiones extranjeras acreditadas en México	27,573,509
11 Recursos Fiscales	5,073,146
15 Recursos Federales	22,500,363
903 Fortalecimiento Institucional a la Operación del Hospital Civil de Guadalajara	206,087,704
11 Recursos Fiscales	143,357,747
15 Recursos Federales	62,729,957
908 Programa de Apoyo Logístico, Técnico, de Evaluación y Difusión de las actividades del C. Gobernador y la Proyección del Estado de Jalisco.	42,561,997
11 Recursos Fiscales	42,561,997
909 Prevención, Promoción, Atención y Formación en Salud a fin de Proporcionar Servicios Integrales de Especialidad y Alta Especialidad a nuestra Población Usaria.	3,988,514,385
11 Recursos Fiscales	2,250,597,688
15 Recursos Federales	929,779,197
25 Recursos Federales	808,137,500
911 Atención de Agenda y Coordinación de Actividades del C. Gobernador del Estado de Jalisco	107,384,124

GOBIERNO DEL ESTADO DE JALISCO
PRESUPUESTO DE EGRESOS PARA EL EJERCICIO FISCAL 2021
Programas Presupuestarios por Fuente de Financiamiento

Programas Presupuestarios / Fuente de Financiamiento	Importe
11 Recursos Fiscales	107,384,124
913 Mujeres Líderes del Hogar	83,384,000
11 Recursos Fiscales	83,344,000
15 Recursos Federales	40,000
914 Promoción a los eventos de entretenimiento al interior del estado de Jalisco	13,650,000
11 Recursos Fiscales	13,650,000
918 Planeación Urbana con enfoque de Ciudades y Territorio	517,243
11 Recursos Fiscales	517,243
920 Gestión financiera y estratégica garantizando el derecho humano a un medio ambiente sano	566,871,444
11 Recursos Fiscales	566,871,444
921 Desarrollo urbano equilibrado y ordenado con enfoque en Derechos Humanos	21,389,845
11 Recursos Fiscales	1,482,545
15 Recursos Federales	19,907,300
922 Búsqueda, Localización e Investigación de Personas Desaparecidas en el Estado de Jalisco	94,151,206
11 Recursos Fiscales	7,245,684
15 Recursos Federales	79,417,478
25 Recursos Federales	7,488,043
923 Prevención de las Prácticas de Corrupción en la Administración Pública del Estado de Jalisco	5,966,563
11 Recursos Fiscales	292,225
15 Recursos Federales	5,674,338
924 Programa de mejora de la Seguridad Vial	61,011,968
11 Recursos Fiscales	61,011,968
925 Prevención e Investigación y Combate a la Corrupción	60,916,049
11 Recursos Fiscales	11,617,097
15 Recursos Federales	49,298,952
926 Programa para el fortalecimiento del Sistema Estatal Anticorrupción.	24,674,864
15 Recursos Federales	24,674,864
927 C5 Análisis, Videovigilancia y Participación Ciudadana	420,501,616
11 Recursos Fiscales	36,765,464
15 Recursos Federales	383,736,152
928 Comisión de Búsqueda de Personas	39,659,052
11 Recursos Fiscales	1,795,500
15 Recursos Federales	37,863,552

EL ESTADO DE JALISCO

PERIÓDICO OFICIAL

648

GOBIERNO DEL ESTADO DE JALISCO PRESUPUESTO DE EGRESOS PARA EL EJERCICIO FISCAL 2021 Programas Presupuestarios por Fuente de Financiamiento

Programas Presupuestarios / Fuente de Financiamiento	Importe
929 Tecnologías de la información y comunicación	144,863,765
11 Recursos Fiscales	112,371,291
15 Recursos Federales	32,492,474
930 Guarda y custodia realizada en los depósitos vehiculares del Estado de Jalisco	45,210,578
11 Recursos Fiscales	23,097,738
15 Recursos Federales	22,112,840
932 Coinversión Social	1,428,308
11 Recursos Fiscales	38,980
15 Recursos Federales	1,389,328
936 Agencia de Proyectos Estratégicos para el Desarrollo del Estado de Jalisco	21,523,921
11 Recursos Fiscales	21,523,921
937 Estrategias coordinadas en materia de seguridad pública y procuración de justicia	14,234,228
11 Recursos Fiscales	2,060,714
15 Recursos Federales	12,173,514
939 Fortalecimiento Estratégico de la Política de Desarrollo Territorial	64,248,997
11 Recursos Fiscales	53,407,351
15 Recursos Federales	10,841,646
945 Administración y gestión de los recursos hídricos	5,462,911
11 Recursos Fiscales	7,040
15 Recursos Federales	5,455,871
946 Desarrollo de Industrias Creativas y Digitales de Jalisco	21,030,282
15 Recursos Federales	21,030,282
948 Fortalecimiento Institucional del Mecanismo de Adelanto para las Mujeres	28,320,317
11 Recursos Fiscales	6,060,022
15 Recursos Federales	22,260,295
949 Articulación de la política integral y transversal de Derechos Humanos	36,655,264
11 Recursos Fiscales	28,724,831
15 Recursos Federales	7,930,433
951 Desarrollo de la Gestión Gubernamental, Eficaz y Eficiente	32,135,449
11 Recursos Fiscales	32,135,449
952 Fortalecer el Estado de Derecho y salvaguardar la Integridad Social en la Entidad	896,070,316
11 Recursos Fiscales	48,443,273
15 Recursos Federales	847,627,043
953 Investigación de Delitos Cometidos por Servidores Públicos y Notarios Públicos	19,545,604

GOBIERNO DEL ESTADO DE JALISCO
PRESUPUESTO DE EGRESOS PARA EL EJERCICIO FISCAL 2021
Programas Presupuestarios por Fuente de Financiamiento

Programas Presupuestarios / Fuente de Financiamiento	Importe
11 Recursos Fiscales	3,192,937
15 Recursos Federales	16,352,667
954 Obtención de bienes a favor del estado.	3,918,495
11 Recursos Fiscales	3,010,000
15 Recursos Federales	908,495
955 Fortalecimiento en la Investigación y Persecución de Delitos contra Mujeres, Niñas, Niños y Adolescentes	87,969,668
11 Recursos Fiscales	2,180,796
15 Recursos Federales	85,788,872
956 Fortalecimiento de las Investigaciones de Índole Patrimonial en la Procuración de Justicia en el Estado	50,619,789
11 Recursos Fiscales	225,249
15 Recursos Federales	50,394,540
957 Fortalecimiento de la Procuración de Justicia con la elaboración de Productos Inteligentes.	6,392,323
11 Recursos Fiscales	306,090
15 Recursos Federales	6,086,233
958 Difusión de Logros y Resultados de la Fiscalía Estatal	10,326,017
11 Recursos Fiscales	144,649
15 Recursos Federales	10,181,368
959 Gestión de la política de Desarrollo Económico	9,380,107
11 Recursos Fiscales	1,241,648
15 Recursos Federales	8,138,459
960 Coinversión Social para Apoyo a Migrantes	22,700,000
25 Recursos Federales	22,700,000
961 Desarrollo e Inclusión de Personas con Discapacidad	3,670,795
11 Recursos Fiscales	9,775
15 Recursos Federales	3,661,021
962 Atención a Grupos Prioritarios	8,918,526
11 Recursos Fiscales	798,428
15 Recursos Federales	8,120,098
963 Desarrollo integral e intercultural de los pueblos y comunidades indígenas	8,209,798
11 Recursos Fiscales	3,374,998
15 Recursos Federales	4,834,800
964 Atención a Jaliscienses en el Extranjero	3,800,000
11 Recursos Fiscales	3,800,000
965 Fuerza Mujeres	140,449,375

EL ESTADO DE JALISCO

PERIÓDICO OFICIAL

650

GOBIERNO DEL ESTADO DE JALISCO PRESUPUESTO DE EGRESOS PARA EL EJERCICIO FISCAL 2021 Programas Presupuestarios por Fuente de Financiamiento

Programas Presupuestarios / Fuente de Financiamiento	Importe
11 Recursos Fiscales	140,449,375
966 Prevención, atención y acceso a la justicia para mujeres, adolescentes y niñas en situación de violencia	27,321,969
11 Recursos Fiscales	17,762,990
15 Recursos Federales	9,558,979
967 Incorporación de la transversalización de las Perspectiva de Genero	7,072,502
11 Recursos Fiscales	1,634,545
15 Recursos Federales	5,437,957
968 Asociaciones por la Igualdad	24,474,474
11 Recursos Fiscales	24,474,474
970 Control y Vigilancia de Emisiones Vehiculares	27,643,734
15 Recursos Federales	27,643,734
971 Atención a los efectos derivados por los percances de fenómenos naturales	50,000,000
11 Recursos Fiscales	50,000,000
980 Programa de comercialización de granos	10,000,100
11 Recursos Fiscales	10,000,100
981 Coordinación del cumplimiento a las obligaciones en materia de Transparencia y Protección de Datos Personales	35,240,782
11 Recursos Fiscales	35,240,782
982 Coordinación y fortalecimiento de las políticas de comunicación social del Gobierno del Estado.	150,796,985
11 Recursos Fiscales	150,796,985
983 Planeación, gestión y proyección de obra pública.	417,088,720
11 Recursos Fiscales	44,782,888
15 Recursos Federales	351,305,832
25 Recursos Federales	21,000,000
985 Infraestructura para la movilidad sustentable	23,820,045
11 Recursos Fiscales	39,600
15 Recursos Federales	8,302,982
25 Recursos Federales	15,477,463
987 Fortalecimiento de la Hacienda Municipal	83,796,999
15 Recursos Federales	83,796,999
990 Reactiva	138,090,063
11 Recursos Fiscales	4,956,238
15 Recursos Federales	133,133,825
991 Reinicia para Nómina y Capital de Trabajo	15,065,000
11 Recursos Fiscales	2,225,000

GOBIERNO DEL ESTADO DE JALISCO
PRESUPUESTO DE EGRESOS PARA EL EJERCICIO FISCAL 2021
Programas Presupuestarios por Fuente de Financiamiento

Programas Presupuestarios / Fuente de Financiamiento	Importe
15 Recursos Federales	12,840,000
Total	124,280,890,782

GOBIERNO DEL ESTADO DE JALISCO
PRESUPUESTO DE EGRESOS PARA EL EJERCICIO FISCAL 2021
Clasificación por Tipo de Gasto

Tipo de Gasto	Importe
Gasto Corriente	96,412,138,089
Gasto de Capital	10,055,644,744
Amortización de la Deuda y Disminución de Pasivos	286,218,518
Pensiones y Jubilaciones	879,209
Participaciones	17,526,010,222
Total	124,280,890,782

GOBIERNO DEL ESTADO DE JALISCO
PRESUPUESTO DE EGRESOS PARA EL EJERCICIO FISCAL 2021
Gasto Programable y No Programable

Concepto	Importe
Gasto Programable	27,346,826,094
Participaciones y aportaciones	24,897,798,769
Deuda pública	2,449,027,325
Gasto No Programable	96,934,064,688
Servicios personales	20,831,815,775
Materiales y suministros	1,205,046,147
Servicios generales	3,767,132,671
Subsidios, transferencias y aportaciones	43,396,126,196
Bienes muebles, inmuebles e intangibles	254,942,379
Inversión pública	3,975,246,963
Inversiones financieras y otras provisiones	23,503,754,557
Total	124,280,890,782

EL ESTADO DE JALISCO

PERIÓDICO OFICIAL

654

GOBIERNO DEL ESTADO DE JALISCO Calendario de Presupuesto de Egresos del Ejercicio Fiscal 2021													
	Annual	Enero	Febrero	Marzo	Abril	Mayo	Junio	Julio	Agosto	Septiembre	Octubre	Noviembre	Diciembre
Total	124,280,980,782	65,975,757,903	5,743,123,561	8,277,232,326	3,992,655,712	6,286,880,648	4,677,900,877	4,198,180,415	6,244,272,750	3,914,940,327	3,739,691,640	3,739,691,640	7,306,481,467
SERVICIOS PERSONALES	35,139,933,672	21,112,924,505	11,218,842,322	1,380,141,709	1,123,842,322	1,123,842,322	1,123,842,322	1,123,842,322	1,262,309,343	1,177,518,572	1,123,842,322	1,123,842,322	1,360,141,791
Remuneraciones al Personal de Carácter Permanente	16,961,925,112	10,472,462,826	5,692,826,389	599,826,389	599,826,389	599,826,389	599,826,389	599,826,389	599,826,389	599,826,389	599,826,389	599,826,389	599,826,389
Remuneraciones al Personal de Carácter Transitorio	1,159,179,597	216,344,737	654,336,527	85,439,527	85,439,527	85,439,527	85,439,527	85,439,527	85,439,527	85,439,527	85,439,527	85,439,527	85,439,527
Remuneraciones Adicionales y Especiales	5,429,849,461	3,528,890,504	11,003,536	114,157,869	110,032,536	110,032,536	110,032,536	110,032,536	262,544,734	110,032,536	110,032,536	110,032,536	394,321,835
Seguridad Social	4,944,006,097	3,157,777,538	162,384,409	162,384,409	162,384,409	162,384,409	162,384,409	162,384,409	162,384,409	162,384,409	162,384,409	162,384,409	162,384,447
Otros Prestaciones Sociales y Económicas	4,087,053,262	2,891,616,411	127,766,964	127,766,964	127,766,964	127,766,964	127,766,964	127,766,964	127,766,964	127,766,964	127,766,964	127,766,964	127,766,979
Pensiones	480,897,254	326,030,037	10,440,666	10,440,666	10,440,666	10,440,666	10,440,666	10,440,666	10,440,666	10,440,666	10,440,666	10,440,666	10,440,671
Pago de Estipendio a Servidores Públicos	3,163,098,726	1,826,220,920	117,400,380	117,400,380	117,400,380	117,400,380	117,400,380	117,400,380	117,400,380	117,400,380	117,400,380	117,400,380	117,400,380
Atribuciones al Capítulo 100	5,623,660	433,860	433,860	433,860	433,860	433,860	433,860	433,860	433,860	433,860	433,860	433,860	433,860
MATERIALES Y SUMINISTROS	3,618,476,457	353,117,582	157,679,790	546,897,525	153,288,209	150,598,338	539,419,359	193,435,463	150,990,296	534,682,578	149,657,052	149,657,052	539,795,771
Materiales de Administración, Emisión de Documentos y Materiales Oficiales	422,325,488	12,876,736	593,527	84,176,688	4,610,035	4,715,559	82,972,671	48,238,179	4,542,656	82,856,711	4,448,713	4,448,713	82,635,633
Materiales y Materiales de Construcción	82,865,285	36,241,719	32,299,447	78,645,298	33,159,447	33,176,947	79,665,026	33,152,047	33,171,219	78,642,268	33,111,947	33,111,947	78,578,572
Materiales y Artículos de Construcción y de Reparación	29,814,089	1,773,501	17,148	6,976,004	13,863	49,148	7,000,004	7,148	7,148	6,976,004	7,148	7,048	6,979,905
Productos Químicos, Farmacéuticos y de Laboratorio	141,218,648	3,368,905	192,731	34,311,265	199,168	172,731	341,207,750	223,076	171,064	34,064,250	157,831	154,831	34,061,927
Combustibles, Lubricantes y Aditivos	2,031,109,820	86,308,132	86,916,893	484,428,632	86,844,547	86,748,887	483,697,062	86,759,367	86,753,067	483,693,502	86,733,767	86,718,975	483,697,149
Vestuario, Blancos, Prendas de Protección y Artículos Deportivos	609,187,175	203,594,445	232,999,999	75,501,993	18,072,996	17,868,436	667,552,451	17,821,746	17,632,508	66,737,158	17,821,746	17,481,866	66,601,862
Materiales y Suministros Para Seguridad	182,094,577	2,176,189	1,524,227	41,895,266	3,070,884	1,885,227	421,10,869	879,227	2,279,884	40,740,269	874,227	1,230,187	43,427,989
Herramientas, Refacciones y Accesorios Menores	54,168,853	3,960,481	3,960,481	4,220,083	3,960,481	3,960,481	7,029,280	3,960,481	3,960,481	4,220,083	3,960,481	3,960,481	7,015,641
SERVICIOS GENERALES	6,648,877,292	331,419,764	971,102,884	1,751,775,471	114,573,394	114,946,193	997,586,198	110,966,082	114,110,259	974,255,188	95,438,690	95,438,690	980,339,217
Servicios Básicos	877,331,422	34,975,346	25,978,084	173,630,046	20,754,662	20,899,009	173,636,446	20,655,276	20,899,009	173,431,487	20,270,701	19,744,108	172,234,979
Servicios de Arrendamiento	1,517,276,351	27,794,153	672,610,578	454,800,044	13,291,454	13,061,903	983,366,925	7,151,303	13,350,405	98,318,450	7,061,889	104,246,053	
Servicios Profesionales, Científicos, Técnicos y Otros Servicios	961,107,100	26,790,320	7,552,958	224,013,132	5,528,458	5,458,092	2,259,827,907	5,458,025	5,726,197	222,316,749	5,474,525	5,198,742	221,771,994
Servicios Financieros, Bancarios y Comerciales y Conexión	677,003,482	4,579,245	3,561,242	476,820,624	2,296,902	2,296,902	594,193,324	2,296,902	2,296,902	594,193,324	2,296,902	2,296,902	594,193,324
Servicios de Instalación, Reparación, Mantenimiento y Conexión	1,347,186,126	59,041,551	46,612,335	260,743,871	44,120,886	37,409,541	264,779,807	32,518,258	43,026,860	250,557,572	30,808,426	29,412,877	252,154,323
Servicios de Comunicación Social y Publicidad	275,442,851	21,211,883	2,653,983	59,188,183	2,422,267	2,440,883	59,950,483	2,440,883	2,397,267	59,990,683	2,440,883	2,392,133	59,004,717
Servicios de Traducción y Idiomas	19,293,108	47,119,893	7,858,462	47,119,893	7,858,462	7,858,462	47,119,893	7,858,462	7,858,462	47,119,893	7,858,462	7,858,462	47,119,893
Servicios de Impresión	1,550,699,888	10,569,888	10,569,888	46,114,888	5,833,888	5,833,888	46,114,888	5,833,888	5,833,888	46,114,888	5,833,888	5,833,888	46,114,888
Otros Servicios Generales	1,953,004,800	147,888,820	202,846,879	359,595,343	18,791,860	22,739,649	373,925,911	32,300,385	18,782,049	369,824,936	19,115,130	18,506,525	369,634,551
TRANSFERENCIAS, ASIGNACIONES, SUBSIDIOS Y OTRAS AYUDAS	21,704,140,354	15,799,031,445	3,619,991,170	928,827,081	309,464,011	315,494,981	730,680,027	306,997,660	256,065,805	674,569,021	263,670,485	268,589,819	1,453,558,897
Transferencias Internas y Asignaciones al Sector Público	4,909,639,188	2,243,094,237	261,460,143	278,490,757	242,130,260	242,130,260	251,160,873	242,130,260	226,596,234	236,626,848	226,596,234	226,596,234	234,626,849
Transferencias al Resto del Sector Público	12,762,296,835	12,066,235,497	8,750,000	110,400,000	8,750,000	8,750,000	8,800,000	8,750,000	8,750,000	8,750,000	8,750,000	8,750,000	506,810,338
Subsidios y Subvenciones	894,940,661	72,272,650	19,830,000	185,516,965	19,830,000	33,529,900	1,084,786,965	33,529,900	19,830,000	89,176,965	19,830,000	18,300,000	273,807,115
Ayudas Sociales	3,262,664,782	1,416,368,185	703,968,860	385,624,940	387,722,985	28,990,535	333,447,770	21,706,004	41,235,044	371,630,759	85,12,964	16,259,418	469,520,177
Pensiones y Jubilaciones	879,209	792,009	800,000	0	0	0	0	0	0	0	0	0	0
Transferencias a Fideicomisos, Mandatos y Otros Análogos	36,849,438	0	0	9,237,359	0	0	9,237,359	0	0	0	0	0	9,237,359
Transferencias a la Seguridad Social	1,408,835	0	0	352,234	0	0	352,234	0	0	0	0	0	352,234
Donativos	5,000	0	0	1,250	0	0	1,250	0	0	0	0	0	1,250
Transferencias al Exterior	205,000	0	0	51,250	0	0	51,250	0	0	0	0	0	51,250

	632,866,291	222,352,551	11,509,314	16,410,360	17,761,311	13,753,214	14,122,590	11,405,377	11,857,647	13,356,210	11,144,314	11,144,314	276,083,420
BIENES MUEBLES, INMUEBLES E INTANGIBLES													
Mobiliario y Equipo de Administración	329,192,972	2,369,421	17,564,21	3,675,838	4,782,421	1,562,321	2,655,507	1,820,421	1,820,421	2,116,657	1,580,421	1,580,421	303,693,701
Mobiliario y Equipo Educativo y Recreativo	11,897,822	284,575	176,575	179,575	394,575	184,575	182,075	179,575	179,575	179,575	179,575	179,575	9,004,997
Mobiliario y Equipo de Laboratorio	85,897,864	1,263,160	1,284,123	1,210,281	1,484,123	1,249,123	1,407,648	1,235,186	1,234,123	1,407,648	1,234,123	1,234,123	70,724,300
Equipo e Instrumental Médico y de Laboratorio	87,070,230	11,895,758	3,229,058	3,379,058	3,229,058	3,229,058	3,229,058	3,229,058	3,229,058	3,229,058	3,229,058	3,229,058	43,233,888
Veículos y Equipo de Transporte	63,001,328	10,022,932	4,102,292	4,352,292	4,102,292	4,102,292	4,352,292	4,102,292	4,102,292	4,352,292	4,102,292	4,102,292	11,206,419
Equipo de Defensa y Seguridad	259,413,369	202,826,144	828,844	2,564,567	3,638,842	3,281,844	2,137,230	948,844	1,122,778	1,932,230	688,844	688,844	38,754,957
Máquinas, Otros Equipos y Herramientas	1,110,000	800,000	0	0	0	0	0	0	0	0	0	0	310,000
Activos Biológicos	23,187,181	700,000	0	0	0	0	0	0	0	0	0	0	22,487,181
Bienes Inmuebles	32,983,320	885,000	130,000	138,750	130,000	130,000	158,750	130,000	130,000	138,750	130,000	130,000	29,852,070
Activos Intangibles													
INVERSIÓN PÚBLICA	4,435,921,162	1,971,649,936	597,302,039	386,342,864	41,475,000	41,475,000	306,238,294	41,475,000	41,475,000	306,238,294	41,475,000	41,475,000	306,238,294
Obra Pública en Bienes de Dominio Público	5,238,506,162	2,046,067,370	976,710,372	459,172,387	112,883,733	112,883,733	379,087,877	112,883,733	112,883,733	379,087,877	112,883,733	112,883,733	379,087,878
Obra Pública en Bienes Propios	111,788,654	0	0	27,842,141	0	0	27,842,141	0	0	27,842,141	0	0	27,842,141
Proyectos Productivos y Acciones de Fomento	0	0	0	0	0	0	0	0	0	0	0	0	0
INVERSIONES FINANCIERAS Y OTRAS PROVISIONES	24,754,248,932	20,759,830,459	11,937,347	1,169,974,262	115,477,347	117,727,347	448,858,169	773,904,655	114,677,347	448,858,169	113,927,347	113,927,347	452,669,040
Inversiones Para el Fomento de Actividades Productivas	10,000	10,000	0	0	0	0	0	0	0	0	0	0	0
Acciones y Participaciones de Capital	0	0	0	0	0	0	0	0	0	0	0	0	0
Compra de Títulos y Valores	0	0	0	0	0	0	0	0	0	0	0	0	0
Concesión de Préstamos	0	0	0	0	0	0	0	0	0	0	0	0	0
Inversiones en Fideicomisos, Mandatos y Otros Análogos	593,942,971	379,540,049	3,666,667	87,298,407	1,666,667	3,466,667	343,319,114	22,627,173	1,666,667	28,069,114	1,666,667	1,666,667	34,319,114
Otras Inversiones Financieras	0	0	0	0	0	0	0	0	0	0	0	0	0
Provisiones para Contingencias y Otras Engagements Especiales	24,423,381,271	20,385,280,410	111,360,680	1,148,477,182	113,810,680	114,260,680	489,660,362	751,277,481	113,010,680	484,560,362	111,380,680	116,380,780	484,081,254
PARTICIPACIONES Y APORTACIONES	24,897,798,769	21,049,963,343	21,049,963,343	2,104,996,345	2,104,996,345	2,104,996,345	2,104,996,345	2,104,996,345	2,104,996,345	2,104,996,345	2,104,996,345	2,104,996,345	1,923,917,663
Participaciones	17,526,010,222	1,460,500,850	1,460,500,850	1,460,500,850	1,460,500,850	1,460,500,850	1,460,500,850	1,460,500,850	1,460,500,850	1,460,500,850	1,460,500,850	1,460,500,850	1,460,500,850
Aportaciones	7,371,788,547	644,465,493	644,465,493	644,465,493	644,465,493	644,465,493	644,465,493	644,465,493	644,465,493	644,465,493	644,465,493	644,465,493	463,416,811
Comvenios	0	0	0	0	0	0	0	0	0	0	0	0	0
DEUDA PÚBLICA	2,449,027,232	2,319,476,218	11,777,373	11,777,373	11,777,373	11,777,373	11,777,373	11,777,373	11,777,373	11,777,373	11,777,373	11,777,373	11,777,373
Amortización de la Deuda Pública	286,218,518	286,218,518	0	0	0	0	0	0	0	0	0	0	0
Intereses de la Deuda Pública	1,960,728,351	1,960,728,351	0	0	0	0	0	0	0	0	0	0	0
Comisiones de la Deuda Pública	600,000	600,000	0	0	0	0	0	0	0	0	0	0	0
Costos de Emisión de la Deuda Pública	19,270,000	19,270,000	0	0	0	0	0	0	0	0	0	0	0
Costos de Cobranza	20,000,000	20,000,000	0	0	0	0	0	0	0	0	0	0	0
Ayudas Financieras	0	0	0	0	0	0	0	0	0	0	0	0	0
Ayudas de Ejercicios Fiscales Anteriores (ADEFAS)	180,059,881	11,777,373	11,777,373	21,610,149	11,777,373	11,777,373	21,610,149	11,777,373	11,777,373	21,610,149	11,777,373	11,777,373	21,610,149

GOBIERNO DEL ESTADO DE JALISCO
PRESUPUESTO DE EGRESOS PARA EL EJERCICIO FISCAL 2021
Presupuesto por Unidad Presupuestal y por Objeto del Gasto
Ingresos Propios

Unidad Presupuestal	Unidad Responsable	Capítulo de Gasto	Concepto General	Partida Genérica	Objeto del Gasto	Importe
02 Secretaría General de Gobierno						8,473,500
087 Instituto de Información Estadística y Geográfica del Estado de Jalisco						3,473,500
4000 TRANSFERENCIAS, ASIGNACIONES, SUBSIDIOS Y OTRAS AYUDAS						3,473,500
			4100 Transferencias Internas y Asignaciones al Sector Público			3,473,500
			4150 Transferencias internas otorgadas a entidades paraestatales no empresariales y no financieras			3,473,500
			4151 Transferencias internas otorgadas a entidades paraestatales no empresariales y no financieras para servicios personales			496,000
			4152 Transferencias internas otorgadas a entidades paraestatales no empresariales y no financieras para materiales y suministros			180,000
			4153 Transferencias internas otorgadas a entidades paraestatales no empresariales y no financieras para servicios generales			2,485,000
			4154 Transferencias internas otorgadas a entidades paraestatales no empresariales y no financieras para transferencias, asignaciones, subsidios y otras ayudas			170,000
			4155 Transferencias internas otorgadas a entidades paraestatales no empresariales y no financieras para bienes muebles, inmuebles e intangibles			142,500

GOBIERNO DEL ESTADO DE JALISCO
PRESUPUESTO DE EGRESOS PARA EL EJERCICIO FISCAL 2021
Presupuesto por Unidad Presupuestal y por Objeto del Gasto
Ingresos Propios

Unidad Presupuestal	Unidad Responsable	Capítulo de Gasto	Concepto General	Partida Genérica	Objeto del Gasto	Importe
117 Unidad Estatal de Protección Civil y Bomberos						
4000 TRANSFERENCIAS, ASIGNACIONES, SUBSIDIOS Y OTRAS AYUDAS						
			4100 Transferencias Internas y Asignaciones al Sector Público			5,000,000
			4150 Transferencias internas otorgadas a entidades paraestatales no empresariales y no financieras			5,000,000
			4153 Transferencias internas otorgadas a entidades paraestatales no empresariales y no financieras para servicios generales			5,000,000
04 Secretaría de Educación						
009 Colegio Nacional de Educación Profesional Técnica del Estado de Jalisco						
4000 TRANSFERENCIAS, ASIGNACIONES, SUBSIDIOS Y OTRAS AYUDAS						
			4100 Transferencias Internas y Asignaciones al Sector Público			50,000,000
			4150 Transferencias internas otorgadas a entidades paraestatales no empresariales y no financieras			50,000,000
			4151 Transferencias internas otorgadas a entidades paraestatales no empresariales y no financieras para servicios personales			34,000,000
			4152 Transferencias internas otorgadas a entidades paraestatales no empresariales y no financieras para materiales y suministros			5,384,000

I C O O

GOBIERNO DEL ESTADO DE JALISCO
PRESUPUESTO DE EGRESOS PARA EL EJERCICIO FISCAL 2021
Presupuesto por Unidad Presupuestal y por Objeto del Gasto
Ingresos Propios

Unidad Presupuestal	Unidad Responsable	Capítulo de Gasto	Concepto General	Partida Genérica	Objeto del Gasto	Importe
					4153 Transferencias internas otorgadas a entidades paraestatales no empresariales y no financieras para servicios generales	9,556,000
					4154 Transferencias internas otorgadas a entidades paraestatales no empresariales y no financieras para transferencias, asignaciones, subsidios y otras ayudas	360,000
					4155 Transferencias internas otorgadas a entidades paraestatales no empresariales y no financieras para bienes muebles, inmuebles e intangibles	700,000
010 Colegio de Estudios Científicos y Tecnológicos del Estado de Jalisco						26,250,000
4000 TRANSFERENCIAS, ASIGNACIONES, SUBSIDIOS Y OTRAS AYUDAS						26,250,000
			4100 Transferencias Internas y Asignaciones al Sector Público			26,250,000
			4150 Transferencias internas otorgadas a entidades paraestatales no empresariales y no financieras			26,250,000
			4151 Transferencias internas otorgadas a entidades paraestatales no empresariales y no financieras para servicios personales			4,441,800
			4152 Transferencias internas otorgadas a entidades paraestatales no empresariales y no financieras para materiales y suministros			3,050,000

GOBIERNO DEL ESTADO DE JALISCO
PRESUPUESTO DE EGRESOS PARA EL EJERCICIO FISCAL 2021
Presupuesto por Unidad Presupuestal y por Objeto del Gasto
Ingresos Propios

Unidad Presupuestal	Unidad Responsable	Capítulo de Gasto	Concepto General	Partida Genérica	Objeto del Gasto	Importe
				4153	Transferencias internas otorgadas a entidades paraestatales no empresariales y no financieras para servicios generales	14,114,543
				4154	Transferencias internas otorgadas a entidades paraestatales no empresariales y no financieras para transferencias, asignaciones, subsidios y otras ayudas	356,000
				4155	Transferencias internas otorgadas a entidades paraestatales no empresariales y no financieras para bienes muebles, inmuebles e intangibles	4,287,657
011 Colegio de Bachilleres del Estado de Jalisco						32,169,900
4000 TRANSFERENCIAS, ASIGNACIONES, SUBSIDIOS Y OTRAS AYUDAS						32,169,900
			4100	Transferencias Internas y Asignaciones al Sector Público		32,169,900
			4150	Transferencias internas otorgadas a entidades paraestatales no empresariales y no financieras		32,169,900
				4151	Transferencias internas otorgadas a entidades paraestatales no empresariales y no financieras para servicios personales	11,117,203
				4152	Transferencias internas otorgadas a entidades paraestatales no empresariales y no financieras para materiales y suministros	347,500

I C O O

GOBIERNO DEL ESTADO DE JALISCO
PRESUPUESTO DE EGRESOS PARA EL EJERCICIO FISCAL 2021
Presupuesto por Unidad Presupuestal y por Objeto del Gasto
Ingresos Propios

Unidad Presupuestal	Unidad Responsable	Capítulo de Gasto	Concepto General	Partida Genérica	Objeto del Gasto	Importe
					4153 Transferencias internas otorgadas a entidades paraestatales no empresariales y no financieras para servicios generales	10,736,147
					4154 Transferencias internas otorgadas a entidades paraestatales no empresariales y no financieras para transferencias, asignaciones, subsidios y otras ayudas	800,000
					4155 Transferencias internas otorgadas a entidades paraestatales no empresariales y no financieras para bienes muebles, inmuebles e intangibles	4,150,000
					4159 Transferencias internas otorgadas a entidades paraestatales no empresariales y no financieras para deuda pública	5,019,050
013 Instituto de Formación para el Trabajo del Estado de Jalisco (IDEFT)						11,500,000
4000 TRANSFERENCIAS, ASIGNACIONES, SUBSIDIOS Y OTRAS AYUDAS						11,500,000
					4100 Transferencias Internas y Asignaciones al Sector Público	11,500,000
					4150 Transferencias internas otorgadas a entidades paraestatales no empresariales y no financieras	11,500,000
					4151 Transferencias internas otorgadas a entidades paraestatales no empresariales y no financieras para servicios personales	5,133,640

GOBIERNO DEL ESTADO DE JALISCO
PRESUPUESTO DE EGRESOS PARA EL EJERCICIO FISCAL 2021
Presupuesto por Unidad Presupuestal y por Objeto del Gasto
Ingresos Propios

Unidad Presupuestal	Unidad Responsable	Capítulo de Gasto	Concepto General	Partida Genérica	Objeto del Gasto	Importe
				4152	Transferencias internas otorgadas a entidades paraestatales no empresariales y no financieras para materiales y suministros	2,167,330
				4153	Transferencias internas otorgadas a entidades paraestatales no empresariales y no financieras para servicios generales	2,130,000
				4154	Transferencias internas otorgadas a entidades paraestatales no empresariales y no financieras para transferencias, asignaciones, subsidios y otras ayudas	1,696,960
				4155	Transferencias internas otorgadas a entidades paraestatales no empresariales y no financieras para bienes muebles, inmuebles e intangibles	372,070
05 Secretaría de Salud Jalisco						1,240,344,832
016 O.P.D. Servicios de Salud Jalisco						21,544,832
		4000 TRANSFERENCIAS, ASIGNACIONES, SUBSIDIOS Y OTRAS AYUDAS				21,544,832
			4100		Transferencias Internas y Asignaciones al Sector Público	21,544,832
				4150	Transferencias internas otorgadas a entidades paraestatales no empresariales y no financieras	21,544,832
				4152	Transferencias internas otorgadas a entidades paraestatales no empresariales y no financieras para materiales y suministros	1,850,000

I C O O

GOBIERNO DEL ESTADO DE JALISCO
PRESUPUESTO DE EGRESOS PARA EL EJERCICIO FISCAL 2021
Presupuesto por Unidad Presupuestal y por Objeto del Gasto
Ingresos Propios

Unidad Presupuestal	Unidad Responsable	Capítulo de Gasto	Concepto General	Partida Genérica	Objeto del Gasto	Importe
				4153	Transferencias internas otorgadas a entidades paraestatales no empresariales y no financieras para servicios generales	14,274,832
				4155	Transferencias internas otorgadas a entidades paraestatales no empresariales y no financieras para bienes muebles, inmuebles e intangibles	5,420,000
017 O.P.D. Hospital Civil de Guadalajara						1,022,500,000
4000 TRANSFERENCIAS, ASIGNACIONES, SUBSIDIOS Y OTRAS AYUDAS						1,022,500,000
			4100	Transferencias Internas y Asignaciones al Sector Público		1,022,500,000
			4150	Transferencias internas otorgadas a entidades paraestatales no empresariales y no financieras		1,022,500,000
			4151	Transferencias internas otorgadas a entidades paraestatales no empresariales y no financieras para servicios personales		10,000,000
			4152	Transferencias internas otorgadas a entidades paraestatales no empresariales y no financieras para materiales y suministros		853,802,996
			4153	Transferencias internas otorgadas a entidades paraestatales no empresariales y no financieras para servicios generales		145,092,874

GOBIERNO DEL ESTADO DE JALISCO
PRESUPUESTO DE EGRESOS PARA EL EJERCICIO FISCAL 2021
Presupuesto por Unidad Presupuestal y por Objeto del Gasto
Ingresos Propios

Unidad Presupuestal	Unidad Responsable	Capítulo de Gasto	Concepto General	Partida Genérica	Objeto del Gasto	Importe
				4155	Transferencias internas otorgadas a entidades paraestatales no empresariales y no financieras para bienes muebles, inmuebles e intangibles	3,604,130
				4156	Transferencias internas otorgadas a entidades paraestatales no empresariales y no financieras para inversión pública	10,000,000
018 Instituto Jalisciense de Cancerología						
4000 TRANSFERENCIAS, ASIGNACIONES, SUBSIDIOS Y OTRAS AYUDAS						
			4100		Transferencias Internas y Asignaciones al Sector Público	196,300,000
			4150		Transferencias internas otorgadas a entidades paraestatales no empresariales y no financieras	196,300,000
			4151		Transferencias internas otorgadas a entidades paraestatales no empresariales y no financieras para servicios personales	5,753,156
			4152		Transferencias internas otorgadas a entidades paraestatales no empresariales y no financieras para materiales y suministros	128,592,232
			4153		Transferencias internas otorgadas a entidades paraestatales no empresariales y no financieras para servicios generales	2,205,712

I C O O

GOBIERNO DEL ESTADO DE JALISCO
PRESUPUESTO DE EGRESOS PARA EL EJERCICIO FISCAL 2021
Presupuesto por Unidad Presupuestal y por Objeto del Gasto
Ingresos Propios

Unidad Presupuestal	Unidad Responsable	Capítulo de Gasto	Concepto General	Partida Genérica	Objeto del Gasto	Importe
				4155	Transferencias internas otorgadas a entidades paraestatales no empresariales y no financieras para bienes muebles, inmuebles e intangibles	25,436,849
				4159	Transferencias internas otorgadas a entidades paraestatales no empresariales y no financieras para deuda pública	34,312,051
06	Secretaría de Infraestructura y Obra Pública					48,101,537
	015	Instituto de la Infraestructura Física Educativa de Jalisco				859,298
		4000	TRANSFERENCIAS, ASIGNACIONES, SUBSIDIOS Y OTRAS AYUDAS			859,298
			4100	Transferencias Internas y Asignaciones al Sector Público		859,298
				4150	Transferencias internas otorgadas a entidades paraestatales no empresariales y no financieras	859,298
				4153	Transferencias internas otorgadas a entidades paraestatales no empresariales y no financieras para servicios generales	643,298
				4155	Transferencias internas otorgadas a entidades paraestatales no empresariales y no financieras para bienes muebles, inmuebles e intangibles	216,000
024	Instituto Jalisciense de la Vivienda					47,242,239
		4000	TRANSFERENCIAS, ASIGNACIONES, SUBSIDIOS Y OTRAS AYUDAS			47,242,239
			4100	Transferencias Internas y Asignaciones al Sector Público		47,242,239

GOBIERNO DEL ESTADO DE JALISCO
PRESUPUESTO DE EGRESOS PARA EL EJERCICIO FISCAL 2021
Presupuesto por Unidad Presupuestal y por Objeto del Gasto
Ingresos Propios

Unidad Presupuestal	Unidad Responsable	Capítulo de Gasto	Concepto General	Partida Genérica	Objeto del Gasto	Importe
				4150	Transferencias internas otorgadas a entidades paraestatales no empresariales y no financieras	47,242,239
				4151	Transferencias internas otorgadas a entidades paraestatales no empresariales y no financieras para servicios personales	34,254,200
				4152	Transferencias internas otorgadas a entidades paraestatales no empresariales y no financieras para materiales y suministros	1,990,000
				4153	Transferencias internas otorgadas a entidades paraestatales no empresariales y no financieras para servicios generales	10,998,039
07	Secretaría de Desarrollo Económico					48,587,391
026	Consejo Estatal de Promoción Económica					48,587,391
		4000	TRANSFERENCIAS, ASIGNACIONES, SUBSIDIOS Y OTRAS AYUDAS			48,587,391
		4100	Transferencias Internas y Asignaciones al Sector Público			48,587,391
				4150	Transferencias internas otorgadas a entidades paraestatales no empresariales y no financieras	48,587,391
				4151	Transferencias internas otorgadas a entidades paraestatales no empresariales y no financieras para servicios personales	14,966,881

I C O O

GOBIERNO DEL ESTADO DE JALISCO
PRESUPUESTO DE EGRESOS PARA EL EJERCICIO FISCAL 2021
Presupuesto por Unidad Presupuestal y por Objeto del Gasto
Ingresos Propios

Unidad Presupuestal	Unidad Responsable	Capítulo de Gasto	Concepto General	Partida Genérica	Objeto del Gasto	Importe
				4152	Transferencias internas otorgadas a entidades paraestatales no empresariales y no financieras para materiales y suministros	654,000
				4153	Transferencias internas otorgadas a entidades paraestatales no empresariales y no financieras para servicios generales	9,048,510
				4154	Transferencias internas otorgadas a entidades paraestatales no empresariales y no financieras para transferencias, asignaciones, subsidios y otras ayudas	15,000,000
				4155	Transferencias internas otorgadas a entidades paraestatales no empresariales y no financieras para bienes muebles, inmuebles e intangibles	8,918,000
08 Secretaría de Turismo						129,370,000
	033 Agencia Estatal de Entrenimiento de Jalisco					129,370,000
		4000 TRANSFERENCIAS, ASIGNACIONES, SUBSIDIOS Y OTRAS AYUDAS				129,370,000
			4100		Transferencias Internas y Asignaciones al Sector Público	129,370,000
				4150	Transferencias internas otorgadas a entidades paraestatales no empresariales y no financieras	129,370,000
				4151	Transferencias internas otorgadas a entidades paraestatales no empresariales y no financieras para servicios personales	29,924,600

GOBIERNO DEL ESTADO DE JALISCO
PRESUPUESTO DE EGRESOS PARA EL EJERCICIO FISCAL 2021
Presupuesto por Unidad Presupuestal y por Objeto del Gasto
Ingresos Propios

Unidad Presupuestal	Unidad Responsable	Capítulo de Gasto	Concepto General	Partida Genérica	Objeto del Gasto	Importe
				4152	Transferencias internas otorgadas a entidades paraestatales no empresariales y no financieras para materiales y suministros	5,446,300
				4153	Transferencias internas otorgadas a entidades paraestatales no empresariales y no financieras para servicios generales	93,639,100
				4155	Transferencias internas otorgadas a entidades paraestatales no empresariales y no financieras para bienes muebles, inmuebles e intangibles	360,000
09	Secretaría de Agricultura y Desarrollo Rural					146,350,321
	038	Fideicomiso Alianza para el Campo en el Estado de Jalisco (FACEJ)				146,350,321
		4000	TRANSFERENCIAS, ASIGNACIONES, SUBSIDIOS Y OTRAS AYUDAS			146,350,321
			4600	Transferencias a Fideicomisos, Mandatos y Otros Análogos		146,350,321
				4610	Transferencias a fideicomisos del Poder Ejecutivo	146,350,321
				4617	Transferencias a fideicomisos del Poder Ejecutivo para Inversiones financieras y otras provisiones.	146,350,321
10	Secretaría de Medio Ambiente y Desarrollo Territorial					8,499,579
	040	Organismo Operador del Parque de la Solidaridad				2,927,699
		4000	TRANSFERENCIAS, ASIGNACIONES, SUBSIDIOS Y OTRAS AYUDAS			2,927,699
				4100	Transferencias Internas y Asignaciones al Sector Público	2,927,699

I C O O

GOBIERNO DEL ESTADO DE JALISCO
PRESUPUESTO DE EGRESOS PARA EL EJERCICIO FISCAL 2021
Presupuesto por Unidad Presupuestal y por Objeto del Gasto
Ingresos Propios

Unidad Presupuestal	Unidad Responsable	Capítulo de Gasto	Concepto General	Partida Genérica	Objeto del Gasto	Importe
				4150	Transferencias internas otorgadas a entidades paraestatales no empresariales y no financieras	2,927,699
				4152	Transferencias internas otorgadas a entidades paraestatales no empresariales y no financieras para materiales y suministros	176,520
				4153	Transferencias internas otorgadas a entidades paraestatales no empresariales y no financieras para servicios generales	1,504,669
				4154	Transferencias internas otorgadas a entidades paraestatales no empresariales y no financieras para transferencias, asignaciones, subsidios y otras ayudas	10,000
				4155	Transferencias internas otorgadas a entidades paraestatales no empresariales y no financieras para bienes muebles, inmuebles e intangibles	1,236,510
041 Parque Metropolitano de Guadalajara						4,750,000
4000 TRANSFERENCIAS, ASIGNACIONES, SUBSIDIOS Y OTRAS AYUDAS						4,750,000
				4100	Transferencias Internas y Asignaciones al Sector Público	4,750,000
				4150	Transferencias internas otorgadas a entidades paraestatales no empresariales y no financieras	4,750,000

GOBIERNO DEL ESTADO DE JALISCO
PRESUPUESTO DE EGRESOS PARA EL EJERCICIO FISCAL 2021
Presupuesto por Unidad Presupuestal y por Objeto del Gasto
Ingresos Propios

Unidad Presupuestal	Unidad Responsable	Capítulo de Gasto	Concepto General	Partida Genérica	Objeto del Gasto	Importe
				4151	Transferencias internas otorgadas a entidades paraestatales no empresariales y no financieras para servicios personales	2,770,400
				4152	Transferencias internas otorgadas a entidades paraestatales no empresariales y no financieras para materiales y suministros	1,554,500
				4153	Transferencias internas otorgadas a entidades paraestatales no empresariales y no financieras para servicios generales	425,100
042 OPD Bosque La Primavera						251,880
4000 TRANSFERENCIAS, ASIGNACIONES, SUBSIDIOS Y OTRAS AYUDAS						251,880
			4100	Transferencias Internas y Asignaciones al Sector Público		251,880
			4150	Transferencias internas otorgadas a entidades paraestatales no empresariales y no financieras		251,880
			4152	Transferencias internas otorgadas a entidades paraestatales no empresariales y no financieras para materiales y suministros		171,130
			4153	Transferencias internas otorgadas a entidades paraestatales no empresariales y no financieras para servicios generales		11,750

I C O O

GOBIERNO DEL ESTADO DE JALISCO
PRESUPUESTO DE EGRESOS PARA EL EJERCICIO FISCAL 2021
Presupuesto por Unidad Presupuestal y por Objeto del Gasto
Ingresos Propios

Unidad Presupuestal	Unidad Responsable	Capítulo de Gasto	Concepto General	Partida Genérica	Objeto del Gasto	Importe
174 Agencia Integral de Regulación de Emisiones						
4000 TRANSFERENCIAS, ASIGNACIONES, SUBSIDIOS Y OTRAS AYUDAS						
			4100 Transferencias Internas y Asignaciones al Sector Público			200,000
			4150 Transferencias internas otorgadas a entidades paraestatales no empresariales y no financieras			200,000
				4155 Transferencias internas otorgadas a entidades paraestatales no empresariales y no financieras para bienes muebles, inmuebles e intangibles		69,000
799 Fondo Estatal de Protección al Ambiente del Estado de Jalisco						
4000 TRANSFERENCIAS, ASIGNACIONES, SUBSIDIOS Y OTRAS AYUDAS						
			4600 Transferencias a Fideicomisos, Mandatos y Otros Análogos			370,000
			4610 Transferencias a fideicomisos del Poder Ejecutivo			370,000
				4613 Transferencias a fideicomisos del Poder Ejecutivo para servicios generales		370,000
11 Secretaría del Sistema de Asistencia Social						
045 Sistema para el Desarrollo Integral de la Familia Jalisco (DIF)						
			4000 TRANSFERENCIAS, ASIGNACIONES, SUBSIDIOS Y OTRAS AYUDAS			58,446,500
			4100 Transferencias Internas y Asignaciones al Sector Público			56,677,000
						56,677,000

GOBIERNO DEL ESTADO DE JALISCO
PRESUPUESTO DE EGRESOS PARA EL EJERCICIO FISCAL 2021
Presupuesto por Unidad Presupuestal y por Objeto del Gasto
Ingresos Propios

Unidad Presupuestal	Unidad Responsable	Capítulo de Gasto	Concepto General	Partida Genérica	Objeto del Gasto	Importe
				4150	Transferencias internas otorgadas a entidades paraestatales no empresariales y no financieras	56,677,000
				4152	Transferencias internas otorgadas a entidades paraestatales no empresariales y no financieras para materiales y suministros	750,000
				4153	Transferencias internas otorgadas a entidades paraestatales no empresariales y no financieras para servicios generales	1,425,000
				4154	Transferencias internas otorgadas a entidades paraestatales no empresariales y no financieras para transferencias, asignaciones, subsidios y otras ayudas	47,301,800
				4155	Transferencias internas otorgadas a entidades paraestatales no empresariales y no financieras para bienes muebles, inmuebles e intangibles	125,000
				4157	Transferencias internas otorgadas a entidades paraestatales no empresariales y no financieras para inversiones financieras y otras provisiones	7,075,200
046 Hogar Cabañas						1,769,500
		4000 TRANSFERENCIAS, ASIGNACIONES, SUBSIDIOS Y OTRAS AYUDAS				1,769,500
				4100	Transferencias Internas y Asignaciones al Sector Público	1,769,500

I C O O

GOBIERNO DEL ESTADO DE JALISCO
PRESUPUESTO DE EGRESOS PARA EL EJERCICIO FISCAL 2021
Presupuesto por Unidad Presupuestal y por Objeto del Gasto
Ingresos Propios

Unidad Presupuestal	Unidad Responsable	Capítulo de Gasto	Concepto General	Partida Genérica	Objeto del Gasto	Importe
				4150	Transferencias internas otorgadas a entidades paraestatales no empresariales y no financieras	1,769,500
				4151	Transferencias internas otorgadas a entidades paraestatales no empresariales y no financieras para servicios personales	20,000
				4152	Transferencias internas otorgadas a entidades paraestatales no empresariales y no financieras para materiales y suministros	376,525
				4153	Transferencias internas otorgadas a entidades paraestatales no empresariales y no financieras para servicios generales	872,975
				4155	Transferencias internas otorgadas a entidades paraestatales no empresariales y no financieras para bienes muebles, inmuebles e intangibles	500,000
12	Secretaría de Innovación, Ciencia y Tecnología					112,397,320
050	Universidad Tecnológica de Jalisco					19,191,670
		4000	TRANSFERENCIAS, ASIGNACIONES, SUBSIDIOS Y OTRAS AYUDAS			19,191,670
				4100	Transferencias Internas y Asignaciones al Sector Público	19,191,670
				4150	Transferencias internas otorgadas a entidades paraestatales no empresariales y no financieras	19,191,670

GOBIERNO DEL ESTADO DE JALISCO
PRESUPUESTO DE EGRESOS PARA EL EJERCICIO FISCAL 2021
Presupuesto por Unidad Presupuestal y por Objeto del Gasto
Ingresos Propios

Unidad Presupuestal	Unidad Responsable	Capítulo de Gasto	Concepto General	Partida Genérica	Objeto del Gasto	Importe
				4151	Transferencias internas otorgadas a entidades paraestatales no empresariales y no financieras para servicios personales	4,440,297
				4153	Transferencias internas otorgadas a entidades paraestatales no empresariales y no financieras para servicios generales	9,892,504
				4154	Transferencias internas otorgadas a entidades paraestatales no empresariales y no financieras para transferencias, asignaciones, subsidios y otras ayudas	832,432
				4155	Transferencias internas otorgadas a entidades paraestatales no empresariales y no financieras para bienes muebles, inmuebles e intangibles	4,026,437
058	Universidad Tecnológica de la Zona Metropolitana de Guadalajara					4,270,000
		4000	TRANSFERENCIAS, ASIGNACIONES, SUBSIDIOS Y OTRAS AYUDAS			4,270,000
			4100	Transferencias Internas y Asignaciones al Sector Público		4,270,000
			4150	Transferencias internas otorgadas a entidades paraestatales no empresariales y no financieras		4,270,000
			4155	Transferencias internas otorgadas a entidades paraestatales no empresariales y no financieras para bienes muebles, inmuebles e intangibles		4,270,000
063	Universidad Politécnica de la Zona Metropolitana de Guadalajara					4,935,650

I C O O

GOBIERNO DEL ESTADO DE JALISCO
PRESUPUESTO DE EGRESOS PARA EL EJERCICIO FISCAL 2021
Presupuesto por Unidad Presupuestal y por Objeto del Gasto
Ingresos Propios

Unidad Presupuestal	Unidad Responsable	Capítulo de Gasto	Concepto General	Partida Genérica	Objeto del Gasto	Importe
4000 TRANSFERENCIAS, ASIGNACIONES, SUBSIDIOS Y OTRAS AYUDAS						
		4100	Transferencias Internas y Asignaciones al Sector Público			4,935,650
			4150	Transferencias internas otorgadas a entidades paraestatales no empresariales y no financieras		4,935,650
				4155	Transferencias internas otorgadas a entidades paraestatales no empresariales y no financieras para bienes muebles, inmuebles e intangibles	4,935,650
065 Fideicomiso Fondo Estatal de Ciencia y Tecnología de Jalisco						
4000 TRANSFERENCIAS, ASIGNACIONES, SUBSIDIOS Y OTRAS AYUDAS						
		4600	Transferencias a Fideicomisos, Mandatos y Otros Análogos			4,000,000
			4610	Transferencias a fideicomisos del Poder Ejecutivo		4,000,000
				4617	Transferencias a fideicomisos del Poder Ejecutivo para Inversiones financieras y otras provisiones.	4,000,000
067 Consejo Estatal de Ciencia y Tecnología del Estado de Jalisco						
4000 TRANSFERENCIAS, ASIGNACIONES, SUBSIDIOS Y OTRAS AYUDAS						
		4100	Transferencias Internas y Asignaciones al Sector Público			1,000,000
			4150	Transferencias internas otorgadas a entidades paraestatales no empresariales y no financieras		1,000,000
				4157	Transferencias internas otorgadas a entidades paraestatales no empresariales y no financieras para inversiones financieras y otras provisiones	1,000,000

GOBIERNO DEL ESTADO DE JALISCO
PRESUPUESTO DE EGRESOS PARA EL EJERCICIO FISCAL 2021
Presupuesto por Unidad Presupuestal y por Objeto del Gasto
Ingresos Propios

Unidad Presupuestal	Unidad Responsable	Capítulo de Gasto	Concepto General	Partida Genérica	Objeto del Gasto	Importe
115 Fideicomiso Ciudad Creativa Digital						
4000 TRANSFERENCIAS, ASIGNACIONES, SUBSIDIOS Y OTRAS AYUDAS						
			4600 Transferencias a Fideicomisos, Mandatos y Otros Análogos			8,000,000
			4610 Transferencias a fideicomisos del Poder Ejecutivo			8,000,000
			4613 Transferencias a fideicomisos del Poder Ejecutivo para servicios generales			7,900,000
			4615 Transferencias a fideicomisos del Poder Ejecutivo para bienes muebles, inmuebles e intangibles			50,000
			4617 Transferencias a fideicomisos del Poder Ejecutivo para Inversiones financieras y otras provisiones.			50,000
116 Instituto Tecnológico José Mario Molina Pasquely Henríquez						
4000 TRANSFERENCIAS, ASIGNACIONES, SUBSIDIOS Y OTRAS AYUDAS						
			4100 Transferencias Internas y Asignaciones al Sector Público			70,000,000
			4150 Transferencias internas otorgadas a entidades paraestatales no empresariales y no financieras			70,000,000
			4154 Transferencias internas otorgadas a entidades paraestatales no empresariales y no financieras para transferencias, asignaciones, subsidios y otras ayudas			7,000,000
			4155 Transferencias internas otorgadas a entidades paraestatales no empresariales y no financieras para bienes muebles, inmuebles e intangibles			63,000,000

I C O O

GOBIERNO DEL ESTADO DE JALISCO
PRESUPUESTO DE EGRESOS PARA EL EJERCICIO FISCAL 2021
Presupuesto por Unidad Presupuestal y por Objeto del Gasto
Ingresos Propios

Unidad Presupuestal	Unidad Responsable	Capítulo de Gasto	Concepto General	Partida Genérica	Objeto del Gasto	Importe
210 Plataforma Abierta para la Innovación y Desarrollo de Jalisco						
4000 TRANSFERENCIAS, ASIGNACIONES, SUBSIDIOS Y OTRAS AYUDAS						
			4100 Transferencias Internas y Asignaciones al Sector Público			1,000,000
			4150 Transferencias internas otorgadas a entidades paraestatales no empresariales y no financieras			1,000,000
			4153 Transferencias internas otorgadas a entidades paraestatales no empresariales y no financieras para servicios generales			1,000,000
13 Secretaría de Cultura						
056 Escuela de Conservación y Restauración de Occidente						
4000 TRANSFERENCIAS, ASIGNACIONES, SUBSIDIOS Y OTRAS AYUDAS						
			4100 Transferencias Internas y Asignaciones al Sector Público			23,143,422
			4150 Transferencias internas otorgadas a entidades paraestatales no empresariales y no financieras			6,598,822
			4151 Transferencias internas otorgadas a entidades paraestatales no empresariales y no financieras para servicios personales			6,598,822
			4152 Transferencias internas otorgadas a entidades paraestatales no empresariales y no financieras para materiales y suministros			5,856,300
						419,383

GOBIERNO DEL ESTADO DE JALISCO
PRESUPUESTO DE EGRESOS PARA EL EJERCICIO FISCAL 2021
Presupuesto por Unidad Presupuestal y por Objeto del Gasto
Ingresos Propios

Unidad Presupuestal	Unidad Responsable	Capítulo de Gasto	Concepto General	Partida Genérica	Objeto del Gasto	Importe
				4153	Transferencias internas otorgadas a entidades paraestatales no empresariales y no financieras para servicios generales	64,739
				4154	Transferencias internas otorgadas a entidades paraestatales no empresariales y no financieras para transferencias, asignaciones, subsidios y otras ayudas	10,000
				4155	Transferencias internas otorgadas a entidades paraestatales no empresariales y no financieras para bienes muebles, inmuebles e intangibles	248,400
069 Instituto Cultural Cabañas						10,959,200
4000 TRANSFERENCIAS, ASIGNACIONES, SUBSIDIOS Y OTRAS AYUDAS						10,959,200
			4100	Transferencias Internas y Asignaciones al Sector Público		10,959,200
			4150	Transferencias internas otorgadas a entidades paraestatales no empresariales y no financieras		10,959,200
			4151	Transferencias internas otorgadas a entidades paraestatales no empresariales y no financieras para servicios personales		9,961,400
			4152	Transferencias internas otorgadas a entidades paraestatales no empresariales y no financieras para materiales y suministros		132,500

I C O O

GOBIERNO DEL ESTADO DE JALISCO
PRESUPUESTO DE EGRESOS PARA EL EJERCICIO FISCAL 2021
Presupuesto por Unidad Presupuestal y por Objeto del Gasto
Ingresos Propios

Unidad Presupuestal	Unidad Responsable	Capítulo de Gasto	Concepto General	Partida Genérica	Objeto del Gasto	Importe
					4153 Transferencias internas otorgadas a entidades paraestatales no empresariales y no financieras para servicios generales	658,700
					4154 Transferencias internas otorgadas a entidades paraestatales no empresariales y no financieras para transferencias, asignaciones, subsidios y otras ayudas	24,000
					4155 Transferencias internas otorgadas a entidades paraestatales no empresariales y no financieras para bienes muebles, inmuebles e intangibles	182,600
071 Sistema Jalisciense de Radio y Televisión						
4000 TRANSFERENCIAS, ASIGNACIONES, SUBSIDIOS Y OTRAS AYUDAS						
			4100 Transferencias Internas y Asignaciones al Sector Público			600,000
			4150 Transferencias internas otorgadas a entidades paraestatales no empresariales y no financieras			600,000
			4153 Transferencias internas otorgadas a entidades paraestatales no empresariales y no financieras para servicios generales			600,000
072 Fideicomiso Orquesta Filarmónica de Jalisco (FOFJ)						
4000 TRANSFERENCIAS, ASIGNACIONES, SUBSIDIOS Y OTRAS AYUDAS						
			4600 Transferencias a Fideicomisos, Mandatos y Otros Análogos			3,996,000
			4610 Transferencias a fideicomisos del Poder Ejecutivo			3,996,000

GOBIERNO DEL ESTADO DE JALISCO
PRESUPUESTO DE EGRESOS PARA EL EJERCICIO FISCAL 2021
Presupuesto por Unidad Presupuestal y por Objeto del Gasto
Ingresos Propios

Unidad Presupuestal	Unidad Responsable	Capítulo de Gasto	Concepto General	Partida Genérica	Objeto del Gasto	Importe
					4612 Transferencias a fideicomisos del Poder Ejecutivo para materiales y suministros	151,700
					4613 Transferencias a fideicomisos del Poder Ejecutivo para servicios generales	3,644,300
					4615 Transferencias a fideicomisos del Poder Ejecutivo para bienes muebles, inmuebles e intangibles	200,000
084 Museos, Exposiciones y Galerías de Jalisco						
4000 TRANSFERENCIAS, ASIGNACIONES, SUBSIDIOS Y OTRAS AYUDAS						
					4100 Transferencias Internas y Asignaciones al Sector Público	989,400
					4150 Transferencias internas otorgadas a entidades paraestatales no empresariales y no financieras	989,400
					4152 Transferencias internas otorgadas a entidades paraestatales no empresariales y no financieras para materiales y suministros	200,200
					4153 Transferencias internas otorgadas a entidades paraestatales no empresariales y no financieras para servicios generales	267,700
					4155 Transferencias internas otorgadas a entidades paraestatales no empresariales y no financieras para bienes muebles, inmuebles e intangibles	521,500
15 Secretaría del Transporte						
						932,825,600

I C O O

GOBIERNO DEL ESTADO DE JALISCO
PRESUPUESTO DE EGRESOS PARA EL EJERCICIO FISCAL 2021
Presupuesto por Unidad Presupuestal y por Objeto del Gasto
Ingresos Propios

Unidad Presupuestal	Unidad Responsable	Capítulo de Gasto	Concepto General	Partida Genérica	Objeto del Gasto	Importe
075 Sistema de Tren Eléctrico Urbano (SITEUR)						
4000 TRANSFERENCIAS, ASIGNACIONES, SUBSIDIOS Y OTRAS AYUDAS						
			4100 Transferencias Internas y Asignaciones al Sector Público			932,825,600
			4150 Transferencias internas otorgadas a entidades paraestatales no empresariales y no financieras			932,825,600
			4151 Transferencias internas otorgadas a entidades paraestatales no empresariales y no financieras para servicios personales			415,890,748
			4152 Transferencias internas otorgadas a entidades paraestatales no empresariales y no financieras para materiales y suministros			75,984,600
			4153 Transferencias internas otorgadas a entidades paraestatales no empresariales y no financieras para servicios generales			440,532,452
			4154 Transferencias internas otorgadas a entidades paraestatales no empresariales y no financieras para transferencias, asignaciones, subsidios y otras ayudas			417,800
29	Universidad de Guadalajara					1,530,370,000
	000	Universidad de Guadalajara				1,530,370,000
		4000	TRANSFERENCIAS, ASIGNACIONES, SUBSIDIOS Y OTRAS AYUDAS			1,530,370,000
			4100 Transferencias Internas y Asignaciones al Sector Público			1,530,370,000

GOBIERNO DEL ESTADO DE JALISCO
PRESUPUESTO DE EGRESOS PARA EL EJERCICIO FISCAL 2021
Presupuesto por Unidad Presupuestal y por Objeto del Gasto
Ingresos Propios

Unidad Presupuestal	Unidad Responsable	Capítulo de Gasto	Concepto General	Partida Genérica	Objeto del Gasto	Importe
				4150	Transferencias internas otorgadas a entidades paraestatales no empresariales y no financieras	1,530,370,000
				4151	Transferencias internas otorgadas a entidades paraestatales no empresariales y no financieras para servicios personales	421,277,539
				4152	Transferencias internas otorgadas a entidades paraestatales no empresariales y no financieras para materiales y suministros	135,508,291
				4153	Transferencias internas otorgadas a entidades paraestatales no empresariales y no financieras para servicios generales	576,537,654
				4154	Transferencias internas otorgadas a entidades paraestatales no empresariales y no financieras para transferencias, asignaciones, subsidios y otras ayudas	73,483,372
				4155	Transferencias internas otorgadas a entidades paraestatales no empresariales y no financieras para bienes muebles, inmuebles e intangibles	111,499,791
				4156	Transferencias internas otorgadas a entidades paraestatales no empresariales y no financieras para inversión pública	107,453,564

I C O O

GOBIERNO DEL ESTADO DE JALISCO
PRESUPUESTO DE EGRESOS PARA EL EJERCICIO FISCAL 2021
Presupuesto por Unidad Presupuestal y por Objeto del Gasto
Ingresos Propios

Unidad Presupuestal	Unidad Responsable	Capítulo de Gasto	Concepto General	Partida Genérica	Objeto del Gasto	Importe
				4157	Transferencias internas otorgadas a entidades paraestatales no empresariales y no financieras para inversiones financieras y otras provisiones	104,609,789
37	Secretaría de Seguridad					29,556,800
	078	Industria Jalisciense de Rehabilitación Social				29,556,800
		4000	TRANSFERENCIAS, ASIGNACIONES, SUBSIDIOS Y OTRAS AYUDAS			29,556,800
		4100	Transferencias Internas y Asignaciones al Sector Público			29,556,800
		4150	Transferencias internas otorgadas a entidades paraestatales no empresariales y no financieras			29,556,800
		4151	Transferencias internas otorgadas a entidades paraestatales no empresariales y no financieras para servicios personales			9,861,194
		4152	Transferencias internas otorgadas a entidades paraestatales no empresariales y no financieras para materiales y suministros			7,317,738
		4153	Transferencias internas otorgadas a entidades paraestatales no empresariales y no financieras para servicios generales			2,427,868
		4154	Transferencias internas otorgadas a entidades paraestatales no empresariales y no financieras para transferencias, asignaciones, subsidios y otras ayudas			9,400,000

GOBIERNO DEL ESTADO DE JALISCO
PRESUPUESTO DE EGRESOS PARA EL EJERCICIO FISCAL 2021
Presupuesto por Unidad Presupuestal y por Objeto del Gasto
Ingresos Propios

Unidad Presupuestal	Unidad Responsable	Capítulo de Gasto	Concepto General	Partida Genérica	Objeto del Gasto	Importe
38 Secretaría de Gestión Integral del Agua						
023 Comisión Estatal del Agua de Jalisco (CEA)						
4000 TRANSFERENCIAS, ASIGNACIONES, SUBSIDIOS Y OTRAS AYUDAS						
			4100 Transferencias Internas y Asignaciones al Sector Público			879,967,300
			4150 Transferencias internas otorgadas a entidades paraestatales no empresariales y no financieras		4155 Transferencias internas otorgadas a entidades paraestatales no empresariales y no financieras para bienes muebles, inmuebles e intangibles	550,000
						879,967,300
42 Coordinación General Estratégica de Seguridad						
079 Instituto Jalisciense de Ciencias Forenses						
4000 TRANSFERENCIAS, ASIGNACIONES, SUBSIDIOS Y OTRAS AYUDAS						
			4152 Transferencias internas otorgadas a entidades paraestatales no empresariales y no financieras para materiales y suministros			11,591,800
			4155 Transferencias internas otorgadas a entidades paraestatales no empresariales y no financieras para bienes muebles, inmuebles e intangibles			11,475,500
			4156 Transferencias internas otorgadas a entidades paraestatales no empresariales y no financieras para inversión pública			856,900,000
						24,000,000
						24,000,000
						24,000,000

I C O O

GOBIERNO DEL ESTADO DE JALISCO
PRESUPUESTO DE EGRESOS PARA EL EJERCICIO FISCAL 2021
Presupuesto por Unidad Presupuestal y por Objeto del Gasto
Ingresos Propios

Unidad Presupuestal	Unidad Responsable	Capítulo de Gasto	Concepto General	Partida Genérica	Objeto del Gasto	Importe
			4100 Transferencias Internas y Asignaciones al Sector Público			24,000,000
			4150 Transferencias internas otorgadas a entidades paraestatales no empresariales y no financieras			24,000,000
			4152 Transferencias internas otorgadas a entidades paraestatales no empresariales y no financieras para materiales y suministros			8,083,488
			4153 Transferencias internas otorgadas a entidades paraestatales no empresariales y no financieras para servicios generales			12,216,512
			4155 Transferencias internas otorgadas a entidades paraestatales no empresariales y no financieras para bienes muebles, inmuebles e intangibles			3,700,000
43			Coordinación General Estratégica de Desarrollo Social			65,257,750
			012 Consejo Estatal para el Fomento Deportivo (CODE Jalisco)			65,257,750
			4000 TRANSFERENCIAS, ASIGNACIONES, SUBSIDIOS Y OTRAS AYUDAS			65,257,750
			4100 Transferencias Internas y Asignaciones al Sector Público			65,257,750
			4150 Transferencias internas otorgadas a entidades paraestatales no empresariales y no financieras			65,257,750
			4151 Transferencias internas otorgadas a entidades paraestatales no empresariales y no financieras para servicios personales			29,985,287

GOBIERNO DEL ESTADO DE JALISCO
PRESUPUESTO DE EGRESOS PARA EL EJERCICIO FISCAL 2021
Presupuesto por Unidad Presupuestal y por Objeto del Gasto
Ingresos Propios

Unidad Presupuestal	Unidad Responsable	Capítulo de Gasto	Concepto General	Partida Genérica	Objeto del Gasto	Importe
				4152	Transferencias internas otorgadas a entidades paraestatales no empresariales y no financieras para materiales y suministros	9,593,000
				4153	Transferencias internas otorgadas a entidades paraestatales no empresariales y no financieras para servicios generales	17,694,463
				4154	Transferencias internas otorgadas a entidades paraestatales no empresariales y no financieras para transferencias, asignaciones, subsidios y otras ayudas(Apoyo para el traslado, hospedaje y alimentación de personas y atletas de Eventos Interinstitucionales)	400,000
				4154	Transferencias internas otorgadas a entidades paraestatales no empresariales y no financieras para transferencias, asignaciones, subsidios y otras ayudas(Apoyo a Asociaciones Civiles para eventos relacionados con los programas Activación Física Reto, Eventos Interinstitucionales y Mega Eventos)	6,055,000

I C O O O

GOBIERNO DEL ESTADO DE JALISCO
PRESUPUESTO DE EGRESOS PARA EL EJERCICIO FISCAL 2021
Presupuesto por Unidad Presupuestal y por Objeto del Gasto
Ingresos Propios

Unidad Presupuestal	Unidad Responsable	Capítulo de Gasto	Concepto General	Partida Genérica	Objeto del Gasto	Importe
				4154	Transferencias internas otorgadas a entidades paraestatales no empresariales y no financieras para transferencias, asignaciones, subsidios y otras ayudas(Apoyo para el traslado, hospedaje y alimentación de personas y atletas de programas Sistema estatal del deporte y Evento de Reconocimiento)	340,000
				4154	Transferencias internas otorgadas a entidades paraestatales no empresariales y no financieras para transferencias, asignaciones, subsidios y otras ayudas(Becas y estímulos en programas de Sistema Estatal del Deporte)	100,000
				4154	Transferencias internas otorgadas a entidades paraestatales no empresariales y no financieras para transferencias, asignaciones, subsidios y otras ayudas(Apoyo a Asociaciones Civiles para eventos de Deporte Federado)	870,000

GOBIERNO DEL ESTADO DE JALISCO
PRESUPUESTO DE EGRESOS PARA EL EJERCICIO FISCAL 2021
Presupuesto por Unidad Presupuestal y por Objeto del Gasto
Ingresos Propios

Unidad Presupuestal	Unidad Responsable	Capítulo de Gasto	Concepto General	Partida Genérica	Objeto del Gasto	Importe
				4154	Transferencias internas otorgadas a entidades paraestatales no empresariales y no financieras para transferencias, asignaciones, subsidios y otras ayudas(Apoyo para el traslado, hospedaje y alimentación de personas y atletas derivados de proyecto de vehículos y comunicación Social)	220,000
TOTAL						5,405,611,752



EL ESTADO DE JALISCO

PERIÓDICO OFICIAL

REQUISITOS PARA PUBLICAR EN EL PERIÓDICO OFICIAL

Los días de publicación son martes, jueves y sábado

Para convocatorias, estados financieros, balances y avisos

1. Que sean originales
2. Que estén legibles
3. Copia del RFC de la empresa
4. Firmados (con nombre y rúbrica)
5. Pago con cheque a nombre de la Secretaría de la Hacienda Pública, que esté certificado.

Para edictos

1. Que sean originales
2. Que el sello y el edicto estén legibles
3. Que estén sellados (que el sello no invada las letras del contenido del edicto)
4. Firmados (con nombre y rúbrica)

Para los dos casos

- Que no estén escritos por la parte de atrás con ningún tipo de tinta ni lápiz.
- Que la letra sea tamaño normal.
- Que los Balances o Estados Financieros, si son varios, vengan uno en cada hoja.
- La información de preferencia deberá venir en cd o usb, en el programa Word u otro formato editable.

Por falta de alguno de los requisitos antes mencionados, no se aceptará ningún documento para su publicación.

PARA VENTA Y PUBLICACIÓN

Venta

- | | |
|---------------------|----------|
| 1. Número del día | \$26.00 |
| 2. Número atrasado | \$38.00 |
| 3. Edición especial | \$100.00 |

Publicaciones

- | | |
|------------------------------------------------------------------------------------|------------|
| 1. Publicación de edictos y avisos notariales por cada palabra | \$8.00 |
| 2. Balances, Estados Financieros y demás publicaciones especiales, por cada página | \$1,350.00 |
| 3. Mínima fracción de 1/4 de página en letra normal | \$347.00 |
| 4. Fracción 1/2 página en letra normal | \$900.00 |

Tarifas válidas desde el día 1 de enero al 31 de diciembre de 2020
Estas tarifas varían de acuerdo a la Ley de Ingresos del Estado de Jalisco.

A t e n t a m e n t e **Dirección de Publicaciones**

Av. Prolongación Alcalde 1351, edificio C, primer piso, CP 44270, Tel. 3819 2720, 3819 2722.
Guadalajara, Jalisco

Punto de Venta y Contratación

Av. Prolongación Alcalde 1855, planta baja, Edificio Archivos Generales, esquina Chihuahua
Teléfono 3819 2300, Extensiones 47306 y 47307. Librería 3819 2476
periodicooficial.jalisco.gob.mx

Quejas y sugerencias: publicaciones@jalisco.gob.mx



Secretaría
General de Gobierno
GOBIERNO DE JALISCO



EL ESTADO DE JALISCO

PERIÓDICO OFICIAL

S U M A R I O

LUNES 28 DE DICIEMBRE DE 2020
NÚMERO 47 TER. EDICIÓN ESPECIAL
VOLUMEN III
TOMO CCCXCIX

DECRETO 28287/LXII/20 que aprueba el Presupuesto de Egresos del Estado de Jalisco, para el periodo comprendido del 1 de enero al 31 de diciembre del año 2021 y su plantilla de personal. **Pág. 3**



Secretaría General
de Gobierno
GOBIERNO DE JALISCO

periodicooficial.jalisco.gob.mx

PRESUPUESTO DE EGRESOS 2021



VOLUMEN IV

EL ESTADO DE JALISCO

PERIÓDICO OFICIAL

4

JALISCO						
Poder Ejecutivo Proyecciones de Ingresos - LDF (PESOS)						
(CIFRAS NOMINALES)						
Concepto	2021	2022	2023	2024	2025	2026
1. Ingresos de Libre Disposición	74,768,650,951	77,011,710,479	79,322,061,794	81,701,723,648	84,152,775,357	86,677,358,618
A. Impuestos	6,398,066,678	6,590,008,678	6,787,708,939	6,991,340,207	7,201,080,413	7,417,112,826
B. Cuotas y Aportaciones de Seguridad Social						
C. Contribuciones de Mejoras						
D. Derechos	5,515,197,556	5,680,653,483	5,851,073,088	6,026,605,280	6,207,403,439	6,393,625,542
E. Productos	1,016,512,502	841,007,877	866,238,114	892,225,257	918,992,015	946,561,775
F. Aprovechamientos	1,106,305,715	1,345,494,886	1,385,859,733	1,427,435,525	1,470,258,591	1,514,366,349
G. Ingresos por Venta de Bienes y Prestación de Servicios						
H. Participaciones	58,054,062,886	59,795,684,773	61,589,555,316	63,437,241,975	65,340,359,234	67,300,570,012
I. Incentivos Derivados de la Colaboración Fiscal	2,678,505,613	2,758,860,781	2,841,626,605	2,926,875,403	3,014,681,665	3,105,122,115
J. Transferencias y Asignaciones						
K. Convenios						
L. Otros Ingresos de Libre Disposición						
2. Transferencias Federales Etiquetadas	48,731,922,139	50,193,879,804	51,699,696,198	53,250,687,084	54,848,207,696	56,493,653,927
A. Aportaciones	38,150,690,205	39,295,210,911	40,474,067,239	41,688,289,256	42,938,937,933	44,227,106,071
B. Convenios	4,206,124,899	4,332,308,646	4,462,277,906	4,596,146,243	4,734,030,630	4,876,051,549
C. Fondos Distintos de Aportaciones						
D. Transferencias, Asignaciones, Subsidios y Subvenciones, y Pensiones y Jubilaciones	6,375,107,035	6,566,360,246	6,763,351,053	6,966,251,585	7,175,239,133	7,390,496,307
E. Otras Transferencias Federales Etiquetadas						
3. Ingresos Derivados de Financiamientos						
A. Ingresos Derivados de Financiamientos						
4. Total de Ingresos Proyectados	123,500,573,090	127,205,590,283	131,021,757,991	134,952,410,731	139,000,983,053	143,171,012,545
Datos Informativos						
1. Ingresos Derivados de Financiamientos con Fuente de Pago de Recursos de Libre Disposición						
2. Ingresos Derivados de Financiamientos con Fuente de Pago de Transferencias Federales Etiquetadas						
3. Ingresos Derivados de Financiamiento (3= 1+2)						

Formato 7 b) Proyecciones de Egresos -LDF

GOBIERNO DEL ESTADO DE JALISCO Proyecciones de Egresos - LDF (PESOS) (CIFRAS NOMINALES)						
Concepto (b)	Año (2021)	Año (2022)	Año (2023)	Año (2024)	Año (2025)	Año (2026)
1. Gasto No Etiquetado (1=A+B+C+D+E+F+G+H+I)	75,550,968,644	77,714,090,169	80,409,568,099	83,177,604,812	86,035,898,586	88,987,446,334
A. Servicios Personales	20,831,815,775	21,665,088,406	22,531,691,943	23,432,959,620	24,370,278,005	25,345,089,125
B. Materiales y Suministros	1,205,458,324	1,302,921,960	1,321,001,981	1,339,805,203	1,359,360,554	1,379,688,119
C. Servicios Generales	3,766,606,268	3,816,485,772	3,875,156,457	3,933,053,970	3,993,267,382	4,055,889,332
D. Transferencias, Asignaciones, Subsidios y Otras Ayudas	25,281,323,058	25,277,698,670	25,800,352,567	26,341,011,155	26,900,301,992	27,478,874,759
E. Bienes Mueble, Inmuebles e Intangibles	247,339,004	247,339,004	247,339,004	247,339,004	247,339,004	247,339,004
F. Inversión Pública	2,672,599,064	2,712,599,064	2,974,614,947	3,221,194,097	3,466,798,516	3,711,068,019
G. Inversiones Financieras y Otras Provisiones	1,877,007,122	2,209,807,122	2,961,095,022	2,511,992,939	2,662,294,354	2,811,778,847
H. Participaciones y Aportaciones	17,526,010,222	18,227,050,631	18,956,132,656	19,714,377,962	20,502,953,081	21,323,071,204
I. Deuda Pública	2,162,808,807	2,252,099,540	2,342,183,521	2,435,670,862	2,533,305,697	2,634,637,924
2. Gasto Etiquetado (2=A+B+C+D+E+F+G+H+I)	48,729,922,139	49,491,500,114	50,612,189,893	51,774,805,919	52,985,084,467	54,183,586,211
A. Servicios Personales	0	0	0	0	0	0
B. Materiales y Suministros	113,227	113,227	113,227	113,227	113,227	113,227
C. Servicios Generales	0	3,207,171,762	3,207,171,762	3,207,171,762	3,207,171,762	3,207,171,762
D. Transferencias, Asignaciones, Subsidios y Otras Ayudas	17,889,803,138	18,255,060,831	18,803,425,694	19,381,627,994	19,975,240,672	20,584,644,007
E. Bienes Mueble, Inmuebles e Intangibles	7,603,375	7,603,375	7,603,375	7,603,375	7,603,375	7,603,375
F. Inversión Pública	1,302,647,899	1,302,647,899	1,556,399,720	1,609,497,429	2,061,594,641	2,312,321,646
G. Inversiones Financieras y Otras Provisiones	21,861,747,435	18,754,575,674	18,754,575,674	18,754,575,674	18,754,575,674	18,754,575,674
H. Participaciones y Aportaciones	7,371,786,547	7,666,680,089	7,973,326,492	8,292,259,552	8,623,949,934	8,968,907,932
I. Deuda Pública	286,218,518	297,667,259	309,573,949	321,956,907	334,836,183	348,228,590
3. Total de Egresos Projectados (3=1+2)	124,280,890,782	127,205,590,283	131,021,757,991	134,952,410,731	139,000,983,053	143,171,012,545

EL ESTADO DE JALISCO

PERIÓDICO OFICIAL

6

JALISCO Poder Ejecutivo Resultados de Ingresos - LDF (PESOS)						
Concepto	2015 ¹	2016 ¹	2017 ¹	2018 ¹	2019 ¹	2020 ²
1. Ingresos de Libre Disposición	47,729,452,343	54,372,803,198	62,835,503,378	65,711,820,110	70,703,003,112	72,584,476,873
A. Impuestos	3,799,497,403	4,335,460,397	4,520,904,197	4,879,735,212	5,604,491,329	6,383,938,302
B. Cuotas y Aportaciones de Seguridad Social	-	-	90,470,499	4,440	-	-
C. Contribuciones de Mejoras	-	-	-	-	-	-
D. Derechos	2,508,318,493	2,780,917,092	2,846,245,479	3,240,882,624	3,835,764,945	4,177,980,864
E. Productos	113,659,113	189,465,263	552,622,176	452,297,269	892,719,918	918,789,475
F. Aprovechamientos	4,529,057,472	6,380,207,380	8,271,966,401	1,023,814,455	956,578,140	1,545,676,660
G. Ingresos por Venta de Bienes y Prestación de Servicios	-	-	-	-	-	-
H. Participaciones	34,868,886,878	38,391,641,505	43,048,303,084	53,309,760,493	56,264,614,233	58,625,280,336
I. Incentivos Derivados de la Colaboración Fiscal	1,910,032,984	2,315,111,561	3,403,991,542	2,805,325,617	3,145,834,487	1,932,811,136
J. Transferencias y Asignaciones	-	-	-	-	-	-
K. Conventos	-	-	-	-	-	-
L. Otros Ingresos de Libre Disposición	-	-	-	-	-	-
2. Transferencias Federales Etiquetadas	47,216,720,786	46,256,529,420	47,572,219,293	45,714,116,781	49,382,695,023	48,911,748,974
A. Aportaciones	30,533,489,540	31,538,202,264	32,872,553,919	34,168,479,388	36,290,075,825	37,329,168,947
B. Conventos	10,648,100,006	8,587,251,380	8,449,555,604	7,681,597,987	6,963,203,459	4,629,587,584
C. Fondos Distintos de Aportaciones	-	-	-	-	-	-
D. Transferencias, Asignaciones, Subsidios y Subvenciones, y Pensiones y Jubilaciones	6,000,588,215	6,075,223,912	6,193,901,794	6,065,392,227	6,105,577,798	6,952,992,443
E. Otras Transferencias Federales Etiquetadas	34,543,026	55,851,884	56,207,977	798,647,178	18,837,941	-
3. Ingresos Derivados de Financiamientos	1,167,178,427	2,486,875,473	320,996,539	398,101,309	484,200,000	8,010,900,000
A. Ingresos Derivados de Financiamientos	1,167,178,427	2,486,875,473	320,996,539	398,101,309	484,200,000	8,010,900,000
4. Total de Resultados de Ingresos	96,113,351,557	103,116,208,091	110,728,719,210	114,824,038,199	120,569,898,135	129,507,125,846
Datos Informativos						
1. Ingresos Derivados de Financiamientos con Fuente de Pago de Recursos de Libre Disposición **	-	-	-	-	-	-
2. Ingresos Derivados de Financiamientos con Fuente de Pago de Transferencias Federales Etiquetadas	-	-	-	-	-	-
3. Ingresos Derivados de Financiamiento						

¹ Los importes corresponden al momento contable de los ingresos devengados.

² Los importes corresponden a los ingresos devengados al cierre trimestral más reciente disponible y estimados para el resto del ejercicio.

Formato 7 d) Resultados de Egresos -LDF

GOBIERNO DEL ESTADO DE JALISCO						
Resultados de Egresos - LDF						
(PESOS)						
Concepto (b)	2015	2016	2017	2018	2019	2020
1. Gasto No Etiquetado (1=A+B+C+D+E+F+G+H+I)	49,330,126,977	51,724,516,445	61,233,699,349	63,039,299,613	69,943,747,869	79,815,059,181
A. Servicios Personales	14,746,550,063	14,663,534,717	15,476,290,199	15,410,756,521	17,185,964,263	19,369,095,431
B. Materiales y Suministros	791,048,693	781,990,555	952,779,863	947,751,645	1,241,569,796	1,367,778,695
C. Servicios Generales	1,637,638,603	1,944,028,825	3,154,750,675	2,424,855,363	3,271,061,241	3,428,455,374
D. Transferencias, Asignaciones, Subsidios y Otras Ayudas	18,846,808,537	19,730,432,517	23,294,854,288	24,820,895,133	25,735,066,554	27,543,398,151
E. Bienes Mueble, Inmuebles e Intangibles	427,201,051	232,978,598	638,036,392	208,544,683	1,037,006,065	223,432,511
F. Inversión Pública	1,241,866,924	711,986,993	1,462,207,045	1,824,899,517	2,097,118,825	7,713,369,296
G. Inversiones Financieras y Otras Provisiones	0	720,647,983	0	0	0	0
H. Participaciones y Aportaciones	10,848,078,356	11,736,335,368	14,636,126,725	15,564,881,216	17,322,107,578	17,337,388,277
I. Deuda Pública	790,936,750	1,202,580,901	1,618,654,161	1,836,715,535	2,053,851,546	2,832,141,446
2. Gasto Etiquetado (2=A+B+C+D+E+F+G+H+I)	47,479,125,363	49,468,293,047	47,870,079,689	49,364,014,553	47,676,166,970	48,911,748,974
A. Servicios Personales	18,224,369,628	18,667,212,597	19,214,033,457	19,506,000,428	18,582,996,906	18,669,283,274
B. Materiales y Suministros	186,150,896	225,890,092	319,621,777	168,076,183	264,349,828	289,804,888
C. Servicios Generales	551,114,029	997,927,859	1,275,264,621	976,263,684	1,676,954,550	1,259,021,808
D. Transferencias, Asignaciones, Subsidios y Otras Ayudas	20,466,514,446	21,752,622,931	19,938,772,903	19,698,142,987	18,443,172,801	18,078,306,606
E. Bienes Mueble, Inmuebles e Intangibles	306,552,736	321,355,343	154,450,286	139,271,581	283,892,116	344,535,266
F. Inversión Pública	1,367,055,984	1,498,435,004	635,369,439	2,026,821,283	775,722,828	2,136,072,936
G. Inversiones Financieras y Otras Provisiones	0	0	0	0	0	0
H. Participaciones y Aportaciones	5,104,030,479	5,516,615,107	5,855,363,586	6,264,482,675	7,073,652,174	7,459,610,154
I. Deuda Pública	1,273,337,166	488,234,112	477,143,619	584,935,732	565,425,768	675,114,042
3. Total de Resultado de Egresos (3=1+2)	96,809,252,340	101,192,809,492	109,103,779,038	112,403,314,166	117,619,914,839	128,726,808,154

EL ESTADO DE JALISCO

PERIÓDICO OFICIAL

Informe Analítico de la Deuda Pública y Otros Pasivos - LDF									
SECRETARÍA DE LA HACIENDA PÚBLICA									
Informe Analítico de la Deuda Pública y Otros Pasivos - LDF									
Del 1 de Enero al 31 de Diciembre de 2020 (b)**									
(PESOS)									
Denominación de la Deuda Pública y Otros Pasivos (c)	Saldo al 31 de Diciembre de 2019 (d)	Disposiciones del Periodo (e)	Amortizaciones del Periodo (f)	Revaluaciones, Reclasificaciones y Otros Ajustes (g)	Saldo Final del Periodo (h) In-fee+4g	Pago de Intereses del Periodo (i)	Pago de Comisiones y demás costos asociados durante el Periodo (j)		
1. Deuda Pública (1=A+B)	17,311,229,778	9,806,724,570	1,257,821,406	0	24,064,308,372	1,176,302,393	68,857,218		
A. Corto Plazo (A=a1+a2+a3)	0	1,600,000,000	991,919,188	0	608,080,813	37,575,726	0		
a1) Instituciones de Crédito	0	1,600,000,000	991,919,188	0	608,080,813	37,575,726	0		
Bancomer	0	600,000,000	493,636,636	0	163,636,364	13,733,125	0		
Banorte	0	800,000,000	444,444,440	0	355,555,560	18,922,623	0		
Santander	0	200,000,000	111,111,111	0	88,888,889	4,919,977	0		
a2) Títulos y Valores	0	0	0	0	0	0	0		
A. Títulos y Valores 1	0	0	0	0	0	0	0		
B. Títulos y Valores 2	0	0	0	0	0	0	0		
C. Títulos y Valores 3	0	0	0	0	0	0	0		
a3) Arrendamientos Financieros	0	0	0	0	0	0	0		
A. Arrendamientos Financieros 1	0	0	0	0	0	0	0		
B. Arrendamientos Financieros 2	0	0	0	0	0	0	0		
C. Arrendamientos Financieros 3	0	0	0	0	0	0	0		
B. Largo Plazo (B=b1+b2+b3)	17,311,229,778	8,206,724,570	265,902,219	0	23,456,227,560	1,138,726,667	68,857,218		
b1) Instituciones de Crédito	17,311,229,778	8,206,724,570	265,902,219	0	23,456,227,560	1,138,726,667	68,857,218		
Scotiabank	0	0	0	0	0	0	0		
Banorte	5,093,570,567	0	36,110,639	0	5,057,459,928	320,468,695	0		
Santander	2,951,646,172	0	21,443,407	0	2,970,202,764	188,875,668	0		
Bancomer	1,995,602,000	0	14,304,000	0	1,981,298,000	126,975,634	0		
Bancomer	997,801,000	0	7,152,000	0	990,649,000	63,691,153	0		
Banorte	2,537,727,598	2,046,000,000	8,409,889	0	2,291,317,709	71,018,351	0		
Bancomer	0	988,851,333	4,515,995	0	984,336,238	37,788,655	0		
Banamex	0	806,973,237	3,684,640	0	803,288,597	29,235,442	0		
Bajío	0	73,000,000	294,478	0	72,745,522	1,023,875	0		
Banamex	0	160,000,000	356,360	0	159,643,040	2,203,572	0		
Banamex	0	217,100,000	373,877	0	216,726,124	2,534,479	0		
Bancomer	0	362,000,000	269,666	0	361,730,334	2,384,996	0		
Bancomer	0	262,000,000	584,322	0	261,415,678	3,615,175	0		
Bancomer	0	258,000,000	281,068	0	257,718,932	2,200,352	0		
Bancomer	0	593,000,000	8,298,765	0	584,701,235	6,036,332	0		
Banobras	178,411,793	0	33,863,036	0	212,274,829	27,001,901	0		
Banobras	736,572,283	0	44,594,669	0	761,142,842	35,457,732	0		
Banobras	967,646,856	0	49,845,427	0	1,017,492,283	52,914,988	0		
Banobras	809,988,775	0	18,052,246	0	828,041,021	36,467,747	0		
Banobras	2,490,281,875	0	4,103,623	0	2,472,279,627	104,806,366	0		
Banobras	566,088,906	0	4,814,373	0	561,273,529	23,992,461	0		
Banobras	99,833	2,248,900,000	3,627,192	0	2,245,185,469	34,607,773	0		
Banobras	229,842,463	469,900,000	0	0	696,115,271	28,853,657	0		
b2) Títulos y Valores	0	0	0	0	0	0	0		
A. Títulos y Valores 1	0	0	0	0	0	0	0		
B. Títulos y Valores 2	0	0	0	0	0	0	0		
C. Títulos y Valores 3	0	0	0	0	0	0	0		
b3) Arrendamientos Financieros	0	0	0	0	0	0	0		
A. Arrendamiento Financiero	0	0	0	0	0	0	0		
B. Arrendamiento Financiero	0	0	0	0	0	0	0		
C. Arrendamiento Financiero	0	0	0	0	0	0	0		
B. Arrendamiento Financiero	0	0	0	0	0	0	0		
C. Arrendamiento Financiero	0	0	0	0	0	0	0		
B. Arrendamiento Financiero	0	0	0	0	0	0	0		
C. Arrendamiento Financiero	0	0	0	0	0	0	0		
B. Arrendamiento Financiero	0	0	0	0	0	0	0		
C. Arrendamiento Financiero	0	0	0	0	0	0	0		
B. Arrendamiento Financiero	0	0	0	0	0	0	0		
C. Arrendamiento Financiero	0	0	0	0	0	0	0		
B. Arrendamiento Financiero	0	0	0	0	0	0	0		
C. Arrendamiento Financiero	0	0	0	0	0	0	0		
B. Arrendamiento Financiero	0	0	0	0	0	0	0		
C. Arrendamiento Financiero	0	0	0	0	0	0	0		
B. Arrendamiento Financiero	0	0	0	0	0	0	0		
C. Arrendamiento Financiero	0	0	0	0	0	0	0		
B. Arrendamiento Financiero	0	0	0	0	0	0	0		
C. Arrendamiento Financiero	0	0	0	0	0	0	0		
B. Arrendamiento Financiero	0	0	0	0	0	0	0		
C. Arrendamiento Financiero	0	0	0	0	0	0	0		
B. Arrendamiento Financiero	0	0	0	0	0	0	0		
C. Arrendamiento Financiero	0	0	0	0	0	0	0		
B. Arrendamiento Financiero	0	0	0	0	0	0	0		
C. Arrendamiento Financiero	0	0	0	0	0	0	0		
B. Arrendamiento Financiero	0	0	0	0	0	0	0		
C. Arrendamiento Financiero	0	0	0	0	0	0	0		
B. Arrendamiento Financiero	0	0	0	0	0	0	0		
C. Arrendamiento Financiero	0	0	0	0	0	0	0		
B. Arrendamiento Financiero	0	0	0	0	0	0	0		
C. Arrendamiento Financiero	0	0	0	0	0	0	0		
B. Arrendamiento Financiero	0	0	0	0	0	0	0		
C. Arrendamiento Financiero	0	0	0	0	0	0	0		
B. Arrendamiento Financiero	0	0	0	0	0	0	0		
C. Arrendamiento Financiero	0	0	0	0	0	0	0		
B. Arrendamiento Financiero	0	0	0	0	0	0	0		
C. Arrendamiento Financiero	0	0	0	0	0	0	0		
B. Arrendamiento Financiero	0	0	0	0	0	0	0		
C. Arrendamiento Financiero	0	0	0	0	0	0	0		
B. Arrendamiento Financiero	0	0	0	0	0	0	0		
C. Arrendamiento Financiero	0	0	0	0	0	0	0		
B. Arrendamiento Financiero	0	0	0	0	0	0	0		
C. Arrendamiento Financiero	0	0	0	0	0	0	0		
B. Arrendamiento Financiero	0	0	0	0	0	0	0		
C. Arrendamiento Financiero	0	0	0	0	0	0	0		
B. Arrendamiento Financiero	0	0	0	0	0	0	0		
C. Arrendamiento Financiero	0	0	0	0	0	0	0		
B. Arrendamiento Financiero	0	0	0	0	0	0	0		
C. Arrendamiento Financiero	0	0	0	0	0	0	0		
B. Arrendamiento Financiero	0	0	0	0	0	0	0		
C. Arrendamiento Financiero	0	0	0	0	0	0	0		
B. Arrendamiento Financiero	0	0	0	0	0	0	0		
C. Arrendamiento Financiero	0	0	0	0	0	0	0		
B. Arrendamiento Financiero	0	0	0	0	0	0	0		
C. Arrendamiento Financiero	0	0	0	0</					

Informe Analítico de la Deuda Pública y Otros Pasivos - LDF									
SECRETARÍA DE LA HACIENDA PÚBLICA									
Informe Analítico de la Deuda Pública y Otros Pasivos - LDF									
Del 1 de Enero al 31 de Diciembre de 2020 (b)**									
(PESOS)									
Denominación de la Deuda Pública y Otros Pasivos (c)	Saldo al 31 de Diciembre de 2019 (d)	Disposiciones del Periodo (e)	Amortizaciones del Periodo (f)	Revaluaciones, Reclasificaciones y Otros Ajustes (g)	Saldo Final del Periodo (h) h=d+e-f+g	Pago de Intereses del Periodo (i)	Pago de Comisiones y demás costos asociados durante el Periodo (j)		
2. Otros Pasivos	0	0	0	0	0	0	0	0	0
3. Total de la Deuda Pública y Otros Pasivos (9-1+2)	17,311,225,778	9,806,724,570	1,257,821,406	0	24,064,308,372	1,176,302,393	0	0	0
4. Deuda Contingente 1 (Informativo)	4,331,262,206	209,073,052	174,626,534	-1,041,640	4,364,673,994	0	0	0	0
SIAPA	2,643,626,938	0	80,300,138	-1,041,640	2,652,284,154	0	0	0	0
LCGA*	1,688,394,499	209,073,052	93,044,056	0	1,804,436,482	0	0	0	0
Municipios	2,247,794	0	1,284,496	0	963,358	0	0	0	0
5. Valor de Instrumentos Bono Cupón Cero 2 (Informativo)	2,450,651,749	0	0	0	2,450,651,749	200,807,010	0	0	0
Bancomer	995,600,150	0	0	0	995,600,150	79,856,557	0	0	0
Banorte	300,000,000	0	0	0	300,000,000	25,025,000	0	0	0
Santander	299,888,355	0	0	0	299,888,355	24,976,066	0	0	0
Santander	211,994,864	0	0	0	211,994,864	17,114,947	0	0	0
Santander	500,379,494	0	0	0	500,379,494	41,397,689	0	0	0
Santander	86,788,886	0	0	0	86,788,886	7,451,663	0	0	0
Santander	56,000,000	0	0	0	56,000,000	4,985,089	0	0	0

1. Se refiere a cualquier financiamiento sin fuente o garantía de pago definida, que sea asumida de manera solidaria o subsidiaria por las Entidades Federativas con sus Municipios, organismos descentralizados y empresas de participación estatal mayoritaria y fideicomisos.
2. Se refiere al valor del Bono Cupón Cero que respalda el pago de los créditos asociados al mismo (Activo).
- * Es la Deuda de los Municipios que se encuentran bajo el programa de la Línea de Crédito Global Municipal
- ** Elaborado con información al cierre de septiembre 2020

Obligaciones a Corto Plazo (k)	Monto Contratado (l)	Plazo Pactado (m)	Tasa de Interés (n)	Comisiones y Costos Relacionados (o)	Tasa Efectiva (p)
6. Obligaciones a Corto Plazo (Informativo)					
Bancomer	600,000,000	hasta 365 días	TIE + 0.22%	0	7.49%
Banorte	800,000,000	hasta 365 días	TIE + 0.75%	0	6.98%
Santander	200,000,000	hasta 365 días	TIE + 0.80%	0	7.03%
Santander	300,000,000	hasta 365 días	NAFIN +2.00%	0	

FUENTE: Elaboración propia con datos de la Dirección de Deuda Pública y Control de Obligaciones Institucionales de la Secretaría de la Hacienda Pública
 NOTA: Elaborado de acuerdo a los Criterios para la elaboración y presentación homogénea de la información financiera y de los formatos a que hace referencia la Ley de Disciplina Financiera de las Entidades Federativas y los Municipios. CONAC
 NOTA 2: Elaborados con información al cierre de octubre 2020

EL ESTADO DE JALISCO

PERIÓDICO OFICIAL

10

GOBIERNO DEL ESTADO DE JALISCO

INFORME GENERAL DE CONDICIONES DE LA DEUDA PÚBLICA 2020

(Cifras Preliminares)

ACREEDOR	Detalle	FECHA SUSCRIPCIÓN	IMPORTE AUTORIZADO	IMPORTE CONTRATADO	IMPORTE DISPUESTO	SALOS ESTIMADOS DICIEMBRE 2020	DECRETO	TASA DE INTERÉS CONTRATADA 4	FECHA DE RECIENDE	OBSV.	GARANTÍA 1	TIPO DE GARANTÍA	FIDECOMISO	INSTRUMENTO DE CONTRATACIÓN
Banco Mercantil del Norte, S.A. Institución de Banca Múltiple, Grupo Financiero Banorte de Banca Múltiple, Grupo Financiero Banorte	Refinanciamiento	JUL 26-2019		5,115,248,231	5,104,698,811	5,057,459,929	27248LXI19	TIE28 + 0.30%	2007/2039		7.29%	Garantía Fiduciaria	Banorte FID. 751607	Contrato de Apertura de Crédito Simple
Banco Santander México, S.A., Institución de Banca Múltiple, Grupo Financiero Santander México, Grupo Financiero Santander	Refinanciamiento	JUL 26-2019	19,791,274,807.00	3,000,000,000.00	2,998,238,300	2,970,202,764	27248LXI19	TIE28 + 0.30%	2307/2039		4.27%	Garantía Fiduciaria	Banorte FID. 751607	Contrato de Apertura de Crédito Simple
BBVA Bancomer, Institución de Banca Múltiple, Grupo Financiero BBVA Bancomer (Bancomer)	Refinanciamiento	JUL 26-2019		2,000,000,000.00	2,000,000,000.00	1,981,298,000	27248LXI19	TIE28 + 0.37%	2007/2039		2.86%	Garantía Fiduciaria	Banorte FID. 751607	Contrato de Apertura de Crédito Simple
BBVA Bancomer, Institución de Banca Múltiple, Grupo Financiero BBVA Bancomer (Bancomer)	Refinanciamiento	JUL 26-2019		1,000,000,000.00	1,000,000,000.00	990,649,000	27248LXI19	TIE28 + 0.39%	2007/2039		1.43%	Garantía Fiduciaria	Banorte FID. 751607	Contrato de Apertura de Crédito Simple
Banco Mercantil del Norte, S.A. Institución de Banca Múltiple, Grupo Financiero Banorte de Banca Múltiple, Grupo Financiero Banorte	Construcción, Reconstrucción y Modernización de Tramos Carreteros en el Estado; Planes de Tratamiento de Aguas Residuales; Corredores de Transporte; Construcción de Infraestructura de Guadalupe (fideicomiso Samalcozar); Infraestructura en Comunicaciones para los Municipios del Estado (Jalisco).	JUL 26-2019	5,250,000,000.00	2,300,000,000.00	2,300,000,000.00	2,291,317,709	27248LXI19	TIE28 + 0.30%	2007/2039	Fuente de Pago Apoyado para el Fortalecimiento de las Entidades Federativas (F-APEF)	89.76%	Garantía Fiduciaria	Santander F2004423-1	Contrato de Apertura de Crédito Simple
BBVA Bancomer, Institución de Banca Múltiple, Grupo Financiero BBVA Bancomer (Bancomer)	Refinanciamiento	ENE 24-2020	19,791,274,807.00	1,000,000,000.00	988,851,333	984,338,238	27248LXI19	TIE28 + 0.23%	1807/2040		1.42%	Garantía Fiduciaria	Banorte FID. 751607	Contrato de Apertura de Crédito Simple
Banco Nacional de México, S.A., Integrante del Grupo Financiero del Banamex	Refinanciamiento	ENE 24-2020		862,281,090	808,973,237	803,288,697	27248LXI19	TIE28 + 0.25%	1807/2040		1.25%	Garantía Fiduciaria	Banorte FID. 751607	Contrato de Apertura de Crédito Simple
Banco del Bajío, S.A., Institución de Banca Múltiple	Plan de Inversión Pública Productiva Integral para la Reactivación Económica del Estado de Jalisco, conforme a los rubros de inversión autorizados en el Decreto 27913LXI20.	JUL 22-2020		1,200,000,000.00	73,000,000.00	72,745,622	27913LXI20	TIE28 + 1.16%	1806/2030		2.86%	Garantía Fiduciaria	Banorte FID. 751607	Contrato de Apertura de Crédito Simple
Banco del Bajío, S.A., Institución de Banca Múltiple	Plan de Inversión Pública Productiva Integral para la Reactivación Económica del Estado de Jalisco, conforme a los rubros de inversión autorizados en el Decreto 27913LXI20.	JUL 22-2020		300,000,000.00	160,000,000.00	159,643,940	27913LXI20	TIE28 + 1.09%	1807/2035		0.44%	Garantía Fiduciaria	Banorte FID. 751607	Contrato de Apertura de Crédito Simple
Banco Nacional de México, S.A., Integrante del Grupo Financiero del Banamex	Plan de Inversión Pública Productiva Integral para la Reactivación Económica del Estado de Jalisco, conforme a los rubros de inversión autorizados en el Decreto 27913LXI20.	JUL 22-2020	6,200,000,000.00	700,000,000.00	217,100,000.00	216,226,124	27913LXI20	TIE28 + 1.20%	1807/2035		1.04%	Garantía Fiduciaria	Banorte FID. 751607	Contrato de Apertura de Crédito Simple
BBVA Bancomer, Institución de Banca Múltiple, Grupo Financiero BBVA Bancomer (Bancomer)	Plan de Inversión Pública Productiva Integral para la Reactivación Económica del Estado de Jalisco, conforme a los rubros de inversión autorizados en el Decreto 27913LXI20.	JUL 22-2020		1,000,000,000.00	182,000,000.00	181,730,334	27913LXI20	TIE28 + 1.20%	1607/2040		1.23%	Garantía Fiduciaria	Banorte FID. 751607	Contrato de Apertura de Crédito Simple
BBVA Bancomer, Institución de Banca Múltiple, Grupo Financiero BBVA Bancomer (Bancomer)	Plan de Inversión Pública Productiva Integral para la Reactivación Económica del Estado de Jalisco, conforme a los rubros de inversión autorizados en el Decreto 27913LXI20.	JUL 22-2020		1,000,000,000.00	263,000,000.00	261,415,878	27913LXI20	TIE28 + 0.99%	1807/2035		1.47%	Garantía Fiduciaria	Banorte FID. 751607	Contrato de Apertura de Crédito Simple
BBVA Bancomer, Institución de Banca Múltiple, Grupo Financiero BBVA Bancomer (Bancomer)	Plan de Inversión Pública Productiva Integral para la Reactivación Económica del Estado de Jalisco, conforme a los rubros de inversión autorizados en el Decreto 27913LXI20.	JUL 22-2020		1,000,000,000.00	158,000,000.00	157,738,352	27913LXI20	TIE28 + 1.04%	1607/2040		1.22%	Garantía Fiduciaria	Banorte FID. 751607	Contrato de Apertura de Crédito Simple
BBVA Bancomer, Institución de Banca Múltiple, Grupo Financiero BBVA Bancomer (Bancomer)	Plan de Inversión Pública Productiva Integral para la Reactivación Económica del Estado de Jalisco, conforme a los rubros de inversión autorizados en el Decreto 27913LXI20.	JUL 22-2020		1,000,000,000.00	593,000,000.00	592,017,892	27913LXI20	TIE28 + 1.14%	1807/2040		1.22%	Garantía Fiduciaria	Banorte FID. 751607	Contrato de Apertura de Crédito Simple
Banco Mercantil del Norte, S.A. Institución de Banca Múltiple, Grupo Financiero Banorte de Banca Múltiple, Grupo Financiero Banorte	Cobrir necesidades de corto plazo, entendiendo dichas necesidades como insolvencia de liquidez de carácter temporal, en términos del artículo 31 de la Ley de Fideicomisos de las Entidades Federativas y los Municipios.	MAR 18-2020	-	600,000,000.00	163,636,964	163,636,964	-	TIE 10.22%	1703/2021	Obligaciones de Corto Plazo en un Fideicomiso de Autorización del Congreso.	-	-	-	Contrato de Apertura de Crédito Simple Quotográfico
Banco Mercantil del Norte, S.A. Institución de Banca Múltiple, Grupo Financiero Banorte de Banca Múltiple, Grupo Financiero Banorte	Cobrir necesidades de corto plazo, entendiendo dichas necesidades como insolvencia de liquidez de carácter temporal, en términos del artículo 31 de la Ley de Fideicomisos de las Entidades Federativas y los Municipios.	ABR 27-2020	-	800,000,000.00	355,555,660	355,555,660	-	TIE 10.75%	2804/2021	Obligaciones de Corto Plazo no requieren autorización del Congreso.	-	-	-	Contrato de Apertura de Crédito Simple Quotográfico
Banco Santander México, S.A., Institución de Banca Múltiple, Grupo Financiero Santander México (Santander)	Adquisición de 12 vigiles para Línea 1 (STELER)	ABR 27-2020	3,800,000,000.00	200,000,000.00	88,888,889	88,888,889	-	TIE 10.80%	2804/2021	Obligaciones de Corto Plazo en un Fideicomiso de Autorización del Congreso.	-	-	-	Contrato de Apertura de Crédito Simple Quotográfico
Bancomer Nacional de Océano y Servicios Públicos, S.N.C. Institución de Banca de Desarrollo	Refinanciamiento	MAR 16-2016		1,000,000,000.00	908,679,109	780,142,842	25252LXI15	Disposición a TIE + 0.17% Disposición a TIE - 0.53%	Jul-2036		2.16%	Garantía Fiduciaria	Bancomer FID 106648-9	Contrato de Apertura de Crédito Simple
Bancomer Nacional de Océano y Servicios Públicos, S.N.C. Institución de Banca de Desarrollo	Refinanciamiento	JUL 26-2019	19,791,274,807.00	2,500,000,000.00	2,495,817,599	2,472,229,627	27248LXI19	TIE28 + 0.40%	2007/2039		3.98%	Garantía Fiduciaria	Banorte FID. 751607	Contrato de Apertura de Crédito Simple
Bancomer Nacional de Océano y Servicios Públicos, S.N.C. Institución de Banca de Desarrollo	Refinanciamiento	JUL 26-2019		689,452,473	677,347,262	671,885,283	27248LXI19	TIE28 + 0.45%	2007/2039		0.82%	Garantía Fiduciaria	Banorte FID. 751607	Contrato de Apertura de Crédito Simple
Bancomer Nacional de Océano y Servicios Públicos, S.N.C. Institución de Banca de Desarrollo	Construcción, Reconstrucción y Modernización de Tramo Carretero en el Estado, y el Proyecto denominado "Transporte Colectivo Pénjamo"	JUL 26-2019	5,250,000,000.00	2,250,000,000.00	1,060,100,000.00	2,245,185,460	27248LXI19	TIE 10.34%	2007/2039		3.21%	Garantía Fiduciaria	Banorte FID. 751607	Contrato de Apertura de Crédito Simple
Bancomer Nacional de Océano y Servicios Públicos, S.N.C. Institución de Banca de Desarrollo	Sistema Integrado de Transporte Colectivo Pénjamo	JUL 26-2019		700,000,000.00	696,115,271	696,115,271	27248LXI19	TIE 10.34%	2007/2039	Fuente de Pago Apoyado para el Fortalecimiento de las Entidades Federativas (F-APEF)	5.72%	Garantía Fiduciaria	Santander F2004423-1	Contrato de Apertura de Crédito Simple

GOBIERNO DEL ESTADO DE JALISCO
INFORME GENERAL DE CONDICIONES DE LA DEUDA PÚBLICA 2020
 (Cifras Preliminares)

ACREEDOR	Detalle	FECHA SUSCRIPCIÓN	IMPORTE AUTORIZADO	IMPORTE CONTRATADO	IMPORTE DISPUESTO	Saldos Estimados Diciembre 2020	DECRETO	TASA DE INTERÉS	FECHA DE VENCIMIENTO	OBSV.	GARANTÍA	TIPO DE GARANTÍA	FINANCIAMIENTO	INSTRUMENTO DE CONTRATACIÓN
Bancaras Nacionales de Obras y Servicios Públicos, S.N.C. Institución de Banca de Desarrollo, 3	Proyectos de Inversión Pública	JUN 29-2012	1,200,000,000.00	1,000,000,000.00	985,600,150	985,600,150	23862/LX/12	Disposición 1) Fila 4.11% Disposición 2) Fila 7.29% Disposición 3) Fila 7.56% Disposición 4) Fila 7.12% Disposición 5) Fila 7.71%	ago-2032		1.15%	Garantía Fiduciaria	Banamex, FD 105648-8	Contrato de Apertura de Crédito Simple
Bancaras Nacionales de Obras y Servicios Públicos, S.N.C. Institución de Banca de Desarrollo, 3	Proyectos de Inversión Pública	JUN 29-2012		300,000,000	300,000,000	300,000,000	23862/LX/12	Fila 8.29%	ago-2032		0.38%	Garantía Fiduciaria	Banamex, FD 105648-8	Contrato de Apertura de Crédito Simple
Bancaras Nacionales de Obras y Servicios Públicos, S.N.C. Institución de Banca de Desarrollo, 3	Dafos otorgados por huracán "Jova"	SEP 29-2013	299,886,355.00	299,886,355	299,886,355	299,886,355	24446/LX/13	Disposición 1) Fila 8.52% Disposición 2) Fila 6.67% Disposición 3) Fila 6.49% Disposición 4) Fila 6.44% Disposición 5) Fila 8.44% Disposición 6) Fila 6.20% Disposición 7) Fila 7.82% Disposición 8) Fila 7.81% Disposición 9) Fila 7.72% Disposición 10) Fila 6.09% Disposición 11) Fila 6.09% Disposición 12) Fila 7.72% Disposición 13) Fila 6.09% Disposición 14) Fila 6.09%	dic-2033		0.44%	Garantía Fiduciaria	Banamex, FD 105648-8	Contrato de Apertura de Crédito Simple
Bancaras Nacionales de Obras y Servicios Públicos, S.N.C. Institución de Banca de Desarrollo, 3	Dafos ocasionados por huracán "Manuaf"	JUL 29-2014	230,422,255.00	223,786,059	211,994,864	211,994,864	24853/LX/14	Disposición 1) Fila 7.54% Disposición 2) Fila 7.4% Disposición 3) Fila 7.14% Disposición 4) Fila 7.64% Disposición 5) Fila 7.70%	oct-2034		0.26%	Garantía Fiduciaria	Banamex, FD 105648-8	Contrato de Apertura de Crédito Simple
Bancaras Nacionales de Obras y Servicios Públicos, S.N.C. Institución de Banca de Desarrollo, 3	Implementación del Nuevo Sistema de Justicia Penal (Jalisco Orlán)	DIC 11-2014	650,000,000.00	500,379,494	500,379,494	500,379,494	24862/LX/14	Disposición 1) Fila 6.10% Disposición 2) Fila 6.19%	ene-2035		0.51%	Garantía Fiduciaria	Banamex, FD 105648-8	Contrato de Apertura de Crédito Simple
Bancaras Nacionales de Obras y Servicios Públicos, S.N.C. Institución de Banca de Desarrollo, 3	Implementación del Nuevo Sistema de Justicia Penal (Jalisco Orlán)	DIC 29-2015	650,000,000.00	86,788,896	86,788,896	86,788,896	24862/LX/14	Disposición 1) Fila 6.49% Disposición 2) Fila 6.01%	jun-2036		0.13%	Garantía Fiduciaria	Banamex, FD 105648-8	Contrato de Apertura de Crédito Simple
Bancaras Nacionales de Obras y Servicios Públicos, S.N.C. Institución de Banca de Desarrollo, 3	Implementación del Nuevo Sistema de Justicia Penal (Jalisco Orlán)	AGO 12-2016		56,998,668	56,000,000	56,000,000	24862/LX/14	Disposición 1) Fila 6.79%	nov-2036		0.13%	Garantía Fiduciaria	Banamex, FD 105648-8	Contrato de Apertura de Crédito Simple
TOTAL						25,529,558,469	24,664,908,572							

1.- El porcentaje de anticipaciones a Agencias, según corresponda, que en Jalisco Federal correspondan al Gobierno del Estado de Jalisco, afecta como fuente y garantía de pago.
 2.- Cifras de tipo de disposición.
 3.- Cifras de tipo de contrato.
 4.- Cifras de tipo de contrato.
 FUENTE: Elaboración propia con datos de la Dirección de Deuda Pública y Control de Obligaciones Institucionales en la Secretaría de la Hacienda Pública del Estado de Jalisco.
 NOTA: Elaboración con información al cierre del ciclo del 2020.

EL ESTADO DE JALISCO

PERIÓDICO OFICIAL

12

GOBIERNO DEL ESTADO DE JALISCO PROYECCIÓN PAGO DEUDA DOCUMENTADA CIERRE 2020 (PESOS)

DESTINO	DECRETO	MONTO DEL CRÉDITO	CAPITAL	INTERÉS	COMISIONES	TOTAL	GARANTÍA_1	TIPO DE GARANTÍA	FIDEICOMISO	INSTRUMENTO DE CONTRATACIÓN
Refinanciamiento	27248/LXII/19	5,115,348,231	36,110,639	320,468,695	-	356,579,334	7.29%	Garantía Fiduciaria	Banorte FID. 751607	Contrato de Apertura de Crédito Simple
Refinanciamiento	27248/LXII/19	3,000,000,000	21,443,407	188,875,668	-	210,319,075	4.27%	Garantía Fiduciaria	Banorte FID. 751607	Contrato de Apertura de Crédito Simple
Refinanciamiento	27248/LXII/19	2,000,000,000	14,304,000	126,975,634	-	141,279,634	2.86%	Garantía Fiduciaria	Banorte FID. 751607	Contrato de Apertura de Crédito Simple
Refinanciamiento	27248/LXII/19	1,000,000,000	7,152,000	63,691,153	-	70,843,153	1.43%	Garantía Fiduciaria	Banorte FID. 751607	Contrato de Apertura de Crédito Simple
Construcción, Reconstrucción y Modernización de Tramos Carreteros en el Estado. Plantas de tratamiento de Aguas Residuales. Corredores de Movilidad Inteligente en el Área Metropolitana de Guadalajara (Intersecciones Sematforizadas). Infraestructura en Comunicaciones para los Municipios del Estado (Red Jalisco).	27248/LXII/19	2,300,000,000	8,409,889	71,018,351	-	79,428,240	18.76%	Garantía Fiduciaria	Santander F/20004423-1	Contrato de Apertura de Crédito Simple
Refinanciamiento	27248/LXII/19	1,000,000,000	4,515,095	37,788,655	-	42,303,751	1.42%	Garantía Fiduciaria	Banorte FID. 751607	Contrato de Apertura de Crédito Simple
Refinanciamiento	27248/LXII/19	882,581,090	3,681,640	29,235,442	-	32,920,082	1.25%	Garantía Fiduciaria	Banorte FID. 751607	Contrato de Apertura de Crédito Simple
Plan de Inversión Pública Productiva Integral para la Reactivación Económica del Estado de Jalisco, conforme a los rubros de inversión autorizados en Decreto 27913/LXII/20.	27913/LXII/20	1,200,000,000	254,478	1,023,875	-	1,278,353	2.06%	Garantía Fiduciaria	Banorte FID. 751607	Contrato de Apertura de Crédito Simple
Plan de Inversión Pública Productiva Integral para la Reactivación Económica del Estado de Jalisco, conforme a los rubros de inversión autorizados en Decreto 27913/LXII/20.	27913/LXII/20	300,000,000	356,960	2,205,572	-	2,562,532	0.44%	Garantía Fiduciaria	Banorte FID. 751607	Contrato de Apertura de Crédito Simple
Plan de Inversión Pública Productiva Integral para la Reactivación Económica del Estado de Jalisco, conforme a los rubros de inversión autorizados en Decreto 27913/LXII/20.	27913/LXII/20	700,000,000	373,877	2,534,479	-	2,908,355	1.04%	Garantía Fiduciaria	Banorte FID. 751607	Contrato de Apertura de Crédito Simple

1 de 4

EL ESTADO DE JALISCO

PERIÓDICO OFICIAL

GOBIERNO DEL ESTADO DE JALISCO PROYECCIÓN PAGO DEUDA DOCUMENTADA CIERRE 2020 (PESOS)

DESTINO	DECRETO	MONTO DEL CRÉDITO	CAPITAL	INTERÉS	COMISIONES	TOTAL	GARANTÍA_1	TIPO DE GARANTÍA	FIDEICOMISO	INSTRUMENTO DE CONTRATACIÓN
Plan de Inversión Pública Productiva Integral para la Reactivación Económica del Estado de Jalisco, conforme a los rubros de inversión autorizados en Decreto 27913/LXII/20.	27913/LXII/20	1,000,000,000	269,666	2,384,996	-	2,654,662	1.23%	Garantía Fiduciaria	Banorte FID. 751607	Contrato de Apertura de Crédito Simple
Plan de Inversión Pública Productiva Integral para la Reactivación Económica del Estado de Jalisco, conforme a los rubros de inversión autorizados en Decreto 27913/LXII/20.	27913/LXII/20	1,000,000,000	584,522	3,615,175	-	4,199,697	1.47%	Garantía Fiduciaria	Banorte FID. 751607	Contrato de Apertura de Crédito Simple
Plan de Inversión Pública Productiva Integral para la Reactivación Económica del Estado de Jalisco, conforme a los rubros de inversión autorizados en Decreto 27913/LXII/20.	27913/LXII/20	1,000,000,000	261,648	2,200,322	-	2,461,970	1.22%	Garantía Fiduciaria	Banorte FID. 751607	Contrato de Apertura de Crédito Simple
Plan de Inversión Pública Productiva Integral para la Reactivación Económica del Estado de Jalisco, conforme a los rubros de inversión autorizados en Decreto 27913/LXII/20.	27913/LXII/20	1,000,000,000	982,008	8,406,332	-	9,388,340	1.22%	Garantía Fiduciaria	Banorte FID. 751607	Contrato de Apertura de Crédito Simple
Cubrir necesidades de corto plazo, entendiendo dichas necesidades como insuficiencia de liquidez de carácter temporal, en términos del artículo 31 de la Ley de Disciplina Financiera de las Entidades Federativas y los Municipios.	-	600,000,000	436,363,636	13,733,125	-	450,096,762	-	-	-	Contrato de Apertura de Crédito Simple Quirografario
Cubrir necesidades de corto plazo, entendiendo dichas necesidades como insuficiencia de liquidez de carácter temporal, en términos del artículo 31 de la Ley de Disciplina Financiera de las Entidades Federativas y los Municipios.	-	800,000,000	444,444,440	18,922,623	-	463,367,063	-	-	-	Contrato de Apertura de Crédito Simple Quirografario

EL ESTADO DE JALISCO

PERIÓDICO OFICIAL

14

GOBIERNO DEL ESTADO DE JALISCO PROYECCIÓN PAGO DEUDA DOCUMENTADA CIERRE 2020 (PESOS)

DESTINO	DECRETO	MONTO DEL CRÉDITO	CAPITAL	INTERÉS	COMISIONES	TOTAL	GARANTÍA_1	TIPO DE GARANTÍA	FIDEICOMISO	INSTRUMENTO DE CONTRATACIÓN
Cubrir necesidades de corto plazo, entendiendo dichas necesidades como insuficiencia de liquidez de carácter temporal, en términos del artículo 31 de la Ley de Disciplina Financiera de las Entidades Federativas y los Municipios.	-	200,000,000	111,111,111	4,919,977	-	116,031,088	-	-	-	Contrato de Apertura de Crédito Simple Quirógrafo
Adquisición de 12 vagones para Línea 1 (SITEUR)	2528/LX/15	1,000,000,000	49,845,432	32,143,998	-	81,989,430	2.18%	Garantía Fiduciaria	Banamex: FID 106648-8	Contrato de Apertura de Crédito Simple
Refinanciamiento	27248/LXII/19	2,500,000,000	18,052,249	104,806,366	-	122,858,615	3.58%	Garantía Fiduciaria	Banorte FID. 751607	Contrato de Apertura de Crédito Simple
Refinanciamiento	27248/LXII/19	569,432,473	4,103,623	23,992,461	-	28,095,084	0.82%	Garantía Fiduciaria	Banorte FID. 751607	Contrato de Apertura de Crédito Simple
Construcción, Reconstrucción y Modernización de Tramos Carreteros en el Estado y el Proyecto denominado "Sistema Integrado de Transporte Colectivo Peribús"	27248/LXII/19	2,250,000,000	4,814,373	34,607,773	-	39,422,146	3.21%	Garantía Fiduciaria	Banorte FID. 751607	Contrato de Apertura de Crédito Simple
Sistema Integrado de Transporte Colectivo Peribús	27248/LXII/19	700,000,000	3,627,192	28,853,657	-	32,480,850	5.72%	Garantía Fiduciaria	Santander F/200423-1	Contrato de Apertura de Crédito Simple
Proyectos de Inversión Pública	23962/LUX/12	1,000,000,000	-	79,856,557	-	79,856,557	1.15%	Garantía Fiduciaria	Banamex: FID 106648-8	Contrato de Apertura de Crédito Simple
Proyectos de Inversión Pública	23962/LUX/12	300,000,000	-	25,025,000	-	25,025,000	0.38%	Garantía Fiduciaria	Banamex: FID 106648-8	Contrato de Apertura de Crédito Simple
Daños ocasionados por huracán "Jova"	24448/LX/13	299,888,355	-	24,976,066	-	24,976,066	0.44%	Garantía Fiduciaria	Banamex: FID 106648-8	Contrato de Apertura de Crédito Simple
Daños ocasionados por huracán "Manuel"	24863/LX/14	223,786,059	-	17,114,947	-	17,114,947	0.26%	Garantía Fiduciaria	Banamex: FID 106648-8	Contrato de Apertura de Crédito Simple
Implementación del Nuevo Sistema de Justicia Penal (Juicios Orales)	24862/LX/14	500,379,494	-	41,397,689	-	41,397,689	0.51%	Garantía Fiduciaria	Banamex: FID 106648-8	Contrato de Apertura de Crédito Simple
Sistema de Justicia Penal (Juicios Orales)	24862/LX/14	86,788,886	-	7,451,663	-	7,451,663	0.13%	Garantía Fiduciaria	Banamex: FID 106648-8	Contrato de Apertura de Crédito Simple
Sistema de Justicia Penal (Juicios Orales)	24862/LX/14	56,998,668	-	4,985,089	-	4,985,089	0.13%	Garantía Fiduciaria	Banamex: FID 106648-8	Contrato de Apertura de Crédito Simple
Banobras \$500 mdp_4	19863 Y 20088	500,000,000	8,298,755	5,038,440	-	13,337,195	3.21%	Garantía Fiduciaria	Banamex: FID 106648-8	Contrato de Apertura de Crédito Simple
Banobras \$1,750 mdp_4	19985 Y 20564	1,750,000,000	33,863,096	22,401,901	2,037,712	58,302,709	2.65%	Garantía Fiduciaria	Banamex: FID 106648-8	Contrato de Apertura de Crédito Simple
Banobras \$1,920 mdp_4	19985 Y 20564	1,920,000,000	44,594,669	26,457,722	54,556,426	125,603,817	5.77%	Garantía Fiduciaria	Banamex: FID 106648-8	Contrato de Apertura de Crédito Simple
TOTAL DEUDA CONTRATADA			1,257,821,406.04	1,377,109,402.54	56,594,138.11	2,691,524,946.69				

**GOBIERNO DEL ESTADO DE JALISCO
PROYECCIÓN PAGO DEUDA DOCUMENTADA CIERRE 2020
(PESOS)**

DESTINO	DECRETO	MONTO DEL CRÉDITO	CAPITAL	INTERÉS	COMISIONES	TOTAL	GARANTÍA_1	TIPO DE GARANTÍA	FIDEICOMISO	INSTRUMENTO DE CONTRATACIÓN
---------	---------	-------------------	---------	---------	------------	-------	------------	------------------	-------------	-----------------------------

_1 Es el porcentaje de Participaciones o Aportaciones, según corresponda, que en ingresos federales correspondan al Gobierno del Estado de Jalisco, afectas como fuente y garantía de pago.

_2 Crédito en etapa de disposición

_3 Créditos Contratados bajo la Figura de Bono Cupón Cero y que sólo se pagan intereses durante su vigencia

_4 Créditos Refinanciados

FUENTE: Elaboración propia con datos de la Dirección de Deuda Pública y Control de Obligaciones Institucionales de la Secretaría de la Hacienda Pública del Estado de Jalisco.

NOTA: Elaborado con información al cierre de octubre 2020.

EL ESTADO DE JALISCO

PERIÓDICO OFICIAL

16

GOBIERNO DEL ESTADO DE JALISCO
PROYECCIÓN PAGO DE DEUDA DOCUMENTADA 2021
(pesos)

ACREEDOR	Destino	DECRETO	MONTO DEL CREDITO	CAPITAL	INTERESES	COMISIONES	GASTOS	COBERTURAS	TOTAL	GARANTIA 1	TIPO DE GARANTIA	FIDEICOMISO	INSTRUMENTO DE CONTRATACION
Banco Mercantil del Norte, S.A. Institución de Banca Múltiple, Grupo Financiero Banorte (Banorte)	Refinanciamiento	27248/LXII/19	5,115,948,231.00	42,164,812	377,460,220	0.00	0.00	0.00	419,625,033	7.29%	Garantía Fideuciaria	Banorte FID. 751607	Contrato de Apertura de Crédito Simple
Institución de Banca Múltiple, Grupo Financiero Santander México (Santander)	Refinanciamiento	27248/LXII/19	3,000,000,000.00	25,149,231	223,510,869	0.00	0.00	0.00	248,660,200	4.27%	Garantía Fideuciaria	Banorte FID. 751607	Contrato de Apertura de Crédito Simple
BBVA Bancomer, Institución de Banca Múltiple, Grupo Financiero BBVA Bancomer (Bancomer)	Refinanciamiento	27248/LXII/19	2,000,000,000.00	16,776,000	149,254,084	0.00	0.00	0.00	166,030,084	2.86%	Garantía Fideuciaria	Banorte FID. 751607	Contrato de Apertura de Crédito Simple
BBVA Bancomer, Institución de Banca Múltiple, Grupo Financiero BBVA Bancomer (Bancomer)	Refinanciamiento	27248/LXII/19	1,000,000,000.00	8,366,000	74,825,523	0.00	0.00	0.00	83,219,523	1.43%	Garantía Fideuciaria	Banorte FID. 751607	Contrato de Apertura de Crédito Simple
Banco Mercantil del Norte, S.A. Institución de Banca Múltiple, Grupo Financiero Banorte (Banorte)	Construcción, Reconstrucción y Modernización de Tratamiento de Aguas Residuales, Cerrados de Movilidad Inteligente en el Área Metropolitana de Guadalajara (Inserciones Sematrazadas) Infraestructura en Comunicaciones para los Municipios del Estado (Proej Jalisco).	27248/LXII/19	2,300,000,000.00	16,834,190	110,839,790	0.00	0.00	0.00	127,773,980	18.76%	Garantía Fideuciaria	Santander F2309423-1	Contrato de Apertura de Crédito Simple
BBVA Bancomer, Institución de Banca Múltiple, Grupo Financiero BBVA Bancomer (Bancomer)	Refinanciamiento	27248/LXII/19	1,000,000,000.00	7,699,222	46,956,201	0.00	0.00	0.00	54,654,423	1.42%	Garantía Fideuciaria	Banorte FID. 751607	Contrato de Apertura de Crédito Simple
Banco Nacional de México, S.A., Institución de Banca Múltiple, Grupo Financiero Banamex (Banamex)	Refinanciamiento	27248/LXII/19	852,581,089.62	6,206,852	38,481,938	0.00	0.00	0.00	44,690,790	1.25%	Garantía Fideuciaria	Banorte FID. 751607	Contrato de Apertura de Crédito Simple
Banco del Bajío, S.A., Institución de Banca Múltiple, Grupo Financiero Banorte (Banorte)	Plan de Inversión Pública Productiva Integral para la Reactivación Económica del Estado de Jalisco, conforme a los rubros de inversión autorizados en el Decreto 27913/LXII/20	27913/LXII/20	1,200,000,000.00	20,595,600	67,215,121	0.00	0.00	0.00	87,810,721	2.06%	Garantía Fideuciaria	Banorte FID. 751607	Contrato de Apertura de Crédito Simple
Banco del Bajío, S.A., Institución de Banca Múltiple, Grupo Financiero Banorte (Banorte)	Plan de Inversión Pública Productiva Integral para la Reactivación Económica del Estado de Jalisco, conforme a los rubros de inversión autorizados en el Decreto 27913/LXII/20	27913/LXII/20	300,000,000.00	2,955,100	16,550,425	0.00	0.00	0.00	19,505,525	0.44%	Garantía Fideuciaria	Banorte FID. 751607	Contrato de Apertura de Crédito Simple
Banco Nacional de México, S.A., Institución de Banca Múltiple, Grupo Financiero Banamex (Banamex)	Plan de Inversión Pública Productiva Integral para la Reactivación Económica del Estado de Jalisco, conforme a los rubros de inversión autorizados en el Decreto 27913/LXII/20	27913/LXII/20	700,000,000.00	6,995,900	39,696,626	0.00	0.00	0.00	46,670,526	1.04%	Garantía Fideuciaria	Banorte FID. 751607	Contrato de Apertura de Crédito Simple
Banco Nacional de México, S.A., Institución de Banca Múltiple, Grupo Financiero Banamex (Banamex)	Plan de Inversión Pública Productiva Integral para la Reactivación Económica del Estado de Jalisco, conforme a los rubros de inversión autorizados en el Decreto 27913/LXII/20	27913/LXII/20	1,000,000,000.00	7,152,000	56,293,766	0.00	0.00	0.00	63,445,766	1.23%	Garantía Fideuciaria	Banorte FID. 751607	Contrato de Apertura de Crédito Simple
BBVA Bancomer, Institución de Banca Múltiple, Grupo Financiero BBVA Bancomer (Bancomer)	Plan de Inversión Pública Productiva Integral para la Reactivación Económica del Estado de Jalisco, conforme a los rubros de inversión autorizados en el Decreto 27913/LXII/20	27913/LXII/20	1,000,000,000.00	9,877,000	54,690,382	0.00	0.00	0.00	64,567,382	1.47%	Garantía Fideuciaria	Banorte FID. 751607	Contrato de Apertura de Crédito Simple
BBVA Bancomer, Institución de Banca Múltiple, Grupo Financiero BBVA Bancomer (Bancomer)	Plan de Inversión Pública Productiva Integral para la Reactivación Económica del Estado de Jalisco, conforme a los rubros de inversión autorizados en el Decreto 27913/LXII/20	27913/LXII/20	1,000,000,000.00	7,152,000	54,690,778	0.00	0.00	0.00	61,842,778	1.22%	Garantía Fideuciaria	Banorte FID. 751607	Contrato de Apertura de Crédito Simple
BBVA Bancomer, Institución de Banca Múltiple, Grupo Financiero BBVA Bancomer (Bancomer)	Plan de Inversión Pública Productiva Integral para la Reactivación Económica del Estado de Jalisco, conforme a los rubros de inversión autorizados en el Decreto 27913/LXII/20	27913/LXII/20	1,000,000,000.00	7,152,000	55,914,381	0.00	0.00	0.00	63,066,381	1.22%	Garantía Fideuciaria	Banorte FID. 751607	Contrato de Apertura de Crédito Simple
BBVA Bancomer, Institución de Banca Múltiple, Grupo Financiero BBVA Bancomer (Bancomer)	Cubrir necesidades de corto plazo, entendiendo dichas necesidades como insuficiencia de liquidez de carácter temporal, en términos del artículo 31 de la Ley de Disciplina Financiera de las Entidades Federativas y los Municipios.	-	600,000,000.00	163,636,364	1,183,016	0.00	0.00	0.00	164,820,380	-	-	-	Contrato de Apertura de Crédito Simple Carrogatorio
Banco Mercantil del Norte, S.A. Institución de Banca Múltiple, Grupo Financiero Banorte (Banorte)	Cubrir necesidades de corto plazo, entendiendo dichas necesidades como insuficiencia de liquidez de carácter temporal, en términos del artículo 31 de la Ley de Disciplina Financiera de las Entidades Federativas y los Municipios.	-	800,000,000.00	355,555,560	3,800,593	0.00	0.00	0.00	359,356,153	-	-	-	Contrato de Apertura de Crédito Simple Carrogatorio
Banco Santander México, S.A. Institución de Banca Múltiple, Grupo Financiero Santander México (Santander)	Cubrir necesidades de corto plazo, entendiendo dichas necesidades como insuficiencia de liquidez de carácter temporal, en términos del artículo 31 de la Ley de Disciplina Financiera de las Entidades Federativas y los Municipios.	-	200,000,000.00	86,866,889	947,655	0.00	0.00	0.00	88,814,544	-	-	-	Contrato de Apertura de Crédito Simple Carrogatorio
Banco Nacional de Obras y Servicios Públicos, S.N.C. Institución de Banca Múltiple, Grupo Financiero Banorte (Banorte)	Adquisición de 12 vagones para Línea 1 (SITEUR)	25528/LXV15	1,000,000,000.00	49,845,432	34,769,049	0.00	0.00	0.00	84,614,481	2.18%	Garantía Fideuciaria	Banamex FID Toluca-8	Contrato de Apertura de Crédito Simple
Banco Nacional de Obras y Servicios Públicos, S.N.C. Institución de Banca Múltiple, Grupo Financiero Banorte (Banorte)	Refinanciamiento	27248/LXII/19	2,500,000,000.00	21,266,862	185,524,321	0.00	0.00	0.00	206,791,183	3.56%	Garantía Fideuciaria	Banorte FID. 751607	Contrato de Apertura de Crédito Simple

GOBIERNO DEL ESTADO DE JALISCO
PROYECCION PAGO DE DEUDA DOCUMENTADA 2021
(paises)

ACREEDOR	Destino	DECRETO	MONTO DEL CREDITO	CAPITAL	INTERESES	COMISIONES	GASTOS	COBERTURAS	TOTAL	GARANTIA 1	TIPO DE GARANTIA	FIDEICOMISO	INSTRUMENTO DE CONTRATACION
Banofra Nacional de Obras y Servicios Públicos, S.N.C. Institución de Banca de Desarrollo	Refinanciamiento	27248/LX/19	569,432,472.53	4,834,366	43,139,009	0.00	0.00	0.00	47,973,375	0.62%	Garantía Fiduciaria	Banofra FID 751667	Contrato de Apertura de Crédito Simple
Banofra Nacional de Obras y Servicios Públicos, S.N.C. Institución de Banca de Desarrollo, 2	Construcción, Reconstrucción y Rehabilitación de Troncos Carreteros en el Estado y el Proyecto denominado "Sistema Integrado de Transporte Colectivo Periférico"	27248/LX/19	2,250,000,000.00	19,172,250	107,902,700	0.00	0.00	0.00	127,074,950	3.21%	Garantía Fiduciaria	Banofra FID 751667	Contrato de Apertura de Crédito Simple
Banofra Nacional de Obras y Servicios Públicos, S.N.C. Institución de Banca de Desarrollo, 2	Sistema Integrado de Transporte Colectivo Periférico	27248/LX/19	700,000,000.00	5,964,700	33,812,502	0.00	0.00	0.00	39,777,202	5.72%	Garantía Fiduciaria	Standard F2004423-1	Contrato de Apertura de Crédito Simple
Banofra Nacional de Obras y Servicios Públicos, S.N.C. Institución de Banca de Desarrollo, 3	Proyecto de Inversión Pública	23962/LX/12	1,000,000,000.00	0.00	80,048,467	0.00	0.00	0.00	80,048,467.36	1.15%	Garantía Fiduciaria	Banofra FID 106846-8	Contrato de Apertura de Crédito Simple
Banofra Nacional de Obras y Servicios Públicos, S.N.C. Institución de Banca de Desarrollo, 3	Proyectos de Inversión Pública	23962/LX/12	300,000,000.00	0.00	25,093,750	0.00	0.00	0.00	25,093,750.00	0.38%	Garantía Fiduciaria	Banofra FID 106846-8	Contrato de Apertura de Crédito Simple
Banofra Nacional de Obras y Servicios Públicos, S.N.C. Institución de Banca de Desarrollo, 3	Dafos ocasionados por huracán "Joan"	24448/LX/13	259,888,855.00	0.00	24,772,456	0.00	0.00	0.00	24,772,456.43	0.44%	Garantía Fiduciaria	Banofra FID 106846-8	Contrato de Apertura de Crédito Simple
Banofra Nacional de Obras y Servicios Públicos, S.N.C. Institución de Banca de Desarrollo, 3	Dafos ocasionados por huracán "Manuel"	24652/LX/14	223,796,059.00	0.00	17,068,184	0.00	0.00	0.00	17,068,184.45	0.26%	Garantía Fiduciaria	Banofra FID 106846-8	Contrato de Apertura de Crédito Simple
Banofra Nacional de Obras y Servicios Públicos, S.N.C. Institución de Banca de Desarrollo, 3	Implementación del Nuevo Sistema de Justicia Penal (Juicios Orales)	24652/LX/14	500,379,684.00	0.00	40,835,220	0.00	0.00	0.00	40,835,219.91	0.51%	Garantía Fiduciaria	Banofra FID 106846-8	Contrato de Apertura de Crédito Simple
Banofra Nacional de Obras y Servicios Públicos, S.N.C. Institución de Banca de Desarrollo, 3	Implementación del Nuevo Sistema de Justicia Penal (Juicios Orales)	24652/LX/14	86,786,886.00	0.00	7,481,246	0.00	0.00	0.00	7,431,247.52	0.13%	Garantía Fiduciaria	Banofra FID 106846-8	Contrato de Apertura de Crédito Simple
Banofra Nacional de Obras y Servicios Públicos, S.N.C. Institución de Banca de Desarrollo, 3	Implementación del Nuevo Sistema de Justicia Penal (Juicios Orales)	24652/LX/14	56,998,668.00	0.00	4,980,767	0.00	0.00	0.00	4,980,766.67	0.13%	Garantía Fiduciaria	Banofra FID 106846-8	Contrato de Apertura de Crédito Simple
TOTAL DEUDA CONTRATADA	Gastos y Coberturas de la Deuda		32,585,202,255	894,299,331	1,980,728,351	1,000,000.00	19,751,976.80	-20,000,000.00	23,515,779,656				

1. Es el porcentaje de las participaciones o Aportaciones presentes y futuras que en ingresos federales corresponden al Gobierno del Estado de Jalisco, afectas al fideicomiso que corresponda.
 2. Cuentas contratadas bajo la Figura de Bono Cupón Cero y que sólo se pagan intereses durante su vigencia.
 3. Cuentas contratadas bajo la Figura de Bono Cupón Cero y que sólo se pagan intereses durante su vigencia.
 4. Financiamientos amortizados mediante disminución del pasivo contable, por lo que su amortización no es presupuestal.

FUENTE: Elaboración propia con datos de la Dirección de Deuda Pública y Control de Obligaciones Institucionales de la Secretaría de la Hacienda Pública del Estado de Jalisco.

NOTA: Elaboración con información al cierre de octubre 2020.

Techo de Financiamiento Neto del Estado de Jalisco para el ejercicio fiscal 2021

Guadalajara, Jalisco a 13 de octubre de 2020

Para acreditar el artículo 23 de la Ley de Disciplina Financiera de las Entidades Federativas y los Municipios (*La Ley de Disciplina*) el cual dice:

“La Legislatura local, por el voto de las dos terceras partes de sus miembros presentes, autorizará los montos máximos para la contratación de Financiamientos y Obligaciones. Para el otorgamiento de dicha autorización, la Legislatura local deberá realizar previamente, un análisis de la capacidad de pago del Ente Público a cuyo cargo estaría la Deuda Pública u Obligaciones correspondientes, del destino del Financiamiento u Obligación y, en su caso, del otorgamiento de recursos como Fuente o Garantía de pago. Lo anterior no será aplicable para la Ciudad de México, en cuyo caso, estará obligado al cumplimiento de lo establecido en el Capítulo III del presente Título.”

y el Artículo 14 de la Ley de Deuda Pública y Disciplina Financiera del Estado de Jalisco y sus Municipios (*Ley de Deuda Pública Estatal*) que a la letra dice:

“Artículo 14. Corresponde al Congreso del Estado autorizar, por el voto de las dos terceras partes de sus miembros presentes, los montos y conceptos por los cuales los Entes Públicos Estatales o Municipales podrán contratar financiamientos o asumir obligaciones, dentro del Techo de Financiamiento Neto.”

y con la finalidad de obtener los montos máximos para la contratación de Deuda Pública del Estado de Jalisco para el ejercicio fiscal 2021, se debe acreditar el **Techo de Financiamiento Neto** de la Entidad dentro de los términos de La Ley de Disciplina Financiera, el Reglamento del Registro Público Único de Financiamientos y Obligaciones de Entidades Federativas y Municipios, el Reglamento del Sistema de Alertas, la Ley de Deuda Pública Estatal y demás disposiciones jurídicas aplicables, para ello en el artículo 2, fracción XXXIX de la Ley de Disciplina Financiera define el Techo de Financiamiento Neto de la siguiente manera:

Techo de Financiamiento Neto

El límite de Financiamiento Neto anual que podrá contratar un Ente Público, con Fuente de pago de Ingresos de libre disposición. Dicha Fuente de pago podrá estar afectada a un vehículo específico de pago, o provenir directamente del Presupuesto de Egresos.

y dentro de la Ley de Deuda Pública Estatal en su artículo 2, fracción XIX:

Techo de Financiamiento Neto

El monto límite de financiamiento anual al que podrá acceder un Ente Público Estatal o Municipal, previa autorización del Congreso del Estado, calculado por la Secretaría de Hacienda y Crédito Público federal conforme al Sistema de alertas establecido en el Capítulo V del Título Tercero de la Ley de Disciplina.

así como el artículo 46 de la Ley de Disciplina y el cual es con el que se obtiene la clasificación del Sistema de Alertas y sus rangos **con los que se obtendrá los Techos de Financiamiento Neto** y que se cita a continuación:

“Artículo 46: De acuerdo a la clasificación del Sistema de Alertas, cada Ente Público tendrá los siguientes Techos de Financiamiento Neto:

I. Bajo un endeudamiento sostenible, corresponderá un Techo de Financiamiento Neto de hasta el equivalente al 15 por ciento de sus Ingresos de libre disposición;

II. Un endeudamiento en observación tendrá como Techo de Financiamiento Neto el equivalente al 5 por ciento de sus Ingresos de libre disposición, y

III. Un nivel de endeudamiento elevado tendrá un Techo de Financiamiento Neto igual a cero.

Para los casos previstos en el artículo 7, fracciones I, II y III de esta Ley, se autorizará Financiamiento Neto adicional al Techo de Financiamiento Neto contemplado en este artículo, hasta por el monto de Financiamiento Neto necesario para solventar las causas que generaron el Balance presupuestario de recursos disponible negativo.

Para efectos de la determinación del Techo de Financiamiento Neto de aquellos Entes Públicos que no tengan contratados Financiamientos y Obligaciones inscritos en el Registro Público Único, que den lugar a la evaluación que deberá realizar la Secretaría sobre los indicadores del Sistema de Alertas de acuerdo a los artículos 43 y 44 de esta Ley, tendrán que entregar la información requerida por la Secretaría de acuerdo al Reglamento del Registro Público Único para la evaluación correspondiente. “

Así como el Reglamento del Sistema de Alertas dentro del artículo 7, fracción X, último párrafo se menciona que para efectos de la medición del nivel de endeudamiento que **determina el Techo de Financiamiento Neto**, el cálculo de este indicador deberá realizarse con base en el monto correspondiente de Deuda Pública y Obligaciones de la Cuenta Pública del ejercicio fiscal anterior y el artículo 14 da a conocer los indicadores y rangos con los cuales se clasificará a cada Entidad Federativa y Municipios en su nivel de Endeudamiento y los cuales se describen a continuación:

“Artículo 14. Con base en la medición realizada a través de los indicadores del Sistema de Alertas, conforme a los rangos señalados en el artículo 13 del presente Reglamento, se clasificará a cada Entidad Federativa y Municipio de acuerdo con los niveles de endeudamiento siguientes:

I. Nivel de endeudamiento sostenible, cuando el indicador de Deuda Pública y de Obligaciones sobre Ingresos de Libre Disposición se ubique en el rango bajo y se presente alguna de las situaciones siguientes:

a) Los indicadores restantes se ubiquen en el rango bajo, o

b) Los indicadores restantes se ubiquen, uno en el rango medio y el otro en el rango bajo;

II. Nivel de endeudamiento en observación, cuando:

a) El indicador de Deuda Pública y de Obligaciones sobre Ingresos de Libre Disposición se ubique en el rango bajo y se presente alguna de las situaciones siguientes:

- i. Los indicadores restantes se ubiquen en el rango medio, o
- ii. Los indicadores restantes se ubiquen, uno en el rango alto, y el otro en un rango medio o bajo, y

b) El indicador de Deuda Pública y de Obligaciones sobre Ingresos de Libre Disposición se ubique en el rango medio y los dos indicadores restantes se ubiquen en un rango medio o bajo, y

III. Nivel de endeudamiento elevado, cuando:

a) El indicador de Deuda Pública y de Obligaciones sobre Ingresos de Libre Disposición se ubique en el rango alto, o

b) El indicador de Deuda Pública y de Obligaciones sobre Ingresos de Libre Disposición se ubique en rango bajo o medio y los dos indicadores restantes se ubiquen en el rango alto.”

Límites de endeudamiento

A continuación, se presentan los valores que determinan los límites de los rangos bajo, medio y alto de los indicadores del nivel de endeudamiento del Sistema de Alertas que aplican a las Entidades Federativas:

Indicador	Bajo	Medio	Alto
Deuda Pública y Obligaciones sobre Ingresos de libre disposición	<= 100%	<= 200%	> 200%
Servicio de la Deuda y Obligaciones sobre Ingresos de libre disposición	<= 7.5%	<= 15%	> 15%
Obligaciones a Corto Plazo y Proveedores y Contratistas sobre Ingresos totales	<= 7.5%	<= 12.5%	> 12.5%

De acuerdo con la medición del Sistema de Alertas publicada el día 30 de junio de 2020 por la Secretaría de Hacienda y Crédito Público mediante la cual el Estado de Jalisco obtuvo los siguientes resultados:

Indicador	Resultado de Jalisco obtenido del Sistema de Alertas para Cuenta Pública 2019
Deuda Pública y Obligaciones sobre Ingresos de libre disposición	37.70%
Servicio de la Deuda y Obligaciones sobre Ingresos de libre disposición	4.80%

Obligaciones a Corto Plazo y Proveedores y Contratistas sobre Ingresos totales	-5.20%
Resultado del Sistema de Alertas:	Nivel de endeudamiento sostenible (Verde)

Con base en los resultados del Sistema de Alertas de la Cuenta Pública 2019, los cuales determinan el Techo de Financiamiento Neto para el ejercicio fiscal 2021, el cual corresponde hasta el 15% de los Ingresos de Libre Disposición de la última Cuenta Pública disponible. **El Techo de Financiamiento Neto para Jalisco en el ejercicio 2021 asciende a \$8,007,017,999.85 pesos de acuerdo a la información de la Cuenta Pública 2019, sin embargo, las cifras del Techo de Financiamiento Neto serán actualizadas una vez publicada la Cuenta Pública 2020 y contando con la Ley de Ingresos del Estado de Jalisco para el Ejercicio fiscal 2021.**

Adicionalmente y de acuerdo al artículo 30, fracción I de la Ley de Disciplina, las obligaciones de Corto Plazo no deberán ser superiores al 6% de los Ingresos Totales autorizados en la Ley de Ingresos para el ejercicio fiscal vigente, por lo que de acuerdo con los ingresos totales de la cuenta pública 2019, **el límite de saldo insoluto de obligaciones de corto plazo para el ejercicio fiscal 2021 asciende a \$7,234,193,888.10 pesos, mismo que será actualizado una vez que se cuente con la Ley de Ingresos del Estado de Jalisco para el Ejercicio Fiscal 2021.**

Atentamente
*“2020, año de la acción por el clima,
 de la eliminación de la violencia contra las mujeres y su igualdad salarial”*

Mtro. Horacio Isaac Flores Torrico
 Director de Deuda Pública y Control de Obligaciones Institucionales

AFMO/GER

Gobierno del Estado de Jalisco
Presupuesto de Egresos para el Ejercicio Fiscal 2021
Estimación de la Distribución por Municipio del Fondo Municipal de Participaciones

Municipio	Importe por Municipio
TOTAL	10,270,029,801
ACATIC	34,662,979
ACATLAN DE JUAREZ	28,595,525
AHUALULCO DE MERCADO	29,513,160
AMACUECA	14,493,937
AMATITAN	22,835,721
AMECA	74,032,927
ARANDAS	92,746,216
ARENAL, EL	25,885,049
ATEMAJAC DE BRIZUELA	16,638,633
ATENGO	18,052,771
ATENGUILLO	17,945,379
ATOTONILCO EL ALTO	73,842,824
ATOYAC	20,309,690
AUTLAN DE NAVARRO	84,113,712
AYOTLAN	49,657,885
AYUTLA	29,622,118
BARCA, LA	73,648,734
BOLAÑOS	34,480,257
CABO CORRIENTES	36,153,423
CASIMIRO CASTILLO	33,903,723
CAÑADAS DE OBREGON	17,462,347
CHAPALA	70,252,766
CHIMALTITAN	23,542,204
CHIQUILISTLAN	16,707,406
CIHUATLAN	52,264,303
COCULA	37,143,716
COLOTLAN	31,205,362
CONCEPCION DE BUENOS AIRES	16,133,776
CUAUTITLAN DE GARCIA BARRAGAN	40,966,322
CUAUTLA	13,137,597
CUQUIO	38,077,674
DEGOLLADO	32,695,273
EJUTLA	12,108,280
ENCARNACION DE DIAZ	80,761,116
ETZATLAN	28,598,183
GOMEZ FARIAS	23,644,783

Gobierno del Estado de Jalisco
Presupuesto de Egresos para el Ejercicio Fiscal 2021
Estimación de la Distribución por Municipio del Fondo Municipal de Participaciones

Municipio	Importe por Municipio
GRULLO, EL	33,150,125
GUACHINANGO	20,625,551
GUADALAJARA	2,111,558,443
HOTOTIPAQUILLO	25,256,442
HUEJUCAR	18,666,891
HUEJUQUILLA EL ALTO	26,305,937
HUERTA, LA	54,654,737
IXTLAHUACAN DE LOS MEMBRILLOS	47,079,111
IXTLAHUACAN DEL RIO	39,767,063
JALOSTOTITLAN	48,892,765
JAMAY	30,376,299
JESUS MARIA	38,923,090
JILOTLAN DE LOS DOLORES	36,758,145
JOCOTEPEC	55,306,511
JUANACATLAN	21,543,308
JUCHITLAN	16,973,991
LAGOS DE MORENO	199,467,699
LIMON, EL	14,461,779
MAGDALENA	29,645,742
MANZANILLA DE LA PAZ, LA	12,090,824
MASCOTA	38,322,224
MAZAMITLA	25,011,927
MEXTICACAN	18,634,505
MEZQUITIC	75,149,527
MIXTLAN	16,207,334
OCOTLAN	104,361,009
OJUELOS DE JALISCO	45,951,022
PIHUAMO	31,998,997
PONCITLAN	62,941,301
PUERTO VALLARTA	375,619,413
QUITUPAN	27,638,787
SALTO, EL	140,671,222
SAN CRISTOBAL DE LA BARRANCA	20,647,851
SAN DIEGO DE ALEJANDRIA	19,601,379
SAN GABRIEL	28,797,240
SAN IGNACIO CERRO GORDO	27,408,650
SAN JUAN DE LOS LAGOS	85,606,486

Gobierno del Estado de Jalisco
Presupuesto de Egresos para el Ejercicio Fiscal 2021
Estimación de la Distribución por Municipio del Fondo Municipal de Participaciones

Municipio	Importe por Municipio
SAN JUANITO ESCOBEDO	17,964,677
SAN JULIAN	25,634,105
SAN MARCOS	14,396,125
SAN MARTIN DE BOLAÑOS	21,076,048
SAN MARTIN HIDALGO	40,266,542
SAN MIGUEL EL ALTO	48,832,986
SAN PEDRO TLAQUEPAQUE	613,059,532
SAN SEBASTIAN DEL OESTE	25,900,276
SANTA MARIA DE LOS ANGELES	15,213,296
SANTA MARIA DEL ORO	20,938,755
SAYULA	43,362,384
TALA	79,029,466
TALPA DE ALLENDE	45,042,424
TAMAZULA DE GORDIANO	64,465,856
TAPALPA	34,777,782
TECALITLAN	42,632,190
TECHALUTA DE MONTENEGRO	12,431,223
TECOLOTLAN	31,530,871
TENAMAXTLAN	17,894,627
TEOCALTICHE	61,784,423
TEOCUITATLAN DE CORONA	22,001,736
TEPATITLAN DE MORELOS	170,474,205
TEQUILA	66,143,249
TEUCHITLAN	17,959,628
TIZAPAN EL ALTO	31,038,737
TLAJOMULCO DE ZUÑIGA	429,190,594
TOLIMAN	23,393,436
TOMATLAN	67,798,868
TONALA	413,877,312
TONAYA	17,019,335
TONILA	19,545,711
TOTATICHE	20,646,437
TOTOTLAN	33,595,461
TUXCACUESCO	15,202,349
TUXCUECA	15,589,832
TUXPAN	50,129,920
UNION DE SAN ANTONIO	37,238,653

Gobierno del Estado de Jalisco
Presupuesto de Egresos para el Ejercicio Fiscal 2021
Estimación de la Distribución por Municipio del Fondo Municipal de Participaciones

Municipio	Importe por Municipio
UNION DE TULA	24,278,598
VALLE DE GUADALUPE	20,232,623
VALLE DE JUAREZ	15,522,919
VILLA CORONA	27,256,341
VILLA GUERRERO	25,177,655
VILLA HIDALGO	31,123,978
VILLA PURIFICACION	40,477,591
YAHUALICA DE GONZALEZ GALLO	43,222,740
ZACOALCO DE TORRES	39,526,167
ZAPOPAN	1,600,339,081
ZAPOTILTIC	40,439,358
ZAPOTITLAN DE VADILLO	19,696,450
ZAPOTLAN DEL REY	28,079,677
ZAPOTLAN EL GRANDE	127,728,616
ZAPOTLANEJO	87,939,858

Nota: Cifras estimadas al día 11 de diciembre con base en los montos estimados para Jalisco en el Presupuesto de Egresos de la Federación 2021 aprobado, así como en la Iniciativa de Ley de Ingresos del Estado de Jalisco aprobada. Las estimaciones aquí presentadas están sujetas a la variación de los ingresos efectivamente recibidos, asimismo su distribución está supeditada a los coeficientes dictaminados por el Congreso del Estado. Aunado a lo anterior se deben considerar los ajustes determinados por la Federación en el ejercicio, por tanto, esta estimación no significa compromiso de pago.

Gobierno del Estado de Jalisco
Presupuesto de Egresos para el Ejercicio Fiscal 2021
Estimación de la Distribución por Municipio del Fondo de Fomento Municipal

Municipio	Importe por Municipio
TOTAL	1,910,639,187
ACATIC	9,158,525
ACATLAN DE JUAREZ	3,963,259
AHUALULCO DE MERCADO	3,737,075
AMACUECA	25,889,317
AMATITAN	3,888,417
AMECA	16,643,117
ARANDAS	15,694,834
ARENAL, EL	4,008,368
ATEMAJAC DE BRIZUELA	4,101,949
ATENGO	4,177,866
ATENGUILLO	3,351,958
ATOTONILCO EL ALTO	14,768,954
ATOYAC	8,202,150
AUTLAN DE NAVARRO	10,808,927
AYOTLAN	9,589,308
AYUTLA	4,288,632
BARCA, LA	14,600,326
BOLAÑOS	7,660,874
CABO CORRIENTES	6,735,344
CASIMIRO CASTILLO	8,168,375
CAÑADAS DE OBREGON	4,588,668
CHAPALA	10,505,561
CHIMALTITAN	16,255,996
CHIQUILISTLAN	4,157,048
CIHUATLAN	6,805,099
COCULA	5,466,765
COLOTLAN	3,990,589
CONCEPCION DE BUENOS AIRES	3,619,070
CUAUTITLAN DE GARCIA BARRAGAN	7,089,275
CUAUTLA	3,454,660
CUQUIO	6,335,712
DEGOLLADO	4,615,100
EJUTLA	3,071,873
ENCARNACION DE DIAZ	11,617,998
ETZATLAN	6,425,493
GOMEZ FARIAS	13,622,571

Gobierno del Estado de Jalisco
Presupuesto de Egresos para el Ejercicio Fiscal 2021
Estimación de la Distribución por Municipio del Fondo de Fomento Municipal

Municipio	Importe por Municipio
GRULLO, EL	9,485,242
GUACHINANGO	7,901,907
GUADALAJARA	317,896,937
HOSTOTIPAQUILLO	13,056,787
HUEJUCAR	3,708,131
HUEJUQUILLA EL ALTO	5,129,337
HUERTA, LA	6,977,500
IXTLAHUACAN DE LOS MEMBRILLOS	4,845,793
IXTLAHUACAN DEL RIO	5,975,684
JALOSTOTITLAN	6,390,982
JAMAY	6,000,653
JESUS MARIA	5,944,360
JILOTLAN DE LOS DOLORES	15,866,119
JOCOTEPEC	8,224,209
JUANACATLAN	3,363,721
JUCHITLAN	3,508,259
LAGOS DE MORENO	26,492,799
LIMON, EL	4,586,293
MAGDALENA	3,817,592
MANZANILLA DE LA PAZ, LA	3,011,083
MASCOTA	4,359,882
MAZAMITLA	5,904,147
MEXTICACAN	3,842,541
MEZQUITIC	11,514,717
MIXTLAN	3,792,248
OCOTLAN	14,304,240
OJUELOS DE JALISCO	7,140,108
PIHUAMO	4,849,011
PONCITLAN	7,428,952
PUERTO VALLARTA	52,616,114
QUITUPAN	54,004,828
SALTO, EL	22,381,971
SAN CRISTOBAL DE LA BARRANCA	7,421,286
SAN DIEGO DE ALEJANDRIA	3,951,516
SAN GABRIEL	7,486,018
SAN IGNACIO CERRO GORDO	3,337,266
SAN JUAN DE LOS LAGOS	10,810,587

Gobierno del Estado de Jalisco
Presupuesto de Egresos para el Ejercicio Fiscal 2021
Estimación de la Distribución por Municipio del Fondo de Fomento Municipal

Municipio	Importe por Municipio
SAN JUANITO ESCOBEDO	24,624,627
SAN JULIAN	5,925,870
SAN MARCOS	3,080,296
SAN MARTIN DE BOLAÑOS	4,442,386
SAN MARTIN HIDALGO	14,054,752
SAN MIGUEL EL ALTO	16,670,464
SAN PEDRO TLAQUEPAQUE	69,419,825
SAN SEBASTIAN DEL OESTE	4,681,150
SANTA MARIA DE LOS ANGELES	6,878,929
SANTA MARIA DEL ORO	15,656,911
SAYULA	40,777,379
TALA	24,990,852
TALPA DE ALLENDE	9,233,726
TAMAZULA DE GORDIANO	12,025,049
TAPALPA	21,076,521
TECALITLAN	5,770,548
TECHALUTA DE MONTENEGRO	3,061,560
TECOLOTLAN	4,476,132
TENAMAXTLAN	3,575,891
TEOCALTICHE	8,116,753
TEOCUITATLAN DE CORONA	11,198,905
TEPATITLAN DE MORELOS	18,838,194
TEQUILA	8,706,160
TEUCHITLAN	3,310,229
TIZAPAN EL ALTO	15,636,201
TLAJOMULCO DE ZUÑIGA	80,718,262
TOLIMAN	21,432,615
TOMATLAN	7,513,610
TONALA	44,835,839
TONAYA	14,642,457
TONILA	10,572,503
TOTATICHE	4,119,444
TOTOTLAN	4,819,431
TUXCACUESCO	4,007,021
TUXCUECA	18,545,894
TUXPAN	6,129,018
UNION DE SAN ANTONIO	5,983,562

Gobierno del Estado de Jalisco
Presupuesto de Egresos para el Ejercicio Fiscal 2021
Estimación de la Distribución por Municipio del Fondo de Fomento Municipal

Municipio	Importe por Municipio
UNION DE TULA	10,381,769
VALLE DE GUADALUPE	3,716,403
VALLE DE JUAREZ	4,836,656
VILLA CORONA	4,131,561
VILLA GUERRERO	5,254,664
VILLA HIDALGO	4,312,051
VILLA PURIFICACION	6,007,349
YAHUALICA DE GONZALEZ GALLO	5,968,423
ZACOALCO DE TORRES	9,878,085
ZAPOPAN	228,559,721
ZAPOTILTIC	5,498,452
ZAPOTITLAN DE VADILLO	4,931,021
ZAPOTLAN DEL REY	4,760,316
ZAPOTLAN EL GRANDE	27,714,742
ZAPOTLANEJO	26,751,132

Nota: Cifras estimadas al día 11 de diciembre con base en los montos estimados para Jalisco en el Presupuesto de Egresos de la Federación 2021 aprobado, así como en la Iniciativa de Ley de Ingresos del Estado de Jalisco aprobada. Las estimaciones aquí presentadas están sujetas a la variación de los ingresos efectivamente recibidos, asimismo su distribución está supeditada a los coeficientes dictaminados por el Congreso del Estado. Aunado a lo anterior se deben considerar los ajustes determinados por la Federación en el ejercicio, por tanto, esta estimación no significa compromiso de pago.

Gobierno del Estado de Jalisco
Presupuesto de Egresos para el Ejercicio Fiscal 2021
Estimación de la Distribución por Municipio del Fondo de Fiscalización y Recaudación

Municipio	Importe por Municipio
TOTAL	1,201,273,750
ACATIC	1,413,639
ACATLAN DE JUAREZ	1,539,543
AHUALULCO DE MERCADO	1,413,471
AMACUECA	270,208
AMATITAN	885,666
AMECA	3,622,734
ARANDAS	4,887,190
ARENAL, EL	1,343,683
ATEMAJAC DE BRIZUELA	230,368
ATENGO	365,625
ATENGUILLO	398,345
ATOTONILCO EL ALTO	4,090,779
ATOYAC	251,490
AUTLAN DE NAVARRO	7,117,016
AYOTLAN	1,451,389
AYUTLA	981,820
BARCA, LA	5,267,017
BOLAÑOS	241,428
CABO CORRIENTES	1,381,127
CASIMIRO CASTILLO	2,380,268
CAÑADAS DE OBREGON	395,460
CHAPALA	8,266,824
CHIMALTITAN	66,958
CHIQUILISTLAN	146,524
CIHUATLAN	7,151,741
COCULA	2,485,789
COLOTLAN	958,931
CONCEPCION DE BUENOS AIRES	321,865
CUAUTITLAN DE GARCIA BARRAGAN	328,186
CUAUTLA	275,731
CUQUIO	1,311,229
DEGOLLADO	890,489
EJUTLA	291,153
ENCARNACION DE DIAZ	3,903,776
ETZATLAN	1,655,116
GOMEZ FARIAS	731,861

Gobierno del Estado de Jalisco
Presupuesto de Egresos para el Ejercicio Fiscal 2021
Estimación de la Distribución por Municipio del Fondo de Fiscalización y Recaudación

Municipio	Importe por Municipio
GRULLO, EL	2,175,272
GUACHINANGO	248,411
GUADALAJARA	477,633,506
HOTOTIPAQUILLO	823,974
HUEJUCAR	239,658
HUEJUQUILLA EL ALTO	390,101
HUERTA, LA	2,967,512
IXTLAHUACAN DE LOS MEMBRILLOS	2,804,019
IXTLAHUACAN DEL RIO	2,322,269
JALOSTOTITLAN	2,204,342
JAMAY	1,073,187
JESUS MARIA	809,955
JILOTLAN DE LOS DOLORES	158,233
JOCOTEPEC	3,397,843
JUANACATLAN	806,025
JUCHITLAN	246,939
LAGOS DE MORENO	12,569,999
LIMON, EL	555,983
MAGDALENA	2,038,658
MANZANILLA DE LA PAZ, LA	198,608
MASCOTA	1,396,018
MAZAMITLA	1,032,629
MEXICACAN	285,290
MEZQUITIC	156,935
MIXTLAN	390,614
OCOTLAN	8,425,872
OJUELOS DE JALISCO	1,146,199
PIHUAMO	482,527
PONCITLAN	1,585,835
PUERTO VALLARTA	114,200,722
QUITUPAN	249,064
SALTO, EL	16,628,895
SAN CRISTOBAL DE LA BARRANCA	171,671
SAN DIEGO DE ALEJANDRIA	322,368
SAN GABRIEL	757,058
SAN IGNACIO CERRO GORDO	1,583,239
SAN JUAN DE LOS LAGOS	3,390,108

Gobierno del Estado de Jalisco
Presupuesto de Egresos para el Ejercicio Fiscal 2021
Estimación de la Distribución por Municipio del Fondo de Fiscalización y Recaudación

Municipio	Importe por Municipio
SAN JUANITO ESCOBEDO	427,092
SAN JULIAN	836,561
SAN MARCOS	170,665
SAN MARTIN DE BOLAÑOS	172,518
SAN MARTIN HIDALGO	3,327,983
SAN MIGUEL EL ALTO	1,566,281
SAN PEDRO TLAQUEPAQUE	64,731,096
SAN SEBASTIAN DEL OESTE	270,620
SANTA MARIA DE LOS ANGELES	208,896
SANTA MARIA DEL ORO	91,279
SAYULA	1,706,961
TALA	4,896,740
TALPA DE ALLENDE	799,429
TAMAZULA DE GORDIANO	2,791,782
TAPALPA	2,462,119
TECALITLAN	1,114,490
TECHALUTA DE MONTENEGRO	470,134
TECOLOTLAN	1,845,378
TENAMAXTLAN	654,480
TEOCALTICHE	2,671,547
TEOCUITATLAN DE CORONA	206,997
TEPATITLAN DE MORELOS	10,765,538
TEQUILA	4,728,352
TEUCHITLAN	474,087
TIZAPAN EL ALTO	1,005,048
TLAJOMULCO DE ZUÑIGA	41,441,364
TOLIMAN	280,094
TOMATLAN	2,288,714
TONALA	46,288,991
TONAYA	641,787
TONILA	330,881
TOTATICHE	171,809
TOTOTLAN	1,241,498
TUXCACUESCO	151,209
TUXCUECA	414,705
TUXPAN	2,316,960
UNION DE SAN ANTONIO	1,741,766

Gobierno del Estado de Jalisco
Presupuesto de Egresos para el Ejercicio Fiscal 2021
Estimación de la Distribución por Municipio del Fondo de Fiscalización y Recaudación

Municipio	Importe por Municipio
UNION DE TULA	710,072
VALLE DE GUADALUPE	1,396,606
VALLE DE JUAREZ	243,498
VILLA CORONA	1,406,040
VILLA GUERRERO	253,589
VILLA HIDALGO	2,698,261
VILLA PURIFICACION	568,564
YAHUALICA DE GONZALEZ GALLO	1,503,129
ZACOALCO DE TORRES	2,096,102
ZAPOPAN	220,802,706
ZAPOTILTIC	1,793,076
ZAPOTITLAN DE VADILLO	175,902
ZAPOTLAN DEL REY	1,172,340
ZAPOTLAN EL GRANDE	17,855,569
ZAPOTLANEJO	8,308,470

Nota: Cifras estimadas al día 11 de diciembre con base en los montos estimados para Jalisco en el Presupuesto de Egresos de la Federación 2021 aprobado, así como en la Iniciativa de Ley de Ingresos del Estado de Jalisco aprobada. Las estimaciones aquí presentadas están sujetas a la variación de los ingresos efectivamente recibidos, asimismo su distribución está supeditada a los coeficientes dictaminados por el Congreso del Estado. Aunado a lo anterior se deben considerar los ajustes determinados por la Federación en el ejercicio, por tanto, esta estimación no significa compromiso de pago.

Gobierno del Estado de Jalisco
Presupuesto de Egresos para el Ejercicio Fiscal 2021

Estimación de la Distribución por Municipio de las Participaciones por Ingresos sobre Nómina

Municipio	Importe por Municipio
TOTAL	1,709,427,218
ACATIC	4,582,455
ACATLAN DE JUAREZ	3,025,105
AHUALULCO DE MERCADO	655,353
AMACUECA	17,753
AMATITAN	2,108,571
AMECA	2,852,273
ARANDAS	6,514,651
ARENAL, EL	543,603
ATEMAJAC DE BRIZUELA	18,930
ATENGO	22,205
ATENGUILLO	32,015
ATOTONILCO EL ALTO	7,901,602
ATOYAC	226,227
AUTLAN DE NAVARRO	6,477,112
AYOTLAN	2,470,999
AYUTLA	139,484
BARCA, LA	3,649,898
BOLAÑOS	716,990
CABO CORRIENTES	156,132
CASIMIRO CASTILLO	1,176,170
CAÑADAS DE OBREGON	76,570
CHAPALA	3,749,648
CHIMALTITAN	186
CHIQUILISTLAN	42,613
CIHUATLAN	1,134,355
COCULA	1,532,586
COLOTLAN	608,700
CONCEPCION DE BUENOS AIRES	28,985
CUAUTITLAN DE GARCIA BARRAGAN	35,071
CUAUTLA	53,515
CUQUIO	107,650
DEGOLLADO	602,089
EJUTLA	7,101
ENCARNACION DE DIAZ	1,966,978
ETZATLAN	1,956,711
GOMEZ FARIAS	586,038

Gobierno del Estado de Jalisco
Presupuesto de Egresos para el Ejercicio Fiscal 2021

Estimación de la Distribución por Municipio de las Participaciones por Ingresos sobre Nómina

Municipio	Importe por Municipio
GRULLO, EL	1,404,637
GUACHINANGO	137,687
GUADALAJARA	559,542,819
HOTOTIPAQUILLO	118,832
HUEJUCAR	51,833
HUEJUQUILLA EL ALTO	59,472
HUERTA, LA	1,689,581
IXTLAHUACAN DE LOS MEMBRILLOS	5,635,952
IXTLAHUACAN DEL RIO	281,050
JALOSTOTITLAN	1,597,419
JAMAY	750,064
JESUS MARIA	760,430
JILOTLAN DE LOS DOLORES	449,061
JOCOTEPEC	6,681,294
JUANACATLAN	683,402
JUCHITLAN	144,916
LAGOS DE MORENO	31,447,391
LIMON, EL	42,825
MAGDALENA	262,126
MANZANILLA DE LA PAZ, LA	24,695
MASCOTA	299,698
MAZAMITLA	541,791
MEXTICACAN	8,394
MEZQUITIC	61,701
MIXTLAN	23,954
OCOTLAN	11,917,032
OJUELOS DE JALISCO	493,489
PIHUAMO	335,847
PONCITLAN	5,482,533
PUERTO VALLARTA	53,066,058
QUITUPAN	4,101
SALTO, EL	98,515,508
SAN CRISTOBAL DE LA BARRANCA	8,460
SAN DIEGO DE ALEJANDRIA	131,995
SAN GABRIEL	1,778,072
SAN IGNACIO CERRO GORDO	572,523
SAN JUAN DE LOS LAGOS	17,178,621

Gobierno del Estado de Jalisco
Presupuesto de Egresos para el Ejercicio Fiscal 2021

Estimación de la Distribución por Municipio de las Participaciones por Ingresos sobre Nómina

Municipio	Importe por Municipio
SAN JUANITO DE ESCOBEDO	53,186
SAN JULIAN	315,180
SAN MARCOS	17,481
SAN MARTIN DE BOLAÑOS	214,961
SAN MARTIN HIDALGO	288,922
SAN MIGUEL EL ALTO	2,374,992
SAN PEDRO TLAQUEPAQUE	148,277,941
SAN SEBASTIAN DEL OESTE	34,830
SANTA MARIA DE LOS ANGELES	11,192
SANTA MARIA DEL ORO	640
SAYULA	2,726,558
TALA	7,024,106
TALPA DE ALLENDE	214,875
TAMAZULA DE GORDIANO	4,998,921
TAPALPA	961,239
TECALITLAN	211,465
TECHALUTA DE MONTENEGRO	1,448
TECOLOTLAN	298,366
TENAMAXTLAN	50,365
TEOCALTICHE	1,079,568
TEOCUITATLAN DE CORONA	294,425
TEPATITLAN DE MORELOS	21,636,380
TEQUILA	5,680,526
TEUCHITLAN	482,410
TIZAPAN EL ALTO	213,649
TLAJOMULCO DE ZUÑIGA	130,556,344
TOLIMAN	1,790,849
TOMATLAN	549,485
TONALA	15,237,921
TONAYA	397,030
TONILA	75,620
TOTATICHE	22,698
TOTOTLAN	1,190,555
TUXCACUESCO	1,971,184
TUXCUECA	57,622
TUXPAN	2,569,610
UNION DE SAN ANTONIO	782,316

Gobierno del Estado de Jalisco
Presupuesto de Egresos para el Ejercicio Fiscal 2021

Estimación de la Distribución por Municipio de las Participaciones por Ingresos sobre Nómina

Municipio	Importe por Municipio
UNION DE TULA	303,164
VALLE DE GUADALUPE	1,473,403
VALLE DE JUAREZ	122,937
VILLA CORONA	309,086
VILLA GUERRERO	21,289
VILLA HIDALGO	409,187
VILLA PURIFICACION	73,733
YAHUALICA DE GONZALEZ GALLO	724,273
ZACOALCO DE TORRES	3,930,120
ZAPOPAN	457,118,070
ZAPOTILTIC	5,009,253
ZAPOTITLAN DE VADILLO	24,999
ZAPOTLAN DEL REY	1,830,704
ZAPOTLAN EL GRANDE	20,934,523
ZAPOTLANEJO	6,516,034

Nota: Cifras estimadas al día 11 de diciembre con base en los montos estimados para Jalisco en el Presupuesto de Egresos de la Federación 2021 aprobado, así como en la Iniciativa de Ley de Ingresos del Estado de Jalisco aprobada. Las estimaciones aquí presentadas están sujetas a la variación de los ingresos efectivamente recibidos, asimismo su distribución está supeditada a los coeficientes dictaminados por el Congreso del Estado. Aunado a lo anterior se deben considerar los ajustes determinados por la Federación en el ejercicio, por tanto, esta estimación no significa compromiso de pago.

Gobierno del Estado de Jalisco
Presupuesto de Egresos para el Ejercicio Fiscal 2021

Estimación de la Distribución por Municipio de las Participaciones por Ingresos sobre Hospedaje

Municipio	Importe por Municipio
TOTAL	333,868,003
ACATIC	109,789
ACATLAN DE JUAREZ	0
AHUALULCO DE MERCADO	137,339
AMACUECA	1,754
AMATITAN	35,295
AMECA	79,912
ARANDAS	594,000
ARENAL, EL	14,642
ATEMAJAC DE BRIZUELA	248,963
ATENGO	0
ATENGUILLO	3,448
ATOTONILCO EL ALTO	282,994
ATOYAC	3,580
AUTLAN DE NAVARRO	668,864
AYOTLAN	67,712
AYUTLA	9,963
BARCA, LA	131,249
BOLAÑOS	11,118
CABO CORRIENTES	957,725
CASIMIRO CASTILLO	84,422
CAÑADAS DE OBREGON	0
CHAPALA	2,516,173
CHIMALTITAN	2,194
CHIQUILISTLAN	9,096
CIHUATLAN	2,852,193
COCULA	96,908
COLOTLAN	298,481
CONCEPCION DE BUENOS AIRES	8,328
CUAUTITLAN DE GARCIA BARRAGAN	20,390
CUAUTLA	278
CUQUIO	17,422
DEGOLLADO	30,050
EJUTLA	0
ENCARNACION DE DIAZ	56,979
ETZATLAN	40,458
GOMEZ FARIAS	0

Gobierno del Estado de Jalisco
Presupuesto de Egresos para el Ejercicio Fiscal 2021

Estimación de la Distribución por Municipio de las Participaciones por Ingresos sobre Hospedaje

Municipio	Importe por Municipio
GRULLO, EL	441,024
GUACHINANGO	4,409
GUADALAJARA	77,888,318
HOSTOTIPAQUILLO	0
HUEJUCAR	15,091
HUEJUQUILLA EL ALTO	65,085
HUERTA, LA	3,629,434
IXTLAHUACAN DE LOS MEMBRILLOS	119,863
IXTLAHUACAN DEL RIO	15,070
JALOSTOTITLAN	62,404
JAMAY	40,949
JESUS MARIA	5,135
JILOTLAN DE LOS DOLORES	3,366
JOCOTEPEC	1,105,655
JUANACATLAN	1,425
JUCHITLAN	848
LAGOS DE MORENO	2,153,148
LIMON, EL	371
MAGDALENA	70,350
MANZANILLA DE LA PAZ, LA	17,983
MASCOTA	762,720
MAZAMITLA	1,976,647
MEXTICACAN	482
MEZQUITIC	5,520
MIXTLAN	4,449
OCOTLAN	595,561
OJUELOS DE JALISCO	71,715
PIHUAMO	10,936
PONCITLAN	39,674
PUERTO VALLARTA	164,843,112
QUITUPAN	2,122
SALTO, EL	5,275,836
SAN CRISTOBAL DE LA BARRANCA	0
SAN DIEGO DE ALEJANDRIA	1,912
SAN GABRIEL	113,690
SAN IGNACIO CERRO GORDO	202,401
SAN JUAN DE LOS LAGOS	1,403,973

Gobierno del Estado de Jalisco
Presupuesto de Egresos para el Ejercicio Fiscal 2021

Estimación de la Distribución por Municipio de las Participaciones por Ingresos sobre Hospedaje

Municipio	Importe por Municipio
SAN JUANITO DE ESCOBEDO	0
SAN JULIAN	38,098
SAN MARCOS	3,585
SAN MARTIN DE BOLAÑOS	3,834
SAN MARTIN HIDALGO	12,327
SAN MIGUEL EL ALTO	67,904
SAN PEDRO TLAQUEPAQUE	5,287,182
SAN SEBASTIAN DEL OESTE	90,625
SANTA MARIA DE LOS ANGELES	0
SANTA MARIA DEL ORO	371
SAYULA	116,342
TALA	133,059
TALPA DE ALLENDE	149,691
TAMAZULA DE GORDIANO	108,062
TAPALPA	646,338
TECALITLAN	13,124
TECHALUTA DE MONTENEGRO	0
TECOLOTLAN	50,073
TENAMAXTLAN	12,454
TEOCALTICHE	28,121
TEOCUITATLAN DE CORONA	0
TEPATITLAN DE MORELOS	1,433,301
TEQUILA	2,315,450
TEUCHITLAN	137,585
TIZAPAN EL ALTO	4,335
TLAJOMULCO DE ZUÑIGA	2,327,343
TOLIMAN	4,658
TOMATLAN	94,234
TONALA	960,125
TONAYA	63,906
TONILA	108
TOTATICHE	4,424
TOTOTLAN	8,278
TUXCACUESCO	793
TUXCUECA	5,467
TUXPAN	21,172
UNION DE SAN ANTONIO	15,272

Gobierno del Estado de Jalisco
Presupuesto de Egresos para el Ejercicio Fiscal 2021

Estimación de la Distribución por Municipio de las Participaciones por Ingresos sobre Hospedaje

Municipio	Importe por Municipio
UNION DE TULA	66,258
VALLE DE GUADALUPE	1,371
VALLE DE JUAREZ	11,347
VILLA CORONA	241,963
VILLA GUERRERO	1,453
VILLA HIDALGO	55,059
VILLA PURIFICACION	21,812
YAHUALICA DE GONZALEZ GALLO	51,250
ZACOALCO DE TORRES	43,700
ZAPOPAN	46,458,116
ZAPOTILTIC	595,529
ZAPOTITLAN DE VADILLO	5,694
ZAPOTLAN DEL REY	15,156
ZAPOTLAN EL GRANDE	1,520,687
ZAPOTLANEJO	278,569

Nota: Cifras estimadas al día 11 de diciembre con base en los montos estimados para Jalisco en el Presupuesto de Egresos de la Federación 2021 aprobado, así como en la Iniciativa de Ley de Ingresos del Estado de Jalisco aprobada. Las estimaciones aquí presentadas están sujetas a la variación de los ingresos efectivamente recibidos, asimismo su distribución está supeditada a los coeficientes dictaminados por el Congreso del Estado. Aunado a lo anterior se deben considerar los ajustes determinados por la Federación en el ejercicio, por tanto, esta estimación no significa compromiso de pago.

Gobierno del Estado de Jalisco
Presupuesto de Egresos para el Ejercicio Fiscal 2021
Estimación de la Distribución por Municipio de IEPS a las Gasolinas

Municipio	Importe por Municipio
TOTAL	346,527,619
ACATIC	1,446,753
ACATLAN DE JUAREZ	1,092,255
AHUALULCO DE MERCADO	1,170,570
AMACUECA	984,138
AMATITAN	1,058,988
AMECA	2,431,931
ARANDAS	2,984,989
ARENAL, EL	1,103,344
ATEMAJAC DE BRIZUELA	1,127,601
ATENGO	1,351,458
ATENGUILLO	864,240
ATOTONILCO EL ALTO	2,421,188
ATOYAC	1,223,936
AUTLAN DE NAVARRO	2,345,645
AYOTLAN	2,045,206
AYUTLA	1,156,709
BARCA, LA	2,628,412
BOLAÑOS	3,349,882
CABO CORRIENTES	1,395,813
CASIMIRO CASTILLO	1,437,050
CAÑADAS DE OBREGON	1,060,721
CHAPALA	2,006,395
CHIMALTITAN	2,075,700
CHIQUILISTLAN	1,324,429
CIHUATLAN	2,047,285
COCULA	1,472,742
COLOTLAN	1,096,413
CONCEPCION DE BUENOS AIRES	1,074,236
CUAUTITLAN DE GARCIA BARRAGAN	2,430,545
CUAUTLA	977,554
CUQUIO	1,662,986
DEGOLLADO	1,454,376
EJUTLA	881,913
ENCARNACION DE DIAZ	2,443,020
ETZATLAN	1,108,542
GOMEZ FARIAS	1,148,046

Gobierno del Estado de Jalisco
Presupuesto de Egresos para el Ejercicio Fiscal 2021
Estimación de la Distribución por Municipio de IEPS a las Gasolinas

Municipio	Importe por Municipio
GRULLO, EL	1,180,273
GUACHINANGO	1,087,057
GUADALAJARA	45,240,913
HOTOTIPAQUILLO	1,449,525
HUEJUCAR	1,170,224
HUEJUQUILLA EL ALTO	1,651,204
HUERTA, LA	1,616,205
IXTLAHUACAN DE LOS MEMBRILLOS	2,170,302
IXTLAHUACAN DEL RIO	1,508,781
JALOSTOTITLAN	1,668,184
JAMAY	1,434,971
JESUS MARIA	1,480,713
JILOTLAN DE LOS DOLORES	1,574,968
JOCOTEPEC	2,087,482
JUANACATLAN	978,247
JUCHITLAN	1,140,076
LAGOS DE MORENO	5,806,070
LIMON, EL	948,100
MAGDALENA	1,338,983
MANZANILLA DE LA PAZ, LA	839,290
MASCOTA	1,016,019
MAZAMITLA	1,123,443
MEXTICACAN	1,095,027
MEZQUITIC	3,942,098
MIXTLAN	1,090,522
OCOTLAN	3,503,741
OJUELOS DE JALISCO	1,968,277
PIHUAMO	1,294,974
PONCITLAN	2,496,731
PUERTO VALLARTA	8,762,644
QUITUPAN	1,516,405
SALTO, EL	6,176,855
SAN CRISTOBAL DE LA BARRANCA	1,202,797
SAN DIEGO DE ALEJANDRIA	1,021,563
SAN GABRIEL	1,498,732
SAN IGNACIO CERRO GORDO	1,375,022
SAN JUAN DE LOS LAGOS	2,739,647

Gobierno del Estado de Jalisco
Presupuesto de Egresos para el Ejercicio Fiscal 2021
Estimación de la Distribución por Municipio de IEPS a las Gasolinas

Municipio	Importe por Municipio
SAN JUANITO ESCOBEDO	943,941
SAN JULIAN	1,025,375
SAN MARCOS	878,794
SAN MARTIN DE BOLAÑOS	1,091,909
SAN MARTIN HIDALGO	1,535,117
SAN MIGUEL EL ALTO	1,643,927
SAN PEDRO TLAQUEPAQUE	20,872,745
SAN SEBASTIAN DEL OESTE	1,190,669
SANTA MARIA DE LOS ANGELES	1,275,222
SANTA MARIA DEL ORO	1,775,608
SAYULA	1,630,759
TALA	2,989,147
TALPA DE ALLENDE	1,226,708
TAMAZULA DE GORDIANO	1,824,814
TAPALPA	1,548,285
TECALITLAN	1,266,558
TECHALUTA DE MONTENEGRO	1,030,227
TECOLOTLAN	1,190,322
TENAMAXTLAN	996,960
TEOCALTICHE	2,081,245
TEOCUITATLAN DE CORONA	1,359,081
TEPATITLAN DE MORELOS	4,787,626
TEQUILA	1,905,902
TEUCHITLAN	1,070,077
TIZAPAN EL ALTO	1,504,969
TLAJOMULCO DE ZUÑIGA	17,285,491
TOLIMAN	1,615,165
TOMATLAN	2,073,275
TONALA	16,936,191
TONAYA	1,001,118
TONILA	1,046,513
TOTATICHE	1,146,660
TOTOTLAN	1,429,773
TUXCACUESCO	1,434,971
TUXCUECA	982,059
TUXPAN	1,692,094
UNION DE SAN ANTONIO	1,479,673

Gobierno del Estado de Jalisco
Presupuesto de Egresos para el Ejercicio Fiscal 2021
Estimación de la Distribución por Municipio de IEPS a las Gasolinas

Municipio	Importe por Municipio
UNION DE TULA	976,168
VALLE DE GUADALUPE	864,933
VALLE DE JUAREZ	996,267
VILLA CORONA	1,284,231
VILLA GUERRERO	1,638,036
VILLA HIDALGO	1,206,263
VILLA PURIFICACION	1,366,358
YAHUALICA DE GONZALEZ GALLO	1,442,941
ZACOALCO DE TORRES	1,604,076
ZAPOPAN	41,331,042
ZAPOTILTIC	1,449,872
ZAPOTITLAN DE VADILLO	1,631,106
ZAPOTLAN DEL REY	1,560,067
ZAPOTLAN EL GRANDE	3,522,800
ZAPOTLANEJO	2,803,408

Nota: Cifras estimadas al día 11 de diciembre con base en los montos estimados para Jalisco en el Presupuesto de Egresos de la Federación 2021 aprobado, así como en la Iniciativa de Ley de Ingresos del Estado de Jalisco aprobada. Las estimaciones aquí presentadas están sujetas a la variación de los ingresos efectivamente recibidos, asimismo su distribución está supeditada a los coeficientes dictaminados por el Congreso del Estado. Aunado a lo anterior se deben considerar los ajustes determinados por la Federación en el ejercicio, por tanto, esta estimación no significa compromiso de pago.

Gobierno del Estado de Jalisco
Presupuesto de Egresos para el Ejercicio Fiscal 2021
Estimación de la Distribución por Municipio del Fondo para la Infraestructura
Social Municipal y de las Demarcaciones Territoriales del Distrito Federal
FISM-DF

Municipio	Importe por Municipio
TOTAL	1,810,786,821
ACATIC	5,599,997
ACATLAN DE JUAREZ	4,645,348
AHUALULCO DE MERCADO	6,808,051
AMACUECA	3,332,787
AMATITAN	4,069,380
AMECA	25,793,861
ARANDAS	24,366,800
ARENAL, EL	4,270,142
ATEMAJAC DE BRIZUELA	7,438,050
ATENGO	8,803,120
ATENGUILLO	3,558,311
ATOTONILCO EL ALTO	16,689,794
ATOYAC	8,546,238
AUTLAN DE NAVARRO	16,396,231
AYOTLAN	22,174,343
AYUTLA	12,233,110
BARCA, LA	13,977,358
BOLAÑOS	18,503,142
CABO CORRIENTES	11,555,458
CASIMIRO CASTILLO	10,003,150
CAÑADAS DE OBREGON	3,107,174
CHAPALA	10,265,986
CHIMALTITAN	7,798,047
CHIQUILISTLAN	8,923,249
CIHUATLAN	14,419,531
COCULA	8,852,089
COLOTLAN	10,418,873
CONCEPCION DE BUENOS AIRES	3,688,875
CUAUTITLAN DE GARCIA BARRAGAN	30,465,452
CUAUTLA	2,856,106
CUQUIO	15,745,582
DEGOLLADO	15,092,282
EJUTLA	1,832,025

Gobierno del Estado de Jalisco
Presupuesto de Egresos para el Ejercicio Fiscal 2021
Estimación de la Distribución por Municipio del Fondo para la Infraestructura
Social Municipal y de las Demarcaciones Territoriales del Distrito Federal
FISM-DF

Municipio	Importe por Municipio
ENCARNACION DE DIAZ	17,894,141
ETZATLAN	8,086,103
GOMEZ FARIAS	6,491,759
GRULLO, EL	4,320,457
GUACHINANGO	4,742,686
GUADALAJARA	116,611,921
HOSTOTIPAQUILLO	19,715,891
HUEJUCAR	6,919,487
HUEJUQUILLA EL ALTO	9,397,362
HUERTA, LA	16,110,190
IXTLAHUACAN DE LOS MEMBRILLOS	6,545,986
IXTLAHUACAN DEL RIO	11,077,993
JALOSTOTITLAN	10,713,819
JAMAY	8,147,166
JESUS MARIA	10,801,827
JILOTLAN DE LOS DOLORES	6,790,766
JOCOTEPEC	14,298,311
JUANACATLAN	2,997,438
JUCHITLAN	4,191,924
LAGOS DE MORENO	50,585,910
LIMON, EL	2,588,998
MAGDALENA	6,783,151
MANZANILLA DE LA PAZ, LA	2,416,224
MASCOTA	5,739,105
MAZAMITLA	6,240,828
MEXTICACAN	4,222,726
MEZQUITIC	63,236,703
MIXTLAN	5,474,212
OCOTLAN	19,008,226
OJUELOS DE JALISCO	21,544,153
PIHUAMO	9,506,772
PONCITLAN	36,951,865
PUERTO VALLARTA	34,241,285
QUITUPAN	14,465,899

Gobierno del Estado de Jalisco
Presupuesto de Egresos para el Ejercicio Fiscal 2021
Estimación de la Distribución por Municipio del Fondo para la Infraestructura
Social Municipal y de las Demarcaciones Territoriales del Distrito Federal
FISM-DF

Municipio	Importe por Municipio
SALTO, EL	30,346,644
SAN CRISTOBAL DE LA BARRANCA	4,349,173
SAN DIEGO DE ALEJANDRIA	3,194,221
SAN GABRIEL	9,394,367
SAN IGNACIO CERRO GORDO	6,923,295
SAN JUAN DE LOS LAGOS	16,052,165
SAN JUANITO DE ESCOBEDO	4,910,031
SAN JULIAN	4,058,156
SAN MARCOS	3,179,146
SAN MARTIN DE BOLAÑOS	3,418,960
SAN MARTIN HIDALGO	8,210,963
SAN MIGUEL EL ALTO	10,428,129
SAN PEDRO TLAQUEPAQUE	92,036,161
SAN SEBASTIAN DEL OESTE	9,310,477
SANTA MARIA DE LOS ANGELES	4,311,010
SANTA MARIA DEL ORO	7,705,653
SAYULA	6,612,462
TALA	11,867,673
TALPA DE ALLENDE	19,974,991
TAMAZULA DE GORDIANO	11,705,680
TAPALPA	8,368,437
TECALITLAN	17,252,114
TECHALUTA DE MONTENEGRO	2,650,213
TECOLOTLAN	11,482,490
TENAMAXTLAN	4,243,197
TEOCALTICHE	26,568,756
TEOCUITATLAN DE CORONA	12,628,153
TEPATITLAN DE MORELOS	23,497,281
TEQUILA	21,984,697
TEUCHITLAN	3,622,938
TIZAPAN EL ALTO	12,793,725
TLAJOMULCO DE ZUÑIGA	54,462,954
TOLIMAN	11,380,593
TOMATLAN	38,623,726

Gobierno del Estado de Jalisco
Presupuesto de Egresos para el Ejercicio Fiscal 2021
Estimación de la Distribución por Municipio del Fondo para la Infraestructura
Social Municipal y de las Demarcaciones Territoriales del Distrito Federal
FISM-DF

Municipio	Importe por Municipio
TONALA	80,141,783
TONAYA	3,124,314
TONILA	4,175,976
TOTATICHE	4,419,633
TOTOTLAN	7,386,506
TUXCACUESCO	5,331,378
TUXCUECA	3,357,808
TUXPAN	12,105,898
UNION DE SAN ANTONIO	6,690,195
UNION DE TULA	5,249,478
VALLE DE GUADALUPE	2,367,706
VALLE DE JUAREZ	4,165,572
VILLA CORONA	4,184,033
VILLA GUERRERO	5,642,703
VILLA HIDALGO	6,595,036
VILLA PURIFICACION	18,555,512
YAHUALICA DE GONZALEZ GALLO	11,365,408
ZACOALCO DE TORRES	15,340,011
ZAPOPAN	101,695,970
ZAPOTILTIC	5,345,024
ZAPOTITLAN DE VADILLO	9,420,824
ZAPOTLAN DEL REY	10,922,302
ZAPOTLAN EL GRANDE	10,847,361
ZAPOTLANEJO	23,716,530

Nota: Cifras estimadas al día 11 de diciembre con base en los montos estimados para Jalisco en el Presupuesto de Egresos de la Federación 2021 aprobado, así como en la Iniciativa de Ley de Ingresos del Estado de Jalisco aprobada. Las estimaciones aquí presentadas están sujetas a la variación de los ingresos efectivamente recibidos, asimismo su distribución está supeditada a los coeficientes dictaminados por el Congreso del Estado. Aunado a lo anterior se deben considerar los ajustes determinados por la Federación en el ejercicio, por tanto, esta estimación no significa compromiso de pago.

Gobierno del Estado de Jalisco
Presupuesto de Egresos para el Ejercicio Fiscal 2021
Estimación de la Distribución por Municipio del Fondo de Aportaciones
para el Fortalecimiento de los Municipios y de las Demarcaciones
Territoriales del Distrito Federal FORTAMUN-DF

Municipio	Importe por Municipio
TOTAL	5,561,001,726
ACATIC	15,262,058
ACATLAN DE JUAREZ	15,780,288
AHUALULCO DE MERCADO	16,560,719
AMACUECA	3,817,294
AMATITAN	10,876,986
AMECA	43,206,648
ARANDAS	54,665,592
ARENAL, EL	14,106,593
ATEMAJAC DE BRIZUELA	4,761,497
ATENGO	3,881,079
ATENGUILLO	2,763,929
ATOTONILCO EL ALTO	42,872,765
ATOYAC	5,858,126
AUTLAN DE NAVARRO	42,937,940
AYOTLAN	26,911,022
AYUTLA	8,827,590
BARCA, LA	46,115,830
BOLAÑOS	5,203,874
CABO CORRIENTES	7,303,542
CASIMIRO CASTILLO	15,300,352
CAÑADAS DE OBREGON	2,913,464
CHAPALA	35,966,891
CHIMALTITAN	2,398,126
CHIQUILISTLAN	4,325,570
CIHUATLAN	29,276,505
COCULA	18,917,749
COLOTLAN	12,664,069
CONCEPCION DE BUENOS AIRES	4,315,615
CUAUTITLAN DE GARCIA BARRAGAN	12,857,592
CUAUTLA	1,502,805
CUQUIO	12,745,594
DEGOLLADO	15,225,912
EJUTLA	1,319,904

Gobierno del Estado de Jalisco
Presupuesto de Egresos para el Ejercicio Fiscal 2021
Estimación de la Distribución por Municipio del Fondo de Aportaciones
para el Fortalecimiento de los Municipios y de las Demarcaciones
Territoriales del Distrito Federal FORTAMUN-DF

Municipio	Importe por Municipio
ENCARNACION DE DIAZ	37,963,791
ETZATLAN	14,069,056
GOMEZ FARIAS	10,121,301
GRULLO, EL	17,234,156
GUACHINANGO	2,965,905
GUADALAJARA	1,035,062,022
HOSOTIPAQUILLO	6,919,332
HUEJUCAR	3,993,077
HUEJUQUILLA EL ALTO	6,228,878
HUERTA, LA	17,412,108
IXTLAHUACAN DE LOS MEMBRILLOS	37,602,270
IXTLAHUACAN DEL RIO	13,518,239
JALOSTOTITLAN	23,943,671
JAMAY	17,546,796
JESUS MARIA	13,801,072
JILOTLAN DE LOS DOLORES	7,029,885
JOCOTEPEC	32,977,574
JUANACATLAN	12,727,854
JUCHITLAN	3,996,636
LAGOS DE MORENO	116,950,869
LIMON, EL	3,813,012
MAGDALENA	16,051,053
MANZANILLA DE LA PAZ, LA	2,614,338
MASCOTA	10,262,384
MAZAMITLA	9,781,746
MEXTICACAN	3,606,754
MEZQUITIC	13,789,004
MIXTLAN	2,499,503
OCOTLAN	70,505,383
OJUELOS DE JALISCO	22,937,075
PIHUAMO	7,933,714
PONCITLAN	36,821,784
PUERTO VALLARTA	195,394,248
QUITUPAN	5,939,650

Gobierno del Estado de Jalisco
Presupuesto de Egresos para el Ejercicio Fiscal 2021
Estimación de la Distribución por Municipio del Fondo de Aportaciones
para el Fortalecimiento de los Municipios y de las Demarcaciones
Territoriales del Distrito Federal FORTAMUN-DF

Municipio	Importe por Municipio
SALTO, EL	130,033,849
SAN CRISTOBAL DE LA BARRANCA	2,209,553
SAN DIEGO DE ALEJANDRIA	5,209,546
SAN GABRIEL	11,416,403
SAN IGNACIO CERRO GORDO	13,434,602
SAN JUAN DE LOS LAGOS	49,426,295
SAN JUANITO DE ESCOBEDO	6,677,595
SAN JULIAN	11,264,031
SAN MARCOS	2,681,682
SAN MARTIN DE BOLAÑOS	2,213,112
SAN MARTIN HIDALGO	19,690,395
SAN MIGUEL EL ALTO	23,364,493
SAN PEDRO TLAQUEPAQUE	470,829,607
SAN SEBASTIAN DEL OESTE	4,000,195
SANTA MARIA DE LOS ANGELES	2,149,994
SANTA MARIA DEL ORO	1,437,575
SAYULA	26,070,977
TALA	56,968,737
TALPA DE ALLENDE	10,722,445
TAMAZULA DE GORDIANO	27,217,934
TAPALPA	13,827,320
TECALITLAN	11,752,454
TECHALUTA DE MONTENEGRO	2,624,960
TECOLOTLAN	12,233,036
TENAMAXTLAN	4,965,641
TEOCALTICHE	29,260,934
TEOCUITATLAN DE CORONA	7,313,440
TEPATITLAN DE MORELOS	100,179,611
TEQUILA	29,779,109
TEUCHITLAN	6,810,892
TIZAPAN EL ALTO	14,858,719
TLAJOMULCO DE ZUÑIGA	389,485,554
TOLIMAN	7,308,491
TOMATLAN	25,394,704

Gobierno del Estado de Jalisco
Presupuesto de Egresos para el Ejercicio Fiscal 2021
Estimación de la Distribución por Municipio del Fondo de Aportaciones
para el Fortalecimiento de los Municipios y de las Demarcaciones
Territoriales del Distrito Federal FORTAMUN-DF

Municipio	Importe por Municipio
TONALA	380,035,521
TONAYA	4,224,915
TONILA	5,613,553
TOTATICHE	3,127,563
TOTOTLAN	16,425,364
TUXCACUESCO	2,997,825
TUXCUECA	4,363,829
TUXPAN	24,480,975
UNION DE SAN ANTONIO	12,699,493
UNION DE TULA	9,531,557
VALLE DE GUADALUPE	4,908,251
VALLE DE JUAREZ	3,820,130
VILLA CORONA	12,634,985
VILLA GUERRERO	3,839,983
VILLA HIDALGO	14,359,674
VILLA PURIFICACION	7,587,820
YAHUALICA DE GONZALEZ GALLO	16,010,624
ZACOALCO DE TORRES	19,993,803
ZAPOPAN	944,413,968
ZAPOTILTIC	20,692,043
ZAPOTITLAN DE VADILLO	4,981,267
ZAPOTLAN DEL REY	12,683,922
ZAPOTLAN EL GRANDE	74,731,689
ZAPOTLANEJO	48,571,423

Nota: Cifras estimadas al día 11 de diciembre con base en los montos estimados para Jalisco en el Presupuesto de Egresos de la Federación 2021 aprobado, así como en la Iniciativa de Ley de Ingresos del Estado de Jalisco aprobada. Las estimaciones aquí presentadas están sujetas a la variación de los ingresos efectivamente recibidos, asimismo su distribución está supeditada a los coeficientes dictaminados por el Congreso del Estado. Aunado a lo anterior se deben considerar los ajustes determinados por la Federación en el ejercicio, por tanto, esta estimación no significa compromiso de pago.

Gobierno del Estado de Jalisco
PRESUPUESTO DE EGRESOS PARA EL EJERCICIO FISCAL 2021
Programa Anual de Inversión Pública

UP	UR	PARTIDA	CONCEPTO	UBICACIÓN	HABITANTES BENEFICIADOS	IMPORTE
SECRETARÍA DE SALUD						
05	016	4156	Transferencias internas otorgadas a entidades paraestatales no empresariales y no financieras para inversión pública	Cobertura Estatal	7,844,830	4,300,000
05	017	4156	Transferencias internas otorgadas a entidades paraestatales no empresariales y no financieras para inversión pública (Rehabilitación del Hospital Civil Fray Antonio Alcalde en el municipio de Guadalajara.)	Cobertura Estatal	7,844,830	40,000,000
Secretaría de Salud						44,300,000
SECRETARÍA DE INFRAESTRUCTURA Y OBRA PÚBLICA						
06	000	6122	Edificaciones de inmuebles comerciales, institucionales y de servicios (Rehabilitación de espacios para servicios públicos municipales en Guadalajara.)	Guadalajara	1,503,505	39,000,000
06	000	6123	Edificaciones educativas y culturales (RECREA Programa Escuela para la vida (Renovación de infraestructura educativa en el Estado)).	Cobertura Estatal	7,844,830	100,000,000
06	000	6123	Edificaciones educativas y culturales (Rehabilitación del Instituto de la Artesanía Jalisciense (IAJ), en el municipio de Guadalajara)	Guadalajara	1,503,505	15,000,000
06	000	6124	Edificación de recreación y esparcimiento (Gimnasio del Consejo Estatal para el Fomento Deportivo (CODE Jalisco, ubicado en Av. Alcalde, municipio de Guadalajara, Jalisco.(Continuación))	Guadalajara	1,503,505	30,000,000
06	000	6124	Edificación de recreación y esparcimiento (Rehabilitación Parque Solidaridad en los municipios de Guadalajara y Tonalá. (Continuación))	Guadalajara y Tonalá	2,081,173	70,000,000
06	000	6125	Edificaciones de seguridad pública (Rehabilitación del Reclusorio Femenil de Puente Grande, Jalisco)	El Salto	200,159	8,000,000
06	000	6126	Edificaciones para servicio médico y asistencial (Hospital Materno Infantil San Martín de las Flores, ubicado en San Pedro Tlaquepaque, Jalisco. (Segunda etapa))	San Pedro Tlaquepaque	708,568	30,000,000
06	000	6126	Edificaciones para servicio médico y asistencial (Construcción del Hospital Civil de Oriente en el municipio de Tonalá. (Continuación))	Tonalá	577,668	60,000,000
06	000	6126	Edificaciones para servicio médico y asistencial (Construcción de Hospital en el municipio de El Salto, Jalisco)	El Salto	200,159	20,000,000
06	000	6134	Obras para telecomunicaciones (Infraestructura en telecomunicaciones para los municipios del Estado (Red Jalisco). Diseño, estudios básicos, proyecto ejecutivo, construcción, equipamiento, puesta en marcha y mantenimiento.)	Cobertura Estatal	7,844,830	500,000,000
06	000	6151	Construcción de carreteras, puentes y similares (Construcción del Camino Jardín, localidad de Santa Catarina, en el municipio de Mezquitic, Jalisco (Continuación)).	Mezquitic	20,751	25,000,000
06	000	6151	Construcción de carreteras, puentes y similares (Rehabilitación y mantenimiento de ciclovías en el Estado de Jalisco).	Cobertura Estatal	7,844,830	15,000,000
06	000	6151	Construcción de carreteras, puentes y similares (Rehabilitación y conservación del nuevo Periférico en la Zona Metropolitana de Guadalajara).	Area Metropolitana de Guadalajara	5,219,047	100,000,000

EL ESTADO DE JALISCO

PERIÓDICO OFICIAL

UP	UR	PARTIDA	CONCEPTO	UBICACIÓN	HABITANTES BENEFICIADOS	IMPORTE
06	000	6151	Construcción de carreteras, puentes y similares (Conservación Periódica de Carreteras y Puentes en el Interior del Estado de Jalisco)	Cobertura Estatal	7,844,830	229,298,143
06	000	6151	Construcción de carreteras, puentes y similares (Conservación rutinaria de la red carretera estatal del Estado de Jalisco).	Cobertura Estatal	7,844,830	150,000,000
06	000	6151	Rehabilitación de imagen urbana de los nodos viales, limpieza de periférico, sus laterales y vialidades a cargo del Estado, señalética y alumbrado complementario; mantenimiento de señalética horizontal, vertical, alumbrado existente, rehabilitación de bocas de tormenta e iluminación arquitectónica del Puente Atrantado Matute Remus	Área Metropolitana de Guadalajara	5,219,047	10,710,763
06	000	6151	Rehabilitación de imagen urbana de los nodos viales, limpieza de periférico, sus laterales y vialidades a cargo del Estado, señalética horizontal y vertical, alumbrado y rehabilitación de infraestructura pluvial, en el Área Metropolitana de Guadalajara, Jalisco.	Área Metropolitana de Guadalajara	5,219,047	80,084,510
06	000	6151	Construcción de carreteras, puentes y similares (Conservación periódica caminos tipo C (7m), carretera estatal 213, 302, 310, 323, 339 y 348, tramo Arandas – San Diego de Alejandría – Lagos de Moreno – E.C. FED 70, carretera estatal 201, 205, 229, 230 y 233, tramo Ixtlahuacán del Río – Cuquilo – Yahualica – Teocaltiche – E.C. FED 45, camino tipo A2 (12m) y tipo C (7m) carreteras estatales 214, 218, 219, 221, 231, 232, 307 y 327, tramo Atotonilco El Alto – E.C. Arandas - E.C. San Miguel El Alto – Encarnación de Díaz – El Desperdicio – E.C. FED. 70, libramiento norte Atotonilco El Alto 356 y reconstrucción de camino tipo A2 (12m) y de camino tipo C (7m) de la carretera estatal 344, Libramiento Sur Lagos de Moreno, Jalisco.)	Cobertura Estatal	590,083	420,589,789
06	000	6151	Construcción de carreteras, puentes y similares (Conservación periódica camino tipo A4, carretera estatal 601 y 622, tramo Santa Cruz de las Flores-San Isidro Mazatepec-Tala-E.C. Fed. 70 carretera estatal 107, tramo carretera a Chapala al ingreso a El Salto - Juanaacatlán, reconstrucción de camino tipo C (7 m) carretera estatal 701 y 702, tramo E.C. FED 23 (cruce Botijilla) - San Martín de Bolaños y camino tipo C (7m), A2 (12m) y A4 (30m), carretera estatal 119, 112 y 155, tramo E.C. FED 15 – Jocotepec - Chapala y Libramiento de Chapala - E.C. EST 148, Jalisco.)	Cobertura Estatal	952,043	367,543,004
06	000	6151	Construcción de carreteras, puentes y similares (Conservación Periódica camino tipo C (7m), carretera estatal 544, tramo Mascota – Las Palmas – Puerto Vallarta, carretera estatal 510, tramo E.C. FED 200 – Villa Purificación, reconstrucción camino tipo C (7m), carretera estatal 513 y 428, tramo San Juan de Amula - Ciudad Guzmán y conservación del tramo El Grullo - San Juan de Amula.)	Cobertura Estatal	485,227	212,916,434
06	000	6151	Construcción de carreteras, puentes y similares (Pavimentación de vialidades en los municipios de Guadalajara, Zapopan, San Pedro Tlaquepaque, Tonalá, El Salto, Tlajomulco de Zúñiga, Ixtlahuacán de los Membrillos, Juanaacatlán y Acatlán de Juárez, en el Estado de Jalisco.)	Cobertura Estatal	128,250	334,826,639

EL ESTADO DE JALISCO

PERIÓDICO OFICIAL

UP	UR	PARTIDA	CONCEPTO	UBICACIÓN	HABITANTES BENEFICIADOS	IMPORTE
06	000	6151	Construcción de carreteras, puentes y similares (Programa de conservación periódica y reconstrucción de carreteras en el Estado de Jalisco - Conservación periódica de carreteras 703 tramo Entr. Carr. Mex. 23-Tlalcosahuatlán, en el municipio de Huejúcar y 704 tramo Entr. Carr. Jal 701 - Temastlán, en el municipio de Tototlán; Conservación periódica y reconstrucción de carreteras 706 tramo Huejuquilla-Mezquitic, en los municipios de Huejuquilla y Mezquitic, 710 tramo E. C. 702 Bolaños-Huicacatlán, en el municipio de Bolaños, 711 tramo Bolaños-Tenzompa-Huejuquilla en los municipios de Bolaños, Huejuquilla el Alto y Mezquitic 712 tramo Huejucar-Monte Escobedo, en el municipio de Huejucar, 714 tramo Entr. Carr. Mex. 23-Huacasco, en el municipio de Santa María de los Angeles, 717 tramo Entr. Carr. Jal. 710-La Playa en el municipio de Bolaños y 718 tramo Mezquitic-Nostic, en el municipio de Mezquitic. ,Jalisco.)	Cobertura Estatal	48,658	98,735,619
06	000	6151	Construcción de carreteras, puentes y similares (Programa de conservación periódica y reconstrucción de carreteras en el Estado de Jalisco - Conservación periódica de carreteras 207 tramo Mexitacán-Cañadas de Obregón en el municipio de Mexitacán, 215 tramo El Llano-Teocaltiche, en los municipios de Jalostitlán y Teocaltiche, y 311 tramo Valle de Guadalupe-San Miguel El Alto, en los municipios de San Miguel al Alto y Valle de Guadalupe; Reconstrucción de carretera 337 tramo Entr. Carr. Mex. 80 Cañadas de Obregón, en los municipios de Cañadas de Obregón y Valle de Guadalupe, Jalisco.)	Cobertura Estatal	124,137	63,872,248
06	000	6151	Construcción de carreteras, puentes y similares (Programa de conservación periódica y reconstrucción de carreteras en el Estado de Jalisco - Conservación periódica de carreteras 313 tramo San José de Gracia-San Ignacio Cerro Gordo, en los municipios de San Ignacio Cerro Gordo y Tepatlitlán de Morelos, 314 tramo Tepatlitlán-Arandas-Límite del Estado, en los municipios de Arandas, Jesús María, San Ignacio Cerro Gordo y Tepatlitlán de Morelos, 349, Libramiento Sur en el municipio de Tepatlitlán, 351 tramo Betania-Arandas, en el municipio de Arandas, 319 tramo Entr. Carr. (Manuel Doblado-La Piedad)-San José de la Paz, en el municipio de Jesús María; Conservación periódica y reconstrucción de carretera 331, Libramiento Sur en el municipio de Atotonilco el Alto; y Reconstrucción de carretera 326 tramo Tepatlitlán-San José de Gracia-San Francisco de Asís-Atotonilco, en los municipios de Atotonilco el Alto y Tepatlitlán de Morelos, Jalisco.)	Cobertura Estatal	317,339	151,822,908
06	000	6151	Construcción de carreteras, puentes y similares (Programa de conservación periódica y reconstrucción de carreteras en el Estado de Jalisco - Conservación periódica de carreteras 148 tramo Santa Rosa-Chapala, en los municipios de Ixtlahuacán de los Membrillos y Chapala, Carretera Estatal 160 y camino sin código tramo Poncitlán-El Mirador -San Pedro Itzican en el municipio de Poncitlán; Conservación periódica y reconstrucción de carretera 104 tramo Chapala-Mezcala, en los municipios de Chapala y Poncitlán; y Reconstrucción de carretera 122 tramo Ocotlán-Tototlán, en los municipios de Ocotlán y Tototlán, Jalisco.)	Cobertura Estatal	278,359	50,030,216

EL ESTADO DE JALISCO

PERIÓDICO OFICIAL

UP	UR	PARTIDA	CONCEPTO	UBICACIÓN	HABITANTES BENEFICIADOS	IMPORTE
06	000	6151	Construcción de carreteras, puentes y similares (Programa de conservación periódica y reconstrucción de carreteras en el Estado de Jalisco - Conservación periódica de carreteras 113 tramo Sta. Cruz de las Flores-Tlajomulco de Zuñiga-San Miguel Cuyutlán-Cajititlán, en el municipio de Tlajomulco de Zuñiga, 115 tramo La Calera-Cajititlán, en el municipio de Tlajomulco de Zuñiga y 124 tramo Parque J. Guadalupe Montenegro-El Castillo, en el municipio de El Salto; Reconstrucción de carretera 131 tramo Puente Grande-El Salto en el municipio de El Salto, Jalisco.)	Cobertura Estatal	1,268,990	62,219,996
06	000	6151	Construcción de carreteras, puentes y similares (Programa de conservación periódica y reconstrucción de carreteras en el Estado de Jalisco - Conservación periódica de carretera 411 tramo Quitupan-(Carr. Iquilpan-Manz.) Valle de Juárez-Cofradía, en el municipio de Quitupan; Conservación periódica y reconstrucción de carretera 412 tramo Entr. Carr. 405-Concepción de Buenos Aires, en el municipio de Concepción de Buenos Aires; y Reconstrucción de carretera 409 tramo Valle de Juárez Santa María del Oro, en los municipios de Quitupan, Santa María del Oro, Tamazula de Gordiano y Valle de Juárez, Jalisco.)	Cobertura Estatal	74,079	51,619,090
06	000	6151	Construcción de carreteras, puentes y similares (Programa de conservación periódica y reconstrucción de carreteras en el Estado de Jalisco - Conservación periódica de carreteras 417 tramo Ingreso Sur a Cd. Guzmán, en el municipio de Zapotlán el Grande y 427 tramo San Gabriel-Entr. Tollimán, Subtramo San Gabriel-Cuatro Caminos, en los municipios de San Gabriel y Tollimán; Conservación periódica y reconstrucción de carreteras 433 tramo Tapalpa-San Gabriel, en los municipios de San Gabriel y Tapalpa; Conservación periódica de las carreteras 459 y sin código, tramo (Tecalitlán-La Purísima)-Tuxpan en los municipios de Tuxpan y Tecalitlán; y Reconstrucción de carretera 422 tramo Sayula-Usmajac, en el municipio de Sayula de Jalisco.)	Cobertura Estatal	204,701	58,773,156
06	000	6151	Construcción de carreteras, puentes y similares (Programa de conservación periódica y reconstrucción de carreteras en el Estado de Jalisco - Conservación periódica de las carreteras estatales 516, 518, 534 y 526, tramo San Clemente-Ayutla-La Campana, en los municipios de Atenguillo, Ayutla, Cuautla y Unión de Tula, Jalisco. (Subtramo del Km 0+000 al 61+100); carretera 527 tramo San Pedro-Talpa de Allende, en los municipios de Mascota y Talpa de Allende; Conservación periódica y reconstrucción de carretera 554 tramo Villa Purificación-Chamela, en los municipios de La Huerta y Villa Purificación; y Reconstrucción de carretera 530 tramo Unión de Tula-Ejutla, en los municipios de Ejutla y Unión de Tula, Jalisco.)	Cobertura Estatal	98,650	74,810,786
06	000	6151	Construcción de carreteras, puentes y similares (Programa de conservación periódica y reconstrucción de carreteras en el Estado de Jalisco - Conservación periódica de carreteras 612 tramo Magdalena-Etzatlán en los municipios de Etzatlán, Magdalena y San Juanito de Escobedo y 618 tramo Cruc. Sta. María-San Martín Hidalgo-Ameca, en los municipios de Ameca y San Martín Hidalgo; y Conservación periódica y reconstrucción de carretera 633 tramo Villa Corona-Atonilco El bajo, en el municipio de Villa Corona, Jalisco.)	Cobertura Estatal	158,462	59,268,729
06	000	6151	Construcción de carreteras, puentes y similares (Conservación rutinaria, rehabilitación de imagen urbana, barrera central, alumbrado público y limpieza de la superficie de rodamiento, del Nuevo Anillo Periférico en los municipios de Tonalá, El Salto y Tlajomulco de Zuñiga, Jalisco)	Área Metropolitana de Guadalajara	5,219,047	27,123,128
06	000	6151	Construcción de carreteras, puentes y similares (Pavimentación con concreto hidráulico de Av Patria Oriente, en el municipio de Tonalá, Jalisco. (continuación))	Tonalá	536,111	30,000,000

EL ESTADO DE JALISCO

PERIÓDICO OFICIAL

57

UP	UR	PARTIDA	CONCEPTO	UBICACIÓN	HABITANTES BENEFICIADOS	IMPORTE
06	000	6152	Instalación de señalamientos y protecciones de obras viales (Ejecución de acciones para la modernización de corredores de movilidad inteligente en el Área Metropolitana de Guadalajara.)	Área Metropolitana de Guadalajara	5,219,047	40,005,825
06	000	6162	Obras marítimas, fluviales y subacuáticas (Construcción de muro de retención a base de gaviones en la unidad deportiva Palenque, en el municipio de Tonalá.)	Tonalá	536,111	4,000,000
06	000	6195	Otros servicios relacionados con obras públicas (Estudios, proyectos, control de calidad de obra pública.)	Cobertura Estatal	7,844,830	98,643,070
06	000	6195	Otros servicios relacionados con obras públicas (Proyecto Ejecutivo para Centro Público de Atención de Adicciones.)	Cobertura Estatal	7,844,830	5,000,000
06	000	6195	Otros servicios relacionados con obras públicas (Supervisión, Control y Seguimiento de la Obra Pública en el Estado.)	Cobertura Estatal	7,844,830	79,000,000
06	000	7911	Provisión para contingencias por fenómenos naturales	Cobertura Estatal	7,844,830	50,000,000
06	000	7991	Provisiones para erogaciones especiales (Trabajos de mitigación ambiental en la ejecución de obra pública, Jalisco).	Cobertura Estatal	7,844,830	4,000,000
06	000	7991	Provisiones para erogaciones especiales (Infraestructura Indígena)	Cobertura Estatal	7,844,830	20,000,000
06	000	7991	Provisiones para erogaciones especiales (Fondo Común Concursable para la Infraestructura (FOCOCI))	Cobertura Estatal	7,844,830	350,000,000
06	000	7991	Provisiones para erogaciones especiales (Fondo Complementario para el Desarrollo Regional (FONDEREG))	Cobertura Estatal	7,844,830	450,000,000
06	000	7991	Provisiones para erogaciones especiales (Sistema integrado de transporte Mi Macro Periférico de la Zona Metropolitana de Guadalajara (carriles centrales, carriles laterales, ciclovías, banquetas, bahías de transferencia, estaciones, puentes, entornos, patios, talleres, accesos, equipamiento y obras complementarias))	Área Metropolitana de Guadalajara	5,178,864	669,513,126
06	000	7991	Provisiones para erogaciones especiales (Acciones complementarias entorno de la Línea 3, en la Zona Metropolitana de Guadalajara.)	Área Metropolitana de Guadalajara	5,219,047	20,000,000
06	000	7991	Provisiones para erogaciones especiales (Rehabilitación de templos con valor patrimonial en el Estado de Jalisco).	Cobertura Estatal	7,844,830	20,000,000
06	000	7991	Provisiones para erogaciones especiales (Infraestructura Migrantes).	Cobertura Estatal	7,844,830	22,700,000
06	000	7991	Provisiones para erogaciones especiales (Acciones de intervención directa por Presupuesto Participativo).	Cobertura Estatal	7,844,830	50,000,000
06	000	7992	Provisiones para erogaciones complementarias para programas federales Obras y Acciones para población con Rezago Social y Pobreza Extrema (RISE).	Cobertura Estatal	7,844,830	249,771,020
06	000	7992	Provisiones para erogaciones complementarias para programas federales (Provisión para los Fondos Metropolitanos.)	Cobertura Estatal	4,434,878	30,000,000
Total Secretaría de Infraestructura y Obra Pública						5,708,878,199

SIOP / INSTITUTO DE LA INFRAESTRUCTURA FÍSICA EDUCATIVA DEL ESTADO DE JALISCO (INFEJAL)

06	015	4157	Transferencias internas otorgadas a entidades paraestatales no empresariales y no financieras para inversión pública.	Cobertura Estatal	7,880,539	602,039,853
Total SIOP / Instituto de la Infraestructura Física Educativa del Estado de Jalisco (INFEJAL)						602,039,853

UP	UR	PARTIDA	CONCEPTO	UBICACIÓN	HABITANTES BENEFICIADOS	IMPORTE
SIOP/ INSTITUTO JALISCIENSE DE LA VIVIENDA						
06	024	4156	Transferencias internas otorgadas a entidades paraestatales no empresariales y no financieras para inversión pública.	Cobertura Estatal	7,880,539	5,000,000
Total SIOP / Instituto Jalisciense de la Vivienda						5,000,000

SECRETARÍA DE AGRICULTURA Y DESARROLLO RURAL

09	000	4311	Apoyo a proyectos productivos rurales.	Cobertura Estatal	7,880,539	209,622,511
09	000	4312	Fomento de actividades pesqueras y acuícolas.	Cobertura Estatal	7,880,539	25,000,000
09	000	4242	Desarrollo de obra pública en los municipios (Programa de Empeдрados).	Cobertura Estatal	7,880,539	100,000,000
09	000	4313	Fomento de actividades productivas y agroindustriales.	Cobertura Estatal	7,880,539	1,000,000
09	000	4314	Apoyo a la agricultura.	Cobertura Estatal	7,880,539	20,000,000
09	000	6133	Construcción de sistemas de riego agrícola.	Cobertura Estatal	7,880,539	33,000,000
09	000	6151	Construcción de carreteras, puentes y similares.	Cobertura Estatal	7,880,539	117,000,000
09	038	7511	Inversiones en fideicomisos del poder ejecutivo.	Cobertura Estatal	7,880,539	50,800,101
Total Secretaría de Agricultura y Desarrollo Rural						556,422,612

SECRETARÍA DE MEDIO AMBIENTE Y DESARROLLO TERRITORIAL

10	000	6195	Otros servicios relacionados con obras públicas (Programa Brigadas Forestales).	Cobertura Estatal	7,880,539	31,000,000
10	042	4156	Transferencias internas otorgadas a entidades paraestatales no empresariales y no financieras para inversión pública.	Cobertura Estatal	7,880,539	700,000
10	174	4156	Transferencias internas otorgadas a entidades paraestatales no empresariales y no financieras para inversión pública.	Cobertura Estatal	7,880,539	49,999
Total Secretaría de Medio Ambiente y Desarrollo Territorial						31,749,999

SECRETARÍA DEL SISTEMA DE ASISTENCIA SOCIAL

11	000	4417	Ayuda para el desarrollo social del Estado (Reconstrucción del Tejido Social)	Cobertura Estatal	7,880,539	90,000,000
11	000	4417	Ayuda para el desarrollo social del Estado (Jalisco Revive tu Hogar).	Cobertura Estatal	7,880,539	25,000,000
11	175	7511	Inversiones en fideicomisos del poder ejecutivo. (Desastres Naturales).	Cobertura Estatal	7,880,539	50,000,000
Total Secretaría del Sistema de Asistencia Social						165,000,000

SECRETARÍA DE INNOVACIÓN, CIENCIA Y TECNOLOGÍA

12	000	6123	Edificaciones educativas y culturales (Edificación TecMM).	Cobertura Estatal	7,880,539	21,352,910
Total Secretaría de Innovación, Ciencia y Tecnología						21,352,910

EL ESTADO DE JALISCO

PERIÓDICO OFICIAL

UP	UR	PARTIDA	CONCEPTO	UBICACIÓN	HABITANTES BENEFICIADOS	IMPORTE
SECRETARÍA DE CULTURA						
13	000	7991	Edificación de recreación y esparcimiento (Programa de Fortalecimiento a la Infraestructura).	Cobertura Estatal	7,880,539	5,000,000
13	000	7991	Edificación de recreación y esparcimiento (Programa Cultura Cardinal).	Cobertura Estatal	7,880,539	29,690,950
Total Secretaría de Cultura						34,690,950
Secretaría de Transporte / SITEUR						
15	075	4155	Transferencias internas otorgadas a entidades paraestatales no empresariales y no financieras para bienes muebles, inmuebles e intangibles.	Cobertura Estatal	7,880,539	200,000,000
Total Secretaría de Transporte / SITEUR						200,000,000
APORTACIONES, TRANSFERENCIAS Y SUBSIDIOS A MUNICIPIOS						
23	000	8331	Fondo de infraestructura social municipal.	Cobertura Estatal	7,880,539	1,810,786,821
Total Aportaciones, Transferencias y Subsidios a Municipios						1,810,786,821
UNIVERSIDAD DE GUADALAJARA						
29	000	4156	Transferencias internas otorgadas a entidades paraestatales no empresariales y no financieras para inversión pública (Aportación para el Centro Cultural Universitario).	Cobertura Estatal	2,792,420	140,000,000
29	000	4156	Transferencias internas otorgadas a entidades paraestatales no empresariales y no financieras para inversión pública (Infraestructura Educativa).	Cobertura Estatal	7,844,830	200,000,000
Total Universidad de Guadalajara						340,000,000
SECRETARÍA DE GESTIÓN INTEGRAL DEL AGUA / COMISIÓN ESTATAL DEL AGUA (CEA)						
38	023	4156	Transferencias internas otorgadas a entidades paraestatales no empresariales y no financieras para inversión pública.	Cobertura Estatal	7,880,539	52,000,000
Total Secretaría de Gestión Integral del Agua / Comisión Estatal del Agua (CEA)						52,000,000
CENTRO DE COORDINACIÓN, COMANDO, CONTROL, COMUNICACIONES Y COMPUTO DEL ESTADO DE JALISCO (C5)						
42	605	4156	Transferencias internas otorgadas a entidades paraestatales no empresariales y no financieras para inversión pública.	Cobertura Estatal	7,880,539	18,569,200
Total Centro de Coordinación, Comando, Control, Comunicaciones y Computo del Estado de Jalisco (C5)						18,569,200
Totales						9,590,790,544

EL ESTADO DE JALISCO

PERIÓDICO OFICIAL

61

GOBIERNO DEL ESTADO DE JALISCO PRESUPUESTO DE EGRESOS PARA EL EJERCICIO FISCAL 2021

Tabulador de Sueldos SERVIDORES PÚBLICOS

NIVEL	JORNADA LABORAL DE 6 HORAS				JORNADA LABORAL DE 8 HORAS			
	SUELDO BASE	DESPENSA	PASAJE	PERCEPCIÓN MENSUAL BRUTA	SUELDO BASE	DESPENSA	PASAJE	PERCEPCIÓN MENSUAL BRUTA
1	8,180	538	500	9,218	10,907	717	667	12,291
2	8,459	553	507	9,519	11,279	737	675	12,691
3	8,752	591	516	9,859	11,669	788	688	13,145
4	9,029	601	526	10,156	12,038	802	702	13,542
5	9,148	612	537	10,297	12,197	815	716	13,728
6	9,494	687	627	10,808	12,658	915	836	14,409
7	9,867	695	638	11,200	13,156	926	850	14,932
8	10,205	706	649	11,560	13,606	941	865	15,412
9	10,715	718	661	12,094	14,287	957	881	16,125
10	10,954	784	664	12,402	14,605	1,046	886	16,537
11	11,500	820	675	12,995	15,333	1,093	899	17,325
12	11,760	824	682	13,266	15,680	1,099	909	17,688
13	12,185	846	692	13,723	16,246	1,128	923	18,297
14	13,241	872	707	14,820	17,654	1,163	942	19,759
15	15,204	905	731	16,840	20,272	1,206	975	22,453
16	17,124	935	749	18,808	22,832	1,247	999	25,078
17	19,297	965	793	21,055	25,729	1,286	1,057	28,072
18	22,286	1,099	830	24,215	29,714	1,465	1,107	32,286
19	25,103	1,162	852	27,117	33,470	1,549	1,136	36,155
20	26,986	1,260	894	29,140	35,981	1,680	1,191	38,852
21	29,267	1,356	975	31,598	39,023	1,808	1,299	42,130
22	31,664	1,399	1,009	34,072	42,219	1,865	1,345	45,429
23	-	-	-	-	47,094	1,920	1,376	50,390
24	-	-	-	-	55,131	2,057	1,457	58,645
25	-	-	-	-	62,968	2,288	1,617	66,873
26	-	-	-	-	69,445	2,544	1,794	73,783
27	-	-	-	-	77,296	2,832	1,992	82,120
28	-	-	-	-	84,998	3,202	2,238	90,438
29	-	-	-	-	101,422	3,676	2,571	107,669
30	-	-	-	-	114,551	4,097	2,860	121,508
31	-	-	-	-	129,827	4,256	3,060	137,143
32	-	-	-	-	134,375	4,445	3,463	142,283
33	-	-	-	-	138,307	5,082	3,953	147,342
34	-	-	-	-	157,885	-	-	157,885

EL ESTADO DE JALISCO

PERIÓDICO OFICIAL

62

GOBIERNO DEL ESTADO DE JALISCO
PRESUPUESTO DE EGRESOS PARA EL EJERCICIO FISCAL 2021
 Tabulador de Sueldos
PERSONAL DE SECRETARÍA DE SALUD

NIVEL	JORNADA LABORAL	SUELDO BASE	DESPENSA	PASAJE	PERCEPCIÓN MENSUAL BRUTA
1	40	7,719	274	357	8,350
2	40	7,769	275	359	8,403
3	40	7,819	275	359	8,453
4	40	7,894	278	361	8,533
5	40	7,970	280	364	8,614
6	40	7,994	280	364	8,638
7	40	8,044	280	364	8,688
8	40	8,319	302	380	9,001
9	40	8,464	302	380	9,146
10	40	9,774	302	380	10,456
11	40	10,188	280	364	10,832
12	40	11,219	280	364	11,863
13	40	13,519	426	468	14,413
15	40	15,598	426	468	16,492
19	40	17,908	426	368	18,702

*El presente tabulador se actualizará con base en los incrementos autorizados por la federación que correspondan, conforme a la disponibilidad presupuestal, debiéndose de realizar las modificaciones que procedan para el tabulador 2021.

EL ESTADO DE JALISCO

PERIÓDICO OFICIAL

63

GOBIERNO DEL ESTADO DE JALISCO PRESUPUESTO DE EGRESOS PARA EL EJERCICIO FISCAL 2021 Tabulador de Sueldos

ELEMENTOS OPERATIVOS DE SEGURIDAD

NIVEL	JORNADA LABORAL	SUELDO BASE	DESPENSA	PASAJE	PERCEPCIÓN MENSUAL BRUTA
1	40	-	-	-	-
2	40	-	-	-	-
3	40	-	-	-	-
4	40	9,653	802	702	11,157
5	40	10,532	815	716	12,063
6	40	11,411	915	836	13,162
7	40	12,594	926	850	14,370
8	40	12,969	941	865	14,775
9	40	13,354	957	881	15,192
10	40	13,663	1,046	886	15,595
11	40	14,497	1,093	899	16,489
12	40	15,080	1,099	909	17,088
13	30	12,185	846	692	13,723
13	40	16,246	1,128	923	18,297
14	40	17,654	1,163	942	19,759
15	40	20,272	1,206	975	22,453
16	40	22,832	1,247	999	25,078
17	40	25,729	1,286	1,057	28,072
18	40	28,954	1,465	1,107	31,526
19	40	31,052	1,549	1,136	33,737
20	40	33,452	1,680	1,191	36,323
21	40	37,061	1,808	1,299	40,168
22	40	41,011	1,865	1,345	44,221
23	40	45,692	1,920	1,376	48,988
24	40	51,002	2,057	1,457	54,516
25	40	56,996	2,288	1,617	60,901
26	40	62,395	2,544	1,794	66,733
27	40	69,740	2,832	1,992	74,564
28	40	78,845	3,202	2,238	84,285
29	40	90,495	3,676	2,571	96,742
30	40	106,581	4,097	2,860	113,538
31	40	129,827	4,256	3,060	137,143
32	40	134,375	4,445	3,463	142,283
33	40	138,764	5,082	3,953	147,799

EL ESTADO DE JALISCO

PERIÓDICO OFICIAL

64

GOBIERNO DEL ESTADO DE JALISCO
PRESUPUESTO DE EGRESOS PARA EL EJERCICIO FISCAL 2021
Catálogo de Puestos por Nivel y Nomenclatura del Poder Ejecutivo sin Incluir Educación

NIVEL	NOMENCLATURA
1	APOYO ADMINISTRATIVO EN SALUD A1 AUXILIAR DE INTENDENCIA AYUDANTE GENERAL MENSAJERO DE HOLOGRAMAS TECNICO ADMINISTRATIVO A
2	APOYO ADMINISTRATIVO APOYO ADMINISTRATIVO EN SALUD A2 AUXILIAR DE JARDINERIA AYUDANTE AYUDANTE DE COCINA AYUDANTE DE MECANICO INTENDENCIA MENSAJERO PELUQUERO SUPERVISOR DE OPERACION D VELADOR VIGILANTE VISOR DE CAMPAMENTO
3	ALBANIL APOYO ADMINISTRATIVO A APOYO ADMINISTRATIVO EN SALUD A3 ARCHIVISTA AUXILIAR ADMINISTRATIVO A AYUDANTE DE SERVICIO CABO CHECADOR DE ESTACIONAMIENTO CHOFER CHOFER MENSAJERO CHOFER NOTIFICADOR ENCARGADO DE INTENDENCIA JARDINERO NOTIFICADOR PEON SOBRESTANTE TECNICO DE VIVEROS
4	APOYO ADMINISTRATIVO EN SALUD A4 AUXILIAR ADMINISTRATIVO AUXILIAR ADMINISTRATIVO DE RESIDENCIA AUXILIAR DE ALMACEN CHOFER DE CARGA COCINERO CONDUCTOR DE CAMION ENCARGADO DE AREA D ENCARGADO DE CUADRILLA INTENDENTE C MECANICO OFICIAL DE PARTES RECEPCIONISTA SECRETARIA AUXILIAR TECNICO B TECNICO BIBLIOTECARIO TECNICO EN SALUD VERIFICADOR
5	APOYO ADMINISTRATIVO EN SALUD A5 AUXILIAR ADMINISTRATIVO E AUXILIAR CONTABLE AUXILIAR DE COMPRAS AUXILIAR DE COMUNICACION CAPTURISTA

EL ESTADO DE JALISCO

PERIÓDICO OFICIAL

65

GOBIERNO DEL ESTADO DE JALISCO
PRESUPUESTO DE EGRESOS PARA EL EJERCICIO FISCAL 2021
Catálogo de Puestos por Nivel y Nomenclatura del Poder Ejecutivo sin Incluir Educación

NIVEL	NOMENCLATURA
5	CATALOGADOR ENFERMERA B SECRETARIA AUXILIAR A TECNICO A TECNICO ADMINISTRATIVO TECNICO AUXILIAR
6	ADMINISTRATIVO DE RESIDENCIA ANALISTA B APOYO ADMINISTRATIVO EN SALUD A6 ASISTENTE ADMINISTRATIVO C ASISTENTE B BARITONO CAJERO CITAS CONTRALTO DIBUJANTE ENCARGADO DE AREA C ENFERMERA MECANICO DE MAQUINARIA PESADA SOPRANO SUPERVISOR B SUPERVISOR DE ALIMENTOS TECNICO BIBLIOTECARIO B TECNICO DE OFICIALIA DE PARTES TECNICO EN DISEÑO TECNICO ESPECIALISTA TECNICO PISCICOLA TENOR
7	ADMINISTRATIVO ESPECIALIZADO B ANALISTA A ANALISTA ADMINISTRATIVO ANALISTA CONTABLE ANALISTA DE CARTERA DE CREDITOS ANALISTA DE PROGRAMACION DE APOYO A ANALISTA DE RECURSOS HUMANOS Y FINANCIEROS APOYO ADMINISTRATIVO EN SALUD A7 ASISTENTE A AUXILIAR ACCESO A LA INFORMACION DE LA COORDINACION DE GABINETE SOCIAL AUXILIAR ACCESO A LA INFORMACION DE LA COORDINACION DEL GABINETE DE GESTION DE TERRITORIO CAJERO RECEPTOR CAPTURISTA A CAPTURISTA DIGITALIZADOR CHOFER B CHOFER ESPECIALIZADO CHOFER TRANSPORTISTA COORDINADOR DE ACCESO A LA INFORMACION COORDINADOR E DISEÑADOR ENLACE DE COMUNICACION ESPECIALISTA C FOTOGRAFO B INSTRUCTOR INTERNO C OPERADOR DE TRANSMISION POLICIA POLICIA VIAL REGISTRADOR ANALISTA SECRETARIA DE DIRECCION SECRETARIA DE DIRECCION DE AREA SUPERVISOR SUPERVISOR DE ALMACEN SUPERVISOR DE CAJEROS SUPERVISOR DE SECCION TECNICO ADMINISTRATIVO B

EL ESTADO DE JALISCO

PERIÓDICO OFICIAL

66

GOBIERNO DEL ESTADO DE JALISCO
PRESUPUESTO DE EGRESOS PARA EL EJERCICIO FISCAL 2021
Catálogo de Puestos por Nivel y Nomenclatura del Poder Ejecutivo sin Incluir Educación

NIVEL	NOMENCLATURA
7	TECNICO BIBLIOTECARIO A
8	ALMACENISTA ANALISTA DE PROGRAMACION DE APOYO APOYO ADMINISTRATIVO EN SALUD A8 ASISTENTE ADMINISTRATIVO D AUXILIAR DE ACCESO A LA INFORMACION DE LA COORDINACION DE GABINETE DE SEGURIDAD PUBLICA A AUXILIAR DE INTENDENCIA DEL TRIBUNAL AUXILIAR LOGISTICO COORDINADOR E1 CORRECTOR TIPOGRAFICO DISEÑADOR GRAFICO ENCARGADO DE ALMACEN ENCARGADO DE AREA B ENCARGADO DE COMBUSTIBLES ENCARGADO DE CONTROL DE VEHICULOS ENCARGADO DE MANTENIMIENTO CARRETERO ENCARGADO DE VIVERO ESPECIALISTA B INSTRUCTOR INTERNO B INVITADOR A METODOS ALTERNOS DE SOLUCION DE CONFLICTOS MUSICO B NOTIFICADOR JURIDICO OPERADOR DE CABINA ORIENTADOR TURISTICO PALEOGRAFO POLICIA CUSTODIO POLICIA PROCESAL POLICIA TERCERO POLICIA TERCERO VIAL REVISOR REVISOR DE TRANSPORTES SECRETARIA DE DIRECCION GENERAL A SECRETARIO DE LA POLICIA INVESTIGADORA TRAMITADOR REGIONAL
9	ACTUARIO DEL MINISTERIO PUBLICO A ADMINISTRATIVO ESPECIALIZADO ADMINISTRATIVO ESPECIALIZADO EN CONTROL DE CREDITOS ANALISTA C ANALISTA DIGITALIZADOR EN TRANSPARENCIA APOYO ADMINISTRATIVO EN SALUD A9 AUXILIAR ESPECIALIZADO AUXILIAR PORTAL Y PLATAFORMA DE LA COORDINACION DEL GABINETE DE GESTION DE TERRITORIO C AUXILIAR SOCIAL AUXILIAR TECNICO A CHOFER BRIGADISTA CHOFER C CHOFER DEL DIRECTOR GENERAL CHOFER DEL SECRETARIO A COCINERO A COMBATIENTE COORDINADOR E2 ENCARGADO DE AREA A ENCARGADO DE SECCION FOTOGRAFO A INSTRUCTOR EXTERNO B MENSAJERO DEL TRIBUNAL MUSICO A OPERADOR DE EQUIPO DE COMPUTO OPERADOR DE MAQUINARIA PESADA PAGADOR POLICIA 1ERO POLICIA SEGUNDO POLICIA SEGUNDO VIAL

EL ESTADO DE JALISCO

PERIÓDICO OFICIAL

67

GOBIERNO DEL ESTADO DE JALISCO
 PRESUPUESTO DE EGRESOS PARA EL EJERCICIO FISCAL 2021
 Catálogo de Puestos por Nivel y Nomenclatura del Poder Ejecutivo sin Incluir Educación

NIVEL	NOMENCLATURA
9	PROMOTOR B REDACTOR EDITOR A REVISOR TIPOGRAFICO SECRETARIA DE DIRECCION GENERAL SUPERVISOR GDL 2 TECNICO DE TURISMO TECNICO DEL GRUPO ESPECIALIZADO DE BUSQUEDA TORRERO TRABAJADORA SOCIAL A VERIFICADOR EN TURISMO
10	ACTUARIO DEL MINISTERIO PUBLICO ACTUARIO ESPECIALIZADO DEL MINISTERIO PUBLICO ADMINISTRATIVO DE CONTROL DE CONFIANZA ARQUITECTO ASISTENTE G AUXILIAR TECNICO CHOFER ASISTENTE CHOFER D CONSEJERO DE EMPLEO CONTADOR B COORDINADOR E3 DICTAMINADOR EJECUTOR FISCAL ENCARGADO DEL CENTRO DE INFORMACION DOCUMENTAL ESPECIALISTA OPERATIVO EVALUADOR DE MEDIDAS CAUTELARES GESTOR GESTOR SOCIAL INGENIERO INSTRUCTOR A INSTRUCTOR EXTERNO A MECANICO DE EQUIPO DE IMPRENTA OPERADOR DE EQUIPO DE IMPRENTA PERITO B POLICIA PRIMERO VIAL PRECEPTOR TECNICO PROMOTOR A PROYECTISTA REDACTOR EDITOR SECRETARIA DE DIRECCION GENERAL BILINGUE SOLISTA SOPORTE ADMINISTRATIVO DE SALUD SUBJEFE DE OFICINA B SUPERVISOR DE MEDIDAS CAUTELARES SUPERVISOR DE OBRA PUBLICA B SUPERVISOR J TECNICO ADMINISTRATIVO C TECNICO EN INFORMATICA TECNICO ESPECIALIZADO A TOPOGRAFO TRABAJADORA SOCIAL EN AREA MEDICA A TRAMOYISTA
11	ABOGADO ABOGADO ESPECIALIZADO ADMINISTRADOR ADMINISTRATIVO ESPECIALIZADO F ANALISTA DE COMUNICACION ANALISTA DE CONTRALORIA SOCIAL ANALISTA ESPECIALIZADO ASESOR JURIDICO ASISTENTE H

EL ESTADO DE JALISCO

PERIÓDICO OFICIAL

68

GOBIERNO DEL ESTADO DE JALISCO
PRESUPUESTO DE EGRESOS PARA EL EJERCICIO FISCAL 2021
Catálogo de Puestos por Nivel y Nomenclatura del Poder Ejecutivo sin Incluir Educación

NIVEL	NOMENCLATURA
11	ASISTENTE LEGAL ASISTENTE TECNICO AUDITOR AUDITOR FISCAL AUXILIAR ACCESO A LA INFORMACION DE LA COORDINACION DE GABINETE DE ECONOMIA AUXILIAR ACCESO A LA INFORMACION DE LA COORDINACION DE GABINETE SOCIAL A AUXILIAR ACCESO A LA INFORMACION DE LA COORDINACION DEL GABINETE DE GESTION DE TERRITORIO A AUXILIAR ADMINISTRATIVO C AUXILIAR ADMINISTRATIVO DE CONCILIACION Y ARBITRAJE AUXILIAR ADMINISTRATIVO DEL TRIBUNAL AUXILIAR DATOS PERSONALES DE LA COORDINACION DE GABINETE SOCIAL AUXILIAR DATOS PERSONALES DE LA COORDINACION DEL GABINETE DE GESTION DE TERRITORIO AUXILIAR DE ACCESO A LA INFORMACION DE LA COORDINACION DE GABINETE DE SEGURIDAD PUBLICA AUXILIAR DE ACCESO A LA INFORMACION DE LA FISCALIA AUXILIAR ESPECIALIZADO B AUXILIAR PORTAL Y PLATAFORMA DE LA COORDINACION DE GABINETE DE ECONOMIA AUXILIAR PORTAL Y PLATAFORMA DE LA COORDINACION DE GABINETE SOCIAL AUXILIAR PORTAL Y PLATAFORMA DE LA COORDINACION DEL GABINETE DE GESTION DE TERRITORIO CAMAROGRAFO CHOFER DEL SECRETARIO COMUNICACION DIGITAL CONSEJERO DE EMPLEO ESPECIALIZADO CONTADOR A CONTENIDOS COORDINADOR ADMINISTRATIVO J COORDINADOR B COORDINADOR C COORDINADOR DE ANALISIS Y PROYECTOS D COORDINADOR DE COMUNICACION Y APOYO COORDINADOR DE PROYECTOS A COORDINADOR DE REGISTROS COORDINADOR DE TRAMITES COORDINADOR DEL VOLUNTARIADO COORDINADOR GENERAL DE PROYECTOS ESTRATEGICOS F DISEÑADOR GRAFICO A EJECUTIVO DE CUENTAS DE PAE ENCARGADO DE MODALIDADES ENCARGADO DE PROMOCION Y SUPERVISION ENCARGADO DE ZONA A ENFERMERA GENERAL TITULADA A ENLACE ADMINISTRATIVO ENLACE DE COMUNICACION D ENLACE DE TRAMOYA FOTOGRAFO Y VIDEO INSPECTOR INSTRUCTOR ESCOLAR B JEFE DE BRIGADA JEFE DE DEPARTAMENTO A JEFE DE OFICINA A JEFE DE OFICINA DE RECAUDACION FISCAL C MEDICO A MENSAJERO A OFICIAL MAYOR NOTIFICADOR OPERADOR DE ENLACE 066 PERITO A PERITO EN LENGUAS MATERNAS Y CULTURA INDIGENA DE JALISCO PERITO ITINERANTE POLICIA CUSTODIO 30 POLICIA PRIMERO PRECEPTOR TECNICO ESPECIALIZADO PROMOTOR DE DESARROLLO MUNICIPAL PROMOTOR REGIONAL PSICOLOGO REGISTRADOR ANALISTA ESPECIALIZADO REPORTERO DE COMUNICACION SECRETARIA SECRETARIA DEL TRIBUNAL

EL ESTADO DE JALISCO

PERIÓDICO OFICIAL

69

GOBIERNO DEL ESTADO DE JALISCO
PRESUPUESTO DE EGRESOS PARA EL EJERCICIO FISCAL 2021
Catálogo de Puestos por Nivel y Nomenclatura del Poder Ejecutivo sin Incluir Educación

NIVEL	NOMENCLATURA
11	SECRETARIA PRIVADA SECRETARIO DEL CONSEJO DIRECTIVO DEL CECA SOPORTE TECNICO EN SISTEMAS SOPORTE TECNICO EN SISTEMAS Y SERVICIOS SOPORTE TECNICO EN SISTEMAS Y SERVICIOS A SUBDIRECTOR DE COMUNICACION SOCIAL SUBJEFE DE OFICINA A SUBOFICIAL DE VIALIDAD SUPERVISOR DE AREA TECNICA SUPERVISOR DE CUADRILLA SUPERVISOR DE OBRA PUBLICA A SUPERVISOR DE OFICIALIA DE PARTES SUPERVISOR DE OPERACION SUPERVISOR PROYECTISTA TECNICO CONTABLE TECNICO EN CONTROL DE CONFIANZA A TECNICO EN CONTROL PATRIMONIAL TECNICO EN DESARROLLO SOCIAL Y CULTURAL C TECNICO EN SEGURIDAD LABORAL TECNICO ESPECIALIZADO TECNICO PROGRAMADOR TECNICO SOCIAL TRABAJADORA SOCIAL
12	ABOGADO DE INSTRUMENTOS JURIDICOS ADMINISTRADOR DE ESPACIOS CULTURALES ANALISTA DE PROYECTOS DE SALUD ANALISTA DE SISTEMAS B ANALISTA FINANCIERO ANALISTA POLITICO ASISTENTE DE LOGISTICA ASISTENTE DEL ORGANO INTERNO DE CONTROL ASISTENTE F AUDITOR B AUXILIAR DE ADMINISTRACION CHOFER DEL SECRETARIO E CONTADOR COORDINADOR A COORDINADOR ADMINISTRATIVO K COORDINADOR DE CAPACITACION C COORDINADOR DE CENTRO PISCICOLA COORDINADOR DE COMPRAS COORDINADOR DE CONTROL DEL PADRON VEHICULAR COORDINADOR DE DISEÑO COORDINADOR DE ENLACE INTERINSTITUCIONAL COORDINADOR DE EVENTOS A COORDINADOR DE MANTENIMIENTO VEHICULAR COORDINADOR DE MEDIOS DE COMUNICACION DEL CECAJ COORDINADOR DE PROMOCION COMUNITARIA COORDINADOR DE PROMOCION ECONOMICA REGIONAL COORDINADOR DE RED DE PLANEACION ESTATAL Y MUNICIPAL COORDINADOR DE REGISTROS A COORDINADOR DE SEGUIMIENTO A COORDINADOR DEL PROCEDIMIENTO ADMINISTRATIVO DE EJECUCION COORDINADOR GENERAL DE PLANEACION Y SEGUIMIENTO DE DISEÑO GESTION Y RESULTADOS DE PROGRAMAS PUBLICOS COORDINADOR GENERAL DE VERIFICACION DE LA CALIDAD DE LA EVIDENCIA COORDINADOR JURIDICO DEL CECAJ DEFENSOR DE OFICIO ENCARGADO DE COMPRAS ENCARGADO DE SUPERVISION Y COSTOS ENFERMERA ESPECIALISTA A ENLACE DE TRANSPARENCIA INSTRUCTOR ESCOLAR A JEFE C DE UNIDAD DEPARTAMENTAL JEFE DE ALMACEN DE EVIDENCIAS JEFE DE OFICINA B

EL ESTADO DE JALISCO

PERIÓDICO OFICIAL

70

GOBIERNO DEL ESTADO DE JALISCO
PRESUPUESTO DE EGRESOS PARA EL EJERCICIO FISCAL 2021
Catálogo de Puestos por Nivel y Nomenclatura del Poder Ejecutivo sin Incluir Educación

NIVEL	NOMENCLATURA
12	JEFE DE OFICINA DE RECAUDACION FISCAL B PERITO C POLICIA A PROMOTOR DE INVERSION PROYECTISTA DE LA JTA DE CONC Y ARBITRAJE SECRETARIA A SECRETARIO DE AGENCIA DEL MINISTERIO PUBLICO SUBOFICIAL SUPERVISOR C SUPERVISOR DE AUDITORES SUPERVISOR DE SEGUIMIENTO DE ACUERDOS REPARATORIOS SUPERVISOR GDL 1 SUPERVISOR INGENIERO RESIDENTE DE OBRA TECNICO EN CONTROL DE CONFIANZA TECNICO ESPECIALISTA AMBIENTAL TECNICO ESPECIALISTA J TRADUCTOR VALIDADOR DE ACUERDOS REPARATORIOS
13	ABOGADO DE LA PROCURADURIA SOCIAL ADMINISTRADOR DEL TEATRO DEGOLLADO AGENTE DE CASO AGENTE SOCIAL ANALISTA DE SISTEMAS C ANALISTA ESPECIALIZADO B AUDITOR FISCAL A AUXILIAR ADMINISTRATIVO F AYUDANTE DE MECANICO AEREO DE SECRETARIA CHOFER ESPECIALIZADO DE TURISMO COORD DE CONSERVACION DE EDIFICIOS Y MONUMENTOS COORDINADOR ADMINISTRATIVO A COORDINADOR DE ANALISIS EVALUACION Y SEGUIMIENTO B COORDINADOR DE ANALISIS DE PROCESOS COORDINADOR DE APLICACION PRESUPUESTAL COORDINADOR DE AREA MEDICA COORDINADOR DE AREA TECNICA COORDINADOR DE ASUNTOS LABORALES COORDINADOR DE ATENCION A LAS PROPUESTAS DE LA CIUDADANIA COORDINADOR DE ATENCION CIUDADANA COORDINADOR DE CAPACITACION B COORDINADOR DE CAPACITACION FISCAL COORDINADOR DE COMPRAS A COORDINADOR DE COMUNICACION Y APOYO B COORDINADOR DE CONSTRUCCION COORDINADOR DE CONTROL DE LA GESTION COORDINADOR DE DESARROLLO RURAL C COORDINADOR DE ESTADISTICA Y POLITICA CRIMINAL COORDINADOR DE EVALUACION Y SEGUIMIENTO COORDINADOR DE INFORMACION ESTRATEGICA COORDINADOR DE INFORMACION REGIONAL COORDINADOR DE INFORMATICA COORDINADOR DE INFRAESTRUCTURA RURAL COORDINADOR DE MANTENIMIENTO COORDINADOR DE NOTIFICACION FISCAL COORDINADOR DE PROYECTO Y EVALUACION COORDINADOR DE RECURSOS FINANCIEROS COORDINADOR DE RECURSOS HUMANOS COORDINADOR DE RECURSOS MATERIALES COORDINADOR DE SEGUIMIENTO COORDINADOR DE SEGUIMIENTO DE IP COORDINADOR DE TRANSPARENCIA COORDINADOR DE VINCULACION CON DEPENDENCIAS COORDINADOR ESPECIALIZADO E COORDINADOR FINANCIERO COORDINADOR GENERAL DE PLANEACION DEL DESARROLLO EN GESTION REGIONAL COORDINADOR I

EL ESTADO DE JALISCO

PERIÓDICO OFICIAL

71

GOBIERNO DEL ESTADO DE JALISCO
PRESUPUESTO DE EGRESOS PARA EL EJERCICIO FISCAL 2021
Catálogo de Puestos por Nivel y Nomenclatura del Poder Ejecutivo sin Incluir Educación

NIVEL	NOMENCLATURA
13	<p>COORDINADOR INTERNO COORDINADOR JURIDICO B COORDINADOR OPERATIVO COORDINADOR REGIONAL COORDINADOR TECNICO DELEGADO REGIONAL DIRECTOR DE AREA DE ATENCION CIUDADANA ENCARGADO DE ZONA C FACILITADOR DE METODOS ALTERNOS DE SOLUCION DE CONFLICTOS INVESTIGADOR DE PROYECTOS ESPECIALES JEFE B DE UNIDAD DEPARTAMENTAL JEFE DE ACCESO A LA INFORMACION JEFE DE DEPARTAMENTO DE INTEGRACION SOCIAL JEFE DE DEPARTAMENTO JURIDICO JEFE DE DEPARTAMENTO TECNICO JEFE DE DPTO DE SERV PRIVADOS DE SEGURIDAD JEFE DE INFORMACION JEFE DE OFICINA C JEFE DE OFICINA DE RECAUDACION FISCAL A JEFE DE PORTAL Y PLATAFORMA NACIONAL DE TRANSPARENCIA JEFE DE PROTECCION A DATOS JEFE DE SELECCION DE PERSONAL Y TRABAJO SOCIAL JEFE DE VINCULACION REGIONAL ALTOS NORTE JEFE DE VINCULACION REGIONAL ALTOS SUR JEFE DE VINCULACION REGIONAL CIENEGA JEFE DE VINCULACION REGIONAL COSTA SUR JEFE DE VINCULACION REGIONAL NORTE JEFE DE VINCULACION REGIONAL SIERRA DE AMULA JEFE DE VINCULACION REGIONAL SUR JEFE DE VINCULACION REGIONAL SURESTE JEFE DE VINCULACION REGIONAL VALLES MEDICO OFICIAL DE SEGURIDAD PUBLICA PERITO DE FISCALIA POLICIA CUSTODIO 10 POLICIA ESPECIALIZADO EN INVESTIGACION POLICIA INVESTIGADOR B PSICOLOGO CLINICO REPORTERO RESIDENTE DE ZONA SRIO ESPECIALIZADO DE LA AGENCIA DEL MINISTERIO PUBLICO SUPERVISOR D SUPERVISOR DE AUDITORES A SUPERVISOR DE TRABAJO SOCIAL TECNICO EN DESARROLLO SOCIAL Y CULTURAL B TECNICO ESPECIALIZADO F</p>
14	<p>ACTUARIO DE CONCILIACION Y ARBITRAJE DE LA JUNTA ADMINISTRADOR DE SISTEMAS ANALISTA CRIMINAL ANALISTA DE EVALUACION DE PROYECTOS ANALISTA DE PROYECTOS DE SALUD A ANALISTA DE SISTEMAS A ANALISTA EN POLITICA SALARIAL ANALISTA ESPECIALIZADO D ANALISTA ESTADISTICO DE LA FISCALIA ESTATAL ANALISTA FINANCIERO A ANALISTA GEOGRAFO DE LA FISCALIA ESTATAL ASESOR DE ATENCION A MUNICIPIOS ASISTENTE ADMINISTRATIVO ASISTENTE DE SECRETARIO AUDITOR A DEPENDENCIAS INTERNAS AUDITOR FISCAL B AUXILIAR TECNICO C CHOFER ESPECIALIZADO A</p>

EL ESTADO DE JALISCO

PERIÓDICO OFICIAL

72

GOBIERNO DEL ESTADO DE JALISCO
PRESUPUESTO DE EGRESOS PARA EL EJERCICIO FISCAL 2021
Catálogo de Puestos por Nivel y Nomenclatura del Poder Ejecutivo sin Incluir Educación

NIVEL	NOMENCLATURA
14	CONTENIDOS A COORDINADOR ADMINISTRATIVO B COORDINADOR ADMINISTRATIVO DE INVESTIGACION Y CURADURIA COORDINADOR DE ANALISIS Y PROYECTOS E COORDINADOR DE APOYO COORDINADOR DE ASUNTOS AGRARIOS COORDINADOR DE AUDITORIA COORDINADOR DE CAPACITACION A COORDINADOR DE CAPACITACION E INVESTIGACION COORDINADOR DE COMPROBACION DE GASTOS COORDINADOR DE COMUNICACION INTERNA COORDINADOR DE CONTROL Y SEGUIMIENTO A COORDINADOR DE COSTOS Y CONSTRUCCION COORDINADOR DE DESARROLLO RURAL B COORDINADOR DE INFORMATICA B COORDINADOR DE INGRESOS DIVERSOS Y FINANCIAMIENTO COORDINADOR DE INVESTIGACION Y PROYECTOS COORDINADOR DE LA COMISION DE ADQUISICIONES COORDINADOR DE LOGISTICA Y PROTOCOLO COORDINADOR DE MANTENIMIENTO A COORDINADOR DE NORMATIVIDAD ADMINISTRATIVA COORDINADOR DE OBRA COORDINADOR DE OPERACION DEL SISTEMA COORDINADOR DE OPTIMIZACION DE RECURSOS A COORDINADOR DE OPTIMIZACION DE RECURSOS HUMANOS COORDINADOR DE ORDENAMIENTO ECOLOGICO COORDINADOR DE PLAN MUNICIPAL DEL CECAJ COORDINADOR DE PROGRAMAS SOCIALES COORDINADOR DE PROTECCION AL AMBIENTE COORDINADOR DE PROTECCION DE RECURSOS NATURALES COORDINADOR DE PROYECTOS COORDINADOR DE PUBLICACIONES COORDINADOR DE RECURSOS HUMANOS A COORDINADOR DE RECURSOS MATERIALES A COORDINADOR DE RED INTERMUNICIPAL DE GOBERNANZA COORDINADOR DE SERVICIOS GENERALES A COORDINADOR DE SOPORTE TECNICO COORDINADOR DE VINCULACION EXTERIOR COORDINADOR DEL DESPACHO DEL CONTRALOR COORDINADOR EJECUTIVO COORDINADOR ESPECIALIZADO COORDINADOR ESPECIALIZADO DEL CECAJ COORDINADOR ESPECIALIZADO PAE COORDINADOR GENERAL DE EVALUACION INSTITUCIONAL COORDINADOR GENERAL DE PLANEACION DEL DESARROLLO DEL PODER LEGISLATIVO COORDINADOR J COORDINADOR JURIDICO A COORDINADOR LOGISTICO COORDINADOR NORMATIVO COORDINADOR REGIONAL A DELEGADO REGIONAL A ENCARGADO DE AREA E EVALUADOR EN CONTROL DE CONFIANZA FOTOGRAFO G GESTOR PROGRAMATICO INGENIERO DEL AREA DE INCLUSION A PERSONAS CON DISCAPACIDAD INSTRUCTOR ESCOLAR JEFE A DE UNIDAD DEPARTAMENTAL JEFE DE ACCESO A LA INFORMACION DE LA CONTRALORIA JEFE DE ACCESO A LA INFORMACION DE LA COORDINACION DE GABINETE DE SEGURIDAD PUBLICA JEFE DE ACCESO A LA INFORMACION DE LA COORDINACION DE GABINETE ECONOMICA JEFE DE ACCESO A LA INFORMACION DE LA COORDINACION DE GABINETE SOCIAL JEFE DE COMUNICACION DIGITAL JEFE DE CONTABILIDAD DEL CEPAJ JEFE DE DESARROLLO DE PLATAFORMAS TECNOLOGICAS JEFE DE PLANEACION E

EL ESTADO DE JALISCO

PERIÓDICO OFICIAL

73

GOBIERNO DEL ESTADO DE JALISCO
PRESUPUESTO DE EGRESOS PARA EL EJERCICIO FISCAL 2021
Catálogo de Puestos por Nivel y Nomenclatura del Poder Ejecutivo sin Incluir Educación

NIVEL	NOMENCLATURA
14	<p>JEFE DE PORTAL Y PLATAFORMA NACIONAL DE LA FISCALIA JEFE DE PORTAL Y PLATAFORMA NACIONAL DE TRANSPARENCIA DE LA CONTRALORIA JEFE DE PORTAL Y PLATAFORMA NACIONAL DE TRANSPARENCIA DE LA COORDINACION DE GABINETE DE SEGURIDAD PUBLICA JEFE DE PORTAL Y PLATAFORMA NACIONAL DE TRANSPARENCIA DE LA COORDINACION DE GABINETE ECONOMICA JEFE DE PORTAL Y PLATAFORMA NACIONAL DE TRANSPARENCIA DE LA COORDINACION DE GABINETE SOCIAL JEFE DE PROTECCION DE DATOS DE LA CONTRALORIA JEFE DE PROTECCION DE DATOS DE LA COORDINACION DE GABINETE ECONOMICA JEFE DE PROTECCION DE DATOS DE LA COORDINACION DE GABINETE SOCIAL JEFE DE PROTECCION DE DATOS PERSONALES DE LA COORDINACION DE GABINETE DE SEGURIDAD PUBLICA JEFE DE PROTECCION DE DATOS PERSONALES DE LA FISCALIA JEFE DE SOPORTE TECNICO JEFE DE TRANSPARENCIA PROACTIVA Y BUEN GOBIERNO JEFE DE UNIDAD DEPARTAMENTAL DE ASESORIA FORMACION Y PROYECTOS JEFE DE UNIDAD DEPARTAMENTAL DE ESTADISTICA VALUACION Y CARTOGRAFIA JEFE DE VINCULACION DE CEPAJ JEFE U DEPTAL DE NORMATIVIDAD Y VINCULACION LIDER DE PROYECTO DE INVESTIGACION MEDICO ESPECIALISTA EN MEDICINA DEL TRABAJO SECRETARIA DE DIRECCION GENERAL F SUBDELEGADO REGIONAL A SUPERVISOR G SUPERVISOR GENERAL OPERATIVO TECNICO DE ARTICULACION DE PROGRAMAS DE INNOVACION TECNICO EN COMUNICACION F TECNICO EN DESARROLLO SOCIAL Y CULTURAL A TECNICO EN TELECOMUNICACIONES TECNICO ESPECIALIZADO EN SEGURIDAD TECNICO JUDICIAL</p>
15	<p>ABOGADO ESPECIALIZADO A ABOGADO ESPECIALIZADO DE TRABAJO Y PREVISION SOC ADMINISTRADOR DE RED GLOBAL DIGITAL ANALISIS ESTADISTICO ANALISTA D ANALISTA DE PROYECTOS DE INVERSION ANALISTA DE SISTEMAS ANALISTA EN POLITICA SALARIAL A ANALISTA RELATOR DE LA FISCALIA ESTATAL AUXILIAR ADMINISTRATIVO G COLABORADOR ESPECIALIZADO CONSULTOR HACENDARIO COORDINADOR ADMINISTRATIVO C COORDINADOR DE ANALISIS EVALUACION Y SEGUIMIENTO COORDINADOR DE ANALISIS Y SEGUIMIENTO COORDINADOR DE ASISTENCIA SOCIAL COORDINADOR DE CONTROL DE INVERSION PUBLICA COORDINADOR DE CTROS DE ATN PRIMARIA EN ADICCIONES COORDINADOR DE DANZA COORDINADOR DE DESARROLLO RURAL A COORDINADOR DE ECOS CULTURA COORDINADOR DE ENLACE COORDINADOR DE ENLACE INTERNACIONAL COORDINADOR DE ENLACES UNIDAD DE PRESUPUESTO PARTICIPATIVO COORDINADOR DE FESTIVALES Y GRUPOS ARTISTICOS COORDINADOR DE GESTION REGIONAL COORDINADOR DE INFORMACION ESTRATEGICA B COORDINADOR DE INFORMATICA A COORDINADOR DE NORMATIVIDAD DE CAPACITACION COORDINADOR DE NORMATIVIDAD DE SELECCION COORDINADOR DE OPTIMIZACION DE RECURSOS COORDINADOR DE PLANEACION COORDINADOR DE PLANEACION SEGUIMIENTO Y EVALUACION A COORDINADOR DE PROYECTOS D COORDINADOR DE RECAUDACION FORANEA</p>

EL ESTADO DE JALISCO

PERIÓDICO OFICIAL

74

GOBIERNO DEL ESTADO DE JALISCO
PRESUPUESTO DE EGRESOS PARA EL EJERCICIO FISCAL 2021
Catálogo de Puestos por Nivel y Nomenclatura del Poder Ejecutivo sin Incluir Educación

NIVEL	NOMENCLATURA
15	COORDINADOR DE RECURSOS FEDERALES AL EMPLEO COORDINADOR DE RECURSOS FINANCIEROS Y MATERIALES COORDINADOR DE REGION COORDINADOR DE REVISION DE ACTOS ADMINISTRATIVOS COORDINADOR DE SERVICIOS GENERALES COORDINADOR DE SOCIALIZACION DE LA INFORMACION MUNICIPIOS REGIONALES COORDINADOR DE VINCULACION Y GESTION COORDINADOR DE VISITADURIA COORDINADOR DE ZONA A COORDINADOR DEL FOMENTO DE ZONAS ESTRATEGICAS COORDINADOR EJECUTIVO A COORDINADOR EJECUTIVO DE RECURSOS HUMANOS COORDINADOR EN MANTENIMIENTO DE AREAS DE SEGURIDAD COORDINADOR ESPECIALIZADO F COORDINADOR ESPECIALIZADO ISO 9000 COORDINADOR FINANCIERO CONTABLE COORDINADOR GENERAL DE EVALUACION DE LA GESTION PUBLICA ESPECIALIDAD SECTORIAL COORDINADOR GENERAL DE PLANEACION DEL DESARROLLO DEL PODER EJECUTIVO COORDINADOR GENERAL DE PLANEACION Y SEGUIMIENTO INSTITUCIONAL DEL PODER EJECUTIVO COORDINADOR GENERAL DE SEGUIMIENTO DE INDICADORES DE SEGURIDAD PUBLICA GOBIERNO Y DESARROLLO TERRITORIAL COORDINADOR GENERAL DE SEGUIMIENTO DE INDICADORES DEL DESARROLLO SOCIAL Y ECONOMICO COORDINADOR GENERAL DE SEGUIMIENTO DE INDICADORES INSTITUCIONALES COORDINADOR GENERAL Y SEGUIMIENTO INSTITUCIONAL DE ACCIONES Y SERVICIOS COORDINADOR JURIDICO COORDINADOR ORGANIZACIONAL A COORDINADOR TECNICO B DEFENSOR PUBLICO DIRECTOR TITULAR DE LA BANDA DE MUSICA DEL ESTADO DISEÑADOR E ENCARGADO DE ZONA D ESPECIALISTA EN GESTION Y FOMENTO DE INFRAESTRUCTURA ESPECIALISTA EN REDES Y TELECOMUNICACIONES INGENIERO EN TELECOMUNICACIONES INSPECTOR JEFE DEL CENTRO INTEGRAL DE JUSTICIA REGIONAL JEFE A DE UNIDAD DEPARTAMENTAL A JEFE B DE UNIDAD DEPARTAMENTAL C JEFE DE ACCESO A LA INFORMACION DE LAS UNIDADES AUXILIARES JEFE DE AREA DE SERVICIOS GENERALES Y RECURSOS MATERIALES JEFE DE ATENCION A JALISCIENSES EN EL EXTRANJERO JEFE DE COBERTURA JEFE DE DEPARTAMENTO ADMINISTRATIVO Y DE SERVICIOS DE PUBLICACIONES JEFE DE DEPARTAMENTO DE CONTROL DE OBLIGACIONES JEFE DE DEPARTAMENTO DE CONTROL DEL INGRESO JEFE DE DEPARTAMENTO DE PUBLICACIONES DE REMATES JEFE DE DEPARTAMENTO DE REMATES JEFE DE DEPARTAMENTO OPERATIVO JEFE DE DESARROLLO DE SISTEMAS JEFE DE DESARROLLO INSTITUCIONAL DEL CEPAJ JEFE DE ESTACIONAMIENTOS JEFE DE INVESTIGACION Y EPIDEMIOLOGIA DE CEPAJ JEFE DE LOGISTICA JEFE DE OFICINA JEFE DE OFICINA RECAUDADORA JEFE DE PLATAFORMA NACIONAL DE TRANSPARENCIA E INFORMACION FUNDAMENTAL DE LAS UNIDADES AUXILIARES JEFE DE PORTAL Y PLATAFORMA NACIONAL DE TRANSPARENCIA DE LA COORDINACION DE GABINETE DE GESTION DEL TERRITORIO JEFE DE PROTECCION DE DATOS DE LA COORDINACION DE GABINETE DE GESTION DEL TERRITORIO JEFE DE PROYECTOS ESPECIALES JEFE DE UNIDAD DEPARTAMENTAL DE ARCHIVOS DOCUMENTOS AGRARIOS JEFE DE UNIDAD DEPTAL TECNICO DE INTERVENC Y REMATES JEFE DE VINCULACION METROPOLITANA JEFE DE VINCULACION METROPOLITANA GUADALAJARA JEFE DE VINCULACION METROPOLITANA TLAJOMULCO JEFE DE VINCULACION METROPOLITANA TLAQUEPAQUE JEFE DE VINCULACION METROPOLITANA TONALA

EL ESTADO DE JALISCO

PERIÓDICO OFICIAL

75

GOBIERNO DEL ESTADO DE JALISCO
PRESUPUESTO DE EGRESOS PARA EL EJERCICIO FISCAL 2021
Catálogo de Puestos por Nivel y Nomenclatura del Poder Ejecutivo sin Incluir Educación

NIVEL	NOMENCLATURA
15	JEFE DE VINCULACION METROPOLITANA ZAPOPAN JEFE DE VINCULACION REGIONAL COSTA SIERRA MADRE OCCIDENTAL JEFE DE VINCULACION REGIONAL LAGUNAS JEFE DEPARTAMENTAL DE INFORMATICA JEFE U DEPTAL DE INGRESOS Y EGRESOS EN DEPEND DEL EJEC JEFE UNIDAD DEPTAL DE MONITOREO Y ATN A MANIFESTACIONES MEDICO GENERAL A PRESIDENTE AUXILIAR A PROCURADOR AUXILIAR SECRETARIA D SECRETARIO PARTICULAR G SEGUIMIENTO A PROYECTOS SUBINSPECTOR DE SEGURIDAD PUBLICA SUPERVISOR DE FISCALIZACION ESTRATEGICA TECNICO DE GRUPO ESPECIALIZADO DE BUSQUEDA A TECNICO EN DESARROLLO SOCIAL Y CULTURAL TITULAR DE LA UNIDAD DE MEJORA CONTINUA
16	ANALISTA MULTIDISCIPLINARIO DE LA FISCALIA GENERAL ANALISTA RELATOR DE LA FISCALIA GENERAL A ANALISTA TECNICO AUXILIAR DE GESTION DE GOBIERNO AUXILIAR DE INSTRUCCION COMUNICACION DIGITAL B COORDINADOR ADMINISTRATIVO COORDINADOR ADMINISTRATIVO FINANCIERO COORDINADOR DE ACTUARIOS COORDINADOR DE ATENCION TEMPRANA COORDINADOR DE CAPACITACION COORDINADOR DE ENLACE DE SALAS EN PENAL DE PUENTE GRANDE COORDINADOR DE ENTORNO SOCIOECONOMICO COORDINADOR DE ESTUDIOS Y PROYECTOS NORMATIVOS COORDINADOR DE FINANCIAMIENTO RURAL COORDINADOR DE INFORMATICA C COORDINADOR DE INSTALACIONES ELECTROMECANICAS COORDINADOR DE LOS CONSEJOS REGIONALES DE SEG PUBLICA COORDINADOR DE MEDIOS DIGITALES COORDINADOR DE MOVIMIENTOS AL IMSS COORDINADOR DE OBRA CIVIL COORDINADOR DE PLANEACION SEGUIMIENTO Y EVALUACION COORDINADOR DE POLIGRAFIA COORDINADOR DE PROYECTOS ARQUITECTONICOS COORDINADOR DE PSICOLOGIA COORDINADOR DE RACIONALIZACION DE ESPACIOS COORDINADOR DE SEGUIMIENTO Y EVALUACION DE PROYECTOS COORDINADOR DE SEGUROS COORDINADOR DE VINCULACION INTERINSTITUCIONAL Y SOCIAL COORDINADOR DE VINCULACION Y GESTION A COORDINADOR DE VISITADURIA A COORDINADOR DE ZONA COORDINADOR EJECUTIVO DE AREA NATURAL PROTEGIDA COORDINADOR ESPECIALIZADO A COORDINADOR ESPECIALIZADO DE INFORMACION Y ESTADISTICAS A COORDINADOR ESPECIALIZADO DE OBRAS PUBLICAS COORDINADOR ESTATAL DE REDES Y TELECOMUNICACIONES COORDINADOR FINANCIERO C COORDINADOR JURIDICO C COORDINADOR JURIDICO Y DE INTEGRACION DE RESULTADOS COORDINADOR MEDICO Y TOXICOLOGICO COORDINADOR TECNICO C DISEÑADOR F ENCARGADO DE ZONA F ESPECIALISTA DE PROYECTOS ESPECIALES

EL ESTADO DE JALISCO

PERIÓDICO OFICIAL

76

GOBIERNO DEL ESTADO DE JALISCO
PRESUPUESTO DE EGRESOS PARA EL EJERCICIO FISCAL 2021
Catálogo de Puestos por Nivel y Nomenclatura del Poder Ejecutivo sin Incluir Educación

NIVEL	NOMENCLATURA
16	ESPECIALISTA EN RELACIONES LABORALES ESPECIALISTA EN SISTEMAS INSPECTOR DE SEGURIDAD PUBLICA JEFE ADMINISTRATIVO JEFE C JEFE DE ADQUISICIONES JEFE DE ALMACEN JEFE DE AREA C JEFE DE AREA DE ARTES AUDIOVISUALES JEFE DE AREA DE COORDINACION DE TEATRO JEFE DE AREA DE COORDINACION OPERATIVA JEFE DE AREA DE DEFENSA DE ADOLECENTES JEFE DE AREA DE ECOS JEFE DE AREA DE ESPACIOS ESCENICOS JEFE DE AREA DE FIDEICOMISO FECA JEFE DE AREA DE MULTIDISCIPLINA Y DISEÑO JEFE DE AREA DE MUSICA Y ARTE SONORO JEFE DE AREA DE PROCESOS JEFE DE AREA ESCOLAR JEFE DE AREA SUBSTANCIADORA JEFE DE ATENCION A MEDIOS Y MONITOREO JEFE DE ATENCION CIUDADANA JEFE DE CAPACITACION Y PROYECTOS ESPECIALES JEFE DE COMUNICACION DIGITAL B JEFE DE CONSULTIVO Y CONTENCIOSO LABORAL JEFE DE CONTENIDOS JEFE DE DEPARTAMENTO DE EJECUCION JEFE DE DEPARTAMENTO DE NOTIFICACION JEFE DE DISEÑO JEFE DE EVALUACION Y SEGUIMIENTO JEFE DE FOTO Y VIDEO JEFE DE GESTION DE TRANSPORTE ESCOLAR JEFE DE INFORMACION C JEFE DE MULTITRAMITE JEFE DE OFICINA DE PUBLICACIONES JEFE DE PADRON DE PROVEEDORES JEFE DE PARTICIPACION SOCIAL JEFE DE PROCEDIMIENTOS DE RESPONSABILIDAD LABORAL JEFE DE PROGRAMAS COMPENSATORIOS Y DE APOYO JEFE DE RECURSOS HUMANOS JEFE DE RECURSOS MATERIALES JEFE DE SEGUIMIENTO DE SOLICITUDES DE INFORMACION JEFE DE UNIDAD DEPARTAMENTAL ATN A ENTES FISCALIZAD DE REC EST CTA PUB JEFE DE UNIDAD DEPARTAMENTAL DE AUDITORIA DE FONDOS Y PROG FEDERALES JEFE DE UNIDAD DEPARTAMENTAL DE AUDITORIA INTERNA DE INGR EN LA DEP JEFE DE UNIDAD DEPARTAMENTAL DE IMPUESTOS COORDINADOS JEFE DE UNIDAD DEPARTAMENTAL DE PROGRAMACION JEFE DE UNIDAD DEPARTAMENTAL DE RECURSOS MAT Y SERVICIOS JEFE DE UNIDAD DEPARTAMENTAL DE RENDICION DE CTAS Y PARTICIP FEDERALES JEFE DE UNIDAD DEPARTAMENTAL DE SISTEMAS CONTABLES JEFE DE UNIDAD DEPTAL DE CONCILIACION Y ARBITRAJE JEFE DE UNIDAD DEPTAL DE CONCILIACIONES BANCARIAS JEFE DE UNIDAD DEPTAL DE DIGITALIZACION Y ARCHIVO JEFE DE UNIDAD DEPTAL DE GABINETE Y DICTAMENES JEFE DE UNIDAD DEPTAL DE GLOSA DE CUENTAS JEFE DE UNIDAD DEPTAL DE IDENTIF DE MCIA DE PROCED EXTRANJ JEFE DE UNIDAD DEPTAL DE NOTIFICACION JEFE DE UNIDAD DEPTAL DE PROCEDIMIENTOS LEGALES Y MEDIDAS DE APREMIO JEFE DE VEHICULOS JEFE DE VERIFICACION DE COMPROBANTES FISCALES JEFE DE VINCULACION CON OSC JEFE DE ZONA JEFE DEPTO. INGRESOS FEDERALES COORDINADOS JEFE JURIDICO JEFE U DEPTAL DE INFORMACION DE ORG PUB DESCENTRALIZADOS JEFE UNIDAD DEPTAL DE REC FINANCIEROS Y CONTROL PRESUP

EL ESTADO DE JALISCO

PERIÓDICO OFICIAL

77

GOBIERNO DEL ESTADO DE JALISCO
PRESUPUESTO DE EGRESOS PARA EL EJERCICIO FISCAL 2021
Catálogo de Puestos por Nivel y Nomenclatura del Poder Ejecutivo sin Incluir Educación

NIVEL	NOMENCLATURA
16	<p>JURIDICO ESPECIALIZADO OFICIAL DE REINSECCION SOCIAL PERITO VALUADOR PERSONAL DE MONTAJE POLICIA INVESTIGADOR A PRESIDENTE AUXILIAR PRESIDENTE DEL CONSEJO DIRECTIVO DEL CECA PROCURADOR AUXILIAR A REPRESENTANTE OBRERO REPRESENTANTE PATRONAL SECRETARIA E SECRETARIO PARTICULAR DE DIGPRES SUBINSPECTOR DE VIALIDAD TECNICO EN SEGURIDAD LABORAL F TECNICO ESPECIALIZADO K TECNICOS DE MEDIOS Y MONITOREO TITULAR DEL AREA DE INVESTIGACION TITULAR DEL AREA DE RESPONSABILIDADES</p>
17	<p>AGENTE DEL MINISTERIO PUBLICO AGENTE ESPECIALIZADO DEL MINISTERIO PUBLICO AUDITOR C CAPITAN D CONSULTOR HACENDARIO A COORD DE INFORM SEGUIM Y EVALUAC DE PROGR DEL CECAJ COORD DEL SISTEMA DE ATENCION MEDICA DE URGENCIAS COORDINADOR DE ASUNTOS LABORALES F COORDINADOR DE DESARROLLO POLITICO Y ATENCION A LA PROBLEMÁTICA DEL ESTADO COORDINADOR DE DESARROLLO SOCIAL A COORDINADOR DE GABINETE COORDINADOR DE INFORMACION SEGUIMIENTO Y EVALUACION DE PROGRAMAS A COORDINADOR DE INVESTIGACION COORDINADOR DE LO CONSULTIVO FISCAL COORDINADOR DE LOS CENTROS ADMVOS PRIMARIOS DEL CECAJ COORDINADOR DE OFICIALIA DE PARTES COORDINADOR DE ORIENTACION Y CAPACITACION DEL CECAJ COORDINADOR DE PLANEACION E INFORMACION A COORDINADOR DE PROCURADURIA COORDINADOR DE PROYECTOS DE SALUD COORDINADOR DE PROYECTOS ESTRATEGICOS COORDINADOR DE SISTEMAS Y TRANSPARENCIA COORDINADOR DE SUBCONSEJOS DEL COESIDA COORDINADOR DE UNIDAD DE TRANSPARENCIA E INFORMACION COORDINADOR ESPECIALIZADO DE INFORMACION Y ESTADISTICAS COORDINADOR ESPECIALIZADO EN INFORMATICA A COORDINADOR ESPECIALIZADO EN MEDIO AMBIENTE COORDINADOR ESPECIALIZADO H COORDINADOR INFORMATICO DE INGRESOS COORDINADOR JURIDICO D COORDINADOR M COORDINADOR PREHOSPITALARIO CRIMINOLOGO DISEÑADOR G ENCARGADO DE ZONA G ENLACE ADMINISTRATIVO G ESPECIALISTA DE PROYECTOS ESPECIALES A ESPECIALISTA EN POLITICA SALARIAL INSPECTOR JEFE DE SEGURIDAD PUBLICA INSPECTOR JEFE DEL CENTRO DE ATENCION INTEGRAL JUVENIL INSPECTOR JEFE DEL CENTRO DE REINSECCION FEMENIL INSPECTOR JEFE DEL CENTRO DE REINSECCION SOCIAL INSPECTOR JEFE DEL CTRO DE OBSERV CLASIF Y DIAGNOSTICO INSPECTOR JEFE DEL RECLUSORIO PUERTO VALLARTA INVESTIGADOR JEFE A DE UNIDAD DEPARTAMENTAL C</p>

EL ESTADO DE JALISCO

PERIÓDICO OFICIAL

78

GOBIERNO DEL ESTADO DE JALISCO
PRESUPUESTO DE EGRESOS PARA EL EJERCICIO FISCAL 2021
Catálogo de Puestos por Nivel y Nomenclatura del Poder Ejecutivo sin Incluir Educación

NIVEL	NOMENCLATURA
17	<p>JEFE ADMINISTRATIVO DEL TRIBUNAL JEFE B JEFE DE ACCESIBILIDAD UNIVERSAL JEFE DE ADAPTACION JEFE DE ANALISIS JEFE DE ANALISIS DE INFORMACION JEFE DE AREA B JEFE DE AREA DE ADMINISTRACION DE ESPACIOS CULTURALES JEFE DE AREA DE BIBLIOTECAS JEFE DE AREA DE CULTURAS POPULARES Y URBANAS JEFE DE AREA DE EVENTOS Y LOGISTICA JEFE DE AREA DE FONDOS PARA EL DESARROLLO CULTURAL JEFE DE AREA DE INDUSTRIAS CULTURALES Y CREATIVAS JEFE DE AREA DE LENGUA Y LITERATURA JEFE DE AREA DE PATRIMONIO ARTISTICO E HISTORICO JEFE DE AREA DE PATRIMONIO INTANGIBLE JEFE DE AREA DE PLANEACION E INFORMACION JEFE DE AREA DE PRENSA JEFE DE AREA DE RECURSOS HUMANOS B JEFE DE ASESORIA Y CONSULTA JEFE DE ATENCION A MEDIOS Y MONITOREO A JEFE DE COBERTURAS Y MONITOREO DIGITAL C JEFE DE COMUNICACION DIGITAL A JEFE DE CONSERVACION Y RESTAURACION JEFE DE CONSULTIVO LABORAL JEFE DE CONTENCIOSO JEFE DE CONTENIDOS A JEFE DE DEPARTAMENTO DE TELECOMUNICACIONES JEFE DE DEPARTAMENTO DEL SISTEMA 066 JEFE DE DISEÑO A JEFE DE ESTUDIOS SOCIALES JEFE DE FOTO Y VIDEO A JEFE DE GESTION Y CAPTACION DE FONDOS JEFE DE IMPLEMENTACION JEFE DE INFORMACION ESTADISTICA Y COBERTURA DE ASEGURAMIENTO JEFE DE LO CONSULTIVO JEFE DE LO CONTENCIOSO JEFE DE MONITOREO JEFE DE PLANEACION B JEFE DE PLANEACION DE TRANSPORTE ESCOLAR JEFE DE PLANEACION ESTRATEGICA AMBIENTAL JEFE DE POLITICA CULTURAL Y COMUNITARIA JEFE DE PROYECTOS DE PROPIEDAD INTELECTUAL JEFE DE RECURSOS FINANCIEROS JEFE DE RECURSOS HUMANOS A JEFE DE RECURSOS MATERIALES A JEFE DE REDES SOCIALES JEFE DE REGISTRO ESTATAL DE FIDEICOMISOS Y ORGANISMOS JEFE DE REGISTRO ESTATAL DE OPD JEFE DE SUPERVISION PARA LA FISCALIZACION JEFE DE UNIDAD DE FAUNA SILVESTRE JEFE DE UNIDAD DEL ORGANO INTERNO DE CONTROL JEFE DE UNIDAD DEPARTAMENTAL DE EVALUACION DEL PRESUPUESTO JEFE DE UNIDAD DEPARTAMENTAL DE INFORMATICA JEFE DE UNIDAD DEPTAL DE CONCILIACION Y ARBITRAJE A JEFE DE VINCULACION A JEFE DE VINCULACION Y POLITICAS PUBLICAS JEFE EN COMERCIO EXTERIOR JEFE EN COMPETITIVIDAD INTERNACIONAL JEFE EN MERCADOS ASIA - PACIFICO JEFE JURIDICO A POLICIA INVESTIGADOR PROCURADOR AUXILIAR B SECRETARIO DE ESTUDIO Y CUENTA SECRETARIO DE JUNTA ESPECIAL</p>

EL ESTADO DE JALISCO

PERIÓDICO OFICIAL

79

GOBIERNO DEL ESTADO DE JALISCO
PRESUPUESTO DE EGRESOS PARA EL EJERCICIO FISCAL 2021
Catálogo de Puestos por Nivel y Nomenclatura del Poder Ejecutivo sin Incluir Educación

NIVEL	NOMENCLATURA
17	SECRETARIO DE PROCEDIMIENTOS Y NEGOCIACION COLECTIVA SECRETARIO EJECUTOR SECRETARIO PARTICULAR A SECRETARIO PARTICULAR DE LA FISCALIA DE DERECHOS HUMANOS SECRETARIO PARTICULAR DE LA FISCALIA ESPECIAL REGIONAL
18	ANALISTA DE INTELIGENCIA ARTIFICIAL ANALISTA ESPACIAL AUXILIAR DE LOGISTICA CONTROL DE INFORMACION Y GESTION DOCUMENTAL COORD DE INFORM SEGUIMIENTO Y EVALUACION DE PROGR COORD DE PROGRAMAS DESCENTRALIZADOS DEL COESIDA COORDINADOR ADMINISTRATIVO DEL CECAJ COORDINADOR ADMINISTRATIVO DEL CEPAJ COORDINADOR ADMINISTRATIVO DEL COESIDA COORDINADOR ADMINISTRATIVO E COORDINADOR DE ACCESO A LA INFORMACION D COORDINADOR DE ACUACULTURA DE AGUAS INTERIORES COORDINADOR DE ANALISIS Y PROYECTOS I COORDINADOR DE ATENCION AL SECTOR CENTRAL COORDINADOR DE AUDITORIA DE SISTEMAS COORDINADOR DE CALIDAD DE SOFTWARE COORDINADOR DE DESARROLLO INSTITUCIONAL COORDINADOR DE DEUDA PUBLICA DIRECTA COORDINADOR DE DEUDA PUBLICA INDIRECTA COORDINADOR DE DIVISION COORDINADOR DE INFORMACION COORDINADOR DE INFORMACION SEGUIMIENTO Y EVALUACION DE PROYECTOS COORDINADOR DE INFORMATICA DE RURAL COORDINADOR DE PERITOS A COORDINADOR DE PLANEACION E INFORMACION B COORDINADOR DE POLITICA Y PROSPECTIVA COORDINADOR DE PROTECCION AL PATRIMONIO VEHICULAR COORDINADOR DE PROYECTOS ESTRATEGICOS D COORDINADOR DE RECURSOS HUMANOS C COORDINADOR DE RECURSOS HUMANOS Y LABORAL COORDINADOR DE TIMBRADO DE NOMINA COORDINADOR DE VINCULACION COORDINADOR DE VINCULACION SOCIAL COORDINADOR ESPECIALIZADO EN INFORMATICA COORDINADOR ESPECIALIZADO I COORDINADOR GENERAL DE PLANEACION DEL DESARROLLO EN GESTION MUNICIPAL COORDINADOR GENERAL JURIDICO COORDINADOR INTERINSTITUCIONAL Y MUNICIPAL DEL CECAJ COORDINADOR JURIDICO DE INGRESOS COORDINADOR OPERATIVO DE COMUNICACIONES COORDINADOR OPERATIVO DE PROYECCION GUBERNAMENTAL COORDINADOR OPERATIVO DE TELECOMUNICACIONES COORDINADOR OPERATIVO DEL CEPAJ COORDINADOR REGIONAL NORTE COORDINADOR REGIONAL ORIENTE COORDINADOR REGIONAL SUR DESARROLLADOR DIRECTOR DE AREA DE INFORMATICA Y SISTEMAS ORGANIZAC DIRECTOR DE AREA DE PROFESIONALIZACION DIRECTOR DE AREA DE PROYECTOS CARRETEROS DIRECTOR DE AREA TECNICA DE EVALUACION SEGUIM Y CONCERT DIRECTOR DEL SISTEMA ESTATAL DE INFORM SOBRE SEG JEFE JEFE DE ANALISIS Y EVALUACION DEL GASTO PUBLICO JEFE DE AREA DE ATN A CARCELES Y ORG DE ASISTENCIA JEFE DE AREA DE CONCILIACION JEFE DE AREA DE DESARROLLO MUNICIPAL JEFE DE AREA DE INFORMATICA

EL ESTADO DE JALISCO

PERIÓDICO OFICIAL

80

GOBIERNO DEL ESTADO DE JALISCO
PRESUPUESTO DE EGRESOS PARA EL EJERCICIO FISCAL 2021
Catálogo de Puestos por Nivel y Nomenclatura del Poder Ejecutivo sin Incluir Educación

NIVEL	NOMENCLATURA
18	<p>JEFE DE AREA DE LO CIVIL MERCANTIL Y SEGUNDA INSTANCIA JEFE DE AREA DE LO CIVIL Y MERCANTIL JEFE DE AREA DE LO FAMILIAR JEFE DE AREA DE LO LABORAL BUROCRATICO JEFE DE AREA DE RECURSOS FINANCIEROS JEFE DE AREA DE RECURSOS FINANCIEROS MATERIALES Y SERVICIOS GENERALES JEFE DE AREA DE RECURSOS HUMANOS A JEFE DE AREA DE REPRESENTACION SOCIAL EN MATERIA FAMILIAR JEFE DE AREA DE SEGUNDA INSTANCIA Y AMPARO JEFE DE AREA DE TRABAJO SOCIAL JEFE DE AREA PENAL JEFE DE ASUNTOS INTERNACIONALES JEFE DE ASUNTOS JURIDICOS JEFE DE BECAS FONDOS CONCURRENTES JEFE DE CENTRO OFICIAL DE MEDICION JEFE DE CERTIFICACIONES JEFE DE CONTROL DE INVERSION PUBLICA JEFE DE CONTROL SALARIAL JEFE DE DIFUSION Y DIVULGACION DE LA CIENCIA JEFE DE DIVULGACION DE LA CULTURA DE PROPIEDAD INTELECTUAL JEFE DE EDUCACION SUPERIOR TECNOLOGICA JEFE DE ENLACE CON MUNICIPIOS E INSTANCIAS GUBERNAMENTALES JEFE DE ESTRATEGIA DIGITAL JEFE DE EVALUACION JEFE DE EVALUACION DE PROYECTOS JEFE DE EVALUACION DICATAMINACION Y SEGUIMIENTO JEFE DE FORMACION DE CAPACIDADES JEFE DE FOTO Y VIDEO B JEFE DE GESTION DE GOBIERNO JEFE DE INFORMACION Y ESTADISTICA JEFE DE INFORMATICA JEFE DE INSTRUMENTOS JURIDICOS JEFE DE INVESTIGACION APLICADA JEFE DE INVESTIGACION Y POSGRADO JEFE DE OPERACIONES JEFE DE PLANEACION A JEFE DE PROCEDIMIENTOS JUDICIALES JEFE DE PROCEDIMIENTOS Y PROCESOS ADMINISTRATIVOS JEFE DE PROGRAMAS DE INNOVACION SOCIAL JEFE DE PROYECTOS Y CAPACITACION JEFE DE RELACIONES INSTITUCIONALES JEFE DE SEGUIMIENTO PROGRAMATICO PRESUPUESTAL JEFE DE SISTEMAS JEFE DE UNIDAD DEPARTAMENTAL DE BANCA ELECTRONICA JEFE DE UNIDAD DEPARTAMENTAL DE CHEQUES Y VALORES JEFE DE UNIDAD DEPARTAMENTAL DE DEUDORES DEL ERARIO JEFE DE UNIDAD DEPARTAMENTAL DE GASTO INVERSION PUBLICA JEFE DE UNIDAD DEPARTAMENTAL DE NOMINA EDUCACION SUBSIST INTEGRADO JEFE DE UNIDAD DEPARTAMENTAL DE SUBSIDIOS PROGRAM ESPEC Y PARTICIP JEFE DE UNIDAD DEPTAL DE ANALISIS Y EVALUACION PRESUPUESTAL JEFE DE UNIDAD DEPTAL DE NOMINA EDUCACION SUBSIST ESTATAL JEFE DE UNIDAD DEPTAL DE NOMINA RESTO DEL EJECUTIVO JEFE DE UNIDAD DEPTAL DE POLITICAS Y CONTROL PRESUPUESTAL JEFE DE UNIDAD DEPTAL DE REVISION Y CONTROL DOCUMENTAL JEFE DE VINCULACION ADMINISTRATIVA JEFE DE VINCULACION PROGRAMATICA JEFE DEL SISTEMA ESTATAL DE EMPRENDIMIENTO SECRETARIA PARTICULAR B SUPERVISOR DE AUDITORES G</p>
19	<p>ANALISTA DE PROCURACION DE FONDOS ANALISTA ESPECIALIZADO DE ANALISIS FINANCIERO ANALISTA ESPECIALIZADO DE ESTUDIOS TECNICOS DE SOPORTE ANALISTA ESPECIALIZADO DE PLANEACION TERRITORIAL</p>

EL ESTADO DE JALISCO

PERIÓDICO OFICIAL

81

GOBIERNO DEL ESTADO DE JALISCO
PRESUPUESTO DE EGRESOS PARA EL EJERCICIO FISCAL 2021
Catálogo de Puestos por Nivel y Nomenclatura del Poder Ejecutivo sin Incluir Educación

NIVEL	NOMENCLATURA
19	ANALISTA ESPECIALIZADO DE PLANIMETRIA CONTRALOR INTERNO D COORDINADOR ADMINISTRATIVO F COORDINADOR DE AGUAS DEL INTERIOR COORDINADOR DE ANALISIS Y PROYECTOS A COORDINADOR DE APOYO FINANCIERO A LA CAPACITACION COORDINADOR DE ARCHIVO COORDINADOR DE AREA D COORDINADOR DE AREA JURIDICA COORDINADOR DE ATENCION CIUDADANA DE LA FISCALIA ESTATAL COORDINADOR DE CAPACITACION METROPOLITANA COORDINADOR DE CAPITAL HUMANO Y BECAS COORDINADOR DE CONCILIACION COORDINADOR DE DESARROLLO POLITICO Y ATENCION A LA PROBLEMÁTICA DEL ESTADO B COORDINADOR DE ENLACE DE COMUNICACION COORDINADOR DE INFORMACION A COORDINADOR DE INFORMACION SEGUIMIENTO Y EVALUACION COORDINADOR DE MEDICINA DEL TRABAJO COORDINADOR DE MONITOREO COORDINADOR DE PROCESOS CONSULTIVOS COORDINADOR DE PROCESOS FISCALES COORDINADOR DE PROCESOS JURIDICOS COORDINADOR DE PROCESOS SISTEMATIZACION Y COMUNICACION DE INFORMACION DE CONSULTA COORDINADOR DE PROYECTOS E COORDINADOR DE SISTEMAS E INFORMATICA COORDINADOR DE VINCULACION INTERNACIONAL COORDINADOR DE VINCULACION LABORAL COORDINADOR DE VINCULACION MULTISECTORIAL COORDINADOR ESPECIAL EN MATERIA JURIDICA COORDINADOR ESPECIALIZADO J COORDINADOR JURIDICO F COORDINADOR O DIRECTOR DE AMPAROS DE LA FISCALIA ESTATAL DIRECTOR DE AREA DE ANALISIS Y ESTADISTICAS DIRECTOR DE AREA DE COOPERACION INTERNACIONAL DIRECTOR DE AREA DE CRIMINALISTICA DIRECTOR DE AREA DE CUMPLIMIENTO DE MANDAMIENTOS JUDICIALES DIRECTOR DE AREA DE ESTRATEGIAS EDUCATIVAS DIRECTOR DE AREA DE EXPOSICIONES NACIONALES DIRECTOR DE AREA DE FOMENTO AVICOLA DIRECTOR DE AREA DE INNOVACION AGROALIMENTARIA DIRECTOR DE AREA DE INVESTIGACION Y CULTURA VIAL DIRECTOR DE AREA DE PLANEACION Y ESTADISTICA DIRECTOR DE AREA DE PLANEACION Y TECNOLOGIAS DE LA INFORMACION DIRECTOR DE AREA DE PROG Y ACCIO DE PART CIUDADA Y COMUN DIRECTOR DE AREA DE REC MAT Y SERVS GRALES DE LA SECRETARIA DE TRANSPORTE DIRECTOR DE AREA DE RECURSOS DIGITALES DE SADER DIRECTOR DE AREA DE RECURSOS FINANCIEROS DE LA SECRETARIA DE TRANSPORTE DIRECTOR DE AREA DE RECURSOS HUMANOS DE LA SECRETARIA DE TRANSPORTE DIRECTOR DE AREA DE RECURSOS HUMANOS DE SADER DIRECTOR DE AREA DE SEG EN EL TRABAJO Y PROMOCION DE LA SALUD DIRECTOR DE AREA DE SERVICIOS GENERALES DIRECTOR DE AREA DE SITIOS PLATAFORMAS Y TRANSPORTE ESPECIALIZADO DIRECTOR DE AREA DE TRANSPORTE DE PASAJEROS DIRECTOR DE AREA EN COMERCIO LOCAL DIRECTOR DE AREA TECNICA DIRECTOR DE AUDITORIA PREVENTIVA Y ORIENTACION ADMINISTRATIVA DIRECTOR DE INSPECCION DIRECTOR DE INTELIGENCIA DIRECTOR DE LO CONSULTIVO Y LEGISLATIVO DIRECTOR DE LO CONTENCIOSO DE LA FISCALIA ESTATAL DIRECTOR DE POLITICA CRIMINAL DIRECTOR DE PREVENCION DEL DELITO DIRECTOR DE PROGRAMAS DE FOMENTO DIRECTOR DE REC HUMANOS Y FINANCIEROS DIRECTOR DE RESPONSABILIDAD ADMINISTRATIVA

EL ESTADO DE JALISCO

PERIÓDICO OFICIAL

82

GOBIERNO DEL ESTADO DE JALISCO
PRESUPUESTO DE EGRESOS PARA EL EJERCICIO FISCAL 2021
Catálogo de Puestos por Nivel y Nomenclatura del Poder Ejecutivo sin Incluir Educación

NIVEL	NOMENCLATURA
19	DIRECTOR DE SISTEMAS Y TECNOLOGIAS DE INFORMACION DIRECTOR JURIDICO DE TURISMO DIRECTOR JURIDICO DEL SISTEMA PENITENCIARIO ENCARGADO DE ZONA I ENLACE ADMINISTRATIVO I ESPECIALISTA ADMINISTRATIVO INSPECTOR GENERAL DEL CTRO INTEGRAL DE JUSTICIA REGIONAL B INSPECTOR JEFE DE VIALIDAD JEFE D JEFE DE AREA DE PROCEDIMIENTOS JEFE DE AREA JURIDICA JEFE DE DEPARTAMENTO DE LO CONTENCIOSO JEFE DE DEPARTAMENTO DE TOPOGRAFIA Y ESTUDIOS BASICOS JEFE DE PROCESOS DE ASISTENCIA SOCIAL JEFE DE ZONA C MEDICO ESPECIALISTA A SECRETARIO PARTICULAR C SECRETARIO TECNICO DE EDUC MEDICA Y SOCIAL DE SEGURIDAD SUBDELEGADO REGIONAL SUBDIRECTOR DE POLICIA INVESTIGADORA SUPERVISOR DE EVALUACION Y MONITOREO SUPERVISOR ESPECIALIZADO
20	ASESOR DE ATENCION A QUEJAS INSPECCION Y VIGILANCIA AUDITOR G COLABORADOR ESPECIALIZADO B CONTRALOR INTERNO COORD DE DESARROLLO TECNOLOGICO Y DIVULGACION DE LA CIENCIA COORDINADOR DE ACCESO A LA INFORMACION F COORDINADOR DE ANALISIS Y PROYECTOS COORDINADOR DE CONTROL INSTITUCIONAL COORDINADOR DE DATOS ABIERTOS COORDINADOR DE ENLACE DE PUEBLOS INDIGENAS COORDINADOR DE EVALUACION Y SEGUIMIENTO B COORDINADOR DE GESTION DE INNOVACION Y EMPRENDIMIENTO COORDINADOR DE INFORMACION B COORDINADOR DE INNOVACION SOCIAL Y SECTORIAL COORDINADOR DE INSTITUCIONES DE EDUCACION SUPERIOR COORDINADOR DE MODULO C5 COORDINADOR DE MODULO SEMEFO COORDINADOR DE PROTOCOLO ALBA COORDINADOR DE PROYECTOS ESTRATEGICOS F COORDINADOR DE PROYECTOS F COORDINADOR DE RECURSOS FINANCIEROS Y MATERIALES A COORDINADOR DE REMATES COORDINADOR DE SEGUIMIENTO REGIONAL COORDINADOR DE VINCULACION A COORDINADOR DE VINCULACION CON ENTIDADES FEDERATIVAS COORDINADOR ESPECIALIZADO K COORDINADOR GENERAL A COORDINADOR GENERAL DE ATENCION AUDITORIAS COORDINADOR GENERAL DE EDUCACION Y CULTURA PARA LA SUSTENTABILIDAD COORDINADOR GENERAL DE EVALUACION DE IMPACTO AMBIENTAL COORDINADOR GENERAL DE GEOMATICA E INFORMACION AMBIENTAL Y TERRITORIAL COORDINADOR GENERAL DE GESTION DE LA CALIDAD DEL AIRE COORDINADOR GENERAL DE GESTION INTEGRAL DE RESIDUOS COORDINADOR GENERAL DE GESTION TRANSVERSAL ANTE EL CAMBIO CLIMATICO COORDINADOR GENERAL DE MANEJO DE FUEGO COORDINADOR GENERAL DE NORMATIVIDAD Y ESPECIFICACIONES TECNICAS COORDINADOR GENERAL DE PROYECTOS D COORDINADOR GENERAL DE RECURSOS NATURALES COORDINADOR GENERAL DE REGULACION DE EMISIONES VEHICULARES COORDINADOR GENERAL DE SUSTENTABILIDAD DEL SECTOR PRODUCTIVO COORDINADOR P DIRECTOR DE AREA DE APOY INST COMB A LA CORRUP DIRECTOR DE AREA DE ASISTENCIA SOCIAL Y PSICOLOGIA

EL ESTADO DE JALISCO

PERIÓDICO OFICIAL

83

GOBIERNO DEL ESTADO DE JALISCO
PRESUPUESTO DE EGRESOS PARA EL EJERCICIO FISCAL 2021
Catálogo de Puestos por Nivel y Nomenclatura del Poder Ejecutivo sin Incluir Educación

NIVEL	NOMENCLATURA
20	DIRECTOR DE AREA DE AUDITORIA DE DEPEND DEL EJECUTIVO DIRECTOR DE AREA DE AUDITORIA DE ENTIDADES PARAESTATALES DIRECTOR DE AREA DE CADENAS COMERCIALES DIRECTOR DE AREA DE CONTRALORIA SOCIAL DIRECTOR DE AREA DE DENUNCIAS DIRECTOR DE AREA DE INFORMATICA DIRECTOR DE AREA DE LA ANTIG ESTACION CTRAL DE AUTO TRANSP DIRECTOR DE AREA DE LO CONTENCIOSO DE LA SECRETARIA DE TRANSPORTE DIRECTOR DE AREA DE RESPONSABILIDADES Y CONTENCIOSO DIRECTOR DE AREA DE SERVICIOS EN DELEGACIONES FORANEAS DIRECTOR DE AREA DE VERIFICACION DE OBRA CONVENIDA DIRECTOR DE AREA DE VERIFICACION DE OBRA DIRECTA DIRECTOR DE AREA DE VINCULACION INSTITUCIONAL DIRECTOR DE AREA DEL CENTRO DE ATN INTEGRAL JUVENIL DIRECTOR DE AREA DEL CENTRO DE OBSERVACION CLASIFICACION Y DIAGNOSTICO DIRECTOR DE AREA JURIDICA DE LO CONSULTIVO Y CONTENCIOSO DIRECTOR DE AREA TECNICA PENITENCIARIA DIRECTOR DE AREA TECNICA Y DE SEGUIMIENTO DIRECTOR DE AREA TECNICA Y SITUACION PATRIMONIAL DIRECTOR DE ATENCION A MUNICIPIOS E INSPECCION DIRECTOR DE CORREDORES BIOLOGICOS Y CUENCAS DIRECTOR DE DIFUSION DE LA CULTURA Y LAS ARTES DIRECTOR DE DISEÑO Y OPERACION DE RUTAS RELIGIOSAS DIRECTOR DE FINIQUITO Y CIERRE DE OBRAS DIRECTOR DE FOMENTO A GRANDES EMPRESAS DIRECTOR DE FOMENTO A LA MICRO EMPRESA DIRECTOR DE FOMENTO A LA PEQUEÑA Y MEDIANA EMPRESA DIRECTOR DE GESTION DE TRANSPORTE ESCOLAR DIRECTOR DE INDUSTRIAS ESTRATEGICAS DIRECTOR DE INGRESO DE PERSONAL DIRECTOR DE INTEGRACION A CADENAS PRODUCTIVAS DIRECTOR DE INTEGRACION Y CONTROL DE EXPEDIENTES TECNICOS DIRECTOR DE PARQUES INDUSTRIALES E INFRAESTRUCTURA PRODUCTIVA DIRECTOR DE PROFESIONALIZACION Y CAPACITACION DIRECTOR DE PROGRAMAS Y PRESUPUESTOS DIRECTOR DE PROMOCION INTERNACIONAL DIRECTOR DE PROMOCION NACIONAL DIRECTOR DE PRORROGAS Y CONVENIOS DIRECTOR DE RECURSOS FINANCIEROS Y CONTROL PRESUPUESTAL DIRECTOR DE RECURSOS MATERIALES Y FINANCIEROS DIRECTOR DE TRANSFORMACION Y ACELERACION DE NEGOCIOS DIRECTOR DE VISITADURIA DIRECTOR EN MERCADOS EUROPA DIRECTOR EN MERCADOS LATINOAMERICA DIRECTOR EN MERCADOS NORTEAMERICA DIRECTOR VIAL METROPOLITANO ESPECIALISTA EN INTELIGENCIA DE MERCADOS Y EVALUACION INSPECTOR GENERAL DE RECLUSORIO PUERTO VALLARTA INSPECTOR GENERAL DEL RECLUSORIO ZONA SUR JEFE B DE UNIDAD DEPARTAMENTAL H JEFE DE BASE DE DATOS B JEFE DE DEPARTAMENTO JEFE DE ORDENAMIENTO ECOLOGICO Y TERRITORIAL JEFE DE RELACIONES PUBLICAS DE TURISMO JEFE DE UNIDAD DEPTAL DE CUENTA PUBLICA E IMPUESTOS JEFE DE VINCULACION CON OPD MECANICO AEREO DE SECRETARIA SECRETARIO PARTICULAR SECRETARIO TECNICO D SUBDIRECTOR DE POLICIA INVESTIGADORA A TITULAR DE LA CONSULTORIA JURIDICA TITULAR DE LA UNIDAD DE VINCULACION Y ACOMPAÑAMIENTO TITULAR DE UNIDAD DE AUDITORIA DE PROCESOS TITULAR DEL AREA DE AUDITORIA Y CONTROL PREVENTIVO TITULAR DEL ORGANO INTERNO DE CONTROL DE LA PROCURADURIA SOCIAL TITULAR DEL ORGANO INTERNO DE CONTROL DE LA SECRETARÍA DE IGUALDAD SUSTANTIVA ENTRE MUJERES Y HOMBRES

EL ESTADO DE JALISCO

PERIÓDICO OFICIAL

84

GOBIERNO DEL ESTADO DE JALISCO
PRESUPUESTO DE EGRESOS PARA EL EJERCICIO FISCAL 2021
Catálogo de Puestos por Nivel y Nomenclatura del Poder Ejecutivo sin Incluir Educación

NIVEL	NOMENCLATURA
21	COMISARIO DE REINSERCIÓN FEMENIL COORDINADOR ADMINISTRATIVO H COORDINADOR DE ACCESO A LA INFORMACIÓN G COORDINADOR DE CAPACITACIÓN FUNCIONARIOS COORDINADOR DE CAPACITACIÓN MUNICIPIOS COORDINADOR DE CONTROL DE GESTIÓN COORDINADOR DE EVALUACIÓN Y SEGUIMIENTO A COORDINADOR DE FICHAS Y MENSAJES COORDINADOR DE FISCALIZACIÓN ESTRATÉGICA COORDINADOR DE INVESTIGACIÓN Y ANÁLISIS COORDINADOR DE LA RED NACIONAL DE GOBERNANZA Y REDES INTERNACIONALES DE PARTICIPACIÓN CIUDADANA COORDINADOR DE PROYECTOS ESTRATÉGICOS G COORDINADOR DE SISTEMATIZACIÓN DE INFORMACIÓN DEL GOBIERNO Y LOS MUNICIPIOS COORDINADOR DE SOPORTE TÉCNICO D COORDINADOR DE TRADUCCIONES COORDINADOR ESPECIALIZADO L COORDINADOR GENERAL CIUDADES MEDIAS COORDINADOR GENERAL DE GOBERNANZA Y PAZ COORDINADOR GENERAL DE MUNICIPIOS METROPOLITANOS COORDINADOR GENERAL DE MUNICIPIOS REGIONAL COORDINADOR GENERAL DE PROYECTOS B COORDINADOR JURÍDICO H COORDINADOR Q DIRECTOR DIRECTOR ADMINISTRATIVO B DIRECTOR DE ALMACÉN DIRECTOR DE APOYO A LA COMERCIALIZACIÓN DIRECTOR DE ÁREA DE APOYO A OFICIALES DIRECTOR DE ÁREA DE ARMONIZACIÓN CONTABLE DIRECTOR DE ÁREA DE ATENCIÓN A CONFLICTOS SOCIO AMBIENTALES DIRECTOR DE ÁREA DE ATN A ENTES FISCALIZADORES DE RECURSOS FEDERALES DIRECTOR DE ÁREA DE CADENAS PRODUCTIVAS Y SUSTENTABILIDAD DIRECTOR DE ÁREA DE CERTIFICADOS DE REGISTRO DE PROPIEDAD DIRECTOR DE ÁREA DE CONSEJOS MUNICIPALES DE DESARROLLO RURAL DIRECTOR DE ÁREA DE DEPOSITOS VEHICULARES DIRECTOR DE ÁREA DE DESARROLLO INSTITUCIONAL DIRECTOR DE ÁREA DE EXTENSIONISMO Y CAPACITACIÓN RURAL DIRECTOR DE ÁREA DE FINANCIAMIENTO RURAL DIRECTOR DE ÁREA DE FIRMA ELECTRÓNICA AVANZADA DIRECTOR DE ÁREA DE FOMENTO AGRÍCOLA Y RECONVERSIÓN DE CULTIVOS DIRECTOR DE ÁREA DE FOMENTO FRUTICOLA Y HORTICOLA DIRECTOR DE ÁREA DE FOMENTO PECUARIO DIRECTOR DE ÁREA DE FOMENTO PORCÍCOLA DIRECTOR DE ÁREA DE GOBERNANZA TERRITORIAL DIRECTOR DE ÁREA DE INFORMÁTICA DEL REGISTRO PÚBLICO DIRECTOR DE ÁREA DE JURÍDICO Y DE COMERCIO DIRECTOR DE ÁREA DE LICENCIAS Y REGISTRO DE CONDUCTORES DIRECTOR DE ÁREA DE LOGÍSTICA DIRECTOR DE ÁREA DE MAQUINARIA RURAL DIRECTOR DE ÁREA DE MEDIACIÓN DE ACCIDENTES VIALES LIBERTAD DE VEHÍCULOS Y PRELACION DE PASO DIRECTOR DE ÁREA DE MODERNIZACIÓN Y GESTIÓN DE LA CALIDAD DIRECTOR DE ÁREA DE OFICINAS FORANEAS Y DEPENDENCIAS PÚBLICAS DIRECTOR DE ÁREA DE PROFESIONES DEL ESTADO DIRECTOR DE ÁREA DE PROMOCIÓN COMERCIAL DIRECTOR DE ÁREA DE PROPIEDAD DIRECTOR DE ÁREA DE PROYECTOS ESTRATÉGICOS DIRECTOR DE ÁREA DE PROYECTOS REGIONALES DIRECTOR DE ÁREA DE PUBLICACIONES DE SECRETARÍA GENERAL DIRECTOR DE ÁREA DE REGIONES PRIORITARIAS DIRECTOR DE ÁREA DE UNIDADES REGIONALES DE SERVICIOS ESTATALES DIRECTOR DE ÁREA DEL ARCHIVO GENERAL DEL REGISTRO CIVIL DIRECTOR DE ÁREA DEL CENTRO INTEGRAL DE COMUNICACIONES DIRECTOR DE ÁREA JURÍDICA DEL TRANSPORTE DIRECTOR DE ASUNTOS JURÍDICOS DIRECTOR DE AUDITORÍA INTERNA DIRECTOR DE AUDITORÍA PREVENTIVA Y DEL DESEMPEÑO

EL ESTADO DE JALISCO

PERIÓDICO OFICIAL

85

GOBIERNO DEL ESTADO DE JALISCO
PRESUPUESTO DE EGRESOS PARA EL EJERCICIO FISCAL 2021
Catálogo de Puestos por Nivel y Nomenclatura del Poder Ejecutivo sin Incluir Educación

NIVEL	NOMENCLATURA
21	<p>DIRECTOR DE AUDITORIA Y DESARROLLO INSTITUCIONAL A ENTIDADES PARAESTATALES</p> <p>DIRECTOR DE BIENES MUEBLES VEHICULOS Y COMBUSTIBLES</p> <p>DIRECTOR DE CONSERVACION Y RACIONALIZACION DE ESPACIOS</p> <p>DIRECTOR DE CONTABILIDAD Y GLOSA</p> <p>DIRECTOR DE CONTROL VEHICULAR</p> <p>DIRECTOR DE ESTUDIOS Y PROYECTOS DE MEJORA REGULATORIA</p> <p>DIRECTOR DE EVALUACION SOCIECONOMICA</p> <p>DIRECTOR DE FOMENTO ACUICOLA Y PESQUERO</p> <p>DIRECTOR DE INTEGRACION</p> <p>DIRECTOR DE LA UNIDAD DE TRANSPARENCIA DE LA COORDINACION DE GABINETE DE SEGURIDAD PUBLICA</p> <p>DIRECTOR DE LA UNIDAD DE TRANSPARENCIA DE LA SECRETARIA DE ADMINISTRACION</p> <p>DIRECTOR DE LITIGIO LABORAL</p> <p>DIRECTOR DE LO CONSULTIVO</p> <p>DIRECTOR DE LO CONTENCIOSO D</p> <p>DIRECTOR DE ORGANIZACIÓN Y NORMATIVA</p> <p>DIRECTOR DE PADRON DE PROVEEDORES</p> <p>DIRECTOR DE PLANEACION</p> <p>DIRECTOR DE PLANEACION PROGRAMATICA</p> <p>DIRECTOR DE PLANEACION Y DESARROLLO DE PRODUCTOS Y MARCA JALISCO</p> <p>DIRECTOR DE PLANEACION Y ESTADISTICA CRIMINAL</p> <p>DIRECTOR DE PROMOCION NACIONAL E INTERNACIONAL</p> <p>DIRECTOR DE PROPIEDAD INTELECTUAL</p> <p>DIRECTOR DE PROYECTOS DE INFRAESTRUCTURA ELECTRICA Y MECANICA</p> <p>DIRECTOR DE PROYECTOS DE INVERSION PUBLICA Y PRIVADA</p> <p>DIRECTOR DE PROYECTOS HIDRAULICOS</p> <p>DIRECTOR DE RECURSOS FINANCIEROS</p> <p>DIRECTOR DE RECURSOS HUMANOS</p> <p>DIRECTOR DE RECURSOS MATERIALES</p> <p>DIRECTOR DE RELACIONES LABORALES</p> <p>DIRECTOR DE SEGUIMIENTO SUBSTANCIACION Y RESOLUCION</p> <p>DIRECTOR DE SERVICIOS GENERALES</p> <p>DIRECTOR DE SUPERVISION Y VERIFICACION</p> <p>DIRECTOR DE UNIDAD DE INVESTIGACION DE DELITOS COMETIDOS EN AGRAVIO DE NIÑAS NIÑOS Y ADOLESCENTES</p> <p>DIRECTOR DE VISUALIZACION E INTERPRETACION DE DATOS</p> <p>DIRECTOR JURIDICO ESPECIALIZADO</p> <p>DIRECTOR OPERATIVO DE GESTION</p> <p>ENLACE CON LIDERES DE PROYECTOS</p> <p>GERENTE TECNICO DEL PLANETARIO Y CENTRO INTERACTIVO DE JALISCO LUNARIA</p> <p>INSPECTOR GENERAL DEL CTRO INTEGRAL DE JUSTICIA REGIONAL</p> <p>INSPECTOR GENERAL OPERATIVO DE LA ACADEMIA</p> <p>JEFE DE AREA DE ENLACE OPERATIVO</p> <p>JEFE DE CONTROL DE PERSONAL</p> <p>JEFE DE OFICINA DE LA COORDINACION</p> <p>MECANICO AEREO</p> <p>PRESIDENTE DE LA 11AVA JUNTA</p> <p>PRESIDENTE DE LA JUNTA ESPECIAL</p> <p>SECRETARIO PARTICULAR D</p> <p>TECNICO ESPECIALISTA M</p>
22	<p>COMISARIO DE PRISION PREVENTIVA</p> <p>COMISARIO DE SENTENCIADOS</p> <p>COORDINADOR DE INTEGRACION CONCILIACION Y DEPURACION</p> <p>COORDINADOR DE POLITICA FISCAL Y MEJORA HACENDARIA</p> <p>COORDINADOR DE VINCULACION Y APOYO INSTITUCIONAL</p> <p>COORDINADOR GENERAL DE PROYECTOS</p> <p>DIRECTOR DE ANALISIS DE LA OPERACION</p> <p>DIRECTOR DE AREA DE LO CONSULTIVO FISCAL</p> <p>DIRECTOR DE AREA DE NOTIFICACION Y EJECUCION FISCAL</p> <p>DIRECTOR DE AREA DE RECURSOS HUMANOS DE LA HACIENDA PUBLICA</p> <p>DIRECTOR DE AREA DE RECURSOS MATERIALES</p> <p>DIRECTOR DE AREA DE SUPERVISION DE MEDIDAS CAUTELARES</p> <p>DIRECTOR DE AREA DE TECNOLOGIA DE LA INFORMACION FINANCIERA</p> <p>DIRECTOR DE COMERCIO EXTERIOR</p> <p>DIRECTOR DE DIVERSIDAD SEXUAL</p> <p>DIRECTOR DE FIDEICOMISOS</p>

EL ESTADO DE JALISCO

PERIÓDICO OFICIAL

86

GOBIERNO DEL ESTADO DE JALISCO
PRESUPUESTO DE EGRESOS PARA EL EJERCICIO FISCAL 2021
Catálogo de Puestos por Nivel y Nomenclatura del Poder Ejecutivo sin Incluir Educación

NIVEL	NOMENCLATURA
22	DIRECTOR DE FORMACION Y CAPACITACION DIRECTOR DE INCLUSION A PERSONAS CON DISCAPACIDAD DIRECTOR DE INSPECTORIA DIRECTOR DE JUICIOS LABORALES DIRECTOR DE LO CONTENCIOSO DE LA HACIENDA ESTATAL DIRECTOR DE ORGANISMOS PUBLICOS DESCENTRALIZADOS DIRECTOR DE PLANEACION INSTITUCIONAL POR RESULTADOS DIRECTOR DE PLANEACION Y COORDINACION FISCAL DIRECTOR DE PROCEDIMIENTOS LEGALES DIRECTOR DE PROGRAMACION DE GABINETE Y DICTAMENES DIRECTOR DE RECAUDACION TRIBUTARIA DIRECTOR DE RECURSOS FINANCIEROS A DIRECTOR DE REPRESENTACIONES VISUALES DIRECTOR DE SERVICIOS AL CONTRIBUYENTE DIRECTOR DE VIGILANCIA Y CUMPLIMIENTO DE OBLIGACIONES DIRECTOR DE VISITAS DOMICILIARIAS I DIRECTOR DE VISITAS DOMICILIARIAS II INSPECTOR GENERAL DE AGRUPAMIENTOS INSPECTOR GENERAL DE CUSTODIA DE INSTALACIONES VITALES INSPECTOR GENERAL DE LA POLICIA REGIONAL INSPECTOR GRAL DE INTELIGENCIA TACTICA Y ESTRATEGIAS POLICIA SECRETARIO GENERAL DEL TRIBUNAL SECRETARIO TECNICO DEL CONSEJO SECRETARIO TECNICO DEL CONSEJO ESTATAL DE SALUD TITULAR DE LA UNIDAD DE EVALUACION Y SEGUIMIENTO
23	COMISARIO DE JUSTICIA PARA ADOLESCENTES CONTRALOR INTERNO A COORDINADOR ADMINISTRATIVO I COORDINADOR DE ACCESO A LA INFORMACION I COORDINADOR DE ANALISIS Y PROYECTOS M COORDINADOR DE ATENCION A MEDIOS COORDINADOR DE EVENTOS F COORDINADOR DE GESTION DE ASUNTOS FEDERALES COORDINADOR DE GESTION URBANA COORDINADOR DE GIRAS COORDINADOR DE LA UNIDAD DE INVESTIG DE HOMICIDIOS DOLOSOS COORDINADOR DE LOGISTICA COORDINADOR DE PLANEACION OPERATIVA DE LA POLICIA INVESTIG COORDINADOR DE PROYECTOS ESTRATEGICOS I COORDINADOR ESPECIALIZADO DE INFORMACION Y ESTADISTICAS B COORDINADOR GENERAL DE GOBERNANZA Y PAZ B COORDINADOR GENERAL DE PROYECTOS ESTRATEGICOS B COORDINADOR GENERAL DE PROYECTOS F COORDINADOR JURIDICO J COORDINADOR R COORDINADOR REGIONAL PONIENTE COORDINADORA DE PROYECTOS H DIRECTOR ADMINISTRATIVO D DIRECTOR ADMINISTRATIVO DE CULTURA DIRECTOR ADMINISTRATIVO DE LA PROCURAD SOCIAL DIRECTOR C DIRECTOR DE ACCESO DE LAS MUJERES A LA JUSTICIA DIRECTOR DE ADMINISTRACION DIRECTOR DE ANALISIS DE INDICADORES DIRECTOR DE ANALISIS DE POLITICAS PUBLICAS DIRECTOR DE ANALISIS DE PROCESOS DIRECTOR DE APOYO A PROYECTOS DE CONECTIVIDAD DIRECTOR DE AREA DE ATENCION A MUNICIPIOS DEL AREA METROPOLITANA DE GDL DIRECTOR DE AREA DE CATASTRO DEL ESTADO DIRECTOR DE AREA DE DESARROLLO CULTURAL Y ARTISTICO DIRECTOR DE AREA DE DIFUSION SOCIAL DIRECTOR DE AREA DE EDUCACION SUPERIOR DIRECTOR DE AREA DE ESTUDIOS LEGISLATIVOS DIRECTOR DE AREA DE GESTION URBANA Y DICTAMINACION

EL ESTADO DE JALISCO

PERIÓDICO OFICIAL

87

GOBIERNO DEL ESTADO DE JALISCO
PRESUPUESTO DE EGRESOS PARA EL EJERCICIO FISCAL 2021
Catálogo de Puestos por Nivel y Nomenclatura del Poder Ejecutivo sin Incluir Educación

NIVEL	NOMENCLATURA
23	DIRECTOR DE AREA DE GESTION Y PLANEACION ESTRATEGICA DIRECTOR DE AREA DE INFORMACION Y DOCUMENTACION DIRECTOR DE AREA DE MULTITRAMITE DIRECTOR DE AREA DE OPERACION Y PROGRAMACION CULTURAL DIRECTOR DE AREA DE PLANEACION Y ADMINISTRACION DE RECURSOS Y PROYECTOS DIRECTOR DE AREA DE RECURSOS HUMANOS Y FINANCIEROS DIRECTOR DE AREA DE RECURSOS MATERIALES Y FINANCIEROS DIRECTOR DE AREA DE SERV PRIVADOS DE SEGURIDAD DIRECTOR DE AREA DE SERVICIOS GENERALES DE SRIA GENERAL DIRECTOR DE AREA DE SERVICIOS INFORMATICOS DIRECTOR DE AREA DEL ARCHIVO DE INSTRUMENTOS PUBLICOS DIRECTOR DE AREA DEL REGISTRO ESTATAL DE MOVILIDAD Y TRANSP DIRECTOR DE AREA JURIDICA DE LA SRIA DEL TRAB Y PREV SOC DIRECTOR DE AREA JURIDICA DEL CONSEJO ESTATAL DE SEG PUB DIRECTOR DE AREA OPERATIVA AMBIENTAL DIRECTOR DE AREA REGISTRO ESTATAL DE MOVILIDAD Y TRANSPORTE DIRECTOR DE ASEGURAMIENTO DE LA CALIDAD ACREDITACION Y MEDICAMENTOS DIRECTOR DE ATENCION A MUJERES VICTIMAS DE VIOLENCIAS DIRECTOR DE AUDITORIA Y RECEPCION A SISTEMAS DE TRANSPORTE DIRECTOR DE CONTENIDOS Y MENSAJES DIRECTOR DE CONTROL DE RIESGOS DIRECTOR DE CONTROL Y SUPERVISION DIRECTOR DE COOPERACION Y GESTION DIRECTOR DE CULTURA DE LA TRANSPARENCIA Y BUENAS PRACTICAS DIRECTOR DE ENLACE SECTORIAL DIRECTOR DE ENLACE Y AUTORIDADES DIRECTOR DE ESTIMACIONES Y PAGOS DIRECTOR DE ESTUDIOS Y PROYECTOS DIRECTOR DE EVALUACION PARA LA MEJORA PUBLICA DIRECTOR DE EVALUACIONES ECONOMICAS DIRECTOR DE GESTION FINANCIERA DIRECTOR DE GESTION INTEGRAL DE PROYECTOS DIRECTOR DE INFORMATICA Y SISTEMAS ORGANIZACIONALES DIRECTOR DE INSPECTORIA A DIRECTOR DE INTEGRACION DE ESTUDIOS DIRECTOR DE INTELIGENCIA VIAL DIRECTOR DE INTERNET DE LAS COSAS IOT DIRECTOR DE LO CONSULTIVO B DIRECTOR DE MAQUINARIA Y BIENES PUBLICOS E INFRAESTRUCTURA HIDROLOGICA DIRECTOR DE MONITOREO ABIERTO DEL DESARROLLO DIRECTOR DE MONITOREO Y SEGUIMIENTO DIRECTOR DE ORDENAMIENTO ECOLOGICO Y TERRITORIAL DIRECTOR DE ORGANIZACION TERRITORIAL DIRECTOR DE PATRIMONIO CULTURAL DIRECTOR DE PLANEACION DIRECTOR DE PLANEACION EVALUACION Y SEGUIMIENTO A DIRECTOR DE PLANEACION PARTICIPATIVA PARA EL DESARROLLO DIRECTOR DE PLANEACION URBANA EN CIUDADES MEDIAS DIRECTOR DE POLITICA SALARIAL DIRECTOR DE PREVENCION DE LAS VIOLENCIAS DIRECTOR DE PROGRAMAS ESTATALES DIRECTOR DE PROGRAMAS ESTRATEGICOS DIRECTOR DE PROGRAMAS FEDERALES DIRECTOR DE RECURSOS HUMANOS B DIRECTOR DE SOPORTE TECNICO DIRECTOR DE TENENCIA DE LA TIERRA CONVENIOS Y REGULARIZACION DIRECTOR DE TRANSVERSALIZACION E INSTITUCIONALIZACION DE LA PERSPECTIVA DE GENERO DIRECTOR DE TURISMO DE PLAYA DIRECTOR DE TURISMO RURAL Y PUEBLOS MAGICOS DIRECTOR DE UNIDAD DE VINCULACION Y SEGUIMIENTO EN LA DEFENSA DE LOS DERECHOS HUMANOS DIRECTOR DE UNIDAD DEL CENTRO DE ATENCION Y PROTECCION A OFENDIDOS VICTIMAS Y TESTIGOS DEL DELITO DIRECTOR DE UNIDADES REGIONALES DE SERVICIOS ESTATALES CIUDAD AUTLAN DIRECTOR DE UNIDADES REGIONALES DE SERVICIOS ESTATALES CIUDAD GUZMAN DIRECTOR DE UNIDADES REGIONALES DE SERVICIOS ESTATALES COLOTLAN DIRECTOR DE UNIDADES REGIONALES DE SERVICIOS ESTATALES LAGOS DE MORENO DIRECTOR DE UNIDADES REGIONALES DE SERVICIOS ESTATALES OCOTLAN

EL ESTADO DE JALISCO

PERIÓDICO OFICIAL

88

GOBIERNO DEL ESTADO DE JALISCO
PRESUPUESTO DE EGRESOS PARA EL EJERCICIO FISCAL 2021
Catálogo de Puestos por Nivel y Nomenclatura del Poder Ejecutivo sin Incluir Educación

NIVEL	NOMENCLATURA
23	<p>DIRECTOR DE UNIDADES REGIONALES DE SERVICIOS ESTATALES PUERTO VALLARTA DIRECTOR DE VINCULACION GESTION METROPOLITANA PROGRAMAS ESPECIALES Y ENLACE DE PROGRAMAS GUBERNAMENTALES E INFRAESTRUC DIRECTOR DE VINCULACION CIUDADANA DIRECTOR DE VISITADURIA NOTARIAL DIRECTOR DEL SISTEMA INTEGRADO DE RECAUDO DIRECTOR GENERAL DE ADMINISTRACION DIRECTOR GENERAL DE SUPERVISION AL TRANSPORTE PUBLICO DIRECTOR GENERAL DE TRANSPORTE ESCOLAR DIRECTOR JURIDICO B DIRECTOR JURIDICO Y DE PROCEDIMIENTOS AMBIENTALES DIRECTOR JURIDICO Y DE TRANSPARENCIA PROCURADOR GENERAL DE LA DEFENSA DEL TRABAJO SECRETARIA EJECUTIVA DEL SISTEMA ESTATAL PARA LA PROTECCION INTEGRAL DE LOS DERECHOS DE LAS NIÑAS NIÑOS Y ADOLESCENTES SECRETARIA TECNICA SECRETARIO GENERAL DE LA JUNTA LOCAL DE CONCILIACION Y ARBITRAJE SECRETARIO PARTICULAR DE LA SHP SECRETARIO PARTICULAR DE TRABAJO Y PREVISION SOCIAL SECRETARIO PARTICULAR DEL SECRETARIO DE TRANSPORTE SECRETARIO PARTICULAR E SECRETARIO TECNICO DE LA COMISION EJECUTIVA ESTATAL DE ATENCION A VICTIMAS TITULAR DEL ORGANO INTERNO DE CONTROL A</p>
24	<p>COMISARIO DE AGRUPAMIENTOS COMISARIO DE ATENCION A PRELIBERADOS Y LIBERADOS COMISARIO DE LA POLICIA REGIONAL COMISARIO DE SEGURIDAD PENITENCIARIA COMISARIO JEFE DE LA COORD GENERAL DE PLANEACION OPERAT COMISARIO JEFE DE LA SUPERVISION GENERAL COMISARIO PREVENTIVO COMISARIO SUBJEFE DE LA POLICIA CONTRALOR INTERNO DE LA FISCALIA ESTATAL COORDINADOR DE PROYECTO COORDINADOR DEL AREA DE ANALISIS DE CONTEXTO COORDINADOR GENERAL DE ANALISIS Y PROSPECTIVA SOCIAL COORDINADOR GENERAL DE PROYECTOS ESTRATEGICOS DELEGADO GENERAL REGIONAL DIRECTOR ADMINISTRATIVO REINSERCIÓN SOCIAL DIRECTOR B DIRECTOR DE AGRAVIOS DIRECTOR DE AMPAROS PROCESALES SALIDAS ALTERNAS Y FORMAS DE TERMINACION ANTICIPADA DIRECTOR DE ANALISIS JURIDICO DIRECTOR DE ANALISIS Y CONTEXTO DIRECTOR DE AREA DE ATENCION A MUNICIPIOS DIRECTOR DE AREA DE ATN DE ADOLEC EN CONFLICTO CON LA LEY DIRECTOR DE AREA DE CAJA GENERAL DIRECTOR DE AREA DE CONTROL DE PROCESOS Y AUDIENCIAS AGENCIAS DEL MP FECC DIRECTOR DE AREA DE DEUDA PUB Y CTRL OBLIG FINANCIERAS INST DIRECTOR DE AREA DE ESTUDIOS LEGISLATIVOS Y ACUERDOS GUBERNAMENTALES DIRECTOR DE AREA DE GASTO DE SERVICIOS PERSONALES DIRECTOR DE AREA DE GASTOS DE OPERACION Y DE OBRA DIRECTOR DE AREA DE INVERSION PUBLICA DIRECTOR DE AREA DE MEDIOS ALTER DE SOLUC DE CONFLICTOS DIRECTOR DE AREA DE PLANEACION VINCULACION Y DESARROLLO SECTORIAL DIRECTOR DE AREA DE PRESUPUESTO DIRECTOR DE AREA DE PROGRAMACION DIRECTOR DE AREA DE PROYECTOS INTERSECTORIALES DIRECTOR DE AREA DE REINGENIERIA DIRECTOR DE AREA DE VINCULACION DIRECTOR DE AREA DE VINCULACION DE LA COORDINACION DE DESARROLLO ECONOMICO DIRECTOR DE AREA OPERATIVA DIRECTOR DE AREAS NATURALES PROTEGIDAS Y ESPECIES PRIORITARIAS DIRECTOR DE ASUNTOS INTERNOS DIRECTOR DE ATENCION A PERSONAS MIGRANTES</p>

EL ESTADO DE JALISCO

PERIÓDICO OFICIAL

89

GOBIERNO DEL ESTADO DE JALISCO
PRESUPUESTO DE EGRESOS PARA EL EJERCICIO FISCAL 2021
Catálogo de Puestos por Nivel y Nomenclatura del Poder Ejecutivo sin Incluir Educación

NIVEL	NOMENCLATURA
24	DIRECTOR DE AUDITORIA INTERNA DE LA SECRETARIA DE ADMINISTRACION DIRECTOR DE BUSQUEDA DE PERSONAS DESAPARECIDAS DIRECTOR DE CAPACITACION DIRECTOR DE COMUNICACION DE COMUNICACION AUXILIAR DIRECTOR DE COMUNICACION DE LA COORDINACION GENERAL ESTRATEGICA DE CRECIMIENTO Y DESARROLLO ECONOMICO DIRECTOR DE COMUNICACION DE LA COORDINACION GENERAL ESTRATEGICA DE DESARROLLO SOCIAL DIRECTOR DE COMUNICACION DE LA COORDINACION GENERAL ESTRATEGICA DE GESTION DEL TERRITORIO DIRECTOR DE COMUNICACION DE LA COORDINACION GENERAL ESTRATEGICA DE SEGURIDAD DIRECTOR DE CONSERVACION DIRECTOR DE CONSTRUCCION INFRAESTRUCTURA ZONA 1 DIRECTOR DE CONSULTAS CIUDADANAS DIRECTOR DE CONTRATACION DIRECTOR DE CONTROL DE PROCESOS Y AUDIENCIAS DIRECTOR DE CUMPLIMIENTO A MANDAMIENTOS JUDICIALES DIRECTOR DE DISEÑO ESTRATEGICO DIRECTOR DE ENLACE ADMINISTRATIVO DIRECTOR DE ENLACE DE COORDINACIONES DE COMUNICACION DIRECTOR DE EXTINCION DE DOMINIO DIRECTOR DE FORTALECIMIENTO MUNICIPAL DIRECTOR DE FOTOGRAFIA DIRECTOR DE GESTION DE GOBIERNO DE INTERIOR DIRECTOR DE GESTION DE GOBIERNO DE ZMG DIRECTOR DE GESTION DE PROCESAMIENTO DE INFORMACION DIRECTOR DE INCLUSION DIGITAL DIRECTOR DE INFORMACION ESTADISTICA Y COBERTURA DE ASEGURAMIENTO DIRECTOR DE INFRAESTRUCTURA Y COMUNICACIONES DIRECTOR DE INFRAESTRUCTURA Y CONSTRUCCION DIRECTOR DE INVESTIGACION DE PERSONAS DESAPARECIDAS DIRECTOR DE INVESTIGACION Y DESARROLLO DE RECURSOS PROFESIONALES DIRECTOR DE JUVENTUDES DIRECTOR DE LA UNIDAD DE INVESTIGACION CONTRA LA CORRUPCION DIRECTOR DE LABORATORIO DE POLITICAS PUBLICAS DIRECTOR DE LICITACION DIRECTOR DE LO CONSULTIVO A DIRECTOR DE MANTENIMIENTO A OBRAS METROPOLITANAS DIRECTOR DE PLANEACION ADMINISTRACION Y FINANZAS DIRECTOR DE PLANEACION ESTRATEGICA Y EVALUACION SECTORIAL DIRECTOR DE PLANEACION EVALUACION Y SEGUIMIENTO DIRECTOR DE PLANEACION TECNICA DIRECTOR DE PLANETARIO Y CENTRO INTERACTIVO DE JALISCO LUNARIA DIRECTOR DE PRECIOS UNITARIOS DIRECTOR DE PRENSA Y MONITOREO DIRECTOR DE PRESUPUESTO DE OBRA DIRECTOR DE PROCESOS FISCALES FEDERALES DIRECTOR DE PROMOCION DE LA SALUD DIRECTOR DE PROYECTOS A DIRECTOR DE PROYECTOS CARRETEROS DIRECTOR DE PROYECTOS ESTRATEGICOS A DIRECTOR DE PROYECTOS MUNICIPALES DIRECTOR DE PROYECTOS TRANSVERSALES Y ESTRATEGICOS DIRECTOR DE RECURSOS FINANCIEROS C DIRECTOR DE RECURSOS HUMANOS C DIRECTOR DE RECURSOS MATERIALES Y SERVICIOS GENERALES DIRECTOR DE REDES DE GOBERNANZA DIRECTOR DE SISTEMAS DIRECTOR DE SOCIALIZACION DIRECTOR DE SUPERVISION Y ATENCION DIRECTOR DE TECNOLOGIAS DE LA INFORM Y COMUNIC DIRECTOR DE UNIDAD DE ANALISIS Y CONTEXTO DIRECTOR DE UNIDAD DE ATENCION TEMPRANA DIRECTOR DE UNIDAD DE DELITOS EN MATERIA DE TRATA DE PERSONAS DIRECTOR DE UNIDAD DE DELITOS VARIOS DIRECTOR DE UNIDAD DE DETENIDOS DIRECTOR DE UNIDAD DE HECHOS DE SANGRE DE TRANSITO Y TRANSPORTE PUBLICO DIRECTOR DE UNIDAD DE IMPUTADO DESCONOCIDO

EL ESTADO DE JALISCO

PERIÓDICO OFICIAL

90

GOBIERNO DEL ESTADO DE JALISCO
PRESUPUESTO DE EGRESOS PARA EL EJERCICIO FISCAL 2021
Catálogo de Puestos por Nivel y Nomenclatura del Poder Ejecutivo sin Incluir Educación

NIVEL	NOMENCLATURA
24	<p>DIRECTOR DE UNIDAD DE INVESTIGACION CONTRA RECURSOS DE PROCEDENCIA ILICITA DIRECTOR DE UNIDAD DE INVESTIGACION DE DELITOS AMBIENTALES DIRECTOR DE UNIDAD DE INVESTIGACION DE DELITOS COMETIDOS POR ADOLESCENTES EN CONFLICTO CON LA LEY DIRECTOR DE UNIDAD DE INVESTIGACION DE DELITOS PATRIMONIALES NO VIOLENTOS DIRECTOR DE UNIDAD DE INVESTIGACION DE EXTORSIONES DIRECTOR DE UNIDAD DE INVESTIGACION DE HOMICIDIOS INTENCIONALES DIRECTOR DE UNIDAD DE INVESTIGACION DE NARCOMENUDEO DIRECTOR DE UNIDAD DE INVESTIGACION DE ROBO A INSTITUCIONES BANCARIAS Y DE VALORES DIRECTOR DE UNIDAD DE INVESTIGACION DE ROBO DE VEHICULOS DIRECTOR DE UNIDAD DE INVESTIGACION DE ROBO DE VEHICULOS DE CARGA PESADA DIRECTOR DE UNIDAD DE INVESTIGACION DE SECUESTROS DIRECTOR DE UNIDAD DE LITIGACION DIRECTOR DE UNIDAD DE PUESTOS DE SOCORROS DIRECTOR DE UNIDAD DE ROBOS DIRECTOR DE UNIDAD DE TRAMITACION MASIVA DE CASOS DIRECTOR DE UNIDAD ESPECIALIZADA EN INVESTIGACION DE FEMINICIDIOS DIRECTOR DE UNIDAD PARA LA INVESTIGACION DE DELITOS CONTRA MUJERES Y DELITOS EN RAZON DE GENERO DIRECTOR DE VINCULACION E INTELIGENCIA COMERCIAL DIRECTOR DE VINCULACION Y COMUNICACION SOCIAL DIRECTOR DEL AREA JURIDICA Y TRANSPARENCIA DIRECTOR DEL CENTRO DE JUSTICIA PARA LAS MUJERES DIRECTOR DEL INSTITUTO DE FORMACION Y PROFESIONALIZACION DIRECTOR DEL ORGANO INTERNO DE CONTROL DIRECTOR GENERAL ADMINISTRATIVO DIRECTOR GENERAL ADMINISTRATIVO DE LA CONTRALORIA DIRECTOR GENERAL DE ADMINISTRACION A DIRECTOR GENERAL DE CONTRALORIA SOCIAL Y VINCULACION INSTITUCIONAL DIRECTOR GENERAL DE CONTROL Y EVALUACION A DEPENDENCIAS DEL EJECUTIVO DIRECTOR GENERAL DE CONTROL Y EVALUACION A ENTIDADES PARAESTATALES DIRECTOR GENERAL DE PROMOCION Y SEGUIMIENTO AL COMBATE A LA CORRUPCION DIRECTOR GENERAL DE VERIFICACION Y CONTROL DE OBRA DIRECTOR GENERAL DE VISITADURIA DIRECTOR GENERAL DEL CENTRO DE PREVENCION DIRECTOR GRAL DEL CTRO ESTATAL DE EVAL Y CONTROL DE CONF DIRECTOR JURIDICO CONTENCIOSO DIRECTOR JURIDICO DE LA COORDINACION GENERAL ESTRATEGICA DE CRECIMIENTO Y DESARROLLO ECONOMICO DIRECTOR OPERATIVO ENLACE DE PLANEACION EDUCACION PILOTO SECRETARIO PARTICULAR DEL FISCAL ESTATAL SECRETARIO PARTICULAR DEL SECRETARIO GENERAL DE GOBIERNO SECRETARIO PARTICULAR F SUBDIRECTOR METROPOLITANO SUBDIRECTOR REGIONAL TITULAR DEL ORGANO INTERNO DE CONTROL</p>
25	<p>ABOGADO ESPECIALISTA EN ESTUDIOS CONSTITUCIONALES CAPITAN COORDINADOR DE ASUNTOS INTERNACIONALES COORDINADOR DE COOPERACION INTERNACIONAL COORDINADOR DEL SERVICIO DE PROTECCION ESTATAL COORDINADOR GENERAL B COORDINADOR GENERAL DE COMISIONES DE LA CANAGO DIRECTOR ADMINISTRATIVO F DIRECTOR DE ADMINISTRACION A DIRECTOR DE ADQUISICIONES DIRECTOR DE AMPAROS A DIRECTOR DE ANALISIS E INTEGRACION DE INFORMACION DIRECTOR DE ANALISIS Y CONTEXTO DIRECTOR DE AREA DEL ARCHIVO HISTORICO DIRECTOR DE COMITE DE ADQUISICIONES Y ENAJENACIONES DIRECTOR DE CONTROL DE PERSONAL DIRECTOR DE DESARROLLO DIRECTOR DE FUSION DE INTELIGENCIA DIRECTOR DE GEOMATICA</p>

EL ESTADO DE JALISCO

PERIÓDICO OFICIAL

91

GOBIERNO DEL ESTADO DE JALISCO
PRESUPUESTO DE EGRESOS PARA EL EJERCICIO FISCAL 2021
Catálogo de Puestos por Nivel y Nomenclatura del Poder Ejecutivo sin Incluir Educación

NIVEL	NOMENCLATURA
25	<p>DIRECTOR DE INFORMACION Y ESTRATEGIA DIRECTOR DE INTELIGENCIA ARTIFICIAL DIRECTOR DE JURIDICO LABORAL DE LA CONSEJERIA JURIDICA DIRECTOR DE LA OPERACION Y EJECUCION DE PROGRAMAS DIRECTOR DE PLANEACION Y CONTROL DIRECTOR DE PLATAFORMA ABIERTA DE EDUCACION DIRECTOR DE PROYECTOS ESTRATEGICOS DIRECTOR DE REGULACION DE LA ATENCION E INTERCAMBIO DE SERVICIOS DIRECTOR DE VIGILANCIA E INTELIGENCIA EPIDEMIOLOGICA DIRECTOR DE VINCULACION DIRECTOR DE VINCULACION METROPOLITANA DIRECTOR DE VINCULACION REGIONAL DIRECTOR DE VINCULACION Y OPERACION DIRECTOR EJECTIVO DE PROTECCION Y GESTION AMBIENTAL DIRECTOR EJECUTIVO DE CALIDAD DEL AIRE DIRECTOR EJECUTIVO DE PLANEACION ORDENAMIENTO TERRITORIAL Y GESTION URBANA DIRECTOR EJECUTIVO DE RECURSOS NATURALES DIRECTOR EJECUTIVO DE TRANSVERSALIDAD Y GOBERNANZA TERRITORIAL DIRECTOR GENERAL ADMINISTRATIVO DE INFRAESTRUCTURA DIRECTOR GENERAL ADMINISTRATIVO DE LA SECRETARIA DE TRANSPORTE DIRECTOR GENERAL DE ADMINISTRACION DE LA JEFATURA DE GABINETE DIRECTOR GENERAL DE ANALISIS Y POLITICAS PUBLICAS DIRECTOR GENERAL DE DESARROLLO DE TURISMO REGIONAL DIRECTOR GENERAL DE DESARROLLO RURAL DIRECTOR GENERAL DE GESTION Y FOMENTO A LA INFRAESTRUCTURA DIRECTOR GENERAL DE INFRAESTRUCTURA VIAL DIRECTOR GENERAL DE PLANEACION Y DESARROLLO DE PRODUCTOS TURISTICOS DIRECTOR GENERAL DE PLANEACION Y PROFESIONALIZACION DIRECTOR GENERAL DE PREVISION SOCIAL DIRECTOR GENERAL DE PROMOCION TURISTICA DIRECTOR GENERAL DE SEGURIDAD VIAL DIRECTOR GENERAL DE TURISMO RELIGIOSO DIRECTOR GENERAL JURIDICO DE INFRAESTRUCTURA DIRECTOR GENERAL JURIDICO DE LA CONTRALORIA DIRECTOR JURIDICO CONSULTIVO PILOTO DE SECRETARIA PRESIDENTE DE LA JUNTA LOCAL DE CONCILIACION Y ARBITRAJE SECRETARIO TECNICO G SUBPROCURADOR FISCAL DEL ESTADO TITULAR DEL ORGANO INTERNO DE CONTROL DE LA SECRETARIA DEL SISTEMA DE ASISTENCIA SOCIAL</p>
26	<p>COMISARIO JEFE DE ESTADISTICA COORDINADOR GENERAL DE AUDITORIA FISCAL COORDINADOR OPERATIVO DE SEGURIDAD A FUNCIONARIOS COORDINADOR OPERATIVO DEL ESCUADRON TACTICO AEREO DIRECTOR ADMINISTRATIVO Y DE AUDITORIA DIRECTOR DE AMPARO DE LA CONSEJERIA JURIDICA DIRECTOR DE ANALISIS Y EVALUACION DIRECTOR DE AYUDANTIA DIRECTOR DE GESTION Y SEGUIMIENTO DIRECTOR DE LO CONTENCIOSO DE LA CONSEJERIA JURIDICA DIRECTOR DE PLANEACION A DIRECTOR DE PROYECTOS TRANSVERSALES Y ESTRATEGICOS A DIRECTOR DE SEGURIDAD DE PATRIMONIO INMOBILIARIO DIRECTOR GENERAL ADMINISTRATIVO DE LA FISCALIA ESTATAL DIRECTOR GENERAL DE ADMINISTRACION DE SADER DIRECTOR GENERAL DE ADMINISTRACION TRIBUTARIA DIRECTOR GENERAL DE ADMINISTRACION Y SISTEMAS DIRECTOR GENERAL DE ADMINISTRATIVO B DIRECTOR GENERAL DE APOYOS SOCIALES BECAS UTILES Y UNIFORMES DIRECTOR GENERAL DE ASUNTOS AGRARIOS DIRECTOR GENERAL DE ATENCION CIUDADANA DIRECTOR GENERAL DE ATRACCION DE INVERSION DIRECTOR GENERAL DE AUDITORIAS INTERNAS</p>

EL ESTADO DE JALISCO

PERIÓDICO OFICIAL

92

GOBIERNO DEL ESTADO DE JALISCO
PRESUPUESTO DE EGRESOS PARA EL EJERCICIO FISCAL 2021
Catálogo de Puestos por Nivel y Nomenclatura del Poder Ejecutivo sin Incluir Educación

NIVEL	NOMENCLATURA
26	DIRECTOR GENERAL DE CASA JALISCO DIRECTOR GENERAL DE CIENCIA Y DESARROLLO TECNOLOGICO DIRECTOR GENERAL DE COMERCIO EXTERIOR DIRECTOR GENERAL DE COMERCIO INTERNO DIRECTOR GENERAL DE COMPETITIVIDAD AGROALIMENTARIA DIRECTOR GENERAL DE CONSTRUCCION DIRECTOR GENERAL DE CONTABILIDAD GUBERNAMENTAL DIRECTOR GENERAL DE CULTURA DE PAZ DIRECTOR GENERAL DE DESARROLLO REGIONAL DIRECTOR GENERAL DE EMPRENDIMIENTO Y DESARROLLO EMPRESARIAL DIRECTOR GENERAL DE ESTUDIOS ESTRATEGICOS Y DESARROLLO POLITICO DIRECTOR GENERAL DE EVALUACION Y SEGUIMIENTO DIRECTOR GENERAL DE FOMENTO AGROPECUARIO Y SUSTENTABILIDAD DIRECTOR GENERAL DE FOMENTO ARTESANAL DIRECTOR GENERAL DE GENERACION DE RECURSOS PROFESIONALES INVESTIGACION Y DESARROLLO DIRECTOR GENERAL DE GESTORIA DIRECTOR GENERAL DE GOBIERNO DIRECTOR GENERAL DE INFRAESTRUCTURA RURAL DIRECTOR GENERAL DE INGENIERIA DE COSTOS PRESUPUESTO Y EVALUACION DIRECTOR GENERAL DE INGRESOS COORDINADOS DIRECTOR GENERAL DE INNOVACION DESARROLLO EMPRESARIAL Y SOCIAL DIRECTOR GENERAL DE INTELIGENCIA GUBERNAMENTAL DIRECTOR GENERAL DE INTELIGENCIA POLITICA CRIMINAL Y PREVENCION DEL DELITO DIRECTOR GENERAL DE LA ACADEMIA DIRECTOR GENERAL DE LA POLICIA DE INVESTIGACION DIRECTOR GENERAL DE LICITACION Y CONTRATACION DIRECTOR GENERAL DE MECANISMOS ALTERNATIVOS DE SOLUCION DE CONFLICTOS DIRECTOR GENERAL DE NUEVAS TECNOLOGIAS DIRECTOR GENERAL DE PLANEACION TECNOLOGICA DIRECTOR GENERAL DE PLANEACION Y EVALUACION PARTICIPATIVA DIRECTOR GENERAL DE PREVENCION Y REINSERCIÓN SOCIAL DIRECTOR GENERAL DE PREVENCIÓN DEL DELITO DIRECTOR GENERAL DE PROYECTOS DE INGENIERIA DIRECTOR GENERAL DE PROYECTOS ESPECIALES DIRECTOR GENERAL DE SALUD MUNICIPAL DIRECTOR GENERAL DE VINCULACION DIRECTOR GENERAL DE VINCULACION Y EVALUACION CON ENTIDADES PARAESTATALES DIRECTOR GENERAL DEL REGISTRO CIVIL DEL ESTADO DIRECTOR GENERAL DEL REGISTRO PUBLICO DE LA PROPIEDAD Y DEL COMERCIO DIRECTOR GENERAL JURIDICA DIRECTOR GENERAL JURIDICO DE LA FISCALIA ESTATAL DIRECTOR GENERAL JURIDICO DE SEDECO DIRECTOR GENERAL JURIDICO H DIRECTOR GENERAL RED JALISCO DIRECTOR JURIDICO Y DE TRANSPARENCIA A DIRECTOR VINCULACION Y GIRAS OFICIAL MAYOR DE GOBIERNO SECRETARIO PARTICULAR ADJUNTO SECRETARIO PRIVADO SECRETARIO TECNICO H
27	COORDINADOR GENERAL DE PROYECTOS ESTRATEGICOS D COORDINADOR GENERAL DE TRANSPARENCIA DIRECTOR GENERAL DE TECNOLOGIAS DE LA INFORMACION PROCURADOR FISCAL DEL ESTADO
28	COMISARIO DE PLANEACION OPERATIVA COMISARIO VIAL COMISIONADO ESTATAL DE BUSQUEDA DE PERSONAS DESAPARECIDAS DIRECTOR DE ADMINISTRACION EVALUACION Y SEGUIMIENTO DIRECTOR GENERAL DIRECTOR GENERAL DE ABASTECIMIENTOS DIRECTOR GENERAL DE ADMINISTRACION Y DESARROLLO DE PERSONAL DIRECTOR GENERAL DE ASUNTOS INTERNACIONALES DIRECTOR GENERAL DE ASUNTOS JURIDICOS ESTUDIOS LEGISLATIVOS Y TRANSPARENCIA DIRECTOR GENERAL DE EGRESOS

EL ESTADO DE JALISCO

PERIÓDICO OFICIAL

93

GOBIERNO DEL ESTADO DE JALISCO
PRESUPUESTO DE EGRESOS PARA EL EJERCICIO FISCAL 2021
Catálogo de Puestos por Nivel y Nomenclatura del Poder Ejecutivo sin Incluir Educación

NIVEL	NOMENCLATURA
28	<p>DIRECTOR GENERAL DE ENLACE FEDERAL Y PROYECTOS ESTRATEGICOS DIRECTOR GENERAL DE GESTION DE GOBIERNO DIRECTOR GENERAL DE GESTION TRANSVERSAL DIRECTOR GENERAL DE INFRAESTRUCTURA CARRETERA DIRECTOR GENERAL DE INTEGRACION Y DESARROLLO SECTORIAL DIRECTOR GENERAL DE LA AGENCIA DE PROYECTOS ESTRATEGICOS DIRECTOR GENERAL DE LIQUIDACION DE ENTIDADES PARAESTATALES DIRECTOR GENERAL DE OPERACION DIRECTOR GENERAL DE PARTICIPACION CIUDADANA DIRECTOR GENERAL DE PLANEACION Y EVALUACION SECTORIAL DIRECTOR GENERAL DE PREVENCIÓN Y PROMOCION DE LA SALUD DIRECTOR GENERAL DE PROGRAMACION PRESUPUESTO Y EVALUACION DEL GASTO PUBLICO DIRECTOR GENERAL DE REGIONES DIRECTOR GENERAL DE REINGENIERIA ADMINISTRATIVA DIRECTOR GENERAL DE RELACIONES CON ENTIDADES FEDERATIVAS Y LA CONAGO B DIRECTOR GENERAL DE RELACIONES CON LOS PODERES FEDERALES Y ORGANOS CONSTITUCIONALES AUTONOMOS DIRECTOR GENERAL DE TRANSPORTE PUBLICO DIRECTOR GENERAL DE ZONA NORTE DIRECTOR GENERAL DE ZONA SUR DIRECTOR GENERAL DEL SERVICIO NACIONAL DEL EMPLEO JALISCO DIRECTOR GENERAL DEL TRABAJO DIRECTOR GENERAL JURIDICO DE ADMINISTRACION DIRECTOR GENERAL JURIDICO DE LA CONSEJERIA JURIDICA DIRECTOR GENERAL JURIDICO DE LA SECRETARIA DE TRANSPORTE MAGISTRADO MAGISTRADO PRESIDENTE PROCURADOR ESTATAL DE PROTECCION AL AMBIENTE SRIO EJECUTIVO DEL CONSEJO ESTATAL DE SEGURIDAD PUBLICA SRIO EJECUTIVO PARA IMPLEMENTACION DEL NVO SISTEMA DE JUSTICIA SUBPROCURADOR DE DEFENSORIA PUBLICA SUBPROCURADOR DE REPRESENTACION SOCIAL SUBPROCURADOR DE SERVICIOS JURIDICOS ASISTENCIALES</p>
29	<p>COMISARIO GENERAL DIRECTOR GENERAL DE DELITOS PATRIMONIALES Y FINANCIEROS DIRECTOR GENERAL DE SEGUIMIENTO A PROCESOS DIRECTOR GENERAL DEL CENTRO DE REUNION Y ATENCION PARA MUJERES DIRECTOR GENERAL EN DELITOS CONTRA LAS MUJERES DELITOS EN RAZON DE GENERO Y TRATA DE PERSONAS DIRECTOR GENERAL EN INVESTIGACION ESPECIALIZADA FISCAL ESPECIAL EN DERECHOS HUMANOS FISCAL ESPECIALIZADO EN MATERIA DE DELITOS ELECTORALES SUBSECRETARIO DE ACCESO DE LAS MUJERES A UNA VIDA LIBRE DE VIOLENCIA SUBSECRETARIO DE ASUNTOS DEL INTERIOR SUBSECRETARIO DE DERECHOS HUMANOS SUBSECRETARIO DE EDUCACION SUPERIOR SUBSECRETARIO DE GESTION INTEGRAL DE RECURSOS Y PROGRAMAS SOCIALES SUBSECRETARIO DE IGUALDAD DE GENERO SUBSECRETARIO DE INFRAESTRUCTURA SOCIAL SUBSECRETARIO DE INGRESOS SUBSECRETARIO DE POLITICA PRESUPUESTAL Y EGRESOS SUBSECRETARIO DE VINCULACION Y CONTROL DEL GASTO SUBSECRETARIO GENERAL DE GOBIERNO SUBSECRETARIO PARA EL DESARROLLO Y VINCULACION DE ORGANIZACIONES DE LA SOCIEDAD CIVIL OSC</p>
30	<p>ABOGADO GENERAL DEL GOBERNADOR COORDINADOR GENERAL DE ANALISIS ESTRATEGICO COORDINADOR GENERAL DE COMUNICACION COORDINADOR GENERAL DE INNOVACION GUBERNAMENTAL FISCAL ESPECIAL EJECUTIVO DE INVESTIGACION CRIMINAL FISCAL ESPECIAL EN PERSONAS DESAPARECIDAS FISCAL ESPECIAL REGIONAL FISCAL ESPECIALIZADO EN COMBATE A LA CORRUPCION</p>
31	<p>CONSEJERO JURIDICO</p>

EL ESTADO DE JALISCO

PERIÓDICO OFICIAL

94

GOBIERNO DEL ESTADO DE JALISCO
PRESUPUESTO DE EGRESOS PARA EL EJERCICIO FISCAL 2021
Catálogo de Puestos por Nivel y Nomenclatura del Poder Ejecutivo sin Incluir Educación

NIVEL	NOMENCLATURA
31	CONTRALOR DEL ESTADO FISCAL ESTATAL JEFE DE LA UNIDAD DE ENLACE FEDERAL Y ASUNTOS INTERNACIONALES PROCURADOR SOCIAL SECRETARIO DE ADMINISTRACION SECRETARIO DE AGRICULTURA Y DESARROLLO RURAL SECRETARIO DE CULTURA SECRETARIO DE DESARROLLO ECONOMICO SECRETARIO DE GESTION INTEGRAL DEL AGUA SECRETARIO DE IGUALDAD SUSTANTIVA ENTRE MUJERES Y HOMBRES SECRETARIO DE INFRAESTRUCTURA Y OBRA PUBLICA SECRETARIO DE INNOVACION CIENCIA Y TECNOLOGIA SECRETARIO DE LA HACIENDA PUBLICA SECRETARIO DE MEDIO AMBIENTE Y DESARROLLO TERRITORIAL SECRETARIO DE PLANEACION Y PARTICIPACION CIUDADANA SECRETARIO DE SALUD SECRETARIO DE SEGURIDAD SECRETARIO DE TRABAJO Y PREVISION SOCIAL SECRETARIO DE TRANSPORTE SECRETARIO DE TURISMO SECRETARIO DEL SISTEMA DE ASISTENCIA SOCIAL SECRETARIO PARTICULAR DEL GOBERNADOR
32	COORDINADOR GENERAL ESTRATEGICO DE CRECIMIENTO Y DESARROLLO ECONOMICO COORDINADOR GENERAL ESTRATEGICO DE DESARROLLO SOCIAL COORDINADOR GENERAL ESTRATEGICO DE GESTION DEL TERRITORIO COORDINADOR GENERAL ESTRATEGICO DE SEGURIDAD
33	JEFE DE GABINETE SECRETARIO GENERAL DE GOBIERNO
34	GOBERNADOR DEL ESTADO

GOBIERNO DEL ESTADO DE JALISCO
PRESUPUESTO DE EGRESOS PARA EL EJERCICIO FISCAL 2021
Plantilla de Personal por Jornada y por Nivel

Plazas	Jornada	Nivel	Tipo	Percepción Mensual Bruta
1.- DESPACHO DEL GOBERNADOR				
Confianza				
4	40	9	C	16,125
2	40	11	C	17,325
1	40	12	C	17,688
1	40	14	C	19,759
1	40	18	C	32,286
1	40	34	C	157,885
10				

EL ESTADO DE JALISCO

PERIÓDICO OFICIAL

96

GOBIERNO DEL ESTADO DE JALISCO
PRESUPUESTO DE EGRESOS PARA EL EJERCICIO FISCAL 2021
Plantilla de Personal por Jornada y por Nivel

Plazas	Jornada	Nivel	Tipo	Percepción Mensual Bruta
2.- SECRETARÍA GENERAL DE GOBIERNO				
Base				
1	30	1	B	9,218
28	40	1	B	12,291
3	40	3	B	13,145
4	30	4	B	10,156
33	40	4	B	13,542
3	30	5	B	10,297
25	40	5	B	13,728
2	30	6	B	10,808
33	40	6	B	14,409
3	30	7	B	11,200
50	40	7	B	14,932
3	30	8	B	11,560
14	40	8	B	15,412
1	30	9	B	12,094
24	40	9	B	16,125
2	30	10	B	12,402
17	40	10	B	16,537
2	30	11	B	12,995
192	40	11	B	17,325
1	40	14	B	19,759
441				
Confianza				
1	40	1	C	12,291
2	40	3	C	13,145
8	40	4	C	13,542
3	40	6	C	14,409
1	30	7	C	11,200
10	40	7	C	14,932
1	30	8	C	11,560
3	40	8	C	15,412
1	30	9	C	12,094
25	40	9	C	16,125
9	40	10	C	16,537
3	30	11	C	12,995
226	40	11	C	17,325
46	40	12	C	17,688
41	40	13	C	18,297
37	40	14	C	19,759
29	40	15	C	22,453
11	40	16	C	25,078
10	40	17	C	28,072

GOBIERNO DEL ESTADO DE JALISCO
PRESUPUESTO DE EGRESOS PARA EL EJERCICIO FISCAL 2021
Plantilla de Personal por Jornada y por Nivel

Plazas	Jornada	Nivel	Tipo	Percepción Mensual Bruta
2.- SECRETARÍA GENERAL DE GOBIERNO				
Confianza				
22	40	18	C	32,286
1	40	19	C	36,155
7	40	20	C	38,852
15	40	21	C	42,130
3	40	22	C	45,429
11	40	23	C	50,390
12	40	24	C	58,645
3	40	25	C	66,873
9	40	26	C	73,783
1	40	28	C	90,438
3	40	29	C	107,669
1	40	33	C	147,342
555				
996				

EL ESTADO DE JALISCO

PERIÓDICO OFICIAL

98

GOBIERNO DEL ESTADO DE JALISCO
PRESUPUESTO DE EGRESOS PARA EL EJERCICIO FISCAL 2021
Plantilla de Personal por Jornada y por Nivel

Plazas	Jornada	Nivel	Tipo	Percepción Mensual Bruta
3.- SECRETARÍA DE LA HACIENDA PÚBLICA				
Base				
11	30	1	B	9,218
8	40	1	B	12,291
8	40	2	B	12,691
1	30	3	B	9,859
4	40	3	B	13,145
18	30	4	B	10,156
277	40	4	B	13,542
3	30	5	B	10,297
28	40	5	B	13,728
2	30	6	B	10,808
35	40	6	B	14,409
2	30	7	B	11,200
92	40	7	B	14,932
8	40	8	B	15,412
2	30	9	B	12,094
34	40	9	B	16,125
1	30	10	B	12,402
58	40	10	B	16,537
40	40	11	B	17,325
1	40	12	B	17,688
2	40	13	B	18,297
635				
Confianza				
12	40	4	C	13,542
152	40	6	C	14,409
5	40	7	C	14,932
7	40	8	C	15,412
1	30	9	C	12,094
90	40	9	C	16,125
55	40	10	C	16,537
4	30	11	C	12,995
356	40	11	C	17,325
1	30	12	C	13,266
68	40	12	C	17,688
93	40	13	C	18,297
49	40	14	C	19,759
91	40	15	C	22,453
52	40	16	C	25,078
29	40	17	C	28,072
41	40	18	C	32,286
4	40	19	C	36,155
7	40	20	C	38,852
12	40	21	C	42,130
25	40	22	C	45,429

GOBIERNO DEL ESTADO DE JALISCO
PRESUPUESTO DE EGRESOS PARA EL EJERCICIO FISCAL 2021
Plantilla de Personal por Jornada y por Nivel

Plazas	Jornada	Nivel	Tipo	Percepción Mensual Bruta
3.- SECRETARÍA DE LA HACIENDA PÚBLICA				
Confianza				
4	40	23	C	50,390
8	40	24	C	58,645
1	40	25	C	66,873
7	40	26	C	73,783
1	40	27	C	82,120
2	40	28	C	90,438
3	40	29	C	107,669
1	40	31	C	137,143
1181				
1816				

EL ESTADO DE JALISCO

PERIÓDICO OFICIAL

100

GOBIERNO DEL ESTADO DE JALISCO PRESUPUESTO DE EGRESOS PARA EL EJERCICIO FISCAL 2021 Plantilla por Plazas y Horas

04.- Secretaría de Educación (Subsistema Estatal)							
Plazas	Horas	*Categoría Puesto	Nomenclatura	Zona Económica	Nivel Salarial	Nivel Tabulador	Percepción Mensual Bruta por Plaza/Hora
94	0	E0101	INSPECTORA DE JARDINES DE NINOS FORANEA.	2	3	07	20,675
1	0	E0101	INSPECTORA DE JARDINES DE NINOS FORANEA.	2	4	7A	25,105
2	0	E0101	INSPECTORA DE JARDINES DE NINOS FORANEA.	2	5	7B	30,721
1	0	E0101	INSPECTORA DE JARDINES DE NINOS FORANEA.	2	6	BC	35,636
2	0	E0101	INSPECTORA DE JARDINES DE NINOS FORANEA.	2	7	7C	40,551
2	0	E0101	INSPECTORA DE JARDINES DE NINOS FORANEA.	2	8	7D	51,905
1	0	E0101	INSPECTORA DE JARDINES DE NINOS FORANEA.	2	9	7E	66,438
5	0	E0101	INSPECTORA DE JARDINES DE NINOS FORANEA.	3	3	07	26,977
101	0	E0104	INSPECTORA DE JARDINES DE NIÑOS FORANEA. 2DA PLAZA	2	3	07	14,642
3	0	E0104	INSPECTORA DE JARDINES DE NIÑOS FORANEA. 2DA PLAZA	3	3	07	20,457
9	0	E0105	INSPECTOR GENERAL DE SECTOR DE JARDIN DE NINOS FORANEO.	2	3	07	23,094
1	0	E0105	INSPECTOR GENERAL DE SECTOR DE JARDIN DE NINOS FORANEO.	2	7	7C	45,295
1	0	E0105	INSPECTOR GENERAL DE SECTOR DE JARDIN DE NINOS FORANEO.	2	9	7E	74,212
1	0	E0105	INSPECTOR GENERAL DE SECTOR DE JARDIN DE NINOS FORANEO.	3	9	7E	96,835
11	0	E0106	PLAZA COMPLEM. INSP. GRAL. DE SECTOR JARDIN DE N. FOR. D/T	2	3	07	17,714
1	0	E0106	PLAZA COMPLEM. INSP. GRAL. DE SECTOR JARDIN DE N. FOR. D/T	3	3	07	18,828
428	0	E0121	DIRECTORA DE JARDIN DE NINOS	2	3	07	11,316
11	0	E0121	DIRECTORA DE JARDIN DE NINOS	2	4	7A	15,390
8	0	E0121	DIRECTORA DE JARDIN DE NINOS	2	5	7B	20,623
20	0	E0121	DIRECTORA DE JARDIN DE NINOS	2	7	7C	27,222
7	0	E0121	DIRECTORA DE JARDIN DE NINOS	2	8	7D	34,844
4	0	E0121	DIRECTORA DE JARDIN DE NINOS	2	9	7E	44,601
23	0	E0121	DIRECTORA DE JARDIN DE NINOS	3	3	07	14,766
5	0	E0125	DIRECTORA PARA CENTROS DE DESARROLLO INFANTIL.	2	3	07	16,009
341	0	E0167	PROF ENS MUSICAL	2	3	07	6,925
52	0	E0167	PROF ENS MUSICAL	2	4	7A	16,344
18	0	E0167	PROF ENS MUSICAL	2	5	7B	19,544
3	0	E0167	PROF ENS MUSICAL	2	7	7C	23,582
1	0	E0167	PROF ENS MUSICAL	2	8	7D	28,246
13	0	E0167	PROF ENS MUSICAL	3	3	07	8,990
2	0	E0167	PROF ENS MUSICAL	3	4	7A	3,282
1	0	E0167	PROF ENS MUSICAL	3	8	7D	18,691
2338	0	E0181	MAESTRA DE JARDIN DE NINOS	2	3	07	8,687
408	0	E0181	MAESTRA DE JARDIN DE NINOS	2	4	7A	11,815
175	0	E0181	MAESTRA DE JARDIN DE NINOS	2	5	7B	15,831
1	0	E0181	MAESTRA DE JARDIN DE NINOS	2	6	BC	18,365
90	0	E0181	MAESTRA DE JARDIN DE NINOS	2	7	7C	20,897
20	0	E0181	MAESTRA DE JARDIN DE NINOS	2	8	7D	26,749
11	0	E0181	MAESTRA DE JARDIN DE NINOS	2	9	7E	34,238
97	0	E0181	MAESTRA DE JARDIN DE NINOS	3	3	07	11,335
26	0	E0181	MAESTRA DE JARDIN DE NINOS	3	4	7A	15,416

* La columna denominada "Categoría de Puesto" concentra las plazas de base y de confianza, siendo estos últimos aquellos que inician con su categoría por las letras CF, el resto de las categorías son las de base.

EL ESTADO DE JALISCO

PERIÓDICO OFICIAL

101

GOBIERNO DEL ESTADO DE JALISCO PRESUPUESTO DE EGRESOS PARA EL EJERCICIO FISCAL 2021 Plantilla por Plazas y Horas

04.- Secretaría de Educación (Subsistema Estatal)							
Plazas	Horas	*Categoría Puesto	Nomenclatura	Zona Económica	Nivel Salarial	Nivel Tabulador	Percepción Mensual Bruta por Plaza/Hora
11	0	E0181	MAESTRA DE JARDIN DE NINOS	3	5	7B	20,657
6	0	E0181	MAESTRA DE JARDIN DE NINOS	3	7	7C	27,268
1	0	E0181	MAESTRA DE JARDIN DE NINOS	3	8	7D	34,902
1	0	E0185	MAESTRA DE JARDIN DE NINOS DE TIEMPO COMPLETO MIXTO TITULADA	2	3	07	8,333
10	0	E0187	MTRA. JARD. DE N. NO. T. C.C.	2	3	07	8,311
1	0	E0187	MTRA. JARD. DE N. NO. T. C.C.	2	4	7A	11,815
1	0	E0187	MTRA. JARD. DE N. NO. T. C.C.	3	3	07	10,944
11	0	E0189	MTRA. JARD. DE NIÑOS NO. T.	2	3	07	8,311
38	0	E0195	EDUCADORA PARA CENTROS DE DESARROLLO INFANTIL.	2	3	07	12,352
8	0	E0195	EDUCADORA PARA CENTROS DE DESARROLLO INFANTIL.	2	4	7A	15,440
1	0	E0195	EDUCADORA PARA CENTROS DE DESARROLLO INFANTIL.	2	5	7B	19,086
1	0	E0195	EDUCADORA PARA CENTROS DE DESARROLLO INFANTIL.	2	7	7C	23,327
1552	0	E0197	NIÑERA	2	3	07	7,237
51	0	E0197	NIÑERA	3	3	07	8,517
116	0	E0198	NIÑERA ESPECIALIZADA	2	3	07	7,237
119	0	E0201	INSPECTOR DE ZONA DE ENSEÑANZA PRIMARIA FORANEO.	2	3	07	20,674
4	0	E0201	INSPECTOR DE ZONA DE ENSEÑANZA PRIMARIA FORANEO.	2	4	7A	25,104
3	0	E0201	INSPECTOR DE ZONA DE ENSEÑANZA PRIMARIA FORANEO.	2	5	7B	30,720
6	0	E0201	INSPECTOR DE ZONA DE ENSEÑANZA PRIMARIA FORANEO.	2	7	7C	40,550
6	0	E0201	INSPECTOR DE ZONA DE ENSEÑANZA PRIMARIA FORANEO.	2	8	7D	51,904
11	0	E0201	INSPECTOR DE ZONA DE ENSEÑANZA PRIMARIA FORANEO.	2	9	7E	66,438
6	0	E0201	INSPECTOR DE ZONA DE ENSEÑANZA PRIMARIA FORANEO.	3	3	07	26,977
1	0	E0201	INSPECTOR DE ZONA DE ENSEÑANZA PRIMARIA FORANEO.	3	6	BC	46,498
1	0	E0201	INSPECTOR DE ZONA DE ENSEÑANZA PRIMARIA FORANEO.	3	7	7C	52,912
143	0	E0202	PLAZA COMPLEM. INSPECTOR ZONA DE ENS. PRIMARIA DOBLE TURNO	2	3	07	14,642
7	0	E0202	PLAZA COMPLEM. INSPECTOR ZONA DE ENS. PRIMARIA DOBLE TURNO	3	3	07	20,457
18	0	E0205	JEFE DE SECTOR DE EDUCACION PRIMARIA	2	3	07	23,094
1	0	E0205	JEFE DE SECTOR DE EDUCACION PRIMARIA	2	4	7A	28,042
2	0	E0205	JEFE DE SECTOR DE EDUCACION PRIMARIA	2	5	7B	34,315
1	0	E0205	JEFE DE SECTOR DE EDUCACION PRIMARIA	2	6	BC	39,805
3	0	E0205	JEFE DE SECTOR DE EDUCACION PRIMARIA	2	8	7D	57,978
1	0	E0205	JEFE DE SECTOR DE EDUCACION PRIMARIA	2	9	7E	74,212
1	0	E0205	JEFE DE SECTOR DE EDUCACION PRIMARIA	3	8	7D	75,652
24	0	E0206	JEFE DE SECTOR DE EDUCACION PRIMARIA FORANEO. 2DA PLAZA	2	3	07	17,714
1	0	E0206	JEFE DE SECTOR DE EDUCACION PRIMARIA FORANEO. 2DA PLAZA	3	3	07	18,828
1	0	E0211	INSP DE ADIEST. PRIM.	2	3	07	14,319

* La columna denominada "Categoría de Puesto" concentra las plazas de base y de confianza, siendo estos últimos aquellos que inician con su categoría por las letras CF, el resto de las categorías son las de base.

EL ESTADO DE JALISCO

PERIÓDICO OFICIAL

102

GOBIERNO DEL ESTADO DE JALISCO PRESUPUESTO DE EGRESOS PARA EL EJERCICIO FISCAL 2021 Plantilla por Plazas y Horas

04.- Secretaría de Educación (Subsistema Estatal)							
Plazas	Horas	*Categoría Puesto	Nomenclatura	Zona Económica	Nivel Salarial	Nivel Tabulador	Percepción Mensual Bruta por Plaza/Hora
1	0	E0215	INSP DE BIBLIO Y MUSEOS	2	3	07	10,246
1	0	E0219	DIRECTOR DE PRIMARIA DE TIEMPO COMPLETO TITULADO EN LA LICEN	2	3	07	17,672
834	0	E0221	DIRECTOR DE PRIMARIA	2	3	07	11,316
46	0	E0221	DIRECTOR DE PRIMARIA	2	4	7A	15,390
35	0	E0221	DIRECTOR DE PRIMARIA	2	5	7B	20,623
15	0	E0221	DIRECTOR DE PRIMARIA	2	6	BC	23,923
35	0	E0221	DIRECTOR DE PRIMARIA	2	7	7C	27,222
14	0	E0221	DIRECTOR DE PRIMARIA	2	8	7D	34,844
20	0	E0221	DIRECTOR DE PRIMARIA	2	9	7E	44,601
44	0	E0221	DIRECTOR DE PRIMARIA	3	3	07	14,766
2	0	E0221	DIRECTOR DE PRIMARIA	3	4	7A	20,082
1	0	E0221	DIRECTOR DE PRIMARIA	3	5	7B	26,910
2	0	E0221	DIRECTOR DE PRIMARIA	3	6	BC	31,215
1	0	E0221	DIRECTOR DE PRIMARIA	3	7	7C	35,521
1	0	E0221	DIRECTOR DE PRIMARIA	3	8	7D	45,466
1	0	E0221	DIRECTOR DE PRIMARIA	3	9	7E	58,197
312	0	E0263	MTRO. DE ADIES. PRIM. 10 H.	2	3	07	4,489
3	0	E0263	MTRO. DE ADIES. PRIM. 10 H.	3	3	07	6,007
4	0	E0271	MAESTRO DE PRIMARIA NOCTURNA	2	3	07	6,419
2	0	E0271	MAESTRO DE PRIMARIA NOCTURNA	2	4	7A	2,056
2	0	E0273	MTRO. DE PRIM. NOCT. 3/4	2	3	07	6,419
4	0	E0279	MTRO. DE PRIM. NOCT. NO. T.	2	3	07	6,344
8936	0	E0281	MAESTRO DE GRUPO DE PRIMARIA	2	3	07	8,687
2566	0	E0281	MAESTRO DE GRUPO DE PRIMARIA	2	4	7A	11,815
551	0	E0281	MAESTRO DE GRUPO DE PRIMARIA	2	5	7B	15,831
14	0	E0281	MAESTRO DE GRUPO DE PRIMARIA	2	6	BC	18,365
218	0	E0281	MAESTRO DE GRUPO DE PRIMARIA	2	7	7C	20,897
38	0	E0281	MAESTRO DE GRUPO DE PRIMARIA	2	8	7D	26,749
21	0	E0281	MAESTRO DE GRUPO DE PRIMARIA	2	9	7E	34,238
382	0	E0281	MAESTRO DE GRUPO DE PRIMARIA	3	3	07	11,335
166	0	E0281	MAESTRO DE GRUPO DE PRIMARIA	3	4	7A	15,416
38	0	E0281	MAESTRO DE GRUPO DE PRIMARIA	3	5	7B	20,657
2	0	E0281	MAESTRO DE GRUPO DE PRIMARIA	3	6	BC	23,962
6	0	E0281	MAESTRO DE GRUPO DE PRIMARIA	3	7	7C	27,268
5	0	E0281	MAESTRO DE GRUPO DE PRIMARIA	3	8	7D	34,902
4	0	E0281	MAESTRO DE GRUPO DE PRIMARIA	3	9	7E	44,675
101	0	E0287	MTRO. DE PRIM. NO. T. C.C.	2	3	07	8,311
12	0	E0287	MTRO. DE PRIM. NO. T. C.C.	2	4	7A	11,815
1	0	E0287	MTRO. DE PRIM. NO. T. C.C.	2	7	7C	20,898
7	0	E0287	MTRO. DE PRIM. NO. T. C.C.	3	3	07	10,944
1	0	E0287	MTRO. DE PRIM. NO. T. C.C.	3	4	7A	15,416
72	0	E0289	MAESTRO DE PRIMARIA NO TITULADO	2	3	07	8,311
9	0	E0289	MAESTRO DE PRIMARIA NO TITULADO	2	4	7A	11,815
3	0	E0289	MAESTRO DE PRIMARIA NO TITULADO	2	5	7B	15,831

* La columna denominada "Categoría de Puesto" concentra las plazas de base y de confianza, siendo estos últimos aquellos que inician con su categoría por las letras CF, el resto de las categorías son las de base.

EL ESTADO DE JALISCO

PERIÓDICO OFICIAL

103

GOBIERNO DEL ESTADO DE JALISCO PRESUPUESTO DE EGRESOS PARA EL EJERCICIO FISCAL 2021 Plantilla por Plazas y Horas

04.- Secretaría de Educación (Subsistema Estatal)							
Plazas	Horas	*Categoría Puesto	Nomenclatura	Zona Económica	Nivel Salarial	Nivel Tabulador	Percepción Mensual Bruta por Plaza/Hora
1	0	E0289	MAESTRO DE PRIMARIA NO TITULADO	3	3	07	10,944
1	0	E0299	MAESTRO DE GRUPO DE PRIMARIA DE 3/4 DE TIEMPO EN CURSO CON F	2	1	07	8,687
4	0	E0299	MAESTRO DE GRUPO DE PRIMARIA DE 3/4 DE TIEMPO EN CURSO CON F	2	3	07	11,467
21	0	E0302	INSPECTOR DE SECUNDARIA DT.	2	3	07	26,319
1	0	E0302	INSPECTOR DE SECUNDARIA DT.	2	4	7A	31,881
1	0	E0302	INSPECTOR DE SECUNDARIA DT.	2	7	7C	52,071
3	0	E0302	INSPECTOR DE SECUNDARIA DT.	2	8	7D	66,549
1	0	E0302	INSPECTOR DE SECUNDARIA DT.	3	3	07	34,348
23	0	E0303	PLAZA COMPLEMENTARIA INSPECTOR DE SECUNDARIA DT	2	1	07	19,643
1	0	E0303	PLAZA COMPLEMENTARIA INSPECTOR DE SECUNDARIA DT	2	2	07	19,643
2	0	E0303	PLAZA COMPLEMENTARIA INSPECTOR DE SECUNDARIA DT	2	3	07	28,134
1	0	E0303	PLAZA COMPLEMENTARIA INSPECTOR DE SECUNDARIA DT	3	1	07	24,161
187		E0322	DIRECTOR DE SEC. DE 2 TURNOS	2	3	07	17,454
14		E0322	DIRECTOR DE SEC. DE 2 TURNOS	2	4	7A	22,690
5		E0322	DIRECTOR DE SEC. DE 2 TURNOS	2	5	7B	30,108
5		E0322	DIRECTOR DE SEC. DE 2 TURNOS	2	7	7C	42,151
2		E0322	DIRECTOR DE SEC. DE 2 TURNOS	2	8	7D	57,282
3		E0322	DIRECTOR DE SEC. DE 2 TURNOS	3	3	07	22,778
1		E0322	DIRECTOR DE SEC. DE 2 TURNOS	3	4	7A	29,612
52	0	E0323	DIRECTOR DE SECUNDARIA DE 1 TURNO	2	3	07	17,454
1	0	E0323	DIRECTOR DE SECUNDARIA DE 1 TURNO	2	4	7A	22,690
4	0	E0323	DIRECTOR DE SECUNDARIA DE 1 TURNO	3	3	07	22,778
51	0	E0331	CONTRALOR	2	3	07	10,200
173	0	E0342	SUBDIRECTOR DE SEC. GRAL. 2 TURNOS	2	3	07	16,795
3	0	E0342	SUBDIRECTOR DE SEC. GRAL. 2 TURNOS	2	4	7A	21,834
2	0	E0342	SUBDIRECTOR DE SEC. GRAL. 2 TURNOS	2	5	7B	28,972
2	0	E0342	SUBDIRECTOR DE SEC. GRAL. 2 TURNOS	3	3	07	21,919
18	0	E0343	SUBDIRECTOR DE SEC. GRAL. DE 1 TURNO	2	3	07	16,795
2	0	E0343	SUBDIRECTOR DE SEC. GRAL. DE 1 TURNO	3	3	07	21,919
85	0	E0347	OFICIAL MAYOR DE ED. SEC.	2	3	07	10,200
2	0	E0347	OFICIAL MAYOR DE ED. SEC.	3	3	07	13,483
4	0	E0353	COORD. DE MODULO	2	3	07	9,817
10	0	E0355	COORD. ACADEMICO	2	3	07	10,023
59	0	E0465	PROFESOR DE ADIESTRAMIENTO DE TALLER CON 10 HORAS	2	3	07	4,519
8	0	E0465	PROFESOR DE ADIESTRAMIENTO DE TALLER CON 10 HORAS	2	4	7A	6,144
2	0	E0465	PROFESOR DE ADIESTRAMIENTO DE TALLER CON 10 HORAS	3	3	07	5,899
51	0	E0629	DIRECTOR DE ESCUELA DE EDUCACION ESPECIAL	2	3	07	11,461
4	0	E0629	DIRECTOR DE ESCUELA DE EDUCACION ESPECIAL	2	4	7A	15,587
2	0	E0629	DIRECTOR DE ESCUELA DE EDUCACION ESPECIAL	2	5	7B	20,886
1	0	E0629	DIRECTOR DE ESCUELA DE EDUCACION ESPECIAL	2	6	BC	24,228

* La columna denominada "Categoría de Puesto" concentra las plazas de base y de confianza, siendo estos últimos aquellos que inician con su categoría por las letras CF, el resto de las categorías son las de base.

EL ESTADO DE JALISCO

PERIÓDICO OFICIAL

104

GOBIERNO DEL ESTADO DE JALISCO PRESUPUESTO DE EGRESOS PARA EL EJERCICIO FISCAL 2021 Plantilla por Plazas y Horas

04.- Secretaría de Educación (Subsistema Estatal)							
Plazas	Horas	*Categoría Puesto	Nomenclatura	Zona Económica	Nivel Salarial	Nivel Tabulador	Percepción Mensual Bruta por Plaza/Hora
2	0	E0629	DIRECTOR DE ESCUELA DE EDUCACION ESPECIAL	2	7	7C	27,570
2	0	E0629	DIRECTOR DE ESCUELA DE EDUCACION ESPECIAL	2	9	7E	45,170
2	0	E0629	DIRECTOR DE ESCUELA DE EDUCACION ESPECIAL	3	3	07	14,956
1	0	E0629	DIRECTOR DE ESCUELA DE EDUCACION ESPECIAL	3	4	7A	20,340
13	0	E0633	SUPERVISOR DE EDUCACION ESPECIAL FORANEO.	2	3	07	18,720
1	0	E0633	SUPERVISOR DE EDUCACION ESPECIAL FORANEO.	2	5	7B	27,331
1	0	E0633	SUPERVISOR DE EDUCACION ESPECIAL FORANEO.	2	7	7C	35,760
1	0	E0633	SUPERVISOR DE EDUCACION ESPECIAL FORANEO.	3	7	7C	46,665
15	0	E0634	SUPERVISOR DE EDUCACION ESPECIAL FORANEO. 2DA PLAZA	2	3	07	17,251
1	0	E0634	SUPERVISOR DE EDUCACION ESPECIAL FORANEO. 2DA PLAZA	3	3	07	20,457
351	0	E0687	MAESTRO DE EDUCACION ESPECIAL	2	3	07	9,059
260	0	E0687	MAESTRO DE EDUCACION ESPECIAL	2	4	7A	12,322
59	0	E0687	MAESTRO DE EDUCACION ESPECIAL	2	5	7B	16,511
1	0	E0687	MAESTRO DE EDUCACION ESPECIAL	2	6	BC	19,153
17	0	E0687	MAESTRO DE EDUCACION ESPECIAL	2	7	7C	21,794
2	0	E0687	MAESTRO DE EDUCACION ESPECIAL	2	8	7D	27,897
13	0	E0687	MAESTRO DE EDUCACION ESPECIAL	3	3	07	11,824
11	0	E0687	MAESTRO DE EDUCACION ESPECIAL	3	4	7A	16,081
2	0	E0687	MAESTRO DE EDUCACION ESPECIAL	3	5	7B	21,548
1	0	E0687	MAESTRO DE EDUCACION ESPECIAL	3	7	7C	28,443
39	0	E0688	MTRO. ED. ESP. NO. T. C.C.	2	3	07	8,311
4	0	E0688	MTRO. ED. ESP. NO. T. C.C.	2	4	7A	11,815
1	0	E0688	MTRO. ED. ESP. NO. T. C.C.	2	5	7B	15,831
1	0	E0688	MTRO. ED. ESP. NO. T. C.C.	2	8	7D	27,897
1	0	E0688	MTRO. ED. ESP. NO. T. C.C.	3	4	7A	15,416
60	0	E0689	MAESTRO PSICOLOGO ORIENTADOR PARA EDUCACION ESPECIAL	2	3	07	9,059
41	0	E0689	MAESTRO PSICOLOGO ORIENTADOR PARA EDUCACION ESPECIAL	2	4	7A	12,322
4	0	E0689	MAESTRO PSICOLOGO ORIENTADOR PARA EDUCACION ESPECIAL	2	5	7B	16,511
4	0	E0689	MAESTRO PSICOLOGO ORIENTADOR PARA EDUCACION ESPECIAL	2	7	7C	21,795
1	0	E0689	MAESTRO PSICOLOGO ORIENTADOR PARA EDUCACION ESPECIAL	2	8	7D	27,897
3	0	E0689	MAESTRO PSICOLOGO ORIENTADOR PARA EDUCACION ESPECIAL	3	3	07	11,824
8	0	E0701	INSPECTOR DE EDUCACION FISICA	2	3	07	29,793
47	0	E0759	PROMOTOR EDUC. FIS. 15/H.	2	3	07	5,678
1	0	E0759	PROMOTOR EDUC. FIS. 15/H.	3	3	07	5,678
2	0	E0767	SUBJEFE EDUC. FIS. DEPORTIVA	2	3	07	6,373
3	0	E1027	DIRECTOR DE ARTES Y OF.	2	3	07	9,844
1	0	E1029	DIR. DE ARTES GRAF.	2	3	07	7,507
12	0	E1051	MAESTRO TEC. ARTES Y OFIC.	2	3	07	8,122
6	0	E1053	MAESTRO TEC. ARTES GRAFIC.	2	3	07	6,180
158	0	E1055	PROMOTOR ACT. ART. ELEM. 15/H.	2	3	07	5,818
4	0	E1055	PROMOTOR ACT. ART. ELEM. 15/H.	3	3	07	8,068

* La columna denominada "Categoría de Puesto" concentra las plazas de base y de confianza, siendo estos últimos aquellos que inician con su categoría por las letras CF, el resto de las categorías son las de base.

EL ESTADO DE JALISCO

PERIÓDICO OFICIAL

105

GOBIERNO DEL ESTADO DE JALISCO PRESUPUESTO DE EGRESOS PARA EL EJERCICIO FISCAL 2021 Plantilla por Plazas y Horas

04.- Secretaría de Educación (Subsistema Estatal)							
Plazas	Horas	*Categoría Puesto	Nomenclatura	Zona Económica	Nivel Salarial	Nivel Tabulador	Percepción Mensual Bruta por Plaza/Hora
3	0	E1305	JEFE DE MISION CULTURAL	2	3	07	12,630
29	0	E1331	MAESTRO "A" DE MISION CULTURAL	2	3	07	10,576
871	0	E2335	PREFECTO C	2	3	07	9,388
20	0	E2335	PREFECTO C	3	3	07	12,259
5	0	E2411	AYUDANTE LABORATORIO.	2	3	07	8,052
681	0	E2413	TECNOLOGO G.	2	3	07	8,883
12	0	E2413	TECNOLOGO G.	3	3	07	11,586
116	0	E2515	TRABAJADORA SOCIAL	2	3	07	8,332
1	0	E2515	TRABAJADORA SOCIAL	3	3	07	10,874
10	0	E2603	ASESOR TECNICO	2	3	07	8,114
134	0	E2605	ESPECIALISTA EDUCATIVO	2	3	07	10,196
1	0	E2613	SRIO. DE COMIS. ESC.	2	3	07	6,711
3	0	E2615	VOCAL	2	3	07	6,986
3	0	E2617	COORDINADOR COMUNITARIO	2	3	07	6,715
12	0	E2801	MAESTRO TÉCNICO COORD.	2	3	07	9,113
1	0	E2801	MAESTRO TÉCNICO COORD.	2	4	7A	2,720
2	0	E2801	MAESTRO TÉCNICO COORD.	2	7	7C	12,769
404	0	E2803	MAESTRO TÉCNICO	2	3	07	8,731
23	0	E2803	MAESTRO TÉCNICO	2	4	7A	11,451
7	0	E2803	MAESTRO TÉCNICO	2	5	7B	7,464
3	0	E2803	MAESTRO TÉCNICO	2	7	7C	12,643
1	0	E2803	MAESTRO TÉCNICO	2	8	7D	18,628
4	0	E2803	MAESTRO TÉCNICO	3	3	07	11,500
14	0	E2881	MAESTRO DE EDUCACION PARA JOVENES Y ADULTOS	2	3	07	8,687
1	0	E2881	MAESTRO DE EDUCACION PARA JOVENES Y ADULTOS	3	3	07	11,335
10	0	E8061	SUBDIRECTOR DE ESCUELA NORMAL	2	3	07	18,951
12	0	E8063	SUBDIRECTOR DE INVESTIGACION	2	3	07	18,951
18	0	E8071	DIRECTOR DE ESCUELA NORMAL	2	3	07	22,219
1	0	E8081	INSPECTOR DE ESCUELA NORMAL	2	3	07	21,279
49	0	EM180	MEDICO E.I.I.P.	2	3	07	8,731
2	0	EM180	MEDICO E.I.I.P.	3	3	07	11,500
50	0	EP280	PEDAGOGO E.I.I.P.	2	3	07	8,731
2	0	EP280	PEDAGOGO E.I.I.P.	3	3	07	11,500
84	0	ES380	PSICOLOGO E.I.I.P.	2	3	07	8,731
4	0	ES380	PSICOLOGO E.I.I.P.	3	3	07	11,500
53	0	ET480	TRABAJADOR SOCIAL E.I.I.P.	2	3	07	8,731
4	0	ET480	TRABAJADOR SOCIAL E.I.I.P.	3	3	07	11,500
192	0	A01807	JEFE DE OFICINA	2	3	07	9,056
391	0	A01820	AYUDANTE ADMINISTRATIVO	2	3	07	7,140
12	0	A01820	AYUDANTE ADMINISTRATIVO	3	3	07	8,292
2	0	A02802	AGENTE DE INFORMACION	2	3	07	7,140
1403	0	A03803	SECRETARIA DE APOYO	2	3	07	7,460
18	0	A03803	SECRETARIA DE APOYO	3	3	07	8,602
41	0	A03804	SECRETARIA "C"	2	3	07	8,170
7	0	A03805	SECRETARIA EJECUTIVA "H"	2	3	07	6,691

* La columna denominada "Categoría de Puesto" concentra las plazas de base y de confianza, siendo estos últimos aquellos que inician con su categoría por las letras CF, el resto de las categorías son las de base.

EL ESTADO DE JALISCO

PERIÓDICO OFICIAL

106

GOBIERNO DEL ESTADO DE JALISCO PRESUPUESTO DE EGRESOS PARA EL EJERCICIO FISCAL 2021 Plantilla por Plazas y Horas

04.- Secretaría de Educación (Subsistema Estatal)							
Plazas	Horas	*Categoría Puesto	Nomenclatura	Zona Económica	Nivel Salarial	Nivel Tabulador	Percepción Mensual Bruta por Plaza/Hora
7	0	A08822	SUPERVISOR	2	3	07	7,790
8	0	EA2601	ASESOR TECNICO PEDAGOGICO DE EDUCACION PRIMARIA	2	3	07	14,094
3	0	EA2603	ASESOR TECNICO PEDAGOGICO DE EDUCACIÓN PREESCOLAR	2	3	07	14,094
1	0	EA2603	ASESOR TECNICO PEDAGOGICO DE EDUCACIÓN PREESCOLAR	3	3	07	18,390
10	0	EA2801	ASESOR TECNICO PEDAGOGICO DE EDUCACIÓN SECUNDARIA	2	3	07	23,678
1	0	EA2801	ASESOR TECNICO PEDAGOGICO DE EDUCACIÓN SECUNDARIA	3	3	07	29,477
10	0	P01801	ABOGADO	2	3	07	9,056
2	0	P02802	MEDICO	2	3	07	6,617
35	0	P02803	PROMOTOR DE SALUD	2	3	07	8,170
12	0	P04803	PSICOLOGO	2	3	07	9,056
1	0	S01801	ADMOR. DE U. DPTVAS.	2	3	07	6,111
42	0	S01808	ASISTENTE DE SERVICIO Y MANTENIMIENTO	2	3	07	7,140
4513	0	S01812	AUXILIAR DE SERVICIOS Y MANTENIMIENTO EN PLANTEL	2	3	07	7,140
156	0	S01812	AUXILIAR DE SERVICIOS Y MANTENIMIENTO EN PLANTEL	3	3	07	8,920
35	0	S02804	COCINERA	2	3	07	6,807
1	0	S02805	ECONOMO	2	3	07	7,974
31	0	S03802	CHOFER	2	3	07	7,790
50	0	T03804	ESPECIALISTA TECNICO	2	3	07	8,906
30	0	T03805	ANALISTA PROGRAMADOR	2	3	07	8,652
1	0	T03805	ANALISTA PROGRAMADOR	3	3	07	9,614
52	0	T05808	TECNICO BIBLIOTECARIO	2	3	07	7,790
3	0	T09803	ENFERMERA ESPECIALIZADA	2	3	07	7,974
2	0	T13801	AUXILIAR DE FOTOGRAFO	2	3	07	7,140
2	0	T14805	PUERICULTOR (PARA USO EXCLUSIVO DE PLANTELES)	2	3	07	7,974
14	0	T26803	TRABAJADORA SOCIAL	2	3	07	7,974
1	0	CF05050	TECNICO ADMINISTRATIVO	2	05	07	12,197
1	0	CF05051	AUXILIAR CONTABLE	2	05	07	12,197
1	0	CF05052	APOYO ADMINISTRATIVO EN LA EDUCACIÓN	2	05	07	12,197
4	0	CF06001	TECNICO ESPECIALISTA NIVEL 6	2	06	07	12,658
1	0	CF06052	TECNICO SUPERVISOR	2	06	07	12,658
1	0	CF06053	TECNICO RECURSOS HUMANOS EN DELEGACION	2	06	07	12,658
1	0	CF06054	TECNICO INFORMATICO	2	06	07	12,658
1	0	CF06055	TECNICO LIQUIDADOR	2	06	07	12,658
1	0	CF06057	ENCARGADO DEL ARCHIVO DE LA DRSE 3	2	06	07	12,658
1	0	CF06058	ANALISTA DE PROYECTOS	2	06	07	12,658
2	0	CF07050	ANALISTA ADMINISTRATIVO	2	07	07	13,156
1	0	CF07051	APOYO ADMINISTRATIVO EN EDUCACION	2	07	07	13,156
1	0	CF07052	ANALISTA COMUNITARIO	2	07	07	13,156
6	0	CF08001	ANALISTA ESPECIALIZADO NIVEL 8	2	08	07	13,606
1	0	CF08052	ANALISTA DOCUMENTAL	2	08	07	13,606
10	0	CF11001	ASISTENTE TECNICO NIVEL 11	2	11	07	15,333
4	0	CF11002	ABOGADO ESPECIALISTA	2	11	07	15,333

* La columna denominada "Categoría de Puesto" concentra las plazas de base y de confianza, siendo estos últimos aquellos que inician con su categoría por las letras CF, el resto de las categorías son las de base.

EL ESTADO DE JALISCO

PERIÓDICO OFICIAL

107

GOBIERNO DEL ESTADO DE JALISCO PRESUPUESTO DE EGRESOS PARA EL EJERCICIO FISCAL 2021 Plantilla por Plazas y Horas

04.- Secretaría de Educación (Subsistema Estatal)							
Plazas	Horas	*Categoría Puesto	Nomenclatura	Zona Económica	Nivel Salarial	Nivel Tabulador	Percepción Mensual Bruta por Plaza/Hora
2	0	CF11003	ANALISTA	2	11	07	15,333
1	0	CF11004	ANALISTA EDITORIAL	2	11	07	15,333
1	0	CF11005	ASESOR JURIDICO	2	11	07	15,333
1	0	CF11006	AUDITOR EDUCATIVO	2	11	07	15,333
1	0	CF11007	AUDITOR EDUCATIVO A	2	11	07	15,333
1	0	CF11008	AUDITOR EDUCATIVO B	2	11	07	15,333
3	0	CF11009	COORDINADOR B NIVEL 11	2	11	07	15,333
6	0	CF11010	COORDINADOR C	2	11	07	15,333
1	0	CF11012	COORDINADOR DE DICTAMENES TECNICOS	2	11	07	15,333
1	0	CF11013	COORDINADOR DE EQUIPOS DE COMUNICACION	2	11	07	15,333
1	0	CF11014	COORDINADOR DE SEGUIMIENTO DE PROYECTOS	2	11	07	15,333
1	0	CF11015	COORDINADOR DE SERVICIOS ESPECIALIZADOS	2	11	07	15,333
2	0	CF11016	COORDINADOR EN TECNICAS DE COMUNICACION	2	11	07	15,333
3	0	CF11017	TECNICO DE ASISTENCIA SOCIAL	2	11	07	15,333
13	0	CF11018	TECNICO ESPECIALIZADO	2	11	07	15,333
1	0	CF11019	TECNICO ESPECIALIZADO EN PLANEACION	2	11	07	15,333
2	0	CF12001	JEFE DE DEPARTAMENTO NIVEL 12	2	12	07	15,680
1	0	CF12050	AUDITOR EDUCATIVO A	2	12	07	15,333
1	0	CF12057	COORDINADOR EN TECNICAS DE COMUNICACION	2	12	07	15,333
16	0	CF12063	COORDINADOR A	2	12	07	15,680
6	0	CF12064	COORDINADOR B NIVEL 12	2	12	07	15,680
1	0	CF12065	TECNICO DE RELACIONES INTERNACIONALES	2	12	07	15,680
1	0	CF12066	TECNICO EN MANTENIMIENTO	2	12	07	15,680
1	0	CF12067	COORDINADOR DE RECUPERACION DE CHEQUES	2	12	07	15,680
1	0	CF12068	ANALISTA DE PROGRAMAS DE EDUCACION	2	12	07	15,680
1	0	CF12069	ASISTENTE EN EDUCACION	2	12	07	15,680
1	0	CF12070	ANALISTA DE PROGRAMAS DE EDUCACION	2	12	07	15,680
1	0	CF12071	ANALISTA DE SISTEMAS	2	12	07	15,680
1	0	CF12072	ANALISTA DE RECLUTAMIENTO Y SELECCION DE PERSONAL	2	12	07	15,680
1	0	CF12073	ANALISTA DE SISITEMAS EDUCATIVOS	2	12	07	15,680
1	0	CF12074	ANALISTA EN EDUCACION A DISTANCIA	2	12	07	15,680
1	0	CF12075	COORDINADOR DE BASES DE LICITACION	2	12	07	15,680
1	0	CF12076	ASISTENTE EN EDUCACION	2	12	07	15,680
1	0	CF12077	ASISTENTE EN EDUCACION	2	12	07	15,680
1	0	CF12078	ANALISTA DE EDUCACION A DISTANCIA	2	12	07	15,680
41	0	CF13001	COORDINADOR B NIVEL 13	2	13	07	16,246
10	0	CF13065	JEFE DE DEPARTAMENTO NIVEL 13	2	13	07	16,246
1	0	CF13066	ASESOR ACADEMICO	2	13	07	16,246
1	0	CF13067	COORDINADOR DE EDUCACION INICIAL	2	13	07	16,246
1	0	CF13068	COORDINADOR ASESOR DEL CONSEJO ESTATAL TECNICO DE EDUCACION	2	13	07	16,246
1	0	CF13069	COORDINADOR DE CONTROL VEHICULAR	2	13	07	16,246
1	0	CF13070	SUPERVISOR DEL PROGRAMA DE ESCUELAS DE TIEMPO COMPLETO	2	13	07	16,246
2	0	CF14001	COORDINADOR A	2	14	07	15,680

* La columna denominada "Categoría de Puesto" concentra las plazas de base y de confianza, siendo estos últimos aquellos que inician con su categoría por las letras CF, el resto de las categorías son las de base.

EL ESTADO DE JALISCO

PERIÓDICO OFICIAL

108

GOBIERNO DEL ESTADO DE JALISCO PRESUPUESTO DE EGRESOS PARA EL EJERCICIO FISCAL 2021 Plantilla por Plazas y Horas

04.- Secretaría de Educación (Subsistema Estatal)							
Plazas	Horas	*Categoría Puesto	Nomenclatura	Zona Económica	Nivel Salarial	Nivel Tabulador	Percepción Mensual Bruta por Plaza/Hora
3	0	CF14001	COORDINADOR B NIVEL 14	2	14	07	15,680
1	0	CF14056	ANALISTA DE PROGRAMAS DE EDUCACION	2	14	07	15,680
1	0	CF14072	ANALISTA DE RECLUTAMIENTO Y SELECCION DE PERSONAL	2	14	07	15,680
21	0	CF14075	JEFE DE DEPARTAMENTO NIVEL 14	2	14	07	17,654
1	0	CF14076	JEFE DE DEPARTAMENTO DE PROGRAMAS FEDERALES	2	14	07	17,654
1	0	CF14077	COORDINADOR DE PLANEACION	2	14	07	17,654
1	0	CF14078	JEFE DE DEPARTAMENTO DE MANTENIMIENTO	2	14	07	17,654
1	0	CF14080	JEFE DE UNIDAD DE COMPRAS	2	14	07	17,654
54	0	CF15005	JEFE DE DEPARTAMENTO NIVEL 15	2	15	07	20,272
1	0	CF15005	JEFE DE DEPARTAMENTO NIVEL 15	3	15	07	20,272
15	0	CF15006	COORDINADOR NIVEL 15	2	15	07	16,246
1	0	CF15062	COORDINADOR ASESOR DEL CONSEJO ESTATAL TECNICO DE EDUCACION	2	15	07	16,246
1	0	CF15074	ASESOR ACADEMICO	2	15	07	16,246
2	0	CF15075	COORDINADOR DE ENLACE	2	15	07	20,272
1	0	CF15076	JEFE DEL DEPTO. DE PLANEACION DE TECNOLOGIAS E INFORMACION	2	15	07	20,272
1	0	CF15077	COORDINADOR DE REDES	2	15	07	20,272
1	0	CF15078	COORDINADOR DE PROYECTOS DE RECURSOS MATERIALES	2	15	07	20,272
1	0	CF15079	COORDINADOR DE COTIZACIONES	2	15	07	20,272
1	0	CF15080	COORDINADOR DE AUDITORES	2	15	07	20,272
1	0	CF15081	COORDINADOR EN DELEGACION REGIONAL	2	15	07	20,272
1	0	CF15082	COORDINADOR DE MANTENIMIENTO DE REDES	2	15	07	20,272
1	0	CF15083	COORDINADOR DE ACOPIO DE INFORMACION	2	15	07	20,272
1	0	CF16003	COORDINADOR DE APOYO NIVEL 16, JORNADA 30 HRS	2	16	07	12,985
26	0	CF16006	JEFE DE DEPARTAMENTO NIVEL 16	2	16	07	22,832
1	0	CF16054	JEFE DE DEPARTAMENTO DE PROGRAMAS FEDERALES	2	16	07	17,654
4	0	CF16063	COORDINADOR NIVEL 16	2	16	07	22,832
2	0	CF16064	COORDINADOR TECNICO	2	16	07	22,832
1	0	CF16065	COORDINADOR DE PROGRAMAS EDUCATIVOS	2	16	07	22,832
1	0	CF16066	JEFE DE LA UNIDAD DEPARTAMENTAL DE AUDITORIAS	2	16	07	22,832
1	0	CF16067	SECRETARIO TEC. CONSEJO INTERINSTIT. DE INVESTIG. EDUCATIVA	2	16	07	22,832
1	0	CF16068	COORDINADOR DE FOVIMJAL	2	16	07	22,832
1	0	CF16069	COORDINADOR JURIDICO	2	16	07	22,832
1	0	CF17004	DIRECTOR DE AREA NIVEL 17	2	17	07	20,272
15	0	CF17006	JEFE DE DEPARTAMENTO NIVEL 17	2	17	07	25,729
1	0	CF17069	RESPONSABLE OPERATIVO DEL CENTRO DE CAPACITACION	2	17	07	25,729
1	0	CF17091	JEFE DE DEPARTAMENTO NIVEL 17	2	17	07	25,729
1	0	CF17092	JEFE DE DEPARTAMENTO NIVEL 17	2	17	07	25,729
1	0	CF17093	JEFE DE DEPARTAMENTO NIVEL 17	2	17	07	25,729
1	0	CF17094	JEFE DE DEPARTAMENTO NIVEL 17	2	17	07	25,729
1	0	CF17095	JEFE DE DEPARTAMENTO NIVEL 17	2	17	07	25,729
1	0	CF17096	JEFE DE DEPARTAMENTO NIVEL 17	2	17	07	25,729
1	0	CF17097	JEFE DE DEPARTAMENTO NIVEL 17	2	17	07	25,729

* La columna denominada "Categoría de Puesto" concentra las plazas de base y de confianza, siendo estos últimos aquellos que inician con su categoría por las letras CF, el resto de las categorías son las de base.

EL ESTADO DE JALISCO

PERIÓDICO OFICIAL

109

GOBIERNO DEL ESTADO DE JALISCO PRESUPUESTO DE EGRESOS PARA EL EJERCICIO FISCAL 2021 Plantilla por Plazas y Horas

04.- Secretaría de Educación (Subsistema Estatal)							
Plazas	Horas	*Categoría Puesto	Nomenclatura	Zona Económica	Nivel Salarial	Nivel Tabulador	Percepción Mensual Bruta por Plaza/Hora
1	0	CF17098	JEFE DE DEPARTAMENTO NIVEL 17	2	17	07	25,729
1	0	CF17099	COORDINADOR DE ANALISIS EVALUACION Y SEGUIMIENTO	2	17	07	25,729
1	0	CF17100	COORDINADOR DEL PROGRAMA DE TURISMO ESCOLAR	2	17	07	25,729
8	0	CF18006	JEFE DE DEPARTAMENTO NIVEL 18	2	18	07	22,832
1	0	CF18068	DIRECTOR DE INCORPORACION REVALIDACION Y EQUIVALENCIAS	2	18	07	29,714
1	0	CF18069	UNIDAD DE TRANSPARENCIA	2	18	07	29,714
1	0	CF18070	DIRECTOR DE EDUCACION COMUNITARIA	2	18	07	29,714
1	0	CF18072	JEFE DE DEPARTAMENTO NIVEL 18	2	18	07	22,186
1	0	CF18073	JEFE DE DEPARTAMENTO NIVEL 18	2	18	07	22,186
2	0	CF19006	JEFE DE DEPARTAMENTO	2	19	07	25,729
1	0	CF19007	COORDINADOR DE EVALUACION PARA EL FOMENTO EDUCATIVO	2	19	07	33,470
1	0	CF19008	COORDINACION DE EDUCACION INICIAL	2	19	07	33,470
1	0	CF19009	COORDINADOR DE CONTROL ESCOLAR DE EDUCACION BASICA	2	19	07	33,470
1	0	CF19010	COORDINADOR DE GESTION Y OPERACION DE EDUCACION PREESCOLAR	2	19	07	33,470
1	0	CF19011	COORDINADOR DE DESARROLLO EDUCATIVO PRIMARIA	2	19	07	33,470
1	0	CF19012	COORDINADOR DE SERVICIOS GENERALES	2	19	07	33,470
1	0	CF19013	COORDINADOR DE INCORPORACION REVALIDACION Y EQUIVALENCIA	2	19	07	33,470
2	0	CF19014	COORDINADOR NIVEL 19	2	19	07	33,470
1	0	CF19055	ESPECIALISTA DE PSICOPEDAGOGIA	2	19	07	25,729
3	0	CF20004	DIRECTOR DE AREA NIVEL 20	2	20	07	29,714
1	0	CF20005	SUBDIRECTOR DE AREA NIVEL 20	2	20	07	27,627
1	0	CF20050	SECRETARIA PRIVADA	2	20	07	35,981
1	0	CF20058	DIRECTOR DE EDUCACION COMUNITARIA	2	20	07	29,714
1	0	CF20059	AREA DE ARTICULACION CON EL SECTOR PRODUCTIVO	2	20	07	35,981
1	0	CF20060	AREA DE MANTENIMIENTO A LA INFRAESTRUCTURA TECNOLOGICA EN LAS ESCUELAS	2	20	07	35,981
1	0	CF20062	AREA DE GESTION Y OPERACION DE EDUCACION PRIMARIA	2	20	07	35,981
1	0	CF20063	AREA ACADEMICA DE EDUCACION MEDIA SUPERIOR	2	20	07	35,981
1	0	CF20064	AREA DE CONTROL ESCOLAR DE EDUCACION MEDIA SUPERIOR Y EDUCACION SUPERIOR DOCENTE	2	20	07	35,981
1	0	CF20065	AREA DE LO ADMINISTRATIVO LABORAL E INFRACCIONES ADMINISTRATIVAS	2	20	07	35,981
1	0	CF20066	AREA DE DESARROLLO EDUCATIVO PREESCOLAR	2	20	07	35,981
1	0	CF20067	AREA DE SISTEMAS INFORMATICOS	2	20	07	35,981
1	0	CF20068	AREA DE ESCUELAS PARTICULARES	2	20	07	35,981
1	0	CF20069	AREA DE CONTROL DE BIENES MUEBLES E INMUEBLES	2	20	07	35,981
1	0	CF20070	AREA DE CAPACITACION Y DESARROLLO	2	20	07	35,981
1	0	CF20072	AREA DE RELACIONES LABORALES	2	20	07	35,981
1	0	CF20073	AREA DE GESTION ESTRATEGICA DE EDUCACION MEDIA SUPERIOR	2	20	07	35,981
1	0	CF20074	AREA DE ADMINISTRACION DE PERSONAL	2	20	07	35,981
1	0	CF20075	AREA DE GESTION Y CONTROL DE PERSONAL	2	20	07	35,981
1	0	CF20076	AREA DE EDUCACION INDIGENA	2	20	07	35,981

* La columna denominada "Categoría de Puesto" concentra las plazas de base y de confianza, siendo estos últimos aquellos que inician con su categoría por las letras CF, el resto de las categorías son las de base.

EL ESTADO DE JALISCO

PERIÓDICO OFICIAL

110

GOBIERNO DEL ESTADO DE JALISCO PRESUPUESTO DE EGRESOS PARA EL EJERCICIO FISCAL 2021 Plantilla por Plazas y Horas

04.- Secretaría de Educación (Subsistema Estatal)							
Plazas	Horas	*Categoría Puesto	Nomenclatura	Zona Económica	Nivel Salarial	Nivel Tabulador	Percepción Mensual Bruta por Plaza/Hora
1	0	CF20077	AREA DE ORGANIZACION Y NORMATIVIDAD	2	20	07	35,981
1	0	CF20078	DIRECTOR DEL CENTRO DE DESARROLLO DEL PERSONAL (CÉDEP)	2	20	07	35,981
1	0	CF21004	DIRECTOR DE AREA NIVEL 21	2	21	07	33,470
1	0	CF21011	DIRECTORA DE ATENCION AL REZAGO EDUCATIVO	2	21	07	33,470
1	0	CF21055	DIRECTOR DE INCORPORACIÓN REVALIDACIÓN Y EQUIVALENCIAS	2	21	07	33,470
1	0	CF21058	DIRECTOR DE GESTION Y EVALUACION DE PROFESIONALES DE LA EDUCACION	2	21	07	39,023
1	0	CF21066	DIRECTOR DE FORMACION A PADRES DE FAMILIA	2	21	07	39,023
1	0	CF21067	DIRECTOR DE LENGUAS EXTRANJERAS	2	21	07	39,023
1	0	CF21068	DIRECTOR DE EMPRENDIMIENTO	2	21	07	39,023
1	0	CF21069	DIRECTOR PARA LA EQUIDAD Y PREVENCIÓN DE LA VIOLENCIA	2	21	07	39,023
1	0	CF21070	DIRECTOR DE CIENCIAS EXACTAS Y HABILIDADES MENTALES	2	21	07	39,023
1	0	CF21071	RESPONSABLE DE LA COORDINACION DE AJEDREZ	2	21	07	39,023
1	0	CF21073	DIRECTOR DE SEGUIMIENTO Y CONTROL PRESUPUESTAL	2	21	07	39,023
1	0	CF21074	DIRECTOR DE PROGRAMAS COMPENSATORIOS Y DE APOYO	2	21	07	39,023
1	0	CF21075	DIRECTOR DE DESARROLLO ACADEMICO	2	21	07	39,023
1	0	CF21076	DIRECTOR DE CONTABILIDAD Y CONTROL FINANCIERO	2	21	07	39,023
1	0	CF21077	DIRECTOR DE ATENCION A LA INFRAESTRUCTURA ESCOLAR	2	21	07	39,023
1	0	CF21078	DIRECTOR DE EDUCACION FISICA Y DEPORTE	2	21	07	39,023
1	0	CF21079	DIRECTOR DE POSGRADO	2	21	07	39,023
1	0	CF21080	DIRECTOR DE EVALUACION DEL SISTEMA EDUCATIVO	2	21	07	39,023
1	0	CF21081	DIRECTOR DE PSICOPEDAGOGIA	2	21	07	39,023
1	0	CF21082	DIRECTOR ACADEMICO DE EDUCACION NORMAL	2	21	07	39,023
1	0	CF21083	DIRECTOR DE GESTION Y DESARROLLO INSTITUCIONAL	2	21	07	39,023
1	0	CF21084	DIRECTOR DE UNIDADES DE LA UNIVERSIDAD PEDAGOGICA NACIONAL	2	21	07	39,023
1	0	CF21085	DIRECTOR DE EDUCACION TELESECUNDARIA	2	21	07	39,023
1	0	CF21086	DIRECTOR DE SECUNDARIA GENERAL	2	21	07	39,023
1	0	CF21087	DIRECTOR DE SECUNDARIA TECNICA	2	21	07	39,023
1	0	CF21088	DIRECTOR DE EDUCACION ESPECIAL	2	21	07	39,023
1	0	CF21090	DIRECTOR DE PARTICIPACION SOCIAL	2	21	07	39,023
1	0	CF21091	DIRECTOR DE PLANEACION Y PROGRAMACION DE INFRAESTRUCTURA	2	21	07	39,023
1	0	CF21092	DELEGADO REGIONAL DE LA SEJ COSTA SUR AUTLAN DE NAVARRO	2	21	07	39,023
1	0	CF21093	DIRECTOR DE EVALUACION DEL SISTEMA EDUCATIVO ESTATAL	2	21	07	39,023
3	0	CF22001	DIRECTOR GENERAL NIVEL 22	2	22	07	35,981
1	0	CF22012	DIRECTOR DE INMUEBLES	2	22	07	34,487
1	0	CF22015	DIRECTOR DE SEGUIMIENTO Y EVALUACIÓN DE LA GESTIÓN	2	22	07	34,487
1	0	CF22021	DIRECCION DE PROYECTOS EDUCATIVOS DE EDUCACION PREESCOLAR	2	22	07	35,981
1	0	CF22027	DIRECTOR DE LA UNIDAD MEDICA ODONTOLÓGICA	2	22	07	35,981
1	0	CF22051	DIRECTOR DE PROYECTOS EDUCATIVOS	2	22	07	35,981

* La columna denominada "Categoría de Puesto" concentra las plazas de base y de confianza, siendo estos últimos aquellos que inician con su categoría por las letras CF, el resto de las categorías son las de base.

EL ESTADO DE JALISCO

PERIÓDICO OFICIAL

111

GOBIERNO DEL ESTADO DE JALISCO PRESUPUESTO DE EGRESOS PARA EL EJERCICIO FISCAL 2021 Plantilla por Plazas y Horas

04.- Secretaría de Educación (Subsistema Estatal)

Plazas	Horas	*Categoría Puesto	Nomenclatura	Zona Económica	Nivel Salarial	Nivel Tabulador	Percepción Mensual Bruta por Plaza/Hora
1	0	CF22069	DIRECTOR DE COMUNICACION SOCIAL	2	22	07	42,219
1	0	CF22070	DIRECTOR DE RELACIONES PUBLICAS	2	22	07	42,219
1	0	CF22071	DIRECTOR OPERATIVO DEL DESPACHO	2	22	07	42,219
1	0	CF22072	DIRECTOR DE ESTADISTICA Y SISTEMAS DE INFORMACION	2	22	07	42,219
1	0	CF22074	DIRECTOR DE EDUCACION MEDIA SUPERIOR TECNOLÓGICA	2	22	07	42,219
1	0	CF22075	DIRECTOR DE ATENCION Y SEGUIMIENTO	2	22	07	42,219
1	0	CF22076	DIRECTOR DE PLANEACION PROGRAMACION Y PRESUPUESTO	2	22	07	42,219
1	0	CF23017	DELEGADO REGIONAL DE LA SRIA. DE EDUCACION CIENEGA OCOTLÁN	2	23	07	38,208
1	0	CF23019	DELEGADO REGIONAL DE LA SRIA. DE EDUCACIÓN ALTOS NORTE LAGOS	2	23	07	38,208
1	0	CF23025	DIRECTOR DE PLANEACION DE RECURSOS HUMANOS	2	23	07	47,094
1	0	CF23026	DIRECTORA DE COORDINACIÓN DE CARRERA MAGISTERIAL	2	23	07	38,208
1	0	CF23055	DIRECTOR DE EVALUACIÓN DEL SISTEMA EDUCATIVO ESTATAL	2	23	07	39,023
1	0	CF23056	DIRECTOR DEL CENTRO DE DESARROLLO DEL PERSONAL (CEDEP)	2	23	07	39,023
1	0	CF23058	DIRECTOR DE REMUNERACIONES	2	23	07	47,094
1	0	CF23060	DELEGADO REGIONAL DE LA SEJ COSTA SUR AUTLÁN DE NAVARRO	2	23	07	39,023
1	0	CF23066	DIRECTOR DEL PROGRAMA PARA EL CUIDADO Y DESARROLLO INTEGRAL	2	23	07	47,094
1	0	CF23067	DIRECTOR DE LO CONSULTIVO	2	23	07	47,094
1	0	CF23068	DIRECTOR DE LO CONTENCIOSO	2	23	07	47,094
1	0	CF23069	DELEGADO SIERRA DE AMULA	2	23	07	47,094
1	0	CF23070	DELEGADO SURESTE	2	23	07	47,094
1	0	CF23071	DELEGADO ALTOS NORTE	2	23	07	47,094
1	0	CF23072	DELEGADO LAGUNAS	2	23	07	47,094
1	0	CF23073	DELEGADO VALLES	2	23	07	47,094
1	0	CF23074	DELEGADO NORTE	2	23	07	47,094
1	0	CF23075	DELEGADO ALTOS SUR	2	23	07	47,094
1	0	CF23076	DELEGADO SUR	2	23	07	47,094
1	0	CF23077	DELEGADO COSTA SUR	2	23	07	47,094
1	0	CF23078	DELEGADO CIENEGA	2	23	07	47,094
1	0	CF23079	DIRECTOR DE POSGRADOS EN EDUCACION	2	23	07	47,094
1	0	CF23080	DIRECTOR DE EVALUACION EDUCATIVA	2	23	07	47,094
1	0	CF23081	DIRECTOR DE ACREDITACION INCORPORACION Y REVALIDACION EDUCATIVA	2	23	07	47,094
1	0	CF23082	DIRECTOR DE PLANEACION EDUCATIVA	2	23	07	47,094
1	0	CF23083	DIRECTOR DE AREA	2	23	07	47,094
1	0	CF23084	DIRECTOR GENERAL DE VINCULACION	2	23	07	47,094
1	0	CF23085	DIRECTOR DE ALFABETIZACION DIGITAL	2	23	07	47,094
1	0	CF22077	DIRECTOR DE ADQUISICIONES	2	22	07	42,219
1	0	CF24060	DELEGADO COSTA SIERRA OCCIDENTAL	2	24	07	55,131
1	0	CF24061	DELEGADO CENTRO DOS	2	24	07	55,131
1	0	CF24062	DELEGADO CENTRO TRES	2	24	07	55,131

* La columna denominada "Categoría de Puesto" concentra las plazas de base y de confianza, siendo estos últimos aquellos que inician con su categoría por las letras CF, el resto de las categorías son las de base.

EL ESTADO DE JALISCO

PERIÓDICO OFICIAL

112

GOBIERNO DEL ESTADO DE JALISCO PRESUPUESTO DE EGRESOS PARA EL EJERCICIO FISCAL 2021 Plantilla por Plazas y Horas

04.- Secretaría de Educación (Subsistema Estatal)							
Plazas	Horas	*Categoría Puesto	Nomenclatura	Zona Económica	Nivel Salarial	Nivel Tabulador	Percepción Mensual Bruta por Plaza/Hora
1	0	CF24063	DIRECTOR DE FORMACION CONTINUA	2	24	07	55,131
1	0	CF24064	DIRECTOR DE EDUCACION NORMAL	2	24	07	55,131
1	0	CF24065	PRESIDENTE DEL CONSEJO EST. DE PARTICIPACION EN LA EDUCACION	2	24	07	55,131
1	0	CF24066	DIRECTOR DE AREA NIVEL 24	2	24	07	55,131
1	0	CF25052	DIRECTOR GENERAL DE VINCULACIÓN	2	25	07	47,094
1	0	CF25066	DIRECTOR DE BECAS	2	25	07	62,968
1	0	CF25067	DIRECTOR DE CAPACITACION PARA EL TRABAJO	2	25	07	62,968
1	0	CF25068	DELEGADO CENTRO UNO	2	25	07	62,968
1	0	CF25069	DIRECTOR DE FORMACION INTEGRAL	2	25	07	62,968
1	0	CF25070	DIRECTOR DE EDUCACION PRIMARIA	2	25	07	62,968
1	0	CF25071	DIRECTOR DE EDUCACION PREESCOLAR	2	25	07	62,968
1	0	CF25073	TITULAR DEL ORGANO INTERNO DE CONTROL	2	25	07	62,968
1	0	CF25074	DIRECTOR DE EDUCACION MEDIA SUPERIOR	2	25	07	62,968
1	0	CF25076	DIRECTOR DE ARTICULACION DE PROGRAMAS ESTRATEGICOS	2	25	07	62,968
1	0	CF25077	DIRECTOR DE EDUCACION SECUNDARIA	2	25	07	62,968
1	0	CF26057	DIRECTOR GENERAL DE EDUCACION PARA LA VIDA	2	26	07	69,445
1	0	CF26058	DIRECTOR GENERAL DE ANALISIS Y CONTROL DEL GASTO PUBLICO	2	26	07	69,445
1	0	CF26059	DIRECTOR GENERAL DE PERSONAL	2	26	07	69,445
1	0	CF26060	DIRECTOR DE ASUNTOS JURIDICOS	2	26	07	69,445
1	0	CF25079	SECRETARIO PARTICULAR	2	25	07	62,968
1	0	CF26062	DIRECTOR DE RECURSOS MATERIALES Y SERVICIOS GENERALES	2	26	07	69,445
1	0	CF26063	DIRECTOR DE TECNOLOGIAS DE LA INFORMACION	2	26	07	69,445
1	0	CF28058	DIRECTOR GENERAL DE PROGRAMAS ESTRATEGICOS	2	28	07	84,998
1	0	CF28059	DIRECTOR GENERAL DE DELEGACIONES REGIONALES	2	28	07	84,998
1	0	CF28060	DIRECTOR GENERAL DE PLANEACION	2	28	07	84,998
1	0	CF29052	SUBSECRETARIO DE FORMACION Y ATENCION AL MAGISTERIO	2	29	07	101,422
1	0	CF29053	SUBSECRETARIO DE EDUCACION BASICA	2	29	07	101,422
1	0	CF29054	SUBSECRETARIO DE EDUCACION MEDIA SUPERIOR	2	29	07	101,422
1	0	CF29055	SUBSECRETARIO DE ADMINISTRACION	2	29	07	101,422
1	0	CF31001	SECRETARIO DE EDUCACION	2	31	07	129,827
11	0	JA01020	PREFECTO B	2	3	07	11,380
18	0	JA01022	PREFECTO C	2	3	07	11,396
2	0	JA04005	ANALISTA DE SISTEMAS ADMINISTRATIVOS "A"	2	3	07	6,194
82	0	JA04007	ADMVO ESPECIALIZADO B	2	3	07	7,546
114	0	JA04009	ADMVO ESPECIALIZADO C	2	3	07	8,761
59	0	JS08016	OFICIAL DE SERVICIOS C	2	3	07	6,505
42	0	JS08018	OFICIAL DE SERVICIOS B	2	3	07	6,505
1	0	JT05005	BIBLIOTECARIO C	2	3	07	8,341
5	0	JT07003	TECNOLOGO B	2	3	07	10,509
12	0	JT07005	TECNOLOGO C	2	3	07	11,245
13	0	JT08003	MAESTRO TEC B	2	3	07	11,886
26	0	JT08005	MAESTRO TEC C	2	3	07	12,718

* La columna denominada "Categoría de Puesto" concentra las plazas de base y de confianza, siendo estos últimos aquellos que inician con su categoría por las letras CF, el resto de las categorías son las de base.

EL ESTADO DE JALISCO

PERIÓDICO OFICIAL

113

GOBIERNO DEL ESTADO DE JALISCO PRESUPUESTO DE EGRESOS PARA EL EJERCICIO FISCAL 2021 Plantilla por Plazas y Horas

04.- Secretaría de Educación (Subsistema Estatal)							
Plazas	Horas	*Categoría Puesto	Nomenclatura	Zona Económica	Nivel Salarial	Nivel Tabulador	Percepción Mensual Bruta por Plaza/Hora
3	0	JT09005	MTRO COORD DE GABINETE C	2	3	07	13,494
0	163	E0183	HORAS DE ACOMPAÑANTE DE MUSICA PARA JARDIN DE NINOS FORANEO	2	3	07	397
0	37	E0183	HORAS DE ACOMPAÑANTE DE MUSICA PARA JARDIN DE NINOS FORANEO	2	4	7A	540
0	84810	E0363	PROFESOR DE ENSEÑANZA SECUNDARIA FORANEA.	2	3	07	452
0	14340	E0363	PROFESOR DE ENSEÑANZA SECUNDARIA FORANEA.	2	4	07	614
0	3417	E0363	PROFESOR DE ENSEÑANZA SECUNDARIA FORANEA.	2	5	7B	823
0	611	E0363	PROFESOR DE ENSEÑANZA SECUNDARIA FORANEA.	2	7	7C	1,087
0	43	E0363	PROFESOR DE ENSEÑANZA SECUNDARIA FORANEA.	2	8	7D	1,391
0	64	E0363	PROFESOR DE ENSEÑANZA SECUNDARIA FORANEA.	2	9	7E	1,781
0	1512	E0363	PROFESOR DE ENSEÑANZA SECUNDARIA FORANEA.	3	3	07	590
0	617	E0363	PROFESOR DE ENSEÑANZA SECUNDARIA FORANEA.	3	4	7A	802
0	168	E0363	PROFESOR DE ENSEÑANZA SECUNDARIA FORANEA.	3	5	7B	1,074
0	52	E0363	PROFESOR DE ENSEÑANZA SECUNDARIA FORANEA.	3	7	07	1,418
0	19684	E0365	PROFESOR DE ADIESTRAMIENTO DE SECUNDARIA FORANEO.	2	3	07	452
0	1273	E0365	PROFESOR DE ADIESTRAMIENTO DE SECUNDARIA FORANEO.	2	4	7A	614
0	229	E0365	PROFESOR DE ADIESTRAMIENTO DE SECUNDARIA FORANEO.	2	5	7B	823
0	92	E0365	PROFESOR DE ADIESTRAMIENTO DE SECUNDARIA FORANEO.	2	7	7C	1,087
0	425	E0365	PROFESOR DE ADIESTRAMIENTO DE SECUNDARIA FORANEO.	3	3	07	590
0	99	E0365	PROFESOR DE ADIESTRAMIENTO DE SECUNDARIA FORANEO.	3	4	7A	802
0	1	E0365	PROFESOR DE ADIESTRAMIENTO DE SECUNDARIA FORANEO.	3	5	7B	1,074
0	30	E0392	HORAS DE ENSEÑANZA SECUNDARIA PARA FORTALECIMIENTO CURRICULA	2	3	07	452
0	5	E0392	HORAS DE ENSEÑANZA SECUNDARIA PARA FORTALECIMIENTO CURRICULA	2	4	7A	601
0	11104	E0763	PROFESOR NORMALISTA DE EDUCACION FISICA FORANEO	2	3	07	452
0	3107	E0763	PROFESOR NORMALISTA DE EDUCACION FISICA FORANEO	2	4	7A	614
0	738	E0763	PROFESOR NORMALISTA DE EDUCACION FISICA FORANEO	2	5	7B	823
0	133	E0763	PROFESOR NORMALISTA DE EDUCACION FISICA FORANEO	2	7	7C	1,087
0	14	E0763	PROFESOR NORMALISTA DE EDUCACION FISICA FORANEO	2	8	7D	1,330
0	6	E0763	PROFESOR NORMALISTA DE EDUCACION FISICA FORANEO	2	9	7E	1,662
0	344	E0763	PROFESOR NORMALISTA DE EDUCACION FISICA FORANEO	3	3	07	590
0	118	E0763	PROFESOR NORMALISTA DE EDUCACION FISICA FORANEO	3	4	7A	802
0	25	E0763	PROFESOR NORMALISTA DE EDUCACION FISICA FORANEO	3	5	7B	1,074
0	4065	E8023	HORAS DE ASOCIADO A	2	3	07	388
0	2001	E8025	HORAS DE ASOCIADO B	2	3	07	437
0	2388	E8027	HORAS DE TITULAR A	2	3	07	573
0	1517	E8029	HORAS DE TITULAR B	2	3	07	670

* La columna denominada "Categoría de Puesto" concentra las plazas de base y de confianza, siendo estos últimos aquellos que inician con su categoría por las letras CF, el resto de las categorías son las de base.

EL ESTADO DE JALISCO

PERIÓDICO OFICIAL

114

GOBIERNO DEL ESTADO DE JALISCO PRESUPUESTO DE EGRESOS PARA EL EJERCICIO FISCAL 2021 Plantilla por Plazas y Horas

04.- Secretaría de Educación (Subsistema Estatal)							
Plazas	Horas	*Categoría Puesto	Nomenclatura	Zona Económica	Nivel Salarial	Nivel Tabulador	Percepción Mensual Bruta por Plaza/Hora
0	1931	E8033	HORAS DE ASOCIADO C	2	3	07	491
0	3175	E8035	HORAS DE TITULAR C	2	3	07	792
33,646	158,338						

* La columna denominada "Categoría de Puesto" concentra las plazas de base y de confianza, siendo estos últimos aquellos que inician con su categoría por las letras CF, el resto de las categorías son las de base.

EL ESTADO DE JALISCO

PERIÓDICO OFICIAL

115

GOBIERNO DEL ESTADO DE JALISCO PRESUPUESTO DE EGRESOS PARA EL EJERCICIO FISCAL 2021 Plantilla por Plazas y Horas

04.- Secretaría de Educación (Subsistema Federal)							
Plazas	Horas	*Categoría Puesto	Nomenclatura	Zona Económica	Nivel Salarial	Nivel Tabulador	Percepción Mensual Bruta por Plaza/Hora
64	0	E0101	INSPECTORA DE JARDINES DE NINOS FORANEA.	2	3	07	20,675
2	0	E0101	INSPECTORA DE JARDINES DE NINOS FORANEA.	3	3	07	26,977
10	0	E0101	INSPECTORA DE JARDINES DE NINOS FORANEA.	2	4	7A	25,105
1	0	E0101	INSPECTORA DE JARDINES DE NINOS FORANEA.	3	4	7A	32,758
12	0	E0101	INSPECTORA DE JARDINES DE NINOS FORANEA.	2	5	7B	30,720
3	0	E0101	INSPECTORA DE JARDINES DE NINOS FORANEA.	2	6	BC	35,636
32	0	E0101	INSPECTORA DE JARDINES DE NINOS FORANEA.	2	7	7C	40,551
2	0	E0101	INSPECTORA DE JARDINES DE NINOS FORANEA.	3	7	7C	52,912
30	0	E0101	INSPECTORA DE JARDINES DE NINOS FORANEA.	2	8	7D	51,905
3	0	E0101	INSPECTORA DE JARDINES DE NINOS FORANEA.	3	8	7D	67,728
35	0	E0101	INSPECTORA DE JARDINES DE NINOS FORANEA.	2	9	7E	66,439
4	0	E0101	INSPECTORA DE JARDINES DE NINOS FORANEA.	3	9	7E	86,691
1	0	E0102	INSPECTOR DE ENSEÑANZAS MUSICALES PARA JARDIN DE NINOS EN EL	2	3	07	8,963
155	0	E0104	INSPECTORA DE JARDINES DE NIÑOS FORANEA. 2DA PLAZA	2	3	07	19,076
11	0	E0104	INSPECTORA DE JARDINES DE NIÑOS FORANEA. 2DA PLAZA	3	3	07	24,891
10	0	E0105	INSPECTOR GENERAL DE SECTOR DE JARDIN DE NINOS FORANEO.	2	3	07	23,094
1	0	E0105	INSPECTOR GENERAL DE SECTOR DE JARDIN DE NINOS FORANEO.	3	3	07	30,134
1	0	E0105	INSPECTOR GENERAL DE SECTOR DE JARDIN DE NINOS FORANEO.	2	4	7A	28,043
1	0	E0105	INSPECTOR GENERAL DE SECTOR DE JARDIN DE NINOS FORANEO.	2	5	7B	34,316
1	0	E0105	INSPECTOR GENERAL DE SECTOR DE JARDIN DE NINOS FORANEO.	3	7	7C	59,105
4	0	E0105	INSPECTOR GENERAL DE SECTOR DE JARDIN DE NINOS FORANEO.	2	8	7D	57,980
4	0	E0105	INSPECTOR GENERAL DE SECTOR DE JARDIN DE NINOS FORANEO.	2	9	7E	74,215
18	0	E0106	INSPECTOR GENERAL DE SECTOR DE JARDIN DE NIÑOS FORANEO 2DA P	2	3	07	21,301
3	0	E0106	INSPECTOR GENERAL DE SECTOR DE JARDIN DE NIÑOS FORANEO 2DA P	3	3	07	27,795
599	0	E0121	DIRECTORA DE JARDIN DE NINOS FORANEA.	2	3	07	11,317
58	0	E0121	DIRECTORA DE JARDIN DE NINOS FORANEA.	3	3	07	14,766
79	0	E0121	DIRECTORA DE JARDIN DE NINOS FORANEA.	2	4	7A	15,391
5	0	E0121	DIRECTORA DE JARDIN DE NINOS FORANEA.	3	4	7A	20,082
67	0	E0121	DIRECTORA DE JARDIN DE NINOS FORANEA.	2	5	7B	20,623
6	0	E0121	DIRECTORA DE JARDIN DE NINOS FORANEA.	3	5	7B	26,910
1	0	E0121	DIRECTORA DE JARDIN DE NINOS FORANEA.	2	6	BC	23,923
47	0	E0121	DIRECTORA DE JARDIN DE NINOS FORANEA.	2	7	7C	27,223
4	0	E0121	DIRECTORA DE JARDIN DE NINOS FORANEA.	3	7	7C	35,521
31	0	E0121	DIRECTORA DE JARDIN DE NINOS FORANEA.	2	8	7D	34,845
3	0	E0121	DIRECTORA DE JARDIN DE NINOS FORANEA.	3	8	7D	45,467
41	0	E0121	DIRECTORA DE JARDIN DE NINOS FORANEA.	2	9	7E	44,602
2	0	E0121	DIRECTORA DE JARDIN DE NINOS FORANEA.	3	9	7E	58,198
3	0	E0125	DIRECTORA PARA CENTROS DE DESARROLLO INFANTIL.	2	3	07	16,494
1	0	E0125	DIRECTORA PARA CENTROS DE DESARROLLO INFANTIL.	2	4	7A	21,443

* La columna denominada "Categoría de Puesto" concentra las plazas de base y de confianza, siendo estos últimos aquellos que inician con su categoría por las letras CF, el resto de las categorías son las de base.

EL ESTADO DE JALISCO

PERIÓDICO OFICIAL

116

GOBIERNO DEL ESTADO DE JALISCO PRESUPUESTO DE EGRESOS PARA EL EJERCICIO FISCAL 2021 Plantilla por Plazas y Horas

04.- Secretaría de Educación (Subsistema Federal)							
Plazas	Horas	*Categoría Puesto	Nomenclatura	Zona Económica	Nivel Salarial	Nivel Tabulador	Percepción Mensual Bruta por Plaza/Hora
2	0	E0125	DIRECTORA PARA CENTROS DE DESARROLLO INFANTIL.	2	5	7B	28,733
1	0	E0125	DIRECTORA PARA CENTROS DE DESARROLLO INFANTIL.	2	7	7C	37,928
1	0	E0125	DIRECTORA PARA CENTROS DE DESARROLLO INFANTIL.	2	8	7D	48,547
0	1645	E0165	PROFESOR DE ENSEÑANZAS MUSICALES ELEMENTALES PARA JARDIN DE	2	3	07	357
0	65	E0165	PROFESOR DE ENSEÑANZAS MUSICALES ELEMENTALES PARA JARDIN DE	3	3	07	465
0	125	E0165	PROFESOR DE ENSEÑANZAS MUSICALES ELEMENTALES PARA JARDIN DE	2	4	7A	485
0	46	E0165	PROFESOR DE ENSEÑANZAS MUSICALES ELEMENTALES PARA JARDIN DE	2	5	7B	651
2	0	E0167	PROFESOR DE ENSEÑANZA MUSICAL	2	3	07	5,955
1	0	E0180	MAESTRA DE JARDIN DE NINOS EN EL DISTRITO FEDERAL.	2	3	07	8,687
1	0	E0180	MAESTRA DE JARDIN DE NINOS EN EL DISTRITO FEDERAL.	2	4	7A	11,815
4644	0	E0181	MAESTRA DE JARDIN DE NINOS FORANEA.	2	3	07	8,687
298	0	E0181	MAESTRA DE JARDIN DE NINOS FORANEA.	3	3	07	11,335
1110	0	E0181	MAESTRA DE JARDIN DE NINOS FORANEA.	2	4	7A	11,815
82	0	E0181	MAESTRA DE JARDIN DE NINOS FORANEA.	3	4	7A	15,416
507	0	E0181	MAESTRA DE JARDIN DE NINOS FORANEA.	2	5	7B	15,831
46	0	E0181	MAESTRA DE JARDIN DE NINOS FORANEA.	3	5	7B	20,657
3	0	E0181	MAESTRA DE JARDIN DE NINOS FORANEA.	2	6	BC	18,365
1	0	E0181	MAESTRA DE JARDIN DE NINOS FORANEA.	3	6	BC	23,962
223	0	E0181	MAESTRA DE JARDIN DE NINOS FORANEA.	2	7	7C	20,897
20	0	E0181	MAESTRA DE JARDIN DE NINOS FORANEA.	3	7	7C	27,267
90	0	E0181	MAESTRA DE JARDIN DE NINOS FORANEA.	2	8	7D	26,749
9	0	E0181	MAESTRA DE JARDIN DE NINOS FORANEA.	3	8	7D	34,902
58	0	E0181	MAESTRA DE JARDIN DE NINOS FORANEA.	2	9	7E	34,238
7	0	E0181	MAESTRA DE JARDIN DE NINOS FORANEA.	3	9	7E	44,675
0	1549	E0183	HORAS DE ACOMPAÑANTE DE MUSICA PARA JARDIN DE NINOS FORANEO	2	3	07	397
0	221	E0183	HORAS DE ACOMPAÑANTE DE MUSICA PARA JARDIN DE NINOS FORANEO	3	3	07	518
0	228	E0183	HORAS DE ACOMPAÑANTE DE MUSICA PARA JARDIN DE NINOS FORANEO	2	4	7A	540
0	57	E0183	HORAS DE ACOMPAÑANTE DE MUSICA PARA JARDIN DE NINOS FORANEO	2	5	7B	724
7	0	E0191	PROMOTOR DE COMUNIDAD RURAL TECNICO EN EDUCACION PREESCOLAR	2	3	07	8,392
1	0	E0191	PROMOTOR DE COMUNIDAD RURAL TECNICO EN EDUCACION PREESCOLAR	3	3	07	10,968
33	0	E0195	EDUCADORA PARA CENTROS DE DESARROLLO INFANTIL.	2	3	07	12,352
3	0	E0195	EDUCADORA PARA CENTROS DE DESARROLLO INFANTIL.	3	3	07	16,164
10	0	E0195	EDUCADORA PARA CENTROS DE DESARROLLO INFANTIL.	2	4	7A	15,440
1	0	E0195	EDUCADORA PARA CENTROS DE DESARROLLO INFANTIL.	3	4	7A	20,204
12	0	E0195	EDUCADORA PARA CENTROS DE DESARROLLO INFANTIL.	2	5	7B	20,690
3	0	E0195	EDUCADORA PARA CENTROS DE DESARROLLO INFANTIL.	3	5	7B	27,074

* La columna denominada "Categoría de Puesto" concentra las plazas de base y de confianza, siendo estos últimos aquellos que inician con su categoría por las letras CF, el resto de las categorías son las de base.

EL ESTADO DE JALISCO

PERIÓDICO OFICIAL

117

GOBIERNO DEL ESTADO DE JALISCO PRESUPUESTO DE EGRESOS PARA EL EJERCICIO FISCAL 2021 Plantilla por Plazas y Horas

04.- Secretaría de Educación (Subsistema Federal)							
Plazas	Horas	*Categoría Puesto	Nomenclatura	Zona Económica	Nivel Salarial	Nivel Tabulador	Percepción Mensual Bruta por Plaza/Hora
6	0	E0195	EDUCADORA PARA CENTROS DE DESARROLLO INFANTIL.	2	7	7C	27,311
2	0	E0195	EDUCADORA PARA CENTROS DE DESARROLLO INFANTIL.	3	7	7C	35,738
5	0	E0195	EDUCADORA PARA CENTROS DE DESARROLLO INFANTIL.	2	8	7D	34,958
1	0	E0195	EDUCADORA PARA CENTROS DE DESARROLLO INFANTIL.	2	9	7E	44,746
76	0	E0197	NIÑERA	2	3	07	7,237
2	0	E0197	NIÑERA	3	3	07	8,517
50	0	E0198	NIÑERA ESPECIALIZADA	2	3	07	7,237
2	0	E0198	NIÑERA ESPECIALIZADA	3	3	07	8,517
1	0	E0199	MTRA DE JARDIN DE NINOS DE 3/4 DE TIEMPO EN CURSO CON FORTAL	2	3	07	11,467
2	0	E0199	MTRA DE JARDIN DE NINOS DE 3/4 DE TIEMPO EN CURSO CON FORTAL	3	3	07	14,962
98	0	E0201	INSPECTOR DE ZONA DE ENSEÑANZA PRIMARIA FORANEO.	2	3	07	20,675
7	0	E0201	INSPECTOR DE ZONA DE ENSEÑANZA PRIMARIA FORANEO.	3	3	07	26,977
16	0	E0201	INSPECTOR DE ZONA DE ENSEÑANZA PRIMARIA FORANEO.	2	4	7A	25,105
3	0	E0201	INSPECTOR DE ZONA DE ENSEÑANZA PRIMARIA FORANEO.	3	4	7A	32,758
21	0	E0201	INSPECTOR DE ZONA DE ENSEÑANZA PRIMARIA FORANEO.	2	5	7B	30,720
4	0	E0201	INSPECTOR DE ZONA DE ENSEÑANZA PRIMARIA FORANEO.	3	5	7B	40,085
4	0	E0201	INSPECTOR DE ZONA DE ENSEÑANZA PRIMARIA FORANEO.	2	6	BC	35,636
29	0	E0201	INSPECTOR DE ZONA DE ENSEÑANZA PRIMARIA FORANEO.	2	7	7C	40,551
2	0	E0201	INSPECTOR DE ZONA DE ENSEÑANZA PRIMARIA FORANEO.	3	7	7C	52,912
34	0	E0201	INSPECTOR DE ZONA DE ENSEÑANZA PRIMARIA FORANEO.	2	8	7D	51,905
1	0	E0201	INSPECTOR DE ZONA DE ENSEÑANZA PRIMARIA FORANEO.	3	8	7D	67,728
34	0	E0201	INSPECTOR DE ZONA DE ENSEÑANZA PRIMARIA FORANEO.	2	9	7E	66,439
226	0	E0202	INSPECTOR DE ZONA DE ENSEÑANZA PRIMARIA FORANEO. 2DA PLAZA	2	3	07	19,076
15	0	E0202	INSPECTOR DE ZONA DE ENSEÑANZA PRIMARIA FORANEO. 2DA PLAZA	3	3	07	24,891
12	0	E0205	JEFE DE SECTOR DE EDUCACION PRIMARIA FORANEO.	2	3	07	23,094
1	0	E0205	JEFE DE SECTOR DE EDUCACION PRIMARIA FORANEO.	3	3	07	30,134
1	0	E0205	JEFE DE SECTOR DE EDUCACION PRIMARIA FORANEO.	2	4	7A	28,043
2	0	E0205	JEFE DE SECTOR DE EDUCACION PRIMARIA FORANEO.	2	5	7B	34,316
1	0	E0205	JEFE DE SECTOR DE EDUCACION PRIMARIA FORANEO.	3	5	7B	44,777
1	0	E0205	JEFE DE SECTOR DE EDUCACION PRIMARIA FORANEO.	2	6	BC	39,806
1	0	E0205	JEFE DE SECTOR DE EDUCACION PRIMARIA FORANEO.	2	7	7C	45,297
5	0	E0205	JEFE DE SECTOR DE EDUCACION PRIMARIA FORANEO.	2	8	7D	57,980
2	0	E0205	JEFE DE SECTOR DE EDUCACION PRIMARIA FORANEO.	2	9	7E	74,215
24	0	E0206	JEFE DE SECTOR DE EDUCACION PRIMARIA FORANEO. 2DA PLAZA	2	3	07	21,301

* La columna denominada "Categoría de Puesto" concentra las plazas de base y de confianza, siendo estos últimos aquellos que inician con su categoría por las letras CF, el resto de las categorías son las de base.

EL ESTADO DE JALISCO

PERIÓDICO OFICIAL

118

GOBIERNO DEL ESTADO DE JALISCO PRESUPUESTO DE EGRESOS PARA EL EJERCICIO FISCAL 2021 Plantilla por Plazas y Horas

04.- Secretaría de Educación (Subsistema Federal)							
Plazas	Horas	*Categoría Puesto	Nomenclatura	Zona Económica	Nivel Salarial	Nivel Tabulador	Percepción Mensual Bruta por Plaza/Hora
2	0	E0206	JEFE DE SECTOR DE EDUCACION PRIMARIA FORANEO. 2DA PLAZA	3	3	07	27,795
813	0	E0221	DIRECTOR DE PRIMARIA FORANEO.	2	3	07	11,317
79	0	E0221	DIRECTOR DE PRIMARIA FORANEO.	3	3	07	14,766
107	0	E0221	DIRECTOR DE PRIMARIA FORANEO.	2	4	7A	15,391
5	0	E0221	DIRECTOR DE PRIMARIA FORANEO.	3	4	7A	20,082
108	0	E0221	DIRECTOR DE PRIMARIA FORANEO.	2	5	7B	20,623
6	0	E0221	DIRECTOR DE PRIMARIA FORANEO.	3	5	7B	26,910
6	0	E0221	DIRECTOR DE PRIMARIA FORANEO.	2	6	BC	23,923
130	0	E0221	DIRECTOR DE PRIMARIA FORANEO.	2	7	7C	27,223
13	0	E0221	DIRECTOR DE PRIMARIA FORANEO.	3	7	7C	35,521
102	0	E0221	DIRECTOR DE PRIMARIA FORANEO.	2	8	7D	34,845
9	0	E0221	DIRECTOR DE PRIMARIA FORANEO.	3	8	7D	45,467
101	0	E0221	DIRECTOR DE PRIMARIA FORANEO.	2	9	7E	44,602
7	0	E0221	DIRECTOR DE PRIMARIA FORANEO.	3	9	7E	58,198
1	0	E0223	DIRECTOR DE INTERNADO DE PRIMARIA FORANEO.	2	3	07	15,919
6	0	E0247	SUBDIRECTOR ACADEMICO DE PRIMARIA, FORANEO	3	3	07	12,526
12	0	E0249	SUBDIRECTOR DE GESTION ESCOLAR DE PRIMARIA, FORANEO	3	3	07	12,526
0	306	E0261	MAESTRO DE ADIESTRAMIENTO DE PRIMARIA FORANEO.	2	3	07	348
0	57	E0265	MAESTRO DE ENSEÑANZAS ARTISTICAS DE INTERNADO DE PRIMARIA F	2	3	07	346
13393	0	E0281	MAESTRO DE GRUPO DE PRIMARIA FORANEO.	2	3	07	8,687
801	0	E0281	MAESTRO DE GRUPO DE PRIMARIA FORANEO.	3	3	07	11,335
2778	0	E0281	MAESTRO DE GRUPO DE PRIMARIA FORANEO.	2	4	7A	11,815
210	0	E0281	MAESTRO DE GRUPO DE PRIMARIA FORANEO.	3	4	7A	15,416
728	0	E0281	MAESTRO DE GRUPO DE PRIMARIA FORANEO.	2	5	7B	15,831
59		E0281	MAESTRO DE GRUPO DE PRIMARIA FORANEO.	3	5	7B	20,657
14		E0281	MAESTRO DE GRUPO DE PRIMARIA FORANEO.	2	6	BC	18,365
438		E0281	MAESTRO DE GRUPO DE PRIMARIA FORANEO.	2	7	7C	20,897
33		E0281	MAESTRO DE GRUPO DE PRIMARIA FORANEO.	3	7	7C	27,267
244		E0281	MAESTRO DE GRUPO DE PRIMARIA FORANEO.	2	8	7D	26,749
24		E0281	MAESTRO DE GRUPO DE PRIMARIA FORANEO.	3	8	7D	34,902
254		E0281	MAESTRO DE GRUPO DE PRIMARIA FORANEO.	2	9	7E	34,238
25	0	E0281	MAESTRO DE GRUPO DE PRIMARIA FORANEO.	3	9	7E	44,675
10	0	E0299	MAESTRO DE GRUPO DE PRIMARIA DE 3/4 DE TIEMPO EN CURSO CON F	2	3	07	11,467
1	0	E0299	MAESTRO DE GRUPO DE PRIMARIA DE 3/4 DE TIEMPO EN CURSO CON F	3	3	07	14,962
7	0	E0301	INSPECTOR GENERAL DE SEGUNDA ENSEÑANZA FORANEO.	2	3	07	29,793
1	0	E0301	INSPECTOR GENERAL DE SEGUNDA ENSEÑANZA FORANEO.	2	5	7B	45,787
5	0	E0301	INSPECTOR GENERAL DE SEGUNDA ENSEÑANZA FORANEO.	2	7	7C	60,439
1	0	E0301	INSPECTOR GENERAL DE SEGUNDA ENSEÑANZA FORANEO.	2	8	7D	77,362
5	0	E0301	INSPECTOR GENERAL DE SEGUNDA ENSEÑANZA FORANEO.	2	9	7E	99,023
1	0	E0301	INSPECTOR GENERAL DE SEGUNDA ENSEÑANZA FORANEO.	3	9	7E	129,278

* La columna denominada "Categoría de Puesto" concentra las plazas de base y de confianza, siendo estos últimos aquellos que inician con su categoría por las letras CF, el resto de las categorías son las de base.

EL ESTADO DE JALISCO

PERIÓDICO OFICIAL

119

GOBIERNO DEL ESTADO DE JALISCO PRESUPUESTO DE EGRESOS PARA EL EJERCICIO FISCAL 2021 Plantilla por Plazas y Horas

04.- Secretaría de Educación (Subsistema Federal)							
Plazas	Horas	*Categoría Puesto	Nomenclatura	Zona Económica	Nivel Salarial	Nivel Tabulador	Percepción Mensual Bruta por Plaza/Hora
63	0	E0321	DIRECTOR DE SECUNDARIA FORANEA.	2	3	07	26,769
5	0	E0321	DIRECTOR DE SECUNDARIA FORANEA.	3	3	07	34,948
23	0	E0321	DIRECTOR DE SECUNDARIA FORANEA.	2	4	7A	32,505
1	0	E0321	DIRECTOR DE SECUNDARIA FORANEA.	3	4	7A	42,437
17	0	E0321	DIRECTOR DE SECUNDARIA FORANEA.	2	5	7B	41,139
1	0	E0321	DIRECTOR DE SECUNDARIA FORANEA.	3	5	7B	53,709
14	0	E0321	DIRECTOR DE SECUNDARIA FORANEA.	2	7	7C	54,304
10	0	E0321	DIRECTOR DE SECUNDARIA FORANEA.	2	8	7D	69,509
1	0	E0321	DIRECTOR DE SECUNDARIA FORANEA.	3	8	7D	90,746
8	0	E0321	DIRECTOR DE SECUNDARIA FORANEA.	2	9	7E	88,972
1	0	E0321	DIRECTOR DE SECUNDARIA FORANEA.	3	9	7E	116,155
1	0	E0327	DIRECTOR DE SECUNDARIA PARA TRABAJADORES FORANEO.	2	3	07	26,769
107	0	E0341	SUBDIRECTOR SECRETARIO DE SECUNDARIA FORANEA.	2	3	07	25,739
4	0	E0341	SUBDIRECTOR SECRETARIO DE SECUNDARIA FORANEA.	3	3	07	33,603
21	0	E0341	SUBDIRECTOR SECRETARIO DE SECUNDARIA FORANEA.	2	4	7A	31,255
3	0	E0341	SUBDIRECTOR SECRETARIO DE SECUNDARIA FORANEA.	3	4	7A	40,804
15	0	E0341	SUBDIRECTOR SECRETARIO DE SECUNDARIA FORANEA.	2	5	7B	39,557
1	0	E0341	SUBDIRECTOR SECRETARIO DE SECUNDARIA FORANEA.	3	5	7B	51,643
13	0	E0341	SUBDIRECTOR SECRETARIO DE SECUNDARIA FORANEA.	2	7	7C	52,215
6	0	E0341	SUBDIRECTOR SECRETARIO DE SECUNDARIA FORANEA.	2	8	7D	66,835
2	0	E0341	SUBDIRECTOR SECRETARIO DE SECUNDARIA FORANEA.	2	9	7E	85,549
1	0	E0351	JEFE DE ENSEÑANZA SECUNDARIA FORANEO.	2	3	07	28,107
1	0	E0351	JEFE DE ENSEÑANZA SECUNDARIA FORANEO.	3	9	7E	121,960
0	588	E0361	PROFESOR DE ENSEÑANZAS DE ADIESTRAMIENTO DE SECUNDARIA FORA	2	3	07	437
0	40	E0361	PROFESOR DE ENSEÑANZAS DE ADIESTRAMIENTO DE SECUNDARIA FORA	2	4	7A	594
0	6	E0361	PROFESOR DE ENSEÑANZAS DE ADIESTRAMIENTO DE SECUNDARIA FORA	2	5	7B	795
0	14	E0362	PROFESOR DE ENSEÑANZA SECUNDARIA EN EL DISTRITO FEDERAL.	2	3	07	452
0	4	E0362	PROFESOR DE ENSEÑANZA SECUNDARIA EN EL DISTRITO FEDERAL.	2	4	7A	601
0	65113	E0363	PROFESOR DE ENSEÑANZA SECUNDARIA FORANEA.	2	3	07	452
0	2208	E0363	PROFESOR DE ENSEÑANZA SECUNDARIA FORANEA.	3	3	07	590
0	12079	E0363	PROFESOR DE ENSEÑANZA SECUNDARIA FORANEA.	2	4	7A	614
0	689	E0363	PROFESOR DE ENSEÑANZA SECUNDARIA FORANEA.	3	4	7A	801
0	2746	E0363	PROFESOR DE ENSEÑANZA SECUNDARIA FORANEA.	2	5	7B	823
0	255	E0363	PROFESOR DE ENSEÑANZA SECUNDARIA FORANEA.	3	5	7B	1,074
0	379	E0363	PROFESOR DE ENSEÑANZA SECUNDARIA FORANEA.	2	7	7C	1,087
0	74	E0363	PROFESOR DE ENSEÑANZA SECUNDARIA FORANEA.	3	7	7C	1,418
0	135	E0363	PROFESOR DE ENSEÑANZA SECUNDARIA FORANEA.	2	8	7D	1,391
0	35	E0363	PROFESOR DE ENSEÑANZA SECUNDARIA FORANEA.	3	8	7D	1,815
0	87	E0363	PROFESOR DE ENSEÑANZA SECUNDARIA FORANEA.	2	9	7E	1,780
0	13714.5	E0365	PROFESOR DE ADIESTRAMIENTO DE SECUNDARIA FORANEO.	2	3	07	452
0	422	E0365	PROFESOR DE ADIESTRAMIENTO DE SECUNDARIA FORANEO.	3	3	07	590

* La columna denominada "Categoría de Puesto" concentra las plazas de base y de confianza, siendo estos últimos aquellos que inician con su categoría por las letras CF, el resto de las categorías son las de base.

EL ESTADO DE JALISCO

PERIÓDICO OFICIAL

120

GOBIERNO DEL ESTADO DE JALISCO PRESUPUESTO DE EGRESOS PARA EL EJERCICIO FISCAL 2021 Plantilla por Plazas y Horas

04.- Secretaría de Educación (Subsistema Federal)							
Plazas	Horas	*Categoría Puesto	Nomenclatura	Zona Económica	Nivel Salarial	Nivel Tabulador	Percepción Mensual Bruta por Plaza/Hora
0	749	E0365	PROFESOR DE ADIESTRAMIENTO DE SECUNDARIA FORANE0.	2	4	7A	614
0	21	E0365	PROFESOR DE ADIESTRAMIENTO DE SECUNDARIA FORANE0.	3	4	7A	801
0	237	E0365	PROFESOR DE ADIESTRAMIENTO DE SECUNDARIA FORANE0.	2	5	7B	823
0	2	E0365	PROFESOR DE ADIESTRAMIENTO DE SECUNDARIA FORANE0.	3	5	7B	1,074
0	136	E0365	PROFESOR DE ADIESTRAMIENTO DE SECUNDARIA FORANE0.	2	7	7C	1,087
0	4	E0365	PROFESOR DE ADIESTRAMIENTO DE SECUNDARIA FORANE0.	3	7	7C	1,418
0	4	E0365	PROFESOR DE ADIESTRAMIENTO DE SECUNDARIA FORANE0.	2	9	7E	1,780
0	10	E0366	HORAS DE ENSEANZA DE ADIESTRAMIENTO DE SECUNDARIAS GENERALE	2	3	07	452
0	18	E0366	HORAS DE ENSEANZA DE ADIESTRAMIENTO DE SECUNDARIAS GENERALE	2	5	7B	823
0	10	E0366	HORAS DE ENSEANZA DE ADIESTRAMIENTO DE SECUNDARIAS GENERALE	2	7	7C	1,087
0	1370	E0371	PROFESOR ORIENTADOR DE ENSEANZA SECUNDARIA FORANE0.	2	3	07	452
0	31	E0371	PROFESOR ORIENTADOR DE ENSEANZA SECUNDARIA FORANE0.	3	3	07	590
0	192	E0371	PROFESOR ORIENTADOR DE ENSEANZA SECUNDARIA FORANE0.	2	4	7A	614
0	21	E0371	PROFESOR ORIENTADOR DE ENSEANZA SECUNDARIA FORANE0.	2	5	7B	823
0	72	E0371	PROFESOR ORIENTADOR DE ENSEANZA SECUNDARIA FORANE0.	2	7	7C	1,087
0	14	E0371	PROFESOR ORIENTADOR DE ENSEANZA SECUNDARIA FORANE0.	2	8	7D	1,391
0	19	E0390	HORAS DE ENSEANZA DE ADIESTRAMIENTO DE SECUNDARIAS GENERALE	2	3	07	437
0	6	E0390	HORAS DE ENSEANZA DE ADIESTRAMIENTO DE SECUNDARIAS GENERALE	2	4	7A	594
0	4	E0390	HORAS DE ENSEANZA DE ADIESTRAMIENTO DE SECUNDARIAS GENERALE	2	5	7B	795
0	81	E0392	HORAS DE ENSEANZA SECUNDARIA PARA FORTALECIMIENTO CURRICULA	2	3	07	452
0	7	E0392	HORAS DE ENSEANZA SECUNDARIA PARA FORTALECIMIENTO CURRICULA	3	3	07	590
0	45	E0392	HORAS DE ENSEANZA SECUNDARIA PARA FORTALECIMIENTO CURRICULA	2	4	7A	614
0	47	E0392	HORAS DE ENSEANZA SECUNDARIA PARA FORTALECIMIENTO CURRICULA	2	5	7B	823
0	6	E0392	HORAS DE ENSEANZA SECUNDARIA PARA FORTALECIMIENTO CURRICULA	3	5	7B	1,074
0	17	E0392	HORAS DE ENSEANZA SECUNDARIA PARA FORTALECIMIENTO CURRICULA	2	7	7C	1,087
0	6	E0392	HORAS DE ENSEANZA SECUNDARIA PARA FORTALECIMIENTO CURRICULA	3	7	7C	1,418
0	11	E0392	HORAS DE ENSEANZA SECUNDARIA PARA FORTALECIMIENTO CURRICULA	2	8	7D	1,391
0	3	E0392	HORAS DE ENSEANZA SECUNDARIA PARA FORTALECIMIENTO CURRICULA	3	8	7D	1,815
0	7	E0392	HORAS DE ENSEANZA SECUNDARIA PARA FORTALECIMIENTO CURRICULA	2	9	7E	1,780
9	0	E0401	INSPECTOR GENERAL DE SECUNDARIAS TECNICAS.	2	3	07	29,793
3	0	E0401	INSPECTOR GENERAL DE SECUNDARIAS TECNICAS.	3	3	07	38,896

* La columna denominada "Categoría de Puesto" concentra las plazas de base y de confianza, siendo estos últimos aquellos que inician con su categoría por las letras CF, el resto de las categorías son las de base.

GOBIERNO DEL ESTADO DE JALISCO
PRESUPUESTO DE EGRESOS PARA EL EJERCICIO FISCAL 2021
Plantilla por Plazas y Horas

04.- Secretaría de Educación (Subsistema Federal)							
Plazas	Horas	*Categoría Puesto	Nomenclatura	Zona Económica	Nivel Salarial	Nivel Tabulador	Percepción Mensual Bruta por Plaza/Hora
3	0	E0401	INSPECTOR GENERAL DE SECUNDARIAS TECNICAS.	2	4	7A	36,177
2	0	E0401	INSPECTOR GENERAL DE SECUNDARIAS TECNICAS.	2	5	7B	45,787
2	0	E0401	INSPECTOR GENERAL DE SECUNDARIAS TECNICAS.	2	7	7C	60,439
1	0	E0401	INSPECTOR GENERAL DE SECUNDARIAS TECNICAS.	3	7	7C	78,905
1	0	E0401	INSPECTOR GENERAL DE SECUNDARIAS TECNICAS.	2	8	7D	77,362
4	0	E0401	INSPECTOR GENERAL DE SECUNDARIAS TECNICAS.	2	9	7E	99,023
65	0	E0421	DIRECTOR DE ESCUELA SECUNDARIA TECNICA FORANEO	2	3	07	26,769
14	0	E0421	DIRECTOR DE ESCUELA SECUNDARIA TECNICA FORANEO	3	3	07	34,948
30	0	E0421	DIRECTOR DE ESCUELA SECUNDARIA TECNICA FORANEO	2	4	7A	32,505
4	0	E0421	DIRECTOR DE ESCUELA SECUNDARIA TECNICA FORANEO	3	4	7A	42,437
28	0	E0421	DIRECTOR DE ESCUELA SECUNDARIA TECNICA FORANEO	2	5	7B	41,139
2	0	E0421	DIRECTOR DE ESCUELA SECUNDARIA TECNICA FORANEO	3	5	7B	53,709
10	0	E0421	DIRECTOR DE ESCUELA SECUNDARIA TECNICA FORANEO	2	7	7C	54,304
1	0	E0421	DIRECTOR DE ESCUELA SECUNDARIA TECNICA FORANEO	3	7	7C	70,896
12	0	E0421	DIRECTOR DE ESCUELA SECUNDARIA TECNICA FORANEO	2	8	7D	69,509
1	0	E0421	DIRECTOR DE ESCUELA SECUNDARIA TECNICA FORANEO	3	8	7D	90,746
2	0	E0421	DIRECTOR DE ESCUELA SECUNDARIA TECNICA FORANEO	2	9	7E	88,972
59	0	E0441	SUBDIRECTOR SECRETARIO DE ESCUELA SECUNDARIA TECNICA FORANE	2	3	07	25,739
8	0	E0441	SUBDIRECTOR SECRETARIO DE ESCUELA SECUNDARIA TECNICA FORANE	3	3	07	33,603
16	0	E0441	SUBDIRECTOR SECRETARIO DE ESCUELA SECUNDARIA TECNICA FORANE	2	4	7A	31,255
1	0	E0441	SUBDIRECTOR SECRETARIO DE ESCUELA SECUNDARIA TECNICA FORANE	3	4	7A	40,804
9	0	E0441	SUBDIRECTOR SECRETARIO DE ESCUELA SECUNDARIA TECNICA FORANE	2	5	7B	39,557
1	0	E0441	SUBDIRECTOR SECRETARIO DE ESCUELA SECUNDARIA TECNICA FORANE	3	5	7B	51,643
6	0	E0441	SUBDIRECTOR SECRETARIO DE ESCUELA SECUNDARIA TECNICA FORANE	2	7	7C	52,215
1	0	E0441	SUBDIRECTOR SECRETARIO DE ESCUELA SECUNDARIA TECNICA FORANE	3	7	7C	68,168
2	0	E0441	SUBDIRECTOR SECRETARIO DE ESCUELA SECUNDARIA TECNICA FORANE	2	8	7D	66,835
1	0	E0441	SUBDIRECTOR SECRETARIO DE ESCUELA SECUNDARIA TECNICA FORANE	3	8	7D	87,256
4	0	E0441	SUBDIRECTOR SECRETARIO DE ESCUELA SECUNDARIA TECNICA FORANE	2	9	7E	85,549
17	0	E0451	JEFE DE ENSEÑANZA SECUNDARIA TECNICA FORANEO	2	3	07	28,107
3	0	E0451	JEFE DE ENSEÑANZA SECUNDARIA TECNICA FORANEO	3	3	07	36,694
2	0	E0451	JEFE DE ENSEÑANZA SECUNDARIA TECNICA FORANEO	2	4	7A	34,130
2	0	E0451	JEFE DE ENSEÑANZA SECUNDARIA TECNICA FORANEO	2	5	7B	43,195
1	0	E0451	JEFE DE ENSEÑANZA SECUNDARIA TECNICA FORANEO	2	7	7C	57,018
1	0	E0451	JEFE DE ENSEÑANZA SECUNDARIA TECNICA FORANEO	3	7	7C	74,438

* La columna denominada "Categoría de Puesto" concentra las plazas de base y de confianza, siendo estos últimos aquellos que inician con su categoría por las letras CF, el resto de las categorías son las de base.

EL ESTADO DE JALISCO

PERIÓDICO OFICIAL

122

GOBIERNO DEL ESTADO DE JALISCO PRESUPUESTO DE EGRESOS PARA EL EJERCICIO FISCAL 2021 Plantilla por Plazas y Horas

04.- Secretaría de Educación (Subsistema Federal)							
Plazas	Horas	*Categoría Puesto	Nomenclatura	Zona Económica	Nivel Salarial	Nivel Tabulador	Percepción Mensual Bruta por Plaza/Hora
1	0	E0451	JEFE DE ENSEÑANZA SECUNDARIA TECNICA FORANEO	3	8	7D	95,281
0	40	E0460	PROFESOR DE ADIESTRAMIENTO DE SECUNDARIA TECNICA EN EL DISTR	2	3	07	437
0	616	E0461	PROFESOR DE ADIESTRAMIENTO DE SECUNDARIA TECNICA FORANEA.	2	3	07	437
0	6	E0461	PROFESOR DE ADIESTRAMIENTO DE SECUNDARIA TECNICA FORANEA.	3	3	07	571
0	97	E0461	PROFESOR DE ADIESTRAMIENTO DE SECUNDARIA TECNICA FORANEA.	2	4	7A	594
0	19	E0461	PROFESOR DE ADIESTRAMIENTO DE SECUNDARIA TECNICA FORANEA.	3	7	7C	1,373
0	2	E0462	PROFESOR DE ENSEÑANZA SECUNDARIA TECNICA EN EL DISTRITO FEDE	2	3	07	452
0	79285	E0463	PROFESOR DE ENSEÑANZA SECUNDARIA TECNICA FORANEO.	2	3	07	452
0	7360	E0463	PROFESOR DE ENSEÑANZA SECUNDARIA TECNICA FORANEO.	3	3	07	590
0	13457	E0463	PROFESOR DE ENSEÑANZA SECUNDARIA TECNICA FORANEO.	2	4	7A	614
0	1403	E0463	PROFESOR DE ENSEÑANZA SECUNDARIA TECNICA FORANEO.	3	4	7A	801
0	4171	E0463	PROFESOR DE ENSEÑANZA SECUNDARIA TECNICA FORANEO.	2	5	7B	823
0	521	E0463	PROFESOR DE ENSEÑANZA SECUNDARIA TECNICA FORANEO.	3	5	7B	1,074
0	1017	E0463	PROFESOR DE ENSEÑANZA SECUNDARIA TECNICA FORANEO.	2	7	7C	1,087
0	118	E0463	PROFESOR DE ENSEÑANZA SECUNDARIA TECNICA FORANEO.	3	7	7C	1,418
0	642	E0463	PROFESOR DE ENSEÑANZA SECUNDARIA TECNICA FORANEO.	2	8	7D	1,391
0	61	E0463	PROFESOR DE ENSEÑANZA SECUNDARIA TECNICA FORANEO.	3	8	7D	1,815
0	283	E0463	PROFESOR DE ENSEÑANZA SECUNDARIA TECNICA FORANEO.	2	9	7E	1,780
0	102	E0463	PROFESOR DE ENSEÑANZA SECUNDARIA TECNICA FORANEO.	3	9	7E	2,323
0	29166	E0465	PROFESOR DE ADIESTRAMIENTO DE SECUNDARIA TECNICA FORANEO T	2	3	07	452
0	3250	E0465	PROFESOR DE ADIESTRAMIENTO DE SECUNDARIA TECNICA FORANEO T	3	3	07	590
0	3116	E0465	PROFESOR DE ADIESTRAMIENTO DE SECUNDARIA TECNICA FORANEO T	2	4	7A	614
0	470	E0465	PROFESOR DE ADIESTRAMIENTO DE SECUNDARIA TECNICA FORANEO T	3	4	7A	801
0	1181	E0465	PROFESOR DE ADIESTRAMIENTO DE SECUNDARIA TECNICA FORANEO T	2	5	7B	823
0	144	E0465	PROFESOR DE ADIESTRAMIENTO DE SECUNDARIA TECNICA FORANEO T	3	5	7B	1,074
0	419	E0465	PROFESOR DE ADIESTRAMIENTO DE SECUNDARIA TECNICA FORANEO T	2	7	7C	1,087
0	13	E0465	PROFESOR DE ADIESTRAMIENTO DE SECUNDARIA TECNICA FORANEO T	3	7	7C	1,418
0	51	E0465	PROFESOR DE ADIESTRAMIENTO DE SECUNDARIA TECNICA FORANEO T	2	8	7D	1,391
0	54	E0465	PROFESOR DE ADIESTRAMIENTO DE SECUNDARIA TECNICA FORANEO T	3	8	7D	1,815
0	154	E0465	PROFESOR DE ADIESTRAMIENTO DE SECUNDARIA TECNICA FORANEO T	2	9	7E	1,780

* La columna denominada "Categoría de Puesto" concentra las plazas de base y de confianza, siendo estos últimos aquellos que inician con su categoría por las letras CF, el resto de las categorías son las de base.

GOBIERNO DEL ESTADO DE JALISCO
PRESUPUESTO DE EGRESOS PARA EL EJERCICIO FISCAL 2021
Plantilla por Plazas y Horas

04.- Secretaría de Educación (Subsistema Federal)							
Plazas	Horas	*Categoría Puesto	Nomenclatura	Zona Económica	Nivel Salarial	Nivel Tabulador	Percepción Mensual Bruta por Plaza/Hora
0	21	E0465	PROFESOR DE ADIESTRAMIENTO DE SECUNDARIA TECNICA FORANEOT	3	9	7E	2,323
0	43	E0466	HORAS DE ENSEÑANZA DE ADIESTRAMIENTO DE SECUNDARIAS TECNICAS	2	3	07	452
0	6	E0466	HORAS DE ENSEÑANZA DE ADIESTRAMIENTO DE SECUNDARIAS TECNICAS	3	3	07	590
0	66	E0466	HORAS DE ENSEÑANZA DE ADIESTRAMIENTO DE SECUNDARIAS TECNICAS	2	4	7A	614
0	32	E0466	HORAS DE ENSEÑANZA DE ADIESTRAMIENTO DE SECUNDARIAS TECNICAS	2	5	7B	823
0	6	E0466	HORAS DE ENSEÑANZA DE ADIESTRAMIENTO DE SECUNDARIAS TECNICAS	3	5	7B	1,074
0	20	E0466	HORAS DE ENSEÑANZA DE ADIESTRAMIENTO DE SECUNDARIAS TECNICAS	2	7	7C	1,087
0	7	E0466	HORAS DE ENSEÑANZA DE ADIESTRAMIENTO DE SECUNDARIAS TECNICAS	3	7	7C	1,418
0	10	E0466	HORAS DE ENSEÑANZA DE ADIESTRAMIENTO DE SECUNDARIAS TECNICAS	3	8	7D	1,815
0	12	E0466	HORAS DE ENSEÑANZA DE ADIESTRAMIENTO DE SECUNDARIAS TECNICAS	2	9	7E	1,780
0	12	E0490	HORAS DE ADIESTRAMIENTO DE SECUNDARIAS TECNICAS PARA FORTALE	2	3	07	437
0	6	E0490	HORAS DE ADIESTRAMIENTO DE SECUNDARIAS TECNICAS PARA FORTALE	2	4	7A	594
0	6	E0490	HORAS DE ADIESTRAMIENTO DE SECUNDARIAS TECNICAS PARA FORTALE	3	4	7A	776
0	6	E0490	HORAS DE ADIESTRAMIENTO DE SECUNDARIAS TECNICAS PARA FORTALE	2	9	7E	1,721
0	126	E0492	HORAS DE ENSEÑANZA DE SECUNDARIA TECNICA PARA FORTALECIMIENT	2	3	07	452
0	6	E0492	HORAS DE ENSEÑANZA DE SECUNDARIA TECNICA PARA FORTALECIMIENT	3	3	07	590
0	136	E0492	HORAS DE ENSEÑANZA DE SECUNDARIA TECNICA PARA FORTALECIMIENT	2	4	7A	614
0	7	E0492	HORAS DE ENSEÑANZA DE SECUNDARIA TECNICA PARA FORTALECIMIENT	3	4	7A	801
0	111	E0492	HORAS DE ENSEÑANZA DE SECUNDARIA TECNICA PARA FORTALECIMIENT	2	5	7B	823
0	13	E0492	HORAS DE ENSEÑANZA DE SECUNDARIA TECNICA PARA FORTALECIMIENT	3	5	7B	1,074
0	55	E0492	HORAS DE ENSEÑANZA DE SECUNDARIA TECNICA PARA FORTALECIMIENT	2	7	7C	1,087
0	7	E0492	HORAS DE ENSEÑANZA DE SECUNDARIA TECNICA PARA FORTALECIMIENT	3	7	7C	1,418
0	96	E0492	HORAS DE ENSEÑANZA DE SECUNDARIA TECNICA PARA FORTALECIMIENT	2	8	7D	1,391
0	7	E0492	HORAS DE ENSEÑANZA DE SECUNDARIA TECNICA PARA FORTALECIMIENT	3	8	7D	1,815
0	48	E0492	HORAS DE ENSEÑANZA DE SECUNDARIA TECNICA PARA FORTALECIMIENT	2	9	7E	1,780
0	21	E0492	HORAS DE ENSEÑANZA DE SECUNDARIA TECNICA PARA FORTALECIMIENT	3	9	7E	2,323
93	0	E0629	DIRECTOR DE ESCUELA DE EDUCACION ESPECIAL	2	3	07	11,461
2	0	E0629	DIRECTOR DE ESCUELA DE EDUCACION ESPECIAL	3	3	07	14,956
13	0	E0629	DIRECTOR DE ESCUELA DE EDUCACION ESPECIAL	2	4	7A	15,587
13	0	E0629	DIRECTOR DE ESCUELA DE EDUCACION ESPECIAL	2	5	7B	20,886
11	0	E0629	DIRECTOR DE ESCUELA DE EDUCACION ESPECIAL	2	7	7C	27,570
1	0	E0629	DIRECTOR DE ESCUELA DE EDUCACION ESPECIAL	3	7	7C	35,978

* La columna denominada "Categoría de Puesto" concentra las plazas de base y de confianza, siendo estos últimos aquellos que inician con su categoría por las letras CF, el resto de las categorías son las de base.

EL ESTADO DE JALISCO

PERIÓDICO OFICIAL

124

GOBIERNO DEL ESTADO DE JALISCO PRESUPUESTO DE EGRESOS PARA EL EJERCICIO FISCAL 2021 Plantilla por Plazas y Horas

04.- Secretaría de Educación (Subsistema Federal)							
Plazas	Horas	*Categoría Puesto	Nomenclatura	Zona Económica	Nivel Salarial	Nivel Tabulador	Percepción Mensual Bruta por Plaza/Hora
11	0	E0629	DIRECTOR DE ESCUELA DE EDUCACION ESPECIAL.	2	8	7D	35,289
9	0	E0629	DIRECTOR DE ESCUELA DE EDUCACION ESPECIAL.	2	9	7E	45,170
2	0	E0633	SUPERVISOR DE EDUCACION ESPECIAL FORANEO.	2	3	07	21,011
1	0	E0633	SUPERVISOR DE EDUCACION ESPECIAL FORANEO.	2	4	7A	25,513
1	0	E0633	SUPERVISOR DE EDUCACION ESPECIAL FORANEO.	2	5	7B	31,220
1	0	E0633	SUPERVISOR DE EDUCACION ESPECIAL FORANEO.	3	5	7B	40,740
2	0	E0633	SUPERVISOR DE EDUCACION ESPECIAL FORANEO.	2	8	7D	52,749
5	0	E0633	SUPERVISOR DE EDUCACION ESPECIAL FORANEO.	2	9	7E	67,519
11	0	E0634	SUPERVISOR DE EDUCACION ESPECIAL FORANEO. 2DA PLAZA	2	3	07	19,076
1	0	E0634	SUPERVISOR DE EDUCACION ESPECIAL FORANEO. 2DA PLAZA	3	3	07	24,891
0	4	E0663	PROFESOR DE ENSEÑANZA PREPARATORIA FORANEO.	2	3	07	452
0	21	E0671	PROFESOR ORIENTADOR PROFESIONAL DE ENSEÑANZA SUPERIOR FORAN	2	4	7A	614
30	0	E0681	MAESTRO DE ESCUELA DE EXPERIMENTACION PEDAGOGICA FORANEO.	2	3	07	9,059
5	0	E0681	MAESTRO DE ESCUELA DE EXPERIMENTACION PEDAGOGICA FORANEO.	2	4	7A	12,321
2	0	E0681	MAESTRO DE ESCUELA DE EXPERIMENTACION PEDAGOGICA FORANEO.	2	5	7B	16,511
1	0	E0681	MAESTRO DE ESCUELA DE EXPERIMENTACION PEDAGOGICA FORANEO.	2	8	7D	27,897
1	0	E0681	MAESTRO DE ESCUELA DE EXPERIMENTACION PEDAGOGICA FORANEO.	3	8	7D	36,407
1	0	E0681	MAESTRO DE ESCUELA DE EXPERIMENTACION PEDAGOGICA FORANEO.	2	9	7E	35,707
823	0	E0687	MAESTRO DE EDUCACION ESPECIAL	2	3	07	9,064
38	0	E0687	MAESTRO DE EDUCACION ESPECIAL	3	3	07	11,829
458	0	E0687	MAESTRO DE EDUCACION ESPECIAL	2	4	7A	12,321
24	0	E0687	MAESTRO DE EDUCACION ESPECIAL	3	4	7A	16,081
115	0	E0687	MAESTRO DE EDUCACION ESPECIAL	2	5	7B	16,511
6	0	E0687	MAESTRO DE EDUCACION ESPECIAL	3	5	7B	21,548
31	0	E0687	MAESTRO DE EDUCACION ESPECIAL	2	7	7C	21,795
3	0	E0687	MAESTRO DE EDUCACION ESPECIAL	3	7	7C	28,443
10	0	E0687	MAESTRO DE EDUCACION ESPECIAL	2	8	7D	27,897
1	0	E0687	MAESTRO DE EDUCACION ESPECIAL	3	8	7D	36,407
12	0	E0687	MAESTRO DE EDUCACION ESPECIAL	2	9	7E	35,707
1	0	E0687	MAESTRO DE EDUCACION ESPECIAL	3	9	7E	46,601
206	0	E0689	MAESTRO PSICOLOGO ORIENTADOR PARA EDUCACION ESPECIAL	2	3	07	9,059
6	0	E0689	MAESTRO PSICOLOGO ORIENTADOR PARA EDUCACION ESPECIAL	3	3	07	11,823
71	0	E0689	MAESTRO PSICOLOGO ORIENTADOR PARA EDUCACION ESPECIAL	2	4	7A	12,321
2	0	E0689	MAESTRO PSICOLOGO ORIENTADOR PARA EDUCACION ESPECIAL	3	4	7A	16,081
30	0	E0689	MAESTRO PSICOLOGO ORIENTADOR PARA EDUCACION ESPECIAL	2	5	7B	16,511
2	0	E0689	MAESTRO PSICOLOGO ORIENTADOR PARA EDUCACION ESPECIAL	3	5	7B	21,548
14	0	E0689	MAESTRO PSICOLOGO ORIENTADOR PARA EDUCACION ESPECIAL	2	7	7C	21,795

* La columna denominada "Categoría de Puesto" concentra las plazas de base y de confianza, siendo estos últimos aquellos que inician con su categoría por las letras CF, el resto de las categorías son las de base.

GOBIERNO DEL ESTADO DE JALISCO
PRESUPUESTO DE EGRESOS PARA EL EJERCICIO FISCAL 2021
Plantilla por Plazas y Horas

04.- Secretaría de Educación (Subsistema Federal)							
Plazas	Horas	*Categoría Puesto	Nomenclatura	Zona Económica	Nivel Salarial	Nivel Tabulador	Percepción Mensual Bruta por Plaza/Hora
6	0	E0689	MAESTRO PSICOLOGO ORIENTADOR PARA EDUCACION ESPECIAL	2	8	7D	27,897
3	0	E0689	MAESTRO PSICOLOGO ORIENTADOR PARA EDUCACION ESPECIAL	2	9	7E	35,707
1	0	E0692	MAESTRO DE EDUCACION ESPECIAL DE 3/4 DE TIEMPO EN CURSO CON	2	3	07	11,856
28	0	E0701	INSPECTOR NORMALISTA DE EDUCACION FISICA FORANEA	2	3	07	29,793
4	0	E0701	INSPECTOR NORMALISTA DE EDUCACION FISICA FORANEA	3	3	07	38,896
8	0	E0701	INSPECTOR NORMALISTA DE EDUCACION FISICA FORANEA	2	4	7A	36,177
1	0	E0701	INSPECTOR NORMALISTA DE EDUCACION FISICA FORANEA	3	4	7A	47,231
7	0	E0701	INSPECTOR NORMALISTA DE EDUCACION FISICA FORANEA	2	5	7B	45,787
4	0	E0701	INSPECTOR NORMALISTA DE EDUCACION FISICA FORANEA	2	7	7C	60,439
6	0	E0701	INSPECTOR NORMALISTA DE EDUCACION FISICA FORANEA	2	8	7D	77,362
1	0	E0701	INSPECTOR NORMALISTA DE EDUCACION FISICA FORANEA	3	8	7D	100,998
1	0	E0701	INSPECTOR NORMALISTA DE EDUCACION FISICA FORANEA	2	9	7E	99,023
0	2	E0761	PROFESOR DE EDUCACION FISICA FORANEO	2	3	07	437
0	3	E0762	PROFESOR NORMALISTA DE EDUCACION FISICA EN EL DISTRITO FEDE	2	5	7B	783
0	28088	E0763	PROFESOR NORMALISTA DE EDUCACION FISICA FORANEO	2	3	07	452
0	1902	E0763	PROFESOR NORMALISTA DE EDUCACION FISICA FORANEO	3	3	07	590
0	6974	E0763	PROFESOR NORMALISTA DE EDUCACION FISICA FORANEO	2	4	7A	614
0	552	E0763	PROFESOR NORMALISTA DE EDUCACION FISICA FORANEO	3	4	7A	801
0	4888	E0763	PROFESOR NORMALISTA DE EDUCACION FISICA FORANEO	2	5	7B	823
0	240	E0763	PROFESOR NORMALISTA DE EDUCACION FISICA FORANEO	3	5	7B	1,074
0	1763	E0763	PROFESOR NORMALISTA DE EDUCACION FISICA FORANEO	2	7	7C	1,087
0	193	E0763	PROFESOR NORMALISTA DE EDUCACION FISICA FORANEO	3	7	7C	1,418
0	492	E0763	PROFESOR NORMALISTA DE EDUCACION FISICA FORANEO	2	8	7D	1,391
0	136	E0763	PROFESOR NORMALISTA DE EDUCACION FISICA FORANEO	3	8	7D	1,815
0	202	E0763	PROFESOR NORMALISTA DE EDUCACION FISICA FORANEO	2	9	7E	1,780
0	23	E0763	PROFESOR NORMALISTA DE EDUCACION FISICA FORANEO	3	9	7E	2,323
0	29	E0792	HORAS DE EDUCACION FISICA PARA FORTALECIMIENTO CURRICULAR	2	3	07	452
0	33	E0792	HORAS DE EDUCACION FISICA PARA FORTALECIMIENTO CURRICULAR	2	4	7A	614
0	4	E0792	HORAS DE EDUCACION FISICA PARA FORTALECIMIENTO CURRICULAR	3	4	7A	801
0	39	E0792	HORAS DE EDUCACION FISICA PARA FORTALECIMIENTO CURRICULAR	2	5	7B	823

* La columna denominada "Categoría de Puesto" concentra las plazas de base y de confianza, siendo estos últimos aquellos que inician con su categoría por las letras CF, el resto de las categorías son las de base.

EL ESTADO DE JALISCO

PERIÓDICO OFICIAL

126

GOBIERNO DEL ESTADO DE JALISCO PRESUPUESTO DE EGRESOS PARA EL EJERCICIO FISCAL 2021 Plantilla por Plazas y Horas

04.- Secretaría de Educación (Subsistema Federal)							
Plazas	Horas	*Categoría Puesto	Nomenclatura	Zona Económica	Nivel Salarial	Nivel Tabulador	Percepción Mensual Bruta por Plaza/Hora
0	37	E0792	HORAS DE EDUCACION FISICA PARA FORTALECIMIENTO CURRICULAR	2	7	7C	1,087
0	18	E0792	HORAS DE EDUCACION FISICA PARA FORTALECIMIENTO CURRICULAR	2	8	7D	1,391
0	13	E0792	HORAS DE EDUCACION FISICA PARA FORTALECIMIENTO CURRICULAR	2	9	7E	1,780
0	4	E0861	PROFESOR DE ADIESTRAMIENTO DE NORMAL DE PRIMARIA FORANEO	2	3	07	437
0	2	E0873	PROFESOR DE MATERIAS PROFESIONALES DE ENSEANZA NORMAL DE PR	2	3	07	452
1	0	E0889	PROFESOR C DE MATERIAS AGROPECUARIAS EN ESCUELA NORMAL DE PR	2	3	07	8,570
0	19	E0963	PROFESOR DE ENSEANZA TECNOLOGICA FORANEO.	2	3	07	452
0	34	E0969	PROFESOR DE ENSEANZA VOCACIONAL FORANEO	2	3	07	452
0	6	E1062	PROFESOR DE ENSEANZAS ARTISTICAS PARA POSTPRIMARIAS EN EL	2	3	07	452
0	2	E1063	PROFESOR DE ENSEANZAS ARTISTICAS PARA POSTPRIMARIAS FORANE	2	3	07	452
0	9865	E1067	PROFESOR DE ENSEANZAS ARTISTICAS PARA POSTPRIMARIAS FORANE	2	3	07	443
0	635	E1067	PROFESOR DE ENSEANZAS ARTISTICAS PARA POSTPRIMARIAS FORANE	3	3	07	578
0	993	E1067	PROFESOR DE ENSEANZAS ARTISTICAS PARA POSTPRIMARIAS FORANE	2	4	7A	602
0	141	E1067	PROFESOR DE ENSEANZAS ARTISTICAS PARA POSTPRIMARIAS FORANE	3	4	7A	786
0	269	E1067	PROFESOR DE ENSEANZAS ARTISTICAS PARA POSTPRIMARIAS FORANE	2	5	7B	807
0	51	E1067	PROFESOR DE ENSEANZAS ARTISTICAS PARA POSTPRIMARIAS FORANE	3	5	7B	1,053
0	110	E1067	PROFESOR DE ENSEANZAS ARTISTICAS PARA POSTPRIMARIAS FORANE	2	7	7C	1,065
0	3	E1067	PROFESOR DE ENSEANZAS ARTISTICAS PARA POSTPRIMARIAS FORANE	3	7	7C	1,390
0	32	E1067	PROFESOR DE ENSEANZAS ARTISTICAS PARA POSTPRIMARIAS FORANE	2	8	7D	1,363
0	18	E1092	HORAS DE ENSEANZAS ARTISTICAS Y MUSICALES DE POSTPRIMARIAS	2	3	07	452
1	0	E1303	INSPECTOR DE MISIONES CULTURALES MAESTRO NORMALISTA URBANO	2	3	07	20,249
6	0	E1305	JEFE DE MISION CULTURAL MAESTRO NORMALISTA URBANO TITULADO	2	3	07	14,206
1	0	E1305	JEFE DE MISION CULTURAL MAESTRO NORMALISTA URBANO TITULADO	2	5	7B	24,747
52	0	E1331	MAESTRO "A" DE MISION CULTURAL	2	3	07	10,576
2	0	E1333	MAESTRO "B" DE MISION CULTURAL	2	3	07	11,058
1	0	E1333	MAESTRO "B" DE MISION CULTURAL	3	3	07	14,463
9	0	E1335	MAESTRO "C" DE MISION CULTURAL	2	3	07	11,791
3	0	E1335	MAESTRO "C" DE MISION CULTURAL	2	4	7A	14,903
3	0	E1411	JEFE DE ZONA DE SUPERVISION DE EDUCACION INDIGENA.	2	3	07	23,094
1	0	E1412	JEFE DE ZONA DE SUPERVISION DE EDUCACION INDIGENA. 2DA PLAZA	2	3	07	21,301
17	0	E1441	PROFESOR A DE ADIESTRAMIENTO TECNICO PARA INDIGENAS FORANE	2	3	07	8,454
1	0	E1461	ORIENTADOR DE COMUNIDAD DE PROMOCION INDIGENA	2	3	07	8,687
3	0	E1477	ASPIRANTE "A" DE MAESTRO BILINGUE DE EDUCACION INDIGENA	2	3	07	3,822

* La columna denominada "Categoría de Puesto" concentra las plazas de base y de confianza, siendo estos últimos aquellos que inician con su categoría por las letras CF, el resto de las categorías son las de base.

EL ESTADO DE JALISCO

PERIÓDICO OFICIAL

127

GOBIERNO DEL ESTADO DE JALISCO PRESUPUESTO DE EGRESOS PARA EL EJERCICIO FISCAL 2021 Plantilla por Plazas y Horas

04.- Secretaría de Educación (Subsistema Federal)							
Plazas	Horas	*Categoría Puesto	Nomenclatura	Zona Económica	Nivel Salarial	Nivel Tabulador	Percepción Mensual Bruta por Plaza/Hora
6	0	E1478	ASPIRANTE "B" DE MAESTRO BILINGUE DE EDUCACION INDIGENA	2	3	07	5,096
4	0	E1481	INSPECTOR BILINGUE DE EDUCACION PRIMARIA INDIGENA	2	3	07	20,675
2	0	E1481	INSPECTOR BILINGUE DE EDUCACION PRIMARIA INDIGENA	2	5	7B	30,720
1	0	E1482	INSPECTOR BILINGUE DE EDUCACION PRIMARIA INDIGENA 2DA PLAZA	2	3	07	19,267
13	0	E1483	DIRECTOR BILINGUE DE EDUCACION PRIMARIA INDIGENA	2	3	07	11,317
2	0	E1483	DIRECTOR BILINGUE DE EDUCACION PRIMARIA INDIGENA	2	4	7A	15,391
2	0	E1483	DIRECTOR BILINGUE DE EDUCACION PRIMARIA INDIGENA	2	5	7B	20,623
1	0	E1483	DIRECTOR BILINGUE DE EDUCACION PRIMARIA INDIGENA	2	7	7C	27,223
216	0	E1485	MAESTRO BILINGUE DE EDUCACION PRIMARIA INDIGENA	2	3	07	8,687
12	0	E1485	MAESTRO BILINGUE DE EDUCACION PRIMARIA INDIGENA	3	3	07	11,335
30	0	E1485	MAESTRO BILINGUE DE EDUCACION PRIMARIA INDIGENA	2	4	7A	11,815
12	0	E1485	MAESTRO BILINGUE DE EDUCACION PRIMARIA INDIGENA	2	5	7B	15,831
1	0	E1485	MAESTRO BILINGUE DE EDUCACION PRIMARIA INDIGENA	3	5	7B	20,657
10	0	E1485	MAESTRO BILINGUE DE EDUCACION PRIMARIA INDIGENA	2	7	7C	20,897
5	0	E1485	MAESTRO BILINGUE DE EDUCACION PRIMARIA INDIGENA	2	8	7D	26,749
1	0	E1485	MAESTRO BILINGUE DE EDUCACION PRIMARIA INDIGENA	2	9	7E	34,238
76	0	E1487	PROMOTOR BILINGUE DE EDUCACION PRIMARIA INDIGENA	2	3	07	8,392
3	0	E1488	DIRECTOR BILINGUE DE EDUCACION PREESCOLAR INDIGENA	2	3	07	10,441
1	0	E1488	DIRECTOR BILINGUE DE EDUCACION PREESCOLAR INDIGENA	2	7	7C	25,008
37	0	E1489	MAESTRO BILINGUE DE EDUCACION PREESCOLAR INDIGENA	2	3	07	8,687
16	0	E1489	MAESTRO BILINGUE DE EDUCACION PREESCOLAR INDIGENA	3	3	07	11,335
8	0	E1489	MAESTRO BILINGUE DE EDUCACION PREESCOLAR INDIGENA	2	4	7A	11,815
3	0	E1489	MAESTRO BILINGUE DE EDUCACION PREESCOLAR INDIGENA	2	5	7B	15,831
8	0	E1489	MAESTRO BILINGUE DE EDUCACION PREESCOLAR INDIGENA	2	7	7C	20,897
2	0	E1489	MAESTRO BILINGUE DE EDUCACION PREESCOLAR INDIGENA	2	8	7D	26,749
1	0	E1489	MAESTRO BILINGUE DE EDUCACION PREESCOLAR INDIGENA	2	9	7E	34,238
22	0	E1491	PROMOTOR BILINGUE DE EDUCACION PREESCOLAR INDIGENA	2	3	07	8,392
1	0	E1494	MAESTRO BILINGUE DE EDUCACION PRIMARIA DE 3/4 DE TIEMPO EN C	2	3	07	11,467
1	0	E1501	INSPECTOR DE EDUCACION BASICA PARA ADULTOS FORANEO	2	7	7C	11,141
1	0	E1525	DIRECTOR DE EDUCACION BASICA PARA ADULTOS NOCTURNA FORANEO.	2	3	07	5,615
1	0	E1525	DIRECTOR DE EDUCACION BASICA PARA ADULTOS NOCTURNA FORANEO.	2	4	7A	7,636
2	0	E1525	DIRECTOR DE EDUCACION BASICA PARA ADULTOS NOCTURNA FORANEO.	2	7	7C	13,507
52	0	E1587	PROFESOR DE EDUCACION BASICA PARA ADULTOS NOCTURNA FORANEO.	2	3	07	4,253
1	0	E1587	PROFESOR DE EDUCACION BASICA PARA ADULTOS NOCTURNA FORANEO.	3	3	07	5,556

* La columna denominada "Categoría de Puesto" concentra las plazas de base y de confianza, siendo estos últimos aquellos que inician con su categoría por las letras CF, el resto de las categorías son las de base.

EL ESTADO DE JALISCO

PERIÓDICO OFICIAL

128

GOBIERNO DEL ESTADO DE JALISCO PRESUPUESTO DE EGRESOS PARA EL EJERCICIO FISCAL 2021 Plantilla por Plazas y Horas

04.- Secretaría de Educación (Subsistema Federal)							
Plazas	Horas	*Categoría Puesto	Nomenclatura	Zona Económica	Nivel Salarial	Nivel Tabulador	Percepción Mensual Bruta por Plaza/Hora
12	0	E1587	PROFESOR DE EDUCACION BASICA PARA ADULTOS NOCTURNA FORANEO.	2	4	7A	5,784
3	0	E1587	PROFESOR DE EDUCACION BASICA PARA ADULTOS NOCTURNA FORANEO.	2	5	7B	7,751
1	0	E1587	PROFESOR DE EDUCACION BASICA PARA ADULTOS NOCTURNA FORANEO.	2	7	7C	10,231
3	0	E1587	PROFESOR DE EDUCACION BASICA PARA ADULTOS NOCTURNA FORANEO.	2	8	7D	13,095
1	0	E1589	PROFESOR DE CENTRO DE ENSEÑANZA OCUPACIONAL NOCTURNA FORANEO	2	3	07	3,801
5	0	E1598	PROFESOR DE EDUCACION BASICA PARA ADULTOS NOCTURNA CON FORTA	2	3	07	5,512
1	0	E1813	AYUDANTE B DE TALLER DE PRIMARIA FORANEO	2	3	07	4,820
1	0	E1817	AYUDANTE "D" DE TALLER DE INTERNADO DE PRIMARIA FORANEO.	2	3	07	5,452
2	0	E2233	AYUDANTE G DE TALLER FORANEO	3	3	07	15,372
363	0	E2331	PREFECTO A FORANEO	2	3	07	8,838
20	0	E2331	PREFECTO A FORANEO	3	3	07	11,536
295	0	E2333	PREFECTO B FORANEO	2	3	07	8,857
20	0	E2333	PREFECTO B FORANEO	3	3	07	11,561
1	0	E2334	PREFECTO C EN EL DISTRITO FEDERAL	2	3	07	8,981
109	0	E2335	PREFECTO C FORANEO	2	3	07	9,388
6	0	E2335	PREFECTO C FORANEO	3	3	07	12,259
342	0	E2338	TRABAJADORA SOCIAL	2	3	07	8,331
24	0	E2338	TRABAJADORA SOCIAL	3	3	07	11,372
0	3206	E2401	HORAS DE AYUDANTE A FORANEO.	2	3	07	371
0	36	E2401	HORAS DE AYUDANTE A FORANEO.	3	3	07	483
2	0	E2405	AYUDANTE C FORANEO	2	3	07	5,287
1	0	E2405	AYUDANTE C FORANEO	3	3	07	6,889
15	0	E2601	ASESOR TÉCNICO PEDAGÓGICO DE EDUCACIÓN PRIMARIA	2	3	07	14,094
10	0	E2603	ASESOR TÉCNICO PEDAGÓGICO DE EDUCACIÓN PREESCOLAR	2	3	07	14,094
2	0	E2605	ASESOR TÉCNICO PEDAGÓGICO DE EDUCACIÓN ESPECIAL	2	3	07	14,658
17	0	E2711	INSPECTOR DE ZONA DE TELESECUNDARIA FORANEO	2	3	07	28,107
1	0	E2711	INSPECTOR DE ZONA DE TELESECUNDARIA FORANEO	3	3	07	36,694
8	0	E2711	INSPECTOR DE ZONA DE TELESECUNDARIA FORANEO	2	4	7A	34,130
1	0	E2711	INSPECTOR DE ZONA DE TELESECUNDARIA FORANEO	3	4	7A	44,557
12	0	E2711	INSPECTOR DE ZONA DE TELESECUNDARIA FORANEO	2	5	7B	43,195
1	0	E2711	INSPECTOR DE ZONA DE TELESECUNDARIA FORANEO	3	5	7B	56,393
8	0	E2711	INSPECTOR DE ZONA DE TELESECUNDARIA FORANEO	2	7	7C	57,018
4	0	E2711	INSPECTOR DE ZONA DE TELESECUNDARIA FORANEO	2	8	7D	72,983
3	0	E2711	INSPECTOR DE ZONA DE TELESECUNDARIA FORANEO	2	9	7E	93,418
1	0	E2711	INSPECTOR DE ZONA DE TELESECUNDARIA FORANEO	3	9	7E	121,960
103	0	E2725	DIRECTOR MAESTRO DE TELESECUNDARIA FORANEO.	2	3	07	26,769
14	0	E2725	DIRECTOR MAESTRO DE TELESECUNDARIA FORANEO.	3	3	07	34,948
18	0	E2725	DIRECTOR MAESTRO DE TELESECUNDARIA FORANEO.	2	4	7A	32,505
5	0	E2725	DIRECTOR MAESTRO DE TELESECUNDARIA FORANEO.	3	4	7A	42,437
14	0	E2725	DIRECTOR MAESTRO DE TELESECUNDARIA FORANEO.	2	5	7B	41,139

* La columna denominada "Categoría de Puesto" concentra las plazas de base y de confianza, siendo estos últimos aquellos que inician con su categoría por las letras CF, el resto de las categorías son las de base.

EL ESTADO DE JALISCO

PERIÓDICO OFICIAL

129

GOBIERNO DEL ESTADO DE JALISCO PRESUPUESTO DE EGRESOS PARA EL EJERCICIO FISCAL 2021 Plantilla por Plazas y Horas

04.- Secretaría de Educación (Subsistema Federal)							
Plazas	Horas	*Categoría Puesto	Nomenclatura	Zona Económica	Nivel Salarial	Nivel Tabulador	Percepción Mensual Bruta por Plaza/Hora
2	0	E2725	DIRECTOR MAESTRO DE TELESECUNDARIA FORANEO.	3	5	7B	53,709
9	0	E2725	DIRECTOR MAESTRO DE TELESECUNDARIA FORANEO.	2	7	7C	54,304
2	0	E2725	DIRECTOR MAESTRO DE TELESECUNDARIA FORANEO.	3	7	7C	70,896
6	0	E2725	DIRECTOR MAESTRO DE TELESECUNDARIA FORANEO.	2	8	7D	69,509
3	0	E2725	DIRECTOR MAESTRO DE TELESECUNDARIA FORANEO.	2	9	7E	88,972
0	39450	E2781	HORAS DE MAESTRO DE TELESECUNDARIA FORANEO	2	3	07	452
0	3060	E2781	HORAS DE MAESTRO DE TELESECUNDARIA FORANEO	3	3	07	590
0	17430	E2781	HORAS DE MAESTRO DE TELESECUNDARIA FORANEO	2	4	7A	614
0	1410	E2781	HORAS DE MAESTRO DE TELESECUNDARIA FORANEO	3	4	7A	801
0	4800	E2781	HORAS DE MAESTRO DE TELESECUNDARIA FORANEO	2	5	7B	823
0	510	E2781	HORAS DE MAESTRO DE TELESECUNDARIA FORANEO	3	5	7B	1,074
0	2190	E2781	HORAS DE MAESTRO DE TELESECUNDARIA FORANEO	2	7	7C	1,087
0	150	E2781	HORAS DE MAESTRO DE TELESECUNDARIA FORANEO	3	7	7C	1,418
0	630	E2781	HORAS DE MAESTRO DE TELESECUNDARIA FORANEO	2	8	7D	1,391
0	270	E2781	HORAS DE MAESTRO DE TELESECUNDARIA FORANEO	2	9	7E	1,780
0	1528	E2783	HORAS DE ARRAIGO MAESTRO DE TELESECUNDARIA	2	3	07	433
0	60	E2783	HORAS DE ARRAIGO MAESTRO DE TELESECUNDARIA	3	3	07	566
0	114	E2792	HORAS DE TELESECUNDARIA PARA FORTALECIMIENTO CURRICULAR	2	3	07	452
0	18	E2792	HORAS DE TELESECUNDARIA PARA FORTALECIMIENTO CURRICULAR	3	3	07	590
0	186	E2792	HORAS DE TELESECUNDARIA PARA FORTALECIMIENTO CURRICULAR	2	4	7A	614
0	6	E2792	HORAS DE TELESECUNDARIA PARA FORTALECIMIENTO CURRICULAR	3	4	7A	801
0	174	E2792	HORAS DE TELESECUNDARIA PARA FORTALECIMIENTO CURRICULAR	2	5	7B	823
0	18	E2792	HORAS DE TELESECUNDARIA PARA FORTALECIMIENTO CURRICULAR	3	5	7B	1,074
0	72	E2792	HORAS DE TELESECUNDARIA PARA FORTALECIMIENTO CURRICULAR	2	7	7C	1,087
0	54	E2792	HORAS DE TELESECUNDARIA PARA FORTALECIMIENTO CURRICULAR	2	8	7D	1,391
0	24	E2792	HORAS DE TELESECUNDARIA PARA FORTALECIMIENTO CURRICULAR	2	9	7E	1,780
13	0	E2801	ASESOR TÉCNICO PEDAGÓGICO DE EDUCACIÓN SECUNDARIA	2	3	07	23,678
1	0	E2801	ASESOR TÉCNICO PEDAGÓGICO DE EDUCACIÓN SECUNDARIA	3	3	07	29,477
11	0	E2803	ASESOR TÉCNICO PEDAGÓGICO DE EDUCACIÓN SECUNDARIA TÉCNICA	2	3	07	23,678
2	0	E2805	ASESOR TÉCNICO PEDAGÓGICO DE EDUCACIÓN FÍSICA	2	3	07	23,678
20	0	E2807	ASESOR TÉCNICO PEDAGÓGICO DE EDUCACIÓN TELESECUNDARIA	2	3	07	23,678
2	0	E2807	ASESOR TÉCNICO PEDAGÓGICO DE EDUCACIÓN TELESECUNDARIA	3	3	07	29,477
6	0	E2881	MAESTRO DE EDUCACION PARA JOVENES Y ADULTOS	2	3	07	8,687
0	714	E3001	PROFESOR DE INGLES DE SECUNDARIAS	2	3	07	452
0	1134	E3001	PROFESOR DE INGLES DE SECUNDARIAS	3	3	07	590
26	0	E7007	PROFESOR INVESTIGADOR DE ENSEÑANZA SUPERIOR ASOCIADO "A" 1	2	3	07	7,759
2	0	E7009	PROFESOR INVESTIGADOR DE ENSEÑANZA SUPERIOR ASOCIADO "B" 1	2	3	07	8,729

* La columna denominada "Categoría de Puesto" concentra las plazas de base y de confianza, siendo estos últimos aquellos que inician con su categoría por las letras CF, el resto de las categorías son las de base.

EL ESTADO DE JALISCO

PERIÓDICO OFICIAL

130

GOBIERNO DEL ESTADO DE JALISCO PRESUPUESTO DE EGRESOS PARA EL EJERCICIO FISCAL 2021 Plantilla por Plazas y Horas

04.- Secretaría de Educación (Subsistema Federal)							
Plazas	Horas	*Categoría Puesto	Nomenclatura	Zona Económica	Nivel Salarial	Nivel Tabulador	Percepción Mensual Bruta por Plaza/Hora
1	0	E7011	PROFESOR INVESTIGADOR DE ENSEÑANZA SUPERIOR ASOCIADO "C" 1	2	3	07	9,820
1	0	E7013	PROFESOR INVESTIGADOR DE ENSEÑANZA SUPERIOR TITULAR "A" 1/	2	3	07	11,333
1	0	E7015	PROFESOR INVESTIGADOR DE ENSEÑANZA SUPERIOR TITULAR "B" 1/	2	3	07	13,396
1	0	E7017	PROFESOR INVESTIGADOR DE ENSEÑANZA SUPERIOR TITULAR "C" 1/	2	3	07	15,835
3	0	E7107	PROFR. INV. DE ENS. SUP. ASOC "A" 3/4 TIEMP. FORANEO	2	3	07	11,638
1	0	E7109	PROFESOR INVESTIGADOR DE ENSEÑANZA SUPERIOR ASOCIADO "B" 3	2	3	07	13,093
9	0	E7207	PROFESOR INVESTIGADOR DE ENSEÑANZA SUPERIOR ASOCIADO "A" T	2	3	07	15,518
9	0	E7209	PROFESOR INVESTIGADOR DE ENSEÑANZA SUPERIOR ASOCIADO "B" T	2	3	07	17,457
14	0	E7211	PROFESOR INVESTIGADOR DE ENSEÑANZA SUPERIOR ASOCIADO "C" T	2	3	07	19,640
14	0	E7213	PROFESOR INVESTIGADOR DE ENSEÑANZA SUPERIOR TITULAR "A" TI	2	3	07	22,666
16	0	E7215	PROFESOR INVESTIGADOR DE ENSEÑANZA SUPERIOR TITULAR "B" TI	2	3	07	26,791
47	0	E7217	PROFESOR INVESTIGADOR DE ENSEÑANZA SUPERIOR TITULAR "C" TI	2	3	07	31,670
1	0	E7245	TECNICO DOCENTE EN NORMAL SUPERIOR O BASICA ASOCIADO "B" T	2	3	07	14,459
0	18	E7305	PROFESOR INVESTIGADOR DE ENSEÑANZA SUPERIOR ASIGNATURA "B"	2	3	07	432
0	109	E7307	PROFESOR DE ENSEÑANZA SUPERIOR ASIGNATURA "A" FORANEO.	2	3	07	380
0	19	E7309	PROFESOR DE ENSEÑANZA SUPERIOR ASIGNATURA "B" FORANEO.	2	3	07	432
2	0	E7607	PROFESOR ASOCIADO "A" (E.S.) DE CAPACI- TACION Y MEJORAMIENTO	2	3	07	7,759
1	0	E7609	ASOCIADO B (E.S.) CENTRO DE CAPACITACION Y MEJORAMIENTO	2	3	07	8,729
1	0	E7615	PROFESOR TITULAR "B" (E.S.) DE CAPACI- TACION Y MEJORAMIENTO	2	3	07	13,396
1	0	E7637	TECNICO DOCENTE ASOCIADO "A" (E.S.) DE CAPACITACION Y MEJORA	2	3	07	6,542
1	0	E7707	PROFESOR ASOCIADO "A" (E.S.) DE CAPACI- TACION Y MEJORAMIENTO	2	3	07	11,638
1	0	E7709	PROFESOR ASOCIADO "B" (E.S.) DE CAPACI- TACION Y MEJORAMIENTO	2	3	07	13,093
2	0	E7807	PROFR. ASOC. "A" DE CAP Y MEJ PROF DEL MAG TIEMPO COMP	2	3	07	15,518
4	0	E7809	PROFESOR ASOCIADO "B" (E.S.) DE CAPACI- TACION Y MEJORAMIENTO	2	3	07	17,457
6	0	E7811	PROFESOR ASOCIADO "C" (E.S.) DE CAPACI- TACION Y MEJORAMIENTO	2	3	07	19,640
6	0	E7813	PROFESOR TITULAR "A" (E.S.) DE CAPACI- TACION Y MEJORAMIENTO	2	3	07	22,666
12	0	E7815	PROFESOR TITULAR "B" (E.S.) DE CAPACI- TACION Y MEJORAMIENTO	2	3	07	26,791
16	0	E7817	PROFESOR TITULAR "C" (E.S.) DE CAPACI- TACION Y MEJORAMIENTO	2	3	07	31,670
0	66	E7903	PROFESOR ASIGNATURA "A" (E.S.) DE CAPA- CITACION Y MEJORAMIE	2	3	07	380
0	19	E7905	PROFESOR ASIGNATURA "B" (E.S.) DE CAPA- CITACION Y MEJORAMIE	2	3	07	432

* La columna denominada "Categoría de Puesto" concentra las plazas de base y de confianza, siendo estos últimos aquellos que inician con su categoría por las letras CF, el resto de las categorías son las de base.

EL ESTADO DE JALISCO

PERIÓDICO OFICIAL

131

GOBIERNO DEL ESTADO DE JALISCO PRESUPUESTO DE EGRESOS PARA EL EJERCICIO FISCAL 2021 Plantilla por Plazas y Horas

04.- Secretaría de Educación (Subsistema Federal)							
Plazas	Horas	*Categoría Puesto	Nomenclatura	Zona Económica	Nivel Salarial	Nivel Tabulador	Percepción Mensual Bruta por Plaza/Hora
0	25	E7907	TECNICO DOCENTE ASIGNATURA "A" (ES) DE CAPACITACION Y MEJOR	2	3	07	282
32	0	E8005	FORMADOR DE INGLES	2	3	07	31,670
22	0	E9007	PROFESOR ASOCIADO "A" 1/2 T	2	3	07	7,759
7	0	E9009	PROFESOR ASOCIADO "B" 1/2 T	2	3	07	8,729
11	0	E9011	PROFESOR ASOCIADO "C" 1/2 T	2	3	07	9,820
9	0	E9013	PROFESOR DE TITULAR "A" 1/2 T	2	3	07	11,333
6	0	E9015	PROFESOR TITULAR "B" 1/2 T	2	3	07	13,396
6	0	E9017	PROFESOR TITULAR "C" 1/2 T	2	3	07	15,835
23	0	E9207	PROFESOR ASOCIADO "A" T/C	2	3	07	15,518
3	0	E9209	PROFESOR ASOCIADO "B" T/C	2	3	07	17,457
12	0	E9211	PROFESOR ASOCIADO "C" T/C	2	3	07	19,640
1	0	E9213	PROFESOR TITULAR "A" T/C	2	3	07	22,666
5	0	E9215	PROFESOR TITULAR "B" T/C	2	3	07	26,791
33	0	E9217	PROFESOR TITULAR "C" T/C	2	3	07	31,670
0	122	E9303	PROFESOR ASIGNATURA "A"	2	3	07	380
0	1016	E9305	PROFESOR DE ASIGNATURA "B"	2	3	07	432
1884	0	A01803	ADMINISTRATIVO ESPECIALIZADO	2	3	07	7,140
104	0	A01803	ADMINISTRATIVO ESPECIALIZADO	3	3	07	8,292
76	0	A01805	AUXILIAR DE ADMINISTRADOR	2	3	07	7,140
5	0	A01805	AUXILIAR DE ADMINISTRADOR	3	3	07	8,292
318	0	A01806	ANALISTA ADMINISTRATIVO	2	3	07	8,652
6	0	A01806	ANALISTA ADMINISTRATIVO	3	3	07	9,614
196	0	A01807	JEFE DE OFICINA	2	3	07	9,056
10	0	A01807	JEFE DE OFICINA	3	3	07	9,772
443	0	A01820	AYUDANTE ADMINISTRATIVO	2	3	07	7,140
20	0	A01820	AYUDANTE ADMINISTRATIVO	3	3	07	8,292
354	0	A03803	SECRETARIA DE APOYO	2	3	07	7,460
25	0	A03803	SECRETARIA DE APOYO	3	3	07	8,602
47	0	A03804	SECRETARIA "C"	2	3	07	8,170
4	0	A03805	SECRETARIA EJECUTIVA "H"	2	3	07	8,906
4	0	A03806	SECRETARIA EJECUTIVA "G"	2	3	07	8,906
1	0	A03807	SECRETARIA EJECUTIVA "F"	2	3	07	8,392
4	0	A03808	SECRETARIA EJECUTIVA "E"	2	3	07	8,170
3	0	A03820	ANALISTA ESPECIALIZADO	2	3	07	8,652
2	0	C01806	EDITOR	2	3	07	8,170
1	0	C02802	OPERADOR DE EQUIPO DE COMUNICACIONES	2	3	07	7,140
13	0	P01801	ABOGADO	2	3	07	9,056
1	0	P01801	ABOGADO	3	3	07	9,772
7	0	P02802	MEDICO	2	3	07	9,056
3	0	P04803	PSICOLOGO	2	3	07	9,056
1	0	P04803	PSICOLOGO	3	3	07	9,772
296	0	S01803	OFICIAL DE SERVICIOS Y MANTENIMIENTO	2	3	07	7,140
12	0	S01803	OFICIAL DE SERVICIOS Y MANTENIMIENTO	3	3	07	8,292
3417	0	S01807	ASISTENTE DE SERVICIOS EN PLANTEL	2	3	07	7,140
248	0	S01807	ASISTENTE DE SERVICIOS EN PLANTEL	3	3	07	8,292

* La columna denominada "Categoría de Puesto" concentra las plazas de base y de confianza, siendo estos últimos aquellos que inician con su categoría por las letras CF, el resto de las categorías son las de base.

EL ESTADO DE JALISCO

PERIÓDICO OFICIAL

132

GOBIERNO DEL ESTADO DE JALISCO PRESUPUESTO DE EGRESOS PARA EL EJERCICIO FISCAL 2021 Plantilla por Plazas y Horas

04.- Secretaría de Educación (Subsistema Federal)							
Plazas	Horas	*Categoría Puesto	Nomenclatura	Zona Económica	Nivel Salarial	Nivel Tabulador	Percepción Mensual Bruta por Plaza/Hora
252	0	S01808	ASISTENTE DE SERVICIOS Y MANTENIMIENTO	2	3	07	7,140
16	0	S01808	ASISTENTE DE SERVICIOS Y MANTENIMIENTO	3	3	07	8,292
889	0	S01812	AUXILIAR DE SERVICIOS Y MANTENIMIENTO EN PLANTEL	2	3	07	7,140
69	0	S01812	AUXILIAR DE SERVICIOS Y MANTENIMIENTO EN PLANTEL	3	3	07	8,292
1	0	S01813	AUXILIAR DE SERVICIOS Y MANTENIMIENTO EN PLANTEL	2	3	07	7,140
30	0	S02804	COCINERA	2	3	07	7,790
2	0	S02804	COCINERA	3	3	07	8,924
5	0	S02805	ECONOMO (PARA USO EXCLUSIVO DE PLANTELES)	2	3	07	7,936
26	0	S02810	ASISTENTE DE COCINA	2	3	07	7,424
1	0	S02810	ASISTENTE DE COCINA	3	3	07	8,561
12	0	S03802	CHOFER	2	3	07	7,790
1	0	S05805	TECNICO MEDIO EN IMPRENTA	2	3	07	7,460
1	0	S08802	OFICIAL DE MANTENIMIENTO MECANICO	2	3	07	7,974
178	0	T03803	TECNICO MEDIO	2	3	07	8,131
8	0	T03803	TECNICO MEDIO	3	3	07	9,176
64	0	T03804	ESPECIALISTA TECNICO	2	3	07	8,906
8	0	T03810	TECNICO DE APOYO	2	3	07	7,790
1	0	T03810	TECNICO DE APOYO	3	3	07	8,924
60	0	T03812	TECNICO SUPERIOR	2	3	07	9,056
2	0	T03812	TECNICO SUPERIOR	3	3	07	9,772
1	0	T03813	TECNICO SUPERIOR "A"	2	3	07	9,056
72	0	T05808	TECNICO BIBLIOTECARIO	2	3	07	7,790
6	0	T05808	TECNICO BIBLIOTECARIO	3	3	07	8,924
10	0	T06803	COORDINADOR DE TECNICOS EN COMPUTACION	2	3	07	8,392
11	0	T06806	OPERADOR DE EQUIPO	2	3	07	7,460
2	0	T08803	DIBUJANTE	2	3	07	7,974
4	0	T09802	ENFERMERA	2	3	07	7,753
4	0	T09803	ENFERMERA ESPECIALIZADA	2	3	07	8,392
1	0	T09803	ENFERMERA ESPECIALIZADA	3	3	07	9,394
1	0	T14805	PUERICULTOR (PARA USO EXCLUSIVO DE PLANTELES)	2	3	07	7,974
16	0	T14807	NINERA ESPECIALIZADA	2	3	07	8,170
2	0	T18804	ASISTENTE ESPECIALIZADO DE SERVICIO NAVAL	3	3	07	8,602
1	0	T18817	ESPECIALISTA DE SERVICIO NAVAL	3	3	07	9,078
2	0	T22828	OFICIAL TECNICO EN RADIO Y TELEVISION	2	3	07	7,790
40	0	T26803	TRABAJADORA SOCIAL	2	3	07	7,974
7	0	T26803	TRABAJADORA SOCIAL	3	3	07	9,078
1	0	CF04805	SECRETARIA EJECUTIVA "D"	2	4	07	7,790
1	0	CF04807	SECRETARIA EJECUTIVA "B"	2	4	07	8,652
1	0	CF04808	SECRETARIA EJECUTIVA "A"	2	4	07	8,906
6	0	CF06001	TECNICO ESPECIALISTA NIVEL 6	2	6	07	12,006
10	0	CF07001	ANALISTA ADMINISTRATIVO NIVEL 7	2	7	07	12,624
9	0	CF08001	ANALISTA ESPECIALIZADO NIVEL 8	2	8	07	13,213
3	0	CF09001	ADMINISTRATIVO ESPECIALIZADO NIVEL 9	2	9	07	14,057
29	0	CF10001	ASISTENTE EJECUTIVO NIVEL 10	2	10	07	14,824
1	0	CF10002	TECNICO ESPECIALIZADO	2	11	07	11,117

* La columna denominada "Categoría de Puesto" concentra las plazas de base y de confianza, siendo estos últimos aquellos que inician con su categoría por las letras CF, el resto de las categorías son las de base.

EL ESTADO DE JALISCO

PERIÓDICO OFICIAL

133

GOBIERNO DEL ESTADO DE JALISCO PRESUPUESTO DE EGRESOS PARA EL EJERCICIO FISCAL 2021 Plantilla por Plazas y Horas

04.- Secretaría de Educación (Subsistema Federal)							
Plazas	Horas	*Categoría Puesto	Nomenclatura	Zona Económica	Nivel Salarial	Nivel Tabulador	Percepción Mensual Bruta por Plaza/Hora
14	0	CF11001	ASISTENTE TECNICO NIVEL 11	2	11	07	15,788
1	0	CF11001	ASISTENTE TECNICO NIVEL 11	3	11	07	15,788
21	0	CF12001	JEFE DE DEPARTAMENTO NIVEL 12	2	12	07	15,869
1	0	CF12804	ANALISTA PROGRAMADOR "B"	2	12	07	8,652
7	0	CF12825	ANALISTA DE SISTEMAS MACROCOMPUTACIONALES	2	12	07	9,056
5	0	CF13002	TECNICO ESPECIALIZADO NIVEL 13	2	13	07	15,889
1	0	CF13003	TECNICO ASISTENTE NIVEL 13 JORNADA DE 30 HRS	2	13	07	11,918
1	0	CF21802	ABOGADO	2	3	07	8,170
1	0	CF21803	AUDITOR	2	3	07	8,392
2	0	CF34807	AUXILIAR DE ADMINISTRADOR	2	3	07	7,140
1	0	CF34810	ANALISTA ADMINISTRATIVO	2	3	07	8,170
1	0	CF34813	JEFE DE OFICINA	2	3	07	8,652
4	0	CF34844	ASISTENTE DE ALMACEN	2	3	07	7,140
6	0	JA01005	JEFE DE MESA "A"	2	3	07	7,930
2	0	JA01024	PREFECTO	2	3	07	6,175
2	0	JA01025	PREFECTO "A"	2	3	07	7,181
8	0	JA01027	AUXILIAR ADMINISTRATIVO "A"	2	3	07	6,811
6	0	JA04005	ANALISTA DE SISTEMAS ADMINISTRATIVOS "A"	2	3	07	9,215
2	0	JA08006	MECANOGRAFA "A"	2	3	07	6,476
2	0	JA08007	TAQUIMECANOGRAFA "A"	2	3	07	6,476
18	0	JA08021	SECRETARIA DE JEFE DE DEPARTAMENTO "A"	2	3	07	7,552
3	0	JP07539	ANALISTA TECNICO ESPECIALIZADO	2	3	07	11,192
4	0	JP07541	ANALISTA TECNICO ESPECIALIZADO "A"	2	3	07	11,337
4	0	JS06006	AUXILIAR DE INTENDENCIA	2	3	07	5,906
48	0	JS06007	AUXILIAR DE INTENDENCIA "A"	2	3	07	6,175
2	0	JS07003	OFICIAL DE SERVICIOS ESPECIALIZADOS "A"	2	3	07	8,334
27	0	JS08013	OFICIAL DE SERVICIOS "A"	2	3	07	6,811
5	0	JT03005	AUXILIAR DE ANALISTA TECNICO "A"	2	3	07	8,334
2	0	JT05011	AUXILIAR DE BIBLIOTECA "A"	2	3	07	6,175
3	0	JT07505	TECNICO BIBLIOTECARIO "A"	2	3	07	8,763
3	0	KA01005	ADMINISTRATIVO ESPECIALIZADO	2	3	07	7,552
7	0	KA01006	ADMINISTRATIVO ESPECIALIZADO "A"	2	3	07	8,763
3	0	KA01027	AUXILIAR ADMINISTRATIVO "A"	2	3	07	6,476
2	0	KA08006	SECRETARIA EJECUTIVA	2	3	07	8,763
7	0	KA08008	SECRETARIA EJECUTIVA "A"	2	3	07	10,429
1	0	KA08025	SECRETARIA	2	3	07	7,930
7	0	KA08026	SECRETARIA "A"	2	3	07	9,215
5	0	KF34018	COORDINADOR DEPARTAMENTAL	2	3	07	11,337
1	0	KP01002	ANALISTA ESPECIALIZADO	2	3	07	9,718
5	0	KP01004	ANALISTA ESPECIALIZADO "A"	2	3	07	10,659
1	0	KP05006	CONTADOR "A" DE LA U.P.N	2	3	07	11,337
1	0	KP05010	AUXILIAR DE CONTABILIDAD	2	3	07	7,930
2	0	KP05011	AUXILIAR DE CONTABILIDAD "A" DE LA U.P.N	2	3	07	9,215
12	0	KS06003	INTENDENTE "A"	2	3	07	6,811
16	0	KS14013	GUARDIAN "A"	2	3	07	7,552

* La columna denominada "Categoría de Puesto" concentra las plazas de base y de confianza, siendo estos últimos aquellos que inician con su categoría por las letras CF, el resto de las categorías son las de base.

EL ESTADO DE JALISCO

PERIÓDICO OFICIAL

134

GOBIERNO DEL ESTADO DE JALISCO PRESUPUESTO DE EGRESOS PARA EL EJERCICIO FISCAL 2021 Plantilla por Plazas y Horas

04.- Secretaría de Educación (Subsistema Federal)							
Plazas	Horas	*Categoría Puesto	Nomenclatura	Zona Económica	Nivel Salarial	Nivel Tabulador	Percepción Mensual Bruta por Plaza/Hora
10	0	KT05012	TECNICO BIBLIOTECARIO ESPECIALIZADO "A"	2	3	07	10,429
2	0	MA01003	JEFE DE OFICINA "A"	2	3	07	11,192
5	0	MA01027	AUXILIAR ADMINISTRATIVO "A"	2	3	07	6,811
2	0	MA08017	SECRETARIA DE DIRECTOR DE PLANTEL "A"	2	3	07	8,763
1	0	MA08021	SECRETARIA DE JEFE DE DEPARTAMENTO "A"	2	3	07	7,552
2	0	MS05017	OPERADOR DE MAQUINAS DE REPRODUCCION "A"	2	3	07	7,552
2	0	MS06007	AUXILIAR DE INTENDENCIA "A"	2	3	07	6,175
1	0	MS07003	OFICIAL DE SERVICIOS ESPECIALIZADOS "A"	2	3	07	8,334
44,773	390,620						

* La columna denominada "Categoría de Puesto" concentra las plazas de base y de confianza, siendo estos últimos aquellos que inician con su categoría por las letras CF, el resto de las categorías son las de base.

EL ESTADO DE JALISCO

PERIÓDICO OFICIAL

135

GOBIERNO DEL ESTADO DE JALISCO
PRESUPUESTO DE EGRESOS PARA EL EJERCICIO FISCAL 2021
 Plantilla de Personal por Jornada y por Nivel

Plazas	Jornada	Nivel	Tipo	Percepción Mensual Bruta
5.- SECRETARÍA DE SALUD JALISCO				
Base				
4	40	1	B	8,350
3	40	2	B	8,403
2	40	3	B	8,453
5	40	4	B	8,533
5	40	5	B	8,614
19	40	6	B	14,409
31	40	7	B	14,932
11	40	8	B	9,001
17	40	9	B	9,146
23	40	10	B	16,537
8	40	11	B	10,832
1	40	12	B	11,863
39	40	13	B	14,413
16	40	15	B	16,492
1	40	19	B	18,702
185				
Confianza				
1	40	4	C	13,542
3	40	12	C	17,688
5	40	14	C	19,759
9	40	15	C	22,453
8	40	16	C	25,078
14	40	17	C	28,072
9	40	18	C	32,286
1	40	19	C	36,155
1	40	20	C	38,852
2	40	21	C	42,130
4	40	22	C	45,429
2	40	23	C	50,390
6	40	24	C	58,645
2	40	25	C	66,873
2	40	26	C	73,783
5	40	28	C	90,438
1	40	31	C	137,143
75				
260				

Las Percepciones Mensuales Brutas corresponden al Tabulador de Sueldos Servidores Públicos, para el caso de los Consejos de Salud aplica el Tabulador de Sueldos Personal de Secretaría de Salud; en apego a la normativa salarial que aplique.

EL ESTADO DE JALISCO

PERIÓDICO OFICIAL

136

GOBIERNO DEL ESTADO DE JALISCO
PRESUPUESTO DE EGRESOS PARA EL EJERCICIO FISCAL 2021
 Plantilla de Personal por Jornada y por Nivel

Plazas	Jornada	Nivel	Tipo	Percepción Mensual Bruta
6.- SECRETARÍA DE INFRAESTRUCTURA Y OBRA PÚBLICA				
Base				
5	30	1	B	9,218
4	40	1	B	12,291
16	40	2	B	12,691
3	30	3	B	9,859
41	40	3	B	13,145
22	30	4	B	10,156
62	40	4	B	13,542
10	30	5	B	10,297
10	40	5	B	13,728
3	30	6	B	10,808
15	40	6	B	14,409
14	30	7	B	11,200
31	40	7	B	14,932
29	40	9	B	16,125
6	40	10	B	16,537
1	40	11	B	17,325
2	40	13	B	18,297
274				
Confianza				
4	30	1	C	9,218
3	40	4	C	13,542
3	40	6	C	14,409
1	40	7	C	14,932
1	30	8	C	11,560
3	40	8	C	15,412
5	30	9	C	12,094
29	40	9	C	16,125
1	30	10	C	12,402
2	40	10	C	16,537
3	30	11	C	12,995
77	40	11	C	17,325
1	30	12	C	13,266
15	40	12	C	17,688
1	30	13	C	13,723
2	40	13	C	18,297
7	40	14	C	19,759
4	40	15	C	22,453
36	40	16	C	25,078
4	40	17	C	28,072
4	40	18	C	32,286
27	40	19	C	36,155
8	40	20	C	38,852
10	40	21	C	42,130
17	40	23	C	50,390
18	40	24	C	58,645
3	40	25	C	66,873
5	40	26	C	73,783
2	40	28	C	90,438
1	40	29	C	107,669

EL ESTADO DE JALISCO

PERIÓDICO OFICIAL

GOBIERNO DEL ESTADO DE JALISCO
 PRESUPUESTO DE EGRESOS PARA EL EJERCICIO FISCAL 2021
 Plantilla de Personal por Jornada y por Nivel

Plazas	Jornada	Nivel	Tipo	Percepción Mensual Bruta
6.- SECRETARÍA DE INFRAESTRUCTURA Y OBRA PÚBLICA				
Confianza				
1	40	31	C	137,143
298				
572				

EL ESTADO DE JALISCO

PERIÓDICO OFICIAL

138

GOBIERNO DEL ESTADO DE JALISCO
PRESUPUESTO DE EGRESOS PARA EL EJERCICIO FISCAL 2021
 Plantilla de Personal por Jornada y por Nivel

Plazas	Jornada	Nivel	Tipo	Percepción Mensual Bruta
7.- SECRETARÍA DE DESARROLLO ECONÓMICO				
Base				
3	40	1	B	12,291
1	40	2	B	12,691
1	30	4	B	10,156
4	40	4	B	13,542
3	40	5	B	13,728
1	40	6	B	14,409
7	40	7	B	14,932
1	30	8	B	11,560
4	40	8	B	15,412
7	40	9	B	16,125
8	40	10	B	16,537
12	40	11	B	17,325
1	40	12	B	17,688
53				
Confianza				
3	40	8	C	15,412
2	40	10	C	16,537
5	40	11	C	17,325
11	40	12	C	17,688
3	40	13	C	18,297
5	40	14	C	19,759
3	40	15	C	22,453
3	40	16	C	25,078
10	40	17	C	28,072
3	40	18	C	32,286
5	40	19	C	36,155
15	40	20	C	38,852
3	40	21	C	42,130
1	40	23	C	50,390
2	40	24	C	58,645
1	40	25	C	66,873
8	40	26	C	73,783
1	40	31	C	137,143
84				
137				

EL ESTADO DE JALISCO

PERIÓDICO OFICIAL

GOBIERNO DEL ESTADO DE JALISCO
PRESUPUESTO DE EGRESOS PARA EL EJERCICIO FISCAL 2021
 Plantilla de Personal por Jornada y por Nivel

Plazas	Jornada	Nivel	Tipo	Percepción Mensual Bruta
8.- SECRETARÍA DE TURISMO				
1	40	2	B	12,691
3	40	4	B	13,542
2	40	7	B	14,932
8	40	8	B	15,412
14	40	9	B	16,125
9	40	10	B	16,537
1	40	14	B	19,759
38				
Confianza				
1	40	3	C	13,145
2	40	4	C	13,542
1	40	7	C	14,932
1	40	8	C	15,412
5	40	9	C	16,125
2	40	10	C	16,537
9	40	11	C	17,325
10	40	12	C	17,688
5	40	13	C	18,297
10	40	14	C	19,759
4	40	15	C	22,453
4	40	17	C	28,072
1	40	19	C	36,155
3	40	20	C	38,852
3	40	21	C	42,130
3	40	23	C	50,390
4	40	25	C	66,873
1	40	31	C	137,143
69				
107				

EL ESTADO DE JALISCO

PERIÓDICO OFICIAL

140

GOBIERNO DEL ESTADO DE JALISCO
PRESUPUESTO DE EGRESOS PARA EL EJERCICIO FISCAL 2021
 Plantilla de Personal por Jornada y por Nivel

Plazas	Jornada	Nivel	Tipo	Percepción Mensual Bruta
9.- SECRETARÍA DE AGRICULTURA Y DESARROLLO RURAL				
Base				
4	40	1	B	12,291
27	40	2	B	12,691
1	30	3	B	9,859
7	40	3	B	13,145
4	30	4	B	10,156
16	40	4	B	13,542
1	40	5	B	13,728
1	30	6	B	10,808
17	40	6	B	14,409
5	30	7	B	11,200
20	40	7	B	14,932
1	40	9	B	16,125
2	40	11	B	17,325
106				
Confianza				
2	40	2	C	12,691
2	40	7	C	14,932
3	30	8	C	11,560
4	40	8	C	15,412
2	30	9	C	12,094
13	40	9	C	16,125
4	40	10	C	16,537
34	40	11	C	17,325
32	40	12	C	17,688
22	40	13	C	18,297
8	40	14	C	19,759
2	40	15	C	22,453
2	40	16	C	25,078
2	40	18	C	32,286
6	40	19	C	36,155
14	40	21	C	42,130
4	40	23	C	50,390
1	40	24	C	58,645
2	40	25	C	66,873
4	40	26	C	73,783
1	40	28	C	90,438
1	40	31	C	137,143
165				
271				

EL ESTADO DE JALISCO

PERIÓDICO OFICIAL

141

GOBIERNO DEL ESTADO DE JALISCO
PRESUPUESTO DE EGRESOS PARA EL EJERCICIO FISCAL 2021
 Plantilla de Personal por Jornada y por Nivel

Plazas	Jornada	Nivel	Tipo	Percepción Mensual Bruta
10.- SECRETARÍA DE MEDIO AMBIENTE Y DESARROLLO TERRITORIAL				
Base				
2	40	1	B	12,291
1	40	2	B	12,691
7	30	3	B	9,859
2	40	3	B	13,145
2	30	4	B	10,156
18	40	4	B	13,542
4	40	5	B	13,728
1	30	6	B	10,808
4	40	6	B	14,409
5	30	7	B	11,200
15	40	7	B	14,932
1	40	9	B	16,125
2	40	10	B	16,537
2	40	11	B	17,325
1	40	14	B	19,759
67				
Confianza				
1	30	2	C	9,519
3	40	4	C	13,542
1	40	7	C	14,932
2	40	8	C	15,412
46	40	9	C	16,125
3	40	10	C	16,537
18	40	11	C	17,325
98	40	12	C	17,688
7	40	13	C	18,297
19	40	14	C	19,759
1	40	15	C	22,453
2	40	16	C	25,078
4	40	17	C	28,072
7	40	18	C	32,286
1	40	19	C	36,155
18	40	20	C	38,852
5	40	21	C	42,130
8	40	23	C	50,390
1	40	24	C	58,645
5	40	25	C	66,873
1	40	28	C	90,438
1	40	31	C	137,143
252				
319				

EL ESTADO DE JALISCO

PERIÓDICO OFICIAL

142

GOBIERNO DEL ESTADO DE JALISCO
PRESUPUESTO DE EGRESOS PARA EL EJERCICIO FISCAL 2021
 Plantilla de Personal por Jornada y por Nivel

Plazas	Jornada	Nivel	Tipo	Percepción Mensual Bruta
11.- SECRETARÍA DEL SISTEMA DE ASISTENCIA SOCIAL				
Base				
3	40	3	B	13,145
5	30	4	B	10,156
48	40	4	B	13,542
5	30	5	B	10,297
2	40	5	B	13,728
4	30	6	B	10,808
15	40	6	B	14,409
3	30	7	B	11,200
27	40	7	B	14,932
3	30	8	B	11,560
3	40	8	B	15,412
6	40	9	B	16,125
1	30	10	B	12,402
2	40	10	B	16,537
14	40	11	B	17,325
1	40	14	B	19,759
142				
Confianza				
1	40	1	C	12,291
3	40	4	C	13,542
2	40	6	C	14,409
25	40	7	C	14,932
1	30	9	C	12,094
7	40	9	C	16,125
43	40	10	C	16,537
53	40	11	C	17,325
11	40	12	C	17,688
24	40	13	C	18,297
16	40	14	C	19,759
18	40	15	C	22,453
9	40	16	C	25,078
6	40	17	C	28,072
4	40	18	C	32,286
6	40	19	C	36,155
4	40	20	C	38,852
5	40	21	C	42,130
5	40	23	C	50,390
2	40	24	C	58,645
6	40	25	C	66,873
1	40	26	C	73,783
2	40	29	C	107,669
1	40	31	C	137,143
255				
397				

EL ESTADO DE JALISCO

PERIÓDICO OFICIAL

143

GOBIERNO DEL ESTADO DE JALISCO
PRESUPUESTO DE EGRESOS PARA EL EJERCICIO FISCAL 2021
 Plantilla de Personal por Jornada y por Nivel

Plazas	Jornada	Nivel	Tipo	Percepción Mensual Bruta
12.- SECRETARÍA DE INNOVACIÓN, CIENCIA Y TECNOLOGÍA				
4	40	1	C	12,291
2	40	6	C	14,409
1	40	7	C	14,932
3	40	10	C	16,537
8	40	11	C	17,325
3	40	12	C	17,688
9	40	14	C	19,759
1	40	16	C	25,078
2	40	17	C	28,072
12	40	18	C	32,286
2	40	19	C	36,155
8	40	20	C	38,852
2	40	21	C	42,130
1	40	23	C	50,390
1	40	24	C	58,645
3	40	25	C	66,873
2	40	26	C	73,783
1	40	29	C	107,669
1	40	31	C	137,143
66				

EL ESTADO DE JALISCO

PERIÓDICO OFICIAL

144

GOBIERNO DEL ESTADO DE JALISCO
PRESUPUESTO DE EGRESOS PARA EL EJERCICIO FISCAL 2021
 Plantilla de Personal por Jornada y por Nivel

Plazas	Jornada	Nivel	Tipo	Percepción Mensual Bruta
13.- SECRETARÍA DE CULTURA				
Base				
23	30	1	B	9,218
7	40	1	B	12,291
7	30	2	B	9,519
2	40	2	B	12,691
1	30	3	B	9,859
233	30	4	B	10,156
21	40	4	B	13,542
9	30	5	B	10,297
11	40	5	B	13,728
153	30	6	B	10,808
5	40	6	B	14,409
40	30	7	B	11,200
45	40	7	B	14,932
16	30	8	B	11,560
2	40	8	B	15,412
26	30	9	B	12,094
6	40	9	B	16,125
13	30	10	B	12,402
20	40	10	B	16,537
4	40	11	B	17,325
644				
Confianza				
1	40	4	C	13,542
1	30	6	C	10,808
2	40	7	C	14,932
2	30	8	C	11,560
1	40	8	C	15,412
1	30	9	C	12,094
11	40	9	C	16,125
1	30	10	C	12,402
2	40	10	C	16,537
4	5	11	C	1,444
1	6	11	C	1,733
1	8	11	C	2,310
1	14	11	C	4,043
2	16	11	C	4,620
1	21	11	C	6,064
1	23	11	C	6,641
1	25	11	C	7,219
2	30	11	C	12,995
34	40	11	C	17,325
1	2	12	C	590
2	3	12	C	884
2	5	12	C	1,474
1	6	12	C	1,769
1	7	12	C	2,064
2	8	12	C	2,358
2	10	12	C	2,948
1	11	12	C	3,243

EL ESTADO DE JALISCO

PERIÓDICO OFICIAL

145

GOBIERNO DEL ESTADO DE JALISCO
PRESUPUESTO DE EGRESOS PARA EL EJERCICIO FISCAL 2021
Plantilla de Personal por Jornada y por Nivel

Plazas	Jornada	Nivel	Tipo	Percepción Mensual Bruta
13.- SECRETARÍA DE CULTURA				
Confianza				
1	14	12	C	4,127
1	20	12	C	5,896
1	21	12	C	6,191
1	28	12	C	8,254
1	30	12	C	13,266
10	40	12	C	17,688
7	40	13	C	18,297
2	4	14	C	1,317
2	5	14	C	1,647
1	6	14	C	1,976
5	9	14	C	2,964
1	10	14	C	3,293
1	15	14	C	4,940
1	16	14	C	5,269
1	18	14	C	5,928
3	21	14	C	6,916
1	30	14	C	9,879
4	40	14	C	19,759
5	40	15	C	22,453
11	40	16	C	25,078
15	40	17	C	28,072
2	40	18	C	32,286
2	40	19	C	36,155
2	40	20	C	38,852
2	40	21	C	42,130
5	40	23	C	50,390
1	40	24	C	58,645
1	40	31	C	137,143
172				
816				

EL ESTADO DE JALISCO

PERIÓDICO OFICIAL

146

GOBIERNO DEL ESTADO DE JALISCO
PRESUPUESTO DE EGRESOS PARA EL EJERCICIO FISCAL 2021
 Plantilla de Personal por Jornada y por Nivel

Plazas	Jornada	Nivel	Tipo	Percepción Mensual Bruta
14.- SECRETARÍA DEL TRABAJO Y PREVISIÓN SOCIAL				
Base				
12	40	1	B	12,291
1	40	3	B	13,145
9	40	4	B	13,542
3	40	5	B	13,728
13	40	7	B	14,932
11	40	9	B	16,125
5	40	10	B	16,537
2	30	11	B	12,995
130	40	11	B	17,325
1	40	12	B	17,688
1	40	14	B	19,759
188				
Confianza				
6	40	4	C	13,542
1	40	6	C	14,409
2	40	7	C	14,932
4	40	9	C	16,125
26	40	10	C	16,537
1	30	11	C	12,995
65	40	11	C	17,325
8	40	12	C	17,688
7	40	13	C	18,297
78	40	14	C	19,759
20	40	15	C	22,453
160	40	16	C	25,078
25	40	17	C	28,072
10	40	19	C	36,155
17	40	21	C	42,130
7	40	23	C	50,390
4	40	25	C	66,873
2	40	28	C	90,438
1	40	31	C	137,143
444				
632				

EL ESTADO DE JALISCO

PERIÓDICO OFICIAL

147

GOBIERNO DEL ESTADO DE JALISCO
PRESUPUESTO DE EGRESOS PARA EL EJERCICIO FISCAL 2021
 Plantilla de Personal por Jornada y por Nivel

Plazas	Jornada	Nivel	Tipo	Percepción Mensual Bruta
15.- SECRETARÍA DEL TRASPORTE				
Base				
11	30	1	B	9,218
17	40	1	B	12,291
4	40	2	B	12,691
19	40	3	B	13,145
63	30	4	B	10,156
137	40	4	B	13,542
24	30	5	B	10,297
87	40	5	B	13,728
8	30	6	B	10,808
107	40	6	B	14,409
22	30	7	B	11,200
54	40	7	B	14,932
8	30	8	B	11,560
15	40	8	B	15,412
1	30	9	B	12,094
5	40	9	B	16,125
9	30	10	B	12,402
61	40	10	B	16,537
2	30	11	B	12,995
4	40	11	B	17,325
1	30	12	B	13,266
1	40	12	B	17,688
1	40	14	B	19,759
661				
Confianza				
1	40	4	C	13,542
2	30	7	C	11,200
32	40	7	C	14,932
1	30	8	C	11,560
3	40	8	C	15,412
4	30	9	C	12,094
8	40	9	C	16,125
3	30	10	C	12,402
66	40	10	C	16,537
5	30	11	C	12,995
138	40	11	C	17,325
1	30	12	C	13,266
13	40	12	C	17,688
43	40	13	C	18,297
13	40	14	C	19,759
10	40	15	C	22,453
10	40	16	C	25,078
8	40	17	C	28,072
2	40	18	C	32,286
13	40	19	C	36,155
7	40	20	C	38,852
3	40	21	C	42,130
11	40	23	C	50,390
3	40	25	C	66,873

EL ESTADO DE JALISCO

PERIÓDICO OFICIAL

148

GOBIERNO DEL ESTADO DE JALISCO
 PRESUPUESTO DE EGRESOS PARA EL EJERCICIO FISCAL 2021
 Plantilla de Personal por Jornada y por Nivel

Plazas	Jornada	Nivel	Tipo	Percepción Mensual Bruta
15.- SECRETARÍA DEL TRASPORTE				
Confianza				
2	40	28	C	90,438
1	40	31	C	137,143
403				
1064				

EL ESTADO DE JALISCO

PERIÓDICO OFICIAL

149

GOBIERNO DEL ESTADO DE JALISCO
PRESUPUESTO DE EGRESOS PARA EL EJERCICIO FISCAL 2021
 Plantilla de Personal por Jornada y por Nivel

Plazas	Jornada	Nivel	Tipo	Percepción Mensual Bruta
16.- FISCALÍA ESTATAL				
Base				
9	30	1	B	9,218
31	40	1	B	12,291
6	30	3	B	9,859
12	40	3	B	13,145
12	30	4	B	10,156
39	40	4	B	13,542
6	30	5	B	10,297
23	40	5	B	13,728
8	30	7	B	11,200
20	40	7	B	14,932
10	40	8	B	15,412
2	30	9	B	12,094
2	40	9	B	16,125
223	40	10	B	16,537
403				
Confianza				
3	30	1	C	9,218
9	40	1	C	12,291
2	30	3	C	9,859
38	40	3	C	13,145
15	30	4	C	10,156
55	40	4	C	13,542
14	40	5	C	13,728
21	40	6	C	14,409
2	30	7	C	11,200
7	40	7	C	14,932
40	40	8	C	15,412
3	30	9	C	12,094
43	40	9	C	16,125
543	40	10	C	16,537
6	30	11	C	12,995
155	40	11	C	17,325
586	40	12	C	17,688
1	30	13	C	13,723
1434	40	13	C	18,297
33	40	14	C	19,759
10	40	15	C	22,453
199	40	16	C	25,078
700	40	17	C	28,072
31	40	18	C	32,286
40	40	19	C	36,155
17	40	20	C	38,852
4	40	21	C	42,130
4	40	22	C	45,429
4	40	23	C	50,390
60	40	24	C	58,645
2	40	25	C	66,873
6	40	26	C	73,783
2	40	28	C	84,285

EL ESTADO DE JALISCO

PERIÓDICO OFICIAL

150

GOBIERNO DEL ESTADO DE JALISCO
PRESUPUESTO DE EGRESOS PARA EL EJERCICIO FISCAL 2021
Plantilla de Personal por Jornada y por Nivel

Plazas	Jornada	Nivel	Tipo	Percepción Mensual Bruta
16.- FISCALÍA ESTATAL				
Confianza				
5	40	29	C	96,742
3	40	30	C	113,538
1	40	31	C	137,143
4098				
4501				

Las Percepciones Mensuales Brutas corresponden al Tabulador de Sueldos Servidores Públicos, para el caso de elementos operativos de seguridad aplica el Tabulador de Sueldos Elementos Operativos de Seguridad; en apego a la normativa salarial que aplique.

EL ESTADO DE JALISCO

PERIÓDICO OFICIAL

151

GOBIERNO DEL ESTADO DE JALISCO
PRESUPUESTO DE EGRESOS PARA EL EJERCICIO FISCAL 2021
 Plantilla de Personal por Jornada y por Nivel

Plazas	Jornada	Nivel	Tipo	Percepción Mensual Bruta
17.- PROCURADURÍA SOCIAL				
Base				
1	30	4	B	10,156
4	40	7	B	14,932
18	30	9	B	12,094
29	40	9	B	16,125
52				
Confianza				
6	40	7	C	14,932
1	40	8	C	15,412
4	30	9	C	12,094
16	40	9	C	16,125
1	40	10	C	16,537
19	40	11	C	17,325
1	30	12	C	13,266
2	40	12	C	17,688
161	40	13	C	18,297
1	40	14	C	19,759
80	40	15	C	22,453
1	30	16	C	18,808
5	40	16	C	25,078
1	40	17	C	28,072
14	40	18	C	32,286
2	40	20	C	38,852
1	40	23	C	50,390
4	40	28	C	90,438
1	40	31	C	137,143
321				
373				

EL ESTADO DE JALISCO

PERIÓDICO OFICIAL

152

GOBIERNO DEL ESTADO DE JALISCO
PRESUPUESTO DE EGRESOS PARA EL EJERCICIO FISCAL 2021
 Plantilla de Personal por Jornada y por Nivel

Plazas	Jornada	Nivel	Tipo	Percepción Mensual Bruta
18.- CONTRALORÍA DEL ESTADO				
Base				
4	40	1	B	12,291
1	40	3	B	13,145
10	40	4	B	13,542
2	40	5	B	13,728
2	40	6	B	14,409
15	40	7	B	14,932
1	40	10	B	16,537
1	40	11	B	17,325
36				
Confianza				
1	40	3	C	13,145
3	40	4	C	13,542
2	40	8	C	15,412
10	40	9	C	16,125
141	40	11	C	17,325
34	40	12	C	17,688
10	40	13	C	18,297
16	40	14	C	19,759
3	40	15	C	22,453
1	40	16	C	25,078
1	40	17	C	28,072
1	40	18	C	32,286
2	40	19	C	36,155
14	40	20	C	38,852
1	40	22	C	45,429
6	40	24	C	58,645
1	40	25	C	66,873
1	40	31	C	137,143
248				
284				

EL ESTADO DE JALISCO

PERIÓDICO OFICIAL

153

GOBIERNO DEL ESTADO DE JALISCO
PRESUPUESTO DE EGRESOS PARA EL EJERCICIO FISCAL 2021
 Plantilla de Personal por Jornada y por Nivel

Plazas	Jornada	Nivel	Tipo	Percepción Mensual Bruta
19.- UNIDADES ADMINISTRATIVAS DE APOYO				
Base				
1	40	4	B	13,542
1	40	5	B	13,728
3	30	7	B	11,200
4	40	7	B	14,932
2	40	8	B	15,412
1	40	10	B	16,537
1	40	11	B	17,325
13				
Confianza				
9	40	1	C	12,291
1	40	2	C	12,691
6	40	3	C	13,145
2	40	5	C	13,728
6	40	6	C	14,409
1	30	7	C	11,200
19	40	7	C	14,932
4	40	8	C	15,412
1	30	9	C	12,094
38	40	9	C	16,125
5	40	10	C	16,537
1	30	11	C	12,995
46	40	11	C	17,325
20	40	12	C	17,688
6	40	13	C	18,297
22	40	14	C	19,759
10	40	15	C	22,453
74	40	16	C	25,078
48	40	17	C	28,072
7	40	18	C	32,286
32	40	19	C	36,155
3	40	20	C	38,852
24	40	21	C	42,130
1	40	22	C	45,429
18	40	23	C	50,390
25	40	24	C	58,645
6	40	25	C	66,873
6	40	26	C	73,783
2	40	27	C	82,120
1	40	28	C	90,438
3	40	30	C	121,508
1	40	31	C	137,143
448				
461				

EL ESTADO DE JALISCO

PERIÓDICO OFICIAL

154

GOBIERNO DEL ESTADO DE JALISCO
PRESUPUESTO DE EGRESOS PARA EL EJERCICIO FISCAL 2021
Plantilla de Personal por Jornada y por Nivel

Plazas	Jornada	Nivel	Tipo	Percepción Mensual Bruta
20.- TRIBUNAL DE ARBITRAJE Y ESCALAFÓN				
Base				
2	40	8	B	15,412
1	40	9	B	16,125
37	40	11	B	17,325
40				
Confianza				
4	40	11	C	17,325
1	40	15	C	22,453
1	30	16	C	18,808
16	40	16	C	25,078
16	40	17	C	28,072
5	40	22	C	45,429
3	40	28	C	90,438
46				
86				

EL ESTADO DE JALISCO

PERIÓDICO OFICIAL

155

GOBIERNO DEL ESTADO DE JALISCO
PRESUPUESTO DE EGRESOS PARA EL EJERCICIO FISCAL 2021
 Plantilla de Personal por Jornada y por Nivel

Plazas	Jornada	Nivel	Tipo	Percepción Mensual Bruta
35.- SECRETARÍA DE ADMINISTRACIÓN				
Base				
1	30	1	B	9,218
10	40	1	B	12,291
1	40	2	B	12,691
1	30	3	B	9,859
3	40	3	B	13,145
1	30	4	B	10,156
16	40	4	B	13,542
1	30	5	B	10,297
15	40	5	B	13,728
9	40	6	B	14,409
2	30	7	B	11,200
26	40	7	B	14,932
11	40	8	B	15,412
2	30	9	B	12,094
15	40	9	B	16,125
9	40	10	B	16,537
20	40	11	B	17,325
1	40	14	B	19,759
144				
Confianza				
74	40	6	C	14,409
3	40	7	C	14,932
2	40	8	C	15,412
1	30	9	C	12,094
6	40	9	C	16,125
1	30	10	C	12,402
10	40	10	C	16,537
33	40	11	C	17,325
20	40	12	C	17,688
39	40	13	C	18,297
49	40	14	C	19,759
41	40	15	C	22,453
30	40	16	C	25,078
12	40	17	C	28,072
19	40	18	C	32,286
4	40	19	C	36,155
3	40	20	C	38,852
14	40	21	C	42,130
2	40	22	C	45,429
9	40	23	C	50,390
4	40	24	C	58,645
4	40	25	C	66,873
1	40	26	C	73,783
1	40	27	C	82,120
5	40	28	C	90,438
1	40	31	C	137,143
388				
532				

EL ESTADO DE JALISCO

PERIÓDICO OFICIAL

156

GOBIERNO DEL ESTADO DE JALISCO
PRESUPUESTO DE EGRESOS PARA EL EJERCICIO FISCAL 2021
 Plantilla de Personal por Jornada y por Nivel

Plazas	Jornada	Nivel	Tipo	Percepción Mensual Bruta
36.- SECRETARÍA DE PLANEACIÓN Y PARTICIPACIÓN CIUDADANA				
Base				
1	30	1	B	9,218
2	40	1	B	12,291
1	30	7	B	11,200
2	40	8	B	15,412
1	40	9	B	16,125
11	40	10	B	16,537
1	30	11	B	12,995
12	40	11	B	17,325
2	40	12	B	17,688
1	40	15	B	22,453
34				
Confianza				
1	40	5	C	13,728
7	40	11	C	17,325
14	40	12	C	17,688
3	40	13	C	18,297
9	40	14	C	19,759
19	40	15	C	22,453
6	40	16	C	25,078
4	40	17	C	28,072
2	40	18	C	32,286
8	40	19	C	36,155
3	40	20	C	38,852
8	40	21	C	42,130
1	40	22	C	45,429
7	40	23	C	50,390
7	40	24	C	58,645
2	40	26	C	73,783
1	40	28	C	90,438
1	40	31	C	137,143
103				
137				

EL ESTADO DE JALISCO

PERIÓDICO OFICIAL

157

GOBIERNO DEL ESTADO DE JALISCO
PRESUPUESTO DE EGRESOS PARA EL EJERCICIO FISCAL 2021
 Plantilla de Personal por Jornada y por Nivel

Plazas	Jornada	Nivel	Tipo	Percepción Mensual Bruta
37.- SECRETARÍA DE SEGURIDAD				
Base				
3	30	1	B	9,218
52	40	1	B	12,291
1	30	2	B	9,519
12	40	2	B	12,691
10	40	3	B	13,145
2	30	4	B	10,156
283	40	4	B	13,542
1	30	5	B	10,297
56	40	5	B	13,728
73	40	6	B	14,409
3	30	7	B	11,200
76	40	7	B	14,932
48	40	8	B	15,412
4	40	9	B	16,125
13	40	10	B	16,537
7	40	11	B	17,325
1	40	15	B	22,453
645				
Confianza				
2	30	1	C	9,218
18	40	1	C	12,291
1	30	2	C	9,519
3	40	2	C	12,691
6	40	3	C	13,145
2	30	4	C	10,156
141	40	4	C	13,542
24	40	5	C	13,728
31	40	6	C	14,409
1	30	7	C	11,200
3084	40	7	C	14,932
2681	40	8	C	15,412
394	40	9	C	16,125
475	40	10	C	16,537
910	40	11	C	17,325
319	40	12	C	17,688
138	40	13	C	18,297
55	40	14	C	19,759
50	40	15	C	22,453
78	40	16	C	25,078
19	40	17	C	28,072
12	40	18	C	32,286
22	40	19	C	36,155
16	40	20	C	38,852
4	40	21	C	42,130
10	40	22	C	44,221
4	40	23	C	50,390
18	40	24	C	58,645
9	40	25	C	66,873
7	40	26	C	73,783
2	40	28	C	84,285

EL ESTADO DE JALISCO

PERIÓDICO OFICIAL

158

GOBIERNO DEL ESTADO DE JALISCO
PRESUPUESTO DE EGRESOS PARA EL EJERCICIO FISCAL 2021
Plantilla de Personal por Jornada y por Nivel

Plazas	Jornada	Nivel	Tipo	Percepción Mensual Bruta
37.- SECRETARÍA DE SEGURIDAD				
Confianza				
1	40	29	C	96,742
1	40	31	C	137,143
8538				
9183				

Las Percepciones Mensuales Brutas corresponden al Tabulador de Sueldos Servidores Públicos, para el caso de elementos operativos de seguridad aplica el Tabulador de Sueldos Elementos Operativos de Seguridad; en apego a la normativa salarial que aplique.

GOBIERNO DEL ESTADO DE JALISCO
PRESUPUESTO DE EGRESOS PARA EL EJERCICIO FISCAL 2021
Plantilla de Personal por Jornada y por Nivel

Plazas	Jornada	Nivel	Tipo	Percepción Mensual Bruta
38.- SECRETARÍA DE GESTIÓN INTEGRAL DE AGUA				
Confianza				
1	40	2	C	12,691
1	40	9	C	16,125
1	40	11	C	17,325
2	40	17	C	28,072
1	40	19	C	36,155
1	40	31	C	137,143
7				

EL ESTADO DE JALISCO

PERIÓDICO OFICIAL

160

GOBIERNO DEL ESTADO DE JALISCO
PRESUPUESTO DE EGRESOS PARA EL EJERCICIO FISCAL 2021
 Plantilla de Personal por Jornada y por Nivel

Plazas	Jornada	Nivel	Tipo	Percepción Mensual Bruta
39.- SECRETARÍA DE IGUALDAD SUSTANTIVA				
Confianza				
2	40	8	C	15,412
4	40	9	C	16,125
3	40	10	C	16,537
6	40	11	C	17,325
9	40	12	C	17,688
2	40	13	C	18,297
13	40	14	C	19,759
6	40	15	C	22,453
15	40	16	C	25,078
6	40	17	C	28,072
4	40	18	C	32,286
3	40	19	C	36,155
2	40	20	C	38,852
9	40	23	C	50,390
2	40	24	C	58,645
3	40	29	C	107,669
1	40	31	C	137,143
90				

EL ESTADO DE JALISCO

PERIÓDICO OFICIAL

161

GOBIERNO DEL ESTADO DE JALISCO
PRESUPUESTO DE EGRESOS PARA EL EJERCICIO FISCAL 2021
 Plantilla de Personal por Jornada y por Nivel

Plazas	Jornada	Nivel	Tipo	Percepción Mensual Bruta
40.- JEFATURA DE GABINETE				
Confianza				
1	30	1	C	9,218
1	40	1	C	12,291
1	40	2	C	12,691
1	40	9	C	16,125
1	40	11	C	17,325
1	40	12	C	17,688
1	40	14	C	19,759
4	40	15	C	22,453
2	40	16	C	25,078
2	40	17	C	28,072
13	40	18	C	32,286
4	40	19	C	36,155
5	40	21	C	42,130
6	40	23	C	50,390
6	40	24	C	58,645
6	40	25	C	66,873
7	40	26	C	73,783
1	40	28	C	90,438
1	40	30	C	121,508
1	40	33	C	147,342
65				

EL ESTADO DE JALISCO

PERIÓDICO OFICIAL

162

GOBIERNO DEL ESTADO DE JALISCO
PRESUPUESTO DE EGRESOS PARA EL EJERCICIO FISCAL 2021
 Plantilla de Personal por Jornada y por Nivel

Plazas	Jornada	Nivel	Tipo	Percepción Mensual Bruta
41.- CONSEJERÍA JURÍDICA DEL PODER EJECUTIVO DEL ESTADO				
Base				
1	30	4	B	10,156
2	40	4	B	13,542
1	40	7	B	14,932
1	40	9	B	16,125
5				
Confianza				
1	40	3	C	13,145
1	40	4	C	13,542
1	40	7	C	14,932
2	30	9	C	12,094
1	40	9	C	16,125
3	30	11	C	12,995
8	40	11	C	17,325
1	40	12	C	17,688
5	40	13	C	18,297
4	40	14	C	19,759
2	40	15	C	22,453
2	40	16	C	25,078
1	40	17	C	28,072
4	40	19	C	36,155
1	40	20	C	38,852
1	40	21	C	42,130
1	40	25	C	66,873
2	40	26	C	73,783
1	40	28	C	90,438
1	40	31	C	137,143
43				
48				

EL ESTADO DE JALISCO

PERIÓDICO OFICIAL

163

GOBIERNO DEL ESTADO DE JALISCO
PRESUPUESTO DE EGRESOS PARA EL EJERCICIO FISCAL 2021
 Plantilla de Personal por Jornada y por Nivel

Plazas	Jornada	Nivel	Tipo	Percepción Mensual Bruta
42.- COORDINACIÓN GENERAL ESTRATÉGICA DE SEGURIDAD				
Base				
1	40	3	B	13,145
3	40	4	B	13,542
1	40	5	B	13,728
6	40	7	B	14,932
3	40	8	B	15,412
1	40	9	B	16,125
1	40	10	B	16,537
16				
Confianza				
1	40	1	C	12,291
1	40	4	C	13,542
5	40	7	C	14,932
1	40	8	C	15,412
2	40	9	C	16,125
11	40	10	C	16,537
41	40	11	C	17,325
13	40	12	C	17,688
6	40	13	C	18,297
183	40	14	C	19,759
9	40	15	C	22,453
16	40	16	C	25,078
1	40	18	C	32,286
3	40	19	C	36,155
14	40	20	C	38,852
2	40	22	C	45,429
6	40	23	C	50,390
2	40	24	C	58,645
1	40	25	C	66,873
3	40	28	C	90,438
1	40	32	C	142,283
322				
338				

EL ESTADO DE JALISCO

PERIÓDICO OFICIAL

164

GOBIERNO DEL ESTADO DE JALISCO
PRESUPUESTO DE EGRESOS PARA EL EJERCICIO FISCAL 2021
 Plantilla de Personal por Jornada y por Nivel

Plazas	Jornada	Nivel	Tipo	Percepción Mensual Bruta
43.- COORDINACIÓN GENERAL ESTRATÉGICA DE DESARROLLO SOCIAL				
Confianza				
2	40	14	C	19,759
1	40	15	C	22,453
1	40	17	C	28,072
2	40	18	C	32,286
4	40	20	C	38,852
1	40	22	C	45,429
2	40	24	C	58,645
3	40	26	C	73,783
1	40	32	C	142,283
17				

GOBIERNO DEL ESTADO DE JALISCO
PRESUPUESTO DE EGRESOS PARA EL EJERCICIO FISCAL 2021
Plantilla de Personal por Jornada y por Nivel

Plazas	Jornada	Nivel	Tipo	Percepción Mensual Bruta
44.- COORDINACIÓN GENERAL ESTRATÉGICA DE CRECIMIENTO Y DESARROLLO ECONÓMICO				
Base				
1	40	11	B	17,325
1				
Confianza				
1	40	12	C	17,688
4	40	21	C	42,130
2	40	23	C	50,390
4	40	24	C	58,645
1	40	32	C	142,283
12				
13				

EL ESTADO DE JALISCO

PERIÓDICO OFICIAL

166

GOBIERNO DEL ESTADO DE JALISCO
PRESUPUESTO DE EGRESOS PARA EL EJERCICIO FISCAL 2021
 Plantilla de Personal por Jornada y por Nivel

Plazas	Jornada	Nivel	Tipo	Percepción Mensual Bruta
45.- COORDINACIÓN GENERAL ESTRATÉGICA DE GESTIÓN DEL TERRITORIO				
Confianza				
1	40	9	C	16,125
1	40	11	C	17,325
1	40	16	C	25,078
1	40	18	C	32,286
2	40	21	C	42,130
2	40	23	C	50,390
2	40	26	C	73,783
1	40	32	C	142,283
11				

EL ESTADO DE JALISCO

PERIÓDICO OFICIAL

167

GOBIERNO DEL ESTADO DE JALISCO
PRESUPUESTO DE EGRESOS PARA EL EJERCICIO FISCAL 2021
Plantilla de Personal por Jornada y por Nivel

Plazas	Jornada	Nivel	Tipo	Percepción Mensual Bruta
46.- UNIDAD DE ENLACE FEDERAL Y ASUNTOS INTERNACIONALES				
Confianza				
1	40	1	C	12,291
2	40	3	C	13,145
2	40	7	C	14,932
1	40	9	C	16,125
1	40	11	C	17,325
2	40	13	C	18,297
3	40	17	C	28,072
2	40	20	C	38,852
1	40	23	C	50,390
4	40	25	C	66,873
4	40	28	C	90,438
1	40	31	C	137,143
24				

EL ESTADO DE JALISCO

PERIÓDICO OFICIAL

168

GOBIERNO DEL ESTADO DE JALISCO
PRESUPUESTO DE EGRESOS PARA EL EJERCICIO FISCAL 2021
 Plantilla de Personal por Jornada y por Nivel

Plazas	Jornada	Nivel	Tipo	Percepción Mensual Bruta
47.- FISCALIA ESPECIALIZADA EN COMBATE A LA CORRUPCIÓN				
Confianza				
2	40	1	C	12,291
1	40	3	C	13,145
2	40	4	C	13,542
1	40	6	C	14,409
3	40	8	C	15,412
2	40	9	C	16,125
14	40	10	C	16,537
3	40	11	C	17,325
1	40	12	C	17,688
54	40	13	C	18,297
1	40	14	C	19,759
1	40	16	C	25,078
17	40	17	C	28,072
1	40	20	C	38,852
3	40	24	C	58,645
1	40	30	C	113,538
107				

Las Percepciones Mensuales Brutas corresponden al Tabulador de Sueldos Servidores Públicos, para el caso de elementos operativos de seguridad aplica el Tabulador de Sueldos Elementos Operativos de Seguridad; en apego a la normativa salarial que aplique.

GOBIERNO DEL ESTADO DE JALISCO
PRESUPUESTO DE EGRESOS PARA EL EJERCICIO FISCAL 2021
Plantilla de Personal por Jornada y por Nivel

Plazas	Jornada	Nivel	Tipo	Percepción Mensual Bruta
48.- FISCALIA ESPECIALIZADA EN MATERIA DE DELITOS ELECTORALES				
Confianza				
3	40	10	C	16,537
1	40	12	C	17,688
2	40	17	C	28,072
1	40	29	C	96,742
7				

Las Percepciones Mensuales Brutas corresponden al Tabulador de Sueldos Servidores Públicos, para el caso de elementos operativos de seguridad aplica el Tabulador de Sueldos Elementos Operativos de Seguridad; en apego a la normativa salarial que aplique.

EL ESTADO DE JALISCO

PERIÓDICO OFICIAL

170

GOBIERNO DEL ESTADO DE JALISCO
PRESUPUESTO DE EGRESOS PARA EL EJERCICIO FISCAL 2021
 Análítico de Plazas del Gobierno del Estado

PLAZAS / PUESTO	NÚMERO DE PLAZAS	REMUNERACIONES	
		DE	HASTA
ABOGADO	69	8,170	17,325
ABOGADO DE INSTRUMENTOS JURIDICOS	3	17,688	17,688
ABOGADO DE LA PROCURADURIA SOCIAL	1	18,297	18,297
ABOGADO ESPECIALISTA	4	15,333	15,333
ABOGADO ESPECIALISTA EN ESTUDIOS CONSTITUCIONALES	3	66,873	66,873
ABOGADO ESPECIALIZADO	212	12,995	17,325
ABOGADO ESPECIALIZADO A	4	22,453	22,453
ABOGADO ESPECIALIZADO DE TRABAJO Y PREVISION SOC	12	22,453	22,453
ABOGADO GENERAL DEL GOBERNADOR	1	121,508	121,508
ACTUARIO DE CONCILIACION Y ARBITRAJE DE LA JUNTA	66	19,759	19,759
ACTUARIO DEL MINISTERIO PUBLICO	722	16,537	16,537
ACTUARIO DEL MINISTERIO PUBLICO A	6	16,125	16,125
ACTUARIO ESPECIALIZADO DEL MINISTERIO PUBLICO	51	16,537	16,537
ADMINISTRADOR	2	17,325	17,325
ADMINISTRADOR DE ESPACIOS CULTURALES	1	17,688	17,688
ADMINISTRADOR DE RED GLOBAL DIGITAL	4	22,453	22,453
ADMINISTRADOR DE SISTEMAS	5	19,759	19,759
ADMINISTRADOR DEL TEATRO DEGOLLADO	1	18,297	18,297
ADMINISTRATIVO DE CONTROL DE CONFIANZA	3	16,537	16,537
ADMINISTRATIVO DE RESIDENCIA	5	14,409	14,409
ADMINISTRATIVO ESPECIALIZADO	2212	7,140	16,125
ADMINISTRATIVO ESPECIALIZADO "A"	7	8,763	8,763
ADMINISTRATIVO ESPECIALIZADO B	6	14,932	14,932
ADMINISTRATIVO ESPECIALIZADO EN CONTROL DE CREDITOS	3	16,125	16,125
ADMINISTRATIVO ESPECIALIZADO F	3	17,325	17,325
ADMINISTRATIVO ESPECIALIZADO NIVEL 9	3	14,057	14,057
ADMOR. DE U. DPTVAS.	1	6,111	6,111
ADMVO ESPECIALIZADO B	82	7,546	7,546
ADMVO ESPECIALIZADO C	114	8,761	8,761
AGENTE DE CASO	1	18,297	18,297
AGENTE DE INFORMACION	2	7,140	7,140
AGENTE DEL MINISTERIO PUBLICO	581	28,072	28,072
AGENTE ESPECIALIZADO DEL MINISTERIO PUBLICO	48	28,072	28,072
AGENTE SOCIAL	163	18,297	18,297
ALBAÑIL	2	13,145	13,145
ALMACENISTA	3	15,412	15,412
ANALISIS ESTADISTICO	1	22,453	22,453
ANALISTA	2	15,333	15,333
ANALISTA A	265	11,200	14,932
ANALISTA ADMINISTRATIVO	397	8,170	14,932
ANALISTA ADMINISTRATIVO NIVEL 7	10	12,624	12,624
ANALISTA B	206	10,808	14,409
ANALISTA C	4	12,094	16,125
ANALISTA COMUNITARIO	1	13,156	13,156
ANALISTA CONTABLE	19	14,932	14,932
ANALISTA CRIMINAL	4	19,759	19,759
ANALISTA D	3	22,453	22,453
ANALISTA DE CARTERA DE CREDITOS	2	14,932	14,932
ANALISTA DE COMUNICACION	10	17,325	17,325
ANALISTA DE CONTRALORIA SOCIAL	1	17,325	17,325
ANALISTA DE EDUCACION A DISTANCIA	1	15,680	15,680
ANALISTA DE EVALUACION DE PROYECTOS	5	19,759	19,759
ANALISTA DE INTELIGENCIA ARTIFICIAL	1	32,286	32,286
ANALISTA DE PROCURACION DE FONDOS	1	36,155	36,155
ANALISTA DE PROGRAMACION DE APOYO	5	11,560	15,412
ANALISTA DE PROGRAMACION DE APOYO A	1	14,932	14,932
ANALISTA DE PROGRAMAS DE EDUCACION	3	15,680	15,680
ANALISTA DE PROYECTOS	1	12,658	12,658

EL ESTADO DE JALISCO

PERIÓDICO OFICIAL

171

GOBIERNO DEL ESTADO DE JALISCO
PRESUPUESTO DE EGRESOS PARA EL EJERCICIO FISCAL 2021
Analítico de Plazas del Gobierno del Estado

PLAZAS / PUESTO	NÚMERO DE PLAZAS	REMUNERACIONES	
		DE	HASTA
ANALISTA DE PROYECTOS DE INVERSION	2	22,453	22,453
ANALISTA DE PROYECTOS DE SALUD	1	17,688	17,688
ANALISTA DE PROYECTOS DE SALUD A	1	19,759	19,759
ANALISTA DE RECLUTAMIENTO Y SELECCION DE PERSONAL	2	15,680	15,680
ANALISTA DE RECURSOS HUMANOS Y FINANCIEROS	1	14,932	14,932
ANALISTA DE SISITEMAS EDUCATIVOS	1	15,680	15,680
ANALISTA DE SISTEMAS	11	15,680	22,453
ANALISTA DE SISTEMAS A	38	19,759	19,759
ANALISTA DE SISTEMAS ADMINISTRATIVOS "A"	8	6,194	9,215
ANALISTA DE SISTEMAS B	45	13,266	17,688
ANALISTA DE SISTEMAS C	1	18,297	18,297
ANALISTA DE SISTEMAS MACROCOMPUTACIONALES	7	9,056	9,056
ANALISTA DIGITALIZADOR EN TRANSPARENCIA	1	16,125	16,125
ANALISTA DOCUMENTAL	1	13,606	13,606
ANALISTA EDITORIAL	1	15,333	15,333
ANALISTA EN EDUCACION A DISTANCIA	1	15,680	15,680
ANALISTA EN POLITICA SALARIAL	1	19,759	19,759
ANALISTA EN POLITICA SALARIAL A	1	22,453	22,453
ANALISTA ESPACIAL	1	32,286	32,286
ANALISTA ESPECIALIZADO	217	8,652	17,325
ANALISTA ESPECIALIZADO "A"	5	10,659	10,659
ANALISTA ESPECIALIZADO B	1	18,297	18,297
ANALISTA ESPECIALIZADO D	9	19,759	19,759
ANALISTA ESPECIALIZADO DE ANALISIS FINANCIERO	1	36,155	36,155
ANALISTA ESPECIALIZADO DE ESTUDIOS TECNICOS DE SOPORTE	1	36,155	36,155
ANALISTA ESPECIALIZADO DE PLANEACION TERRITORIAL	1	36,155	36,155
ANALISTA ESPECIALIZADO DE PLANIMETRIA	1	36,155	36,155
ANALISTA ESPECIALIZADO NIVEL 8	15	13,213	13,606
ANALISTA ESTADISTICO DE LA FISCALIA ESTATAL	2	19,759	19,759
ANALISTA FINANCIERO	2	17,688	17,688
ANALISTA FINANCIERO A	1	19,759	19,759
ANALISTA GEOGRAFO DE LA FISCALIA ESTATAL	1	19,759	19,759
ANALISTA MULTIDISCIPLINARIO DE LA FISCALIA GENERAL	9	25,078	25,078
ANALISTA POLITICO	5	17,688	17,688
ANALISTA PROGRAMADOR	31	8,652	9,614
ANALISTA PROGRAMADOR "B"	1	8,652	8,652
ANALISTA RELATOR DE LA FISCALIA ESTATAL	1	22,453	22,453
ANALISTA RELATOR DE LA FISCALIA GENERAL A	1	25,078	25,078
ANALISTA TECNICO	2	25,078	25,078
ANALISTA TECNICO ESPECIALIZADO	3	11,192	11,192
ANALISTA TECNICO ESPECIALIZADO "A"	4	11,337	11,337
APOYO ADMINISTRATIVO	1	12,691	12,691
APOYO ADMINISTRATIVO A	2	13,145	13,145
APOYO ADMINISTRATIVO EN EDUCACION	1	13,156	13,156
APOYO ADMINISTRATIVO EN LA EDUCACIÓN	1	12,197	12,197
APOYO ADMINISTRATIVO EN SALUD A1	4	8,350	8,350
APOYO ADMINISTRATIVO EN SALUD A2	3	8,403	8,403
APOYO ADMINISTRATIVO EN SALUD A3	2	8,453	8,453
APOYO ADMINISTRATIVO EN SALUD A4	5	8,533	8,533
APOYO ADMINISTRATIVO EN SALUD A5	5	8,614	8,614
APOYO ADMINISTRATIVO EN SALUD A6	18	8,638	8,638
APOYO ADMINISTRATIVO EN SALUD A7	24	8,688	8,688
APOYO ADMINISTRATIVO EN SALUD A8	11	9,001	9,001
APOYO ADMINISTRATIVO EN SALUD A9	17	9,146	9,146
ARCHIVISTA	13	9,859	13,145
AREA ACADEMICA DE EDUCACION MEDIA SUPERIOR	1	35,981	35,981
AREA DE ADMINISTRACION DE PERSONAL	1	35,981	35,981
AREA DE ARTICULACION CON EL SECTOR PRODUCTIVO	1	35,981	35,981

EL ESTADO DE JALISCO

PERIÓDICO OFICIAL

172

GOBIERNO DEL ESTADO DE JALISCO
PRESUPUESTO DE EGRESOS PARA EL EJERCICIO FISCAL 2021
Análítico de Plazas del Gobierno del Estado

PLAZAS / PUESTO	NÚMERO DE PLAZAS	REMUNERACIONES	
		DE	HASTA
AREA DE CAPACITACION Y DESARROLLO	1	35,981	35,981
AREA DE CONTROL DE BIENES MUEBLES E INMUEBLES	1	35,981	35,981
AREA DE CONTROL ESCOLAR DE EDUCACION MEDIA SUPERIOR Y EDUCACION SUPERIOR DOCENTE	1	35,981	35,981
AREA DE DESARROLLO EDUCATIVO PREESCOLAR	1	35,981	35,981
AREA DE EDUCACION INDIGENA	1	35,981	35,981
AREA DE ESCUELAS PARTICULARES	1	35,981	35,981
AREA DE GESTION ESTRATEGICA DE EDUCACION MEDIA SUPERIOR	1	35,981	35,981
AREA DE GESTION Y CONTROL DE PERSONAL	1	35,981	35,981
AREA DE GESTION Y OPERACION DE EDUCACION PRIMARIA	1	35,981	35,981
AREA DE LO ADMINISTRATIVO LABORAL E INFRACCIONES ADMINISTRATIVAS	1	35,981	35,981
AREA DE MANTENIMIENTO A LA INFRAESTRUCTURA TECNOLOGICA EN LAS ESCUELAS	1	35,981	35,981
AREA DE ORGANIZACION Y NORMATIVIDAD	1	35,981	35,981
AREA DE RELACIONES LABORALES	1	35,981	35,981
AREA DE SISTEMAS INFORMATICOS	1	35,981	35,981
ARQUITECTO	1	12,402	12,402
ASESOR ACADEMICO	2	16,246	16,246
ASESOR DE ATENCION A MUNICIPIOS	1	19,759	19,759
ASESOR DE ATENCION A QUEJAS INSPECCION Y VIGILANCIA	1	38,852	38,852
ASESOR JURIDICO	40	15,333	17,325
ASESOR TECNICO	10	8,114	8,114
ASESOR TÉCNICO PEDAGÓGICO DE EDUCACIÓN ESPECIAL	2	14,658	14,658
ASESOR TÉCNICO PEDAGÓGICO DE EDUCACIÓN FÍSICA	2	23,678	23,678
ASESOR TECNICO PEDAGOGICO DE EDUCACIÓN PREESCOLAR	4	14,094	18,390
ASESOR TÉCNICO PEDAGÓGICO DE EDUCACIÓN PREESCOLAR	10	14,094	14,094
ASESOR TECNICO PEDAGOGICO DE EDUCACION PRIMARIA	8	14,094	14,094
ASESOR TÉCNICO PEDAGÓGICO DE EDUCACIÓN PRIMARIA	15	14,094	14,094
ASESOR TECNICO PEDAGOGICO DE EDUCACIÓN SECUNDARIA	11	23,678	29,477
ASESOR TÉCNICO PEDAGÓGICO DE EDUCACIÓN SECUNDARIA	14	23,678	29,477
ASESOR TÉCNICO PEDAGÓGICO DE EDUCACIÓN SECUNDARIA TÉCNICA	11	23,678	23,678
ASESOR TÉCNICO PEDAGÓGICO DE EDUCACIÓN TELESECUNDARIA	22	23,678	29,477
ASISTENTE A	45	11,200	14,932
ASISTENTE ADMINISTRATIVO	3	19,759	19,759
ASISTENTE ADMINISTRATIVO C	1	14,409	14,409
ASISTENTE ADMINISTRATIVO D	2	15,412	15,412
ASISTENTE B	39	10,808	14,409
ASISTENTE DE ALMACEN	4	7,140	7,140
ASISTENTE DE COCINA	27	7,424	8,561
ASISTENTE DE LOGISTICA	1	17,688	17,688
ASISTENTE DE SECRETARIO	1	19,759	19,759
ASISTENTE DE SERVICIO Y MANTENIMIENTO	42	7,140	7,140
ASISTENTE DE SERVICIOS EN PLANTEL	3665	7,140	8,292
ASISTENTE DE SERVICIOS Y MANTENIMIENTO	268	7,140	8,292
ASISTENTE DEL ORGANISMO INTERNO DE CONTROL	1	17,688	17,688
ASISTENTE EJECUTIVO NIVEL 10	29	14,824	14,824
ASISTENTE EN EDUCACION	3	15,680	15,680
ASISTENTE ESPECIALIZADO DE SERVICIO NAVAL	2	8,602	8,602
ASISTENTE F	10	17,688	17,688
ASISTENTE G	4	16,537	16,537
ASISTENTE H	2	17,325	17,325
ASISTENTE LEGAL	4	12,995	17,325
ASISTENTE TECNICO	7	17,325	17,325
ASISTENTE TECNICO NIVEL 11	25	15,333	15,788
ASOCIADO B (E.S.) CENTRO DE CAPACITACION Y MEJORAMIENTO	1	8,729	8,729
ASPIRANTE "A" DE MAESTRO BILINGUE DE EDUCACION INDIGENA	3	3,822	3,822
ASPIRANTE "B" DE MAESTRO BILINGUE DE EDUCACION INDIGENA	6	5,096	5,096
AUDITOR	139	8,392	17,325
AUDITOR A DEPENDENCIAS INTERNAS	7	19,759	19,759

EL ESTADO DE JALISCO

PERIÓDICO OFICIAL

173

GOBIERNO DEL ESTADO DE JALISCO
PRESUPUESTO DE EGRESOS PARA EL EJERCICIO FISCAL 2021
Análítico de Plazas del Gobierno del Estado

PLAZAS / PUESTO	NÚMERO DE PLAZAS	REMUNERACIONES	
		DE	HASTA
AUDITOR B	2	17,688	17,688
AUDITOR C	1	28,072	28,072
AUDITOR EDUCATIVO	1	15,333	15,333
AUDITOR EDUCATIVO A	2	15,333	15,333
AUDITOR EDUCATIVO B	1	15,333	15,333
AUDITOR FISCAL	136	17,325	17,325
AUDITOR FISCAL A	1	18,297	18,297
AUDITOR FISCAL B	1	19,759	19,759
AUDITOR G	1	38,852	38,852
AUXILIAR ACCESO A LA INFORMACION DE LA COORDINACION DE GABINETE DE ECONOMIA	1	17,325	17,325
AUXILIAR ACCESO A LA INFORMACION DE LA COORDINACION DE GABINETE SOCIAL	1	14,932	14,932
AUXILIAR ACCESO A LA INFORMACION DE LA COORDINACION DE GABINETE SOCIAL A	1	17,325	17,325
AUXILIAR ACCESO A LA INFORMACION DE LA COORDINACION DEL GABINETE DE GESTION DE TERRITORIO	1	14,932	14,932
AUXILIAR ACCESO A LA INFORMACION DE LA CORDINACION DEL GABINETE DE GESTION DE TERRITORIO A	3	17,325	17,325
AUXILIAR ADMINISTRATIVO	768	10,156	13,542
AUXILIAR ADMINISTRATIVO "A"	16	6,476	6,811
AUXILIAR ADMINISTRATIVO A	1	13,145	13,145
AUXILIAR ADMINISTRATIVO C	4	17,325	17,325
AUXILIAR ADMINISTRATIVO DE CONCILIACION Y ARBITRAJE	106	12,995	17,325
AUXILIAR ADMINISTRATIVO DE RESIDENCIA	7	13,542	13,542
AUXILIAR ADMINISTRATIVO DEL TRIBUNAL	8	17,325	17,325
AUXILIAR ADMINISTRATIVO E	1	13,728	13,728
AUXILIAR ADMINISTRATIVO F	1	18,297	18,297
AUXILIAR ADMINISTRATIVO G	2	22,453	22,453
AUXILIAR CONTABLE	25	12,197	13,728
AUXILIAR DATOS PERSONALES DE LA COORDINACION DE GABINETE SOCIAL	1	17,325	17,325
AUXILIAR DATOS PERSONALES DE LA COORDINACION DEL GABINETE DE GESTION DE TERRITORIO	1	17,325	17,325
AUXILIAR DE ACCESO A LA INFORMACION DE LA COORDINACION DE GABINETE DE SEGURIDAD PUBLICA	3	17,325	17,325
AUXILIAR DE ACCESO A LA INFORMACION DE LA COORDINACION DE GABINETE DE SEGURIDAD PUBLICA A	1	15,412	15,412
AUXILIAR DE ACCESO A LA INFORMACION DE LA FISCALIA	1	17,325	17,325
AUXILIAR DE ADMINISTRACION	1	17,688	17,688
AUXILIAR DE ADMINISTRADOR	83	7,140	8,292
AUXILIAR DE ALMACEN	29	10,156	13,542
AUXILIAR DE ANALISTA TECNICO "A"	5	8,334	8,334
AUXILIAR DE BIBLIOTECA "A"	2	6,175	6,175
AUXILIAR DE COMPRAS	7	13,728	13,728
AUXILIAR DE COMUNICACION	8	13,728	13,728
AUXILIAR DE CONTABILIDAD	1	7,930	7,930
AUXILIAR DE CONTABILIDAD "A" DE LA U.P.N	2	9,215	9,215
AUXILIAR DE FOTOGRAFO	2	7,140	7,140
AUXILIAR DE GESTION DE GOBIERNO	1	25,078	25,078
AUXILIAR DE INSTRUCCION	17	18,808	25,078
AUXILIAR DE INTENDENCIA	301	5,906	12,291
AUXILIAR DE INTENDENCIA "A"	50	6,175	6,175
AUXILIAR DE INTENDENCIA DEL TRIBUNAL	2	15,412	15,412
AUXILIAR DE JARDINERIA	28	12,691	12,691
AUXILIAR DE LOGISTICA	1	32,286	32,286
AUXILIAR DE SERVICIOS Y MANTENIMIENTO EN PLANTEL	5628	7,140	8,920
AUXILIAR ESPECIALIZADO	3	16,125	16,125
AUXILIAR ESPECIALIZADO B	19	17,325	17,325
AUXILIAR LOGISTICO	12	11,560	15,412
AUXILIAR PORTAL Y PLATAFORMA DE LA COORDINACION DE GABINETE DE ECONOMIA	1	17,325	17,325
AUXILIAR PORTAL Y PLATAFORMA DE LA COORDINACION DE GABINETE SOCIAL	1	17,325	17,325

EL ESTADO DE JALISCO

PERIÓDICO OFICIAL

174

GOBIERNO DEL ESTADO DE JALISCO
PRESUPUESTO DE EGRESOS PARA EL EJERCICIO FISCAL 2021
Análítico de Plazas del Gobierno del Estado

PLAZAS / PUESTO	NÚMERO DE PLAZAS	REMUNERACIONES	
		DE	HASTA
AUXILIAR PORTAL Y PLATAFORMA DE LA COORDINACION DEL GABINETE DE GESTION DE TERRITORIO	2	17,325	17,325
AUXILIAR PORTAL Y PLATAFORMA DE LA COORDINACION DEL GABINETE DE GESTION DE TERRITORIO C	1	16,125	16,125
AUXILIAR SOCIAL	61	12,094	16,125
AUXILIAR TECNICO	1	16,537	16,537
AUXILIAR TECNICO A	1	16,125	16,125
AUXILIAR TECNICO C	2	19,759	19,759
AYUDANTE	11	12,691	12,691
AYUDANTE "D" DE TALLER DE INTERNADO DE PRIMARIA FORANEO.	1	5,452	5,452
AYUDANTE ADMINISTRATIVO	866	7,140	8,292
AYUDANTE B DE TALLER DE PRIMARIA FORANEO	1	4,820	4,820
AYUDANTE C FORANEO	3	5,287	6,889
AYUDANTE DE COCINA	12	9,519	12,691
AYUDANTE DE MECANICO	1	12,691	12,691
AYUDANTE DE MECANICO AEREO DE SECRETARIA	1	18,297	18,297
AYUDANTE DE SERVICIO	58	9,859	13,145
AYUDANTE G DE TALLER FORANEO	2	15,372	15,372
AYUDANTE GENERAL	6	9,218	12,291
AYUDANTE LABORATORIO.	5	8,052	8,052
BARITONO	4	10,808	10,808
BIBLIOTECARIO C	1	8,341	8,341
CABO	4	13,145	13,145
CAJERO	151	14,409	14,409
CAJERO RECEPTOR	9	11,200	14,932
CAMAROGRAFO	1	17,325	17,325
CAPITAN	2	66,873	66,873
CAPITAN D	1	28,072	28,072
CAPTURISTA	57	10,297	13,728
CAPTURISTA A	20	11,200	14,932
CAPTURISTA DIGITALIZADOR	9	14,932	14,932
CATALOGADOR	15	10,297	13,728
CHECADOR DE ESTACIONAMIENTO	1	9,859	9,859
CHOFER	54	7,790	13,145
CHOFER ASISTENTE	1	16,537	16,537
CHOFER B	3	14,932	14,932
CHOFER BRIGADISTA	4	16,125	16,125
CHOFER C	4	16,125	16,125
CHOFER D	1	16,537	16,537
CHOFER DE CARGA	14	13,542	13,542
CHOFER DEL DIRECTOR GENERAL	6	16,125	16,125
CHOFER DEL SECRETARIO	6	17,325	17,325
CHOFER DEL SECRETARIO A	1	16,125	16,125
CHOFER DEL SECRETARIO E	2	17,688	17,688
CHOFER ESPECIALIZADO	5	14,932	14,932
CHOFER ESPECIALIZADO A	1	19,759	19,759
CHOFER ESPECIALIZADO DE TURISMO	1	18,297	18,297
CHOFER MENSAJERO	9	13,145	13,145
CHOFER NOTIFICADOR	1	13,145	13,145
CHOFER TRANSPORTISTA	22	11,200	14,932
CITAS	1	10,808	10,808
COCINERA	67	6,807	8,924
COCINERO	57	13,542	13,542
COCINERO A	1	16,125	16,125
COLABORADOR ESPECIALIZADO	4	22,453	22,453
COLABORADOR ESPECIALIZADO B	2	38,852	38,852
COMBATIENTE	25	16,125	16,125
COMISARIO DE AGRUPAMIENTOS	1	54,516	54,516

EL ESTADO DE JALISCO

PERIÓDICO OFICIAL

175

GOBIERNO DEL ESTADO DE JALISCO
PRESUPUESTO DE EGRESOS PARA EL EJERCICIO FISCAL 2021
Analítico de Plazas del Gobierno del Estado

PLAZAS / PUESTO	NÚMERO DE PLAZAS	REMUNERACIONES	
		DE	HASTA
COMISARIO DE ATENCION A PRELIBERADOS Y LIBERADOS	1	54,516	54,516
COMISARIO DE JUSTICIA PARA ADOLECENTES	1	48,988	48,988
COMISARIO DE LA POLICIA REGIONAL	1	54,516	54,516
COMISARIO DE PLANEACION OPERATIVA	1	84,285	84,285
COMISARIO DE PRISION PREVENTIVA	1	44,221	44,221
COMISARIO DE REINSERCIÓN FEMENIL	1	40,168	40,168
COMISARIO DE SEGURIDAD PENITENCIARIA	1	54,516	54,516
COMISARIO DE SENTENCIADOS	1	44,221	44,221
COMISARIO GENERAL	1	96,742	96,742
COMISARIO JEFE DE ESTADISTICA	1	66,733	66,733
COMISARIO JEFE DE LA COORD GENERAL DE PLANEACION OPERAT	1	54,516	54,516
COMISARIO JEFE DE LA SUPERVISION GENERAL	2	54,516	54,516
COMISARIO PREVENTIVO	2	54,516	54,516
COMISARIO SUBJEFE DE LA POLICIA	1	54,516	54,516
COMISARIO VIAL	1	84,285	84,285
COMISIONADO ESTATAL DE BUSQUEDA DE PERSONAS DESAPARECIDAS	1	90,438	90,438
COMUNICACION DIGITAL	2	17,325	17,325
COMUNICACION DIGITAL B	2	25,078	25,078
CONDUCTOR DE CAMION	10	13,542	13,542
CONSEJERO DE EMPLEO	17	16,537	16,537
CONSEJERO DE EMPLEO ESPECIALIZADO	11	17,325	17,325
CONSEJERO JURIDICO	1	137,143	137,143
CONSULTOR HACENDARIO	5	22,453	22,453
CONSULTOR HACENDARIO A	4	28,072	28,072
CONTADOR	1	17,688	17,688
CONTADOR "A" DE LA U.P.N	1	11,337	11,337
CONTADOR A	3	17,325	17,325
CONTADOR B	2	12,402	16,537
CONTENIDOS	1	17,325	17,325
CONTENIDOS A	1	19,759	19,759
CONTRALOR	51	10,200	10,200
CONTRALOR DEL ESTADO	1	137,143	137,143
CONTRALOR INTERNO	2	38,852	38,852
CONTRALOR INTERNO A	1	50,390	50,390
CONTRALOR INTERNO D	1	36,155	36,155
CONTRALOR INTERNO DE LA FISCALIA ESTATAL	1	54,516	54,516
CONTRALTO	4	10,808	10,808
CONTROL DE INFORMACION Y GESTION DOCUMENTAL	1	32,286	32,286
COORD DE CONSERVACION DE EDIFICIOS Y MONUMENTOS	1	18,297	18,297
COORD DE DESARROLLO TECNOLOGICO Y DIVULGACION DE LA CIENCIA	1	38,852	38,852
COORD DE INFORM SEGUIM Y EVALUAC DE PROGR DEL CECAJ	1	28,072	28,072
COORD DE INFORM SEGUIMIENTO Y EVALUACION DE PROGR	1	32,286	32,286
COORD DE PROGRAMAS DESCENTRALIZADOS DEL COESIDA	1	32,286	32,286
COORD DEL SISTEMA DE ATENCION MEDICA DE URGENCIAS	1	28,072	28,072
COORD. ACADEMICO	10	10,023	10,023
COORD. DE MODULO	4	9,817	9,817
COORDINACION DE EDUCACION INICIAL	1	33,470	33,470
COORDINADOR A	302	13,266	17,688
COORDINADOR ADMINISTRATIVO	8	25,078	25,078
COORDINADOR ADMINISTRATIVO A	28	18,297	18,297
COORDINADOR ADMINISTRATIVO B	13	19,759	19,759
COORDINADOR ADMINISTRATIVO C	39	22,453	22,453
COORDINADOR ADMINISTRATIVO DE INVESTIGACION Y CURADURIA	1	19,759	19,759
COORDINADOR ADMINISTRATIVO DEL CECAJ	1	32,286	32,286
COORDINADOR ADMINISTRATIVO DEL CEPAJ	1	32,286	32,286
COORDINADOR ADMINISTRATIVO DEL COESIDA	1	32,286	32,286
COORDINADOR ADMINISTRATIVO E	1	32,286	32,286
COORDINADOR ADMINISTRATIVO F	5	36,155	36,155

EL ESTADO DE JALISCO

PERIÓDICO OFICIAL

176

GOBIERNO DEL ESTADO DE JALISCO
PRESUPUESTO DE EGRESOS PARA EL EJERCICIO FISCAL 2021
Análítico de Plazas del Gobierno del Estado

PLAZAS / PUESTO	NÚMERO DE PLAZAS	REMUNERACIONES	
		DE	HASTA
COORDINADOR ADMINISTRATIVO FINANCIERO	1	25,078	25,078
COORDINADOR ADMINISTRATIVO H	4	42,130	42,130
COORDINADOR ADMINISTRATIVO I	3	50,390	50,390
COORDINADOR ADMINISTRATIVO J	2	17,325	17,325
COORDINADOR ADMINISTRATIVO K	3	17,688	17,688
COORDINADOR ASESOR DEL CONSEJO ESTATAL TECNICO DE EDUCACION	2	16,246	16,246
COORDINADOR B	278	12,995	17,325
COORDINADOR B NIVEL 11	3	15,333	15,333
COORDINADOR B NIVEL 12	6	15,680	15,680
COORDINADOR B NIVEL 13	41	16,246	16,246
COORDINADOR B NIVEL 14	3	15,680	15,680
COORDINADOR C	7	15,333	17,325
COORDINADOR COMUNITARIO	3	6,715	6,715
COORDINADOR DE ACCESO A LA INFORMACION	1	11,200	11,200
COORDINADOR DE ACCESO A LA INFORMACION D	1	32,286	32,286
COORDINADOR DE ACCESO A LA INFORMACION F	1	38,852	38,852
COORDINADOR DE ACCESO A LA INFORMACION G	6	42,130	42,130
COORDINADOR DE ACCESO A LA INFORMACION I	1	50,390	50,390
COORDINADOR DE ACOPIO DE INFORMACION	1	20,272	20,272
COORDINADOR DE ACTUARIOS	1	25,078	25,078
COORDINADOR DE ACUACULTURA DE AGUAS INTERIORES	1	32,286	32,286
COORDINADOR DE AGUAS DEL INTERIOR	1	36,155	36,155
COORDINADOR DE ANALISIS DE PROCESOS	2	18,297	18,297
COORDINADOR DE ANALISIS EVALUACION Y SEGUIMIENTO	6	22,453	25,729
COORDINADOR DE ANALISIS EVALUACION Y SEGUIMIENTO B	1	18,297	18,297
COORDINADOR DE ANALISIS Y PROYECTOS	8	38,852	38,852
COORDINADOR DE ANALISIS Y PROYECTOS A	4	36,155	36,155
COORDINADOR DE ANALISIS Y PROYECTOS D	1	17,325	17,325
COORDINADOR DE ANALISIS Y PROYECTOS E	6	19,759	19,759
COORDINADOR DE ANALISIS Y PROYECTOS I	2	32,286	32,286
COORDINADOR DE ANALISIS Y PROYECTOS M	3	50,390	50,390
COORDINADOR DE ANALISIS Y SEGUIMIENTO	20	22,453	22,453
COORDINADOR DE APLICACION PRESUPUESTAL	1	18,297	18,297
COORDINADOR DE APOYO	14	19,759	19,759
COORDINADOR DE APOYO FINANCIERO A LA CAPACITACION	1	36,155	36,155
COORDINADOR DE APOYO NIVEL 16, JORNADA 30 HRS	1	12,985	12,985
COORDINADOR DE ARCHIVO	1	36,155	36,155
COORDINADOR DE AREA D	7	36,155	36,155
COORDINADOR DE AREA JURIDICA	2	36,155	36,155
COORDINADOR DE AREA MEDICA	1	18,297	18,297
COORDINADOR DE AREA TECNICA	8	13,723	18,297
COORDINADOR DE ASISTENCIA SOCIAL	1	22,453	22,453
COORDINADOR DE ASUNTOS AGRARIOS	1	19,759	19,759
COORDINADOR DE ASUNTOS INTERNACIONALES	1	66,873	66,873
COORDINADOR DE ASUNTOS LABORALES	1	18,297	18,297
COORDINADOR DE ASUNTOS LABORALES F	1	28,072	28,072
COORDINADOR DE ATENCION A LAS PROPUESTAS DE LA CIUDADANIA	1	18,297	18,297
COORDINADOR DE ATENCION A MEDIOS	1	50,390	50,390
COORDINADOR DE ATENCION AL SECTOR CENTRAL	1	32,286	32,286
COORDINADOR DE ATENCION CIUDADANA	3	18,297	18,297
COORDINADOR DE ATENCION CIUDADANA DE LA FISCALIA ESTATAL	1	36,155	36,155
COORDINADOR DE ATENCION TEMPRANA	1	18,808	18,808
COORDINADOR DE AUDITORES	1	20,272	20,272
COORDINADOR DE AUDITORIA	4	19,759	19,759
COORDINADOR DE AUDITORIA DE SISTEMAS	1	32,286	32,286
COORDINADOR DE BASES DE LICITACION	1	15,680	15,680
COORDINADOR DE CALIDAD DE SOFTWARE	1	32,286	32,286
COORDINADOR DE CAPACITACION	1	25,078	25,078

EL ESTADO DE JALISCO

PERIÓDICO OFICIAL

177

GOBIERNO DEL ESTADO DE JALISCO
PRESUPUESTO DE EGRESOS PARA EL EJERCICIO FISCAL 2021
Análítico de Plazas del Gobierno del Estado

PLAZAS / PUESTO	NÚMERO DE PLAZAS	REMUNERACIONES	
		DE	HASTA
COORDINADOR DE CAPACITACION A	4	19,759	19,759
COORDINADOR DE CAPACITACION B	3	18,297	18,297
COORDINADOR DE CAPACITACION C	4	17,688	17,688
COORDINADOR DE CAPACITACION E INVESTIGACION	2	19,759	19,759
COORDINADOR DE CAPACITACION FISCAL	1	18,297	18,297
COORDINADOR DE CAPACITACION FUNCIONARIOS	1	42,130	42,130
COORDINADOR DE CAPACITACION METROPOLITANA	1	36,155	36,155
COORDINADOR DE CAPACITACION MUNICIPIOS	1	42,130	42,130
COORDINADOR DE CAPITAL HUMANO Y BECAS	1	36,155	36,155
COORDINADOR DE CENTRO PISCICOLA	6	17,688	17,688
COORDINADOR DE COMPRAS	5	17,688	17,688
COORDINADOR DE COMPRAS A	1	18,297	18,297
COORDINADOR DE COMPROBACION DE GASTOS	1	19,759	19,759
COORDINADOR DE COMUNICACION INTERNA	2	19,759	19,759
COORDINADOR DE COMUNICACION Y APOYO	1	17,325	17,325
COORDINADOR DE COMUNICACION Y APOYO B	1	18,297	18,297
COORDINADOR DE CONCILIACION	1	36,155	36,155
COORDINADOR DE CONSTRUCCION	1	18,297	18,297
COORDINADOR DE CONTROL DE GESTION	2	42,130	42,130
COORDINADOR DE CONTROL DE INVERSION PUBLICA	2	22,453	22,453
COORDINADOR DE CONTROL DE LA GESTION	1	18,297	18,297
COORDINADOR DE CONTROL DEL PADRON VEHICULAR	1	17,688	17,688
COORDINADOR DE CONTROL ESCOLAR DE EDUCACION BASICA	1	33,470	33,470
COORDINADOR DE CONTROL INSTITUCIONAL	1	38,852	38,852
COORDINADOR DE CONTROL VEHICULAR	1	16,246	16,246
COORDINADOR DE CONTROL Y SEGUIMIENTO A	6	19,759	19,759
COORDINADOR DE COOPERACION INTERNACIONAL	1	66,873	66,873
COORDINADOR DE COSTOS Y CONSTRUCCION	2	19,759	19,759
COORDINADOR DE COTIZACIONES	1	20,272	20,272
COORDINADOR DE CTROS DE ATN PRIMARIA EN ADICCIONES	6	22,453	22,453
COORDINADOR DE DANZA	1	22,453	22,453
COORDINADOR DE DATOS ABIERTOS	1	38,852	38,852
COORDINADOR DE DESARROLLO EDUCATIVO PRIMARIA	1	33,470	33,470
COORDINADOR DE DESARROLLO INSTITUCIONAL	2	32,286	32,286
COORDINADOR DE DESARROLLO POLITICO Y ATENCION A LA PROBLEMÁTICA DEL ESTADO	1	28,072	28,072
COORDINADOR DE DESARROLLO POLITICO Y ATENCION A LA PROBLEMÁTICA DEL ESTADO B	1	36,155	36,155
COORDINADOR DE DESARROLLO RURAL A	1	22,453	22,453
COORDINADOR DE DESARROLLO RURAL B	3	19,759	19,759
COORDINADOR DE DESARROLLO RURAL C	18	18,297	18,297
COORDINADOR DE DESARROLLO SOCIAL A	1	28,072	28,072
COORDINADOR DE DEUDA PUBLICA DIRECTA	1	32,286	32,286
COORDINADOR DE DEUDA PUBLICA INDIRECTA	1	32,286	32,286
COORDINADOR DE DICTAMENES TECNICOS	1	15,333	15,333
COORDINADOR DE DISEÑO	1	17,688	17,688
COORDINADOR DE DIVISION	30	31,526	31,526
COORDINADOR DE ECOS CULTURA	1	22,453	22,453
COORDINADOR DE EDUCACION INICIAL	1	16,246	16,246
COORDINADOR DE ENLACE	3	20,272	22,453
COORDINADOR DE ENLACE DE COMUNICACION	15	36,155	36,155
COORDINADOR DE ENLACE DE PUEBLOS INDIGENAS	1	38,852	38,852
COORDINADOR DE ENLACE DE SALAS EN PENAL DE PUENTE GRANDE	1	25,078	25,078
COORDINADOR DE ENLACE INTERINSTITUCIONAL	3	17,688	17,688
COORDINADOR DE ENLACE INTERNACIONAL	1	22,453	22,453
COORDINADOR DE ENLACES UNIDAD DE PRESUPUESTO PARTICIPATIVO	1	22,453	22,453
COORDINADOR DE ENTORNO SOCIOECONOMICO	1	25,078	25,078
COORDINADOR DE EQUIPOS DE COMUNICACION	1	15,333	15,333
COORDINADOR DE ESTADISTICA Y POLITICA CRIMINAL	4	18,297	18,297
COORDINADOR DE ESTUDIOS Y PROYECTOS NORMATIVOS	1	25,078	25,078

EL ESTADO DE JALISCO

PERIÓDICO OFICIAL

178

GOBIERNO DEL ESTADO DE JALISCO
PRESUPUESTO DE EGRESOS PARA EL EJERCICIO FISCAL 2021
Análítico de Plazas del Gobierno del Estado

PLAZAS / PUESTO	NÚMERO DE PLAZAS	REMUNERACIONES	
		DE	HASTA
COORDINADOR DE EVALUACION PARA EL FOMENTO EDUCATIVO	1	33,470	33,470
COORDINADOR DE EVALUACION Y SEGUIMIENTO	5	18,297	18,297
COORDINADOR DE EVALUACION Y SEGUIMIENTO A	2	42,130	42,130
COORDINADOR DE EVALUACION Y SEGUIMIENTO B	1	38,852	38,852
COORDINADOR DE EVENTOS A	3	17,688	17,688
COORDINADOR DE EVENTOS F	1	50,390	50,390
COORDINADOR DE FESTIVALES Y GRUPOS ARTISTICOS	1	22,453	22,453
COORDINADOR DE FICHAS Y MENSAJES	1	42,130	42,130
COORDINADOR DE FINANCIAMIENTO RURAL	1	25,078	25,078
COORDINADOR DE FISCALIZACION ESTRATEGICA	1	42,130	42,130
COORDINADOR DE FOVMJAL	1	22,832	22,832
COORDINADOR DE GABINETE	1	28,072	28,072
COORDINADOR DE GESTION DE ASUNTOS FEDERALES	1	50,390	50,390
COORDINADOR DE GESTION DE INNOVACION Y EMPRENDIMIENTO	1	38,852	38,852
COORDINADOR DE GESTION REGIONAL	1	22,453	22,453
COORDINADOR DE GESTION URBANA	1	50,390	50,390
COORDINADOR DE GESTION Y OPERACION DE EDUCACION PREESCOLAR	1	33,470	33,470
COORDINADOR DE GIRAS	1	50,390	50,390
COORDINADOR DE INCORPORACION REVALIDACION Y EQUIVALENCIA	1	33,470	33,470
COORDINADOR DE INFORMACION	2	32,286	32,286
COORDINADOR DE INFORMACION A	1	36,155	36,155
COORDINADOR DE INFORMACION B	1	38,852	38,852
COORDINADOR DE INFORMACION ESTRATEGICA	1	18,297	18,297
COORDINADOR DE INFORMACION ESTRATEGICA B	1	22,453	22,453
COORDINADOR DE INFORMACION REGIONAL	5	18,297	18,297
COORDINADOR DE INFORMACION SEGUIMIENTO Y EVALUACION	3	36,155	36,155
COORDINADOR DE INFORMACION SEGUIMIENTO Y EVALUACION DE PROGRAMAS A	4	28,072	28,072
COORDINADOR DE INFORMACION SEGUIMIENTO Y EVALUACION DE PROYECTOS	1	32,286	32,286
COORDINADOR DE INFORMATICA	4	18,297	18,297
COORDINADOR DE INFORMATICA A	16	22,453	22,453
COORDINADOR DE INFORMATICA B	12	19,759	19,759
COORDINADOR DE INFORMATICA C	1	25,078	25,078
COORDINADOR DE INFORMATICA DE RURAL	1	32,286	32,286
COORDINADOR DE INFRAESTRUCTURA RURAL	1	18,297	18,297
COORDINADOR DE INGRESOS DIVERSOS Y FINANCIAMIENTO	1	19,759	19,759
COORDINADOR DE INNOVACION SOCIAL Y SECTORIAL	1	38,852	38,852
COORDINADOR DE INSTALACIONES ELECTROMECANICAS	1	25,078	25,078
COORDINADOR DE INSTITUCIONES DE EDUCACION SUPERIOR	1	38,852	38,852
COORDINADOR DE INTEGRACION CONCILIACION Y DEPURACION	2	45,429	45,429
COORDINADOR DE INVESTIGACION	1	28,072	28,072
COORDINADOR DE INVESTIGACION Y ANALISIS	1	42,130	42,130
COORDINADOR DE INVESTIGACION Y PROYECTOS	2	19,759	19,759
COORDINADOR DE LA COMISION DE ADQUISICIONES	6	19,759	19,759
COORDINADOR DE LA RED NACIONAL DE GOBERNANZA Y REDES INTERNACIONALES DE PARTICIPACION CIUDADANA	1	42,130	42,130
COORDINADOR DE LA UNIDAD DE INVESTIG DE HOMICIDIOS DOLOSOS	1	48,988	48,988
COORDINADOR DE LO CONSULTIVO FISCAL	1	28,072	28,072
COORDINADOR DE LOGISTICA	1	50,390	50,390
COORDINADOR DE LOGISTICA Y PROTOCOLO	1	19,759	19,759
COORDINADOR DE LOS CENTROS ADMVOS PRIMARIOS DEL CECAJ	1	28,072	28,072
COORDINADOR DE LOS CONSEJOS REGIONALES DE SEG PUBLICA	1	25,078	25,078
COORDINADOR DE MANTENIMIENTO	2	18,297	18,297
COORDINADOR DE MANTENIMIENTO A	2	19,759	19,759
COORDINADOR DE MANTENIMIENTO DE REDES	1	20,272	20,272
COORDINADOR DE MANTENIMIENTO VEHICULAR	2	17,688	17,688
COORDINADOR DE MEDICINA DEL TRABAJO	1	36,155	36,155
COORDINADOR DE MEDIOS DE COMUNICACION DEL CECAJ	1	17,688	17,688
COORDINADOR DE MEDIOS DIGITALES	1	25,078	25,078

EL ESTADO DE JALISCO

PERIÓDICO OFICIAL

179

GOBIERNO DEL ESTADO DE JALISCO
PRESUPUESTO DE EGRESOS PARA EL EJERCICIO FISCAL 2021
Análítico de Plazas del Gobierno del Estado

PLAZAS / PUESTO	NÚMERO DE PLAZAS	REMUNERACIONES	
		DE	HASTA
COORDINADOR DE MODULO C5	1	38,852	38,852
COORDINADOR DE MODULO SEMEFO	1	38,852	38,852
COORDINADOR DE MONITOREO	1	36,155	36,155
COORDINADOR DE MOVIMIENTOS AL IMSS	1	25,078	25,078
COORDINADOR DE NORMATIVIDAD ADMINISTRATIVA	2	19,759	19,759
COORDINADOR DE NORMATIVIDAD DE CAPACITACION	1	22,453	22,453
COORDINADOR DE NORMATIVIDAD DE SELECCION	1	22,453	22,453
COORDINADOR DE NOTIFICACION FISCAL	1	18,297	18,297
COORDINADOR DE OBRA	6	19,759	19,759
COORDINADOR DE OBRA CIVIL	1	25,078	25,078
COORDINADOR DE OFICIALIA DE PARTES	1	28,072	28,072
COORDINADOR DE OPERACION DEL SISTEMA	1	19,759	19,759
COORDINADOR DE OPTIMIZACION DE RECURSOS	1	22,453	22,453
COORDINADOR DE OPTIMIZACION DE RECURSOS A	2	19,759	19,759
COORDINADOR DE OPTIMIZACION DE RECURSOS HUMANOS	1	19,759	19,759
COORDINADOR DE ORDENAMIENTO ECOLOGICO	1	19,759	19,759
COORDINADOR DE ORIENTACION Y CAPACITACION DEL CECAJ	1	28,072	28,072
COORDINADOR DE PERITOS A	2	32,286	32,286
COORDINADOR DE PLAN MUNICIPAL DEL CECAJ	1	19,759	19,759
COORDINADOR DE PLANEACION	2	17,654	22,453
COORDINADOR DE PLANEACION E INFORMACION A	4	28,072	28,072
COORDINADOR DE PLANEACION E INFORMACION B	1	32,286	32,286
COORDINADOR DE PLANEACION OPERATIVA DE LA POLICIA INVESTIG	1	48,988	48,988
COORDINADOR DE PLANEACION SEGUIMIENTO Y EVALUACION	6	25,078	25,078
COORDINADOR DE PLANEACION SEGUIMIENTO Y EVALUACION A	3	22,453	22,453
COORDINADOR DE POLIGRAFIA	1	25,078	25,078
COORDINADOR DE POLITICA FISCAL Y MEJORA HACENDARIA	1	45,429	45,429
COORDINADOR DE POLITICA Y PROSPECTIVA	1	32,286	32,286
COORDINADOR DE PROCESOS CONSULTIVOS	1	36,155	36,155
COORDINADOR DE PROCESOS FISCALES	1	36,155	36,155
COORDINADOR DE PROCESOS JURIDICOS	1	36,155	36,155
COORDINADOR DE PROCESOS SISTEMATIZACION Y COMUNICACION DE INFORMACION DE CONSULTA	1	36,155	36,155
COORDINADOR DE PROCURADURIA	1	28,072	28,072
COORDINADOR DE PROGRAMAS EDUCATIVOS	1	22,832	22,832
COORDINADOR DE PROGRAMAS SOCIALES	1	19,759	19,759
COORDINADOR DE PROMOCION COMUNITARIA	1	17,688	17,688
COORDINADOR DE PROMOCION ECONOMICA REGIONAL	1	17,688	17,688
COORDINADOR DE PROTECCION AL AMBIENTE	1	19,759	19,759
COORDINADOR DE PROTECCION AL PATRIMONIO VEHICULAR	1	32,286	32,286
COORDINADOR DE PROTECCION DE RECURSOS NATURALES	2	19,759	19,759
COORDINADOR DE PROTOCOLO ALBA	1	36,323	36,323
COORDINADOR DE PROYECTO	11	58,645	58,645
COORDINADOR DE PROYECTO Y EVALUACION	3	18,297	18,297
COORDINADOR DE PROYECTOS	2	19,759	19,759
COORDINADOR DE PROYECTOS A	1	17,325	17,325
COORDINADOR DE PROYECTOS ARQUITECTONICOS	1	25,078	25,078
COORDINADOR DE PROYECTOS D	4	22,453	22,453
COORDINADOR DE PROYECTOS DE RECURSOS MATERIALES	1	20,272	20,272
COORDINADOR DE PROYECTOS DE SALUD	1	28,072	28,072
COORDINADOR DE PROYECTOS E	2	36,155	36,155
COORDINADOR DE PROYECTOS ESTRATEGICOS	5	28,072	28,072
COORDINADOR DE PROYECTOS ESTRATEGICOS D	8	32,286	32,286
COORDINADOR DE PROYECTOS ESTRATEGICOS F	2	38,852	38,852
COORDINADOR DE PROYECTOS ESTRATEGICOS G	1	42,130	42,130
COORDINADOR DE PROYECTOS ESTRATEGICOS I	2	50,390	50,390
COORDINADOR DE PROYECTOS F	3	38,852	38,852
COORDINADOR DE PSICOLOGIA	1	25,078	25,078

EL ESTADO DE JALISCO

PERIÓDICO OFICIAL

180

GOBIERNO DEL ESTADO DE JALISCO
PRESUPUESTO DE EGRESOS PARA EL EJERCICIO FISCAL 2021
 Análítico de Plazas del Gobierno del Estado

PLAZAS / PUESTO	NÚMERO DE PLAZAS	REMUNERACIONES	
		DE	HASTA
COORDINADOR DE PUBLICACIONES	1	19,759	19,759
COORDINADOR DE RACIONALIZACION DE ESPACIOS	1	25,078	25,078
COORDINADOR DE RECAUDACION FORANEA	2	22,453	22,453
COORDINADOR DE RECUPERACION DE CHEQUES	1	15,680	15,680
COORDINADOR DE RECURSOS FEDERALES AL EMPLEO	1	22,453	22,453
COORDINADOR DE RECURSOS FINANCIEROS	2	18,297	18,297
COORDINADOR DE RECURSOS FINANCIEROS Y MATERIALES	1	22,453	22,453
COORDINADOR DE RECURSOS FINANCIEROS Y MATERIALES A	1	38,852	38,852
COORDINADOR DE RECURSOS HUMANOS	6	18,297	18,297
COORDINADOR DE RECURSOS HUMANOS A	3	19,759	19,759
COORDINADOR DE RECURSOS HUMANOS C	1	32,286	32,286
COORDINADOR DE RECURSOS HUMANOS Y LABORAL	2	32,286	32,286
COORDINADOR DE RECURSOS MATERIALES	4	18,297	18,297
COORDINADOR DE RECURSOS MATERIALES A	2	19,759	19,759
COORDINADOR DE RED DE PLANEACION ESTATAL Y MUNICIPAL	1	17,688	17,688
COORDINADOR DE RED INTERMUNICIPAL DE GOBERNANZA	1	19,759	19,759
COORDINADOR DE REDES	1	20,272	20,272
COORDINADOR DE REGION	9	22,453	22,453
COORDINADOR DE REGISTROS	1	17,325	17,325
COORDINADOR DE REGISTROS A	2	17,688	17,688
COORDINADOR DE REMATES	1	38,852	38,852
COORDINADOR DE REVISION DE ACTOS ADMINISTRATIVOS	1	22,453	22,453
COORDINADOR DE SEGUIMIENTO	18	18,297	18,297
COORDINADOR DE SEGUIMIENTO A	2	17,688	17,688
COORDINADOR DE SEGUIMIENTO DE IP	2	18,297	18,297
COORDINADOR DE SEGUIMIENTO DE PROYECTOS	1	15,333	15,333
COORDINADOR DE SEGUIMIENTO REGIONAL	1	38,852	38,852
COORDINADOR DE SEGUIMIENTO Y EVALUACION DE PROYECTOS	1	25,078	25,078
COORDINADOR DE SEGUROS	1	25,078	25,078
COORDINADOR DE SERVICIOS ESPECIALIZADOS	1	15,333	15,333
COORDINADOR DE SERVICIOS GENERALES	2	22,453	33,470
COORDINADOR DE SERVICIOS GENERALES A	1	19,759	19,759
COORDINADOR DE SISTEMAS E INFORMATICA	1	36,155	36,155
COORDINADOR DE SISTEMAS Y TRANSPARENCIA	2	28,072	28,072
COORDINADOR DE SISTEMATIZACION DE INFORMACION DEL GOBIERNO Y LOS MUNICIPIOS	1	42,130	42,130
COORDINADOR DE SOCIALIZACION DE LA INFORMACION MUNICIPIOS REGIONALES	1	22,453	22,453
COORDINADOR DE SOPORTE TECNICO	1	19,759	19,759
COORDINADOR DE SOPORTE TECNICO D	1	42,130	42,130
COORDINADOR DE SUBCONSEJOS DEL COESIDA	1	28,072	28,072
COORDINADOR DE TECNICOS EN COMPUTACION	10	8,392	8,392
COORDINADOR DE TIMBRADO DE NOMINA	1	32,286	32,286
COORDINADOR DE TRADUCCIONES	1	42,130	42,130
COORDINADOR DE TRAMITES	1	17,325	17,325
COORDINADOR DE TRANSPARENCIA	1	18,297	18,297
COORDINADOR DE UNIDAD DE TRANSPARENCIA E INFORMACION	1	28,072	28,072
COORDINADOR DE VINCULACION	1	32,286	32,286
COORDINADOR DE VINCULACION A	1	38,852	38,852
COORDINADOR DE VINCULACION CON DEPENDENCIAS	1	18,297	18,297
COORDINADOR DE VINCULACION CON ENTIDADES FEDERATIVAS	1	38,852	38,852
COORDINADOR DE VINCULACION EXTERIOR	1	19,759	19,759
COORDINADOR DE VINCULACION INTERINSTITUCIONAL Y SOCIAL	1	25,078	25,078
COORDINADOR DE VINCULACION INTERNACIONAL	1	36,155	36,155
COORDINADOR DE VINCULACION LABORAL	1	36,155	36,155
COORDINADOR DE VINCULACION MULTISECTORIAL	1	36,155	36,155
COORDINADOR DE VINCULACION SOCIAL	1	32,286	32,286
COORDINADOR DE VINCULACION Y APOYO INSTITUCIONAL	1	45,429	45,429
COORDINADOR DE VINCULACION Y GESTION	1	22,453	22,453
COORDINADOR DE VINCULACION Y GESTION A	1	25,078	25,078

EL ESTADO DE JALISCO

PERIÓDICO OFICIAL

181

GOBIERNO DEL ESTADO DE JALISCO
PRESUPUESTO DE EGRESOS PARA EL EJERCICIO FISCAL 2021
Análítico de Plazas del Gobierno del Estado

PLAZAS / PUESTO	NÚMERO DE PLAZAS	REMUNERACIONES	
		DE	HASTA
COORDINADOR DE VISITADURIA	2	22,453	22,453
COORDINADOR DE VISITADURIA A	1	25,078	25,078
COORDINADOR DE ZONA	4	25,078	25,078
COORDINADOR DE ZONA A	3	22,453	22,453
COORDINADOR DEL AREA DE ANALISIS DE CONTEXTO	1	58,645	58,645
COORDINADOR DEL DESPACHO DEL CONTRALOR	1	19,759	19,759
COORDINADOR DEL FOMENTO DE ZONAS ESTRATEGICAS	1	22,453	22,453
COORDINADOR DEL PROCEDIMIENTO ADMINISTRATIVO DE EJECUCION	5	17,688	17,688
COORDINADOR DEL PROGRAMA DE TURISMO ESCOLAR	1	25,729	25,729
COORDINADOR DEL SERVICIO DE PROTECCION ESTATAL	1	60,901	60,901
COORDINADOR DEL VOLUNTARIADO	1	17,325	17,325
COORDINADOR DEPARTAMENTAL	5	11,337	11,337
COORDINADOR E	3	14,932	14,932
COORDINADOR E1	1	15,412	15,412
COORDINADOR E2	1	16,125	16,125
COORDINADOR E3	3	16,537	16,537
COORDINADOR EJECUTIVO	20	19,759	19,759
COORDINADOR EJECUTIVO A	5	22,453	22,453
COORDINADOR EJECUTIVO DE AREA NATURAL PROTEGIDA	2	25,078	25,078
COORDINADOR EJECUTIVO DE RECURSOS HUMANOS	2	22,453	22,453
COORDINADOR EN DELEGACION REGIONAL	1	20,272	20,272
COORDINADOR EN MANTENIMIENTO DE AREAS DE SEGURIDAD	1	22,453	22,453
COORDINADOR EN TECNICAS DE COMUNICACION	3	15,333	15,333
COORDINADOR ESPECIAL EN MATERIA JURIDICA	1	36,155	36,155
COORDINADOR ESPECIALIZADO	68	19,759	19,759
COORDINADOR ESPECIALIZADO A	85	25,078	25,078
COORDINADOR ESPECIALIZADO DE INFORMACION Y ESTADISTICAS	2	28,072	28,072
COORDINADOR ESPECIALIZADO DE INFORMACION Y ESTADISTICAS A	2	25,078	25,078
COORDINADOR ESPECIALIZADO DE INFORMACION Y ESTADISTICAS B	1	50,390	50,390
COORDINADOR ESPECIALIZADO DE OBRAS PUBLICAS	1	25,078	25,078
COORDINADOR ESPECIALIZADO DEL CECAJ	1	19,759	19,759
COORDINADOR ESPECIALIZADO E	11	18,297	18,297
COORDINADOR ESPECIALIZADO EN INFORMATICA	9	32,286	32,286
COORDINADOR ESPECIALIZADO EN INFORMATICA A	3	28,072	28,072
COORDINADOR ESPECIALIZADO EN MEDIO AMBIENTE	1	28,072	28,072
COORDINADOR ESPECIALIZADO F	22	22,453	22,453
COORDINADOR ESPECIALIZADO H	19	28,072	28,072
COORDINADOR ESPECIALIZADO I	19	32,286	32,286
COORDINADOR ESPECIALIZADO ISO 9000	1	22,453	22,453
COORDINADOR ESPECIALIZADO J	5	36,155	36,155
COORDINADOR ESPECIALIZADO K	12	38,852	38,852
COORDINADOR ESPECIALIZADO L	7	42,130	42,130
COORDINADOR ESPECIALIZADO PAE	1	19,759	19,759
COORDINADOR ESTATAL DE REDES Y TELECOMUNICACIONES	4	25,078	25,078
COORDINADOR FINANCIERO	2	18,297	18,297
COORDINADOR FINANCIERO C	2	25,078	25,078
COORDINADOR FINANCIERO CONTABLE	4	22,453	22,453
COORDINADOR GENERAL A	6	38,852	38,852
COORDINADOR GENERAL B	2	66,873	66,873
COORDINADOR GENERAL CIUDADES MEDIAS	1	42,130	42,130
COORDINADOR GENERAL DE ANALISIS ESTRATEGICO	1	121,508	121,508
COORDINADOR GENERAL DE ANALISIS Y PROSPECTIVA SOCIAL	2	58,645	58,645
COORDINADOR GENERAL DE ATENCION AUDITORIAS	1	38,852	38,852
COORDINADOR GENERAL DE AUDITORIA FISCAL	1	73,783	73,783
COORDINADOR GENERAL DE COMISIONES DE LA CANAGO	1	66,873	66,873
COORDINADOR GENERAL DE COMUNICACION	1	121,508	121,508
COORDINADOR GENERAL DE EDUCACION Y CULTURA PARA LA SUSTENTABILIDAD	1	38,852	38,852
COORDINADOR GENERAL DE EVALUACION DE IMPACTO AMBIENTAL	1	38,852	38,852

EL ESTADO DE JALISCO

PERIÓDICO OFICIAL

182

GOBIERNO DEL ESTADO DE JALISCO
PRESUPUESTO DE EGRESOS PARA EL EJERCICIO FISCAL 2021
Análítico de Plazas del Gobierno del Estado

PLAZAS / PUESTO	NÚMERO DE PLAZAS	REMUNERACIONES	
		DE	HASTA
COORDINADOR GENERAL DE EVALUACION DE LA GESTION PUBLICA ESPECIALIDAD SECTORIAL	1	22,453	22,453
COORDINADOR GENERAL DE EVALUACION INSTITUCIONAL	1	19,759	19,759
COORDINADOR GENERAL DE GEOMATICA E INFORMACION AMBIENTAL Y TERRITORIAL	1	38,852	38,852
COORDINADOR GENERAL DE GESTION DE LA CALIDAD DEL AIRE	1	38,852	38,852
COORDINADOR GENERAL DE GESTION INTEGRAL DE RESIDUOS	1	38,852	38,852
COORDINADOR GENERAL DE GESTION TRANSVERSAL ANTE EL CAMBIO CLIMATICO	1	38,852	38,852
COORDINADOR GENERAL DE GOBERNANZA Y PAZ	1	42,130	42,130
COORDINADOR GENERAL DE GOBERNANZA Y PAZ B	1	50,390	50,390
COORDINADOR GENERAL DE INNOVACION GUBERNAMENTAL	1	121,508	121,508
COORDINADOR GENERAL DE MANEJO DE FUEGO	1	38,852	38,852
COORDINADOR GENERAL DE MUNICIPIOS METROPOLITANOS	1	42,130	42,130
COORDINADOR GENERAL DE MUNICIPIOS REGIONAL	1	42,130	42,130
COORDINADOR GENERAL DE NORMATIVIDAD Y ESPECIFICACIONES TECNICAS	1	38,852	38,852
COORDINADOR GENERAL DE PLANEACION DEL DESARROLLO DEL PODER EJECUTIVO	1	22,453	22,453
COORDINADOR GENERAL DE PLANEACION DEL DESARROLLO DEL PODER LEGISLATIVO	2	19,759	19,759
COORDINADOR GENERAL DE PLANEACION DEL DESARROLLO EN GESTION MUNICIPAL	1	32,286	32,286
COORDINADOR GENERAL DE PLANEACION DEL DESARROLLO EN GESTION REGIONAL	1	18,297	18,297
COORDINADOR GENERAL DE PLANEACION Y SEGUIMIENTO DE DISEÑO GESTION Y RESULTADOS DE PROGRAMAS PUBLICOS	1	17,688	17,688
COORDINADOR GENERAL DE PLANEACION Y SEGUIMIENTO INSTITUCIONAL DEL PODER EJECUTIVO	1	22,453	22,453
COORDINADOR GENERAL DE PROYECTOS	8	45,429	45,429
COORDINADOR GENERAL DE PROYECTOS B	3	42,130	42,130
COORDINADOR GENERAL DE PROYECTOS D	1	38,852	38,852
COORDINADOR GENERAL DE PROYECTOS ESTRATEGICOS	1	58,645	58,645
COORDINADOR GENERAL DE PROYECTOS ESTRATEGICOS B	1	50,390	50,390
COORDINADOR GENERAL DE PROYECTOS ESTRATEGICOS D	1	82,120	82,120
COORDINADOR GENERAL DE PROYECTOS ESTRATEGICOS F	1	17,325	17,325
COORDINADOR GENERAL DE PROYECTOS F	3	50,390	50,390
COORDINADOR GENERAL DE RECURSOS NATURALES	1	38,852	38,852
COORDINADOR GENERAL DE REGULACION DE EMISIONES VEHICULARES	1	38,852	38,852
COORDINADOR GENERAL DE SEGUIMIENTO DE INDICADORES DE SEGURIDAD PUBLICA GOBIERNO Y DESARROLLO TERRITORIAL	1	22,453	22,453
COORDINADOR GENERAL DE SEGUIMIENTO DE INDICADORES DEL DESARROLLO SOCIAL Y ECONOMICO	1	22,453	22,453
COORDINADOR GENERAL DE SEGUIMIENTO DE INDICADORES INSTITUCIONALES	1	22,453	22,453
COORDINADOR GENERAL DE SUSTENTABILIDAD DEL SECTOR PRODUCTIVO	1	38,852	38,852
COORDINADOR GENERAL DE TRANSPARENCIA	1	82,120	82,120
COORDINADOR GENERAL DE VERIFICACION DE LA CALIDAD DE LA EVIDENCIA	1	17,688	17,688
COORDINADOR GENERAL ESTRATEGICO DE CRECIMIENTO Y DESARROLLO ECONOMICO	1	142,283	142,283
COORDINADOR GENERAL ESTRATEGICO DE DESARROLLO SOCIAL	1	142,283	142,283
COORDINADOR GENERAL ESTRATEGICO DE GESTION DEL TERRITORIO	1	142,283	142,283
COORDINADOR GENERAL ESTRATEGICO DE SEGURIDAD	1	142,283	142,283
COORDINADOR GENERAL JURIDICO	1	32,286	32,286
COORDINADOR GENERAL Y SEGUIMIENTO INSTITUCIONAL DE ACCIONES Y SERVICIOS	1	22,453	22,453
COORDINADOR I	5	18,297	18,297
COORDINADOR INFORMATICO DE INGRESOS	1	28,072	28,072
COORDINADOR INTERINSTITUCIONAL Y MUNICIPAL DEL CECAJ	1	32,286	32,286
COORDINADOR INTERNO	4	18,297	18,297
COORDINADOR J	6	19,759	19,759
COORDINADOR JURIDICO	15	22,453	22,832
COORDINADOR JURIDICO A	12	19,759	19,759
COORDINADOR JURIDICO B	39	18,297	18,297
COORDINADOR JURIDICO C	3	25,078	25,078
COORDINADOR JURIDICO D	4	28,072	28,072
COORDINADOR JURIDICO DE INGRESOS	1	32,286	32,286
COORDINADOR JURIDICO DEL CECAJ	1	17,688	17,688
COORDINADOR JURIDICO F	4	36,155	36,155

EL ESTADO DE JALISCO

PERIÓDICO OFICIAL

183

GOBIERNO DEL ESTADO DE JALISCO
PRESUPUESTO DE EGRESOS PARA EL EJERCICIO FISCAL 2021
Análítico de Plazas del Gobierno del Estado

PLAZAS / PUESTO	NÚMERO DE PLAZAS	REMUNERACIONES	
		DE	HASTA
COORDINADOR JURIDICO H	3	42,130	42,130
COORDINADOR JURIDICO J	1	50,390	50,390
COORDINADOR JURIDICO Y DE INTEGRACION DE RESULTADOS	1	25,078	25,078
COORDINADOR LOGISTICO	1	19,759	19,759
COORDINADOR M	18	28,072	28,072
COORDINADOR MEDICO Y TOXICOLOGICO	1	25,078	25,078
COORDINADOR NIVEL 15	15	16,246	16,246
COORDINADOR NIVEL 16	4	22,832	22,832
COORDINADOR NIVEL 19	2	33,470	33,470
COORDINADOR NORMATIVO	1	19,759	19,759
COORDINADOR O	1	36,155	36,155
COORDINADOR OPERATIVO	3	18,297	18,297
COORDINADOR OPERATIVO DE COMUNICACIONES	1	32,286	32,286
COORDINADOR OPERATIVO DE PROYECCION GUBERNAMENTAL	1	32,286	32,286
COORDINADOR OPERATIVO DE SEGURIDAD A FUNCIONARIOS	1	66,733	66,733
COORDINADOR OPERATIVO DE TELECOMUNICACIONES	5	32,286	32,286
COORDINADOR OPERATIVO DEL CEPAJ	1	32,286	32,286
COORDINADOR OPERATIVO DEL ESCUADRON TACTICO AEREO	1	66,733	66,733
COORDINADOR ORGANIZACIONAL A	11	22,453	22,453
COORDINADOR P	1	38,852	38,852
COORDINADOR PREHOSPITALARIO	1	28,072	28,072
COORDINADOR Q	3	42,130	42,130
COORDINADOR R	2	50,390	50,390
COORDINADOR REGIONAL	14	18,297	18,297
COORDINADOR REGIONAL A	11	19,759	19,759
COORDINADOR REGIONAL NORTE	1	32,286	32,286
COORDINADOR REGIONAL ORIENTE	1	32,286	32,286
COORDINADOR REGIONAL PONIENTE	1	50,390	50,390
COORDINADOR REGIONAL SUR	1	32,286	32,286
COORDINADOR TECNICO	51	18,297	22,832
COORDINADOR TECNICO B	1	22,453	22,453
COORDINADOR TECNICO C	1	25,078	25,078
COORDINADORA DE PROYECTOS H	1	50,390	50,390
CORRECTOR TIPOGRAFICO	1	15,412	15,412
CRIMINOLOGO	1	28,072	28,072
DEFENSOR DE OFICIO	1	13,266	13,266
DEFENSOR PUBLICO	70	22,453	22,453
DELEGADO ALTOS NORTE	1	47,094	47,094
DELEGADO ALTOS SUR	1	47,094	47,094
DELEGADO CENTRO DOS	1	55,131	55,131
DELEGADO CENTRO TRES	1	55,131	55,131
DELEGADO CENTRO UNO	1	62,968	62,968
DELEGADO CIENEGA	1	47,094	47,094
DELEGADO COSTA SIERRA OCCIDENTAL	1	55,131	55,131
DELEGADO COSTA SUR	1	47,094	47,094
DELEGADO GENERAL REGIONAL	12	54,516	54,516
DELEGADO LAGUNAS	1	47,094	47,094
DELEGADO NORTE	1	47,094	47,094
DELEGADO REGIONAL	1	18,297	18,297
DELEGADO REGIONAL A	2	19,759	19,759
DELEGADO REGIONAL DE LA SEJ COSTA SUR AUTLAN DE NAVARRO	1	39,023	39,023
DELEGADO REGIONAL DE LA SEJ COSTA SUR AUTLÁN DE NAVARRO	1	39,023	39,023
DELEGADO REGIONAL DE LA SRIA. DE EDUCACIÓN ALTOS NORTE LAGOS	1	38,208	38,208
DELEGADO REGIONAL DE LA SRIA. DE EDUCACION CIENEGA OCOTLÁN	1	38,208	38,208
DELEGADO SIERRA DE AMULA	1	47,094	47,094
DELEGADO SUR	1	47,094	47,094
DELEGADO SURESTE	1	47,094	47,094
DELEGADO VALLES	1	47,094	47,094

EL ESTADO DE JALISCO

PERIÓDICO OFICIAL

184

GOBIERNO DEL ESTADO DE JALISCO
PRESUPUESTO DE EGRESOS PARA EL EJERCICIO FISCAL 2021
Análítico de Plazas del Gobierno del Estado

PLAZAS / PUESTO	NÚMERO DE PLAZAS	REMUNERACIONES	
		DE	HASTA
DESARROLLADOR	9	32,286	32,286
DIBUJANTE	5	7,974	14,409
DICTAMINADOR	1	16,537	16,537
DIR. DE ARTES GRAF.	1	7,507	7,507
DIRECCION DE PROYECTOS EDUCATIVOS DE EDUCACION PREESCOLAR	1	35,981	35,981
DIRECTOR	4	42,130	42,130
DIRECTOR ACADEMICO DE EDUCACION NORMAL	1	39,023	39,023
DIRECTOR ADMINISTRATIVO B	1	42,130	42,130
DIRECTOR ADMINISTRATIVO D	3	50,390	50,390
DIRECTOR ADMINISTRATIVO DE CULTURA	1	50,390	50,390
DIRECTOR ADMINISTRATIVO DE LA PROCURAD SOCIAL	1	50,390	50,390
DIRECTOR ADMINISTRATIVO F	1	66,873	66,873
DIRECTOR ADMINISTRATIVO REINSERCIÓN SOCIAL	1	58,645	58,645
DIRECTOR ADMINISTRATIVO Y DE AUDITORIA	1	73,783	73,783
DIRECTOR B	9	58,645	58,645
DIRECTOR BILINGUE DE EDUCACION PREESCOLAR INDIGENA	4	10,441	25,008
DIRECTOR BILINGUE DE EDUCACION PRIMARIA INDIGENA	18	11,317	27,223
DIRECTOR C	7	50,390	50,390
DIRECTOR DE ACCESO DE LAS MUJERES A LA JUSTICIA	1	50,390	50,390
DIRECTOR DE ACREDITACION INCORPORACION Y REVALIDACION EDUCATIVA	1	47,094	47,094
DIRECTOR DE ADMINISTRACION	2	50,390	50,390
DIRECTOR DE ADMINISTRACION A	2	66,873	66,873
DIRECTOR DE ADMINISTRACION EVALUACION Y SEGUIMIENTO	1	90,438	90,438
DIRECTOR DE ADQUISICIONES	2	42,219	66,873
DIRECTOR DE AGRAVIOS	1	58,645	58,645
DIRECTOR DE ALFABETIZACION DIGITAL	1	47,094	47,094
DIRECTOR DE ALMACEN	1	42,130	42,130
DIRECTOR DE AMPARO DE LA CONSEJERIA JURIDICA	1	73,783	73,783
DIRECTOR DE AMPAROS A	1	66,873	66,873
DIRECTOR DE AMPAROS DE LA FISCALIA ESTATAL	1	36,155	36,155
DIRECTOR DE AMPAROS PROCESALES SALIDAS ALTERNAS Y FORMAS DE TERMINACION ANTICIPADA	1	58,645	58,645
DIRECTOR DE ANALISIS DE INDICADORES	1	50,390	50,390
DIRECTOR DE ANALISIS DE LA OPERACION	1	45,429	45,429
DIRECTOR DE ANALISIS DE POLITICAS PUBLICAS	1	50,390	50,390
DIRECTOR DE ANALISIS DE PROCESOS	1	50,390	50,390
DIRECTOR DE ANALISIS E INTEGRACION DE INFORMACION	1	66,873	66,873
DIRECTOR DE ANALISIS JURIDICO	1	58,645	58,645
DIRECTOR DE ANALISIS Y CONTEXTO	2	58,645	60,901
DIRECTOR DE ANALISIS Y EVALUACION	1	73,783	73,783
DIRECTOR DE APOYO A LA COMERCIALIZACION	1	42,130	42,130
DIRECTOR DE APOYO A PROYECTOS DE CONECTIVIDAD	1	50,390	50,390
DIRECTOR DE AREA	1	47,094	47,094
DIRECTOR DE AREA DE ANALISIS Y ESTADISTICAS	1	36,155	36,155
DIRECTOR DE AREA DE APOYO INST COMB A LA CORRUP	1	38,852	38,852
DIRECTOR DE AREA DE APOYO A OFICIALIAS	1	42,130	42,130
DIRECTOR DE AREA DE ARMONIZACION CONTABLE	1	42,130	42,130
DIRECTOR DE AREA DE ASISTENCIA SOCIAL Y PSICOLOGIA	1	38,852	38,852
DIRECTOR DE AREA DE ATENCION A CONFLICTOS SOCIO AMBIENTALES	1	42,130	42,130
DIRECTOR DE AREA DE ATENCION A MUNICIPIOS	1	58,645	58,645
DIRECTOR DE AREA DE ATENCION A MUNICIPIOS DEL AREA METROPOLITANA DE GDL	1	50,390	50,390
DIRECTOR DE AREA DE ATENCION CIUDADANA	1	18,297	18,297
DIRECTOR DE AREA DE ATN A ENTES FISCALIZADORES DE RECURSOS FEDERALES	1	42,130	42,130
DIRECTOR DE AREA DE ATN DE ADOLEC EN CONFLICTO CON LA LEY	1	54,516	54,516
DIRECTOR DE AREA DE AUDITORIA DE DEPEND DEL EJECUTIVO	2	38,852	38,852
DIRECTOR DE AREA DE AUDITORIA DE ENTIDADES PARAESTATALES	2	38,852	38,852
DIRECTOR DE AREA DE CADENAS COMERCIALES	1	38,852	38,852
DIRECTOR DE AREA DE CADENAS PRODUCTIVAS Y SUSTENTABILIDAD	1	42,130	42,130

EL ESTADO DE JALISCO

PERIÓDICO OFICIAL

185

GOBIERNO DEL ESTADO DE JALISCO
PRESUPUESTO DE EGRESOS PARA EL EJERCICIO FISCAL 2021
Análítico de Plazas del Gobierno del Estado

PLAZAS / PUESTO	NÚMERO DE PLAZAS	REMUNERACIONES	
		DE	HASTA
DIRECTOR DE AREA DE CAJA GENERAL	1	58,645	58,645
DIRECTOR DE AREA DE CATASTRO DEL ESTADO	1	50,390	50,390
DIRECTOR DE AREA DE CERTIFICADOS DE REGISTRO DE PROPIEDAD	1	42,130	42,130
DIRECTOR DE AREA DE CONSEJOS MUNICIPALES DE DESARROLLO RURAL	1	42,130	42,130
DIRECTOR DE AREA DE CONTRALORIA SOCIAL	1	38,852	38,852
DIRECTOR DE AREA DE CONTROL DE PROCESOS Y AUDIENCIAS AGENCIAS DEL MP FECC	1	54,516	54,516
DIRECTOR DE AREA DE COOPERACION INTERNACIONAL	1	36,155	36,155
DIRECTOR DE AREA DE CRIMINALISTICA	1	36,155	36,155
DIRECTOR DE AREA DE CUMPLIMIENTO DE MANDAMIENTOS JUDICIALES	1	36,155	36,155
DIRECTOR DE AREA DE DENUNCIAS	1	38,852	38,852
DIRECTOR DE AREA DE DEPOSITOS VEHICULARES	1	42,130	42,130
DIRECTOR DE AREA DE DESARROLLO CULTURAL Y ARTISTICO	1	50,390	50,390
DIRECTOR DE AREA DE DESARROLLO INSTITUCIONAL	1	42,130	42,130
DIRECTOR DE AREA DE DEUDA PUB Y CTRL OBLIG FINANCIERAS INST	1	58,645	58,645
DIRECTOR DE AREA DE DIFUSION SOCIAL	1	50,390	50,390
DIRECTOR DE AREA DE EDUCACION SUPERIOR	1	50,390	50,390
DIRECTOR DE AREA DE ESTRATEGIAS EDUCATIVAS	1	36,155	36,155
DIRECTOR DE AREA DE ESTUDIOS LEGISLATIVOS	1	50,390	50,390
DIRECTOR DE AREA DE ESTUDIOS LEGISLATIVOS Y ACUERDOS GUBERNAMENTALES	1	58,645	58,645
DIRECTOR DE AREA DE EXPOSICIONES NACIONALES	1	36,155	36,155
DIRECTOR DE AREA DE EXTENSIONISMO Y CAPACITACION RURAL	1	42,130	42,130
DIRECTOR DE AREA DE FINANCIAMIENTO RURAL	1	42,130	42,130
DIRECTOR DE AREA DE FIRMA ELECTRONICA AVANZADA	1	42,130	42,130
DIRECTOR DE AREA DE FOMENTO AGRICOLA Y RECONVERSION DE CULTIVOS	1	42,130	42,130
DIRECTOR DE AREA DE FOMENTO AVICOLA	1	36,155	36,155
DIRECTOR DE AREA DE FOMENTO FRUTICOLA Y HORTICOLA	1	42,130	42,130
DIRECTOR DE AREA DE FOMENTO PECUARIO	1	42,130	42,130
DIRECTOR DE AREA DE FOMENTO PORCICOLA	1	42,130	42,130
DIRECTOR DE AREA DE GASTO DE SERVICIOS PERSONALES	1	58,645	58,645
DIRECTOR DE AREA DE GASTOS DE OPERACION Y DE OBRA	1	58,645	58,645
DIRECTOR DE AREA DE GESTION URBANA Y DICTAMINACION	1	50,390	50,390
DIRECTOR DE AREA DE GESTION Y PLANEACION ESTRATEGICA	1	50,390	50,390
DIRECTOR DE AREA DE GOBERNANZA TERRITORIAL	1	42,130	42,130
DIRECTOR DE AREA DE INFORMACION Y DOCUMENTACION	1	50,390	50,390
DIRECTOR DE AREA DE INFORMATICA	1	38,852	38,852
DIRECTOR DE AREA DE INFORMATICA DEL REGISTRO PUBLICO	1	42,130	42,130
DIRECTOR DE AREA DE INFORMATICA Y SISTEMAS ORGANIZAC	1	32,286	32,286
DIRECTOR DE AREA DE INNOVACION AGROALIMENTARIA	1	36,155	36,155
DIRECTOR DE AREA DE INVERSION PUBLICA	1	58,645	58,645
DIRECTOR DE AREA DE INVESTIGACION Y CULTURA VIAL	1	36,155	36,155
DIRECTOR DE AREA DE JURIDICO Y DE COMERCIO	1	42,130	42,130
DIRECTOR DE AREA DE LA ANTIG ESTACION CTRL DE AUTO TRANSP	1	38,852	38,852
DIRECTOR DE AREA DE LICENCIAS Y REGISTRO DE CONDUCTORES	1	42,130	42,130
DIRECTOR DE AREA DE LO CONSULTIVO FISCAL	1	45,429	45,429
DIRECTOR DE AREA DE LO CONTENCIOSO DE LA SECRETARIA DE TRANSPORTE	1	38,852	38,852
DIRECTOR DE AREA DE LOGISTICA	1	42,130	42,130
DIRECTOR DE AREA DE MAQUINARIA RURAL	1	42,130	42,130
DIRECTOR DE AREA DE MEDIACION DE ACCIDENTES VIALES LIBERTAD DE VEHICULOS Y PRELACION DE PASO	1	42,130	42,130
DIRECTOR DE AREA DE MEDIOS ALTER DE SOLUC DE CONFLICTOS	1	54,516	54,516
DIRECTOR DE AREA DE MODERNIZACION Y GESTION DE LA CALIDAD	1	42,130	42,130
DIRECTOR DE AREA DE MULTITRAMITE	1	50,390	50,390
DIRECTOR DE AREA DE NOTIFICACION Y EJECUCION FISCAL	1	45,429	45,429
DIRECTOR DE AREA DE OFICINAS FORANEAS Y DEPENDENCIAS PUBLICAS	1	42,130	42,130
DIRECTOR DE AREA DE OPERACION Y PROGRAMACION CULTURAL	1	50,390	50,390
DIRECTOR DE AREA DE PLANEACION VINCULACION Y DESARROLLO SECTORIAL	1	58,645	58,645
DIRECTOR DE AREA DE PLANEACION Y ADMINISTRACION DE RECURSOS Y PROYECTOS	1	50,390	50,390
DIRECTOR DE AREA DE PLANEACION Y ESTADISTICA	1	36,155	36,155

EL ESTADO DE JALISCO

PERIÓDICO OFICIAL

186

GOBIERNO DEL ESTADO DE JALISCO
PRESUPUESTO DE EGRESOS PARA EL EJERCICIO FISCAL 2021
Análítico de Plazas del Gobierno del Estado

PLAZAS / PUESTO	NÚMERO DE PLAZAS	REMUNERACIONES	
		DE	HASTA
DIRECTOR DE AREA DE PLANEACION Y TECNOLOGIAS DE LA INFORMACION	1	36,155	36,155
DIRECTOR DE AREA DE PRESUPUESTO	1	58,645	58,645
DIRECTOR DE AREA DE PROFESIONALIZACION	1	32,286	32,286
DIRECTOR DE AREA DE PROFESIONES DEL ESTADO	1	42,130	42,130
DIRECTOR DE AREA DE PROG Y ACCIO DE PART CIUDADA Y COMUN	1	36,155	36,155
DIRECTOR DE AREA DE PROGRAMACION	1	58,645	58,645
DIRECTOR DE AREA DE PROMOCION COMERCIAL	1	42,130	42,130
DIRECTOR DE AREA DE PROPIEDAD	1	42,130	42,130
DIRECTOR DE AREA DE PROYECTOS CARRETEROS	1	32,286	32,286
DIRECTOR DE AREA DE PROYECTOS ESTRATEGICOS	1	42,130	42,130
DIRECTOR DE AREA DE PROYECTOS INTERSECTORIALES	1	58,645	58,645
DIRECTOR DE AREA DE PROYECTOS REGIONALES	1	42,130	42,130
DIRECTOR DE AREA DE PUBLICACIONES DE SECRETARIA GENERAL	1	42,130	42,130
DIRECTOR DE AREA DE REC MAT Y SERV GRALES DE LA SECRETARIA DE TRANSPORTE	1	36,155	36,155
DIRECTOR DE AREA DE RECURSOS DIGITALES DE SADER	1	36,155	36,155
DIRECTOR DE AREA DE RECURSOS FINANCIEROS DE LA SECRETARIA DE TRANSPORTE	1	36,155	36,155
DIRECTOR DE AREA DE RECURSOS HUMANOS DE LA HACIENDA PUBLICA	1	45,429	45,429
DIRECTOR DE AREA DE RECURSOS HUMANOS DE LA SECRETARIA DE TRANSPORTE	1	36,155	36,155
DIRECTOR DE AREA DE RECURSOS HUMANOS DE SADER	1	36,155	36,155
DIRECTOR DE AREA DE RECURSOS HUMANOS Y FINANCIEROS	1	50,390	50,390
DIRECTOR DE AREA DE RECURSOS MATERIALES	1	45,429	45,429
DIRECTOR DE AREA DE RECURSOS MATERIALES Y FINANCIEROS	2	50,390	50,390
DIRECTOR DE AREA DE REGIONES PRIORITARIAS	1	42,130	42,130
DIRECTOR DE AREA DE REINGENIERIA	1	58,645	58,645
DIRECTOR DE AREA DE RESPONSABILIDADES Y CONTENCIOSO	1	38,852	38,852
DIRECTOR DE AREA DE SEG EN EL TRABAJO Y PROMOCION DE LA SALUD	1	36,155	36,155
DIRECTOR DE AREA DE SERV PRIVADOS DE SEGURIDAD	1	50,390	50,390
DIRECTOR DE AREA DE SERVICIOS EN DELEGACIONES FORANEAS	1	38,852	38,852
DIRECTOR DE AREA DE SERVICIOS GENERALES	1	36,155	36,155
DIRECTOR DE AREA DE SERVICIOS GENERALES DE SRIA GENERAL	1	50,390	50,390
DIRECTOR DE AREA DE SERVICIOS INFORMATICOS	1	50,390	50,390
DIRECTOR DE AREA DE SITIOS PLATAFORMAS Y TRANSPORTE ESPECIALIZADO	1	36,155	36,155
DIRECTOR DE AREA DE SUPERVISION DE MEDIDAS CAUTELARES	1	45,429	45,429
DIRECTOR DE AREA DE TECNOLOGIA DE LA INFORMACION FINANCIERA	1	45,429	45,429
DIRECTOR DE AREA DE TRANSPORTE DE PASAJEROS	1	36,155	36,155
DIRECTOR DE AREA DE UNIDADES REGIONALES DE SERVICIOS ESTATALES	1	42,130	42,130
DIRECTOR DE AREA DE VERIFICACION DE OBRA CONVENIDA	1	38,852	38,852
DIRECTOR DE AREA DE VERIFICACION DE OBRA DIRECTA	1	38,852	38,852
DIRECTOR DE AREA DE VINCULACION	1	58,645	58,645
DIRECTOR DE AREA DE VINCULACION DE LA COORDINACION DE DESARROLLO ECONOMICO	1	58,645	58,645
DIRECTOR DE AREA DE VINCULACION INSTITUCIONAL	1	38,852	38,852
DIRECTOR DE AREA DEL ARCHIVO DE INSTRUMENTOS PUBLICOS	1	50,390	50,390
DIRECTOR DE AREA DEL ARCHIVO GENERAL DEL REGISTRO CIVIL	1	42,130	42,130
DIRECTOR DE AREA DEL ARCHIVO HISTORICO	1	66,873	66,873
DIRECTOR DE AREA DEL CENTRO DE ATN INTEGRAL JUVENIL	1	36,323	36,323
DIRECTOR DE AREA DEL CENTRO DE OBSERVACION CLASIFICACION Y DIAGNOSTICO	1	36,323	36,323
DIRECTOR DE AREA DEL CENTRO INTEGRAL DE COMUNICACIONES	1	42,130	42,130
DIRECTOR DE AREA DEL REGISTRO ESTATAL DE MOVILIDAD Y TRANSP	1	50,390	50,390
DIRECTOR DE AREA EN COMERCIO LOCAL	1	36,155	36,155
DIRECTOR DE AREA JURIDICA DE LA SRIA DEL TRAB Y PREV SOC	1	50,390	50,390
DIRECTOR DE AREA JURIDICA DE LO CONSULTIVO Y CONTENCIOSO	1	38,852	38,852
DIRECTOR DE AREA JURIDICA DEL CONSEJO ESTATAL DE SEG PUB	1	50,390	50,390
DIRECTOR DE AREA JURIDICA DEL TRANSPORTE	1	42,130	42,130
DIRECTOR DE AREA NIVEL 17	1	20,272	20,272
DIRECTOR DE AREA NIVEL 20	3	29,714	29,714
DIRECTOR DE AREA NIVEL 21	1	33,470	33,470
DIRECTOR DE AREA NIVEL 24	1	55,131	55,131
DIRECTOR DE AREA OPERATIVA	1	58,645	58,645

EL ESTADO DE JALISCO

PERIÓDICO OFICIAL

187

GOBIERNO DEL ESTADO DE JALISCO
PRESUPUESTO DE EGRESOS PARA EL EJERCICIO FISCAL 2021
 Análítico de Plazas del Gobierno del Estado

PLAZAS / PUESTO	NÚMERO DE PLAZAS	REMUNERACIONES	
		DE	HASTA
DIRECTOR DE AREA OPERATIVA AMBIENTAL	1	50,390	50,390
DIRECTOR DE AREA REGISTRO ESTATAL DE MOVILIDAD Y TRANSPORTE	1	50,390	50,390
DIRECTOR DE AREA TECNICA	1	36,155	36,155
DIRECTOR DE AREA TECNICA DE EVALUACION SEGUIM Y CONCERT	1	32,286	32,286
DIRECTOR DE AREA TECNICA PENITENCIARIA	1	38,852	38,852
DIRECTOR DE AREA TECNICA Y DE SEGUIMIENTO	1	38,852	38,852
DIRECTOR DE AREA TECNICA Y SITUACION PATRIMONIAL	1	38,852	38,852
DIRECTOR DE AREAS NATURALES PROTEGIDAS Y ESPECIES PRIORITARIAS	1	58,645	58,645
DIRECTOR DE ARTES Y OF.	3	9,844	9,844
DIRECTOR DE ARTICULACION DE PROGRAMAS ESTRATEGICOS	1	62,968	62,968
DIRECTOR DE ASEGURAMIENTO DE LA CALIDAD ACREDITACION Y MEDICAMENTOS	1	50,390	50,390
DIRECTOR DE ASUNTOS INTERNOS	1	58,645	58,645
DIRECTOR DE ASUNTOS JURIDICOS	2	42,130	69,445
DIRECTOR DE ATENCION A LA INFRAESTRUCTURA ESCOLAR	1	39,023	39,023
DIRECTOR DE ATENCION A MUJERES VICTIMAS DE VIOLENCIAS	1	50,390	50,390
DIRECTOR DE ATENCION A MUNICIPIOS E INSPECCION	1	36,323	36,323
DIRECTOR DE ATENCION A PERSONAS MIGRANTES	1	58,645	58,645
DIRECTOR DE ATENCION Y SEGUIMIENTO	1	42,219	42,219
DIRECTOR DE AUDITORIA INTERNA	1	42,130	42,130
DIRECTOR DE AUDITORIA INTERNA DE LA SECRETARIA DE ADMINISTRACION	1	58,645	58,645
DIRECTOR DE AUDITORIA PREVENTIVA Y DEL DESEMPEÑO	1	42,130	42,130
DIRECTOR DE AUDITORIA PREVENTIVA Y ORIENTACION ADMINISTRATIVA	1	33,737	33,737
DIRECTOR DE AUDITORIA Y DESARROLLO INSTITUCIONAL A ENTIDADES PARAESTATALES	1	42,130	42,130
DIRECTOR DE AUDITORIA Y RECEPCION A SISTEMAS DE TRANSPORTE	1	50,390	50,390
DIRECTOR DE AYUDANTIA	1	73,783	73,783
DIRECTOR DE BECAS	1	62,968	62,968
DIRECTOR DE BIENES MUEBLES VEHICULOS Y COMBUSTIBLES	1	42,130	42,130
DIRECTOR DE BUSQUEDA DE PERSONAS DESAPARECIDAS	1	58,645	58,645
DIRECTOR DE CAPACITACION	1	58,645	58,645
DIRECTOR DE CAPACITACION PARA EL TRABAJO	1	62,968	62,968
DIRECTOR DE CIENCIAS EXACTAS Y HABILIDADES MENTALES	1	39,023	39,023
DIRECTOR DE COMERCIO EXTERIOR	1	45,429	45,429
DIRECTOR DE COMITE DE ADQUISICIONES Y ENAJENACIONES	1	66,873	66,873
DIRECTOR DE COMUNICACION DE COMUNICACION AUXILIAR	1	58,645	58,645
DIRECTOR DE COMUNICACION DE LA COORDINACION GENERAL ESTRATEGICA DE CRECIMIENTO Y DESARROLLO ECONOMICO	1	58,645	58,645
DIRECTOR DE COMUNICACION DE LA COORDINACION GENERAL ESTRATEGICA DE DESARROLLO SOCIAL	1	58,645	58,645
DIRECTOR DE COMUNICACION DE LA COORDINACION GENERAL ESTRATEGICA DE GESTION DEL TERRITORIO	1	58,645	58,645
DIRECTOR DE COMUNICACION DE LA COORDINACION GENERAL ESTRATEGICA DE SEGURIDAD	1	58,645	58,645
DIRECTOR DE COMUNICACION SOCIAL	1	42,219	42,219
DIRECTOR DE CONSERVACION	1	58,645	58,645
DIRECTOR DE CONSERVACION Y RACIONALIZACION DE ESPACIOS	1	42,130	42,130
DIRECTOR DE CONSTRUCCION INFRAESTRUCTURA ZONA 1	1	58,645	58,645
DIRECTOR DE CONSULTAS CIUDADANAS	1	58,645	58,645
DIRECTOR DE CONTABILIDAD Y CONTROL FINANCIERO	1	39,023	39,023
DIRECTOR DE CONTABILIDAD Y GLOSA	1	42,130	42,130
DIRECTOR DE CONTENIDOS Y MENSAJES	1	50,390	50,390
DIRECTOR DE CONTRATACION	1	58,645	58,645
DIRECTOR DE CONTROL DE PERSONAL	1	66,873	66,873
DIRECTOR DE CONTROL DE PROCESOS Y AUDIENCIAS	1	54,516	54,516
DIRECTOR DE CONTROL DE RIESGOS	1	50,390	50,390
DIRECTOR DE CONTROL VEHICULAR	1	42,130	42,130
DIRECTOR DE CONTROL Y SUPERVISION	1	50,390	50,390
DIRECTOR DE COOPERACION Y GESTION	1	50,390	50,390
DIRECTOR DE CORREDORES BIOLÓGICOS Y CUENCAS	1	38,852	38,852
DIRECTOR DE CULTURA DE LA TRANSPARENCIA Y BUENAS PRACTICAS	1	50,390	50,390

EL ESTADO DE JALISCO

PERIÓDICO OFICIAL

188

GOBIERNO DEL ESTADO DE JALISCO
PRESUPUESTO DE EGRESOS PARA EL EJERCICIO FISCAL 2021
Análítico de Plazas del Gobierno del Estado

PLAZAS / PUESTO	NÚMERO DE PLAZAS	REMUNERACIONES	
		DE	HASTA
DIRECTOR DE CUMPLIMIENTO A MANDAMIENTOS JUDICIALES	1	58,645	58,645
DIRECTOR DE DESARROLLO	1	66,873	66,873
DIRECTOR DE DESARROLLO ACADEMICO	1	39,023	39,023
DIRECTOR DE DIFUSION DE LA CULTURA Y LAS ARTES	1	38,852	38,852
DIRECTOR DE DISEÑO ESTRATEGICO	1	58,645	58,645
DIRECTOR DE DISEÑO Y OPERACION DE RUTAS RELIGIOSAS	1	38,852	38,852
DIRECTOR DE DIVERSIDAD SEXUAL	1	45,429	45,429
DIRECTOR DE EDUCACION BASICA PARA ADULTOS NOCTURNA FORANEO.	4	5,615	13,507
DIRECTOR DE EDUCACION COMUNITARIA	2	29,714	29,714
DIRECTOR DE EDUCACION ESPECIAL	1	39,023	39,023
DIRECTOR DE EDUCACION FISICA Y DEPORTE	1	39,023	39,023
DIRECTOR DE EDUCACION MEDIA SUPERIOR	1	62,968	62,968
DIRECTOR DE EDUCACION MEDIA SUPERIOR TECNOLOGICA	1	42,219	42,219
DIRECTOR DE EDUCACION NORMAL	1	55,131	55,131
DIRECTOR DE EDUCACION PREESCOLAR	1	62,968	62,968
DIRECTOR DE EDUCACION PRIMARIA	1	62,968	62,968
DIRECTOR DE EDUCACION SECUNDARIA	1	62,968	62,968
DIRECTOR DE EDUCACION TELESECUNDARIA	1	39,023	39,023
DIRECTOR DE EMPRENDIMIENTO	1	39,023	39,023
DIRECTOR DE ENLACE ADMINISTRATIVO	1	58,645	58,645
DIRECTOR DE ENLACE DE COORDINACIONES DE COMUNICACION	1	58,645	58,645
DIRECTOR DE ENLACE SECTORIAL	1	50,390	50,390
DIRECTOR DE ENLACE Y AUTORIDADES	1	50,390	50,390
DIRECTOR DE ESCUELA DE EDUCACION ESPECIAL	218	11,461	45,170
DIRECTOR DE ESCUELA NORMAL	18	22,219	22,219
DIRECTOR DE ESCUELA SECUNDARIA TECNICA FORANEO	169	26,769	90,746
DIRECTOR DE ESTADISTICA Y SISTEMAS DE INFORMACION	1	42,219	42,219
DIRECTOR DE ESTIMACIONES Y PAGOS	1	50,390	50,390
DIRECTOR DE ESTUDIOS Y PROYECTOS	1	50,390	50,390
DIRECTOR DE ESTUDIOS Y PROYECTOS DE MEJORA REGULATORIA	1	42,130	42,130
DIRECTOR DE EVALUACION DEL SISTEMA EDUCATIVO	1	39,023	39,023
DIRECTOR DE EVALUACION DEL SISTEMA EDUCATIVO ESTATAL	1	39,023	39,023
DIRECTOR DE EVALUACIÓN DEL SISTEMA EDUCATIVO ESTATAL	1	39,023	39,023
DIRECTOR DE EVALUACION EDUCATIVA	1	47,094	47,094
DIRECTOR DE EVALUACION PARA LA MEJORA PUBLICA	1	50,390	50,390
DIRECTOR DE EVALUACION SOCIECONOMICA	1	42,130	42,130
DIRECTOR DE EVALUACIONES ECONOMICAS	1	50,390	50,390
DIRECTOR DE EXTINCION DE DOMINIO	1	54,516	54,516
DIRECTOR DE FIDEICOMISOS	1	45,429	45,429
DIRECTOR DE FINIQUITO Y CIERRE DE OBRAS	1	38,852	38,852
DIRECTOR DE FOMENTO A GRANDES EMPRESAS	1	38,852	38,852
DIRECTOR DE FOMENTO A LA MICRO EMPRESA	1	38,852	38,852
DIRECTOR DE FOMENTO A LA PEQUEÑA Y MEDIANA EMPRESA	1	38,852	38,852
DIRECTOR DE FOMENTO ACUICOLA Y PESQUERO	1	42,130	42,130
DIRECTOR DE FORMACION A PADRES DE FAMILIA	1	39,023	39,023
DIRECTOR DE FORMACION CONTINUA	1	55,131	55,131
DIRECTOR DE FORMACION INTEGRAL	1	62,968	62,968
DIRECTOR DE FORMACION Y CAPACITACION	1	45,429	45,429
DIRECTOR DE FORTALECIMIENTO MUNICIPAL	1	58,645	58,645
DIRECTOR DE FOTOGRAFIA	1	58,645	58,645
DIRECTOR DE FUSION DE INTELIGENCIA	1	66,873	66,873
DIRECTOR DE GEOMATICA	1	66,873	66,873
DIRECTOR DE GESTION DE GOBIERNO DE INTERIOR	1	58,645	58,645
DIRECTOR DE GESTION DE GOBIERNO DE ZMG	1	58,645	58,645
DIRECTOR DE GESTION DE PROCESAMIENTO DE INFORMACION	1	58,645	58,645
DIRECTOR DE GESTION DE TRANSPORTE ESCOLAR	1	38,852	38,852
DIRECTOR DE GESTION FINANCIERA	1	50,390	50,390
DIRECTOR DE GESTION INTEGRAL DE PROYECTOS	1	50,390	50,390

EL ESTADO DE JALISCO

PERIÓDICO OFICIAL

189

GOBIERNO DEL ESTADO DE JALISCO
PRESUPUESTO DE EGRESOS PARA EL EJERCICIO FISCAL 2021
Análítico de Plazas del Gobierno del Estado

PLAZAS / PUESTO	NÚMERO DE PLAZAS	REMUNERACIONES	
		DE	HASTA
DIRECTOR DE GESTION Y DESARROLLO INSTITUCIONAL	1	39,023	39,023
DIRECTOR DE GESTION Y EVALUACION DE PROFESIONALES DE LA EDUCACION	1	39,023	39,023
DIRECTOR DE GESTION Y SEGUIMIENTO	1	73,783	73,783
DIRECTOR DE INCLUSION A PERSONAS CON DISCAPACIDAD	1	45,429	45,429
DIRECTOR DE INCLUSION DIGITAL	1	58,645	58,645
DIRECTOR DE INCORPORACION REVALIDACION Y EQUIVALENCIAS	1	29,714	29,714
DIRECTOR DE INCORPORACIÓN REVALIDACIÓN Y EQUIVALENCIAS	1	33,470	33,470
DIRECTOR DE INDUSTRIAS ESTRATEGICAS	1	38,852	38,852
DIRECTOR DE INFORMACION ESTADISTICA Y COBERTURA DE ASEGURAMIENTO	1	58,645	58,645
DIRECTOR DE INFORMACION Y ESTRATEGIA	1	66,873	66,873
DIRECTOR DE INFORMÁTICA Y SISTEMAS ORGANIZACIONALES	1	50,390	50,390
DIRECTOR DE INFRAESTRUCTURA Y COMUNICACIONES	1	58,645	58,645
DIRECTOR DE INFRAESTRUCTURA Y CONSTRUCCION	1	58,645	58,645
DIRECTOR DE INGRESO DE PERSONAL	1	38,852	38,852
DIRECTOR DE INMUEBLES	1	34,487	34,487
DIRECTOR DE INSPECCION	1	36,155	36,155
DIRECTOR DE INSPECTORIA	2	44,221	44,221
DIRECTOR DE INSPECTORIA A	1	48,988	48,988
DIRECTOR DE INTEGRACION	1	42,130	42,130
DIRECTOR DE INTEGRACION A CADENAS PRODUCTIVAS	1	38,852	38,852
DIRECTOR DE INTEGRACION DE ESTUDIOS	1	50,390	50,390
DIRECTOR DE INTEGRACION Y CONTROL DE EXPEDIENTES TECNICOS	1	38,852	38,852
DIRECTOR DE INTELIGENCIA	1	36,155	36,155
DIRECTOR DE INTELIGENCIA ARTIFICIAL	1	66,873	66,873
DIRECTOR DE INTELIGENCIA VIAL	1	50,390	50,390
DIRECTOR DE INTERNADO DE PRIMARIA FORANEO.	1	15,919	15,919
DIRECTOR DE INTERNET DE LAS COSAS IOT	1	50,390	50,390
DIRECTOR DE INVESTIGACION DE PERSONAS DESAPARECIDAS	1	58,645	58,645
DIRECTOR DE INVESTIGACION Y DESARROLLO DE RECURSOS PROFESIONALES	1	58,645	58,645
DIRECTOR DE JUICIOS LABORALES	1	45,429	45,429
DIRECTOR DE JURIDICO LABORAL DE LA CONSEJERIA JURIDICA	1	66,873	66,873
DIRECTOR DE JUVENTUDES	1	58,645	58,645
DIRECTOR DE LA OPERACION Y EJECUCION DE PROGRAMAS	1	66,873	66,873
DIRECTOR DE LA UNIDAD DE INVESTIGACION CONTRA LA CORRUPCION	1	54,516	54,516
DIRECTOR DE LA UNIDAD DE TRANSPARENCIA DE LA COORDINACION DE GABINETE DE SEGURIDAD PUBLICA	1	42,130	42,130
DIRECTOR DE LA UNIDAD DE TRANSPARENCIA DE LA SECRETARIA DE ADMINISTRACION	1	42,130	42,130
DIRECTOR DE LA UNIDAD MEDICA ODONTOLÓGICA	1	35,981	35,981
DIRECTOR DE LABORATORIO DE POLITICAS PUBLICAS	1	58,645	58,645
DIRECTOR DE LENGUAS EXTRANJERAS	1	39,023	39,023
DIRECTOR DE LICITACION	1	58,645	58,645
DIRECTOR DE LITIGIO LABORAL	1	42,130	42,130
DIRECTOR DE LO CONSULTIVO	2	42,130	47,094
DIRECTOR DE LO CONSULTIVO A	1	58,645	58,645
DIRECTOR DE LO CONSULTIVO B	1	50,390	50,390
DIRECTOR DE LO CONSULTIVO Y LEGISLATIVO	1	36,155	36,155
DIRECTOR DE LO CONTENCIOSO D	2	42,130	42,130
DIRECTOR DE LO CONTENCIOSO DE LA CONSEJERIA JURIDICA	1	73,783	73,783
DIRECTOR DE LO CONTENCIOSO DE LA FISCALIA ESTATAL	1	36,155	36,155
DIRECTOR DE LO CONTENCIOSO DE LA HACIENDA ESTATAL	1	45,429	45,429
DIRECTOR DE LO CONTENSIOSO	1	47,094	47,094
DIRECTOR DE MANTENIMIENTO A OBRAS METROPOLITANAS	1	58,645	58,645
DIRECTOR DE MAQUINARIA Y BIENES PUBLICOS E INFRAESTRUCTURA HIDROLOGICA	1	50,390	50,390
DIRECTOR DE MONITOREO ABIERTO DEL DESARROLLO	1	50,390	50,390
DIRECTOR DE MONITOREO Y SEGUIMIENTO	1	50,390	50,390
DIRECTOR DE ORDENAMIENTO ECOLOGICO Y TERRITORIAL	1	50,390	50,390
DIRECTOR DE ORGANISMOS PUBLICOS DESCENTRALIZADOS	1	45,429	45,429
DIRECTOR DE ORGANIZACION TERRITORIAL	1	50,390	50,390

EL ESTADO DE JALISCO

PERIÓDICO OFICIAL

190

GOBIERNO DEL ESTADO DE JALISCO
PRESUPUESTO DE EGRESOS PARA EL EJERCICIO FISCAL 2021
 Análítico de Plazas del Gobierno del Estado

PLAZAS / PUESTO	NÚMERO DE PLAZAS	REMUNERACIONES	
		DE	HASTA
DIRECTOR DE ORGANIZACIÓN Y NORMATIVA	1	42,130	42,130
DIRECTOR DE PADRON DE PROVEEDORES	1	42,130	42,130
DIRECTOR DE PARQUES INDUSTRIALES E INFRAESTRUCTURA PRODUCTIVA	1	38,852	38,852
DIRECTOR DE PARTICIPACION SOCIAL	1	39,023	39,023
DIRECTOR DE PATRIMONIO CULTURAL	1	50,390	50,390
DIRECTOR DE PLANEACION	2	42,130	50,390
DIRECTOR DE PLANEACION A	1	73,783	73,783
DIRECTOR DE PLANEACION ADMINISTRACION Y FINANZAS	1	58,645	58,645
DIRECTOR DE PLANEACION DE RECURSOS HUMANOS	1	47,094	47,094
DIRECTOR DE PLANEACION EDUCATIVA	1	47,094	47,094
DIRECTOR DE PLANEACION ESTRATEGICA Y EVALUACION SECTORIAL	1	58,645	58,645
DIRECTOR DE PLANEACION EVALUACION Y SEGUIMIENTO	1	58,645	58,645
DIRECTOR DE PLANEACION EVALUACION Y SEGUIMIENTO A	1	50,390	50,390
DIRECTOR DE PLANEACION INSTITUCIONAL POR RESULTADOS	1	45,429	45,429
DIRECTOR DE PLANEACION PARTICIPATIVA PARA EL DESARROLLO	1	50,390	50,390
DIRECTOR DE PLANEACION PROGRAMACION Y PRESUPUESTO	1	42,219	42,219
DIRECTOR DE PLANEACION PROGRAMATICA	1	42,130	42,130
DIRECTOR DE PLANEACION TECNICA	1	58,645	58,645
DIRECTOR DE PLANEACION URBANA EN CIUDADES MEDIAS	1	50,390	50,390
DIRECTOR DE PLANEACION Y CONTROL	2	66,873	66,873
DIRECTOR DE PLANEACION Y COORDINACION FISCAL	1	45,429	45,429
DIRECTOR DE PLANEACION Y DESARROLLO DE PRODUCTOS Y MARCA JALISCO	1	42,130	42,130
DIRECTOR DE PLANEACION Y ESTADISTICA CRIMINAL	1	42,130	42,130
DIRECTOR DE PLANEACION Y PROGRAMACION DE INFRAESTRUCTURA	1	39,023	39,023
DIRECTOR DE PLANETARIO Y CENTRO INTERACTIVO DE JALISCO LUNARIA	1	58,645	58,645
DIRECTOR DE PLATAFORMA ABIERTA DE EDUCACION	1	66,873	66,873
DIRECTOR DE POLITICA CRIMINAL	1	36,155	36,155
DIRECTOR DE POLITICA SALARIAL	1	50,390	50,390
DIRECTOR DE POSGRADO	1	39,023	39,023
DIRECTOR DE POSGRADOS EN EDUCACION	1	47,094	47,094
DIRECTOR DE PRECIOS UNITARIOS	1	58,645	58,645
DIRECTOR DE PRENSA Y MONITOREO	1	58,645	58,645
DIRECTOR DE PRESUPUESTO DE OBRA	1	58,645	58,645
DIRECTOR DE PREVENCION DE LAS VIOLENCIAS	1	50,390	50,390
DIRECTOR DE PREVENCION DEL DELITO	1	36,155	36,155
DIRECTOR DE PRIMARIA	1051	11,316	58,197
DIRECTOR DE PRIMARIA DE TIEMPO COMPLETO TITULADO EN LA LICEN	1	17,672	17,672
DIRECTOR DE PRIMARIA FORANEO.	1486	11,317	58,198
DIRECTOR DE PROCEDIMIENTOS LEGALES	1	45,429	45,429
DIRECTOR DE PROCESOS FISCALES FEDERALES	1	58,645	58,645
DIRECTOR DE PROFESIONALIZACION Y CAPACITACION	1	38,852	38,852
DIRECTOR DE PROGRAMACION DE GABINETE Y DICTAMENES	1	45,429	45,429
DIRECTOR DE PROGRAMAS COMPENSATORIOS Y DE APOYO	1	39,023	39,023
DIRECTOR DE PROGRAMAS DE FOMENTO	1	36,155	36,155
DIRECTOR DE PROGRAMAS ESTATALES	1	50,390	50,390
DIRECTOR DE PROGRAMAS ESTRATEGICOS	1	50,390	50,390
DIRECTOR DE PROGRAMAS FEDERALES	1	50,390	50,390
DIRECTOR DE PROGRAMAS Y PRESUPUESTOS	1	38,852	38,852
DIRECTOR DE PROMOCION DE LA SALUD	1	58,645	58,645
DIRECTOR DE PROMOCION INTERNACIONAL	1	38,852	38,852
DIRECTOR DE PROMOCION NACIONAL	1	38,852	38,852
DIRECTOR DE PROMOCION NACIONAL E INTERNACIONAL	1	42,130	42,130
DIRECTOR DE PROPIEDAD INTELECTUAL	1	42,130	42,130
DIRECTOR DE PRORROGAS Y CONVENIOS	1	38,852	38,852
DIRECTOR DE PROYECTOS A	1	58,645	58,645
DIRECTOR DE PROYECTOS CARRETEROS	1	58,645	58,645
DIRECTOR DE PROYECTOS DE INFRAESTRUCTURA ELECTRICA Y MECANICA	1	42,130	42,130
DIRECTOR DE PROYECTOS DE INVERSION PUBLICA Y PRIVADA	1	42,130	42,130

EL ESTADO DE JALISCO

PERIÓDICO OFICIAL

191

GOBIERNO DEL ESTADO DE JALISCO
PRESUPUESTO DE EGRESOS PARA EL EJERCICIO FISCAL 2021
Análítico de Plazas del Gobierno del Estado

PLAZAS / PUESTO	NÚMERO DE PLAZAS	REMUNERACIONES	
		DE	HASTA
DIRECTOR DE PROYECTOS EDUCATIVOS	1	35,981	35,981
DIRECTOR DE PROYECTOS ESTRATEGICOS	1	66,873	66,873
DIRECTOR DE PROYECTOS ESTRATEGICOS A	1	58,645	58,645
DIRECTOR DE PROYECTOS HIDRAULICOS	1	42,130	42,130
DIRECTOR DE PROYECTOS MUNICIPALES	1	58,645	58,645
DIRECTOR DE PROYECTOS TRANSVERSALES Y ESTRATEGICOS	1	58,645	58,645
DIRECTOR DE PROYECTOS TRANSVERSALES Y ESTRATEGICOS A	1	73,783	73,783
DIRECTOR DE PSICOPEDAGOGIA	1	39,023	39,023
DIRECTOR DE REC HUMANOS Y FINANCIEROS	1	36,155	36,155
DIRECTOR DE RECAUDACION TRIBUTARIA	1	45,429	45,429
DIRECTOR DE RECURSOS FINANCIEROS	1	42,130	42,130
DIRECTOR DE RECURSOS FINANCIEROS A	1	45,429	45,429
DIRECTOR DE RECURSOS FINANCIEROS C	2	58,645	58,645
DIRECTOR DE RECURSOS FINANCIEROS Y CONTROL PRESUPUESTAL	1	38,852	38,852
DIRECTOR DE RECURSOS HUMANOS	1	42,130	42,130
DIRECTOR DE RECURSOS HUMANOS B	1	50,390	50,390
DIRECTOR DE RECURSOS HUMANOS C	2	58,645	58,645
DIRECTOR DE RECURSOS MATERIALES	1	42,130	42,130
DIRECTOR DE RECURSOS MATERIALES Y FINANCIEROS	1	38,852	38,852
DIRECTOR DE RECURSOS MATERIALES Y SERVICIOS GENERALES	3	58,645	69,445
DIRECTOR DE REDES DE GOBERNANZA	1	58,645	58,645
DIRECTOR DE REGULACION DE LA ATENCION E INTERCAMBIO DE SERVICIOS	1	66,873	66,873
DIRECTOR DE RELACIONES LABORALES	1	42,130	42,130
DIRECTOR DE RELACIONES PUBLICAS	1	42,219	42,219
DIRECTOR DE REMUNERACIONES	1	47,094	47,094
DIRECTOR DE REPRESENTACIONES VISUALES	1	45,429	45,429
DIRECTOR DE RESPONSABILIDAD ADMINISTRATIVA	1	36,155	36,155
DIRECTOR DE SEC. DE 2 TURNOS	217	17,454	57,282
DIRECTOR DE SECUNDARIA DE 1 TURNO	57	17,454	22,778
DIRECTOR DE SECUNDARIA FORANEA.	144	26,769	116,155
DIRECTOR DE SECUNDARIA GENERAL	1	39,023	39,023
DIRECTOR DE SECUNDARIA PARA TRABAJADORES FORANEO.	1	26,769	26,769
DIRECTOR DE SECUNDARIA TECNICA	1	39,023	39,023
DIRECTOR DE SEGUIMIENTO SUBSTANCIACION Y RESOLUCION	1	42,130	42,130
DIRECTOR DE SEGUIMIENTO Y CONTROL PRESUPUESTAL	1	39,023	39,023
DIRECTOR DE SEGUIMIENTO Y EVALUACIÓN DE LA GESTIÓN	1	34,487	34,487
DIRECTOR DE SEGURIDAD DE PATRIMONIO INMOBILIARIO	1	73,783	73,783
DIRECTOR DE SERVICIOS AL CONTRIBUYENTE	1	45,429	45,429
DIRECTOR DE SERVICIOS GENERALES	1	42,130	42,130
DIRECTOR DE SISTEMAS	1	58,645	58,645
DIRECTOR DE SISTEMAS Y TECNOLOGIAS DE INFORMACION	1	36,155	36,155
DIRECTOR DE SOCIALIZACION	1	58,645	58,645
DIRECTOR DE SOPORTE TECNICO	1	50,390	50,390
DIRECTOR DE SUPERVISION Y ATENCION	1	58,645	58,645
DIRECTOR DE SUPERVISION Y VERIFICACION	1	42,130	42,130
DIRECTOR DE TECNOLOGIAS DE LA INFORM Y COMUNIC	2	58,645	58,645
DIRECTOR DE TECNOLOGIAS DE LA INFORMACION	1	69,445	69,445
DIRECTOR DE TENENCIA DE LA TIERRA CONVENIOS Y REGULARIZACION	1	50,390	50,390
DIRECTOR DE TRANSFORMACION Y ACCELERACION DE NEGOCIOS	1	38,852	38,852
DIRECTOR DE TRANSVERSALIZACION E INSTITUCIONALIZACION DE LA PERSPECTIVA DE GENERO	1	50,390	50,390
DIRECTOR DE TURISMO DE PLAYA	1	50,390	50,390
DIRECTOR DE TURISMO RURAL Y PUEBLOS MAGICOS	1	50,390	50,390
DIRECTOR DE UNIDAD DE ANALISIS Y CONTEXTO	1	58,645	58,645
DIRECTOR DE UNIDAD DE ATENCION TEMPRANA	1	58,645	58,645
DIRECTOR DE UNIDAD DE DELITOS EN MATERIA DE TRATA DE PERSONAS	1	58,645	58,645
DIRECTOR DE UNIDAD DE DELITOS VARIOS	1	54,516	54,516
DIRECTOR DE UNIDAD DE DETENIDOS	1	54,516	54,516

EL ESTADO DE JALISCO

PERIÓDICO OFICIAL

192

GOBIERNO DEL ESTADO DE JALISCO
PRESUPUESTO DE EGRESOS PARA EL EJERCICIO FISCAL 2021
Analítico de Plazas del Gobierno del Estado

PLAZAS / PUESTO	NÚMERO DE PLAZAS	REMUNERACIONES	
		DE	HASTA
DIRECTOR DE UNIDAD DE HECHOS DE SANGRE DE TRANSITO Y TRANSPORTE PUBLICO	1	58,645	58,645
DIRECTOR DE UNIDAD DE IMPUTADO DESCONOCIDO	1	58,645	58,645
DIRECTOR DE UNIDAD DE INVESTIGACION CONTRA RECURSOS DE PROCEDENCIA ILICITA	1	54,516	54,516
DIRECTOR DE UNIDAD DE INVESTIGACION DE DELITOS AMBIENTALES	1	58,645	58,645
DIRECTOR DE UNIDAD DE INVESTIGACION DE DELITOS COMETIDOS EN AGRAVIO DE NIÑAS NIÑOS Y ADOLESCENTES	1	40,168	40,168
DIRECTOR DE UNIDAD DE INVESTIGACION DE DELITOS COMETIDOS POR ADOLESCENTES EN CONFLICTO CON LA LEY	1	54,516	54,516
DIRECTOR DE UNIDAD DE INVESTIGACION DE DELITOS PATRIMONIALES NO VIOLENTOS	1	54,516	54,516
DIRECTOR DE UNIDAD DE INVESTIGACION DE EXTORSIONES	1	54,516	54,516
DIRECTOR DE UNIDAD DE INVESTIGACION DE HOMICIDIOS INTENCIONALES	1	54,516	54,516
DIRECTOR DE UNIDAD DE INVESTIGACION DE NARCOMENUDEO	1	54,516	54,516
DIRECTOR DE UNIDAD DE INVESTIGACION DE ROBO A INSTITUCIONES BANCARIAS Y DE VALORES	1	58,645	58,645
DIRECTOR DE UNIDAD DE INVESTIGACION DE ROBO DE VEHICULOS	1	54,516	54,516
DIRECTOR DE UNIDAD DE INVESTIGACION DE ROBO DE VEHICULOS DE CARGA PESADA	1	58,645	58,645
DIRECTOR DE UNIDAD DE INVESTIGACION DE SECUESTROS	1	54,516	54,516
DIRECTOR DE UNIDAD DE LITIGACION	1	54,516	54,516
DIRECTOR DE UNIDAD DE PUESTOS DE SOCORROS	1	54,516	54,516
DIRECTOR DE UNIDAD DE ROBOS	1	54,516	54,516
DIRECTOR DE UNIDAD DE TRAMITACION MASIVA DE CASOS	1	54,516	54,516
DIRECTOR DE UNIDAD DE VINCULACION Y SEGUIMIENTO EN LA DEFENSA DE LOS DERECHOS HUMANOS	1	50,390	50,390
DIRECTOR DE UNIDAD DEL CENTRO DE ATENCION Y PROTECCION A OFENDIDOS VICTIMAS Y TESTIGOS DEL DELITO	1	48,988	48,988
DIRECTOR DE UNIDAD ESPECIALIZADA EN INVESTIGACION DE FEMINICIDIOS	1	58,645	58,645
DIRECTOR DE UNIDAD PARA LA INVESTIGACION DE DELITOS CONTRA MUJERES Y DELITOS EN RAZON DE GENERO	1	54,516	54,516
DIRECTOR DE UNIDADES DE LA UNIVERSIDAD PEDAGOGICA NACIONAL	1	39,023	39,023
DIRECTOR DE UNIDADES REGIONALES DE SERVICIOS ESTATALES CIUDAD AUTLAN	1	50,390	50,390
DIRECTOR DE UNIDADES REGIONALES DE SERVICIOS ESTATALES CIUDAD GUZMAN	1	50,390	50,390
DIRECTOR DE UNIDADES REGIONALES DE SERVICIOS ESTATALES COLOTLAN	1	50,390	50,390
DIRECTOR DE UNIDADES REGIONALES DE SERVICIOS ESTATALES LAGOS DE MORENO	1	50,390	50,390
DIRECTOR DE UNIDADES REGIONALES DE SERVICIOS ESTATALES OCOTLAN	1	50,390	50,390
DIRECTOR DE UNIDADES REGIONALES DE SERVICIOS ESTATALES PUERTO VALLARTA	1	50,390	50,390
DIRECTOR DE VIGILANCIA E INTELIGENCIA EPIDEMIOLOGICA	1	66,873	66,873
DIRECTOR DE VIGILANCIA Y CUMPLIMIENTO DE OBLIGACIONES	1	45,429	45,429
DIRECTOR DE VINCULACION	1	66,873	66,873
DIRECTOR DE VINCULACION CIUDADANA	1	50,390	50,390
DIRECTOR DE VINCULACION E INTELIGENCIA COMERCIAL	1	58,645	58,645
DIRECTOR DE VINCULACION GESTION METROPOLITANA PROGRAMAS ESPECIALES Y ENLACE DE PROGRAMAS GUBERNAMENTALES E INFRAESTRUC	1	50,390	50,390
DIRECTOR DE VINCULACION METROPOLITANA	1	66,873	66,873
DIRECTOR DE VINCULACION REGIONAL	1	66,873	66,873
DIRECTOR DE VINCULACION Y COMUNICACION SOCIAL	1	58,645	58,645
DIRECTOR DE VINCULACION Y OPERACION	1	66,873	66,873
DIRECTOR DE VISITADURIA	1	38,852	38,852
DIRECTOR DE VISITADURIA NOTARIAL	1	50,390	50,390
DIRECTOR DE VISITAS DOMICILIARIAS I	1	45,429	45,429
DIRECTOR DE VISITAS DOMICILIARIAS II	1	45,429	45,429
DIRECTOR DE VISUALIZACION E INTERPRETACION DE DATOS	1	42,130	42,130
DIRECTOR DEL AREA JURIDICA Y TRANSPARENCIA	1	58,645	58,645
DIRECTOR DEL CENTRO DE DESARROLLO DEL PERSONAL (CEDEP)	2	35,981	39,023
DIRECTOR DEL CENTRO DE JUSTICIA PARA LAS MUJERES	1	58,645	58,645
DIRECTOR DEL INSTITUTO DE FORMACION Y PROFESIONALIZACION	1	58,645	58,645
DIRECTOR DEL ORGANO INTERNO DE CONTROL	1	58,645	58,645
DIRECTOR DEL PROGRAMA PARA EL CUIDADO Y DESARROLLO INTEGRAL	1	47,094	47,094
DIRECTOR DEL SISTEMA ESTATAL DE INFORM SOBRE SEG	1	32,286	32,286

EL ESTADO DE JALISCO

PERIÓDICO OFICIAL

193

GOBIERNO DEL ESTADO DE JALISCO
PRESUPUESTO DE EGRESOS PARA EL EJERCICIO FISCAL 2021
Análítico de Plazas del Gobierno del Estado

PLAZAS / PUESTO	NÚMERO DE PLAZAS	REMUNERACIONES	
		DE	HASTA
DIRECTOR DEL SISTEMA INTEGRADO DE RECAUDO	1	50,390	50,390
DIRECTOR EJECUTIVO DE PROTECCION Y GESTION AMBIENTAL	1	66,873	66,873
DIRECTOR EJECUTIVO DE CALIDAD DEL AIRE	1	66,873	66,873
DIRECTOR EJECUTIVO DE PLANEACION ORDENAMIENTO TERRITORIAL Y GESTION URBANA	1	66,873	66,873
DIRECTOR EJECUTIVO DE RECURSOS NATURALES	1	66,873	66,873
DIRECTOR EJECUTIVO DE TRANSVERSALIDAD Y GOBERNANZA TERRITORIAL	1	66,873	66,873
DIRECTOR EN MERCADOS EUROPA	1	38,852	38,852
DIRECTOR EN MERCADOS LATINOAMERICA	1	38,852	38,852
DIRECTOR EN MERCADOS NORTEAMERICA	1	38,852	38,852
DIRECTOR GENERAL	1	90,438	90,438
DIRECTOR GENERAL ADMINISTRATIVO	1	58,645	58,645
DIRECTOR GENERAL ADMINISTRATIVO DE INFRAESTRUCTURA	1	66,873	66,873
DIRECTOR GENERAL ADMINISTRATIVO DE LA CONTRALORIA	1	58,645	58,645
DIRECTOR GENERAL ADMINISTRATIVO DE LA FISCALIA ESTATAL	1	73,783	73,783
DIRECTOR GENERAL ADMINISTRATIVO DE LA SECRETARIA DE TRANSPORTE	1	66,873	66,873
DIRECTOR GENERAL DE ABASTECIMIENTOS	1	90,438	90,438
DIRECTOR GENERAL DE ADMINISTRACION	1	50,390	50,390
DIRECTOR GENERAL DE ADMINISTRACION A	1	58,645	58,645
DIRECTOR GENERAL DE ADMINISTRACION DE LA JEFATURA DE GABINETE	1	66,873	66,873
DIRECTOR GENERAL DE ADMINISTRACION DE SADER	1	73,783	73,783
DIRECTOR GENERAL DE ADMINISTRACION TRIBUTARIA	1	73,783	73,783
DIRECTOR GENERAL DE ADMINISTRACION Y DESARROLLO DE PERSONAL	1	90,438	90,438
DIRECTOR GENERAL DE ADMINISTRACION Y SISTEMAS	1	73,783	73,783
DIRECTOR GENERAL DE ADMINISTRATIVO B	1	73,783	73,783
DIRECTOR GENERAL DE ANALISIS Y CONTROL DEL GASTO PUBLICO	1	69,445	69,445
DIRECTOR GENERAL DE ANALISIS Y POLITICAS PUBLICAS	1	66,873	66,873
DIRECTOR GENERAL DE APOYOS SOCIALES BECAS UTILES Y UNIFORMES	1	73,783	73,783
DIRECTOR GENERAL DE ASUNTOS AGRARIOS	1	73,783	73,783
DIRECTOR GENERAL DE ASUNTOS INTERNACIONALES	1	90,438	90,438
DIRECTOR GENERAL DE ASUNTOS JURIDICOS ESTUDIOS LEGISLATIVOS Y TRANSPARENCIA	1	90,438	90,438
DIRECTOR GENERAL DE ATENCION CIUDADANA	1	73,783	73,783
DIRECTOR GENERAL DE ATRACCION DE INVERSION	1	73,783	73,783
DIRECTOR GENERAL DE AUDITORIAS INTERNAS	1	73,783	73,783
DIRECTOR GENERAL DE CASA JALISCO	1	73,783	73,783
DIRECTOR GENERAL DE CIENCIA Y DESARROLLO TECNOLOGICO	1	73,783	73,783
DIRECTOR GENERAL DE COMERCIO EXTERIOR	1	73,783	73,783
DIRECTOR GENERAL DE COMERCIO INTERNO	1	73,783	73,783
DIRECTOR GENERAL DE COMPETITIVIDAD AGROALIMENTARIA	1	73,783	73,783
DIRECTOR GENERAL DE CONSTRUCCION	1	73,783	73,783
DIRECTOR GENERAL DE CONTABILIDAD GUBERNAMENTAL	1	73,783	73,783
DIRECTOR GENERAL DE CONTRALORIA SOCIAL Y VINCULACION INSTITUCIONAL	1	58,645	58,645
DIRECTOR GENERAL DE CONTROL Y EVALUACION A DEPENDENCIAS DEL EJECUTIVO	1	58,645	58,645
DIRECTOR GENERAL DE CONTROL Y EVALUACION A ENTIDADES PARAESTATALES	1	58,645	58,645
DIRECTOR GENERAL DE CULTURA DE PAZ	1	73,783	73,783
DIRECTOR GENERAL DE DELEGACIONES REGIONALES	1	84,998	84,998
DIRECTOR GENERAL DE DELITOS PATRIMONIALES Y FINANCIEROS	1	96,742	96,742
DIRECTOR GENERAL DE DESARROLLO DE TURISMO REGIONAL	1	66,873	66,873
DIRECTOR GENERAL DE DESARROLLO REGIONAL	1	73,783	73,783
DIRECTOR GENERAL DE DESARROLLO RURAL	1	66,873	66,873
DIRECTOR GENERAL DE EDUCACION PARA LA VIDA	1	69,445	69,445
DIRECTOR GENERAL DE EGRESOS	1	90,438	90,438
DIRECTOR GENERAL DE EMPRENDIMIENTO Y DESARROLLO EMPRESARIAL	1	73,783	73,783
DIRECTOR GENERAL DE ENLACE FEDERAL Y PROYECTOS ESTRATEGICOS	1	90,438	90,438
DIRECTOR GENERAL DE ESTUDIOS ESTRATEGICOS Y DESARROLLO POLITICO	1	73,783	73,783
DIRECTOR GENERAL DE EVALUACION Y SEGUIMIENTO	1	73,783	73,783
DIRECTOR GENERAL DE FOMENTO AGROPECUARIO Y SUSTENTABILIDAD	1	73,783	73,783
DIRECTOR GENERAL DE FOMENTO ARTESANAL	1	73,783	73,783

EL ESTADO DE JALISCO

PERIÓDICO OFICIAL

194

GOBIERNO DEL ESTADO DE JALISCO
PRESUPUESTO DE EGRESOS PARA EL EJERCICIO FISCAL 2021
Analítico de Plazas del Gobierno del Estado

PLAZAS / PUESTO	NÚMERO DE PLAZAS	REMUNERACIONES	
		DE	HASTA
DIRECTOR GENERAL DE GENERACION DE RECURSOS PROFESIONALES INVESTIGACION Y DESARROLLO	1	73,783	73,783
DIRECTOR GENERAL DE GESTION DE GOBIERNO	1	90,438	90,438
DIRECTOR GENERAL DE GESTION TRANSVERSAL	1	90,438	90,438
DIRECTOR GENERAL DE GESTION Y FOMENTO A LA INFRAESTRUCTURA	1	66,873	66,873
DIRECTOR GENERAL DE GESTORIA	1	73,783	73,783
DIRECTOR GENERAL DE GOBIERNO	1	73,783	73,783
DIRECTOR GENERAL DE INFRAESTRUCTURA CARRETERA	1	90,438	90,438
DIRECTOR GENERAL DE INFRAESTRUCTURA RURAL	1	73,783	73,783
DIRECTOR GENERAL DE INFRAESTRUCTURA VIAL	1	66,873	66,873
DIRECTOR GENERAL DE INGENIERIA DE COSTOS PRESUPUESTO Y EVALUACION	1	73,783	73,783
DIRECTOR GENERAL DE INGRESOS COORDINADOS	1	73,783	73,783
DIRECTOR GENERAL DE INNOVACION DESARROLLO EMPRESARIAL Y SOCIAL	1	73,783	73,783
DIRECTOR GENERAL DE INTEGRACION Y DESARROLLO SECTORIAL	1	90,438	90,438
DIRECTOR GENERAL DE INTELIGENCIA GUBERNAMENTAL	1	73,783	73,783
DIRECTOR GENERAL DE INTELIGENCIA POLITICA CRIMINAL Y PREVENCION DEL DELITO	1	73,783	73,783
DIRECTOR GENERAL DE LA ACADEMIA	1	66,733	66,733
DIRECTOR GENERAL DE LA AGENCIA DE PROYECTOS ESTRATEGICOS	1	90,438	90,438
DIRECTOR GENERAL DE LA POLICIA DE INVESTIGACION	1	66,733	66,733
DIRECTOR GENERAL DE LICITACION Y CONTRATACION	1	73,783	73,783
DIRECTOR GENERAL DE LIQUIDACION DE ENTIDADES PARAESTATALES	1	90,438	90,438
DIRECTOR GENERAL DE MECANISMOS ALTERNATIVOS DE SOLUCION DE CONFLICTOS	1	73,783	73,783
DIRECTOR GENERAL DE NUEVAS TECNOLOGIAS	1	73,783	73,783
DIRECTOR GENERAL DE OPERACION	1	90,438	90,438
DIRECTOR GENERAL DE PARTICIPACION CIUDADANA	1	90,438	90,438
DIRECTOR GENERAL DE PERSONAL	1	69,445	69,445
DIRECTOR GENERAL DE PLANEACION	1	84,998	84,998
DIRECTOR GENERAL DE PLANEACION TECNOLOGICA	1	73,783	73,783
DIRECTOR GENERAL DE PLANEACION Y DESARROLLO DE PRODUCTOS TURISTICOS	1	66,873	66,873
DIRECTOR GENERAL DE PLANEACION Y EVALUACION PARTICIPATIVA	1	73,783	73,783
DIRECTOR GENERAL DE PLANEACION Y EVALUACION SECTORIAL	1	90,438	90,438
DIRECTOR GENERAL DE PLANEACION Y PROFESIONALIZACION	1	66,873	66,873
DIRECTOR GENERAL DE PREVENCION Y PROMOCION DE LA SALUD	1	90,438	90,438
DIRECTOR GENERAL DE PREVENCION Y REINSERCIÓN SOCIAL	1	66,733	66,733
DIRECTOR GENERAL DE PREVENCIÓN DEL DELITO	1	73,783	73,783
DIRECTOR GENERAL DE PREVISION SOCIAL	1	66,873	66,873
DIRECTOR GENERAL DE PROGRAMACION PRESUPUESTO Y EVALUACION DEL GASTO PUBLICO	1	90,438	90,438
DIRECTOR GENERAL DE PROGRAMAS ESTRATEGICOS	1	84,998	84,998
DIRECTOR GENERAL DE PROMOCION TURISTICA	1	66,873	66,873
DIRECTOR GENERAL DE PROMOCION Y SEGUIMIENTO AL COMBATE A LA CORRUPCION	1	58,645	58,645
DIRECTOR GENERAL DE PROYECTOS DE INGENIERIA	1	73,783	73,783
DIRECTOR GENERAL DE PROYECTOS ESPECIALES	1	73,783	73,783
DIRECTOR GENERAL DE REGIONES	1	90,438	90,438
DIRECTOR GENERAL DE REINGENIERIA ADMINISTRATIVA	1	90,438	90,438
DIRECTOR GENERAL DE RELACIONES CON ENTIDADES FEDERATIVAS Y LA CONAGO B	1	90,438	90,438
DIRECTOR GENERAL DE RELACIONES CON LOS PODERES FEDERALES Y ORGANOS CONSTITUCIONALES AUTONOMOS	1	90,438	90,438
DIRECTOR GENERAL DE SALUD MUNICIPAL	1	73,783	73,783
DIRECTOR GENERAL DE SEGUIMIENTO A PROCESOS	1	96,742	96,742
DIRECTOR GENERAL DE SEGURIDAD VIAL	1	66,873	66,873
DIRECTOR GENERAL DE SUPERVISION AL TRANSPORTE PUBLICO	1	50,390	50,390
DIRECTOR GENERAL DE TECNOLOGIAS DE LA INFORMACION	1	82,120	82,120
DIRECTOR GENERAL DE TRANSPORTE ESCOLAR	1	50,390	50,390
DIRECTOR GENERAL DE TRANSPORTE PUBLICO	1	90,438	90,438
DIRECTOR GENERAL DE TURISMO RELIGIOSO	1	66,873	66,873
DIRECTOR GENERAL DE VERIFICACION Y CONTROL DE OBRA	1	58,645	58,645
DIRECTOR GENERAL DE VINCULACION	3	47,094	73,783
DIRECTOR GENERAL DE VINCULACIÓN	1	47,094	47,094

EL ESTADO DE JALISCO

PERIÓDICO OFICIAL

195

GOBIERNO DEL ESTADO DE JALISCO
PRESUPUESTO DE EGRESOS PARA EL EJERCICIO FISCAL 2021
Análítico de Plazas del Gobierno del Estado

PLAZAS / PUESTO	NÚMERO DE PLAZAS	REMUNERACIONES	
		DE	HASTA
DIRECTOR GENERAL DE VINCULACION Y EVALUACION CON ENTIDADES PARAESTATALES	1	73,783	73,783
DIRECTOR GENERAL DE VISITADURIA	1	58,645	58,645
DIRECTOR GENERAL DE ZONA NORTE	1	84,285	84,285
DIRECTOR GENERAL DE ZONA SUR	1	84,285	84,285
DIRECTOR GENERAL DEL CENTRO DE PREVENCION	1	58,645	58,645
DIRECTOR GENERAL DEL CENTRO DE REUNION Y ATENCION PARA MUJERES	1	107,669	107,669
DIRECTOR GENERAL DEL REGISTRO CIVIL DEL ESTADO	1	73,783	73,783
DIRECTOR GENERAL DEL REGISTRO PUBLICO DE LA PROPIEDAD Y DEL COMERCIO	1	73,783	73,783
DIRECTOR GENERAL DEL SERVICIO NACIONAL DEL EMPLEO JALISCO	1	90,438	90,438
DIRECTOR GENERAL DEL TRABAJO	1	90,438	90,438
DIRECTOR GENERAL EN DELITOS CONTRA LAS MUJERES DELITOS EN RAZON DE GENERO Y TRATA DE PERSONAS	1	96,742	96,742
DIRECTOR GENERAL EN INVESTIGACION ESPECIALIZADA	1	96,742	96,742
DIRECTOR GENERAL JURIDICA	1	73,783	73,783
DIRECTOR GENERAL JURIDICO DE ADMINISTRACION	1	90,438	90,438
DIRECTOR GENERAL JURIDICO DE INFRAESTRUCTURA	1	66,873	66,873
DIRECTOR GENERAL JURIDICO DE LA CONSEJERIA JURIDICA	1	90,438	90,438
DIRECTOR GENERAL JURIDICO DE LA CONTRALORIA	1	66,873	66,873
DIRECTOR GENERAL JURIDICO DE LA FISCALIA ESTATAL	1	73,783	73,783
DIRECTOR GENERAL JURIDICO DE LA SECRETARIA DE TRANSPORTE	1	90,438	90,438
DIRECTOR GENERAL JURIDICO DE SEDECO	1	73,783	73,783
DIRECTOR GENERAL JURIDICO H	1	73,783	73,783
DIRECTOR GENERAL NIVEL 22	3	35,981	35,981
DIRECTOR GENERAL RED JALISCO	1	73,783	73,783
DIRECTOR GRAL DEL CTRO ESTATAL DE EVAL Y CONTROL DE CONF	1	58,645	58,645
DIRECTOR JURIDICO B	3	50,390	50,390
DIRECTOR JURIDICO CONSULTIVO	1	60,901	60,901
DIRECTOR JURIDICO CONTENCIOSO	2	54,516	58,645
DIRECTOR JURIDICO DE LA COORDINACION GENERAL ESTRATEGICA DE CRECIMIENTO Y DESARROLLO ECONOMICO	1	58,645	58,645
DIRECTOR JURIDICO DE TURISMO	1	36,155	36,155
DIRECTOR JURIDICO DEL SISTEMA PENITENCIARIO	1	36,155	36,155
DIRECTOR JURIDICO ESPECIALIZADO	1	42,130	42,130
DIRECTOR JURIDICO Y DE PROCEDIMIENTOS AMBIENTALES	1	50,390	50,390
DIRECTOR JURIDICO Y DE TRANSPARENCIA	1	50,390	50,390
DIRECTOR JURIDICO Y DE TRANSPARENCIA A	1	73,783	73,783
DIRECTOR MAESTRO DE TELESECUNDARIA FORANEO.	176	26,769	88,972
DIRECTOR OPERATIVO	1	58,645	58,645
DIRECTOR OPERATIVO DE GESTION	1	42,130	42,130
DIRECTOR OPERATIVO DEL DESPACHO	1	42,219	42,219
DIRECTOR PARA LA EQUIDAD Y PREVENCION DE LA VIOLENCIA	1	39,023	39,023
DIRECTOR TITULAR DE LA BANDA DE MUSICA DEL ESTADO	1	22,453	22,453
DIRECTOR VIAL METROPOLITANO	1	36,323	36,323
DIRECTOR VINCULACION Y GIRAS	1	73,783	73,783
DIRECTORA DE ATENCION AL REZAGO EDUCATIVO	1	33,470	33,470
DIRECTORA DE COORDINACIÓN DE CARRERA MAGISTERIAL.	1	38,208	38,208
DIRECTORA DE JARDIN DE NINOS	501	11,316	44,601
DIRECTORA DE JARDIN DE NINOS FORANEA.	943	11,317	58,198
DIRECTORA PARA CENTROS DE DESARROLLO INFANTIL.	13	16,009	48,547
DISEÑADOR	4	11,200	14,932
DISEÑADOR E	1	22,453	22,453
DISEÑADOR F	1	25,078	25,078
DISEÑADOR G	1	28,072	28,072
DISEÑADOR GRAFICO	3	15,412	15,412
DISEÑADOR GRAFICO A	9	17,325	17,325
ECONOMO	1	7,974	7,974
ECONOMO (PARA USO EXCLUSIVO DE PLANTELES)	5	7,936	7,936
EDITOR	2	8,170	8,170

EL ESTADO DE JALISCO

PERIÓDICO OFICIAL

196

GOBIERNO DEL ESTADO DE JALISCO
PRESUPUESTO DE EGRESOS PARA EL EJERCICIO FISCAL 2021
Analítico de Plazas del Gobierno del Estado

PLAZAS / PUESTO	NÚMERO DE PLAZAS	REMUNERACIONES	
		DE	HASTA
EDUCADORA PARA CENTROS DE DESARROLLO INFANTIL.	124	12,352	44,746
EJECUTIVO DE CUENTAS DE PAE	5	17,325	17,325
EJECUTOR FISCAL	22	16,537	16,537
ENCARGADO DE ALMACEN	5	11,560	15,412
ENCARGADO DE AREA A	68	12,094	16,125
ENCARGADO DE AREA B	64	11,560	15,412
ENCARGADO DE AREA C	32	14,409	14,409
ENCARGADO DE AREA D	1	10,156	10,156
ENCARGADO DE AREA E	1	19,759	19,759
ENCARGADO DE COMBUSTIBLES	1	15,412	15,412
ENCARGADO DE COMPRAS	1	17,688	17,688
ENCARGADO DE CONTROL DE VEHICULOS	1	15,412	15,412
ENCARGADO DE CUADRILLA	5	13,542	13,542
ENCARGADO DE INTENDENCIA	2	13,145	13,145
ENCARGADO DE MANTENIMIENTO CARRETERO	3	15,412	15,412
ENCARGADO DE MODALIDADES	3	17,325	17,325
ENCARGADO DE PROMOCION Y SUPERVISION	4	17,325	17,325
ENCARGADO DE SECCION	78	12,094	16,125
ENCARGADO DE SUPERVISION Y COSTOS	1	17,688	17,688
ENCARGADO DE VIVERO	3	15,412	15,412
ENCARGADO DE ZONA A	3	17,325	17,325
ENCARGADO DE ZONA C	1	18,297	18,297
ENCARGADO DE ZONA D	1	22,453	22,453
ENCARGADO DE ZONA F	2	25,078	25,078
ENCARGADO DE ZONA G	1	28,072	28,072
ENCARGADO DE ZONA I	1	36,155	36,155
ENCARGADO DEL ARCHIVO DE LA DRSE 3	1	12,658	12,658
ENCARGADO DEL CENTRO DE INFORMACION DOCUMENTAL	2	16,537	16,537
ENFERMERA	58	7,753	14,409
ENFERMERA B	3	13,728	13,728
ENFERMERA ESPECIALISTA A	1	11,863	11,863
ENFERMERA ESPECIALIZADA	8	7,974	9,394
ENFERMERA GENERAL TITULADA A	8	10,832	10,832
ENLACE ADMINISTRATIVO	1	17,325	17,325
ENLACE ADMINISTRATIVO G	2	28,072	28,072
ENLACE ADMINISTRATIVO I	1	36,155	36,155
ENLACE CON LIDERES DE PROYECTOS	1	42,130	42,130
ENLACE DE COMUNICACION	1	11,200	11,200
ENLACE DE COMUNICACION D	1	12,995	12,995
ENLACE DE PLANEACION EDUCACION	2	58,645	58,645
ENLACE DE TRAMOYA	1	17,325	17,325
ENLACE DE TRANSPARENCIA	2	17,688	17,688
ESPECIALISTA ADMINISTRATIVO	1	36,155	36,155
ESPECIALISTA B	107	11,560	15,412
ESPECIALISTA C	8	14,932	14,932
ESPECIALISTA DE PROYECTOS ESPECIALES	11	25,078	25,078
ESPECIALISTA DE PROYECTOS ESPECIALES A	3	28,072	28,072
ESPECIALISTA DE PSICOPEDAGOGIA	1	25,729	25,729
ESPECIALISTA DE SERVICIO NAVAL	1	9,078	9,078
ESPECIALISTA EDUCATIVO	134	10,196	10,196
ESPECIALISTA EN GESTION Y FOMENTO DE INFRAESTRUCTURA	1	22,453	22,453
ESPECIALISTA EN INTELIGENCIA DE MERCADOS Y EVALUACION	1	38,852	38,852
ESPECIALISTA EN POLITICA SALARIAL	6	28,072	28,072
ESPECIALISTA EN REDES Y TELECOMUNICACIONES	7	22,453	22,453
ESPECIALISTA EN RELACIONES LABORALES	1	25,078	25,078
ESPECIALISTA EN SISTEMAS	4	25,078	25,078
ESPECIALISTA OPERATIVO	62	16,537	16,537
ESPECIALISTA TECNICO	114	8,906	8,906

EL ESTADO DE JALISCO

PERIÓDICO OFICIAL

197

GOBIERNO DEL ESTADO DE JALISCO
PRESUPUESTO DE EGRESOS PARA EL EJERCICIO FISCAL 2021
Análítico de Plazas del Gobierno del Estado

PLAZAS / PUESTO	NÚMERO DE PLAZAS	REMUNERACIONES	
		DE	HASTA
EVALUADOR DE MEDIDAS CAUTELARES	7	15,595	15,595
EVALUADOR EN CONTROL DE CONFIANZA	178	19,759	19,759
FACILITADOR DE METODOS ALTERNOS DE SOLUCION DE CONFLICTOS	62	18,297	18,297
FISCAL ESPECIAL EJECUTIVO DE INVESTIGACION CRIMINAL	1	113,538	113,538
FISCAL ESPECIAL EN DERECHOS HUMANOS	1	96,742	96,742
FISCAL ESPECIAL EN PERSONAS DESAPARECIDAS	1	113,538	113,538
FISCAL ESPECIAL REGIONAL	1	113,538	113,538
FISCAL ESPECIALIZADO EN COMBATE A LA CORRUPCION	1	113,538	113,538
FISCAL ESPECIALIZADO EN MATERIA DE DELITOS ELECTORALES	1	96,742	96,742
FISCAL ESTATAL	1	137,143	137,143
FORMADOR DE INGLES	32	31,670	31,670
FOTOGRAFO A	2	16,125	16,125
FOTOGRAFO B	4	14,932	14,932
FOTOGRAFO G	1	19,759	19,759
FOTOGRAFO Y VIDEO	1	17,325	17,325
GERENTE TECNICO DEL PLANETARIO Y CENTRO INTERACTIVO DE JALISCO LUNARIA	1	42,130	42,130
GESTOR	3	16,537	16,537
GESTOR PROGRAMATICO	1	19,759	19,759
GESTOR SOCIAL	43	16,537	16,537
GOBERNADOR DEL ESTADO	1	157,885	157,885
GUARDIAN "A"	16	7,552	7,552
HORAS DE ACOMPAÑANTE DE MUSICA PARA JARDIN DE NINOS FORANEO	0	397	724
HORAS DE ADIESTRAMIENTO DE SECUNDARIAS TECNICAS PARA FORTALE	0	437	1,721
HORAS DE ARRAIGO MAESTRO DE TELESECUNDARIA	0	433	566
HORAS DE ASOCIADO A	0	388	388
HORAS DE ASOCIADO B	0	437	437
HORAS DE ASOCIADO C	0	491	491
HORAS DE AYUDANTE A FORANEO.	0	371	483
HORAS DE EDUCACION FISICA PARA FORTALECIMIENTO CURRICULAR	0	452	1,780
HORAS DE ENSEÑANZA DE ADIESTRAMIENTO DE SECUNDARIAS GENERALE	0	437	1,087
HORAS DE ENSEÑANZA DE ADIESTRAMIENTO DE SECUNDARIAS TECNICAS	0	452	1,815
HORAS DE ENSEÑANZA DE SECUNDARIA TECNICA PARA FORTALECIMIENT	0	452	2,323
HORAS DE ENSEÑANZA SECUNDARIA PARA FORTALECIMIENTO CURRICULA	0	452	1,815
HORAS DE ENSEÑANZAS ARTISTICAS Y MUSICALES DE POSTPRIMARIAS	0	452	452
HORAS DE MAESTRO DE TELESECUNDARIA FORANEO	0	452	1,780
HORAS DE TELESECUNDARIA PARA FORTALECIMIENTO CURRICULAR	0	452	1,780
HORAS DE TITULAR A	0	573	573
HORAS DE TITULAR B	0	670	670
HORAS DE TITULAR C	0	792	792
INGENIERO	4	16,537	16,537
INGENIERO DEL AREA DE INCLUSION A PERSONAS CON DISCAPACIDAD	1	19,759	19,759
INGENIERO EN TELECOMUNICACIONES	5	22,453	22,453
INSP DE ADIEST. PRIM.	1	14,319	14,319
INSP DE BIBLIO Y MUSEOS	1	10,246	10,246
INSPECTOR	40	12,995	17,325
INSPECTOR BILINGUE DE EDUCACION PRIMARIA INDIGENA	6	20,675	30,720
INSPECTOR BILINGUE DE EDUCACION PRIMARIA INDIGENA 2DA PLAZA	1	19,267	19,267
INSPECTOR DE EDUCACION BASICA PARA ADULTOS FORANEO	1	11,141	11,141
INSPECTOR DE EDUCACION FISICA	8	29,793	29,793
INSPECTOR DE ENSEÑANZAS MUSICALES PARA JARDIN DE NINOS EN EL	1	8,963	8,963
INSPECTOR DE ESCUELA NORMAL	1	21,279	21,279
INSPECTOR DE MISIONES CULTURALES MAESTRO NORMALISTA URBANO	1	20,249	20,249
INSPECTOR DE SECUNDARIA DT.	27	26,319	66,549
INSPECTOR DE SEGURIDAD PUBLICA	6	25,078	25,078
INSPECTOR DE ZONA DE ENSEÑANZA PRIMARIA FORANEO.	410	20,674	67,728
INSPECTOR DE ZONA DE ENSEÑANZA PRIMARIA FORANEO. 2DA PLAZA	241	19,076	24,891
INSPECTOR DE ZONA DE TELESECUNDARIA FORANEO	56	28,107	121,960
INSPECTOR GENERAL DE AGRUPAMIENTOS	2	44,221	44,221

EL ESTADO DE JALISCO

PERIÓDICO OFICIAL

198

GOBIERNO DEL ESTADO DE JALISCO
PRESUPUESTO DE EGRESOS PARA EL EJERCICIO FISCAL 2021
Análítico de Plazas del Gobierno del Estado

PLAZAS / PUESTO	NÚMERO DE PLAZAS	REMUNERACIONES	
		DE	HASTA
INSPECTOR GENERAL DE CUSTODIA DE INSTALACIONES VITALES	1	44,221	44,221
INSPECTOR GENERAL DE LA POLICIA REGIONAL	2	44,221	44,221
INSPECTOR GENERAL DE RECLUSORIO PUERTO VALLARTA	1	36,323	36,323
INSPECTOR GENERAL DE SECTOR DE JARDIN DE NIÑOS FORANEOS.	34	23,094	96,835
INSPECTOR GENERAL DE SECTOR DE JARDIN DE NIÑOS FORANEOS 2DA P	21	21,301	27,795
INSPECTOR GENERAL DE SECUNDARIAS TECNICAS.	25	29,793	99,023
INSPECTOR GENERAL DE SEGUNDA ENSEÑANZA FORANEOS.	20	29,793	129,278
INSPECTOR GENERAL DEL CTRO INTEGRAL DE JUSTICIA REGIONAL	1	40,168	40,168
INSPECTOR GENERAL DEL CTRO INTEGRAL DE JUSTICIA REGIONAL B	9	33,737	33,737
INSPECTOR GENERAL DEL RECLUSORIO ZONA SUR	1	36,323	36,323
INSPECTOR GENERAL OPERATIVO DE LA ACADEMIA	1	40,168	40,168
INSPECTOR GRAL DE INTELIGENCIA TACTICA Y ESTRATEGIAS POLICIA	1	44,221	44,221
INSPECTOR JEFE DE SEGURIDAD PUBLICA	5	28,072	28,072
INSPECTOR JEFE DE VIALIDAD	8	33,737	33,737
INSPECTOR JEFE DEL CENTRO DE ATENCION INTEGRAL JUVENIL	1	28,072	28,072
INSPECTOR JEFE DEL CENTRO DE REINSERCIÓN FEMENIL	1	28,072	28,072
INSPECTOR JEFE DEL CENTRO DE REINSERCIÓN SOCIAL	1	28,072	28,072
INSPECTOR JEFE DEL CENTRO INTEGRAL DE JUSTICIA REGIONAL	1	22,453	22,453
INSPECTOR JEFE DEL CTRO DE OBSERV CLASIF Y DIAGNOSTICO	1	28,072	28,072
INSPECTOR JEFE DEL RECLUSORIO PUERTO VALLARTA	1	28,072	28,072
INSPECTOR NORMALISTA DE EDUCACION FISICA FORANEAS	60	29,793	100,998
INSPECTORA DE JARDINES DE NIÑOS FORANEAS.	306	20,675	86,691
INSPECTORA DE JARDINES DE NIÑOS FORANEAS. 2DA PLAZA	270	14,642	24,891
INSTRUCTOR A	2	16,537	16,537
INSTRUCTOR ESCOLAR	18	1,317	9,879
INSTRUCTOR ESCOLAR A	16	590	8,254
INSTRUCTOR ESCOLAR B	12	1,444	7,219
INSTRUCTOR EXTERNO A	7	12,402	16,537
INSTRUCTOR EXTERNO B	1	16,125	16,125
INSTRUCTOR INTERNO B	11	15,412	15,412
INSTRUCTOR INTERNO C	19	11,200	14,932
INTENDENCIA	1	12,691	12,691
INTENDENTE "A"	12	6,811	6,811
INTENDENTE C	1	13,542	13,542
INVESTIGADOR	1	28,072	28,072
INVESTIGADOR DE PROYECTOS ESPECIALES	13	18,297	18,297
INVITADOR A METODOS ALTERNOS DE SOLUCION DE CONFLICTOS	9	15,412	15,412
JARDINERO	2	13,145	13,145
JEFE	20	32,286	32,286
JEFE A DE UNIDAD DEPARTAMENTAL	20	19,759	19,759
JEFE A DE UNIDAD DEPARTAMENTAL A	3	22,453	22,453
JEFE A DE UNIDAD DEPARTAMENTAL C	2	28,072	28,072
JEFE ADMINISTRATIVO	1	25,078	25,078
JEFE ADMINISTRATIVO DEL TRIBUNAL	1	28,072	28,072
JEFE B	16	28,072	28,072
JEFE B DE UNIDAD DEPARTAMENTAL	38	18,297	18,297
JEFE B DE UNIDAD DEPARTAMENTAL C	1	22,453	22,453
JEFE B DE UNIDAD DEPARTAMENTAL H	1	38,852	38,852
JEFE C	5	25,078	25,078
JEFE C DE UNIDAD DEPARTAMENTAL	13	17,688	17,688
JEFE D	2	36,155	36,155
JEFE DE ACCESIBILIDAD UNIVERSAL	1	28,072	28,072
JEFE DE ACCESO A LA INFORMACION	1	18,297	18,297
JEFE DE ACCESO A LA INFORMACION DE LA CONTRALORIA	1	19,759	19,759
JEFE DE ACCESO A LA INFORMACION DE LA COORDINACION DE GABINETE DE SEGURIDAD PUBLICA	1	19,759	19,759
JEFE DE ACCESO A LA INFORMACION DE LA COORDINACION DE GABINETE ECONOMICA	1	19,759	19,759
JEFE DE ACCESO A LA INFORMACION DE LA COORDINACION DE GABINETE SOCIAL	1	19,759	19,759

EL ESTADO DE JALISCO

PERIÓDICO OFICIAL

199

GOBIERNO DEL ESTADO DE JALISCO
PRESUPUESTO DE EGRESOS PARA EL EJERCICIO FISCAL 2021
Análítico de Plazas del Gobierno del Estado

PLAZAS / PUESTO	NÚMERO DE PLAZAS	REMUNERACIONES	
		DE	HASTA
JEFE DE ACCESO A LA INFORMACION DE LAS UNIDADES AUXILIARES	1	22,453	22,453
JEFE DE ADAPTACION	1	28,072	28,072
JEFE DE ADQUISICIONES	1	25,078	25,078
JEFE DE ALMACEN	1	25,078	25,078
JEFE DE ALMACEN DE EVIDENCIAS	4	17,088	17,088
JEFE DE ANALISIS	1	28,072	28,072
JEFE DE ANALISIS DE INFORMACION	1	28,072	28,072
JEFE DE ANALISIS Y EVALUACION DEL GASTO PUBLICO	1	32,286	32,286
JEFE DE AREA B	8	28,072	28,072
JEFE DE AREA C	22	25,078	25,078
JEFE DE AREA DE ADMINISTRACION DE ESPACIOS CULTURALES	1	28,072	28,072
JEFE DE AREA DE ARTES AUDIOVISUALES	1	25,078	25,078
JEFE DE AREA DE ATN A CARCELES Y ORG DE ASISTENCIA	1	32,286	32,286
JEFE DE AREA DE BIBLIOTECAS	1	28,072	28,072
JEFE DE AREA DE CONCILIACION	1	32,286	32,286
JEFE DE AREA DE COORDINACION DE TEATRO	1	25,078	25,078
JEFE DE AREA DE COORDINACION OPERATIVA	1	25,078	25,078
JEFE DE AREA DE CULTURAS POPULARES Y URBANAS	1	28,072	28,072
JEFE DE AREA DE DEFENSA DE ADOLESCENTES	1	25,078	25,078
JEFE DE AREA DE DESARROLLO MUNICIPAL	1	32,286	32,286
JEFE DE AREA DE ECOS	1	25,078	25,078
JEFE DE AREA DE ENLACE OPERATIVO	1	42,130	42,130
JEFE DE AREA DE ESPACIOS ESCENICOS	1	25,078	25,078
JEFE DE AREA DE EVENTOS Y LOGISTICA	1	28,072	28,072
JEFE DE AREA DE FIDEICOMISO FECA	1	25,078	25,078
JEFE DE AREA DE FONDOS PARA EL DESARROLLO CULTURAL	1	28,072	28,072
JEFE DE AREA DE INDUSTRIAS CULTURALES Y CREATIVAS	1	28,072	28,072
JEFE DE AREA DE INFORMATICA	1	32,286	32,286
JEFE DE AREA DE LENGUA Y LITERATURA	1	28,072	28,072
JEFE DE AREA DE LO CIVIL MERCANTIL Y SEGUNDA INSTANCIA	1	32,286	32,286
JEFE DE AREA DE LO CIVIL Y MERCANTIL	1	32,286	32,286
JEFE DE AREA DE LO FAMILIAR	1	32,286	32,286
JEFE DE AREA DE LO LABORAL BUROCRATICO	1	32,286	32,286
JEFE DE AREA DE MULTIDISCIPLINA Y DISEÑO	1	25,078	25,078
JEFE DE AREA DE MUSICA Y ARTE SONORO	1	25,078	25,078
JEFE DE AREA DE PATRIMONIO ARTISTICO E HISTORICO	1	28,072	28,072
JEFE DE AREA DE PATRIMONIO INTANGIBLE	1	28,072	28,072
JEFE DE AREA DE PLANEACION E INFORMACION	1	28,072	28,072
JEFE DE AREA DE PRENSA	1	28,072	28,072
JEFE DE AREA DE PROCEDIMIENTOS	1	36,155	36,155
JEFE DE AREA DE PROCESOS	1	25,078	25,078
JEFE DE AREA DE RECURSOS FINANCIEROS	1	32,286	32,286
JEFE DE AREA DE RECURSOS FINANCIEROS MATERIALES Y SERVICIOS GENERALES	1	32,286	32,286
JEFE DE AREA DE RECURSOS HUMANOS A	1	32,286	32,286
JEFE DE AREA DE RECURSOS HUMANOS B	2	28,072	28,072
JEFE DE AREA DE REPRESENTACION SOCIAL EN MATERIA FAMILIAR	1	32,286	32,286
JEFE DE AREA DE SEGUNDA INSTANCIA Y AMPARO	1	32,286	32,286
JEFE DE AREA DE SERVICIOS GENERALES Y RECURSOS MATERIALES	2	22,453	22,453
JEFE DE AREA DE TRABAJO SOCIAL	1	32,286	32,286
JEFE DE AREA ESCOLAR	1	25,078	25,078
JEFE DE AREA JURIDICA	1	36,155	36,155
JEFE DE AREA PENAL	1	32,286	32,286
JEFE DE AREA SUBSTANCIADORA	1	25,078	25,078
JEFE DE ASESORIA Y CONSULTA	1	28,072	28,072
JEFE DE ASUNTOS INTERNACIONALES	1	32,286	32,286
JEFE DE ASUNTOS JURIDICOS	1	32,286	32,286
JEFE DE ATENCION A JALISCIENSES EN EL EXTRANJERO	1	22,453	22,453
JEFE DE ATENCION A MEDIOS Y MONITOREO	3	25,078	25,078

EL ESTADO DE JALISCO

PERIÓDICO OFICIAL

200

GOBIERNO DEL ESTADO DE JALISCO
PRESUPUESTO DE EGRESOS PARA EL EJERCICIO FISCAL 2021
Análítico de Plazas del Gobierno del Estado

PLAZAS / PUESTO	NÚMERO DE PLAZAS	REMUNERACIONES	
		DE	HASTA
JEFE DE ATENCION A MEDIOS Y MONITOREO A	4	28,072	28,072
JEFE DE ATENCION CIUDADANA	1	25,078	25,078
JEFE DE BASE DE DATOS B	1	38,852	38,852
JEFE DE BECAS FONDOS CONCURRENTES	1	32,286	32,286
JEFE DE BRIGADA	2	17,325	17,325
JEFE DE CAPACITACION Y PROYECTOS ESPECIALES	1	25,078	25,078
JEFE DE CENTRO OFICIAL DE MEDICION	1	32,286	32,286
JEFE DE CERTIFICACIONES	1	32,286	32,286
JEFE DE COBERTURA	1	22,453	22,453
JEFE DE COBERTURAS Y MONITOREO DIGITAL C	1	28,072	28,072
JEFE DE COMUNICACION DIGITAL	1	19,759	19,759
JEFE DE COMUNICACION DIGITAL A	5	28,072	28,072
JEFE DE COMUNICACION DIGITAL B	14	25,078	25,078
JEFE DE CONSERVACION Y RESTAURACION	1	28,072	28,072
JEFE DE CONSULTIVO LABORAL	1	28,072	28,072
JEFE DE CONSULTIVO Y CONTENCIOSO LABORAL	1	25,078	25,078
JEFE DE CONTABILIDAD DEL CEPAJ	1	19,759	19,759
JEFE DE CONTENCIOSO	1	28,072	28,072
JEFE DE CONTENIDOS	16	25,078	25,078
JEFE DE CONTENIDOS A	5	28,072	28,072
JEFE DE CONTROL DE INVERSION PUBLICA	1	32,286	32,286
JEFE DE CONTROL DE PERSONAL	1	42,130	42,130
JEFE DE CONTROL SALARIAL	1	32,286	32,286
JEFE DE DEPARTAMENTO	6	25,729	38,852
JEFE DE DEPARTAMENTO A	9	17,325	17,325
JEFE DE DEPARTAMENTO ADMINISTRATIVO Y DE SERVICIOS DE PUBLICACIONES	1	22,453	22,453
JEFE DE DEPARTAMENTO DE CONTROL DE OBLIGACIONES	1	22,453	22,453
JEFE DE DEPARTAMENTO DE CONTROL DEL INGRESO	1	22,453	22,453
JEFE DE DEPARTAMENTO DE EJECUCION	1	25,078	25,078
JEFE DE DEPARTAMENTO DE INTEGRACION SOCIAL	1	18,297	18,297
JEFE DE DEPARTAMENTO DE LO CONTENCIOSO	1	36,155	36,155
JEFE DE DEPARTAMENTO DE MANTENIMIENTO	1	17,654	17,654
JEFE DE DEPARTAMENTO DE NOTIFICACION	1	25,078	25,078
JEFE DE DEPARTAMENTO DE PROGRAMAS FEDERALES	2	17,654	17,654
JEFE DE DEPARTAMENTO DE PUBLICACIONES DE REMATES	1	22,453	22,453
JEFE DE DEPARTAMENTO DE REMATES	1	22,453	22,453
JEFE DE DEPARTAMENTO DE TELECOMUNICACIONES	1	28,072	28,072
JEFE DE DEPARTAMENTO DE TOPOGRAFIA Y ESTUDIOS BASICOS	1	36,155	36,155
JEFE DE DEPARTAMENTO DEL SISTEMA 066	1	28,072	28,072
JEFE DE DEPARTAMENTO JURIDICO	5	18,297	18,297
JEFE DE DEPARTAMENTO NIVEL 12	23	15,680	15,680
JEFE DE DEPARTAMENTO NIVEL 13	10	16,246	16,246
JEFE DE DEPARTAMENTO NIVEL 14	21	17,654	17,654
JEFE DE DEPARTAMENTO NIVEL 15	55	20,272	20,272
JEFE DE DEPARTAMENTO NIVEL 16	26	22,832	22,832
JEFE DE DEPARTAMENTO NIVEL 17	23	25,729	25,729
JEFE DE DEPARTAMENTO NIVEL 18	10	22,186	22,832
JEFE DE DEPARTAMENTO OPERATIVO	1	22,453	22,453
JEFE DE DEPARTAMENTO TECNICO	5	18,297	18,297
JEFE DE DESARROLLO DE PLATAFORMAS TECNOLOGICAS	1	19,759	19,759
JEFE DE DESARROLLO DE SISTEMAS	6	22,453	22,453
JEFE DE DESARROLLO INSTITUCIONAL DEL CEPAJ	1	22,453	22,453
JEFE DE DIFUSION Y DIVULGACION DE LA CIENCIA	1	32,286	32,286
JEFE DE DISEÑO	15	25,078	25,078
JEFE DE DISEÑO A	4	28,072	28,072
JEFE DE DIVULGACION DE LA CULTURA DE PROPIEDAD INTELECTUAL	1	32,286	32,286
JEFE DE DPTO DE SERV PRIVADOS DE SEGURIDAD	1	18,297	18,297
JEFE DE EDUCACION SUPERIOR TECNOLOGICA	1	32,286	32,286

EL ESTADO DE JALISCO

PERIÓDICO OFICIAL

201

GOBIERNO DEL ESTADO DE JALISCO
PRESUPUESTO DE EGRESOS PARA EL EJERCICIO FISCAL 2021
Análítico de Plazas del Gobierno del Estado

PLAZAS / PUESTO	NÚMERO DE PLAZAS	REMUNERACIONES	
		DE	HASTA
JEFE DE ENLACE CON MUNICIPIOS E INSTANCIAS GUBERNAMENTALES	1	32,286	32,286
JEFE DE ENSEÑANZA SECUNDARIA FORANEO.	2	28,107	121,960
JEFE DE ENSEÑANZA SECUNDARIA TECNICA FORANEO	27	28,107	95,281
JEFE DE ESTACIONAMIENTOS	1	22,453	22,453
JEFE DE ESTRATEGIA DIGITAL	1	32,286	32,286
JEFE DE ESTUDIOS SOCIALES	1	28,072	28,072
JEFE DE EVALUACION	1	32,286	32,286
JEFE DE EVALUACION DE PROYECTOS	1	32,286	32,286
JEFE DE EVALUACION DICATAMINACION Y SEGUIMIENTO	1	32,286	32,286
JEFE DE EVALUACION Y SEGUIMIENTO	1	25,078	25,078
JEFE DE FORMACION DE CAPACIDADES	1	32,286	32,286
JEFE DE FOTO Y VIDEO	7	25,078	25,078
JEFE DE FOTO Y VIDEO A	3	28,072	28,072
JEFE DE FOTO Y VIDEO B	1	32,286	32,286
JEFE DE GABINETE	1	147,342	147,342
JEFE DE GESTION DE GOBIERNO	1	32,286	32,286
JEFE DE GESTION DE TRANSPORTE ESCOLAR	1	25,078	25,078
JEFE DE GESTION Y CAPTACION DE FONDOS	1	28,072	28,072
JEFE DE IMPLEMENTACION	1	28,072	28,072
JEFE DE INFORMACION	1	18,297	18,297
JEFE DE INFORMACION C	1	25,078	25,078
JEFE DE INFORMACION ESTADISTICA Y COBERTURA DE ASEGURAMIENTO	1	28,072	28,072
JEFE DE INFORMACION Y ESTADISTICA	1	32,286	32,286
JEFE DE INFORMATICA	1	32,286	32,286
JEFE DE INSTRUMENTOS JURIDICOS	1	32,286	32,286
JEFE DE INVESTIGACION APLICADA	1	32,286	32,286
JEFE DE INVESTIGACION Y EPIDEMIOLOGIA DE CEPAJ	1	22,453	22,453
JEFE DE INVESTIGACION Y POSGRADO	1	32,286	32,286
JEFE DE LA UNIDAD DE ENLACE FEDERAL Y ASUNTOS INTERNACIONALES	1	137,143	137,143
JEFE DE LA UNIDAD DEPARTAMENTAL DE AUDITORIAS	1	22,832	22,832
JEFE DE LO CONSULTIVO	1	28,072	28,072
JEFE DE LO CONTENCIOSO	1	28,072	28,072
JEFE DE LOGISTICA	1	22,453	22,453
JEFE DE MESA "A"	6	7,930	7,930
JEFE DE MISION CULTURAL	3	12,630	12,630
JEFE DE MISION CULTURAL MAESTRO NORMALISTA URBANO TITULADO	7	14,206	24,747
JEFE DE MONITOREO	1	28,072	28,072
JEFE DE MULTITRAMITE	1	25,078	25,078
JEFE DE OFICINA	403	8,652	22,453
JEFE DE OFICINA "A"	2	11,192	11,192
JEFE DE OFICINA A	54	12,995	17,325
JEFE DE OFICINA B	1	17,688	17,688
JEFE DE OFICINA C	1	18,297	18,297
JEFE DE OFICINA DE LA COORDINACION	1	42,130	42,130
JEFE DE OFICINA DE PUBLICACIONES	1	25,078	25,078
JEFE DE OFICINA DE RECAUDACION FISCAL A	12	18,297	18,297
JEFE DE OFICINA DE RECAUDACION FISCAL B	8	17,688	17,688
JEFE DE OFICINA DE RECAUDACION FISCAL C	83	17,325	17,325
JEFE DE OFICINA RECAUDADORA	13	22,453	22,453
JEFE DE OPERACIONES	1	32,286	32,286
JEFE DE ORDENAMIENTO ECOLOGICO Y TERRITORIAL	1	38,852	38,852
JEFE DE PADRON DE PROVEEDORES	1	25,078	25,078
JEFE DE PARTICIPACION SOCIAL	1	25,078	25,078
JEFE DE PLANEACION A	2	32,286	32,286
JEFE DE PLANEACION B	1	28,072	28,072
JEFE DE PLANEACION DE TRANSPORTE ESCOLAR	1	28,072	28,072
JEFE DE PLANEACION E	1	19,759	19,759
JEFE DE PLANEACION ESTRATEGICA AMBIENTAL	1	28,072	28,072

EL ESTADO DE JALISCO

PERIÓDICO OFICIAL

202

GOBIERNO DEL ESTADO DE JALISCO
PRESUPUESTO DE EGRESOS PARA EL EJERCICIO FISCAL 2021
Análítico de Plazas del Gobierno del Estado

PLAZAS / PUESTO	NÚMERO DE PLAZAS	REMUNERACIONES	
		DE	HASTA
JEFE DE PLATAFORMA NACIONAL DE TRANSPARENCIA E INFORMACION FUNDAMENTAL DE LAS UNIDADES AUXILIARES	1	22,453	22,453
JEFE DE POLITICA CULTURAL Y COMUNITARIA	1	28,072	28,072
JEFE DE PORTAL Y PLATAFORMA NACIONAL DE LA FISCALIA	1	19,759	19,759
JEFE DE PORTAL Y PLATAFORMA NACIONAL DE TRANSPARENCIA	1	18,297	18,297
JEFE DE PORTAL Y PLATAFORMA NACIONAL DE TRANSPARENCIA DE LA CONTRALORIA	1	19,759	19,759
JEFE DE PORTAL Y PLATAFORMA NACIONAL DE TRANSPARENCIA DE LA COORDINACION DE GABINETE DE GESTION DEL TERRITORIO	1	22,453	22,453
JEFE DE PORTAL Y PLATAFORMA NACIONAL DE TRANSPARENCIA DE LA COORDINACION DE GABINETE DE SEGURIDAD PUBLICA	1	19,759	19,759
JEFE DE PORTAL Y PLATAFORMA NACIONAL DE TRANSPARENCIA DE LA COORDINACION DE GABINETE ECONOMICA	1	19,759	19,759
JEFE DE PORTAL Y PLATAFORMA NACIONAL DE TRANSPARENCIA DE LA COORDINACION DE GABINETE SOCIAL	1	19,759	19,759
JEFE DE PROCEDIMIENTOS DE RESPONSABILIDAD LABORAL	1	25,078	25,078
JEFE DE PROCEDIMIENTOS JUDICIALES	1	32,286	32,286
JEFE DE PROCEDIMIENTOS Y PROCESOS ADMINISTRATIVOS	1	32,286	32,286
JEFE DE PROCESOS DE ASISTENCIA SOCIAL	1	36,155	36,155
JEFE DE PROGRAMAS COMPENSATORIOS Y DE APOYO	1	25,078	25,078
JEFE DE PROGRAMAS DE INNOVACION SOCIAL	1	32,286	32,286
JEFE DE PROTECCION A DATOS	2	18,297	18,297
JEFE DE PROTECCION DE DATOS DE LA CONTRALORIA	1	19,759	19,759
JEFE DE PROTECCION DE DATOS DE LA COORDINACION DE GABINETE DE GESTION DEL TERRITORIO	1	22,453	22,453
JEFE DE PROTECCION DE DATOS DE LA COORDINACION DE GABINETE ECONOMICA	1	19,759	19,759
JEFE DE PROTECCION DE DATOS DE LA COORDINACION DE GABINETE SOCIAL	1	19,759	19,759
JEFE DE PROTECCION DE DATOS PERSONALES DE LA COORDINACION DE GABINETE DE SEGURIDAD PUBLICA	1	19,759	19,759
JEFE DE PROTECCION DE DATOS PERSONALES DE LA FISCALIA	1	19,759	19,759
JEFE DE PROYECTOS DE PROPIEDAD INTELECTUAL	1	28,072	28,072
JEFE DE PROYECTOS ESPECIALES	1	22,453	22,453
JEFE DE PROYECTOS Y CAPACITACION	1	32,286	32,286
JEFE DE RECURSOS FINANCIEROS	2	28,072	28,072
JEFE DE RECURSOS HUMANOS	1	25,078	25,078
JEFE DE RECURSOS HUMANOS A	2	28,072	28,072
JEFE DE RECURSOS MATERIALES	2	25,078	25,078
JEFE DE RECURSOS MATERIALES A	1	28,072	28,072
JEFE DE REDES SOCIALES	1	28,072	28,072
JEFE DE REGISTRO ESTATAL DE FIDEICOMISOS Y ORGANISMOS	1	28,072	28,072
JEFE DE REGISTRO ESTATAL DE OPD	1	28,072	28,072
JEFE DE RELACIONES INSTITUCIONALES	1	32,286	32,286
JEFE DE RELACIONES PUBLICAS DE TURISMO	1	38,852	38,852
JEFE DE SECTOR DE EDUCACION PRIMARIA	27	23,094	75,652
JEFE DE SECTOR DE EDUCACION PRIMARIA FORANEO.	26	23,094	74,215
JEFE DE SECTOR DE EDUCACION PRIMARIA FORANEO. 2DA PLAZA	51	17,714	27,795
JEFE DE SEGUIMIENTO DE SOLICITUDES DE INFORMACION	1	25,078	25,078
JEFE DE SEGUIMIENTO PROGRAMATICO PRESUPUESTAL	1	32,286	32,286
JEFE DE SELECCION DE PERSONAL Y TRABAJO SOCIAL	1	18,297	18,297
JEFE DE SISTEMAS	1	32,286	32,286
JEFE DE SOPORTE TECNICO	1	19,759	19,759
JEFE DE SUPERVISION PARA LA FISCALIZACION	1	28,072	28,072
JEFE DE TRANSPARENCIA PROACTIVA Y BUEN GOBIERNO	1	19,759	19,759
JEFE DE UNIDAD DE COMPRAS	1	17,654	17,654
JEFE DE UNIDAD DE FAUNA SILVESTRE	1	28,072	28,072
JEFE DE UNIDAD DEL ORGANISMO INTERNO DE CONTROL	1	28,072	28,072
JEFE DE UNIDAD DEPARTAMENTAL ATN A ENTES FISCALIZAD DE REC EST CTA PUB	1	25,078	25,078
JEFE DE UNIDAD DEPARTAMENTAL DE ARCHIVOS DOCUMENTOS AGRARIOS	1	22,453	22,453
JEFE DE UNIDAD DEPARTAMENTAL DE ASESORIA FORMACION Y PROYECTOS	1	19,759	19,759

EL ESTADO DE JALISCO

PERIÓDICO OFICIAL

203

GOBIERNO DEL ESTADO DE JALISCO
PRESUPUESTO DE EGRESOS PARA EL EJERCICIO FISCAL 2021
Análítico de Plazas del Gobierno del Estado

PLAZAS / PUESTO	NÚMERO DE PLAZAS	REMUNERACIONES	
		DE	HASTA
JEFE DE UNIDAD DEPARTAMENTAL DE AUDITORIA DE FONDOS Y PROG FEDERALES	1	25,078	25,078
JEFE DE UNIDAD DEPARTAMENTAL DE AUDITORIA INTERNA DE INGR EN LA DEP	1	25,078	25,078
JEFE DE UNIDAD DEPARTAMENTAL DE BANCA ELECTRONICA	1	32,286	32,286
JEFE DE UNIDAD DEPARTAMENTAL DE CHEQUES Y VALORES	1	32,286	32,286
JEFE DE UNIDAD DEPARTAMENTAL DE DEUDORES DEL ERARIO	1	32,286	32,286
JEFE DE UNIDAD DEPARTAMENTAL DE ESTADISTICA VALUACION Y CARTOGRAFIA	1	19,759	19,759
JEFE DE UNIDAD DEPARTAMENTAL DE EVALUACION DEL PRESUPUESTO	1	28,072	28,072
JEFE DE UNIDAD DEPARTAMENTAL DE GASTO INVERSION PUBLICA	1	32,286	32,286
JEFE DE UNIDAD DEPARTAMENTAL DE IMPUESTOS COORDINADOS	1	25,078	25,078
JEFE DE UNIDAD DEPARTAMENTAL DE INFORMATICA	1	28,072	28,072
JEFE DE UNIDAD DEPARTAMENTAL DE NOMINA EDUCACION SUBSIST INTEGRADO	1	32,286	32,286
JEFE DE UNIDAD DEPARTAMENTAL DE PROGRAMACION	1	25,078	25,078
JEFE DE UNIDAD DEPARTAMENTAL DE RECURSOS MAT Y SERVICIOS	1	25,078	25,078
JEFE DE UNIDAD DEPARTAMENTAL DE RENDICION DE CTAS Y PARTICIP FEDERALES	1	25,078	25,078
JEFE DE UNIDAD DEPARTAMENTAL DE SISTEMAS CONTABLES	1	25,078	25,078
JEFE DE UNIDAD DEPARTAMENTAL DE SUBSIDIOS PROGRAM ESPEC Y PARTICIP	1	32,286	32,286
JEFE DE UNIDAD DEPTAL DE ANALISIS Y EVALUACION PRESUPUESTAL	1	32,286	32,286
JEFE DE UNIDAD DEPTAL DE CONCILIACION Y ARBITRAJE	1	25,078	25,078
JEFE DE UNIDAD DEPTAL DE CONCILIACION Y ARBITRAJE A	1	28,072	28,072
JEFE DE UNIDAD DEPTAL DE CONCILIACIONES BANCARIAS	1	25,078	25,078
JEFE DE UNIDAD DEPTAL DE CUENTA PUBLICA E IMPUESTOS	1	38,852	38,852
JEFE DE UNIDAD DEPTAL DE DIGITALIZACION Y ARCHIVO	1	25,078	25,078
JEFE DE UNIDAD DEPTAL DE GABINETE Y DICTAMENES	2	25,078	25,078
JEFE DE UNIDAD DEPTAL DE GLOSA DE CUENTAS	1	25,078	25,078
JEFE DE UNIDAD DEPTAL DE IDENTIF DE MCIA DE PROCED EXTRANJ	1	25,078	25,078
JEFE DE UNIDAD DEPTAL DE NOMINA EDUCACION SUBSIST ESTATAL	1	32,286	32,286
JEFE DE UNIDAD DEPTAL DE NOMINA RESTO DEL EJECUTIVO	1	32,286	32,286
JEFE DE UNIDAD DEPTAL DE NOTIFICACION	1	25,078	25,078
JEFE DE UNIDAD DEPTAL DE POLITICAS Y CONTROL PRESUPUESTAL	1	32,286	32,286
JEFE DE UNIDAD DEPTAL DE PROCEDIMIENTOS LEGALES Y MEDIDAS DE APREMIO	1	25,078	25,078
JEFE DE UNIDAD DEPTAL DE REVISION Y CONTROL DOCUMENTAL	1	32,286	32,286
JEFE DE UNIDAD DEPTAL TECNICO DE INTERVENC Y REMATES	1	22,453	22,453
JEFE DE VEHICULOS	1	25,078	25,078
JEFE DE VERIFICACION DE COMPROBANTES FISCALES	1	25,078	25,078
JEFE DE VINCULACION A	1	28,072	28,072
JEFE DE VINCULACION ADMINISTRATIVA	1	32,286	32,286
JEFE DE VINCULACION CON OPD	1	38,852	38,852
JEFE DE VINCULACION CON OSC	1	25,078	25,078
JEFE DE VINCULACION DE CEPAJ	1	19,759	19,759
JEFE DE VINCULACION METROPOLITANA	2	22,453	22,453
JEFE DE VINCULACION METROPOLITANA GUADALAJARA	1	22,453	22,453
JEFE DE VINCULACION METROPOLITANA TLAJOMULCO	1	22,453	22,453
JEFE DE VINCULACION METROPOLITANA TLAQUEPAQUE	1	22,453	22,453
JEFE DE VINCULACION METROPOLITANA TONALA	1	22,453	22,453
JEFE DE VINCULACION METROPOLITANA ZAPOPAN	1	22,453	22,453
JEFE DE VINCULACION PROGRAMATICA	1	32,286	32,286
JEFE DE VINCULACION REGIONAL ALTOS NORTE	1	18,297	18,297
JEFE DE VINCULACION REGIONAL ALTOS SUR	1	18,297	18,297
JEFE DE VINCULACION REGIONAL CIENEGA	1	18,297	18,297
JEFE DE VINCULACION REGIONAL COSTA SIERRA MADRE OCCIDENTAL	1	22,453	22,453
JEFE DE VINCULACION REGIONAL COSTA SUR	1	18,297	18,297
JEFE DE VINCULACION REGIONAL LAGUNAS	1	22,453	22,453
JEFE DE VINCULACION REGIONAL NORTE	1	18,297	18,297
JEFE DE VINCULACION REGIONAL SIERRA DE AMULA	1	18,297	18,297
JEFE DE VINCULACION REGIONAL SUR	1	18,297	18,297
JEFE DE VINCULACION REGIONAL SURESTE	1	18,297	18,297
JEFE DE VINCULACION REGIONAL VALLES	1	18,297	18,297
JEFE DE VINCULACION Y POLITICAS PUBLICAS	1	28,072	28,072

EL ESTADO DE JALISCO

PERIÓDICO OFICIAL

204

GOBIERNO DEL ESTADO DE JALISCO
PRESUPUESTO DE EGRESOS PARA EL EJERCICIO FISCAL 2021
Analítico de Plazas del Gobierno del Estado

PLAZAS / PUESTO	NÚMERO DE PLAZAS	REMUNERACIONES	
		DE	HASTA
JEFE DE ZONA	1	25,078	25,078
JEFE DE ZONA C	1	36,155	36,155
JEFE DE ZONA DE SUPERVISION DE EDUCACION INDIGENA.	3	23,094	23,094
JEFE DE ZONA DE SUPERVISION DE EDUCACION INDIGENA. 2DA PLAZA	1	21,301	21,301
JEFE DEL DEPTO. DE PLANEACION DE TECNOLOGIAS E INFORMACION	1	20,272	20,272
JEFE DEL SISTEMA ESTATAL DE EMPRENDIMIENTO	1	32,286	32,286
JEFE DEPARTAMENTAL DE INFORMATICA	2	22,453	22,453
JEFE DEPTO. INGRESOS FEDERALES COORDINADOS	1	25,078	25,078
JEFE EN COMERCIO EXTERIOR	1	28,072	28,072
JEFE EN COMPETITIVIDAD INTERNACIONAL	1	28,072	28,072
JEFE EN MERCADOS ASIA - PACIFICO	1	28,072	28,072
JEFE JURIDICO	1	25,078	25,078
JEFE JURIDICO A	1	28,072	28,072
JEFE U DEPTAL DE INFORMACION DE ORG PUB DESCENTRALIZADOS	1	25,078	25,078
JEFE U DEPTAL DE INGRESOS Y EGRESOS EN DEPEND DEL EJEC	1	22,453	22,453
JEFE U DEPTAL DE NORMATIVIDAD Y VINCULACION	1	19,759	19,759
JEFE UNIDAD DEPTAL DE MONITOREO Y ATN A MANIFESTACIONES	1	22,453	22,453
JEFE UNIDAD DEPTAL DE REC FINANCIEROS Y CONTROL PRESUP	1	25,078	25,078
JURIDICO ESPECIALIZADO	1	25,078	25,078
LIDER DE PROYECTO DE INVESTIGACION	7	19,759	19,759
MAESTRA DE JARDIN DE NINOS	3184	8,687	34,902
MAESTRA DE JARDIN DE NINOS DE TIEMPO COMPLETO MIXTO TITULADA	1	8,333	8,333
MAESTRA DE JARDIN DE NINOS EN EL DISTRITO FEDERAL.	2	8,687	11,815
MAESTRA DE JARDIN DE NINOS FORANEA.	7098	8,687	44,675
MAESTRO "A" DE MISION CULTURAL	81	10,576	10,576
MAESTRO "B" DE MISION CULTURAL	3	11,058	14,463
MAESTRO "C" DE MISION CULTURAL	12	11,791	14,903
MAESTRO BILINGUE DE EDUCACION PREESCOLAR INDIGENA	75	8,687	34,238
MAESTRO BILINGUE DE EDUCACION PRIMARIA DE 3/4 DE TIEMPO EN C	1	11,467	11,467
MAESTRO BILINGUE DE EDUCACION PRIMARIA INDIGENA	287	8,687	34,238
MAESTRO DE ADIESTRAMIENTO DE PRIMARIA FORANEO.	0	348	348
MAESTRO DE EDUCACION ESPECIAL	2239	9,059	46,601
MAESTRO DE EDUCACION ESPECIAL DE 3/4 DE TIEMPO EN CURSO CON	1	11,856	11,856
MAESTRO DE EDUCACION PARA JOVENES Y ADULTOS	21	8,687	11,335
MAESTRO DE ENSEANZAS ARTISTICAS DE INTERNADO DE PRIMARIA F	0	346	346
MAESTRO DE ESCUELA DE EXPERIMENTACION PEDAGOGICA FORANEO.	40	9,059	36,407
MAESTRO DE GRUPO DE PRIMARIA	12947	8,687	44,675
MAESTRO DE GRUPO DE PRIMARIA DE 3/4 DE TIEMPO EN CURSO CON F	16	8,687	14,962
MAESTRO DE GRUPO DE PRIMARIA FORANEO.	19001	8,687	44,675
MAESTRO DE PRIMARIA NO TITULADO	85	8,311	15,831
MAESTRO DE PRIMARIA NOCTURNA	6	2,056	6,419
MAESTRO PSICOLOGO ORIENTADOR PARA EDUCACION ESPECIAL	453	9,059	35,707
MAESTRO TEC B	13	11,886	11,886
MAESTRO TEC C	26	12,718	12,718
MAESTRO TEC. ARTES GRAFIC.	6	6,180	6,180
MAESTRO TEC. ARTES Y OFIC.	12	8,122	8,122
MAESTRO TÉCNICO	442	7,464	18,628
MAESTRO TÉCNICO COORD.	15	2,720	12,769
MAGISTRADO	2	90,438	90,438
MAGISTRADO PRESIDENTE	1	90,438	90,438
MECANICO	14	13,542	13,542
MECANICO AEREO	3	42,130	42,130
MECANICO AEREO DE SECRETARIA	4	36,323	36,323
MECANICO DE EQUIPO DE IMPRENTA	1	16,537	16,537
MECANICO DE MAQUINARIA PESADA	3	14,409	14,409
MECANOGRAFA "A"	2	6,476	6,476
MEDICO	21	6,617	18,297
MEDICO A	8	12,995	17,325

EL ESTADO DE JALISCO

PERIÓDICO OFICIAL

205

GOBIERNO DEL ESTADO DE JALISCO
PRESUPUESTO DE EGRESOS PARA EL EJERCICIO FISCAL 2021
Análítico de Plazas del Gobierno del Estado

PLAZAS / PUESTO	NÚMERO DE PLAZAS	REMUNERACIONES	
		DE	HASTA
MEDICO E.I.I.P.	51	8,731	11,500
MEDICO ESPECIALISTA A	1	18,702	18,702
MEDICO ESPECIALISTA EN MEDICINA DEL TRABAJO	1	19,759	19,759
MEDICO GENERAL A	16	16,492	16,492
MENSAJERO	10	9,519	12,691
MENSAJERO A	1	17,325	17,325
MENSAJERO DE HOLOGRAMAS	1	12,291	12,291
MENSAJERO DEL TRIBUNAL	1	16,125	16,125
MTRA DE JARDIN DE NINOS DE 3/4 DE TIEMPO EN CURSO CON FORTAL	3	11,467	14,962
MTRA. JARD. DE N. NO. T. C.C.	12	8,311	11,815
MTRA. JARD. DE NIÑOS NO. T.	11	8,311	8,311
MTRO COORD DE GABINETE C	3	13,494	13,494
MTRO. DE ADIES. PRIM. 10 H.	315	4,489	6,007
MTRO. DE PRIM. NO. T. C.C.	122	8,311	20,898
MTRO. DE PRIM. NOCT. 3/4	2	6,419	6,419
MTRO. DE PRIM. NOCT. NO. T.	4	6,344	6,344
MTRO. ED. ESP. NO. T. C.C.	46	8,311	27,897
MUSICO A	23	12,094	12,094
MUSICO B	15	11,560	11,560
NINERA ESPECIALIZADA	16	8,170	8,170
NIÑERA	1681	7,237	8,517
NIÑERA ESPECIALIZADA	168	7,237	8,517
NOTIFICADOR	58	9,859	13,145
NOTIFICADOR JURIDICO	18	15,412	15,412
OFICIAL DE MANTENIMIENTO MECANICO	1	7,974	7,974
OFICIAL DE PARTES	2	10,156	13,542
OFICIAL DE REINSESION SOCIAL	12	25,078	25,078
OFICIAL DE SEGURIDAD PUBLICA	22	18,297	18,297
OFICIAL DE SERVICIOS "A"	27	6,811	6,811
OFICIAL DE SERVICIOS B	42	6,505	6,505
OFICIAL DE SERVICIOS C	59	6,505	6,505
OFICIAL DE SERVICIOS ESPECIALIZADOS "A"	3	8,334	8,334
OFICIAL DE SERVICIOS Y MANTENIMIENTO	308	7,140	8,292
OFICIAL MAYOR DE ED. SEC.	87	10,200	13,483
OFICIAL MAYOR DE GOBIERNO	1	73,783	73,783
OFICIAL MAYOR NOTIFICADOR	9	17,325	17,325
OFICIAL TECNICO EN RADIO Y TELEVISION	2	7,790	7,790
OPERADOR DE CABINA	2	15,412	15,412
OPERADOR DE ENLACE 066	71	16,489	16,489
OPERADOR DE EQUIPO	11	7,460	7,460
OPERADOR DE EQUIPO DE COMPUTO	16	12,094	16,125
OPERADOR DE EQUIPO DE COMUNICACIONES	1	7,140	7,140
OPERADOR DE EQUIPO DE IMPRENTA	9	12,402	16,537
OPERADOR DE MAQUINARIA PESADA	26	16,125	16,125
OPERADOR DE MAQUINAS DE REPRODUCCION "A"	2	7,552	7,552
OPERADOR DE TRANSMISION	1	11,200	11,200
ORIENTADOR DE COMUNIDAD DE PROMOCION INDIGENA	1	8,687	8,687
ORIENTADOR TURISTICO	5	15,412	15,412
PAGADOR	4	16,125	16,125
PALEOGRAFO	2	11,560	15,412
PEDAGOGO E.I.I.P.	52	8,731	11,500
PELUQUERO	1	12,691	12,691
PEON	7	13,145	13,145
PERITO A	402	17,325	17,325
PERITO B	9	12,402	16,537
PERITO C	1	17,688	17,688
PERITO DE FISCALIA	15	13,723	18,297
PERITO EN LENGUAS MATERNAS Y CULTURA INDIGENA DE JALISCO	4	17,325	17,325

EL ESTADO DE JALISCO

PERIÓDICO OFICIAL

206

GOBIERNO DEL ESTADO DE JALISCO
PRESUPUESTO DE EGRESOS PARA EL EJERCICIO FISCAL 2021
Análítico de Plazas del Gobierno del Estado

PLAZAS / PUESTO	NÚMERO DE PLAZAS	REMUNERACIONES	
		DE	HASTA
PERITO ITINERANTE	41	17,325	17,325
PERITO VALUADOR	3	25,078	25,078
PERSONAL DE MONTAJE	7	25,078	25,078
PILOTO	3	58,645	58,645
PILOTO DE SECRETARIA	5	60,901	60,901
PLAZA COMPLEM. INSP. GRAL. DE SECTOR JARDIN DE N. FOR. D/T	12	17,714	18,828
PLAZA COMPLEM. INSPECTOR ZONA DE ENS. PRIMARIA DOBLE TURNO	150	14,642	20,457
PLAZA COMPLEMENTARIA INSPECTOR DE SECUNDARIA DT	27	19,643	28,134
POLICIA	2033	14,370	14,370
POLICIA 1ERO	1	15,192	15,192
POLICIA A	159	17,088	17,088
POLICIA CUSTODIO	1796	14,775	14,775
POLICIA CUSTODIO 1O	48	18,297	18,297
POLICIA CUSTODIO 3O	165	16,489	16,489
POLICIA ESPECIALIZADO EN INVESTIGACION	1	18,297	18,297
POLICIA INVESTIGADOR	85	28,072	28,072
POLICIA INVESTIGADOR A	182	25,078	25,078
POLICIA INVESTIGADOR B	1333	18,297	18,297
POLICIA PRIMERO	36	16,489	16,489
POLICIA PRIMERO VIAL	357	15,595	15,595
POLICIA PROCESAL	120	14,775	14,775
POLICIA SEGUNDO	327	15,192	15,192
POLICIA SEGUNDO VIAL	13	15,192	15,192
POLICIA TERCERO	245	14,775	14,775
POLICIA TERCERO VIAL	483	14,775	14,775
POLICIA VIAL	1022	14,370	14,370
PRECEPTOR TECNICO	86	16,537	16,537
PRECEPTOR TECNICO ESPECIALIZADO	24	17,325	17,325
PREFECTO	2	6,175	6,175
PREFECTO "A"	2	7,181	7,181
PREFECTO A FORANEO	383	8,838	11,536
PREFECTO B	11	11,380	11,380
PREFECTO B FORANEO	315	8,857	11,561
PREFECTO C	909	9,388	12,259
PREFECTO C EN EL DISTRITO FEDERAL	1	8,981	8,981
PREFECTO C FORANEO	115	9,388	12,259
PRESIDENTE AUXILIAR	86	25,078	25,078
PRESIDENTE AUXILIAR A	1	22,453	22,453
PRESIDENTE DE LA 11AVA JUNTA	1	42,130	42,130
PRESIDENTE DE LA JUNTA ESPECIAL	16	42,130	42,130
PRESIDENTE DE LA JUNTA LOCAL DE CONCILIACION Y ARBITRAJE	1	66,873	66,873
PRESIDENTE DEL CONSEJO DIRECTIVO DEL CECA	1	25,078	25,078
PRESIDENTE DEL CONSEJO EST. DE PARTICIPACION EN LA EDUCACION	1	55,131	55,131
PROCURADOR AUXILIAR	1	22,453	22,453
PROCURADOR AUXILIAR A	29	25,078	25,078
PROCURADOR AUXILIAR B	1	28,072	28,072
PROCURADOR ESTATAL DE PROTECCION AL AMBIENTE	1	90,438	90,438
PROCURADOR FISCAL DEL ESTADO	1	82,120	82,120
PROCURADOR GENERAL DE LA DEFENSA DEL TRABAJO	1	50,390	50,390
PROCURADOR SOCIAL	1	137,143	137,143
PROF ENS MUSICAL	431	3,282	28,246
PROFESOR A DE ADIESTRAMIENTO TECNICO PARA INDIGENAS FORANE	17	8,454	8,454
PROFESOR ASIGNATURA "A"	0	380	380
PROFESOR ASIGNATURA "A" (E.S.) DE CAPA- CITACION Y MEJORAMIE	0	380	380
PROFESOR ASIGNATURA "B" (E.S.) DE CAPA- CITACION Y MEJORAMIE	0	432	432
PROFESOR ASOCIADO "A" (E.S.) DE CAPACI- TACION Y MEJORAMIENT	3	7,759	11,638
PROFESOR ASOCIADO "A" 1/2 T	22	7,759	7,759
PROFESOR ASOCIADO "A" T/C	23	15,518	15,518

EL ESTADO DE JALISCO

PERIÓDICO OFICIAL

207

GOBIERNO DEL ESTADO DE JALISCO
PRESUPUESTO DE EGRESOS PARA EL EJERCICIO FISCAL 2021
 Análítico de Plazas del Gobierno del Estado

PLAZAS / PUESTO	NÚMERO DE PLAZAS	REMUNERACIONES	
		DE	HASTA
PROFESOR ASOCIADO "B" (E.S.) DE CAPACI- TACION Y MEJORAMIENT	5	13,093	17,457
PROFESOR ASOCIADO "B" T/C	3	17,457	17,457
PROFESOR ASOCIADO "C" (E.S.) DE CAPACI- TACION Y MEJORAMIENT	6	19,640	19,640
PROFESOR ASOCIADO "C" 1/2 T	11	9,820	9,820
PROFESOR ASOCIADO "C" T/C	12	19,640	19,640
PROFESOR ASOCIADO "B" 1/2 T	7	8,729	8,729
PROFESOR C DE MATERIAS AGROPECUARIAS EN ESCUELA NORMAL DE PR	1	8,570	8,570
PROFESOR DE ADIESTRAMIENTO DE NORMAL DE PRIMARIA FORANEO	0	437	437
PROFESOR DE ADIESTRAMIENTO DE SECUNDARIA FORANEO.	0	452	1,780
PROFESOR DE ADIESTRAMIENTO DE SECUNDARIA TECNICA EN EL DISTR	0	437	437
PROFESOR DE ADIESTRAMIENTO DE SECUNDARIA TECNICA FORANEA.	0	437	1,373
PROFESOR DE ADIESTRAMIENTO DE SECUNDARIA TECNICA FORANEO T	0	452	2,323
PROFESOR DE ADIESTRAMIENTO DE TALLER CON 10 HORAS	69	4,519	6,144
PROFESOR DE ASIGNATURA "B"	0	432	432
PROFESOR DE CENTRO DE ENSEÑANZA OCUPACIONAL NOCTURNA FORANEO	1	3,801	3,801
PROFESOR DE EDUCACION BASICA PARA ADULTOS NOCTURNA CON FORTA	5	5,512	5,512
PROFESOR DE EDUCACION BASICA PARA ADULTOS NOCTURNA FORANEO.	72	4,253	13,095
PROFESOR DE EDUCACION FISICA FORANEO	0	437	437
PROFESOR DE ENSEÑANZA PREPARATORIA FORANEO.	0	452	452
PROFESOR DE ENSEÑANZA SECUNDARIA EN EL DISTRITO FEDERAL.	0	452	601
PROFESOR DE ENSEÑANZA SECUNDARIA FORANEA.	0	452	1,815
PROFESOR DE ENSEÑANZA SECUNDARIA TECNICA EN EL DISTRITO FEDE	0	452	452
PROFESOR DE ENSEÑANZA SECUNDARIA TECNICA FORANEO.	0	452	2,323
PROFESOR DE ENSEÑANZA SUPERIOR ASIGNATURA "A" FORANEO.	0	380	380
PROFESOR DE ENSEÑANZA SUPERIOR ASIGNATURA "B" FORANEO.	0	432	432
PROFESOR DE ENSEÑANZA TECNOLÓGICA FORANEO.	0	452	452
PROFESOR DE ENSEÑANZA VOCACIONAL FORANEO	0	452	452
PROFESOR DE ENSEÑANZAS ARTÍSTICAS PARA POSTPRIMARIAS EN EL	0	452	452
PROFESOR DE ENSEÑANZAS ARTÍSTICAS PARA POSTPRIMARIAS FORANE	0	443	1,390
PROFESOR DE ENSEÑANZAS DE ADIESTRAMIENTO DE SECUNDARIA FORA	0	437	795
PROFESOR DE ENSEÑANZAS MUSICALES ELEMENTALES PARA JARDIN DE	0	357	651
PROFESOR DE ENSEÑANZA MUSICAL	2	5,955	5,955
PROFESOR DE INGLES DE SECUNDARIAS	0	452	590
PROFESOR DE MATERIAS PROFESIONALES DE ENSEÑANZA NORMAL DE PR	0	452	452
PROFESOR DE TITULAR "A" 1/2 T	9	11,333	11,333
PROFESOR INVESTIGADOR DE ENSEÑANZA SUPERIOR ASIGNATURA "B"	0	432	432
PROFESOR INVESTIGADOR DE ENSEÑANZA SUPERIOR ASOCIADO "A" 1	26	7,759	7,759
PROFESOR INVESTIGADOR DE ENSEÑANZA SUPERIOR ASOCIADO "A" T	9	15,518	15,518
PROFESOR INVESTIGADOR DE ENSEÑANZA SUPERIOR ASOCIADO "B" 1	2	8,729	8,729
PROFESOR INVESTIGADOR DE ENSEÑANZA SUPERIOR ASOCIADO "B" 3	1	13,093	13,093
PROFESOR INVESTIGADOR DE ENSEÑANZA SUPERIOR ASOCIADO "B" T	9	17,457	17,457
PROFESOR INVESTIGADOR DE ENSEÑANZA SUPERIOR ASOCIADO "C" 1	1	9,820	9,820
PROFESOR INVESTIGADOR DE ENSEÑANZA SUPERIOR ASOCIADO "C" T	14	19,640	19,640
PROFESOR INVESTIGADOR DE ENSEÑANZA SUPERIOR TITULAR "A" 1/	1	11,333	11,333
PROFESOR INVESTIGADOR DE ENSEÑANZA SUPERIOR TITULAR "A" TI	14	22,666	22,666
PROFESOR INVESTIGADOR DE ENSEÑANZA SUPERIOR TITULAR "B" 1/	1	13,396	13,396
PROFESOR INVESTIGADOR DE ENSEÑANZA SUPERIOR TITULAR "B" TI	16	26,791	26,791
PROFESOR INVESTIGADOR DE ENSEÑANZA SUPERIOR TITULAR "C" 1/	1	15,835	15,835
PROFESOR INVESTIGADOR DE ENSEÑANZA SUPERIOR TITULAR "C" TI	47	31,670	31,670
PROFESOR NORMALISTA DE EDUCACION FISICA EN EL DISTRITO FEDE	0	783	783
PROFESOR NORMALISTA DE EDUCACION FISICA FORANEO	0	452	2,323
PROFESOR ORIENTADOR DE ENSEÑANZA SECUNDARIA FORANEA.	0	452	1,391
PROFESOR ORIENTADOR PROFESIONAL DE ENSEÑANZA SUPERIOR FORAN	0	614	614
PROFESOR TITULAR "A" (E.S.) DE CAPACI- TACION Y MEJORAMIENTO	6	22,666	22,666
PROFESOR TITULAR "A" T/C	1	22,666	22,666
PROFESOR TITULAR "B" (E.S.) DE CAPACI- TACION Y MEJORAMIENTO	13	13,396	26,791
PROFESOR TITULAR "B" 1/2 T	6	13,396	13,396
PROFESOR TITULAR "B" T/C	5	26,791	26,791

EL ESTADO DE JALISCO

PERIÓDICO OFICIAL

208

GOBIERNO DEL ESTADO DE JALISCO
PRESUPUESTO DE EGRESOS PARA EL EJERCICIO FISCAL 2021
 Análítico de Plazas del Gobierno del Estado

PLAZAS / PUESTO	NÚMERO DE PLAZAS	REMUNERACIONES	
		DE	HASTA
PROFESOR TITULAR "C" (E.S.) DE CAPACITACION Y MEJORAMIENTO	16	31,670	31,670
PROFESOR TITULAR "C" 1/2 T	6	15,835	15,835
PROFESOR TITULAR "C" T/C	33	31,670	31,670
PROFR. ASOC. "A" DE CAP Y MEJ PROF DEL MAG TIEMPO COMP	2	15,518	15,518
PROFR. INV. DE ENS. SUP. ASOC "A" 3/4 TIEMP. FORANEO	3	11,638	11,638
PROMOTOR A	7	16,537	16,537
PROMOTOR ACT. ART. ELEM. 15/H.	162	5,818	8,068
PROMOTOR B	11	12,094	16,125
PROMOTOR BILINGUE DE EDUCACION PREESCOLAR INDIGENA	22	8,392	8,392
PROMOTOR BILINGUE DE EDUCACION PRIMARIA INDIGENA	76	8,392	8,392
PROMOTOR DE COMUNIDAD RURAL TECNICO EN EDUCACION PREESCOLAR	8	8,392	10,968
PROMOTOR DE DESARROLLO MUNICIPAL	10	17,325	17,325
PROMOTOR DE INVERSION	2	17,688	17,688
PROMOTOR DE SALUD	35	8,170	8,170
PROMOTOR EDUC. FIS. 15/H.	48	5,678	5,678
PROMOTOR REGIONAL	11	17,325	17,325
PROYECTISTA	5	16,537	16,537
PROYECTISTA DE LA JTA DE CONC Y ARBITRAJE	1	17,688	17,688
PSICOLOGO	62	9,056	17,325
PSICOLOGO CLINICO	39	14,413	14,413
PSICOLOGO E.I.I.P.	88	8,731	11,500
PUERICULTOR (PARA USO EXCLUSIVO DE PLANTELES)	3	7,974	7,974
RECEPCIONISTA	12	10,156	13,542
REDACTOR EDITOR	1	16,537	16,537
REDACTOR EDITOR A	1	16,125	16,125
REGISTRADOR ANALISTA	1	14,932	14,932
REGISTRADOR ANALISTA ESPECIALIZADO	234	12,995	17,325
REPORTERO	1	18,297	18,297
REPORTERO DE COMUNICACION	1	17,325	17,325
REPRESENTANTE OBRERO	17	25,078	25,078
REPRESENTANTE PATRONAL	17	25,078	25,078
RESIDENTE DE ZONA	7	18,297	18,297
RESPONSABLE DE LA COORDINACION DE AJEDREZ	1	39,023	39,023
RESPONSABLE OPERATIVO DEL CENTRO DE CAPACITACION	1	25,729	25,729
REVISOR	3	11,560	11,560
REVISOR DE TRANSPORTES	8	11,560	15,412
REVISOR TIPOGRAFICO	2	16,125	16,125
SECRETARIA	2	7,930	17,325
SECRETARIA "A"	7	9,215	9,215
SECRETARIA "C"	88	8,170	8,170
SECRETARIA A	1	17,688	17,688
SECRETARIA AUXILIAR	344	10,156	13,542
SECRETARIA AUXILIAR A	1	13,728	13,728
SECRETARIA D	2	22,453	22,453
SECRETARIA DE APOYO	1800	7,460	8,602
SECRETARIA DE DIRECCION	1	14,932	14,932
SECRETARIA DE DIRECCION DE AREA	208	11,200	14,932
SECRETARIA DE DIRECCION GENERAL	88	12,094	16,125
SECRETARIA DE DIRECCION GENERAL A	1	15,412	15,412
SECRETARIA DE DIRECCION GENERAL BILINGUE	1	16,537	16,537
SECRETARIA DE DIRECCION GENERAL F	1	19,759	19,759
SECRETARIA DE DIRECTOR DE PLANTEL "A"	2	8,763	8,763
SECRETARIA DE JEFE DE DEPARTAMENTO "A"	19	7,552	7,552
SECRETARIA DEL TRIBUNAL	22	17,325	17,325
SECRETARIA E	1	25,078	25,078
SECRETARIA EJECUTIVA	2	8,763	8,763
SECRETARIA EJECUTIVA "A"	8	8,906	10,429
SECRETARIA EJECUTIVA "B"	1	8,652	8,652

EL ESTADO DE JALISCO

PERIÓDICO OFICIAL

209

GOBIERNO DEL ESTADO DE JALISCO
PRESUPUESTO DE EGRESOS PARA EL EJERCICIO FISCAL 2021
Análítico de Plazas del Gobierno del Estado

PLAZAS / PUESTO	NÚMERO DE PLAZAS	REMUNERACIONES	
		DE	HASTA
SECRETARIA EJECUTIVA "D"	1	7,790	7,790
SECRETARIA EJECUTIVA "E"	4	8,170	8,170
SECRETARIA EJECUTIVA "F"	1	8,392	8,392
SECRETARIA EJECUTIVA "G"	4	8,906	8,906
SECRETARIA EJECUTIVA "H"	11	6,691	8,906
SECRETARIA EJECUTIVA DEL SISTEMA ESTATAL PARA LA PROTECCION INTEGRAL DE LOS DERECHOS DE LAS NIÑAS NIÑOS Y ADOLESCENTES	1	50,390	50,390
SECRETARIA PARTICULAR B	1	32,286	32,286
SECRETARIA PRIVADA	7	17,325	35,981
SECRETARIA TECNICA	1	50,390	50,390
SECRETARIO DE ADMINISTRACION	1	137,143	137,143
SECRETARIO DE AGENCIA DEL MINISTERIO PUBLICO	550	17,688	17,688
SECRETARIO DE AGRICULTURA Y DESARROLLO RURAL	1	137,143	137,143
SECRETARIO DE CULTURA	1	137,143	137,143
SECRETARIO DE DESARROLLO ECONOMICO	1	137,143	137,143
SECRETARIO DE EDUCACION	1	129,827	129,827
SECRETARIO DE ESTUDIO Y CUENTA	14	28,072	28,072
SECRETARIO DE GESTION INTEGRAL DEL AGUA	1	137,143	137,143
SECRETARIO DE IGUALDAD SUSTANTIVA ENTRE MUJERES Y HOMBRES	1	137,143	137,143
SECRETARIO DE INFRAESTRUCTURA Y OBRA PUBLICA	1	137,143	137,143
SECRETARIO DE INNOVACION CIENCIA Y TECNOLOGIA	1	137,143	137,143
SECRETARIO DE JUNTA ESPECIAL	18	28,072	28,072
SECRETARIO DE LA HACIENDA PUBLICA	1	137,143	137,143
SECRETARIO DE LA POLICIA INVESTIGADORA	1	14,775	14,775
SECRETARIO DE MEDIO AMBIENTE Y DESARROLLO TERRITORIAL	1	137,143	137,143
SECRETARIO DE PLANEACION Y PARTICIPACION CIUDADANA	1	137,143	137,143
SECRETARIO DE PROCEDIMIENTOS Y NEGOCIACION COLECTIVA	1	28,072	28,072
SECRETARIO DE SALUD	1	137,143	137,143
SECRETARIO DE SEGURIDAD	1	137,143	137,143
SECRETARIO DE TRABAJO Y PREVISION SOCIAL	1	137,143	137,143
SECRETARIO DE TRANSPORTE	1	137,143	137,143
SECRETARIO DE TURISMO	1	137,143	137,143
SECRETARIO DEL CONSEJO DIRECTIVO DEL CECA	1	17,325	17,325
SECRETARIO DEL SISTEMA DE ASISTENCIA SOCIAL	1	137,143	137,143
SECRETARIO EJECUTOR	1	28,072	28,072
SECRETARIO GENERAL DE GOBIERNO	1	147,342	147,342
SECRETARIO GENERAL DE LA JUNTA LOCAL DE CONCILIACION Y ARBITRAJE	1	50,390	50,390
SECRETARIO GENERAL DEL TRIBUNAL	5	45,429	45,429
SECRETARIO PARTICULAR	8	38,852	62,968
SECRETARIO PARTICULAR A	1	28,072	28,072
SECRETARIO PARTICULAR ADJUNTO	1	73,783	73,783
SECRETARIO PARTICULAR C	5	36,155	36,155
SECRETARIO PARTICULAR D	3	42,130	42,130
SECRETARIO PARTICULAR DE DIGPRES	1	25,078	25,078
SECRETARIO PARTICULAR DE LA FISCALIA DE DERECHOS HUMANOS	1	28,072	28,072
SECRETARIO PARTICULAR DE LA FISCALIA ESPECIAL REGIONAL	1	28,072	28,072
SECRETARIO PARTICULAR DE LA SHP	1	50,390	50,390
SECRETARIO PARTICULAR DE TRABAJO Y PREVISION SOCIAL	1	50,390	50,390
SECRETARIO PARTICULAR DEL FISCAL ESTATAL	1	58,645	58,645
SECRETARIO PARTICULAR DEL GOBERNADOR	1	137,143	137,143
SECRETARIO PARTICULAR DEL SECRETARIO DE TRANSPORTE	1	50,390	50,390
SECRETARIO PARTICULAR DEL SECRETARIO GENERAL DE GOBIERNO	1	58,645	58,645
SECRETARIO PARTICULAR E	1	50,390	50,390
SECRETARIO PARTICULAR F	1	58,645	58,645
SECRETARIO PARTICULAR G	1	22,453	22,453
SECRETARIO PRIVADO	1	73,783	73,783
SECRETARIO TEC. CONSEJO INTERINSTIT. DE INVESTIG. EDUCATIVA	1	22,832	22,832
SECRETARIO TECNICO D	3	38,852	38,852

EL ESTADO DE JALISCO

PERIÓDICO OFICIAL

210

GOBIERNO DEL ESTADO DE JALISCO
PRESUPUESTO DE EGRESOS PARA EL EJERCICIO FISCAL 2021
Análítico de Plazas del Gobierno del Estado

PLAZAS / PUESTO	NÚMERO DE PLAZAS	REMUNERACIONES	
		DE	HASTA
SECRETARIO TECNICO DE EDUC MEDICA Y SOCIAL DE SEGURIDAD	1	36,155	36,155
SECRETARIO TECNICO DE LA COMISION EJECUTIVA ESTATAL DE ATENCION A VICTIMAS	1	50,390	50,390
SECRETARIO TECNICO DEL CONSEJO	1	45,429	45,429
SECRETARIO TECNICO DEL CONSEJO ESTATAL DE SALUD	4	45,429	45,429
SECRETARIO TECNICO G	3	66,873	66,873
SECRETARIO TECNICO H	1	73,783	73,783
SEGUIMIENTO A PROYECTOS	1	22,453	22,453
SOBRESTANTE	2	13,145	13,145
SOLISTA	8	12,402	12,402
SOPORTE ADMINISTRATIVO DE SALUD	6	10,456	10,456
SOPORTE TECNICO EN SISTEMAS	36	17,325	17,325
SOPORTE TECNICO EN SISTEMAS Y SERVICIOS	3	17,325	17,325
SOPORTE TECNICO EN SISTEMAS Y SERVICIOS A	1	17,325	17,325
SOPRANO	5	10,808	10,808
SRIO EJECUTIVO DEL CONSEJO ESTATAL DE SEGURIDAD PUBLICA	1.00	90,438	90,438
SRIO EJECUTIVO PARA IMPLEMENTACION DEL NVO SISTEMA DE JUSTICIA	1.00	90,438	90,438
SRIO ESPECIALIZADO DE LA AGENCIA DEL MINISTERIO PUBLICO	50	18,297	18,297
SRIO. DE COMIS. ESC.	1	6,711	6,711
SUBDELEGADO REGIONAL	25	33,737	33,737
SUBDELEGADO REGIONAL A	3	19,759	19,759
SUBDIRECTOR ACADEMICO DE PRIMARIA, FORANEO	6	12,526	12,526
SUBDIRECTOR DE AREA NIVEL 20	1	27,627	27,627
SUBDIRECTOR DE COMUNICACION SOCIAL	3	17,325	17,325
SUBDIRECTOR DE ESCUELA NORMAL	10	18,951	18,951
SUBDIRECTOR DE GESTION ESCOLAR DE PRIMARIA, FORANEO	12	12,526	12,526
SUBDIRECTOR DE INVESTIGACION	12	18,951	18,951
SUBDIRECTOR DE POLICIA INVESTIGADORA	1	33,737	33,737
SUBDIRECTOR DE POLICIA INVESTIGADORA A	10	36,323	36,323
SUBDIRECTOR DE SEC. GRAL. 2 TURNOS	180	16,795	28,972
SUBDIRECTOR DE SEC. GRAL. DE 1 TURNO	20	16,795	21,919
SUBDIRECTOR METROPOLITANO	1	54,516	54,516
SUBDIRECTOR REGIONAL	1	54,516	54,516
SUBDIRECTOR SECRETARIO DE ESCUELA SECUNDARIA TECNICA FORANE	108	25,739	87,256
SUBDIRECTOR SECRETARIO DE SECUNDARIA FORANEA.	172	25,739	85,549
SUBINSPECTOR DE SEGURIDAD PUBLICA	18	22,453	22,453
SUBINSPECTOR DE VIALIDAD	51	25,078	25,078
SUBJEFE DE OFICINA A	8	17,325	17,325
SUBJEFE DE OFICINA B	14	16,537	16,537
SUBJEFE EDUC. FIS. DEPORTIVA	2	6,373	6,373
SUBOFICIAL	68	17,088	17,088
SUBOFICIAL DE VIALIDAD	24	16,489	16,489
SUBPROCURADOR DE DEFENSORIA PUBLICA	1	90,438	90,438
SUBPROCURADOR DE REPRESENTACION SOCIAL	1	90,438	90,438
SUBPROCURADOR DE SERVICIOS JURIDICOS ASISTENCIALES	1	90,438	90,438
SUBPROCURADOR FISCAL DEL ESTADO	1	66,873	66,873
SUBSECRETARIO DE ACCESO DE LAS MUJERES A UNA VIDA LIBRE DE VIOLENCIA	1	107,669	107,669
SUBSECRETARIO DE ADMINISTRACION	1	101,422	101,422
SUBSECRETARIO DE ASUNTOS DEL INTERIOR	1	107,669	107,669
SUBSECRETARIO DE DERECHOS HUMANOS	1	107,669	107,669
SUBSECRETARIO DE EDUCACION BASICA	1	101,422	101,422
SUBSECRETARIO DE EDUCACION MEDIA SUPERIOR	1	101,422	101,422
SUBSECRETARIO DE EDUCACION SUPERIOR	1	107,669	107,669
SUBSECRETARIO DE FORMACION Y ATENCION AL MAGISTERIO	1	101,422	101,422
SUBSECRETARIO DE GESTION INTEGRAL DE RECURSOS Y PROGRAMAS SOCIALES	1	107,669	107,669
SUBSECRETARIO DE IGUALDAD DE GENERO	1	107,669	107,669
SUBSECRETARIO DE INFRAESTRUCTURA SOCIAL	1	107,669	107,669
SUBSECRETARIO DE INGRESOS	1	107,669	107,669
SUBSECRETARIO DE POLITICA PRESUPUESTAL Y EGRESOS	1	107,669	107,669

EL ESTADO DE JALISCO

PERIÓDICO OFICIAL

211

GOBIERNO DEL ESTADO DE JALISCO
PRESUPUESTO DE EGRESOS PARA EL EJERCICIO FISCAL 2021
Análítico de Plazas del Gobierno del Estado

PLAZAS / PUESTO	NÚMERO DE PLAZAS	REMUNERACIONES	
		DE	HASTA
SUBSECRETARIO DE VINCULACION Y CONTROL DEL GASTO	1	107,669	107,669
SUBSECRETARIO GENERAL DE GOBIERNO	1	107,669	107,669
SUBSECRETARIO PARA EL DESARROLLO Y VINCULACION DE ORGANIZACIONES DE LA SOCIEDAD CIVIL OSC	1	107,669	107,669
SUPERVISOR	27	7,790	14,932
SUPERVISOR B	1	14,409	14,409
SUPERVISOR C	12	17,688	17,688
SUPERVISOR D	2	18,297	18,297
SUPERVISOR DE ALIMENTOS	7	14,409	14,409
SUPERVISOR DE ALMACEN	10	14,932	14,932
SUPERVISOR DE AREA TECNICA	13	12,995	17,325
SUPERVISOR DE AUDITORES	43	17,688	17,688
SUPERVISOR DE AUDITORES A	28	18,297	18,297
SUPERVISOR DE AUDITORES G	1	32,286	32,286
SUPERVISOR DE CAJEROS	1	14,932	14,932
SUPERVISOR DE CUADRILLA	1	17,325	17,325
SUPERVISOR DE EDUCACION ESPECIAL FORANEO.	28	18,720	67,519
SUPERVISOR DE EDUCACION ESPECIAL FORANEO. 2DA PLAZA	28	17,251	24,891
SUPERVISOR DE EVALUACION Y MONITOREO	1	36,155	36,155
SUPERVISOR DE FISCALIZACION ESTRATEGICA	1	22,453	22,453
SUPERVISOR DE MEDIDAS CAUTELARES	7	15,595	15,595
SUPERVISOR DE OBRA PUBLICA A	32	17,325	17,325
SUPERVISOR DE OBRA PUBLICA B	3	16,537	16,537
SUPERVISOR DE OFICIALIA DE PARTES	1	17,325	17,325
SUPERVISOR DE OPERACION	7	17,325	17,325
SUPERVISOR DE OPERACION D	1	12,691	12,691
SUPERVISOR DE SECCION	13	14,932	14,932
SUPERVISOR DE SEGUIMIENTO DE ACUERDOS REPARATORIOS	7	17,688	17,688
SUPERVISOR DE TRABAJO SOCIAL	1	18,297	18,297
SUPERVISOR DEL PROGRAMA DE ESCUELAS DE TIEMPO COMPLETO	1	16,246	16,246
SUPERVISOR ESPECIALIZADO	30	36,155	36,155
SUPERVISOR G	3	19,759	19,759
SUPERVISOR GDL 1	1	17,688	17,688
SUPERVISOR GDL 2	1	16,125	16,125
SUPERVISOR GENERAL OPERATIVO	9	19,759	19,759
SUPERVISOR INGENIERO RESIDENTE DE OBRA	1	17,688	17,688
SUPERVISOR J	1	16,537	16,537
SUPERVISOR PROYECTISTA	6	17,325	17,325
TAQUIMECANOGRAFA "A"	2	6,476	6,476
TECNICO A	111	10,297	13,728
TECNICO ADMINISTRATIVO	131	10,297	13,728
TECNICO ADMINISTRATIVO A	2	12,291	12,291
TECNICO ADMINISTRATIVO B	2	14,932	14,932
TECNICO ADMINISTRATIVO C	1	16,537	16,537
TECNICO ASISTENTE NIVEL 13 JORNADA DE 30 HRS	1	11,918	11,918
TECNICO AUXILIAR	18	10,297	13,728
TECNICO B	151	10,156	13,542
TECNICO BIBLIOTECARIO ESPECIALIZADO "A"	10	10,429	10,429
TECNICO BIBLIOTECARIO	322	7,790	13,542
TECNICO BIBLIOTECARIO "A"	3	8,763	8,763
TECNICO BIBLIOTECARIO A	11	11,200	11,200
TECNICO BIBLIOTECARIO B	125	10,808	10,808
TECNICO CONTABLE	2	17,325	17,325
TECNICO DE APOYO	9	7,790	8,924
TECNICO DE ARTICULACION DE PROGRAMAS DE INNOVACION	1	19,759	19,759
TECNICO DE ASISTENCIA SOCIAL	3	15,333	15,333
TECNICO DE GRUPO ESPECIALIZADO DE BUSQUEDA A	8	22,453	22,453
TECNICO DE OFICIALIA DE PARTES	1	14,409	14,409

EL ESTADO DE JALISCO

PERIÓDICO OFICIAL

212

GOBIERNO DEL ESTADO DE JALISCO
PRESUPUESTO DE EGRESOS PARA EL EJERCICIO FISCAL 2021
Análítico de Plazas del Gobierno del Estado

PLAZAS / PUESTO	NÚMERO DE PLAZAS	REMUNERACIONES	
		DE	HASTA
TECNICO DE RELACIONES INTERNACIONALES	1	15,680	15,680
TECNICO DE TURISMO	6	16,125	16,125
TECNICO DE VIVEROS	14	9,859	13,145
TECNICO DEL GRUPO ESPECIALIZADO DE BUSQUEDA	6	16,125	16,125
TECNICO DOCENTE ASIGNATURA "A" (ES) DE CAPACITACION Y MEJORA	0	282	282
TECNICO DOCENTE ASOCIADO "A" (E.S.) DE CAPACITACION Y MEJORA	1	6,542	6,542
TECNICO DOCENTE EN NORMAL SUPERIOR O BASICA ASOCIADO "B" T	1	14,459	14,459
TECNICO EN COMUNICACION F	1	19,759	19,759
TECNICO EN CONTROL DE CONFIANZA	1	17,688	17,688
TECNICO EN CONTROL DE CONFIANZA A	1	17,325	17,325
TECNICO EN CONTROL PATRIMONIAL	1	17,325	17,325
TECNICO EN DESARROLLO SOCIAL Y CULTURAL	3	22,453	22,453
TECNICO EN DESARROLLO SOCIAL Y CULTURAL A	6	19,759	19,759
TECNICO EN DESARROLLO SOCIAL Y CULTURAL B	2	18,297	18,297
TECNICO EN DESARROLLO SOCIAL Y CULTURAL C	2	17,325	17,325
TECNICO EN DISEÑO	8	10,808	14,409
TECNICO EN INFORMATICA	28	12,402	16,537
TECNICO EN MANTENIMIENTO	1	15,680	15,680
TECNICO EN SALUD	1	13,542	13,542
TECNICO EN SEGURIDAD LABORAL	7	17,325	17,325
TECNICO EN SEGURIDAD LABORAL F	1	25,078	25,078
TECNICO EN TELECOMUNICACIONES	3	19,759	19,759
TECNICO ESPECIALISTA	121	10,808	14,409
TECNICO ESPECIALISTA AMBIENTAL	73	17,688	17,688
TECNICO ESPECIALISTA J	3	17,688	17,688
TECNICO ESPECIALISTA M	1	42,130	42,130
TECNICO ESPECIALISTA NIVEL 6	10	12,006	12,658
TECNICO ESPECIALIZADO	99	11,117	17,325
TECNICO ESPECIALIZADO A	251	12,402	16,537
TECNICO ESPECIALIZADO EN PLANEACION	1	15,333	15,333
TECNICO ESPECIALIZADO EN SEGURIDAD	1	19,759	19,759
TECNICO ESPECIALIZADO F	9	18,297	18,297
TECNICO ESPECIALIZADO K	1	25,078	25,078
TECNICO ESPECIALIZADO NIVEL 13	5	15,889	15,889
TECNICO INFORMATICO	1	12,658	12,658
TECNICO JUDICIAL	5	19,759	19,759
TECNICO LIQUIDADADOR	1	12,658	12,658
TECNICO MEDIO	186	8,131	9,176
TECNICO MEDIO EN IMPRENTA	1	7,460	7,460
TECNICO PISCICOLA	15	14,409	14,409
TECNICO PROGRAMADOR	10	12,995	17,325
TECNICO RECURSOS HUMANOS EN DELEGACION	1	12,658	12,658
TECNICO SOCIAL	1	17,325	17,325
TECNICO SUPERIOR	62	9,056	9,772
TECNICO SUPERIOR "A"	1	9,056	9,056
TECNICO SUPERVISOR	1	12,658	12,658
TECNICOS DE MEDIOS Y MONITOREO	1	25,078	25,078
TECNOLOGO B	5	10,509	10,509
TECNOLOGO C	12	11,245	11,245
TECNOLOGO G.	693	8,883	11,586
TENOR	2	10,808	10,808
TITULAR DE LA CONSULTORIA JURIDICA	1	38,852	38,852
TITULAR DE LA UNIDAD DE EVALUACION Y SEGUIMIENTO	1	45,429	45,429
TITULAR DE LA UNIDAD DE MEJORA CONTINUA	1	22,453	22,453
TITULAR DE LA UNIDAD DE VINCULACION Y ACOMPAÑAMIENTO	1	38,852	38,852
TITULAR DE UNIDAD DE AUDITORIA DE PROCESOS	1	38,852	38,852
TITULAR DEL AREA DE AUDITORIA Y CONTROL PREVENTIVO	1	38,852	38,852
TITULAR DEL AREA DE INVESTIGACION	1	25,078	25,078

EL ESTADO DE JALISCO

PERIÓDICO OFICIAL

213

GOBIERNO DEL ESTADO DE JALISCO
PRESUPUESTO DE EGRESOS PARA EL EJERCICIO FISCAL 2021
Analítico de Plazas del Gobierno del Estado

PLAZAS / PUESTO	NÚMERO DE PLAZAS	REMUNERACIONES	
		DE	HASTA
TITULAR DEL AREA DE RESPONSABILIDADES	1	25,078	25,078
TITULAR DEL ORGANO INTERNO DE CONTROL	2	58,645	62,968
TITULAR DEL ORGANO INTERNO DE CONTROL A	3	50,390	50,390
TITULAR DEL ORGANO INTERNO DE CONTROL DE LA PROCURADURIA SOCIAL	1	38,852	38,852
TITULAR DEL ORGANO INTERNO DE CONTROL DE LA SECRETARÍA DE IGUALDAD SUSTANTIVA ENTRE MUJERES Y HOMBRES	1	38,852	38,852
TITULAR DEL ORGANO INTERNO DE CONTROL DE LA SECRETARIA DEL SISTEMA DE ASISTENCIA SOCIAL	1	66,873	66,873
TOPOGRAFO	2	16,537	16,537
TORRERO	8	16,125	16,125
TRABAJADOR SOCIAL E.I.I.P.	57	8,731	11,500
TRABAJADORA SOCIAL	633	7,974	17,325
TRABAJADORA SOCIAL A	2	16,125	16,125
TRABAJADORA SOCIAL EN AREA MEDICA A	15	10,456	10,456
TRADUCTOR	1	17,688	17,688
TRAMITADOR REGIONAL	1	15,412	15,412
TRAMOYISTA	13	16,537	16,537
UNIDAD DE TRANSPARENCIA	1	29,714	29,714
VALIDADOR DE ACUERDOS REPARATORIOS	5	17,688	17,688
VELADOR	10	9,519	12,691
VERIFICADOR	3	13,542	13,542
VERIFICADOR EN TURISMO	4	16,125	16,125
VIGILANTE	11	9,519	12,691
VISOR DE CAMPAMENTO	4	12,691	12,691
VOCAL	3	6,986	6,986





EL ESTADO DE JALISCO

PERIÓDICO OFICIAL

REQUISITOS PARA PUBLICAR EN EL PERIÓDICO OFICIAL

Los días de publicación son martes, jueves y sábado

Para convocatorias, estados financieros, balances y avisos

1. Que sean originales
2. Que estén legibles
3. Copia del RFC de la empresa
4. Firmados (con nombre y rúbrica)
5. Pago con cheque a nombre de la Secretaría de la Hacienda Pública, que esté certificado.

Para edictos

1. Que sean originales
2. Que el sello y el edicto estén legibles
3. Que estén sellados (que el sello no invada las letras del contenido del edicto)
4. Firmados (con nombre y rúbrica)

Para los dos casos

- Que no estén escritos por la parte de atrás con ningún tipo de tinta ni lápiz.
- Que la letra sea tamaño normal.
- Que los Balances o Estados Financieros, si son varios, vengan uno en cada hoja.
- La información de preferencia deberá venir en cd o usb, en el programa Word u otro formato editable.

Por falta de alguno de los requisitos antes mencionados, no se aceptará ningún documento para su publicación.

PARA VENTA Y PUBLICACIÓN

Venta

- | | |
|---------------------|----------|
| 1. Número del día | \$26.00 |
| 2. Número atrasado | \$38.00 |
| 3. Edición especial | \$100.00 |

Publicaciones

- | | |
|------------------------------------------------------------------------------------|------------|
| 1. Publicación de edictos y avisos notariales por cada palabra | \$8.00 |
| 2. Balances, Estados Financieros y demás publicaciones especiales, por cada página | \$1,350.00 |
| 3. Mínima fracción de 1/4 de página en letra normal | \$347.00 |
| 4. Fracción 1/2 página en letra normal | \$900.00 |

Tarifas válidas desde el día 1 de enero al 31 de diciembre de 2020
Estas tarifas varían de acuerdo a la Ley de Ingresos del Estado de Jalisco.

A t e n t a m e n t e **Dirección de Publicaciones**

Av. Prolongación Alcalde 1351, edificio C, primer piso, CP 44270, Tel. 3819 2720, 3819 2722.
Guadalajara, Jalisco

Punto de Venta y Contratación

Av. Prolongación Alcalde 1855, planta baja, Edificio Archivos Generales, esquina Chihuahua
Teléfono 3819 2300, Extensiones 47306 y 47307. Librería 3819 2476
periodicooficial.jalisco.gob.mx

Quejas y sugerencias: publicaciones@jalisco.gob.mx



Secretaría
General de Gobierno
GOBIERNO DE JALISCO



EL ESTADO DE JALISCO

PERIÓDICO OFICIAL

S U M A R I O

LUNES 28 DE DICIEMBRE DE 2020
NÚMERO 47 TER. EDICIÓN ESPECIAL
VOLUMEN IV
TOMO CCCXCIX

DECRETO 28287/LXII/20 que aprueba el Presupuesto de Egresos del Estado de Jalisco, para el periodo comprendido del 1 de enero al 31 de diciembre del año 2021 y su plantilla de personal. **Pág. 3**



Secretaría General
de Gobierno
GOBIERNO DE JALISCO

periodicooficial.jalisco.gob.mx

**PRESUPUESTO
DE EGRESOS
2021**



+

VOLUMEN V

+

EL ESTADO DE JALISCO

PERIÓDICO OFICIAL

4

GOBIERNO DEL ESTADO DE JALISCO PRESUPUESTO DE EGRESOS PARA EL EJERCICIO FISCAL 2021 Anexo Transversal / Derechos Humanos

UP / UR / PP / COMP	Importe
02 Secretaría General de Gobierno	123,815,525
000 Secretaría General de Gobierno	74,803,227
712 Conducción entre los poderes y Entidades Federativas con el Poder Ejecutivo del Estado	18,410,395
A1 Relación de comisiones, representaciones, gestiones y requerimientos realizados.	2,865,190
A2 Iniciativas de Ley, Decretos y Acuerdos Gubernamentales validados.	1,412,369
A3 Inspección de visitas generales y especiales realizadas	2,211,003
A4 Documentos públicos legalizados autenticados a nivel Nacional	1,643,860
A5 Documentos públicos legalizados y apostillados autenticados para el Extranjero.	798,657
A6 Documentos históricos organizados	9,479,317
714 Construcción de la Cultura de Paz en el Estado de Jalisco	2,141,368
A1 Acciones realizadas para el fortalecimiento institucional de las dependencias sectorizadas a la Subsecretaría de Derechos Humanos	1,019,044
A2 Atenciones brindadas hacia organismos de derechos humanos	1,122,324
716 Política antidiscriminatoria en el estado de Jalisco	266,034
A1 Elementos del Mecanismo Estatal de Defensoría de Casos de Discriminación desarrollados	232,494
A2 Herramientas de promoción del derecho a la igualdad y no discriminación desarrolladas	1,897
A3 Políticas de prevención de la discriminación hacia grupos prioritarios desarrolladas	1,529
A4 Estadística sobre el fenómeno de la discriminación en el estado de Jalisco desarrollada	30,115
731 Programa Por la Prevención de las Juventudes: Ruta 12	2,500,000
A1 Apoyos económicos entregados a Organismos de la Sociedad Civil que son beneficiadas por el Programa	2,500,000
732 Programa Por la Inclusión de Personas con Discapacidad	3,005,203
A1 Apoyos económicos entregados a Organizaciones de la Sociedad Civil beneficiadas por el Programa	3,000,000
A2 Asesorías y acompañamientos otorgados a las Organizaciones de la Sociedad Civil que participan en el Programa	5,203
949 Articulación de la política integral y transversal de Derechos Humanos	35,890,904

GOBIERNO DEL ESTADO DE JALISCO
PRESUPUESTO DE EGRESOS PARA EL EJERCICIO FISCAL 2021
Anexo Transversal / Derechos Humanos

UP / UR / PP / COMP	Importe
A1 Acciones de coordinación interinstitucional para el fortalecimiento de los derechos humanos en el estado realizadas	25,251,628
A2 Políticas públicas para el fortalecimiento de los derechos humanos en el estado realizadas	8,859,958
A3 Intervenciones realizadas para la protección y garantía de los Derechos Humanos de la población jalisciense	1,779,318
961 Desarrollo e Inclusión de Personas con Discapacidad	3,670,795
A1 Servicios de gestión brindados sobre inclusión, accesibilidad y desarrollo integral para Personas con Discapacidad	1,747,257
A2 Vinculaciones estratégicas realizadas con diferentes instancias en beneficio de las personas con discapacidad	1,923,539
962 Atención a Grupos Prioritarios	8,918,526
A1 Acciones para el fortalecimiento de los derechos humanos de las personas migrantes en tránsito y solicitantes de refugio realizadas	1,016,660
A2 Acciones para el fortalecimiento de los derechos humanos de jaliscienses en el extranjero y sus comunidades de origen realizadas	1,977,011
A3 Acciones de inclusión a la población de la diversidad Sexual y de Género desarrolladas	1,155,719
A4 Acciones de prevención social de las violencias implementadas para el desarrollo de las juventudes jaliscienses	851,999
A5 Apoyos entregados a juventudes jaliscienses para la promoción y garantía de sus derechos humanos	3,140,841
A7 Acciones desarrolladas para la educación en Derechos Humanos de la población de la diversidad sexual	355,795
A8 Ruta 12. Programa implementado para la prevención de las juventudes	420,502
172 Comisión Estatal Indígena	8,209,798
963 Desarrollo integral e intercultural de los pueblos y comunidades indígenas	8,209,798
A1 Acciones de coordinación institucional realizadas en beneficio de los pueblos y comunidades indígenas en el estado	7,361,868
A5 Políticas implementadas para el fortalecimiento de los derechos humanos de los pueblos y comunidades indígenas de las zonas rurales	271,130
A6 Políticas implementadas para el fortalecimiento de los derechos humanos de la población indígena urbana.	129,800

EL ESTADO DE JALISCO

PERIÓDICO OFICIAL

6

GOBIERNO DEL ESTADO DE JALISCO PRESUPUESTO DE EGRESOS PARA EL EJERCICIO FISCAL 2021 Anexo Transversal / Derechos Humanos

UP / UR / PP / COMP	Importe
A7 Apoyos otorgados a personas indígenas	447,000
173 Fideicomiso Atención a Jaliscienses en el Extranjero	3,800,000
964 Atención a Jaliscienses en el Extranjero	3,800,000
A1 Asesoría realizada en trámites y procesos legales binacionales y de documentos de identidad para jaliscienses en los Estados Unidos	3,800,000
805 Comisión Ejecutiva Estatal de Atención a Víctimas	37,002,500
733 Modelo Integral de Atención a Víctimas	37,002,500
A1 Fondo de ayuda, asistencia y reparación integral de víctimas del delito o de violaciones a derechos humanos	31,719,587
A2 Víctimas atendidas en materia de delitos y de violaciones a derechos humanos.	5,282,913
04 Secretaría de Educación	492,698,916
000 Secretaría de Educación	22,925,034
111 Impartición de la Educación Preescolar	4,560,000
A4 Apoyos económicos otorgados a los beneficiarios del Programa de Alternativas para la Educación Preescolar.	4,560,000
132 Impulso y fortalecimiento a la articulación entre niveles de educación básica y con media superior	800,000
A4 Estrategias para el fortalecimiento de la articulación de los niveles básicos y con media superior, aplicadas para mejorar la calidad educativa	800,000
135 Programa Atención Educativa de la Población Escolar Migrante	4,966,820
A1 Atención educativa otorgada para niñas y niños en situación de migración	4,966,720
A2 Atención fortalecida a la diversidad cultural y lingüística de la población en situación de migración	100
649 Impartición de la Educación Media Superior y la Capacitación para el Trabajo	4,730,200
A1 Capacitación realizada para fortalecer el perfil profesional del personal directivo, docente y de apoyo	4,500,000
A2 Cursos de capacitación otorgados a través de los centros de capacitación para el trabajo oficiales	230,200
808 Planeación y Evaluación del Sistema Educativo Estatal	7,868,014
A4 Evaluaciones estatales y nacionales realizadas para la mejora de la calidad de la educación básica y media superior.	7,868,014
010 Colegio de Estudios Científicos y Tecnológicos del Estado de Jalisco	227,841,484

GOBIERNO DEL ESTADO DE JALISCO
PRESUPUESTO DE EGRESOS PARA EL EJERCICIO FISCAL 2021
Anexo Transversal / Derechos Humanos

UP / UR / PP / COMP	Importe
149 Oferta de bachillerato tecnológico con calidad y pertinencia en Jalisco	227,841,484
A1 Acciones concretadas de evaluación educativa e institucional	304,500
A5 Atención implementada a la demanda, cobertura y calidad	227,536,984
013 Instituto de Formación para el Trabajo del Estado de Jalisco (IDEFT)	70,608,778
151 Formación y Capacitación para el Trabajo	70,608,778
A1 Formación realizada para desempeñar una actividad productiva	70,608,778
014 Instituto Estatal para la Educación de Jóvenes y Adultos (INEEJAD)	171,323,621
152 Abatimiento del rezago educativo de Jóvenes y Adultos	154,308,207
A1 Alfabetización concluida de jóvenes y adultos.	52,294,635
A2 Jóvenes y adultos con Nivel Primaria concluido.	38,128,276
A3 Jóvenes y adultos con Nivel Secundaria concluido	63,885,295
153 Operación para la Educación de Jóvenes y Adultos	17,015,413
A1 Reportes de avances del Órgano Interno de Control, elaborados	8,507,707
A2 Bienes, apoyos y servicios entregados para el desarrollo de las actividades institucionales de los centros de trabajo docentes y administrativos	8,507,707
05 Secretaría de Salud Jalisco	9,113,518,629
016 O.P.D. Servicios de Salud Jalisco	8,845,259,885
182 Prevención y atención primaria en salud con énfasis en la reducción de brechas de desigualdad	5,187,109,259
A1 Servicios de prevención y detección oportuna de salud materna, sexual y reproductiva otorgados, que favorecen la reducción de la muerte materna en mujeres sin seguridad social.	265,647,700
A3 Acciones de certidumbre, estabilidad y promoción laboral realizadas para dignificar, impulsar y revalorar el trabajo de los profesionales de la salud para transformar el sistema de salud y la atención médica.	4,784,602,218
A4 Servicios de promoción, prevención y atención brindados con la finalidad de mantener y mejorar el estado de salud	126,732,741
A6 Acciones de rectoría de salud pública realizadas, para la prevención y atención de enfermedades.	10,126,600
183 Acciones de prevención y atención ante la epidemia COVID-19 y sus secuelas	274,000,000
A1 Acciones de prevención y abordaje oportuno realizadas para mitigar las secuelas de la epidemia de COVID-19	100,000,000

GOBIERNO DEL ESTADO DE JALISCO
PRESUPUESTO DE EGRESOS PARA EL EJERCICIO FISCAL 2021
Anexo Transversal / Derechos Humanos

UP / UR / PP / COMP	Importe
A2 Acciones de reforzamiento del capital humano especializado realizadas, para mitigar las consecuencias de la epidemia COVID-19	174,000,000
190 Prestación Gratuita y Universal de Servicios de Salud	3,384,150,626
A3 Acciones para garantizar la gratuidad y universalidad de los servicios de salud realizadas para lograr así la protección en salud.	2,737,473
A4 Servicios de salud, medicamentos y demás insumos otorgados para las personas sin seguridad social.	3,381,413,152
018 Instituto Jalisciense de Cancerología	149,658,494
800 Fortalecimiento y Gestión de los Recursos para la Atención del Paciente con Neoplasias	2,520,301
A1 Enseñanza, Capacitación, Investigación y Desarrollo Institucional otorgada a profesionales de la Salud.	2,520,301
801 Atención Integral y Especializada a toda la población que presenten neoplasias	147,138,193
A1 Atención especializada para el diagnóstico de Neoplasias	24,897,090
A2 Tratamiento integral y especializado otorgado al paciente con neoplasias	110,297,375
A3 Rehabilitación otorgada a pacientes con neoplasias	6,943,727
A6 Reconstrucción mamaria realizada, para mejorar la calidad de vida de los pacientes con cáncer de mama	5,000,000
019 Consejo Estatal de Trasplantes de Órganos y Tejidos	5,949,498
164 Fortalecimiento de la cultura integral de trasplante de órganos y tejidos	5,949,498
A1 Apoyo otorgado a hospitales en las detecciones de potenciales donadores en el proceso de la procuración de órganos y tejidos.	5,615,198
A4 Asesorías otorgadas a hospitales y personas involucradas en el proceso de donación procuración trasplante y Coordinar actividades de la Unidad de Transparencia	217,500
A6 Fortalecimiento de la cultura de la Donación a través de actividades publicitarias de fomento y difusión	116,800
022 Comisión de Arbitraje Médico del Estado de Jalisco	13,500
191 Atención del conflicto médico paciente	13,500
A2 Eventos realizados de la cultura de la mediación y conciliación para la resolución del conflicto médico - paciente	13,500
149 Consejo Estatal Contra las Adicciones en Jalisco	62,118,242
155 Operación de los Centros de Atención Primaria en Adicciones (CAPA)	15,516,917

GOBIERNO DEL ESTADO DE JALISCO
PRESUPUESTO DE EGRESOS PARA EL EJERCICIO FISCAL 2021
Anexo Transversal / Derechos Humanos

UP / UR / PP / COMP	Importe
A1 Centros de Atención operando para la Prevención de Adicciones.	15,197,957
A2 Centros de atención primaria en adicciones acreditados en el sistema de SI-CALIDAD	318,960
637 Prevención en el uso y abuso de sustancias adictivas	46,601,325
A1 Investigaciones desarrolladas en Materia de Adicciones	11,261,964
A2 acciones de capacitación otorgada a personas sobre adicciones de forma presencial y virtual	4,803,173
A4 Programa de prevención de adicciones ejecutado para disminuir conductas de riesgo fomentando habilidades protectoras	30,536,187
150 Consejo Estatal para la Prevención de Accidentes	23,344,870
172 Atención prehospitolaria especializada	23,344,870
A1 Atención médica de urgencias otorgada oportunamente.	23,178,690
A2 Información en materia de atención médica de urgencias, difundida a los jaliscienses.	166,180
151 Consejo Estatal para la Prevención del Síndrome de Inmunodeficiencia Adquirida (VIH)	13,749,791
178 Prevención y control del Virus de la Inmunodeficiencia Humana	13,749,791
A2 Acciones de prevención realizadas del VIH y las ITS y promoción de la salud responsable.	13,749,791
153 O.P.D. Servicios de Salud Jalisco (Instituto Jalisciense de Salud Mental)	5,185,800
167 Promoción, prevención y Atención oportuna de los trastornos mentales en la población jalisciense.	5,185,800
A4 Capacitación otorgada en salud mental	2,317,650
A5 Eventos realizados de promoción y prevención en salud mental.	2,868,150
154 O.P.D. Servicios de Salud Jalisco (Instituto Jalisciense de Alivio del Dolor y Cuidados Paliativos)	8,238,550
189 Atención medica con calidad a pacientes con dolor crónico o fase terminal, en el Estado de Jalisco.	8,238,550
A1 Consulta externa otorgada a paciente con dolor de difícil control y paliativos.	7,727,350
A2 Atención de cuidados paliativos domiciliarios otorgada a paciente con imposibilidad de realizar traslado a la Institución.	511,200
06 Secretaría de Infraestructura y Obra Pública	549,542,763

EL ESTADO DE JALISCO

PERIÓDICO OFICIAL

10

GOBIERNO DEL ESTADO DE JALISCO PRESUPUESTO DE EGRESOS PARA EL EJERCICIO FISCAL 2021 Anexo Transversal / Derechos Humanos

UP / UR / PP / COMP	Importe
000 Secretaría de Infraestructura y Obra Pública	549,542,763
756 Infraestructura y equipamiento social de proyectos estratégicos	526,842,763
A1 Infraestructura para ampliar la cobertura de conectividad en la entidad y disminuir la brecha digital.	502,192,083
A5 Infraestructura y equipamiento construido para el desarrollo de comunidades indígenas	24,650,680
960 Coinversión Social para Apoyo a Migrantes	22,700,000
A1 Proyectos apoyados para la coinversión con migrantes jaliscienses y sus comunidades	22,700,000
09 Secretaría de Agricultura y Desarrollo Rural	100
190 Fideicomiso de cobertura de precios de maíz	100
980 Programa de comercialización de granos	100
A1 Apoyos otorgados para proteger los ingresos de los productores de maíz	100
10 Secretaría de Medio Ambiente y Desarrollo Territorial	14,848,217
156 Procuraduría Estatal de Protección al Ambiente	14,848,217
322 Normatividad, Seguridad y Justicia Ambiental	14,848,217
A1 Denuncias populares atendidas en tiempo y forma	14,848,217
11 Secretaría del Sistema de Asistencia Social	758,508,834
000 Secretaría del Sistema de Asistencia Social	335,862,121
335 Jalisco Revive Tu Hogar, apoyo a la vivienda	23,781,538
A4 Apoyo en especie entregado a la población con carencia de calidad y espacios en la vivienda, a través del Programa Jalisco, Revive Tu Hogar, apoyo a la vivienda.	23,781,538
339 Jalisco Te Reconoce, apoyo a personas mayores	95,940,965
A1 Apoyos en Especie entregados a adultos mayores de 65 años o más, a través del Programa Jalisco Te Reconoce, apoyo a personas mayores	76,989,663
A2 Servicios otorgados a adultos mayores de 65 años o más, a través del Programa Jalisco Te Reconoce, apoyo a personas mayores	18,951,302
340 Jalisco Incluyente	25,804,400
A1 Apoyos económicos entregados a personas con discapacidad permanente en grado moderado o severo que requieren de un cuidador o monitor de tiempo completo, mediante el Programa "Jalisco Incluyente" en la modalidad Apoyo Monetario.	20,388,312

GOBIERNO DEL ESTADO DE JALISCO
PRESUPUESTO DE EGRESOS PARA EL EJERCICIO FISCAL 2021
Anexo Transversal / Derechos Humanos

UP / UR / PP / COMP	Importe
A2 Aparatos funcionales entregados a personas con discapacidad, mediante el Programa Jalisco Incluyente en la modalidad Apoyos en especie.	4,900,000
A3 Presupuesto destinado para difusión y/o evaluación del Programa Jalisco Incluyente.	516,088
344 Mi Pasaje para Adultos Mayores	100,841,488
A1 Subsidios (Boletos/Tarjeta) entregados a las y los adultos mayores de 65 años o más, mediante el Programa Mi Pasaje para Adultos Mayores	96,809,828
A2 Presupuesto destinado para la operación, difusión y/o evaluación del Programa Mi Pasaje para Adultos Mayores.	4,031,660
347 Jalisco Por la Nutrición	43,553,703
A1 Apoyos económicos otorgados a actores sociales e instituciones de asistencia social mediante el Programa "Jalisco por la Nutrición" en la modalidad de Comedores Comunitarios	38,597,618
A2 Apoyos económicos otorgados a actores sociales e instituciones de asistencia social mediante el Programa "Jalisco por la Nutrición" en la modalidad de Bancos de Alimentos	4,956,085
348 Mi Pasaje para Personas con Discapacidad	9,326,608
A1 Subsidios (Boletos/Tarjeta) entregados a las personas con discapacidad, mediante el Programa Mi Pasaje para Personas con Discapacidad	8,954,744
A2 Presupuesto destinado para la operación, difusión y/o evaluación del Programa Mi Pasaje para Personas con Discapacidad	371,864
351 Fortalecimiento institucional en la Operación de Acciones y Programas Sociales	36,613,420
A1 Apoyos monetarios otorgados mediante convenios con Organizaciones de la Sociedad Civil para la atención de grupos prioritarios.	36,613,420
045 Sistema para el Desarrollo Integral de la Familia Jalisco (DIF)	371,146,712
341 Seguridad Comunitaria	15,200,675
A1 Apoyos sociales a mujeres y hombres que viven en condiciones de muy alta y alta marginación del Estado de Jalisco, otorgados	15,200,675
357 Seguridad Alimentaria	213,787,870
A2 Apoyos alimentarios otorgados mediante el programa de Asistencia Social a personas de atención prioritaria.	213,787,870
358 Seguridad Social	142,158,167
A1 Apoyos asistenciales a beneficiarios de grupos prioritarios, entregados	119,026,032

EL ESTADO DE JALISCO

PERIÓDICO OFICIAL

12

GOBIERNO DEL ESTADO DE JALISCO PRESUPUESTO DE EGRESOS PARA EL EJERCICIO FISCAL 2021 Anexo Transversal / Derechos Humanos

UP / UR / PP / COMP	Importe
A2 Servicios y acciones de atención integral a beneficiarios de grupos prioritarios, otorgados	20,882,340
A4 Acciones de fortalecimiento para beneficiarios y personal operativo de instituciones y municipios, realizadas	2,249,795
175 Fondo Estatal de Desastres Naturales (FOEDEN)	50,000,000
971 Atención a los efectos derivados por los percances de fenómenos naturales	50,000,000
A2 Artículos de menaje otorgados a la población del estado de Jalisco afectada por fenómenos naturales	25,000,000
A3 Apoyos económicos otorgados a la población del estado de Jalisco afectada por fenómenos naturales	25,000,000
192 Fideicomiso de Apoyo de Seguridad Social (FIASS)	1,500,000
350 Apoyo a personas lesionadas por las explosiones del 22 de abril de 1992 en Guadalajara	1,500,000
A1 Apoyos económicos entregados a las personas que forman parte del Fideicomiso de Apoyo de Seguridad Social (FIASS)	750,000
A2 Servicios de salud entregados a las personas que forman parte del Fideicomiso de Apoyo de Seguridad Social (FIASS)	750,000
12 Secretaría de Innovación, Ciencia y Tecnología	73,690,545
000 Secretaría de Innovación, Ciencia y Tecnología	13,858,633
392 Educación Superior Innovadora con Calidad, Pertinencia y Amplia Cobertura	5,995,241
A3 Procesos instrumentados y mejorados del área de incorporación y servicios escolares	5,995,241
393 Programa de Becas y Estímulos para fortalecimiento al Talento en el Sistema de Educación Superior	7,863,392
A1 Becas y Estímulos para el Desarrollo de Talento en Educación Superior entregadas a las y los jóvenes sobresalientes del Estado Jalisco	2,343,066
A2 Programa de fortalecimiento de habilidades docentes, lingüísticas y disciplinares desarrollado para profesionistas de la Educación Superior del Estado.	5,520,326
050 Universidad Tecnológica de Jalisco	30,739,505
395 Educación Superior Tecnológica en las Regiones (UTJ)	30,739,505

GOBIERNO DEL ESTADO DE JALISCO
PRESUPUESTO DE EGRESOS PARA EL EJERCICIO FISCAL 2021
Anexo Transversal / Derechos Humanos

UP / UR / PP / COMP	Importe
A2 Competencias desarrolladas en estudiantes de educación superior tecnológica bajo el modelo de triple hélice.	30,739,505
210 Plataforma Abierta para la Innovación y Desarrollo de Jalisco	29,092,406
386 Desarrollo de Talento	24,077,056
A1 Actividades formativas realizadas para formar talento y conectar personas y/o comunidades (académicas, de investigación, de innovación, de emprendimiento, creativas y sociales) de Jalisco.	23,452,056
A2 Manual operativo desarrollado que establezca los mecanismos de vinculación y promoción para que las y los usuarios puedan obtener todos los beneficios que la Plataforma tiene para ofrecer.	625,000
387 Consolidación Tecnológica	5,015,350
A1 Espacios tecnológicos físicos y virtuales implementados, que respondan a las necesidades de las y los usuarios de PLAI para el desarrollo de habilidades académicas, de investigación, de innovación, de emprendimiento, creativas y sociales de Jalisco	2,108,350
A2 Herramientas tecnológicas y de comunicaciones implementadas para el apoyo a la operatividad y eficiencia de los procesos de PLAI	2,907,000
13 Secretaría de Cultura	62,004,512
000 Secretaría de Cultura	500,000
440 Programa Cultura para la Paz	500,000
A3 Proyectos realizados en municipios con alta incidencia delictiva	500,000
069 Instituto Cultural Cabañas	23,842,912
428 Programa de conservación, desarrollo de contenido y divulgación del Instituto Cultural Cabañas	23,842,912
A1 Programación realizada en el Instituto Cultural Cabañas para contribuir a las diversas manifestaciones culturales	23,718,384
A2 Programación realizada en el Instituto Cultural Cabañas para la promoción de contenido educativo, la perspectiva de género y ejes transversales	124,529
071 Sistema Jalisciense de Radio y Televisión	37,661,600
436 Radio y Televisión Jalisciense	37,661,600
A2 Contenidos culturales e informativos de radio y televisión programados, producidos y transmitidos.	37,661,600
14 Secretaría del Trabajo y Previsión Social	222,712,206
000 Secretaría del Trabajo y Previsión Social	222,712,206

EL ESTADO DE JALISCO
PERIÓDICO OFICIAL

14

GOBIERNO DEL ESTADO DE JALISCO
PRESUPUESTO DE EGRESOS PARA EL EJERCICIO FISCAL 2021
Anexo Transversal / Derechos Humanos

UP / UR / PP / COMP	Importe
421 Programa de Vinculación Laboral	3,500,000
A1 Apoyos económicos otorgados mediante Programa de Vinculación Laboral	3,000,000
A2 Apoyos otorgados a centros de capacitación mediante Subprograma Capacitación para el Trabajo	500,000
422 Programa de Crecimiento Laboral	5,000,000
A1 Apoyos económicos otorgados a personas desempleadas o sub empleadas mediante el Subprograma de Capacitación	500,000
A2 Apoyos económicos otorgados a personas desempleadas o sub empleadas mediante el Subprograma de Fomento al Autoempleo	4,500,000
423 Programa Empleo Temporal para el Beneficio de la Comunidad Jalisco Retribuye	40,000,000
A1 Apoyos económicos otorgados mediante el Programa Empleo Temporal	39,500,000
A2 Ejecución del gasto operación asignado al programa social	500,000
424 Programa Apoyo al Empleo	6,000,000
A1 Personas atendidas mediante el Programa de Apoyo al Empleo	5,500,000
A2 Personas colocadas en un empleo mediante el programa Abriendo Espacios	500,000
460 Desarrollo y planeación de mejores prácticas laborales	3,851,687
A1 Acciones implementadas para fomentar la justicia laboral a los jornaleros agrícolas.	3,851,687
467 Impartición de Justicia Laboral en el Estado	143,147,357
A1 Juicios laborales resueltos vía jurisdiccional y/o conciliatoria.	143,147,357
468 Procuración de Justicia Laboral y Conciliación Laboral Administrativa en el Estado	8,370,346
A3 Asesorías brindadas en materia laboral para procurar justicia en el Estado.	3,787,761
A4 Citas conciliatorias brindadas en materia laboral como método de prevención y resolución de conflictos laborales	4,582,585
469 Programa de Apoyo para el fortalecimiento del Empleo en el Estado	7,119,657
A2 Personas desempleadas o subempleadas apoyadas económicamente mediante programas sociales	7,119,657
470 Resolución de asuntos de competencia laboral	1,003,300
A3 Solicitudes atendidas de transparencia para garantizar el acceso a la información	1,003,300

GOBIERNO DEL ESTADO DE JALISCO
PRESUPUESTO DE EGRESOS PARA EL EJERCICIO FISCAL 2021
Anexo Transversal / Derechos Humanos

UP / UR / PP / COMP	Importe
471 Fomentar el Cumplimiento de la Normatividad Laboral y de Seguridad y Salud en el Trabajo	4,719,859
A1 Inspección a fuentes de trabajo realizadas para que cumplan con las normas y prestaciones en materia laboral.	4,719,859
16 Fiscalía Estatal	94,767,558
000 Fiscalía Estatal	94,767,558
520 Representación Jurídica en la Procuración de Justicia	337,050
A4 Programas operativos de salvaguarda, planeados, ejecutados y evaluados, tendientes a evitar situaciones de riesgo	337,050
545 Atención Integral a Víctimas del Delito	26,154,826
A2 Atención inmediata otorgada a quejas de los organismos protectores de Derechos Humanos	15,137,878
A3 Solicitudes ciudadanas atendidas por personal de la Fiscalía Especial de Derechos Humanos	663,729
A5 Personas víctimas de delitos canalizadas a dependencias especializadas	10,227,319
A8 Terapia psicológica brindada a personas víctimas de un delito	125,900
550 Estrategias de Inteligencia para la Investigación, Integración y Persecución de los Delitos	6,393,336
A2 Justicia pronta y expedita realizada para garantizar la reparación del daño a víctimas del delito mediante investigaciones exhaustivas	5,006,661
A3 Promoción de mecanismos alternativos de solución de controversias y terminación anticipada del proceso, aplicados en asuntos resueltos	1,386,675
551 Justicia Restaurativa en Favor de la Víctima	231,250
A4 Difusión promovida en métodos alternos y solución de conflictos	231,250
559 Fortalecimiento de la Fiscalía Regional en la Procuración de Justicia	16,090
A1 Respeto brindado a los derechos de las víctimas del delito con personal capacitado y sensibilizado en derechos humanos	90
A3 Personal capacitado para sensibilizarlo en materia de derechos humanos para promover el respeto a las personas víctimas del delito	16,000
565 Fortalecer el Modelo Estratégico de Persecución Penal	950,065
A4 Medidas de protección dictadas en favor de las víctimas	451,778
A6 Mando y conducción atendidos del Ministerio Público al primer respondiente de las víctimas	107,313

EL ESTADO DE JALISCO

PERIÓDICO OFICIAL

16

GOBIERNO DEL ESTADO DE JALISCO PRESUPUESTO DE EGRESOS PARA EL EJERCICIO FISCAL 2021 Anexo Transversal / Derechos Humanos

UP / UR / PP / COMP	Importe
A8 Operativos ejecutados como actos de investigación y acciones para combatir los delitos	295,000
A9 Víctimas atendidas en situación de crisis por extorsión telefónica	95,975
571 Fortalecer la Atención Temprana y la Investigación Especializada de Delitos de la Fiscalía Estatal	10,121,778
A1 Medidas de protección otorgadas por el ministerio público a las víctimas del delito	10,121,778
952 Fortalecer el Estado de Derecho y salvaguardar la Integridad Social en la Entidad	48,227,590
A1 Registro de personas detenidas realizado por la Policía de Investigación de manera inmediata en base de datos nacional	45
A3 Custodia y traslado efectuados a Centros de Reinserción Social y nosocomios	45
A4 Personas relacionadas con un hecho delictivo detenidas en flagrancia y/o por orden del Ministerio Público	48,227,500
957 Fortalecimiento de la Procuración de Justicia con la elaboración de Productos Inteligentes.	2,335,573
A1 Productos de Prevención de Delito entregados a la Dirección de la Fiscalía y otras a solicitud de polígonos.	966,026
A7 Diagnósticos criminológicos entregados a la Policía Investigadora para la detección de factores criminógenos	1,369,547
17 Procuraduría Social	58,638,602
000 Procuraduría Social	58,638,602
585 Acércate Te Ayudamos en tu Escuela	131,164
A2 Asesorías Jurídicas realizadas en escuelas	131,164
586 Avisos Notariales	18,448
A1 Avisos Notariales digitalizados para agilizar los trámites	18,448
587 Te Respaldamos	1,864,764
A1 Asesoría y asistencia Jurídica otorgada a través del programa Te Respaldamos	1,864,764
591 Apoyo jurídico gratuito y de calidad para la tranquilidad jurídica de los jaliscienses.	19,289,805
A3 Informes socioeconómicos, valoraciones socioeconómicas y localizaciones realizadas por trabajo social en beneficio de los usuarios	7,052,647

GOBIERNO DEL ESTADO DE JALISCO
PRESUPUESTO DE EGRESOS PARA EL EJERCICIO FISCAL 2021
Anexo Transversal / Derechos Humanos

UP / UR / PP / COMP	Importe
A5 Sesiones de mediaciones y conciliaciones realizadas en materia civil, mercantil y familiar	1,474,964
A6 Asesorías jurídicas realizadas en beneficio de la sociedad	6,067,254
A9 Patrocinio de juicios nuevos brindados a favor de la ciudadanía en materia civil, mercantil y laboral burocrático	4,694,940
592 Defensa humana y eficiente a todos los Jaliscienses	32,923,688
A1 Juicios Patrocinados en Segunda Instancia y Amparo	5,393,480
A2 Juicios Patrocinados en Materia Penal para Adultos	27,530,208
595 Vigilancia y cumplimiento de los derechos patrimoniales y personales de los Jaliscienses.	4,410,733
A1 Observaciones realizadas en visitas a Organismos de Asistencia Social, Cárceles Registro Civiles y Registros Publicos	648,958
A3 Visitas de inspección general y especial realizadas a oficialías del Registro Civil y Registro Públicodel estado de Jalisco	3,761,776
18 Contraloría del Estado	3,569,125
000 Contraloría del Estado	3,569,125
603 Control Preventivo, Transparencia y Fiscalización de los Recursos Públicos	3,569,125
A1 Programas y convenios implementados para la participación y vigilancia ciudadana y vinculación institucional bajo los principios de los derechos humanos y perspectiva de género.	3,569,125
20 Tribunal de Arbitraje y Escalafón	43,151,989
000 Tribunal de Arbitraje y Escalafón	43,151,989
642 Impartición de Justicia Laboral de los Servidores Públicos y Entidades Públicas del Estado y Municipios	43,151,989
A1 Demandas laborales resueltas que garantizan el goce efectivo de los derechos humanos.	40,520,026
A2 Certeza jurídica otorgada a los convenios, renunciaciones y ratificaciones fuera de juicio que garantiza el goce efectivo de los derechos humanos.	1,313,065
A3 Juicios colectivos resueltos y nuevos sindicatos solicitados que garantizan el goce efectivo de los derechos humanos.	1,318,898
23 Aportaciones, Transferencias y Subsidios a Municipios	7,371,788,547
000 Aportaciones, Transferencias y Subsidios a Municipios	7,371,788,547
726 Fondo de Aportaciones para la Infraestructura Social Municipal (FAISM)	1,810,786,821

GOBIERNO DEL ESTADO DE JALISCO
PRESUPUESTO DE EGRESOS PARA EL EJERCICIO FISCAL 2021
Anexo Transversal / Derechos Humanos

UP / UR / PP / COMP	Importe
A1 Transferencias de Recursos del FORTASEG realizadas en tiempo y forma a los Municipios beneficiados del Estado.	1,810,786,821
727 Fondo de Aportaciones para el Fortalecimiento de los Municipios (FORTAMUN)	5,561,001,726
A1 Transferencias de Recursos del FORTAMUN realizadas en tiempo y forma a los Municipios beneficiados del Estado.	5,561,001,726
25 Poder Judicial	519,454,835
142 Supremo Tribunal de Justicia	519,454,835
664 Proyectos prioritarios del Supremo Tribunal de Justicia	519,454,835
A1 Proyectos prioritarios desarrollados, encaminados a fortalecer la impartición de justicia en el Estado.	519,454,835
26 Comisión Estatal de Derechos Humanos de Jalisco	114,950,530
000 Comisión Estatal de Derechos Humanos de Jalisco	114,950,530
623 Fortalecimiento institucional para los derechos humanos	25,362,102
A4 Procesos de mejora implementados para el fortalecimiento interno y la mejora del servicio	19,811,011
A5 Sistema institucional de archivo implementado para la coordinación de los procesos de gestión documental	5,248,915
A6 Acciones realizadas para la transparencia y rendición de cuentas	302,176
624 Gobernanza de los Derechos Humanos	19,758,014
A2 Mecanismos de coordinación implementados para la toma de decisiones intergubernamentales con enfoque de derechos humanos.	13,581,246
A3 Acciones de coordinación y vinculación estratégica realizadas con Instituciones y sociedad civil para promover los Derechos Humanos.	6,176,768
625 Cultura de los Derechos Humanos	9,151,876
A2 Materiales para el conocimiento de los derechos humanos divulgados en el sector público, privado y personas de la sociedad civil	3,672,987
A3 Difusión de los derechos humanos realizada en medios de comunicación y redes sociales	5,478,889
626 Defensa de los Derechos Humanos	60,678,538
A1 Supervisión realizada a los derechos humanos en los servicios brindados por instituciones públicas y privadas del estado.	21,544,526
A2 Atención brindada a las personas víctimas de violaciones de Derechos Humanos	13,872,044

GOBIERNO DEL ESTADO DE JALISCO
PRESUPUESTO DE EGRESOS PARA EL EJERCICIO FISCAL 2021
Anexo Transversal / Derechos Humanos

UP / UR / PP / COMP	Importe
A3 Defensa de derechos humanos otorgada en la emisión de resoluciones y acuerdos	15,020,140
A4 Mecanismo estatal de prevención de la Tortura aplicado con un enfoque diferencial y especializado bajo los estándares internacionales y la documentación de posibles actos de tortura o de tratos crueles, inhumanos o degradantes	10,241,828
27 Instituto Electoral y de Participación Ciudadana	38,748,873
000 Instituto Electoral y de Participación Ciudadana	38,748,873
632 Administración de Recursos IEPC	37,388,063
A2 Cultura cívico democrática, procesos electorales y participación ciudadana difundidas, promovidas y fomentadas.	37,388,063
803 Mecanismos de Participación Social	1,360,810
A1 Procesos solicitados en materia de participación ciudadana.	1,360,810
29 Universidad de Guadalajara	12,654,130,935
000 Universidad de Guadalajara	12,654,130,935
680 Servicios de Educación Media Superior y Superior	12,654,130,935
A1 Estudiantes de educación media superior y superior atendidos garantizando el acceso a la educación en condiciones de igualdad.	6,378,349,633
A2 Calidad de la educación de pregrado mejorada asegurando el desarrollo integral de todas las facultades del ser humano y la evolución continua de los procesos de enseñanza - aprendizaje.	3,041,722,324
A3 Capacidades para la investigación fortalecidas para coadyuvar en la satisfacción de los derechos humanos económicos, sociales y culturales.	2,433,377,840
A4 Transferencia del conocimiento impulsada para coadyuvar en la satisfacción de los derechos humanos económicos, sociales y culturales.	800,681,138
31 Tribunal Electoral del Estado de Jalisco	61,016,000
000 Tribunal Electoral del Estado de Jalisco	61,016,000
617 Impartición de justicia electoral a la ciudadanía e investigación y capacitación en la materia	61,016,000
A1 Resoluciones emitidas que tutelan la legalidad de los actos de autoridades electorales, agrupaciones y partidos políticos.	61,016,000
37 Secretaría de Seguridad	1,806,880,384
000 Secretaría de Seguridad	1,806,880,384
501 Fortalecimiento Institucional de la Secretaría de Seguridad	34,906,611

GOBIERNO DEL ESTADO DE JALISCO
PRESUPUESTO DE EGRESOS PARA EL EJERCICIO FISCAL 2021
Anexo Transversal / Derechos Humanos

UP / UR / PP / COMP	Importe
A1 Capacitación otorgada al personal en programas de formación y evaluación policial	34,906,611
510 Profesionalización de personal operativo del interior del Estado	7,801,010
A1 Capacitaciones impartidas en la Academia de la Secretaría de Seguridad	7,788,890
A2 Certificados Únicos Policiales expedidos a elementos Operativos de la Secretaría de Seguridad	12,120
530 Mecanismos y Coordinación para la Seguridad, el Orden y la Paz Pública en el Estado	1,149,848,851
A2 Estrategias implementadas para el aseguramiento de Armas de Fuego	456,064
A9 Recorridos de vigilancia y patrullaje general realizados como acción preventiva en la incidencia delictiva.	1,149,392,787
531 Reinserción de los Adultos y Adolescentes a la Sociedad	585,867,773
A6 Programas de Reinserción Social implementados para las personas internas.	585,867,773
532 Centros Penitenciarios Mayores	6,963,538
A1 A1-Acciones implementadas para salvaguardar las garantías y los derechos humanos de la población reclusa.	6,963,538
536 Atención Integral a Preliberados y Liberados	19,403,750
A1 Visitas realizadas para supervisión y seguimiento	90,000
A2 Visitas de supervisión y seguimiento realizadas a personas preliberadas y liberadas.	2,641,777
A4 Servicios integrales para personas preliberadas y liberadas, y sus familiares realizadas.	9,779,681
A6 Evaluaciones de riesgos procesales a imputados e investigados realizadas.	198,000
A7 Visitas de supervisión de medidas cautelares y situación de la suspensión condicional del proceso realizadas	6,694,291
537 Custodia y Vigilancia Penitenciaria	2,088,851
A8 Seguridad en cárceles municipales en diversos ámbitos proporcionada.	838,851
A9 Seguridad en las audiencias en los recintos judiciales brindada	1,250,000
42 Coordinación General Estratégica de Seguridad	3,611,642
167 Consejo Estatal de Seguridad Pública	1,878,360
746 Centro Estatal de evaluación y Control de Confianza	1,878,360
A1 Elementos de seguridad pública evaluados en materia de control y confianza para brindar un servicio confiable a los ciudadanos	1,878,360

GOBIERNO DEL ESTADO DE JALISCO
PRESUPUESTO DE EGRESOS PARA EL EJERCICIO FISCAL 2021
Anexo Transversal / Derechos Humanos

UP / UR / PP / COMP	Importe
168 Consejo Ciudadano de Seguridad y Procuración de Justicia	1,733,281
589 Desarrollo de Ejercicios Consultivos de Procuración de Justicia	1,733,281
A3 Atención brindada a las denuncias anónimas presentadas por los ciudadanos	1,733,281
43 Coordinación General Estratégica de Desarrollo Social	23,039,462
000 Coordinación General Estratégica de Desarrollo Social	15,539,462
890 Fortalecimiento institucional de la política social.	15,539,462
A1 Política de desarrollo social articulada con el contexto local y nacional.	15,539,462
012 Consejo Estatal para el Fomento Deportivo (CODE Jalisco)	7,500,000
106 Actividades físicas que contribuyan al bienestar de la ciudadanía.	5,000,000
A3 RETO, Reactivación de todas y todos, eventos organizados para promover la activación física e integración social	5,000,000
109 Proyectos deportivos que promueven la profesionalización del deporte municipal a beneficio de los jaliscienses.	2,500,000
A1 Acciones de organización para la operación de centros de iniciación deportiva en municipios.	2,500,000
44 Coordinación General Estratégica de Crecimiento y Desarrollo Económico	1,716,099
000 Coordinación General Estratégica de Crecimiento y Desarrollo Económico	1,716,099
859 Administración en la gestión de la Política de Desarrollo Económico	1,716,099
A3 Asesoría Jurídica brindada a las Dependencias sectorizadas al Gabinete Económico	1,716,099
48 Fiscalía Especializada en Materia de Delitos Electorales	6,943,816
000 Fiscalía Especializada en Materia de Delitos Electorales	6,943,816
588 Investigar y Perseguir los Delitos Electorales de Orden Estatal	6,943,816
A1 Carpetas de investigación en materia de delitos electorales recibidas.	6,894,145
A2 Ciudadanos y servidores públicos capacitados en materia de delitos electorales	24,836
A3 Actividades de vinculación, difusión y divulgación en materia de delitos electorales implementadas.	24,836

EL ESTADO DE JALISCO
PERIÓDICO OFICIAL

22

GOBIERNO DEL ESTADO DE JALISCO
PRESUPUESTO DE EGRESOS PARA EL EJERCICIO FISCAL 2021
Anexo Transversal / Derechos Humanos

UP / UR / PP / COMP	Importe
Total	34,213,748,644

GOBIERNO DEL ESTADO DE JALISCO
PRESUPUESTO DE EGRESOS PARA EL EJERCICIO FISCAL 2021
Anexo Transversal / Igualdad de Género

UP / UR / PP / COMP	Importe
02 Secretaría General de Gobierno	8,983,006
000 Secretaría General de Gobierno	8,983,006
015 Modernización del Registro Civil	3,711,397
B3 Acciones realizadas en apoyo a las personas de grupos LGBTTTQIA+	3,711,397
019 Atención y seguimiento a los recursos financieros, humanos, informáticos, servicios generales, publicaciones oficiales y productos gráficos	5,271,609
B3 Servidores públicos capacitados y especializados para contribuir a elevar su nivel de profesionalismo	5,271,609
03 Secretaría de la Hacienda Pública	4,500
000 Secretaría de la Hacienda Pública	4,500
987 Fortalecimiento de la Hacienda Municipal	4,500
B7 Administración del Modelo de Equidad de Género, implementada bajo la certificación en la Norma 025 de igualdad laboral y no discriminación	4,500
04 Secretaría de Educación	150,710,483
000 Secretaría de Educación	100,000
137 Actualización y Capacitación Continua de Profesionales de la educación	100,000
B3 Capacitación ofrecida a directivos y docentes para fomentar en los alumnos una formación cívica y ética desde la educación básica	100,000
009 Colegio Nacional de Educación Profesional Técnica del Estado de Jalisco	150,610,483
146 Gestión de Administración de Recursos	80,101,754
B1 Reportes realizados dentro del Programa Anual de Trabajo en coordinación con la Contraloría del Estado de Jalisco	160,075
B2 Docentes Financiados con presupuesto Fondo de Aportaciones para la Educación Tecnológica y de Adultos	79,941,679
148 Formación Profesional Técnica y Técnica Bachiller	70,508,729
B1 Acciones realizadas para el fortalecimiento de la vinculación del Colegio con instituciones públicas, privadas y sociales	160,075
B2 Alumnos que han concluido la totalidad de un Programa de Estudios de PTB	70,348,654
05 Secretaría de Salud Jalisco	105,949,450
153 O.P.D. Servicios de Salud Jalisco (Instituto Jalisciense de Salud Mental)	105,949,450

EL ESTADO DE JALISCO

PERIÓDICO OFICIAL

24

GOBIERNO DEL ESTADO DE JALISCO PRESUPUESTO DE EGRESOS PARA EL EJERCICIO FISCAL 2021 Anexo Transversal / Igualdad de Género

UP / UR / PP / COMP	Importe
167 Promoción, prevención y Atención oportuna de los trastornos mentales en la población jalisciense.	105,949,450
B1 Consultas integrales de especialidad otorgadas a pacientes ambulatorios.	29,883,650
B2 Egresos hospitalarios realizados de pacientes con trastornos mentales agudos y crónicos.	76,065,800
08 Secretaría de Turismo	504,111
000 Secretaría de Turismo	504,111
253 Conducción de la Política Turística Estatal	504,111
B4 Acciones realizadas para impulsar temas relacionados con la inclusión, la igualdad de género y no discriminación	504,111
09 Secretaría de Agricultura y Desarrollo Rural	10,000,000
190 Fideicomiso de cobertura de precios de maíz	10,000,000
980 Programa de comercialización de granos	10,000,000
B1 Apoyos otorgados a productores(as) para las coberturas de precios del maíz	10,000,000
10 Secretaría de Medio Ambiente y Desarrollo Territorial	1,849,142
000 Secretaría de Medio Ambiente y Desarrollo Territorial	1,849,142
328 Gestión Ambiental en el Estado de Jalisco	1,849,142
B4 Acciones realizadas para la prevención y atención de la desigualdad de género, en materia de Medio Ambiente	1,849,142
11 Secretaría del Sistema de Asistencia Social	120,533,840
000 Secretaría del Sistema de Asistencia Social	120,533,840
349 Mi Pasaje para Mujeres	38,400,000
B1 Subsidios (Boletos/Tarjeta) entregados a mujeres con rezago social, mediante el Programa	38,400,000
913 Mujeres Líderes del Hogar	82,133,840
B1 Apoyos económicos entregados a hogares monoparentales con dependientes económicos menores de edad a través del Programa "Mujeres Líderes del Hogar"	82,133,840
12 Secretaría de Innovación, Ciencia y Tecnología	98,970,660
050 Universidad Tecnológica de Jalisco	65,288,622
395 Educación Superior Tecnológica en las Regiones (UTJ)	65,288,622
B1 Matrícula de Alumnos de nuevo ingreso realizada.	65,288,622
058 Universidad Tecnológica de la Zona Metropolitana de Guadalajara	3,530,513

GOBIERNO DEL ESTADO DE JALISCO
PRESUPUESTO DE EGRESOS PARA EL EJERCICIO FISCAL 2021
Anexo Transversal / Igualdad de Género

UP / UR / PP / COMP	Importe
406 Educación Superior Tecnológica en las Regiones (UTZMG)	3,530,513
B1 Personal capacitado en materia de igualdad y perspectiva de género	45,000
B2 Matrícula de Alumnos de nuevo ingreso realizada.	3,485,513
063 Universidad Politécnica de la Zona Metropolitana de Guadalajara	30,151,526
420 Educación Superior Tecnológica en la Región Centro (UPZMG)	30,151,526
B2 Matrícula atendida en los diferentes programas educativos	12,125,910
B3 Atención otorgada a estudiantes con educación superior tecnológica de calidad.	18,025,616
16 Fiscalía Estatal	6,676,211
000 Fiscalía Estatal	6,676,211
559 Fortalecimiento de la Fiscalía Regional en la Procuración de Justicia	16,000
B7 Personal empoderado en igualdad de género, capacitados para conducir la investigación con perspectiva de género	16,000
955 Fortalecimiento en la Investigación y Persecución de Delitos contra Mujeres, Niñas, Niños y Adolescentes	6,660,211
B7 Carpetas de investigación judicializadas por el delito de trata de personas	4,944,351
B8 Mando y conducción del ministerio público otorgado al primer respondiente por el delito de trata de personas	1,715,770
B9 Audiencias desahogadas por el área de Litigación y Seguimiento	90
17 Procuraduría Social	2,000
000 Procuraduría Social	2,000
592 Defensa humana y eficiente a todos los Jaliscienses	2,000
B5 Juicios patrocinados en el Centro de Justicia para la Mujer	1,000
B6 Atenciones generadas en juicio en el Centro de Justicia para la Mujer	1,000
26 Comisión Estatal de Derechos Humanos de Jalisco	29,608,338
000 Comisión Estatal de Derechos Humanos de Jalisco	29,608,338
623 Fortalecimiento institucional para los derechos humanos	2,104,006
B7 Acciones implementadas para la transversalización de la perspectiva de género y el enfoque de derechos humanos de las mujeres	2,104,006
625 Cultura de los Derechos Humanos	2,030,766
B1 Capacitación impartida en Derechos Humanos a través de actividades formativas	2,030,766
626 Defensa de los Derechos Humanos	25,473,566

GOBIERNO DEL ESTADO DE JALISCO
PRESUPUESTO DE EGRESOS PARA EL EJERCICIO FISCAL 2021
Anexo Transversal / Igualdad de Género

UP / UR / PP / COMP	Importe
B1 Monitoreo realizado a los municipios para que implementen políticas públicas sobre igualdad de entre mujeres y hombres y de acceso de las mujeres a una vida libre de violencia	25,473,566
37 Secretaría de Seguridad	120,470
000 Secretaría de Seguridad	120,470
490 Profesionalización de los Servidores Públicos	120,470
B2 Evaluaciones de Control de Confianza Aplicadas a Servidoras y Servidores Públicos	120,470
39 Secretaría de Igualdad Sustantiva entre Mujeres y Hombres	275,402,131
000 Secretaría de Igualdad Sustantiva entre Mujeres y Hombres	275,402,131
835 Empresarias de Alto Impacto	70,357,077
B1 Gastos generados para la operación del programa Empresarias de Alto Impacto	2,812,139
B2 Apoyos económicos entregados a través del programa público Empresarias de Alto Impacto a mujeres empleadoras	67,544,938
838 Mecanismos de vinculación estatal, nacional e internacional	3,534,106
B1 Proyectos implementados ante organismos de cooperación nacional e internacional para la promoción de la igualdad entre mujeres y hombres y la no violencia contra las mujeres, adolescentes y niñas.	1,228,282
B2 Convenios de colaboración y memorándums de entendimiento celebrados con organismos nacionales e internacionales.	693,401
B3 Acuerdos firmados con OSCs e instituciones académicas para promover y fortalecer la igualdad de género.	806,212
B4 Gestiones realizadas con empresas para la promoción de la Igualdad de Género a través de la estrategia "Pactemos".	806,212
839 Fortalecimiento territorial y municipal	2,949,416
B1 Instancias Municipales de las Mujeres, capacitadas y apoyadas para la promoción de la igualdad entre mujeres y hombres y la prevención de las violencias.	1,115,634
B2 Convenios y/o acuerdos firmados con las Administración Pública Municipal para la conformación de la Red de Mujeres Líderes por la Igualdad en Delegaciones, Comunidades, Gerencias Distritales y colonias	1,833,782
840 Fortalecimiento de recursos humanos, financieros, materiales e informáticos	9,586,052

GOBIERNO DEL ESTADO DE JALISCO
PRESUPUESTO DE EGRESOS PARA EL EJERCICIO FISCAL 2021
Anexo Transversal / Igualdad de Género

UP / UR / PP / COMP	Importe
B1 Informes elaborados sobre el ejercicio de los recursos financieros según el marco normativo, para el adecuado ejercicio de los recursos estatales y federales.	3,178,807
B2 Informes elaborados sobre el ejercicio del recurso humano de acuerdo a la normatividad vigente.	1,364,241
B3 Informes elaborados sobre el manejo de los recursos materiales e informáticos de acuerdo a la normalidad vigente.	5,043,004
948 Fortalecimiento Institucional del Mecanismo de Adelanto para las Mujeres	16,979,129
B1 Programas públicos de la Secretaría de Igualdad Sustantiva entre Mujeres y Hombres evaluados y/o monitoreados	10,041,589
B3 Atenciones jurídicas, psicológicas, bolsa de trabajo y empoderamiento mujeres a través del Centro de Reunión y Atención para las Mujeres (CREA)	4,843,718
B6 Acciones implementadas para la armonización del marco jurídico en materia de derechos humanos de las mujeres.	2,093,822
965 Fuerza Mujeres	140,449,375
B1 Apoyos entregados a través del programa público "Fuerza Mujer" para fortalecer la economía de las mujeres	133,449,375
B5 Gestiones realizadas por la Dirección responsable para la operación del Programa	7,000,000
967 Incorporación de la transversalización de las Perspectiva de Genero	7,072,502
B1 Acciones emprendidas para las Transversalización de la Perspectiva de Género en el Estado de Jalisco.	3,598,312
B2 Mecanismos implementados a través del programa federal Programa de Fortalecimiento a las Transversalización de la Perspectiva de Género	4,250
B3 Acciones implementadas para la institucionalización de las Perspectiva de Género en la APE y APM.	3,469,940
968 Asociaciones por la Igualdad	24,474,474
B2 Gestiones realizadas por la Dirección responsable para la operación del Programa	1,027,316
B4 Apoyos entregados a Organizaciones de la Sociedad Civil para promover la Igualdad de Género en el Estado a través del programa Asociaciones por la Igualdad	23,447,158
42 Coordinación General Estratégica de Seguridad	411,743,385

EL ESTADO DE JALISCO
PERIÓDICO OFICIAL

28

GOBIERNO DEL ESTADO DE JALISCO
PRESUPUESTO DE EGRESOS PARA EL EJERCICIO FISCAL 2021
Anexo Transversal / Igualdad de Género

UP / UR / PP / COMP	Importe
168 Consejo Ciudadano de Seguridad y Procuración de Justicia	1,063,122
589 Desarrollo de Ejercicios Consultivos de Procuración de Justicia	1,063,122
B2 Reconocimientos otorgados a la función policial en acciones sobresalientes de seguridad ciudadana	1,063,122
605 Centro de Coordinación, Comando, Control, Comunicaciones y Computo del Estado de Jalisco (C5)	410,680,263
927 C5 Análisis, Videovigilancia y Participación Ciudadana	410,680,263
B1 Servicios de radiocomunicación, videovigilancia y sistema de emergencias 911 (CAD SIDEEM) validados como disponibles	263,869,189
B2 Gestiones administrativas, financieras y jurídicas legales realizadas para el cumplimiento de las atribuciones del Centro	60,668,201
B6 Servicios atendidos en las diversas líneas telefónicas de apoyo a la ciudadanía	33,207,637
B7 Servicios realizados en atención a instituciones de seguridad pública, protección civil y bomberos, servicios médicos y a los hombres y mujeres que así lo requieran	41,380,718
B8 Análisis Estadísticos y/o geoespaciales de incidentes reportados a los servicios 9-1-1, denuncia anónima 089 o LOCATEL	11,554,518
43 Coordinación General Estratégica de Desarrollo Social	8,000,000
012 Consejo Estatal para el Fomento Deportivo (CODE Jalisco)	8,000,000
106 Actividades físicas que contribuyan al bienestar de la ciudadanía.	8,000,000
B6 Evento de la COPA Jalisco realizado a nivel estatal.	8,000,000
48 Fiscalía Especializada en Materia de Delitos Electorales	49,671
000 Fiscalía Especializada en Materia de Delitos Electorales	49,671
588 Investigar y Perseguir los Delitos Electorales de Orden Estatal	49,671
B1 Personas pertenecientes a sectores vulnerables fortalecidas y capacitadas para el ejercicio libre y pacífico del voto	24,836
B2 Mujeres empoderadas y capacitadas para prevenir y erradicar la violencia política de género	24,836

EL ESTADO DE JALISCO
PERIÓDICO OFICIAL

29

GOBIERNO DEL ESTADO DE JALISCO
PRESUPUESTO DE EGRESOS PARA EL EJERCICIO FISCAL 2021
Anexo Transversal / Igualdad de Género

UP / UR / PP / COMP	Importe
Total	1,229,107,398

EL ESTADO DE JALISCO
PERIÓDICO OFICIAL

30

GOBIERNO DEL ESTADO DE JALISCO
PRESUPUESTO DE EGRESOS PARA EL EJERCICIO FISCAL 2021
Anexo Transversal / Gobernanza para el desarrollo

UP / UR / PP / COMP	Importe
01 Despacho del Gobernador	6,831,786
000 Despacho del Gobernador	6,831,786
636 Atención Integral del Despacho del C. Gobernador	6,831,786
C1 Ciudadanos y asuntos atendidos, orientados y/o canalizados a la dependencia pertinente, para solución de sus requerimientos y demandas.	6,831,786
02 Secretaría General de Gobierno	164,280,489
000 Secretaría General de Gobierno	164,280,489
010 Gobierno digital en línea, innovación y crecimiento en cobertura de servicios	4,375,256
C1 Cédulas expedidas a fin que los profesionistas ejerzan legalmente en el Estado.	1,594,151
C2 Servicio de expedición de cédulas brindado y mejorado a través del Sistema de Pre-registro en línea.	915,377
C3 Campaña de difusión realizada para la sociedad en general sobre la regulación del ejercicio profesional en Jalisco.	690,490
C4 Reconocimiento realizado en acto público presidido por el gobernador a profesionistas destacados a propuesta de los colegios de profesionistas	821,431
C5 Certificación otorgada	353,807
045 Actos registrales y mercantiles	117,911,387
C1 Programa de modernización del Registro Público de la Propiedad implementado para garantizar y agilizar los actos.	35,466,459
C2 Actos registrales entregados para brindar certeza jurídica a la ciudadanía en temas patrimoniales.	82,444,929
605 Atención de Asuntos dirigidos al C. Gobernador	4,384,808
C1 Ciudadanía atendida en las giras de trabajo del Secretario General de Gobierno, de la Dirección General de Atención Ciudadana y las invitaciones de los municipios	2,671,061
C2 Solicitudes que la sociedad expresa a través del programa televisivo JaliscoTV, la Radio y las Redes Sociales.	1,713,747
711 Red de Atención, Seguimiento y Generación de Acuerdos de la Secretaría General de Gobierno	21,307,070
C1 Demandas atendidas de la Sociedad Civil y los Poderes Públicos	10,557,513
C2 Seguimiento a las actividades realizadas para la Estructura Orgánica de la Secretaría General de Gobierno	5,878,872

GOBIERNO DEL ESTADO DE JALISCO
PRESUPUESTO DE EGRESOS PARA EL EJERCICIO FISCAL 2021
Anexo Transversal / Gobernanza para el desarrollo

UP / UR / PP / COMP	Importe
C3 Acuerdos efectuados con la Sociedad Civil y los Poderes Públicos	4,870,685
739 Evaluación y Monitoreo de la Problemática Social en el Estado	16,301,968
C1 Informes generados del monitoreo y atención de conflictos y grupos sociales.	12,441,263
C2 Enlace con dependencias específicas realizado para la prevención y atención de necesidades y problemáticas de la sociedad jalisciense.	3,860,704
03 Secretaría de la Hacienda Pública	37,252,464
000 Secretaría de la Hacienda Pública	37,252,464
054 Gestión de Ingresos del Estado	5,190
C1 Impuestos Estatales fiscalizados a los contribuyentes	5,190
066 Salvaguarda de los Intereses Jurídicos, Fiscales y Hacendarios del Estado	5,258,388
C1 Representación de la Secretaría de la Hacienda Pública del Gobierno del Estado de Jalisco proporcionada en procedimientos jurisdiccionales y administrativos laborales	5,258,388
088 Apoyo Técnico y Administrativo a los Procesos de la Secretaría de la Hacienda Pública del Estado	18,966,357
C1 Coordinación con las áreas administrativas para proceso de ejecución del gasto	9,090
C3 Coordinación del proceso de planeación del ejercicio presupuestal brindado a las Unidades administrativas de la Secretaría de la Hacienda Pública, para la correcta aplicación del Gasto.	18,957,267
987 Fortalecimiento de la Hacienda Municipal	13,022,529
C1 Estudios elaborados para mejorar la hacienda pública del Estado y sus municipios	12,970,624
C5 Participaciones y Fondos Participables recibidos y distribuidos, en los municipios del Estado	51,905
04 Secretaría de Educación	190,833,934
000 Secretaría de Educación	190,833,934
652 Conducción de la Política Educativa	40,745,186
C1 Sistema de Mejora Continua de la Educación operado a través del seguimiento al sistema educativo estatal, el fortalecimiento de los aprendizajes y la innovación educativa	29,544,715

GOBIERNO DEL ESTADO DE JALISCO
PRESUPUESTO DE EGRESOS PARA EL EJERCICIO FISCAL 2021
Anexo Transversal / Gobernanza para el desarrollo

UP / UR / PP / COMP	Importe
C2 Acuerdo de vinculación interinstitucional establecido para el fortalecimiento del desarrollo educativo	10,939,472
C4 Propuestas externas de proyectos para el fortalecimiento del desarrollo educativo analizadas para su implementación	105,000
C6 Difusión realizada de los bienes y servicios públicos que se ofrecen a la ciudadanía	120,000
C8 Propuestas y planteamientos atendidos de la comunidad educativa	36,000
655 Administración Educativa Regional	86,282,642
C8 Servicios administrativos otorgados en las delegaciones regionales de la Secretaría de Educación	86,282,642
807 Administración del Sistema Educativo Estatal	59,167,470
C4 Cultura de Transparencia y Rendición de Cuentas Institucional implementada en el Sector Educativo	12,461,329
C5 RECREA Digital, Reingeniería administrativa implementada para la mejorar de la atención al público y del servicio educativo	46,706,141
808 Planeación y Evaluación del Sistema Educativo Estatal	4,638,636
C2 Herramientas tecnológicas de información estadística implementadas para la planeación.	4,638,636
05 Secretaría de Salud Jalisco	54,605,614
000 Secretaría de Salud Jalisco	54,605,614
667 Rectoría del Sistema Estatal de Salud	54,605,614
C1 Mecanismos implementados para fortalecer la coordinación, integración funcional y transversalidad del Sistema Estatal de Salud.	16,381,316
C3 Sistemas y mecanismos implementados en el sector, para mejorar la calidad de la atención y surtido de recetas de medicamentos	1,334,583
C4 Sistemas y mecanismos implementados en el sector, para incrementar eficiencia administrativa y transparencia	36,889,715
08 Secretaría de Turismo	27,839,374
000 Secretaría de Turismo	27,839,374
253 Conducción de la Política Turística Estatal	23,633,234
C1 Acciones de fomento a las inversiones turísticas, de promoción y difusión de los destinos turísticos de Jalisco	21,525,501
C3 Solicitudes de transparencia y rendición de cuentas atendidas.	2,107,733
254 Promoción Turística del Estado de Jalisco	4,206,140

GOBIERNO DEL ESTADO DE JALISCO
PRESUPUESTO DE EGRESOS PARA EL EJERCICIO FISCAL 2021
Anexo Transversal / Gobernanza para el desarrollo

UP / UR / PP / COMP	Importe
C1 Atención proporcionada a grupos especiales en Viajes de Familiarización (Fams)	3,211,882
C4 Atención en módulos de información turística otorgada, con el fin de retener o prolongar la estadía de los turistas que visitan Jalisco, impulsándolos a ser promotores de Jalisco en sus lugares de origen	994,258
10 Secretaría de Medio Ambiente y Desarrollo Territorial	24,842,218
042 OPD Bosque La Primavera	15,170,224
324 Administración y Manejo del Área de Protección de Flora y Fauna La Primavera	15,170,224
C2 Acciones implementadas de protección y vigilancia coordinada de los recursos naturales del área natural protegida Bosque La Primavera de manera permanente, para prevenir y detectar ilícitos ambientales.	8,287,465
C4 Apoyos gestionados para la adecuada operación y desarrollo del organismo, con transparencia y rendición de cuentas, administrando los recursos humanos, materiales y financieros del Bosque La Primavera.	5,551,070
C5 Cultura ambiental, conocimiento científico, así como participación social fomentada y divulgada para la conservación del capital natural del área protegida Bosque La Primavera.	1,331,689
082 Procuraduría de Desarrollo Urbano	9,671,994
918 Planeación Urbana con enfoque de Ciudades y Territorio	517,243
C1 Redes de investigación enfocadas a identificar los asentamientos humanos con alto índice de niñas, niños y adolescentes, para su inserción en la Nueva Agenda Urbana.	174,501
C2 Asesorías brindadas a los municipios para alinear los planes, programas y reglamentos en materia urbanística a la Nueva Agenda Urbana.	342,742
921 Desarrollo urbano equilibrado y ordenado con enfoque en Derechos Humanos	9,154,751
C2 Asesorías jurídicas brindadas a la sociedad en materia de desarrollo urbano y cumplimiento de la ley urbanística.	1,482,545
C4 Planes y programas adecuados para el desarrollo urbano de los centros de población.	7,672,206
11 Secretaría del Sistema de Asistencia Social	71,555,585
000 Secretaría del Sistema de Asistencia Social	41,926,870
346 Apoyo a las Organizaciones de la Sociedad Civil	41,926,870

GOBIERNO DEL ESTADO DE JALISCO
PRESUPUESTO DE EGRESOS PARA EL EJERCICIO FISCAL 2021
Anexo Transversal / Gobernanza para el desarrollo

UP / UR / PP / COMP	Importe
C4 Apoyo en servicios de capacitación otorgados a la Sociedad Civil Organizada en la modalidad de Capacitación	1,000,000
C5 Apoyos económicos otorgados a la Sociedad Civil Organizada en la modalidad Contingente	15,026,870
C6 Apoyos Económicos otorgados a la Sociedad Civil Organizada en la modalidad de Cofinanciamiento	7,800,000
C7 Apoyos económicos otorgados a la Sociedad Civil Organizada en la modalidad de Coinversión	18,100,000
045 Sistema para el Desarrollo Integral de la Familia Jalisco (DIF)	29,628,715
341 Seguridad Comunitaria	4,184,560
C2 Acciones de fortalecimiento a municipios de alta marginación del Estado de Jalisco, realizadas.	4,184,560
357 Seguridad Alimentaria	388,335
C1 Acciones de fortalecimiento a Municipios con carencia de acceso a la alimentación, realizadas.	388,335
358 Seguridad Social	24,134,775
C3 Apoyos económicos a grupos, instituciones y/o municipios para el fortalecimiento de la atención de grupos prioritarios, entregados	24,134,775
359 Gestión Administrativo Eficiente, Integro y Transparente	921,045
C1 Gestiones institucionales para la toma de decisiones estratégicas del Sistema DIF Jalisco, realizadas	921,045
12 Secretaría de Innovación, Ciencia y Tecnología	58,135,671
000 Secretaría de Innovación, Ciencia y Tecnología	58,135,671
392 Educación Superior Innovadora con Calidad, Pertinencia y Amplia Cobertura	58,135,671
C1 Procesos de atención a Instituciones de Educación Superior y a la ciudadanía jalisciense optimizados a través de herramientas digitales.	1,092,810
C2 Políticas públicas y lineamientos articulados para el fortalecimiento de la Educación Superior Tecnológica descentralizada y con Reconocimiento de Validez Oficial con el Estado de Jalisco, para el impulso de los Sectores Estratégicos del Estado.	6,556,311
C5 Organismos Públicos Descentralizados de Educación Superior del Estado mejorados para su funcionamiento orgánico integral.	50,486,550
14 Secretaría del Trabajo y Previsión Social	3,957,406

GOBIERNO DEL ESTADO DE JALISCO
PRESUPUESTO DE EGRESOS PARA EL EJERCICIO FISCAL 2021
Anexo Transversal / Gobernanza para el desarrollo

UP / UR / PP / COMP	Importe
000 Secretaría del Trabajo y Previsión Social	3,957,406
460 Desarrollo y planeación de mejores prácticas laborales	1,908,324
C2 Acciones implementadas para fomentar la modernización en la Secretaría	1,908,324
466 Conducción de la Secretaría del Trabajo y Previsión Social	2,049,082
C1 Acciones realizadas para comunicar instrucciones o disposiciones de la Secretaría	2,049,082
17 Procuraduría Social	623,365
000 Procuraduría Social	623,365
595 Vigilancia y cumplimiento de los derechos patrimoniales y personales de los Jaliscienses.	623,365
C2 Visitas realizadas a organismos de asistencia social, cárceles municipales y estatales	623,365
18 Contraloría del Estado	10,445,351
000 Contraloría del Estado	10,445,351
599 Órgano Interno de Control	5,560,857
C1 Atención y seguimiento otorgado a los documentos recibidos y expedidos por la Contraloría del Estado.	1,181,647
C2 Acciones estratégicas de planeación, seguimiento, evaluación e innovación implementadas en las Direcciones y Organismos de la Contraloría.	1,969,840
C4 Atención otorgada por parte de la Contralora a los temas vinculados con la sociedad civil, las instituciones y ciudadanía.	2,409,370
603 Control Preventivo, Transparencia y Fiscalización de los Recursos Públicos	4,884,494
C2 Acciones de Contraloría Social coordinadas en los términos de la normatividad aplicable.	4,884,494
19 Unidades Administrativas de Apoyo	117,231,513
000 Unidades Administrativas de Apoyo	117,231,513
908 Programa de Apoyo Logístico, Técnico, de Evaluación y Difusión de las actividades del C. Gobernador y la Proyección del Estado de Jalisco.	18,598,841
C7 Giras y eventos con participación del titular del Poder Ejecutivo del Estado coordinadas y atendidas.	16,860,829
C9 Eventos con participación del Ejecutivo Estatal o representación del mismo coordinados.	1,738,012

GOBIERNO DEL ESTADO DE JALISCO
PRESUPUESTO DE EGRESOS PARA EL EJERCICIO FISCAL 2021
Anexo Transversal / Gobernanza para el desarrollo

UP / UR / PP / COMP	Importe
911 Atención de Agenda y Coordinación de Actividades del C. Gobernador del Estado de Jalisco	98,632,673
C1 Capacitación especializada otorgada al personal adscrito a las UAA	110,565
C2 Servicios de mantenimientos de bienes inmuebles realizados.	326,195
C3 Servicios de mantenimiento a unidades vehiculares realizadas.	1,705,100
C4 Solicitudes de bienes o servicios para atención directa de la Dirección Administrativa de las UAA o de la Secretaría de Administración atendidas.	46,272,916
C5 Solicitudes de recursos para el cumplimiento del servicio público y pago a proveedores atendidas.	19,121
C6 Agenda del C. Gobernador atendida.	25,650,277
C7 Peticiones para el C. Gobernador atendidas o derivadas.	11,225,984
C8 Mantenimiento preventivo y correctivo a instalaciones, equipo de trabajo y operación de Casa Jalisco realizado.	679,665
C9 Asuntos atendidos por la Coordinación de Análisis Estratégico	12,642,851
28 Instituto de Transparencia, Información Pública y Protección de Datos	11,892,137
Personales del Estado de Jalisco	
000 Instituto de Transparencia, Información Pública y Protección de Datos	11,892,137
Personales del Estado de Jalisco	
627 Promoción de la cultura de la transparencia, rendición de cuentas y participación ciudadana.	8,504,355
C1 Eventos de formación en materia de acceso a la información y la protección de datos personales dirigidos a (servidores públicos, sociedad civil, etc.) realizados.	3,483,333
C2 Eventos de difusión de la cultura de transparencia, acceso a la información y la protección de datos personales dirigidos a (servidores públicos, sociedad civil, etc.) realizados	5,021,022
640 Planeación, proyectos y gestión administrativa	3,387,782
C2 Instrumentos de planeación, programación y mejora de servicios implementados, propiciando la transparencia en el estado	1,325,560
C9 Proyectos estratégicos implementados.	2,062,223
35 Secretaría de Administración	447,575,811
000 Secretaría de Administración	447,575,811
070 Máxima exposición pública y eficiencia en las compras gubernamentales	439,798,246

GOBIERNO DEL ESTADO DE JALISCO
PRESUPUESTO DE EGRESOS PARA EL EJERCICIO FISCAL 2021
Anexo Transversal / Gobernanza para el desarrollo

UP / UR / PP / COMP	Importe
C1 Procesos para la adquisición de bienes y servicios para el Gobierno del Estado de Jalisco	439,798,246
097 Formación y capacitación de los servidores del Gobierno del Estado de Jalisco	7,777,565
C1 Capacitaciones institucionales y especializadas contratadas para los servidores públicos	7,777,565
36 Secretaría de Planeación y Participación Ciudadana	43,634,541
000 Secretaría de Planeación y Participación Ciudadana	43,634,541
072 Planeación, monitoreo y evaluación de políticas públicas	9,542,995
C1 Instrumentos de planeación estatal, sectorial e institucional generados y/o coordinados	4,642,715
C2 Planes, programas y políticas públicas evaluadas	2,269,040
C3 Laboratorio de innovación pública y formación en materia de planeación, monitoreo y evaluación de la gestión pública realizado	2,631,241
080 Cultura de Paz, Gobernanza, igualdad y derechos humanos.	7,941,849
C1 Mesas de Gobernanza establecidas, para aplicación de la gobernanza y la cultura de paz.	7,941,849
082 Vinculación entre instancias gubernamentales con la participación ciudadana y la igualdad de género.	8,632,787
C1 Redes para la Gobernanza y vinculaciones consolidadas para fortalecer la participación ciudadana y cultura de paz	3,492,424
C3 Consultas Ciudadanas realizadas para la gobernanza	2,381,269
C4 Encuentros con sociedad civil, Planes de trabajo y agendas colaborativas entre sociedad civil y gobierno generadas para la cultura de paz y gobernanza	2,759,093
084 Gobernanza y Desarrollo incorporando procesos de participación ciudadana	16,830,200
C1 Procesos ciudadanos e institucionales fortalecidos para la participación ciudadana, la gobernanza y la cultura de paz	3,742,643
C4 Capacidad institucional del Consejo Estatal de Participación Ciudadana y Popular fortalecida para la incidencia ciudadanal ciudadano a través de la gobernanza, la igualdad de género y la cultura de paz.	13,087,557
932 Coinversión Social	686,709

EL ESTADO DE JALISCO

PERIÓDICO OFICIAL

38

GOBIERNO DEL ESTADO DE JALISCO PRESUPUESTO DE EGRESOS PARA EL EJERCICIO FISCAL 2021 Anexo Transversal / Gobernanza para el desarrollo

UP / UR / PP / COMP	Importe
C1 Mecanismos de participación ciudadana implementados para la generación de espacios en los que la sociedad se entere, participa y decida sobre los proyectos para su municipio	686,709
40 Jefatura de Gabinete	60,347,608
000 Jefatura de Gabinete	60,347,608
851 Estrategias de Gestión Gubernamental impulsadas para la contribución en el desarrollo e innovación tecnológica	60,347,608
C1 Estrategias de Innovación Gubernamental impulsadas para la contribución en el desarrollo e innovación tecnológica del Poder Ejecutivo del Estado de Jalisco	2,977,936
C2 Proyectos de innovación desarrollados para la mejora de la gestión gubernamental	57,369,672
44 Coordinación General Estratégica de Crecimiento y Desarrollo Económico	3,335,122
000 Coordinación General Estratégica de Crecimiento y Desarrollo Económico	3,335,122
959 Gestión de la política de Desarrollo Económico	3,335,122
c2 Acciones de coordinación implementados con diversos actores de la sociedad civil para el fortalecimiento de la Política de Desarrollo Económico	3,335,122
46 Unidad de Enlace Federal y Asuntos Internacionales	5,621,110
000 Unidad de Enlace Federal y Asuntos Internacionales	5,621,110
902 Representación y Vinculación con el Poder Ejecutivo, Legislativo y Judicial, con Entidades Federativas y las misiones extranjeras acreditadas en México	5,621,110
C1 Acciones de cooperación realizadas con Organismos y Entidades Internacionales, Gubernamentales y no Gubernamentales.	2,630,868
C2 Reuniones vinculadas con los Poderes Ejecutivo, Legislativo y Judicial y Organismos Constitucionales Autónomos	2,342,972
C3 Reuniones desarrolladas con Organismos Constitucionales Autónomos	647,270

EL ESTADO DE JALISCO
PERIÓDICO OFICIAL

39

GOBIERNO DEL ESTADO DE JALISCO
PRESUPUESTO DE EGRESOS PARA EL EJERCICIO FISCAL 2021
Anexo Transversal / Gobernanza para el desarrollo

UP / UR / PP / COMP	Importe
Total	1,340,841,097

EL ESTADO DE JALISCO

PERIÓDICO OFICIAL

40

GOBIERNO DEL ESTADO DE JALISCO PRESUPUESTO DE EGRESOS PARA EL EJERCICIO FISCAL 2021 Anexo Transversal / Cultura de la Paz

UP / UR / PP / COMP	Importe
04 Secretaría de Educación	18,067,263,758
000 Secretaría de Educación	18,067,263,758
112 Impartición de la Educación Primaria	18,036,533,787
D6 Comunidades de aprendizaje para la vida implementadas en escuelas de educación primaria	18,036,533,787
121 Acciones de Apoyo a la Currícula de Educación Básica	30,729,871
D1 Capacitaciones realizadas para la detección, prevención, atención y actuación en casos de violencia contra niñas, niños y adolescentes, con perspectiva de género y derechos humanos.	7,000
D3 Actividades artísticas y culturales realizadas en escuelas de educación básica	30,722,871
132 Impulso y fortalecimiento a la articulación entre niveles de educación básica y con media superior	100
D3 Acompañamiento técnico otorgado a docentes, directores y supervisores para la constitución de comunidades de aprendizaje en y para la vida	100
05 Secretaría de Salud Jalisco	443,369,836
016 O.P.D. Servicios de Salud Jalisco	433,887,011
182 Prevención y atención primaria en salud con énfasis en la reducción de brechas de desigualdad	433,887,011
D5 Atención médica integral con calidad y trato digno otorgada mediante el ejercicio de una rectoría eficaz y un refundado sistema de salud.	433,887,011
022 Comisión de Arbitraje Médico del Estado de Jalisco	9,482,825
191 Atención del conflicto médico paciente	9,482,825
D1 Insatisfacciones y quejas resueltas	7,020,825
D3 Profesionales de la salud asesorados y capacitados.	2,462,000
11 Secretaría del Sistema de Asistencia Social	90,005,000
000 Secretaría del Sistema de Asistencia Social	90,005,000
352 Reconstrucción del Tejido Social	90,005,000
D1 Apoyo monetario entregado a la Sociedad Civil Organizada para rehabilitación de unidades habitacionales a través de la Estrategia	90,000,000
D2 Municipio de la Zona Metropolitana de Guadalajara beneficiados, que presentan zona con índice de violencia a través de la estrategia Reconstrucción del Tejido Social	5,000
14 Secretaría del Trabajo y Previsión Social	3,839,263

GOBIERNO DEL ESTADO DE JALISCO
PRESUPUESTO DE EGRESOS PARA EL EJERCICIO FISCAL 2021
Anexo Transversal / Cultura de la Paz

UP / UR / PP / COMP	Importe
000 Secretaría del Trabajo y Previsión Social	3,839,263
470 Resolución de asuntos de competencia laboral	3,839,263
D1 Solución de conflicto laboral promovido mediante conciliación	3,839,263
16 Fiscalía Estatal	36,759,898
000 Fiscalía Estatal	36,759,898
551 Justicia Restaurativa en Favor de la Víctima	36,759,898
D1 Mecanismos alternativos propiciados a través del diálogo en zona metropolitana para la solución de controversias	36,528,648
D2 Mecanismos alternativos propiciados mediante el diálogo al Interior del Estado para la solución de conflictos	231,250
25 Poder Judicial	95,928,702
143 Instituto de Justicia Alternativa	95,928,702
619 Prestación, Promoción y Regulación de los Métodos Alternos para la solución de conflictos	95,928,702
D1 Asuntos atendidos para la solución de conflictos en materia mercantil, civil, familiar, penal o comunitaria	95,928,702
37 Secretaría de Seguridad	14,336,852
000 Secretaría de Seguridad	14,336,852
530 Mecanismos y Coordinación para la Seguridad, el Orden y la Paz Pública en el Estado	14,336,852
D1 Personas detenidas por delitos de alto impacto y otras actividades delictivas.	4,250,000
D2 Acompañamiento a primer respondiente realizado	10,086,852
42 Coordinación General Estratégica de Seguridad	7,606,328
167 Consejo Estatal de Seguridad Pública	1,842,296
046 Centro de prevención social	1,842,296
D4 Acciones coordinadas con los municipios en materia de prevención social de la violencia y la delincuencia.	1
D5 Recursos asignados para el Programa de Prevención Social de la violencia a y la delincuencia aplicado a Municipios con base en resultados	1,842,295
169 Comisión para Implementar el Sistema de Justicia Penal en el Estado de Jalisco	5,764,033
799 Consolidación del Nuevo Sistema de Justicia Penal para el Estado de Jalisco	5,764,033

EL ESTADO DE JALISCO
PERIÓDICO OFICIAL

42

GOBIERNO DEL ESTADO DE JALISCO
PRESUPUESTO DE EGRESOS PARA EL EJERCICIO FISCAL 2021
Anexo Transversal / Cultura de la Paz

UP / UR / PP / COMP	Importe
D1 Capacitación realizada para profesionalización de operadores del sistema penal, profesionales del derecho penal y sociedad civil	1,166,984
D2 Operación funcional estandarizada de las instituciones que intervienen en la consolidación del Nuevo Sistema de Justicia Penal	4,597,049
Total	18,759,109,639

GOBIERNO DEL ESTADO DE JALISCO
PRESUPUESTO DE EGRESOS PARA EL EJERCICIO FISCAL 2021
Anexo Transversal / Cambio climático

UP / UR / PP / COMP	Importe
02 Secretaría General de Gobierno	182,339,190
000 Secretaría General de Gobierno	8,351,468
027 Guía Consultiva de Desempeño Municipal	8,351,468
E3 Fortalecimiento Institucional en Planeación del Territorio y Desarrollo Ambiental de los Municipios.	8,351,468
117 Unidad Estatal de Protección Civil y Bomberos	173,987,721
580 Prevención y Atención de Emergencias	167,156,319
E1 Acciones preventivas comunicadas en sitios de riesgo ante los fenómenos naturales o antropogénicos; incluyen monitoreo, recorridos, valoraciones en sitios de riesgo, eventos de concentración masiva, operativos vacacionales y especiales, entre otros.	153,298,526
E2 Emergencias atendidas por fenómenos naturales y/o entrópicos.	11,292,660
E5 Acciones realizadas del Programa Estatal para la Acción ante el Cambio Climático.	2,565,133
581 Fortalecimiento de la Cultura de la Protección Civil	2,341,983
E2 Estudios de riesgos y programas específicos de protección civil, evaluados mediante la verificación en campo, revisión documental.	2,341,983
583 Brigadistas Comunitarios	2,752,476
E1 Capacitación otorgada a personas dentro del programa brigadistas comunitarios en sus diferentes niveles; mediante cursos, talleres, pláticas y conferencias	2,752,476
584 Atlas Estatal de Riesgos	1,736,944
E1 Diagnósticos actualizados en los municipios del estado de Jalisco	1,126,565
E2 Atlas Estatal de Riesgos actualizado para su identificación y ordenamiento	610,379
03 Secretaría de la Hacienda Pública	12,500
000 Secretaría de la Hacienda Pública	12,500
088 Apoyo Técnico y Administrativo a los Procesos de la Secretaría de la Hacienda Pública del Estado	12,500
E1 Acciones de la SHP realizadas para mitigar el cambio climático.	12,500
04 Secretaría de Educación	5,000,000
000 Secretaría de Educación	5,000,000
811 Fomento de la salud de los alumnos de Educación Básica	5,000,000
E5 Acciones que contribuyen a la disminución de los efectos del cambio climático implementadas en escuelas de educación básica	5,000,000

GOBIERNO DEL ESTADO DE JALISCO
PRESUPUESTO DE EGRESOS PARA EL EJERCICIO FISCAL 2021
Anexo Transversal / Cambio climático

UP / UR / PP / COMP	Importe
06 Secretaría de Infraestructura y Obra Pública	26,542,750
000 Secretaría de Infraestructura y Obra Pública	26,542,750
206 Obra Pública autorizada por los Consejos Metropolitanos de Jalisco	4,722,705
E1 Obras complementarias para la implementación del Sistema Peribús	4,722,705
985 Infraestructura para la movilidad sustentable	21,820,045
E2 Proyectos especiales de infraestructura ejecutados para la movilidad y conectividad urbana	1,131,051
E3 Proyectos, planes y estudios de arquitectura y urbanismo, movilidad urbana, elaborados y/o validados, para la ejecución de la obra pública	16,200
E4 Infraestructura y tecnología generada para la modernización de corredores de movilidad inteligente en el Área Metropolitana de Guadalajara	14,889,915
E5 Obras de Infraestructura para la implementación del Sistema Peribús para beneficio de la población del AMG	5,782,879
07 Secretaría de Desarrollo Económico	12,382,801
147 Agencia de Energía del Estado de Jalisco	12,382,801
818 Desarrollo y ejecución de la política y estrategia energética del Estado	12,382,801
E1 Acciones realizadas en materia de ahorro y eficiencia energética.	9,120,892
E2 Acciones realizadas en materia de seguridad energética.	3,261,909
09 Secretaría de Agricultura y Desarrollo Rural	899,639,752
000 Secretaría de Agricultura y Desarrollo Rural	873,839,652
275 Fortalecimiento de la Infraestructura Rural	822,815,999
E1 Kilómetros de caminos rurales rehabilitados para el fortalecimiento del desarrollo del campo	1,548,070
E4 Obras en Municipios con módulos de maquinaria realizada para el desarrollo de infraestructura rural	677,175,177
E5 Obras para el desarrollo rural con Maquinaria SADER realizadas	144,092,752
276 Vinculación Institucional para el Desarrollo Productivo	5,600,879
E2 Proyectos productivos apoyados para el desarrollo regional	5,600,879
279 Desarrollo de capacidades productivas rurales	27,500
E1 Proyectos de desarrollo rural apoyados para incrementar el bienestar de las personas	27,500
305 Innovación, comercialización, valor agregado y financiamiento	1,205,272
E5 Hectáreas aseguradas ante eventos climáticos catastróficos para apoyo a pequeños productores	1,205,272

GOBIERNO DEL ESTADO DE JALISCO
PRESUPUESTO DE EGRESOS PARA EL EJERCICIO FISCAL 2021
Anexo Transversal / Cambio climático

UP / UR / PP / COMP	Importe
319 Sustentabilidad y saneamiento de cuerpos de agua	90,002
E2 Proyectos estratégicos para el desarrollo sustentable implementados	90,002
758 Programa de fomento a la producción agropecuaria sustentable	9,800,000
E1 Proyectos apoyados para la gestión sustentable del sector primario	9,800,000
761 Programa de implementación de energías renovables	14,700,000
E1 Proyectos apoyados de implementación de energías renovables para combatir el cambio climático	14,700,000
771 Programa de Aseguramiento Agrícola	19,600,000
E1 Hectáreas aseguradas ante eventos climáticos catastróficos para apoyo a pequeños productores	19,600,000
038 Fideicomiso Alianza para el Campo en el Estado de Jalisco (FACEJ)	25,800,100
318 Programa de Concurrencia	25,800,100
E1 Proyectos productivos o estratégicos agrícolas, pecuarios, de pesca y acuícolas, apoyados para el desarrollo productivo del campo	100
E9 Acciones para la prevención, control y erradicación de plagas y enfermedades fitoosanitarias implementadas	25,800,000
10 Secretaría de Medio Ambiente y Desarrollo Territorial	910,008,444
000 Secretaría de Medio Ambiente y Desarrollo Territorial	266,871,022
321 Gestión Sustentable del Territorio	49,954,482
E1 Proyectos apoyados que contribuyen a la disminución de la contaminación en el Estado	13,621,416
E2 Respuestas a solicitudes emitidas de Planes y Etapas del manejo de los Residuos de Manejo Especial	2,015,000
E3 Sectores productivos con normatividad aplicada de conformidad con los lineamiento de generación de residuos y emisiones a la atmósfera	1,788,115
E5 Dictámenes de impacto ambiental dirigidos al público en general implementados para la ejecución de proyectos de obra pública y privada de competencia Estatal.	3,052,151
E6 Municipios fortalecidos para el manejo de residuos sólidos urbanos y de manejo especial en el Estado.	29,382,800
E7 Trámites ambientales recibidos a través de las Delegaciones Regionales.	95,000
323 Gestión de la Calidad del Aire	14,980,842
E1 Sistemas de control y monitoreo de la contaminación atmosférica operando en el estado de Jalisco	7,998,368

GOBIERNO DEL ESTADO DE JALISCO
PRESUPUESTO DE EGRESOS PARA EL EJERCICIO FISCAL 2021
Anexo Transversal / Cambio climático

UP / UR / PP / COMP	Importe
E2 Proyectos y medidas de intervención implementadas para reducir la vulnerabilidad por exposición a mala calidad del aire de los habitantes del Área Metropolitana de Guadalajara, localidades y espacios rurales de Jalisco.	6,982,473
326 Ordenamiento Ecológico, Territorial y de Desarrollo Urbano	8,881,288
E1 Convenios elaborados en materia de institucionalización de las metrópolis interestatales e intraestatales	7,785
E2 Plataforma operando para la concentración de Información Geográfica Estatal de Medio Ambiente y Territorio	6,323,500
E4 Dictámenes técnicos realizados con base en programas sectoriales vigentes y estudios de movilidad y transporte para el estado de Jalisco.	69,676
E5 Recopilación y propuesta de acciones y estrategias para su integración dentro del Programa Integral de Movilidad y Transporte del Estado de Jalisco	712,270
E6 Armonización legislativa y reglamentaria implementada en materia territorial, ecológica y de los asentamientos humanos	260,000
E8 Dictámenes de Congruencia de los Programas y/o Planes de Desarrollo Urbano emitidos con base en los planes de desarrollo urbano y de ordenamiento ecológico y territorial	1,508,057
328 Gestión Ambiental en el Estado de Jalisco	10,432,423
E1 Servicios de comunicación social implementados para la difusión de los programas estratégicos de la Secretaría	9,259,021
E2 Estrategias implementadas orientadas a la cooperación y vinculación interinstitucional e intergubernamental de la Secretaría para el fortalecimiento de sus programas y recursos	1,173,402
329 Acción climática y gobernanza hacia la sustentabilidad	56,625,606
E1 Acciones y Estrategias para la gestión ambiental impulsadas a través de mecanismos de gobernanza territorial como las Juntas Intermunicipales de Medio Ambiente	40,665,555
E2 Estrategias y acciones implementadas para la generación de instrumentos de planeación e investigación para la gestión y política ambiental.	1,232,259
E3 Impulsar la Educación y Cultura para la Sustentabilidad, con enfoque de género y derechos humanos, en coordinación con organismos públicos, Juntas Intermunicipales de Medio Ambiente, iniciativa privada, organizaciones de la sociedad civil e instituciones educativas.	1,224,879

GOBIERNO DEL ESTADO DE JALISCO
PRESUPUESTO DE EGRESOS PARA EL EJERCICIO FISCAL 2021
Anexo Transversal / Cambio climático

UP / UR / PP / COMP	Importe
E6 Acciones y Estrategias de Mitigación, Adaptación y Resiliencia para la Acción Climática implementadas de manera transversal	12,351,353
EB Estrategias para la atención de personas, comunidades y territorios afectados por conflictividad socioambiental en el Estado de Jalisco y sus municipios.	1,151,560
330 Acción Climática, Manejo, Conservación, Restauración y Protección de los ecosistemas del Estado	125,996,381
E1 Producción y productividad incrementada en el paisaje forestal del estado de Jalisco	17,168,408
E2 Estrategia estatal para reducir la deforestación y degradación forestal en Jalisco implementada	12,419,576
E3 Programa Estatal de Manejo del Fuego implementado en el contexto de cambio climático.	57,262,044
E4 Superficie bajo esquemas de conservación incrementada, con enfoque de conectividad biológica y gestión sustentable del territorio	1,145,645
E6 Estrategia Estatal de Biodiversidad de Jalisco implementada	37,957,675
E7 Acciones implementadas para la gestión sustentable de humedales y manglares.	43,032
041 Parque Metropolitano de Guadalajara	16,838,388
331 Administración y Operación del Parque Metropolitano de Guadalajara	16,838,388
E1 Mantenimientos efectuados a áreas verdes, arbolado, pistas e instalaciones para el uso y disfrute de usuarios y visitantes	16,838,388
042 OPD Bosque La Primavera	12,211,443
315 Subsidios para la implementación de actividades dirigidas a la conservación y la restauración del Área de Protección de Flora y Fauna La Primavera, a través de la participación comunitaria	12,211,443
E1 Acciones implementadas de manejo del fuego y restauración de los ecosistemas en el área protegida para propiciar la protección y conservación de los recursos naturales del Bosque La Primavera	10,055,172
E2 Apoyos implementados para fomentar proyectos productivos al interior del área natural protegida compatibles con la conservación de los recursos naturales y el desarrollo comunitario	2,156,271
043 Fideicomiso para la Administración del Programa de Desarrollo Forestal del Estado de Jalisco (FIPRODEFO)	12,442,279

GOBIERNO DEL ESTADO DE JALISCO
PRESUPUESTO DE EGRESOS PARA EL EJERCICIO FISCAL 2021
Anexo Transversal / Cambio climático

UP / UR / PP / COMP	Importe
325 Desarrollo Forestal Sustentable del Estado de Jalisco	12,442,279
E1 Capacidades desarrolladas para promover la participación de dueños, poseedores y usuarios que inciden en el manejo integral del territorio	3,077,908
E3 Instrumentos económicos y financieros desarrollados para la compensación por la prestación de servicios ambientales	6,500,000
E4 Producción realizada de semilla y planta de especies forestales con fines forrajeros y maderables de calidad.	2,864,371
156 Procuraduría Estatal de Protección al Ambiente	7,130,234
322 Normatividad, Seguridad y Justicia Ambiental	7,130,234
E5 Requerimientos administrativos ambientales notificados a los obligados que fueron omisos en la presentación de trámites ambientales	7,130,234
174 Agencia Integral de Regulación de Emisiones	27,643,634
970 Control y Vigilancia de Emisiones Vehiculares	27,643,634
E3 Centros AIRE operando en el Estado de Jalisco	13,958,847
E5 Verificaciones vehiculares realizadas a través de Centros AIRE.	13,684,787
799 Fondo Estatal de Protección al Ambiente del Estado de Jalisco	566,871,444
920 Gestion financiera y estrategica garantizando el derecho humano a un medio ambiente sano	566,871,444
E2 Procesos de Mejora de Transparencia, Eficiencia y Gestión Administrativa implementados	6,014,912
E4 Acciones implementadas para la atencion de la problematica en Salud Ambiental	371,394
E5 Actividades realizadas para la divulgacion de conocimiento en materia climatica para la Sociedad y Medio Ambiente	450,972
E6 Financiamiento de acciones apoyadas de Innovacion para Accion Climatica	670,806
E7 Mecanismos de financiamiento realizado para la agenda ambiental	558,912,390
E8 Financiamiento realizado a proyectos de Capital Natural y Sociedad	450,972
15 Secretaría del Transporte	374,787,568
075 Sistema de Tren Eléctrico Urbano (SITEUR)	313,775,600
488 Desarrollo Integral Sistema de Tren Eléctrico Urbano.	313,775,600
E1 Viajes de pasajeros y pasajeras visitantes o residentes del Estado de Jalisco transportados por el Sistema de Tren Eléctrico Urbano	313,775,600
729 Fideicomiso de Administración para la mejora de la Seguridad Vial	61,011,968
924 Programa de mejora de la Seguridad Vial	61,011,968

GOBIERNO DEL ESTADO DE JALISCO
PRESUPUESTO DE EGRESOS PARA EL EJERCICIO FISCAL 2021
Anexo Transversal / Cambio climático

UP / UR / PP / COMP	Importe
E1 Cédulas de notificación de infracción registrados en sistema	60,500,968
E3 Proyectos especiales relacionados con el transporte público implementados	511,000
37 Secretaría de Seguridad	553,457
000 Secretaría de Seguridad	553,457
484 Operación de la vigilancia vial.	553,457
E3 Cédulas de notificación de infracción elaboradas a los consultores	553,457
45 Coordinación General Estratégica de Gestión del Territorio	68,856,170
000 Coordinación General Estratégica de Gestión del Territorio	53,300,000
939 Fortalecimiento Estratégico de la Política de Desarrollo Territorial	53,300,000
E3 Acciones realizadas para la planeación, ejecución y seguimiento de proyectos para la movilidad urbana sustentable	53,300,000
176 Agencia de Bosques Urbanos	15,556,170
334 Administración y operación de los ecosistemas de bosques urbanos del Área Metropolitana de Guadalajara	15,556,170
E1 Proyectos implementados para la conservación, restauración y mejoramiento del ecosistema y su biodiversidad biológica de los bosques urbanos	15,556,170
Total	2,480,122,631

EL ESTADO DE JALISCO

PERIÓDICO OFICIAL

50

GOBIERNO DEL ESTADO DE JALISCO PRESUPUESTO DE EGRESOS PARA EL EJERCICIO FISCAL 2021 Anexo Transversal / Corrupción e impunidad

UP / UR / PP / COMP	Importe
02 Secretaría General de Gobierno	10,465,832
000 Secretaría General de Gobierno	9,442,979
036 Certificación de documentos e Instrumentos públicos dando certeza y seguridad jurídica a los ciudadanos	9,442,979
F3 Testimonios expedidos ante notario público que no este en funciones, avisos de transmisión patrimonial, dotación de folios a notarios y recepción de avisos notariales	4,680,334
F4 Captura, búsqueda y contestación realizadas a solicitudes de la existencia de disposiciones testamentarias,	4,762,645
087 Instituto de Información Estadística y Geográfica del Estado de Jalisco	1,022,852
083 Administración eficiente, legal, íntegra y transparente.	1,022,852
F2 Acciones de seguimiento realizadas para fortalecer la integridad en la función del Instituto.	1,022,852
03 Secretaría de la Hacienda Pública	4,257,176
000 Secretaría de la Hacienda Pública	4,257,176
987 Fortalecimiento de la Hacienda Municipal	4,257,176
F2 Libro de gobierno elaborado sobre las auditorias realizadas a la Secretaría	4,257,176
04 Secretaría de Educación	100
000 Secretaría de Educación	100
652 Conducción de la Política Educativa	100
F1 Procesos y procedimientos implementados para prevenir actos u omisiones	100
05 Secretaría de Salud Jalisco	14,806,872
017 O.P.D. Hospital Civil de Guadalajara	14,806,872
903 Fortalecimiento Institucional a la Operación del Hospital Civil de Guadalajara	14,806,872
F1 Actos de corrupción o Faltas Administrativas prevenidos o sancionados	14,806,872
07 Secretaría de Desarrollo Económico	22,290
000 Secretaría de Desarrollo Económico	22,290
231 Fundamentos para un buen Gobierno y Desarrollo Institucional	22,290
F1 Reportes realizados dentro del Programa Anual de Trabajo en coordinación con la Contraloría del Estado de Jalisco	22,290
09 Secretaría de Agricultura y Desarrollo Rural	10,000
000 Secretaría de Agricultura y Desarrollo Rural	10,000

GOBIERNO DEL ESTADO DE JALISCO
PRESUPUESTO DE EGRESOS PARA EL EJERCICIO FISCAL 2021
Anexo Transversal / Corrupción e impunidad

UP / UR / PP / COMP	Importe
320 Administración y Operación de Recursos de la Secretaría de Agricultura y Desarrollo Rural	10,000
F1 Auditorías internas realizadas para la fiscalización de los recursos públicos y mejora de la gestión pública	10,000
10 Secretaría de Medio Ambiente y Desarrollo Territorial	13,690
000 Secretaría de Medio Ambiente y Desarrollo Territorial	13,590
328 Gestión Ambiental en el Estado de Jalisco	13,590
F1 Reportes realizados dentro del Programa Anual de Trabajo en coordinación con la Contraloría del Estado de Jalisco	13,590
174 Agencia Integral de Regulación de Emisiones	100
970 Control y Vigilancia de Emisiones Vehiculares	100
F1 Reportes realizados dentro del Programa Anual de Trabajo en coordinación con la Contraloría del Estado de Jalisco	100
11 Secretaría del Sistema de Asistencia Social	10,690,938
000 Secretaría del Sistema de Asistencia Social	5,186,338
351 Fortalecimiento institucional en la Operación de Acciones y Programas Sociales	5,186,338
F1 Reportes realizados derivados del Programa Anual de Trabajo del Órgano Interno de Control de la Secretaría del Sistema de Asistencia Social	5,186,338
045 Sistema para el Desarrollo Integral de la Familia Jalisco (DIF)	5,504,600
359 Gestión Administrativo Eficiente, Integro y Transparente	5,504,600
F4 Acciones de control interno para la promoción, fortalecimiento y combate a la corrupción de las áreas del Sistema DIF Jalisco, realizadas	5,504,600
14 Secretaría del Trabajo y Previsión Social	4,052,049
000 Secretaría del Trabajo y Previsión Social	4,052,049
466 Conducción de la Secretaría del Trabajo y Previsión Social	4,052,049
F1 Acciones realizadas para detectar posibles faltas administrativas y corrupción	4,052,049
16 Fiscalía Estatal	77,206,985
000 Fiscalía Estatal	77,206,985
505 Implementar el sistema Institucional de Archivo de la Fiscalía Estatal	360
F1 Archivo de la Fiscalía Estatal estructurado y sistematizado en cumplimiento a la Ley de Archivos del Estado de Jalisco y sus Municipios	180

GOBIERNO DEL ESTADO DE JALISCO
PRESUPUESTO DE EGRESOS PARA EL EJERCICIO FISCAL 2021
Anexo Transversal / Corrupción e impunidad

UP / UR / PP / COMP	Importe
F2 Buenas prácticas nacionales e internacionales en materia de archivos implementadas en la Fiscalía Estatal	90
F3 Campañas de Promoción realizadas sobre la organización y conservación del Archivo de la Fiscalía Estatal	90
511 Procedimientos Administrativos para las y los Servidores Públicos y Elementos Operativos	26,586,836
F1 Visitas de supervisión realizadas a las diferentes áreas administrativas y/o operativas de la Fiscalía Estatal	90
F2 Informes de evaluación elaborados en materia de control interno	90
F3 Procedimientos resueltos en materia de responsabilidad administrativa	9,373,863
F4 Auditorías preventivas administrativas verificadas apegadas a la normatividad aplicable	3,423,107
F7 Procesos de entrega recepción verificados y apegados a la normatividad aplicable	907,536
F9 Procedimientos concluidos con separación del cargo	12,882,150
956 Fortalecimiento de las Investigaciones de Índole Patrimonial en la Procuración de Justicia en el Estado	50,619,789
F1 Carpetas de Investigación de patrimoniales judicializadas ante un juez de control	7,502,681
F2 Indagatorias integradas por el ministerio público de patrimoniales del sistema tradicional resueltas	35,728,411
F3 Exhortos y colaboraciones de patrimoniales cumplimentados a petición de Fiscalías del Interior de la República	12,600
F4 Carpetas de investigación canalizadas a la Fiscalía General de la República	7,369,797
F5 Capacitación especializada impartida al personal de la Dirección General en temas de delitos patrimoniales y financieros	6,300
17 Procuraduría Social	43,000,594
000 Procuraduría Social	43,000,594
587 Te Respaldamos	41,064,255
F2 Acceso a la Justicia otorgado a las personas más vulnerables del Estado	41,064,255
594 Observancia de la legalidad y el respeto de los derechos fundamentales de la ciudadanía.	1,936,339

GOBIERNO DEL ESTADO DE JALISCO
PRESUPUESTO DE EGRESOS PARA EL EJERCICIO FISCAL 2021
Anexo Transversal / Corrupción e impunidad

UP / UR / PP / COMP	Importe
F1 Observaciones realizadas por el área de Control Interno para dar cumplimiento a los lineamientos establecidos	1,936,339
18 Contraloría del Estado	40,981,206
000 Contraloría del Estado	40,981,206
599 Órgano Interno de Control	2,018,095
F3 Acciones conjuntas con los Órganos Internos de Control municipales realizadas para el fortalecimiento del Sistema Municipal de Control y Evaluación Gubernamental.	2,018,095
600 Auditorías a Dependencias, OPD´s Sector Salud y Entidades Desconcentradas del Ejecutivo.	18,229,727
F1 Auditorías de Control y Evaluación a las Dependencias del Gobierno, Organismos públicos descentralizados y Desconcentrados realizadas.	15,522,524
F2 Atención y asistencia otorgadas a Comités de Adquisiciones y Juntas de Gobierno.	2,707,203
602 Prosecución de faltas Administrativas y Hechos de Corrupción	14,766,821
F1 Representación jurídica oportuna realizada de todos los actos, procedimientos y asuntos administrativos en contra y de la Contraloría del Estado.	7,004,122
F2 Documentos elaborados que fortalecen el Sistema de Control y Evaluación Gubernamental.	890,731
F3 Actividades registradas de los sistemas electrónicos o físicos de sanciones, denuncias y procedimientos de responsabilidad administrativa	2,902,745
F4 Declaraciones de Situación Patrimonial y de Intereses presentadas a la Contraloría del Estado.	3,921,531
F6 Capacitaciones brindadas a los servidores públicos de las dependencias y entidades de la administración pública del estado y a los particulares en el ámbito de competencia de la contraloría.	47,692
923 Prevención de las Prácticas de Corrupción en la Administración Pública del Estado de Jalisco	5,966,563
F1 Acciones implementadas en materia de Control Interno.	2,766,427
F2 Actividades realizadas para la administración y control del Sistema de Testigo Social.	1,009,426
F3 Acciones realizadas para la coordinación y seguimiento en materia de ética, conducta, prevención de conflictos de interés y reglas de integridad.	1,256,808

GOBIERNO DEL ESTADO DE JALISCO
PRESUPUESTO DE EGRESOS PARA EL EJERCICIO FISCAL 2021
Anexo Transversal / Corrupción e impunidad

UP / UR / PP / COMP	Importe
F4 Acciones realizadas para la correcta administración y control del Sistema de Manifiestos de Vínculos y Relaciones y Declaraciones de Integridad y No Colusión.	933,903
26 Comisión Estatal de Derechos Humanos de Jalisco	3,985,238
000 Comisión Estatal de Derechos Humanos de Jalisco	3,985,238
623 Fortalecimiento institucional para los derechos humanos	3,985,238
F1 Mecanismos internos implementados para la prevención de responsabilidades administrativas	1,328,413
F2 Procedimientos de responsabilidades instaurados en contra de servidores públicos, para el combate a la corrupción	1,328,413
F3 Auditorías internas realizadas para la revisión del ingreso, egreso, manejo, aplicación y mejora de los recursos públicos de la Comisión	1,328,413
28 Instituto de Transparencia, Información Pública y Protección de Datos Personales del Estado de Jalisco	3,374,813
000 Instituto de Transparencia, Información Pública y Protección de Datos Personales del Estado de Jalisco	3,374,813
628 Apoyo a la función pública y desempeño organizacional	1,757,560
F4 Investigaciones realizadas para detectar la ocurrencia de posibles faltas administrativas y hechos de corrupción dentro de la administración pública.	473,754
F5 Resolución de los procedimientos de responsabilidad administrativa realizados en contra de servidores públicos para el combate a la corrupción.	1,283,806
640 Planeación, proyectos y gestión administrativa	1,617,253
F1 Plan de fortalecimiento en el combate a la corrupción y estrategias de apertura gubernamental.	1,617,253
32 Tribunal de Justicia Administrativa del Estado de Jalisco	43,178,826
000 Tribunal de Justicia Administrativa del Estado de Jalisco	43,178,826
620 Tribunal de Justicia Administrativa del Estado de Jalisco	43,178,826
F2 Sala Superior creada y en funcionamiento, conformada por tres ponencias y el Órgano Interno de Control	43,178,826
33 Secretaría Ejecutiva del Sistema Estatal Anti-Corrupción	40,462,657
000 Secretaría Ejecutiva del Sistema Estatal Anti-Corrupción	34,738,596
826 Administración presupuestaria, la rendición de cuentas y transparencia de la información	10,063,732

GOBIERNO DEL ESTADO DE JALISCO
PRESUPUESTO DE EGRESOS PARA EL EJERCICIO FISCAL 2021
Anexo Transversal / Corrupción e impunidad

UP / UR / PP / COMP	Importe
F1 Instrumentos ejecutados para la programación, control y rendición de cuentas del presupuesto.	4,445,772
F2 Instrumentos jurídicos elaborados.	2,030,919
F3 Procesos definidos en materia de Transparencia, conforme a la normatividad aplicable y para mejores prácticas.	1,580,240
F4 Sistema de Control Interno Evaluado y Fortalecido	588,725
F5 Investigaciones realizadas para detectar la ocurrencia de posibles faltas administrativas y hechos de corrupción dentro de la administración pública	472,692
F6 Procedimientos realizados de responsabilidades administrativas, en contra de servidores públicos, para el combate a la corrupción	472,692
F7 Auditorías internas realizadas para la fiscalización de los recursos públicos y mejora de la gestión pública	472,692
926 Programa para el fortalecimiento del Sistema Estatal Anticorrupción.	24,674,864
F1 Mecanismos desarrollados y/o administrados para la coordinación institucional del control de los recursos públicos, y sobre faltas administrativas y hechos de corrupción.	15,222,832
F3 Políticas elaboradas para disuadir y controlar la ocurrencia de actos y hechos de corrupción en Jalisco	7,882,579
F4 Programas de capacitación diseñados, impartidos y/o administrados para el control y disuasión de la corrupción	1,569,453
830 Comité de Participación Social del Sistema Estatal Anticorrupción Jalisco	5,724,061
827 Comité de Participación Social del Sistema Estatal Anticorrupción Jalisco	5,724,061
F1 Organizaciones sociales y académicas vinculadas en las funciones del Sistema Estatal Anticorrupción	5,724,061
36 Secretaría de Planeación y Participación Ciudadana	15,265,040
000 Secretaría de Planeación y Participación Ciudadana	15,265,040
080 Cultura de Paz, Gobernanza, igualdad y derechos humanos.	1,302,447
F4 Reportes realizados dentro del Programa Anual de Trabajo (PAT 2021) en coordinación con la Contraloría del Estado de Jalisco	1,302,447
082 Vinculación entre instancias gubernamentales con la participación ciudadana y la igualdad de género.	766,440
F2 Red intermunicipal, nacional y vinculación internacional establecidos en temas de cultura de paz y participación ciudadana para la gobernanza	766,440

GOBIERNO DEL ESTADO DE JALISCO
PRESUPUESTO DE EGRESOS PARA EL EJERCICIO FISCAL 2021
Anexo Transversal / Corrupción e impunidad

UP / UR / PP / COMP	Importe
084 Gobernanza y Desarrollo incorporando procesos de participación ciudadana	13,196,153
F2 Capacitación y formación en gobernanza y cultura de paz en el estado de Jalisco ofrecida para construir ciudadanía de participación ciudadana, la gobernanza y la cultura de paz.	10,724,295
F3 Procesos de diálogo implementados para la promoción de la cultura de paz en el estado de Jalisco	2,471,858
38 Secretaría de Gestión Integral del Agua	2,816,872
023 Comisión Estatal del Agua de Jalisco (CEA)	2,816,872
203 Gestión integral de los recursos hídricos	2,816,872
F1 Programa Anual de Trabajo en coordinación con la Contraloría del Estado de Jalisco	2,816,872
39 Secretaría de Igualdad Sustantiva entre Mujeres y Hombres	2,986,215
000 Secretaría de Igualdad Sustantiva entre Mujeres y Hombres	2,986,215
948 Fortalecimiento Institucional del Mecanismo de Adelanto para las Mujeres	2,986,215
F5 Mecanismo implementado para la prevención y control interno de la Secretaría de Igualdad Sustantiva entre Mujeres y Hombres	2,986,215
42 Coordinación General Estratégica de Seguridad	25,487,523
079 Instituto Jalisciense de Ciencias Forenses	18,221,705
577 Ciencia Aplicada a la Dictaminación en la Procuración de Justicia	18,221,705
F4 Auditorías aplicadas por el Órgano Interno de Control	18,221,705
605 Centro de Coordinación, Comando, Control, Comunicaciones y Computo del Estado de Jalisco (C5)	7,265,818
927 C5 Análisis, Videovigilancia y Participación Ciudadana	7,265,818
F9 Reportes realizados dentro del Programa Anual de Trabajo en coordinación con la Contraloría del Estado de Jalisco	7,265,818
47 Fiscalía Especializada en Combate a la Corrupción	60,916,049
000 Fiscalía Especializada en Combate a la Corrupción	60,916,049
925 Prevención e Investigación y Combate a la Corrupción	60,916,049
F1 Carpetas de Investigaciones judicializadas por hechos de corrupción que contribuyen a la mejora de la procuración de justicia.	49,384,731
F2 Estrategias con perspectiva de género y derechos humanos implementadas para contribuir a reducir las brechas de desigualdad.	224,480

GOBIERNO DEL ESTADO DE JALISCO
PRESUPUESTO DE EGRESOS PARA EL EJERCICIO FISCAL 2021
Anexo Transversal / Corrupción e impunidad

UP / UR / PP / COMP	Importe
F3 Estrategias implementadas para la prevención y el combate a la corrupción.	5,332,528
F4 Sistemas integrales de gestión y administración implementados de acuerdo a la normatividad para la mejora continua y rendición de cuentas.	5,974,310
Total	403,980,964

EL ESTADO DE JALISCO

PERIÓDICO OFICIAL

58

GOBIERNO DEL ESTADO DE JALISCO PRESUPUESTO DE EGRESOS PARA EL EJERCICIO FISCAL 2021 Anexo Transversal / Femicidios

UP / UR / PP / COMP	Importe
02 Secretaría General de Gobierno	1,836,862
000 Secretaría General de Gobierno	1,836,862
605 Atención de Asuntos dirigidos al C. Gobernador	1,836,862
G6 Capacitaciones impartidas de alerta de genero contra las mujeres	1,836,862
11 Secretaría del Sistema de Asistencia Social	705,490
045 Sistema para el Desarrollo Integral de la Familia Jalisco (DIF)	705,490
356 Seguridad Familiar	705,490
G2 Acciones de prevención y atención para un entorno libre de violencia en mujeres y hombres generadoras o víctimas de violencia, realizadas	705,490
16 Fiscalía Estatal	146,726,366
000 Fiscalía Estatal	75,764,270
545 Atención Integral a Víctimas del Delito	903,035
G1 Atención jurídica, médica, psicológica y de trabajo social brindada a mujeres víctimas de delitos	240,294
G6 Apoyo integral otorgado a mujeres en atención jurídica, médica, psicológica y de trabajo social	662,741
955 Fortalecimiento en la Investigación y Persecución de Delitos contra Mujeres, Niñas, Niños y Adolescentes	74,861,235
G1 Mando y Conducción del Ministerio Público realizado al Primer Respondiente por muerte violenta de mujeres	90
G3 Indagatorias integradas por el ministerio público del sistema tradicional resueltas	120,050
G4 Mando y conducción realizado del ministerio público al primer respondiente de las víctimas atendidas en delitos contra las mujeres	200,000
G5 Carpetas de Investigación Judicializadas por el delito de feminicidio	13,783,811
G7 Medidas de protección otorgadas a las víctimas de violencia contra las mujeres	5,065,596
G8 Carpetas de investigación de delitos contra las mujeres judicializadas ante un juez de control	2,217,284
G9 Denuncias recabadas a través de la Unidad de Atención Temprana Contra las Mujeres	53,474,404
162 Centro de Justicia para las Mujeres (AVGM)	70,962,096
497 Atención Integral a Mujeres Mayores de 18 años, sus Hijas e Hijos, Víctimas de Violencia	70,962,096

GOBIERNO DEL ESTADO DE JALISCO
PRESUPUESTO DE EGRESOS PARA EL EJERCICIO FISCAL 2021
Anexo Transversal / Femicidios

UP / UR / PP / COMP	Importe
G0 Atenciones brindadas para fortalecer su autovaloración, toma de decisiones y la capacidad de denuncia	41,525,727
G1 Seguimiento realizado a la atención psicológica de víctimas indirectas captadas en el CJM de Puerto Vallarta	4,356,396
G2 Personas en acceso a la justicia atendidas en el Centro de Justicia del Municipio de Puerto Vallarta	94,400
G3 Servicios integrales proporcionados a mujeres, resultando en casos positivos	1,239,804
G4 Atenciones a mujeres, sus hijas e hijos otorgadas en el área de Empoderamiento y Prevención	1,065,125
G5 Atención en acceso a la justicia brindada a personas para procesos legales o administrativos.	547,250
G6 Mujeres mayores de 18 años atendidas por primera vez en el CJM de Puerto Vallarta	113,793
G7 Casos positivos de mujeres atendidas en el Centro de Justicia del municipio Puerto Vallarta	106,852
G8 Personas con atención integral brindada en el Centro de Justicia del Municipio Puerto Vallarta	2,890,503
G9 Personas en empoderamiento y prevención atendidas en el Centro de Justicia del Municipio de Puerto Vallarta	348,700
GX Personas en programas de prevención atendidas en el Centro de Justicia del municipio Puerto Vallarta	158,537
GY Atenciones en programas preventivos brindadas para generar sensibilización y conciencia sobre las violencias	18,514,909
GZ Atención telefónica realizada en el Call Center del Centro de Justicia del Municipio de Puerto Vallarta	100
17 Procuraduría Social	538,905
000 Procuraduría Social	538,905
591 Apoyo jurídico gratuito y de calidad para la tranquilidad jurídica de los jaliscienses.	538,905
G8 Estrategia integral implementada para enfrentar la Violencia contra las Mujeres	538,905
37 Secretaría de Seguridad	5,762,296
000 Secretaría de Seguridad	5,762,296

GOBIERNO DEL ESTADO DE JALISCO
PRESUPUESTO DE EGRESOS PARA EL EJERCICIO FISCAL 2021
Anexo Transversal / Femicidios

UP / UR / PP / COMP	Importe
504 Prevención del Delito	5,762,296
G4 Fortalecimiento comunitario realizado para la prevención del delito.	5,762,296
39 Secretaría de Igualdad Sustantiva entre Mujeres y Hombres	73,847,089
000 Secretaría de Igualdad Sustantiva entre Mujeres y Hombres	73,847,089
836 Estrategia ALE	15,303,100
G1 Apoyos económicos entregados a los municipios a través del programa Estrategia ALE (AVGM)	14,690,979
G2 Gastos generados para la operación del programa Estrategia ALE (AVGM)	612,120
837 Barrios de Paz	24,121,930
G1 Apoyos económicos entregados a municipios a través del programa Barrios de Paz (AVGM)	23,161,930
G2 Gastos generados para la operación del programa Barrios de Paz (AVGM)	960,000
841 Apoyo Económico para las Hijas e Hijos de Mujeres Víctimas de Femicidio	7,100,090
G1 Apoyos económicos entregados a través del programa	6,887,090
G2 Gastos generados para la operación del Programa Apoyo Económico para las Hijas e Hijos de Mujeres Víctimas de Femicidio	213,000
966 Prevención, atención y acceso a la justicia para mujeres, adolescentes y niñas en situación de violencia	27,321,969
G4 Atenciones proporcionadas a través de la Red de Atención Integral a Mujeres, Adolescentes y Niñas víctimas de Violencia (REMAR)	9,000,090
G5 Mecanismos de prevención y atención en materia de violencia contra las mujeres implementadas del programa Apoyo a las Instancias de las Mujeres en las Entidades Federativas (PAIMEF)	5,000
G6 Mecanismos implementados para dar respuesta a la declaratoria de Violencia contra las Mujeres (AVCM)	18,316,879

EL ESTADO DE JALISCO
PERIÓDICO OFICIAL

61

GOBIERNO DEL ESTADO DE JALISCO
PRESUPUESTO DE EGRESOS PARA EL EJERCICIO FISCAL 2021
Anexo Transversal / Femicidios

UP / UR / PP / COMP	Importe
Total	229,417,008

GOBIERNO DEL ESTADO DE JALISCO
PRESUPUESTO DE EGRESOS PARA EL EJERCICIO FISCAL 2021
Anexo Transversal / Personas desaparecidas

UP / UR / PP / COMP	Importe
02 Secretaría General de Gobierno	44,466,120
000 Secretaría General de Gobierno	2,005,080
714 Construcción de la Cultura de Paz en el Estado de Jalisco	1,240,720
H3 Políticas desarrolladas para el fortalecimiento de la cultura de paz en el estado.	1,240,720
949 Articulación de la política integral y transversal de Derechos Humanos	764,360
H1 Acciones realizadas para el desarrollo del Proyecto Estratégico Sistema Integral de Búsqueda y Atención a Víctimas de Desaparición	764,360
801 Comisión para la búsqueda de personas	36,378,137
928 Comisión de Búsqueda de Personas	36,378,137
H1 Atenciones otorgadas a los familiares de personas desaparecidas o no localizadas en el Estado de Jalisco	3,406,343
H2 Informes de características y patrones realizados bajo el principio de búsqueda especializada diferenciada	6,266,397
H4 Procesos de búsqueda iniciados de conformidad con los protocolos establecidos	21,803,864
H5 Acuerdos de coordinación y colaboración elaborados entre los órganos de Gobierno	4,901,533
805 Comisión Ejecutiva Estatal de Atención a Víctimas	6,082,903
733 Modelo Integral de Atención a Víctimas	6,082,903
H3 Atención integral implementada para enfrentar la desaparición de personas	6,082,903
04 Secretaría de Educación	200
000 Secretaría de Educación	200
121 Acciones de Apoyo a la Currícula de Educación Básica	100
H1 Talleres de capacitación realizados en temáticas que previenen la desaparición de personas	100
809 Apoyos educativos para grupos vulnerables y la formación integral	100
H1 Acciones realizadas para la atención y prevención de la problemática socioemocional y de autocuidado en alumnas, alumnos y docentes que impacten en el ámbito de la seguridad	100
11 Secretaría del Sistema de Asistencia Social	6,036,900
045 Sistema para el Desarrollo Integral de la Familia Jalisco (DIF)	6,036,900
358 Seguridad Social	6,036,900

GOBIERNO DEL ESTADO DE JALISCO
PRESUPUESTO DE EGRESOS PARA EL EJERCICIO FISCAL 2021
Anexo Transversal / Personas desaparecidas

UP / UR / PP / COMP	Importe
H5 Acciones de fortalecimiento para la atención de personas y familiares víctimas de una desaparición, realizadas.	6,036,900
16 Fiscalía Estatal	94,151,206
800 Fiscalía Especializada en Búsqueda de Personas Desaparecidas	94,151,206
922 Búsqueda, Localización e Investigación de Personas Desaparecidas en el Estado de Jalisco	94,151,206
H1 Búsqueda y localización realizada de adolescentes y mujeres extraviadas o desaparecidas por protocolo alba	20,458,812
H2 Alimentación de plataformas de personas desaparecidas realizada, conforme a disposiciones previstas en la Ley	6,472,963
H3 Investigación, búsqueda y localización realizadas de niños, adolescentes y hombres extraviados o desaparecidos	17,426,349
H4 Búsqueda y localización realizada de niñas, niños y adolescentes extraviados o desaparecidos por Alerta Amber	843,500
H5 Productos de análisis y contexto elaborados que fortalecen la búsqueda de personas desaparecidas	47,716,934
H6 Atención ciudadana brindada a víctimas y familiares de personas desaparecidas.	437,344
H7 Capacitación Especializada Otorgada al Personal de la Fiscalía Especial en Personas Desaparecidas	641,017
H8 Vinculación con asociaciones civiles realizada, para la búsqueda de desaparecidos	154,288
37 Secretaría de Seguridad	1,237,927
000 Secretaría de Seguridad	1,237,927
504 Prevención del Delito	71,816
H2 Modelos de Atención terapéutica implementadas para la atención a jóvenes en riesgo o en conflicto con la Ley	71,816
535 Centros de Atención Integral Para Adolescentes y Adultos Jóvenes	1,166,111
H1 Acciones de flujo de Información del Programa para Difusión en Búsqueda de Adolescentes y Adultos Jóvenes Desaparecidos .	90,000
H2 Medidas cautelares en seguimiento supervisadas.	704,161
H7 Planes individualizados de ejecución de manera integral realizados	371,950
42 Coordinación General Estratégica de Seguridad	272,405,692
079 Instituto Jalisciense de Ciencias Forenses	268,822,095

EL ESTADO DE JALISCO
PERIÓDICO OFICIAL

64

GOBIERNO DEL ESTADO DE JALISCO
PRESUPUESTO DE EGRESOS PARA EL EJERCICIO FISCAL 2021
Anexo Transversal / Personas desaparecidas

UP / UR / PP / COMP	Importe
577 Ciencia Aplicada a la Dictaminación en la Procuración de Justicia	268,822,095
H1 Dictámenes Periciales elaborados en las dependencias gubernamentales	244,983,015
H2 Atención de familiares de personas desaparecidos para toma de muestra de genética	15,000,000
H5 Personas Atendidas En Búsqueda De Familiar Desaparecidos	8,839,080
167 Consejo Estatal de Seguridad Pública	1,028,062
046 Centro de prevención social	1,028,062
H1 Programas, proyectos y/o estrategias de prevención social de la violencia y la delincuencia implementados para atención de la población.	552,846
H3 Intervenciones coordinadas entre el Centro de Prevención Social y actores estatales, municipales y/o de la sociedad civil organizada en el marco de la prevención social de la violencia y la delincuencia.	475,216
605 Centro de Coordinación, Comando, Control, Comunicaciones y	2,555,535
 Computo del Estado de Jalisco (C5)	2,555,535
927 C5 Análisis, Videovigilancia y Participación Ciudadana	2,555,535
H5 Llamadas atendidas de búsqueda de hombres y mujeres extraviadas para su posible localización	2,555,535
Total	418,298,044

GOBIERNO DEL ESTADO DE JALISCO
PRESUPUESTO DE EGRESOS PARA EL EJERCICIO FISCAL 2021
Anexo Transversal / Desarrollo integral de las niñas, los niños y adolescentes

UP / UR / PP / COMP	Importe
02 Secretaría General de Gobierno	25,473,230
000 Secretaría General de Gobierno	17,465,559
015 Modernización del Registro Civil	13,852,346
I1 Registros de menores realizados extemporáneamente	4,074,029
I4 Actos constitutivos, modificativos y extintivos realizados del Estado Civil de los niñas, niños y adolescentes	9,778,317
804 Programa Estatal de Protección Integral de niñas, niños, y adolescentes	3,613,212
I1 Instrumentos jurídicos elaborados en alineación al dominio de Institucionalidad	610,683
I2 Programa estatal desarrollado para la protección integral de niñas, niños y adolescentes	916,574
I3 Sistema de información instalado.	403,270
I4 Instalación de los SIPINA'S Municipales del estado de Jalisco	853,907
I5 Instancias acompañadas para la implementación del PROESPINNA en alineación al dominio de Institucionalidad.	828,779
117 Unidad Estatal de Protección Civil y Bomberos	4,726,756
583 Brigadistas Comunitarios	4,726,756
I2 Desarrollo integral de las niñas, los niños y adolescentes	4,726,756
801 Comisión para la búsqueda de personas	3,280,915
928 Comisión de Búsqueda de Personas	3,280,915
I1 Procesos de búsqueda de niñas, niños y adolescentes iniciados de conformidad con los protocolos establecido	3,280,915
04 Secretaría de Educación	14,141,640,579
000 Secretaría de Educación	13,425,501,129
111 Impartición de la Educación Preescolar	1,675,295,911
I5 Reuniones de trabajo enfocadas a programas educativos para el personal docente	1,675,201,911
I6 Visitas realizadas para el seguimiento del Programa Escolar de Mejora Continua	10,000
I7 Reuniones realizadas para la consolidación de las Comunidades de Aprendizaje en y para la Vida	84,000
112 Impartición de la Educación Primaria	7,591,266,923
I5 Acciones de mejora continua implementadas para el fortalecimiento de la calidad del servicio en educación primaria	21,000

GOBIERNO DEL ESTADO DE JALISCO
PRESUPUESTO DE EGRESOS PARA EL EJERCICIO FISCAL 2021
Anexo Transversal / Desarrollo integral de las niñas, los niños y adolescentes

UP / UR / PP / COMP	Importe
I7 Programa Escolar de Mejora Continua implementado en escuelas de educación primaria.	5,130,539,588
I8 Servicios asistenciales y educativos otorgados a niñas del Internado Beatriz Hernández.	1,179,000
I9 Comunidades de aprendizaje para la vida implementadas en escuelas de educación primaria para las niñas, niños y adolescentes	2,459,527,335
113 Impartición de la Educación Secundaria	2,775,416,786
I1 Estrategias de Atención otorgadas a Directivos, Docentes y alumnos.	100
I5 Acompañamiento otorgado a las escuelas para la conformación de Comunidades de Aprendizaje.	2,775,321,686
I8 Consejos Técnicos Escolares implementados en las escuelas de Educación Secundaria.	75,000
I9 Estrategia de Colaboración y Comunicación implementada con instancias inter Secretaría de Educación y/o instancias externas.	20,000
117 RECREA, Escuela para la Vida	31,444,865
I1 Eventos didácticos de aprendizajes logrados, en base a los proyectos realizados en las escuelas del programa RECREA, Escuela para la Vida	31,291,365
I2 Visitas de seguimiento realizadas en las escuelas beneficiadas por el programa	153,500
118 Programa Desarrollo de Aprendizajes Significativos de Educación Básica	300
I1 Paquetes de material didáctico entregados a los alumnos de las escuelas seleccionadas del Programa Desarrollo de Aprendizajes Significativos de Educación Básica.	100
I3 Capacitaciones impartidas a Directivos del Programa Desarrollo de Aprendizajes Significativos de Educación Básica.	100
I4 Capacitaciones impartidas a Docentes del Programa Desarrollo de Aprendizajes Significativos de Educación Básica.	100
119 Programa Nacional de Inglés	150,000
I5 Personas beneficiadas con la certificación internacional para impartir el idioma inglés bajo la figura de asesor externo especializado	100
I6 Material didáctico entregado a escuelas para el fortalecimiento de la enseñanza del inglés como segundo idioma	100
I7 Alumnos de educación básica certificados internacionalmente en el dominio de lenguas extranjeras	100

GOBIERNO DEL ESTADO DE JALISCO
PRESUPUESTO DE EGRESOS PARA EL EJERCICIO FISCAL 2021
Anexo Transversal / Desarrollo integral de las niñas, los niños y adolescentes

UP / UR / PP / COMP	Importe
I8 Alumnos de educación básica beneficiados por el programa mediante la realización de eventos que impulsen el cocimiento de lenguas extranjeras	149,700
121 Acciones de Apoyo a la Currícula de Educación Básica	54,087,186
I1 Alumnos de educación básica beneficiados con excursiones didácticas	200
I2 Madres, padres de familia y tutores de alumnos de educación básica y media superior, orientados en el proceso educativo de sus hijas e hijos	39,443,914
I5 Estudiantes de educación básica beneficiados con programas de razonamiento y habilidades del pensamiento	1,560,000
I8 Personas beneficiadas con los servicios educativos de capacitación para el trabajo a través de las misiones culturales	13,083,072
127 Programa Atención a la Diversidad de la Educación Indígena	200
I2 Talleres de reforzamiento del tratamiento pedagógico y didáctico de las lenguas y culturas indígenas impartidos a docentes de Educación Indígena	100
I6 Materiales educativos en español y lengua indígena entregados como apoyo académico y didáctico en escuelas de Educación Indígena	100
129 Programa Escuelas de Tiempo Completo	300
I1 Escuelas beneficiadas con apoyos para la creación de orquestas infantiles	100
I5 Servicio de alimentación entregado a alumnos en las escuelas de tiempo completo	100
I7 Modelo pedagógico implementado en las Escuelas de Tiempo Completo	100
131 Tecnologías aplicadas en el proceso de Enseñanza Aprendizaje en la Educación Básica	287,600
I1 Talleres impartidos para incentivar y propiciar el desarrollo de habilidades emprendedoras en las y los estudiantes de educación básica	287,500
I5 Eventos realizados para fomentar el uso y aprovechamiento de Tecnologías de la Información y la Comunicación, así como de la Programación, la Robótica y la Cultura Maker en el aula	100
132 Impulso y fortalecimiento a la articulación entre niveles de educación básica y con media superior	10,929,946
I1 Estrategia institucional implementada para la mejora de los indicadores educativos en los niveles básicos	10,929,946
133 Programa Becas Jalisco	22,848,427
I1 Apoyos económicos otorgados para alumnos y alumnas de Educación Básica y Educación Normal	22,845,427

GOBIERNO DEL ESTADO DE JALISCO
PRESUPUESTO DE EGRESOS PARA EL EJERCICIO FISCAL 2021
Anexo Transversal / Desarrollo integral de las niñas, los niños y adolescentes

UP / UR / PP / COMP	Importe
I2 Apoyos económicos para madres jóvenes y jóvenes embarazadas que estudian la educación básica otorgados	1,000
I3 Acuerdo administrativo publicado para la asignación de becas en escuelas particulares	2,000
134 Programa Fortalecimiento de los Servicios de Educación Especial	200
I1 Fortalecimiento de los servicios de educación especial otorgado a niñas y niños con discapacidad y aptitudes sobresalientes que enfrenta barreras para el aprendizaje y participación	100
I2 Capacitación virtual otorgada en temas que corresponden al desarrollo integral de niñas, niños y adolescentes, con capacidades distintas	100
136 Centros de Desarrollo Infantil de Verano	65,718,325
I1 Educación Inicial para niños de 45 días a 5 años 11 meses de la modalidad escolarizada otorgada a hijos e hijas de madres y padres trabajadores de la Educación y población abierta	65,323,425
I2 Educación Inicial para niñas y niños de 45 días a 5 años 11 meses de la modalidad escolarizada otorgada a hijos e hijas de madres y padres trabajadores de la Educación durante el receso escolar	394,800
I3 Apoyos complementarios otorgados para la Educación Inicial	100
137 Actualización y Capacitación Continua de Profesionales de la educación	60,000
I1 Capacitación efectuada al personal de educación básica	60,000
138 Becas para hijas e hijos de policías	2,000,200
I1 Evaluación realizada del impacto del apoyo económico en los alumnas y alumnos de educación básica hijas e hijos de policías beneficiados	100
I2 Apoyos económicos otorgados para alumnas y alumnos de educación básica hijas e hijos de policías	2,000,100
139 Becas para hijas e hijos de militares	1,400,200
I1 Apoyos económicos otorgados para alumnas y alumnos de educación básica hijas e hijos de militares	1,400,100
I2 Evaluación realizada del impacto educativo del apoyo económico en los alumnas y alumnos de educación básica hijas e hijos de militares beneficiados	100
147 Fomento de la Participación Social en la Educación Básica	17,315,106
I1 Consejos de Participación Social constituidos	15,716,106
I4 Reembolso de pólizas de Seguro Escolar contra accidentes personales realizado	1,426,000

GOBIERNO DEL ESTADO DE JALISCO
PRESUPUESTO DE EGRESOS PARA EL EJERCICIO FISCAL 2021
Anexo Transversal / Desarrollo integral de las niñas, los niños y adolescentes

UP / UR / PP / COMP	Importe
I6 Supervisión integral de las cooperativas escolares realizadas	33,000
I7 Mesas directivas constituidas en las escuelas de educación básica y media superior para el fortalecimiento de la autonomía de gestión	140,000
649 Impartición de la Educación Media Superior y la Capacitación para el Trabajo	23,634,431
I1 Procesos administrativos mejorados y/o implementados	22,802,706
I2 Convenios de colaboración firmados con los distintos niveles educativos, instancias gubernamentales y otros sectores de la sociedad	831,725
655 Administración Educativa Regional	43,340,999
I6 Libros de texto gratuitos otorgados a estudiantes de educación secundaria	43,340,999
807 Administración del Sistema Educativo Estatal	8,000,100
I1 Acciones realizadas de instalación, soporte, actualización, mantenimiento preventivo y correctivo básico y especializado de equipos de tecnología.	8,000,000
I4 Servicios de soporte, mantenimiento correctivo / preventivo a infraestructura tecnológica administrativa otorgado en planteles de educación básica.	100
808 Planeación y Evaluación del Sistema Educativo Estatal	116,509,710
I3 Programas de construcción, rehabilitación y equipamiento implementados para el mejoramiento de los planteles escolares	116,459,710
I5 Sistema implementado de Preinscripción a Educación Básica	50,000
809 Apoyos educativos para grupos vulnerables y la formación integral	731,558,446
I1 Talleres de asesoramiento a directores de educación indígena realizados para una eficiente administración y gestión	4,325,882
I2 Pruebas aplicadas a niñas, niños y adolescentes de los servicios de educación especial que cuentan con diagnóstico inadecuado	424,817,393
I3 Educación Física y Deportes otorgada a los alumnos de educación básica	234,042,308
I5 Atención realizada para coadyuvar a prevenir y resolver la problemática psicopedagógica y de desgaste emocional docente en escuelas de educación básica	68,372,864
810 Formación inicial y de posgrado para los docentes de educación básica	242,477,462
I1 Formación Inicial de Docentes otorgada para la Educación Básica	239,902,175
I2 Programas de formación ofrecidos por las Unidades de la Universidad Pedagógica Nacional	2,575,287
811 Fomento de la salud de los alumnos de Educación Básica	11,757,506

GOBIERNO DEL ESTADO DE JALISCO
PRESUPUESTO DE EGRESOS PARA EL EJERCICIO FISCAL 2021
Anexo Transversal / Desarrollo integral de las niñas, los niños y adolescentes

UP / UR / PP / COMP	Importe
I1 Sesiones de orientación realizadas para la promoción y preservación de la salud en escuelas de Educación Básica	11,698,306
I3 Atención educativa otorgada a niños, niñas y jóvenes dentro de las aulas hospitalarias o en cama a través del Programa Sigamos Aprendiendo en el Hospital	54,200
I4 Sesiones y vistas de orientación a escuelas de educación básica realizadas en temas de previsión de riesgos y seguridad escolar	5,000
009 Colegio Nacional de Educación Profesional Técnica del Estado de Jalisco	169,156,625
148 Formación Profesional Técnica y Técnica Bachiller	169,156,625
I4 Programas de atención temprana aplicados para aumentar el aprovechamiento escolar	63,953,285
I5 Atención educativa a través de un Modelo Académico de Calidad, PTB en la empresa y Formación Dual brindada	95,930,128
I6 Servicios de Capacitación otorgados al público en general	9,273,212
011 Colegio de Bachilleres del Estado de Jalisco	546,982,826
150 Oferta de Bachillerato General en el estado de Jalisco en sus diferentes Opciones	546,982,826
I1 Educación Media Superior impartida en planteles y centros de Educación Media Superior a Distancia (EMSaD)	515,460,251
I2 Educación Media Superior impartida en Telebachilleratos Comunitarios (TBC).	31,522,575
05 Secretaría de Salud Jalisco	127,093,132
000 Secretaría de Salud Jalisco	18,284,214
667 Rectoría del Sistema Estatal de Salud	18,284,214
I2 Estrategias promovidas dentro y fuera del sector, para impulsar la prevención, promoción y protección de la salud	18,284,214
017 O.P.D. Hospital Civil de Guadalajara	101,554,910
909 Prevención, Promoción, Atención y Formación en Salud a fin de Proporcionar Servicios Integrales de Especialidad y Alta Especialidad a nuestra Población Usuaria.	101,554,910
I1 Atenciones médicas otorgadas a recién nacidos niñas y niños en la Unidad de Cuidados Intensivos Neonatales (UCIN) para promover el desarrollo infantil temprano y prevenir muertes infantiles.	101,554,910

GOBIERNO DEL ESTADO DE JALISCO
PRESUPUESTO DE EGRESOS PARA EL EJERCICIO FISCAL 2021
Anexo Transversal / Desarrollo integral de las niñas, los niños y adolescentes

UP / UR / PP / COMP	Importe
151 Consejo Estatal para la Prevención del Síndrome de Inmunodeficiencia Adquirida (VIH)	7,254,008
178 Prevención y control del Virus de la Inmunodeficiencia Humana	7,254,008
I1 Diagnósticos oportunos de la infección y transmisión en VIH e ITS realizados en poblaciones en mayor riesgo.	7,254,008
06 Secretaría de Infraestructura y Obra Pública	412,061,264
015 Instituto de la Infraestructura Física Educativa de Jalisco	412,061,264
812 Operación de los programas de infraestructura escolar en el Estado	412,061,264
I2 Infraestructura y equipamiento realizados para la Educación Básica.	412,061,264
11 Secretaría del Sistema de Asistencia Social	1,573,794,556
000 Secretaría del Sistema de Asistencia Social	1,067,416,612
336 Estrategias de prevención y atención del embarazo en adolescentes	5,065,800
I1 Apoyos y/o servicios otorgados en la vertiente de prevención para adolescentes madres o embarazadas mediante la estrategia "Embarazo Adolescente"	5,000,000
I2 Apoyos y/o servicios otorgados en la vertiente de atención para adolescentes madres o embarazadas mediante la estrategia "Embarazo Adolescente"	65,800
343 Mi Pasaje para Estudiantes	115,552,396
I1 Subsidios (Boletos/Tarjeta) entregados a estudiantes mediante el Programa "Mi Pasaje para Estudiantes"	115,552,396
345 RECREA, educando para la vida, apoyo de mochila, útiles, uniforme y calzado escolar	946,798,416
I1 Apoyo de Mochila, Útiles, Uniforme y Calzado Escolar entregados a estudiantes de escuelas públicas, a través del Programa RECREA, educando para la vida, apoyo de mochila, útiles, uniforme y calzado escolar.	946,798,416
045 Sistema para el Desarrollo Integral de la Familia Jalisco (DIF)	436,144,343
356 Seguridad Familiar	71,758,193
I1 Apoyos directos a niñas, niños, adolescentes y sus familias, que contribuyen a garantizar sus derechos, entregados	62,452,288
I3 Acompañamientos a niñas, niños y adolescentes y sus familias que contribuyen a garantizar sus derechos, realizados	1,216,090
I4 Capacitaciones y acciones que favorecen la restitución de los derechos de niñas, niños, adolescentes y sus familias, otorgadas	989,015

GOBIERNO DEL ESTADO DE JALISCO
PRESUPUESTO DE EGRESOS PARA EL EJERCICIO FISCAL 2021
Anexo Transversal / Desarrollo integral de las niñas, los niños y adolescentes

UP / UR / PP / COMP	Importe
I6 Apoyos económicos a instituciones y/o municipios para el fortalecimiento de la atención de niñas niños, adolescentes y sus familias, entregados	7,100,800
357 Seguridad Alimentaria	331,604,950
I3 Desayunos a niñas, niños y adolescentes otorgados mediante el programa de Desayunos Escolares.	285,652,900
I4 Dotaciones alimenticias para mujeres embarazadas y/o lactando, entregadas a través del programa de Asistencia Social Alimentaria en los Primeros 1000 días de Vida.	45,952,050
701 Museo Trompo Mágico	32,781,200
I1 Actividades museísticas, culturales y educativas del Museo Trompo Mágico, realizadas	13,710,400
I2 Renovación de espacios y servicios que responden a la vanguardia didáctica y tecnológica, realizados	19,070,800
046 Hogar Cabañas	70,233,602
372 Atención integral de niñas, niños y adolescentes en situación de vulnerabilidad	70,233,602
I1 Formación integral otorgada a niñas, niños y adolescentes residentes o a disposición del Hogar Cabañas.	7,185,365
I2 Apoyos de vivienda, vestido y alimentación otorgados a niñas, niños y adolescentes residentes o a disposición del Hogar Cabañas	44,601,872
I3 Situación familiar, jurídica y/o institucional resuelta de niñas, niños y adolescentes a disposición del Hogar Cabañas.	4,250,170
I4 Atención otorgada para el bienestar físico y psicológico de las niñas, niños y adolescentes residentes o a disposición del Hogar Cabañas	14,196,195
12 Secretaría de Innovación, Ciencia y Tecnología	14,178,994
000 Secretaría de Innovación, Ciencia y Tecnología	14,178,994
391 Programa de Impulso a la Ciencia y Desarrollo Tecnológico	14,178,994
I2 Participantes en eventos, talleres y actividades de vinculación generados por Planetario Lunaria	14,178,994
13 Secretaría de Cultura	34,776,162
072 Fideicomiso Orquesta Filarmónica de Jalisco (FOFJ)	11,797,020
465 Programa de Operación, Promoción y Difusión de la Orquesta Filarmónica de Jalisco	11,797,020
I1 Conciertos didácticos y ensayos realizados a niñas, niños y adolescentes	11,797,020

GOBIERNO DEL ESTADO DE JALISCO
PRESUPUESTO DE EGRESOS PARA EL EJERCICIO FISCAL 2021
Anexo Transversal / Desarrollo integral de las niñas, los niños y adolescentes

UP / UR / PP / COMP	Importe
083 Fideicomiso Fondo Estatal de Fomento para la Cultura y las Artes (FEFCA)	7,026,587
448 ECOS Música para la paz	7,026,587
I1 Escuelas de música ECOS instaladas y operando para la enseñanza	3,920,502
I2 Presentaciones ensambles comunitarios y orquestas especializadas realizadas.	294,000
I3 Capacitación y/o actualización para profesores del Programa ECOS realizada.	2,812,085
084 Museos, Exposiciones y Galerías de Jalisco	15,952,555
662 Museos, exposiciones y galerías de Jalisco operando con calidad y eficiencia	15,952,555
I3 Servicios culturales proporcionados para una oferta cultural y educativa de calidad	15,952,555
14 Secretaría del Trabajo y Previsión Social	956,611
000 Secretaría del Trabajo y Previsión Social	956,611
471 Fomentar el Cumplimiento de la Normatividad Laboral y de Seguridad y Salud en el Trabajo	956,611
I5 Permisos de trabajo expedidos para personas menores de edad.	956,611
16 Fiscalía Estatal	2,794,724
000 Fiscalía Estatal	2,794,724
545 Atención Integral a Víctimas del Delito	76,650
I7 Apoyo integral brindado a niñas, niños, adolescentes y mujeres víctimas de un delito	76,650
955 Fortalecimiento en la Investigación y Persecución de Delitos contra Mujeres, Niñas, Niños y Adolescentes	2,718,074
I1 Condiciones a niñas, niños y adolescentes víctimas de delitos con protección garantizada	1,639,363
I2 Carpetas de investigación de Ciudad Niñez judicializadas ante un juez de control	16,000
I3 Mando y conducción realizados del ministerio público de Ciudad Niñez al primer respondiente de víctimas	38,831
I5 Carpetas de investigación judicializadas ante un juez de control por delitos cometidos por adolescentes	8,000

GOBIERNO DEL ESTADO DE JALISCO
PRESUPUESTO DE EGRESOS PARA EL EJERCICIO FISCAL 2021
Anexo Transversal / Desarrollo integral de las niñas, los niños y adolescentes

UP / UR / PP / COMP	Importe
I6 Medidas de protección otorgadas en favor de las víctimas por delitos cometidos por adolescentes	965,700
I7 Mando y conducción instruido del ministerio público al primer respondiente de las víctimas de adolescentes atendidas	50,000
I8 Indagatorias integradas por el Ministerio Público de Ciudad Niñez del sistema tradicional, resueltas	90
I9 Acompañamientos realizados por Parte del personal del Área de Psicología en Ciudad Niñez	90
17 Procuraduría Social	6,560,251
000 Procuraduría Social	6,560,251
585 Acércate Te Ayudamos en tu Escuela	1,000
I1 Acciones generadas en beneficio a la niñez con la proyección de vídeos	1,000
592 Defensa humana y eficiente a todos los Jaliscienses	449,491
I4 Patrocinios otorgados en los juicios en materia penal y de justicia integral para adolescentes	449,491
594 Observancia de la legalidad y el respeto de los derechos fundamentales de la ciudadanía.	6,109,760
I1 Vigilar que sean respetados los derecho de las niñas, niños y adolescentes durante un proceso	6,109,760
37 Secretaría de Seguridad	163,312,666
000 Secretaría de Seguridad	163,312,666
504 Prevención del Delito	96,306
I3 Modelo de atención a niños, niñas y adolescentes para un mejor acceso a la justicia, terapia, reparación, inclusión y empoderamiento.	96,306
535 Centros de Atención Integral Para Adolescentes y Adultos Jóvenes	163,216,360
I0 Medidas de tratamiento en internamiento, externación en zona metropolitana y foránea supervisadas	1,624,768
I2 I2-Jóvenes reclusos cuentan con medidas de internamiento impuestas por el órgano jurisdiccional.	9,891,784
I3 I3-Adolescentes y adultos jóvenes en conflicto con la Ley sujetos a un procedimiento, diagnosticados.	77,605,438
I5 Visitas domiciliarias / Investigación de campo a adolescentes y adultos jóvenes en conflicto con la Ley realizadas	539,831

GOBIERNO DEL ESTADO DE JALISCO
PRESUPUESTO DE EGRESOS PARA EL EJERCICIO FISCAL 2021
Anexo Transversal / Desarrollo integral de las niñas, los niños y adolescentes

UP / UR / PP / COMP	Importe
I6 Visitas domiciliarias / Investigación de campo a víctimas u ofendidos realizadas.	1,094,320
I8 Acciones técnico-penitenciarias realizadas, dirigidas a Adolescentes y Adultos Jóvenes en Clasificación ó Internamiento definitivo	72,217,027
I9 Atención otorgada a visitantes para el fortalecimiento de los vínculos externos de Adolescentes y Adultos Jóvenes en Clasificación o Internamiento.	243,193
43 Coordinación General Estratégica de Desarrollo Social	54,555,570
012 Consejo Estatal para el Fomento Deportivo (CODE Jalisco)	54,555,570
107 Deporte de alto rendimiento y el desarrollo competitivo.	54,555,570
I2 Competencias deportivas realizadas a nivel nacional.	34,881,840
I3 Lecciones deportivas otorgadas a través de las Escuelas de Iniciación Deportiva.	13,673,730
I4 Apoyos entregados a los atletas de alto rendimiento integrados al Proyecto Olímpico	6,000,000
Total	16,557,197,739

GOBIERNO DEL ESTADO DE JALISCO
PRESUPUESTO DE EGRESOS PARA EL EJERCICIO FISCAL 2021
Anexo Transversal / Recuperación integral del Río Santiago

UP / UR / PP / COMP	Importe
05 Secretaría de Salud Jalisco	37,665,216
016 O.P.D. Servicios de Salud Jalisco	90
182 Prevención y atención primaria en salud con énfasis en la reducción de brechas de desigualdad	90
J2 Acciones realizadas para mitigar las causas y los riesgos que condicionan la salud, con la máxima corresponsabilidad social y ciudadana.	90
155 O.P.D. Servicios de Salud Jalisco (Comisión para la Protección contra Riesgos Sanitarios del Estado de Jalisco)	37,665,126
715 Programa de Protección contra Riesgos Sanitarios	37,665,126
J2 Acciones de vigilancia sanitaria a establecimientos, actividades, productos y servicios verificados, en el programa regular.	36,855,126
J3 Fomento sanitario realizado mediante capacitación al personal de los establecimientos, actividades, productos y servicios regulados	810,000
06 Secretaría de Infraestructura y Obra Pública	503,902
000 Secretaría de Infraestructura y Obra Pública	503,902
756 Infraestructura y equipamiento social de proyectos estratégicos	503,902
J4 Infraestructura ejecutada para la recuperación de espacios públicos en la cuenca del Río Santiago	503,902
09 Secretaría de Agricultura y Desarrollo Rural	49,881,002
000 Secretaría de Agricultura y Desarrollo Rural	24,881,000
297 Programa de Apoyo a Cooperativas de la Laguna de Cajititlán	15,000,000
J1 Apoyos económicos para la mantención de los miembros de las cooperativas entregados	14,700,000
J2 Motores ecológicos fuera de borda a cooperativas entregados	300,000
298 Programa de Fortalecimiento del Sector Acuícola y Pesquero en el Estado de Jalisco	9,800,000
J1 Proyectos de infraestructura y equipamiento acuícolas y pesqueros apoyados	9,800,000
319 Sustentabilidad y saneamiento de cuerpos de agua	81,000
J5 Acciones de revisión, organización y sistematización de expedientes realizadas	81,000

GOBIERNO DEL ESTADO DE JALISCO
PRESUPUESTO DE EGRESOS PARA EL EJERCICIO FISCAL 2021
Anexo Transversal / Recuperación integral del Río Santiago

UP / UR / PP / COMP	Importe
225 Agencia Estatal de Sanidad, Inocuidad y Calidad Agroalimentaria en Jalisco	25,000,002
316 Programa Estatal de Sanidad, Inocuidad y Calidad Agroalimentaria	25,000,000
J1 Proyectos transversales de sanidad e inocuidad pecuaria, agrícola y acuícola y pesquero ejecutados	24,500,000
J2 Acciones de revisión, organización y sistematización de expedientes realizadas	500,000
317 Sanidad e Inocuidad Agropecuaria, Acuicola y Pesquera	2
J5 Proyectos transversales de sanidad e inocuidad pecuaria, agrícola y acuícola y pesquero ejecutados	1
J6 Proyectos para el mejoramiento de rastros implementados	1
10 Secretaría de Medio Ambiente y Desarrollo Territorial	13,587,539
000 Secretaría de Medio Ambiente y Desarrollo Territorial	9,581,171
326 Ordenamiento Ecológico, Territorial y de Desarrollo Urbano	9,581,171
J7 Elaboración de Programas Integrados en materia de Ordenamiento Ecológico, Territorial y de Desarrollo Urbano	9,581,171
156 Procuraduría Estatal de Protección al Ambiente	4,006,368
322 Normatividad, Seguridad y Justicia Ambiental	4,006,368
J2 Estrategias de coordinación y colaboración implementadas con los distintos órdenes de gobierno para el fortalecimiento de la inspección y vigilancia ambiental en el contexto estatal.	4,006,368
38 Secretaría de Gestión Integral del Agua	510,233,131
000 Secretaría de Gestión Integral del Agua	5,462,911
945 Administración y gestión de los recursos hídricos	5,462,911
J1 Estrategias desarrolladas para la Recuperación del Río Santiago	4,251,303
J3 Servicios, estudios e infraestructura hidráulica dotada a municipios del Estado de Jalisco	1,211,608
023 Comisión Estatal del Agua de Jalisco (CEA)	504,770,220
203 Gestión integral de los recursos hídricos	272,349,593
J7 Saneamiento de aguas residuales realizado en el estado de Jalisco	272,349,593
208 Rehabilitación del Río Santiago	2,000,000
J2 Saneamiento realizado en área del Río Santiago	2,000,000
210 Convenios de coordinación con las Entidades Federativas y los Municipios	230,420,627

EL ESTADO DE JALISCO
PERIÓDICO OFICIAL

78

GOBIERNO DEL ESTADO DE JALISCO
PRESUPUESTO DE EGRESOS PARA EL EJERCICIO FISCAL 2021
Anexo Transversal / Recuperación integral del Río Santiago

UP / UR / PP / COMP	Importe
J1 Infraestructura hidráulica realizada en el Estado	108,445,780
J2 Estudios y proyectos realizados en el Estado	121,974,847
Total	611,870,790

GOBIERNO DEL ESTADO DE JALISCO
PRESUPUESTO DE EGRESOS PARA EL EJERCICIO FISCAL 2021
Fondos de Aportaciones Federales

Aportaciones	Capítulo	Importe
Total Fondo de Aportación para Asistencia Social (FAM-FAS)		680,503,475
	4000	680,503,475
Total Fondo de Aportación para Educación de Adultos (FAETA-FAEA)		128,785,087
	4000	128,785,087
Total Fondo de Aportación para Educación Tecnológica (FAETA-FAET)		273,235,362
	4000	273,235,362
Total Fondo de Aportación para el Fortalecimiento de Entidades Federativas (FAFEF)		2,673,691,770
	4000	272,000,000
	6000	1,302,647,899
	7000	812,825,353
	9000	286,218,518
Total Fondo de Aportación para Infraestructura Educativa Básica (FAM-FAIEB)		412,061,264
	4000	412,061,264
Total Fondo de Aportación para Infraestructura Educativa Media Superior (FAM-FAIEMS)		44,068,159
	4000	44,068,159
Total Fondo de Aportación para Infraestructura Educativa Superior (FAM-FAIES)		145,910,430
	4000	145,910,430
Total Fondo de Aportación para Seguridad Pública (FASP)		291,410,642
	2000	113,227
	5000	7,603,375
	7000	283,694,040
Total Fondo de Aportaciones para los Servicios de Salud (FASSA)		5,362,007,427
	4000	5,362,007,427
Total Fondo de Infraestructura Social Estatal (FAIS-FISE)		249,771,020
	7000	249,771,020
Total Fondo de Infraestructura Social Municipal (FAIS-FISM)		1,810,786,821
	8000	1,810,786,821
Total Fondo para el Fortalecimiento Municipal (FORTAMUN)		5,561,001,726
	8000	5,561,001,726
Total FONE Fondo de Aportaciones de Nómina Educativa y Gasto Operativo (Gasto de Operación)		3,207,171,762
	7000	3,207,171,762
Total FONE Fondo de Aportaciones de Nómina Educativa y Gasto Operativo (Otros de Gasto Corriente)		264,701,966
	7000	264,701,966
Total FONE Fondo de Aportaciones de Nómina Educativa y Gasto Operativo (Servicios Personales)		17,043,583,294
	7000	17,043,583,294

EL ESTADO DE JALISCO
PERIÓDICO OFICIAL

80

GOBIERNO DEL ESTADO DE JALISCO
PRESUPUESTO DE EGRESOS PARA EL EJERCICIO FISCAL 2021
Fondos de Aportaciones Federales

Aportaciones	Capítulo
Total	38,148,690,204

GOBIERNO DEL ESTADO DE JALISCO
Presupuesto de Egresos para el Ejercicio Fiscal 2021
FIDEICOMISOS PÚBLICOS

CONSECUTIVO	Unidad Presupuestal UP	Unidad Responsable UR	FIDEICOMISO	CONTRATO	FIJUCIARIO	Saldo Actual (30/11/2020) Recursos Estatales	Saldo Actual (30/11/2020) Recursos Federales	SALDO TOTAL (30/11/2020)	PRESUPUESTO 2021
SECRETARÍA GENERAL DE GOBIERNO									
1	02		FIDEICOMISO IRREVOCABLE DE INVERSIÓN Y ADMINISTRACIÓN "FONDO ESTATAL PARA LA ATENCIÓN DE DESASTRES NATURALES DE MUNICIPIOS DEL ESTADO DE JALISCO" (FOEADENMI)	222	GRUPO BURSÁTIL MEXICANO, S.A. DE C.V.	\$ 65,906,823.57	\$ -	\$ 65,906,823.57	\$ -
2	02	141	FIDEICOMISO PÚBLICO REVOCABLE DE ADMINISTRACIÓN Y MEDIO DE PAGO DEL "NUEVO SISTEMA DE JUSTICIA PENAL Y JUICIOS ORALES DEL ESTADO DE JALISCO"	1132	BANORTE INTERACCIONES	\$ 16,010,264.28	\$ -	\$ 16,010,264.28	\$ -
3	02	173	FIDEICOMISO REVOCABLE DE ADMINISTRACIÓN, INVERSIÓN Y FUENTE DE PAGO "PARA LA ATENCIÓN DE LOS JALISCIENSES EN EL EXTRANJERO" (MIGRANTES)	2003467-1	SANTANDER	\$ 1,178,409.78	\$ -	\$ 1,178,409.78	\$ 3,800,000
SECRETARÍA DE LA HACIENDA PÚBLICA									
4	03	000	FIDEICOMISO IRREVOCABLE DE ADMINISTRACIÓN Y PAGO (FONDO DE APORTACIONES PARA LA INFRAESTRUCTURA SOCIAL MUNICIPAL) (FASIM)	10080-12-184	BANCO DEL BAJO	\$ -	\$ 27.26	\$ 27.26	\$ -
SECRETARÍA DE EDUCACIÓN									
5	04	044	FIDEICOMISO REVOCABLE DE INVERSIÓN Y ASIGNACIÓN DE RECURSOS "PROGRAMA ESCUELAS DE CALIDAD (PEC)	106730-5	BANAMEX	\$ 4,785,783.42	\$ -	\$ 4,785,783.42	\$ -
6	04	103	FIDEICOMISO PARA EL PROGRAMA ESPECIAL DE FINANCIAMIENTO A LA VIVIENDA PARA EL MAGISTERIO (FOVIMIAL)	1387	ACTINVER	\$ 71,742,309.60	\$ 71,742,309.60	\$ 143,484,619.20	\$ -
7	04	105	FIDEICOMISO REVOCABLE DE INVERSIÓN Y ADMINISTRACIÓN DEL PROGRAMA DE TECNOLOGÍAS EDUCATIVAS Y DE LA INFORMACIÓN (PTEI)	100322213	SCOTTIBANK	\$ 12,638,895.26	\$ -	\$ 12,638,895.26	\$ -
SECRETARÍA DE SALUD									
8	05	106	FIDEICOMISO DE ADMINISTRACIÓN E INVERSIÓN (PENSIONES E INDEMNIZACIONES DE LOS SERVIDORES PÚBLICOS DE BASE DEL ORGANISMO PÚBLICO DESCENTRALIZADO (HOSPITAL CIVIL DE GUADALAJARA)	2000972-001	SANTANDER	\$ 144,118,324.52	\$ -	\$ 144,118,324.52	\$ -
SECRETARÍA DE INFRAESTRUCTURA Y OBRA PÚBLICA									
9	06	125	FIDEICOMISO PÚBLICO IRREVOCABLE DE ADMINISTRACIÓN E INVERSIÓN "FONDO METROPOLITANO DE PUERTO VALLARTA"	2181	BANOBRAS	\$ 12,070,450.27	\$ -	\$ 12,070,450.27	\$ -
10	06	126	FIDEICOMISO PÚBLICO DE ADMINISTRACIÓN E INVERSIÓN "FONDO METROPOLITANO CIUDAD DE GUADALAJARA"	2134	BANOBRAS	\$ 23,939,623.58	\$ -	\$ 23,939,623.58	\$ -
11	06	181	FIDEICOMISO SISTEMA DE TRANSPORTE PERIBUS DE LA ZONA "SIT-PERIBUS"	2287	BANOBRAS	\$ 417,930,398.98	\$ 270,790,827.83	\$ 688,721,226.81	\$ -
SECRETARÍA DE DESARROLLO ECONÓMICO									
12	07	031	FIDEICOMISO FONDO ESTATAL DE FOMENTO EMPRESARIAL DEL ESTADO DE JALISCO (FOJAL)	833	NAFIN	\$ 210,003,025.77	\$ -	\$ 210,003,025.77	\$ -
13	07	095	FIDEICOMISO COMISIÓN DE FILIACIONES DEL ESTADO DE JALISCO (COFEJ)	15306	BANCO DEL BAJO	\$ 11,516,749.84	\$ -	\$ 11,516,749.84	\$ 12,500,000
SECRETARÍA DE TURISMO									
14	08	034	FIDEICOMISO DE TURISMO DE LA ZONA METROPOLITANA DE GUADALAJARA	100321975	SCOTTIBANK	\$ 18,258,905.07	\$ -	\$ 18,258,905.07	\$ -
15	08	035	FIDEICOMISO DE TURISMO DE LOS MUNICIPIOS DEL INTERIOR DEL ESTADO DE JALISCO	574-3	BANSI	\$ 11,989,965.23	\$ -	\$ 11,989,965.23	\$ -
16	08	037	FIDEICOMISO DE TURISMO DE SAN JUAN DE LOS RIOS	19087	BANCO DEL BAJO	\$ 325,096.10	\$ -	\$ 325,096.10	\$ -

GOBIERNO DEL ESTADO DE JALISCO
Presupuesto de Egresos para el Ejercicio Fiscal 2021
FIDEICOMISOS PÚBLICOS

CONSECUTIVO	Unidad Presupuestal UP	Unidad Responsable UR	FIDEICOMISO	CONTRATO	FIDUCIARIO	Saldo Actual (30/11/2020) Recursos Estatales	Saldo Actual (30/11/2020) Recursos Federales	SALDO TOTAL (30/11/2020)	PRESUPUESTO 2021
17	08	000	FIDEICOMISO DE TURISMO DE PUERTO VALLARTA	24827	BANCO DEL BAJO	\$ 63,478,718.88	\$ -	\$ 63,478,718.88	\$ -
18	08		FIDEICOMISO DE ADMINISTRACIÓN IRREVOCABLE DEL "PROYECTO MAESTRO DE REHABILITACIÓN DE LA IMAGEN URBANA DE TEQUILA, JALISCO"	9830	BANAMEX	\$ -	\$ -	\$ -	\$ -
19	08		FIDEICOMISO IRREVOCABLE "FONDO MIXTO PARA EL DESARROLLO Y PUBLICIDAD TURÍSTICA DE CIUDADES COLONIALES"	11660-0	BBVA	\$ -	\$ -	\$ -	\$ -
SECRETARÍA DE AGRICULTURA Y DESARROLLO RURAL									
20	09	038	FIDEICOMISO IRREVOCABLE DE ADMINISTRACIÓN E INVERSIÓN DE LA ALIANZA PARA EL CAMPO EN EL ESTADO DE JALISCO (FACEJ)	473680	BBVA	\$ 130,061,272.44	\$ 27,172,926.14	\$ 157,234,198.58	
21	09	039	FIDEICOMISO PARA EL DESARROLLO RURAL DEL ESTADO DE JALISCO (FIDERUR)	2958-06-41	BANCO DEL BAJO	\$ 50,149.00	\$ -	\$ 50,149.00	
22	09	083	FIDEICOMISO IRREVOCABLE DE GARANTÍA Y ADMINISTRACIÓN "FONDO DE GARANTÍA AGROPECUARIA DEL ESTADO DE JALISCO" (FIFOJAL)	2702-01-42	BANCO DEL BAJO	\$ -	\$ 4,252,072.85	\$ 4,252,072.85	
23	09	190	FIDEICOMISO REVOCABLE DE INVERSIÓN Y ADMINISTRACIÓN PARA COBERTURAS DE PRECIOS DE MAÍZ DEL ESTADO DE JALISCO. "FICOPREM"	23642	BANCO DEL BAJO	\$ 64,159,953.59	\$ -	\$ 64,159,953.59	\$ 207,150,522
SECRETARÍA DE MEDIO AMBIENTE Y DESARROLLO TERRITORIAL									
24	10	130	FIDEICOMISO IRREVOCABLE DE ADMINISTRACIÓN DEL BOSQUE "LA PRIMAVERA"	283101	BBVA	\$ 1,141,254.01	\$ -	\$ 1,141,254.01	\$ -
25	10	025	FIDEICOMISO DE ADMINISTRACIÓN, INVERSIÓN, GARANTÍA Y TRASLADO DE DOMINIO PARA EL DESARROLLO URBANO DE JALISCO (FIDEUR)	29016-3	BBVA	\$ 640,860.52	\$ -	\$ 640,860.52	\$ 848,450
26	10	043	FIDEICOMISO PARA LA ADMINISTRACIÓN DEL PROGRAMA DE DESARROLLO FORESTAL DE JALISCO (FPRODEFO)	785675	NAFIN-B. BAJO	\$ 6,640,343.39	\$ -	\$ 6,640,343.39	\$ 12,442,279
27	10		FIDEICOMISO PÚBLICO REVOCABLE PARA EL RELLENO SANITARIO DE LA ZONA METROPOLITANA DE GUADALAJARA (PICACHOS)	100605-000	SANTANDER	\$ -	\$ -	Inmueble \$	\$ -
28	10	799	FIDEICOMISO DE INVERSIÓN Y ADMINISTRACIÓN DEL "FONDO ESTATAL DE PROTECCIÓN AL AMBIENTE DEL ESTADO DE JALISCO" (FONDO AMBIENTAL)	18250	BANCO DEL BAJO	\$ 8,297,904.58	\$ -	\$ 8,297,904.58	\$ 567,241,444
SECRETARÍA DEL SISTEMA DE ASISTENCIA SOCIAL									
29	11	175	FIDEICOMISO IRREVOCABLE DE INVERSIÓN Y FUENTE DE PAGO FONDO ESTATAL DE DESASTRES NATURALES JALISCO (FOEDEN)	2157	BANOBRAS	\$ 90,077,097.00	\$ -	\$ 90,077,097.00	\$ 50,000,000
30	11	000	FIDEICOMISO DE APOYO DE SEGURIDAD SOCIAL (FIASS)	294280	BBVA	\$ 20,871,105.90	\$ -	\$ 20,871,105.90	\$ 1,500,000
SECRETARÍA DE INNOVACIÓN, CIENCIA Y TECNOLOGÍA									
31	12	065	FIDEICOMISO REVOCABLE DE ADMINISTRACIÓN E INVERSIÓN "FONDO ESTATAL DE CIENCIA Y TECNOLOGÍA DE JALISCO (FOECYT-JAL)	105663-5	B. DEL BAJO	\$ 175,887,765.44	\$ -	\$ 175,887,765.44	\$ 24,000,000
32	12	111	FIDEICOMISO REVOCABLE DE INVERSIÓN Y ADMINISTRACIÓN DEL PROGRAMA NACIONAL DE BECAS Y FINANCIAMIENTO (PRONABES/MANUTENCIÓN)	100922114	SCOTTIBANK	\$ 31,758,762.24	\$ -	\$ 31,758,762.24	\$ -

EL ESTADO DE JALISCO

PERIÓDICO OFICIAL

GOBIERNO DEL ESTADO DE JALISCO
Presupuesto de Egresos para el Ejercicio Fiscal 2021
FIDEICOMISOS PÚBLICOS

CONSECUTIVO	Unidad Presupuestal UP	Unidad Responsable UR	FIDEICOMISO	CONTRATO	FIJUCIARIO	Saldo Actual (30/11/2020) Recursos Estatales	Saldo Actual (30/11/2020) Recursos Federales	SALDO TOTAL (30/11/2020)	PRESUPUESTO 2021
33	12	115	FIDEICOMISO MAESTRO CIUDAD CREATIVA DIGITAL	16215-06-295	BANCO DEL BALIO	\$ 18,360,026.26	\$ -	\$ 18,360,026.26	\$ 22,114,250
34	12	135	FIDEICOMISO PÚBLICO DE ADMÓN. E INVERSIÓN FONDO MIXTO CONACYT-GOBIERNO DEL ESTADO DE JALISCO "FOMIX"	80278	NAFIN	\$ 98,579,553.12	\$ 98,579,553.13	\$ 197,159,106.25	\$ -
SECRETARÍA DE CULTURA									
35	13	072	FIDEICOMISO ORQUESTA FILARMÓNICA DE JALISCO	16605-000	SANTANDER	\$ 345,765.49	\$ -	\$ 345,765.49	\$ 54,385,835
36	13	083	FIDEICOMISO REVOCABLE DE INVERSIÓN Y ADMINISTRACIÓN FONDO ESTATAL DE FOMENTO A LA CULTURA Y LAS ARTES (FEFCA)	295-7	BANSAI	\$ 67,095,059.65	\$ -	\$ 67,095,059.65	\$ 40,921,013
SECRETARÍA DE TRANSPORTE									
37	15	729	FIDEICOMISO DE INVERSIÓN Y ADMINISTRACIÓN PARA LA MEJORA DE LA SEGURIDAD VIAL (POTOMIFRACCIONES)	2003893-1	SANTANDER	\$ 244,197,113.32	\$ -	\$ 244,197,113.32	\$ 244,511,968
38			FIDEICOMISO IRREVOCABLE DE ADMINISTRACIÓN, INVERSIÓN Y FUENTE DE PAGO TAXIS	2004156-1	SANTANDER	\$ -	\$ -	\$ -	\$ -
DEUDA PÚBLICA									
39	03	120	FIDEICOMISO IRREVOCABLE DE ADMINISTRACIÓN Y PAGO CON BANAMEX	10866-8	BANAMEX	\$ -	\$ 23,263,936.71	\$ 23,263,936.71	\$ -
40	03	138	FIDEICOMISO IRREVOCABLE DE ADMINISTRACIÓN Y FUENTE DE PAGO CON BANORTE	751607	BANORTE	\$ -	\$ 190,656,529.92	\$ 190,656,529.92	\$ -
41	03	163	FIDEICOMISO IRREVOCABLE DE ADMINISTRACIÓN Y FUENTE DE PAGO (FAFEF)	204423-1	SANTANDER	\$ -	\$ 45,022,365.52	\$ 45,022,365.52	\$ -
42	03	166	FIDEICOMISO IRREVOCABLE DE GARANTÍA, ADMINISTRACIÓN Y FUENTE ALTERNATIVA DE PAGO "INVEK" SOLUCASH (TRANSPORTE)	2407	INVEK	\$ -	\$ 6,047,651.85	\$ 6,047,651.85	\$ -
43	03	167	FIDEICOMISO IRREVOCABLE DE ADMINISTRACIÓN Y FUENTE DE PAGO (LINEA DE CREDITO GLOBAL MUNICIPAL)	3087	BANCO MONEX, S.A.	\$ -	\$ 593,072,199.50	\$ 593,072,199.50	\$ -
44	03	168	FIDEICOMISO IRREVOCABLE DE ADMINISTRACIÓN Y FUENTE DE PAGO CON "SANTANDER" (SIAPA)	2003432-1	SANTANDER	\$ -	\$ 40,975,368.50	\$ 40,975,368.50	\$ -
SECRETARÍA DE ADMINISTRACIÓN									
45	35	112	FIDEICOMISO DE INVERSIÓN Y ADMINISTRACIÓN (PLAN DE BENEFICIO DE LOS TRABAJADORES DEL GOBIERNO DEL ESTADO).	38863-0	SANTANDER	\$ 59,229,900.55	\$ -	\$ 59,229,900.55	\$ 53,300,000
SECRETARÍA DE PLANEACIÓN Y PARTICIPACIÓN CIUDADANA									
46	36	118	FIDEICOMISO REVOCABLE DE INVERSIÓN, ADMINISTRACIÓN Y FUENTE DE PAGO (FONDO EVALUA JALISCO)	10824	BANORTE- INTERACCIONES	\$ 4,966,128.70	\$ -	\$ 4,966,128.70	\$ 2,000,000
SECRETARÍA DE GESTIÓN INTEGRAL DEL AGUA									
47	38	119	FIDEICOMISO IRREVOCABLE DE ADMINISTRACIÓN Y FUENTE ALTERNATIVA DE PAGO PARA LA REESTRUCTURA DE LA DEUDA DEL SIAPA	013316-4	BANORTE	\$ -	\$ 20,958,759.76	\$ 20,958,759.76	\$ -
									\$ 1,296,715,761

EL ESTADO DE JALISCO
PERIÓDICO OFICIAL

84

GOBIERNO DEL ESTADO DE JALISCO
PRESUPUESTO DE EGRESOS PARA EL EJERCICIO FISCAL 2021
Transferencias al Programa Sistema de Protección Social en Salud de Jalisco

UP - UR - Programa Presupuestario - Capítulo	Importe
05 Secretaría de Salud Jalisco	3,201,406,977
183 Acciones de prevención y atención ante la epidemia COVID-19 y sus secuelas	100,000,000
4000 TRANSFERENCIAS, ASIGNACIONES, SUBSIDIOS Y OTRAS AYUDAS	100,000,000
190 Prestación Gratuita y Universal de Servicios de Salud	3,101,406,977
4000 TRANSFERENCIAS, ASIGNACIONES, SUBSIDIOS Y OTRAS AYUDAS	3,101,406,977
Total	3,201,406,977

GOBIERNO DEL ESTADO DE JALISCO
PRESUPUESTO DE EGRESOS PARA EL EJERCICIO FISCAL 2021
Transferencias al Programa Impartición de Justicia Laboral en el Estado

UP - UR - Programa Presupuestario - Capítulo	Importe
14 Secretaría del Trabajo y Previsión Social	160,068,612
000 Secretaría del Trabajo y Previsión Social	160,068,612
467 Impartición de Justicia Laboral en el Estado	160,068,612
1000 SERVICIOS PERSONALES	141,431,263
2000 MATERIALES Y SUMINISTROS	2,130,402
3000 SERVICIOS GENERALES	16,506,948
Total	160,068,612

EL ESTADO DE JALISCO

PERIÓDICO OFICIAL

86

GOBIERNO DEL ESTADO DE JALISCO PRESUPUESTO DE EGRESOS PARA EL EJERCICIO FISCAL 2021 Recursos Estatales y Federales para Educación

Tipo de Gasto	Estatal	Ingresos Propios	Federal	Total
	158,051,583	0	33,857,236,378	34,015,287,961
Servicios Personales	0	0	11,402,175,330	11,402,175,330
Gasto de Operación e Inversión	155,823,558	0	20,839,697,184	20,995,520,742
Total Secretaría de Educación	155,823,558	0	32,241,872,514	32,397,696,072
Organismos Públicos Descentralizados de Educación	2,228,025	0	1,615,363,865	1,617,591,890
Colegio Nacional de Educación Profesional Técnica del Estado de Jalisco	0	0	319,767,108	319,767,108
Servicios Personales	0	0	306,618,101	306,618,101
Gasto de Operación e Inversión	0	0	13,149,007	13,149,007
Colegio de Estudios Científicos y Tecnológicos del Estado de Jalisco	0	0	461,607,843	461,607,843
Servicios Personales	0	0	447,774,518	447,774,518
Gasto de Operación e Inversión	0	0	13,833,325	13,833,325
Colegio de Bachilleres del Estado de Jalisco	337,500	0	546,645,476	546,982,976
Servicios Personales	0	0	492,433,459	492,433,459
Gasto de Operación e Inversión	337,500	0	54,212,016	54,549,516
Instituto de Formación para el Trabajo del Estado de Jalisco (IDEFT)	1,890,525	0	116,019,818	117,910,343
Servicios Personales	0	0	111,851,218	111,851,218
Gasto de Operación e Inversión	1,890,525	0	4,168,600	6,059,125

GOBIERNO DEL ESTADO DE JALISCO
PRESUPUESTO DE EGRESOS PARA EL EJERCICIO FISCAL 2021
Recursos Estatales y Federales para Educación

Tipo de Gasto	Estatal	Ingresos Propios	Federal	Total
Instituto Estatal para la Educación de Jóvenes y Adultos (INEEJAD)	0	0	171,323,621	171,323,621
Servicios Personales	0	0	120,199,586	120,199,586
Gasto de Operación e Inversión	0	0	51,124,035	51,124,035

EL ESTADO DE JALISCO

PERIÓDICO OFICIAL

88

GOBIERNO DEL ESTADO DE JALISCO PRESUPUESTO DE EGRESOS PARA EL EJERCICIO FISCAL 2021 Recursos Estatales y Federales para Educación

Tipo de Gasto	Estatal	Ingresos Propios	Federal	Total
	179,360,995	0	767,620,568	946,981,563
Servicios Personales	0	0	44,681,376	44,681,376
Gasto de Operación e Inversión	75,309,830	0	41,388,016	116,697,846
Total Secretaría de Innovación	75,309,830	0	86,069,392	161,379,222
<hr/>				
Organismos Públicos Descentralizados de Educación	104,051,165	0	681,551,176	785,602,341
Universidad Tecnológica de Jalisco	5,818,574	0	90,209,553	96,028,127
Servicios Personales	0	0	82,160,698	82,160,698
Gasto de Operación e Inversión	5,818,574	0	8,048,855	13,867,429
Universidad Tecnológica de la Zona Metropolitana de Guadalajara	1,738,275	0	42,479,737	44,218,012
Servicios Personales	0	0	34,231,037	34,231,037
Gasto de Operación e Inversión	1,738,275	0	8,248,700	9,986,975
Universidad Politécnica de la Zona Metropolitana de Guadalajara	305,495	0	30,288,026	30,593,521
Servicios Personales	0	0	23,256,843	23,256,843
Gasto de Operación e Inversión	305,495	0	7,031,183	7,336,678
Consejo Estatal de Ciencia y Tecnología del Estado de Jalisco	24,333,330	0	22,209,000	46,542,330
Servicios Personales	0	0	7,209,000	7,209,000
Gasto de Operación e Inversión	24,333,330	0	15,000,000	39,333,330

GOBIERNO DEL ESTADO DE JALISCO
PRESUPUESTO DE EGRESOS PARA EL EJERCICIO FISCAL 2021
Recursos Estatales y Federales para Educación

Tipo de Gasto	Estatal	Ingresos Propios	Federal	Total
Fideicomiso Fondo Estatal de Ciencia y Tecnología de Jalisco	0	0	20,000,000	20,000,000
Gasto de Operación e Inversión	0	0	20,000,000	20,000,000
Fideicomiso Ciudad Creativa Digital	14,114,250	0	0	14,114,250
Gasto de Operación e Inversión	14,114,250	0	0	14,114,250
Instituto Tecnológico José Mario Molina Pasquel y Henríquez	47,489,568	0	431,993,845	479,483,414
Servicios Personales	0	0	407,761,280	407,761,280
Gasto de Operación e Inversión	47,489,568	0	24,232,565	71,722,133
Agencia para el Desarrollo de Industrias Creativas y Digitales del Estado de Jalisco	0	0	25,530,282	25,530,282
Servicios Personales	0	0	11,287,000	11,287,000
Gasto de Operación e Inversión	0	0	14,243,282	14,243,282
Plataforma Abierta para la Innovación y Desarrollo de Jalisco	10,251,673	0	18,840,733	29,092,406
Servicios Personales	0	0	18,840,733	18,840,733
Gasto de Operación e Inversión	10,251,673	0	0	10,251,673
UNIVERSIDAD DE GUADALAJARA	140,000,000	0	12,854,130,935	12,994,130,935

EL ESTADO DE JALISCO
PERIÓDICO OFICIAL

90

GOBIERNO DEL ESTADO DE JALISCO
PRESUPUESTO DE EGRESOS PARA EL EJERCICIO FISCAL 2021
Recursos Estatales y Federales para Educación

Tipo de Gasto	Estatal	Ingresos Propios	Federal	Total
Total	477,412,578	0	47,478,987,882	47,956,400,459

GOBIERNO DEL ESTADO DE JALISCO
PRESUPUESTO DE EGRESOS PARA EL EJERCICIO FISCAL 2021
Programas Sujetos a Reglas de Operación

PP	Programa Presupuestario	Importe
117	RECREA, Escuela para la Vida	31,444,865
118	Programa Desarrollo de Aprendizajes Significativos de Educación Básica	300
119	Programa Nacional de Inglés	150,000
127	Programa Atención a la Diversidad de la Educación Indígena	200
129	Programa Escuelas de Tiempo Completo	600
133	Programa Becas Jalisco	22,848,427
134	Programa Fortalecimiento de los Servicios de Educación Especial	200
135	Programa Atención Educativa de la Población Escolar Migrante	100
136	Centros de Desarrollo Infantil de Verano	65,718,325
138	Becas para hijas e hijos de policías	2,000,200
139	Becas para hijas e hijos de militares	1,400,200
228	Invierte en Jalisco	17,807,127
247	Programa de Aportación Estatal para la promoción y difusión de las manifestaciones religiosas de Jalisco	11,198,659
254	Promoción Turística del Estado de Jalisco	26,831,899
257	Recorridos turísticos	4,764,859
262	Acciones para fomento del desarrollo turístico regional	24,232,499
297	Programa de Apoyo a Cooperativas de la Laguna de Cajititlán	15,000,000
298	Programa de Fortalecimiento del Sector Acuícola y Pesquero en el Estado de Jalisco	10,000,000
299	Programa Integral de Capacitación y Extensionismo Rural	25,000,000
310	Empedrados para la reactivación económica en los municipios	100,000,000
315	Subsidios para la implementación de actividades dirigidas a la conservación y la restauración del Área de Protección de Flora y Fauna La Primavera, a través de la participación comunitaria	12,211,443
316	Programa Estatal de Sanidad, Inocuidad y Calidad Agroalimentaria	25,000,000
318	Programa de Concurrencia	25,800,101
325	Desarrollo Forestal Sustentable del Estado de Jalisco	12,442,279
335	Jalisco Revive Tu Hogar, apoyo a la vivienda	25,031,538
339	Jalisco Te Reconoce, apoyo a personas mayores	118,445,636
340	Jalisco Incluyente	25,804,400
343	Mi Pasaje para Estudiantes	120,351,204
344	Mi Pasaje para Adultos Mayores	100,841,488

GOBIERNO DEL ESTADO DE JALISCO
PRESUPUESTO DE EGRESOS PARA EL EJERCICIO FISCAL 2021
Programas Sujetos a Reglas de Operación

PP	Programa Presupuestario	Importe
345	RECREA, educando para la vida, apoyo de mochila, útiles, uniforme y calzado escolar	1,016,096,175
346	Apoyo a las Organizaciones de la Sociedad Civil	42,726,870
347	Jalisco Por la Nutrición	46,576,252
348	Mi Pasaje para Personas con Discapacidad	9,326,608
349	Mi Pasaje para Mujeres	40,000,000
357	Seguridad Alimentaria	545,781,155
385	Programa de capacitación para industrias creativas	4,500,000
391	Programa de Impulso a la Ciencia y Desarrollo Tecnológico	24,960,822
393	Programa de Becas y Estímulos para fortalecimiento al Talento en el Sistema de Educación Superior	7,863,392
421	Programa de Vinculación Laboral	3,500,000
422	Programa de Crecimiento Laboral	5,000,000
423	Programa Empleo Temporal para el Beneficio de la Comunidad Jalisco Retribuye	40,000,000
424	Programa Apoyo al Empleo	6,000,000
434	Programa Proyecta Producción	3,981,073
437	Proyectos de Gestión de la Innovación Empresarial, Sectorial y Social.	22,540,766
438	Programa Fondo talleres	5,467,884
444	Programa Proyecta Industrias Culturales y Creativas	1,467,884
448	ECOS Música para la paz	7,026,587
449	Programa de Entrega de Estímulos del Fondo Estatal para la Cultura y las Artes	1,250,000
457	Programa emergente de rescate de unidades que concluyeron su vida útil	100,000,000
458	Programa de apoyo para la renovación del parque vehicular de transporte de pasajeros	83,500,000
660	Gestión de Fondos y Programas de Apoyo de Ciencia, Tecnología e Innovación	46,542,330
661	Operación del Fondo de Ciencia y Tecnología de Jalisco	20,000,000
692	Conducción de la Política de Innovación, Ciencia y Tecnología.	41,883,331
731	Programa Por la Prevención de las Juventudes: Ruta 12	2,500,000
732	Programa Por la Inclusión de Personas con Discapacidad	3,005,203
757	Programa de apoyo a grupos vulnerables en el sector rural	25,000,000
758	Programa de fomento a la producción agropecuaria sustentable	10,000,000
759	Programa Apoyo en Infraestructura Menor para la Certificación de Unidades Productivas Frutícolas y Hortícolas	7,000,000

GOBIERNO DEL ESTADO DE JALISCO
PRESUPUESTO DE EGRESOS PARA EL EJERCICIO FISCAL 2021
Programas Sujetos a Reglas de Operación

PP	Programa Presupuestario	Importe
760	Programa Estratégico de Remodelación y Equipamiento de Centros de Capacitación Ejidales	10,000,000
761	Programa de implementación de energías renovables	15,000,000
762	Programa de Apoyo para la Conservación de los Recursos Naturales del Estado de Jalisco	10,000,000
763	Programa Estatal de Maquinaria Agrícola para el fortalecimiento del campo de Jalisco	20,000,000
764	Programa para el apoyo a productores agrícolas de maíz de Jalisco	15,000,000
765	Programa Estatal para la mecanización de cultivo de Caña de Azúcar	10,000,000
766	Programa de Apoyo a Proyectos Estratégicos Agropecuarios, Pesqueros y Acuícolas del Estado de Jalisco	20,622,511
767	Programa de Modernización de Granjas Porcícolas	10,000,000
768	Programa de Apoyo en Infraestructura y Equipamiento de Granjas Avícolas	5,000,000
769	Programa de Apoyo a la Ganadería y al Sector Lechero	20,000,000
770	Programa de Apoyo a los Apicultores del Estado de Jalisco	7,000,000
771	Programa de Aseguramiento Agrícola	20,000,000
791	Programa Nacional de Convivencia Escolar	200
835	Empresarias de Alto Impacto	70,357,077
836	Estrategia ALE	15,303,100
837	Barrios de Paz	24,121,930
841	Apoyo Económico para las Hijas e Hijos de Mujeres Víctimas de Femicidio	7,100,090
913	Mujeres Líderes del Hogar	83,384,000
949	Articulación de la política integral y transversal de Derechos Humanos	36,655,264
961	Desarrollo e Inclusión de Personas con Discapacidad	3,670,795
965	Fuerza Mujeres	140,449,375
968	Asociaciones por la Igualdad	24,474,474
990	Reactiva	138,090,063
991	Reinicia para Nómina y Capital de Trabajo	15,065,000
Suma		3,719,116,758

EL ESTADO DE JALISCO

PERIÓDICO OFICIAL

Gobierno del Estado de Jalisco
PRESUPUESTO DE EGRESOS PARA EL EJERCICIO FISCAL 2021
 Contratos de afectación multiannual en pesos 2019-2024

NO. CONSECUTIVO	CONCEPTO	FECHA INICIO CONTRATO	VENCIMIENTO	MONTO TOTAL	EJERCICIOS ANTERIORES	EJERCICIO 2021	EJERCICIO 2022	EJERCICIO 2023	EJERCICIO 2024	Secretaría de la Hacienda Pública	
										SECRETARÍA DE LA HACIENDA PÚBLICA	SECRETARÍA DE LA HACIENDA PÚBLICA
1	SERVICIO DE ARRENDAMIENTO PURO DE MAQUINARIA PESADA, EQUIPO Y ACCESORIOS PARA LA SECRETARÍA DE AGRICULTURA Y DE DESARROLLO RURAL (SADER)	13/02/2019	30/09/2024	3,634,047,330	1,146,778,699	663,271,635	663,271,635	663,271,635	487,463,726		
2	SERVICIO DE ARRENDAMIENTO PURO DE VEHÍCULOS Y EQUIPO DE CÓMPUTO PARA DEPENDENCIAS Y ENTIDADES DEL PODER EJECUTIVO DEL ESTADO	16/10/2019	30/11/2023	483,126,706	141,156,960	123,686,004	123,686,004	104,995,748	0		
3	SERVICIO DE ARRENDAMIENTO PURO DE EQUIPOS DE CÓMPUTO PARA DEPENDENCIAS Y ENTIDADES DEL PODER EJECUTIVO DEL ESTADO.	18/09/2019	02/01/2024	167,100,095	44,810,089	40,763,332	40,763,332	40,763,332	0		
4	PÓLIZA DE SEGUROS PARA TRANSPORTE PÚBLICO	01/01/2021	31/12/2022	31,051,402	0	15,525,701	15,525,701	0	0		
5	ARRENDAMIENTO DE EQUIPOS MULTIFUNCIONAL PARA LAS DEPENDENCIAS DEL GOBIERNO DE JALISCO, IMPRESIÓN, FOTOCOPIADO Y DIGITALIZACIÓN DE DOCUMENTOS	01/01/2021	31/12/2022	89,137,340	0	44,568,670	44,568,670	0	0		
6	ASEGURAMIENTO DE BIENES MUEBLES E INMUEBLES, EFECTIVO, VALORES, RESPONSABILIDAD CIVIL GENERAL, EQUIPO ELECTRÓNICO Y MAQUINARIA PESADA Y LINEA TRES	01/01/2021	31/12/2022	185,000,000	0	92,500,000	92,500,000	0	0		
7	ASEGURAMIENTO DEL PARQUE VEHICULAR 2021-2022	01/01/2021	31/12/2022	140,000,000	0	70,000,000	70,000,000	0	0		
8	SERVICIO DE ARRENDAMIENTO PURO DE VEHÍCULOS BLINDADOS PARA EL GOBIERNO DEL ESTADO	10/12/2019	31/12/2023	119,740,167	22,212,694	32,509,158	32,509,158	32,509,157	0		
9	SERVICIO DE CAPACITACIÓN PARA LA SECRETARÍA DE ADMINISTRACIÓN Y LA FISCALÍA DEL ESTADO	12/11/2019	30/11/2024	6,886,600	1,496,400	1,496,400	1,496,400	1,496,400	903,000		
10	"ARRENDAMIENTO DE VEHÍCULOS ESPECIALES"	01/06/2020	01/08/2024	924,427,777	233,352,421	195,301,023	195,301,023	195,301,023	105,172,287		
11	SERVICIO DE EVALUACIÓN Y GENERACIÓN DE CFON Y CONSULTA DE COMPROBANTES FISCALES DIGITALES POR INTERNET PARA EL GOBIERNO DEL ESTADO DE JALISCO	07/07/2020	14/07/2021	3,213,200	1,709,840	1,503,360	0	0	0		
12	PARA QUE REALICE UN SISTEMA INTEROPERABLE DE REGUADO PREFERENCIAL PARA LOS SISTEMAS DE TRANSPORTE DE LA ÁREA METROPOLITANA DE GUADALAJARA Y CIUDADES MEDIAS DEL ESTADO DE JALISCO	01/02/2017	01/02/2024	322,620,829	77,428,999	77,428,999	77,428,999	77,428,999	12,904,833		
13	REGISTRO E IDENTIFICACIÓN VEHICULAR- TARJETAS DE CIRCULACIÓN PLASTIFICADAS	01/01/2021	31/12/2024	220,000,000	80,000,000	80,000,000	20,000,000	20,000,000	20,000,000		

EL ESTADO DE JALISCO

PERIÓDICO OFICIAL

Gobierno del Estado de Jalisco
PRESUPUESTO DE EGRESOS PARA EL EJERCICIO FISCAL 2021
 Contratos de afectación multianual en dólares 2019-2024

NO. CONSECUTIVO	CONCEPTO	FECHAS DE CONTRATO		EJERCICIOS ANTERIORES	EJERCICIO 2021	EJERCICIO 2022
		INICIO	TÉRMINO			
1	ASEGURAMIENTO DE EQUIPO AEREO 2019-2020	1/1/2021	31/12/2022	0	725,000	750,000
2	SEGURO CATASTRÓFICO PARA EL ESTADO DE JALISCO 2019-2020	1/1/2021	31/12/2022	0	11,150,000	11,150,000
3	ACTUALIZACIÓN Y MANTENIMIENTO DE SOFTWARE MICROSOFT PARA EL GOBIERNO DEL ESTADO DE JALISCO	1/1/2019	31/12/2021	456,318	228,159	0

**GOBIERNO DEL ESTADO DE JALISCO
PRESUPUESTO DE EGRESOS PARA EL EJERCICIO FISCAL 2021**

**Criterios para la Administración y Gasto de Ahorros, Economías e
Ingresos Excedentes.**

I. De los Ingresos Extraordinarios y/o Excedentes

Código Fiscal del Estado de Jalisco, CAPÍTULO II, De la Hacienda Pública:

Artículo 5.- Son ingresos extraordinarios: aquellos cuya percepción se decrete excepcionalmente, y los que se obtengan como apoyo del Gobierno Federal.

**Ley de Hacienda del Estado de Jalisco, TÍTULO PRIMERO, DISPOSICIONES GENERALES,
CAPÍTULO ÚNICO:**

Artículo 1.- Los ingresos que la Hacienda Pública del Estado tiene derecho a percibir de conformidad con las disposiciones fiscales, serán los que se obtengan por concepto de:

I. Impuestos.

1) Impuestos sobre los Ingresos:

- a) Impuesto sobre Loterías, Rifas, Sorteos, Juegos con Apuesta y Concursos de toda clase;
- b) Impuesto sobre Enajenación y Distribución de Boletos de Rifas y Sorteos; y
- c) Impuesto sobre Remuneraciones al Trabajo Personal no Subordinado.

2) Impuestos sobre la Producción, el Consumo y las Transacciones:

- a) Impuesto sobre Transmisiones Patrimoniales de Bienes Muebles;
- b) Impuesto sobre la Adquisición de Vehículos Automotores usados;
- c) Impuesto sobre Hospedaje.

3) Impuesto sobre Nóminas y Asimilables:

- a) Impuesto sobre Nóminas.

II. Derechos.

1) Derechos por la Prestación de Servicios:

- a) Registro Público de la Propiedad y de Comercio;
- b) Archivo de Instrumentos Públicos y Archivo General del Estado;
- c) Autorizaciones para el Ejercicio Profesional y Notarial;
- d) Servicios en los ramos de Movilidad y Transporte y su Registro;

e) Certificaciones, Expediciones de Constancias y otros Servicios; y

f) Servicios diversos fijados de conformidad con la presente ley o cualquier otra disposición fiscal estatal.

III. Productos;

IV. Aprovechamientos;

V. Participaciones y aportaciones federales;

VI. Ingresos extraordinarios; e

VII. Ingresos por Financiamientos.

Ley de Hacienda del Estado de Jalisco, TÍTULO SEPTIMO, De los Ingresos Extraordinarios, CAPÍTULO ÚNICO, De los Ingresos Extraordinarios:

Artículo 77.- Los ingresos extraordinarios que tendrá derecho a recibir el Estado además de los señalados en la presente Ley o en cualquier otra ley fiscal estatal se obtendrán por:

I. Derechos que, no estando señalados en esta Ley, se establezcan de manera especial en la Ley de Ingresos del Estado; y

II. Aportaciones extraordinarias de entidades públicas o de los sectores social o privado.

Ley de Presupuesto, Contabilidad y Gasto Público del Estado de Jalisco:

Artículo 18.- Los poderes Legislativo y Judicial, así como los organismos públicos autónomos, al formular sus respectivos proyectos de presupuesto, lo harán cumpliendo con los principios de equilibrio, sostenibilidad financiera, responsabilidad hacendada, legalidad, honestidad, eficiencia, eficacia, economía, racionalidad, austeridad, transparencia, control, rendición de cuentas, disciplina presupuestal, motivación, certeza, equidad, proporcionalidad y perspectiva de género, atendiendo en todo momento las previsiones del ingreso y prioridades del Estado, quienes deberán enviar dichos proyectos al titular del Poder Ejecutivo en la fecha señalada por el artículo 29 de esta Ley, para su consideración en inclusión en la iniciativa de presupuesto de egresos del Estado.

Los proyectos de presupuestos a que se refiere el presente artículo deben contener las plantillas de personal, las cuales deberán sujetarse a lo dispuesto por la Ley de Disciplina Financiera de las Entidades Federativas y los Municipios, y en las que se especifiquen todos los empleos públicos, con inclusión de los diputados, magistrados y consejeros del Poder Judicial, según corresponda, así como las remuneraciones que por concepto de salarios y prestaciones de ley, les sean asignadas a estos servidores públicos, las cuales deben ser acordes a lo dispuesto por el artículo 127 de la Constitución Política de los Estados Unidos Mexicanos y demás disposiciones legales aplicables.

Los proyectos de presupuestos deben contener el desglose de los diferentes componentes de las clasificaciones administrativa, funcional, programática, objeto del gasto, económico y geográfico que representen las autorizaciones específicas del presupuesto.

Todos los entes públicos, contemplarán en los presupuestos correspondientes, de acuerdo a la disponibilidad de sus recursos, una asignación presupuestal destinada a cubrir las liquidaciones, indemnizaciones o finiquitos de ley; sin que, bajo ninguna circunstancia, pueda realizarse la incorporación de **ingresos extraordinarios** o por el fin del encargo, adicionales a la remuneración.

Artículo 33.- Los organismos descentralizados del Poder Ejecutivo aprobarán por conducto de sus

propios órganos de gobierno sus respectivos presupuestos de egresos, cumpliendo con los criterios generales de responsabilidad hacendaria y financiera establecidos la Ley de Disciplina Financiera de las Entidades Federativas y los Municipios, así como principios de racionalidad, austeridad, disciplina presupuestal, motivación, certeza, equidad, proporcionalidad, y perspectiva de género, con apego a lo establecido en la presente ley.

Los presupuestos a que se refiere el presente artículo deben contener las plantillas de personal, en las que se especifiquen todos los empleos públicos, así como las remuneraciones que les sean asignadas a los servidores públicos, sin que se realice la incorporación, bajo ninguna circunstancia, de **ingresos extraordinarios** o por el fin del encargo, adicionales a la remuneración y atendiendo a lo dispuesto por la Ley de Disciplina Financiera de las Entidades Federativas y los Municipios.

Una vez aprobados los presupuestos, se remitirán copias de los mismos al titular del Poder Ejecutivo para su conocimiento y para la publicación en el periódico oficial del estado, de la parte relativa a las remuneraciones de los titulares de los organismos a que se refiere este artículo, atendiendo a lo dispuesto por las disposiciones legales aplicables.

Artículo 46 Bis.- El Presupuesto de Egresos que apruebe el Congreso del Estado debe cumplir los criterios generales de responsabilidad hacendaria y financiera establecidos en la Ley de Disciplina Financiera de las Entidades Federativas y los Municipios y la Ley de Deuda Pública y Disciplina Financiera del Estado de Jalisco y sus Municipios, así como con los principios de racionalidad, austeridad, disciplina presupuestal, motivación, certeza, equidad y proporcionalidad y especificar la remuneración que les corresponda al Gobernador, diputados, magistrados y demás servidores públicos conforme al artículo 111 de la Constitución Política del Estado de Jalisco y demás normatividad legal aplicable sin que se realice la incorporación, bajo ninguna circunstancia, de **ingresos extraordinarios** o por el fin del encargo, adicionales a la remuneración.

Artículo 52.- El ejercicio del gasto público estatal comprende el manejo y aplicación de los recursos, que para dar cumplimiento a los objetivos y metas de los programas aprobados, realicen las Dependencias y Entidades. Éste deberá ajustarse a las partidas y montos presupuestales autorizados, salvo que se trate de aquellas que se señalen en el Presupuesto de Egresos del Estado como de ampliación automática cuyo monto de erogación no sea posible prever. **Sin perjuicio de lo anterior, en caso de registrarse ingresos excedentes derivados de ingresos de libre disposición, estos ingresos se deberán destinar en términos de lo establecido por la Ley de Disciplina Financiera de las Entidades Federativas y los Municipios y la Ley de Deuda Pública y Disciplina Financiera del Estado de Jalisco y sus Municipios.**

Artículo 53. El ejercicio del gasto, deberá ajustarse a las siguientes disposiciones:

I. Ningún gasto podrá efectuarse sin partida presupuestal expresa. Para que proceda una erogación, ésta deberá sujetarse al texto de la partida contenida en el Clasificador por Objeto del Gasto que lo autorice y a la suficiencia presupuestal, identificando la fuente de ingresos. En caso de duda sobre la partida a afectar, la Secretaría resolverá lo conducente;

II. Sólo se podrán comprometer recursos con cargo al presupuesto autorizado, contando previamente con la suficiencia presupuestaria, identificando la fuente de ingresos; para que proceda algún pago, deberá estar comprendido en el Presupuesto de Egresos, en ley o decreto posterior o con cargo a ingresos excedentes. Las erogaciones sólo podrán realizarse por los conceptos efectivamente devengados, siempre que se hubieren registrado y contabilizado debida y oportunamente las operaciones consideradas en éste;

III. Previa autorización de la Secretaría se podrán realizar erogaciones adicionales a las aprobadas en el Presupuesto de Egresos con cargo a ingresos excedentes;

IV. La Secretaría deberá revelar en la cuenta pública y en los informes que periódicamente entreguen al Congreso del Estado la fuente de ingresos con la que se haya pagado el nuevo gasto, distinguiendo el gasto etiquetado y no etiquetado de acuerdo a lo dispuesto por la Ley de Disciplina Financiera de las Entidades Federativas y los Municipios y la Ley de Deuda y Disciplina Financiera del Estado de Jalisco y sus Municipios;

V. Los Ingresos excedentes derivados de Ingresos de libre disposición del Estado, deberán ser destinados a los siguientes conceptos:

a) Por lo menos el 50 por ciento para la amortización anticipada de la Deuda Pública, el pago de adeudos de ejercicios fiscales anteriores, pasivos circulantes y otras obligaciones, en cuyos contratos se haya pactado el pago anticipado sin incurrir en penalidades y representen una disminución del saldo registrado en la cuenta pública del cierre del ejercicio inmediato anterior, así como el pago de sentencias definitivas emitidas por la autoridad competente, la aportación a fondos para la atención de desastres naturales y de pensiones, y

b) En su caso, el remanente para:

1. Inversión pública productiva, a través de un fondo que se constituya para tal efecto, con el fin de que los recursos correspondientes se ejerzan a más tardar en el ejercicio inmediato siguiente, y

2. La creación de un fondo cuyo objetivo sea compensar la caída de Ingresos de libre disposición de ejercicios subsecuentes.

Los Ingresos excedentes derivados de Ingresos de libre disposición, podrán destinarse a los rubros mencionados en el presente artículo, sin limitación alguna, siempre y cuando el Estado se clasifique en un nivel de endeudamiento sostenible de acuerdo al Sistema de Alertas.

Artículo 13 fracción IV de la Ley de Disciplina Financiera de las Entidades federativas y los municipios:

IV. Sólo procederá hacer pagos con base en el Presupuesto de Egresos autorizado, y por los conceptos efectivamente devengados, siempre que se hubieren registrado y contabilizado debida y oportunamente las operaciones consideradas en éste;

II. De los Ahorros y Economías

Ley de Presupuesto, Contabilidad y Gasto Público del Estado de Jalisco:

Artículo 1.- La presente Ley tiene por objeto regular los principios de equilibrio, sostenibilidad financiera y responsabilidad hacendaria, así como regular las acciones relativas a la programación financiera, presupuestación, ejercicio, contabilidad, control, vigilancia, transparencia y evaluación del desempeño del gasto público estatal; además los procedimientos de coordinación para el registro e información de estas materias, correspondiendo su aplicación al Poder Ejecutivo del Estado a través de la Secretaría de la Hacienda Pública.

Los entes públicos obligados a cumplir las disposiciones de esta Ley deberán observar que la administración de los recursos públicos del estado se realice con base en los criterios de legalidad, honestidad, eficiencia, eficacia, **economía**, racionalidad, austeridad, transparencia, control, rendición de cuentas y perspectiva de género.

De igual forma, el Titular del Poder Ejecutivo Estatal, por conducto de la Secretaría, dictará las normas para la aplicación e interpretación administrativa de esta Ley, lo anterior de conformidad con las demás disposiciones aplicables

Artículo 18.- Los poderes Legislativo y Judicial, así como los organismos públicos autónomos, al formular sus respectivos proyectos de presupuesto, lo harán cumpliendo con los principios de equilibrio, sostenibilidad financiera, responsabilidad hacendaria, legalidad, honestidad, eficiencia, eficacia, **economía**, racionalidad, austeridad, transparencia, control, rendición de cuentas, disciplina presupuestal, motivación, certeza, equidad, proporcionalidad y perspectiva de género, atendiendo en

todo momento las previsiones del ingreso y prioridades del Estado, quienes deberán enviar dichos proyectos al titular del Poder Ejecutivo en la fecha señalada por el artículo 29 de esta Ley, para su consideración en inclusión en la iniciativa de presupuesto de egresos del Estado.

Artículo 53. El ejercicio del gasto, deberá ajustarse a las siguientes disposiciones:

VI. Se deberán implementar medidas para racionalizar el gasto corriente.

Los ahorros y economías generados como resultado de la aplicación de medidas de racionalización del Gasto Corriente, así como los ahorros presupuestarios y las economías que resulten por concepto de un costo financiero de la Deuda Pública menor al presupuestado, deberán destinarse en primer lugar a corregir desviaciones del Balance presupuestario de recursos disponibles negativo, y en segundo lugar a los programas prioritarios del Estado;

VII. Con anterioridad al ejercicio o contratación de cualquier programa o proyecto de inversión cuyo monto rebase el equivalente a 10 millones de Unidades de Inversión, deberá realizarse un análisis costo y beneficio, en donde se muestre que dichos programas y proyectos son susceptibles de generar, en cada caso, un beneficio social neto bajo supuestos razonables. Dicho análisis no se requerirá en el caso del gasto de inversión que se destine a la atención prioritaria de desastres naturales declarados en los términos de la Ley General de Protección Civil;

VIII. Para los propósitos señalados en el párrafo anterior, el Titular del Poder Ejecutivo a través de la Secretaría deberá realizar la evaluación del análisis socioeconómico, conforme a los requisitos que, en su caso, se determinen para tales efectos; así como de integrar y administrar el registro de proyectos de Inversión pública productiva del Estado; y

IX. Tratándose de proyectos de Inversión pública productiva que se pretendan contratar bajo un esquema de Asociación Público-Privada, el Estado y sus Entidades deberán acreditar, por lo menos, un análisis de conveniencia para llevar a cabo el proyecto a través de dicho esquema, en comparación con un mecanismo de obra pública tradicional y un análisis de transferencia de riesgos al sector privado.

Dichas evaluaciones deberán ser públicas a través de las páginas oficiales de Internet de la Secretaría.

Artículo 107.- La Secretaría y la Contrataría del Estado, en el ámbito de sus respectivas competencias, verificarán periódicamente, al menos cada trimestre, los resultados de recaudación y de ejecución de los programas y presupuestos de las dependencias, con base en las reglas y recomendaciones que emita la Secretaría a través del Sistema de Evaluación del Desempeño del estado de Jalisco, entre otros, para identificar la eficiencia, **economía**, eficacia, y la calidad en la Administración Pública y el impacto social del ejercicio del gasto público, así como aplicar las medidas conducentes.

Dicho Sistema de Evaluación del Desempeño a que se refiere el párrafo anterior del presente artículo será obligatorio para los ejecutores de gasto, e incorporará indicadores para evaluar los resultados presentados en los informes trimestrales, desglosados por mes, enfatizando en la calidad de los bienes y servicios públicos, la satisfacción del ciudadano y el cumplimiento de los criterios de legalidad, honestidad, eficiencia, eficacia, economía, racionalidad, austeridad, transparencia, control, rendición de cuentas y perspectiva de género.

La Secretaría emitirá las disposiciones para la aplicación y evaluación de los referidos indicadores en las dependencias y entidades; los Poderes Legislativo y Judicial y los entes autónomos emitirán sus respectivas disposiciones.

Los indicadores del Sistema de Evaluación del Desempeño deberán formar parte del Presupuesto de egresos de cada ejercicio fiscal e incorporar sus resultados en la Cuenta Pública, explicando en forma detallada las causas de las variaciones y su correspondiente efecto económico.

Los resultados a los que se refiere este artículo deberán ser considerados para efectos de la

programación, presupuestación y ejercicio de los recursos.

I.- CAPÍTULO VII De la Transparencia y Austeridad en el Ejercicio del Gasto, Decreto de Presupuesto de Egresos 2021.

Artículo 33.- Los ahorros obtenidos durante el ejercicio fiscal 2021 derivados de la aplicación de medidas para racionalizar el gasto corriente de acuerdo a lo dispuesto por el artículo 13 fracción IV de la Ley de Disciplina Financiera de las Entidades Federativas y los municipios, así como la Ley de Austeridad y Ahorro del Estado de Jalisco y sus Municipios, deberán destinarse estrictamente a lo establecido por ambos ordenamientos legales.

Artículo 13 fracción IV de la Ley de Disciplina Financiera de las Entidades federativas y los municipios:

IV. Sólo procederá hacer pagos con base en el Presupuesto de Egresos autorizado, y por los conceptos efectivamente devengados, siempre que se hubieren registrado y contabilizado debida y oportunamente las operaciones consideradas en éste;

Ley de Austeridad y Ahorro del Estado de Jalisco y sus Municipios:

CAPÍTULO I
Disposiciones Generales:

Artículo 1.- Esta Ley es de orden e interés público, y tiene por objeto establecer reglas para el ahorro, gasto eficiente, racional y honesto que se deberá poner en práctica en el manejo de los recursos públicos de los sujetos regulados por la presente Ley.

Artículo 3.- Los sujetos obligados que reciban recursos públicos estatales, deberán remitir en su anteproyecto de presupuesto un informe de austeridad donde se especificará el monto de lo ahorrado durante el ejercicio fiscal que corresponda del gasto operativo, informando a la Secretaría de la Hacienda Pública, para que ésta contemple el ahorro proyectado por los sujetos obligados en la elaboración del paquete presupuestal para el ejercicio fiscal siguiente, en los términos de la Ley del Presupuesto, Contabilidad y Gasto Público del Estado de Jalisco.

Artículo 4.- En la elaboración de los Presupuestos de Egresos, y en los términos de la legislación aplicable, la Secretaría de la Hacienda Pública, así como los municipios, podrán preferentemente dirigir los recursos obtenidos a partir de las **políticas y lineamientos de austeridad y ahorro**, al Capítulo de Inversión Pública.

Por ninguna razón podrán destinarse los ahorros generados hacia los capítulos correspondientes al gasto operativo como son servicios personales, materiales y suministros, servicios generales, transferencias, subsidios y subvenciones, bienes muebles e inmuebles, inversiones financieras y deuda pública, con excepción de los capítulos anteriores correspondientes a las áreas de seguridad pública, salud y educación.

Artículo 5. Todos los sujetos obligados deberán establecer mecanismos de control y seguimiento del ejercicio presupuestal, bajo los principios de austeridad, racionalidad y disciplina en el manejo de los recursos.

Adicionalmente, será responsabilidad de los titulares de los sujetos obligados señalados en esta Ley promover medidas y acciones tendientes a eliminar los trámites innecesarios, agilizar los procesos internos y reducir los costos de operación y administración.

Artículo 6. El ejercicio del gasto se realizará bajo principios de austeridad, racionalidad y optimización

de los recursos, ajustándose a los objetivos y metas de desarrollo, cumpliendo un fin determinado y sujetándose a los montos autorizados en los presupuestos de egresos.

Artículo 7. Los sujetos obligados deberán elaborar un Programa de Austeridad y Ahorro, así como un Reglamento. Dicha información y los resultados obtenidos a partir de su aplicación, serán considerados información pública fundamental en los términos del artículo 9 de la Constitución Política del Estado de Jalisco y su ley reglamentaria.

Artículo 8. Los responsables de las áreas de finanzas, administración, planeación, contraloría, oficialía mayor y las áreas o unidades de transparencia de cada ente público, en el ámbito de su competencia, aplicarán las **políticas de austeridad y ahorro** que se determinen a partir de esta Ley, así como sus Programas y Reglamentos internos.

Las responsabilidades a que se refiere esta ley se constituirán de manera directa a los sujetos auditables que hayan ejecutado los actos o incurran en las omisiones que las hayan originado; y, en su caso, subsidiariamente, al servidor público o elemento operativo jerárquicamente inmediato que por la índole de sus funciones haya omitido la revisión o autorizado tales actos, por causas que impliquen dolo, culpa o negligencia por parte de los mismos. En los órganos que sean colegiados, las responsabilidades que resulten se aplicarán de manera solidaria entre todos los integrantes que hayan incurrido en el acto u omisión generador.

CAPÍTULO II

De los servicios personales

Artículo 9. Los salarios de los funcionarios de los sujetos obligados mencionados en la presente Ley, se ajustarán a las recomendaciones emitidas por el Comité Técnico de Transparencia y Valoración Salarial del Estado de Jalisco y sus Municipios, y en el caso de que recomiende aumentos, éstos estarán sujetos a la disponibilidad presupuestal; para los empleados públicos, servidores de base y elementos operativos se fijará un valor salarial correspondiente a las atribuciones y obligaciones de la entidad, la naturaleza e importancia de la función y al riesgo de sufrir daño físico; debiendo garantizar la equidad y proporcionalidad interna en las remuneraciones, atendiendo la disciplina presupuestal, todo lo anterior sin perjuicio de lo dispuesto por el artículo 111 de la Constitución del Estado.

Artículo 10. Por ningún motivo se autorizarán bonos o percepciones extraordinarias, como lo señala el segundo párrafo del artículo 111 de la Constitución del Estado. No se autorizará la contratación de seguros de gastos médicos privado para ningún servidor público, salvo que por motivo de sus condiciones generales de trabajo u otro instrumento obligatorio, hayan convenido con sus trabajadores otorgar dicha prestación.

Artículo 11. Queda prohibida la contratación de secretarios privados. Sólo podrán contar con estos servicios los titulares de los Poderes y quienes encabezan las dependencias y entidades del Poder Ejecutivo, los presidentes municipales y los titulares de los organismos autónomos.

Artículo 12. Se optimizarán las estructuras orgánicas y ocupacionales de los sujetos obligados señalados en la presente Ley, en todos los niveles y categorías tabulares. Adicionalmente, se restringirán los servicios de consultoría y asesoría, la contratación de personal por honorarios.

Los sujetos obligados deberán elaborar un Programa de Optimización de las Estructuras Orgánicas y Ocupacionales, en cumplimiento de lo dispuesto por este artículo.

CAPÍTULO III

De los gastos en servicios generales, en materiales y suministros y de las adquisiciones

Artículo 13. Los gastos en publicidad y comunicación de los sujetos obligados, por concepto de tiempos en radio y televisión, pautas en Internet y redes sociales, así como los espacios en prensa escrita y cualquier otra erogación equivalente de acuerdo al Clasificador por Objeto del Gasto, no podrán rebasar

el cero punto tres por ciento de su presupuesto autorizado para el ejercicio fiscal correspondiente, con excepción de la difusión en materia de programas de protección civil, salud y seguridad pública.

En el caso del Poder Ejecutivo del Estado el porcentaje señalado en el párrafo anterior se aplicará al conjunto de la Administración Pública Centralizada.

Artículo 14. Los gastos en servicios profesionales, científicos, técnicos, de asesoría y otros equivalentes de acuerdo al Clasificador por Objeto del Gasto, no podrán rebasar el cero punto uno por ciento del presupuesto total del sujeto obligado.

Quedan exceptuados de lo señalado en el párrafo anterior, los gastos en servicios relativos a labores educativas y de salud, investigación académica y para la realización de proyectos de inversión y estratégicos.

Artículo 15. Las adquisiciones, arrendamientos y servicios se adjudicarán, por regla general, a través de licitaciones públicas, mediante convocatoria para que libremente se presenten propuestas y para asegurar a los sujetos obligados las mejores condiciones disponibles en cuanto a precio, calidad, financiamiento, oportunidad, sustentabilidad y demás circunstancias pertinentes.

Los sujetos obligados deberán proporcionar a todos los interesados igual acceso a la información relacionada con los procedimientos de licitación y adjudicación, a fin de evitar favorecer a algún participante.

Artículo 16. Las adquisiciones de bienes y servicios de uso generalizado deberán llevarse a cabo de manera fundada y reglamentada, bajo la supervisión de los responsables señalados en el artículo 8 de la presente Ley, buscando obtener las mejores condiciones en cuanto a precio, calidad y oportunidad de lo adquirido.

Artículo 17. Las adquisiciones sólo podrán autorizarse si el precio es igual o menor al precio de mercado de mayoreo, considerando la calidad, garantías y servicio, salvo causa justificada.

Artículo 18. En materia de adquisiciones, deberá publicarse mensualmente en las páginas de transparencia y acceso a la información pública de todos los sujetos obligados, el número de contratos y convenios que se hayan formalizado, mencionando los alcances y objetivos de los mismos, la temporalidad, el monto asignado, así como las empresas y personas proveedoras.

Artículo 19. Las áreas administrativas de los sujetos obligados, llevarán a cabo un análisis del catálogo de bienes, a efecto de que únicamente se adquieran y suministren los bienes indispensables para la operación de cada área, de acuerdo a la identificación de patrones de consumo. Para ello, las áreas de adquisiciones deberán realizar un programa anual de compras que permita adquirir suministros en mayores cantidades, de forma oportuna y a menor costo.

Artículo 20. Las erogaciones por conceptos de materiales y suministros deberán reducirse al mínimo indispensable en el caso de papelería, útiles de escritorio, fotocopiado, consumibles de equipo de cómputo, telefonía, combustibles y utensilios en general.

Artículo 21. Queda prohibida la compra de vestuario y uniformes para personal administrativo, con excepción del personal de los cuerpos de seguridad, salud, ciencias forenses y protección civil en todos sus niveles, así como los que se requieran por medidas de seguridad e higiene.

Así mismo, quedan exceptuados de dicha prohibición los sujetos obligados que, por motivo de sus condiciones generales de trabajo u otro instrumento obligatorio, hayan convenido con sus trabajadores otorgar uniformes y vestuario.

Artículo 22. Las adquisiciones de equipos de cómputo y comunicación se realizarán con base en planes de modernización. Se promoverá el uso de software abierto.

Artículo 23. El uso de los servicios de telefonía, tanto fija como móvil, se regulará mediante el establecimiento de un tabulador de cuotas que fije topes en función de las atribuciones, necesidades y

responsabilidades de los servidores públicos, o elementos operativos.

Artículo 24. Los sujetos públicos deberán implementar programas tecnológicos para el trámite electrónico de las comunicaciones internas y memorándums, con el objetivo de economizar los recursos y proteger el medio ambiente.

Artículo 25. Los servidores públicos no podrán otorgar por ningún motivo regalos, obsequios o prebendas con cargo al erario público, salvo en el caso que por razones de protocolo así corresponda.

Artículo 26. El uso de vehículos se orientará exclusivamente a tareas oficiales y de servicio público, y por ningún motivo para el uso privado de ningún servidor público.

Artículo 27. Queda prohibida la compra de vehículos automotores de lujo en todos los sujetos obligados para labores administrativas. Sólo se autorizará la compra de vehículos utilitarios, austeros y funcionales.

La adquisición de nuevas unidades queda sujeta a la ampliación o sustitución de aquellas que ya no sean útiles para el servicio, o porque el costo de mantenimiento acumulado en un año sea igual o mayor al valor de venta o de mercado. En caso de robo o pérdida total, se podrá realizar una nueva compra una vez que sea reintegrado su valor por el seguro correspondiente, cuando sea procedente el pago de acuerdo con los términos de la póliza respectiva.

Sólo podrán aplicarse excepciones del presente artículo cuando se trate de vehículos especiales para labores operativas de seguridad pública, protección civil, salud, aseo público, obra pública, o para la seguridad de los servidores públicos, bajo la supervisión de los responsables señalados en el artículo 8 de la presente Ley.

Artículo 28. Se aplicarán programas específicos para racionalizar el uso de energía eléctrica, agua y gasolina, bajo la supervisión de los responsables señalados en el artículo 8 de la presente ley.

CAPÍTULO IV **De los gastos en viáticos y viajes oficiales**

Artículo 29. Por concepto de viajes, viáticos, gastos de representación, alimentos, gastos de transportación, casetas de autopista, y hospedaje que sean en destinos estatales, nacionales o internacionales, se restringe su autorización, validándose únicamente aquellos de carácter oficial, y para lo cual el funcionario público deberá entregar al término de su encomienda y al área correspondiente, un informe pormenorizado en el que se especifique el objetivo del viaje y sus resultados, así como la descripción de los gastos realizados, acompañados en su caso, de los comprobantes correspondientes, de acuerdo con la normativa interna aplicable.

Los servidores públicos o elementos operativos podrán realizar visitas oficiales con cargo al presupuesto, únicamente cuando exista invitación formal o para cumplir los fines de la institución a la que pertenecen.

Sólo pueden otorgarse viáticos al personal en servicio activo. En ningún caso pueden otorgarse viáticos a servidores públicos o elementos operativos que se encuentren disfrutando de su periodo vacacional o que cuenten con cualquier tipo de licencia.

Artículo 30. Para el control de los gastos en viáticos, los sujetos obligados deberán elaborar y publicar un Tabulador que contemple las erogaciones en el interior del Estado como en el resto de la República Mexicana, bajo criterios de austeridad y ahorro.

Para gastos en viáticos, sin incluir alimentos, en el interior del Estado, el tope máximo no podrá superar el equivalente a treinta veces el valor diario de la Unidad de Medida y Actualización, por día; y en el caso del resto de la República Mexicana, no podrán superar el equivalente a treinta y cinco veces el valor diario de la Unidad de Medida y Actualización, por día.

Por concepto exclusivamente de alimentos, los topes máximos que se establezcan en los Tabuladores de Viáticos no podrán superar el equivalente a quince veces el valor diario de la Unidad de Medida y Actualización, por día, cuando se justifiquen los tres alimentos.

Artículo 31. Por concepto de viajes, se prohíbe la adquisición de boletos en primera clase, salvo causa justificada; y se preferirán las tarifas de clase más económica, debiéndose reservar en tiempo y forma para asegurar lo anterior.

Sólo en aquellas situaciones de urgencia y de falta de tiempo oportuno para la reserva, podrá contratarse alguna otra tarifa, justificando debidamente los motivos por los cuales no se hizo con la planeación y el tiempo suficiente para asegurar la tarifa económica.

Artículo 32. En caso de requerir hospedaje, se evitará la contratación de hoteles de lujo o gran turismo, salvo causa justificada.

Artículo 33. Los servidores públicos o elementos operativos que realicen gastos por concepto de viáticos y no cumplan con estas disposiciones, deberán reembolsar al sujeto obligado los gastos que se le hubiesen cubierto o, en su caso, no tendrán derecho al reembolso.

CAPÍTULO V **Denuncias, sanciones e incentivos**

Artículo 34. Toda persona podrá denunciar ante la autoridad correspondiente, cualquier hecho, acto u omisión que contravenga las disposiciones de la presente Ley. Las autoridades conocedoras de las denuncias deberán turnarlas a las instancias competentes por la naturaleza de que se traten. La autoridad competente está obligada a realizar la investigación, instaurar el procedimiento y, en su caso, sancionar al servidor público o elemento operativo denunciado.

Artículo 35. El incumplimiento de las disposiciones contenidas en la presente ley será sancionado de conformidad con lo dispuesto por la Ley de Responsabilidades Políticas y Administrativas del Estado de Jalisco, independientemente de las posibles responsabilidades de tipo penal en que, en su caso, hubiere incurrido con motivo del desempeño de su función

Artículo 36. Los sujetos obligados que incumplan con las disposiciones marcadas en la presente Ley, serán sancionados en sus asignaciones presupuestales, para lo cual la Secretaría de la Hacienda Pública, en la elaboración del proyecto de Presupuesto de Egresos para el ejercicio fiscal correspondiente, reducirá las asignaciones presupuestales en los Capítulos de Materiales y Suministros, Servicios Generales y Transferencias de la unidad presupuestal correspondiente.

En el caso de los municipios se estará a lo dispuesto en sus disposiciones reglamentarias.

Artículo 37. Los sujetos obligados que cumplan con lo dispuesto en esta ley y apliquen lineamientos y políticas de austeridad y ahorro exitosas, podrán ser beneficiados con programas de capacitación, becas y otros estímulos que definan la Secretaría de la Hacienda Pública.

En el caso de los municipios se estará a lo dispuesto en sus disposiciones reglamentarias.

EL ESTADO DE JALISCO

PERIÓDICO OFICIAL

108

INSTITUTO DE PENSIONES DEL ESTADO DE JALISCO Estudio Actuarial

	Pensiones y jubilaciones	Salud	Riesgos de trabajo	Invalidez y vida	Otras prestaciones sociales
Tipo de Sistema					
Prestación laboral o Fondo general para trabajadores del estado o municipio	Fondo				
Beneficio definido, Contribución definida o Mixto	Beneficio Definido				
Población afiliada					
Activos	121,399				
Edad máxima	95				
Edad mínima	16				
Edad promedio	43.67				
Pensionados y Jubilados	27,754				
Edad máxima	107				
Edad mínima	26				
Edad promedio	65.39				
Beneficiarios	4,010				
Promedio de años de servicio (trabajadores activos)	13.63				
Aportación individual al plan de pensión como % del salario	11.50%				
Aportación del ente público al plan de pensión como % del salario	20.50%				
Crecimiento esperado de los pensionados y jubilados (como %)	8.09% en promedio los siguientes 5 años				
Crecimiento esperado de los activos (como %)	0.7% en promedio los siguientes 5 años				
Edad de Jubilación o Pensión					
	Jubilación: 65 años de edad y 30 de servicio. Edad Avanzada: 65 años de edad y 20 años de servicio.				
Esperanza de vida	19.53 años a edad 60				
Ingresos del Fondo					
Ingresos Anuales al Fondo de Pensiones (mdp)	6,454.4				
Nómina anual (mdp)					
Activos	20,303				
Pensionados y Jubilados	4,974				
Beneficiarios de Pensionados y Jubilados	220				
Monto mensual por pensión					
Máximo	201,129.24				
Mínimo	255.10				
Promedio	13,626.10				
Monto de la reserva (mdp)	34,964				
Valor presente de las obligaciones (mdp)					
Pensiones y Jubilaciones en curso de pago	106,460.5				
Generación actual	260,294.5				
Generaciones futuras	165,962.6				
Valor presente de las contribuciones asociadas a los sueldos futuros de cotización X%					
Generación actual	11.5%				
Generaciones futuras	11.5%				
Valor presente de aportaciones futuras (mdp)					
Generación actual	71,282.9				
Generaciones futuras	167,815.0				
Otros Ingresos	-				
Déficit/superávit actuarial					
Generación actual	-260,508.3				
Generaciones futuras	1,852.4				
Periodo de suficiencia					
Año de descapitalización	2028				
Tasa de rendimiento	3%				
Estudio actuarial					
Año de elaboración del estudio actuarial	2017				
Empresa que elaboró el estudio actuarial	Farell Grupo de Consultoría, SC				

**FAR
ELL**

GRUPO DE CONSULTORIA S.C.

Human
Resources

Latin America
Network

**FAR
ELL**

GRUPO DE CONSULTORIA

Human Resources | Latin America
Network

Instituto de Pensiones del Estado de Jalisco

Valuación Actuarial al 31 de diciembre de 2017

Noviembre, 2018

**FAR
ELL**

GRUPO DE CONSULTORIA, S.C.

Human Resources | Latin America Network

8 de noviembre de 2018

Dir. Fidel Armando Ramírez Casillas
Instituto de Pensiones del Estado de Jalisco
Av. Magisterio No. 1155, Col. Observatorio
C.P. 44266, Jalisco, México.

Distinguido Señor Director:

Adjunto a la presente se servirá encontrar el documento que corresponde a la Valuación Financiera y Actuarial del Instituto de Pensiones del Estado de Jalisco, con cifras al 31 de diciembre de 2017.

El estudio permitirá contar con lineamientos y elementos para favorecer la viabilidad financiera del esquema de pensiones, habiendo sido elaborado en los términos establecidos en el Contrato de Prestación de Servicios Profesionales que en su oportunidad celebramos con ustedes.

Agradeciendo la confianza depositada en nosotros para llevar a cabo este trabajo, nos reiteramos a sus apreciables órdenes.

Atentamente:



Act. Rosa Ma. Farell Campa
Socia Directora
Cédula Profesional No. 258213
Registro de Perito Valuador de
Obligaciones Laborales No. 004-258213
Registro de Actuario Dictaminador de
Planes de Pensiones ante la CONSAR
No. CNSAR/VJ/DGNC/RA/091/2013

CONSULTORES ACTUARIALES Y EN DESARROLLO ESTRATÉGICO DE CAPITAL HUMANO

www.farellconsultores.com

Copyright © 2009 Farell Grupo de Consultoría, S.C.

FAR
ELL

GRUPO DE EMPRESAS FAR

Human Resources Latin America Network

ÍNDICE

Contenido	1
I. Antecedentes y objetivo	2
II. Esquema de prestaciones	4
III. Evolución demográfica observada y población incorporada	15
IV. Resultados de los escenarios I y II	21
V. Conclusiones y recomendaciones	37
VI. Anexo I	39
VII. Anexo II	49



Contenido

El presente documento corresponde a la Valuación Actuarial del Instituto de Pensiones del Estado de Jalisco, IPEJAL, con cifras al 31 de diciembre de 2017.

En el reporte se presentan los resultados del diagnóstico efectuado sobre la situación financiera en la que se encontraba el Instituto a la fecha de referencia, así como sobre las expectativas de su evolución financiera, misma que fue determinada mediante la aplicación de técnicas actuariales, así como a través de la identificación y análisis de la tendencia de algunos indicadores demográficos y financieros.

Es importante señalar que, por construcción, los resultados correspondientes a la evolución esperada son cifras que responden a la pregunta “¿qué pasa si...?”, por lo que deben de ser interpretadas como los resultados de lo que podría observarse a corto, mediano y largo plazo, bajo los supuestos adoptados en el estudio.

Los resultados del diagnóstico efectuado los presentamos bajo la siguiente estructura:

Capítulo	Contenido
Antecedentes y Objetivo	Contexto y objetivo de la Valuación Actuarial.
Esquema de prestaciones	Descripción resumida de las prestaciones que cubre el Instituto y del monto de los recursos destinados a su financiamiento, mostrando cuadros comparativos con IMSS e ISSSTE.
Evolución demográfica observada y población incorporada	Resultados del análisis de los siguientes aspectos: ⇒ Evolución observada de la población cubierta. ⇒ Estructura de la población actual.
Resultados de los Escenarios I y II	Resultados de la evolución demográfica y financiera esperada bajo dos escenarios, cuya diferencia radica en los valores del decremento de rotación. El efecto de este decremento se aprecia en el largo plazo; en un período de aproximadamente 20 años los resultados son similares en ambos escenarios. El denominado Escenario I es comparable con lo que en el estudio 2014 se denominó Escenario de Sensibilidad. También es importante señalar que el Escenario I se apega a los Términos de Referencia de la ONIESS para la Valuación Actuarial Estandarizada con cifras al 31 de diciembre de 2017, lo que significa que los resultados del Instituto podrán ser incluidos en el diagnóstico que efectúe dicho Organismo..
Conclusiones y recomendaciones	Recopilación de los principales resultados obtenidos y planteamiento de aspectos a considerar en el delineamiento de estrategias con impacto a corto, mediano y largo plazo.

FAR
ELL

Human Resources Latin America Network

I. Antecedentes y objetivo

Los estados financieros de una Institución de Seguridad Social contienen elementos que permiten analizar la situación financiera en la que se encuentra el Organismo a una cierta fecha; particularmente permite determinar si los ingresos de un ejercicio han sido suficientes para cubrir los gastos durante ese mismo período.

Sin embargo, por el tipo de prestaciones que cubre, el diagnóstico integral de una Institución de Seguridad Social no se puede restringir a la situación financiera observada en determinado momento; es necesario incorporar el análisis de las expectativas de su evolución financiera en el corto, mediano y largo plazo.

Al conjuntar el análisis de los diversos indicadores con las proyecciones demográficas y financieras, el diagnóstico actuarial de una Institución de Seguridad Social usualmente conduce a alguno de los siguientes resultados:

- Que la Institución se encuentra en un periodo de solidez financiera;
- Que la Institución cuenta con una suficiencia limitada de recursos; o
- Que la Institución ya se encuentra en una situación de insuficiencia integral de recursos.

En el primer caso, los resultados del diagnóstico indicarían que las cuotas y aportaciones que se contemplan en el marco jurídico, más las reservas correspondientes, son actualmente suficientes para cubrir los gastos derivados del esquema de prestaciones y que no existen evidencias de que esta situación se vaya a modificar en un periodo muy amplio de proyección (al menos 40 años).

El segundo de los posibles resultados mencionados (en el que se encuentra la mayoría de los Institutos Estatales), corresponde a un diagnóstico en el que las cuotas y aportaciones, en adición a las reservas acumuladas, permiten actualmente cubrir el gasto corriente, pero no existen evidencias de que esta situación vaya a poder mantenerse durante un período amplio de proyección. Dependiendo de la magnitud del período, la situación podría ser catalogada desde buena (amplio periodo de suficiencia financiera), hasta delicada (periodo muy reducido de suficiencia financiera).

Finalmente, el tercer escenario corresponde a un diagnóstico de grave situación financiera, caracterizada por el hecho de que los recursos de la Institución, integrados por las cuotas y aportaciones que recibe más las posibles reservas constituidas, ya no sean suficientes para cubrir los gastos derivados del pago de las prestaciones correspondientes y no existen evidencias de que esta situación pueda ser revertida en el futuro.

El objetivo general de la Valuación Actuarial del IPEJAL consistió en determinar el grado de suficiencia de los recursos que contempla la Ley que regula las funciones del Instituto, para financiar el esquema de prestaciones y servicios que la misma Ley establece.

FAR
ELL

GRUPO EMPRESARIAL
Human Resources Latin America Network

El diagnóstico actuarial es uno de los componentes del conjunto de elementos a considerar para delinear estrategias de planeación a largo plazo, orientadas al cumplimiento de los objetivos de la creación de las Instituciones de Seguridad Social y, simultáneamente, para mantener su viabilidad financiera.

Por lo anterior, se pretende que el presente estudio constituya un elemento de apoyo en el proceso de toma de decisiones con impacto a corto, mediano y largo plazo, **decisiones orientadas a recuperar y/o preservar la viabilidad financiera y social del sistema.**

Es importante señalar que el estudio se apega a los Términos de Referencia de la Valuación Actuarial Estandarizada 2017 que está siendo coordinada por la Organización Nacional de Institutos de Seguridad Social (ONIESS), por lo que sus resultados podrán ser incorporados a la consolidación de las cifras que haga dicha Organización.

El estudio contiene resultados bajo dos escenarios. En ambos escenarios se tomó en cuenta la dinámica de la población, reflejada en las estadísticas que nos proporcionaron. La diferencia radica en las bases biométricas de rotación utilizadas en cada uno:

- En el Escenario I, se consideraron probabilidades de rotación similares a las utilizadas en el Escenario de Sensibilidad de la Valuación 2014.
- En el Escenario II, se consideraron probabilidades de rotación similares al Escenario Base de la Valuación 2014.

Los resultados obtenidos son similares en ambos escenarios para, aproximadamente, los primeros 15 a 20 años de proyección; la diferencia se empieza a observar a partir del mediano plazo, lo que significa que, bajo la inercia observada en los últimos años, la evolución financiera esperada para los siguientes 15 a 20 años es la reflejada en cualquiera de los dos escenarios evaluados.



Human Resources | Latin America Network

II. Esquema de prestaciones

En los siguientes cuadros se muestra un resumen de las prestaciones contempladas en la Ley del IPEJAL, cuando sea necesario mostraremos los criterios/condiciones de la Ley anterior que apliquen actualmente a los trabajadores de dicho régimen, mostrando también para efectos de referencia, las Leyes del Seguro Social y del ISSSTE.

PRESTACIONES CUBIERTAS

IPEJAL	
I. Pensiones II. Prestaciones económicas derivadas de la muerte del pensionado o del afiliado III. Préstamos IV. Arrendamiento y venta de Inmuebles V. Prestaciones sociales y culturales VI. Servicio médico a sus pensionados y beneficiarios.	
IMSS	ISSSTE
<p><u>Seguro de:</u></p> <ul style="list-style-type: none"> • Riesgos de trabajo (RT). • Enfermedades y maternidad (EyM). • Invalidez y vida (IV). • Retiro, cesantía en edad avanzada y vejez (RCV). • Guarderías y prestaciones sociales (GyPS). 	<p><u>Seguro de:</u></p> <ul style="list-style-type: none"> • Salud. • Riesgos de Trabajo (RT). • Retiro, cesantía en edad avanzada y vejez (RCV). • Invalidez y vida (IV). <p><u>Prestaciones y Servicios:</u></p> <ul style="list-style-type: none"> • Préstamos hipotecarios. • Préstamos personales. • Servicios Sociales y Servicios culturales.

**FAR
ELL**

“REPTILES Y SERPENTES”

Human Resources Latin America Network

PEPENSIONES: TIPOS DE PENSIÓN

IPEJAL

Pensión por:

- Jubilación.
- Edad Avanzada.
- Invalidez por causas del servicio y causas ajenas al servicio.
- Viudez y Orfandad.

IMSS

Pensión por:

- Retiro.
- Cesantía en edad avanzada.
- Vejez.
- Invalidez y Vida (viudez, orfandad y ascendencia).
- Riesgos de trabajo (incapacidad permanente, viudez, orfandad y ascendencia).

ISSSTE

Pensión por:

- Retiro.
- Cesantía en edad avanzada.
- Vejez.
- Invalidez y Vida (viudez, orfandad y ascendencia).
- Riesgos de trabajo (incapacidad permanente, viudez, orfandad y ascendencia).



Human Resources | Latin America Network

PENSIONES: JUBILACIÓN (O EQUIVALENTES)

IPEJAL

Requisitos:

- **Jubilación:** 65 años de edad y 30 de servicio.
- **Edad avanzada:** 65 años de edad y 20 años de servicio.

Importe:

- **Jubilación:** 100% del promedio de los últimos 3 años del sueldo tabular.
- **Edad avanzada:** porcentaje del promedio de los últimos 3 años del sueldo tabular de acuerdo con la siguiente tabla.

Años de cotización	%
20	60
21	63
22	66
23	69
24	72
25	75
26	80
27	85
28	90
29	95

Nota: Para los trabajadores afiliados antes de la reforma, los requisitos de jubilación se mantienen en 30 años de servicio, sin importar la edad, con el 100% del sueldo tabular promedio de los últimos 3 años.

IMSS	ISSSTE
<p>Requisitos</p> <p>Cesantía en edad avanzada:</p> <ul style="list-style-type: none"> • 60 años de edad y 1,250 semanas de cotización. <p>Vejez:</p> <ul style="list-style-type: none"> • 65 años de edad y 1,250 semanas de cotización. <p>Retiro:</p> <ul style="list-style-type: none"> • El saldo de la cuenta individual pueda cubrir una pensión de por lo menos 1.3 veces la pensión garantizada. <p>Importe</p> <ul style="list-style-type: none"> • Depende del saldo acumulado en la cuenta individual. 	<p>Requisitos</p> <p>Cesantía en edad avanzada:</p> <ul style="list-style-type: none"> • 60 años de edad y 25 años de cotización. <p>Vejez:</p> <ul style="list-style-type: none"> • 65 años de edad y 25 años de cotización. <p>Retiro:</p> <ul style="list-style-type: none"> • El saldo de la cuenta Individual pueda cubrir una pensión de por lo menos 1.3 veces la pensión garantizada. <p>Importe</p> <ul style="list-style-type: none"> • Depende del saldo acumulado en la cuenta individual.



PENSIONES: INVALIDEZ

IPEJAL

Requisitos:

- Invalidez por causas del servicio: ninguno.
- Invalidez por causas ajenas al servicio: 10 años de servicio.

Importe:

- Invalidez por causas del servicio: 100% del sueldo tabular.
- Invalidez por causas ajenas al servicio: porcentaje sobre el promedio de los últimos 3 años del sueldo tabular, de acuerdo con lo siguiente:

Años de cotización	%
10 a 20	60
21	63
22	66
23	69
24	72
25	75
26	80
27	85
28	90
29	95
30	100

Nota: Las pensiones por incapacidad permanente parcial son cubiertas por la Entidad a la que esté adscrito el trabajador.

IMSS	ISSSTE
<p>Requisito</p> <p><u>Causas del Servicio:</u> ninguno.</p> <p><u>Causas ajenas al Servicio:</u> Al menos 250 semanas de cotización (150 si el grado de invalidez es 75% o mayor).</p> <p>Importe</p> <p><u>Causas del Servicio:</u></p> <ul style="list-style-type: none"> • Pensión mensual del 70% del salario cotizado al momento de ocurrir el riesgo. • El saldo de la cuenta individual se destina al financiamiento de la pensión. <p><u>Causas ajenas al Servicio:</u></p> <ul style="list-style-type: none"> • Pensión vitalicia del 35% del salario promedio de las últimas 500 semanas, actualizadas con inflación. <p>RCV: Retiro, Cesantía en edad avanzada y Vejez. SB: Sueldo Básico.</p>	<p>Requisito</p> <p><u>Causas del Servicio:</u> ninguno.</p> <p><u>Causas ajenas al Servicio:</u> Al menos 5 años de cotización (3 si el grado de invalidez es 75% o mayor).</p> <p>Importe</p> <p><u>Causas del Servicio:</u></p> <ul style="list-style-type: none"> • Pensión temporal a edad 65, equivalente al SB, más las cuotas y aportaciones al seguro de RCV. A partir de edad 65 recibirá la pensión de RCV. <p><u>Causas ajenas al Servicio:</u></p> <ul style="list-style-type: none"> • Pensión temporal a edad 65, equivalente al 35% del salario promedio del último año, más las cuotas y aportaciones a RCV. A partir de edad 65 recibirá la pensión que cubra el seguro de RCV.



Human Resources Latin America Network

PENSIONES: MUERTE DEL TRABAJADOR ACTIVO

IPEJAL

Requisitos:

- Muerte del Trabajador por causas del servicio: Ninguno.
- Muerte del Trabajador por causas ajenas al servicio: 10 años de servicio.

Importe:

- Pensión por causas del servicio y ajenas al servicio: de acuerdo con la siguiente tabla.

Años de cotización	%
Menos de 10 años en caso de muerte por riesgos de trabajo	30
10	30
11	31
12	32
13	33
14	34
15	35
16	36
17	37
18	38
19	39
20	40
21	41
22	42
23	43
24	44
25	45
26	46
27	47
28	48
29	49
30 o más	50

Nota: Si al momento del evento el trabajador no ha cumplido con el requisito, tiene derecho a la devolución de sus aportaciones o 20 salarios mínimos elevados al mes (lo que sea mayor).

IMSS

Requisitos:

Al menos 150 semanas de cotización.

Importe:

Pensión del 35% del salario promedio de las últimas 500 semanas, actualizadas con inflación.

ISSSTE

Requisitos:

Al menos 3 años de cotización.

Importe:

Pensión equivalente al 35% del salario promedio del último año.



INSTITUTO DE CREDITO Y CAJAS DE PENSIONES

Human Resources | Latin America Network

PENSIONES: MUERTE DEL PENSIONADO

IPEJAL

Muerte del pensionado por jubilación, edad avanzada o invalidez:

Requisitos:

- Ninguno.

Importe

- 50% de la pensión que recibía el pensionado.

IMSS	ISSSTE
<p>Requisitos:</p> <ul style="list-style-type: none"> • Ninguno. 	<p>Requisitos:</p> <ul style="list-style-type: none"> • Ninguno.
<p>Importe:</p> <ul style="list-style-type: none"> • 90% de la pensión que recibía el titular para la viuda, 20% para los huérfanos y/o ascendientes, sin que la suma de todas las pensiones rebase el 100%. 	<p>Importe:</p> <ul style="list-style-type: none"> • 100% de la pensión que recibía el titular, distribuida entre todos los familiares derechohabientes. En caso de muerte de un pensionado por invalidez reciben adicionalmente el saldo de la Cuenta Individual.

GASTOS FUNERARIOS

IPEJAL

Requisitos:

- Cuando falleciere el pensionado por jubilación, invalidez o edad avanzada; o
- Cuando falleciere el afiliado en activo con más de diez años de cotización o por riesgo de trabajo.

Monto:

- Dos meses de la pensión que el pensionado percibía o que habrían percibido los beneficiarios por la muerte del afiliado en servicio activo.

Nota: a los pensionados existentes hasta antes de la reforma se les otorga un mes de la pensión que percibía el pensionado.

IMSS	ISSSTE
<p>Muerte de Trabajador Activo:</p> <p>Requisitos: Al menos 150 semanas de cotización.</p> <p>Gastos por Funeral: Al fallecimiento del trabajador o pensionado: 60 días de Salario Mínimo vigente en el Distrito Federal.</p>	<p>Gastos por Funeral: Al fallecimiento de un Pensionado: 120 días de pensión por concepto de gastos de funerales.</p>



PENSIONES: OTROS CONCEPTOS

IPEJAL Régimen anterior	IPEJAL Régimen vigente
<p>Incremento a pensiones: De acuerdo con el aumento a los sueldos nominales.</p> <p>Pensión Mínima: Un salario mínimo. Pensión Máxima: no aplica.</p> <p>Aguinaldo a pensionados: Cuando menos un mes de pensión (práctica 40 días).</p> <p>Separación sin derecho a pensión: se devolverán el total de las aportaciones efectuadas por el afiliado sin que incluyan las patronales.</p>	<p>Incremento a pensiones: conforme los determine el Consejo Directivo.</p> <p>Pensión Mínima: Un salario mínimo. Pensión Máxima: 35 salarios mínimos.</p> <p>Aguinaldo a pensionados: 40 días de pensión.</p> <p>Separación sin derecho a pensión: se devolverán el total de las aportaciones efectuadas por el afiliado sin que incluyan las patronales.</p> <p>Sistema Estatal de Ahorro para el Retiro: Es un instrumento complementario a las prestaciones que otorga el Instituto a sus trabajadores, a través de cuentas individuales donde el Gobierno del Estado o las entidades públicas aportan 2% del salario base de cotización y los afiliados realizan aportaciones adicionales voluntarias.</p>

IMSS	ISSSTE
<p>Pensión garantizada por el Estado: El SMCM97 actualizado con INPC. Aplican los requisitos establecidos para Invalidez, Vejez y Cesantía.</p> <p>Incremento a pensiones: Conforme al INPC.</p> <p>Aguinaldo a pensionados por invalidez y vida: No menor a 30 días (incapacidad por riesgos de trabajo: 15 días).</p>	<p>Pensión garantizada por el Estado: RCV: 2 veces el SMCM07, actualizado con INPC. Aplican los requisitos de Vejez y Cesantía. Invalidez: aplica la pensión garantizada que establece la Ley del Seguro Social.</p> <p>Incremento a pensiones: Conforme al INPC.</p> <p>Aguinaldo a pensionados por invalidez y vida: El número de días que reciban los trabajadores activos.</p>

INPC: Índice Nacional de Precios al Consumidor.
SMCM07: Salario mínimo de la Ciudad de México vigente el 1º de abril de 2007.
SMCM97: Salario mínimo de la Ciudad de México vigente el 1º de julio de 1997.



PRÉSTAMOS

IPEJAL

Créditos a corto y mediano plazo

El monto o porcentaje que se disponga del fondo solidario de aportaciones para el otorgamiento de créditos a corto y mediano plazo se establecerá con base en la disponibilidad financiera y en los resultados de los cálculos actuariales respectivos.

Vivienda, Créditos Hipotecarios

El Consejo Directivo determinará anualmente los montos del fondo solidario de aportaciones que serán invertidos en el otorgamiento de créditos hipotecarios, de acuerdo con la disponibilidad de reservas financieras y resultados de los cálculos actuariales respectivos.

IMSS	ISSSTE
<p>Préstamos por excepción, cuando la situación económica del pensionado lo amerite.</p> <p>Créditos hipotecarios a través del Infonavit.</p> <p>Financiamiento: Patrón: 5% del SBC (para vivienda)</p>	<ul style="list-style-type: none"> ▪ Préstamos personales ▪ Vivienda <p>Financiamiento</p> <ul style="list-style-type: none"> ▪ Vivienda: 5% del Sueldo Básico

SB: Sueldo base.
SBC: Sueldo base de cotización.



PRESTACIONES SOCIALES Y CULTURALES

IPEJAL

- El Instituto deberá promover:
 - El otorgamiento de servicios recreativos y culturales;
 - El otorgamiento de servicios funerarios; y
 - El establecimiento de casa hogar para adultos mayores.

Financiamiento

El costo de los servicios deberá ser evaluado, a efecto de que en ningún caso afecten negativamente a las finanzas del Instituto.
Los servicios se prestarán mediante el pago de la cuota de recuperación o tarifa respectiva que se apruebe por el Consejo Directivo.

IMSS	ISSSTE
<p>Guarderías y Prestaciones Sociales</p> <ul style="list-style-type: none"> ▪ Guarderías ▪ Promoción de la salud ▪ Educación higiénica, materno infantil, sanitaria y de primeros auxilios; prevención de enfermedades y accidentes ▪ Mejoramiento de la calidad de vida a través de estrategias que aseguren costumbres y estilos de vida saludables, que propicien la equidad de género, desarrollen la creatividad y las potencialidades individuales, y fortalezcan la cohesión familiar y social ▪ Impulso y desarrollo de actividades culturales y deportivas, recreativas y de cultura física y en general, de todas aquéllas tendientes a lograr una mejor ocupación del tiempo libre ▪ Promoción de la regularización del estado civil; ▪ Cursos de adiestramiento técnico y de capacitación para el trabajo ▪ Centros vacacionales ▪ Superación de la vida en el hogar, a través de un adecuado aprovechamiento de los recursos económicos, de mejores prácticas de convivencia ▪ Establecimiento y administración de velatorios, así como otros servicios similares <p>Financiamiento Patrón: 1% sobre el salario base de cotización</p>	<p>Servicios Sociales</p> <ul style="list-style-type: none"> ▪ Programas y servicios de apoyo para la adquisición de productos básicos y de consumo para el hogar ▪ Servicios turísticos ▪ Servicios funerarios ▪ Servicios de atención para el bienestar y desarrollo infantil <p>Servicios culturales</p> <ul style="list-style-type: none"> ▪ Programas culturales ▪ Programas educativos y de capacitación ▪ Atención a jubilados, Pensionados y discapacitados ▪ Programas de fomento deportivo <p>Financiamiento</p> <ul style="list-style-type: none"> ▪ Trabajadores: 0.5% del Sueldo Básico ▪ Dependencias: 0.5% del Sueldo Básico ▪ Total: 1% del Sueldo Básico, más el 50% del costo unitario por cada hijo del Trabajador que hagan uso del servicio



SERVICIO MÉDICO A PENSIONADOS Y BENEFICIARIOS

IPEJAL

El Instituto otorgará servicio médico a:

- El pensionado por jubilación, por edad avanzada y por invalidez.
- Los beneficiarios del pensionado por jubilación, por edad avanzada y por invalidez; y
- Los beneficiarios del afiliado fallecido en activo que, al momento del deceso, ya tuviere derecho a una pensión por jubilación, por edad avanzada o por invalidez.

Podrá pactarse con las entidades patronales que los servicios médicos a los sujetos antes indicados sean otorgados por las propias entidades patronales o por terceros con cargo al patrón, conforme a los convenios que autorice el Consejo Directivo.

IMSS	ISSSTE
<ul style="list-style-type: none"> ▪ Asistencia médico-quirúrgica, y hospitalaria <p>Maternidad:</p> <ul style="list-style-type: none"> ▪ Asistencia obstétrica; ▪ Ayuda en especie por seis meses para lactancia ▪ Una canastilla al nacer el hijo. <p>Por riesgos de trabajo:</p> <ul style="list-style-type: none"> ▪ Asistencia médica, quirúrgica y farmacéutica. ▪ Servicio de hospitalización. ▪ Aparatos de prótesis y ortopedia. ▪ Rehabilitación. 	<ul style="list-style-type: none"> ▪ Atención médica preventiva. ▪ Atención médica curativa, de maternidad y rehabilitación física y mental, con los siguientes servicios: <ul style="list-style-type: none"> ○ Medicina familiar; ○ Medicina de especialidades; ○ Gerontológico y geriátrico; ○ Traumatología y urgencias; ○ Oncológico; ○ Quirúrgico, y ○ Extensión hospitalaria. <p>En caso de enfermedad Atención médica de diagnóstico, de tratamiento, odontológica, consulta externa y farmacéutica.</p> <p>En caso de embarazo:</p> <ul style="list-style-type: none"> ▪ Asistencia obstétrica. ▪ Ayuda para la lactancia. ▪ Canastilla de maternidad. <p>Por riesgos de trabajo: Diagnóstico, asistencia médica, quirúrgica y farmacéutica, servicio de hospitalización, aparatos de prótesis y ortopedia y rehabilitación.</p>

**FAR
ELL**

CONSEJO REGULADOR

Human Resources Latin America Network

CUOTAS Y APORTACIONES

IPEJAL

- **Trabajadores:** 11.5% del SC.
- **Entidades Públicas:** 20.5% del SC.
- **Total:** 32% sobre SC.

SEAR

- **Trabajadores:** aportaciones voluntarias.
- **Entidades Públicas:** 2% del SC.

IMSS	ISSSTE
<ul style="list-style-type: none"> • Trabajador: 2.375% SBC y 0.4% E3SMCM • Patrón: 16.65% SBC, 1.1% E3SMDF y 20.4% SMDF • Estado: 0.475% SBC, 13.9% SMDF97 y cuota social <p>Total: 19.5% SBC, 1.5% E3SMDF, 20.4% SM, 13.9% SMCM97 y cuota social (incluye vivienda).</p>	<ul style="list-style-type: none"> • Trabajador: De 10.625% al 12.625% SB • Dependencias: Del 20.145% al 26.645% SB • Estado: Cuota social equivalente al 19.4% SMCM97 <p>Total: Del 30.77% al 39.27% del SB, más la cuota social (incluye vivienda).</p>

SC: el salario de cotización corresponde exclusivamente al sueldo tabular, el cual se actualizará anualmente conforme al INPC más 1% como máximo; se toman en cuenta los movimientos escalafonarios y no podrá ser menor a un salario mínimo excepto en casos de cotizaciones por horas o por jornadas reducidas.

SBC: Salario Base de Cotización.

E3SMCM: Excedente a tres salarios mínimos de la Ciudad de México.

SM: Salario mínimo.

SMCM97: Salario mínimo de la Ciudad de México vigente el 1º de julio de 1997, actualizado con inflación.

SB: Sueldo Básico.

De los cuadros anteriores se concluye lo siguiente:

- La Ley del IPEJAL contempla los cuatro tipos de prestaciones que comprende un sistema integral de seguridad social:
 - Servicio médico a pensionados;
 - Sistema de pensiones;
 - Prestaciones sociales; y
 - Sistema de préstamos.
- Las prestaciones antes mencionadas también son las contempladas en las Leyes del Seguro Social y del ISSSTE.
- El esquema de pensiones es un esquema de beneficio definido, mientras que los esquemas de pensiones de IMSS e ISSSTE están basados en sistemas de contribución definida (cuentas individuales).
- La Ley fue reformada en 2009. Entre los cambios efectuados destacan el incremento de cuotas y aportaciones, así como los requisitos para tener derecho a la pensión por jubilación, aplicando este último cambio a los trabajadores que ingresen a partir de la reforma.



III. Evolución demográfica observada y población incorporada

Sobre la evolución demográfica

- El número de trabajadores incorporados al Instituto y el número de pensionados mostró la siguiente evolución durante el período 2005 – 2017 (se incluye, para efectos de referencia, la población del Estado de Jalisco para el año 2005, 2010 y 2015 así como su proyección para el período 2009– 2017, elaborada por CONAPO):

Año	Trabajadores	Pensionados	INEGI	Proyección CONAPO ^{1/}
2005	103,807	9,723	6,752,113	6,961,383
2006	106,800	10,651		7,066,764
2007	108,359	11,608		7,178,493
2008	112,282	12,752		7,293,177
2009	115,593	14,250		7,408,820
2010	116,425	16,088	7,350,682	7,514,787
2011	119,418	17,706		7,622,895
2012	119,401	19,290		7,722,821
2013	118,887	21,343		7,823,602
2014	120,365	23,680		7,917,951
2015	119,674	26,532	7,844,830	8,008,557
2016	120,770	29,267		8,103,241
2017	121,399	31,764		8,194,984

^{1/} Población proyectada al final del año

- Del cuadro anterior se destaca lo siguiente:
 - La población del estado de Jalisco creció un 1.5% anual del año 2005 al 2015, de acuerdo con la información de INEGI.
 - Del año 2005 al año 2017:
 - La proyección de CONAPO esperaba un crecimiento en la población del 17.7%, lo que equivale a una tasa promedio del 1.4% anual.
 - El número de trabajadores activos incorporados al Instituto se incrementó en 17% lo que equivale a una tasa promedio de incremento de 1.3% anual, cifra menor a la tasa promedio de incremento anual de la población del Estado para el período 2005 – 2015 (1.5% anual).
 - El número de pensionados se incrementó en el 227%, lo que equivale a una tasa promedio de incremento de 10.4% anual, esto es 7.9 veces la tasa de incremento anual del número de trabajadores activos incorporados al Instituto en el mismo período.



Human Resources Latin America Network

- En el año 2005 el número de pensionados fue equivalente al 9.4% del número de trabajadores activos (un pensionado por cada 10.7 trabajadores activos); para el año 2017, es decir 12 años después, el número de pensionados representó el 26.2% del número de trabajadores activos (un pensionado por cada 3.8 trabajadores activos). Lo anterior indica que el número de trabajadores activos que financian las pensiones se redujo un 64% en un período de 12 años.

Sobre la población incorporada al cierre del 2017

El presente estudio se realizó considerando una población de 121,399 trabajadores activos y 31,764 pensionados al 31 de diciembre de 2017. En los siguientes cuadros se muestran algunas estadísticas obtenidas sobre la estructura demográfica y salarial (o de pensiones) de estos grupos.

Estadísticas generales de trabajadores activos y pensionados

Concepto	Trabajadores Activos	Pensionados	Trabajadores / Pensionados	Pensionados / Trabajadores
Casos	121,399	31,764	3.82	26.16%
Edad promedio	43.67	65.49		
Antigüedad promedio	13.63			
Nómina Anual ^{1/}	20,303	5,194	3.91	25.58%
Salario o pensión mensual promedio	13,937	13,626	1.02	97.77%

^{1/} Millones de pesos

Del cuadro anterior se destaca lo siguiente:

- Como se mencionó anteriormente, los 31,764 pensionados existentes al final del 2017 fueron equivalentes al 26% del número de trabajadores activos incorporados a esa misma fecha; es decir, había 3.82 trabajadores activos por cada pensionado.
- La nómina mensual de pensionados, sin considerar prestaciones, fue equivalente al 25.6% del sueldo de los trabajadores activos.
- La pensión promedio fue equivalente al 97.7% del sueldo promedio de los trabajadores activos.

Distribución de trabajadores con fecha de incorporación anterior y a partir del 20 de noviembre de 2009

Concepto	Ingreso antes del 20 de noviembre de 2009 ^{1/}	Ingreso a partir del 20 de noviembre de 2009	Trabajadores 2017	Trabajadores 2014	Incremento %
Número de trabajadores	82,457	38,942	121,399	120,365	0.9%
Porcentaje del total	68%	32%	100%		
Edad Promedio	47.45	35.66	43.67	43.35	0.7%
Antigüedad Promedio	18.59	3.13	13.63	13.90	-2.0%
Nómina anual ^{2/}	14,340	5,963	20,303	18,163	11.8%
Sueldo promedio mensual	14,492	12,761	13,937	12,575	10.8%
Sueldo Promedio Mensual/Salario Mínimo ^{3/}	5.47	4.81	5.26	6.23	-15.6%

^{1/} Podrán optar por la jubilación al cumplir 30 años de servicio, sin importar la edad

^{2/} Millones de Pesos

^{3/} Salario Mínimo Diario: 88.36



A partir de la información que nos proporcionaron y de los cuadros anteriores destacamos lo siguiente:

- Aproximadamente el 68% de los trabajadores activos (82,457 casos) se incorporó al Instituto antes del 20 de noviembre de 2009 y actualmente cuentan con una antigüedad promedio de un poco más de 18 años de servicio.
- El 32% restante (38,942 casos) se incorporó al Instituto a partir del 20 de noviembre de 2009; su antigüedad promedio es de un poco más de 3 años de servicio.

Trabajadores Activos por grupos de antigüedad

Concepto	Antigüedad								Total general
	0-4	5-9	10-14	15-19	20-24	25-29	30-34	35 y más	
Número de trabajadores	26,386	20,731	19,038	19,199	17,256	14,440	3,212	1,137	121,399
Porcentaje del total	22%	17%	16%	16%	14%	12%	3%	1%	100%
Edad Promedio	33.99	39.39	42.92	46.52	50.13	52.70	56.41	62.04	43.67
Antigüedad Promedio	1.68	7.09	11.95	16.81	22.02	26.81	31.63	39.10	13.63
Nómina anualizada ^{1/}	3,976	3,201	3,065	3,332	3,038	2,641	695	356	20,303
Sueldo Promedio Mensual	12,557	12,865	13,417	14,463	14,670	15,239	18,032	26,075	13,937
Sueldo Promedio Mensual/Salario Mínimo ^{2/}	4.74	4.85	5.06	5.46	5.53	5.75	6.80	9.84	5.26

^{1/}Millones de Pesos

^{2/}Salario Mínimo Diario: 88.36

Del cuadro anterior se destaca lo siguiente:

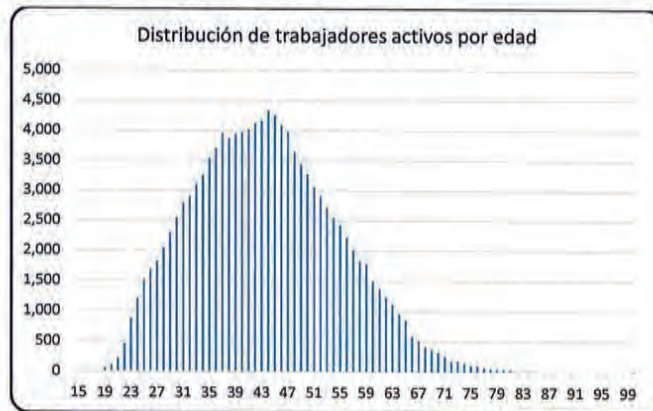
- De los 121,399 trabajadores activos, aproximadamente el 39% tiene menos de 10 años de servicio.
- Existe una diferencia importante de los salarios de acuerdo con la antigüedad de los trabajadores con 30 años o más de servicio; los sueldos promedio de mayor magnitud corresponden a trabajadores de 35 y más años de servicio, quienes representan el 1% de la población total.
- Aproximadamente el 30% de la población tiene 20 o más años de servicio.



Human Resources Latin America Network

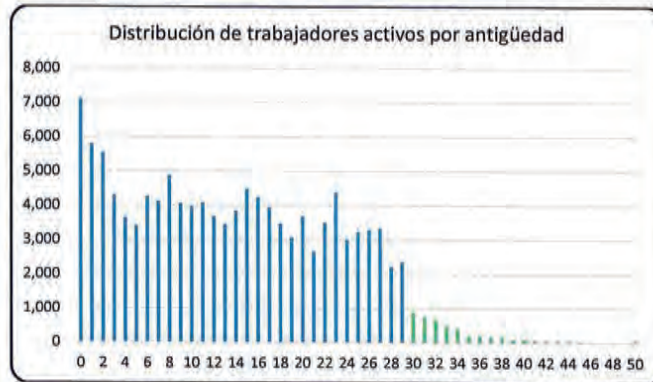
Distribución de trabajadores por grupos de edad y antigüedad

Edad/Antig.	0-4	5-9	10-14	15-19	20-24	25-29	30-34	35 y más	Total	% sobre el total
15-19	69	2	0	0	0	1	0	0	72	0%
20-24	2,795	54	1	1	0	0	0	0	2,851	2%
25-29	7,411	1,840	109	0	0	1	0	0	9,361	8%
30-34	6,113	5,775	2,519	207	0	1	0	0	14,615	12%
35-39	4,050	4,739	6,095	3,792	372	3	0	0	19,051	16%
40-44	2,419	3,174	3,840	5,887	4,306	1,000	2	0	20,628	17%
45-49	1,547	2,134	2,509	3,617	4,971	4,469	179	1	19,427	16%
50-54	862	1,342	1,621	2,353	3,007	4,074	1,218	55	14,532	12%
55-59	544	873	1,110	1,522	2,302	2,513	1,036	375	10,275	8%
60-64	308	416	669	985	1,394	1,518	490	384	6,164	5%
65 y más	268	382	565	835	904	860	287	322	4,423	4%
Total	26,386	20,731	19,038	19,199	17,256	14,440	3,212	1,137	121,399	100%
% total	22%	17%	16%	16%	14%	12%	3%	1%	100%	





Human Resources | Latin America Network



Distribución de trabajadores activos por años faltantes para cumplir los requisitos de jubilación

Años Faltantes	Casos	Porcentaje de los trabajadores actuales	Porcentaje de los Pensionados actuales
0	6,113	5%	19%
1	2,899	2%	9%
2	2,696	2%	8%
3	3,651	3%	11%
4	3,821	3%	12%
5	3,727	3%	12%
6	3,541	3%	11%
7	4,568	4%	14%
8	3,672	3%	12%
9	3,108	3%	10%
10	3,935	3%	12%
Más de 10	79,668	66%	251%
Total	121,399	100%	382%

De los cuadros anteriores se destaca lo siguiente:

- El número de trabajadores con derecho a pensión de Jubilación o Edad Avanzada es de 6,113 casos, que representa el 19% del número total de pensionados existentes al 31 de diciembre de 2017. Adicionalmente, en el período 2018 – 2022 (cinco años), se espera que aproximadamente el 13% de los trabajadores activos cumplan con los requisitos para optar por una pensión de Jubilación o Edad Avanzada, por lo que se espera que siga habiendo presión financiera importante en las finanzas del Instituto.
- Se puede observar en la gráfica por antigüedad que la mayoría de los trabajadores se pensionan al cumplir el requisito de 30 años de servicio.



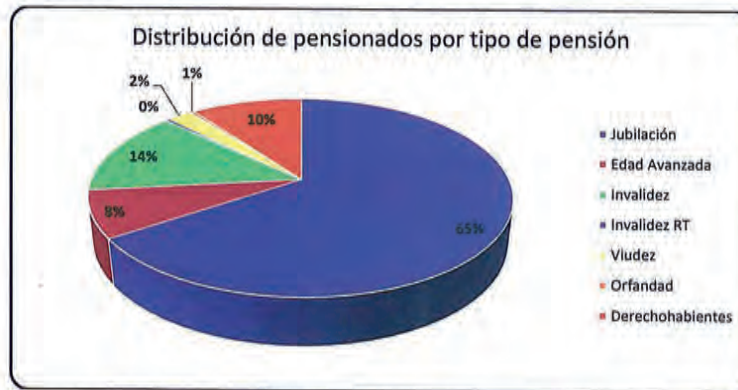
Human Resources Latin America Network

Distribución de pensionados por tipo de pensión

Concepto	Jubilación	Edad Avanzada	Invalidez	Invalidez RT	Viudez	Orfandad	Derechohabientes	Total Pens 2017	Total Pens 2014	Incremento %
Número de Pensionados	20,755	2,442	4,441	116	707	122	3,181	31,764	23,680	34%
Porcentaje del Total	65%	8%	14%	0%	2%	0%	10%	100%		
Edad Promedio	64.59	74.39	64.64	47.94	55.22	51.77	69.17	65.49	65.41	0%
Pensión anualizada ^{1/}	4,273.78	265.10	413.17	21.69	40.87	6.02	173.18	5,194	3,269	59%
Pensión Promedio	17,160	9,047	7,753	15,584	4,818	4,109	4,537	13,626	11,504	18%
Pensión Promedio/Salario Mínimo ^{2/}	6.47	3.41	2.92	5.88	1.82	1.55	1.71	5.14	5.70	-10%

^{1/}Millones de Pesos

^{2/}Salario Mínimo Diario: 88.36



De los cuadros anteriores se destaca lo siguiente:

- El número de pensiones por jubilación representó el 65% del total de pensionados existentes al final del 2017.
- A diciembre de 2017 el importe de la nómina anualizada de pensionados ascendía a 5,194 millones de pesos.
- Las pensiones promedio de mayor magnitud corresponden a las pensiones por Jubilación e Invalidez por Riesgos de Trabajo.
- El número total de pensionados se incrementó en un 34% de 2014 a 2017, mientras que el incremento en la nómina total anualizada fue del 59%.



IV. Resultados de los escenarios I y II

Contexto e hipótesis de cálculo

En este capítulo mostramos los resultados obtenidos para el sistema de pensiones considerando un período bastante amplio de proyección. Estos resultados permitirán determinar el costo del esquema y contrastarlo con los recursos que la Ley actual le asigna al Instituto para poder emitir un diagnóstico sobre la suficiencia actuarial.

Como se mencionó anteriormente, los cálculos fueron efectuados con hipótesis apegadas a los criterios establecidos por la ONIESS en los Términos de Referencia de la Valuación Actuarial Estandarizada, con el fin de homologar los criterios para la Valuación Actuarial 2017. Los criterios mencionados son los siguientes:

- Las tasas de crecimiento de población deben converger a cero en el largo plazo.
- Las bases biométricas deben reflejar la dinámica de la población.
- Las tasas de incremento en salarios mínimos y de incrementos generales a salarios serán equivalentes a inflación a partir del mediano plazo. Adicionalmente se deberá considerar el efecto de la carrera salarial.
- La tasa de descuento será del 3% anual, en términos reales.

Los supuestos específicos que se adoptaron en los cálculos fueron los siguientes:

Escenario considerado para el análisis a largo plazo

Hipótesis	Descripción										
Tasa de incremento anual de trabajadores activos	<p>Algunos valores promedio son los siguientes:</p> <table border="1" style="margin: 10px auto; border-collapse: collapse;"> <thead> <tr> <th style="width: 40%;">Del año 2017 al año</th> <th style="width: 60%;">Tasa promedio anual</th> </tr> </thead> <tbody> <tr> <td style="text-align: center;">2020</td> <td style="text-align: center;">0.73%</td> </tr> <tr> <td style="text-align: center;">2030</td> <td style="text-align: center;">0.49%</td> </tr> <tr> <td style="text-align: center;">2040</td> <td style="text-align: center;">0.35%</td> </tr> <tr> <td style="text-align: center;">2050</td> <td style="text-align: center;">0.26%</td> </tr> </tbody> </table> <p>La tasa promedio durante todo el período de proyección es del 0.09%. En el largo plazo la tasa convergió al 0% anual.</p>	Del año 2017 al año	Tasa promedio anual	2020	0.73%	2030	0.49%	2040	0.35%	2050	0.26%
Del año 2017 al año	Tasa promedio anual										
2020	0.73%										
2030	0.49%										
2040	0.35%										
2050	0.26%										
Tasa de incremento general de salarios, en términos reales	Se consideró una tasa fija del 0.0% anual en términos reales. Adicionalmente se consideró el efecto de la carrera salarial.										
Tasa de descuento, en términos reales	Se consideró una tasa fija del 3.0% anual en términos reales.										



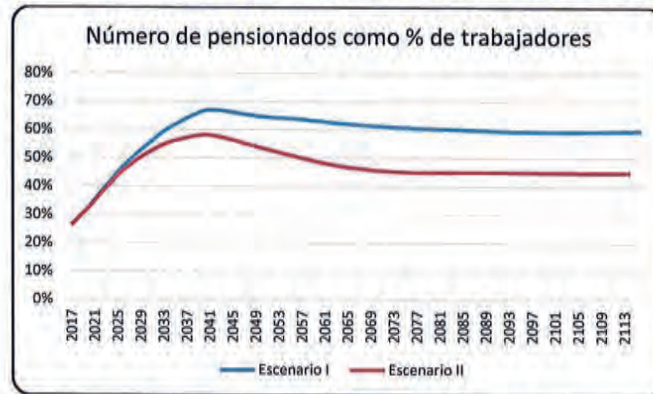
Human Resources | Latin America Network

Proyección demográfica de trabajadores activos y pensionados

En el siguiente cuadro presentamos los resultados obtenidos sobre la proyección del número de trabajadores activos y del número de pensionados:

Proyección demográfica. Número de trabajadores activos y pensionados

Año	Trabajadores	Escenario I			Escenario II		
		Pensionados	Pens/ Trab	Trab/Pens	Pensionados	Pens/ Trab	Trab/Pens
2017	121,399	31,764	26%	3.82	31,764	26%	3.82
2018	122,370	34,528	28%	3.54	34,528	28%	3.54
2019	123,264	37,310	30%	3.30	37,278	30%	3.31
2020	124,083	40,171	32%	3.09	40,068	32%	3.10
2021	124,832	43,455	35%	2.87	43,221	35%	2.89
2022	125,520	46,871	37%	2.68	46,443	37%	2.70
2023	126,152	50,235	40%	2.51	49,561	39%	2.55
2024	126,732	53,436	42%	2.37	52,470	41%	2.42
2025	127,265	56,912	45%	2.24	55,549	44%	2.29
2026	127,749	60,019	47%	2.13	58,237	46%	2.19
2027	128,194	62,709	49%	2.04	60,493	47%	2.12
2028	128,600	65,486	51%	1.96	62,745	49%	2.05
2029	128,974	67,920	53%	1.90	64,648	50%	2.00
2030	129,316	70,295	54%	1.84	66,440	51%	1.95
2040	131,491	87,851	67%	1.50	76,504	58%	1.72
2050	132,379	85,795	65%	1.54	70,965	54%	1.87
2060	132,735	83,826	63%	1.58	64,558	49%	2.06
2070	132,875	81,658	61%	1.63	60,723	46%	2.19
2080	132,931	80,461	61%	1.65	59,783	45%	2.22
2090	132,953	79,498	60%	1.67	59,947	45%	2.22
2100	132,962	79,149	60%	1.68	59,837	45%	2.22
2110	132,965	79,362	60%	1.68	59,740	45%	2.23



FAR
ELL


CONSEJO FEDERAL DE FAMILIAS

Human Resources | Latin America Network

De los resultados obtenidos se destaca lo siguiente:

- En términos absolutos se espera que el número actual de pensionados (31,764 casos al final del año 2017) se incremente un 97% en los próximos 10 años, es decir a una tasa anual promedio del 7%, de tal forma que se espera que su número sea de aproximadamente:
 - 40,171 casos en el año 2020 para el Escenario I y 40,068 para el Escenario II;
 - 70,295 casos en el año 2030 para el Escenario I y 66,440 para el Escenario II; y
 - 87,851 casos en el año 2040 para el Escenario I y 75,604 para el Escenario II.
- Actualmente el número de pensionados representa el 26% del número de trabajadores activos. Derivado de las tasas esperadas de crecimiento, se espera que el número de pensionados represente:
 - El 32% del número de trabajadores activos en el año 2020 para ambos Escenarios;
 - El 54% del número de trabajadores activos en el año 2030 para el Escenario I y el 51% para el Escenario II;
 - El 67% del número de trabajadores activos en el año 2040 para el Escenario I y el 58% para el Escenario II; y
 - El 60% del número de trabajadores activos en el largo plazo para el Escenario I y el 45% para el Escenario II.

En términos generales, los resultados obtenidos permiten reiterar que se espera una acumulación importante de pensionados en el corto y mediano plazo, lo que presionará de manera importante las finanzas del Instituto a partir del mediano plazo.



Proyección de salarios y del gasto

Por lo que se refiere a la proyección del volumen anual de sueldos sujetos a cuotas y aportaciones, así como del gasto del sistema de pensiones y del total del gasto, los resultados obtenidos fueron los siguientes:

Escenario I
Evolución esperada de sueldos sujetos a cotización y del gasto
(Cifras absolutas en millones de pesos constantes al 31 de diciembre de 2017)

Año	Volumen Anual de Salarios	Gasto Anual de Pensiones ^{1/}	Gasto Total ^{2/}	Gasto Pensiones / Salarios	Gasto Total/ Salarios
2017	20,303	5,768	8,063	28%	40%
2018	20,426	6,334	8,377	31%	41%
2019	20,531	6,813	8,890	33%	43%
2020	20,706	7,297	9,410	35%	45%
2021	20,936	7,873	10,033	38%	48%
2022	21,099	8,484	10,691	40%	51%
2023	21,220	9,090	11,342	43%	53%
2024	21,316	9,665	11,957	45%	56%
2025	21,479	10,312	12,653	48%	59%
2026	21,522	10,893	13,273	51%	62%
2027	21,565	11,405	13,816	53%	64%
2028	21,674	11,939	14,383	55%	66%
2029	21,714	12,417	14,887	57%	69%
2030	21,789	12,887	15,381	59%	71%
2040	22,140	16,210	19,166	73%	87%
2050	23,129	14,872	17,704	64%	77%
2060	23,843	14,746	17,554	62%	74%
2070	23,719	15,553	18,459	66%	78%
2080	23,455	16,217	19,216	69%	82%
2090	23,529	16,006	18,983	68%	81%
2100	23,635	15,780	18,724	67%	79%
2110	23,613	15,900	18,858	67%	80%

1/ El gasto de pensiones incluye gastos de funeral y devoluciones.

2/ El gasto total incluye adicionalmente el gasto por Servicio Médico y gastos de funcionamiento.



Human Resources | Latin America Network

Escenario II
Evolución esperada de sueldos sujetos a cotización y del gasto
(Cifras absolutas en millones de pesos constantes al 31 de diciembre de 2017)

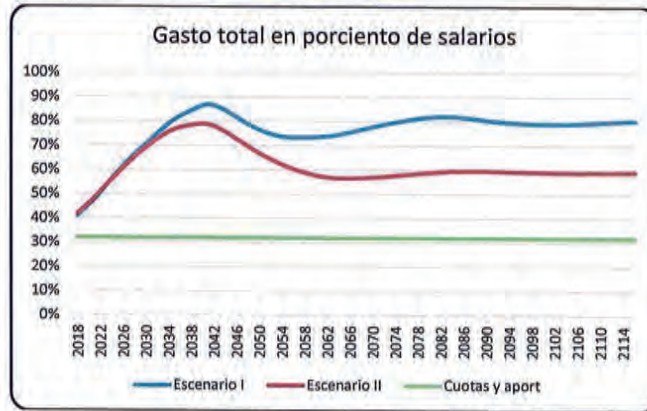
Año	Volumen Anual de Salarios	Gasto Anual de Pensiones ^{1/}	Gasto Total ^{2/}	Gasto Pensiones / Salarios	Gasto Total/ Salarios
2017	20,303	5,768	7,769	28%	38%
2018	20,820	6,334	8,724	30%	42%
2019	20,848	6,808	9,197	33%	44%
2020	20,951	7,283	9,672	35%	46%
2021	21,108	7,838	10,237	37%	48%
2022	21,204	8,419	10,827	40%	51%
2023	21,265	8,984	11,401	42%	54%
2024	21,308	9,512	11,934	45%	56%
2025	21,411	10,092	12,525	47%	58%
2026	21,415	10,604	13,042	50%	61%
2027	21,423	11,046	13,527	52%	63%
2028	21,484	11,492	14,038	53%	65%
2029	21,492	11,881	14,486	55%	67%
2030	21,528	12,250	14,910	57%	69%
2040	21,645	14,106	17,092	65%	79%
2050	22,195	12,057	14,837	54%	67%
2060	22,699	10,546	13,110	46%	58%
2070	22,659	10,386	12,917	46%	57%
2080	22,568	10,738	13,322	48%	59%
2090	22,579	10,876	13,482	48%	60%
2100	22,610	10,790	13,384	48%	59%
2110	22,609	10,771	13,360	48%	59%

1/ El gasto de pensiones incluye gastos de funeral y devoluciones.

2/ El gasto total incluye adicionalmente el gasto por Servicio Médico y gastos de funcionamiento.



Human Resources Latin America Network



De los resultados obtenidos se destaca lo siguiente:

- Se espera que el gasto total a cargo del Instituto se incremente a una tasa real de por lo menos el 6% anual durante los siguientes 10 años. De esta forma, se espera que el gasto total represente:
 - El 45% de los sueldos en el año 2020 para el Escenario I y el 46% para el Escenario II;
 - El 71% de los sueldos en el año 2030 para el Escenario I y el 69% para el Escenario II;
 - El 87% de los sueldos en el año 2040 para el Escenario I y el 79% para el Escenario II;
 - El 77% de los sueldos en el año 2050 para el Escenario I y el 67% para el Escenario II; y
 - El 80% de los sueldos en el largo plazo para el Escenario I y el 59% para el Escenario II.
- Los resultados obtenidos indican que el gasto anual por pensiones rebasará el 32% de las cuotas y aportaciones a partir del año 2019, esperándose que el Instituto deba hacer uso de su reserva e intereses para cubrir el gasto corriente; posteriormente tendrá que aplicar su capital a dicha cobertura.

**FAR
ELL**

ADMINISTRACIÓN PÚBLICA
Human Resources | Labor Analytics | Network

Costo del sistema de pensiones

Para determinar el costo del esquema de pensiones, es decir, el importe requerido de recursos para financiarlo en forma permanente y así poder compararlo con las cuotas y aportaciones establecidas en la nueva Ley, procedimos a elaborar lo que se conoce como Balance Actuarial.

De manera particular, el Balance Actuarial permite comparar (a través de cifras en valor presente actuarial) los recursos de que actualmente dispone el Instituto (reserva) y de los que dispondrá en el futuro (valor presente de cuotas y aportaciones futuras), con el importe de las obligaciones que deberá cubrir en el futuro (valor presente de todos los pagos futuros).

Los valores obtenidos fueron los siguientes:

Balance Actuarial al 31 de diciembre de 2017
Cifras en millones de pesos.

Concepto	Escenario I		Escenario II	
	Importe	% salarios	Importe	% salarios
ACTIVO				
Reserva ^{1/}	34,964	16%	34,964	19.0%
Cuotas y Aportaciones				
GA ^{1/}	71,283	32.0%	58,882	32.0%
NG ^{2/}	167,815	32.0%	174,578	32.0%
Total Activos ^{3/}	274,062	36.7%	268,423	36.8%
PASIVO				
PCP ^{1/}	106,460	41.2%	106,320	57.8%
GA ^{1/}	260,294	100.8%	216,224	117.5%
NG ^{2/}	165,963	27.3%	129,267	23.7%
Total Pasivo ^{3/}	532,717	71.3%	451,811	61.9%
SUPERÁVIT / (DÉFICIT)				
PCP ^{1/}	(71,497)	-32.1%	(71,356)	-38.8%
GA ^{1/}	(189,012)	-84.9%	(157,341)	-85.5%
NG ^{2/}	1,852	0.4%	45,310	8.3%
Total ^{3/}	(258,656)	-34.6%	(183,387)	-25.1%
Prima Media	66.62%		57.14%	

PCP: Pensiones en curso de pago; GA: Generación actual de trabajadores; NG: Nuevas generaciones de trabajadores.

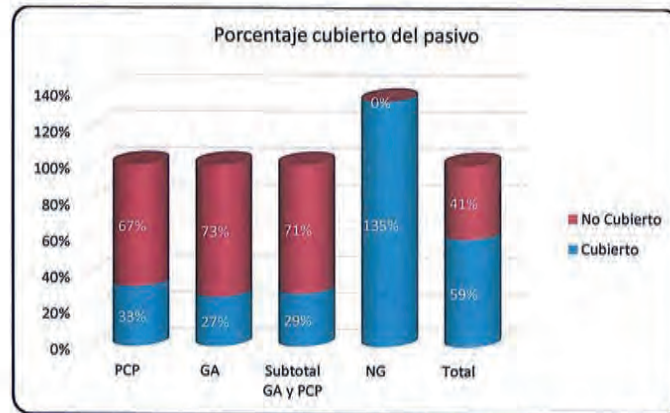
^{1/} Porcentajes referidos al valor presente de los sueldos futuros de la Generación Actual.

^{2/} Porcentajes referidos al valor presente de los sueldos futuros de las Nuevas Generaciones.

^{3/} Porcentajes referidos al valor presente del total de los sueldos futuros (GA y NG).

FAR
ELL

AMPSA S.A. DE C.V.
Human Resources Latin America Network



De los resultados del Balance Actuarial, bajo el Escenario I, se destaca lo siguiente:

- Derivado de las obligaciones que se deben cubrir a los 31,764 pensionados existentes al 31 de diciembre 2017 (**PCP**), el IPEJAL tiene un déficit actuarial, de aproximadamente 71,497 millones de pesos.
- A esa misma fecha, el Instituto también tiene un déficit actuarial de 189,012 mdp aproximadamente, derivado de la diferencia de las cuotas y aportaciones que recibirá del grupo de los 121,399 trabajadores activos incorporados a la fecha mencionada (**GA**), respecto de la expectativa de pagos que les deberá cubrir por pensiones.
- Al conjuntar los resultados anteriores se concluye que el déficit actuarial de las obligaciones esperadas de **PCP y GA** al 31 de diciembre de 2017 es de aproximadamente 260,509 millones de pesos.
- De los importes mencionados es importante señalar lo siguiente:
 - El déficit no es una cantidad exigible en un pago único a una cierta fecha; su importe se deberá ir amortizando a lo largo del tiempo (se cubre una porción cada vez que se hacen pagos derivados del esquema de pensiones). El importe mencionado deberá cubrirse en un lapso de más de 50 años.
 - En virtud de que, por una parte, con los ingresos regulares ya no será posible incrementar la reserva actuarial y, por otra parte, los trabajadores se 'acercarán' en cada año a los requisitos establecidos para optar por una pensión de jubilación, el importe del déficit se incrementará en forma acelerada con el transcurso del tiempo.
 - Si se incrementa la demanda de pensiones, respecto de la observada en años anteriores, el déficit se incrementará a mayor velocidad.

FAR
ELL

Administración de Recursos Humanos

Human Resources | Latin America Network

- Los resultados correspondientes a las nuevas generaciones (NG), corresponden al “Costo Puro” del esquema y se interpretan como el importe de cuotas y aportaciones que debería de recibir el Instituto para financiar, con recursos propios, el esquema actual de pensiones, considerando exclusivamente a los trabajadores de nuevo ingreso, es decir, bajo el supuesto de que el Instituto fuese de reciente creación y no se incluyera el déficit de los pensionados y trabajadores actuales.
- Los resultados de NG indican que el costo puro del esquema de pensiones asciende al 27.3% del salario de los trabajadores activos. Al recibir el Instituto el 32% de dichos salarios por concepto de cuotas y aportaciones ordinarias, se concluye que el diseño del nuevo esquema de pensiones es actuarialmente **superavitario**.
- Al conjuntar los resultados de los pensionados y trabajadores actuales con los resultados de los trabajadores de las nuevas generaciones se obtiene el denominado “Costo Integral del Esquema”, el cual conjunta el Costo Puro con el costo de financiar el déficit acumulado del esquema anterior de pensiones.
- Los resultados obtenidos indican que el costo integral del esquema actual de pensiones (incluyendo servicio médico y gastos de administración) asciende aproximadamente al 66.6% del sueldo de los trabajadores, importe que es superior al nivel de cuotas y aportaciones que contempla la Ley.



Período de suficiencia del sistema

La evolución financiera de un Instituto de Seguridad Social puede ser dividida en 4 grandes etapas o fases:

Etapas o Fase I. Período de acumulación de recursos

Usualmente esta es la etapa primaria de las instituciones. Los gastos por pensiones son reducidos, en virtud de que muy poca gente ha cumplido con los requisitos establecidos para su otorgamiento. En esta etapa se debería de acumular de manera adecuada la reserva actuarial, con el excedente de ingresos sobre gastos, así como con los intereses generados por su inversión; la velocidad de acumulación de reserva es más rápida en esta etapa.

Etapas o Fase II. Período en el que los intereses de la reserva se destinan a la cobertura del gasto. En esta etapa los ingresos regulares de las instituciones ya no son suficientes para cubrir los gastos correspondientes, por lo que se destina una parte de los intereses de la reserva para cubrir los excedentes de egresos sobre ingresos regulares; la velocidad de acumulación de la reserva disminuye sustancialmente.

Etapas o Fase III. Período en el que el total de los intereses y parte del capital de la reserva se destinan a la cobertura del gasto. Esta etapa corresponde a un diagnóstico de graves problemas financieros. Los ingresos regulares y los intereses de la reserva son insuficientes para cubrir el gasto, por lo que debe destinarse gradualmente el capital de la reserva para mantener la suficiencia financiera; el nivel de la reserva empieza a disminuir.

Etapas o Fase IV. Período en el que se requieren sistemáticamente recursos adicionales extraordinarios para cubrir los gastos. Esta es la etapa en la que las instituciones enfrentan una insuficiencia financiera, pues la reserva se ha agotado y los egresos son mayores a los ingresos regulares, por lo que la operación de las instituciones bajo el esquema en vigor sólo puede mantenerse mediante inyecciones continuas de recursos adicionales.

En este contexto, el período de suficiencia financiera de un Instituto puede ser definido operativamente como el tiempo que transcurrirá hasta antes de que alcance la Fase IV.

En virtud de que el gasto por pensiones pronto será de magnitud similar al importe de las cuotas y aportaciones establecido en la Ley, llegará un momento a partir del cual el Instituto no pueda cubrir el gasto con los ingresos regulares, es decir, se espera que en no más de 2 años el Instituto entre a la denominada Fase II.

Como se muestra en el siguiente cuadro, el período determinado de suficiencia es de 10 años para el Escenario I, es decir, abarca hasta el año 2027 y un poco menos de 10 años bajo el Escenario II.

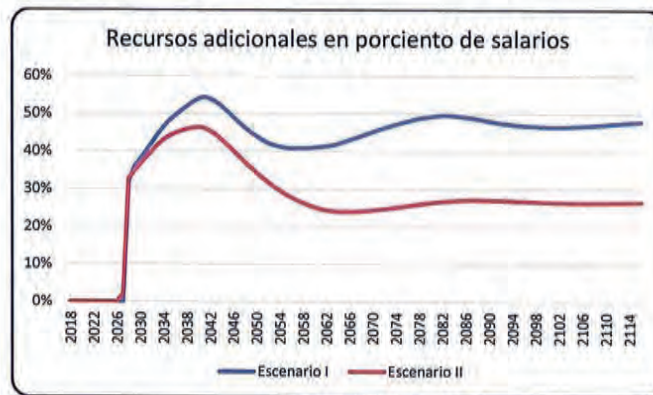


Recursos adicionales requeridos.
Cifras absolutas en millones de pesos constantes al 31 de diciembre de 2017

Año	Recursos Adicionales (mdp constantes)			
	Escenario I		Escenario II	
	Mdp	% salarios	Mdp	% salarios
2018	0	0%	0	0%
2019	0	0%	0	0%
2020	0	0%	0	0%
2021	0	0%	0	0%
2022	0	0%	0	0%
2023	0	0%	0	0%
2024	0	0%	0	0%
2025	0	0%	0	0%
2026	0	0%	0	0%
2027	0	0%	458	2%
2028	6,910	32%	7,034	33%
2029	7,789	36%	7,479	35%
2030	8,271	38%	7,892	37%
2031	8,769	40%	8,286	38%
2032	9,276	42%	8,659	40%
2033	9,777	45%	9,010	42%
2034	10,214	47%	9,296	43%
2035	10,577	48%	9,510	44%
2040	11,948	54%	10,036	46%
2050	10,164	44%	7,602	34%
2060	9,781	41%	5,710	25%
2070	10,727	45%	5,530	24%
2080	11,570	49%	5,964	26%
2090	11,313	48%	6,121	27%
2100	11,019	47%	6,013	27%
2110	11,160	47%	5,990	26%



La siguiente gráfica muestra los recursos adicionales requeridos como porcentajes de salarios, considerando todos los tipos de gasto.



Es importante señalar que los resultados anteriores suponen que el excedente de ingresos sobre egresos se destina al incremento de la reserva actuarial. En caso de que se destinen a otro fin, el período de suficiencia financiera se verá disminuido.

**FAR
ELL**

Human Resources Latin America Network

Costo fiscal

El costo fiscal de un Sistema de Seguridad Social se define como el importe de recursos presupuestales que se destinan a su financiamiento. Si el Organismo en cuestión se encuentra dentro del período de suficiencia financiera, es decir, que no requiera de recursos adicionales a los establecidos en la Ley, el costo fiscal se restringiría al importe de las aportaciones con cargo a las Dependencias. Una vez concluido el período de suficiencia, el costo fiscal se incrementará con el importe de los recursos adicionales requeridos.

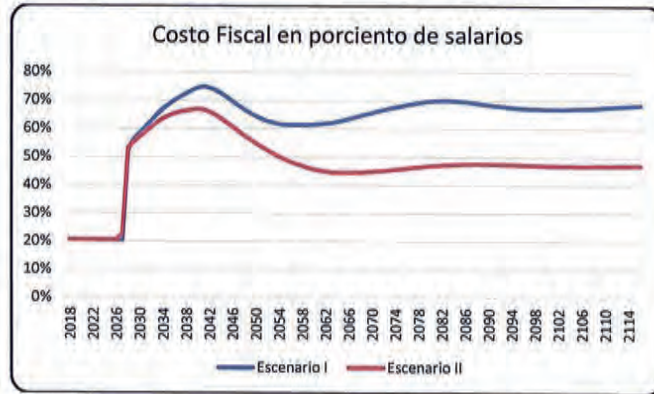
En el siguiente cuadro se muestra la evolución esperada del costo fiscal bajo los dos escenarios:

Costo fiscal
Cifras absolutas en millones de pesos constantes al 31 de diciembre de 2017

Año	Costo Fiscal (mdp constantes)			
	Escenario I		Escenario II	
	Mdp	% salarios	Mdp	% salarios
2018	4,187	21%	4,268	21%
2019	4,209	21%	4,274	21%
2020	4,245	21%	4,295	21%
2021	4,292	21%	4,327	21%
2022	4,325	21%	4,347	21%
2023	4,350	21%	4,359	21%
2024	4,370	21%	4,368	21%
2025	4,403	21%	4,389	21%
2026	4,412	21%	4,390	21%
2027	4,421	21%	4,850	23%
2028	11,353	52%	11,438	53%
2029	12,240	56%	11,885	55%
2030	12,738	58%	12,305	57%
2031	13,251	61%	12,707	59%
2032	13,769	63%	13,084	61%
2033	14,280	65%	13,439	62%
2034	14,716	67%	13,721	64%
2035	15,082	69%	13,935	65%
2040	16,487	74%	14,473	67%
2050	14,905	64%	12,152	55%
2060	14,669	62%	10,363	46%
2070	15,589	66%	10,176	45%
2080	16,378	70%	10,591	47%
2090	16,136	69%	10,750	48%
2100	15,865	67%	10,648	47%
2110	16,001	68%	10,624	47%



Human Resources Latin America Network



De los resultados obtenidos se destaca lo siguiente:

- Durante el período de suficiencia financiera (del año 2018 al 2027) donde no se requieren recursos adicionales, el costo fiscal asciende aproximadamente al 21% del salario de los trabajadores.
- Una vez finalizado el período de suficiencia el importe esperado del costo fiscal tendrá un comportamiento similar al de los recursos adicionales, es decir se incrementará por un período relativamente corto de tiempo, posteriormente descenderá para estabilizarse en el largo plazo. Algunos valores son los siguientes:
 - En el año 2030 el importe será del 56% del sueldo de los trabajadores activos para el Escenario I y el 57% para el Escenario II;
 - En el año 2040 el importe será del 74% del sueldo de los trabajadores activos para el Escenario I y el 67% para el Escenario II;
 - En el año 2050 el importe será del 64% del sueldo de los trabajadores activos para el Escenario I y el 55% para el Escenario II;
 - En el largo plazo se estima que el importe sea en promedio del 68% del sueldo de los trabajadores activos para el Escenario I y el 47% para el Escenario II.

FAR
ELL

SECRETARÍA DE ECONOMÍA

Human Resources Latin America Network

Financiamiento del sistema con Prima Media Escalonada

Los resultados obtenidos bajo el Escenario I indican que si se deseara establecer una prima suficiente para cubrir la expectativa de gasto de manera permanente, su importe tendría que ser equivalente al 66.62% del sueldo de los trabajadores activos. El importe referido se obtuvo al considerar el sistema financiero de Prima Media General, el cual se caracteriza por determinar una prima que permanezca constante a lo largo del tiempo.

Un método alternativo de financiamiento lo representa el Sistema de Prima Media Escalonada, el cual, teóricamente, permite incrementar de manera gradual la prima requerida de financiamiento, hasta alcanzar un nivel que permanezca constante a partir de cierto año. Conforme a los fundamentos teóricos que soportan su aplicación, la prima tendría que incrementarse periódicamente cada vez que los ingresos regulares de cuotas, aportaciones e intereses ya no alcancen a cubrir el importe de los gastos. Este proceso se repite sistemáticamente hasta converger a una prima fija en los últimos años de proyección.

Los resultados obtenidos fueron los siguientes, considerando un periodo de proyección de 100 años:

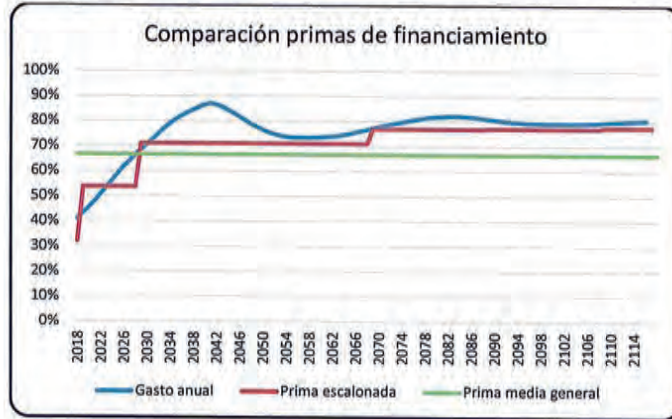
Período	Prima de Financiamiento (cuotas y aportaciones)
2017 ^{1/}	32.00%
2018 - 2027	53.69%
2028 - 2067	71.06%
2068 - 2087	76.89%
2088 - 2107	77.07%
2108 - 2117	77.56%

1/ Cuotas y aportaciones contempladas en la Ley.

En la siguiente gráfica se comparan los valores del gasto anual con la evolución de las primas escalonadas y el importe de la Prima Media General.



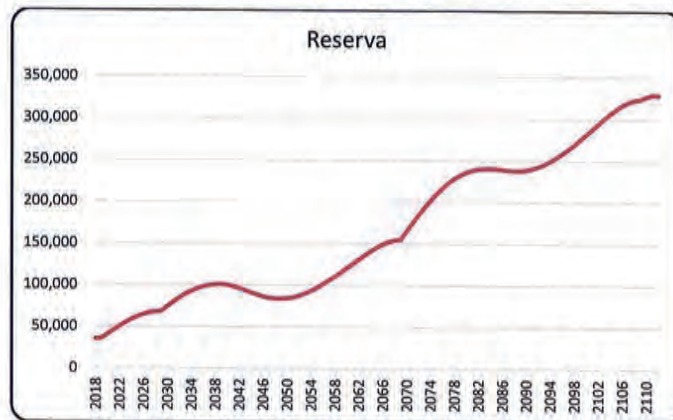
Human Resources Latin America Network



De los resultados obtenidos se destaca lo siguiente:

- El sistema de Prima Media Escalonada produjo primas crecientes.
- El porcentaje de primas crece rápidamente, en tan solo diez años supera a la prima media general.

En la siguiente gráfica se muestra la evolución esperada de la reserva bajo el sistema de Prima Media Escalonada, la cual refleja los cambios en el importe de las cuotas y aportaciones.



FAR
ELL

Human Resource Latin America Network

V. Conclusiones y recomendaciones

Conclusiones

El objetivo de la Valuación Actuarial consistió en determinar el grado de suficiencia de los recursos que administra el Instituto, respecto de las prestaciones que debe cubrir conforme a lo establecido en la misma Ley.

El diagnóstico actuarial efectuado incorporó, en las bases biométricas utilizadas, la dinámica de la población observada en los años recientes. En virtud de que la tasa de rotación es un factor importante, construimos dos escenarios de resultados cuya diferencia radica en la evolución de este factor.

A continuación presentamos las conclusiones obtenidas del análisis efectuado.

- El número de pensionados se ha incrementado a una tasa promedio de aproximadamente el 10% anual por lo menos durante los últimos 12 años, pasando de 9,723 casos en 2005 a 31,764 casos en 2017.
- Asimismo, el gasto por pensiones durante los últimos 12 años se incrementó a una tasa promedio ligeramente inferior al 20% anual, lo que ha originado que la nómina de pensiones se duplique prácticamente cada cuatro años.
- Los ingresos regulares también tuvieron un incremento importante, pero fue consecuencia del incremento en las cuotas y aportaciones que culminó en el año 2017.
- Se espera que el número de pensionados se siga incrementando de manera importante con una tasa promedio del 7% anual durante los siguientes 10 años, esperándose también que el gasto, en valores nominales, tenga un ritmo de crecimiento de por lo menos el 7% anual, en términos reales durante el mismo periodo (incrementos a tasas de dos dígitos en términos reales).
- Sin embargo, al haberse concluido la etapa de incremento gradual de cuotas y aportaciones, es imposible que los ingresos regulares del Instituto puedan igualar el ritmo de crecimiento del gasto, por lo que se espera que el Instituto enfrente presiones financieras cada vez más fuertes.
- Lo anterior confirma el diagnóstico externado en el estudio 2014:
 - El incremento de las cuotas y aportaciones permitirá amortiguar el impacto de la demanda importante que se ha observado en el número de pensiones.
 - La reserva constituida también ha permitido y permitirá amortiguar el impacto de la importante demanda de pensiones que se espera en los próximos años.
 - La suficiencia financiera actualmente observada no podrá ser mantenida en el mediano y largo plazo.
- La situación descrita se observa en los Institutos que han hecho reformas y que se encuentran en el periodo de transición del esquema anterior al reformado. El saneamiento

FAR
ELL

ALFARO HERRERA Y CAJAL

Human Resources
Las Américas Network

financiero se espera en el largo plazo; en el corto y mediano plazo deberán enfrentar el gasto derivado de esquemas que eran actuarialmente deficitarios.

- Las estadísticas que nos proporcionaron indican que las bases biométricas que se utilizaban anteriormente ya perdieron validez, principalmente las tasas de mortalidad de pensionados. Los resultados obtenidos en el presente estudio ya consideran una mayor permanencia en el goce de la pensión.
- Se estima que el periodo de suficiencia de recursos abarque hasta el año 2027. La disminución respecto al valor determinado en el estudio 2014 (periodo de suficiencia 2029) obedece precisamente a la acumulación del número de pensionados.
- Como un escenario adicional para poder comparar los resultados de 2014, procedimos a hacer los cálculos cambiando la tasa de descuento del 3% al 3.5% concluyendo lo siguiente:
 - No se afecta el periodo de suficiencia, manteniéndose en el año 2027
 - El pasivo para el Escenario I se reduce un 16%

Recomendaciones

Algunas recomendaciones con impacto a corto plazo son:

- Vigilar la incidencia de pensiones de invalidez, pues el número de pensiones de este tipo representa el 14% del total de las pensiones.
- La tasa de incremento de los recursos del Fondo de Pensiones muestra una tendencia decreciente. La presión financiera esperada, derivada de la demanda creciente de pensiones, acentuará dicha tendencia, por lo que es importante monitorear los rendimientos de la reserva actuarial.
- Vigilar la evolución de los servicios médicos que se cubren a los pensionados. Efectuar un estudio que permita detectar las áreas de oportunidad para optimizar el gasto, garantizado que los servicios tengan la calidad adecuada.
- Establecer un Gobierno Corporativo para la administración del Fondo de Pensiones que por una parte permita contar con la liquidez necesaria para hacer frente al perfil del pasivo, convirtiendo a líquidas las inversiones ilíquidas con las que cuenta el Instituto y optimizando tasas de retorno, minimizando el riesgo de inversión.

Como recomendación con impacto a mediano y largo plazo, es importante analizar a la brevedad, estrategias que conduzcan al diferimiento de la demanda de pensiones de los trabajadores incorporados antes de la reforma de 2009.

Se recomienda también realizar Estudios Actuariales de manera anual, como lo hacen otras Instituciones Estatales de Seguridad Social, incluyendo ISSSTE e IMSS, para poder tener en constante observación la dinámica de la población y poder así implementar medidas preventivas de manera oportuna. Así mismo es importante efectuar estudios técnicos orientados a la revisión y, en su caso, actualización de las bases biométricas que afectan a la población.



VI. Anexo I

En este apartado detallamos los elementos técnicos utilizados para elaborar la Valuación Actuarial del IPEJAL, con corte al 31 de diciembre de 2017, abordando los siguientes aspectos:

- Información utilizada
- Hipótesis de cálculo
- Metodología aplicada

Información utilizada

Para efectuar el estudio actuarial solicitamos la información que nos permitiera aplicar las probabilidades de los decrementos que afectan a los diferentes grupos que integran la población sujeta de estudio. La información utilizada fue la siguiente:

Información individual de trabajadores activos

- Clave única de identificación
- Clave de género
- Clave de dependencia
- Tipo de régimen
- Tipo de esquema
- Fecha de nacimiento
- Fecha de alta
- Antigüedad
- Sueldo mensual sujeto a cuotas y aportaciones

Información individual de pensionados

- Clave única de identificación
- Clave de género
- Clave de dependencia
- Tipo de pensión
- Fecha de nacimiento
- Fecha de inicio de pensión
- Importe de pensión

A partir de la información mencionada procedimos a preparar los archivos requeridos por nuestro modelo de cálculo. A continuación, por su importancia, mostramos un resumen de la distribución de trabajadores activos por edad y antigüedad, un resumen de la distribución de pensionados por tipo de pensión y por edad.

EL ESTADO DE JALISCO

PERIÓDICO OFICIAL

152

FAR
ELL

GRUPO EDITORIAL

Human Resources Latin America Network

Distribución de trabajadores activos por grupos quinquenales de edad y antigüedad

Edad/Antig	0-4	5-9	10-14	15-19	20-24	25-29	30-34	35 y más	Total	% sobre el total
15-19	69	2	0	0	0	1	0	0	72	0.06%
20-24	2,795	54	1	1	0	0	0	0	2,851	2.35%
25-29	7,411	1,840	109	0	0	1	0	0	9,361	7.71%
30-34	6,113	5,775	2,519	207	0	1	0	0	14,615	12.04%
35-39	4,050	4,739	6,095	3,792	372	3	0	0	19,051	15.69%
40-44	2,419	3,174	3,840	5,887	4,306	1000	2	0	20,628	16.99%
45-49	1,547	2,134	2,509	3,617	4,971	4,469	179	1	19,427	16.00%
50-54	862	1,342	1,621	2,353	3,007	4,074	1,218	55	14,532	11.97%
55-59	544	873	1,110	1,522	2,302	2,513	1,036	375	10,275	8.46%
60-64	354	487	751	1,111	1,597	1,722	554	442	7,018	5.78%
65 y más	222	311	483	709	701	656	223	264	3,569	2.94%
Total	26,386	20,731	19,038	19,199	17,256	14,440	3,212	1,137	121,399	100.00%
% total	21.73%	17.08%	15.68%	15.81%	14.21%	11.89%	2.65%	0.94%	100.00%	

Distribución de pensionados por tipo de pensión y por grupos quinquenales de edad

Edad	Jubilación (años de servicio)	Edad Avanzada	Invalidez	Invalidez RT	Viudez	Orfandad	Derecho-habientes	Total general	% del Total
15-19	0	0	0	0	0	7	2	9	0.0%
20-24	0	0	0	0	8	20	50	78	0.2%
25-29	0	0	0	2	6	7	53	68	0.2%
30-34	0	0	3	4	19	9	10	45	0.1%
35-39	0	0	47	23	33	13	26	142	0.4%
40-44	0	0	179	18	79	14	48	338	1.1%
45-49	164	0	309	24	82	13	80	672	2.1%
50-54	2182	0	419	18	111	6	156	2892	9.1%
55-59	4120	0	568	13	114	3	210	5028	15.8%
60-64	4740	1	684	5	92	1	383	5906	18.6%
65-69	4063	630	683	3	81	3	477	5940	18.7%
70-74	2700	810	627	4	34	1	510	4686	14.8%
75-79	1541	526	398	1	30	0	437	2933	9.2%
80-84	754	275	263	0	10	0	330	1632	5.1%
85-89	331	121	135	1	6	0	238	832	2.6%
90-94	123	54	95	0	0	0	101	373	1.2%
95-99	29	21	24	0	0	0	45	119	0.4%
100-104	5	2	6	0	0	1	10	24	0.1%
105-110	2	1	1	0	1	10	3	18	0.1%
+110	1	1	0	0	1	14	12	29	0.1%
Total General	20,755	2,442	4,441	116	707	122	3,181	31,764	100.0%
% del Total	65.3%	7.7%	14.0%	0.4%	2.2%	0.4%	10.0%	100.0%	

40

FAR
ELL

GRUPO EMPRESARIAL JALISCO

Human Resources Latin America Network

Hipótesis de cálculo

La descripción de las hipótesis que se utilizaron en los cálculos las agrupamos en las siguientes categorías:

- Bases biométricas
- Bases demográficas, económicas y financieras

Bases biométricas

Corresponden a las probabilidades de los decrementos que afectan a la población de trabajadores activos, de pensionados y los indicadores asociados a sus grupos familiares. Como se mencionó en su oportunidad, el presente estudio contempla la dinámica de la población observada en años recientes, así como dos escenarios contruidos para medir la sensibilidad de los resultados ante variaciones en la rotación de los trabajadores, mencionando que el denominado Escenario II corresponde a las tasas de rotación del Escenario Base del estudio 2014.

A continuación mostramos un extracto de las probabilidades e indicadores utilizados.

Muerte de trabajadores activos

Edad	Escenario I y II	
	Hombres	Mujeres
20	0.0009	0.0005
25	0.0013	0.0008
30	0.0018	0.0011
35	0.0026	0.0017
40	0.0038	0.0026
45	0.0054	0.0038
50	0.0079	0.0058
55	0.0113	0.0087
60	0.0164	0.013
65	0.0236	0.0195
70	0.0341	0.0292



Invalidez de trabajadores activos

Edad	Escenario I y II
20	0.000075
25	0.000175
30	0.000350
35	0.000675
40	0.001225
45	0.002145
50	0.003670
55	0.006125
60	0.009995
65	0.015965
70	0.025060

Rotación de trabajadores activos

Edad	Escenario I	Escenario II	
		Hombres	Mujeres
20	0.00533	0.08044	0.09351
25	0.01718	0.06073	0.05819
30	0.02357	0.04566	0.03571
35	0.02558	0.03640	0.02206
40	0.02426	0.03202	0.01493
45	0.02070	0.02748	0.01475
50	0.01594	0.02655	0.01123
55	0.01106	0.02429	0.00921
60	0.00713	0.02628	0.01077
65	0.00520	0.01901	0.00815
70	0.00000	0.02725	0.01518

**FAR
ELL**

GRUPO DE COMERCIO S.C.

Human Resources | Latin America Network

Jubilación de trabajadores activos

Edad/Ant	Escenario I y II				
	20	25	30	35	40
20	0	0	0.45	0.2	1
30	0	0	0.45	0.2	1
35	0	0	0.45	0.2	1
40	0	0	0.45	0.2	1
45	0	0	0.45	0.2	1
50	0	0	0.45	0.2	1
55	0	0	0.45	0.2	1
60	0	0	0.45	0.2	1
65	0.16	0.14	0.45	0.2	1
70	0.18	0.16	0.45	0.2	1
75	0.23	0.21	0.45	0.2	1
80	0.33	0.31	0.45	0.2	1
85	0.47	0.45	0.45	0.2	1
90	1	1	1	1	1

Muerte de pensionados por jubilación

Edad	Escenario I y II
20	0.00062
25	0.00068
30	0.00076
35	0.00096
40	0.00128
45	0.00198
50	0.00317
55	0.00497
60	0.00746
65	0.01123
70	0.01744
75	0.02792
80	0.04497
85	0.07234
90	0.11713
95	0.22118
100	1.00000



Muerte de pensionados por invalidez

Edad	Escenario I y II
20	0.01432
25	0.01554
30	0.01695
35	0.01858
40	0.02052
45	0.02283
50	0.02562
55	0.02910
60	0.03353
65	0.03939
70	0.04742
75	0.05917
80	0.07872
85	0.11274
90	0.19978
95	1.00000
100	1.00000

Muerte de pensionados por viudez

Edad	Escenario I y II	
	Hombres	Mujeres
20	0.0005	0.0009
25	0.0008	0.0013
30	0.0011	0.0018
35	0.0017	0.0026
40	0.0026	0.0038
45	0.0038	0.0054
50	0.0058	0.0079
55	0.0087	0.0113
60	0.013	0.0164
65	0.0195	0.0236
70	0.0292	0.0341
75	0.0438	0.0492
80	0.0657	0.071
85	0.0986	0.1025
90	0.1479	0.1479
95	0.2218	1
100	1	1

**FAR
ELL**

ANÁLISIS DE DATOS
Human Resources | Latin America Network

Muerte de pensionados por orfandad

Edad	Escenario I y II
0	0.00981
5	0.00020
10	0.00020
15	0.00045
20	0.00070
25	1.00000
30	1.00000

Probabilidad de tener cónyuge con derecho a beneficios

Edad	Escenario I y II
20	0.20552
25	0.5566
30	0.7538
35	0.80542
40	0.82386
45	0.82752
50	0.82475
55	0.81187
60	0.79433
65	0.76767
70	0.72982
75	0.68196
80	0.61745
85	0.51786
90	0.43313
95	0.3714
100	0.33493

Edades correlativas de cónyuges

Edad	Escenario I y II	
	Hombres	Mujeres
20	19	21
25	24	26
30	28	32
35	33	38
40	37	44
45	41	50
50	45	56
55	50	61
60	54	67
65	58	73
70	62	79
75	66	85
80	71	91
85	75	97
90	79	103
95	83	109
100	87	109



Número promedio de hijos con derecho a beneficios

Edad	Escenario I y II
20	0.02825
25	0.2294
30	0.74894
35	1.52341
40	2.06137
45	1.84776
50	1.47824
55	0.91318
60	0.55179
65	0.34444
70	0.23552
75	0.14639
80	0.10409
85	0.06632
90	0.03452
95	0.00755
100	0

Edades correlativas de hijos

Edad	Escenario I y II	
	Hombres	Mujeres
20	4	4
25	5	5
30	7	8
35	9	10
40	12	13
45	14	15
50	16	18
55	17	20
60	18	21
65	19	22
70	20	24
75	21	25
80	22	25
85	23	25
90	24	25
95	25	25
100	25	25



Bases demográficas, financieras y económicas

Corresponden a las variables demográficas, financieras y económicas cuya evolución está fuera del alcance de las políticas del Organismo, pero que afectan su evolución demográfica y financiera. Las hipótesis adoptadas fueron las siguientes:

Tabla resumen de hipótesis (se apegan a los términos de referencia de la Valuación Actuarial Estandarizada ONIESS al 31 de diciembre de 2017)

Año	Tasa de incremento trabajadores	Salarios generales (tasas reales)	Salarios mínimos
2018	0.80%	0.00%	0.00%
2019	0.73%	0.00%	0.00%
Promedio de tasas de incremento para diferentes periodos			
2020-2029	0.45%	0.00%	0.00%
2030-2039	0.18%	0.00%	0.00%
2040-2049	0.07%	0.00%	0.00%
2050-2059	0.03%	0.00%	0.00%
2060-2069	0.01%	0.00%	0.00%
2070-2079	0.00%	0.00%	0.00%
2080-2089	0.00%	0.00%	0.00%
2090-2099	0.00%	0.00%	0.00%
2100-2114	0.00%	0.00%	0.00%
Tasa técnica de interés 3% anual en términos reales			

Metodología aplicada

A continuación describimos los siguientes aspectos técnicos:

- Sistemas financieros aplicados
- Método de valuación

Sistemas financieros aplicados

Los regímenes financieros aplicados fueron el de Prima Media General y Prima Media Escalonada.

FAR
ELL

FORNITORES ASOCIADOS

Human Resources Latin America Network

Prima Media General

Como su nombre lo indica, este sistema financiero se caracteriza por determinar una prima, expresada en porcentaje de los salarios, la cual aplica a toda la población, independientemente de factores tales como género y edad, manteniéndose constante a lo largo del tiempo.

El importe de la prima se determina con base en los siguientes elementos:

- Valor presente del total de obligaciones del Organismo para un tiempo que teóricamente es infinito (de otra forma, si el período de cálculo es finito, no sería Prima Media General, sería un caso particular de Prima Media Escalonada).
- Valor presente de la masa salarial sujeta a cuotas y aportaciones por un tiempo teóricamente infinito.
- Reserva constituida a la fecha de referencia, en este caso al 31 de diciembre de 2017.

Prima Media Escalonada

Este sistema financiero se caracteriza por determinar una prima, expresada en porcentaje de los salarios, la cual aplica a toda la población, independientemente de factores tales como género y edad, manteniéndose constante mientras el importe de la reserva no disminuya de manera sistemática. A partir del año en el que ocurra esta situación se debe determinar un nuevo nivel de cuotas y aportaciones, cuya magnitud de incremento dependerá de la longitud del período en el que se quiera mantener constante el nuevo nivel de cuotas y aportaciones, denominado período de equilibrio; a mayor longitud, mayor incremento.

El importe de la prima se determina con base en los siguientes elementos:

- Valor presente del total de obligaciones del Organismo durante el período de equilibrio.
- Valor presente de la masa salarial sujeta a cuotas y aportaciones durante el período de equilibrio.
- Reserva constituida al inicio del período de equilibrio.

Método de Valuación

El método aplicado corresponde al Método de Proyecciones Demográficas y Financieras a población abierta, el cual permite generar los valores referidos para aplicar los sistemas financieros antes descritos.



Humanos
Recursos

VII. Anexo II

Proyecciones Demográficas. Número de activos para cada generación y número de salidas por las distintas causas (muerte, invalidez, rotación y jubilación).

Año	Activos		Fallecidos		Fallecidos RT		Fallecidos RT		Invalidos		Invalidos RT		Invalidos RT		Rotación		Rotación		Jubilados	
	Actual	Futura	Actual	Futura	Actual	Futura	Actual	Futura	Actual	Futura	Actual	Futura	Actual	Futura	Actual	Futura	Actual	Futura	Actual	Futura
2018	116,169	6,201	0	31	0	31	0	431	0	0	18	0	18	0	2,216	0	2,072	0	0	0
2019	111,069	12,196	11	31	1	31	1	437	6	437	18	0	18	0	2,094	113	2,062	0	0	0
2020	106,051	18,032	456	23	1	23	1	440	12	440	18	0	18	0	1,972	228	2,100	0	0	0
2021	100,713	24,118	452	35	2	35	2	443	18	443	18	0	18	0	1,841	344	2,552	0	0	0
2022	95,324	30,196	445	48	3	48	3	443	26	443	19	1	19	1	1,711	468	2,742	0	0	0
2023	90,042	36,110	436	63	4	63	4	440	34	440	18	1	18	1	1,586	594	2,769	0	0	0
2024	84,977	41,755	426	78	4	78	4	436	42	436	18	1	18	1	1,468	719	2,686	0	0	0
2025	79,661	47,603	415	93	5	93	5	431	52	431	18	2	18	2	1,344	841	3,078	0	0	0
2026	74,723	53,026	402	109	6	109	6	422	62	422	18	2	18	2	1,235	967	2,883	0	0	0
2027	70,185	58,009	387	126	7	126	7	413	73	413	17	3	17	3	1,136	1,085	2,555	0	0	0
2028	65,605	62,995	374	143	8	143	8	405	84	405	17	3	17	3	1,034	1,191	2,721	0	0	0
2029	61,336	67,638	359	161	9	161	9	394	96	394	16	4	16	4	943	1,301	2,530	0	0	0
2030	57,135	72,182	344	179	10	179	10	384	109	384	16	4	16	4	853	1,400	2,578	0	0	0
2031	52,939	76,693	329	198	11	198	11	372	122	372	16	4	16	4	764	1,496	2,690	0	0	0
2032	48,822	81,095	313	217	12	217	12	358	137	358	15	5	15	5	682	1,588	2,725	0	0	0
2033	44,774	85,407	295	238	13	238	13	342	152	342	15	5	15	5	604	1,676	2,770	0	0	0
2034	41,048	89,372	276	260	14	260	14	324	168	324	14	6	14	6	535	1,759	2,554	0	0	0
2035	37,601	93,040	259	281	15	281	15	308	186	308	13	7	13	7	473	1,834	2,373	0	0	0
2036	34,264	96,577	243	303	16	303	16	293	206	293	12	8	12	8	415	1,900	2,354	0	0	0
2037	31,014	100,014	225	326	17	326	17	275	222	275	12	9	12	9	360	1,961	2,359	0	0	0
2038	27,866	103,330	207	350	18	350	18	256	242	256	11	10	11	10	310	2,018	2,346	0	0	0
2039	24,878	106,472	190	374	19	374	19	236	263	236	10	10	10	264	2,068	2,273	55	55	55	55
2040	22,002	109,490	172	398	20	398	20	217	283	217	9	11	9	222	2,115	2,242	99	99	99	99
2041	20,000	111,620	155	420	21	420	21	197	303	197	8	12	8	200	2,157	2,148	132	132	132	132
2042	18,324	113,414	143	441	22	441	22	185	322	185	8	13	8	180	2,181	1,428	152	152	152	152
2043	16,916	114,930	134	461	23	461	23	174	341	174	7	14	7	161	2,197	1,148	170	170	170	170
2044	15,659	116,287	126	480	24	480	24	166	360	166	7	15	7	143	2,205	803	209	209	209	209
2045	14,480	117,553	120	498	25	498	25	160	379	160	7	16	7	126	2,209	755	295	295	295	295
2046	13,349	118,768	113	516	26	516	26	153	397	153	6	16	6	111	2,209	737	336	336	336	336
2047	12,247	119,945	107	534	27	534	27	147	416	147	6	17	6	96	2,207	735	376	376	376	376
2048	11,109	121,151	100	552	28	552	28	140	435	140	6	18	6	83	2,200	798	423	423	423	423
2049	10,004	122,318	91	569	29	569	29	130	454	130	5	19	5	71	2,200	798	461	461	461	461
2050	8,916	123,463	79	585	30	585	30	113	471	113	5	20	5	57	2,197	827	500	500	500	500



Manejo de Recursos Humanos

Año	Activos		Fallecidos		Fallecidos RT		Invalidos		Invalidos RT		Rotación		Jubilados	
	Generación Actual	Generación Futura	Generación Actual	Generación Futura	Generación Actual	Generación Futura	Generación Actual	Generación Futura	Generación Actual	Generación Futura	Generación Actual	Generación Futura	Generación Actual	Generación Futura
2051	7,848	124,584	68	600	7	37	98	488	4	20	45	2,194	845	687
2052	6,752	125,726	58	614	7	38	85	505	4	21	36	2,192	907	753
2053	5,652	126,870	48	628	5	39	72	521	3	22	27	2,190	945	814
2054	4,543	128,019	37	641	4	40	56	537	2	22	19	2,190	980	871
2055	3,450	129,147	24	654	3	42	38	553	2	23	12	2,191	1,014	930
2056	2,442	130,187	12	666	1	43	20	569	1	24	6	2,193	968	1,048
2057	1,795	130,924	0	677	0	44	0	583	0	24	0	2,196	707	1,308
2058	1,147	131,539	0	673	0	44	0	580	0	24	0	2,193	588	1,457
2059	673	132,038	0	670	0	44	0	578	0	24	0	2,191	474	1,589
2060	330	132,405	0	667	0	44	0	575	0	24	0	2,190	343	1,762
2061	153	132,601	0	663	0	43	0	571	0	24	0	2,190	177	1,931
2062	68	132,705	0	658	0	43	0	566	0	24	0	2,191	85	2,061
2063	28	132,763	0	654	0	43	0	562	0	23	0	2,192	41	2,148
2064	5	132,801	0	650	0	42	0	558	0	23	0	2,195	23	2,229
2065	2	132,819	0	646	0	42	0	553	0	23	0	2,199	3	2,274
2066	0	132,832	0	643	0	42	0	550	0	23	0	2,205	2	2,285
2067	0	132,845	0	641	0	42	0	547	0	23	0	2,211	0	2,284
2068	0	132,856	0	639	0	42	0	544	0	23	0	2,216	0	2,271
2069	0	132,866	0	637	0	41	0	542	0	23	0	2,222	0	2,257
2070	0	132,875	0	636	0	41	0	540	0	22	0	2,228	0	2,243
2071	0	132,883	0	634	0	41	0	537	0	22	0	2,234	0	2,229
2072	0	132,891	0	632	0	41	0	535	0	22	0	2,239	0	2,204
2073	0	132,898	0	631	0	41	0	533	0	22	0	2,243	0	2,176
2074	0	132,904	0	630	0	41	0	531	0	22	0	2,247	0	2,152
2075	0	132,909	0	630	0	41	0	530	0	22	0	2,251	0	2,134
2076	0	132,915	0	629	0	41	0	529	0	22	0	2,254	0	2,119
2077	0	132,919	0	629	0	40	0	529	0	22	0	2,257	0	2,103
2078	0	132,923	0	629	0	40	0	528	0	22	0	2,259	0	2,088
2079	0	132,928	0	629	0	40	0	527	0	22	0	2,260	0	2,070
2080	0	132,931	0	629	0	40	0	527	0	22	0	2,261	0	2,054
2081	0	132,934	0	631	0	40	0	528	0	22	0	2,262	0	2,004
2082	0	132,937	0	633	0	40	0	531	0	22	0	2,262	0	2,004
2083	0	132,940	0	636	0	41	0	534	0	22	0	2,262	0	1,976
2084	0	132,942	0	639	0	41	0	536	0	22	0	2,260	0	1,952
2085	0	132,945	0	641	0	41	0	539	0	22	0	2,259	0	1,912
2086	0	132,947	0	643	0	41	0	542	0	23	0	2,256	0	1,903
2087	0	132,949	0	645	0	41	0	544	0	23	0	2,255	0	1,901

FAR
ELL

Manual de Estadísticas
Financieras

Año	Activos		Fallecidos		Fallecidos RT		Fallecidos RT		Invalidos		Invalidos RT		Rotación		Rotación		Jubilados		Jubilados	
	Generación Actual	Generación Futura	Generación Actual	Generación Futura	Generación Actual	Generación Futura	Generación Actual	Generación Futura	Generación Actual	Generación Futura	Generación Actual	Generación Futura	Generación Actual	Generación Futura	Generación Actual	Generación Futura	Generación Actual	Generación Futura	Generación Actual	Generación Futura
2088	0	132,950	0	647	0	42	0	42	0	546	0	23	0	2,250	0	2,250	0	1,903	0	1,912
2089	0	132,952	0	648	0	42	0	42	0	548	0	23	0	2,247	0	2,247	0	1,912	0	1,925
2090	0	132,953	0	649	0	42	0	42	0	549	0	23	0	2,244	0	2,244	0	1,912	0	1,944
2091	0	132,954	0	650	0	42	0	42	0	550	0	23	0	2,241	0	2,241	0	1,944	0	1,964
2092	0	132,956	0	650	0	42	0	42	0	551	0	23	0	2,238	0	2,238	0	1,964	0	1,985
2093	0	132,957	0	650	0	42	0	42	0	551	0	23	0	2,236	0	2,236	0	1,985	0	2,004
2094	0	132,958	0	650	0	42	0	42	0	552	0	23	0	2,233	0	2,233	0	2,004	0	2,023
2095	0	132,959	0	650	0	42	0	42	0	551	0	23	0	2,232	0	2,232	0	2,023	0	2,043
2096	0	132,959	0	649	0	42	0	42	0	551	0	23	0	2,231	0	2,231	0	2,043	0	2,062
2097	0	132,960	0	649	0	42	0	42	0	551	0	23	0	2,230	0	2,230	0	2,062	0	2,081
2098	0	132,961	0	648	0	42	0	42	0	551	0	23	0	2,229	0	2,229	0	2,081	0	2,100
2099	0	132,961	0	648	0	42	0	42	0	550	0	23	0	2,229	0	2,229	0	2,100	0	2,119
2100	0	132,962	0	647	0	42	0	42	0	550	0	23	0	2,229	0	2,229	0	2,119	0	2,138
2101	0	132,963	0	647	0	42	0	42	0	549	0	23	0	2,230	0	2,230	0	2,138	0	2,157
2102	0	132,963	0	646	0	42	0	42	0	549	0	23	0	2,230	0	2,230	0	2,157	0	2,176
2103	0	132,963	0	646	0	42	0	42	0	548	0	23	0	2,231	0	2,231	0	2,176	0	2,195
2104	0	132,964	0	645	0	42	0	42	0	547	0	23	0	2,232	0	2,232	0	2,195	0	2,214
2105	0	132,964	0	644	0	42	0	42	0	547	0	23	0	2,232	0	2,232	0	2,214	0	2,233
2106	0	132,964	0	644	0	42	0	42	0	546	0	23	0	2,234	0	2,234	0	2,233	0	2,252
2107	0	132,965	0	643	0	42	0	42	0	545	0	23	0	2,235	0	2,235	0	2,252	0	2,271
2108	0	132,965	0	642	0	41	0	41	0	544	0	23	0	2,236	0	2,236	0	2,271	0	2,290
2109	0	132,965	0	642	0	41	0	41	0	544	0	23	0	2,237	0	2,237	0	2,290	0	2,309
2110	0	132,965	0	641	0	41	0	41	0	543	0	23	0	2,238	0	2,238	0	2,309	0	2,328
2111	0	132,965	0	641	0	41	0	41	0	543	0	23	0	2,239	0	2,239	0	2,328	0	2,347
2112	0	132,965	0	641	0	41	0	41	0	542	0	23	0	2,240	0	2,240	0	2,347	0	2,366
2113	0	132,965	0	641	0	41	0	41	0	542	0	23	0	2,241	0	2,241	0	2,366	0	2,385
2114	0	132,965	0	641	0	41	0	41	0	542	0	23	0	2,242	0	2,242	0	2,385	0	2,404
2115	0	132,965	0	641	0	41	0	41	0	542	0	23	0	2,242	0	2,242	0	2,404	0	2,423
2116	0	132,965	0	641	0	41	0	41	0	542	0	23	0	2,243	0	2,243	0	2,423	0	2,442
2117	0	132,965	0	641	0	41	0	41	0	541	0	23	0	2,243	0	2,243	0	2,442	0	2,461



Módulo de
Recursos Humanos

Año	Pensiones en curso de pago				Pensiones derivadas de la Generación Actual				Pensiones derivadas de las Nuevas Generaciones						
	Pensiones en curso de pago de Beneficiarios Futuros	Pensiones en curso de pago de Beneficiarios Actuales	Pensiones en curso de pago de Beneficiarios Futuros	Pensiones en curso de pago de Beneficiarios Actuales	Pensionados de Actual Años de Servicio y Edad Avanzada	Beneficiarios de Pensionados de Actual Años de Servicio y Edad Avanzada	Pensionados de Actual Años de Servicio y Edad Avanzada	Beneficiarios de Pensionados de Actual Años de Servicio y Edad Avanzada	Pensionados de Actual Años de Servicio y Edad Avanzada	Beneficiarios de Pensionados de Actual Años de Servicio y Edad Avanzada	Pensionados de Actual Años de Servicio y Edad Avanzada	Beneficiarios de Pensionados de Actual Años de Servicio y Edad Avanzada	Pensionados de Actual Años de Servicio y Edad Avanzada	Beneficiarios de Pensionados de Actual Años de Servicio y Edad Avanzada	
2052	2,385	248	399	1,896	41,882	8,672	3,507	2,221	352	4,482	331	3,941	1,203	210	468
2053	2,071	317	357	1,641	40,758	8,598	3,441	2,189	345	5,175	405	4,227	1,328	222	501
2054	1,692	189	339	1,491	39,831	8,677	3,165	2,152	337	5,904	489	4,514	1,458	235	532
2055	1,396	144	312	1,247	37,890	8,726	2,978	2,108	329	6,670	585	4,803	1,591	247	562
2056	1,135	111	287	1,066	37,870	8,749	2,781	2,058	320	7,530	691	5,091	1,719	259	590
2057	928	111	264	1,270	36,544	8,742	2,572	2,011	311	8,624	810	5,377	1,870	272	616
2058	710	103	242	1,140	35,124	8,696	2,373	1,958	302	9,835	944	5,644	2,014	283	641
2059	514	87	222	1,017	33,565	8,612	2,183	1,889	294	11,154	1,094	5,893	2,160	294	663
2060	408	73	203	860	31,874	8,516	2,002	1,796	286	12,599	1,263	6,123	2,307	304	683
2061	337	61	186	750	30,033	8,382	1,830	1,720	279	14,172	1,449	6,335	2,454	313	701
2062	310	50	171	688	28,121	8,221	1,668	1,641	272	15,830	1,656	6,529	2,601	321	716
2063	242	41	157	594	26,196	8,033	1,514	1,560	265	17,537	1,883	6,705	2,746	329	730
2064	212	33	145	509	24,292	7,819	1,370	1,478	259	19,255	2,119	6,864	2,890	336	741
2065	184	26	131	431	22,417	7,581	1,234	1,394	253	20,974	2,394	7,007	3,031	342	750
2066	160	21	120	361	20,596	7,319	1,107	1,310	247	22,648	2,678	7,135	3,169	347	757
2067	15	16	110	300	18,837	7,033	988	1,226	242	24,265	2,979	7,250	3,303	352	765
2068	6	12	100	245	17,146	6,726	878	1,142	238	25,808	3,295	7,351	3,434	356	768
2069	2	9	91	199	15,535	6,406	776	1,059	233	27,277	3,625	7,440	3,561	360	773
2070	1	7	83	159	14,004	6,076	682	978	229	28,669	3,969	7,518	3,683	364	776
2071	0	5	75	126	12,560	5,740	596	899	225	29,985	4,326	7,585	3,801	367	779
2072	0	3	68	99	11,201	5,396	517	822	222	31,210	4,695	7,641	3,914	369	782
2073	0	2	62	77	9,934	5,044	446	749	19	32,343	5,072	7,687	4,022	371	784
2074	0	2	56	59	8,759	4,688	380	678	29	33,385	5,457	7,724	4,125	374	786
2075	0	1	50	46	7,675	4,331	322	610	14	34,344	5,847	7,754	4,211	374	788
2076	0	1	45	35	6,685	3,976	269	547	11	35,222	6,239	7,777	4,312	375	790
2077	0	0	40	26	5,783	3,626	223	488	9	36,018	6,631	7,794	4,397	376	792
2078	0	0	36	20	4,869	3,284	182	432	8	36,783	7,022	7,806	4,476	376	795
2079	0	0	32	15	4,236	2,953	147	381	6	37,367	7,407	7,813	4,549	377	797
2080	0	0	28	11	3,581	2,638	116	334	5	37,901	7,786	7,815	4,615	377	799
2081	0	0	24	9	3,000	2,343	90	292	4	38,343	8,165	7,816	4,676	377	802
2082	0	0	21	6	2,486	2,074	69	253	3	38,699	8,511	7,816	4,730	377	804
2083	0	0	18	5	2,039	1,828	51	219	2	38,973	8,854	7,816	4,778	377	807
2084	0	0	15	3	1,653	1,604	37	188	2	39,171	9,180	7,816	4,820	377	809
2085	0	0	12	2	1,324	1,398	26	150	1	39,300	9,490	7,817	4,857	377	812
2086	0	0	10	2	1,045	1,209	17	135	1	39,372	9,781	7,820	4,890	377	815
2087	0	0	8	1	811	1,037	11	113	0	39,388	10,052	7,823	4,917	377	818



SECRETARÍA DE ECONOMÍA
Hacienda y Crédito Público
Fondo de Ahorro y Reservas para el Retiro

Proyecciones Financieras

Año	Nómina Anual Generación Actual	Nómina Anual Generación Futura	Nómina Anual Pensiones en Curso de Pago	Nómina Anual Pensiones Derivadas de la Generación Actual	Nómina Anual Pensiones Derivadas de la Generación Futura	Aguañado Pensiones en Curso de Pago Actual	Aguañado Pensiones Derivadas de la Generación Futura	Fallecidos en Activo Generación Actual	Fallecidos en Activo Generación Futura	Fallecidos Pensionados en Curso de Pago Actual	Fallecidos Pensionados en Curso de Pago Futura	Fallecidos Pensionados Generación Actual	Fallecidos Pensionados Generación Futura
2018	20,307	996	5,355	573	0	64	0	5	0	15	0	1	0
2019	20,280	1,926	5,520	1,112	0	124	0	5	0	16	2	2	0
2020	20,311	2,980	5,687	1,700	0	188	0	5	0	16	3	3	0
2021	20,321	4,172	5,854	2,435	0	271	0	5	0	17	4	4	0
2022	20,204	5,466	6,018	3,272	1	364	0	5	0	18	5	5	0
2023	20,008	6,841	6,178	4,172	1	464	0	5	0	18	6	6	0
2024	19,771	8,280	6,334	5,110	2	568	0	5	0	19	7	7	0
2025	19,519	9,876	6,484	6,215	2	691	0	5	0	19	8	8	0
2026	19,124	11,509	6,626	7,325	3	834	0	5	0	20	9	9	0
2027	18,749	13,173	6,759	8,480	4	937	0	5	0	21	11	11	0
2028	18,407	14,958	6,884	9,652	6	1,072	1	5	0	21	12	12	0
2029	17,974	16,791	6,996	10,886	10	1,210	1	5	0	22	13	13	1
2030	17,555	18,725	7,095	12,198	19	1,355	2	5	1	23	14	14	1
2031	17,084	20,780	7,178	13,610	32	1,512	4	4	1	23	17	17	2
2032	16,535	22,941	7,243	15,104	50	1,678	6	4	2	24	20	20	2
2033	15,929	25,215	7,288	16,693	74	1,855	8	4	2	24	23	23	3
2034	15,350	27,594	7,313	18,267	106	2,080	12	4	3	25	27	27	5
2035	14,611	29,907	7,316	19,834	146	2,204	16	4	4	25	31	31	6
2036	14,004	32,382	7,297	21,453	195	2,384	22	4	5	25	35	35	8
2037	13,361	34,970	7,253	23,131	256	2,570	28	3	7	25	41	41	10
2038	12,673	37,671	7,184	24,860	327	2,762	36	3	8	25	47	47	12
2039	11,943	40,466	7,089	26,627	426	2,959	47	3	10	25	53	53	16
2040	11,189	43,379	6,966	28,440	552	3,160	61	3	12	25	59	59	20
2041	10,393	46,132	6,817	29,899	704	3,322	78	2	14	25	68	68	25
2042	9,968	48,907	6,642	31,229	888	3,470	99	2	16	24	78	78	31
2043	9,680	51,723	6,442	32,440	1,108	3,604	123	2	19	23	87	87	38
2044	9,517	54,628	6,220	33,580	1,369	3,731	152	2	22	23	96	96	45
2045	9,425	57,656	5,974	34,682	1,677	3,854	186	2	25	22	107	107	54
2046	9,365	60,835	5,710	35,754	2,085	3,973	226	2	28	21	118	118	64
2047	9,316	64,185	5,428	36,805	2,453	4,089	273	2	31	20	130	130	75
2048	9,282	67,751	5,129	37,880	2,940	4,209	327	2	35	19	147	147	88
2049	9,190	71,497	4,815	38,955	3,570	4,328	397	2	38	18	167	167	104



Ministerio de Economía y Finanzas

Año	Nómina Anual Generación Actual	Nómina Anual Generación Futura	Nómina Anual Pensiones en Curso de Pago		Nómina Anual Pensiones Derivadas de la Generación Actual		Nómina Anual Pensiones Derivadas de la Generación Futura		Aguinaldo Pensiones en Curso de Pago		Aguinaldo Pensiones Derivadas de la Generación Actual		Aguinaldo Pensiones Derivadas de la Generación Futura		Fallecidos en Activo Generación Actual		Fallecidos en Activo Generación Futura		Fallecidos Pensionados en Curso de Pago		Fallecidos Pensionados en Activo		Fallecidos Pensionados Futura			
			Pago	Derivadas de la Generación Actual	Derivadas de la Generación Futura	Actual	Futura	Actual	Futura	Pago	Derivadas de la Generación Actual	Derivadas de la Generación Futura	Actual	Futura	Actual	Futura	Actual	Futura	Actual	Futura	Actual	Futura	Actual	Futura	Actual	Futura
2050	8,923	75,461	4,485	40,033	4,304	40,033	4,448	4,448	469	4,448	478	4,448	478	2	42	17	189	123	15	212	144	2	46	15	212	144
2051	8,633	79,651	4,177	41,107	5,148	41,107	4,567	4,567	464	4,567	572	4,567	572	2	46	15	212	144	14	237	166	1	50	14	237	166
2052	8,248	84,134	3,858	42,230	6,116	42,230	4,692	4,692	429	4,692	680	4,692	680	1	50	14	237	166	13	263	191	1	55	13	263	191
2053	7,676	88,891	3,545	43,377	7,216	43,377	4,820	4,820	394	4,820	802	4,820	802	1	59	11	291	217	11	291	217	1	59	11	291	217
2054	6,941	93,950	3,237	44,544	8,458	44,544	4,949	4,949	360	4,949	940	4,949	940	1	64	10	318	245	10	318	245	1	64	10	318	245
2055	6,028	99,306	2,933	45,702	9,858	45,702	5,078	5,078	326	5,078	1,095	5,078	1,095	1	69	9	342	278	9	342	278	0	69	9	342	278
2056	4,953	104,881	2,639	46,763	11,505	46,763	5,196	5,196	293	5,196	1,278	5,196	1,278	0	74	8	355	321	8	355	321	0	74	8	355	321
2057	3,793	110,392	2,354	47,832	13,617	47,832	5,270	5,270	262	5,270	1,513	5,270	1,513	0	79	6	362	369	6	362	369	0	79	6	362	369
2058	2,884	115,033	2,084	47,879	16,060	47,879	5,343	5,343	203	5,343	2,096	5,343	2,096	0	83	5	364	422	5	364	422	0	83	5	364	422
2059	2,022	121,787	1,829	48,085	18,861	48,085	5,331	5,331	177	5,331	2,455	5,331	2,455	0	87	4	359	481	4	359	481	0	87	4	359	481
2060	1,233	127,532	1,592	47,983	22,097	47,983	5,275	5,275	131	5,275	2,870	5,275	2,870	0	92	3	345	548	3	345	548	0	92	3	345	548
2061	629	133,210	1,374	47,475	25,828	47,475	5,185	5,185	131	5,185	3,337	5,185	3,337	0	95	3	327	619	3	327	619	0	95	3	327	619
2062	303	138,893	1,178	46,669	30,032	46,669	5,072	5,072	111	5,072	3,851	5,072	3,851	0	99	2	307	693	2	307	693	0	99	2	307	693
2063	141	144,653	1,003	45,651	34,655	45,651	4,942	4,942	94	4,942	4,412	4,942	4,412	0	103	2	287	769	2	287	769	0	103	2	287	769
2064	59	150,506	847	44,474	39,710	44,474	4,793	4,793	79	4,793	5,017	4,793	5,017	0	106	1	267	846	1	267	846	0	106	1	267	846
2065	11	156,486	709	43,137	45,149	43,137	4,632	4,632	65	4,632	5,656	4,632	5,656	0	109	1	247	922	1	247	922	0	109	1	247	922
2066	5	162,655	589	41,686	50,906	41,686	4,458	4,458	54	4,458	6,328	4,458	6,328	0	112	0	228	996	0	228	996	0	112	0	228	996
2067	1	169,031	489	40,125	56,956	40,125	4,274	4,274	45	4,274	7,030	4,274	7,030	0	114	0	209	1,067	0	209	1,067	0	114	0	209	1,067
2068	0	175,641	405	38,470	63,273	38,470	4,082	4,082	37	4,082	7,761	4,082	7,761	0	116	0	191	1,135	0	191	1,135	0	116	0	191	1,135
2069	0	182,500	334	36,735	69,851	36,735	3,882	3,882	31	3,882	8,520	3,882	8,520	0	119	0	175	1,200	0	175	1,200	0	119	0	175	1,200
2070	0	189,613	276	34,936	76,684	34,936	3,676	3,676	25	3,676	9,308	3,676	9,308	0	120	0	158	1,261	0	158	1,261	0	120	0	158	1,261
2071	0	196,992	226	33,085	83,768	33,085	3,465	3,465	20	3,465	10,120	3,465	10,120	0	122	0	143	1,319	0	143	1,319	0	122	0	143	1,319
2072	0	204,649	184	31,185	91,077	31,185	3,250	3,250	17	3,250	10,955	3,250	10,955	0	124	0	129	1,373	0	129	1,373	0	124	0	129	1,373
2073	0	212,601	150	29,254	98,595	29,254	3,033	3,033	14	3,033	11,813	3,033	11,813	0	125	0	115	1,423	0	115	1,423	0	125	0	115	1,423
2074	0	220,857	122	27,300	106,319	27,300	2,816	2,816	11	2,816	12,695	2,816	12,695	0	126	0	102	1,469	0	102	1,469	0	126	0	102	1,469
2075	0	229,419	100	25,341	114,259	25,341	2,600	2,600	9	2,600	13,601	2,600	13,601	0	127	0	90	1,512	0	90	1,512	0	127	0	90	1,512
2076	0	238,306	82	23,396	122,406	23,396	2,386	2,386	8	2,386	14,527	2,386	14,527	0	128	0	79	1,551	0	79	1,551	0	128	0	79	1,551
2077	0	247,537	68	21,474	130,747	21,474	2,176	2,176	6	2,176	15,474	2,176	15,474	0	129	0	69	1,586	0	69	1,586	0	129	0	69	1,586
2078	0	257,130	57	19,587	139,269	19,587	1,972	1,972	5	1,972	16,439	1,972	16,439	0	130	0	59	1,618	0	59	1,618	0	130	0	59	1,618
2079	0	267,112	48	17,744	147,949	17,744	1,773	1,773	4	1,773	17,412	1,773	17,412	0	130	0	51	1,645	0	51	1,645	0	130	0	51	1,645
2080	0	277,542	41	15,961	156,711	15,961	1,584	1,584	4	1,584	18,396	1,584	18,396	0	130	0	43	1,667	0	43	1,667	0	130	0	43	1,667
2081	0	288,438	35	14,252	165,561	14,252	1,403	1,403	3	1,403	19,388	1,403	19,388	0	130	0	36	1,686	0	36	1,686	0	130	0	36	1,686
2082	0	299,826	30	12,626	174,488	12,626	1,234	1,234	3	1,234	20,387	1,234	20,387	0	130	0	30	1,700	0	30	1,700	0	130	0	30	1,700
2083	0	311,753	25	11,106	183,483	11,106	9,687	9,687	2	9,687	21,395	9,687	21,395	0	131	0	24	1,711	0	24	1,711	0	131	0	24	1,711
2084	0	324,254	21	9,687	192,533	9,687			2					0								0				

FAR
ELL

GOBIERNO DEL ESTADO DE JALISCO

Manual de Estadísticas
Reservado

Año	Nómina Anual Generación Actual	Nómina Anual Generación Futura	Nómina Anual Pensiones en Curso de Pago	Nómina Anual Pensiones Derivadas de la Generación Actual	Nómina Anual Pensiones Derivadas de la Generación Futura	Acumulado Pensiones en Curso de Pago	Acumulado Pensiones Derivadas de Generación Actual	Acumulado Pensiones Derivadas de Generación Futura	Fallecidos en Activo Generación Actual	Fallecidos en Activo Generación Futura	Fallecidos Pensionados en Curso de Pago	Fallecidos Pensionados Generación Actual	Fallecidos Pensionados Generación Futura																			
														2085	2086	2087	2088	2089	2090	2091	2092	2093	2094	2095	2096	2097	2098	2099	2100	2101	2102	2103
2085	0	337,353	18	8,375	201,637	2	931	22,404	0	131	0	19	1,719																			
2086	0	351,061	15	7,162	210,821	2	796	23,425	0	131	0	15	1,723																			
2087	0	365,386	11	6,052	220,113	1	672	24,457	0	131	0	12	1,725																			
2088	0	380,355	9	5,041	229,543	1	560	25,505	0	131	0	9	1,726																			
2089	0	395,918	7	4,141	239,147	1	460	26,572	0	131	0	7	1,724																			
2090	0	412,137	4	3,352	248,973	0	372	27,664	0	131	0	5	1,721																			
2091	0	428,593	3	2,673	259,072	0	297	28,786	0	131	0	3	1,718																			
2092	0	446,498	2	2,097	269,482	0	233	29,942	0	131	0	2	1,715																			
2093	0	464,671	1	1,609	280,242	0	179	31,138	0	132	0	1	1,711																			
2094	0	483,551	0	1,205	291,386	0	134	32,376	0	132	0	1	1,708																			
2095	0	503,101	0	881	302,950	0	98	33,661	0	132	0	0	1,705																			
2096	0	523,417	0	631	314,955	0	70	34,995	0	132	0	0	1,702																			
2097	0	544,508	0	454	327,434	0	50	36,382	0	132	0	0	1,700																			
2098	0	566,408	0	324	340,427	0	36	37,825	0	132	0	0	1,698																			
2099	0	589,157	0	226	353,969	0	25	39,330	0	132	0	0	1,697																			
2100	0	612,797	0	150	368,085	0	17	40,898	0	132	0	0	1,696																			
2101	0	637,362	0	96	382,813	0	11	42,535	0	132	0	0	1,696																			
2102	0	662,883	0	57	398,198	0	6	44,244	0	132	0	0	1,697																			
2103	0	689,401	0	32	414,282	0	4	46,031	0	132	0	0	1,698																			
2104	0	716,954	0	16	431,094	0	2	47,899	0	133	0	0	1,700																			
2105	0	745,577	0	7	448,671	0	1	49,852	0	133	0	0	1,702																			
2106	0	775,309	0	3	467,054	0	0	51,895	0	133	0	0	1,704																			
2107	0	806,198	0	1	486,274	0	0	54,030	0	133	0	0	1,707																			
2108	0	838,285	0	0	506,357	0	0	56,262	0	133	0	0	1,711																			
2109	0	871,623	0	0	527,331	0	0	58,592	0	133	0	0	1,714																			
2110	0	906,269	0	0	549,215	0	0	61,024	0	133	0	0	1,717																			
2111	0	942,283	0	0	572,021	0	0	63,558	0	133	0	0	1,721																			
2112	0	979,725	0	0	595,765	0	0	66,196	0	133	0	0	1,724																			
2113	0	1,018,660	0	0	620,465	0	0	68,941	0	133	0	0	1,727																			
2114	0	1,059,149	0	0	646,141	0	0	71,793	0	133	0	0	1,730																			
2115	0	1,101,260	0	0	672,813	0	0	74,757	0	133	0	0	1,733																			
2116	0	1,145,063	0	0	700,503	0	0	77,834	0	133	0	0	1,735																			
2117	0	1,190,628	0	0	729,234	0	0	81,026	0	133	0	0	1,737																			



SECRETARÍA DE ECONOMÍA
Hacienda y Crédito Público

Proyecciones de Reserva Técnica.

Año	Egresos		Egresos		Ingresos		Reserva esperada al final del año
	Gastos de pensiones, fallecimientos y devolución de fondos.	Gastos de administración	Gastos médicos pensionados	Gastos totales	Total de aportaciones		
2018	6,603	919	855	8,377	6,812	34,393	
2019	7,087	883	920	8,890	6,835	33,298	
2020	7,576	849	985	9,410	6,881	31,679	
2021	8,153	817	1,063	10,033	6,945	29,433	
2022	8,765	781	1,145	10,691	6,986	26,481	
2023	9,372	743	1,227	11,342	7,013	22,796	
2024	9,949	703	1,305	11,957	7,032	18,383	
2025	10,595	666	1,392	12,653	7,073	13,159	
2026	11,178	624	1,471	13,273	7,074	7,138	
2027	11,694	582	1,540	13,816	7,076	377	
2028	12,229	542	1,612	14,383	7,098	0	
2029	12,711	499	1,676	14,887	7,098	0	
2030	13,183	458	1,740	15,381	7,110	0	
2031	13,656	437	1,803	15,897	7,128	0	
2032	14,118	438	1,865	16,422	7,146	0	
2033	14,572	439	1,927	16,938	7,161	0	
2034	14,957	439	1,978	17,374	7,160	0	
2035	15,280	440	2,021	17,741	7,164	0	
2036	15,578	440	2,061	18,079	7,178	0	
2037	15,853	441	2,098	18,391	7,191	0	
2038	16,103	442	2,131	18,676	7,202	0	
2039	16,329	442	2,161	18,932	7,209	0	
2040	16,534	443	2,188	19,166	7,218	0	
2041	16,553	441	2,190	19,184	7,189	0	
2042	16,494	442	2,181	19,117	7,200	0	
2043	16,373	443	2,164	18,979	7,220	0	
2044	16,215	445	2,142	18,802	7,252	0	
2045	16,040	447	2,118	18,605	7,293	0	
2046	15,856	450	2,092	18,399	7,338	0	
2047	15,669	453	2,067	18,189	7,388	0	
2048	15,498	457	2,043	17,998	7,443	0	
2049	15,357	460	2,024	17,840	7,493	0	
2050	15,233	463	2,008	17,704	7,540	0	

EL ESTADO DE JALISCO

PERIÓDICO OFICIAL

FAR
ELL

SECRETARÍA DE ECONOMÍA
ESTADOS UNIDOS MEXICANOS

Año	Gastos de pensiones, valimientos y devolución de fondos.	Egresos			Ingresos		Reserva esperada al final del año
		Gastos de administración	Gastos médicos pensionados	Gastos totales	Total de aportaciones		
2051	15,129	465	1,994	17,588	7,585	0	
2052	15,058	468	1,984	17,511	7,632	0	
2053	15,015	471	1,979	17,464	7,671	0	
2054	14,996	473	1,977	17,445	7,706	0	
2055	14,995	475	1,977	17,446	7,736	0	
2056	15,010	476	1,979	17,465	7,756	0	
2057	15,022	476	1,981	17,478	7,753	0	
2058	15,038	476	1,983	17,497	7,764	0	
2059	15,059	477	1,987	17,522	7,773	0	
2060	15,087	477	1,991	17,554	7,773	0	
2061	15,112	477	1,994	17,583	7,768	0	
2062	15,151	477	2,000	17,628	7,769	0	
2063	15,207	477	2,008	17,692	7,770	0	
2064	15,289	477	2,019	17,784	7,769	0	
2065	15,383	476	2,032	17,891	7,765	0	
2066	15,484	476	2,045	18,006	7,760	0	
2067	15,587	475	2,059	18,122	7,754	0	
2068	15,689	475	2,073	18,237	7,747	0	
2069	15,788	475	2,087	18,349	7,740	0	
2070	15,885	474	2,100	18,459	7,732	0	
2071	15,980	474	2,112	18,567	7,724	0	
2072	16,089	473	2,124	18,657	7,716	0	
2073	16,150	473	2,135	18,758	7,708	0	
2074	16,225	472	2,145	18,843	7,699	0	
2075	16,296	472	2,155	18,922	7,690	0	
2076	16,362	471	2,163	18,986	7,680	0	
2077	16,423	471	2,171	19,065	7,671	0	
2078	16,478	470	2,179	19,127	7,662	0	
2079	16,525	470	2,185	19,179	7,653	0	
2080	16,558	469	2,189	19,216	7,646	0	
2081	16,579	469	2,192	19,240	7,641	0	
2082	16,589	469	2,193	19,251	7,637	0	
2083	16,589	468	2,193	19,250	7,635	0	
2084	16,577	468	2,191	19,237	7,636	0	
2085	16,554	469	2,188	19,211	7,639	0	
2086	16,523	469	2,184	19,175	7,644	0	

EL ESTADO DE JALISCO

PERIÓDICO OFICIAL



HONORABLE CABILDO MUNICIPAL
 DE ENTONCES Y AHORA
 DEL MUNICIPIO DE JALISCO

Año	Gastos de pensiones, fallecimientos y evolución de fondos.		Egresos		Ingresos		Reserva esperada al final del año
			Gastos de administración	Gastos médicos pensionados	Gastos totales	Total de aportaciones	
2087	16,484		469	2,179	19,132	7,650	0
2088	16,441		470	2,173	19,084	7,656	0
2089	16,396		470	2,167	19,033	7,663	0
2090	16,352		471	2,161	18,983	7,671	0
2091	16,310		471	2,155	18,937	7,677	0
2092	16,273		471	2,150	18,894	7,683	0
2093	16,239		472	2,146	18,856	7,688	0
2094	16,209		472	2,142	18,823	7,693	0
2095	16,185		472	2,139	18,795	7,696	0
2096	16,164		472	2,136	18,772	7,699	0
2097	16,148		472	2,134	18,754	7,701	0
2098	16,136		473	2,132	18,741	7,703	0
2100	16,127		473	2,131	18,731	7,704	0
2101	16,121		473	2,131	18,731	7,705	0
2101	16,119		473	2,130	18,724	7,706	0
2102	16,120		473	2,130	18,721	7,706	0
2103	16,124		473	2,130	18,723	7,706	0
2104	16,132		473	2,131	18,728	7,706	0
2105	16,143		473	2,132	18,737	7,706	0
2106	16,158		473	2,133	18,750	7,705	0
2107	16,175		473	2,135	18,766	7,704	0
2108	16,195		473	2,138	18,786	7,703	0
2109	16,217		472	2,140	18,808	7,701	0
2110	16,240		472	2,143	18,832	7,700	0
2111	16,263		472	2,147	18,858	7,698	0
2112	16,286		472	2,150	18,885	7,696	0
2113	16,309		472	2,153	18,911	7,694	0
2114	16,330		472	2,156	18,937	7,692	0
2115	16,350		472	2,159	18,961	7,690	0
2116	16,368		472	2,161	18,983	7,688	0
2117	16,384		471	2,166	19,021	7,685	0

GOBIERNO DEL ESTADO DE JALISCO
PRESUPUESTO DE EGRESOS PARA EL EJERCICIO FISCAL 2021
Clasificación Prioridad del Gasto

Prioridad	Monto
Legislación	1,087,781,594
Protección Ambiental	1,592,826,098
Asuntos Económicos, Comerciales y Laborales en General	463,090,276
Transacciones de la Deuda Pública / Costo Financiero de la Deuda	2,449,027,325
Justicia	7,626,387,702
Vivienda y Servicios a la Comunidad	3,044,648,151
Agropecuaria, Silvicultura, Pesca y Caza	1,471,087,770
Transferencias, Participaciones y Aportaciones Entre Diferentes Niveles y Ordenes de Gobierno	24,897,798,769
Coordinación de la Política de Gobierno	2,150,267,692
Salud	15,176,661,210
Recreación, Cultura y Otras Manifestaciones Sociales	913,439,670
Asuntos Financieros y Hacendarios	891,450,358
Educación	49,514,452,626
Transporte	4,381,465,504
Protección Social	2,240,807,966
Asuntos de Orden Público y de Seguridad Interior	4,142,800,723
Otros Asuntos Sociales	159,191,716
Turismo	115,330,303
Otros Servicios Generales	1,737,711,143
Ciencia, Tecnología e Innovación	224,664,186
Total	124,280,890,782

Obligaciones de pago derivadas de los contratos de asociación público-privada

Respecto a lo establecido en el Artículo 39 numeral XV de la Ley del Presupuesto, Contabilidad y Gasto Público del Estado de Jalisco, que a la letra señala, que el proyecto de Presupuesto de Egresos del Estado deberá integrarse por un documento que describa la situación que guardan las obligaciones de pago derivadas de los contratos de asociación público-privada para el desarrollo de proyectos de inversión en infraestructura o de prestación de servicios que en ejercicios anteriores fueron autorizados por el Congreso del Estado, se externa que durante el presente ejercicio fiscal no se adquirieron obligaciones de esta índole.



FECHA DE ADECUACIÓN
01 DE ENERO DE 2021

CLASIFICADOR POR OBJETO Y TIPO DE GASTO PARA LA ADMINISTRACIÓN PÚBLICA
DEL ESTADO DE JALISCO

ACUERDO POR EL QUE SE EXPIDE EL CLASIFICADOR POR OBJETO Y TIPO DE GASTO

Guadalajara, Jal., 01 de enero de dos mil veintiuno

En ejercicio de las atribuciones de los artículos 46, 50 fracciones XX y XXII de la Constitución Política del Estado de Jalisco; 1º, 2º, 4º fracciones VIII y XIV, 5º fracciones I, VII, XII, XVIII fracción I y demás relativos de la Ley Orgánica del Poder Ejecutivo, así como los artículos 24, 41 Bis y 53 de la Ley del Presupuesto, Contabilidad y Gasto Público; así mismo dando cumplimiento al artículo Quinto transitorio de la Nueva Ley Orgánica de Poder Ejecutivo del Estado de Jalisco, ordenamientos de esta entidad federativa, y

CONSIDERANDO

I. El 31 de diciembre de 2008, se publicó en el Diario Oficial de la Federación, la Ley General de Contabilidad Gubernamental (Ley de Contabilidad), que tiene como objeto establecer los criterios generales que regirán la Contabilidad Gubernamental y la emisión de información financiera de los entes públicos, con el fin de lograr su adecuada armonización, para facilitar a los entes públicos el registro y la fiscalización de los activos, pasivos, ingresos y gastos, en general, contribuir a medir la eficacia, economía y eficiencia del gasto e ingreso públicos. Asociado que la Ley General de Contabilidad Gubernamental, establece la obligatoriedad para la armonización presupuestaria y contable, se adapta y homologa el Clasificador por Objeto y Tipo del Gasto del Estado de Jalisco, al Clasificador por Objeto del Gasto que ha emitido el Consejo Nacional de Armonización Contable (CONAC), en su primera publicación el pasado 09 de diciembre de 2009 a nivel de capítulo concepto, el 10 de junio de 2010 se emitió a tercer nivel partida genérica, y por último, sus adecuaciones publicadas el 19 de noviembre del 2010; adaptándose y homologándose además al Clasificador por Tipo de Gasto publicado el día 10 de junio de 2010 y el 22 de Diciembre 2014, todos los anteriores en el Diario Oficial de la Federación.

II. Además que el Consejo Nacional de Armonización Contable (CONAC) tiene por objeto la emisión de las Normas Contables y Lineamientos para la generación de información financiera que aplicarán los entes públicos. Aunado a ello el Sistema de Contabilidad Gubernamental (SCG) que cada ente público utilizará como instrumento de la administración financiera gubernamental, registrará de manera armónica, delimitada y específica las operaciones contables y presupuestarias derivadas de la gestión pública, así como otros flujos económicos.



En virtud de lo anterior, se emiten los siguientes puntos de:

ACUERDO

PRIMERO.- El presente Acuerdo es de observancia obligatoria para la Administración Pública Estatal.

SEGUNDO.- Para efectos del presente Clasificador por Objeto y Tipo de Gasto se entenderá por:

- I. ADMINISTRACIÓN PÚBLICA CENTRALIZADA:** La Jefatura de Gabinete, Coordinaciones Generales Estratégicas, Secretarías, Fiscalía Estatal, Procuraduría Social del Estado, Consejería Jurídica del Poder Ejecutivo del Estado, Unidad de Enlace Federal y Asuntos Internacionales, Contraloría del Estado, los Órganos Desconcentrados y los Órganos Auxiliares.
- II. ADMINISTRACIÓN PÚBLICA PARAESTATAL:** Organismos Públicos Descentralizados, las Empresas de Participación Estatal y los Fideicomisos Públicos.
- III. CLASIFICADOR:** El Clasificador por Objeto del Gasto.
- IV. CAPÍTULO DE GASTO:** El mayor nivel de agregación de este Clasificador que identifica el conjunto homogéneo y ordenado de los bienes y servicios requeridos por el Gobierno Estatal para la consecución de sus objetivos y metas.
- V. CONCEPTO DE GASTO:** El nivel de agregación intermedio que identifica el conjunto homogéneo y ordenado de los bienes y servicios, producto de la desagregación de cada capítulo de gasto.
- VI. PARTIDA DE GASTO:** El nivel de agregación más específico de este Clasificador que describe los bienes o servicios de un mismo género, requeridos para la consecución de los programas y metas autorizados. A este nivel de agregación se registra el ejercicio del Presupuesto de Egresos del Estado.
 - a) Partida Genérica.** Se refiere al tercer dígito, el cual logrará la armonización a todos los niveles de gobierno.
 - b) Partida Específica.** Corresponde al cuarto dígito, el cual permitirá que las unidades administrativas o instancias competentes en materia de Contabilidad Gubernamental y de Presupuesto de la Administración Pública Estatal, en base a sus necesidades, conserven la estructura básica (capítulo, concepto y partida genérica), con el fin de mantener la armonización con el Plan de Cuentas.
- VII. PRESUPUESTO DE EGRESOS:** El Presupuesto de Egresos para el ejercicio fiscal correspondiente;
- VIII. SECRETARÍA:** Secretaría de la Hacienda Pública.



FECHA DE ADECUACIÓN
01 DE ENERO DE 2021

CLASIFICADOR POR OBJETO Y TIPO DE GASTO PARA LA ADMINISTRACIÓN PÚBLICA DEL ESTADO DE JALISCO

TERCERO.- La naturaleza por tipo de gasto público se define por:

- I. **GASTO CORRIENTE:** Son los gastos de consumo y/o de operación, el arrendamiento de la propiedad y las transferencias otorgadas a los otros componentes institucionales del sistema económico para financiar gastos de esas características. Tales como erogaciones en bienes y servicios destinados, a la realización de actividades administrativas y de operación requeridas para el funcionamiento normal de las dependencias y entidades, y que no tienen como contrapartida la creación de un activo.
- II. **GASTO DE CAPITAL:** Son los gastos destinados a la inversión de capital y las transferencias a los otros componentes institucionales del sistema económico que se efectúan para financiar gastos de éstos con tal propósito. Tales como: erogaciones en bienes y servicios, requeridos para la ejecución de obras de infraestructura, y demás gastos en programas y proyectos de inversión que contribuyen a incrementar los activos fijos, necesarios para la prestación de los bienes y servicios públicos, al incremento de existencias, a la adquisición de objetos valiosos y de activos no producidos, así como las transferencias a los otros componentes institucionales del sistema económico que se efectúan para financiar gastos de éstos con tal propósito y las inversiones financieras realizadas con fines de política. Incluye los gastos en remuneraciones y bienes servicios destinados a construir activos tangibles o intangibles por administración, los que se registrarán en la cuenta correspondiente.
- III. **AMORTIZACIÓN DE LA DEUDA Y DISMINUCIÓN DE PASIVOS:** Comprende la amortización de la deuda adquirida y disminución de pasivos con el sector privado, público y externo.
- IV. **PENSIONES Y JUBILACIONES:** Son los gastos destinados para el pago a pensionistas y jubilados o a sus familiares, que cubren los gobiernos Federal, Estatal y Municipal, o bien el Instituto de Seguridad Social correspondiente.
- V. **PARTICIPACIONES:** Son los gastos destinados a cubrir las participaciones para entidades federativas y/o los municipios.

CUARTO.- El Clasificador por Objeto del Gasto se diseñó con un nivel de desagregación que permite que sus cuentas faciliten el registro único de todas las transacciones con incidencia económica-financiera, es por ello que la armonización se realiza al tercer dígito conforme al Clasificador emitido por el Consejo Nacional de Armonización Contable (CONAC), adecuándose a la partida específica al cuarto dígito para la Administración Pública Estatal, formándose la siguiente estructura:

CODIFICACIÓN			
Capítulo	Concepto	Partida	
		Genérica	Específica
X000	XX00	XXX0	XXXX

EL ESTADO DE JALISCO

PERIÓDICO OFICIAL

178



FECHA DE ADECUACIÓN
01 DE ENERO DE 2021

CLASIFICADOR POR OBJETO Y TIPO DE GASTO PARA LA ADMINISTRACIÓN PÚBLICA
DEL ESTADO DE JALISCO

QUINTO.- La clasificación por Tipo de Gasto por partida específica se detalla a continuación:

1000 SERVICIOS PERSONALES	TIPO DE GASTO
1100 REMUNERACIONES AL PERSONAL DE CARÁCTER PERMANENTE	
<i>111 Dietas</i>	
1111 Dietas	1
<i>112 Haberes</i>	
<i>113 Sueldos base al personal permanente</i>	
1131 Sueldo base	1
<i>114 Remuneraciones por adscripción laboral en el extranjero</i>	
1141 Remuneraciones por adscripción laboral en el extranjero	1
1200 REMUNERACIONES AL PERSONAL DE CARÁCTER TRANSITORIO	
<i>121 Honorarios asimilables a salarios</i>	
1211 Honorarios asimilables a salarios	1
<i>122 Sueldos base al personal eventual</i>	
1221 Salarios al personal eventual	1
<i>123 Retribuciones por servicios de carácter social</i>	
1231 Retribuciones por servicios de carácter social	1
1232 Gratificados	1
<i>124 Retribución a los representantes de los trabajadores y de los patrones en la Junta de Conciliación y Arbitraje</i>	
1241 Retribución a los representantes de los trabajadores y de los patrones en la Junta Federal de Conciliación y Arbitraje	1
1300 REMUNERACIONES ADICIONALES Y ESPECIALES	
<i>131 Primas por años de servicios efectivos prestados</i>	
1311 Prima quinquenal por años de servicios efectivos prestados	1
<i>132 Primas de vacaciones, dominical y gratificación de fin de año</i>	
1321 Prima vacacional y dominical	1
1322 Aguinaldo	1
<i>133 Horas extraordinarias</i>	
1331 Remuneraciones por horas extraordinarias	1
1332 Remuneraciones por horas extraordinarias específicas para personal docente	1
<i>134 Compensaciones</i>	
1341 Compensaciones a sustitutos de profesores en estado grávido y personal docente con licencia prejubilatoria	1
1342 Compensaciones a directores de preescolar, primaria y secundaria, inspectores, prefectos y F.C.	1
1343 Compensaciones para material didáctico	1
1344 Compensaciones por titulación a nivel licenciatura T-3, MA Y DO	1
1345 Compensaciones adicionales	1



FECHA DE ADECUACIÓN
01 DE ENERO DE 2021

**CLASIFICADOR POR OBJETO Y TIPO DE GASTO PARA LA ADMINISTRACIÓN PÚBLICA
DEL ESTADO DE JALISCO**

1346	Compensaciones por servicios de justicia	1
1347	Otras compensaciones	1
1348	Sobresueldos	1
<i>135</i>	<i>Sobrehaberes</i>	
<i>136</i>	<i>Asignaciones de técnico, de mando, por comisión, de vuelo y de técnico especial</i>	
<i>137</i>	<i>Honorarios especiales</i>	
1371	Honorarios especiales	1
138	Participaciones por vigilancia en el cumplimiento de las leyes y custodia de valores	
1400	SEGURIDAD SOCIAL	
<i>141</i>	<i>Aportaciones de seguridad social</i>	
1411	Cuotas al IMSS por enfermedades y maternidad	1
1412	Cuotas al IMSS	1
1413	Cuotas al ISSSTE	1
<i>142</i>	<i>Aportaciones a fondos de vivienda</i>	
1421	Cuotas para la vivienda	1
<i>143</i>	<i>Aportaciones al sistema para el retiro</i>	
1431	Cuotas a pensiones	1
1432	Cuotas para el sistema de ahorro para el retiro	1
<i>144</i>	<i>Aportaciones para seguros</i>	
1441	Cuotas para el seguro de vida del personal	1
1442	Cuotas para el seguro de gastos médicos	1
1500	OTRAS PRESTACIONES SOCIALES Y ECONÓMICAS	
<i>151</i>	<i>Cuotas para el fondo de ahorro y fondo de trabajo</i>	
<i>152</i>	<i>Indemnizaciones</i>	
1521	Indemnizaciones por separación	1
1522	Indemnizaciones por accidente en el trabajo	1
1523	Prima por riesgo de trabajo	1
1524	Indemnizaciones por riesgo de trabajo	1
<i>153</i>	<i>Prestaciones y haberes de retiro</i>	
1531	Fondo de retiro	1
<i>154</i>	<i>Prestaciones contractuales</i>	
1541	Previsión social múltiple para personal de educación y salud	1
1542	Gratificaciones genéricas	1
1543	Estímulos al personal	1
1544	Homologación	1
1545	Ayuda para actividades de organización y supervisión	1
1546	Asignación docente	1
1547	Servicios cocurriculares	1
1548	Sueldos, demás percepciones y gratificación anual	1
<i>155</i>	<i>Apoyos a la capacitación de los servidores públicos</i>	
1551	Apoyos a la capacitación específica de los servidores públicos	1

EL ESTADO DE JALISCO

PERIÓDICO OFICIAL

180



FECHA DE ADECUACIÓN
01 DE ENERO DE 2021

CLASIFICADOR POR OBJETO Y TIPO DE GASTO PARA LA ADMINISTRACIÓN PÚBLICA DEL ESTADO DE JALISCO

<i>159 Otras prestaciones sociales y económicas</i>	
1591 Servicios médicos y hospitalarios	1
1592 Prima de insalubridad	1
1593 Prestación salarial complementaria por fallecimiento	1
1600 PREVISIONES	
<i>161 Previsiones de carácter laboral, económica y de seguridad social</i>	
1611 Impacto al salario en el transcurso del año	TRANSITORIA
1612 Otras medidas de carácter laboral y económico	TRANSITORIA
1700 PAGO DE ESTÍMULOS A SERVIDORES PÚBLICOS	
<i>171 Estímulos</i>	
1711 Acreditación por años de estudios en licenciatura	1
1712 Ayuda para despensa	1
1713 Ayuda para pasajes	1
1714 Ayuda para actividades de esparcimiento	1
1715 Estímulo por el día del servidor público	1
1716 Estímulos de antigüedad	1
1717 Acreditación por años de servicio en educación superior	1
1718 Gratificaciones	1
1719 Otros estímulos	1
<i>172 Recompensas</i>	
2000 MATERIALES Y SUMINISTROS	TIPO DE GASTO
2100 MATERIALES DE ADMINISTRACIÓN, EMISIÓN DE DOCUMENTOS Y ARTÍCULOS OFICIALES	
<i>211 Materiales, útiles y equipos menores de oficina</i>	
2111 Materiales, útiles y equipos menores de oficina	1-2
<i>212 Materiales y útiles de impresión y reproducción</i>	
2121 Materiales y útiles de impresión y reproducción	1-2
<i>213 Material estadístico y geográfico</i>	
2131 Material estadístico y geográfico	1-2
<i>214 Materiales, útiles y equipos menores de tecnologías de la información y comunicaciones</i>	
2141 Materiales, útiles y equipos menores de tecnologías de la información y comunicaciones	1-2
<i>215 Material impreso e información digital</i>	
2151 Material impreso e información digital	1-2
<i>216 Material de limpieza</i>	
2161 Material de limpieza	1-2
<i>217 Materiales y útiles de enseñanza</i>	
2171 Materiales y útiles de enseñanza	1-2
<i>218 Materiales para el registro e identificación de bienes y personas</i>	
2181 Materiales para el registro e identificación de bienes y personas	1-2
2182 Registro e identificación vehicular	1-2

EL ESTADO DE JALISCO

PERIÓDICO OFICIAL

181



FECHA DE ADECUACIÓN
01 DE ENERO DE 2021

CLASIFICADOR POR OBJETO Y TIPO DE GASTO PARA LA ADMINISTRACIÓN PÚBLICA DEL ESTADO DE JALISCO

2183 Adquisición de formas valoradas	1-2
2200 ALIMENTOS Y UTENSILIOS	
<i>221 Productos alimenticios para personas</i>	
2211 Productos alimenticios para los efectivos que participen en programas de seguridad pública	1-2
2212 Productos alimenticios para personas derivado de la prestación de servicios públicos en unidades de salud, educativas, de readaptación social y otras	1-2
2213 Productos alimenticios para el personal que realiza labores en campo o de supervisión	1-2
2214 Productos alimenticios para el personal en las instalaciones de las dependencias y entidades	1-2
2215 Productos alimenticios para la población en caso de desastres naturales	1-2
2216 Productos alimenticios para el personal derivado de actividades extraordinarias	1-2
<i>222 Productos alimenticios para animales</i>	
2221 Productos alimenticios para animales	1-2
<i>223 Utensilios para el servicio de alimentación</i>	
2231 Utensilios para el servicio de alimentación	1-2
2300 MATERIAS PRIMAS Y MATERIALES DE PRODUCCIÓN Y COMERCIALIZACIÓN	
<i>231 Productos alimenticios, agropecuarios y forestales adquiridos como materia prima</i>	
2311 Productos alimenticios, agropecuarios y forestales adquiridos como materia prima	1-2
<i>232 Insumos textiles adquiridos como materia prima</i>	
2321 Insumos textiles adquiridos como materia prima	1-2
<i>233 Productos de papel, cartón e impresos adquiridos como materia prima</i>	
2331 Productos de papel, cartón e impresos adquiridos como materia prima	1-2
<i>234 Combustibles, lubricantes, aditivos, carbón y sus derivados adquiridos como materia prima</i>	
2341 Combustibles, lubricantes, aditivos, carbón y sus derivados adquiridos como materia prima	1-2
<i>235 Productos químicos, farmacéuticos y de laboratorio adquiridos como materia prima</i>	
2351 Productos químicos, farmacéuticos y de laboratorio adquiridos como materia prima	1-2
<i>236 Productos metálicos y a base de minerales no metálicos adquiridos como materia prima</i>	
2361 Productos metálicos y a base de minerales no metálicos adquiridos como materia prima	1-2
<i>237 Productos de cuero, piel, plástico y hule adquiridos como materia prima</i>	
2371 Productos de cuero, piel, plástico y hule adquiridos como materia prima	1-2
<i>238 Mercancías adquiridas para su comercialización</i>	
2381 Mercancías adquiridas para su comercialización	1-2
<i>239 Otros productos adquiridos como materia prima</i>	
2391 Otros productos adquiridos como materia prima	1-2

EL ESTADO DE JALISCO

PERIÓDICO OFICIAL

182



FECHA DE ADECUACIÓN
01 DE ENERO DE 2021

CLASIFICADOR POR OBJETO Y TIPO DE GASTO PARA LA ADMINISTRACIÓN PÚBLICA DEL ESTADO DE JALISCO

2400 MATERIALES Y ARTÍCULOS DE CONSTRUCCIÓN Y DE REPARACIÓN	
<u>241 Productos minerales no metálicos</u>	
2411 Productos minerales no metálicos	1-2
<u>242 Cemento y productos de concreto</u>	
2421 Cemento y productos de concreto	1-2
<u>243 Cal, yeso y productos de yeso</u>	
2431 Cal, yeso y productos de yeso	1-2
<u>244 Madera y productos de madera</u>	
2441 Madera y productos de madera	1-2
<u>245 Vidrio y productos de vidrio</u>	
2451 Vidrio y productos de vidrio	1-2
<u>246 Material eléctrico y electrónico</u>	
2461 Material eléctrico y electrónico	1-2
<u>247 Artículos metálicos para la construcción</u>	
2471 Artículos metálicos para la construcción	1-2
<u>248 Materiales complementarios</u>	
2481 Materiales complementarios	1-2
<u>249 Otros materiales y artículos de construcción y reparación</u>	
2491 Otros materiales y artículos de construcción y reparación	1-2
2500 PRODUCTOS QUÍMICOS, FARMACÉUTICOS Y DE LABORATORIO	
<u>251 Productos químicos básicos</u>	
2511 Productos químicos básicos	1-2
<u>252 Fertilizantes, pesticidas y otros agroquímicos</u>	
2521 Fertilizantes, pesticidas y otros agroquímicos	1-2
<u>253 Medicinas y productos farmacéuticos</u>	
2531 Medicinas y productos farmacéuticos	1-2
<u>254 Materiales, accesorios y suministros médicos</u>	
2541 Materiales, accesorios y suministros médicos	1-2
<u>255 Materiales, accesorios y suministros de laboratorio</u>	
2551 Materiales, accesorios y suministros de laboratorio	1-2
<u>256 Fibras sintéticas, hules, plásticos y derivados</u>	
2561 Fibras sintéticas, hules, plásticos y derivados	1-2
<u>259 Otros productos químicos</u>	
2591 Otros productos químicos	1-2
2600 COMBUSTIBLES, LUBRICANTES Y ADITIVOS	
<u>261 Combustibles, lubricantes y aditivos</u>	
2611 Combustibles, lubricantes y aditivos para vehículos destinados a servicios públicos y la operación de programas públicos	1-2
2612 Combustibles, lubricantes y aditivos para vehículos destinados a servicios administrativos	1-2
2613 Combustibles, lubricantes y aditivos para vehículos, asignados a servidores públicos	1-2



FECHA DE ADECUACIÓN
01 DE ENERO DE 2021

CLASIFICADOR POR OBJETO Y TIPO DE GASTO PARA LA ADMINISTRACIÓN PÚBLICA
DEL ESTADO DE JALISCO

2614 Combustibles, lubricantes y aditivos para maquinaria y equipo de producción.	1-2
<u>262 Carbón y sus derivados</u>	
2700 VESTUARIO, BLANCOS, PRENDAS DE PROTECCIÓN Y ARTÍCULOS DEPORTIVOS	
<u>271 Vestuario y uniformes</u>	
2711 Vestuario y uniformes	1-2
<u>272 Prendas de seguridad y protección personal</u>	
2721 Prendas de seguridad y protección personal	1-2
<u>273 Artículos deportivos</u>	
2731 Artículos deportivos	1-2
<u>274 Productos textiles</u>	
2741 Productos textiles	1-2
<u>275 Blancos y otros productos textiles, excepto prendas de vestir</u>	
2751 Blancos y otros productos textiles, excepto prendas de vestir	1-2
2800 MATERIALES Y SUMINISTROS PARA SEGURIDAD	
<u>281 Sustancias y materiales explosivos</u>	
2811 Sustancias y materiales explosivos	2
<u>282 Materiales de seguridad pública</u>	
2821 Materiales de seguridad pública	2
<u>283 Prendas de protección para seguridad pública y nacional</u>	
2831 Prendas de protección para seguridad pública	2
2900 HERRAMIENTAS, REFACCIONES Y ACCESORIOS MENORES	
<u>291 Herramientas menores</u>	
2911 Herramientas menores	1-2
<u>292 Refacciones y accesorios menores de edificios</u>	
2921 Refacciones y accesorios menores de edificios	1-2
<u>293 Refacciones y accesorios menores de mobiliario y equipo de administración, educacional y recreativo</u>	
2931 Refacciones y accesorios menores de mobiliario y equipo de administración, educacional y recreativo	1-2
<u>294 Refacciones y accesorios menores de equipo de cómputo y tecnologías de la información</u>	
2941 Refacciones y accesorios menores para equipo de cómputo y telecomunicaciones	1-2
<u>295 Refacciones y accesorios menores de equipo e instrumental médico y de laboratorio</u>	
2951 Refacciones y accesorios menores de equipo e instrumental médico y de laboratorio	1-2
<u>296 Refacciones y accesorios menores de equipo de transporte</u>	
2961 Refacciones y accesorios menores de equipo de transporte	1-2
<u>297 Refacciones y accesorios menores de equipo de defensa y seguridad</u>	
2971 Refacciones y accesorios menores de equipo de defensa y seguridad	1-2
<u>298 Refacciones y accesorios menores de maquinaria y otros equipos</u>	

EL ESTADO DE JALISCO

PERIÓDICO OFICIAL

184



FECHA DE ADECUACIÓN
01 DE ENERO DE 2021

CLASIFICADOR POR OBJETO Y TIPO DE GASTO PARA LA ADMINISTRACIÓN PÚBLICA DEL ESTADO DE JALISCO

2981	Refacciones y accesorios menores de maquinaria y otros equipos	1-2
<i>299</i>	<i>Refacciones y accesorios menores otros bienes muebles</i>	
2991	Refacciones y accesorios menores otros bienes muebles	1-2
3000 SERVICIOS GENERALES		TIPO DE GASTO
3100 SERVICIOS BÁSICOS		
<i>311</i>	<i>Energía eléctrica</i>	
3111	Servicio de energía eléctrica	1-2
3112	Servicio de alumbrado público	1-2
3113	Servicio de energía eléctrica para bombeo y tratamiento de agua	1-2
<i>312</i>	<i>Gas</i>	
3121	Servicio de gas	1-2
<i>313</i>	<i>Agua</i>	
3131	Servicio de agua	1-2
<i>314</i>	<i>Telefonía tradicional</i>	
3141	Servicio telefónico tradicional	1-2
<i>315</i>	<i>Telefonía celular</i>	
3151	Servicio de telefonía celular	1-2
<i>316</i>	<i>Servicios de telecomunicaciones y satélites</i>	
3161	Servicios de telecomunicaciones y satelitales	1-2
<i>317</i>	<i>Servicios de acceso de Internet, redes y procesamiento de información</i>	
3171	Servicios de acceso de internet, redes y procesamiento de información	1-2
<i>318</i>	<i>Servicios postales y telegráficos</i>	
3181	Servicio postal	1-2
3182	Servicio telegráfico	1-2
<i>319</i>	<i>Servicios integrales y otros servicios</i>	
3191	Servicios integrales de telecomunicación	1-2
3192	Servicios integrales de infraestructura de cómputo	1-2
3193	Contratación de otros servicios	1-2
3200 SERVICIOS DE ARRENDAMIENTO		
<i>321</i>	<i>Arrendamiento de terrenos</i>	
3211	Arrendamiento de terrenos	1-2
<i>322</i>	<i>Arrendamiento de edificios</i>	
3221	Arrendamiento de edificios	1-2
<i>323</i>	<i>Arrendamiento de mobiliario y equipo de administración, educacional y recreativo</i>	
3231	Arrendamiento de mobiliario y equipo de administración, educacional y recreativo	1-2
3232	Arrendamiento de equipo y bienes informáticos	1-2
3233	Arrendamiento de equipo de telecomunicaciones	1-2
<i>324</i>	<i>Arrendamiento de equipo e instrumental médico y de laboratorio</i>	
3241	Arrendamiento de equipo e instrumental médico y de laboratorio	1-2

EL ESTADO DE JALISCO

PERIÓDICO OFICIAL

185



FECHA DE ADECUACIÓN
01 DE ENERO DE 2021

CLASIFICADOR POR OBJETO Y TIPO DE GASTO PARA LA ADMINISTRACIÓN PÚBLICA DEL ESTADO DE JALISCO

<u>325</u>	<u>Arrendamiento de equipo de transporte</u>	
3251	Arrendamiento de vehículos terrestres, aéreos, marítimos, lacustres y fluviales para servicios públicos y la operación de programas públicos	1-2
3252	Arrendamiento de vehículos terrestres, aéreos, marítimos, lacustres y fluviales para servicios administrativos	1-2
3253	Arrendamiento de vehículos terrestres, aéreos, marítimos, lacustres y fluviales para desastres naturales	1-2
3254	Arrendamiento de vehículos terrestres, aéreos, marítimos, lacustres y fluviales para servidores públicos	1-2
<u>326</u>	<u>Arrendamiento de maquinaria, otros equipos y herramientas</u>	
3261	Arrendamiento de maquinaria, otros equipos y herramientas	1-2
<u>327</u>	<u>Arrendamiento de activos intangibles</u>	
3271	Patentes, regalías y otros	1-2
<u>328</u>	<u>Arrendamiento financiero</u>	
3281	Arrendamiento Financiero	1-2
<u>329</u>	<u>Otros arrendamientos</u>	
3291	Arrendamientos especiales	1-2
3292	Arrendamiento de sustancias y productos químicos	1-2
3293	Otros Arrendamientos	1-2
3300 SERVICIOS PROFESIONALES, CIENTÍFICOS, TÉCNICOS Y OTROS SERVICIOS		
<u>331</u>	<u>Servicios legales, de contabilidad, auditoría y relacionados</u>	
3311	Servicios legales, de contabilidad, auditoría y relacionados	1-2
<u>332</u>	<u>Servicios de diseño, arquitectura, ingeniería y actividades relacionadas</u>	
3321	Servicios de diseño, arquitectura, ingeniería y actividades relacionadas	1-2
<u>333</u>	<u>Servicios de consultoría administrativa, procesos, técnica y en tecnologías de la información</u>	
3331	Servicios de consultoría administrativa e informática	1-2
<u>334</u>	<u>Servicios de capacitación</u>	
3341	Capacitación institucional	1-2
3342	Capacitación especializada	1-2
<u>335</u>	<u>Servicios de investigación científica y desarrollo</u>	
3351	Servicios de investigación científica y desarrollo	1-2
<u>336</u>	<u>Servicios de apoyo administrativo, traducción, fotocopiado e impresión</u>	
3361	Servicios de apoyo administrativo	1-2
3362	Servicio de impresión de documentos y papelería oficial	1-2
3363	Servicios de impresión de material informativo derivado de la operación y administración	1-2
3364	Servicios relacionados con transcripciones	1-2
3365	Información en medios masivos derivada de la operación y administración de las dependencias y entidades	1-2

EL ESTADO DE JALISCO

PERIÓDICO OFICIAL

186



FECHA DE ADECUACIÓN
01 DE ENERO DE 2021

CLASIFICADOR POR OBJETO Y TIPO DE GASTO PARA LA ADMINISTRACIÓN PÚBLICA DEL ESTADO DE JALISCO

3366	Servicios de digitalización	1-2
<i>337</i>	<i>Servicios de protección y seguridad</i>	
3371	Servicios de protección y seguridad	1-2
<i>338</i>	<i>Servicios de vigilancia</i>	
3381	Servicios de vigilancia	1-2
<i>339</i>	<i>Servicios profesionales, científicos y técnicos integrales</i>	
3391	Servicios profesionales, científicos y técnicos integrales	1-2
3400	SERVICIOS FINANCIEROS, BANCARIOS Y COMERCIALES	
<i>341</i>	<i>Servicios financieros y bancarios</i>	
3411	Servicios financieros y bancarios	1-2
<i>342</i>	<i>Servicios de cobranza, investigación crediticia y similar</i>	
3421	Servicios de cobranza, investigación crediticia y similar	1-2
<i>343</i>	<i>Servicios de recaudación, traslado y custodia de valores</i>	
3431	Servicios de recaudación, traslado y custodia de valores	1-2
<i>344</i>	<i>Seguros de responsabilidad patrimonial y fianzas</i>	
3441	Seguro de responsabilidad patrimonial del Estado	1-2
<i>345</i>	<i>Seguro de bienes patrimoniales</i>	
3451	Seguros de bienes patrimoniales	1-2
<i>346</i>	<i>Almacenaje, envase y embalaje</i>	
3461	Almacenaje, embalaje y envase	1-2
<i>347</i>	<i>Fletes y maniobras</i>	
3471	Fletes y maniobras	1-2
<i>348</i>	<i>Comisiones por ventas</i>	
3481	Comisiones por ventas	1-2
<i>349</i>	<i>Servicios financieros, bancarios y comerciales integrales</i>	
3491	Servicios financieros, bancarios y comerciales integrales	1-2
3500	SERVICIOS DE INSTALACIÓN, REPARACIÓN, MANTENIMIENTO Y CONSERVACIÓN	
<i>351</i>	<i>Conservación y mantenimiento menor de inmuebles</i>	
3511	Mantenimiento y conservación menor de inmuebles para la prestación de servicios administrativos	1-2
3512	Mantenimiento y conservación menor de inmuebles para la prestación de servicios públicos	1-2
<i>352</i>	<i>Instalación, reparación y mantenimiento de mobiliario y equipo de administración, educacional y recreativo</i>	
3521	Mantenimiento y conservación de mobiliario y equipo de administración, educacional y recreativo	1-2
<i>353</i>	<i>Instalación, reparación y mantenimiento de equipo de cómputo y tecnología de la información</i>	
3531	Instalación, reparación y mantenimiento de equipo de cómputo y tecnologías de la información	1-2

EL ESTADO DE JALISCO

PERIÓDICO OFICIAL

187



FECHA DE ADECUACIÓN
01 DE ENERO DE 2021

CLASIFICADOR POR OBJETO Y TIPO DE GASTO PARA LA ADMINISTRACIÓN PÚBLICA DEL ESTADO DE JALISCO

<u>354 Instalación, reparación y mantenimiento de equipo e instrumental médico y de laboratorio</u>	
3541 Instalación, reparación y mantenimiento de equipo e instrumental médico y de laboratorio	1-2
<u>355 Reparación y mantenimiento de equipo de transporte</u>	
3551 Mantenimiento y conservación de vehículos terrestres, aéreos, marítimos, lacustres y fluviales	1-2
<u>356 Reparación y mantenimiento de equipo de defensa y seguridad</u>	
3561 Reparación y mantenimiento de equipo de defensa y seguridad	1-2
<u>357 Instalación, reparación y mantenimiento de maquinaria, otros equipos y herramienta</u>	
3571 Instalación, reparación y mantenimiento de maquinaria y otros equipos	1-2
3572 Instalación, reparación y mantenimiento de maquinaria y equipo de trabajo específico	1-2
3573 Instalación, reparación y mantenimiento de plantas e instalaciones productivas	1-2
<u>358 Servicios de limpieza y manejo de desechos</u>	
3581 Servicios de limpieza y manejo de desechos	1-2
<u>359 Servicios de jardinería y fumigación</u>	
3591 Servicios de jardinería y fumigación	1-2
3600 SERVICIOS DE COMUNICACIÓN SOCIAL Y PUBLICIDAD	
<u>361 Difusión por radio, televisión y otros medios de mensajes sobre programas y actividades gubernamentales</u>	
3611 Difusión por radio, televisión y otros medios de mensajes sobre programas y actividades gubernamentales	1-2
<u>362 Difusión por radio, televisión y otros medios de mensajes comerciales para promover la venta de bienes o servicios</u>	
3621 Difusión por radio, televisión y otros medios de mensajes comerciales para promover la venta de bienes o servicios	1-2
<u>363 Servicios de creatividad, preproducción y producción de publicidad, excepto internet</u>	
3631 Servicios de creatividad, preproducción y producción de publicidad, excepto internet	1-2
<u>364 Servicios de revelado de fotografías</u>	
3641 Servicios de revelado de fotografías	1-2
<u>365 Servicios de la industria filmica, del sonido y del video</u>	
3651 Servicios de la industria filmica, del sonido y del video	1-2
<u>366 Servicio de creación y difusión de contenido exclusivamente a través de internet</u>	
3661 Servicio de creación y difusión de contenido exclusivamente a través de internet	1-2
<u>369 Otros servicios de información</u>	
3691 Otros servicios de información	1-2
3700 SERVICIOS DE TRASLADO Y VIÁTICOS	
<u>371 Pasajes aéreos</u>	

EL ESTADO DE JALISCO

PERIÓDICO OFICIAL

188



FECHA DE ADECUACIÓN
01 DE ENERO DE 2021

CLASIFICADOR POR OBJETO Y TIPO DE GASTO PARA LA ADMINISTRACIÓN PÚBLICA DEL ESTADO DE JALISCO

3711	Pasajes aéreos nacionales	1-2
3712	Pasajes aéreos internacionales	1-2
<u>372</u>	<u>Pasajes terrestres</u>	
3721	Pasajes terrestres nacionales	1-2
3722	Pasajes terrestres internacionales	1-2
<u>373</u>	<u>Pasajes marítimos, lacustres y fluviales</u>	
3731	Pasajes marítimos, lacustres y fluviales	1-2
<u>374</u>	<u>Autotransporte</u>	
3741	Autotransporte	1-2
<u>375</u>	<u>Viáticos en el país</u>	
3751	Viáticos en el país	1-2
<u>376</u>	<u>Viáticos en el extranjero</u>	
3761	Viáticos en el extranjero	1-2
<u>377</u>	<u>Gastos de instalación y traslado de menaje</u>	
3771	Gastos de instalación del personal estatal y traslado de menaje	1-2
<u>378</u>	<u>Servicios integrales de traslado y viáticos</u>	
3781	Servicios integrales de traslado y viáticos nacionales para servidores públicos en el desempeño de comisiones y funciones oficiales	1-2
3782	Servicios integrales traslado y viáticos en el extranjero para servidores públicos en el desempeño de comisiones y funciones oficiales	1-2
<u>379</u>	<u>Otros servicios de traslado y hospedaje</u>	
3791	Otros servicios de traslado y hospedaje	1-2
3792	Gastos para operativos y trabajos de campo en áreas rurales	1-2
3800	SERVICIOS OFICIALES	
<u>381</u>	<u>Gastos de ceremonial</u>	
3811	Gastos de ceremonial	1-2
<u>382</u>	<u>Gastos de orden social y cultural</u>	
3821	Gastos de orden social	1-2
3822	Gastos de orden cultural	1-2
<u>383</u>	<u>Congresos y convenciones</u>	
3831	Congresos y convenciones	1-2
<u>384</u>	<u>Exposiciones</u>	
3841	Exposiciones	1-2
<u>385</u>	<u>Gastos de representación</u>	
3851	Gastos de representación	1-2
3900	OTROS SERVICIOS GENERALES	
<u>391</u>	<u>Servicios funerarios y de cementerios</u>	
3911	Servicios funerarios y de cementerios	1-2
<u>392</u>	<u>Impuestos y derechos</u>	
3921	Otros impuestos y derechos	1-2
3922	Impuestos y derechos de exportación	1-2

EL ESTADO DE JALISCO

PERIÓDICO OFICIAL

189



FECHA DE ADECUACIÓN
01 DE ENERO DE 2021

CLASIFICADOR POR OBJETO Y TIPO DE GASTO PARA LA ADMINISTRACIÓN PÚBLICA DEL ESTADO DE JALISCO

<i>393 Impuestos y derechos de importación</i>	
3931 Impuestos y derechos de importación	1-2
<i>394 Sentencias y resoluciones por autoridad competente</i>	
3941 Laudos laborales	1-2
3942 Indemnizaciones por expropiación de predios	1-2
3943 Responsabilidad patrimonial	1-2
3944 Otras erogaciones por resoluciones por autoridad competente	1-2
<i>395 Penas, multas, accesorios y actualizaciones</i>	
3951 Penas, multas, accesorios y actualizaciones	1-2
<i>396 Otros gastos por responsabilidades</i>	
3961 Pérdidas del erario estatal	1-2
3962 Otros gastos por responsabilidades	1-2
<i>397 Utilidades</i>	
<i>398 Impuesto sobre nóminas y otros que se deriven de una relación laboral</i>	
3981 Impuesto sobre nóminas y otros que se deriven de una relación laboral	1-2
<i>399 Otros servicios generales</i>	
3991 Gastos del Gobernador electo y su equipo	1-2
3992 Subcontratación de servicios con terceros	1-2
3993 Gastos menores	1-2
3994 Programa de tarifa especial	1-2
3995 Otros servicios generales	1-2
3996 Otros servicios integrales	1-2
4000 TRANSFERENCIAS, ASIGNACIONES, SUBSIDIOS Y OTRAS AYUDAS	TIPO DE GASTO
4100 TRANSFERENCIAS INTERNAS Y ASIGNACIONES AL SECTOR PÚBLICO	
<i>411 Asignaciones presupuestarias al Poder Ejecutivo</i>	
4111 Fortalecimiento y mejora de programas y proyectos	1-2
4112 Fortalecimiento de los Servicios de Salud	1-2
4113 Fondo Único General Art. 112 Código Fiscal del Estado de Jalisco	1-2
<i>412 Asignaciones presupuestarias al Poder Legislativo</i>	
4121 Asignaciones presupuestales al Poder Legislativo para servicios personales	1
4122 Asignaciones presupuestales al Poder Legislativo para materiales y suministros	1-2
4123 Asignaciones presupuestales al Poder Legislativo para servicios generales	1-2
4124 Asignaciones presupuestales al Poder Legislativo para transferencias, asignaciones, subsidios y otras ayudas	1-2
4125 Asignaciones presupuestales al Poder Legislativo para bienes muebles, inmuebles e intangibles	2
4126 Asignaciones presupuestales al Poder Legislativo para inversión pública	2
4127 Asignaciones presupuestales al Poder Legislativo para inversiones financieras y otras provisiones	TRANSITORIA
4128 Asignaciones presupuestales al Poder Legislativo para cubrir el déficit de operación y los gastos de administración	1-2

EL ESTADO DE JALISCO

PERIÓDICO OFICIAL

190



FECHA DE ADECUACIÓN
01 DE ENERO DE 2021

CLASIFICADOR POR OBJETO Y TIPO DE GASTO PARA LA ADMINISTRACIÓN PÚBLICA DEL ESTADO DE JALISCO

4129 Asignaciones presupuestales al Poder Legislativo para deuda pública	1-3
<i>413 Asignaciones presupuestarias al Poder Judicial</i>	
4131 Asignaciones presupuestales al Poder Judicial para servicios personales	1
4132 Asignaciones presupuestales al Poder Judicial para materiales y suministros	1-2
4133 Asignaciones presupuestales al Poder Judicial para servicios generales	1-2
4134 Asignaciones presupuestales al Poder Judicial para transferencias, asignaciones, subsidios y otras ayudas	1-2
4135 Asignaciones presupuestales al Poder Judicial para bienes muebles, inmuebles e intangibles	2
4136 Asignaciones presupuestales al Poder Judicial para inversión pública	2
4137 Asignaciones presupuestales al Poder Judicial para inversiones financieras y otras provisiones	TRANSITORIA
4138 Asignaciones presupuestales al Poder Judicial para cubrir el déficit de operación y los gastos de administración	1-2
4139 Asignaciones presupuestales al Poder Judicial para deuda pública	1-3
<i>414 Asignaciones presupuestarias a Órganos Autónomos</i>	
4141 Asignaciones presupuestales a Órganos Autónomos para servicios personales	1
4142 Asignaciones presupuestales a Órganos Autónomos para materiales y suministros	1-2
4143 Asignaciones presupuestales a Órganos Autónomos para servicios generales	1-2
4144 Asignaciones presupuestales a Órganos Autónomos para transferencias, asignaciones, subsidios y otras ayudas	1-2
4145 Asignaciones presupuestales a Órganos Autónomos para bienes muebles, inmuebles e intangibles	2
4146 Asignaciones presupuestales a Órganos Autónomos para inversión pública	2
4147 Asignaciones presupuestales a Órganos Autónomos para inversiones financieras y otras provisiones	TRANSITORIA
4148 Asignaciones presupuestales a Órganos Autónomos para cubrir el déficit de operación y los gastos de administración	1-2
4149 Asignaciones presupuestales a Órganos Autónomos para deuda pública	1-3
<i>415 Transferencias internas otorgadas a entidades paraestatales no empresariales y no financieras</i>	
4151 Transferencias internas otorgadas a entidades paraestatales no empresariales y no financieras para servicios personales	1
4152 Transferencias internas otorgadas a entidades paraestatales no empresariales y no financieras para materiales y suministros	1-2
4153 Transferencias internas otorgadas a entidades paraestatales no empresariales y no financieras para servicios generales	1-2
4154 Transferencias internas otorgadas a entidades paraestatales no empresariales y no financieras para transferencias, asignaciones, subsidios y otras ayudas	1-2

EL ESTADO DE JALISCO

PERIÓDICO OFICIAL

191



FECHA DE ADECUACIÓN
01 DE ENERO DE 2021

CLASIFICADOR POR OBJETO Y TIPO DE GASTO PARA LA ADMINISTRACIÓN PÚBLICA DEL ESTADO DE JALISCO

4155 Transferencias internas otorgadas a entidades paraestatales no empresariales y no financieras para bienes muebles, inmuebles e intangibles	2
4156 Transferencias internas otorgadas a entidades paraestatales no empresariales y no financieras para inversión pública	2
4157 Transferencias internas otorgadas a entidades paraestatales no empresariales y no financieras para inversiones financieras y otras provisiones	TRANSITORIA
4158 Transferencias otorgadas a entidades paraestatales no empresariales y no financieras para cubrir el déficit de operación y los gastos de administración	1-2
4159 Transferencias internas otorgadas a entidades paraestatales no empresariales y no financieras para deuda pública	1-3
<i>416 Transferencias internas otorgadas a entidades paraestatales empresariales y no financieras</i>	
<i>417 Transferencias internas otorgadas a fideicomisos públicos empresariales y no financieros</i>	
<i>418 Transferencias internas otorgadas a instituciones paraestatales públicas financieras</i>	
<i>419 Transferencias internas otorgadas a fideicomisos públicos financieros</i>	
4191 Transferencias internas otorgadas a fideicomisos públicos financieros	1-2
4200 TRANSFERENCIAS AL RESTO DEL SECTOR PÚBLICO	
<i>421 Transferencias otorgadas a entidades paraestatales no empresariales y no financieras</i>	
4211 Procuraduría Federal del Consumidor (PROFECO)	1-2
4212 Instituto para el Desarrollo Técnico de las Haciendas Públicas (INDETEC)	1-2
4213 Universidad de Guadalajara (UdeG)	1-2
<i>422 Transferencias otorgadas para entidades paraestatales empresariales y no financieras</i>	
<i>423 Transferencias otorgadas para instituciones paraestatales públicas financieras</i>	
<i>424 Transferencias otorgadas a entidades federativas y municipios</i>	
4241 Fondo Complementario para el Desarrollo Regional (FONDEREG)	1-2
4242 Desarrollo de obra pública en los municipios	1-2
4246 Programas y conceptos complementarios	1-2
Fondo común concursable para la infraestructura (FOCOCI)	1-2
<i>425 Transferencias a fideicomisos de entidades federativas y municipios</i>	
4251 Transferencias a fideicomisos de entidades federativas y municipios	1-2
4300 SUBSIDIOS Y SUBVENCIONES	
<i>431 Subsidios a la producción</i>	
4311 Apoyo a proyectos productivos rurales	1-2
4312 Fomento de actividades pesqueras y acuícolas	1-2
4313 Fomento de actividades productivas y agroindustriales	1-2
4314 Apoyo a la agricultura	1-2
4315 Apoyo para el fomento y protección pecuario	1-2
4316 Otros subsidios a la producción	1-2
<i>432 Subsidios a la distribución</i>	
4321 Fomento a proyectos de comercialización y distribución	1
<i>433 Subsidios a la inversión</i>	



CLASIFICADOR POR OBJETO Y TIPO DE GASTO PARA LA ADMINISTRACIÓN PÚBLICA DEL ESTADO DE JALISCO

4331	Subsidio a la promoción económica del Estado	1
4332	Subsidio a la promoción turística del Estado	1
4333	Otros subsidios para inversión	1
434	<i>Subsidios a la prestación de servicios públicos</i>	
4341	Subsidios a la prestación de servicios públicos	1
435	<i>Subsidios para cubrir diferenciales de tasas de interés</i>	
436	<i>Subsidios a la vivienda</i>	
4361	Subsidio para la adquisición de vivienda de interés social	1
437	<i>Subvenciones al consumo</i>	
4371	Subvenciones al consumo	1
438	<i>Subsidios a entidades federativas y municipios</i>	
4381	Subsidios a Municipios	1
4382	Subsidios a Municipios para inversión pública par y par	2
4383	Subsidios a Municipios para servicios públicos par y par	1
4384	Subsidios a Municipios para Inversión Pública	2
439	<i>Otros subsidios</i>	
4391	Otros subsidios	1-2
4400	AYUDAS SOCIALES	
441	<i>Ayudas sociales a personas</i>	
4411	Ayuda a preliberados y menores infractores	1-2
4412	Ayudas para gastos por servicios de traslado de personas	1-2
4413	Ayuda para la asistencia social extraordinaria	1-2
4414	Ayuda al seguro escolar contra accidentes personales	1-2
4415	Ayuda para el pago a los ahorradores defraudados por las cajas de ahorro	1-2
4416	Ayuda para el bienestar de los Jaliscienses	1-2
4417	Ayuda para el desarrollo social del Estado	1-2
4418	Ayuda para erogaciones imprevistas	1-2
4419	Ayudas para erogaciones contingentes	1-2
442	<i>Becas y otras ayudas para programas de capacitación</i>	
4421	Ayudas para capacitación y becas	1
4422	Ayudas a pre y premios	1
4423	Ayudas del programa estatal de apoyo al empleo	1
4424	Ayudas a proyectos culturales y artísticos	1
443	<i>Ayudas sociales a instituciones de enseñanza</i>	
4431	Ayuda para el desarrollo de programas educativos	1-2
4432	Ayuda a la promoción de la cultura y las artes del Estado	1-2
444	<i>Ayudas sociales a actividades científicas o académicas</i>	
4441	Apoyos a actividades académicas o científicas, el desarrollo tecnológico y la innovación	1-2
4442	Apoyos para la investigación y conservación del patrimonio cultural	1-2
445	<i>Ayudas sociales a instituciones sin fines de lucro</i>	
4451	Ayudas sociales a instituciones sin fines de lucro	1-2

EL ESTADO DE JALISCO

PERIÓDICO OFICIAL

193



FECHA DE ADECUACIÓN
01 DE ENERO DE 2021

CLASIFICADOR POR OBJETO Y TIPO DE GASTO PARA LA ADMINISTRACIÓN PÚBLICA DEL ESTADO DE JALISCO

446	<i>Ayudas sociales a cooperativas</i>	
4461	Ayudas sociales a cooperativas	1-2
447	<i>Ayudas sociales a entidades de interés público</i>	
4471	Prerrogativas a partidos políticos	1-2
448	<i>Ayudas por desastres naturales y otros siniestros</i>	
4481	Ayudas por desastres naturales	1-2
4482	Ayudas por otros siniestros	1-2
4500	PENSIONES Y JUBILACIONES	
451	<i>Pensiones</i>	
4511	Pensiones	4
452	<i>Jubilaciones</i>	
4521	Jubilaciones	4
459	<i>Otras pensiones y jubilaciones</i>	
4591	Otras pensiones y jubilaciones	4
4600	TRANSFERENCIAS A FIDEICOMISOS, MANDATOS Y OTROS ANÁLOGOS	
461	<i>Transferencias a fideicomisos del Poder Ejecutivo</i>	
4611	Transferencias a fideicomisos del Poder Ejecutivo para servicios personales	1-2
4612	Transferencias a fideicomisos del Poder Ejecutivo para materiales y suministros	1-2
4613	Transferencias a fideicomisos del Poder Ejecutivo para servicios generales	1-2
4614	Transferencias a fideicomisos del Poder Ejecutivo para transferencia, asignaciones, subsidios y otras ayudas	1-2
4615	Transferencias a fideicomisos del Poder Ejecutivo para bienes muebles, inmuebles e intangibles	2
4616	Transferencias a fideicomisos del Poder Ejecutivo para inversión pública	2
4617	Transferencias a fideicomisos del Poder Ejecutivo para Inversiones financieras y otras provisiones.	1-2
4618	Transferencias a fideicomisos del Poder Ejecutivo para cubrir el déficit de operación y los gastos de administración.	1-2
4619	Transferencias a fideicomisos del Poder Ejecutivo para deuda pública	1-3
462	<i>Transferencias a fideicomisos del Poder Legislativo</i>	
4621	Transferencias a fideicomisos del Poder Legislativo estatales	1-2
463	<i>Transferencias a fideicomisos del Poder Judicial</i>	
4631	Transferencias a fideicomisos del Poder Judicial estatales	1-2
464	<i>Transferencias a fideicomisos públicos de entidades paraestatales no empresariales y no financieras</i>	
4641	Transferencias a fideicomisos públicos de entidades paraestatales no empresariales y no financieras	1-2
465	<i>Transferencias a fideicomisos públicos de entidades paraestatales empresariales y no financieras</i>	

EL ESTADO DE JALISCO

PERIÓDICO OFICIAL

194



FECHA DE ADECUACIÓN
01 DE ENERO DE 2021

CLASIFICADOR POR OBJETO Y TIPO DE GASTO PARA LA ADMINISTRACIÓN PÚBLICA DEL ESTADO DE JALISCO

4651 Transferencias a fideicomisos públicos de entidades paraestatales empresariales y no financieras	1-2
<i>466 Transferencias a fideicomisos de instituciones públicas financieras</i>	
4661 Transferencias a fideicomisos de instituciones públicas financieras	1-2
<i>469 Otras transferencias a fideicomisos</i>	
4691 Otras transferencias a fideicomisos	1-2
4700 TRANSFERENCIAS A LA SEGURIDAD SOCIAL	
<i>471 Transferencias por obligación de ley</i>	
4711 Transferencias por obligación de ley	1
4800 DONATIVOS	
<i>481 Donativos a instituciones sin fines de lucro</i>	
4811 Donativos a instituciones sin fines de lucro	1
<i>482 Donativos a entidades federativas</i>	
4821 Donativos a entidades federativas o municipios	1
4822 Donativos a Municipios en especie de Obra Pública ejecutada por el Gobierno del Estado	2
<i>483 Donativos a fideicomisos privados</i>	
4831 Donativos a fideicomisos privados	1
<i>484 Donativos a fideicomisos estatales</i>	
4841 Donativos a fideicomisos estatales	1
<i>485 Donativos internacionales</i>	
4851 Donativos internacionales	1
4900 TRANSFERENCIAS AL EXTERIOR	
<i>491 Transferencias para gobiernos extranjeros</i>	
<i>492 Transferencias para organismos internacionales</i>	
4921 Cuotas y aportaciones a organismos internacionales	1-2
4922 Otras aportaciones internacionales	1-2
<i>493 Transferencias para el sector privado externo</i>	
4931 Transferencias para el sector privado externo	1-2
5000 BIENES MUEBLES, INMUEBLES E INTANGIBLES	TIPO DE GASTO
5100 MOBILIARIO Y EQUIPO DE ADMINISTRACIÓN	
<i>511 Muebles de oficina y estantería</i>	
5111 Muebles de oficina y estantería	2
<i>512 Muebles, excepto de oficina y estantería</i>	
5121 Muebles, excepto de oficina y estantería	2
<i>513 Bienes artísticos, culturales y científicos</i>	
5131 Bienes artísticos y culturales	2
<i>514 Objetos de valor</i>	
<i>515 Equipo de cómputo y de tecnologías de la información</i>	
5151 Equipo de cómputo y de tecnología de la información	2



FECHA DE ADECUACIÓN
01 DE ENERO DE 2021

**CLASIFICADOR POR OBJETO Y TIPO DE GASTO PARA LA ADMINISTRACIÓN PÚBLICA
DEL ESTADO DE JALISCO**

<i>519 Otros mobiliarios y equipos de administración</i>	
5191 Otros mobiliarios y equipos de administración	2
5192 Adjudicaciones, indemnizaciones y expropiaciones de bienes muebles	2
5200 MOBILIARIO Y EQUIPO EDUCACIONAL Y RECREATIVO	
<i>521 Equipos y aparatos audiovisuales</i>	
5211 Equipos y aparatos audiovisuales	2
<i>522 Aparatos deportivos</i>	
5221 Aparatos deportivos	2
<i>523 Cámaras fotográficas y de video</i>	
5231 Cámaras fotográficas y de video	2
<i>529 Otro mobiliario y equipo educacional y recreativo</i>	
5291 Otro mobiliario y equipo educacional y recreativo	2
5300 EQUIPO E INSTRUMENTAL MÉDICO Y DE LABORATORIO	
<i>531 Equipo médico y de laboratorio</i>	
5311 Equipo médico y de laboratorio	2
<i>532 Instrumental médico y de laboratorio</i>	
5321 Instrumental médico y de laboratorio	2
5400 VEHÍCULOS Y EQUIPO DE TRANSPORTE	
<i>541 Vehículos y equipo terrestre</i>	
5411 Vehículos y equipo terrestres, destinados a servicios públicos y la operación de programas públicos	2
5412 Vehículos y equipo terrestres, destinados a servicios administrativos	2
5413 Vehículos y equipo terrestres, destinados exclusivamente para desastres naturales	2
5414 Vehículos y equipo terrestres, destinados a servidores públicos	2
<i>542 Carrocerías y remolques</i>	
5421 Carrocerías, remolques y equipo auxiliar de transporte	2
<i>543 Equipo aeroespacial</i>	
5431 Vehículos y equipo aéreos, destinados a servicios públicos y la operación de programas públicos	2
5432 Vehículos y equipo aéreos, destinados exclusivamente para desastres naturales	2
<i>544 Equipo ferroviario</i>	
5441 Equipo ferroviario	2
<i>545 Embarcaciones</i>	
5451 Embarcaciones destinadas a servicios públicos y la operación de programas públicos	2
5452 Construcción de embarcaciones	2
<i>549 Otros equipos de transporte</i>	
5491 Otros equipos de transporte	2
5500 EQUIPO DE DEFENSA Y SEGURIDAD	

EL ESTADO DE JALISCO

PERIÓDICO OFICIAL

196



FECHA DE ADECUACIÓN
01 DE ENERO DE 2021

CLASIFICADOR POR OBJETO Y TIPO DE GASTO PARA LA ADMINISTRACIÓN PÚBLICA DEL ESTADO DE JALISCO

<u>551</u>	<u>Equipo de defensa y seguridad</u>	
5511	Equipo de defensa y seguridad	2
5600	MAQUINARIA, OTROS EQUIPOS Y HERRAMIENTAS	
<u>561</u>	<u>Maquinaria y equipo agropecuario</u>	
5611	Maquinaria y equipo agropecuario	2
<u>562</u>	<u>Maquinaria y equipo industrial</u>	
5621	Maquinaria y equipo industrial	2
<u>563</u>	<u>Maquinaria y equipo de construcción</u>	
5631	Maquinaria y equipo de construcción	2
<u>564</u>	<u>Sistemas de aire acondicionado, calefacción y de refrigeración industrial y comercial</u>	
5641	Sistemas de aire acondicionado, calefacción y de refrigeración	2
<u>565</u>	<u>Equipo de comunicación y telecomunicación</u>	
5651	Equipos de comunicación y telecomunicación	2
<u>566</u>	<u>Equipos de generación eléctrica, aparatos y accesorios eléctricos</u>	
5661	Equipo de generación eléctrica, aparatos y accesorios eléctricos	2
<u>567</u>	<u>Herramientas y máquinas-herramienta</u>	
5671	Herramientas y máquinas herramienta	2
5672	Refacciones y accesorios mayores	2
<u>569</u>	<u>Otros equipos</u>	
5691	Equipo para semaforización	2
5692	Equipo de ingeniería y diseño	2
5693	Bienes muebles por arrendamiento financiero	2
5694	Maquinaria y equipo diverso	2
5700	ACTIVOS BIOLÓGICOS	
<u>571</u>	<u>Bovinos</u>	
5711	Bovinos	2
<u>572</u>	<u>Porcinos</u>	
5721	Porcinos	2
<u>573</u>	<u>Aves</u>	
5731	Aves	2
<u>574</u>	<u>Ovinos y caprinos</u>	
5741	Ovinos y caprinos	2
<u>575</u>	<u>Peces y acuicultura</u>	
5751	Peces y acuicultura	2
<u>576</u>	<u>Equinos</u>	
5761	Equinos	2
<u>577</u>	<u>Especies menores y de zoológico</u>	
5771	Especies menores y de zoológico	2
<u>578</u>	<u>Árboles y plantas</u>	
5781	Árboles y plantas	2
<u>579</u>	<u>Otros activos biológicos</u>	



FECHA DE ADECUACIÓN
01 DE ENERO DE 2021

**CLASIFICADOR POR OBJETO Y TIPO DE GASTO PARA LA ADMINISTRACIÓN PÚBLICA
DEL ESTADO DE JALISCO**

5791 Otros activos biológicos	2
5800 BIENES INMUEBLES	
<i>581 Terrenos</i>	
5811 Terrenos	2
<i>582 Viviendas</i>	
5821 Viviendas	2
<i>583 Edificios no residenciales</i>	
5831 Edificios no residenciales	2
<i>589 Otros bienes inmuebles</i>	
5891 Adjudicaciones, expropiaciones e indemnizaciones de inmuebles	2
5892 Bienes inmuebles en la modalidad de proyectos de infraestructura productiva de largo plazo	2
5893 Bienes inmuebles por arrendamiento financiero	2
5894 Otros bienes inmuebles	2
5900 ACTIVOS INTANGIBLES	
<i>591 Software</i>	
5911 Software	2
<i>592 Patentes</i>	
5921 Patentes	2
<i>593 Marcas</i>	
5931 Marcas	2
<i>594 Derechos</i>	
5941 Derechos	2
<i>595 Concesiones</i>	
5951 Concesiones	2
<i>596 Franquicias</i>	
5961 Franquicias	2
<i>597 Licencias informáticas e intelectuales</i>	
5971 Licencias informáticas e intelectuales	2
<i>598 Licencias industriales, comerciales y otras</i>	
5981 Licencias industriales, comerciales y otras	2
<i>599 Otros activos intangibles</i>	
5991 Otros activos intangibles	2
6000 INVERSIÓN PÚBLICA	TIPO DE GASTO
6100 OBRA PÚBLICA EN BIENES DE DOMINIO PÚBLICO	
<i>611 Edificación habitacional</i>	
6111 Obras de construcción nueva y ampliación de edificios habitacionales	2
6112 Mantenimiento, remodelación y reparación integral de edificaciones habitacionales	2
<i>612 Edificación no habitacional</i>	
6121 Edificación de naves y plantas industriales	2

EL ESTADO DE JALISCO

PERIÓDICO OFICIAL

198



FECHA DE ADECUACIÓN
01 DE ENERO DE 2021

CLASIFICADOR POR OBJETO Y TIPO DE GASTO PARA LA ADMINISTRACIÓN PÚBLICA DEL ESTADO DE JALISCO

6122	Edificación de inmuebles comerciales, institucionales y de servicios	2
6123	Edificaciones educativas y culturales	2
6124	Edificación de recreación y esparcimiento	2
6125	Edificaciones de seguridad pública	2
6126	Edificaciones para servicio médico y asistencial	2
6127	Edificaciones uso turístico	2
6128	Otras edificaciones no residenciales	2
<i>613</i>	<i>Construcción de obras para el abastecimiento de agua, petróleo, gas, electricidad y telecomunicaciones</i>	
6131	Obras de generación y conducción de energía eléctrica	2
6132	Obras para el tratamiento, distribución y suministro de agua y drenaje	2
6133	Construcción de sistemas de riego agrícola	2
6134	Obras para telecomunicaciones	2
<i>614</i>	<i>División de terrenos y construcción de obras de urbanización</i>	
6141	Obras de pre-edificación y división de terrenos	2
6142	Construcción de obras de urbanización	2
<i>615</i>	<i>Construcción de vías de comunicación</i>	
6151	Construcción de carreteras, puentes y similares	2
6152	Instalación de señalamientos y protecciones de obras viales	2
6153	Construcción aeroportuaria	2
<i>616</i>	<i>Otras construcciones de ingeniería civil u obra pesada</i>	
6161	Construcción presas y represas	2
6162	Obras marítimas, fluviales y subacuáticas	2
6163	Obras para transporte eléctrico y ferroviario	2
6164	Otras obras de ingeniería civil u obra pesada	2
<i>617</i>	<i>Instalaciones y equipamiento en construcciones</i>	
6171	Instalaciones y equipamiento en construcciones	2
<i>619</i>	<i>Trabajos de acabados en edificaciones y otros trabajos especializados</i>	
6191	Ensamble y edificación de construcciones prefabricadas	2
6192	Obras de terminación y acabado de edificios	2
6193	Servicios de supervisión de obras	2
6194	Servicios para la liberación de derechos de vía	2
6195	Otros servicios relacionados con obras públicas	2
6200	OBRA PÚBLICA EN BIENES PROPIOS	
<i>621</i>	<i>Edificación habitacional</i>	
6211	Obras de construcción nueva y ampliación de edificios habitacionales	2
6212	Mantenimiento, remodelación y reparación integral de edificaciones habitacionales	2
<i>622</i>	<i>Edificación no habitacional</i>	
6221	Edificación de naves y plantas industriales	2
6222	Edificación de inmuebles comerciales, institucionales y de servicios	2



FECHA DE ADECUACIÓN
01 DE ENERO DE 2021

**CLASIFICADOR POR OBJETO Y TIPO DE GASTO PARA LA ADMINISTRACIÓN PÚBLICA
DEL ESTADO DE JALISCO**

6223	Edificaciones educativas y culturales	2
6224	Edificaciones de recreación y esparcimiento	2
6225	Edificaciones de seguridad pública	2
6226	Edificaciones para servicio médico y asistencial	2
6227	Edificaciones uso turístico	2
6228	Otras edificaciones no residenciales	2
6229	Otras obras de construcción para edificios no habitacionales	2
<i>623 Construcción de obras para el abastecimiento de agua, petróleo, gas, electricidad y telecomunicaciones</i>		
6231	Obras de generación y conducción de energía eléctrica	2
6232	Obras para el tratamiento, distribución y suministro de agua y drenaje	2
6233	Construcción de sistemas de riego agrícola	2
6234	Obras para telecomunicaciones	2
<i>624 División de terrenos y construcción de obras de urbanización</i>		
6241	Obras de pre-edificación y división de terrenos	2
6242	Construcción de obras de urbanización	2
<i>625 Construcción de vías de comunicación</i>		
6251	Construcción de carreteras, puentes y similares	2
6252	Instalación de señalamientos y protecciones de obras viales	2
6253	Construcción aeroportuaria	2
<i>626 Otras construcciones de ingeniería civil u obra pesada</i>		
6261	Construcción presas y represas	2
6262	Obras marítimas, fluviales y subacuáticas	2
6263	Obras para transporte eléctrico y ferroviario	2
6264	Otras obras de ingeniería civil u obra pesada	2
<i>627 Instalaciones y equipamiento en construcciones</i>		
6271	Instalaciones y equipamiento en construcciones	2
<i>629 Trabajos de acabados en edificaciones y otros trabajos especializados</i>		
6291	Ensamble y edificación de construcciones prefabricadas	2
6292	Obras de terminación y acabado de edificios.	2
6293	Servicios de supervisión de obras	2
6294	Servicios para la liberación de derechos de vía	2
6295	Otros servicios relacionados con obras públicas	2
6300 PROYECTOS PRODUCTIVOS Y ACCIONES DE FOMENTO		
<i>631 Estudios, formulación y evaluación de proyectos productivos no incluidos en conceptos anteriores de este capítulo</i>		
6311	Estudios, formulación y evaluación de proyectos (PPS)	2
<i>632 Ejecución de proyectos productivos no incluidos en conceptos anteriores de este capítulo</i>		
6321	Otros de proyectos productivos (PPS)	2
6322	Fondo complementario para el desarrollo regional (FONDEREG)	2

EL ESTADO DE JALISCO

PERIÓDICO OFICIAL

200



FECHA DE ADECUACIÓN
01 DE ENERO DE 2021

CLASIFICADOR POR OBJETO Y TIPO DE GASTO PARA LA ADMINISTRACIÓN PÚBLICA DEL ESTADO DE JALISCO

6323 Fondo común concursable para la infraestructura (FOCOCI)	2
6324 Proyectos estratégicos de desarrollo regional	2
7000 INVERSIONES FINANCIERAS Y OTRAS PROVISIONES	TIPO DE GASTO
7100 INVERSIONES PARA EL FOMENTO DE ACTIVIDADES PRODUCTIVAS	
<i>711 Créditos otorgados por entidades federativas y municipios al sector social y privado para el fomento de actividades productivas.</i>	
7111 Créditos para adquisición de bienes muebles e inmuebles	2
7112 Créditos para la construcción y reconstrucción de obras e instalaciones	2
<i>712 Créditos otorgados por las entidades federativas a municipios para el fomento de actividades productivas</i>	
7121 Créditos otorgados por las entidades federativas a municipios para el fomento de actividades productivas	2
7200 ACCIONES Y PARTICIPACIONES DE CAPITAL	
<i>721 Acciones y participaciones de capital en entidades paraestatales no empresariales y no financieras con fines de política económica.</i>	
7211 Acciones y participaciones de capital en entidades paraestatales no empresariales y no financieras con fines de política económica	2
<i>722 Acciones y participaciones de capital en entidades paraestatales empresariales y no financieras con fines de política económica</i>	
7221 Acciones y participaciones de capital en entidades paraestatales empresariales y no financieras con fines de política económica	2
<i>723 Acciones y participaciones de capital en instituciones paraestatales públicas financieras con fines de política económica</i>	
7231 Acciones y participaciones de capital en instituciones paraestatales públicas financieras con fines de política económica	2
<i>724 Acciones y participaciones de capital en el sector privado con fines de política económica</i>	
7241 Acciones y participaciones de capital en el sector privado con fines de política económica	2
<i>725 Acciones y participaciones de capital en organismos internacionales con fines de política económica</i>	
7251 Acciones y participaciones de capital en organismos internacionales con fines de política económica	2
<i>726 Acciones y participaciones de capital en el sector externo con fines de política económica</i>	
7261 Acciones y participaciones de capital en el sector externo con fines de política económica	2
<i>727 Acciones y participaciones de capital en el sector público con fines de gestión de liquidez</i>	
7271 Acciones y participaciones de capital en el sector público con fines de gestión de liquidez	2
<i>728 Acciones y participaciones de capital en el sector privado con fines de gestión de liquidez</i>	

EL ESTADO DE JALISCO

PERIÓDICO OFICIAL

201



FECHA DE ADECUACIÓN
01 DE ENERO DE 2021

CLASIFICADOR POR OBJETO Y TIPO DE GASTO PARA LA ADMINISTRACIÓN PÚBLICA DEL ESTADO DE JALISCO

7281 Acciones y participaciones de capital en el sector privado con fines de gestión de liquidez	2
<u>729 Acciones y participaciones de capital en el sector externo con fines de gestión de liquidez</u>	
7291 Acciones y participaciones de capital en el sector externo con fines de gestión de liquidez	2
7300 COMPRA DE TÍTULOS Y VALORES	
<u>731 Bonos</u>	
<u>732 Valores representativos de deuda adquiridos con fines de política económica</u>	
<u>733 Valores representativos de deuda adquiridos con fines de gestión de liquidez</u>	
<u>734 Obligaciones negociables adquiridas con fines de política económica</u>	
<u>735 Obligaciones negociables adquiridas con fines de gestión de liquidez</u>	
<u>739 Otros valores</u>	
7400 CONCESIÓN DE PRÉSTAMOS	
<u>741 Concesión de préstamos a entidades paraestatales no empresariales y no financieras con fines de política económica</u>	
7411 Concesión de préstamos a entidades paraestatales no empresariales y no financieras con fines de política económica	2
<u>742 Concesión de préstamos a entidades paraestatales empresariales y no financieras con fines de política económica</u>	
7421 Concesión de préstamos a entidades paraestatales empresariales y no financieras con fines de política económica	2
<u>743 Concesión de préstamos a instituciones paraestatales públicas financieras con fines de política económica</u>	
7431 Concesión de préstamos a instituciones paraestatales públicas financieras con fines de política económica	2
<u>744 Concesión de préstamos a entidades federativas y municipios con fines de política económica</u>	
7441 Concesión de préstamos a entidades federativas y municipios con fines de política económica	2
<u>745 Concesión de préstamos al sector privado con fines de política económica</u>	
7451 Concesión de préstamos al sector privado con fines de política económica	2
<u>746 Concesión de préstamos al sector externo con fines de política económica</u>	
7461 Concesión de préstamos al sector externo con fines de política económica	2
<u>747 Concesión de préstamos al sector público con fines de gestión de liquidez</u>	
7471 Concesión de préstamos al sector público con fines de gestión de liquidez	2
<u>748 Concesión de préstamos al sector privado con fines de gestión de liquidez</u>	
7481 Concesión de préstamos al sector privado con fines de gestión de liquidez	2
<u>749 Concesión de préstamos al sector externo con fines de gestión de liquidez</u>	
7491 Concesión de préstamos al sector externo con fines de gestión de liquidez	2
7500 INVERSIONES EN FIDEICOMISOS, MANDATOS Y OTROS ANÁLOGOS	

EL ESTADO DE JALISCO

PERIÓDICO OFICIAL

202



FECHA DE ADECUACIÓN
01 DE ENERO DE 2021

CLASIFICADOR POR OBJETO Y TIPO DE GASTO PARA LA ADMINISTRACIÓN PÚBLICA DEL ESTADO DE JALISCO

<i>751 Inversiones en fideicomisos del Poder Ejecutivo</i>	
7511 Inversiones en fideicomisos del Poder Ejecutivo	2
<i>752 Inversiones en fideicomisos del Poder Legislativo</i>	
7521 Inversiones en fideicomisos del Poder Legislativo	2
<i>753 Inversiones en fideicomisos del Poder Judicial</i>	
7531 Inversiones en fideicomisos del Poder Judicial	2
<i>754 Inversiones en fideicomisos públicos no empresariales y no financieros</i>	
7541 Inversiones en fideicomisos públicos no empresariales y no financieros	2
<i>755 Inversiones en fideicomisos públicos empresariales y no financieros</i>	
7551 Inversiones en fideicomisos públicos empresariales y no financieros considerados entidades paraestatales	2
<i>756 Inversiones en fideicomisos públicos financieros</i>	
7561 Inversiones en fideicomisos públicos considerados entidades paraestatales o paramunicipales	2
7562 Inversiones en mandatos y otros análogos	2
<i>757 Inversiones en fideicomisos de entidades federativas</i>	
7571 Inversiones en fideicomisos de entidades federativas	2
<i>758 Inversiones en fideicomisos de municipios</i>	
7581 Inversiones en fideicomisos de municipios	2
<i>759 Otras inversiones en fideicomisos</i>	
7591 Otras inversiones en fideicomisos	2
7600 OTRAS INVERSIONES FINANCIERAS	
761 Depósitos a largo plazo en moneda nacional	
762 Depósitos a largo plazo en moneda extranjera	
7900 PROVISIONES PARA CONTINGENCIAS Y OTRAS EROGACIONES ESPECIALES	
<i>791 Contingencias por fenómenos naturales</i>	
7911 Contingencias por fenómenos naturales	TRANSITORIA
<i>792 Contingencias socioeconómicas</i>	
7921 Contingencias socioeconómicas	TRANSITORIA
<i>799 Otras erogaciones especiales</i>	
7991 Provisiones para erogaciones especiales	TRANSITORIA
7992 Provisiones para erogaciones complementarias para programas federales	TRANSITORIA
7993 Provisiones para erogaciones por presupuestos participativos	TRANSITORIA
7994 Provisiones para erogaciones convenidas a entidades paraestatales no empresariales y no financieras	TRANSITORIA
7995 Provisiones para erogaciones a los fideicomisos	TRANSITORIA
7996 Provisiones para erogaciones por convenios	TRANSITORIA
8000 PARTICIPACIONES Y APORTACIONES	TIPO DE GASTO
8100 PARTICIPACIONES	
<i>811 Fondo general de participaciones</i>	

EL ESTADO DE JALISCO

PERIÓDICO OFICIAL

203



FECHA DE ADECUACIÓN
01 DE ENERO DE 2021

CLASIFICADOR POR OBJETO Y TIPO DE GASTO PARA LA ADMINISTRACIÓN PÚBLICA DEL ESTADO DE JALISCO

8111	Participaciones a Municipios por Ingresos Federales	5
812	<i>Fondo de fomento municipal</i>	
8121	Fondo de fomento municipal	5
813	<i>Participaciones de las entidades federativas a los municipios</i>	
8131	Participaciones a municipios por ingresos estatales	5
8132	Fondo compensatorio a municipios	5
814	<i>Otros conceptos participables de la Federación a entidades federativas</i>	
815	<i>Otros conceptos participables de la Federación a municipios</i>	
816	<i>Convenios de colaboración administrativa</i>	
8300	APORTACIONES	
831	<i>Aportaciones de la Federación a las entidades federativas</i>	
832	<i>Aportaciones de la Federación a municipios</i>	
833	<i>Aportaciones de las entidades federativas a los municipios</i>	
8331	Fondo de infraestructura social municipal	2
8332	Fondo de fortalecimiento municipal	1-2
834	<i>Aportaciones previstas en leyes y decretos al sistema de protección social</i>	
835	<i>Aportaciones previstas en leyes y decretos compensatorias a entidades federativas y municipios</i>	
8500	CONVENIOS	
851	<i>Convenios de reasignación</i>	
852	<i>Convenios de descentralización</i>	
853	<i>Otros convenios</i>	
9000 DEUDA PÚBLICA		TIPO DE GASTO
9100	AMORTIZACIÓN DE LA DEUDA PÚBLICA	
911	<i>Amortización de la deuda interna con instituciones de crédito</i>	
9111	Amortización de la deuda pública	3
912	<i>Amortización de la deuda interna por emisión de títulos y valores</i>	
9121	Amortización de la deuda interna por emisión de títulos y valores	3
913	<i>Amortización de arrendamientos financieros nacionales</i>	
914	<i>Amortización de la deuda externa con instituciones de crédito</i>	
915	<i>Amortización de la deuda externa con organismos financieros internacionales</i>	
916	<i>Amortización de la deuda bilateral</i>	
917	<i>Amortización de la deuda externa por emisión de títulos y valores</i>	
918	<i>Amortización de arrendamientos financieros internacionales</i>	
9200	INTERESES DE LA DEUDA PÚBLICA	
921	<i>Intereses de la deuda interna con instituciones de crédito</i>	
9211	Intereses de la deuda pública	1
922	<i>Intereses derivados de la colocación de títulos y valores</i>	
923	<i>Intereses por arrendamientos financieros nacionales</i>	
924	<i>Intereses de la deuda externa con instituciones de crédito</i>	
925	<i>Intereses de la deuda con organismos financieros Internacionales</i>	

EL ESTADO DE JALISCO

PERIÓDICO OFICIAL

204



FECHA DE ADECUACIÓN
01 DE ENERO DE 2021

CLASIFICADOR POR OBJETO Y TIPO DE GASTO PARA LA ADMINISTRACIÓN PÚBLICA DEL ESTADO DE JALISCO

926	<i>Intereses de la deuda bilateral</i>	
927	<i>Intereses derivados de la colocación de títulos y valores en el exterior</i>	
928	<i>Intereses por arrendamientos financieros internacionales</i>	
9300	COMISIONES DE LA DEUDA PÚBLICA	
931	<i>Comisiones de la deuda pública interna</i>	
9311	Comisiones de la deuda pública	1
932	<i>Comisiones de la deuda pública externa</i>	
9400	GASTOS DE LA DEUDA PÚBLICA	
941	<i>Gastos de la deuda pública interna</i>	
9411	Gastos de la deuda pública	1
942	<i>Gastos de la deuda pública externa</i>	
9500	COSTO POR COBERTURAS	
951	<i>Costos por coberturas</i>	
9511	Costos por cobertura	1
9600	APOYOS FINANCIEROS	
961	<i>Apoyos a intermediarios financieros</i>	
962	<i>Apoyos a ahorradores y deudores del Sistema Financiero Nacional</i>	
9900	ADEUDOS DE EJERCICIOS FISCALES ANTERIORES (ADEFAS)	
991	<i>ADEFAS</i>	
9911	Adeudos de ejercicios fiscales anteriores	1

Transitoria.- Es una provisión presupuestaria en tanto se distribuye su monto entre las partidas específicas necesarias, por lo que su asignación se afectará una vez ubicada en las partidas correspondientes, según su naturaleza de gasto.



FECHA DE ADECUACIÓN
01 DE ENERO DE 2021

**CLASIFICADOR POR OBJETO Y TIPO DE GASTO PARA LA ADMINISTRACIÓN PÚBLICA
DEL ESTADO DE JALISCO**

SEXTO.- El Clasificador por Objeto de Gasto Armonizado es el documento diseñado para el análisis y seguimiento de la gestión financiera gubernamental, permite conocer en qué se gasta, para el desarrollo de las atribuciones propias de las Entidades y Administración Pública Centralizada, a su vez, permite cuantificar la demanda de bienes y servicios que realiza el Sector Público, registra las transacciones con incidencia económica - financiera en el marco del presupuesto; siendo además el instrumento que ordena en forma homogénea y sistemática, todos los conceptos de gasto descritos en el Presupuesto de Egresos, de acuerdo con la naturaleza de los bienes, servicios, activos y pasivos financieros; elementos que permiten obtener información para la planeación, programación, ejercicio, seguimiento y control del presupuesto, detallándose a continuación:

1000 SERVICIOS PERSONALES

Agrupar las remuneraciones del personal al servicio de los entes públicos, tales como: sueldos, salarios, dietas, honorarios asimilables al salario, prestaciones y gastos de seguridad social, obligaciones laborales y otras prestaciones derivadas de una relación laboral; pudiendo ser de carácter permanente o transitorio.

1100 REMUNERACIONES AL PERSONAL DE CARÁCTER PERMANENTE

Asignaciones destinadas a cubrir las percepciones correspondientes al personal de carácter permanente.

111 Dietas

Asignaciones para remuneraciones a los Diputados, Senadores, Asambleístas, Regidores y Síndicos.

1111 Dietas

Asignaciones para el pago de remuneraciones a los Diputados del H. Congreso del Estado, Regidores y Síndicos.

112 Haberes

Asignaciones para remuneraciones al personal que desempeña sus servicios en el ejército, fuerza aérea y armada nacionales.

113 Sueldos base al personal permanente

Asignaciones para remuneraciones al personal civil, de base o de confianza, de carácter permanente que preste sus servicios en los entes públicos. Los montos que importen estas remuneraciones serán fijados de acuerdo con los catálogos institucionales de puestos de los entes públicos.

1131 Sueldo base

Remuneraciones al personal de base o de confianza, de carácter permanente que preste sus servicios en las Entidades y Dependencias. Los montos que importen estas remuneraciones serán fijados de acuerdo al puesto o categoría que se asigne a los servidores públicos de conformidad con los Tabuladores Autorizados.



114 Remuneraciones por adscripción laboral en el extranjero

Asignaciones destinadas a cubrir las remuneraciones del personal al Servicio Exterior Mexicano y de Servicios Especiales en el Extranjero, así como representaciones estatales y municipales en el extranjero. Incluye las variaciones del factor de ajuste: importancia relativa de la oficina de adscripción; costo de la vida en el lugar de adscripción y condiciones de dificultad de la vida en cada adscripción. Dichas remuneraciones son cubiertas exclusivamente al personal que labore en esas representaciones en el exterior.

1141 Remuneraciones por adscripción laboral en el extranjero

Asignaciones destinadas a cubrir las remuneraciones del personal de Servicios Especiales de representación estatal y municipal en el extranjero. Incluye las variaciones del factor de ajuste: importancia relativa de la oficina de adscripción; costo de la vida en el lugar de adscripción y condiciones de dificultad de la vida en cada adscripción. Dichas remuneraciones son cubiertas exclusivamente al personal que labore en esas representaciones en el exterior.

1200 REMUNERACIONES AL PERSONAL DE CARÁCTER TRANSITORIO

Asignaciones destinadas a cubrir las percepciones correspondientes al personal de carácter eventual.

121 Honorarios asimilables a salarios

Asignaciones destinadas a cubrir el pago por la prestación de servicios contratados con personas físicas, como profesionistas, técnicos, expertos y peritos, entre otros, por estudios, obras o trabajos determinados que correspondan a su especialidad. El pago de honorarios deberá sujetarse a las disposiciones aplicables. Esta partida excluye los servicios profesionales contratados con personas físicas o morales previstos en el Capítulo 3000 Servicios Generales.

1211 Honorarios asimilables a salarios

Asignaciones destinadas a cubrir el pago por la prestación de servicios contratados con personas físicas, como profesionistas, técnicos, expertos y peritos, entre otros, por estudios, obras o trabajos determinados que correspondan a su especialidad. El pago de honorarios deberá sujetarse a las disposiciones aplicables que determine la Secretaría de Administración. Esta partida excluye los servicios profesionales contratados con personas físicas o morales previstos en el concepto 3300 Servicios profesionales, científicos, técnicos y otros servicios.

122 Sueldos base al personal eventual

Asignaciones destinadas a cubrir las remuneraciones para el pago al personal de carácter transitorio que preste sus servicios en los entes públicos.

1221 Salarios al personal eventual

Asignaciones destinadas a cubrir las remuneraciones para el pago al personal de carácter transitorio que preste sus servicios en las Entidades y Dependencias, cuyos nombramientos son de carácter temporal, los cuales se clasifican en: interino, provisional, por tiempo determinado y por obra determinada. Las asignaciones serán de conformidad a los Tabuladores Autorizados o a la Normatividad Aplicable.



FECHA DE ADECUACIÓN
01 DE ENERO DE 2021

CLASIFICADOR POR OBJETO Y TIPO DE GASTO PARA LA ADMINISTRACIÓN PÚBLICA
DEL ESTADO DE JALISCO

123 Retribuciones por servicios de carácter social

Asignaciones destinadas a cubrir las remuneraciones a profesionistas de las diversas carreras o especialidades técnicas que presten su servicio social en los entes públicos.

1231 Retribuciones por servicios de carácter social

Remuneraciones a estudiantes, pasantes y profesionistas, así como médicos residentes en periodo de formación académica, entre otros, de las diversas carreras o especialidades técnicas que presten su servicio social en las dependencias y entidades.

1232 Gratificados

Asignaciones destinadas a retribuir a las personas voluntarias que cooperen con las Entidades y Dependencias en diversas actividades sin que exista una obligación y relación laboral. (Para uso exclusivo de Secretaría de Educación).

124 Retribución a los representantes de los trabajadores y de los patrones en la Junta de Conciliación y Arbitraje

Asignaciones destinadas a cubrir las retribuciones de los representantes de los trabajadores y de los patrones en la Junta de Conciliación y Arbitraje, durante el tiempo por el cual fueron elegidos por la convención correspondiente, conforme a lo dispuesto por la Ley Federal del Trabajo. Esta partida no estará sujeta al pago de las cuotas y aportaciones por concepto de seguridad social.

1241 Retribución a los representantes de los trabajadores y de los patrones en la Junta Federal de Conciliación y Arbitraje

Asignaciones destinadas a cubrir las retribuciones de los representantes de los trabajadores y de los patrones en la Junta Local de Conciliación y Arbitraje, durante el tiempo por el cual fueron elegidos por la convención correspondiente, conforme a lo dispuesto por la Ley Federal del Trabajo. Esta partida no estará sujeta al pago de las cuotas y aportaciones por concepto de seguridad social.

1300 REMUNERACIONES ADICIONALES Y ESPECIALES

Asignaciones destinadas a cubrir percepciones adicionales y especiales, así como las gratificaciones que se otorgan tanto al personal de carácter permanente como transitorio.

131 Primas por años de servicios efectivos prestados

Asignaciones adicionales como complemento al sueldo del personal al servicio de los entes públicos, por años de servicios efectivos prestados, de acuerdo con la legislación aplicable.



1311 Prima quinquenal por años de servicios efectivos prestados

Asignaciones destinadas a cubrir la prima como complemento al salario una vez transcurridos los primeros cinco años de servicios efectivos prestados.

132 Primas de vacaciones, dominical y gratificación de fin de año

Asignaciones al personal que tenga derecho a vacaciones o preste sus servicios en domingo; aguinaldo o gratificación de fin de año al personal civil y militar al servicio de los entes públicos.

1321 Prima vacacional y dominical

Asignaciones adicionales destinadas a cubrir la proporción del sueldo o salario al personal que tenga derecho a vacaciones o al que preste sus servicios en día domingo, de acuerdo a los porcentajes establecidos para cada caso, de conformidad a la normatividad aplicable

1322 Aguinaldo

Asignaciones destinadas a cubrir el aguinaldo o gratificación de fin de año del personal al servicio de las Entidades y Dependencias, conforme a las normas establecidas para fijar las proporciones y el procedimiento para su pago.

133 Horas extraordinarias

Asignaciones por remuneraciones a que tenga derecho el personal de los entes públicos por servicios prestados en horas que se realizan excediendo la duración máxima de la jornada de trabajo, guardias o turnos opcionales.

1331 Remuneraciones por horas extraordinarias

Asignaciones por remuneraciones a que tenga derecho el personal de los entes públicos por servicios prestados en horas que se realizan excediendo la duración máxima de la jornada de trabajo, guardias o turnos opcionales, cuando por circunstancias especiales deban aumentarse las horas de jornada máxima.

1332 Remuneraciones por horas extraordinarias específicas para personal docente

Asignación destinada a cubrir cada hora trabajada después de la hora 19 al personal docente de educación otorgada por convenio.

134 Compensaciones

Asignaciones destinadas a cubrir las percepciones que se otorgan a los servidores públicos bajo el esquema de compensaciones que determinen las disposiciones aplicables.

1341 Compensaciones a sustitutos de profesores en estado grávido y personal docente con licencia pre-jubilatoria

Remuneraciones destinadas a favor de sustitutos de: profesoras y personal médico en estado de gravidez; profesores con licencia pre-jubilatoria; profesores que obtengan una beca comisión o tengan permiso especial, mediante los Convenios y Acuerdos autorizados. (Solo aplica para el personal de Secretaría de Educación Jalisco).



FECHA DE ADECUACIÓN
01 DE ENERO DE 2021

CLASIFICADOR POR OBJETO Y TIPO DE GASTO PARA LA ADMINISTRACIÓN PÚBLICA
DEL ESTADO DE JALISCO

1342 Compensaciones a directores de preescolar, primaria y secundaria, inspectores, prefectos y F.C.

Asignaciones destinadas a cubrir las diferencias de percepciones respecto al nivel federal para su homologación. Para prefectos cantidad adicional dada en convenio y la F.C. cantidad otorgada para los docentes en categoría de $\frac{3}{4}$ de tiempo hacia adelante. (Solo aplica para el personal de Secretaría de Educación Jalisco).

1343 Compensaciones para material didáctico

Asignaciones destinadas a compensar a profesores e investigadores al servicio de los sistemas educativos y de salud por los gastos que se efectúen en lo personal, referente a la adquisición de material didáctico con motivo de sus labores docentes, de acuerdo con las cuotas establecidas. (Solo aplica para el personal de Secretaría de Educación Jalisco).

1344 Compensaciones por titulación a nivel licenciatura T-3, MA Y DO

Asignaciones destinadas a cubrir las remuneraciones al personal docente por concepto de titulación en educación preescolar, primaria y afines; así como estudios con maestrías y/o doctorado. (Solo aplica para el personal de Secretaría de Educación Jalisco).

1345 Compensaciones adicionales

Asignaciones destinadas a cubrir retribuciones eventuales por servicios especiales, tales como: trabajos y servicios extraordinarios. Esta partida no crea derechos laborales.

1346 Compensaciones por servicios de justicia

Asignaciones destinadas a cubrir compensaciones al personal Magistrado en el desempeño de sus funciones.

1347 Otras compensaciones

Asignaciones destinadas al pago de otras compensaciones no comprendidas en las partidas anteriores por el desempeño de las labores encomendadas, será de carácter discrecional en cuanto a su monto y tiempo de duración de acuerdo a la normatividad aplicable.

1348 Sobresueldos

Remuneraciones adicionales al personal en atención al incremento en el costo de la vida del lugar donde preste sus servicios. Esta partida es de uso exclusivo del Gobierno del Estado con base a su normatividad.

135 Sobrehaberes

Remuneraciones adicionales que se cubre al personal militar en activo en atención al incremento en el costo de la vida o insalubridad del lugar donde preste sus servicios.



136 Asignaciones de técnico, de mando, por comisión, de vuelo y de técnico especial

Remuneraciones a los miembros del Ejército, Fuerza Aérea y Armada Nacionales, titulados en profesiones de los distintos servicios militares, por el desempeño de comisiones dentro del Ramo y que pertenezcan a la milicia permanente; remuneraciones a generales, jefes y oficiales investidos conforme a las leyes y ordenanzas del mando militar, de una corporación del ejército o de una unidad de la armada. Su cuota no podrá variar durante el ejercicio fiscal respectivo. Remuneraciones a los miembros del ejército y la armada por el desempeño de una comisión que no sea la propia de su cargo, como en los Estados Mayores de los Secretarios y Subsecretarios, Ayudantía del Oficial Mayor y Jefes de Sección de los diversos Departamentos de la Secretaría de la Defensa Nacional y ayudantía de los funcionarios superiores de la Secretaría de Marina; remuneraciones a los miembros del ejército y la armada, que habitualmente desempeñan servicios en unidades aéreas de las Fuerzas Armadas Mexicanas remuneraciones complementarias a los haberes de los generales del ejército y fuerza aérea, así como de los almirantes de la armada que sean autorizadas por el titular del Ramo y las que éste mismo autorice en casos especiales para los jefes y oficiales del ejército y fuerza aérea, capitanes y oficiales de la armada.

137 Honorarios especiales

Asignaciones destinadas a cubrir los honorarios que correspondan a los representantes de la Hacienda Pública por su intervención en los juicios sucesorios, siempre y cuando el impuesto se hubiere determinado con base en la liquidación formulada por los mismos; a los notificadores especiales en el cobro de impuestos, derechos, multas y arrendamientos, así como a los agentes y subagentes fiscales y postales. Comprende las remuneraciones y gastos del personal designado para realizar inspecciones o intervenciones especiales, así como los programas de presencia fiscal. Estas asignaciones se cubrirán por compromisos devengados durante el año y no se aceptarán los compromisos de ejercicios anteriores.

1371 Honorarios especiales

Asignaciones destinadas a cubrir los honorarios que correspondan a los representantes de las Entidades y Dependencias por la intervención en los juicios sucesorios, siempre y cuando el impuesto se hubiere determinado con base en la liquidación formulada por los mismos; a los notificadores especiales en el cobro de los impuestos y derechos, multas y arrendamientos y a los agentes y subagentes fiscales conforme a las cuotas que en cada caso se fijen; así como las remuneraciones y gastos del personal designado con el fin de realizar inspecciones o intervenciones especiales. Esta partida sólo podrá ejercerse con los compromisos devengados durante la propia anualidad, no se aceptarán compromisos devengados en ejercicios anteriores.

138 Participaciones por vigilancia en el cumplimiento de las leyes y custodia de valores

Incluye retribución a los empleados de los entes públicos por su participación en la vigilancia del cumplimiento de las leyes y custodia de valores.



FECHA DE ADECUACIÓN
01 DE ENERO DE 2021

**CLASIFICADOR POR OBJETO Y TIPO DE GASTO PARA LA ADMINISTRACIÓN PÚBLICA
DEL ESTADO DE JALISCO**

1400 SEGURIDAD SOCIAL

Asignaciones destinadas a cubrir la parte que corresponde a los entes públicos por concepto de prestaciones de seguridad social y primas de seguros, en beneficio del personal a su servicio, tanto de carácter permanente como transitorio.

141 Aportaciones de seguridad social

Asignaciones destinadas a cubrir la aportación de los entes públicos, por concepto de seguridad social, en los términos de la legislación vigente.

1411 Cuotas al IMSS por enfermedades y maternidad

Asignaciones destinadas a cubrir las cuotas al IMSS, por enfermedades, maternidad y riesgo de trabajo, en los términos que marque el Convenio respectivo. (Modalidad 38)

1412 Cuotas al IMSS

Asignaciones destinadas a cubrir las cuotas al IMSS, en los términos que marque el convenio respectivo. (Modalidad 10)

1413 Cuotas al ISSSTE

Asignaciones destinadas a cubrir la aportación del Gobierno, por concepto de seguridad social, derivada de los servicios proporcionados por el ISSSTE a los servidores públicos de las Entidades y Dependencias, en los términos de la legislación vigente y el convenio respectivo.

142 Aportaciones a fondos de vivienda

Asignaciones destinadas a cubrir las aportaciones que corresponden a los entes públicos para proporcionar vivienda a su personal, de acuerdo con las disposiciones legales vigentes.

1421 Cuotas para la vivienda

Asignaciones destinadas a cubrir las cuotas que corresponden a las Entidades y Dependencias para proporcionar vivienda a su personal en los términos de las leyes respectivas.

143 Aportaciones al sistema para el retiro

Asignaciones destinadas a cubrir los montos de las aportaciones de los entes públicos a favor del Sistema para el Retiro, correspondientes a los trabajadores al servicio de los mismos.

1431 Cuotas a pensiones

Asignaciones destinadas a cubrir las cuotas que corresponden en los términos de la Ley de Pensiones del Estado, por los servicios que éste último proporciona al personal que labore en las Entidades y Dependencias.



1432 Cuotas para el sistema de ahorro para el retiro

Asignaciones destinadas a cubrir las cuotas que corresponden a las Entidades y Dependencias para beneficio de sus empleados.

144 Aportaciones para seguros

Asignaciones destinadas a cubrir las primas que corresponden a los entes públicos por concepto de seguro de vida, seguro de gastos médicos del personal a su servicio; así como, los seguros de responsabilidad civil y asistencia legal, en los términos de la legislación vigente. Incluye las primas que corresponden al Gobierno Federal por concepto de seguro de vida del personal militar.

1441 Cuotas para el seguro de vida del personal

Asignaciones destinadas a cubrir las coberturas por fallecimiento que se presenten en las Dependencias por concepto de seguro de vida del personal a su servicio, efectuando el pago por evento, conforme a las disposiciones legales vigentes.

1442 Cuotas para el seguro de gastos médicos

Asignaciones destinadas a cubrir las primas que corresponden a las Entidades y Dependencias por concepto de seguro de gastos médicos mayores del personal a su servicio, conforme a las disposiciones legales vigentes.

1500 OTRAS PRESTACIONES SOCIALES Y ECONÓMICAS

Asignaciones destinadas a cubrir otras prestaciones sociales y económicas, a favor del personal, de acuerdo con las disposiciones legales vigentes y/o acuerdos contractuales respectivos.

151 Cuotas para el fondo de ahorro y fondo de trabajo

Asignaciones destinadas a cubrir las cuotas que corresponden a los entes públicos para la constitución del fondo de ahorro del personal civil, según acuerdos contractuales establecidos. Incluye cuotas para la constitución del fondo de ahorro, y cuotas para el fondo de trabajo del personal del Ejército, Fuerza Aérea y Armada Mexicanos que corresponden al Gobierno Federal para la constitución de este fondo, en los términos de la Ley del ISSFAM.

152 Indemnizaciones

Asignaciones destinadas a cubrir indemnizaciones al personal conforme a la legislación aplicable; tales como: por accidente de trabajo, por despido, entre otros.

1521 Indemnizaciones por separación

Asignaciones destinadas a cubrir erogaciones que las Entidades y Dependencias realizan en beneficio de sus trabajadores por la conclusión de la relación laboral, por jubilaciones, pensiones, liquidaciones, retiro voluntario, convenio por separación, entre otros; que se cubren durante el ejercicio vigente.



FECHA DE ADECUACIÓN
01 DE ENERO DE 2021

CLASIFICADOR POR OBJETO Y TIPO DE GASTO PARA LA ADMINISTRACIÓN PÚBLICA
DEL ESTADO DE JALISCO

1522 Indemnizaciones por accidente en el trabajo

Asignaciones destinadas a cubrir las indemnizaciones del personal al servicio de las Entidades y Dependencias en caso de accidentes sufridos durante el desempeño de sus labores.

1523 Prima por riesgo de trabajo

Asignaciones destinadas a cubrir las remuneraciones adicionales al sueldo o salario al personal de las Entidades y Dependencias que corren riesgos físicos por incendios forestales, así como el manejo cotidiano de maquinaria y equipos peligrosos, tales como: grúas, perforadoras de pozos, cepillado de pozo profundo, maquinaria para desarrollar actividades de retiro de equipo de bombeo, equipo de limpieza de colectores, maniobras de tuberías y barrenas, reparación e instalación de equipo electromecánico, y traslado de equipo pesado, entre otras.

1524 Indemnizaciones por riesgo de trabajo

Asignación destinada a cubrir las erogaciones al personal operativo de las áreas de seguridad pública, en los cuales se encuentra su vida en constante desgaste o riesgo de perderla por el desarrollo de sus funciones, como consecuencia de la disminución constante de las facultades físicas y mentales de los trabajadores, derivadas de la actividad que desarrollan cotidianamente a favor del patrón, o bien por los riesgos a que están expuestos con motivo del desarrollo de su trabajo, la cual se otorgara conforme a las normas y disposiciones aplicables.

153 Prestaciones y haberes de retiro

Erogaciones que los entes públicos realizan en beneficio de sus empleados por jubilaciones, haberes de retiro, pensiones, retiro voluntario entre otros, cuando estas prestaciones no sean cubiertas por las instituciones de seguridad social. Incluye las asignaciones por concepto de aguinaldo a favor de pensionistas, cuyo pago se realice con cargo al erario. Incluye compensaciones de retiro a favor del personal del Servicio Exterior Mexicano, en los términos de la ley de la materia.

1531 Fondo de retiro

Asignaciones destinadas a cubrir erogaciones de pasivos laborales por la terminación de la relación laboral, que las Entidades y Dependencias realizan en beneficio de sus trabajadores por jubilaciones, pensiones, liquidaciones, retiro voluntario, entre otros; correspondientes a ejercicios anteriores, conforme a la normatividad laboral sobre prestaciones devengadas.

154 Prestaciones contractuales

Asignaciones destinadas a cubrir el costo de las prestaciones que los entes públicos otorgan en beneficio de sus empleados, de conformidad con las condiciones generales de trabajo o los contratos colectivos de trabajo.



1541 Previsión social múltiple para personal de educación y salud

Asignación adicional otorgada al personal de educación y salud según acuerdos contractuales establecidos.

1542 Gratificaciones genéricas

Asignaciones destinadas a retribuir económicamente en fechas predeterminadas dentro de cada ejercicio, al personal adscrito a la Secretaría de Educación, que se haya desempeñado conforme a los lineamientos expedidos para cada caso. Integra el pago de bonos y gratificaciones aprobados vía Convenio Sindical o por autorización del Titular del Poder Ejecutivo y siempre por motivos específicos.

1543 Estímulos al personal

Asignaciones para el pago de todos aquellos gastos derivados de las relaciones contractuales preestablecidos, como: Becas, Pagos por Calificación de Méritos, Pago Extraordinario por horarios discontinuos, Guardías, etc.

1544 Homologación

Asignaciones destinadas a cubrir a favor de los trabajadores las diferencias de percepciones que se registran entre personal, que bajo criterios predefinidos desempeña funciones equivalentes. Se aprueban en base a autorizaciones del Titular del Poder Ejecutivo, Convenios Sindicales o acuerdos con las diversas instancias oficiales.

1545 Ayuda para actividades de organización y supervisión

Asignaciones destinadas a compensar al personal adscrito a la Secretaría de Educación, tanto las actividades extraordinarias como los desembolsos recurrentes que implica la supervisión de labores en centros escolares y la organización del inicio de programas. Se establecen en base a Convenios Sindicales, o mediante la autorización del Titular del Poder Ejecutivo.

1546 Asignación docente

Asignaciones adicionales a las percepciones normales del personal docente y directivo de preescolar, primaria, secundaria y grupos afines, dichos importes serán cubiertos en los términos y montos que establezcan los convenios respectivos.

1547 Servicios cocurriculares

Asignaciones adicionales a las percepciones normales del personal docente y directivo de preescolar, primaria, secundaria y grupos afines; dichos importes serán cubiertos en los términos y montos que establezcan los convenios respectivos.

1548 Sueldos, demás percepciones y gratificación anual

Asignaciones destinadas a cubrir las remuneraciones al personal de base y de confianza que presten sus servicios en las Dependencias y Entidades.



FECHA DE ADECUACIÓN
01 DE ENERO DE 2021

**CLASIFICADOR POR OBJETO Y TIPO DE GASTO PARA LA ADMINISTRACIÓN PÚBLICA
DEL ESTADO DE JALISCO**

155 Apoyos a la capacitación de los servidores públicos

Erogaciones destinadas a apoyar la capacitación orientada al desarrollo personal o profesional de los servidores públicos que determinen los entes públicos o que en forma individual se soliciten, de conformidad con las disposiciones que se emitan para su otorgamiento. Excluye las erogaciones por capacitación comprendidas en el capítulo 3000 Servicios Generales.

1551 Apoyos a la capacitación específica de los servidores públicos

Asignaciones destinadas a apoyar la capacitación orientada al desarrollo personal o profesional de los servidores públicos que determinen las dependencias y entidades o que en forma individual se soliciten, de conformidad con las disposiciones que se emitan para su otorgamiento. Excluye las erogaciones por capacitación comprendidas en la partida 3340 Servicios para capacitación a servidores públicos.

159 Otras prestaciones sociales y económicas

Asignaciones destinadas a cubrir el costo de otras prestaciones que los entes públicos otorgan en beneficio de sus empleados, siempre que no correspondan a las prestaciones a que se refiere la partida 154 Prestaciones contractuales.

1591 Servicios médicos y hospitalarios

Asignaciones destinadas a cubrir las cuotas que corresponden a las Entidades y Dependencias para beneficio de sus empleados.

1592 Prima de insalubridad

Asignaciones destinadas a cubrir las remuneraciones adicionales al sueldo o salario al personal que corre riesgos de contraer diversas enfermedades por el desarrollo de actividades laborales asignadas.

1593 Prestación salarial complementaria por fallecimiento

Asignaciones destinadas en caso de muerte del servidor público, pagarán a la persona, preferentemente familiar del fallecido que presente copia del acta de defunción y la cuenta original de los gastos de funeral, dos meses de sueldo como ayuda para estos gastos y para cubrir el pago completo de la quincena y demás prestaciones, en que ocurra el deceso o fallecimiento de los servidores públicos en activo, según la normatividad aplicable.

1600 PREVISIONES

Asignaciones destinadas a cubrir las medidas de incremento en percepciones, prestaciones económicas, creación de plazas y, en su caso, otras medidas salariales y económicas que se aprueben en el Presupuesto de Egresos. Las partidas de este concepto no se ejercerán en forma directa, sino a través de las partidas que correspondan a los demás conceptos del capítulo 1000 Servicios Personales, que sean objeto de traspaso de estos recursos.



161 Previsiones de carácter laboral, económica y de seguridad social

Asignaciones destinadas a cubrir las medidas de incremento en percepciones, creación de plazas, aportaciones en términos de seguridad social u otras medidas de carácter laboral o económico de los servidores públicos que se aprueben en el Presupuesto de Egresos. Esta partida no se ejercerá en forma directa, sino a través de las partidas que correspondan a los demás conceptos del capítulo 1000 Servicios Personales, que sean objeto de traspaso de estos recursos. Estas se considerarán como transitorias en tanto se distribuye su monto entre las partidas específicas necesarias para los programas, por lo que su asignación se afectará una vez ubicada en las partidas correspondientes, según la naturaleza de las erogaciones y previa aprobación, de acuerdo con lineamientos específicos.

1611 Impacto al salario en el transcurso del año

Asignaciones destinadas a cubrir los incrementos salariales al personal de las Entidades y Dependencias que se autoricen; así como otros compromisos referentes al capítulo 1000 que no estén contemplados en el resto de las partidas y por acuerdo del Ejecutivo. Esta partida no se ejercerá en forma directa, sino a través de las partidas que correspondan a los demás conceptos del capítulo 1000 Servicios Personales, que sean objeto de traspaso de estos recursos. Estas se considerarán como transitorias en tanto se distribuye su monto entre las partidas específicas necesarias para los programas, por lo que su asignación se afectará una vez ubicada en las partidas correspondientes, según la naturaleza de las erogaciones y previa aprobación, de acuerdo con lineamientos específicos.

1612 Otras medidas de carácter laboral y económico

Asignaciones destinadas a cubrir las medidas salariales y económicas no incluidas en la partida anterior que se aprueben en el Presupuesto de Egresos. Esta partida no se ejercerá en forma directa, sino a través de las partidas que correspondan a los demás conceptos del capítulo 1000 Servicios Personales, que sean objeto de traspaso de estos recursos. Estas se considerarán como transitorias en tanto se distribuye su monto entre las partidas específicas necesarias para los programas, por lo que su asignación se afectará una vez ubicada en las partidas correspondientes, según la naturaleza de las erogaciones y previa aprobación, de acuerdo con lineamientos específicos.

1700 PAGO DE ESTÍMULOS A SERVIDORES PÚBLICOS

Asignaciones destinadas a cubrir estímulos económicos a los servidores públicos de mando, enlace y operativos de los entes públicos, que establezcan las disposiciones aplicables, derivado del desempeño de sus funciones.

171 Estímulos

Asignaciones destinadas a cubrir los estímulos al personal de los entes públicos por productividad, desempeño, calidad, acreditación por titulación de licenciatura, años de servicio, puntualidad y asistencia, entre otros; de acuerdo con la normatividad aplicable.



FECHA DE ADECUACIÓN
01 DE ENERO DE 2021

CLASIFICADOR POR OBJETO Y TIPO DE GASTO PARA LA ADMINISTRACIÓN PÚBLICA
DEL ESTADO DE JALISCO

1711 Acreditación por años de estudios en licenciatura

Asignaciones destinadas a cubrir las remuneraciones al personal docente que acredite años determinados en estudios de licenciatura.

1712 Ayuda para despensa

Asignación destinada a cubrir la ayuda de despensa para los Servidores Públicos de las Entidades y Dependencias del Estado de Jalisco.

1713 Ayuda para pasajes

Asignación destinada a cubrir la ayuda de pasajes para los Servidores Públicos de las Entidades y Dependencias del Estado de Jalisco.

1714 Ayuda para actividades de esparcimiento

Asignaciones destinadas a cubrir a favor de los Servidores Públicos adscritos a la Secretaría de Educación, importes que les permitan incursionar en actividades de esparcimiento y recreativas, como en aquellas que les permitan el desarrollo armónico de sus aptitudes artísticas. Se establecen en base a Convenios Sindicales, o mediante la autorización del Titular del Poder Ejecutivo.

1715 Estímulo por el día del servidor público

Erogaciones destinadas para el pago del estímulo del Día del Servidor Público al servicio administrativo de las Entidades y Dependencias.

1716 Estímulos de antigüedad

Asignaciones destinadas a otorgar estímulos económicos al personal adscrito a la Secretaría de Educación, por el desempeño en sus funciones, por única vez y por períodos acumulados de servicio, previo al cumplimiento de requisitos establecidos en cada caso, inherentes a la relación laboral de los beneficiarios. Se sustentan en Convenios Sindicales o en autorizaciones expedidas por el Titular del Poder Ejecutivo.

1717 Acreditación por años de servicio en educación superior

Asignaciones para el pago de estímulos al personal docente y de investigación de las instituciones educativas, así como al administrativo de las de educación superior, por los años de servicios prestados.

1718 Gratificaciones

Asignaciones destinadas a premiar el heroísmo, capacidad profesional a cierto personal de áreas de Seguridad, en el ejercicio de determinadas funciones de riesgo en beneficio de la seguridad ciudadana. Así como al pago de estímulos al personal de las Dependencias y Entidades por el desempeño de las labores encomendadas. Esta partida no crea derechos laborales.



1719 Otros estímulos

Asignaciones destinadas a cubrir el costo de otras prestaciones derivadas de Convenios y Acuerdos que se otorgan por la autoridad competente, en beneficio de sus empleados, tales como: anteojos, guarderías, útiles escolares, aparatos ortopédicos, gastos por días especiales.

172 Recompensas

Asignaciones destinadas a premiar el heroísmo, capacidad profesional, servicios a la Patria o demás hechos meritorios; así como a la distinguida actuación del personal militar o civil, que redunde en beneficio de la Armada de México, se otorgarán de acuerdo con la legislación vigente.

2000 MATERIALES Y SUMINISTROS

Agrupar las asignaciones destinadas a la adquisición de toda clase de insumos y suministros requeridos para la prestación de bienes y servicios y para el desempeño de las actividades administrativas.

2100 MATERIALES DE ADMINISTRACIÓN, EMISIÓN DE DOCUMENTOS Y ARTÍCULOS OFICIALES

Asignaciones destinadas a la adquisición de materiales y útiles de oficina, limpieza, impresión y reproducción, para el procesamiento en equipos y bienes informáticos; materiales estadísticos, geográficos, de apoyo informativo y didáctico para centros de enseñanza e investigación; materiales requeridos para el registro e identificación en trámites oficiales y servicios a la población.

211 Materiales, útiles y equipos menores de oficina

Asignaciones destinadas a la adquisición de materiales, artículos diversos y equipos menores propios para el uso de las oficinas tales como: papelería, formas, libretas, carpetas y cualquier tipo de papel, vasos y servilletas desechables, limpia-tipos; útiles de escritorio como engrapadoras, perforadoras manuales, sacapuntas; artículos de dibujo, correspondencia y archivo; cestos de basura y otros productos similares. Incluye la adquisición de artículos de envoltura, sacos y valijas, entre otros.

2111 Materiales, útiles y equipos menores de oficina

Asignaciones destinadas a la adquisición de materiales, artículos diversos y equipos menores propios para el uso de las oficinas, tales como: papelería en general, formas, libretas, carpetas y cualquier tipo de papel; artículos y útiles de escritorio como lápices de todo tipo, plumas, broches, clips, quita grapas, cutter, tijeras, reglas, engrapadoras, perforadoras manuales; artículos de dibujo, de correspondencia y archivo; artículos de envoltura, vasos y servilletas desechables, limpiatipos, valijas, agendas, directorios telefónicos, cestos de basura, cordones para gafetes, entre otros.

212 Materiales y útiles de impresión y reproducción

Asignaciones destinadas a la adquisición de materiales utilizados en la impresión, reproducción y encuadernación, tales como: fijadores, tintas, pastas, logotipos y demás materiales y útiles para el mismo fin. Incluye rollos fotográficos.



FECHA DE ADECUACIÓN
01 DE ENERO DE 2021

CLASIFICADOR POR OBJETO Y TIPO DE GASTO PARA LA ADMINISTRACIÓN PÚBLICA
DEL ESTADO DE JALISCO

2121 Materiales y útiles de impresión y reproducción

Asignaciones destinadas a la adquisición de materiales utilizados en la impresión, reproducción y encuadernación, tales como: fijadores, tintas, pastas para encuadernación, logotipos, acetatos, arillo para engargolar, cartuchos de tóner para fax, cartuchos de tóner para fotocopiadoras, cilindro para fotocopiadora, papel (bond para mimeógrafos, heliográficos, revelador, cartoncillo, fax, etc.), rollos fotográficos, sedas, entintadoras, tintas para serigrafía, tóner para reloj checador, entre otros, y demás materiales y útiles para el mismo fin.

NO PUEDE CARGARSE A ESTA PARTIDA:

Equipos y máquinas de impresión, grabados, rodillos.

213 Material estadístico y geográfico

Asignaciones destinadas a la adquisición de publicaciones relacionadas con información estadística y geográfica. Se incluye la cartografía y publicaciones tales como: las relativas a indicadores económicos y socio-demográficos, cuentas nacionales, estudios geográficos y geodésicos, mapas, planos, fotografías aéreas y publicaciones relacionadas con información estadística y geográfica.

2131 Material estadístico y geográfico

Asignaciones destinadas a la adquisición de publicaciones relacionadas con información estadística y geográfica. Se incluye la cartografía y publicaciones, tales como: las relativas a indicadores económicos y sociodemográficos; cuentas nacionales; estudios geográficos y geodésicos; mapas, planos y fotografías aéreas, y publicaciones relacionadas con información estadística y geográfica, entre otros.

214 Materiales, útiles y equipos menores de tecnologías de la información y comunicaciones

Asignaciones destinadas a la adquisición de insumos y equipos menores utilizados en el procesamiento, grabación e impresión de datos, así como los materiales para la limpieza y protección de los equipos tales como: tóner, medios ópticos y magnéticos, apuntadores y protectores, entre otros.

2141 Materiales, útiles y equipos menores de tecnologías de la información y comunicaciones

Asignaciones destinadas a la adquisición insumos y equipos menores utilizados en el procesamiento, grabación e impresión de datos, como son: USB, CD, DVD, blu-ray, entre otros, así como los materiales para la limpieza y protección de los equipos, tales como: medios ópticos y magnéticos, adaptadores para equipo de cómputo, administradores de cables, apuntadores, cables para transmisión de datos, protectores de vídeo, fundas, solventes, cartuchos de tinta, cintas y tóner para impresoras, así como recargas de cartuchos y tóner para impresora, entre otros.



215 Material impreso e información digital

Asignaciones destinadas a la adquisición de toda clase de libros, revistas, periódicos, publicaciones, diarios oficiales, gacetas, material audiovisual, cassettes, discos compactos distintos a la adquisición de bienes intangibles (software). Incluye la suscripción a revistas y publicaciones especializadas, folletos, catálogos, formatos y otros productos mediante cualquier técnica de impresión y sobre cualquier tipo de material. Incluye impresión sobre prendas de vestir, producción de formas continuas, impresión rápida, elaboración de placas, clichés y grabados. Excluye conceptos considerados en la partida 213 Material estadístico y geográfico.

2151 Material impreso e información digital

Asignaciones destinadas a la adquisición de artículos y materiales que se requieran en cumplimiento de la función institucional de las dependencias y entidades, tales como: libros, revistas, periódicos, publicaciones, diarios oficiales impresos o por medios remotos, gacetas, material audiovisual, cassettes, discos compactos, DVD, Blu-ray, USB, con información digital distintos al software señalado en la partida 327 ARRENDAMIENTO DE ACTIVOS INTANGIBLES, y en general todo tipo de material didáctico distinto al señalado en la partida 213 MATERIAL ESTADÍSTICO Y GEOGRÁFICO y 217 MATERIALES Y ÚTILES DE ENSEÑANZA. Incluye la suscripción a revistas y publicaciones especializadas, folletos, catálogos, formatos y otros productos mediante cualquier técnica de impresión y sobre cualquier tipo de material. Incluye impresión sobre prendas de vestir, producción de formas continuas, impresión rápida, elaboración de placas, clichés, grabados, entre otros materiales y artículos promocionales.

216 Material de limpieza

Asignaciones destinadas a la adquisición de materiales, artículos y enseres para el aseo, limpieza e higiene, tales como: escobas, jergas, detergentes, jabones y otros productos similares.

2161 Material de limpieza

Asignaciones destinadas a la adquisición de materiales, artículos y enseres para el aseo, limpieza e higiene, tales como: escobas, jergas, detergentes, jabones de todo tipo, aceites limpiadores, abrillantadores, aromatizantes, bolsas de polietileno de toda clase para basura y desperdicios, botes de plástico de toda clase para basura y desperdicios, cubetas (metálicas y de plástico), esponjas, fibras, franelas, guantes de hule para aseo, mops y trapeadores, papel sanitario, recogedores, blanqueadores, jabón líquido para manos, toallas de papel interdoblabadas, toallas sanitarias, y otros productos similares.

NO PUEDE CARGARSE A ESTA PARTIDA:

Refacciones y accesorios para aspiradoras, pulidoras, etc.

217 Materiales y útiles de enseñanza

Asignaciones destinadas a la adquisición de todo tipo de material didáctico así como materiales y suministros necesarios para las funciones educativas.



FECHA DE ADECUACIÓN
01 DE ENERO DE 2021

CLASIFICADOR POR OBJETO Y TIPO DE GASTO PARA LA ADMINISTRACIÓN PÚBLICA
DEL ESTADO DE JALISCO

2171 Materiales y útiles de enseñanza

Asignaciones destinadas a la adquisición de todo tipo de material didáctico, así como para materiales y suministros necesarios para las funciones educativas, de información, de enseñanza e investigación, que se requieran en los planteles educativos de la Administración Pública Estatal, bibliotecas, centros de investigación científica y tecnológica, tales como: borradores de pizarrón, cartas murales, cassettes (grabados), discos compactos y DVD'S (grabados), cuerpos geométricos (de madera o plástico), diccionarios, gises, hilos de toda clase (confección, gobelina, lino, telas, etc.), juegos geométricos para pizarrón y escolares, juegos didácticos, pinceles, pinturas (para material didáctico), plastilinas, señalador láser, y otros productos similares.

218 Materiales para el registro e identificación de bienes y personas

Asignaciones destinadas a la adquisición de materiales requeridos para el registro e identificación en trámites oficiales y servicios a la población, tales como: pasaportes, certificados especiales, formas valoradas, placas de tránsito, licencias de conducir, entre otras.

2181 Materiales para el registro e identificación de bienes y personas

Asignaciones destinadas a la adquisición de bienes y materiales requeridos para el registro e identificación de bienes y personas en trámites oficiales y servicios a la población, de acuerdo a las disposiciones legales relativas, tales como: licencias de conducir, entre otras.

2182 Registro e identificación vehicular

Asignaciones destinadas a la adquisición de bienes y materiales requeridos para el registro e identificación en trámites oficiales y servicios a la población, de acuerdo a las disposiciones legales relativas, tales como placas, engomados, tarjetas de circulación y sello de seguridad que se ministren para los vehículos, entre otros.

2183 Adquisición de formas valoradas

Asignaciones destinadas a la adquisición de bienes y materiales requeridos para el registro e identificación en formas valoradas para trámites oficiales y servicios a la población, de acuerdo a las disposiciones legales relativas, tales como: recibos oficiales, órdenes de pago con o sin recibo, entre otras.

2200 ALIMENTOS Y UTENSILIOS

Asignaciones destinadas a la adquisición de productos alimenticios y utensilios necesarios para el servicio de alimentación en apoyo de las actividades de los servidores públicos y los requeridos en la prestación de servicios públicos en unidades de salud, educativas y de readaptación social, entre otras. Excluye los gastos por alimentación previstos en los conceptos 3700 Servicios de Traslado y Viáticos y 3800 Servicios Oficiales.



221 Productos alimenticios para personas

Asignaciones destinadas a la adquisición de todo tipo de productos alimenticios y bebidas manufacturados o no, independiente de la modalidad de compra o contratación, derivado de la ejecución de los programas institucionales tales como: salud, seguridad social, educativos, militares, culturales y recreativos, cautivos y reos en proceso de readaptación social, repatriados y extraditados, personal que realiza labores de campo o supervisión dentro del lugar de adscripción; derivado de programas que requieren permanencia de servidores públicos en instalaciones del ente público, así como en el desempeño de actividades extraordinarias en el cumplimiento de la función pública. Excluye Viáticos (partidas 375 y 376), gastos derivados del concepto 3800 Servicios Oficiales y 133 Horas Extraordinarias no justificadas.

2211 Productos alimenticios para los efectivos que participen en programas de seguridad pública

Asignaciones destinadas a la adquisición de todo tipo de productos alimenticios y bebidas para la alimentación del personal de seguridad pública, derivado de la ejecución de los programas institucionales correspondientes.

2212 Productos alimenticios para personas derivado de la prestación de servicios públicos en unidades de salud, educativas, de readaptación social y otras

Asignaciones destinadas a la adquisición de todo tipo de productos alimenticios y bebidas para la alimentación de personas, derivado de la ejecución de los programas institucionales de salud, seguridad social, educativos, culturales y recreativos, así como para cautivos y reos en proceso de readaptación social. Incluye la adquisición de alimentos y complementos nutricionales para su distribución a la población, así como la alimentación para repatriados y extraditados.

2213 Productos alimenticios para el personal que realiza labores en campo o de supervisión

Asignaciones destinadas a la adquisición de todo tipo de productos alimenticios y bebidas para la alimentación de los servidores públicos de las dependencias y entidades, derivado de la ejecución de actividades de supervisión, inspección o de labores en campo, dentro del área geográfica o lugar de su adscripción. Excluye los viáticos, gastos de alimentación de los servidores públicos por requerimientos de su cargo, o derivado de la supervisión y labores en campo, previstos en el concepto 3700 Servicios de traslado y viáticos.

2214 Productos alimenticios para el personal en las instalaciones de las dependencias y entidades

Asignaciones destinadas a la adquisición de todo tipo de productos alimenticios y bebidas para la alimentación de los servidores públicos de las dependencias y entidades, derivado de la ejecución de programas distintos a los contenidos en las demás partidas de esta partida genérica. Excluye los gastos de alimentación de los servidores públicos por requerimientos de su cargo o derivado de la supervisión y labores en campo, previstos en el concepto 3700 Servicios de traslado y viáticos.

2215 Productos alimenticios para la población en caso de desastres naturales

Asignaciones destinadas a la adquisición de todo tipo de productos alimenticios y bebidas para la alimentación de la población en caso de desastres naturales.



FECHA DE ADECUACIÓN
01 DE ENERO DE 2021

CLASIFICADOR POR OBJETO Y TIPO DE GASTO PARA LA ADMINISTRACIÓN PÚBLICA
DEL ESTADO DE JALISCO

2216 Productos alimenticios para el personal derivado de actividades extraordinarias

Asignaciones destinadas a la adquisición de todo tipo de productos alimenticios y bebidas, para la alimentación de los servidores públicos de las dependencias, entidades y terceros, cuando dichos servidores públicos requieran del apoyo de éstos dentro de las instalaciones, así como del área geográfica o lugar de adscripción de los servidores públicos, derivado de actividades extraordinarias requeridas en el cumplimiento de la función pública. Excluye los gastos de alimentación de los servidores públicos por requerimientos de su cargo o derivado de la supervisión y labores en campo, previstos en el concepto 3700 Servicios de traslado y viáticos.

222 Productos alimenticios para animales

Asignaciones destinadas a la adquisición de productos alimenticios para la manutención de animales propiedad o bajo el cuidado de los entes públicos, tales como: forrajes frescos y achicalados, alimentos preparados, entre otros, así como los demás gastos necesarios para la alimentación de los mismos.

2221 Productos alimenticios para animales

Asignaciones destinadas a la adquisición de productos alimenticios para la manutención de animales propiedad o bajo el cuidado de las entidades y dependencias, tales como: forrajes frescos y achicalados, alimentos preparados, alimentos balanceados, alimento seco para ganado, alfalfa, alpiste, bloques de sal, maíz, pasta de cártamo y/o soya, sorgo, entre otros, así como los demás gastos necesarios para la alimentación de los mismos.

NO PUEDE CARGARSE A ESTA PARTIDA:

El costo de servicios a la posta o granjas tales como: jornales y reparación de las instalaciones.

223 Utensilios para el servicio de alimentación

Asignaciones destinadas a la adquisición de todo tipo de utensilios necesarios para proporcionar este servicio, tales como: vajillas, cubiertos, baterías de cocina, licuadoras, tostadoras, cafeteras, básculas y demás electrodomésticos y bienes consumibles en operaciones a corto plazo.

2231 Utensilios para el servicio de alimentación

Asignaciones destinadas a la adquisición de todo tipo de utensilios necesarios para proporcionar este servicio, tales como: vajillas, cubiertos, vasos de vidrio, baterías de cocina, cacerolas, sartenes, cazos, olla de peltre y de vapor, coladeras, charolas para alimentos, refractarios, escurridores de alambre, espumadores, filtros para alimentos, jarras, juego de té, licuadoras, moldeadores, tostadoras, cafeteras, básculas, paletas (para manejar alimentos en la lumbre), termos, tostadora, tanques de precalentamiento, y demás electrodomésticos y bienes consumibles en operaciones a corto plazo.

NO PUEDE CARGARSE A ESTA PARTIDA:

Conceptos considerados en la partida 5191 (Otros mobiliarios y equipos de administración).



2300 MATERIAS PRIMAS Y MATERIALES DE PRODUCCION Y COMERCIALIZACION

Asignaciones destinadas a la adquisición de toda clase de materias primas en estado natural, transformadas o semi-transformadas de naturaleza vegetal, animal y mineral que se utilizan en la operación de los entes públicos, así como las destinadas a cubrir el costo de los materiales, suministros y mercancías diversas que los entes adquieren para su comercialización.

231 Productos alimenticios, agropecuarios y forestales adquiridos como materia prima

Asignaciones destinadas a la adquisición de productos alimenticios como materias primas en estado natural, transformadas o semi-transformadas, de naturaleza vegetal y animal que se utilizan en los procesos productivos, diferentes a las contenidas en las demás partidas de este Clasificador.

2311 Productos alimenticios, agropecuarios y forestales adquiridos como materia prima

Asignaciones destinadas a la adquisición de productos alimenticios como materias primas en estado natural, transformadas o semi-transformadas, de naturaleza vegetal y animal que se utilizan en los procesos productivos, diferentes a las contenidas en las demás partidas de este Clasificador.

232 Insumos textiles adquiridos como materia prima

Asignaciones destinadas a la adquisición de insumos textiles como materias primas en estado natural, transformadas o semi-transformadas, que se utilizan en los procesos productivos, diferentes a las contenidas en las demás partidas de este Clasificador.

2321 Insumos textiles adquiridos como materia prima

Asignaciones destinadas a la adquisición de insumos textiles como materias primas en estado natural, transformadas o semi-transformadas, que se utilizan en los procesos productivos, diferentes a las contenidas en las demás partidas de este Clasificador.

233 Productos de papel, cartón e impresos adquiridos como materia prima

Asignaciones destinadas a la adquisición de papel, cartón e impresos como materias primas en estado natural, transformadas o semi-transformadas, que se utilizan en los procesos productivos, diferentes a las contenidas en las demás partidas de este Clasificador.

2331 Productos de papel, cartón e impresos adquiridos como materia prima

Asignaciones destinadas a la adquisición de papel, cartón e impresos como materias primas en estado natural, transformadas o semi-transformadas, que se utilizan en los procesos productivos, diferentes a las contenidas en las demás partidas de este Clasificador.

234 Combustibles, lubricantes, aditivos, carbón y sus derivados adquiridos como materia prima

Asignaciones destinadas a la adquisición de combustibles, lubricantes y aditivos como materias primas en estado natural, transformadas o semi-transformadas, que se utilizan en los procesos productivos, diferentes a las contenidas en las demás partidas del concepto 2600 Combustibles, lubricantes y aditivos este Clasificador.



FECHA DE ADECUACIÓN
01 DE ENERO DE 2021

CLASIFICADOR POR OBJETO Y TIPO DE GASTO PARA LA ADMINISTRACIÓN PÚBLICA
DEL ESTADO DE JALISCO

2341 Combustibles, lubricantes, aditivos, carbón y sus derivados adquiridos como materia prima

Asignaciones destinadas a la adquisición de combustibles, lubricantes y aditivos como materias primas en estado natural, transformadas o semi-transformadas, que se utilizan en los procesos productivos, diferentes a las contenidas en las demás partidas del concepto 2600 Combustibles, lubricantes y aditivos de este Clasificador.

235 Productos químicos, farmacéuticos y de laboratorio adquiridos como materia prima

Asignaciones destinadas a la adquisición de medicamentos farmacéuticos y botánicos, productos antisépticos de uso farmacéutico, sustancias para diagnóstico, complementos alimenticios, plasmas y otros derivados de la sangre y productos médicos veterinarios, entre otros, como materias primas en estado natural, transformadas o semi-transformadas, que se utilizan en los procesos productivos, diferentes a las contenidas en las demás partidas de este Clasificador.

2351 Productos químicos, farmacéuticos y de laboratorio adquiridos como materia prima

Asignaciones destinadas a la adquisición de medicamentos farmacéuticos y botánicos, productos antisépticos de uso farmacéutico, sustancias para diagnóstico, complementos alimenticios, plasmas y otros derivados de la sangre y productos médicos veterinarios, entre otros, como materias primas en estado natural, transformadas o semi-transformadas, que se utilizan en los procesos productivos, diferentes a las contenidas en las demás partidas de este Clasificador.

236 Productos metálicos y a base de minerales no metálicos adquiridos como materia prima

Asignaciones destinadas a la adquisición de productos metálicos y a base de minerales no metálicos como materias primas en estado natural, transformadas o semi-transformadas, que se utilizan en los procesos productivos, diferentes a las contenidas en las demás partidas de este Clasificador.

2361 Productos metálicos y a base de minerales no metálicos adquiridos como materia prima

Asignaciones destinadas a la adquisición de productos metálicos y a base de minerales no metálicos como materias primas en estado natural, transformadas o semi-transformadas, que se utilizan en los procesos productivos, diferentes a las contenidas en las demás partidas de este Clasificador."

237 Productos de cuero, piel, plástico y hule adquiridos como materia prima

Asignaciones destinadas a la adquisición de cuero, piel, plástico y hule como materias primas en estado natural, transformadas o semi-transformadas, que se utilizan en los procesos productivos, diferentes a las contenidas en las demás partidas de este Clasificador.

2371 Productos de cuero, piel, plástico y hule adquiridos como materia prima

Asignaciones destinadas a la adquisición de cuero, piel, plástico y hule como materias primas en estado natural, transformadas o semi-transformadas, que se utilizan en los procesos productivos, diferentes a las contenidas en las demás partidas de este Clasificador.



238 Mercancías adquiridas para su comercialización

Artículos o bienes no duraderos que adquiere la entidad para destinarlos a la comercialización de acuerdo con el giro normal de actividades del ente público.

2381 Mercancías adquiridas para su comercialización

Asignaciones destinadas a cubrir el costo de las mercancías diversas que las entidades adquieran conforme a las disposiciones aplicables para su comercialización de acuerdo con el giro normal de actividades del ente público.

239 Otros productos adquiridos como materia prima

Asignaciones destinadas a la adquisición de otros productos no considerados en las partidas anteriores de este concepto, como materias primas en estado natural, transformadas o semi-transformadas, que se utilizan en los procesos productivos, diferentes a las contenidas en las demás partidas de este Clasificador.

2391 Otros productos adquiridos como materia prima

Asignaciones destinadas a la adquisición de otros productos no considerados en las partidas anteriores de este concepto, como materias primas en estado natural, transformadas o semi-transformadas, que se utilizan en los procesos productivos, diferentes a las contenidas en las demás partidas de este Clasificador.

2400 MATERIALES Y ARTÍCULOS DE CONSTRUCCIÓN Y DE REPARACIÓN

Asignaciones destinadas a la adquisición de materiales y artículos utilizados en la construcción, reconstrucción, ampliación, adaptación, mejora, conservación, reparación y mantenimiento de bienes inmuebles.

241 Productos minerales no metálicos

Asignaciones destinadas a la adquisición de productos de arena, grava, mármol, piedras calizas, piedras de cantera, otras piedras dimensionadas, arcillas refractarias y no refractarias y cerámica como ladrillos, bloques, tejas, losetas, pisos, azulejos, mosaicos y otros similares para la construcción; cerámica utilizada en la agricultura; loza y porcelana para diversos usos como inodoros, lavamanos, mingitorios y otros similares.

2411 Productos minerales no metálicos

Asignaciones destinadas a la adquisición de productos de arena, grava, mármol, piedras calizas, piedras de cantera, otras piedras dimensionadas, arcillas refractarias y no refractarias y cerámica como ladrillos, bloques, tejas, losetas, pisos, azulejos, mosaicos y otros similares para la construcción; cerámica utilizada en la agricultura; loza y porcelana para diversos usos como inodoros, lavamanos, mingitorios y otros similares.

242 Cemento y productos de concreto

Asignaciones destinadas a la adquisición de cemento blanco, gris y especial, pega azulejo y productos de concreto.



FECHA DE ADECUACIÓN
01 DE ENERO DE 2021

CLASIFICADOR POR OBJETO Y TIPO DE GASTO PARA LA ADMINISTRACIÓN PÚBLICA
DEL ESTADO DE JALISCO

2421 Cemento y productos de concreto

Asignaciones destinadas a la adquisición de cemento blanco, gris y especial, pega azulejo y productos de concreto.

243 Cal, yeso y productos de yeso

Asignaciones destinadas a la adquisición de tabla roca, plafones, paneles acústicos, columnas, molduras, estatuillas, figuras decorativas de yeso y otros productos arquitectónicos de yeso de carácter ornamental. Incluye dolomita calcinada. cal viva, hidratada o apagada y cal para usos específicos a partir de piedra caliza triturada.

2431 Cal, yeso y productos de yeso

Asignaciones destinadas a la adquisición de tabla roca, plafones, paneles acústicos, columnas, molduras, estatuillas, figuras decorativas de yeso y otros productos arquitectónicos de yeso de carácter ornamental. Incluye dolomita calcinada. cal viva, hidratada o apagada y cal para usos específicos a partir de piedra caliza triturada.

244 Madera y productos de madera

Asignaciones destinadas a la adquisición de madera y sus derivados.

2441 Madera y productos de madera

Asignaciones destinadas a la adquisición de madera y sus derivados.

245 Vidrio y productos de vidrio

Asignaciones destinadas a la adquisición de vidrio plano, templado, inastillable y otros vidrios laminados; espejos; envases y artículos de vidrio y fibra de vidrio.

2451 Vidrio y productos de vidrio

Asignaciones destinadas a la adquisición de vidrio plano, templado, inastillable y otros vidrios laminados; espejos; envases y artículos de vidrio y fibra de vidrio.

246 Material eléctrico y electrónico

Asignaciones destinadas a la adquisición de todo tipo de material eléctrico y electrónico tales como: cables, interruptores, tubos fluorescentes, focos, aislantes, electrodos, transistores, alambres, lámparas, entre otros, que requieran las líneas de transmisión telegráfica, telefónica y de telecomunicaciones, sean aéreas, subterráneas o submarinas; igualmente para la adquisición de materiales necesarios en las instalaciones radiofónicas, radiotelegráficas, entre otras.

2461 Material eléctrico y electrónico

Asignaciones destinadas a la adquisición de todo tipo de material eléctrico y electrónico, tales como: cables, interruptores, tubos fluorescentes, focos, aislantes, electrodos, transistores, alambres, lámpara, baterías o pilas, entre otros, que requieran las líneas de transmisión telegráfica, telefónica y de telecomunicaciones, sean aéreas, subterráneas o submarinas; igualmente para la adquisición de materiales necesarios en las instalaciones radiofónicas, radiotelegráficas, entre otras.



247 Artículos metálicos para la construcción

Asignaciones destinadas a cubrir los gastos por adquisición de productos para construcción hechos de hierro, acero, aluminio, cobre, zinc, bronce y otras aleaciones, tales como: lingotes, planchas, planchones, hojalata, perfiles, alambres, varillas, ventanas y puertas metálicas, clavos, tornillos y tuercas de todo tipo; mallas ciclónicas y cercas metálicas, etc.

2471 Artículos metálicos para la construcción

Asignaciones destinadas a cubrir los gastos por adquisición de productos para construcción, reparación y mantenimiento hechos de hierro, acero, aluminio, cobre, zinc, bronce y otras aleaciones, tales como: lingotes, planchas, planchones, hojalata, perfiles, alambres, varillas, ventanas y puertas metálicas, clavos, tornillos y tuercas de todo tipo; mallas ciclónicas y cercas metálicas, etc.

248 Materiales complementarios

Asignaciones destinadas a la adquisición de materiales para el acondicionamiento de las obras públicas y bienes inmuebles, tales como: tapices, pisos, persianas y demás accesorios.

2481 Materiales complementarios

Asignaciones destinadas a la adquisición de materiales de cualquier naturaleza para el acondicionamiento de las obras públicas y bienes inmuebles, tales como: tapices, pisos, persianas, cortineros; coladeras, fregadores, llaves mezcladoras, regaderas, mangueras, plantas, tierra para plantas, entre otros.

249 Otros materiales y artículos de construcción y reparación

Asignaciones destinadas a cubrir la adquisición de otros materiales para construcción y reparación no considerados en las partidas anteriores tales como: Productos de fricción o abrasivos a partir de polvos minerales sintéticos o naturales para obtener productos como piedras amolares, esmeriles de rueda, abrasivos en polvo, lijas, entre otros; pinturas, recubrimientos, adhesivos y selladores, como barnices, lacas y esmaltes; adhesivos o pegamento, impermeabilizantes, masillas, resanadores, gomas-cemento y similares, thinner y removedores de pintura y barniz, entre otros.

2491 Otros materiales y artículos de construcción y reparación

Asignaciones destinadas a cubrir la adquisición de otros materiales para construcción y reparación no considerados en las partidas anteriores tales como: Productos de fricción o abrasivos a partir de polvos minerales sintéticos o naturales para obtener productos como piedras amolares, esmeriles de rueda, abrasivos en polvo, lijas, entre otros; pinturas, recubrimientos, adhesivos y selladores, como barnices, resinas, lacas y esmaltes; adhesivos o pegamento, impermeabilizantes, masillas, resanadores, gomas-cemento y similares, thinner y removedores de pintura y barniz, entre otros.



FECHA DE ADECUACIÓN
01 DE ENERO DE 2021

CLASIFICADOR POR OBJETO Y TIPO DE GASTO PARA LA ADMINISTRACIÓN PÚBLICA
DEL ESTADO DE JALISCO

2500 PRODUCTOS QUÍMICOS, FARMACÉUTICOS Y DE LABORATORIO

Asignaciones destinadas a la adquisición de sustancias, productos químicos y farmacéuticos de aplicación humana o animal; así como toda clase de materiales y suministros médicos y de laboratorio.

251 Productos químicos básicos

Asignaciones destinadas a la adquisición de productos químicos básicos: petroquímicos como benceno, tolueno, xileno, etileno, propileno, estireno a partir del gas natural, del gas licuado del petróleo y de destilados y otras fracciones posteriores a la refinación del petróleo; reactivos, fluoruros, fosfatos, nitratos, óxidos, alquinos, marcadores genéticos, entre otros.

2511 Productos químicos básicos

Asignaciones destinadas a la adquisición de productos químicos básicos: petroquímicos como benceno, tolueno, xileno, etileno, propileno, estireno a partir del gas natural, del gas licuado del petróleo y de destilados y otras fracciones posteriores a la refinación del petróleo; reactivos, fluoruros, fosfatos, nitratos, óxidos, alquinos, marcadores genéticos, entre otros.

NO PUEDE CARGARSE A ESTA PARTIDA:

Recargas de extinguidores, fumigaciones, desinfección, desratización, etc.

252 Fertilizantes, pesticidas y otros agroquímicos

Asignaciones destinadas a la adquisición de fertilizantes nitrogenados, fosfatados, biológicos procesados o de otro tipo, mezclas, fungicidas, herbicidas, plaguicidas, raticidas, antigerminantes, reguladores del crecimiento de las plantas y nutrientes de suelos, entre otros. Incluye los abonos que se comercializan en estado natural.

2521 Fertilizantes, pesticidas y otros agroquímicos

Asignaciones destinadas a la adquisición de este tipo de productos cuyo estado de fabricación se encuentre terminado, tales como: fertilizantes complejos e inorgánicos, fertilizantes nitrogenados, fosfatados, biológicos procesados o de otro tipo, mezclas, fungicidas, herbicidas, plaguicidas, raticidas, antigerminantes, reguladores del crecimiento de las plantas y nutrientes de suelos, entre otros. Incluye los abonos que se comercializan en estado natural.

253 Medicinas y productos farmacéuticos

Asignaciones destinadas a la adquisición de medicinas y productos farmacéuticos de aplicación humana o animal, tales como: vacunas, drogas, medicinas de patente, medicamentos, sueros, plasma, oxígeno, entre otros. Incluye productos fármaco-químicos como alcaloides, antibióticos, hormonas y otros compuestos y principios activos.



2531 Medicinas y productos farmacéuticos

Asignaciones destinadas a la adquisición de medicinas y productos farmacéuticos de aplicación humana o animal, tales como: vacunas, drogas, medicinas de patente, medicamentos, sueros, plasma, oxígeno, botiquín completo, agua (destilada, oxigenada), alcohol, antiséptico, entre otros. Incluye productos fármaco-químicos como alcaloides, antibióticos, hormonas y otros compuestos.

254 Materiales, accesorios y suministros médicos

Asignaciones destinadas a la adquisición de toda clase de materiales y suministros médicos que se requieran en hospitales, unidades sanitarias, consultorios, clínicas veterinarias, etc., tales como: jeringas, gasas, agujas, vendajes, material de sutura, espátulas, lentes, lancetas, hojas de bisturí y prótesis en general.

2541 Materiales, accesorios y suministros médicos

Asignaciones destinadas a la adquisición de toda clase de materiales y suministros médicos que se requieran en hospitales, unidades sanitarias, consultorios, clínicas veterinarias, etc., tales como: jeringas, bandas, gasas, agujas, vendajes, material de sutura, espátulas, lentes, lancetas, hojas de bisturí, prótesis en general, termómetros, Bolsa para cadáveres, entre otros.

NO PUEDE CARGARSE A ESTA PARTIDA:

Equipo de cirugía, estetoscopios, estuches de disección, etc.

255 Materiales, accesorios y suministros de laboratorio

Asignaciones destinadas a la adquisición de toda clase de materiales y suministros, tales como: cilindros graduados, matraces, probetas, mecheros, tanques de revelado, materiales para radiografía, electrocardiografía, medicina nuclear y demás materiales y suministros utilizados en los laboratorios médicos, químicos, de investigación, fotográficos, cinematográficos, entre otros. Esta partida incluye animales para experimentación.

2551 Materiales, accesorios y suministros de laboratorio

Asignaciones destinadas a la adquisición de toda clase de materiales y suministros utilizados en los laboratorios médicos, químicos, de investigación, fotográficos, cinematográficos, audio-visión, entre otros, tales como: cilindros graduados, matraces, probetas, mecheros, campanas de cultivo, cápsulas de porcelana, embudos de vidrio o de polietileno, tubos de cultivo, vidrio de cobalto, tanques de revelado, materiales para radiografía, electrocardiografía, medicina nuclear; artículos para el revelado e impresión de fotografías. Esta partida incluye animales para experimentación.

NO PUEDE CARGARSE A ESTA PARTIDA:

Aparatos de fotografía o cinematografía, cassettes, video cassettes, CD'S y DVD'S grabados, herramientas, Instrumentos de aparatos médicos, muebles, partes y refacciones de maquinaria y equipo. Tampoco el servicio de revelado e impresión de fotografía partida 364.



FECHA DE ADECUACIÓN
01 DE ENERO DE 2021

CLASIFICADOR POR OBJETO Y TIPO DE GASTO PARA LA ADMINISTRACIÓN PÚBLICA
DEL ESTADO DE JALISCO

256 Fibras sintéticas, hules, plásticos y derivados

Asignaciones destinadas a cubrir erogaciones por adquisición de productos a partir del hule o de resinas plásticas, perfiles, tubos y conexiones, productos laminados, placas espumas, envases y contenedores, entre otros productos. Incluye P.V.C.

2561 Fibras sintéticas, hules, plásticos y derivados

Asignaciones destinadas a cubrir erogaciones por adquisición de productos a partir del hule o de resinas plásticas, perfiles, tubos y conexiones, productos laminados, placas espumas, envases y contenedores, entre otros productos. Incluye P.V.C.

259 Otros productos químicos

Asignaciones destinadas a la adquisición de productos químicos básicos inorgánicos tales como: ácidos, bases y sales inorgánicas, cloro, negro de humo y el enriquecimiento de materiales radiactivos. Así como productos químicos básicos orgánicos, tales como: ácidos, anhídridos, alcoholes de uso industrial, cetonas, aldehídos, ácidos grasos, aguarrás, colofonia, colorantes naturales no comestibles, materiales sintéticos para perfumes y cosméticos, edulcorantes sintéticos, entre otros.

2591 Otros productos químicos

Asignaciones destinadas a la adquisición de productos químicos básicos inorgánicos tales como: ácidos, bases y sales inorgánicas, cloro, negro de humo y el enriquecimiento de materiales radiactivos. Así como productos químicos básicos orgánicos, tales como: ácidos, anhídridos, alcoholes de uso industrial, cetonas, aldehídos, ácidos grasos, aguarrás, colofonia, colorantes naturales no comestibles, materiales sintéticos para perfumes y cosméticos, edulcorantes sintéticos, entre otros.

2600 COMBUSTIBLES, LUBRICANTES Y ADITIVOS

Asignaciones destinadas a la adquisición de combustibles, lubricantes y aditivos de todo tipo, necesarios para el funcionamiento de vehículos de transporte terrestres, aéreos, marítimos, lacustres y fluviales; así como de maquinaria y equipo.

261 Combustibles, lubricantes y aditivos

Asignaciones destinadas a la adquisición de productos derivados del petróleo (como gasolina, diésel, leña, etc.), aceites y grasas lubricantes para el uso en equipo de transporte e industrial y regeneración de aceite usado. Incluye etanol y biogás, entre otros. Excluye el petróleo crudo y gas natural, así como los combustibles utilizados como materia prima.



2611 Combustibles, lubricantes y aditivos para vehículos destinados a servicios públicos y la operación de programas públicos

Asignaciones destinadas a la adquisición de toda clase de combustibles para combustión de diferentes tipos de motores o equipos especiales a base de gasolina, diésel y gas natural vehicular (GNV) ya sea en estado líquido o gaseoso, crudos o refinados, así como de lubricantes, aditivos y anticongelantes, requeridos para el funcionamiento de vehículos y equipo de transporte, terrestres, aéreos, marítimos, lacustres y fluviales, tales como: ambulancias, grúas, bomberos, patrullas, barredoras, recolectores de basura y desechos, autobuses, trolebuses, helicópteros, aviones, avionetas, lanchas, barcos, entre otros, destinados a la prestación de servicios públicos y la operación de programas públicos, incluidas las labores en campo, de supervisión y las correspondientes a desastres naturales.

2612 Combustibles, lubricantes y aditivos para vehículos destinados a servicios administrativos

Asignaciones destinadas a la adquisición de toda clase de combustibles para combustión de diferentes tipos de motores o equipos especiales a base de gasolina, diésel y gas natural vehicular (GNV) ya sea en estado líquido o gaseoso, crudos o refinados, así como de lubricantes aditivos y anticongelantes, requeridos para el funcionamiento de vehículos y equipo de transporte, terrestres, aéreos, marítimos, lacustres y fluviales, destinados al desempeño de actividades de apoyo administrativo o supervisión de programas que se requieran en las dependencias y entidades, tales como: recolección y reparto de mensajería y traslado de materiales y suministros, entre otros.

2613 Combustibles, lubricantes y aditivos para vehículos asignados a servidores públicos

Asignaciones destinadas a la adquisición de toda clase de combustibles para combustión de diferentes tipos de motores o equipos especiales a base de gasolina, diésel y gas natural vehicular (GNV) ya sea en estado líquido o gaseoso, crudos o refinados, así como de lubricantes, aditivos y anticongelantes, requeridos para el funcionamiento de vehículos y equipo de transporte, terrestres, aéreos, marítimos, lacustres y fluviales, asignados a los servidores públicos de mando por requerimientos de su cargo en el desempeño de funciones oficiales.

2614 Combustibles, lubricantes y aditivos para maquinaria y equipo de producción.

Asignaciones destinadas a la adquisición de toda clase de combustibles para combustión de diferentes tipos de motores o equipos especiales a base de gasolina, diésel y gas natural vehicular (GNV) ya sea en estado líquido o gaseoso, crudos o refinados, así como de lubricantes, aditivos y anticongelante, requeridos para el funcionamiento de maquinaria y equipo para la producción de bienes y servicios, tales como: aplanadoras, excavadoras, perforadoras de suelo, tractocamiones, tractores, despulpadoras, ordeñadoras, cocinetas en las dependencias y entidades, entre otros.

262 Carbón y sus derivados

Asignaciones destinadas a la adquisición de productos químicos derivados de la coquización del carbón y las briquetas de carbón. Excluye el carbón utilizado como materia prima.



FECHA DE ADECUACIÓN
01 DE ENERO DE 2021

CLASIFICADOR POR OBJETO Y TIPO DE GASTO PARA LA ADMINISTRACIÓN PÚBLICA
DEL ESTADO DE JALISCO

2700 VESTUARIO, BLANCOS, PRENDAS DE PROTECCIÓN Y ARTÍCULOS DEPORTIVOS

Asignaciones destinadas a la adquisición de vestuario y sus accesorios, blancos, artículos deportivos; así como prendas de protección personal diferentes a las de seguridad.

271 Vestuario y uniformes

Asignaciones destinadas a la adquisición de toda clase de prendas de vestir: de punto, ropa de tela, cuero y piel y a la fabricación de accesorios de vestir: camisas, pantalones, trajes, calzado; uniformes y sus accesorios: insignias, distintivos, emblemas, banderas, banderines, uniformes y ropa de trabajo, calzado.

2711 Vestuario y uniformes

Asignaciones destinadas a la adquisición de toda clase de prendas de vestir: de punto, ropa de tela, cuero y piel y a la fabricación de accesorios de vestir: camisas, pantalones, trajes, calzado; uniformes y sus accesorios: insignias, distintivos, emblemas, bordados, banderas, banderines, uniformes y ropa de trabajo.

272 Prendas de seguridad y protección personal

Asignaciones destinadas a la adquisición de ropa y equipo de máxima seguridad, prendas especiales de protección personal, tales como: guantes, botas de hule y asbesto, de tela o materiales especiales, cascos, caretas, lentes, cinturones y demás prendas distintas de las prendas de protección para seguridad pública y nacional.

2721 Prendas de seguridad y protección personal

Asignaciones destinadas a la adquisición de ropa y equipo de máxima seguridad, prendas especiales de protección personal, tales como: guantes, botas de hule y asbesto, de tela o materiales especiales, cascos, caretas, lentes, cinturones, impermeables, zapatos con casquillo, paraguas, y demás prendas distintas de las señaladas en la partida 2831 Prendas de protección para seguridad pública.

273 Artículos deportivos

Asignaciones destinadas a la adquisición de todo tipo de artículos deportivos, tales como: balones, redes, trofeos, raquetas, guantes, entre otros, que los entes públicos realizan en cumplimiento de su función pública.

2731 Artículos deportivos

Asignaciones destinadas a la adquisición de todo tipo de artículos deportivos, tales como: balones, redes, trofeos, medallas, raquetas, guantes, caretas deportivas, calzado deportivo, espadas de esgrima, peras y petos deportivos, pesas, entre otros, que las dependencias y entidades realizan en cumplimiento de su función pública.

NO PUEDE CARGARSE A ESTA PARTIDA:

Alquiler de instalaciones deportivas y pago de arbitrajes.



274 Productos textiles

Asignaciones destinadas a la adquisición de fibras naturales como lino, seda, algodón, ixtle y henequén; hilados e hilos de fibras naturales o sintéticas; telas, acabados y recubrimientos; alfombras, tapetes, cortinas, costales, redes y otros productos textiles que no sean prendas de vestir.

2741 Productos textiles

Asignaciones destinadas a la adquisición de fibras naturales como lino, seda, algodón, ixtle y henequén; hilados e hilos de fibras naturales o sintéticas; telas, acabados y recubrimientos; alfombras, tapetes, cortinas, costales, redes y otros productos textiles que no sean prendas de vestir.

275 Blancos y otros productos textiles, excepto prendas de vestir

Asignaciones destinadas a la adquisición todo tipo de blancos: batas, colchas, sábanas, fundas, almohadas, toallas, cobertores, colchones y colchonetas, entre otros.

2751 Blancos y otros productos textiles, excepto prendas de vestir

Asignaciones destinadas a la adquisición todo tipo de blancos: batas, colchas, sábanas, fundas, almohadas, toallas, cobertores, colchones y colchonetas, entre otros.

2800 MATERIALES Y SUMINISTROS PARA SEGURIDAD

Asignaciones destinadas a la adquisición de materiales, sustancias explosivas y prendas de protección personal necesarias en los programas de seguridad.

281 Sustancias y materiales explosivos

Asignaciones destinadas a la adquisición de sustancias explosivas y sus accesorios (fusibles de seguridad y detonantes) tales como: pólvora, dinamita, cordita, trinitrotolueno, amatol, tetril, fulminantes, entre otros.

2811 Sustancias y materiales explosivos

Asignaciones destinadas a la adquisición de sustancias explosivas tales como: pólvora, dinamita, cordita, trinitrotolueno, amatol, tetril, fulminantes, entre otros.

282 Materiales de seguridad pública

Asignaciones destinadas a la adquisición de toda clase de suministros propios de la industria militar y de seguridad pública tales como: municiones, espoletas, cargas, granadas, cartuchos, balas, entre otros.

2821 Materiales de seguridad pública

Asignaciones destinadas a la adquisición de toda clase de suministros propios de la industria militar y de seguridad pública tales como: accesorios, municiones, espoletas, cargas, granadas, cartuchos, balas, kit de primer respondiente, entre otros.

283 Prendas de protección para seguridad pública y nacional

Asignaciones destinadas a la adquisición de toda clase de prendas de protección propias para el desempeño de las funciones de seguridad pública y nacional, tales como: escudos, protectores, macanas, cascos policiales y militares, chalecos blindados, máscaras y demás prendas para el mismo fin.



FECHA DE ADECUACIÓN
01 DE ENERO DE 2021

**CLASIFICADOR POR OBJETO Y TIPO DE GASTO PARA LA ADMINISTRACIÓN PÚBLICA
DEL ESTADO DE JALISCO**

2831 Prendas de protección para seguridad pública

Asignaciones destinadas a la adquisición de toda clase de prendas de protección propias para el desempeño de las funciones de seguridad pública, tales como: escudos, protectores, macanas, cascos policiales, chalecos blindados, máscaras, y demás prendas para el mismo fin.

2900 HERRAMIENTAS, REFACCIONES Y ACCESORIOS MENORES

Asignaciones destinadas a la adquisición de toda clase de refacciones, accesorios, herramientas menores y demás bienes de consumo del mismo género, necesarios para la conservación de los bienes muebles e inmuebles.

291 Herramientas menores

Asignaciones destinadas a la adquisición de herramientas auxiliares de trabajo, utilizadas en carpintería, silvicultura, horticultura, ganadería, agricultura y otras industrias, tales como: desarmadores, martillos, llaves para tuercas, carretillas de mano, cuchillos, navajas, tijeras de mano, sierras de mano, alicates, hojas para seguetas, micrómetros, cintas métricas, pinzas, martillos, prensas, berbiqués, garlopas, taladros, zapapicos, escaleras, micrófonos, detectores de metales manuales y demás bienes de consumo similares. Excluye las refacciones y accesorios señalados en este capítulo; así como herramientas y máquinas herramienta consideradas en el capítulo 5000 Bienes muebles, inmuebles e intangibles.

2911 Herramientas menores

Asignaciones destinadas a la adquisición de herramientas auxiliares de trabajo, utilizadas en carpintería, silvicultura, horticultura, ganadería, agricultura y otras industrias, tales como: desarmadores, martillos, llaves para tuercas, carretillas de mano, cuchillos, navajas, tijeras de mano, sierras de mano, alicates, hojas para seguetas, micrómetros, cintas métricas, pinzas, prensas, berbiqués, garlopas, taladros, zapapicos, escaleras, detectores de metales manuales y demás bienes de consumo similares.

NO PUEDE CARGARSE A ESTA PARTIDA:

Refacciones y accesorios señalados en este capítulo; así como herramientas y máquinas herramienta consideradas en el capítulo 5000 Bienes muebles, inmuebles e intangibles.

292 Refacciones y accesorios menores de edificios

Asignaciones destinadas a la adquisición de instrumental complementario y repuesto de edificios, tales como: candados, cerraduras, pasadores, chapas, llaves, manijas para puertas, herrajes y bisagras.

2921 Refacciones y accesorios menores de edificios

Asignaciones destinadas a la adquisición de instrumental complementario y repuesto de edificios, tales como: candados, cerraduras, pasadores, chapas, llaves, manijas para puertas, herrajes, bisagras, entre otros.



293 Refacciones y accesorios menores de mobiliario y equipo de administración, educacional y recreativo

Asignaciones destinadas a la adquisición de refacciones y accesorios de escritorios, sillas, sillones, archiveros, máquinas de escribir, calculadoras, fotocopiadoras, entre otros. Tales como: bases de 5 puntas, rodajas (para sillas y muebles), estructuras de sillas, pistones, brazos asientos y respaldos, tornillos, soleras, regatones, estructuras de muebles, entre otros.

2931 Refacciones y accesorios menores de mobiliario y equipo de administración, educacional y recreativo

Asignaciones destinadas a la adquisición de refacciones y accesorios de escritorios, sillas, sillones, archiveros, máquinas de escribir, calculadoras, fotocopiadoras, entre otros. Tales como: bases de 5 puntas, rodajas (para sillas y muebles), estructuras de sillas, pistones, brazos asientos y respaldos, tornillos, soleras, regatones, estructuras de muebles, entre otros.

294 Refacciones y accesorios menores de equipo de cómputo y tecnologías de la información

Asignaciones destinadas a la adquisición de componentes o dispositivos internos o externos que se integran al equipo de cómputo, con el objeto de conservar o recuperar su funcionalidad y que son de difícil control de inventarios, tales como: tarjetas electrónicas, unidades de discos internos, circuitos, bocinas, pantallas y teclados, entre otros.

2941 Refacciones y accesorios menores para equipo de cómputo y telecomunicaciones

Asignaciones destinadas a la adquisición de componentes y dispositivos internos o externos que se integran al equipo de cómputo y/o telecomunicaciones, con el objeto de conservar o recuperar su funcionalidad y que son de difícil control de inventarios, tales como: tarjetas electrónicas, unidades de discos internos (Duros, CD, DVD y Blueray), batería para laptop, puertos USB, puertos HDMI, circuitos, bocinas, pantallas, ratones, teclados, cámaras, entre otros.

295 Refacciones y accesorios menores de equipo e instrumental médico y de laboratorio

Asignaciones destinadas a la adquisición de refacciones y accesorios para todo tipo de aparatos e instrumentos médicos y de laboratorio.

2951 Refacciones y accesorios menores de equipo e instrumental médico y de laboratorio

Asignaciones destinadas a la adquisición de refacciones y accesorios para todo tipo de aparatos e instrumentos médicos y de laboratorio.

296 Refacciones y accesorios menores de equipo de transporte

Asignaciones destinadas a la adquisición de autopartes de equipo de transporte tales como: llantas, suspensiones, sistemas de frenos, partes eléctricas, alternadores, distribuidores, partes de suspensión y dirección, marchas, embragues, retrovisores, limpiadores, volantes, tapetes, reflejantes, bocinas, auto estéreos, gatos hidráulicos o mecánicos.



FECHA DE ADECUACIÓN
01 DE ENERO DE 2021

CLASIFICADOR POR OBJETO Y TIPO DE GASTO PARA LA ADMINISTRACIÓN PÚBLICA
DEL ESTADO DE JALISCO

2961 Refacciones y accesorios menores de equipo de transporte

Asignaciones destinadas a la adquisición de autopartes de equipo de transporte tales como: llantas, suspensiones, sistemas de frenos, partes eléctricas, alternadores, distribuidores, partes de suspensión y dirección, marchas, embragues, retrovisores, limpiadores, volantes, tapetes, reflejantes, bocinas, auto estéreos, gatos hidráulicos o mecánicos, entre otros.

297 Refacciones y accesorios menores de equipo de defensa y seguridad

Asignaciones destinadas a cubrir la adquisición de refacciones para todo tipo de equipos de defensa y seguridad referidos en la partida 551 Equipo de defensa y seguridad, entre otros.

2971 Refacciones y accesorios menores de equipo de defensa y seguridad

Asignaciones destinadas a cubrir la adquisición de refacciones para todo tipo de equipos de defensa y seguridad referidos en la partida 551 Equipo de defensa y seguridad, entre otros.

298 Refacciones y accesorios menores de maquinaria y otros equipos

Asignaciones destinadas a la adquisición de piezas, partes, componentes, aditamentos, implementos y reemplazos de maquinaria pesada, agrícola y de construcción, entre otros. Excluye refacciones y accesorios mayores contemplados en el capítulo 5000 Bienes Muebles, Inmuebles e Intangibles.

2981 Refacciones y accesorios menores de maquinaria y otros equipos

Asignaciones destinadas a la adquisición de piezas, partes, componentes, aditamentos, implementos y reemplazos de maquinaria pesada, agrícola y de construcción, entre otros. Excluye refacciones y accesorios mayores contemplados en el capítulo 5000 Bienes Muebles, Inmuebles e Intangibles.

299 Refacciones y accesorios menores otros bienes muebles

Asignaciones destinadas a la adquisición de instrumental complementario y repuestos menores no considerados en las partidas anteriores.

2991 Refacciones y accesorios menores otros bienes muebles

Asignaciones destinadas a la adquisición de instrumental complementario y repuestos menores no considerados en las partidas anteriores.



3000 SERVICIOS GENERALES

Asignaciones destinadas a cubrir el costo de todo tipo de servicios que se contraten con particulares o instituciones del propio sector público; así como los servicios oficiales requeridos para el desempeño de actividades vinculadas con la función pública.

3100 SERVICIOS BÁSICOS

Asignaciones destinadas a cubrir erogaciones por concepto de servicios básicos necesarios para el funcionamiento de los entes públicos. Comprende servicios tales como: postal, telegráfico, telefónico, energía eléctrica, agua, transmisión de datos, radiocomunicaciones y otros análogos.

311 Energía eléctrica

Asignaciones destinadas a cubrir el importe de la contratación, instalación y consumo de energía eléctrica, necesarias para el funcionamiento de las instalaciones oficiales. Incluye alumbrado público.

3111 Servicio de energía eléctrica

Asignaciones destinadas a cubrir el importe por la contratación del servicio y del consumo de energía eléctrica, necesarios para el funcionamiento de las instalaciones oficiales.

3112 Servicio de alumbrado público

Asignaciones destinadas a cubrir el importe por consumo de energía eléctrica de alumbrado público en obras de infraestructura, que no se han entregado a los gobiernos municipales.

3113 Servicio de energía eléctrica para bombeo y tratamiento de agua

Asignaciones destinadas a cubrir el importe por consumo de energía eléctrica de las bombas de agua y plantas de tratamiento de aguas residuales, para bombeo y tratamiento de agua.

312 Gas

Asignaciones destinadas al suministro de gas al consumidor final por ductos, tanque estacionario o de cilindros.

3121 Servicio de gas

Asignaciones destinadas al suministro de gas al consumidor final por ductos, tanque estacionario o de cilindros.

313 Agua

Asignaciones destinadas a cubrir el importe del consumo de agua potable y para riego, necesarios para el funcionamiento de las instalaciones oficiales.



FECHA DE ADECUACIÓN
01 DE ENERO DE 2021

CLASIFICADOR POR OBJETO Y TIPO DE GASTO PARA LA ADMINISTRACIÓN PÚBLICA
DEL ESTADO DE JALISCO

3131 Servicio de agua

Asignaciones destinadas a cubrir el importe del consumo de agua potable y para riego, necesarios para el funcionamiento de las instalaciones oficiales. Incluye también la adquisición del servicio de pipa de agua potable por emergencia.

314 Telefonía tradicional

Asignaciones destinadas al pago de servicio telefónico convencional nacional e internacional, mediante redes alámbricas, incluido el servicio de fax, requerido en el desempeño de funciones oficiales.

3141 Servicio telefónico tradicional

Asignaciones destinadas al pago de servicio telefónico convencional nacional e internacional (llamadas locales, llamadas de larga distancia, llamadas a celular, rentas en todas sus modalidades, su puesta a punto (gastos de instalación, aparato básico y cable), servicios digitales (identificadores de llamadas, sígueme, etc.), videollamada analógico, incluye tarjetas prepagadas, entre otros), requerido en el desempeño de funciones oficiales.

315 Telefonía celular

Asignaciones destinadas al pago de servicios de telecomunicaciones inalámbricas o telefonía celular, requeridos para el desempeño de funciones oficiales.

3151 Servicio de telefonía celular

Asignaciones destinadas al pago de servicios de telefonía celular o de telecomunicaciones inalámbricas, tales como: renta y seguro de líneas celulares en todas sus modalidades, servicio de llamadas a celular, datos (servicio de mensajería dos vías), videollamada, roaming en todas sus modalidades, incluye tarjetas prepagadas, requerido en el desempeño de funciones oficiales.

316 Servicios de telecomunicaciones y satélites

Asignaciones destinadas a cubrir el pago de servicios de la red de telecomunicaciones nacional e internacional, requeridos en el desempeño de funciones oficiales. Incluye la radiolocalización unidireccional o sistema de comunicación personal y selectiva de alerta, sin mensaje, o con un mensaje definido compuesto por caracteres numéricos o alfanuméricos. Incluye servicios de conducción de señales de voz, datos e imagen requeridos en el desempeño de funciones oficiales, tales como: servicios satelitales, red digital integrada y demás servicios no considerados en las redes telefónicas y de telecomunicaciones nacional e internacional.



3161 Servicios de telecomunicaciones y satelitales

Asignaciones destinadas a cubrir el pago de servicios de la red de telecomunicaciones nacional e internacional, requeridos en el desempeño de funciones oficiales. Incluye la radio localización unidireccional o sistema de comunicación personal y selectiva de alerta, sin mensaje, o con un mensaje definido compuesto por caracteres numéricos o alfanuméricos (líneas NEXTEL en todas sus modalidades), servicios de conducción de señales de voz, datos e imagen, requeridos en el desempeño de funciones oficiales, tales como: servicios satelitales, rentas troncales, red de telefonía digital integrada, televisión de paga y demás servicios no considerados en las redes telefónicas y de telecomunicaciones nacional e internacional.

NO PUEDE CARGARSE A ESTA PARTIDA:

La adquisición de aparatos telefónicos, teléfonos celulares y radio localizadores (5651 Equipo de comunicación y Telecomunicación). El mantenimiento de aparatos telefónicos (3521 Instalación, reparación y mantenimiento de mobiliario y equipo de administración, educacional y recreativo).

317 Servicios de acceso de Internet, redes y procesamiento de información

Asignaciones destinadas a cubrir el servicio de acceso a Internet y servicios de búsqueda en la red. Provisión de servicios electrónicos, como hospedaje y diseño de páginas web y correo. Incluye procesamiento electrónico de información, como captura y procesamiento de datos, preparación de reportes, impresión y edición de archivos, respaldo de información, lectura óptica; manejo y administración de otras aplicaciones en servidores dedicados o compartidos, como tiendas virtuales, servicios de reservaciones, entre otras. Incluye microfilmación.

3171 Servicios de acceso de internet, redes y procesamiento de información

Asignaciones destinadas a cubrir el servicio de acceso a Internet y servicios de búsqueda en la red. Provisión de servicios electrónicos, como hospedaje y diseño de páginas web y correo. Incluye procesamiento electrónico de información, como captura y procesamiento de datos, preparación de reportes, impresión y edición de archivos, renta de transporte especializado de internet, renta de enlace de consulta, respaldo de información, lectura óptica; manejo y administración de otras aplicaciones en servidores dedicados o compartidos, como tiendas virtuales, microfilmación, servicios de reservaciones, servicio de internet analógico, entre otras.

318 Servicios postales y telegráficos

Asignaciones destinadas al pago del servicio postal nacional e internacional, gubernamental y privado a través de los establecimientos de mensajería y paquetería y servicio telegráfico nacional e internacional, requeridos en el desempeño de funciones oficiales.

3181 Servicio postal

Asignaciones destinadas al pago del servicio postal nacional e internacional, así como los pagos por servicios de mensajería y paquetería, requeridos en el desempeño de funciones oficiales. Incluye la adquisición de timbres postales y guías prepagadas para mensajería.



FECHA DE ADECUACIÓN
01 DE ENERO DE 2021

CLASIFICADOR POR OBJETO Y TIPO DE GASTO PARA LA ADMINISTRACIÓN PÚBLICA
DEL ESTADO DE JALISCO

3182 Servicio telegráfico

Asignaciones destinadas al pago del servicio telegráfico nacional e internacional requerido en el desempeño de funciones oficiales.

319 Servicios integrales y otros servicios

Asignaciones destinadas a cubrir el pago de servicios integrales en materia de telecomunicaciones requeridos en el desempeño de funciones oficiales tales como: telefonía celular, radiocomunicación y radiolocalización, entre otros, cuando no sea posible su desagregación en las demás partidas de este concepto. Incluye servicios de telecomunicaciones especializadas no clasificadas en otra parte, como rastreo de satélites, telemetría de comunicaciones, operación de estaciones de radar, telecomunicaciones transoceánicas.

3191 Servicios integrales de telecomunicación

Asignaciones destinadas a cubrir el pago de servicios integrales en materia de telecomunicaciones requeridos en el desempeño de funciones oficiales, tales como: telefonía celular, radiocomunicación y radiolocalización, entre otros, cuando no sea posible su desagregación en las demás partidas de este concepto.

No incluye los servicios integrales de cómputo ni servicios de informática.

3192 Servicios integrales de infraestructura de cómputo

Asignaciones destinadas a cubrir los servicios de centros de datos principales y/o alternos incluyendo hospedaje, instalaciones físicas tales como: eléctricas, contra incendio, de video vigilancia y monitoreo, aire acondicionado, jaulas, así como servidores físicos y/o virtuales, esquemas y equipos de almacenamiento y respaldo de información, red local, y administración de aplicaciones, y otros servicios relacionados.

3193 Contratación de otros servicios

Asignaciones destinadas a cubrir el pago de servicios integrales básicos cuando no sea posible su desagregación en las demás partidas de este concepto.

3200 SERVICIOS DE ARRENDAMIENTO

Asignaciones destinadas a cubrir erogaciones por concepto de arrendamiento de: edificios, locales, terrenos, maquinaria y equipo, vehículos, intangibles y otros análogos.

321 Arrendamiento de terrenos

Asignaciones destinadas a cubrir el alquiler de terrenos.

3211 Arrendamiento de terrenos

Asignaciones destinadas a cubrir el alquiler de terrenos.



322 Arrendamiento de edificios

Asignaciones destinadas a cubrir el alquiler de toda clase de edificios e instalaciones como: viviendas y edificaciones no residenciales, salones para convenciones, oficinas y locales comerciales, teatros, estadios, auditorios, bodegas, entre otros.

3221 Arrendamiento de edificios

Asignaciones destinadas a cubrir el alquiler de toda clase de edificios e instalaciones como: viviendas y edificaciones no residenciales, salones para convenciones, oficinas y locales comerciales, teatros, estadios, auditorios, bodegas, aulas de capacitación, entre otros. Incluye también el mantenimiento de las áreas comunes de las fincas arrendadas siempre y cuando lo especifique el contrato.

323 Arrendamiento de mobiliario y equipo de administración, educacional y recreativo

Asignaciones destinadas a cubrir el alquiler de toda clase de mobiliario requerido en el cumplimiento de las funciones oficiales. Incluye bienes y equipos de tecnologías de la información, tales como: equipo de cómputo, impresoras y fotocopiadoras, entre otras.

3231 Arrendamiento de mobiliario y equipo de administración, educacional y recreativo

Asignaciones destinadas a cubrir el alquiler de toda clase de mobiliario y equipo de administración, educacional y recreativo para oficinas o instalaciones educativas o culturales, requerido en el cumplimiento de las funciones oficiales.

3232 Arrendamiento de equipo y bienes informáticos

Asignaciones destinadas a cubrir el alquiler de toda clase de equipo de cómputo y bienes informáticos, tales como: equipo de cómputo, computadoras portátiles (laptops), impresoras, multifuncionales, fotocopiadoras, entre otros.

3233 Arrendamiento de equipo de telecomunicaciones

Asignaciones destinadas a cubrir el alquiler de toda clase de equipo de Telecomunicaciones, excluye los gastos descritos en las partidas 3191 Servicios Integrales de Telecomunicación.

324 Arrendamiento de equipo e instrumental médico y de laboratorio

Asignaciones destinadas a cubrir el alquiler de toda clase de equipo e instrumental médico y de laboratorio.

3241 Arrendamiento de equipo e instrumental médico y de laboratorio

Asignaciones destinadas a cubrir el alquiler de toda clase de equipo e instrumental médico y de laboratorio.

325 Arrendamiento de equipo de transporte

Asignaciones destinadas a cubrir el alquiler de toda clase de equipo de transporte, ya sea terrestre, aeroespacial, marítimo, lacustre y fluvial.



FECHA DE ADECUACIÓN
01 DE ENERO DE 2021

CLASIFICADOR POR OBJETO Y TIPO DE GASTO PARA LA ADMINISTRACIÓN PÚBLICA
DEL ESTADO DE JALISCO

3251 Arrendamiento de vehículos terrestres, aéreos, marítimos, lacustres y fluviales para servicios públicos y la operación de programas públicos

Asignaciones destinadas a cubrir el alquiler de toda clase de vehículos y equipo de transporte, terrestres, aéreos, marítimos, lacustres y fluviales, tales como: ambulancias, grúas, bomberos, patrullas, barredoras, recolectores de basura y desechos, autobuses, trolebuses, helicópteros, aviones, avionetas, lanchas, barcos, entre otros, para la prestación de servicios públicos y la operación de programas públicos, así como para la realización de labores en campo o de supervisión. Incluye el pago de operadores o cualquier otro gasto adicional que se genere por la utilización de este servicio.

3252 Arrendamiento de vehículos terrestres, aéreos, marítimos, lacustres y fluviales para servicios administrativos

Asignaciones destinadas a cubrir el alquiler de toda clase de vehículos y equipo de transporte, terrestre, aéreo, marítimo, lacustre y fluvial, tales como: recolección y reparto de mensajería y traslado de materiales y suministros, entre otros, destinados al desempeño de actividades de apoyo administrativo que se requieran en las dependencias y entidades. Incluye el pago de operadores o cualquier otro gasto adicional que se genere por la utilización de este servicio.

3253 Arrendamiento de vehículos terrestres, aéreos, marítimos, lacustres y fluviales para desastres naturales

Asignaciones destinadas a cubrir el alquiler de toda clase de vehículos y equipo de transporte, terrestre, aéreo, marítimo, lacustre y fluvial, para su utilización en caso de desastres naturales. Incluye el pago de operadores o cualquier otro gasto adicional que se genere por la utilización de este servicio.

3254 Arrendamiento de vehículos terrestres, aéreos, marítimos, lacustres y fluviales para servidores públicos

Asignaciones destinadas a cubrir el alquiler de toda clase de vehículos y equipo de transporte, terrestre, aéreo, marítimo, lacustre y fluvial, para su uso por servidores públicos de mando por requerimientos de su cargo en el desempeño de funciones oficiales. Incluye el pago de operadores o cualquier otro gasto adicional que se genere por la utilización de este servicio.

326 Arrendamiento de maquinaria, otros equipos y herramientas

Asignaciones destinadas a cubrir el alquiler de toda clase de maquinaria para la construcción, la minería, actividades forestales, entre otras. Ejemplo: cribadoras, demoledoras, excavadoras, mezcladoras, revolventadoras, perforadoras, barrenadoras, grúas para la construcción, equipo para la extracción de petróleo y gas, sierras para corte de árboles y transportadores de bienes silvícolas, entre otros.

3261 Arrendamiento de maquinaria, otros equipos y herramientas

Asignaciones destinadas a cubrir el alquiler de toda clase de maquinaria para la construcción, la minería, actividades forestales, entre otras. Ejemplo: cribadoras, demoledoras, excavadoras, mezcladoras, revolventadoras, perforadoras, barrenadoras, grúas para la construcción, sierras para corte de árboles y transportadores de bienes silvícolas, planta de energía eléctrica móvil, entre otros.



327 Arrendamiento de activos intangibles

Asignaciones destinadas a cubrir el importe que corresponda por el uso de patentes y marcas, representaciones comerciales e industriales, regalías por derechos de autor, membresías, así como licencias de uso de programas de cómputo y su actualización.

3271 Patentes, regalías y otros

Asignaciones destinadas a cubrir el importe que corresponda por el uso de patentes y marcas, representaciones comerciales e industriales, regalías por derechos de autor, membresías, así como licencias de uso de programas de cómputo y su actualización.

328 Arrendamiento financiero

Asignaciones destinadas a cubrir el importe que corresponda por los derechos sobre bienes en régimen de arrendamiento financiero.

3281 Arrendamiento financiero

Asignaciones destinadas a cubrir el importe que corresponda por los derechos sobre bienes en régimen de arrendamiento financiero

329 Otros arrendamientos

Asignaciones destinadas a cubrir el alquiler de toda clase de elementos no contemplados en las partidas anteriores, sustancias y productos químicos, sillas, mesas, utensilios de cocina, mantelería, lonas, carpas y similares para ocasiones especiales. Instrumentos musicales. Equipo médico como muletas y tanques de oxígeno. Equipo y vehículos recreativos y deportivos requeridos en el cumplimiento de las funciones oficiales.

3291 Arrendamientos especiales

Asignaciones destinadas a cubrir el alquiler de toda clase de elementos no contemplados en las partidas anteriores, tales como: sillas, mesas, utensilios de cocina, mantelería, lonas, carpas y similares para ocasiones y eventos especiales, instrumentos musicales, equipo y vehículos recreativos y deportivos, alquiler de casetas móviles, alquiler de instalaciones deportivas, servicio de arrendamiento de linaje, así como el servicio de arbitraje, equipo médico como muletas y tanques de oxígeno, entre otros, requeridos en el cumplimiento de la función pública.

3292 Arrendamiento de sustancias y productos químicos

Asignaciones destinadas a cubrir el alquiler de toda clase de elementos, sustancias y productos químicos requeridos en el cumplimiento de la función pública.

3293 Otros Arrendamientos

Asignaciones destinadas a cubrir servicios de arrendamiento no contemplados en las partidas específicas anteriores, requeridos en el cumplimiento de la función pública.



FECHA DE ADECUACIÓN
01 DE ENERO DE 2021

CLASIFICADOR POR OBJETO Y TIPO DE GASTO PARA LA ADMINISTRACIÓN PÚBLICA
DEL ESTADO DE JALISCO

3300 SERVICIOS PROFESIONALES, CIENTÍFICOS, TÉCNICOS Y OTROS SERVICIOS

Asignaciones destinadas a cubrir erogaciones por contratación de personas físicas y morales para la prestación de servicios profesionales independientes tales como informáticos, de asesoría, consultoría, capacitación, estudios e investigaciones, protección y seguridad; excluyen los estudios de pre-inversión previstos en el Capítulo 6000 Inversión Pública, así como los honorarios asimilables a salarios considerados en el capítulo 1000 Servicios Personales.

331 Servicios legales, de contabilidad, auditoría y relacionados

Asignaciones destinadas a cubrir servicios legales, notariales y servicios de apoyo para efectuar trámites legales; la contratación de servicios de contabilidad, auditoría y asesoría contable y fiscal y servicios técnicos de contabilidad como cálculo de impuestos, elaboración de nóminas, llenado de formatos fiscales y otros no clasificados en otra parte. Excluye: servicios de mecanografía, elaboración de programas computacionales de contabilidad.

3311 Servicios legales, de contabilidad, auditoría y relacionados

Asignaciones destinadas a cubrir servicios legales, notariales, aduanales y servicios de apoyo para efectuar trámites legales; la contratación de servicios de contabilidad, auditoría y asesoría contable y fiscal y servicios técnicos de contabilidad como cálculo de impuestos, elaboración de nóminas, llenado de formatos fiscales, testigos sociales y otros no clasificados en otra parte. Excluye: servicios de mecanografía, elaboración de programas computacionales de contabilidad.

332 Servicios de diseño, arquitectura, ingeniería y actividades relacionadas

Asignaciones destinadas a cubrir servicios de arquitectura, arquitectura de paisaje, urbanismo, ingeniería civil, mecánica, electrónica, en proceso de producción y a actividades relacionadas como servicios de dibujo, inspección de edificios, levantamiento geofísico, elaboración de mapas, servicios prestados por laboratorios de pruebas. Creación y desarrollo de diseños para optimizar el uso, valor y apariencia de productos como maquinaria, muebles, automóviles, herramientas y gráfico. Excluye: diseño de sistemas de cómputo y confección de modelos de vestir para reproducción masiva.

3321 Servicios de diseño, arquitectura, ingeniería y actividades relacionadas

Asignaciones destinadas a cubrir servicios de arquitectura, arquitectura de paisaje, urbanismo, ingeniería civil, mecánica, electrónica, en proceso de producción y a actividades relacionadas como servicios de dibujo, inspección de edificios, levantamiento geofísico, elaboración de mapas, servicios prestados por laboratorios de pruebas. Creación y desarrollo de diseños para optimizar el uso, valor y apariencia de productos como maquinaria, muebles, automóviles, herramientas y gráfico. Excluye: diseño de sistemas de cómputo y confección de modelos de vestir para reproducción masiva.



333 Servicios de consultoría administrativa, procesos, técnica y en tecnologías de la información

Asignaciones destinadas a cubrir los servicios en el campo de las tecnologías de información a través de actividades como planeación y diseño de sistemas de cómputo que integran hardware y software y tecnologías de comunicación, asesoría en la instalación de equipo y redes informáticas, administración de centros de cómputo y servicios de instalación de software, consultoría administrativa (administración general, financiera, organizacional, recursos humanos), científica y técnica (en biología, química, economía, sociología, estadística, geografía, matemáticas, física, agricultura, desarrollos turísticos, seguridad, comercio exterior, desarrollo industrial y otros no clasificados en otra parte). Incluye planeación, diseño y desarrollo de programas computacionales. Excluye: Servicios de investigación de mercados y encuestas de opinión pública, servicios de investigación y desarrollo científico, servicios de administración de negocios, consultoría en psicología, educación y servicios de empleo.

3331 Servicios de consultoría administrativa e informática

Asignaciones destinadas a cubrir los servicios en el campo de las tecnologías de información a través de actividades como planeación y diseño de sistemas de cómputo que integran hardware y software y tecnologías de comunicación, asesoría en la instalación de equipo y redes informáticas, administración de centros de cómputo y servicios de instalación de software, consultoría administrativa (administración general, financiera, organizacional, recursos humanos) de calidad y certificaciones en calidad (ISO, distintivo H, OHSAS, entre otras), científica y técnica (en biología, química, economía, sociología, estadística, geografía, matemáticas, física, agricultura, desarrollos turísticos, seguridad, comercio exterior, desarrollo industrial y otros no clasificados en otra parte). Incluye planeación, diseño y desarrollo de programas computacionales. Excluye: Servicios de investigación de mercados y encuestas de opinión pública, servicios de investigación y desarrollo científico, servicios de administración de negocios, consultoría en psicología, educación y servicios de empleo.

334 Servicios de capacitación

Asignaciones destinadas a cubrir el costo de los servicios profesionales que se contraten con personas físicas y morales por concepto de preparación e impartición de cursos de capacitación y/o actualización de los servidores públicos, en territorio nacional o internacional, en cumplimiento de los programas anuales de capacitación que establezcan los entes públicos. Excluye las erogaciones por capacitación correspondientes a las prestaciones comprendidas en el capítulo 1000 Servicios Personales.

3341 Capacitación institucional

Asignaciones destinadas a cubrir el costo de los servicios profesionales que se contraten con personas físicas y morales, por concepto de preparación e impartición de cursos de capacitación y/o actualización, para promover el mejoramiento, desarrollo y superación de los servidores públicos en forma general adscrito a las Entidades y Dependencias, en cumplimiento de los programas anuales de capacitación establecidos por la Secretaría de la Hacienda Pública (área de capacitación de Recursos Humanos), con el objeto de alcanzar una mayor optimización tanto de los recursos humanos, como de los materiales encomendados a cada uno de ellos.



FECHA DE ADECUACIÓN
01 DE ENERO DE 2021

CLASIFICADOR POR OBJETO Y TIPO DE GASTO PARA LA ADMINISTRACIÓN PÚBLICA
DEL ESTADO DE JALISCO

3342 Capacitación especializada

Asignaciones destinadas a cubrir el costo de los servicios profesionales que se contraten con personas físicas y morales, por concepto de preparación e impartición de cursos de capacitación y/o actualización, como alternativa encaminadas a promover la especialización profesional en cada una de las Entidades y Dependencias, siempre y cuando los programas o eventos propuestos, no sean cubiertos por la Capacitación Institucional, a fin de promover el mejoramiento y superación del personal adscrito a las Entidades y Dependencias.

335 Servicios de investigación científica y desarrollo

Asignaciones destinadas a cubrir la investigación y desarrollo en ciencias físicas, de la vida (biología, botánica, biotecnología, medicina, farmacéutica, agricultura), ingeniería, química, oceanografía, geología y matemáticas, ciencias sociales y humanidades (economía, sociología, derecho, educación, lenguaje y psicología).

3351 Servicios de investigación científica y desarrollo

Asignaciones destinadas a cubrir el costo de los servicios profesionales que se contraten con personas físicas y morales por concepto de investigación y desarrollo en ciencias físicas, de la vida (biología, botánica, biotecnología, medicina, farmacéutica, agricultura), ingeniería, química, oceanografía, geología y matemáticas, ciencias sociales y humanidades (economía, sociología, derecho, educación, lenguaje y psicología), así como por concepto de estudios e investigaciones de carácter socioeconómico, científico, en ordenación territorial, desarrollo urbano, jurídico, diseño de estrategias de mercadotecnia, análisis de mercado, evaluación de los programas sociales y de fondos federales, entre otros.

336 Servicios de apoyo administrativo, traducción, fotocopiado e impresión

Asignaciones destinadas a cubrir el costo de la contratación de servicios de fotocopiado y preparación de documentos: digitalización de documentos oficiales, fax, engargolado, enmicado, encuadernación, corte de papel, recepción de correspondencia y otros afines. Incluye servicios de apoyo secretarial, servicios de estenografía en los tribunales, transcripción simultánea de diálogos para la televisión, reuniones y conferencias; servicios comerciales no previstos en las demás partidas anteriores. Incluye servicios de impresión de documentos oficiales necesarios tales como: pasaportes, certificados especiales, títulos de crédito, formas fiscales y formas valoradas, y demás documentos para la identificación, trámites oficiales y servicios a la población; servicios de impresión y elaboración de material informativo, tales como: padrones de beneficiarios, reglas de operación, programas sectoriales, regionales, especiales; informes de labores, manuales de organización, de procedimientos y de servicios al público; decretos, convenios, acuerdos, instructivos, proyectos editoriales (libros, revistas y gacetas periódicas), folletos, trípticos, dípticos, carteles, mantas, rótulos, y demás servicios de impresión y elaboración de material informativo. Incluye gastos como: avisos, precisiones, convocatorias, edictos, bases, licitaciones, diario oficial, concursos y aclaraciones, y demás información en medios masivos. Excluye las inserciones derivadas de campañas publicitarias y de comunicación social, las cuales se deberán registrar en las partidas correspondientes al concepto 3600 Servicios de Comunicación Social y Publicidad.



3361 Servicios de apoyo administrativo

Asignaciones destinadas a cubrir el costo de la contratación de servicios de fotocopiado y preparación de documentos; fax, engargolado, enmicado, encuadernación, corte de papel, recepción de correspondencia y otros afines. Incluye servicios de apoyo secretarial, servicios de estenografía en los tribunales; servicios comerciales no previstos en las demás partidas anteriores.

3362 Servicio de impresión de documentos y papelería oficial

Asignaciones destinadas a cubrir los gastos por servicios de impresión de documentos oficiales necesarios para la prestación de servicios públicos y de operaciones relacionadas con la función pública, tales como: pasaportes, certificados especiales, títulos de crédito, formas fiscales y formas valoradas, y demás documentos necesarios para la identificación, trámites oficiales y servicios a la población; así como papelería oficial que requieran las dependencias y entidades, tales como: oficios, memorándums, formas, formatos, tarjetas de presentación, impresión de gafetes y/o tarjetas de identificación, impresiones de logotipos en carpetas de todo tipo, reconocimientos, etc., y, en general, los documentos necesarios para trámites oficiales que forman parte del quehacer gubernamental.

3363 Servicios de impresión de material informativo derivado de la operación y administración

Asignaciones destinadas al cubrir el costo de servicios de impresión y elaboración de material informativo, tales como: padrones de beneficiarios, reglas de operación, programas sectoriales, regionales, especiales; informes de labores, manuales de organización, de procedimientos y de servicios al público; decretos, convenios, acuerdos, instructivos, proyectos editoriales (libros, revistas y gacetas periódicas), folletos, trípticos, dípticos, carteles, mantas, rótulos, y demás servicios de impresión y elaboración de material informativo.

3364 Servicios relacionados con transcripciones

Asignaciones destinadas a cubrir el costo de la contratación de servicios con personas físicas o morales, para realizar transcripción simultánea de diálogos para la televisión, reuniones y conferencias.

3365 Información en medios masivos derivada de la operación y administración de las dependencias y entidades

Asignaciones destinadas a cubrir los gastos de difusión, en medios impresos y/o complementarios, de información, incluyendo aquellas que se realicen en cumplimiento de disposiciones jurídicas, como: avisos, precisiones, convocatorias, edictos, bases, licitaciones, padrones de beneficiarios, reglas de operación, diario oficial, concursos y aclaraciones, y demás información en medios masivos, distinta de las inserciones derivadas de campañas publicitarias y de comunicación social, las cuales se deberán registrar en la partida que corresponda del concepto 3600 Servicios de comunicación social y publicidad.

3366 Servicios de digitalización

Asignaciones destinadas a cubrir el pago de servicios de digitalización, incluyendo la preparación de los documentos físicos, su escaneo, clasificación y captura en sistemas de cómputo.



FECHA DE ADECUACIÓN
01 DE ENERO DE 2021

CLASIFICADOR POR OBJETO Y TIPO DE GASTO PARA LA ADMINISTRACIÓN PÚBLICA
DEL ESTADO DE JALISCO

337 Servicios de protección y seguridad

Asignaciones destinadas a la realización de programas, investigaciones, acciones y actividades en materia de seguridad pública y nacional, en cumplimiento de funciones y actividades oficiales, cuya realización implique riesgo, urgencia y confidencialidad extrema. Incluye los recursos para la contratación temporal de personas y la adquisición de materiales y servicios necesarios para tales efectos. En ningún caso se podrán sufragar con cargo a esta partida, erogaciones previstas en otros capítulos, conceptos y partidas de este clasificador cuando corresponda a programas, investigaciones, acciones y actividades diferentes de los especiales sujetos a esta partida.

3371 Servicios de protección y seguridad

Asignaciones destinadas a la realización de programas, investigaciones, acciones, arraigos de indiciados y actividades en materia de seguridad pública, en cumplimiento de funciones y actividades oficiales, cuya realización implique riesgo, urgencia y confidencialidad extrema. Incluye los gastos para la contratación temporal de personas y la adquisición de materiales y servicios necesarios para tales efectos, tales como: servicio de hospedaje, alimentación para indiciados, arraigados y policías en vigilancia, alimentación para personal operativo que por la naturaleza de sus funciones no les sea posible presentar comprobación, servicios de telefonía tradicional y telefonía celular, entre otros. En ningún caso se podrán sufragar con cargo a esta partida, erogaciones previstas en otros capítulos, conceptos y partidas de este clasificador cuando corresponda a programas, investigaciones, acciones y actividades diferentes de los especiales sujetos a esta partida. Se incluyen las recompensas otorgadas a aquellos ciudadanos que auxilien eficientemente para la prevención, localización y aprehensión de un delito considerado como grave.

338 Servicios de vigilancia

Asignaciones destinadas a cubrir las erogaciones por servicios de monitoreo de personas, objetos o procesos tanto de inmuebles de los entes públicos como de lugares de dominio público prestados por instituciones de seguridad.

3381 Servicios de vigilancia

Asignaciones destinadas a cubrir las erogaciones por servicios de monitoreo de personas, objetos o procesos tanto de inmuebles de los entes públicos como de lugares de dominio público prestados por instituciones de seguridad.

339 Servicios profesionales, científicos y técnicos integrales

Servicios profesionales de investigación de mercados, de fotografía, todo tipo de traducciones escritas o verbales, veterinarios, de valuación de metales, piedras preciosas, obras de arte y antigüedades, y otros servicios profesionales, científicos y técnicos no clasificados en otra parte.



3391 Servicios profesionales, científicos y técnicos integrales

Asignaciones destinadas a cubrir los gastos por servicios profesionales de investigación de mercados, de fotografía, todo tipo de traducciones escritas o verbales, redacción o corrección de estilo, veterinarios, de valuación de metales, piedras preciosas, obras de arte y antigüedades, así como otros servicios profesionales, científicos y técnicos no clasificados en partidas anteriores de este concepto de gasto.

3400 SERVICIOS FINANCIEROS, BANCARIOS Y COMERCIALES

Asignaciones destinadas a cubrir el costo de servicios tales como: fletes y maniobras; almacenaje, embalaje y envase; así como servicios bancarios y financieros; seguros patrimoniales; comisiones por ventas.

341 Servicios financieros y bancarios

Asignaciones destinadas a cubrir el pago de servicios financieros y bancarios, tales como: el pago de comisiones, intereses por adeudos de los entes públicos, descuentos e intereses devengados con motivo de la colocación de empréstitos, certificados u otras obligaciones a cargo de la Tesorería, de acuerdo con tratados, contratos, convenios o leyes. Incluye los gastos por la realización de avalúo de bienes muebles e inmuebles o por justipreciación.

3411 Servicios financieros y bancarios

Asignaciones destinadas a cubrir el pago de servicios financieros y bancarios, tales como: el pago de comisiones, intereses, descuentos e intereses devengados con motivo de la colocación de empréstitos, certificados u otras obligaciones a cargo de la dependencias y entidades facultadas para ello, de acuerdo con tratados, contratos, convenios o leyes, siempre y cuando no sean a plazo mayor de un año y no sea necesaria la aprobación o ratificación del H. Congreso del Estado; así como los gastos que se generen por la adquisición de tarjetas de pago o monederos electrónicos de programas gubernamentales. Incluye los gastos de peritos por la realización de avalúo de bienes e inmuebles o por justipreciación.

342 Servicios de cobranza, investigación crediticia y similar

Asignaciones destinadas a cubrir los gastos por servicios de cobranza, investigación crediticia y recopilación de información sobre solvencia financiera de personas o negocios.

3421 Servicios de cobranza, investigación crediticia y similar

Asignaciones destinadas a cubrir los gastos por servicios de cobranza, investigación crediticia y recopilación de información sobre solvencia financiera de personas o negocios.

343 Servicios de recaudación, traslado y custodia de valores

Asignaciones destinadas a cubrir el pago de servicios financieros por guarda, custodia, traslado de valores y otros gastos inherentes a la recaudación.



FECHA DE ADECUACIÓN
01 DE ENERO DE 2021

CLASIFICADOR POR OBJETO Y TIPO DE GASTO PARA LA ADMINISTRACIÓN PÚBLICA
DEL ESTADO DE JALISCO

3431 Servicios de recaudación, traslado y custodia de valores

Asignaciones destinadas a cubrir el pago de servicios financieros por guarda, custodia, traslado de valores y otros gastos inherentes a la recaudación, tales como: el pago de comisiones a tiendas de autoservicio por la recepción de pago de impuestos y derechos que realizan los contribuyentes, entre otros.

344 Seguros de responsabilidad patrimonial y fianzas

Asignaciones destinadas a cubrir las primas con cargo al presupuesto autorizado de los entes públicos, por concepto de la contratación del seguro de responsabilidad patrimonial del Estado, que permita con la suma asegurada cubrir el monto equivalente a las indemnizaciones y que corresponderán a la reparación integral del daño y, en su caso, por el daño personal y moral, que se ocasionen como consecuencia de la actividad administrativa irregular del Estado. Excluye el monto de las erogaciones que resulten por insuficiencia de la suma asegurada contra el costo de la indemnización y, en su caso, los deducibles correspondientes. Estas erogaciones deberán cubrirse con cargo a la partida: Otros gastos por responsabilidades, de este Clasificador.

3441 Seguro de responsabilidad patrimonial del Estado

Asignaciones destinadas a cubrir las primas con cargo al presupuesto autorizado de las dependencias y entidades, por concepto de la contratación del seguro de responsabilidad patrimonial del Estado, que permita con la suma asegurada cubrir el monto equivalente a las indemnizaciones y que corresponderán a la reparación integral del daño y, en su caso, por el daño personal y moral, que se ocasionen como consecuencia de la actividad administrativa irregular del Estado. Excluye el monto de las erogaciones que resulten por insuficiencia de la suma asegurada contra el costo de la indemnización y, en su caso, los deducibles correspondientes. Estas erogaciones deberán cubrirse con cargo a la partida 3962 Otros gastos por responsabilidades, de este Clasificador.

345 Seguro de bienes patrimoniales

Asignaciones destinadas a cubrir las primas por concepto de seguros contra robos, incendios, y demás riesgos o contingencias a que pueden estar sujetos los materiales, bienes muebles e inmuebles y todo tipo de valores registrados en los activos. Excluye el pago de deducibles previstos en el concepto: Servicios de instalación, reparación, mantenimiento y conservación, así como los seguros de vida del personal civil y militar o de gastos médicos, previstos en el capítulo 1000 Servicios Personales.

3451 Seguros de bienes patrimoniales

Asignaciones destinadas a cubrir las primas por concepto de seguros contra robos, incendios, y demás riesgos o contingencias a que pueden estar sujetos los materiales, bienes muebles e inmuebles y todo tipo de valores registrados en los activos. Excluye el pago de deducibles previstos en el concepto: Servicios de instalación, reparación, mantenimiento y conservación, así como los seguros de vida del personal y de gastos médicos, previstos en el capítulo 1000 Servicios Personales.



346 Almacenaje, envase y embalaje

Asignaciones destinadas a cubrir el costo de los servicios de almacenamiento, embalaje, desembalaje, envase y desenvase de toda clase de objetos, artículos, materiales, mobiliario, entre otros.

3461 Almacenaje, embalaje y envase

Asignaciones destinadas a cubrir el costo de los servicios de almacenamiento, embalaje, desembalaje, envase y desenvase de toda clase de objetos, artículos, materiales, mobiliario, gastos generados por la envoltura y empaque de cajas de cartón, cajas de madera o cajas metálicas, flejes, etc., entre otros.

347 Fletes y maniobras

Asignaciones destinadas a cubrir el costo de traslado, maniobras, embarque y desembarque de toda clase de objetos, artículos, materiales, mobiliario, entre otros, que no requieren de equipo especializado (camiones de redilas, tipo caja, con contenedor, plataforma para carga general), como de aquellos productos que por sus características (líquidos, gases) requieren ser transportados en camiones con equipo especializado (equipo de refrigeración, equipo para transportar materiales y residuos peligrosos, plataformas para carga especializada y mudanzas).

3471 Fletes y maniobras

Asignaciones destinadas a cubrir el costo de traslado, maniobras, embarque y desembarque de toda clase de objetos, artículos, materiales, mobiliario, servicio de grúa para arrastre de vehículos particulares que incumplan con obligaciones fiscales (Uso exclusivo de la Secretaría de la Hacienda Pública) o por recuperación por reporte de robo (Uso exclusivo de la Fiscalía General), entre otros. Excluye fletes y maniobras en equipo especializado (camiones de redilas, tipo caja, con contenedor, plataforma para carga general), así como de aquellos productos que por sus características (líquidos, gases) requieren ser transportados en camiones con equipo especializado (equipo de refrigeración, equipo para transportar materiales y residuos peligrosos, plataformas para carga especializada y mudanzas).

348 Comisiones por ventas

Asignaciones destinadas a cubrir el pago de comisiones a personas físicas, ya sean: profesionistas, técnico, expertos o peritos, así como a las personas morales, con las cuáles se tenga celebrado contrato respectivo, por los servicios de venta prestados a los entes públicos.

3481 Comisiones por ventas

Asignaciones destinadas a cubrir el pago de comisiones a personas físicas, ya sean: profesionistas, técnicos, expertos o peritos, así como a las personas morales, con las cuales se tenga celebrado contrato respectivo, por los servicios de venta prestados a las dependencias y entidades.



FECHA DE ADECUACIÓN
01 DE ENERO DE 2021

CLASIFICADOR POR OBJETO Y TIPO DE GASTO PARA LA ADMINISTRACIÓN PÚBLICA
DEL ESTADO DE JALISCO

349 Servicios financieros, bancarios y comerciales integrales

Otros servicios financieros, bancarios y comerciales no previstos en las demás partidas anteriores de este concepto. Incluye casetas telefónicas sin operar las redes alámbricas, recepción de llamadas telefónicas y promoción por teléfono de bienes y servicios, de recepción de llamadas telefónicas en nombre de los clientes. Excluye: cálculo de impuestos y preparación de formatos para la declaración de impuestos, al procesamiento de datos, a la operación de redes de telefonía tradicional, venta de productos por teléfono y a los servicios de correo electrónico.

3491 Servicios financieros, bancarios y comerciales integrales

Otros servicios financieros, bancarios y comerciales no previstos en las demás partidas anteriores de este concepto. Incluye casetas telefónicas sin operar las redes alámbricas, recepción de llamadas telefónicas y promoción por teléfono de bienes y servicios, de recepción de llamadas telefónicas en nombre de los clientes. Excluye: cálculo de impuestos y preparación de formatos para la declaración de impuestos, al procesamiento de datos, a la operación de redes de telefonía tradicional, venta de productos por teléfono y a los servicios de correo electrónico.

3500 SERVICIOS DE INSTALACIÓN, REPARACIÓN, MANTENIMIENTO Y CONSERVACIÓN

Asignaciones destinadas a cubrir erogaciones no capitalizables por contratación de servicios para la instalación, mantenimiento, reparación y conservación de toda clase de bienes muebles e inmuebles. Incluye los deducibles de seguros, así como los servicios de lavandería, limpieza, jardinería, higiene y fumigación. Excluye los gastos por concepto de mantenimiento y rehabilitación de la obra pública.

351 Conservación y mantenimiento menor de inmuebles

Asignaciones destinadas a cubrir los gastos por servicios de conservación y mantenimiento menor de edificios, locales, terrenos, predios, áreas verdes y caminos de acceso, propiedad de la Nación o al servicio de los entes públicos, cuando se efectúen por cuenta de terceros, incluido el pago de deducibles de seguros.

3511 Mantenimiento y conservación menor de inmuebles para la prestación de servicios administrativos

Asignaciones destinadas a cubrir los gastos de conservación y mantenimiento menor (no incremente el valor de activo, no obra pública) de edificios, locales, terrenos y predios, áreas verdes y caminos de acceso, propiedad del Gobierno del Estado o al servicio de las Entidades y Dependencias, dedicados a la prestación de servicios administrativos cuando se efectúen por cuenta de terceros, incluido el pago de deducibles de seguros.

3512 Mantenimiento y conservación menor de inmuebles para la prestación de servicios públicos

Asignaciones destinadas a cubrir los gastos de conservación y mantenimiento menor (no incremente el valor de activo, no obra pública) de edificios, locales, terrenos y predios, áreas verdes y caminos de acceso, propiedad del Gobierno del Estado o al servicio de las Entidades y Dependencias, dedicados a la prestación de servicios públicos cuando se efectúen por cuenta de terceros, incluido el pago de deducibles de seguros.



352 Instalación, reparación y mantenimiento de mobiliario y equipo de administración, educacional y recreativo

Asignaciones destinadas a cubrir los gastos por servicios de instalación, reparación y mantenimiento de toda clase de mobiliario y equipo de administración, tales como: escritorios, sillas, sillones, archiveros, máquinas de escribir, calculadoras, fotocopiadoras, entre otros. Incluye el pago de deducibles de seguros.

3521 Mantenimiento y conservación de mobiliario y equipo de administración, educacional y recreativo

Asignaciones destinadas a cubrir el costo de los servicios de mantenimiento y conservación de toda clase de mobiliario y equipo de administración, tales como: escritorios, sillas, sillones, archiveros, máquinas de escribir, calculadoras, fotocopiadoras, equipo de sonido, de video, cámaras fotográficas, proyectores, pantallas, pizarrones, mesas, aparatos deportivos, entre otros. Incluye el pago de deducibles de seguros. Excluye: Lavado de cortinas, pisos y escaleras, pulido de pisos y escaleras.

353 Instalación, reparación y mantenimiento de equipo de cómputo y tecnología de la información

Asignaciones destinadas a cubrir los gastos por servicios que se contraten con terceros para la instalación, reparación y mantenimiento de equipos de cómputo y tecnologías de la información, tales como: computadoras, impresoras, dispositivos de seguridad, reguladores, fuentes de potencia ininterrumpida, entre otros. Incluye el pago de deducibles de seguros.

3531 Instalación, reparación y mantenimiento de equipo de cómputo y tecnologías de la información

Asignaciones destinadas a cubrir los gastos por servicios que se contraten con terceros para la instalación, reparación y mantenimiento de equipos de cómputo y tecnologías de la información, tales como: computadoras, impresoras, dispositivos de seguridad, reguladores, fuentes de potencia ininterrumpida, servidores de información, entre otros, así como el mantenimiento en general. Incluye el pago de deducibles de seguros.

354 Instalación, reparación y mantenimiento de equipo e instrumental médico y de laboratorio

Asignaciones destinadas a cubrir los gastos por servicios de instalación, reparación y mantenimiento de equipo e instrumental médico y de laboratorio.

3541 Instalación, reparación y mantenimiento de equipo e instrumental médico y de laboratorio

Asignaciones destinadas a cubrir los gastos por servicios de instalación, reparación y mantenimiento de equipo e instrumental médico y de laboratorio.



FECHA DE ADECUACIÓN
01 DE ENERO DE 2021

CLASIFICADOR POR OBJETO Y TIPO DE GASTO PARA LA ADMINISTRACIÓN PÚBLICA
DEL ESTADO DE JALISCO

355 Reparación y mantenimiento de equipo de transporte

Asignaciones destinadas a cubrir los gastos por servicios de reparación y mantenimiento del equipo de transporte terrestre, aeroespacial, marítimo, lacustre y fluvial e instalación de equipos en los mismos, propiedad o al servicio de los entes públicos.

3551 Mantenimiento y conservación de vehículos terrestres, aéreos, marítimos, lacustres y fluviales

Asignaciones destinadas a cubrir los gastos por servicios de reparación, mantenimiento y conservación del equipo de transporte terrestre, aéreo, marítimo, lacustre y fluvial e instalación de equipos, duplicados de llaves, adaptación de accesorios en los mismos y equipo para la conversión de vehículos, propiedad o al servicio de las dependencias y entidades, así como el servicio de grúa para traslado de dichos vehículos descompuestos, pago de pensión de vehículos descompuestos y/o siniestrados. Incluye el pago de deducibles de seguros.

356 Reparación y mantenimiento de equipo de defensa y seguridad

Asignaciones destinadas a cubrir los gastos por servicios de reparación y mantenimiento del equipo de defensa y seguridad.

3561 Reparación y mantenimiento de equipo de defensa y seguridad

Asignaciones destinadas a cubrir los gastos por servicios de reparación y mantenimiento del equipo de defensa y seguridad.

357 Instalación, reparación y mantenimiento de maquinaria, otros equipos y herramienta

Asignaciones destinadas a cubrir los gastos por servicios de instalación, reparación y mantenimiento de la maquinaria, otros equipos y herramienta, propiedad o al servicio de los entes públicos tales como: tractores, palas mecánicas, dragas, fertilizadoras, vehículos, embarcaciones, aeronaves, equipo especializado instalado en los inmuebles, entre otros, cuando se efectúen por cuenta de terceros. Incluye el mantenimiento de plantas e instalaciones productivas y el pago de deducibles de seguros.

3571 Instalación, reparación y mantenimiento de maquinaria y otros equipos

Asignaciones destinadas a cubrir los gastos por servicios de instalación, reparación y mantenimiento de la maquinaria, otros equipos y herramientas, propiedad o al servicio de las dependencias y entidades, tales como: tractores, palas mecánicas, dragas, fertilizadoras, equipo especializado instalado en los inmuebles (aire acondicionado de cualquier tipo, contraincendios, de calefacción, de refrigeración, calderas, plantas de energía eléctrica, elevadores, circuito cerrado), entre otros, cuando se efectúen por cuenta de terceros. Incluye recarga de extinguidores y el pago de deducibles de seguros.



3572 Instalación, reparación y mantenimiento de maquinaria y equipo de trabajo específico

Asignaciones destinadas a cubrir los gastos por servicios de instalación, reparación y mantenimiento de la maquinaria y equipo de trabajo especial, propiedad o al servicio de las Entidades y Dependencias, tales como: compresor, cargador de energía de montacargas eléctrico, equipo de fumigación, equipo de radiocomunicación, sala de tiro, secadora industrial, cárcamo, de tratamiento de agua, máquina soldadora, transformador, entre otras.

3573 Instalación, reparación y mantenimiento de plantas e instalaciones productivas

Asignaciones destinadas a cubrir el gasto de los servicios de mantenimiento y conservación de plantas e instalaciones para la producción. Incluye el pago de deducibles de seguros.

358 Servicios de limpieza y manejo de desechos

Asignaciones destinadas a cubrir los gastos por servicios de lavandería, limpieza, desinfección, higiene en los bienes muebles e inmuebles propiedad o al cuidado de los entes públicos. Servicios de manejo de desechos y remediación, como recolección y manejo de desechos, operación de sitios para enterrar desechos (confinamiento), la recuperación y clasificación de materiales reciclables y rehabilitación de limpieza de zonas contaminadas.

3581 Servicios de limpieza y manejo de desechos

Asignaciones destinadas a cubrir los gastos por servicios de lavandería, limpieza, desinfección e higiene en los bienes muebles e inmuebles propiedad o al cuidado de las dependencias y entidades, así como los servicios de recolección, traslado y tratamiento final de desechos tóxicos; recolección de desechos, escombros y maleza, operación de sitios para enterrar desechos (confinamiento), la recuperación y clasificación de materiales reciclables, trituración de diversos materiales y rehabilitación de limpieza de zonas contaminadas.

359 Servicios de jardinería y fumigación

Asignaciones destinadas a cubrir los gastos por control y exterminación de plagas, instalación y mantenimiento de áreas verdes como la plantación, fertilización y poda de árboles, plantas y hierbas.

3591 Servicios de jardinería y fumigación

Asignaciones destinadas a cubrir los gastos por control y exterminación de plagas, instalación y mantenimiento de áreas verdes como la plantación, fertilización y poda de árboles, plantas y hierbas, en los bienes muebles e inmuebles propiedad o al cuidado de las dependencias o entidades.

3600 SERVICIOS DE COMUNICACION SOCIAL Y PUBLICIDAD

Asignaciones destinadas a cubrir los gastos de realización y difusión de mensajes y campañas para informar a la población sobre los programas, servicios públicos y el quehacer gubernamental en general; así como la publicidad comercial de los productos y servicios que generan ingresos para los entes públicos. Incluye la contratación de servicios de impresión y publicación de información.



FECHA DE ADECUACIÓN
01 DE ENERO DE 2021

CLASIFICADOR POR OBJETO Y TIPO DE GASTO PARA LA ADMINISTRACIÓN PÚBLICA
DEL ESTADO DE JALISCO

361 Difusión por radio, televisión y otros medios de mensajes sobre programas y actividades gubernamentales

Asignaciones destinadas a cubrir el costo de difusión del quehacer gubernamental y de los bienes y servicios públicos que prestan los entes públicos, la publicación y difusión masiva de las mismas a un público objetivo determinado a través de televisión abierta y restringida, radio, cine, prensa, encartes, espectaculares, mobiliario urbano, tarjetas telefónicas, medios electrónicos e impresos internacionales, folletos, trípticos, dípticos, carteles, mantas, rótulos, producto integrado y otros medios complementarios; estudios para medir la pertinencia y efectividad de las campañas, así como los gastos derivados de la contratación de personas físicas y/o morales que presten servicios afines para la elaboración, difusión y evaluación de dichas campañas.

3611 Difusión por radio, televisión y otros medios de mensajes sobre programas y actividades gubernamentales

Asignaciones destinadas a cubrir el costo de difusión del quehacer gubernamental y de los bienes y servicios públicos que prestan las dependencias o entidades, la publicación y difusión masiva de las mismas a un público objetivo determinado a través de televisión abierta y restringida, radio, cine, prensa, encartes, espectaculares, mobiliario urbano, tarjetas telefónicas, Internet, medios electrónicos e impresos internacionales, folletos, trípticos, dípticos, carteles, mantas, rótulos, producto integrado y otros medios complementarios; estudios para medir la pertinencia y efectividad de las campañas, así como los gastos derivados de la contratación de personas físicas y/o morales que presten servicios afines para la elaboración, difusión y evaluación de dichas campañas.

362 Difusión por radio, televisión y otros medios de mensajes comerciales para promover la venta de bienes o servicios

Asignaciones destinadas a cubrir el costo de la publicidad derivada de la comercialización de los productos o servicios de los entes públicos que generan un ingreso para el Estado. Incluye el diseño y conceptualización de campañas publicitarias; preproducción, producción, postproducción y copiado; publicación y difusión masiva de las mismas a un público objetivo determinado a través de televisión abierta y restringida, radio, cine, prensa, encartes, espectaculares, mobiliario urbano, tarjetas telefónicas, Internet, medios electrónicos e impresos internacionales, folletos, trípticos, dípticos, carteles, mantas, rótulos, producto integrado, puntos de venta, artículos promocionales, servicios integrales de promoción y otros medios complementarios, estudios para medir la pertinencia y efectividad de campañas; así como los gastos derivados de la contratación de personas físicas y/o morales que presenten servicios afines para la elaboración, difusión y evaluación de dichas campañas publicitarias. Excluye los gastos de difusión de mensajes que no comercializan productos o servicios.



3621 Difusión por radio, televisión y otros medios de mensajes comerciales para promover la venta de bienes o servicios

Asignaciones destinadas a cubrir el costo de la publicidad derivada de la comercialización de los productos o servicios de las dependencias y entidades que generan un ingreso para el Estado. Incluye el diseño y conceptualización de campañas publicitarias; preproducción, producción, postproducción y copiado; publicación y difusión masiva de las mismas a un público objetivo determinado a través de televisión abierta y restringida, radio, cine, prensa, encartes, espectaculares, mobiliario urbano, tarjetas telefónicas, Internet, medios electrónicos e impresos internacionales, folletos, trípticos, dípticos, carteles, mantas, rótulos, producto integrado, puntos de venta, artículos promocionales, servicios integrales de promoción y otros medios complementarios, estudios para medir la pertinencia y efectividad de campañas; así como los gastos derivados de la contratación de personas físicas y/o morales que presenten servicios afines para la elaboración, difusión y evaluación de dichas campañas publicitarias. Excluye los gastos de difusión de mensajes que no comercializan productos o servicios, los cuales deben registrarse en la partida 3611 Difusión de mensajes sobre programas y actividades gubernamentales.

363 Servicios de creatividad, preproducción y producción de publicidad, excepto internet

Asignaciones destinadas a cubrir los gastos por diseño y conceptualización de campañas de comunicación, preproducción, producción y copiado.

3631 Servicios de creatividad, preproducción y producción de publicidad, excepto internet

Asignaciones destinadas a cubrir los gastos por diseño y conceptualización de campañas de comunicación, preproducción, producción y copiado.

364 Servicios de revelado de fotografías

Asignaciones destinadas a cubrir gastos por concepto de revelado o impresión de fotografías.

3641 Servicios de revelado de fotografías

Asignaciones destinadas a cubrir gastos por concepto de revelado o impresión de fotografías.

365 Servicios de la industria filmica, del sonido y del video

Asignaciones destinadas a cubrir el costo por postproducción (doblaje, titulación, subtítulo, efectos visuales, animación, edición, conversión de formato, copiado de videos, entre otros) y otros servicios para la industria filmica y del video (crestomatía y servicios prestados por laboratorios filmicos).

3651 Servicios de la industria filmica, del sonido y del video

Asignaciones destinadas a cubrir el costo por postproducción (doblaje, titulación, subtítulo, efectos visuales, animación, edición, conversión de formato, copiado de videos, entre otros) y otros servicios para la industria filmica y del video (crestomatía y servicios prestados por laboratorios filmicos).



FECHA DE ADECUACIÓN
01 DE ENERO DE 2021

CLASIFICADOR POR OBJETO Y TIPO DE GASTO PARA LA ADMINISTRACIÓN PÚBLICA
DEL ESTADO DE JALISCO

366 Servicio de creación y difusión de contenido exclusivamente a través de internet

Asignaciones destinadas a cubrir el gasto por creación, difusión y transmisión de contenido de interés general o específico a través de internet exclusivamente.

3661 Servicio de creación y difusión de contenido exclusivamente a través de internet

Asignaciones destinadas a cubrir el gasto por creación, difusión y transmisión de contenido de interés general o específico a través de internet exclusivamente.

369 Otros servicios de información

Asignaciones destinadas a cubrir el costo de la contratación de servicios profesionales con personas físicas o morales, por concepto de monitoreo de información en medios masivos de comunicación, de las actividades de los entes públicos, que no se encuentren comprendidas en las demás partidas de este Capítulo.

3691 Otros servicios de información

Asignaciones destinadas a cubrir el costo de la contratación de servicios profesionales con personas físicas o morales, por concepto de monitoreo de opinión con la población en general y/o de información en medios masivos de comunicación, de las actividades de las dependencias y entidades, que no se encuentren comprendidas en las demás partidas de este Capítulo.

3700 SERVICIOS DE TRASLADO Y VIÁTICOS

Asignaciones destinadas a cubrir los servicios de traslado, instalación y viáticos del personal, cuando por el desempeño de sus labores propias o comisiones de trabajo, requieran trasladarse a lugares distintos al de su adscripción.

371 Pasajes aéreos

Asignaciones destinadas a cubrir los gastos por concepto de traslado de personal por vía aérea en cumplimiento de sus funciones públicas. Incluye gastos por traslado de presos, reparto y entrega de mensajería. Excluye los pasajes por concepto de becas y arrendamiento de equipo de transporte.

3711 Pasajes aéreos nacionales

Asignaciones destinadas a cubrir los gastos por concepto de traslado de personal dentro del país por vía aérea en cumplimiento de sus comisiones y funciones públicas. Incluye gastos por traslado de presos, reparto y entrega de mensajería. Excluye los pasajes por concepto de becas y arrendamiento de equipo de transporte.



3712 Pasajes aéreos internacionales

Asignaciones destinadas a cubrir los gastos por concepto de traslado de personal fuera del país por vía aérea en cumplimiento de sus comisiones y funciones públicas. Incluye gastos por traslado de presos, reparto y entrega de mensajería. Excluye los pasajes por concepto de becas y arrendamiento de equipo de transporte.

372 Pasajes terrestres

Asignaciones destinadas a cubrir los gastos por concepto de traslado de personal por vía terrestre urbana y suburbana, interurbana y rural, taxis y ferroviario, en cumplimiento de sus funciones públicas. Incluye gastos por traslado de presos, reparto y entrega de mensajería. Excluye pasajes por concepto de becas y arrendamiento de equipo de transporte.

3721 Pasajes terrestres nacionales

Asignaciones destinadas a cubrir los gastos por concepto de traslado de personal dentro del país por vía terrestre urbana y suburbana, interurbana y rural, taxis y ferroviario, en cumplimiento de sus comisiones y funciones públicas. Incluye gastos por traslado de presos, reparto y entrega de mensajería. Excluye pasajes por concepto de becas y arrendamiento de equipo de transporte.

3722 Pasajes terrestres internacionales

Asignaciones destinadas a cubrir los gastos por concepto de traslado de personal fuera del país por vía terrestre urbana y suburbana, interurbana y rural, taxis y ferroviario, en cumplimiento de sus comisiones y funciones públicas. Incluye gastos por traslado de presos, reparto y entrega de mensajería. Excluye pasajes por concepto de becas y arrendamiento de equipo de transporte.

373 Pasajes marítimos, lacustres y fluviales

Asignaciones destinadas a cubrir los gastos por concepto de traslado de personal por vía marítima, lacustre y fluvial en cumplimiento de sus funciones públicas. Incluye gastos por traslado de presos reparto y entrega de mensajería. Excluye los pasajes por concepto de becas y arrendamiento de equipo de transporte.

3731 Pasajes marítimos, lacustres y fluviales

Asignaciones destinadas a cubrir los gastos por concepto de traslado de personal por vía marítima, lacustre y fluvial en cumplimiento de sus comisiones y funciones públicas. Incluye gastos por traslado de presos, reparto y entrega de mensajería. Excluye los pasajes por concepto de becas y arrendamiento de equipo de transporte.



FECHA DE ADECUACIÓN
01 DE ENERO DE 2021

CLASIFICADOR POR OBJETO Y TIPO DE GASTO PARA LA ADMINISTRACIÓN PÚBLICA
DEL ESTADO DE JALISCO

374 Autotransporte

Asignaciones destinadas al autotransporte tanto de mercancías que no requieren de equipo especializado y que normalmente se transportan en camiones de caja o en contenedores, como de aquellos productos que por sus características (líquidos, gases, etc.) requieren ser transportados en camiones con equipo especializado.

3741 Autotransporte

Asignaciones destinadas al autotransporte tanto de mercancías que no requieren de equipo especializado y que normalmente se transportan en camiones de caja o en contenedores, como de aquellos productos que por sus características (líquidos, gases, etc.) requieren ser transportados en camiones con equipo especializado.

375 Viáticos en el país

Asignaciones destinadas a cubrir los gastos por concepto de alimentación, hospedaje y arrendamiento de vehículos en el desempeño de comisiones temporales dentro del país, derivado de la realización de labores en campo o de supervisión e inspección, en lugares distintos a los de su adscripción. Esta partida aplica las cuotas diferenciales que señalen los tabuladores respectivos. Excluye los gastos de pasajes.

3751 Viáticos en el país

Asignaciones destinadas a cubrir los gastos por concepto de alimentación, hospedaje y arrendamiento de vehículos en el desempeño de comisiones temporales dentro del país, derivado de la realización de labores en campo o de supervisión e inspección, en lugares distintos a los de su adscripción. Esta partida aplica las cuotas diferenciales que señalen los tabuladores respectivos. Excluye los gastos de pasajes.

376 Viáticos en el extranjero

Asignaciones destinadas a cubrir los gastos por concepto de alimentación, hospedaje y arrendamiento de vehículos en el desempeño de comisiones temporales fuera del país, derivado de la realización de labores en campo o de supervisión e inspección, en lugares distintos a los de su adscripción. Esta partida aplica las cuotas diferenciales que señalen los tabuladores respectivos. Excluye los gastos de pasajes.

3761 Viáticos en el extranjero

Asignaciones destinadas a cubrir los gastos por concepto de alimentación, hospedaje y arrendamiento de vehículos en el desempeño de comisiones temporales fuera del país, derivado de la realización de labores en campo o de supervisión e inspección, en lugares distintos a los de su adscripción. Esta partida aplica las cuotas diferenciales que señalen los tabuladores respectivos, así como, diferencias por variaciones en el tipo de cambio de la moneda nacional respecto a monedas extranjeras, derivado de la compraventa de moneda extranjera. Excluye los gastos de pasajes.



377 Gastos de instalación y traslado de menaje

Asignaciones destinadas a cubrir los gastos que ocasione la instalación del personal civil o militar, diplomático y consular al servicio de los entes públicos, cuando en el desempeño de funciones oficiales dentro o fuera del país, se requiera su permanencia fuera de su residencia en forma transitoria o permanente. Incluye, en su caso, el traslado de menaje de casa. Excluye los pagos de viáticos y pasajes.

3771 Gastos de instalación del personal estatal y traslado de menaje

Asignaciones destinadas a cubrir los gastos que ocasione la instalación del personal al servicio de las entidades y dependencias, cuando en el desempeño de funciones oficiales dentro o fuera del país, se requiera su permanencia fuera de su residencia en forma transitoria o permanente. Incluye, en su caso, el traslado de menaje de casa. Excluye los pagos de viáticos y pasajes.

378 Servicios integrales de traslado y viáticos

Asignaciones destinadas a cubrir las erogaciones que realicen los entes públicos por la contratación con personas físicas y morales de servicios diversos cuya desagregación no es realizable en forma específica para cada una de las partidas de gasto de este concepto, por tratarse de una combinación de servicios relacionados cuya prestación se estipula en forma integral y que en términos del costo total resulta en condiciones menos onerosas para los entes públicos.

3781 Servicios integrales de traslado y viáticos nacionales para servidores públicos en el desempeño de comisiones y funciones oficiales

Asignaciones destinadas a cubrir los gastos que realicen las dependencias y entidades por la contratación con personas físicas y morales de servicios integrales por concepto de transporte, alimentación y hospedaje para servidores públicos en el desempeño de comisiones temporales dentro del país, en lugares distintos a los de su adscripción, cuya desagregación no es realizable en forma específica para cada una de las partidas de gasto de este concepto, por tratarse de una combinación de servicios relacionados cuya prestación se estipula en forma integral y que en términos del costo total resulta en condiciones menos onerosas para los entes públicos. Esta partida incluye paquetes de viaje aplicándose las cuotas diferenciales que señalen los tabuladores respectivos. Excluye los arrendamientos de vehículos terrestres, aéreos, marítimos, lacustres y fluviales, comprendidos en el concepto 3200 Servicios de arrendamiento.

3782 Servicios integrales traslado y viáticos en el extranjero para servidores públicos en el desempeño de comisiones y funciones oficiales

Asignaciones destinadas a cubrir los gastos que realicen las dependencias y entidades por la contratación con personas físicas y morales de servicios integrales por concepto de transporte, alimentación y hospedaje para servidores públicos en el desempeño de comisiones temporales fuera del país, en lugares distintos a los de su adscripción, cuya desagregación no es realizable en forma específica para cada una de las partidas de gasto de este concepto, por tratarse de una combinación de servicios relacionados cuya prestación se estipula en forma integral y que en términos del costo total resulta en condiciones menos onerosas para los entes públicos. Esta partida incluye paquetes de viaje aplicándose las cuotas



FECHA DE ADECUACIÓN
01 DE ENERO DE 2021

CLASIFICADOR POR OBJETO Y TIPO DE GASTO PARA LA ADMINISTRACIÓN PÚBLICA
DEL ESTADO DE JALISCO

diferenciales que señalen los tabuladores respectivos. Excluye los arrendamientos de vehículos terrestres, aéreos, marítimos, lacustres y fluviales, comprendidos en el concepto 3200 Servicios de arrendamiento.

379 Otros servicios de traslado y hospedaje

Asignaciones destinadas a cubrir el pago de servicios básicos distintos de los señalados en las partidas de este concepto, tales como pensiones de estacionamiento, entre otros, requeridos en el desempeño de funciones oficiales.

3791 Otros servicios de traslado y hospedaje

Asignaciones destinadas a cubrir el pago de servicios básicos distintos de los señalados en las partidas de este concepto, tales como: pago de estacionamientos, pensión de estacionamiento para vehículos en buen estado, guías de carreteras y caminos, seguro de viajero, entre otros, que se requieran en el desempeño de funciones oficiales. De la misma manera, pagos de traslado, alimentación y hospedaje, así como también pago de guías, entradas a museos, pago de choferes, alquileres de vehículos, combustibles, entre otros, a personal externo que participa y coadyuva con las dependencias y entidades, en sus programas y/o actividades oficiales o en el cumplimiento de los acuerdos o convenios celebrados con el Gobierno del Estado, siendo personal del ejército, reporteros, traductores, entre otros.

3792 Gastos para operativos y trabajos de campo en áreas rurales

Asignaciones destinadas a cubrir los gastos que realizan las dependencias y entidades, por la estadia de personal, que se origina con motivo del levantamiento de censos, encuestas y en general trabajos en campo para el desempeño de funciones oficiales, cuando se desarrollen en localidades que no cuenten con establecimientos que brinden servicios de hospedaje y alimentación, y no sea posible cumplir con los requisitos para el otorgamiento de viáticos y pasajes previstos en la normatividad aplicable.

3800 SERVICIOS OFICIALES

Asignaciones destinadas a cubrir los servicios relacionados con la celebración de actos y ceremonias oficiales realizadas por los entes públicos; así como los gastos de representación y los necesarios para las oficinas establecidas en el exterior.

381 Gastos de ceremonial

Asignaciones destinadas a cubrir los servicios integrales que se contraten con motivo de organización y ejecución de recepciones de los titulares de los entes públicos al personal del Cuerpo Diplomático acreditado y personalidades nacionales o extranjeras residentes o de visita en el territorio nacional, así como para cubrir dichos gastos en eventos que se realicen en el extranjero; siempre y cuando que por tratarse de servicios integrales no puedan desagregarse en otras partidas de los capítulos 2000 Materiales y Suministros y 3000 Servicios Generales. Incluye bienes y servicios tales como: organización y ejecución de recepciones, adornos, escenografía, entre otros.



3811 Gastos de ceremonial (Sólo cuando se contrate un servicio integral)

Asignaciones destinadas a cubrir los servicios integrales que se contraten con motivo de organización y ejecución de recepciones del C. Gobernador del Estado, al personal del Cuerpo Diplomático acreditado y personalidades nacionales o extranjeras residentes o de visita en el territorio estatal, así como para cubrir dichos gastos en eventos que se realicen en el extranjero; siempre y cuando que por tratarse de servicios integrales no puedan desagregarse en otras partidas de los capítulos 2000 Materiales y Suministros y 3000 Servicios Generales. Incluye bienes y servicios tales como: organización y ejecución de recepciones, adornos, escenografía, entre otros.

382 Gastos de orden social y cultural

Asignaciones destinadas a cubrir los servicios integrales que se contraten con motivo de la celebración de actos conmemorativos, de orden social y cultural; siempre y cuando que por tratarse de servicios integrales no puedan desagregarse en otras partidas de los capítulos 2000 Materiales y Suministros y 3000 Servicios Generales. Incluye la realización de ceremonias patrióticas y oficiales, desfiles, la adquisición de ofrendas florales y luctuosas, conciertos, entre otros.

3821 Gastos de orden social (Sólo cuando se contrate un servicio integral)

Asignaciones destinadas a cubrir los servicios integrales que se contraten con motivo de la celebración de actos conmemorativos y de orden social, siempre y cuando que por tratarse de servicios integrales no puedan desagregarse en otras partidas de los capítulos 2000 Materiales y Suministros y 3000 Servicios Generales, tales como: la realización de ceremonias patrióticas y oficiales, desfiles, la adquisición de presentes y ofrendas florales y luctuosas, entre otros.

3822 Gastos de orden cultural (Sólo cuando se contrate un servicio integral)

Asignaciones destinadas a cubrir los servicios integrales que se contraten con personas físicas o morales, para la celebración de actos de orden cultural, tales como: celebración de audiciones, conciertos, obras de teatro, festivales, ferias tecnológicas y culturales, encuentros académicos, concursos culturales, celebración de eventos cívicos, así como toda clase de eventos culturales, entre otros; siempre y cuando que por tratarse de servicios integrales no puedan desagregarse en otras partidas de los capítulos 2000 Materiales y Suministros y 3000 Servicios Generales, como: adaptaciones y decoraciones de instalaciones, alquileres de local y equipo, gastos de invitaciones, honorarios y ratificaciones (maestros de ceremonias, artistas, edecanes y otros), contratación de mariachi y grupos musicales, refrigerios y alimentación otorgados durante la realización de los espectáculos, así como los gastos generados por los reconocimientos otorgados durante el evento, entre otros gastos necesarios para la realización de los mismos. Excluye la adquisición de todo tipo de muebles, equipo de maquinaria, aún y cuando sean necesarios para la realización del evento, en caso de ser indispensable la adquisición de éstos, deberá gravar la partida específica correspondiente. (Partida para uso exclusivo de las áreas de Educación y de Cultura).



FECHA DE ADECUACIÓN
01 DE ENERO DE 2021

CLASIFICADOR POR OBJETO Y TIPO DE GASTO PARA LA ADMINISTRACIÓN PÚBLICA
DEL ESTADO DE JALISCO

383 Congresos y convenciones

Asignaciones destinadas a cubrir el costo del servicio integral que se contrate para la celebración de congresos, convenciones, seminarios, simposios y cualquier otro tipo de foro análogo o de características similares, que se organicen en cumplimiento de lo previsto en los programas de los entes públicos, o con motivo de las atribuciones que les corresponden; siempre y cuando que por tratarse de servicios integrales no puedan desagregarse en otras partidas de los capítulos 2000 Materiales y Suministros y 3000 Servicios Generales. Incluye los gastos estrictamente indispensables que se ocasionen con motivo de la participación en dichos eventos de servidores públicos federales o locales, ponentes y conferencistas, entre otros.

3831 Congresos y convenciones (Sólo cuando se contrate un servicio integral)

Asignaciones destinadas a cubrir el costo del servicio integral que se contrate con personas físicas o morales para la celebración de congresos, convenciones, seminarios, simposios, asambleas, reuniones de trabajo con externos del servicio público del Gobierno Estatal y cualquier otro tipo de foro análogo o de características similares, que se organicen en cumplimiento de lo previsto en los programas de las dependencias y entidades, o con motivo de las atribuciones que les corresponden, siempre y cuando no puedan desagregarse en otras partidas de los capítulos 2000 Materiales y Suministros y 3000 Servicios Generales. Esta partida incluye los gastos estrictamente indispensables que se ocasionen con motivo de la participación en dichos eventos de servidores públicos federales o locales, ponentes y conferencistas, entre otros. Excluye la adquisición de todo tipo de muebles, equipo y maquinaria, aún y cuando sea necesario para la realización de los eventos; en caso de ser indispensable la adquisición, ésta deberá afectar la partida específica correspondiente, así como gastos por atenciones personales a funcionarios o personalidades, a menos que se efectúen dentro de la realización de los eventos y como parte de los mismos.

384 Exposiciones

Asignaciones destinadas a cubrir el costo del servicio integral que se contrate con personas físicas y morales para la instalación y sostenimiento de exposiciones y cualquier otro tipo de muestra análoga o de características similares, que se organicen en cumplimiento de lo previsto en los programas de los entes públicos, o con motivo de las atribuciones que les corresponden, siempre y cuando no puedan desagregarse en otras partidas de los capítulos 2000 Materiales y Suministros y 3000 Servicios Generales. Incluye el pago de indemnizaciones por los daños que sufran los bienes expuestos.

3841 Exposiciones (Sólo cuando se contrate un servicio integral)

Asignaciones destinadas a cubrir el costo del servicio integral que se contrate con personas físicas y morales para la instalación y sostenimiento de exposiciones y cualquier otro tipo de muestra análoga o de características similares, que se organicen en cumplimiento de lo previsto en los programas de los entes públicos, o con motivo de las atribuciones que les corresponden, siempre y cuando no puedan desagregarse en otras partidas de los capítulos 2000 Materiales y Suministros y 3000 Servicios Generales. Incluye el pago de indemnizaciones por los daños que sufran los bienes expuestos.



385 Gastos de representación

Asignaciones destinadas a cubrir gastos autorizados a los servidores públicos de mandos medios y superiores por concepto de atención a actividades institucionales originadas por el desempeño de las funciones encomendadas para la consecución de los objetivos de los entes públicos a los que estén adscritos.

3851 Gastos de representación

Asignaciones destinadas a cubrir gastos autorizados a los servidores públicos de mandos medios y superiores por concepto de atención a actividades institucionales originadas por el desempeño de las funciones encomendadas para la consecución de los objetivos de las dependencias y entidades a las que estén adscritas.

3900 OTROS SERVICIOS GENERALES

Asignaciones destinadas a cubrir los servicios que correspondan a este capítulo, no previstos expresamente en las partidas antes descritas.

391 Servicios funerarios y de cementerios

Asignaciones destinadas a cubrir servicios y pagos de defunción como traslado de cuerpos, velación, apoyo para trámites legales, cremación y embalsamamiento y ataúdes, a los familiares de servidores públicos, civiles y militares al servicio de los entes públicos, así como de pensionistas directos, cuyo pago es con cargo al Erario, a excepción de los miembros del servicio exterior que perezcan fuera del país. Asimismo, con cargo a esta partida se cubrirán apoyos a los militares en activo o retirados para gastos de sepelio en caso de fallecimiento de sus dependientes económicos. Incluye los gastos por concepto de honores póstumos a quienes por sus méritos o servicios se considere conveniente tributar; gastos de inhumación de los alumnos internos en las escuelas de la federación y, en los casos de que los cuerpos no sean reclamados, de los militares que fallezcan en prisión cumpliendo sentencia condenatoria.

3911 Servicios funerarios y de cementerios

Asignaciones destinadas a cubrir servicios y pagos de defunción como traslado de cuerpos, velación, apoyo para trámites legales, cremación y embalsamamiento y ataúdes. Familiares de servidores públicos al servicio de las entidades y dependencias, así como de pensionistas directos, cuyo pago es con cargo al Erario. Incluye los gastos por concepto de honores póstumos a quienes por sus méritos o servicios se considere conveniente tributar; gastos de inhumación de los alumnos internos en las escuelas del Gobierno del Estado, entre otros.

392 Impuestos y derechos

Asignaciones destinadas a cubrir los impuestos y/o derechos que cause la venta de productos y servicios al extranjero, gastos de escrituración, legalización de exhortos notariales, de registro público de la propiedad, tenencias y canje de placas de vehículos oficiales, diligencias judiciales; derechos y gastos de navegación, de aterrizaje y despegue de aeronaves, de verificación, certificación, y demás impuestos y derechos conforme a las disposiciones aplicables. Excluye impuestos y derechos de importación.



FECHA DE ADECUACIÓN
01 DE ENERO DE 2021

CLASIFICADOR POR OBJETO Y TIPO DE GASTO PARA LA ADMINISTRACIÓN PÚBLICA
DEL ESTADO DE JALISCO

3921 Otros impuestos y derechos

Asignaciones destinadas a cubrir otra clase de impuestos y derechos tales como: gastos de escrituración, legalización de exhortos notariales, de registro público de la propiedad, canje de placas de vehículos oficiales, peaje, diligencias judiciales; derechos y gastos de navegación, de aterrizaje y despegue de aeronaves, de verificación, certificación, predial y demás impuestos y derechos conforme a las disposiciones aplicables. Excluye el Impuesto Sobre la Renta que las dependencias retienen y registran contra las partidas correspondientes del capítulo 1000 Servicios Personales y los impuestos y derechos de importación.

3922 Impuestos y derechos de exportación

Asignaciones destinadas a cubrir los impuestos y/o derechos causados por el envío de productos y servicios al extranjero.

393 Impuestos y derechos de importación

Asignaciones destinadas a cubrir los impuestos y/o derechos que cause la adquisición de toda clase de bienes o servicios en el extranjero

3931 Impuestos y derechos de importación

Asignaciones destinadas a cubrir los impuestos y/o derechos que cause la adquisición de toda clase de bienes o servicios en el extranjero.

394 Sentencias y resoluciones por autoridad competente

Asignaciones destinadas a cubrir el pago de obligaciones o indemnizaciones derivadas de resoluciones emitidas por autoridad competente.

3941 Laudos laborales

Asignaciones destinadas a cubrir el pago de laudos por sueldos y salarios caídos, indemnización constitucional, y demás prestaciones laborales, por resolución jurisdiccional o autoridad competente, derivados de demandas laborales.

3942 Indemnizaciones por expropiación de predios

Asignaciones destinadas a cubrir las indemnizaciones por concepto de la expropiación de predios, terrenos o bienes inmuebles, que realiza el Gobierno con fines de interés público. Esta partida sólo se afectará por resolución jurisdiccional o de autoridad competente. Las erogaciones que se realicen bajo este rubro de gasto no deben implicar modificaciones a los activos fijos de las dependencias y entidades que realice la erogación.



3943 Responsabilidad Patrimonial

Asignaciones destinadas al cumplimiento de la Ley de Responsabilidad Patrimonial del Estado de Jalisco, para indemnizar a quienes sin obligación jurídica de soportarlo, sufran daños en cualquiera de sus bienes o derechos como consecuencia de la actividad administrativa irregular de los Poderes del Estado, sus Entidades y Dependencias, organismos públicos, fideicomisos públicos estatales y de las empresas de participación mayoritaria estatal.

3944 Otras erogaciones por resoluciones por autoridad competente

Asignaciones destinadas a cubrir el pago de obligaciones o indemnizaciones derivadas de resoluciones emitidas por autoridad competente, por reformas constitucionales, modificaciones de ley o mandatos de leyes específicas, con excepción de las previstas en materia de seguridad social y las relativas al capítulo de servicios personales, que no se encuentren clasificadas en partidas anteriores.

395 Penas, multas, accesorios y actualizaciones

Asignaciones destinadas a cubrir las erogaciones derivadas del pago extemporáneo de pasivos fiscales, adeudos u obligaciones de pago, como multas, actualizaciones, intereses y demás accesorios por dichos pagos. Incluye los gastos financieros por pago extemporáneo de estimaciones y de ajuste de costos de obra pública, así como los gastos no recuperables derivados de la terminación anticipada de contratos de adquisiciones u obras públicas. Excluye causas imputables a servidores públicos.

3951 Penas, multas, accesorios y actualizaciones

Asignaciones destinadas a cubrir las erogaciones derivadas del pago extemporáneo de pasivos fiscales, adeudos u obligaciones de pago, como multas, actualizaciones, intereses y demás accesorios por dichos pagos. Incluye los gastos financieros por pago extemporáneo de estimaciones y de ajuste de costos de obra pública, así como los gastos no recuperables derivados de la terminación anticipada de contratos de adquisiciones u obras públicas. Excluye causas imputables a servidores públicos.

396 Otros gastos por responsabilidades

Asignaciones destinadas a cubrir las erogaciones de los entes públicos que deriven del robo o extravío de recursos públicos que no sean recuperables e impliquen afectar su presupuesto disponible. Incluye erogaciones de los entes públicos que se deriven de la responsabilidad civil, montos diferenciales de las indemnizaciones que no cubran las sumas aseguradas, los importes deducibles del seguro de responsabilidad patrimonial del Estado, así como aquellas erogaciones distintas de las consideradas en las demás partidas de este concepto, que impliquen afectar el presupuesto disponible del ente público. Excluye las recuperaciones de recursos que se realicen por los diversos medios establecidos por las disposiciones aplicables, como es el Fondo de Garantía para Reintegros al Erario en el caso de los entes públicos.



FECHA DE ADECUACIÓN
01 DE ENERO DE 2021

**CLASIFICADOR POR OBJETO Y TIPO DE GASTO PARA LA ADMINISTRACIÓN PÚBLICA
DEL ESTADO DE JALISCO**

3961 Pérdidas del erario estatal

Asignaciones destinadas a cubrir las erogaciones de las dependencias y entidades que deriven del robo o extravío de recursos públicos que no sean recuperables e impliquen afectar su presupuesto disponible. Excluye las recuperaciones de recursos que se realicen por los diversos medios establecidos por las disposiciones aplicables.

3962 Otros gastos por responsabilidades

Asignaciones destinadas a cubrir las erogaciones de las dependencias y entidades que se deriven de la responsabilidad civil del Estado, en cumplimiento de la Ley de Responsabilidad Patrimonial del Estado de Jalisco, para indemnizar a quienes sin obligación jurídica de soportarlo, sufran daños en cualquiera de sus bienes o derechos como consecuencia de la actividad administrativa irregular de los Poderes del Estado, sus entidades y dependencias, organismos públicos, fideicomisos públicos estatales y de las empresas de participación mayoritaria estatal. Incluye los montos diferenciales de las indemnizaciones que no cubran las sumas aseguradas y los importes deducibles del seguro de responsabilidad patrimonial del Estado, así como aquellas erogaciones distintas de las consideradas en las demás partidas de este concepto, que impliquen afectar el presupuesto disponible de la dependencia o entidad.

397 Utilidades

Asignaciones destinadas por las empresas de participación estatal al pago de utilidades, en los términos de las disposiciones aplicables.

398 Impuesto sobre nóminas y otros que se deriven de una relación laboral

Asignaciones destinadas a cubrir los pagos del impuesto sobre nóminas y otros que se deriven de una relación laboral a cargo de los entes públicos en los términos de las leyes correspondientes.

3981 Impuesto sobre nóminas y otros que se deriven de una relación laboral

Asignaciones destinadas a cubrir los pagos del impuesto sobre nóminas y otros que se deriven de una relación laboral a cargo de los entes públicos en los términos de las leyes correspondientes.

399 Otros servicios generales

Asignaciones destinadas a cubrir otros servicios no contemplados en las partidas anteriores y por realización de actividades propias de la función pública, entre otros. Incluye también con motivo de las actividades de coordinación del Ejecutivo Federal con el Presidente Electo, durante la segunda mitad del año en que termine el periodo presidencial, para el desarrollo de los trabajos cuya aplicación tendrá repercusiones para la nueva administración, como la participación en la elaboración de la iniciativa de la Ley de Ingresos y el proyecto de Presupuesto de Egresos de la Federación, así como otras actividades durante la etapa de transición.



3991 Gastos del Gobernador electo y su equipo

Asignaciones destinadas a cubrir las erogaciones con motivo de las actividades de coordinación del Ejecutivo Estatal con el Gobernador Electo, para el desarrollo de los trabajos cuya aplicación tendrá repercusiones para la nueva administración, como la participación en la elaboración de la iniciativa de la Ley de Ingresos y el proyecto de Presupuesto de Egresos del Estado, así como otras actividades durante la etapa de transición. Los recursos previstos en esta partida se aplicarán por gastos que se originen por el equipo de transición en el marco de la transparencia.

3992 Subcontratación de servicios con terceros

Asignaciones destinadas a cubrir el costo de los servicios provenientes de la subcontratación que las dependencias y entidades lleven a cabo con personas físicas o morales especializadas, que resulten más convenientes o generen ahorros en la prestación de bienes o servicios públicos, tales como: medicamentos; servicio médico; hospitalario; de laboratorio; exámenes antidoping; suministro y operación del equipamiento de sistemas de detección de exceso de velocidad; operación, conservación y mantenimiento de plantas de tratamiento de aguas residuales, entre otros. Lo anterior, cuando no sea posible atenderlos de manera directa por la propia dependencia o entidad, de conformidad a las disposiciones aplicables.

3993 Gastos menores

Asignaciones destinadas a cubrir erogaciones urgentes y de poca cuantía que requieran las unidades de administrativas de apoyo del despacho del Gobernador.

3994 Programa de Tarifa Especial

Asignaciones destinadas a cubrir el costo de la impresión, distribución y comercialización de cupones de descuento para el programa de tarifa especial, derivado del convenio de colaboración y coordinación para el pago del costo del transvale para estudiantes, personas con capacidades diferentes, pensionados y personas de la tercera edad.

3995 Otros servicios generales

Asignaciones destinadas a cubrir otros servicios no contemplados en las partidas anteriores y por realización de actividades propias de la función pública, entre otros.

3996 Otros servicios integrales

Asignaciones destinadas a cubrir las erogaciones que realicen las dependencias y entidades derivado de la contratación de bienes y servicios diversos, cuya desagregación no es realizable en forma directa para cada una de las partidas de gasto de los capítulos 2000 Materiales y Suministros y 3000 Servicios Generales, por tratarse de una combinación de bienes y servicios relacionados en forma integral y que resulten más convenientes o generen ahorros al contratarlos de manera integral, tales como: tarjetas de descuento para transporte público (Bienevales), entre otros.



FECHA DE ADECUACIÓN
01 DE ENERO DE 2021

CLASIFICADOR POR OBJETO Y TIPO DE GASTO PARA LA ADMINISTRACIÓN PÚBLICA
DEL ESTADO DE JALISCO

4000 TRANSFERENCIAS, ASIGNACIONES, SUBSIDIOS Y OTRAS AYUDAS

Asignaciones destinadas en forma directa o indirecta a los sectores público, privado y externo, organismos y empresas paraestatales y apoyos como parte de su política económica y social, de acuerdo con las estrategias y prioridades de desarrollo para el sostenimiento y desempeño de sus actividades.

4100 TRANSFERENCIAS INTERNAS Y ASIGNACIONES AL SECTOR PÚBLICO

Asignaciones destinadas, en su caso, a los entes públicos contenidos en el Presupuesto de Egresos con el objeto de sufragar gastos inherentes a sus atribuciones.

411 Asignaciones presupuestarias al Poder Ejecutivo

Asignaciones presupuestarias destinadas al Poder Ejecutivo, con el objeto de financiar gastos inherentes a sus atribuciones.

4111 Fortalecimiento y mejora de programas y proyectos

Asignaciones presupuestarias destinadas a las Entidades y Dependencias, con el objeto de sufragar gastos complementarios a sus programas presupuestarios a fin de fortalecerlos y mejorar sus resultados.

4112 Fortalecimiento de los Servicios de Salud

Asignaciones presupuestarias destinadas al fortalecimiento de los servicios de salud mediante convenios para la atención del Seguro Popular con el Hospital Civil de Guadalajara.

4113 Fondo Único General Art. 112 Código Fiscal del Estado de Jalisco

Fondo integrado con fundamento en el artículo 112 del Código Fiscal del Estado de Jalisco con los ingresos que el Estado obtenga efectivamente de multas por infracción a las leyes fiscales, cuyo destino se encuentra especificado en artículo 113 del citado Código.

412 Asignaciones presupuestarias al Poder Legislativo

Asignaciones presupuestarias destinadas al Poder Legislativo, con el objeto de financiar gastos inherentes a sus atribuciones.

4121 Asignaciones presupuestales al Poder Legislativo para servicios personales

Asignaciones presupuestales, que no implican las contraprestaciones de bienes o servicios, destinadas al Poder Legislativo, con el objeto de financiar gastos inherentes a sus atribuciones por concepto de remuneraciones del personal al servicio de las entidades, tales como: sueldos, salarios, dietas, honorarios asimilables al salario, prestaciones y gastos de seguridad social, obligaciones laborales y otras prestaciones derivadas de una relación laboral; pudiendo ser de carácter permanente o transitorio.

4122 Asignaciones presupuestales al Poder Legislativo para materiales y suministros

Asignaciones presupuestales, que no implican las contraprestaciones de bienes o servicios, destinadas al Poder Legislativo, con el objeto de financiar gastos inherentes a sus atribuciones por concepto de



adquisición de toda clase de insumos y suministros para la prestación de bienes y servicios para el desempeño de las actividades administrativas.

4123 Asignaciones presupuestales al Poder Legislativo para servicios generales

Asignaciones presupuestales, que no implican las contraprestaciones de bienes o servicios, destinadas al Poder Legislativo, con el objeto de financiar gastos inherentes a sus atribuciones por concepto de servicios generales que se contraten con particulares o instituciones del propio sector público; así como los servicios oficiales requeridos para el desempeño de actividades vinculadas con la función pública.

4124 Asignaciones presupuestales al Poder Legislativo para transferencias, asignaciones, subsidios y otras ayudas

Asignaciones presupuestales, que no implican las contraprestaciones de bienes o servicios, destinadas al Poder Legislativo, con el objeto de financiar gastos inherentes a sus atribuciones para transferencias, asignaciones, subsidios y otras ayudas en forma directa o indirecta, a los sectores público, privado y apoyos como parte de su política económica y social, de acuerdo con las estrategias y prioridades de desarrollo para el sostenimiento y desempeño de sus actividades.

4125 Asignaciones presupuestales al Poder Legislativo para bienes muebles, inmuebles e intangibles

Asignaciones presupuestales, que no implican las contraprestaciones de bienes o servicios, destinadas al Poder Legislativo, con el objeto de financiar gastos inherentes a sus atribuciones para la adquisición de toda clase de bienes muebles e inmuebles requeridos en el desempeño de las actividades. Incluye los pagos por adjudicación, expropiación e indemnización de bienes muebles e inmuebles a favor del Gobierno.

4126 Asignaciones presupuestales al Poder Legislativo para inversión pública

Asignaciones presupuestales, que no implican las contraprestaciones de bienes o servicios, destinadas al Poder Legislativo, con el objeto de financiar gastos inherentes a sus atribuciones destinadas a obras por contrato, proyectos productivos y acciones de fomento, tales como obras que están en el capítulo 6000.

4127 Asignaciones presupuestales al Poder Legislativo para Inversiones financieras y otras provisiones.

Asignaciones presupuestales, que no implican las contraprestaciones de bienes o servicios, destinadas al Poder Legislativo, con el objeto de financiar gastos inherentes a sus atribuciones en la adquisición de acciones, bonos y otros títulos y valores; así como en préstamos otorgados a diversos agentes económicos. Se incluyen las aportaciones de capital a las entidades públicas; así como las erogaciones contingentes e imprevistas para el cumplimiento de obligaciones.

4128 Asignaciones presupuestales al Poder Legislativo para cubrir el déficit de operación y los gastos de administración.



FECHA DE ADECUACIÓN
01 DE ENERO DE 2021

CLASIFICADOR POR OBJETO Y TIPO DE GASTO PARA LA ADMINISTRACIÓN PÚBLICA
DEL ESTADO DE JALISCO

Asignaciones del Gobierno Estatal destinadas al apoyo de las entidades para cubrir el déficit de operación y los gastos de administración.

4129 Asignaciones presupuestales al Poder Legislativo para deuda pública

Asignaciones presupuestales, que no implican las contraprestaciones de bienes o servicios, destinadas al Poder Judicial, con el objeto de financiar gastos inherentes a sus atribuciones destinadas a cubrir obligaciones por concepto de deuda pública que contraigan las entidades. Incluye la amortización, los intereses, gastos y comisiones de la deuda pública.

413 Asignaciones presupuestarias al Poder Judicial

Asignaciones presupuestarias destinadas al Poder Judicial, con el objeto de financiar gastos inherentes a sus atribuciones.

4131 Asignaciones presupuestales al Poder Judicial para servicios personales

Asignaciones presupuestales, que no implican las contraprestaciones de bienes o servicios, destinadas al Poder Judicial, con el objeto de financiar gastos inherentes a sus atribuciones por concepto de remuneraciones del personal al servicio de las entidades, tales como: sueldos, salarios, dietas, honorarios asimilables al salario, prestaciones y gastos de seguridad social, obligaciones laborales y otras prestaciones derivadas de una relación laboral; pudiendo ser de carácter permanente o transitorio.

4132 Asignaciones presupuestales al Poder Judicial para materiales y suministros

Asignaciones presupuestales, que no implican las contraprestaciones de bienes o servicios, destinadas al Poder Judicial, con el objeto de financiar gastos inherentes a sus atribuciones por concepto de adquisición de toda clase de insumos y suministros para la prestación de bienes y servicios para el desempeño de las actividades administrativas.

4133 Asignaciones presupuestales al Poder Judicial para servicios generales

Asignaciones presupuestales, que no implican las contraprestaciones de bienes o servicios, destinadas al Poder Judicial, con el objeto de financiar gastos inherentes a sus atribuciones por concepto de servicios generales que se contraten con particulares o instituciones del propio sector público; así como los servicios oficiales requeridos para el desempeño de actividades vinculadas con la función pública.

4134 Asignaciones presupuestales al Poder Judicial para transferencias, asignaciones, subsidios y otras ayudas

Asignaciones presupuestales, que no implican las contraprestaciones de bienes o servicios, destinadas al Poder Judicial, con el objeto de financiar gastos inherentes a sus atribuciones para transferencias, asignaciones, subsidios y otras ayudas en forma directa o indirecta, a los sectores público, privado y apoyos como parte de su política económica y social, de acuerdo con las estrategias y prioridades de desarrollo para el sostenimiento y desempeño de sus actividades.



4135 Asignaciones presupuestales al Poder Judicial para bienes muebles, inmuebles e intangibles

Asignaciones presupuestales, que no implican las contraprestaciones de bienes o servicios, destinadas al Poder Judicial, con el objeto de financiar gastos inherentes a sus atribuciones para la adquisición de toda clase de bienes muebles e inmuebles requeridos en el desempeño de las actividades. Incluye los pagos por adjudicación, expropiación e indemnización de bienes muebles e inmuebles a favor del Gobierno.

4136 Asignaciones presupuestales al Poder Judicial para inversión pública

Asignaciones presupuestales, que no implican las contraprestaciones de bienes o servicios, destinadas al Poder Judicial, con el objeto de financiar gastos inherentes a sus atribuciones destinadas a obras por contrato, proyectos productivos y acciones de fomento, tales como obras que están en el capítulo 6000.

4137 Asignaciones presupuestales al Poder Judicial para Inversiones financieras y otras provisiones.

Asignaciones presupuestales, que no implican las contraprestaciones de bienes o servicios, destinadas al Poder Judicial, con el objeto de financiar gastos inherentes a sus atribuciones en la adquisición de acciones, bonos y otros títulos y valores; así como en préstamos otorgados a diversos agentes económicos. Se incluyen las aportaciones de capital a las entidades públicas; así como las erogaciones contingentes e imprevistas para el cumplimiento de obligaciones.

4138 Asignaciones presupuestales al Poder Judicial para cubrir el déficit de operación y los gastos de administración.

Asignaciones del Gobierno Estatal destinadas al apoyo de las entidades para cubrir el déficit de operación y los gastos de administración.

4139 Asignaciones presupuestales al Poder Judicial para deuda pública

Asignaciones presupuestales, que no implican las contraprestaciones de bienes o servicios, destinadas al Poder Judicial, con el objeto de financiar gastos inherentes a sus atribuciones destinadas a cubrir obligaciones por concepto de deuda pública que contraigan las entidades. Incluye la amortización, los intereses, gastos y comisiones de la deuda pública.

414 Asignaciones presupuestarias a Órganos Autónomos

Asignaciones presupuestarias destinadas a Órganos Autónomos, con el objeto de financiar gastos inherentes a sus atribuciones.

4141 Asignaciones presupuestales a Órganos Autónomos para servicios personales

Asignaciones presupuestales, que no implican las contraprestaciones de bienes o servicios, destinadas a Órganos Autónomos, con el objeto de financiar gastos inherentes a sus atribuciones por concepto de remuneraciones del personal al servicio de las entidades, tales como: sueldos, salarios, dietas, honorarios asimilables al salario, prestaciones y gastos de seguridad social, obligaciones laborales y otras prestaciones derivadas de una relación laboral; pudiendo ser de carácter permanente o transitorio.



FECHA DE ADECUACIÓN
01 DE ENERO DE 2021

**CLASIFICADOR POR OBJETO Y TIPO DE GASTO PARA LA ADMINISTRACIÓN PÚBLICA
DEL ESTADO DE JALISCO**

4142 Asignaciones presupuestales a Órganos Autónomos para materiales y suministros

Asignaciones presupuestales, que no implican las contraprestaciones de bienes o servicios, destinadas a Órganos Autónomos, con el objeto de financiar gastos inherentes a sus atribuciones por concepto de adquisición de toda clase de insumos y suministros para la prestación de bienes y servicios para el desempeño de las actividades administrativas.

4143 Asignaciones presupuestales a Órganos Autónomos para servicios generales

Asignaciones presupuestales, que no implican las contraprestaciones de bienes o servicios, destinadas a Órganos Autónomos, con el objeto de financiar gastos inherentes a sus atribuciones por concepto de servicios generales que se contraten con particulares o instituciones del propio sector público; así como los servicios oficiales requeridos para el desempeño de actividades vinculadas con la función pública.

4144 Asignaciones presupuestales a Órganos Autónomos para transferencias, asignaciones, subsidios y otras ayudas

Asignaciones presupuestales, que no implican las contraprestaciones de bienes o servicios, destinadas a Órganos Autónomos, con el objeto de financiar gastos inherentes a sus atribuciones para transferencias, asignaciones, subsidios y otras ayudas en forma directa o indirecta, a los sectores público, privado y apoyos como parte de su política económica y social, de acuerdo con las estrategias y prioridades de desarrollo para el sostenimiento y desempeño de sus actividades.

4145 Asignaciones presupuestales a Órganos Autónomos para bienes muebles, inmuebles e intangibles

Asignaciones presupuestales, que no implican las contraprestaciones de bienes o servicios, destinadas a Órganos Autónomos, con el objeto de financiar gastos inherentes a sus atribuciones para la adquisición de toda clase de bienes muebles e inmuebles requeridos en el desempeño de las actividades. Incluye los pagos por adjudicación, expropiación e indemnización de bienes muebles e inmuebles a favor del Gobierno.

4146 Asignaciones presupuestales a Órganos Autónomos para inversión pública

Asignaciones presupuestales, que no implican las contraprestaciones de bienes o servicios, destinadas a Órganos Autónomos, con el objeto de financiar gastos inherentes a sus atribuciones destinadas a obras por contrato, proyectos productivos y acciones de fomento, tales como obras que están en el capítulo 6000.

4147 Asignaciones presupuestales a Órganos Autónomos para Inversiones financieras y otras provisiones.

Asignaciones presupuestales, que no implican las contraprestaciones de bienes o servicios, destinadas a Órganos Autónomos, con el objeto de financiar gastos inherentes a sus atribuciones en la adquisición de acciones, bonos y otros títulos y valores; así como en préstamos otorgados a diversos agentes económicos. Se incluyen las aportaciones de capital a las entidades públicas; así como las erogaciones contingentes e imprevistas para el cumplimiento de obligaciones.



4148 Asignaciones presupuestales a Órganos Autónomos para cubrir el déficit de operación y los gastos de administración

Asignaciones del Gobierno Estatal destinadas al apoyo de las entidades para cubrir el déficit de operación y los gastos de administración.

4149 Asignaciones presupuestales a Órganos Autónomos para deuda pública

Asignaciones presupuestales, que no implican las contraprestaciones de bienes o servicios, destinadas a Órganos Autónomos, con el objeto de financiar gastos inherentes a sus atribuciones destinadas a cubrir obligaciones por concepto de deuda pública que contraigan las entidades. Incluye la amortización, los intereses, gastos y comisiones de la deuda pública.

415 Transferencias internas otorgadas a entidades paraestatales no empresariales y no financieras

Asignaciones internas, que no implican las contraprestaciones de bienes o servicios, destinadas a entidades paraestatales no empresariales y no financieras, con el objeto de financiar gastos inherentes a sus funciones. Estas entidades cuentan con personalidad jurídica propia y en general se les asignó la responsabilidad de proveer bienes y servicios a la comunidad en su conjunto o a los hogares individualmente en términos no de mercado; financian sus actividades principalmente mediante impuestos y/o transferencias que reciben de otros sectores gubernamentales; distribuyen sus productos gratuitamente o a precios económicamente no significativos con relación a sus costos de producción.

4151 Transferencias internas a entidades paraestatales no empresariales y no financieras para servicios personales

Asignaciones internas, que no implican las contraprestaciones de bienes o servicios, destinadas a entidades paraestatales no empresariales y no financieras, con el objeto de financiar gastos inherentes a sus funciones por concepto de remuneraciones del personal al servicio de las entidades, tales como: sueldos, salarios, dietas, honorarios asimilables al salario, prestaciones y gastos de seguridad social, obligaciones laborales y otras prestaciones derivadas de una relación laboral; pudiendo ser de carácter permanente o transitorio.

4152 Transferencias internas a entidades paraestatales no empresariales y no financieras para materiales y suministros

Asignaciones internas, que no implican las contraprestaciones de bienes o servicios, destinadas a entidades paraestatales no empresariales y no financieras, con el objeto de financiar gastos inherentes a sus funciones por concepto de adquisición de toda clase de insumos y suministros para la prestación de bienes y servicios y para el desempeño de las actividades administrativas.

4153 Transferencias internas a entidades paraestatales no empresariales y no financieras para servicios generales

Asignaciones internas, que no implican las contraprestaciones de bienes o servicios, destinadas a entidades paraestatales no empresariales y no financieras, con el objeto de financiar gastos inherentes a sus funciones por concepto de servicios generales que se contraten con particulares o instituciones del propio sector público; así como los servicios oficiales requeridos para el desempeño de actividades vinculadas con la función pública.



FECHA DE ADECUACIÓN
01 DE ENERO DE 2021

CLASIFICADOR POR OBJETO Y TIPO DE GASTO PARA LA ADMINISTRACIÓN PÚBLICA
DEL ESTADO DE JALISCO

4154 Transferencias internas a entidades paraestatales no empresariales y no financieras para transferencias, asignaciones, subsidios y otras ayudas

Asignaciones internas, que no implican las contraprestaciones de bienes o servicios, destinadas a entidades paraestatales no empresariales y no financieras, con el objeto de financiar gastos inherentes a sus funciones, para transferencias, asignaciones, subsidios y otras ayudas en forma directa o indirecta, a los sectores público, privado y apoyos como parte de su política económica y social, de acuerdo con las estrategias y prioridades de desarrollo para el sostenimiento y desempeño de sus actividades.

4155 Transferencias internas a entidades paraestatales no empresariales y no financieras para bienes muebles, inmuebles e intangibles

Asignaciones internas, que no implican las contraprestaciones de bienes o servicios, destinadas a entidades paraestatales no empresariales y no financieras, con el objeto de financiar gastos inherentes a sus funciones para la adquisición de toda clase de bienes muebles e inmuebles requeridos en el desempeño de las actividades. Incluye los pagos por adjudicación, expropiación e indemnización de bienes muebles e inmuebles a favor del Gobierno.

4156 Transferencias internas a entidades paraestatales no empresariales y no financieras para inversión pública

Asignaciones internas, que no implican las contraprestaciones de bienes o servicios, destinadas a entidades paraestatales no empresariales y no financieras, con el objeto de financiar gastos inherentes a sus funciones destinadas a obras por contrato, proyectos productivos y acciones de fomento, que realicen las entidades paraestatales no empresariales no financieras, tales como obras que están en el capítulo 6000.

4157 Transferencias internas a entidades paraestatales no empresariales y no financieras para Inversiones financieras y otras provisiones.

Asignaciones internas, que no implican las contraprestaciones de bienes o servicios, destinadas a entidades paraestatales no empresariales y no financieras, con el objeto de financiar gastos inherentes a sus funciones en la adquisición de acciones, bonos y otros títulos y valores; así como en préstamos otorgados a diversos agentes económicos. Se incluyen las aportaciones de capital a las entidades públicas; así como las erogaciones contingentes e imprevistas para el cumplimiento de obligaciones de las Entidades paraestatales.

4158 Transferencias a entidades paraestatales no empresariales y no financieras para cubrir el déficit de operación y los gastos de administración.

Asignaciones del Gobierno Estatal destinadas al apoyo de las entidades para cubrir el déficit de operación y los gastos de administración.



4159 Transferencias internas a entidades paraestatales no empresariales y no financieras para deuda pública

Asignaciones internas, que no implican las contraprestaciones de bienes o servicios, destinadas a entidades paraestatales no empresariales y no financieras, con el objeto de financiar gastos inherentes a sus funciones destinadas a cubrir obligaciones por concepto de deuda pública que contraigan las entidades. Incluye la amortización, los intereses, gastos y comisiones de la deuda pública.

416 Transferencias internas otorgadas a entidades paraestatales empresariales y no financieras

Asignaciones internas, que no implican la contraprestación de bienes o servicios, destinada a entidades paraestatales empresariales y no financieras, con el objeto de financiar parte de los gastos inherentes a sus funciones. Estas entidades producen bienes y servicios para el mercado a precios económicamente significativos con relación a sus costos de producción.

417 Transferencias internas otorgadas a fideicomisos públicos empresariales y no financieros

Asignaciones internas, que no implican la contraprestación de bienes o servicios, destinada a fideicomisos públicos empresariales y no financieros, con el objeto de financiar parte de los gastos inherentes a sus funciones. Estos fideicomisos producen bienes y servicios para el mercado a precios económicamente significativos con relación a sus costos de producción.

418 Transferencias internas otorgadas a instituciones paraestatales públicas financieras

Asignaciones internas, que no implican la contraprestación de bienes o servicios, destinada a instituciones públicas financieras, para financiar parte de los gastos inherentes a sus funciones. Estas entidades realizan labores de intermediación financiera o actividades financieras auxiliares relacionadas con la misma. Comprende las instituciones públicas monetarias y las instituciones financieras no monetarias.

419 Transferencias internas otorgadas a fideicomisos públicos financieros

Asignaciones internas, que no implican la contraprestación de bienes o servicios, destinada a fideicomisos públicos financieros, con el objeto de financiar gastos inherentes a sus funciones. Estos fideicomisos realizan labores de intermediación financiera o actividades financieras auxiliares relacionadas con la misma.

4191 Transferencias internas otorgadas a fideicomisos públicos financieros

Asignaciones internas, que no implican la contraprestación de bienes o servicios, destinada a fideicomisos públicos financieros, con el objeto de financiar gastos inherentes a sus funciones. Estos fideicomisos realizan labores de intermediación financiera o actividades financieras auxiliares relacionadas con la misma.

4200 TRANSFERENCIAS AL RESTO DEL SECTOR PÚBLICO

Asignaciones destinadas, en su caso, a entes públicos, otorgados por otros, con el objeto de sufragar gastos inherentes a sus atribuciones.



FECHA DE ADECUACIÓN
01 DE ENERO DE 2021

CLASIFICADOR POR OBJETO Y TIPO DE GASTO PARA LA ADMINISTRACIÓN PÚBLICA
DEL ESTADO DE JALISCO

421 Transferencias otorgadas a entidades paraestatales no empresariales y no financieras

Asignaciones a entidades, que no presuponen la contraprestación de bienes o servicios, destinada a entidades paraestatales no empresariales y no financieras de control presupuestario indirecto, con el objeto de financiar gastos inherentes a sus funciones. Estas entidades cuentan con personalidad jurídica propia y en general se les asignó la responsabilidad de proveer bienes y servicios a la comunidad en su conjunto o a los hogares individualmente en términos no de mercado; financian sus actividades principalmente mediante impuestos y/o transferencias que reciben de otros sectores gubernamentales; distribuyen sus productos gratuitamente o a precios económicamente no significativos con relación a sus costos de producción.

4211 Procuraduría Federal del Consumidor (PROFECO)

Asignaciones destinadas a la Procuraduría Federal del Consumidor (PROFECO) como entidad paraestatal no empresarial del Gobierno Federal, que no presuponen la contraprestación de bienes o servicios, de control presupuestario indirecto con el objeto de financiar gastos inherentes a sus funciones.

4212 Instituto para el Desarrollo Técnico de las Haciendas Públicas (INDETEC)

Asignaciones destinadas al Instituto de Desarrollo Técnico para las Haciendas Públicas (INDETEC) como entidad paraestatal no empresarial del Gobierno Federal, que no presuponen la contraprestación de bienes o servicios, de control presupuestario indirecto con el objeto de financiar gastos inherentes a sus funciones

4213 Universidad de Guadalajara (UdeG)

Aportación para el sostenimiento y desarrollo de las actividades de la Universidad de Guadalajara, cuyo fin es impartir educación media superior y superior, crear y difundir conocimientos, así como coadyuvar al desarrollo de la cultura de la Entidad.

422 Transferencias otorgadas para entidades paraestatales empresariales y no financieras

Asignaciones internas, que no suponen la contraprestación de bienes o servicios, destinada a entidades paraestatales empresariales y no financieras de control presupuestario indirecto, con el objeto de financiar parte de los gastos inherentes a sus funciones. Estas entidades producen bienes y servicios para el mercado a precios económicamente significativos con relación a sus costos de producción.

423 Transferencias otorgadas para instituciones paraestatales públicas financieras

Asignaciones internas que no suponen la contraprestación de bienes o servicios, destinada a instituciones públicas financieras de control presupuestario indirecto, para financiar parte de los gastos inherentes a sus funciones. Estas entidades realizan labores de intermediación financiera o actividades financieras auxiliares relacionadas con la misma. Comprende las instituciones públicas monetarias y las instituciones financieras no monetarias.



424 Transferencias otorgadas a entidades federativas y municipios

Asignaciones que no suponen la contraprestación de bienes o servicios, destinados a favor de los estados, municipios y Distrito Federal, con la finalidad de apoyarlos en sus funciones y que no corresponden a conceptos incluidos en el Capítulo 8000 Participaciones y Aportaciones.

4241 Fondo complementario para el desarrollo regional (FONDEREG)

Asignaciones que no suponen la contraprestación de bienes o servicios, destinados a favor de los municipios, con la finalidad de apoyarlos en sus funciones respecto a la ejecución y operación de obras de inversión pública que impulsen de manera equilibrada y sustentable el desarrollo regional del Estado, para el impulso equilibrado y sustentable de las regiones del Estado en materia de desarrollo urbano, infraestructura rural, infraestructura vial, infraestructura educativa, proyectos productivos y acciones encaminadas al desarrollo regional del Estado.

4242 Desarrollo de obra pública en los municipios

Asignaciones que no suponen la contraprestación de bienes o servicios, destinados a favor de los municipios, con la finalidad de apoyarlos en sus funciones respecto a la ejecución y operación de obras de inversión pública.

4246 Programas y conceptos complementarios

Asignaciones destinadas a cubrir las erogaciones designadas al fortalecimiento y desarrollo de programas y proyectos específicos e integrales de las Entidades y Dependencias.

4247 Fondo común concursable para la infraestructura (FOCOCI)

Asignaciones destinadas a los Gobiernos Municipales, para financiar obras de inversión pública y acciones que benefician el desarrollo de su región, a fin de propiciar y generar un impulso equilibrado y sustentable en el desarrollo regional del Estado.

425 Transferencias a fideicomisos de entidades federativas y municipios

Asignaciones que no suponen la contraprestación de bienes o servicios, que se otorgan a fideicomisos de entidades federativas y municipios para que ejecuten acciones que se les han encomendado.

4251 Transferencias a fideicomisos de entidades federativas y municipios

Asignaciones que no suponen la contraprestación de bienes o servicios, que se otorgan a fideicomisos de entidades federativas y municipios para que ejecuten acciones que se les han encomendado.

4300 SUBSIDIOS Y SUBVENCIONES

Asignaciones que se otorgan para el desarrollo de actividades prioritarias de interés general a través de los entes públicos a los diferentes sectores de la sociedad, con el propósito de: apoyar sus operaciones; mantener los niveles en los precios; apoyar el consumo, la distribución y comercialización de los bienes; motivar la inversión; cubrir impactos financieros; promover la innovación tecnológica; así como para el fomento de las actividades agropecuarias, industriales o de servicios.



FECHA DE ADECUACIÓN
01 DE ENERO DE 2021

CLASIFICADOR POR OBJETO Y TIPO DE GASTO PARA LA ADMINISTRACIÓN PÚBLICA
DEL ESTADO DE JALISCO

431 Subsidios a la producción

Asignaciones destinadas a promover y fomentar la producción y transformación de bienes y servicios.

4311 Apoyo a proyectos productivos rurales

Aportación para apoyar la creación, el sostenimiento, fortalecimiento y desarrollo de proyectos productivos y de servicios básicos del sector rural.

4312 Fomento de actividades pesqueras y acuícolas

Asignaciones destinadas a cubrir la inversión pública, para el fomento y desarrollo de las actividades pesqueras y acuícolas, mediante acciones en materia de capacitación y tecnologías para el desarrollo del Estado.

4313 Fomento de actividades productivas y agroindustriales

Asignaciones destinadas a cubrir la inversión pública para el fomento, articulación y consolidación de los procesos productivos y agroindustriales del sector rural.

4314 Apoyo a la agricultura

Aportación para apoyar la creación, sostenimiento, fortalecimiento, desarrollo, así como por siniestros en actividades agropecuarias.

4315 Apoyo para el fomento y protección pecuario

Aportación para el sostenimiento y desarrollo de las actividades cuyo objetivo es el control, inspección y traslado de ganado en el Estado.

4316 Otros subsidios a la producción

Asignaciones destinadas a promover y fomentar la producción y transformación de bienes, así como la prestación de servicios básicos estratégicos, no incluidos en las partidas anteriores, en los sectores económicos, a fin de apoyar su generación, sin alterar el precio de mercado.

432 Subsidios a la distribución

Asignaciones destinadas a las empresas para promover la comercialización y distribución de los bienes y servicios básicos.

4321 Fomento a proyectos de comercialización y distribución

Asignaciones destinadas a las empresas para promover la comercialización y distribución de los bienes y servicios básicos, buscando que no impacten en el precio de los mismos.



433 Subsidios a la inversión

Asignaciones destinadas a las empresas para mantener y promover la inversión de los sectores social y privado en actividades económicas estratégicas.

4331 Subsidio a la promoción económica del Estado

Asignaciones destinadas a Promoción Económica del Estado para mantener y promover la inversión de los sectores social y privado en actividades económicas estratégicas.

4332 Subsidio a la promoción turística del Estado

Asignaciones destinadas a Promoción Turística del Estado para mantener y promover la inversión de los sectores social y privado en actividades turísticas estratégicas

4333 Otros subsidios para inversión

Asignaciones destinadas a otros subsidios para mantener y promover la inversión de los sectores social y privado en actividades económicas estratégicas, no incluidas en las partidas anteriores.

434 Subsidios a la prestación de servicios públicos

Asignaciones destinadas a las empresas para promover la prestación de servicios públicos.

4341 Subsidios a la prestación de servicios públicos

Asignaciones destinadas al otorgamiento de subsidios a favor de la población a través de la prestación de servicios públicos en materia de salud, educación, laboral, entre otros.

435 Subsidios para cubrir diferenciales de tasas de interés

Asignaciones destinadas a las instituciones financieras para cubrir los diferenciales generados en las operaciones financieras realizadas para el desarrollo y fomento de actividades prioritarias; mediante la aplicación de tasas preferenciales en los créditos otorgados, cuando el fondeo se realiza a tasas de mercado.

436 Subsidios a la vivienda

Asignaciones destinadas a otorgar subsidios a través de sociedades hipotecarias, fondos y fideicomisos, para la construcción y adquisición de vivienda, preferentemente a tasas de interés social.

4361 Subsidio para la adquisición de vivienda de interés social

Asignaciones del gobierno estatal destinadas a otorgar subsidios a través de sociedades hipotecarias, fondos y fideicomisos, para la construcción y adquisición de vivienda, preferentemente a tasas de interés social.



FECHA DE ADECUACIÓN
01 DE ENERO DE 2021

CLASIFICADOR POR OBJETO Y TIPO DE GASTO PARA LA ADMINISTRACIÓN PÚBLICA
DEL ESTADO DE JALISCO

437 Subvenciones al consumo

Asignaciones destinadas a las empresas para mantener un menor nivel en los precios de bienes y servicios de consumo básico que distribuyen los sectores económicos.

4371 Subvenciones al consumo

Asignaciones destinadas a mantener un menor nivel en los precios de bienes y servicios de consumo básico que distribuyen los sectores económicos.

438 Subsidios a entidades federativas y municipios

Asignaciones destinadas a favor de entidades federativas y municipios con la finalidad de apoyarlos en su fortalecimiento financiero y, en caso de desastres naturales o contingencias económicas, así como para dar cumplimiento a convenios suscritos.

4381 Subsidios a Municipios

Asignaciones destinadas a favor de municipios con la finalidad de apoyarlos en su fortalecimiento financiero para sufragar los gastos inherentes a la operación o para la atención de los servicios tradicionales, para cubrir gastos derivados de programas de apoyo para el saneamiento, contratación o reestructura de la deuda pública municipal, cuando los propios recursos de los Municipios no puedan cubrirlos y, en caso de desastres naturales, contingencias económicas, así como para dar cumplimiento a convenios suscritos.

4382 Subsidios a Municipios para inversión pública par y par

Asignaciones destinadas a favor de municipios bajo la modalidad par y par previa suscripción de un convenio, a fin de sufragar gastos inherentes para el desarrollo de inversión pública e impulsar el desarrollo de infraestructura municipal en sus diferentes modalidades, entre otros.

4383 Subsidios a Municipios para servicios públicos par y par

Asignaciones destinadas a favor de municipios bajo la modalidad par y par previa suscripción de un convenio, con la finalidad de apoyarlos en la prestación de servicios públicos de su competencia, en materias de Salud, Desarrollo Económico y Desarrollo Social, entre otros.

4384 Subsidios a Municipios para inversión pública

Asignaciones destinadas a favor de municipios con la finalidad de apoyarlos en su fortalecimiento financiero para sufragar gastos inherentes para el desarrollo de inversión pública e impulsar el desarrollo de infraestructura municipal en sus diferentes modalidades.

439 Otros subsidios

Asignaciones otorgadas para el desarrollo de actividades prioritarias de interés general a través de los entes públicos a los diferentes sectores de la sociedad, cuyo objeto no haya sido considerado en las partidas anteriores de este concepto.



4391 Otros subsidios

Asignaciones otorgadas para el desarrollo de actividades prioritarias de interés general a través de los entes públicos a los diferentes sectores de la sociedad, cuyo objeto no haya sido considerado en las partidas anteriores de este concepto.

4400 AYUDAS SOCIALES

Asignaciones que los entes públicos otorgan a personas, instituciones y diversos sectores de la población para propósitos sociales.

441 Ayudas sociales a personas

Asignaciones destinadas al auxilio o ayudas especiales que no revisten carácter permanente, que los entes públicos otorgan a personas u hogares para propósitos sociales.

4411 Ayuda a preliberados y menores infractores

Asignaciones destinadas al auxilio o ayudas especiales que no revisten carácter permanente, que se otorgan a personas que han egresado de los centros de prevención y readaptación social.

4412 Ayuda para gastos por servicios de traslado de personas

Asignaciones destinadas a ayudas especiales que no revisten carácter permanente para cubrir los gastos de traslado de enfermos, extranjeros, heridos, cadáveres, así como gastos de repatriación de mexicanos radicados en el extranjero. Incluye los pasajes de alumnos de escuelas estatales en prácticas, servicio social, actividades deportivas, exploraciones y excursiones con fines de estudio o de carácter científico, así como los diversos gastos, tales como: traslado, hospedaje, alimentación y otros gastos para apoyar a los becarios, investigadores o expositores que participen en ponencias, seminarios, congresos o cursos de capacitación nacionales o internacionales. Además, gastos de alimentación, traslado o pasaje, gastos de hospedaje y los relacionados en atención a migrantes deportados, personas víctimas del delito y de sus familiares dentro de la Zona Metropolitana de Guadalajara, el Estado de Jalisco o al interior de la República. Excluye el pago de honorarios previstos en la partida 3341 Servicios para capacitación a servidores públicos, y los gastos de traslado de los servidores públicos de las dependencias y entidades, previsto en el concepto 3800 Servicios oficiales.

4413 Ayuda para la asistencia social extraordinaria

Asignaciones destinadas a ayudas especiales que no revisten carácter permanente para cubrir los servicios de asistencia económica extraordinaria o de salud, que los entes otorgan en dinero o en especie a la población en general, destinadas al auxilio que no revisten carácter permanente, así como para casos extraordinarios de personas que por su condición de necesidad y mérito en la sociedad se justifique reciban ayuda social, distintas de las prestaciones laborales de los servidores públicos y de los subsidios para la población, con la finalidad de contribuir a su mejoramiento y desarrollo, incluye servicios como: ayuda de maternidad, matrimonio, viudez y orfandad; servicios funerarios, fianzas por buena conducta, campañas de vacunación masiva y prevención de la salud, entre otros.



FECHA DE ADECUACIÓN
01 DE ENERO DE 2021

**CLASIFICADOR POR OBJETO Y TIPO DE GASTO PARA LA ADMINISTRACIÓN PÚBLICA
DEL ESTADO DE JALISCO**

4414 Ayuda seguro escolar contra accidentes personales

Asignaciones destinadas a ayudas especiales que no revisten carácter permanente para contribuir a la preservación de la integridad física de los menores matriculados y que cursen la educación básica (Preescolar, primaria y secundaria), a través de la contratación de un seguro escolar contra accidentes personales por parte de Asociaciones de Padres de Familia, debidamente constituidas y registradas, con personalidad jurídica y capacidad legal para celebrar contratos para la adquisición de seguros. Así como la atención médica necesaria de los menores que cursen educación básica en planteles que no haya cobertura de las compañías aseguradoras, en caso de que sufran un accidente escolar.

4415 Ayuda para el pago a los ahorradores defraudados por las cajas de ahorro

Asignaciones destinadas a ayudas especiales que no revisten carácter permanente para el pago a personas ahorradoras afectadas por las Cajas de Ahorro en los términos que establece la Ley que crea el Fideicomiso que administrará el fondo para el fortalecimiento de sociedades cooperativas de ahorro y préstamo y de apoyo a sus ahorradores, el cual tiene como objeto fortalecer el esquema financiero de las Sociedades de Ahorro y Préstamo y Cooperativas mencionadas, que cumplan con los requisitos que establece dicha Ley, para fomentar la cultura del ahorro popular, así como apoyar a los ahorradores de dichas sociedades y cooperativas que se encuentren en esta insolvencia comprobada.

4416 Ayuda para el Bienestar de los Jaliscienses

Asignaciones destinadas a ayudas especiales que no revisten carácter permanente para el bienestar de los jaliscienses mediante apoyos directos, a través de los programas atención a los adultos mayores, becas indígenas, Jalisco incluyente, apoyo a mujeres jefas de familia, mochilas para alumnos de educación básica, seguridad alimentaria, apoyo al transporte para estudiantes, entre otros, cuyo objetivo es promover el desarrollo integral de las personas, comunidades y familias, la generación de ingresos y empleos, el desarrollo local y regional.

4417 Ayuda para el desarrollo social del Estado

Asignaciones destinadas a ayudas especiales que no revisten carácter permanente para el sostenimiento y desarrollo de las actividades del Estado encaminadas a mejorar las condiciones del entorno para reducir la pobreza, fomentar la integración social, aumentar el empleo productivo, mediante las políticas y acciones de ordenación territorial, desarrollo urbano y vivienda, mejorando las condiciones sociales, económicas y políticas en los espacios rurales y urbanos del Estado.

4418 Ayuda erogaciones imprevistas

Asignaciones destinadas a ayudas especiales que no revisten carácter permanente para cubrir las erogaciones que por su carácter de imprevisible no pudieron especificarse en el presupuesto respectivo de las Dependencias y Organismos del Gobierno a instituciones, personas, así como a diversos sectores públicos y privados a los que el Ejecutivo autoriza los apoyos económicos solicitados para propósitos sociales. Se considera también en esta partida las erogaciones destinadas a cubrir o apoyar eventos circunstanciales en el Estado que pudieran presentarse en el ejercicio fiscal correspondiente.



4419 Ayudas para erogaciones contingentes

Asignaciones presupuestarias, destinadas a cubrir erogaciones de gastos que por su naturaleza y objeto corresponden a otras partidas y que las mismas no estén contemplados en los presupuestos autorizados de las Dependencias y Entidades, Aplica sólo para partidas de gasto de operación.

442 Becas y otras ayudas para programas de capacitación

Asignaciones destinadas a becas y otras ayudas para programas de formación o capacitación acordadas con personas.

4421 Ayudas para capacitación y becas

Asignaciones destinadas a becas y otras ayudas para programas de formación o capacitación a estudiantes y personas que realicen estudios e investigaciones en planteles e instituciones educativas y de investigación del país o del extranjero, así como programas de capacitación para el empleo. Incluye los gastos de capacitación a productores, así como los asociados a programas de capacitación financiados por organismos internacionales.

4422 Ayudas a pre y premios

Asignaciones destinadas a gastos personales de alumnos internos en las escuelas estatales, así como para premiar a alumnos de las escuelas oficiales y vencedores en exposiciones o certámenes que organicen o patrocinen las Entidades y Dependencias.

4423 Ayudas del programa estatal de apoyo al empleo

Asignaciones destinadas a apoyos económicos a personas desempleadas como compensación a la ocupación temporal, capacitación para el trabajo a corto plazo apoyando con una beca, así como apoyos en especie para las iniciativas de ocupación en cuenta propia, entre otros, cuyo propósito es promover el incremento de la productividad en el Estado.

4424 Ayudas a proyectos culturales y artísticos

Asignaciones destinadas a becas, estímulos y otras ayudas a personas para financiar y reconocer proyectos de creación, investigación, preservación, promoción y difusión artística y cultural, que fomenten y desarrollen la cultura en sus manifestaciones artísticas, artesanales, costumbres y tradiciones populares.

443 Ayudas sociales a instituciones de enseñanza

Asignaciones destinadas para la atención de gastos corrientes de establecimientos de enseñanza.

4431 Ayuda para el desarrollo de programas educativos

Asignaciones destinadas para la atención de gastos corrientes de establecimientos de enseñanza para el sostenimiento y desarrollo de programas educativos para el mejoramiento y fortalecimiento de la educación que se ofrece en las instituciones educativas privadas y públicas.



FECHA DE ADECUACIÓN
01 DE ENERO DE 2021

CLASIFICADOR POR OBJETO Y TIPO DE GASTO PARA LA ADMINISTRACIÓN PÚBLICA
DEL ESTADO DE JALISCO

4432 Ayuda a la promoción de la cultura y las artes del Estado

Asignaciones destinadas para la atención de gastos corrientes a instituciones o agrupaciones culturales y artísticas que fomenten y desarrollen la cultura en sus manifestaciones artísticas, artesanales, costumbres y tradiciones populares, así como de acceso Universal a la información y el conocimiento, entre otras.

444 Ayudas sociales a actividades científicas o académicas

Asignaciones destinadas al desarrollo de actividades científicas o académicas. Incluye las erogaciones corrientes de los investigadores.

4441 Apoyos a actividades académicas o científicas, el desarrollo tecnológico y la innovación.

Asignaciones destinadas al desarrollo de actividades académicas o científicas, tecnológicas y de innovación para apoyar y reconocer la capacidad científica y tecnológica en todas las áreas del conocimiento en universidades e instituciones de educación superior, centros de investigación y en general a personas físicas y morales e instituciones públicas y privadas, así mismo, para apoyar las acciones relacionadas con la generación, difusión y aplicación del conocimiento científico, tecnológico y de innovación; y el fortalecimiento de la infraestructura y equipamiento científico, tecnológico e innovación, en términos de la Ley de Fomento a la Ciencia, la Tecnología e Innovación del Estado de Jalisco.

4442 Apoyo para la investigación y conservación del patrimonio cultural

Asignaciones destinadas al desarrollo de actividades científicas o académicas, así como erogaciones corrientes para investigadores que realicen acciones tendientes a proteger, conservar y mantener el patrimonio cultural, así como el de fomentar la investigación científica de alta calidad en materias de antropología, arqueología, historia, restauración, museología, paleontología, y áreas afines.

445 Ayudas sociales a instituciones sin fines de lucro

Asignaciones destinadas al auxilio y estímulo de acciones realizadas por instituciones sin fines de lucro que contribuyan a la consecución de los objetivos del ente público otorgante.

4451 Ayudas sociales a instituciones sin fines de lucro

Asignaciones destinadas en dinero o especie al auxilio y estímulo de acciones realizadas por instituciones sin fines de lucro que desarrollen actividades sociales, ambientales, de salud, comunitarias, de asistencia, entre otros, para la continuación de su labor social y que contribuyen a la consecución de los objetivos del ente público otorgante.

446 Ayudas sociales a cooperativas

Asignaciones destinadas a promover el cooperativismo.

4461 Ayudas sociales a cooperativas

Asignaciones destinadas a promover el cooperativismo.

447 Ayudas sociales a entidades de interés público

Asignaciones destinadas a cubrir erogaciones que realizan los institutos electorales a los partidos políticos.



4471 Prerrogativas a partidos políticos

Asignaciones destinadas a cubrir erogaciones que realiza el Instituto Electoral y de Participación Ciudadana del Estado de Jalisco para destinarlas al financiamiento público para el sostenimiento de actividades ordinarias y específicas de los partidos políticos.

448 Ayudas por desastres naturales y otros siniestros

Asignaciones destinadas a atender a la población por contingencias y desastres naturales, así como las actividades relacionadas con su prevención, operación y supervisión.

4481 Ayudas por desastres naturales

Asignaciones destinadas a atender a la población por desastres naturales, que pudieran presentarse en el ejercicio fiscal correspondiente, así como llevar a cabo acciones relacionadas con su prevención, operación y supervisión, así como la atención oportuna a la población por los daños ocasionados por los citados fenómenos.

4482 Ayudas por otros siniestros

Asignaciones destinadas a atender a la población por contingencias o siniestros, que pudieran presentarse en el ejercicio fiscal correspondiente, así como llevar a cabo acciones relacionadas con su prevención, operación y supervisión, así como la atención oportuna a la población por los daños ocasionados por dichas situaciones.

4500 PENSIONES Y JUBILACIONES

Asignaciones para el pago a pensionistas y jubilados o a sus familiares, que cubre el Gobierno Federal, Estatal y Municipal, o bien el Instituto de Seguridad Social correspondiente, conforme al régimen legal establecido, así como los pagos adicionales derivados de compromisos contractuales a personal retirado.

451 Pensiones

Asignaciones para el pago a pensionistas o a sus familiares, que cubre el Gobierno Federal, Estatal y Municipal, o bien el Instituto de Seguridad Social correspondiente, conforme al régimen legal establecido, así como los pagos adicionales derivados de compromisos contractuales a personal retirado.

4511 Pensiones

Asignaciones para el pago a pensionistas o a sus familiares, que cubre el Gobierno, Estatal o bien el Instituto de Seguridad Social correspondiente, (Instituto de Pensiones del Estado de Jalisco, Instituto Mexicano del Seguro Social, etc.), conforme al régimen legal establecido, así como los pagos adicionales derivados de compromisos contractuales a personal retirado.



FECHA DE ADECUACIÓN
01 DE ENERO DE 2021

CLASIFICADOR POR OBJETO Y TIPO DE GASTO PARA LA ADMINISTRACIÓN PÚBLICA
DEL ESTADO DE JALISCO

452 Jubilaciones

Asignaciones para el pago a jubilados, que cubre el Gobierno Federal, Estatal y Municipal, o bien el Instituto de Seguridad Social correspondiente, conforme al régimen legal establecido, así como los pagos adicionales derivados de compromisos contractuales a personal retirado.

4521 Jubilaciones

Asignaciones para el pago a jubilados, que cubre el Gobierno Estatal o bien el Instituto de Seguridad Social correspondiente (Instituto de Pensiones del Estado de Jalisco, Instituto Mexicano del Seguro Social, etc.), conforme al régimen legal establecido, así como los pagos adicionales derivados de compromisos contractuales a personal retirado.

459 Otras pensiones y jubilaciones

Asignaciones destinadas a cubrir erogaciones que no estén consideradas en las partidas anteriores de este concepto como son: el pago de sumas aseguradas y prestaciones económicas no consideradas en los conceptos anteriores.

4591 Otras pensiones y jubilaciones

Asignaciones destinadas a cubrir erogaciones que no estén consideradas en las partidas anteriores de este concepto como son: el pago de sumas aseguradas y prestaciones económicas no consideradas en los conceptos anteriores.

460 TRANSFERENCIAS A FIDEICOMISOS, MANDATOS Y OTROS ANÁLOGOS

Asignaciones que se otorgan a fideicomisos, mandatos y otros análogos para que por cuenta de los entes públicos ejecuten acciones que éstos les han encomendado.

461 Transferencias a fideicomisos del Poder Ejecutivo

Asignaciones que no suponen la contraprestación de bienes o servicios que se otorgan a fideicomisos del Poder Ejecutivo no incluidos en el Presupuesto de Egresos para que por cuenta de los entes públicos ejecuten acciones que éstos les han encomendado.

4611 Transferencias a fideicomisos del Poder Ejecutivo para servicios personales

Asignaciones que no implican las contraprestaciones de bienes o servicios, destinadas a fideicomisos del Poder Ejecutivo, con el objeto de financiar gastos inherentes a sus funciones por concepto de remuneraciones del personal al servicio de las entidades, tales como: sueldos, salarios, dietas, honorarios asimilables al salario, prestaciones y gastos de seguridad social, obligaciones laborales y otras prestaciones derivadas de una relación laboral; pudiendo ser de carácter permanente o transitorio.

4612 Transferencias a fideicomisos del Poder Ejecutivo para materiales y suministros

Asignaciones que no implican las contraprestaciones de bienes o servicios, destinadas a fideicomisos del Poder Ejecutivo, con el objeto de financiar gastos inherentes a sus funciones por concepto de adquisición de toda clase de insumos y suministros para la prestación de bienes y servicios y para el desempeño de las actividades administrativas.



4613 Transferencias a fideicomisos del Poder Ejecutivo para servicios generales

Asignaciones que no implican las contraprestaciones de bienes o servicios, destinadas a fideicomisos del Poder Ejecutivo, con el objeto de financiar gastos inherentes a sus funciones por concepto de servicios generales que se contraten con particulares o instituciones del propio sector público; así como los servicios oficiales requeridos para el desempeño de actividades vinculadas con la función pública.

4614 Transferencias a fideicomisos del Poder Ejecutivo para transferencia, asignaciones, subsidios y otras ayudas

Asignaciones que no implican las contraprestaciones de bienes o servicios, destinadas a fideicomisos del Poder Ejecutivo, con el objeto de financiar gastos inherentes a sus funciones, para Transferencias, Asignaciones, Subsidios y Otras Ayudas en forma directa o indirecta, a los sectores público, privado y apoyos como parte de su política económica y social, de acuerdo con las estrategias y prioridades de desarrollo para el sostenimiento y desempeño de sus actividades.

4615 Transferencias a fideicomisos del Poder Ejecutivo para bienes muebles, inmuebles e intangibles

Asignaciones que no implican las contraprestaciones de bienes o servicios, destinadas a fideicomisos del Poder Ejecutivo, con el objeto de financiar gastos inherentes a sus funciones para la adquisición de toda clase de bienes muebles e inmuebles requeridos en el desempeño de las actividades. Incluye los pagos por adjudicación, expropiación e indemnización de bienes muebles e inmuebles a favor del Gobierno.

4616 Transferencias a fideicomisos del Poder Ejecutivo para inversión pública

Asignaciones que no implican las contraprestaciones de bienes o servicios, destinadas a fideicomisos del Poder Ejecutivo, con el objeto de financiar gastos inherentes a sus funciones destinadas a obras por contrato, proyectos productivos y acciones de fomento, que realicen las entidades paraestatales no empresariales no financieras, tales como obras que están en el capítulo 6000.

4617 Transferencias a fideicomisos del Poder Ejecutivo para Inversiones financieras y otras provisiones.

Asignaciones que no implican las contraprestaciones de bienes o servicios, destinadas a fideicomisos del Poder Ejecutivo, con el objeto de financiar gastos inherentes a sus funciones en la adquisición de acciones, bonos y otros títulos y valores; así como en préstamos otorgados a diversos agentes económicos. Se incluyen las aportaciones de capital a las entidades públicas; así como las erogaciones contingentes e imprevistas para el cumplimiento de obligaciones de las Entidades paraestatales.



FECHA DE ADECUACIÓN
01 DE ENERO DE 2021

CLASIFICADOR POR OBJETO Y TIPO DE GASTO PARA LA ADMINISTRACIÓN PÚBLICA
DEL ESTADO DE JALISCO

4618 Transferencias a fideicomisos del Poder Ejecutivo para cubrir el déficit de operación y los gastos de administración.

Asignaciones del Gobierno Estatal destinadas al apoyo de los fideicomisos del Poder Ejecutivo para cubrir el déficit de operación y los gastos de administración.

4619 Transferencias a fideicomisos del Poder Ejecutivo para deuda pública

Asignaciones que no implican las contraprestaciones de bienes o servicios, destinadas a fideicomisos del Poder Ejecutivo, con el objeto de financiar gastos inherentes a sus funciones destinadas a cubrir obligaciones por concepto de deuda pública que contraigan las entidades. Incluye la amortización, los intereses, gastos y comisiones de la deuda pública.

462 Transferencias a fideicomisos del Poder Legislativo

Asignaciones que no suponen la contraprestación de bienes o servicios que se otorgan a fideicomisos del Poder Legislativo no incluidos en el Presupuesto de Egresos para que por cuenta de los entes públicos ejecuten acciones que éstos les han encomendado.

4621 Transferencias a fideicomisos del Poder Legislativo estatales

Asignaciones que no suponen la contraprestación de bienes o servicios que se otorgan a fideicomisos del Poder Legislativo para que por cuenta de los entes públicos ejecuten acciones que éstos les han encomendado.

463 Transferencias a fideicomisos del Poder Judicial

Asignaciones que no suponen la contraprestación de bienes o servicios que se otorgan a Fideicomisos del Poder Judicial no incluidos en el Presupuesto de Egresos para que por cuenta de los entes públicos ejecuten acciones que éstos les han encomendado.

4631 Transferencias a fideicomisos del Poder Judicial estatales

Asignaciones que no suponen la contraprestación de bienes o servicios que se otorgan a Fideicomisos del Poder Judicial para que por cuenta de los entes públicos ejecuten acciones que éstos les han encomendado.

464 Transferencias a fideicomisos públicos de entidades paraestatales no empresariales y no financieras

Asignaciones internas, que no suponen la contraprestación de bienes o servicios, destinada a fideicomisos no empresariales y no financieros, con el objeto de financiar gastos inherentes a sus funciones. Estas entidades cuentan con personalidad jurídica propia y en general se les asignó la responsabilidad de proveer bienes y servicios a la comunidad en su conjunto o a los hogares individualmente en términos no de mercado.



4641 Transferencias a fideicomisos públicos de entidades paraestatales no empresariales y no financieras

Asignaciones internas, que no suponen la contraprestación de bienes o servicios, destinada a fideicomisos no empresariales y no financieros, con el objeto de financiar gastos inherentes a sus funciones. Estas entidades cuentan con personalidad jurídica propia y en general se les asignó la responsabilidad de proveer bienes y servicios a la comunidad en su conjunto o a los hogares individualmente en términos no de mercado.

465 Transferencias a fideicomisos públicos de entidades paraestatales empresariales y no financieras

Asignaciones internas, que no suponen la contraprestación de bienes o servicios, destinada a fideicomisos empresariales y no financieros, con el objeto de financiar parte de los gastos inherentes a sus funciones.

4651 Transferencias a fideicomisos públicos de entidades paraestatales empresariales y no financieras

Asignaciones internas, que no suponen la contraprestación de bienes o servicios, destinada a fideicomisos empresariales y no financieros, con el objeto de financiar parte de los gastos inherentes a sus funciones.

466 Transferencias a fideicomisos de instituciones públicas financieras

Asignaciones internas, que no suponen la contraprestación de bienes o servicios, destinada a fideicomisos públicos financieros, para financiar parte de los gastos inherentes a sus funciones. Estas entidades realizan labores de intermediación financiera o actividades financieras auxiliares relacionadas con la misma.

4661 Transferencias a fideicomisos de instituciones públicas financieras

Asignaciones internas, que no suponen la contraprestación de bienes o servicios, destinada a fideicomisos públicos financieros, para financiar parte de los gastos inherentes a sus funciones. Estas entidades realizan labores de intermediación financiera o actividades financieras auxiliares relacionadas con la misma.

469 Otras transferencias a fideicomisos

Asignaciones internas, que no suponen la contraprestación de bienes o servicios, destinada a otros fideicomisos no clasificados en las partidas anteriores, con el objeto de financiar parte de los gastos inherentes a sus funciones.

4691 Otras transferencias a fideicomisos

Asignaciones internas, que no suponen la contraprestación de bienes o servicios, destinada a otros fideicomisos no clasificados en las partidas anteriores, con el objeto de financiar parte de los gastos inherentes a sus funciones.



FECHA DE ADECUACIÓN
01 DE ENERO DE 2021

CLASIFICADOR POR OBJETO Y TIPO DE GASTO PARA LA ADMINISTRACIÓN PÚBLICA
DEL ESTADO DE JALISCO

4700 TRANSFERENCIAS A LA SEGURIDAD SOCIAL

Asignaciones destinadas a cubrir las aportaciones de seguridad social que por obligación de ley los entes públicos deben transferir a los organismos de seguridad social en su carácter de responsable solidario, distintas a las consideradas en el capítulo 1000 "Servicios Personales" o en el concepto 4500 "Pensiones y Jubilaciones".

471 Transferencias por obligación de ley

Asignaciones destinadas a cuotas y aportaciones de seguridad social que aporta el Estado de carácter estatutario y para seguros de retiro, cesantía en edad avanzada y vejez distintas a las consideradas en el capítulo 1000 "Servicios Personales".

4711 Transferencias por obligación de ley

Asignaciones destinadas a cuotas y aportaciones de seguridad social que aporta el Estado de carácter estatutario y para seguros de retiro, cesantía en edad avanzada y vejez distintas a las consideradas en el capítulo 1000 "Servicios Personales".

4800 DONATIVOS

Asignaciones que los entes públicos destinan por causa de utilidad social para otorgar donativos a instituciones no lucrativas destinadas a actividades educativas, culturales, de salud, de investigación científica, de aplicación de nuevas tecnologías o de beneficencia, en términos de las disposiciones aplicables.

481 Donativos a instituciones sin fines de lucro

Asignaciones destinadas a instituciones privadas que desarrollen actividades sociales, culturales, de beneficencia o sanitarias sin fines de lucro, para la continuación de su labor social. Incluye las asignaciones en dinero o en especie destinadas a instituciones, tales como: escuelas, institutos, universidades, centros de investigación, hospitales, museos, fundaciones, entre otros.

4811 Donativos a instituciones sin fines de lucro

Asignaciones destinadas a instituciones privadas que desarrollen actividades sociales, culturales, de beneficencia o sanitarias sin fines de lucro, para la continuación de su labor social. Incluye las asignaciones en dinero o en especie destinadas a instituciones, tales como: escuelas, institutos, universidades, centros de investigación, hospitales, museos, fundaciones, entre otros.

482 Donativos a entidades federativas

Asignaciones que los entes públicos otorgan, en los términos del Presupuesto de Egresos y las demás disposiciones aplicables, por concepto de donativos en dinero y donaciones en especie a favor de las entidades federativas o sus municipios para contribuir a la consecución de objetivos de beneficio social y cultural.



4821 Donativos a entidades federativas o municipios

Asignaciones que las dependencias y entidades otorgan como donativos o donaciones del Estado, en los términos del Presupuesto de Egresos y las demás disposiciones aplicables, por concepto de donativos en dinero y donaciones en especie a favor de las entidades federativas o municipios para contribuir a la consecución de objetivos de beneficio social y cultural.

4822 Donativos a municipios en especie de obra pública ejecutada por Gobierno del Estado

Asignaciones que las dependencias y entidades destinan a obra pública, para otorgarla como donaciones del Estado, por concepto de donaciones en especie a favor de los municipios para contribuir a la inversión pública municipal.

483 Donativos a fideicomisos privados

Asignaciones que los entes públicos otorgan, en los términos del Presupuesto de Egresos y las demás disposiciones aplicables, por concepto de donativos en dinero y donaciones en especie a favor de fideicomisos privados, que desarrollen actividades administrativas, sociales, culturales, de beneficencia o sanitarias, para la continuación de su labor social.

4831 Donativos a fideicomisos privados

Asignaciones que las dependencias y entidades otorgan como donativos o donaciones del Estado, en los términos del Presupuesto de Egresos y las demás disposiciones aplicables, por concepto de donativos en dinero y donaciones en especie a favor de fideicomisos privados que desarrollen actividades administrativas, sociales, culturales, de beneficencia o sanitarias, para la continuación de su labor social.

484 Donativos a fideicomisos estatales

Asignaciones que los entes públicos otorgan en los términos del Presupuesto de Egresos y las demás disposiciones aplicables, por concepto de donativos en dinero y donaciones en especie a favor de fideicomisos constituidos por las entidades federativas, que desarrollen actividades administrativas, sociales, culturales, de beneficencia o sanitarias, para la continuación de su labor social.

4841 Donativos a fideicomisos estatales

Asignaciones que las dependencias y entidades otorgan como donativos o donaciones del Estado, en los términos del Presupuesto de Egresos y las demás disposiciones aplicables, por concepto de donativos en dinero y donaciones en especie a favor de fideicomisos constituidos por las entidades federativas, que desarrollen actividades administrativas, sociales, culturales, de beneficencia o sanitarias, para la continuación de su labor social.

485 Donativos internacionales

Asignaciones que los entes públicos otorgan, en los términos del Presupuesto de Egresos y las demás disposiciones aplicables, por concepto de donativos en dinero y donaciones en especie a favor de instituciones internacionales gubernamentales o privadas sin fines de lucro que contribuyan a la consecución de objetivos de beneficio social y cultural.



FECHA DE ADECUACIÓN
01 DE ENERO DE 2021

CLASIFICADOR POR OBJETO Y TIPO DE GASTO PARA LA ADMINISTRACIÓN PÚBLICA
DEL ESTADO DE JALISCO

4851 Donativos internacionales

Asignaciones que las dependencias y entidades otorgan como donativos o donaciones del Estado, en los términos del Presupuesto de Egresos y las demás disposiciones aplicables, por concepto de donativos en dinero y donaciones en especie a favor de instituciones internacionales gubernamentales o privadas sin fines de lucro que contribuyan a la consecución de objetivos de beneficio social y cultural.

4900 TRANSFERENCIAS AL EXTERIOR

Asignaciones que se otorgan para cubrir cuotas y aportaciones a instituciones y órganos internacionales. Derivadas de acuerdos, convenios o tratados celebrados por los entes públicos.

491 Transferencias para gobiernos extranjeros

Asignaciones que no suponen la contraprestación de bienes o servicio, se otorgan para cubrir cuotas y aportaciones a gobiernos extranjeros, derivadas de acuerdos, convenios o tratados celebrados por los entes públicos.

492 Transferencias para organismos internacionales

Asignaciones que no suponen la contraprestación de bienes o servicio, se otorgan para cubrir cuotas y aportaciones a organismos internacionales, derivadas de acuerdos, convenios o tratados celebrados por los entes públicos.

4921 Cuotas y aportaciones a organismos internacionales

Asignaciones que no suponen las contraprestaciones de bienes o servicio, destinadas a instituciones y organismos internacionales, derivadas de Acuerdos, Convenios o Tratados celebrados por el Gobierno Estatal.

4922 Otras aportaciones internacionales

Asignaciones que no suponen las contraprestaciones de bienes o servicio, destinadas a instituciones u organismos internacionales derivadas de obligaciones asumidas por el Gobierno Estatal.

493 Transferencias para el sector privado externo

Asignaciones que no suponen la contraprestación de bienes o servicio, se otorgan para cubrir cuotas y aportaciones al sector privado externo, derivadas de acuerdos, convenios o tratados celebrados por los entes públicos.

4931 Transferencias para el sector privado externo

Asignaciones que no suponen la contraprestación de bienes o servicio, se otorgan para cubrir cuotas y aportaciones al sector privado externo, derivadas de acuerdos, convenios o tratados celebrados por los entes públicos.



5000 BIENES MUEBLES, INMUEBLES E INTANGIBLES

Agrupa las asignaciones destinadas a la adquisición de toda clase de bienes muebles, inmuebles e intangibles requeridos en el desempeño de las actividades de los entes públicos. Incluye los pagos por adjudicación, expropiación e indemnización de bienes muebles e inmuebles a favor del Gobierno.

5100 MOBILIARIO Y EQUIPO DE ADMINISTRACIÓN

Asignaciones destinadas a la adquisición de toda clase de mobiliario y equipo de administración; bienes informáticos y equipo de cómputo; a bienes artísticos, obras de arte, objetos valiosos y otros elementos coleccionables. Así como también las refacciones y accesorios mayores correspondientes a este concepto. Incluye los pagos por adjudicación, expropiación e indemnización de bienes muebles a favor del Gobierno.

511 Muebles de oficina y estantería

Asignaciones destinadas a la adquisición de bienes muebles y sistemas modulares que requieran los entes públicos para el desempeño de sus funciones, tales como: estantes, ficheros, percheros, escritorios, sillas, sillones, anaqueles, archiveros, libreros, mesas, pupitres, caballetes, restiradores, entre otros.

5111 Muebles de oficina y estantería

Asignaciones destinadas a la adquisición de bienes muebles y sistemas modulares que requieran las Entidades y Dependencias para el desempeño de sus funciones, tales como: anaqueles y estantes de madera o acero, archiveros, credenzas, escritorios de todo tipo, mamparas, mesas, pintarrón, pizarrones, sillas, sillones, ficheros, percheros, libreros, pupitres, caballetes, restiradores, entre otros.

512 Muebles, excepto de oficina y estantería

Asignaciones destinadas a todo tipo de muebles ensamblados, tapizados, sofás-cama, sillones reclinables, muebles de mimbre, ratán y bejuco y materiales similares, cocinas y sus partes. Excepto muebles de oficina y estantería.

5121 Muebles, excepto de oficina y estantería

Asignaciones destinadas a la adquisición de todo tipo de muebles ensamblados y tapizados, que requieran Entidades y Dependencias para el desempeño de sus funciones, tales como: muebles (mimbre, ratán, bejuco y materiales similares), cocinas y sus partes, comedores, salas, lockers, pódium, portagarrafones, vitrinas, así como stands y exhibidores, tanto fijos como móviles, entre otros.

NO PUEDE CARGARSE A ESTA PARTIDA

Los conceptos incluidos en la partida 5111

513 Bienes artísticos, culturales y científicos

Asignaciones destinadas a cubrir adquisición de obras y colecciones de carácter histórico y cultural de manera permanente de bienes artísticos y culturales como colecciones de pinturas, esculturas, cuadros, etc.



FECHA DE ADECUACIÓN
01 DE ENERO DE 2021

CLASIFICADOR POR OBJETO Y TIPO DE GASTO PARA LA ADMINISTRACIÓN PÚBLICA
DEL ESTADO DE JALISCO

5131 Bienes artísticos y culturales

Asignaciones destinadas a cubrir adquisición de obras y colecciones de carácter histórico y cultural, de manera permanente de bienes artísticos y culturales, tales como: colecciones de pinturas, esculturas, cuadros, colecciones diversas, ediciones históricas, entre otras, en general, todos los bienes que constituyan acervo patrimonial artístico y cultural para el estado.

514 Objetos de valor

Asignaciones destinadas a cubrir la adquisición de bienes producidos de considerable valor que se adquieren y se mantienen como depósitos de valor y no se usan primordialmente para fines de producción o consumo, comprenden: piedras y metales preciosos como diamantes, el oro no monetario, el platino y la plata, que no se pretende utilizar como insumos intermedios en procesos de producción.

515 Equipo de cómputo y de tecnologías de la información

Asignaciones destinadas a la adquisición de equipos y aparatos de uso informático, para el procesamiento electrónico de datos y para el uso de redes, así como sus refacciones y accesorios mayores, tales como: servidores, computadoras, lectoras, terminales, monitores, procesadores, tableros de control, equipos de conectividad, unidades de almacenamiento, impresoras, lectores ópticos y magnéticos, monitores y componentes electrónicos como tarjetas simples o cargadas; circuitos, modem para computadora, fax y teléfono y arneses, entre otras.

5151 Equipo de cómputo y de tecnología de la información

Asignaciones destinadas a la adquisición de equipos y aparatos de uso informático, para el procesamiento electrónico de datos y para el uso de redes, así como sus refacciones y accesorios mayores, tales como: servidores, computadoras, lectoras, terminales, monitores, procesadores, tableros de control, equipos de conectividad, unidades de almacenamiento, impresoras, lectores ópticos y magnéticos, monitores y componentes electrónicos como tarjetas simples o cargadas; circuitos, modem para computadora, y arneses, entre otros. Sin incluir los "equipos y aparatos de comunicaciones y telecomunicaciones" señalados en la partida 5651.

519 Otros mobiliarios y equipos de administración

Asignaciones destinadas a la adquisición de equipos propios para el desarrollo de las actividades administrativas, productivas y demás instalaciones de los entes públicos, tales como: máquinas de escribir, sumar, calcular y registrar; equipo de fotocopiadoras, aspiradoras, enceradoras, grabadoras, radios, televisores, microfilmadoras, circuito cerrado de T.V., equipos de detección de fuego, alarma y voiceo, lavadoras, hornos de microondas y demás bienes considerados en los activos fijos de los entes públicos. Incluye los utensilios para el servicio de alimentación, cuya adquisición incrementa los activos fijos de las mismas.

5191 Otros mobiliarios y equipos de administración

Asignaciones destinadas a la adquisición de equipos propios para el desarrollo de las actividades administrativas, productivas y demás instalaciones de las dependencias y entidades, tales como: máquinas



de escribir, sumar, calcular y registrar; equipo de fotocopadoras, aspiradoras, calentadores, enceradoras, grabadoras, radios, televisores y pantallas, microfilmadoras, circuito cerrado de T.V., equipos de detección de fuego, alarma y voceo, estufas, refrigeradores, lavadoras, hornos de microondas y demás bienes considerados en los activos fijos de las dependencias y entidades. Incluye los utensilios para el servicio de alimentación destinados al equipamiento de unidades administrativas de las dependencias y entidades especializadas en el servicio de alimentación, cuya adquisición incrementa los activos fijos de las mismas.

5192 Adjudicaciones, indemnizaciones y expropiaciones de bienes muebles

Asignaciones destinadas a cubrir los gastos originados por la adjudicación, expropiación e indemnización de este tipo de bienes, cuando las necesidades propias de las dependencias y entidades, o del estado lo ameriten, en los términos de las disposiciones generales aplicables.

5200 MOBILIARIO Y EQUIPO EDUCACIONAL Y RECREATIVO

Asignaciones destinadas a la adquisición de equipos educacionales y recreativos, tales como: equipos y aparatos audiovisuales, aparatos de gimnasia, proyectores, cámaras fotográficas, entre otros. Incluye refacciones y accesorios mayores correspondientes a este concepto.

521 Equipos y aparatos audiovisuales

Asignaciones destinadas a la adquisición de equipos, tales como: proyectores, micrófonos, grabadores, televisores, entre otros.

5211 Equipos y aparatos audiovisuales

Asignaciones destinadas a la adquisición de equipos, para uso educacional y recreativo, tales como: proyectores, videoreproductores, micrófonos, grabadores, televisores, amplificadores de sonido, equipos audiovisuales, bafles, consola de iluminación, decodificadores, ecualizador de sonidos, mezcladora de sonidos, sintetizador, entre otros.

522 Aparatos deportivos

Asignaciones destinadas a la adquisición de aparatos, tales como: aparatos y equipos de gimnasia y prácticas deportivas, entre otros.

5221 Aparatos deportivos

Asignaciones destinadas a la adquisición de aparatos y equipos, tales como: de gimnasia y prácticas deportivas, entre otros.

523 Cámaras fotográficas y de video

Asignaciones destinadas a la adquisición de cámaras fotográficas, equipos y accesorios fotográficos y aparatos de proyección y de video, entre otros.



FECHA DE ADECUACIÓN
01 DE ENERO DE 2021

CLASIFICADOR POR OBJETO Y TIPO DE GASTO PARA LA ADMINISTRACIÓN PÚBLICA
DEL ESTADO DE JALISCO

5231 Cámaras fotográficas y de video

Asignaciones destinadas a la adquisición de cámaras fotográficas, equipos y accesorios fotográficos y aparatos de proyección y de video, entre otros.

529 Otro mobiliario y equipo educacional y recreativo

Asignaciones destinadas a la adquisición de mobiliario y equipo educacional y recreativo, tales como: muebles especializados para uso escolar, aparatos para parques infantiles, mesas especiales de juegos, instrumentos musicales y otros equipos destinados a la educación y recreación.

5291 Otro mobiliario y equipo educacional y recreativo

Asignaciones destinadas a la adquisición de mobiliario y equipo educacional y recreativo, tales como: muebles especializados para uso escolar, aparatos para parques infantiles, mesas especiales de juegos, instrumentos musicales para bandas y orquestas y otros equipos destinados a la educación y recreación, tales como: Juego de ajedrez, maniqués y marionetas, carruseles, botargas, entre otros.

NO PUEDE CARGARSE A ESTA PARTIDA

Amplificadores, Equipos de Sonido y Tocabiscos.

5300 EQUIPO E INSTRUMENTAL MÉDICO Y DE LABORATORIO

Asignaciones destinadas a la adquisición de equipo e instrumental médico y de laboratorio requerido para proporcionar los servicios médicos, hospitalarios y demás actividades de salud e investigación científica y técnica. Incluye refacciones y accesorios mayores correspondientes a esta partida.

531 Equipo médico y de laboratorio

Asignaciones destinadas a la adquisición de equipos, refacciones y accesorios mayores, utilizados en hospitales, unidades sanitarias, consultorios, servicios veterinarios y en los laboratorios auxiliares de las ciencias médicas y de investigación científica, tales como: rayos X, ultrasonido, equipos de diálisis e inhaloterapia, máquinas esterilizadoras, sillas dentales, mesas operatorias, incubadoras, microscopios y toda clase de aparatos necesarios para equipar salas de rehabilitación, de emergencia, de hospitalización y de operación médica y equipo de rescate y salvamento.

5311 Equipo médico y de laboratorio

Asignaciones destinadas a la adquisición de equipos, refacciones y accesorios mayores, utilizados en hospitales, unidades sanitarias, consultorios, servicios veterinarios y en los laboratorios auxiliares de las ciencias médicas y de investigación científica, toda clase de aparatos necesarios para equipar salas de rehabilitación, de emergencia, de hospitalización y de operación médica, así como equipo de rescate y salvamento, tales como: aparatos funke pulmonares para demostrar el mecanismo de la respiración, camillas, discos de sechee, equipos para análisis clínicos, espectroscopios, estuches de física y química, flujómetro con humidificador, incubadoras, laboratorio portátil, lámparas de rayos ultravioleta, manijas autoclaves, máquinas esterilizadoras, medidor de ph, mesas para operación, microscopios, oxímetro, psicómetros, rayos X, ultrasonido, equipos de diálisis e inhaloterapia, sillas dentales, entre otros.



532 Instrumental médico y de laboratorio

Asignaciones destinadas a la adquisición de instrumentos, refacciones y accesorios mayores utilizados en la ciencia médica, en general todo tipo de instrumentos médicos necesarios para operaciones quirúrgicas, dentales y oftalmológicas, entre otros. Incluye el instrumental utilizado en los laboratorios de investigación científica e instrumental de medición.

5321 Instrumental médico y de laboratorio

Asignaciones destinadas a la adquisición de instrumentos, refacciones y accesorios mayores utilizados en la ciencia médica, tales como: estetoscopios, máscaras para oxígeno, bisturís, tijeras, pinzas, separadores, equipos de cirugía mayor o menor, estuche de diagnóstico, estuche de disección, linterna (tipo pluma), y en general todo tipo de instrumentos médicos necesarios para operaciones quirúrgicas, dentales, y oftalmológicas, entre otros. Incluye el instrumental utilizado en los laboratorios de investigación científica e instrumental de medición.

5400 VEHÍCULOS Y EQUIPO DE TRANSPORTE

Asignaciones destinadas a la adquisición de toda clase de equipo de transporte terrestre, ferroviario, aéreo, aeroespacial, marítimo, lacustre, fluvial y auxiliar de transporte. Incluye refacciones y accesorios mayores correspondientes a este concepto.

541 Vehículos y equipo terrestre

Asignaciones destinadas a la adquisición de automóviles, camionetas de carga ligera, furgonetas, minivans, autobuses y microbuses de pasajeros, camiones de carga, de volteo, revolvedores y tracto-camiones, entre otros.

5411 Vehículos y equipo terrestres, destinados a servicios públicos y la operación de programas públicos

Asignaciones destinadas a la adquisición de vehículos y equipo de transporte terrestre motorizado, para el transporte de personas y carga, tales como: automóviles, autobuses, camiones, camionetas, tractocamiones, trolebuses, ambulancias, carros para bomberos, entre otros, destinados a la prestación de servicios públicos y la operación de programas públicos, incluidas las labores en campo y de supervisión.

5412 Vehículos y equipo terrestres, destinados a servicios administrativos

Asignaciones destinadas a la adquisición de vehículos y equipo de transporte terrestre motorizado, para el transporte de personas y carga, que se requieran para el desempeño de funciones administrativas, tales como: automóviles, autobuses, camiones, camionetas, tractocamiones, trolebuses, ambulancias, carros para bomberos, entre otros.



FECHA DE ADECUACIÓN
01 DE ENERO DE 2021

CLASIFICADOR POR OBJETO Y TIPO DE GASTO PARA LA ADMINISTRACIÓN PÚBLICA
DEL ESTADO DE JALISCO

5413 Vehículos y equipo terrestres, destinados exclusivamente para desastres naturales

Asignaciones destinadas a la adquisición de vehículos y equipo de transporte terrestre motorizado, para el transporte de personas y carga, tales como: automóviles, autobuses, camiones, camionetas, tractocamiones, entre otros, requeridos en el apoyo a la población, en caso de desastres naturales.

5414 Vehículos y equipo terrestres, destinados a servidores públicos

Asignaciones destinadas a la adquisición de vehículos terrestres, que se otorgan a los servidores públicos de mando de las dependencias y entidades, por requerimientos de su cargo, para el desempeño de las funciones oficiales.

542 Carrocerías y remolques

Asignaciones destinadas a la adquisición de carrocerías ensambladas sobre chasis producidos en otro establecimiento, remolques y semi-remolques para usos diversos, campers, casetas y toldos para camionetas, carros dormitorios, remolques para automóviles y camionetas; adaptación de vehículos para usos especiales, mecanismos de levantamiento de camiones de volteo, compuertas de camiones de carga y la quinta rueda.

5421 Carrocerías, remolques y equipo auxiliar de transporte

Asignaciones destinadas a la adquisición de carrocerías ensambladas sobre chasis producidos en otro establecimiento, remolques y semi-remolques para usos diversos, campers, casetas y toldos para camionetas, carros dormitorios, remolques para automóviles y camionetas; mecanismos de levantamiento de camiones de volteo, compuertas de camiones de carga y la quinta rueda, así como vehículos y equipo auxiliar de transporte, necesarios para maniobras en puertos y aeropuertos, almacenes, patios de recepción y despacho, tales como: ascensores, grúas para remolcar vehículos, barra de arrastre para desplazamiento, montacargas, vehículos de balizamiento, grúa telescópica, etc.

543 Equipo aeroespacial

Asignaciones destinadas a la adquisición de aviones y demás objetos que vuelan, incluso motores, excluye navegación y medición.

5431 Vehículos y equipo aéreos, destinados a servicios públicos y la operación de programas públicos

Asignaciones destinadas a la adquisición de vehículos y equipo aéreo para el transporte de personas y carga, incluso motores, destinados a la prestación de servicios públicos y la operación de programas públicos, incluidas las labores en campo y de supervisión.

5432 Vehículos y equipo aéreos, destinados exclusivamente para desastres naturales

Asignaciones destinadas a la adquisición de vehículos y equipo aéreo, para el transporte de personas y carga, incluso motores, requeridos en el apoyo a la población, en caso de desastres naturales.



544 Equipo ferroviario

Asignaciones destinadas a la adquisición de equipo para el transporte ferroviario, tales como: locomotoras, vagones de pasajeros y de carga, transporte urbano en vías (metro y tren ligero), vehículos ferroviarios para mantenimiento. Excluye equipo de señalización férrea.

5441 Equipo ferroviario

Asignaciones destinadas a la adquisición de equipo para el transporte ferroviario, tales como: locomotoras, vagones de pasajeros y de carga, transporte urbano en vías (metro y tren ligero), vehículos ferroviarios para mantenimiento, así como material rodante. Excluye equipo de señalización férrea.

545 Embarcaciones

Asignaciones destinadas a la adquisición de buques, yates, submarinos, embarcaciones de recreo y deportes, canoas y en general, embarcaciones, con o sin motor, diseñadas para la navegación marítima, costera, fluvial y lacustre, plataformas no diseñadas para la navegación pero que son de uso marítimo, tales como: dragas, buques faro, plataformas flotantes para la perforación de pozos petroleros. Incluye material para construcción de embarcaciones. Excluye motores fuera de borda, de sistema eléctrico y electrónico, de balsas de hule, de plástico no rígido.

5451 Embarcaciones destinadas a servicios públicos y la operación de programas públicos

Asignaciones destinadas a la adquisición de vehículos y equipo marítimo, para el transporte de personas y carga, destinados a la prestación de servicios públicos y la operación de programas públicos, incluidas las labores en campo y de supervisión. Así como embarcaciones de recreo y deportes, canoas y en general, embarcaciones, con o sin motor, diseñadas para la navegación costera, fluvial y lacustre. Excluye motores fuera de borda, de sistema eléctrico y electrónico, de balsas de hule, de plástico no rígido.

5452 Construcción de embarcaciones

Asignaciones destinadas a la adquisición de todo tipo de bienes requeridos para la construcción de embarcaciones.

549 Otros equipos de transporte

Asignaciones destinadas a la adquisición de otros equipos de transporte no clasificados en las partidas anteriores, tales como: bicicletas, motocicletas, entre otros.

5491 Otros equipos de transporte

Asignaciones destinadas a la adquisición de otros equipos de transporte no clasificados en las partidas anteriores, tales como: bicicletas, motocicletas, entre otros.

5500 EQUIPO DE DEFENSA Y SEGURIDAD

Asignaciones destinadas a la adquisición de maquinaria y equipo necesario para el desarrollo de las funciones de seguridad pública. Incluye refacciones y accesorios mayores correspondientes a este concepto.



FECHA DE ADECUACIÓN
01 DE ENERO DE 2021

CLASIFICADOR POR OBJETO Y TIPO DE GASTO PARA LA ADMINISTRACIÓN PÚBLICA
DEL ESTADO DE JALISCO

551 Equipo de defensa y seguridad

Asignaciones destinadas a la adquisición de equipo y maquinaria para las funciones de defensa y seguridad pública y demás bienes muebles instrumentales de inversión, requeridos durante la ejecución de programas, investigaciones, acciones y actividades en materia de seguridad pública y nacional, cuya realización implique riesgo, urgencia y confidencialidad extrema, en cumplimiento de funciones y actividades oficiales, tales como: tanques, lanzacohetes, cañones, fusiles, pistolas, metralletas, morteros, lanza llamas, espadas, bayonetas, cargadores, cureñas, entre otros.

5511 Equipo de defensa y seguridad

Asignaciones destinadas a la adquisición de equipo y maquinaria para las funciones seguridad pública y demás bienes muebles instrumentales de inversión, requeridos durante la ejecución de programas, investigaciones, acciones y actividades en la materia, cuya realización implique riesgo, urgencia y confidencialidad extrema, en cumplimiento de funciones y actividades oficiales, tales como: fusiles, pistolas, metralletas, morteros, lanza llamas, espadas, bayonetas, cargadores, cureñas, entre otros.

5600 MAQUINARIA, OTROS EQUIPOS Y HERRAMIENTAS

Asignaciones destinadas a la adquisición de toda clase de maquinaria y equipo no comprendidas en los conceptos anteriores tales como: los de uso agropecuario, industrial, construcción, aeroespacial, de comunicaciones y telecomunicaciones y demás maquinaria y equipo eléctrico y electrónico. Incluye la adquisición de herramientas y máquinas-herramientas. Adicionalmente comprende las refacciones y accesorios mayores correspondientes a este concepto.

561 Maquinaria y equipo agropecuario

Asignaciones destinadas a la adquisición de todo tipo de maquinaria y equipo, refacciones y accesorios mayores utilizados en actividades agropecuarias, tales como: tractores agrícolas, cosechadoras, segadoras, incubadoras, trilladoras, fertilizadoras, desgranadoras, equipo de riego, fumigadoras, roturadoras, sembradoras, cultivadoras, espolvadoras, aspersores e implementos agrícolas, entre otros. Incluye maquinaria y equipo pecuario, tales como: ordeñadoras, equipo para la preparación de alimentos para el ganado, para la avicultura y para la cría de animales.

5611 Maquinaria y equipo agropecuario

Asignaciones destinadas a la adquisición de todo tipo de maquinaria y equipo, refacciones y accesorios mayores utilizados en actividades agropecuarias, tales como: tractores agrícolas, cosechadoras, segadoras, incubadoras, trilladoras, fertilizadoras, desgranadoras, equipo de riego, fumigadoras, roturadoras, sembradoras, cultivadoras, espolvadoras, aspersores e implementos agrícolas entre otros. Incluye maquinaria y equipo pecuario, tales como: ordeñadoras, equipo para la preparación de alimentos para el ganado, para la avicultura y para la cría de animales.



562 Maquinaria y equipo industrial

Asignaciones destinadas a la adquisición de todo tipo de maquinaria y equipo industrial, así como sus refacciones y accesorios mayores, tales como: molinos industriales, calderas, hornos eléctricos, motores, bombas industriales, despulpadoras, pasteurizadoras, envasadoras, entre otros. Incluye la adquisición de toda clase de maquinaria y equipo de perforación y exploración de suelos.

5621 Maquinaria y equipo industrial

Asignaciones destinadas a la adquisición de todo tipo de maquinaria y equipo industrial, así como sus refacciones y accesorios mayores, tales como: Molinos industriales, calderas, hornos eléctricos, motores, bombas industriales, despulpadoras, pasteurizadoras, envasadoras, entre otros. Incluye la adquisición de toda clase de maquinaria y equipo de perforación y exploración de suelos.

563 Maquinaria y equipo de construcción

Asignaciones destinadas a la adquisición de maquinaria y equipo, refacciones y accesorios mayores utilizados en la construcción, tales como: quebradoras, revolvedoras, palas mecánicas, tractores oruga, moto-conformadoras, aplanadoras, excavadoras, grúas, dragas, máquinas para movimiento de tierra, bulldozers, mezcladoras de concreto, entre otros.

5631 Maquinaria y equipo de construcción

Asignaciones destinadas a la adquisición de maquinaria y equipo, refacciones y accesorios mayores utilizados en la construcción, tales como: Quebradoras, revolvedoras, palas mecánicas, tractores oruga, motoconformadoras, aplanadoras, excavadoras, grúas, dragas, máquinas para movimiento de tierra, bulldozers, mezcladoras de concreto, entre otros.

564 Sistemas de aire acondicionado, calefacción y de refrigeración industrial y comercial

Asignaciones destinadas a la adquisición de sistemas de aire acondicionado, calefacción de ambiente, ventilación y de refrigeración comercial e industrial. Incluye: estufas para calefacción, las torres de enfriamiento, sistemas de purificación de aire ambiental y compresores para refrigeración y aire acondicionado. Excluye los calentadores industriales de agua, calentadores de agua domésticos, radiadores eléctricos, ventiladores domésticos y sistemas de aire acondicionado para equipo de transporte.

5641 Sistemas de aire acondicionado, calefacción y de refrigeración

Asignaciones destinadas a la adquisición de sistemas de aire acondicionado, calefacción de ambiente, ventilación y de refrigeración comercial e industrial. Incluye: estufas para calefacción, las torres de enfriamiento, sistemas de purificación de aire ambiental y compresores para refrigeración y aire acondicionado. Excluye los calentadores industriales de agua, calentadores de agua domésticos, radiadores eléctricos, ventiladores domésticos y sistemas de aire acondicionado para equipo de transporte.



FECHA DE ADECUACIÓN
01 DE ENERO DE 2021

CLASIFICADOR POR OBJETO Y TIPO DE GASTO PARA LA ADMINISTRACIÓN PÚBLICA
DEL ESTADO DE JALISCO

565 Equipo de comunicación y telecomunicación

Asignaciones destinadas a la adquisición de equipos y aparatos de comunicaciones y telecomunicaciones, refacciones y accesorios mayores, tales como: comunicación satelital, microondas, transmisores, receptores; equipos de telex, radar, sonar, radionavegación y video; amplificadores, equipos telefónicos, telegáficos, fax y demás equipos y aparatos para el mismo fin.

5651 Equipos de comunicación y telecomunicación

Asignaciones destinadas a la adquisición de equipos y aparatos de comunicaciones y Telecomunicaciones, refacciones y accesorios mayores, tales como: comunicación satelital, equipo GPS, microondas, transmisores, receptores; equipos de telex, radar, sonar, radionavegación y video; amplificadores, equipos telefónicos, telegáficos, fax y demás equipos y aparatos para el mismo fin. Sin incluir los bienes informáticos a que se refiere la partida 5151.

566 Equipos de generación eléctrica, aparatos y accesorios eléctricos

Asignaciones destinadas a la adquisición de equipo de generación eléctrica, aparatos y accesorios electrónicos, tales como: generadoras de energía, plantas, moto-generadoras de energía eléctrica, transformadores, reguladores, equipo electrónico, equipo electrónico nuclear, tableros de transferencias, entre otros. Excluye los bienes señalados en la partida 515 Equipo de cómputo y de tecnologías de la información.

5661 Equipo de generación eléctrica, aparatos y accesorios eléctricos

Asignaciones destinadas a la adquisición de equipo de generación eléctrica, aparatos y accesorios electrónicos, tales como: generadoras de energía, plantas, motogeneradoras de energía eléctrica, transformadores, reguladores, equipo electrónico, equipo electrónico nuclear, tableros de transferencias, entre otros.

Excluye los bienes señalados en la partida 5151 Equipo de cómputo y de tecnología de la información."

567 Herramientas y máquinas-herramienta

Asignaciones destinadas a la adquisición de herramientas eléctricas, neumáticas, máquinas-herramienta, refacciones y accesorios mayores, tales como: rectificadoras, cepilladoras, mortajadoras, pulidoras, lijadoras, sierras, taladros, martillos eléctricos, ensambladoras, fresadoras, encuadernadoras y demás herramientas consideradas en los activos fijos de los entes públicos.

5671 Herramientas y máquinas herramienta

Asignaciones destinadas a la adquisición de herramientas eléctricas, neumáticas y máquinas herramienta, tales como: rectificadoras, cepilladoras, mortajadoras, pulidoras, lijadoras, sierras, taladros y martillos eléctricos, ensambladoras, fresadoras, encuadernadoras y demás herramientas consideradas en los activos fijos de las dependencias y entidades.



5672 Refacciones y accesorios mayores

Asignaciones destinadas a la adquisición de refacciones mayores de uso diverso, tales como: Bombas de combustión, caja de velocidades, casetas para vehículos, cofres, discos agrícolas, motores de repuesto para vehículos, motores de repuesto para maquinaria y torretas, entre otras.

569 Otros equipos

Asignaciones destinadas a cubrir el costo de los bienes muebles o maquinaria y equipos especializados adquiridos por los entes públicos, no incluidos o especificados en los conceptos y partidas del presente capítulo, tales como: equipo científico e investigación, equipo contra incendio y maquinaria para protección al ambiente, entre otros.

5691 Equipo para semaforización

Asignaciones destinadas a la adquisición de los equipos, refacciones y accesorios para operar los semáforos susceptibles de ser inventariables, así como de los servicios necesarios para el adecuado funcionamiento de los mismos.

5692 Equipo de ingeniería y diseño

Asignaciones destinadas a la adquisición de equipos de ingeniería y diseño, tales como: tableta digitalizadora, estación total topográfica, estadales, colector de datos, esclerómetro, pachómetro digital, niveles ópticos, entre otros.

5693 Bienes muebles por arrendamiento financiero

Asignaciones destinadas a cubrir el costo de los bienes muebles o maquinaria y equipos especializados adquiridos por las dependencias y entidades con arrendamiento financiero o bajo la modalidad de arrendamiento financiero especial, (BLT o BOT), entre otras figuras análogas.

5694 Maquinaria y equipo diverso

Asignaciones destinadas a la adquisición de cualquier otro tipo de bienes muebles o maquinaria y equipo no incluidos o especificados en los conceptos y partidas del presente capítulo, tales como: equipo científico e investigación, equipo contra incendio, amortiguadores de contención y maquinaria para protección al ambiente, entre otros.

5700 ACTIVOS BIOLÓGICOS

Asignaciones destinadas a la adquisición de toda clase de especies animales y otros seres vivos, tanto para su utilización en el trabajo como para su fomento, exhibición y reproducción.

571 Bovinos

Asignaciones destinadas a la adquisición de ganado bovino en todas sus fases: producción de carne, cría y explotación de ganado bovino para reemplazos de ganado bovino lechero.



FECHA DE ADECUACIÓN
01 DE ENERO DE 2021

CLASIFICADOR POR OBJETO Y TIPO DE GASTO PARA LA ADMINISTRACIÓN PÚBLICA
DEL ESTADO DE JALISCO

5711 Bovinos

Asignaciones destinadas a la adquisición de ganado bovino en todas sus fases: producción de carne, cría y explotación de ganado bovino para reemplazos de ganado bovino lechero.

572 Porcinos

Asignaciones destinadas a la adquisición de cerdos en todas sus fases en granjas, patios y azoteas.

5721 Porcinos

Asignaciones destinadas a la adquisición de cerdos en todas sus fases en ranjas, patios y azoteas.

573 Aves

Asignaciones destinadas a la adquisición de aves para carne, aves para producción de huevo fértil y para plato, gallinas productoras de huevo fértil y para plato; pollos en la fase de engorda para carne; guajolotes o pavos para carne y producción de huevo; y otras aves productoras de carne y huevo como: patos, gansos, codornices, faisanes, palomas, avestruces, emúes y otras.

5731 Aves

Asignaciones destinadas a la adquisición de aves para carne, aves para producción de huevo fértil y para plato, gallinas productoras de huevo fértil y para plato; pollos en la fase de engorda para carne; guajolotes o pavos para carne y producción de huevo; y otras aves productoras de carne y huevo como: patos, gansos, codornices, faisanes, palomas, avestruces, emúes y otras.

574 Ovinos y caprinos

Asignaciones destinadas a la adquisición de ovinos y caprinos.

5741 Ovinos y caprinos

Asignaciones destinadas a la adquisición de ovinos y caprinos.

575 Peces y acuicultura

Asignaciones destinadas a la adquisición de peces y acuicultura, tales como: animales acuáticos en ambientes controlados (peces, moluscos, crustáceos, camarones y reptiles). Excluye acuicultura vegetal.

5751 Peces y acuicultura

Asignaciones destinadas a la adquisición de peces y acuicultura, tales como: animales acuáticos en ambientes controlados (peces, moluscos, crustáceos, camarones y reptiles). Excluye acuicultura vegetal.

576 Equinos

Asignaciones destinadas a la adquisición de equinos, tales como: caballos, mulas, burros y otros. Excluye servicio de pensión para equinos.



5761 Equinos

Asignaciones destinadas a la adquisición de equinos, tales como: caballos, mulas, burros y otros. Excluye servicio de pensión para equinos.

577 Especies menores y de zoológico

Asignaciones destinadas a la adquisición de especies menores y de zoológico, tales como: abejas, colmenas, conejos, chinchillas, zorros, perros, gatos, gallos de pelea, aves de ornato, cisnes, pavos reales, flamencos, gusanos de seda, llamas, venados, animales de laboratorio, entre otros.

5771 Especies menores y de zoológico

Asignaciones destinadas a la adquisición de especies menores y de zoológico, tales como: abejas, colmenas, conejos, chinchillas, zorros, perros, gatos, gallos de pelea, aves de ornato, cisnes, pavos reales, flamencos, gusanos de seda, llamas, venados, animales de laboratorio, entre otros.

578 Árboles y plantas

Asignaciones destinadas a la adquisición de árboles y plantas que se utilizan repetida o continuamente durante más de un año para producir otros bienes.

5781 Árboles y plantas

Asignaciones destinadas a la adquisición de árboles y plantas que se utilizan repetida o continuamente durante más de un año para producir otros bienes.

579 Otros activos biológicos

Asignaciones destinadas a la adquisición de otros activos biológicos, tales como: semen como material reproductivo y todos los que sean capaces de experimentar transformaciones biológicas para convertirlos en otros activos biológicos.

5791 Otros activos biológicos

Asignaciones destinadas a la adquisición de otros activos biológicos, tales como: semen como material reproductivo y todos los que sean capaces de experimentar transformaciones biológicas para convertirlos en otros activos biológicos.

5800 BIENES INMUEBLES

Asignaciones destinadas a la adquisición de todo tipo de bienes inmuebles, así como los gastos derivados de actos de su adquisición, adjudicación, expropiación e indemnización, incluye las asignaciones destinadas a los Proyectos de Prestación de Servicios relativos cuando se realicen por causas de interés público.

581 Terrenos

Asignaciones destinadas a la adquisición de tierras, terrenos y predios urbanos baldíos, campos con o sin mejoras necesarios para los usos propios de los entes públicos.



FECHA DE ADECUACIÓN
01 DE ENERO DE 2021

CLASIFICADOR POR OBJETO Y TIPO DE GASTO PARA LA ADMINISTRACIÓN PÚBLICA
DEL ESTADO DE JALISCO

5811 Terrenos

Asignaciones destinadas a la adquisición de tierras, terrenos y predios urbanos baldíos, campos con o sin mejoras necesarios para los usos propios de las Entidades y Dependencias. Se excluyen los gastos que de estas adquisiciones se generen.

582 Viviendas

Asignaciones destinadas a la adquisición de viviendas que son edificadas principalmente como residencias requeridos por los entes públicos para sus actividades. Incluye: garajes y otras estructuras asociadas requeridas.

5821 Viviendas

Asignaciones destinadas a la adquisición de viviendas que son edificadas principalmente como residencias requeridos por las Entidades y Dependencias para sus actividades. Incluye: garajes y otras estructuras asociadas requeridas.

583 Edificios no residenciales

Asignaciones destinadas a la adquisición de edificios, tales como: oficinas, escuelas, hospitales, edificios industriales, comerciales y para la recreación pública, almacenes, hoteles y restaurantes que requieren los entes públicos para desarrollar sus actividades. Excluye viviendas.

5831 Edificios no residenciales

Asignaciones destinadas a la adquisición de edificios, tales como: oficinas, escuelas, hospitales, edificios industriales, comerciales y para la recreación pública, almacenes, locales, hoteles y restaurantes que requieren las dependencias y entidades para desarrollar sus actividades. Excluye viviendas.

589 Otros bienes inmuebles

Asignaciones destinadas a cubrir el costo de los bienes inmuebles adquiridos por los entes públicos no incluidos o especificados en los conceptos y partidas del presente capítulo.

5891 Adjudicaciones, expropiaciones e indemnizaciones de inmuebles

Asignaciones destinadas al pago de adjudicaciones, expropiaciones e indemnizaciones de todo tipo de bienes inmuebles, cuando por razones de interés público se requiera su afectación, en los términos de las disposiciones generales aplicables. Comprende bienes tales como: edificios no residenciales, viviendas y terrenos.

5892 Bienes inmuebles en la modalidad de proyectos de infraestructura productiva de largo plazo

Asignaciones destinadas a cubrir el costo de los bienes inmuebles adquiridos por las entidades bajo la modalidad de proyectos de infraestructura productiva de largo plazo.



5893 Bienes inmuebles por arrendamiento financiero

Asignaciones destinadas a cubrir el costo de los bienes inmuebles adquiridos por las dependencias y entidades, con arrendamiento financiero o bajo la modalidad de arrendamiento financiero especial, (BLT o BOT), entre otras figuras análogas.

5894 Otros bienes inmuebles

Asignaciones destinadas a cubrir el costo de los bienes inmuebles adquiridos por las dependencias y entidades no incluidos o especificados en los conceptos y partidas del presente capítulo.

5900 ACTIVOS INTANGIBLES

Asignaciones para la adquisición de derechos por el uso de activos de propiedad industrial, comercial, intelectual y otros, como por ejemplo: software, licencias, patentes, marcas, derechos, concesiones y franquicias.

591 Software

Asignaciones destinadas en la adquisición de paquetes y programas de informática, para ser aplicados en los sistemas administrativos y operativos computarizados de los entes públicos, su descripción y los materiales de apoyo de los sistemas y las aplicaciones informáticas que se espera utilizar.

5911 Software

Asignaciones destinadas en la adquisición de paquetes y programas de informática, para ser aplicados en los sistemas administrativos y operativos computarizados de los entes públicos, su descripción y los materiales de apoyo de los sistemas y las aplicaciones informáticas que se espera utilizar.
Excluye adquisición de permisos informáticos e intelectuales.

592 Patentes

Asignaciones destinadas a la protección para los inventos, ya sea mediante una norma legal o un fallo judicial. Los ejemplos de inventos susceptibles de protección incluyen las constituciones de materiales, procesos, mecanismos, circuitos y aparatos eléctricos y electrónicos, fórmulas farmacéuticas y nuevas variedades de seres vivos producidos en forma artificial, entre otros.

5921 Patentes

Asignaciones destinadas a la protección para los inventos, ya sea mediante una norma legal o un fallo judicial. Los ejemplos de inventos susceptibles de protección incluyen las constituciones de materiales, procesos, mecanismos, circuitos y aparatos eléctricos y electrónicos, fórmulas farmacéuticas y nuevas variedades de seres vivos producidos en forma artificial, entre otros.



FECHA DE ADECUACIÓN
01 DE ENERO DE 2021

CLASIFICADOR POR OBJETO Y TIPO DE GASTO PARA LA ADMINISTRACIÓN PÚBLICA
DEL ESTADO DE JALISCO

593 Marcas

Asignaciones destinadas a cubrir los gastos generados por el uso de nombres comerciales, símbolos o emblemas que identifiquen un producto o conjunto de productos, que otorgan derechos de exclusividad para su uso o explotación, por parte de los entes públicos.

5931 Marcas

Asignaciones destinadas a cubrir los gastos generados por el uso de nombres comerciales, símbolos o emblemas que identifiquen un producto o conjunto de productos, que otorgan derechos de exclusividad para su uso o explotación, por parte de las Entidades y Dependencias.

594 Derechos

Asignaciones destinadas para atender los gastos generados por el uso de obras técnicas, culturales, de arte o musicales, u otras pertenecientes a personas jurídicas o naturales, nacionales o extranjeras.

5941 Derechos

Asignaciones destinadas para atender los gastos generados por el uso de obras técnicas, culturales, de arte o musicales, u otras pertenecientes a personas jurídicas o naturales, nacionales o extranjeras.

595 Concesiones

Asignaciones destinadas a cubrir la adquisición del derecho de explotación por un lapso de tiempo determinado de bienes y servicios por parte de una empresa a otra.

5951 Concesiones

Asignaciones destinadas a cubrir la adquisición del derecho de explotación por un lapso de tiempo determinado de bienes y servicios por parte de una empresa a otra.

596 Franquicias

Asignaciones destinadas a la adquisición de franquicias que constituye un tipo de relación contractual entre dos personas jurídicas: franquiciante y el franquiciatario. Mediante el contrato de franquicia, el franquiciante cede al franquiciatario la licencia de una marca así como los métodos y el saber hacer lo necesario (know-how) de su negocio a cambio de una cuota periódica).

5961 Franquicias

Asignaciones destinadas a la adquisición de franquicias que constituye un tipo de relación contractual entre dos personas jurídicas: franquiciante y el franquiciatario. Mediante el contrato de franquicia, el franquiciante cede al franquiciatario la licencia de una marca así como los métodos y el saber hacer lo necesario (know-how) de su negocio a cambio de una cuota periódica).

597 Licencias informáticas e intelectuales

Asignaciones destinadas a la adquisición de permisos informáticos e intelectuales.



5971 Licencias informáticas e intelectuales

Asignaciones destinadas a la adquisición de permisos informáticos e intelectuales.
Excluye adquisición de conceptos considerados en la partida 5911

598 Licencias industriales, comerciales y otras

Asignaciones destinadas a la adquisición de permisos para realizar negocios en general o un negocio o profesión en particular.

5981 Licencias industriales, comerciales y otras

Asignaciones destinadas a la adquisición de permisos para realizar negocios en general o un negocio o profesión en particular.

599 Otros activos intangibles

Asignaciones destinadas a atender a cubrir los gastos generados por concepto de otros activos intangibles, no incluidos en partidas específicas anteriores.

5991 Otros activos intangibles

Asignaciones destinadas a cubrir gastos generados por concepto de otros activos intangibles, no incluidos en partidas específicas anteriores.

6000 INVERSIÓN PÚBLICA

Asignaciones destinadas a obras por contrato y proyectos productivos y acciones de fomento. Incluye los gastos en estudios de pre-inversión y preparación del proyecto.

6100 OBRA PÚBLICA EN BIENES DE DOMINIO PÚBLICO

Asignaciones destinadas para construcciones en bienes de dominio público de acuerdo con lo establecido en el art. 7 de la Ley General de Bienes Nacionales y otras leyes aplicables. Incluye los gastos en estudios de pre-inversión y preparación del proyecto.

611 Edificación habitacional

Asignaciones destinadas a obras para vivienda, ya sean unifamiliares o multifamiliares. Incluye construcción nueva, ampliación, remodelación, mantenimiento o reparación integral de las construcciones, así como los gastos en estudios de pre-inversión y preparación del proyecto.



FECHA DE ADECUACIÓN
01 DE ENERO DE 2021

CLASIFICADOR POR OBJETO Y TIPO DE GASTO PARA LA ADMINISTRACIÓN PÚBLICA
DEL ESTADO DE JALISCO

6111 Obras de construcción nueva y ampliación de edificios habitacionales

Asignaciones destinadas para construcción nueva y ampliación para obras de vivienda, ya sean unifamiliares o multifamiliares. Incluye los gastos en estudios de pre-inversión y preparación del proyecto.

6112 Mantenimiento, remodelación y reparación integral de edificaciones habitacionales

Asignaciones destinadas a la conservación y mantenimiento, rehabilitación, remozamiento y remodelación de las obras para vivienda, ya sean unifamiliares o multifamiliares al cuidado o bajo la administración de las dependencias y entidades. Incluye los gastos en estudios de pre-inversión y preparación del proyecto.

612 Edificación no habitacional

Asignaciones destinadas para la construcción de edificios no residenciales para fines industriales, comerciales, institucionales y de servicios. Incluye construcción nueva, ampliación, remodelación, mantenimiento o reparación integral de las construcciones, así como, los gastos en estudios de pre-inversión y preparación del proyecto.

6121 Edificación de naves y plantas industriales

Asignaciones destinadas para la construcción nueva, ampliación, remodelación, mantenimiento o reparación integral de edificios no residenciales para fines de agroindustrias, tales como: **granjas**, inmuebles utilizados para almacén de granos, almacén herbario, caballeriza, centro de fomento ganadero, establo, infraestructura acuícola (estanques y piscigranjas), vivero de cría de peces, infraestructura agroindustrial, apícola, forestal; granja (avícola, porcícola, cunicola, etc.); hacienda agropecuaria, huerta (frutícola, hortícola, florícola, etc.), infraestructura de invernaderos, jardín botánico, plantación, reforestación y cultivos varios, rancho (ganado ovino, caprino, bovino, etc.), rastro, infraestructura para la explotación agropecuaria; otros usos relacionados con el desarrollo de infraestructura acuícola y otros usos relacionados con el fomento de infraestructura agropecuario); **ingenios**; **laboratorios químicos** (Inmuebles utilizados para: Reproducción pecuaria (inseminación), campo experimental, análisis de plaguicidas, baño garrapaticida, cuarentena de semovientes, destrucción e incineración, laboratorio fitozoosanitario, reproducción de organismos benéficos, infraestructura para el mejoramiento genético, otros usos relacionados con sanidad fitozoosanitaria); así como también para fines de **manejo integral de residuos**, tales como: vertederos, tiraderos, rellenos sanitarios, entre otras similares; asimismo para fines de **naves industriales**, tales como: **plantas industriales** (Complejos industriales, emparadoras alimenticias, plantas siderúrgicas, ladrilleras, aserraderos, fábricas, beneficio de minerales (planta experimental); casa de moneda; explotación de minerales metálicos y no metálicos; fábrica de tableros; fábrica textil; fabricación de productos alimenticios, bebidas y tabaco; fabricación de productos metálicos, maquinaria y equipo, incluye instrumentos quirúrgicos de precisión; fabricación de productos minerales no metálicos (excepto, los derivados del petróleo y del carbón); fabricación de sustancias químicas, productos derivados de petróleo, carbón, hule y plástico; industria de la madera y productos de madera; industria del papel y productos de papel, imprentas y editoriales; industrialización de sólidos; industrias metálicas básicas (hierro, acero, etc.); planta de asfalto y **otras edificaciones con usos relacionados con la industria**. Incluye los gastos en estudios de pre-inversión y preparación del proyecto. No incluye la adquisición de maquinaria pesada, por lo que se deberá considerar la partida 5631 (Maquinaria y equipo de construcción).



6122 Edificaciones de inmuebles comerciales, institucionales y de servicios

Asignaciones destinada para la construcción nueva, ampliación, remodelación, mantenimiento o reparación integral de edificios no habitacionales para fines **comerciales, institucionales y de servicios**, tales como: **estacionamientos, baños públicos, almacén, bodega, centro de acopio** (concentración de productos agrícolas), depósitos, silos, tanques, pilas, filtro, tolvas y otros usos relacionados con el abasto, almacenamiento y depósito; **centros comerciales**, locales comerciales, mercados, talleres en general, oficinas, monumentos; así como para fines de **terminales para transporte** tales como: terminales aéreas, centrales de autobuses (terminal de autobuses foráneos, urbanos, de camiones de carga), casetas de comunicaciones, caseta pesadora, edificio técnico, encierro de vehículos, servicio postal, entre otros. Incluye los gastos en estudios de pre-inversión y preparación del proyecto.

6123 Edificaciones educativas y culturales

Asignaciones destinada para la construcción nueva, ampliación, remodelación, mantenimiento o reparación integral de las edificaciones no habitacionales para fines educativos y culturales, tales como: **auditorios, bibliotecas** (Bibliotecas, hemeroteca, ludoteca, mapoteca, sala de lectura), **escuelas** (Bachillerato general; Bachillerato terminal (técnico en diversas áreas); centro de capacitación; centro de investigación; centro de orientación vocacional; centro para estudios de postgrado; enseñanza de música, danza, manejo de vehículos y otras enseñanzas; escuela de capacitación para el trabajo; escuela de educación especial; escuela de enseñanza comercial y de idiomas; escuela de policía; escuela militarizada; escuela para invidentes; escuela técnica (agropecuaria, comercial, industrial, pesquera, etc.); instituciones que combinan diferentes niveles de enseñanza; instituto de investigación y experimentación (física, química, biológica, etc.); internado; jardín de niños; centros de desarrollo infantil, laboratorios con fines educativos; normal; normal superior; plantel universitario; preparatoria; primaria para adultos; primaria para niños; secundaria general y para trabajadores; secundaria técnica (agropecuaria, comercial, industrial, pesquera, etc.); taller de adiestramiento, telesecundaria; otros usos relacionados con la educación), **observatorios** (centro de observación meteorológica, astronómica, cosmográfica, etc.) **centro de convenciones, estaciones meteorológicas** (instalaciones federales compartidas estaciones hidrométricas y climatológicas) entre otros. Incluye los gastos en estudios de pre-inversión y preparación del proyecto.



FECHA DE ADECUACIÓN
01 DE ENERO DE 2021

CLASIFICADOR POR OBJETO Y TIPO DE GASTO PARA LA ADMINISTRACIÓN PÚBLICA
DEL ESTADO DE JALISCO

6124 Edificaciones de recreación y esparcimiento

Asignaciones destinadas a cubrir la construcción nueva, ampliación, remodelación, mantenimiento o reparación integral de las edificaciones no habitacionales para fines de recreación y esparcimiento, tales como: **estadios, instalaciones deportivas y recreativas** (centros deportivos integrales, autódromos, palenques, hipódromos, parques de diversión, de juegos mecánicos, parques, jardines ecológicos y paraderos), alberca, áreas verdes, autódromo, velódromo, hipódromo, campo de tiro, cancha deportiva, centro social, centros comunitarios, club, gimnasio, centros integrales de la vida silvestre, lienzo charro, parque ecológico, parque nacional, parque urbano (área arbolada con juegos infantiles), pista de equitación, pista de patinaje, unidad deportiva, zoológico, jardín, otros usos relacionados con el desarrollo de la vida silvestre y otros usos relacionados con la recreación y deporte, **plazas públicas** (agora, plaza cívica o explanada) **salas de cine, teatros y anfiteatros** (cineteca, sala cinematográfica, teatro, teatro al aire libre), **centros culturales** (casas de la cultura, museos, galerías de arte, archivo cultural, casa de cultura, galería de arte, pinacoteca y otros usos relacionados con la cultura), **salones de usos múltiples** (instalaciones para exhibiciones, salón para banquetes), entre otros. Incluye los gastos en estudios de pre-inversión y preparación del proyecto.

6125 Edificaciones de seguridad pública

Asignaciones destinadas a cubrir la construcción nueva, ampliación, remodelación, mantenimiento o reparación integral de las edificaciones no habitacionales para fines de seguridad pública, tales como: **centros de readaptación social o cárceles** (colonia penal, reclusorio, reformatorio), **módulos y casetas de vigilancia** (agencia del ministerio público, campamento de policía estatal, caseta de control y vigilancia, central de ambulancias, centro de retención migratoria, centro práctico operativo de policía estatal, comandancia de policía, destacamento de policía estatal, centrales y estaciones de bomberos, procuración de justicia, puesto de socorro, retén de policía estatal, tribunal o juzgado, entre otras edificaciones con usos relacionados con la seguridad y justicia). Incluye los gastos en estudios de pre-inversión y preparación del proyecto.

6126 Edificaciones para servicio médico y asistencial

Asignaciones destinadas a cubrir la construcción nueva, ampliación, remodelación, mantenimiento o reparación integral de las edificaciones no habitacionales para fines de servicio médico y asistencial, tales como: **centros de rehabilitación** (Centro de bienestar social, centro de integración juvenil, centro de orientación, casas de salud para convalecientes, leprosario, manicomio) **clínicas y consultorios** (Clínica de especialidades y módulo dental, clínica de urgencias, clínica general, consultorio, dispensario, enfermería), **hospitales** (Casa de salud, centro de detección del sida, centro de neurología, centro de rehabilitación, centro de salud con hospital, centro de salud híbrido, centro de salud periférico, centro de salud rural concentrado, centro de salud rural disperso, centro de salud urbano, centro materno-infantil, hospital básico, hospital de especialidades, hospital dental, hospital general, hospital infantil, hospital materno infantil, hospital regional, instituto de cirugía reconstructiva, instituto dermatológico, módulo optoaudiométrico, transmisión sanguínea, unidad auxiliar de salud, unidad de medicina familiar y otros usos



relacionados con la salud), **asilos, guarderías, orfanatos** (casa cuna, hospicio, orfanatorio), **laboratorios** (excepto químicos), **albergues y refugios temporales** (Casa hogar, dormitorio público, dormitorio y comedor para visitantes), **centros de desarrollo comunitario** (desarrollo Integral de la Familia), **velatorios, crematorios, cementerios, mausoleos y otros usos relacionados con la asistencia social**, entre otros. Incluye los gastos en estudios de pre-inversión y preparación del proyecto.

6127 Edificaciones uso turístico

Asignaciones destinadas a cubrir la construcción nueva, ampliación, remodelación, mantenimiento o reparación integral de las edificaciones no habitacionales para fines de uso turístico tales como: **ruinas y sitios arqueológicos, sitios históricos, bellezas naturales, hoteles** (casa club, casa de huéspedes, hotel, posada, parador, campamentos turísticos y otros usos relacionados con el hospedaje), **templos** (y otros inmuebles usos relacionados con la religión), entre otros. Incluye los gastos en estudios de pre-inversión y preparación del proyecto.

6128 Otras edificaciones no residenciales

Asignaciones destinadas a cubrir la construcción nueva, ampliación, remodelación, mantenimiento o reparación integral de **otras** edificaciones no habitacionales no incluidas en las partidas anteriores. Incluye los gastos en estudios de pre-inversión y preparación del proyecto.

613 Construcción de obras para el abastecimiento de agua, petróleo, gas, electricidad y telecomunicaciones

Asignaciones destinadas a la construcción de obras para el abastecimiento de agua, petróleo y gas y a la construcción de obras para la generación y construcción de energía eléctrica y para las telecomunicaciones. Incluye los gastos en estudios de pre-inversión y preparación del proyecto.

6131 Obras de generación y conducción de energía eléctrica

Asignaciones destinadas a la construcción de obras para la generación y conducción de energía eléctrica, tales como: **plantas de generación eléctrica** (geoeléctricas, hidroeléctricas, nucleoeeléctricas, termoeléctricas, eololéctricas y helioeléctricas, instalación de generadores de vapor, instalación de turbogeneradores y turbomotores, instalación de plantas de luz automáticas y manuales y otras con usos relacionados con la generación de energía), **líneas de transmisión y distribución de energía** tales como: **redes de conducción eléctrica** (línea de transmisión eléctrica), **redes de distribución de energía aérea, redes de distribución de energía terrestre** (torre de alta tensión, zona de protección), **subestaciones eléctricas, alumbrado público en obras de urbanización**, entre otras. Incluye los gastos en estudios de pre-inversión y preparación del proyecto.



FECHA DE ADECUACIÓN
01 DE ENERO DE 2021

CLASIFICADOR POR OBJETO Y TIPO DE GASTO PARA LA ADMINISTRACIÓN PÚBLICA
DEL ESTADO DE JALISCO

6132 Obras para el tratamiento, distribución y suministro de agua y drenaje

Asignaciones destinadas a la construcción de obras para tratamiento, distribución y suministro de agua y drenaje, tales como: **plantas de tratamiento para aguas negras o residuales** (Obras para abastecimiento, tratamiento y/o enfriamiento de agua) **potabilizadoras de agua** (Planta desalinizadora de agua, Planta de bombeo de agua) **redes hidráulicas para plantas tratadoras de agua** (torre de descarga), **instalaciones para clasificación y almacenamiento de agua** (Depósito de agua), **lagunas de oxidación**, **redes de drenaje y tuberías** incluye: desazolve (cárcamos, sistema de alcantarillado, etc.), **redes para conducción y distribución de agua potable** incluye: túneles para conducción de agua, **redes de alcantarillado y drenaje en obras de urbanización** (Distritos de drenaje y de temporal), **redes para conducción y distribución de agua potable en obras de urbanización**, entre otras obras de uso relacionado con el tratamiento, distribución y suministro de agua y drenaje; así como **obras de perforación de pozos de agua** (prospección, explotación y extracción, entre otras). Incluye los gastos en estudios de preinversión y preparación del proyecto.

6133 Construcción de sistemas de riego agrícola

Asignaciones destinadas a la construcción de obras de sistemas de riego agrícola, tales como: **canales**, **sistemas de riego** incluye: estaciones de bombeo para riego agrícola (chimeneas de presas derivadoras y de distrito de riego, distrito y unidades de riego, etc.), entre otras. Incluye los gastos en estudios de preinversión y preparación del proyecto.

6134 Obras para telecomunicaciones

Asignaciones destinadas a la construcción de obras para telecomunicaciones tales como: **telefonía** (estación y oficina de radiotelefonía), **telegrafía** (estación y oficina de radiotelegrafía), **televisión** (estación televisora), **radio** (estación radioemisora), sistemas microondas incluye: instalación de antenas parabólicas (antenas en general, estación terrena), **centrales telefónicas**, **estación de radio marítima**, **estación radio monitora**, **estación radiogoniométrica** (estación de transmisión continua), **estación receptora**, **estación repetidora de microondas**, **estación terminal de microondas**, **torre de telecomunicaciones**, entre otras para usos relacionados con comunicaciones. Incluye los gastos en estudios de preinversión y preparación del proyecto.

614 División de terrenos y construcción de obras de urbanización

Asignaciones destinadas a la división de terrenos y construcción de obras de urbanización en lotes, construcción de obras integrales para la dotación de servicios, tales como: guarniciones, banquetas, redes de energía, agua potable y alcantarillado. Incluye construcción nueva, ampliación, remodelación, mantenimiento o reparación integral de las construcciones y los gastos en estudios de pre inversión y preparación del proyecto.



6141 Obras de pre-edificación y división de terrenos

Asignaciones destinadas a la contratación de obras de pre-edificación y división de terrenos, tales como: **obras de investigación de campo, demolición, limpieza y preparación de terrenos, lotes con infraestructura urbana** (incluye: deslinde y marcación de terrenos), **excavación y remoción de tierra, preparación del terreno para la minería, obras de andamiaje**, obras complementarias para estos fines, entre otros. Incluye los gastos en estudios de pre inversión y preparación del proyecto.

6142 Construcción de obras de urbanización

Asignaciones destinadas a la construcción nueva, ampliación, remodelación, mantenimiento o reparación integral de obras de urbanización, tales como: **trazo de calles y avenidas y urbanización integral** (guarniciones, banquetas, redes de energía, agua potable y alcantarillado). Incluye los gastos en estudios de pre inversión y preparación del proyecto.

615 Construcción de vías de comunicación

Asignaciones destinadas a la construcción de carreteras, autopistas, terracerías, puentes, pasos a desnivel y aeropistas. Incluye construcción nueva, ampliación, remodelación, mantenimiento o reparación integral de las construcciones y los gastos en estudios de pre inversión y preparación del proyecto.

6151 Construcción de carreteras, puentes y similares

Asignaciones destinadas a la construcción nueva, ampliación, remodelación, mantenimiento o reparación integral de vías de comunicación terrestre, tales como: **carreteras y autopistas** (autopista, carretera - incluye tramos carreteros -, reserva de conservación), **terracerías, brechas y caminos** (camino, servidumbre de paso), **viaductos, calles y ejes viales, libramientos, pavimentación, banquetas y guarniciones** incluye rampas, **puentes y pasos a desnivel peatonales, puentes y pasos a desnivel vehiculares**, nodos viales, paraderos de transporte urbano, entre otras. Incluye los gastos en estudios de pre inversión y preparación del proyecto.

6152 Instalación de señalamientos y protecciones de obras viales

Asignaciones destinadas a la construcción nueva, ampliación, remodelación, mantenimiento o reparación integral de instalación de señalamientos y protecciones de obras viales, tales como: **instalación de defensas viales de acero o concreto, protecciones en carreteras** (fantasmas y barras de contención), **semáforos, señalización vial**, entre otras. Incluye los gastos en estudios de pre inversión y preparación del proyecto.

6153 Construcción aeroportuaria

Asignaciones destinadas a la construcción nueva, ampliación, remodelación, mantenimiento o reparación integral obras aeroportuarias, tales como: **aeropistas** (aeródromo, aeropuerto, pista de aterrizaje), **señalización de aeropistas** (incluye: ayudas visuales en pistas aéreas e instalación de señalamientos de navegación, baliza), entre otros. Incluye los gastos en estudios de pre inversión y preparación del proyecto.



FECHA DE ADECUACIÓN
01 DE ENERO DE 2021

CLASIFICADOR POR OBJETO Y TIPO DE GASTO PARA LA ADMINISTRACIÓN PÚBLICA
DEL ESTADO DE JALISCO

616 Otras construcciones de ingeniería civil u obra pesada

Asignaciones destinadas a la construcción de presas y represas, obras marítimas, fluviales y subacuáticas, obras para el transporte eléctrico y ferroviario y otras construcciones de ingeniería civil u obra pesada no clasificada en otra parte. Incluye los gastos en estudios de pre inversión y preparación del proyecto.

6161 Construcción presas y represas

Asignaciones destinadas a la construcción nueva, ampliación, remodelación, mantenimiento o reparación integral de **presas y represas, bordos para almacenamiento de agua, entre otros obras de uso relacionado**. Incluye los gastos en estudios de pre-inversión y preparación del proyecto.

6162 Obras marítimas, fluviales y subacuáticas

Asignaciones destinadas a la construcción nueva, ampliación, remodelación, mantenimiento o reparación integral de obras marítimas y fluviales, tales como: **embarcaderos, malecones, muelles y atracaderos**, estación marítima, estación fluvial, transbordo marítimo, entre otros; también obras subacuáticas, tales como: **reparación y mantenimiento de plataformas marinas, reparación y mantenimiento de ductos submarinos, señalización vial** (baliza, faro, guarda faro), **rompeolas, escolleras, espigones y diques, muros de contención, dragados**, entre otras. Incluye los gastos en estudios de pre-inversión y preparación del proyecto.

6163 Obras para transporte eléctrico y ferroviario

Asignaciones destinadas a la construcción nueva, ampliación, remodelación, mantenimiento o reparación integral de obras para el transporte eléctrico, tales como: **metro, tren ligero, trolebús y teleférico, estaciones y terminales, tendido de vías para el metro y tren ligero, colocación de vías aéreas para teleférico, tendido de redes eléctricas para el sistema de transporte, plataforma para cambio de vía, túneles y puentes, señalización vial**, entre otras; así como obras para el transporte ferroviario, tales como: **túneles y puentes, estaciones**, colocación de vías y durmientes, instalaciones eléctricas en vías férreas, colocación de balasto, plataformas para cambio de vía, entre otras. Incluye los gastos en estudios de pre inversión y preparación del proyecto.

6164 Otras obras de ingeniería civil u obra pesada

Asignaciones destinadas a la construcción nueva, ampliación, remodelación, mantenimiento o reparación integral de otras obras de ingeniería civil u obra pesada no clasificada en otras partidas, tales como: **instalaciones mineras a cielo abierto, excavaciones a cielo abierto** (banco de materiales, depósito de materiales), **excavaciones subterráneas, perforación de pozos para minería no petrolera, preparación de galeras, canteras y similares, reservas minerales y energéticas, recursos hídricos**, entre otras de usos relacionados con la infraestructura en general. Incluye los gastos en estudios de pre inversión y preparación del proyecto.



617 Instalaciones y equipamiento en construcciones

Asignaciones destinadas a la realización de instalaciones eléctricas, hidrosanitarias, de gas, aire acondicionado, calefacción, instalaciones electromecánicas y otras instalaciones de construcciones, Incluye los gastos en estudios de pre-inversión y preparación del proyecto.

6171 Instalaciones y equipamiento en construcciones

Asignaciones destinadas a la realización de instalaciones eléctricas, hidrosanitarias, de gas, aire acondicionado, calefacción, instalaciones electromecánicas y otras instalaciones de construcciones. Incluye los gastos en estudios de pre-inversión y preparación del proyecto.

619 Trabajos de acabados en edificaciones y otros trabajos especializados

Asignaciones destinadas a la preparación de terrenos para la construcción, excavación, demolición de edificios y estructuras; alquiler de maquinaria y equipo para la construcción con operador, colocación de muros falsos, trabajos de enyesado, pintura y otros cubrimientos de paredes, colocación de pisos y azulejos, instalación de productos de carpintería, cancelería de aluminio e impermeabilización. Incluye los gastos en estudios de pre inversión y preparación del proyecto.

6191 Ensamble y edificación de construcciones prefabricadas

Asignaciones destinadas a la contratación con los sectores social y privado, de obras de ensamble y edificación de construcciones prefabricadas de bienes inmuebles.

6192 Obras de terminación y acabado de edificios

Asignaciones destinadas a la contratación de obras, tales como: instalación de ventanas de vidrio, enyesado y pintado; embaldosado y colocación de pisos; colocación de azulejos o tapizado de paredes; obras de madera o metal y carpintería; decoración de interiores y ornamentación, entre otros.

6193 Servicios de supervisión de obras

Asignaciones destinadas a la contratación de servicios de supervisión de obras públicas.

6194 Servicios para la liberación de derechos de vía

Asignaciones destinadas a la contratación de servicios para la liberación de derechos de vía.

6195 Otros servicios relacionados con obras públicas

Asignaciones destinadas a la contratación de otros servicios relacionados con la obra pública para los cuales no existe partida específica tales como: diseños arquitectónicos, artísticos y de ingeniería industrial y electromecánica; estudios técnicos, ecológicos y de impacto ambiental; estudios técnicos de agronomía y desarrollo pecuario; mecánica de suelos; estudios de hidrología, topografía, geología, geotecnia, geofísica y geotermia; aerofotogrametría, oceanografía y meteorología; estudios de ingeniería de tránsito; de tenencia de la tierra y de restitución de la eficiencia de las instalaciones; control de calidad, resistencia de materiales y radiografías industriales; trabajos de organización, informática y sistemas; arrendamientos relacionados con equipos para la construcción o demolición de edificios u obras de ingeniería civil, estudios de preinversión y demás servicios relacionados con las obras públicas.



FECHA DE ADECUACIÓN
01 DE ENERO DE 2021

CLASIFICADOR POR OBJETO Y TIPO DE GASTO PARA LA ADMINISTRACIÓN PÚBLICA
DEL ESTADO DE JALISCO

6200 OBRA PÚBLICA EN BIENES PROPIOS

Asignaciones para construcciones en bienes inmuebles propiedad de los entes públicos. Incluye los gastos en estudios de pre inversión y preparación del proyecto.

621 Edificación habitacional

Asignaciones destinadas a obras para vivienda, ya sean unifamiliares o multifamiliares. Incluye construcción nueva, ampliación, remodelación, mantenimiento o reparación integral de las construcciones, así como los gastos en estudios de pre-inversión y preparación del proyecto.

6211 Obras de construcción nueva y ampliación de edificios habitacionales

Asignaciones destinadas para construcción nueva y ampliación para obras de vivienda, ya sean unifamiliares o multifamiliares. Incluye los gastos en estudios de pre-inversión y preparación del proyecto.

6212 Mantenimiento, remodelación y reparación integral de edificaciones habitacionales

Asignaciones destinadas a la conservación y mantenimiento, rehabilitación, remozamiento y remodelación de las obras para vivienda, ya sean unifamiliares o multifamiliares al cuidado o bajo la administración de las dependencias y entidades. Incluye los gastos en estudios de pre-inversión y preparación del proyecto.

622 Edificación no habitacional

Asignaciones destinadas para la construcción de edificios no residenciales para fines industriales, comerciales, institucionales y de servicios. Incluye construcción nueva, ampliación, remodelación, mantenimiento o reparación integral de las construcciones, así como, los gastos en estudios de pre-inversión y preparación del proyecto.

6221 Edificación de naves y plantas industriales

Asignaciones destinadas para la construcción nueva, ampliación, remodelación, mantenimiento o reparación integral de edificios no residenciales para fines de agroindustrias, tales como: **granjas**, inmuebles utilizados para almacén de granos, almacén herbario, caballeriza, centro de fomento ganadero, establo, infraestructura acuícola (estanques y piscigranjas), vivero de cría de peces, infraestructura agroindustrial, apícola, forestal; granja (avícola, porcícola, cunicola, etc.); hacienda agropecuaria, huerta (frutícola, hortícola, florícola, etc.), infraestructura de invernaderos, jardín botánico, plantación, reforestación y cultivos varios, rancho (ganado ovino, caprino, bovino, etc.), rastro, infraestructura para la explotación agropecuaria; otros usos relacionados con el desarrollo de infraestructura acuícola y otros usos relacionados con el fomento de infraestructura agropecuario); **ingenios**; **laboratorios químicos** (Inmuebles utilizados para: Reproducción pecuaria (inseminación), campo experimental, análisis de plaguicidas, baño garrapaticida, cuarentena de semovientes, destrucción e incineración, laboratorio fitozoosanitario, reproducción de organismos benéficos, infraestructura para el mejoramiento genético, otros usos relacionados con sanidad fitozoosanitaria); así como también para fines de **manejo integral de residuos**, tales como: vertederos, tiraderos, rellenos sanitarios, entre otras similares; asimismo para fines de **naves industriales**, tales como: **plantas industriales** (Complejos industriales, empacadoras alimenticias, plantas siderúrgicas, aserraderos, fábricas, beneficio de minerales (planta experimental); casa



de moneda; explotación de minerales metálicos y no metálicos; fábrica de tableros; fábrica textil; fabricación de productos alimenticios, bebidas y tabaco; fabricación de productos metálicos, maquinaria y equipo, incluye instrumentos quirúrgicos de precisión; fabricación de productos minerales no metálicos (excepto, los derivados del petróleo y del carbón); fabricación de sustancias químicas, productos derivados de petróleo, carbón, hule y plástico; industria de la madera y productos de madera; industria del papel y productos de papel, imprentas y editoriales; industrialización de sólidos; industrias metálicas básicas (hierro, acero, etc.); planta de asfalto y **otras edificaciones con usos relacionados con la industria**. Incluye los gastos en estudios de pre-inversión y preparación del proyecto. No incluye la adquisición de maquinaria pesada, por lo que se deberá considerar la partida 5631 (Maquinaria y equipo de construcción).

6222 Edificaciones de inmuebles comerciales, institucionales y de servicios

Asignaciones destinada para la construcción nueva, ampliación, remodelación, mantenimiento o reparación integral de edificios no habitacionales para fines **comerciales, institucionales y de servicios**, tales como: **estacionamientos, baños públicos, almacén, bodega, centro de acopio** (concentración de productos agrícolas), depósitos, silos, tanques, pilas, filtro, tolvas y otros usos relacionados con el abasto, almacenamiento y depósito; **centros comerciales**, locales comerciales, mercados, talleres en general, oficinas, monumentos; así como para fines de **terminales para transporte** tales como: terminales aéreas, centrales de autobuses (terminal de autobuses foráneos, urbanos, de camiones de carga), casetas de comunicaciones, caseta pesadora, edificio técnico, encierro de vehículos, servicio postal, entre otros. Incluye los gastos en estudios de pre-inversión y preparación del proyecto.

6223 Edificaciones educativas y culturales

Asignaciones destinada para la construcción nueva, ampliación, remodelación, mantenimiento o reparación integral de las edificaciones no habitacionales para fines educativos y culturales, tales como: **auditorios, bibliotecas** (Bibliotecas, hemeroteca, ludoteca, mapoteca, sala de lectura), **escuelas** (Bachillerato general; Bachillerato terminal (técnico en diversas áreas); centro de capacitación; centro de investigación; centro de orientación vocacional; centro para estudios de postgrado; enseñanza de música, danza, manejo de vehículos y otras enseñanzas; escuela de capacitación para el trabajo; escuela de educación especial; escuela de enseñanza comercial y de idiomas; escuela de policía; escuela militarizada; escuela para invidentes; escuela técnica (agropecuaria, comercial, industrial, pesquera, etc.); instituciones que combinan diferentes niveles de enseñanza; instituto de investigación y experimentación (física, química, biológica, etc.); internado; jardín de niños; centros de desarrollo infantil, laboratorios con fines educativos; normal; normal superior; plantel universitario; preparatoria; primaria para adultos; primaria para niños; secundaria general y para trabajadores; secundaria técnica (agropecuaria, comercial, industrial, pesquera, etc.); taller de adiestramiento, telesecundaria; otros usos relacionados con la educación), **observatorios** (centro de observación meteorológica, astronómica, cosmográfica, etc.) **centro de convenciones, estaciones meteorológicas** (instalaciones federales compartidas estaciones hidrométricas y climatológicas) entre otros. Incluye los gastos en estudios de pre-inversión y preparación del proyecto.



FECHA DE ADECUACIÓN
01 DE ENERO DE 2021

CLASIFICADOR POR OBJETO Y TIPO DE GASTO PARA LA ADMINISTRACIÓN PÚBLICA
DEL ESTADO DE JALISCO

6224 Edificaciones de recreación y esparcimiento

Asignaciones destinadas a cubrir la construcción nueva, ampliación, remodelación, mantenimiento o reparación integral de las edificaciones no habitacionales para fines de recreación y esparcimiento, tales como: **estadios, instalaciones deportivas y recreativas** (centros deportivos integrales, autódromos, palenques, hipódromos, parques de diversión, de juegos mecánicos, parques, jardines ecológicos y paraderos), alberca, áreas verdes, autódromo, velódromo, hipódromo, campo de tiro, cancha deportiva, centro social, centros comunitarios, club, gimnasio, centros integrales de la vida silvestre, lienzo charro, parque ecológico, parque nacional, parque urbano (área arbolada con juegos infantiles), pista de equitación, pista de patinaje, unidad deportiva, zoológico, jardín, otros usos relacionados con el desarrollo de la vida silvestre y otros usos relacionados con la recreación y deporte, **plazas públicas** (agora, plaza cívica o explanada) **salas de cine, teatros y anfiteatros** (cineteca, sala cinematográfica, teatro, teatro al aire libre), **centros culturales** (casas de la cultura, museos, galerías de arte, archivo cultural, casa de cultura, galería de arte, pinacoteca y otros usos relacionados con la cultura), **salones de usos múltiples** (instalaciones para exhibiciones, salón para banquetes), entre otros. Incluye los gastos en estudios de pre-inversión y preparación del proyecto.

6225 Edificaciones de seguridad pública

Asignaciones destinadas a cubrir la construcción nueva, ampliación, remodelación, mantenimiento o reparación integral de las edificaciones no habitacionales para fines de seguridad pública, tales como: **centros de readaptación social o cárceles** (colonia penal, reclusorio, reformatorio), **módulos y casetas de vigilancia** (agencia del ministerio público, campamento de policía estatal, caseta de control y vigilancia, central de ambulancias, centro de retención migratoria, centro práctico operativo de policía estatal, comandancia de policía, destacamento de policía estatal, centrales y estaciones de bomberos, procuración de justicia, puesto de socorro, retén de policía estatal, tribunal o juzgado, entre otras edificaciones con usos relacionados con la seguridad y justicia). Incluye los gastos en estudios de pre-inversión y preparación del proyecto.

6226 Edificaciones para servicio médico y asistencial

Asignaciones destinadas a cubrir la construcción nueva, ampliación, remodelación, mantenimiento o reparación integral de las edificaciones no habitacionales para fines de servicio médico y asistencial, tales como: **centros de rehabilitación** (Centro de bienestar social, centro de integración juvenil, centro de orientación, casas de salud para convalecientes, leprosario, manicomio) **clínicas y consultorios** (Clínica de especialidades y módulo dental, clínica de urgencias, clínica general, consultorio, dispensario, enfermería), **hospitales** (Casa de salud, centro de detección del sida, centro de neurología, centro de rehabilitación, centro de salud con hospital, centro de salud híbrido, centro de salud periférico, centro de salud rural concentrado, centro de salud rural disperso, centro de salud urbano, centro materno-infantil, hospital básico, hospital de especialidades, hospital dental, hospital general, hospital infantil, hospital materno infantil, hospital regional, instituto de cirugía reconstructiva, instituto dermatológico, módulo optoaudiométrico, transmisión sanguínea, unidad auxiliar de salud, unidad de medicina familiar y otros usos relacionados con la salud), **asilos, guarderías, orfanatos** (casa cuna, hospicio, orfanatorio), **laboratorios**



(excepto químicos), **albergues y refugios temporales** (Casa hogar, dormitorio público, dormitorio y comedor para visitantes), **centros de desarrollo comunitario** (desarrollo Integral de la Familia), **velatorios, crematorios, cementerios, mausoleos y otros usos relacionados con la asistencia social**, entre otros. Incluye los gastos en estudios de pre-inversión y preparación del proyecto.

6227 Edificaciones uso turístico

Asignaciones destinadas a cubrir la construcción nueva, ampliación, remodelación, mantenimiento o reparación integral de las edificaciones no habitacionales para fines de uso turístico tales como: **ruinas y sitios arqueológicos, sitios históricos, bellezas naturales, hoteles** (casa club, casa de huéspedes, hotel, posada, parador, campamentos turísticos y otros usos relacionados con el hospedaje), **templos** (y otros inmuebles usos relacionados con la religión), entre otros. Incluye los gastos en estudios de pre-inversión y preparación del proyecto.

6228 Otras edificaciones no residenciales

Asignaciones destinadas a cubrir la construcción nueva, ampliación, remodelación, mantenimiento o reparación integral de **otras** edificaciones no habitacionales no incluidas en las partidas anteriores. Incluye los gastos en estudios de pre-inversión y preparación del proyecto.

6229 Otras obras de construcción para edificios no habitacionales

Asignaciones destinadas a la contratación de otras obras de construcción, conservación y mantenimiento, rehabilitación, remozamiento y ampliación de las edificaciones no habitacionales de: edificios, almacenes, edificios industriales, comerciales, de entretenimiento público, educativos y de salud, entre otros, al cuidado o bajo la administración de las dependencias y entidades.

623 Construcción de obras para el abastecimiento de agua, petróleo, gas, electricidad y telecomunicaciones

Asignaciones destinadas a la construcción de obras para el abastecimiento de agua, petróleo y gas y a la construcción de obras para la generación y construcción de energía eléctrica y para las telecomunicaciones. Incluye los gastos en estudios de pre-inversión y preparación del proyecto.

6231 Obras de generación y conducción de energía eléctrica

Asignaciones destinadas a la construcción de obras para la generación y conducción de energía eléctrica, tales como: **plantas de generación eléctrica** (geoeléctricas, hidroeléctricas, nucleoeléctricas, termoeléctricas, eoléctricas y helioeléctricas, instalación de generadores de vapor, instalación de turbogeneradores y turbomotores, instalación de plantas de luz automáticas y manuales y otras con usos relacionados con la generación de energía), **líneas de transmisión y distribución de energía** tales como: **redes de conducción eléctrica** (línea de transmisión eléctrica), **redes de distribución de energía aérea, redes de distribución de energía terrestre** (torre de alta tensión, zona de protección), **subestaciones eléctricas, alumbrado público en obras de urbanización**, entre otras. Incluye los gastos en estudios de pre-inversión y preparación del proyecto.



FECHA DE ADECUACIÓN
01 DE ENERO DE 2021

CLASIFICADOR POR OBJETO Y TIPO DE GASTO PARA LA ADMINISTRACIÓN PÚBLICA
DEL ESTADO DE JALISCO

6232 Obras para el tratamiento, distribución y suministro de agua y drenaje

Asignaciones destinadas a la construcción de obras para tratamiento, distribución y suministro de agua y drenaje, tales como: **plantas de tratamiento para aguas negras o residuales** (Obras para abastecimiento, tratamiento y/o enfriamiento de agua) **potabilizadoras de agua** (Planta desalinizadora de agua, Planta de bombeo de agua) **redes hidráulicas para plantas tratadoras de agua** (torre de descarga), **instalaciones para clasificación y almacenamiento de agua** (Depósito de agua), **lagunas de oxidación**, **redes de drenaje y tuberías** incluye: desazolve (cárcamos, sistema de alcantarillado, etc.), **redes para conducción y distribución de agua potable** incluye: túneles para conducción de agua, **redes de alcantarillado y drenaje en obras de urbanización** (Distritos de drenaje y de temporal), **redes para conducción y distribución de agua potable en obras de urbanización**, entre otras obras de uso relacionado con el tratamiento, distribución y suministro de agua y drenaje; así como **obras de perforación de pozos de agua** (prospección, explotación y extracción, entre otras). Incluye los gastos en estudios de preinversión y preparación del proyecto.

6233 Construcción de sistemas de riego agrícola

Asignaciones destinadas a la construcción de obras de sistemas de riego agrícola, tales como: **canales**, **sistemas de riego** incluye: estaciones de bombeo para riego agrícola (chimeneas de presas derivadoras y de distrito de riego, distrito y unidades de riego, etc.), entre otras. Incluye los gastos en estudios de preinversión y preparación del proyecto.

6234 Obras para telecomunicaciones

Asignaciones destinadas a la construcción de obras para telecomunicaciones tales como: **telefonía** (estación y oficina de radiotelefonía), **telegrafía** (estación y oficina de radiotelegrafía), **televisión** (estación televisora), **radio** (estación radioemisora), sistemas microondas incluye: instalación de antenas parabólicas (antenas en general, estación terrena), **centrales telefónicas**, **estación de radio marítima**, **estación radio monitora**, **estación radiogonométrica** (estación de transmisión continua), **estación receptora**, **estación repetidora de microondas**, **estación terminal de microondas**, **torre de telecomunicaciones**, entre otras para usos relacionados con comunicaciones. Incluye los gastos en estudios de preinversión y preparación del proyecto.

624 División de terrenos y construcción de obras de urbanización

Asignaciones destinadas a la división de terrenos y construcción de obras de urbanización en lotes, construcción de obras integrales para la dotación de servicios, tales como: guarniciones, banquetas, redes de energía, agua potable y alcantarillado. Incluye construcción nueva, ampliación, remodelación, mantenimiento o reparación integral de las construcciones y los gastos en estudios de pre inversión y preparación del proyecto.



6241 Obras de pre-edificación y división de terrenos

Asignaciones destinadas a la contratación de obras de pre-edificación y división de terrenos, tales como: **obras de investigación de campo, demolición, limpieza y preparación de terrenos, lotes con infraestructura urbana** (incluye: deslinde y marcación de terrenos), **excavación y remoción de tierra, preparación del terreno para la minería, obras de andamiaje**, entre otros. Incluye los gastos en estudios de pre inversión y preparación del proyecto.

6242 Construcción de obras de urbanización

Asignaciones destinadas a la construcción nueva, ampliación, remodelación, mantenimiento o reparación integral de obras de urbanización, tales como: **trazo de calles y avenidas y urbanización integral** (guarniciones, banquetas, redes de energía, agua potable y alcantarillado). Incluye los gastos en estudios de pre inversión y preparación del proyecto.

625 Construcción de vías de comunicación

Asignaciones destinadas a la construcción de carreteras, autopistas, terracerías, puentes, pasos a desnivel y aeropistas. Incluye construcción nueva, ampliación, remodelación, mantenimiento o reparación integral de las construcciones y los gastos en estudios de pre inversión y preparación del proyecto.

6251 Construcción de carreteras, puentes y similares

Asignaciones destinadas a la construcción nueva, ampliación, remodelación, mantenimiento o reparación integral de vías de comunicación terrestre, tales como: **carreteras y autopistas** (autopista, carretera - incluye tramos carreteros -, reserva de conservación), **terracerías, brechas y caminos** (camino, servidumbre de paso), **viaductos, calles y ejes viales, libramientos, pavimentación, banquetas y guarniciones** incluye rampas, **puentes y pasos a desnivel peatonales, puentes y pasos a desnivel vehiculares**, nodos viales, paraderos de transporte urbano, entre otras. Incluye los gastos en estudios de pre inversión y preparación del proyecto.

6252 Instalación de señalamientos y protecciones de obras viales

Asignaciones destinadas a la construcción nueva, ampliación, remodelación, mantenimiento o reparación integral de instalación de señalamientos y protecciones de obras viales, tales como: **instalación de defensas viales de acero o concreto, protecciones en carreteras** (fantasmas y barras de contención), **semáforos, señalización vial**, entre otras. Incluye los gastos en estudios de pre inversión y preparación del proyecto.

6253 Construcción aeroportuaria

Asignaciones destinadas a la construcción nueva, ampliación, remodelación, mantenimiento o reparación integral obras aeroportuarias, tales como: **aeropistas** (aeródromo, aeropuerto, pista de aterrizaje), **señalización de aeropistas** (incluye: ayudas visuales en pistas aéreas e instalación de señalamientos de navegación, baliza), entre otros. Incluye los gastos en estudios de pre inversión y preparación del proyecto.



FECHA DE ADECUACIÓN
01 DE ENERO DE 2021

CLASIFICADOR POR OBJETO Y TIPO DE GASTO PARA LA ADMINISTRACIÓN PÚBLICA
DEL ESTADO DE JALISCO

626 Otras construcciones de ingeniería civil u obra pesada

Asignaciones destinadas a la construcción de presas y represas, obras marítimas, fluviales y subacuáticas, obras para el transporte eléctrico y ferroviario y otras construcciones de ingeniería civil u obra pesada no clasificada en otra parte. Incluye los gastos en estudios de pre inversión y preparación del proyecto.

6261 Construcción presas y represas

Asignaciones destinadas a la construcción nueva, ampliación, remodelación, mantenimiento o reparación integral de **presas y represas, bordos para almacenamiento de agua, entre otras obras de uso relacionado**. Incluye los gastos en estudios de pre-inversión y preparación del proyecto.

6262 Obras marítimas, fluviales y subacuáticas

Asignaciones destinadas a la construcción nueva, ampliación, remodelación, mantenimiento o reparación integral de obras marítimas y fluviales, tales como: **embarcaderos, malecones, muelles y atracaderos**, estación marítima, estación fluvial, transbordo marítimo, entre otros; también obras subacuáticas, tales como: **reparación y mantenimiento de plataformas marinas, reparación y mantenimiento de ductos submarinos, señalización vial** (baliza, faro, guarda faro), **rompeolas, escolleras, espigones y diques, muros de contención, dragados**, entre otras. Incluye los gastos en estudios de pre-inversión y preparación del proyecto.

6263 Obras para transporte eléctrico y ferroviario

Asignaciones destinadas a la construcción nueva, ampliación, remodelación, mantenimiento o reparación integral de obras para el transporte eléctrico, tales como: **metro, tren ligero, trolebús y teleférico, estaciones y terminales, tendido de vías para el metro y tren ligero, colocación de vías aéreas para teleférico, tendido de redes eléctricas para el sistema de transporte, plataforma para cambio de vía, túneles y puentes, señalización vial**, entre otras; así como obras para el transporte ferroviario, tales como: **túneles y puentes, estaciones**, colocación de vías y durmientes, instalaciones eléctricas en vías férreas, colocación de balasto, plataformas para cambio de vía, entre otras. Incluye los gastos en estudios de pre inversión y preparación del proyecto.

6264 Otras obras de ingeniería civil u obra pesada

Asignaciones destinadas a la construcción nueva, ampliación, remodelación, mantenimiento o reparación integral de otras obras de ingeniería civil u obra pesada no clasificada en otras partidas, tales como: **instalaciones mineras a cielo abierto, excavaciones a cielo abierto** (banco de materiales, depósito de materiales), **excavaciones subterráneas, perforación de pozos para minería no petrolera, preparación de galeras, canteras y similares, reservas minerales y energéticas, recursos hídricos**, entre otras de usos relacionados con la infraestructura en general. Incluye los gastos en estudios de pre inversión y preparación del proyecto.



627 Instalaciones y equipamiento en construcciones

Asignaciones destinadas a la realización de instalaciones eléctricas, hidrosanitarias, de gas, aire acondicionado, calefacción, instalaciones electromecánicas y otras instalaciones de construcciones, Incluye los gastos en estudios de pre-inversión y preparación del proyecto.

6271 Instalaciones y equipamiento en construcciones

Asignaciones destinadas a la realización de instalaciones eléctricas, hidrosanitarias, de gas, aire acondicionado, calefacción, instalaciones electromecánicas y otras instalaciones de construcciones. Incluye los gastos en estudios de pre-inversión y preparación del proyecto.

629 Trabajos de acabados en edificaciones y otros trabajos especializados

Asignaciones destinadas a la preparación de terrenos para la construcción, excavación, demolición de edificios y estructuras; alquiler de maquinaria y equipo para la construcción con operador, colocación de muros falsos, trabajos de enyesado, pintura y otros cubrimientos de paredes, colocación de pisos y azulejos, instalación de productos de carpintería, cancelería de aluminio e impermeabilización Incluye los gastos en estudios de pre inversión y preparación del proyecto.

6291 Ensamble y edificación de construcciones prefabricadas

Asignaciones destinadas a la contratación con los sectores social y privado, de obras de ensamble y edificación de construcciones prefabricadas de bienes inmuebles.

6292 Obras de terminación y acabado de edificios

Asignaciones destinadas a la contratación de obras, tales como: instalación de ventanas de vidrio, enyesado y pintado; embaldosado y colocación de pisos; colocación de azulejos o tapizado de paredes; obras de madera o metal y carpintería; decoración de interiores y ornamentación, entre otros.

6293 Servicios de supervisión de obras

Asignaciones destinadas a la contratación de servicios de supervisión de obras públicas.

6294 Servicios para la liberación de derechos de vía

Asignaciones destinadas a la contratación de servicios para la liberación de derechos de vía.

6295 Otros servicios relacionados con obras públicas

Asignaciones destinadas a la contratación de otros servicios relacionados con la obra pública para los cuales no existe partida específica tales como: diseños arquitectónicos, artísticos y de ingeniería industrial y electromecánica; estudios técnicos, ecológicos y de impacto ambiental; estudios técnicos de agronomía y desarrollo pecuario; mecánica de suelos; estudios de hidrología, topografía, geología, geotecnia, geofísica y geotermia; aerofotogrametría, oceanografía y meteorología; estudios de ingeniería de tránsito; de tenencia de la tierra y de restitución de la eficiencia de las instalaciones; control de calidad, resistencia de materiales y radiografías industriales; trabajos de organización, informática y sistemas; arrendamientos relacionados con equipos para la construcción o demolición de edificios u obras de ingeniería civil, estudios de preinversión y demás servicios relacionados con las obras públicas.



FECHA DE ADECUACIÓN
01 DE ENERO DE 2021

CLASIFICADOR POR OBJETO Y TIPO DE GASTO PARA LA ADMINISTRACIÓN PÚBLICA
DEL ESTADO DE JALISCO

6300 PROYECTOS PRODUCTIVOS Y ACCIONES DE FOMENTO

Erogaciones realizadas por los entes públicos con la finalidad de ejecutar proyectos de desarrollo productivo, económico y social y otros. Incluye el costo de la preparación de proyectos.

631 Estudios, formulación y evaluación de proyectos productivos no incluidos en conceptos anteriores de este capítulo

Asignaciones destinadas a los estudios, formulación y evaluación de proyectos productivos no incluidos en conceptos anteriores de este capítulo (PPS), denominados, esquemas de inversión donde participan los sectores público y privado, desde las concesiones que se otorgan a particulares, hasta los proyectos de infraestructura productiva de largo plazo, en los sectores de energía eléctrica, de carretera y de agua potable, entre otros.

6311 Estudios, formulación y evaluación de proyectos (PPS)

Asignaciones destinadas a los estudios, formulación y evaluación de proyectos productivos (PPS), denominados, esquemas de inversión donde participan los sectores público y privado, desde las concesiones que se otorgan a particulares, hasta los proyectos de infraestructura productiva de largo plazo, en los sectores de energía eléctrica, de carretera y de agua potable, entre otros.

632 Ejecución de proyectos productivos no incluidos en conceptos anteriores de este capítulo

Asignaciones destinadas a la Ejecución de Proyectos Productivos no incluidos en conceptos anteriores de este capítulo PPS, denominados, esquemas de inversión donde participan los sectores público y privado, desde las concesiones que se otorgan a particulares hasta los proyectos de infraestructura productiva de largo plazo, en los sectores de energía eléctrica, de carretera y de agua potable, entre otros.

6321 Otros de proyectos productivos (PPS)

Asignaciones destinadas a la ejecución de proyectos productivos (PPS), denominados, esquemas de inversión donde participan los sectores público y privado, desde las concesiones que se otorgan a particulares hasta los proyectos de infraestructura productiva de largo plazo, en los sectores de energía eléctrica, de carretera y de agua potable, entre otros.

6322 Fondo complementario para el desarrollo regional (FONDEREG)

Asignaciones a favor de los municipios, con la finalidad de apoyarlos en sus funciones respecto a la ejecución y operación de obras de inversión pública que impulsen de manera equilibrada y sustentable el desarrollo regional del Estado, para el impulso equilibrado y sustentable de las regiones del Estado en materia de desarrollo urbano, infraestructura rural, infraestructura vial, infraestructura educativa, proyectos productivos y acciones encaminadas al desarrollo regional del Estado.

6323 Fondo común concursable para la infraestructura (FOCOCI)

Asignaciones sujetas a reglas de operación, a favor de los Gobiernos Municipales, para financiar obras de inversión pública y acciones que beneficien el desarrollo de su región, a fin de propiciar y generar un impulso equilibrado y sustentable en el desarrollo regional del Estado.



6324 Proyectos estratégicos de desarrollo regional

Asignaciones a favor de los municipios, con la finalidad de apoyarlos en sus funciones respecto a la ejecución y operación de obras de inversión pública que impulsen de manera equilibrada y sustentable el desarrollo regional del Estado, para el impulso equilibrado y sustentable de las regiones del Estado en materia de desarrollo urbano, infraestructura rural, infraestructura vial, infraestructura educativa, proyectos productivos y acciones encaminadas al desarrollo regional del Estado.

7000 INVERSIONES FINANCIERAS Y OTRAS PROVISIONES

Erogaciones que realiza la administración pública en la adquisición de acciones, bonos y otros títulos y valores; así como en préstamos otorgados a diversos agentes económicos. Se incluyen las aportaciones de capital a las entidades públicas; así como las erogaciones contingentes e imprevistas para el cumplimiento de obligaciones del Gobierno.

7100 INVERSIONES PARA EL FOMENTO DE ACTIVIDADES PRODUCTIVAS

Asignaciones destinadas al otorgamiento de créditos en forma directa o mediante fondos y fideicomisos a favor de los sectores social y privado, o de los municipios, para el financiamiento de acciones para el impulso de actividades productivas de acuerdo con las políticas, normas y disposiciones aplicables.

711 Créditos otorgados por entidades federativas y municipios al sector social y privado para el fomento de actividades productivas.

Asignaciones destinadas a otorgar créditos directos al sector social y privado, para la adquisición de toda clase de bienes muebles e inmuebles, así como para la construcción y reconstrucción de obras e instalaciones, cuando se apliquen en actividades productivas.

7111 Créditos para adquisición de bienes muebles e inmuebles

Asignaciones destinadas a otorgar créditos directos al sector social y privado, para la adquisición de toda clase de bienes muebles e inmuebles, cuando se apliquen en actividades productivas.

7112 Créditos para la construcción y reconstrucción de obras e instalaciones

Asignaciones destinadas a otorgar créditos directos al sector social y privado, para la construcción y reconstrucción de obras e instalaciones, cuando se apliquen en actividades productivas.

712 Créditos otorgados por las entidades federativas a municipios para el fomento de actividades productivas

Asignaciones destinadas a otorgar créditos directos a municipios, para la adquisición de toda clase de bienes muebles e inmuebles, así como para la construcción y reconstrucción de obras e instalaciones, cuando se apliquen en actividades productivas.

7121 Créditos otorgados por las entidades federativas a municipios para el fomento de actividades productivas

Asignaciones destinadas a otorgar créditos directos a municipios, para la adquisición de toda clase de bienes muebles e inmuebles, así como para la construcción y reconstrucción de obras e instalaciones, cuando se apliquen en actividades productivas.



FECHA DE ADECUACIÓN
01 DE ENERO DE 2021

CLASIFICADOR POR OBJETO Y TIPO DE GASTO PARA LA ADMINISTRACIÓN PÚBLICA
DEL ESTADO DE JALISCO

7200 ACCIONES Y PARTICIPACIONES DE CAPITAL

Asignaciones para aportar capital directo o mediante la adquisición de acciones u otros valores representativos de capital a entidades paraestatales y empresas privadas; así como a organismos nacionales e internacionales.

721 Acciones y participaciones de capital en entidades paraestatales no empresariales y no financieras con fines de política económica

Asignaciones para la adquisición de acciones y participaciones de capital en organismos descentralizados, que se traducen en una inversión financiera para el organismo que los otorga y en un aumento del patrimonio para el que los recibe. Estas asignaciones tienen por propósito fomentar o desarrollar industrias o servicios públicos a cargo de las entidades paraestatales no empresariales y no financieras, así como asistirlos cuando requieran ayuda por situaciones económicas o fiscales adversas para los mismos.

7211 Acciones y participaciones de capital en entidades paraestatales no empresariales y no financieras con fines de política económica

Asignaciones para la adquisición de acciones y participaciones de capital en organismos descentralizados, que se traducen en una inversión financiera para el organismo que los otorga y en un aumento del patrimonio para el que los recibe. Estas asignaciones tienen por propósito fomentar o desarrollar industrias o servicios públicos a cargo de las entidades paraestatales no empresariales y no financieras, así como asistirlos cuando requieran ayuda por situaciones económicas o fiscales adversas para los mismos.

722 Acciones y participaciones de capital en entidades paraestatales empresariales y no financieras con fines de política económica

Asignaciones para la adquisición de acciones y participaciones de capital en empresas públicas no financieras, que se traducen en una inversión financiera para el organismo que los otorga y en un aumento del patrimonio para el que los recibe. Estas asignaciones tienen por propósito fomentar o desarrollar industrias o servicios públicos a cargo de las entidades paraestatales empresariales y no financieras, así como asistirlos cuando requieran ayuda por situaciones económicas o fiscales adversas para los mismos.

7221 Acciones y participaciones de capital en entidades paraestatales empresariales y no financieras con fines de política económica

Asignaciones para la adquisición de acciones y participaciones de capital en empresas públicas no financieras, que se traducen en una inversión financiera para el organismo que los otorga y en un aumento del patrimonio para el que los recibe. Estas asignaciones tienen por propósito fomentar o desarrollar industrias o servicios públicos a cargo de las entidades paraestatales empresariales y no financieras, así como asistirlos cuando requieran ayuda por situaciones económicas o fiscales adversas para los mismos.



723 Acciones y participaciones de capital en instituciones paraestatales públicas financieras con fines de política económica

Asignaciones para la adquisición de acciones y participaciones de capital en instituciones financieras, que se traducen en una inversión financiera para el organismo que los otorga y en un aumento del patrimonio para el que los recibe. Estas asignaciones tienen por propósito fomentar o desarrollar industrias o servicios públicos a cargo de las instituciones paraestatales públicas financieras, así como asistirlos cuando requieran ayuda por situaciones económicas o fiscales adversas para los mismos.

7231 Acciones y participaciones de capital en instituciones paraestatales públicas financieras con fines de política económica

Asignaciones para la adquisición de acciones y participaciones de capital en instituciones financieras, que se traducen en una inversión financiera para el organismo que los otorga y en un aumento del patrimonio para el que los recibe. Estas asignaciones tienen por propósito fomentar o desarrollar industrias o servicios públicos a cargo de las instituciones paraestatales públicas financieras, así como asistirlos cuando requieran ayuda por situaciones económicas o fiscales adversas para los mismos.

724 Acciones y participaciones de capital en el sector privado con fines de política económica

Asignaciones para la adquisición de acciones y participaciones de capital en el sector privado, que se traducen en una inversión financiera para el organismo que los otorga y en un aumento del patrimonio para el que los recibe. Estas asignaciones tienen por propósito fomentar o desarrollar industrias o servicios públicos a cargo de las entidades del sector privado, así como asistirlos cuando requieran ayuda por situaciones económicas adversas para los mismos.

7241 Acciones y participaciones de capital en el sector privado con fines de política económica

Asignaciones para la adquisición de acciones y participaciones de capital en el sector privado, que se traducen en una inversión financiera para el organismo que los otorga y en un aumento del patrimonio para el que los recibe. Estas asignaciones tienen por propósito fomentar o desarrollar industrias o servicios públicos a cargo de las entidades del sector privado, así como asistirlos cuando requieran ayuda por situaciones económicas adversas para los mismos.

725 Acciones y participaciones de capital en organismos internacionales con fines de política económica

Asignaciones para la adquisición de acciones y participaciones de capital en organismos internacionales. Estas asignaciones tienen por propósito fomentar o desarrollar industrias o servicios públicos a cargo de los organismos internacionales, así como asistirlos cuando requieran ayuda por situaciones económicas adversas para los mismos.



FECHA DE ADECUACIÓN
01 DE ENERO DE 2021

CLASIFICADOR POR OBJETO Y TIPO DE GASTO PARA LA ADMINISTRACIÓN PÚBLICA
DEL ESTADO DE JALISCO

7251 Acciones y participaciones de capital en organismos internacionales con fines de política económica

Asignaciones para la adquisición de acciones y participaciones de capital en el sector privado, que se traducen en una inversión financiera para el organismo que los otorga y en un aumento del patrimonio para el que los recibe. Estas asignaciones tienen por propósito fomentar o desarrollar industrias o servicios públicos a cargo de las entidades del sector privado, así como asistirlos cuando requieran ayuda por situaciones económicas adversas para los mismos.

726 Acciones y participaciones de capital en el sector externo con fines de política económica

Asignaciones para la adquisición de acciones y participaciones de capital en el sector externo, diferente de organismos internacionales, que se traducen en una inversión financiera para el organismo que los otorga y en un aumento del patrimonio para quien los recibe. Estas asignaciones tienen por propósito fomentar o desarrollar industrias o servicios públicos a cargo de las entidades del sector Externo, así como asistirlos cuando requieran ayuda por situaciones económicas adversas para los mismos.

7261 Acciones y participaciones de capital en el sector externo con fines de política económica

Asignaciones para la adquisición de acciones y participaciones de capital en el sector externo, diferente de organismos internacionales, que se traducen en una inversión financiera para el organismo que los otorga y en un aumento del patrimonio para quien los recibe. Estas asignaciones tienen por propósito fomentar o desarrollar industrias o servicios públicos a cargo de las entidades del sector Externo, así como asistirlos cuando requieran ayuda por situaciones económicas adversas para los mismos.

727 Acciones y participaciones de capital en el sector público con fines de gestión de liquidez

Asignaciones para la adquisición de acciones y participaciones de capital en entidades del sector público, que se traducen en una inversión financiera para el organismo que los otorga y en un aumento del patrimonio para el que los recibe realizadas con fines de administración de la liquidez.

7271 Acciones y participaciones de capital en el sector público con fines de gestión de liquidez

Asignaciones para la adquisición de acciones y participaciones de capital en entidades del sector público, que se traducen en una inversión financiera para el organismo que los otorga y en un aumento del patrimonio para el que los recibe realizadas con fines de administración de la liquidez.

728 Acciones y participaciones de capital en el sector privado con fines de gestión de liquidez

Asignaciones para la adquisición de acciones y participaciones de capital en entidades del sector privado, que se traducen en una inversión financiera para el organismo que los otorga y en un aumento del patrimonio para el que los recibe realizadas con fines de administración de la liquidez.

7281 Acciones y participaciones de capital en el sector privado con fines de gestión de liquidez

Asignaciones para la adquisición de acciones y participaciones de capital en entidades del sector privado, que se traducen en una inversión financiera para el organismo que los otorga y en un aumento del patrimonio para el que los recibe realizadas con fines de administración de la liquidez.



729 Acciones y participaciones de capital en el sector externo con fines de gestión de liquidez

Asignaciones para la adquisición de acciones y participaciones de capital en entidades del sector externo, que se traducen en una inversión financiera para el organismo que los otorga y en un aumento del patrimonio para el que los recibe realizadas con fines de administración de la liquidez.

7291 Acciones y participaciones de capital en el sector externo con fines de gestión de liquidez

Asignaciones para la adquisición de acciones y participaciones de capital en entidades del sector externo, que se traducen en una inversión financiera para el organismo que los otorga y en un aumento del patrimonio para el que los recibe realizadas con fines de administración de la liquidez.

7300 COMPRA DE TÍTULOS Y VALORES

Asignaciones destinadas a financiar la adquisición de títulos y valores representativos de deuda. Excluye los depósitos temporales efectuados en el mercado de valores o de capitales por la intermediación de instituciones financieras.

731 Bonos

Asignaciones destinadas en forma directa a la adquisición de títulos o bonos emitidos por instituciones públicas federales, estatales y municipales; sociedades anónimas o corporaciones privadas, tanto nacionales como extranjeras, autorizadas para emitirlos, con fines de administración de la liquidez.

732 Valores representativos de deuda adquiridos con fines de política económica

Asignaciones destinadas en forma directa a la adquisición de valores, como son los CETES, UDIBONOS, BONDES D, entre otros, emitidos por instituciones públicas federales, estatales y municipales; sociedades anónimas o corporaciones privadas, tanto nacionales como extranjeras, autorizadas para emitirlos, siempre que dichas inversiones superen el ejercicio presupuestal, adquiridos con fines de política económica.

733 Valores representativos de deuda adquiridos con fines de gestión de liquidez

Asignaciones destinadas en forma directa a la adquisición de valores, como son los CETES, UDIBONOS, BONDES D, entre otros, emitidos por instituciones públicas federales, estatales y municipales; sociedades anónimas o corporaciones privadas, tanto nacionales como extranjeras, autorizadas para emitirlos, siempre que dichas inversiones superen el ejercicio presupuestal, adquiridos con fines de administración de la liquidez.

734 Obligaciones negociables adquiridas con fines de política económica

Asignaciones destinadas para la adquisición de obligaciones de renta fija, mismas que tienen un cronograma de pagos predefinido, emitidas por instituciones públicas federales, estatales y municipales; sociedades anónimas o corporaciones privadas, tanto nacionales como extranjeras, autorizadas para emitirlos.

735 Obligaciones negociables adquiridas con fines de gestión de liquidez

Asignaciones destinadas para la adquisición de obligaciones de renta fija, mismas que tienen un cronograma de pagos predefinido, emitidas por instituciones públicas federales, estatales y municipales; sociedades anónimas o corporaciones privadas, tanto nacionales como extranjeras, autorizadas para emitirlos.



FECHA DE ADECUACIÓN
01 DE ENERO DE 2021

CLASIFICADOR POR OBJETO Y TIPO DE GASTO PARA LA ADMINISTRACIÓN PÚBLICA
DEL ESTADO DE JALISCO

739 Otros valores

Asignaciones destinadas en forma directa a la adquisición de cualquier otro tipo de valores crediticios no comprendidos en las partidas precedentes de este concepto, emitidos por instituciones públicas federales, estatales y municipales; sociedades anónimas o corporaciones privadas, tanto nacionales como extranjeras, autorizadas para emitirlos.

7400 CONCESIÓN DE PRÉSTAMOS

Asignaciones destinadas a la concesión de préstamos a entes públicos y al sector privado.

741 Concesión de préstamos a entidades paraestatales no empresariales y no financieras con fines de política económica

Asignaciones destinadas para la concesión de préstamos a entidades paraestatales no empresariales y no financieras con fines de política económica.

7411 Concesión de préstamos a entidades paraestatales no empresariales y no financieras con fines de política económica

Asignaciones destinadas para la concesión de préstamos a entidades paraestatales no empresariales y no financieras con fines de política económica.

742 Concesión de préstamos a entidades paraestatales empresariales y no financieras con fines de política económica

Asignaciones destinadas a la concesión de préstamos a entidades paraestatales empresariales y no financieras con fines de política económica.

7421 Concesión de préstamos a entidades paraestatales empresariales y no financieras con fines de política económica

Asignaciones destinadas a la concesión de préstamos a entidades paraestatales empresariales y no financieras con fines de política económica.

743 Concesión de préstamos a instituciones paraestatales públicas financieras con fines de política económica

Asignaciones destinadas a la concesión de préstamos a instituciones paraestatales públicas financieras con fines de política económica.

7431 Concesión de préstamos a instituciones paraestatales públicas financieras con fines de política económica

Asignaciones destinadas a la concesión de préstamos a instituciones paraestatales públicas financieras con fines de política económica.



744 Concesión de préstamos a entidades federativas y municipios con fines de política económica

Asignaciones destinadas a la concesión de préstamos a entidades federativas y municipios con fines de política económica.

7441 Concesión de préstamos a entidades federativas y municipios con fines de política económica

Asignaciones destinadas a la concesión de préstamos a entidades federativas y municipios con fines de política económica.

745 Concesión de préstamos al sector privado con fines de política económica

Asignaciones destinadas a la concesión de préstamos al sector privado, tales como: préstamos al personal, a sindicatos y demás erogaciones recuperables, con fines de política económica.

7451 Concesión de préstamos al sector privado con fines de política económica

Asignaciones destinadas a la concesión de préstamos al sector privado, tales como: préstamos al personal, a sindicatos y demás erogaciones recuperables, con fines de política económica.

746 Concesión de préstamos al sector externo con fines de política económica

Asignaciones destinadas a la concesión de préstamos al sector externo con fines de política económica.

7461 Concesión de préstamos al sector externo con fines de política económica

Asignaciones destinadas a la concesión de préstamos al sector externo con fines de política económica.

747 Concesión de préstamos al sector público con fines de gestión de liquidez

Asignaciones destinadas para la concesión de préstamos entre entes públicos con fines de gestión de liquidez.

7471 Concesión de préstamos al sector público con fines de gestión de liquidez

Asignaciones destinadas para la concesión de préstamos entre entes públicos con fines de gestión de liquidez.

748 Concesión de préstamos al sector privado con fines de gestión de liquidez

Asignaciones destinadas para la concesión de préstamos al sector privado con fines de gestión de liquidez.

7481 Concesión de préstamos al sector privado con fines de gestión de liquidez

Asignaciones destinadas para la concesión de préstamos al sector privado con fines de gestión de liquidez.

749 Concesión de préstamos al sector externo con fines de gestión de liquidez

Asignaciones destinadas para la concesión de préstamos al sector externo con fines de gestión de liquidez.

7491 Concesión de préstamos al sector externo con fines de gestión de liquidez

Asignaciones destinadas para la concesión de préstamos al sector externo con fines de gestión de liquidez.



FECHA DE ADECUACIÓN
01 DE ENERO DE 2021

CLASIFICADOR POR OBJETO Y TIPO DE GASTO PARA LA ADMINISTRACIÓN PÚBLICA
DEL ESTADO DE JALISCO

7500 INVERSIONES EN FIDEICOMISOS, MANDATOS Y OTROS ANÁLOGOS

Asignación a fideicomisos, mandatos y otros análogos para constituir o incrementar su patrimonio.

751 Inversiones en fideicomisos del Poder Ejecutivo

Asignaciones destinadas para construir o incrementar los fideicomisos del Poder Ejecutivo, con fines de política económica.

7511 Inversiones en fideicomisos del Poder Ejecutivo

Asignaciones destinadas para construir o incrementar los fideicomisos del Poder Ejecutivo, con fines de política económica.

752 Inversiones en fideicomisos del Poder Legislativo

Asignaciones destinadas para construir o incrementar los fideicomisos del Poder Legislativo, con fines de política económica.

7521 Inversiones en fideicomisos del Poder Legislativo

Asignaciones destinadas para construir o incrementar los fideicomisos del Poder Legislativo, con fines de política económica.

753 Inversiones en fideicomisos del Poder Judicial

Asignaciones destinadas para construir o incrementar los fideicomisos del Poder Judicial, con fines de política económica.

7531 Inversiones en fideicomisos del Poder Judicial

Asignaciones destinadas para construir o incrementar los fideicomisos del Poder Judicial, con fines de política económica.

754 Inversiones en fideicomisos públicos no empresariales y no financieros

Asignaciones destinadas para construir o incrementar los fideicomisos públicos no empresariales y no financieros, con fines de política económica.

7541 Inversiones en fideicomisos públicos no empresariales y no financieros

Asignaciones destinadas para construir o incrementar los fideicomisos públicos no empresariales y no financieros, con fines de política económica.

755 Inversiones en fideicomisos públicos empresariales y no financieros

Asignaciones destinadas para construir o incrementar los fideicomisos públicos empresariales y no financieros, con fines de política económica.



7551 Inversiones en fideicomisos públicos empresariales y no financieros considerados entidades paraestatales

Asignaciones destinadas para construir o incrementar los fideicomisos públicos empresariales y no financieros, con fines de política económica.

756 Inversiones en fideicomisos públicos financieros

Asignaciones destinadas para construir o incrementar a fideicomisos públicos financieros, con fines de política económica.

7561 Inversiones en fideicomisos públicos considerados entidades paraestatales o paramunicipales

Asignaciones destinadas para constituir o fortalecer el patrimonio de los fideicomisos públicos financieros considerados entidades paraestatales o paramunicipales.

7562 Inversiones en mandatos y otros análogos

Asignaciones destinadas para constituir o fortalecer el patrimonio de los mandatos y otros análogos constituidos por los entes públicos.

757 Inversiones en fideicomisos de entidades federativas

Asignaciones a fideicomisos a favor de entidades federativas, con fines de política económica.

7571 Inversiones en fideicomisos de entidades federativas

Asignaciones a fideicomisos a favor de entidades federativas, con fines de política económica.

758 Inversiones en fideicomisos de municipios

Asignaciones a fideicomisos de municipios con fines de política económica.

7581 Inversiones en fideicomisos de municipios

Asignaciones a fideicomisos de municipios con fines de política económica.

759 Otras inversiones en fideicomisos

Asignaciones destinadas para construir o incrementar otros fideicomisos no clasificados en las partidas anteriores, con fines de política económica.

7591 Otras inversiones en fideicomisos

Asignaciones destinadas para construir o incrementar otros fideicomisos no clasificados en las partidas anteriores, con fines de política económica.

7600 OTRAS INVERSIONES FINANCIERAS

Asignaciones destinadas a inversiones financieras no comprendidas en conceptos anteriores, tales como: la inversión en capital de trabajo en instituciones que se ocupan de actividades comerciales como son las tiendas y farmacias del ISSSTE e instituciones similares.



FECHA DE ADECUACIÓN
01 DE ENERO DE 2021

CLASIFICADOR POR OBJETO Y TIPO DE GASTO PARA LA ADMINISTRACIÓN PÚBLICA
DEL ESTADO DE JALISCO

761 Depósitos a largo plazo en moneda nacional

Asignaciones destinadas a colocaciones a largo plazo en moneda nacional.

762 Depósitos a largo plazo en moneda extranjera

Asignaciones destinadas a colocaciones financieras a largo plazo en moneda extranjera.

7900 PROVISIONES PARA CONTINGENCIAS Y OTRAS EROGACIONES ESPECIALES

Provisiones presupuestarias para hacer frente a las erogaciones que se deriven de contingencias o fenómenos climáticos, meteorológicos o económicos, con el fin de prevenir o resarcir daños a la población o a la infraestructura pública; así como las derivadas de las responsabilidades de los entes públicos.

791 Contingencias por fenómenos naturales

Provisiones presupuestales destinadas a enfrentar las erogaciones que se deriven de fenómenos naturales, con el fin de prevenir o resarcir daños a la población o a la infraestructura pública; así como las derivadas de las responsabilidades de los entes públicos. Dichas provisiones se considerarán como transitorias en tanto se distribuye su monto entre las partidas específicas necesarias para los programas.

7911 Contingencias por fenómenos naturales

Provisiones presupuestales destinadas a enfrentar las erogaciones que se deriven de fenómenos naturales, con el fin de prevenir o resarcir daños a la población o a la infraestructura pública; así como las derivadas de las responsabilidades de los entes públicos. Dichas provisiones se considerarán como transitorias en tanto se distribuye su monto entre las partidas específicas necesarias para los programas.

792 Contingencias socioeconómicas

Provisiones presupuestarias destinadas a enfrentar las erogaciones que se deriven de contingencias socioeconómicas, con el fin de prevenir o resarcir daños a la población o a la infraestructura pública; así como las derivadas de las responsabilidades de los entes públicos. Dichas provisiones se considerarán como transitorias en tanto se distribuye su monto entre las partidas específicas necesarias para los programas.

7921 Contingencias socioeconómicas

Provisiones presupuestarias destinadas a enfrentar las erogaciones que se deriven de contingencias socioeconómicas, con el fin de prevenir o resarcir daños a la población o a la infraestructura pública; así como las derivadas de las responsabilidades de los entes públicos. Dichas provisiones se considerarán como transitorias en tanto se distribuye su monto entre las partidas específicas necesarias para los programas.



799 Otras erogaciones especiales

Provisiones presupuestarias para otras erogaciones especiales, éstas se considerará como transitoria en tanto se distribuye su monto entre las partidas específicas necesarias para los programas, por lo que su asignación se afectará una vez ubicada en las partidas correspondientes, según la naturaleza de las erogaciones y previa aprobación, de acuerdo con lineamientos específicos.

7991 Provisiones para erogaciones especiales

Provisiones presupuestarias para otras erogaciones especiales, éstas se consideran como transitorias en tanto se distribuye su monto entre las partidas específicas necesarias para los programas, por lo que su asignación se afectará una vez ubicada en las partidas correspondientes, según la naturaleza de las erogaciones de acuerdo con los convenios y/o lineamientos específicos federales y/o estatales según corresponda.

7992 Provisiones para erogaciones complementarias para programas federales

Provisiones presupuestarias para erogaciones complementarias para programas federales, a fin de dar cumplimiento a convenios suscritos con el Gobierno Federal, éstas se considerará como transitoria en tanto se distribuye su monto entre las partidas específicas necesarias para los programas, por lo que su asignación se afectará una vez ubicada en las partidas correspondientes, según la naturaleza de las erogaciones de acuerdo con los convenios y/o lineamientos específicos federales y/o estatales según corresponda.

7993 Provisiones para erogaciones por presupuestos participativos

Provisiones presupuestarias para erogaciones derivadas de presupuestos participativos, a fin de orientar el gasto en inversión pública o acciones que satisfagan demandas y preocupaciones de la ciudadanía plasmadas en dichos instrumentos, éstas se considerará como transitoria en tanto se distribuye su monto entre las partidas específicas necesarias para los programas, por lo que su asignación se afectará una vez ubicada en las partidas correspondientes, según la naturaleza de las erogaciones de acuerdo con los convenios y/o lineamientos específicos federales y/o estatales según corresponda.

7994 Provisiones para erogaciones convenidas a entidades paraestatales no empresariales y no financieras

Provisiones presupuestarias para erogaciones convenidas destinadas a entidades paraestatales no empresariales y no financieras, con el objeto de apoyar proyectos o acciones extraordinarias, éstas se considerará como transitoria en tanto se distribuye su monto entre las partidas específicas necesarias para los programas, por lo que su asignación se afectará una vez ubicada en las partidas correspondientes, según la naturaleza de las erogaciones de acuerdo con los convenios y/o lineamientos específicos federales y/o estatales según corresponda.



FECHA DE ADECUACIÓN
01 DE ENERO DE 2021

CLASIFICADOR POR OBJETO Y TIPO DE GASTO PARA LA ADMINISTRACIÓN PÚBLICA
DEL ESTADO DE JALISCO

7995 Provisiones para erogaciones a los fideicomisos

Provisiones presupuestarias para erogaciones destinadas a los fideicomisos, de conformidad a lo convenido; éstas se considerará como transitoria en tanto se distribuye su monto entre las partidas específicas necesarias para los programas, por lo que su asignación se afectará una vez ubicada en las partidas correspondientes, según la naturaleza de las erogaciones de acuerdo con los convenios y/o lineamientos específicos federales y/o estatales según corresponda.

7996 Provisiones para erogaciones por convenios

Provisiones presupuestarias para erogaciones por convenios, éstas se considerará como transitoria en tanto se distribuye su monto entre las partidas específicas necesarias para la realización del convenio, por lo que su asignación se afectará una vez ubicada en las partidas correspondientes, según la naturaleza de las erogaciones de acuerdo con los convenios y/o lineamientos específicos federales y/o estatales según corresponda.

8000 PARTICIPACIONES Y APORTACIONES

Asignaciones destinadas a cubrir las participaciones y aportaciones para las entidades federativas y los municipios. Incluye las asignaciones destinadas a la ejecución de programas federales a través de las entidades federativas, mediante la reasignación de responsabilidades y recursos presupuestarios, en los términos de los convenios que celebre el Gobierno Federal con éstas.

8100 PARTICIPACIONES

Recursos que corresponden a los estados y municipios que se derivan del Sistema Nacional de Coordinación Fiscal, de conformidad a lo establecido por los capítulos I, II, III y IV de la Ley de Coordinación Fiscal, así como las que correspondan a sistemas estatales de coordinación fiscal determinados por las leyes correspondientes.

811 Fondo general de participaciones

Asignaciones de recursos previstos en el Presupuesto de Egresos por concepto de las estimaciones de participaciones en los ingresos federales que conforme a la Ley de Coordinación Fiscal correspondan a las haciendas públicas de los estados, municipios y Distrito Federal.

8111 Participaciones a Municipios por Ingresos Federales

Asignaciones de recursos previstos en el Presupuesto de Egresos por concepto de las estimaciones de participaciones en los ingresos federales que conforme a la Ley de Coordinación Fiscal correspondan a las haciendas públicas de los Estados y Municipios.

812 Fondo de fomento municipal

Asignaciones que prevén estimaciones por el porcentaje del importe total que se distribuye entre las entidades federativas y de la parte correspondiente en materia de derechos.



8121 Fondo de fomento municipal

Asignaciones que prevén estimaciones por el porcentaje del importe total que distribuyen las entidades federativas de la parte correspondiente en materia de derechos.

813 Participaciones de las entidades federativas a los municipios

Recursos de los estados a los municipios que se derivan del Sistema Nacional de Coordinación Fiscal, así como las que correspondan a sistemas estatales de coordinación fiscal determinados por las leyes correspondientes.

8131 Participaciones a municipios por ingresos estatales

Aportación de asignaciones destinadas a cubrir las participaciones de Ingresos Estatales que de acuerdo con las disposiciones vigentes correspondan a los Gobiernos Municipales.

8132 Fondo compensatorio a municipios

Asignaciones destinadas a equilibrar las participaciones a Municipios derivadas de Ingresos Estatales que se encuentran por debajo de la inflación estimada para el ejercicio presupuestal.

814 Otros conceptos participables de la Federación a entidades federativas

Asignaciones destinadas a compensar los montos correspondientes en los fondos previstos en las demás partidas, que conforme a la fórmula establecida se estima deben recibir las entidades federativas por concepto de recaudación federal participable. Incluye las asignaciones cuya participación total en los fondos general de participaciones y de fomento municipal no alcance el crecimiento esperado en la recaudación federal participable; las asignaciones a las entidades federativas que resulten afectadas por el cambio en la fórmula de participaciones y aquéllas destinadas a cubrir el porcentaje de las participaciones derivado de la recaudación del impuesto especial de producción y servicios.

815 Otros conceptos participables de la Federación a municipios

Asignaciones destinadas a compensar los montos correspondientes en los fondos previstos en las demás partidas que, conforme a la fórmula establecida, se estima deben recibir los municipios por concepto de recaudación federal participable. Incluye las asignaciones cuya participación total en los fondos general de participaciones y de fomento municipal no alcance el crecimiento esperado en la recaudación federal participable; las asignaciones a los municipios que resulten afectadas por el cambio en la fórmula de participaciones y aquéllas destinadas a cubrir el porcentaje de las participaciones derivado de la recaudación del impuesto especial de producción y servicios.

816 Convenios de colaboración administrativa

Asignaciones destinadas a cubrir los incentivos derivados de convenios de colaboración administrativa que se celebren con otros órdenes de gobierno.



FECHA DE ADECUACIÓN
01 DE ENERO DE 2021

CLASIFICADOR POR OBJETO Y TIPO DE GASTO PARA LA ADMINISTRACIÓN PÚBLICA
DEL ESTADO DE JALISCO

8300 APORTACIONES

Recursos que corresponden a las entidades federativas y municipios que se derivan del Sistema Nacional de Coordinación Fiscal, de conformidad a lo establecido por el capítulo V de la Ley de Coordinación Fiscal.

831 Aportaciones de la Federación a las entidades federativas

Asignaciones destinadas a cubrir las aportaciones federales para educación básica y normal, servicios de salud, infraestructura social, fortalecimiento municipal, otorgamiento de las aportaciones múltiples, educación tecnológica y de adultos, seguridad pública y, en su caso, otras a las que se refiere la Ley de Coordinación Fiscal a favor de los estados y Distrito Federal.

832 Aportaciones de la Federación a municipios

Asignaciones destinadas a cubrir las aportaciones federales para educación básica y normal, servicios de salud, infraestructura social, fortalecimiento municipal, otorgamiento de las aportaciones múltiples, educación tecnológica y de adultos, seguridad pública y, en su caso, otras a las que se refiere la Ley de Coordinación Fiscal a favor de los municipios.

833 Aportaciones de las entidades federativas a los municipios

Asignaciones destinadas a cubrir las aportaciones estatales para educación básica y normal, servicios de salud, infraestructura social, fortalecimiento municipal, otorgamiento de las aportaciones múltiples, educación tecnológica y de adultos, seguridad pública y, en su caso, otras a las que se refiere la Ley de Coordinación Fiscal a favor de los Municipios.

8331 Fondo de infraestructura social municipal

Aportación destinada para el sostenimiento y desarrollo de los programas establecidos para el Fondo de Infraestructura Social Municipal.

8332 Fondo de fortalecimiento municipal

Aportación destinada para el sostenimiento y desarrollo de los programas establecidos para el Fondo de Fortalecimiento Municipal.

834 Aportaciones previstas en leyes y decretos al sistema de protección social

Asignaciones destinadas a cubrir las aportaciones anuales para cada familia beneficiaria del Sistema de Protección Social en Salud, conforme al porcentaje y, en su caso, las actualizaciones que se determinen conforme a la Ley General de Salud.

835 Aportaciones previstas en leyes y decretos compensatorias a entidades federativas y municipios

Recursos destinados a compensar la disminución en ingresos participables a las entidades federativas y municipios.



8500 CONVENIOS

Recursos asignados a un ente público y reasignado por éste a otro a través de convenios para su ejecución.

851 Convenios de reasignación

Asignaciones destinadas a los convenios que celebran los entes públicos con el propósito de reasignar la ejecución de funciones, programas o proyectos federales y, en su caso, recursos humanos o materiales.

852 Convenios de descentralización

Asignaciones destinadas a los convenios que celebran los entes públicos con el propósito de descentralizar la ejecución de funciones, programas o proyectos federales y, en su caso, recursos humanos o materiales.

853 Otros Convenios

Asignaciones destinadas a otros convenios no especificados en las partidas anteriores que celebran los entes públicos.

9000 DEUDA PÚBLICA

Asignaciones destinadas a cubrir obligaciones por concepto de deuda pública interna y externa derivada de la contratación de empréstitos; incluye la amortización, los intereses, gastos y comisiones de la deuda pública, así como las erogaciones relacionadas con la emisión y/o contratación de deuda. Asimismo, incluye los adeudos de ejercicios fiscales anteriores (ADEFAS).

9100 AMORTIZACIÓN DE LA DEUDA PÚBLICA

Asignaciones destinadas a cubrir el pago del principal derivado de los diversos créditos o financiamientos contratados a plazo con instituciones nacionales y extranjeras, privadas y mixtas de crédito y con otros acreedores, que sean pagaderos en el interior y exterior del país en moneda de curso legal.

911 Amortización de la deuda interna con instituciones de crédito

Asignaciones destinadas a cubrir el pago del principal derivado de los créditos contraídos en moneda nacional con instituciones de crédito establecidas en el territorio nacional.

9111 Amortización de la deuda pública

Asignaciones destinadas a cubrir el pago del principal derivado de los créditos contraídos en moneda nacional con instituciones oficiales establecidas en territorio nacional, tales como: BANOBRAS.

912 Amortización de la deuda interna por emisión de títulos y valores

Asignaciones para el pago del principal derivado de la colocación de valores por los entes públicos en territorio nacional.



FECHA DE ADECUACIÓN
01 DE ENERO DE 2021

CLASIFICADOR POR OBJETO Y TIPO DE GASTO PARA LA ADMINISTRACIÓN PÚBLICA
DEL ESTADO DE JALISCO

9121 Amortización de la deuda interna por emisión de títulos y valores

Asignaciones para el pago del principal derivado de la colocación de valores por los entes públicos en territorio nacional.

913 Amortización de arrendamientos financieros nacionales

Asignaciones para la amortización de financiamientos contraídos con arrendadoras nacionales o en el que su pago esté convenido en moneda nacional.

914 Amortización de la deuda externa con instituciones de crédito

Asignaciones destinadas a cubrir el pago del principal, derivado de los créditos contraídos en moneda extranjera con bancos establecidos fuera del territorio nacional.

915 Amortización de deuda externa con organismos financieros internacionales

Asignaciones destinadas a cubrir el pago del principal de los financiamientos contratados con el Banco Internacional de Reconstrucción y Fomento, el Banco Interamericano de Desarrollo y otras instituciones análogas.

916 Amortización de la deuda bilateral

Asignaciones para el pago del principal derivado de los financiamientos otorgados por gobiernos extranjeros a través de sus instituciones de crédito.

917 Amortización de la deuda externa por emisión de títulos y valores

Asignaciones para el pago del principal derivado de la colocación de títulos y valores mexicanos en los mercados extranjeros.

918 Amortización de arrendamientos financieros internacionales

Asignaciones para la amortización de financiamientos contraídos con arrendadoras extranjeras en el que su pago esté convenido en moneda extranjera.

9200 INTERESES DE LA DEUDA PÚBLICA

Asignaciones destinadas a cubrir el pago de intereses derivados de los diversos créditos o financiamientos contratados a plazo con instituciones nacionales y extranjeras, privadas y mixtas de crédito y con otros acreedores, que sean pagaderos en el interior y exterior del país en moneda de curso legal.

921 Intereses de la deuda interna con instituciones de crédito

Asignaciones destinadas al pago de intereses derivados de los créditos contratados con instituciones de crédito nacionales.

9211 Intereses de la deuda pública

Asignaciones destinadas al pago de intereses derivados de los créditos contratados con instituciones oficiales.



922 Intereses derivados de la colocación de títulos y valores

Asignaciones destinadas al pago de intereses por la colocación de títulos y valores gubernamentales colocados en territorio nacional.

923 Intereses por arrendamientos financieros nacionales

Asignaciones destinadas al pago de intereses derivado de la contratación de arrendamientos financieros nacionales.

924 Intereses de la deuda externa con instituciones de crédito

Asignaciones destinadas al pago de intereses derivados de créditos contratados con la banca comercial externa.

925 Intereses de la deuda con organismos financieros Internacionales

Asignaciones destinadas al pago de intereses por la contratación de financiamientos con el Banco Internacional de Reconstrucción y Fomento, el Banco Interamericano de Desarrollo y otras instituciones análogas.

926 Intereses de la deuda bilateral

Asignaciones destinadas al pago de intereses por la contratación de financiamientos otorgados por gobiernos extranjeros, a través de sus instituciones de crédito.

927 Intereses derivados de la colocación de títulos y valores en el exterior

Asignaciones destinadas al pago de intereses por la colocación de títulos y valores mexicanos en los mercados extranjeros.

928 Intereses por arrendamientos financieros internacionales

Asignaciones destinadas al pago de intereses por concepto de arrendamientos financieros contratados con arrendadoras extranjeras en el que su pago esté establecido en moneda extranjera.

9300 COMISIONES DE LA DEUDA PÚBLICA

Asignaciones destinadas a cubrir las comisiones derivadas de los diversos créditos o financiamientos autorizados o ratificados por el Congreso de la Unión, pagaderos en el interior y exterior del país, tanto en moneda nacional como extranjera.

931 Comisiones de la deuda pública interna

Asignaciones destinadas al pago de obligaciones derivadas del servicio de la deuda contratada en territorio nacional.

9311 Comisiones de la deuda pública

Asignaciones destinadas al pago de obligaciones por comisiones de la Deuda Pública.



FECHA DE ADECUACIÓN
01 DE ENERO DE 2021

CLASIFICADOR POR OBJETO Y TIPO DE GASTO PARA LA ADMINISTRACIÓN PÚBLICA
DEL ESTADO DE JALISCO

932 Comisiones de la deuda pública externa

Asignaciones destinadas al pago de obligaciones derivadas del servicio de la deuda contratada fuera del territorio nacional.

9400 GASTOS DE LA DEUDA PÚBLICA

Asignaciones destinadas a cubrir los gastos derivados de los diversos créditos o financiamientos autorizados o ratificados por el Congreso de la Unión, pagaderos en el interior y exterior del país, tanto en moneda nacional como extranjera.

941 Gastos de la deuda pública interna

Asignaciones destinadas al pago de gastos de la deuda pública interna, como son: diversos gastos que se cubren a los bancos agentes conforme a los convenios y/o contratos de crédito suscritos, gastos asociados a la difusión de la deuda, gastos por inscripción de los valores en las instancias respectivas; así como cualquier otra erogación derivada de la contratación, manejo y servicio de la deuda pública interna que por su naturaleza no corresponda a amortizaciones, intereses, comisiones o coberturas.

9411 Gastos de la deuda pública

Asignaciones destinadas al pago de gastos de la deuda pública, como son: diversos gastos que se cubren a los bancos agentes conforme a los convenios y/o contratos de crédito suscritos, gastos asociados a la difusión de la deuda, gastos relacionados con la restructuración de la deuda, con la modificación de los contratos de deuda, gastos derivados por gestiones ante instituciones financieras, gastos de calificación de deuda con empresas autorizadas por la CNBC, gastos por la protocolización e inscripción de los valores en las instancias respectivas; así como cualquier otra erogación derivada de la contratación, manejo y servicio de la deuda pública que por su naturaleza no corresponda a amortizaciones, intereses, comisiones o coberturas.

942 Gastos de la deuda pública externa

Asignaciones destinadas al pago de gastos de la deuda pública externa, como son: diversos gastos que se cubren a los bancos agentes conforme a los convenios y/o contratos de crédito suscritos, gastos asociados a la difusión de la deuda, gastos por inscripción de los valores en las instancias respectivas; así como cualquier otra erogación derivada de la contratación, manejo y servicio de la deuda pública externa que por su naturaleza no corresponda a amortizaciones, intereses, comisiones o coberturas.

9500 COSTO POR COBERTURAS

Asignaciones destinadas a cubrir los importes generados por las variaciones en el tipo de cambio o en las tasas de interés en el cumplimiento de las obligaciones de deuda interna o externa; así como la contratación de instrumentos financieros denominados como futuros o derivados.



951 Costos por coberturas

Asignaciones destinadas al pago de los importes derivados por las variaciones en las tasas de interés, en el tipo de cambio de divisas, programa de cobertura petrolera, agropecuaria y otras coberturas mediante instrumentos financieros derivados; así como las erogaciones que, en su caso, resulten de la cancelación anticipada de los propios contratos de cobertura.

9511 Costos por cobertura

Asignaciones destinadas al pago de los importes derivados por las variaciones en las tasas de interés, por coberturas mediante instrumentos financieros derivados; así como las erogaciones que, en su caso, resulten de la cancelación anticipada de los propios contratos de cobertura de la deuda pública.

9600 APOYOS FINANCIEROS

Asignaciones destinadas al apoyo de los ahorradores y deudores de la banca y del saneamiento del sistema financiero nacional.

961 Apoyos a intermediarios financieros

Asignaciones para cubrir compromisos derivados de programas de apoyo y saneamiento del sistema financiero nacional.

962 Apoyos a ahorradores y deudores del Sistema Financiero Nacional

Asignaciones, destinadas a cubrir compromisos por la aplicación de programas de apoyo a ahorradores y deudores.

9900 ADEUDOS DE EJERCICIOS FISCALES ANTERIORES (ADEFAS)

Asignaciones destinadas a cubrir las erogaciones devengadas y pendientes de liquidar al cierre del ejercicio fiscal anterior, derivadas de la contratación de bienes y servicios requeridos en el desempeño de las funciones de los entes públicos, para las cuales existió asignación presupuestal con saldo disponible al cierre del ejercicio fiscal en que se devengaron.

991 ADEFAS

Asignaciones destinadas a cubrir las erogaciones devengadas y pendientes de liquidar al cierre del ejercicio fiscal anterior, derivadas de la contratación de bienes y servicios requeridos en el desempeño de las funciones de los entes públicos, para las cuales existió asignación presupuestal con saldo disponible al cierre del ejercicio fiscal en que se devengaron.

9911 Adeudos de ejercicios fiscales anteriores

Asignaciones destinadas a cubrir las erogaciones de las dependencias y entidades, devengadas y pendientes de liquidar al cierre del ejercicio fiscal anterior, derivado de la contratación de bienes y servicios requeridos en el desempeño de sus funciones, para los cuales existió asignación presupuestal con saldo disponible al cierre del ejercicio fiscal en que se devengaron.



FECHA DE ADECUACIÓN
01 DE ENERO DE 2021

**CLASIFICADOR POR OBJETO Y TIPO DE GASTO PARA LA ADMINISTRACIÓN PÚBLICA
DEL ESTADO DE JALISCO**

TRANSITORIOS

Primero. El presente Acuerdo entrará en vigor a partir del 1° de Enero de 2021.

Segundo. Conforme a lo que establece el artículo 53 de la Ley del Presupuesto, Contabilidad y Gasto Público: ningún gasto podrá efectuarse sin partida presupuestal expresa, para que proceda una erogación ésta deberá de sujetarse al texto de la partida contenida en este Clasificador y a la suficiencia presupuestal, identificando su fuente de financiamiento.

Tercero. La Secretaría de la Hacienda Pública, a través de la Dirección General de Programación, Presupuesto y Evaluación del Gasto Público, es la dependencia facultada para todo lo referente a la interpretación, aplicación y modificación del presente Clasificador, con base en las necesidades de los registros de las erogaciones del Presupuesto de Egresos del Estado de Jalisco para el ejercicio 2021, o bien, conforme a las disposiciones que emita el Consejo Nacional de Armonización Contable, con el fin de mantener la armonización con el plan de cuentas.

Dado en la Ciudad de Guadalajara, Jalisco, el día Primero de Enero de Dos Mil Veintiuno.

Secretario de la Hacienda Pública
Gobierno del Estado de Jalisco

Directora General de Programación, Presupuesto y
Evaluación del Gasto Público.
Gobierno del Estado de Jalisco

C.P.C. Juan Partida Morales
Autorizó

Lic. Gloria Judith Ley Angulo
Revisó

Directora de Presupuesto
Gobierno del Estado de Jalisco

Lic. María de Lourdes Echeverría Ayala
Elaboró



**PRESUPUESTO CIUDADANO
JALISCO 2021**

JAL



CONOCE QUÉ HACE
EL GOBIERNO DE JALISCO
CON TU DINERO



Secretaría de la
Hacienda Pública



PRESUPUESTO CIUDADANO 2021

Conocer los detalles sobre quién usa tu dinero,
por qué, para qué y cómo, te hace partícipe
de un Gobierno Abierto y transparente.

Por eso...

Analiza, Compara,

Investiga, Crea,

Involúcrate

Rendirte cuentas es
nuestra obligación

Obtener la información,
¡Es tu derecho!



Contenido

4	¿Qué es el Presupuesto Ciudadano?	¿Cómo se distribuye el Presupuesto 2021?	11
5	¿Por dónde empezar?	¿En qué se gasta el Presupuesto 2021?	11
6	¿Qué es el Presupuesto de Egresos?	¿Cuántas personas laboran en el Gobierno de Jalisco?	15
6	Importancia del Presupuesto de Egresos	¿Para qué se gasta el Gobierno el Presupuesto 2021?	
6	¿Cómo se hace?	¿Qué podemos hacer los ciudadanos?	18
8	¿De dónde viene el dinero para el Gasto Público?	Participación Ciudadana	19
9	Importancia de la Ley de Ingresos	Para conocer más	20
10	¿De dónde obtiene el Gobierno del Estado de Jalisco sus ingresos?	Glosario de Términos Presupuestales	

PRESUPUESTO CIUDADANO

¿Qué es el Presupuesto Ciudadano?



En el Gobierno del Estado de Jalisco, tenemos el compromiso y la obligación contigo de ser transparentes en la rendición de cuentas. Es por eso que te hacemos llegar este documento **PRESUPUESTO CIUDADANO 2021** con el propósito de que conozcas de manera cercana cómo es que se integra el Presupuesto de Egresos.

Esta publicación es una guía práctica y sencilla que detalla cómo se construye el Presupuesto del Estado, pero lo más importante es cómo y cuál es el destino del gasto. La idea es que te puedas interesar, que te involucres en el seguimiento y vigilancia, que sepas que los recursos públicos están correctamente aplicados.

El Estado se fortalece en la medida en que sus ciudadanos se involucren en los temas de Gobierno, por eso te invitamos a que leas y compartas este documento, queremos ciudadanos comprometidos con Jalisco, queremos que seas agente de cambio.

El **Presupuesto Ciudadano** es una explicación clara, sencilla y transparente que muestra la información "clave" de los principales objetivos, asignaciones de recursos y acciones que planifican el ejercicio del gasto público. Es una buena práctica que realizan los gobiernos para favorecer el entendimiento de la sociedad respecto al proceso y desglose del Presupuesto de Egresos.



De esta forma, unidos **-gobierno y ciudadanía-** el Estado avanza en la adopción "natural" de una cultura de transparencia y rendición de cuentas y en un habitual desarrollo del Presupuesto Participativo.

OBJETIVOS DEL PRESUPUESTO CIUDADANO:

- 01**
Dar a conocer la distribución, aplicación y uso de los recursos públicos.
- 02**
Promover la participación ciudadana.
- 03**
Promover la rendición de cuentas.

FINANZAS EN CASA

Cuando en la vida diaria nos enfrentamos con que nuestras necesidades sobrepasan los recursos monetarios de nuestros bolsillos, para resolver la situación priorizamos el gasto de ese dinero en los bienes y servicios que son más importantes para nosotros y nuestra familia, como: *electricidad, agua, alimento, vestido, casa, educación, por mencionar algunos.*

Lo mismo tiene que hacer el gobierno para eficientar al máximo los recursos públicos.

¿Por dónde empezar...?

Entendiendo qué es el Presupuesto de Egresos.

El **Gobierno de Jalisco** delinea en un proyecto "cómo" y "cuánto" dinero obtendrá en la siguiente anualidad. Con esos recursos realiza un plan de gasto para atender, en el mismo lapso, los servicios y obras que prioriza la población. El documento final es el Paquete Fiscal que contiene las iniciativas de **Ley de Ingresos y Presupuesto de Egresos**.

El **Paquete Fiscal del Estado** incluye la planeación de los recursos tanto para los poderes Ejecutivo, Legislativo y Judicial; como para los organismos autónomos y transferencias a municipios, el cual es entregado por el Gobernador al Congreso local para que los legisladores lo revisen, modifiquen y aprueben.



¿Qué es el Presupuesto de Egresos de Jalisco?

Es la estimación financiera anual del gasto del gobierno; describe el monto, destino, objetivo de la inversión y qué dependencia u organismo lo ejercerá.

¿Por qué es importante?

Porque muestra las prioridades y acciones que llevará a cabo el gobierno, alineadas al **Plan Estatal de Gobernanza y Desarrollo del Estado de Jalisco (PEGD) (2018-2024)**

Detalla los **bienes y servicios** que se brindarán durante el año siguiente para satisfacer las necesidades de la ciudadanía y atender las problemáticas del Estado.

Responde a las preguntas
¿cuánto se gasta?, ¿de dónde proviene el dinero del gasto?, ¿cómo se distribuyen los recursos públicos?, ¿quién gasta?, ¿en qué se gasta? y ¿para qué se gasta?



¿Cómo se hace?

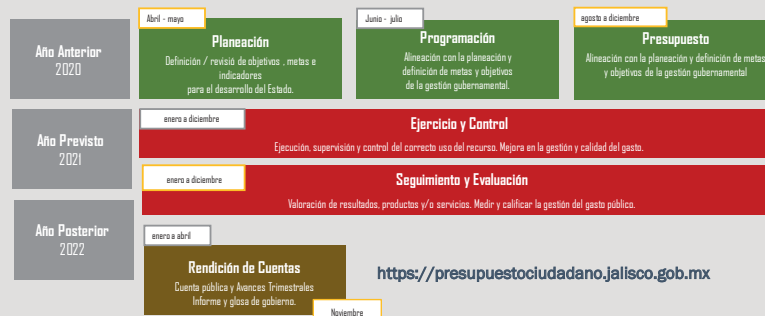
En el Estado de Jalisco, la administración, planeación y ejercicio de los recursos públicos se realiza de forma clara, responsable y transparente, siguiendo para ello un proceso de siete pasos en el que se trabaja cuidadosamente durante el año y que es llamado **“Ciclo o Proceso Presupuestario”**:

¿CÓMO ENTENDER EL PRESUPUESTO?


Ciclo presupuestario:

Es la ruta que sigue un gobierno para definir las prioridades gubernamentales, los objetivos que se comprometieron y en qué medida se cumplieron.

Secretaría de la Hacienda Pública



En las etapas de **Programación y Presupuestación** comienza la labor de los conocedores de las finanzas públicas para estructurar la Iniciativa de Ley de Ingresos y el **Proyecto de Presupuesto de Egresos**, cumpliendo los siguientes pasos:



Fase 1

- Anteproyecto de Presupuesto -

En esta etapa los poderes públicos proponen un plan de gasto conforme a:

- La Metodología del Marco Lógico
- Enfoque en Derechos Humanos y Perspectiva de Género
- Los Objetivos y metas del Plan Estatal de Gobernanza y Desarrollo 2018-2024
- Estimación preliminar de recursos presupuestarios

Esto significa, que deberán asignar los recursos materiales, financieros y humanos necesarios para alcanzar los objetivos y metas planteados en sus programas presupuestarios.

Se concluye el 15 de Agosto

<https://presupuestociudadano.jalisco.gob.mx>



Fase 2

- Proyecto de Presupuesto -

En esta segunda etapa, se integra el proyecto de presupuesto considerando:

- 1 Propuestas de anteproyecto de entes públicos
- 2 Proyecciones macroeconómicas (*inflación, PIB, tipo de cambio, precio del petróleo*)
- 3 Estimaciones de gasto e ingreso (*financiamiento de recursos federales etiquetados*)
- 4 Estimaciones de gasto e ingreso (*financiamiento de recursos de libre disposición*)
- 5 Reformas a las leyes fiscales y financieras
- 6 Evaluación de gestión financiera (respecto a resultados)
- 7 **Nueva** Resultados del Presupuesto Ciudadano

Se trabaja del 16 de agosto al 1 de noviembre



<https://presupuestociudadano.jalisco.gob.mx>

Fase 3

- Aprobación del Presupuesto de Egresos -

- El Congreso del Estado de Jalisco recibe el Proyecto de Presupuesto, lo analiza, lo discute y da propuestas de modificación.
- El proceso concluye cuando el Congreso aprueba el Presupuesto.

Del 1 de noviembre al 15 de diciembre

- Se publica en el Periódico Oficial "El Estado de Jalisco" a más tardar el 31 de diciembre.

<https://presupuestociudadano.jalisco.gob.mx>



¿De dónde viene el dinero para el Gasto Público?



LEY de INGRESOS del Estado de JALISCO

Los **Ingresos Propios** de Jalisco representan el **11.37** por ciento de sus ingresos totales. Proviene del pago de los impuestos, derechos y demás contribuciones que empresas y ciudadanos, como tú, cumplen.

¿Qué es la Ley de Ingresos?

- ▶ Es un documento jurídico en el que se estiman los ingresos que el Gobierno Estatal proyecta obtener en la siguiente anualidad, tanto por la recaudación propia (impuestos, derechos, productos, aprovechamientos), como por el recurso que prevé recibir desde la Federación por concepto de Participaciones y Aportaciones; y en caso de solicitar algún financiamiento -al Congreso- y de aprobarse, también se incluye ese ingreso.

¿Qué son las Participaciones Federales?

Son recursos públicos que administra el Gobierno Federal y se determina su repartición a los Estados y Municipios mediante fórmulas establecidas en la Ley de Coordinación Fiscal. Cuando existe un crecimiento de los ingresos propios del Estado, la Federación premia ese esfuerzo con mayores recursos para la Entidad y sus Municipios.

La principal fuente de ingresos para Jalisco proviene de las **Participaciones y Aportaciones Federales**.

¿Qué son las Aportaciones Federales?

Son dineros públicos que la Federación condiciona a la obtención y cumplimiento de determinados objetivos en materia de educación básica y normal, servicios de salud, infraestructura social, fortalecimiento de los municipios, aportaciones múltiples, educación tecnológica y de adultos, seguridad pública, entre otros; que contribuyan al desarrollo social y humano. La distribución de estos fondos hacia los municipios se realiza, al igual que las Participaciones, mediante fórmulas contenidas en la Ley de Coordinación Fiscal.

¿Cuál es su importancia?

La **Ley de Ingresos** de Jalisco permite saber de dónde y cuánto dinero obtendrá el gobierno para ejercerlo durante el año en los proyectos y programas del **Presupuesto de Egresos**.

Otros Ingresos son las **Transferencias y Asignaciones** que tienen origen en las Aportaciones extraordinarias de entidades públicas o de los recursos que la Entidad recibe de sectores sociales o privados (Convenios).

En este rubro se consideran las transferencias, subsidios o ayudas no especificadas en rubros anteriores,

en conjunto suman 11.37

por ciento del total del

ingreso del Estado

de Jalisco.

Ley de INGRESOS 2021

No considera recursos por Cuotas y Aportaciones de Seguridad Social, ni por Financiamientos (préstamos bancarios ni de otras instituciones); tampoco por la venta de bienes y servicios que son recursos propios que obtienen las diversas entidades por sus actividades de producción y/o comercialización.

Para saber más...

La Ley del Presupuesto, Contabilidad y Gasto Público del Estado de Jalisco señala que todo Presupuesto deberá acompañarse por la previsión de los ingresos.

El **Paquete Fiscal del Estado** incluye la iniciativa de Ley de Ingresos que el Gobernador entrega al Congreso local para que los Diputados la revisen, modifiquen y aprueben.

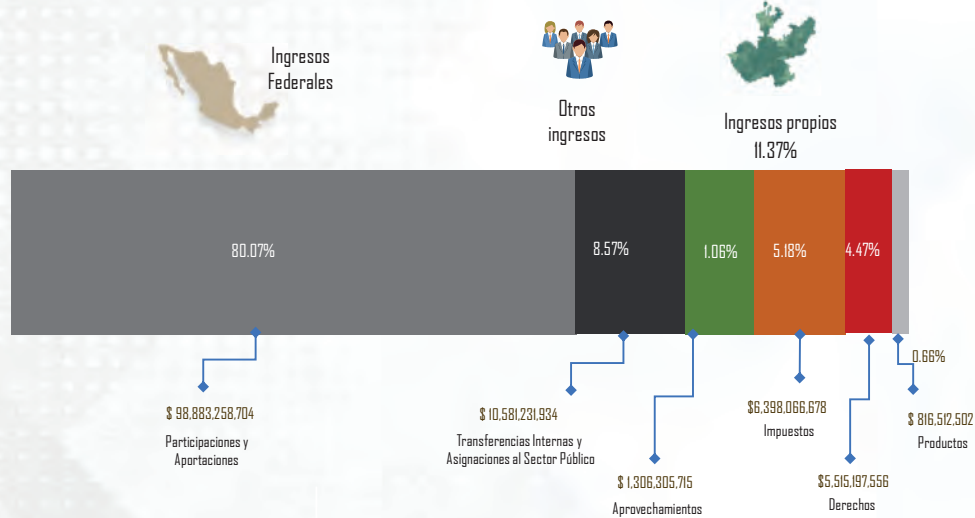
Finanzas en casa:

Un presupuesto familiar realista se planea según el ingreso de sus integrantes para tener certeza de que se cuenta con el dinero necesario para pagar gastos cotidianos, adeudados y/o procurar un ahorro.



¿De dónde obtiene el Gobierno del Estado de Jalisco sus Ingresos?

INGRESO TOTAL: \$ 123,500,573,090



ORIGEN DE LOS INGRESOS	IMPORTE
Impuestos	\$ 5.18
Derechos	\$ 4.47
Productos	\$ 0.66
Aprovechamientos	\$ 1.06
Transferencias, Asignaciones, Subsidios y Subvenciones, y Pensiones y Jubilaciones	\$ 8.57
Participaciones, Aportaciones, Convenios, Incentivos Derivados de la Colaboración Fiscal y Fondos Distintos de Aportaciones	\$ 80.07
TOTAL	\$ 100

En otras palabras...

Si los 123 mil 500 millones 573 mil 090 pesos fueran igual a 100 pesos tendríamos como ingresos por los distintos conceptos lo siguiente:

Para saber más...

La Ley de Ingresos contempla un monto de \$123,500,573,090 (ciento veintitrés mil quinientos millones, quinientos setenta y tres mil noventa pesos 00/100 m.n.) y el saldo de recursos excedentes que provienen del presupuesto de egresos del ejercicio fiscal anterior en cantidad de \$780,317,692 (setecientos ochenta millones, trescientos diecisiete mil seiscientos noventa y dos pesos 00/100 m.n.), cantidades que coincide con la presupuestada para el egresos del 2021

FINANZAS EN CASA:

Si un miembro de tu familia aporta casi tres cuartas partes del dinero que se tiene para gastar, a esto corresponden los Ingresos Federales.

¿Cómo se distribuye el Presupuesto 2021?

El siguiente esquema muestra **quién** y **cuánto dinero** recibe del Presupuesto de Egresos de Jalisco para gastarlo en resolver tus necesidades desde las distintas áreas que cada uno atiende:



¿EN QUÉ SE GASTA EL PRESUPUESTO 2021?

Ahora que conoces quién gasta, te explicaremos en qué se invertirá tu dinero

Para mayor transparencia y claridad del gasto público, el Gobierno ordena desde diferentes ópticas el destino que tendrá cada peso.

La primera de estas clasificaciones es Programable y No Programable:

Gasto Programable es aquel que se condiciona y dirige a solventar la operación interna de las instituciones de gobierno y sus empleados públicos, y especifica los bienes y servicios -que a partir de estos- se ofrecerán a la población, por ejemplo: salud, educación, seguridad, entre otros.

Gasto No Programable es el dinero que se destina a cumplir obligaciones legales, como es el pago de la deuda y las transferencias a los municipios.

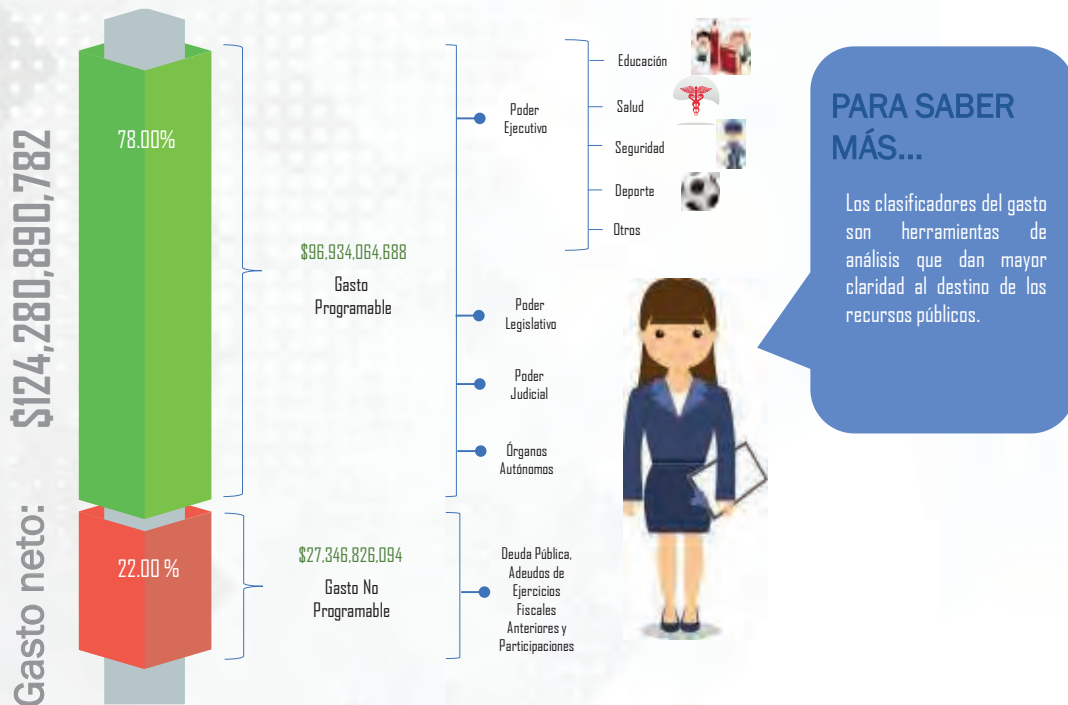
¿EN QUÉ SE GASTA?	IMPORTE MMDP
Servicios Personales	\$ 20,832
Materiales y Suministros	\$ 1,206
Servicios Generales	\$ 3,767
Transferencias, Asignaciones, Subsidios y Otras Ayudas	\$ 43,161
Bienes Muebles, Inmuebles e Intangibles	\$ 255
Inversión Pública	\$ 3,975
Inversiones Financieras y Otras Provisiones	\$ 23,739
Participaciones y Aportaciones	\$ 24,898
Deuda Pública	\$ 2,499
TOTAL	\$ 124,280



Para saber más...

\$5,405,611,752 pesos del presupuesto son ingresos propios que entidades paraestatales del Poder Ejecutivo generarán por la venta de sus bienes y servicios.

¿Cómo se distribuye el Presupuesto 2021?



A continuación te mostraremos la desagregación más amplia del Presupuesto: la **Clasificación por Objeto del Gasto**; allí, puedes puntualmente identificar los montos de cada uno de los Capítulos y Conceptos de Gasto que existen.


**PRESUPUESTO
DE EGRESOS**

EL ESTADO DE JALISCO

PERIÓDICO OFICIAL

362

Gasto neto: \$124,280,890,782



CAPITULO	CONCEPTO	MONTO
Servicios Personales \$20,831,815,775	Remuneraciones al Personal de Carácter Permanente	\$ 9,780,528,061
	Remuneraciones al Personal de Carácter Transitorio	\$ 129,646,809
	Remuneraciones Adicionales y Especiales	\$3,417,050,047
	Seguridad Social	\$2,964,834,407
	Otras Prestaciones Sociales y Económicas	\$2,550,244,910
	Previsiones	\$313,000,029
	Pago de Estímulos a Servidores Públicos	\$1,676,511,513
Materiales y Suministros \$1,205,572,551	Materiales de Administración, Emisión de Documentos y Artículos Oficiales	\$196,305,051
	Alimentos y Utensilios	\$ 406,080,934
	Materias Primas y Materiales de Producción y Comercialización	\$ 1,919,643
	Materiales y Artículos de Construcción y de Reparación	\$ 18,986,896
	Productos Químicos, Farmacéuticos y de Laboratorio	\$ 24,292,428
	Combustibles, Lubricantes y Aditivos	\$ 434,615,896
	Vestuario, Blancos, Prendas de Protección y Artículos Deportivos	\$ 26,268,920
	Materiales y Suministros para Seguridad	\$ 54,079,761
	Herramientas, Refacciones y Accesorios Menores	\$ 43,023,021
		Servicios Básicos
Servicios Generales \$3,766,606,268	Servicios de Arrendamiento	\$ 1,259,833,519
	Servicios Profesionales, Científicos, Técnicos y Otros Servicios	\$ 229,539,282
	Servicios Financieros, Bancarios y Comerciales	\$ 447,203,695
	Servicios de Instalaciones, Reparación, Mantenimiento y Conservación	\$ 577,278,345
	Servicios de Comunicación Social y Publicidad	\$ 165,124,954
	Servicio de Traslados y Viáticos	\$ 135,794,052
	Servicios Oficiales	\$ 27,351,345
	Otros Servicios Generales	\$ 641,060,317

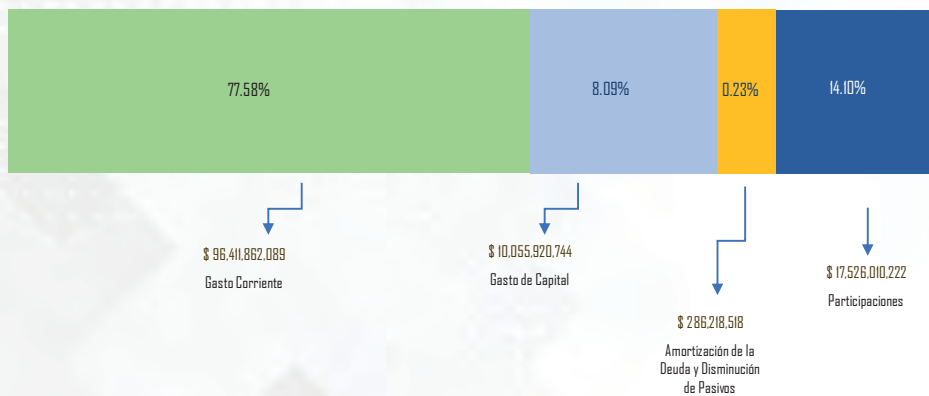
CONCEPTO	MONTO	CAPITULO
Transferencias Internas y Asignaciones al Sector Público	\$ 26,842,210,715	Transferencias, Asignaciones, Subsidios y Otras Ayudas \$43,161,126,196
Transferencias al Resto del Sector Público	\$ 12,762,095,835	
Subsidios y Subvenciones	\$ 601,172,761	
Ayudas Sociales	\$ 2,310,101,419	
Pensiones y Jubilaciones	\$ 879,209	
Transferencias a Fideicomisos, Mandatos y Otros Análogos	\$ 644,666,258	
Mobiliarios y Equipo de Administración	\$ 167,423,790	Bienes Muebles, inmuebles e intangibles \$254,942,379
Mobiliario y Equipo Educativo Recreativo	\$ 834,685	
Equipo e Instrumental Médico y de Laboratorio	\$ 2,298,080	
Vehículos y Equipo de Transporte	\$ 6,276,498	
Equipo de Defensa y Seguridad	\$ 56,174,635	
Maquinaria, Otros Equipos y Herramientas	\$ 20,494,840	
Activos Biológicos	\$ 800,000	
Activos Intangibles	\$ 639,850	
Obra Pública en Bienes de Dominio Público	\$ 3,975,246,963	Inversión Pública \$3,975,246,963
Obra Pública en Bienes Propios	\$0	
Provisiones para Contingencias y Otras Erogaciones Especiales	\$ 23,738,754,557	Inversiones Financieras y Otras Provisiones \$23,738,754,557
Participaciones	\$ 17,526,010,222	
Aportaciones	\$ 7,371,788,547	Participaciones y Aportaciones \$24,897,798,769
Amortización de la Deuda Pública	\$ 286,218,518	Deuda Pública \$2,449,027,325
Intereses de la Deuda Pública	\$ 1,980,728,351	
Comisiones de la Deuda Pública	\$ 1,000,000	
Gastos de la Deuda Pública + Costos por Coberturas	\$ 39,751,976	
Adeudos de Ejercicios Fiscales Anteriores (Adefas)	\$ 141,328,480	

¿Cómo se distribuye el Presupuesto 2021?

A fin de mostrar desde distintas perspectivas la forma en que el Gobierno emplea peso a peso el recurso de los jaliscienses, la Secretaría de Hacienda Pública transparenta también dicha información desde la Clasificación por Tipo de Gasto: **Corriente y de Capital**

EGRESO TOTAL:

\$124,280,890,782



Nota: Pensiones y Jubilaciones Representa el 0.0006 % sobre el Ingreso total, con un monto de \$879,209

El **Gasto Corriente** es el recurso que se emplea para la correcta operación de la estructura del gobierno: *Renta de bienes inmuebles, sueldos a servidores públicos, servicios de luz, agua, teléfono, entre otras.*

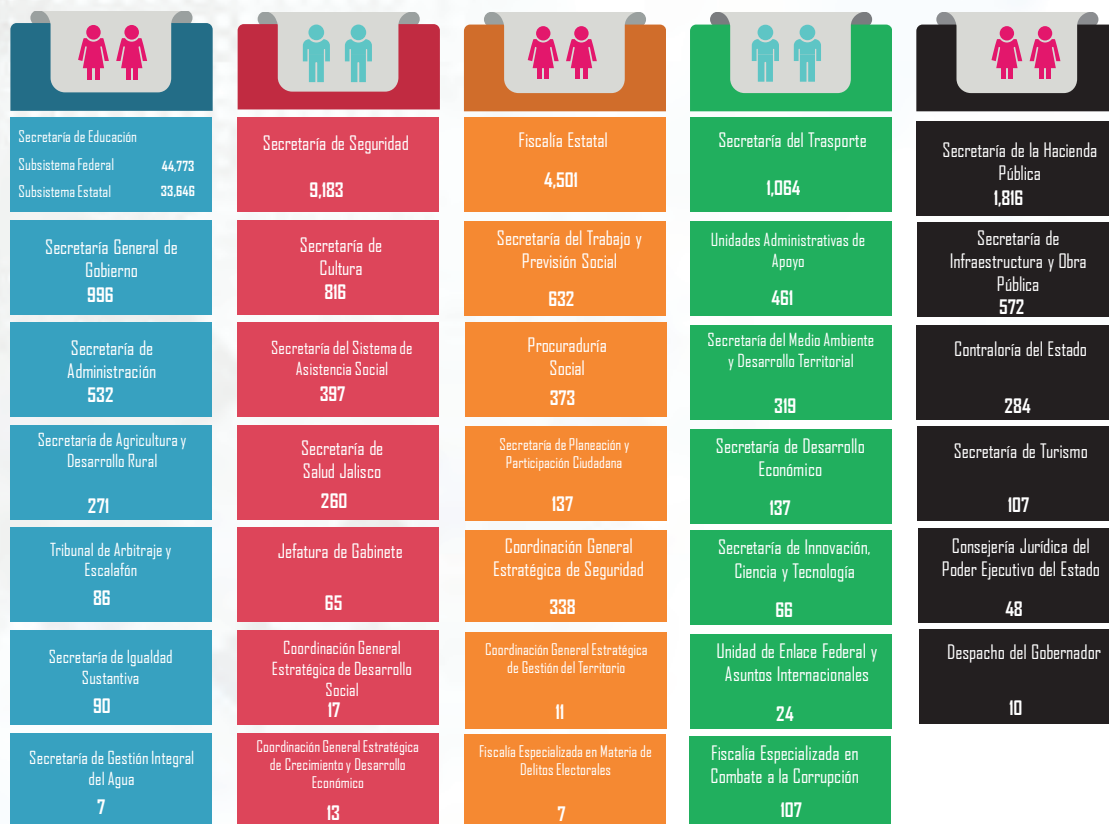
En otras palabras, es la inversión que realiza el gobierno para adquirir recursos y materiales necesarios para otorgar los bienes y servicios a la sociedad.

El **Gasto de Capital** es el recurso económico que el gobierno destina a la construcción, mantenimiento y modernización de escuelas, hospitales, plazas públicas, caminos y carreteras, puentes, proyectos de tren de pasajeros, centros deportivos, obras hidráulicas, entre otras.

¿Cuántas personas laboran en el Gobierno de Jalisco?

Para cumplir los objetivos y metas planteadas en los indicadores y programas presupuestarios -dirigidos a la atención de la sociedad desde las distintas áreas de gobierno- las dependencias estatales cuenta con un equipo de servidores públicos.

Este personal se desagrega de la siguiente manera:



NOTA:

La numeralía son las plazas por dependencia del Sector Central, no incluye poderes, organismos autónomos ni entidades paraestatales.

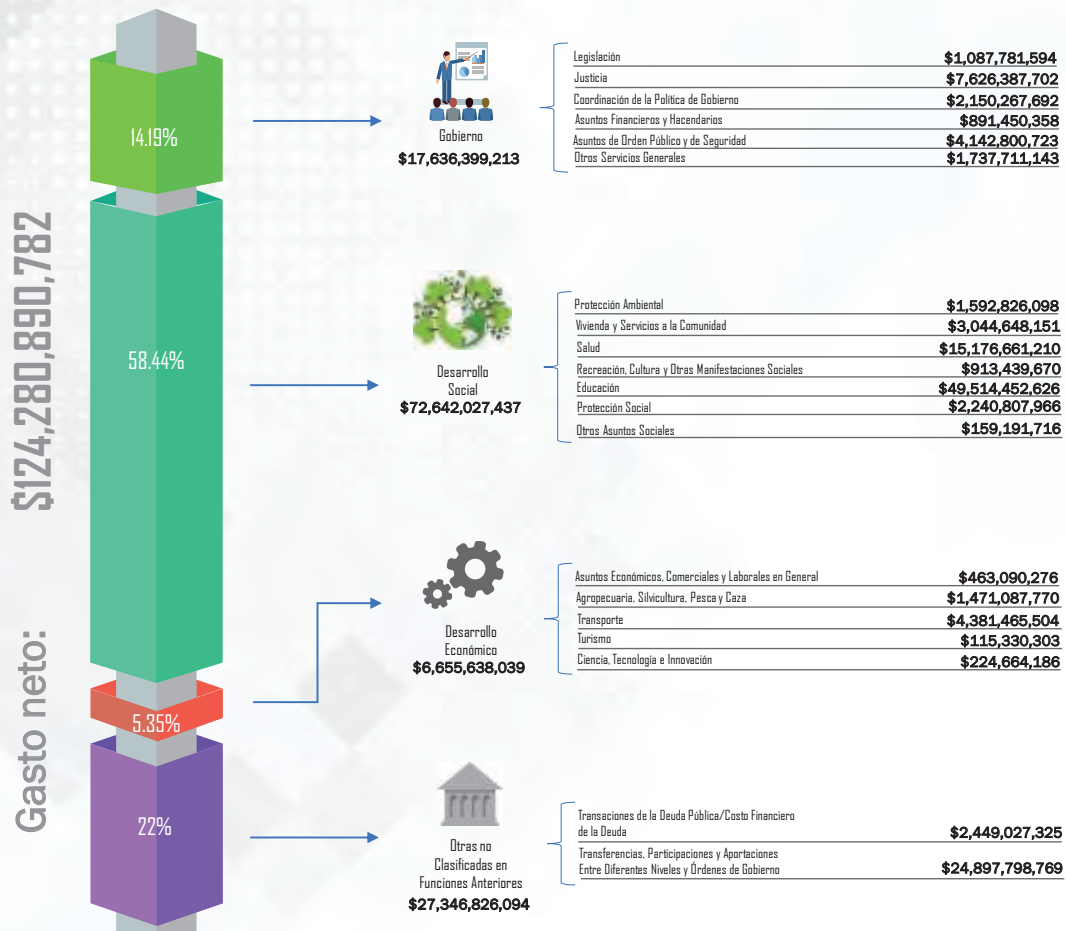
¿Para qué se gasta el Gobierno el Presupuesto 2021?

LA RESPUESTA ES SIMPLE:

En generar bienestar en las condiciones de vida de los jaliscienses.

A fin de mostrar la proporción del **Gasto Público** utilizamos la **Clasificación Funcional**, la cual divide el **total del Presupuesto aprobado** en 4 grandes finalidades:

Gobierno, Desarrollo social, Desarrollo económico y otras no clasificadas en funciones anteriores.



Al desagregar los 4 grandes rubros del Clasificador Funcional se percibe el Recurso Público que se destina a cada tipo de servicio según su función, es decir, cuánto dinero se invierte, entre otras funciones, en: **Salud, Educación, Justicia, Turismo, Recreación, Cultura, Desarrollo Productivo del Campo.**

PRESUPUESTO DE EGRESOS

¿En qué invierte el Gobierno el Presupuesto 2021?

Los recursos públicos deben ser gastados con **sensatez y eficiencia**

¿Cómo lograrlo?

Los programas Presupuestarios anuales deben vincularse con los objetivos y estrategias del **Plan Estatal de Gobernanza y Desarrollo (PEGD 2018-2024)**

PLAN ESTATAL DE GOBERNANZA Y DESARROLLO (2018-2024)

Seguridad, Justicia y Estado de Derecho



Desarrollo Social



Desarrollo Económico



Desarrollo Sostenible del Territorio



Gobierno Efectivo e Integridad Pública



Temáticas Transversales y Especiales



OBJETIVOS, RESULTADOS, METAS E INDICADORES

Programas Sectoriales y Especiales

Planes Regionales de Desarrollo

Planes Institucionales

MATRICES DE INDICADORES PARA RESULTADOS (MIR)

\$ 11,909,016,208



68 programas presupuestarios

\$ 68,122,773,132



122 programas presupuestarios

\$ 2,252,425,474



65 programas presupuestarios

\$ 8,657,421,347



40 programas presupuestarios

\$ 29,731,077,035



64 programas presupuestarios

\$3,608,178,586



48 programas presupuestarios

El **PEGD** es nuestro documento rector de la política pública en el Gobierno del Estado; se compone de cinco Ejes del Desarrollo y se desglosa en diversas áreas estratégicas.

En el Gobierno del Estado de Jalisco tenemos **1391 acciones** que se reflejan en bienes y servicios enfocados en mejorar tu bienestar.

Demasiadas acciones que planear, ejecutar y evaluar, ¿verdad?

Para esto contamos con los **Programas Presupuestarios**, que son el **eje articulador** entre lo que plasma el PEGD y lo que se presupuesta para el siguiente año.

Para saber más...

Matriz de Indicadores para Resultados (MIR)

Herramienta que permite vincular los distintos instrumentos para el diseño, organización, ejecución, seguimiento, evaluación y mejora de los programas presupuestarios, resultado de un proceso de planeación realizado con base en la Metodología de Marco Lógico.



Programa Presupuestario

Categoría que permite organizar, en forma representativa y homogénea las asignaciones de los recursos para cumplir las metas y objetivos.

¿QUÉ PODEMOS HACER LOS CIUDADANOS?



En Jalisco, como en el resto del País se vive un momento muy importante en el fomento de la **Transparencia Presupuestal**, generado primordialmente por el interés de los ciudadanos de saber cómo y en qué se gasta el dinero que entregan al Gobierno a través del pago de sus contribuciones.

Así mismo es importante conocer los proyectos generados por el Gobierno del Estado, para ello la Secretaría de Hacienda (SHP) desarrolla el Banco de Proyectos Jalisco (BPJAL), como una herramienta respaldada en un sistema informático en el cual se realiza la recepción, evaluación, georeferenciación, registro, planeación estratégica, seguimiento y divulgación, de los proyectos de inversión pública del Estado.

El propósito del **Gobierno de Jalisco** es que a ti, ciudadano, te sea más fácil acceder a los datos del recurso público que ingresa a las arcas estatales y cómo se ejerce, así como el escuchar tus propuestas y opiniones sobre los temas y acciones que debe ser prioritarios atender.

Con esta publicación de **Presupuesto Ciudadano 2021**, te has dado cuenta, en un lenguaje simple y a grandes rasgos, de dónde obtiene el dinero el Gobierno de Jalisco y cómo, quién y para qué se invierte. Es decir, hoy ya sabes qué sucede con los impuestos con los que tú y todos los jaliscienses contribuyen.

Esta publicación muestra un extracto de la información contenida en el **Decreto de Presupuesto de Egresos del Estado de Jalisco 2021**, el cual busca motivar tu responsabilidad ciudadana para invitarte a que conozcas más, a que participes y te involucres de forma activa en el proceso de la planificación del recurso público, así como en la vigilancia, monitoreo y la calidad del gasto para que se destine a solventar tus necesidades más apremiantes, las de tu familia y las de toda la sociedad, generando un bienestar común.

PARTICIPACIÓN CIUDADANA

Para la ciudadanía es fundamental conocer los **Mecanismos e Instrumentos de Participación Ciudadana** ya que son aquellas herramientas con los cuales pueden influir en las decisiones de gobierno. En el Estado de Jalisco se reconocen por lo menos, los siguientes mecanismos de participación ciudadana y popular:



Plebiscito



Referéndum



**Ratificación
Constitucional**



**Iniciativa
Ciudadana**



**Ratificación de
Mandato**



**Revocación de
Mandato**



Consulta Popular



**Presupuesto
Participativo**



**Comparecencia
Pública**



**Ayuntamiento
Abierto**



Proyecto Social



**Colaboración
Popular**



Asamblea Popular



**Planeación
Participativa**



**Diálogo
Colaborativo**



Contraloría Social

Para mayor información consultar el Artículo II, Apartado A de la Constitución Política del Estado de Jalisco.

Para conocer más...

**Para mayor
información visita:**

**Transparencia del Gobierno del
Estado de Jalisco**

<https://hacienda.jalisco.gob.mx/transparencia>

Presupuesto Ciudadano

<https://presupuestociudadano.jalisco.gob.mx/>

**Transparencia Presupuestal
de la Secretaría de la
Hacienda Pública**

<https://hacienda.jalisco.gob.mx/transparencia/transparencia-presupuestaria>

**Consejo de Armonización
Contable CONAC**

www.conac.gob.mx

Plataforma Nacional de Transparencia PNT

www.infomex.org.mx



Glosario de Términos Presupuestales

A

Amortizaciones de la Deuda y Disminución de Pasivos: Comprende la amortización de la deuda adquirida (Pagos) y disminución de pasivos con el sector privado, público y externo.

C

Clasificación Administrativa: Es la Clasificación que tiene como propósitos básicos identificar las unidades administrativas a través de las cuales se realiza la asignación, gestión y rendición de los recursos financieros públicos, así como establecer las bases institucionales y sectoriales para la elaboración y análisis de las estadísticas fiscales, organizadas y agregadas, mediante su integración y consolidación, tal como lo requieren las mejores prácticas y los modelos universales establecidos en la materia. Esta clasificación además permite delimitar con precisión el ámbito de Sector Público de cada orden de gobierno y por ende los alcances de su probable responsabilidad fiscal y cuasi fiscal.

Clasificación Funcional: Es la clasificación que agrupa los gastos según los propósitos u objetivos socioeconómicos que persiguen los diferentes entes públicos. Presenta el gasto público según la naturaleza de los servicios gubernamentales brindados a la población. Con dicha clasificación se identifica el presupuesto destinado a finalidades de: Gobierno, Desarrollo Social, Desarrollo Económico y Otros no Clasificados.

Clasificación por Objeto del Gasto: Es la clasificación por objeto del gasto reúne en forma sistemática y homogénea todos los conceptos de gastos; se constituye en un elemento fundamental del Sistema General de Cuentas, donde cada componente destaca aspectos concretos del Presupuesto y suministra información que atiende a necesidades diferentes, pero enlazadas, permitiendo así el vínculo con la contabilidad.

Clasificación por Tipo de Gasto: Es la clasificación que relaciona las transacciones públicas que generan los grandes agregados de la clasificación económica presentándolos en: Corriente, de Capital, Amortización de la Deuda y Disminución de Pasivos.

Consejo Nacional de Armonización Contable CONAC: Es un Órgano de coordinación para la armonización de la contabilidad gubernamental y tiene por objeto la emisión de las normas contables y lineamientos para la generación de información financiera que aplicarán los entes públicos.

Contabilidad Gubernamental: Es la técnica que sustenta los sistemas de contabilidad gubernamental y que se utiliza para el registro de las transacciones que llevan a cabo los entes públicos, expresados en términos monetarios, captando los diversos eventos económicos identificables y cuantificables que afectan los bienes e inversiones, las obligaciones y pasivos, así como el propio patrimonio, con el fin de generar información financiera que facilite la toma de decisiones y un apoyo confiable en la administración de los recursos públicos.

Contratos de Asociación Pública Privada: En él se establece un acuerdo entre el sector público y el sector privado para solventar ya sean necesidades de infraestructura o de Servicios Básicos que requieren la aplicación de un conjunto de recursos materiales, financieros y tecnológicos (de difícil acceso para el gobierno), aportados por la iniciativa privada (empresas) en un porcentaje igual o mayor al sesenta por ciento del total.

Cuentas Presupuestarias: Son las cuentas que conforman los clasificadores de ingresos y gastos públicos.

D

Dependencias: Son las secretarías y dependencias del Poder Ejecutivo.

Deuda Pública: Son las obligaciones de pasivo, directas o contingentes, derivadas de financiamientos a cargo de los gobiernos federal, estatales, del Distrito Federal o municipales, en términos de las disposiciones legales aplicables, sin perjuicio de que dichas obligaciones tengan como propósito operaciones de canje o refinanciamiento.

E

Eficacia: Es la capacidad de cumplir con los objetivos y las metas en el tiempo, lugar, calidad y cantidad programadas, con los recursos disponibles.

Glosario de Términos Presupuestales

Eficiencia: Es la optimización de los recursos humanos, financieros y técnicos que se necesitan para la ejecución de los programas y proyectos emanados del plan, procurando que la relación costo-beneficio sea positiva.

Eje: Son los objetivos del desarrollo para el bienestar del Plan Estatal de Desarrollo Jalisco 2013-2033 agrupados en cinco áreas estratégicas.

Endeudamiento Neto: Es la diferencia entre el uso del financiamiento y las amortizaciones efectuadas de las obligaciones constitutivas de deuda pública, durante el periodo que se informa.

Entes Públicos: Son los poderes Ejecutivo, Legislativo y Judicial de la Federación y de las entidades federativas; los entes autónomos de la Federación y de las entidades federativas; los ayuntamientos de los municipios; los órganos político administrativos de las demarcaciones territoriales del Distrito Federal; y las entidades de la administración pública paraestatal, ya sean federales, estatales o municipales.

Entidades: A los organismos descentralizados, empresas de participación estatal mayoritaria, y los fideicomisos públicos en los que el fideicomitente sea el Gobierno del Estado, entendiéndose como tales, los que define la Ley Orgánica del Poder Ejecutivo.

Estado: Hace referencia al Estado Libre y Soberano de Jalisco.

Fase de Presupuestación: Es la fase de costeo y distribución de los recursos financieros, humanos y materiales, para su aplicación al cumplimiento de los planes y programas de gobierno.

Fase de Programación: En esta fase, las dependencias y entidades desarrollan sus programas, partiendo de una selección de los objetivos estratégicos y metas para orientar los proyectos y actividades, así como de las unidades responsables de su ejecución.

Financiamientos Internos: Son los recursos provenientes de obligaciones contraídas con acreedores nacionales y pagaderos en el interior del país en moneda nacional.

Financiamientos Externos: Son los recursos obtenidos por el Poder Ejecutivo Federal provenientes de obligaciones contraídas con acreedores extranjeros y pagaderos en el exterior. (Sólo aplica para el Poder Ejecutivo Federal).

Gasto Corriente: Son los gastos de consumo y/o de operación, el arrendamiento de la propiedad y las transferencias otorgadas a los otros componentes institucionales del sistema económico para financiar gastos de esas características.

Gasto de Capital: Son los gastos destinados a la inversión de capital y las transferencias a los otros componentes institucionales del sistema económico que se efectúan para financiar gastos de éstos con tal propósito.

Gasto Público: Son erogaciones realizadas por las instituciones, entidades y organismos integrantes del sector público del Estado de Jalisco. Por medio del gasto público se trata de dar respuesta, a las necesidades de carácter público como: prestación regular de servicios de educación, seguridad, apoyo a productores agrícolas y otros contribuyen a alcanzar un mayor grado de desarrollo o crecimiento económico en el estado de Jalisco.

Inflación: Es una medida del crecimiento promedio en los precios de una canasta de productos seleccionada, la cual se toma como parámetro para medir el incremento generalizado en los precios de una economía.

Ingresos Estatales: Son los recursos por subsidios, asignaciones presupuestarias y fondos derivados de la Ley de Ingresos Estatal o del Presupuesto de Egresos Estatal y que se destina a los gobiernos municipales.

Ingresos Federales: Son los recursos por subsidios, asignaciones presupuestarias y fondos derivados de la Ley de Ingresos de la Federación o del Presupuesto de Egresos de

Glosario de Términos Presupuestales

la Federación y que se destinan a los Gobiernos Estatales o Municipales.

Ingresos Propios: Son los recursos generados por los poderes legislativo y judicial, organismos autónomos y municipios, así como las entidades paraestatales o paramunicipales respectivas, en el entendido de que para el caso de entidades de la Administración Pública Estatal se estará a lo dispuesto por el artículo 14 de la Constitución Política del Estado de Jalisco.

L **Ley de Ingresos:** Es un ordenamiento jurídico propuesto por el poder Ejecutivo y aprobado por el poder Legislativo que contiene los conceptos bajo los cuales se podrán captar los recursos financieros que permitan cubrir los gastos del Estado durante un ejercicio fiscal. La ley de ingresos tiene vigencia de un año y debe presentarse ante el Congreso del Estado a más tardar el 1 de noviembre de cada año.

Licitaciones: Son la regla general para las adquisiciones, de arrendamientos y servicios, son anunciadas mediante una convocatoria pública para que se presenten propuestas libremente, en sobre cerrado mismo que es abierto públicamente para que sean aseguradas al Estado las mejores condiciones en cuanto a calidad, precio, financiamiento, oportunidad, crecimiento económico, generación de empleo, eficiencia energética, uso responsable del agua, optimización y uso sustentable de los recursos, así como la protección del medio ambiente. Los procedimientos utilizados son: Licitación Pública (local nacional, internacional), Invitación a cuando menos tres personas, Adjudicación directa.

M **Metas:** Es el valor numérico de un indicador preestablecido. Es la expresión cuantitativa de los objetivos propuestos. Establece los límites o niveles máximos de logro (deben ser cuantificables y estar directamente relacionadas con el objetivo).

O **Objetivo Específico:** Determina la finalidad de los componentes que se implementarán en el plan o programa. Sinónimo de objetivo particular.

Objetivo Estratégico: Es la expresión cualitativa de un propósito que se pretende alcanzar en un tiempo y espacio específicos a través de determinadas acciones. Son los resultados a alcanzar en las secretarías, dependencias o entidades, y los impactos a lograr en la sociedad para dar solución a sus focos de atención y dar cumplimiento a su propósito institucional.

Organismo Público Descentralizado: son aquellas entidades creadas por ley o decreto, con personalidad jurídica y patrimonio propio, cualquiera que sea la estructura legal en que se afilien.

Otros Ingresos: Son los recursos provenientes del sector privado, de fondos internacionales y otros no comprendidos en los numerales anteriores.

P **Participación Ciudadana:** Es un proceso por el que las personas, los grupos o las clases de una sociedad articulan sus intereses materiales, sus preferencias ideológicas, así como su concepción particular del interés público. También se entiende como la capacidad que tiene la sociedad de involucrarse en la cosa pública para aumentar su grado de influencia en los centros de decisión, respecto a las materias que le afectan.

Participaciones: Son los gastos destinados a cubrir las participaciones para las entidades federativas y/o los municipios.

Partida del Gasto: Es el nivel de agregación más específico del Clasificador por Objeto del Gasto que describe los bienes o servicios de un mismo género, requeridos para la consecución de los programas y metas autorizados. A este nivel de agregación se registra el ejercicio del Presupuesto de Egresos del Estado.



Jalisco
GOBIERNO DEL ESTADO



Glosario de Términos

I. Definiciones PbR-SED

A

Actividades (MIR)	Son las principales acciones emprendidas mediante las cuales se movilizan los insumos para generar los bienes y/o servicios que produce o entrega el programa.
Actividad institucional	Las acciones sustantivas o de apoyo que realizan los ejecutores de gasto con el fin de dar cumplimiento a los objetivos y metas contenidos en los programas, de conformidad con las atribuciones que les señala su respectiva ley orgánica o el ordenamiento jurídico que les es aplicable.
Adecuaciones presupuestarias	Las modificaciones a las estructuras administrativa, funcional programática y económica, a los calendarios de presupuesto y las ampliaciones y reducciones al Presupuesto de Egresos o a los flujos de efectivo correspondientes, siempre que permitan un mejor cumplimiento de los objetivos de los programas a cargo de los ejecutores de gasto.
Ahorro presupuestario	Los remanentes de recursos del presupuesto modificado una vez que se hayan cumplido las metas establecidas.
Amortizaciones de la Deuda y Disminución de Pasivos	Comprende la amortización de la deuda adquirida (Pagos) y disminución de pasivos con el sector privado, público y externo.
Ampliación	Incremento de recursos al presupuesto de egresos para lo cual se requiere autorización por parte del Congreso del Estado, motivado por el incremento en los Ingresos del Estado.
Ampliación compensada	Incrementar la asignación de una partida presupuestal con recursos provenientes de una transferencia de recursos de una o varias partidas presupuestales.
Ampliación automática	El incremento de recursos en el presupuesto de egresos en las partidas de ampliación automática, motivado por el incremento en los Ingresos del Estado.
Análisis Costo y Beneficio	Evaluación de los programas y proyectos de inversión en donde se muestre que dichos programas y proyectos son susceptibles de generar, en cada caso, un beneficio social neto bajo supuestos razonables, es decir, considerando los costos y beneficios directos e indirectos que los programas y proyectos generan para la sociedad.
Anexos Transversales y/o Especiales	Anexos del Presupuesto donde concurren Programas Presupuestarios, Componentes de éstos y/o Unidades Responsables, cuyos recursos son destinados a obras, acciones y servicios vinculados con el

	desarrollo de las siguientes temáticas transversales y/o especiales establecidos en el Plan Estatal de Gobernanza y Desarrollo. Son los siguientes: Derechos humanos, Igualdad de género, Gobernanza para el desarrollo, Cultura de Paz, Cambio Climático, Corrupción e Impunidad, Femicidios, Personas desaparecidas, Desarrollo integral de las niñas, los niños y adolescentes, y Recuperación integral del Río Santiago.
Asignación de Recursos	Es un componente de la Clave Presupuestal en el que se clasifican las actividades específicas hacia las cuales están enfocados los Programas Presupuestarios.
Avance físico	Valor absoluto y/o relativo que registren los indicadores de desempeño, estratégicos o de gestión, con relación a su meta anual y por periodo, correspondientes a los programas, proyectos, actividades o fondos de que se trate.
Avance financiero	Valor absoluto y relativo que registra el gasto, conforme a los momentos contables establecidos, con relación a su meta anual y por periodo, correspondiente a los programas, proyectos, actividades o fondos de que se trate, conforme a las clasificaciones económica, funcional-programática y administrativa.

B

Balance presupuestario	Diferencia entre los Ingresos totales incluidos en la Ley de Ingresos, y los Gastos totales considerados en el Presupuesto de Egresos, con excepción de la amortización de la deuda.
Balanza fiscal	Instrumento de información económica que permite comparar los ingresos del gobierno central que se generan en un territorio con los gastos que se realizan dentro de su circunscripción, es decir, mide los efectos redistributivos que la actividad financiera del sector público central ocasiona sobre los ciudadanos agrupados según su territorio de residencia.
Banco de proyectos	Registro sistematizado de cada proyecto y programa de inversión presentado por las dependencias y entidades estatales y municipales para el desarrollo de infraestructura pública que cumpla con las disposiciones aplicables, e integrado por la Secretaría de la Hacienda Pública.

C

Calendarización	Se refiere al calendario presupuestal de manera mensual de los recursos del presupuesto de egresos vigente.
------------------------	-------------------------------------------------------------------------------------------------------------

Calidad	Mide la capacidad del ente público para atender las necesidades de su población objetivo. Los indicadores de calidad permiten monitorear los atributos de los bienes y servicios desde diferentes ópticas: la oportunidad, la accesibilidad, la percepción de los usuarios o la precisión en la entrega de los servicios.
Capítulo de gasto	Es el mayor nivel de agregación del Clasificador por Objeto del Gasto, que identifica el conjunto homogéneo y ordenado de los bienes y servicios requeridos por el Gobierno Estatal para la consecución de sus objetivos y metas.
Causa	Aquello que se considera como fundamento u origen de algo. Motivo o razón para obrar. Condiciones negativas que están determinando que un problema o una situación exista o suceda.
Clasificación Administrativa	Clasificación que tiene como propósitos básicos identificar las unidades administrativas a través de las cuales se realiza la asignación, gestión y rendición de los recursos financieros públicos, así como establecer las bases institucionales y sectoriales para la elaboración y análisis de las estadísticas fiscales, organizadas y agregadas, mediante su integración y consolidación, tal como lo requieren las mejores prácticas y los modelos universales establecidos en la materia. Esta clasificación además permite delimitar con precisión el ámbito de sector público de cada orden de gobierno y por ende los alcances de su probable responsabilidad fiscal y cuasi fiscal.
Clasificación Funcional	Clasificación que agrupa los gastos según los propósitos u objetivos socioeconómicos que persiguen los diferentes entes públicos. Presenta el gasto público según la naturaleza de los servicios gubernamentales brindados a la población. Con dicha clasificación se identifica el presupuesto destinado a finalidades de Gobierno, Desarrollo Social, Desarrollo Económico y Otros no Clasificados.
Clasificación por Objeto del Gasto	Instrumento que permite registrar de manera ordenada, sistemática y homogénea las compras, los pagos y las erogaciones autorizados en capítulos, conceptos y partidas con base en la clasificación económica del gasto.
Clasificación por Tipo de Gasto	Clasificación que relaciona las transacciones públicas que generan los grandes agregados de la clasificación económica presentándolos en Corriente; de Capital; Amortización de la Deuda y Disminución de Pasivos; Pensiones y Jubilaciones; y Participaciones.
Clasificador por objeto del gasto	Es el instrumento que contiene el listado que ordena e identifica en forma genérica, homogénea y coherente, los capítulos de gasto, conceptos y partidas de la demanda gubernamental de los recursos humanos, materiales, tecnológicos y financieros. Corresponde a la Secretaría emitir el Clasificador por Objeto del Gasto para cada ejercicio fiscal, así como sus modificaciones, observando las disposiciones que para tal efecto emita el CONAC.
Clave Presupuestal	Es la codificación completa que ordena, clasifica y sistematiza la información del Presupuesto de Egresos de acuerdo a los

	componentes o elementos pertenecientes a las clasificaciones administrativa, funcional-programática, económica y geográfica. Asimismo, permite la vinculación entre la planeación, programación y presupuestación con el ejercicio y control de los recursos públicos.
Cobertura del Indicador	Es un componente del indicador que permite agrupar la extensión geográfica en el que se realizará la medición. Se clasifica en Estatal, Regional y Municipal.
El Comité	Se refiere al Comité Interno de Presupuestación del Poder Ejecutivo del Estado.
Componentes (MIR)	Representan los bienes y/o servicios públicos que se generan y otorgan a los usuarios o beneficiarios de determinado programa presupuestario. Un componente puede estar dirigido al beneficiario final (población objetivo) o en algunos casos, dirigidos a beneficiarios intermedios, cabe resaltar que no es una etapa en el proceso de producción o entrega del mismo. También identifica la transversalidad para temas de Derechos humanos, Igualdad de género, Gobernanza para el desarrollo, Cultura de Paz, Cambio Climático, Corrupción e Impunidad, Femicidios, Personas desaparecidas, Desarrollo integral de las niñas, los niños y adolescentes, y Recuperación integral del Río Santiago. En pocas palabras, son los bienes y servicios públicos que produce o entrega el programa presupuestario con el objeto de cumplir su Propósito-MIR. Se caracterizan por ser productos terminados o servicios proporcionados.
Concepto de gasto	El nivel de agregación intermedio del Clasificador por Objeto del Gasto que identifica el conjunto homogéneo y ordenado de los bienes y servicios, producto de la desagregación de cada capítulo de gasto.
Consejo Nacional de Armonización Contable	Es un órgano de coordinación para la armonización de la contabilidad gubernamental y tiene por objeto la emisión de las normas contables y lineamientos para la generación de información financiera que aplicarán los entes públicos.
Contabilidad Gubernamental	Técnica que sustenta los sistemas de contabilidad gubernamental y que se utiliza para el registro de las transacciones que llevan a cabo los entes públicos, expresados en términos monetarios, captando los diversos eventos económicos identificables y cuantificables que afectan los bienes e inversiones, las obligaciones y pasivos, así como el propio patrimonio, con el fin de generar información financiera que facilite la toma de decisiones y un apoyo confiable en la administración de los recursos públicos.
Contratos de Asociación Pública Privada	En él se establece un acuerdo entre el sector público y el sector privado para solventar ya sean necesidades de infraestructura o de servicios básicos que requieren la aplicación de un conjunto de recursos materiales, financieros y tecnológicos (de difícil acceso para el gobierno), aportados por la iniciativa privada (empresas) en un porcentaje igual o mayor al sesenta por ciento del total.

Cuentas Presupuestarias	Son las cuentas que conforman los clasificadores de ingresos y gastos públicos.
--------------------------------	---------------------------------------------------------------------------------

D

Dependencias	Son las secretarías y dependencias del Poder Ejecutivo.
Deuda contingente	Los pasivos contingentes son obligaciones que tienen su origen en hechos específicos e independientes del pasado que en el futuro pueden ocurrir o no y, de acuerdo con lo que acontezca, desaparecen o se convierten en pasivos reales por ejemplo, juicios, garantías, avales, costos de planes de pensiones, jubilaciones.
Deuda Pública	Son las obligaciones de pasivo, directas o contingentes, derivadas de financiamientos a cargo de los gobiernos federal, estatales, del Distrito Federal o municipales, en términos de las disposiciones legales aplicables, sin perjuicio de que dichas obligaciones tengan como propósito operaciones de canje o refinanciamiento.
Destino de Gasto Específico	Permite registrar el nivel (etiqueta) específico que tienen algunas asignaciones presupuestarias, el cual no se puede identificar a través de ningún otro componente de la clave presupuestal.

E

Economía	Es una medición de los indicadores y se refiere a la capacidad de una institución para generar y movilizar adecuadamente los recursos financieros en pos de su misión institucional.
Efecto	Aquello que sigue por virtud de una causa. Son las consecuencias que resultan de la existencia de un problema o situación y sus causas que lo genera.
Eficacia	Es la capacidad de lograr el efecto que se desea o se espera. Además de cumplir con los objetivos y las metas en el tiempo, lugar, calidad, y cantidad programadas, con los recursos disponibles, compara los resultados logrados (outputs) respecto a los resultados programados (output).
Eficiencia	Capacidad de disponer de alguien o de algo para conseguir un efecto determinado. Es la optimización de los recursos humanos, financieros y técnicos que se necesitan para la ejecución de los programas y proyectos emanados del plan, procurando que la relación costo-beneficio sea positiva. Mide la utilización de los recursos en la producción de resultados, al comparar los productos o servicios prestados (outputs) respecto a los insumos o recursos empleados para ello (input).

Ejes Temáticos	Los Ejes Temáticos del Plan Estatal de Gobernanza y Desarrollo son cinco: Seguridad, justicia y estado de derecho, Desarrollo social, Desarrollo Económico, Desarrollo sostenible del territorio y Gobierno efectivo e integridad pública. Los Ejes son los objetivos del desarrollo que se aspira a lograr en un horizonte de largo plazo, y que a través de su cumplimiento se logrará el desarrollo sostenible del Estado y el bienestar de la población. Buscan resumir la esperanzas y anhelos que ha expresado la sociedad en los diferentes espacios de participación ciudadana. Se constituyen en los pilares del desarrollo de Jalisco y a la vez, son la brújula que orienta el actuar del Estado y la Sociedad, conforman en su conjunto una visión integral del desarrollo del Estado con un horizonte de largo plazo.
Endeudamiento Neto	Es la diferencia entre el uso del financiamiento y las amortizaciones efectuadas de las obligaciones constitutivas de deuda pública, durante el período que se informa.
Entes Públicos	Son los poderes Ejecutivo, Legislativo y Judicial de la Federación y de las entidades federativas; los entes autónomos de la Federación y de las entidades federativas; los ayuntamientos de los municipios; los órganos político administrativos de las demarcaciones territoriales del Distrito Federal; y las entidades de la administración pública paraestatal, ya sean federales, estatales o municipales.
Entidades	A los organismos descentralizados, empresas de participación estatal mayoritaria, y los fideicomisos públicos en los que el fideicomitente sea el Gobierno del Estado, entendiéndose como tales, los que define la Ley Orgánica del Poder Ejecutivo.
Estado	Hace referencia al Estado Libre y Soberano de Jalisco.
Estudio actuarial de pensiones	Cuantificación estadística de las obligaciones que ha contraído la empresa o institución a través de sus pasivos laborales, donde se consideran factores como la mortalidad, invalidez, rotaciones, el análisis del entorno macroeconómico y sueldos proyectados cumpliendo con los criterios de la Norma de Información Financiera de beneficios a empleados formales e informales. NIF D-3; Emitida por el Consejo Mexicano para la Investigación y Desarrollo de Normas de Información Financiera (CINIF)

F

Fase de Presupuestación	Es la fase de costeo y distribución de los recursos financieros, humanos y materiales, para su aplicación al cumplimiento de los planes y programas de gobierno.
Fase de Programación	En esta fase, las dependencias y entidades desarrollan sus programas, partiendo de una selección de los objetivos estratégicos y metas para orientar los proyectos y actividades, así como de las unidades

	responsables de su ejecución.
Fideicomisos Públicos	Son aquellos que el Gobierno Estatal o alguna de las demás entidades paraestatales constituyen, con el propósito de auxiliar al Ejecutivo Estatal en las atribuciones del Estado para impulsar las áreas prioritarias del desarrollo, que cuenten con una estructura orgánica análoga a las otras entidades y que tengan comités técnicos.
Fin (MIR)	Es la descripción de cómo contribuye el programa en el mediano o largo plazo, a la solución de un problema de desarrollo o a la consecución de los objetivos estratégicos de la dependencia o entidad pública. Cabe señalar que no necesariamente el programa, en sí mismo, es suficiente para alcanzar el fin y es probable que sea necesario conjuntar varios programas para contribuir a su logro.
Finalidad	Estructura General de la Clasificación funcional del Gasto, presenta el gasto público según la naturaleza de los servicios gubernamentales brindados a la población. Con dicha clasificación se identifica el presupuesto destinado a funciones de gobierno, desarrollo social, desarrollo económico y otras no clasificadas; permitiendo determinar los objetivos generales de las políticas públicas y los recursos financieros que se asignan para alcanzarlos.
Financiamientos Internos	Son los recursos provenientes de obligaciones contraídas con acreedores nacionales y pagaderos en el interior del país en moneda nacional.
Financiamientos Externos	Son los recursos obtenidos por el Poder Ejecutivo Federal provenientes de obligaciones contraídas con acreedores extranjeros y pagaderos en el exterior. (Sólo aplica para el Poder Ejecutivo Federal).
Frecuencia	Expresa la periodicidad con la que va a calcularse el indicador (trimestral, semestral, anual, etcétera).
Fórmula de Cálculo	Es la expresión matemática de lo que se definió por indicador, a través de la generación de relaciones entre distintas variables. Determina la forma en que se relacionan las variables establecidas para el indicador. Debe contener expresiones matemáticas, las cuales determinan el grado de avance en las metas.
Fuentes de Información	Son todos los recursos que contienen datos formales, informales, escritos, orales o multimedia. Se dividen en tres tipos primarias, secundarias y terciarias.
Fuentes de Financiamiento	Esta clasificación permite identificar las fuentes u orígenes de los ingresos que financian los egresos y precisar la orientación específica de cada fuente a efecto de controlar su aplicación.
Función	Es el segundo nivel de desagregación del Clasificador Funcional del Gasto, que permite identificar de forma más precisa las funciones de gobierno, desarrollo social, desarrollo económico y otras no clasificadas; identificando las acciones realizadas por las entidades ejecutoras del gasto en la consecución de los fines.

G

Gasto Corriente	Son los gastos de consumo y/o de operación, el arrendamiento de la propiedad y las transferencias otorgadas a los otros componentes institucionales del sistema económico para financiar gastos de esas características.
Gasto de Capital	Son los gastos destinados a la inversión de capital y las transferencias a los otros componentes institucionales del sistema económico que se efectúan para financiar gastos de éstos con tal propósito.
Gasto Programable	Las erogaciones que se realiza en cumplimiento de sus atribuciones conforme a los programas para proveer bienes y servicios públicos a la población.
Gasto No Programable	Las erogaciones que derivan del cumplimiento de obligaciones legales o del Decreto de Presupuesto de Egresos, que no corresponden directamente a los programas para proveer bienes y servicios públicos a la población.
Gasto Público	Son erogaciones realizadas por las instituciones, entidades y organismos integrantes del sector público del Estado de Jalisco. Por medio del gasto público se trata de dar respuesta, a las necesidades de carácter público como prestación regular de servicios de educación, seguridad, apoyo a productores agrícolas y otros contribuyen a alcanzar un mayor grado de desarrollo o crecimiento económico en el estado de Jalisco.
Gestión para Resultados	Es un modelo de cultura organizacional, directiva y de desempeño institucional que pone más énfasis en los resultados que en los procedimientos y, en la creación de Valor Público.

I

Indicadores de desempeño	Son una herramienta que entrega información cuantitativa respecto del nivel de logro alcanzado por un programa, pudiendo cubrir aspectos cuantitativos o cualitativos de este logro. Es una expresión que establece una relación entre dos o más variables, la que comparada con períodos anteriores, productos (bienes o servicios) similares o una meta o compromiso, permite evaluar desempeño.
Indicador Estratégico	Indicador de desempeño que mide el grado de cumplimiento de los objetivos de las políticas públicas y de los programas presupuestarios que impactan de manera directa en la población objetivo o área de enfoque.
Indicador de Gestión	Indicador de desempeño que mide el avance y logro en procesos y actividades, es decir, sobre la forma en que los bienes y servicios

	públicos son generados.
Inflación	Es una medida del crecimiento promedio en los precios de una canasta de productos seleccionada, la cual se toma como parámetro para medir el incremento generalizado en los precios de una economía.
Ingresos adicionales	Los recursos que durante el ejercicio fiscal se obtienen adicionalmente de los aprobados en la Ley de Ingresos o en su caso respecto de los ingresos propios de las entidades paraestatales, de los Poderes y Órganos Autónomos y Ciudadanos.
Ingresos Estatales	Son los recursos por subsidios, asignaciones presupuestarias y fondos derivados de la Ley de Ingresos Estatal o del Presupuesto de Egresos Estatal y que se reconocen con esta etiqueta sólo por los gobiernos municipales. (Se destina a los gobiernos municipales).
Ingresos Federales	Son los recursos por subsidios, asignaciones presupuestarias y fondos derivados de la Ley de Ingresos de la Federación o del Presupuesto de Egresos de la Federación y que se destinan a los Gobiernos Estatales o Municipales.
Ingresos Propios	Son los recursos generados por los poderes legislativo y judicial, organismos autónomos y municipios, así como las entidades paraestatales o paramunicipales respectivas, en el entendido de que para el caso de entidades de la Administración Pública Estatal se estará a lo dispuesto por el artículo 14 de la Constitución Política del Estado de Jalisco.
Inversión Pública	Erogaciones de las dependencias del sector central, organismos descentralizados y empresas de participación estatal destinadas a la construcción, ampliación, mantenimiento y conservación de obras públicas y en general a todos aquellos gastos destinados a aumentar, conservar y mejorar el patrimonio estatal. Incluye los gastos en estudios de pre-inversión y preparación del proyecto.



Ley de Ingresos	Es un ordenamiento jurídico propuesto por el poder Ejecutivo y aprobado por el poder Legislativo que contiene los conceptos bajo los cuales se podrán captar los recursos financieros que permitan cubrir los gastos del Estado durante un ejercicio fiscal. La ley de ingresos tiene vigencia de un año y debe presentarse ante el Congreso del Estado a más tardar el 1 de noviembre de cada año.
Licitaciones	Son la regla general para las adquisiciones, de arrendamientos y servicios, son anunciadas mediante una convocatoria pública para que se presenten propuestas libremente, en sobre cerrado mismo que es abierto públicamente para que sean aseguradas al Estado las mejores condiciones en cuanto a calidad, precio, financiamiento, oportunidad, crecimiento económico, generación de empleo, eficiencia energética,

	uso responsable del agua, optimización y uso sustentable de los recursos, así como la protección del medio ambiente. Los procedimientos utilizados son: Licitación Pública (local, nacional, internacional), invitación cuando menos tres personas, adjudicación directa.
Línea Base	Es el valor del indicador que se establece como punto de partida para evaluarlo y darle seguimiento.



Matriz de Indicadores para Resultados	Herramienta que permite vincular los distintos instrumentos para el diseño, organización, ejecución, seguimiento, evaluación y mejora de los programas presupuestarios, resultado de un proceso de planeación realizado con base en la Metodología de Marco Lógico.
Medios de Verificación (MIR)	Son las fuentes de información oficiales o registros administrativos que se utilizan para dar fe de la información vertida en los indicadores y autenticar los avances de actividad reportados.
Meta	Es la expresión cuantitativa (valor numérico) de un indicador establecido y/o de los objetivos propuestos. Establece los límites o niveles máximos de logro (deben ser cuantificables y estar directamente relacionadas con el objetivo y la forma de cálculo).
Meta Institucional	Refiere al cociente de la variable realizado entre el programado y multiplicado por cien. El resultado será 100 (porcentaje) para todos los indicadores de desempeño considerados en las MIR. Las metas de los indicadores deberán estar directamente relacionadas con el objetivo y debe estar orientada a verificar significativamente el desempeño del programa, pero debe ser factible de alcanzar.
Meta Valor	Es la referencia del desempeño de los Indicadores debe representarse en cifras absolutas (solo el número) los cuales se busca alcanzar en cierto periodo de tiempo, de acuerdo a los objetivos para los que fueron creados los Programas Presupuestarios.
Metodología de Marco Lógico	Es una herramienta que facilita el proceso de conceptualización, diseño, ejecución, monitoreo y evaluación de programas presupuestarios y proyectos en todas sus etapas
Métodos de Cálculo	Es la expresión matemática y/o algebraica del indicador, simboliza de manera sencilla la forma en que se relacionan las variables para reflejar el grado de avance en las metas.
Municipio	División administrativa básica menor regida por un ayuntamiento. Es la unidad básica de gobierno, depende de una entidad federativa o estado y se encuentra constituido por tres elementos población, territorio y gobierno.

N

Nombre del Indicador	Es una expresión verbal que identifica al indicador y que expresa lo que se desea medir con él (no repite el objetivo ni el método de cálculo, tampoco debe reflejar una acción).
-----------------------------	-----------------------------------------------------------------------------------------------------------------------------------------------------------------------------------

O

Objetivos del Desarrollo Sostenible (ODS)	El 25 de septiembre de 2015 más de 150 líderes mundiales asistieron a la Cumbre de las Naciones Unidas sobre el Desarrollo Sostenible en Nueva York con el fin de aprobar la Agenda para el Desarrollo Sostenible. El documento final, titulado “Transformar Nuestro Mundo: la Agenda 2030 para el Desarrollo Sostenible”, fue adoptado por los 193 Estados Miembros de las Naciones Unidas. Dicho documento incluye los 17 Objetivos del Desarrollo Sostenible (ODS) cuyo objetivo es poner fin a la pobreza, luchar contra la desigualdad y la injusticia, y hacer frente al cambio climático sin que nadie quede atrás para el 2030.
Objetivo Temático Narrativo	Se encuentra establecido en las Temáticas Sectoriales del Plan Estatal de Gobernanza y Desarrollo y es la expresión cualitativa de un propósito que se pretende alcanzar en un tiempo y espacio específicos a través de determinadas acciones. Es el resultado a alcanzar en las secretarías, dependencias o entidades públicas, y el impacto a lograr en la sociedad para dar solución a sus focos de atención y dar cumplimiento a su propósito institucional.
Organismo Público Descentralizado	Son aquellas entidades creadas por ley o decreto, con personalidad jurídica y patrimonio propio, cualquiera que sea la estructura legal en que se afilien.
Otros Ingresos	Son los recursos provenientes del sector privado, de fondos internacionales y otros no comprendidos en los numerales anteriores.

P

Participación Ciudadana	Es un proceso por el que las personas, los grupos o las clases de una sociedad articulan sus intereses materiales, sus preferencias ideológicas, así como su concepción particular del interés público. También se entiende como la capacidad que tiene la sociedad de involucrarse en las acciones públicas para aumentar su grado de influencia en los centros de decisión, respecto a las materias que le afectan.
--------------------------------	-----------------------------------------------------------------------------------------------------------------------------------------------------------------------------------------------------------------------------------------------------------------------------------------------------------------------------------------------------------------------------------------------------------------------

Participaciones	Son los gastos destinados a cubrir las participaciones para las entidades federativas y/o los municipios, de acuerdo a lo que establece la legislación fiscal federal y/o estatal.
Partida del Gasto	Es el nivel de agregación más específico del Clasificador por Objeto del Gasto que describe los bienes o servicios de un mismo género, requeridos para la consecución de los programas y metas autorizados. A este nivel de agregación se registra el ejercicio del Presupuesto de Egresos del Estado.
a) Partida Genérica	Es el tercer nivel de desagregación del Clasificador por Objeto del Gasto, que permite describir las expresiones concretas y detalladas de los bienes y servicios que se adquieren.
b) Partida Específica	Corresponde al cuarto dígito, el cual permitirá que las unidades administrativas o instancias competentes en materia de Contabilidad Gubernamental y de Presupuesto de la Administración Pública Estatal, en base a sus necesidades, conserven la estructura básica (capítulo, concepto y partida genérica), con el fin de mantener la armonización con el Plan de Cuentas.
Plan Estatal de Gobernanza y Desarrollo	Es un instrumento rector de la planeación para el desarrollo del estado que expresa las políticas, objetivos, estrategias y lineamientos generales en materia económica, social, política, ecológica e institucional del estado. Debe ser concebido de manera integral y coherente, y dirigido a orientar el quehacer público, social y privado. En él se deben asentar las metas y retos del sector público.
Planeación	Ordenación racional y sistemática de las acciones del Gobierno y la sociedad para coadyuvar a mejorar la calidad de vida de la población en el Estado.
Plantilla de personal	Instrumento de información que contiene la relación de los trabajadores que laboran en una unidad administrativa, señalando el puesto que ocupan, sueldo que perciben y demás disposiciones complementarias.
Política redistributiva	Son aquellas políticas llevadas a cabo por los gobiernos, que tienen efecto sobre la distribución del ingreso, en el que se procura el reparto más igualitario de la riqueza estatal.
Población o área de enfoque potencial	Se refiere al universo global de la población o área referida. Con referirse como áreas de enfoque se entiende como beneficiarios que no pueden ser referidos como poblaciones.
Población o área de enfoque objetivo	Se refiere a la población o área que el programa pretende atender en un periodo dado de tiempo, pudiendo corresponder a la totalidad de la población potencial o a una parte de ella.
Presupuesto	Es la estimación financiera anticipada anual de los egresos e ingresos necesarios del sector público, para cumplir con las metas de los programas establecidos. Asimismo, constituye el instrumento operativo básico que expresa las decisiones en materia de política económica y de planeación.

Presupuesto basado en Resultados	Es el proceso que integra de forma sistemática los Programas Presupuestarios, en el que se vinculan los resultados esperados y el impacto de la ejecución de los programas presupuestarios con la asignación y aplicación de los recursos asignados a éstos para la priorización de los mismos. Lo anterior con el objeto de entregar mejores bienes y servicios públicos a la población, elevar la calidad del gasto público y promover una más adecuada rendición de cuentas y transparencia.
Presupuesto Ciudadano	Tiene como finalidad difundir información relacionado con los ingresos y gastos del Gobierno de Jalisco; la idea principal es explicar a los Jaliscienses de forma sencilla, clara y transparente, de donde provienen los recursos públicos, y primordialmente dar a conocer el destino de los mismos.
Presupuesto de Egresos	Es aquella estructuración detallada de las prioridades y acciones que lleva a cabo el gobierno a través de la efectiva asignación de recursos al proceso de creación de valor, a los costos de producción y, a los bienes y servicios que se producen.
Problema	Cuestión que se trata de aclarar o resolver. Conjunto de hechos o circunstancias que dificultan la consecución de algún fin. Planteamiento de una situación cuya respuesta desconocida debe de obtenerse a través de métodos científicos. Un problema puede ser una necesidad insatisfecha o una condición negativa de un grupo de población.
Procesos	Actividades vinculadas con la ejecución o forma en que el trabajo es realizado para elaborar los productos. Procedimientos de compra, procesos tecnológicos y de administración financiera.
Productos	Bienes o servicios provistos y entregados. Primer resultado de la acción de un servicio o acción pública y al efecto más inmediato que tiene la población beneficiaria.
Producto Interno Bruto	Es la suma de los valores monetarios de los bienes y servicios producidos en un país durante un ejercicio; es un valor libre de duplicaciones que corresponde a la suma del valor agregado que se genera durante un ejercicio, en todas las actividades de la economía. Asimismo, se define como la diferencia entre el valor bruto de la producción menos el valor de los bienes y servicios (Consumo Intermedio) que se usa en el proceso productivo; su cálculo toma como referencia los precios de los bienes y servicios vigentes en cada año, a los que se denomina precios corrientes.
Programa Administrativo	Es un programa presupuestario en el cual su presupuesto está dirigido a cubrir los gastos operativos en lo referente a los capítulos servicios personales, servicios generales, materiales y suministros, bienes muebles e inmuebles, transferencias, inversiones financieras, participaciones y aportaciones, y deuda pública. Siempre que los conceptos no puedan ser desagregados por no dirigirse exclusivamente en la contraprestación de un bien o servicio directo a

	la población.
Programa Presupuestario	Es el agrupamiento, integración y articulación de diversas acciones de las entidades públicas con un cierto grado de homogeneidad respecto de los objetivos a lograr, a las que se les asigna recursos humanos, materiales y financieros, conformando un plan económico, orientado a proveer bienes y servicios que obtengan resultados específicos a favor de la población objetivo o área de enfoque; contribuyendo así a la consecución total o parcial de los resultados asociados a objetivos de las políticas públicas.
Programa Presupuestario Prioritario	Aquel cuyas acciones públicas buscan maximizar el impacto positivo en el bienestar de la población, y que se caracterizan por satisfacer necesidades o demandas de carácter público; Además son consecuencia de un proceso de legitimación democrática donde la planeación, fiscalización y rendición de cuentas cobran relevancia y generan resultados positivos en la población objetivo o área de enfoque a la que se destinan los bienes y servicios públicos. Se clasifican en: Sustantivos: los que generan los productos y servicios hacia la población, en atención al marco normativo de las dependencias, organismos y entidades. Público: Programas Sustantivos, Sujetos a Reglas de Operación. Adjetivos: Mediante los cuales se generan los productos o servicios de atención interna para la operación de las dependencias, organismos y entidades. Proyectos: Nueva propuesta de inversión, que tendrá una duración determinada y atienden a la solución de un problema específico de mejora, modernización, redefinición de procesos operativos, inmuebles, equipamientos, diferente a los considerados de inversión pública.
Programación	Es el proceso mediante el cual se determinan metas, tiempos, responsables, instrumentos de acción y recursos necesarios para el logro de los objetivos de mediano y largo plazos fijados en el Plan Estatal de Desarrollo.
Propósito (MIR)	Es el resultado de corto plazo logrado en la población objetivo como consecuencia de la entrega o utilización de los componentes (bienes y servicios públicos) producidos o entregados por el programa. Es la aportación específica a la solución del problema. Precisa el efecto directo que el programa presupuestario busca alcanzar sobre la población o área de enfoque objetivo.
Proyectos de Inversión	Son las acciones que implican erogaciones de gasto de capital destinadas a obra pública en infraestructura.
Programas de Inversión	Las acciones que implican erogaciones de gasto de capital destinadas tanto a obra pública en infraestructura como a la adquisición y

	modificación de inmuebles, adquisiciones de bienes muebles asociadas a estos programas, y rehabilitaciones que impliquen un aumento en la capacidad o vida útil de los activos de infraestructura e inmuebles, y mantenimiento.
--	---------------------------------------------------------------------------------------------------------------------------------------------------------------------------------------------------------------------------------

R

Recursos Fiscales	Son los ingresos que se obtienen por impuestos, contribuciones de mejora, derechos, contribuciones distintas de las anteriores causadas en ejercicios fiscales anteriores pendientes de liquidación o pago, productos y aprovechamientos; cuotas y aportaciones de seguridad social, asignaciones y transferencias presupuestarias a los poderes ejecutivo, legislativo y judicial y organismos autónomos, así como a las entidades paraestatales federales, estatales y municipales.
Región	Porción del territorio estatal que integran varios municipios y que se identifican por semejanzas geográficas, socioeconómicas o político administrativas.
Reglas de Operación	Las disposiciones a las cuales se sujetan determinados programas y fondos estatales y federales con el objeto de otorgar transparencia y asegurar la aplicación eficiente, eficaz, oportuna y equitativa de los recursos públicos asignados a los mismos;
Resultados Intermedios	Cambios en el comportamiento, estado, actitud o certificación de los beneficiarios una vez que han recibido los bienes o servicios de una institución.
Resultados Finales (Impacto)	Mejoramiento significativo y en algunos casos perdurable en el tiempo, en alguna de las condiciones o características de la población una vez que han recibido los bienes o servicios. Puede expresarse como un beneficio de mediano y largo plazo obtenido por la población atendida.
Resumen Narrativo (MIR)	Redacción de manera positiva de los objetivos esperados para cada Nivel (fila) de la MIR (Fin, Propósito, Componente y Actividad).

S

Sector	Es un criterio de clasificación presupuestal que identifica a las unidades administrativas a través de las cuales se realiza la asignación, gestión y rendición de los recursos financieros públicos. Asimismo, se refiere al mayor nivel agregado de categorización institucional al identificar a los tres poderes en el Estado, Órganos Autónomos y Municipios, tal como lo señala la Constitución Política del Estado de Jalisco.
---------------	---------------------------------------------------------------------------------------------------------------------------------------------------------------------------------------------------------------------------------------------------------------------------------------------------------------------------------------------------------------------------------------------------------------------------------------

Sentido del Indicador	Se refiere a la dirección que debe tener el comportamiento del indicador ya sea ascendente o descendente (cuando su orientación es ascendente significa que la meta siempre buscará ser mayor que la línea base; cuando es descendente la meta siempre buscará ser menor que la línea base.
Sistema de Evaluación del Desempeño (SED)	Es el conjunto de elementos metodológicos que permiten realizar una valoración objetiva del desempeño de los programas, bajo los principios de verificación del grado de cumplimiento de metas y objetivos, con base en indicadores estratégicos y de gestión que permitan conocer el impacto social de los programas presupuestarios.
Sub-Función	Es el tercer nivel de desagregación del Clasificador Funcional del Gasto, que permite identificar de forma más precisa las funciones de gobierno, desarrollo social, desarrollo económico y otras no clasificadas; permitiendo determinar los objetivos específicos de las políticas públicas y los recursos financieros que se asignan para alcanzar éstos.
Subsidios	Son las asignaciones de recursos previstas en el Presupuesto de Egresos del Estado de Jalisco que, a través de las dependencias y organismos, se otorgan a los diferentes sectores de la sociedad, o municipios para fomentar el desarrollo de actividades sociales o económicas prioritarias de interés general.
Supuestos (MIR)	Son los factores externos que están fuera del control de la institución responsable de desarrollar el programa presupuestario, pero que inciden en el éxito o fracaso del mismo. Se redactan en positivo.



Temáticas Especiales	Están establecidos en el Plan Estatal de Gobernanza y Desarrollo. Los temas especiales son las urgencias específicas del estado que requieren un trato preferencial por parte de toda la administración pública estatal de los tres poderes y organismos autónomos. Siendo Femicidios, Personas desaparecidas, Recuperación integral del Río Santiago y el Desarrollo integral de las niñas, los niños y adolescentes.
Temáticas Sectoriales	Están establecidos en el Plan Estatal de Gobernanza y Desarrollo. Los temas sectoriales del Plan Estatal de Gobernanza y Desarrollo se rigen por 36 temáticas sectoriales, 6 temáticas transversales y 4 temáticas especiales. Representan un ámbito específico del desarrollo del Jalisco, en ellos se agrupan los principales problemas públicos que afectan el desarrollo de Jalisco y que fueron identificados en los diferentes ejercicios de análisis y consulta. Cada temática del PEGD contiene un diagnóstico que refleja el estado actual de los problemas y potencialidades inherentes. Para cada tema se genera un objetivo de desarrollo, que muestra el resultado que se quiere lograr.

Temáticas Transversales	Están establecidos en el Plan Estatal de Gobernanza y Desarrollo. Los temas transversales son pilares o potencializadores que no se circunscriben a un problema concreto, al contrario, atañen a toda la administración pública. Destacan de los demás temas abordados por su complejidad y por su carácter indispensable para la comprensión del resto del Plan. Para su atención, el Estado debe de tenerlos presentes en todo su actuar, entre estos, se tienen a los derechos humanos, igualdad de género, gobernanza para el desarrollo, cultura de paz y cambio climático y corrupción e impunidad.
Tipo de Gasto	Es aquel que pertenece a la Clasificación Económica en el que se relacionan las transacciones públicas que generan gastos con los grandes agregados de la clasificación económica presentándolos en (1) Gasto Corriente, (2) Gasto de Capital (3) Amortización de la deuda y disminución de pasivos, (4) Pensiones y Jubilaciones y (5) Participaciones.
Tipo de Indicador	Es un criterio de diferenciación de indicadores respecto a su área de desempeño, es decir, permite identificar a aquellos indicadores que miden el impacto en la población objetivo del programa, de aquellos que se enfocan en los bienes y servicios que promueven el alcance de los objetivos del programa. Se dividen en Estratégicos y de Gestión.
Transversalidades	Los temas transversales son pilares o potencializadores que no se circunscriben a un problema concreto, al contrario, atañen a toda la administración pública. Destacan de los demás temas abordados por su complejidad y por su carácter indispensable para la comprensión del resto del Plan Estatal de Gobernanza y Desarrollo. Para su atención, el Estado debe de tenerlos presentes en todo su actuar. Los Temas Transversales por su naturaleza transversal abordan diversas áreas específicas el cual permite que los objetivos del desarrollo se ejecuten con efectividad, equidad y mejores prácticas. La Transversalidad de los Programas Presupuestarios hace referencia a los Temas Transversales y/o Especiales establecidos en el Plan Estatal de Gobernanza y Desarrollo. La transversalidad es identificable en la clave programática-presupuestal a través del código asociado al "Componente", que está compuesto por dos dígitos y en el que el primer dígito tiene una característica alfanumérica que en el caso de que exista una letra se relacionará directamente con la transversalidad conforme a una tabla establecida en el apartado orientado a la "Clave de Transversalidad de Componentes" en el Manual de Programación y Presupuesto. Para más información sobre los Temas Transversales y los Temas Especiales consultar el Plan Estatal de Gobernanza y Desarrollo 2018-2024, el Manual de Programación y Presupuesto o los Cuadernos Ejecutivos de los Temas Transversales.

U

Unidad de medida	Es una cantidad estandarizada de una determinada magnitud física, definida y adoptada por convención o por ley para cada meta definida en el indicador. Clasificada en dos: a) Unidad de Medida de la Meta Institucional. b) Unidad de Medida de la Meta Valor.
Unidad Ejecutora del Gasto	Son las unidades administrativas que son responsables de ejercer la asignación presupuestaria correspondiente y están facultadas para llevar a cabo las actividades que conduzcan al cumplimiento de objetivos y metas establecidos en los programas.
Unidad Presupuestal	Es el elemento de la clave presupuestaria que identifica y clasifica los Poderes Legislativo y Judicial, los Organismos Autónomos, así como las Dependencias y Entidades del Poder Ejecutivo que tengan asignación financiera directa para el ejercicio de sus funciones o aquellas que por su trascendencia deban ser consideradas como tales por el H. Congreso del Estado.
Unidad Responsable (UR)	Término genérico con el que se identifica a los organismos desconcentrados, a las entidades paraestatales conformadas por los organismos públicos descentralizados, empresas de participación estatal y fideicomisos; identificador para transparentar la información de las instituciones públicas que conforman los poderes Legislativo, Judicial, y entes autónomos que determine la Secretaría de la Hacienda Pública.

V

Valor Público	Se refiere a cómo se hacen las cosas, qué se hace, qué se logra y cuál es su impacto en el bienestar de la población.
----------------------	-----------------------------------------------------------------------------------------------------------------------

II. Glosario de Siglas y Acrónimos

AR	Asignación de Recursos
AT	Anexo Transversal
COM	Componente
CONAC	Consejo Nacional de Armonización Contable

DGPPEGP	Dirección General de Programación, Presupuesto y Evaluación del Gasto Público
DT	Destino
FF	Fuente del Financiamiento
FIN	Finalidad
FUN	Función
GpR	Gestión para Resultados
LIA	Límite Inferior Amarillo
LIR	Límite Inferior Rojo
LIV	Límite inferior Verde
LSA	Límite superior Amarillo
LSR	Límite Superior Rojo
LSV	Línea Superior Verde
MIR	Matriz de Indicadores para Resultados
MML	Metodología del Marco Lógico
MUN	Municipio
ODS (ONU)	Objetivos de Desarrollo Sostenible de la Agenda de Desarrollo Sostenible adoptado por los Estados Miembros de la Naciones Unidas.
OG	Objeto del Gasto
ONU	Organización de las Naciones Unidas
PbR	Presupuesto basado en Resultados

PEGD	Plan Estatal de Gobernanza y Desarrollo
PIB	Producto Interno Bruto
PND	Plan Nacional de Desarrollo
PP	Programa Presupuestario
REG	Región
SEC	Sector
SED	Sistema de Evaluación del Desempeño
UEG	Unidad Ejecutora del Gasto
UP	Unidad Presupuestal
UR	Unidad Responsable

EL ESTADO DE JALISCO

PERIÓDICO OFICIAL

395

GOBIERNO DEL ESTADO DE JALISCO
Presupuesto de Egresos para el Ejercicio Fiscal 2021

Prerrogativas Partidos Políticos
Instituto Electoral y de Participación Ciudadana

Partida	Concepto	Total
417	Asignaciones presupuestales a Organos Autónomos para inversiones financieras y otras provisiones (Prerrogativas a partidos políticos - Actividades ordinarias)	187,063,387
	Partido Acción Nacional	30,235,634
	Partido Revolucionario Institucional	30,833,831
	Partido Verde Ecologista	16,315,553
	Partido Movimiento Ciudadano	47,755,928
	Partido Movimiento de Regeneración Nacional	39,474,835
	SOMOS	3,741,268
	Partido Encuentro Social	3,741,268
	HAGAMOS	3,741,268
	FUTURO	3,741,268
	Redes Sociales Progresistas	3,741,268
	Fuerza Social por México	3,741,268
417	Asignaciones presupuestales a Organos Autónomos para inversiones financieras y otras provisiones (Prerrogativas a partidos políticos - Actividades específicas)	5,611,902
	Partido Acción Nacional	847,098
	Partido Revolucionario Institucional	867,491
	Partido Verde Ecologista	372,550
	Partido Movimiento Ciudadano	1,444,381
	Partido Movimiento de Regeneración Nacional	1,162,071
	SOMOS	153,052
	Partido Encuentro Social	153,052
	HAGAMOS	153,052
	FUTURO	153,052
	Redes Sociales Progresistas	153,052
	Fuerza Social por México	153,052
417	Asignaciones presupuestales a Organos Autónomos para inversiones financieras y otras provisiones (Prerrogativas a partidos políticos - Obtención del Voto)	60,608,537
	Partido Acción Nacional	9,070,690
	Partido Revolucionario Institucional	9,250,149
	Partido Verde Ecologista	4,894,666
	Partido Movimiento Ciudadano	14,326,778
	Partido Movimiento de Regeneración Nacional	11,842,450
	SOMOS	1,870,634
	Partido Encuentro Social	1,870,634
	HAGAMOS	1,870,634
	FUTURO	1,870,634
	Redes Sociales Progresistas	1,870,634
	Fuerza Social por México	1,870,634
417	Asignaciones presupuestales a Organos Autónomos para inversiones financieras y otras provisiones (Gastos de campaña para el conjunto de candidaturas independientes)	1,870,634

La presente información se muestra conforme al Acuerdo del Consejo General de Instituto Electoral y de Participación Ciudadana del Estado de Jalisco IEPC-ACG-076/2020, por el que se somete a consideración el dictamen que emite la Comisión de Prerrogativas a Partidos Políticos del citado Organismo Electoral, mediante el cual propone la distribución del financiamiento público estatal para el ejercicio 2021, entre los partidos políticos nacionales y locales, mismas que fueron notificadas a la Secretaría de la Hacienda Pública del Estado de Jalisco mediante oficio 388/2020 de la Presidencia, lo anterior conforme al artículo segundo transitorio párrafo último del Decreto 27287/LXII/20 que autoriza el presupuesto de Egresos del Estado de Jalisco para el ejercicio fiscal 2021.

EL ESTADO DE JALISCO

PERIÓDICO OFICIAL

396



C/ Anexo acuerdo copia simple Mary Chuy
4595 '20 DIC 23 11:32

Oficio 388/2020
Presidencia

C.P.C. Juan Partida Morales
Secretario de la Hacienda Pública del Estado de Jalisco
Presente



Por este conducto, con fundamento en lo dispuesto por los artículos 137, párrafo 1, numeral XV del Código Electoral del Estado de Jalisco, y en alcance al oficio 201/2020 de fecha 14 de agosto del 2020, signado por Guillermo Amado Alcaraz Cross, Consejero Presidente, remito a Usted copia del acuerdo IEPC-ACG-076/2020 aprobado en sesión extraordinaria celebrada el 21 de diciembre de la presente anualidad por el Consejo General del Instituto Electoral y de Participación Ciudadana del Estado de Jalisco.

Me permito hacerle de su conocimiento que derivado de la revisión de las variables determinadas en la Ley, se aprobó un importe total de **\$255'154,459.94** (Doscientos cincuenta y cinco millones, ciento cincuenta y cuatro mil cuatrocientos cincuenta y nueve pesos 94/100 m.n.), para el otorgamiento de prerrogativas a los Partidos Políticos, monto que representan una diferencia de **\$4'489,521.29** (cuatro millones cuatrocientos ochenta y nueve mil quinientos veintiún pesos 29/100 m.n.) adicionales, con respecto al proyecto de presupuesto que le fue remitido con anterioridad, para quedar de la siguiente manera la distribución de prerrogativas:

Partido Político	Total de FP Actividades Ordinarias	Total de FP Actividades Específicas	Total de FP actividades tendientes a la obtención del voto	Total Anual
Partido Acción Nacional	30,235,633.81	847,098.01	9,070,690.14	40,153,421.96
Partido Revolucionario Institucional	30,833,831.05	867,491.10	9,250,149.31	40,951,471.46
Partido Verde Ecologista	16,315,553.14	372,549.80	4,894,665.94	21,582,768.88
Partido Movimiento Ciudadano	47,755,927.71	1,444,380.76	14,326,778.31	63,527,086.78
Partido Movimiento de Regeneración Nacional	39,474,834.89	1,162,070.77	11,842,450.47	52,479,356.14
SOMOS	3,741,267.74	153,051.86	1,870,633.87	5,764,953.47
Partido Encuentro Social	3,741,267.74	153,051.86	1,870,633.87	5,764,953.47
HAGAMOS	3,741,267.74	153,051.86	1,870,633.87	5,764,953.47
FUTURO	3,741,267.74	153,051.86	1,870,633.87	5,764,953.47
Redes Sociales Progresistas	3,741,267.74	153,051.86	1,870,633.87	5,764,953.47
Fuerza Social por México	3,741,267.74	153,051.86	1,870,633.87	5,764,953.47
Total	187,063,387.06	5,611,901.61	60,608,537.41*	253,283,826.07
Más financiamiento público para gastos de campaña de candidaturas independientes			1,870,633.87	1,870,633.87
			Total	255,154,459.94

SECRETARÍA DE LA HACIENDA PÚBLICA
23 DIC. 2020 CIA.
11:58 CAUDIA



En cumplimiento a lo estipulado en artículo segundo transitorio del Decreto 28287/LXII/20 en el cual el Congreso del Estado de Jalisco aprueba el Presupuesto para el año 2021, este Instituto Electoral propone que dicha desagregación de Prerrogativas, se realice por los montos aprobados por el Consejo General, entendiendo que no es posible incrementar en este momento, la asignación total de subsidio autorizado al Instituto Electoral y de Participación Ciudadana de Jalisco.

Sin embargo, debido a las necesidades ya analizadas conjuntamente respecto para llevar a cabo el proceso electoral, se solicita muy atentamente, que para el ejercicio 2021, se realice la ampliación presupuestal correspondiente por la suma de **\$4'489,521.29 (cuatro millones cuatrocientos ochenta y nueve mil quinientos veintiún pesos 29/100 m.n.)** ya que son indispensables para el adecuado funcionamiento del Instituto Electoral y con ello no entorpecer las tareas que nuestra Constitución Política nos encomienda.

Sin más, quedamos a sus órdenes y en espera de su respuesta.

Atentamente.
Guadalajara, Jalisco a 23 de diciembre de 2020.



Guillermo Amado Micael Cross
Consejero Presidente.

C.C.P:

Ing. Enrique Alfaro Ramírez.- Gobernador Constitucional del Estado de Jalisco.- Para su superior conocimiento.
Diputado Gerardo Quirino Velázquez Chávez.- Presidentes de la Comisión de Hacienda del Congreso del Estado



IEPC-ACG-076/2020

ACUERDO DEL CONSEJO GENERAL DEL INSTITUTO ELECTORAL Y DE PARTICIPACIÓN CIUDADANA DEL ESTADO DE JALISCO, POR EL QUE SE SOMETE A CONSIDERACIÓN EL DICTAMEN QUE EMITE LA COMISIÓN DE PRERROGATIVAS A PARTIDOS POLÍTICOS DE ESTE ORGANISMO ELECTORAL, MEDIANTE EL CUAL SE PROPONE LA DISTRIBUCIÓN DEL FINANCIAMIENTO PÚBLICO ESTATAL PARA EL EJERCICIO DOS MIL VEINTIUNO, ENTRE LOS PARTIDOS POLÍTICOS NACIONALES Y LOCALES, ASÍ COMO PARA GASTOS DE CAMPAÑA ELECTORAL DE LAS CANDIDATURAS INDEPENDIENTES EN EL PROCESO ELECTORAL LOCAL 2020-2021.

ANTECEDENTES

CORRESPONDIENTES AL AÑO DOS MIL VEINTE.

1. **DECRETO 27917/LXII/20.** El uno de julio, se publicó el Periódico Oficial "EL Estado de Jalisco", el decreto 27917/LXII/20, por el que se reformaron los artículos 6°, 11, 12, 13, 18, 19, 20, 21, 22, 23, 37, 73, 74, 75 y 76 de la Constitución Política del Estado de Jalisco, en materia electoral.

2. **APROBACIÓN DEL MONTO TOTAL DE FINANCIAMIENTO PÚBLICO ESTATAL DE LOS PARTIDOS POLÍTICOS NACIONALES Y ESTATALES, Y DE GASTOS DE CAMPAÑA DEL CONJUNTO DE CANDIDATURAS INDEPENDIENTES PARA EL PROCESO ELECTORAL CONCURRENTES 2020-2021.** El catorce de agosto, el Consejo General de este Instituto, mediante acuerdo IEPC-ACG-018/2020, aprobó el monto total de financiamiento público estatal de los partidos políticos nacionales y estatales y de gastos de campaña del conjunto de candidaturas independientes para el Proceso Electoral Concurrente 2020-2021.

3. **ACCIÓN DE INCONSTITUCIONALIDAD 165/2020 Y ACUMULADAS.** El veintinueve de septiembre, la Suprema Corte de Justicia de la Nación, resolvió la Acción de Inconstitucionalidad número 165/2020 y acumuladas, relativa, entre otras cosas, a la reforma del artículo 13 de la Constitución del Estado de Jalisco, referida en el antecedente 1 de este acuerdo.

4. **APROBACIÓN DEL ANTEPROYECTO DE PRESUPUESTO DE EGRESOS DE ESTE ORGANISMO ELECTORAL, PARA EL EJERCICIO DEL AÑO DOS MIL VEINTIUNO.** El catorce de agosto, el Consejo General de este Instituto, con acuerdo IEPC-ACG-019/2020, aprobó el programa de actividades y el anteproyecto de presupuesto de egresos del Instituto Electoral y de Participación Ciudadana del Estado de Jalisco, a ejecutarse durante el año dos mil veintiuno.



IEPC-ACG-076/2020

5. SOLICITUD DE REGISTRO COMO PARTIDO POLÍTICO NACIONAL PRESENTADA POR LA ORGANIZACIÓN "ENCUENTRO SOLIDARIO". El cuatro de septiembre, mediante resolución INE/CG271/2020, el Consejo General del Instituto Nacional Electoral, otorgó registro como partido político nacional a la organización denominada "Encuentro Solidario", bajo la denominación de "Partido Encuentro Solidario".

6. REGISTRO DE PARTIDOS POLÍTICOS ESTATALES. El dieciocho de septiembre, el Consejo General de este Instituto, mediante acuerdos IEPC-ACG-025/2020 e IEPC-ACG-026/2020, aprobó el registro de los partidos políticos locales "Hagamos" y "Futuro", con efectos constitutivos a partir del uno de octubre de dos mil veinte.

7. DESIGNACIÓN DE CONSEJERAS ELECTORALES DEL ORGANISMO PÚBLICO LOCAL DE JALISCO. El treinta de septiembre, el Consejo General del Instituto Nacional Electoral, mediante acuerdo INE-CG293/2020, designó como consejeras electorales del Instituto Electoral y de Participación Ciudadana del Estado de Jalisco, a las ciudadanas Silvia Guadalupe Bustos Vásquez, Zoad Jeanine García González y Claudia Alejandra Vargas Bautista, para un periodo de siete años contados a partir del uno de octubre del año en curso.

8. TOMA DE PROTESTA DE LAS NUEVAS CONSEJERAS. El uno de octubre, rindieron protesta de Ley ante este Consejo General, y entraron en funciones como consejeras de este organismo electoral, las ciudadanas Silvia Guadalupe Bustos Vásquez, Zoad Jeanine García González y Claudia Alejandra Vargas Bautista.

9. INTEGRACIÓN DE LA COMISIÓN DE PRERROGATIVAS A PARTIDOS POLÍTICOS. El ocho de octubre, con acuerdo IEPC-ACG-032/2020, el Consejo General de este Instituto aprobó la integración de las comisiones de este organismo electoral, entre ellas, la Comisión de Prerrogativas a Partidos Políticos, la cual quedó integrada por el consejero electoral Miguel Godínez Terríquez y las consejeras electorales Silvia Guadalupe Bustos Vásquez y Claudia Alejandra Vargas Bautista quien fue designada como presidenta de la misma.

10. APROBACIÓN DEL CALENDARIO INTEGRAL DEL PROCESO ELECTORAL CONCURRENTES 2020-2021. El catorce de octubre, el Consejo General de este Instituto, mediante acuerdo IEPC-ACG-038/2020, aprobó el Calendario Integral para el Proceso Electoral Concurrentes 2020-2021.

11. APROBACIÓN DEL TEXTO DE LA CONVOCATORIA PARA LA CELEBRACIÓN DE ELECCIONES. El catorce de octubre, el Consejo General de este Instituto mediante acuerdo IEPC-ACG-039/2020, aprobó el texto de la convocatoria para la



IEPC-ACG-076/2020

celebración de elecciones constitucionales en el Estado de Jalisco, durante el Proceso Electoral Concurrente 2020-2021.

12. PUBLICACIÓN DE LA CONVOCATORIA PARA LA CELEBRACIÓN DE ELECCIONES CONSTITUCIONALES. El quince de octubre, fue publicada en el Periódico Oficial "El Estado de Jalisco", la convocatoria para la celebración de elecciones constitucionales en el Estado de Jalisco, el domingo seis de junio de dos mil veintiuno.

13. RESOLUCIONES DEL INSTITUTO NACIONAL ELECTORAL, CON LAS QUE OTORGÓ EL REGISTRO COMO PARTIDOS POLÍTICOS NACIONALES, A LAS ORGANIZACIONES "REDES SOCIALES PROGRESISTAS, A.C." Y "FUERZA SOCIAL POR MÉXICO". El diecinueve de octubre, con resoluciones INE/CG509/2020 e INE/CG510/2020, el Consejo General del Instituto Nacional Electoral, otorgó el registro como partidos políticos nacionales a las organizaciones "Redes Sociales Progresistas, A.C." y "Fuerza Social por México", en cumplimiento a las sentencias dictadas por la Sala Superior del Tribunal Electoral del Poder Judicial de la Federación, dentro de los juicios para la protección de los derechos políticos del ciudadano, identificados con los números de expediente SUP-JDC-2507/2020 y SUP-JDC-2512/2020, respectivamente.

14. ACREDITACIÓN DE LOS PARTIDOS POLÍTICOS "REDES SOCIALES PROGRESISTAS" Y "FUERZA SOCIAL POR MÉXICO". El treinta de octubre, con acuerdos IEPC-ACG-049/2020 e IEPC-ACG-050/2020, el Consejo General de este Instituto acreditó a los partidos políticos nacionales "Redes Sociales Progresistas" y "Fuerza Social por México" con efectos a partir del treinta y uno de octubre del año en curso, lo anterior en atención a la solicitud presentada por cada partido político y en cumplimiento de las resoluciones INE/CG509/2020 e INE/CG510/2020 del Consejo General del Instituto Nacional Electoral, respectivamente.

15. SESIÓN DE LA COMISIÓN DE PRERROGATIVAS A PARTIDOS POLÍTICOS. En sesión ordinaria de siete de diciembre, la Comisión de Prerrogativas a Partidos Políticos de este Instituto, aprobó: *"DICTAMEN QUE EMITE LA COMISIÓN DE PRERROGATIVAS A PARTIDOS POLÍTICOS DEL INSTITUTO ELECTORAL Y DE PARTICIPACIÓN CIUDADANA DEL ESTADO DE JALISCO, MEDIANTE EL CUAL SE PROPONE LA DISTRIBUCIÓN DEL FINANCIAMIENTO PÚBLICO ESTATAL PARA EL EJERCICIO 2021, ENTRE LOS PARTIDOS POLÍTICOS NACIONALES Y LOCALES, ASÍ COMO PARA GASTOS DE CAMPAÑA ELECTORAL DE LAS CANDIDATURAS INDEPENDIENTES EN EL PROCESO ELECTORAL LOCAL 2020-2021"*.

CONSIDERANDO



IEPC-ACG-076/2020

I. DEL INSTITUTO ELECTORAL Y DE PARTICIPACIÓN CIUDADANA DEL ESTADO DE JALISCO. Que es un organismo público local electoral, de carácter permanente, autónomo en su funcionamiento, independiente en sus decisiones, profesional en su desempeño, autoridad en la materia y dotado de personalidad jurídica y patrimonio propios; que tiene como objetivos, entre otros, participar en el ejercicio de la función electoral consistente en ejercer las actividades relativas para realizar los procesos electorales de renovación de los poderes Legislativo y Ejecutivo, así como los ayuntamientos de la entidad; vigilar en el ámbito electoral el cumplimiento de la Constitución General de la República, la Constitución local y las leyes que se derivan de ambas, de conformidad con los artículos 41, Base V, apartado C; y 116, Base IV, inciso c) de la Constitución Política de los Estados Unidos Mexicanos; 12, Bases III y IV de la Constitución Política del Estado de Jalisco; 115 y 116, párrafo 1 del Código Electoral del Estado de Jalisco.

II. DEL CONSEJO GENERAL. Que es el órgano superior de dirección del Instituto, responsable de cumplir las disposiciones constitucionales y legales en materia electoral, así como velar para que los principios de certeza, legalidad, independencia, imparcialidad, objetividad, máxima publicidad y perspectiva de género, guíen todas sus actividades; que dentro de sus atribuciones se encuentran: vigilar que las actividades de los partidos políticos y las agrupaciones políticas se desarrollen con apego a la Constitución Política de los Estados Unidos Mexicanos, la Constitución estatal, las leyes aplicables y el código electoral local; de igual forma, vigilar que en lo relativo a las prerrogativas de los partidos políticos se actúe con apego a la Constitución Política de los Estados Unidos Mexicanos, la Constitución estatal, las leyes aplicables y el código electoral local y cumplan con las obligaciones a que están sujetos; de igual forma vigilar el cumplimiento del código electoral local y las disposiciones que con base en él se dicten y dictar los acuerdos necesarios para hacer efectiva las anteriores atribuciones; de conformidad con lo dispuesto por los artículos 12, Bases I y IV de la Constitución Política local; 120 y 134, párrafo 1, fracciones VIII, IX, LI y LII del Código Electoral del Estado de Jalisco.

III. DE LA CELEBRACIÓN DE ELECCIONES DEL ESTADO DE JALISCO. Que en el estado de Jalisco, se celebrarán elecciones ordinarias el primer domingo de junio del año que corresponda, para elegir los cargos de diputaciones por ambos principios y municipios, con la periodicidad siguiente:

- a) Para diputaciones por ambos principios, cada tres años;
- b) Para gubernatura, cada seis años; y
- c) Para municipios, cada tres años.



IEPC-ACG-076/2020

Por lo que tomando en consideración que en el año dos mil dieciocho, se realizaron elecciones ordinarias en nuestra entidad, para elegir al gobernador del estado, 38 diputaciones por ambos principios, así como a los titulares de los 125 ayuntamientos que conforman el territorio estatal; es por eso, que durante el año dos mil veintiuno, se deberán realizar elecciones ordinarias en nuestra entidad, para elegir 38 diputaciones por ambos principios y titulares de los 125 ayuntamientos que conforman el territorio estatal; proceso electoral que de conformidad con los artículos 30; 31, párrafo 1, fracciones I y III; 134, párrafo 1, fracción XXXIV; 137, párrafo 1, fracción XVII; y 214, párrafo 2 del Código Electoral del Estado de Jalisco, debe dar inicio con la publicación de la convocatoria correspondiente que apruebe el Consejo General de este organismo electoral a propuesta que realice su consejero presidente.

IV. DE LAS FUNCIONES DE LOS ORGANISMOS PÚBLICOS LOCALES ELECTORALES. Que corresponde a los Organismos Públicos Locales Electorales ejercer funciones en diversas materias, entre otras, los derechos y el acceso a las prerrogativas de las candidaturas y partidos políticos, en términos del artículo 41, Base V, apartado C de la Constitución Política de los Estados Unidos Mexicanos y 104, párrafo 1, inciso b) de la Ley General de Instituciones y Procedimientos Electorales.

V. DE LAS COMISIONES INTERNAS DE ESTE INSTITUTO. Que las comisiones internas son órganos técnicos del Instituto, los cuales contribuyen al desempeño de las atribuciones del Consejo General; ejercen las facultades que les confiere el código electoral local, así como los acuerdos y resoluciones que emita el propio Consejo General, ello de conformidad con los artículos 118, párrafo 1, fracción III y 136, párrafos 1 y 2 del Código Electoral del Estado de Jalisco; 4, párrafo 1, fracción III y 31, párrafo 1 del Reglamento Interior de este organismo electoral.

VI. DE LAS ATRIBUCIONES DE LA COMISIÓN DE PRERROGATIVAS A PARTIDOS POLÍTICOS. Que la Comisión de Prerrogativas a Partidos Políticos tiene, entre otras atribuciones, vigilar que en lo relativo a las prerrogativas de los partidos políticos y candidaturas independientes se actúe con apego al Código Electoral del Estado de Jalisco y a los reglamentos que al efecto expida el Consejo General, así como a lo dispuesto en los reglamentos que al efecto expida el Consejo General.

Ello, de conformidad con el artículo 47, párrafo 1, fracciones I y III del Reglamento Interior del Instituto Electoral y de Participación Ciudadana del Estado de Jalisco.

VII. DE LOS PARTIDOS POLÍTICOS. Que los partidos políticos son entidades de interés público con personalidad jurídica y patrimonio propios, con registro legal



IEPC-ACG-076/2020

ante el Instituto Nacional Electoral o ante los organismos públicos locales, y tienen como fin promover la participación del pueblo en la vida democrática, contribuir a la integración de los órganos de representación política y, como organizaciones de ciudadanos, hacer posible el acceso de éstos al ejercicio del poder público, de conformidad con lo dispuesto por los artículos 41, Base I de la Constitución Política de los Estados Unidos Mexicanos; 13, primer párrafo de la Constitución Política del Estado de Jalisco y 3, párrafo 1 de la Ley General de Partidos Políticos.

VIII. PRERROGATIVAS DE LOS PARTIDOS POLÍTICOS. Que es derecho de los partidos políticos acceder a las prerrogativas y recibir financiamiento público en los términos de los artículos 41, Base II de la Constitución Política de los Estados Unidos Mexicanos; 26, párrafo 1, inciso b); 50, párrafo 1 de la Ley General de Partidos Políticos y 89 del Código Electoral del Estado de Jalisco. Asimismo, de conformidad a lo establecido en los artículos 41, Base II y 116, fracción IV, inciso g) de la Constitución Política de los Estados Unidos Mexicanos, la ley garantizará que los partidos políticos reciban, en forma equitativa, financiamiento público para sus actividades ordinarias permanentes y las tendientes a la obtención del voto durante los procesos electorales.

IX. DEL CÁLCULO DEL FINANCIAMIENTO A LOS PARTIDOS POLÍTICOS. Que el artículo 89, párrafo 2 del Código Electoral del Estado de Jalisco, refiere:

“...2. Para el financiamiento público estatal de los partidos políticos nacionales con acreditación en el Estado, y locales registrados en el Estado, se aplicará lo dispuesto en la Constitución Política del Estado...”

En ese sentido, el artículo 13, fracción IV de la Constitución Política del Estado de Jalisco, refiere lo siguiente:

“IV. La ley establecerá las condiciones y mecanismos para que los partidos políticos estatales y nacionales tengan acceso al financiamiento público local destinado al cumplimiento de sus fines. El financiamiento público estatal para los partidos políticos nacionales o estatales que mantengan su registro después de cada elección, se compondrán de las ministraciones destinadas al sostenimiento de sus actividades ordinarias permanentes, las tendientes a la obtención del voto en año de elecciones, así como para actividades específicas de conformidad a las siguientes bases:

a) Los partidos políticos estatales que mantengan su registro, así como (la porción normativa resaltada se reformó mediante Decreto 27917/20 publicado en el periódico Oficial Estado de Jalisco el primero de Julio del 2020, y declarada inválida en tercer resolutive de la sentencia derivada de la Acción de Inconstitucionalidad 165/2020 y sus acumuladas 166/2020 y 234/2020 pronunciada por el Pleno de la Suprema Corte de Justicia de la Nación, surtiendo efectos a partir del 30 de Septiembre del 2020) (Se



IEPC-ACG-076/2020

determina la reviviscencia de la porción normativa resaltada previo a su reforma mediante Decreto 27917/LXII/20¹ de conformidad con el resolutivo quinto de la sentencia derivada de la Acción de Inconstitucionalidad 165/2020 y sus acumuladas 166/2020 y 231/2020 pronunciada por el Pleno de la Suprema Corte de Justicia de la Nación, surtiendo efectos a partir del 30 de Septiembre del 2020). Los nacionales que mantengan su acreditación en el estado, después de cada elección, tendrán derecho a recibir financiamiento público estatal para financiar los gastos de las actividades ordinarias por lo que en los años que no se celebren elecciones en el estado, se fijara anualmente multiplicando el padrón electoral local, por el veinte por ciento del valor diario de la Unidad de Medida y Actualización. El 30% de la cantidad que resulte de acuerdo con lo señalado anteriormente, se distribuirá entre los partidos políticos en forma igualitaria, y el 70% restante de acuerdo con el porcentaje de votos que hubieren obtenido en la elección de diputados inmediata anterior. En años electorales el financiamiento para actividades ordinarias se fijará anualmente, multiplicando el número total de los votos válidos obtenidos en la elección a diputados, por el sesenta y cinco por ciento del valor diario de la Unidad de Medida y Actualización. El 30% de la cantidad que resulte de acuerdo con lo señalado anteriormente, se distribuirá entre los partidos políticos en forma igualitaria, y el 70% restante de acuerdo con el porcentaje de votos que hubieren obtenido en la elección de diputados inmediata anterior.

b) El financiamiento público para las actividades tendientes a la obtención del voto durante el año en que se elijan gobernador, diputados locales y ayuntamientos, equivaldrá al cincuenta por ciento del financiamiento público que corresponda a cada partido político por actividades ordinarias en ese mismo año; cuando sólo se elijan diputados locales y ayuntamientos, equivaldrá al treinta por ciento del financiamiento por actividades ordinarias. Este financiamiento se otorgará independientemente del que corresponda conforme al inciso anterior, y

c) El financiamiento público por actividades específicas, relativas a la educación, capacitación, investigación socioeconómica y política, así como a las tareas editoriales equivaldrá al tres por ciento del monto total del financiamiento público que corresponda en cada año por actividades ordinarias. El treinta por ciento de la cantidad que resulte de acuerdo a lo señalado anteriormente, se distribuirá entre los partidos políticos en forma igualitaria, y el setenta por ciento restante de acuerdo con el porcentaje de votos que hubieren obtenido en la elección de diputados locales inmediata anterior. Este financiamiento se otorgará independientemente del que corresponda conforme a los dos incisos anteriores;

d) Los partidos políticos que hubieren obtenido su registro o acreditación con fecha posterior a la última elección, o aquellos que habiendo conservado su registro o acreditación legal no cuenten con representación en el Congreso del Estado, tendrán derecho a financiamiento otorgándole a cada partido político el 2% del monto, que por financiamiento total les corresponda a los partidos políticos para el sostenimiento de sus actividades ordinarias permanentes a que se refiere este artículo, así como, en el año de la elección de que se trate, el financiamiento para el gasto de campaña un monto equivalente al 50% del financiamiento público que para el sostenimiento de sus actividades ordinarias permanentes le hayan correspondido; dichas cantidades, serán entregadas en la



IEPC-ACG-076/2020

parte proporcional que corresponda a la anualidad a partir de la fecha en que surte efectos el registro o acreditación y tomando en cuenta el calendario presupuestal aprobado para el año. Así mismo participaran del financiamiento público para actividades específicas como entidades de interés público, solo en la parte que se distribuya en forma igualitaria..."

Ahora bien, en virtud de lo dispuesto en el resolutivo quinto de la sentencia pronunciada por el Pleno de la Suprema Corte de Justicia de la Nación, derivada de la Acción de Inconstitucionalidad 165/2020 y sus acumuladas 166/2020 y 231/2020, que determina la reviviscencia del artículo 13 previo a su reforma mediante el Decreto 27917/LXII/20, en relación con la porción normativa: "a) Los partidos políticos estatales que mantengan su registro, así como...", surtiendo efectos a partir del treinta de septiembre de dos mil veinte, el artículo 13 de la Constitución Política del Estado de Jalisco, quedaría tal como se estableció en el decreto 26373/LXI/17, publicado en el Periódico Oficial "El Estado de Jalisco" el día dos de junio de dos mil diecisiete, que en lo que interesa, a la letra refiere lo siguiente:

"Artículo 13...

...
...
...

I. a III...

IV. La ley establecerá las condiciones y mecanismos para que los partidos políticos estatales y nacionales tengan acceso al financiamiento público local destinado al cumplimiento de sus fines. El financiamiento público estatal para los partidos políticos nacionales o estatales que mantengan su registro después de cada elección, se compondrán de las ministraciones destinadas al sostenimiento de sus actividades ordinarias permanentes, las tendientes a la obtención del voto en año de elecciones, así como para actividades específicas de conformidad a las siguientes bases:

- a) El financiamiento público para partidos políticos locales que mantengan su registro después de cada elección, se otorgará conforme a lo establecido en el artículo 51 de la Ley General de Partidos Políticos. Los partidos políticos nacionales que mantengan su acreditación en el estado después de cada elección, tendrán derecho a recibir financiamiento público estatal para financiar los gastos de las actividades ordinarias por lo que en los años que no se celebren elecciones en el estado, se fijará anualmente multiplicando el padrón electoral local, por el veinte por ciento del valor diario de la Unidad de Medida y Actualización. El 30% de la cantidad que resulte de acuerdo con lo señalado anteriormente, se distribuirá entre los partidos políticos en forma igualitaria, y el 70% restante de acuerdo con el porcentaje de votos que hubieren obtenido en la elección de diputados inmediata anterior. En años electorales el financiamiento para actividades ordinarias, se fijará anualmente, multiplicando el número total de los



IEPC-ACG-076/2020

votos válidos obtenidos en la elección a diputados, por el sesenta y cinco por ciento del valor diario de la Unidad de Medida y Actualización. El 30% de la cantidad que resulte de acuerdo con lo señalado anteriormente, se distribuirá entre los partidos políticos en forma igualitaria, y el 70% restante de acuerdo con el porcentaje de votos que hubieren obtenido en la elección de diputados inmediata anterior..."

Por otro lado, el financiamiento público deberá prevalecer sobre otros tipos de financiamiento y será destinado para el sostenimiento de actividades ordinarias permanentes, gastos de procesos electorales y para actividades específicas como entidades de interés público, conforme se establece en el numeral 50, párrafo 2 de la Ley General de Partidos Políticos.

Ahora bien, el artículo 51 de la Ley General de Partidos Políticos, establece, a la letra, lo siguiente:

"...Artículo 51.

1. Los partidos políticos tendrán derecho al financiamiento público de sus actividades, estructura, sueldos y salarios, independientemente de las demás prerrogativas otorgadas en esta Ley, conforme a las disposiciones siguientes:

a) Para el sostenimiento de actividades ordinarias permanentes:

I. El Consejo General, en el caso de los partidos políticos nacionales, o el Organismo Público Local, tratándose de partidos políticos locales, determinará anualmente el monto total por distribuir entre los partidos políticos conforme a lo siguiente: multiplicará el número total de ciudadanos inscritos en el padrón electoral federal o local, según sea el caso, a la fecha de corte de julio de cada año, por el sesenta y cinco por ciento del salario mínimo diario vigente para el Distrito Federal, para los partidos políticos nacionales, o el salario mínimo de la región en la cual se encuentre la entidad federativa, para el caso de los partidos políticos locales;

II. El resultado de la operación señalada en el inciso anterior constituye el financiamiento público anual a los partidos políticos por sus actividades ordinarias permanentes y se distribuirá en la forma que establece el inciso a), de la Base II, del artículo 41 de la Constitución;

III. Las cantidades que, en su caso, se determinen para cada partido, serán entregadas en ministraciones mensuales conforme al calendario presupuestal que se apruebe anualmente;

IV. Cada partido político deberá destinar anualmente por lo menos el dos por ciento del financiamiento público que reciba para el desarrollo de las actividades específicas, a que se refiere el inciso c) de este artículo, y



IEPC-ACG-076/2020

V. Para la capacitación, promoción y el desarrollo del liderazgo político de las mujeres, cada partido político deberá destinar anualmente, el tres por ciento del financiamiento público ordinario.

b) Para gastos de Campaña:

I. En el año de la elección en que se renueven el Poder Ejecutivo federal o local y las dos Cámaras del Congreso de la Unión o la Cámara de alguna entidad federativa, a cada partido político nacional o local, en su caso, se le otorgará para gastos de campaña un monto equivalente al cincuenta por ciento del financiamiento público que para el sostenimiento de sus actividades ordinarias permanentes le corresponda en ese año;

II. En el año de la elección en que se renueve solamente la Cámara de Diputados federal o los Congresos de las entidades federativas, a cada partido político nacional o local, respectivamente, se le otorgará para gastos de campaña un monto equivalente al treinta por ciento del financiamiento público que para el sostenimiento de sus actividades ordinarias permanentes le corresponda en ese año, y

III. El financiamiento de campaña será administrado en su totalidad por los partidos políticos; estableciendo el prorrateo conforme lo previsto en esta Ley; teniendo que informarlas a la Comisión de Fiscalización diez días antes del inicio de la campaña electoral, la cual la hará del conocimiento del Consejo General del Instituto en la siguiente sesión, sin que dichos porcentajes de prorrateo puedan ser modificados.

c) Por actividades específicas como entidades de interés público:

I. La educación y capacitación política, investigación socioeconómica y política, así como las tareas editoriales de los partidos políticos nacionales, serán apoyadas mediante financiamiento público por un monto total anual equivalente al tres por ciento del que corresponda en el mismo año para las actividades ordinarias a que se refiere el inciso a) de este artículo; el monto total será distribuido en los términos establecidos en la fracción II del inciso antes citado;

II. El Consejo General, a través de la Unidad Técnica, vigilará que éstos destinen el financiamiento a que se refiere el presente inciso exclusivamente a las actividades señaladas en la fracción inmediata anterior, y

III. Las cantidades que en su caso se determinen para cada partido, serán entregadas en ministraciones mensuales conforme al calendario presupuestal que se apruebe anualmente.

2. Los partidos políticos que hubieren obtenido su registro con fecha posterior a la última elección, o aquellos que habiendo conservado registro legal no cuenten con representación en alguna de las Cámaras del Congreso de la Unión o en el Congreso local, por lo que hace a los partidos locales, tendrán derecho a que se les otorgue financiamiento público conforme a las bases siguientes:

a) Se le otorgará a cada partido político el dos por ciento del monto que por financiamiento total les corresponda a los partidos políticos para el sostenimiento de sus actividades



IEPC-ACG-076/2020

ordinarias permanentes a que se refiere este artículo, así como, en el año de la elección de que se trate, el financiamiento para gastos de campaña que corresponda con base en lo dispuesto por el inciso b) del párrafo 1 del presente artículo, y

b) Participarán del financiamiento público para actividades específicas como entidades de interés público sólo en la parte que se distribuya en forma igualitaria..."

Cabe señalar, que la Comisión de Prerrogativas a Partidos Políticos de este Instituto, en su dictamen aprobado en la sesión de siete de diciembre de dos mil veinte, tomó en consideración el monto total de financiamiento público estatal para los partidos políticos con derecho a recibirlo en el ejercicio de dos mil veintiuno, aprobado mediante el acuerdo IEPC-ACG-018/2020, de fecha catorce de agosto del año en curso, por lo cual resulta evidente que dicho cálculo fue posterior a la reforma mencionada en el antecedente 1 de este acuerdo y anterior a que se resolviera la acción de inconstitucionalidad 165/2020 y acumuladas, referida en el antecedente 3 de este acuerdo, sin embargo y no obstante lo anterior, ni la reforma, ni la resolución mencionadas, modifican o afectan lo relativo al financiamiento de los partidos políticos nacionales y locales dentro de un proceso electoral.

X. DEL FINANCIAMIENTO DE LAS CANDIDATURAS INDEPENDIENTES. Las y los candidatos independientes tendrán derecho a recibir financiamiento público para sus gastos de campaña. Para los efectos de la distribución del financiamiento público y prerrogativas a que tienen derecho las y los candidatos independientes, en su conjunto, serán considerados como un partido político de nuevo registro, tal como lo establece el artículo 732 del código local de la materia.

Por otro lado, el artículo 733, menciona lo siguiente:

"...Artículo 733.

1. El monto que le correspondería a un partido de nuevo registro, se distribuirá entre todos los Candidatos Independientes de la siguiente manera:

- i. Un 33.4 % para la elección de Gobernador del Estado;*
 - ii. Un 33.3 % para las elecciones de diputados por mayoría relativa; y*
 - iii. Un 33.3 % para las elecciones de municipios.*
- 2. Cuando no se elija Gobernador del Estado el monto se distribuirá por partes iguales para las elecciones de diputados por mayoría relativa y para municipios.*



IEPC-ACG-076/2020

3. El monto para la elección de Gobernador se distribuirá de forma igualitaria entre todos los candidatos independientes registrados. Si sólo se registra un sólo candidato independiente a Gobernador, no podrá recibir financiamiento superior al 50% del total del monto para esa elección.

4. El monto para las elecciones de diputados, se dividirá por partes iguales entre los veinte distritos uninominales que conforman el Estado. El monto correspondiente a cada distrito se dividirá de forma igualitaria entre todos los candidatos independientes registrados en el distrito correspondiente. Si sólo se registra una sola fórmula de diputados de mayoría relativa en el distrito correspondiente, no podrá recibir financiamiento superior al 50% del total del monto para ese distrito.

5. El monto para las elecciones de municipales, se dividirá proporcionalmente entre el total de los municipios que conforman el Estado, de acuerdo a su población según el último censo oficial. El monto correspondiente a cada municipio se dividirá de forma igualitaria entre todos los candidatos independientes registrados en el municipio correspondiente. Si sólo se registra una sola planilla de municipales en el municipio correspondiente, no podrá recibir financiamiento superior al 50% del total del monto para ese municipio.

6. El monto del financiamiento que no se distribuya conforme a las reglas anteriores, por no registrarse candidaturas independientes o sólo registrarse una en cada elección, será reintegrado al Estado..."

XI. DE LA PROPUESTA DE LA COMISIÓN DE PRERROGATIVAS A PARTIDOS POLÍTICOS. Que tal como fue señalado en el antecedente 15 de este acuerdo, en sesión ordinaria de siete de diciembre del año en curso, la Comisión de Prerrogativas a Partidos Políticos, aprobó: **"DICTAMEN QUE EMITE LA COMISIÓN DE PRERROGATIVAS A PARTIDOS POLÍTICOS DEL INSTITUTO ELECTORAL Y DE PARTICIPACIÓN CIUDADANA DEL ESTADO DE JALISCO, MEDIANTE EL CUAL SE PROPONE LA DISTRIBUCIÓN DEL FINANCIAMIENTO PÚBLICO ESTATAL PARA EL EJERCICIO 2021, ENTRE LOS PARTIDOS POLÍTICOS NACIONALES Y LOCALES, ASÍ COMO PARA GASTOS DE CAMPAÑA ELECTORAL DE LAS CANDIDATURAS INDEPENDIENTES EN EL PROCESO ELECTORAL LOCAL 2020-2021"**, el cual se agrega a este acuerdo, formando parte integral del mismo.

En razón de lo anterior, se somete a la consideración de este Consejo General para su análisis, discusión y, en su caso, aprobación, la propuesta referida de conformidad con los resolutivos del dictamen:

"Primero. El monto de financiamiento público para el sostenimiento de las actividades ordinarias permanentes de los Partidos Políticos Nacionales y Locales para el año 2021, equivalente a \$187'063,387.06 (ciento ochenta y siete millones sesenta y tres mil trescientos ochenta y siete pesos 06/100 M.N.), se distribuirá conforme al considerando VII, numerales del 1 al 3.



IEPC-ACG-076/2020

Segundo. El financiamiento público para gastos de campaña para el Proceso Electoral Local 2020-2021 asciende a la cifra de \$60'608,537.41 (sesenta millones seiscientos ocho mil quinientos treinta y siete pesos 41/100 M.N.), de la que se asignará a cada Partido Político Nacional y Local, los importes establecidos en el considerando VII, numeral 4.

Tercero. El importe del financiamiento público para actividades específicas en el año 2021 corresponde a la cifra de \$5'611,901.61 (cinco millones seiscientos once mil novecientos un pesos 61/100 M. N.) y se distribuye de acuerdo con lo dispuesto en el considerando VII, numeral 5.

Cuarto. Los importes del financiamiento público que deberá destinar como mínimo para el ejercicio 2021 cada Partido Político Nacional y Local para la capacitación, promoción y el desarrollo del liderazgo político de las mujeres, se establecen en el considerando VII, numeral 6.

Quinto. El importe del financiamiento público para actividades a la obtención del voto para candidaturas independientes para la elección de diputaciones de mayoría relativa y de municipales, corresponde a la cifra de \$1'870,633.87 (un millón ochocientos setenta mil seiscientos treinta y tres pesos 87/100 M.N.), la que se distribuirá de acuerdo con lo dispuesto en el considerando VII, numeral 8.

Sexto. Se considera pertinente proponer al Consejo General de este organismo electoral, autorice a su presidente a llevar a cabo las gestiones necesarias ante el Poder Legislativo, tendientes al otorgamiento de \$4'489,521.29 (cuatro millones cuatrocientos ochenta y nueve mil quinientos veintiún pesos 29/100 M.N.), que resulta ser la diferencia entre lo aprobado en el acuerdo IEPC-ACG-018/2020 y la cantidad que se requiere para destinarse a gastos de campaña y distribuirse entre los partidos políticos, conforme a lo señalado en el considerando VII, numeral 4.

Séptimo. Se instruye a la Secretaría Técnica de Comisiones haga del conocimiento el presente dictamen al Consejero Presidente y a la Secretaría Ejecutiva de este organismo electoral, a efecto de que en su oportunidad se someta a consideración del Consejo General del instituto."

XII. DE LA MODIFICACIÓN AL ANTEPROYECTO DE PRESUPUESTO DE EGRESOS. Que conforme a lo señalado en los antecedentes 5, 6 y 13, posteriormente a la aprobación del anteproyecto de presupuesto de egresos de este organismo electoral se crearon nuevos partidos políticos, tanto nacionales como locales, situación que derivó en un impacto a la alza en el financiamiento público estatal para gastos de campaña de los partidos políticos en el Proceso Electoral Concurrente 2020-2021, tal como se señala en el dictamen que se nos presenta a consideración; en consecuencia de lo anterior se hace necesario modificar el anteproyecto de presupuesto de egresos de este organismo electoral a ejercer en



IEPC-ACG-076/2020

el año 2021, aprobado el catorce de agosto del presente año con acuerdo IEPC-ACG-019/2020.

Siendo así, se requiere solicitar al H. Congreso del Estado por conducto del titular del Poder Ejecutivo en la entidad, una ampliación al anteproyecto de presupuesto de egresos de este organismo electoral a ejercer en el año 2021, para destinarse como financiamiento público para gastos de campaña de partidos políticos tanto nacionales como locales y distribuirse entre ellos conforme a lo señalado en el dictamen materia de este acuerdo por la cantidad de \$4'489,521.29 (cuatro millones cuatrocientos ochenta y nueve mil quinientos veintiún pesos 29/100 M.N.

XIII. DEL CALENDARIO OFICIAL PARA EL OTORGAMIENTO DEL FINANCIAMIENTO PÚBLICO ORDINARIO, ACTIVIDADES ESPECÍFICAS Y GASTOS DE CAMPAÑA. Que una vez que se determinó la distribución del financiamiento público estatal para el ejercicio dos mil veintiuno, a los partidos políticos nacionales y locales, resulta oportuno establecer el calendario para la entrega de dicho financiamiento.

Por lo anterior, se propone al Consejo General para su aprobación que la entrega de las ministraciones mensuales referidas, por concepto de financiamiento público ordinario, actividades específicas y gastos de campaña, se realice dentro de los primeros diez días de cada mes.

Asimismo, por lo que ve al financiamiento para los gastos de campaña de los partidos políticos y las y los candidatos independientes, se propone que estos recursos sean entregados a más tardar al día siguiente de que el Consejo General de este Instituto, declare como precedente su registro.

En virtud de lo antes expuesto, se proponen los siguientes puntos de:

ACUERDO

PRIMERO. Se resuelve en términos del dictamen emitido por la Comisión de Prerrogativas a Partidos Políticos de este organismo electoral, que propone la distribución del financiamiento público estatal para el ejercicio dos mil veintiuno, entre los partidos políticos nacionales y locales, así como para gastos de campaña electoral de las candidaturas independientes en el Proceso Electoral Concurrente 2020-2021; de conformidad al considerando XI de este acuerdo.

SEGUNDO. Se autoriza al consejero presidente, para que realice las gestiones necesarias tendientes al otorgamiento de \$4'489,521.29 (cuatro millones



IEPC-ACG-076/2020

cuatrocientos ochenta y nueve mil quinientos veintidós pesos 29/100 M.N.), cantidad que se requiere para otorgarse como financiamiento público para gastos de campaña y distribuirse entre los partidos políticos tanto nacionales como locales, conforme a lo señalado en el considerando XII de este acuerdo.

TERCERO. Se aprueba el calendario para la entrega de las ministraciones mensuales de financiamiento público ordinario, actividades específicas y gastos de campaña a cada uno de los partidos políticos para el ejercicio dos mil veintiuno; así como el financiamiento para los gastos de campaña de los partidos políticos y las y los candidatas independientes, en términos del considerando XIII de este acuerdo.

CUARTO. Hágase del conocimiento este acuerdo al Instituto Nacional Electoral, a través del Sistema de Vinculación con los Organismos Públicos Locales Electorales, para los efectos correspondientes.

QUINTO. Notifíquese el contenido de este acuerdo a los partidos políticos registrados y acreditados ante este organismo electoral, mediante el correo electrónico registrado en este Instituto y publíquese en el Periódico Oficial "El Estado de Jalisco", así como en la página oficial de internet de este Instituto.

Guadajuara, Jalisco; a 21 de diciembre de 2020.

Guillermo Amado Alcaraz Cross
Consejero presidente

Víctor Juan Uribe Macedo
Director jurídico, encargado del despacho de
la Secretaría Ejecutiva

VJUM	TETE
Voto	Elaboró

El suscrito director jurídico del Instituto Electoral y de Participación Ciudadana del Estado de Jalisco, encargado del despacho de la Secretaría ejecutiva, con fundamento en lo establecido por los artículos 143, párrafo 2, fracción XXX del Código Electoral del Estado de Jalisco; 10, párrafo 1, fracción V; 30, párrafo I y 45, párrafo 6 del Reglamento de Sesiones del Consejo General de este organismo electoral; así como el artículo 5, párrafo 3, fracción I del Reglamento Interior de este Instituto, hago constar que el presente acuerdo fue aprobado en sesión extraordinaria del Consejo General celebrada el veintiuno de diciembre de dos mil veinte, por mayoría, con la votación a favor de las y los consejeros electorales Miguel Godínez Terriquez, Moisés Pérez Vega, Brenda Judith Serafín Morfín, Claudia Alejandra Vargas Bautista y del consejero presidente Guillermo Amado Alcaraz Cross; y la votación en contra de las consejeras electorales Silvia Guadalupe Bustos Vásquez y Zoad Jeanine García González. Doy fe.

Víctor Juan Uribe Macedo
Director jurídico, encargado del despacho de la Secretaría ejecutiva



DICTAMEN QUE EMITE LA COMISIÓN DE PRERROGATIVAS A PARTIDOS POLÍTICOS DEL INSTITUTO ELECTORAL Y DE PARTICIPACIÓN CIUDADANA DEL ESTADO DE JALISCO, MEDIANTE EL CUAL SE PROPONE LA DISTRIBUCIÓN DEL FINANCIAMIENTO PÚBLICO ESTATAL PARA EL EJERCICIO 2021, ENTRE LOS PARTIDOS POLÍTICOS NACIONALES Y LOCALES, ASÍ COMO PARA GASTOS DE CAMPAÑA ELECTORAL DE LAS CANDIDATURAS INDEPENDIENTES EN EL PROCESO ELECTORAL LOCAL 2020-2021.

ANTECEDENTES

1. De la jornada electoral en el proceso electoral local concurrente 2017-2018.

El 1° de julio de 2018, se llevó a cabo la Jornada Electoral para elegir al titular del Poder Ejecutivo del estado, integrantes del Congreso local y, alcaldes de los 125 ayuntamientos del estado de Jalisco.

2. Cómputos distritales. El 04 de julio de 2018, los consejos distritales realizaron, entre otros, el cómputo de la elección de diputados por el principio de mayoría relativa y, en algunos casos se llevaron a cabo recuentos, de los cuales se desprende que los institutos políticos: Partido de la Revolución Democrática, Partido del Trabajo, Nueva Alianza y, Encuentro Social, no obtuvieron, por lo menos, el 3% de la votación válida emitida en la elección de diputados por el principio de mayoría relativa.

3. Impugnación del cómputo en el distrito 6. El día 10 de septiembre de 2018, el Pleno del Tribunal Electoral del Estado de Jalisco resolvió el Juicio de Inconformidad radicado con el número de expediente JIN-018/2018¹, en el que determinó la nulidad de la votación recibida en la casilla 3052 contigua 2, instalada en el distrito electoral número 6, relativa a la elección de diputaciones por el principio de mayoría relativa de dicho distrito. Asimismo, se decretó la recomposición del cómputo de votos de la casilla 3020 contigua 8, relativa también a la elección de diputaciones por el principio de mayoría relativa de dicho distrito electoral, por lo que se modificaron los resultados contenidos en el acta de cómputo distrital, lo cual será tomado en consideración para los efectos del

¹ La resolución citada puede ser consultada en el enlace siguiente: <https://www.triejal.gob.mx/jin-018-2018/>



presente dictamen.

4. Reforma de la Constitución Política del Estado de Jalisco. El 1° de julio de 2020, se publicó en el periódico oficial "El Estado de Jalisco", el decreto número 27917/LXII/20, mediante el cual se reforman los artículos 6°, 11, 12, 13, 18, 19, 20, 21, 22, 23, 37, 73, 74, 75 y 76 de la Constitución Política del Estado de Jalisco.

5. Propuesta del monto total de financiamiento público estatal para el ejercicio 2021. En sesión ordinaria celebrada el 12 de agosto de 2020, esta Comisión emitió el dictamen mediante el cual propuso el monto total de financiamiento público estatal para los partidos políticos con derecho a recibirlo, para el ejercicio 2021.

6. Aprobación del monto total de financiamiento público estatal para los partidos políticos con derecho a recibirlo en el ejercicio 2021. En sesión ordinaria celebrada el 14 de agosto de 2020, el Consejo General, mediante acuerdo IEPC-ACG-018/2020, aprobó el monto total de financiamiento público para el ejercicio 2021, cuyo importe total es de \$187'063,387.06 (ciento ochenta y siete millones sesenta y tres mil trescientos ochenta y siete pesos 06/100 M.N.), como se detalla en el cuadro siguiente:

Votación Válida Emitida elección de diputados 2018	Valor diario de la UMA en 2020	65% UMA	Cálculo del financiamiento público para actividades ordinarias permanentes 2021
3'312,498	\$86.88	\$56.4720	\$187'063,387.06

7. Solicitud de registro como Partido Político Nacional presentada por la organización "Encuentro Solidario". El 04 de septiembre de 2020, mediante resolución INE/CG271/2020, el Consejo General del Instituto Nacional Electoral, otorgó el registro como partido político nacional a la organización denominada "Encuentro Solidario", bajo la siguiente denominación "Partido Encuentro Solidario".



8. Registro de partidos políticos estatales². El 18 de septiembre de 2020, en sesión extraordinaria, el Consejo General, emitió los acuerdos IEPC-ACG-025/2020 e IEPC-ACG-026/2020, mediante los cuales aprobó el registro de los partidos políticos locales denominados HAGAMOS y FUTURO, respectivamente, con efectos constitutivos a partir del 1° de octubre del año en curso.

9. Acreditación del Partido Encuentro Solidario. El 30 de septiembre de 2020, mediante el acuerdo identificado con la clave IEPC-ACG-029/2020³, el Consejo General de este Instituto acreditó al partido político nacional "Partido Encuentro Solidario", en cumplimiento del acuerdo INE/CG271/2020⁴ del Consejo General del Instituto Nacional Electoral.

10. Designación de Consejeras Electorales. El 30 de septiembre de 2020, mediante acuerdo INE/CG293/2020⁵, el Consejo General del Instituto Nacional Electoral designó a las ciudadanas Silvia Guadalupe Bustos Vásquez, Zoad Jeanine García González y Claudia Alejandra Vargas Bautista, como consejeras electorales del Instituto Electoral y de Participación Ciudadana del Estado de Jalisco.

11. Toma de protesta de las consejeras designadas. El 1° de octubre de 2020 se llevó a cabo la toma de protesta de las ciudadanas Silvia Guadalupe Bustos Vásquez, Zoad Jeanine García González y Claudia Alejandra Vargas Bautista como consejeras electorales del Instituto Electoral y de Participación Ciudadana del Estado de Jalisco.

12. Integración de la Comisión de Prerrogativas a Partidos Políticos. El 08 de octubre de 2020, mediante el acuerdo identificado con la clave IEPC-ACG-032/2020⁶, el Consejo General de este Instituto aprobó la integración de las

² Los acuerdos a que hace referencia en este antecedente se publicaron en el periódico oficial "El Estado de Jalisco", el jueves 24 de septiembre de 2020 y, su contenido se puede consultar en el enlace siguiente: <https://periodicooficial.jalisco.gob.mx/sites/periodicooficial.jalisco.gob.mx/files/09-24-20-iv-low.pdf>

³ El acuerdo se publicó en el periódico oficial "El Estado de Jalisco", el sábado 3 de octubre de 2020 y, puede ser consultado en el enlace siguiente: <https://periodicooficial.jalisco.gob.mx/sites/periodicooficial.jalisco.gob.mx/files/10-03-20-vii.pdf>

⁴ El acuerdo y su contenido pueden ser consultados en el enlace siguiente: <https://repositoriodocumental.ine.mx/xmlui/bitstream/handle/123456789/114557/CG2ex202009-04-rp-1.pdf>

⁵ El acuerdo y su contenido puede ser consultado en el enlace siguiente: <https://repositoriodocumental.ine.mx/xmlui/bitstream/handle/123456789/114665/CGor202009-30-ap-2.pdf>

⁶ El acuerdo fue publicado el 10 de octubre de 2020, en el periódico oficial "El Estado de Jalisco" y, su contenido puede ser consultado en el enlace siguiente: <https://periodicooficial.jalisco.gob.mx/sites/periodicooficial.jalisco.gob.mx/files/10-10-20-x.pdf>



comisiones de este organismo electoral, habiéndose designado al consejero electoral Miguel Godínez Terríquez y a las consejeras electorales Silvia Guadalupe Bustos Vásquez y Claudia Alejandra Vargas Bautista, como integrantes de la Comisión de Prerrogativas a Partidos Políticos, habiéndose designando a segunda de las consejeras como presidenta de la Comisión.

13. Propuesta de agenda de trabajo de la Comisión de Prerrogativas a Partidos Políticos. El 03 de noviembre de 2020, en sesión ordinaria, celebrada por esta Comisión, se aprobó el acuerdo mediante el cual se propone al Consejo General de este organismo electoral, la agenda de trabajo para la gestión de los asuntos competencia de dicha Comisión, para el periodo del mes de octubre de 2020 a septiembre de 2021.

14. Aprobación de la agenda de trabajo de la Comisión de Prerrogativas a Partidos Políticos. El 05 de noviembre de 2020, en sesión extraordinaria celebrada por el Consejo General, se emitió el acuerdo identificado con la clave IEPC-ACG-054/2020, mediante el cual se aprobó, entre otras, la agenda de trabajo de esta Comisión.

15. Calendario integral y texto de la convocatoria. El 14 de octubre de 2020 mediante acuerdos IEPC-ACG-038/2020⁷ y IEPC-ACG-039/2020⁸, el Consejo General de este Instituto aprobó el calendario integral y el texto de la convocatoria para la celebración de elecciones constitucionales en el estado de Jalisco, durante el proceso electoral concurrente 2020-2021, respectivamente.

16. Registro como partidos políticos nacionales de las organizaciones "Redes Sociales Progresistas, A.C." y "Fuerza Social por México". El 19 de octubre de 2020, mediante resoluciones INE/CG509/2020⁹ e INE/CG510/2020¹⁰, el Consejo General del Instituto Nacional Electoral, otorgó el registro como partidos políticos

⁷ El acuerdo fue publicado el 17 de octubre de 2020, en el periódico oficial "El Estado de Jalisco" y, su contenido puede ser consultado en el enlace siguiente: <https://periodicooficial.jalisco.gob.mx/sites/periodicooficial.jalisco.gob.mx/files/10-17-20-III.pdf>

⁸ Idem que la referencia anterior.

⁹ El acuerdo y su contenido pueden ser consultados en el enlace siguiente: <https://repositoriodocumental.ine.mx/xmlui/bitstream/handle/123456789/115039/CGex202010-19-rp-1.pdf>

¹⁰ El acuerdo y su contenido pueden ser consultados en el enlace siguiente: <https://repositoriodocumental.ine.mx/xmlui/bitstream/handle/123456789/115040/CGex202010-19-rp-2.pdf>



nacionales a las organizaciones "Redes Sociales Progresistas, A.C." y "Fuerza Social por México", en cumplimiento a las sentencias dictadas por la Sala Superior del Tribunal Electoral del Poder Judicial de la Federación, dentro de los juicios para la protección de los derechos políticos del ciudadano, identificados con los números de expediente SUP-JDC-2507/2020 y SUP-JDC-2512/2020, respectivamente.

17. Solicitud de acreditación del partido político Redes Sociales Progresistas. El 26 de octubre de 2020, se recibió en la Oficialía de Partes de este Instituto, vía correo electrónico, el folio RSPCE.09.10.24, enviado por la Unidad Técnica de Vinculación con los Organismos Públicos Locales, el que fue registrado con el número de folio 01072, al que se adjuntó el escrito de José Fernando González Sánchez, presidente del Comité Nacional Operativo del partido político nacional Redes Sociales Progresistas, en el que solicita la acreditación del instituto político referido, ante este organismo electoral, nombra representantes para realizar gestiones en cuanto a los derechos y prerrogativas locales, señala domicilio para recibir notificaciones en esta ciudad y, proporciona un correo electrónico para tal fin.

18. Solicitud de acreditación del partido político Fuerza Social por México. El 28 de octubre de 2020, se recibió en la Oficialía de Partes de este Instituto, vía correo electrónico, el folio INE/UTVOPL/098/2020, enviado por la Unidad Técnica de Vinculación con los Organismos Públicos Locales, registrado con el número de folio 01102, al que se adjuntó el escrito de Ángel Gerardo Islas Maldonado y Luis Antonio González Roldán, representantes del partido político nacional Fuerza Social por México, ante el Consejo General del Instituto Nacional Electoral, en el que solicitan la acreditación del instituto político referido, ante este organismo electoral, nombran representantes provisional ante este Instituto y, proporcionan un correo electrónico.

19. Acreditación de los partidos políticos "Redes Sociales Progresistas" y "Fuerza Social por México". El 30 de octubre de 2020, mediante los acuerdos identificados con las claves IEPC-ACG-049/2020 e IEPC-ACG-050/2020, el Consejo General de este Instituto acreditó a los partidos políticos nacional "Redes Sociales Progresistas" y "Fuerza Social por México", respectivamente.



20. Proyecto de distribución del financiamiento público estatal para el ejercicio 2021. El 04 de diciembre de 2020, se recibió el mensaje de correo electrónico de la Dirección de Prerrogativas, mediante el cual se hizo llegar a esta Comisión, el memorando número 22/20, al cual se adjunta el proyecto de distribución del financiamiento público estatal para el ejercicio 2021, entre los partidos políticos nacionales y estatales, y para gastos de campaña electoral de las candidaturas independientes en el proceso electoral local 2020-2021.

CONSIDERANDO

I. Del Instituto Electoral y de Participación Ciudadana del Estado de Jalisco. Es un organismo público local electoral, de carácter permanente, autónomo en su funcionamiento, independiente en sus decisiones, profesional en su desempeño, autoridad en la materia y dotado de personalidad jurídica y patrimonio propios; tiene como objetivos, entre otros, participar en el ejercicio de la función electoral consistente en ejercer las actividades relativas para realizar los procesos electorales de renovación de los poderes Legislativo y Ejecutivo, así como los Ayuntamientos de la entidad; vigilar en el ámbito electoral el cumplimiento de la Constitución Política de los Estados Unidos Mexicanos, la constitución local y las leyes que se derivan de ambas, de conformidad con los artículos 41, base V, apartado C; y 116, base IV, inciso c), de la Constitución Política de los Estados Unidos Mexicanos; 12, bases III y IV, de la Constitución Política del Estado de Jalisco; 115 y 116, párrafo 1, del Código Electoral del Estado de Jalisco.

II. De las funciones de los Organismos Públicos Locales Electorales (OPLE). En términos del artículo 41, base V, apartado C, numeral 1 de la Constitución Política de los Estados Unidos Mexicanos y 104, párrafo 1, inciso b) de la Ley General de Instituciones y Procedimientos Electorales, corresponde a los Organismos Públicos Locales Electorales ejercer funciones en diversas materias, entre otras, los derechos y el acceso a las prerrogativas de los candidatos y partidos políticos.

III. De las comisiones internas del instituto electoral. Las comisiones internas son órganos técnicos del Instituto, los cuales contribuyen al desempeño de las atribuciones del Consejo General; ejercen las facultades que les confiere el código



electoral, así como los acuerdos y resoluciones que emita el propio Consejo General, ello de conformidad con los artículos 118, párrafo 1, fracción III y 136, párrafos 1 y 2 del Código Electoral del Estado de Jalisco; 4 párrafo 1, fracción III, y 33 párrafo 1 del reglamento interior de este organismo electoral.

IV. De las atribuciones de la Comisión de Prerrogativa a Partidos Políticos. La Comisión de Prerrogativas a Partidos Políticos tiene, entre otras, la atribución de vigilar que en lo relativo a las prerrogativas de los partidos políticos y candidatos independientes se actúe con apego al Código Electoral del Estado de Jalisco, así como a lo dispuesto en los reglamentos que al efecto expida el Consejo General.

Ello, de conformidad con el artículo 49, párrafo 1, fracción IV del Reglamento Interior del Instituto Electoral y de Participación Ciudadana del Estado de Jalisco.

V. De la Dirección de Prerrogativas. De acuerdo a lo previsto en el artículo 20, párrafo 1, fracción II del reglamento interior del Instituto electoral y de Participación Ciudadana del estado de Jalisco, la Dirección de Prerrogativas, tiene la atribución de elaborar el dictamen sobre el monto del financiamiento público y privado que corresponde a los partidos políticos para cada año, así como a los candidatos independientes para gastos de campaña.

VI. De los partidos políticos. Los partidos políticos son entidades de interés público y tienen como finalidad, promover la participación del pueblo en la vida democrática, contribuir a la integración de los órganos de representación política y como organizaciones de ciudadanos, hacer posible el acceso de éstos al ejercicio del poder público; asimismo tienen derecho a acceder a las prerrogativas y recibir el financiamiento público en los términos del artículo 41 de la Constitución Política de los Estados Unidos Mexicanos, la Ley General de Partidos Políticos y demás leyes federales o locales aplicables; esto de conformidad con el artículo 13, párrafo 1 de la Constitución Política del Estado de Jalisco; y 23, párrafo 1, inciso d) de la Ley General de Partidos Políticos.

VII. Distribución del financiamiento para el sostenimiento de las actividades ordinarias permanentes. Con fundamento en lo estipulado por el artículo 13, Base IV, inciso a), de la Constitución Política del Estado de Jalisco y 89, párrafo 2 del



Código Electoral del Estado de Jalisco, el monto del financiamiento público para el sostenimiento de las actividades ordinarias permanentes de los partidos políticos estatales que mantengan su registro, así como los nacionales que mantengan su acreditación en el estado, se fijará anualmente, multiplicando el total de votos válidos obtenidos en la elección a diputados, por el 65% de la Unidad de Medida y Actualización (UMA), en años electorales.

Establecido lo anterior y, como se advierte del antecedente 6, el pasado 14 de agosto, el Consejo General, mediante Acuerdo IEPC-ACG-18/2020 aprobó el monto de \$187'063,387.06 (ciento ochenta y siete millones sesenta y tres mil trescientos ochenta y siete pesos 06/100 M.N.) como financiamiento público para el sostenimiento de las actividades ordinarias permanentes para el año 2021.

1. Asignación de financiamiento a los partidos políticos de registro reciente y de aquellos que habiendo conservado registro legal no cuenten con representación en el Congreso del Estado. El artículo 13, base IV, inciso d) de la Constitución Política del Estado de Jalisco, señala a la letra, que:

"(...)

Los partidos políticos que hubieren obtenido su registro o acreditación con fecha posterior a la última elección, o aquellos que habiendo conservado su registro o acreditación legal no cuenten con representación en el Congreso del Estado, tendrán derecho a financiamiento otorgándole a cada partido político el 2% del monto, que por financiamiento total les corresponda a los partidos políticos para el sostenimiento de sus actividades ordinarias permanentes a que se refiere este artículo,..."

Por lo que, al aplicar el dos por ciento al monto de \$187'063,387.06 (ciento ochenta y siete millones sesenta y tres mil trescientos ochenta y siete pesos 06/100 M.N.), resulta en la cantidad de \$3'741,267.74 (tres millones setecientos cuarenta y un mil doscientos sesenta y siete pesos 74/100 M. N.), cifra que deberá asignarse a los partidos políticos: SOMOS, Partido Encuentro Solidario (PES), HAGAMOS, FUTURO, Redes Sociales Progresistas (RSP) y Fuerza Social por México (FSM), por concepto de financiamiento público para el sostenimiento de las actividades ordinarias permanentes para el ejercicio 2021, como se muestra a continuación:

EL ESTADO DE JALISCO

PERIÓDICO OFICIAL

421



Partido Político	Financiamiento público ordinario
	\$3'741,267.74
	\$3'741,267.74
	\$3'741,267.74
	\$3'741,267.74
	\$3'741,267.74
	\$3'741,267.74
Total	\$22'447,606.45

2. **Asignación de financiamiento al resto de los Partidos Políticos.** Para determinar el monto de financiamiento público ordinario que deberá asignarse a los cinco Partidos Políticos Nacionales con registro previo para el ejercicio fiscal 2021, hay que restar del financiamiento público anual para el sostenimiento de las actividades ordinarias permanentes que asciende al monto de \$187'063,387.06 (ciento ochenta y siete millones sesenta y tres mil trescientos ochenta y siete pesos 06/100 M.N.), la cantidad de \$22'447,606.45 (veintidós millones cuatrocientos cuarenta y siete mil seiscientos seis pesos 45/100 M. N.), como a se observa a continuación:

Financiamiento anual ordinario	\$187'063,387.06
Financiamiento anual ordinario para los seis partidos políticos de registro reciente (Se resta al financiamiento anual ordinario)	-\$22'447,606.45
Financiamiento anual ordinario para los partidos políticos nacionales de registro previo	=\$164'615,780.61

Parque de las Estrellas 2764, colonia Jardines del Bosque Centro, Guadalajara, Jalisco, México. C.P.44520

www.leepjalisco.org.mx

Página 9 de 31



Con fundamento en el artículo 13, Base IV, inciso a) de la Constitución Política del Estado de Jalisco; y 46 del Código Electoral del Estado de Jalisco, señalan que el monto total anual del financiamiento público para el sostenimiento de las actividades ordinarias permanentes se distribuirá entre los partidos políticos de la siguiente manera: 30% en forma igualitaria y el 70% restante de acuerdo con el porcentaje de votos obtenido en la elección de diputados inmediata anterior.



Distribución igualitaria

Así, el 30% de \$164'615,780.61 (ciento sesenta y cuatro millones seiscientos quince mil setecientos ochenta pesos 61/100 M.N.), asciende a la cantidad de \$49,384,734.18 (cuarenta y nueve millones trescientos ochenta y cuatro mil setecientos treinta y cuatro pesos 18/100 M. N.), la que, al ser dividida entre los cinco Partidos Políticos Nacionales resulta en un monto para cada uno de \$9'876,946.84 (nueve millones ochocientos setenta y seis mil novecientos cuarenta y seis pesos 84/100 M. N.).

Distribución proporcional

El 70% de \$164'615,780.61 (ciento sesenta y cuatro millones seiscientos quince mil setecientos ochenta pesos 61/100 M.N.), asciende a la cantidad de \$115'231,046.43 (ciento quince millones doscientos treinta y un mil cuarenta y seis pesos 43/100 M.N.).

Ahora bien, para asignar a cada uno de los cinco Partidos Políticos Nacionales el 70% del financiamiento ordinario, se considera la Votación Válida Emitida obtenida en la elección inmediata anterior de diputados por el principio de mayoría relativa, siendo ésta la siguiente:

Partido Político	Votación obtenida	% Porcentaje de la votación obtenida
	479,905	17.6677%
	494,006	18.1868%

EL ESTADO DE JALISCO

PERIÓDICO OFICIAL

423



	151,774	5.5876%
	892,902	32.8722%
morena	697,696	25.6857%
Total	2,716,283	100.00%










Finalmente, deberá multiplicarse el monto de \$115'231,046.43 (ciento quince millones doscientos treinta y un mil cuarenta y seis pesos 43/100 M.N.), por el porcentaje de Votación Válida Emitida que haya obtenido cada Partido Político Nacional en la elección inmediata anterior de diputados por el principio de mayoría relativa, a saber:

Partido Político	% Porcentaje de la votación obtenida	70% del financiamiento ordinario	Financiamiento proporcional
	17.6677%	\$115'231,046.43	\$20'358,686.98
	18.1868%	\$115'231,046.43	\$20'956,884.21
	5.5876%	\$115'231,046.43	\$6'438,606.30
	32.8722%	\$115'231,046.43	\$37'878,980.88
morena	25.6857%	\$115'231,046.43	\$29'597,888.06
Total	100.00%		\$115'231,046.43

3. Financiamiento para el sostenimiento de las actividades ordinarias permanentes por Partido Político Nacional y Estatal. El financiamiento público para el sostenimiento de las actividades ordinarias permanentes que



corresponderá a cada uno de los once Partidos Políticos Nacionales y Estatales para el ejercicio fiscal 2021, es el siguiente:

Partido Político	Financiamiento ordinario		
	Igualitario	Proporcional	Total
	\$9' 876,946.84	\$20' 358,686.98	\$30' 235,633.81
	\$9' 876,946.84	\$20' 956,884.21	\$30' 833,831.05
	\$9' 876,946.84	\$6' 438,606.30	\$16' 315,553.14
	\$9' 876,946.84	\$37' 878,980.88	\$47' 755,927.71
morena	\$9' 876,946.84	\$29' 597,888.06	\$39' 474,834.89
	-	-	\$3' 741,267.74
	-	-	\$3' 741,267.74
HAGAMOS	-	-	\$3' 741,267.74
	-	-	\$3' 741,267.74
	-	-	\$3' 741,267.74
	-	-	\$3' 741,267.74
Total	\$49' 384,734.18	\$115' 231,046.43	\$187' 063,387.06

4. Distribución del financiamiento para actividades tendientes a la obtención del voto. El artículo 13, base IV, incisos b) y d) de la Constitución Política del Estado de Jalisco, 46 y 89, párrafo 2 del Código Electoral del Estado de Jalisco,

Parque de las Estrellas 2764, colonia Jardines del Bosque Centro, Guadalajara, Jalisco, México. C.P. 44520

www.ilepcjalisco.org.mx

Página 12 de 31



disponen que el financiamiento público para las actividades tendientes a la obtención del voto durante el año en que solo se elijan diputados locales y ayuntamientos, equivaldrá al treinta por ciento del financiamiento público para el sostenimiento de las actividades ordinarias permanentes le corresponda en ese año. Este financiamiento se otorgará independientemente del que corresponda conforme al inciso a) del artículo constitucional citado.

Dado que el monto de financiamiento público que corresponde para el sostenimiento de las actividades ordinarias permanentes para el ejercicio 2021 equivale a la cantidad de \$187'063,387.06 (ciento ochenta y siete millones sesenta y tres mil trescientos ochenta y siete pesos 06/100 M.N.), el 30% corresponde al monto de \$56'119,016.12 (cincuenta y seis millones ciento diecinueve mil dieciséis pesos 12/100 M.N.), monto que fue aprobado por el Consejo General el pasado 14 de agosto, mediante acuerdo IEPC-ACG-018/2020.

Así, las cantidades que corresponden a cada partido político que mantuvo su registro o su acreditación, después de la elección de 2018, por concepto de financiamiento público para gastos de campaña en el año 2021, son los siguientes:

Partido Político	Financiamiento público ordinario	Financiamiento para gastos de campaña, proceso electoral local 2020-2021 (cantidad equivalente al 30% de su financiamiento público ordinario)
	30'235,633.81	\$9'070,690.14
	\$30'833,831.05	\$9'250,149.31
	\$16'315,553.14	\$4'894,665.94
	\$47'755,927.71	\$14'326,778.31
morena	\$39'474,834.89	\$11'842,450.47
Total	\$164'615,780.61	\$49'384,734.18

Parque de las Estrellas 2764, colonia Jardines del Bosque Centro, Guadalajara, Jalisco, México. C.P.-44520

www.iepcjalisco.org.mx

Página 13 de 31



Para el caso de los partidos que obtuvieron su registro o acreditación con fecha posterior a la elección de 2018, o aquellos que habiendo conservado su registro o acreditación legal no cuentan con representación en el Congreso del Estado, el financiamiento para el gasto de campaña equivaldrá al cincuenta por ciento del financiamiento público que para el sostenimiento de sus actividades ordinarias permanentes le hayan correspondido, de conformidad con el numeral 13, base IV, incisos d) de la Constitución Política del Estado de Jalisco. Situándose en dicho supuesto los partidos políticos contenidos en la tabla siguiente:

Partido Político	Financiamiento público ordinario	Financiamiento para gastos de campaña, proceso electoral local 2020-2021 (cantidad equivalente al 50% de su financiamiento público ordinario)
	\$3'741,267.74	\$1'870,633.87
	\$3'741,267.74	\$1'870,633.87
	\$3'741,267.74	\$1'870,633.87
	\$3'741,267.74	\$1'870,633.87
	\$3'741,267.74	\$1'870,633.87
	\$3'741,267.74	\$1'870,633.87
Total	\$22,447,606.45	\$11'223,803.22

Ahora bien, de la suma de las dos cantidades anteriores, da como resultado la cifra de \$60'608,537.41 (sesenta millones seiscientos ocho mil quinientos treinta y siete pesos 41/100 M.N.), que representa el monto total que deberá destinarse para gastos de campaña y distribuirse entre los partidos políticos nacionales y estatales.



Al respecto, es importante señalar que entre la cantidad aprobada, para destinarse a gastos de campaña, en el acuerdo identificado con la clave IEPC-ACG-018/2020, emitido el 14 de agosto del año en curso, mediante el cual se aprobó el dictamen de esta Comisión, en el que se propuso el monto total de financiamiento público para el ejercicio 2021, y la cantidad referida en el párrafo que antecede, que representa la suma que debe de ser destinada para gastos de campaña de los partidos políticos nacionales y estatales; existe una diferencia de \$4'489,521.29 (cuatro millones cuatrocientos ochenta y nueve mil quinientos veintidós pesos 29/100 M.N.).

La diferencia entre dichas cantidades, se debe a dos factores que influyeron en la toma de decisiones de esta Comisión y del propio Consejo General de este organismo electoral.

El primero de dichos factores, es la pandemia por Covid-19, que provocó que las actividades del Instituto se suspendieran y, consecuentemente, se retrasara su realización, situación que no fue exclusiva de este organismo electoral. El segundo factor fue el hecho de cumplir con la obligación de enviar al Ejecutivo del Estado de Jalisco, el anteproyecto de presupuesto de egresos de este Instituto, dentro del plazo que establece el código electoral, esto es, a más tardar el 15 de agosto.

Una de las actividades que se vio impactada, por la suspensión de labores, fue el procedimiento de constitución y registro de nuevos partidos políticos, tanto en el Instituto Electoral del Estado de Jalisco, como en el Instituto Nacional Electoral, ya que las determinaciones correspondientes se tomaron fuera de los plazos previstos en la norma respectiva, pero dentro de aquellos establecidos en los acuerdos emitidos por cada uno de los órganos de dirección de ambas autoridades.

En ese orden de ideas, al emitirse tanto el dictamen y el acuerdo que aprobó el financiamiento público para el ejercicio 2021, esto es, el 12 y 14 de agosto, respectivamente; no se conocía el número de organizaciones políticas estatales que cumplirían con los requisitos para constituirse en partido político estatal. De la misma forma, no se conocía el número de organizaciones políticas nacionales que lograrían el registro como partido político nacional.



En el caso de este organismo electoral, como se dejó asentado en el antecedente 8, fue hasta el 18 de septiembre de este año, en que se aprobó el registro de los partidos políticos locales denominados HAGAMOS y FUTURO, con efectos constitutivos a partir del 1° de octubre de este mismo año.

Por su parte el Instituto Nacional Electoral, otorgó registro al Partido Encuentro Social, Redes Sociales Progresistas y Fuerza Social por México, los días 4 de septiembre y 19 de octubre, respectivamente.

Las representaciones de los nuevos partidos políticos nacionales, acudieron a este organismo electoral a solicitar su acreditación, el día 30 de septiembre, en el caso del Partido Encuentro Solidario y, el 30 de octubre por lo que respecta a los partidos políticos Redes Sociales Progresistas y Fuerza Social por México.

De lo anterior, se advierte que tanto el otorgamiento del registro como partido político, nacional o estatal, así como la acreditación en el caso de los nacionales, se realizó con posterioridad a la emisión y aprobación del financiamiento público para el ejercicio 2021, situación que incidió en que se emitiera una determinación sin conocer completamente el escenario que se presentaría con la participación de nuevos actores políticos en el proceso electoral que se avecinaba.

En ese contexto, es que se aprobó el financiamiento público para el ejercicio 2021; sin embargo, al contar con la información completa y necesaria en esta data, al saber con exactitud cuántos partidos políticos se encuentran registrados o acreditados, es que se puede concluir que el monto para gastos de campaña, aprobado mediante el dictamen de esta Comisión, de fecha 12 de agosto y, el acuerdo IEPC-ACG-018/2020, emitido por el Consejo General, requiere ser actualizado, por lo que el dictamen y el acuerdo señalados deberán modificarse para el efecto de establecer el número total de partidos políticos (nacionales y estatales) que tienen derecho a recibir dicha prerrogativa y asentarse el monto total que por concepto de gastos de campaña corresponde a los partidos políticos, ello con la finalidad de lograr la distribución propuesta en el presente considerando, en los términos que establece el artículo 13, Base IV, inciso d) de la Constitución Política del Estado de Jalisco.



En ese orden del ideas, y con el fin de estar en condiciones de dar cabal cumplimiento a lo establecido en el artículo 13, base IV, inciso d) de la Constitución Política del Estado de Jalisco, se considera pertinente que el Consejo General de este organismo electoral, autorice al Consejero Presidente para que lleve a cabo las gestiones necesarias ante las instancias correspondientes para el otorgamiento de \$4'489,521.29 (cuatro millones cuatrocientos ochenta y nueve mil quinientos veintinueve pesos 29/100 M.N.).

5. Distribución del financiamiento público anual para actividades específicas. La Constitución Política del Estado de Jalisco en el artículo 13, base IV, inciso c), mandata que el financiamiento público por actividades específicas, relativas a la educación y capacitación política, investigación socioeconómica y política, así como a las tareas editoriales, equivaldrá al 3% del monto total anual del financiamiento público que corresponda en el mismo año por actividades ordinarias permanentes.

Por lo anterior, mediante acuerdo IEPC-ACG-018/2020 el Consejo General, una vez determinado el financiamiento público por actividades ordinarias permanentes para el ejercicio 2021, que equivale a \$187'063,387.06 (ciento ochenta y siete millones sesenta y tres mil trescientos ochenta y siete pesos 06/100 M.N.), calculó que el 3% asciende a la cantidad de \$5'611,901.61 (cinco millones seiscientos once mil novecientos un pesos 61/100 M. N.).

Conforme al inciso c), de la Base IV, del artículo 13 de la Constitución Política local, el financiamiento público para actividades específicas se distribuirá entre los partidos políticos de la siguiente forma: 30% en forma igualitaria y el 70% restante de acuerdo con el porcentaje de votos que hubieren obtenido en la elección de diputados de mayoría relativa inmediata anterior.

Distribución igualitaria

Respecto de los nuevos Partidos Políticos Nacionales y Estatales, los artículos 13, base IV, inciso d) de la Constitución Política del Estado de Jalisco; y 51, numerales 2 y 3 de la Ley General de Partidos Políticos detallan que los partidos políticos que hubieren obtenido su registro con fecha posterior a la última elección, o aquellos que habiendo conservado registro legal no cuenten con representación en alguna



de las Cámaras del Congreso de la Unión o en el Congreso local, por lo que hace a los partidos locales, tendrán derecho a que se les otorgue financiamiento público, por lo que participarán del financiamiento público para actividades específicas como entidades de interés público sólo en la parte que se distribuya en forma igualitaria.

Por lo que el 30% de \$5'611,901.61 (cinco millones seiscientos once mil novecientos un pesos 61/100 M. N.), asciende a la cantidad de \$1'683,570.48 (un millón seiscientos ochenta y tres mil quinientos setenta pesos 48/100 M. N.), la que, al dividirse entre los once Partidos Políticos Nacionales y Estatales resulta en un importe de \$153,051.86 (ciento cincuenta y tres mil cincuenta y un pesos 86/100 M. N.).

Distribución proporcional

Para calcular el 70% proporcional, se considera como valor de referencia la Votación Valida Emitida obtenida, en el caso concreto, por cada Partido Político Nacional en la elección inmediata anterior de diputados por el principio de mayoría relativa, que es la que se muestra en el numeral 2 del presente considerando.

De tal suerte que el 70% de \$5'611,901.61 (cinco millones seiscientos once mil novecientos un pesos 61/100 M. N.), asciende a la cantidad de \$3'928,331.13 (tres millones novecientos veintiocho mil trescientos treinta y un pesos 13/100 M. N.).

Dicha cantidad, deberá de distribuirse entre los cinco Partidos Políticos Nacionales, según el porcentaje de Votación Valida Emitida obtenida en la elección de diputados inmediata anterior, a saber:

Partido Político	% Porcentaje de la votación obtenida	70% del financiamiento ordinario	Financiamiento proporcional
	17.6677%	\$3'928,331.13	\$694,046.15
	18.1868%	\$3'928,331.13	\$714,439.23
	5.5876%	\$3'928,331.13	\$219,497.94



	32.8722%	\$3'928,331.13	\$1'291,328.89
morena	25.6857%	\$3'928,331.13	\$1'009,018.91
Total	100.00%		\$3'928,331.13




Financiamiento para actividades específicas por Partido Político Nacional y Estatal. El financiamiento público para actividades específicas que corresponderá a cada uno de los once Partidos Políticos Nacionales y Estatales para el ejercicio 2021, es el siguiente:

Partido Político	Financiamiento para actividades específicas		
	Igualtario	Proporcional	Total
	\$153,051.86	\$694,046.15	\$847,098.01
	\$153,051.86	\$714,439.23	\$867,491.10
	\$153,051.86	\$219,497.94	\$372,549.80
	\$153,051.86	\$1'291,328.89	\$1'444,380.76
morena	\$153,051.86	\$1'009,018.91	\$1'162,070.77
	\$153,051.86	-	\$153,051.86
	\$153,051.86	-	\$153,051.86
JAGAMOS	\$153,051.86	-	\$153,051.86

EL ESTADO DE JALISCO

PERIÓDICO OFICIAL












432

	\$153,051.86	-	\$153,051.86
	\$153,051.86	-	\$153,051.86
	\$153,051.86	-	\$153,051.86
Total	\$1'683,570.88	\$3'928,331.13	\$5'611,901.61

6. Desarrollo del liderazgo político de las mujeres. El artículo 51, numeral 1, inciso a), fracción V de la Ley General de Partidos Políticos, establece que los Partidos Políticos deberán destinar anualmente para la capacitación, promoción y el desarrollo del liderazgo político de las mujeres, el 3% del financiamiento público ordinario.

Dado que el financiamiento público por actividades ordinarias permanentes para el ejercicio 2021 equivale a \$187'063,387.06 (ciento ochenta y siete millones sesenta y tres mil trescientos ochenta y siete pesos 06/100 M.N.), el 3% equivale a la cantidad de \$5'611,901.61 (cinco millones seiscientos once mil novecientos un pesos 61/100 M. N.).

Ahora bien, los importes del financiamiento público que cada Partido Político Nacional y Estatal, deberá destinar como mínimo en el año 2021 a la capacitación, promoción y el desarrollo del liderazgo político de las mujeres, son los siguientes:

Partido Político	Monto para el liderazgo de las mujeres 2021
	\$907,069.01
	\$925,014.93
	\$489,466.59
	\$1'432,677.83
	\$1'184,245.05
	\$112,238.03
	\$112,238.03
	\$112,238.03
	\$112,238.03
	\$112,238.03
	\$112,238.03
Total	\$5'611,901.61

7. Ministraciones mensuales.

Las cantidades que se ministrarán mensualmente por concepto de financiamiento público ordinario, actividades específicas y, gastos de campaña a cada uno de los partidos políticos para el ejercicio 2021, son las siguientes:



4. Distribución del financiamiento público a partidos políticos con derecho a recibirlo, para el ejercicio 2021.

Partido Político	Actividades			TOTAL ANUAL	Alimentación Mensual		TOTAL (MAYORACIÓN) MENSUAL
	Total de FP Actividades Ordinarias	Total de FP Actividades Extraordinarias	Total de FP Actividades Tendientes a la Obtención del voto		Total de FP Actividades Ordinarias	Total de FP Actividades Extraordinarias	
	\$20,715,033.81	\$567,098.01	\$6,670,660.14	\$49,154,422.97	\$4,512,626.12	\$76,591.00	\$7,590,227.65
	\$20,844,821.05	\$27,491.18	\$6,254,148.31	\$45,951,471.42	\$3,968,485.81	\$72,280.92	\$2,841,776.85
	\$16,813,513.14	\$772,549.89	\$4,094,882.98	\$21,382,746.01	\$1,919,329.43	\$11,940.82	\$1,290,875.25
	\$43,735,877.71	\$1,664,380.78	\$18,209,779.81	\$68,327,098.78	\$3,979,889.64	\$126,343.68	\$4,300,025.71
	\$18,476,886.88	\$1,182,070.77	\$11,802,486.47	\$32,479,264.14	\$3,299,858.97	\$94,609.23	\$1,988,808.41
	\$3,741,267.24	\$151,851.86	\$2,879,833.87	\$5,364,953.47	\$311,772.31	\$11,754.32	\$324,526.63
	\$3,741,267.24	\$151,851.86	\$2,879,833.87	\$5,364,953.47	\$311,772.31	\$12,754.32	\$324,526.63
	\$3,741,267.24	\$151,851.86	\$2,879,833.87	\$5,364,953.47	\$311,772.31	\$12,754.32	\$324,526.63
	\$3,741,267.24	\$151,851.86	\$2,879,833.87	\$5,364,953.47	\$311,772.31	\$12,754.32	\$324,526.63
	\$3,741,267.24	\$151,851.86	\$2,879,833.87	\$5,364,953.47	\$311,772.31	\$12,754.32	\$324,526.63
	\$3,741,267.24	\$151,851.86	\$2,879,833.87	\$5,364,953.47	\$311,772.31	\$12,754.32	\$324,526.63
	\$3,741,267.24	\$151,851.86	\$2,879,833.87	\$5,364,953.47	\$311,772.31	\$12,754.32	\$324,526.63
TOTAL	\$187,061,287.06	\$5,812,011.61	\$60,608,537.61	\$253,283,826.07	\$15,383,813.29	\$467,658.47	\$16,056,274.06
Mas financiamiento público para gastos de campaña de Candidatos Independientes			\$1,870,533.87	\$1,870,533.87			
TOTAL			\$62,479,121.21	\$85,154,459.94			

8. Determinación del financiamiento público para actividades tendientes a la obtención del voto para candidaturas independientes a diputaciones por el principio de mayoría relativa. El artículo 733, párrafo 4 del Código Electoral del Estado de Jalisco, establece:

"El monto para las elecciones de diputados, se dividirá por partes iguales entre los veinte distritos uninominales que conforman el Estado. El monto correspondiente a cada distrito se dividirá de forma igualitaria entre todos los candidatos independientes registrados en el distrito correspondiente. Si sólo se registra una sola fórmula de diputados de mayoría relativa en el distrito correspondiente, no podrá recibir financiamiento superior al 50% del total del monto para ese distrito".

Ahora bien, en el acuerdo IEPC-ACG-018/2020, se establece que el financiamiento público para actividades tendientes a la obtención del voto para candidaturas independientes en el año 2021, es la cantidad equivalente al cincuenta por ciento

EL ESTADO DE JALISCO

PERIÓDICO OFICIAL

434



del dos por ciento del financiamiento público para actividades ordinarias, como se muestra en la tabla siguiente:

Financiamiento anual ordinario	\$187'063,387.06
2% del financiamiento anual ordinario	\$3,741,267.74
50% del financiamiento anual ordinario	\$1'870,633.87

La cantidad de \$1'870,633.87 (un millón ochocientos setenta mil seiscientos treinta y tres pesos 87/100 M.N.), se divide entre las candidaturas a diputaciones de mayoría relativa y las candidaturas independientes para la elección de municipios.

El monto correspondiente a cada distrito se dividirá de forma igualitaria entre todos los candidatos independientes registrados en el distrito correspondiente. Si sólo se registra una sola fórmula de diputados de mayoría relativa en el distrito correspondiente, no podrá recibir financiamiento superior al 50% del total del monto para ese distrito.

Candidaturas diputaciones de mayoría relativa	Candidaturas independientes municipales
50%	50%
\$935,316.94	\$935,316.94

El monto para candidaturas independientes en cada distrito electoral local (20 distritos), asciende a \$46,765.85 (Cuarenta y seis mil setecientos sesenta y cinco pesos 85/100 M.N.).

En el caso de las candidaturas independientes para la elección de municipios, se dividirá proporcionalmente entre el total de los municipios que conforman el Estado, de acuerdo a su población según el último censo oficial. El monto correspondiente a cada municipio se dividirá de forma igualitaria entre todos los

Parque de las Estrellas 2764, colonia Jardines del Bosque Centro, Guadalajara, Jalisco, México. C.P. 44520

www.iepcjalisco.org.mx

Página 23 de 31



candidatos independientes registrados en el municipio correspondiente. Si sólo se registra una sola planilla de municipios en el municipio correspondiente, no podrá recibir financiamiento superior al 50% del total del monto para ese municipio. El monto para candidaturas independientes en cada municipio (125 municipios), se distribuirá conforme a la tabla siguiente:

Monto de Financiamiento Público para Candidatos Independientes a Municipios		Población Total de Jalisco Censo de Población y Vivienda 2010	Monto de Financiamiento Público por Habitante	
\$935,316.94		7,350,682	\$0.127242	
Nº	MUNICIPIO	HABITANTES	MONTO POR HABITANTE	MONTO POR MUNICIPIO PARA TODAS LAS PLANILLAS DE CANDIDATURAS INDEPENDIENTES
1	Acatic	21,206	\$0.127242	\$2,698.30
2	Acatlán de Juárez	23,241	\$0.127242	\$2,957.24
3	Ahualulco de Mercado	21,714	\$0.127242	\$2,762.94
4	Amacueca	5,545	\$0.127242	\$705.56
5	Amatitán	14,648	\$0.127242	\$1,863.84
6	Ameca	57,340	\$0.127242	\$7,296.07
7	Arandas	72,812	\$0.127242	\$9,264.76
8	Atemajac de Brizuela	6,655	\$0.127242	\$846.80
9	Atengo	5,400	\$0.127242	\$687.11
10	Atenguillo	4,115	\$0.127242	\$523.60
11	Atotonilco el Alto	57,717	\$0.127242	\$7,344.04
12	Atoyac	8,276	\$0.127242	\$1,053.06

Parque de las Estrellas 2764, colonia Jardines del Bosque Centro, Guadalajara, Jalisco, México. C.P.-44520

www.itepcjalisco.org.mx

Página 24 de 31

EL ESTADO DE JALISCO

PERIÓDICO OFICIAL

436



13	Autlán de Navarro	57,559	\$0.127242	\$7,323.93
14	Ayotlán	38,291	\$0.127242	\$4,872.23
15	Ayutla	12,664	\$0.127242	\$1,611.40
16	Bolaños	6,820	\$0.127242	\$867.79
17	Cabo Corrientes	10,029	\$0.127242	\$1,276.11
18	Cañadas de Obregón	4,152	\$0.127242	\$528.31
19	Casimiro Castillo	21,475	\$0.127242	\$2,732.53
20	Chapala	48,839	\$0.127242	\$6,214.38
21	Chimaltitán	3,771	\$0.127242	\$479.83
22	Chiquilistlán	5,814	\$0.127242	\$739.79
23	Cihuatlán	39,020	\$0.127242	\$4,964.99
24	Cocula	26,174	\$0.127242	\$3,330.44
25	Colotlán	18,091	\$0.127242	\$2,301.94
26	Concepción de Buenos Aires	5,933	\$0.127242	\$754.93
27	Cuautitlán de García Barragán	17,322	\$0.127242	\$2,204.09
28	Cuautla	2,171	\$0.127242	\$276.24
29	Cuquío	17,795	\$0.127242	\$2,264.27
30	Degollado	21,132	\$0.127242	\$2,688.88
31	Ejutla	2,082	\$0.127242	\$264.92
32	El Arenal	17,545	\$0.127242	\$2,232.46
33	El Grullo	23,845	\$0.127242	\$3,034.09
34	El Limón	5,499	\$0.127242	\$699.70

Parque de las Estrellas 2764, colonia Jardines del Bosque Centro, Guadalajara, Jalisco, México. C.P. 44520

www.ilepcjalisco.org.mx

Página 25 de 31

EL ESTADO DE JALISCO

PERIÓDICO OFICIAL

437



35	El Salto	138,226	\$0.127242	\$17,588.18
36	Encarnación de Díaz	51,396	\$0.127242	\$6,539.74
37	Etzatlán	18,632	\$0.127242	\$2,370.78
38	Gómez Farías	14,011	\$0.127242	\$1,782.79
39	Guachinango	4,323	\$0.127242	\$550.07
40	Guadalajara	1,495,189	\$0.127242	\$190,251.14
41	Hostotipaquillo	10,284	\$0.127242	\$1,308.56
42	Huejúcar	6,084	\$0.127242	\$774.14
43	Huejuquilla el Alto	8,781	\$0.127242	\$1,117.31
44	Ixtlahuacán de los Membrillos	41,060	\$0.127242	\$5,224.56
45	Ixtlahuacán del Río	19,005	\$0.127242	\$2,418.24
46	Jalostotitlán	31,948	\$0.127242	\$4,065.13
47	Jamay	22,881	\$0.127242	\$2,911.43
48	Jesús María	18,634	\$0.127242	\$2,371.03
49	Jilotlán de los Dolores	9,545	\$0.127242	\$1,214.53
50	Jocotepec	42,164	\$0.127242	\$5,365.04
51	Juanacatlán	13,218	\$0.127242	\$1,681.89
52	Juchitlán	5,515	\$0.127242	\$701.74
53	La Barca	64,269	\$0.127242	\$8,177.73
54	La Huerta	23,428	\$0.127242	\$2,981.03
55	La Manzanilla de la Paz	3,755	\$0.127242	\$477.79
56	Lagos de Moreno	153,817	\$0.127242	\$19,572.01

Parque de las Estrellas 2764, colonia Jardines del Bosque Centro, Guadalajara, Jalisco, México. C.P. 44520

www.iepcjalisco.org.mx

Página 26 de 31

EL ESTADO DE JALISCO

PERIÓDICO OFICIAL

438



57	Magdalena	21,321	\$0.127242	\$2,712.93
58	Mascota	14,245	\$0.127242	\$1,812.57
59	Mazamitla	13,225	\$0.127242	\$1,682.78
60	Mexxicacán	6,034	\$0.127242	\$767.78
61	Mezquitic	18,084	\$0.127242	\$2,301.05
62	Mixtlán	3,574	\$0.127242	\$454.76
63	Ocotlán	92,967	\$0.127242	\$11,829.33
64	Ojuelos de Jalisco	30,097	\$0.127242	\$3,829.61
65	Pihuamo	12,119	\$0.127242	\$1,542.05
66	Poncitlán	48,408	\$0.127242	\$6,159.54
67	Puerto Vallarta	255,681	\$0.127242	\$32,533.41
68	Quitupan	8,691	\$0.127242	\$1,105.86
69	San Cristóbal de la Barranca	3,176	\$0.127242	\$404.12
70	San Diego de Alejandría	6,647	\$0.127242	\$845.78
71	San Gabriel	15,310	\$0.127242	\$1,948.08
72	San Ignacio Cerro Gordo	17,626	\$0.127242	\$2,242.77
73	San Juan de los Lagos	65,219	\$0.127242	\$8,298.61
74	San Juanito de Escobedo	8,896	\$0.127242	\$1,131.95
75	San Julián	15,454	\$0.127242	\$1,966.40
76	San Marcos	3,762	\$0.127242	\$478.69
77	San Martín de Bolaños	3,405	\$0.127242	\$433.26
78	San Martín Hidalgo	26,306	\$0.127242	\$3,347.23

Parque de las Estrellas 2764, colonia Jardines del Bosque Centro, Guadalajara, Jalisco, México, C.P. 44520

www.ipej.jalisco.org.mx

Página 27 de 31

EL ESTADO DE JALISCO

PERIÓDICO OFICIAL

439



79	San Miguel el Alto	31,166	\$0.127242	\$3,965.63
80	San Pedro Tlaquepaque	608,114	\$0.127242	\$77,377.76
81	San Sebastián del Oeste	5,755	\$0.127242	\$732.28
82	Santa María de los Ángeles	3,726	\$0.127242	\$474.10
83	Santa María del Oro	2,517	\$0.127242	\$320.27
84	Sayula	34,829	\$0.127242	\$4,431.72
85	Tala	69,031	\$0.127242	\$8,783.66
86	Talpa de Allende	14,410	\$0.127242	\$1,833.56
87	Tamazula de Gordiano	37,986	\$0.127242	\$4,833.42
88	Tapalpa	18,096	\$0.127242	\$2,302.57
89	Tecalitlán	16,847	\$0.127242	\$2,143.65
90	Techaluta de Montenegro	3,511	\$0.127242	\$446.75
91	Tecolotlán	16,573	\$0.127242	\$2,108.78
92	Tenamaxtlán	7,051	\$0.127242	\$897.18
93	Teocaltiche	40,105	\$0.127242	\$5,103.05
94	Teocuitatlán de Corona	10,837	\$0.127242	\$1,378.92
95	Tepatitlán de Morelos	136,123	\$0.127242	\$17,320.59
96	Tequila	40,697	\$0.127242	\$5,178.38
97	Teuchitlán	9,088	\$0.127242	\$1,156.38
98	Tizapán el Alto	20,857	\$0.127242	\$2,653.89
99	Tlajomulco de Zúñiga	416,626	\$0.127242	\$53,012.41
100	Tolimán	9,591	\$0.127242	\$1,220.38

Parque de las Estrellas 2764, colonia Jardines del Bosque Centro, Guadalajara, Jalisco, México. C.P.44520

www.ilepcjalisco.org.mx

Página 28 de 31

EL ESTADO DE JALISCO

PERIÓDICO OFICIAL

440



101	Tomatlán	35,050	\$0.127242	\$4,459.84
102	Tonalá	478,689	\$0.127242	\$60,909.44
103	Tonaya	5,930	\$0.127242	\$754.55
104	Tonila	7,256	\$0.127242	\$923.27
105	Totatiche	4,435	\$0.127242	\$564.32
106	Tototlán	21,871	\$0.127242	\$2,782.91
107	Tuxcacuesco	4,234	\$0.127242	\$538.74
108	Tuxcueca	6,316	\$0.127242	\$803.66
109	Tuxpan	34,182	\$0.127242	\$4,349.39
110	Unión de San Antonio	17,325	\$0.127242	\$2,204.47
111	Unión de Tula	13,737	\$0.127242	\$1,747.93
112	Valle de Guadalupe	6,705	\$0.127242	\$853.16
113	Valle de Juárez	5,798	\$0.127242	\$737.75
114	Villa Corona	16,969	\$0.127242	\$2,159.17
115	Villa Guerrero	5,638	\$0.127242	\$717.39
116	Villa Hidalgo	18,711	\$0.127242	\$2,380.83
117	Villa Purificación	11,623	\$0.127242	\$1,478.94
118	Yahualica de González Gallo	22,284	\$0.127242	\$2,835.47
119	Zacualco de Torres	27,901	\$0.127242	\$3,550.18
120	Zapopan	1,243,756	\$0.127242	\$158,258.25
121	Zapotiltic	29,192	\$0.127242	\$3,714.45
122	Zapotitlán de Vadillo	6,685	\$0.127242	\$850.61
123	Zapotlán del Rey	17,585	\$0.127242	\$2,237.55
124	Zapotlán el Grande	100,534	\$0.127242	\$12,792.17
125	Zapotlanejo	63,636	\$0.127242	\$8,097.18
TOTAL		7,350,682		\$935,316.94

Parque de las Estrellas 2764, colonia Jardines del Bosque Centro, Guadajajara, Jalisco, México. C.P. 44520

www.itepcjalisco.org.mx

Página 29 de 31



Por lo anteriormente fundado y motivado, y con base en las consideraciones precedentes, se proponen los siguientes puntos

RESOLUTIVOS:

Primero. El monto de financiamiento público para el sostenimiento de las actividades ordinarias permanentes de los Partidos Políticos Nacionales y Locales para el año 2021, equivalente a \$187'063,387.06 (ciento ochenta y siete millones sesenta y tres mil trescientos ochenta y siete pesos 06/100 M.N.), se distribuirá conforme al considerando VII, numerales del 1 al 3.

Segundo. El financiamiento público para gastos de campaña para el Proceso Electoral Local 2020-2021 asciende a la cifra de \$60'608,537.41 (sesenta millones seiscientos ocho mil quinientos treinta y siete pesos 41/100 M.N.), de la que se asignará a cada Partido Político Nacional y Local, los importes establecidos en el considerando VII, numeral 4.

Tercero. El importe del financiamiento público para actividades específicas en el año 2021 corresponde a la cifra de \$5'611,901.61 (cinco millones seiscientos once mil novecientos un pesos 61/100 M. N.) y se distribuye de acuerdo con lo dispuesto en el considerando VII, numeral 5.

Cuarto. Los importes del financiamiento público que deberá destinar como mínimo para el ejercicio 2021 cada Partido Político Nacional y Local para la capacitación, promoción y el desarrollo del liderazgo político de las mujeres, se establecen en el considerando VII, numeral 6.

Quinto. El importe del financiamiento público para actividades a la obtención del voto para candidaturas independientes para la elección de diputaciones de mayoría relativa y de municipales, corresponde a la cifra de \$1'870,633.87 (un millón ochocientos setenta mil seiscientos treinta y tres pesos 87/100 M.N.), la que se distribuirá de acuerdo con lo dispuesto en el considerando VII, numeral 8.


Sexto. Se considera pertinente proponer al Consejo General de este organismo electoral, autorice a su presidente a llevar a cabo las gestiones necesarias ante el

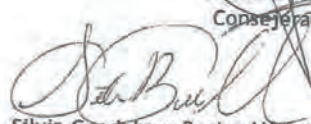


Poder Legislativo, tendientes al otorgamiento de \$4'489,521.29 (cuatro millones cuatrocientos ochenta y nueve mil quinientos veintiún pesos 29/100 M.N.), que resulta ser la diferencia entre lo aprobado en el acuerdo IEPC-ACG-018/2020 y la cantidad que se requiere para destinarse a gastos de campaña y distribuirse entre los partidos políticos, conforme a lo señalado en el considerando VII, numeral 4.

Séptimo. Se instruye a la Secretaría Técnica de Comisiones haga del conocimiento el presente dictamen al Consejero Presidente y a la Secretaría Ejecutiva de este organismo electoral, a efecto de que en su oportunidad se someta a consideración del Consejo General del instituto.

Por la Comisión de Prerrogativas a Partidos Políticos
Guadalajara, Jalisco a 07 de diciembre de 2020


Claudia Alejandra Vargas Bautista
Consejera electoral presidenta


Silvia Guadalupe Bustos Vázquez
Consejera electoral integrante


Miguel Gómez Terriquez
Consejero electoral integrante


Luis Alfonso Campos Guzmán
Secretario Técnico

La presente foja corresponde al DICTAMEN QUE EMITE LA COMISIÓN DE PRERROGATIVAS A PARTIDOS POLÍTICOS DEL INSTITUTO ELECTORAL Y DE PARTICIPACIÓN CIUDADANA DEL ESTADO DE JALISCO, MEDIANTE EL CUAL SE PROPONE LA DISTRIBUCIÓN DEL FINANCIAMIENTO PÚBLICO ESTATAL PARA EL EJERCICIO 2021, ENTRE LOS PARTIDOS POLÍTICOS NACIONALES Y LOCALES, ASÍ COMO PARA GASTOS DE CAMPAÑA ELECTORAL DE LAS CANDIDATURAS INDEPENDIENTES EN EL PROCESO ELECTORAL LOCAL 2020-2021, aprobado en sesión ordinaria celebrada el 07 de diciembre de 2020.



EL ESTADO DE JALISCO

PERIÓDICO OFICIAL

REQUISITOS PARA PUBLICAR EN EL PERIÓDICO OFICIAL

Los días de publicación son martes, jueves y sábado

Para convocatorias, estados financieros, balances y avisos

1. Que sean originales
2. Que estén legibles
3. Copia del RFC de la empresa
4. Firmados (con nombre y rúbrica)
5. Pago con cheque a nombre de la Secretaría de la Hacienda Pública, que esté certificado.

Para edictos

1. Que sean originales
2. Que el sello y el edicto estén legibles
3. Que estén sellados (que el sello no invada las letras del contenido del edicto)
4. Firmados (con nombre y rúbrica)

Para los dos casos

- Que no estén escritos por la parte de atrás con ningún tipo de tinta ni lápiz.
- Que la letra sea tamaño normal.
- Que los Balances o Estados Financieros, si son varios, vengan uno en cada hoja.
- La información de preferencia deberá venir en cd o usb, en el programa Word u otro formato editable.

Por falta de alguno de los requisitos antes mencionados, no se aceptará ningún documento para su publicación.

PARA VENTA Y PUBLICACIÓN

Venta

- | | |
|---------------------|----------|
| 1. Número del día | \$26.00 |
| 2. Número atrasado | \$38.00 |
| 3. Edición especial | \$100.00 |

Publicaciones

- | | |
|------------------------------------------------------------------------------------|------------|
| 1. Publicación de edictos y avisos notariales por cada palabra | \$8.00 |
| 2. Balances, Estados Financieros y demás publicaciones especiales, por cada página | \$1,350.00 |
| 3. Mínima fracción de 1/4 de página en letra normal | \$347.00 |
| 4. Fracción 1/2 página en letra normal | \$900.00 |

Tarifas válidas desde el día 1 de enero al 31 de diciembre de 2020
Estas tarifas varían de acuerdo a la Ley de Ingresos del Estado de Jalisco.

A t e n t a m e n t e **Dirección de Publicaciones**

Av. Prolongación Alcalde 1351, edificio C, primer piso, CP 44270, Tel. 3819 2720, 3819 2722.
Guadalajara, Jalisco

Punto de Venta y Contratación

Av. Prolongación Alcalde 1855, planta baja, Edificio Archivos Generales, esquina Chihuahua
Teléfono 3819 2300, Extensiones 47306 y 47307. Librería 3819 2476
periodicooficial.jalisco.gob.mx

Quejas y sugerencias: publicaciones@jalisco.gob.mx



Secretaría
General de Gobierno
GOBIERNO DE JALISCO



EL ESTADO DE JALISCO

PERIÓDICO OFICIAL

S U M A R I O

LUNES 28 DE DICIEMBRE DE 2020
NÚMERO 47 TER. EDICIÓN ESPECIAL
VOLUMEN V
TOMO CCCXCIX

DECRETO 28287/LXII/20 que aprueba el Presupuesto de Egresos del Estado de Jalisco, para el periodo comprendido del 1 de enero al 31 de diciembre del año 2021 y su plantilla de personal. **Pág. 3**



Secretaría General
de Gobierno
GOBIERNO DE JALISCO

periodicooficial.jalisco.gob.mx

PRESUPUESTO DE EGRESOS 2021



VOLUMEN VI

+

+

EL ESTADO DE JALISCO
PERIÓDICO OFICIAL

GOBIERNO DEL ESTADO DE JALISCO
PRESUPUESTO DE EGRESOS PARA EL EJERCICIO FISCAL 2021
MATRIZ DE INDICADORES PARA RESULTADOS

Unidad Presupuestal: 01 Despacho del Gobernador
Unidad Responsable: 000 Despacho del Gobernador
Programa presupuestario: 636 Atención Integral del Despacho del C. Gobernador

Nivel	Resumen narrativo	Indicador							Medios de verificación	Supuestos
		Nombre del indicador	Fórmula	Fuentes de información	Frecuencia	Meta (valor)	Unidad de medida (meta valor)	Meta institucional		
Fin	Contribuir a consolidar el Estado de derecho y la cultura de paz a través de la prevención, la atención oportuna y eficaz de las demandas sociales en materia de seguridad y justicia, garantizando el derecho humano de integridad física y psíquica, reparando el tejido social, recuperando la autoridad de las instituciones e impulsar condiciones para una producción conjunta de seguridad, incluyente y sustentable con los actores sociales y gubernamentales.	Posición en el Índice de Desarrollo Democrático	(Posición en el Índice de Desarrollo Democrático (Realizado)/Posición en el Índice de Desarrollo Democrático (Programado))*100	Polilat y la Fundación Konrad Adenauer. Índice de Desarrollo Democrático de México, 2019.	Anual	15.00	Posición	100%	En el Sistema de Monitoreo de Indicadores del Desarrollo de Jalisco (MIDE Jalisco), para consulta abierta en https://seplan.app.jalisco.gob.mx/mide	Los habitantes del estado de Jalisco tienen la disposición y el compromiso de mejorar sus conductas sociales para la consolidación del Estado de derecho.
Propósito	Garantizar el bienestar, la estabilidad social y política de Jalisco a través de la identificación y atención oportuna y eficaz de las demandas sociales y factores de riesgo; el impulso de mecanismos para que los ciudadanos puedan dar seguimiento a acuerdos y soluciones formuladas en conjunto; el fortalecimiento de los mecanismos de rendición de cuentas y difusión de la cultura cívica y de legalidad en el estado, así como los procesos internos y externos de coordinación intergubernamental	Calificación según la confianza que le otorga la población al gobierno estatal	(Calificación que le otorga la población de 18 años (Realizado)/Calificación que le otorga la población de 18 años (Programado))*100	INEGI. Encuesta Nacional de Calidad e Impacto Gubernamental (ENCIG.), 2019. Tabulados básicos.	Bienal	5.50	Calificación	100%	En el Sistema de Monitoreo de Indicadores del Desarrollo de Jalisco (MIDE Jalisco), para consulta abierta en https://seplan.app.jalisco.gob.mx/mide	Los habitantes del estado de Jalisco participan activamente en los asuntos públicos y respetan las normas institucionales y el imperio de la ley
Componente	C1-Ciudadanos y asuntos atendidos, orientados y/o canalizados a la dependencia pertinente, para solución de sus requerimientos y demandas.	Porcentaje de ciudadanos atendidos	(Ciudadanos atendidos (Realizado)/Ciudadanos atendidos (Programado))*100	Registro de ciudadanos que asisten al Despacho del C. Gobernador para su atención.	Mensual	100.00	Ciudadano	100%	Registro de ciudadanos, Despacho del C. Gobernador, 2020	Los ciudadanos que asisten al Despacho del C. Gobernador son atendidos
Actividad	C1-01 Ciudadanos atendidos y derivados a la instancia	Porcentaje de asuntos derivados a la instancia correspondiente	(Asuntos turnados a Dependencias o entidades para su atención (Realizado)/Asuntos turnados a Dependencias o entidades para su atención (Programado))*100	Registro de ciudadanos que asisten al Despacho del C. Gobernador para atención de algún asunto.	Mensual	100.00	Asunto	100%	Registro de ciudadanos, Despacho del C. Gobernador, 2020	Los ciudadanos que asisten al Despacho del C. Gobernador son derivados a las instancias pertinentes para su atención

GOBIERNO DEL ESTADO DE JALISCO
PRESUPUESTO DE EGRESOS PARA EL EJERCICIO FISCAL 2021
MATRIZ DE INDICADORES PARA RESULTADOS

Unidad Presupuestal: 02 Secretaría General de Gobierno
Unidad Responsable: 000 Secretaría General de Gobierno
Programa presupuestario: 010 Gobierno digital en línea, innovación y crecimiento en cobertura de servicios

Nivel	Resumen narrativo	Indicador							Medios de verificación	Supuestos
		Nombre del indicador	Fórmula	Fuentes de información	Frecuencia	Meta (valor)	Unidad de medida (meta valor)	Meta institucional		
Fin	Contribuir al incremento de las capacidades de la gestión pública estatal para alcanzar con eficiencia, integridad y transparencia los resultados establecidos en el Plan Estatal de Gobernanza y Desarrollo, a través de la incorporación de procesos de participación ciudadana, profesionalización del servicio civil, innovación, control interno, monitoreo y evaluación.	Porcentaje de cumplimiento promedio de las metas de MIDE Jalisco	$(\text{Porcentaje de cumplimiento promedio de las metas de MIDE Jalisco (Realizado)/Porcentaje de cumplimiento promedio de las metas de MIDE Jalisco (Programado)}) * 100$	Dirección General de Planeación y Evaluación Participativa. Secretaría de Planeación y Participación Ciudadana. Gobierno del Estado de Jalisco, 2019.	Anual	93.89	Porcentaje	100%	En el Sistema de Monitoreo de Indicadores del Desarrollo de Jalisco (MIDE Jalisco), para consulta abierta en https://seplan.app.jalisco.gob.mx/mide	Los habitantes del estado de Jalisco tienen el interés de participar activamente en los procesos de gestión pública para la gobernanza y el desarrollo.
Propósito	Impulsar la transformación digital en Jalisco, dentro y fuera del gobierno. Lo anterior mediante el desarrollo y el uso de las tecnologías de la información y comunicación en la administración pública para ser un gobierno innovador, de datos abiertos y con servicios eficientes, así como a través de la promoción de una estrategia digital en los sectores social, productivo y académico para garantizar la inclusión universal y su conectividad.	Servicios en línea incorporados para facilitar y agilizar trámites	$(\text{Servicios en línea incorporados para facilitar y agilizar trámites (Realizado)/Servicios en línea incorporados para facilitar y agilizar trámites (Programado)}) * 100$	Secretaría de Administración. Gobierno de Jalisco. 2020	Mensual	179.00	Servicio	100%	En el Sistema de Monitoreo de Indicadores del Desarrollo de Jalisco (MIDE Jalisco), para consulta abierta en https://seplan.app.jalisco.gob.mx/mide	Los habitantes del estado de Jalisco hacen efectivo el cumplimiento de sus derechos humanos.
Componente	C1-Cédulas expedidas a fin que los profesionistas ejerzan legalmente en el Estado.	Total de cédulas expedidas a fin que los profesionistas ejerzan legalmente en el Estado	$(\text{Total de servicio y registro de títulos emisión de cédulas (Realizado)/Total de servicio y registro de títulos emisión de cédulas (Programado)}) * 100$	Sistema Estatal de Registro de Profesiones de la Dirección de Profesiones	Trimestral	15,000.00	Servicio	100%	Reporte del registro estatal de profesiones	Las y los profesionistas cumplan con los requisitos para obtener su cédula y ejerzan legalmente en el Estado
Actividad	C1-01 Atención accesible a los profesionistas para que registren sus documentos académicos y cumplan su obligación para que ejerzan legalmente en el estado	Total de registros de títulos y emisión de cédulas solicitadas	$(\text{Total de cédula emitida (Realizado)/Total de cédula emitida (Programado)}) * 100$	Sistema Estatal de Registro de Profesiones de la Dirección de Profesiones	Bimestral	15,000.00	Cédula	100%	Reporte del registro estatal de profesiones	Las y los profesionistas reciban atención accesible para el registro de sus documentos
Actividad	C1-02 Este indicador mide la atención brindada a los profesionistas	Total de usuarios atendidos	$(\text{Total de usuarios atendidos (Realizado)/Total de usuarios atendidos (Programado)}) * 100$	Sistema Estatal de Registro de Profesiones de la Dirección de Profesiones 2021	Trimestral	15,000.00	Usuario	100%	Reporte del registro de la Dirección de Profesiones del Estado	Las y los profesionistas acuden a la Dirección de Profesiones del Estado a su atención
Componente	C2-Servicio de expedición de cédulas brindado y mejorado a través del Sistema de Pre-registro en línea.	Total de expedición de cédulas brindado y mejorado a través del Sistema de Pre-registro en línea	$(\text{Total de registro de solicitudes para la expedición de cédulas (Realizado)/Total de registro de solicitudes para la expedición de cédulas (Programado)}) * 100$	Sistema Estatal de Registro de Profesiones de la Dirección de Profesiones	Trimestral	15,000.00	Registro	100%	Reporte del registro estatal de profesiones	Las y los profesionistas tramiten su cédula a través del sistema de Pre-registro
Actividad	C2-01 Mide la asignación de citas para el registro de título y expedición de cédulas pre-registrando el interesado sus documentos en línea	Total de pre-registro en línea de títulos para la emisión de cédulas	$(\text{Total de trámites y pre-registros en línea para la emisión de cédulas (Realizado)/Total de trámites y pre-registros en línea para la emisión de cédulas (Programado)}) * 100$	Reporte del registro estatal de profesiones	Bimestral	15,000.00	Trámite	100%	Reporte de registro estatal de profesiones	Las y los profesionistas presenta y brindan la información de la asignación de citas para el registro correcto
Actividad	C2-02 Mide a los profesionistas registrados para poder ejercer correctamente su profesión en el Estado	Total de profesionistas registrados	$(\text{Total de Profesionistas registrados (Realizado)/Total de Profesionistas registrados (Programado)}) * 100$	Sistema de registro de la Dirección de Profesiones del Estado 2021	Trimestral	10,000.00	Profesionista	100%	Reporte del registro de la Dirección de Profesiones del Estado 2021	Las y los profesionistas presentan y brindan información verídica en la realización de su registro.
Componente	C3-Campaña de difusión realizada para la sociedad en general sobre la regulación del ejercicio profesional en Jalisco.	Total de campañas de difusión realizada para la sociedad en general sobre la regulación del ejercicio profesional en Jalisco	$(\text{Total de servicio y campañas de información realizadas (Realizado)/Total de servicio y campañas de información realizadas (Programado)}) * 100$	Agenda diaria de la Dirección de Profesiones 2021	Trimestral	12.00	Servicio	100%	Informes de difusión	Las y los profesionistas reciban la información general sobre la regulación del ejercicio profesional en Jalisco.

EL ESTADO DE JALISCO
PERIÓDICO OFICIAL

GOBIERNO DEL ESTADO DE JALISCO
PRESUPUESTO DE EGRESOS PARA EL EJERCICIO FISCAL 2021
MATRIZ DE INDICADORES PARA RESULTADOS

Unidad Presupuestal: 02 Secretaría General de Gobierno
Unidad Responsable: 000 Secretaría General de Gobierno
Programa presupuestario: 010 Gobierno digital en línea, innovación y crecimiento en cobertura de servicios

Nivel	Resumen narrativo	Indicador							Medios de verificación	Supuestos
		Nombre del indicador	Fórmula	Fuentes de información	Frecuencia	Meta (valor)	Unidad de medida (meta valor)	Meta institucional		
Actividad	C3-01 Campaña de difusión de la normativa que regula el ejercicio profesional en el estado a través de diversos medios	Total de campañas de publicidad en las regiones del estado y universidades	(Total de cobertura de campaña de información utilizada (Realizado)/Total de cobertura de campaña de información utilizada (Programado))*100	Agenda diaria y solicitudes por oficio	Trimestral	12.00	Campaña	100%	Informes de difusión	Las y los profesionistas reciban y conozcan la normativa que regula el ejercicio profesional
Actividad	C3-02 Difusión de la información para el pre-registro y servicio en línea para el profesionista a través de varios medios.	Total de campañas de difusión de la información de pre-registro y servicio en línea	(Total de campañas de difusión de la información de pre-registro y servicio en línea (Realizado)/Total de campañas de difusión de la información de pre-registro y servicio en línea (Programado))*100	Reporte del registro de la Dirección de Profesiones del Estado 2021	Trimestral	12.00	Campaña	100%	Reporte del registro de la Dirección de Profesiones del Estado 2021	Las y los profesionistas presentan y realizan su pre-registro de manera correcta
Componente	C4-Reconocimiento realizado en acto público presidido por el gobernador a profesionistas destacados a propuesta de los colegios de profesionistas	Total de reconocimientos realizado en acto público presidido por el gobernador a profesionistas destacados a propuesta de los colegios de profesionistas	(Total de registro de reconocimientos y constancias (Realizado)/Total de registro de reconocimientos y constancias (Programado))*100	Convocatoria y solicitudes de la Dirección de profesiones 2021	Trimestral	300.00	Registro	100%	Registros de profesionistas	Las y los profesionistas cumplen para ser destacados a propuesta de los colegios de profesionistas
Actividad	C4-01 Reconocimientos y constancias de servicio social profesional que otorga el gobierno del estado a profesionistas destacados y que realizan labores de carácter social	Total de reconocimientos y constancias otorgadas	(Total de profesionistas, colegios, instituciones educativas y organismos empresariales participantes (Realizado)/Total de profesionistas, colegios, instituciones educativas y organismos empresariales participantes (Programado))*100	*Convocatoria y solicitudes de la Dirección de profesiones 2021"	Trimestral	300.00	Profesionista	100%	Registros de profesionistas	Las y los profesionistas que brindan un servicio social profesional y que realizan labores de carácter social
Actividad	C4-02 Entrega de reconocimientos en eventos especiales de la misma Dirección con el fin de tener un acercamiento con los profesionistas, colegios y universidades	Total de eventos realizados para reconocimientos a profesionistas colegios y universidades	(Total de eventos realizados para reconocimientos a profesionistas colegios y universidades (Realizado)/Total de eventos realizados para reconocimientos a profesionistas colegios y universidades (Programado))*100	Reporte del registro de la Dirección de Profesiones del Estado 2021	Cuatrimestral	3.00	Evento	100%	Reporte del registro de la Dirección de Profesiones del Estado 2021	Las y los Profesionistas , miembros de colegios y universidades sean presentes en dichos eventos y sean reconocidos
Componente	C5-Certificación otorgada	Total de certificaciones otorgadas	(Total de campaña de difusión realizada (Realizado)/Total de campaña de difusión realizada (Programado))*100	Agenda diaria y solicitudes por oficio	Trimestral	12.00	Difusión	100%	Registro de profesiones impactados con la información.	Las y los profesionistas cumplen con los requisitos para ser certificados
Actividad	C5-01 Registros de profesionistas impactados con la información	Total de profesionistas, colegios, instituciones educativas y organismos empresariales participantes	(Total de certificación realizadas y otorgadas (Realizado)/Total de certificación realizadas y otorgadas (Programado))*100	Sistema Estatal de Registro de Profesiones de la Dirección de Profesiones	Trimestral	300.00	Certificación	100%	Reporte del registro de la Dirección de Profesiones del Estado	Las y los profesionistas alcanzados con la información.
Actividad	C5-02 Mide los profesionistas registrados correctamente para su certificación	Total de profesionistas registrados para obtener una certificación	(Total de profesionistas registrados para obtener una certificación (Realizado)/Total de profesionistas registrados para obtener una certificación (Programado))*100	Reporte del registro de la Dirección de Profesiones del Estado 2021	Trimestral	1,000.00	Profesionista	100%	Reporte del registro de la Dirección de Profesiones del Estado 2021	Las y los profesionistas realicen su colegiado para tener una certificación

GOBIERNO DEL ESTADO DE JALISCO
PRESUPUESTO DE EGRESOS PARA EL EJERCICIO FISCAL 2021
MATRIZ DE INDICADORES PARA RESULTADOS

Unidad Presupuestal: 02 Secretaría General de Gobierno
Unidad Responsable: 000 Secretaría General de Gobierno
Programa presupuestario: 015 Modernización del Registro Civil

Nivel	Resumen narrativo	Indicador							Medios de verificación	Supuestos
		Nombre del indicador	Fórmula	Fuentes de información	Frecuencia	Meta (valor)	Unidad de medida (meta valor)	Meta institucional		
Fin	Contribuir al incremento de las capacidades de la gestión pública estatal para alcanzar con eficiencia, integridad y transparencia los resultados establecidos en el Plan Estatal de Gobernanza y Desarrollo, a través de la incorporación de procesos de participación ciudadana, profesionalización del servicio civil, innovación, control interno, monitoreo y evaluación.	Porcentaje de cumplimiento promedio de las metas de MIDE Jalisco	(Porcentaje de cumplimiento promedio de las metas de MIDE Jalisco (Realizado)/Porcentaje de cumplimiento promedio de las metas de MIDE Jalisco (Programado))*100	Dirección General de Planeación y Evaluación Participativa. Secretaría de Planeación y Participación Ciudadana. Gobierno del Estado de Jalisco, 2019.	Anual	93.89	Porcentaje	100%	En el Sistema de Monitoreo de Indicadores del Desarrollo de Jalisco (MIDE Jalisco), para consulta abierta en https://seplan.app.jalisco.gob.mx/mide	Los habitantes del estado de Jalisco tienen el interés de participar activamente en los procesos de gestión pública para la gobernanza y el desarrollo.
Propósito	Impulsar la transformación digital en Jalisco, dentro y fuera del gobierno. Lo anterior mediante el desarrollo y el uso de las tecnologías de la información y comunicación en la administración pública para ser un gobierno innovador, de datos abiertos y con servicios eficientes, así como a través de la promoción de una estrategia digital en los sectores social, productivo y académico para garantizar la inclusión universal y su conectividad.	Servicios en línea incorporados para facilitar y agilizar trámites	(Servicios en línea incorporados para facilitar y agilizar trámites (Realizado)/Servicios en línea incorporados para facilitar y agilizar trámites (Programado))*100	Secretaría de Administración. Gobierno de Jalisco. 2020	Mensual	179.00	Servicio	100%	En el Sistema de Monitoreo de Indicadores del Desarrollo de Jalisco (MIDE Jalisco), para consulta abierta en https://seplan.app.jalisco.gob.mx/mide	Los habitantes del estado de Jalisco hacen efectivo el cumplimiento de sus derechos humanos.
Componente	02-Oficialías con automatización en procesos de levantamientos y con interconexión en servicio de expedición implementados.	Porcentaje de Oficinas de Registro Civil Interconectadas	(Oficialías Interconectadas (Realizado)/Oficialías Interconectadas (Programado))*100	Base de datos de la Dirección General del Registro Civil del Estado de Jalisco, SID	Trimestral	92.47	Oficina	100%	Tablero de control Gobierno del Estado, base de datos del Registro Civil del estado, Unidad de Transparencia, Registro Nacional de Población.	Los Ciudadanos Tienen acceso a Internet para solicitar su acta de nacimiento y es aceptada por las civiles y autoridades gubernamentales; las autoridades cumplen sus obligaciones en materia de derecho registral y de identidad
Actividad	02-01 Numero de Oficinas que han sido Equipadas para la Automatizacion	Total de Oficinas Equipadas	(Oficinas Equipadas (Realizado)/Oficinas Equipadas (Programado))*100	RENAPO, Base de Datos Estatal	Trimestral	15.00	Oficina	100%	Tablero de control Gobierno del Estado, base de datos del Registro Civil del estado, Unidad de Transparencia, Registro Nacional de Población.	Existe Interconexión entre todas las cabeceras municipales del estado de Jalisco y la mayoría de las oficialías delegacionales con la oficina central y esta con todas las entidades federativas por medio de RENAPO.
Actividad	02-02 Numero de Capturas que la oficialia realiza desde la interconexión al Sistema Nacional	Total de Actos Capturados por los Operadores Municipales	(Actos Jurídicos capturados por Operadores en el Sistema Nacional (Realizado)/Actos Jurídicos capturados por Operadores en el Sistema Nacional (Programado))*100	Base de Datos Jalisco, SIDEA, SID	Trimestral	40,000.00	Documento	100%	Base de Datos del Registro Civil del Estado, Registro Nacional de Población, SID.	Existe la Capacitación que permite el uso optimo por parte del operador del Sistema Nacional de Identidad
Componente	03-Actos registrales obtenidos por ciudadanos que adquieren su documento a través de los sistemas automatizados.	Total de Actas Obtenidas por Internet	(Actos Obtenidos por Internet (Realizado)/Actos Obtenidos por Internet (Programado))*100	RENAPO	Trimestral	220,000.00	Documento	100%	RENAPO	Los Ciudadanos Tienen acceso a Internet para solicitar su acta de nacimiento y es aceptada por las civiles y autoridades gubernamentales; las autoridades cumplen sus obligaciones en materia de derecho registral y de identidad
Actividad	03-01 Indice de ordenes de busqueda y Ordenes de Servicio	Total de Ordenes de Busqueda Atendidas y Resueltas	(Ordenes de Busqueda Impresas (Realizado)/Ordenes de Busqueda Impresas (Programado))*100	Base de Datos Jalisco, SIDEA, SIRABI	Trimestral	117,162.00	Folio	100%	RENAPO, Base de Datos Jalisco	Existen los Recursos Humanos y de Equipamiento para la Atención de las Órdenes de Búsqueda, Digitalización, Captura y puesta a punto de un registro para subirlo a INTERNET
Actividad	03-02 Tiempos de Respuesta Promedio para resolver una solicitud de impresión en la Unidad Central	Tiempo Promedio de Respuesta	(Tiempo Promedio de Respuesta (Realizado)/Tiempo Promedio de Respuesta (Programado))*100	Base de Datos Estatal	Trimestral	14.00	Minuto	100%	SID, Base de Datos Jalisco	Existen los medios para la Atención de las Órdenes de Búsqueda, Digitalización, Captura y puesta a punto de un registro para subirlo a INTERNET

EL ESTADO DE JALISCO
PERIÓDICO OFICIAL

GOBIERNO DEL ESTADO DE JALISCO
PRESUPUESTO DE EGRESOS PARA EL EJERCICIO FISCAL 2021
MATRIZ DE INDICADORES PARA RESULTADOS

Unidad Presupuestal: 02 Secretaría General de Gobierno
Unidad Responsable: 000 Secretaría General de Gobierno
Programa presupuestario: 015 Modernización del Registro Civil

Nivel	Resumen narrativo	Indicador							Medios de verificación	Supuestos
		Nombre del indicador	Fórmula	Fuentes de información	Frecuencia	Meta (valor)	Unidad de medida (meta valor)	Meta institucional		
Componente	B3-Acciones realizadas en apoyo a las personas de grupos LGBTTTQIA+	Índice de trámites recibidos y resueltos favorablemente	(Trámites Resueltos Favorablemente (Realizado)/Trámites Resueltos Favorablemente (Programado))*100	Dirección General Del Registro Civil Del Estado, ONGs	Trimestral	480.00	Documento	100%	SIRABI, SIDEA,CURP, RENAPO, ONGs	La dirección estatal del registro civil aplica los criterios de derecho humano fundamental para la consecución de los procesos inherentes a la actualización del estado civil e identidad de una persona transgenero
Actividad	B3-01 Resoluciones Judiciales Cumplimentadas y Administrativas realizadas	Total de Resoluciones Ejecutadas	(Resoluciones Ejecutadas (Realizado)/Resoluciones Ejecutadas (Programado))*100	Dirección General Del Registro Civil Del Estado	Trimestral	480.00	Resolución	100%	SIRABI, SIDEA,CURP, RENAPO, ONGs	La dirección estatal del registro civil aplica los criterios de derecho humano fundamental para la consecución de los procesos inherentes a la actualización del estado civil e identidad de una persona transgenero
Actividad	B3-02 Reserva de Documentos Derivados de Procesos de Reasignación Sexo Genérica	Total de Documentos Reservados	(Documentos Reservados (Realizado)/Documentos Reservados (Programado))*100	Base de Datos del Registro Civil	Trimestral	200.00	Documento	100%	SIRABI, SIDEA,CURP, RENAPO, Dirección General Del Registro Civil Del Estado	La población objetivo tiene acceso a internet para descargar su acta de manera gratuita y las autoridades escolares cumplen con el derecho humano a la educación y aceptando el acta digital
Componente	I1-Registros de menores realizados extemporáneamente	Numero de Registros Extemporáneos de nacimientos	(Registros Extemporaneos (Realizado)/Registros Extemporaneos (Programado))*100	Base de Datos Jalisco, SID	Trimestral	11,500.00	Documento	100%	SIRABI, SIDEA,CURP, RENAPO	Se Realizan en Los Municipios las Campañas de Registro Extemporáneo y los Interesados Asisten a los centros de atención Y se CUMPLEN Los Derechos Humanos Constitucionales en materia de Derecho a la Identidad
Actividad	I1-01 Índice de la Campañas de identidad realizadas y las Campañas programadas	Campañas ejecutadas	(Campañas Realizadas (Realizado)/Campañas Realizadas (Programado))*100	Dirección General Del Registro Civil Del Estado	Trimestral	30.00	Campaña	100%	RENAPO, Base de Datos Jalisco, DIF, Unidad de Transparencia	La Población Objetivo asiste a las campañas orquestadas por la Dirección Estatal del Registro Civil en coordinación con las oficinas Municipales
Actividad	I1-02 Índice de Registros Extemporáneos Realizados y Levantamientos de Nacimiento Totales	Índice de Registros Extemporáneos	(Índice de Registros Extemporáneos (Realizado)/Índice de Registros Extemporáneos (Programado))*100	Base de Datos Registro civil, Sistema Nacional SID	Trimestral	10.57	Índice	100%	RENAPO, Base de Datos Jalisco, DIF	La Población Objetivo asiste a las campañas orquestadas por la Dirección Estatal del Registro Civil en coordinación con las oficinas Municipales
Componente	I4-Actos constitutivos, modificativos y extintivos realizados del Estado Civil de los niñas, niños y adolescentes	Total de actos Jurídicos Registrales de Niños, Niñas y Adolescentes que actualizan su identidad y filiación	(Actos Jurídicos que actualizan la identidad y Filiación del Menor (Realizado)/Actos Jurídicos que actualizan la identidad y Filiación del Menor (Programado))*100	Dirección General Del Registro Civil Del Estado	Trimestral	828.00	Documento	100%	SIRABI, SIDEA,CURP, RENAPO, Dirección General Del Registro Civil Del Estado	Los Ciudadanos Que Ostenta la Patria Potestad de Menor acceden a los Servicios del Registro Civil en Jalisco y las Autoridades cumplen y hacen cumplir el derecho fundamental al registro y la Identidad
Actividad	I4-01 Actas gratuitas que se han emitido por el sistema WEB del Gobierno del Estado de Jalisco	Total de actas gratuitas expedidas por el sistema web de gobierno del Estado de Jalisco	(Actas gratuitas expedidas por el sistema web de gobierno del Estado de Jalisco (Realizado)/Actas gratuitas expedidas por el sistema web de gobierno del Estado de Jalisco (Programado))*100	Dirección General Del Registro Civil Del Estado	Trimestral	66,500.00	Acta	100%	Dirección General del Registro Civil	La población objetivo tiene acceso a internet para descargar su acta de manera gratuita y las autoridades escolares cumplen con el derecho humano a la educación y aceptando el acta digital
Actividad	I4-02 Registros de Menores Realizados en los Módulos de Registro Civil en los Hospitales Habilitados	Actas de Nacimiento Levantadas en Módulos Hospitalarios	(Levantamientos de Nacimientos en Módulos Hospitalarios (Realizado)/Levantamientos de Nacimientos en Módulos Hospitalarios (Programado))*100	SSJ, RENAPO, INEGI, SID, SIRABI, SECJAL	Trimestral	2,260.00	Acta	100%	SSJ, SID, Base de Datos Estatal de Registro Civil	La Población Objetivo tiene acceso a los Servicios del Registro Civil en la Unidad Hospitalaria
Actividad	I4-03 Servicios Coordinados Entre la Dirección de Atención ciudadana y el Registro Civil del Estado en favor de Niñas, niños y Adolescentes.	Total de Servicios Coordinados Resueltos	(Servicios Coordinados (Realizado)/Servicios Coordinados (Programado))*100	SIRABI, SIDEA,CURP, RENAPO, Dirección General Del Registro Civil Del Estado, Sistema ASER de Gobierno del Estado.	Trimestral	225.00	Servicio	100%	SID, CURP, RENAPO, Dirección General Del Registro Civil Del Estado, Sistema ASER de Gobierno del Estado.	La Población Objetivo tiene acceso a los Servicios del Registro Civil en la Dirección de Atención Ciudadana

GOBIERNO DEL ESTADO DE JALISCO
PRESUPUESTO DE EGRESOS PARA EL EJERCICIO FISCAL 2021
MATRIZ DE INDICADORES PARA RESULTADOS

Unidad Presupuestal: 02 Secretaría General de Gobierno
Unidad Responsable: 000 Secretaría General de Gobierno
Programa presupuestario: 019 Atención y seguimiento a los recursos financieros, humanos, informáticos, servicios generales, publicaciones oficiales y productos gráficos

Nivel	Resumen narrativo	Indicador							Medios de verificación	Supuestos
		Nombre del indicador	Fórmula	Fuentes de información	Frecuencia	Meta (valor)	Unidad de medida (meta valor)	Meta institucional		
Fin	Contribuir al incremento de las capacidades de la gestión pública estatal para alcanzar con eficiencia, integridad y transparencia los resultados establecidos en el Plan Estatal de Gobernanza y Desarrollo, a través de la incorporación de procesos de participación ciudadana, profesionalización del servicio civil, innovación, control interno, monitoreo y evaluación.	Posición de Jalisco en la métrica de gobierno abierto	(Posición de Jalisco en la Métrica de Gobierno abierto (Realizado)/Posición de Jalisco en la Métrica de Gobierno abierto (Programado))*100	INAI, CIDE. Informe de resultados de la Métrica de Gobierno Abierto, México 2019.	Bienal	4.00	Posición	100%	En el Sistema de Monitoreo de Indicadores del Desarrollo de Jalisco (MIDE Jalisco), para consulta abierta en https://seplan.app.jalisco.gob.mx/mide	Los habitantes del estado de Jalisco tienen el interés de participar activamente en los procesos de gestión pública para la gobernanza y el desarrollo.
Propósito	Aumentar la eficiencia en la administración de los recursos económicos y humanos de los organismos gubernamentales a través de un gobierno íntegro, respetuoso de los principios y normas éticas que da prioridad a los intereses públicos por encima de los intereses privados, mediante la operación de un sistema transparente, técnico y eficaz de control interno que previene, vigila y audita al cumplimiento de normas y estándares de integridad, así como en el monitoreo de los mecanismos de denuncia	Auditorías a la administración pública estatal	(Sumatoria de auditorías a la administración pública Estatal. (Realizado)/Sumatoria de auditorías a la administración pública Estatal. (Programado))*100	Dirección General de Control y Evaluación a Dependencias del Ejecutivo. Dirección General de Control y Evaluación a Organismos Paraestatales y Dirección General de Verificación y Control de Obra. Contraloría del Estado. Gobierno de Jalisco, diciembre de 2019.	Mensual	265.00	Auditoría	100%	En el Sistema de Monitoreo de Indicadores del Desarrollo de Jalisco (MIDE Jalisco), para consulta abierta en https://seplan.app.jalisco.gob.mx/mide	Los habitantes del estado de Jalisco hacen efectivo el cumplimiento de sus derechos humanos.
Componente	01-Asesorías técnicas y administrativas realizadas para el mejoramiento en la organización y funcionamiento de las unidades ejecutoras del gasto de la Secretaría General de Gobierno.	Porcentaje de recursos observados por la Contraloría del Estado	(Porcentaje de Recursos observados del ejercicio por la Contraloría del Estado (Realizado)/Porcentaje de Recursos observados del ejercicio por la Contraloría del Estado (Programado))*100	Expedientes internos de la auditoría practicada . Contraloría del Estado	Anual	3.00	Porcentaje	100%	Documentación soporte. Contraloría del Estado.	Servidor y/o Servidora Pública responsable de atender la auditoría cumple con la designación por escrito de su superior jerárquico.
Actividad	01-01 Elaboración de informes ejecutivos en cuadernillo	Total de de informes ejecutivos	(Número de Informes elaborados (Realizado)/Número de Informes elaborados (Programado))*100	Expedientes de informes realizados. Oficialía Mayor	Trimestral	12.00	Informe	100%	Expedientes de Informes realizados 2020. Oficialía Mayor.	Las y los responsables, presentan y brindan información verídica para la realización de los informes ejecutivos en cuadernillo, de las Direcciones adscritas a la Oficialía Mayor
Actividad	01-02 Elaboración de exámenes	Total de exámenes aplicados	(Número de exámenes (Realizado)/Número de exámenes (Programado))*100	Expedientes de exámenes realizados a las y los Servidores Públicos. Oficialía Mayor	Trimestral	12.00	Examen	100%	Expedientes de Exámenes realizados 2020. Oficialía Mayor.	Las y los Servidores Públicos de las unidades ejecutoras del gasto, responden los exámenes aplicados
Componente	02-Servicios atendidos en materia de soporte técnico e informática para una mejor productividad	Total de Servicios atendidos en requerimientos de informática	(Número de solicitudes atendidas de servicios de informática (Realizado)/Número de solicitudes atendidas de servicios de informática (Programado))*100	Base de datos en plataforma interna de la Dirección de sistemas Informáticos	Semestral	100.00	Servicio	100%	Reporte de resultados de requerimientos. Plataforma tecnológica	El superior jerárquico aprueba la utilización la plataforma tecnológica para otorgar el servicio.
Actividad	02-02 Atención de servicios en soporte técnico, desarrollo y actualización de software	Total de servicios atendidos en soporte técnico, desarrollo y actualización de software	(Número de solicitudes en servicios de soporte técnico, desarrollo y actualización de software (Realizado)/Número de solicitudes en servicios de soporte técnico, desarrollo y actualización de software (Programado))*100	Base de datos en plataforma interna de la Dirección de sistemas Informáticos	Trimestral	365.00	Servicio	100%	Reporte de resultados de requerimientos. Plataforma tecnológica	Las y los usuarios cumplen con el registro en la plataforma tecnológica para obtener el servicio.
Actividad	02-03 Atención de servicios en servicios de red.	Total de solicitudes en servicios de servicios de red	(Número de solicitudes en servicios de servicios de red (Realizado)/Número de solicitudes en servicios de servicios de red (Programado))*100	Sistema Base de Datos de Plataforma Interna de la Dirección de Sistemas Informáticos	Trimestral	365.00	Solicitud	100%	Base de datos en plataforma interna de la Dirección de sistemas Informáticos	Las y los usuarios cumplen con el registro en la plataforma tecnológica para obtener el servicio de red

GOBIERNO DEL ESTADO DE JALISCO
PRESUPUESTO DE EGRESOS PARA EL EJERCICIO FISCAL 2021
MATRIZ DE INDICADORES PARA RESULTADOS

Unidad Presupuestal: 02 Secretaría General de Gobierno
Unidad Responsable: 000 Secretaría General de Gobierno
Programa presupuestario: 019 Atención y seguimiento a los recursos financieros, humanos, informáticos, servicios generales, publicaciones oficiales y productos gráficos

Nivel	Resumen narrativo	Indicador							Medios de verificación	Supuestos
		Nombre del indicador	Fórmula	Fuentes de información	Frecuencia	Meta (valor)	Unidad de medida (meta valor)	Meta institucional		
Componente	04-Suministro de bienes y servicios proporcionados para la eficiente operación de la SGG.	Total de solicitudes de bienes y servicios proporcionados	(Número de solicitudes de bienes y servicios (Realizado)/Número de solicitudes de bienes y servicios (Programado))*100	Base de datos interna de la Dirección de Servicios Generales	Trimestral	100.00	Solicitud	100%	La Dirección de Servicios Generales y la Dirección de Conservación y Racionalización de Espacios de la Secretaría de Administración	Los proveedores cumplen con los requisitos para ser asignados
Actividad	04-06 Otorgamiento de los bienes y servicios solicitados	Total de solicitudes de bienes y servicios proporcionados	(Número de solicitudes de bienes y servicios (Realizado)/Número de solicitudes de bienes y servicios (Programado))*100	Base de datos interna de la Dirección de Servicios Generales	Trimestral	100.00	Solicitud	100%	Estadísticas de la Dirección de Servicios Generales e informes y reportes de Coordinación y/o enlace administrativo	Cumpliendo en tiempos y condiciones contractuales de los proveedores de bienes y servicios incluyendo casos
Actividad	04-07 Conservación de inmuebles en optimas condiciones	Total de solicitudes de mantenimiento proporcionados	(Número de solicitudes de servicios (Realizado)/Número de solicitudes de servicios (Programado))*100	Base de datos interna de la Coordinación de Conservación de inmuebles de la Dirección de Servicios Generales	Trimestral	100.00	Solicitud	100%	Estadísticas de la Dirección de Servicios Generales e informes y reportes de Coordinación y/o enlace administrativo	Condiciones climáticas normales.
Actividad	04-08 Conservación del parque vehicular en optimas condiciones	Total de solicitudes de mantenimiento proporcionados	(Número de solicitudes de bienes y servicios. (Realizado)/Número de solicitudes de bienes y servicios. (Programado))*100	Base de datos interna de la Coordinación de Vehículos y Combustibles de la Dirección de Servicios Generales	Trimestral	152.00	Solicitud	100%	Estadísticas de la Dirección de Servicios Generales e informes y reportes de Coordinación y/o enlace administrativo	Servidores públicos responsables del buen uso y mantenimiento de las unidades.
Componente	05-Servicios, productos gráficos, formatos oficiales, impresos y editoriales atendidos, validados, certificados y Periódico Oficial publicado.	Total de ordenes de servicios y productos gráficos	(Número de ordenes procesadas por servicios y productos gráficos (Realizado)/Número de ordenes procesadas por servicios y productos gráficos (Programado))*100	Base de datos interna de la Dirección de publicaciones	Trimestral	2,000.00	Servicio	100%	Registro e informe de avances	Los usuarios cumplen con los requisitos para obtener la validación y/o certificación de los servicios, productos gráficos.
Actividad	05-05 Validación o certificación de productos gráficos,	Total de validaciones de productos gráficos atendidas	(Número de solicitudes de validaciones de productos gráficos atendidos (Realizado)/Número de solicitudes de validaciones de productos gráficos atendidos (Programado))*100	Base de datos interna en la Dirección de publicaciones	Trimestral	100.00	Porcentaje	100%	Registro e informe de avances	Las y los Servidores Públicos del área correspondiente de la Dirección de Publicaciones cuenta con los conocimientos necesarios para efectuar la validación y/o certificación de los servicios, productos gráficos.
Actividad	05-06 Cotización del Periódico Oficial vía e-mail.	Total de documentos (cotizaciones) realizadas del Periódico Oficial vía e-mail.	(Número de documentos (Cotizaciones) realizadas del Periódico Oficial vía e-mail (Realizado)/Numero de documentos (Cotizaciones) realizadas del Periódico Oficial vía e-mail (Programado))*100	Base de datos interna de la Dirección de Publicaciones	Trimestral	3,000.00	Documento	100%	Registro de cotizaciones realizados por la Dirección de Publicaciones	Las y los Servidores Públicos del área administrativa de la Dirección de Publicaciones cuenta con los conocimientos necesarios para efectuar la cotización de los documentos.
Componente	B3-Servidores públicos capacitados y especializados para contribuir a elevar su nivel de profesionalismo	Total de Servidoras Públicas y Servidores Públicos Capacitados y Especializados.	(Número de Servidores Públicos Capacitados y/o Especializados. (Realizado)/Número de Servidores Públicos Capacitados y/o Especializados. (Programado))*100	Base de datos interna de la Dirección de Recursos Humanos y Financieros	Trimestral	300.00	Servidor Público	100%	Expedientes del personal que se encuentra en la Dirección de Recursos Humanos y Financieros	Obtención de Reconocimientos oficiales ante las diversas instituciones educativas correspondientes
Actividad	B3-03 Realización de trámite de capacitación (Servidora Pública)	Total de servidoras públicas capacitadas y especializadas	(Número de servidoras públicas capacitadas y/o especializadas (Realizado)/Número de servidoras públicas capacitadas y/o especializadas (Programado))*100	Expedientes de trámite de capacitaciones realizados (Servidoras Públicas). Oficialía Mayor	Trimestral	150.00	Servidor Público	100%	Reporte de trámites realizados de capacitación (Servidoras Públicas). Oficialía Mayor	Las Servidoras Públicas presentan el documento oficial soporte de la capacitación realizada ante las diversas instituciones educativas correspondientes
Actividad	B3-04 Realización de trámite de Capacitación (Servidor Público)	Total de servidores públicos capacitados y especializados	(Número de servidores públicos capacitados y/o especializados (Realizado)/Número de servidores públicos capacitados y/o especializados (Programado))*100	Expedientes de trámite de capacitaciones realizados (Servidores Públicos). Oficialía Mayor	Trimestral	150.00	Servidor Público	100%	Reporte de Trámites realizados de Capacitación (Servidores Públicos). Oficialía mayor	Los Servidores Públicos Presentan el documento oficial soporte de la capacitación realizada ante las diversas instituciones educativas correspondientes.

GOBIERNO DEL ESTADO DE JALISCO
PRESUPUESTO DE EGRESOS PARA EL EJERCICIO FISCAL 2021
MATRIZ DE INDICADORES PARA RESULTADOS

Unidad Presupuestal: 02 Secretaría General de Gobierno
Unidad Responsable: 000 Secretaría General de Gobierno
Programa presupuestario: 019 Atención y seguimiento a los recursos financieros, humanos, informáticos, servicios generales, publicaciones oficiales y productos gráficos

Nivel	Resumen narrativo	Indicador							Medios de verificación	Supuestos
		Nombre del indicador	Fórmula	Fuentes de información	Frecuencia	Meta (valor)	Unidad de medida (meta valor)	Meta institucional		

Nota técnica: La frecuencia de medición del componente 01- Asesorías técnicas y administrativas realizadas para el mejoramiento en la organización y funcionamiento de las unidades ejecutoras del gasto de la Secretaría General de Gobierno, es anual de acuerdo al artículo 41 de los Lineamientos para el diseño y priorización de los programas presupuestarios. Justificación: Las auditorías por parte de la Contraloría del Estado son con una periodicidad anual

GOBIERNO DEL ESTADO DE JALISCO
PRESUPUESTO DE EGRESOS PARA EL EJERCICIO FISCAL 2021
MATRIZ DE INDICADORES PARA RESULTADOS

Unidad Presupuestal: 02 Secretaría General de Gobierno
Unidad Responsable: 000 Secretaría General de Gobierno
Programa presupuestario: 026 Atención a los Asuntos y Conflictos Agrarios en el Estado de Jalisco

Nivel	Resumen narrativo	Indicador							Medios de verificación	Supuestos
		Nombre del indicador	Fórmula	Fuentes de información	Frecuencia	Meta (valor)	Unidad de medida (meta valor)	Meta institucional		
Fin	Contribuir a consolidar el Estado de derecho y la cultura de paz a través de la prevención, la atención oportuna y eficaz de las demandas sociales en materia de seguridad y justicia, garantizando el derecho humano de integridad física y psíquica, reparando el tejido social, recuperando la autoridad de las instituciones e impulsar condiciones para una producción conjunta de seguridad, incluyente y sustentable con los actores sociales y gubernamentales.	Posición en el Subíndice Sistema de Derecho Confiable y Objetivo del Índice de Competitividad, IMCO	(Posición en el Subíndice Sistema de Derecho Confiable y Objetivo del Índice de Competitividad, IMCO (Realizado)/Posición en el Subíndice Sistema de Derecho Confiable y Objetivo del Índice de Competitividad, IMCO (Programado))*100	IMCO, Índice de Competitividad Estatal 2018.	Bienal	21.00	Posición	100%	En el Sistema de Monitoreo de Indicadores del Desarrollo de Jalisco (MIDE Jalisco), para consulta abierta en https://seplan.app.jalisco.gob.mx/mide	Los habitantes del estado de Jalisco tienen la disposición y el compromiso de mejorar sus conductas sociales para la consolidación del Estado de derecho.
Propósito	Garantizar el bienestar, la estabilidad social y política de Jalisco a través de la identificación y atención oportuna y eficaz de las demandas sociales y factores de riesgo; el impulso de mecanismos para que los ciudadanos puedan dar seguimiento a acuerdos y soluciones formuladas en conjunto; el fortalecimiento de los mecanismos de rendición de cuentas y difusión de la cultura cívica y de legalidad en el estado, así como los procesos internos y externos de coordinación intergubernamental	Posición en el Subíndice Sistema Político Estable y Funcional del Índice de Competitividad, IMCO	(Posición en el Subíndice Sistema Político Estable y Funcional del Índice de Competitividad, IMCO (Realizado)/Posición en el Subíndice Sistema Político Estable y Funcional del Índice de Competitividad, IMCO (Programado))*100	IMCO, Índice de Competitividad Estatal 2018.	Bienal	11.00	Posición	100%	En el Sistema de Monitoreo de Indicadores del Desarrollo de Jalisco (MIDE Jalisco), para consulta abierta en https://seplan.app.jalisco.gob.mx/mide	Los habitantes del estado de Jalisco participan activamente en los asuntos públicos y respetan las normas institucionales y el imperio de la ley
Componente	01-Procedimientos agrarios ante órganos jurisdiccionales atendidos y asesoría jurídica otorgada en materia agraria a las dependencias municipales, estatales y federales así como al sector agrario.	Total de asesorías solicitadas en Materia Agraria	(Número de Asesorías solicitadas en Materia Agraria (Realizado)/Número de Asesorías solicitadas en Materia Agraria (Programado))*100	Acuerdos recibidos, Base de datos interna de la Dirección General de Asuntos Agrarios	Bimestral	500.00	Asesoría	100%	Solicitud de Información de Unidad de Transparencia Nacional, www.jalisco.gob.mx/es/transparencia y bases de datos internas de la Dirección General de Asuntos Agrarios	Las y los ejidatarios, poseionarios y Dependencias de los Tres Niveles presentan sus solicitudes para recibir la atención en Materia Agraria.
Actividad	01-01 Procedimientos agrarios ante órganos jurisdiccionales	Total de Amparos atendidos en Materia Agraria	(Porcentaje de Amparos contestados y atendidos en Materia Agraria (Realizado)/Porcentaje de Amparos contestados y atendidos en Materia Agraria (Realizado))*100	Expedientes internos de Juicios de Amparo atendidos, Base de datos interna de la Dirección General de Asuntos Agrarios	Bimestral	100.00	Porcentaje	100%	Reportes de amparos atendidos. Dirección General de Asuntos Agrarios.	Las demandas de amparo recibidas y atendidas en Materia Agraria.
Actividad	01-02 Realización de Asesorías jurídicas en materia agraria.	Total de asesorías atendidas en materia agraria	(Número del total de asesorías atendidas en materia agraria (Realizado)/Número del total de asesorías atendidas en materia agraria (Programado))*100	Solicitudes recibidas, Dirección General de Asuntos Agrarios	Bimestral	200.00	Asesoría	100%	Solicitudes recibidas, Dirección General de Asuntos Agrarios	Las y los interesados en materia agraria presentan sus solicitudes del tipo de asesoría necesaria.
Componente	03-Archivo conservado, servicio de consultas de las acciones agrarias proporcionado, planos informativos modernizados, y predios rústicos regularizados conforme al Decreto 17114	Total de solicitudes recibidas para la Regularización de Predios Rústicos	(Número del total de solicitudes recibidas para la Regularización de Predios Rústicos (Realizado)/Número del total de solicitudes recibidas para la Regularización de Predios Rústicos (Programado))*100	Expedientes de solicitudes recibidas, Base de datos interna de la Dirección General de Asuntos Agrarios	Bimestral	1,350.00	Solicitud	100%	Padrón Único de Beneficiarios (PUB), Secretaría de Desarrollo e Integración Social, https://padronunico.jalisco.gob.mx y bases de datos interna de la Dirección General de Asuntos Agrarios.	Las y los propietarios de predios rústicos en el Estado de Jalisco, cuentan con información y certeza jurídica, documentos de apoyo en materia agraria.
Actividad	03-01 Integración de expedientes de Regularización de Predios Rústicos, atención a usuarios del archivo histórico agrario y procedimientos a expropiación.	Total de solicitudes atendidas para la Regularización de Predios Rústicos	(Número de Predios Rústicos regularizados (Realizado)/Número de Predios Rústicos regularizados (Realizado) (Programado))*100	Base de datos interna de la Dirección General de Asuntos Agrarios	Bimestral	1,350.00	Predio	100%	Padrón Único de Beneficiarios (PUB), Secretaría de Desarrollo e Integración Social, https://padronunico.jalisco.gob.mx y bases de datos interna de la Dirección General de Asuntos Agrarios.	Las y los propietarios de predios rústicos en el Estao de Jalisco, cumplen los requisitos para obtener su Título de Propiedad.

GOBIERNO DEL ESTADO DE JALISCO
PRESUPUESTO DE EGRESOS PARA EL EJERCICIO FISCAL 2021
MATRIZ DE INDICADORES PARA RESULTADOS

Unidad Presupuestal: 02 Secretaría General de Gobierno
Unidad Responsable: 000 Secretaría General de Gobierno
Programa presupuestario: 026 Atención a los Asuntos y Conflictos Agrarios en el Estado de Jalisco

Nivel	Resumen narrativo	Indicador							Medios de verificación	Supuestos
		Nombre del indicador	Fórmula	Fuentes de información	Frecuencia	Meta (valor)	Unidad de medida (meta valor)	Meta institucional		
Actividad	03-02 Realización y atención a usuarios del archivo Histórico Agrario y procedimientos a expropiación	Total de solicitudes atendidas del Archivo Histórico Agrario	$(\text{Número del total de solicitudes atendidas del archivo Histórico Agrario (Realizado)} / \text{Número del total de solicitudes atendidas del archivo Histórico Agrario (Programado)}) * 100$	Solicitudes internas recibidas. Dirección General de Asuntos Agrarios	Bimestral	700.00	Solicitud	100%	Solicitudes internas recibidas. Dirección General de Asuntos Agrarios	Las y los interesados en documentos para consulta y expedición de copias certificadas en materia agraria del Archivo Histórico Agrario en el Estado de Jalisco.

EL ESTADO DE JALISCO
PERIÓDICO OFICIAL

GOBIERNO DEL ESTADO DE JALISCO
PRESUPUESTO DE EGRESOS PARA EL EJERCICIO FISCAL 2021
MATRIZ DE INDICADORES PARA RESULTADOS

Unidad Presupuestal: 02 Secretaría General de Gobierno
Unidad Responsable: 000 Secretaría General de Gobierno
Programa presupuestario: 027 Guía Consultiva de Desempeño Municipal

Nivel	Resumen narrativo	Indicador							Medios de verificación	Supuestos
		Nombre del indicador	Fórmula	Fuentes de información	Frecuencia	Meta (valor)	Unidad de medida (meta valor)	Meta institucional		
Fin	Contribuir a garantizar el derecho humano a un medio ambiente sano, mediante la conservación de la biodiversidad y los servicios ecosistémicos sin comprometer el bienestar de las futuras generaciones y bajo los principios de equidad, derechos, justicia, cultura de la paz, e igualdad de oportunidades.	Posición en el Subíndice Manejo Sustentable del Medio Ambiente del Índice de Competitividad, IMCO	(Posición en el Subíndice Manejo Sustentable del Medio Ambiente del Índice de Competitividad, IMCO (Realizado)/Posición en el Subíndice Manejo Sustentable del Medio Ambiente del Índice de Competitividad, IMCO (Programado))*100	IMCO. Índice de Competitividad Estatal. 2018.	Bienal	7.00	Posición	100%	En el Sistema de Monitoreo de Indicadores del Desarrollo de Jalisco (MIDE Jalisco), para consulta abierta en https://seplan.app.jalisco.gob.mx/mide	El contexto nacional e internacional coadyuva a la conservación del medio ambiente a través de sus acciones para la protección de los ecosistemas y la biodiversidad.
Propósito	Impulsar el desarrollo sostenible de Jalisco, a partir de instrumentos de ordenamiento territorial y planeación urbana que consideren las potencialidades y límites de las regiones, áreas metropolitanas y localidades; así como la implementación de una política descentralizada de gestión territorial basada en esquemas efectivos de gobernanza.	Número de municipios que implementan esquemas de gestión integral de residuos tales como esquemas de recolección diferenciada, valorización, compostaje, biodigestión y/o sitios de disposición final en cumplimiento	(Avance a nivel municipal en la implementación de un modelo de gestión integral de los residuos (Realizado)/Avance a nivel municipal en la implementación de un modelo de gestión integral de los residuos (Programado))*100	Dirección Ejecutiva de Protección y Gestión Ambiental. Secretaría de Medio Ambiente y Desarrollo Territorial. Gobierno de Jalisco, 2019.	Anual	65.00	Municipio	100%	En el Sistema de Monitoreo de Indicadores del Desarrollo de Jalisco (MIDE Jalisco), para consulta abierta en https://seplan.app.jalisco.gob.mx/mide	Los habitantes del estado de Jalisco hacen efectivo el cumplimiento de sus derechos humanos.
Componente	01-Reconocimientos entregados a las mejores prácticas municipales en la Guía Consultiva de Desempeño Municipal.	Total de Gobiernos Municipales que obtuvieron reconocimientos en la Guía Consultiva de Desempeño Municipal	(Número de Gobiernos Municipales con reconocimiento a las mejores practicas municipales (Realizado)/Número de Gobiernos Municipales con reconocimiento a las mejores practicas municipales (Programado))*100	Pagina oficial (www.gob.mx/inafed) del Instituto Nacional para el Federalismo y el Desarrollo Municipal (INAFED)	Anual	60.00	Municipio	100%	Pagina oficial (www.gob.mx/inafed) del Instituto Nacional para el Federalismo y el Desarrollo Municipal (INAFED) y Archivo interno de la Dirección General de Gestoría	Existe interes de los Gobiernos Municipales en participar en la aplicación de la Guía Consultiva de Desempeño Municipal, y acreditar las mejores practicas municipales
Actividad	01-01 Realización de foros regionales de capacitación con temas de la Guía Consultiva de Desempeño Municipal para los 125 Municipios de la Entidad	Total de foros regionales de capacitación a municipios, con temas de la Guía Consultiva de Desempeño Municipal	(Número de municipios capacitados en los temas que contiene la Guía Consultiva de Desempeño Municipal (Realizado)/Número de municipios capacitados en los temas que contiene la Guía Consultiva de Desempeño Municipal (Programado))*100	Archivo interno de la Dirección General de Gestoría	Trimestral	60.00	Municipio	100%	Archivo interno de la Dirección General de Gestoría	Los Gobiernos municipales muestran interes en participar en los Foros Regionales de Capacitación
Actividad	01-02 Realización de proyectos para su promoción en otras entidades	Total de proyectos de Buenas Practicas Municipales	(Número de proyectos participantes para su promoción en otras entidades federativas y sus municipios (Realizado)/Número de proyectos participantes para su promoción en otras entidades federativas y sus municipios (Programado))*100	Pagina oficial (www.gob.mx/inafed) del Instituto Nacional para el Federalismo y el Desarrollo Municipal (INAFED)	Semestral	8.00	Proyecto	100%	Pagina oficial (www.gob.mx/inafed) del Instituto Nacional para el Federalismo y el Desarrollo Municipal (INAFED)	Los Gobiernos Municipales muestran interés en la realización de se proyecto de Buenas Practicas Municipales
Componente	02-Capacitaciones otorgadas a los Servidores Públicos de los Gobiernos Municipales, relacionado al Marco Jurídico Municipal.	Total de municipios de la entidad, con funcionarios capacitados.	(Número de municipios capacitados en materia de reglamentos municipales (Realizado)/Número de municipios capacitados en materia de reglamentos municipales (Programado))*100	Archivo interno de la Dirección General de Gestoría	Trimestral	60.00	Municipio	100%	Archivo interno de la Dirección General de Gestoría	Existe interés de los Servidores Públicos Municipales en recibir capacitación por parte de la Dirección General de Gestoría, en el marco jurídico municipal
Actividad	02-01 Capacitación en Municipios de la Entidad a través de talleres, dentro del marco jurídico	Total de municipios de la entidad con talleres de capacitación dentro del marco Jurídico	(Número de municipios capacitados en el marco jurídico-legal (Realizado)/Número de municipios capacitados en el marco jurídico-legal (Programado))*100	Archivo interno de la Dirección General de Gestoría	Trimestral	60.00	Municipio	100%	Archivo interno de la Dirección General de Gestoría	Los Gobiernos municipales muestran interés en participar en los talleres de capacitación

GOBIERNO DEL ESTADO DE JALISCO
PRESUPUESTO DE EGRESOS PARA EL EJERCICIO FISCAL 2021
MATRIZ DE INDICADORES PARA RESULTADOS

Unidad Presupuestal: 02 Secretaría General de Gobierno
Unidad Responsable: 000 Secretaría General de Gobierno
Programa presupuestario: 027 Guía Consultiva de Desempeño Municipal

Nivel	Resumen narrativo	Indicador							Medios de verificación	Supuestos
		Nombre del indicador	Fórmula	Fuentes de información	Frecuencia	Meta (valor)	Unidad de medida (meta valor)	Meta institucional		
Componente	E3-Fortalecimiento Institucional en Planeación del Territorio y Desarrollo Ambiental de los Municipios.	Total de municipios con fortalecimiento institucional incrementado, en planeación del territorio y desarrollo ambiental del Estado de Jalisco.	(Número de municipios fortalecidos institucionalmente con capacitación en materia de planeación territorial (Realizado)/Número de municipios fortalecidos institucionalmente con capacitación en materia de planeación territorial (Programado))*100	Archivo interno de la Dirección General de Gestoría	Trimestral	60.00	Municipio	100%	Archivo interno de la Dirección General de Gestoría	Existe interés de los Gobiernos Municipales en recibir capacitación sobre los temas de Planeación del Territorio y Desarrollo Ambiental.
Actividad	E3-01 Realización de talleres de capacitación dentro del marco Jurídico de Planeación Territorial y Desarrollo Ambiental para los 125 Municipios de la Entidad	Total de municipios que reciben talleres de capacitación dentro del marco Jurídico de Planeación Territorial y Desarrollo Ambiental	(Número de municipios fortalecidos institucionalmente con capacitación en materia de desarrollo ambiental (Realizado)/Número de municipios fortalecidos institucionalmente con capacitación en materia de desarrollo ambiental (Programado))*100	Archivo interno de la Dirección General de Gestoría	Trimestral	60.00	Municipio	100%	Archivo interno de la Dirección General de Gestoría	Los Gobiernos municipales muestran interés en participar en los talleres de Capacitación
Actividad	E3-02 Realización de asesorías a los municipios sobre en marco Jurídico de Planeación Territorial y Desarrollo Ambiental	Total de asesorías dentro del marco Jurídico de Planeación Territorial y Desarrollo Ambiental para Municipios	(Número de asesorías dentro del marco Jurídico de Planeación Territorial y Desarrollo Ambiental para Municipios (Realizado)/Número de asesorías dentro del marco Jurídico de Planeación Territorial y Desarrollo Ambiental para Municipios (Programado))*100	Archivo interno de la Dirección General de Gestoría	Semestral	60.00	Asesoría	100%	Archivo Interno de la Dirección General de Gestoría	Los Gobiernos Municipales muestran interés en que se les brinde asesoría

GOBIERNO DEL ESTADO DE JALISCO
PRESUPUESTO DE EGRESOS PARA EL EJERCICIO FISCAL 2021
MATRIZ DE INDICADORES PARA RESULTADOS

Unidad Presupuestal: 02 Secretaría General de Gobierno
Unidad Responsable: 000 Secretaría General de Gobierno
Programa presupuestario: 036 Certificación de documentos e Instrumentos públicos dando certeza y seguridad jurídica a los ciudadanos

Nivel	Resumen narrativo	Indicador							Medios de verificación	Supuestos
		Nombre del indicador	Fórmula	Fuentes de información	Frecuencia	Meta (valor)	Unidad de medida (meta valor)	Meta institucional		
Fin	Contribuir al incremento de las capacidades de la gestión pública estatal para alcanzar con eficiencia, integridad y transparencia los resultados establecidos en el Plan Estatal de Gobernanza y Desarrollo, a través de la incorporación de procesos de participación ciudadana, profesionalización del servicio civil, innovación, control interno, monitoreo y evaluación.	Porcentaje de cumplimiento promedio de las metas de MIDE Jalisco	(Porcentaje de cumplimiento promedio de las metas de MIDE Jalisco (Realizado)/Porcentaje de cumplimiento promedio de las metas de MIDE Jalisco (Programado))*100	Dirección General de Planeación y Evaluación Participativa. Secretaría de Planeación y Participación Ciudadana. Gobierno del Estado de Jalisco, 2019.	Anual	93.89	Porcentaje	100%	En el Sistema de Monitoreo de Indicadores del Desarrollo de Jalisco (MIDE Jalisco), para consulta abierta en https://seplan.app.jalisco.gob.mx/mide	Los habitantes del estado de Jalisco tienen el interés de participar activamente en los procesos de gestión pública para la gobernanza y el desarrollo.
Fin	Contribuir al incremento de las capacidades de la gestión pública estatal para alcanzar con eficiencia, integridad y transparencia los resultados establecidos en el Plan Estatal de Gobernanza y Desarrollo, a través de la incorporación de procesos de participación ciudadana, profesionalización del servicio civil, innovación, control interno, monitoreo y evaluación.	Porcentaje de cumplimiento promedio de las metas de MIDE Jalisco	(Porcentaje de cumplimiento promedio de las metas de MIDE Jalisco (Realizado)/Porcentaje de cumplimiento promedio de las metas de MIDE Jalisco (Programado))*100	Dirección General de Planeación y Evaluación Participativa. Secretaría de Planeación y Participación Ciudadana. Gobierno del Estado de Jalisco, 2019.	Anual	93.89	Porcentaje	100%	En el Sistema de Monitoreo de Indicadores del Desarrollo de Jalisco (MIDE Jalisco), para consulta abierta en https://seplan.app.jalisco.gob.mx/mide	Los habitantes del estado de Jalisco tienen el interés de participar activamente en los procesos de gestión pública para la gobernanza y el desarrollo.
Propósito	Transformar la efectividad de las instituciones públicas, a través de la profesionalización de los servidores públicos, la mejora de los servicios, estrategias que impulsen una gestión orientada a resultados enfocada a la sociedad, así como la eficiencia, transparencia y procesos de adquisiciones de bienes y servicios públicos libres de sobornos y abiertos.	Porcentaje de servidores públicos que asisten cuando menos a un evento de capacitación al año	(Número de servidores públicos que asisten a por lo menos una capacitación al año con respecto al total de servidores públicos (Realizado)/Número de servidores públicos que asisten a por lo menos una capacitación al año con respecto al total de servidores públicos (Programado))*100	Secretaría de Administración, Gobierno de Jalisco, 2020.	Mensual	50.00	Porcentaje	100%	En el Sistema de Monitoreo de Indicadores del Desarrollo de Jalisco (MIDE Jalisco), para consulta abierta en https://seplan.app.jalisco.gob.mx/mide	Los habitantes del estado de Jalisco hacen efectivo el cumplimiento de sus derechos humanos.
Propósito	Transformar la efectividad de las instituciones públicas, a través de la profesionalización de los servidores públicos, la mejora de los servicios, estrategias que impulsen una gestión orientada a resultados enfocada a la sociedad, así como la eficiencia, transparencia y procesos de adquisiciones de bienes y servicios públicos libres de sobornos y abiertos.	Porcentaje de adquisiciones a través de la Comisión de Adquisiciones	(Porcentaje del monto de compras a través de la Comisión de Adquisiciones del Gobierno de Jalisco (Realizado)/Porcentaje del monto de compras a través de la Comisión de Adquisiciones del Gobierno de Jalisco (Programado))*100	Secretaría de Administración, Gobierno de Jalisco, 2020.	Mensual	82.59	Porcentaje	100%	En el Sistema de Monitoreo de Indicadores del Desarrollo de Jalisco (MIDE Jalisco), para consulta abierta en https://seplan.app.jalisco.gob.mx/mide	Los habitantes del estado de Jalisco hacen efectivo el cumplimiento de sus derechos humanos.
Componente	F3-Testimonios expedidos ante notario público que no este en funciones, avisos de transmisión patrimonial, dotación de folios a notarios y recepción de avisos notariales	Total de testimonios, transcripciones y copias certificadas de escrituras públicas	(Solicitudes generadas de copias certificadas y testimonios (Realizado)/Solicitudes generadas de copias certificadas y testimonios (Programado))*100	Base de datos interna de la Dirección de la Certificación del Archivo de Instrumentos Públicos y sistema SIAP 2021.	Trimestral	1,560.00	Solicitud	100%	AIP de la Dirección de Instrumentos Públicos y subsecretarías de Finanzas 2020	Existe el personal calificado y procesos establecidos para brindar un servicio de calidad a la ciudadanía
Actividad	F3-01 Atención de solicitudes de testimonios y escritura pública por la subsecretaría de Asuntos Jurídicos	Total de solicitudes de certificaciones de escrituras públicas ante notarios públicos	(Solicitud atendidas de copias certificadas y testimonios (Realizado)/Solicitud atendidas de copias certificadas y testimonios (Programado))*100	Base de datos interna de la Dirección de la Certificación del Archivo de Instrumentos Públicos y sistema SAIP 2021	Trimestral	3,120.00	Solicitud	100%	AIP de la Dirección del Archivo de Instrumentos Públicos y Subsecretaría de Finanzas 2021	Existe el personal con los conocimientos en la materia
Componente	F4-Captura, búsqueda y contestación realizadas a solicitudes de la existencia de disposiciones testamentarias,	Total de solicitudes atendidas de certificaciones de instrumentos públicos	(Solicitudes y contestaciones de búsqueda testamentarias verificadas (Realizado)/Solicitudes y contestaciones de búsqueda testamentarias verificadas (Programado))*100	Base de datos interna de la Dirección de la Certificación del Archivo de Instrumentos Públicos y sistema SIAP 2021	Anual	23,460.00	Solicitud	100%	AIP de la Dirección del Archivo de Instrumentos Públicos y subsecretaría de Finanzas, 2020	Existe el personal con los conocimientos en la materia.

GOBIERNO DEL ESTADO DE JALISCO
PRESUPUESTO DE EGRESOS PARA EL EJERCICIO FISCAL 2021
MATRIZ DE INDICADORES PARA RESULTADOS

Unidad Presupuestal: 02 Secretaría General de Gobierno
Unidad Responsable: 000 Secretaría General de Gobierno
Programa presupuestario: 036 Certificación de documentos e Instrumentos públicos dando certeza y seguridad jurídica a los ciudadanos

Nivel	Resumen narrativo	Indicador							Medios de verificación	Supuestos
		Nombre del indicador	Fórmula	Fuentes de información	Frecuencia	Meta (valor)	Unidad de medida (meta valor)	Meta institucional		
Actividad	F4-01 Atención a existencia de disposiciones testamentarias por la Subsecretaría de Asuntos Jurídicos, 2019	Total de solicitudes de captura, búsqueda y contestación de la existencia de disposiciones testamentarias	(Solicitudes y contestaciones de búsquedas testamentarias atendidas (Realizado)/Solicitudes y contestaciones de búsquedas testamentarias atendidas (Programado))*100	Base de datos interna de la Dirección de la Certificación del Archivo de Instrumentos Públicos y sistema SIAP 2021	Trimestral	20,000.00	Solicitud	100%	AIP de la Dirección de Instrumentos Públicos y subsecretarías de Finanzas 2020	Existe el personal con los conocimientos en la materia

EL ESTADO DE JALISCO
PERIÓDICO OFICIAL

GOBIERNO DEL ESTADO DE JALISCO
PRESUPUESTO DE EGRESOS PARA EL EJERCICIO FISCAL 2021
MATRIZ DE INDICADORES PARA RESULTADOS

Unidad Presupuestal: 02 Secretaría General de Gobierno
Unidad Responsable: 000 Secretaría General de Gobierno
Programa presupuestario: 045 Actos registrales y mercantiles

Nivel	Resumen narrativo	Indicador							Medios de verificación	Supuestos
		Nombre del indicador	Fórmula	Fuentes de información	Frecuencia	Meta (valor)	Unidad de medida (meta valor)	Meta institucional		
Fin	Contribuir al incremento de las capacidades de la gestión pública estatal para alcanzar con eficiencia, integridad y transparencia los resultados establecidos en el Plan Estatal de Gobernanza y Desarrollo, a través de la incorporación de procesos de participación ciudadana, profesionalización del servicio civil, innovación, control interno, monitoreo y evaluación.	Posición de Jalisco en la métrica de gobierno abierto	(Posición de Jalisco en la Métrica de Gobierno abierto (Realizado)/Posición de Jalisco en la Métrica de Gobierno abierto (Programado))*100	INAI, CIDE. Informe de resultados de la Métrica de Gobierno Abierto, México 2019.	Bienal	4.00	Posición	100%	En el Sistema de Monitoreo de Indicadores del Desarrollo de Jalisco (MIDE Jalisco), para consulta abierta en https://seplan.app.jalisco.gob.mx/mide	Los habitantes del estado de Jalisco tienen el interés de participar activamente en los procesos de gestión pública para la gobernanza y el desarrollo.
Propósito	Aumentar la eficiencia en la administración de los recursos económicos y humanos de los organismos gubernamentales a través de un gobierno íntegro, respetuoso de los principios y normas éticas que da prioridad a los intereses públicos por encima de los intereses privados, mediante la operación de un sistema transparente, técnico y eficaz de control interno que previene, vigila y audita al cumplimiento de normas y estándares de integridad, así como en el monitoreo de los mecanismos de denuncia	Auditorías a la administración pública estatal	(Sumatoria de auditorías a la administración pública Estatal. (Realizado)/Sumatoria de auditorías a la administración pública Estatal. (Programado))*100	Dirección General de Control y Evaluación a Dependencias del Ejecutivo. Dirección General de Control y Evaluación a Organismos Paraestatales y Dirección General de Verificación y Control de Obra. Contraloría del Estado. Gobierno de Jalisco, diciembre de 2019.	Mensual	265.00	Auditoría	100%	En el Sistema de Monitoreo de Indicadores del Desarrollo de Jalisco (MIDE Jalisco), para consulta abierta en https://seplan.app.jalisco.gob.mx/mide	Los habitantes del estado de Jalisco hacen efectivo el cumplimiento de sus derechos humanos.
Componente	C1-Programa de modernización del Registro Público de la Propiedad implementado para garantizar y agilizar los actos.	Total de acciones para certeza jurídica	(Total de acciones atendidos con certeza jurídica (Realizado)/Total de acciones atendidos con certeza jurídica (Programado))*100	Comité directivo del Registro Público de los sistemas de gestión, mediante oficios de entera satisfacción, 2021.	Semestral	8.00	Acción	100%	Reporte de trámites de la base de datos del SIRJAL.	Se cuenta con los recursos tecnológicos para digitalización y modernización del Registro Público de la propiedad
Actividad	C1-01 Capacitación del personal y actualización de los Sistemas de Gestión del Registro Público de la Propiedad y de Comercio, con la utilización de herramientas tecnológicas para lograr una mejora continua de los procesos del registro público, para reducir los índices de corrupción y de delitos patrimoniales	Total de acciones de capacitación, actualización y mantenimiento de los sistemas de gestión.	(Total de acciones de capacitación, actualización y mantenimiento de los sistemas de gestión (Realizado)/Total de acciones de capacitación, actualización y mantenimiento de los sistemas de gestión (Programado))*100	Comité directivo del Registro Público de la Propiedad de los sistemas de gestión, mediante oficios de entera satisfacción, 2021	Trimestral	8.00	Acción	100%	Sistemas de Gestión del Registro Público de la Propiedad y de Comercio.	Se cuenta con la tecnología de la información, el personal especializado apegados a los procesos de los trámites para garantizar su eficiencia
Componente	C2-Actos registrales entregados para brindar certeza jurídica a la ciudadanía en temas patrimoniales.	Total de trámites patrimoniales garantizados	(Total de trámites ingresados por los ciudadanos (Realizado)/Total de trámites ingresados por los ciudadanos (Programado))*100	Sistema de la base de datos de la Dirección del Área de Informática del Registro Público de la Propiedad y del Comercio, 2021	Trimestral	400,000.00	Trámite	100%	Reporte de base de datos del sistema SIRJAL.	Las y los ciudadanos demandan los trámites de los actos registrales
Actividad	C2-02 Infraestructura tecnológica de vanguardia para garantizar los trámites y publicidad del tráfico inmobiliario y actos mercantiles brindando certeza jurídica a los usuarios y sociedad en general con apego al marco legal, regidos por los principios de seguridad que son disponibilidad, integridad y confidencialidad	Total de trámites jurídicos ingresados a ventanillas.	(Total de tramites atendidos (Realizado)/Total de tramites atendidos (Programado))*100	Reporte del sistema de la Dirección de Informática del Registro Público de la Propiedad y de Comercio, 2021	Trimestral	400,000.00	Trámite	100%	Reporte de tramites atendidos por parte del Registro Público de la Propiedad y de Comercio, sistema SIRJAL.	Existen los usuarios interesados, recurso humano para la atención y recursos tecnológicos.

GOBIERNO DEL ESTADO DE JALISCO
PRESUPUESTO DE EGRESOS PARA EL EJERCICIO FISCAL 2021
MATRIZ DE INDICADORES PARA RESULTADOS

Unidad Presupuestal: 02 Secretaría General de Gobierno
Unidad Responsable: 000 Secretaría General de Gobierno
Programa presupuestario: 605 Atención de Asuntos dirigidos al C. Gobernador

Nivel	Resumen narrativo	Indicador							Medios de verificación	Supuestos
		Nombre del indicador	Fórmula	Fuentes de información	Frecuencia	Meta (valor)	Unidad de medida (meta valor)	Meta institucional		
Fin	Contribuir al incremento de las capacidades de la gestión pública estatal para alcanzar con eficiencia, integridad y transparencia los resultados establecidos en el Plan Estatal de Gobernanza y Desarrollo, a través de la incorporación de procesos de participación ciudadana, profesionalización del servicio civil, innovación, control interno, monitoreo y evaluación.	Porcentaje de cumplimiento promedio de las metas de MIDE Jalisco	(Porcentaje de cumplimiento promedio de las metas de MIDE Jalisco (Realizado)/Porcentaje de cumplimiento promedio de las metas de MIDE Jalisco (Programado))*100	Dirección General de Planeación y Evaluación Participativa. Secretaría de Planeación y Participación Ciudadana. Gobierno del Estado de Jalisco, 2019.	Anual	93.89	Porcentaje	100%	En el Sistema de Monitoreo de Indicadores del Desarrollo de Jalisco (MIDE Jalisco), para consulta abierta en https://seplan.app.jalisco.gob.mx/mide	Los habitantes del estado de Jalisco tienen el interés de participar activamente en los procesos de gestión pública para la gobernanza y el desarrollo.
Propósito	Transformar la efectividad de las instituciones públicas, a través de la profesionalización de los servidores públicos, la mejora de los servicios, estrategias que impulsen una gestión orientada a resultados enfocada a la sociedad, así como la eficiencia, transparencia y procesos de adquisiciones de bienes y servicios públicos libres de sobornos y abiertos.	Porcentaje de servidores públicos que asisten cuando menos a un evento de capacitación al año	(Número de servidores públicos que asisten a por lo menos una capacitación al año con respecto al total de servidores públicos (Realizado)/Número de servidores públicos que asisten a por lo menos una capacitación al año con respecto al total de servidores públicos (Programado))*100	Secretaría de Administración, Gobierno de Jalisco, 2020.	Mensual	50.00	Porcentaje	100%	En el Sistema de Monitoreo de Indicadores del Desarrollo de Jalisco (MIDE Jalisco), para consulta abierta en https://seplan.app.jalisco.gob.mx/mide	Los habitantes del estado de Jalisco hacen efectivo el cumplimiento de sus derechos humanos.
Componente	C1-Ciudadanía atendida en las giras de trabajo del Secretario General de Gobierno, de la Dirección General de Atención Ciudadana y las invitaciones de los municipios	Total de ciudadanos atendidos en las giras de trabajo del Secretario General de Gobierno, la Dirección General de Atención Ciudadana y las invitaciones de los municipios.	(Solicitudes atendidas (Realizado)/Solicitudes atendidas (Programado))*100	Archivo Interno de registro, y seguimiento	Semestral	100.00	Solicitud	100%	Reporte emitido por el Sistema ASER	Los ciudadanos cumplen con los datos personales que requiere el sistema ASER
Actividad	C1-01 Atención a la ciudadanía en las giras de trabajo e invitaciones de los municipios, para que reciban una respuesta rápida y eficiente	Total de atención en las giras de trabajo para promover la participación ciudadana	(Número de peticiones, solicitudes, quejas, y sugerencias presentadas (Realizado)/Número de peticiones, solicitudes, quejas, y sugerencias presentadas (Programado))*100	Archivo Interno de registro y seguimiento	Trimestral	100.00	Cantidad	100%	Reporte que emite el sistema ASER	La ciudadanía cumple con los requisitos que pide el sistema ASER para su integración
Componente	C2-Solicitudes que la sociedad expresa a través del programa televisivo JaliscoTV, la Radio y las Redes Sociales.	Total de Solicitudes que la sociedad expresa a través del programa televisivo JaliscoTV, la Radio y las Redes Sociales	(Número de ciudadanos que hacen uso de los medios de comunicación y redes sociales (Realizado)/Número de ciudadanos que hacen uso de los medios de comunicación y redes sociales (Programado))*100	Archivo Interno de registro y seguimiento	Semestral	200.00	Cantidad	100%	Reporte emitido por el sistema ASER	Las solicitudes cumplen con los datos personales del ciudadano que requiere la atención, que se integran al sistema ASER.
Actividad	C2-01 Otorgar atención y seguimiento a todas aquellas peticiones, solicitudes, propuestas y quejas que la sociedad expresa a través del programa televisivo JaliscoTV, Radio y Redes Sociales	Total de atención y seguimiento de las peticiones, solicitudes propuestas y quejas a través del programa televisivo JaliscoTV, Radio y Redes Sociales	(Número de solicitudes, peticiones, propuestas y quejas recibidas a través del programa televisivo JaliscoTV, la Radio y Redes Sociales (Realizado)/Número de solicitudes, peticiones, propuestas y quejas recibidas a través del programa televisivo JaliscoTV, la Radio y Redes Sociales (Programado))*100	Archivo Interno de registro y seguimiento	Trimestral	100.00	Solicitud	100%	Reporte emitido por el sistema ASER	La sociedad otorga los datos personales que el sistema ASER requiere, así como los medios de comunicación y redes sociales.
Componente	G6-Capacitaciones impartidas de alerta de genero contra las mujeres	Total de Capacitaciones impartidas de alerta de genero contra las mujeres	(Número de mujeres, solicitudes, quejas, y sugerencias presentadas (Realizado)/Número de mujeres, solicitudes, quejas, y sugerencias presentadas (Programado))*100	Archivo Interno de registro y seguimiento	Semestral	110.00	Cantidad	100%	Reporte del sistema ASER	Las mujeres cumplen con los requisitos para ingresar sus datos al sistema ASER

GOBIERNO DEL ESTADO DE JALISCO
PRESUPUESTO DE EGRESOS PARA EL EJERCICIO FISCAL 2021
MATRIZ DE INDICADORES PARA RESULTADOS

Unidad Presupuestal: 02 Secretaría General de Gobierno
Unidad Responsable: 000 Secretaría General de Gobierno
Programa presupuestario: 605 Atención de Asuntos dirigidos al C. Gobernador

Nivel	Resumen narrativo	Indicador							Medios de verificación	Supuestos
		Nombre del indicador	Fórmula	Fuentes de información	Frecuencia	Meta (valor)	Unidad de medida (meta valor)	Meta institucional		
Actividad	G6-01 Gestionar ante las instancias, la atención, capacitación y ayuda a las mujeres que así lo requieren para evitar el aumento en la alerta de genero.	Total de solicitudes de la ciudadanía, para evitar la alerta de genero contra las mujeres	(Número solicitudes, peticiones, sugerencias solicitando apoyo de capacitación y ayuda (Realizado)/Número solicitudes, peticiones, sugerencias solicitando apoyo de capacitación y ayuda (Programado))*100	Archivo Interno en el sistema ASER de registro y seguimiento	Trimestral	100.00	Solicitud	100%	Reporte emitido por el sistema ASER	Las mujeres cumplen con los requisitos que el sistema ASER requiere, así como la dependencia que otorgará el apoyo

GOBIERNO DEL ESTADO DE JALISCO
PRESUPUESTO DE EGRESOS PARA EL EJERCICIO FISCAL 2021
MATRIZ DE INDICADORES PARA RESULTADOS

Unidad Presupuestal: 02 Secretaría General de Gobierno
Unidad Responsable: 000 Secretaría General de Gobierno
Programa presupuestario: 711 Red de Atención, Seguimiento y Generación de Acuerdos de la Secretaría General de Gobierno

Nivel	Resumen narrativo	Indicador							Medios de verificación	Supuestos
		Nombre del indicador	Fórmula	Fuentes de información	Frecuencia	Meta (valor)	Unidad de medida (meta valor)	Meta institucional		
Fin	Contribuir a consolidar el Estado de derecho y la cultura de paz a través de la prevención, la atención oportuna y eficaz de las demandas sociales en materia de seguridad y justicia, garantizando el derecho humano de integridad física y psíquica, reparando el tejido social, recuperando la autoridad de las instituciones e impulsar condiciones para una producción conjunta de seguridad, incluyente y sustentable con los actores sociales y gubernamentales.	Posición en el Índice de Desarrollo Democrático	(Posición en el Índice de Desarrollo Democrático (Realizado)/Posición en el Índice de Desarrollo Democrático (Programado))*100	Polilat y la Fundación Konrad Adenauer. Índice de Desarrollo Democrático de México, 2019.	Anual	15.00	Posición	100%	En el Sistema de Monitoreo de Indicadores del Desarrollo de Jalisco (MIDE Jalisco), para consulta abierta en https://seplan.app.jalisco.gob.mx/mide	Los habitantes del estado de Jalisco tienen la disposición y el compromiso de mejorar sus conductas sociales para la consolidación del Estado de derecho.
Propósito	Garantizar el bienestar, la estabilidad social y política de Jalisco a través de la identificación y atención oportuna y eficaz de las demandas sociales y factores de riesgo; el impulso de mecanismos para que los ciudadanos puedan dar seguimiento a acuerdos y soluciones formuladas en conjunto; el fortalecimiento de los mecanismos de rendición de cuentas y difusión de la cultura cívica y de legalidad en el estado, así como los procesos internos y externos de coordinación intergubernamental	Calificación según la confianza que le otorga la población al gobierno estatal	(Calificación que le otorga la población de 18 años (Realizado)/Calificación que le otorga la población de 18 años (Programado))*100	INEGI. Encuesta Nacional de Calidad e Impacto Gubernamental (ENCIG.), 2019. Tabulados básicos.	Bienal	5.50	Calificación	100%	En el Sistema de Monitoreo de Indicadores del Desarrollo de Jalisco (MIDE Jalisco), para consulta abierta en https://seplan.app.jalisco.gob.mx/mide	Los habitantes del estado de Jalisco participan activamente en los asuntos públicos y respetan las normas institucionales y el imperio de la ley
Componente	C1-Demandas atendidas de la Sociedad Civil y los Poderes Públicos	Total de las peticiones y demandas sociales presentadas en el despacho del Secretario General de Gobierno y a la resolución que se les da.	(Número de Demandas presentadas entre número de demandas atendidas. (Realizado)/Número de Demandas presentadas entre número de demandas atendidas. (Programado))*100	Portal de Internet de la Secretaría General de Gobierno.	Trimestral	60.00	Porcentaje	100%	Portal de Internet de la Secretaría General de Gobierno.	Las demandas tienen sentido y son objeto de la Secretaría General de Gobierno o en su caso son derivadas a las dependencias correspondientes.
Actividad	C1-01 Atender y resolver demandas ciudadanas ante problemas políticos y/o sociales.	Total de resoluciones realizadas a demandas o peticiones de la sociedad civil ante la Secretaría General de Gobierno.	(Número de resoluciones ante peticiones o demandas ciudadanas. (Realizado)/Número de resoluciones ante peticiones o demandas ciudadanas. (Programado))*100	Portal de Internet de la Secretaría General de Gobierno.	Trimestral	50.00	Acción	100%	Portal de Internet de la Secretaría General de Gobierno.	Las demandas tienen sentido y son objeto de la Secretaría General de Gobierno
Actividad	C1-02 Gestiones realizadas ante demandas ciudadanas derivadas de problemas políticos y sociales	Total de gestiones ante peticiones o demandas ciudadanas.	(Número de gestiones realizadas (Realizado)/Número de gestiones realizadas (Programado))*100	Informe Interno de actividades de la Secretaría General de Gobierno.	Trimestral	25.00	Gestión	100%	Portal de internet de la Secretaría General de Gobierno.	Las demandas ciudadanas pueden ser objeto de respuesta y resoluciones concretas.
Componente	C2-Seguimiento a las actividades realizadas para la Estructura Orgánica de la Secretaría General de Gobierno	Total de soluciones o actividades realizadas por las diferentes unidades administrativas de la Secretaría General de Gobierno.	(Número de acciones en materia de resolución y atención a la ciudadanía de las unidades administrativas de la Secretaría General de Gobierno. (Realizado)/Número de acciones en materia de resolución y atención a la ciudadanía de las unidades administrativas de la Secretaría General de Gobierno. (Programado))*100	Informe Interno de actividades de la Secretaría General de Gobierno	Trimestral	24.00	Acción	100%	Informe Interno de actividades de la Secretaría General de Gobierno	Las actividades que se contemplan en la meta son las que fueron necesarias para atender a las demandas ciudadanas y no ocurrieron fenómenos extraordinarios.

EL ESTADO DE JALISCO
PERIÓDICO OFICIAL

GOBIERNO DEL ESTADO DE JALISCO
PRESUPUESTO DE EGRESOS PARA EL EJERCICIO FISCAL 2021
MATRIZ DE INDICADORES PARA RESULTADOS

Unidad Presupuestal: 02 Secretaría General de Gobierno
Unidad Responsable: 000 Secretaría General de Gobierno
Programa presupuestario: 711 Red de Atención, Seguimiento y Generación de Acuerdos de la Secretaría General de Gobierno

Nivel	Resumen narrativo	Indicador							Medios de verificación	Supuestos
		Nombre del indicador	Fórmula	Fuentes de información	Frecuencia	Meta (valor)	Unidad de medida (meta valor)	Meta institucional		
Actividad	C2-01 Seguimiento e informe de actividades realizadas por la estructura orgánica de la Secretaría General de Gobierno.	Total de actividades e informe de las unidades administrativas de la Secretaría General de Gobierno, reportadas al despacho del Secretario General de Gobierno.	(Número de actividades reportadas en el informe interno por parte de las unidades administrativas de la secretaría general de gobierno. (Realizado)/Número de actividades reportadas en el informe interno por parte de las unidades administrativas de la secretaría general de gobierno. (Programado))*100	Informe Interno de actividades de la Secretaría General de Gobierno.	Trimestral	24.00	Acción	100%	Informe Interno de actividades de la Secretaría General de Gobierno	Los informes son consultados por las y los ciudadanos para rectificar el seguimiento de acuerdos y resultados de la Secretaría General de Gobierno.
Actividad	C2-02 Reuniones de planeación y seguimiento a actividades realizadas por la estructura orgánica de la Secretaría General de Gobierno.	Total de reuniones de planeación y seguimiento	(Número de reuniones de planeación y seguimiento (Realizado)/Número de reuniones de planeación y seguimiento (Programado))*100	Informe Interno de actividades de la Secretaría General de Gobierno.	Trimestral	4.00	Reunión	100%	Portal de internet de la Secretaría General de Gobierno.	A través de las diferentes reuniones de planeación y seguimiento se generan mecanismos de coordinación eficiente para llegar a mejores resultados.
Componente	C3-Acuerdos efectuados con la Sociedad Civil y los Poderes Públicos	Total de reuniones realizadas con distintos grupos sociales o poderes públicos y el Secretario General de Gobierno.	(Número de reuniones realizadas con distintos grupos sociales o poderes públicos y el secretario general de gobierno. (Realizado)/Número de reuniones realizadas con distintos grupos sociales o poderes públicos y el secretario general de gobierno. (Programado))*100	Portal de Internet de la Secretaría General de Gobierno.	Trimestral	1,000.00	Acción	100%	Portal de Internet de la Secretaría General de Gobierno.	Las reuniones se realizan para generar acuerdos, solucionar y dar seguimiento a problemas sociales de grupos y/o de poderes públicos.
Actividad	C3-01 Generación de acuerdos con la sociedad civil y poderes públicos para procurar la estabilidad política y social de la entidad; así como la resolución de problemas públicos.	Total de acuerdos generados en las reuniones realizadas con distintos grupos sociales o poderes públicos y el Secretario General de Gobierno.	(Número de acuerdos realizados con distintos grupos sociales o poderes públicos y el secretario general de gobierno. (Realizado)/Número de acuerdos realizados con distintos grupos sociales o poderes públicos y el secretario general de gobierno. (Programado))*100	Portal de Internet de la Secretaría General de Gobierno.	Trimestral	500.00	Acción	100%	Portal de Internet de la Secretaría General de Gobierno.	Gobierno y ciudadanos dan seguimiento a acuerdos y son respetados por ambas partes.
Actividad	C3-02 Acuerdos materializados en instrumentos jurídicos: leyes, reglamentos, decretos, entre otros, generados de reuniones con sociedad civil y poderes públicos.	Total de leyes, decretos y reglamentos	(Número de leyes, decretos y reglamentos emanados de la Secretaría General de Gobierno (Realizado)/Número de leyes, decretos y reglamentos emanados de la Secretaría General de Gobierno (Programado))*100	Informe Interno de actividades de la Secretaría General de Gobierno.	Trimestral	5.00	Documento	100%	Informe Interno de actividades de la Secretaría General de Gobierno	Los instrumentos jurídicos generados serán aprobados por otros poderes públicos.

GOBIERNO DEL ESTADO DE JALISCO
PRESUPUESTO DE EGRESOS PARA EL EJERCICIO FISCAL 2021
MATRIZ DE INDICADORES PARA RESULTADOS

Unidad Presupuestal: 02 Secretaría General de Gobierno
Unidad Responsable: 000 Secretaría General de Gobierno
Programa presupuestario: 712 Conducción entre los poderes y Entidades Federativas con el Poder Ejecutivo del Estado

Nivel	Resumen narrativo	Indicador							Medios de verificación	Supuestos
		Nombre del indicador	Fórmula	Fuentes de información	Frecuencia	Meta (valor)	Unidad de medida (meta valor)	Meta institucional		
Fin	Contribuir a consolidar el Estado de derecho y la cultura de paz a través de la prevención, la atención oportuna y eficaz de las demandas sociales en materia de seguridad y justicia, garantizando el derecho humano de integridad física y psíquica, reparando el tejido social, recuperando la autoridad de las instituciones e impulsar condiciones para una producción conjunta de seguridad, incluyente y sustentable con los actores sociales y gubernamentales.	Posición en el Índice de Desarrollo Democrático	(Posición en el Índice de Desarrollo Democrático (Realizado)/Posición en el Índice de Desarrollo Democrático (Programado))*100	Polilat y la Fundación Konrad Adenauer. Índice de Desarrollo Democrático de México, 2019.	Anual	15.00	Posición	100%	En el Sistema de Monitoreo de Indicadores del Desarrollo de Jalisco (MIDE Jalisco), para consulta abierta en https://seplan.app.jalisco.gob.mx/mide	Los habitantes del estado de Jalisco tienen la disposición y el compromiso de mejorar sus conductas sociales para la consolidación del Estado de derecho.
Propósito	Garantizar el bienestar, la estabilidad social y política de Jalisco a través de la identificación y atención oportuna y eficaz de las demandas sociales y factores de riesgo; el impulso de mecanismos para que los ciudadanos puedan dar seguimiento a acuerdos y soluciones formuladas en conjunto; el fortalecimiento de los mecanismos de rendición de cuentas y difusión de la cultura cívica y de legalidad en el estado, así como los procesos internos y externos de coordinación intergubernamental	Porcentaje de la población urbana que considera que la falta de coordinación entre diferentes niveles de gobierno es uno de los principales problemas en Jalisco	(Total de la población adulta entre la población urbana que considera la falta de coordinación entre diferentes niveles de gobierno (Realizado)/Total de la población adulta entre la población urbana que considera la falta de coordinación entre diferentes niveles de gobierno (Programado))*100	INEGI. Encuesta Nacional de Calidad e Impacto Gubernamental 2020 (ENCIG).	Bienal	7.96	Porcentaje	100%	En el Sistema de Monitoreo de Indicadores del Desarrollo de Jalisco (MIDE Jalisco), para consulta abierta en https://seplan.app.jalisco.gob.mx/mide	Los habitantes del estado de Jalisco participan activamente en los asuntos públicos y respetan las normas institucionales y el imperio de la ley
Componente	A1-Relación de comisiones, representaciones, gestiones y requerimientos realizados.	Porcentaje de comisiones, representaciones, gestiones y requerimientos realizados por la Subsecretaría General de Gobierno	(Porcentaje de comisiones, representaciones, gestiones y requerimientos (Realizado)/Porcentaje de comisiones, representaciones, gestiones y requerimientos (Programado))*100	Base de datos interna de la Subsecretaría General de Gobierno 2021	Trimestral	100.00	Porcentaje	100%	Bitácoras y registros de la Subsecretaría General de Gobierno	Se cuenta con los requerimientos, comisiones y representaciones para que se lleven a cabo en el despacho de la Subsecretaría General de Gobierno.
Actividad	A1-01 Atiende las comisiones conferidas por el Gobernador del Estado y el Secretario General de Gobierno.	Porcentaje de informes de las comisiones y requerimientos realizados	(Porcentaje de informes de las comisiones y requerimientos realizados (Realizado)/Porcentaje de informes de las comisiones y requerimientos realizados (Programado))*100	Base de datos interna de la Subsecretaría General de Gobierno 2021	Trimestral	100.00	Porcentaje	100%	Bitácoras y registros de la Subsecretaría General de Gobierno	Se cuenta con las derivaciones respecto a las comisiones, representaciones por parte del despacho de la Secretaría General de Gobierno y el despacho del Gobernador.
Actividad	A1-02 Darle seguimiento a la Consejería Jurídica del Poder Ejecutivo del resultado de los requerimientos realizados por las autoridades competentes.	Porcentaje de requerimientos remitidos a la Consejería Jurídica.	(Porcentaje de requerimientos remitidos (Realizado)/Porcentaje de requerimientos remitidos (Programado))*100	Base de datos interna de la Subsecretaría General de Gobierno 2021	Trimestral	100.00	Porcentaje	100%	Bitácoras y registros de la Subsecretaría General de Gobierno.	Se cuenta con los requerimientos por parte de las autoridades competentes.
Componente	A2-Iniciativas de Ley, Decretos y Acuerdos Gubernamentales validados.	Porcentaje de iniciativas de Ley, Decretos y Acuerdos validados.	(Porcentaje de iniciativas de Ley, Decretos y Acuerdos validados (Realizado)/Porcentaje de iniciativas de Ley, Decretos y Acuerdos validados (Programado))*100	Base de datos interna de la Subsecretaría General de Gobierno 2021.	Trimestral	100.00	Porcentaje	100%	Ficha informativa y de registro en la Subsecretaría General de Gobierno.	Se cuenta con las fichas informativas de las iniciativas de ley, decretos y acuerdos.
Actividad	A2-01 Revisa las iniciativas de Ley, Decretos y Acuerdos presentadas por la Dirección de Estudios Legislativos y Acuerdos Gubernamentales.	Porcentaje de fichas validadas de las iniciativas de Ley, Decretos y Acuerdos presentadas por la Dirección de Estudios Legislativos y Acuerdos Gubernamentales.	(Porcentaje de fichas de iniciativas de Ley, Decretos y Acuerdos presentadas por la Dirección de Estudios Legislativos y Acuerdos Gubernamentales (Realizado)/Porcentaje de fichas de iniciativas de Ley, Decretos y Acuerdos presentadas por la Dirección de Estudios Legislativos y Acuerdos Gubernamentales (Programado))*100	Base de datos interna de la Subsecretaría General de Gobierno 2021.	Trimestral	100.00	Porcentaje	100%	Fichas de proyecto validados en la Subsecretaría General de Gobierno	Se cuenta con las iniciativas de ley, decretos y acuerdos realizados por la Dirección de Estudios Legislativos y Acuerdos Gubernamentales y derivadas a este despacho de la Subsecretaría General de Gobierno.

EL ESTADO DE JALISCO
PERIÓDICO OFICIAL

GOBIERNO DEL ESTADO DE JALISCO
PRESUPUESTO DE EGRESOS PARA EL EJERCICIO FISCAL 2021
MATRIZ DE INDICADORES PARA RESULTADOS

Unidad Presupuestal: 02 Secretaría General de Gobierno
Unidad Responsable: 000 Secretaría General de Gobierno
Programa presupuestario: 712 Conducción entre los poderes y Entidades Federativas con el Poder Ejecutivo del Estado

Nivel	Resumen narrativo	Indicador							Medios de verificación	Supuestos
		Nombre del indicador	Fórmula	Fuentes de información	Frecuencia	Meta (valor)	Unidad de medida (meta valor)	Meta institucional		
Actividad	A2-02 Da seguimiento ante el Congreso del Estado de las iniciativas de Ley, Decretos y Acuerdos Gubernamentales a través de la Dirección de Estudios Legislativos y Acuerdos Gubernamentales.	Porcentaje de seguimiento de las iniciativas de Ley, Decretos y Acuerdos Gubernamentales presentadas ante el Congreso del Estado de Jalisco.	(Porcentaje de seguimiento de las iniciativas de Ley, Decretos y Acuerdos Gubernamentales (Realizado)/Porcentaje de seguimiento de las iniciativas de Ley, Decretos y Acuerdos Gubernamentales (Programado))*100	Base de datos interna de la Subsecretaría General de Gobierno 2021	Trimestral	100.00	Porcentaje	100%	Reportes notificados vía correo institucional en la Subsecretaría General de Gobierno.	Se cuenta con los reportes las iniciativas de ley, decretos y acuerdos presentadas al Congreso del Estado de Jalisco.
Componente	A3-Inspección de visitas generales y especiales realizadas	Total de visitas de inspección generales y especiales realizadas a las Notarías Públicas, así como seguimiento de los procedimientos de responsabilidad Notarial.	(Total de visitas de inspección generales y especiales a las Notarías Públicas, así como seguimiento de los procedimientos de responsabilidad Notarial (Realizado)/Total de visitas de inspección generales y especiales a las Notarías Públicas, así como seguimiento de los procedimientos de responsabilidad Notarial (Programado))*100	Registro de visitas en la Dirección de Visitaduría Notarial 2021	Trimestral	100.00	Visita	100%	Bitácoras y documentos de la Dirección de Visitaduría Notarial	Existe las solicitudes para llevarse a cabo las visitas de inspección generales y especiales a las Notarías Públicas del Estado de Jalisco, además de las condiciones climáticas.
Actividad	A3-01 Revisa que los protocolos que se encuentran en las Notarías Públicas del Estado no tengan anomalías que contravengan la Ley del Notariado Público.	Total de actas con observaciones derivadas de las visitas.	(Total de actas con observaciones derivadas de las visitas (Realizado)/Total de actas con observaciones derivadas de las visitas (Programado))*100	Expedientes y libro de registro de la Dirección de Visitaduría Notarial 2021.	Trimestral	100.00	Acta	100%	Bitácora de registro, documentos en la Dirección de Visitaduría Notarial.	Se cuenta con las visitas realizadas a las Notarías Públicas del Estado de Jalisco para la realización de las actas correspondientes.
Actividad	A3-02 Notifica los resultados de las actas derivadas de las visitas generales y especiales.	Total de actas de visitas generales y especiales notificadas.	(Total de actas de visitas generales y especiales notificadas (Realizado)/Total de actas de visitas generales y especiales notificadas (Programado))*100	Base de datos interna de la Dirección de Visitaduría Notarial 2021	Trimestral	100.00	Oficio	100%	Libro de Gobierno de la Dirección de Visitaduría Notarial.	Existe las visitas realizadas a las Notarías Públicas del Estado de Jalisco
Componente	A4-Documentos públicos legalizados autenticados a nivel Nacional	Total de solicitudes de documentos públicos legalizados	(Solicitudes generadas de legalización (Realizado)/Solicitudes generadas de legalización (Programado))*100	Base de datos del Área de Certificaciones (SICEJAL) 2021	Trimestral	4,996.00	Solicitud	100%	Reportes de la base de datos del Área de Certificaciones (SICEJAL)	Existen usuarios interesados en los trámites y el recurso humano para su asesoría y atención
Actividad	A4-01 Digitalización de documentos públicos legalizados para firmado electrónico	Total de documentos públicos legalizados digitalizados y con firmado electrónico.	(Documentos públicos legalizados, digitalizados y validados (Realizado)/Documentos públicos legalizados, digitalizados y validados (Programado))*100	Base de datos del Área de Certificaciones (SICEJAL) 2021	Trimestral	9,665.00	Documento	100%	Consulta de folios de la base de datos del Área de Certificaciones (SICEJAL) Página http://validaciónjalisco.gob.mx	Existen los elementos TI para el desarrollo de los procesos
Actividad	A4-02 Protección de documentos públicos legalizados con altos estándares de seguridad a nivel nacional.	Total de documentos públicos nacionales protegidos.	(Documentos públicos protegidos nacionales (Realizado)/Documentos públicos protegidos nacionales (Programado))*100	Base de datos del Área de Certificaciones (SICEJAL) 2021.	Trimestral	9,655.00	Documento	100%	Consulta de folios de la base de datos del Área de Certificaciones (SICEJAL) Página http://validaciónjalisco.gob.mx	Las y los ciudadanos cumplen con los requisitos para obtener su trámite.
Componente	A5-Documentos públicos legalizados y apostillados autenticados para el Extranjero.	Total de solicitudes de documentos públicos legalizados y apostillados.	(Solicitudes generadas de legalización y apostilla (Realizado)/Solicitudes generadas de legalización y apostilla (Programado))*100	Base de datos del Área de Certificaciones (SICEJAL) 2021	Trimestral	7,028.00	Solicitud	100%	Consulta de folios de la base de datos del Área de Certificaciones (SICEJAL), página http://validaciónjalisco.gob.mx	Existen usuarios interesados en los trámites y el recurso humano para su asesoría y atención
Actividad	A5-01 Digitalización de documentos públicos legalizados y apostillados para firmado electrónico.	Total de documentos públicos legalizados y apostillados digitalizados y con firmado electrónico	(Documentos públicos legalizados y apostillados digitalizados validados (Realizado)/Documentos públicos legalizados y apostillados digitalizados validados (Programado))*100	Base de datos del Área de Certificaciones (SICEJAL) 2021	Trimestral	12,749.00	Documento	100%	Consulta de folios de la base de datos del Área de Certificaciones (SICEJAL) Página http://validaciónjalisco.gob.mx	Existe el recurso humano calificado para ejecutar los procesos y los medios técnicos para propiciar la verificación de los trámites mediante la consulta en línea.

GOBIERNO DEL ESTADO DE JALISCO
PRESUPUESTO DE EGRESOS PARA EL EJERCICIO FISCAL 2021
MATRIZ DE INDICADORES PARA RESULTADOS

Unidad Presupuestal: 02 Secretaría General de Gobierno
Unidad Responsable: 000 Secretaría General de Gobierno
Programa presupuestario: 712 Conducción entre los poderes y Entidades Federativas con el Poder Ejecutivo del Estado

Nivel	Resumen narrativo	Indicador							Medios de verificación	Supuestos
		Nombre del indicador	Fórmula	Fuentes de información	Frecuencia	Meta (valor)	Unidad de medida (meta valor)	Meta institucional		
Actividad	A5-02 Protección de documentos públicos apostillados y legalizados con altos estándares de seguridad en el extranjero	Total de documentos públicos para el extranjero protegidos.	$(\text{Documentos públicos protegidos extranjeros (Realizado)} / \text{Documentos públicos protegidos extranjeros (Programado)}) * 100$	Base de datos del Área de Certificaciones (SICEJAL) 2021.	Trimestral	12,749.00	Documento	100%	Consulta de folios de la base de datos del Área de Certificaciones (SICEJAL) Página http://validacionjalisco.gob.mx	Las y los ciudadanos cumplen con los requisitos para obtener su trámite
Componente	A6-Documentos históricos organizados	Total de expedientes con valor histórico clasificados.	$(\text{Total de expedientes con valor histórico clasificados (Realizado)} / \text{Total de expedientes con valor histórico clasificados (Programado)}) * 100$	Informes internos de actividades de la Dirección del Archivo Histórico 2021	Trimestral	6,000.00	Expediente	100%	Informe de expedientes con valor histórico clasificados en la Dirección de Archivo Histórico	Existen las condiciones técnicas, recursos y de capital humano para realizar las labores de clasificación.
Actividad	A6-01 Cataloga los expedientes con valor histórico.	Total de expedientes con valor histórico catalogados.	$(\text{Total de expedientes con valor histórico catalogados (Realizado)} / \text{Total de expedientes con valor histórico catalogados (Programado)}) * 100$	Informes internos de actividades de la Dirección del Archivo Histórico 2021	Trimestral	1,000.00	Expediente	100%	Informes internos de actividades de la Dirección del Archivo Histórico.	Existen las condiciones técnicas, recursos materiales y de capital humano para realizar las labores de catalogación
Actividad	A6-02 Facilita los documentos históricos para su consulta.	Total de documentos históricos consultados	$(\text{Total de documentos históricos consultados (Realizado)} / \text{Total de documentos históricos consultados (Programado)}) * 100$	Informes internos de actividades de la Dirección del Archivo Histórico 2021	Trimestral	3,500.00	Documento	100%	Informes internos de actividades de la Dirección del Archivo Histórico.	Las y los ciudadanos asisten al Archivo Histórico a consultar documentos históricos

EL ESTADO DE JALISCO
PERIÓDICO OFICIAL

GOBIERNO DEL ESTADO DE JALISCO
PRESUPUESTO DE EGRESOS PARA EL EJERCICIO FISCAL 2021
MATRIZ DE INDICADORES PARA RESULTADOS

Unidad Presupuestal: 02 Secretaría General de Gobierno
Unidad Responsable: 000 Secretaría General de Gobierno
Programa presupuestario: 714 Construcción de la Cultura de Paz en el Estado de Jalisco

Nivel	Resumen narrativo	Indicador							Medios de verificación	Supuestos
		Nombre del indicador	Fórmula	Fuentes de información	Frecuencia	Meta (valor)	Unidad de medida (meta valor)	Meta institucional		
Fin	Contribuir a consolidar el Estado de derecho y la cultura de paz a través de la prevención, la atención oportuna y eficaz de las demandas sociales en materia de seguridad y justicia, garantizando el derecho humano de integridad física y psíquica, reparando el tejido social, recuperando la autoridad de las instituciones e impulsar condiciones para una producción conjunta de seguridad, incluyente y sustentable con los actores sociales y gubernamentales.	Posición en el Índice de Desarrollo Democrático	(Posición en el Índice de Desarrollo Democrático (Realizado)/Posición en el Índice de Desarrollo Democrático (Programado))*100	Polilat y la Fundación Konrad Adenauer. Índice de Desarrollo Democrático de México, 2019.	Anual	15.00	Posición	100%	En el Sistema de Monitoreo de Indicadores del Desarrollo de Jalisco (MIDE Jalisco), para consulta abierta en https://seplan.app.jalisco.gob.mx/mide	Los habitantes del estado de Jalisco tienen la disposición y el compromiso de mejorar sus conductas sociales para la consolidación del Estado de derecho.
Propósito	Incorporar la cultura de paz imperfecta, conflictiva y compleja a los procesos y prácticas de la administración pública estatal e impulsarla en los ámbitos de la ciudadanía, mediante la incorporación de instrumentos y mecanismos que visualicen y reconozcan el abordaje de los conflictos en perspectiva de paz.	Lugar que ocupa Jalisco en el Índice de paz México	(Índice de Paz México (IPM) (Realizado)/Índice de Paz México (IPM) (Programado))*100	Instituto para la Economía y la Paz (IEP). Índice de Paz México (IPM), 2020..	Anual	14.00	Posición	100%	En el Sistema de Monitoreo de Indicadores del Desarrollo de Jalisco (MIDE Jalisco), para consulta abierta en https://seplan.app.jalisco.gob.mx/mide	Las organizaciones de la sociedad civil, instituciones privadas, instituciones académicas y los ciudadanos participan activamente con las instituciones gubernamentales para la prevención y resolución de conflictos relacionados con la cultura de la violencia.
Componente	A1-Acciones realizadas para el fortalecimiento institucional de las dependencias sectorizadas a la Subsecretaría de Derechos Humanos	Porcentaje de acciones implementadas en apoyo al fortalecimiento institucional de las dependencias sectorizadas	(Acciones realizadas (Realizado)/Acciones realizadas (Programado))*100	Registros internos de la Subsecretaría de Derechos Humanos	Trimestral	10.00	Acción	100%	Informes de avances de la Dirección General de Cultura de Paz	Las acciones desarrolladas contribuyen a la construcción de espacios de interlocución y gobernanza con otras dependencias e instancias para el fortalecimiento de la cultura de paz en el estado
Actividad	A1-01 Gestiones realizadas para contribuir al fortalecimiento institucional de la CEEAVJ	Total de gestiones realizadas para contribuir al fortalecimiento de la CEEAVJ	(Gestiones realizadas para contribuir al fortalecimiento de la CEEAVJ (Realizado)/Gestiones realizadas para contribuir al fortalecimiento de la CEEAVJ (Programado))*100	Registros internos de la Subsecretaría de Derechos Humanos	Trimestral	4.00	Gestión	100%	Actas de acuerdos; convenios; instrumentos de política pública; informes de avances y resultados	Se logra establecer un enfoque de paz a través de la atención a las víctimas en el estado de Jalisco.
Actividad	A1-02 Gestiones realizadas para contribuir al fortalecimiento institucional de la COBUPEJ	Total de gestiones realizadas para contribuir al fortalecimiento de la COBUPEJ	(Gestiones realizadas para contribuir al fortalecimiento de la COBUPEJ (Realizado)/Gestiones realizadas para contribuir al fortalecimiento de la COBUPEJ (Programado))*100	Registros internos de la Subsecretaría de Derechos Humanos	Trimestral	4.00	Gestión	100%	Actas de acuerdos; convenios; instrumentos de política pública; informes de avances y resultados	Se logra establecer un enfoque de paz a través de la atención a las víctimas en el estado de Jalisco.
Actividad	A1-03 Gestiones realizadas para contribuir al fortalecimiento institucional del SIPINNA en el estado	Total de gestiones realizadas para contribuir al fortalecimiento del SIPINNA en Jalisco	(Gestiones realizadas para contribuir al fortalecimiento del SIPINNA (Realizado)/Gestiones realizadas para contribuir al fortalecimiento del SIPINNA (Programado))*100	Registros internos de la Subsecretaría de Derechos Humanos	Trimestral	4.00	Gestión	100%	Actas de acuerdos; convenios; instrumentos de política pública; informes de avances y resultados	Se logra establecer un enfoque de paz a través de la atención a las víctimas en el estado de Jalisco.
Componente	A2-Atenciones brindadas hacia organismos de derechos humanos	Total de atenciones brindadas a organismos de derechos humanos	(Atenciones brindadas a organismos de derechos humanos (Realizado)/Atenciones brindadas a organismos de derechos humanos (Programado))*100	Registros internos de la Subsecretaría de Derechos Humanos	Trimestral	20.00	Atención	100%	Informes de avances de la Dirección General de Cultura de Paz	Las atenciones brindadas fortalecen el papel del estado en materia de derechos humanos y cultura de paz
Actividad	A2-06 Respuestas elaboradas en atención a organismos de derechos humanos estatales, nacionales e internacionales	Total de atenciones brindadas a organismos de derechos humanos	(Respuestas elaboradas en atención a organismos de derechos humanos (Realizado)/Respuestas elaboradas en atención a organismos de derechos humanos (Programado))*100	Registros internos de la Subsecretaría de Derechos Humanos	Trimestral	20.00	Atención	100%	Actas de acuerdos; convenios; instrumentos de política pública; informes de avances y resultados	Se elaboran respuestas efectivas que logren difundir las acciones en materia de derechos humanos realizadas en el estado de Jalisco.

GOBIERNO DEL ESTADO DE JALISCO
PRESUPUESTO DE EGRESOS PARA EL EJERCICIO FISCAL 2021
MATRIZ DE INDICADORES PARA RESULTADOS

Unidad Presupuestal: 02 Secretaría General de Gobierno
Unidad Responsable: 000 Secretaría General de Gobierno
Programa presupuestario: 714 Construcción de la Cultura de Paz en el Estado de Jalisco

Nivel	Resumen narrativo	Indicador							Medios de verificación	Supuestos
		Nombre del indicador	Fórmula	Fuentes de información	Frecuencia	Meta (valor)	Unidad de medida (meta valor)	Meta institucional		
Componente	H3-Políticas desarrolladas para el fortalecimiento de la cultura de paz en el estado.	Total de proyectos desarrollados para el fortalecimiento de la cultura de paz en el estado	(Proyectos realizados / Proyectos realizados (Programado)) * 100	Registros internos de la Subsecretaría de Derechos Humanos	Trimestral	3.00	Proyecto	100%	Informes de avances de la Dirección General de Cultura de Paz	Las políticas desarrolladas permiten tejer lazos de confianza entre instituciones de la sociedad civil, universidades, y con la sociedad en general
Actividad	H3-04 Desarrollo de actividades en apoyo a los trabajos que realiza la CEEAVJ y la COBUPEJ	Total de actividades realizadas para el desarrollo del proyecto especial de atención a víctimas	(Actividades implementadas para el desarrollo del proyecto para la atención a víctimas (Realizado) / Actividades implementadas para el desarrollo del proyecto para la atención a víctimas (Programado)) * 100	Registros internos de la Subsecretaría de Derechos Humanos	Trimestral	4.00	Actividad	100%	Actas de acuerdos; convenios; instrumentos de política pública; informes de avances y resultados	Las acciones desarrolladas contribuyen a la construcción de paz en el estado, desde un enfoque dirigido hacia las víctimas.
Actividad	H3-05 Desarrollo de actividades en apoyo a los trabajos que se llevan a cabo en la agenda de niñez, adolescencia y jóvenes	Total de actividades realizadas para el desarrollo del proyecto especial de mediación con jóvenes	(Actividades implementadas para el desarrollo del proyecto especial de mediación con jóvenes (Realizado) / Actividades implementadas para el desarrollo del proyecto especial de mediación con jóvenes (Programado)) * 100	Registros internos de la Subsecretaría de Derechos Humanos	Trimestral	4.00	Actividad	100%	Actas de acuerdos; convenios; instrumentos de política pública; informes de avances y resultados	Las acciones desarrolladas contribuyen a la construcción de paz en el estado, desde un enfoque dirigido hacia las víctimas.

GOBIERNO DEL ESTADO DE JALISCO
PRESUPUESTO DE EGRESOS PARA EL EJERCICIO FISCAL 2021
MATRIZ DE INDICADORES PARA RESULTADOS

Unidad Presupuestal: 02 Secretaría General de Gobierno
Unidad Responsable: 000 Secretaría General de Gobierno
Programa presupuestario: 716 Política antidiscriminatoria en el estado de Jalisco

Nivel	Resumen narrativo	Indicador							Medios de verificación	Supuestos
		Nombre del indicador	Fórmula	Fuentes de información	Frecuencia	Meta (valor)	Unidad de medida (meta valor)	Meta institucional		
Fin	Contribuir a consolidar el Estado de derecho y la cultura de paz a través de la prevención, la atención oportuna y eficaz de las demandas sociales en materia de seguridad y justicia, garantizando el derecho humano de integridad física y psíquica, reparando el tejido social, recuperando la autoridad de las instituciones e impulsar condiciones para una producción conjunta de seguridad, incluyente y sustentable con los actores sociales y gubernamentales.	Posición en el Índice de Desarrollo Democrático	(Posición en el Índice de Desarrollo Democrático (Realizado)/Posición en el Índice de Desarrollo Democrático (Programado))*100	Polilat y la Fundación Konrad Adenauer. Índice de Desarrollo Democrático de México, 2019.	Anual	15.00	Posición	100%	En el Sistema de Monitoreo de Indicadores del Desarrollo de Jalisco (MIDE Jalisco), para consulta abierta en https://seplan.app.jalisco.gob.mx/mide	Los habitantes del estado de Jalisco tienen la disposición y el compromiso de mejorar sus conductas sociales para la consolidación del Estado de derecho.
Propósito	Promover, respetar, proteger y garantizar los derechos humanos reconocidos por la Constitución y los tratados internacionales, así como los núcleos de derechos orientados a grupos sociales y los instrumentos de protección especial. Desarrollar una Política de Derechos Humanos transversal en el estado de Jalisco, desde la planeación hasta la implementación, con los principios de universalidad, interdependencia, indivisibilidad y progresividad. Prevenir, investigar, sancionar y reparar las violaciones a los derechos humanos.	Recomendaciones de la CNDH y de la CEDHJ al Ejecutivo Estatal	(Totalidad de recomendaciones emitidas por las Comisiones Nacional y Estatal de Derechos Humanos que son dirigidas a una o varias instancias del Ejecutivo del Estado (Realizado)/Totalidad de recomendaciones emitidas por las Comisiones Nacional y Estatal de Derechos Humanos que son dirigidas a una o varias instancias del Ejecutivo del Estado (Programado))*100	Comisión Nacional de Derechos Humanos y Comisión Estatal de Derechos Humanos de Jalisco. Cifras preliminares 2020.	Mensual		Recomendación	100%	En el Sistema de Monitoreo de Indicadores del Desarrollo de Jalisco (MIDE Jalisco), para consulta abierta en https://seplan.app.jalisco.gob.mx/mide	Los habitantes del estado de Jalisco hacen efectivo el cumplimiento de sus derechos humanos.
Componente	A1-Elementos del Mecanismo Estatal de Defensoría de Casos de Discriminación desarrollados	Porcentaje de acciones para el avance en la construcción del Mecanismo Estatal de Defensoría	(Acciones para la construcción del Mecanismo Estatal de Defensoría (Realizado)/Acciones para la construcción del Mecanismo Estatal de Defensoría (Programado))*100	Registros internos de la Subsecretaría de Derechos Humanos	Semestral	2.00	Acción	100%	Actas de acuerdos; convenios; instrumentos de política pública; informes de avances y resultados	Institucionalización de canales de atención y derivación de casos de discriminación en el estado de Jalisco.
Actividad	A1-01 Conformación de los equipos multidisciplinarios de atención a casos de discriminación	Total de equipos conformados para la atención de casos de discriminación	(Equipos de atención (Realizado)/Equipos de atención (Programado))*100	Registros internos de la Subsecretaría de Derechos Humanos	Semestral	4.00	Atención	100%	Actas de acuerdos; convenios; instrumentos de política pública; informes de avances y resultados	Institucionalización de canales de atención y derivación de casos de discriminación en el estado de Jalisco.
Actividad	A1-02 Creación de instrumentos de valoración de casos de discriminación (constancia de conducta discriminatoria)	Total de acciones generadas para la creación del instrumento de valoración	(Instrumentos de valoración (Realizado)/Instrumentos de valoración (Programado))*100	Registros internos de la Subsecretaría de Derechos Humanos	Trimestral	4.00	Instrumento	100%	Actas de acuerdos; convenios; instrumentos de política pública; informes de avances y resultados	Institucionalización de canales de atención y derivación de casos de discriminación en el estado de Jalisco.
Actividad	A1-03 Gestiones para la vinculación interinstitucional y la derivación de casos de discriminación a instancias gubernamentales y judiciales	Total de gestiones realizadas para la derivación de casos de discriminación	(Gestiones realizadas para la derivación de casos de discriminación (Realizado)/Gestiones realizadas para la derivación de casos de discriminación (Programado))*100	Registros internos de la Subsecretaría de Derechos Humanos	Trimestral	4.00	Gestión	100%	Actas de acuerdos; convenios; instrumentos de política pública; informes de avances y resultados	Institucionalización de canales de atención y derivación de casos de discriminación en el estado de Jalisco.
Componente	A2-Herramientas de promoción del derecho a la igualdad y no discriminación desarrolladas	Porcentaje de acciones generadas para la construcción de estadística sobre el fenómeno de discriminación	(Acciones para la construcción de estadística del fenómeno de discriminación (Realizado)/Acciones para la construcción de estadística del fenómeno de discriminación (Programado))*100	Registros internos de la Subsecretaría de Derechos Humanos	Anual	1.00	Acción	100%	Actas de acuerdos; convenios; instrumentos de política pública; informes de avances y resultados	Productos estadísticos con información de relevancia y calidad útil para la construcción y mejora de políticas públicas contra la discriminación.
Actividad	A2-01 Desarrollo de herramientas gráficas y audiovisuales para la promoción del derecho a la igualdad y no discriminación (COPRED)	Total de herramientas gráficas y audiovisuales desarrolladas	(Desarrollo de herramientas (Realizado)/Desarrollo de herramientas (Programado))*100	Registros internos de la Subsecretaría de Derechos Humanos	Trimestral	10.00	Herramienta	100%	Actas de acuerdos; convenios; instrumentos de política pública; informes de avances y resultados	Fortalecimiento del derecho a la igualdad y no discriminación, en especial de los grupos de atención prioritaria

GOBIERNO DEL ESTADO DE JALISCO
PRESUPUESTO DE EGRESOS PARA EL EJERCICIO FISCAL 2021
MATRIZ DE INDICADORES PARA RESULTADOS

Unidad Presupuestal: 02 Secretaría General de Gobierno
Unidad Responsable: 000 Secretaría General de Gobierno
Programa presupuestario: 716 Política antidiscriminatoria en el estado de Jalisco

Nivel	Resumen narrativo	Indicador							Medios de verificación	Supuestos
		Nombre del indicador	Fórmula	Fuentes de información	Frecuencia	Meta (valor)	Unidad de medida (meta valor)	Meta institucional		
Actividad	A2-02 Vinculación con grupos de atención prioritaria para el desarrollo conjunto de acciones de promoción del derecho a la igualdad y no discriminación	Total de vinculaciones generadas con grupos de atención prioritaria	$(\text{Vinculaciones generadas con grupos de atención prioritaria (Realizado)/Vinculaciones generadas con grupos de atención prioritaria (Programado)}) * 100$	Registros internos de la Subsecretaría de Derechos Humanos	Trimestral	4.00	Vinculación	100%	Actas de acuerdos; convenios; instrumentos de política pública; informes de avances y resultados	Fortalecimiento del derecho a la igualdad y no discriminación, en especial de los grupos de atención prioritaria
Componente	A3-Políticas de prevención de la discriminación hacia grupos prioritarios desarrolladas	Porcentaje de acciones para la prevención de la discriminación desarrolladas	$(\text{Acciones para la prevención de la discriminación (Realizado)/Acciones para la prevención de la discriminación (Programado)}) * 100$	Registros internos de la Subsecretaría de Derechos Humanos	Semestral	4.00	Acción	100%	Actas de acuerdos; convenios; instrumentos de política pública; informes de avances y resultados	Se logra reducir la discriminación hacia los distintos grupos prioritarios propiciadas por instituciones.
Actividad	A3-01 Trabajo con los sectores salud, trabajo y educación para la detección y prevención de actos de discriminación.	Total de gestiones realizadas para prevenir la discriminación	$(\text{Gestiones realizadas para prevenir la discriminación (Realizado)/Gestiones realizadas para prevenir la discriminación (Programado)}) * 100$	Registros internos de la Subsecretaría de Derechos Humanos	Trimestral	12.00	Gestión	100%	Actas de acuerdos; convenios; instrumentos de política pública; informes de avances y resultados	Se logra reducir la discriminación hacia los distintos grupos prioritarios propiciadas por instituciones.
Componente	A4-Estadística sobre el fenómeno de la discriminación en el estado de Jalisco desarrollada	Porcentaje de herramientas de promoción desarrolladas y difundidas para la igualdad y no discriminación	$(\text{Herramientas de promoción desarrolladas (Realizado)/Herramientas de promoción desarrolladas (Programado)}) * 100$	Registros internos de la Subsecretaría de Derechos Humanos	Trimestral	10.00	Herramienta	100%	Actas de acuerdos; convenios; instrumentos de política pública; informes de avances y resultados	Fortalecimiento del derecho a la igualdad y no discriminación, en especial de los grupos de atención prioritaria
Actividad	A4-01 Vinculación con dependencias involucradas para la construcción de la estadística sobre el fenómeno de discriminación en el estado	Total de vinculaciones y gestiones realizadas para la construcción de estadística sobre el fenómeno de discriminación	$(\text{Vinculaciones generadas (Realizado)/Vinculaciones generadas (Programado)}) * 100$	Registros internos de la Subsecretaría de Derechos Humanos	Trimestral	4.00	Vinculación	100%	Actas de acuerdos; convenios; instrumentos de política pública; informes de avances y resultados	Productos estadísticos con información de relevancia y calidad útil para la construcción y mejora de políticas públicas contra la discriminación.

GOBIERNO DEL ESTADO DE JALISCO
PRESUPUESTO DE EGRESOS PARA EL EJERCICIO FISCAL 2021
MATRIZ DE INDICADORES PARA RESULTADOS

Unidad Presupuestal: 02 Secretaría General de Gobierno
Unidad Responsable: 000 Secretaría General de Gobierno
Programa presupuestario: 731 Programa Por la Prevención de las Juventudes: Ruta 12

Nivel	Resumen narrativo	Indicador							Medios de verificación	Supuestos
		Nombre del indicador	Fórmula	Fuentes de información	Frecuencia	Meta (valor)	Unidad de medida (meta valor)	Meta institucional		
Fin	Contribuir a consolidar el Estado de derecho y la cultura de paz a través de la prevención, la atención oportuna y eficaz de las demandas sociales en materia de seguridad y justicia, garantizando el derecho humano de integridad física y psíquica, reparando el tejido social, recuperando la autoridad de las instituciones e impulsar condiciones para una producción conjunta de seguridad, incluyente y sustentable con los actores sociales y gubernamentales.	Porcentaje de percepción de inseguridad	(Porcentaje de la población de 18 años y más que se siente insegura en su entidad federativa. (Realizado)/Porcentaje de la población de 18 años y más que se siente insegura en su entidad federativa. (Programado))*100	INEGI. Encuesta Nacional de Victimización y Percepción sobre Seguridad Pública (ENVIPE) 2019.	Anual	67.35	Porcentaje	100%	En el Sistema de Monitoreo de Indicadores del Desarrollo de Jalisco (MIDE Jalisco), para consulta abierta en https://seplan.app.jalisco.gob.mx/mide	Los habitantes del estado de Jalisco tienen la disposición y el compromiso de mejorar sus conductas sociales para la consolidación del Estado de derecho.
Propósito	Promover, respetar, proteger y garantizar los derechos humanos reconocidos por la Constitución y los tratados internacionales, así como los núcleos de derechos orientados a grupos sociales y los instrumentos de protección especial. Desarrollar una Política de Derechos Humanos transversal en el estado de Jalisco, desde la planeación hasta la implementación, con los principios de universalidad, interdependencia, indivisibilidad y progresividad. Prevenir, investigar, sancionar y reparar las violaciones a los derechos humanos.	Recomendaciones de la CNDH y de la CEDHJ al Ejecutivo Estatal	(Totalidad de recomendaciones emitidas por las Comisiones Nacional y Estatal de Derechos Humanos que son dirigidas a una o varias instancias del Ejecutivo del Estado (Realizado)/Totalidad de recomendaciones emitidas por las Comisiones Nacional y Estatal de Derechos Humanos que son dirigidas a una o varias instancias del Ejecutivo del Estado (Programado))*100	Comisión Nacional de Derechos Humanos y Comisión Estatal de Derechos Humanos de Jalisco. Cifras preliminares 2020.	Mensual		Recomendación	100%	En el Sistema de Monitoreo de Indicadores del Desarrollo de Jalisco (MIDE Jalisco), para consulta abierta en https://seplan.app.jalisco.gob.mx/mide	Los habitantes del estado de Jalisco hacen efectivo el cumplimiento de sus derechos humanos.
Componente	A1-Apoyos económicos entregados a Organismos de la Sociedad Civil que son beneficiadas por el Programa	Apoyos económicos entregados a Organizaciones de la Sociedad Civil beneficiadas por el Programa	(Apoyos (Realizado)/Apoyos (Programado))*100	Documentos de gestión y seguimiento de la Dirección	Anual	12.00	Apoyo	100%	Publicación de lista de beneficiarios	Las OSCs fortalecen su institucionalidad y sus proyectos para dar una mejor atención a la población que atienden
Actividad	A1-01 Publicación de las Reglas de Operación del Programa	Publicación de las Reglas de Operación del Programa	(Publicación de ROP (Realizado)/Publicación de ROP (Programado))*100	Periódico Oficial del Estado de Jalisco	Anual	1.00	Publicación	100%	Periódico Oficial del Estado de Jalisco	Se publican las ROP en tiempo y forma
Actividad	A1-02 Publicación de la Convocatoria del Programa	Publicación de la Convocatoria del Programa	(Publicación de convocatoria (Realizado)/Publicación de convocatoria (Programado))*100	Periódico Oficial del Estado de Jalisco	Anual	1.00	Publicación	100%	Periódico Oficial del Estado de Jalisco	Se publica la convocatoria en tiempo y forma
Actividad	A1-03 Reuniones de seguimiento con las OSCs ganadoras	Reuniones de seguimiento con las OSCs ganadoras	(Seguimiento a OSCs beneficiadas (Realizado)/Seguimiento a OSCs beneficiadas (Programado))*100	Documentos de gestión y seguimiento de la Dirección	Trimestral	12.00	Seguimiento	100%	Informes de avances trimestrales	El seguimiento oportuno a las OSCs fortalece los proyectos implementados

GOBIERNO DEL ESTADO DE JALISCO
PRESUPUESTO DE EGRESOS PARA EL EJERCICIO FISCAL 2021
MATRIZ DE INDICADORES PARA RESULTADOS

Unidad Presupuestal: 02 Secretaría General de Gobierno
Unidad Responsable: 000 Secretaría General de Gobierno
Programa presupuestario: 732 Programa Por la Inclusión de Personas con Discapacidad

Nivel	Resumen narrativo	Indicador							Medios de verificación	Supuestos
		Nombre del indicador	Fórmula	Fuentes de información	Frecuencia	Meta (valor)	Unidad de medida (meta valor)	Meta institucional		
Fin	Contribuir a consolidar el Estado de derecho y la cultura de paz a través de la prevención, la atención oportuna y eficaz de las demandas sociales en materia de seguridad y justicia, garantizando el derecho humano de integridad física y psíquica, reparando el tejido social, recuperando la autoridad de las instituciones e impulsar condiciones para una producción conjunta de seguridad, incluyente y sustentable con los actores sociales y gubernamentales.	Posición en el Índice de Desarrollo Democrático	(Posición en el Índice de Desarrollo Democrático (Realizado)/Posición en el Índice de Desarrollo Democrático (Programado))*100	Polilat y la Fundación Konrad Adenauer. Índice de Desarrollo Democrático de México, 2019.	Anual	15.00	Posición	100%	En el Sistema de Monitoreo de Indicadores del Desarrollo de Jalisco (MIDE Jalisco), para consulta abierta en https://seplan.app.jalisco.gob.mx/mide	Los habitantes del estado de Jalisco tienen la disposición y el compromiso de mejorar sus conductas sociales para la consolidación del Estado de derecho.
Propósito	Promover, respetar, proteger y garantizar los derechos humanos reconocidos por la Constitución y los tratados internacionales, así como los núcleos de derechos orientados a grupos sociales y los instrumentos de protección especial. Desarrollar una Política de Derechos Humanos transversal en el estado de Jalisco, desde la planeación hasta la implementación, con los principios de universalidad, interdependencia, indivisibilidad y progresividad. Prevenir, investigar, sancionar y reparar las violaciones a los derechos humanos.	Recomendaciones de la CNDH y de la CEDHJ al Ejecutivo Estatal	(Totalidad de recomendaciones emitidas por las Comisiones Nacional y Estatal de Derechos Humanos que son dirigidas a una o varias instancias del Ejecutivo del Estado (Realizado)/Totalidad de recomendaciones emitidas por las Comisiones Nacional y Estatal de Derechos Humanos que son dirigidas a una o varias instancias del Ejecutivo del Estado (Programado))*100	Comisión Nacional de Derechos Humanos y Comisión Estatal de Derechos Humanos de Jalisco. Cifras preliminares 2020.	Mensual		Recomendación	100%	En el Sistema de Monitoreo de Indicadores del Desarrollo de Jalisco (MIDE Jalisco), para consulta abierta en https://seplan.app.jalisco.gob.mx/mide	Los habitantes del estado de Jalisco hacen efectivo el cumplimiento de sus derechos humanos.
Componente	A1-Apoyos económicos entregados a Organizaciones de la Sociedad Civil beneficiadas por el Programa	Apoyos económicos entregados a Organizaciones de la Sociedad Civil beneficiadas por el Programa	(Apoyos otorgados a OSCs (Realizado)/Apoyos otorgados a OSCs (Programado))*100	Documentos de gestión y seguimiento de la Dirección	Anual	16.00	Apoyo	100%	Publicación de lista de beneficiarios	Las OSCs fortalecen su institucionalidad y sus proyectos para dar una mejor atención a la población que atienden
Actividad	A1-01 Publicación de las Reglas de Operación del Programa	Publicación de las Reglas de Operación del Programa	(Publicación de ROP del Programa (Realizado)/Publicación de ROP del Programa (Programado))*100	Periódico Oficial del Estado de Jalisco	Anual	1.00	Publicación	100%	Periódico Oficial del Estado de Jalisco	Se publican las ROP en tiempo y forma
Actividad	A1-02 Publicación de la Convocatoria del Programa	Publicación de la Convocatoria del Programa	(Publicación de convocatoria del Programa (Realizado)/Publicación de convocatoria del Programa (Programado))*100	Periódico Oficial del Estado de Jalisco	Anual	1.00	Publicación	100%	Periódico Oficial del Estado de Jalisco	Se publica la convocatoria en tiempo y forma
Actividad	A1-03 Reuniones de seguimiento con las OSCs ganadoras	Reuniones de seguimiento con las OSCs ganadoras	(Seguimiento a las OSCs (Realizado)/Seguimiento a las OSCs (Programado))*100	Documentos de gestión y seguimiento de la Dirección	Trimestral	16.00	Seguimiento	100%	Informes de avances trimestrales	El seguimiento oportuno a las OSCs fortalece los proyectos implementados
Componente	A2-Asesorías y acompañamientos otorgados a las Organizaciones de la Sociedad Civil que participan en el Programa	Asesorías y acompañamientos otorgados a las Organizaciones de la Sociedad Civil que participan en el Programa	(Acompañamientos realizados (Realizado)/Acompañamientos realizados (Programado))*100	Documentos de gestión y seguimiento de la Dirección	Trimestral	5.00	Acompañamiento	100%	Informes de avances trimestrales	Las OSCs reciben el apoyo suficiente para poder participar en el Programa
Actividad	A2-01 Capacitaciones a OSCs para el diseño y elaboración de proyectos	Capacitaciones a OSCs para el diseño y elaboración de proyectos	(Capacitaciones otorgadas a OSCs (Realizado)/Capacitaciones otorgadas a OSCs (Programado))*100	Documentos de gestión y seguimiento de la Dirección	Trimestral	2.00	Capacitación	100%	Informes de avances trimestrales	Las OSCs mejoran sus proyectos
Actividad	A2-02 Reuniones informativas para OSCs participantes del Programa	Reuniones informativas para OSCs participantes del Programa	(Reuniones informativas para OSCs (Realizado)/Reuniones informativas para OSCs (Programado))*100	Documentos de gestión y seguimiento de la Dirección	Trimestral	3.00	Reunión	100%	Informes de avances trimestrales	Las OSCs cuentan con la información suficiente para participar en el Programa

EL ESTADO DE JALISCO
PERIÓDICO OFICIAL

GOBIERNO DEL ESTADO DE JALISCO
PRESUPUESTO DE EGRESOS PARA EL EJERCICIO FISCAL 2021
MATRIZ DE INDICADORES PARA RESULTADOS

Unidad Presupuestal: 02 Secretaría General de Gobierno
Unidad Responsable: 000 Secretaría General de Gobierno
Programa presupuestario: 739 Evaluación y Monitoreo de la Problemática Social en el Estado

Nivel	Resumen narrativo	Indicador							Medios de verificación	Supuestos
		Nombre del indicador	Fórmula	Fuentes de información	Frecuencia	Meta (valor)	Unidad de medida (meta valor)	Meta institucional		
Fin	Contribuir al incremento de las capacidades de la gestión pública estatal para alcanzar con eficiencia, integridad y transparencia los resultados establecidos en el Plan Estatal de Gobernanza y Desarrollo, a través de la incorporación de procesos de participación ciudadana, profesionalización del servicio civil, innovación, control interno, monitoreo y evaluación.	Porcentaje de cumplimiento promedio de las metas de MIDE Jalisco	$(\text{Porcentaje de cumplimiento promedio de las metas de MIDE Jalisco (Realizado)} / \text{Porcentaje de cumplimiento promedio de las metas de MIDE Jalisco (Programado)}) * 100$	Dirección General de Planeación y Evaluación Participativa. Secretaría de Planeación y Participación Ciudadana. Gobierno del Estado de Jalisco, 2019.	Anual	93.89	Porcentaje	100%	En el Sistema de Monitoreo de Indicadores del Desarrollo de Jalisco (MIDE Jalisco), para consulta abierta en https://seplan.app.jalisco.gob.mx/mide	Los habitantes del estado de Jalisco tienen el interés de participar activamente en los procesos de gestión pública para la gobernanza y el desarrollo.
Propósito	Transformar la efectividad de las instituciones públicas, a través de la profesionalización de los servidores públicos, la mejora de los servicios, estrategias que impulsen una gestión orientada a resultados enfocada a la sociedad, así como la eficiencia, transparencia y procesos de adquisiciones de bienes y servicios públicos libres de sobornos y abiertos.	Porcentaje de servidores públicos que asisten cuando menos a un evento de capacitación al año	$(\text{Número de servidores públicos que asisten a por lo menos una capacitación al año con respecto al total de servidores públicos (Realizado)} / \text{Número de servidores públicos que asisten a por lo menos una capacitación al año con respecto al total de servidores públicos (Programado)}) * 100$	Secretaría de Administración, Gobierno de Jalisco, 2020.	Mensual	50.00	Porcentaje	100%	En el Sistema de Monitoreo de Indicadores del Desarrollo de Jalisco (MIDE Jalisco), para consulta abierta en https://seplan.app.jalisco.gob.mx/mide	Los habitantes del estado de Jalisco hacen efectivo el cumplimiento de sus derechos humanos.
Componente	C1- Informes generados del monitoreo y atención de conflictos y grupos sociales.	Total de conflictos sociales documentados en el Estado	$(\text{Número de conflictos sociales atendidos (Realizado)} / \text{Número de conflictos sociales atendidos (Programado)}) * 100$	Recepción de oficios, peticiones y pliegos petitorios, registro de atención y monitoreo de los fenómenos y expresiones sociales en el Estado realizadas por la Subsecretaría del Interior	Semestral	180.00	Ficha	100%	Informes y registros de la Subsecretaría del Interior de la Secretaría General de Gobierno, 2021	Se cuenta con un sistema de registro eficaz
Actividad	C1-01 Vinculación permanente con los entes gubernamentales de los tres órdenes de gobierno, así como atención y vinculación con la sociedad civil organizada y el poder público en orden de prevenir, corregir y resolver los distintos conflictos sociales	Total de situaciones sociales y contingentes de ciudadanía atendidas	$(\text{Número de problemática de ciudadanía ingresada (Realizado)} / \text{Número de problemática de ciudadanía ingresada (Programado)}) * 100$	Oficios presentados y minutas generadas en la Subsecretaría del Interior, 2021	Mensual	90.00	Minuta	100%	Informes y registros de la Subsecretaría del Interior de la Secretaría General de Gobierno, 2021	Se cuenta con un repositorio de minutas, se cuenta con la participación de las áreas involucradas
Actividad	C1-02 Realización de acuerdos atendidos	Total de acuerdos atendidos	$(\text{Número de acuerdos atendidos (Realizado)} / \text{Número de acuerdos atendidos (Programado)}) * 100$	Informes y registros de acuerdos atendidos a las diversas expresiones sociales en la Subsecretaría del Interior, de la Secretaría General de Gobierno, así como de las dependencias involucradas, 2021	Mensual	150.00	Acuerdo	100%	Reporte de acuerdos	Se cuenta con los reportes de los acuerdos de los involucrados
Componente	C2- Enlace con dependencias específicas realizado para la prevención y atención de necesidades y problemáticas de la sociedad jalisciense.	Total de ciudadanía con problemáticas resueltas	$(\text{Número de canalización de conflictos con dependencias específicas (Realizado)} / \text{Número de canalización de conflictos con dependencias específicas (Programado)}) * 100$	Oficios, peticiones, solicitudes e información generada de las problemáticas presentadas en dependencias involucradas y en la Subsecretaría del Interior, 2021	Mensual	90.00	Oficio	100%	Informes y registros de la Subsecretaría del Interior de la Secretaría General de Gobierno, 2021	Se cuenta con la información necesaria y participación activa de los involucrados
Actividad	C2-01 Realización de una adecuada identificación, clasificación y descripción de los diversos asuntos interiores político-sociales de máximo interés del Estado de Jalisco y la investigación, recopilación y organización de la información recabada en el Estado	Total de situaciones sociales contingentes monitoreadas y atendidas	$(\text{Número de monitoreo constante de movimientos sociales para su contención (Realizado)} / \text{Número de monitoreo constante de movimientos sociales para su contención (Programado)}) * 100$	Oficios, peticiones, solicitudes e información generada de las problemáticas presentadas en las dependencias involucradas y en la Subsecretaría del Interior, 2021	Mensual	120.00	Incidencia	100%	Reporte de incidencias de la Subsecretaría del Interior, de la Secretaría General de Gobierno, 2021	Se cuenta con un reporte de incidencias de la Subsecretaría del Interior

GOBIERNO DEL ESTADO DE JALISCO
PRESUPUESTO DE EGRESOS PARA EL EJERCICIO FISCAL 2021
MATRIZ DE INDICADORES PARA RESULTADOS

Unidad Presupuestal: 02 Secretaría General de Gobierno
Unidad Responsable: 000 Secretaría General de Gobierno
Programa presupuestario: 739 Evaluación y Monitoreo de la Problemática Social en el Estado

Nivel	Resumen narrativo	Indicador							Medios de verificación	Supuestos
		Nombre del indicador	Fórmula	Fuentes de información	Frecuencia	Meta (valor)	Unidad de medida (meta valor)	Meta institucional		
Actividad	C2-02 Reporte de Registros de movimientos sociales	Total de registros de movimientos sociales atendidos	(Número de registros de movimientos sociales atendidos (Realizado)/Número de registros de movimientos sociales atendidos (Programado))*100	Medios de información formales e institucionales involucradas con las problemáticas presentadas en las dependencias con la Subsecretaría del Interior	Mensual	200.00	Registro	100%	Reporte de registro de movimientos sociales	Se cuenta con el registro de movimientos sociales de los involucrados

EL ESTADO DE JALISCO
PERIÓDICO OFICIAL

GOBIERNO DEL ESTADO DE JALISCO
PRESUPUESTO DE EGRESOS PARA EL EJERCICIO FISCAL 2021
MATRIZ DE INDICADORES PARA RESULTADOS

Unidad Presupuestal: 02 Secretaría General de Gobierno
Unidad Responsable: 000 Secretaría General de Gobierno
Programa presupuestario: 804 Programa Estatal de Protección Integral de niñas, niños, y adolescentes

Nivel	Resumen narrativo	Indicador							Medios de verificación	Supuestos
		Nombre del indicador	Fórmula	Fuentes de información	Frecuencia	Meta (valor)	Unidad de medida (meta valor)	Meta institucional		
Fin	Contribuir a mejorar las condiciones sociales propicias para el acceso efectivo a los derechos sociales que impulsen capacidades de las personas y sus comunidades para reducir brechas de desigualdad, mediante la reconstrucción de un sentido de colectividad y corresponsabilidad del gobierno y la sociedad en general.	Porcentaje de la población vulnerable por carencias sociales	$(\text{Población vulnerable por carencias sociales con respecto al total de la población. (Realizado)}/\text{Población vulnerable por carencias sociales con respecto al total de la población. (Programado)}) * 100$	CONEVAL. Estimaciones con base en el MCS-ENIGH 2008, 2010, 2012, 2014 y el MEC del MCS-ENIGH 2016 y 2018.	Bienal	35.69	Porcentaje	100%	En el Sistema de Monitoreo de Indicadores del Desarrollo de Jalisco (MIDE Jalisco), para consulta abierta en https://seplan.app.jalisco.gob.mx/mide	Los habitantes del estado de Jalisco tienen el interés y disposición de participar individual y colectivamente en las deliberaciones y decisiones que afectan su vida personal y en comunidad.
Propósito	Promover y garantizar el pleno desarrollo de las niñas, niños y adolescentes que habitan o se encuentran en territorio jalisciense, a través del fortalecimiento de las condiciones de su entorno humano y colectivo, así como de sus capacidades personales, anteponiendo el interés superior de la niñez.	Porcentaje de cobertura de la población menor de 5 años beneficiada con el programa Nutrición extraescolar	$(\text{Porcentaje de población atendida caracterizada por padecer desnutrición y sobrepeso de 1 a 4 años (Realizado)}/\text{Porcentaje de población atendida caracterizada por padecer desnutrición y sobrepeso de 1 a 4 años (Programado)}) * 100$	Sistema DIF Jalisco con información de la Subdirección General de Seguridad Alimentaria, adscrita a la Dirección General del Sistema DIF Jalisco y con datos del Instituto Nacional de Estadística y Geografía (Población de 1-4 años) INEGI 2010, Instituto Nacional de Salud Pública, Secretaría de Salud (Encuesta Nacional de Salud y Nutrición, 2012, ENSANUT), 2019	Anual	50.09	Porcentaje	100%	En el Sistema de Monitoreo de Indicadores del Desarrollo de Jalisco (MIDE Jalisco), para consulta abierta en https://seplan.app.jalisco.gob.mx/mide	Los habitantes del estado de Jalisco hacen efectivo el cumplimiento de sus derechos humanos.
Componente	I1-Instrumentos jurídicos elaborados en alineación al dominio de Institucionalidad	Total de instrumentos jurídicos elaborados	$(\text{Instrumentos jurídicos elaborados (Realizado)}/\text{Instrumentos jurídicos elaborados (Programado)}) * 100$	Generación de actas de sesión, acuerdos, minutas y convocatorias.	Semestral	10.00	Documento	100%	Documentos del sistema de protección integral de los derechos de las niñas, niños y adolescentes, Jalisco, 2021.	Existe continuidad y voluntad de cumplimiento por parte de los titulares de las dependencias
Actividad	I1-01 Generación de actas de sesión, acuerdos, minutas, convocatorias, proyecto de reglamento y lineamientos administrativos, propuestas modificación legislativa y reglamentaria	Total de documentos generados para la integración de instrumentos	$(\text{Documentos programados para la formulación de los instrumentos jurídicos (Realizado)}/\text{Documentos programados para la formulación de los instrumentos jurídicos (Programado)}) * 100$	Secretaría Ejecutiva del sistema de Protección Integral de los Derechos de Niñas, Niños y Adolescentes	Trimestral	10.00	Documento	100%	Informe anual del Sistema de Protección Integral de los Derechos de las Niñas, Niños y Adolescentes, Jalisco, 2021.	Existen las condiciones técnicas de capital humano y recursos suficientes para el funcionamiento del Sistema.
Componente	I2-Programa estatal desarrollado para la protección integral de niñas, niños y adolescentes	Total de dependencias que reportan de manera periódica	$(\text{Dependencias que reportan de manera periódica (Realizado)}/\text{Dependencias que reportan de manera periódica (Programado)}) * 100$	Sistema Estatal de Información del Sistema de Protección Integral de los Derechos de las Niñas, Niños y Adolescentes, Jalisco, 2021.	Trimestral	12.00	Dependencia	100%	Informes de dependencias ante el Sistema de Protección Integral de los Derechos de las Niñas, Niños y Adolescentes, Jalisco, 2021.	Existen las condiciones técnicas, de capital humano y recursos suficientes para el funcionamiento del sistema y los actores implicados están sensibilizados sobre los derechos de niñas, niños y adolescentes.
Actividad	I2-01 Implementación de estrategias, líneas de acción y mecanismos en materia de ejercicio, respeto, promoción, y protección de los derechos de niñas, niños y adolescentes.	Total de instancias que colaboran en el programa estatal de protección integral de niñas, niños y adolescentes	$(\text{Total de instancias que implementan estrategias en la creación del PROESPINNA (Realizado)}/\text{Total de instancias que implementan estrategias en la creación del PROESPINNA (Programado)}) * 100$	Informe anual del Sistema de Protección Integral de los Derechos de las Niñas, Niños y Adolescentes, Jalisco, 2021.	Trimestral	15.00	Instancia	100%	Informes de las dependencias e informe anual del sistema de Protección Integral de los Derechos de las Niñas, Niños y Adolescentes, Jalisco, 2021.	Existen las condiciones técnicas, de capital humano y recursos suficientes para la colaboración del programa.
Componente	I3-Sistema de información instalado.	Total de instancias que colaboran en el Programa Estatal de Protección Integral de Niñas, Niños y Adolescentes.	$(\text{Total de instancias que colaboran con el PROESPINNA (Realizado)}/\text{Total de instancias que colaboran con el PROESPINNA (Programado)}) * 100$	Informe anual del Sistema de Protección Integral de los Derechos de las Niñas, Niños y Adolescentes, Jalisco, 2021.	Trimestral	15.00	Instancia	100%	Informe anual del sistema de Protección Integral de los Derechos de las Niñas, Niños y Adolescentes 2021 .	Existen las condiciones técnicas, de capital humano y recursos suficientes para el funcionamiento del sistema
Actividad	I3-02 Recepción de datos sobre la situación de los derechos de la niñez y adolescencia.	Total de instancias que promueven datos al sistema de información	$(\text{Dependencias que reportan al sistema de manera periódica (Realizado)}/\text{Dependencias que reportan al sistema de manera periódica (Programado)}) * 100$	Sistema Estatal de Información del Sistema de Protección Integral de los Derechos de las Niñas, Niños y Adolescentes, Jalisco, 2021.	Trimestral	12.00	Dependencia	100%	Informe de las dependencias ante el Sistema de Protección Integral de los Derechos de las Niñas, Niños y Adolescentes, Jalisco, 2021.	Existen las condiciones técnicas, de capital humano y recursos suficientes, aunado a que los actores implicados cumplan en tiempo con los entregables

GOBIERNO DEL ESTADO DE JALISCO
PRESUPUESTO DE EGRESOS PARA EL EJERCICIO FISCAL 2021
MATRIZ DE INDICADORES PARA RESULTADOS

Unidad Presupuestal: 02 Secretaría General de Gobierno
Unidad Responsable: 000 Secretaría General de Gobierno
Programa presupuestario: 804 Programa Estatal de Protección Integral de niñas, niños, y adolescentes

Nivel	Resumen narrativo	Indicador							Medios de verificación	Supuestos
		Nombre del indicador	Fórmula	Fuentes de información	Frecuencia	Meta (valor)	Unidad de medida (meta valor)	Meta institucional		
Componente	I4-Instalación de los SIPINA'S Municipales del estado de Jalisco	Total de Instalaciones de los SIPINNAS municipales del estado de Jalisco	(Total de sistemas municipales de protección a la niñez y adolescencia instalados (Realizado)/Total de sistemas municipales de protección a la niñez y adolescencia instalados (Programado))*100	Registro administrativo de la Secretaría Ejecutiva del Sistema Estatal de Protección Integral de los Derechos de las Niñas, Niños y Adolescentes.	Semestral	80.00	Municipio	100%	Registro administrativo de la Secretaría Ejecutiva del Sistema Estatal de Protección Integral de los Derechos de las Niñas, Niños y Adolescentes.	Existen las condiciones técnicas, de capital humano y recursos suficientes para el funcionamiento del sistema y los actores implicados estén sensibilizados sobre los derechos de las niñas, niños y adolescentes.
Actividad	I4-01 Instalación de los sistemas municipales de protección de niños, niñas y adolescentes.	Total de municipios que instalan sus sistema de protección de niñas, niños y adolescentes	(Total de capacitaciones impartidas a municipios para la operación de su Sistema de Protección (Realizado)/Total de capacitaciones impartidas a municipios para la operación de su Sistema de Protección (Programado))*100	Registros administrativos del sistema de Protección Integral de Niños, Niñas y Adolescentes	Semestral	80.00	Capacitación	100%	Registro administrativo del Sistema de Protección Integral de los Derechos de las Niñas, Niños y Adolescentes.	Existen las condiciones técnicas, de capital humano y recursos suficientes para el desempeño de las actividades de la Secretaría Ejecutiva.
Componente	I5-Instancias acompañadas para la implementación del PROESPINNA en alineación al dominio de Institucionalidad.	Total de documentos generados para la integración de instrumentos	(Total de documentos programados para la formulación de instrumentos jurídicos (Realizado)/Total de documentos programados para la formulación de instrumentos jurídicos (Programado))*100	Secretaría Ejecutiva de Protección Integral de los Derechos de las Niñas, Niños y Adolescentes, Jalisco, 2021.	Semestral	10.00	Documento	100%	Informes de las dependencias e informe anual del Sistema de Protección Integral de los Derechos de las Niñas, Niños y adolescentes, Jalisco, 2020.	Los actores implicados cumplan en tiempo con los entregables para implementación y monitoreo del programa
Actividad	I5-01 Instituciones del sector, público, privado y de la sociedad civil que operan alineados al programa estatal de protección integral	Total de dependencias que reportan al sistema de manera periódica	(Número de dependencias que integran el sistema y dependencias que se adhieren por acuerdo o convenio (Realizado)/Número de dependencias que integran el sistema y dependencias que se adhieren por acuerdo o convenio (Programado))*100	Informe anual del Sistema de Protección Integral de los Derechos de las Niñas, Niños y Adolescentes, Jalisco, 2021	Trimestral	15.00	Dependencia	100%	Actas, acuerdos, convenios y sistemas de Protección Integral de los Derechos de las Niñas, Niños y Adolescentes.	Los actores implicados están sensibilizados y tienen buena disposición para llevar a cabo acciones en favor de los derechos de las niñas, niños y adolescentes.

GOBIERNO DEL ESTADO DE JALISCO
PRESUPUESTO DE EGRESOS PARA EL EJERCICIO FISCAL 2021
MATRIZ DE INDICADORES PARA RESULTADOS

Unidad Presupuestal: 02 Secretaría General de Gobierno
Unidad Responsable: 000 Secretaría General de Gobierno
Programa presupuestario: 805 Seguridad, certeza en los Actos jurídicos, administración y certificación de la Firma Electrónica Avanzada

Nivel	Resumen narrativo	Indicador							Medios de verificación	Supuestos
		Nombre del indicador	Fórmula	Fuentes de información	Frecuencia	Meta (valor)	Unidad de medida (meta valor)	Meta institucional		
Fin	Contribuir al incremento de las capacidades de la gestión pública estatal para alcanzar con eficiencia, integridad y transparencia los resultados establecidos en el Plan Estatal de Gobernanza y Desarrollo, a través de la incorporación de procesos de participación ciudadana, profesionalización del servicio civil, innovación, control interno, monitoreo y evaluación.	Porcentaje de cumplimiento promedio de las metas de MIDE Jalisco	(Porcentaje de cumplimiento promedio de las metas de MIDE Jalisco (Realizado)/Porcentaje de cumplimiento promedio de las metas de MIDE Jalisco (Programado))*100	Dirección General de Planeación y Evaluación Participativa. Secretaría de Planeación y Participación Ciudadana. Gobierno del Estado de Jalisco, 2019.	Anual	93.89	Porcentaje	100%	En el Sistema de Monitoreo de Indicadores del Desarrollo de Jalisco (MIDE Jalisco), para consulta abierta en https://seplan.app.jalisco.gob.mx/mide	Los habitantes del estado de Jalisco tienen el interés de participar activamente en los procesos de gestión pública para la gobernanza y el desarrollo.
Fin	Contribuir al incremento de las capacidades de la gestión pública estatal para alcanzar con eficiencia, integridad y transparencia los resultados establecidos en el Plan Estatal de Gobernanza y Desarrollo, a través de la incorporación de procesos de participación ciudadana, profesionalización del servicio civil, innovación, control interno, monitoreo y evaluación.	Porcentaje de cumplimiento promedio de las metas de MIDE Jalisco	(Porcentaje de cumplimiento promedio de las metas de MIDE Jalisco (Realizado)/Porcentaje de cumplimiento promedio de las metas de MIDE Jalisco (Programado))*100	Dirección General de Planeación y Evaluación Participativa. Secretaría de Planeación y Participación Ciudadana. Gobierno del Estado de Jalisco, 2019.	Anual	93.89	Porcentaje	100%	En el Sistema de Monitoreo de Indicadores del Desarrollo de Jalisco (MIDE Jalisco), para consulta abierta en https://seplan.app.jalisco.gob.mx/mide	Los habitantes del estado de Jalisco tienen el interés de participar activamente en los procesos de gestión pública para la gobernanza y el desarrollo.
Propósito	Transformar la efectividad de las instituciones públicas, a través de la profesionalización de los servidores públicos, la mejora de los servicios, estrategias que impulsen una gestión orientada a resultados enfocada a la sociedad, así como la eficiencia, transparencia y procesos de adquisiciones de bienes y servicios públicos libres de sobornos y abiertos.	Porcentaje de servidores públicos que asisten cuando menos a un evento de capacitación al año	(Número de servidores públicos que asisten a por lo menos una capacitación al año con respecto al total de servidores públicos (Realizado)/Número de servidores públicos que asisten a por lo menos una capacitación al año con respecto al total de servidores públicos (Programado))*100	Secretaría de Administración, Gobierno de Jalisco, 2020.	Mensual	50.00	Porcentaje	100%	En el Sistema de Monitoreo de Indicadores del Desarrollo de Jalisco (MIDE Jalisco), para consulta abierta en https://seplan.app.jalisco.gob.mx/mide	Los habitantes del estado de Jalisco hacen efectivo el cumplimiento de sus derechos humanos.
Componente	01-Revisión de la Normatividad Estatal	Porcentaje de iniciativas, decretos del Ejecutivo recibidos.	(Porcentaje de iniciativas, decretos del Ejecutivo recibidos (Realizado)/Porcentaje de iniciativas, decretos del Ejecutivo recibidos (Programado))*100	Archivo y expedientes internos de la DIELAG, Archivo Histórico y página del periódico oficial "El Estado de Jalisco"	Trimestral	100.00	Porcentaje	100%	Archivo y expedientes internos de la DIELAG, Archivo Histórico y página oficial del periódico oficial El Estado de Jalisco	Los organismos y dependencias estatales, municipales cuentan con un marco normativo armonizado.
Actividad	01-01 Elaboración o revisión y validación de proyectos de Iniciativas presentadas ante el Poder Legislativo; elaboración o revisión y validación de proyectos de Acuerdos y Reglamentos.	Porcentaje de iniciativas, decretos del Ejecutivo, estudiados, elaborados y concluidos.	(Porcentaje de iniciativas, decretos del Ejecutivo estudiados, realizados y concluidos. (Realizado)/Porcentaje de iniciativas, decretos del Ejecutivo estudiados, realizados y concluidos. (Programado))*100	Archivo y expedientes internos de la DIELAG, Archivo Histórico y página oficial del periódico oficial El Estado de Jalisco	Trimestral	100.00	Porcentaje	100%	Archivo y expedientes internos de la DIELAG, Archivo Histórico y página oficial del periódico oficial El Estado de Jalisco	Los organismos y dependencias estatales, municipales cuentan con un marco normativo armonizado.
Actividad	01-02 Elaboración o revisión y validación de proyectos de acuerdos y reglamentos	Porcentaje de acuerdos, reglamentos recibidos, realizados y concluidos.	(Porcentaje de acuerdos y reglamentos recibidos, realizados y concluidos. (Realizado)/Porcentaje de acuerdos y reglamentos recibidos, realizados y concluidos. (Programado))*100	Archivo y expedientes internos de DIELAG, archivo histórico y página oficial del "Periódico Oficial del Estado de Jalisco".	Trimestral	100.00	Porcentaje	100%	Archivos y expedientes internos de DIELAG, archivo histórico, legislación vigente y página oficial del periódico "El Estado de Jalisco".	Los Organismos, dependencias estatales y municipales para que cuenten con un marco normativo armonizado.
Componente	02-Servicios y certificaciones electrónicas registradas para el uso de la Firma Electrónica Avanzada	Porcentaje de servicios y certificaciones electrónicas registradas para el uso de la Firma Electrónica Avanzada	(Porcentaje de certificados electrónicos y promociones tramitadas (Realizado)/Porcentaje de certificados electrónicos y promociones tramitadas (Programado))*100	Registro interno del Prestador de Servicios de Certificación y la página www.pscmg.jalisco.gob.mx	Semestral	100.00	Porcentaje	100%	Registro interno del Prestador de Servicios de Certificación y la página www.pscmg.jalisco.gob.mx	Las dependencias estatales, municipales, organismos y particulares con convenio vigente para el uso de Firma Electrónica Avanzada o sean sujetos autorizados para certificado electrónico.

GOBIERNO DEL ESTADO DE JALISCO
PRESUPUESTO DE EGRESOS PARA EL EJERCICIO FISCAL 2021
MATRIZ DE INDICADORES PARA RESULTADOS

Unidad Presupuestal: 02 Secretaría General de Gobierno
Unidad Responsable: 000 Secretaría General de Gobierno
Programa presupuestario: 805 Seguridad, certeza en los Actos jurídicos, administración y certificación de la Firma Electrónica Avanzada

Nivel	Resumen narrativo	Indicador							Medios de verificación	Supuestos
		Nombre del indicador	Fórmula	Fuentes de información	Frecuencia	Meta (valor)	Unidad de medida (meta valor)	Meta institucional		
Actividad	02-01 Otorgamiento de certificado electrónico a los servidores públicos y particulares	Porcentaje de altas, renovaciones y revocaciones de los certificados electrónicos	(Porcentaje de certificados electrónicos tramitados (Realizado)/Porcentaje de certificados electrónicos tramitados (Programado))*100	Sistema de Firma Electrónica Jalisco del Prestador de Servicios de Certificación	Trimestral	100.00	Porcentaje	100%	Registro interno del Prestador de Servicios de Certificación y la página www.pscmg.jalisco.gob.mx	Los sujetos obligados cuentan con los requisitos marcados en el reglamento de uso y de la ley para la alta o baja de certificado electrónico.
Actividad	02-02 Promoción de programas para la implementación de Firma Electrónica Avanzada	Número de promociones de programas para la implementación de Firma Electrónica Avanzada	(Número de promociones ejecutadas (Realizado)/Número de promociones ejecutadas (Programado))*100	Archivo Interno de la Dirección de Firma Electrónica Avanzada	Trimestral	12.00	Promoción	100%	Registro interno de la Dirección de Firma Electrónica Avanzada	Las Dependencias Estatales, municipales, organismos y particulares que establezcan los criterios para que asista su personal a la promoción programada por la Dirección.
Componente	04-Asesorías y capacitaciones realizadas para el uso de Firma Electrónica Avanzada	Total de asesorías y capacitaciones para el Uso de Firma Electrónica Avanzada	(Total de asesorías y capacitaciones realizadas para uso de Firma Electrónica Avanzada (Realizado)/Total de asesorías y capacitaciones realizadas para uso de Firma Electrónica Avanzada (Programado))*100	Archivo Interno de la Dirección de Firma Electrónica Avanzada	Semestral	30.00	Asesoría	100%	Registro interno de la Dirección de Firma Electrónica Avanzada	Las dependencias estatales, municipales, organismos y particulares que cuenten o implementen plataformas digitales con marco normativo armonizado, manuales de procedimientos y disposiciones de estos servicios mediante la Firma Electrónica Avanzada.
Actividad	04-01 Visita o reunión a dependencias, Organismos o particulares para uso y desarrollo de aplicativos en Firma Electrónica Avanzada, así como seguimiento.	Total de visitas y reuniones para el uso de Firma Electrónica Avanzada	(Número de visitas y reuniones para el uso de Firma Electrónica Avanzada realizadas (Realizado)/Número de visitas y reuniones para el uso de Firma Electrónica Avanzada realizadas (Programado))*100	Archivo Interno de la Dirección de Firma Electrónica Avanzada	Trimestral	30.00	Reunión	100%	Registro interno de la Dirección de Firma Electrónica Avanzada	Las dependencias estatales, municipales, organismos y particulares que cuenten o implementen plataformas digitales con marco normativo armonizado, manuales de procedimientos y disposiciones de estos servicios mediante la Firma Electrónica Avanzada.
Actividad	04-02 Presentación proyectada a interesados y usuarios para el uso de Firma Electrónica Avanzada	Total de presentaciones proyectadas a usuarios para uso de Firma Electrónica Avanzada	(Número de presentaciones y audiovisuales proyectados a usuarios de Firma Electrónica Avanzada (Realizado)/Número de presentaciones y audiovisuales proyectados a usuarios de Firma Electrónica Avanzada (Programado))*100	Archivo Interno de la Dirección de Firma Electrónica Avanzada	Trimestral	10.00	Presentación	100%	Registro interno de la Dirección de Firma Electrónica Avanzada	Se realicen presentaciones visitando las áreas correspondientes con el personal interesado y usuarios del proyecto de Firma Electrónica en el curso de acción y el seguimiento del mismo.

EL ESTADO DE JALISCO
PERIÓDICO OFICIAL

GOBIERNO DEL ESTADO DE JALISCO
PRESUPUESTO DE EGRESOS PARA EL EJERCICIO FISCAL 2021
MATRIZ DE INDICADORES PARA RESULTADOS

Unidad Presupuestal: 02 Secretaría General de Gobierno
Unidad Responsable: 000 Secretaría General de Gobierno
Programa presupuestario: 949 Articulación de la política integral y transversal de Derechos Humanos

Nivel	Resumen narrativo	Indicador							Medios de verificación	Supuestos
		Nombre del indicador	Fórmula	Fuentes de información	Frecuencia	Meta (valor)	Unidad de medida (meta valor)	Meta institucional		
Fin	Contribuir a consolidar el Estado de derecho y la cultura de paz a través de la prevención, la atención oportuna y eficaz de las demandas sociales en materia de seguridad y justicia, garantizando el derecho humano de integridad física y psíquica, reparando el tejido social, recuperando la autoridad de las instituciones e impulsar condiciones para una producción conjunta de seguridad, incluyente y sustentable con los actores sociales y gubernamentales.	Posición en el Índice de Desarrollo Democrático	(Posición en el Índice de Desarrollo Democrático (Realizado)/Posición en el Índice de Desarrollo Democrático (Programado))*100	Polilat y la Fundación Konrad Adenauer. Índice de Desarrollo Democrático de México, 2019.	Anual	15.00	Posición	100%	En el Sistema de Monitoreo de Indicadores del Desarrollo de Jalisco (MIDE Jalisco), para consulta abierta en https://seplan.app.jalisco.gob.mx/mide	Los habitantes del estado de Jalisco tienen la disposición y el compromiso de mejorar sus conductas sociales para la consolidación del Estado de derecho.
Fin	Contribuir a consolidar el Estado de derecho y la cultura de paz a través de la prevención, la atención oportuna y eficaz de las demandas sociales en materia de seguridad y justicia, garantizando el derecho humano de integridad física y psíquica, reparando el tejido social, recuperando la autoridad de las instituciones e impulsar condiciones para una producción conjunta de seguridad, incluyente y sustentable con los actores sociales y gubernamentales.	Posición en el Índice de Desarrollo Democrático	(Posición en el Índice de Desarrollo Democrático (Realizado)/Posición en el Índice de Desarrollo Democrático (Programado))*100	Polilat y la Fundación Konrad Adenauer. Índice de Desarrollo Democrático de México, 2019.	Anual	15.00	Posición	100%	En el Sistema de Monitoreo de Indicadores del Desarrollo de Jalisco (MIDE Jalisco), para consulta abierta en https://seplan.app.jalisco.gob.mx/mide	Los habitantes del estado de Jalisco tienen la disposición y el compromiso de mejorar sus conductas sociales para la consolidación del Estado de derecho.
Propósito	Incorporar la cultura de paz imperfecta, conflictiva y compleja a los procesos y prácticas de la administración pública estatal e impulsarla en los ámbitos de la ciudadanía, mediante la incorporación de instrumentos y mecanismos que visualicen y reconozcan el abordaje de los conflictos en perspectiva de paz.	Lugar que ocupa Jalisco en el Índice de paz México	(Índice de Paz México (IPM) (Realizado)/Índice de Paz México (IPM) (Programado))*100	Instituto para la Economía y la Paz (IEP). Índice de Paz México (IPM), 2020..	Anual	14.00	Posición	100%	En el Sistema de Monitoreo de Indicadores del Desarrollo de Jalisco (MIDE Jalisco), para consulta abierta en https://seplan.app.jalisco.gob.mx/mide	Las organizaciones de la sociedad civil, instituciones privadas, instituciones académicas y los ciudadanos participan activamente con las instituciones gubernamentales para la prevención y resolución de conflictos relacionados con la cultura de la violencia.
Componente	A1-Acciones de coordinación interinstitucional para el fortalecimiento de los derechos humanos en el estado realizadas	Porcentaje de acciones de coordinación interinstitucional implementadas en materia de derechos humanos	(Acciones de coordinación interinstitucional (Realizado)/Acciones de coordinación interinstitucional (Programado))*100	Registros internos de la Subsecretaría de Derechos Humanos	Trimestral	15.00	Acción	100%	Informes de avance de la Subsecretaría de Derechos Humanos	Existe la voluntad entre las dependencias gubernamentales para coordinarse a favor de los derechos humanos.
Actividad	A1-01 Seguimiento del anexo transversal de Derechos Humanos.	Total de trabajos realizados con otras dependencias para el seguimiento de metas de los componentes del Anexo Transversal de Derechos Humanos	(Seguimiento del anexo transversal de Derechos Humanos. (Realizado)/Seguimiento del anexo transversal de Derechos Humanos. (Programado))*100	Registros internos de la Subsecretaría de Derechos Humanos	Trimestral	4.00	Seguimiento	100%	Actas de acuerdos; convenios; instrumentos de política pública; Informes de avances y resultados.	Se construye un esquema coordinado entre las distintas instancias públicas y sectores sociales para el fortalecimiento de los derechos humanos en la entidad.
Actividad	A1-02 Apoyo a las Direcciones de la Subsecretaría de Derechos Humanos para garantizar el acceso de derechos humanos.	Total de gestiones realizadas para la implementación de acciones de las Direcciones de la Subsecretaría de Derechos Humanos	(Apoyo a gestiones de Direcciones (Realizado)/Apoyo a gestiones de Direcciones (Programado))*100	Registros internos de la Subsecretaría de Derechos Humanos	Trimestral	10.00	Gestión	100%	Actas de acuerdos; convenios; instrumentos de política pública; Informes de avances y resultados.	Se construye un esquema coordinado entre las distintas instancias públicas y sectores sociales para el fortalecimiento de los derechos humanos en la entidad.
Actividad	A1-03 Acciones de gobierno propuestas e implementadas en los esquemas interinstitucionales.	Total de acciones y acuerdos logrados en los esquemas interinstitucionales para el fortalecimiento de los derechos humanos en el Estado	(Acciones de gobierno implementadas (Realizado)/Acciones de gobierno implementadas (Programado))*100	Registros internos de la Subsecretaría de Derechos Humanos	Trimestral	9.00	Acción	100%	Actas de acuerdos; convenios; instrumentos de política pública; Informes de avances y resultados.	Se construye un esquema coordinado entre las distintas instancias públicas y sectores sociales para el fortalecimiento de los derechos humanos en la entidad.
Componente	A2-Políticas públicas para el fortalecimiento de los derechos humanos en el estado realizadas	Porcentaje de políticas públicas en materia de derechos humanos desarrolladas e implementadas	(Políticas públicas desarrolladas (Realizado)/Políticas públicas desarrolladas (Programado))*100	Registros internos de la Subsecretaría de Derechos Humanos	Trimestral	6.00	Política	100%	Informes de avance de la Subsecretaría de Derechos Humanos.	Existe la voluntad entre las dependencias gubernamentales para coordinarse a favor de los derechos humanos.

GOBIERNO DEL ESTADO DE JALISCO
PRESUPUESTO DE EGRESOS PARA EL EJERCICIO FISCAL 2021
MATRIZ DE INDICADORES PARA RESULTADOS

Unidad Presupuestal: 02 Secretaría General de Gobierno
Unidad Responsable: 000 Secretaría General de Gobierno
Programa presupuestario: 949 Articulación de la política integral y transversal de Derechos Humanos

Nivel	Resumen narrativo	Indicador							Medios de verificación	Supuestos
		Nombre del indicador	Fórmula	Fuentes de información	Frecuencia	Meta (valor)	Unidad de medida (meta valor)	Meta institucional		
Actividad	A2-04 Proyectos de política pública desarrollados	Total de actividades implementadas para el desarrollo de proyectos en materia de derechos humanos	(Proyectos desarrollados (Realizado)/Proyectos desarrollados (Programado))*100	Registros internos de la Subsecretaría de Derechos Humanos	Trimestral	24.00	Proyecto	100%	Actas de acuerdos; convenios; instrumentos de política pública; Informes de avances y resultados.	Se fortalecen los derechos humanos de todas las personas en Jalisco, en especial de los grupos de atención prioritaria.
Componente	A3-Intervenciones realizadas para la protección y garantía de los Derechos Humanos de la población jalisciense	Total de intervenciones para la protección y garantía de los derechos humanos de la población jalisciense	(Intervenciones realizadas (Realizado)/Intervenciones realizadas (Programado))*100	Registros internos de la Subsecretaría de Derechos Humanos	Trimestral	10.00	Intervención	100%	Actas de acuerdos; convenios; instrumentos de política pública; Informes de avances y resultados.	Atención oportuna mediante acciones de prevención y acción, para lograr una adecuada protección de derechos. Así como acciones tendientes a la garantía de derechos humanos.
Actividad	A3-05 Gestiones realizadas para la atención de probables violaciones de derechos humanos.	Total de gestiones realizadas para la atención de probables violaciones de derechos humanos.	(Gestiones realizadas (Realizado)/Gestiones realizadas (Programado))*100	Registros internos de la Subsecretaría de Derechos Humanos	Trimestral	10.00	Gestión	100%	Actas de acuerdos; convenios; instrumentos de política pública; Informes de avances y resultados.	Atención oportuna mediante acciones de prevención y acción, para lograr una adecuada protección de derechos. Así como acciones tendientes a la garantía de derechos humanos.
Componente	H1-Acciones realizadas para el desarrollo del Proyecto Estratégico Sistema Integral de Búsqueda y Atención a Víctimas de Desaparición	Porcentaje de acciones realizadas para el desarrollo del Proyecto Estratégico	(Desarrollo del proyecto estratégico (Realizado)/Desarrollo del proyecto estratégico (Programado))*100	Registros internos de la Subsecretaría de Derechos Humanos	Trimestral	4.00	Proyecto	100%	Sistema PANEL para la gestión y seguimiento de proyectos estratégicos del gobierno del Estado	El proyecto estratégico tiene un impacto en el aumento de las localizaciones de personas en el estado
Actividad	H1-06 Seguimiento del anexo transversal de Personas Desaparecidas	Total de trabajos realizados con otras dependencias para el seguimiento de metas de los componentes del Anexo Transversal de Personas Desaparecidas	(Seguimiento del anexo transversal de personas desaparecidas (Realizado)/Seguimiento del anexo transversal de personas desaparecidas (Programado))*100	Registros internos de la Subsecretaría de Derechos Humanos	Trimestral	4.00	Seguimiento	100%	Actas de acuerdos; convenios; instrumentos de política pública; Informes de avances y resultados.	El proyecto estratégico tiene un impacto en el aumento de las localizaciones de personas en el estado
Actividad	H1-07 Acciones implementadas para la constitución del Sistema Estatal de Búsqueda de Personas en el marco del Proyecto Estratégico	Total de acciones implementadas para la constitución del Sistema Estatal de Búsqueda de Personas	(Acciones implementadas para la constitución del Sistema Estatal de Búsqueda de Personas (Realizado)/Acciones implementadas para la constitución del Sistema Estatal de Búsqueda de Personas (Programado))*100	Registros internos de la Subsecretaría de Derechos Humanos	Trimestral	8.00	Acción	100%	Actas de acuerdos; convenios; instrumentos de política pública; Informes de avances y resultados.	El proyecto estratégico tiene un impacto en el aumento de las localizaciones de personas en el estado
Actividad	H1-08 Acciones implementadas para la construcción del Sistema de Información para la búsqueda, localización e identificación de personas en el marco del Proyecto Estratégico	Total de acciones implementadas para la construcción del Sistema de Información para la búsqueda, localización e identificación de personas	(Acciones implementadas para la construcción del Sistema de Información para la búsqueda, localización e identificación de personas (Realizado)/Acciones implementadas para la construcción del Sistema de Información para la búsqueda, localización e identificación de personas (Programado))*100	Registros internos de la Subsecretaría de Derechos Humanos	Trimestral	8.00	Acción	100%	Actas de acuerdos; convenios; instrumentos de política pública; Informes de avances y resultados.	El proyecto estratégico tiene un impacto en el aumento de las localizaciones de personas en el estado
Actividad	H1-09 Acciones implementadas para el fortalecimiento de los procesos de justicia y reparación integral del daño a víctimas por desaparición en el marco del Proyecto Estratégico	Total de acciones implementadas para el fortalecimiento de los procesos de justicia y reparación integral del daño a víctimas por desaparición	(Acciones implementadas para el fortalecimiento de los procesos de justicia y reparación integral del daño a víctimas por desaparición (Realizado)/Acciones implementadas para el fortalecimiento de los procesos de justicia y reparación integral del daño a víctimas por desaparición (Programado))*100	Registros internos de la Subsecretaría de Derechos Humanos	Trimestral	8.00	Acción	100%	Actas de acuerdos; convenios; instrumentos de política pública; Informes de avances y resultados.	El proyecto estratégico tiene un impacto en el aumento de las localizaciones de personas en el estado

EL ESTADO DE JALISCO
PERIÓDICO OFICIAL

GOBIERNO DEL ESTADO DE JALISCO
PRESUPUESTO DE EGRESOS PARA EL EJERCICIO FISCAL 2021
MATRIZ DE INDICADORES PARA RESULTADOS

Unidad Presupuestal: 02 Secretaría General de Gobierno
Unidad Responsable: 000 Secretaría General de Gobierno
Programa presupuestario: 949 Articulación de la política integral y transversal de Derechos Humanos

Nivel	Resumen narrativo	Indicador							Medios de verificación	Supuestos
		Nombre del indicador	Fórmula	Fuentes de información	Frecuencia	Meta (valor)	Unidad de medida (meta valor)	Meta institucional		
Actividad	H1-10 Acciones implementadas para el desarrollo de políticas de prevención para evitar las desapariciones en el marco del Proyecto Estratégico	Total de acciones implementadas para el desarrollo de políticas de prevención para evitar las desapariciones	(Acciones implementadas para el desarrollo de políticas de prevención para evitar las desapariciones (Realizado)/Acciones implementadas para el desarrollo de políticas de prevención para evitar las desapariciones (Programado))*100	Registros internos de la Subsecretaría de Derechos Humanos	Trimestral	8.00	Acción	100%	Actas de acuerdos; convenios; instrumentos de política pública; Informes de avances y resultados.	El proyecto estratégico tiene un impacto en el aumento de las localizaciones de personas en el estado

GOBIERNO DEL ESTADO DE JALISCO
PRESUPUESTO DE EGRESOS PARA EL EJERCICIO FISCAL 2021
MATRIZ DE INDICADORES PARA RESULTADOS

Unidad Presupuestal: 02 Secretaría General de Gobierno
Unidad Responsable: 000 Secretaría General de Gobierno
Programa presupuestario: 960 Coinversión Social para Apoyo a Migrantes

Nivel	Resumen narrativo	Indicador							Medios de verificación	Supuestos
		Nombre del indicador	Fórmula	Fuentes de información	Frecuencia	Meta (valor)	Unidad de medida (meta valor)	Meta institucional		
Fin	Contribuir a consolidar el Estado de derecho y la cultura de paz a través de la prevención, la atención oportuna y eficaz de las demandas sociales en materia de seguridad y justicia, garantizando el derecho humano de integridad física y psíquica, reparando el tejido social, recuperando la autoridad de las instituciones e impulsar condiciones para una producción conjunta de seguridad, incluyente y sustentable con los actores sociales y gubernamentales.	Posición en el Índice de Desarrollo Democrático	(Posición en el Índice de Desarrollo Democrático (Realizado)/Posición en el Índice de Desarrollo Democrático (Programado))*100	Polilat y la Fundación Konrad Adenauer. Índice de Desarrollo Democrático de México, 2019.	Anual	15.00	Posición	100%	En el Sistema de Monitoreo de Indicadores del Desarrollo de Jalisco (MIDE Jalisco), para consulta abierta en https://seplan.app.jalisco.gob.mx/mide	Los habitantes del estado de Jalisco tienen la disposición y el compromiso de mejorar sus conductas sociales para la consolidación del Estado de derecho.
Propósito	Incorporar la cultura de paz imperfecta, conflictiva y compleja a los procesos y prácticas de la administración pública estatal e impulsarla en los ámbitos de la ciudadanía, mediante la incorporación de instrumentos y mecanismos que visualicen y reconozcan el abordaje de los conflictos en perspectiva de paz.	Lugar que ocupa Jalisco en el Índice de paz México	(Índice de Paz México (IPM) (Realizado)/Índice de Paz México (IPM) (Programado))*100	Instituto para la Economía y la Paz (IEP). Índice de Paz México (IPM), 2020..	Anual	14.00	Posición	100%	En el Sistema de Monitoreo de Indicadores del Desarrollo de Jalisco (MIDE Jalisco), para consulta abierta en https://seplan.app.jalisco.gob.mx/mide	Las organizaciones de la sociedad civil, instituciones privadas, instituciones académicas y los ciudadanos participan activamente con las instituciones gubernamentales para la prevención y resolución de conflictos relacionados con la cultura de la violencia.

EL ESTADO DE JALISCO
PERIÓDICO OFICIAL

GOBIERNO DEL ESTADO DE JALISCO
PRESUPUESTO DE EGRESOS PARA EL EJERCICIO FISCAL 2021
MATRIZ DE INDICADORES PARA RESULTADOS

Unidad Presupuestal: 02 Secretaría General de Gobierno
Unidad Responsable: 000 Secretaría General de Gobierno
Programa presupuestario: 961 Desarrollo e Inclusión de Personas con Discapacidad

Nivel	Resumen narrativo	Indicador							Medios de verificación	Supuestos
		Nombre del indicador	Fórmula	Fuentes de información	Frecuencia	Meta (valor)	Unidad de medida (meta valor)	Meta institucional		
Fin	Contribuir a consolidar el Estado de derecho y la cultura de paz a través de la prevención, la atención oportuna y eficaz de las demandas sociales en materia de seguridad y justicia, garantizando el derecho humano de integridad física y psíquica, reparando el tejido social, recuperando la autoridad de las instituciones e impulsar condiciones para una producción conjunta de seguridad, incluyente y sustentable con los actores sociales y gubernamentales.	Posición en el Índice de Desarrollo Democrático	(Posición en el Índice de Desarrollo Democrático (Realizado)/Posición en el Índice de Desarrollo Democrático (Programado))*100	Polilat y la Fundación Konrad Adenauer. Índice de Desarrollo Democrático de México, 2019.	Anual	15.00	Posición	100%	En el Sistema de Monitoreo de Indicadores del Desarrollo de Jalisco (MIDE Jalisco), para consulta abierta en https://seplan.app.jalisco.gob.mx/mide	Los habitantes del estado de Jalisco tienen la disposición y el compromiso de mejorar sus conductas sociales para la consolidación del Estado de derecho.
Fin	Contribuir a consolidar el Estado de derecho y la cultura de paz a través de la prevención, la atención oportuna y eficaz de las demandas sociales en materia de seguridad y justicia, garantizando el derecho humano de integridad física y psíquica, reparando el tejido social, recuperando la autoridad de las instituciones e impulsar condiciones para una producción conjunta de seguridad, incluyente y sustentable con los actores sociales y gubernamentales.	Posición en el Índice de Desarrollo Democrático	(Posición en el Índice de Desarrollo Democrático (Realizado)/Posición en el Índice de Desarrollo Democrático (Programado))*100	Polilat y la Fundación Konrad Adenauer. Índice de Desarrollo Democrático de México, 2019.	Anual	15.00	Posición	100%	En el Sistema de Monitoreo de Indicadores del Desarrollo de Jalisco (MIDE Jalisco), para consulta abierta en https://seplan.app.jalisco.gob.mx/mide	Los habitantes del estado de Jalisco tienen la disposición y el compromiso de mejorar sus conductas sociales para la consolidación del Estado de derecho.
Propósito	Incorporar la cultura de paz imperfecta, conflictiva y compleja a los procesos y prácticas de la administración pública estatal e impulsarla en los ámbitos de la ciudadanía, mediante la incorporación de instrumentos y mecanismos que visualicen y reconozcan el abordaje de los conflictos en perspectiva de paz.	Lugar que ocupa Jalisco en el Índice de paz México	(Índice de Paz México (IPM) (Realizado)/Índice de Paz México (IPM) (Programado))*100	Instituto para la Economía y la Paz (IEP). Índice de Paz México (IPM), 2020..	Anual	14.00	Posición	100%	En el Sistema de Monitoreo de Indicadores del Desarrollo de Jalisco (MIDE Jalisco), para consulta abierta en https://seplan.app.jalisco.gob.mx/mide	Las organizaciones de la sociedad civil, instituciones privadas, instituciones académicas y los ciudadanos participan activamente con las instituciones gubernamentales para la prevención y resolución de conflictos relacionados con la cultura de la violencia.
Componente	A1-Servicios de gestión brindados sobre inclusión, accesibilidad y desarrollo integral para Personas con Discapacidad	Porcentaje de servicios de gestión brindados para la inclusión, accesibilidad y desarrollo integral de personas con discapacidad	(Servicios de gestión brindados a Personas con Discapacidad (Realizado)/Servicios de gestión brindados a Personas con Discapacidad (Programado))*100	Registros administrativos de la Dirección de Inclusión a Personas con Discapacidad de la Subsecretaría de Derechos Humanos	Trimestral	90.00	Servicio	100%	Informes de la Dirección de Inclusión a Personas con Discapacidad de la Subsecretaría de Derechos Humanos	inclusión y desarrollo integral plenos para personas con discapacidad
Actividad	A1-01 Servicios de accesibilidad y diseño universal	Total de servicios otorgados en accesibilidad y diseño universal para la inclusión de personas con discapacidad	(Servicios de accesibilidad y diseño universal (Realizado)/Servicios de accesibilidad y diseño universal (Programado))*100	Registros administrativos de la Dirección de Inclusión a Personas con Discapacidad de la Subsecretaría de Derechos Humanos	Trimestral	10.00	Servicio	100%	Instrumentos de política pública; Informes de avances y resultados.	Más del 50% de los inmuebles de dependencias públicas estatales y municipales cuentan con diagnósticos de accesibilidad e implementan ajustes razonables
Actividad	A1-02 Atenciones otorgadas a Personas con Discapacidad	Total de Personas con Discapacidad atendidas	(Atención a Personas con Discapacidad (Realizado)/Atención a Personas con Discapacidad (Programado))*100	Registros administrativos de la Dirección de Inclusión a Personas con Discapacidad de la Subsecretaría de Derechos Humanos	Trimestral	300.00	Atención	100%	Informes de avances y resultados	Personas con Discapacidad reciben orientación e información clave para el ejercicio de sus derechos humanos
Actividad	A1-03 Atenciones otorgadas a Personas relacionadas con Personas con Discapacidad	Total de Personas relacionadas con Personas con Discapacidad atendidas	(Atención a Personas relacionadas con Personas con Discapacidad (Realizado)/Atención a Personas relacionadas con Personas con Discapacidad (Programado))*100	Registros administrativos de la Dirección de Inclusión a Personas con Discapacidad de la Subsecretaría de Derechos Humanos	Trimestral	300.00	Atención	100%	Informes de avances y resultados	Personas relacionadas con Personas con Discapacidad, así como la ciudadanía en general, tiene orientación e información clave para la promoción de los derechos humanos de Personas con Discapacidad

GOBIERNO DEL ESTADO DE JALISCO
PRESUPUESTO DE EGRESOS PARA EL EJERCICIO FISCAL 2021
MATRIZ DE INDICADORES PARA RESULTADOS

Unidad Presupuestal: 02 Secretaría General de Gobierno
Unidad Responsable: 000 Secretaría General de Gobierno
Programa presupuestario: 961 Desarrollo e Inclusión de Personas con Discapacidad

Nivel	Resumen narrativo	Indicador							Medios de verificación	Supuestos
		Nombre del indicador	Fórmula	Fuentes de información	Frecuencia	Meta (valor)	Unidad de medida (meta valor)	Meta institucional		
Actividad	A1-04 Capacitaciones realizadas en materia de Derechos Humanos, Inclusión y Discapacidad	Total de capacitaciones realizadas en Cultura de la Discapacidad y Derechos Humanos	(Capacitación en materia de Derechos Humanos, Inclusión y Discapacidad (Realizado)/Capacitación en materia de Derechos Humanos, Inclusión y Discapacidad (Programado))*100	Registros administrativos de la Dirección de Inclusión a Personas con Discapacidad de la Subsecretaría de Derechos Humanos	Trimestral	20.00	Capacitación	100%	Informes de avances y resultados	Más del 50% de las dependencias públicas estatales, y de los ayuntamientos, han recibido capacitación en materia de accesibilidad, inclusión y derechos humanos de Personas con Discapacidad.
Actividad	A1-05 Atenciones otorgadas a Organizaciones Civiles que trabajan para personas con discapacidad	Total de Organizaciones Civiles que trabajan para Personas con Discapacidad atendidas	(Atención a Organizaciones Civiles (Realizado)/Atención a Organizaciones Civiles (Programado))*100	Registros administrativos de la Dirección de Inclusión a Personas con Discapacidad de la Subsecretaría de Derechos Humanos	Trimestral	50.00	Atención	100%	Informes de avances y resultados	Las Organizaciones Civiles cuentan con orientación e información clave para su fortalecimiento en beneficio de la población con discapacidad y sus familias
Componente	A2-Vinculaciones estratégicas realizadas con diferentes instancias en beneficio de las personas con discapacidad	Porcentaje de apoyos económicos entregados a organizaciones de la sociedad civil	(Apoyos económicos entregados (Realizado)/Apoyos económicos entregados (Programado))*100	Registros administrativos de la Dirección de Inclusión a Personas con Discapacidad de la Subsecretaría de Derechos Humanos	Anual	20.00	Apoyo	100%	Informes de la Dirección de Inclusión a Personas con Discapacidad de la Subsecretaría de Derechos Humanos de la Secretaría General de Gobierno	Inclusión y desarrollo integral plenos para Personas con Discapacidad y sus familias
Actividad	A2-06 Atención a Personas con Discapacidad beneficiadas por asociaciones civiles apoyadas por el programa de fortalecimiento	Total de Personas con Discapacidad atendidas y beneficiadas por asociaciones civiles	(Atención a Personas con Discapacidad beneficiadas por asociaciones civiles (Realizado)/Atención a Personas con Discapacidad beneficiadas por asociaciones civiles (Programado))*100	Registros administrativos de la Dirección de Inclusión a Personas con Discapacidad de la Subsecretaría de Derechos Humanos	Anual	100.00	Atención	100%	Informes de avances y resultados	Los proyectos emprendidos por Organizaciones Civiles con apoyo de la Subsecretaría de Derechos Humanos, benefician de manera directa a la inclusión y los derechos humanos de Personas con Discapacidad
Actividad	A2-07 Atención a personas relacionadas con Personas con Discapacidad beneficiadas por asociaciones civiles apoyadas por el programa de fortalecimiento	Total de personas relacionadas con Personas con Discapacidad atendidas y beneficiadas por asociaciones civiles	(Atención a personas relacionadas con Personas con Discapacidad beneficiadas por asociaciones civiles apoyadas (Realizado)/Atención a personas relacionadas con Personas con Discapacidad beneficiadas por asociaciones civiles apoyadas (Programado))*100	Registros administrativos de la Dirección de Inclusión a Personas con Discapacidad de la Subsecretaría de Derechos Humanos	Anual	100.00	Atención	100%	Informes de avances y resultados	Los proyectos emprendidos por Organizaciones Civiles con apoyo de la Subsecretaría de Derechos Humanos, contribuyen al fortalecimiento de la inclusión de Personas con Discapacidad con familias y la ciudadanía en general

GOBIERNO DEL ESTADO DE JALISCO
PRESUPUESTO DE EGRESOS PARA EL EJERCICIO FISCAL 2021
MATRIZ DE INDICADORES PARA RESULTADOS

Unidad Presupuestal: 02 Secretaría General de Gobierno
Unidad Responsable: 000 Secretaría General de Gobierno
Programa presupuestario: 962 Atención a Grupos Prioritarios

Nivel	Resumen narrativo	Indicador							Medios de verificación	Supuestos
		Nombre del indicador	Fórmula	Fuentes de información	Frecuencia	Meta (valor)	Unidad de medida (meta valor)	Meta institucional		
Fin	Contribuir a consolidar el Estado de derecho y la cultura de paz a través de la prevención, la atención oportuna y eficaz de las demandas sociales en materia de seguridad y justicia, garantizando el derecho humano de integridad física y psíquica, reparando el tejido social, recuperando la autoridad de las instituciones e impulsar condiciones para una producción conjunta de seguridad, incluyente y sustentable con los actores sociales y gubernamentales.	Posición en el Índice de Desarrollo Democrático	(Posición en el Índice de Desarrollo Democrático (Realizado)/Posición en el Índice de Desarrollo Democrático (Programado))*100	Polilat y la Fundación Konrad Adenauer. Índice de Desarrollo Democrático de México, 2019.	Anual	15.00	Posición	100%	En el Sistema de Monitoreo de Indicadores del Desarrollo de Jalisco (MIDE Jalisco), para consulta abierta en https://seplan.app.jalisco.gob.mx/mide	Los habitantes del estado de Jalisco tienen la disposición y el compromiso de mejorar sus conductas sociales para la consolidación del Estado de derecho.
Propósito	Incorporar la cultura de paz imperfecta, conflictiva y compleja a los procesos y prácticas de la administración pública estatal e impulsarla en los ámbitos de la ciudadanía, mediante la incorporación de instrumentos y mecanismos que visualicen y reconozcan el abordaje de los conflictos en perspectiva de paz.	Recomendaciones de la CNDH y de la CEDHJ al Ejecutivo Estatal	(Totalidad de recomendaciones emitidas por las Comisiones Nacional y Estatal de Derechos Humanos que son dirigidas a una o varias instancias del Ejecutivo del Estado (Realizado)/Totalidad de recomendaciones emitidas por las Comisiones Nacional y Estatal de Derechos Humanos que son dirigidas a una o varias instancias del Ejecutivo del Estado (Programado))*100	Comisión Nacional de Derechos Humanos y Comisión Estatal de Derechos Humanos de Jalisco. Cifras preliminares 2020.	Mensual		Recomendación	100%	En el Sistema de Monitoreo de Indicadores del Desarrollo de Jalisco (MIDE Jalisco), para consulta abierta en https://seplan.app.jalisco.gob.mx/mide	Las organizaciones de la sociedad civil, instituciones privadas, instituciones académicas y los ciudadanos participan activamente con las instituciones gubernamentales para la prevención y resolución de conflictos relacionados con la cultura de la violencia.
Componente	A1-Acciones para el fortalecimiento de los derechos humanos de las personas migrantes en tránsito y solicitantes de refugio realizadas	Porcentaje de acciones implementadas para el fortalecimiento de los derechos humanos de la población migrante en el estado	(Acciones implementadas para los derechos humanos de migrantes (Realizado)/Acciones implementadas para los derechos humanos de migrantes (Programado))*100	Registros de la Subsecretaría de Derechos Humanos y de la Dirección de Atención a Personas Migrantes	Semestral	4.00	Acción	100%	Actas de acuerdos; convenios; instrumentos de política pública; informes de avances y resultados	Se logran fortalecer los procesos de atención hacia las personas migrantes en tránsito y solicitantes de refugio para la garantía de sus derechos.
Actividad	A1-01 Gestiones con instituciones y dependencias realizadas para la atención y fortalecimiento de los derechos laborales, sociales y económicos de las personas migrantes en tránsito y solicitantes de refugio	Total de gestiones realizadas para la atención de las personas migrantes en el estado	(Gestiones realizadas en beneficio de las personas migrantes (Realizado)/Gestiones realizadas en beneficio de las personas migrantes (Programado))*100	Registros de la Subsecretaría de Derechos Humanos y de la Dirección de Atención a Personas Migrantes	Semestral	4.00	Gestión	100%	Actas de acuerdos; convenios; instrumentos de política pública; informes de avances y resultados	Se logran fortalecer los procesos de atención hacia las personas migrantes en tránsito y solicitantes de refugio para la garantía de sus derechos.
Actividad	A1-02 Capacitaciones a dependencias públicas para mejorar la atención a personas migrantes en tránsito y solicitantes de refugio	Total de capacitaciones realizadas para el fortalecimiento de los derechos humanos de personas migrantes	(Capacitaciones para el fortalecimiento de los derechos humanos de migrantes (Realizado)/Capacitaciones para el fortalecimiento de los derechos humanos de migrantes (Programado))*100	Registros de la Subsecretaría de Derechos Humanos y de la Dirección de Atención a Personas Migrantes	Trimestral	20.00	Capacitación	100%	Actas de acuerdos; convenios; instrumentos de política pública; informes de avances y resultados	Se logran fortalecer los procesos de atención hacia las personas migrantes en tránsito y solicitantes de refugio para la garantía de sus derechos.
Componente	A2-Acciones para el fortalecimiento de los derechos humanos de jaliscienses en el extranjero y sus comunidades de origen realizadas	Porcentaje de acciones implementadas para el fortalecimiento de los derechos humanos de jaliscienses en el extranjero y sus comunidades	(Acciones implementadas para los derechos humanos de jaliscienses en el extranjero (Realizado)/Acciones implementadas para los derechos humanos de jaliscienses en el extranjero (Programado))*100	Registros de la Subsecretaría de Derechos Humanos y de la Dirección de Atención a Personas Migrantes	Semestral	4.00	Acción	100%	Actas de acuerdos; convenios; instrumentos de política pública; informes de avances y resultados	Se logran esquemas de coconversión social en beneficio de las comunidades de origen
Actividad	A2-03 Gestiones con instituciones y dependencias realizadas para la construcción de esquemas de coconversión social en beneficio de las comunidades de origen de migrantes jaliscienses en el extranjero	Total de gestiones realizadas para la atención de jaliscienses en el extranjero	(Gestiones realizadas para la atención de jaliscienses en el extranjero (Realizado)/Gestiones realizadas para la atención de jaliscienses en el extranjero (Programado))*100	Actas de acuerdos; convenios; instrumentos de política pública; informes de avances y resultados	Trimestral	4.00	Gestión	100%	Actas de acuerdos; convenios; instrumentos de política pública; informes de avances y resultados	Se logran esquemas de coconversión social en beneficio de las comunidades de origen

GOBIERNO DEL ESTADO DE JALISCO
PRESUPUESTO DE EGRESOS PARA EL EJERCICIO FISCAL 2021
MATRIZ DE INDICADORES PARA RESULTADOS

Unidad Presupuestal: 02 Secretaría General de Gobierno
Unidad Responsable: 000 Secretaría General de Gobierno
Programa presupuestario: 962 Atención a Grupos Prioritarios

Nivel	Resumen narrativo	Indicador							Medios de verificación	Supuestos
		Nombre del indicador	Fórmula	Fuentes de información	Frecuencia	Meta (valor)	Unidad de medida (meta valor)	Meta institucional		
Componente	A3-Acciones de inclusión a la población de la diversidad Sexual y de Género desarrolladas	Porcentaje de acciones de inclusión a la población de la diversidad Sexual y de Género desarrolladas	(Acciones de inclusión a la población de la diversidad sexual (Realizado)/Acciones de inclusión a la población de la diversidad sexual (Programado))*100	Registros internos de la Subsecretaría de Derechos Humanos	Trimestral	54.00	Acción	100%	Actas de acuerdos; convenios; instrumentos de política pública; informes de avances y resultados	Los habitantes del estado de Jalisco hacen efectivo el cumplimiento de sus derechos humanos.
Actividad	A3-04 Realización de investigaciones para la garantía de los derechos humanos de la población de la diversidad sexual.	Total de investigaciones realizadas sobre los DDHH de la población de la Diversidad Sexual	(Investigaciones sobre los derechos humanos de la población LGBTIQ+ (Realizado)/Investigaciones sobre los derechos humanos de la población LGBTIQ+ (Programado))*100	Registros internos de la Subsecretaría de Derechos Humanos	Semestral	4.00	Investigación	100%	Reporte de la dirección de Diversidad Sexual, Solicitudes de transparencia, publicaciones.	Existen herramientas estadísticas para el desarrollo de políticas públicas efectivas.
Actividad	A3-05 Acciones de promoción de los Derechos Humanos de la diversidad sexual	Total de acciones de promoción realizadas de los DDHH de la población de la Diversidad Sexual y de Género	(Acciones de promoción de los derechos humanos de la población LGBTIQ+ (Realizado)/Acciones de promoción de los derechos humanos de la población LGBTIQ+ (Programado))*100	Registros internos de la Subsecretaría de Derechos Humanos	Trimestral	40.00	Acción	100%	Reporte de la dirección de Diversidad Sexual, Solicitudes de transparencia.	Los habitantes del estado de Jalisco hacen efectivo el cumplimiento de sus derechos humanos.
Actividad	A3-06 Acciones de prevención de actos de discriminación y violencias por odio	Total de acciones de prevención de actos de discriminación y violencias por odio	(Acciones de prevención de actos de discriminación hacia la población LGBTIQ+ (Realizado)/Acciones de prevención de actos de discriminación hacia la población LGBTIQ+ (Programado))*100	Registros internos de la Subsecretaría de Derechos Humanos	Trimestral	10.00	Acción	100%	Reporte de la dirección de Diversidad Sexual, Solicitudes de transparencia.	Los habitantes del estado de Jalisco hacen efectivo el cumplimiento de sus derechos humanos.
Componente	A4-Acciones de prevención social de las violencias implementadas para el desarrollo de las juventudes jaliscienses	Porcentaje de acciones de educación en Derechos Humanos desarrolladas	(Acciones para la educación en derechos humanos de la población LGBTIQ+ (Realizado)/Acciones para la educación en derechos humanos de la población LGBTIQ+ (Programado))*100	Registros internos de la Subsecretaría de Derechos Humanos	Trimestral	66.00	Acción	100%	Reporte de la dirección de Diversidad Sexual, Solicitudes de transparencia.	Los habitantes del estado de Jalisco hacen efectivo el cumplimiento de sus derechos humanos.
Componente	A4-Acciones de prevención social de las violencias implementadas para el desarrollo de las juventudes jaliscienses	Porcentaje de acciones de prevención social de la violencia dirigidas hacia jóvenes desarrolladas	(Acciones de prevención de la violencia en jóvenes (Realizado)/Acciones de prevención de la violencia en jóvenes (Programado))*100	Registros internos de la Subsecretaría de Derechos Humanos	Trimestral	10.00	Acción	100%	Actas de acuerdos; convenios; instrumentos de política pública; informes de avances y resultados	Existe el personal suficiente así como las fuentes de información y medios tecnológicos para generar las acciones en materia de prevención social de las violencias en beneficio de las juventudes jaliscienses
Actividad	A4-13 Agarra la Onda: difusión y capacitación de factores protectores para la prevención del embarazo, suicidio, adicciones y estrategias para la reinserción social en adolescentes y jóvenes jaliscienses.	Total de capacitaciones realizadas dirigidas a jóvenes para la prevención de factores de riesgo	(Capacitaciones a juventudes (Realizado)/Capacitaciones a juventudes (Programado))*100	Registros internos de la Subsecretaría de Derechos Humanos	Trimestral	6.00	Capacitación	100%	Actas de acuerdos; convenios; instrumentos de política pública; informes de avances y resultados	Existen los suficientes beneficiarios para difundir los factores de prevención en temas como el embarazo, suicidio, adicciones y estrategias para la reinserción social en adolescentes y jóvenes jaliscienses.
Actividad	A4-14 Estrategia de competencias y habilidades para la vida.	Total de estrategias desarrolladas para el fortalecimiento de habilidades para la vida de las juventudes	(Estrategias de fortalecimiento de habilidades para la vida (Realizado)/Estrategias de fortalecimiento de habilidades para la vida (Programado))*100	Registros internos de la Subsecretaría de Derechos Humanos	Trimestral	200.00	Estrategia	100%	Actas de acuerdos; convenios; instrumentos de política pública; informes de avances y resultados	Existe el personal suficiente así como las fuentes de información y medios tecnológicos para beneficiar al desarrollo de competencias y habilidades para la vida a favor de las juventudes jaliscienses
Componente	A5-Apoyos entregados a juventudes jaliscienses para la promoción y garantía de sus derechos humanos	Porcentaje de apoyos entregados a juventudes	(Apoyos entregados a las juventudes (Realizado)/Apoyos entregados a las juventudes (Programado))*100	Registros internos de la Subsecretaría de Derechos Humanos	Semestral	200.00	Apoyo	100%	Actas de acuerdos; convenios; instrumentos de política pública; informes de avances y resultados	Existe el personal suficiente así como las fuentes de información y medios tecnológicos para generar los apoyos en beneficio de las juventudes jaliscienses.

EL ESTADO DE JALISCO
PERIÓDICO OFICIAL

GOBIERNO DEL ESTADO DE JALISCO
PRESUPUESTO DE EGRESOS PARA EL EJERCICIO FISCAL 2021
MATRIZ DE INDICADORES PARA RESULTADOS

Unidad Presupuestal: 02 Secretaría General de Gobierno
Unidad Responsable: 000 Secretaría General de Gobierno
Programa presupuestario: 962 Atención a Grupos Prioritarios

Nivel	Resumen narrativo	Indicador							Medios de verificación	Supuestos
		Nombre del indicador	Fórmula	Fuentes de información	Frecuencia	Meta (valor)	Unidad de medida (meta valor)	Meta institucional		
Actividad	A5-10 Becas Joven: incentivar el apoyo de becas para la permanencia de los jóvenes en el sistema educativo nivel medio y superior.	Total de becas entregadas	(Becas entregadas (Realizado)/Becas entregadas (Programado))*100	Registros internos de la Subsecretaría de Derechos Humanos	Trimestral	30.00	Beca	100%	Actas de acuerdos; convenios; instrumentos de política pública; informes de avances y resultados	Existen los convenios educativos suficientes para la entrega de becas a jóvenes jaliscienses.
Actividad	A5-11 Elaboración del Premio Estatal de la Juventud: Incentivar y reconocer el desarrollo social y humano de las juventudes jaliscienses.	Total de reconocimientos entregados	(Reconocimientos entregados (Realizado)/Reconocimientos entregados (Programado))*100	Registros internos de la Subsecretaría de Derechos Humanos	Anual	7.00	Reconocimiento	100%	Informes de avances y resultados	Existen las juventudes necesarias para llevar a cabo la entrega de reconocimientos.
Actividad	A5-12 Re-Fuerza Joven: apoyar, fomentar o promover proyectos culturales, deportivos, artísticos, académicos, sociales, o humanos desarrollados por las juventudes de Jalisco.	Total de proyectos apoyados	(Proyectos apoyados (Realizado)/Proyectos apoyados (Programado))*100	Registros internos de la Subsecretaría de Derechos Humanos	Semestral	22.00	Proyecto	100%	Actas de acuerdos; convenios; instrumentos de política pública; informes de avances y resultados	Existen las suficientes propuestas de proyectos por parte de jóvenes para su creación y difusión.
Componente	A7-Acciones desarrolladas para la educación en Derechos Humanos de la población de la diversidad sexual	Porcentaje de acciones de educación en Derechos Humanos desarrolladas	(Acciones de educación desarrolladas (Realizado)/Acciones de educación desarrolladas (Programado))*100	Registros internos de la Subsecretaría de Derechos Humanos	Trimestral	66.00	Acción	100%	Reporte de la dirección de Diversidad Sexual, Solicitudes de transparencia.	Los habitantes del estado de Jalisco hacen efectivo el cumplimiento de sus derechos humanos.
Actividad	A7-07 Capacitación a funcionariado público en DDHH de la población de la diversidad sexual.	Total de talleres y capacitaciones realizadas sobre los DDHH de la población de la Diversidad Sexual.	(Capacitación a funcionariado público a funcionariado público (Realizado)/Capacitación a funcionariado público (Programado))*100	Registros internos de la Subsecretaría de Derechos Humanos	Trimestral	35.00	Capacitación	100%	Reporte de la dirección de Diversidad Sexual, Solicitudes de transparencia.	Se previenen actos de discriminación, se brinda atención con perspectiva de Derechos Humanos.
Actividad	A7-08 Acciones de pedagogía social para la inclusión de la población de la diversidad sexual y de género	Total de acciones de pedagogía social para la inclusión de la población de la diversidad sexual y de género	(Acciones de pedagogía social (Realizado)/Acciones de pedagogía social (Programado))*100	Registros internos de la Subsecretaría de Derechos Humanos	Trimestral	25.00	Acción	100%	Reporte de la dirección de Diversidad Sexual, Solicitudes de transparencia.	Los habitantes del estado de Jalisco hacen efectivo el cumplimiento de sus derechos humanos.
Actividad	A7-09 Acciones de fortalecimiento de activistas y sociedad civil	Total de acciones implementadas para el fortalecimiento de activistas y sociedad civil	(Acciones de fortalecimiento de la sociedad civil (Realizado)/Acciones de fortalecimiento de la sociedad civil (Programado))*100	Registros internos de la Subsecretaría de Derechos Humanos	Trimestral	6.00	Acción	100%	Reporte de la dirección de Diversidad Sexual, Solicitudes de transparencia.	Los activistas y organizaciones de la sociedad civil, cuentan con herramientas para realizar labores de defensa y promoción de los Derechos Humanos.
Componente	A8-Ruta 12. Programa implementado para la prevención de las juventudes	Porcentaje de apoyos económicos entregados a OSCs que trabajan para la prevención de la violencia en las juventudes	(Apoyos económicos entregados a OSCs (Realizado)/Apoyos económicos entregados a OSCs (Programado))*100	Registros internos de la Subsecretaría de Derechos Humanos	Anual	12.00	Apoyo	100%	Periódico Oficial del Estado de Jalisco	Existen los suficientes apoyos para las organizaciones de la sociedad civil enfocados en el desarrollo social y humano de las juventudes de jalisco.
Actividad	A8-15 Elaboración y difusión de la convocatoria del Programa	Total de convocatorias elaboradas y difundidas	(Convocatoria Difundida (Realizado)/Convocatoria Difundida (Programado))*100	Registros internos de la Subsecretaría de Derechos Humanos	Anual	1.00	Convocatoria	100%	Periódico Oficial del Estado de Jalisco	La convocatoria se elabora y publica a tiempo
Actividad	A8-16 Vinculación con instituciones públicas y privadas para la promoción de proyectos de prevención social de la violencia dirigidos hacia las juventudes	Total de vinculaciones generadas para la promoción de proyectos de prevención	(Vinculación con OSCs (Realizado)/Vinculación con OSCs (Programado))*100	Registros internos de la Subsecretaría de Derechos Humanos	Trimestral	5.00	Vinculación	100%	Actas de acuerdos; convenios; instrumentos de política pública; informes de avances y resultados	Las diversas instancias participan en la generación de proyectos de prevención

GOBIERNO DEL ESTADO DE JALISCO
PRESUPUESTO DE EGRESOS PARA EL EJERCICIO FISCAL 2021
MATRIZ DE INDICADORES PARA RESULTADOS

Unidad Presupuestal: 02 Secretaría General de Gobierno
Unidad Responsable: 087 Instituto de Información Estadística y Geográfica del Estado de Jalisco
Programa presupuestario: 079 Decisiones estratégicas con información estratégica

Nivel	Resumen narrativo	Indicador							Medios de verificación	Supuestos
		Nombre del indicador	Fórmula	Fuentes de información	Frecuencia	Meta (valor)	Unidad de medida (meta valor)	Meta institucional		
Fin	Contribuir al incremento de las capacidades de la gestión pública estatal para alcanzar con eficiencia, integridad y transparencia los resultados establecidos en el Plan Estatal de Gobernanza y Desarrollo, a través de la incorporación de procesos de participación ciudadana, profesionalización del servicio civil, innovación, control interno, monitoreo y evaluación.	Posición en el Subíndice Gobiernos Eficientes y Eficaces del Índice de Competitividad, IMCO	(Posición en el Subíndice Gobiernos Eficientes y Eficaces del Índice de Competitividad, IMCO (Realizado)/Posición en el Subíndice Gobiernos Eficientes y Eficaces del Índice de Competitividad, IMCO (Programado))*100	IMCO. Índice de Competitividad Estatal (ICE), 2020.	Bienal	3.00	Posición	100%	En el Sistema de Monitoreo de Indicadores del Desarrollo de Jalisco (MIDE Jalisco), para consulta abierta en https://seplan.app.jalisco.gob.mx/mide	Los habitantes del estado de Jalisco tienen el interés de participar activamente en los procesos de gestión pública para la gobernanza y el desarrollo.
Fin	Contribuir al incremento de las capacidades de la gestión pública estatal para alcanzar con eficiencia, integridad y transparencia los resultados establecidos en el Plan Estatal de Gobernanza y Desarrollo, a través de la incorporación de procesos de participación ciudadana, profesionalización del servicio civil, innovación, control interno, monitoreo y evaluación.	Posición de Jalisco en la métrica de gobierno abierto	(Posición de Jalisco en la Métrica de Gobierno abierto (Realizado)/Posición de Jalisco en la Métrica de Gobierno abierto (Programado))*100	INAI, CIDE. Informe de resultados de la Métrica de Gobierno Abierto, México 2019.	Bienal	4.00	Posición	100%	En el Sistema de Monitoreo de Indicadores del Desarrollo de Jalisco (MIDE Jalisco), para consulta abierta en https://seplan.app.jalisco.gob.mx/mide	Los habitantes del estado de Jalisco tienen el interés de participar activamente en los procesos de gestión pública para la gobernanza y el desarrollo.
Propósito	Impulsar la transformación digital en Jalisco, dentro y fuera del gobierno. Lo anterior mediante el desarrollo y el uso de las tecnologías de la información y comunicación en la administración pública para ser un gobierno innovador, de datos abiertos y con servicios eficientes, así como a través de la promoción de una estrategia digital en los sectores social, productivo y académico para garantizar la inclusión universal y su conectividad.	Servicios en línea incorporados para facilitar y agilizar trámites	(Servicios en línea incorporados para facilitar y agilizar trámites (Realizado)/Servicios en línea incorporados para facilitar y agilizar trámites (Programado))*100	Secretaría de Administración. Gobierno de Jalisco, 2020	Mensual	179.00	Servicio	100%	En el Sistema de Monitoreo de Indicadores del Desarrollo de Jalisco (MIDE Jalisco), para consulta abierta en https://seplan.app.jalisco.gob.mx/mide	Los habitantes del estado de Jalisco hacen efectivo el cumplimiento de sus derechos humanos.
Componente	01-Estudios de información estadística y geográfica realizados para la toma de decisiones.	Total de estudios realizados.	(Número de estudios de información (Realizado)/Número de estudios de información (Programado))*100	Áreas generadoras de Información Estadística y Geográfica del IIEG.	Trimestral	74.00	Estudio	100%	Página Web del Instituto.	Los sujetos de estudio están dispuestos a colaborar con el IIEG.
Actividad	01-01 Elaboración de los estudios semestrales de Expectativas Económicas del Sector Privado.	Total de estudios de Expectativas Económicas realizados.	(Número de estudios de expectativas económicas (Realizado)/Número de estudios de expectativas económicas (Programado))*100	Base de datos de la encuesta telefónica y electrónica, publicada en: www.iieg.gob.mx/ns/?page_id=55 en el apartado "expectativas económicas del sector privado jalisciense".	Trimestral	2.00	Estudio	100%	Página Web del Instituto: www.iieg.gob.mx/ns/?page_id=55 en el apartado "Expectativas Económicas del Sector Privado Jalisciense".	Las empresas socias de las Cámaras Empresariales participan en el estudio.
Actividad	01-02 Elaboración de estudios sectoriales económicos.	Total de estudios sectoriales realizados.	(Número de estudios sectoriales (Realizado)/Número de estudios sectoriales (Programado))*100	https://www.inegi.org.mx/programas/ce/2019/#:~:text=En%20definitiva%2C%20en%20el%20C3%A1mbito,de%20las%20estad%20Dsticas%20continuas%20 y https://www.inegi.org.mx/app/mapa/denuel/	Trimestral	3.00	Estudio	100%	Página Web del Instituto www.iieg.gob.mx/ns/?page_id=55	Las condiciones de salud pública son adecuadas para realizar los levantamientos de información.

EL ESTADO DE JALISCO
PERIÓDICO OFICIAL

GOBIERNO DEL ESTADO DE JALISCO
PRESUPUESTO DE EGRESOS PARA EL EJERCICIO FISCAL 2021
MATRIZ DE INDICADORES PARA RESULTADOS

Unidad Presupuestal: 02 Secretaría General de Gobierno
Unidad Responsable: 087 Instituto de Información Estadística y Geográfica del Estado de Jalisco
Programa presupuestario: 079 Decisiones estratégicas con información estratégica

Nivel	Resumen narrativo	Indicador							Medios de verificación	Supuestos
		Nombre del indicador	Fórmula	Fuentes de información	Frecuencia	Meta (valor)	Unidad de medida (meta valor)	Meta institucional		
Actividad	01-03 Elaboración de la propuesta de Carta General del Estado de Jalisco y sus Municipios para su aprobación por el Congreso del Estado.	Total de municipios con propuesta de límites.	(Número de propuestas de delimitaciones municipales (Realizado)/Número de propuestas de delimitaciones municipales (Programado))*100	https://www.inegi.org.mx/contenido/productos/prod_serv/contenidos/espanol/bvinegi/productos/geografia/marcogeo/889463776079_s.zip y cd con cartografía digital en la Dirección de Información Estadística Geográfica y Ambiental.	Trimestral	18.00	Propuesta	100%	Página Web del IIEG www.ieg.gob.mx/ns/?page_id=135	La contingencia sanitaria permite realizar trabajo en campo y se mantiene el apoyo interinstitucional para la ejecución del proyecto.
Actividad	01-31 Elaboración de un visualizador de capas geográficas con información sobre las características demográficas a escalas geo electorales.	Total de actividades para la creación de mapas geo electorales.	(Número de actividades para la creación de mapas. (Realizado)/Número de actividades para la creación de mapas. (Programado))*100	Direcciones de Información Estadística Social y Demográfica, Geográfica y Ambiental y de Gobierno, Seguridad Pública e Impartición de Justicia. https://ieg.gob.mx/ns/?page_id=4900 http://www.iepcjalisco.org.mx/resultados-electorales http://www.iepcjalisco.org.mx/geografia_estatal https://listanominal.ine.mx/ESTADISTICAS/index.php#	Mensual	17.00	Actividad	100%	Página Web del IIEG https://ieg.gob.mx/ns/?page_id=5	La legislación y normatividad en materia electoral permite la realización de las acciones necesarias para la elaboración del visualizador y su publicación.
Actividad	01-32 Actividades para la actualización de la información geográfica de los municipios del estado de Jalisco que tienen jornaleros agrícolas temporales.	Total de actividades para actualizar el marco geográfico.	(Número de actividades de actualización (Realizado)/Número de actividades de actualización (Programado))*100	INEGI, INE, Direcciones de Información Estadística Demográfica y Social, Geográfica y Ambiental y de Gobierno, Seguridad Pública e Impartición de Justicia del IIEG. https://www.gob.mx/sesnsp/acciones-y-programas/incidencia-delictiva-87005?idiom=es https://ieg.gob.mx/ns/wp-content/uploads/2019/11/LimiteMunicipal2012.zip	Trimestral	4.00	Actividad	100%	Página Web del IIEG. https://ieg.gob.mx/ns/?page_id=5	La dependencia generadora de la información (INEGI) publica los insumos.
Actividad	01-33 Análisis, extracción, manejo y georreferenciación para la actualización de la información sociodemográfica de las colonias de Jalisco.	Total de actividades para la actualización de información sociodemográfica.	(Número de actividades de actualización de la información sociodemográfica. (Realizado)/Número de actividades de actualización de la información sociodemográfica. (Programado))*100	https://www.inegi.org.mx/programas/ccpv/2010/default.html#Datos_abiertos https://www.inegi.org.mx/temas/mg/default.html#Descargas https://www.ine.mx/productos-geografia-electoral-descargables/	Trimestral	6.00	Actividad	100%	Página Web del IIEG www.ieg.gob.mx/ns/?page_id=5	Los resultados del Censo 2021 realizado por el INEGI, son publicados en marzo, incluyendo el ITER a nivel de manzana.
Actividad	01-34 Elaboración de un índice que se emplea para representar la intensidad de sequía en un área determinada.	Total de actividades para crear el Índice de sequía.	(Número de actividades para crear el índice de sequía (Realizado)/Número de actividades para crear el índice de sequía (Programado))*100	Datos provistos por el sensor MODIS (Moderate Resolution Imaging Spectroradiometer) de la plataforma TERRA (Earth Observing System, TERRA (AM-1) de la NASA	Trimestral	2.00	Actividad	100%	Página Web del IIEG. www.ieg.gob.mx/ns/?page_id=33	Se cuenta con los insumos, que son imágenes de satélite con nubosidad nula o baja.

GOBIERNO DEL ESTADO DE JALISCO
PRESUPUESTO DE EGRESOS PARA EL EJERCICIO FISCAL 2021
MATRIZ DE INDICADORES PARA RESULTADOS

Unidad Presupuestal: 02 Secretaría General de Gobierno
Unidad Responsable: 087 Instituto de Información Estadística y Geográfica del Estado de Jalisco
Programa presupuestario: 079 Decisiones estratégicas con información estratégica

Nivel	Resumen narrativo	Indicador							Medios de verificación	Supuestos
		Nombre del indicador	Fórmula	Fuentes de información	Frecuencia	Meta (valor)	Unidad de medida (meta valor)	Meta institucional		
Actividad	01-35 Actividades de identificación de información geográfica y gubernamental para comparar el grado de desarrollo de las áreas urbanas.	Total de indicadores urbanos diseñados	(Número de indicadores urbanos diseñados (Realizado)/Número de indicadores urbanos diseñados (Programado))*100	INEGI, INE, Direcciones de Información Estadística y Geográfica.	Trimestral	1.00	Indicador	100%	Página Web del IIEG www.iieg.gob.mx/ns/?page_id=33	Los insumos se publican por la dependencia generadora de información (censo 2020 del INEGI).
Actividad	01-36 Elaboración de encuestas telefónicas.	Total de encuestas realizadas	(Número de encuestas telefónicas (Realizado)/Número de encuestas telefónicas (Programado))*100	Programa de trabajo del Centro de Investigación y Estudios de la Coordinación General de Organización y Planeación. Registros de cada encuesta en la plataforma web.	Mensual	21.00	Encuesta	100%	Bases de datos con los resultados de los levantamientos en la página del Instituto: www.iieg.gob.mx .	Los ciudadanos aceptan participan en las encuestas telefónicas realizadas.
Componente	02-Análisis y recomendaciones realizadas sobre las políticas de manejo y gestión de la información estadística.	Total de análisis y recomendaciones realizadas.	(Número de actividades de análisis y recomendaciones (Realizado)/Número de actividades de análisis y recomendaciones (Programado))*100	Direcciones de Información Estadística y Geográfica del IIEG, Dirección de la Coordinación del Sistema de Información y Coordinación de Tecnologías de la Información.	Trimestral	22.00	Actividad	100%	Reportes de las recomendaciones y análisis realizados.	Existen solicitudes de asesoría para la mejora de las políticas de información.
Actividad	02-04 Coordinación de los proyectos definidos en el Plan Anual de Trabajo del CEIEG para la optimización en la generación de la información estadística y geográfica.	Total de reuniones de los subcomités del CEIEG realizadas.	(Número de reuniones celebradas. (Realizado)/Número de reuniones celebradas. (Programado))*100	Direcciones de Información Estadística y Geográfica y la Dirección de la Coordinación del Sistema de Información del IIEG.	Trimestral	9.00	Reunión	100%	Minutas de las reuniones de los subcomités del CEIEG.	Existe quorum de las dependencias convocadas en las reuniones de los subcomités del CEIEG.
Actividad	02-05 Implementación de la Normatividad Técnica para plataformas de información estadística y geográfica.	Total de políticas de tecnología implementadas	(Número de políticas de tecnología implementadas (Realizado)/Número de políticas de tecnología implementadas (Programado))*100	Manual de políticas tecnológicas de la Coordinación General de Tecnologías de la Información	Trimestral	4.00	Política	100%	Documentación de políticas estándar de TI implementadas.	Existen herramientas tecnológicas susceptibles a ser adoptadas por el IIEG para implementar los procesos y servicios de la infraestructura tecnológica
Actividad	02-06 Implantación de estándares y buenas prácticas tecnológicas.	Total de modelos tecnológicos aplicados en el Instituto	(Número de modelos tecnológicos aplicados (Realizado)/Número de modelos tecnológicos aplicados (Programado))*100	Documentación de ITIL, COBIT y MIND ubicados en los servidores de datos del Instituto de Información Estadística y Geográfica de Jalisco.	Mensual	3.00	Modelo	100%	Documentación de cada estándar implementado.	Existen normas, especificaciones y librerías actualizadas viables para ser adoptadas y aplicadas a los procesos de la infraestructura tecnológica del IIEG.
Componente	03-Productos del IIEG divulgados y puestos a disposición de la población.	Total de productos divulgados por el IIEG.	(Número de productos divulgados (Realizado)/Número de productos divulgados (Programado))*100	Direcciones de información estadística y geográfica y Dirección de la Coordinación del Sistema de Información	Trimestral	1,135.00	Producto	100%	Página Web del Instituto y redes sociales institucionales.	Existen los canales y medios de difusión disponibles para divulgar los productos del Instituto.
Actividad	03-07 Publicación de fichas informativas de estadísticas oportunas del estado.	Total de fichas informativas publicadas	(Número de fichas informativas publicadas. (Realizado)/Número de fichas informativas publicadas. (Programado))*100	Direcciones de Información Estadística y Geográfica y Dirección de la Coordinación del Sistema de Información	Mensual	339.00	Ficha	100%	Fichas publicadas en la página Web del Instituto.	Las fuentes primarias publican la información en las fechas establecidas.
Actividad	03-08 Elaboración del Boletín Económico Mensual.	Total de boletines económicos mensuales publicados en la fecha establecida.	(Número de boletines económicos mensuales. (Realizado)/Número de boletines económicos mensuales. (Programado))*100	Dirección de Información Estadística Económica y Financiera	Mensual	12.00	Boletines	100%	Página Web del Instituto www.iieg.gob.mx/ns/?page_id=49	Se cuenta con información externa de manera oportuna para alimentar el boletín económico mensual.
Actividad	03-09 Boletines informativos enviados.	Total de boletines informativos enviados.	(Número de boletines enviados. (Realizado)/Número de boletines enviados. (Programado))*100	Son las diversas fuentes de las cuales el IIEG obtiene datos para generar boletines informativos, como INEGI, IMSS, SHCP, Secretariado Ejecutivo del Sistema Nacional de Seguridad Pública, CONAPO, entre otras.	Mensual	18.00	Boletines	100%	Base de datos de suscriptores y lista de distribución de correos bajo el resguardo de la Dirección de la Coordinación del Sistema de Información, del IIEG.	Existen personas interesadas en suscribirse al boletín informativo mensual.

EL ESTADO DE JALISCO
PERIÓDICO OFICIAL

GOBIERNO DEL ESTADO DE JALISCO
PRESUPUESTO DE EGRESOS PARA EL EJERCICIO FISCAL 2021
MATRIZ DE INDICADORES PARA RESULTADOS

Unidad Presupuestal: 02 Secretaría General de Gobierno
Unidad Responsable: 087 Instituto de Información Estadística y Geográfica del Estado de Jalisco
Programa presupuestario: 079 Decisiones estratégicas con información estratégica

Nivel	Resumen narrativo	Indicador							Medios de verificación	Supuestos
		Nombre del indicador	Fórmula	Fuentes de información	Frecuencia	Meta (valor)	Unidad de medida (meta valor)	Meta institucional		
Actividad	03-10 Publicación de la revista digital "Strategos".	Total de actualizaciones de la revista digital "Strategos"	(Número de actualizaciones de la revista "Strategos" (Realizado)/Número de actualizaciones de la revista "Strategos" (Programado))*100	Dirección de la Coordinación del Sistema de Información.	Mensual	24.00	Actualización	100%	Página web del Instituto www.ieg.gob.mx/strategos/	Existen personas e instituciones interesadas en consultar la información.
Actividad	03-11 Publicaciones realizadas en Facebook, Twitter e Instagram.	Total de publicaciones realizadas en las redes sociales.	(Número de publicaciones en Facebook, Twitter e Instagram. (Realizado)/Número de publicaciones en Facebook, Twitter e Instagram. (Programado))*100	Dirección de la Coordinación del Sistema de Información.	Mensual	730.00	Publicación	100%	Cuentas institucionales de Facebook (www.facebook.com/IEGJalisco), Twitter (www.twitter.com/IEGJ) e Instagram (www.instagram.com/ieggjalisco).	Las fuentes primarias producen información oportunamente.
Actividad	03-37 Publicación del Indicador de Confianza del Consumidor Jalisciense	Total de publicaciones del Indicador de Confianza del Consumidor Jalisciense	(Número de publicaciones del Indicador de Confianza del Consumidor Jalisciense (Realizado)/Número de publicaciones del Indicador de Confianza del Consumidor Jalisciense (Programado))*100	Resultados de las encuestas realizadas por el Centro de Información y Estudios del IIEG. La base de datos se publica en www.ieg.gob.mx/ns/?page_id=14933 en el apartado "Bases de Datos".	Mensual	12.00	Publicación	100%	Documento publicado en la página Web del Instituto.	Los ciudadanos están dispuestos a contestar las preguntas que conforman el estudio.
Componente	04-Asesoría técnica y capacitación impartidos a instituciones y a la población interesada.	Total de asesorías técnicas y capacitación brindados.	(Número de actividades de asesoría y capacitación (Realizado)/Número de actividades de asesoría y capacitación (Programado))*100	Direcciones de Información Estadística y Dirección de la Coordinación del Sistema de Información	Trimestral	45.00	Servicio	100%	Listas de asistencia. Firmas de recepción de asesoría.	La sociedad y las instituciones solicitan asesoría o capacitación en información estadística.
Actividad	04-12 Impartición de sesiones de difusión.	Total de sesiones de difusión impartidas.	(Número de sesiones de difusión. (Realizado)/Número de sesiones de difusión. (Programado))*100	Presentación Institucional del IIEG en la Dirección de la Coordinación del Sistema de Información.	Trimestral	15.00	Sesión	100%	Listas de asistencia. Registro a sesión virtual. Fotografía.	La sociedad, instituciones y organismos solicitan talleres de difusión.
Actividad	04-13 Cumplimiento del Programa Anual de Trabajo del Comité Estatal de Información Estadística y Geográfica.	Total de cumplimiento de los proyectos.	(Número de proyectos cumplidos (Realizado)/Número de proyectos cumplidos (Programado))*100	Minutas de acuerdos de las reuniones del CEIEG, en resguardo de las Direcciones de Información Estadística y Geográfica y de la Dirección de la Coordinación del Sistema de Información del IIEG.	Trimestral	4.00	Proyecto	100%	Registro de avance de proyectos en actas de los sub comités en resguardo de las direcciones de Información Estadística y Geográfica y de la Dirección de la Coordinación del Sistema de Información del IIEG.	Las instituciones integrantes de los sub comités cumplen con sus compromisos.
Actividad	04-38 Impartición de un Diplomado de Manejo y Análisis de Información Estadística.	Total de alumnos graduados del Diplomado.	(Número de alumnos graduados (Realizado)/Número de alumnos graduados (Programado))*100	Direcciones de Información Estadística y Geográfica. Dirección de la Coordinación del Sistema de Información.	Trimestral	20.00	Alumno	100%	Registros de Asistencia y registro de los diplomas otorgados a alumnos graduados.	Existen personas interesadas en cursar y concluir el diplomado.
Actividad	04-39 Impartición de cursos sobre el uso de la Herramienta de Evaluación de la Calidad de los Registros Administrativos (HECRA)	Total de cursos para la implementación de estándares de registros.	(Número de cursos a dependencias del estado (Realizado)/Número de cursos a dependencias del estado (Programado))*100	INEGI / Banco Mundial / Dirección de Información Estadística Demográfica y Social del IIEG	Trimestral	6.00	Curso	100%	Programa de capacitación. Listas de asistencias de los cursos en resguardo de la Dirección de Información Estadística Demográfica y Social.	Las dependencias aceptan la invitación a los cursos para mejorar sus registros administrativos.
Componente	05-Sistemas y plataformas informáticas administradas y operadas para el acceso y distribución de la información estadística y geográfica.	Total de sistemas y plataformas tecnológicas gestionadas eficientemente.	(Número de sistemas y plataformas tecnológicas gestionadas (Realizado)/Número de sistemas y plataformas tecnológicas gestionadas (Programado))*100	Coordinación General de Tecnologías de la Información.	Mensual	7,247.00	Sistema	100%	Documentación de plataformas gestionadas en el Data Center del IIEG.	Existe el entorno tecnológico en infraestructura de hardware y software disponible para su gestión en el IIEG. Se cuenta con las condiciones climatológicas, de suministro de energía, de control de la seguridad y mercadológicas favorables para mantener los sistemas y plataformas en línea y disponibles.

GOBIERNO DEL ESTADO DE JALISCO
PRESUPUESTO DE EGRESOS PARA EL EJERCICIO FISCAL 2021
MATRIZ DE INDICADORES PARA RESULTADOS

Unidad Presupuestal: 02 Secretaría General de Gobierno
Unidad Responsable: 087 Instituto de Información Estadística y Geográfica del Estado de Jalisco
Programa presupuestario: 079 Decisiones estratégicas con información estratégica

Nivel	Resumen narrativo	Indicador							Medios de verificación	Supuestos
		Nombre del indicador	Fórmula	Fuentes de información	Frecuencia	Meta (valor)	Unidad de medida (meta valor)	Meta institucional		
Actividad	05-14 Acciones de actualización de las bases de datos en información estadística y geográfica.	Total de actualizaciones de la información estadística y geográfica.	(Número de actualizaciones de bases de datos (Realizado)/Número de actualizaciones de bases de datos (Programado))*100	Áreas generadoras de información del IIEG y Servidores de almacenamiento.	Mensual	90.00	Actualización	100%	Bases de datos actualizadas dentro de la plataforma tecnológica del IIEG	Existen las condiciones de colaboración interinstitucionales idóneas para contar con la información correcta y oportuna para su proceso y actualización.
Actividad	05-15 Operaciones de respaldo de información.	Total de operaciones de respaldo de información.	(Número de operaciones de respaldo de información (Realizado)/Número de operaciones de respaldo de información (Programado))*100	Bitácoras de trabajo de la Coordinación General de Tecnologías de la Información.	Mensual	52.00	Operación	100%	Bitácora de respaldos y discos duros ubicados en el Site de la Coordinación General de Tecnologías de la Información.	Existe información, herramientas y los servicios administrados en la nube se encuentran en línea y disponibles para su respaldo
Actividad	05-16 Automatización de procesos administrativos.	Total de procesos automatizados.	(Número de procesos automatizados (Realizado)/Número de procesos automatizados (Programado))*100	Documentación de los proyectos de automatización en el archivo de la Coordinación General de Tecnologías de la Información.	Trimestral	4.00	Proceso	100%	Programa de actividades y procesos automatizados en producción.	Existen disponibles especificaciones, buenas prácticas y herramientas tecnológicas para llevar a cabo la automatización de los procesos.
Actividad	05-17 Gestión de plataformas para el análisis de información estadística y geográfica	Total de plataformas disponibles para análisis estadísticos y geográficos	(Número de plataformas disponibles (Realizado)/Número de plataformas disponibles (Programado))*100	Bases de Datos en los servidores del IIEG.	Trimestral	2.00	Plataforma	100%	Plataformas con información disponible (cubos, dashboards) en las herramientas de gestión de información.	Existen las herramientas informáticas de análisis y visualización de información estadística y geográfica disponibles para su adopción y uso en el IIEG.
Actividad	05-18 Entrega de horas uso en el portal del IIEG.	Total de horas de eficiencia en la web	(Número de horas de disponibilidad del Portal IIEG (Realizado)/Número de horas de disponibilidad del Portal IIEG (Programado))*100	Base de datos de administración de contenidos de la Coordinación General de Tecnologías de la Información.	Mensual	6,912.00	Horas Uso	100%	Bitácora de revisión y disponibilidad de la Coordinación General de Tecnologías de la Información y los portales en línea en www.iieg.gob.mx	Los servicios de acceso a Internet tanto de los proveedores de servicios de Internet como interinstitucionales se encuentran en línea y accesibles.
Actividad	05-40 Análisis y desarrollo de consultas interactivas de información estadística y geográfica.	Total de aplicaciones para consultas interactivas de información.	(Número de aplicaciones para consultas interactivas desarrolladas y publicadas (Realizado)/Número de aplicaciones para consultas interactivas desarrolladas y publicadas (Programado))*100	Unidades sustantivas del IIEG, servidores de bases de datos, Portal IIEG	Trimestral	7.00	Aplicación	100%	Aplicaciones web de consultas interactivas publicadas en el Portal IIEG	Existen las fuentes externas de información para ser procesada y consultada.
Actividad	05-41 Actualización de información Estadística y Geográfica de consultas interactivas	Total de actualizaciones a consultas interactivas	(Número de actualizaciones a consultas interactivas (Realizado)/Número de actualizaciones a consultas interactivas (Programado))*100	Unidades sustantivas del IIEG, servidores de bases de datos, Portal IIEG	Mensual	180.00	Actualización	100%	Aplicaciones web de consultas interactivas publicadas en el Portal IIEG	Existen las fuentes externas de información para ser procesada y publicada.

Nota técnica: Este es un indicador nuevo por lo que no se cuenta con línea base.

EL ESTADO DE JALISCO
PERIÓDICO OFICIAL

GOBIERNO DEL ESTADO DE JALISCO
PRESUPUESTO DE EGRESOS PARA EL EJERCICIO FISCAL 2021
MATRIZ DE INDICADORES PARA RESULTADOS

Unidad Presupuestal: 02 Secretaría General de Gobierno
Unidad Responsable: 087 Instituto de Información Estadística y Geográfica del Estado de Jalisco
Programa presupuestario: 083 Administración eficiente, legal, íntegra y transparente.

Nivel	Resumen narrativo	Indicador							Medios de verificación	Supuestos
		Nombre del indicador	Fórmula	Fuentes de información	Frecuencia	Meta (valor)	Unidad de medida (meta valor)	Meta institucional		
Fin	Contribuir al incremento de las capacidades de la gestión pública estatal para alcanzar con eficiencia, integridad y transparencia los resultados establecidos en el Plan Estatal de Gobernanza y Desarrollo, a través de la incorporación de procesos de participación ciudadana, profesionalización del servicio civil, innovación, control interno, monitoreo y evaluación.	Posición en el Subíndice Gobiernos Eficientes y Eficaces del Índice de Competitividad, IMCO	(Posición en el Subíndice Gobiernos Eficientes y Eficaces del Índice de Competitividad, IMCO (Realizado)/Posición en el Subíndice Gobiernos Eficientes y Eficaces del Índice de Competitividad, IMCO (Programado))*100	IMCO. Índice de Competitividad Estatal (ICE), 2020.	Bienal	3.00	Posición	100%	En el Sistema de Monitoreo de Indicadores del Desarrollo de Jalisco (MIDE Jalisco), para consulta abierta en https://seplan.app.jalisco.gob.mx/mide	Los habitantes del estado de Jalisco tienen el interés de participar activamente en los procesos de gestión pública para la gobernanza y el desarrollo.
Propósito	Transformar la efectividad de las instituciones públicas, a través de la profesionalización de los servidores públicos, la mejora de los servicios, estrategias que impulsen una gestión orientada a resultados enfocada a la sociedad, así como la eficiencia, transparencia y procesos de adquisiciones de bienes y servicios públicos libres de sobornos y abiertos.	Porcentaje de adquisiciones a través de la Comisión de Adquisiciones	(Porcentaje del monto de compras a través de la Comisión de Adquisiciones del Gobierno de Jalisco (Realizado)/Porcentaje del monto de compras a través de la Comisión de Adquisiciones del Gobierno de Jalisco (Programado))*100	Secretaría de Administración. Gobierno de Jalisco. 2020.	Mensual	82.59	Porcentaje	100%	En el Sistema de Monitoreo de Indicadores del Desarrollo de Jalisco (MIDE Jalisco), para consulta abierta en https://seplan.app.jalisco.gob.mx/mide	Los habitantes del estado de Jalisco hacen efectivo el cumplimiento de sus derechos humanos.
Componente	01-Acciones de soporte brindadas para garantizar la gestión jurídica, administrativa, organizacional y de rendición de cuentas.	Total de actividades de eficiencia institucional.	(Número de actividades (Realizado)/Número de actividades (Programado))*100	Dirección de la Coordinación del Sistema de Información, Coordinaciones Generales de Administración, Asuntos Jurídicos, Planeación y Organización, Tecnologías de la Información, así como el Órgano Interno de Control.	Mensual	11,106.00	Actividad	100%	Avances contables, presupuestales y programáticos, informes, reportes institucionales, portales de transparencia y aquella información adicional que proporcionen las Coordinaciones Generales y el Órgano Interno de Control y Vigilancia del IIEG.	Las actividades de este componente están reguladas por la normatividad y no existen controversias o situaciones internas o externas que alteren las condiciones del IIEG de manera importante.
Actividad	01-01 Atención y seguimiento a la representación Legal del IIEG.	Total de sesiones colegiadas representando al IIEG.	(Número de sesiones colegiadas representadas. (Realizado)/Número de sesiones colegiadas representadas. (Programado))*100	Actas y constancias de la representación del IIEG en órganos y/o eventos colegiados.	Trimestral	26.00	Sesión	100%	Convocatorias a las actividades colegiadas	Existen convocatorias de los órganos colegiados donde participa el IIEG y las condiciones sociales permiten su realización
Actividad	01-02 Atención y seguimiento a asuntos jurídicos.	Total de asuntos jurídicos atendidos con efectividad.	(Número de asuntos jurídicos atendidos. (Realizado)/Número de asuntos jurídicos atendidos. (Programado))*100	Peticiones de apoyo al interior de las dependencias para asesoría legal y la atención de requerimientos externos para el cumplimiento de obligaciones legales. Bitácora electrónica de asuntos de la Coordinación General de Asuntos Jurídicos.	Mensual	96.00	Asunto	100%	Documentos, informes, reportes, consultas jurídicas y toda aquella información en medios impresos o electrónicos con los que se logre acreditar el cumplimiento respectivo.	Existen solicitudes de documentos legales de instituciones externas.
Actividad	01-03 Atención y seguimiento a asuntos de transparencia y acceso a la información.	Total de requerimientos de transparencia atendidos.	(Número de requerimientos atendidos. (Realizado)/Número de requerimientos atendidos. (Programado))*100	Requerimientos de solicitudes de transparencia recibidas por correo electrónico, PNT y por el cumplimiento de las obligaciones relacionadas con la Ley de Transparencia. Portal de Transparencia del IIEG, Art. 8, Fracción I, inciso ñ).	Mensual	360.00	Requerimiento	100%	Plataforma Nacional de Transparencia, Unidad de Transparencia del IIEG. Ley de transparencia y Acceso a la Información Pública del estado de Jalisco y sus municipios; Ley General de Transparencia y Acceso a la Información Pública; Plataforma Estatal de Transparencia. Página www.iieg.gob.mx	La existencia de obligaciones derivadas de las leyes aplicables en materia de Transparencia y el cumplimiento de lineamientos establecidos por el INAI y el ITEI; y el sistema estatal y nacional anticorrupción.
Actividad	01-04 Control administrativo y desarrollo de los servidores públicos.	Total de movimientos del personal ante diferentes instancias y capacitaciones programadas.	(Número de movimientos de personal y de capacitaciones. (Realizado)/Número de movimientos de personal y de capacitaciones. (Programado))*100	Coordinación General de Administración / Coordinación de Recursos Humanos y Capacitación.	Mensual	20.00	Movimiento de personal	100%	Comprobantes de alta, baja o modificación ante IMSS, IPEJAL, SEDAR, SAT, nómina de sueldos, reportes del reloj checador y justificantes de incidencias.	Existen las condiciones sociales para contar con perfiles adecuados a las necesidades del Instituto.

GOBIERNO DEL ESTADO DE JALISCO
PRESUPUESTO DE EGRESOS PARA EL EJERCICIO FISCAL 2021
MATRIZ DE INDICADORES PARA RESULTADOS

Unidad Presupuestal: 02 Secretaría General de Gobierno
Unidad Responsable: 087 Instituto de Información Estadística y Geográfica del Estado de Jalisco
Programa presupuestario: 083 Administración eficiente, legal, íntegra y transparente.

Nivel	Resumen narrativo	Indicador							Medios de verificación	Supuestos
		Nombre del indicador	Fórmula	Fuentes de información	Frecuencia	Meta (valor)	Unidad de medida (meta valor)	Meta institucional		
Actividad	01-05 Administración y suministro de materiales y servicios para el adecuado funcionamiento del Instituto.	Total de solicitudes de materiales y servicios atendidas	(Número de solicitudes de recursos materiales atendidas. (Realizado)/Número de solicitudes de recursos materiales atendidas. (Programado))*100	Bitácoras y bases de datos de la Coordinación General de Administración / Coordinación de Recursos Materiales.	Mensual	250.00	Solicitud	100%	Solicitudes internas, solicitudes de papelería, bitácora de servicios del parque vehicular, bitácora de diversos mantenimientos al edificio, Inventarios, resguardos del personal, facturas selladas y recibidas de conformidad.	Existen instituciones, empresas, personas físicas y morales que proporcionan los servicios que se requieran para las operaciones del Instituto.
Actividad	01-06 Control presupuestal y financiero conforme a la normatividad vigente.	Total de estados financieros elaborados.	(Número de estados financieros mensuales elaborados. (Realizado)/Número de estados financieros mensuales elaborados. (Programado))*100	Bases de datos de la Coordinación General de Administración / Coordinación de Recursos Financieros y Control Presupuestal.	Mensual	12.00	Estado Financiero	100%	Estados Financieros (Contables, Presupuestales y Programáticos), reportaría del sistema de contabilidad, pólizas de registro (Ingresos, egresos y diario), conciliaciones bancarias, comprobantes del gasto.	Se cuenta con normatividad estatal clara, definida y aplicable para el ejercicio del presupuesto.
Actividad	01-07 Firma de convenios del IIEG con instituciones.	Total de convenios firmados.	(Número de convenios firmados con instituciones. (Realizado)/Número de convenios firmados con instituciones. (Programado))*100	Base de datos de convenios ubicada en la Dirección de la Coordinación del Sistema de Información.	Trimestral	10.00	Convenio	100%	Convenios firmados con diversas organizaciones localizados en el archivo de la Coordinación General de Asuntos Jurídicos.	Existen instituciones y organismos que quieren suscribir convenios con el IIEG.
Actividad	01-08 Implementación del programa de mejoramiento organizacional.	Total de servicios organizacionales brindados.	(Número de servicios de organización. (Realizado)/Número de servicios de organización. (Programado))*100	Programa de trabajo de la Coordinación General de Organización y Planeación. Reportes del Sistema de Control Interno.	Trimestral	63.00	Servicio	100%	Programa de actividades, PNT, página Web del Instituto, Reportes al Director General.	El mercado cuenta con metodologías, estudios y soluciones organizacionales para mejorar el desempeño de las instituciones y están disponibles para el IIEG.
Actividad	01-09 Ejecución del plan de mantenimiento y administración en infraestructura tecnológica.	Total de horas con disponibilidad de los servicios tecnológicos	(Número de horas de disponibilidad de los servicios. (Realizado)/Número de horas de disponibilidad de los servicios. (Programado))*100	Base de datos del Centro de Atención Tecnológica de la Coordinación General de Tecnologías de Información.	Mensual	6,912.00	Horas Uso	100%	Bitácora de registros de mantenimiento a la infraestructura tecnológica de la Coordinación General de Tecnologías de la Información.	Existen las condiciones climatológicas, de suministro de energía, servicios externos de telecomunicaciones favorables para mantener los servicios tecnológicos disponibles y en línea.
Actividad	01-10 Base de datos actualizada del inventario tecnológico del IIEG.	Total de equipo tecnológico inventariado	(Número de equipos tecnológicos inventariados. (Realizado)/Número de equipos tecnológicos inventariados. (Programado))*100	Base de datos de inventario tecnológico de la Coordinación General de Tecnologías de la Información.	Mensual	180.00	Equipo de Cómputo	100%	Resguardos de equipo tecnológico en los archivos de la Coordinación General de Tecnologías de la Información.	Existen las en la industria metodologías y herramientas idóneas para mantener actualizado el inventario y en concordancia con los movimientos patrimoniales.
Actividad	01-11 Atención de solicitudes de soporte técnico a usuarios.	Total de servicios de soporte técnico	(Número de servicios tecnológicos atendidos. (Realizado)/Número de servicios tecnológicos atendidos. (Programado))*100	Base de datos del Centro de Atención Tecnológica de la Coordinación General de Tecnologías de la Información.	Mensual	960.00	Servicio	100%	Sistema de tickets y bitácoras de la Coordinación General de Tecnologías de la Información.	Existen en la industria herramientas de monitoreo y solución de problemas informáticos y están disponibles para su aplicación en el IIEG.
Actividad	01-12 Solicitudes de información estadística y geográfica recibidas y atendidas.	Total de solicitudes de información estadística y geográfica atendidas.	(Número de solicitudes de información atendidas. (Realizado)/Número de solicitudes de información atendidas. (Programado))*100	Gestor de solicitudes el IIEG en la Coordinación General de Asuntos Jurídicos.	Mensual	237.00	Solicitud	100%	Estadística generada por el gestor de solicitudes IIEG en la Coordinación General de Asuntos Jurídicos.	El público en general realiza consultas de información al Instituto, sobre sus diferentes ámbitos de competencia.
Componente	F2-Acciones de seguimiento realizadas para fortalecer la integridad en la función del Instituto.	Total de acciones de seguimiento realizadas	(Número de acciones de seguimiento. (Realizado)/Número de acciones de seguimiento. (Programado))*100	Programa anual de trabajo (PAT)	Mensual	84.00	Acción	100%	Avances al programa anual de trabajo reportado a la Contraloría.	Se cuenta con normatividad, guías, metodologías y lineamientos estatales, nacionales e internacionales para el fortalecimiento de la integridad en los servidores públicos.

EL ESTADO DE JALISCO
PERIÓDICO OFICIAL

GOBIERNO DEL ESTADO DE JALISCO
PRESUPUESTO DE EGRESOS PARA EL EJERCICIO FISCAL 2021
MATRIZ DE INDICADORES PARA RESULTADOS

Unidad Presupuestal: 02 Secretaría General de Gobierno
Unidad Responsable: 087 Instituto de Información Estadística y Geográfica del Estado de Jalisco
Programa presupuestario: 083 Administración eficiente, legal, íntegra y transparente.

Nivel	Resumen narrativo	Indicador							Medios de verificación	Supuestos
		Nombre del indicador	Fórmula	Fuentes de información	Frecuencia	Meta (valor)	Unidad de medida (meta valor)	Meta institucional		
Actividad	F2-01 Elaboración de Informes de evaluación en materia de Control Interno	Total de Informes de evaluación en materia de Control Interno	(Número de informes de evaluación del sistema de Control Interno. (Realizado)/Número de informes de evaluación del sistema de Control Interno. (Programado))*100	Control Interno para la Administración Pública del estado de Jalisco, Marco Integrado del Modelo de Control Interno, Guía Administrativa y Diversas disposiciones complementarias en materia de Control Interno para la Administración Pública del Estado de Jalisco.	Trimestral	4.00	Informe	100%	Reportes generados del Sistema de Control Interno revisados y evaluados.	Existen condiciones políticas y administrativas para el cumplimiento, seguimiento y evaluación del Sistema
Actividad	F2-02 Planeación, ejecución, informe y seguimiento de auditorías programadas.	Total de actividades para la ejecución de auditoría realizadas	(Número de actividades para la ejecución de la auditoría. (Realizado)/Número de actividades para la ejecución de la auditoría. (Programado))*100	Lineamientos generales de la actuación y desempeño de los Órganos Internos de Control de las Dependencias y Entidades de la Administración Pública y su Coordinación con la Contraloría del Estado, Guía de auditoría de la administración pública del Estado de Jalisco y Sistema Nacional Anticorrupción.	Trimestral	4.00	Actividad	100%	Hojas de trabajo, solicitudes de información, actas, informes y cédulas derivadas del ejercicio de auditoría.	Existen condiciones normativas en el estado de Jalisco, así como guías y lineamientos para la realización de auditorías alineadas al sistema nacional y estatal anticorrupción.
Actividad	F2-03 Seguimiento y vigilancia de las actividades adicionales para el fortalecimiento a la integridad.	Total de actividades adicionales para la integridad realizados	(Número de actividades de fortalecimiento de la integridad. (Realizado)/Número de actividades de fortalecimiento de la integridad. (Programado))*100	Lineamientos generales de la actuación y desempeño de los Órganos Internos de Control de las Dependencias y Entidades de la Administración Pública y su Coordinación con la Contraloría del Estado, Sistema Nacional Anticorrupción y Programa Anual de Trabajo (PAT)	Trimestral	76.00	Actividad	100%	Hojas de trabajo, reportes, informes y actas de participaciones en Comités.	Existen condiciones normativas en el estado de Jalisco, así como guías y lineamientos para la realización de actividades que evite acciones en los servidores públicos contrarias a la integridad.

GOBIERNO DEL ESTADO DE JALISCO
PRESUPUESTO DE EGRESOS PARA EL EJERCICIO FISCAL 2021
MATRIZ DE INDICADORES PARA RESULTADOS

Unidad Presupuestal: 02 Secretaría General de Gobierno
Unidad Responsable: 117 Unidad Estatal de Protección Civil y Bomberos
Programa presupuestario: 580 Prevención y Atención de Emergencias

Nivel	Resumen narrativo	Indicador							Medios de verificación	Supuestos
		Nombre del indicador	Fórmula	Fuentes de información	Frecuencia	Meta (valor)	Unidad de medida (meta valor)	Meta institucional		
Fin	Contribuir a consolidar el Estado de derecho y la cultura de paz a través de la prevención, la atención oportuna y eficaz de las demandas sociales en materia de seguridad y justicia, garantizando el derecho humano de integridad física y psíquica, reparando el tejido social, recuperando la autoridad de las instituciones e impulsar condiciones para una producción conjunta de seguridad, incluyente y sustentable con los actores sociales y gubernamentales.	Porcentaje de percepción de inseguridad	(Porcentaje de la población de 18 años y más que se siente insegura en su entidad federativa. (Realizado)/Porcentaje de la población de 18 años y más que se siente insegura en su entidad federativa. (Programado))*100	INEGI. Encuesta Nacional de Victimización y Percepción sobre Seguridad Pública (ENVIPE) 2019.	Anual	67.35	Porcentaje	100%	En el Sistema de Monitoreo de Indicadores del Desarrollo de Jalisco (MIDE Jalisco), para consulta abierta en https://seplan.app.jalisco.gob.mx/mide	Los habitantes del estado de Jalisco tienen la disposición y el compromiso de mejorar sus conductas sociales para la consolidación del Estado de derecho.
Propósito	Prevenir y reducir los efectos adversos de los fenómenos naturales y antropogénicos a partir de la prevención, su mitigación inmediata y la gestión integral de riesgos fincada en una cultura de protección y prevención, la articulación entre los tres órdenes de gobierno y la ciudadanía.	Personas capacitadas en materia de protección civil	(Número de personas capacitadas por municipio en materia de la autoprotección y protección civil (Realizado)/Número de personas capacitadas por municipio en materia de la autoprotección y protección civil (Programado))*100	Unidad Estatal de Protección Civil y Bomberos, Gobierno de Jalisco. Cifras preliminares 2020.	Mensual	28,240.00	Persona	100%	En el Sistema de Monitoreo de Indicadores del Desarrollo de Jalisco (MIDE Jalisco), para consulta abierta en https://seplan.app.jalisco.gob.mx/mide	Los fenómenos naturales se encuentran en los límites normales.
Componente	E1-Acciones preventivas comunicadas en sitios de riesgo ante los fenómenos naturales o antropogénicos; incluyen monitoreo, recorridos, valoraciones en sitios de riesgo, eventos de concentración masiva, operativos vacacionales y especiales, entre otros.	Total de acciones preventivas ejecutadas en materia de protección civil	(Número de acciones preventivas (Realizado)/Número de acciones preventivas (Programado))*100	Reporte de acciones preventivas ejecutadas y de servicios atendidos que expide la Jefatura de Monitoreo de Fenómenos Perturbadores de la Unidad Estatal de Protección Civil y Bomberos	Trimestral	295,144.00	Acción	100%	Reporte acciones preventivas ejecutadas y de servicios atendidos que expide la Jefatura de Monitoreo de Fenómenos Perturbadores, adscrita a la Dirección de Evaluación y Seguimiento de la Unidad Estatal de Protección Civil y Bomberos	El estado de Jalisco presenta un año normal ante la presencia de fenómenos perturbadores naturales y antropogénicos.
Actividad	E1-01 Ejecución de acciones preventivas en sitios de riesgo ante fenómenos naturales y antropogénicos	Total de acciones preventivas ejecutadas en materia de protección civil	(Acciones preventivas ejecutadas (Realizado)/Acciones preventivas ejecutadas (Programado))*100	Reporte de acciones preventivas ejecutadas y de servicios atendidos que expide la Jefatura de Monitoreo de Fenómenos Perturbadores, adscrita a la Dirección de Evaluación y Seguimiento de la Unidad Estatal de Protección Civil y Bomberos	Trimestral	295,144.00	Acción	100%	Reporte de acciones preventivas ejecutadas y de servicios atendidos que expide la Jefatura de Monitoreo de Fenómenos Perturbadores adscrita a la Dirección de Evaluación y Seguimiento de la Unidad Estatal de Protección Civil y Bomberos	El estado de Jalisco presenta un año normal ante la presencia de fenómenos perturbadores naturales y antropogénicos.
Actividad	E1-02 Monitoreo de fenómenos perturbadores que se presentan en el estado para que se desarrollen las estrategias de prevención y auxilio a la población, emitiéndose los alertamientos de forma oportuna	Total de acciones de monitoreo de fenómenos perturbadores	(Número de acciones de monitoreo de fenómenos ejecutadas (Realizado)/Número de acciones de monitoreo de fenómenos ejecutadas (Programado))*100	Reporte de acciones de monitoreo que expide la Jefatura de Monitoreo de Fenómenos Perturbadores, adscrita a la Dirección de Evaluación y Seguimiento de la Unidad Estatal de Protección Civil y Bomberos	Trimestral	7,000.00	Acción	100%	Reporte de acciones de monitoreo que expide la Jefatura de Monitoreo de Fenómenos Perturbadores adscrita a la Dirección de Evaluación y Seguimiento de la Unidad Estatal de Protección Civil y Bomberos	Los sistemas y equipos de las instituciones que proveen información para el monitoreo permanente, trabajan de manera adecuada.
Componente	E2-Emergencias atendidas por fenómenos naturales y/o entrópicos.	Total de emergencias atendidas por fenómenos naturales y antropogénicos	(Número de emergencias atendidas (Realizado)/Número de emergencias atendidas (Programado))*100	Reporte de servicios de emergencias atendidas y acciones realizadas que expide la Jefatura de Monitoreo de Fenómenos Perturbadores adscrita a la Dirección de Evaluación y Seguimiento de la Unidad Estatal de Protección Civil y Bomberos	Trimestral	7,000.00	Emergencia	100%	Reporte acciones preventivas ejecutadas y de servicios atendidos que expide la Jefatura de Monitoreo de Fenómenos Perturbadores, adscrita a la Dirección de Evaluación y Seguimiento de la Unidad Estatal de Protección Civil y Bomberos	El estado de Jalisco presenta un año normal ante la presencia de fenómenos perturbadores naturales y antropogénicos.

EL ESTADO DE JALISCO
PERIÓDICO OFICIAL

GOBIERNO DEL ESTADO DE JALISCO
PRESUPUESTO DE EGRESOS PARA EL EJERCICIO FISCAL 2021
MATRIZ DE INDICADORES PARA RESULTADOS

Unidad Presupuestal: 02 Secretaría General de Gobierno
Unidad Responsable: 117 Unidad Estatal de Protección Civil y Bomberos
Programa presupuestario: 580 Prevención y Atención de Emergencias

Nivel	Resumen narrativo	Indicador							Medios de verificación	Supuestos
		Nombre del indicador	Fórmula	Fuentes de información	Frecuencia	Meta (valor)	Unidad de medida (meta valor)	Meta institucional		
Actividad	E2-01 Reporte de las emergencias que se presentan en el estado de Jalisco	Total de emergencias atendidas causadas por fenómenos naturales y antropogénicos	(Emergencias atendidas (Realizado)/Emergencias atendidas (Programado))*100	Reporte de acciones preventivas ejecutadas y de servicios atendidos que expide la Jefatura de Monitoreo de Fenómenos Perturbadores adscrita a la Dirección de Evaluación y Seguimiento de la Unidad Estatal de Protección Civil y Bomberos	Trimestral	7,000.00	Emergencia	100%	Reporte de acciones preventivas ejecutadas y de servicios atendidos que expide la Jefatura de Monitoreo de Fenómenos Perturbadores adscrita a la Dirección de Evaluación y Seguimiento de la Unidad Estatal de Protección Civil y Bomberos	El estado de Jalisco presenta un año normal ante la presencia de fenómenos perturbadores naturales y antropogénicos.
Actividad	E2-02 Reporte de las emergencias causadas por fenómenos originados por el hombre en el estado de Jalisco.	Total de emergencias atendidas causadas por fenómenos antropogénicos	(Numero de emergencias atendidas por fenómenos antropogénicos (Realizado)/Numero de emergencias atendidas por fenómenos antropogénicos (Programado))*100	Reporte de servicios emergencias atendidas, que expide la Jefatura de Monitoreo de Fenómenos Perturbadores adscrita a la Dirección de Evaluación y Seguimiento de la Unidad Estatal de Protección Civil y Bomberos	Trimestral	2,620.00	Emergencia	100%	En el portal de transparencia de la Unidad Estatal de Protección Civil y Bomberos, para consulta abierta en: https://transparencia.info.jalisco.gob.mx/transparencia/dependencia/Unidad%20Estatal%20de%20Proteccion%20de%20Fenomenos%20Perturbadores	El estado de Jalisco presenta un año normal ante la presencia de fenómenos perturbadores naturales y antropogénicos.
Componente	E5-Acciones realizadas del Programa Estatal para la Acción ante el Cambio Climático.	Total de acciones de prevención ante el cambio climático	(Acciones de prevención ante el cambio climático (Realizado)/Acciones de prevención ante el cambio climático (Programado))*100	Reporte de acciones preventivas ejecutadas y de servicios atendidos que expide la Jefatura de Monitoreo de Fenómenos Perturbadores adscrita a la Dirección de Evaluación y Seguimiento de la Unidad Estatal de Protección Civil y Bomberos	Trimestral	295,144.00	Acción	100%	Reporte de acciones preventivas ejecutadas y de servicios atendidos que expide la Jefatura de Monitoreo de Fenómenos Perturbadores, adscrita a la Dirección de Evaluación y Seguimiento de la Unidad Estatal de Protección Civil y Bomberos	Se tienen plenamente identificados los efectos adversos que genera el cambio climático en el Estado de Jalisco
Actividad	E5-01 Monitoreo de los diversos fenómenos perturbadores que se presentan en el estado ejecutar las acciones preventivas para mitigar los efectos adversos de cambio climático	Total de acciones de prevención ante los riesgos	(Total de acciones de prevención ante los riesgos (Realizado)/Total de acciones de prevención ante los riesgos (Programado))*100	Reporte de acciones preventivas ejecutadas y de servicios atendidos que expide la Jefatura de Monitoreo de Fenómenos Perturbadores, adscrita a la Dirección de Evaluación y Seguimiento de la Unidad Estatal de Protección Civil y Bomberos	Trimestral	295,144.00	Acción	100%	Reporte de acciones de monitoreo y actividades preventivas ejecutadas que expide la Jefatura de Monitoreo de Fenómenos Perturbadores adscrita a la Dirección de Evaluación y Seguimiento de la Unidad Estatal de Protección Civil y Bomberos	Los sistemas y equipos de las instituciones que proveen información para el monitoreo permanente, trabajan de manera adecuada.
Actividad	E5-02 Registros expedidos a empresas, consultores, capacitadores, unidades internas de protección civil, dictámenes de estudios de riesgo y programas específicos de protección civil.	Total de registros en materia de protección civil expedidos	(Numero de registros en materia de protección civil expedidos (Realizado)/Numero de registros en materia de protección civil expedidos (Programado))*100	Control de registros expedidos por la Coordinación de Supervisión, Asesoría y Vigilancia adscrita a la Dirección General de la Unidad Estatal de Protección Civil y Bomberos	Trimestral	1,320.00	Registro	100%	En el portal de transparencia de la Unidad Estatal de Protección Civil y Bomberos, para consulta abierta en: https://transparencia.info.jalisco.gob.mx/transparencia/dependencia/Unidad%20Estatal%20de%20Proteccion%20de%20Fenomenos%20Perturbadores	Los habitantes del estado de Jalisco tienen la disposición y el compromiso de mejorar las condiciones de seguridad de sus empresas, como medida de acción ante los efectos del cambio climático.

GOBIERNO DEL ESTADO DE JALISCO
PRESUPUESTO DE EGRESOS PARA EL EJERCICIO FISCAL 2021
MATRIZ DE INDICADORES PARA RESULTADOS

Unidad Presupuestal: 02 Secretaría General de Gobierno
Unidad Responsable: 117 Unidad Estatal de Protección Civil y Bomberos
Programa presupuestario: 581 Fortalecimiento de la Cultura de la Protección Civil

Nivel	Resumen narrativo	Indicador							Medios de verificación	Supuestos
		Nombre del indicador	Fórmula	Fuentes de información	Frecuencia	Meta (valor)	Unidad de medida (meta valor)	Meta institucional		
Fin	Contribuir a consolidar el Estado de derecho y la cultura de paz a través de la prevención, la atención oportuna y eficaz de las demandas sociales en materia de seguridad y justicia, garantizando el derecho humano de integridad física y psíquica, reparando el tejido social, recuperando la autoridad de las instituciones e impulsar condiciones para una producción conjunta de seguridad, incluyente y sustentable con los actores sociales y gubernamentales.	Porcentaje de percepción de inseguridad	(Porcentaje de la población de 18 años y más que se siente insegura en su entidad federativa. (Realizado)/Porcentaje de la población de 18 años y más que se siente insegura en su entidad federativa. (Programado))*100	INEGI. Encuesta Nacional de Victimización y Percepción sobre Seguridad Pública (ENVIPE) 2019.	Anual	67.35	Porcentaje	100%	En el Sistema de Monitoreo de Indicadores del Desarrollo de Jalisco (MIDE Jalisco), para consulta abierta en https://seplan.app.jalisco.gob.mx/mide	Los habitantes del estado de Jalisco tienen la disposición y el compromiso de mejorar sus conductas sociales para la consolidación del Estado de derecho.
Propósito	Prevenir y reducir los efectos adversos de los fenómenos naturales y antropogénicos a partir de la prevención, su mitigación inmediata y la gestión integral de riesgos fincada en una cultura de protección y prevención, la articulación entre los tres órdenes de gobierno y la ciudadanía.	Personas capacitadas en materia de protección civil	(Número de personas capacitadas por municipio en materia de la autoprotección y protección civil (Realizado)/Número de personas capacitadas por municipio en materia de la autoprotección y protección civil (Programado))*100	Unidad Estatal de Protección Civil y Bomberos, Gobierno de Jalisco. Cifras preliminares 2020.	Mensual	28,240.00	Persona	100%	En el Sistema de Monitoreo de Indicadores del Desarrollo de Jalisco (MIDE Jalisco), para consulta abierta en https://seplan.app.jalisco.gob.mx/mide	Los fenómenos naturales se encuentran en los límites normales.
Componente	01-Capacitación otorgada a personas en materia de protección civil a través de los programas especializados y básicos.	Total de capacitaciones básicas y especializadas a la población	(Capacitación básica y especializada a la población (Realizado)/Capacitación básica y especializada a la población (Programado))*100	Registro de personas capacitadas generado por la Coordinación de Enseñanza y Capacitación de la Unidad Estatal de Protección Civil y Bomberos	Trimestral	22,000.00	Capacitación	100%	Registro de personas capacitadas generado por la Coordinación de Enseñanza y Capacitación, adscrita a la Dirección General de la Unidad Estatal de Protección Civil y Bomberos	Los habitantes del estado de Jalisco tienen la disposición y el compromiso de capacitarse en materia de protección civil. Se presenta un año normal ante la presencia de fenómenos perturbadores naturales y antropogénicos.
Actividad	01-01 Capacitación y equipamiento del personal que otorga la capacitación a la población.	Total de personas capacitadas en protección civil	(Personas capacitadas en protección civil (Realizado)/Personas capacitadas en protección civil (Programado))*100	Registro de personas capacitadas generado por la Coordinación de Enseñanza y Capacitación adscrita a la Dirección General de la Unidad Estatal de Protección Civil y Bomberos	Trimestral	22,000.00	Persona Capacitada	100%	Registro de personas capacitadas generado por la Coordinación de Enseñanza y Capacitación adscrita a la Dirección General de la Unidad Estatal de Protección Civil y Bomberos	Los habitantes del estado de Jalisco tienen la disposición y el compromiso de capacitarse en materia de protección civil. Se presenta un año normal ante la presencia de fenómenos perturbadores naturales y antropogénicos.
Componente	03-Acciones registradas en materia de materiales peligrosos, consultores, capacitadores, unidades internas de protección civil, dictámenes de estudios y programas específicos de protección civil.	Total de registros en materia de protección civil expedidos	(Numero de registros en materia de protección civil (Realizado)/Numero de registros en materia de protección civil (Programado))*100	Control de registros expedidos por la Coordinación de Supervisión, Asesoría y Vigilancia adscrita a la Dirección General de la Unidad Estatal de Protección Civil y Bomberos	Trimestral	1,320.00	Registro	100%	Control de registros que emite la Coordinación de Supervisión, Vigilancia y Asesoría, adscrita a la Dirección General de la Unidad Estatal de Protección Civil y Bomberos	Los interesados cumplen con todos los requerimientos documentales y no es un año atípico ante la presencia de fenómenos perturbadores
Actividad	03-01 Recepción del trámite por parte de los particulares, verificar el cumplimiento de la legislación en materia de protección civil, emitir el riesgo y/o autorización en materia de protección civil	Total de registros expedidos	(Registros expedidos realizados (Realizado)/Registros expedidos realizados (Programado))*100	Registros expedidos de materiales peligrosos, consultores, capacitadores, unidades internas de protección civil, dictámenes de estudios y programas específicos de protección civil registrados	Trimestral	1,320.00	Registro	100%	Control de registro que emite la Coordinación de Supervisión, Vigilancia y Asesoría adscrita a la Dirección General de la Unidad Estatal de Protección Civil y Bomberos	Se presenta un año normal ante la presencia de fenómenos perturbadores naturales y antropogénicos.
Componente	04-Acciones realizadas en materia de visitas de inspección y domiciliarias.	Total de visitas domiciliarias y de inspección de seguridad programadas en el Plan Anual	(Visitas domiciliarias y de inspección (Realizado)/Visitas domiciliarias y de inspección (Programado))*100	Registro de las inspecciones que realiza la Coordinación de Supervisión, Vigilancia y Asesoría adscrita a la Dirección General de la Unidad Estatal de Protección Civil y Bomberos	Trimestral	2,873.00	Visita	100%	Registro de las inspecciones que realiza la Coordinación de Vigilancia y Asesoría, adscrita a la Dirección General de la Unidad Estatal de Protección Civil y Bomberos	Los habitantes del estado de Jalisco tienen la disposición y el compromiso de mejorar las condiciones de seguridad de sus empresas.

GOBIERNO DEL ESTADO DE JALISCO
PRESUPUESTO DE EGRESOS PARA EL EJERCICIO FISCAL 2021
MATRIZ DE INDICADORES PARA RESULTADOS

Unidad Presupuestal: 02 Secretaría General de Gobierno
Unidad Responsable: 117 Unidad Estatal de Protección Civil y Bomberos
Programa presupuestario: 581 Fortalecimiento de la Cultura de la Protección Civil

Nivel	Resumen narrativo	Indicador							Medios de verificación	Supuestos
		Nombre del indicador	Fórmula	Fuentes de información	Frecuencia	Meta (valor)	Unidad de medida (meta valor)	Meta institucional		
Actividad	04-01 Elaboración del programa anual de visitas de inspecciones, capacitación y equipamiento del personal que realiza las visitas de inspecciones y domiciliarias, revisión de medidas de seguridad en la materia de protección civil en la materia, en las empresas, industriales, lugares de servicio y diversos giros en inmuebles	Total de visitas domiciliarias y de inspección realizadas	(Numero de visitas domiciliarias y de inspección realizadas (Realizado)/Numero de visitas domiciliarias y de inspección realizadas (Programado))*100	Registro de inspecciones que realiza la Coordinación de Inspección, Vigilancia y Asesoría adscrita a la Dirección General de la Unidad Estatal de Protección Civil y Bomberos	Trimestral	2,873.00	Inspección	100%	Registro de inspecciones que realiza la Coordinación de Supervisión, Vigilancia y Asesoría adscrita a la Dirección General de la Unidad Estatal de Protección Civil y Bomberos	Los habitantes del estado de Jalisco tienen la disposición y el compromiso de mejorar las condiciones de seguridad de sus empresas.
Componente	E2-Estudios de riesgos y programas específicos de protección civil, evaluados mediante la verificación en campo, revisión documental.	Total de estudios de riesgos y programas de protección civil evaluados	(Numero de estudios de riesgo y programas de protección civil (Realizado)/Numero de estudios de riesgo y programas de protección civil (Programado))*100	Control de documentos evaluados que genera la Coordinación de Supervisión, Vigilancia y Asesoría de la Dirección General de la Unidad Estatal de Protección Civil y Bomberos	Trimestral	600.00	Estudio	100%	Control de documentos evaluados que emite la Coordinación de Supervisión, Vigilancia y Asesoría adscrita a la Dirección General de la Unidad Estatal de Protección Civil y Bomberos	Los sectores públicos y privados del estado de Jalisco, tienen la disposición de cumplir con lo establecido por la Ley de Protección Civil del Estado de Jalisco, al presentar sus estudios de riesgos y programas específicos de protección civil.
Actividad	E2-01 Evaluación de los estudios de riesgo y programas de protección civil	Total de estudios de riesgo y programas de protección civil evaluados	(Numero de estudios de riesgos y programas evaluados (Realizado)/Numero de estudios de riesgos y programas evaluados (Programado))*100	Control de documentos evaluados que genera la Coordinación de Supervisión, Vigilancia y Asesoría adscrita a la Dirección General de la Unidad Estatal de Protección Civil y Bomberos	Trimestral	600.00	Estudio	100%	Registro de actividades que realiza la Coordinación de Supervisión, Vigilancia y Asesoría adscrita a la Dirección General de la Unidad Estatal de Protección Civil y Bomberos	Los habitantes del estado de Jalisco tienen la disposición y el compromiso de mejorar las condiciones de seguridad de sus empresas.

GOBIERNO DEL ESTADO DE JALISCO
PRESUPUESTO DE EGRESOS PARA EL EJERCICIO FISCAL 2021
MATRIZ DE INDICADORES PARA RESULTADOS

Unidad Presupuestal: 02 Secretaría General de Gobierno
Unidad Responsable: 117 Unidad Estatal de Protección Civil y Bomberos
Programa presupuestario: 582 Fortalecimiento del Sistema Estatal de Protección Civil

Nivel	Resumen narrativo	Indicador							Medios de verificación	Supuestos
		Nombre del indicador	Fórmula	Fuentes de información	Frecuencia	Meta (valor)	Unidad de medida (meta valor)	Meta institucional		
Fin	Contribuir a consolidar el Estado de derecho y la cultura de paz a través de la prevención, la atención oportuna y eficaz de las demandas sociales en materia de seguridad y justicia, garantizando el derecho humano de integridad física y psíquica, reparando el tejido social, recuperando la autoridad de las instituciones e impulsar condiciones para una producción conjunta de seguridad, incluyente y sustentable con los actores sociales y gubernamentales.	Porcentaje de percepción de inseguridad	(Porcentaje de la población de 18 años y más que se siente insegura en su entidad federativa. (Realizado)/Porcentaje de la población de 18 años y más que se siente insegura en su entidad federativa. (Programado))*100	INEGI. Encuesta Nacional de Victimización y Percepción sobre Seguridad Pública (ENVIPE) 2019.	Anual	67.35	Porcentaje	100%	En el Sistema de Monitoreo de Indicadores del Desarrollo de Jalisco (MIDE Jalisco), para consulta abierta en https://seplan.app.jalisco.gob.mx/mide	Los habitantes del estado de Jalisco tienen la disposición y el compromiso de mejorar sus conductas sociales para la consolidación del Estado de derecho.
Propósito	Prevenir y reducir los efectos adversos de los fenómenos naturales y antropogénicos a partir de la prevención, su mitigación inmediata y la gestión integral de riesgos fincada en una cultura de protección y prevención, la articulación entre los tres órdenes de gobierno y la ciudadanía.	Personas capacitadas en materia de protección civil	(Número de personas capacitadas por municipio en materia de la autoprotección y protección civil (Realizado)/Número de personas capacitadas por municipio en materia de la autoprotección y protección civil (Programado))*100	Unidad Estatal de Protección Civil y Bomberos, Gobierno de Jalisco. Cifras preliminares 2020.	Mensual	28,240.00	Persona	100%	En el Sistema de Monitoreo de Indicadores del Desarrollo de Jalisco (MIDE Jalisco), para consulta abierta en https://seplan.app.jalisco.gob.mx/mide	Los fenómenos naturales se encuentran en los límites normales.
Componente	01-Sistemas municipales de protección civil actualizados en los 125 municipios	Total de sistemas municipales de protección civil implementados en el Estado de Jalisco	(Número de sistemas municipales de protección civil (Realizado)/Número de sistemas municipales de protección civil (Programado))*100	Registros de la Jefatura de Apoyo a Unidades Municipales de la Coordinación Jurídica adscrita a la Dirección General de la Unidad Estatal de Protección Civil y Bomberos	Trimestral	125.00	Sistema	100%	Sistemas municipales de protección civil actualizados en los 125 municipios	Se tienen Gobiernos Municipales interesados y comprometidos para actualizar su Consejo Municipal de Protección Civil
Actividad	01-01 Conformación, capacitación y equipamiento de la coordinación municipal de protección civil y bomberos	Total de unidades municipales de protección civil en operación	(Coordinaciones municipales de protección civil en operación (Realizado)/Coordinaciones municipales de protección civil en operación (Programado))*100	Registros de la Jefatura de Apoyo a Unidades Municipales de la Coordinación Jurídica, adscrita a la Dirección General de la Unidad Estatal de Protección Civil y Bomberos	Trimestral	125.00	Operación	100%	Registros de la Jefatura de Apoyo a Unidades Municipales de la Coordinación Jurídica adscrita a la Dirección General de la Unidad Estatal de Protección Civil y Bomberos	Se tienen Gobiernos Municipales interesados y comprometidos para conformar, capacitar, equipar y operar su unidad municipal de protección civil y/o bomberos
Componente	02-Campañas de difusión implementadas a la población en materia de protección civil.	Total de campañas de difusión en materia de protección civil ejecutadas	(Campañas de difusión en materia de protección civil (Realizado)/Campañas de difusión en materia de protección civil (Programado))*100	Registros de la Dirección de Comunicación y Relaciones Públicas adscrita a la Dirección General de la Unidad Estatal de Protección Civil y Bomberos	Trimestral	60.00	Campaña	100%	Registros de la Dirección de Comunicación Social y Relaciones Públicas adscrita a la Dirección General de la Unidad Estatal de Protección Civil y Bomberos	Se presenta un año normal ante la presencia de fenómenos perturbadores naturales y antropogénicos.
Actividad	02-01 Programación anual de las campañas de difusión en base a los riesgos que afectan al estado y su población, implementación de campañas de difusión en materia de protección civil	Total de campañas de difusión establecidas en el programa anual	(Número de campañas de difusión (Realizado)/Número de campañas de difusión (Programado))*100	Registros de la Dirección de Comunicación Social y Relaciones Públicas, adscrita a la Dirección General de la Unidad Estatal de Protección Civil y Bomberos	Trimestral	60.00	Campaña	100%	Registros de campañas de difusión realizadas por la Dirección de Comunicación Social y Relaciones Públicas, adscrita a la Dirección General de la Unidad Estatal de Protección Civil y Bomberos	Se presenta un año normal ante la presencia de fenómenos perturbadores naturales y antropogénicos.

EL ESTADO DE JALISCO
PERIÓDICO OFICIAL

GOBIERNO DEL ESTADO DE JALISCO
PRESUPUESTO DE EGRESOS PARA EL EJERCICIO FISCAL 2021
MATRIZ DE INDICADORES PARA RESULTADOS

Unidad Presupuestal: 02 Secretaría General de Gobierno
Unidad Responsable: 117 Unidad Estatal de Protección Civil y Bomberos
Programa presupuestario: 583 Brigadistas Comunitarios

Nivel	Resumen narrativo	Indicador							Medios de verificación	Supuestos
		Nombre del indicador	Fórmula	Fuentes de información	Frecuencia	Meta (valor)	Unidad de medida (meta valor)	Meta institucional		
Fin	Contribuir a consolidar el Estado de derecho y la cultura de paz a través de la prevención, la atención oportuna y eficaz de las demandas sociales en materia de seguridad y justicia, garantizando el derecho humano de integridad física y psíquica, reparando el tejido social, recuperando la autoridad de las instituciones e impulsar condiciones para una producción conjunta de seguridad, incluyente y sustentable con los actores sociales y gubernamentales.	Porcentaje de percepción de inseguridad	(Porcentaje de la población de 18 años y más que se siente insegura en su entidad federativa. (Realizado)/Porcentaje de la población de 18 años y más que se siente insegura en su entidad federativa. (Programado))*100	INEGI. Encuesta Nacional de Victimización y Percepción sobre Seguridad Pública (ENVIPE) 2019.	Anual	67.35	Porcentaje	100%	En el Sistema de Monitoreo de Indicadores del Desarrollo de Jalisco (MIDE Jalisco), para consulta abierta en https://seplan.app.jalisco.gob.mx/mide	Los habitantes del estado de Jalisco tienen la disposición y el compromiso de mejorar sus conductas sociales para la consolidación del Estado de derecho.
Propósito	Prevenir y reducir los efectos adversos de los fenómenos naturales y antropogénicos a partir de la prevención, su mitigación inmediata y la gestión integral de riesgos fincada en una cultura de protección y prevención, la articulación entre los tres órdenes de gobierno y la ciudadanía.	Personas capacitadas en materia de protección civil	(Número de personas capacitadas por municipio en materia de la autoprotección y protección civil (Realizado)/Número de personas capacitadas por municipio en materia de la autoprotección y protección civil (Programado))*100	Unidad Estatal de Protección Civil y Bomberos, Gobierno de Jalisco. Cifras preliminares 2020.	Mensual	28,240.00	Persona	100%	En el Sistema de Monitoreo de Indicadores del Desarrollo de Jalisco (MIDE Jalisco), para consulta abierta en https://seplan.app.jalisco.gob.mx/mide	Los fenómenos naturales se encuentran en los límites normales.
Componente	E1-Capacitación otorgada a personas dentro del programa brigadistas comunitarios en sus diferentes niveles; mediante cursos, talleres, pláticas y conferencias	Total de brigadistas capacitados	(Capacitación de brigadistas en la población (Realizado)/Capacitación de brigadistas en la población (Programado))*100	Registro de personas capacitadas generado por la Coordinación de Enseñanza y Capacitación adscrita a la Dirección General de la Unidad Estatal de Protección Civil y Bomberos	Trimestral	300,000.00	Persona Capacitada	100%	Registro de personas capacitadas generado por la Coordinación de Enseñanza y Capacitación, adscrita a la Dirección General de la Unidad Estatal de Protección Civil y Bomberos	Los habitantes del estado de Jalisco tienen la disposición y el compromiso de capacitarse como brigadistas comunitarios. Se presenta un año normal ante la presencia de fenómenos perturbadores naturales y antropogénicos.
Actividad	E1-01 Programación de capacitación de brigadistas comunitarios, capacitación de brigadistas comunitarios	Total de brigadistas comunitarios capacitados	(Número de capacitaciones a brigadistas comunitarios (Realizado)/Número de capacitaciones a brigadistas comunitarios (Programado))*100	Registro de personas capacitadas, generado por la Coordinación de Enseñanza y Capacitación adscrita a la Dirección General de la Unidad Estatal de Protección Civil y Bomberos	Trimestral	300,000.00	Capacitación	100%	Registros de personas capacitadas generado por la Coordinación de Enseñanza y Capacitación, adscrita a la Dirección General de la Unidad Estatal de Protección Civil y Bomberos	Los habitantes del estado de Jalisco tienen la disposición y el compromiso de capacitarse como brigadista comunitario. Se presenta un año normal ante la presencia de fenómenos perturbadores naturales y antropogénicos.
Componente	I2-Desarrollo integral de las niñas, los niños y adolescentes	Total de cursos, talleres, pláticas y conferencias impartidas en centros educativos	(Número de cursos, talleres, pláticas y conferencias impartidos en centros educativos (Realizado)/Número de cursos, talleres, pláticas y conferencias impartidos en centros educativos (Programado))*100	Registro de cursos generado por la Coordinación de Enseñanza y Capacitación adscrita a la Dirección General de la Unidad Estatal de Protección Civil y Bomberos	Trimestral	1,200.00	Curso	100%	Registro de cursos impartidos que genere la Coordinación de Enseñanza y Capacitación, adscrita a la Dirección General de la Unidad Estatal de Protección Civil y Bomberos	Los habitantes del estado de Jalisco cuentan con el interés de los sectores público y privado para programar cursos de capacitación en los centros educativos, así como un ciclo escolar ordinario sin la suspensión de labores.
Actividad	I2-01 Programación de cursos, talleres, pláticas y conferencias en centros educativos. Ejecución de los cursos, talleres, pláticas y conferencias en centros educativos	Total de capacitaciones en centros educativos	(Capacitación en centros educativos (Realizado)/Capacitación en centros educativos (Programado))*100	Registro de cursos, talleres, pláticas y conferencias impartidos en centros educativos generado por la Coordinación de Enseñanza y Capacitación adscrita a la Dirección General de la Unidad Estatal de Protección Civil y Bomberos	Trimestral	1,200.00	Capacitación	100%	Registros de cursos impartidos que genera la Coordinación de Enseñanza y Capacitación, adscrita a la Dirección General de la Unidad Estatal de Protección Civil y Bomberos	Los habitantes del estado de Jalisco cuentan con el interés de los sectores público y privado para programar cursos de capacitación en los centros educativos, así como un ciclo escolar ordinario sin la suspensión de labores.

GOBIERNO DEL ESTADO DE JALISCO
PRESUPUESTO DE EGRESOS PARA EL EJERCICIO FISCAL 2021
MATRIZ DE INDICADORES PARA RESULTADOS

Unidad Presupuestal: 02 Secretaría General de Gobierno
Unidad Responsable: 117 Unidad Estatal de Protección Civil y Bomberos
Programa presupuestario: 584 Atlas Estatal de Riesgos

Nivel	Resumen narrativo	Indicador							Medios de verificación	Supuestos
		Nombre del indicador	Fórmula	Fuentes de información	Frecuencia	Meta (valor)	Unidad de medida (meta valor)	Meta institucional		
Fin	Contribuir a consolidar el Estado de derecho y la cultura de paz a través de la prevención, la atención oportuna y eficaz de las demandas sociales en materia de seguridad y justicia, garantizando el derecho humano de integridad física y psíquica, reparando el tejido social, recuperando la autoridad de las instituciones e impulsar condiciones para una producción conjunta de seguridad, incluyente y sustentable con los actores sociales y gubernamentales.	Porcentaje de percepción de inseguridad	$(\text{Porcentaje de la población de 18 años y más que se siente insegura en su entidad federativa. (Realizado)/Porcentaje de la población de 18 años y más que se siente insegura en su entidad federativa. (Programado)}) * 100$	INEGI. Encuesta Nacional de Victimización y Percepción sobre Seguridad Pública (ENVIPE) 2019.	Anual	67.35	Porcentaje	100%	En el Sistema de Monitoreo de Indicadores del Desarrollo de Jalisco (MIDE Jalisco), para consulta abierta en https://seplan.app.jalisco.gob.mx/mide	Los habitantes del estado de Jalisco tienen la disposición y el compromiso de mejorar sus conductas sociales para la consolidación del Estado de derecho.
Propósito	Prevenir y reducir los efectos adversos de los fenómenos naturales y antropogénicos a partir de la prevención, su mitigación inmediata y la gestión integral de riesgos fincada en una cultura de protección y prevención, la articulación entre los tres órdenes de gobierno y la ciudadanía.	Municipios que cuentan con Atlas de riesgo actualizado	$(125 \text{ municipios cuentan con su atlas de riesgo actualizado. (Realizado)}/125 \text{ municipios cuentan con su atlas de riesgo actualizado. (Programado)}) * 100$	Unidad Estatal de Protección Civil y Bomberos, Gobierno de Jalisco. Cifras preliminares 2020.	Anual	12.00	Municipio	100%	En el Sistema de Monitoreo de Indicadores del Desarrollo de Jalisco (MIDE Jalisco), para consulta abierta en https://seplan.app.jalisco.gob.mx/mide	Los fenómenos naturales se encuentran en los límites normales.
Componente	E1-Diagnósticos actualizados en los municipios del estado de Jalisco	Total de diagnósticos municipales actualizados	$(\text{Diagnósticos de peligros actualizados (Realizado)}/\text{Diagnósticos de peligros actualizados (Programado)}) * 100$	Registros y fichas de información a cargo de la Coordinación de Logística adscrita a la Dirección de Evaluación y Seguimiento de la Unidad Estatal de Protección Civil y Bomberos	Trimestral	125.00	Inventario	100%	En el portal de transparencia de la Unidad Estatal de Protección Civil y Bomberos, para consulta abierta en: https://transparencia.info.jalisco.gob.mx/transparencia/dependencia/Unidad%20Estatal%20de%20Proteccion%20Civil%20y%20Bomberos%20Jalisco	El estado de Jalisco cuenta con la participación de las autoridades de los tres órdenes de gobierno para aportar la información que debe ser integrada al Atlas Estatal de Riesgos.
Actividad	E1-01 Ejecución de recorridos y levantamiento de información en campo, llenado de fichas técnicas, levantamiento de peligros, actualización del inventario de peligros de los 125 municipios	Total de inventarios de peligros actualizados	$(\text{Numero de inventarios de peligros municipales actualizados (Realizado)}/\text{Numero de inventarios de peligros municipales actualizados (Programado)}) * 100$	Registros y fichas de información a cargo de la Coordinación de Logística adscrita a la Dirección de Evaluación de la Unidad Estatal de Protección Civil y Bomberos	Trimestral	125.00	Inventario	100%	En el portal de transparencia de la Unidad Estatal de Protección Civil y Bomberos, para consulta abierta en: https://transparencia.info.jalisco.gob.mx/transparencia/dependencia/Unidad%20Estatal%20de%20Proteccion%20Civil%20y%20Bomberos%20Jalisco	El estado de Jalisco cuenta con la participación de las autoridades de los tres órdenes de gobierno para aportar la información que debe ser integrada al Atlas Estatal de Riesgos.
Actividad	E1-02 Actividades de Asesoría y capacitación sobre la identificación de los peligros para la elaboración de los Diagnósticos de los Atlas de Riesgos Municipales.	Total de actividades de asesoría o capacitación a Unidades Municipales de Protección Civil	$(\text{Total de actividades de asesoría o capacitación a unidades municipales (Realizado)}/\text{Total de actividades de asesoría o capacitación a unidades municipales (Programado)}) * 100$	Registros y fichas de información de a cargo de la Coordinación de Logística adscrita a la Dirección de Evaluación y Seguimiento de la Unidad Estatal de Protección Civil y Bomberos.	Trimestral	20.00	Actividad	100%	En el portal de transparencia de la Unidad Estatal de Protección Civil y Bomberos, para consulta abierta en: https://transparencia.info.jalisco.gob.mx/transparencia/dependencia/Unidad%20Estatal%20de%20Proteccion%20Civil%20y%20Bomberos%20Jalisco	Se cuenta con Gobiernos Municipales interesados y comprometidos en actualizar sus Atlas de Riesgos
Componente	E2-Atlas Estatal de Riesgos actualizado para su identificación y ordenamiento	Total de Atlas Estatal de Riesgos actualizado	$(\text{Atlas Estatal de Riesgos (Realizado)}/\text{Atlas Estatal de Riesgos (Programado)}) * 100$	Registros y fichas de información a cargo de la Coordinación de Logística adscrita a la Dirección de Evaluación y Seguimiento de la Unidad Estatal de Protección Civil y Bomberos	Anual	1.00	Inventario	100%	En el portal de transparencia de la Unidad Estatal de Protección Civil y Bomberos, para consulta abierta en: https://transparencia.info.jalisco.gob.mx/transparencia/dependencia/Unidad%20Estatal%20de%20Proteccion%20Civil%20y%20Bomberos%20Jalisco	Los municipios del estado de Jalisco tienen la disposición y el compromiso para actualizar sus inventarios de peligro. Se presenta un año normal ante la presencia de fenómenos perturbadores naturales y antropogénicos.

EL ESTADO DE JALISCO
PERIÓDICO OFICIAL

GOBIERNO DEL ESTADO DE JALISCO
PRESUPUESTO DE EGRESOS PARA EL EJERCICIO FISCAL 2021
MATRIZ DE INDICADORES PARA RESULTADOS

Unidad Presupuestal: 02 Secretaría General de Gobierno
Unidad Responsable: 117 Unidad Estatal de Protección Civil y Bomberos
Programa presupuestario: 584 Atlas Estatal de Riesgos

Nivel	Resumen narrativo	Indicador							Medios de verificación	Supuestos
		Nombre del indicador	Fórmula	Fuentes de información	Frecuencia	Meta (valor)	Unidad de medida (meta valor)	Meta institucional		
Actividad	E2-01 Actualización del inventario de peligros de los 125 municipios del Atlas Estatal de Riesgos garantizado mediante la ejecución de recorridos y levantamiento de información en campo	Total de cobertura del Atlas Estatal de Riesgos en Jalisco	$(\text{Numero de Atlas Estatal de Riesgos actualizado (Realizado)}/\text{Numero de Atlas Estatal de Riesgos actualizado (Programado)}) * 100$	Registros y fichas de información a cargo de la Coordinación de Logística adscrita a la Dirección de Evaluación de la Unidad Estatal de Protección Civil y Bomberos	Trimestral	1.00	Atlas	100%	En el portal de transparencia de la Unidad Estatal de Protección Civil y Bomberos, para consulta abierta en: https://transparencia.info.jalisco.gob.mx/transparencia/dependencia/Unidad%20Estatal%20de%20Proteccion%20Civil%20y%20Bomberos%20Jalisco	El estado de Jalisco cuenta con la participación de las autoridades de los tres ordenes de gobierno para aportar la información que debe ser integrada al Atlas Estatal de Riesgos.
Actividad	E2-02 Análisis de riesgos en municipios altamente vulnerables y recurrentes	Total de análisis de riesgo	$(\text{Total de análisis de riesgo (Realizado)}/\text{Total de análisis de riesgo (Programado)}) * 100$	Reporte de Análisis de riesgos, generado por la Coordinación de Logística adscrita a la Dirección de Evaluación y Seguimiento de la Unidad Estatal de Protección Civil y Bomberos	Trimestral	4.00	Análisis	100%	En el portal de transparencia de la Unidad Estatal de Protección Civil y Bomberos, para consulta abierta en: https://transparencia.info.jalisco.gob.mx/transparencia/dependencia/Unidad%20Estatal%20de%20Proteccion%20Civil%20y%20Bomberos%20Jalisco	Se presenta un año normal ante la presencia de fenómenos perturbadores naturales y antropogénicos.

GOBIERNO DEL ESTADO DE JALISCO
PRESUPUESTO DE EGRESOS PARA EL EJERCICIO FISCAL 2021
MATRIZ DE INDICADORES PARA RESULTADOS

Unidad Presupuestal: 02 Secretaría General de Gobierno
Unidad Responsable: 172 Comisión Estatal Indígena
Programa presupuestario: 963 Desarrollo integral e intercultural de los pueblos y comunidades indígenas

Nivel	Resumen narrativo	Indicador							Medios de verificación	Supuestos
		Nombre del indicador	Fórmula	Fuentes de información	Frecuencia	Meta (valor)	Unidad de medida (meta valor)	Meta institucional		
Fin	Contribuir a mejorar las condiciones sociales propicias para el acceso efectivo a los derechos sociales que impulsen capacidades de las personas y sus comunidades para reducir brechas de desigualdad, mediante la reconstrucción de un sentido de colectividad y corresponsabilidad del gobierno y la sociedad en general.	Porcentaje de la población vulnerable por carencias sociales	$(\text{Población vulnerable por carencias sociales con respecto al total de la población. (Realizado)} / \text{Población vulnerable por carencias sociales con respecto al total de la población. (Programado)}) * 100$	CONEVAL. Estimaciones con base en el MCS-ENIGH 2008, 2010, 2012, 2014 y el MEC del MCS-ENIGH 2016 y 2018.	Bienal	35.69	Porcentaje	100%	En el Sistema de Monitoreo de Indicadores del Desarrollo de Jalisco (MIDE Jalisco), para consulta abierta en https://seplan.app.jalisco.gob.mx/mide	Los habitantes del estado de Jalisco tienen el interés y disposición de participar individual y colectivamente en las deliberaciones y decisiones que afectan su vida personal y en comunidad.
Fin	Contribuir a mejorar las condiciones sociales propicias para el acceso efectivo a los derechos sociales que impulsen capacidades de las personas y sus comunidades para reducir brechas de desigualdad, mediante la reconstrucción de un sentido de colectividad y corresponsabilidad del gobierno y la sociedad en general.	Porcentaje de la población vulnerable por carencias sociales	$(\text{Población vulnerable por carencias sociales con respecto al total de la población. (Realizado)} / \text{Población vulnerable por carencias sociales con respecto al total de la población. (Programado)}) * 100$	CONEVAL. Estimaciones con base en el MCS-ENIGH 2008, 2010, 2012, 2014 y el MEC del MCS-ENIGH 2016 y 2018.	Bienal	35.69	Porcentaje	100%	En el Sistema de Monitoreo de Indicadores del Desarrollo de Jalisco (MIDE Jalisco), para consulta abierta en https://seplan.app.jalisco.gob.mx/mide	Los habitantes del estado de Jalisco tienen el interés y disposición de participar individual y colectivamente en las deliberaciones y decisiones que afectan su vida personal y en comunidad.
Fin	Contribuir a mejorar las condiciones sociales propicias para el acceso efectivo a los derechos sociales que impulsen capacidades de las personas y sus comunidades para reducir brechas de desigualdad, mediante la reconstrucción de un sentido de colectividad y corresponsabilidad del gobierno y la sociedad en general.	Porcentaje de la población vulnerable por carencias sociales	$(\text{Población vulnerable por carencias sociales con respecto al total de la población. (Realizado)} / \text{Población vulnerable por carencias sociales con respecto al total de la población. (Programado)}) * 100$	CONEVAL. Estimaciones con base en el MCS-ENIGH 2008, 2010, 2012, 2014 y el MEC del MCS-ENIGH 2016 y 2018.	Bienal	35.69	Porcentaje	100%	En el Sistema de Monitoreo de Indicadores del Desarrollo de Jalisco (MIDE Jalisco), para consulta abierta en https://seplan.app.jalisco.gob.mx/mide	Los habitantes del estado de Jalisco tienen el interés y disposición de participar individual y colectivamente en las deliberaciones y decisiones que afectan su vida personal y en comunidad.
Propósito	Garantizar el acceso a los Derechos Humanos a todas las personas pertenecientes a grupos prioritarios, comprendiendo las interseccionalidades que agravan la discriminación, mediante la transversalización de la perspectiva de género y derechos humanos en las políticas públicas, acciones afirmativas para garantizar la inclusión y no discriminación, fortalecimiento de las condiciones institucionales para el abordaje de sus agendas, profundizando en la corresponsabilidad de todas y todos los actores involucrados y reconociendo la identidad diversa de Jalisco.	Personas mayores beneficiados con algún programa social del Gobierno del Estado	$(\text{número de adultos mayores de 65 años que reciben apoyo de por lo menos uno de los programas públicos del Gobierno del Estado de Jalisco. (Realizado)} / \text{número de adultos mayores de 65 años que reciben apoyo de por lo menos uno de los programas públicos del Gobierno del Estado de Jalisco. (Programado)}) * 100$	Secretaría del Sistema de Asistencia Social (SSAS). Bases de datos del Padrón Único de Beneficiarios por Programa, (periodo 2019-A). Cifras preliminares a abril de 2020.	Semestral	132,023.00	Persona	100%	En el Sistema de Monitoreo de Indicadores del Desarrollo de Jalisco (MIDE Jalisco), para consulta abierta en https://seplan.app.jalisco.gob.mx/mide	Los habitantes del estado de Jalisco hacen efectivo el cumplimiento de sus derechos humanos.
Propósito	Garantizar el acceso a los Derechos Humanos a todas las personas pertenecientes a grupos prioritarios, comprendiendo las interseccionalidades que agravan la discriminación, mediante la transversalización de la perspectiva de género y derechos humanos en las políticas públicas, acciones afirmativas para garantizar la inclusión y no discriminación, fortalecimiento de las condiciones institucionales para el abordaje de sus agendas, profundizando en la corresponsabilidad de todas y todos los actores involucrados y reconociendo la identidad diversa de Jalisco.	Personas mayores beneficiados con algún programa social del Gobierno del Estado	$(\text{número de adultos mayores de 65 años que reciben apoyo de por lo menos uno de los programas públicos del Gobierno del Estado de Jalisco. (Realizado)} / \text{número de adultos mayores de 65 años que reciben apoyo de por lo menos uno de los programas públicos del Gobierno del Estado de Jalisco. (Programado)}) * 100$	Secretaría del Sistema de Asistencia Social (SSAS). Bases de datos del Padrón Único de Beneficiarios por Programa, (periodo 2019-A). Cifras preliminares a abril de 2020.	Semestral	132,023.00	Persona	100%	En el Sistema de Monitoreo de Indicadores del Desarrollo de Jalisco (MIDE Jalisco), para consulta abierta en https://seplan.app.jalisco.gob.mx/mide	Los habitantes del estado de Jalisco hacen efectivo el cumplimiento de sus derechos humanos.

EL ESTADO DE JALISCO
PERIÓDICO OFICIAL

GOBIERNO DEL ESTADO DE JALISCO
PRESUPUESTO DE EGRESOS PARA EL EJERCICIO FISCAL 2021
MATRIZ DE INDICADORES PARA RESULTADOS

Unidad Presupuestal: 02 Secretaría General de Gobierno
Unidad Responsable: 172 Comisión Estatal Indígena
Programa presupuestario: 963 Desarrollo integral e intercultural de los pueblos y comunidades indígenas

Nivel	Resumen narrativo	Indicador							Medios de verificación	Supuestos
		Nombre del indicador	Fórmula	Fuentes de información	Frecuencia	Meta (valor)	Unidad de medida (meta valor)	Meta institucional		
Propósito	Garantizar el acceso a los Derechos Humanos a todas las personas pertenecientes a grupos prioritarios, comprendiendo las interseccionalidades que agravan la discriminación, mediante la transversalización de la perspectiva de género y derechos humanos en las políticas públicas, acciones afirmativas para garantizar la inclusión y no discriminación, fortalecimiento de las condiciones institucionales para el abordaje de sus agendas, profundizando en la corresponsabilidad de todas y todos los actores involucrados y reconociendo la identidad diversa de Jalisco.	Personas mayores beneficiados con algún programa social del Gobierno del Estado	(Número de adultos mayores de 65 años que reciben apoyo de por lo menos uno de los programas públicos del Gobierno del Estado de Jalisco. (Realizado)/Número de adultos mayores de 65 años que reciben apoyo de por lo menos uno de los programas públicos del Gobierno del Estado de Jalisco. (Programado))*100	Secretaría del Sistema de Asistencia Social (SSAS). Bases de datos del Padrón Único de Beneficiarios por Programa, (periodo 2019-A). Cifras preliminares a abril de 2020.	Semestral	132,023.00	Persona	100%	En el Sistema de Monitoreo de Indicadores del Desarrollo de Jalisco (MIDE Jalisco), para consulta abierta en https://seplan.app.jalisco.gob.mx/mide	Los habitantes del estado de Jalisco hacen efectivo el cumplimiento de sus derechos humanos.
Componente	A1-Acciones de coordinación institucional realizadas en beneficio de los pueblos y comunidades indígenas en el estado	Porcentaje de acciones de coordinación institucional realizadas	(Acciones de coordinación institucional (Realizado)/Acciones de coordinación institucional (Programado))*100	Registros internos de la Comisión Estatal Indígena	Trimestral	6.00	Acción	100%	Reportes de acciones realizadas en beneficio de las comunidades indígenas.	Las instancias públicas, académicas y sociedad civil se vinculan para generar acciones que promuevan una perspectiva intercultural de las comunidades indígenas, para que puedan ejercer sus derechos culturales, económicos, sociales y ambientales.
Actividad	A1-01 Acciones para la reformulación del Padrón de Pueblos y Comunidades Indígenas.	Total de acciones realizadas para la elaboración del Padrón de Pueblos y Comunidades Indígenas	(Padrón de pueblos y comunidades indígenas (Realizado)/Padrón de pueblos y comunidades indígenas (Programado))*100	Registros internos de la Comisión Estatal Indígena	Trimestral	4.00	Padrón	100%	Actas de acuerdos; convenios; instrumentos de política pública; Informes de avances y resultados.	Se logran sentar bases sólidas para la consolidación de procesos institucionales relevantes para el funcionamiento de la Comisión Estatal Indígena, a partir de la vinculación con otras dependencias e instituciones.
Actividad	A1-02 Sesiones del Consejo Consultivo de la Comisión Estatal Indígena.	Total de sesiones de consejo consultivo realizadas	(Sesiones realizadas del consejo consultivo (Realizado)/Sesiones realizadas del consejo consultivo (Programado))*100	Registros internos de la Comisión Estatal Indígena	Trimestral	4.00	Sesión	100%	Actas de acuerdos; convenios; instrumentos de política pública; Informes de avances y resultados.	Se logran sentar bases sólidas para la consolidación de procesos institucionales relevantes para el funcionamiento de la Comisión Estatal Indígena, a partir de su vinculación con las instancias que participan en el Consejo.
Actividad	A1-03 Asesorías jurídicas otorgadas a personas pertenecientes a pueblos y comunidades indígenas.	Total de asesorías otorgadas	(Asesorías otorgadas (Realizado)/Asesorías otorgadas (Programado))*100	Informes trimestrales de la Comisión Estatal Indígena	Trimestral	20.00	Asesoría	100%	Actas de acuerdos; convenios; instrumentos de política pública; Informes de avances y resultados.	Se logran sentar bases sólidas para la consolidación de procesos institucionales relevantes para el funcionamiento de la Comisión Estatal Indígena.
Actividad	A1-04 Participaciones realizadas en asambleas comunitarias	Total de participaciones en asambleas comunitarias realizadas	(Participaciones realizadas (Realizado)/Participaciones realizadas (Programado))*100	Informes trimestrales de la Comisión Estatal Indígena	Semestral	6.00	Gestión	100%	Actas de acuerdos; convenios; instrumentos de política pública; Informes de avances y resultados.	Se logran sentar bases sólidas para la consolidación de procesos institucionales relevantes para el funcionamiento de la Comisión Estatal Indígena.
Componente	A5-Políticas implementadas para el fortalecimiento de los derechos humanos de los pueblos y comunidades indígenas de las zonas rurales	Porcentaje de políticas públicas implementadas	(Políticas implementadas a favor de los pueblos en zonas rurales (Realizado)/Políticas implementadas a favor de los pueblos en zonas rurales (Programado))*100	Informes trimestrales de la Comisión Estatal Indígena	Semestral	2.00	Política	100%	Reportes generados de las actividades realizadas	Los miembros de las comunidades indígenas participan en las acciones encaminadas al fortalecimiento de la cultura a través de talleres, elaboración de proyectos y espacios de exposición y venta de artes, artesanías y otras expresiones, que les permitan fortalecer escenarios de ejercicio de sus derechos culturales, económicos, sociales y ambientales.

GOBIERNO DEL ESTADO DE JALISCO
PRESUPUESTO DE EGRESOS PARA EL EJERCICIO FISCAL 2021
MATRIZ DE INDICADORES PARA RESULTADOS

Unidad Presupuestal: 02 Secretaría General de Gobierno
Unidad Responsable: 172 Comisión Estatal Indígena
Programa presupuestario: 963 Desarrollo integral e intercultural de los pueblos y comunidades indígenas

Nivel	Resumen narrativo	Indicador							Medios de verificación	Supuestos
		Nombre del indicador	Fórmula	Fuentes de información	Frecuencia	Meta (valor)	Unidad de medida (meta valor)	Meta institucional		
Actividad	A5-01 Gestiones realizadas con dependencias estatales y municipales para el desarrollo del proyecto	Total de gestiones realizadas	(Gestiones realizadas con dependencias estatales y municipales (Realizado)/Gestiones realizadas con dependencias estatales y municipales (Programado))*100	Informes trimestrales de la Comisión Estatal Indígena	Trimestral	8.00	Gestión	100%	Actas de acuerdos; convenios; instrumentos de política pública; Informes de avances y resultados.	Se logra fortalecer y consolidar una comunidad fuerte en el sur del estado y se logran mejorar las condiciones físicas y sociales básicas para garantizar el acceso de los derechos sociales de las comunidades del norte del estado, que les permita organizar acciones a favor de sus derechos humanos y culturales.
Actividad	A5-02 Generar programas y talleres para el fortalecimiento de los derechos humanos y culturales de los pueblos y comunidades en el contexto rural	Total de programas y talleres realizados	(Talleres realizados (Realizado)/Talleres realizados (Programado))*100	Informes trimestrales de la Comisión Estatal Indígena	Trimestral	6.00	Taller	100%	Actas de acuerdos; convenios; instrumentos de política pública; Informes de avances y resultados.	Se logra fortalecer y consolidar una comunidad fuerte en el sur del estado y se logran mejorar las condiciones físicas y sociales básicas para garantizar el acceso de los derechos sociales de las comunidades del norte del estado, que les permita organizar acciones a favor de sus derechos humanos y culturales.
Actividad	A5-03 Desarrollo de mesas de trabajo para el fortalecimiento de liderazgos de mujeres indígenas en las comunidades rurales.	Total de mesas de trabajo realizadas	(Mesas de trabajo realizadas (Realizado)/Mesas de trabajo realizadas (Programado))*100	Registros internos de la Comisión Estatal Indígena	Trimestral	8.00	Mesas de Coordinación	100%	Actas de acuerdos; convenios; instrumentos de política pública; Informes de avances y resultados.	Se logra fortalecer y consolidar una comunidad fuerte en el sur del estado y se logran mejorar las condiciones físicas y sociales básicas para garantizar el acceso de los derechos sociales de las comunidades del norte del estado, que les permita organizar acciones a favor de sus derechos humanos y culturales.
Componente	A6-Políticas implementadas para el fortalecimiento de los derechos humanos de la población indígena urbana.	Porcentaje de políticas públicas implementadas	(Políticas públicas implementadas (Realizado)/Políticas públicas implementadas (Programado))*100	Informes trimestrales de la Comisión Estatal Indígena	Semestral	3.00	Política	100%	Informes trimestrales de la Comisión Estatal Indígena	Se realizan acciones para fortalecer la actividad económica, cultural y el sentido de pertenencia de las comunidades migrantes en las zonas urbanas del Estado de Jalisco, fortaleciendo el ejercicio de sus derechos humanos.
Actividad	A6-01 Diagnóstico de la población indígena urbana.	Total de diagnósticos de la población indígena urbana desarrollados	(Diagnóstico desarrollado (Realizado)/Diagnóstico desarrollado (Programado))*100	Informes trimestrales de la Comisión Estatal Indígena	Anual	1.00	Diagnóstico	100%	Actas de acuerdos; convenios; instrumentos de política pública; Informes de avances y resultados.	Se logra fortalecer el marco de acciones y políticas para la integración social y el ejercicio de los derechos humanos y culturales de la población indígena urbana.
Actividad	A6-02 Sesiones realizadas para la formalización del trabajo de trabajadoras del hogar, artesanos y comerciantes indígenas en las zonas urbanas.	Total de sesiones realizadas con grupos indígenas de las zonas urbanas	(Mesas de trabajo desarrolladas con grupos indígenas en zonas urbanas (Realizado)/Mesas de trabajo desarrolladas con grupos indígenas en zonas urbanas (Programado))*100	Registros internos de la Comisión Estatal Indígena	Trimestral	8.00	Mesas de Coordinación	100%	Actas de acuerdos; convenios; instrumentos de política pública; Informes de avances y resultados.	Se logra fortalecer el marco de acciones y políticas para la integración social y el ejercicio de los derechos humanos y culturales de la población indígena urbana.
Actividad	A6-03 Desarrollo de mesas de trabajo con mujeres indígenas para el fortalecimiento de liderazgos de mujeres indígenas en las zonas urbanas.	Total de sesiones realizadas para el fortalecimiento de los derechos de mujeres indígenas en zonas urbanas	(Mesas de trabajo con grupos de mujeres en zonas urbanas (Realizado)/Mesas de trabajo con grupos de mujeres en zonas urbanas (Programado))*100	Registros internos de la Comisión Estatal Indígena	Trimestral	6.00	Mesas de Coordinación	100%	Actas de acuerdos; convenios; instrumentos de política pública; Informes de avances y resultados.	Se logra fortalecer la integración social y el ejercicio de los derechos humanos y culturales de la población indígena urbana.
Componente	A7-Apoyos otorgados a personas indígenas	Porcentaje de apoyos otorgados a pueblos y comunidades indígenas	(Apoyos otorgados a pueblos y comunidades indígenas (Realizado)/Apoyos otorgados a pueblos y comunidades indígenas (Programado))*100	Registros internos de la Comisión Estatal Indígena	Trimestral	100.00	Apoyo	100%	Solicitudes y recibos de apoyos entregados. Informes trimestrales de la Comisión Estatal Indígena	Se entrega apoyos económico a personas indígenas con la finalidad de brindar facilidades para su traslado a sus comunidades con motivo de recibir atención médica, jurídica y cultural, así como el traslado de cuerpos, que permitan abonar al ejercicio de sus derechos humanos.

GOBIERNO DEL ESTADO DE JALISCO
PRESUPUESTO DE EGRESOS PARA EL EJERCICIO FISCAL 2021
MATRIZ DE INDICADORES PARA RESULTADOS

Unidad Presupuestal: 02 Secretaría General de Gobierno
Unidad Responsable: 172 Comisión Estatal Indígena
Programa presupuestario: 963 Desarrollo integral e intercultural de los pueblos y comunidades indígenas

Nivel	Resumen narrativo	Indicador							Medios de verificación	Supuestos
		Nombre del indicador	Fórmula	Fuentes de información	Frecuencia	Meta (valor)	Unidad de medida (meta valor)	Meta institucional		
Actividad	A7-01 Apoyos para el traslado de personas indígenas	Total de apoyos otorgados para el traslado de personas indígenas	(Apoyos para el traslado de personas indígenas (Realizado)/Apoyos para el traslado de personas indígenas (Programado))*100	Registros internos de la Comisión Estatal Indígena	Semestral	70.00	Apoyo	100%	Informes de avances y resultados.	Se logra apoyar a las personas indígenas para ayudar al ejercicio de sus derechos humanos.
Actividad	A7-02 Apoyos para el traslado de cuerpos de personas indígenas a sus comunidades.	Total de apoyos otorgados para el traslado de cuerpos	(Apoyos para el traslado de cuerpos de personas indígenas a sus comunidades. (Realizado)/Apoyos para el traslado de cuerpos de personas indígenas a sus comunidades. (Programado))*100	Registros internos de la Comisión Estatal Indígena	Semestral	24.00	Apoyo	100%	Informes de avances y resultados.	Se logra apoyar a las personas indígenas para ayudar al ejercicio de sus derechos humanos.
Actividad	A7-03 Apoyos entregados a intérpretes y traductores en lengua oral y escrita	Total de apoyos entregados a intérpretes y traductores en lengua oral y escrita	(Apoyos entregados a intérpretes y traductores en lengua oral y escrita (Realizado)/Apoyos entregados a intérpretes y traductores en lengua oral y escrita (Programado))*100	Registros internos de la Comisión Estatal Indígena	Semestral	12.00	Apoyo	100%	Informes de avances y resultados.	Se logra apoyar a las personas indígenas para ayudar al ejercicio de sus derechos humanos.
Actividad	A7-04 Apoyos para la cobertura de viáticos de personas indígenas.	Total de apoyos para la cobertura de viáticos de personas indígenas.	(Apoyos para la cobertura de viáticos de personas indígenas. (Realizado)/Apoyos para la cobertura de viáticos de personas indígenas. (Programado))*100	Registros internos de la Comisión Estatal Indígena	Trimestral	24.00	Apoyo	100%	Informes de avances y resultados.	Se logra apoyar a las personas indígenas para ayudar al ejercicio de sus derechos humanos.
Actividad	A7-05 Apoyos económicos y/o en especie directos a la población indígena.	Total de apoyos económicos y/o en especie directos a la población indígena.	(Apoyos económicos y/o en especie directos a la población indígena. (Realizado)/Apoyos económicos y/o en especie directos a la población indígena. (Programado))*100	Registros internos de la Comisión Estatal Indígena	Semestral	40.00	Apoyo	100%	Informes de avances y resultados.	Se logra apoyar a las personas indígenas para ayudar al ejercicio de sus derechos humanos.

GOBIERNO DEL ESTADO DE JALISCO
PRESUPUESTO DE EGRESOS PARA EL EJERCICIO FISCAL 2021
MATRIZ DE INDICADORES PARA RESULTADOS

Unidad Presupuestal: 02 Secretaría General de Gobierno
Unidad Responsable: 173 Fideicomiso Atención a Jaliscienses en el Extranjero
Programa presupuestario: 964 Atención a Jaliscienses en el Extranjero

Nivel	Resumen narrativo	Indicador							Medios de verificación	Supuestos
		Nombre del indicador	Fórmula	Fuentes de información	Frecuencia	Meta (valor)	Unidad de medida (meta valor)	Meta institucional		
Fin	Contribuir a mejorar las condiciones sociales propicias para el acceso efectivo a los derechos sociales que impulsen capacidades de las personas y sus comunidades para reducir brechas de desigualdad, mediante la reconstrucción de un sentido de colectividad y corresponsabilidad del gobierno y la sociedad en general.	Porcentaje de la población vulnerable por carencias sociales	$(\text{Población vulnerable por carencias sociales con respecto al total de la población. (Realizado)/Población vulnerable por carencias sociales con respecto al total de la población. (Programado)}) * 100$	CONEVAL. Estimaciones con base en el MCS-ENIGH 2008, 2010, 2012, 2014 y el MEC del MCS-ENIGH 2016 y 2018.	Bienal	35.69	Porcentaje	100%	En el Sistema de Monitoreo de Indicadores del Desarrollo de Jalisco (MIDE Jalisco), para consulta abierta en https://seplan.app.jalisco.gob.mx/mide	Los habitantes del estado de Jalisco tienen el interés y disposición de participar individual y colectivamente en las deliberaciones y decisiones que afectan su vida personal y en comunidad.
Fin	Contribuir a mejorar las condiciones sociales propicias para el acceso efectivo a los derechos sociales que impulsen capacidades de las personas y sus comunidades para reducir brechas de desigualdad, mediante la reconstrucción de un sentido de colectividad y corresponsabilidad del gobierno y la sociedad en general.	Posición en el Índice de Rezago Social	$(\text{Posición en el Índice de Rezago Social (Realizado)/Posición en el Índice de Rezago Social (Programado)}) * 100$	CONEVAL. Índice de Rezago Social a nivel municipal y por localidad, 2015.	Quinquenal	29.00	Posición	100%	En el Sistema de Monitoreo de Indicadores del Desarrollo de Jalisco (MIDE Jalisco), para consulta abierta en https://seplan.app.jalisco.gob.mx/mide	Los habitantes del estado de Jalisco tienen el interés y disposición de participar individual y colectivamente en las deliberaciones y decisiones que afectan su vida personal y en comunidad.
Fin	Contribuir a mejorar las condiciones sociales propicias para el acceso efectivo a los derechos sociales que impulsen capacidades de las personas y sus comunidades para reducir brechas de desigualdad, mediante la reconstrucción de un sentido de colectividad y corresponsabilidad del gobierno y la sociedad en general.	Porcentaje de la población vulnerable por carencias sociales	$(\text{Población vulnerable por carencias sociales con respecto al total de la población. (Realizado)/Población vulnerable por carencias sociales con respecto al total de la población. (Programado)}) * 100$	CONEVAL. Estimaciones con base en el MCS-ENIGH 2008, 2010, 2012, 2014 y el MEC del MCS-ENIGH 2016 y 2018.	Bienal	35.69	Porcentaje	100%	En el Sistema de Monitoreo de Indicadores del Desarrollo de Jalisco (MIDE Jalisco), para consulta abierta en https://seplan.app.jalisco.gob.mx/mide	Los habitantes del estado de Jalisco tienen el interés y disposición de participar individual y colectivamente en las deliberaciones y decisiones que afectan su vida personal y en comunidad.
Propósito	Garantizar el acceso a los Derechos Humanos a todas las personas pertenecientes a grupos prioritarios, comprendiendo las interseccionalidades que agravan la discriminación, mediante la transversalización de la perspectiva de género y derechos humanos en las políticas públicas, acciones afirmativas para garantizar la inclusión y no discriminación, fortalecimiento de las condiciones institucionales para el abordaje de sus agendas, profundizando en la corresponsabilidad de todas y todos los actores involucrados y reconociendo la identidad diversa de Jalisco.	Personas mayores beneficiados con algún programa social del Gobierno del Estado	$(\text{número de adultos mayores de 65 años que reciben apoyo de por lo menos uno de los programas públicos del Gobierno del Estado de Jalisco. (Realizado)/número de adultos mayores de 65 años que reciben apoyo de por lo menos uno de los programas públicos del Gobierno del Estado de Jalisco. (Programado)}) * 100$	Secretaría del Sistema de Asistencia Social (SSAS). Bases de datos del Padrón Único de Beneficiarios por Programa, (periodo 2019-A). Cifras preliminares a abril de 2020.	Semestral	132,023.00	Persona	100%	En el Sistema de Monitoreo de Indicadores del Desarrollo de Jalisco (MIDE Jalisco), para consulta abierta en https://seplan.app.jalisco.gob.mx/mide	Los habitantes del estado de Jalisco hacen efectivo el cumplimiento de sus derechos humanos.
Propósito	Garantizar el acceso a los Derechos Humanos a todas las personas pertenecientes a grupos prioritarios, comprendiendo las interseccionalidades que agravan la discriminación, mediante la transversalización de la perspectiva de género y derechos humanos en las políticas públicas, acciones afirmativas para garantizar la inclusión y no discriminación, fortalecimiento de las condiciones institucionales para el abordaje de sus agendas, profundizando en la corresponsabilidad de todas y todos los actores involucrados y reconociendo la identidad diversa de Jalisco.	Personas mayores beneficiados con algún programa social del Gobierno del Estado	$(\text{número de adultos mayores de 65 años que reciben apoyo de por lo menos uno de los programas públicos del Gobierno del Estado de Jalisco. (Realizado)/número de adultos mayores de 65 años que reciben apoyo de por lo menos uno de los programas públicos del Gobierno del Estado de Jalisco. (Programado)}) * 100$	Secretaría del Sistema de Asistencia Social (SSAS). Bases de datos del Padrón Único de Beneficiarios por Programa, (periodo 2019-A). Cifras preliminares a abril de 2020.	Semestral	132,023.00	Persona	100%	En el Sistema de Monitoreo de Indicadores del Desarrollo de Jalisco (MIDE Jalisco), para consulta abierta en https://seplan.app.jalisco.gob.mx/mide	Los habitantes del estado de Jalisco hacen efectivo el cumplimiento de sus derechos humanos.

EL ESTADO DE JALISCO
PERIÓDICO OFICIAL

GOBIERNO DEL ESTADO DE JALISCO
PRESUPUESTO DE EGRESOS PARA EL EJERCICIO FISCAL 2021
MATRIZ DE INDICADORES PARA RESULTADOS

Unidad Presupuestal: 02 Secretaría General de Gobierno
Unidad Responsable: 173 Fideicomiso Atención a Jaliscienses en el Extranjero
Programa presupuestario: 964 Atención a Jaliscienses en el Extranjero

Nivel	Resumen narrativo	Indicador							Medios de verificación	Supuestos
		Nombre del indicador	Fórmula	Fuentes de información	Frecuencia	Meta (valor)	Unidad de medida (meta valor)	Meta institucional		
Componente	A1-Asesoría realizada en trámites y procesos legales binacionales y de documentos de identidad para jaliscienses en los Estados Unidos	Total de acciones generadas en beneficio de la comunidad jalisciense en el extranjero	(Acciones elaboradas. (Realizado)/Acciones elaboradas. (Programado))*100	-Anuario de Migración y Remesas México 2018. -Anuario de migración del estado de Jalisco, 2017. -Boletines Estadísticos del Instituto Nacional de Migración -Informes de Matrículas Consulares de Jaliscienses en el exterior IME -Sistema Nacional de Información Sobre Discriminación -Encuesta Nacional de Dinámica Demográfica	Semestral	208.00	Acción	100%	Solicitudes de transparencia y Sistema de Atención a Personas Migrantes, Informe Anual de Actividades	Los jaliscienses en el extranjero logran acceder a sus procesos y trámites binacionales de manera efectiva y accesible
Actividad	A1-01 Brindar asesorías en temas migratorios a jaliscienses en el exterior y sus familias	Total asesorías brindadas a jaliscienses en el extranjero	(Asesorías brindadas. (Realizado)/Asesorías brindadas. (Programado))*100	Sistema de Atención a Personas Migrantes	Trimestral	200.00	Asesoría	100%	Solicitudes de transparencia y Sistema de Atención a Personas Migrantes, Informe de Actividades	Los jaliscienses son asesorados
Actividad	A1-02 Realizar actividades culturales, deportivas, turísticas y académicas enfocadas a jaliscienses en el exterior y sus familias	Total de actividades culturales, deportivas, académicas y turísticas realizadas en beneficio de la comunidad jalisciense en el extranjero	(Actividades culturales, deportivas, académicas y turísticas. (Realizado)/Actividades culturales, deportivas, académicas y turísticas. (Programado))*100	-Sistema de Atención a Personas Migrantes -Directorio de Oficinas de Atención a Personas Migrantes de los municipios	Trimestral	4.00	Actividad	100%	Solicitudes de transparencia y Sistema de Atención a Personas Migrantes, Informe de Actividades	Los jaliscienses participan en las actividades
Actividad	A1-03 Generar vinculaciones y convenios con otras instituciones de gobierno, sociedad civil, organizaciones internacionales y academia para la atención y el estudio de los jaliscienses en el exterior y sus familias	Total de vinculaciones y convenios generados en beneficio de la comunidad jalisciense en el extranjero	(Vinculaciones y convenios generados (Realizado)/Vinculaciones y convenios generados (Programado))*100	-Sistema de Atención a Personas Migrantes -Directorio de vinculaciones de la DAPM	Trimestral	4.00	Vinculación	100%	Solicitudes de transparencia y Sistema de Atención a Personas Migrantes, Informe de Actividades	Las instituciones trabajan en conjunto para generar las vinculaciones y convenios necesarios.

GOBIERNO DEL ESTADO DE JALISCO
PRESUPUESTO DE EGRESOS PARA EL EJERCICIO FISCAL 2021
MATRIZ DE INDICADORES PARA RESULTADOS

Unidad Presupuestal: 02 Secretaría General de Gobierno
Unidad Responsable: 801 Comisión para la búsqueda de personas
Programa presupuestario: 928 Comisión de Búsqueda de Personas

Nivel	Resumen narrativo	Indicador							Medios de verificación	Supuestos
		Nombre del indicador	Fórmula	Fuentes de información	Frecuencia	Meta (valor)	Unidad de medida (meta valor)	Meta institucional		
Fin	Contribuir a consolidar el Estado de derecho y la cultura de paz a través de la prevención, la atención oportuna y eficaz de las demandas sociales en materia de seguridad y justicia, garantizando el derecho humano de integridad física y psíquica, reparando el tejido social, recuperando la autoridad de las instituciones e impulsar condiciones para una producción conjunta de seguridad, incluyente y sustentable con los actores sociales y gubernamentales.	Porcentaje de percepción de inseguridad	(Porcentaje de la población de 18 años y más que se siente insegura en su entidad federativa. (Realizado)/Porcentaje de la población de 18 años y más que se siente insegura en su entidad federativa. (Programado))*100	INEGI. Encuesta Nacional de Victimización y Percepción sobre Seguridad Pública (ENVIPE) 2019.	Anual	67.35	Porcentaje	100%	En el Sistema de Monitoreo de Indicadores del Desarrollo de Jalisco (MIDE Jalisco), para consulta abierta en https://seplan.app.jalisco.gob.mx/mide	Los habitantes del estado de Jalisco tienen la disposición y el compromiso de mejorar sus conductas sociales para la consolidación del Estado de derecho.
Propósito	Combatir la desaparición de personas en todo el estado, mediante políticas de atención integral a víctimas, disminución de impunidad, reducción del delito con prevención y protección, así como con la mejora de las condiciones institucionales para la búsqueda y reparación del daño, con un enfoque de derechos humanos y bajo el principio de verdad.	Número de Personas desaparecidas y no localizadas	(Sumatoria de personas no localizadas y que presentan denuncias ante la autoridad ministerial correspondiente durante el año, de los 125 municipios del estado. (Realizado)/Sumatoria de personas no localizadas y que presentan denuncias ante la autoridad ministerial correspondiente durante el año, de los 125 municipios del estado. (Programado))*100	Fiscalía Especializada en Personas Desaparecidas de la Fiscalía del Estado. Cifras preliminares 2019.	Semestral		Persona	100%	En el Sistema de Monitoreo de Indicadores del Desarrollo de Jalisco (MIDE Jalisco), para consulta abierta en https://seplan.app.jalisco.gob.mx/mide	Las denuncias de personas no localizadas se presentan oportunamente y con los datos precisos para el inicio inmediato de la búsqueda.
Componente	H1-Atenciones otorgadas a los familiares de personas desaparecidas o no localizadas en el Estado de Jalisco	Total de atenciones a familiares	(Número de atenciones a familiares (Realizado)/Número de atenciones a familiares (Programado))*100	Bases de datos internas de la Dirección de Búsqueda de Personas y de la Dirección de acompañamiento a familiares, 2021	Trimestral	1,800.00	Atención	100%	Base de datos interna de la dirección de gestión y procesamiento de información, Comisión de Búsqueda de Personas del Estado de Jalisco, 2021	Los familiares se acercan oportunamente a recibir atención por parte de la Comisión
Actividad	H1-01 Atención a colectivos y organizaciones de la sociedad civil enfocados en la búsqueda de personas desaparecidas o no localizadas	Total de atenciones a colectivos y organizaciones de la sociedad civil	(Número de atenciones a colectivos (Realizado)/Número de atenciones a colectivos (Programado))*100	Bitácoras de la Dirección de Acompañamiento a familiares y listas de asistencia de reuniones en el Despacho y Dirección de Búsqueda de Personas, 2021	Trimestral	40.00	Atención	100%	Base de datos interna de la dirección de gestión y procesamiento de información, 2021	Los colectivos cuentan con voluntad para realizar trabajos en conjunto con la Comisión
Actividad	H1-02 Emisión de solicitudes para la atención de víctimas indirectas	Total de solicitudes emitidas	(Número de solicitudes emitidas (Realizado)/Número de solicitudes emitidas (Programado))*100	Acuse de oficios de canalización a la CEEAVJ, 2021	Trimestral	870.00	Solicitud	100%	Minutario digital de la Dirección de Búsqueda y Dirección de Acompañamiento, 2021	Las víctimas indirectas acuden a recibir atención una vez derivadas a la Dependencia correspondiente
Componente	H2-Informes de características y patrones realizados bajo el principio de búsqueda especializada diferenciada	Total de informes realizados	(Número de informes (Realizado)/Número de informes (Programado))*100	Base de datos interna de la Dirección de Gestión y Procesamiento de Información, 2021	Trimestral	4.00	Informe	100%	Base de de datos interna, Dirección de Análisis de Contexto, 2021	La ciudadanía toma en cuenta las recomendaciones estratégicas emitidas por la Comisión
Actividad	H2-03 Elaboración de diagnósticos con perspectiva de género	Total de diagnósticos con perspectiva de género realizado	(Número de diagnósticos con perspectiva de género (Realizado)/Número de diagnósticos con perspectiva de género (Programado))*100	Base de datos interna de la Dirección de Gestión y Procesamiento de Información, 2021	Trimestral	4.00	Diagnóstico	100%	Base de de datos interna de la Dirección de Análisis de Contexto, 2021	Se toman en cuenta los diagnósticos con perspectiva de género para la elaboración de mecanismos de prevención
Actividad	H2-04 Elaboración de diagnósticos por rango de edad	Total de diagnósticos por rango de edad	(Número de diagnósticos por rango de edad (Realizado)/Número de diagnósticos por rango de edad (Programado))*100	Base de datos interna de la Dirección de Gestión y Procesamiento de Información, 2021	Trimestral	4.00	Diagnóstico	100%	Sistema único de información tecnológica, Dirección gestión y procesamiento de la información, 2021	Se toman en cuenta los diagnósticos por rango de edad para la elaboración de mecanismos de prevención
Componente	H4-Procesos de búsqueda iniciados de conformidad con los protocolos establecidos	Total de procesos de búsqueda iniciados	(Número de procesos iniciados (Realizado)/Número de procesos iniciados (Programado))*100	Bases de datos internas de la Dirección de Búsqueda de Personas, 2021	Trimestral	4,000.00	Proceso	100%	Bases de datos internas de la Dirección de Gestión y Procesamiento de información, 2021	Existen reportes o se conocen casos de desaparición o no localización de personas

EL ESTADO DE JALISCO
PERIÓDICO OFICIAL

GOBIERNO DEL ESTADO DE JALISCO
PRESUPUESTO DE EGRESOS PARA EL EJERCICIO FISCAL 2021
MATRIZ DE INDICADORES PARA RESULTADOS

Unidad Presupuestal: 02 Secretaría General de Gobierno
Unidad Responsable: 801 Comisión para la búsqueda de personas
Programa presupuestario: 928 Comisión de Búsqueda de Personas

Nivel	Resumen narrativo	Indicador							Medios de verificación	Supuestos
		Nombre del indicador	Fórmula	Fuentes de información	Frecuencia	Meta (valor)	Unidad de medida (meta valor)	Meta institucional		
Actividad	H4-05 Recepción de reportes por instituciones públicas, privadas y no gubernamentales	Total de reportes recibidas	(Número de reportes recibidos (Realizado)/Número de reportes recibidos (Programado))*100	Bases de datos internas de la Dirección de Gestión y Procesamiento de Información, 2021	Trimestral	4,000.00	Reporte	100%	Bases de datos internas de la Dirección de Gestión y Procesamiento de información, 2021	Las distintas instancias contribuyen con información útil para la búsqueda de personas
Actividad	H4-06 Generación de oficios ante instituciones públicas, privadas y no gubernamentales	Total de oficios generados	(Número de oficios (Realizado)/Número de oficios (Programado))*100	Acuse de oficios enviados, minutarío 2021, Dirección de Búsqueda de Personas y Dirección de Acompañamiento a Familiares	Trimestral	3,160.00	Oficio	100%	Minutarío digital del Grupo Especializado de Búsqueda, Dirección de Búsqueda de Personas 2021	Las dependencias utilizan la información de manera oportuna para la búsqueda de personas
Actividad	H4-07 Elaboración de constancias de búsqueda	Total de constancias sobre acciones de búsqueda	(Número de constancias (Realizado)/Número de constancias (Programado))*100	Constancia de acciones de búsqueda, Dirección de Búsqueda de Personas, 2021	Trimestral	8,000.00	Documento	100%	Expediente de búsqueda, Dirección de Búsqueda de Personas, 2021	Existe información suficiente para realizar las constancias de búsqueda
Actividad	H4-08 Elaboración de cédulas de difusión de personas desaparecidas o no localizadas	Total de cédulas de difusión	(Número de cédulas de difusión (Realizado)/Número de cédulas de difusión (Programado))*100	Bases de datos internas, Dirección de gestión y procesamiento de la información, 2021	Trimestral	250.00	Cédula	100%	Publicación en redes sociales oficiales de la Comisión de Búsqueda de Personas, 2021	Los familiares de la persona desaparecida o no localizada da el consentimiento para la elaboración de la cédula
Componente	H5-Acuerdos de coordinación y colaboración elaborados entre los órganos de Gobierno	Total de acuerdos de coordinación y colaboración	(Número de acuerdos celebrados (Realizado)/Número de acuerdos celebrados (Programado))*100	Minutas de reuniones celebradas, archivos de la comisión de búsqueda, 2021	Trimestral	48.00	Acuerdo	100%	Acuerdos coordinación y colaboración firmados, archivos de la Comisión de Búsqueda, 2021	Existe disposición por parte de las comisiones locales de búsqueda del resto del país para celebrar acuerdos
Actividad	H5-09 Asistencia a reuniones con los titulares de las comisiones locales de búsqueda	Total de reuniones celebradas entre comisiones locales	(Número de reuniones (Realizado)/Número de reuniones (Programado))*100	Minutas de reunión, Archivo interno de la comisión de búsqueda de personas, 2021	Trimestral	12.00	Reunión	100%	Informe de actividades, Despacho de la Comisión de Búsqueda de Personas, 2021	Loa titulares de las demás comisiones de búsqueda asisten a las reuniones para realizar trabajos en conjunto
Actividad	H5-10 Celebración de reuniones interinstitucionales de las áreas de la comisión	Total de reuniones ordinarias y extraordinarias	(Número de reuniones interinstitucionales (Realizado)/Número de reuniones interinstitucionales (Programado))*100	Bases de datos internas, Dirección de gestión y procesamiento de la información, 2021	Trimestral	70.00	Reunión	100%	Minutas o actas de trabajo de las reuniones celebradas, archivos internos de la Comisión de Búsqueda de Personas 2021	Las instancias gubernamentales colaboran con el intercambio de información útil
Componente	I1-Procesos de búsqueda de niñas, niños y adolescentes iniciados de conformidad con los protocolos establecido	Total de procesos de búsqueda iniciados de Niñas, Niños y Adolescentes	(Número de Procesos de NNA iniciados (Realizado)/Número de Procesos de NNA iniciados (Programado))*100	Bases de datos internas de la Dirección de Búsqueda de Personas, 2021	Trimestral	600.00	Proceso	100%	Bases de datos internas de la Dirección de Gestión y Procesamiento de información, 2021	Existen reportes o se conocen casos de desaparición o no localización de Niñas, Niños y Adolescentes
Actividad	I1-11 Recepción de reportes de Niñas, Niños y Adolescentes	Total de reportes recibidas de Niñas, Niños y Adolescentes	(Número de reportes de NNA recibidos (Realizado)/Número de reportes de NNA recibidos (Programado))*100	Bases de datos internas de la Dirección de Gestión y Procesamiento de Información, 2021	Trimestral	600.00	Reporte	100%	Bases de datos internas de la Dirección de Gestión y Procesamiento de información, 2021	Las distintas instancias contribuyen con información útil para la búsqueda de Niñas, Niños y Adolescentes
Actividad	I1-12 Elaboración de cédulas de difusión de personas Niñas, Niños y Adolescentes	Total de cédulas de difusión de Niñas, Niños y adolescentes	(Número de cédulas de difusión de Niñas, Niños y Adolescentes (Realizado)/Número de cédulas de difusión de Niñas, Niños y Adolescentes (Programado))*100	Bases de datos internas, Dirección de gestión y procesamiento de la información, 2021	Trimestral	100.00	Cédula	100%	Publicación en redes sociales oficiales de la Comisión de Búsqueda de Personas, 2021	Los familiares de Niñas, Niños y Adolescentes, otorgan consentimiento para la elaboración y publicación de la cédula

GOBIERNO DEL ESTADO DE JALISCO
PRESUPUESTO DE EGRESOS PARA EL EJERCICIO FISCAL 2021
MATRIZ DE INDICADORES PARA RESULTADOS

Unidad Presupuestal: 02 Secretaría General de Gobierno
Unidad Responsable: 805 Comisión Ejecutiva Estatal de Atención a Víctimas
Programa presupuestario: 733 Modelo Integral de Atención a Víctimas

Nivel	Resumen narrativo	Indicador							Medios de verificación	Supuestos
		Nombre del indicador	Fórmula	Fuentes de información	Frecuencia	Meta (valor)	Unidad de medida (meta valor)	Meta institucional		
Fin	Contribuir a consolidar el Estado de derecho y la cultura de paz a través de la prevención, la atención oportuna y eficaz de las demandas sociales en materia de seguridad y justicia, garantizando el derecho humano de integridad física y psíquica, reparando el tejido social, recuperando la autoridad de las instituciones e impulsar condiciones para una producción conjunta de seguridad, incluyente y sustentable con los actores sociales y gubernamentales.	Posición en el Subíndice Sistema de Derecho Confiable y Objetivo del Índice de Competitividad, IMCO	(Posición en el Subíndice Sistema de Derecho Confiable y Objetivo del Índice de Competitividad, IMCO (Realizado)/Posición en el Subíndice Sistema de Derecho Confiable y Objetivo del Índice de Competitividad, IMCO (Programado))*100	IMCO, Índice de Competitividad Estatal 2018.	Bienal	21.00	Posición	100%	En el Sistema de Monitoreo de Indicadores del Desarrollo de Jalisco (MIDE Jalisco), para consulta abierta en https://seplan.app.jalisco.gob.mx/mide	Los habitantes del estado de Jalisco tienen la disposición y el compromiso de mejorar sus conductas sociales para la consolidación del Estado de derecho.
Propósito	Promover, respetar, proteger y garantizar los derechos humanos reconocidos por la Constitución y los tratados internacionales, así como los núcleos de derechos orientados a grupos sociales y los instrumentos de protección especial. Desarrollar una Política de Derechos Humanos transversal en el estado de Jalisco, desde la planeación hasta la implementación, con los principios de universalidad, interdependencia, indivisibilidad y progresividad. Prevenir, investigar, sancionar y reparar las violaciones a los derechos humanos.	Recomendaciones de la Comisión de Derechos Humanos de Jalisco	(Recomendaciones que emite la Comisión Estatal de Derechos Humanos en Jalisco en las que expone, ante la sociedad, los distintos casos de presunto abuso y propone a la autoridad maneras de reparar el daño, de evitar sucesivas conductas similares, de sancionar administrativa o penalmente a los responsables y de revertir las causas que le dieron origen (Realizado)/Recomendaciones que emite la Comisión Estatal de Derechos Humanos en Jalisco en las que expone, ante la sociedad, los distintos casos de presunto abuso y propone a la autoridad maneras de reparar el daño, de evitar sucesivas conductas similares, de sancionar administrativa o penalmente a los responsables y de revertir las causas que le dieron origen (Programado))*100	Comisión Estatal de Derechos Humanos Jalisco. Cifras preliminares 2020.	Mensual		Recomendación	100%	En el Sistema de Monitoreo de Indicadores del Desarrollo de Jalisco (MIDE Jalisco), para consulta abierta en https://seplan.app.jalisco.gob.mx/mide	Los habitantes del estado de Jalisco hacen efectivo el cumplimiento de sus derechos humanos.
Componente	A1-Fondo de ayuda, asistencia y reparación integral de víctimas del delito o de violaciones a derechos humanos	Total de víctimas beneficiadas	(Número de víctimas beneficiadas (Realizado)/Número de víctimas beneficiadas (Programado))*100	Comisión Ejecutiva Estatal de Atención a Víctimas Jalisco (Registro Estatal de Atención a Víctimas)	Trimestral	60.00	Víctima	100%	Comisión Ejecutiva Estatal de Atención a Víctimas Jalisco Secretaria de la Hacienda Pública	Los Usuarios cuentan con la calidad de víctimas y los requisitos necesarios para el ingreso al registro e la obtención de una dictaminación favorable al fondo.
Actividad	A1-01 Aplicación y ejecución de los recursos del Fondo de Ayuda, Asistencia y Reparación Integral	Total de víctimas que solicitan acceso al Fondo de Ayuda, Asistencia y Reparación Integral	(Número de víctimas que solicitan acceso al Fondo de Ayuda, Asistencia y Reparación Integral (Realizado)/Número de víctimas que solicitan acceso al Fondo de Ayuda, Asistencia y Reparación Integral (Programado))*100	Comisión Ejecutiva Estatal de Atención a Víctimas Jalisco (Registro Estatal de Atención a Víctimas)	Trimestral	2,800.00	Víctima	100%	Comisión Ejecutiva Estatal de Atención a Víctimas Jalisco Secretaria de la Hacienda Pública	Los usuarios cumplen con los requisitos necesarios para la solicitud del acceso al fondo.

EL ESTADO DE JALISCO
PERIÓDICO OFICIAL

GOBIERNO DEL ESTADO DE JALISCO
PRESUPUESTO DE EGRESOS PARA EL EJERCICIO FISCAL 2021
MATRIZ DE INDICADORES PARA RESULTADOS

Unidad Presupuestal: 02 Secretaría General de Gobierno
Unidad Responsable: 805 Comisión Ejecutiva Estatal de Atención a Víctimas
Programa presupuestario: 733 Modelo Integral de Atención a Víctimas

Nivel	Resumen narrativo	Indicador							Medios de verificación	Supuestos
		Nombre del indicador	Fórmula	Fuentes de información	Frecuencia	Meta (valor)	Unidad de medida (meta valor)	Meta institucional		
Actividad	A1-02 Dictámenes y resoluciones elaborados por la Comisión Ejecutiva Estatal de Atención a Víctimas Jalisco.	Total de Dictámenes y Resoluciones elaborados por la Comisión Ejecutiva Estatal de Atención a Víctimas	(Total de Dictámenes y Resoluciones por parte de la Comisión Ejecutiva Estatal de Atención a Víctimas Jalisco (Realizado)/Total de Dictámenes y Resoluciones por parte de la Comisión Ejecutiva Estatal de Atención a Víctimas Jalisco (Programado))*100	Comisión Ejecutiva Estatal de Atención a Víctimas Jalisco (Solicitud de Pagos de Ayuda y asistencia Inmediata y Reparación Integral)	Trimestral	150.00	Dictamen	100%	Comisión Ejecutiva Estatal de Atención a Víctimas Jalisco (Registro de solicitudes de pago por ayuda, asistencia inmediata y reparación Integral)	Las Víctimas cuentan con la calidad de víctimas y con los requisitos necesarios para acceder al fondo.
Componente	A2-Víctimas atendidas en materia de delitos y de violaciones a derechos humanos.	Total de víctimas atendidas	(Número de víctimas atendidas (Realizado)/Número de víctimas atendidas (Programado))*100	Base de datos general previa al Registro Estatal de Atención a Víctimas Registro Estatal de Atención a Víctimas Fiscalía Especializada en Personas Desaparecidas Comisión de Búsqueda Instituto jalisciense de Ciencias Forenses	Trimestral	2,600.00	Víctima	100%	Base de datos general previa al Registro Estatal de Atención a Víctimas Registro Estatal de Atención a Víctimas Fiscalía Especializada en Personas Desaparecidas Comisión de Búsqueda Instituto jalisciense de Ciencias Forenses	Existe la estructura adecuada con los Recursos Materiales y Humanos suficientes (Asesores Jurídicos, Psicólogos, Médicos, Trabajadores Sociales y Apoyo Administrativo) para brindar las medidas de atención y asistencia a las víctimas.
Actividad	A2-01 Atención a víctimas ingresadas al Registro estatal de Atención a Víctimas	Total de atenciones	(Atenciones otorgadas por la comisión (Realizado)/Atenciones otorgadas por la comisión (Programado))*100	Base de datos general previa al Registro Estatal de Atención a Víctimas Registro Estatal de Atención a Víctimas Fiscalía General del Estado de Jalisco *Fiscalía de Derechos Humanos*	Trimestral	17,000.00	Atención	100%	Registro Estatal de Atención a Víctimas	Ser ingresado al Registro Estatal de Atención a Víctimas es un derecho potestativo de las víctimas y es un elemento del Modelo Integral de Atención a Víctimas, por lo que toda víctima que así lo solicite se ingresa al mismo
Actividad	A2-02 Total de expedientes generados por la Comisión Ejecutiva Estatal de Atención a Víctimas Jalisco a las víctimas atendidas en materia de delitos y violación a derechos humanos	Total de Expedientes generados por la Comisión Ejecutiva Estatal de Atención a Víctimas Jalisco	(Total de Expedientes generados por la Comisión Ejecutiva Estatal de Atención a Víctimas (Realizado)/Total de Expedientes generados por la Comisión Ejecutiva Estatal de Atención a Víctimas (Programado))*100	Comisión Ejecutiva Estatal de Atención a Víctimas Jalisco (Registro Estatal de Atención a Víctimas)	Trimestral	1,600.00	Expediente	100%	Comisión Ejecutiva Estatal de Atención a Víctimas Jalisco (Registro estatal de Atención a Víctimas)	Los usuarios solicitan la atención por la denuncia o recomendación en materia penal ya sea por un delito o violación de derechos humanos
Componente	H3-Atención integral implementada para enfrentar la desaparición de personas	Total de víctimas ingresadas al Registro Estatal de Atención a Víctimas	(Número de víctimas atendidas en materia de desaparecidos (Realizado)/Número de víctimas atendidas en materia de desaparecidos (Programado))*100	Comisión Ejecutiva Estatal de Atención a Víctimas Jalisco (Registro Estatal de Atención a Víctimas)	Trimestral	100.00	Víctima	100%	Base de datos general previa al Registro Estatal de Atención a Víctimas Registro Estatal de Atención a Víctimas Fiscalía Especializada en Personas Desaparecidas Comisión de Búsqueda Instituto jalisciense de Ciencias Forenses	Las víctimas cuentan con la calidad de víctimas y con los requisitos necesarios para el ingreso al Registro Estatal de atención a Víctimas.
Actividad	H3-01 Atención a víctimas ingresadas al Registro Estatal de Atención a Víctimas por desaparición de personas.	Total de víctimas Indirectas	(Número de víctimas ingresadas al Registro Estatal de Atención a Víctimas (Realizado)/Número de víctimas ingresadas al Registro Estatal de Atención a Víctimas (Programado))*100	Comisión Ejecutiva Estatal de Atención a Víctimas Jalisco (Registro Estatal de Atención a Víctimas)	Trimestral	220.00	Víctima	100%	Registro Estatal de Atención a Víctimas	Ser ingresado al Registro Estatal de Atención a Víctimas es un derecho potestativo de las víctimas y es un elemento del Modelo Integral de Atención a Víctimas, por lo que toda víctima que así lo solicite se ingresa al mismo

GOBIERNO DEL ESTADO DE JALISCO
PRESUPUESTO DE EGRESOS PARA EL EJERCICIO FISCAL 2021
MATRIZ DE INDICADORES PARA RESULTADOS

Unidad Presupuestal: 02 Secretaría General de Gobierno
Unidad Responsable: 805 Comisión Ejecutiva Estatal de Atención a Víctimas
Programa presupuestario: 733 Modelo Integral de Atención a Víctimas

Nivel	Resumen narrativo	Indicador							Medios de verificación	Supuestos
		Nombre del indicador	Fórmula	Fuentes de información	Frecuencia	Meta (valor)	Unidad de medida (meta valor)	Meta institucional		
Actividad	H3-02 Número de expedientes de desaparecidos generados por la Comisión Ejecutiva Estatal de Atención a Víctimas Jalisco	Total de Número de Expedientes de Desaparecidos en la Comisión Ejecutiva Estatal de Atención a Víctimas Jalisco	(Total de Expedientes de desaparecidos generados por la Comisión Ejecutiva Estatal de Atención a Víctimas (Realizado)/Total de Expedientes de desaparecidos generados por la Comisión Ejecutiva Estatal de Atención a Víctimas (Programado))*100	Comisión Ejecutiva Estatal de Atención a Víctimas Jalisco (Registro Estatal de Víctimas Jalisco)	Trimestral	150.00	Expediente	100%	Comisión Ejecutiva Estatal de Atención a Víctimas Jalisco (Registro Estatal de Víctimas Jalisco)	Las víctimas cuentan con una denuncia y con los requisitos necesarios para la asesoría y atención integral.

Nota técnica: Esto puede variar por la demanda de los servicios por parte de la ciudadanía a la Comisión Ejecutiva Estatal de Atención a Víctimas Jalisco.

EL ESTADO DE JALISCO
PERIÓDICO OFICIAL

GOBIERNO DEL ESTADO DE JALISCO
PRESUPUESTO DE EGRESOS PARA EL EJERCICIO FISCAL 2021
MATRIZ DE INDICADORES PARA RESULTADOS

Unidad Presupuestal: 03 Secretaría de la Hacienda Pública
Unidad Responsable: 000 Secretaría de la Hacienda Pública
Programa presupuestario: 054 Gestión de Ingresos del Estado

Nivel	Resumen narrativo	Indicador							Medios de verificación	Supuestos
		Nombre del indicador	Fórmula	Fuentes de información	Frecuencia	Meta (valor)	Unidad de medida (meta valor)	Meta institucional		
Fin	Contribuir al incremento de las capacidades de la gestión pública estatal para alcanzar con eficiencia, integridad y transparencia los resultados establecidos en el Plan Estatal de Gobernanza y Desarrollo, a través de la incorporación de procesos de participación ciudadana, profesionalización del servicio civil, innovación, control interno, monitoreo y evaluación.	Posición en el Subíndice Gobiernos Eficientes y Eficaces del Índice de Competitividad, IMCO	(Posición en el Subíndice Gobiernos Eficientes y Eficaces del Índice de Competitividad, IMCO (Realizado)/Posición en el Subíndice Gobiernos Eficientes y Eficaces del Índice de Competitividad, IMCO (Programado))*100	IMCO. Índice de Competitividad Estatal (ICE), 2020.	Bienal	3.00	Posición	100%	En el Sistema de Monitoreo de Indicadores del Desarrollo de Jalisco (MIDE Jalisco), para consulta abierta en https://seplan.app.jalisco.gob.mx/mide	Los habitantes del estado de Jalisco tienen el interés de participar activamente en los procesos de gestión pública para la gobernanza y el desarrollo.
Propósito	Recaudar, controlar, registrar y administrar los recursos monetarios de diversas fuentes, para financiar el desarrollo del Estado de Jalisco, sufragar los gastos de la administración pública estatal y demás obligaciones a su cargo, a través del ciclo presupuestario para cumplir y satisfacer las necesidades económicas y sociales de los habitantes del estado de Jalisco con un enfoque responsable, sostenible, de legalidad, austero, transparente, con derechos humanos y equidad de género.	Porcentaje de ingresos estatales que provienen de captación directa	(Ingresos estatales provenientes de captación directa respecto del ingreso total (Realizado)/Ingresos estatales provenientes de captación directa respecto del ingreso total (Programado))*100	Secretaría de la Hacienda Pública. Gobierno de Jalisco, 2020	Mensual	8.70	Porcentaje	100%	En el Sistema de Monitoreo de Indicadores del Desarrollo de Jalisco (MIDE Jalisco), para consulta abierta en https://seplan.app.jalisco.gob.mx/mide	Los habitantes del estado de Jalisco hacen efectivo el cumplimiento de sus derechos humanos.
Componente	01-Ingresos propios captados para mantener finanzas sanas	Porcentaje de autonomía financiera	(Porcentaje de autonomía financiera Ingresos estatales que provienen de captación directa (MIDE) (Realizado)/Porcentaje de autonomía financiera Ingresos estatales que provienen de captación directa (MIDE) (Programado))*100	Secretaría de la Hacienda Pública, Gobierno de Jalisco, 2019	Mensual	9.94	Porcentaje	100%	https://seplan.app.jalisco.gob.mx/mide/panelCiudadano/inicio Área responsable: Dirección General de Ingresos	El contribuyente acude a pagar sus contribuciones
Actividad	01-01 Difusión de los Programas de radio de recaudación Fiscal	Total de programas de radio fiscales difundidos.	(Programas de radio fiscales difundidos (Realizado)/Programas de radio fiscales difundidos (Programado))*100	Área: Coordinación de Servicios al Contribuyente Oficio de comisión (programa de recaudación fiscal)/Estación de radio que solicite la entrevista	Mensual	12.00	Programa	100%	Área: Coordinación de Asistencia al Contribuyente Oficio de comisión (programa de recaudación fiscal) Estación de radio la consentida en el 820 am, en el horario de 5:00 a 6:00 pm dos veces al mes http://www.consentida.com.mx	Se recibe la invitación a realizar los programas de radio para la concientización de los contribuyentes para que asistan a pagar sus obligaciones fiscales.
Actividad	01-02 Diversificación de las modalidades de pago utilizadas	Porcentaje de operaciones de pagos por medios alternativos	(porcentaje de operaciones de pagos por medios alternativos (Realizado)/porcentaje de operaciones de pagos por medios alternativos (Programado))*100	Dirección de Ingresos Automatizados y Control Vehicular Reporte: Carpeta Presupuesto 2018, Recaudación Automatizados 2018, PT Avance 2018, Recaudación	Mensual	32.00	Porcentaje	100%	Dirección de Ingresos Automatizados y Control Vehicular Reporte: Carpeta Presupuesto 2018, Recaudación Automatizados 2018, PT Avance 2018, Recaudación	El contribuyente opta por pagar mediante medios electrónicos evitando acudir a las recaudadoras
Actividad	01-03 Seguimiento de Medios alternativos de pagos	Total de reporte de funcionamiento de canales de recepción de pagos	(Reporte del funcionamiento de canales de recepción de pagos (Realizado)/Reporte del funcionamiento de canales de recepción de pagos (Programado))*100	Reporte Interno	Mensual	12.00	Reporte	100%	Dirección de Ingresos Automatizados y Control Vehicular, Reporte: Carpeta Presupuesto 2018, PT Avance 2018, Medios Alternativos de Pago	El contribuyente opta por el uso de los medios alternativos
Actividad	01-04 Recaudación en oficinas fiscales y pagos automatizados	Porcentaje de incremento en recaudación	(Porcentaje de incremento en la recaudación del estado en oficinas fiscales y pagos automatizados (Realizado)/Porcentaje de incremento en la recaudación del estado en oficinas fiscales y pagos automatizados (Programado))*100	Dirección de Planeación y Coordinación Fiscal, Reporte Internos SIIF (ruta SIIF-Recursos Financieros-Contabilidad-Registro y Parametrización Contable CONAC-Procesos-Auxiliares-Cuentas)	Mensual	24.15	Porcentaje	100%	Dirección de Planeación y Coordinación Fiscal, Reporte Internos SIIF (ruta SIIF-Recursos Financieros-Contabilidad-Registro y Parametrización Contable CONAC-Procesos-Auxiliares-Cuentas) Nombre del reporte: Porcentaje de incremento en recaudación	El contribuyente acude a pagar sus contribuciones.

GOBIERNO DEL ESTADO DE JALISCO
PRESUPUESTO DE EGRESOS PARA EL EJERCICIO FISCAL 2021
MATRIZ DE INDICADORES PARA RESULTADOS

Unidad Presupuestal: 03 Secretaría de la Hacienda Pública
Unidad Responsable: 000 Secretaría de la Hacienda Pública
Programa presupuestario: 054 Gestión de Ingresos del Estado

Nivel	Resumen narrativo	Indicador							Medios de verificación	Supuestos
		Nombre del indicador	Fórmula	Fuentes de información	Frecuencia	Meta (valor)	Unidad de medida (meta valor)	Meta institucional		
Componente	02-Padrones de contribuyentes registrados, actualizados, consolidados y depurados para contar con información precisa	Total de actualización de padrones estatales	(Actualizaciones de Padrones Estatales (Realizado)/Actualizaciones de Padrones Estatales (Programado))*100	Dirección de Ingresos Automatizados y Control Vehicular Reporte: Carpeta Presupuesto 2018, Movimientos de Estatales 2018 y PT Avance 2018, Padrones-parcial	Mensual	318,240.00	Actualización	100%	Dirección de Ingresos Automatizados y Control Vehicular Reporte: Carpeta Presupuesto 2018, Movimientos de Estatales 2018 y PT Avance 2018, Padrones-parcial	Recepción oportuna de la información correspondiente a los padrones registrados en otras dependencias
Actividad	02-01 Actualización del padrón vehicular en materia de servicio particular	Total de actualizaciones de padrones estatales vehicular	(Actualización de padrones estatales en padrón vehicular en materia de servicio particular (Realizado)/Actualización de padrones estatales en padrón vehicular en materia de servicio particular (Programado))*100	Dirección de Ingresos Automatizados y Control Vehicular Reporte: Carpeta Presupuesto 2018, Reporte Mensual de altas y bajas vehiculares 2018, PT Avance 2018, padrones	Mensual	278,796.00	Actualización	100%	Dirección de Ingresos Automatizados y Control Vehicular Reporte: Carpeta Presupuesto 2018, Reporte Mensual de altas y bajas vehiculares 2018, PT Avance 2018, padrones	El contribuyente actualiza espontáneamente sus datos
Actividad	02-02 Recepción de los pagos realizados por parte de contribuyentes en aquellos municipios que cuentan con convenio del Impuesto Predial	Total de reportes de Administración Predial	(Reporte de pagos por concepto de predial de municipios conveniados (Realizado)/Reporte de pagos por concepto de predial de municipios conveniados (Programado))*100	Dirección de Ingresos Automatizados y Control Vehicular Reporte: Carpeta Presupuesto 2018, PT Avance 2018, Predial	Mensual	12.00	Reporte	100%	Dirección de Ingresos Automatizados y Control Vehicular	Los municipios deciden suscribir el convenio de coordinación y colaboración administrativa en materia de impuesto predial con el estado.
Actividad	02-03 Actualización del padrón de Impuestos Estatales (nomina, hospedaje, RTP)	Total de Actualizaciones, Depuraciones y Consolidaciones de Padrones (Impuestos Estatales)	(Actualización, Depuración y Consolidación de Padrones (Realizado)/Actualización, Depuración y Consolidación de Padrones (Programado))*100	Dirección de Ingresos Automatizados y Control Vehicular Reporte: Carpeta Presupuesto 2018, PT Avance 2018, Padrones Parcial	Mensual	39,444.00	Actualización	100%	Dirección de Ingresos Automatizados y Control Vehicular Reporte: Carpeta Presupuesto 2018, PT Avance 2018, Padrones Parcial	Se recibe de manera oportuna los padrones registrados en otros dependencias
Actividad	02-04 Actualización de padrones ISN por cruce con el IMSS de información realizados mediante tecnologías informática y telecomunicaciones	Total de actualizaciones de padrones ISN por cruce IMSS	(Actualización de padrones del ISN por cruce IMSS (Realizado)/Actualización de padrones del ISN por cruce IMSS (Programado))*100	Área: Coordinación de Servicios al Contribuyente Fuente de origen: Cruce IMSS e Inscripciones CIP Nombre del sistema que genera el reporte: Sistema Integral de Información Financiera	Mensual	240.00	Actualización	100%	Área: Coordinación de Servicios al Contribuyente Fuente de origen: Unidades de CD con la información de registros patronales y cantidades de empleados proporcionados a la Secretaría de la Hacienda Pública por el IMSS	Se recibe oportunamente la información electrónica por parte del IMSS para realizar el cruce (comparación) de información con nuestros padrones del ISN (Impuesto sobre Nómina)

GOBIERNO DEL ESTADO DE JALISCO
PRESUPUESTO DE EGRESOS PARA EL EJERCICIO FISCAL 2021
MATRIZ DE INDICADORES PARA RESULTADOS

Unidad Presupuestal: 03 Secretaría de la Hacienda Pública
Unidad Responsable: 000 Secretaría de la Hacienda Pública
Programa presupuestario: 054 Gestión de Ingresos del Estado

Nivel	Resumen narrativo	Indicador							Medios de verificación	Supuestos
		Nombre del indicador	Fórmula	Fuentes de información	Frecuencia	Meta (valor)	Unidad de medida (meta valor)	Meta institucional		
Actividad	02-05 Fortalecimiento de validación vehicular	Total de vehículos validados	(Número de vehículos validados del Estado (Realizado)/Número de vehículos validados del Estado (Programado))*100	Los responsables del procesos son las siguientes Secretarías: Fiscalía General del Estado: verifica que el vehículo no cuente con reporte de robo, Instituto de Ciencias Forenses del Jalisco: Verifica	Mensual	45,173.00	Vehículo	100%	Los responsables del procesos son las siguientes Secretarías: Fiscalía General del Estado: verifica que el vehículo no cuente con reporte de robo, Instituto de Ciencias Forenses del Estado de Jalisco: Verifica que el vehículo no presente alteración e su numero se identificación vehicular (NIV), SEPAF: Verifica autenticidad de documentos Se considerarán fuentes de origen aquel emanado de Estadísticas, Material publicado, Inspección, Encuestas, Informes de auditoría, Registros Contables, Padrones de Beneficiarios, expedientes o reportes de elaboración propia que se encuentren oficializados (Nombre del reporte, nombre del informe, nombre de la base de datos, entre otros): Fuente de información del Sistema de Integral de Información Financiera SIIF , se señala la ruta: Módulo de otros padrones_Listado_Contabilidad_Ingresos por concepto_Reporte de Ingreso por concepto.	El contribuyente acude a realizar la validación de su automóvil a los centros ubicados en Tonalá y Tesislán
Actividad	02-06 Cumplimiento a los Programas de Coordinación con la Federación	Porcentaje de diligencias practicadas	(Porcentaje de diligencias practicadas (Realizado)/Porcentaje de diligencias practicadas (Programado))*100	Personal de las oficinas de recaudación fiscal foráneas de la Secretaría de la Hacienda Pública	Mensual	50.00	Porcentaje	100%	Ejecutores y personal de las oficinas de recaudación fiscal que cuentan con constancia de identificación, llevan a cabo la práctica de las diligencias con los contribuyentes visitándolos en su domicilio para la entrega de los requerimientos.	El contribuyente recibe el requerimiento y cumple con la obligación pendiente
Componente	07-Obligaciones Federales y Estatales vigiladas en materia fiscal	Total de vigilancias realizadas (vigilancia plus)	(Vigilancias Realizadas (Realizado)/Vigilancias Realizadas (Programado))*100	Padrones Proporcionados por el SAT y Derivados del SIIF	Mensual	300,000.00	Vigilancias	100%	Reporte internos	Existe información de calidad por parte del SAT, intensa movilidad de los contribuyentes potenciales por las reformas legislativas que modificaron los regímenes fiscales.
Actividad	07-01 Notificación de Requerimientos emitidos	Total de requerimientos emitidos, impresos y notificados	(Requerimientos emitidos, impresos y notificados (Realizado)/Requerimientos emitidos, impresos y notificados (Programado))*100	Reportes Internos	Mensual	300,000.00	Requerimiento	100%	Reportes Internos	Existe un óptimo funcionamiento de los programas informáticos
Actividad	07-02 Vigilancia Profundas realizadas	Total de contribuyentes citados	(Número de citas de contribuyentes (Realizado)/Número de citas de contribuyentes (Programado))*100	Reportes Internos	Mensual	960.00	Cita	100%	Reportes Internos	Existe una buena respuesta por parte del contribuyente al atender los oficios-invitación para asistir a las citas.
Componente	08- Notificación, Control y Cobro de créditos Fiscales en materia Federal y Estatal	Total de Actos Fiscales, Notificaciones y Mandamientos de Ejecución	(Número de actos de Multas Administrativas Federales y Estatales no Fiscales / Número de actos no Fiscales (Realizado)/Número de actos de Multas Administrativas Federales y Estatales no Fiscales / Número de actos no Fiscales (Programado))*100	SIIF/dependencias Federales y Estatales.	Mensual	474,769.00	Acto	100%	Reporte internos	Existe Convenio de Colaboración en materia Fiscal Federal así como Legislación Estatal Facultativa.

GOBIERNO DEL ESTADO DE JALISCO
PRESUPUESTO DE EGRESOS PARA EL EJERCICIO FISCAL 2021
MATRIZ DE INDICADORES PARA RESULTADOS

Unidad Presupuestal: 03 Secretaría de la Hacienda Pública
Unidad Responsable: 000 Secretaría de la Hacienda Pública
Programa presupuestario: 054 Gestión de Ingresos del Estado

Nivel	Resumen narrativo	Indicador							Medios de verificación	Supuestos
		Nombre del indicador	Fórmula	Fuentes de información	Frecuencia	Meta (valor)	Unidad de medida (meta valor)	Meta institucional		
Actividad	08-01 Requerimiento de pago por embargos turnados a la Dirección de las diferentes dependencias	Requerimientos de Multas Federales y Estatales no Fiscales.	(Requerimientos de Multas Administrativas Federales y Estatales no Fiscales (Realizado)/Requerimientos de Multas Administrativas Federales y Estatales no Fiscales (Programado))*100	SIIF	Mensual	474,769.00	Requerimiento	100%	Reportes internos	Existe Convenio de Colaboración en materia Fiscal Federal así como Legislación Estatal Facultativa.
Actividad	08-02 Notificación de Requerimientos estatales en materia fiscal.	Total de notificaciones estatales y mandamientos de ejecución	(Número de notificaciones no diligenciadas (Realizado)/Número de notificaciones no diligenciadas (Programado))*100	SIIF	Mensual	474,769.00	Notificación	100%	Reportes Internos	Existe un padrón de contribuyentes actualizado con datos correctos.
Componente	09-Créditos Fiscales firmes y exigibles para la ejecución del cobro	Total de actos Fiscales	(Actos Fiscales (Realizado)/Actos Fiscales (Programado))*100	Documentos Proporcionados por SAT, municipios y DAFE	Mensual	4,500.00	Acto	100%	Reportes Internos	Existe información por parte del SAT y firma de convenio de colaboración con municipios.
Actividad	09-01 Cobro de Actos Fiscales	Total de requerimientos fiscales cobrados	(Requerimientos fiscales cobrados (Realizado)/Requerimientos fiscales cobrados (Programado))*100	Documentos Proporcionados por SAT, municipios y DAFE	Mensual	4,500.00	Requerimiento	100%	Reportes Internos	Existe un óptimo funcionamiento de los sistemas informáticos
Actividad	09-02 Cobro de requerimientos Fiscales Anexo 18	Total de requerimientos cobrados del anexo 18	(Requerimientos cobrados (Realizado)/Requerimientos cobrados (Programado))*100	Documentos Proporcionados por SAT, municipios y DAFE	Mensual	4,500.00	Requerimiento	100%	Reportes Internos	Existe Convenio de Colaboración administrativa con el SAT en materia Fiscal Federal así como Legislación Estatal Facultativa.
Componente	10-Fianzas reclamadas para garantizar los créditos fiscales.	Total de Fianzas	(Número de Fianzas recibidas como instrumentos mercantiles para garantizar los créditos fiscales (Realizado)/Número de Fianzas recibidas como instrumentos mercantiles para garantizar los créditos fiscales (Programado))*100	Documentos proporcionados por la Afianzadora a través de los contribuyentes	Mensual	85.00	Fianza	100%	Reportes Internos	Existe comunicación de calidad con los contribuyentes potenciales, para garantizar los créditos fiscales controlados por la Dirección de Notificación y Ejecución Fiscal.
Actividad	10-01 Formulación de requerimientos de requisitos para la aceptación de garantías y/o ampliación de garantías	Total de notificaciones realizadas.	(Notificaciones realizadas (Realizado)/Notificaciones realizadas (Programado))*100	Documentos proporcionados por la Afianzadora a través de los contribuyentes	Mensual	25.00	Notificación	100%	Reportes Internos	Existe vigilancia de los requerimiento y plazos para requerir al contribuyente
Actividad	10-02 Emisión y ejecución de Requerimientos de Pago	Total de Ejecución de requerimientos practicados	(Ejecución de requerimientos practicados (Realizado)/Ejecución de requerimientos practicados (Programado))*100	Reportes Internos	Mensual	60.00	Ejecución	100%	Reportes Internos	Existe información vigente en los padrones de contribuyentes
Componente	11-Atención a requerimientos y solicitudes de contribuyentes y dependencias de la administración pública centralizada, descentralizada y desconcentrada	Total de apoyos a requerimientos y solicitudes de contribuyentes y dependencias de la administración pública centralizada, descentralizada y desconcentrada	(Número de apoyos administrativos a Direcciones de Ingresos (Realizado)/Número de apoyos administrativos a Direcciones de Ingresos (Programado))*100	Reportes Internos	Mensual	21,600.00	Apoyo	100%	Reportes Internos y SIIF	Se reciben solicitudes de atención
Actividad	11-01 Atención de requerimientos y solicitudes de contribuyentes y dependencias	Total de Asesorías Administrativas realizadas.	(Asesorías Administrativas realizadas (Realizado)/Asesorías Administrativas realizadas (Programado))*100	Reportes Internos	Mensual	21,000.00	Asesoría	100%	Reportes Internos y SIIF	Se atiende las solicitudes recibidas de acuerdo a los términos estipulados
Actividad	11-02 Consulta personal a los contribuyentes	Total de consultas de contribuyentes solventadas	(Consultas Administrativas realizadas (Realizado)/Consultas Administrativas realizadas (Programado))*100	Reportes Internos	Mensual	600.00	Consulta	100%	Reportes Internos y SIIF	Se tiene personal suficiente y capacitado para solventar las consultas de los contribuyentes
Componente	12-Tarjetas de circulación y hologramas, entregados en domicilio del contribuyente.	Total de tarjetas de circulación entregadas a los contribuyentes	(Tarjetas de circulación entregadas a los contribuyentes (Realizado)/Tarjetas de circulación entregadas a los contribuyentes (Programado))*100	SIIF	Mensual	160,000.00	Tarjeta de circulación	100%	Entrega Física, SIIF y Reportes Internos	Se cuenta con los Recursos Materiales y Financieros, Intensa movilidad de los contribuyentes, concientizando al pago electrónico.

EL ESTADO DE JALISCO
PERIÓDICO OFICIAL

GOBIERNO DEL ESTADO DE JALISCO
PRESUPUESTO DE EGRESOS PARA EL EJERCICIO FISCAL 2021
MATRIZ DE INDICADORES PARA RESULTADOS

Unidad Presupuestal: 03 Secretaría de la Hacienda Pública
Unidad Responsable: 000 Secretaría de la Hacienda Pública
Programa presupuestario: 054 Gestión de Ingresos del Estado

Nivel	Resumen narrativo	Indicador							Medios de verificación	Supuestos
		Nombre del indicador	Fórmula	Fuentes de información	Frecuencia	Meta (valor)	Unidad de medida (meta valor)	Meta institucional		
Actividad	12-01 Recepción de Tarjetas de Circulación	Total de tarjetas de circulación recibidas en la Dirección de Notificación y Ejecución Fiscal	(Tarjetas de circulación recibidas (Realizado)/Tarjetas de circulación recibidas (Programado))*100	Reportes internos	Mensual	160,000.00	Tarjeta de circulación	100%	SIIF y Reportes Internos	Se entrega la tarjeta de circulación impresa en el domicilio después de validar el pago realizado en internet
Actividad	12-02 Entrega personal a Domicilio de Tarjetas de Circulación y Hologramas	Total de tarjetas de circulación entregadas a domicilio	(Tarjetas de circulación entregadas (Realizado)/Tarjetas de circulación entregadas (Programado))*100	Reportes internos	Mensual	160,000.00	Tarjeta de circulación	100%	Informe del Control Interno de Avance del Programa Operativo Anual	Se entrega la tarjeta de circulación impresa en el domicilio después de validar el pago realizado en internet
Componente	13-Impuestos Federales fiscalizados a los contribuyentes	Total de actos de Fiscalización de Impuestos Federales	(Número de fiscalizaciones a Impuestos Federales realizadas a los contribuyentes (Realizado)/Número de fiscalizaciones a Impuestos Federales realizadas a los contribuyentes (Programado))*100	Informe de Avance del Programa Operativo Anual con Entidades Federativas	Mensual	1,342.00	Fiscalización	100%	Informe de Avance del Programa Operativo Anual con Entidades Federativas	Se cuenta con el Marco Legal necesario y suficiente en materia de impuestos internos
Actividad	13-01 Fiscalización a los contribuyentes de Impuestos Federales	Total de fiscalizaciones a Impuestos Federales	(Fiscalizaciones a Impuestos Federales y Estatales (Realizado)/Fiscalizaciones a Impuestos Federales y Estatales (Programado))*100	Informe de Avance del Programa Operativo Anual con Entidades Federativas	Mensual	1,342.00	Fiscalización	100%	Informe de Avance del Programa Operativo Anual con Entidades Federativas	Se cuenta con el Marco Legal necesario y suficiente en materia de impuestos internos
Actividad	13-02 Recaudación por Actos de Fiscalización Federales	Recaudación de Cifras Cobradas por Impuestos Federales	(Recaudación por Actos de Fiscalización Federales (Realizado)/Recaudación por Actos de Fiscalización Federales (Programado))*100	Informe de Avance del Programa Operativo Anual con Entidades Federativas	Mensual	300,000.00	Miles de pesos	100%	Informe de Avance del Programa Operativo Anual de Entidades Federativas	Se cuenta con el Marco Legal necesario y suficiente en materia de impuestos federales.
Componente	14-Contribuciones de Comercio Exterior fiscalizados a los contribuyentes	Total de actos de Fiscalización de Impuestos al Comercio Exterior	(Número de fiscalizaciones a comercio exterior (Realizado)/Número de fiscalizaciones a comercio exterior (Programado))*100	Informe de Avance del Programa Operativo Anual con Entidades Federativas	Mensual	46.00	Fiscalización	100%	Informe del Control Interno de Avance del Programa Operativo Anual	Se cuenta con el Marco Legal necesario y suficiente en materia de comercio exterior
Actividad	14-01 Fiscalización a los contribuyentes de Impuestos al Comercio Exterior.	Total de fiscalizaciones a Comercio Exterior realizadas a los contribuyentes.	(Fiscalizaciones a Comercio Exterior realizadas a los contribuyentes (Realizado)/Fiscalizaciones a Comercio Exterior realizadas a los contribuyentes (Programado))*100	Actas Finales, Oficios de Observaciones, Oficios de Conclusión y Oficios de Liquidación	Mensual	46.00	Fiscalización	100%	Informe del Control Interno de Avance del Programa Operativo Anual	Se cuenta con el Marco Legal necesario y suficiente en materia de comercio exterior
Actividad	14-02 Recaudación por Actos de Fiscalización de Comercio Exterior	Valor de la Mercancía Embargada	(Recaudación por Actos de Fiscalización de Comercio Exterior (Realizado)/Recaudación por Actos de Fiscalización de Comercio Exterior (Programado))*100	Informe de Avance del Programa Operativo Anual de Comercio Exterior de las Entidades Federativas	Mensual	1,500.00	Miles de pesos	100%	Informe de Avance del Programa Operativo Anual de Comercio Exterior de Entidades Federativas	Se cuenta con el Marco Legal necesario y suficiente en materia de Impuestos al Comercio exterior
Componente	17-Captación de la universalidad de los ingresos públicos para el cumplimiento de la Ley de Ingresos del Estado de Jalisco y demás normatividad fiscal aplicable	Total de estrategias para la captación de ingresos	(estrategias para la Captación (Realizado)/estrategias para la Captación (Programado))*100	Reportes mensuales Sistema Integral de Información Financiera (SIIF) Módulo de Ingresos: Todas las Recaudadoras, Reporte mensual Sistema Integral de Información Financiera (SIIF) Reporte de Pólizas de Ingresos y de Diario del SIIF	Mensual	301,538.00	Estrategia	100%	Reportes Internos	Establecer las condiciones óptimas financieras y administrativas para la captación de los ingresos a través de la Recaudación de la universalidad de los ingresos que correspondan al Estado y vigila que se cumplan las disposiciones fiscales
Actividad	17-01 Acercamiento con los contribuyentes para invitarlos a cumplir con las obligaciones estipuladas en la Ley de Ingresos del Estado de Jalisco	Vigilancia de Obligaciones	(Vigilancias Realizadas. (Realizado)/Vigilancias Realizadas. (Programado))*100	Reportes internos, Consultas al Sistema Integral de Información Financiera (SIIF)	Mensual	300,000.00	Vigilancias	100%	Reportes Internos	El contribuyente cumple de manera voluntaria con sus obligaciones fiscales a través de los diversos medios y canales de cumplimiento

GOBIERNO DEL ESTADO DE JALISCO
PRESUPUESTO DE EGRESOS PARA EL EJERCICIO FISCAL 2021
MATRIZ DE INDICADORES PARA RESULTADOS

Unidad Presupuestal: 03 Secretaría de la Hacienda Pública
Unidad Responsable: 000 Secretaría de la Hacienda Pública
Programa presupuestario: 054 Gestión de Ingresos del Estado

Nivel	Resumen narrativo	Indicador							Medios de verificación	Supuestos
		Nombre del indicador	Fórmula	Fuentes de información	Frecuencia	Meta (valor)	Unidad de medida (meta valor)	Meta institucional		
Actividad	17-02 Recaudar a través de la fiscalización a los contribuyentes en materia fiscal, federal e impuestos de Comercio Exterior	Total de fiscalizaciones	(Actos de fiscalización (Realizado)/Actos de fiscalización (Programado))*100	Informe de avance del programa operativo Anual, Actas finales, Oficios de Observaciones, Conclusión y de Liquidación	Mensual	1,538.00	Fiscalización	100%	Reportes Internos	Captación de la universalidad de los ingresos
Componente	C1-Impuestos Estatales fiscalizados a los contribuyentes	Total de actos de Fiscalización de Impuestos Estatales	(Fiscalizaciones a Impuestos Estatales (Realizado)/Fiscalizaciones a Impuestos Estatales (Programado))*100	Informe de Avance del Programa Operativo Anual Reportes Internos	Mensual	150.00	Fiscalización	100%	Informe del Control Interno de Avance del Programa Operativo Anual	Se cuenta con el Marco Legal necesario y suficiente en materia de impuestos estatales
Actividad	C1-01 Fiscalización a los contribuyentes de Impuestos Estatales.	Total de fiscalizaciones a Impuestos Estatales.	(Fiscalizaciones a Impuestos Estatales realizadas a los Contribuyentes (Realizado)/Fiscalizaciones a Impuestos Estatales realizadas a los Contribuyentes (Programado))*100	Actas Finales, Oficios de Observaciones, Oficios de Conclusión y Oficios de Liquidación	Mensual	150.00	Fiscalización	100%	Informe del Control Interno de Avance del Programa Operativo Anual	Se cuenta con el Marco Legal necesario y suficiente en materia de impuestos estatales
Actividad	C1-02 Recaudación por Actos de Fiscalización Estatales	Recaudación de Cifras Cobradas por Impuestos Estatales	(Recaudación por Actos de Fiscalización Estatales (Realizado)/Recaudación por Actos de Fiscalización Estatales (Programado))*100	Informe de Avance del Programa Operativo Anual Control Interno	Mensual	4,000.00	Miles de pesos	100%	Informe de Avance del Programa Operativo Anual Control Interno	Se cuenta con el Marco Legal necesario y suficiente en materia de Impuestos Estatales

EL ESTADO DE JALISCO
PERIÓDICO OFICIAL

GOBIERNO DEL ESTADO DE JALISCO
PRESUPUESTO DE EGRESOS PARA EL EJERCICIO FISCAL 2021
MATRIZ DE INDICADORES PARA RESULTADOS

Unidad Presupuestal: 03 Secretaría de la Hacienda Pública
Unidad Responsable: 000 Secretaría de la Hacienda Pública
Programa presupuestario: 056 Atención y Servicios de Calidad al Contribuyente

Nivel	Resumen narrativo	Indicador							Medios de verificación	Supuestos
		Nombre del indicador	Fórmula	Fuentes de información	Frecuencia	Meta (valor)	Unidad de medida (meta valor)	Meta institucional		
Fin	Contribuir al incremento de las capacidades de la gestión pública estatal para alcanzar con eficiencia, integridad y transparencia los resultados establecidos en el Plan Estatal de Gobernanza y Desarrollo, a través de la incorporación de procesos de participación ciudadana, profesionalización del servicio civil, innovación, control interno, monitoreo y evaluación.	Posición en el Subíndice Gobiernos Eficientes y Eficaces del Índice de Competitividad, IMCO	(Posición en el Subíndice Gobiernos Eficientes y Eficaces del Índice de Competitividad, IMCO (Realizado)/Posición en el Subíndice Gobiernos Eficientes y Eficaces del Índice de Competitividad, IMCO (Programado))*100	IMCO. Índice de Competitividad Estatal (ICE), 2020.	Bienal	3.00	Posición	100%	En el Sistema de Monitoreo de Indicadores del Desarrollo de Jalisco (MIDE Jalisco), para consulta abierta en https://seplan.app.jalisco.gob.mx/mide	Los habitantes del estado de Jalisco tienen el interés de participar activamente en los procesos de gestión pública para la gobernanza y el desarrollo.
Propósito	Recaudar, controlar, registrar y administrar los recursos monetarios de diversas fuentes, para financiar el desarrollo del Estado de Jalisco, sufragar los gastos de la administración pública estatal y demás obligaciones a su cargo, a través del ciclo presupuestario para cumplir y satisfacer las necesidades económicas y sociales de los habitantes del estado de Jalisco con un enfoque responsable, sostenible, de legalidad, austero, transparente, con derechos humanos y equidad de género.	Índice General de Avance de Pbr-SED en el ámbito estatal	(Índice alcanzado por el Estado de Jalisco respecto a la implementación del Presupuesto basado en Resultados (PbR) (Realizado)/Índice alcanzado por el Estado de Jalisco respecto a la implementación del Presupuesto basado en Resultados (PbR) (Programado))*100	Secretaría de Hacienda y Crédito Público. Diagnóstico en la implantación y operación del Presupuesto Basado en Resultados (PbR) y del Sistema de Evaluación del Desempeño (SED), 2018.	Anual	94.45	Porcentaje	100%	En el Sistema de Monitoreo de Indicadores del Desarrollo de Jalisco (MIDE Jalisco), para consulta abierta en https://seplan.app.jalisco.gob.mx/mide	Los habitantes del estado de Jalisco hacen efectivo el cumplimiento de sus derechos humanos.
Componente	02-Servicios de pago en recaudadoras mejorados para hacerlos más eficientes.	Total de servicios optimizados	(Servicios optimizados en recaudadora (Realizado)/Servicios optimizados en recaudadora (Programado))*100	Reporte Interno	Mensual	81.00	Servicio	100%	Controles internos	Se mantiene el catálogo de servicios que prestan las oficinas recaudadoras y se cuenta con el mobiliario, equipo y sistemas operativos necesario para la operación óptima
Actividad	02-01 Efectividad en las operaciones de caja de las oficinas de recaudación fiscal	Porcentaje de operaciones de caja con ingreso	(Porcentaje de operaciones de caja con ingreso (Realizado)/Porcentaje de operaciones de caja con ingreso (Programado))*100	Reporte Interno	Mensual	90.00	Operación de Caja	100%	Controles Internos	Las operaciones que realiza el cajero son operaciones con ingreso
Actividad	02-02 Actualización de manuales y formatos utilizados en las recaudadoras	Total de manuales y formatos actualizados	(Manuales y formatos actualizados (Realizado)/Manuales y formatos actualizados (Programado))*100	Reporte Interno	Mensual	81.00	Manual	100%	Controles internos	Se atienden las necesidades del contribuyente por parte del personal al interior de las oficinas recaudadoras debido a la actualización de los manuales y formatos
Componente	04-Seguimiento de devoluciones realizado por pago de lo indebido o resoluciones de autoridad competente.	Total de reportes generados y remitidos	(Reportes de seguimiento de devoluciones (Realizado)/Reportes de seguimiento de devoluciones (Programado))*100	Reportes internos: Dirección de Recursos Financieros y Procuraduría Fiscal	Trimestral	4.00	Reporte	100%	Reportes internos	Se cuenta con los informes origen del reporte
Actividad	04-01 Conciliación de datos para la generación del reporte	Total de informes revisados para la generación del reporte	(Revisión para el seguimiento de devoluciones (Realizado)/Revisión para el seguimiento de devoluciones (Programado))*100	Reportes internos: Dirección de Recursos Financieros y Procuraduría Fiscal	Trimestral	4.00	Revisión	100%	Reportes internos	Se cuenta con los informes origen del reporte
Actividad	04-02 Seguimiento a las causas de devoluciones realizadas por pago de lo indebido o resoluciones de autoridad competente.	Total de Reportes analizados y comunicados	(Reporte de devoluciones (Realizado)/Reporte de devoluciones (Programado))*100	Reportes internos: Dirección de Recursos Financieros y Procuraduría Fiscal	Trimestral	4.00	Reporte	100%	Reportes internos	Se cuenta con los informes origen del reporte
Componente	05-Contribuyentes satisfechos con el servicio otorgado	Total de encuestas satisfactorias aplicadas a contribuyentes	(Número encuestas con contribuyentes satisfechos (Realizado)/Número encuestas con contribuyentes satisfechos (Programado))*100	Formato encuestas de satisfacción, Coordinación de Servicios al Contribuyente. Concentrado mensual del formato encuestas de satisfacción. Secretaría de la Hacienda Pública	Mensual	2,808.00	Encuesta	100%	Coordinación de Servicios al Contribuyente. Se aplican encuestas de satisfacción por mes, a los contribuyentes que asisten a la oficina de la coordinación de asistencia al contribuyente a realizar cualquier trámite.	El contribuyente percibe la mejora en servicios derivado en los esfuerzos en materia organizacional realizada con apego a derecho

GOBIERNO DEL ESTADO DE JALISCO
PRESUPUESTO DE EGRESOS PARA EL EJERCICIO FISCAL 2021
MATRIZ DE INDICADORES PARA RESULTADOS

Unidad Presupuestal: 03 Secretaría de la Hacienda Pública
Unidad Responsable: 000 Secretaría de la Hacienda Pública
Programa presupuestario: 056 Atención y Servicios de Calidad al Contribuyente

Nivel	Resumen narrativo	Indicador							Medios de verificación	Supuestos
		Nombre del indicador	Fórmula	Fuentes de información	Frecuencia	Meta (valor)	Unidad de medida (meta valor)	Meta institucional		
Actividad	05-01 Asesoría técnica a particulares y autoridades vía telefónica en materia fiscal estatal y federal.	Total de contribuyentes satisfechos en consultas telefónicas recibidas.	(Satisfacción del contribuyente en asesoría telefónica (Realizado)/Satisfacción del contribuyente en asesoría telefónica (Programado))*100	Formato mensual de reportes diarios, Coordinación de Servicios al Contribuyente, Secretaría de la Hacienda Pública	Mensual	40,800.00	Consulta	100%	Coordinación de Servicios al Contribuyente El asesor fiscal reporta las llamadas que recibe por parte de los contribuyentes y autoridades vía telefónica en materia fiscal y estatal, en el formato mensual de reportes diarios	El contribuyente cuenta con la atención vía telefónica desde la comodidad de su oficina, casa o calle.
Actividad	05-02 Asesoría técnica a particulares y autoridades mediante talleres en materia fiscal estatal y federal	Total de talleres realizados para fomentar el cumplimiento a los derechos y obligaciones.	(Talleres para fomentar el cumplimiento a los derechos y obligaciones (Realizado)/Talleres para fomentar el cumplimiento a los derechos y obligaciones (Programado))*100	Coordinación de Servicios al Contribuyente, Listado de asistencia al taller fiscal. http://shp.jalisco.gob.mx/	Mensual	12.00	Taller	100%	Contribuyentes y autoridades el día y la hora de los talleres que se impartirán en materia fiscal estatal y federal, por diferentes medios de difusión como son: cartel, portal SHP, redes sociales, correo electrónico o llamada telefónica. Página web: El contribuyente consulta la fecha y horario del taller programado para el mes en curso en la pág. http://shp.jalisco.gob.mx/	El contribuyente requiere de la información
Actividad	05-03 Asesoría técnica a particulares y autoridades vía internet mediante chat/correo electrónico en materia fiscal estatal y federal	Total de contribuyentes satisfechos en consultas de chat y correos recibidos.	(Satisfacción del contribuyente en asesoría en chat y correos (Realizado)/Satisfacción del contribuyente en asesoría en chat y correos (Programado))*100	Reporte: Formato mensual de reportes diarios, Coordinación de Asistencia al Contribuyente. CHAT http://colaboracion.jalisco.gob.mx/livezilla/chat.php?a=44a13&intgroup=QXRlbmNpw7NulGFsENvbnRyaWJ1eWVudGU_&hg=Pw__	Mensual	3,040.00	Consulta	100%	Coordinación de Servicios al Contribuyente El asesor fiscal reporta los chat y correos electrónicos que recibe por parte de los contribuyentes y autoridades, en materia fiscal y estatal, en el formato mensual de reportes diarios. Página y liga: http://shp.jalisco.gob.mx/CHAT http://colaboracion.jalisco.gob.mx/livezilla/chat.php?a=44a13&intgroup=QXRlbmNpw7NulGFsENvbnRyaWJ1eWVudGU_&hg=Pw__ CORREO contribuyente@jalisco.gob.mx	El contribuyente cuenta con la atención vía chat y correos desde la comodidad de su oficina, casa o calle.

EL ESTADO DE JALISCO
PERIÓDICO OFICIAL

GOBIERNO DEL ESTADO DE JALISCO
PRESUPUESTO DE EGRESOS PARA EL EJERCICIO FISCAL 2021
MATRIZ DE INDICADORES PARA RESULTADOS

Unidad Presupuestal: 03 Secretaría de la Hacienda Pública
Unidad Responsable: 000 Secretaría de la Hacienda Pública
Programa presupuestario: 066 Salvaguarda de los Intereses Jurídicos, Fiscales y Hacendarios del Estado

Nivel	Resumen narrativo	Indicador							Medios de verificación	Supuestos
		Nombre del indicador	Fórmula	Fuentes de información	Frecuencia	Meta (valor)	Unidad de medida (meta valor)	Meta institucional		
Fin	Contribuir al incremento de las capacidades de la gestión pública estatal para alcanzar con eficiencia, integridad y transparencia los resultados establecidos en el Plan Estatal de Gobernanza y Desarrollo, a través de la incorporación de procesos de participación ciudadana, profesionalización del servicio civil, innovación, control interno, monitoreo y evaluación.	Posición en el Subíndice Gobiernos Eficientes y Eficaces del Índice de Competitividad, IMCO	(Posición en el Subíndice Gobiernos Eficientes y Eficaces del Índice de Competitividad, IMCO (Realizado)/Posición en el Subíndice Gobiernos Eficientes y Eficaces del Índice de Competitividad, IMCO (Programado))*100	IMCO. Índice de Competitividad Estatal (ICE), 2020.	Bienal	3.00	Posición	100%	En el Sistema de Monitoreo de Indicadores del Desarrollo de Jalisco (MIDE Jalisco), para consulta abierta en https://seplan.app.jalisco.gob.mx/mide	Los habitantes del estado de Jalisco tienen el interés de participar activamente en los procesos de gestión pública para la gobernanza y el desarrollo.
Propósito	Recaudar, controlar, registrar y administrar los recursos monetarios de diversas fuentes, para financiar el desarrollo del Estado de Jalisco, sufragar los gastos de la administración pública estatal y demás obligaciones a su cargo, a través del ciclo presupuestario para cumplir y satisfacer las necesidades económicas y sociales de los habitantes del estado de Jalisco con un enfoque responsable, sostenible, de legalidad, austero, transparente, con derechos humanos y equidad de género.	Índice General de Avance de Pbr-SED en el ámbito estatal	(Índice alcanzado por el Estado de Jalisco respecto a la implementación del Presupuesto basado en Resultados (PbR) (Realizado)/Índice alcanzado por el Estado de Jalisco respecto a la implementación del Presupuesto basado en Resultados (PbR) (Programado))*100	Secretaría de Hacienda y Crédito Público. Diagnóstico en la implantación y operación del Presupuesto Basado en Resultados (PbR) y del Sistema de Evaluación del Desempeño (SED), 2018.	Anual	94.45	Porcentaje	100%	En el Sistema de Monitoreo de Indicadores del Desarrollo de Jalisco (MIDE Jalisco), para consulta abierta en https://seplan.app.jalisco.gob.mx/mide	Los habitantes del estado de Jalisco hacen efectivo el cumplimiento de sus derechos humanos.
Componente	01-Asuntos de la Procuraduría Fiscal, legislativos y contractuales elaborados en materia fiscal, hacendaria y financiera.	Total de iniciativas para la adecuación del marco normativo	(Número de iniciativas para la adecuación del marco normativo (Realizado)/Número de iniciativas para la adecuación del marco normativo (Programado))*100	Control, archivo y expedientes internos.	Mensual	18.00	Iniciativa de Ley	100%	Control, archivo y expedientes internos	Existe personal suficiente y se lleva a cabo la capacitación
Actividad	01-01 Presentación de Iniciativas para la adecuación del marco normativo en materia fiscal, hacendaria y financiera; análisis de contratos, convenios en materia fiscal, hacendaria y financiera.	Total de iniciativas y análisis de asuntos fiscales, hacendarios y financieros.	(Número de asesorías jurídicas realizadas en materia fiscal, hacendaria, financiera y presupuestal (Realizado)/Número de asesorías jurídicas realizadas en materia fiscal, hacendaria, financiera y presupuestal (Programado))*100	Control, Archivo y Expedientes Internos	Mensual	15.00	Asesoría	100%	Control, Archivo y Expedientes Internos.	Existe personal, capacitación, el criterio de los Tribunales y los procesos internos se apegan a la norma.
Actividad	01-02 Asesorías jurídicas en materia fiscal, financiera, hacendaria y presupuestal	Total de asesorías jurídicas otorgadas	(Número de asesorías jurídicas en materia fiscal, hacendaria, financiera y presupuestal realizadas (Realizado)/Número de asesorías jurídicas en materia fiscal, hacendaria, financiera y presupuestal realizadas (Programado))*100	Control, archivos, expedientes internos	Mensual	100.00	Asesoría	100%	Control, archivo y expedientes internos	Personal capacitado para brindar asesorías
Componente	02-Representación de la Secretaría de la Hacienda Pública proporcionada en procesos fiscales, penales y administrativos en el ámbito estatal y federal	Total de asuntos fiscales atendidos	(Número de iniciativas y análisis de asuntos fiscales, en materia fiscal, hacendaria y financiera. (Realizado)/Número de iniciativas y análisis de asuntos fiscales, en materia fiscal, hacendaria y financiera. (Programado))*100	Control, archivo y expedientes internos.	Mensual	100.00	Iniciativa	100%	Control, archivo y expedientes internos.	Existe personal, capacitación, el criterio de los tribunales y que los procesos internos se apeguen a la norma

GOBIERNO DEL ESTADO DE JALISCO
PRESUPUESTO DE EGRESOS PARA EL EJERCICIO FISCAL 2021
MATRIZ DE INDICADORES PARA RESULTADOS

Unidad Presupuestal: 03 Secretaría de la Hacienda Pública
Unidad Responsable: 000 Secretaría de la Hacienda Pública
Programa presupuestario: 066 Salvaguarda de los Intereses Jurídicos, Fiscales y Hacendarios del Estado

Nivel	Resumen narrativo	Indicador							Medios de verificación	Supuestos
		Nombre del indicador	Fórmula	Fuentes de información	Frecuencia	Meta (valor)	Unidad de medida (meta valor)	Meta institucional		
Actividad	02-01 Realización de contestación de demandas de amparo, juicios de nulidad, rendición de informes previos y justificados, presentación de querrelas o denuncias, seguimiento de las instancias y cumplimiento de sentencias.	Total de Demandas de Amparo penales, administrativos estatales y federales	(Número de Juicios de Amparo penales, administrativos, estatales y federales atendidos. (Realizado)/Número de Juicios de Amparo penales, administrativos, estatales y federales atendidos. (Programado))*100	Control, archivo y expedientes internos	Mensual	100.00	Amparo	100%	Control, archivo y expedientes internos	Existe personal, capacitación en el criterio de los tribunales, los procesos internos se apegan a la norma
Actividad	02-02 Contestación de demandas en Juicios de Nulidad ante el Tribunal de Justicia Administrativa del Estado	Total de demandas de nulidad fiscales federales atendidas dentro del plazo previsto	(Demandas atendidas en juicios de nulidad fiscal federal atendidos (Realizado)/Demandas atendidas en juicios de nulidad fiscal federal atendidos (Programado))*100	Control, archivo y expedientes internos	Mensual	100.00	Emplazamiento	100%	Control, Archivo y Expedientes Internos.	Personal insuficiente
Componente	03-Consultas y resoluciones atendidos y elaborados en materia fiscal estatal y federal, y acuerdos en materia presupuestal	Total de consultas y resoluciones en materia fiscal estatal y federal y acuerdos en materia presupuestal atendido en tiempo y forma	(Número de revisiones y elaboración de contratos, convenios y consultas en materia fiscal hacendaria y financiera, estatal y federal (Realizado)/Número de revisiones y elaboración de contratos, convenios y consultas en materia fiscal hacendaria y financiera, estatal y federal (Programado))*100	Control, archivo y expedientes internos	Mensual	100.00	Revisión	100%	Control, archivo y expedientes internos	Suficiencia de recursos humanos y materiales
Actividad	03-01 Elaboración de acuerdos gubernamentales para la adecuación presupuestal.	Total de acuerdos presupuestales	(Número de acuerdos presupuestales (Realizado)/Número de acuerdos presupuestales (Programado))*100	Control, archivo y expedientes internos	Mensual	900.00	Acuerdo	100%	Control, archivo y expedientes internos	Existe personal suficiente y se lleva a cabo la capacitación
Actividad	03-04 Revisión jurídica de contratos y convenios fiscales, hacendarios y financieros, consultas en materia fiscal, financiera y hacendaria estatales y federales.	Total de revisión y elaboración de contratos y convenios en materia hacendaria y financiera y atención de consultas en materia fiscal estatal y federal.	(Número de consultas y resoluciones en materia fiscal estatal y federal (Realizado)/Número de consultas y resoluciones en materia fiscal estatal y federal (Programado))*100	Control, archivo y expedientes internos.	Mensual	250.00	Resolución	100%	Control, archivo y expedientes internos	Recursos humanos y materiales suficientes y capacitados
Actividad	03-02 Emisión de 100% de las solicitudes de la declaratoria de prescripción en materia fiscal estatal y federal emitidas	Total de resoluciones de declaratoria de prescripción en materia fiscal estatal y federal	(Número de resoluciones de prescripción en materia fiscal federal y estatal. (Realizado)/Número de resoluciones de prescripción en materia fiscal federal y estatal. (Programado))*100	Control, archivo y expedientes internos	Mensual	100.00	Resolución	100%	Control, archivo y expedientes internos	Personal con habilidades y equipo de computo disponible
Actividad	03-03 Emisión de resoluciones correspondientes a los recursos administrativos de revocación en materia fiscal federal y estatal.	Total de resoluciones de recursos administrativos de revocación en materia fiscal estatal.	(Número de resoluciones a recursos administrativos de revocación en materia fiscal estatal (Realizado)/Número de resoluciones a recursos administrativos de revocación en materia fiscal estatal (Programado))*100	Control, archivo y expedientes internos	Trimestral	100.00	Resolución	100%	Control, archivo y expedientes internos	Personal actualizado y equipo tecnológico disponible
Componente	04-Representación de la Secretaría de la Hacienda Pública del Gobierno del Estado de Jalisco proporcionada en procesos fiscales federales y emisión de resoluciones en recursos administrativos de revocación en materia fiscal federal	Total de juicios de nulidad en ingresos coordinados atendidos	(Número de emplazamientos de defensa fiscal federal en juicios de nulidad recibidas (Realizado)/Número de emplazamientos de defensa fiscal federal en juicios de nulidad recibidas (Programado))*100	emplazamientos realizados en la Procuraduría Fiscal del Estado	Mensual	100.00	Emplazamiento	100%	Control, archivo y expedientes internos.	Existe personal, capacitación, el criterio de los tribunales y que los procesos internos se apeguen a la norma

EL ESTADO DE JALISCO
PERIÓDICO OFICIAL

GOBIERNO DEL ESTADO DE JALISCO
PRESUPUESTO DE EGRESOS PARA EL EJERCICIO FISCAL 2021
MATRIZ DE INDICADORES PARA RESULTADOS

Unidad Presupuestal: 03 Secretaría de la Hacienda Pública
Unidad Responsable: 000 Secretaría de la Hacienda Pública
Programa presupuestario: 066 Salvaguarda de los Intereses Jurídicos, Fiscales y Hacendarios del Estado

Nivel	Resumen narrativo	Indicador							Medios de verificación	Supuestos
		Nombre del indicador	Fórmula	Fuentes de información	Frecuencia	Meta (valor)	Unidad de medida (meta valor)	Meta institucional		
Actividad	04-01 Contestación de emplazamientos en procesos fiscales federales	Total de emplazamientos de defensa en materia fiscal federal en juicios de nulidad	(Número de emplazamientos de defensa fiscal federal en juicios de nulidad recibidas. (Realizado)/Número de emplazamientos de defensa fiscal federal en juicios de nulidad recibidas. (Programado))*100	Control, archivo y expedientes internos	Mensual	100.00	Emplazamiento	100%	Control, Archivo y Expedientes Internos.	Personal insuficiente
Componente	C1-Representación de la Secretaría de la Hacienda Pública del Gobierno del Estado de Jalisco proporcionada en procedimientos jurisdiccionales y administrativos laborales	Total de demandas laborales en contra de la Secretaría de la Hacienda Pública, atendidas dentro del plazo establecido por las autoridades jurisdiccionales	(Número de demandas laborales atendidas dentro del plazo (Realizado)/Número de demandas laborales atendidas dentro del plazo (Programado))*100	Demandas presentadas en la Procuraduría Fiscal del Estado	Mensual	100.00	Demanda	100%	Control, archivo y expedientes internos	Personal con habilidades y equipo tecnologico disponible
Actividad	C1-01 Atención del 100% de Audiencias Laborales emplazadas	Total de audiencias atendidas en tiempo y forma	(numero de audiencias desahogadas en tiempo y forma (Realizado)/numero de audiencias desahogadas en tiempo y forma (Programado))*100	Emplazamientos realizados en la Procuraduría Fiscal del Estado	Mensual	100.00	Audiencia	100%	Control, Archivo y Expedientes Internos.	Personal con experiencia y equipos tecnologicos disponibles
Actividad	C1-02 Atención de cumplimiento de sentencias, atención de requerimientos de las autoridades jurisdiccionales, atención de requerimientos diversos	Total de asuntos jurídicos fiscales	(Número de asuntos (Realizado)/Número de asuntos (Programado))*100	Control, archivo y expedientes internos	Mensual	15.00	Asunto	100%	Control, Archivo y Expedientes Internos.	Existe personal suficiente y se lleva a cabo la capacitación
Actividad	C1-03 contestación de demandas laborales ante las autoridades jurisdiccionales	total de demandas laborales atendidas	(Número de demandas laborales contestada en plazo. (Realizado)/Número de demandas laborales contestada en plazo. (Programado))*100	emplazamientos realizados en la Procuraduría Fiscal del Estado	Mensual	100.00	Emplazamiento	100%	Control, archivo y expedientes internos	existe personal suficiente y capacitado

Nota técnica: Este componente establece la Representación de la Secretaría de la Hacienda Pública en materia laboral

GOBIERNO DEL ESTADO DE JALISCO
PRESUPUESTO DE EGRESOS PARA EL EJERCICIO FISCAL 2021
MATRIZ DE INDICADORES PARA RESULTADOS

Unidad Presupuestal: 03 Secretaría de la Hacienda Pública
Unidad Responsable: 000 Secretaría de la Hacienda Pública
Programa presupuestario: 075 Obligaciones Financieras del Gobierno del Estado

Nivel	Resumen narrativo	Indicador							Medios de verificación	Supuestos
		Nombre del indicador	Fórmula	Fuentes de información	Frecuencia	Meta (valor)	Unidad de medida (meta valor)	Meta institucional		
Fin	Contribuir al incremento de las capacidades de la gestión pública estatal para alcanzar con eficiencia, integridad y transparencia los resultados establecidos en el Plan Estatal de Gobernanza y Desarrollo, a través de la incorporación de procesos de participación ciudadana, profesionalización del servicio civil, innovación, control interno, monitoreo y evaluación.	Posición en el Subíndice Gobiernos Eficientes y Eficaces del Índice de Competitividad, IMCO	(Posición en el Subíndice Gobiernos Eficientes y Eficaces del Índice de Competitividad, IMCO (Realizado)/Posición en el Subíndice Gobiernos Eficientes y Eficaces del Índice de Competitividad, IMCO (Programado))*100	IMCO. Índice de Competitividad Estatal (ICE), 2020.	Bienal	3.00	Posición	100%	En el Sistema de Monitoreo de Indicadores del Desarrollo de Jalisco (MIDE Jalisco), para consulta abierta en https://seplan.app.jalisco.gob.mx/mide	Los habitantes del estado de Jalisco tienen el interés de participar activamente en los procesos de gestión pública para la gobernanza y el desarrollo.
Fin	Contribuir al incremento de las capacidades de la gestión pública estatal para alcanzar con eficiencia, integridad y transparencia los resultados establecidos en el Plan Estatal de Gobernanza y Desarrollo, a través de la incorporación de procesos de participación ciudadana, profesionalización del servicio civil, innovación, control interno, monitoreo y evaluación.	Posición en el Subíndice Gobiernos Eficientes y Eficaces del Índice de Competitividad, IMCO	(Posición en el Subíndice Gobiernos Eficientes y Eficaces del Índice de Competitividad, IMCO (Realizado)/Posición en el Subíndice Gobiernos Eficientes y Eficaces del Índice de Competitividad, IMCO (Programado))*100	IMCO. Índice de Competitividad Estatal (ICE), 2020.	Bienal	3.00	Posición	100%	En el Sistema de Monitoreo de Indicadores del Desarrollo de Jalisco (MIDE Jalisco), para consulta abierta en https://seplan.app.jalisco.gob.mx/mide	Los habitantes del estado de Jalisco tienen el interés de participar activamente en los procesos de gestión pública para la gobernanza y el desarrollo.
Propósito	Recaudar, controlar, registrar y administrar los recursos monetarios de diversas fuentes, para financiar el desarrollo del Estado de Jalisco, sufragar los gastos de la administración pública estatal y demás obligaciones a su cargo, a través del ciclo presupuestario para cumplir y satisfacer las necesidades económicas y sociales de los habitantes del estado de Jalisco con un enfoque responsable, sostenible, de legalidad, austero, transparente, con derechos humanos y equidad de género.	Índice General de Avance de PbR-SED en el ámbito estatal	(Índice alcanzado por el Estado de Jalisco respecto a la implementación del Presupuesto basado en Resultados (PbR) (Realizado)/Índice alcanzado por el Estado de Jalisco respecto a la implementación del Presupuesto basado en Resultados (PbR) (Programado))*100	Secretaría de Hacienda y Crédito Público. Diagnóstico en la implantación y operación del Presupuesto Basado en Resultados (PbR) y del Sistema de Evaluación del Desempeño (SED), 2018.	Anual	94.45	Porcentaje	100%	En el Sistema de Monitoreo de Indicadores del Desarrollo de Jalisco (MIDE Jalisco), para consulta abierta en https://seplan.app.jalisco.gob.mx/mide	Los habitantes del estado de Jalisco hacen efectivo el cumplimiento de sus derechos humanos.
Propósito	Recaudar, controlar, registrar y administrar los recursos monetarios de diversas fuentes, para financiar el desarrollo del Estado de Jalisco, sufragar los gastos de la administración pública estatal y demás obligaciones a su cargo, a través del ciclo presupuestario para cumplir y satisfacer las necesidades económicas y sociales de los habitantes del estado de Jalisco con un enfoque responsable, sostenible, de legalidad, austero, transparente, con derechos humanos y equidad de género.	Índice General de Avance de PbR-SED en el ámbito estatal	(Índice alcanzado por el Estado de Jalisco respecto a la implementación del Presupuesto basado en Resultados (PbR) (Realizado)/Índice alcanzado por el Estado de Jalisco respecto a la implementación del Presupuesto basado en Resultados (PbR) (Programado))*100	Secretaría de Hacienda y Crédito Público. Diagnóstico en la implantación y operación del Presupuesto Basado en Resultados (PbR) y del Sistema de Evaluación del Desempeño (SED), 2018.	Anual	94.45	Porcentaje	100%	En el Sistema de Monitoreo de Indicadores del Desarrollo de Jalisco (MIDE Jalisco), para consulta abierta en https://seplan.app.jalisco.gob.mx/mide	Los habitantes del estado de Jalisco hacen efectivo el cumplimiento de sus derechos humanos.
Componente	01-Diagnóstico financiero evaluado conforme a la Capacidad crediticia del Estado, entes públicos estatales y municipales, operaciones de crédito celebradas, afectación de ingresos, sostenibilidad y sustentabilidad de la deuda pública directa e indirecta	Total de Diagnósticos Financieros elaborados	(Diagnóstico Financiero (Realizado)/Diagnóstico Financiero (Programado))*100	Control interno	Mensual	1.00	Diagnóstico	100%	Reportes emitidos por la Dirección de Deuda Pública	Tener la información necesaria para emitir el Diagnóstico.
Actividad	01-01 Realización de contrato con empresa especializada en diagnóstico de la capacidad crediticia del Estado, entes públicos, estatales y municipales.	Total de contratos a empresas para realizar diagnósticos financieros	(Suma de contratos de empresas para diagnóstico (Realizado)/Suma de contratos de empresas para diagnóstico (Programado))*100	Expediente de contrato realizado DGE	Trimestral	1.00	Contrato	100%	Control interno, Dirección General de Egresos de la Secretaría de la Hacienda Pública.	Se cuenta con la información necesaria para emitir el Diagnóstico.
Actividad	01-02 Recepción de documentos de la empresa contratada para el análisis y diagnóstico financiero integral e independiente de las finanzas públicas del Estado de Jalisco	Total de Documentos de Diagnóstico	(Suma de Documentos de diagnóstico (Realizado)/Suma de Documentos de diagnóstico (Programado))*100	Expediente de documentos recibidos de la empresa contratada para diagnóstico Financiero Integral	Mensual	6.00	Documento	100%	Documentos entregados por la empresa contratada.	Se cuenta con los medios necesarios para la contratación de una empresa especializada para análisis y diagnóstico financiero.

EL ESTADO DE JALISCO
PERIÓDICO OFICIAL

GOBIERNO DEL ESTADO DE JALISCO
PRESUPUESTO DE EGRESOS PARA EL EJERCICIO FISCAL 2021
MATRIZ DE INDICADORES PARA RESULTADOS

Unidad Presupuestal: 03 Secretaría de la Hacienda Pública
Unidad Responsable: 000 Secretaría de la Hacienda Pública
Programa presupuestario: 075 Obligaciones Financieras del Gobierno del Estado

Nivel	Resumen narrativo	Indicador							Medios de verificación	Supuestos
		Nombre del indicador	Fórmula	Fuentes de información	Frecuencia	Meta (valor)	Unidad de medida (meta valor)	Meta institucional		
Actividad	01-03 Fortalecimiento al Sistema Estatal de Deuda Pública.	Total de información reportada en cumplimiento al Sistema de Alertas de la SHCP	$(\text{Total del Cumplimiento del Sistema de Alertas (Realizado) / Total del Cumplimiento del Sistema de Alertas (Programado)}) * 100$	Información cargada en el portal de la Secretaría de Hacienda y Crédito Público, 2020	Trimestral	12.00	Sistema	100%	Portal de la SHCP, 2020	Los Municipios están en constante comunicación con la Dirección de Deuda Pública y Control de Obligaciones Institucionales para el cumplimiento de la carga de información en el portal de la SHCP, se puede dar el caso de Incumplimiento de los municipios en la oportuna publicación de información en el portal
Componente	10-Solicitudes tramitadas para adquisición de financiamiento dentro de los Programas Globales de Financiamiento Municipal autorizados por el Congreso del Estado, así como solicitudes de anticipo de ingresos coordinados, subsidios o apoyos presupuestales.	Total de financiación para inversión pública y deuda	$(\text{Financiamientos (Realizado) / Financiamientos (Programado)}) * 100$	Informes emitidos por la Dirección de Deuda Pública	Mensual	360.00	Crédito	100%	Control interno.	Existe Estabilidad económica, así como un equilibrio entre los ingresos y los egresos del Gobierno.
Actividad	10-01 Realización de trámite de solicitudes de anticipo de ingresos coordinados, subsidios o apoyos presupuestales.	Total de solicitudes de anticipos de ingresos, subsidios o apoyos	$(\text{Solicitudes (Realizado) / Solicitudes (Programado)}) * 100$	Control interno	Mensual	360.00	Solicitud	100%	Control interno.	Existe solicitudes por parte de los Municipios y entidades públicas.

GOBIERNO DEL ESTADO DE JALISCO
PRESUPUESTO DE EGRESOS PARA EL EJERCICIO FISCAL 2021
MATRIZ DE INDICADORES PARA RESULTADOS

Unidad Presupuestal: 03 Secretaría de la Hacienda Pública
Unidad Responsable: 000 Secretaría de la Hacienda Pública
Programa presupuestario: 076 Integración de la Cuenta Pública del Estado

Nivel	Resumen narrativo	Indicador							Medios de verificación	Supuestos
		Nombre del indicador	Fórmula	Fuentes de información	Frecuencia	Meta (valor)	Unidad de medida (meta valor)	Meta institucional		
Fin	Contribuir al incremento de las capacidades de la gestión pública estatal para alcanzar con eficiencia, integridad y transparencia los resultados establecidos en el Plan Estatal de Gobernanza y Desarrollo, a través de la incorporación de procesos de participación ciudadana, profesionalización del servicio civil, innovación, control interno, monitoreo y evaluación.	Posición en el Subíndice Gobiernos Eficientes y Eficaces del Índice de Competitividad, IMCO	(Posición en el Subíndice Gobiernos Eficientes y Eficaces del Índice de Competitividad, IMCO (Realizado)/Posición en el Subíndice Gobiernos Eficientes y Eficaces del Índice de Competitividad, IMCO (Programado))*100	IMCO. Índice de Competitividad Estatal (ICE), 2020.	Bienal	3.00	Posición	100%	En el Sistema de Monitoreo de Indicadores del Desarrollo de Jalisco (MIDE Jalisco), para consulta abierta en https://seplan.app.jalisco.gob.mx/mide	Los habitantes del estado de Jalisco tienen el interés de participar activamente en los procesos de gestión pública para la gobernanza y el desarrollo.
Fin	Contribuir al incremento de las capacidades de la gestión pública estatal para alcanzar con eficiencia, integridad y transparencia los resultados establecidos en el Plan Estatal de Gobernanza y Desarrollo, a través de la incorporación de procesos de participación ciudadana, profesionalización del servicio civil, innovación, control interno, monitoreo y evaluación.	Posición en el Subíndice Gobiernos Eficientes y Eficaces del Índice de Competitividad, IMCO	(Posición en el Subíndice Gobiernos Eficientes y Eficaces del Índice de Competitividad, IMCO (Realizado)/Posición en el Subíndice Gobiernos Eficientes y Eficaces del Índice de Competitividad, IMCO (Programado))*100	IMCO. Índice de Competitividad Estatal (ICE), 2020.	Bienal	3.00	Posición	100%	En el Sistema de Monitoreo de Indicadores del Desarrollo de Jalisco (MIDE Jalisco), para consulta abierta en https://seplan.app.jalisco.gob.mx/mide	Los habitantes del estado de Jalisco tienen el interés de participar activamente en los procesos de gestión pública para la gobernanza y el desarrollo.
Fin	Contribuir al incremento de las capacidades de la gestión pública estatal para alcanzar con eficiencia, integridad y transparencia los resultados establecidos en el Plan Estatal de Gobernanza y Desarrollo, a través de la incorporación de procesos de participación ciudadana, profesionalización del servicio civil, innovación, control interno, monitoreo y evaluación.	Posición en el Subíndice Gobiernos Eficientes y Eficaces del Índice de Competitividad, IMCO	(Posición en el Subíndice Gobiernos Eficientes y Eficaces del Índice de Competitividad, IMCO (Realizado)/Posición en el Subíndice Gobiernos Eficientes y Eficaces del Índice de Competitividad, IMCO (Programado))*100	IMCO. Índice de Competitividad Estatal (ICE), 2020.	Bienal	3.00	Posición	100%	En el Sistema de Monitoreo de Indicadores del Desarrollo de Jalisco (MIDE Jalisco), para consulta abierta en https://seplan.app.jalisco.gob.mx/mide	Los habitantes del estado de Jalisco tienen el interés de participar activamente en los procesos de gestión pública para la gobernanza y el desarrollo.
Propósito	Impulsar la transformación digital en Jalisco, dentro y fuera del gobierno. Lo anterior mediante el desarrollo y el uso de las tecnologías de la información y comunicación en la administración pública para ser un gobierno innovador, de datos abiertos y con servicios eficientes, así como a través de la promoción de una estrategia digital en los sectores social, productivo y académico para garantizar la inclusión universal y su conectividad.	Servicios en línea incorporados para facilitar y agilizar trámites	(Servicios en línea incorporados para facilitar y agilizar trámites (Realizado)/Servicios en línea incorporados para facilitar y agilizar trámites (Programado))*100	Secretaría de Administración. Gobierno de Jalisco, 2020	Mensual	179.00	Servicio	100%	En el Sistema de Monitoreo de Indicadores del Desarrollo de Jalisco (MIDE Jalisco), para consulta abierta en https://seplan.app.jalisco.gob.mx/mide	Los habitantes del estado de Jalisco hacen efectivo el cumplimiento de sus derechos humanos.
Propósito	Recaudar, controlar, registrar y administrar los recursos monetarios de diversas fuentes, para financiar el desarrollo del Estado de Jalisco, sufragar los gastos de la administración pública estatal y demás obligaciones a su cargo, a través del ciclo presupuestario para cumplir y satisfacer las necesidades económicas y sociales de los habitantes del estado de Jalisco con un enfoque responsable, sostenible, de legalidad, austero, transparente, con derechos humanos y equidad de género.	Índice General de Avance de PbR-SED en el ámbito estatal	(Índice alcanzado por el Estado de Jalisco respecto a la implementación del Presupuesto basado en Resultados (PbR) (Realizado)/Índice alcanzado por el Estado de Jalisco respecto a la implementación del Presupuesto basado en Resultados (PbR) (Programado))*100	Secretaría de Hacienda y Crédito Público. Diagnóstico en la implantación y operación del Presupuesto Basado en Resultados (PbR) y del Sistema de Evaluación del Desempeño (SED), 2018.	Anual	94.45	Porcentaje	100%	En el Sistema de Monitoreo de Indicadores del Desarrollo de Jalisco (MIDE Jalisco), para consulta abierta en https://seplan.app.jalisco.gob.mx/mide	Los habitantes del estado de Jalisco hacen efectivo el cumplimiento de sus derechos humanos.

EL ESTADO DE JALISCO
PERIÓDICO OFICIAL

GOBIERNO DEL ESTADO DE JALISCO
PRESUPUESTO DE EGRESOS PARA EL EJERCICIO FISCAL 2021
MATRIZ DE INDICADORES PARA RESULTADOS

Unidad Presupuestal: 03 Secretaría de la Hacienda Pública
Unidad Responsable: 000 Secretaría de la Hacienda Pública
Programa presupuestario: 076 Integración de la Cuenta Pública del Estado

Nivel	Resumen narrativo	Indicador							Medios de verificación	Supuestos
		Nombre del indicador	Fórmula	Fuentes de información	Frecuencia	Meta (valor)	Unidad de medida (meta valor)	Meta institucional		
Propósito	Recaudar, controlar, registrar y administrar los recursos monetarios de diversas fuentes, para financiar el desarrollo del Estado de Jalisco, sufragar los gastos de la administración pública estatal y demás obligaciones a su cargo, a través del ciclo presupuestario para cumplir y satisfacer las necesidades económicas y sociales de los habitantes del estado de Jalisco con un enfoque responsable, sostenible, de legalidad, austero, transparente, con derechos humanos y equidad de género.	Índice General de Avance de Pbr-SED en el ámbito estatal	(Índice alcanzado por el Estado de Jalisco respecto a la implementación del Presupuesto basado en Resultados (PbR) (Realizado)/Índice alcanzado por el Estado de Jalisco respecto a la implementación del Presupuesto basado en Resultados (PbR) (Programado))*100	Secretaría de Hacienda y Crédito Público. Diagnóstico en la implantación y operación del Presupuesto Basado en Resultados (PbR) y del Sistema de Evaluación del Desempeño (SED), 2018.	Anual	94.45	Porcentaje	100%	En el Sistema de Monitoreo de Indicadores del Desarrollo de Jalisco (MIDE Jalisco), para consulta abierta en https://seplan.app.jalisco.gob.mx/mide	Los habitantes del estado de Jalisco hacen efectivo el cumplimiento de sus derechos humanos.
Componente	01-Cuenta Pública Anual e Información financiera formulada y emitida de acuerdo a la normatividad vigente.	Total de informes en cumplimiento de las obligaciones financieras y fiscales	(Número de Informes generados (Realizado)/Número de Informes generados (Programado))*100	CONAC, Ley de Fiscalización Superior y Auditoría Pública del Estado de Jalisco, Ley de Presupuesto, Contabilidad y Gasto Público, SIIF, Convenio de Coordinación Fiscal Federal y Estatal	Mensual	40.00	Informe	100%	Portal Secretaría de la Hacienda Pública y evidencias de recepción en tiempo y forma	Existe información suficiente y competente de los centros de registro y terceros de manera oportuna.
Actividad	01-01 Formulación de Estados Financieros	Total de publicaciones de Estados Financieros y Cuenta Pública	(Publicación de estados financieros y la Cuenta Pública (Realizado)/Publicación de estados financieros y la Cuenta Pública (Programado))*100	CONAC, Ley de Fiscalización Superior y Auditoría Pública del Estado de Jalisco, Ley de Presupuesto, Contabilidad y Gasto Público, SIIF, Convenio de Coordinación Fiscal Federal y Estatal	Trimestral	4.00	Publicación	100%	Publicaciones en Internet	Las Areas Externas a Contabilidad cierran sus operaciones contables presupuestales en tiempo y forma
Actividad	01-02 Cumplimiento de obligaciones fiscales	Total de declaraciones fiscales emitidas	(Declaraciones fiscales emitidas. (Realizado)/Declaraciones fiscales emitidas. (Programado))*100	Ley de ISR, Coordinación Fiscal de la Federación, SIIF	Mensual	12.00	Declaración	100%	Evidencia de recepción por parte de la autoridad competente	La Dirección de Gastos de Servicios Personales concluye los registros contables presupuestales y las cancelaciones de los cheques de la nómina del Poder Ejecutivo.
Actividad	01-03 Rendición de Cuenta Comprobada ante la Federación.	Total de informes de emisiones de la cuenta comprobada y presentada	(Número de informes de emisiones de la cuenta comprobadas y presentadas (Realizado)/Número de informes de emisiones de la cuenta comprobadas y presentadas (Programado))*100	Convenio de Coordinación Fiscal Federal y Estatal, SIIF	Mensual	12.00	Informe	100%	Evidencia de recepción por parte de la autoridad competente	Los centros de registro cierran sus operaciones contables presupuestales en tiempo y forma
Actividad	01-04 Determinación de participaciones estatales y federales a municipios.	Total de informes de pagos de participaciones estatales y federales a municipios.	(Número de informes de emisiones de pago de participaciones estatales y federales (Realizado)/Número de informes de emisiones de pago de participaciones estatales y federales (Programado))*100	Convenio de Coordinación Fiscal Federal y Estatal, SIIF	Mensual	12.00	Informe	100%	Evidencia de recepción por parte de la unidad responsable del pago	Los informes que nos proporciona la Federación nos lleguen oportunamente.
Componente	02-Evaluaciones en Armonización Contable realizadas a los entes públicos de Jalisco	Total de evaluaciones realizadas en el SEVAC de los Poderes Ejecutivo, Legislativo, Judicial y los Órganos Autónomos	(Número de informes de evaluaciones realizadas en los Poderes Ejecutivo, Legislativo, Judicial y los Órganos Autónomos (Realizado)/Número de informes de evaluaciones realizadas en los Poderes Ejecutivo, Legislativo, Judicial y los Órganos Autónomos (Programado))*100	Reporte emitido por el CONAC de las calificaciones de los entes	Trimestral	4.00	Evaluación	100%	Reporte de Seguimiento de la Dirección de Armonización Contable.	Los entes públicos de Jalisco participan en el proceso de evaluación en tiempo y forma.

GOBIERNO DEL ESTADO DE JALISCO
PRESUPUESTO DE EGRESOS PARA EL EJERCICIO FISCAL 2021
MATRIZ DE INDICADORES PARA RESULTADOS

Unidad Presupuestal: 03 Secretaría de la Hacienda Pública
Unidad Responsable: 000 Secretaría de la Hacienda Pública
Programa presupuestario: 076 Integración de la Cuenta Pública del Estado

Nivel	Resumen narrativo	Indicador							Medios de verificación	Supuestos
		Nombre del indicador	Fórmula	Fuentes de información	Frecuencia	Meta (valor)	Unidad de medida (meta valor)	Meta institucional		
Actividad	02-01 Coordinación de información de evaluaciones en Armonización Contable (SEVAC) realizadas por los Poderes y Órganos Autónomos	Total de informes de evaluaciones realizadas de los entes de Jalisco	(entes públicos de Jalisco participantes (Realizado)/entes públicos de Jalisco participantes (Programado))*100	Reporte emitido por el CONAC	Trimestral	4.00	Informe	100%	Página del CONAC en el apartado de transparencia	Los Poderes y Órganos Autónomos participan en el proceso de evaluación en tiempo y forma
Actividad	02-02 Coordinación de información de evaluaciones en Armonización Contable (SEVAC) realizadas por municipios, paramunicipales y paraestatales	Total de evaluaciones realizadas en el SEVAC de Municipios, Paramunicipales y Paraestatales	(Número de evaluaciones realizadas en municipios, paramunicipales (Realizado)/Número de evaluaciones realizadas en municipios, paramunicipales (Programado))*100	Reporte de Seguimiento de Mesas de Apoyo de la Dirección de Armonización Contable	Trimestral	4.00	Evaluación	100%	Página del CONAC en el apartado de transparencia	Los municipios, paramunicipales y OPD's participan en el proceso de evaluación en tiempo y forma
Componente	03-Consolidación de la Cuenta Pública de la Entidad Federativa	Total de consolidación de Cuentas Públicas del Sector Paraestatal.	(Cuenta pública paraestatal (Realizado)/Cuenta pública paraestatal (Programado))*100	Reporte de Seguimiento de Cuenta Pública del Sector Paraestatal Consolidada.	Anual	1.00	Informe	100%	Reporte de Seguimiento de la Dirección de Armonización Contable	Los entes del orden estatal remitieron las Cuentas Públicas correspondientes en tiempo y forma.
Actividad	03-01 Consolidación e la Cuenta Pública de la Entidad Federativa	Total de consolidación de Cuentas Públicas del Sector Paraestatal.	(Cuenta pública paraestatal entregadas (Realizado)/Cuenta pública paraestatal entregadas (Programado))*100	Reporte de Seguimiento de Cuenta Pública del Sector Paraestatal Consolidada.	Anual	1.00	Informe	100%	Reporte de Seguimiento de la Dirección de Armonización Contable	El Sector Paraestatal remitió las Cuentas Públicas correspondientes en tiempo y forma
Actividad	03-02 Coordinar la integración de información de Cuentas Publicas Sector Paraestatal para su consolidación e integración en la Cuenta Pública de la entidad Federativa 2020	Total de informes en la entrega de Cuentas Publicas del Sector Paraestatal	(Número de Informes de Cuentas públicas paraestatales entregadas (Realizado)/Número de Informes de Cuentas públicas paraestatales entregadas (Programado))*100	Estados financieros recibidos de los organismos paraestatales.	Anual	1.00	Informe	100%	Entrega del tomo VII de la Cuenta Pública 2020 del Sector Paraestatal	Los Organismos Paraestatales entregaron la Cuenta Pública 2020 para ser consolidada
Actividad	03-03 Coordinar la integración de información de Cuentas Publicas de los Poderes y Órganos Autónomos para su consolidación e integración en la Cuenta Pública de la entidad Federativa 2020	Total de informes en la entrega de Cuentas Publicas de los Poderes y Órganos Autónomos	(Número de Informes de Cuentas públicas de Poderes y Órganos Autónomos entregadas (Realizado)/Número de Informes de Cuentas públicas de Poderes y Órganos Autónomos entregadas (Programado))*100	Estados financieros recibidos de los Poderes y Órganos Autónomos	Anual	1.00	Informe	100%	Entrega de la Cuenta Pública 2020 de los Poderes y Órganos Autónomos y su consolidación	Los Poderes y Órganos Autónomos entregaron la Cuenta Pública 2020 para ser consolidada
Actividad	03-04 Coordinación de la integración la Cuenta Pública de la Entidad Federativa 2020 para su entrega al Poder Legislativo	Total de informes que integran la Cuenta Publica de la Entidad Federativa (Consolidada)	((Tomos de la Cuenta Pública de la Entidad Federativa entregados(Realizado)/Tomos de la Cuenta Pública de la Entidad Federativa entregados(Programado))*100 (Realizado)/(Tomos de la Cuenta Pública de la Entidad Federativa entregados(Realizado)/Tomos de la Cuenta Pública de la Entidad Federativa entregados(Programado))*100 (Programado))*100	Cuenta consolidada 2020	Cuatrimestral	1.00	Informe	100%	Cuenta Pública 2020 consolidada	Los entes públicos de Jalisco entregaron la Cuenta Pública 2020 para ser consolidada
Componente	04-Medición en el sistema de alertas de los municipios y organismos que tengan deuda pública	Total de mediciones realizadas del Sistema de Alertas de los Municipios y Organismos	(Medicion del sistema alertas (Realizado)/Medicion del sistema alertas (Programado))*100	Reporte oficial emitido por SHCP	Semestral	2.00	Informe	100%	Reporte de Seguimiento de la Dirección de Armonización Contable. (Excel)	Municipios y Organismos que entregaron la información correspondiente en tiempo y forma.
Actividad	04-01 Coordinación en la recepción de información e integración en la plataforma del Sistema de Alertas de la SHCP de Municipios y Organismos	Total de informes en la entrega de información del Sistema de Alertas de los Municipios y Organismos	((Recepción de información sistema de alertas (Realizado)/Recepción de información sistema de alertas (Programado))*100	Reporte oficial con la medición emitida por la SHCP	Semestral	2.00	Informe	100%	Pagina de la SHCP	Municipios y Organismos que entregaron la información correspondiente en tiempo y forma

EL ESTADO DE JALISCO
PERIÓDICO OFICIAL

GOBIERNO DEL ESTADO DE JALISCO
PRESUPUESTO DE EGRESOS PARA EL EJERCICIO FISCAL 2021
MATRIZ DE INDICADORES PARA RESULTADOS

Unidad Presupuestal: 03 Secretaría de la Hacienda Pública
Unidad Responsable: 000 Secretaría de la Hacienda Pública
Programa presupuestario: 076 Integración de la Cuenta Pública del Estado

Nivel	Resumen narrativo	Indicador							Medios de verificación	Supuestos
		Nombre del indicador	Fórmula	Fuentes de información	Frecuencia	Meta (valor)	Unidad de medida (meta valor)	Meta institucional		
Componente	05-Información Presupuestal y Contable validada y conciliada para su integración en la Cuenta Pública del Estado	Total de Informes Presupuestal y Contable entregados a la Dirección de Contabilidad	(Número de Informes Presupuestal y Contable (Realizado)/Número de Informes Presupuestal y Contable (Programado))*100	Sistema Integral de Información Financiera (SIIF), Reportes de Ejercicio Presupuestal, 2020, Dirección de Presupuesto.	Trimestral	4.00	Informe	100%	Copia de los Informes Presupuestal y Contable entregados a la Dirección de Contabilidad, Archivo Propio, Dirección de Presupuesto, Secretaría de la Hacienda Pública, 2021.	El Sistema Integral de Información Financiera (SIIF) funciona óptimamente y con la información actualizada.
Actividad	05-01 Conciliación de información de fuentes de financiamiento para su validación e integración en la Cuenta Pública	Total de Expedientes conciliados con la Dirección de Contabilidad	(Número de expedientes Presupuestal y Contable conciliados (Realizado)/Número de expedientes Presupuestal y Contable conciliados (Programado))*100	Sistema Integral de Información Financiera (SIIF), Reportes de Ejercicio Presupuestal, 2020, Archivo Dirección de Presupuesto, Información generada por la Dirección de Contabilidad.	Trimestral	4.00	Expediente	100%	Reportes Presupuestales y Contables revisados y conciliados, Archivo Propio, Dirección de Presupuesto, Secretaría de la Hacienda Pública, 2021.	Los expedientes de las Fuentes de Financiamiento son conciliados y validados por el personal correspondiente de la Dirección de Contabilidad, la Dirección de Caja General y la Dirección de Presupuesto de acuerdo a los criterios establecidos.
Actividad	05-02 Generación trimestral de reportes con información presupuestal para su conciliación con la Dirección de Contabilidad	Total de Reportes generados con Información Presupuestal y Contable	(Número de reportes generados (Realizado)/Número de reportes generados (Programado))*100	Sistema Integral de Información Financiera (SIIF), Reportes de Ejercicio Presupuestal, 2020, Dirección de Presupuesto y Dirección de Contabilidad.	Trimestral	4.00	Reporte	100%	Reportes Presupuestales y Contables generados del Sistema Integral de Información Financiera (SIIF), Información proporcionada por la Dirección de Contabilidad, Archivo Propio, Dirección de Presupuesto, Secretaría de la Hacienda Pública, 2021.	Se cuenta con la información contable en tiempo y en forma por parte de la Dirección de Contabilidad.
Componente	08-Registro Estatal de Fideicomisos Administrado y Actualizado	Total de actualizaciones en la plataforma desarrollada para el Registro Estatal de Fideicomisos	(Número de actualizaciones en la plataforma desarrollada (Realizado)/Número de actualizaciones en la plataforma desarrollada (Programado))*100	Plataforma del Registro Estatal de Fideicomisos, Dirección de Fideicomisos, Secretaría de la Hacienda Pública, 2020.	Trimestral	12.00	Actualización	100%	Software, Equipos de Cómputo, Plataforma del Registro Estatal de Fideicomisos, Dirección de Fideicomisos, Secretaría de la Hacienda Pública, 2020.	El desarrollador de la plataforma para el Registro Estatal de Fideicomisos cumple en tiempo y forma con el entregable.
Actividad	08-01 Administración del Registro Estatal de Fideicomisos por la Dirección de Fideicomisos	Total de actualizaciones de la base de datos del Registro Estatal de Fideicomisos	(Número de base de datos actualizada (Realizado)/Número de base de datos actualizada (Programado))*100	Base de datos del Registro de Fideicomisos, Dirección de Fideicomisos, Secretaría de la Hacienda Pública, 2020.	Trimestral	4.00	Base de Datos	100%	Los Fideicomisos Públicos proporcionan a la Dirección de Fideicomisos la información requerida.	Los Fideicomisos Públicos proporcionan a la Dirección de Fideicomisos la información requerida.
Actividad	08-02 Actualización de expedientes de los Fideicomisos Públicos	Total de expedientes de los fideicomisos públicos actualizados	(Número de expedientes de los fideicomisos públicos actualizados (Realizado)/Número de expedientes de los fideicomisos públicos actualizados (Programado))*100	Expedientes internos, Archivo general, Dirección de Fideicomisos, Secretaría de la Hacienda Pública, 2020.	Trimestral	55.00	Expediente	100%	Expediente del Fideicomiso Público, Dirección de Fideicomisos, Secretaría de la Hacienda Pública, 2020.	Existe la certificación en cuanto a los contratos y convenios modificatorios, por parte de organismos competentes.
Componente	09-Información de Ingresos, validada y conciliada para su integración en la cuenta pública	Total de Informe de conciliaciones de Ingresos Presupuestales	(Número de Informes de Conciliación de Ingresos Presupuestales Realizados (Realizado)/Número de Informes de Conciliación de Ingresos Presupuestales Realizados (Programado))*100	Dirección de Planeación y Coordinación Fiscal: Reportes mensuales Sistema Integral de Información Financiera (SIIF) Módulo de Ingresos: Todas las Recaudadoras, Reporte mensual Sistema Integral de Información Financiera (SIIF) Módulo de Contabilidad: Auxiliar de Cuentas de ingresos presupuestales Dirección de Contabilidad: Reporte de Pólizas de Ingresos y de Diario del SIIF	Trimestral	4.00	Informe	100%	Archivo de excel: Informe de Conciliación Trimestral, (Archivo Propio) Dirección de Planeación y Coordinación Fiscal	El Sistema Integral de Información Financiera (SIIF) funciona óptimamente y con la información actualizada

GOBIERNO DEL ESTADO DE JALISCO
PRESUPUESTO DE EGRESOS PARA EL EJERCICIO FISCAL 2021
MATRIZ DE INDICADORES PARA RESULTADOS

Unidad Presupuestal: 03 Secretaría de la Hacienda Pública
Unidad Responsable: 000 Secretaría de la Hacienda Pública
Programa presupuestario: 076 Integración de la Cuenta Pública del Estado

Nivel	Resumen narrativo	Indicador							Medios de verificación	Supuestos
		Nombre del indicador	Fórmula	Fuentes de información	Frecuencia	Meta (valor)	Unidad de medida (meta valor)	Meta institucional		
Actividad	09-01 Preparación de comparativo de los reportes de Ingresos vs. los de Contabilidad para determinar las diferencias que resulten	Total de comparativos de reportes de ingresos extraídos de SIIF	(Reportes de comparativos (Realizado)/Reportes de comparativos (Programado))*100	Dirección de Planeación y Coordinación Fiscal: Reportes mensuales Sistema Integral de Información Financiera (SIIF) Módulo de Ingresos: Todas las Recaudadoras, Reporte mensual Sistema Integral de Información Financiera (SIIF) Módulo de Contabilidad: Auxiliar de Cuentas de ingresos presupuestales	Trimestral	4.00	Reporte	100%	Reportes de Ingresos Presupuestales generados del Sistema Integral de Información Financiera (SIIF), (Archivo Propio) Dirección de Planeación y Coordinación Fiscal	Se cuenta con los insumos en tiempo y forma; así como con el personal técnico requerido
Actividad	09-02 Conciliación de diferencias detectadas entre Ingresos y Contabilidad	Total de Informe de conciliaciones de Ingresos Presupuestales	(Número de Informes de Conciliación de diferencias detectadas de Ingresos Presupuestales (Realizado)/Número de Informes de Conciliación de diferencias detectadas de Ingresos Presupuestales (Programado))*100	Dirección de Contabilidad: Reporte de Pólizas de Ingresos y de Diario del SIIF	Trimestral	4.00	Informe	100%	Póliza Contables (Archivos Externos), Dirección de Contabilidad Informe de Conciliación Trimestral (Archivo Propio), Dirección de Planeación y Coordinación Fiscal	Se cuenta con la información contable en tiempo y forma por parte de la Dirección de Contabilidad y existe una óptima coordinación con la Dirección de Planeación y Coordinación Fiscal
Componente	13-Registro de Organismos Públicos Descentralizados, administrado y actualizado	Total de reportes de seguimiento del Registro de los Organismos Públicos Descentralizados realizados	(Número de reportes de seguimiento. (Realizado)/Número de reportes de seguimiento. (Programado))*100	Reporte, Dirección de Organismos Públicos Descentralizados, Secretaría de la Hacienda Pública, 2020.	Semestral	46.00	Reporte	100%	Reporte sobre el estatus actual de Organismos Públicos Descentralizados, Dirección de Organismos Públicos Descentralizados, Secretaría de la Hacienda Pública, 2020.	El sistema desarrollado del Registro de Organismos Públicos, funciona correctamente en tiempo y forma y el personal usuario del Sistema captura la información de acuerdo a las características y requerimientos del Sistema.
Actividad	13-01 Actualización del Sistema para Registro de los Organismos Públicos Descentralizados	Total de avance en actualización del sistema	(Número de avance de actualización.. (Realizado)/Número de avance de actualización.. (Programado))*100	Sistema Registro de Organismos Públicos Descentralizados, Dirección de Organismos Públicos Descentralizados, Secretaría de la Hacienda Pública, 2020.	Trimestral	46.00	Actualización	100%	Dirección de Organismos Públicos Descentralizados, Secretaría de la Hacienda Pública, 2020.	Existe disponibilidad por parte del desarrollador del sistema para el mantenimiento y actualización del mismo, así como, la constante actualización por parte del marco jurídico.
Actividad	13-02 Actualización de los expedientes de los Organismos Públicos Descentralizados	Total de expedientes actualizados	(Número de expedientes actualizados.. (Realizado)/Número de expedientes actualizados.. (Programado))*100	Expedientes internos, Archivo general, Dirección de Organismos Públicos Descentralizados, Secretaría de la Hacienda Pública, 2020.	Mensual	46.00	Expediente	100%	Expedientes Actualizados de los Organismos Públicos Descentralizados, Dirección de Organismos Públicos Descentralizados de la Secretaría de la Hacienda Pública, 2020.	Los Organismos Públicos Descentralizados cumplen en tiempo y en forma con la información requerida para su actualización.
Componente	14-Registro Estatal de Fideicomisos Administrado y Actualizado	Total de actualizaciones en la plataforma desarrollada para el Registro Estatal de Fideicomisos	(Número de actualizaciones en la plataforma desarrollada. (Realizado)/Número de actualizaciones en la plataforma desarrollada. (Programado))*100	Plataforma del Registro Estatal de Fideicomisos, Dirección de Fideicomisos, Secretaría de la Hacienda Pública, 2020.	Trimestral	12.00	Actualización	100%	Software, Equipos de Cómputo, Plataforma del Registro Estatal de Fideicomisos, Dirección de Fideicomisos, Secretaría de la Hacienda Pública, 2020.	El desarrollador de la plataforma para el Registro Estatal de Fideicomisos cumple en tiempo y forma con el entregable.
Actividad	14-01 Administración del Registro Estatal de Fideicomisos por la Dirección de Fideicomisos	Total de base de datos actualizada del Registro Estatal de Fideicomisos	(Número de base de datos actualizada.. (Realizado)/Número de base de datos actualizada.. (Programado))*100	Base de datos del Registro de Fideicomisos, Dirección de Fideicomisos, Secretaría de la Hacienda Pública, 2020.	Trimestral	4.00	Base de Datos	100%	Los Fideicomisos Públicos proporcionan a la Dirección de Fideicomisos la información requerida.	Los Fideicomisos Públicos proporcionan a la Dirección de Fideicomisos la información requerida.
Actividad	14-02 Actualización de expedientes de los Fideicomisos Públicos	Total de expedientes de los fideicomisos públicos actualizados	(Número de expedientes de los fideicomisos públicos actualizados.. (Realizado)/Número de expedientes de los fideicomisos públicos actualizados.. (Programado))*100	Expedientes internos, Archivo general, Dirección de Fideicomisos, Secretaría de la Hacienda Pública, 2020.	Trimestral	55.00	Expediente	100%	Expediente del Fideicomiso Público, Dirección de Fideicomisos, Secretaría de la Hacienda Pública, 2020.	Existe la certificación en cuanto a los contratos y convenios modificatorios, por parte de organismos competentes.

EL ESTADO DE JALISCO
PERIÓDICO OFICIAL

GOBIERNO DEL ESTADO DE JALISCO
PRESUPUESTO DE EGRESOS PARA EL EJERCICIO FISCAL 2021
MATRIZ DE INDICADORES PARA RESULTADOS

Unidad Presupuestal: 03 Secretaría de la Hacienda Pública
Unidad Responsable: 000 Secretaría de la Hacienda Pública
Programa presupuestario: 076 Integración de la Cuenta Pública del Estado

Nivel	Resumen narrativo	Indicador							Medios de verificación	Supuestos
		Nombre del indicador	Fórmula	Fuentes de información	Frecuencia	Meta (valor)	Unidad de medida (meta valor)	Meta institucional		
Componente	15-Ejercicio financiero adecuado de los organismos públicos descentralizados y fideicomisos	Entidades atendidas para el cumplimiento de la normatividad hacendaria	(Número de representaciones; Entidades asesoradas y acompañadas (Realizado)/Número de representaciones; Entidades asesoradas y acompañadas (Programado))*100	Reportes del tablero de control de desempeño	Semestral	46.00	Representación	100%	Tablero de control de desempeño de la dirección general, Informes del tablero de control de desempeño de la dirección general	Diseño, funcionamiento y alimentación periódica de las direcciones del tablero
Actividad	15-01 Representar a la SHP en órganos colegiados de la administración pública.	Asistencia en representación de la SHP en órganos colegiados	(Número de representaciones. (Realizado)/Número de representaciones. (Programado))*100	Lista de asistencia reuniones	Trimestral	320.00	Representación	100%	Acta y minutas de sesiones, Lista de asistencias a reuniones	Recibir derivación o invitación de asistir a órganos colegiados
Actividad	15-02 Asesorar y acompañar a las entidades para la correcta aplicación de la normativa hacendaria	Entidades asesoradas y acompañadas en la aplicación de la normativa hacendaria	(Entidades asesoradas y acompañadas (Realizado)/Entidades asesoradas y acompañadas (Programado))*100	Reportes de la dirección general	Trimestral	300.00	Asesoría	100%	Reportes de las direcciones administrativas Registros	Recibir solicitud de apoyo y orientación de parte de las entidades

GOBIERNO DEL ESTADO DE JALISCO
PRESUPUESTO DE EGRESOS PARA EL EJERCICIO FISCAL 2021
MATRIZ DE INDICADORES PARA RESULTADOS

Unidad Presupuestal: 03 Secretaría de la Hacienda Pública
Unidad Responsable: 000 Secretaría de la Hacienda Pública
Programa presupuestario: 088 Apoyo Técnico y Administrativo a los Procesos de la Secretaría de la Hacienda Pública del Estado

Nivel	Resumen narrativo	Indicador							Medios de verificación	Supuestos
		Nombre del indicador	Fórmula	Fuentes de información	Frecuencia	Meta (valor)	Unidad de medida (meta valor)	Meta institucional		
Fin	Contribuir al incremento de las capacidades de la gestión pública estatal para alcanzar con eficiencia, integridad y transparencia los resultados establecidos en el Plan Estatal de Gobernanza y Desarrollo, a través de la incorporación de procesos de participación ciudadana, profesionalización del servicio civil, innovación, control interno, monitoreo y evaluación.	Posición en el Subíndice Gobiernos Eficientes y Eficaces del Índice de Competitividad, IMCO	(Posición en el Subíndice Gobiernos Eficientes y Eficaces del Índice de Competitividad, IMCO (Realizado)/Posición en el Subíndice Gobiernos Eficientes y Eficaces del Índice de Competitividad, IMCO (Programado))*100	IMCO. Índice de Competitividad Estatal (ICE), 2020.	Bienal	3.00	Posición	100%	En el Sistema de Monitoreo de Indicadores del Desarrollo de Jalisco (MIDE Jalisco), para consulta abierta en https://seplan.app.jalisco.gob.mx/mide	Los habitantes del estado de Jalisco tienen el interés de participar activamente en los procesos de gestión pública para la gobernanza y el desarrollo.
Propósito	Recaudar, controlar, registrar y administrar los recursos monetarios de diversas fuentes, para financiar el desarrollo del Estado de Jalisco, sufragar los gastos de la administración pública estatal y demás obligaciones a su cargo, a través del ciclo presupuestario para cumplir y satisfacer las necesidades económicas y sociales de los habitantes del estado de Jalisco con un enfoque responsable, sostenible, de legalidad, austero, transparente, con derechos humanos y equidad de género.	Índice General de Avance de Pbr-SED en el ámbito estatal	(Índice alcanzado por el Estado de Jalisco respecto a la implementación del Presupuesto basado en Resultados (PbR) (Realizado)/Índice alcanzado por el Estado de Jalisco respecto a la implementación del Presupuesto basado en Resultados (PbR) (Programado))*100	Secretaría de Hacienda y Crédito Público. Diagnóstico en la implantación y operación del Presupuesto Basado en Resultados (PbR) y del Sistema de Evaluación del Desempeño (SED), 2018.	Anual	94.45	Porcentaje	100%	En el Sistema de Monitoreo de Indicadores del Desarrollo de Jalisco (MIDE Jalisco), para consulta abierta en https://seplan.app.jalisco.gob.mx/mide	Los habitantes del estado de Jalisco hacen efectivo el cumplimiento de sus derechos humanos.
Componente	01-Administración y servicios de los recursos Humanos realizados de la Secretaría de la Hacienda Pública	Total de reportes de movimientos y servicios realizados	(Reporte (Realizado)/Reporte (Programado))*100	Controles internos	Mensual	12.00	Reporte	100%	Informe de Plantilla laboral y controles Internos de la SHP	Existe cumplimiento de los servicios para la operatividad de cada una de las unidades administrativas de la Secretaría de la Hacienda Pública
Actividad	01-01 Pago de nómina del personal de la Secretaría de la Hacienda Pública.	Total de emisiones de nóminas	(Emisiones de nóminas (Realizado)/Emisiones de nóminas (Programado))*100	Plantilla laboral y administrador del INSPECTOR, Controles internos	Mensual	191.00	Nómina	100%	Nóminas pagadas y firmadas por el personal de la Secretaría de la Hacienda Pública	Pagos al personal en tiempo y forma por la actualización de nómina
Actividad	01-02 Programa Anual de Capacitación Institucional	Total de capacitaciones realizadas	(Capacitaciones otorgadas (Realizado)/Capacitaciones otorgadas (Programado))*100	Programa Anual de Capacitación	Mensual	1.00	Capacitación	100%	Programa Anual de Capacitación Institucional	Existe estabilidad financiera de los recursos destinados al gasto en servicios personales
Actividad	01-03 Actualización de plantilla de personal de la SHP	Total de reportes de actualizaciones de la plantilla del persona	(Reportes de actualizaciones de plantilla de personal realizados (Realizado)/Reportes de actualizaciones de plantilla de personal realizados (Programado))*100	Movimientos realizados a nivel interno en el área de Recursos Humanos	Mensual	12.00	Reporte	100%	Plantilla de personal y controles internos	Se actualiza la plantilla de personal de la Secretaría de la Hacienda Pública periódicamente para una correcta administración del personal
Componente	02-Suministro de bienes y servicios a las UEG de la SHP, para su correcta operatividad.	Total de requerimientos de materiales y suministros a las Unidades Administrativas	(Requerimientos de materiales y suministros (Realizado)/Requerimientos de materiales y suministros (Programado))*100	Sistema Electronico de Compras Gubernamentales, Sistema de reportes del SICAF, Reportes del SIIF, Reportes e Históricos.	Trimestral	11,773.00	Requerimiento	100%	Sistema Estatal de compras Gubernamentales, Sistema de reportes del SICAF, Reportes e Históricos.	Existen políticas administrativas, y colaboración efectiva con las áreas
Actividad	02-01 Control y actualización de inventarios	Total de actualizaciones del inventario de bienes	(Inventario de bienes (Realizado)/Inventario de bienes (Programado))*100	Normatividad Aplicable, Reportes del (SICAF), Resguardos e Históricos	Trimestral	3.00	Inventario	100%	Normatividad Aplicable, reportes del (SICAF), resguardos e históricos.	Existen Políticas Administrativas, colaboración efectiva con otras dependencias y acciones de contingencia por incidentes Fortuitos
Actividad	02-02 Atención de solicitudes de insumos y servicios generales	Total de solicitudes de insumos y servicios generales atendidas	(Solicitudes atendidas (Realizado)/Solicitudes atendidas (Programado))*100	1. Normatividad Aplicable 2. Políticas internas 3. Reportes	Mensual	800.00	Solicitud	100%	Existe Normatividad Aplicable, Políticas internas y Reportes.	Existe tasa cero de incidencias de mantenimiento e interdependencia
Componente	04-Disponibilidad de la Infraestructura Tecnológica y Bases de Datos en Data Center de la Secretaría de la Hacienda Pública	Total de horas cumplidas respecto de los sistemas y servicios financieros actualizados y con mantenimiento.	(Número de horas de servicio del centro de datos de tecnología financiera (Realizado)/Número de horas de servicio del centro de datos de tecnología financiera (Programado))*100	Centro de Datos de Tecnología Financiera	Mensual	8,742.00	Horas de trabajo	100%	Bitácora diaria	Existe eficiencia en la operación de módulos del SIIF, SIAN y servicios financieros publicados en internet

EL ESTADO DE JALISCO
PERIÓDICO OFICIAL

GOBIERNO DEL ESTADO DE JALISCO
PRESUPUESTO DE EGRESOS PARA EL EJERCICIO FISCAL 2021
MATRIZ DE INDICADORES PARA RESULTADOS

Unidad Presupuestal: 03 Secretaría de la Hacienda Pública
Unidad Responsable: 000 Secretaría de la Hacienda Pública
Programa presupuestario: 088 Apoyo Técnico y Administrativo a los Procesos de la Secretaría de la Hacienda Pública del Estado

Nivel	Resumen narrativo	Indicador							Medios de verificación	Supuestos
		Nombre del indicador	Fórmula	Fuentes de información	Frecuencia	Meta (valor)	Unidad de medida (meta valor)	Meta institucional		
Actividad	04-01 Pólizas de mantenimiento para la renovación y/o actualización de servicios diversos de equipo informático, de software licenciado del ámbito de tecnología financiera, para garantizar la operación.	Contratos de mantenimiento para la renovación y/o actualización de servicios diversos de equipo informático, de software licenciado del ámbito de tecnología financiera, tramitadas.	(Número de contratos tramitadas y contratadas para el mantenimiento de los sistemas informáticos. (Realizado)/Número de contratos tramitadas y contratadas para el mantenimiento de los sistemas informáticos. (Programado))*100	Diagnóstico de necesidades detectadas para el uso útil y óptimo de la infraestructura informática financiera.	Mensual	15.00	Contrato	100%	Expediente que documenta el equipamiento informático que requieren de adquisición de pólizas de mantenimiento de los sistemas y demás elementos necesarios para la recaudación.	Existe información financiera actual para la toma de decisiones del alto mando. Existe el equipo informático y el software con licencia. Existe la evaluación de mejora de los servicios brindados.
Actividad	04-02 Actualización y operación de sistemas y aplicaciones del ámbito financiero para la recaudación garantizando la información institucional financiera en el marco de la Ley General de Contabilidad Gubernamental.	Total de Actualizaciones al sistema financiero realizadas y operando.	(Número de actualizaciones al sistema financiero realizadas y operando. (Realizado)/Número de actualizaciones al sistema financiero realizadas y operando. (Programado))*100	Los módulos del SIIF.	Mensual	10.00	Sistema	100%	Bitácoras de seguimiento y monitoreo de sistemas.	Existen los desarrollos en los módulos del SIIF actualizados, los cuales cumplen con la LGCG
Actividad	04-03 Operación de servicios en red de datos de las áreas financieras de las Secretarías.	Total de horas de operación de los servicios de la red de datos de las áreas financieras de las Secretarías.	(Número de horas de operación de los módulos del SIIF (Realizado)/Número de horas de operación de los módulos del SIIF (Programado))*100	Los módulos del SIIF	Mensual	8,742.00	Horas de trabajo	100%	Operación de los servicios de la red de datos de las áreas financieras de las Secretarías.	Existe eficiencia en los módulos de aplicación del SIIF.
Componente	C1-Coordinación con las áreas administrativas para proceso de ejecución del gasto	Total de informes de pagos	(Informes de pagos (Realizado)/Informes de pagos (Programado))*100	Libro de bancos, SIIF	Mensual	24.00	Informe	100%	Polizas de cheques, SIIF	Las áreas administrativas de la Secretaría, entregan sus paquetes de fondo revolvente y pagos a proveedores con sus facturas debidamente requisitadas para que el pago se realice sin inconvenientes
Actividad	C1-01 Asignación y Revolvencia de fondos fijos a las áreas administrativas y trámite de pago a proveedores directos de la Secretaría de la Hacienda Pública	Total de reportes de pago de paquetes recibidos via fondo revolvente..	(Reportes de pagos de paquetes recibidos (Realizado)/Reportes de pagos de paquetes recibidos (Programado))*100	Reportes SIIF, Controles Internos, Libro de bancos	Mensual	12.00	Reporte	100%	Polizas de cheques, SIIF	Las Unidades Administrativas conocen y trabajan con base en los requerimientos que establece la normatividad.
Actividad	C1-01 Conciliaciones bancarias realizadas	Total de conciliaciones bancarias elaboradas	(Conciliaciones bancarias (Realizado)/Conciliaciones bancarias (Programado))*100	Libro de bancos, polizas de cheques, estado de cuenta bancario	Mensual	12.00	Conciliación	100%	Conciliaciones bancarias elaboradas	El saldo que se manejan internamente para pago de paquetes y proveedores es el mismo al que reporta el banco de manera mensual en los estados de cuenta
Actividad	C1-02 Asignación y Revolvencia de fondos fijos a Recaudadoras de la ZMG y foraneas	Total de reportes de pago de paquetes recibidos via fondo revolvente a las recaudadoras metropolitanas y foraneas.	(Reportes de pagos de paquetes recibidos (Realizado)/Reportes de pagos de paquetes (Programado))*100	Libro de bancos, polizas de cheques, estado de cuenta bancario	Mensual	12.00	Reporte	100%	Polizas de cheques, SIIF	Las recaudadoras metropolitanas y foraneas envían su documentación debidamente requisitada conforme la normatividad
Componente	C3-Coordinación del proceso de planeación del ejercicio presupuestal brindado a las Unidades administrativas de la Secretaría de la Hacienda Pública, para la correcta aplicación del Gasto.	Total de emisiones de informes presupuestales	(Emisión de reportes presupuestales y financieros (Realizado)/Emisión de reportes presupuestales y financieros (Programado))*100	Reportes SIIF y Controles Internos	Mensual	120.00	Informe	100%	Presupuesto de egresos vigente, controles internos y reportaría del SIIF	Existe control y coordinación entre la estimación de ingresos y la asignación modificada del presupuesto estatal
Actividad	C3-03 Análisis y seguimiento del presupuesto con base en reportes elaborados.	Total de reportes presupuestales	(Reportes presupuestales (Realizado)/Reportes presupuestales (Programado))*100	Presupuesto de egresos vigente, controles internos y reportaría del SIIF	Mensual	120.00	Reporte	100%	Reportes SIIF y Controles Internos	Las Unidades Administrativas conozcan y trabajen con base en los requerimientos que establece la normatividad.
Actividad	C3-02 Integración del Anteproyecto de presupuesto de egresos de la Secretaría de la Hacienda Pública.	Total de Anteproyectos de Presupuesto entregados oportunamente	(Entrega de Anteproyecto de Presupuesto (Realizado)/Entrega de Anteproyecto de Presupuesto (Programado))*100	Anteproyecto de Presupuesto entregado	Trimestral	1.00	Anteproyecto	100%	Anteproyecto de Presupuesto entregado	Anteproyecto presentado en tiempo y forma
Componente	E1-Acciones de la SHP realizadas para mitigar el cambio climático.	Total de informes de campañas realizadas y de mantenimiento a vehículos utilitarios de la Secretaría de la Hacienda Pública	(Informes de campañas realizadas y de mantenimiento a vehículos (Realizado)/informes de campañas realizadas y de mantenimiento a vehículos (Programado))*100	Reportes de seguimiento, controles internos.	Trimestral	4.00	Informe	100%	Reportes de seguimiento, controles internos.	Se mantiene el parque vehicular en estado óptimo y oportuno, y se recibe una respuesta pronta y positiva de las áreas con respecto a las campañas implementadas que el mejoramiento del cambio climático

GOBIERNO DEL ESTADO DE JALISCO
PRESUPUESTO DE EGRESOS PARA EL EJERCICIO FISCAL 2021
MATRIZ DE INDICADORES PARA RESULTADOS

Unidad Presupuestal: 03 Secretaría de la Hacienda Pública
Unidad Responsable: 000 Secretaría de la Hacienda Pública
Programa presupuestario: 088 Apoyo Técnico y Administrativo a los Procesos de la Secretaría de la Hacienda Pública del Estado

Nivel	Resumen narrativo	Indicador							Medios de verificación	Supuestos
		Nombre del indicador	Fórmula	Fuentes de información	Frecuencia	Meta (valor)	Unidad de medida (meta valor)	Meta institucional		
Actividad	E1-01 Mantenimiento preventivo y correctivo del parque vehicular.	Total de reportes de vehiculos que recibieron servicio de mantenimiento	(Reporte de mantenimiento a vehiculos (Realizado)/Reporte de mantenimiento a vehiculos (Programado))*100	Controles internos por mantenimiento de vehiculos	Bimestral	6.00	Reporte	100%	Controles internos elaborados por servicios a vehiculos de la SHP	El proveedor encargado, realiza el mantenimiento del parque vehicular de manera oportuna y optima
Actividad	E1-02 Campañas realizadas en las Áreas Administrativas de la Secretaria de la Hacienda Publica para mitigar la contaminación y el cambio climático	Campañas de concientización de la cultura de cambio climático.	(Campañas implementadas para la concientización de la cultura de cambio climático (Realizado)/Campañas implementadas para la concientización de la cultura de cambio climático (Programado))*100	Controles internos	Trimestral	4.00	Campaña	100%	Controles internos	El personal de las áreas que integran la SHP, responden y siguen positivamente las campañas implementadas

EL ESTADO DE JALISCO
PERIÓDICO OFICIAL

GOBIERNO DEL ESTADO DE JALISCO
PRESUPUESTO DE EGRESOS PARA EL EJERCICIO FISCAL 2021
MATRIZ DE INDICADORES PARA RESULTADOS

Unidad Presupuestal: 03 Secretaría de la Hacienda Pública
Unidad Responsable: 000 Secretaría de la Hacienda Pública
Programa presupuestario: 089 Mejora de la Calidad del Gasto Público del Estado

Nivel	Resumen narrativo	Indicador							Medios de verificación	Supuestos
		Nombre del indicador	Fórmula	Fuentes de información	Frecuencia	Meta (valor)	Unidad de medida (meta valor)	Meta institucional		
Fin	Contribuir a la consolidación de Jalisco como líder nacional en aportación de valor económico y social, mediante la integración de la ciencia y la tecnología al desarrollo de cadenas productivas estratégicas que impulsen el capital humano, creativo y emprendedor de nuestra población, así como el aprovechamiento de los recursos naturales de todas nuestras regiones de manera responsable, incluyente y sostenible.	Población ocupada con ingresos mayores a los 2 salarios mínimos	$(\text{Población ocupada de 15 años y más que recibe dos o más salarios mínimos como percepción nominal. (Realizado)/Población ocupada de 15 años y más que recibe dos o más salarios mínimos como percepción nominal. (Programado)}) * 100$	INEGI. Encuesta Nacional de Ocupación y Empleo, México: (ENOE) I trimestre 2020.	Trimestral	1,964,870.00	Persona	100%	En el Sistema de Monitoreo de Indicadores del Desarrollo de Jalisco (MIDE Jalisco), para consulta abierta en https://seplan.app.jalisco.gob.mx/mide	Las variables macroeconómicas se encuentran estables y se incrementan los niveles de crecimiento económico.
Propósito	Potencializar el Fondo de Inversión y Fomento Económico de Jalisco, para fortalecer el financiamiento productivo de las MiPymes, apoyando en el desarrollo de competencias para el emprendimiento, dirección y administración de negocios; así mismo desarrollando fondos de capital para atraer inversión privada nacional y extranjera, y fondos de inversión para financiar proyectos estratégicos y de infraestructura con capital público y privado.	Monto de financiamiento generado por el FOJAL	$(\text{Sumatoria del monto de créditos otorgados por cada uno de los programas de Financiamiento del Fojal (Realizado)/Sumatoria del monto de créditos otorgados por cada uno de los programas de Financiamiento del Fojal (Programado)}) * 100$	Fondo Jalisco de Fomento Empresarial. Secretaría de Desarrollo Económico. Gobierno de Jalisco, México, cifras preliminares 2020.	Mensual	1,450,000,000.00	Pesos	100%	En el Sistema de Monitoreo de Indicadores del Desarrollo de Jalisco (MIDE Jalisco), para consulta abierta en https://seplan.app.jalisco.gob.mx/mide	Los habitantes del estado de Jalisco hacen efectivo el cumplimiento de sus derechos humanos.
Componente	03-Auditorías administrativas, financieras y de cumplimiento, capacitaciones y asesorías efectuadas al cumplimiento del marco normativo en dependencias y/o unidades responsables del Poder Ejecutivo	Total de Auditorías a Dependencias y/o Unidades Responsables del Poder Ejecutivo efectuadas.	$(\text{Total de Auditorías C (Realizado)/Total de Auditorías C (Programado)}) * 100$	Sistema Integral de Auditoría Interna. Reporte de Seguimiento de Auditorías. Dirección de Auditoría de la Dirección General de Auditoría Interna. Tablero de Control de la Dirección General de Auditoría Interna. (Excel)	Trimestral	80.00	Auditoría	100%	Sistema Integral de Auditoría Interna. Reporte de Seguimiento de Auditorías. Dirección de Auditoría de la Dirección General de Auditoría Interna. Tablero de Control de la Dirección General de Auditoría Interna. (Excel)	Existen en las áreas a revisar, las condiciones necesarias para la realización de las actividades programadas.
Actividad	03-01 Auditorías administrativas, financieras y de cumplimiento, capacitaciones y asesorías efectuadas al cumplimiento del marco normativo en dependencias y/o unidades responsables del Poder Ejecutivo	Total de Auditorías efectuadas a Dependencias y/o Unidades Responsables del Poder Ejecutivo.	$(\text{Total de Auditorías A (Realizado)/Total de Auditorías A (Programado)}) * 100$	Expedientes físicos de Auditorías o revisiones, informes, correos electrónicos, tarjetas informativas, etc. Dirección de Auditoría de la Dirección General de Auditoría Interna.	Mensual	40.00	Auditoría	100%	Expedientes físicos de Auditorías o revisiones, informes, correos electrónicos, tarjetas informativas, etc. Dirección de Auditoría de la Dirección General de Auditoría Interna.	Las Dependencias y Unidades Responsables cooperan para llevar a buen término las actividades de revisión.
Actividad	03-02 Capacitación y asesoría para el al cumplimiento del marco normativo en Dependencias y/o Unidades Responsables del Poder Ejecutivo.	Total de Asesorías y capacitaciones efectuadas a Dependencias y/o Unidades Responsables del Poder Ejecutivo.	$(\text{Total de capacitaciones y asesorías (Realizado)/Total de capacitaciones y asesorías (Programado)}) * 100$	Expedientes físicos de Auditorías. Dirección de Auditoría de la Dirección General de Auditoría Interna.	Trimestral	40.00	Asesoría	100%	Expedientes físicos de Auditoría. Dirección de Auditoría de la Dirección General de Auditoría Interna.	Existen en las áreas a revisar, las condiciones necesarias para la realización de las actividades programadas.
Componente	04-Gestión de atención y seguimiento de información para auditorías de entes fiscalizadores estatales y federales otorgada	Total de Informes de atención de auditorías federales y estatales elaborados	$(\text{Total de Informes C (Realizado)/Total de Informes C (Programado)}) * 100$	Tarjetas Informativas de Atención a auditorías y requerimientos de información por los entes fiscalizadores de recursos federales o estatales. Dirección de Atención a Entes Fiscalizadores. Tablero de Control de la Dirección General de Auditoría Interna. (Excel)	Trimestral	24.00	Informe	100%	Tarjetas Informativas de Atención a auditorías y requerimientos de información por los entes fiscalizadores de recursos federales o estatales. Dirección de Atención a Entes Fiscalizadores.	Los entes fiscalizadores ejercen sus facultades de fiscalización de recursos estatales y federales

GOBIERNO DEL ESTADO DE JALISCO
PRESUPUESTO DE EGRESOS PARA EL EJERCICIO FISCAL 2021
MATRIZ DE INDICADORES PARA RESULTADOS

Unidad Presupuestal: 03 Secretaría de la Hacienda Pública
Unidad Responsable: 000 Secretaría de la Hacienda Pública
Programa presupuestario: 089 Mejora de la Calidad del Gasto Público del Estado

Nivel	Resumen narrativo	Indicador							Medios de verificación	Supuestos
		Nombre del indicador	Fórmula	Fuentes de información	Frecuencia	Meta (valor)	Unidad de medida (meta valor)	Meta institucional		
Actividad	04-01 Actuación como enlace en las auditorías de entes fiscalizadores a los recursos estatales y federales.	Total de gestiones realizadas de atención a Entes Fiscalizadores Estatales y Federales.	(Total de Informes A (Realizado)/Total de Informes A (Programado))*100	Expedientes físicos de auditorías atendidas de entes fiscalizadores. Dirección de Atención a Entes Fiscalizadores de la Dirección General de Auditoría Interna.	Trimestral	40.00	Informe	100%	Expedientes físicos de auditorías atendidas de entes fiscalizadores. Dirección de Atención a Entes Fiscalizadores de la Dirección General de Auditoría Interna.	El Poder Ejecutivo Central recibe fiscalización de la aplicación de recursos estatales y federales.
Actividad	04-02 Seguimiento de atención a recomendaciones y observaciones efectuadas por los entes fiscalizadores	Total de seguimientos de atención a recomendaciones y observaciones efectuadas	(Total de seguimientos de atención (Realizado)/Total de seguimientos de atención (Programado))*100	Expedientes físicos de auditorías atendidas de entes fiscalizadores. Dirección de Atención a Entes Fiscalizadores de la Dirección General de Auditoría Interna.	Trimestral	40.00	Seguimiento Presupuestal	100%	Expedientes físicos de auditorías atendidas de entes fiscalizadores. Dirección de Atención a Entes Fiscalizadores de la Dirección General de Auditoría Interna.	El Poder Ejecutivo Central recibe fiscalización de la aplicación de recursos estatales y federales.
Componente	14-Gasto público documentado, ejercido y aplicado respecto a lo presupuestado	Porcentaje de presupuesto ejercido respecto al presupuestado	(Porcentaje de Presupuesto ejercido respecto al presupuestado (Realizado)/Porcentaje de Presupuesto ejercido respecto al presupuestado (Programado))*100	Cuenta pública, información publicada en el portal de la Secretaría de la Hacienda Pública	Anual	90.00	Porcentaje	100%	Control Interno, 2020	Los entes públicos que componen el poder ejecutivo ejercen su presupuesto de manera eficiente y eficaz
Actividad	14-01 Impartición de asesorías administrativas para la mejora de la calidad del gasto público	Numero de asesorías administrativas impartidas	(Total de Asesorías administrativas impartidas (Realizado)/Total de Asesorías administrativas impartidas (Programado))*100	Control interno, 2020	Mensual	12.00	Asesoría	100%	Control Interno, 2020	Los entes públicos deben solicitar asesorías para el correcto ejercicio del gasto público y así evitar observaciones de los entes fiscalizadores
Actividad	14-02 Aplicación de la normatividad en General para mejorar la calidad del gasto público	Número de documentos normativos integrados	(Total de documentos normativos integrados (Realizado)/Total de documentos normativos integrados (Programado))*100	Control interno, 2020	Trimestral	4.00	Documento	100%	Control Interno, 2020	Contar con la información necesaria sobre los procesos de las áreas para poder generar la normatividad aplicable
Actividad	14-03 Realización de trámite de la nómina a servidores públicos	Total de pagos de nómina	(Número de Nóminas (Realizado)/Número de Nóminas (Programado))*100	Control interno, reportes emitidos en el SIAN de la SHP	Mensual	800.00	Nómina	100%	Control interno.	Los documentos se encuentran correctamente.
Actividad	14-04 Realización de trámite de los pagos de retenciones y aportaciones patronales	Total de pagos de retenciones y aportaciones	(Número de pagos por Retenciones y aportaciones (Realizado)/Número de pagos por Retenciones y aportaciones (Programado))*100	Control interno	Mensual	4,000.00	Pago	100%	Control interno SIAN de la SHP	Los pagos son validados correctamente.
Actividad	14-05 Revisión y validación en el ámbito administrativo, que el soporte documental del gasto con cargo al presupuesto de egresos, cumpla con las disposiciones legales aplicables.	Total de revisiones documentales del gasto	(Número de revisiones (Realizado)/Número de revisiones (Programado))*100	Control interno	Mensual	30,000.00	Revisión	100%	Control interno.	Se cuenta con el personal suficiente para el proceso de pago y además, las Dependencias generadoras del gasto cumplen con las disposiciones aplicables.
Actividad	14-06 Revisión y validación en el ámbito administrativo, que el soporte documental del gasto de subsidios, apoyos económicos y programas especiales, cumpla con las disposiciones legales aplicables. Asimismo ejercer para su pago las participaciones federales, estatales, fondos de fiscalización y aportaciones federales a municipios.	Total de revisiones documentales del gasto - Pormenores emitidos	(Número de solicitudes y pormenores (Realizado)/Número de solicitudes y pormenores (Programado))*100	Control interno	Mensual	30,000.00	Solicitud	100%	Control interno.	Se cuenta con recursos humanos y las dependencias generadoras del gasto cumplen con las disposiciones aplicables.
Actividad	14-07 Realización de los pagos a cargo del gobierno a través de cheque y pagos electrónicos.	Total de pagos electrónicos y con cheques	(Número de pagos con cheques y pagos electrónicos (Realizado)/Número de pagos con cheques y pagos electrónicos (Programado))*100	Reportes de plataforma SIF	Mensual	64,800.00	Pago	100%	Reportes emitidos.	El Sistema funciona correctamente.

EL ESTADO DE JALISCO
PERIÓDICO OFICIAL

GOBIERNO DEL ESTADO DE JALISCO
PRESUPUESTO DE EGRESOS PARA EL EJERCICIO FISCAL 2021
MATRIZ DE INDICADORES PARA RESULTADOS

Unidad Presupuestal: 03 Secretaría de la Hacienda Pública
Unidad Responsable: 000 Secretaría de la Hacienda Pública
Programa presupuestario: 089 Mejora de la Calidad del Gasto Público del Estado

Nivel	Resumen narrativo	Indicador							Medios de verificación	Supuestos
		Nombre del indicador	Fórmula	Fuentes de información	Frecuencia	Meta (valor)	Unidad de medida (meta valor)	Meta institucional		
Actividad	14-08 Resguardo de los documentos y valores del Estado.	Total de facturas, fianzas y documentos valor custodiados	(Número de documentos físicos (Realizado)/Número de documentos físicos (Programado))*100	Control interno	Mensual	10,870.00	Documento	100%	Reportes emitidos.	La Dependencia que solicita la custodia envía correctamente los documentos.
Actividad	14-09 Administración de ingreso de recursos federales.	Total de ingreso de recursos federales	(Total de Recursos Federales (Realizado)/Total de Recursos Federales (Programado))*100	Plataforma SIF reporteria	Mensual	5,500.00	Millones de pesos	100%	Reportes emitidos.	Existe la identificación del recurso y el sistema funciona correctamente.
Actividad	14-10 Administración de ingresos de recursos estatales	Total de Ingreso de recursos estatales	(Total de recursos estatales (Realizado)/Total de recursos estatales (Programado))*100	Plataforma SIF	Mensual	61,000.00	Millones de pesos	100%	Reportes emitidos.	El sistema funciona correctamente.
Actividad	14-11 Control de las actividades operativas y de registro relativas a los movimientos bancarios.	Total de aperturas de cuentas bancarias	(Número de Cuentas de cheques (Realizado)/Número de Cuentas de cheques (Programado))*100	Plataforma SIF	Mensual	146.00	Cuenta	100%	Reportes emitidos.	El Sistema funciona correctamente.
Componente	20-Auditorías Federales y Estatales solventadas	Total de observaciones de Auditoría a Dependencias y/o Unidades Responsables del Poder Ejecutivo efectuadas.	(Total de observaciones (Realizado)/Total de observaciones (Programado))*100	Pliego de observaciones de la Auditoría Superior del Estado de Jalisco y Pliego de observaciones de la Auditoría Superior de la Federación	Anual	130.00	Observación	100%	Informes de Auditoría de la Auditoría Superior de la Federación y la Auditoría Superior del Estado de Jalisco	Existen en las áreas a revisar, las condiciones necesarias para la realización de las actividades programadas.
Actividad	20-01 Acompañamiento en la solventación de las auditorías a los entes auditados	Total de Informes de atención de auditorías federales y estatales elaborados	(Total de informes (Realizado)/Total de informes (Programado))*100	Dirección General de Auditorías	Trimestral	24.00	Informe	100%	Tarjetas Informativas de Atención a auditorías y requerimientos de información por los entes fiscalizadores de recursos federales o estatales. Dirección de Atención a Entes Fiscalizadores.	Los entes fiscalizadores ejercen sus facultades de fiscalización de recursos estatales y federales
Actividad	20-02 Auditorías administrativas, financieras y de cumplimiento, capacitaciones y asesorías efectuadas	Total de Auditorías, capacitaciones y asesorías efectuadas a los entes estatales	(Total de acciones realizadas (auditorías, capacitación, asesorías) (Realizado)/Total de acciones realizadas (auditorías, capacitación, asesorías) (Programado))*100	Dirección General de Auditorías. Dirección de Auditorías y Desarrollo Institucional	Semestral	80.00	Acción	100%	Sistema Integral de Auditoría Interna. Reporte de Seguimiento de Auditorías.	Existen en las áreas a revisar, las condiciones necesarias para la realización de las actividades programadas.
Componente	21-Sistemas de control informático impulsados o propuestos para la modernización del control con el apoyo de las áreas involucradas	Porcentaje de actividades y proyectos atendidos en coordinación	(Porcentaje de gestiones realizadas. (Realizado)/Porcentaje de gestiones realizadas. (Programado))*100	Archivos digitales 2021, Coordinación General de Gestión Gubernamental	Mensual	100.00	Porcentaje	100%	Reportes, Archivos digitales 2021, Coordinación General de Gestión Gubernamental	Las diferentes áreas involucradas proporcionan en tiempo y en forma con todos los requerimientos necesarios e indispensables para integrar el análisis de la información
Actividad	21-01 Proponer y dar seguimiento de desarrollos de sistemas para mayor control presupuestal y del ejercicio del gasto	Porcentaje de seguimientos realizados de las propuestas de sistemas de la SHP	(Porcentaje de seguimientos de proyectos. (Realizado)/Porcentaje de seguimientos de proyectos. (Programado))*100	Archivos digitales, 2021, Coordinación General de Gestión Gubernamental	Mensual	100.00	Porcentaje	100%	Notas Informativas, Archivos Digitales, 2021, Coordinación General de Gestión Gubernamental	Existe la colaboración de todas las áreas involucradas de la Secretaría
Actividad	21-02 Coordinar y dar seguimiento de las actividades y proyectos estratégicos en las unidades administrativas	Porcentaje de seguimientos realizados de las actividades y proyectos estratégicos del gobierno del estado	(Porcentaje seguimientos realizados de las actividades y proyectos. (Realizado)/Porcentaje seguimientos realizados de las actividades y proyectos. (Programado))*100	Archivos digitales, 2021, Coordinación General de Gestión Gubernamental	Mensual	100.00	Porcentaje	100%	Reportes, Archivos digitales 2021, Coordinación General de Gestión Gubernamental	Existe la colaboración de todas las áreas involucradas de la Secretaría
Actividad	21-03 Coordinar el seguimiento y evaluación del cumplimiento de objetivos y metas a través de los Indicadores definidos tanto en el Plan Estatal de Gobernanza y Desarrollo como en el Plan Institucional	Porcentaje de seguimientos realizados del cumplimiento de objetivos y metas	(Porcentaje de seguimientos y evaluaciones realizados del cumplimiento de objetivos y metas a través de los indicadores. (Realizado)/Porcentaje de seguimientos y evaluaciones realizados del cumplimiento de objetivos y metas a través de los indicadores. (Programado))*100	Tableros de control, 2021, Coordinación General de Gestión Gubernamental	Mensual	100.00	Porcentaje	100%	Tablero de control, Archivos digitales, 2021, Coordinación General de Gestión Gubernamental	Existe la colaboración de todas las áreas involucradas de la Secretaría

GOBIERNO DEL ESTADO DE JALISCO
PRESUPUESTO DE EGRESOS PARA EL EJERCICIO FISCAL 2021
MATRIZ DE INDICADORES PARA RESULTADOS

Unidad Presupuestal: 03 Secretaría de la Hacienda Pública
Unidad Responsable: 000 Secretaría de la Hacienda Pública
Programa presupuestario: 089 Mejora de la Calidad del Gasto Público del Estado

Nivel	Resumen narrativo	Indicador							Medios de verificación	Supuestos
		Nombre del indicador	Fórmula	Fuentes de información	Frecuencia	Meta (valor)	Unidad de medida (meta valor)	Meta institucional		
Componente	22-Marco Jurídico que regula el gasto público promoviendo su adecuación	Porcentaje de actualizaciones del Marco normativo para el ejercicio del gasto	(Porcentaje de actualizaciones del marco normativo. (Realizado)/Porcentaje de actualizaciones del marco normativo. (Programado))*100	Acuerdos, Lineamientos, Reglamentos, 2021, Páginas Oficiales de la Dependencias	Semestral	100.00	Porcentaje	100%	Archivos Digitales, 2021, Coordinación General de Gestión Gubernamental	Existe la colaboración de las diferentes áreas organizativas de la Secretaría en tiempo y en forma.
Actividad	22-01 Análisis y actualización políticas presupuestales	Porcentaje de Análisis y actualización de políticas presupuestales	(Porcentaje de análisis realizados. (Realizado)/Porcentaje de análisis realizados. (Programado))*100	Archivo digitales 2021, Coordinación General de Gestión Gubernamental	Trimestral	100.00	Porcentaje	100%	Archivo digitales 2021, Coordinación General de Gestión Gubernamental	Existe la colaboración de todas las áreas involucradas de las entidades, organismos e instituciones públicas
Actividad	22-02 Coadyuvar en la conformación y resultados de fondos federales en libros blancos	Porcentaje de Libros Blancos de fondos federales	(Porcentaje de Libros Blancos. (Realizado)/Porcentaje de Libros Blancos. (Programado))*100	Libros Blancos, 2021, Coordinación General de Gestión Gubernamental	Mensual	100.00	Porcentaje	100%	Libros Blancos, 2021, Coordinación General de Gestión Gubernamental	Las diferentes Unidades Administrativas de la SHP apoyan en tiempo y en forma con todos los requerimientos necesarios e indispensables para integrar el análisis de la información
Componente	23-Comités de Fideicomisos asistidos para seguimiento y control del gasto	Total de normatividad publicada aplicable a Fideicomisos Públicos	(Número de normatividad publicada. (Realizado)/Número de normatividad publicada. (Programado))*100	Lineamientos, Manual de Usuario, Dirección de Fideicomisos, Secretaría de la Hacienda Pública, 2020.	Trimestral	4.00	Documento	100%	Lineamientos, Manual de Usuario, Dirección de Fideicomisos, Secretaría de la Hacienda Pública, Periódico Oficial del Estado de Jalisco, 2020.	Se cuenta con la validación y la autorización de la normatividad por parte de la autoridades y superiores correspondientes.
Actividad	23-01 Asesoría en diversas materias a los fideicomisos	Total de asesorías otorgadas a los fideicomisos	(Número de asesorías otorgadas.. (Realizado)/Número de asesorías otorgadas.. (Programado))*100	Minutas, correos electrónicos, Dirección de Fideicomisos, Secretaría de la Hacienda Pública, 2020.	Trimestral	750.00	Asesoría	100%	Actas de sesiones, Minutas, correos electrónicos, Dirección de Fideicomisos, Secretaría de la Hacienda Pública, Archivo General, 2020.	contar con la información necesaria sobre los procesos de las áreas para poder generar la normatividad aplicable
Actividad	23-02 contar con la información necesaria sobre los procesos de las áreas para poder generar la normatividad aplicable	Total de estados de cuenta verificados	(Número de estados de cuenta verificados. (Realizado)/Número de estados de cuenta verificados. (Programado))*100	Estados de cuenta de los Fideicomisos Públicos, Dirección de Fideicomisos, Secretaría de la Hacienda Pública, 2020.	Mensual	2,004.00	Cuenta	100%	Estados de cuenta de los fideicomisos, Dirección de Fideicomisos, Secretaría de la Hacienda Pública, archivo general, 2020.	El fiduciario proporciona a la Dirección de Fideicomisos estados de cuenta para conocer su situación financiera y elaborar reporte técnico.
Actividad	23-03 Emisión del reporte de la Recaudación del Impuesto Sobre Hospedaje a los Fideicomisos Públicos de Turismo	Emisión del reporte de la Recaudación del Impuesto Sobre Hospedaje a los Fideicomisos Públicos de Turismo	(Número de reportes emitidos. (Realizado)/Número de reportes emitidos. (Programado))*100	Reporte de Contabilidad, actas de comité técnico, estados de cuenta, reporte de la Dirección de Fideicomisos, Secretaría de la Hacienda Pública.	Trimestral	48.00	Reporte	100%	Informe emitido por la Dirección de Contabilidad y Estados de Cuenta de los fideicomisos Públicos de Turismo.	La Dirección de Contabilidad envía el reporte de la Recaudación del Impuestos Sobre Hospedaje de todos los municipios del Estado de Jalisco, correspondiente al Patrimonio de los fideicomisos Públicos de Turismo.
Actividad	23-04 Representación de la Secretaría en los Comités técnicos y en las comisiones de adquisiciones y/o enajenaciones de los fideicomisos	Total de representación en sesiones de fideicomisos, asistidas	(Número de asistencias a las representaciones.. (Realizado)/Número de asistencias a las representaciones.. (Programado))*100	Minutas de reunión, acuerdos, lista de asistencia, informe de asistencia (I-INFORMES DIVERSOS, Reportes, Informes 2020, Reporte J.G.Fideicomisos 2020.xls), Responsable de la información: Dirección General.	Mensual	260.00	Asistente	100%	Actas formuladas en las juntas del comité técnico	Existe convocatoria por parte de los fideicomisos.
Actividad	23-05 Revisión de los estados de cuenta bancarios de los fideicomisos	Total de estados de cuenta verificados..	(Número de estados de cuenta verificados..... (Realizado)/Número de estados de cuenta verificados..... (Programado))*100	Estados de cuenta de los Fideicomisos Públicos, Dirección de Fideicomisos, Secretaría de la Hacienda Pública, 2020.	Mensual	2,004.00	Cuenta	100%	Estados de cuenta de los fideicomisos, Dirección de Fideicomisos, Secretaría de la Hacienda Pública, archivo general, 2020.	El fiduciario proporciona a la Dirección de Fideicomisos estados de cuenta para conocer su situación financiera y elaborar reporte técnico.
Componente	24-Representaciones atendidas a través de las Juntas de Gobierno o Consejos de Administración de OPD	Total de Representaciones atendidas a OPDs	(Número de representaciones asistidas a OPDs (Realizado)/Número de representaciones asistidas a OPDs (Programado))*100	Dirección de Organismos Públicos Descentralizados, Secretaría de la Hacienda Pública, 2020.	Trimestral	240.00	Representación	100%	Listas de asistencia, minutas, actas de acuerdo, Dirección de Organismos Públicos Descentralizados de la Secretaría de la Hacienda Pública, Archivo General, 2020.	Se realizan las sesiones de las Juntas de Gobierno y/o de los Consejos de Administración de los Organismos Públicos Descentralizados en tiempo y en forma.
Actividad	24-01 Orientación a través del Órgano Máximo de Gobierno la correcta aplicación de diversos recursos y normatividad.	Total de orientaciones brindadas en sesión	(Número de orientaciones brindadas en sesión.. (Realizado)/Número de orientaciones brindadas en sesión.. (Programado))*100	Dirección de Organismos Públicos Descentralizados, Secretaría de la Hacienda Pública, 2020.	Trimestral	200.00	Orientación	100%	Listas de asistencia, minutas, actas de acuerdo, Dirección de Organismos Públicos Descentralizados de la Secretaría de la Hacienda Pública, Archivo General, 2020.	Los diversos integrantes de los Organismos Públicos Descentralizados cumplen con las recomendaciones y disposiciones emitidas.

EL ESTADO DE JALISCO
PERIÓDICO OFICIAL

GOBIERNO DEL ESTADO DE JALISCO
PRESUPUESTO DE EGRESOS PARA EL EJERCICIO FISCAL 2021
MATRIZ DE INDICADORES PARA RESULTADOS

Unidad Presupuestal: 03 Secretaría de la Hacienda Pública
Unidad Responsable: 000 Secretaría de la Hacienda Pública
Programa presupuestario: 089 Mejora de la Calidad del Gasto Público del Estado

Nivel	Resumen narrativo	Indicador							Medios de verificación	Supuestos
		Nombre del indicador	Fórmula	Fuentes de información	Frecuencia	Meta (valor)	Unidad de medida (meta valor)	Meta institucional		
Actividad	24-02 Asesorías en diversas materias otorgadas a los organismos.	Total de asesorías otorgadas a Organismos Públicos Descentralizados	(Número de asesorías otorgadas a los organismos.. (Realizado)/Número de asesorías otorgadas a los organismos.. (Programado))*100	Dirección de Organismos Públicos Descentralizados, Secretaría de la Hacienda Pública, 2020.	Trimestral	360.00	Asesoría	100%	Base de datos, Dirección de Organismos Públicos Descentralizados de la Secretaría de la Hacienda Pública, 2020.	Los Organismos Públicos Descentralizados solicitan asesoría a la Dirección de Organismos Públicos, para coadyuvar en el funcionamiento de los mismos.
Componente	25-Acompañamiento institucional del buen manejo financiero de entidades paraestatales	Fortalecimiento en evaluación, planeación y profesionalización	(Número de acciones. (Realizado)/Número de acciones. (Programado))*100	Reportes del tablero de control de desempeño	Semestral	24.00	Acción	100%	Registros administrativos de la dirección de desarrollo y fortalecimiento institucional	Las entidades paraestatales atienden las convocatorias de la dirección de desarrollo y fortalecimiento institucional
Actividad	25-01 Revisión, asesoría y acompañamiento en la elaboración de reglamentos, manuales, estructuras orgánicas y plantillas de personal	Acompañamiento a entidades	(Número de acciones. (Realizado)/Número de acciones. (Programado))*100	Reportes del tablero de control de desempeño	Trimestral	24.00	Acompañamiento	100%	Base de datos del registro de oficinas de solicitud de apoyo por parte de las entidades paraestatales.	Las entidades solicitan apoyo en los procesos de actualización y elaboración de documentos normativos y administrativos
Actividad	25-02 Elaboración de predictámenes de reglamentos, manuales, estructuras orgánicas y plantillas de personal	Elaboración de predictámenes administrativos	(Número de acciones. (Realizado)/Número de acciones. (Programado))*100	Reportes del tablero de control de desempeño	Trimestral	12.00	Dictamen	100%	Predictámenes elaborados	Las entidades requieren predictamen

GOBIERNO DEL ESTADO DE JALISCO
PRESUPUESTO DE EGRESOS PARA EL EJERCICIO FISCAL 2021
MATRIZ DE INDICADORES PARA RESULTADOS

Unidad Presupuestal: 03 Secretaría de la Hacienda Pública
Unidad Responsable: 000 Secretaría de la Hacienda Pública
Programa presupuestario: 104 Formulación e Integración del Presupuesto basado en Resultados (PbR)

Nivel	Resumen narrativo	Indicador							Medios de verificación	Supuestos
		Nombre del indicador	Fórmula	Fuentes de información	Frecuencia	Meta (valor)	Unidad de medida (meta valor)	Meta institucional		
Fin	Contribuir al incremento de las capacidades de la gestión pública estatal para alcanzar con eficiencia, integridad y transparencia los resultados establecidos en el Plan Estatal de Gobernanza y Desarrollo, a través de la incorporación de procesos de participación ciudadana, profesionalización del servicio civil, innovación, control interno, monitoreo y evaluación.	Posición en el Subíndice Gobiernos Eficientes y Eficaces del Índice de Competitividad, IMCO	(Posición en el Subíndice Gobiernos Eficientes y Eficaces del Índice de Competitividad, IMCO (Realizado)/Posición en el Subíndice Gobiernos Eficientes y Eficaces del Índice de Competitividad, IMCO (Programado))*100	IMCO. Índice de Competitividad Estatal (ICE), 2020.	Bienal	3.00	Posición	100%	En el Sistema de Monitoreo de Indicadores del Desarrollo de Jalisco (MIDE Jalisco), para consulta abierta en https://seplan.app.jalisco.gob.mx/mide	Los habitantes del estado de Jalisco tienen el interés de participar activamente en los procesos de gestión pública para la gobernanza y el desarrollo.
Fin	Contribuir al incremento de las capacidades de la gestión pública estatal para alcanzar con eficiencia, integridad y transparencia los resultados establecidos en el Plan Estatal de Gobernanza y Desarrollo, a través de la incorporación de procesos de participación ciudadana, profesionalización del servicio civil, innovación, control interno, monitoreo y evaluación.	Posición en el Subíndice Gobiernos Eficientes y Eficaces del Índice de Competitividad, IMCO	(Posición en el Subíndice Gobiernos Eficientes y Eficaces del Índice de Competitividad, IMCO (Realizado)/Posición en el Subíndice Gobiernos Eficientes y Eficaces del Índice de Competitividad, IMCO (Programado))*100	IMCO. Índice de Competitividad Estatal (ICE), 2020.	Bienal	3.00	Posición	100%	En el Sistema de Monitoreo de Indicadores del Desarrollo de Jalisco (MIDE Jalisco), para consulta abierta en https://seplan.app.jalisco.gob.mx/mide	Los habitantes del estado de Jalisco tienen el interés de participar activamente en los procesos de gestión pública para la gobernanza y el desarrollo.
Fin	Contribuir al incremento de las capacidades de la gestión pública estatal para alcanzar con eficiencia, integridad y transparencia los resultados establecidos en el Plan Estatal de Gobernanza y Desarrollo, a través de la incorporación de procesos de participación ciudadana, profesionalización del servicio civil, innovación, control interno, monitoreo y evaluación.	Posición en el Subíndice Gobiernos Eficientes y Eficaces del Índice de Competitividad, IMCO	(Posición en el Subíndice Gobiernos Eficientes y Eficaces del Índice de Competitividad, IMCO (Realizado)/Posición en el Subíndice Gobiernos Eficientes y Eficaces del Índice de Competitividad, IMCO (Programado))*100	IMCO. Índice de Competitividad Estatal (ICE), 2020.	Bienal	3.00	Posición	100%	En el Sistema de Monitoreo de Indicadores del Desarrollo de Jalisco (MIDE Jalisco), para consulta abierta en https://seplan.app.jalisco.gob.mx/mide	Los habitantes del estado de Jalisco tienen el interés de participar activamente en los procesos de gestión pública para la gobernanza y el desarrollo.
Fin	Contribuir al incremento de las capacidades de la gestión pública estatal para alcanzar con eficiencia, integridad y transparencia los resultados establecidos en el Plan Estatal de Gobernanza y Desarrollo, a través de la incorporación de procesos de participación ciudadana, profesionalización del servicio civil, innovación, control interno, monitoreo y evaluación.	Posición en el Subíndice Gobiernos Eficientes y Eficaces del Índice de Competitividad, IMCO	(Posición en el Subíndice Gobiernos Eficientes y Eficaces del Índice de Competitividad, IMCO (Realizado)/Posición en el Subíndice Gobiernos Eficientes y Eficaces del Índice de Competitividad, IMCO (Programado))*100	IMCO. Índice de Competitividad Estatal (ICE), 2020.	Bienal	3.00	Posición	100%	En el Sistema de Monitoreo de Indicadores del Desarrollo de Jalisco (MIDE Jalisco), para consulta abierta en https://seplan.app.jalisco.gob.mx/mide	Los habitantes del estado de Jalisco tienen el interés de participar activamente en los procesos de gestión pública para la gobernanza y el desarrollo.
Propósito	Recaudar, controlar, registrar y administrar los recursos monetarios de diversas fuentes, para financiar el desarrollo del Estado de Jalisco, sufragar los gastos de la administración pública estatal y demás obligaciones a su cargo, a través del ciclo presupuestario para cumplir y satisfacer las necesidades económicas y sociales de los habitantes del estado de Jalisco con un enfoque responsable, sostenible, de legalidad, austero, transparente, con derechos humanos y equidad de género.	Índice General de Avance de PbR-SED en el ámbito estatal	(Índice alcanzado por el Estado de Jalisco respecto a la implementación del Presupuesto basado en Resultados (PbR) (Realizado)/Índice alcanzado por el Estado de Jalisco respecto a la implementación del Presupuesto basado en Resultados (PbR) (Programado))*100	Secretaría de Hacienda y Crédito Público. Diagnóstico en la implantación y operación del Presupuesto Basado en Resultados (PbR) y del Sistema de Evaluación del Desempeño (SED), 2018.	Anual	94.45	Porcentaje	100%	En el Sistema de Monitoreo de Indicadores del Desarrollo de Jalisco (MIDE Jalisco), para consulta abierta en https://seplan.app.jalisco.gob.mx/mide	Los habitantes del estado de Jalisco hacen efectivo el cumplimiento de sus derechos humanos.

GOBIERNO DEL ESTADO DE JALISCO
PRESUPUESTO DE EGRESOS PARA EL EJERCICIO FISCAL 2021
MATRIZ DE INDICADORES PARA RESULTADOS

Unidad Presupuestal: 03 Secretaría de la Hacienda Pública
Unidad Responsable: 000 Secretaría de la Hacienda Pública
Programa presupuestario: 104 Formulación e Integración del Presupuesto basado en Resultados (PbR)

Nivel	Resumen narrativo	Indicador							Medios de verificación	Supuestos
		Nombre del indicador	Fórmula	Fuentes de información	Frecuencia	Meta (valor)	Unidad de medida (meta valor)	Meta institucional		
Propósito	Recaudar, controlar, registrar y administrar los recursos monetarios de diversas fuentes, para financiar el desarrollo del Estado de Jalisco, sufragar los gastos de la administración pública estatal y demás obligaciones a su cargo, a través del ciclo presupuestario para cumplir y satisfacer las necesidades económicas y sociales de los habitantes del estado de Jalisco con un enfoque responsable, sostenible, de legalidad, austero, transparente, con derechos humanos y equidad de género.	Índice General de Avance de PbR-SED en el ámbito estatal	$(\text{Índice alcanzado por el Estado de Jalisco respecto a la implementación del Presupuesto basado en Resultados (PbR) (Realizado)/Índice alcanzado por el Estado de Jalisco respecto a la implementación del Presupuesto basado en Resultados (PbR) (Programado)}) * 100$	Secretaría de Hacienda y Crédito Público. Diagnóstico en la implantación y operación del Presupuesto Basado en Resultados (PbR) y del Sistema de Evaluación del Desempeño (SED), 2018.	Anual	94.45	Porcentaje	100%	En el Sistema de Monitoreo de Indicadores del Desarrollo de Jalisco (MIDE Jalisco), para consulta abierta en https://seplan.app.jalisco.gob.mx/mide	Los habitantes del estado de Jalisco hacen efectivo el cumplimiento de sus derechos humanos.
Propósito	Recaudar, controlar, registrar y administrar los recursos monetarios de diversas fuentes, para financiar el desarrollo del Estado de Jalisco, sufragar los gastos de la administración pública estatal y demás obligaciones a su cargo, a través del ciclo presupuestario para cumplir y satisfacer las necesidades económicas y sociales de los habitantes del estado de Jalisco con un enfoque responsable, sostenible, de legalidad, austero, transparente, con derechos humanos y equidad de género.	Índice General de Avance de PbR-SED en el ámbito estatal	$(\text{Índice alcanzado por el Estado de Jalisco respecto a la implementación del Presupuesto basado en Resultados (PbR) (Realizado)/Índice alcanzado por el Estado de Jalisco respecto a la implementación del Presupuesto basado en Resultados (PbR) (Programado)}) * 100$	Secretaría de Hacienda y Crédito Público. Diagnóstico en la implantación y operación del Presupuesto Basado en Resultados (PbR) y del Sistema de Evaluación del Desempeño (SED), 2018.	Anual	94.45	Porcentaje	100%	En el Sistema de Monitoreo de Indicadores del Desarrollo de Jalisco (MIDE Jalisco), para consulta abierta en https://seplan.app.jalisco.gob.mx/mide	Los habitantes del estado de Jalisco hacen efectivo el cumplimiento de sus derechos humanos.
Propósito	Recaudar, controlar, registrar y administrar los recursos monetarios de diversas fuentes, para financiar el desarrollo del Estado de Jalisco, sufragar los gastos de la administración pública estatal y demás obligaciones a su cargo, a través del ciclo presupuestario para cumplir y satisfacer las necesidades económicas y sociales de los habitantes del estado de Jalisco con un enfoque responsable, sostenible, de legalidad, austero, transparente, con derechos humanos y equidad de género.	Índice General de Avance de PbR-SED en el ámbito estatal	$(\text{Índice alcanzado por el Estado de Jalisco respecto a la implementación del Presupuesto basado en Resultados (PbR) (Realizado)/Índice alcanzado por el Estado de Jalisco respecto a la implementación del Presupuesto basado en Resultados (PbR) (Programado)}) * 100$	Secretaría de Hacienda y Crédito Público. Diagnóstico en la implantación y operación del Presupuesto Basado en Resultados (PbR) y del Sistema de Evaluación del Desempeño (SED), 2018.	Anual	94.45	Porcentaje	100%	En el Sistema de Monitoreo de Indicadores del Desarrollo de Jalisco (MIDE Jalisco), para consulta abierta en https://seplan.app.jalisco.gob.mx/mide	Los habitantes del estado de Jalisco hacen efectivo el cumplimiento de sus derechos humanos.
Componente	01-Proyectos de Inversión Pública validados en cumplimiento a normativa vigente	Porcentaje de gasto destinado a inversión pública	$(\text{Porcentaje de gasto destinado a inversión pública (Realizado)/Porcentaje de gasto destinado a inversión pública (Programado)}) * 100$	SHP, Secretaría de la Hacienda Pública, Gobierno de Jalisco, 2021.	Mensual	8.00	Porcentaje	100%	Plataforma de Monitoreo de Indicadores del Desarrollo de Jalisco (MIDE Jalisco), Link: https://seplan.app.jalisco.gob.mx/mide/panelCiudadano/detalleIndicador/428 , 2021.	Se aprueba un porcentaje ascendente a Inversión Pública, por el H. Congreso del Estado de Jalisco.
Componente	01-Proyectos de Inversión Pública validados en cumplimiento a normativa vigente	Porcentaje de gasto destinado a inversión pública	$(\text{Porcentaje de gasto destinado a inversión pública (Realizado)/Porcentaje de gasto destinado a inversión pública (Programado)}) * 100$	SHP, Secretaría de la Hacienda Pública, Gobierno de Jalisco, 2021.	Mensual	8.00	Porcentaje	100%	Plataforma de Monitoreo de Indicadores del Desarrollo de Jalisco (MIDE Jalisco), Link: https://seplan.app.jalisco.gob.mx/mide/panelCiudadano/detalleIndicador/428 , 2021.	Se aprueba un porcentaje ascendente a Inversión Pública, por el H. Congreso del Estado de Jalisco.
Componente	01-Proyectos de Inversión Pública validados en cumplimiento a normativa vigente	Porcentaje de gasto destinado a inversión pública	$(\text{Porcentaje de gasto destinado a inversión pública (Realizado)/Porcentaje de gasto destinado a inversión pública (Programado)}) * 100$	SHP, Secretaría de la Hacienda Pública, Gobierno de Jalisco, 2021.	Mensual	8.00	Porcentaje	100%	Plataforma de Monitoreo de Indicadores del Desarrollo de Jalisco (MIDE Jalisco), Link: https://seplan.app.jalisco.gob.mx/mide/panelCiudadano/detalleIndicador/428 , 2021.	Se aprueba un porcentaje ascendente a Inversión Pública, por el H. Congreso del Estado de Jalisco.

GOBIERNO DEL ESTADO DE JALISCO
PRESUPUESTO DE EGRESOS PARA EL EJERCICIO FISCAL 2021
MATRIZ DE INDICADORES PARA RESULTADOS

Unidad Presupuestal: 03 Secretaría de la Hacienda Pública
Unidad Responsable: 000 Secretaría de la Hacienda Pública
Programa presupuestario: 104 Formulación e Integración del Presupuesto basado en Resultados (PbR)

Nivel	Resumen narrativo	Indicador							Medios de verificación	Supuestos
		Nombre del indicador	Fórmula	Fuentes de información	Frecuencia	Meta (valor)	Unidad de medida (meta valor)	Meta institucional		
Componente	01-Proyectos de Inversión Pública validados en cumplimiento a normativa vigente	Porcentaje de gasto destinado a inversión pública	(Porcentaje de gasto destinado a inversión pública (Realizado)/Porcentaje de gasto destinado a inversión pública (Programado))*100	SHP, Secretaría de la Hacienda Pública, Gobierno de Jalisco, 2021.	Mensual	8.00	Porcentaje	100%	Plataforma de Monitoreo de Indicadores del Desarrollo de Jalisco (MIDE Jalisco), Link: https://seplan.app.jalisco.gob.mx/mide/panelCiudadano/detalleIndicador/428 , 2021.	Se aprueba un porcentaje ascendente a Inversión Pública, por el H. Congreso del Estado de Jalisco.
Actividad	01-04 Elaboración de los Lineamientos y Guías para la Gestión Financiera de la Inversión Pública	Total de documentos para la gestión financiera de la inversión pública generados	(Número de documentos para la gestión financiera de la inversión pública (Realizado)/Número de documentos para la gestión financiera de la inversión pública (Programado))*100	Documentos en poder de la Dirección de Inversión Pública, Secretaría de la Hacienda Pública, 2021, así como los publicados en las diversas plataformas.	Trimestral	2.00	Documento	100%	Lineamientos y/o Guías emitidas, Dirección de Inversión Pública, Dirección General de Programación, Presupuesto y Evaluación del Gasto Público, Secretaría de la Hacienda Pública, Link: https://presupuestociudadano.jalisco.gob.mx/material/apoyo , 2021.	Se generan los Lineamientos y Guías para la Gestión Financiera de la Inversión Pública en tiempo y en forma, son validados por las autoridades correspondientes y son asimiladas y aplicadas por las Unidades Responsables de la Administración Pública Estatal.
Actividad	01-04 Elaboración de los Lineamientos y Guías para la Gestión Financiera de la Inversión Pública	Total de documentos para la gestión financiera de la inversión pública generados	(Número de documentos para la gestión financiera de la inversión pública (Realizado)/Número de documentos para la gestión financiera de la inversión pública (Programado))*100	Documentos en poder de la Dirección de Inversión Pública, Secretaría de la Hacienda Pública, 2021, así como los publicados en las diversas plataformas.	Trimestral	2.00	Documento	100%	Lineamientos y/o Guías emitidas, Dirección de Inversión Pública, Dirección General de Programación, Presupuesto y Evaluación del Gasto Público, Secretaría de la Hacienda Pública, Link: https://presupuestociudadano.jalisco.gob.mx/material/apoyo , 2021.	Se generan los Lineamientos y Guías para la Gestión Financiera de la Inversión Pública en tiempo y en forma, son validados por las autoridades correspondientes y son asimiladas y aplicadas por las Unidades Responsables de la Administración Pública Estatal.
Actividad	01-04 Elaboración de los Lineamientos y Guías para la Gestión Financiera de la Inversión Pública	Total de documentos para la gestión financiera de la inversión pública generados	(Número de documentos para la gestión financiera de la inversión pública (Realizado)/Número de documentos para la gestión financiera de la inversión pública (Programado))*100	Documentos en poder de la Dirección de Inversión Pública, Secretaría de la Hacienda Pública, 2021, así como los publicados en las diversas plataformas.	Trimestral	2.00	Documento	100%	Lineamientos y/o Guías emitidas, Dirección de Inversión Pública, Dirección General de Programación, Presupuesto y Evaluación del Gasto Público, Secretaría de la Hacienda Pública, Link: https://presupuestociudadano.jalisco.gob.mx/material/apoyo , 2021.	Se generan los Lineamientos y Guías para la Gestión Financiera de la Inversión Pública en tiempo y en forma, son validados por las autoridades correspondientes y son asimiladas y aplicadas por las Unidades Responsables de la Administración Pública Estatal.
Actividad	01-04 Elaboración de los Lineamientos y Guías para la Gestión Financiera de la Inversión Pública	Total de documentos para la gestión financiera de la inversión pública generados	(Número de documentos para la gestión financiera de la inversión pública (Realizado)/Número de documentos para la gestión financiera de la inversión pública (Programado))*100	Documentos en poder de la Dirección de Inversión Pública, Secretaría de la Hacienda Pública, 2021, así como los publicados en las diversas plataformas.	Trimestral	2.00	Documento	100%	Lineamientos y/o Guías emitidas, Dirección de Inversión Pública, Dirección General de Programación, Presupuesto y Evaluación del Gasto Público, Secretaría de la Hacienda Pública, Link: https://presupuestociudadano.jalisco.gob.mx/material/apoyo , 2021.	Se generan los Lineamientos y Guías para la Gestión Financiera de la Inversión Pública en tiempo y en forma, son validados por las autoridades correspondientes y son asimiladas y aplicadas por las Unidades Responsables de la Administración Pública Estatal.
Actividad	01-05 Validación de Obras y/o Acciones de Inversión Pública	Total de obras y/o acciones de inversión pública validadas y en seguimiento	(Número de acciones y proyectos de inversión pública validados (Realizado)/Número de acciones y proyectos de inversión pública validados (Programado))*100	Acciones y proyectos validados en plataforma SIPRO-SIF, así como aquellos validados en el Banco de Proyectos (Jalisco).	Mensual	900.00	Obra	100%	Programa Anual de Inversión Pública 2021, Banco de Proyectos (Link: http://bancodeproyectos.jalisco.gob.mx/proyecto/), Dirección de Inversión Pública, Dirección General de Programación, Presupuesto y Evaluación del Gasto Público, Secretaría de la Hacienda Pública, 2021.	Los expedientes de las obras y/o acciones cumplen con todos los requisitos y normas establecidas por parte de las Dependencias y Entidades Públicas.
Actividad	01-05 Validación de Obras y/o Acciones de Inversión Pública	Total de obras y/o acciones de inversión pública validadas y en seguimiento	(Número de acciones y proyectos de inversión pública validados (Realizado)/Número de acciones y proyectos de inversión pública validados (Programado))*100	Acciones y proyectos validados en plataforma SIPRO-SIF, así como aquellos validados en el Banco de Proyectos (Jalisco).	Mensual	900.00	Obra	100%	Programa Anual de Inversión Pública 2021, Banco de Proyectos (Link: http://bancodeproyectos.jalisco.gob.mx/proyecto/), Dirección de Inversión Pública, Dirección General de Programación, Presupuesto y Evaluación del Gasto Público, Secretaría de la Hacienda Pública, 2021.	Los expedientes de las obras y/o acciones cumplen con todos los requisitos y normas establecidas por parte de las Dependencias y Entidades Públicas.

EL ESTADO DE JALISCO
PERIÓDICO OFICIAL

GOBIERNO DEL ESTADO DE JALISCO
PRESUPUESTO DE EGRESOS PARA EL EJERCICIO FISCAL 2021
MATRIZ DE INDICADORES PARA RESULTADOS

Unidad Presupuestal: 03 Secretaría de la Hacienda Pública
Unidad Responsable: 000 Secretaría de la Hacienda Pública
Programa presupuestario: 104 Formulación e Integración del Presupuesto basado en Resultados (PbR)

Nivel	Resumen narrativo	Indicador							Medios de verificación	Supuestos
		Nombre del indicador	Fórmula	Fuentes de información	Frecuencia	Meta (valor)	Unidad de medida (meta valor)	Meta institucional		
Actividad	01-05 Validación de Obras y/o Acciones de Inversión Pública	Total de obras y/o acciones de inversión pública validadas y en seguimiento	(Número de acciones y proyectos de inversión pública validados (Realizado)/Número de acciones y proyectos de inversión pública validados (Programado))*100	Acciones y proyectos validados en plataforma SIPRO-SIIF, así como aquellos validados en el Banco de Proyectos (Jalisco).	Mensual	900.00	Obra	100%	Programa Anual de Inversión Pública 2021, Banco de Proyectos (Link: http://bancodeproyectos.jalisco.gob.mx/proyecta/), Dirección de Inversión Pública, Dirección General de Programación, Presupuesto y Evaluación del Gasto Público, Secretaría de la Hacienda Pública, 2021.	Los expedientes de las obras y/o acciones cumplen con todos los requisitos y normas establecidas por parte de las Dependencias y Entidades Públicas.
Actividad	01-05 Validación de Obras y/o Acciones de Inversión Pública	Total de obras y/o acciones de inversión pública validadas y en seguimiento	(Número de acciones y proyectos de inversión pública validados (Realizado)/Número de acciones y proyectos de inversión pública validados (Programado))*100	Acciones y proyectos validados en plataforma SIPRO-SIIF, así como aquellos validados en el Banco de Proyectos (Jalisco).	Mensual	900.00	Obra	100%	Programa Anual de Inversión Pública 2021, Banco de Proyectos (Link: http://bancodeproyectos.jalisco.gob.mx/proyecta/), Dirección de Inversión Pública, Dirección General de Programación, Presupuesto y Evaluación del Gasto Público, Secretaría de la Hacienda Pública, 2021.	Los expedientes de las obras y/o acciones cumplen con todos los requisitos y normas establecidas por parte de las Dependencias y Entidades Públicas.
Actividad	01-06 Revisión de la Evaluación Socioeconómica de Proyectos (ESP) de Inversión Pública	Total de proyectos revisados con Evaluación Socioeconómica de Proyectos	(Número de Proyectos con Evaluación Socioeconómica de Proyectos revisada (Realizado)/Número de Proyectos con Evaluación Socioeconómica de Proyectos revisada (Programado))*100	Proyectos ingresados en plataformas federales para la gestión de recursos de fondos específicos.	Mensual	25.00	Proyecto	100%	Programa Anual de Inversión Pública 2021, Banco de Proyectos (Link: http://bancodeproyectos.jalisco.gob.mx/proyecta/), Dirección de Inversión Pública, Dirección General de Programación, Presupuesto y Evaluación del Gasto Público, Secretaría de la Hacienda Pública, 2021.	Los resultados de la Evaluación Socioeconómica de Proyectos cumplen con todos los requisitos técnicos y normas establecidas por parte de las Dependencias y Entidades Públicas.
Actividad	01-06 Revisión de la Evaluación Socioeconómica de Proyectos (ESP) de Inversión Pública	Total de proyectos revisados con Evaluación Socioeconómica de Proyectos	(Número de Proyectos con Evaluación Socioeconómica de Proyectos revisada (Realizado)/Número de Proyectos con Evaluación Socioeconómica de Proyectos revisada (Programado))*100	Proyectos ingresados en plataformas federales para la gestión de recursos de fondos específicos.	Mensual	25.00	Proyecto	100%	Programa Anual de Inversión Pública 2021, Banco de Proyectos (Link: http://bancodeproyectos.jalisco.gob.mx/proyecta/), Dirección de Inversión Pública, Dirección General de Programación, Presupuesto y Evaluación del Gasto Público, Secretaría de la Hacienda Pública, 2021.	Los resultados de la Evaluación Socioeconómica de Proyectos cumplen con todos los requisitos técnicos y normas establecidas por parte de las Dependencias y Entidades Públicas.
Actividad	01-06 Revisión de la Evaluación Socioeconómica de Proyectos (ESP) de Inversión Pública	Total de proyectos revisados con Evaluación Socioeconómica de Proyectos	(Número de Proyectos con Evaluación Socioeconómica de Proyectos revisada (Realizado)/Número de Proyectos con Evaluación Socioeconómica de Proyectos revisada (Programado))*100	Proyectos ingresados en plataformas federales para la gestión de recursos de fondos específicos.	Mensual	25.00	Proyecto	100%	Programa Anual de Inversión Pública 2021, Banco de Proyectos (Link: http://bancodeproyectos.jalisco.gob.mx/proyecta/), Dirección de Inversión Pública, Dirección General de Programación, Presupuesto y Evaluación del Gasto Público, Secretaría de la Hacienda Pública, 2021.	Los resultados de la Evaluación Socioeconómica de Proyectos cumplen con todos los requisitos técnicos y normas establecidas por parte de las Dependencias y Entidades Públicas.
Actividad	01-06 Revisión de la Evaluación Socioeconómica de Proyectos (ESP) de Inversión Pública	Total de proyectos revisados con Evaluación Socioeconómica de Proyectos	(Número de Proyectos con Evaluación Socioeconómica de Proyectos revisada (Realizado)/Número de Proyectos con Evaluación Socioeconómica de Proyectos revisada (Programado))*100	Proyectos ingresados en plataformas federales para la gestión de recursos de fondos específicos.	Mensual	25.00	Proyecto	100%	Programa Anual de Inversión Pública 2021, Banco de Proyectos (Link: http://bancodeproyectos.jalisco.gob.mx/proyecta/), Dirección de Inversión Pública, Dirección General de Programación, Presupuesto y Evaluación del Gasto Público, Secretaría de la Hacienda Pública, 2021.	Los resultados de la Evaluación Socioeconómica de Proyectos cumplen con todos los requisitos técnicos y normas establecidas por parte de las Dependencias y Entidades Públicas.

GOBIERNO DEL ESTADO DE JALISCO
PRESUPUESTO DE EGRESOS PARA EL EJERCICIO FISCAL 2021
MATRIZ DE INDICADORES PARA RESULTADOS

Unidad Presupuestal: 03 Secretaría de la Hacienda Pública
Unidad Responsable: 000 Secretaría de la Hacienda Pública
Programa presupuestario: 104 Formulación e Integración del Presupuesto basado en Resultados (PbR)

Nivel	Resumen narrativo	Indicador							Medios de verificación	Supuestos
		Nombre del indicador	Fórmula	Fuentes de información	Frecuencia	Meta (valor)	Unidad de medida (meta valor)	Meta institucional		
Componente	02-Presupuesto de Egresos aplicado con base en resultados.	Porcentaje de decremento de cédulas de adecuaciones presupuestales realizadas en el año actual, respecto al año anterior	(Porcentaje de decremento de cédulas de adecuaciones presupuestales realizadas en el año actual, respecto al año anterior (Realizado)/Porcentaje de decremento de cédulas de adecuaciones presupuestales realizadas en el año actual, respecto al año anterior (Programado))*100	Sistema Integral de Información Financiera (SIIF), Cédulas de Adecuaciones Presupuestales, Dirección de Presupuesto, Archivo propio, Secretaría de la Hacienda Pública, 2021.	Semestral	13.00	Porcentaje	100%	Sistema Integral de Información Financiera SIIF, Cédulas de Adecuaciones Presupuestales, Dirección de Presupuesto, Archivo propio, Secretaría de la Hacienda Pública, 2021.	Las Dependencias y Entidades Públicas de la Administración Pública Estatal cuentan con sus respectivas áreas de planeación interna. Los servidores públicos que realizan las funciones de planeación realizan adecuadas proyecciones financieras y/o planeación financiera en sus diversos proyectos, programas y acciones. El sistema de control financiero genera la información en tiempo y en forma.
Componente	02-Presupuesto de Egresos aplicado con base en resultados.	Porcentaje de decremento de cédulas de adecuaciones presupuestales realizadas en el año actual, respecto al año anterior	(Porcentaje de decremento de cédulas de adecuaciones presupuestales realizadas en el año actual, respecto al año anterior (Realizado)/Porcentaje de decremento de cédulas de adecuaciones presupuestales realizadas en el año actual, respecto al año anterior (Programado))*100	Sistema Integral de Información Financiera (SIIF), Cédulas de Adecuaciones Presupuestales, Dirección de Presupuesto, Archivo propio, Secretaría de la Hacienda Pública, 2021.	Semestral	13.00	Porcentaje	100%	Sistema Integral de Información Financiera SIIF, Cédulas de Adecuaciones Presupuestales, Dirección de Presupuesto, Archivo propio, Secretaría de la Hacienda Pública, 2021.	Las Dependencias y Entidades Públicas de la Administración Pública Estatal cuentan con sus respectivas áreas de planeación interna. Los servidores públicos que realizan las funciones de planeación realizan adecuadas proyecciones financieras y/o planeación financiera en sus diversos proyectos, programas y acciones. El sistema de control financiero genera la información en tiempo y en forma.
Componente	02-Presupuesto de Egresos aplicado con base en resultados.	Porcentaje de decremento de cédulas de adecuaciones presupuestales realizadas en el año actual, respecto al año anterior	(Porcentaje de decremento de cédulas de adecuaciones presupuestales realizadas en el año actual, respecto al año anterior (Realizado)/Porcentaje de decremento de cédulas de adecuaciones presupuestales realizadas en el año actual, respecto al año anterior (Programado))*100	Sistema Integral de Información Financiera (SIIF), Cédulas de Adecuaciones Presupuestales, Dirección de Presupuesto, Archivo propio, Secretaría de la Hacienda Pública, 2021.	Semestral	13.00	Porcentaje	100%	Sistema Integral de Información Financiera SIIF, Cédulas de Adecuaciones Presupuestales, Dirección de Presupuesto, Archivo propio, Secretaría de la Hacienda Pública, 2021.	Las Dependencias y Entidades Públicas de la Administración Pública Estatal cuentan con sus respectivas áreas de planeación interna. Los servidores públicos que realizan las funciones de planeación realizan adecuadas proyecciones financieras y/o planeación financiera en sus diversos proyectos, programas y acciones. El sistema de control financiero genera la información en tiempo y en forma.
Componente	02-Presupuesto de Egresos aplicado con base en resultados.	Porcentaje de decremento de cédulas de adecuaciones presupuestales realizadas en el año actual, respecto al año anterior	(Porcentaje de decremento de cédulas de adecuaciones presupuestales realizadas en el año actual, respecto al año anterior (Realizado)/Porcentaje de decremento de cédulas de adecuaciones presupuestales realizadas en el año actual, respecto al año anterior (Programado))*100	Sistema Integral de Información Financiera (SIIF), Cédulas de Adecuaciones Presupuestales, Dirección de Presupuesto, Archivo propio, Secretaría de la Hacienda Pública, 2021.	Semestral	13.00	Porcentaje	100%	Sistema Integral de Información Financiera SIIF, Cédulas de Adecuaciones Presupuestales, Dirección de Presupuesto, Archivo propio, Secretaría de la Hacienda Pública, 2021.	Las Dependencias y Entidades Públicas de la Administración Pública Estatal cuentan con sus respectivas áreas de planeación interna. Los servidores públicos que realizan las funciones de planeación realizan adecuadas proyecciones financieras y/o planeación financiera en sus diversos proyectos, programas y acciones. El sistema de control financiero genera la información en tiempo y en forma.
Actividad	02-02 Emisión de políticas presupuestarias para la asignación, ejercicio y control del gasto público.	Total de políticas presupuestarias obligatorias emitidas	(Número de políticas presupuestarias obligatorias emitidas (Realizado)/Número de políticas presupuestarias obligatorias emitidas (Programado))*100	Archivos Propios, Dirección de Programación, Dirección de Presupuesto, Dirección General de Programación, Presupuesto y Evaluación del Gasto Público, Secretaría de la Hacienda Pública, 2021 - 2022.	Trimestral	5.00	Política	100%	Documentos publicados en el Portal Presupuesto Ciudadano (Material de Apoyo), Link: https://presupuestociudadano.jalisco.gob.mx/material/apoyo , Dirección General de Programación, Presupuesto y Evaluación del Gasto Público, Secretaría de la Hacienda Pública, 2021.	Se generan las Políticas Presupuestarias en tiempo y en forma. Las Políticas Presupuestarias obligatorias son asimiladas y aplicadas por las Unidades Responsables de la Administración Pública Estatal.

EL ESTADO DE JALISCO
PERIÓDICO OFICIAL

GOBIERNO DEL ESTADO DE JALISCO
PRESUPUESTO DE EGRESOS PARA EL EJERCICIO FISCAL 2021
MATRIZ DE INDICADORES PARA RESULTADOS

Unidad Presupuestal: 03 Secretaría de la Hacienda Pública
Unidad Responsable: 000 Secretaría de la Hacienda Pública
Programa presupuestario: 104 Formulación e Integración del Presupuesto basado en Resultados (PbR)

Nivel	Resumen narrativo	Indicador							Medios de verificación	Supuestos
		Nombre del indicador	Fórmula	Fuentes de información	Frecuencia	Meta (valor)	Unidad de medida (meta valor)	Meta institucional		
Actividad	02-02 Emisión de políticas presupuestarias para la asignación, ejercicio y control del gasto público.	Total de políticas presupuestarias obligatorias emitidas	(Número de políticas presupuestarias obligatorias emitidas (Realizado)/Número de políticas presupuestarias obligatorias emitidas (Programado))*100	Archivos Propios, Dirección de Programación, Dirección de Presupuesto, Dirección General de Programación, Presupuesto y Evaluación del Gasto Público, Secretaría de la Hacienda Pública, 2021 - 2022.	Trimestral	5.00	Política	100%	Documentos publicados en el Portal Presupuesto Ciudadano (Material de Apoyo), Link: https://presupuestociudadano.jalisco.gob.mx/material/apoyo , Dirección General de Programación, Presupuesto y Evaluación del Gasto Público, Secretaría de la Hacienda Pública, 2021.	Se generan las Políticas Presupuestarias en tiempo y en forma. Las Políticas Presupuestarias obligatorias son asimiladas y aplicadas por las Unidades Responsables de la Administración Pública Estatal.
Actividad	02-02 Emisión de políticas presupuestarias para la asignación, ejercicio y control del gasto público.	Total de políticas presupuestarias obligatorias emitidas	(Número de políticas presupuestarias obligatorias emitidas (Realizado)/Número de políticas presupuestarias obligatorias emitidas (Programado))*100	Archivos Propios, Dirección de Programación, Dirección de Presupuesto, Dirección General de Programación, Presupuesto y Evaluación del Gasto Público, Secretaría de la Hacienda Pública, 2021 - 2022.	Trimestral	5.00	Política	100%	Documentos publicados en el Portal Presupuesto Ciudadano (Material de Apoyo), Link: https://presupuestociudadano.jalisco.gob.mx/material/apoyo , Dirección General de Programación, Presupuesto y Evaluación del Gasto Público, Secretaría de la Hacienda Pública, 2021.	Se generan las Políticas Presupuestarias en tiempo y en forma. Las Políticas Presupuestarias obligatorias son asimiladas y aplicadas por las Unidades Responsables de la Administración Pública Estatal.
Actividad	02-02 Emisión de políticas presupuestarias para la asignación, ejercicio y control del gasto público.	Total de políticas presupuestarias obligatorias emitidas	(Número de políticas presupuestarias obligatorias emitidas (Realizado)/Número de políticas presupuestarias obligatorias emitidas (Programado))*100	Archivos Propios, Dirección de Programación, Dirección de Presupuesto, Dirección General de Programación, Presupuesto y Evaluación del Gasto Público, Secretaría de la Hacienda Pública, 2021 - 2022.	Trimestral	5.00	Política	100%	Documentos publicados en el Portal Presupuesto Ciudadano (Material de Apoyo), Link: https://presupuestociudadano.jalisco.gob.mx/material/apoyo , Dirección General de Programación, Presupuesto y Evaluación del Gasto Público, Secretaría de la Hacienda Pública, 2021.	Se generan las Políticas Presupuestarias en tiempo y en forma. Las Políticas Presupuestarias obligatorias son asimiladas y aplicadas por las Unidades Responsables de la Administración Pública Estatal.
Actividad	02-03 Actualización de Catálogos Diversos	Total de catálogos generados y/o actualizados	(Número de catálogos generados y/o actualizados (Realizado)/Número de catálogos generados y/o actualizados (Programado))*100	Catálogos Diversos, Archivo propio, Dirección General de Programación, Presupuesto y Evaluación del Gasto Público, Secretaría de la Hacienda Pública, 2021.	Trimestral	19.00	Catálogo	100%	Archivo General, Reportes internos de catálogos generado por la Dirección de Programación y por la Dirección de Presupuesto, Secretaría de la Hacienda Pública, 2021.	El Consejo Nacional de Armonización Contable emite normatividad aplicable en la materia. Los Catálogos son actualizados y/o generados en tiempo y en forma en los sistemas informáticos correspondientes.
Actividad	02-03 Actualización de Catálogos Diversos	Total de catálogos generados y/o actualizados	(Número de catálogos generados y/o actualizados (Realizado)/Número de catálogos generados y/o actualizados (Programado))*100	Catálogos Diversos, Archivo propio, Dirección General de Programación, Presupuesto y Evaluación del Gasto Público, Secretaría de la Hacienda Pública, 2021.	Trimestral	19.00	Catálogo	100%	Archivo General, Reportes internos de catálogos generado por la Dirección de Programación y por la Dirección de Presupuesto, Secretaría de la Hacienda Pública, 2021.	El Consejo Nacional de Armonización Contable emite normatividad aplicable en la materia. Los Catálogos son actualizados y/o generados en tiempo y en forma en los sistemas informáticos correspondientes.
Actividad	02-03 Actualización de Catálogos Diversos	Total de catálogos generados y/o actualizados	(Número de catálogos generados y/o actualizados (Realizado)/Número de catálogos generados y/o actualizados (Programado))*100	Catálogos Diversos, Archivo propio, Dirección General de Programación, Presupuesto y Evaluación del Gasto Público, Secretaría de la Hacienda Pública, 2021.	Trimestral	19.00	Catálogo	100%	Archivo General, Reportes internos de catálogos generado por la Dirección de Programación y por la Dirección de Presupuesto, Secretaría de la Hacienda Pública, 2021.	El Consejo Nacional de Armonización Contable emite normatividad aplicable en la materia. Los Catálogos son actualizados y/o generados en tiempo y en forma en los sistemas informáticos correspondientes.
Actividad	02-03 Actualización de Catálogos Diversos	Total de catálogos generados y/o actualizados	(Número de catálogos generados y/o actualizados (Realizado)/Número de catálogos generados y/o actualizados (Programado))*100	Catálogos Diversos, Archivo propio, Dirección General de Programación, Presupuesto y Evaluación del Gasto Público, Secretaría de la Hacienda Pública, 2021.	Trimestral	19.00	Catálogo	100%	Archivo General, Reportes internos de catálogos generado por la Dirección de Programación y por la Dirección de Presupuesto, Secretaría de la Hacienda Pública, 2021.	El Consejo Nacional de Armonización Contable emite normatividad aplicable en la materia. Los Catálogos son actualizados y/o generados en tiempo y en forma en los sistemas informáticos correspondientes.

GOBIERNO DEL ESTADO DE JALISCO
PRESUPUESTO DE EGRESOS PARA EL EJERCICIO FISCAL 2021
MATRIZ DE INDICADORES PARA RESULTADOS

Unidad Presupuestal: 03 Secretaría de la Hacienda Pública
Unidad Responsable: 000 Secretaría de la Hacienda Pública
Programa presupuestario: 104 Formulación e Integración del Presupuesto basado en Resultados (PbR)

Nivel	Resumen narrativo	Indicador							Medios de verificación	Supuestos
		Nombre del indicador	Fórmula	Fuentes de información	Frecuencia	Meta (valor)	Unidad de medida (meta valor)	Meta institucional		
Componente	05-Proyecto de Presupuesto de Egresos presentado de forma integrada para su Autorización al H. Congreso del Estado	Total de Documentos de Proyecto de presupuesto integrado y autorizado	(Proyecto de presupuesto integrado y autorizado (Realizado)/Proyecto de presupuesto integrado y autorizado (Programado))*100	Anteproyectos de Presupuesto para 2021 de las Dependencias y Entidades Públicas de la Administración Pública Estatal, Proyecto de Presupuesto de Egresos del Gobierno del Estado de Jalisco 2021, Diversos Tomos o Documentos, Dirección General de Programación, Presupuesto y Evaluación del Gasto Público, Secretaría de la Hacienda Pública.	Semestral	1.00	Proyecto	100%	Proyecto de Presupuesto de Egresos entregado al H. Congreso del Estado. Dirección General de Programación, Presupuesto y Evaluación del Gasto Público, Secretaría de la Hacienda Pública, 2021. Decreto de Autorización del Presupuesto de Egresos 2021 del Estado de Jalisco, Periódico Oficial El Estado de Jalisco (https://periodicooficial.jalisco.gob.mx/periodicos/presupuesto-de-egresos), 2021.	El Congreso del Estado de Jalisco autoriza en tiempo y en forma el Presupuesto de Egresos para el ejercicio fiscal 2021.
Componente	05-Proyecto de Presupuesto de Egresos presentado de forma integrada para su Autorización al H. Congreso del Estado	Total de Documentos de Proyecto de presupuesto integrado y autorizado	(Proyecto de presupuesto integrado y autorizado (Realizado)/Proyecto de presupuesto integrado y autorizado (Programado))*100	Anteproyectos de Presupuesto para 2021 de las Dependencias y Entidades Públicas de la Administración Pública Estatal, Proyecto de Presupuesto de Egresos del Gobierno del Estado de Jalisco 2021, Diversos Tomos o Documentos, Dirección General de Programación, Presupuesto y Evaluación del Gasto Público, Secretaría de la Hacienda Pública.	Semestral	1.00	Proyecto	100%	Proyecto de Presupuesto de Egresos entregado al H. Congreso del Estado. Dirección General de Programación, Presupuesto y Evaluación del Gasto Público, Secretaría de la Hacienda Pública, 2021. Decreto de Autorización del Presupuesto de Egresos 2021 del Estado de Jalisco, Periódico Oficial El Estado de Jalisco (https://periodicooficial.jalisco.gob.mx/periodicos/presupuesto-de-egresos), 2021.	El Congreso del Estado de Jalisco autoriza en tiempo y en forma el Presupuesto de Egresos para el ejercicio fiscal 2021.
Componente	05-Proyecto de Presupuesto de Egresos presentado de forma integrada para su Autorización al H. Congreso del Estado	Total de Documentos de Proyecto de presupuesto integrado y autorizado	(Proyecto de presupuesto integrado y autorizado (Realizado)/Proyecto de presupuesto integrado y autorizado (Programado))*100	Anteproyectos de Presupuesto para 2021 de las Dependencias y Entidades Públicas de la Administración Pública Estatal, Proyecto de Presupuesto de Egresos del Gobierno del Estado de Jalisco 2021, Diversos Tomos o Documentos, Dirección General de Programación, Presupuesto y Evaluación del Gasto Público, Secretaría de la Hacienda Pública.	Semestral	1.00	Proyecto	100%	Proyecto de Presupuesto de Egresos entregado al H. Congreso del Estado. Dirección General de Programación, Presupuesto y Evaluación del Gasto Público, Secretaría de la Hacienda Pública, 2021. Decreto de Autorización del Presupuesto de Egresos 2021 del Estado de Jalisco, Periódico Oficial El Estado de Jalisco (https://periodicooficial.jalisco.gob.mx/periodicos/presupuesto-de-egresos), 2021.	El Congreso del Estado de Jalisco autoriza en tiempo y en forma el Presupuesto de Egresos para el ejercicio fiscal 2021.
Componente	05-Proyecto de Presupuesto de Egresos presentado de forma integrada para su Autorización al H. Congreso del Estado	Total de Documentos de Proyecto de presupuesto integrado y autorizado	(Proyecto de presupuesto integrado y autorizado (Realizado)/Proyecto de presupuesto integrado y autorizado (Programado))*100	Anteproyectos de Presupuesto para 2021 de las Dependencias y Entidades Públicas de la Administración Pública Estatal, Proyecto de Presupuesto de Egresos del Gobierno del Estado de Jalisco 2021, Diversos Tomos o Documentos, Dirección General de Programación, Presupuesto y Evaluación del Gasto Público, Secretaría de la Hacienda Pública.	Semestral	1.00	Proyecto	100%	Proyecto de Presupuesto de Egresos entregado al H. Congreso del Estado. Dirección General de Programación, Presupuesto y Evaluación del Gasto Público, Secretaría de la Hacienda Pública, 2021. Decreto de Autorización del Presupuesto de Egresos 2021 del Estado de Jalisco, Periódico Oficial El Estado de Jalisco (https://periodicooficial.jalisco.gob.mx/periodicos/presupuesto-de-egresos), 2021.	El Congreso del Estado de Jalisco autoriza en tiempo y en forma el Presupuesto de Egresos para el ejercicio fiscal 2021.

EL ESTADO DE JALISCO
PERIÓDICO OFICIAL

GOBIERNO DEL ESTADO DE JALISCO
PRESUPUESTO DE EGRESOS PARA EL EJERCICIO FISCAL 2021
MATRIZ DE INDICADORES PARA RESULTADOS

Unidad Presupuestal: 03 Secretaría de la Hacienda Pública
Unidad Responsable: 000 Secretaría de la Hacienda Pública
Programa presupuestario: 104 Formulación e Integración del Presupuesto basado en Resultados (PbR)

Nivel	Resumen narrativo	Indicador							Medios de verificación	Supuestos
		Nombre del indicador	Fórmula	Fuentes de información	Frecuencia	Meta (valor)	Unidad de medida (meta valor)	Meta institucional		
Actividad	05-01 Validación de la justificación programática de programas presupuestarios.	Total de Programas validados y justificados programáticamente	(Número de programas validados y justificados programáticamente (Realizado)/Número de programas validados y justificados programáticamente (Programado))*100	Sistema de Seguimiento de Indicadores de Programas Presupuestarios (SEPB), Dirección de Programación, Secretaría de la Hacienda Pública, 2021.	Trimestral	339.00	Programa	100%	Justificación de Programas Presupuestarios, Proyecto de Presupuesto de Egresos 2021, Dirección de Programación, Secretaría de la Hacienda Pública, Link: https://presupuestociudadano.jalisco.gob.mx/pre-supuesto	Las dependencias y entidades públicas realizaron las Justificaciones de sus Programas Presupuestarios de acuerdo a los criterios establecidos en la Guía Metodológica. Las Justificaciones de los Programas Presupuestarios fueron validados programáticamente en tiempo y en forma por la Dirección de Programación de la Secretaría de la Hacienda Pública.
Actividad	05-01 Validación de la justificación programática de programas presupuestarios.	Total de Programas validados y justificados programáticamente	(Número de programas validados y justificados programáticamente (Realizado)/Número de programas validados y justificados programáticamente (Programado))*100	Sistema de Seguimiento de Indicadores de Programas Presupuestarios (SEPB), Dirección de Programación, Secretaría de la Hacienda Pública, 2021.	Trimestral	339.00	Programa	100%	Justificación de Programas Presupuestarios, Proyecto de Presupuesto de Egresos 2021, Dirección de Programación, Secretaría de la Hacienda Pública, Link: https://presupuestociudadano.jalisco.gob.mx/pre-supuesto	Las dependencias y entidades públicas realizaron las Justificaciones de sus Programas Presupuestarios de acuerdo a los criterios establecidos en la Guía Metodológica. Las Justificaciones de los Programas Presupuestarios fueron validados programáticamente en tiempo y en forma por la Dirección de Programación de la Secretaría de la Hacienda Pública.
Actividad	05-01 Validación de la justificación programática de programas presupuestarios.	Total de Programas validados y justificados programáticamente	(Número de programas validados y justificados programáticamente (Realizado)/Número de programas validados y justificados programáticamente (Programado))*100	Sistema de Seguimiento de Indicadores de Programas Presupuestarios (SEPB), Dirección de Programación, Secretaría de la Hacienda Pública, 2021.	Trimestral	339.00	Programa	100%	Justificación de Programas Presupuestarios, Proyecto de Presupuesto de Egresos 2021, Dirección de Programación, Secretaría de la Hacienda Pública, Link: https://presupuestociudadano.jalisco.gob.mx/pre-supuesto	Las dependencias y entidades públicas realizaron las Justificaciones de sus Programas Presupuestarios de acuerdo a los criterios establecidos en la Guía Metodológica. Las Justificaciones de los Programas Presupuestarios fueron validados programáticamente en tiempo y en forma por la Dirección de Programación de la Secretaría de la Hacienda Pública.
Actividad	05-01 Validación de la justificación programática de programas presupuestarios.	Total de Programas validados y justificados programáticamente	(Número de programas validados y justificados programáticamente (Realizado)/Número de programas validados y justificados programáticamente (Programado))*100	Sistema de Seguimiento de Indicadores de Programas Presupuestarios (SEPB), Dirección de Programación, Secretaría de la Hacienda Pública, 2021.	Trimestral	339.00	Programa	100%	Justificación de Programas Presupuestarios, Proyecto de Presupuesto de Egresos 2021, Dirección de Programación, Secretaría de la Hacienda Pública, Link: https://presupuestociudadano.jalisco.gob.mx/pre-supuesto	Las dependencias y entidades públicas realizaron las Justificaciones de sus Programas Presupuestarios de acuerdo a los criterios establecidos en la Guía Metodológica. Las Justificaciones de los Programas Presupuestarios fueron validados programáticamente en tiempo y en forma por la Dirección de Programación de la Secretaría de la Hacienda Pública.
Actividad	05-10 Elaboración de la guía metodológica que contiene los criterios generales, programáticos y presupuestales necesarios para la integración del Anteproyecto de Presupuesto del Estado	Total de guías metodológicas elaboradas para la integración del Anteproyecto de Presupuesto	(Número de Guías Metodológicas para la integración del Anteproyecto de Presupuesto (Realizado)/Número de Guías Metodológicas para la integración del Anteproyecto de Presupuesto (Programado))*100	Dirección de Programación, Dirección General de Programación, Presupuesto y Evaluación del Gasto Público, Archivos Propios, 2021 - 2022.	Trimestral	1.00	Guía	100%	Manual de Programación y Presupuesto, Dirección General de Programación, Presupuesto y Evaluación del Gasto Público, Secretaría de la Hacienda Pública, Documentos publicados en el Portal Presupuesto Ciudadano, Link: https://presupuestociudadano.jalisco.gob.mx/mat-erial/apoyo , 2021.	Se cuenta con la autorización en tiempo y en forma de la Dirección General de Programación, Presupuesto y Evaluación del Gasto Público y/o del Secretario de la Hacienda Pública. El funcionario público correspondiente de las Unidades Responsables de la Administración Pública Estatal asimilan y aplican en tiempo y en forma los criterios programáticos y presupuestales establecidos en el Manual de Programación y Presupuesto 2021.

GOBIERNO DEL ESTADO DE JALISCO
PRESUPUESTO DE EGRESOS PARA EL EJERCICIO FISCAL 2021
MATRIZ DE INDICADORES PARA RESULTADOS

Unidad Presupuestal: 03 Secretaría de la Hacienda Pública
Unidad Responsable: 000 Secretaría de la Hacienda Pública
Programa presupuestario: 104 Formulación e Integración del Presupuesto basado en Resultados (PbR)

Nivel	Resumen narrativo	Indicador							Medios de verificación	Supuestos
		Nombre del indicador	Fórmula	Fuentes de información	Frecuencia	Meta (valor)	Unidad de medida (meta valor)	Meta institucional		
Actividad	05-10 Elaboración de la guía metodológica que contiene los criterios generales, programáticos y presupuestales necesarios para la integración del Anteproyecto de Presupuesto del Estado	Total de guías metodológicas elaboradas para la integración del Anteproyecto de Presupuesto	(Número de Guías Metodológicas para la integración del Anteproyecto de Presupuesto (Realizado)/Número de Guías Metodológicas para la integración del Anteproyecto de Presupuesto (Programado))*100	Dirección de Programación, Dirección General de Programación, Presupuesto y Evaluación del Gasto Público, Archivos Propios, 2021 - 2022.	Trimestral	1.00	Guía	100%	Manual de Programación y Presupuesto, Dirección General de Programación, Presupuesto y Evaluación del Gasto Público, Secretaría de la Hacienda Pública, Documentos publicados en el Portal Presupuesto Ciudadano, Link: https://presupuestociudadano.jalisco.gob.mx/material/apoyo , 2021.	Se cuenta con la autorización en tiempo y en forma de la Dirección General de Programación, Presupuesto y Evaluación del Gasto Público y/o del Secretario de la Hacienda Pública. El funcionario público correspondiente de las Unidades Responsables de la Administración Pública Estatal asimilan y aplican en tiempo y en forma los criterios programáticos y presupuestales establecidos en el Manual de Programación y Presupuesto 2021.
Actividad	05-10 Elaboración de la guía metodológica que contiene los criterios generales, programáticos y presupuestales necesarios para la integración del Anteproyecto de Presupuesto del Estado	Total de guías metodológicas elaboradas para la integración del Anteproyecto de Presupuesto	(Número de Guías Metodológicas para la integración del Anteproyecto de Presupuesto (Realizado)/Número de Guías Metodológicas para la integración del Anteproyecto de Presupuesto (Programado))*100	Dirección de Programación, Dirección General de Programación, Presupuesto y Evaluación del Gasto Público, Archivos Propios, 2021 - 2022.	Trimestral	1.00	Guía	100%	Manual de Programación y Presupuesto, Dirección General de Programación, Presupuesto y Evaluación del Gasto Público, Secretaría de la Hacienda Pública, Documentos publicados en el Portal Presupuesto Ciudadano, Link: https://presupuestociudadano.jalisco.gob.mx/material/apoyo , 2021.	Se cuenta con la autorización en tiempo y en forma de la Dirección General de Programación, Presupuesto y Evaluación del Gasto Público y/o del Secretario de la Hacienda Pública. El funcionario público correspondiente de las Unidades Responsables de la Administración Pública Estatal asimilan y aplican en tiempo y en forma los criterios programáticos y presupuestales establecidos en el Manual de Programación y Presupuesto 2021.
Actividad	05-10 Elaboración de la guía metodológica que contiene los criterios generales, programáticos y presupuestales necesarios para la integración del Anteproyecto de Presupuesto del Estado	Total de guías metodológicas elaboradas para la integración del Anteproyecto de Presupuesto	(Número de Guías Metodológicas para la integración del Anteproyecto de Presupuesto (Realizado)/Número de Guías Metodológicas para la integración del Anteproyecto de Presupuesto (Programado))*100	Dirección de Programación, Dirección General de Programación, Presupuesto y Evaluación del Gasto Público, Archivos Propios, 2021 - 2022.	Trimestral	1.00	Guía	100%	Manual de Programación y Presupuesto, Dirección General de Programación, Presupuesto y Evaluación del Gasto Público, Secretaría de la Hacienda Pública, Documentos publicados en el Portal Presupuesto Ciudadano, Link: https://presupuestociudadano.jalisco.gob.mx/material/apoyo , 2021.	Se cuenta con la autorización en tiempo y en forma de la Dirección General de Programación, Presupuesto y Evaluación del Gasto Público y/o del Secretario de la Hacienda Pública. El funcionario público correspondiente de las Unidades Responsables de la Administración Pública Estatal asimilan y aplican en tiempo y en forma los criterios programáticos y presupuestales establecidos en el Manual de Programación y Presupuesto 2021.
Actividad	05-11 Capacitación a servidores públicos de Dependencias y Entidades Públicas	Total de Servidores Públicos capacitados de Dependencias y/o Entidades Públicas	(Número de servidores públicos capacitados. (Realizado)/Número de servidores públicos capacitados. (Programado))*100	Dirección de Programación, Dirección de Presupuesto, Dirección de Inversión Pública y/o Dirección General de Programación, Presupuesto y Evaluación del Gasto Público, Archivos Propios, Relación de Registro de Participantes, Listas de Asistencia, Presentaciones utilizadas, Material y/o Constancias de Participación otorgadas, 2021.	Trimestral	92.00	Servidor Público	100%	Relación de Registro de Participantes, Listas de Asistencia, Presentaciones utilizadas, Material y/o Constancias de Participación otorgadas, Archivo Propio, Dirección de Programación, Dirección de Presupuesto y/o Dirección de Inversión Pública, 2021.	El funcionario público correspondiente de las Dependencias y Entidades Públicas de la Administración Pública Estatal se registra y participa en tiempo y en forma en los eventos de capacitación realizados.

EL ESTADO DE JALISCO
PERIÓDICO OFICIAL

GOBIERNO DEL ESTADO DE JALISCO
PRESUPUESTO DE EGRESOS PARA EL EJERCICIO FISCAL 2021
MATRIZ DE INDICADORES PARA RESULTADOS

Unidad Presupuestal: 03 Secretaría de la Hacienda Pública
Unidad Responsable: 000 Secretaría de la Hacienda Pública
Programa presupuestario: 104 Formulación e Integración del Presupuesto basado en Resultados (PbR)

Nivel	Resumen narrativo	Indicador							Medios de verificación	Supuestos
		Nombre del indicador	Fórmula	Fuentes de información	Frecuencia	Meta (valor)	Unidad de medida (meta valor)	Meta institucional		
Actividad	05-11 Capacitación a servidores públicos de Dependencias y Entidades Públicas	Total de Servidores Públicos capacitados de Dependencias y/o Entidades Públicas	(Número de servidores públicos capacitados. (Realizado)/Número de servidores públicos capacitados. (Programado))*100	Dirección de Programación, Dirección de Presupuesto, Dirección de Inversión Pública y/o Dirección General de Programación, Presupuesto y Evaluación del Gasto Público, Archivos Propios, Relación de Registro de Participantes, Listas de Asistencia, Presentaciones utilizadas, Material y/o Constancias de Participación otorgadas, 2021.	Trimestral	92.00	Servidor Público	100%	Relación de Registro de Participantes, Listas de Asistencia, Presentaciones utilizadas, Material y/o Constancias de Participación otorgadas, Archivo Propio, Dirección de Programación, Dirección de Presupuesto y/o Dirección de Inversión Pública, 2021.	El funcionariado público correspondiente de las Dependencias y Entidades Públicas de la Administración Pública Estatal se registra y participa en tiempo y en forma en los eventos de capacitación realizados.
Actividad	05-11 Capacitación a servidores públicos de Dependencias y Entidades Públicas	Total de Servidores Públicos capacitados de Dependencias y/o Entidades Públicas	(Número de servidores públicos capacitados. (Realizado)/Número de servidores públicos capacitados. (Programado))*100	Dirección de Programación, Dirección de Presupuesto, Dirección de Inversión Pública y/o Dirección General de Programación, Presupuesto y Evaluación del Gasto Público, Archivos Propios, Relación de Registro de Participantes, Listas de Asistencia, Presentaciones utilizadas, Material y/o Constancias de Participación otorgadas, 2021.	Trimestral	92.00	Servidor Público	100%	Relación de Registro de Participantes, Listas de Asistencia, Presentaciones utilizadas, Material y/o Constancias de Participación otorgadas, Archivo Propio, Dirección de Programación, Dirección de Presupuesto y/o Dirección de Inversión Pública, 2021.	El funcionariado público correspondiente de las Dependencias y Entidades Públicas de la Administración Pública Estatal se registra y participa en tiempo y en forma en los eventos de capacitación realizados.
Actividad	05-11 Capacitación a servidores públicos de Dependencias y Entidades Públicas	Total de Servidores Públicos capacitados de Dependencias y/o Entidades Públicas	(Número de servidores públicos capacitados. (Realizado)/Número de servidores públicos capacitados. (Programado))*100	Dirección de Programación, Dirección de Presupuesto, Dirección de Inversión Pública y/o Dirección General de Programación, Presupuesto y Evaluación del Gasto Público, Archivos Propios, Relación de Registro de Participantes, Listas de Asistencia, Presentaciones utilizadas, Material y/o Constancias de Participación otorgadas, 2021.	Trimestral	92.00	Servidor Público	100%	Relación de Registro de Participantes, Listas de Asistencia, Presentaciones utilizadas, Material y/o Constancias de Participación otorgadas, Archivo Propio, Dirección de Programación, Dirección de Presupuesto y/o Dirección de Inversión Pública, 2021.	El funcionariado público correspondiente de las Dependencias y Entidades Públicas de la Administración Pública Estatal se registra y participa en tiempo y en forma en los eventos de capacitación realizados.
Componente	06-Control y evaluación financiera realizada a partir de avances presupuestales	Total de Informes de Avance Financiero Presupuestal	(Número de informes de avance financiero presupuestal (Realizado)/Número de informes de avance financiero presupuestal (Programado))*100	Reporte interno de avance financiero emitido del Sistema Integral de Información Financiera (SIIF). Dirección de Presupuesto, Secretaría de la Hacienda Pública, 2021.	Mensual	12.00	Informe	100%	Reportes Internos del Control del Gasto emitidos por el Sistema Integral de Información Financiera, Archivo Propio, Dirección de Presupuesto, Secretaría de la Hacienda Pública, 2021.	El Sistema Integral de Información Financiera (SIIF) funciona óptimamente y con la información actualizada.
Componente	06-Control y evaluación financiera realizada a partir de avances presupuestales	Total de Informes de Avance Financiero Presupuestal	(Número de informes de avance financiero presupuestal (Realizado)/Número de informes de avance financiero presupuestal (Programado))*100	Reporte interno de avance financiero emitido del Sistema Integral de Información Financiera (SIIF). Dirección de Presupuesto, Secretaría de la Hacienda Pública, 2021.	Mensual	12.00	Informe	100%	Reportes Internos del Control del Gasto emitidos por el Sistema Integral de Información Financiera, Archivo Propio, Dirección de Presupuesto, Secretaría de la Hacienda Pública, 2021.	El Sistema Integral de Información Financiera (SIIF) funciona óptimamente y con la información actualizada.

GOBIERNO DEL ESTADO DE JALISCO
PRESUPUESTO DE EGRESOS PARA EL EJERCICIO FISCAL 2021
MATRIZ DE INDICADORES PARA RESULTADOS

Unidad Presupuestal: 03 Secretaría de la Hacienda Pública
Unidad Responsable: 000 Secretaría de la Hacienda Pública
Programa presupuestario: 104 Formulación e Integración del Presupuesto basado en Resultados (PbR)

Nivel	Resumen narrativo	Indicador							Medios de verificación	Supuestos
		Nombre del indicador	Fórmula	Fuentes de información	Frecuencia	Meta (valor)	Unidad de medida (meta valor)	Meta institucional		
Componente	06-Control y evaluación financiera realizada a partir de avances presupuestales	Total de Informes de Avance Financiero Presupuestal	(Número de informes de avance financiero (Realizado)/Número de informes de avance financiero presupuestal (Programado))*100	Reporte interno de avance financiero emitido del Sistema Integral de Información Financiera (SIIF). Dirección de Presupuesto, Secretaría de la Hacienda Pública, 2021.	Mensual	12.00	Informe	100%	Reportes Internos del Control del Gasto emitidos por el Sistema Integral de Información Financiera, Archivo Propio, Dirección de Presupuesto, Secretaría de la Hacienda Pública, 2021.	El Sistema Integral de Información Financiera (SIIF) funciona óptimamente y con la información actualizada.
Componente	06-Control y evaluación financiera realizada a partir de avances presupuestales	Total de Informes de Avance Financiero Presupuestal	(Número de informes de avance financiero (Realizado)/Número de informes de avance financiero presupuestal (Programado))*100	Reporte interno de avance financiero emitido del Sistema Integral de Información Financiera (SIIF). Dirección de Presupuesto, Secretaría de la Hacienda Pública, 2021.	Mensual	12.00	Informe	100%	Reportes Internos del Control del Gasto emitidos por el Sistema Integral de Información Financiera, Archivo Propio, Dirección de Presupuesto, Secretaría de la Hacienda Pública, 2021.	El Sistema Integral de Información Financiera (SIIF) funciona óptimamente y con la información actualizada.
Actividad	06-07 Elaboración de Reportes de Control Presupuestal	Total de Informes de Armonización Contable generados	(Número de Informes de Armonización Contable generados (Realizado)/Número de Informes de Armonización Contable generados (Programado))*100	Reporte Interno del Control del Gasto emitido del Sistema Integral de Información Financiera (SIIF), Dirección de Presupuesto, Secretaría de la Hacienda Pública, 2021.	Trimestral	4.00	Informe	100%	Reporte Interno del Control del Gasto emitido del Sistema Integral de Información Financiera (SIIF) por la Dirección de Presupuesto, Secretaría de la Hacienda Pública, 2021.	El Sistema Integral de Información Financiera funciona óptimamente y con la información actualizada.
Actividad	06-07 Elaboración de Reportes de Control Presupuestal	Total de Informes de Armonización Contable generados	(Número de Informes de Armonización Contable generados (Realizado)/Número de Informes de Armonización Contable generados (Programado))*100	Reporte Interno del Control del Gasto emitido del Sistema Integral de Información Financiera (SIIF), Dirección de Presupuesto, Secretaría de la Hacienda Pública, 2021.	Trimestral	4.00	Informe	100%	Reporte Interno del Control del Gasto emitido del Sistema Integral de Información Financiera (SIIF) por la Dirección de Presupuesto, Secretaría de la Hacienda Pública, 2021.	El Sistema Integral de Información Financiera funciona óptimamente y con la información actualizada.
Actividad	06-07 Elaboración de Reportes de Control Presupuestal	Total de Informes de Armonización Contable generados	(Número de Informes de Armonización Contable generados (Realizado)/Número de Informes de Armonización Contable generados (Programado))*100	Reporte Interno del Control del Gasto emitido del Sistema Integral de Información Financiera (SIIF), Dirección de Presupuesto, Secretaría de la Hacienda Pública, 2021.	Trimestral	4.00	Informe	100%	Reporte Interno del Control del Gasto emitido del Sistema Integral de Información Financiera (SIIF) por la Dirección de Presupuesto, Secretaría de la Hacienda Pública, 2021.	El Sistema Integral de Información Financiera funciona óptimamente y con la información actualizada.
Actividad	06-07 Elaboración de Reportes de Control Presupuestal	Total de Informes de Armonización Contable generados	(Número de Informes de Armonización Contable generados (Realizado)/Número de Informes de Armonización Contable generados (Programado))*100	Reporte Interno del Control del Gasto emitido del Sistema Integral de Información Financiera (SIIF), Dirección de Presupuesto, Secretaría de la Hacienda Pública, 2021.	Trimestral	4.00	Informe	100%	Reporte Interno del Control del Gasto emitido del Sistema Integral de Información Financiera (SIIF) por la Dirección de Presupuesto, Secretaría de la Hacienda Pública, 2021.	El Sistema Integral de Información Financiera funciona óptimamente y con la información actualizada.
Componente	07-Sistema de Evaluación del Desempeño implementado en los programas presupuestarios	Total de seguimiento a programas presupuestarios	(Programas presupuestarios con seguimiento (Realizado)/Programas presupuestarios con seguimiento (Programado))*100	Sistema de Presupuesto basado en Resultados (SEPbR) - Sistema de seguimiento de indicadores de programas presupuestarios (https://sepbr.hacienda.jalisco.gob.mx/), Dirección de Programación, Archivo Propio, Secretaría de la Hacienda Pública, 2021.	Trimestral	340.00	Programa	100%	Portal de Transparencia del Gobierno del Estado de Jalisco (https://hacienda.jalisco.gob.mx/transparencia/gestion-financiera/lgcg/de-la-informacion-financiera-gubernamental-y-la-cuenta-publica/estados-financieros-trimestrales), 2021, Trimestre Correspondiente, Archivo: Indicadores de Resultados.	El presupuesto de egresos vigente se autoriza por el H. Congreso del Estado. Las Dependencias y Entidades Públicas de la Administración Pública Estatal capturan en tiempo y en forma sus avances trimestrales.

EL ESTADO DE JALISCO
PERIÓDICO OFICIAL

GOBIERNO DEL ESTADO DE JALISCO
PRESUPUESTO DE EGRESOS PARA EL EJERCICIO FISCAL 2021
MATRIZ DE INDICADORES PARA RESULTADOS

Unidad Presupuestal: 03 Secretaría de la Hacienda Pública
Unidad Responsable: 000 Secretaría de la Hacienda Pública
Programa presupuestario: 104 Formulación e Integración del Presupuesto basado en Resultados (PbR)

Nivel	Resumen narrativo	Indicador							Medios de verificación	Supuestos
		Nombre del indicador	Fórmula	Fuentes de información	Frecuencia	Meta (valor)	Unidad de medida (meta valor)	Meta institucional		
Componente	07-Sistema de Evaluación del Desempeño implementado en los programas presupuestarios	Total de seguimiento a programas presupuestarios	(Programas presupuestarios con seguimiento (Realizado)/Programas presupuestarios con seguimiento (Programado))*100	Sistema de Presupuesto basado en Resultados (SEPbR) - Sistema de seguimiento de indicadores de programas presupuestarios (https://sepbr.hacienda.jalisco.gob.mx/), Dirección de Programación, Archivo Propio, Secretaría de la Hacienda Pública. 2021.	Trimestral	340.00	Programa	100%	Portal de Transparencia del Gobierno del Estado de Jalisco (https://hacienda.jalisco.gob.mx/transparencia/gestion-financiera/gcg/de-la-informacion-financiera-gubernamental-y-la-cuenta-publica/estados-financieros-trimestrales), 2021, Trimestre Correspondiente, Archivo: Indicadores de Resultados.	El presupuesto de egresos vigente se autoriza por el H. Congreso del Estado. Las Dependencias y Entidades Públicas de la Administración Pública Estatal capturan en tiempo y en forma sus avances trimestrales.
Componente	07-Sistema de Evaluación del Desempeño implementado en los programas presupuestarios	Total de seguimiento a programas presupuestarios	(Programas presupuestarios con seguimiento (Realizado)/Programas presupuestarios con seguimiento (Programado))*100	Sistema de Presupuesto basado en Resultados (SEPbR) - Sistema de seguimiento de indicadores de programas presupuestarios (https://sepbr.hacienda.jalisco.gob.mx/), Dirección de Programación, Archivo Propio, Secretaría de la Hacienda Pública. 2021.	Trimestral	340.00	Programa	100%	Portal de Transparencia del Gobierno del Estado de Jalisco (https://hacienda.jalisco.gob.mx/transparencia/gestion-financiera/gcg/de-la-informacion-financiera-gubernamental-y-la-cuenta-publica/estados-financieros-trimestrales), 2021, Trimestre Correspondiente, Archivo: Indicadores de Resultados.	El presupuesto de egresos vigente se autoriza por el H. Congreso del Estado. Las Dependencias y Entidades Públicas de la Administración Pública Estatal capturan en tiempo y en forma sus avances trimestrales.
Componente	07-Sistema de Evaluación del Desempeño implementado en los programas presupuestarios	Total de seguimiento a programas presupuestarios	(Programas presupuestarios con seguimiento (Realizado)/Programas presupuestarios con seguimiento (Programado))*100	Sistema de Presupuesto basado en Resultados (SEPbR) - Sistema de seguimiento de indicadores de programas presupuestarios (https://sepbr.hacienda.jalisco.gob.mx/), Dirección de Programación, Archivo Propio, Secretaría de la Hacienda Pública. 2021.	Trimestral	340.00	Programa	100%	Portal de Transparencia del Gobierno del Estado de Jalisco (https://hacienda.jalisco.gob.mx/transparencia/gestion-financiera/gcg/de-la-informacion-financiera-gubernamental-y-la-cuenta-publica/estados-financieros-trimestrales), 2021, Trimestre Correspondiente, Archivo: Indicadores de Resultados.	El presupuesto de egresos vigente se autoriza por el H. Congreso del Estado. Las Dependencias y Entidades Públicas de la Administración Pública Estatal capturan en tiempo y en forma sus avances trimestrales.
Actividad	07-08 Elaborar Informes de Desempeño del Gobierno del Estado (Indicadores de Resultados)	Total de Informes de Desempeño del Gobierno del Estado	(Número de informes de desempeño del Gobierno del Estado (Realizado)/Número de informes de desempeño del Gobierno del Estado (Programado))*100	Información generada por las diversas Dependencias y Entidades Públicas, Sistema Estatal de Presupuesto basado en Resultados (SEPbR), Link: https://sepbr.hacienda.jalisco.gob.mx/ , Dirección General de Programación, Presupuesto y Evaluación del Gasto Público, Secretaría de la Hacienda Pública, 2021.	Trimestral	6.00	Informe	100%	Las Dependencias y Entidades Públicas de la Administración Pública Estatal capturan en tiempo y en forma sus avances trimestrales en el Sistema Estatal de Presupuesto basado en Resultados (SEPbR).	El Sistema Estatal de Presupuesto basado en Resultados (SEPbR) y el Sistema Integral de Información Financiera (SIF) genera la información de manera correcta.
Actividad	07-08 Elaborar Informes de Desempeño del Gobierno del Estado (Indicadores de Resultados)	Total de Informes de Desempeño del Gobierno del Estado	(Número de informes de desempeño del Gobierno del Estado (Realizado)/Número de informes de desempeño del Gobierno del Estado (Programado))*100	Información generada por las diversas Dependencias y Entidades Públicas, Sistema Estatal de Presupuesto basado en Resultados (SEPbR), Link: https://sepbr.hacienda.jalisco.gob.mx/ , Dirección General de Programación, Presupuesto y Evaluación del Gasto Público, Secretaría de la Hacienda Pública, 2021.	Trimestral	6.00	Informe	100%	Las Dependencias y Entidades Públicas de la Administración Pública Estatal capturan en tiempo y en forma sus avances trimestrales en el Sistema Estatal de Presupuesto basado en Resultados (SEPbR).	El Sistema Estatal de Presupuesto basado en Resultados (SEPbR) y el Sistema Integral de Información Financiera (SIF) genera la información de manera correcta.

GOBIERNO DEL ESTADO DE JALISCO
PRESUPUESTO DE EGRESOS PARA EL EJERCICIO FISCAL 2021
MATRIZ DE INDICADORES PARA RESULTADOS

Unidad Presupuestal: 03 Secretaría de la Hacienda Pública
Unidad Responsable: 000 Secretaría de la Hacienda Pública
Programa presupuestario: 104 Formulación e Integración del Presupuesto basado en Resultados (PbR)

Nivel	Resumen narrativo	Indicador							Medios de verificación	Supuestos
		Nombre del indicador	Fórmula	Fuentes de información	Frecuencia	Meta (valor)	Unidad de medida (meta valor)	Meta institucional		
Actividad	07-08 Elaborar Informes de Desempeño del Gobierno del Estado (Indicadores de Resultados)	Total de Informes de Desempeño del Gobierno del Estado	(Número de informes de desempeño del Gobierno del Estado (Realizado)/Número de informes de desempeño del Gobierno del Estado (Programado))*100	Información generada por las diversas Dependencias y Entidades Públicas, Sistema Estatal de Presupuesto basado en Resultados (SEPbR), Link: https://sepbr.hacienda.jalisco.gob.mx/ , Dirección General de Programación, Presupuesto y Evaluación del Gasto Público, Secretaría de la Hacienda Pública, 2021.	Trimestral	6.00	Informe	100%	Las Dependencias y Entidades Públicas de la Administración Pública Estatal capturan en tiempo y en forma sus avances trimestrales en el Sistema Estatal de Presupuesto basado en Resultados (SEPBR).	El Sistema Estatal de Presupuesto basado en Resultados (SEPbR) y el Sistema Integral de Información Financiera (SIIF) genera la información de manera correcta.
Actividad	07-08 Elaborar Informes de Desempeño del Gobierno del Estado (Indicadores de Resultados)	Total de Informes de Desempeño del Gobierno del Estado	(Número de informes de desempeño del Gobierno del Estado (Realizado)/Número de informes de desempeño del Gobierno del Estado (Programado))*100	Información generada por las diversas Dependencias y Entidades Públicas, Sistema Estatal de Presupuesto basado en Resultados (SEPbR), Link: https://sepbr.hacienda.jalisco.gob.mx/ , Dirección General de Programación, Presupuesto y Evaluación del Gasto Público, Secretaría de la Hacienda Pública, 2021.	Trimestral	6.00	Informe	100%	Las Dependencias y Entidades Públicas de la Administración Pública Estatal capturan en tiempo y en forma sus avances trimestrales en el Sistema Estatal de Presupuesto basado en Resultados (SEPBR).	El Sistema Estatal de Presupuesto basado en Resultados (SEPbR) y el Sistema Integral de Información Financiera (SIIF) genera la información de manera correcta.
Actividad	07-09 Elaborar Informes de Seguimiento Programático-Presupuestal del Gobierno del Estado (KARDEX)	Total de Informes de Seguimiento Programático-Presupuestal del Gobierno del Estado	(Número de informes de seguimiento programático-presupuestal del Gobierno del Estado (Realizado)/Número de informes de seguimiento programático-presupuestal del Gobierno del Estado (Programado))*100	Información generada por las diversas Dependencias y Entidades Públicas, Sistema Estatal de Presupuesto basado en Resultados (SEPbR), Link: https://sepbr.hacienda.jalisco.gob.mx/ , Sistema Integral de Información Financiera (SIIF), Dirección General de Programación, Presupuesto y Evaluación del Gasto Público, Secretaría de la Hacienda Pública, 2021.	Trimestral	184.00	Informe	100%	Acuses de Oficios y/o Copias de Informes de Seguimiento Programático-Presupuestal de cada Dependencia del Gobierno del Estado, Archivo propio, Dirección de Programación, Secretaría de la Hacienda Pública, 2021.	Las Dependencias y Entidades Públicas de la Administración Pública Estatal capturan en tiempo y en forma sus avances trimestrales en el Sistema Estatal de Presupuesto basado en Resultados (SEPbR). El personal encargado de generar la información presupuestal requerida del Sistema Integral de Información Financiera (SIIF) la genera en tiempo y en forma.
Actividad	07-09 Elaborar Informes de Seguimiento Programático-Presupuestal del Gobierno del Estado (KARDEX)	Total de Informes de Seguimiento Programático-Presupuestal del Gobierno del Estado	(Número de informes de seguimiento programático-presupuestal del Gobierno del Estado (Realizado)/Número de informes de seguimiento programático-presupuestal del Gobierno del Estado (Programado))*100	Información generada por las diversas Dependencias y Entidades Públicas, Sistema Estatal de Presupuesto basado en Resultados (SEPbR), Link: https://sepbr.hacienda.jalisco.gob.mx/ , Sistema Integral de Información Financiera (SIIF), Dirección General de Programación, Presupuesto y Evaluación del Gasto Público, Secretaría de la Hacienda Pública, 2021.	Trimestral	184.00	Informe	100%	Acuses de Oficios y/o Copias de Informes de Seguimiento Programático-Presupuestal de cada Dependencia del Gobierno del Estado, Archivo propio, Dirección de Programación, Secretaría de la Hacienda Pública, 2021.	Las Dependencias y Entidades Públicas de la Administración Pública Estatal capturan en tiempo y en forma sus avances trimestrales en el Sistema Estatal de Presupuesto basado en Resultados (SEPbR). El personal encargado de generar la información presupuestal requerida del Sistema Integral de Información Financiera (SIIF) la genera en tiempo y en forma.

GOBIERNO DEL ESTADO DE JALISCO
PRESUPUESTO DE EGRESOS PARA EL EJERCICIO FISCAL 2021
MATRIZ DE INDICADORES PARA RESULTADOS

Unidad Presupuestal: 03 Secretaría de la Hacienda Pública
Unidad Responsable: 000 Secretaría de la Hacienda Pública
Programa presupuestario: 104 Formulación e Integración del Presupuesto basado en Resultados (PbR)

Nivel	Resumen narrativo	Indicador							Medios de verificación	Supuestos
		Nombre del indicador	Fórmula	Fuentes de información	Frecuencia	Meta (valor)	Unidad de medida (meta valor)	Meta institucional		
Actividad	07-09 Elaborar Informes de Seguimiento Programático-Presupuestal del Gobierno del Estado (KARDEX)	Total de Informes de Seguimiento Programático-Presupuestal del Gobierno del Estado	(Número de informes de seguimiento programático-presupuestal del Gobierno del Estado (Realizado)/Número de informes de seguimiento programático-presupuestal del Gobierno del Estado (Programado))*100	Información generada por las diversas Dependencias y Entidades Públicas, Sistema Estatal de Presupuesto basado en Resultados (SEPbR), Link: https://sepbr.hacienda.jalisco.gob.mx/ , Sistema Integral de Información Financiera (SIIF), Dirección General de Programación, Presupuesto y Evaluación del Gasto Público, Secretaría de la Hacienda Pública, 2021.	Trimestral	184.00	Informe	100%	Acuses de Oficios y/o Copias de Informes de Seguimiento Programático-Presupuestal de cada Dependencia del Gobierno del Estado, Archivo propio, Dirección de Programación, Secretaría de la Hacienda Pública, 2021.	Las Dependencias y Entidades Públicas de la Administración Pública Estatal capturan en tiempo y en forma sus avances trimestrales en el Sistema Estatal de Presupuesto basado en Resultados (SEPbR). El personal encargado de generar la información presupuestal requerida del Sistema Integral de Información Financiera (SIIF) la genera en tiempo y en forma.
Actividad	07-09 Elaborar Informes de Seguimiento Programático-Presupuestal del Gobierno del Estado (KARDEX)	Total de Informes de Seguimiento Programático-Presupuestal del Gobierno del Estado	(Número de informes de seguimiento programático-presupuestal del Gobierno del Estado (Realizado)/Número de informes de seguimiento programático-presupuestal del Gobierno del Estado (Programado))*100	Información generada por las diversas Dependencias y Entidades Públicas, Sistema Estatal de Presupuesto basado en Resultados (SEPbR), Link: https://sepbr.hacienda.jalisco.gob.mx/ , Sistema Integral de Información Financiera (SIIF), Dirección General de Programación, Presupuesto y Evaluación del Gasto Público, Secretaría de la Hacienda Pública, 2021.	Trimestral	184.00	Informe	100%	Acuses de Oficios y/o Copias de Informes de Seguimiento Programático-Presupuestal de cada Dependencia del Gobierno del Estado, Archivo propio, Dirección de Programación, Secretaría de la Hacienda Pública, 2021.	Las Dependencias y Entidades Públicas de la Administración Pública Estatal capturan en tiempo y en forma sus avances trimestrales en el Sistema Estatal de Presupuesto basado en Resultados (SEPbR). El personal encargado de generar la información presupuestal requerida del Sistema Integral de Información Financiera (SIIF) la genera en tiempo y en forma.
Componente	10-Gestión gubernamental coordinada con diversos entes internos y externos para el funcionamiento general	Porcentaje de actividades estratégicas atendidas	(Porcentaje de gestiones para la coordinación de actividades estratégicas. (Realizado)/Porcentaje de gestiones para la coordinación de actividades estratégicas. (Programado))*100	Correos electrónicos, 2021, Coordinación General de Gestión Gubernamental	Mensual	100.00	Porcentaje	100%	Correos electrónicos, Archivos digitales, 2021, Coordinación General de Gestión Gubernamental	Existe la atención a las disposiciones y seguimiento de los responsables de las Unidades Administrativas de la Secretaría
Componente	10-Gestión gubernamental coordinada con diversos entes internos y externos para el funcionamiento general	Porcentaje de actividades estratégicas atendidas	(Porcentaje de gestiones para la coordinación de actividades estratégicas. (Realizado)/Porcentaje de gestiones para la coordinación de actividades estratégicas. (Programado))*100	Correos electrónicos, 2021, Coordinación General de Gestión Gubernamental	Mensual	100.00	Porcentaje	100%	Correos electrónicos, Archivos digitales, 2021, Coordinación General de Gestión Gubernamental	Existe la atención a las disposiciones y seguimiento de los responsables de las Unidades Administrativas de la Secretaría
Componente	10-Gestión gubernamental coordinada con diversos entes internos y externos para el funcionamiento general	Porcentaje de actividades estratégicas atendidas	(Porcentaje de gestiones para la coordinación de actividades estratégicas. (Realizado)/Porcentaje de gestiones para la coordinación de actividades estratégicas. (Programado))*100	Correos electrónicos, 2021, Coordinación General de Gestión Gubernamental	Mensual	100.00	Porcentaje	100%	Correos electrónicos, Archivos digitales, 2021, Coordinación General de Gestión Gubernamental	Existe la atención a las disposiciones y seguimiento de los responsables de las Unidades Administrativas de la Secretaría

GOBIERNO DEL ESTADO DE JALISCO
PRESUPUESTO DE EGRESOS PARA EL EJERCICIO FISCAL 2021
MATRIZ DE INDICADORES PARA RESULTADOS

Unidad Presupuestal: 03 Secretaría de la Hacienda Pública
Unidad Responsable: 000 Secretaría de la Hacienda Pública
Programa presupuestario: 104 Formulación e Integración del Presupuesto basado en Resultados (PbR)

Nivel	Resumen narrativo	Indicador							Medios de verificación	Supuestos
		Nombre del indicador	Fórmula	Fuentes de información	Frecuencia	Meta (valor)	Unidad de medida (meta valor)	Meta institucional		
Componente	10-Gestión gubernamental coordinada con diversos entes internos y externos para el funcionamiento general	Porcentaje de actividades estratégicas atendidas	(Porcentaje de gestiones para la coordinación de actividades estratégicas. (Realizado)/Porcentaje de gestiones para la coordinación de actividades estratégicas. (Programado))*100	Correos electrónicos, 2021, Coordinación General de Gestión Gubernamental	Mensual	100.00	Porcentaje	100%	Correos electrónicos, Archivos digitales, 2021, Coordinación General de Gestión Gubernamental	Existe la atención a las disposiciones y seguimiento de los responsables de las Unidades Administrativas de la Secretaría
Actividad	10-01 Ejecución y seguimiento de actividades estratégicas relacionadas con el presupuesto	Porcentaje de seguimientos de actividades estratégicas relacionadas con el presupuesto	(Porcentaje de revisiones relacionadas con el presupuesto. (Realizado)/Porcentaje de revisiones relacionadas con el presupuesto. (Programado))*100	Cuadros comparativos, Archivos Digitales, 2021, Coordinación General de Gestión Gubernamental	Mensual	100.00	Porcentaje	100%	Cuadros comparativos, Archivos Digitales, 2021, Coordinación General de Gestión Gubernamental	Existe la atención a las disposiciones y seguimiento de los responsables de las Unidades Administrativas de la Secretaría
Actividad	10-01 Ejecución y seguimiento de actividades estratégicas relacionadas con el presupuesto	Porcentaje de seguimientos de actividades estratégicas relacionadas con el presupuesto	(Porcentaje de revisiones relacionadas con el presupuesto. (Realizado)/Porcentaje de revisiones relacionadas con el presupuesto. (Programado))*100	Cuadros comparativos, Archivos Digitales, 2021, Coordinación General de Gestión Gubernamental	Mensual	100.00	Porcentaje	100%	Cuadros comparativos, Archivos Digitales, 2021, Coordinación General de Gestión Gubernamental	Existe la atención a las disposiciones y seguimiento de los responsables de las Unidades Administrativas de la Secretaría
Actividad	10-01 Ejecución y seguimiento de actividades estratégicas relacionadas con el presupuesto	Porcentaje de seguimientos de actividades estratégicas relacionadas con el presupuesto	(Porcentaje de revisiones relacionadas con el presupuesto. (Realizado)/Porcentaje de revisiones relacionadas con el presupuesto. (Programado))*100	Cuadros comparativos, Archivos Digitales, 2021, Coordinación General de Gestión Gubernamental	Mensual	100.00	Porcentaje	100%	Cuadros comparativos, Archivos Digitales, 2021, Coordinación General de Gestión Gubernamental	Existe la atención a las disposiciones y seguimiento de los responsables de las Unidades Administrativas de la Secretaría
Actividad	10-01 Ejecución y seguimiento de actividades estratégicas relacionadas con el presupuesto	Porcentaje de seguimientos de actividades estratégicas relacionadas con el presupuesto	(Porcentaje de revisiones relacionadas con el presupuesto. (Realizado)/Porcentaje de revisiones relacionadas con el presupuesto. (Programado))*100	Cuadros comparativos, Archivos Digitales, 2021, Coordinación General de Gestión Gubernamental	Mensual	100.00	Porcentaje	100%	Cuadros comparativos, Archivos Digitales, 2021, Coordinación General de Gestión Gubernamental	Existe la atención a las disposiciones y seguimiento de los responsables de las Unidades Administrativas de la Secretaría
Actividad	10-02 Elaborar los análisis, reportes e informes especiales que sean requeridos por el Secretario	Porcentaje de análisis, reportes e informes especiales requeridos por el Secretario	(Porcentaje de informes especiales entregados. (Realizado)/Porcentaje de informes especiales entregados. (Programado))*100	Reportes, informes, 2021, Coordinación General de Gestión Gubernamental	Mensual	100.00	Porcentaje	100%	Reportes, informes, 2021, Coordinación General de Gestión Gubernamental	Las diferentes áreas involucradas proporcionan en tiempo y en forma con todos los requerimientos necesarios e indispensables para integrar el análisis de la información
Actividad	10-02 Elaborar los análisis, reportes e informes especiales que sean requeridos por el Secretario	Porcentaje de análisis, reportes e informes especiales requeridos por el Secretario	(Porcentaje de informes especiales entregados. (Realizado)/Porcentaje de informes especiales entregados. (Programado))*100	Reportes, informes, 2021, Coordinación General de Gestión Gubernamental	Mensual	100.00	Porcentaje	100%	Reportes, informes, 2021, Coordinación General de Gestión Gubernamental	Las diferentes áreas involucradas proporcionan en tiempo y en forma con todos los requerimientos necesarios e indispensables para integrar el análisis de la información
Actividad	10-02 Elaborar los análisis, reportes e informes especiales que sean requeridos por el Secretario	Porcentaje de análisis, reportes e informes especiales requeridos por el Secretario	(Porcentaje de informes especiales entregados. (Realizado)/Porcentaje de informes especiales entregados. (Programado))*100	Reportes, informes, 2021, Coordinación General de Gestión Gubernamental	Mensual	100.00	Porcentaje	100%	Reportes, informes, 2021, Coordinación General de Gestión Gubernamental	Las diferentes áreas involucradas proporcionan en tiempo y en forma con todos los requerimientos necesarios e indispensables para integrar el análisis de la información
Actividad	10-02 Elaborar los análisis, reportes e informes especiales que sean requeridos por el Secretario	Porcentaje de análisis, reportes e informes especiales requeridos por el Secretario	(Porcentaje de informes especiales entregados. (Realizado)/Porcentaje de informes especiales entregados. (Programado))*100	Reportes, informes, 2021, Coordinación General de Gestión Gubernamental	Mensual	100.00	Porcentaje	100%	Reportes, informes, 2021, Coordinación General de Gestión Gubernamental	Las diferentes áreas involucradas proporcionan en tiempo y en forma con todos los requerimientos necesarios e indispensables para integrar el análisis de la información

Nota técnica: mm

GOBIERNO DEL ESTADO DE JALISCO
PRESUPUESTO DE EGRESOS PARA EL EJERCICIO FISCAL 2021
MATRIZ DE INDICADORES PARA RESULTADOS

Unidad Presupuestal: 03 Secretaría de la Hacienda Pública
Unidad Responsable: 000 Secretaría de la Hacienda Pública
Programa presupuestario: 987 Fortalecimiento de la Hacienda Municipal

Nivel	Resumen narrativo	Indicador							Medios de verificación	Supuestos
		Nombre del indicador	Fórmula	Fuentes de información	Frecuencia	Meta (valor)	Unidad de medida (meta valor)	Meta institucional		
Fin	Contribuir al incremento de las capacidades de la gestión pública estatal para alcanzar con eficiencia, integridad y transparencia los resultados establecidos en el Plan Estatal de Gobernanza y Desarrollo, a través de la incorporación de procesos de participación ciudadana, profesionalización del servicio civil, innovación, control interno, monitoreo y evaluación.	Posición en el Subíndice Gobiernos Eficientes y Eficaces del Índice de Competitividad, IMCO	(Posición en el Subíndice Gobiernos Eficientes y Eficaces del Índice de Competitividad, IMCO (Realizado)/Posición en el Subíndice Gobiernos Eficientes y Eficaces del Índice de Competitividad, IMCO (Programado))*100	IMCO. Índice de Competitividad Estatal (ICE), 2020.	Bienal	3.00	Posición	100%	En el Sistema de Monitoreo de Indicadores del Desarrollo de Jalisco (MIDE Jalisco), para consulta abierta en https://seplan.app.jalisco.gob.mx/mide	Los habitantes del estado de Jalisco tienen el interés de participar activamente en los procesos de gestión pública para la gobernanza y el desarrollo.
Fin	Contribuir al incremento de las capacidades de la gestión pública estatal para alcanzar con eficiencia, integridad y transparencia los resultados establecidos en el Plan Estatal de Gobernanza y Desarrollo, a través de la incorporación de procesos de participación ciudadana, profesionalización del servicio civil, innovación, control interno, monitoreo y evaluación.	Posición en el Subíndice Gobiernos Eficientes y Eficaces del Índice de Competitividad, IMCO	(Posición en el Subíndice Gobiernos Eficientes y Eficaces del Índice de Competitividad, IMCO (Realizado)/Posición en el Subíndice Gobiernos Eficientes y Eficaces del Índice de Competitividad, IMCO (Programado))*100	IMCO. Índice de Competitividad Estatal (ICE), 2020.	Bienal	3.00	Posición	100%	En el Sistema de Monitoreo de Indicadores del Desarrollo de Jalisco (MIDE Jalisco), para consulta abierta en https://seplan.app.jalisco.gob.mx/mide	Los habitantes del estado de Jalisco tienen el interés de participar activamente en los procesos de gestión pública para la gobernanza y el desarrollo.
Fin	Contribuir al incremento de las capacidades de la gestión pública estatal para alcanzar con eficiencia, integridad y transparencia los resultados establecidos en el Plan Estatal de Gobernanza y Desarrollo, a través de la incorporación de procesos de participación ciudadana, profesionalización del servicio civil, innovación, control interno, monitoreo y evaluación.	Posición en el Subíndice Gobiernos Eficientes y Eficaces del Índice de Competitividad, IMCO	(Posición en el Subíndice Gobiernos Eficientes y Eficaces del Índice de Competitividad, IMCO (Realizado)/Posición en el Subíndice Gobiernos Eficientes y Eficaces del Índice de Competitividad, IMCO (Programado))*100	IMCO. Índice de Competitividad Estatal (ICE), 2020.	Bienal	3.00	Posición	100%	En el Sistema de Monitoreo de Indicadores del Desarrollo de Jalisco (MIDE Jalisco), para consulta abierta en https://seplan.app.jalisco.gob.mx/mide	Los habitantes del estado de Jalisco tienen el interés de participar activamente en los procesos de gestión pública para la gobernanza y el desarrollo.
Fin	Contribuir al incremento de las capacidades de la gestión pública estatal para alcanzar con eficiencia, integridad y transparencia los resultados establecidos en el Plan Estatal de Gobernanza y Desarrollo, a través de la incorporación de procesos de participación ciudadana, profesionalización del servicio civil, innovación, control interno, monitoreo y evaluación.	Posición en el Subíndice Gobiernos Eficientes y Eficaces del Índice de Competitividad, IMCO	(Posición en el Subíndice Gobiernos Eficientes y Eficaces del Índice de Competitividad, IMCO (Realizado)/Posición en el Subíndice Gobiernos Eficientes y Eficaces del Índice de Competitividad, IMCO (Programado))*100	IMCO. Índice de Competitividad Estatal (ICE), 2020.	Bienal	3.00	Posición	100%	En el Sistema de Monitoreo de Indicadores del Desarrollo de Jalisco (MIDE Jalisco), para consulta abierta en https://seplan.app.jalisco.gob.mx/mide	Los habitantes del estado de Jalisco tienen el interés de participar activamente en los procesos de gestión pública para la gobernanza y el desarrollo.
Fin	Contribuir al incremento de las capacidades de la gestión pública estatal para alcanzar con eficiencia, integridad y transparencia los resultados establecidos en el Plan Estatal de Gobernanza y Desarrollo, a través de la incorporación de procesos de participación ciudadana, profesionalización del servicio civil, innovación, control interno, monitoreo y evaluación.	Porcentaje de cumplimiento promedio de las metas de MIDE Jalisco	(Porcentaje de cumplimiento promedio de las metas de MIDE Jalisco (Realizado)/Porcentaje de cumplimiento promedio de las metas de MIDE Jalisco (Programado))*100	Dirección General de Planeación y Evaluación Participativa. Secretaría de Planeación y Participación Ciudadana. Gobierno del Estado de Jalisco, 2019.	Anual	93.89	Porcentaje	100%	En el Sistema de Monitoreo de Indicadores del Desarrollo de Jalisco (MIDE Jalisco), para consulta abierta en https://seplan.app.jalisco.gob.mx/mide	Los habitantes del estado de Jalisco tienen el interés de participar activamente en los procesos de gestión pública para la gobernanza y el desarrollo.

GOBIERNO DEL ESTADO DE JALISCO
PRESUPUESTO DE EGRESOS PARA EL EJERCICIO FISCAL 2021
MATRIZ DE INDICADORES PARA RESULTADOS

Unidad Presupuestal: 03 Secretaría de la Hacienda Pública
Unidad Responsable: 000 Secretaría de la Hacienda Pública
Programa presupuestario: 987 Fortalecimiento de la Hacienda Municipal

Nivel	Resumen narrativo	Indicador							Medios de verificación	Supuestos
		Nombre del indicador	Fórmula	Fuentes de información	Frecuencia	Meta (valor)	Unidad de medida (meta valor)	Meta institucional		
Propósito	Recaudar, controlar, registrar y administrar los recursos monetarios de diversas fuentes, para financiar el desarrollo del Estado de Jalisco, sufragar los gastos de la administración pública estatal y demás obligaciones a su cargo, a través del ciclo presupuestario para cumplir y satisfacer las necesidades económicas y sociales de los habitantes del estado de Jalisco con un enfoque responsable, sostenible, de legalidad, austero, transparente, con derechos humanos y equidad de género.	Índice General de Avance de PbR-SED en el ámbito estatal	$(\text{Índice alcanzado por el Estado de Jalisco respecto a la implementación del Presupuesto basado en Resultados (PbR) (Realizado)/Índice alcanzado por el Estado de Jalisco respecto a la implementación del Presupuesto basado en Resultados (PbR) (Programado)}) * 100$	Secretaría de Hacienda y Crédito Público. Diagnóstico en la implantación y operación del Presupuesto Basado en Resultados (PbR) y del Sistema de Evaluación del Desempeño (SED), 2018.	Anual	94.45	Porcentaje	100%	En el Sistema de Monitoreo de Indicadores del Desarrollo de Jalisco (MIDE Jalisco), para consulta abierta en https://seplan.app.jalisco.gob.mx/mide	Los habitantes del estado de Jalisco hacen efectivo el cumplimiento de sus derechos humanos.
Propósito	Recaudar, controlar, registrar y administrar los recursos monetarios de diversas fuentes, para financiar el desarrollo del Estado de Jalisco, sufragar los gastos de la administración pública estatal y demás obligaciones a su cargo, a través del ciclo presupuestario para cumplir y satisfacer las necesidades económicas y sociales de los habitantes del estado de Jalisco con un enfoque responsable, sostenible, de legalidad, austero, transparente, con derechos humanos y equidad de género.	Índice General de Avance de PbR-SED en el ámbito estatal	$(\text{Índice alcanzado por el Estado de Jalisco respecto a la implementación del Presupuesto basado en Resultados (PbR) (Realizado)/Índice alcanzado por el Estado de Jalisco respecto a la implementación del Presupuesto basado en Resultados (PbR) (Programado)}) * 100$	Secretaría de Hacienda y Crédito Público. Diagnóstico en la implantación y operación del Presupuesto Basado en Resultados (PbR) y del Sistema de Evaluación del Desempeño (SED), 2018.	Anual	94.45	Porcentaje	100%	En el Sistema de Monitoreo de Indicadores del Desarrollo de Jalisco (MIDE Jalisco), para consulta abierta en https://seplan.app.jalisco.gob.mx/mide	Los habitantes del estado de Jalisco hacen efectivo el cumplimiento de sus derechos humanos.
Propósito	Recaudar, controlar, registrar y administrar los recursos monetarios de diversas fuentes, para financiar el desarrollo del Estado de Jalisco, sufragar los gastos de la administración pública estatal y demás obligaciones a su cargo, a través del ciclo presupuestario para cumplir y satisfacer las necesidades económicas y sociales de los habitantes del estado de Jalisco con un enfoque responsable, sostenible, de legalidad, austero, transparente, con derechos humanos y equidad de género.	Índice General de Avance de PbR-SED en el ámbito estatal	$(\text{Índice alcanzado por el Estado de Jalisco respecto a la implementación del Presupuesto basado en Resultados (PbR) (Realizado)/Índice alcanzado por el Estado de Jalisco respecto a la implementación del Presupuesto basado en Resultados (PbR) (Programado)}) * 100$	Secretaría de Hacienda y Crédito Público. Diagnóstico en la implantación y operación del Presupuesto Basado en Resultados (PbR) y del Sistema de Evaluación del Desempeño (SED), 2018.	Anual	94.45	Porcentaje	100%	En el Sistema de Monitoreo de Indicadores del Desarrollo de Jalisco (MIDE Jalisco), para consulta abierta en https://seplan.app.jalisco.gob.mx/mide	Los habitantes del estado de Jalisco hacen efectivo el cumplimiento de sus derechos humanos.
Propósito	Recaudar, controlar, registrar y administrar los recursos monetarios de diversas fuentes, para financiar el desarrollo del Estado de Jalisco, sufragar los gastos de la administración pública estatal y demás obligaciones a su cargo, a través del ciclo presupuestario para cumplir y satisfacer las necesidades económicas y sociales de los habitantes del estado de Jalisco con un enfoque responsable, sostenible, de legalidad, austero, transparente, con derechos humanos y equidad de género.	Índice General de Avance de PbR-SED en el ámbito estatal	$(\text{Índice alcanzado por el Estado de Jalisco respecto a la implementación del Presupuesto basado en Resultados (PbR) (Realizado)/Índice alcanzado por el Estado de Jalisco respecto a la implementación del Presupuesto basado en Resultados (PbR) (Programado)}) * 100$	Secretaría de Hacienda y Crédito Público. Diagnóstico en la implantación y operación del Presupuesto Basado en Resultados (PbR) y del Sistema de Evaluación del Desempeño (SED), 2018.	Anual	94.45	Porcentaje	100%	En el Sistema de Monitoreo de Indicadores del Desarrollo de Jalisco (MIDE Jalisco), para consulta abierta en https://seplan.app.jalisco.gob.mx/mide	Los habitantes del estado de Jalisco hacen efectivo el cumplimiento de sus derechos humanos.
Componente	03-Insumos y aprendizajes tecnológicos adquiridos para la mejora catastral de los municipios	Porcentaje de actualización de los insumos tecnológicos de los catastros municipales	$(\text{Porcentaje de catastros modernizados (Realizado)/Porcentaje de catastros modernizados (Programado)}) * 100$	Catastro de los Municipios, Dirección de Planeación y Coordinación Fiscal. Secretaría de la Hacienda Pública.	Semestral	50.00	Porcentaje	100%	Dirección de coordinación y planeación fiscal	El municipio se incorpora al programa después de realizar un estudio para identificar el atraso en cada municipio
Actividad	03-01 Equipos y programas de computo actualizados para mejorar la eficiencia y la seguridad en el resguardo y procesamiento de las bases de datos catastrales	Porcentaje de modernización del Hardware y software en los municipios promovida por el gobierno estatal	$(\text{Porcentaje de dispositivos y programas de computo modernizados (Realizado)/Porcentaje de dispositivos y programas de computo modernizados (Programado)}) * 100$	Catastro de los Municipios, Dirección de Planeación y Coordinación Fiscal. Secretaría de la Hacienda Pública.	Trimestral	60.00	Porcentaje	100%	Dirección de planeación y coordinación fiscal	El municipio se incorpora al programa después de realizar un estudio para identificar el atraso en cada municipio

EL ESTADO DE JALISCO
PERIÓDICO OFICIAL

GOBIERNO DEL ESTADO DE JALISCO
PRESUPUESTO DE EGRESOS PARA EL EJERCICIO FISCAL 2021
MATRIZ DE INDICADORES PARA RESULTADOS

Unidad Presupuestal: 03 Secretaría de la Hacienda Pública
Unidad Responsable: 000 Secretaría de la Hacienda Pública
Programa presupuestario: 987 Fortalecimiento de la Hacienda Municipal

Nivel	Resumen narrativo	Indicador							Medios de verificación	Supuestos
		Nombre del indicador	Fórmula	Fuentes de información	Frecuencia	Meta (valor)	Unidad de medida (meta valor)	Meta institucional		
Actividad	03-02 Equipos de monitoreo territorial modernizados para la actualización de valores catastrales	Porcentaje de modernización para la actualización de los valores catastrales	(Porcentaje de dispositivos modernizados (Realizado)/Porcentaje de dispositivos modernizados (Programado))*100	Catastro de los Municipios, Dirección de Planeación y Coordinación Fiscal. Secretaría de la Hacienda Pública.	Trimestral	20.00	Porcentaje	100%	Dirección de planeación y coordinación fiscal	El municipio acepta participar en el programa
Actividad	03-03 Trabajadores del catastro municipal capacitados y especializados	Porcentaje de capacitación laboral en el catastro	(Porcentaje de trabajadores especializados (Realizado)/Porcentaje de trabajadores especializados (Programado))*100	Catastro de los Municipios, Dirección de Planeación y Coordinación Fiscal. Secretaría de la Hacienda Pública.	Trimestral	80.00	Porcentaje	100%	Dirección de planeación y coordinación fiscal	el municipio acepta participar en el programa
Componente	06-Cumplimiento de Obligaciones fortalecidas respecto a Recursos Federales Transferidos	Índice de Calidad de la Información	(Número del Índice de calidad de la información Jalisco (Realizado)/Número del Índice de calidad de la información Jalisco (Programado))*100	Resultados trimestrales, 2021, índice de calidad en la información reportada sobre recursos federales transferidos, portal transparencia presupuestaria, Secretaría de Hacienda y Crédito Público, liga electrónica: https://www.transparenciapresupuestaria.gob.mx/es/PTP/EntidadesFederativas#TransferenciasFederales	Trimestral	0.70	Índice	100%	https://www.transparenciapresupuestaria.gob.mx/en/PTP/EntidadesFederativas	Dependencias y municipios atienden correcta y oportunamente la solicitud de avances a registrar en sistema.
Actividad	06-01 Administración de la plataforma federal en la que se reporta trimestralmente los recursos federales transferidos	Total de Solicitudes realizadas a la SHCP para nuevos usuarios y claves de acceso al sistema	(Número de solicitudes a SHCP (Realizado)/Número de solicitudes a SHCP (Programado))*100	Base de información de usuarios en la Dirección de Inversión Pública, Secretaría de la Hacienda Pública, 2021.	Trimestral	4.00	Solicitud	100%	Base de información en la Dirección de Inversión Pública, segundo piso, Paseo Degollado # 50, Centro, Plaza Tapatía, Guadalajara, Jalisco.	Las solicitudes de nuevos usuarios cumplen con los requisitos y formatos establecidos por la Secretaría de Hacienda y Crédito Público (SHCP).
Actividad	06-02 Revisión y validación de captura de informes y avance físicos trimestrales	Total de Informes Financieros de Avances de Recursos Federales Transferidos realizados	(Número de Informes Financieros (Realizado)/Número de Informes Financieros (Programado))*100	Información en Sistema de Recursos Federales Transferidos de la Secretaría de Hacienda y Crédito Público, 2021.	Trimestral	4.00	Informe	100%	https://www.mstwls.hacienda.gob.mx/oam-cp/security/authLogin.do?contextType=external&username=string&OverrideRetryLimit=0&password=sercure_string&challenge_url=https%3A%2F%2Fwww.mstwls.hacienda.gob.mx%2Ffoam-cp%2Fsecurity%2FauthLogin.do&request_id=-2546227589481031798&authn_try_count=0&locale=es_ES&resource_url=https%253A%252F%252Fwww.mstwls.hacienda.gob.mx%252Fshcp-home	Las dependencias y municipios responsables ingresan avances de manera oportuna.
Actividad	06-03 Depuración de registros de años anteriores	Total de registros de información irrelevante a depurar en el Sistema de Recursos Federales Transferidos.	(Número de registros irrelevantes dados de baja del SRFT avances validados (Realizado)/Número de registros irrelevantes dados de baja del SRFT avances validados (Programado))*100	Información en Sistema de Recursos Federales Transferidos de la Secretaría de Hacienda y Crédito Público, 2021.	Trimestral	80.00	Registro	100%	https://www.mstwls.hacienda.gob.mx/oam-cp/security/authLogin.do?contextType=external&username=string&OverrideRetryLimit=0&password=sercure_string&challenge_url=https%3A%2F%2Fwww.mstwls.hacienda.gob.mx%2Ffoam-cp%2Fsecurity%2FauthLogin.do&request_id=-2546227589481031798&authn_try_count=0&locale=es_ES&resource_url=https%253A%252F%252Fwww.mstwls.hacienda.gob.mx%252Fshcp-home	La Secretaría de Desarrollo Social y la Secretaría de Hacienda y Crédito Público atiende oportunamente las solicitudes para dar de baja la información que resulta irrelevante dentro del SRFT.
Componente	10-Apoyos otorgados a municipios para el desarrollo de proyectos y fortalecimiento de la Hacienda Pública Municipal	Porcentaje de apoyos atendidos	(Porcentaje de apoyos realizados. (Realizado)/Porcentaje de apoyos realizados. (Programado))*100	Correos electrónicos, 2021, Coordinación General de Gestión Gubernamental	Mensual	100.00	Porcentaje	100%	Correos Electrónicos, plan de apoyo a municipios 2021, Coordinación General de Gestión Gubernamental	Existe la colaboración de todas las áreas involucradas de la secretaría
Actividad	10-01 Colaboración en la instrumentación de mecanismos de apoyo	Porcentaje de apoyos a otorgar	(Porcentaje de apoyos a otorgar. (Realizado)/Porcentaje de apoyos a otorgar. (Programado))*100	Archivos digitales, 2021, Coordinación General de Gestión Gubernamental	Mensual	100.00	Porcentaje	100%	Archivos digitales, 2021, Coordinación General de Gestión Gubernamental	Existe la colaboración de todas las áreas involucradas de la secretaría

GOBIERNO DEL ESTADO DE JALISCO
PRESUPUESTO DE EGRESOS PARA EL EJERCICIO FISCAL 2021
MATRIZ DE INDICADORES PARA RESULTADOS

Unidad Presupuestal: 03 Secretaría de la Hacienda Pública
Unidad Responsable: 000 Secretaría de la Hacienda Pública
Programa presupuestario: 987 Fortalecimiento de la Hacienda Municipal

Nivel	Resumen narrativo	Indicador							Medios de verificación	Supuestos
		Nombre del indicador	Fórmula	Fuentes de información	Frecuencia	Meta (valor)	Unidad de medida (meta valor)	Meta institucional		
Actividad	10-02 Ejecución y seguimiento de actividades relacionadas con los municipios que le sean encomendadas por el Secretario	Porcentaje de seguimientos de actividades relacionadas con los municipios	(Porcentaje de seguimientos de actividades. (Realizado)/Porcentaje de seguimientos de actividades. (Programado))*100	Notas informativas, 2021, Coordinación General de Gestión Gubernamental	Mensual	100.00	Porcentaje	100%	Reportes, Notas informativas, 2021, Coordinación General de Gestión Gubernamental	Existe la atención a las disposiciones y seguimiento de los responsables de las áreas involucradas
Componente	13-Ingresos estatales proporcionados derivados de captación directa	Total de Incremento del Producto Interno bruto (PIB) del Estado	(Incremento del Producto Interno bruto (PIB) del Estado (Realizado)/Incremento del Producto Interno bruto (PIB) del Estado (Programado))*100	Sitio Web Oficial del INEGI, el cual aparecerá publicado en el primer trimestre del año 2022, consultable en le liga: https://www.inegi.org.mx/temas/taee/	Semestral	1.00	Incremento	100%	Secretaría de la Hacienda Pública, Gobierno de Jalisco, 2019, Portal MIDE Jalisco, Link: https://seplan.app.jalisco.gob.mx/mide/panelCiudadano/detalleIndicador/427?dimension=&tema=&dependencia=&nivel=&periodo=&sentido=&sortBusqueda=1&vista=1&palabraClave=captaci%C3%B3n&format=&max=10&offset=0&subsistema=1&accionRegreso=busqueda	La tasa de recaudación tributaria es favorable.
Actividad	13-01 Integración de los proyectos de Ley de Ingresos y Presupuesto de Egresos del Gobierno del Estado	Total de proyectos entregados al titular del Poder Ejecutivo del Estado	(Número de proyectos integrados (Realizado)/Número de proyectos integrados (Programado))*100	Proyecto de Ley de Ingresos y Proyecto de Presupuesto de Egresos presentados al H. Congreso del Estado de Jalisco, Dirección General de Ingresos, Dirección General de Programación, Presupuesto y Evaluación del Gasto Público, Secretaría de la Hacienda Pública, 2020	Trimestral	2.00	Proyecto	100%	Portales Oficiales del Gobierno del Estado, de la Secretaría de la Hacienda Pública y del Congreso del Estado de Jalisco, 2020.	La Dirección General de Ingresos y la Dirección General de Programación, Presupuesto y Evaluación del Gasto Público elaboran en tiempo y en forma los proyectos respectivos.
Actividad	13-02 Celebración de convenios de colaboración administrativa para el Estado de Jalisco y sus municipios	Total de convenios celebrados	(Número de convenios celebrados (Realizado)/Número de convenios celebrados (Programado))*100	Convenios, Despacho del Secretario de la Hacienda Pública del Estado, Secretaría de la Hacienda Pública, 2020.	Trimestral	125.00	Convenio	100%	Convenios de Coordinación Fiscal, Convenio de Colaboración Administrativa, Despacho del Secretario de la Hacienda Pública del Estado, Secretaría de la Hacienda Pública, 2020.	Existen las condiciones sociales y políticas para refrendar los convenios en tiempo y en forma, cuando la administración cambia.
Actividad	13-03 Atención de asuntos estratégicos instruidos por el C. Gobernador	Total de reportes realizados de atención a asuntos estratégicos	(Número de reportes de asuntos estratégicos (Realizado)/Número de reportes de asuntos estratégicos (Programado))*100	Reporte de asuntos estratégicos de la agenda de gobierno, Despacho del Secretario de la Hacienda Pública del Estado, Secretaría de la Hacienda Pública, 2020	Mensual	12.00	Reporte	100%	Reporte de Atención de Asuntos Estratégicos, Agenda de gobierno, Archivo General, Despacho del Secretario de la Hacienda Pública del Estado, Secretaría de la Hacienda Pública,	Existe contexto económico social y climático favorable
Actividad	13-04 Coordinación de la actualización de los temas estratégicos para el Gabinete	Total de reportes de coordinación en temas del gabinete	(Número de reportes de reuniones organizadas (Realizado)/Número de reportes de reuniones organizadas (Programado))*100	Reporte de temas estratégicos de la agenda de gobierno, Despacho del Secretario de la Hacienda Pública del Estado, Secretaría de la Hacienda Pública, 2019.	Trimestral	12.00	Reporte	100%	Reporte de actualización de temas estratégico para el Gabinete, Agenda de Gobierno, Despacho del Secretario de la Hacienda Pública	Se cuenta con agendas coordinadas entre las distintas Dependencias
Actividad	13-05 Gestión de recursos con organismos financieros nacionales e internacionales, así como, federales para atender los diferentes programas del Gobierno Estatal.	Total de reportes de gestión de recursos	(Número de reportes de presupuesto modificado (Realizado)/Número de reportes de presupuesto modificado (Programado))*100	Reporte con estados de origen y aplicación de recursos, Despacho del Secretario de la Hacienda Pública del Estado, Secretaría de la Hacienda Pública, 2019.	Trimestral	1.00	Reporte	100%	Reporte con estados de origen y aplicación de recursos, Despacho del Secretario de la Hacienda Pública del Estado, Secretaría de la Hacienda Pública,	Se cuenta con crecimiento sostenido de la economía nacional.
Componente	15-Estrategias de coordinación y colaboración realizadas con Municipios para el fortalecimiento de las haciendas públicas locales	Índice de estrategias de coordinación intergubernamental	(Número de estrategias intergubernamentales coordinadas (Realizado)/Número de estrategias intergubernamentales coordinadas (Programado))*100	Lista de Asistencia de los Municipios, Dirección de Planeación y Coordinación Fiscal, Secretaría de la Hacienda Pública	Semestral	2.00	Estrategia	100%	Lista de Asistencia de los Municipios al Consejo Estatal Hacendario	Existe un ambiente político estable que genera armonía entre los municipios y el Estado

EL ESTADO DE JALISCO
PERIÓDICO OFICIAL

GOBIERNO DEL ESTADO DE JALISCO
PRESUPUESTO DE EGRESOS PARA EL EJERCICIO FISCAL 2021
MATRIZ DE INDICADORES PARA RESULTADOS

Unidad Presupuestal: 03 Secretaría de la Hacienda Pública
Unidad Responsable: 000 Secretaría de la Hacienda Pública
Programa presupuestario: 987 Fortalecimiento de la Hacienda Municipal

Nivel	Resumen narrativo	Indicador							Medios de verificación	Supuestos
		Nombre del indicador	Fórmula	Fuentes de información	Frecuencia	Meta (valor)	Unidad de medida (meta valor)	Meta institucional		
Actividad	15-01 Asesoría a Municipios para entrega de Participaciones	Tasa de municipios asesorados	(Número de municipios asesorados. (Realizado)/Número de municipios asesorados. (Programado))*100	Lista de Asistencia de los Municipios, Dirección de Planeación y Coordinación Fiscal. Secretaría de la Hacienda Pública.	Trimestral	125.00	Municipio	100%	Lista de Asistencia de los Municipios al Consejo Estatal Hacendario	Existe un ambiente político estable
Actividad	15-02 Atención al contribuyente vía telefónica desde la comodidad de su oficina, casa o calle.	Total de reportes de seguimiento realizados	(Número de reportes de seguimiento. (Realizado)/Número de reportes de seguimiento. (Programado))*100	Lista de Asistencia de los Municipios, Dirección de Planeación y Coordinación Fiscal. Secretaría de la Hacienda Pública.	Trimestral	4.00	Reporte	100%	Dirección de Planeación y Coordinación Fiscal Reporte trabajos Zona IV	Existe un ambiente político estable
Componente	16-Oficinas de catastro municipales capacitadas en materia catastral	Total de Catastros Municipales que asistieron a la capacitación	(Número de capacitaciones a Catastros Municipales (Realizado)/Número de capacitaciones a Catastros Municipales (Programado))*100	Calendario de cursos de capacitación de las 12 Regiones	Mensual	125.00	Capacitación	100%	Lista de asistencia a cursos	Personal de los Catastros Municipales convocados asisten a la capacitación correspondiente
Actividad	16-01 Oficinas de catastro municipales capacitadas en materia catastral	Total de Catastros Municipales prospectados y diagnosticados	(Número de diagnósticos a Catastros Municipales (Realizado)/Número de diagnósticos a Catastros Municipales (Programado))*100	Proyecto Ejecutivo Catastral y Reglamento Interior de la Secretaría de la Hacienda Pública	Mensual	120.00	Diagnóstico	100%	Lista de asistencia a cursos	El personal de los Catastros Municipales convocados asisten a la capacitación correspondiente
Actividad	16-02 Diagnostico a Catastros Municipales prospectados	total de diagnosticos a Catastros Municipales prospectados	(diagnosticos a catastros (Realizado)/diagnosticos a catastros (Programado))*100	controles internos	Mensual	44.00	Diagnóstico	100%	Controles internos	Falta de recursos
Componente	17-Tabla de valores dictaminadas revisadas por el consejo técnico catastral del estado	Total de tablas de valores revisadas por el Consejo Técnico Catastral del Estado	(Número de tablas de valores revisadas por el Consejo Técnico Catastral del Estado (Realizado)/Número de tablas de valores revisadas por el Consejo Técnico Catastral del Estado (Programado))*100	Ley de Catastro Municipal del Estado de Jalisco	Mensual	100.00	Tabla de Valores	100%	Proyectos de tablas de valores revisados	Existen tablas de valores revisadas y aprobadas por el Consejo Técnico Catastral del Estado
Actividad	17-01 Tablas de valores dictaminadas revisadas por el Consejo Técnico Catastral del Estado	Total de proyectos de tablas de valores analizadas	(Tablas de valores revisadas. (Realizado)/Tablas de valores revisadas. (Programado))*100	Catastro del Estado de Jalisco	Mensual	100.00	Tabla de Valores	100%	Proyectos de tablas de valores revisados	Existen tablas de valores revisadas y aprobadas por el Consejo Técnico Catastral del Estado
Actividad	17-02 Conversión de Tablas de valores a formatos GIS	Total de Tablas de valores convertidas a formatos GIS	(Número de tablas convertidas (Realizado)/Número de tablas convertidas (Programado))*100	controles internos	Mensual	30.00	Tabla de Valores	100%	Controles internos	Reasignación de actividades al personal asignado
Componente	18-Avalúos catastrales realizados y actualizados de los bienes inmuebles propiedad del estado	Total de avalúos realizados en campo capturados	(Número de avalúos capturados (Realizado)/Número de avalúos capturados (Programado))*100	Listado de Bienes Inmuebles propiedad del Estado proporcionado por la Dirección de Patrimonio del Estado	Mensual	410.00	Avalúo	100%	Oficio de información de avalúos actualizados enviados a la Dirección de Contabilidad y Glosa	Existe actualización de los valores de bienes inmuebles propiedad del Estado
Actividad	18-01 Valuación catastral realizada de los bienes inmuebles propiedad del Estado	Total de valores catastrales aprobados capturados por municipio	(Número de valores catastrales aprobados y capturados (Realizado)/Número de valores catastrales aprobados y capturados (Programado))*100	Depto de estadística, Valuación y cartografía	Mensual	410.00	Valores	100%	Oficio de información de avalúos actualizados enviados a la Dirección de Contabilidad y Glosa	Existe actualización de los valores de bienes inmuebles propiedad del Estado
Actividad	18-02 Valuación catastral actualizada de los bienes inmuebles propiedad del Estado	Total de actualizaciones de avalúos de bienes inmuebles	(Número de actualizaciones de bienes inmuebles (Realizado)/Número de actualizaciones de bienes inmuebles (Programado))*100	Depto de estadística, Valuación y cartografía	Mensual	4,150.00	Actualización	100%	controles internos	Actualizar a través de la visita física de los bienes inmuebles propiedad del Estado

GOBIERNO DEL ESTADO DE JALISCO
PRESUPUESTO DE EGRESOS PARA EL EJERCICIO FISCAL 2021
MATRIZ DE INDICADORES PARA RESULTADOS

Unidad Presupuestal: 03 Secretaría de la Hacienda Pública
Unidad Responsable: 000 Secretaría de la Hacienda Pública
Programa presupuestario: 987 Fortalecimiento de la Hacienda Municipal

Nivel	Resumen narrativo	Indicador							Medios de verificación	Supuestos
		Nombre del indicador	Fórmula	Fuentes de información	Frecuencia	Meta (valor)	Unidad de medida (meta valor)	Meta institucional		
Componente	B7-Administración del Modelo de Equidad de Género, implementada bajo la certificación en la Norma 025 de igualdad laboral y no discriminación	Total de Auditorías internas para la certificación en la Norma Mexicana NMX-R-025-SCFI-2015 en Igualdad Laboral y No Discriminación de la SHP	(Número de requisitos cumplidos (Realizado)/Número de requisitos cumplidos (Programado))*100	Manual de la Norma Mexicana NMX-R-025-SCFI-2015 en Igualdad Laboral y No Discriminación, consultable en la liga: https://www.gob.mx/inmujeres/acciones-y-programas/norma-mexicana-nmx-r-025-scfi-2015-en-igualdad-laboral-y-no-discriminacion	Semestral	1.00	Requisito	100%	Informe y/o diagnóstico de autoevaluación de la Auditoría realizada, conforme a la Norma Mexicana 025-2015 en igualdad laboral y no discriminación, Archivo propio, Área Jurídica, Despacho del Secretario, Secretaría de la Hacienda Pública, Gobierno de Jalisco.	Existe cumplimiento de 70 puntos, de la auditoría interna que contempla los requisitos establecidos por la norma oficial mexicana.
Actividad	B7-06 Cumplimiento de todos los requisitos para obtener el porcentaje mínimo requerido para conseguir la Certificación en la norma oficial mexicana.	Total de requisitos cumplidos de la norma 025 de igualdad laboral y no discriminación.	(Número de auditorías realizadas (Realizado)/Número de auditorías realizadas (Programado))*100	Manual de la Norma Mexicana NMX-R-025-SCFI-2015 en Igualdad Laboral y No Discriminación, consultable en la liga: https://www.gob.mx/inmujeres/acciones-y-programas/norma-mexicana-nmx-r-025-scfi-2015-en-igualdad-laboral-y-no-discriminacion	Trimestral	14.00	Auditoría	100%	Documentos Comprobatorios Generados para el cumplimiento de los requisitos de certificación?: Política de Igualdad Laboral y No Discriminación, documentada armonizada con lo que establece la fracción III del artículo 1o de la Ley Federal para Prevenir y Eliminar la Discriminación; Acta de Instalación del grupo, comisión o Comité, encargado de la vigilancia del desarrollo e implementación de prácticas de igualdad laboral y no discriminación, suscrita por la máxima autoridad; Manual o Documento del Proceso de Reclutamiento y Selección de Personal sin discriminación y con igualdad de oportunidades; Informe de Auditoría Interna, suscrito por la máxima autoridad; documentos que acrediten la aplicación del Cuestionario de Percepción de Clima Laboral y No Discriminación del personal que conforma el centro de trabajo, y todas las evidencias presentadas de conformidad a la Tabla 3 -Requisitos de Certificación, del punto 5.3.3. del Manual de la Norma Mexicana NMX-R-025-SCFI-2015 en Igualdad Laboral y No Discriminación, Carpetas de Evidencias, Archivo Propio, Área Jurídica, Despacho del Secretario, Secretaría de la Hacienda Pública, Gobierno de Jalisco.	Se cumplen satisfactoriamente todos los requisitos para la certificación y sus evidencias para la comprobación, de acuerdo a la norma oficial mexicana 025-2015 en Igualdad
Componente	C1-Estudios elaborados para mejorar la hacienda pública del Estado y sus municipios	Total de estudios realizados para la política fiscal y mejora hacendaria en el Estado de Jalisco.	(Numero de estudios realizados para la política fiscal y mejora hacendaria en el Estado de Jalisco (Realizado)/Numero de estudios realizados para la política fiscal y mejora hacendaria en el Estado de Jalisco (Programado))*100	Estudios de Política financiera, tributaria, de gasto y financiamiento público del Estado, Dirección de Política Fiscal y Mejora Hacendaria.	Trimestral	4.00	Estudio	100%	Estudios de Política financiera, tributaria, de gasto y financiamiento público del Estado, Dirección de Política Fiscal y Mejora Hacendaria, Archivo general, Archivo General, Portal Oficial de la Secretaría de la Hacienda Pública	Existe estabilidad económica y las condiciones políticas, sociales y del entorno necesarias a nivel nacional, estatal y de los Municipios para la mejora hacendaria.
Actividad	C1-07 Estudios elaborados para mejorar la hacienda pública del Estado y sus municipios.	Total de estudios realizados para la política fiscal y mejora hacendaria	(Total de estudios realizados para la política fiscal y mejora hacendaria (Realizado)/Total de estudios realizados para la política fiscal y mejora hacendaria (Programado))*100	Estudios de Política financiera, tributaria, de gasto y financiamiento público del Estado, Dirección de Política Fiscal y Mejora Hacendaria, 2020	Trimestral	4.00	Estudio	100%	Estudios de Política financiera, tributaria, de gasto y financiamiento público del Estado, Dirección de Política Fiscal y Mejora Hacendaria, Archivo general, Archivo General, Portal Oficial de la Secretaría de la Hacienda Pública, 2020.	Estudios de Política financiera, tributaria, de gasto y financiamiento público del Estado, Dirección de Política Fiscal y Mejora Hacendaria, 2020.

EL ESTADO DE JALISCO
PERIÓDICO OFICIAL

GOBIERNO DEL ESTADO DE JALISCO
PRESUPUESTO DE EGRESOS PARA EL EJERCICIO FISCAL 2021
MATRIZ DE INDICADORES PARA RESULTADOS

Unidad Presupuestal: 03 Secretaría de la Hacienda Pública
Unidad Responsable: 000 Secretaría de la Hacienda Pública
Programa presupuestario: 987 Fortalecimiento de la Hacienda Municipal

Nivel	Resumen narrativo	Indicador							Medios de verificación	Supuestos
		Nombre del indicador	Fórmula	Fuentes de información	Frecuencia	Meta (valor)	Unidad de medida (meta valor)	Meta institucional		
Actividad	C1-08 Elaboración de documentos técnicos	Total de documentos técnicos elaborados	(Número de documentos técnicos presentados para favorecer las Finanzas del Estado y/o sus municipios (Realizado)/Número de documentos técnicos presentados para favorecer las Finanzas del Estado y/o sus municipios (Programado))*100	Documentos técnicos y/o estudios elaborados que permitan favorecer las finanzas del Estado y/o municipios, Dirección de Política Fiscal y Mejora Hacendaría, 2020	Mensual	16.00	Documento	100%	Estudios de Política financiera, tributaria, de gasto y financiamiento público del Estado, Dirección de Política Fiscal y Mejora Hacendaría, Archivo general, Archivo General, Portal Oficial de la Secretaría de la Hacienda Pública	Existe estabilidad económica y las condiciones políticas, sociales y del entorno necesarias a nivel nacional, estatal y de los Municipios para la mejora hacendaría.
Actividad	C1-09 Elaboración de análisis de la información de ingresos propios, así como los derivados del Sistema Nacional de Coordinación Fiscal.	Total de análisis de la información de ingresos propios, así como los derivados del Sistema Nacional de Coordinación Fiscal	(Número de análisis de la información de ingresos propios y los derivados del Sistema Nacional de Coordinación Fiscal (Realizado)/Número de análisis de la información de ingresos propios y los derivados del Sistema Nacional de Coordinación Fiscal (Programado))*100	Análisis con información relevante a los ingresos propios y los derivados del Sistema Nacional de Coordinación Fiscal, Dirección de Política Fiscal y Mejora Hacendaría, 2019.	Mensual	16.00	Análisis	100%	Estudios de Política financiera, tributaria, de gasto y financiamiento público del Estado, Dirección de Política Fiscal y Mejora Hacendaría, Archivo general, Archivo General, Portal Oficial de la Secretaría de la Hacienda Pública, 2019.	Existe estabilidad económica y las condiciones políticas, sociales y del entorno necesarias a nivel nacional, estatal y de los Municipios para la mejora hacendaría.
Actividad	C1-10 Elaboración de informes técnicos derivados de la participación de los Organismos del Sistema Nacional de Coordinación Fiscal	Total de informes técnicos elaborados, derivados de la participación de los Organismos del Sistema Nacional de Coordinación Fiscal	(Número de informes técnicos elaborados derivados de la participación de los Organismos del Sistema Nacional de Coordinación Fiscal (Realizado)/Número de informes técnicos elaborados derivados de la participación de los Organismos del Sistema Nacional de Coordinación Fiscal (Programado))*100	Informes técnicos y/o estudios, Dirección de Política Fiscal y Mejora Hacendaría, 2019	Mensual	16.00	Informe	100%	Informes técnicos derivados de la participación de los Organismos del Sistema Nacional de Coordinación Fiscal, Secretaría de la Hacienda Pública, Dirección de Política Fiscal y Mejora Hacendaría, Archivo general, 2019.	Las diversas actividades programadas, derivados de la participación de los Organismos del Sistema Nacional de Coordinación Fiscal son constantes.
Componente	C5-Participaciones y Fondos Participables recibidos y distribuidos, en los municipios del Estado	Total de reporte de Fondos Participables	(Número de reportes de monitoreo de fondos participables (Realizado)/Número de reportes de monitoreo de fondos participables (Programado))*100	Aviso del Pago de participaciones, DOF, Recibos de Caja de las Aportaciones	Mensual	17.00	Reporte	100%	Dirección de Planeación Fiscal e Ingresos Coordinados Nombre del Reporte: Reporte de Fondos Participables	Se cuenta con un ambiente económico estable en el país generando la correcta ministración de las Participaciones Federales a las Entidades
Actividad	C5-02 Publicación de los Fondos Participables entregados/estimados a entregarse a los municipios	Total de publicaciones	(Publicaciones de participaciones (Realizado)/Publicaciones de participaciones (Programado))*100	Periódico Oficial	Mensual	18.00	Publicación	100%	Dirección de Planeación y Coordinación Fiscal Nombre del Reporte: Número de publicaciones	Se cuenta con un ambiente económico estable
Actividad	C5-03 Actualización consulta dinámica que contiene los Fondos Participables entregados a los municipios	Total de Actualizaciones consulta dinámica	(Actualización de consulta dinámica (Realizado)/Actualización de consulta dinámica (Programado))*100	Consulta dinámica	Mensual	17.00	Actualización	100%	Dirección de Planeación y Coordinación Fiscal Nombre del Reporte: Número de actualizaciones	Se cuenta con consulta dinámica de fondos participables actualizado
Componente	F2-Libro de gobierno elaborado sobre las auditorías realizadas a la Secretaría	Total de reportes investigaciones realizadas	(Número de reportes elaborados, (Realizado)/Número de reportes elaborados, (Programado))*100	Carpeta física o electrónica	Bimestral	6.00	Reporte	100%	Documentos, carpetas físicas o electrónicas y controles electrónicos o físicos, así como acuse de notificación de la Contraloría del Estado	El Organismo Interno de Control reporta las acciones que realiza en cumplimiento de sus atribuciones ante la Contraloría del Estado
Actividad	F2-01 Reportes de procedimientos de investigación administrativa(PIAs)	Total de reportes de auditorías	(Número de reportes elaborados, (Realizado)/Número de reportes elaborados, (Programado))*100	Reportes de los avances de las áreas	Bimestral	6.00	Reporte	100%	Reporte de los expedientes de procedimientos de investigación administrativas(PIAs)	El Organismo Interno de Control realiza investigaciones de actos de servidores públicos particulares y ex servidores que suponen faltas administrativas o delitos
Actividad	F2-02 Reportes de procedimientos de responsabilidad administrativos(PRAs)	Total de reportes Procedimientos de Responsabilidad Administrativa	(Número de reportes elaborados, (Realizado)/Número de reportes elaborados, (Programado))*100	Reportes de los avances de las áreas	Bimestral	6.00	Reporte	100%	Reporte de los expedientes de procedimientos de responsabilidad administrativas(PRAs)	El Organismo Interno de Control realiza procedimientos de responsabilidad administrativa por actos de servidores públicos particulares y ex servidores públicos que suponen faltas administrativas o delitos

GOBIERNO DEL ESTADO DE JALISCO
PRESUPUESTO DE EGRESOS PARA EL EJERCICIO FISCAL 2021
MATRIZ DE INDICADORES PARA RESULTADOS

Unidad Presupuestal: 03 Secretaría de la Hacienda Pública
Unidad Responsable: 000 Secretaría de la Hacienda Pública
Programa presupuestario: 987 Fortalecimiento de la Hacienda Municipal

Nivel	Resumen narrativo	Indicador							Medios de verificación	Supuestos
		Nombre del indicador	Fórmula	Fuentes de información	Frecuencia	Meta (valor)	Unidad de medida (meta valor)	Meta institucional		
Actividad	F2-03 Reportes de auditorías	Total de reportes de auditorías	$(\text{Total de reportes de auditorías. (Realizado)}/\text{Total de reportes de auditorías. (Programado)}) * 100$	Carpeta física o electrónica	Bimestral	6.00	Reporte	100%	Reportes, actas de visita, actas de inicio, cédulas de resultados, así como papeles de trabajo de las auditorías	El Órgano Interno de Control programa, ordena y realiza Auditorías a los entes y dependencias de la administración pública centralizada y paraestatal

GOBIERNO DEL ESTADO DE JALISCO
PRESUPUESTO DE EGRESOS PARA EL EJERCICIO FISCAL 2021
MATRIZ DE INDICADORES PARA RESULTADOS

Unidad Presupuestal: 04 Secretaría de Educación
Unidad Responsable: 000 Secretaría de Educación
Programa presupuestario: 111 Impartición de la Educación Preescolar

Nivel	Resumen narrativo	Indicador							Medios de verificación	Supuestos
		Nombre del indicador	Fórmula	Fuentes de información	Frecuencia	Meta (valor)	Unidad de medida (meta valor)	Meta institucional		
Fin	Contribuir a mejorar las condiciones sociales propicias para el acceso efectivo a los derechos sociales que impulsen capacidades de las personas y sus comunidades para reducir brechas de desigualdad, mediante la reconstrucción de un sentido de colectividad y corresponsabilidad del gobierno y la sociedad en general.	Posición en el Índice de Rezago Social	(Posición en el Índice de Rezago Social (Realizado)/Posición en el Índice de Rezago Social (Programado))*100	CONEVAL. Índice de Rezago Social a nivel municipal y por localidad, 2015.	Quinquenal	29.00	Posición	100%	En el Sistema de Monitoreo de Indicadores del Desarrollo de Jalisco (MIDE Jalisco), para consulta abierta en https://seplan.app.jalisco.gob.mx/mide	Los habitantes del estado de Jalisco tienen el interés y disposición de participar individual y colectivamente en las deliberaciones y decisiones que afectan su vida personal y en comunidad.
Propósito	Incrementar la calidad y accesibilidad educativa en todos los niveles, modalidades y servicios de manera inclusiva y equitativa, con un enfoque de formación integral centrado en el aprendizaje de las y los estudiantes, implementando procesos de enseñanza innovadores y de desarrollo de las comunidades para la vida en un contexto de corresponsabilidad, mediante la simplificación y reingeniería administrativa, la formación y profesionalización de todas las personas relacionadas al acto educativo, la mejora de la infraestructura y una pertinente articulación entre instancias gubernamentales y de la sociedad en general.	Grado promedio de escolaridad	(Número promedio de grados escolares aprobados por la población de 15 años y más (Realizado)/Número promedio de grados escolares aprobados por la población de 15 años y más (Programado))*100	Secretaría de Educación Pública (SEP). Sistema Nacional de Información Estadística Educativa (SNIEE), 2019.	Anual	9.80	Grado promedio	100%	En el Sistema de Monitoreo de Indicadores del Desarrollo de Jalisco (MIDE Jalisco), para consulta abierta en https://seplan.app.jalisco.gob.mx/mide	Los habitantes del estado de Jalisco hacen efectivo el cumplimiento de sus derechos humanos.
Componente	A4-Apoyos económicos otorgados a los beneficiarios del Programa de Alternativas para la Educación Preescolar.	Total de becas para la operación del programa Alternativas en Educación Preescolar	(Número de las becas con servicio de Alternativas (Realizado)/Número de las becas con servicio de Alternativas (Programado))*100	Reportes de visitas a través de las Supervisoras de la Zona Escolar/Dirección de Educación Preescolar.	Semestral	152.00	Beca	100%	Reportes de asistencia y visitas a través de las Supervisoras de las zonas escolares/Dirección de Educación Preescolar.	No existe resistencia en las comunidades rurales y urbano marginadas para que funcione el servicio de Alternativas.
Actividad	A4-01 Visitas a zonas escolares y centros de trabajo del programa Alternativas.	Total de visitas de supervisión al servicio de Alternativas	(Número de visitas de supervisión al servicio de Alternativas (Realizado)/Número de visitas de supervisión al servicio de Alternativas (Programado))*100	Bitácora de los reportes de visitas de supervisión. AGENDA DE LA DIRECTORA DE EDUCACIÓN PREESCOLAR	Trimestral	5.00	Visita	100%	Reportes de visitas a diferentes localidades en las que se oferta el servicio /Dirección de Educación Preescolar	Existe libre tránsito hacia las localidades en las que funciona el servicio.
Actividad	A4-02 Reuniones para seguimiento técnico pedagógico a los centros de trabajo del Programa Alternativas para la Educación Preescolar	Total de reuniones de seguimiento a los centros de trabajo del Programa Alternativas	(Reuniones para seguimiento técnico pedagógico a los centros de trabajo del Programa Alternativas (Realizado)/Reuniones para seguimiento técnico pedagógico a los centros de trabajo del Programa Alternativas (Programado))*100	Registro de escuelas que pertenecen al programa/Supervisoras de Zona y Dirección de Educación Preescolar	Trimestral	4.00	Reunión	100%	Reporte de asistencia de las reuniones para seguimiento técnico pedagógico a los centros de trabajo del Programa Alternativas para la Educación Preescolar/Dirección de Educación Preescolar	Se cuenta con la participación y disposición para realizar las reuniones de seguimiento técnico pedagógico a los centros de trabajo del Programa Alternativas para la Educación Preescolar
Componente	I5-Reuniones de trabajo enfocadas a programas educativos para el personal docente	Total de reuniones de trabajo enfocadas a programas educativos	(Número de reuniones de trabajo enfocadas a los diferentes programas educativos (Realizado)/Número de reuniones de trabajo enfocadas a los diferentes programas educativos (Programado))*100	Diagnóstico de necesidades de capacitación/Dirección de Educación Preescolar	Semestral	2.00	Reunión	100%	Reporte de asistencia y evidencia fotográfica de las actividades/Dirección de Educación Preescolar	Existe una respuesta amplia e interesada de los docentes para participar en las reuniones de trabajo.
Actividad	I5-01 Organización de información a docentes para la implementación de programas educativos.	Total de documentos relativos a la organización de información de docentes y directivos	(Número de documentos relativos a la organización de información de los docentes y directivos (Realizado)/Número de documentos relativos a la organización de información de los docentes y directivos (Programado))*100	Documentos generados y publicados en RECREA DIGITAL, Dirección de Desarrollo Educativo de la SEJ https://recreadigital.jalisco.gob.mx/	Trimestral	2.00	Documento	100%	Cartas descriptivas de actividades generadas por el nivel preescolar/Dirección de Educación Preescolar	No existen obstáculos logísticos o en la red de comunicaciones para conjuntar los paquetes de información.

GOBIERNO DEL ESTADO DE JALISCO
PRESUPUESTO DE EGRESOS PARA EL EJERCICIO FISCAL 2021
MATRIZ DE INDICADORES PARA RESULTADOS

Unidad Presupuestal: 04 Secretaría de Educación
Unidad Responsable: 000 Secretaría de Educación
Programa presupuestario: 111 Impartición de la Educación Preescolar

Nivel	Resumen narrativo	Indicador							Medios de verificación	Supuestos
		Nombre del indicador	Fórmula	Fuentes de información	Frecuencia	Meta (valor)	Unidad de medida (meta valor)	Meta institucional		
Actividad	I5-02 Seguimiento a la implementación de programas educativos en la práctica educativa en los Jefaturas de Sector.	Total de documentos de seguimiento para la implementación de programas educativos	(Seguimiento a la implementación de programas educativos (Realizado)/Seguimiento a la implementación de programas educativos (Programado))*100	Planes y programas de estudio y reportes de Sectores Educativos de la Dirección de Educación Preescolar	Trimestral	4.00	Documento	100%	Informes de seguimiento de programas educativos/Dirección de Educación Preescolar.	No existen obstáculos logísticos para recuperar resultados en la práctica educativa de la implementación de programas educativos.
Componente	I6-Visitas realizadas para el seguimiento del Programa Escolar de Mejora Continua	Total de visitas regionales para el seguimiento del Programa Escolar de Mejora Continua	(Número de visitas regionales para el seguimiento del Programa Escolar de Mejora Continua (Realizado)/Número de visitas regionales para el seguimiento del Programa Escolar de Mejora Continua (Programado))*100	Fichas de Consejo Técnico Escolar, generadas a través de la plataforma de RECREA DIGITAL https://recreadigital.jalisco.gob.mx/	Semestral	7.00	Visita	100%	Reportes de visitas generados/Dirección de Educación Preescolar	No se producen resistencias políticas o sindicales para que en las escuelas se incorporen al programa de mejora.
Actividad	I6-01 Seguimiento técnico pedagógico para fortalecer las comunidades de aprendizaje en el desarrollo del programa de Mejora Continua.	Total de visitas para el diagnóstico del programa Escolar de Mejora Continua	(Número de visitas para el diagnóstico del programa Escolar de Mejora Continua (Realizado)/Número de visitas para el diagnóstico del programa Escolar de Mejora Continua (Programado))*100	Agenda de la Dirección de Educación Preescolar	Trimestral	7.00	Visita	100%	Informe de visita de acompañamiento.	No se producen resistencias políticas o sindicales para que en las escuelas se hagan labores de seguimiento a las comunidades de aprendizaje.
Actividad	I6-02 Realización de reuniones con Jefaturas de Sectores educativos para obtener resultados de los Programas Escolares de Mejora Continua implementados	Total de reuniones de resultados de los Programas Escolares de Mejora Continua	(Realización de reuniones con Jefaturas de Sectores educativos (Realizado)/Realización de reuniones con Jefaturas de Sectores educativos (Programado))*100	Programas Escolares de Mejora Continua implementados/Dirección de Educación Preescolar y Jefaturas de Sector	Trimestral	4.00	Reunión	100%	Registros de asistencia, fotografías de las reuniones /Dirección de Educación Preescolar	No existen obstáculos para la asistencia y permanencia de las Jefaturas de Sectores educativos para obtener resultados a los Programas Escolares de Mejora Continua
Componente	I7-Reuniones realizadas para la consolidación de las Comunidades de Aprendizaje en y para la Vida	Total de reuniones de seguimiento con sectores educativos	(Número de reuniones de seguimiento con sectores educativos (Realizado)/Número de reuniones de seguimiento con sectores educativos (Programado))*100	Documento de RECREA CAV en la plataforma de RECREA DIGITAL https://recreadigital.jalisco.gob.mx/	Semestral	6.00	Reunión	100%	Reuniones de seguimiento con sectores educativos.	Se cuenta con la participación y disposición de los sectores educativos.
Actividad	I7-01 Organización de información a Jefas de Sector sobre la implementación de sus Consejos Técnicos.	Total de documentos relativos a la organización de información de Consejos Técnicos de Sector	(Número de documentos relativos a la organización de Consejos Técnicos de Sector (Realizado)/Número de documentos relativos a la organización de Consejos Técnicos de Sector (Programado))*100	https://recreadigital.jalisco.gob.mx/	Trimestral	6.00	Documento	100%	Guías RECREA de Consejos Técnicos Escolares/Dirección de Educación Preescolar	No existen obstáculos logísticos o en la red de comunicaciones para conjuntar los paquetes de información.
Actividad	I7-02 Realización de fichas digitales para la conformación de las Comunidades de Aprendizaje en y para la Vida	Total de fichas diseñadas para la conformación de Comunidades de Aprendizaje en y para la Vida	(Realización de fichas para la conformación de las Comunidades de Aprendizaje en y para la Vida (Realizado)/Realización de fichas para la conformación de las Comunidades de Aprendizaje en y para la Vida (Programado))*100	Fichas de ALFA DIGITAL diseñadas por el equipo de la Dirección de Educación Preescolar y publicadas a través de la plataforma de https://recreadigital.jalisco.gob.mx/recursos.php	Trimestral	12.00	Ficha	100%	Fichas diseñadas para la conformación de las Comunidades Educativas de Aprendizaje en y para la vida/ https://recreadigital.jalisco.gob.mx/recursos.php	No existen obstáculos para el diseño y publicación de las FICHAS DE ALFA - DIGITAL

EL ESTADO DE JALISCO
PERIÓDICO OFICIAL

GOBIERNO DEL ESTADO DE JALISCO
PRESUPUESTO DE EGRESOS PARA EL EJERCICIO FISCAL 2021
MATRIZ DE INDICADORES PARA RESULTADOS

Unidad Presupuestal: 04 Secretaría de Educación
Unidad Responsable: 000 Secretaría de Educación
Programa presupuestario: 112 Impartición de la Educación Primaria

Nivel	Resumen narrativo	Indicador							Medios de verificación	Supuestos
		Nombre del indicador	Fórmula	Fuentes de información	Frecuencia	Meta (valor)	Unidad de medida (meta valor)	Meta institucional		
Fin	Contribuir a mejorar las condiciones sociales propicias para el acceso efectivo a los derechos sociales que impulsen capacidades de las personas y sus comunidades para reducir brechas de desigualdad, mediante la reconstrucción de un sentido de colectividad y corresponsabilidad del gobierno y la sociedad en general.	Posición en el Índice de Rezago Social	(Posición en el Índice de Rezago Social (Realizado)/Posición en el Índice de Rezago Social (Programado))*100	CONEVAL. Índice de Rezago Social a nivel municipal y por localidad, 2015.	Quinquenal	29.00	Posición	100%	En el Sistema de Monitoreo de Indicadores del Desarrollo de Jalisco (MIDE Jalisco), para consulta abierta en https://seplan.app.jalisco.gob.mx/mide	Los habitantes del estado de Jalisco tienen el interés y disposición de participar individual y colectivamente en las deliberaciones y decisiones que afectan su vida personal y en comunidad.
Propósito	Incrementar la calidad y accesibilidad educativa en todos los niveles, modalidades y servicios de manera inclusiva y equitativa, con un enfoque de formación integral centrado en el aprendizaje de las y los estudiantes, implementando procesos de enseñanza innovadores y de desarrollo de las comunidades para la vida en un contexto de corresponsabilidad, mediante la simplificación y reingeniería administrativa, la formación y profesionalización de todas las personas relacionadas al acto educativo, la mejora de la infraestructura y una pertinente articulación entre instancias gubernamentales y de la sociedad en general.	Porcentaje de alumnos con niveles de desempeño medio y avanzado en su evaluación de aprendizaje	(Total de alumnos ubicados en los niveles de desempeño medio y avanzado entre el total de alumnos evaluados (Realizado)/Total de alumnos ubicados en los niveles de desempeño medio y avanzado entre el total de alumnos evaluados (Programado))*100	Dirección de Evaluación Educativa, Secretaría de Educación, 2019.	Anual	29.00	Porcentaje	100%	En el Sistema de Monitoreo de Indicadores del Desarrollo de Jalisco (MIDE Jalisco), para consulta abierta en https://seplan.app.jalisco.gob.mx/mide	Los habitantes del estado de Jalisco hacen efectivo el cumplimiento de sus derechos humanos.
Componente	D6-Comunidades de aprendizaje para la vida implementadas en escuelas de educación primaria	Total de Comunidades de Aprendizaje para la Vida implementadas en escuelas primarias	(Número de comunidades de aprendizaje para la vida instaladas. (Realizado)/Número de comunidades de aprendizaje para la vida instaladas. (Programado))*100	Archivo electrónico con proyecto estatal /Dirección de de Educación Primaria.	Semestral	100.00	Comunidad	100%	Archivo electrónico con proyecto estatal /Dirección de Educación Primaria.	Las condiciones, sociales, políticas o sindicales son favorables para que en las escuelas implementen las comunidades de aprendizaje.
Actividad	D6-01 Acción para la mejora escolar, orientación, supervisión, seguimiento y evaluación a las escuelas para la integración de las Comunidades de Aprendizaje para la Vida.	Total de escuelas con acciones implementadas para la integración de comunidades de aprendizaje.	(Número de escuelas con acciones implementadas para la integración de comunidades de aprendizaje (Realizado)/Número de escuelas con acciones implementadas para la integración de comunidades de aprendizaje (Programado))*100	Registro de comunidades de aprendizaje / Jefatura de Sector / Zona Escolar /Dirección de Educación Primaria	Trimestral	100.00	Escuela	100%	Registros de Escuela, de Zona y de Jefatura de Sector /Dirección de Educación Primaria. Área responsable: Dirección de Educación Primaria.	El contexto político y sindical facilita las acciones para que las escuelas realicen las acciones relativas a las comunidades de aprendizaje.
Actividad	D6-02 Observaciones de evaluación y seguimiento, a las escuelas en la integración de las Comunidades de Aprendizaje para la Vida.	Total de observaciones a escuelas con evaluación y seguimiento	(Número de observaciones a escuelas con evaluación y seguimiento (Realizado)/Número de observaciones a escuelas con evaluación y seguimiento (Programado))*100	Archivo electrónico con reporte de observaciones de escuelas integradas en comunidades de aprendizaje / Jefatura de Sector / Zona Escolar /Dirección de Educación Primaria	Trimestral	100.00	Observación	100%	Registros de escuela /Zona Escolar / Jefatura de Sector/Dirección de Educación Primaria.	La comunicación colaborativa entre Jefatura de Sector y Zona Escolar permiten el trabajo para solventar las observaciones.
Componente	I5-Acciones de mejora continua implementadas para el fortalecimiento de la calidad del servicio en educación primaria	Total de acciones de mejora continua	(Número de acciones de mejora continua (Realizado)/Número de acciones de mejora continua (Programado))*100	Archivo electrónico de acciones de mejora continua implementadas /Jefatura de Sector /Dirección de Educación Primaria.	Semestral	51.00	Acción	100%	Informes, reportes y bases de datos de las Jefaturas de Sector dependientes de la Dirección de Educación primaria.	La representación sindical mantiene buenas relaciones con la autoridad educativa en el entorno de la mejora continua.
Actividad	I5-01 Observaciones realizadas a los Consejos Técnicos de Zona, conforme a los lineamientos y guías de observación nacional.	Total de observaciones a los Consejos Técnicos de Zona	(Número de observaciones de Consejos Técnicos de Zona (Realizado)/Número de observaciones de Consejos Técnicos de Zona (Programado))*100	Reportes de observación en Consejos Técnicos de Zona. Dirección de Educación Primaria.	Mensual	70.00	Observación	100%	Guía de observación de consejo técnico escolar / Documento de apoyo para llevar a cabo los consejo técnicos escolares. Registro de Informes de observaciones realizadas a las zonas escolares en plataforma Nacional. Dirección de Educación Primaria.	El clima laboral de los Centros Educativos permite cambios pertinentes y urgentes para la mejora de las escuelas.

GOBIERNO DEL ESTADO DE JALISCO
PRESUPUESTO DE EGRESOS PARA EL EJERCICIO FISCAL 2021
MATRIZ DE INDICADORES PARA RESULTADOS

Unidad Presupuestal: 04 Secretaría de Educación
Unidad Responsable: 000 Secretaría de Educación
Programa presupuestario: 112 Impartición de la Educación Primaria

Nivel	Resumen narrativo	Indicador							Medios de verificación	Supuestos
		Nombre del indicador	Fórmula	Fuentes de información	Frecuencia	Meta (valor)	Unidad de medida (meta valor)	Meta institucional		
Actividad	15-02 Reunión académica con los jefes de sector y supervisores para dar seguimiento y orientación al proyecto educativo.	Total de reuniones con los jefes de sector y supervisores	(Número de reuniones con la estructura de supervisión (Realizado)/Número de reuniones con la estructura de supervisión (Programado))*100	Reporte de reuniones, archivo fotográfico y/o grabación de videoconferencia y listado de participantes. Dirección de Educación Primaria.	Trimestral	5.00	Reunión	100%	Reportes de reuniones./Dirección de Educación Primaria.	La comunicación con las instancias administrativas y de financiamiento es fluida y expedita para aplicar los recursos necesarios para el desarrollo de las actividades en tiempo y forma.
Actividad	15-03 Implementación de acciones para la difusión de los Derechos Humanos en la estructura educativa.	Total de planes de acción generados para la difusión de los derechos humanos	(Número de planes de acción implementados para la difusión de los derechos humanos (Realizado)/Número de planes de acción implementados para la difusión de los derechos humanos (Programado))*100	Registros de la Dirección de Educación Primaria.	Trimestral	3.00	Plan	100%	Reportes e informes en resguardo de la Dirección de Educación Primaria.	La comunidad escolar propicia un ambiente cordial en la implementación de la estrategia para la difusión y aprendizaje de los derechos humanos.
Actividad	15-04 Mejoramiento de las competencias matemáticas de los docentes en las escuelas de Educación Primaria.	Total de docentes con competencias para las actividades didácticas en matemáticas	(Número de docentes con competencias para las actividades didácticas en matemáticas (Realizado)/Número de docentes con competencias para las actividades didácticas en matemáticas (Programado))*100	Reportes e informes de resultados de evaluaciones internas y externas en las escuelas. Dirección de Educación Primaria.	Trimestral	1,600.00	Docente	100%	Archivo electrónico con proyecto estatal. Dirección de Educación Primaria.	La comunicación con las instancias administrativas y de financiamiento es fluida y expedita para aplicar los recursos necesarios para el desarrollo de las actividades en tiempo y forma.
Componente	17-Programa Escolar de Mejora Continua implementado en escuelas de educación primaria.	Total de escuelas primarias con programa escolar de mejora continua	(Número de escuelas con programa escolar de mejora continua (Realizado)/Número de escuelas con programa escolar de mejora continua (Programado))*100	Reportes e informes de resultados de evaluaciones internas y externas en las escuelas. Dirección de Educación Primaria.	Semestral	2,000.00	Escuela	100%	Archivo electrónico con documentación de plan de trabajo de Jefes de Sector y Zonas Escolares / Dirección de Educación Primaria.	La estructura de Jefes de Sector y Supervisores participa activamente en el programa sin resistencias.
Actividad	17-01 Reunión con los jefes de sector para trabajar de acuerdo a las líneas de acción estatales y poder brindar un trabajo articulado al resto de la estructura educativa.	Total de reuniones con jefes de sector para la atención de las líneas de acción	(Número de reuniones con jefes de sector para la atención de las líneas de acción (Realizado)/Número de reuniones con jefes de sector para la atención de las líneas de acción (Programado))*100	Reporte de reuniones, archivo fotográfico y/o grabación de videoconferencia y listado de participantes. Dirección de Educación Primaria.	Trimestral	5.00	Reunión	100%	Registro de reuniones colegiadas con jefes de sector para el diseño de la planeación de actividades, trabajo administrativo y pedagógico hacia la estructura educativa. /Dirección de Educación Primaria.	Existen condiciones logísticas y políticas para reunir a los Jefes de Sector para la revisión de las líneas de acción.
Actividad	17-02 Operación de los Consejos Técnicos Escolares en las zonas escolares de educación primaria.	Total de consejos técnicos zona y sector implementados en primaria	(Número de Consejos Técnicos zona y sector implementados (Realizado)/Número de Consejos Técnicos zona y sector implementados (Programado))*100	Reporte de consejo técnico escolar. Dirección de Educación Primaria.	Mensual	4,550.00	Consejo	100%	Guía de observación del consejo técnico escolar / Relatoria.	Existe evidente interés de los supervisores y directivos de cada plantel escolar para participar en las actividades del Consejo Técnico Escolar.
Actividad	17-03 Establecimiento de la Ruta de Mejora en zonas escolares de educación primaria.	Total de zonas escolares y jefaturas de sector con establecimiento de ruta de mejora	(Número de zonas escolares y jefaturas de sector con establecimiento de ruta de mejora (Realizado)/Número de zonas escolares y jefaturas de sector con establecimiento de ruta de mejora (Programado))*100	Reportes de zonas escolares/ Jefatura de sector.	Mensual	4,550.00	Zona escolar	100%	Archivo electrónico con rutas de mejora/Jefaturas de Sector de Educación Primaria.	Las condiciones de convivencia de las comunidades escolares facilitan la ejecución de la ruta de mejora.
Actividad	17-04 Implementación de la herramienta Estrategias globales de mejora escolar conforme a la política nacional en su materia en zonas escolares de educación primaria.	Total de zonas escolares que implementan la herramienta Estrategias globales de mejora escolar	(Número de zonas escolares que implementan la herramienta Estrategias Globales de Mejora Escolar (Realizado)/Número de zonas escolares que implementan la herramienta Estrategias Globales de Mejora Escolar (Programado))*100	Registro de la Jefatura de Sector/ Dirección de Educación Primaria.	Trimestral	410.00	Zona escolar	100%	Registro de las actividades a realizar en la herramienta Estrategias globales de mejora escolar. Dirección de Educación Primaria/Jefatura de Sector.	La estructura de Jefes de Sector y Supervisores participa activamente en la implementación de la herramienta Estrategias globales de mejora escolar.

GOBIERNO DEL ESTADO DE JALISCO
PRESUPUESTO DE EGRESOS PARA EL EJERCICIO FISCAL 2021
MATRIZ DE INDICADORES PARA RESULTADOS

Unidad Presupuestal: 04 Secretaría de Educación
Unidad Responsable: 000 Secretaría de Educación
Programa presupuestario: 112 Impartición de la Educación Primaria

Nivel	Resumen narrativo	Indicador							Medios de verificación	Supuestos
		Nombre del indicador	Fórmula	Fuentes de información	Frecuencia	Meta (valor)	Unidad de medida (meta valor)	Meta institucional		
Actividad	17-05 Evaluación a los alumnos de primaria que participan en la Olimpiada del Conocimiento Infantil.	Total de alumnos evaluados que participan en la Olimpiada del Conocimiento	(Número de alumnos evaluados que participan en la Olimpiada del Conocimiento (Realizado)/Número de alumnos evaluados que participan en la Olimpiada del Conocimiento (Programado))*100	Convocatoria de la Olimpiada del Conocimiento Infantil /Secretaría de Educación Pública / Dirección General de Desarrollo de la Gestión Educativa.	Trimestral	316.00	Alumno	100%	Diagnóstico de evaluación / Listado de alumnos participantes y ganadores de la competencia Olimpiada del Conocimiento Infantil. / Dirección General de Evaluación Educativa SEJ / Dirección General de Desarrollo de la Gestión Educativa SEP	Los padres de familia de los alumnos participantes no se oponen a su participación en la Olimpiada.
Actividad	17-06 Consolidación de recursos didácticos necesarios que refuerzan el proceso educativo en las escuelas con modalidad de multigrado.	Total de escuelas consolidadas con recursos didácticos adecuados de modalidad multigrado	(Número de escuelas consolidadas con recursos didácticos de modalidad multigrado (Realizado)/Número de escuelas consolidadas con recursos didácticos de modalidad multigrado (Programado))*100	Registros y archivo electrónico con recursos didácticos e informes de actividades / Dirección de Educación Primaria.	Trimestral	1,400.00	Escuela	100%	Informe de escuelas multigrado para su consolidación con recursos didácticos / Dirección de Educación Primaria	La comunicación con las instancias administrativas y de financiamiento es fluida y expedita para aplicar los recursos necesarios para el desarrollo de las actividades en tiempo y forma.
Actividad	17-07 Promoción de acciones para el fortalecimiento de las actividades administrativas y académicas de los Asesores Técnicos Pedagógicos para un trabajo colaborativo con su estructura educativa.	Total de Asesores Técnicos Pedagógicos con acciones para el fortalecimiento de las actividades académicas	(Número de Asesores Técnicos Pedagógicos con acciones para el fortalecimiento de las actividades académicas (Realizado)/Número de Asesores Técnicos Pedagógicos con acciones para el fortalecimiento de las actividades académicas (Programado))*100	Reporte de acciones/Dirección de Educación Primaria.	Trimestral	400.00	Docente	100%	Listado de Asesores Técnicos Pedagógicos con reportes e informes de acciones de fortalecimiento / Dirección de Educación Primaria.	Existe interés de los Supervisores y Asesores Técnico Pedagógicos para participar en las actividades de fortalecimiento.
Componente	18-Servicios asistenciales y educativos otorgados a niñas del Internado Beatriz Hernández.	Total de alumnas que reciben servicios asistenciales y educativos en el internado Beatriz Hernández	(Número de alumnas que son atendidas en el internado Beatriz Hernández (Realizado)/Número de alumnas que son atendidas en el internado Beatriz Hernández (Programado))*100	https://programas.app.jalisco.gob.mx/programas/apoyo/Internados-en-educacion-primaria--Beatriz-Hernandez-(para-ni%C3%B1as)-/302	Semestral	300.00	Alumno	100%	Bitácora del diseño de actividades para garantizar el proceso educativo en contextos escolares vulnerables/ Dirección de Educación Primaria.	Las comunidades beneficiadas participan con interés y no hay oposición política a las actividades.
Actividad	18-01 Entrega de apoyos económicos para las niñas en situación vulnerable del internado Beatriz Hernández.	Total de apoyos económicos otorgados en el Internado Beatriz Hernández	(Número de apoyos económicos otorgados en el internado Beatriz Hernández (Realizado)/Número de apoyos económicos otorgados en el internado Beatriz Hernández (Programado))*100	Padrón de beneficiarios https://drive.google.com/file/d/1pXzkiMtglVjzSc8hY6ZbSHA2dSqHh80q/view	Trimestral	300.00	Apoyo	100%	https://programas.app.jalisco.gob.mx/programas/apoyo/Internados-en-educacion-primaria--Beatriz-Hernandez-(para-ni%C3%B1as)-/302	La política de asistencia social continúa sin cambios.
Actividad	18-02 Realización de conferencias que apoyen el diseño de actividades para el proceso educativo.	Total de conferencias para apoyar el diseño de actividades en el proceso educativo	(Número de conferencias para apoyar el diseño de actividades en el proceso educativo (Realizado)/Número de conferencias para apoyar el diseño de actividades en el proceso educativo (Programado))*100	Reportes de conferencias. Dirección de Educación Primaria.	Trimestral	2.00	Conferencia	100%	Programa para la organización de las conferencias de apoyo educativo. Dirección de Educación Primaria.	Hay una respuesta positiva a la convocatoria de las conferencias.
Componente	19-Comunidades de aprendizaje para la vida implementadas en escuelas de educación primaria para las niñas, niños y adolescentes	Total de comunidades de aprendizaje para la vida en escuelas primarias.	(Número de escuelas con acciones para la integración de comunidades de aprendizaje (Realizado)/Número de escuelas con acciones para la integración de comunidades de aprendizaje (Programado))*100	Archivo electrónico con proyecto estatal /Dirección de de Educación Primaria.	Semestral	100.00	Comunidad	100%	Archivo electrónico con proyecto estatal /Dirección de Educación Primaria.	Las condiciones, sociales, políticas o sindicales son favorables para que en las escuelas implementen las comunidades de aprendizaje.
Actividad	19-01 Acción para la mejora escolar, orientación, supervisión, seguimiento y evaluación a las escuelas para la integración de las Comunidades de Aprendizaje para la Vida.	Total de escuelas con acciones de integración en comunidades de aprendizaje.	(Número de comunidades de aprendizaje para la vida instaladas (Realizado)/Número de comunidades de aprendizaje para la vida instaladas (Programado))*100	Plan Estatal de Desarrollo y Gobernanza.	Trimestral	100.00	Comunidad	100%	Registros de escuela /Dirección de Educación Primaria.	El contexto político y sindical facilita las acciones para que las escuelas realicen las acciones relativas a las comunidades de aprendizaje.

GOBIERNO DEL ESTADO DE JALISCO
PRESUPUESTO DE EGRESOS PARA EL EJERCICIO FISCAL 2021
MATRIZ DE INDICADORES PARA RESULTADOS

Unidad Presupuestal: 04 Secretaría de Educación
Unidad Responsable: 000 Secretaría de Educación
Programa presupuestario: 113 Impartición de la Educación Secundaria

Nivel	Resumen narrativo	Indicador							Medios de verificación	Supuestos
		Nombre del indicador	Fórmula	Fuentes de información	Frecuencia	Meta (valor)	Unidad de medida (meta valor)	Meta institucional		
Fin	Contribuir a mejorar las condiciones sociales propicias para el acceso efectivo a los derechos sociales que impulsen capacidades de las personas y sus comunidades para reducir brechas de desigualdad, mediante la reconstrucción de un sentido de colectividad y corresponsabilidad del gobierno y la sociedad en general.	Posición en el Índice de Rezago Social	(Posición en el Índice de Rezago Social (Realizado)/Posición en el Índice de Rezago Social (Programado))*100	CONEVAL. Índice de Rezago Social a nivel municipal y por localidad, 2015.	Quinquenal	29.00	Posición	100%	En el Sistema de Monitoreo de Indicadores del Desarrollo de Jalisco (MIDE Jalisco), para consulta abierta en https://seplan.app.jalisco.gob.mx/mide	Los habitantes del estado de Jalisco tienen el interés y disposición de participar individual y colectivamente en las deliberaciones y decisiones que afectan su vida personal y en comunidad.
Propósito	Incrementar la calidad y accesibilidad educativa en todos los niveles, modalidades y servicios de manera inclusiva y equitativa, con un enfoque de formación integral centrado en el aprendizaje de las y los estudiantes, implementando procesos de enseñanza innovadores y de desarrollo de las comunidades para la vida en un contexto de corresponsabilidad, mediante la simplificación y reingeniería administrativa, la formación y profesionalización de todas las personas relacionadas al acto educativo, la mejora de la infraestructura y una pertinente articulación entre instancias gubernamentales y de la sociedad en general.	Porcentaje de eficiencia terminal en secundaria	(Total de alumnos egresados de secundaria entre el total de alumnos de nuevo ingreso al primer grado de secundaria de los dos ciclos escolares anteriores al que se calcula. (Realizado)/Total de alumnos egresados de secundaria entre el total de alumnos de nuevo ingreso al primer grado de secundaria de los dos ciclos escolares anteriores al que se calcula. (Programado))*100	Secretaría de Educación Pública (SEP). Sistema Nacional de Información Estadística Educativa (SNIEE), 2019.	Anual	85.73	Porcentaje	100%	En el Sistema de Monitoreo de Indicadores del Desarrollo de Jalisco (MIDE Jalisco), para consulta abierta en https://seplan.app.jalisco.gob.mx/mide	Los habitantes del estado de Jalisco hacen efectivo el cumplimiento de sus derechos humanos.
Componente	I1-Estrategias de Atención otorgadas a Directivos, Docentes y alumnos.	Total de estrategias de atención otorgadas a Directivos, Docentes y alumnos	(Número de estrategias de atención otorgadas a Directivos, Docentes y alumnos (Realizado)/Número de estrategias de atención otorgadas a Directivos, Docentes y alumnos (Programado))*100	Expedientes las Estrategias de Atención por cada actor educativo conteniendo: Carta descriptiva, material del participante, registro de beneficiarios y presentaciones electrónicas. Dirección de Educación Secundaria	Semestral	4.00	Estrategia	100%	Registro de participación de los asistentes a las sesiones convocadas. Registro en las Planeaciones de los docentes, Registro en el Plan de Trabajo de Directivos. Registro de Evaluaciones de los alumnos. Dirección de Educación Secundaria y escuelas.	Los participantes convocados acuden a los procesos comprometidos en los diversos procesos de fortalecimiento.
Actividad	I1-01 Capacitaciones formativas realizadas a Directivos y Docentes.	Total de capacitaciones formativas realizadas	(Número de capacitaciones formativas realizadas (Realizado)/Número de capacitaciones formativas realizadas (Programado))*100	Evaluaciones externas (http://servicioprofesionaldocente.s ep.gob.mx/USICAMM/) e internas (Dirección de Formación Continua) relativas a procesos de formación y gestión emitidos por las Áreas Técnicas que representan el nivel de comprensión de la temática desarrollada.	Trimestral	6.00	Capacitación	100%	Reporte con los registros de los procesos académicos y administrativos realizados durante la Jornadas formativas concentrados por el Área Técnico-Pedagógica de Secundaria. Registro de los avances en las planeaciones de los docentes concentrados en cada una de las escuelas secundarias responsabilidad del Director de la escuela, Registro de actividades innovadoras en el Plan Anual de Trabajo de Supervisores y Directores, de los primeros el concentrado a cargo de la Dirección de Secundaria a través de cada una de las modalidades y en el caso de Directores por parte del Supervisor Escolar de Zona. Disponible en: http://edu.jalisco.gob.mx/educacion-general-secundaria/	Las temáticas para las Jornadas se ajustan a las necesidades de los actores educativos de Secundaria.

GOBIERNO DEL ESTADO DE JALISCO
PRESUPUESTO DE EGRESOS PARA EL EJERCICIO FISCAL 2021
MATRIZ DE INDICADORES PARA RESULTADOS

Unidad Presupuestal: 04 Secretaría de Educación
Unidad Responsable: 000 Secretaría de Educación
Programa presupuestario: 113 Impartición de la Educación Secundaria

Nivel	Resumen narrativo	Indicador							Medios de verificación	Supuestos
		Nombre del indicador	Fórmula	Fuentes de información	Frecuencia	Meta (valor)	Unidad de medida (meta valor)	Meta institucional		
Actividad	I1-02 Construcción de estrategias diferenciadas para alumnos de contextos vulnerables y/o de necesidades educativas especiales.	Total de estrategias construidas diferenciadas para alumnos de contextos vulnerables y/o de necesidades educativas especiales	(Número de estrategias construidas diferenciadas (Realizado)/Número de estrategias construidas diferenciadas (Programado))*100	Registros del INEGI, CONEVAL y Estadística SEP.	Trimestral	2.00	Estrategia	100%	Registro de aplicación en las adecuaciones curriculares por parte de los docentes y directivos que atienden estos grupos estas adecuaciones las concentra cada uno de los centros educativos y al término del ciclo escolar se comparten los hallazgos en el informe final del Supervisor de cada zona de Educación Secundaria. Disponible en: http://edu.jalisco.gob.mx/educacion-general-secundaria/	Las propuestas generadas responden a la necesidad de atención de los diversos grupos vulnerables.
Actividad	I1-03 Aplicación de la Estrategia DESAFIATE para la mejora de los indicadores educativos.	Total de Estrategias aplicadas	(Número de estrategias aplicadas (Realizado)/Número de estrategias aplicadas (Programado))*100	Resultados de las evaluaciones internas. SCEJAL. Resultados de evaluaciones externas PLANEA. Indicadores educativos http://indicadores.sej.gob.mx/publicaciones/ini2018-2019/ . SIPINA	Trimestral	2.00	Estrategia	100%	Instrumentos aplicados a los diversos actores educativos construidos en la Dirección de Secundaria con el apoyo de la Dirección de Evaluación Educativa y bajo el resguardo en una plataforma de la Dirección de Educación Secundaria. Evaluaciones de los participantes a través de formulario de Google alojado en una drive de Secundaria. Disponible en: http://edu.jalisco.gob.mx/educacion-general-secundaria/	Los participantes convocados aplican de manera adecuada la Estrategia DESAFIATE.
Actividad	I1-04 Visitas de acompañamiento para mejorar los indicadores educativos.	Total de visitas de acompañamiento efectuadas para mejora de los indicadores	(Número de visitas de acompañamiento efectuadas (Realizado)/Número de visitas de acompañamiento efectuadas (Programado))*100	Diagnóstico del Programa Educativo Estatal. Educación Secundaria.	Mensual	123.00	Visita	100%	Reporte de visita de acompañamiento con las recomendaciones realizadas emitido por cada uno de los asesores técnicos, Directores de Modalidad y/o ATP de zona concentrado en la Dirección de Secundaria en un Drive. Incorporación en los planes de trabajo del directivo de las recomendaciones realizadas, concentrado de recomendaciones en drive de Secundaria. Disponible en: http://edu.jalisco.gob.mx/educacion-general-secundaria/	Los Supervisores y Directores aplican de manera pertinente el Plan de Trabajo con la propuesta propuesta de intervención planteada.
Actividad	I1-05 Reuniones de sensibilización y apropiación de la propuesta curricular vigente.	Total de reuniones efectuadas de sensibilización	(Número de reuniones efectuadas de sensibilización (Realizado)/Número de reuniones efectuadas de sensibilización (Programado))*100	Subsecretaría de Educación Básica. SEP Dirección de Desarrollo Curricular.	Mensual	12.00	Reunión	100%	Registros de la planeaciones de los docentes y técnico docentes en relación al nuevo currículum, cada escuela en los expedientes académicos de las escuelas salvaguarda la información. Registro de Plan de Sensibilización de los Directivos en la Dirección de Secundaria y sus modalidades realiza la propuesta y resguardada en drive de Secundaria. Disponible en: http://edu.jalisco.gob.mx/educacion-general-secundaria/	Los profesionales de la Educación de Secundaria aplican la propuesta curricular vigente.

GOBIERNO DEL ESTADO DE JALISCO
PRESUPUESTO DE EGRESOS PARA EL EJERCICIO FISCAL 2021
MATRIZ DE INDICADORES PARA RESULTADOS

Unidad Presupuestal: 04 Secretaría de Educación
Unidad Responsable: 000 Secretaría de Educación
Programa presupuestario: 113 Impartición de la Educación Secundaria

Nivel	Resumen narrativo	Indicador							Medios de verificación	Supuestos
		Nombre del indicador	Fórmula	Fuentes de información	Frecuencia	Meta (valor)	Unidad de medida (meta valor)	Meta institucional		
Componente	I5-Acompañamiento otorgado a las escuelas para la conformación de Comunidades de Aprendizaje.	Total de escuelas secundarias que reciben acompañamiento para la conformación de Comunidades de Aprendizaje	(Número de escuelas secundarias que reciben acompañamiento para la conformación de Comunidades de Aprendizaje (Realizado)/Número de escuelas secundarias que reciben acompañamiento para la conformación de Comunidades de Aprendizaje (Programado))*100	Libro de registro de la visita a la escuela beneficiada con el acompañamiento. Dirección de Educación Secundaria.	Semestral	246.00	Escuela	100%	Reporte del acompañamiento en el Cuaderno de Visitas. Formatos de viáticos. Dirección de Secundaria.	Existe profesionalismo y empatía por participar en la construcción de Comunidades de Aprendizaje en la comunidad escolar.
Actividad	I5-01 Realización de reuniones de trabajo con Supervisores y Directores de Educación Secundaria.	Total de reuniones de trabajo realizadas	(Número de reuniones de trabajo realizadas (Realizado)/Número de reuniones de trabajo realizadas (Programado))*100	Expediente de la reunión conteniendo carta descriptiva y presentaciones electrónicas generadas por la Dirección de Educación Secundaria. Indica los diversos procesos que deberán trabajarse durante las sesiones de trabajo por parte de asesores y participantes, puede consultarse en: http://edu.jalisco.gob.mx/educacion-general-secundaria/	Trimestral	12.00	Reunión	100%	En la Dirección de Secundaria se resguardan los registros de asistencia y reporte de instrumentos de evaluación entregados a los participantes, estos últimos resguardados en el drive de secundaria. Disponible en: http://edu.jalisco.gob.mx/educacion-general-secundaria/	Los asistentes se presentan y participan de manera activa en las reuniones.
Actividad	I5-02 Visitas de acompañamiento a los colectivos escolares para avanzar en la construcción de Comunidades de Aprendizaje de zona.	Total de visitas efectuadas a colectivos docentes	(Número de visitas efectuadas a colectivos docentes (Realizado)/Número de visitas efectuadas a colectivos docentes (Programado))*100	Diagnósticos realizados por cada colectivo escolar y remitidos a cada modalidad. Diagnóstico del Programa Educativo Estatal. Educación Secundaria.	Trimestral	246.00	Visita	100%	Reporte de visita de acompañamiento con las recomendaciones realizadas emitido por cada uno de los asesores técnicos, Directores de Modalidad y/o Atp de zona concentrado en la Dirección de Secundaria en un Drive. Incorporación en los planes de trabajo del directivo de las recomendaciones realizadas, concentrado de recomendaciones en drive de Secundaria. Disponible en: http://edu.jalisco.gob.mx/educacion-general-secundaria/	El total del colectivo escolar acude al centro de trabajo y participa de manera activa.
Actividad	I5-03 Encuentro de Directivos Escolares y alumnos realizados para rescatar la experiencia como Comunidad de Aprendizaje.	Total de encuentros realizados a directivos y alumnos	(Número de encuentros efectuados a directivos y alumnos (Realizado)/Número de encuentros efectuados a directivos y alumnos (Programado))*100	Informes de los Supervisores y Directores de fin de ciclo escolar. Resultados educativos de la plataforma www.planea.sep.gob.mx .	Trimestral	2.00	Encuentro	100%	Registros de asistencia, Instrumento aplicado a los participantes, evidencias fotográficas y en algunos casos proyectos de intervención en su comunidad. Disponible en: http://edu.jalisco.gob.mx/educacion-general-secundaria/	Los participantes acuden con propuestas innovadoras para mejorar la calidad de su centro escolar.
Componente	I8-Consejos Técnicos Escolares implementados en las escuelas de Educación Secundaria.	Total de Consejos Técnicos implementados y trabajando su Programa Escolar de Mejora Continua	(Número de Consejos Técnicos implementados (Realizado)/Número de Consejos Técnicos implementados (Programado))*100	Plataforma de Seguimiento a los CONSEJOS TÉCNICOS DE ZONA Y ESCOLARES formulada en Google Drive. Educación Secundaria.	Semestral	1,453.00	Consejo	100%	En la Dirección de Secundaria se resguardan los registros de asistencia y reporte de instrumentos de evaluación entregados a los participantes, estos últimos resguardados en el drive de secundaria. Disponible en: http://edu.jalisco.gob.mx/educacion-general-secundaria/	Los colectivos escolares participan activa y profesionalmente en las sesiones de Consejo Técnico Escolar y construyen sus Programa Escolar de Mejora Continua acordes a la realidad de su contexto.
Actividad	I8-01 Realización de sesiones con Supervisores Escolares con relación a la operación, implementación y operación de los Programa Escolar de Mejora Continua.	Total de sesiones efectuadas de Consejo Técnico de Zona	(Número de sesiones de Consejo Técnico de Zona efectuadas (Realizado)/Número de sesiones de Consejo Técnico de Zona efectuadas (Programado))*100	Consejos Técnicos Escolares. SEP y Recrea Digital. Consejos Técnicos.	Mensual	10.00	Sesión	100%	Registro de asistencia y presentaciones de las sesiones de los Consejos Técnicos Escolares. Dirección de Secundaria.	Todas las zonas operan de manera pertinente.

GOBIERNO DEL ESTADO DE JALISCO
PRESUPUESTO DE EGRESOS PARA EL EJERCICIO FISCAL 2021
MATRIZ DE INDICADORES PARA RESULTADOS

Unidad Presupuestal: 04 Secretaría de Educación
Unidad Responsable: 000 Secretaría de Educación
Programa presupuestario: 113 Impartición de la Educación Secundaria

Nivel	Resumen narrativo	Indicador							Medios de verificación	Supuestos
		Nombre del indicador	Fórmula	Fuentes de información	Frecuencia	Meta (valor)	Unidad de medida (meta valor)	Meta institucional		
Actividad	I8-02 Construcción de instrumentos de seguimiento para su aplicación en las sesiones de Consejos Técnicos Escolares.	Total de instrumentos construidos	(Número de instrumentos construidos y aplicados (Realizado)/Número de instrumentos construidos y aplicados (Programado))*100	Recrea Digital. Consejos Técnicos Escolares	Mensual	10.00	Instrumento	100%	Registro de Seguimiento de los Supervisores Escolares. Dirección de Secundaria.	Los Supervisores aplican de manera adecuada los instrumentos de seguimiento e informan a cada modalidad de Secundaria sus resultados.
Actividad	I8-03 Reuniones de trabajo con Supervisores para la realización del Programa Anual de Trabajo e Instrumentos para la visita de Supervisión Escolar.	Total de sesiones realizadas para el Plan Anual de Trabajo	(Número de sesiones para la realización del Plan Anual de Trabajo (Realizado)/Número de sesiones para la realización del Plan Anual de Trabajo (Programado))*100	Recrea Digital. Consejos Técnicos Escolares	Trimestral	4.00	Sesión	100%	Plan Anual de Trabajo de Supervisión y Registro de las Visitas de Supervisión en la plataforma construida por la Dirección de Secundaria en Google.	Los Supervisores Escolares construyen de manera pertinente, con un sentido de inclusión y equidad sus planes de trabajo. Registran en su bitácora de Supervisión las visitas realizadas.
Actividad	I8-04 Establecimiento de un programa de monitoreo de cumplimiento del Programa Escolar de Mejora Continua y de los Planes Anuales de Trabajo.	Total de programas de monitoreo establecidos	(Número de programas de monitoreo establecidos (Realizado)/Número de programas de monitoreo establecidos (Programado))*100	Recrea Digital. Consejos Técnicos Escolares	Trimestral	1.00	Programa	100%	Registro digital de los Directores en plataforma de acompañamiento. Planes Anuales de Directivos. Programa Escolar Mejora Continua. Dirección de Secundaria. Escuelas Secundarias oficiales.	Los Directores Escolares establecen un programa de monitoreo del cumplimiento de los Programa Escolar de Mejora Continua y de sus planes de trabajo y lo reportan a los Supervisores de Zona.
Componente	I9-Estrategia de Colaboración y Comunicación implementada con instancias inter Secretaría de Educación y/o instancias externas.	Total de Estrategias de Colaboración, Vinculación y Comunicación con todas las instancias	(Número de Estrategias de Colaboración y Comunicación implementadas (Realizado)/Número de Estrategias de Colaboración y Comunicación implementadas (Programado))*100	Expedientes internos con los acuerdos y convenios colaboración. Áreas Jurídicas de Educación Secundaria.	Semestral	1.00	Estrategia	100%	Registro de minutas de Reunión. Actas y Acuerdos firmados. Dirección de Educación Secundaria.	Los responsables de la Dirección de Secundaria y sus tres modalidades propician acuerdos que favorecen el incremento a la calidad educativa.
Actividad	I9-01 Realización de sesiones de trabajo con diversas instancias de la Secretaría para mejorar la infraestructura de las escuelas así como mejorar los procesos de descarga administrativa.	Total de sesiones efectuadas con diferentes instancias	(Número de sesiones efectuadas con diferentes instancias (Realizado)/Número de sesiones efectuadas con diferentes instancias (Programado))*100	Plataformas de la SEJ. Recrea Digital Facebook de la Secretaría y Secretario de Educación	Mensual	12.00	Sesión	100%	Registro de asistencia. Minutas levantadas, oficios de solicitud y de respuesta. Dirección de Secundaria	Las escuelas consideran que mejoran las condiciones de la infraestructura y la descarga administrativa sustantivamente.
Actividad	I9-02 Establecimiento de un programa de trabajo con la Dirección de Educación Primaria y Educación Media Superior.	Total de programas de vinculación establecidos con Primaria y Educación Media Superior	(Número de programas de vinculación establecidos (Realizado)/Número de programas de vinculación establecidos (Programado))*100	Indicadores Educativos indicadores.sej.gob.mx	Trimestral	1.00	Programa	100%	Programa de Trabajo realizados por las tres instancias y evidencia de arranque de acciones de sensibilización. Educación Secundaria. Educación Primaria. Educación Media Superior.	Mejora los indicadores de absorción y eficiencia terminal en el nivel de secundaria.
Actividad	I9-03 Reuniones de trabajo de Directivos Escolares con las áreas jurídicas de la Secretaría de Educación y la Comisión Estatal de Derechos Humanos.	Total de reuniones efectuadas con Jurídico y la Comisión Estatal de Derechos Humanos	(Número de reuniones efectuadas con la Comisión Estatal de Derechos Humanos (Realizado)/Número de reuniones efectuadas con la Comisión Estatal de Derechos Humanos (Programado))*100	Quejas ante la Comisión Estatal de Derechos Humanos. Expedientes ante el Jurídico y Órgano de Control de la Secretaría de Educación del Estado de Jalisco.	Trimestral	3.00	Reunión	100%	Registro en los minutarios de las Direcciones de modalidad. Registros de correspondencia de la Dirección de Asuntos Jurídicos.	Reducen sustantivamente las quejas de los ciudadanos en contra del personal de la Secretaría de Educación del Estado de Jalisco.
Actividad	I9-04 Reuniones de trabajo de Directivos Escolares con el área académica de la Secretaría de Educación y diversas áreas del gobierno del estado para avanzar en los temas transversales de: Equidad de Género, Cambio Climático y Desaparecidos.	Total de reuniones convocadas a Directivos en temas transversales	(Número de reuniones convocadas a Directivos en temas transversales (Realizado)/Número de reuniones convocadas a Directivos en temas transversales (Programado))*100	Sistema de Protección Integral de Niñas, Niños y Adolescentes (SIPINNA). Plan Estatal de Gobernanza.	Trimestral	3.00	Reunión	100%	La Dirección de Secundaria formula y resguardo los registros de asistencia de los participantes, así como se resguardan las evidencias fotográficas, diagramas de flujo e Infografías de apoyo a los temas transversales construidos por los participantes y resguardados en espacio virtual. Disponible en: http://edu.jalisco.gob.mx/educacion-general-secundaria/	En los Directivos Escolares se cuenta con la sensibilidad y apoyo para establecer los temas transversales como necesarios en sus Planes de Trabajo y en los docentes el abordaje de los mismo, con un sentido incluyente y de equidad.

GOBIERNO DEL ESTADO DE JALISCO
PRESUPUESTO DE EGRESOS PARA EL EJERCICIO FISCAL 2021
MATRIZ DE INDICADORES PARA RESULTADOS

Unidad Presupuestal: 04 Secretaría de Educación
Unidad Responsable: 000 Secretaría de Educación
Programa presupuestario: 117 RECREA, Escuela para la Vida

Nivel	Resumen narrativo	Indicador							Medios de verificación	Supuestos
		Nombre del indicador	Fórmula	Fuentes de información	Frecuencia	Meta (valor)	Unidad de medida (meta valor)	Meta institucional		
Componente	I1-Eventos didácticos de aprendizajes logrados, en base a los proyectos realizados en las escuelas del programa RECREA, Escuela para la Vida	Total de eventos didácticos de aprendizajes logrados	(Número de eventos didácticos de aprendizajes (Realizado)/Número de eventos didácticos de aprendizajes (Programado))*100	Los informes de los eventos realizados.	Semestral	100.00	Evento	100%	Informe semestral realizado para las expresiones formativas con respecto a los aprendizajes que ofrece el programa RECREA, Escuela para la Vida.	Se cuenta con el compromiso de todos los actores involucrados en el desarrollo del programa.
Actividad	I1-05 Reportes de seguimiento académico efectuado, para revisar la implementación académica de las experiencias formativas del programa.	Total de reportes de seguimiento académico en la implementación de los proyectos	(Número de reportes de seguimiento académico en la implementación de los proyectos (Realizado)/Número de reportes de seguimiento académico en la implementación de los proyectos (Programado))*100	Reporte de la gestión académica y uso de manual y guías de experiencias formativas para la aplicación de los proyectos en las escuelas, estarán en resguardo en la Dirección del programa RECREA, Escuela para la Vida.	Trimestral	200.00	Reporte	100%	Reportes de seguimiento académico en las escuelas del programa, para verificar la realización de las actividades de las experiencias formativas.	La aplicación del programa EPV en sus experiencias formativas cuenta con el manual y guías requeridos para la realización de las actividades en las escuelas.
Actividad	I1-06 Plan de capacitación ejecutado para la inducción e implementación de las acciones del programa.	Total de capacitaciones impartidas a los colaboradores del programa	(Número de capacitaciones impartidas a los colaboradores del programa (Realizado)/Número de capacitaciones impartidas a los colaboradores del programa (Programado))*100	Material utilizado, registro de asistencia y evaluación, realizada por parte de la coordinación académica, evidencias de la capacitación se encontrarán resguardadas.	Cuatrimestral	3.00	Capacitación	100%	Reporte de evaluación de la capacitación.	Las autoridades educativas correspondientes dan las facilidades para la realización de la capacitación para los talleristas y personal que colabora en las escuelas del programa.
Actividad	I1-07 Plan de capacitación ejecutado para la inducción e implementación de las acciones del programa.	Total de capacitaciones impartidas a los colaboradores del programa	(Número de capacitaciones impartidas a los colaboradores del programa (Realizado)/Número de capacitaciones impartidas a los colaboradores del programa (Programado))*100	Material utilizado, registro de asistencia y evaluación, realizada por parte de la coordinación académica, evidencias de la capacitación se encontrarán resguardadas.	Cuatrimestral	3.00	Capacitación	100%	Reporte de evaluación de la capacitación.	Las autoridades educativas correspondientes dan las facilidades para la realización de la capacitación para los talleristas y personal que colabora en las escuelas del programa.
Componente	I2-Visitas de seguimiento realizadas en las escuelas beneficiadas por el programa	Total de visitas realizadas a las escuelas que participan en el Programa	(Número de visitas a las escuelas que participan en el programa (Realizado)/Número de visitas a las escuelas que participan en el programa (Programado))*100	Reporte de visitas realizadas a las escuelas beneficiadas del programa que se encontrarán resguardados en la Dirección del Programa RECREA, Escuela para la Vida.	Trimestral	200.00	Visita	100%	Reporte de seguimiento trimestral realizado por los facilitadores operativos en las visitas a las escuelas asignadas a su región y en concordancia con lo establecido en MIDE Monitoreo de Indicadores del Estado de Jalisco.	Las escuelas participan en el programa, los directores, docentes, padres y madres de familia de las escuelas participantes apoyan y se involucran con el programa
Actividad	I2-08 Evaluación aplicada, para identificar las áreas de oportunidad de mejora en la implementación del Programa.	Total de evaluaciones parciales y finales aplicadas.	(Número de evaluaciones parciales y finales aplicadas (Realizado)/Número de evaluaciones parciales y finales aplicadas (Programado))*100	Informes de resultados de las evaluaciones parciales y finales de los responsables de la operación del programa.	Trimestral	2.00	Evaluación	100%	Resultado de la Evaluación aplicada conforme a los componentes y operación del programa.	Se cuenta con el apoyo de las áreas de evaluación de la Secretaría y organismos externos para la realización de las evaluaciones del Programa.
Actividad	I2-09 Realización de sesiones de comité contraloría social para vigilar la correcta implementación del programa	Total de sesiones de comités realizadas	(Número de sesiones de comités (Realizado)/Número de sesiones de comités (Programado))*100	Estadística SEJ y formatos de Contraloría Social	Trimestral	200.00	Sesión	100%	Informe de seguimiento trimestral realizado por el comité de contraloría social, a las escuelas beneficiadas por el Programa RECREA Escuela para la Vida	Se cuenta con el apoyo de Padres de Familia quienes participarán en las sesiones de comité de contraloría social.

GOBIERNO DEL ESTADO DE JALISCO
PRESUPUESTO DE EGRESOS PARA EL EJERCICIO FISCAL 2021
MATRIZ DE INDICADORES PARA RESULTADOS

Unidad Presupuestal: 04 Secretaría de Educación
Unidad Responsable: 000 Secretaría de Educación
Programa presupuestario: 118 Programa Desarrollo de Aprendizajes Significativos de Educación Básica

Nivel	Resumen narrativo	Indicador							Medios de verificación	Supuestos
		Nombre del indicador	Fórmula	Fuentes de información	Frecuencia	Meta (valor)	Unidad de medida (meta valor)	Meta institucional		
Fin	Contribuir a mejorar las condiciones sociales propicias para el acceso efectivo a los derechos sociales que impulsen capacidades de las personas y sus comunidades para reducir brechas de desigualdad, mediante la reconstrucción de un sentido de colectividad y corresponsabilidad del gobierno y la sociedad en general.	Posición en el Índice de Rezago Social	$(\text{Posición en el Índice de Rezago Social (Realizado)} / \text{Posición en el Índice de Rezago Social (Programado)}) * 100$	CONEVAL. Índice de Rezago Social a nivel municipal y por localidad, 2015.	Quinquenal	29.00	Posición	100%	En el Sistema de Monitoreo de Indicadores del Desarrollo de Jalisco (MIDE Jalisco), para consulta abierta en https://seplan.app.jalisco.gob.mx/mide	Los habitantes del estado de Jalisco tienen el interés y disposición de participar individual y colectivamente en las deliberaciones y decisiones que afectan su vida personal y en comunidad.
Propósito	Incrementar la calidad y accesibilidad educativa en todos los niveles, modalidades y servicios de manera inclusiva y equitativa, con un enfoque de formación integral centrado en el aprendizaje de las y los estudiantes, implementando procesos de enseñanza innovadores y de desarrollo de las comunidades para la vida en un contexto de corresponsabilidad, mediante la simplificación y reingeniería administrativa, la formación y profesionalización de todas las personas relacionadas al acto educativo, la mejora de la infraestructura y una pertinente articulación entre instancias gubernamentales y de la sociedad en general.	Porcentaje de alumnos con niveles de desempeño medio y avanzado en su evaluación de aprendizaje	$(\text{Total de alumnos ubicados en los niveles de desempeño medio y avanzado (Realizado)} / \text{Total de alumnos ubicados en los niveles de desempeño medio y avanzado entre el total de alumnos evaluados (Programado)}) * 100$	Dirección de Evaluación Educativa, Secretaría de Educación, 2019.	Anual	29.00	Porcentaje	100%	En el Sistema de Monitoreo de Indicadores del Desarrollo de Jalisco (MIDE Jalisco), para consulta abierta en https://seplan.app.jalisco.gob.mx/mide	Los habitantes del estado de Jalisco hacen efectivo el cumplimiento de sus derechos humanos.
Componente	I1-Paquetes de material didáctico entregados a los alumnos de las escuelas seleccionadas del Programa Desarrollo de Aprendizajes Significativos de Educación Básica.	Total de paquetes de material didáctico entregados a los alumnos de las escuelas seleccionadas	$(\text{Número de alumnos atendidos (Realizado)} / \text{Número de alumnos atendidos (Programado)}) * 100$	SEP- Reglas de operación 2021, SEP- plan de estudios de educación básica vigente 2021.	Semestral	35,459.00	Alumno	100%	Informes trimestrales pedagógicos y financieros, listas de asistencia e informes académicos/Subsecretaría de Educación Básica.	Existen los recursos federales presupuestarios para atender la meta establecida.
Actividad	I1-01 Adquisición y distribución de paquetes didácticos acordes a las acciones de fortalecimiento a docentes y vinculadas con las líneas estratégicas	Total de paquetes didácticos distribuidos a alumnos beneficiados con el programa	$(\text{Número de paquetes didácticos (Realizado)} / \text{Número de paquetes didácticos (Programado)}) * 100$	SEP-Reglas de operación del programa 2021, Secretaría de Educación Jalisco - normatividad de los consejos técnicos escolares.	Trimestral	117.00	Paquete	100%	Indicadores educativos (eficiencia terminal, rezago y reprobación escolar) y estadística de fin de cursos/Sistema de Monitoreo de Indicadores del Desarrollo de Jalisco (MIDE Jalisco), para consulta abierta en https://seplan.app.jalisco.gob.mx/mide	Existen los recursos federales presupuestarios para atender la meta establecida, existe la validación de la SEP en el PAT correspondiente al programa.
Actividad	I1-02 Reuniones colegiadas realizadas con docentes y Asesores Técnicos Pedagógicos de las escuelas seleccionadas donde se comparten experiencias y se da seguimiento a las acciones establecidas el programa.	Total de reuniones colegiadas realizadas con docentes y ATP	$(\text{Reuniones colegiadas realizadas con docentes y Asesores Técnicos Pedagógicos (Realizado)} / \text{Reuniones colegiadas realizadas con docentes y Asesores Técnicos Pedagógicos (Programado)}) * 100$	Programa Anual de Trabajo 2021 del programa/Subsecretaría de Educación Básica.	Trimestral	4.00	Reunión	100%	Informes sobre las reuniones realizadas, cartas descriptivas de los temas a abordar y registro de asistencia de los asistentes/Subsecretaría de Educación Básica	Existen las reglas de operación 2021 del Programa con el presupuesto requerido, así como la validación de la SEP de la temática en la que se capacitará en las reuniones.
Componente	I3-Capacitaciones impartidas a Directivos del Programa Desarrollo de Aprendizajes Significativos de Educación Básica.	Total de escuelas capacitadas en el Programa Desarrollo de Aprendizajes Significativos de Educación Básica	$(\text{Número de escuelas capacitadas en el Programa Desarrollo de Aprendizajes Significativos de Educación Básica (Realizado)} / \text{Número de escuelas capacitadas en el Programa Desarrollo de Aprendizajes Significativos de Educación Básica (Programado)}) * 100$	SEP-Reglas de operación del programa 2021, Secretaría de Educación Jalisco - normatividad de los consejos técnicos escolares.	Semestral	117.00	Escuela	100%	Informes sobre las capacitaciones realizadas, cartas descriptivas de los temas a abordar y registro de asistencia de los asistentes, informes trimestrales pedagógicos y financieros, listas de asistencia, informes académicos/Subsecretaría de Educación Básica.	Existe una validación por parte de la SEP a los recursos y temática necesaria para atender las capacitaciones.
Actividad	I3-01 Impartición del diplomado a directivos dirigido al fortalecimiento del liderazgo académico, vinculado con las tres líneas estratégicas: estrategia nacional de lectura, de seguridad escolar y de pensamiento matemático y científico.	Total de directivos beneficiados con el programa	$(\text{Número de directivos beneficiados (Realizado)} / \text{Número de directivos beneficiados (Programado)}) * 100$	SEP- Reglas de operación 2021, SEP- plan de estudios de educación básica vigente 2021.	Trimestral	216.00	Directivo	100%	Carta descriptiva de los temas a abordar, informes trimestrales pedagógicos y financieros, listas de asistencia, informes académicos/Subsecretaría de Educación Básica.	Existen los recursos federales presupuestarios y sedes para atender a la meta establecida.

GOBIERNO DEL ESTADO DE JALISCO
PRESUPUESTO DE EGRESOS PARA EL EJERCICIO FISCAL 2021
MATRIZ DE INDICADORES PARA RESULTADOS

Unidad Presupuestal: 04 Secretaría de Educación
Unidad Responsable: 000 Secretaría de Educación
Programa presupuestario: 118 Programa Desarrollo de Aprendizajes Significativos de Educación Básica

Nivel	Resumen narrativo	Indicador							Medios de verificación	Supuestos
		Nombre del indicador	Fórmula	Fuentes de información	Frecuencia	Meta (valor)	Unidad de medida (meta valor)	Meta institucional		
Actividad	I3-02 Reuniones realizadas con directivos y supervisores de las escuelas seleccionadas para compartir experiencias y seguimientos a las acciones establecidas en el diplomado.	Total de reuniones realizadas con directivos y supervisores	(Reuniones realizadas con directivos y supervisores para compartir experiencias y seguimientos (Realizado)/Reuniones realizadas con directivos y supervisores para compartir experiencias y seguimientos (Programado))*100	Programa Anual de Trabajo 2021 del programa/Subsecretaría de Educación Básica.	Trimestral	4.00	Reunión	100%	Informes sobre las reuniones realizadas, cartas descriptivas de los temas a abordar y registro de asistencia de los asistentes/Subsecretaría de Educación Básica.	Existen las reglas de operación 2021 del Programa con el presupuesto requerido, así como la validación de la SEP de la temática en la que se capacitará en las reuniones.
Componente	I4-Capacitaciones impartidas a Docentes del Programa Desarrollo de Aprendizajes Significativos de Educación Básica.	Total de capacitaciones impartidas a docentes del programa Desarrollo de Aprendizajes Significativos de Educación Básica	(Número de docentes atendidos (Realizado)/Número de docentes atendidos (Programado))*100	SEP- Reglas de operación 2021, SEP- plan de estudios de educación básica vigente 2021.	Semestral	1,589.00	Docente	100%	Informes trimestrales pedagógicos y financieros, listas de asistencia, guías y cartas descriptivas/Subsecretaría de Educación Básica.	Existen los recursos federales presupuestarios para atender la meta establecida.
Actividad	I4-01 Impartición del diplomado a docentes y Asesores Técnicos Pedagógicos dirigido al fortalecimiento académico, vinculado con las tres líneas estratégicas: Estrategia Nacional de Lectura, de Seguridad Escolar y de Pensamiento Matemático y Científico.	Total de maestros y asesores beneficiados con el programa	(Número de docentes y asesores atendidos (Realizado)/Número de docentes y asesores atendidos (Programado))*100	Programa Anual de Trabajo 2021 del programa/Subsecretaría de Educación Básica.	Trimestral	1,711.00	Docente	100%	Informes sobre las reuniones realizadas, cartas descriptivas de los temas a abordar y registro de asistencia de los asistentes/Subsecretaría de Educación Básica	Existen las reglas de operación 2021 del Programa con el presupuesto requerido, así como la validación de la SEP de la temática en la que se capacitará en las reuniones.
Actividad	I4-02 Reuniones realizadas con docentes de las escuelas seleccionadas para compartir experiencias y seguimientos a las acciones establecidas en el diplomado.	Total de reuniones realizadas con docentes para compartir experiencias	(Reuniones realizadas con docentes para compartir experiencias y seguimientos a las acciones (Realizado)/Reuniones realizadas con docentes para compartir experiencias y seguimientos a las acciones (Programado))*100	Programa Anual de Trabajo 2021 del programa/Subsecretaría de Educación Básica.	Trimestral	4.00	Reunión	100%	Informes sobre las reuniones realizadas, cartas descriptivas de los temas a abordar y registro de asistencia de los asistentes/Subsecretaría de Educación Básica	Existen validación de la SEP de la temática en la que se capacitará en las reuniones, de acuerdo a las reglas de operación del programa 2021.

GOBIERNO DEL ESTADO DE JALISCO
PRESUPUESTO DE EGRESOS PARA EL EJERCICIO FISCAL 2021
MATRIZ DE INDICADORES PARA RESULTADOS

Unidad Presupuestal: 04 Secretaría de Educación
Unidad Responsable: 000 Secretaría de Educación
Programa presupuestario: 119 Programa Nacional de Inglés

Nivel	Resumen narrativo	Indicador							Medios de verificación	Supuestos
		Nombre del indicador	Fórmula	Fuentes de información	Frecuencia	Meta (valor)	Unidad de medida (meta valor)	Meta institucional		
Fin	Contribuir a mejorar las condiciones sociales propicias para el acceso efectivo a los derechos sociales que impulsen capacidades de las personas y sus comunidades para reducir brechas de desigualdad, mediante la reconstrucción de un sentido de colectividad y corresponsabilidad del gobierno y la sociedad en general.	Posición en el Índice de Rezago Social	(Posición en el Índice de Rezago Social (Realizado)/Posición en el Índice de Rezago Social (Programado))*100	CONEVAL. Índice de Rezago Social a nivel municipal y por localidad, 2015.	Quinquenal	29.00	Posición	100%	En el Sistema de Monitoreo de Indicadores del Desarrollo de Jalisco (MIDE Jalisco), para consulta abierta en https://seplan.app.jalisco.gob.mx/mide	Los habitantes del estado de Jalisco tienen el interés y disposición de participar individual y colectivamente en las deliberaciones y decisiones que afectan su vida personal y en comunidad.
Propósito	Incrementar la calidad y accesibilidad educativa en todos los niveles, modalidades y servicios de manera inclusiva y equitativa, con un enfoque de formación integral centrado en el aprendizaje de las y los estudiantes, implementando procesos de enseñanza innovadores y de desarrollo de las comunidades para la vida en un contexto de corresponsabilidad, mediante la simplificación y reingeniería administrativa, la formación y profesionalización de todas las personas relacionadas al acto educativo, la mejora de la infraestructura y una pertinente articulación entre instancias gubernamentales y de la sociedad en general.	Porcentaje de alumnos con niveles de desempeño medio y avanzado en su evaluación de aprendizaje	(Total de alumnos ubicados en los niveles de desempeño medio y avanzado entre el total de alumnos evaluados (Realizado)/Total de alumnos ubicados en los niveles de desempeño medio y avanzado entre el total de alumnos evaluados (Programado))*100	Dirección de Evaluación Educativa, Secretaría de Educación, 2019.	Anual	29.00	Porcentaje	100%	En el Sistema de Monitoreo de Indicadores del Desarrollo de Jalisco (MIDE Jalisco), para consulta abierta en https://seplan.app.jalisco.gob.mx/mide	Los habitantes del estado de Jalisco hacen efectivo el cumplimiento de sus derechos humanos.
Componente	I5-Personas beneficiadas con la certificación internacional para impartir el idioma inglés bajo la figura de asesor externo especializado	Total de personas certificadas internacionalmente en el dominio de inglés	(Número de personas certificadas internacionalmente en el dominio de inglés (Realizado)/Número de personas certificadas internacionalmente en el dominio de inglés (Programado))*100	Bases de datos con la relación de Docentes y Asesores Externos Especializados participantes en las certificaciones / Dirección de Lenguas Extranjeras	Anual	53.00	Persona	100%	http://edu.jalisco.gob.mx/pnieb/	Los asesores externos especializados y/o docentes participan en todas las etapas del proceso de certificación de nivel de idiomas
Actividad	I5-01 Seguimiento al proceso de certificación de docentes y/o asesores externos especializados (AEE) que realizan las empresas certificadoras	Total de seguimientos al proceso de certificación	(Número de seguimientos al proceso de certificación (Realizado)/Número de seguimientos al proceso de certificación (Programado))*100	Reportes de avances del proceso de certificación / Dirección de Lenguas Extranjeras	Trimestral	10.00	Seguimiento	100%	http://edu.jalisco.gob.mx/pnieb/	Las empresas certificadoras cumplen en tiempo y forma con el proceso de certificación
Actividad	I5-02 Visitas de seguimiento a las acciones para la implementación de la enseñanza del inglés realizadas a los asesores externos especializados en las escuelas incorporadas al PRONI	Total de visitas de seguimiento de acciones de enseñanza del inglés	(Número de visitas de seguimiento de acciones de enseñanza del inglés (Realizado)/Número de visitas de seguimiento de acciones de enseñanza del inglés (Programado))*100	Reporte de seguimiento y evaluación a los Asesores Externos Especializados / Dirección de Lenguas Extranjeras	Mensual	20.00	Visita	100%	http://edu.jalisco.gob.mx/pnieb/	Los directores de las escuelas incorporadas al programa dan las facilidades para realizar las visitas de seguimiento en las aulas en que se imparte la enseñanza del inglés
Actividad	I5-03 Capacitación académica a docentes y asesores realizadas en las implicaciones didácticas y curriculares a través de tecnologías de información y comunicación (TIC)	Total de capacitaciones académicas a docentes y asesores realizadas	(Número de capacitaciones académicas (Realizado)/Número de capacitaciones académicas (Programado))*100	Reporte de seguimiento y acompañamiento a docentes. Listas de asistencia / Dirección de Lenguas Extranjeras	Trimestral	2.00	Capacitación	100%	http://edu.jalisco.gob.mx/pnieb/	Los Asesores Externos Especializados se interesan y participan en el uso y aplicación de las nuevas tecnologías de comunicación
Componente	I6-Material didáctico entregado a escuelas para el fortalecimiento de la enseñanza del inglés como segundo idioma	Total de escuelas beneficiadas con paquetes de libros de inglés	(Número de escuelas beneficiadas con paquetes de libros de inglés (Realizado)/Número de escuelas beneficiadas con paquetes de libros de inglés (Programado))*100	Informes trimestrales de avances del PRONI local que se remiten al PRONI Nacional. Recibos de entrega de los materiales por escuela / Dirección de Lenguas Extranjeras	Semestral	150.00	Escuela	100%	http://edu.jalisco.gob.mx/pnieb/	La Comisión Nacional de Libros de Texto Gratuito (CONALITEG) entrega en tiempo y forma los paquetes de libros al almacén en el Estado

GOBIERNO DEL ESTADO DE JALISCO
PRESUPUESTO DE EGRESOS PARA EL EJERCICIO FISCAL 2021
MATRIZ DE INDICADORES PARA RESULTADOS

Unidad Presupuestal: 04 Secretaría de Educación
Unidad Responsable: 000 Secretaría de Educación
Programa presupuestario: 119 Programa Nacional de Inglés

Nivel	Resumen narrativo	Indicador							Medios de verificación	Supuestos
		Nombre del indicador	Fórmula	Fuentes de información	Frecuencia	Meta (valor)	Unidad de medida (meta valor)	Meta institucional		
Actividad	I6-01 Visitas de seguimiento y evaluación sobre el uso y aprovechamiento de los libros de texto gratuitos de inglés en los centros de trabajo incorporados al PRONI	Total de visitas de seguimiento sobre el uso del libro de inglés	(Número de visitas de seguimiento sobre el uso del libro de inglés (Realizado)/Número de visitas de seguimiento sobre el uso del libro de inglés (Programado))*100	Reporte de visita de seguimiento / Dirección de Lenguas Extranjeras	Trimestral	20.00	Visita	100%	http://edu.jalisco.gob.mx/pnieb/	Los directores de las escuelas aceptan y colaboran con el programa para permitir visitas de seguimiento sobre el uso sustantivo de los libros de inglés
Actividad	I6-02 Recibos de entrega recepción, por escuela, del paquete bibliográfico que reciben los Asesores Externos Especializados y alumnos beneficiados	Total de recibos de entrega recepción elaborados	(Número de recibos elaborados (Realizado)/Número de recibos elaborados (Programado))*100	Informes trimestrales de avance físico que se envían a oficinas centrales del PRONI Nacional / Dirección de Lenguas Extranjeras	Trimestral	150.00	Recibo	100%	http://edu.jalisco.gob.mx/pnieb/	Los directores y docentes otorgan las facilidades para recabar los recibos de entrega de material didáctico para el fortalecimiento del proceso de enseñanza aprendizaje del inglés
Componente	I7-Alumnos de educación básica certificados internacionalmente en el dominio de lenguas extranjeras	Total de alumnos de educación básica certificados en el dominio de una segunda lengua	(Número de alumnos de educación básica certificados en el dominio de una segunda lengua (Realizado)/Número de alumnos de educación básica certificados en el dominio de una segunda lengua (Programado))*100	Bases de datos con la relación de Alumnos participantes en las certificaciones / Dirección de Lenguas Extranjeras	Anual	1,000.00	Alumno	100%	http://edu.jalisco.gob.mx/pnieb/	Los alumnos seleccionados se interesan y participan en el proceso de certificación de nivel de idioma.
Actividad	I7-01 Visitas de seguimiento al proceso de certificación de los alumnos de educación básica por las empresas certificadoras	Total de visitas de seguimiento al proceso de certificación de alumnos de educación básica	(Número de visitas de seguimiento al proceso de certificación de alumnos de educación básica (Realizado)/Número de visitas de seguimiento al proceso de certificación de alumnos de educación básica (Programado))*100	Reporte de visita de seguimiento a la certificación de alumnos / Dirección de Lenguas Extranjeras	Trimestral	10.00	Visita	100%	http://edu.jalisco.gob.mx/pnieb/	Las escuelas sede de aplicación de exámenes otorgan las facilidades para ingresar a realizar el seguimiento al proceso de certificación
Actividad	I7-02 Visita a escuelas para realizar reuniones de trabajo y brindar asesorías y acompañamiento con Asociaciones de Padres de Familia y Consejos Escolares de Participación Social en temas de integración de comités de Contraloría Social	Total de reuniones de asesoría para integración de comités	(Número de reuniones de asesoría realizadas (Realizado)/Número de reuniones de asesoría realizadas (Programado))*100	Listas de asistencia de padres de familia. Reportes de comités integrados / Dirección de Lenguas Extranjeras	Trimestral	20.00	Reunión	100%	http://edu.jalisco.gob.mx/pnieb/	Los padres de familia y directivos escolares se interesan y participan en las asesorías para conformar los comités de Contraloría Social
Componente	I8-Alumnos de educación básica beneficiados por el programa mediante la realización de eventos que impulsen el cocimiento de lenguas extranjeras	Total de alumnos de educación básica beneficiados con las acciones del programa	(Número de alumnos beneficiados con las acciones del programa (Realizado)/Número de alumnos beneficiados con las acciones del programa (Programado))*100	Padrón de alumnos beneficiados / Dirección de Lenguas Extranjeras	Semestral	47,000.00	Alumno	100%	http://edu.jalisco.gob.mx/pnieb/	Los aspirantes para asesorar a los alumnos en las escuelas participan y cumplen con el perfil requerido para su contratación.
Actividad	I8-03 Implementación de jornadas de seguimiento y acompañamiento a los docentes y Asesores Externos Especializados para la efectiva enseñanza de una lengua extranjera	Total de capacitaciones académicas a docentes y asesores realizadas	(Número de capacitaciones académicas a docentes y asesores (Realizado)/Número de capacitaciones académicas a docentes y asesores (Programado))*100	Reporte de seguimiento y acompañamiento a docentes. Listas de asistencia / Dirección de Lenguas Extranjeras	Trimestral	2.00	Capacitación	100%	Informes Trimestrales del Programa	Las comunidades educativas participan activamente para lograr el perfil docente y la efectiva implementación de la enseñanza y aprendizaje de una segunda lengua
Actividad	I8-04 Participantes beneficiados en la feria internacional de lenguas extranjeras a través de la difusión e intercambio cultural dirigido a los docentes de inglés y Asesores Externos Especializados de Educación Básica	Total de participantes beneficiados	(Número de participantes beneficiados (Realizado)/Número de participantes beneficiados (Programado))*100	Base de datos de los participantes / Dirección de Lenguas Extranjeras	Trimestral	1,000.00	Participante	100%	http://edu.jalisco.gob.mx/pnieb/	Las personas se interesan, asisten y participan en el evento
Actividad	I8-05 Pago efectuado a los asesores externos especializados para la implementación de lenguas extranjeras en las escuelas públicas de Educación Básica de 3° de Preescolar a 6° de Primaria	Total de pagos efectuados a los asesores externos	(Número de pagos efectuados a los asesores externos especializados (Realizado)/Número de pagos efectuados a los asesores externos especializados (Programado))*100	Listados de pago / Dirección de Lenguas Extranjeras	Mensual	11.00	Pago	100%	http://edu.jalisco.gob.mx/pnieb/	Los Asesores Externos Especializados cumplen con la asistencia a las escuelas asignadas por la Dirección de Lenguas Extranjeras

EL ESTADO DE JALISCO
PERIÓDICO OFICIAL

GOBIERNO DEL ESTADO DE JALISCO
PRESUPUESTO DE EGRESOS PARA EL EJERCICIO FISCAL 2021
MATRIZ DE INDICADORES PARA RESULTADOS

Unidad Presupuestal: 04 Secretaría de Educación
Unidad Responsable: 000 Secretaría de Educación
Programa presupuestario: 119 Programa Nacional de Inglés

Nivel	Resumen narrativo	Indicador							Medios de verificación	Supuestos
		Nombre del indicador	Fórmula	Fuentes de información	Frecuencia	Meta (valor)	Unidad de medida (meta valor)	Meta institucional		
Actividad	18-06 Paquetes de material didáctico entregados a los asesores externos especializados, con herramientas útiles para el desarrollo de sus labores de enseñanza (Flash Cards, señalética y ayudas gráficas visuales)	Total de paquetes de material didáctico entregados	(Número de paquetes de material entregados (Realizado)/Número de paquetes de material didáctico entregados (Programado))*100	Listados y/o recibos de entrega recepción de los paquetes didácticos de apoyo a los Asesores Externos Especializados / Dirección de Lenguas Extranjeras	Trimestral	150.00	Paquete	100%	http://edu.jalisco.gob.mx/pnieb/	Los proveedores entregan en tiempo y forma los materiales de apoyo para los Asesores Externos Especializados
Actividad	18-07 Alumnos que participan en el Curso de Verano beneficiados en el aprendizaje de un segundo idioma, de forma lúdica, con el apoyo de Asesores Externos Especializados contratados, en beneficio de los alumnos del nivel primaria.	Total de alumnos participantes en el curso de verano beneficiados	(Número de alumnos participantes en el curso de verano (Realizado)/Número de alumnos participantes en el curso de verano (Programado))*100	Listas de asistencia. Informes de resultados / Dirección de Lenguas Extranjeras	Trimestral	1,000.00	Alumno	100%	http://edu.jalisco.gob.mx/pnieb/	Los directores de las escuelas dan las facilidades y autorizan la utilización de los espacios para la realización del curso de verano
Actividad	18-08 Alumnos de educación primaria beneficiados con los concursos en las diferentes regiones y una final estatal de deletreo Spelling bee.	Total de alumnos de primarias participantes beneficiados en los concursos de deletreo	(Número de alumnos de primaria beneficiados en los concursos de deletreo (Realizado)/Número de alumnos de primaria beneficiados en los concursos de deletreo (Programado))*100	Base de datos de alumnos participantes. Informes de resultados / Dirección de Lenguas Extranjeras	Mensual	300.00	Alumno	100%	http://edu.jalisco.gob.mx/pnieb/	Se cuenta con el apoyo por parte de la estructura orgánica de la subsecretaría de educación básica para realizar los concursos interescolares.
Actividad	18-09 Alumnos de educación primaria beneficiados con los concursos en las diferentes regiones y una final estatal de deletreo Spelling bee.	Total de alumnos de primarias participantes beneficiados en los concursos de deletreo	(Número de alumnos de primaria beneficiados en los concursos de deletreo (Realizado)/Número de alumnos de primaria beneficiados en los concursos de deletreo (Programado))*100	Base de datos de alumnos participantes. Informes de resultados / Dirección de Lenguas Extranjeras	Mensual	300.00	Alumno	100%	http://edu.jalisco.gob.mx/pnieb/	Se cuenta con el apoyo por parte de la estructura orgánica de la subsecretaría de educación básica para realizar los concursos interescolares.

GOBIERNO DEL ESTADO DE JALISCO
PRESUPUESTO DE EGRESOS PARA EL EJERCICIO FISCAL 2021
MATRIZ DE INDICADORES PARA RESULTADOS

Unidad Presupuestal: 04 Secretaría de Educación
Unidad Responsable: 000 Secretaría de Educación
Programa presupuestario: 121 Acciones de Apoyo a la Currícula de Educación Básica

Nivel	Resumen narrativo	Indicador							Medios de verificación	Supuestos
		Nombre del indicador	Fórmula	Fuentes de información	Frecuencia	Meta (valor)	Unidad de medida (meta valor)	Meta institucional		
Fin	Contribuir a mejorar las condiciones sociales propicias para el acceso efectivo a los derechos sociales que impulsen capacidades de las personas y sus comunidades para reducir brechas de desigualdad, mediante la reconstrucción de un sentido de colectividad y corresponsabilidad del gobierno y la sociedad en general.	Posición en el Índice de Rezago Social	(Posición en el Índice de Rezago Social (Realizado)/Posición en el Índice de Rezago Social (Programado))*100	CONEVAL. Índice de Rezago Social a nivel municipal y por localidad, 2015.	Quinquenal	29.00	Posición	100%	En el Sistema de Monitoreo de Indicadores del Desarrollo de Jalisco (MIDE Jalisco), para consulta abierta en https://seplan.app.jalisco.gob.mx/mide	Los habitantes del estado de Jalisco tienen el interés y disposición de participar individual y colectivamente en las deliberaciones y decisiones que afectan su vida personal y en comunidad.
Propósito	Incrementar la calidad y accesibilidad educativa en todos los niveles, modalidades y servicios de manera inclusiva y equitativa, con un enfoque de formación integral centrado en el aprendizaje de las y los estudiantes, implementando procesos de enseñanza innovadores y de desarrollo de las comunidades para la vida en un contexto de corresponsabilidad, mediante la simplificación y reingeniería administrativa, la formación y profesionalización de todas las personas relacionadas al acto educativo, la mejora de la infraestructura y una pertinente articulación entre instancias gubernamentales y de la sociedad en general.	Grado promedio de escolaridad	(Número promedio de grados escolares aprobados por la población de 15 años y más (Realizado)/Número promedio de grados escolares aprobados por la población de 15 años y más (Programado))*100	Secretaría de Educación Pública (SEP). Sistema Nacional de Información Estadística Educativa (SNIEE), 2019.	Anual	9.80	Grado promedio	100%	En el Sistema de Monitoreo de Indicadores del Desarrollo de Jalisco (MIDE Jalisco), para consulta abierta en https://seplan.app.jalisco.gob.mx/mide	Los habitantes del estado de Jalisco hacen efectivo el cumplimiento de sus derechos humanos.
Componente	D1-Capacitaciones realizadas para la detección, prevención, atención y actuación en casos de violencia contra niñas, niños y adolescentes, con perspectiva de género y derechos humanos.	Total de capacitaciones con temáticas de violencia realizadas.	(Número de capacitaciones con temáticas de violencia (Realizado)/Número de capacitaciones con temáticas de violencia (Programado))*100	Listas de asistencia. Reporte mensual de capacitaciones realizadas. Formato de control de constancias emitidas por la unidad capacitadora / Dirección para la Equidad y Prevención de la Violencia	Semestral	400.00	Capacitación	100%	Reporte mensual de avances de indicadores de la Dirección General de Programas Estratégicos.	El personal directivo y docente de las escuelas otorgan las facilidades y muestran interés para participar en los talleres y capacitaciones que se imparten.
Actividad	D1-01 Reportes de casos de violencia escolar atendidos mediante la asesoría, orientación y sensibilización en las escuelas de educación básica, media superior y capacitación para el trabajo.	Total de casos de violencia escolar atendidos	(Número de casos de violencia escolar atendidos (Realizado)/Número de casos de violencia escolar atendidos (Programado))*100	Reporte de folios de atención a casos de violencia. Control interno de casos de violencia de Ciudad Niñez / Dirección para la Equidad y Prevención de la Violencia	Mensual	40.00	Caso	100%	El Customer Relationship Management CRM (Software) Reporte mensual de avances de indicadores de la Dirección General	Las Jefas y Jefes de Sector, Supervisoras, Supervisores, Directoras, Directores, Docentes, alumnas, alumnos y las madres, padres de familia y tutores denuncian los casos de violencia que se presentan en las escuelas.
Actividad	D1-02 Reportes de casos de violencia escolar atendidos mediante la asesoría, orientación y sensibilización en las escuelas de educación básica, media superior y capacitación para el trabajo.	Total de casos de violencia escolar atendidos	(Número de casos de violencia escolar atendidos (Realizado)/Número de casos de violencia escolar atendidos (Programado))*100	Reporte de folios de atención a casos de violencia. Control interno de casos de violencia de Ciudad Niñez / Dirección para la Equidad y Prevención de la Violencia	Mensual	40.00	Caso	100%	El Customer Relationship Management CRM (Software) Reporte mensual de avances de indicadores de la Dirección General	Las Jefas y Jefes de Sector, Supervisoras, Supervisores, Directoras, Directores, Docentes, alumnas, alumnos y las madres, padres de familia y tutores denuncian los casos de violencia que se presentan en las escuelas.
Actividad	D1-03 Capacitación para la profesionalización realizada al personal de la Dirección para la Equidad y Prevención de la Violencia, en temas relacionados a la niñez, prevención de la violencia, resolución pacífica de conflictos, mediación, equidad de género y derechos humanos.	Total de capacitaciones para la profesionalización del personal realizadas	(Número de capacitaciones para la profesionalización del personal (Realizado)/Número de capacitaciones para la profesionalización del personal (Programado))*100	Listas de asistencia. Relación de constancias para participantes.	Mensual	12.00	Capacitación	100%	Reporte mensual de avances de indicadores de la Dirección General.	Los proveedores del gobierno del estado presentan en tiempo y forma las propuestas de oferta de capacitación en los temas de interés de la Dirección para la Equidad.
Componente	D3-Actividades artísticas y culturales realizadas en escuelas de educación básica	Total de actividades artísticas y culturales realizadas	(Número de actividades artísticas y culturales (Realizado)/Número de actividades artísticas y culturales (Programado))*100	Reporte mensual de actividades artísticas y culturales generados por cada coordinador de proyecto.	Semestral	500.00	Actividad	100%	Reporte mensual de avances de indicadores de la Dirección General de Programas Estratégicos.	Las escuelas se interesan, solicitan el servicio y se comprometen a otorgar todas las facilidades para llevarlo a cabo.

GOBIERNO DEL ESTADO DE JALISCO
PRESUPUESTO DE EGRESOS PARA EL EJERCICIO FISCAL 2021
MATRIZ DE INDICADORES PARA RESULTADOS

Unidad Presupuestal: 04 Secretaría de Educación
Unidad Responsable: 000 Secretaría de Educación
Programa presupuestario: 121 Acciones de Apoyo a la Currícula de Educación Básica

Nivel	Resumen narrativo	Indicador							Medios de verificación	Supuestos
		Nombre del indicador	Fórmula	Fuentes de información	Frecuencia	Meta (valor)	Unidad de medida (meta valor)	Meta institucional		
Actividad	D3-01 Escuelas de educación básica beneficiadas con actividades artísticas a través de promotores de actividades artísticas elementales, conciertos didácticos, presentaciones teatrales, talleres y exposiciones.	Total de escuelas de educación básica con actividades artísticas beneficiadas	(Número de escuelas de educación básica con actividades artísticas (Realizado)/Número de escuelas de educación básica con actividades artísticas (Programado))*100	Reporte mensual de actividades artísticas y culturales generado por cada promotor de actividades artísticas y/o coordinador de proyecto.	Mensual	704.00	Escuela	100%	Reporte mensual de avances de indicadores de la Dirección General de Programas Estratégicos.	Las escuelas que solicitan el servicio se comprometen a otorgar todas las facilidades para llevarlo a cabo.
Actividad	D3-02 Alumnos beneficiados con actividades artísticas y culturales, conciertos didácticos, presentaciones teatrales, talleres y exposiciones para su acercamiento a las distintas manifestaciones del arte y la cultura.	Total de alumnos beneficiados con actividades artísticas y culturales	(Número de alumnos beneficiados con actividades artísticas (Realizado)/Número de alumnos beneficiados con actividades artísticas (Programado))*100	Reporte mensual de actividades artísticas y culturales generado por cada promotor de actividades artísticas y/o coordinador de proyecto.	Mensual	159,500.00	Alumno	100%	Reporte mensual de avances de indicadores de la Dirección General de Programas Estratégicos.	Las escuelas que solicitan el servicio se comprometen a otorgar todas las facilidades para llevarlo a cabo.
Componente	H1-Talleres de capacitación realizados en temáticas que previenen la desaparición de personas	Total de talleres en prevención de la desaparición de personas	(Número de talleres de capacitación con temáticas de prevención de desaparición de personas (Realizado)/Número de talleres de capacitación con temáticas de prevención de desaparición de personas (Programado))*100	Listas de asistencia. Reporte mensual de talleres realizados Formato de control de constancias emitidas por la unidad capacitadora.	Semestral	80.00	Taller	100%	Reporte mensual de avances de indicadores de la Dirección General.	El personal directivo y docente de las escuelas otorgan las facilidades y muestran interés para participar en los talleres y capacitaciones que se imparten.
Actividad	H1-01 Escuelas atendidas con talleres de orientación y sensibilización en temáticas de prevención a la desaparición de personas.	Total de escuelas atendidas con temática de personas desaparecidas	(Número de escuelas atendidas con temática de prevención de desaparición de personas (Realizado)/Número de escuelas atendidas con temática de prevención de desaparición de personas (Programado))*100	Listas de asistencia. Reportes de asesores.	Trimestral	80.00	Escuela	100%	Reporte de avances de las acciones a través del formato de reporte mensual de avances. / Dirección General de Programas Estratégicos	Las escuelas muestran interés y participan en el taller con temática de prevención y atención a la desaparición de personas.
Actividad	H1-02 Padres de familia orientados en temáticas que previenen la desaparición de personas.	Total de Padres de Familia orientados en prevención de personas desaparecidas	(Número de padres de familia orientados con temática de prevención de desaparición de personas (Realizado)/Número de padres de familia orientados con temática de prevención de desaparición de personas (Programado))*100	Listas de asistencia. Relación de constancias para participantes.	Trimestral	1,000.00	Padre de Familia	100%	Reporte mensual de avances de indicadores de la Dirección General.	Existe respuesta de los padres de familia para asistir al taller de capacitación con temática de prevención y atención a la desaparición de personas.
Componente	I1-Alumnos de educación básica beneficiados con excursiones didácticas	Total de alumnos beneficiados con las excursiones didácticas	(Número de alumnos beneficiados con las excursiones didácticas (Realizado)/Número de alumnos beneficiados con las excursiones didácticas (Programado))*100	Listado de los alumnos beneficiados con el programa, con la firma del director de la escuela participante. Informe de excursión realizada	Semestral	2,240.00	Alumno	100%	Reporte mensual de avances de indicadores de la Dirección General	Se cuenta con el interés y la participación de la comunidad escolar (directores y docentes) así como con la autorización de los padres de familia para que los alumnos participen en las excursiones educativas
Actividad	I1-01 Excursiones educativas realizadas con alumnos de preescolar, primaria y secundaria.	Total de excursiones educativas realizadas	(Número de excursiones educativas (Realizado)/Número de excursiones educativas (Programado))*100	Informe de excursión realizada.	Trimestral	112.00	Excursión	100%	Reporte mensual de avances de indicadores de la Dirección General.	Se cuenta con la aceptación del programa por parte de la comunidad escolar.
Actividad	I1-02 Docentes de educación básica asesorados a través de reuniones de información, para el desarrollo de excursiones educativas.	Total de docentes de educación básica beneficiados con capacitaciones de temas STEM	(Número de docentes de educación básica beneficiados con capacitaciones de temas STEM (Realizado)/Número de docentes de educación básica beneficiados con capacitaciones de temas STEM (Programado))*100	Informe de actividades. Listas de asistencia	Trimestral	500.00	Docente	100%	Reporte mensual de avances de indicadores de la Dirección General.	Se cuenta con la autorización de los directores de las escuelas para la participación de un representante por plantel educativo, para que reciba la asesoría en relación al programa de Turismo Escolar en su escuela.

GOBIERNO DEL ESTADO DE JALISCO
PRESUPUESTO DE EGRESOS PARA EL EJERCICIO FISCAL 2021
MATRIZ DE INDICADORES PARA RESULTADOS

Unidad Presupuestal: 04 Secretaría de Educación
Unidad Responsable: 000 Secretaría de Educación
Programa presupuestario: 121 Acciones de Apoyo a la Currícula de Educación Básica

Nivel	Resumen narrativo	Indicador							Medios de verificación	Supuestos
		Nombre del indicador	Fórmula	Fuentes de información	Frecuencia	Meta (valor)	Unidad de medida (meta valor)	Meta institucional		
Actividad	I1-03 Docentes de educación básica asesorados a través de reuniones de información, para el desarrollo de excursiones educativas.	Total de docentes asesorados sobre excursiones educativas	(Número de docentes asesorados sobre excursiones educativas (Realizado)/Número de docentes asesorados sobre excursiones educativas (Programado))*100	Listas de asistencia de los docentes que acuden a las reuniones de asesoría.	Trimestral	56.00	Docente	100%	Reporte mensual de avances de indicadores de la Dirección General	Se cuenta con la autorización de los directores de las escuelas para la participación de un representante por plantel educativo, para que reciba la asesoría en relación al programa de Turismo Escolar en su escuela.
Componente	I2-Madres, padres de familia y tutores de alumnos de educación básica y media superior, orientados en el proceso educativo de sus hijas e hijos	Total de padres de familia orientados por el programa	(Número de padres de familia orientados por el programa (Realizado)/Número de padres de familia orientados por el programa (Programado))*100	Lista de padres, madres y tutores que participan en cada una de las modalidades que se ofrecen.	Semestral	21,000.00	Padre de Familia	100%	Reporte mensual en el formato de informe de avances mensuales para la Dirección General	Se cuenta con el apoyo de la Subsecretaría de Educación Básica para la formación de grupos de padres de familia en las escuelas del Estado de Jalisco y la colaboración constante de los Aliados Estratégicos
Actividad	I2-01 Conferencias impartidas a los padres, madres de familia, tutores y docentes interesados.	Total de conferencias impartidas a padres, madres de familia, tutores y docentes	(Número de conferencias impartidas a los padres, madres de familia, tutores y docentes (Realizado)/Número de conferencias impartidas a los padres, madres de familia, tutores y docentes (Programado))*100	Informe de conferencia impartida. Relación de asistentes a la conferencia.	Mensual	2,500.00	Conferencia	100%	Reporte en el formato de informe de avances mensuales para la Dirección General de Programas Estratégicos.	Los padres, madres de familia, tutores y docentes muestran interés y asisten con constancia, permanencia y buena disposición a las conferencias.
Actividad	I2-02 Cursos impartidos a los padres, madres de familia, tutores y docentes interesados.	Total de cursos impartidos a padres, madres de familia, tutores y docentes	(Número de cursos impartidos a padres, madres de familia, tutores y docentes (Realizado)/Número de cursos impartidos a padres, madres de familia, tutores y docentes (Programado))*100	Informe de curso impartido. Lista de asistencia.	Trimestral	12.00	Curso	100%	Reporte en el formato de informe de avances mensuales para la Dirección General de Programas Estratégicos.	Los participantes madres, padres de familia, tutores y docentes, muestran interés y participan en los cursos que se imparten.
Actividad	I2-03 Talleres impartidos a los padres, madres de familia, tutores y docentes interesados.	Total de talleres impartidos a padres, madres de familia, tutores y docentes	(Número de talleres impartidos a padres, madres de familia, tutores y docentes (Realizado)/Número de talleres impartidos a padres, madres de familia, tutores y docentes (Programado))*100	Informe de Taller impartido. Lista de asistentes al taller.	Mensual	170.00	Taller	100%	Reporte en el formato de informe de avances mensuales para la Dirección General de Programas Estratégicos.	Los directores y docentes apoyan en la difusión para la conformación de los grupos de padres de familia para que participen en los talleres que imparte la Dirección.
Actividad	I2-04 Capacitaciones realizadas a los promotores y aliados estratégicos que participan en las acciones de formación a las madres, padres de familia y tutores.	Total de capacitaciones realizadas a los promotores y aliados estratégicos	(Número de capacitaciones dirigidas a promotores y aliados estratégicos (Realizado)/Número de capacitaciones dirigidas a promotores y aliados estratégicos (Programado))*100	Informe de capacitación. Lista de asistencia a la capacitación.	Mensual	12.00	Capacitación	100%	Reporte mensual en el formato de informe de avances mensuales para la Dirección General de Programas Estratégicos.	Los promotores y aliados estratégicos se interesan, asisten puntualmente y aportan a la mejora de los contenidos temáticos que se trabajan en cada una de las modalidades que se ofertan.
Componente	I5-Estudiantes de educación básica beneficiados con programas de razonamiento y habilidades del pensamiento	Total de estudiantes beneficiados por programas de habilidades del pensamiento	(Número de estudiantes beneficiados por programas de habilidades del pensamiento (Realizado)/Número de estudiantes beneficiados por programas de habilidades del pensamiento (Programado))*100	Informe de actividades. Reporte de Capacitación. Listas de asistencia.	Semestral	5,520.00	Estudiante	100%	Informes de Gobierno. Estadísticas de la Secretaría de Educación. Formato de informe de avances mensuales.	Las escuelas y/o estudiantes acceden a participar en los programas y acciones. Se cuenta con el apoyo de las delegaciones regionales para difundir y apoyar con los programas de fomento del razonamiento lógico matemático, habilidades STEM, la lectura y el ajedrez.
Actividad	I5-01 Estudiantes de educación básica beneficiados con la implementación de talleres de resolución de problemas matemáticos	Total de estudiantes de educación básica beneficiados por los talleres de matemáticas	(Número de estudiantes de educación básica beneficiados por los talleres de matemáticas (Realizado)/Número de estudiantes de educación básica beneficiados por los talleres de matemáticas (Programado))*100	Informe de actividades. Reporte de Capacitación. Listas de asistencia.	Trimestral	1,400.00	Estudiante	100%	Formato de reporte de avances mensuales / Dirección General de Programas Estratégicos	Los estudiantes se interesan y participan activamente en los talleres de resolución de problemas matemáticos. Los capacitadores se mantienen activamente en el puesto.

GOBIERNO DEL ESTADO DE JALISCO
PRESUPUESTO DE EGRESOS PARA EL EJERCICIO FISCAL 2021
MATRIZ DE INDICADORES PARA RESULTADOS

Unidad Presupuestal: 04 Secretaría de Educación
Unidad Responsable: 000 Secretaría de Educación
Programa presupuestario: 121 Acciones de Apoyo a la Currícula de Educación Básica

Nivel	Resumen narrativo	Indicador							Medios de verificación	Supuestos
		Nombre del indicador	Fórmula	Fuentes de información	Frecuencia	Meta (valor)	Unidad de medida (meta valor)	Meta institucional		
Actividad	I5-02 Estudiantes de educación básica beneficiados por los eventos de matemáticas del Estado de Jalisco en sus distintos formatos.	Total de estudiantes de educación básica beneficiados por los eventos de matemáticas	(Número de estudiantes de educación básica beneficiados por los eventos de matemáticas (Realizado)/Número de estudiantes de educación básica beneficiados por los eventos de matemáticas (Programado))*100	Informe de actividades. Listas de asistencia.	Trimestral	2,600.00	Estudiante	100%	Formato de reporte de avances mensuales.	Las escuelas apoyan a difundir los eventos de la Liga de matemáticas del Estado de Jalisco y motivan la participación entre sus estudiantes. Se cuenta con el apoyo de las delegaciones regionales para difundir y apoyar en los eventos.
Actividad	I5-03 Estudiantes de educación básica beneficiados con la realización de torneos de ajedrez.	Total de estudiantes de educación básica beneficiados por los torneos de ajedrez	(Número de estudiantes de educación básica beneficiados por los torneos de ajedrez (Realizado)/Número de estudiantes de educación básica beneficiados por los torneos de ajedrez (Programado))*100	Informe de actividades. Listas de asistencia.	Trimestral	600.00	Estudiante	100%	Formato de reporte de avances mensuales.	Las escuelas apoyan a difundir los torneos de ajedrez y motivan la participación entre sus estudiantes. Se cuenta con el apoyo de las delegaciones regionales para difundir y apoyar en los eventos.
Actividad	I5-04 Estudiantes de educación básica beneficiados con los talleres de lectoescritura.	Total de estudiantes de educación básica beneficiados por los talleres de lectoescritura	(Número de estudiantes de educación básica beneficiados por los talleres de lectoescritura (Realizado)/Número de estudiantes de educación básica beneficiados por los talleres de lectoescritura (Programado))*100	Informe de actividades. Reporte de Capacitación. Listas de asistencia.	Trimestral	920.00	Estudiante	100%	Formato de reporte de avances mensuales.	Los estudiantes se interesan y participan activamente en los talleres de lectoescritura. Los capacitadores se mantienen activamente en el puesto.
Actividad	I5-05 Docentes de educación básica beneficiados con capacitaciones en temas STEM	Total de docentes de educación básica beneficiados con capacitaciones de temas STEM	(Docentes de educación básica beneficiados con capacitaciones en temas STEM (Realizado)/Docentes de educación básica beneficiados con capacitaciones en temas STEM (Programado))*100	Informe de actividades. Listas de asistencia	Trimestral	500.00	Docente	100%	Formato de reporte de avances mensuales	Los docentes participan activamente en las capacitaciones.
Componente	I8- Personas beneficiadas con los servicios educativos de capacitación para el trabajo a través de las misiones culturales	Total de personas atendidas en misiones culturales rurales	(Número de personas atendidas en misiones culturales rurales (Realizado)/Número de personas atendidas en misiones culturales rurales (Programado))*100	Listado de registros de avances de escolaridad. Listas de asistencia de cada curso.	Semestral	5,550.00	Persona	100%	Reportes de control escolar y número de constancias expedidas.	Existe el interés de la población por asistir a los cursos que ofrece el programa de Misiones Culturales
Actividad	I8-01 Documentos entregados a las personas que reciben los servicios educativos de las Misiones Culturales Rurales, para Documentos entregados a las personas que reciben los servicios educativos de las Misiones Culturales Rurales, para impulsar el desarrollo de sus localidades y mejorar su calidad de vida.	Total de documentos entregados a las personas que reciben los servicios educativos	(Número de documentos entregados a las personas que reciben los servicios educativos (Realizado)/Número de documentos entregados a las personas que reciben los servicios educativos (Programado))*100	Listas de asistencia a cada curso.	Trimestral	5,400.00	Documento	100%	A través del libro de control de folios de constancias / Coordinación del Programa de Misiones Culturales Rurales	Las personas se interesan y asisten de manera regular a las diferentes capacitaciones.
Actividad	I8-02 Visitas de acompañamiento y supervisión de tipo escolar, realizadas a las Misiones Culturales Rurales	Total de visitas de acompañamiento y supervisión realizadas.	(Número de visitas de acompañamiento y supervisión (Realizado)/Número de visitas de acompañamiento y supervisión (Programado))*100	Actas de visitas de acompañamiento y de supervisión año 2021.	Trimestral	27.00	Visita	100%	Reportes mensuales de actividades. Expedientes de actas de visitas de acompañamiento y supervisión a las Misiones Culturales en los diferentes municipios y localidades 2021.	Se dan las condiciones climáticas y sociales propicias para realizar las acciones de supervisión y acompañamiento a las Misiones Culturales Rurales.
Actividad	I8-03 Capacitaciones externas impartidas para la actualización del personal docente de las Misiones Culturales Rurales.	Total de capacitaciones externas impartidas a la plantilla docente	(Número de capacitaciones externas impartidas a la plantilla docente (Realizado)/Número de capacitaciones externas impartidas a la plantilla docente (Programado))*100	Lista de asistencia de los docentes a los cursos. Fotografías. Reportes de los capacitadores.	Trimestral	2.00	Capacitación	100%	Memoria de los cursos de capacitación realizados.	Los docentes asisten en tiempo y forma a los cursos de capacitación y /o actualización especializada.

GOBIERNO DEL ESTADO DE JALISCO
PRESUPUESTO DE EGRESOS PARA EL EJERCICIO FISCAL 2021
MATRIZ DE INDICADORES PARA RESULTADOS

Unidad Presupuestal: 04 Secretaría de Educación
Unidad Responsable: 000 Secretaría de Educación
Programa presupuestario: 121 Acciones de Apoyo a la Currícula de Educación Básica

Nivel	Resumen narrativo	Indicador							Medios de verificación	Supuestos
		Nombre del indicador	Fórmula	Fuentes de información	Frecuencia	Meta (valor)	Unidad de medida (meta valor)	Meta institucional		
Actividad	I8-04 Capacitaciones externas impartidas para la actualización del personal docente de las Misiones Culturales Rurales.	Total de capacitaciones externas impartidas a la plantilla docente	(Número de capacitaciones externas impartidas a la plantilla docente (Realizado)/Número de capacitaciones externas impartidas a la plantilla docente (Programado))*100	Lista de asistencia de los docentes a los cursos. Fotografías. Reportes de los capacitadores.	Trimestral	2.00	Capacitación	100%	Memoria de los cursos de capacitación realizados.	Los docentes asisten en tiempo y forma a los cursos de capacitación y /o actualización especializada.
Actividad	I8-05 Paquetes de material y equipo entregados a las misiones culturales para eficientar los procesos de enseñanza aprendizaje.	Total de paquetes de material y equipo entregado a las misiones culturales	(Número de paquetes de material y equipo entregados (Realizado)/Número de paquetes de material y equipo entregados (Programado))*100	Vales de salida de paquetes de equipo y material del almacén general de la Secretaría de Educación. Recibo de paquetes de material y equipo entregado al jefe de misión.	Trimestral	11.00	Paquete	100%	Control interno de entrega de paquetes de material a las Misiones Culturales.	Los proveedores del gobierno del estado entregan en tiempo y forma los paquetes de materiales y equipos solicitados.
Actividad	I8-06 Brigadas de capacitación intensiva realizadas en los municipios que carecen de los servicios del Programa de Misiones Culturales Rurales	Total de brigadas realizadas en los municipios	(Número de brigadas de capacitación (Realizado)/Número de brigadas de capacitación (Programado))*100	Lista de asistencia de las personas a las brigadas realizadas por municipio en el año 2021.	Trimestral	3.00	Brigada	100%	Reporte final de brigada realizada por municipio.	Los Ayuntamientos aceptan participar en la realización de la brigada. Las personas de las localidades y municipios se interesan y asisten de manera intensiva a los cursos ofertados en cada brigada.

GOBIERNO DEL ESTADO DE JALISCO
PRESUPUESTO DE EGRESOS PARA EL EJERCICIO FISCAL 2021
MATRIZ DE INDICADORES PARA RESULTADOS

Unidad Presupuestal: 04 Secretaría de Educación
Unidad Responsable: 000 Secretaría de Educación
Programa presupuestario: 127 Programa Atención a la Diversidad de la Educación Indígena

Nivel	Resumen narrativo	Indicador							Medios de verificación	Supuestos
		Nombre del indicador	Fórmula	Fuentes de información	Frecuencia	Meta (valor)	Unidad de medida (meta valor)	Meta institucional		
Fin	Contribuir a mejorar las condiciones sociales propicias para el acceso efectivo a los derechos sociales que impulsen capacidades de las personas y sus comunidades para reducir brechas de desigualdad, mediante la reconstrucción de un sentido de colectividad y corresponsabilidad del gobierno y la sociedad en general.	Posición en el Índice de Rezago Social	(Posición en el Índice de Rezago Social (Realizado)/Posición en el Índice de Rezago Social (Programado))*100	CONEVAL. Índice de Rezago Social a nivel municipal y por localidad, 2015.	Quinquenal	29.00	Posición	100%	En el Sistema de Monitoreo de Indicadores del Desarrollo de Jalisco (MIDE Jalisco), para consulta abierta en https://seplan.app.jalisco.gob.mx/mide	Los habitantes del estado de Jalisco tienen el interés y disposición de participar individual y colectivamente en las deliberaciones y decisiones que afectan su vida personal y en comunidad.
Propósito	Incrementar la calidad y accesibilidad educativa en todos los niveles, modalidades y servicios de manera inclusiva y equitativa, con un enfoque de formación integral centrado en el aprendizaje de las y los estudiantes, implementando procesos de enseñanza innovadores y de desarrollo de las comunidades para la vida en un contexto de corresponsabilidad, mediante la simplificación y reingeniería administrativa, la formación y profesionalización de todas las personas relacionadas al acto educativo, la mejora de la infraestructura y una pertinente articulación entre instancias gubernamentales y de la sociedad en general.	Grado promedio de escolaridad	(Número promedio de grados escolares aprobados por la población de 15 años y más (Realizado)/Número promedio de grados escolares aprobados por la población de 15 años y más (Programado))*100	Secretaría de Educación Pública (SEP). Sistema Nacional de Información Estadística Educativa (SNIEE), 2019.	Anual	9.80	Grado promedio	100%	En el Sistema de Monitoreo de Indicadores del Desarrollo de Jalisco (MIDE Jalisco), para consulta abierta en https://seplan.app.jalisco.gob.mx/mide	Los habitantes del estado de Jalisco hacen efectivo el cumplimiento de sus derechos humanos.
Componente	I2-Talleres de reforzamiento del tratamiento pedagógico y didáctico de las lenguas y culturas indígenas impartidos a docentes de Educación Indígena	Total de talleres realizados de reforzamiento del tratamiento pedagógico y didáctico de las lenguas y culturas indígenas	(Número de talleres realizados de reforzamiento del tratamiento pedagógico y didáctico de las lenguas y culturas indígenas (Realizado)/Número de talleres realizados de reforzamiento del tratamiento pedagógico y didáctico de las lenguas y culturas indígenas (Programado))*100	Reportes, estadística y archivos, generados y resguardados por la Dirección de Educación Indígena	Semestral	2.00	Taller	100%	Talleres de reforzamiento del tratamiento pedagógico y didáctico de las lenguas y culturas indígenas impartidos a docentes de Educación Indígena	Los talleres del tratamiento pedagógico y didáctico de las lenguas y culturas indígenas reforzará las prácticas del lenguaje en primera y segunda lengua
Actividad	I2-01 Reunión de trabajo realizadas para proponer las modificaciones o adaptaciones a la currícula	Total de reuniones de trabajo realizadas para proponer las modificaciones o adaptaciones a la currícula	(Número de reuniones de trabajo realizadas para proponer las modificaciones o adaptaciones a la currícula (Realizado)/Número de reuniones de trabajo realizadas para proponer las modificaciones o adaptaciones a la currícula (Programado))*100	Reportes, estadística y archivos, generados y resguardados por la Dirección de Educación Indígena	Trimestral	4.00	Reunión	100%	Reportes técnico pedagógicos realizados por la Dirección de Educación Indígena	Existen las condiciones para llevar a cabo las reuniones de trabajo donde se propondrán modificaciones o adaptaciones a la currícula de Educación Indígena
Componente	I6-Materiales educativos en español y lengua indígena entregados como apoyo académico y didáctico en escuelas de Educación Indígena	Total de escuelas beneficiadas con materiales educativos	(Número de escuelas beneficiadas con materiales educativos (Realizado)/Número de escuelas beneficiadas con materiales educativos (Programado))*100	Reportes, estadística y archivos, generados y resguardados por la Dirección de Educación Indígena	Semestral	135.00	Escuela	100%	Reportes técnico pedagógicos realizados por la Dirección de Educación Indígena	Se agudizaran las necesidades didácticas con la dotación de materiales educativos en español y lengua indígena en las escuelas de Educación Indígena
Actividad	I6-01 Material bibliográfico en lengua indígena distribuido a escuelas de Educación Indígena	Total de escuelas beneficiadas con material bibliográfico	(Número de escuelas beneficiadas con material bibliográfico (Realizado)/Número de escuelas beneficiadas con material bibliográfico (Programado))*100	Reportes, estadística y archivos, generados y resguardados por la Dirección de Educación Indígena	Trimestral	47.00	Escuela	100%	Reportes técnico pedagógicos realizados por la Dirección de Educación Indígena	La distribución de material bibliográfico en lengua indígena en escuelas de educación indígena contribuirá a diversificar las actividades culturalmente pertinentes

GOBIERNO DEL ESTADO DE JALISCO
PRESUPUESTO DE EGRESOS PARA EL EJERCICIO FISCAL 2021
MATRIZ DE INDICADORES PARA RESULTADOS

Unidad Presupuestal: 04 Secretaría de Educación
Unidad Responsable: 000 Secretaría de Educación
Programa presupuestario: 129 Programa Escuelas de Tiempo Completo

Nivel	Resumen narrativo	Indicador							Medios de verificación	Supuestos
		Nombre del indicador	Fórmula	Fuentes de información	Frecuencia	Meta (valor)	Unidad de medida (meta valor)	Meta institucional		
Fin	Contribuir a mejorar las condiciones sociales propicias para el acceso efectivo a los derechos sociales que impulsen capacidades de las personas y sus comunidades para reducir brechas de desigualdad, mediante la reconstrucción de un sentido de colectividad y corresponsabilidad del gobierno y la sociedad en general.	Posición en el Índice de Rezago Social	(Posición en el Índice de Rezago Social (Realizado)/Posición en el Índice de Rezago Social (Programado))*100	CONEVAL. Índice de Rezago Social a nivel municipal y por localidad, 2015.	Quinquenal	29.00	Posición	100%	En el Sistema de Monitoreo de Indicadores del Desarrollo de Jalisco (MIDE Jalisco), para consulta abierta en https://seplan.app.jalisco.gob.mx/mide	Los habitantes del estado de Jalisco tienen el interés y disposición de participar individual y colectivamente en las deliberaciones y decisiones que afectan su vida personal y en comunidad.
Fin	Contribuir a mejorar las condiciones sociales propicias para el acceso efectivo a los derechos sociales que impulsen capacidades de las personas y sus comunidades para reducir brechas de desigualdad, mediante la reconstrucción de un sentido de colectividad y corresponsabilidad del gobierno y la sociedad en general.	Posición en el Índice de Rezago Social	(Posición en el Índice de Rezago Social (Realizado)/Posición en el Índice de Rezago Social (Programado))*100	CONEVAL. Índice de Rezago Social a nivel municipal y por localidad, 2015.	Quinquenal	29.00	Posición	100%	En el Sistema de Monitoreo de Indicadores del Desarrollo de Jalisco (MIDE Jalisco), para consulta abierta en https://seplan.app.jalisco.gob.mx/mide	Los habitantes del estado de Jalisco tienen el interés y disposición de participar individual y colectivamente en las deliberaciones y decisiones que afectan su vida personal y en comunidad.
Propósito	Incrementar la calidad y accesibilidad educativa en todos los niveles, modalidades y servicios de manera inclusiva y equitativa, con un enfoque de formación integral centrado en el aprendizaje de las y los estudiantes, implementando procesos de enseñanza innovadores y de desarrollo de las comunidades para la vida en un contexto de corresponsabilidad, mediante la simplificación y reingeniería administrativa, la formación y profesionalización de todas las personas relacionadas al acto educativo, la mejora de la infraestructura y una pertinente articulación entre instancias gubernamentales y de la sociedad en general.	Grado promedio de escolaridad	(Número promedio de grados escolares aprobados por la población de 15 años y más (Realizado)/Número promedio de grados escolares aprobados por la población de 15 años y más (Programado))*100	Secretaría de Educación Pública (SEP). Sistema Nacional de Información Estadística Educativa (SNIEE), 2019.	Anual	9.80	Grado promedio	100%	En el Sistema de Monitoreo de Indicadores del Desarrollo de Jalisco (MIDE Jalisco), para consulta abierta en https://seplan.app.jalisco.gob.mx/mide	Los habitantes del estado de Jalisco hacen efectivo el cumplimiento de sus derechos humanos.
Propósito	Incrementar la calidad y accesibilidad educativa en todos los niveles, modalidades y servicios de manera inclusiva y equitativa, con un enfoque de formación integral centrado en el aprendizaje de las y los estudiantes, implementando procesos de enseñanza innovadores y de desarrollo de las comunidades para la vida en un contexto de corresponsabilidad, mediante la simplificación y reingeniería administrativa, la formación y profesionalización de todas las personas relacionadas al acto educativo, la mejora de la infraestructura y una pertinente articulación entre instancias gubernamentales y de la sociedad en general.	Grado promedio de escolaridad	(Número promedio de grados escolares aprobados por la población de 15 años y más (Realizado)/Número promedio de grados escolares aprobados por la población de 15 años y más (Programado))*100	Secretaría de Educación Pública (SEP). Sistema Nacional de Información Estadística Educativa (SNIEE), 2019.	Anual	9.80	Grado promedio	100%	En el Sistema de Monitoreo de Indicadores del Desarrollo de Jalisco (MIDE Jalisco), para consulta abierta en https://seplan.app.jalisco.gob.mx/mide	Los habitantes del estado de Jalisco hacen efectivo el cumplimiento de sus derechos humanos.
Componente	01-Apoyos económicos entregados a los Coordinadores del Servicio de Alimentación de las escuelas del Programa Escuelas de Tiempo Completo	Total de pagos otorgados a los coordinadores del servicio de alimentación	(Número de pagos otorgados a los coordinadores del servicio de alimentación (Realizado)/Número de pagos otorgados a los coordinadores del servicio de alimentación (Programado))*100	Relación de beneficiarios de Coordinadores del Servicio de Alimentación del PETC	Semestral	12.00	Pago	100%	Formato de seguimiento de avances de indicadores	Se entrega la solicitud de dispersión en tiempo y forma por la Coordinación del Programa y la Dirección General de Análisis y Control del Gasto Público, dispersa en tiempo y forma el Pago de apoyo económico a los Coordinadores del Servicio de Alimentación

GOBIERNO DEL ESTADO DE JALISCO
PRESUPUESTO DE EGRESOS PARA EL EJERCICIO FISCAL 2021
MATRIZ DE INDICADORES PARA RESULTADOS

Unidad Presupuestal: 04 Secretaría de Educación
Unidad Responsable: 000 Secretaría de Educación
Programa presupuestario: 129 Programa Escuelas de Tiempo Completo

Nivel	Resumen narrativo	Indicador							Medios de verificación	Supuestos
		Nombre del indicador	Fórmula	Fuentes de información	Frecuencia	Meta (valor)	Unidad de medida (meta valor)	Meta institucional		
Componente	01-Apoyos económicos entregados a los Coordinadores del Servicio de Alimentación de las escuelas del Programa Escuelas de Tiempo Completo	Total de pagos otorgados a los coordinadores del servicio de alimentación	(Número de pagos otorgados a los coordinadores del servicio de alimentación (Realizado)/Número de pagos otorgados a los coordinadores del servicio de alimentación (Programado))*100	Relación de beneficiarios de Coordinadores del Servicio de Alimentación del PETC	Semestral	12.00	Pago	100%	Formato de seguimiento de avances de indicadores	Se entrega la solicitud de dispersión en tiempo y forma por la Coordinación del Programa y la Dirección General de Análisis y Control del Gasto Público, dispersa en tiempo y forma el Pago de apoyo económico a los Coordinadores del Servicio de Alimentación
Actividad	01-01 Padrón elaborado de los coordinadores del servicio de alimentación que reciben apoyo económico por parte del programa	Total de padrones de los coordinadores del servicio de alimentación que reciben apoyo económico	(Número de padrones de los coordinadores del servicio de alimentación que reciben apoyo económico (Realizado)/Número de padrones de los coordinadores del servicio de alimentación que reciben apoyo económico (Programado))*100	Validación del padrón de beneficiarios por parte de la Dirección General de Personal.	Trimestral	1.00	Padrón	100%	Formato de seguimiento de avances de indicadores	Los directores de las escuelas de Tiempo Completo proporcionan la información suficiente y oportuna para la elaboración del padrón de los Coordinadores del Servicio de Alimentación
Actividad	01-02 Elaboración de las solicitudes de dispersión ante el área correspondiente para la entrega de los apoyos a los Coordinadores del Servicio de Alimentación	Total de solicitudes de dispersión elaboradas del servicio de alimentación	(Número de solicitudes de dispersión (Realizado)/Número de solicitudes de dispersión (Programado))*100	Solicitudes de dispersión / Coordinación del Programa Escuelas de Tiempo Completo	Trimestral	12.00	Solicitud	100%	Formato de seguimiento de avances de indicadores / Coordinación del Programa Escuelas de Tiempo Completo	La solicitud de dispersión procede satisfactoriamente ante la Secretaría de la Hacienda Pública para la dispersión de los apoyos a los beneficiarios
Componente	03-Apoyos económicos entregados para el fortalecimiento a la autonomía de la gestión escolar a escuelas de tiempo completo	Total de apoyos económicos entregados a las escuelas de tiempo completo	(Número de apoyos económicos entregados a las escuelas de tiempo completo (Realizado)/Número de apoyos económicos entregados a las escuelas de tiempo completo (Programado))*100	Base de datos de escuelas susceptibles a ser beneficiadas con el rubro de fortalecimiento de la equidad y la inclusión autorizada	Semestral	926.00	Apoyo	100%	Formato de seguimiento mensual de avances de indicadores Informes trimestrales que se remiten a la SEP	La Subsecretaría de Educación Básica entrega la validación de los directores responsables de ejercer el recurso. Los directores responsables de Tiempo Completo envían en tiempo y forma el soporte documental para el expediente correspondiente.
Actividad	03-01 Directores capacitados de las escuelas beneficiarias con curso inicial sobre la planeación, ejecución y comprobación del recurso	Total de directores capacitados en el ejercicio y comprobación del gasto	(Número de directores capacitados en el ejercicio y comprobación del gasto (Realizado)/Número de directores capacitados en el ejercicio y comprobación del gasto (Programado))*100	Base de datos de escuelas susceptibles a ser beneficiadas con el rubro de Fortalecimiento de la equidad y la inclusión autorizada	Trimestral	926.00	Directivo	100%	Formato de seguimiento mensual de avances de indicadores. Programa Escolar de Mejora Continua	Los Directivos de los planteles se interesan y participan en las reuniones de capacitación
Actividad	03-02 Expedientes de gasto de comprobación del ejercicio del recurso de las escuelas beneficiadas con el subsidio	Total de expedientes de comprobación del gasto	(Número de expedientes de comprobación del gasto (Realizado)/Número de expedientes de comprobación del gasto (Programado))*100	Expedientes de gasto recibidos y fiscalizados de las escuelas beneficiadas. Base de datos de directores responsables de ejercer el recurso autorizada por la SEB	Trimestral	926.00	Expediente	100%	Formato de seguimiento mensual de avances de indicadores	Los Directivos ejercen el recurso y realizan la debida comprobación ante la Coordinación Estatal del Programa
Componente	06-Apoyos entregados para la operación y organización de las escuelas de tiempo completo	Total del pagos al personal de apoyo	(Número del pagos al personal de apoyo (Realizado)/Número del pagos al personal de apoyo (Programado))*100	Relación de beneficiarios de apoyos económicos del Programa Escuelas de Tiempo Completo	Semestral	12.00	Pago	100%	Página web de la Secretaría de Educación Pública	Se entrega la solicitud de dispersión en tiempo y forma por la Coordinación del Programa y la Dirección General de Análisis y Control del Gasto Público, dispersa en tiempo y forma el Pago de apoyo económico a las figuras beneficiadas del Programa Escuelas de Tiempo Completo
Actividad	06-01 Administrar la información del padrón de directivos, docentes y personal de apoyo, que reciben apoyo económico por parte del programa	Total de padrones de personal que reciben apoyo económico	(Número de padrones de personal que reciben apoyo económico (Realizado)/Número de padrones de personal que reciben apoyo económico (Programado))*100	Formatos de Excel con el registro mensual de la plataforma GESTIONA. Validación del padrón de beneficiarios por parte de la Dirección General de Personal.	Trimestral	1.00	Padrón	100%	Formato de seguimiento de avances de indicadores	Se cuenta con la participación activa de los directores de las escuelas de Tiempo Completo, quienes proporcionan la información suficiente y oportuna para la elaboración del padrón de beneficiarios

GOBIERNO DEL ESTADO DE JALISCO
PRESUPUESTO DE EGRESOS PARA EL EJERCICIO FISCAL 2021
MATRIZ DE INDICADORES PARA RESULTADOS

Unidad Presupuestal: 04 Secretaría de Educación
Unidad Responsable: 000 Secretaría de Educación
Programa presupuestario: 129 Programa Escuelas de Tiempo Completo

Nivel	Resumen narrativo	Indicador							Medios de verificación	Supuestos
		Nombre del indicador	Fórmula	Fuentes de información	Frecuencia	Meta (valor)	Unidad de medida (meta valor)	Meta institucional		
Actividad	06-02 Elaboración de las solicitudes de dispersión ante el área correspondiente para la entrega de los apoyos a los directivos, docentes y personal de apoyo	Total de solicitudes de dispersión de directivos, docentes y personal de apoyo elaboradas	(Número de solicitudes de dispersión de los directivos, docentes y personal de apoyo (Realizado)/Número de solicitudes de dispersión de los directivos, docentes y personal de apoyo (Programado))*100	Solicitudes de dispersión / Coordinación del Programa Escuelas de Tiempo Completo	Trimestral	12.00	Solicitud	100%	Formato de seguimiento de avances de indicadores / Coordinación del Programa Escuelas de Tiempo Completo	La solicitud de dispersión procede satisfactoriamente ante la Secretaría de la Hacienda Pública para la dispersión de los apoyos a los beneficiarios
Componente	11-Escuelas beneficiadas con apoyos para la creación de orquestas infantiles	Total de pagos a los Asesores Externos Especializados	(Número de pagos a los Asesores Externos Especializados (Realizado)/Número de pagos a los Asesores Externos Especializados (Programado))*100	Contratos de los Asesores Externos Especializados	Semestral	12.00	Pago	100%	Formato de seguimiento de avances de indicadores	Se entrega la solicitud de dispersión en tiempo y forma por la Coordinación del Programa y La Dirección General de Análisis y Control del Gasto Público, dispersa en tiempo y forma el Pago de apoyo económico a los Asesores Externos Especializados contratados para el proyecto de Orquestas
Actividad	11-01 Padrón de los Asesores Externos Especializados contratados para el proyecto de Orquestas	Total de padrones de los Asesores Externos Especializados que reciben su pago	(Número de padrones de los Asesores Externos Especializados que reciben su pago (Realizado)/Número de padrones de los Asesores Externos Especializados que reciben su pago (Programado))*100	Relación de pago de los Asesores Externos Especializados	Trimestral	1.00	Padrón	100%	Formato de seguimiento de avances de indicadores	Los Asesores Externos Especializados proporcionan en tiempo y forma la documentación necesaria para la elaboración del padrón de su pago mensual
Actividad	11-02 Elaboración de las solicitudes ante el área correspondiente para el pago de honorarios de los Asesores Externos Especializados (AEE)	Total de solicitudes de pago de los Asesores Externos Especializados elaboradas	(Número de solicitudes de pago de los Asesores Externos Especializados (Realizado)/Número de solicitudes de pago de los Asesores Externos Especializados (Programado))*100	Solicitudes de pago / Coordinación del Programa Escuelas de Tiempo Completo	Trimestral	12.00	Solicitud	100%	Formato de seguimiento de avances de indicadores / Coordinación del Programa Escuelas de Tiempo Completo	La solicitud procede satisfactoriamente ante la Secretaría de la Hacienda Pública para el pago de los honorarios de los AEE
Componente	15-Servicio de alimentación entregado a alumnos en las escuelas de tiempo completo	Total de escuelas de tiempo completo que brindan servicio de alimentación	(Número de escuelas de tiempo completo que brindan servicio de alimentación (Realizado)/Número de escuelas de tiempo completo que brindan servicio de alimentación (Programado))*100	Base de datos de escuelas susceptibles a ser beneficiadas con el Servicio de Alimentación autorizada	Semestral	259.00	Escuela	100%	Página web de la Secretaría de Educación Pública	Los planteles cuentan con las condiciones necesarias para brindar el servicio de alimentación
Componente	15-Servicio de alimentación entregado a alumnos en las escuelas de tiempo completo	Total de escuelas de tiempo completo que brindan servicio de alimentación	(Número de escuelas de tiempo completo que brindan servicio de alimentación (Realizado)/Número de escuelas de tiempo completo que brindan servicio de alimentación (Programado))*100	Base de datos de escuelas susceptibles a ser beneficiadas con el Servicio de Alimentación autorizada	Semestral	259.00	Escuela	100%	Página web de la Secretaría de Educación Pública	Los planteles cuentan con las condiciones necesarias para brindar el servicio de alimentación
Actividad	15-01 Visitas de verificación de la operación del servicio de alimentación en las escuelas de tiempo completo	Total de visitas de verificación del servicio de alimentación	(Número de visitas de verificación del servicio de alimentación (Realizado)/Número de visitas de verificación del servicio de alimentación (Programado))*100	Reporte de visitas realizadas. Base de datos de escuelas susceptibles a ser beneficiadas con el servicio de alimentación autorizada	Mensual	100.00	Visita	100%	Formato de seguimiento mensual de avances de indicadores	Se cuenta con los recursos presupuestales y las condiciones sanitarias necesarias para las visitas de verificación
Actividad	15-02 Equipamiento suficiente y necesario que se entrega a las escuelas de tiempo completo que brindan servicio de alimentación	Total de escuelas equipadas para la operación del servicio de alimentación	(Número de escuelas equipadas para la operación del servicio de alimentación (Realizado)/Número de escuelas equipadas para la operación del servicio de alimentación (Programado))*100	Levantamiento de equipamiento en las escuelas. Base de datos de escuelas susceptibles a ser beneficiadas con el servicio de alimentación autorizada	Trimestral	259.00	Escuela	100%	Formato de seguimiento mensual de avances de indicadores	Las escuelas beneficiarias realizan debidamente su solicitud a la Coordinación del Programa para brindarles el equipamiento necesario para la operación del servicio de alimentación

GOBIERNO DEL ESTADO DE JALISCO
PRESUPUESTO DE EGRESOS PARA EL EJERCICIO FISCAL 2021
MATRIZ DE INDICADORES PARA RESULTADOS

Unidad Presupuestal: 04 Secretaría de Educación
Unidad Responsable: 000 Secretaría de Educación
Programa presupuestario: 129 Programa Escuelas de Tiempo Completo

Nivel	Resumen narrativo	Indicador							Medios de verificación	Supuestos
		Nombre del indicador	Fórmula	Fuentes de información	Frecuencia	Meta (valor)	Unidad de medida (meta valor)	Meta institucional		
Actividad	15-03 Entrega oportuna de recursos a las escuelas que brindan el servicio de alimentación	Total de escuelas que reciben oportunamente los recursos para la compra de insumos y alimentos	(Número de escuelas que reciben oportunamente los recursos para la compra de insumos y alimentos (Realizado)/Número de escuelas que reciben oportunamente los recursos para la compra de insumos y alimentos (Programado))*100	Relación de escuelas beneficiarias con Servicio de Alimentación. Solicitud de dispersión de recursos para las escuelas beneficiarias con servicio de alimentación del PETC	Trimestral	259.00	Escuela	100%	Formato de seguimiento mensual de avances de indicadores	Se entrega la solicitud de dispersión en tiempo y forma por la Coordinación del Programa, y la Dirección General de Análisis y Control del Gasto Público, dispersa en tiempo y forma el monto asignado por escuela para la compra de insumos y alimentos para la correcta aplicación del Servicio de Alimentación
Componente	17-Modelo pedagógico implementado en las Escuelas de Tiempo Completo	Total de procesos implementados del modelo educativo de tiempo completo	(Número de procesos implementados del modelo educativo de tiempo completo (Realizado)/Número de procesos implementados del modelo educativo de tiempo completo (Programado))*100	Reporte mensual de resultados 2020 de la Dirección General de Programas Estratégicos	Semestral	1.00	Proceso	100%	Página web de la Secretaría de Educación Pública	Los directores y docentes de escuelas de tiempo completo participan, se apropian y aplican el modelo de tiempo completo
Actividad	17-01 Escuelas de tiempo completo que reciben acompañamiento y asesoría técnico pedagógica para la implementación del modelo de tiempo completo	Total de escuelas de tiempo completo que reciben acompañamiento técnico pedagógico	(Número de escuelas de tiempo completo que reciben acompañamiento técnico pedagógico (Realizado)/Número de escuelas de tiempo completo que reciben acompañamiento técnico pedagógico (Programado))*100	Oficios de solicitud y ejecución de los procesos de acompañamiento técnico pedagógico a escuelas	Mensual	300.00	Escuela	100%	Formato de reporte mensual de Avances	Los supervisores, directores y docentes de las escuelas apoyan en las acciones de seguimiento y acompañamiento, y solicitan intervenciones in situ.
Actividad	17-02 Alumnos beneficiados por el programa de tiempo completo, a través de las acciones que se realizan en la jornada escolar ampliada.	Total de alumnos beneficiados por el programa de tiempo completo	(Número de alumnos beneficiados por el programa de tiempo completo (Realizado)/Número de alumnos beneficiados por el programa de tiempo completo (Programado))*100	Base de datos autorizada. Reporte mensual de resultados.	Trimestral	95,000.00	Alumno	100%	Página web de la Secretaría de Educación Pública	Los padres de familia, docentes y directivos apoyan e implementan las acciones del programa

GOBIERNO DEL ESTADO DE JALISCO
PRESUPUESTO DE EGRESOS PARA EL EJERCICIO FISCAL 2021
MATRIZ DE INDICADORES PARA RESULTADOS

Unidad Presupuestal: 04 Secretaría de Educación
Unidad Responsable: 000 Secretaría de Educación
Programa presupuestario: 131 Tecnologías aplicadas en el proceso de Enseñanza Aprendizaje en la Educación Básica

Nivel	Resumen narrativo	Indicador							Medios de verificación	Supuestos
		Nombre del indicador	Fórmula	Fuentes de información	Frecuencia	Meta (valor)	Unidad de medida (meta valor)	Meta institucional		
Fin	Contribuir a mejorar las condiciones sociales propicias para el acceso efectivo a los derechos sociales que impulsen capacidades de las personas y sus comunidades para reducir brechas de desigualdad, mediante la reconstrucción de un sentido de colectividad y corresponsabilidad del gobierno y la sociedad en general.	Posición en el Índice de Rezago Social	(Posición en el Índice de Rezago Social (Realizado)/Posición en el Índice de Rezago Social (Programado))*100	CONEVAL. Índice de Rezago Social a nivel municipal y por localidad, 2015.	Quinquenal	29.00	Posición	100%	En el Sistema de Monitoreo de Indicadores del Desarrollo de Jalisco (MIDE Jalisco), para consulta abierta en https://seplan.app.jalisco.gob.mx/mide	Los habitantes del estado de Jalisco tienen el interés y disposición de participar individual y colectivamente en las deliberaciones y decisiones que afectan su vida personal y en comunidad.
Propósito	Incrementar la calidad y accesibilidad educativa en todos los niveles, modalidades y servicios de manera inclusiva y equitativa, con un enfoque de formación integral centrado en el aprendizaje de las y los estudiantes, implementando procesos de enseñanza innovadores y de desarrollo de las comunidades para la vida en un contexto de corresponsabilidad, mediante la simplificación y reingeniería administrativa, la formación y profesionalización de todas las personas relacionadas al acto educativo, la mejora de la infraestructura y una pertinente articulación entre instancias gubernamentales y de la sociedad en general.	Grado promedio de escolaridad	(Número promedio de grados escolares aprobados por la población de 15 años y más (Realizado)/Número promedio de grados escolares aprobados por la población de 15 años y más (Programado))*100	Secretaría de Educación Pública (SEP). Sistema Nacional de Información Estadística Educativa (SNIEE), 2019.	Anual	9.80	Grado promedio	100%	En el Sistema de Monitoreo de Indicadores del Desarrollo de Jalisco (MIDE Jalisco), para consulta abierta en https://seplan.app.jalisco.gob.mx/mide	Los habitantes del estado de Jalisco hacen efectivo el cumplimiento de sus derechos humanos.
Componente	03-Cursos realizados para el uso y aprovechamiento de las Tecnologías de la Información TIC, programación, robótica, cultura maker y técnicas audiovisuales	Total de cursos de capacitación presenciales y virtuales	(Número de cursos presenciales y virtuales (Realizado)/Número de cursos presenciales y virtuales (Programado))*100	Listas de asistencia, fotografías y copias de constancias entregadas, reportes de avances de los programas de capacitación y reportes de la plataforma que hospeda los cursos en línea / Dirección de Alfabetización Digital	Trimestral	765.00	Curso	100%	Reportes y registros de cursos de capacitación de la Dirección de Alfabetización Digital	Las escuelas cuentan con equipamiento y conectividad en óptimo funcionamiento. Los directivos del plantel brindan facilidades a los docentes para adoptar las nuevas tecnologías
Actividad	03-01 Realización de cursos (talleres presenciales y virtuales de capacitación) para el uso y aprovechamiento de las Tecnologías de la Información TIC dirigidos a las y los docentes, tutores, administrativos y estudiantes de educación básica y media superior.	Total de cursos y talleres para uso de las TIC	(Número de cursos y talleres para uso de las TIC (Realizado)/Número de cursos y talleres para uso de las TIC (Programado))*100	Registro de inscripción, firma en listas de asistencia y constancias de cursos y talleres para uso de las TIC / Dirección de Alfabetización Digital	Trimestral	429.00	Curso	100%	Reportes y registros de cursos y talleres para uso de las TIC de la Dirección de Alfabetización Digital	Las escuelas cuentan con equipamiento de robótica. Los directivos del plantel brindan facilidades a los docentes para adoptar las nuevas tecnologías
Actividad	03-02 Realización de cursos (talleres presenciales y virtuales de capacitación) para el uso y aprovechamiento de Programación, Robótica, Cultura Maker y Emprendimiento (Virtual), dirigidos a las y los docentes, tutores, administrativos y estudiantes de educación básica y media superior	Total de cursos y talleres para uso de la robótica	(Número de cursos y talleres para uso de la robótica (Realizado)/Número de cursos y talleres para uso de la robótica (Programado))*100	Registro de inscripción, firma en listas de asistencia y constancias entregadas / Dirección de Alfabetización Digital	Trimestral	306.00	Curso	100%	Reportes y registros de cursos y talleres para uso de la robótica de la Dirección de Alfabetización Digital	Las escuelas y tutores brindan las facilidades para el desarrollo de los cursos y talleres
Actividad	03-03 Realización de cursos, talleres y conferencias para la capacitación y actualización de las y los docentes en temas innovadores y de tecnología educativa mediante Jornadas regionales y Estatales	Total de cursos, talleres y conferencias	(Número de cursos, talleres y conferencias (Realizado)/Número de cursos, talleres y conferencias (Programado))*100	constancias entregadas / Dirección de Alfabetización Digital	Trimestral	15.00	Curso	100%	Reportes y registros de cursos, talleres y conferencias de capacitación y actualización docente / Dirección de Alfabetización Digital	Las escuelas brindan las facilidades para la asistencia de los docentes a los cursos y talleres

EL ESTADO DE JALISCO
PERIÓDICO OFICIAL

GOBIERNO DEL ESTADO DE JALISCO
PRESUPUESTO DE EGRESOS PARA EL EJERCICIO FISCAL 2021
MATRIZ DE INDICADORES PARA RESULTADOS

Unidad Presupuestal: 04 Secretaría de Educación
Unidad Responsable: 000 Secretaría de Educación
Programa presupuestario: 131 Tecnologías aplicadas en el proceso de Enseñanza Aprendizaje en la Educación Básica

Nivel	Resumen narrativo	Indicador							Medios de verificación	Supuestos
		Nombre del indicador	Fórmula	Fuentes de información	Frecuencia	Meta (valor)	Unidad de medida (meta valor)	Meta institucional		
Actividad	03-04 Atención a personas (docentes, tutores, alumnos y personal administrativo de educación básica y media superior) con capacitación y actualización en forma presencial y virtual en el uso de las TIC, la Programación, la Robótica, la Cultura Maker y el Emprendimiento para su mejor desempeño	Total de personas capacitadas y actualizadas en uso de las TIC'S	(Número de personas capacitadas y actualizadas en el uso de TIC'S (Realizado)/Número de personas capacitadas y actualizadas en el uso de TIC'S (Programado))*100	Firma en listas de asistencia y constancias entregadas / Dirección de Alfabetización Digital	Trimestral	4,600.00	Persona	100%	Reportes y registros de personas capacitadas y actualizadas por la Dirección de Alfabetización Digital	Se cuenta con personal calificado en el uso de las TIC para brindar la capacitación a los docentes y personal administrativo
Actividad	03-05 Realización de talleres (asesoría) dirigidos las y los docentes y estudiantes para la realización de proyectos Audiovisuales, de Ciencia y Tecnología en el marco de Alfa-LAB	Total de talleres impartidos en Alfa-LAB	(Número de talleres impartidos en RECREA LAB (Realizado)/Número de talleres impartidos en RECREA LAB (Programado))*100	Registro de inscripción, firma en listas de asistencia y constancias entregadas / Dirección de Alfabetización Digital	Trimestral	15.00	Taller	100%	Reportes y registros de talleres impartidos en Alfa-LAB por Dirección de Alfabetización Digital	Las escuelas y tutores brindan las facilidades para el desarrollo de los cursos y talleres
Componente	11-Talleres impartidos para incentivar y propiciar el desarrollo de habilidades emprendedoras en las y los estudiantes de educación básica	Total de talleres de emprendimiento	(Número de talleres de emprendimiento (Realizado)/Número de talleres de emprendimiento (Programado))*100	Padrón de beneficiarios y listas de asistencia / Dirección de Emprendimiento	Semestral	50.00	Taller	100%	Reportes y registros de talleres de emprendimiento realizados / Dirección de Articulación de Programas Estratégicos	Las figuras de la estructura educativa (Jefes de Sector, Supervisores y Directores) dan la facilidades para la realización las actividades programa en las escuelas
Actividad	11-01 Capacitación a las y los estudiantes durante el año a través de los talleres de emprendimiento entregando los productos desarrollados en dos eventos anuales	Total de estudiantes asistentes a los talleres de emprendimiento	(Número de estudiantes asistentes a los talleres de emprendimiento (Realizado)/Número de estudiantes asistentes a los talleres de emprendimiento (Programado))*100	Registros oficiales de los talleres de emprendimiento. Listas de asistencia / Dirección de Emprendimiento	Trimestral	1,500.00	Estudiante	100%	Reportes y registros de estudiantes asistentes a los talleres de emprendimiento / Dirección de Articulación de Programas Estratégicos	Las comunidades escolares y personal docente participan en las acciones para tener el contacto directo a los temas de emprendimiento e innovación
Actividad	11-02 Realización de evento de emprendimiento estudiantil (presencial y/o virtual) a través de talleres, ponencias, casos de éxito, innovación y equidad de género	Total de eventos de emprendimiento con enfoque social	(Número de eventos de emprendimiento con enfoque social (Realizado)/Número de eventos de emprendimiento con enfoque social (Programado))*100	Registros oficiales de los eventos de emprendimiento. Listas de asistencia / Dirección de Emprendimiento	Trimestral	3.00	Evento	100%	Reportes y registros de eventos de emprendimiento / Dirección de Articulación de Programas Estratégicos	Las comunidades escolares y el personal docente apoyan y participan en los eventos donde se exponen los productos
Actividad	11-03 Atención en modalidades mixta (presencial y virtual) a escuelas públicas de educación básica que trabajan en propiciar el desarrollo de habilidades emprendedoras en los alumnos	Total de escuelas de educación básica que propician el emprendimiento	(Número de escuelas de educación básica que propician el emprendimiento (Realizado)/Número de escuelas de educación básica que propician el emprendimiento (Programado))*100	Registros oficiales. Listas de asistencia / Dirección de Emprendimiento	Trimestral	10.00	Escuela	100%	Reportes y registros de escuelas de educación básica con emprendimiento / Dirección de Articulación de Programas Estratégicos	Las comunidades escolares y personal docente participan en las acciones propician los temas de emprendimiento e innovación
Componente	15-Eventos realizados para fomentar el uso y aprovechamiento de Tecnologías de la Información y la Comunicación, así como de la Programación, la Robótica y la Cultura Maker en el aula	Total de eventos para fomentar el uso de las TIC'S.	(Número de eventos para uso de las TIC'S, la programación, la robótica y la cultura maker (Realizado)/Número de eventos para uso de las TIC'S, la programación, la robótica y la cultura maker (Programado))*100	Listas de asistencia, Fotografías y copias de constancias entregadas / Dirección de Alfabetización Digital	Semestral	3.00	Evento	100%	Reportes y registros de eventos para uso de las TIC'S / Dirección de Alfabetización Digital	Las comunidades escolares y personal docente participan activamente en el desarrollo de los eventos en sus diferentes categorías, contando con el apoyo de las 14 DRSE
Actividad	15-01 Realización de eventos de actualización y capacitación docente en temas innovadores, presenciales o virtuales que incluyen sus fases regionales y estatal.	Total de eventos de actualización docente	(Número de eventos de actualización docente (Realizado)/Número de eventos de actualización docente (Programado))*100	Registro de inscripción, firma en listas de asistencia y constancias entregadas / Dirección de Alfabetización Digital	Trimestral	3.00	Evento	100%	Reportes y registros internos de la Dirección de Alfabetización Digital	Las autoridades de educación Básica brinda a las escuelas facilidades para su participación en el eventos
Actividad	15-02 Realización de eventos presenciales o virtuales, dirigidos a estudiantes de educación básica en el marco de Alfa-LAB	Total de eventos de asesoría y capacitación	(Número de eventos de asesoría y capacitación (Realizado)/Número de eventos de asesoría y capacitación (Programado))*100	Firma en listas de asistencia y de constancias entregadas / Dirección de Alfabetización Digital	Anual	1.00	Evento	100%	Reportes y registros internos de la Dirección de Alfabetización Digital	La Dirección de los planteles escolares, así como los tutores facilitan y respaldan la participación de los estudian para que participen RECREA LAB
Actividad	15-03 Realización del concurso de Robótica, estatal y sus fases regionales	Total de concursos de robótica	(Número de concursos de robótica (Realizado)/Número de concursos de robótica (Programado))*100	Registro de inscripción, firma en listas de asistencia y constancias entregadas / Dirección de Alfabetización Digital	Trimestral	3.00	Concurso	100%	Reportes y registros de concursos de robótica de la Dirección de Alfabetización Digital	Los estudiantes y docentes participan en los concursos, cuentan con las facilidades y autorizaciones por parte de sus superiores para la asistencia a los mismos

GOBIERNO DEL ESTADO DE JALISCO
PRESUPUESTO DE EGRESOS PARA EL EJERCICIO FISCAL 2021
MATRIZ DE INDICADORES PARA RESULTADOS

Unidad Presupuestal: 04 Secretaría de Educación
Unidad Responsable: 000 Secretaría de Educación
Programa presupuestario: 132 Impulso y fortalecimiento a la articulación entre niveles de educación básica y con media superior

Nivel	Resumen narrativo	Indicador							Medios de verificación	Supuestos
		Nombre del indicador	Fórmula	Fuentes de información	Frecuencia	Meta (valor)	Unidad de medida (meta valor)	Meta institucional		
Fin	Contribuir a mejorar las condiciones sociales propicias para el acceso efectivo a los derechos sociales que impulsen capacidades de las personas y sus comunidades para reducir brechas de desigualdad, mediante la reconstrucción de un sentido de colectividad y corresponsabilidad del gobierno y la sociedad en general.	Posición en el Índice de Rezago Social	(Posición en el Índice de Rezago Social (Realizado)/Posición en el Índice de Rezago Social (Programado))*100	CONEVAL. Índice de Rezago Social a nivel municipal y por localidad, 2015.	Quinquenal	29.00	Posición	100%	En el Sistema de Monitoreo de Indicadores del Desarrollo de Jalisco (MIDE Jalisco), para consulta abierta en https://seplan.app.jalisco.gob.mx/mide	Los habitantes del estado de Jalisco tienen el interés y disposición de participar individual y colectivamente en las deliberaciones y decisiones que afectan su vida personal y en comunidad.
Propósito	Incrementar la calidad y accesibilidad educativa en todos los niveles, modalidades y servicios de manera inclusiva y equitativa, con un enfoque de formación integral centrado en el aprendizaje de las y los estudiantes, implementando procesos de enseñanza innovadores y de desarrollo de las comunidades para la vida en un contexto de corresponsabilidad, mediante la simplificación y reingeniería administrativa, la formación y profesionalización de todas las personas relacionadas al acto educativo, la mejora de la infraestructura y una pertinente articulación entre instancias gubernamentales y de la sociedad en general.	Grado promedio de escolaridad	(Número promedio de grados escolares aprobados por la población de 15 años y más (Realizado)/Número promedio de grados escolares aprobados por la población de 15 años y más (Programado))*100	Secretaría de Educación Pública (SEP). Sistema Nacional de Información Estadística Educativa (SNIEE), 2019.	Anual	9.80	Grado promedio	100%	En el Sistema de Monitoreo de Indicadores del Desarrollo de Jalisco (MIDE Jalisco), para consulta abierta en https://seplan.app.jalisco.gob.mx/mide	Los habitantes del estado de Jalisco hacen efectivo el cumplimiento de sus derechos humanos.
Componente	05-Agenda institucional de la educación básica implementada para ordenar procesos y programas en los que participa la estructura educativa	Total de agendas institucionales implementadas	(Número de Agendas implementadas (Realizado)/Número de Agendas implementadas (Programado))*100	SEJ- Propuestas de acciones de las diferentes instancias y de los niveles educativos, así como diversos programas externos a SEJ, Ayuntamientos, Universidades, Asociaciones y procesos en que participa la estructura de educación básica.	Semestral	8.00	Agenda	100%	Documento de la agenda institucional de educación básica entregada y en operación. Evaluación permanente a su funcionamiento y pertinencia para ordenar las demandas del sistema hacia la escuela/Subsecretaría de Educación Básica.	No hay oposición docente motivada por factores políticos o sindicales a la agenda institucional.
Actividad	05-01 Ordenamiento de las acciones, programas y procesos que se realizan en la educación básica para eliminar las duplicidades y actividades no sustantivas que afecten su operación.	Total de reuniones para dar orden a las acciones, programas y procesos de la educación básica	(Número de reuniones para dar orden (Realizado)/Número de reuniones para dar orden (Programado))*100	SEJ- Propuestas de acciones de las diferentes instancias y de los niveles educativos, así como diversos programas externos a SEJ, Ayuntamientos, Universidades, Asociaciones y procesos en que participa la estructura de educación básica.	Trimestral	4.00	Reunión	100%	Documentos de listas de asistencia, oficios elaborados, formatos recibidos con las propuestas, valoración y definición de las actividades que se incluirán en la Agenda/Subsecretaría de Educación Básica.	No existen inercias que afecten el ordenamiento de las acciones.
Actividad	05-02 Entrega de la Agenda Institucional a jefes de sector y supervisores para ordenar las acciones, programas y procesos que se llevan a cabo en la educación básica.	Total de reuniones regionales para entrega de la Agenda Institucional	(Número de reuniones regionales para la Agenda Institucional (Realizado)/Número de reuniones regionales para la Agenda Institucional (Programado))*100	SEJ- Propuestas de acciones de las diferentes instancias y de los niveles educativos, así como diversos programas externos a SEJ, Ayuntamientos, Universidades, Asociaciones y procesos en que participa la estructura de educación básica.	Trimestral	14.00	Reunión	100%	Documento de agenda institucional entregada, listas de asistencia, evaluación permanente a su operación y pertinencia/Subsecretaría de Educación Básica	No hay oposición docente motivada por factores políticos o sindicales a la agenda institucional.

GOBIERNO DEL ESTADO DE JALISCO
PRESUPUESTO DE EGRESOS PARA EL EJERCICIO FISCAL 2021
MATRIZ DE INDICADORES PARA RESULTADOS

Unidad Presupuestal: 04 Secretaría de Educación
Unidad Responsable: 000 Secretaría de Educación
Programa presupuestario: 132 Impulso y fortalecimiento a la articulación entre niveles de educación básica y con media superior

Nivel	Resumen narrativo	Indicador							Medios de verificación	Supuestos
		Nombre del indicador	Fórmula	Fuentes de información	Frecuencia	Meta (valor)	Unidad de medida (meta valor)	Meta institucional		
Actividad	05-03 Asesoría a las familias migrantes binacionales México-Estados Unidos, con hijos en edad escolar.	Total de asesorías ofrecidas a familias migrantes binacionales México-Estados Unidos	(Número de asesorías ofrecidas a familias migrantes binacionales (Realizado)/Número de asesorías ofrecidas a familias migrantes binacionales (Programado))*100	Matriz Estatal y Nacional para seguimiento del PROBEM (mensual y anual) Base de datos de cada uno de los proyectos institucionales del PROBEM. Página Web http://portalsej.jalisco.gob.mx/probem-jal/ Ruta de atención para revalidaciones de estudios realizados en el extranjero por los alumnos migrantes en el sitio: http://edu.jalisco.gob.mx/probemjal/ico mo-revalidar-los-estudios-realizados-en-el-extranjero. Trípticos impresos y electrónicos para la difusión de las formas de atención para revalidaciones, inscripciones, reinscripciones de estudios realizados en el extranjero para coadyuvar con la eficacia terminal y permanencia escolar en Educación Básica de los alumnos y alumnas migrantes.	Mensual	389.00	Asesoría	100%	Matriz Estatal y Nacional para seguimiento del PROBEM (mensual y anual). Instrumento de encuesta para atención a familias y alumnos migrantes ya sea vía telefónica, vía correo electrónico y presencial. Base de datos del concentrado de las familias y alumnos atendidos; así como de cada uno de los proyectos institucionales del PROBEM. Página Web: http://portalsej.jalisco.gob.mx/probem-jal/	El contexto de relaciones con Estados Unidos no impide la operación del Programa Binacional.
Actividad	05-04 Capacitación a docentes participantes en el Programa de Intercambio México-Estados Unidos 2020.	Total de capacitaciones otorgadas a docentes participantes en el Programa Binacional	(Número de capacitaciones otorgadas en el programa binacional (Realizado)/Número de capacitaciones otorgadas en el programa binacional (Programado))*100	Matriz Estatal y Nacional para seguimiento del PROBEM (trimestral y anual). Base de datos de cada uno de los proyectos institucionales del PROBEM. Base de datos en electrónico de los expedientes de los participantes en el Programa de Intercambio de Maestros México-Estados Unidos en el Estado de Jalisco (PROBEMJAL) en el sitio: sistemas.sej.jalisco.gob.mx/probemjal . Convocatoria Estatal para participar en el Programa de Intercambio de Maestros México-Estados Unidos en el marco del PROBEM.	Trimestral	3.00	Capacitación	100%	Archivo físico con los expedientes de cada uno de los solicitantes a participar y de los maestros seleccionados, Archivo físico y electrónico con los expedientes de cada uno de los solicitantes a participar y de los maestros seleccionados. Informes y evidencias de cada participante. Informe general del intercambio de maestros. Informe individual de cada participante en el intercambio. Entrevistas para la selección de los participantes tanto por Programa Binacional de Educación Migrante México-Estados Unidos en el Estado de Jalisco (PROBEMJAL) y PROBEM Estados Unidos/Coordinación Estatal del Programa Binacional México-Estados Unidos.	Los aspirantes a participar en el intercambio de maestros 2020 reúnen los requerimientos y no son afectados por bloqueos políticos.
Componente	A4-Estrategias para el fortalecimiento de la articulación de los niveles básicos y con media superior, aplicadas para mejorar la calidad educativa	Total de estrategias para el fortalecimiento de la articulación de los niveles básico y medio superior	(Número de estrategias Implementadas (Realizado)/Número de estrategias Implementadas (Programado))*100	Plan Estatal de Gobernanza y Desarrollo de Jalisco, Proyecto Educativo de Jalisco RECREA, Normatividad de los Consejos Técnicos Escolares/Subsecretaría de Educación Básica	Semestral	3.00	Estrategia	100%	Informes y documentos sobre las estrategias implementadas, productos obtenidos, listas de asistencia de reuniones, guías de trabajo y cartas descriptivas/Subsecretaría de Educación Básica.	Existe un clima educativo favorable para la implementación de acciones que propicien la articulación entre los niveles de educación básica y con media superior.

GOBIERNO DEL ESTADO DE JALISCO
PRESUPUESTO DE EGRESOS PARA EL EJERCICIO FISCAL 2021
MATRIZ DE INDICADORES PARA RESULTADOS

Unidad Presupuestal: 04 Secretaría de Educación
Unidad Responsable: 000 Secretaría de Educación
Programa presupuestario: 132 Impulso y fortalecimiento a la articulación entre niveles de educación básica y con media superior

Nivel	Resumen narrativo	Indicador							Medios de verificación	Supuestos
		Nombre del indicador	Fórmula	Fuentes de información	Frecuencia	Meta (valor)	Unidad de medida (meta valor)	Meta institucional		
Actividad	A4-01 Reunión regional con jefes de sector y supervisores para la articulación entre los niveles de educación básica y con media superior.	Total de reuniones regionales con jefes de sector y supervisores para la articulación de los niveles básicos y medio superior	(Número de reuniones regionales realizadas (Realizado)/Número de reuniones regionales realizadas (Programado))*100	Bibliografía académica relativa al tema, formatos elaborados para la recuperación de información/Subsecretaría de Educación Básica.	Trimestral	28.00	Reunión	100%	Informes sobre las reuniones realizadas, cartas descriptivas de los temas a abordar y registro de asistencia de los asistentes/Subsecretaría de Educación Básica.	Hay una buena respuesta de la estructura de supervisión para asistir a la reunión regional.
Actividad	A4-02 Reuniones colegiadas con los directores de los niveles educativos para acordar y dar seguimiento a las estrategias implementadas.	Total de reuniones regionales con jefes de sector y supervisores para la articulación de los niveles básicos y medio superior	(Reuniones colegiadas con los directores de los niveles educativos (Realizado)/Reuniones colegiadas con los directores de los niveles educativos (Programado))*100	Bibliografía académica relativa al tema, formatos elaborados para la recuperación de información/Subsecretaría de Educación Básica.	Trimestral	28.00	Reunión	100%	Informes sobre las reuniones realizadas, cartas descriptivas de los temas a abordar y registro de asistencia de los asistentes/Subsecretaría de Educación Básica.	Hay una buena planeación de los directores de nivel educativo para la implementación de las estrategias.
Componente	D3-Acompañamiento técnico otorgado a docentes, directores y supervisores para la constitución de comunidades de aprendizaje en y para la vida	Total de docentes, directivos y supervisores atendidos con acompañamiento técnico	(Número de docentes, directores y supervisores atendidos (Realizado)/Número de docentes, directores y supervisores atendidos (Programado))*100	SECRETARÍA DE PLANEACIÓN-GOBIERNO DEL ESTADO-Plan Estatal de Gobernanza y Desarrollo de Jalisco, SEJ- Proyecto Educativo RECREA y Normatividad de los consejos técnicos escolares.	Semestral	92,152.00	Docente	100%	Documento e Informes académicos desarrollados, listas de asistencia, cartas descriptivas y productos obtenidos/Subsecretaría de Educación Básica.	Existe un clima educativo favorable para la constitución de las comunidades de aprendizaje en y para la vida.
Actividad	D3-01 Reunión regional con jefes de sector y supervisores de educación básica y media superior para asesoría y seguimiento sobre la conformación de comunidades de aprendizaje regionales.	Total de reuniones regionales con jefes de sector y supervisores para la conformación de comunidades de aprendizaje en y para la vida en las escuelas de educación básica	(Número de reuniones regionales con jefes de sector y supervisores (Realizado)/Número de reuniones regionales con jefes de sector y supervisores (Programado))*100	Bibliografía académica relativa al tema, formatos elaborados para la recuperación de información/Subsecretaría de Educación Básica.	Trimestral	28.00	Reunión	100%	Informes sobre las reuniones realizadas, cartas descriptivas de los temas a abordar y registro de asistencia de los asistentes/Subsecretaría de Educación Básica.	Se dan las condiciones políticas y sindicales adecuadas para la realización de las reuniones regionales.
Actividad	D3-02 Reunión de asesoría y acompañamiento con la estructura educativa para la conformación de comunidades de aprendizaje en y para la vida a través del Consejo Técnico Escolar.	Total de reuniones con la estructura educativa para la conformación de comunidades de aprendizaje en y para la vida	(Número de reuniones con la estructura educativa (Realizado)/Número de reuniones con la estructura educativa (Programado))*100	Bibliografía académica relativa al tema, formatos elaborados para la recuperación de información/Subsecretaría de Educación Básica.	Trimestral	5.00	Reunión	100%	Informes sobre las reuniones realizadas, cartas descriptivas de los temas a abordar y registro de asistencia de los asistentes/Subsecretaría de Educación Básica.	Se dan las condiciones políticas y sindicales adecuadas para la realización de las reuniones regionales.
Actividad	D3-03 Visita de observación y seguimiento a las escuelas piloto.	Total de visitas de observación y seguimiento a escuelas piloto	(Número de visitas realizadas (Realizado)/Número de visitas realizadas (Programado))*100	Guías de observación e Informes de visitas/SUBSECRETARÍA DE EDUCACIÓN BÁSICA	Trimestral	710.00	Visita	100%	Documentos de Instrumentos de observación y registro de la implementación del pilotaje de las Comunidades de Aprendizaje/Subsecretaría de Educación Básica.	No hay impedimentos climatológicos, políticos o de seguridad pública para las visitas de observación.
Componente	I1-Estrategia institucional implementada para la mejora de los indicadores educativos en los niveles básicos	Total de estrategias institucionales implementadas para mejora de los indicadores educativos	(Número de estrategias institucionales implementadas (Realizado)/Número de estrategias institucionales implementadas (Programado))*100	Bases de datos estadísticas, DIRECCIÓN DE EVALUACIÓN DE LA SEJ-resultados de evaluaciones de los aprendizajes de estudiantes, análisis de los mismos y valoración de los logros/DIRECCIÓN ESTADÍSTICA DE LA SECRETARÍA DE EDUCACIÓN.	Semestral	3.00	Estrategia	100%	Informes académicos, productos obtenidos, listas de asistencia de reuniones, guías de trabajo y cartas descriptivas/Subsecretaría de Educación Básica.	Se cuenta con accesos expeditos a las fuentes de información institucional de la SEP y la SEJ.
Actividad	I1-01 Implementación de las estrategias Recrea y Desafiate en primaria y secundaria para la mejora de los aprendizajes de los estudiantes.	Total de estrategias Recrea y Desafiate implementadas en primaria y secundaria	(Número de estrategias Recrea y Desafiate implementadas (Realizado)/Número de estrategias Recrea y Desafiate implementadas (Programado))*100	Resultados de evaluaciones de aprendizaje de estudiantes. DIRECCIÓN DE ESTADÍSTICA DE LA SEJ, Bases de datos estadísticas. Bibliografía relativa al tema/DIRECCIÓN DE EVALUACIÓN DE LA SECRETARÍA DE EDUCACIÓN.	Trimestral	3.00	Estrategia	100%	Guías de trabajo para directivos, docentes, padres de familia y estudiantes, cronograma, reuniones de trabajo, listas de asistencia, evaluaciones a los estudiantes y resultados de las mismas/Subsecretaría de Educación Básica.	No existen impedimentos político y sindicales la implementación de las estrategias en las escuelas secundarias

EL ESTADO DE JALISCO
PERIÓDICO OFICIAL

GOBIERNO DEL ESTADO DE JALISCO
PRESUPUESTO DE EGRESOS PARA EL EJERCICIO FISCAL 2021
MATRIZ DE INDICADORES PARA RESULTADOS

Unidad Presupuestal: 04 Secretaría de Educación

Unidad Responsable: 000 Secretaría de Educación

Programa presupuestario: 132 Impulso y fortalecimiento a la articulación entre niveles de educación básica y con media superior

Nivel	Resumen narrativo	Indicador							Medios de verificación	Supuestos
		Nombre del indicador	Fórmula	Fuentes de información	Frecuencia	Meta (valor)	Unidad de medida (meta valor)	Meta institucional		
Actividad	I1-02 Realización de programas dirigidos a la mejora de los indicadores de reprobación, abandono escolar, eficiencia terminal y absorción en primaria y secundaria.	Total de programas para la mejora de los indicadores de reprobación, abandono escolar y absorción en primaria y secundaria	(Número de programas para la mejora de los indicadores educativos (Realizado)/Número de programas para la mejora de los indicadores educativos (Programado))*100	Bases de datos estadísticas, análisis a las mismas, informes, resultados de los cuestionarios aplicados/DIRECCIÓN DE ESTADÍSTICA DE LA SECRETARÍA DE EDUCACIÓN	Trimestral	3.00	Programa	100%	Programas realizados, resultados obtenidos, cuestionarios aplicados a directivos, docentes y estudiantes/Subsecretaría de Educación Básica.	Llevar a cabo programas dirigidos a la mejora de los indicadores educativos propicia la mejora de los mismos.

GOBIERNO DEL ESTADO DE JALISCO
PRESUPUESTO DE EGRESOS PARA EL EJERCICIO FISCAL 2021
MATRIZ DE INDICADORES PARA RESULTADOS

Unidad Presupuestal: 04 Secretaría de Educación
Unidad Responsable: 000 Secretaría de Educación
Programa presupuestario: 133 Programa Becas Jalisco

Nivel	Resumen narrativo	Indicador							Medios de verificación	Supuestos
		Nombre del indicador	Fórmula	Fuentes de información	Frecuencia	Meta (valor)	Unidad de medida (meta valor)	Meta institucional		
Fin	Contribuir a mejorar las condiciones sociales propicias para el acceso efectivo a los derechos sociales que impulsen capacidades de las personas y sus comunidades para reducir brechas de desigualdad, mediante la reconstrucción de un sentido de colectividad y corresponsabilidad del gobierno y la sociedad en general.	Posición en el Índice de Rezago Social	(Posición en el Índice de Rezago Social (Realizado)/Posición en el Índice de Rezago Social (Programado))*100	CONEVAL. Índice de Rezago Social a nivel municipal y por localidad, 2015.	Quinquenal	29.00	Posición	100%	En el Sistema de Monitoreo de Indicadores del Desarrollo de Jalisco (MIDE Jalisco), para consulta abierta en https://seplan.app.jalisco.gob.mx/mide	Los habitantes del estado de Jalisco tienen el interés y disposición de participar individual y colectivamente en las deliberaciones y decisiones que afectan su vida personal y en comunidad.
Propósito	Incrementar la calidad y accesibilidad educativa en todos los niveles, modalidades y servicios de manera inclusiva y equitativa, con un enfoque de formación integral centrado en el aprendizaje de las y los estudiantes, implementando procesos de enseñanza innovadores y de desarrollo de las comunidades para la vida en un contexto de corresponsabilidad, mediante la simplificación y reingeniería administrativa, la formación y profesionalización de todas las personas relacionadas al acto educativo, la mejora de la infraestructura y una pertinente articulación entre instancias gubernamentales y de la sociedad en general.	Grado promedio de escolaridad	(Número promedio de grados escolares aprobados por la población de 15 años y más (Realizado)/Número promedio de grados escolares aprobados por la población de 15 años y más (Programado))*100	Secretaría de Educación Pública (SEP). Sistema Nacional de Información Estadística Educativa (SNIEE), 2019.	Anual	9.80	Grado promedio	100%	En el Sistema de Monitoreo de Indicadores del Desarrollo de Jalisco (MIDE Jalisco), para consulta abierta en https://seplan.app.jalisco.gob.mx/mide	Los habitantes del estado de Jalisco hacen efectivo el cumplimiento de sus derechos humanos.
Componente	I1-Apoyos económicos otorgados para alumnos y alumnas de Educación Básica y Educación Normal	Total de becas de Educación Básica y Educación Normal otorgadas	(Número de becas de educación básica y normal otorgadas (Realizado)/Número de becas de educación básica y normal otorgadas (Programado))*100	Solicitudes recibidas por los alumnos y alumnas de Educación Básica y Educación Normal / Dirección de Becas	Semestral	12,150.00	Beca	100%	Listado de entrega de becas a beneficiarios signados / Dirección de Becas	Los padres de familia y estudiantes se interesan y realizan los trámites correspondientes con base en la convocatoria para obtener una beca
Actividad	I1-01 Publicación de las Reglas de Operación del programa Becas Jalisco	Total de Reglas de Operación emitidas	(Número de Reglas de Operación para Becas Jalisco (Realizado)/Número de Reglas de Operación para Becas Jalisco (Programado))*100	Reglas de Operación / Periódico Oficial El Estado de Jalisco	Trimestral	1.00	Reglamento	100%	Periódico Oficial del Estado de Jalisco. https://periodicooficial.jalisco.gob.mx/per/C3%B3dicos/periodico-oficial	La Secretaría de Planeación y Participación Ciudadana autoriza la propuesta de Reglas de Operación
Actividad	I1-02 Publicación de la convocatoria del programa de Becas Jalisco	Total de convocatorias para Becas Jalisco publicadas	(Número de convocatorias para Becas Jalisco publicadas (Realizado)/Número de convocatorias para Becas Jalisco publicadas (Programado))*100	Minutas de Sesiones del Comité Estatal de Becas Jalisco y Convocatoria aprobada / Dirección de Becas	Trimestral	2.00	Convocatoria	100%	Portal web de la Secretaría de Educación Jalisco. https://portalsej.jalisco.gob.mx/convocatorias/	El Comité Estatal de Becas Jalisco sesiona para revisar y aprueba la convocatoria para su publicación
Actividad	I1-03 Realización de reuniones con enlaces de Delegaciones Regionales para la vinculación y colaboración en el proceso del programa Becas Jalisco	Total de Reuniones con Enlaces Regionales	(Número de reuniones con enlaces regionales (Realizado)/Número de reuniones con enlaces regionales (Programado))*100	Tarjetas Informativas de las reuniones ejecutadas / Dirección de Becas	Trimestral	11.00	Reunión	100%	Memorias de las reuniones con enlaces regionales ejecutadas / Dirección de Becas	Los Enlaces Regionales asisten a las reuniones convocadas por la Dirección de Becas
Actividad	I1-04 Dictaminación de las solicitudes procedentes de Becas Jalisco	Total de dictámenes de beneficiarios de Becas Jalisco	(Número de dictámenes formalizados de Becas Jalisco (Realizado)/Número de dictámenes formalizados de Becas Jalisco (Programado))*100	Listado de dictaminación del Comité Estatal de Becas Jalisco / Dirección de Becas	Trimestral	2.00	Dictamen	100%	Acta de Dictaminación de beneficiarios de Becas Jalisco / Dirección de Becas	Los expedientes cumplen con los requisitos y criterios de elegibilidad para obtener la beca
Componente	I2-Apoyos económicos para madres jóvenes y jóvenes embarazadas que estudian la educación básica otorgados	Total de becas otorgadas a madres jóvenes y jóvenes embarazadas	(Número de becas otorgadas a madres jóvenes y jóvenes embarazadas (Realizado)/Número de becas otorgadas a madres jóvenes y jóvenes embarazadas (Programado))*100	Padrón de madres jóvenes y jóvenes embarazada becadas / Dirección de Becas	Semestral	185.00	Beca	100%	Becas entregadas, dictámenes y tarjetas electrónicas distribuidas a madres jóvenes y jóvenes embarazadas / Dirección de Beca	Las madres jóvenes y jóvenes embarazadas se interesan e integran los expedientes mismos que cumplen con los requisitos y criterios de elegibilidad para obtener la beca.

GOBIERNO DEL ESTADO DE JALISCO
PRESUPUESTO DE EGRESOS PARA EL EJERCICIO FISCAL 2021
MATRIZ DE INDICADORES PARA RESULTADOS

Unidad Presupuestal: 04 Secretaría de Educación
Unidad Responsable: 000 Secretaría de Educación
Programa presupuestario: 133 Programa Becas Jalisco

Nivel	Resumen narrativo	Indicador							Medios de verificación	Supuestos
		Nombre del indicador	Fórmula	Fuentes de información	Frecuencia	Meta (valor)	Unidad de medida (meta valor)	Meta institucional		
Actividad	I2-01 Publicación de la convocatoria del programa de Becas para madres jóvenes y jóvenes embarazadas	Total de convocatorias para Becas publicadas	(Número de convocatorias para becas para madres jóvenes y jóvenes embarazadas publicadas (Realizado)/Número de convocatorias para becas para madres jóvenes y jóvenes embarazadas publicadas (Programado))*100	Minutas de sesiones del Comité de becas para madres jóvenes y jóvenes embarazadas / Dirección de Becas	Trimestral	1.00	Convocatoria	100%	Portal web de la Secretaría de Educación Jalisco. https://portalsej.jalisco.gob.mx/convocatorias/	El Comité de Becas para Madres jóvenes y jóvenes embarazadas sesiona para revisar y aprobar la convocatoria para su publicación
Actividad	I2-02 Revisión de expedientes de solicitud de Apoyos económicos para madres jóvenes y jóvenes embarazadas que estudian la educación básica	Total de expedientes de solicitud revisados	(Número de expedientes de solicitud de apoyos económicos (Realizado)/Número de expedientes de solicitud de apoyos económicos (Programado))*100	Formatos de registro de solicitudes / Dirección de Becas	Trimestral	185.00	Expediente	100%	Solicitudes de participación /Dirección de Becas	Las madres jóvenes y jóvenes embarazadas se interesan e integran los expedientes para la solicitud de apoyos económicos con base en lo establecido en la convocatoria.
Actividad	I2-03 Dictaminación de las solicitudes procedentes de Apoyos económicos para madres jóvenes y jóvenes embarazadas que estudian la educación básica	Total de dictámenes de beneficiarios	(Número de dictámenes de aceptación (Realizado)/Número de dictámenes de aceptación (Programado))*100	Acta de dictaminación del Comité de becas para madres jóvenes y jóvenes embarazadas que estudian la educación básica / Dirección de Becas	Trimestral	1.00	Dictamen	100%	Listado de entrega de apoyos a Beneficiarios signados / Dirección de Becas	Los expedientes cumplen con los requisitos y criterios de elegibilidad para obtener la beca
Componente	I3-Acuerdo administrativo publicado para la asignación de becas en escuelas particulares	Total de acuerdos administrativos publicados	(Número de acuerdos administrativos publicados (Realizado)/Número de acuerdos administrativos publicados (Programado))*100	La Autoridad Educativa Federal	Trimestral	1.00	Acuerdo	100%	Portal Web de la Secretaría de Educación, http://educacion.app.jalisco.gob.mx/becasparticulares/acuerdo.aspx	La Autoridad Educativa Federal emite los Lineamientos para el proceso de asignación de becas en instituciones educativas particulares
Actividad	I3-01 Supervisión de la integración de Comisiones Escolares con Directores de escuelas particulares	Total de Comisiones Escolares de Becas integradas	(Número de Comisiones Escolares integradas (Realizado)/Número de Comisiones Escolares integradas (Programado))*100	Concentrado de información de instituciones educativas con Comisión Escolar de Becas instalada / Dirección de Becas	Trimestral	2,400.00	Comisión	100%	Formato de seguimiento mensual de avance de indicadores / Dirección de Becas	Las instituciones educativas particulares constituyen las Comisiones Escolares de Becas de acuerdo al cronograma establecido
Actividad	I3-02 Supervisión del otorgamiento de Becas para estudios en escuelas particulares de educación básica	Total de Becas de Educación básica otorgadas	(Número de becas de Educación Básica otorgadas por escuelas particulares (Realizado)/Número de becas de Educación Básica otorgadas por escuelas particulares (Programado))*100	Base de datos del sistema SIBEP. http://educacion.app.jalisco.gob.mx/becasparticulares/Default.aspx	Trimestral	29,000.00	Beca	100%	Acuse de cumplimiento liberado en SIBEP / Dirección de Becas	Las instituciones educativas particulares dan cumplimiento del Acuerdo Administrativo otorgando becas para estudios.
Actividad	I3-03 Supervisión del otorgamiento de Becas para estudios en escuelas particulares de Educación Media Superior	Total de Becas de Educación Media Superior otorgadas	(Número de becas de Educación Media Superior otorgadas por escuelas particulares (Realizado)/Número de becas de Educación Media Superior otorgadas por escuelas particulares (Programado))*100	Base de datos del sistema SIBEP. http://educacion.app.jalisco.gob.mx/becasparticulares/Default.aspx	Trimestral	200.00	Beca	100%	Acuse de cumplimiento liberado en SIBEP, Dirección de Becas	Las instituciones educativas particulares dan cumplimiento del Acuerdo Administrativo otorgando becas para estudios.
Actividad	I3-04 Supervisión del otorgamiento de Becas para estudios en escuelas particulares de Educación Normal	Total de Becas de Educación Normal otorgadas	(Número de becas de Educación Normal otorgadas por escuelas particulares (Realizado)/Número de becas de Educación Normal otorgadas por escuelas particulares (Programado))*100	Base de datos del sistema SIBEP. http://educacion.app.jalisco.gob.mx/becasparticulares/Default.aspx	Trimestral	50.00	Beca	100%	Acuse de cumplimiento liberado en SIBEP / Dirección de Becas	Las instituciones educativas particulares dan cumplimiento del Acuerdo Administrativo otorgando becas para estudios.
Actividad	I3-05 Supervisión del otorgamiento de Becas para estudios en escuelas particulares de Capacitación para el Trabajo	Total de Becas de Capacitación para el Trabajo otorgadas	(Número de becas de Capacitación para el Trabajo otorgadas por escuelas particulares (Realizado)/Número de becas de Capacitación para el Trabajo otorgadas por escuelas particulares (Programado))*100	Base de datos del sistema SIBEP. http://educacion.app.jalisco.gob.mx/becasparticulares/Default.aspx	Trimestral	30.00	Beca	100%	Acuse de cumplimiento liberado en SIBEP, Dirección de Becas	Las instituciones educativas particulares dan cumplimiento del Acuerdo Administrativo otorgando becas para estudios.

GOBIERNO DEL ESTADO DE JALISCO
PRESUPUESTO DE EGRESOS PARA EL EJERCICIO FISCAL 2021
MATRIZ DE INDICADORES PARA RESULTADOS

Unidad Presupuestal: 04 Secretaría de Educación
Unidad Responsable: 000 Secretaría de Educación
Programa presupuestario: 133 Programa Becas Jalisco

Nivel	Resumen narrativo	Indicador							Medios de verificación	Supuestos
		Nombre del indicador	Fórmula	Fuentes de información	Frecuencia	Meta (valor)	Unidad de medida (meta valor)	Meta institucional		
Actividad	13-06 Seguimiento a solicitudes de inconformidades de asignaciones de becas de estudio de escuelas particulares	Total de solicitudes de inconformidades atendidas	$(\text{Número de solicitudes de inconformidades atendidas (Realizado)} / \text{Número de solicitudes de inconformidades atendidas (Programado)}) * 100$	Solicitudes de inconformidades recibidas / Dirección de Becas	Trimestral	100.00	Solicitud	100%	Formato de seguimiento a solicitudes de inconformidades / Dirección de Becas	Las familias utilizan el recurso de inconformidad del proceso de otorgamiento de becas para estudio por parte de escuelas particulares
Actividad	13-07 Supervisión en colegiado de la presentación de proyectos escolares de la Red de Escuelas Asociadas de la UNESCO para reorientación y rendición de cuentas	Total de reuniones de la Red de Escuelas realizadas	$(\text{Número de reuniones de la Red de Escuelas Asociadas (Realizado)} / \text{Número de reuniones de la Red de Escuelas Asociadas (Programado)}) * 100$	Proyectos escolares de la Red de escuelas presentados / Dirección de Becas	Trimestral	3.00	Reunión	100%	Memorias de las reuniones de la Red de Escuelas / Dirección de Becas	Los planteles educativos continúan con la ejecución y cumplimiento de los proyectos y asisten a las reuniones convocadas
Actividad	13-08 Atención, seguimiento y acompañamiento mediante visitas a instituciones educativas incorporadas a la Red de Escuelas Asociadas de la UNESCO en el Estado	Total de visitas de seguimiento y acompañamiento	$(\text{Número de visitas de seguimiento (Realizado)} / \text{Número de visitas de seguimiento (Programado)}) * 100$	Informes de seguimiento y acompañamientos / Dirección de Becas	Trimestral	15.00	Visita	100%	Oficios de comisión de visitas a instituciones educativas de la Red de Escuelas / Dirección de Becas	Los planteles educativos continúan con la ejecución y cumplimiento de los proyectos de la Red de Escuelas Asociadas de la UNESCO

GOBIERNO DEL ESTADO DE JALISCO
PRESUPUESTO DE EGRESOS PARA EL EJERCICIO FISCAL 2021
MATRIZ DE INDICADORES PARA RESULTADOS

Unidad Presupuestal: 04 Secretaría de Educación
Unidad Responsable: 000 Secretaría de Educación
Programa presupuestario: 134 Programa Fortalecimiento de los Servicios de Educación Especial

Nivel	Resumen narrativo	Indicador							Medios de verificación	Supuestos
		Nombre del indicador	Fórmula	Fuentes de información	Frecuencia	Meta (valor)	Unidad de medida (meta valor)	Meta institucional		
Fin	Contribuir a mejorar las condiciones sociales propicias para el acceso efectivo a los derechos sociales que impulsen capacidades de las personas y sus comunidades para reducir brechas de desigualdad, mediante la reconstrucción de un sentido de colectividad y corresponsabilidad del gobierno y la sociedad en general.	Posición en el Índice de Rezago Social	(Posición en el Índice de Rezago Social (Realizado)/Posición en el Índice de Rezago Social (Programado))*100	CONEVAL. Índice de Rezago Social a nivel municipal y por localidad, 2015.	Quinquenal	29.00	Posición	100%	En el Sistema de Monitoreo de Indicadores del Desarrollo de Jalisco (MIDE Jalisco), para consulta abierta en https://seplan.app.jalisco.gob.mx/mide	Los habitantes del estado de Jalisco tienen el interés y disposición de participar individual y colectivamente en las deliberaciones y decisiones que afectan su vida personal y en comunidad.
Propósito	Incrementar la calidad y accesibilidad educativa en todos los niveles, modalidades y servicios de manera inclusiva y equitativa, con un enfoque de formación integral centrado en el aprendizaje de las y los estudiantes, implementando procesos de enseñanza innovadores y de desarrollo de las comunidades para la vida en un contexto de corresponsabilidad, mediante la simplificación y reingeniería administrativa, la formación y profesionalización de todas las personas relacionadas al acto educativo, la mejora de la infraestructura y una pertinente articulación entre instancias gubernamentales y de la sociedad en general.	Grado promedio de escolaridad	(Número promedio de grados escolares aprobados por la población de 15 años y más (Realizado)/Número promedio de grados escolares aprobados por la población de 15 años y más (Programado))*100	Secretaría de Educación Pública (SEP). Sistema Nacional de Información Estadística Educativa (SNIEE), 2019.	Anual	9.80	Grado promedio	100%	En el Sistema de Monitoreo de Indicadores del Desarrollo de Jalisco (MIDE Jalisco), para consulta abierta en https://seplan.app.jalisco.gob.mx/mide	Los habitantes del estado de Jalisco hacen efectivo el cumplimiento de sus derechos humanos.
Componente	I1-Fortalecimiento de los servicios de educación especial otorgado a niñas y niños con discapacidad y aptitudes sobresalientes que enfrenta barreras para el aprendizaje y participación	Total de proyectos complementarios para Educación Especial aplicados	(Número de proyectos complementarios para Educación Especial aplicados (Realizado)/Número de proyectos complementarios para Educación Especial aplicados (Programado))*100	Informe técnico pedagógico de la implementación, seguimiento y evaluación de los proyectos año 2021 en la Dirección de Educación Especial	Trimestral	10.00	Proyecto	100%	Reglas De Operación Del Programa Fortalecimiento De Los Servicios De Educación Especial (PFSEE)	Los proyectos propuestos son acreedores de recursos federales para su realización
Actividad	I1-01 Equipos tecnológicos entregados a escuelas de educación especial	Total de equipos tecnológicos entregados a los servicios de educación especial	(Número de equipos tecnológicos entregados a los servicios de educación especial (Realizado)/Número de equipos tecnológicos entregados a los servicios de educación especial (Programado))*100	Dirección de Educación Especial	Trimestral	50.00	Equipo	100%	Recibos de entrega de equipos tecnológicos en la Dirección de Educación Especial	Los servicios de Educación Especial cuentan con equipos tecnológicos
Componente	I2-Capacitación virtual otorgada en temas que corresponden al desarrollo integral de niñas, niños y adolescentes, con capacidades distintas	Total de talleres impartidos en temas de desarrollo integral de niñas, niños y adolescentes	(Número de talleres impartidos en temas de desarrollo integral de niñas, niños y adolescentes (Realizado)/Número de talleres impartidos en temas de desarrollo integral de niñas, niños y adolescentes (Programado))*100	Ficha técnica del los talleres de capacitación en resguardo de la Dirección de Educación Especial	Trimestral	11.00	Taller	100%	Programa anual de capacitaciones, Lista de capacitaciones	El personal de educación especial se registra en tiempo y forma para la capacitación
Actividad	I2-01 Capacitación virtual otorgada en temas que corresponden al desarrollo integral de niñas, niños y adolescentes, con capacidades distintas	Total directivos capacitados en temas de desarrollo integral de niñas, niños y adolescentes	(Número de directivos capacitados en temas de desarrollo integral de niñas, niños y adolescentes (Realizado)/Número de directivos capacitados en temas de desarrollo integral de niñas, niños y adolescentes (Programado))*100	Ficha técnica del los talleres de capacitación en resguardo de la Dirección de Educación Especial	Trimestral	331.00	Directivo	100%	Programa anual de capacitaciones, Lista de capacitaciones	El personal directivo de los centros de trabajo de educación especial se registra en tiempo y forma para la capacitación

GOBIERNO DEL ESTADO DE JALISCO
PRESUPUESTO DE EGRESOS PARA EL EJERCICIO FISCAL 2021
MATRIZ DE INDICADORES PARA RESULTADOS

Unidad Presupuestal: 04 Secretaría de Educación
Unidad Responsable: 000 Secretaría de Educación
Programa presupuestario: 135 Programa Atención Educativa de la Población Escolar Migrante

Nivel	Resumen narrativo	Indicador							Medios de verificación	Supuestos
		Nombre del indicador	Fórmula	Fuentes de información	Frecuencia	Meta (valor)	Unidad de medida (meta valor)	Meta institucional		
Fin	Contribuir a mejorar las condiciones sociales propicias para el acceso efectivo a los derechos sociales que impulsen capacidades de las personas y sus comunidades para reducir brechas de desigualdad, mediante la reconstrucción de un sentido de colectividad y corresponsabilidad del gobierno y la sociedad en general.	Posición en el Índice de Rezago Social	(Posición en el Índice de Rezago Social (Realizado)/Posición en el Índice de Rezago Social (Programado))*100	CONEVAL. Índice de Rezago Social a nivel municipal y por localidad, 2015.	Quinquenal	29.00	Posición	100%	En el Sistema de Monitoreo de Indicadores del Desarrollo de Jalisco (MIDE Jalisco), para consulta abierta en https://seplan.app.jalisco.gob.mx/mide	Los habitantes del estado de Jalisco tienen el interés y disposición de participar individual y colectivamente en las deliberaciones y decisiones que afectan su vida personal y en comunidad.
Propósito	Incrementar la calidad y accesibilidad educativa en todos los niveles, modalidades y servicios de manera inclusiva y equitativa, con un enfoque de formación integral centrado en el aprendizaje de las y los estudiantes, implementando procesos de enseñanza innovadores y de desarrollo de las comunidades para la vida en un contexto de corresponsabilidad, mediante la simplificación y reingeniería administrativa, la formación y profesionalización de todas las personas relacionadas al acto educativo, la mejora de la infraestructura y una pertinente articulación entre instancias gubernamentales y de la sociedad en general.	Grado promedio de escolaridad	(Número promedio de grados escolares aprobados por la población de 15 años y más (Realizado)/Número promedio de grados escolares aprobados por la población de 15 años y más (Programado))*100	Secretaría de Educación Pública (SEP). Sistema Nacional de Información Estadística Educativa (SNIEE), 2019.	Anual	9.80	Grado promedio	100%	En el Sistema de Monitoreo de Indicadores del Desarrollo de Jalisco (MIDE Jalisco), para consulta abierta en https://seplan.app.jalisco.gob.mx/mide	Los habitantes del estado de Jalisco hacen efectivo el cumplimiento de sus derechos humanos.
Componente	A1-Atención educativa otorgada para niñas y niños en situación de migración	Total de niñas y niños migrantes con atención educativa otorgada	(Número de niñas y niños migrantes con atención educativa otorgada (Realizado)/Número de niñas y niños migrantes con atención educativa otorgada (Programado))*100	Reportes del Sistema Nacional de Control Escolar para la población migrante (SINACEM) http://maya.dgei.seb.sep.gob.mx/sinacem/control-escolar/buscar-alumno/.xhtml?statusCode=303&returnBusqueda=1	Semestral	3,005.00	Alumno	100%	Reportes del Sistema Nacional de Control Escolar para la población migrante (SINACEM) http://maya.dgei.seb.sep.gob.mx/sinacem/control-escolar/buscar-alumno/.xhtml?statusCode=303&returnBusqueda=1	Los padres de familias en situación de migración permitan la asistencia de sus hijos a los centros de educación migrante
Actividad	A1-01 Capacitación al personal docente que trabaja con los niñas y niños en situación de migración	Total de docentes capacitados para la atención educativa de niñas y niños migrantes	(Número de docentes capacitados para la atención educativa de niñas y niños migrantes (Realizado)/Número de docentes capacitados para la atención educativa de niñas y niños migrantes (Programado))*100	Listas de asistencia y portafolio de evidencias en resguardo de la Dirección de Formación Integral (SE)	Trimestral	98.00	Docente	100%	Listas de asistencia a las capacitaciones. Memorias de las capacitaciones. Evaluaciones.	Los docentes asisten y participan en la capacitación
Actividad	A1-02 Visitas de seguimiento y supervisión a los centros de Educación Migrante	Total de centros de Educación Migrante visitados	(Número de centros de educación Migrante visitados (Realizado)/Número de centros de educación Migrante visitados (Programado))*100	Formato de verificación de visitas en resguardo de la Dirección de Formación Integral	Trimestral	76.00	Escuela	100%	Formato de verificación de visitas	Los centros de Educación Migrante cuentan con población suficiente para aperturar el servicio
Actividad	A1-03 Acceder a los servicios educativos de jornada extendida en los centros de educación migrante	Total de figuras educativas beneficiadas	(Número de figuras educativas que atienden la jornada extendida (Realizado)/Número de figuras educativas que atienden la jornada extendida (Programado))*100	Listas de figuras educativas que atienden el horario extendido en los centros de Educación Migrante en resguardo de la Dirección de Formación Integral	Trimestral	21.00	Docente	100%	Listas de maestros de los centros educativos que atienden la jornada extendida	En el centro educativo se presta la atención a jornada extendida
Actividad	A1-04 Dotar a los Centros de Educación Migrante de materiales para su adecuado funcionamiento (mesas, libreros, pizarrones, dispositivos de ventilación, útiles escolares y material didáctico)	Total de escuelas beneficiadas	(Número de escuelas beneficiadas (Realizado)/Número de escuelas beneficiadas (Programado))*100	Expedientes de compras en la Dirección de Formación Integral. PESA: Entrada y salida de almacén por parte de la Dirección de bienes e inmuebles de la Secretaría de Educación Jalisco	Trimestral	38.00	Escuela	100%	Registro de compras y recibo de almacén	Los centros de Educación Migrante cuentan con población suficiente para la entrega del material necesario

GOBIERNO DEL ESTADO DE JALISCO
PRESUPUESTO DE EGRESOS PARA EL EJERCICIO FISCAL 2021
MATRIZ DE INDICADORES PARA RESULTADOS

Unidad Presupuestal: 04 Secretaría de Educación
Unidad Responsable: 000 Secretaría de Educación
Programa presupuestario: 135 Programa Atención Educativa de la Población Escolar Migrante

Nivel	Resumen narrativo	Indicador							Medios de verificación	Supuestos
		Nombre del indicador	Fórmula	Fuentes de información	Frecuencia	Meta (valor)	Unidad de medida (meta valor)	Meta institucional		
Componente	A2-Atención fortalecida a la diversidad cultural y lingüística de la población en situación de migración	Total de niñas y niños migrantes con atención educativa otorgada	(Número de alumnos migrantes con atención educativa otorgada (Realizado)/Número de alumnos migrantes con atención educativa otorgada (Programado))*100	Reglas de operación del programa federal (PAEPEM), https://dof.gob.mx/index.php?year=2019&month=12&day=29 y resguardos en la Dirección de Formación Integral	Semestral	3,005.00	Alumno	100%	Sistema Nacional de Control Escolar para la población migrante (SINACEM) http://maya.dgei.seb.sep.gob.mx/sinacem/control-escolar/buscar-alumno/xhtml?statusCode=303&returnBusqueda=1	Las niñas y los niños asisten a los centros de educación migrante
Actividad	A2-01 Acciones de Contextualización y equipamiento específico	Total de escuelas atendidas	(Número escuelas atendidas (Realizado)/Número escuelas atendidas (Programado))*100	Reglas de operación del programa federal (PAEPEM), https://dof.gob.mx/index.php?year=2019&month=12&day=29 , Relación de equipamiento específico entregado en resguardo de la Dirección de Formación Integral	Trimestral	38.00	Escuela	100%	Relación de equipamiento específico entregado en resguardo de la Dirección de Formación Integral	Se radica el recurso federal en tiempo

GOBIERNO DEL ESTADO DE JALISCO
PRESUPUESTO DE EGRESOS PARA EL EJERCICIO FISCAL 2021
MATRIZ DE INDICADORES PARA RESULTADOS

Unidad Presupuestal: 04 Secretaría de Educación
Unidad Responsable: 000 Secretaría de Educación
Programa presupuestario: 136 Centros de Desarrollo Infantil de Verano

Nivel	Resumen narrativo	Indicador							Medios de verificación	Supuestos
		Nombre del indicador	Fórmula	Fuentes de información	Frecuencia	Meta (valor)	Unidad de medida (meta valor)	Meta institucional		
Fin	Contribuir a mejorar las condiciones sociales propicias para el acceso efectivo a los derechos sociales que impulsen capacidades de las personas y sus comunidades para reducir brechas de desigualdad, mediante la reconstrucción de un sentido de colectividad y corresponsabilidad del gobierno y la sociedad en general.	Posición en el Índice de Rezago Social	(Posición en el Índice de Rezago Social (Realizado)/Posición en el Índice de Rezago Social (Programado))*100	CONEVAL. Índice de Rezago Social a nivel municipal y por localidad, 2015.	Quinquenal	29.00	Posición	100%	En el Sistema de Monitoreo de Indicadores del Desarrollo de Jalisco (MIDE Jalisco), para consulta abierta en https://seplan.app.jalisco.gob.mx/mide	Los habitantes del estado de Jalisco tienen el interés y disposición de participar individual y colectivamente en las deliberaciones y decisiones que afectan su vida personal y en comunidad.
Propósito	Incrementar la calidad y accesibilidad educativa en todos los niveles, modalidades y servicios de manera inclusiva y equitativa, con un enfoque de formación integral centrado en el aprendizaje de las y los estudiantes, implementando procesos de enseñanza innovadores y de desarrollo de las comunidades para la vida en un contexto de corresponsabilidad, mediante la simplificación y reingeniería administrativa, la formación y profesionalización de todas las personas relacionadas al acto educativo, la mejora de la infraestructura y una pertinente articulación entre instancias gubernamentales y de la sociedad en general.	Grado promedio de escolaridad	(Número promedio de grados escolares aprobados por la población de 15 años y más (Realizado)/Número promedio de grados escolares aprobados por la población de 15 años y más (Programado))*100	Secretaría de Educación Pública (SEP). Sistema Nacional de Información Estadística Educativa (SNIEE), 2019.	Anual	9.80	Grado promedio	100%	En el Sistema de Monitoreo de Indicadores del Desarrollo de Jalisco (MIDE Jalisco), para consulta abierta en https://seplan.app.jalisco.gob.mx/mide	Los habitantes del estado de Jalisco hacen efectivo el cumplimiento de sus derechos humanos.
Componente	I1-Educación Inicial para niños de 45 días a 5 años 11 meses de la modalidad escolarizada otorgada a hijos e hijas de madres y padres trabajadores de la Educación y población abierta	Total de niñas y niños de 0 a 6 años atendidos	(Número de niñas y niños de 0 a 6 años atendidos (Realizado)/Número de niñas y niños de 0 a 6 años atendidos (Programado))*100	Estadística Básica de los centros educativos y su población atendida, resguardados en la Dirección de Estadística y Sistemas de la Información, Dirección de Formación Integral, Coordinación de Educación Inicial	Trimestral	16,813.00	Niño y niña	100%	Padrón por centro de trabajo, Reporte mensual de la Coord. de Educación Inicial por parte del área Académica, Agenda mensual de trabajo,	Los padres de familia inscriben a sus hijas e hijos en los centros de trabajo de educación inicial
Actividad	I1-01 Supervisión de los Centros de Desarrollo Infantil	Total de visitas de verificación y seguimiento	(Número de visitas de verificación y seguimiento (Realizado)/Número de visitas de verificación y seguimiento (Programado))*100	Reporte de seguimiento y asesoría a los centros de educación inicial, Dirección de Formación Integral, Coordinación de Educación Inicial	Mensual	1,248.00	Visita	100%	Informes de Supervisión. Guías de acompañamiento a los Centros de Desarrollo Infantil	Los centros de trabajo se ven fortalecidos con el acompañamiento brindado
Actividad	I1-02 Asesoría y acompañamiento a Directores y Docentes de Zona, en los Consejos Técnico Escolares	Total de docentes asesorados en el Consejo Técnico Escolar	(Número de docentes asesorados en el Consejo Técnico Escolar (Realizado)/Número de docentes asesorados en el Consejo Técnico Escolar (Programado))*100	Bitácoras del Consejo Técnico Escolar, Reportes de supervisión, listas de asistencia en resguardo de la Coordinación de Educación Inicial	Mensual	3,150.00	Docente	100%	Bitácoras del Consejo Técnico Escolar, Reportes de supervisión, listas de asistencia	Se cuenta con las condiciones necesarias para realizar Consejo Técnico Escolar
Componente	I2-Educación Inicial para niñas y niños de 45 días a 5 años 11 meses de la modalidad escolarizada otorgada a hijos e hijas de madres y padres trabajadores de la Educación durante el receso escolar	Total de niñas y niños atendidos durante el receso escolar	(Número de niñas y niños atendidos durante el receso escolar (Realizado)/Número de niñas y niños atendidos durante el receso escolar (Programado))*100	Reportes en resguardo de la Coordinación de Educación Inicial	Semestral	250.00	Niño y niña	100%	Padrón por centro de trabajo, listas de asistencia, Estadística Básica de los centros educativos y su población atendida durante el receso escolar	Los centros educativos cumplen con la normatividad vigente y ofrecen el servicio adecuadamente durante el receso escolar

GOBIERNO DEL ESTADO DE JALISCO
PRESUPUESTO DE EGRESOS PARA EL EJERCICIO FISCAL 2021
MATRIZ DE INDICADORES PARA RESULTADOS

Unidad Presupuestal: 04 Secretaría de Educación
Unidad Responsable: 000 Secretaría de Educación
Programa presupuestario: 136 Centros de Desarrollo Infantil de Verano

Nivel	Resumen narrativo	Indicador							Medios de verificación	Supuestos
		Nombre del indicador	Fórmula	Fuentes de información	Frecuencia	Meta (valor)	Unidad de medida (meta valor)	Meta institucional		
Actividad	I2-01 Supervisión de los Centros de Desarrollo Infantil que ofrecen el servicio durante el receso escolar	Total de visitas de acompañamiento administrativo	(Número de visitas de acompañamiento administrativo (Realizado)/Número de visitas de acompañamiento administrativo (Programado))*100	Reporte de seguimiento y asesoría a los centros de educación inicial que ofrecen el servicio durante el receso escolar. Coordinación de Educación Inicial .	Trimestral	22.00	Visita	100%	Reportes de Supervisión, listas de asistencia de las niñas y niños	Los centros de trabajo permiten que se lleve a cabo la supervisión
Actividad	I2-02 Capacitación y acompañamiento a los beneficiarios intermediarios y al Equipo Interdisciplinario	Total de personas capacitadas	(Número de personas capacitadas (Realizado)/Número de personas capacitadas (Programado))*100	Reportes de supervisión, listas de asistencia. Coordinación de Educación Inicial.	Trimestral	60.00	Persona	100%	Plan de trabajo, listas de asistencia de los becarios y equipo interdisciplinario.	Se cuenta con las condiciones necesarias para realizar el servicio
Componente	I3-Apoyos complementarios otorgados para la Educación Inicial	Total de apoyos para la educación inicial aplicados	(Número de apoyos para educación inicial aplicados (Realizado)/Número de apoyos para educación inicial aplicados (Programado))*100	Lista de proyectos en resguardo de la Coordinación de Educación Inicial	Trimestral	5.00	Apoyo	100%	Lista de proyectos, Programa Anual de Trabajo, Lineamientos de Operación del Programa de Expansión de Educación Inicial. http://www.sev.gob.mx/educacion-basica/peei/w-p-content/uploads/sites/24/2020/03/Lineamiento-su031.pdf Informes trimestrales sobre los apoyos otorgados	Los proyectos propuestos, son acreedores de recursos federales para concretarlos
Actividad	I3-01 Acción de atención a los apoyos otorgados	Total de acciones para la educación inicial aplicados	(Número de acciones para educación inicial aplicados (Realizado)/Número de acciones para educación inicial aplicados (Programado))*100	Lista de acciones en resguardo de la Coordinación de Educación Inicial	Trimestral	5.00	Acción	100%	Lista de proyectos, Programa Anual de Trabajo, Lineamientos de Operación del Programa de Expansión de Educación Inicial. http://www.sev.gob.mx/educacion-basica/peei/w-p-content/uploads/sites/24/2020/03/Lineamiento-su031.pdf Informes trimestrales sobre los apoyos otorgados	Los apoyos otorgados son aplicados en tiempo y forma conforme a lo estipulado en los lineamientos de operación

GOBIERNO DEL ESTADO DE JALISCO
PRESUPUESTO DE EGRESOS PARA EL EJERCICIO FISCAL 2021
MATRIZ DE INDICADORES PARA RESULTADOS

Unidad Presupuestal: 04 Secretaría de Educación
Unidad Responsable: 000 Secretaría de Educación
Programa presupuestario: 137 Actualización y Capacitación Continua de Profesionales de la educación

Nivel	Resumen narrativo	Indicador							Medios de verificación	Supuestos
		Nombre del indicador	Fórmula	Fuentes de información	Frecuencia	Meta (valor)	Unidad de medida (meta valor)	Meta institucional		
Fin	Contribuir a mejorar las condiciones sociales propicias para el acceso efectivo a los derechos sociales que impulsen capacidades de las personas y sus comunidades para reducir brechas de desigualdad, mediante la reconstrucción de un sentido de colectividad y corresponsabilidad del gobierno y la sociedad en general.	Posición en el Índice de Rezago Social	(Posición en el Índice de Rezago Social (Realizado)/Posición en el Índice de Rezago Social (Programado))*100	CONEVAL. Índice de Rezago Social a nivel municipal y por localidad, 2015.	Quinquenal	29.00	Posición	100%	En el Sistema de Monitoreo de Indicadores del Desarrollo de Jalisco (MIDE Jalisco), para consulta abierta en https://seplan.app.jalisco.gob.mx/mide	Los habitantes del estado de Jalisco tienen el interés y disposición de participar individual y colectivamente en las deliberaciones y decisiones que afectan su vida personal y en comunidad.
Propósito	Incrementar la calidad y accesibilidad educativa en todos los niveles, modalidades y servicios de manera inclusiva y equitativa, con un enfoque de formación integral centrado en el aprendizaje de las y los estudiantes, implementando procesos de enseñanza innovadores y de desarrollo de las comunidades para la vida en un contexto de corresponsabilidad, mediante la simplificación y reingeniería administrativa, la formación y profesionalización de todas las personas relacionadas al acto educativo, la mejora de la infraestructura y una pertinente articulación entre instancias gubernamentales y de la sociedad en general.	Grado promedio de escolaridad	(Número promedio de grados escolares aprobados por la población de 15 años y más (Realizado)/Número promedio de grados escolares aprobados por la población de 15 años y más (Programado))*100	Secretaría de Educación Pública (SEP). Sistema Nacional de Información Estadística Educativa (SNIEE), 2019.	Anual	9.80	Grado promedio	100%	En el Sistema de Monitoreo de Indicadores del Desarrollo de Jalisco (MIDE Jalisco), para consulta abierta en https://seplan.app.jalisco.gob.mx/mide	Los habitantes del estado de Jalisco hacen efectivo el cumplimiento de sus derechos humanos.
Componente	02-Capacitación ofrecida a directivos y docentes para su actualización Pedagógico-didáctica	Total de personal capacitado en temas Pedagógico didácticos y gestión escolar	(Número de personas capacitadas (Realizado)/Número de personas capacitadas (Programado))*100	Plataformas determinadas para el desarrollo de los cursos en la Dirección de Formación Continua para Profesionales de la Educación. Informe sobre encuesta de satisfacción aplicada a directivos y docentes para su actualización Pedagógico didáctica, así como, para una gestión escolar activa y pertinente generado en la Dirección de Formación Continua para Profesionales de la Educación y registro de asistencia en el año 2021.	Semestral	21,000.00	Persona Capacitada	100%	Informe sobre encuesta de satisfacción aplicada a directivos y docentes para su actualización Pedagógico didáctica, así como, para una gestión escolar activa y pertinente generado en la Dirección de Formación Continua para Profesionales de la Educación y registro de asistencia en el año 2021.	Se cuenta con la participación activa de personal especializado en el diseño de una oferta formativa adecuada.
Actividad	02-01 Desarrollo de cursos para la implementación de metodologías activas y participativas para la educación básica.	Total de cursos desarrollados para la implementación de metodologías activas y participativas	(Número de cursos desarrollados para la implementación de metodologías activas y participativas (Realizado)/Número de cursos desarrollados para la implementación de metodologías activas y participativas (Programado))*100	Plataformas determinadas para el desarrollo de los cursos/Dirección de Formación Continua	Trimestral	1.00	Curso	100%	Informe de cursos desarrollados para la implementación de metodologías activas y participativas para la educación básica, generado en la Dirección de Formación Continua para Profesionales de la Educación en el año 2021.	La comunicación con las instancias administrativas y de financiamiento es fluida y expedita en aplicar los recursos necesarios en el desarrollo de las actividades en tiempo y forma

GOBIERNO DEL ESTADO DE JALISCO
PRESUPUESTO DE EGRESOS PARA EL EJERCICIO FISCAL 2021
MATRIZ DE INDICADORES PARA RESULTADOS

Unidad Presupuestal: 04 Secretaría de Educación
Unidad Responsable: 000 Secretaría de Educación
Programa presupuestario: 137 Actualización y Capacitación Continua de Profesionales de la educación

Nivel	Resumen narrativo	Indicador							Medios de verificación	Supuestos
		Nombre del indicador	Fórmula	Fuentes de información	Frecuencia	Meta (valor)	Unidad de medida (meta valor)	Meta institucional		
Actividad	02-02 Desarrollo de cursos para favorecer el dominio en planeación, evaluación de aprendizajes, diseño de estrategias didácticas y metodologías para la enseñanza para potenciar aprendizajes y hacer frente a situaciones atípicas.	Total de cursos desarrollados para favorecer el dominio en planeación y evaluación de aprendizajes	(Número de cursos desarrollados para favorecer el dominio en planeación y evaluación de aprendizajes (Realizado)/Número de cursos desarrollados para favorecer el dominio en planeación y evaluación de aprendizajes (Programado))*100	Plataformas determinadas para el desarrollo de los cursos/Dirección de Formación Continua	Trimestral	3.00	Curso	100%	Informe de cursos desarrollados para favorecer el dominio en planeación, evaluación de aprendizajes, diseño de estrategias didácticas y metodologías para la enseñanza para potenciar aprendizajes y hacer frente a situaciones atípicas, generado en la Dirección de Formación Continua para Profesionales de la Educación en el año 2021.	Se logra un clima de consenso en el Comité de Evaluación Académica para la Aprobación de los Cursos y sus contenidos
Actividad	02-03 Desarrollo de cursos para fomentar el uso didáctico de las Tecnologías de la Información y la Comunicación (TIC) así como genera la innovación educativa y tutoría.	Total de cursos desarrollados para fomentar el uso didáctico de las TIC y tutoría	(Número de cursos desarrollados para fomentar el uso didáctico de las TIC y tutoría (Realizado)/Número de cursos desarrollados para fomentar el uso didáctico de las TIC y tutoría (Programado))*100	Plataformas determinadas para el desarrollo de los cursos en la Dirección de Formación Continua para Profesionales de la Educación. Informe de cursos desarrollados proporcionado por la Dirección de Formación Continua para Profesionales de la Educación en el año 2021.	Trimestral	2.00	Curso	100%	Curso Desarrollados	Las temáticas planteadas por el Comité de Evaluación Académica consideran las necesidades específicas de la población que implican retos de atención especializada, inclusiva y equitativa
Componente	B3-Capacitación ofrecida a directivos y docentes para fomentar en los alumnos una formación cívica y ética desde la educación básica	Total de personal capacitado en temas de educación cívica y ética	(Número de personal capacitado en temas de educación cívica y ética (Realizado)/Número de personal capacitado en temas de educación cívica y ética (Programado))*100	Plataformas determinadas para el desarrollo de los cursos en la Dirección de Formación Continua para Profesionales de la Educación. Informe sobre encuesta de satisfacción aplicada a directivos y docentes para fomentar en los alumnos una formación cívica y ética desde la educación básica, generada en la Dirección de Formación Continua para Profesionales de la Educación y registro de asistencia en el año 2021.	Semestral	21,000.00	Persona	100%	"Informe sobre encuesta de satisfacción aplicada a directivos y docentes para fomentar en los alumnos una formación cívica y ética desde la educación básica, generada en la Dirección de Formación Continua para Profesionales de la Educación y registro de asistencia en el año 2021."	El personal beneficiado participa con interés y no hay oposición política a las actividades
Actividad	B3-01 Desarrollo de cursos para fomentar la equidad de género, derechos de las niñas, niños y adolescentes, diversidad e inclusión educativa, desde la educación básica.	Total de cursos desarrollados para fomentar la equidad de género	(Número de cursos desarrollados para fomentar la equidad de género (Realizado)/Número de cursos desarrollados para fomentar la equidad de género (Programado))*100	Plataformas determinadas para el desarrollo de los cursos en la Dirección de Formación Continua para Profesionales de la Educación. Informe sobre encuesta de satisfacción aplicada al personal de educación básica, generada en la Dirección de Formación Continua para Profesionales de la Educación y registro de asistencia en el año 2021.	Trimestral	2.00	Curso	100%	Informe y base de datos de participantes en cursos desarrollados para fomentar la equidad de género en el año 2021 de la Dirección de Formación Continua para Profesionales de la Educación	Existe una respuesta amplia e interesada de los docentes, directivos y supervisores para participar en la capacitación

GOBIERNO DEL ESTADO DE JALISCO
PRESUPUESTO DE EGRESOS PARA EL EJERCICIO FISCAL 2021
MATRIZ DE INDICADORES PARA RESULTADOS

Unidad Presupuestal: 04 Secretaría de Educación
Unidad Responsable: 000 Secretaría de Educación
Programa presupuestario: 137 Actualización y Capacitación Continua de Profesionales de la educación

Nivel	Resumen narrativo	Indicador							Medios de verificación	Supuestos
		Nombre del indicador	Fórmula	Fuentes de información	Frecuencia	Meta (valor)	Unidad de medida (meta valor)	Meta institucional		
Actividad	B3-02 Desarrollo de cursos para implementar una educación en el marco de los derechos humanos, la cultura de paz, responsabilidad ciudadana para la democracia y valores fundamentales en la Educación Básica.	Total de cursos desarrollados en temas de derechos humanos, cultura de paz, responsabilidad ciudadana y valores	(Número de cursos desarrollados en temas de derechos humanos, cultura de paz, responsabilidad ciudadana y valores (Realizado)/Número de cursos desarrollados en temas de derechos humanos, cultura de paz, responsabilidad ciudadana y valores (Programado))*100	Plataformas determinadas para el desarrollo de los cursos en la Dirección de Formación Continua para Profesionales de la Educación. Informe y base de datos de participantes en cursos desarrollados, generado en la Dirección de Formación Continua para Profesionales de la Educación en el año 2021.	Trimestral	1.00	Curso	100%	Informe y base de datos de participantes en cursos desarrollados para implementar una educación en el marco de los derechos humanos, la cultura de paz, responsabilidad ciudadana para la democracia y valores fundamentales en la Educación Básica, generado en la Dirección de Formación Continua para Profesionales de la Educación en el año 2021.	Las temáticas planteadas por el Comité de Evaluación Académica consideran las necesidades específicas de la población que implican retos de atención especializada, inclusiva y equitativa
Actividad	B3-03 Desarrollo de cursos para privilegiar la educación socioemocional, identidad, diversidad cultural, interculturalidad, educación de la sexualidad, educación financiera, prevención del suicidio, conocimiento del entorno social, cultural y cuidado del medio ambiente para que la educación básica sea un referente del cambio social.	Total de cursos desarrollados para privilegiar la educación socioemocional	(Número de cursos desarrollados para privilegiar la educación socioemocional (Realizado)/Número de cursos desarrollados para privilegiar la educación socioemocional (Programado))*100	Plataformas determinadas para el desarrollo de los cursos en la Dirección de Formación Continua para Profesionales de la Educación. Informe sobre encuesta de satisfacción aplicada al personal de educación básica, generada en la Dirección de Formación Continua para Profesionales de la Educación y registro de asistencia en el año 2021.	Trimestral	3.00	Curso	100%	Informe y base de datos de participantes en cursos desarrollados para privilegiar la educación socioemocional, identidad, diversidad cultural, interculturalidad, educación de la sexualidad, educación financiera, prevención del suicidio, conocimiento del entorno social, cultural y cuidado del medio ambiente para que la educación básica sea un referente del cambio social generado en la Dirección de Formación Continua para Profesionales de la Educación en el año 2021.	Se permiten cambios pertinentes y urgentes para la mejora de las escuelas.
Componente	I1-Capacitación efectuada al personal de educación básica	Total de personal educativo capacitado	(Número de personal educativo capacitado (Realizado)/Número de personal educativo capacitado (Programado))*100	Plataformas determinadas para el desarrollo de los cursos/Dirección de Formación Continua	Semestral	21,000.00	Persona	100%	Encuesta de Satisfacción aplicada y Registro de Asistencia	Existe interés de Supervisores, Directores, Docentes, Técnicos Docentes y Asesores Técnico Pedagógico en atender a las actividades de fortalecimiento
Actividad	I1-01 Desarrollo de cursos para potenciar la comprensión lectora, el conocimiento científico, tecnológico, desarrollo físico, apreciación y creación artística, así como expresión oral y escrita desde la educación básica.	Total de cursos desarrollados para potenciar la comprensión lectora	(Número de cursos desarrollados para potenciar la comprensión (Realizado)/Número de cursos desarrollados para potenciar la comprensión (Programado))*100	Plataformas determinadas para el desarrollo de los cursos en la Dirección de Formación Continua para Profesionales de la Educación. Informe sobre encuesta de satisfacción aplicada al personal de educación básica, generada en la Dirección de Formación Continua para Profesionales de la Educación y registro de asistencia en el año 2021.	Trimestral	4.00	Curso	100%	Curso Desarrollados	Las escuelas colaboran e implementan las sugerencias para facilitar el acompañamiento de gestión y pedagógico

GOBIERNO DEL ESTADO DE JALISCO
PRESUPUESTO DE EGRESOS PARA EL EJERCICIO FISCAL 2021
MATRIZ DE INDICADORES PARA RESULTADOS

Unidad Presupuestal: 04 Secretaría de Educación
Unidad Responsable: 000 Secretaría de Educación
Programa presupuestario: 137 Actualización y Capacitación Continua de Profesionales de la educación

Nivel	Resumen narrativo	Indicador							Medios de verificación	Supuestos
		Nombre del indicador	Fórmula	Fuentes de información	Frecuencia	Meta (valor)	Unidad de medida (meta valor)	Meta institucional		
Actividad	I1-02 Desarrollo de cursos para favorecer el pensamiento crítico, filosófico, histórico y humanístico en la educación básica.	Total de cursos desarrollados para favorecer el pensamiento crítico, filosófico, histórico y humanístico	(Número de cursos desarrollados para favorecer el pensamiento crítico, filosófico, histórico y humanístico (Realizado)/Número de cursos desarrollados para favorecer el pensamiento crítico, filosófico, histórico y humanístico (Programado))*100	Plataformas determinadas para el desarrollo de los cursos en la Dirección de Formación Continua para Profesionales de la Educación. Informe sobre encuesta de satisfacción aplicada al personal de educación básica, generada en la Dirección de Formación Continua para Profesionales de la Educación y registro de asistencia en el año 2021.	Trimestral	2.00	Curso	100%	Informe y base de datos de participantes en cursos desarrollados para favorecer el pensamiento crítico, filosófico, histórico y humanístico en la educación básica en el año 2021 de la Dirección de Formación Continua para Profesionales de la Educación	El desarrollo del pensamiento crítico, filosófico, histórico y humanístico, es una prioridad de atención del Comité de Evaluación Académica.
Actividad	I1-03 Desarrollo de cursos para fomentar el pensamiento lógico matemático desde la educación básica.	Total de cursos desarrollados para fomentar el pensamiento lógico matemático	(Número de cursos desarrollados para fomentar el pensamiento lógico matemático (Realizado)/Número de cursos desarrollados para fomentar el pensamiento lógico matemático (Programado))*100	Plataformas determinadas para el desarrollo de los cursos en la Dirección de Formación Continua para Profesionales de la Educación. Informe sobre encuesta de satisfacción aplicada al personal de educación básica, generada en la Dirección de Formación Continua para Profesionales de la Educación y registro de asistencia en el año 2021.	Trimestral	1.00	Curso	100%	Informe y base de datos de participantes en cursos desarrollados para fomentar el pensamiento lógico matemático desde la educación básica en el año 2021 de la Dirección de Formación Continua para Profesionales de la Educación	Las temáticas planteadas por el Comité de Evaluación Académica consideran las necesidades específicas de la población que implican retos de atención especializada, inclusiva y equitativa

GOBIERNO DEL ESTADO DE JALISCO
PRESUPUESTO DE EGRESOS PARA EL EJERCICIO FISCAL 2021
MATRIZ DE INDICADORES PARA RESULTADOS

Unidad Presupuestal: 04 Secretaría de Educación
Unidad Responsable: 000 Secretaría de Educación
Programa presupuestario: 138 Becas para hijas e hijos de policías

Nivel	Resumen narrativo	Indicador							Medios de verificación	Supuestos
		Nombre del indicador	Fórmula	Fuentes de información	Frecuencia	Meta (valor)	Unidad de medida (meta valor)	Meta institucional		
Fin	Contribuir a mejorar las condiciones sociales propicias para el acceso efectivo a los derechos sociales que impulsen capacidades de las personas y sus comunidades para reducir brechas de desigualdad, mediante la reconstrucción de un sentido de colectividad y corresponsabilidad del gobierno y la sociedad en general.	Posición en el Índice de Rezago Social	(Posición en el Índice de Rezago Social (Realizado)/Posición en el Índice de Rezago Social (Programado))*100	CONEVAL. Índice de Rezago Social a nivel municipal y por localidad, 2015.	Quinquenal	29.00	Posición	100%	En el Sistema de Monitoreo de Indicadores del Desarrollo de Jalisco (MIDE Jalisco), para consulta abierta en https://seplan.app.jalisco.gob.mx/mide	Los habitantes del estado de Jalisco tienen el interés y disposición de participar individual y colectivamente en las deliberaciones y decisiones que afectan su vida personal y en comunidad.
Propósito	Incrementar la calidad y accesibilidad educativa en todos los niveles, modalidades y servicios de manera inclusiva y equitativa, con un enfoque de formación integral centrado en el aprendizaje de las y los estudiantes, implementando procesos de enseñanza innovadores y de desarrollo de las comunidades para la vida en un contexto de corresponsabilidad, mediante la simplificación y reingeniería administrativa, la formación y profesionalización de todas las personas relacionadas al acto educativo, la mejora de la infraestructura y una pertinente articulación entre instancias gubernamentales y de la sociedad en general.	Grado promedio de escolaridad	(Número promedio de grados escolares aprobados por la población de 15 años y más (Realizado)/Número promedio de grados escolares aprobados por la población de 15 años y más (Programado))*100	Secretaría de Educación Pública (SEP). Sistema Nacional de Información Estadística Educativa (SNIEE), 2019.	Anual	9.80	Grado promedio	100%	En el Sistema de Monitoreo de Indicadores del Desarrollo de Jalisco (MIDE Jalisco), para consulta abierta en https://seplan.app.jalisco.gob.mx/mide	Los habitantes del estado de Jalisco hacen efectivo el cumplimiento de sus derechos humanos.
Componente	I1-Evaluación realizada del impacto del apoyo económico en los alumnas y alumnos de educación básica hijas e hijos de policías beneficiados	Total evaluaciones de impacto realizadas al programa	(Número de evaluaciones del programa de Becas para hijas e hijos de Policías (Realizado)/Número de evaluaciones del programa de Becas para hijas e hijos de Policías (Programado))*100	Solicitud de evaluación y oficio de aceptación / Dirección de Becas	Semestral	1.00	Evaluación	100%	Reporte de Evaluación de impacto, Dirección de Becas	La Coordinación Estratégica de Seguridad accede a ejecutar la evaluación de impacto del programa Becas para Hijas e Hijos de Policías
Actividad	I1-01 Gestión para la instrumentación y ejecución de la evaluación del impacto del programa Becas para Hijas e Hijos de Policías	Total de solicitudes de evaluación gestionadas	(Número de solicitudes de evaluación (Realizado)/Número de solicitudes de evaluación (Programado))*100	Cronograma de aplicación del proceso de evaluación / Dirección de Becas	Trimestral	1.00	Solicitud	100%	Oficio de aceptación por parte de la Dirección de Evaluación Educativa, Dirección de Becas	La Coordinación Estratégica de Seguridad accede a colaborar con la Dirección de Evaluación Educativa.
Actividad	I1-02 Colaboración en el proceso de ejecución de la evaluación del programa Becas para Hijas e Hijos de Policías	Total de colaboraciones en el proceso de evaluación	(Número de colaboraciones en el proceso de evaluación (Realizado)/Número de colaboraciones en el proceso de evaluación (Programado))*100	Memorias documentales para la fundamentación de la evaluación/ Dirección de Becas	Trimestral	3.00	Colaboración	100%	Memorias documentales de apoyos otorgados a la Dirección de Evaluación	La Coordinación Estratégica de Seguridad accede a colaborar con la Dirección de Becas.
Componente	I2-Apoyos económicos otorgados para alumnas y alumnos de educación básica hijas e hijos de policías	Total de becas para hijas e hijos de policías otorgadas	(Número de becas para hijas e hijos de Policías (Realizado)/Número de becas para hijas e hijos de Policías (Programado))*100	Solicitudes recibidas, Padrón de beneficiarios / Dirección de Becas	Semestral	571.00	Beca	100%	Listado de entrega de apoyos a Beneficiarios signados, Dirección de Becas	Los padres de familia y autoridades de la Coordinación Estratégica de Seguridad se interesan y realizan los trámites correspondientes para que los estudiantes obtengan la beca.
Actividad	I2-01 Publicación de las Reglas de Operación del programa Becas para Hijas e Hijos de Policías	Total de Reglas de Operación publicadas	(Número de Reglas de Operación para Becas para Hijas e Hijos de Policías (Realizado)/Número de Reglas de Operación para Becas para Hijas e Hijos de Policías (Programado))*100	Periódico Oficial del Estado de Jalisco. https://periodicooficial.jalisco.gob.mx/peri%C3%B3dicos/periodico-oficial	Trimestral	1.00	Reglamento	100%	Periódico Oficial del Estado de Jalisco. https://periodicooficial.jalisco.gob.mx/peri%C3%B3dicos/periodico-oficial	La Secretaría de Planeación y Participación Ciudadana autoriza la propuesta de Reglas de Operación

GOBIERNO DEL ESTADO DE JALISCO
PRESUPUESTO DE EGRESOS PARA EL EJERCICIO FISCAL 2021
MATRIZ DE INDICADORES PARA RESULTADOS

Unidad Presupuestal: 04 Secretaría de Educación
Unidad Responsable: 000 Secretaría de Educación
Programa presupuestario: 138 Becas para hijas e hijos de policías

Nivel	Resumen narrativo	Indicador							Medios de verificación	Supuestos
		Nombre del indicador	Fórmula	Fuentes de información	Frecuencia	Meta (valor)	Unidad de medida (meta valor)	Meta institucional		
Actividad	I2-02 Publicación de la convocatoria de participación en el programa de Becas para Hijas e Hijos de Policías	Total de convocatorias publicadas	(Número de convocatorias para Becas de Hijas e Hijos de Policías publicadas (Realizado)/Número de convocatorias para Becas de Hijas e Hijos de Policías publicadas (Programado))*100	Portal web de la Secretaría de Educación Jalisco. https://portalsej.jalisco.gob.mx/convocatorias/	Trimestral	1.00	Convocatoria	100%	Portal web de la Secretaría de Educación Jalisco. https://portalsej.jalisco.gob.mx/convocatorias/	El Comité de Becas para Hijas e Hijos de Policías sesiona para revisar y aprobar la convocatoria para su publicación
Actividad	I2-03 Revisión de expedientes de solicitudes de becas para hijas e hijos de Policías caídos o en activo recibidas en la Coordinación Estratégica de Seguridad	Total de expedientes revisados	(Número de expedientes de solicitud de becas de hijas e hijos de Policías (Realizado)/Número de expedientes de solicitud de becas de hijas e hijos de Policías (Programado))*100	Formatos de registro de solicitudes / Dirección de Becas	Trimestral	600.00	Expediente	100%	Formato de seguimiento mensual de avance de indicadores, Dirección de Becas	Los padres de familia y las autoridades de la Coordinación Estratégica de Seguridad se interesan e integran los expedientes para la solicitud de beca de cada uno de los estudiantes con base en lo establecido en la convocatoria.
Actividad	I2-04 Dictaminación de las solicitudes procedentes de becas para hijas e hijos de Policías caídos o en activo	Total de dictámenes realizados	(Número de dictámenes formalizados de becas para hijas e hijos de Policías (Realizado)/Número de dictámenes formalizados de becas para hijas e hijos de Policías (Programado))*100	Listado de dictaminación del Comité de Becas para Hijas e Hijos de Policías /Dirección de Becas	Trimestral	1.00	Dictamen	100%	Acta de Dictaminación del Comité de Becas de Hijas e Hijos de Policías, Dirección de Becas	Los expedientes entregados cumplen con los requisitos y criterios de elegibilidad para obtener la beca

GOBIERNO DEL ESTADO DE JALISCO
PRESUPUESTO DE EGRESOS PARA EL EJERCICIO FISCAL 2021
MATRIZ DE INDICADORES PARA RESULTADOS

Unidad Presupuestal: 04 Secretaría de Educación
Unidad Responsable: 000 Secretaría de Educación
Programa presupuestario: 139 Becas para hijas e hijos de militares

Nivel	Resumen narrativo	Indicador							Medios de verificación	Supuestos
		Nombre del indicador	Fórmula	Fuentes de información	Frecuencia	Meta (valor)	Unidad de medida (meta valor)	Meta institucional		
Fin	Contribuir a mejorar las condiciones sociales propicias para el acceso efectivo a los derechos sociales que impulsen capacidades de las personas y sus comunidades para reducir brechas de desigualdad, mediante la reconstrucción de un sentido de colectividad y corresponsabilidad del gobierno y la sociedad en general.	Posición en el Índice de Rezago Social	(Posición en el Índice de Rezago Social (Realizado)/Posición en el Índice de Rezago Social (Programado))*100	CONEVAL. Índice de Rezago Social a nivel municipal y por localidad, 2015.	Quinquenal	29.00	Posición	100%	En el Sistema de Monitoreo de Indicadores del Desarrollo de Jalisco (MIDE Jalisco), para consulta abierta en https://seplan.app.jalisco.gob.mx/mide	Los habitantes del estado de Jalisco tienen el interés y disposición de participar individual y colectivamente en las deliberaciones y decisiones que afectan su vida personal y en comunidad.
Propósito	Incrementar la calidad y accesibilidad educativa en todos los niveles, modalidades y servicios de manera inclusiva y equitativa, con un enfoque de formación integral centrado en el aprendizaje de las y los estudiantes, implementando procesos de enseñanza innovadores y de desarrollo de las comunidades para la vida en un contexto de corresponsabilidad, mediante la simplificación y reingeniería administrativa, la formación y profesionalización de todas las personas relacionadas al acto educativo, la mejora de la infraestructura y una pertinente articulación entre instancias gubernamentales y de la sociedad en general.	Grado promedio de escolaridad	(Número promedio de grados escolares aprobados por la población de 15 años y más (Realizado)/Número promedio de grados escolares aprobados por la población de 15 años y más (Programado))*100	Secretaría de Educación Pública (SEP). Sistema Nacional de Información Estadística Educativa (SNIEE), 2019.	Anual	9.80	Grado promedio	100%	En el Sistema de Monitoreo de Indicadores del Desarrollo de Jalisco (MIDE Jalisco), para consulta abierta en https://seplan.app.jalisco.gob.mx/mide	Los habitantes del estado de Jalisco hacen efectivo el cumplimiento de sus derechos humanos.
Componente	I1-Apoyos económicos otorgados para alumnas y alumnos de educación básica hijas e hijos de militares	Total de becas para hijas e hijos de militares otorgadas	(Número de becas para hijas e hijos de militares (Realizado)/Número de becas para hijas e hijos de militares (Programado))*100	Solicitudes recibidas, Padrón de beneficiarios / Dirección de Becas	Semestral	400.00	Beca	100%	Listado de entrega de apoyos a Beneficiarios signados, Dirección de Becas	Los padres de familia y autoridades militares se interesan y realizan los trámites correspondientes para que los estudiantes obtengan la beca
Actividad	I1-01 Publicación de las Reglas de Operación del programa Becas para Hijas e Hijos de Militares	Total de Reglas de Operación publicadas	(Número de Reglas de Operación para Becas para Hijas e Hijos de Militares (Realizado)/Número de Reglas de Operación para Becas para Hijas e Hijos de Militares (Programado))*100	Periódico Oficial del Estado de Jalisco. https://periodicooficial.jalisco.gob.mx/peri%C3%B3dicos/periodico-oficial	Trimestral	1.00	Reglamento	100%	Periódico Oficial del Estado de Jalisco. https://periodicooficial.jalisco.gob.mx/peri%C3%B3dicos/periodico-oficial	La Secretaría de Planeación y Participación Ciudadana autoriza la propuesta de Reglas de Operación
Actividad	I1-02 Publicación de las convocatorias de participación en el programa de Becas para Hijas e Hijos de Militares	Total de Convocatorias publicadas	(Número de convocatorias para Becas de Hijas e Hijos de Militares publicadas (Realizado)/Número de convocatorias para Becas de Hijas e Hijos de Militares publicadas (Programado))*100	Portal web de la Secretaría de Educación Jalisco. https://portalsej.jalisco.gob.mx/convocatorias/	Trimestral	1.00	Convocatoria	100%	Portal web de la Secretaría de Educación Jalisco. https://portalsej.jalisco.gob.mx/convocatorias/	El Comité de Becas para Hijas e Hijos de Militares sesiona para revisar y aprobar la convocatoria para su publicación
Actividad	I1-03 Revisión de expedientes de solicitudes de becas para hijas e hijos de militares recibidas en la 15ava Zona Militar	Total de expedientes de becas revisados	(Número de expedientes de solicitud de becas de hijas e hijos de militares (Realizado)/Número de expedientes de solicitud de becas de hijas e hijos de militares (Programado))*100	Formatos de registro de solicitudes / Dirección de Becas	Trimestral	450.00	Expediente	100%	Formato de seguimiento mensual de avance de indicadores, Dirección de Becas	Los padres de familia y las autoridades Militares se interesan e integran los expedientes para la solicitud de beca de cada uno de los estudiantes con base en lo establecido en la convocatoria.
Actividad	I1-04 Dictaminación de las solicitudes procedentes de becas para hijas e hijos de militares	Total de dictámenes de beneficiarios realizados	(Número de dictámenes formalizados de becas para hijas e hijos de militares (Realizado)/Número de dictámenes formalizados de becas para hijas e hijos de militares (Programado))*100	Listado de dictaminación del Comité de Becas para Hijas e Hijos de Militares / Dirección de Becas	Trimestral	1.00	Dictamen	100%	Acta de Dictaminación del Comité de Becas de Hijas e Hijos de Militares, Dirección de Becas	Los expedientes cumplen con los requisitos y criterios de elegibilidad para obtener la beca

GOBIERNO DEL ESTADO DE JALISCO
PRESUPUESTO DE EGRESOS PARA EL EJERCICIO FISCAL 2021
MATRIZ DE INDICADORES PARA RESULTADOS

Unidad Presupuestal: 04 Secretaría de Educación
Unidad Responsable: 000 Secretaría de Educación
Programa presupuestario: 139 Becas para hijas e hijos de militares

Nivel	Resumen narrativo	Indicador							Medios de verificación	Supuestos
		Nombre del indicador	Fórmula	Fuentes de información	Frecuencia	Meta (valor)	Unidad de medida (meta valor)	Meta institucional		
Componente	I2-Evaluación realizada del impacto educativo del apoyo económico en los alumnas y alumnos de educación básica hijas e hijos de militares beneficiados	Total evaluaciones de impacto al programa realizadas	(Número de evaluaciones del programa de Becas para hijas e hijos de Militares (Realizado)/Número de evaluaciones del programa de Becas para hijas e hijos de Militares (Programado))*100	Solicitud de evaluación y oficio de aceptación / Dirección de Becas	Semestral	1.00	Evaluación	100%	Reporte de Evaluación de impacto, Dirección de Becas	La 15ava Zona Militar accede a ejecutar la evaluación de impacto del programa Becas para Hijas e Hijos de Militares
Actividad	I2-01 Gestión para la instrumentación y ejecución de un proceso de evaluación de impacto del programa Becas para Hijas e Hijos de Militares	Total de solicitudes de evaluación aceptadas	(Número de solicitudes de evaluación (Realizado)/Número de solicitudes de evaluación (Programado))*100	Cronograma de aplicación del proceso de evaluación / Dirección de Becas	Trimestral	1.00	Solicitud	100%	Oficio de aceptación por parte de la Dirección de Evaluación Educativa, Dirección de Becas	La 15ava Zona Militar accede a colaborar con la Dirección de Evaluación Educativa.
Actividad	I2-02 Colaboración en el proceso de ejecución de la evaluación del programa Becas para Hijas e Hijos de Militares	Total de acciones de colaboración en la evaluación	(Número de procesos en colaboración para evaluación (Realizado)/Número de procesos en colaboración para evaluación (Programado))*100	Memorias documentales para la fundamentación de la evaluación/ Dirección de Becas	Trimestral	3.00	Colaboración	100%	Memorias documentales para la fundamentación de la evaluación	La 15ava Zona Militar accede a colaborar con la Dirección de Becas.

GOBIERNO DEL ESTADO DE JALISCO
PRESUPUESTO DE EGRESOS PARA EL EJERCICIO FISCAL 2021
MATRIZ DE INDICADORES PARA RESULTADOS

Unidad Presupuestal: 04 Secretaría de Educación
Unidad Responsable: 000 Secretaría de Educación
Programa presupuestario: 147 Fomento de la Participación Social en la Educación Básica

Nivel	Resumen narrativo	Indicador							Medios de verificación	Supuestos
		Nombre del indicador	Fórmula	Fuentes de información	Frecuencia	Meta (valor)	Unidad de medida (meta valor)	Meta institucional		
Fin	Contribuir a mejorar las condiciones sociales propicias para el acceso efectivo a los derechos sociales que impulsen capacidades de las personas y sus comunidades para reducir brechas de desigualdad, mediante la reconstrucción de un sentido de colectividad y corresponsabilidad del gobierno y la sociedad en general.	Posición en el Índice de Rezago Social	(Posición en el Índice de Rezago Social (Realizado)/Posición en el Índice de Rezago Social (Programado))*100	CONEVAL. Índice de Rezago Social a nivel municipal y por localidad, 2015.	Quinquenal	29.00	Posición	100%	En el Sistema de Monitoreo de Indicadores del Desarrollo de Jalisco (MIDE Jalisco), para consulta abierta en https://seplan.app.jalisco.gob.mx/mide	Los habitantes del estado de Jalisco tienen el interés y disposición de participar individual y colectivamente en las deliberaciones y decisiones que afectan su vida personal y en comunidad.
Propósito	Incrementar la calidad y accesibilidad educativa en todos los niveles, modalidades y servicios de manera inclusiva y equitativa, con un enfoque de formación integral centrado en el aprendizaje de las y los estudiantes, implementando procesos de enseñanza innovadores y de desarrollo de las comunidades para la vida en un contexto de corresponsabilidad, mediante la simplificación y reingeniería administrativa, la formación y profesionalización de todas las personas relacionadas al acto educativo, la mejora de la infraestructura y una pertinente articulación entre instancias gubernamentales y de la sociedad en general.	Grado promedio de escolaridad	(Número promedio de grados escolares aprobados por la población de 15 años y más (Realizado)/Número promedio de grados escolares aprobados por la población de 15 años y más (Programado))*100	Secretaría de Educación Pública (SEP). Sistema Nacional de Información Estadística Educativa (SNIEE), 2019.	Anual	9.80	Grado promedio	100%	En el Sistema de Monitoreo de Indicadores del Desarrollo de Jalisco (MIDE Jalisco), para consulta abierta en https://seplan.app.jalisco.gob.mx/mide	Los habitantes del estado de Jalisco hacen efectivo el cumplimiento de sus derechos humanos.
Componente	I1-Consejos de Participación Social constituidos	Total de consejos de participación social operando	(Número de consejos de participación social en operación (Realizado)/Número de consejos de participación social en operación (Programado))*100	Plataforma digital REPASE (Registro de Participación Social en la Educación)	Semestral	11,976.00	Consejo	100%	Reportes de la Plataforma digital https://repase.sep.gob.mx/login.jsp	El usuario (CONSEJO) constituye comités y captura su información en plataforma.
Actividad	I1-01 *Capacitación a integrantes de los órganos de participación social, comités de contraloría social y padres de familia efectuadas.	Total de miembros de la comunidad escolar capacitados	(Número de personas de la comunidad escolar capacitados (Realizado)/Número de personas de la comunidad escolar capacitados (Programado))*100	Firmas de asistencia de capacitaciones realizadas.	Trimestral	345.00	Persona	100%	Firmas de asistencia y evidencias fotográficas de las capacitaciones	Integrantes de los órganos de participación social, contralorías sociales, padres de familia y miembros de la comunidad escolar, asisten a las reuniones de capacitación.
Actividad	I1-02 Acompañamiento integral en la constitución y funcionamiento del consejo de participación escolar en escuelas de educación básica, con la intención de ser asesores de los trabajos realizados	Total de acompañamientos realizados	(Número de acompañamientos realizados (Realizado)/Número de acompañamientos realizados (Programado))*100	Minutas de asistencia y fotografías en resguardo de la Dirección de Participación Social	Trimestral	30.00	Acompañamiento	100%	Firmas de asistencia y evidencias fotográficas del acompañamiento	Integrantes de los consejos de participación escolar, asisten a las reuniones de acompañamiento
Actividad	I1-03 Seguimiento integral en la constitución y funcionamiento del consejo de participación escolar en escuelas de educación media superior, con la intención de ser asesores de los trabajos realizados	Total de seguimientos realizados	(Número de seguimientos realizados (Realizado)/Número de seguimientos realizados (Programado))*100	Minutas de asistencia y fotografías en resguardo de la Dirección de Participación Social	Trimestral	5.00	Seguimiento	100%	Firmas de asistencia y evidencias fotográficas del acompañamiento	Integrantes de los consejos de participación escolar, asisten a las reuniones de acompañamiento
Actividad	I1-04 Sesión de seguimiento a la constitución y operación de los consejos municipales de participación escolar en Educación	Total de sesiones de seguimiento para la constitución de consejos municipales de participación escolar en la educación	(Número de sesiones de seguimiento (Realizado)/Número de sesiones de seguimiento (Programado))*100	Actas de sesiones en resguardo de la Dirección de Participación Social	Trimestral	20.00	Sesión	100%	Actas de sesiones	Las autoridades Municipales atienden las asesorías y exhortos de la Dirección de Participación Social
Actividad	I1-05 Constitución y sesiones de trabajo con integrantes del Consejo Estatal de Participación Escolar en la Educación	Total de sesiones con el consejo estatal de participación escolar en la educación celebradas	(Número sesiones del consejo estatal (Realizado)/Número sesiones del consejo estatal (Programado))*100	Actas de sesiones en resguardo de la Dirección de Participación Social	Trimestral	3.00	Sesión	100%	Actas de sesiones	Los integrantes de los consejos asisten a las sesiones programadas
Componente	I4-Reembolso de pólizas de Seguro Escolar contra accidentes personales realizado	Total de trámites de reembolso del seguro escolar	(Número de trámites de reembolso del seguro escolar (Realizado)/Número de trámites de reembolso del seguro escolar (Programado))*100	Listado de trámites de reembolso del seguro escolar en resguardo de la Dirección de Participación Social	Semestral	204.00	Trámite	100%	Listado de trámites de reembolso del seguro escolar recepcionados	Quien desempeña el cargo de Presidente (a) y/o Tesorero (a) de la mesa directiva de madres y padres de familia hacen entrega del trámite

GOBIERNO DEL ESTADO DE JALISCO
PRESUPUESTO DE EGRESOS PARA EL EJERCICIO FISCAL 2021
MATRIZ DE INDICADORES PARA RESULTADOS

Unidad Presupuestal: 04 Secretaría de Educación
Unidad Responsable: 000 Secretaría de Educación
Programa presupuestario: 147 Fomento de la Participación Social en la Educación Básica

Nivel	Resumen narrativo	Indicador							Medios de verificación	Supuestos
		Nombre del indicador	Fórmula	Fuentes de información	Frecuencia	Meta (valor)	Unidad de medida (meta valor)	Meta institucional		
Actividad	I4-01 Validar los trámites de reembolso del seguro escolar	Total de trámites de reembolso del seguro escolar validados	(Número de trámites de reembolso del seguro escolar validados (Realizado)/Número de trámites de reembolso del seguro escolar validados (Programado))*100	Base de datos de la Dirección de Participación Social	Anual	204.00	Trámite	100%	Base de datos de la Dirección de Participación Social	Las asociaciones de padres de familia contratan su póliza y realizan el trámite de reembolso en la DRSE correspondiente.
Actividad	I4-02 Fiscalización y validación de trámites recepcionados, para solicitar la validación presupuestal y expedición del cheque correspondiente al área competente	Total de trámites validados del seguro escolar contra accidentes personales para educandos	(Número de trámites validados (Realizado)/Número de trámites validados (Programado))*100	Contrarecibo de elaboración de cheque, Dirección de Participación Social	Trimestral	204.00	Trámite	100%	Listado de trámites validados del seguro escolar contra accidentes personales para educandos	Las madres y padres están interesados en adquirir el reembolso del seguro escolar contra accidentes personal para educandos
Actividad	I4-03 Entrega del cheque de reembolso del seguro escolar contra accidentes escolares para educandos a las Asociaciones de madres y padres de familia que de manera optativa lo tramitaron	Total de reembolsos (cheques) entregados	(Número de reembolsos entregados (Realizado)/Número de reembolsos entregados (Programado))*100	Listado de pólizas de cheques en resguardo de la Dirección de Participación Social	Trimestral	204.00	Cheque	100%	Listado de pólizas cheques entregados	Las madres y padres están interesados en adquirir el reembolso del seguro escolar contra accidentes personal para educandos
Componente	I6-Supervisión integral de las cooperativas escolares realizadas	Total de cooperativas escolares operando en los planteles	(Número de cooperativas escolares en operación (Realizado)/Número de cooperativas escolares en operación (Programado))*100	Dirección de Participación Social	Semestral	11,365.00	Cooperativa	100%	Reportes de la Plataforma digital https://repase.sep.gov.mx/login.jsp	El usuario (COMITE) desarrolla actividades de integración y rendición de cuentas capturando la información en plataforma
Actividad	I6-01 Supervisar el cumplimiento de los lineamientos generales para el expendió y distribución de alimentos y bebidas de los comités de los centros de atención y servicios	Total de supervisiones realizadas	(Número de supervisiones realizadas (Realizado)/Número de supervisiones realizadas (Programado))*100	Base de datos de la Dirección de CAS (Centros de atención y servicios)	Trimestral	151.00	Supervisión	100%	Base de datos de la Dirección de CAS (Centros de atención y servicios)	El integrante de la comunidad escolar presenta su solicitud de supervisión
Actividad	I6-02 Accion de vigilancia para que los alimentos y bebidas que se preparen y procesen al interior de las escuelas cumplan con el valor nutritivo para la salud de los educandos	Total de cooperativas supervisadas (revisadas)	(Número de revisiones a cooperativas escolares (Realizado)/Número de revisiones a cooperativas escolares (Programado))*100	Acta de verificación en resguardo de la Dirección de Participación Social	Trimestral	220.00	Revisión	100%	Listado de supervisiones realizadas en los centros escolares	Se da una revisión integral de las cooperativas escolares por parte de los asesores de la Dirección
Actividad	I6-03 Capacitación a los diversos actores de la comunidad escolar que estarán en el proceso de vigilancia y rendición de cuentas en lo relativo a la normatividad aplicable	Total de capacitaciones impartidas	(Número de capacitaciones impartidas (Realizado)/Número de capacitaciones impartidas (Programado))*100	Firmas de asistencia y evidencias fotográficas del acompañamiento en resguardo de la Dirección de Participación Social	Trimestral	11,365.00	Capacitación	100%	Firmas de asistencia y evidencias fotográficas del acompañamiento de capacitación	Los diversos actores de la comunidad escolar que estarán en el proceso de vigilancia y rendición de cuentas asisten a las capacitaciones
Componente	I7-Mesas directivas constituidas en las escuelas de educación básica y media superior para el fortalecimiento de la autonomía de gestión	Total de mesas directivas operando en los planteles educativos	(Número de mesas directivas operando en los planteles educativos (Realizado)/Número de mesas directivas operando en los planteles educativos (Programado))*100	Dirección de Participación Social	Semestral	11,365.00	Mesa Directiva	100%	Reportes de la Plataforma digital https://repase.sep.gov.mx/login.jsp	El usuario (ASOCIACIONES) constituye mesas directivas y captura su información en plataforma.
Actividad	I7-01 Brindar seguimiento a la integración y operación de los Consejos Municipales de Participación Social	Total de consejos municipales de participación social sesionando	(Número de consejos municipales de participación social sesionando (Realizado)/Número de consejos municipales de participación social sesionando (Programado))*100	Actas de sesiones	Trimestral	2.00	Consejo	100%	Actas de sesiones	Las autoridades Municipales atienden a las capacitaciones y exhortos de la Dirección de Participación Social.
Actividad	I7-02 Asesoría a las asociaciones de madres y padres de familia con hijos inscritos en educación básica y educación media superior en la integración de las mesas directivas	Total de asesorías impartidas a las asociaciones de madres y padres de familia	(Número de asesorías impartidas a las asociaciones de madres y padres de familia (Realizado)/Número de asesorías impartidas a las asociaciones de madres y padres de familia (Programado))*100	Peticiones recibidas por los distintos medios dispuestos por la Dirección de Participación Social	Trimestral	320.00	Asesoría	100%	Peticiones recibidas por los distintos medios dispuestos por la Dirección	La Asociación de madres y padres de familia lleve a cabo el proceso de integración de la mesa directiva conforme lo establecido en la normatividad aplicable

GOBIERNO DEL ESTADO DE JALISCO
PRESUPUESTO DE EGRESOS PARA EL EJERCICIO FISCAL 2021
MATRIZ DE INDICADORES PARA RESULTADOS

Unidad Presupuestal: 04 Secretaría de Educación
Unidad Responsable: 000 Secretaría de Educación
Programa presupuestario: 147 Fomento de la Participación Social en la Educación Básica

Nivel	Resumen narrativo	Indicador							Medios de verificación	Supuestos
		Nombre del indicador	Fórmula	Fuentes de información	Frecuencia	Meta (valor)	Unidad de medida (meta valor)	Meta institucional		
Actividad	17-03 Atención de problemáticas correspondientes al cobro obligatorio y condicionado de las aportaciones voluntarias por falta de transparencia en la aplicación del recurso, emanadas de dicho recurso desarrolladas por parte del directivo del plantel y/o por la mesa directiva electa	Total de problemáticas atendidas	(Número de problemáticas atendidas (Realizado)/Número de problemáticas atendidas (Programado))*100	Peticiones recibidas por los distintos medios dispuestos por la Dirección de Participación Social	Trimestral	335.00	Atención	100%	Peticiones recibidas por los distintos medios dispuestos por la Dirección	Cualquier miembro de las asociación de madres y padres de familia así como autoridades educativas exponen denuncias relacionadas con el manejo y aplicación emanado de las aportaciones voluntarias así como cuando estas son obligadas o condicionadas
Actividad	17-04 Capacitación a los diversos actores de la comunidad escolar que fungen como asesores de las mesas directivas de acuerdo a la normatividad aplicable	Total de capacitaciones impartidas en temas de normatividad	(Número de capacitaciones impartidas en temas de normatividad (Realizado)/Número de capacitaciones impartidas en temas de normatividad (Programado))*100	Firmas de asistencia y evidencias fotográficas del acompañamiento en resguardo de la Dirección de Participación Social	Trimestral	11,365.00	Capacitación	100%	Firmas de asistencia y evidencias fotográficas del acompañamiento	Los diversos actores de la comunidad escolar que fungen como asesores de las Mesas Directivas de acuerdo a la normatividad aplicable asisten a las capacitaciones

GOBIERNO DEL ESTADO DE JALISCO
PRESUPUESTO DE EGRESOS PARA EL EJERCICIO FISCAL 2021
MATRIZ DE INDICADORES PARA RESULTADOS

Unidad Presupuestal: 04 Secretaría de Educación
Unidad Responsable: 000 Secretaría de Educación
Programa presupuestario: 649 Impartición de la Educación Media Superior y la Capacitación para el Trabajo

Nivel	Resumen narrativo	Indicador							Medios de verificación	Supuestos
		Nombre del indicador	Fórmula	Fuentes de información	Frecuencia	Meta (valor)	Unidad de medida (meta valor)	Meta institucional		
Fin	Contribuir a mejorar las condiciones sociales propicias para el acceso efectivo a los derechos sociales que impulsen capacidades de las personas y sus comunidades para reducir brechas de desigualdad, mediante la reconstrucción de un sentido de colectividad y corresponsabilidad del gobierno y la sociedad en general.	Posición en el Índice de Rezago Social	$(\text{Posición en el Índice de Rezago Social (Realizado)} / \text{Posición en el Índice de Rezago Social (Programado)}) * 100$	CONEVAL. Índice de Rezago Social a nivel municipal y por localidad, 2015.	Quinquenal	29.00	Posición	100%	En el Sistema de Monitoreo de Indicadores del Desarrollo de Jalisco (MIDE Jalisco), para consulta abierta en https://seplan.app.jalisco.gob.mx/mide	Los habitantes del estado de Jalisco tienen el interés y disposición de participar individual y colectivamente en las deliberaciones y decisiones que afectan su vida personal y en comunidad.
Propósito	Incrementar la calidad y accesibilidad educativa en todos los niveles, modalidades y servicios de manera inclusiva y equitativa, con un enfoque de formación integral centrado en el aprendizaje de las y los estudiantes, implementando procesos de enseñanza innovadores y de desarrollo de las comunidades para la vida en un contexto de corresponsabilidad, mediante la simplificación y reingeniería administrativa, la formación y profesionalización de todas las personas relacionadas al acto educativo, la mejora de la infraestructura y una pertinente articulación entre instancias gubernamentales y de la sociedad en general.	Porcentaje de cobertura en educación media superior de 15 a 17 años	$(\text{Total de educación media superior del ciclo en estudio entre la población de 15 a 17 años de edad del mismo año (Realizado)} / \text{Total de educación media superior del ciclo en estudio entre la población de 15 a 17 años de edad del mismo año (Programado)}) * 100$	Secretaría de Educación Pública (SEP). Sistema Nacional de Información Estadística Educativa (SNIEE), 2019.	Anual	76.66	Porcentaje	100%	En el Sistema de Monitoreo de Indicadores del Desarrollo de Jalisco (MIDE Jalisco), para consulta abierta en https://seplan.app.jalisco.gob.mx/mide	Los habitantes del estado de Jalisco hacen efectivo el cumplimiento de sus derechos humanos.
Componente	A1-Capacitación realizada para fortalecer el perfil profesional del personal directivo, docente y de apoyo	Total de personal capacitado	$(\text{número de personal capacitado (Realizado)} / \text{número de personal capacitado (Programado)}) * 100$	Informes de los diagnósticos de necesidades de formación docente, directiva y administrativa de la Subsecretaría de Educación Media Superior	Semestral	100.00	Persona Capacitada	100%	Cédulas de capacitación y listas de registro de participantes del área académica de la Dirección de Educación Media Superior y la Dirección de Educación Media Superior Tecnológica.	El personal docente, directivo y de apoyo participan en los diagnósticos para la detección de necesidades capacitación.
Actividad	A1-02 Eventos u otros medios de capacitación y formación de competencias científicas, tecnológicas, sociales, humanísticas y de innovación, planeados y ejecutados para los docentes, directivos y personal de apoyo.	Total de eventos de formación desarrollados	$(\text{número de eventos de formación (Realizado)} / \text{número de eventos de formación (Programado)}) * 100$	Informes de eventos de formación de la distintas áreas de la Subsecretaría de Educación Media Superior y los Organismos Públicos Descentralizados sectorizados.	Trimestral	2.00	Evento	100%	Cédulas de planeación y registro de eventos de la Subsecretaría de Educación Media Superior.	Existe interés por parte del personal directivo, docente y de apoyo para participar en los eventos de formación y capacitación.
Actividad	A1-03 Talleres de capacitación planeados e implementados para la conformación de comunidades de aprendizaje en y para la vida en planteles de Educación Media Superior públicos y particulares	Total de talleres de conformación de las Comunidades de Aprendizaje en y para la Vida	$(\text{número de talleres de conformación (Realizado)} / \text{número de talleres de conformación (Programado)}) * 100$	Informes y registro de talleres de conformación de las Comunidades de Aprendizaje en y para la Vida del área académica de la Dirección de Educación Media Superior.	Trimestral	5.00	Taller	100%	Cédulas de capacitación y registro de talleres de las Comunidades de Aprendizaje en y para la Vida del área académica de la Dirección de Educación Media Superior	El personal directivo y administrativo de los centros de educación media superior públicos y particulares participan activamente en los talleres
Componente	A2-Cursos de capacitación otorgados a través de los centros de capacitación para el trabajo oficiales	Total de cursos alineados a las necesidades de los sectores productivos.	$(\text{Número de cursos alineados a las necesidades de los sectores productivos (Realizado)} / \text{Número de cursos alineados a las necesidades de los sectores productivos (Programado)}) * 100$	Base de datos de los programas de estudios de los cursos ofertados del área de articulación con el sector productivo de la Subsecretaría de Educación Media Superior	Trimestral	20.00	Curso	100%	Programas de estudio de la oferta de cursos de capacitación para el trabajo del área de articulación con el sector productivo de la Subsecretaría de Educación Media Superior	Los centros de capacitación oficiales trabajan en colaboración con los sectores productivos de la región para detectar sus necesidades y ofrecer los servicios de capacitación que demande el sector.
Actividad	A2-07 Estudiantes acreditados en cursos de formación y actualización en artes, oficios y competencias laborales, que ofrecen los Centros de Capacitación para el Trabajo Oficiales.	Total de estudiantes acreditados	$(\text{Número de estudiantes acreditados (Realizado)} / \text{Número de estudiantes acreditados (Programado)}) * 100$	Informes y bases de datos de los centros de capacitación oficiales, del área de articulación con el sector productivo de la Subsecretaría de Educación Media Superior	Trimestral	2,500.00	Estudiante	100%	Bases de datos de estudiantes acreditados de los centros de capacitación oficiales en el área de articulación con el sector productivo de la Subsecretaría de Educación Media Superior	Los centros de capacitación oficiales promueven su oferta académica de cursos de formación y existe interés de la ciudadanía para capacitarse.

GOBIERNO DEL ESTADO DE JALISCO
PRESUPUESTO DE EGRESOS PARA EL EJERCICIO FISCAL 2021
MATRIZ DE INDICADORES PARA RESULTADOS

Unidad Presupuestal: 04 Secretaría de Educación
Unidad Responsable: 000 Secretaría de Educación
Programa presupuestario: 649 Impartición de la Educación Media Superior y la Capacitación para el Trabajo

Nivel	Resumen narrativo	Indicador							Medios de verificación	Supuestos
		Nombre del indicador	Fórmula	Fuentes de información	Frecuencia	Meta (valor)	Unidad de medida (meta valor)	Meta institucional		
Actividad	A2-08 Cursos de capacitación de nueva creación para la formación de competencias orientada a los sectores productivo, público y social que se ofrecen a través de los Centros de Capacitación para el Trabajo Oficiales	Total de nuevos cursos desarrollados	(Número de nuevos cursos de capacitación (Realizado)/Número de nuevos cursos de capacitación (Programado))*100	Base de datos de la oferta de cursos del área de articulación con el sector productivo de la Subsecretaría de Educación Media Superior	Trimestral	16.00	Curso	100%	Registro de nuevos cursos de los Centros de Capacitación Oficiales, de la Subsecretaría de Educación Media Superior	Los centros de capacitación oficiales trabajan en colaboración con los sectores productivo, público y social para la creación de nueva oferta académica
Componente	I1-Procesos administrativos mejorados y/o implementados	Total de procesos de mejora implementados en el desarrollo administrativo.	(Número de procesos de mejora implementados en el desarrollo administrativo (Realizado)/Número de procesos de mejora implementados en el desarrollo administrativo (Programado))*100	Procedimientos internos de los procesos administrativos de la Subsecretaría de Educación Media Superior.	Trimestral	1.00	Proceso	100%	Listado de Procedimientos actualizado de la Subsecretaría de Educación Media Superior.	Los distintos organismos e instituciones de educación media superior públicas y privadas cumplen con la normatividad y aplican los criterios y lineamientos establecidos
Actividad	I1-03 Dictámenes de cumplimiento emitidos de acuerdo al proceso simplificado de validación de requisitos para el trámite de incorporación y/o refrendo del Reconocimiento de Validez Oficial de Estudios (RVOE) de escuelas de Educación Media Superior y Centros de Capacitación para el Trabajo particulares.	Total de dictámenes de cumplimiento para la incorporación y/o refrendo del Reconocimiento de Validez Oficial de Estudios.	(Número de dictámenes de cumplimiento (Realizado)/Número de dictámenes de cumplimiento (Programado))*100	Bases de datos de las áreas de Gestión Estratégica y Articulación con el Sector Productivo de la Subsecretaría de Educación Media Superior	Trimestral	400.00	Dictamen	100%	Expedientes de visitas de supervisión y documentación exigible a escuelas particulares de las áreas de gestión estratégica y articulación con el sector productivo de la Subsecretaría de Educación Media Superior.	Se cuenta con el proceso identificado, diseño del sistema y personal capacitado para la simplificación de trámites de Reconocimiento de Validez Oficial de Estudios de planteles.
Actividad	I1-04 Plataformas digitales implementada para simplificar procesos administrativos de la Subsecretaría de Educación Media Superior.	Total de plataformas digitales implementadas en la simplificación trabajo administrativo	(Número de plataformas digitales implementadas en la simplificación administrativa (Realizado)/Número de plataformas digitales implementadas en la simplificación administrativa (Programado))*100	Bases de datos internas de los procesos administrativos de la Subsecretaría de Educación Media Superior	Trimestral	1.00	Plataforma	100%	Evidencias de aplicación y uso de la plataforma en la Subsecretaría de Educación Media Superior	Los usuarios están en la disponibilidad de adaptarse al cambio de lo tradicional a lo digital
Componente	I2-Convenios de colaboración firmados con los distintos niveles educativos, instancias gubernamentales y otros sectores de la sociedad	Total de Convenios Firmados	(Número de convenios firmados (Realizado)/Número de convenios firmados (Programado))*100	Base de datos de convenios firmados y en operación de la Subsecretaría de Educación Media Superior	Semestral	10.00	Convenio	100%	Convenios intersecretariales de multinivel educativo, académicos, empresariales, educación dual y de capacitación para el trabajo de la Subsecretaría de Educación Media Superior.	Existe interés por parte de diversas instancias gubernamentales de firmar los convenios.
Actividad	I2-04 Personas de la comunidad escolar participantes en los programas de vinculación implementados para fortalecer el desarrollo educativo mediante proyectos de innovación, movilidad e intercambio académico de docentes y estudiantes a través de convocatorias.	Total de personas de la comunidad escolar que participan en las convocatorias.	(Número de personas participantes (Realizado)/Número de personas participantes (Programado))*100	Registros de participación en las convocatorias de programas académicos nacionales e internacionales de la Dirección de Educación Media Superior Tecnológica de la Subsecretaría de Educación Media Superior	Trimestral	10.00	Persona	100%	Convocatorias de programas académicos nacionales internacionales y bases de datos de los participantes en la Dirección de Educación Media Superior Tecnológica.	La comunidad escolar de los Organismos Públicos Descentralizados cuentan con los recursos, disposición y capacidades para atender las convocatorias de programas académicos nacionales e internacionales.
Actividad	I2-05 Convocatorias de capacitación en Ciencia, Tecnología, Ingeniería, Arte y Matemáticas (STEAM) planeadas en colaboración con el sector industrial que impulsen la actualización técnica de los docentes.	Total de convocatorias de capacitación emitidas	(Número de convocatorias emitidas (Realizado)/Número de convocatorias emitidas (Programado))*100	Informes de convocatorias de capacitación de la Dirección de Educación Media Superior Tecnológica, de la Subsecretaría de Educación Media Superior	Trimestral	10.00	Convocatoria	100%	Registros de convocatorias desarrolladas por la Dirección de Educación Media Superior Tecnológica	Existe interés por parte de los docentes para participar en las convocatorias de formación emitidas

GOBIERNO DEL ESTADO DE JALISCO
PRESUPUESTO DE EGRESOS PARA EL EJERCICIO FISCAL 2021
MATRIZ DE INDICADORES PARA RESULTADOS

Unidad Presupuestal: 04 Secretaría de Educación
Unidad Responsable: 000 Secretaría de Educación
Programa presupuestario: 652 Conducción de la Política Educativa

Nivel	Resumen narrativo	Indicador							Medios de verificación	Supuestos
		Nombre del indicador	Fórmula	Fuentes de información	Frecuencia	Meta (valor)	Unidad de medida (meta valor)	Meta institucional		
Fin	Contribuir a mejorar las condiciones sociales propicias para el acceso efectivo a los derechos sociales que impulsen capacidades de las personas y sus comunidades para reducir brechas de desigualdad, mediante la reconstrucción de un sentido de colectividad y corresponsabilidad del gobierno y la sociedad en general.	Porcentaje de la población vulnerable por carencias sociales	$(\text{Población vulnerable por carencias sociales con respecto al total de la población. (Realizado)/Población vulnerable por carencias sociales con respecto al total de la población. (Programado)}) * 100$	CONEVAL. Estimaciones con base en el MCS-ENIGH 2008, 2010, 2012, 2014 y el MEC del MCS-ENIGH 2016 y 2018.	Bienal	35.69	Porcentaje	100%	En el Sistema de Monitoreo de Indicadores del Desarrollo de Jalisco (MIDE Jalisco), para consulta abierta en https://seplan.app.jalisco.gob.mx/mide	Los habitantes del estado de Jalisco tienen el interés y disposición de participar individual y colectivamente en las deliberaciones y decisiones que afectan su vida personal y en comunidad.
Propósito	Incrementar la calidad y accesibilidad educativa en todos los niveles, modalidades y servicios de manera inclusiva y equitativa, con un enfoque de formación integral centrado en el aprendizaje de las y los estudiantes, implementando procesos de enseñanza innovadores y de desarrollo de las comunidades para la vida en un contexto de corresponsabilidad, mediante la simplificación y reingeniería administrativa, la formación y profesionalización de todas las personas relacionadas al acto educativo, la mejora de la infraestructura y una pertinente articulación entre instancias gubernamentales y de la sociedad en general.	Porcentaje de escuelas incorporadas al modelo de Comunidades de Aprendizaje en y para la Vida (CAV)	$(\text{Número de escuelas incorporadas al modelo de Comunidades de Aprendizaje en y para la Vida (CAV) entre el total de escuelas de educación básica y media superior de un ciclo escolar (Realizado)/Número de escuelas incorporadas al modelo de Comunidades de Aprendizaje en y para la Vida (CAV) entre el total de escuelas de educación básica y media superior de un ciclo escolar (Programado)}) * 100$	Dirección de Desarrollo Educativo, SEJ, 2019.	Anual	2.66	Porcentaje	100%	En el Sistema de Monitoreo de Indicadores del Desarrollo de Jalisco (MIDE Jalisco), para consulta abierta en https://seplan.app.jalisco.gob.mx/mide	Los habitantes del estado de Jalisco hacen efectivo el cumplimiento de sus derechos humanos.
Componente	C1-Sistema de Mejora Continua de la Educación operado a través del seguimiento al sistema educativo estatal, el fortalecimiento de los aprendizajes y la innovación educativa	Total de acciones realizadas	$(\text{número de acciones (Realizado)/número de acciones (Programado)}) * 100$	Registro de Banco de indicadores de la Comisión Estatal para la Mejora Continua en Jalisco	Trimestral	5.00	Acción	100%	Reporte de acciones de seguimiento para la mejora continua e innovación educativa de la Comisión Estatal para la Mejora Continua en Jalisco	Las instancias externas del SIMEJORA dan cumplimiento a los acuerdos establecidos en el mismo
Actividad	C1-01 Reuniones para el seguimiento de la política educativa estatal y diseño del sistema de información y análisis estadístico	Total de reuniones de seguimiento realizadas	$(\text{Número de reuniones de seguimiento (Realizado)/Número de reuniones de seguimiento (Programado)}) * 100$	Reporte de reuniones de seguimiento de la Comisión Estatal para la de Mejora Continua en Jalisco	Mensual	80.00	Reunión	100%	Actas de reuniones con la minuta de acuerdos de la Comisión Estatal para la Mejora Continua en Jalisco	La política educativa federal permanece sin cambios
Actividad	C1-02 Reuniones para el análisis de los indicadores educativos con las áreas de la Secretaría de Educación	Total de reuniones realizadas	$(\text{número de reuniones (Realizado)/número de reuniones (Programado)}) * 100$	Minutas de reuniones de la Comisión Estatal para la de Mejora Continua en Jalisco	Mensual	30.00	Reunión	100%	Minutas de acuerdos de las reuniones de la Comisión Estatal para la Mejora Continua en Jalisco	La mejora continua permite los cambios sistemáticos del sistema educativo jalisciense
Actividad	C1-03 Participaciones interinstitucionales para el fortalecimiento del desempeño docente en reuniones, simposios, seminarios y congresos	Total de colaboraciones realizadas	$(\text{número de colaboraciones (Realizado)/número de colaboraciones (Programado)}) * 100$	Registro de colaboraciones de la Comisión Estatal para la de Mejora Continua en Jalisco	Mensual	10.00	Colaboración	100%	Informes de participaciones en reuniones y eventos de la Comisión Estatal para la Mejora Continua en Jalisco	El trabajo interinstitucional fortalece los aprendizajes de todos los actores de la institución
Actividad	C1-04 Capacitación de las Comunidades de Aprendizaje en y para la Vida (CAV) y estrategias educativas innovadoras	Total de personas que reciben capacitación y asesoría	$(\text{Número de personas capacitadas y asesoradas (Realizado)/Número de personas capacitadas y asesoradas (Programado)}) * 100$	Registro de personas que reciben capacitación de la Comisión Estatal para la de Mejora Continua en Jalisco	Mensual	760.00	Persona Capacitada	100%	Reporte de asistencia a la capacitación de la Comisión Estatal para la Mejora Continua en Jalisco	Existe interés para la innovación educativa a través de la capacitación y el diseño educativo
Actividad	C1-05 Producción académica para la difusión de resultados, evaluación institucional y Recrea	Total de documentos de difusión elaborados	$(\text{número de documentos de difusión elaborados (Realizado)/número de documentos de difusión elaborados (Programado)}) * 100$	Registro de documentos de difusión de la Comisión Estatal para la de Mejora Continua en Jalisco	Mensual	5.00	Documento	100%	Publicaciones e informes de reuniones de la Comisión Estatal para la Mejora Continua en Jalisco	La mejora continua permite los cambios sistemáticos del sistema educativo jalisciense
Componente	C2-Acuerdo de vinculación interinstitucional establecido para el fortalecimiento del desarrollo educativo	Total de Acuerdos establecidos	$(\text{número de acuerdos establecidos (Realizado)/número de acuerdos establecidos (Programado)}) * 100$	Registro de Acuerdos de la Dirección de Relaciones Públicas de la Secretaría de Educación	Trimestral	12.00	Acuerdo	100%	Reporte de Actividades de la Dirección de Relaciones Públicas de la Secretaría de Educación	La estructura organizacional del Poder Ejecutivo permanece sin cambios

GOBIERNO DEL ESTADO DE JALISCO
PRESUPUESTO DE EGRESOS PARA EL EJERCICIO FISCAL 2021
MATRIZ DE INDICADORES PARA RESULTADOS

Unidad Presupuestal: 04 Secretaría de Educación
Unidad Responsable: 000 Secretaría de Educación
Programa presupuestario: 652 Conducción de la Política Educativa

Nivel	Resumen narrativo	Indicador							Medios de verificación	Supuestos
		Nombre del indicador	Fórmula	Fuentes de información	Frecuencia	Meta (valor)	Unidad de medida (meta valor)	Meta institucional		
Componente	C4-Propuestas externas de proyectos para el fortalecimiento del desarrollo educativo analizadas para su implementación	Total de proyectos analizados	(Número de proyectos analizados (Realizado)/Número de proyectos analizados (Programado))*100	Registros en Google Drive del Comité de evaluación de propuestas educativas. https://drive.google.com/file/d/1pk2zrgVwAYz_-BNu0n2uniPNdnEUoyUy/view?usp=drivesdk .	Trimestral	30.00	Proyecto	100%	Registros de proyectos recibidos para validación del Comité de propuestas educativas de la Dirección Operativa del Despacho	Los proyectos cumplen con todos los requisitos del Comité para su validación.
Actividad	C4-01 Sesiones del comité de evaluación de propuestas educativas realizadas para analizar propuestas de fortalecimiento del desarrollo educativo	Total de sesiones realizadas	(número de sesiones realizadas (Realizado)/número de sesiones realizadas (Programado))*100	Registros de Google Drive del Comité de evaluación de propuestas educativas. https://drive.google.com/file/d/1pk2zrgVwAYz_-BNu0n2uniPNdnEUoyUy/view?usp=drivesdk .	Mensual	10.00	Sesión	100%	Minutas y lista de asistencia de sesiones de comité de evaluación de la Dirección Operativa del Despacho	Existen organismos externos con interés en desarrollar propuestas para el fortalecimiento educativo con la Secretaría
Actividad	C4-02 Proyectos para el fortalecimiento del desarrollo educativo en STEM (Ciencia, tecnología, ingeniería y matemáticas) analizadas para su implementación.	Total de proyectos analizados	(Número de proyectos para el fortalecimiento del desarrollo educativo analizados (Realizado)/Número de proyectos para el fortalecimiento del desarrollo educativo analizados (Programado))*100	Registros de Google Drive del Comité de evaluación de propuestas educativas. https://drive.google.com/file/d/1pk2zrgVwAYz_-BNu0n2uniPNdnEUoyUy/view?usp=drivesdk .	Trimestral	5.00	Proyecto	100%	Reporte de proyectos STEM analizados de la Dirección Operativa del Despacho	Los proyectos cumplen con todos los requisitos del Comité para su validación.
Actividad	C4-03 Discursos, fichas informativas y documentos técnicos elaborados	Total de documentos elaborados	(Número de documentos elaborados (Realizado)/Número de documentos elaborados (Programado))*100	Documentos en Google Drive de la Dirección Operativa del despacho de la Secretaría de Educación. https://drive.google.com/file/d/1pk2zrgVwAYz_-BNu0n2uniPNdnEUoyUy/view?usp=drivesdk .	Mensual	50.00	Documento	100%	Discursos, fichas informativas y documentos técnicos elaborados de la Dirección Operativa del Despacho	La estructura organizacional del Poder Ejecutivo permanece sin cambios
Componente	C6-Difusión realizada de los bienes y servicios públicos que se ofrecen a la ciudadanía	Total de acciones de difusión desarrolladas	(número de acciones de difusión desarrolladas (Realizado)/número de acciones de difusión desarrolladas (Programado))*100	Registro de acciones de difusión de la Dirección de Comunicación Social	Trimestral	869.00	Acción	100%	Informe de actividades de la Dirección de Comunicación Social	Se cuenta con la disposición de los medios de comunicación del Estado
Actividad	C6-01 Información sobre temas relevantes del acontecer educativo	Total de ruedas de prensa	(número de ruedas de prensa (Realizado)/número de ruedas de prensa (Programado))*100	Registro de número de ruedas de prensa de la Dirección de Comunicación Social	Mensual	24.00	Rueda de Prensa	100%	Informe de actividades de la Dirección de Comunicación Social	Se cuenta con la disposición de los medios masivos de comunicación
Actividad	C6-02 Campañas sobre temas educativos	Total de campañas de difusión en medios electrónicos	(número de campañas de difusión (Realizado)/número de campañas de difusión (Programado))*100	Registro de campañas de difusión de la Dirección de Comunicación Social	Mensual	72.00	Campaña	100%	Informe de actividades de la Dirección de Comunicación Social	Existe demanda de la sociedad por los programas que se ofrecen en la Secretaría de Educación
Actividad	C6-03 Convocatorias y publicaciones en prensa y/o medios electrónicos	Total de convocatorias y publicaciones en prensa y medios electrónicos difundidos	(número de convocatorias y publicaciones (Realizado)/número de convocatorias y publicaciones (Programado))*100	Registro de convocatorias y publicaciones difundidos de la Dirección de Comunicación Social	Mensual	48.00	Convocatoria	100%	Informe de actividades de la Dirección de Comunicación Social	Se cuenta con la disposición de los medios de comunicación del Estado para realizar la difusión
Actividad	C6-04 Atención a las usuarias y usuarios de redes sociales sobre quejas y planteamientos educativos	Total de usuarias y usuarios en redes sociales atendidos	(número de usuarias y usuarios en redes sociales atendidos (Realizado)/número de usuarias y usuarios en redes sociales atendidos (Programado))*100	Registro de historial de usuarios y usuarios en redes sociales de la Secretaría de Educación bajo resguardo de la Dirección de Comunicación Social	Mensual	600.00	Usuario	100%	Informe de actividades de la Dirección de Comunicación Social	Se interactúa e informa con la comunidad educativa y público en general con mayor rapidez a través de Internet
Actividad	C6-05 Acciones de validación de imagen institucional para publicaciones e impresión de material	Total de acciones de validación de imagen institucional atendidas	(número de acciones de validación de imagen institucional atendidas (Realizado)/número de acciones de validación de imagen institucional atendidas (Programado))*100	Registro de acciones de validación de la Dirección de Comunicación Social	Mensual	360.00	Validación	100%	Informe de actividades de la Dirección de Comunicación Social	Se cuenta con la disposición de las dependencias involucradas para la autorización en tiempo y forma

GOBIERNO DEL ESTADO DE JALISCO
PRESUPUESTO DE EGRESOS PARA EL EJERCICIO FISCAL 2021
MATRIZ DE INDICADORES PARA RESULTADOS

Unidad Presupuestal: 04 Secretaría de Educación
Unidad Responsable: 000 Secretaría de Educación
Programa presupuestario: 652 Conducción de la Política Educativa

Nivel	Resumen narrativo	Indicador							Medios de verificación	Supuestos
		Nombre del indicador	Fórmula	Fuentes de información	Frecuencia	Meta (valor)	Unidad de medida (meta valor)	Meta institucional		
Componente	C8-Propuestas y planteamientos atendidos de la comunidad educativa	Total propuestas de la comunidad educativa atendidas	(número de propuestas atendidas (Realizado)/número de propuestas atendidas (Programado))*100	*Plataforma drive, chat de atención en línea y archivo de la Dirección de Atención y Seguimiento. https://docs.google.com/spreadsheets/d/1bABsnJxJlG5A-uOKiDrdADRtlHo07bJNeyRNCaYBbLc/edit#gid=0 http://colaboracion.jalisco.gob.mx/linea/chat.php?group=Comunidad%20Educativa&hcg=MQ__	Trimestral	6,500.00	Propuesta	100%	Reporte mensual de avances de la Dirección de Atención y Seguimiento	Se cuenta con los requisitos generales de localización del firmante para su seguimiento.
Actividad	C8-01 Atención y seguimiento de los temas educativos que presenten las Presidentas y los Presidentes municipales	Total de solicitudes de presidentas y presidentes municipales atendidas	(número de solicitudes de presidentas y presidentes municipales atendidas (Realizado)/número de solicitudes de presidentas y presidentes municipales atendidas (Programado))*100	Plataforma drive y Archivo de la Dirección de Atención y Seguimiento. https://docs.google.com/spreadsheets/d/1bABsnJxJlG5A-uOKiDrdADRtlHo07bJNeyRNCaYBbLc/edit#gid=0	Mensual	170.00	Solicitud	100%	Reporte mensual de avances de la Dirección de Atención y Seguimiento	Se cuenta con los requisitos generales de localización del firmante para su seguimiento.
Actividad	C8-02 Atención y seguimiento de los temas educativos que presenten las escuelas incorporadas	Total de solicitudes de escuelas incorporadas atendidas	(número de solicitudes de escuelas incorporadas atendidas (Realizado)/número de solicitudes de escuelas incorporadas atendidas (Programado))*100	Plataforma drive y Archivo de la Dirección de Atención y Seguimiento. https://docs.google.com/spreadsheets/d/1bABsnJxJlG5A-uOKiDrdADRtlHo07bJNeyRNCaYBbLc/edit#gid=0	Mensual	170.00	Solicitud	100%	Reporte mensual de avances de la Dirección de Atención y Seguimiento	Se cuenta con los requisitos generales de localización del firmante para su seguimiento.
Actividad	C8-03 Atención y seguimiento de las solicitudes del poder legislativo sobre asuntos relativos a las políticas públicas educativas.	Total de solicitudes del poder legislativo atendidas	(número de solicitudes del poder legislativo atendidas (Realizado)/número de solicitudes del poder legislativo atendidas (Programado))*100	Plataforma drive y Archivo de la Dirección de Atención y Seguimiento. https://docs.google.com/spreadsheets/d/1bABsnJxJlG5A-uOKiDrdADRtlHo07bJNeyRNCaYBbLc/edit#gid=0	Mensual	40.00	Solicitud	100%	Reporte mensual de avances de la Dirección de Atención y Seguimiento	Se cuenta con los requisitos generales de localización del firmante para su seguimiento.
Actividad	C8-04 Atención y seguimiento a solicitudes de ciudadanos y comunidad educativa en giras de trabajo	Total de solicitudes	(número de solicitudes recibidas (Realizado)/número de solicitudes recibidas (Programado))*100	Plataforma drive y archivo de la Dirección de Atención y Seguimiento. https://docs.google.com/spreadsheets/d/1bABsnJxJlG5A-uOKiDrdADRtlHo07bJNeyRNCaYBbLc/edit#gid=0	Mensual	400.00	Solicitud	100%	Reporte mensual de avances de la Dirección de Atención y Seguimiento	Se cuenta con los requisitos generales de localización del firmante para su seguimiento.
Componente	F1-Procesos y procedimientos implementados para prevenir actos u omisiones	Total de Procesos de intervención de Control Interno solicitados.	(número de procesos atendidos (Realizado)/número de procesos atendidos (Programado))*100	Libro de Gobierno del Área de Investigación del Órgano Interno de Control	Trimestral	6,996.00	Proceso	100%	Informes, calificaciones y Procedimientos de Responsabilidad Administrativa del Órgano Interno de Control	Los procesos cumplen con los requisitos que marca la Ley General de Responsabilidades para realizar su investigación.
Actividad	F1-01 Investigación de denuncias	Total de denuncias atendidas	(número de denuncias del proceso de investigación administrativa atendidas (Realizado)/número de denuncias del proceso de investigación administrativa atendidas (Programado))*100	Libro de Gobierno del Área de Investigación del Órgano Interno de Control	Trimestral	302.00	Denuncia	100%	Informe de Presunta Responsabilidad del Órgano Interno de Control	Las denuncias cumplen con los requisitos que marca la Ley General de Responsabilidades para realizar su investigación.

GOBIERNO DEL ESTADO DE JALISCO
PRESUPUESTO DE EGRESOS PARA EL EJERCICIO FISCAL 2021
MATRIZ DE INDICADORES PARA RESULTADOS

Unidad Presupuestal: 04 Secretaría de Educación
Unidad Responsable: 000 Secretaría de Educación
Programa presupuestario: 652 Conducción de la Política Educativa

Nivel	Resumen narrativo	Indicador							Medios de verificación	Supuestos
		Nombre del indicador	Fórmula	Fuentes de información	Frecuencia	Meta (valor)	Unidad de medida (meta valor)	Meta institucional		
Actividad	F1-02 Substanciación y resolución de Procedimientos de Responsabilidad Administrativa	Total de Procedimientos de Responsabilidad Administrativa iniciados	(Número de Procedimientos de Responsabilidad Administrativa iniciados (Realizado)/Número de Procedimientos de Responsabilidad Administrativa iniciados (Programado))*100	Libro de Gobierno del Área de Responsabilidades Administrativas del Órgano Interno de Control	Trimestral	16.00	Procedimiento	100%	Procedimientos de Responsabilidad Administrativa del Órgano Interno de Control	El informe de responsabilidad administrativa reúne los elementos conforme al artículo 194 de la Ley General de Responsabilidades Administrativas.
Actividad	F1-03 Atención y seguimiento a quejas	Total de quejas atendidas.	(número de quejas atendidas (Realizado)/número de quejas atendidas (Programado))*100	Libro de Gobierno del Área Staff del Órgano Interno de Control	Trimestral	250.00	Queja	100%	Acta de resolución del Órgano Interno de Control	Las partes llegan a un acuerdo o solución que beneficie a ambas partes.
Actividad	F1-04 Auditorías a las unidades administrativas y planteles educativos	Total de auditorías practicadas.	(número de auditorías practicadas (Realizado)/número de auditorías practicadas (Programado))*100	Informe Ejecutivo de Auditoría https://transparencia.info.jalisco.gob.mx/transparencia/informacion-fundamental/14852	Trimestral	6.00	Auditoría	100%	Informe Ejecutivo del Auditor del Órgano Interno de Control	Las autoridades de los Centros de Trabajo otorgan el acceso a la información.
Actividad	F1-05 Intervención en actos de entrega-recepción	Total de actas levantadas	(número de actas levantadas (Realizado)/número de actas levantadas (Programado))*100	Registro de entregas-recepción	Trimestral	22.00	Acta	100%	Actas de Entrega-Recepción del Órgano Interno de Control	Se cumple con todos los requerimientos legales para la realización del acto de entrega-recepción
Actividad	F1-06 Administración del padrón de las servidoras y servidores públicos de la Secretaría de Educación obligados a presentar declaración de situación patrimonial ante la Contraloría del Estado	Total de declaraciones presentadas	(número de declaraciones de servidoras y servidores públicos presentadas (Realizado)/número de declaraciones de servidoras y servidores públicos presentadas (Programado))*100	"Padrón de sujetos obligados a declarar sistema WebDesipa https://sepifape.jalisco.gob.mx/WebPadron/main/declaration	Trimestral	4,000.00	Declaración	100%	Registros de Declaraciones patrimoniales presentadas en el Sistema WEBDESIPA https://sepifape.jalisco.gob.mx/WebDesipa/main/declaration	Las servidoras y servidores públicos obligados cumplen con su declaración patrimonial en tiempo y forma.
Actividad	F1-07 Capacitación en materia de normatividad y control interno a directivos de los diferentes centros de trabajo de la Secretaría de Educación	Total de Directivos capacitados	(Número de directivos capacitados (Realizado)/Número de directivos capacitados (Programado))*100	Registro de directivos de la Secretaría de Educación, del Órgano Interno de Control	Trimestral	300.00	Directivo	100%	Registros de asistencia del Archivo del Órgano Interno de Control	Interés de las partes para convocar a los directivos de los centros de trabajo.
Actividad	F1-08 Capacitación a servidoras y servidores públicos en materia de declaraciones patrimoniales	Total de servidoras y servidores públicos capacitados	(Número de servidoras y servidores públicos capacitados (Realizado)/Número de servidoras y servidores públicos capacitados (Programado))*100	Registro de Servidoras y Servidores públicos de la Secretaría de Educación capacitados, del Órgano Interno de Control	Trimestral	2,100.00	Servidor Público	100%	Registros de asistencia del Archivo del Órgano Interno de Control	Interés por parte de las servidoras y servidores públicos de cumplir con su obligación

GOBIERNO DEL ESTADO DE JALISCO
PRESUPUESTO DE EGRESOS PARA EL EJERCICIO FISCAL 2021
MATRIZ DE INDICADORES PARA RESULTADOS

Unidad Presupuestal: 04 Secretaría de Educación
Unidad Responsable: 000 Secretaría de Educación
Programa presupuestario: 655 Administración Educativa Regional

Nivel	Resumen narrativo	Indicador							Medios de verificación	Supuestos
		Nombre del indicador	Fórmula	Fuentes de información	Frecuencia	Meta (valor)	Unidad de medida (meta valor)	Meta institucional		
Fin	Contribuir a mejorar las condiciones sociales propicias para el acceso efectivo a los derechos sociales que impulsen capacidades de las personas y sus comunidades para reducir brechas de desigualdad, mediante la reconstrucción de un sentido de colectividad y corresponsabilidad del gobierno y la sociedad en general.	Posición en el Índice de Rezago Social	(Posición en el Índice de Rezago Social (Realizado)/Posición en el Índice de Rezago Social (Programado))*100	CONEVAL. Índice de Rezago Social a nivel municipal y por localidad, 2015.	Quinquenal	29.00	Posición	100%	En el Sistema de Monitoreo de Indicadores del Desarrollo de Jalisco (MIDE Jalisco), para consulta abierta en https://seplan.app.jalisco.gob.mx/mide	Los habitantes del estado de Jalisco tienen el interés y disposición de participar individual y colectivamente en las deliberaciones y decisiones que afectan su vida personal y en comunidad.
Propósito	Incrementar la calidad y accesibilidad educativa en todos los niveles, modalidades y servicios de manera inclusiva y equitativa, con un enfoque de formación integral centrado en el aprendizaje de las y los estudiantes, implementando procesos de enseñanza innovadores y de desarrollo de las comunidades para la vida en un contexto de corresponsabilidad, mediante la simplificación y reingeniería administrativa, la formación y profesionalización de todas las personas relacionadas al acto educativo, la mejora de la infraestructura y una pertinente articulación entre instancias gubernamentales y de la sociedad en general.	Grado promedio de escolaridad	(Número promedio de grados escolares aprobados por la población de 15 años y más (Realizado)/Número promedio de grados escolares aprobados por la población de 15 años y más (Programado))*100	Secretaría de Educación Pública (SEP). Sistema Nacional de Información Estadística Educativa (SNIEE), 2019.	Anual	9.80	Grado promedio	100%	En el Sistema de Monitoreo de Indicadores del Desarrollo de Jalisco (MIDE Jalisco), para consulta abierta en https://seplan.app.jalisco.gob.mx/mide	Los habitantes del estado de Jalisco hacen efectivo el cumplimiento de sus derechos humanos.
Componente	01-Capacitación ofrecida al personal de estructura central y regional para la mejora de los servicios	Total de reuniones de capacitación efectuadas	(Número de reuniones de capacitaciones efectuadas (Realizado)/Número de reuniones de capacitaciones efectuadas (Programado))*100	Normatividad Vigente	Mensual	70.00	Capacitación	100%	Expedientes de evidencias de las capacitaciones.	Las condiciones de los caminos permite asistir a las capacitaciones.
Actividad	01-01 Reuniones de capacitación y actualización a través de las supervisiones escolares, estructura educativa por parte del personal de las Delegaciones Regionales	Total de reuniones de capacitación y actualización efectuadas	(Número de actualizaciones (Realizado)/Número de actualizaciones (Programado))*100	Normatividad Vigente	Mensual	70.00	Actualización	100%	Reuniones de capacitación y actualización a través de las supervisiones escolares, estructura educativa por parte del personal de las Delegaciones Regionales	Las condiciones de los caminos permite asistir a las capacitaciones.
Actividad	01-02 Capacitación al Personal de la Estructura Regional por parte de las Áreas Normativas Centrales, así como la recepción de documentación oficial por parte de las diversas oficinas, requiere del constante traslado del personal, hacia las oficinas de la Secretaría de Educación.	Total de reuniones de capacitación y actualización efectuadas al personal de las Delegaciones Regionales	(Reuniones de capacitación y actualización realizadas (Realizado)/Reuniones de capacitación y actualización realizadas (Programado))*100	Resguardo de los registros de asistencia en la Dirección General de Delegaciones Regionales	Mensual	70.00	Sesión	100%	Registro de asistencia y Minuta de las Reuniones de Capacitación y actualización, así como acuses de recibo de la documentación oficial recibida o entregada.	Las Delegaciones Regionales operan con una Estructura ocupacional definida acorde a las Áreas Normativas Centrales, para el desarrollo de los procesos y la prestación del servicio educativo.
Componente	C8-Servicios administrativos otorgados en las delegaciones regionales de la Secretaría de Educación	Total de Servicios otorgados en las Delegaciones y Subdelegaciones	(Número de servicios otorgados (Realizado)/Número de servicios otorgados (Programado))*100	Registro de servicios brindados	Mensual	1,200,000.00	Servicio	100%	Registro de servicios brindados en las delegaciones regionales, de la Dirección General de Delegaciones Regionales.	Se cuenta con estabilidad en la estructura de Jefes de Departamento de las Delegaciones Regionales
Actividad	C8-01 Aplicación de Encuestas para el seguimiento de la calidad y atención en la prestación de los servicios	Total de usuarios encuestados para verificar la satisfacción del servicio	(Número de aplicación de encuestas a usuarios para verificar la satisfacción en la prestación del servicio (Realizado)/Número de aplicación de encuestas a usuarios para verificar la satisfacción en la prestación del servicio (Programado))*100	Aplicación de Encuestas	Mensual	17,500.00	Encuestado	100%	Encuestas sobre la medición de calidad en el servicio	La población que asiste a las Delegaciones Regionales de la Secretaría de Educación participe en las encuestas

GOBIERNO DEL ESTADO DE JALISCO
PRESUPUESTO DE EGRESOS PARA EL EJERCICIO FISCAL 2021
MATRIZ DE INDICADORES PARA RESULTADOS

Unidad Presupuestal: 04 Secretaría de Educación
Unidad Responsable: 000 Secretaría de Educación
Programa presupuestario: 655 Administración Educativa Regional

Nivel	Resumen narrativo	Indicador							Medios de verificación	Supuestos
		Nombre del indicador	Fórmula	Fuentes de información	Frecuencia	Meta (valor)	Unidad de medida (meta valor)	Meta institucional		
Actividad	C8-02 Generación de las acciones de programación Detallada para la Ampliación de la Oferta de Educación Básica.	Total de estudios y validaciones realizadas	(Número de estudios de PRODET (Realizado)/Número de estudios de PRODET (Programado))*100	"Documento de Programación Detallada del ciclo escolar correspondiente. Dirección General de Delegaciones Regionales"	Trimestral	1.00	Estudio	100%	Resultado de la Programación Detallada PRODET, número de Validaciones de creación de nuevas plazas docentes, directivas de apoyo a la educación, así como Estudios de Factibilidad realizados para la creación de nuevas escuelas.	Las condiciones sociales permiten la realización de los estudios de factibilidad pertinentes.
Componente	I6-Libros de texto gratuitos otorgados a estudiantes de educación secundaria	Total de unidades entregadas	(Número de unidades entregadas (Realizado)/Número de unidades entregadas (Programado))*100	Dirección General de Delegaciones Regionales	Mensual	12,000,000.00	Unidades	100%	Expedientes de evidencias del material entregado	La Conaliteg entregue en tiempo y forma los libros para su distribución a los estudiantes
Actividad	I6-01 Recibir y distribuir Libros de Texto Gratuitos, Materiales Educativos y mobiliario y equipo	Total de unidades entregadas	(Número de unidades entregadas (Realizado)/Número de unidades entregadas (Programado))*100	Dirección General de Delegaciones Regionales	Mensual	12,000,000.00	Unidades	100%	Expedientes de evidencias del material entregado	La Conaliteg entregue en tiempo y forma los libros para su distribución a los estudiantes
Actividad	I6-02 Supervisión del proceso de entrega recepción de libros de texto gratuito	Supervisión de distribución de libros de texto gratuitos	(Supervisión del proceso de entrega - recepción de libros de texto gratuito (Realizado)/Supervisión del proceso de entrega - recepción de libros de texto gratuito (Programado))*100	"Informes de supervisión del proceso de entrega - recepción de libros de texto gratuito. Dirección General de Delegaciones Regionales"	Trimestral	100.00	Libro	100%	Reportes de supervisión de entrega - recepción de libros de texto gratuito	Las autoridades escolares de los centros de trabajo educativo se involucran y facilitan el proceso de evaluación del proceso de entrega recepción de los libros de texto gratuitos

GOBIERNO DEL ESTADO DE JALISCO
PRESUPUESTO DE EGRESOS PARA EL EJERCICIO FISCAL 2021
MATRIZ DE INDICADORES PARA RESULTADOS

Unidad Presupuestal: 04 Secretaría de Educación
Unidad Responsable: 000 Secretaría de Educación
Programa presupuestario: 791 Programa Nacional de Convivencia Escolar

Nivel	Resumen narrativo	Indicador							Medios de verificación	Supuestos
		Nombre del indicador	Fórmula	Fuentes de información	Frecuencia	Meta (valor)	Unidad de medida (meta valor)	Meta institucional		
Fin	Contribuir a mejorar las condiciones sociales propicias para el acceso efectivo a los derechos sociales que impulsen capacidades de las personas y sus comunidades para reducir brechas de desigualdad, mediante la reconstrucción de un sentido de colectividad y corresponsabilidad del gobierno y la sociedad en general.	Posición en el Índice de Rezago Social	(Posición en el Índice de Rezago Social (Realizado)/Posición en el Índice de Rezago Social (Programado))*100	CONEVAL. Índice de Rezago Social a nivel municipal y por localidad, 2015.	Quinquenal	29.00	Posición	100%	En el Sistema de Monitoreo de Indicadores del Desarrollo de Jalisco (MIDE Jalisco), para consulta abierta en https://seplan.app.jalisco.gob.mx/mide	Los habitantes del estado de Jalisco tienen el interés y disposición de participar individual y colectivamente en las deliberaciones y decisiones que afectan su vida personal y en comunidad.
Propósito	Incrementar la calidad y accesibilidad educativa en todos los niveles, modalidades y servicios de manera inclusiva y equitativa, con un enfoque de formación integral centrado en el aprendizaje de las y los estudiantes, implementando procesos de enseñanza innovadores y de desarrollo de las comunidades para la vida en un contexto de corresponsabilidad, mediante la simplificación y reingeniería administrativa, la formación y profesionalización de todas las personas relacionadas al acto educativo, la mejora de la infraestructura y una pertinente articulación entre instancias gubernamentales y de la sociedad en general.	Grado promedio de escolaridad	(Número promedio de grados escolares aprobados por la población de 15 años y más (Realizado)/Número promedio de grados escolares aprobados por la población de 15 años y más (Programado))*100	Secretaría de Educación Pública (SEP). Sistema Nacional de Información Estadística Educativa (SNIEE), 2019.	Anual	9.80	Grado promedio	100%	En el Sistema de Monitoreo de Indicadores del Desarrollo de Jalisco (MIDE Jalisco), para consulta abierta en https://seplan.app.jalisco.gob.mx/mide	Los habitantes del estado de Jalisco hacen efectivo el cumplimiento de sus derechos humanos.
Componente	01-Paquetes de materiales didácticos entregados a las escuelas de educación básica beneficiadas, para apoyar el fortalecimiento de la convivencia escolar	Total de paquetes de material de didáctico entregados a escuelas	(Número de paquetes de material de didáctico entregados (Realizado)/Número de paquetes de material de didáctico entregados (Programado))*100	Padrón de escuelas a beneficiar validado por la Coordinación del PNCE. Recibos de paquetes de material de apoyo entregados a escuelas / Dirección de Programas Compensatorios y de Apoyo	Semestral	8,973.00	Paquete	100%	Formato de seguimiento mensual de avances de indicadores de la Dirección General de Programas Estratégico	La Coordinación de Libros de Texto Gratuitos CONALITEG entrega en tiempo y forma los materiales a distribuir
Actividad	01-01 Entrega de Protocolos a las escuelas de educación básica incorporadas al PNCE del Estado de Jalisco, lo que permitirá apoyar en la detección, prevención, atención y actuación en casos de violencia contra niñas, niños y adolescentes	Total de protocolos entregados en escuelas	(Número de protocolos entregados (Realizado)/Número de protocolos entregados (Programado))*100	Recibos de entrega del protocolo a escuelas / Dirección de Programas Compensatorios y de Apoyos	Trimestral	8,973.00	Protocolo	100%	Formato de seguimiento mensual de avances de indicadores de la Dirección General de Programas Estratégicos	La Coordinación Estatal del PNCE entrega en tiempo el protocolo a cada una de las escuelas incorporadas
Actividad	01-02 Seguimiento a la Comunidad Educativa sobre la implementación de los materiales del Programa Nacional de Convivencia Escolar y el uso de materiales a favor del desarrollo de la convivencia escolar sana y pacífica	Total de seguimientos sobre el uso y aplicación de los materiales	(Número de seguimientos sobre el uso y aplicación de los materiales realizados (Realizado)/Número de seguimientos sobre el uso y aplicación de los materiales realizados (Programado))*100	Informes de visitas de seguimiento a la implementación de los materiales. Listas de asistencia a reuniones de seguimiento / Dirección de Programas Compensatorios y de Apoyo	Trimestral	479.00	Seguimiento	100%	Formato de seguimiento mensual de avances de indicadores de la Dirección General de Programas Estratégicos	Las comunidades escolares apoyan y participan en las acciones de seguimiento para la implementación de los materiales de convivencia escolar
Actividad	01-03 Seguimiento a la Comunidad Educativa sobre la implementación de los materiales del Programa Nacional de Convivencia Escolar y el uso de materiales a favor del desarrollo de la convivencia escolar sana y pacífica	Total de seguimientos sobre el uso y aplicación de los materiales	(Número de seguimientos sobre el uso y aplicación de los materiales realizados (Realizado)/Número de seguimientos sobre el uso y aplicación de los materiales realizados (Programado))*100	Informes de visitas de seguimiento a la implementación de los materiales. Listas de asistencia a reuniones de seguimiento / Dirección de Programas Compensatorios y de Apoyo	Trimestral	479.00	Seguimiento	100%	Formato de seguimiento mensual de avances de indicadores de la Dirección General de Programas Estratégicos	Las comunidades escolares apoyan y participan en las acciones de seguimiento para la implementación de los materiales de convivencia escolar
Actividad	01-04 Evaluación para el monitoreo y Operación respecto a las líneas de Acción del Programa	Total de evaluaciones de la operación del programa	(Número de evaluaciones de la operación del programa realizadas (Realizado)/Número de evaluaciones de la operación del programa realizadas (Programado))*100	Evaluación en línea de cada zona escolar incorporada al PNCE / Dirección de Programas Compensatorios y de Apoyo	Semestral	1.00	Evaluación	100%	Formato de seguimiento mensual de avances de indicadores de la Dirección General de Programas Estratégicos	La Dirección de Evaluación Educativa entrega los instrumentos de evaluación en tiempo y forma

GOBIERNO DEL ESTADO DE JALISCO
PRESUPUESTO DE EGRESOS PARA EL EJERCICIO FISCAL 2021
MATRIZ DE INDICADORES PARA RESULTADOS

Unidad Presupuestal: 04 Secretaría de Educación
Unidad Responsable: 000 Secretaría de Educación
Programa presupuestario: 791 Programa Nacional de Convivencia Escolar

Nivel	Resumen narrativo	Indicador							Medios de verificación	Supuestos
		Nombre del indicador	Fórmula	Fuentes de información	Frecuencia	Meta (valor)	Unidad de medida (meta valor)	Meta institucional		
Componente	02-Capacitación a Figuras Educativas a través del equipo técnico estatal	Total de personas capacitadas en temas de convivencia escolar	(Número de personas capacitadas (Realizado)/Número de personas capacitadas (Programado))*100	Listas de asistencia de las figuras educativas capacitadas. Padrón de escuelas beneficiadas, validado por la Coordinación del PNCE / Dirección de Programas Compensatorios y de Apoyo	Semestral	8,973.00	Persona	100%	Formato de seguimiento mensual de avances de indicadores de la Dirección General de Programas Estratégicos	Las comunidades escolares participan en las acciones para mejorar la convivencia
Actividad	02-01 Asesoría y Capacitación otorgada a Jefes de Sector, Supervisores, Asesores Técnico Pedagógicos y Directivos de las escuelas incorporadas para la implementación del PNCE	Total de escuelas beneficiadas con la capacitación del programa	(Número de escuelas beneficiadas (Realizado)/Número de escuelas beneficiadas (Programado))*100	Listas de Asistencia, Ruta de mejora y Plan estratégico de las escuelas incorporadas / Dirección de Programas Compensatorios y de Apoyo	Trimestral	8,973.00	Escuela	100%	Formato de seguimiento mensual de avances de indicadores de la Dirección General de Programas Estratégicos	Las comunidades escolares se informan y utilizan las herramientas para la detección, actuación y prevención de las acciones que permitan mejorar la convivencia
Actividad	02-02 Asesoría y Capacitación otorgada a Jefes de Sector, Supervisores, Asesores Técnico Pedagógicos y Directivos de las escuelas incorporadas para la implementación del PNCE	Total de escuelas beneficiadas con la capacitación del programa	(Número de escuelas beneficiadas (Realizado)/Número de escuelas beneficiadas (Programado))*100	Listas de Asistencia, Ruta de mejora y Plan estratégico de las escuelas incorporadas / Dirección de Programas Compensatorios y de Apoyo	Trimestral	8,973.00	Escuela	100%	Formato de seguimiento mensual de avances de indicadores de la Dirección General de Programas Estratégicos	Las comunidades escolares se informan y utilizan las herramientas para la detección, actuación y prevención de las acciones que permitan mejorar la convivencia
Actividad	02-03 Gestión de transversalidad con organizaciones y/o asociaciones sin fines de lucro que coadyuvan en temas de educación en derechos Humanos, resolución de conflictos, Cultura de Paz, entre otros que abonen a los objetivos contenidos en Reglas de Operación.	Escuelas beneficiadas con la gestión de transversalidad	(Número de escuelas beneficiadas con la gestión (Realizado)/Número de escuelas beneficiadas con la gestión (Programado))*100	Listas de Asistencia / Dirección de Programas compensatorios y de apoyo.	Trimestral	8,973.00	Escuela	100%	Formato de seguimiento mensual de avances de indicadores de la Dirección General de Programas Estratégicos	La comunidad escolar (alumnos y docentes) adquieren herramientas para la sana convivencia, abonando a un entorno libre de discriminación y acoso escolar

GOBIERNO DEL ESTADO DE JALISCO
PRESUPUESTO DE EGRESOS PARA EL EJERCICIO FISCAL 2021
MATRIZ DE INDICADORES PARA RESULTADOS

Unidad Presupuestal: 04 Secretaría de Educación
Unidad Responsable: 000 Secretaría de Educación
Programa presupuestario: 807 Administración del Sistema Educativo Estatal

Nivel	Resumen narrativo	Indicador							Medios de verificación	Supuestos
		Nombre del indicador	Fórmula	Fuentes de información	Frecuencia	Meta (valor)	Unidad de medida (meta valor)	Meta institucional		
Fin	Contribuir a mejorar las condiciones sociales propicias para el acceso efectivo a los derechos sociales que impulsen capacidades de las personas y sus comunidades para reducir brechas de desigualdad, mediante la reconstrucción de un sentido de colectividad y corresponsabilidad del gobierno y la sociedad en general.	Posición en el Índice de Rezago Social	(Posición en el Índice de Rezago Social (Realizado)/Posición en el Índice de Rezago Social (Programado))*100	CONEVAL. Índice de Rezago Social a nivel municipal y por localidad, 2015.	Quinquenal	29.00	Posición	100%	En el Sistema de Monitoreo de Indicadores del Desarrollo de Jalisco (MIDE Jalisco), para consulta abierta en https://seplan.app.jalisco.gob.mx/mide	Los habitantes del estado de Jalisco tienen el interés y disposición de participar individual y colectivamente en las deliberaciones y decisiones que afectan su vida personal y en comunidad.
Propósito	Incrementar la calidad y accesibilidad educativa en todos los niveles, modalidades y servicios de manera inclusiva y equitativa, con un enfoque de formación integral centrado en el aprendizaje de las y los estudiantes, implementando procesos de enseñanza innovadores y de desarrollo de las comunidades para la vida en un contexto de corresponsabilidad, mediante la simplificación y reingeniería administrativa, la formación y profesionalización de todas las personas relacionadas al acto educativo, la mejora de la infraestructura y una pertinente articulación entre instancias gubernamentales y de la sociedad en general.	Grado promedio de escolaridad	(Número promedio de grados escolares aprobados por la población de 15 años y más (Realizado)/Número promedio de grados escolares aprobados por la población de 15 años y más (Programado))*100	Secretaría de Educación Pública (SEP). Sistema Nacional de Información Estadística Educativa (SNIEE), 2019.	Anual	9.80	Grado promedio	100%	En el Sistema de Monitoreo de Indicadores del Desarrollo de Jalisco (MIDE Jalisco), para consulta abierta en https://seplan.app.jalisco.gob.mx/mide	Los habitantes del estado de Jalisco hacen efectivo el cumplimiento de sus derechos humanos.
Componente	01-Acciones de modernización de tecnologías de la información, conocimiento y aprendizaje digital implementadas en unidades administrativas	Total de acciones de modernización en materia de tecnología implementado	(Número de acciones de modernización de tecnologías (Realizado)/Número de acciones de modernización de tecnologías (Programado))*100	Sistemas de Información y reportes de acciones de modernización. Dirección de Tecnologías de la Información.	Semestral	1,686.00	Acción	100%	Registro del Sistemas de Información y reportes de acciones de modernización de la Dirección de Tecnologías de la Información.	Se cuenta con el recurso humano, material y financiero en tiempo para el logro de la meta.
Actividad	01-05 Supervisión, soporte y mantenimiento preventivo y correctivo a la infraestructura tecnológica en todas las áreas de la SE de apoyo a la docencia.	Total de acciones de infraestructura tecnología y telecomunicaciones	(Número de acciones en materia de infraestructura tecnología y telecomunicaciones (Realizado)/Número de acciones en materia de infraestructura tecnología y telecomunicaciones (Programado))*100	Informes de acciones de infraestructura tecnología y telecomunicaciones. Dirección de Tecnologías de Información	Trimestral	1,560.00	Acción	100%	Reportes de servicios realizados o formatos de entrega-recepción de infraestructura tecnología y telecomunicaciones.	El personal de las áreas de apoyo a la docencia utiliza de forma adecuada el equipamiento asignado y reporta oportunamente cualquier incidente.
Actividad	01-06 Actualización de la infraestructura tecnológica en todas las áreas de la SE de apoyo a la docencia (switches)	Total de equipamiento actualizado	(Número de switches entregados (Realizado)/Número de switches entregados (Programado))*100	Informes de acciones de infraestructura tecnología y telecomunicaciones. Dirección de Tecnologías de Información	Trimestral	96.00	Equipamiento	100%	Registro de cambios en infraestructura (switches)	Las instalaciones eléctricas se encuentran en óptimas condiciones.
Actividad	01-07 Implementación del plan de recuperación ante desastres mediante la estrategia de replicación	Total de acciones en sistemas y/o aplicaciones replicados	(Número de sistemas replicados (Realizado)/Número de sistemas replicados (Programado))*100	Informes de acciones de infraestructura tecnología y telecomunicaciones, conforme a la normatividad aplicable. Dirección de Tecnologías de Información	Semestral	30.00	Acción	100%	Registro de acciones del plan de recuperación ante desastres mediante la estrategia de replicación.	Las condiciones de la infraestructura y la naturaleza del sistema permite su replicación.
Componente	02-Capacitación institucional y especializada efectuada para mejora de los servicios educativos.	Total de personas capacitadas	(Número de personas capacitadas (Realizado)/Número de personas capacitadas (Programado))*100	Archivo digital y físico del Área de Capacitación y Desarrollo	Semestral	2,000.00	Persona Capacitada	100%	Registros de asistencia de personas participantes en resguardo en el Área de Capacitación y Desarrollo	Se cuenta con los recursos, condiciones y coyuntura necesarias
Actividad	02-07 Operación de cursos de capacitación institucional y especializada con impacto al personal Directivo, Administrativo y de Apoyo	Total de cursos de capacitación institucional y especializada impartidos	(Número de cursos impartidos (Realizado)/Número de cursos impartidos (Programado))*100	Archivo digital y físico de cursos del Área de Capacitación y Desarrollo	Semestral	83.00	Curso	100%	Expedientes de cursos concluidos en resguardo en el Área de Capacitación y Desarrollo	Se cuenta con las condiciones administrativas, logísticas, tecnológicas y de disponibilidad necesarias para la operatividad de los cursos

GOBIERNO DEL ESTADO DE JALISCO
PRESUPUESTO DE EGRESOS PARA EL EJERCICIO FISCAL 2021
MATRIZ DE INDICADORES PARA RESULTADOS

Unidad Presupuestal: 04 Secretaría de Educación
Unidad Responsable: 000 Secretaría de Educación
Programa presupuestario: 807 Administración del Sistema Educativo Estatal

Nivel	Resumen narrativo	Indicador							Medios de verificación	Supuestos
		Nombre del indicador	Fórmula	Fuentes de información	Frecuencia	Meta (valor)	Unidad de medida (meta valor)	Meta institucional		
Actividad	02-08 Aplicación de encuestas de Detección de Necesidades para la elaboración del Programa Anual de Capacitación	Total de encuestas aplicadas	(Número de encuestas aplicadas (Realizado)/Número de encuestas aplicadas (Programado))*100	Informes de acciones y actividades para la implementación del Sistema Institucional de Archivos.	Semestral	500.00	Encuesta	100%	Reporte de resultados en resguardo en el Área de Capacitación y Desarrollo	Se cuenta con los elementos para la elaboración y aplicación de encuestas y para la sistematización de la información.
Componente	03-Bienes, apoyos y servicios entregados para el desarrollo de las actividades institucionales de los centros de trabajo docentes y administrativos.	Total de solicitudes de bienes, apoyos y servicios atendidas a través del Sistema de Almacenes de Distribución SAD.	(Número de solicitudes atendidas mediante sistema de almacenes de distribución (Realizado)/Número de solicitudes atendidas mediante sistema de almacenes de distribución (Programado))*100	Reportes del Sistema de Almacenes de Distribución. Dirección de Recursos Materiales y Servicios Generales	Trimestral	1,800.00	Solicitud	100%	Registro de solicitudes del Sistema de Almacenes de Distribución, oficios petición, vales de salida del almacén	Se cuenta con los insumos suficientes para su distribución
Actividad	03-01 Dotación de insumos a las áreas administrativas y centros escolares.	Total de insumos entregados a las áreas administrativas y centros escolares	(Número de insumos entregados (Realizado)/Número de insumos entregados (Programado))*100	Registro de oficios de la áreas y Sistema de Almacenes de Distribución con estatus de atendido en la entrega de insumos. Dirección de Recursos Materiales y Servicios Generales	Trimestral	9,880.00	Insumo	100%	Registro de solicitudes del SAD, oficios petición, con vales de salida del almacén.	Las condiciones de recursos humanos, materiales y financieros permanecen favorables
Actividad	03-02 Mantenimiento y servicio menor a escuelas y edificios administrativos que brindan servicio y operatividad en pro de la docencia.	Total de servicios menores brindados a las áreas administrativas y centros escolares	(Número de servicios menores brindados (Realizado)/Número de servicios menores brindados (Programado))*100	Registro de Oficios solicitud de servicios menores de la áreas en estatus de atendidos Dirección de Recursos Materiales y Servicios Generales	Trimestral	2,300.00	Servicio	100%	Registro de oficios petición de servicios menores de las áreas solicitantes, con estatus de atendido.	Las condiciones de recursos humanos, materiales y financieros permanecen favorables
Actividad	03-06 Gestión ante instancias administrativas para la atención a centros escolares y edificios administrativos robados y siniestrados.	Total de gestiones y servicios realizados para centros escolares y oficinas administrativas de la Secretaría de Educación siniestrados.	(Número de gestiones y servicios realizados (Realizado)/Número de gestiones y servicios realizados (Programado))*100	Registro de llamadas telefónicas y correos electrónicos de ratificación de siniestros de los directores afectados. Dirección de Recursos Materiales y Servicios Generales	Trimestral	550.00	Servicio	100%	Reporte en la línea telefónica numero potencial, denuncia ante fiscalía y presencial por parte del personal responsable de siniestros registrados	Las condiciones de recursos humanos, materiales y financieros permanecen favorables
Actividad	03-07 Implementación del Sistema Institucional de Archivos	Total de acciones de implementación del Sistema de Archivos	(Número de acciones de implementación (Realizado)/Número de acciones de implementación (Programado))*100	Informes de acciones y actividades para la implementación del Sistema Institucional de Archivos. Dirección de Recursos Materiales y Servicios Generales	Trimestral	2.00	Acción	100%	Reportes de acciones para la implementación del Sistema Institucional de Archivos	Las condiciones sanitarias son propicias para la realización de los trabajos inherentes en la implementación del Sistema
Componente	05-Gestión Jurídica realizada en los procesos y asuntos al interior de la dependencia	Total de actualizaciones realizadas	(Número de actualizaciones (Realizado)/Número de actualizaciones (Programado))*100	Estadísticas de la propia de actualizaciones Dirección de lo Consultivo y portal de la Secretaría	Trimestral	12.00	Actualización	100%	Portal web de la Secretaría de Educación	En la actualización de la norma están involucrados otros Poderes y esferas de gobierno
Actividad	05-08 Revisión de las leyes del campo educativo	Total de leyes del campo educativo revisadas	(Número de leyes del campo educativo revisadas (Realizado)/Número de leyes del campo educativo revisadas (Programado))*100	Estadísticas de la propia de leyes revisadas Dirección de lo Consultivo	Mensual	47.00	Ley	100%	Estadística que genera la propia Dirección de lo Consultivo	Cualquiera de las Coordinaciones y Direcciones de la Secretaría de Educación tienen intervención
Componente	C4-Cultura de Transparencia y Rendición de Cuentas Institucional implementada en el Sector Educativo	Total de solicitudes de información de transparencia atendidas	(Número de solicitudes de transparencia atendidas (Realizado)/Número de solicitudes de transparencia atendidas (Programado))*100	Informes mensuales integrados en el sistema SIRES (Sistema de Registro de Solicitudes) manejado por el Instituto de Transparencia	Trimestral	1,500.00	Solicitud	100%	Informes de la Unidad de Transparencia	No existe disposición legal que obligue al sujeto obligado a recibir y gestionar solicitudes de información y de protección de datos.

EL ESTADO DE JALISCO
PERIÓDICO OFICIAL

GOBIERNO DEL ESTADO DE JALISCO
PRESUPUESTO DE EGRESOS PARA EL EJERCICIO FISCAL 2021
MATRIZ DE INDICADORES PARA RESULTADOS

Unidad Presupuestal: 04 Secretaría de Educación
Unidad Responsable: 000 Secretaría de Educación
Programa presupuestario: 807 Administración del Sistema Educativo Estatal

Nivel	Resumen narrativo	Indicador							Medios de verificación	Supuestos
		Nombre del indicador	Fórmula	Fuentes de información	Frecuencia	Meta (valor)	Unidad de medida (meta valor)	Meta institucional		
Actividad	C4-03 Ejercicio de coordinación y articulación implementado para el cumplimiento por parte de los servidores públicos en su declaración patrimonial.	Total de procesos implementados para declaraciones patrimoniales presentadas	(Número de procesos para la declaración patrimonial implementado (Realizado)/Número de procesos para la declaración patrimonial implementado (Programado))*100	Padrón de sujetos obligados a declarar WEBDESIPA	Semestral	1.00	Proceso	100%	Registros de Declaraciones patrimoniales presentadas en el Sistema WEB DESIPA	Los servidores públicos obligados cumplen con su declaración patrimonial.
Componente	C5-RECREA Digital, Reingeniería administrativa implementada para la mejorar de la atención al público y del servicio educativo	Total de programas de reingeniería administrativa para la mejora de la atención al público y servicio educativo	(Número de programas implementados (Realizado)/Número de programas implementados (Programado))*100	Informes de actividades en el programa de reingeniería administrativa para la mejora de la atención al público y servicio educativo. Dirección de Tecnologías de la Información	Semestral	1.00	Programa	100%	Registros y reportes y de avance. Informes de actividades en el programa de reingeniería administrativa para la mejora de la atención al público y servicio educativo.	Se mantiene la política de las autoridades superiores en esta materia.
Actividad	C5-01 Instalación de internet en escuelas de educación de básica brindando cobertura en aulas. (Nota: este indicadores está integrado en el Programa Educativo Estatal)	Total de escuelas conectadas con internet de Red Jalisco	(Número de escuelas conectadas con internet (Realizado)/Número de escuelas conectadas con internet (Programado))*100	Actas de recepción del servicio, escuelas conectadas con internet de Red Jalisco. Dirección de Tecnologías de Información	Semestral	932.00	Escuela	100%	Registro de actas de entrega-recepción del servicio escuelas conectadas con internet de Red Jalisco.	Todos los colaboradores involucrados contribuyen al mismo fin para el logro planteado.
Actividad	C5-02 Acciones de evaluación y mejora continua de los procesos administrativos. (Nota: este indicadores esta integrado en el Programa Educativo Estatal)	Total de evaluaciones de procesos para mejora continua	(Número de evaluaciones de procesos para mejora continua (Realizado)/Número de evaluaciones de procesos para mejora continua (Programado))*100	Registro de acciones de evaluaciones de procesos para mejora continua. Dirección de Tecnologías de la Información	Semestral	25.00	Evaluación	100%	Informes de trabajo de evaluaciones de procesos para mejora continua.	El personal de las diferentes áreas de la dependencia, se involucran y comprometen en la mejora continua.
Componente	I1-Acciones realizadas de instalación, soporte, actualización, mantenimiento preventivo y correctivo básico y especializado de equipos de tecnología.	Total de servicios otorgados de soporte, actualización, mantenimiento e instalación de equipos de tecnología en aulas de educación básica	(Número de servicios de soporte, actualización, mantenimiento e instalación de equipos (Realizado)/Número de servicios de soporte, actualización, mantenimiento e instalación de equipos (Programado))*100	Informes de servicios otorgados de soporte, actualización, mantenimiento e instalación de equipos de tecnología en aulas de educación básica. Dirección de Tecnologías de la Información	Trimestral	3,000.00	Servicio	100%	Registro de servicios otorgados de instalación, soporte, actualización, mantenimiento preventivo y correctivo básico y especializado de equipos de tecnología en aulas de educación básica. Dirección de Tecnologías de la Información	Las condiciones en materia de política y salud permiten la realización de las actividades.
Actividad	I1-01 Acciones de instalación, soporte, actualización, mantenimiento preventivo y correctivo básico a aulas interactivas.	Total de acciones en servicios otorgados para aulas interactivas.	(Número acciones para aulas interactivas (Realizado)/Número acciones para aulas interactivas (Programado))*100	Informes de servicios otorgados de soporte, actualización, mantenimiento e instalación de equipos de tecnología en aulas interactivas Dirección de Tecnologías de la Información	Trimestral	1,200.00	Acción	100%	Registros e Informes de la Área de Mantenimiento a la Infraestructura Tecnológica en las Escuelas (aulas interactivas)	Los planteles escolares se encuentran con acceso para la realización de las acciones.
Actividad	I1-02 Acciones de instalación, soporte, actualización, mantenimiento preventivo y correctivo a enciclomedia, aulas HDT y aulas EDUSAT.	Total de acciones en servicios otorgados para enciclomedia, aulas HDT y aulas EDUSAT.	(Número acciones para aulas enciclomedia, HDT y EDUSAT (Realizado)/Número acciones para aulas enciclomedia, HDT y EDUSAT (Programado))*100	Informes de servicios otorgados de soporte, actualización, mantenimiento e instalación de equipos de tecnología en aulas HDT, enciclomedia y EDUSAT Dirección de Tecnologías de la Información	Trimestral	1,200.00	Acción	100%	Registros e Informes de la Área de Mantenimiento a la Infraestructura Tecnológica en las Escuelas (aulas HDT, enciclomedia y EDUSAT.)	Los centros escolares se encuentran con acceso para la realización de las acciones.
Actividad	I1-03 Atención, servicio y reparación especializada de equipos tecnológicos en el taller en apoyo a los planteles	Total de acciones de atención, servicio y reparación especializada de equipos retirados de los planteles en el taller	(Número acciones para equipo realizadas en taller (Realizado)/Número acciones para equipo realizadas en taller (Programado))*100	Informes de servicios otorgados a equipos tecnológicos en taller Dirección de Tecnologías de la Información	Trimestral	600.00	Acción	100%	Registros e Informes de la Área de Mantenimiento a la Infraestructura Tecnológica en el taller.	Se cuenta con las refacciones necesarias para realizar los servicios.

GOBIERNO DEL ESTADO DE JALISCO
PRESUPUESTO DE EGRESOS PARA EL EJERCICIO FISCAL 2021
MATRIZ DE INDICADORES PARA RESULTADOS

Unidad Presupuestal: 04 Secretaría de Educación
Unidad Responsable: 000 Secretaría de Educación
Programa presupuestario: 807 Administración del Sistema Educativo Estatal

Nivel	Resumen narrativo	Indicador							Medios de verificación	Supuestos
		Nombre del indicador	Fórmula	Fuentes de información	Frecuencia	Meta (valor)	Unidad de medida (meta valor)	Meta institucional		
Componente	I4-Servicios de soporte, mantenimiento correctivo / preventivo a infraestructura tecnológica administrativa otorgado en planteles de educación básica.	Total de servicios de mantenimiento correctivo / preventivo	(Número de servicios de mantenimiento correctivo y preventivo realizados (Realizado)/Número de servicios de mantenimiento correctivo y preventivo realizados (Programado))*100	Reportes e informes de entrega-recepción de equipamiento. Dirección de Tecnologías de la Información	Semestral	932.00	Servicio	100%	Registro de entrega-recepción de equipo	El personal del centro escolar permite el acceso para la realización del servicio.
Actividad	I4-04 Servicio de soporte, mantenimiento preventivo/correctivo en equipo tecnológico de áreas administrativas en planteles.	Total de servicios de mantenimiento correctivo / preventivo otorgados al equipamiento tecnológico	(número de servicios al equipamiento tecnológico realizados en áreas administrativas de planteles (Realizado)/número de servicios al equipamiento tecnológico realizados en áreas administrativas de planteles (Programado))*100	Reportes e informes de entrega-recepción de equipamiento. Dirección de Tecnologías de la Información	Trimestral	480.00	Servicio	100%	Registro de entrega-recepción de equipo	Los equipos utilizado por el personal se encuentran registrados en el inventario de la SEJ.
Actividad	I4-05 Servicio de soporte, mantenimiento preventivo/correctivo a la conectividad en áreas administrativas de planteles.	Total de planteles con mantenimiento a la conectividad	(Número de planteles con mantenimiento a la conectividad realizada (Realizado)/Número de planteles con mantenimiento a la conectividad realizada (Programado))*100	Bitácora de mantenimiento de la conectividad en áreas administrativas de planteles. Dirección de Tecnologías de la Información.	Trimestral	54.00	Plantel	100%	Registros e informes del mantenimiento a la conectividad en áreas administrativas de planteles.	Instalación eléctrica de planteles en óptimas condiciones de operación.

GOBIERNO DEL ESTADO DE JALISCO
PRESUPUESTO DE EGRESOS PARA EL EJERCICIO FISCAL 2021
MATRIZ DE INDICADORES PARA RESULTADOS

Unidad Presupuestal: 04 Secretaría de Educación
Unidad Responsable: 000 Secretaría de Educación
Programa presupuestario: 808 Planeación y Evaluación del Sistema Educativo Estatal

Nivel	Resumen narrativo	Indicador							Medios de verificación	Supuestos
		Nombre del indicador	Fórmula	Fuentes de información	Frecuencia	Meta (valor)	Unidad de medida (meta valor)	Meta institucional		
Fin	Contribuir a mejorar las condiciones sociales propicias para el acceso efectivo a los derechos sociales que impulsen capacidades de las personas y sus comunidades para reducir brechas de desigualdad, mediante la reconstrucción de un sentido de colectividad y corresponsabilidad del gobierno y la sociedad en general.	Posición en el Índice de Rezago Social	(Posición en el Índice de Rezago Social (Realizado)/Posición en el Índice de Rezago Social (Programado))*100	CONEVAL. Índice de Rezago Social a nivel municipal y por localidad, 2015.	Quinquenal	29.00	Posición	100%	En el Sistema de Monitoreo de Indicadores del Desarrollo de Jalisco (MIDE Jalisco), para consulta abierta en https://seplan.app.jalisco.gob.mx/mide	Los habitantes del estado de Jalisco tienen el interés y disposición de participar individual y colectivamente en las deliberaciones y decisiones que afectan su vida personal y en comunidad.
Propósito	Incrementar la calidad y accesibilidad educativa en todos los niveles, modalidades y servicios de manera inclusiva y equitativa, con un enfoque de formación integral centrado en el aprendizaje de las y los estudiantes, implementando procesos de enseñanza innovadores y de desarrollo de las comunidades para la vida en un contexto de corresponsabilidad, mediante la simplificación y reingeniería administrativa, la formación y profesionalización de todas las personas relacionadas al acto educativo, la mejora de la infraestructura y una pertinente articulación entre instancias gubernamentales y de la sociedad en general.	Grado promedio de escolaridad	(Número promedio de grados escolares aprobados por la población de 15 años y más (Realizado)/Número promedio de grados escolares aprobados por la población de 15 años y más (Programado))*100	Secretaría de Educación Pública (SEP). Sistema Nacional de Información Estadística Educativa (SNIEE), 2019.	Anual	9.80	Grado promedio	100%	En el Sistema de Monitoreo de Indicadores del Desarrollo de Jalisco (MIDE Jalisco), para consulta abierta en https://seplan.app.jalisco.gob.mx/mide	Los habitantes del estado de Jalisco hacen efectivo el cumplimiento de sus derechos humanos.
Componente	01-Plazas docentes y de apoyo autorizadas para la atención de los servicios educativos.	Total de plazas docentes y de apoyo a los servicios educativos autorizadas	(Número de plazas docentes y de apoyo a los servicios educativos autorizadas (Realizado)/Número de plazas docentes y de apoyo a los servicios educativos autorizadas (Programado))*100	Documentos en resguardo de la Dirección de la Planeación, Programación y Presupuesto	Semestral	320.00	Plaza	100%	Plan de expansión, documentos en resguardo de la Dirección de la Planeación, Programación y Presupuesto	La tendencia histórica se mantiene y el recurso presupuestal se autoriza
Actividad	01-01 Validar reubicaciones de personal, para eficientar el servicio educativo	Total de validaciones de reubicaciones de plazas	(Número de validaciones de reubicaciones de plazas (Realizado)/Número de validaciones de reubicaciones de plazas (Programado))*100	Documentos en resguardo de la Dirección de la Planeación, Programación y Presupuesto	Trimestral	220.00	Validación	100%	Documentos de validación, solicitudes de los interesados, Sistema de Gestión Educativa	Los interesados realizan su solicitud de cambio de adscripción y se cuenta con la información actualizada en las diferentes plataformas de soporte para la validación
Componente	05-Proceso para la autorización o reconocimiento de validez oficial de estudios implementado para la incorporación oficial al sistema educativo estatal	Total de acuerdos de validez oficial de estudios expedidos	(Número de Acuerdos de validez oficial de estudios expedidos (Realizado)/Número de Acuerdos de validez oficial de estudios expedidos (Programado))*100	Dirección de Acreditación, Incorporación y Revalidación Educativa	Trimestral	406.00	Acuerdo	100%	Sistema de Incorporación. Solicitudes recibidas	Las instituciones educativas con financiamiento privado participan y cumplen activamente en el proceso de incorporación.
Actividad	05-01 Solicitud de estudio y resolución para la autorización o reconocimiento de validez oficial	Total de dictámenes de validez oficial de estudios expedidos	(Número de dictámenes de validez oficial de estudios expedidos (Realizado)/Número de dictámenes de validez oficial de estudios expedidos (Programado))*100	Página SCEJAL en: dgair.jalisco.gob.mx , Dirección de Acreditación, Incorporación y Revalidación Educativa	Mensual	307.00	Dictamen	100%	Solicitudes recibidas	Las instituciones educativas con financiamiento privado participan y cumplen activamente en el proceso de incorporación
Actividad	05-02 Entrega de documentos de los dictámenes de revalidación de estudios	Total de dictámenes de revalidación de estudios	(Número de dictámenes de resolución de revalidación (Realizado)/Número de dictámenes de resolución de revalidación (Programado))*100	Página DGAIR SEP: www.Ddgair.sep.gob.mx/Emission_Resoluciones	Mensual	3,071.00	Dictamen	100%	www.Ddgair.sep.gob.mx/Emission_Resoluciones	Los alumnos participan y cumplen activamente en el proceso de revalidación de estudios

GOBIERNO DEL ESTADO DE JALISCO
PRESUPUESTO DE EGRESOS PARA EL EJERCICIO FISCAL 2021
MATRIZ DE INDICADORES PARA RESULTADOS

Unidad Presupuestal: 04 Secretaría de Educación
Unidad Responsable: 000 Secretaría de Educación
Programa presupuestario: 808 Planeación y Evaluación del Sistema Educativo Estatal

Nivel	Resumen narrativo	Indicador							Medios de verificación	Supuestos
		Nombre del indicador	Fórmula	Fuentes de información	Frecuencia	Meta (valor)	Unidad de medida (meta valor)	Meta institucional		
Actividad	05-03 Entrega de documentos de los dictámenes de equivalencia de estudios	Total de dictámenes de equivalencia de estudios	(Número de dictámenes de resolución de equivalencia (Realizado)/Número de dictámenes de resolución de equivalencia (Programado))*100	Plataforma DGAIR SEP: www.Ddgair.sep.gob.mx/Emission_Resoluciones	Mensual	2,372.00	Dictamen	100%	www.Ddgair.sep.gob.mx/Emission_Resoluciones	Los alumnos participan y cumplen activamente en el proceso de equivalencia de estudios
Componente	06-Documentos electrónicos oficiales emitidos para acreditar y certificar la Educación Básica, Educación Media Superior, Educación Superior Docente y Capacitación para el Trabajo	Total de documentos electrónicos de acreditación y certificación de estudios expedidos	(Número de documentos electrónicos de acreditación y certificación de estudios expedidos (Realizado)/Número de documentos electrónicos de acreditación y certificación de estudios expedidos (Programado))*100	Dirección de Acreditación, Incorporación y Revalidación Educativa	Trimestral	1,966,200.00	Documento	100%	Documentos extraíbles en el sitio http://portalsej.jalisco.gob.mx servicios educativos. http://dgair.jalisco.gob.mx/scejaj/ . Solicitudes recibidas.	Padres de familia muestran interés a recibir la certificación de estudios
Actividad	06-01 Validación de los documentos de antecedentes académicos como requisito de inscripción a Educación Media Superior, Educación Superior Docente y Capacitación para el Trabajo. SOLICITUDES	Total de documentos validados de Educación Media Superior, Superior y Capacitación para el Trabajo	(Número de documentos validados de Educación Media Superior, Superior y Capacitación para el Trabajo (Realizado)/Número de documentos validados de Educación Media Superior, Superior y Capacitación para el Trabajo (Programado))*100	Sistema de Educación Media Superior del Sistema Educativo Nacional, Dirección de Acreditación, Incorporación y Revalidación Educativa	Mensual	16,244.00	Documento	100%	http://portalsej.jalisco.gob.mx servicios educativos. Solicitudes recibidas	Las autoridades de los subsistema de Educación Media Superior, Educación Superior Docente y Capacitación para el Trabajo de la entidad y, en su caso de otras entidades, colaboran con la Secretaría de Educación Jalisco
Actividad	06-02 Entrega de documentos oficiales parciales o de terminación de estudios de Educación Media Superior, Educación Superior Docente y Capacitación para el Trabajo. CONSTANCIAS DE ESTUDIOS, CERTIFICADOS, DUPLICADOS DE CERTIFICADOS, ACTAS DE TITULACIÓN, TÍTULOS	Total de documentos electrónicos de acreditación y certificación de estudios de Educación Media Superior, Normal y Capacitación para el Trabajo expedidos	(Número de documentos electrónicos de acreditación y certificación de estudios de Educación Media Superior, Normal y Capacitación para el Trabajo expedidos (Realizado)/Número de documentos electrónicos de acreditación y certificación de estudios de Educación Media Superior, Normal y Capacitación para el Trabajo expedidos (Programado))*100	Sistema de Educación Media Superior del Sistema Educativo Nacional, Dirección de Acreditación, Incorporación y Revalidación Educativa	Mensual	11,759.00	Documento	100%	http://portalsej.jalisco.gob.mx servicios educativos. Solicitudes recibidas	Las autoridades del subsistema de Educación Media Superior, Educación Superior Docente y Capacitación para el Trabajo de la entidad colaboran con la Secretaría de Educación Jalisco
Actividad	06-03 Entrega de documentos oficiales de acreditación y terminación de estudios de Educación Básica. BOLETAS, CONSTANCIAS DE ESTUDIOS, CERTIFICADOS, DUPLICADOS DE CERTIFICADOS, INFORMES PARCIALES DE CALIFICACIÓN	Total de documentos oficiales de acreditación y terminación de estudios de Educación Básica	(Número de documentos oficiales de acreditación y terminación de estudios de Educación Básica (Realizado)/Número de documentos oficiales de acreditación y terminación de estudios de Educación Básica (Programado))*100	Sistema de Educación Media Superior del Sistema Educativo Nacional, Dirección de Acreditación, Incorporación y Revalidación Educativa	Mensual	1,952,421.00	Documento	100%	http://dgair.jalisco.gob.mx/scejaj/ . Solicitudes recibidas	Las autoridades del sistema de Educación Básica de la entidad colaboran con la Secretaría de Educación Jalisco
Actividad	06-04 Validación de documentos de antecedentes académicos de Educación Básica. SOLICITUDES	Total de documentos validados de Educación Básica	(Número de documentos validados de educación básica (Realizado)/Número de documentos validados de educación básica (Programado))*100	Sistema de Educación Media Superior del Sistema Educativo Nacional, Dirección de Acreditación, Incorporación y Revalidación Educativa	Mensual	1,744.00	Documento	100%	http://dgair.jalisco.gob.mx/scejaj/ . Solicitudes recibidas	Las autoridades de los subsistemas de educación básica de la entidad y, en su caso de otras entidades, colaboran con la Secretaría de Educación Jalisco
Componente	A4-Evaluaciones estatales y nacionales realizadas para la mejora de la calidad de la educación básica y media superior.	Total de evaluaciones nacionales y estatales aplicadas	(Número de evaluaciones estatales y nacionales aplicadas (Realizado)/Número de evaluaciones estatales y nacionales aplicadas (Programado))*100	Archivos en resguardo en la Dirección de Evaluación Educativa	Semestral	6.00	Evaluación	100%	Formatos para el control de la aplicación y publicación de resultados	Se cuenta con la participación de las autoridades educativas estatales, directivos, docentes y alumnos

GOBIERNO DEL ESTADO DE JALISCO
PRESUPUESTO DE EGRESOS PARA EL EJERCICIO FISCAL 2021
MATRIZ DE INDICADORES PARA RESULTADOS

Unidad Presupuestal: 04 Secretaría de Educación
Unidad Responsable: 000 Secretaría de Educación
Programa presupuestario: 808 Planeación y Evaluación del Sistema Educativo Estatal

Nivel	Resumen narrativo	Indicador							Medios de verificación	Supuestos
		Nombre del indicador	Fórmula	Fuentes de información	Frecuencia	Meta (valor)	Unidad de medida (meta valor)	Meta institucional		
Actividad	A4-01 Aplicación de pruebas para evaluar el logro educativo en la educación básica y media superior	Total de alumnos evaluados	(Número de alumnos evaluados (Realizado)/Número de alumnos evaluados (Programado))*100	Archivos en resguardo en la Dirección de Evaluación Educativa	Trimestral	205,000.00	Alumno	100%	Formatos para el control de la aplicación y publicación de resultados	Se autorizan las evaluaciones por la Subsecretaría de Educación Básica o la Subsecretaría de Educación Media Superior y en el caso de evaluaciones nacionales e internacionales, por la SEP
Actividad	A4-02 Gestión de sedes y aplicación de las valoraciones para la selección y acceso de aspirantes y promoción de docentes en la educación básica y media superior	Total de aspirantes evaluados	(Número de aspirantes evaluados (Realizado)/Número de aspirantes evaluados (Programado))*100	Archivos en resguardo en la Dirección de Evaluación Educativa	Trimestral	16,000.00	Aspirante	100%	Formatos para el control de la aplicación y publicación de resultados	Se publican las convocatorias nacionales y estatales para el acceso y la promoción de docentes, así como para el ingreso a la educación normal
Componente	C2-Herramientas tecnológicas de información estadística implementadas para la planeación.	Total de herramientas tecnológicas de información estadística para la planeación en operación	(Número de herramientas tecnológicas de información operando (Realizado)/Número de herramientas tecnológicas de información operando (Programado))*100	Dirección de Estadística y Sistemas de Información, CCT, Formato 911	Trimestral	16.00	Herramienta	100%	Reportes estadísticos extraíbles en las páginas WEB http://sig.jalisco.gob.mx/estadistica y http://sig.jalisco.gob.mx/escuelas	Se mantienen los cambios en los criterios establecidos por la SEP
Actividad	C2-01 Mantener actualizado el catálogo de centros de trabajo	Total de actualizaciones al catálogo de centros de trabajo	(Número de actualizaciones al catálogo de centros de trabajo (Realizado)/Número de actualizaciones al catálogo de centros de trabajo (Programado))*100	Dirección de Estadística y Sistemas de Información CCT, Formato 911	Trimestral	4.00	Actualización	100%	Reportes de catálogos de centros educativos, Plataformas web de consulta de la Dirección de Estadística y Sistemas de Información. Página WEB http://sig.jalisco.gob.mx/escuelas	Se mantienen los criterios de actualización de los catálogos por parte de la SEP
Componente	I3-Programas de construcción, rehabilitación y equipamiento implementados para el mejoramiento de los planteles escolares	Total de programas de infraestructura educativa integrados	(Número de programas de construcción, rehabilitación y equipamiento integrados (Realizado)/Número de programas de construcción, rehabilitación y equipamiento integrados (Programado))*100	Dirección de Atención a la Infraestructura Escolar. Instituto de la Infraestructura Física Educativa del Estado de Jalisco (INFEJAL). Delegaciones Regionales de la Secretaría de Educación	Semestral	3.00	Programa	100%	Programa de obra de Infraestructura Educativa INFEJAL. Plan de Expansión de la Dirección de Planeación, Programación y Presupuesto. Avances Físicos de Obra del INFEJAL	Disposición oportuna de la información necesaria para la integración de los programas
Actividad	I3-01 Desarrollo de procesos para la integración de los programas de infraestructura educativa en operación	Total de procesos de integración de programas de infraestructura realizados	(Número de procesos de integración de programas de infraestructura realizados (Realizado)/Número de procesos de integración de programas de infraestructura realizados (Programado))*100	Dirección de Planeación, Programación y Presupuesto, Dirección de Atención a la Infraestructura Escolar, e INFEJAL, Dirección de Atención a la Infraestructura Escolar	Trimestral	3.00	Proceso	100%	Programa de obra de Infraestructura Educativa INFEJAL. Plan de Expansión de la Dirección de Planeación, Programación y Presupuesto. Avances Físicos de Obra del INFEJAL. Bancos de necesidades	Disposición oportuna de la información necesaria para la integración de los programas por parte de las áreas involucradas
Componente	I5-Sistema implementado de Preinscripción a Educación Básica	Total de solicitudes de preinscripción en Educación Básica atendidas	(Número de solicitudes de preinscripción de educación básica atendidas (Realizado)/Número de solicitudes de preinscripción de educación básica atendidas (Programado))*100	Dirección de Acreditación, Incorporación y Revalidación Educativa	Semestral	350,000.00	Solicitud	100%	Página SCEJAL en: inscripciones.jalisco.gob.mx/inscribe	Padres de familia y tutores responden a la convocatoria de preinscripción a la Educación Básica.
Actividad	I5-01 Censo de alumnos de tercer grado de educación preescolar y sexto grado de educación primaria que no realizaron su trámite de preinscripción en el mes de febrero	Total de alumnos que no realizaron trámite de preinscripción	(Número de alumnos que no realizaron trámite de preinscripción (Realizado)/Número de alumnos que no realizaron trámite de preinscripción (Programado))*100	Dirección de Acreditación, Incorporación y Revalidación Educativa	Trimestral	44,196.00	Solicitud	100%	Página SCEJAL en: inscripciones.jalisco.gob.mx/inscribe	El Sistema de Control Escolar genera la base de datos para su procesamiento adecuado

GOBIERNO DEL ESTADO DE JALISCO
PRESUPUESTO DE EGRESOS PARA EL EJERCICIO FISCAL 2021
MATRIZ DE INDICADORES PARA RESULTADOS

Unidad Presupuestal: 04 Secretaría de Educación
Unidad Responsable: 000 Secretaría de Educación
Programa presupuestario: 809 Apoyos educativos para grupos vulnerables y la formación integral

Nivel	Resumen narrativo	Indicador							Medios de verificación	Supuestos
		Nombre del indicador	Fórmula	Fuentes de información	Frecuencia	Meta (valor)	Unidad de medida (meta valor)	Meta institucional		
Fin	Contribuir a mejorar las condiciones sociales propicias para el acceso efectivo a los derechos sociales que impulsen capacidades de las personas y sus comunidades para reducir brechas de desigualdad, mediante la reconstrucción de un sentido de colectividad y corresponsabilidad del gobierno y la sociedad en general.	Posición en el Índice de Rezago Social	(Posición en el Índice de Rezago Social (Realizado)/Posición en el Índice de Rezago Social (Programado))*100	CONEVAL. Índice de Rezago Social a nivel municipal y por localidad, 2015.	Quinquenal	29.00	Posición	100%	En el Sistema de Monitoreo de Indicadores del Desarrollo de Jalisco (MIDE Jalisco), para consulta abierta en https://seplan.app.jalisco.gob.mx/mide	Los habitantes del estado de Jalisco tienen el interés y disposición de participar individual y colectivamente en las deliberaciones y decisiones que afectan su vida personal y en comunidad.
Propósito	Incrementar la calidad y accesibilidad educativa en todos los niveles, modalidades y servicios de manera inclusiva y equitativa, con un enfoque de formación integral centrado en el aprendizaje de las y los estudiantes, implementando procesos de enseñanza innovadores y de desarrollo de las comunidades para la vida en un contexto de corresponsabilidad, mediante la simplificación y reingeniería administrativa, la formación y profesionalización de todas las personas relacionadas al acto educativo, la mejora de la infraestructura y una pertinente articulación entre instancias gubernamentales y de la sociedad en general.	Grado promedio de escolaridad	(Número promedio de grados escolares aprobados por la población de 15 años y más (Realizado)/Número promedio de grados escolares aprobados por la población de 15 años y más (Programado))*100	Secretaría de Educación Pública (SEP). Sistema Nacional de Información Estadística Educativa (SNIEE), 2019.	Anual	9.80	Grado promedio	100%	En el Sistema de Monitoreo de Indicadores del Desarrollo de Jalisco (MIDE Jalisco), para consulta abierta en https://seplan.app.jalisco.gob.mx/mide	Los habitantes del estado de Jalisco hacen efectivo el cumplimiento de sus derechos humanos.
Componente	H1-Acciones realizadas para la atención y prevención de la problemática socioemocional y de autocuidado en alumnas, alumnos y docentes que impacten en el ámbito de la seguridad	Total de acciones realizadas que impacten en el ámbito de seguridad	(Número de acciones realizadas que impacten en el ámbito de seguridad (Realizado)/Número de acciones realizadas que impacten en el ámbito de seguridad (Programado))*100	Reportes por escrito de las áreas de Operación de los Servicios Zona Metropolitana y Foránea, Ampliación de la Cobertura, Vinculación y Atención a Casos de la Dirección de Psicopedagogía	Trimestral	207,873.00	Acción	100%	Reportes e informes de las áreas de Operación de los Servicios Zona Metropolitana y Foránea, Ampliación de la Cobertura, Vinculación y Atención a Casos de la Dirección de Psicopedagogía	Las alumnas, alumnos y docentes participan y se comprometen en las acciones propuestas
Actividad	H1-01 Capacitación impartida en educación socioemocional y autocuidado a docentes de Educación Básica	Total de docentes capacitados en temas de educación socioemocional y autocuidado	(Número de docentes capacitados en temas de educación socioemocional y autocuidado (Realizado)/Número de docentes capacitados en temas de educación socioemocional y autocuidado (Programado))*100	Estadística de la Dirección de Psicopedagogía	Mensual	8,739.00	Docente	100%	Informes y reportes de las áreas de Vinculación y Atención a Casos, Ampliación de la Cobertura, Operación de los Servicios de Zona Metropolitana y Foránea, listas de asistencia a la capacitación	Los docentes se inscriben y participan en las capacitaciones
Actividad	H1-02 Capacitación impartida a alumnas y alumnos de educación básica en temas de autocuidado y educación socioemocional	Total de alumnas y alumnos capacitados en temas de educación socioemocional y autocuidado	(Número de alumnas y alumnos capacitados en temas de educación socioemocional y autocuidado (Realizado)/Número de alumnas y alumnos capacitados en temas de educación socioemocional y autocuidado (Programado))*100	Estadística de la Dirección de Psicopedagogía	Mensual	60,552.00	Alumno	100%	Informes y reportes de las áreas de Vinculación y Atención a Casos, Ampliación de la Cobertura, Operación de los Servicios de Zona Metropolitana y Foránea, listas de asistencia a la capacitación	Los directivos permiten a los alumnos asistir a la capacitación
Componente	I1-Talleres de asesoramiento a directores de educación indígena realizados para una eficiente administración y gestión	Total de talleres de asesoramiento administrativo y de gestión	(Número de talleres de asesoramiento administrativo y de gestión (Realizado)/Número de talleres de asesoramiento administrativo y de gestión (Programado))*100	Dirección de Educación Indígena	Semestral	4.00	Taller	100%	Informes académicos, estadística y registros resguardados por la Dirección de Educación Indígena	El asesoramiento garantiza un incremento en la calidad y accesibilidad en los servicios educativos de la modalidad en Educación Indígena

GOBIERNO DEL ESTADO DE JALISCO
PRESUPUESTO DE EGRESOS PARA EL EJERCICIO FISCAL 2021
MATRIZ DE INDICADORES PARA RESULTADOS

Unidad Presupuestal: 04 Secretaría de Educación
Unidad Responsable: 000 Secretaría de Educación
Programa presupuestario: 809 Apoyos educativos para grupos vulnerables y la formación integral

Nivel	Resumen narrativo	Indicador							Medios de verificación	Supuestos
		Nombre del indicador	Fórmula	Fuentes de información	Frecuencia	Meta (valor)	Unidad de medida (meta valor)	Meta institucional		
Actividad	I1-01 Visita de acompañamiento técnico pedagógico a las escuelas para el mejoramiento del nivel académico y pedagógico de los docentes de Educación Indígena en el Estado	Total de visitas de acompañamiento técnico pedagógico	(Número de visitas de acompañamiento técnico pedagógico (Realizado)/Número de visitas de acompañamiento técnico pedagógico (Programado))*100	Dirección de Educación Indígena	Trimestral	60.00	Visita	100%	Informes académicos, estadística y registros resguardados por la Dirección de Educación Indígena	El acompañamiento técnico pedagógico en las escuelas garantiza una eficiente administración y gestión académica y pedagógica en la modalidad de Educación Indígena
Componente	I2-Pruebas aplicadas a niñas, niños y adolescentes de los servicios de educación especial que cuentan con diagnóstico inadecuado	Total de pruebas estandarizadas aplicadas a los alumnos	(Número de pruebas estandarizadas aplicadas a los alumnos (Realizado)/Número de pruebas estandarizadas aplicadas a los alumnos (Programado))*100	Listado de diagnósticos en resguardo de la Dirección de Educación Especial	Trimestral	6,945.00	Prueba	100%	Reporte del supervisor de zona escolar, Listado de diagnósticos	Se aplican adecuadamente las pruebas estandarizadas por los especialistas
Actividad	I2-01 Capacitación a personal de los diferentes servicios de educación especial	Total de talleres de actualización al personal educativo	(Número de talleres de actualización al personal educativo (Realizado)/Número de talleres de actualización al personal educativo (Programado))*100	Reportes de vistas a los talleres en resguardo de la Dirección de Educación Especial	Trimestral	5.00	Taller	100%	Lista de asistencia	El personal de educación especial asiste a la capacitación en tiempo y forma
Actividad	I2-02 Entrega de materiales didácticos a las escuelas de educación especial	Total de escuelas que reciben material didáctico	(Número de escuelas que reciben material didáctico (Realizado)/Número de escuelas que reciben material didáctico (Programado))*100	Recibos de entrega de materiales en la Dirección de Educación especial	Trimestral	140.00	Escuela	100%	Lista de material didáctico entregado a escuelas de educación especial	Las escuelas cuentan con el material didáctico en tiempo y forma
Actividad	I2-03 Dotación de pruebas estandarizadas a los servicios de educación especial	Total de pruebas entregadas a las escuelas	(Número de pruebas entregadas a las escuelas (Realizado)/Número de pruebas entregadas a las escuelas (Programado))*100	Recibos de entrega de materiales en la Dirección de Educación especial	Trimestral	140.00	Prueba	100%	Recibos de acuse de pruebas estandarizadas entregadas	Todos los servicios de educación especial cuentan con pruebas estandarizadas
Actividad	I2-04 Capacitación a personal de los diferentes servicios de educación especial	Total de docentes capacitados en temas educativos	(Número de docentes capacitados en temas educativos (Realizado)/Número de docentes capacitados en temas educativos (Programado))*100	Reporte del Supervisor en la Dirección de Educación Especial	Trimestral	700.00	Docente	100%	Lista de personal capacitado	El personal aplica sus conocimientos en la práctica educativa
Actividad	I2-05 Entrega de material didáctico especializado para los servicios de educación especial	Total de zonas escolares que utilizan material didáctico	(Número de zonas escolares que utilizan material didáctico (Realizado)/Número de zonas escolares que utilizan material didáctico (Programado))*100	Visitas de supervisión por parte de personal de la Dirección de Educación Especial	Trimestral	35.00	Zona escolar	100%	Lista de material didáctico entregado a las zonas escolares de educación especial	El supervisor usa los materiales didácticos para desarrollo del aprendizaje
Componente	I3-Educación Física y Deportes otorgada a los alumnos de educación básica	Total de niñas y niños de educación básica que realizan actividad física y deporte escolar	(Número de niñas y niños de educación básica que realizan actividad física y deporte escolar (Realizado)/Número de niñas y niños de educación básica que realizan actividad física y deporte escolar (Programado))*100	Informes de la Dirección de Educación Física y Deporte	Semestral	750,000.00	Niño y niña	100%	Estadística, informes y registros	Los alumnos disponen de buena salud para realizar actividad física y deporte escolar
Actividad	I3-01 Capacitación de integrantes del consejo técnico de educación física	Total de docentes de Educación física capacitados en el marco del consejo técnico	(Número de docentes de Educación física capacitados en el marco del consejo técnico (Realizado)/Número de docentes de Educación física capacitados en el marco del consejo técnico (Programado))*100	Reportes y relación de docentes en resguardo de la Dirección de Educación Física y Deporte	Trimestral	10,000.00	Docente	100%	Registros de asistencia al consejo técnico	Se cuenta con las condiciones necesarias para la realización de cada reunión de consejo técnico

GOBIERNO DEL ESTADO DE JALISCO
PRESUPUESTO DE EGRESOS PARA EL EJERCICIO FISCAL 2021
MATRIZ DE INDICADORES PARA RESULTADOS

Unidad Presupuestal: 04 Secretaría de Educación
Unidad Responsable: 000 Secretaría de Educación
Programa presupuestario: 809 Apoyos educativos para grupos vulnerables y la formación integral

Nivel	Resumen narrativo	Indicador							Medios de verificación	Supuestos
		Nombre del indicador	Fórmula	Fuentes de información	Frecuencia	Meta (valor)	Unidad de medida (meta valor)	Meta institucional		
Componente	I5-Atención realizada para coadyuvar a prevenir y resolver la problemática psicopedagógica y de desgaste emocional docente en escuelas de educación básica	Total de acciones realizadas para coadyuvar a prevenir y resolver la problemática psicopedagógica y de desgaste emocional docente	(Número de acciones realizadas para coadyuvar a prevenir y resolver la problemática psicopedagógica y de desgaste emocional docente (Realizado)/Número de acciones realizadas para coadyuvar a prevenir y resolver la problemática psicopedagógica y de desgaste emocional docente (Programado))*100	Estadística de la Dirección de Psicopedagogía	Trimestral	155,562.00	Acción	100%	Informes mensuales por escrito y expedientes de casos, de las áreas de Ampliación de la Cobertura, Vinculación y Atención a Casos, Operación de los Servicios Zona Metropolitana y Foránea de la Dirección de Psicopedagogía	La comunidad escolar se involucra en la atención y prevención de la problemática psicopedagógica y desgaste emocional docente
Actividad	I5-01 Evaluación de a alumnas y alumnos de Educación Básica para coadyuvar a resolver alguna o varias de las problemáticas psicopedagógicas (conducta, aprendizaje y emocional)	Total de alumnas y alumnos evaluados para coadyuvar a resolver problemáticas psicopedagógicas	(Número de alumnas y alumnos evaluados para coadyuvar a resolver problemáticas psicopedagógicas (Realizado)/Número de alumnas y alumnos evaluados para coadyuvar a resolver problemáticas psicopedagógicas (Programado))*100	Estadística de la Dirección de Psicopedagogía	Mensual	27,817.00	Alumno	100%	Reportes e informes de las áreas de Vinculación y Atención a Casos, Ampliación de la Cobertura y Operación de los Servicios Zona Metropolitana y Foránea	Las madres y padres de familia acuden a las citas requeridas para la atención de sus hijas e hijos
Actividad	I5-02 Capacitación a docentes de Educación Básica, para coadyuvar en la prevención y atención de las problemáticas de desgaste emocional por el trabajo en escuelas	Total de capacitaciones impartidas para prevenir el desgaste emocional del docente	(Número de capacitaciones impartidas para prevenir el desgaste emocional del docente (Realizado)/Número de capacitaciones impartidas para prevenir el desgaste emocional del docente (Programado))*100	Estadística de la Dirección de Psicopedagogía	Mensual	54.00	Capacitación	100%	Reportes, expedientes y número de escalas aplicadas a docentes por el área de Desarrollo Emocional del Docente	Los Directores de las escuelas solicitan las capacitaciones de el programa de Desarrollo Emocional del Docente a la Dirección de Psicopedagogía
Actividad	I5-03 Investigación para la creación de estrategias de atención y prevención de las problemáticas psicopedagógicas y de desgaste emocional en la comunidad educativa (alumnos, docentes, padres) para su prevención y solución	Total de investigaciones realizadas	(Número de investigaciones (Realizado)/Número de investigaciones (Programado))*100	Estadística de la Dirección de Psicopedagogía	Trimestral	8.00	Investigación	100%	Proyectos de investigación generados por el área de investigación de la Dirección de Psicopedagogía	Las escuelas participan en las acciones que se les requieren para realizar las investigaciones

EL ESTADO DE JALISCO
PERIÓDICO OFICIAL

GOBIERNO DEL ESTADO DE JALISCO
PRESUPUESTO DE EGRESOS PARA EL EJERCICIO FISCAL 2021
MATRIZ DE INDICADORES PARA RESULTADOS

Unidad Presupuestal: 04 Secretaría de Educación
Unidad Responsable: 000 Secretaría de Educación
Programa presupuestario: 810 Formación inicial y de posgrado para los docentes de educación básica

Nivel	Resumen narrativo	Indicador							Medios de verificación	Supuestos
		Nombre del indicador	Fórmula	Fuentes de información	Frecuencia	Meta (valor)	Unidad de medida (meta valor)	Meta institucional		
Fin	Contribuir a mejorar las condiciones sociales propicias para el acceso efectivo a los derechos sociales que impulsen capacidades de las personas y sus comunidades para reducir brechas de desigualdad, mediante la reconstrucción de un sentido de colectividad y corresponsabilidad del gobierno y la sociedad en general.	Posición en el Índice de Rezago Social	(Posición en el Índice de Rezago Social (Realizado)/Posición en el Índice de Rezago Social (Programado))*100	CONEVAL. Índice de Rezago Social a nivel municipal y por localidad, 2015.	Quinquenal	29.00	Posición	100%	En el Sistema de Monitoreo de Indicadores del Desarrollo de Jalisco (MIDE Jalisco), para consulta abierta en https://seplan.app.jalisco.gob.mx/mide	Los habitantes del estado de Jalisco tienen el interés y disposición de participar individual y colectivamente en las deliberaciones y decisiones que afectan su vida personal y en comunidad.
Propósito	Incrementar la calidad y accesibilidad educativa en todos los niveles, modalidades y servicios de manera inclusiva y equitativa, con un enfoque de formación integral centrado en el aprendizaje de las y los estudiantes, implementando procesos de enseñanza innovadores y de desarrollo de las comunidades para la vida en un contexto de corresponsabilidad, mediante la simplificación y reingeniería administrativa, la formación y profesionalización de todas las personas relacionadas al acto educativo, la mejora de la infraestructura y una pertinente articulación entre instancias gubernamentales y de la sociedad en general.	Grado promedio de escolaridad	(Número promedio de grados escolares aprobados por la población de 15 años y más (Realizado)/Número promedio de grados escolares aprobados por la población de 15 años y más (Programado))*100	Secretaría de Educación Pública (SEP). Sistema Nacional de Información Estadística Educativa (SNIEE), 2019.	Anual	9.80	Grado promedio	100%	En el Sistema de Monitoreo de Indicadores del Desarrollo de Jalisco (MIDE Jalisco), para consulta abierta en https://seplan.app.jalisco.gob.mx/mide	Los habitantes del estado de Jalisco hacen efectivo el cumplimiento de sus derechos humanos.
Componente	03-Programas de posgrado pedagógico e investigaciones educativas otorgadas para la mejora de la formación docente	Total de programas de posgrado de educación en operación	(Número de programas de posgrado de educación en operación (Realizado)/Número de programas de posgrado de educación en operación (Programado))*100	Base de datos de programas de posgrado en operación por las Instituciones de Posgrado (MEIPE, CIPS, ISIDM) en el año 2021, los cuales tiene la estadística de cada uno de los alumnos de ingreso y egreso y se encuentran en las plataformas virtuales de cada institución, información que se solicita de manera institucional para el perfecto llenado del documento de informe trimestral de la MIR. La Dirección de Posgrado es responsable de generar las bases de datos de todas las instituciones, Estadística de las instituciones de posgrado. Portal de la SEJ http://www.isidm.mx/ http://www.meipe.org/ http://educacionvirtual.se.jalisco.gob.mx/cips/ http://portalsej.jalisco.gob.mx/inicio	Semestral	8.00	Programa	100%	Reporte y Estadística de las Instituciones de Posgrado (CIPS, ISIDM, MEIPE) en archivos físico y fuentes de información oficiales virtuales, en la Dirección de Posgrado	Las instituciones de posgrado participan activamente en la mejora de sus programas.

GOBIERNO DEL ESTADO DE JALISCO
PRESUPUESTO DE EGRESOS PARA EL EJERCICIO FISCAL 2021
MATRIZ DE INDICADORES PARA RESULTADOS

Unidad Presupuestal: 04 Secretaría de Educación
Unidad Responsable: 000 Secretaría de Educación
Programa presupuestario: 810 Formación inicial y de posgrado para los docentes de educación básica

Nivel	Resumen narrativo	Indicador							Medios de verificación	Supuestos
		Nombre del indicador	Fórmula	Fuentes de información	Frecuencia	Meta (valor)	Unidad de medida (meta valor)	Meta institucional		
Actividad	03-01 Establecimiento de un órgano colegiado para la actualización curricular de las instituciones de posgrado	Total de Sesiones de Consejos Colegiados	(Número de sesiones de consejos colegiados (Realizado)/Número de sesiones de consejos colegiados (Programado))*100	Relación de bitácoras y sesiones de información de sesiones de consejo colegiado en el año 2021 en las instituciones de posgrado. En este sentido se da seguimiento de manera virtual y electrónica a cada una de las reuniones en las diferentes Maestrías dependientes de la Dirección de posgrado, (CIPS, ISIDM, MEIPE) donde los archivos en físico los tiene en resguardo cada una de las dependencias.	Mensual	12.00	Sesión	100%	Reporte y Estadística de las Instituciones de Posgrado (CIPS, ISIDM, MEIPE) en archivos físico y fuentes de información oficiales virtuales dentro de cada una de las Direcciones, lo que se solicita por vía de correo institucional y llamada a cada Maestría- a partir de sus registros administrativos, en este sentido es como cada trimestre se solicita por parte de la Dirección de Posgrado la cantidad y reporte de los ingresos, egresos y titulaciones de cada una de las dependencias con un reporte trimestral de información lo que abona aun medio de verificación, por medio de información solicitada de manera institucional y correlacionada en la lógica de seguimiento, para garantizar su existencia, de igual manera se solicita a las maestrías evidencias de eventos de titulación y se hace seguimiento de sus documentos. Actas, minutas o bitácoras de las sesiones., actas, minutas o bitácoras de las sesiones.	Se cuenta con un colegiado capacitado que mejora los programas de posgrado.
Actividad	03-02 Publicación de productos de investigación en libros y revista	Total de ejemplares de libros y revistas publicados	(Número de ejemplares de libros y revistas publicados (Realizado)/Número de ejemplares de libros y revistas publicados (Programado))*100	Se cuenta con los trabajos realizados de libros y revistas del año 2021 en físico y digital en la Dirección de Posgrados en Educación. Así como las publicaciones de las revistas en el portal de la secretaria de educación en la liga: https://portalsej.jalisco.gob.mx	Trimestral	1,200.00	Ejemplares	100%	Convocatorias, solicitudes de aprovisionamiento SAD, licitación, fallo y orden de compra; Investigaciones y publicaciones digitales y/o impresas en el año 2021 por la Dirección de Posgrados en Educación, Investigaciones y publicaciones digitales y/o impresas	Docentes y académicos de posgrado producen material de investigación para su publicación y difusión
Actividad	03-03 Estudio de egresados en cada una de las instituciones de posgrado	Total de egresados en las instituciones de posgrado	(Número de egresados en las instituciones de posgrado (Realizado)/Número de egresados en las instituciones de posgrado (Programado))*100	Dirección de Posgrado, bases de datos de la Secretaría de educación Jalisco, Pagina virtual de cada una de las dependencias, resguardos de base de datos en área de control escolar de cada institución del año 2021. En este caso las tres dependientes de la Dirección de posgrado (CIPS, ISIDM, MEIPE) y su pagina VIRTUAL.	Trimestral	300.00	Egresado	100%	Reporte de los estudios de egresados 2021, de las tres dependientes de la Dirección de posgrado (CIPS, ISIDM, MEIPE), en este sentido se da seguimiento a cada una de las dependencias para saber e informar cada trimestre de manera virtual y vía telefónica la cantidad de alumnos a los que se les da el servicio. Siendo el medio de verificación la existencia física de copia de su titulo o documento que acredite su paso por la institución, es decir siendo la fuente de origen cada una de las maestrías. Información reunida por la Dirección de Posgrado.	Se cuenta con recursos financieros, humanos, materiales, adscripción laboral de los egresados y están dispuestos a colaborar con la información
Componente	11-Formación Inicial de Docentes otorgada para la Educación Básica	Total de programas educativos operando	(Número de programas educativos operando (Realizado)/Número de programas educativos operando (Programado))*100	Base de datos del histórico de programas educativos operando en el año 2021, generadas por parte de la Dirección de Educación Normal, www.dgesum.sep.gob.mx	Semestral	31.00	Programa	100%	Evaluaciones diagnósticas especializadas y estandarizadas, bitácoras de seguimiento de todas las escuelas normales operando en el año 2021, generadas por parte de la Dirección de Educación Normal. www.dgesum.sep.gob.mx	Los programas ofrecidos son elegidos por aspirantes que cubren con el perfil de ingreso

EL ESTADO DE JALISCO
PERIÓDICO OFICIAL

GOBIERNO DEL ESTADO DE JALISCO
PRESUPUESTO DE EGRESOS PARA EL EJERCICIO FISCAL 2021
MATRIZ DE INDICADORES PARA RESULTADOS

Unidad Presupuestal: 04 Secretaría de Educación
Unidad Responsable: 000 Secretaría de Educación
Programa presupuestario: 810 Formación inicial y de posgrado para los docentes de educación básica

Nivel	Resumen narrativo	Indicador							Medios de verificación	Supuestos
		Nombre del indicador	Fórmula	Fuentes de información	Frecuencia	Meta (valor)	Unidad de medida (meta valor)	Meta institucional		
Actividad	I1-01 Fortalecer e intercambiar experiencias entre directivos y maestros de diferentes escuelas normales públicas y privadas del país, para mejorar la calidad Educativa en las Escuelas formadoras de docentes.	Total de Congresos en las Escuelas Normales del Estado	(Número de congresos (Realizado)/Número de congresos (Programado))*100	Bases de datos de la Planeación, seguimiento, organización de los Congresos en el año 2021 en las Escuelas Normales del Estado que se consideran en la Dirección de Educación Normal, contando con la estrategia de acuerdo con las condiciones que se presentan en el Estado para el manejo de las contingencias.	Trimestral	4.00	Congreso	100%	Reportes de Congresos Nacionales e Internacionales en conjunto con las Escuelas Normales en el año 2021, desarrollando actividades programadas en la Dirección de Educación Normal, que comprenden los diversos medios de comunicación, siendo los conversatorios por medios virtuales la estrategia adecuada para los ajustes multitudinarios, que guardan evidencia en medios magnéticos en forma instantánea.	El intercambio de experiencias académicas enriquece la formación de estudiantes de las Escuelas Normales e incrementa las producciones generadas por los Docentes de las mismas.
Actividad	I1-02 Fortalecer el desarrollo de los programas educativos ofertados en las escuelas normales de Jalisco y dar seguimiento a las acciones de operación en las mismas	Total de visitas de seguimiento realizadas	(Número de visitas de seguimientos (Realizado)/Número de visitas de seguimientos (Programado))*100	Diagnóstico y reportes de visitas a las Escuelas Normales en el Estado, resguardados en bases de datos de la Dirección de Educación Normal	Trimestral	30.00	Visita	100%	Visitas, participaciones en varias modalidades a distancia, realizadas en el año 2021, reportes elaborados, evaluaciones diagnóstica, especializadas y estandarizadas, bitácoras de seguimiento resguardadas en la Dirección de Educación Normal.	Se aperturan los procesos de convocatoria y registro en tiempo y forma, se continúa con la innovación educativa dentro de las Escuelas Normales en el Estado.
Actividad	I1-03 Mejorar las condiciones para el desarrollo de actividades académicas en las Escuelas Normales, que implican además, administración y transmisión de conocimientos por medios virtuales.	Total de Escuelas Normales Públicas en el Estado operando	(Escuelas normales públicas del Estado (Realizado)/Escuelas normales públicas del Estado (Programado))*100	Registros de la Dirección General de Normales (formato 911)	Trimestral	11.00	Escuela	100%	Reportes de seguimiento y evaluaciones en las Escuelas Normales, considerando también la utilización de medios tecnológicos que generan actividades de desarrollo para certificaciones en los planes y programas de estudio, que se han generado en la nueva realidad escolar en el año 2021, a través de reuniones académicas a distancia.	Las actividades académicas que se desarrollan en la Dirección de Educación Normal en conjunto con las Escuelas Normales se innovaron con el uso de la TIC's, además de la necesidad de mobiliario y mantenimiento de las instalaciones en las insituciones.
Componente	I2-Programas de formación ofrecidos por las Unidades de la Universidad Pedagógica Nacional	Total de programas fortalecidos	(Número de programas fortalecidos (Realizado)/Número de programas fortalecidos (Programado))*100	Bases de datos de los programas de formación ofrecidos del año 2021 generadas en las Direcciones de las Unidades UPN en el Estado y resguardos en la Dirección de UPN en Jalisco	Semestral	11.00	Programa	100%	Reporte de los programas de formación ofrecidos y Estadísticas del año 2021 generados por las Unidades de la Universidad Pedagógica Nacional en Jalisco.	Las Unidades de la Universidad Pedagógica Nacional participan activamente en la mejora de sus programas.
Actividad	I2-01 Realización de eventos de discusión para el desarrollo pedagógico y psico-social para la mejora de la calidad académica y profesionalización docente.	Total de eventos académicos realizados	(Número de eventos para el rezago (Realizado)/Número de eventos para el rezago (Programado))*100	Base de datos de los eventos realizados en 2021, incluyendo programas de actividades para el desarrollo pedagógico y psico-social para la mejora de la calidad académica y profesionalización docente, generadas en las Direcciones de las Unidades UPN en el Estado y resguardos en la Dirección de UPN en Jalisco.	Trimestral	9.00	Evento	100%	Base de datos de los eventos realizados en 2021, incluyendo programas de actividades para el desarrollo pedagógico y psico-social para la mejora de la calidad académica y profesionalización docente, generadas en las Direcciones de las Unidades UPN en el Estado y resguardos en la Dirección de UPN en Jalisco	Se cuenta con el presupuesto y la asistencia y participación de académicos y estudiantes.

GOBIERNO DEL ESTADO DE JALISCO
PRESUPUESTO DE EGRESOS PARA EL EJERCICIO FISCAL 2021
MATRIZ DE INDICADORES PARA RESULTADOS

Unidad Presupuestal: 04 Secretaría de Educación
Unidad Responsable: 000 Secretaría de Educación
Programa presupuestario: 810 Formación inicial y de posgrado para los docentes de educación básica

Nivel	Resumen narrativo	Indicador							Medios de verificación	Supuestos
		Nombre del indicador	Fórmula	Fuentes de información	Frecuencia	Meta (valor)	Unidad de medida (meta valor)	Meta institucional		
Actividad	I2-02 Elaboración de eventos del proyecto para programa de Titulación en todas las modalidades, para disminuir y abatir el rezago de licenciaturas	Total de eventos académicos	$(\text{Número de congresos (Realizado)} / \text{Número de congresos (Realizado (Programado))}) * 100$	Base de datos de los eventos del proyecto para programa de titulación en todas las modalidades para disminuir y abatir el rezago de licenciaturas realizados en 2021, incluyendo el registro de titulados a partir de la convocatoria, generadas en las Direcciones de las Unidades UPN en el Estado y resguardos en la Dirección de UPN en Jalisco.	Trimestral	2.00	Congreso	100%	Convocatoria de los programas académicos vigentes en el año 2021 para participación de egresados, bajo la responsabilidad de la Dirección de UPN en Jalisco, incluyendo la base de datos del registro de los maestros asistentes.	Se cuenta con el presupuesto, logística, asistencia y participación de las comisiones de Titulación y estudiantes.

GOBIERNO DEL ESTADO DE JALISCO
PRESUPUESTO DE EGRESOS PARA EL EJERCICIO FISCAL 2021
MATRIZ DE INDICADORES PARA RESULTADOS

Unidad Presupuestal: 04 Secretaría de Educación
Unidad Responsable: 000 Secretaría de Educación
Programa presupuestario: 811 Fomento de la salud de los alumnos de Educación Básica

Nivel	Resumen narrativo	Indicador							Medios de verificación	Supuestos
		Nombre del indicador	Fórmula	Fuentes de información	Frecuencia	Meta (valor)	Unidad de medida (meta valor)	Meta institucional		
Fin	Contribuir a mejorar las condiciones sociales propicias para el acceso efectivo a los derechos sociales que impulsen capacidades de las personas y sus comunidades para reducir brechas de desigualdad, mediante la reconstrucción de un sentido de colectividad y corresponsabilidad del gobierno y la sociedad en general.	Posición en el Índice de Rezago Social	(Posición en el Índice de Rezago Social (Realizado)/Posición en el Índice de Rezago Social (Programado))*100	CONEVAL. Índice de Rezago Social a nivel municipal y por localidad, 2015.	Quinquenal	29.00	Posición	100%	En el Sistema de Monitoreo de Indicadores del Desarrollo de Jalisco (MIDE Jalisco), para consulta abierta en https://seplan.app.jalisco.gob.mx/mide	Los habitantes del estado de Jalisco tienen el interés y disposición de participar individual y colectivamente en las deliberaciones y decisiones que afectan su vida personal y en comunidad.
Propósito	Incrementar la calidad y accesibilidad educativa en todos los niveles, modalidades y servicios de manera inclusiva y equitativa, con un enfoque de formación integral centrado en el aprendizaje de las y los estudiantes, implementando procesos de enseñanza innovadores y de desarrollo de las comunidades para la vida en un contexto de corresponsabilidad, mediante la simplificación y reingeniería administrativa, la formación y profesionalización de todas las personas relacionadas al acto educativo, la mejora de la infraestructura y una pertinente articulación entre instancias gubernamentales y de la sociedad en general.	Grado promedio de escolaridad	(Número promedio de grados escolares aprobados por la población de 15 años y más (Realizado)/Número promedio de grados escolares aprobados por la población de 15 años y más (Programado))*100	Secretaría de Educación Pública (SEP). Sistema Nacional de Información Estadística Educativa (SNIEE), 2019.	Anual	9.80	Grado promedio	100%	En el Sistema de Monitoreo de Indicadores del Desarrollo de Jalisco (MIDE Jalisco), para consulta abierta en https://seplan.app.jalisco.gob.mx/mide	Los habitantes del estado de Jalisco hacen efectivo el cumplimiento de sus derechos humanos.
Componente	E5-Acciones que contribuyen a la disminución de los efectos del cambio climático implementadas en escuelas de educación básica	Total de escuelas beneficiadas con escuela saludable y sustentable	(Número de escuelas beneficiadas con escuela saludable y sustentable (Realizado)/Número de escuelas beneficiadas con escuela saludable y sustentable (Programado))*100	Registro de escuelas beneficiadas con escuela saludable y sustentable / Dirección de Programas compensatorios y de apoyo	Trimestral	1,025.00	Escuela	100%	Formato de seguimiento mensual de avances de indicadores de la Dirección General de Programas Estratégicos	Existe participación de los directivos de las escuelas para la realización de las acciones de la estrategia "Escuela Saludable y Sustentable"
Actividad	E5-01 Instalación de Huerto Escolar en escuelas de Educación Básica a través de la Estrategia "Escuela Saludable y Sustentable"	Total de huertos escolares instalados	(Número de huertos escolares instalados (Realizado)/Número de huertos escolares instalados (Programado))*100	Reporte quincenal del promotor con el sello y firma del director de la escuela atendida y formato de evaluación del servicio / Dirección de Programas compensatorios y de apoyo	Trimestral	200.00	Huerto	100%	Formato de seguimiento mensual de avances de indicadores de la Dirección General	Se cuenta con el apoyo y participación del directivo escolar, docentes y padres de familia para la instalación y el mantenimiento de Huerto Escolar
Actividad	E5-02 Seguimiento a los huertos escolares ya instalados en escuelas de Educación Básica a través de la Estrategia Escuela Saludable y Sustentable	Total de seguimientos a huertos escolares instalados	(Número de seguimientos a huertos escolares realizados (Realizado)/Número de seguimientos a huertos escolares realizados (Programado))*100	Reporte quincenal del promotor con el sello y firma del director de la escuela atendida. Formato de evaluación del servicio	Mensual	775.00	Seguimiento	100%	Formato de seguimiento mensual de avances de indicadores de la Dirección General de Programas Estratégicos	Se cuenta con el apoyo y participación del directivo escolar, docentes, padres de familia y alumnos en el seguimiento de las etapas de los huertos escolares
Actividad	E5-03 Diagnósticos de consumo de agua, energía y acciones de separación de residuos, en las escuelas de Educación básica	Total de diagnósticos de consumo de agua y energía	(Número de diagnósticos de consumo de agua y energía realizado (Realizado)/Número de diagnósticos de consumo de agua y energía realizado (Programado))*100	Reporte quincenal del promotor con el sello y firma del director de la escuela atendida y formato de evaluación del servicio / Dirección de Programas compensatorios y de apoyo	Mensual	700.00	Diagnóstico	100%	Formato de seguimiento mensual de avances de indicadores de la Dirección General de Programas Estratégicos	Se cuenta con el apoyo y participación del directivo escolar y docentes para la realización del diagnóstico de consumo de agua, energía y acciones de separación de residuos, en las escuelas de Educación básica, participantes en la Estrategia Escuela Saludable y Sustentable
Actividad	E5-04 Acciones en escuelas de Educación básica para la aplicación del Plan de Contingencias Atmosféricas Interno (PCAI)	Total de escuelas con plan de contingencias atmosféricas realizado	(Número de escuelas con plan de contingencias atmosféricas (Realizado)/Número de escuelas con plan de contingencias atmosféricas (Programado))*100	Reporte quincenal del promotor con el sello y firma del director de la escuela atendida y formato de evaluación del servicio / Dirección de Programas compensatorios y de apoyo	Mensual	1,025.00	Escuela	100%	Formato de seguimiento mensual de avances de indicadores de la Dirección General de Programas Estratégicos	Se cuenta con el apoyo y participación del directivo escolar y docentes para la aplicación del plan de contingencias

GOBIERNO DEL ESTADO DE JALISCO
PRESUPUESTO DE EGRESOS PARA EL EJERCICIO FISCAL 2021
MATRIZ DE INDICADORES PARA RESULTADOS

Unidad Presupuestal: 04 Secretaría de Educación
Unidad Responsable: 000 Secretaría de Educación
Programa presupuestario: 811 Fomento de la salud de los alumnos de Educación Básica

Nivel	Resumen narrativo	Indicador							Medios de verificación	Supuestos
		Nombre del indicador	Fórmula	Fuentes de información	Frecuencia	Meta (valor)	Unidad de medida (meta valor)	Meta institucional		
Actividad	E5-05 Instalación de lombricompostarios en escuelas de Educación Básica a través de la Estrategia "Escuela Saludable y Sustentable"	Total de escuelas con lombricompostarios instalados	(Número de escuelas con lombricompostarios instalados (Realizado)/Número de escuelas con lombricompostarios instalados (Programado))*100	Reporte quincenal del promotor con el sello y firma del director de la escuela atendida y formato de evaluación del servicio / Dirección de Programas compensatorios y de apoyo	Trimestral	50.00	Escuela	100%	Formato de seguimiento mensual de avances de indicadores de la Dirección General de Programas Estratégicos	Se cuenta con el apoyo y participación del directivo escolar, docentes y padres de familia para la instalación y el mantenimiento del lombricompostario
Componente	I1-Sesiones de orientación realizadas para la promoción y preservación de la salud en escuelas de Educación Básica	Total de escuelas atendidas con determinantes de salud	(Número de escuelas atendidas con determinantes de salud (Realizado)/Número de escuelas atendidas con determinantes de salud (Programado))*100	Expediente de escuela atendida con determinantes de la salud / Dirección de Programas compensatorios y de apoyo	Trimestral	448.00	Escuela	100%	Formato de seguimiento mensual de avances de indicadores de la Dirección General de Programas Estratégicos	Se cuenta con la disposición del directivo escolar para la aplicación de acciones sobre determinantes de salud acorde a las necesidades de la comunidad escolar
Actividad	I1-01 Orientación a las y los alumnos de Educación Básica a través de pláticas en temas preventivos relacionados con los determinantes de la salud	Total de alumnos beneficiados con pláticas de orientación	(Número de alumnos beneficiados con pláticas de orientación (Realizado)/Número de alumnos beneficiados con pláticas de orientación (Programado))*100	Informes de promotores de salud, fotografías / Dirección de Programas compensatorios y de apoyo	Mensual	91,258.00	Alumno	100%	Formato de seguimiento mensual de avances de indicadores de la Dirección General de Programas Estratégicos	Se cuenta con la disposición del directivo escolar para la aplicación de acciones sobre determinantes de salud
Actividad	I1-02 Atención curativa a las y los alumnos de Educación básica que padecen problemas de salud buco-dental a través de consultorios dentales escolares	Total de alumnos beneficiados con acciones curativas en consultorio dental	(Número de alumnos beneficiados con acciones curativas en consultorio dental (Realizado)/Número de alumnos beneficiados con acciones curativas en consultorio dental (Programado))*100	Informes de promotores de salud, fotografías / Dirección de Programas compensatorios y de apoyo	Mensual	545.00	Alumno	100%	Formato de seguimiento mensual de avances de indicadores de la Dirección General de Programas Estratégicos	Se cuenta con la disposición del directivo escolar para la aplicación de acciones curativas a los alumnos en los consultorios dentales escolares
Actividad	I1-03 Revisión bucal a las y los alumnos de Educación Básica para obtener un diagnóstico	Total de alumnos beneficiados con historia clínica dental	(Número de alumnos beneficiados con historia clínica dental (Realizado)/Número de alumnos beneficiados con historia clínica dental (Programado))*100	Expediente clínico dental. Reporte de Consultorio Dental escolar	Mensual	1,800.00	Alumno	100%	Formato de seguimiento mensual de avances de indicadores de la Dirección General de Programas Estratégicos	Se cuenta con la disposición de padres de familia y director, para su seguimiento
Actividad	I1-04 Orientación a padres y madres de familia y a las y los docentes de Educación Básica a través de pláticas en temas preventivos relacionados con los determinantes de la salud	Total de personas beneficiadas con pláticas de orientación	(Número de personas beneficiadas con pláticas de orientación (Realizado)/Número de personas beneficiadas con pláticas de orientación (Programado))*100	Informes de promotores de salud y lista de asistencia. Formato de evaluación del servicio, fotografías / Dirección de Programas compensatorios y de apoyo	Mensual	15,350.00	Persona	100%	Formato de informe de avances mensuales de la Dirección General de Programas Estratégicos	Se cuenta con la disposición del directivo escolar para la convocatoria a padres de familia y docentes
Componente	I3-Atención educativa otorgada a niños, niñas y jóvenes dentro de las aulas hospitalarias o en cama a través del Programa Sigamos Aprendiendo en el Hospital	Total de alumnos atendidos educativamente por el programa	(Número de alumnos atendidos educativamente por el programa (Realizado)/Número de alumnos atendidos educativamente por el programa (Programado))*100	Informes mensuales de ingreso de alumnos al programa, elaborados por las maestras hospitalarias / Dirección de Programas compensatorios y de apoyo	Trimestral	2,200.00	Alumno	100%	Formato de seguimiento mensual de avances de indicadores de la Dirección General de Programas Estratégicos	Los alumnos están en condiciones estables para recibir sus clases. Se cuenta con el apoyo de los padres de familia y del personal del hospital
Actividad	I3-01 Impartición de clases a alumnos inscritos en el programa sigamos aprendiendo en el Hospital	Total de clases impartidas a alumnos atendidos en el hospital	(Número de clases impartidas a alumnos atendidos en el hospital (Realizado)/Número de clases impartidas a alumnos atendidos en el hospital (Programado))*100	Informes mensuales de clases a alumnos y alumnos atendidos del programa, elaborados por las maestras hospitalarias / Dirección de Programas compensatorios y de apoyo	Mensual	7,500.00	Horas clase	100%	Formato de seguimiento mensual de avances de indicadores de la Dirección General de Programas Estratégicos	Los estudiantes cuentan con las condiciones de salud y desean recibir clases en su cama o en el aula del hospital

GOBIERNO DEL ESTADO DE JALISCO
PRESUPUESTO DE EGRESOS PARA EL EJERCICIO FISCAL 2021
MATRIZ DE INDICADORES PARA RESULTADOS

Unidad Presupuestal: 04 Secretaría de Educación
Unidad Responsable: 000 Secretaría de Educación
Programa presupuestario: 811 Fomento de la salud de los alumnos de Educación Básica

Nivel	Resumen narrativo	Indicador							Medios de verificación	Supuestos
		Nombre del indicador	Fórmula	Fuentes de información	Frecuencia	Meta (valor)	Unidad de medida (meta valor)	Meta institucional		
Actividad	I3-02 Seguimiento de alumnos inscritos en el programa sigamos aprendiendo en el hospital	Total de seguimientos otorgados a alumnos atendidos en el hospital	(Número de seguimientos realizados a alumnos atendidos en el hospital (Realizado)/Número de seguimientos realizados a alumnos atendidos en el hospital (Programado))*100	Informes mensuales de seguimiento a alumnos y alumnas atendidos por el programa, elaborados por las maestras hospitalarias / Dirección de Programas Compensatorios y de Apoyo	Trimestral	4.00	Seguimiento	100%	Formato de seguimiento mensual de avances de indicadores de la Dirección General de Programas Estratégicos	Se cuenta con el apoyo de los padres de familia y del personal del hospital para llevar a cabo el seguimiento.
Componente	I4-Sesiones y vistas de orientación a escuelas de educación básica realizadas en temas de previsión de riesgos y seguridad escolar	Total de escuelas atendidas por el programa de seguridad escolar	(Número de escuelas atendidas por el programa de seguridad escolar (Realizado)/Número de escuelas atendidas por el programa de seguridad escolar (Programado))*100	FFolios de Previsión de Riesgos en formato electrónico de detección de riesgos. Listas de asistencia de participantes. Hojas de Informe de actividades / Dirección de Programas compensatorios y de apoyo	Trimestral	550.00	Escuela	100%	Formato de seguimiento mensual de avances de indicadores de la Dirección General de Programas Estratégicos	Se cuenta con el apoyo de los niveles de Educación Básica que se sujetan a lo establecido en la circular CEB/879/2013
Actividad	I4-01 Orientación a docentes, padres de familia y personal de apoyo a la educación básica a través de pláticas de emergencia escolar en la difusión de programas internos y de prevención de accidentes.	Total de escuelas beneficiadas con pláticas de orientación	(Número de escuelas beneficiadas con pláticas de orientación (Realizado)/Número de escuelas beneficiadas con pláticas de orientación (Programado))*100	Listas de asistencia a las pláticas de orientación. Reporte de capacitación. Formato de evaluación del servicio / Dirección de Programas compensatorios y de apoyo	Mensual	275.00	Escuela	100%	Formato de seguimiento mensual de avances de indicadores de la Dirección General de Programas Estratégicos	Se cuenta con el apoyo de los niveles de Educación Básica, los padres de familia se muestran interesados e asistir a las pláticas de orientación
Actividad	I4-02 Orientación a Docentes, Padres de Familia y personal de apoyo a la educación de escuelas de educación básica a través de pláticas de primeros auxilios.	Total de escuelas beneficiadas con pláticas de primeros auxilios	(Número de escuelas beneficiadas con las pláticas de primeros auxilios (Realizado)/Número de escuelas beneficiadas con las pláticas de primeros auxilios (Programado))*100	Lista de asistencia a las pláticas de orientación. Reporte de capacitación. Formato de evaluación del servicio / Dirección de Programas compensatorios y de apoyo	Mensual	275.00	Escuela	100%	Formato de informe de avances mensuales de la Dirección General de Programas Estratégicos	Se cuenta con el apoyo de los niveles de Educación Básica. Los padres de familia se muestran interesados en asistir a las plática
Actividad	I4-03 Elaboración de diagnósticos de riesgos en planteles educativos, recomendando acciones preventivas y/o correctivas para minimizar o eliminar los mismos.	Total de escuelas beneficiadas con diagnósticos de previsión de riesgos realizados	(Número de escuelas beneficiadas con los diagnósticos de previsión de riesgos realizados (Realizado)/Número de escuelas beneficiadas con los diagnósticos de previsión de riesgos realizados (Programado))*100	servicio / Dirección de Programas compensatorios y de apoyo	Mensual	550.00	Escuela	100%	Formato de informe de avances mensuales de la Dirección General de Programas Estratégicos	Se cuenta con el apoyo de los niveles de Educación Básica. Los directivos se muestran interesados en conocer los riesgos del inmueble y su entorno inmediato para salvaguardar la seguridad de la comunidad escolar.

GOBIERNO DEL ESTADO DE JALISCO
PRESUPUESTO DE EGRESOS PARA EL EJERCICIO FISCAL 2021
MATRIZ DE INDICADORES PARA RESULTADOS

Unidad Presupuestal: 04 Secretaría de Educación
Unidad Responsable: 009 Colegio Nacional de Educación Profesional Técnica del Estado de Jalisco
Programa presupuestario: 146 Gestión de Administración de Recursos

Nivel	Resumen narrativo	Indicador							Medios de verificación	Supuestos
		Nombre del indicador	Fórmula	Fuentes de información	Frecuencia	Meta (valor)	Unidad de medida (meta valor)	Meta institucional		
Fin	Contribuir a mejorar las condiciones sociales propicias para el acceso efectivo a los derechos sociales que impulsen capacidades de las personas y sus comunidades para reducir brechas de desigualdad, mediante la reconstrucción de un sentido de colectividad y corresponsabilidad del gobierno y la sociedad en general.	Posición en el Índice de Rezago Social	$(\text{Posición en el Índice de Rezago Social (Realizado)} / \text{Posición en el Índice de Rezago Social (Programado)}) * 100$	CONEVAL. Índice de Rezago Social a nivel municipal y por localidad, 2015.	Quinquenal	29.00	Posición	100%	En el Sistema de Monitoreo de Indicadores del Desarrollo de Jalisco (MIDE Jalisco), para consulta abierta en https://seplan.app.jalisco.gob.mx/mide	Los habitantes del estado de Jalisco tienen el interés y disposición de participar individual y colectivamente en las deliberaciones y decisiones que afectan su vida personal y en comunidad.
Propósito	Incrementar la calidad y accesibilidad educativa en todos los niveles, modalidades y servicios de manera inclusiva y equitativa, con un enfoque de formación integral centrado en el aprendizaje de las y los estudiantes, implementando procesos de enseñanza innovadores y de desarrollo de las comunidades para la vida en un contexto de corresponsabilidad, mediante la simplificación y reingeniería administrativa, la formación y profesionalización de todas las personas relacionadas al acto educativo, la mejora de la infraestructura y una pertinente articulación entre instancias gubernamentales y de la sociedad en general.	Porcentaje de eficiencia terminal media superior	$(\text{Egresados de media superior del ciclo en estudio y el número de estudiantes de nuevo ingreso a primer grado de 2 ciclos anteriores al ciclo en estudio. (Realizado)} / \text{Egresados de media superior del ciclo en estudio y el número de estudiantes de nuevo ingreso a primer grado de 2 ciclos anteriores al ciclo en estudio. (Programado)}) * 100$	Secretaría de Educación Pública (SEP). Sistema Nacional de Información Estadística Educativa (SNIEE), 2019.	Anual	90.70	Porcentaje	100%	En el Sistema de Monitoreo de Indicadores del Desarrollo de Jalisco (MIDE Jalisco), para consulta abierta en https://seplan.app.jalisco.gob.mx/mide	Los habitantes del estado de Jalisco hacen efectivo el cumplimiento de sus derechos humanos.
Componente	B1-Reportes realizados dentro del Programa Anual de Trabajo en coordinación con la Contraloría del Estado de Jalisco	Total de reportes de avances en cumplimiento de las metas establecidas en el Programa Anual de Trabajo	$(\text{Número de Reportes (Programados)} / \text{Número de Reportes (Realizados)}) * 100$	Carpeta física o electrónica	Bimestral	6.00	Reporte	100%	Documentos, carpetas físicas o electrónicas y controles electrónicos o físicos, así como acuse de notificación a la Contraloría del Estado.	El Órgano Interno de Control realiza en tiempo y forma los Informes de Evaluación en materia de Control Interno en el Centro
Actividad	B1-01 Ejecución de Auditorías programadas	Total de auditorías realizadas	$(\text{Número de Auditorías (programadas)} / \text{Número de Auditorías (Realizadas)}) * 100$	Carpeta física o electrónica	Anual	21.00	Auditoría	100%	Documentos, carpetas físicas o electrónicas y controles electrónicos o físicos, así como acuse de notificación a la Contraloría del Estado.	El Órgano Interno de Control realiza en tiempo y forma los Informes de Evaluación en materia de Control Interno en el Centro
Actividad	B1-02 Elaboración de Informes de Evaluación en materia de Control Interno	Total de Informes de Evaluación en materia de Control Interno	$(\text{Número de informes (programados)} / \text{Número de informes (Rendidos)}) * 100$	Carpeta física o electrónica	Trimestral	4.00	Informe	100%	Documentos, carpetas físicas o electrónicas y controles electrónicos o físicos, así como acuse de notificación a la Contraloría del Estado.	El Órgano Interno de Control realiza en tiempo y forma los Informes de Evaluación en materia de Control Interno en el Centro
Componente	B2-Docentes Financiados con presupuesto Fondo de Aportaciones para la Educación Tecnológica y de Adultos	Total de personal docente CONALEP Financiado con presupuesto FAETA	$(\text{Número de Docentes de planteles CONALEP, financiados con presupuesto FAETA en el año N} / \text{Número total de docentes del CONALEP (Realizado)}) * 100$	Reportes de nómina y proyección de gasto	Anual	690.00	Docente	100%	Reportes de nómina y proyección de gasto	Que las condiciones laborales permitan otorgar horas financiado con presupuesto FAETA

GOBIERNO DEL ESTADO DE JALISCO
PRESUPUESTO DE EGRESOS PARA EL EJERCICIO FISCAL 2021
MATRIZ DE INDICADORES PARA RESULTADOS

Unidad Presupuestal: 04 Secretaría de Educación
Unidad Responsable: 009 Colegio Nacional de Educación Profesional Técnica del Estado de Jalisco
Programa presupuestario: 146 Gestión de Administración de Recursos

Nivel	Resumen narrativo	Indicador							Medios de verificación	Supuestos
		Nombre del indicador	Fórmula	Fuentes de información	Frecuencia	Meta (valor)	Unidad de medida (meta valor)	Meta institucional		
Actividad	B2-01 Capacitación y actualización del personal docente para fortalecer sus competencias.	Porcentaje del total de docentes con calificación satisfactoria en su evaluación al desempeño	$(\text{Número de Docentes evaluados con calificación satisfactoria en el periodo N} / \text{Total de Docentes evaluados en el periodo N}) * 100$ (Realizado) / $(\text{Número de Docentes evaluados con calificación satisfactoria en el periodo N} / \text{Total de Docentes evaluados en el periodo N}) * 100$ (Programado) * 100	Sistema de Gestión y Formación Académica	Anual	805.00	Docente	100%	Sistema de Gestión y Formación Académica, Informes de Juntas de Gobierno, Sistema de Administración Escolar e Informes de Juntas Directivas Trimestrales	La cultura de la evaluación se asiente en la institución como instrumento para alcanzar un sistema educativo de calidad

GOBIERNO DEL ESTADO DE JALISCO
PRESUPUESTO DE EGRESOS PARA EL EJERCICIO FISCAL 2021
MATRIZ DE INDICADORES PARA RESULTADOS

Unidad Presupuestal: 04 Secretaría de Educación
Unidad Responsable: 009 Colegio Nacional de Educación Profesional Técnica del Estado de Jalisco
Programa presupuestario: 148 Formación Profesional Técnica y Técnica Bachiller

Nivel	Resumen narrativo	Indicador							Medios de verificación	Supuestos
		Nombre del indicador	Fórmula	Fuentes de información	Frecuencia	Meta (valor)	Unidad de medida (meta valor)	Meta institucional		
Fin	Contribuir a mejorar las condiciones sociales propicias para el acceso efectivo a los derechos sociales que impulsen capacidades de las personas y sus comunidades para reducir brechas de desigualdad, mediante la reconstrucción de un sentido de colectividad y corresponsabilidad del gobierno y la sociedad en general.	Posición en el Índice de Rezago Social	(Posición en el Índice de Rezago Social (Realizado)/Posición en el Índice de Rezago Social (Programado))*100	CONEVAL. Índice de Rezago Social a nivel municipal y por localidad, 2015.	Quinquenal	29.00	Posición	100%	En el Sistema de Monitoreo de Indicadores del Desarrollo de Jalisco (MIDE Jalisco), para consulta abierta en https://seplan.app.jalisco.gob.mx/mide	Los habitantes del estado de Jalisco tienen el interés y disposición de participar individual y colectivamente en las deliberaciones y decisiones que afectan su vida personal y en comunidad.
Propósito	Incrementar la calidad y accesibilidad educativa en todos los niveles, modalidades y servicios de manera inclusiva y equitativa, con un enfoque de formación integral centrado en el aprendizaje de las y los estudiantes, implementando procesos de enseñanza innovadores y de desarrollo de las comunidades para la vida en un contexto de corresponsabilidad, mediante la simplificación y reingeniería administrativa, la formación y profesionalización de todas las personas relacionadas al acto educativo, la mejora de la infraestructura y una pertinente articulación entre instancias gubernamentales y de la sociedad en general.	Porcentaje de eficiencia terminal media superior	(Egresados de media superior del ciclo en estudio y el número de estudiantes de nuevo ingreso a primer grado de 2 ciclos anteriores al ciclo en estudio. (Realizado)/Egresados de media superior del ciclo en estudio y el número de estudiantes de nuevo ingreso a primer grado de 2 ciclos anteriores al ciclo en estudio. (Programado))*100	Secretaría de Educación Pública (SEP). Sistema Nacional de Información Estadística Educativa (SNIEE), 2019.	Anual	90.70	Porcentaje	100%	En el Sistema de Monitoreo de Indicadores del Desarrollo de Jalisco (MIDE Jalisco), para consulta abierta en https://seplan.app.jalisco.gob.mx/mide	Los habitantes del estado de Jalisco hacen efectivo el cumplimiento de sus derechos humanos.
Componente	B1-Acciones realizadas para el fortalecimiento de la vinculación del Colegio con instituciones públicas, privadas y sociales	Total de convenios de colaboración suscritos	(Número de convenios de colaboración suscritos / No. Convenios de colaboración programados (Realizado)/Número de convenios de colaboración suscritos / No. Convenios de colaboración programados (Programado))*100	Coordinación de Promoción y Vinculación a través de Informes de Junta Directiva y del Sistema de Información Estadística. / nota: la calendarización es anual.	Semestral	400.00	Convenio	100%	Coordinación de Promoción y Vinculación a través del Sistema de Información Ejecutiva.	Interés del sector productivo en realizar gestiones de vinculación con la institución en apoyo de los alumnos
Actividad	B1-04 Seguimiento a egresados.	Total de egresados colocados en el sector productivo	(Número de egresados colocados en Bolsa de Trabajo de la generación N que concluye / Número de egresados programados. (Realizado)/Número de egresados colocados en Bolsa de Trabajo de la generación N que concluye / Número de egresados programados. (Programado))*100	Coordinación de Promoción y Vinculación a través del Sistema de Información Ejecutiva	Semestral	1,200.00	Egresado	100%	Sistema de Información Ejecutiva	Vacantes acordes al perfil de egreso de los alumnos que solicitan un empleo
Actividad	B1-05 Total de alumnos que egresan por cada carrera que se imparte en los planteles de Conalep Jalisco	Total de egresados de las carreras que ofertan los Planteles	(Número de alumnos que egresan de la carrera X/Número de alumnos de la generación N (Realizado)/Número de alumnos que egresan de la carrera X/Número de alumnos de la generación N (Programado))*100	Coordinación de Formación Técnica a través del Sistema de Administración escolar.	Anual	3,000.00	Alumno	100%	Sistema de Administración Escolar, Sistema de Información Ejecutiva e Informes de Junta Directiva.	Que los alumnos concluyan los módulos del plan de estudios de cada carrera.

GOBIERNO DEL ESTADO DE JALISCO
PRESUPUESTO DE EGRESOS PARA EL EJERCICIO FISCAL 2021
MATRIZ DE INDICADORES PARA RESULTADOS

Unidad Presupuestal: 04 Secretaría de Educación

Unidad Responsable: 009 Colegio Nacional de Educación Profesional Técnica del Estado de Jalisco

Programa presupuestario: 148 Formación Profesional Técnica y Técnica Bachiller

Nivel	Resumen narrativo	Indicador							Medios de verificación	Supuestos
		Nombre del indicador	Fórmula	Fuentes de información	Frecuencia	Meta (valor)	Unidad de medida (meta valor)	Meta institucional		
Componente	B2-Alumnos que han concluido la totalidad de un Programa de Estudios de PTB	Porcentaje de eficiencia terminal de una cohorte generacional	$((\text{Número de alumnos de la generación N que concluyeron sus estudios} / \text{número de alumnos inscritos en el primer periodo de esa generación}) \times 100 (\text{Realizado}) / (\text{Número de alumnos de la generación N que concluyeron sus estudios} / \text{número de alumnos inscritos en el primer periodo de esa generación}) \times 100 (\text{Programado})) \times 100$	Coordinación de Formación Técnica en sus reportes del Sistema de Administración escolar	Anual	58.00	Porcentaje	100%	Coordinación de Formación Técnica a través del Sistema de Administración Escolar.	Que los alumnos aprueben la totalidad de las Unidades de Aprendizaje Curricular
Actividad	B2-05 Alumnos que reciben un título de Profesional Técnico Bachiller.	Total de alumnos que reciben un título	$(\text{Número de personas que se titulan en el periodo N} / \text{Total de personas que egresaron en el periodo N}) \times 100 (\text{Realizado}) / (\text{Número de personas que se titulan en el periodo N} / \text{Total de personas que egresaron en el periodo N}) \times 100 (\text{Programado})) \times 100$	Coordinación de Formación Técnica a través de Sistema de Administración escolar	Anual	2,250.00	Alumno	100%	Sistema de Administración Escolar	Que los alumnos concluyan los módulos del programa de estudios y realicen sus prácticas profesionales y/o servicio social
Actividad	B2-06 Alumnos que se beneficiaron con las diferentes opciones de cursos diseñados para las nivelación o regularización académica.	Total de alumnos en cursos de regularización académica	$(\text{Número de alumnos que tuvieron asesoría complementaria en el periodo N} / \text{Número de alumnos matriculados en el periodo N}) (\text{Realizado}) / (\text{Número de alumnos que tuvieron asesoría complementaria en el periodo N} / \text{Número de alumnos matriculados en el periodo N}) (\text{Programado})) \times 100$	Coordinación de Formación Técnica a través del Sistema de Administración escolar.	Semestral	1,400.00	Alumno	100%	Sistema de Administración Escolar, Sistema de Información Ejecutiva e Informes de Junta Directiva.	Que exista interés del alumno por regularizar su nivel académico
Componente	I4-Programas de atención temprana aplicados para aumentar el aprovechamiento escolar	Porcentaje de alumnado que participan en programas de tutorías	$(\text{Alumnos atendidos en el programa de tutorías} / \text{Total de alumnos inscritos en el ciclo escolar N}) (\text{Realizado}) / (\text{Alumnos atendidos en el programa de tutorías} / \text{Total de alumnos inscritos en el ciclo escolar N}) (\text{Programado})) \times 100$	Coordinación de Formación Técnica. Informe de actividades de las Directrices para mejorar la permanencia escolar, Academias por campo disciplinar o carrera.	Semestral	9,000.00	Alumno	100%	Coordinación de Formación Técnica a través del Sistema de Administración Escolar, Sistema de Información Ejecutiva e Informes de Junta Directiva Trimestrales, Coordinación de Formación Técnica.	La población atendida requiere acompañamiento académico para fortalecer el proceso enseñanza-aprendizaje.
Actividad	I4-01 Aplicación del Programa de Orientación Educativa a través de actividades extracurriculares y cocurriculares con un enfoque de inclusión de género, derechos humanos y salud.	Porcentaje de Alumnos que participan en el Programa de Orientación Educativa	$(\text{Alumnos que participan en el programa de Orientación Educativa} / \text{Total de alumnos inscritos en el ciclo escolar}) (\text{Realizado}) / (\text{Alumnos que participan en el programa de Orientación Educativa} / \text{Total de alumnos inscritos en el ciclo escolar}) (\text{Programado})) \times 100$	Coordinación de Formación Técnica. Informe de actividades de las Directrices para mejorar la permanencia escolar.	Semestral	10,000.00	Alumno	100%	Informe de actividades de las Directrices para mejorar la permanencia escolar e Informes de Juntas Directivas Trimestrales.	La población objetivo requiere atención personalizada en las siguientes áreas: institucional, escolar, vocacional y psicosocial.
Actividad	I4-02 Aplicación del Programa Construye T a través de actividades extracurriculares y cocurriculares con un enfoque de inclusión de género y derechos humanos.	Porcentaje de alumnos que participan en acciones del Programa Construye T	$((\text{Alumnos que participan en acciones del Programa Construye T en el periodo N} / \text{total de alumnos inscritos en el ciclo escolar N}) \times 100 (\text{Realizado})) / ((\text{Alumnos que participan en acciones del Programa Construye T en el periodo N} / \text{total de alumnos inscritos en el ciclo escolar N}) \times 100 (\text{Programado})) \times 100$	Coordinación de Formación Técnica a través del Sistema de Administración escolar.	Semestral	7,400.00	Alumno	100%	Sistema de Administración Escolar, Sistema de Información Ejecutiva e Informes de Junta Directiva.	Que exista un contexto escolar que favorezca el aprendizaje de Habilidades socio emocionales.

GOBIERNO DEL ESTADO DE JALISCO
PRESUPUESTO DE EGRESOS PARA EL EJERCICIO FISCAL 2021
MATRIZ DE INDICADORES PARA RESULTADOS

Unidad Presupuestal: 04 Secretaría de Educación
Unidad Responsable: 009 Colegio Nacional de Educación Profesional Técnica del Estado de Jalisco
Programa presupuestario: 148 Formación Profesional Técnica y Técnica Bachiller

Nivel	Resumen narrativo	Indicador							Medios de verificación	Supuestos
		Nombre del indicador	Fórmula	Fuentes de información	Frecuencia	Meta (valor)	Unidad de medida (meta valor)	Meta institucional		
Componente	I5-Atención educativa a través de un Modelo Académico de Calidad, PTB en la empresa y Formación Dual brindada	Tasa de variación de la matrícula	$(\text{Número de alumnos matriculados en el periodo N} / \text{Número de alumnos matriculados en el periodo N-1}) * 100$ $(\text{Realizado}) / (\text{Número de alumnos matriculados en el periodo N} / \text{Número de alumnos matriculados en el periodo N-1}) * 100$ (Programado)	Servicios escolares a través del Sistema de Administración Escolar, Sistema Integral de Cuotas	Semestral	14,500.00	Alumno	100%	Campaña de promoción, Sistema de Información Ejecutiva (SIE), Informes de Juntas de Gobierno, Sistema de Administración Escolar e Informes de Juntas Directivas Trimestrales.	Los interesados conocen la flexibilidad de los Modelos Académicos del CONALEP, que permiten la interacción con el sector productivo.
Actividad	I5-02 Seguimiento y Evaluación al aprovechamiento académico de los alumnos.	Porcentaje de Aprobación	$(\text{Número de alumnos regulares en el ciclo escolar N} / \text{Total de alumnos inscritos en el ciclo escolar N}) * 100$ $(\text{Realizado}) / (\text{Número de alumnos regulares en el ciclo escolar N} / \text{Total de alumnos inscritos en el ciclo escolar N}) * 100$ (Programado)	Servicios escolares a través del Sistema de Administración Escolar.	Semestral	80.50	Porcentaje	100%	Sistema de Información Ejecutiva (SIE), Informes de Juntas de Gobierno, Sistema de Administración Escolar e Informes de Juntas Directivas Trimestrales.	Condiciones adecuadas que favorecen el aprovechamiento académico del alumno.
Actividad	I5-03 Alumnos que abandonan sus estudios	Total de alumnos con abandono escolar	$(\text{Número de alumnos que causan baja en el periodo N} / \text{Número de alumnos inscritos en el periodo N}) * 100$ $(\text{Realizado}) / (\text{Número de alumnos que causan baja en el periodo N} / \text{Número de alumnos inscritos en el periodo N}) * 100$ (Programado)	Coordinación de Formación Técnica a través del Sistema de Administración escolar.	Anual	1,400.00	Alumno	100%	Sistema de Administración Escolar, Sistema de Información Ejecutiva e Informes de Junta Directiva.	Existen condiciones sociales y/o económicas que perjudican la permanencia escolar, y/o por factores académicos.
Componente	I6-Servicios de Capacitación otorgados al público en general	Tasa de Capacitación Laboral	$(\text{Número de personas capacitadas en el periodo} / \text{Número de personas capacitadas en el periodo} (\text{Realizado}) / (\text{Número de personas capacitadas en el periodo} (\text{Programado})) * 100$	Reporte de personas capacitadas, Sistema Estadístico de Capacitación y Tecnológicos-Módulo Capacitación.	Trimestral	11,200.00	Persona	100%	Centro de Asistencia y Servicios Tecnológicos. Sistema de Información Ejecutiva (SIE) . Sistema Estadístico de Capacitación y Tecnológicos.	Las organizaciones actualizan a su capital humano, y/o el público en general muestra interés por los servicios de capacitación.
Actividad	I6-03 Servicios de Evaluación de Competencias.	Tasa de variación de las evaluaciones de competencias	$(\text{Número de personas evaluadas con fines de certificación en el periodo N} / \text{Número de personas evaluadas con fines de certificación en el periodo N} (\text{Realizado}) / (\text{Número de personas evaluadas con fines de certificación en el periodo N} (\text{Programado})) * 100$	Centro de Asistencia y Servicios Tecnológicos en el Sistema Estadístico de Capacitación y Tecnológicos.	Trimestral	700.00	Persona	100%	Informe Trimestral de Junta Directiva, Sistema Estadístico de Capacitación y Tecnológicos.	Personal que requiera una certificación de sus competencias laborales, digitales o lingüísticas.
Actividad	I6-04 Certificación de Evaluación de Competencias	Tasa de variación de las certificaciones de competencias	$(\text{Número de personas certificadas en el periodo N} / \text{número de personas certificadas en el periodo N} - 1) * 100$ $(\text{Realizado}) / (\text{Número de personas certificadas en el periodo N} / \text{número de personas certificadas en el periodo N} - 1) * 100$ (Programado)	Centro de Asistencia y Servicios Tecnológicos. Portafolios de evidencias de cada candidato.	Trimestral	600.00	Persona	100%	Registro Nacional de Estándares de Competencia (RENEC)	Personas que tienen un resultado competente en su evaluación por competencias.

GOBIERNO DEL ESTADO DE JALISCO
PRESUPUESTO DE EGRESOS PARA EL EJERCICIO FISCAL 2021
MATRIZ DE INDICADORES PARA RESULTADOS

Unidad Presupuestal: 04 Secretaría de Educación

Unidad Responsable: 010 Colegio de Estudios Científicos y Tecnológicos del Estado de Jalisco

Programa presupuestario: 149 Oferta de bachillerato tecnológico con calidad y pertinencia en Jalisco

Nivel	Resumen narrativo	Indicador							Medios de verificación	Supuestos
		Nombre del indicador	Fórmula	Fuentes de información	Frecuencia	Meta (valor)	Unidad de medida (meta valor)	Meta institucional		
Fin	Contribuir a mejorar las condiciones sociales propicias para el acceso efectivo a los derechos sociales que impulsen capacidades de las personas y sus comunidades para reducir brechas de desigualdad, mediante la reconstrucción de un sentido de colectividad y corresponsabilidad del gobierno y la sociedad en general.	Posición en el Índice de Rezago Social	(Posición en el Índice de Rezago Social (Realizado)/Posición en el Índice de Rezago Social (Programado))*100	CONEVAL. Índice de Rezago Social a nivel municipal y por localidad, 2015.	Quinquenal	29.00	Posición	100%	En el Sistema de Monitoreo de Indicadores del Desarrollo de Jalisco (MIDE Jalisco), para consulta abierta en https://seplan.app.jalisco.gob.mx/mide	Los habitantes del estado de Jalisco tienen el interés y disposición de participar individual y colectivamente en las deliberaciones y decisiones que afectan su vida personal y en comunidad.
Propósito	Incrementar la calidad y accesibilidad educativa en todos los niveles, modalidades y servicios de manera inclusiva y equitativa, con un enfoque de formación integral centrado en el aprendizaje de las y los estudiantes, implementando procesos de enseñanza innovadores y de desarrollo de las comunidades para la vida en un contexto de corresponsabilidad, mediante la simplificación y reingeniería administrativa, la formación y profesionalización de todas las personas relacionadas al acto educativo, la mejora de la infraestructura y una pertinente articulación entre instancias gubernamentales y de la sociedad en general.	Porcentaje de eficiencia terminal media superior	(Egresados de media superior del ciclo en estudio y el número de estudiantes de nuevo ingreso a primer grado de 2 ciclos anteriores al ciclo en estudio. (Realizado)/Egresados de media superior del ciclo en estudio y el número de estudiantes de nuevo ingreso a primer grado de 2 ciclos anteriores al ciclo en estudio. (Programado))*100	Secretaría de Educación Pública (SEP). Sistema Nacional de Información Estadística Educativa (SNIEE), 2019.	Anual	90.70	Porcentaje	100%	En el Sistema de Monitoreo de Indicadores del Desarrollo de Jalisco (MIDE Jalisco), para consulta abierta en https://seplan.app.jalisco.gob.mx/mide	Los habitantes del estado de Jalisco hacen efectivo el cumplimiento de sus derechos humanos.
Componente	01-Fortalecimiento aplicado de Planes y programas de estudio pertinentes	Actividades para el fortalecimiento de los planes y programas	(Número de actividades de fortalecimiento de planes y programas de estudio (Realizado)/Número de actividades de fortalecimiento de planes y programas de estudio (Programado))*100	Informe académico, informes trimestrales	Semestral	2.00	Acción	100%	Minutas de reuniones estatales de academias, informes de resultados.	Se cuenta con la participación activa del personal de la administración central y de los docentes en cuerpos académicos colegiados y en proyectos académicos específicos.
Actividad	01-01 Realización de academias estatales para la planeación de actividades académicas del semestre	Número de academias estatales	(Número de academias estatales (Realizado)/Número de academias estatales (Programado))*100	Informe académico	Anual	1.00	Academia	100%	Minutas de academias estatales, informes	Las academias estatales cuentan con la asistencia de los representantes de las academias locales
Actividad	01-02 Realización de academias regionales para la planeación de actividades académicas del semestre	Número de academias regionales	(Número de academias regionales (Realizado)/Número de academias regionales (Programado))*100	Minutas de academias regionales, informes académicos	Anual	1.00	Academia	100%	Minutas de academias regionales, informes	Las academias regionales cuentan con la asistencia de los representantes de las academias locales
Componente	02-Infraestructura y equipamiento atendidos en los planteles	Número de acciones de fortalecimiento de las condiciones de infraestructura, mantenimiento y equipamiento.	(Número de acciones de fortalecimiento de infraestructura (Realizado)/Número de acciones de fortalecimiento de infraestructura (Programado))*100	Reporte de espacios equipados o habilitados, actas y bitácoras.	Trimestral	160.00	Acción	100%	Reportes de inventarios; actas de entrega de mantenimiento a satisfacción; facturas y contratos.	Se realizan los procesos de compra, así como la contratación de servicios en tiempo y forma
Actividad	02-01 Número de espacios físicos habilitados o equipados en el Colegio	Número de espacios físicos en planteles y Oficinas Centrales que son habilitados o equipados	(Número de espacios habilitados o equipados (Realizado)/Número de espacios habilitados o equipados (Programado))*100	Informes trimestrales y anuales	Trimestral	160.00	Equipamiento	100%	Reportes de equipamiento de espacios; informes trimestrales; facturas y órdenes de compra; órdenes de salida; actas de entrega de mantenimiento a satisfacción; reportes de mantenimiento realizados por plantel; facturas.	Los procesos de compra y contratación de servicios tanto en el Comité de Adquisiciones del Colegio como en la Secretaría de Planeación, Administración y Finanzas se realizan en tiempo y forma.
Componente	08-06-Acciones de desarrollo académico concretadas	Número de acciones de desarrollo académico	(Número de acciones de fortalecimiento académico (Realizado)/Número de acciones de fortalecimiento académico (Programado))*100	Documento institucional, certificaciones de cursos, Informe académico	Trimestral	6.00	Acción	100%	Documento institucional, certificaciones de curso y minutas de plantel	Se cuenta con la participación de los docentes y existe la disposición de planteles de impulsar la cultura de la evaluación

GOBIERNO DEL ESTADO DE JALISCO
PRESUPUESTO DE EGRESOS PARA EL EJERCICIO FISCAL 2021
MATRIZ DE INDICADORES PARA RESULTADOS

Unidad Presupuestal: 04 Secretaría de Educación
Unidad Responsable: 010 Colegio de Estudios Científicos y Tecnológicos del Estado de Jalisco
Programa presupuestario: 149 Oferta de bachillerato tecnológico con calidad y pertinencia en Jalisco

Nivel	Resumen narrativo	Indicador							Medios de verificación	Supuestos
		Nombre del indicador	Fórmula	Fuentes de información	Frecuencia	Meta (valor)	Unidad de medida (meta valor)	Meta institucional		
Actividad	08-02 Impartición de talleres de igualdad de género y derechos humanos	Número de talleres impartidos	(Número de talleres impartidos (Realizado)/Número de talleres impartidos (Programado))*100	Listas de asistencia, informes de capacitación	Trimestral	4.00	Taller	100%	Listas de asistencia, informes de capacitación	Se realiza la gestión para que personal experto en los temas de Igualdad de género y Derechos humanos realice los cursos al personal del Colegio. Se cuenta con la asistencia de personal a los cursos impartidos
Actividad	08-01 Número de docentes participantes en actividades de formación continua y superación académica	Número de docentes capacitados	(Número de docentes capacitados (Realizado)/Número de docentes capacitados (Programado))*100	Informes de capacitación.	Semestral	600.00	Docente	100%	Certificaciones de curso (diplomas, constancias), Listas de asistencia e Informes académicos	Los docentes asisten y concluyen sus cursos
Componente	09-03- Acciones realizadas de vinculación con los sectores productivos que integran la sociedad	Número de acciones realizadas para el fortalecimiento de la vinculación del Colegio con instituciones públicas, privadas y sociales	(Número de acciones de vinculación (Realizado)/Número de acciones de vinculación (Programado))*100	Informes trimestrales, semestrales y anuales del desempeño de la gestión.	Trimestral	117.00	Acción	100%	Registro de convenios institucionales; minutas de sesiones, plataformas nacionales y propias	Existen las condiciones legales y administrativas para la suscripción de los convenios y demás instrumentos de coordinación con instituciones externas; existen las condiciones favorables para acceder a formación que permita a la institución tomar acciones para apoyar al alumno en la continuación de su proyecto de vida al egresar del Colegio
Actividad	09-01 Números de convenios suscritos con instituciones públicas, privadas y sociales	Número de convenios suscritos	(Número de convenios suscritos (Realizado)/Número de convenios suscritos (Programado))*100	Registro de convenios institucionales y copia de convenios firmados.	Trimestral	55.00	Convenio	100%	Registro de convenios institucionales	Existen las condiciones legales y administrativas para la suscripción de los convenios
Actividad	09-02 Números de sesiones de Comités de Vinculación	Número de sesiones de Comités de Vinculación realizadas	(Número de sesiones de comités de vinculación (Realizado)/Número de sesiones de comités de vinculación (Programado))*100	Listas de asistencia, actas, informes de comité, minutas de reuniones	Semestral	62.00	Sesión	100%	Listas de asistencia, actas, informes de comité y minutas de reunión	Existen las condiciones administrativas y los recursos para la realización de reuniones en los planteles
Componente	A1-Acciones concretadas de evaluación educativa e institucional	Procesos de evaluación realizadas	(Número de procesos automatizados (Realizado)/Número de procesos automatizados (Programado))*100	Documentos de los procesos	Anual	5.00	Proceso	100%	Documentos de certificación de procesos, evaluaciones y publicaciones	Se cuenta con las condiciones para desarrollar las evaluaciones con resultados positivos
Actividad	A1-01 Planteles certificados en calidad por la norma ISO 21000	Número de planteles certificados	(Número de planteles certificados por ISO 21000 (Realizado)/Número de planteles certificados por ISO 21000 (Programado))*100	Documentos oficiales	Anual	5.00	Certificación	100%	Actas de certificación	Los planteles se encuentran preparados para aprobar sus procesos de certificación
Componente	A5-Atención implementada a la demanda, cobertura y calidad	Número de procesos para la atención a la demanda, cobertura y calidad implementadas.	(Número de procesos de atención a la demanda (Realizado)/Número de procesos de atención a la demanda (Programado))*100	Plataforma de información y pre registro sobre el proceso de nuevo ingreso	Trimestral	125.00	Proceso	100%	Registros de plataformas de control escolar. Reporte de venta de paquetes de nuevo ingreso. Dictamen de nuevo ingreso	Existen espacios disponibles para la recepción de estudiantes de nuevo ingreso
Actividad	A5-01 Implementación del proceso de nuevo ingreso del Colegio	Número de procesos de recepción de aspirantes de nuevo ingreso	(Número de proceso de admisión de nuevo ingreso (Realizado)/Número de proceso de admisión de nuevo ingreso (Programado))*100	Dictámenes de admisión de alumnos de primer ingreso.	Anual	1.00	Proceso	100%	Registros de plataformas de control escolar. Reporte de venta de paquetes de nuevo ingreso. Dictamen de nuevo ingreso	Se realiza la difusión, el personal está capacitado para la implementación del examen PIENSE II, existen los espacios disponibles, se cuenta con el material impreso para examen de nuevo ingreso, se cuenta con docentes contratados
Actividad	A5-02 Fortalecimiento del papel de los padres de familia en la educación en congruencia con la propuesta de Comunidades de Aprendizaje para la Vida (CAV)	Número de actividades con padres de familia	(Número de actividades con padres de familia (Realizado)/Número de actividades con padres de familia (Programado))*100	Informes de Planteles	Trimestral	124.00	Actividad	100%	Listas de asistencia, evidencia fotográfica	Los padres cuentan con la disposición para participar en las actividades organizadas por el plantel

GOBIERNO DEL ESTADO DE JALISCO
PRESUPUESTO DE EGRESOS PARA EL EJERCICIO FISCAL 2021
MATRIZ DE INDICADORES PARA RESULTADOS

Unidad Presupuestal: 04 Secretaría de Educación

Unidad Responsable: 010 Colegio de Estudios Científicos y Tecnológicos del Estado de Jalisco

Programa presupuestario: 154 Administración para el Desarrollo Institucional

Nivel	Resumen narrativo	Indicador							Medios de verificación	Supuestos
		Nombre del indicador	Fórmula	Fuentes de información	Frecuencia	Meta (valor)	Unidad de medida (meta valor)	Meta institucional		
Fin	Contribuir a mejorar las condiciones sociales propicias para el acceso efectivo a los derechos sociales que impulsen capacidades de las personas y sus comunidades para reducir brechas de desigualdad, mediante la reconstrucción de un sentido de colectividad y corresponsabilidad del gobierno y la sociedad en general.	Posición en el Índice de Rezago Social	(Posición en el Índice de Rezago Social (Realizado)/Posición en el Índice de Rezago Social (Programado))*100	CONEVAL. Índice de Rezago Social a nivel municipal y por localidad, 2015.	Quinquenal	29.00	Posición	100%	En el Sistema de Monitoreo de Indicadores del Desarrollo de Jalisco (MIDE Jalisco), para consulta abierta en https://seplan.app.jalisco.gob.mx/mide	Los habitantes del estado de Jalisco tienen el interés y disposición de participar individual y colectivamente en las deliberaciones y decisiones que afectan su vida personal y en comunidad.
Propósito	Incrementar la calidad y accesibilidad educativa en todos los niveles, modalidades y servicios de manera inclusiva y equitativa, con un enfoque de formación integral centrado en el aprendizaje de las y los estudiantes, implementando procesos de enseñanza innovadores y de desarrollo de las comunidades para la vida en un contexto de corresponsabilidad, mediante la simplificación y reingeniería administrativa, la formación y profesionalización de todas las personas relacionadas al acto educativo, la mejora de la infraestructura y una pertinente articulación entre instancias gubernamentales y de la sociedad en general.	Porcentaje de eficiencia terminal media superior	(Egresados de media superior del ciclo en estudio y el número de estudiantes de nuevo ingreso a primer grado de 2 ciclos anteriores al ciclo en estudio. (Realizado)/Egresados de media superior del ciclo en estudio y el número de estudiantes de nuevo ingreso a primer grado de 2 ciclos anteriores al ciclo en estudio. (Programado))*100	Secretaría de Educación Pública (SEP). Sistema Nacional de Información Estadística Educativa (SNIEE), 2019.	Anual	90.70	Porcentaje	100%	En el Sistema de Monitoreo de Indicadores del Desarrollo de Jalisco (MIDE Jalisco), para consulta abierta en https://seplan.app.jalisco.gob.mx/mide	Los habitantes del estado de Jalisco hacen efectivo el cumplimiento de sus derechos humanos.
Componente	01-Reportes realizados dentro del Programa Anual de Trabajo en coordinación con la Contraloría del Estado de Jalisco	Número total de reportes de avances de cumplimiento de metas del Programa Anual de Trabajo	(Número de reportes de avance de cumplimiento de metas del Programa Anual de Trabajo (Realizado)/Número de reportes de avance de cumplimiento de metas del Programa Anual de Trabajo (Programado))*100	Carpeta física o electrónica	Bimestral	6.00	Reporte	100%	Documentos, carpetas físicas o electrónicas y controles electrónicos o físicos, así como acuse de notificación a la Contraloría del Estado	El Órgano Interno de Control reporta las acciones que realiza en cumplimiento a sus atribuciones ante la Contraloría del Estado
Actividad	01-01 Ejecución de auditorías programadas	Número de auditorías internas realizadas	(Número de auditorías internas realizadas (Realizado)/Número de auditorías internas realizadas (Programado))*100	Carpeta física o electrónica	Trimestral	32.00	Auditoría	100%	Documentos, carpetas físicas o electrónicas y controles electrónicos o físicos, así como acuse de notificación a la Contraloría del Estado	El Órgano Interno de Control programa, ordena y realiza auditorías
Actividad	01-02 Elaboración de informes de Evaluación en materia de Control Interno	Número de informes de Evaluación en materia de Control Interno	(Número de Informes de Evaluación en materia de Control Interno (Realizado)/Número de Informes de Evaluación en materia de Control Interno (Programado))*100	Carpeta física o electrónica	Trimestral	4.00	Informe	100%	Documentos, carpetas físicas o electrónicas y controles electrónicos o físicos, así como acuse de notificación a la Contraloría del Estado	El Órgano Interno de Control realiza en tiempo y forma los informes de Evaluación en Materia de Control Interno
Componente	02-Acciones de desarrollo institucional y gestión administrativa realizadas	Número de procesos automatizados	(Número de automatizaciones de proceso (Realizado)/Número de automatizaciones de proceso (Programado))*100	Planes institucionales de desarrollo	Trimestral	11.00	Proceso	100%	Informes generados por plataformas informáticas, así como por la operatividad misma de aplicaciones web	El Colegio prioriza como parte de su política de calidad la simplificación, automatización e innovación de los procesos y trámites mediante las TICS
Actividad	02-01 Procesos automatizados mediante plataformas informáticas	Número de plataformas informáticas en operación	(Número de plataformas informáticas operando (Realizado)/Número de plataformas informáticas operando (Programado))*100	Informes trimestrales, minutas trimestrales de seguimiento presupuestal	Semestral	7.00	Plataforma	100%	Reportes de plataformas informáticas	Se cuenta con recurso para el pago de plataformas y licencias. El personal se encuentra capacitado para el uso de las mismas. Existen condiciones de equipamiento y conectividad para el uso de las plataformas
Actividad	02-02 Número de reglamentos creados y/o actualizados	Número de reglamentos actualizados y/o creados	(Número de reglamentos creados y/o actualizados (Realizado)/Número de reglamentos creados y/o actualizados (Programado))*100	Nuevos reglamentos y reglamentos actualizados	Trimestral	4.00	Reglamento	100%	Publicación de reglamentos	Se realizan las revisiones pertinentes para la actualización y/o creación de normativa

GOBIERNO DEL ESTADO DE JALISCO
PRESUPUESTO DE EGRESOS PARA EL EJERCICIO FISCAL 2021
MATRIZ DE INDICADORES PARA RESULTADOS

Unidad Presupuestal: 04 Secretaría de Educación
Unidad Responsable: 011 Colegio de Bachilleres del Estado de Jalisco
Programa presupuestario: 140 Administración Central para la Educación Media Superior

Nivel	Resumen narrativo	Indicador							Medios de verificación	Supuestos
		Nombre del indicador	Fórmula	Fuentes de información	Frecuencia	Meta (valor)	Unidad de medida (meta valor)	Meta institucional		
Fin	Contribuir a mejorar las condiciones sociales propicias para el acceso efectivo a los derechos sociales que impulsen capacidades de las personas y sus comunidades para reducir brechas de desigualdad, mediante la reconstrucción de un sentido de colectividad y corresponsabilidad del gobierno y la sociedad en general.	Posición en el Índice de Rezago Social	(Posición en el Índice de Rezago Social (Realizado)/Posición en el Índice de Rezago Social (Programado))*100	CONEVAL. Índice de Rezago Social a nivel municipal y por localidad, 2015.	Quinquenal	29.00	Posición	100%	En el Sistema de Monitoreo de Indicadores del Desarrollo de Jalisco (MIDE Jalisco), para consulta abierta en https://seplan.app.jalisco.gob.mx/mide	Los habitantes del estado de Jalisco tienen el interés y disposición de participar individual y colectivamente en las deliberaciones y decisiones que afectan su vida personal y en comunidad.
Propósito	Incrementar la calidad y accesibilidad educativa en todos los niveles, modalidades y servicios de manera inclusiva y equitativa, con un enfoque de formación integral centrado en el aprendizaje de las y los estudiantes, implementando procesos de enseñanza innovadores y de desarrollo de las comunidades para la vida en un contexto de corresponsabilidad, mediante la simplificación y reingeniería administrativa, la formación y profesionalización de todas las personas relacionadas al acto educativo, la mejora de la infraestructura y una pertinente articulación entre instancias gubernamentales y de la sociedad en general.	Porcentaje de eficiencia terminal media superior	(Egresados de media superior del ciclo en estudio y el número de estudiantes de nuevo ingreso a primer grado de 2 ciclos anteriores al ciclo en estudio. (Realizado)/Egresados de media superior del ciclo en estudio y el número de estudiantes de nuevo ingreso a primer grado de 2 ciclos anteriores al ciclo en estudio. (Programado))*100	Secretaría de Educación Pública (SEP). Sistema Nacional de Información Estadística Educativa (SNIEE), 2019.	Anual	90.70	Porcentaje	100%	En el Sistema de Monitoreo de Indicadores del Desarrollo de Jalisco (MIDE Jalisco), para consulta abierta en https://seplan.app.jalisco.gob.mx/mide	Los habitantes del estado de Jalisco hacen efectivo el cumplimiento de sus derechos humanos.
Componente	01-Reportes realizados dentro del Programa Anual de Trabajo en coordinación con la Contraloría del Estado de Jalisco	Total de reportes de avances en cumplimiento de las metas establecidas en el Programa Anual de Trabajo	(Total de reportes de avances en cumplimiento de las metas establecidas en el Programa Anual de Trabajo (Realizado)/Total de reportes de avances en cumplimiento de las metas establecidas en el Programa Anual de Trabajo (Programado))*100	Carpeta física o electrónica	Bimestral	6.00	Reporte	100%	Documentos, carpetas físicas o electrónicas y controles electrónicos o físicos, así como acuse de notificación a la Contraloría del Estado. Proporcionado por el Órgano Interno de Control.	El Órgano Interno de Control reporta las acciones que realiza en cumplimiento a sus atribuciones ante la Contraloría del Estado.
Actividad	01-01 Ejecución de Auditorías programadas	Total de auditorías realizadas	(Total de auditorías realizadas (Realizado)/Total de auditorías realizadas (Programado))*100	Carpeta física o electrónica	Anual	4.00	Auditoría	100%	Documentos, carpetas físicas o electrónicas y controles electrónicos o físicos, así como acuse de notificación a la Contraloría del Estado. Proporcionado por el Órgano Interno de Control.	El Órgano Interno de Control programa, ordena y realiza Auditorías en el Centro
Actividad	01-02 Elaboración de Informes de Evaluación en materia de Control Interno	Total de Informes de Evaluación en materia de Control Interno	(Total de Informes de Evaluación en materia de Control Interno (Realizado)/Total de Informes de Evaluación en materia de Control Interno (Programado))*100	Carpeta física o electrónica	Trimestral	4.00	Informe	100%	Documentos, carpetas físicas o electrónicas y controles electrónicos o físicos, así como acuse de notificación a la Contraloría del Estado. Proporcionado por el Órgano Interno de Control.	El Órgano Interno de Control realiza en tiempo y forma los Informes de Evaluación en materia de Control Interno en el Centro
Componente	02-Capacitación del personal docente de base efectuada para mejora de los servicios educativos.	Total de docentes capacitados.	(Capacitación del personal docente de base efectuada para mejora de los servicios educativos. (Realizado)/Capacitación del personal docente de base efectuada para mejora de los servicios educativos. (Programado))*100	Departamento de Desarrollo Académico y Capacitación, registro electrónico de constancias de capacitación.	Anual	70.00	Porcentaje	100%	Registro electrónico de constancias de capacitación. Proporcionado por el departamento de Desarrollo Académico y Capacitación.	El COBAEJ cuenta con la suficiencia presupuestal para la realización de las capacitaciones y con el personal capacitado para impartir cursos, los docentes, asisten a los cursos ofertados por el COBAEJ.
Actividad	02-01 Realización de Cursos de capacitación al personal docente.	Impartición de cursos de capacitación al personal docente de base.	(Realización de Cursos de capacitación al personal docente. (Realizado)/Realización de Cursos de capacitación al personal docente. (Programado))*100	Departamento de Desarrollo Académico y Capacitación, registro de las capacitaciones.	Semestral	2.00	Capacitación	100%	Evidencias y registros de las capacitaciones. Proporcionado por el departamento de Desarrollo Académico y Capacitación.	Existen las condiciones de salud pública, seguridad y condiciones naturales para que los docentes asistan a su capacitación.

GOBIERNO DEL ESTADO DE JALISCO
PRESUPUESTO DE EGRESOS PARA EL EJERCICIO FISCAL 2021
MATRIZ DE INDICADORES PARA RESULTADOS

Unidad Presupuestal: 04 Secretaría de Educación

Unidad Responsable: 011 Colegio de Bachilleres del Estado de Jalisco

Programa presupuestario: 150 Oferta de Bachillerato General en el estado de Jalisco en sus diferentes Opciones

Nivel	Resumen narrativo	Indicador							Medios de verificación	Supuestos
		Nombre del indicador	Fórmula	Fuentes de información	Frecuencia	Meta (valor)	Unidad de medida (meta valor)	Meta institucional		
Fin	Contribuir a mejorar las condiciones sociales propicias para el acceso efectivo a los derechos sociales que impulsen capacidades de las personas y sus comunidades para reducir brechas de desigualdad, mediante la reconstrucción de un sentido de colectividad y corresponsabilidad del gobierno y la sociedad en general.	Posición en el Índice de Rezago Social	(Posición en el Índice de Rezago Social (Realizado)/Posición en el Índice de Rezago Social (Programado))*100	CONEVAL. Índice de Rezago Social a nivel municipal y por localidad, 2015.	Quinquenal	29.00	Posición	100%	En el Sistema de Monitoreo de Indicadores del Desarrollo de Jalisco (MIDE Jalisco), para consulta abierta en https://seplan.app.jalisco.gob.mx/mide	Los habitantes del estado de Jalisco tienen el interés y disposición de participar individual y colectivamente en las deliberaciones y decisiones que afectan su vida personal y en comunidad.
Propósito	Incrementar la calidad y accesibilidad educativa en todos los niveles, modalidades y servicios de manera inclusiva y equitativa, con un enfoque de formación integral centrado en el aprendizaje de las y los estudiantes, implementando procesos de enseñanza innovadores y de desarrollo de las comunidades para la vida en un contexto de corresponsabilidad, mediante la simplificación y reingeniería administrativa, la formación y profesionalización de todas las personas relacionadas al acto educativo, la mejora de la infraestructura y una pertinente articulación entre instancias gubernamentales y de la sociedad en general.	Porcentaje de eficiencia terminal media superior	(Egresados de media superior del ciclo en estudio y el número de estudiantes de nuevo ingreso a primer grado de 2 ciclos anteriores al ciclo en estudio. (Realizado)/Egresados de media superior del ciclo en estudio y el número de estudiantes de nuevo ingreso a primer grado de 2 ciclos anteriores al ciclo en estudio. (Programado))*100	Secretaría de Educación Pública (SEP). Sistema Nacional de Información Estadística Educativa (SNIEE), 2019.	Anual	90.70	Porcentaje	100%	En el Sistema de Monitoreo de Indicadores del Desarrollo de Jalisco (MIDE Jalisco), para consulta abierta en https://seplan.app.jalisco.gob.mx/mide	Los habitantes del estado de Jalisco hacen efectivo el cumplimiento de sus derechos humanos.
Componente	I1-Educación Media Superior impartida en planteles y centros de Educación Media Superior a Distancia (EMSaD)	Total de matrícula inicial de los dos semestres en Planteles y Centros de Educación Media Superior a Distancia (EMSaD) implementada.	(Total de matrícula en Planteles y Centros de Educación Media Superior a Distancia (EMSaD) implementada. (Realizado)/Total de matrícula en Planteles y Centros de Educación Media Superior a Distancia (EMSaD) implementada. (Programado))*100	Sistema de Control Escolar, Informe a la Junta Directiva	Semestral	42,931.00	Alumno	100%	Informe a la Junta Directiva, correspondiente a la matrícula de plantas del año 2021. Proporcionado por el departamento de Control Escolar.	El COBAEJ tiene la suficiencia presupuestal para el pago de nómina, gastos de operación así como de proyectos estratégicos que permitan el logro de objetivos que coadyuven a una buena relación entre docentes y administrativos con el COBAEJ, además cuenta con las condiciones suficientemente aceptables en cuestión de salud pública, y seguridad, así como para atender cualquier imprevisto que genere la presencia o la manifestación de desastres naturales.
Actividad	I1-01 Absorción educativa a primer ingreso de Planteles que inicia en el mes de febrero 2021.	Total de alumnos y alumnas captados de primer ingreso en Planteles que inicia en el mes de febrero 2021.	(Total de alumnos y alumnas captados de primer ingreso en Planteles que inicia en el mes de febrero 2021. (Realizado)/Total de alumnos y alumnas captados de primer ingreso en Planteles que inicia en el mes de febrero 2021. (Programado))*100	Sistema de Control Escolar, Informe a la Junta Directiva	Trimestral	1,342.00	Alumno	100%	Informe a la Junta Directiva, correspondiente a la matrícula inicial de Febrero de plantas del año 2021. Proporcionado por el departamento de Control Escolar.	Los padres de familia apoyan económicamente y moralmente a sus hijos para que estudien la educación media superior en COBAEJ
Actividad	I1-02 Absorción educativa a primer ingreso de Planteles y Centros de Educación Media Superior a Distancia (EMSaD) que inicia en el mes de agosto 2021.	Total de alumnos y alumnas captados de primer ingreso en Planteles y Centros de Educación Media Superior a Distancia (EMSaD) que inicia en el mes de agosto 2021.	(Total de alumnas y alumnos captados de primer ingreso en Planteles y Centros de Educación Media Superior a Distancia (EMSaD) que inicia en el mes de agosto 2021. (Realizado)/Total de alumnas y alumnos captados de primer ingreso en Planteles y Centros de Educación Media Superior a Distancia (EMSaD) que inicia en el mes de agosto 2021. (Programado))*100	Sistema de Control Escolar, Informe a la Junta Directiva	Trimestral	7,128.00	Alumno	100%	Informe a la Junta Directiva, correspondiente a la matrícula inicial de Agosto de planteles y EMSaD del año 2021. Proporcionado por el departamento de Control Escolar.	Las condiciones climatológicas, seguridad y de salud pública permiten llevar a cabo oportunamente la promoción y difusión de los centros educativos del COBAEJ, además se cuenta con las condiciones óptimas para la aplicación de los exámenes de admisión.

GOBIERNO DEL ESTADO DE JALISCO
PRESUPUESTO DE EGRESOS PARA EL EJERCICIO FISCAL 2021
MATRIZ DE INDICADORES PARA RESULTADOS

Unidad Presupuestal: 04 Secretaría de Educación
Unidad Responsable: 011 Colegio de Bachilleres del Estado de Jalisco
Programa presupuestario: 150 Oferta de Bachillerato General en el estado de Jalisco en sus diferentes Opciones

Nivel	Resumen narrativo	Indicador							Medios de verificación	Supuestos
		Nombre del indicador	Fórmula	Fuentes de información	Frecuencia	Meta (valor)	Unidad de medida (meta valor)	Meta institucional		
Actividad	I1-03 Conclusión de estudios de Educación Media Superior en Planteles y Centros de Educación Media Superior a Distancia (EMSaD) en el cohorte A2018-J2021.	Eficiencia terminal del cohorte A2018-J2021 en Planteles y Centros de Educación Media Superior a Distancia (EMSaD).	(Eficiencia terminal del cohorte A2018-J2021 en Planteles y Centros de Educación Media Superior a Distancia (EMSaD). (Realizado)/Eficiencia terminal del cohorte A2018-J2021 en Planteles y Centros de Educación Media Superior a Distancia (EMSaD). (Programado))*100	Sistema de Control Escolar, Informe a la Junta Directiva	Trimestral	67.00	Porcentaje	100%	Informe a la Junta Directiva, correspondiente a la eficiencia terminal, de Planteles y EMSaD. Proporcionado por el departamento de Control Escolar.	Los alumnos y alumnas cuentan con el apoyo económico, y condiciones de salud que les permiten asistir de manera constante a sus clases y concluir satisfactoriamente sus estudios.
Componente	I2-Educación Media Superior impartida en Telebachilleratos Comunitarios (TBC).	Total de alumnas y alumnos inscritos en el semestre que inicia en agosto 2021 en Telebachilleratos Comunitarios (TBC).	(Total de alumnas y alumnos inscritos en el semestre que inicia en agosto 2021 en Telebachilleratos Comunitarios (TBC). (Realizado)/Total de alumnas y alumnos inscritos en el semestre que inicia en agosto 2021 en Telebachilleratos Comunitarios (TBC). (Programado))*100	Sistema de Control Escolar, Informe a la Junta Directiva	Anual	2,526.00	Alumno	100%	Informe a la Junta Directiva de la matrícula de Telebachilleratos Comunitarios (TBC). Proporcionado por el departamento de Control Escolar.	Los jóvenes egresados de secundaria cuentan con la estabilidad económica familiar y medios de transporte que les permiten continuar con sus estudios de educación media superior en los Telebachilleratos.
Actividad	I2-01 Absorción educativa a primer ingreso de Telebachilleratos Comunitarios (TBC) del semestre que inicia en el mes de agosto 2021.	Total de alumnas y alumnos de primer ingreso atendidos en Telebachilleratos Comunitarios (TBC) que inicia en el mes de agosto 2021.	(Total de alumnas y alumnos de primer ingreso atendidos en Telebachilleratos Comunitarios (TBC) que inicia en el mes de agosto 2021. (Realizado)/Total de alumnas y alumnos de primer ingreso atendidos en Telebachilleratos Comunitarios (TBC) que inicia en el mes de agosto 2021. (Programado))*100	Sistema de Control Escolar, Informe a la Junta Directiva	Trimestral	1,233.00	Alumno	100%	Informe a la Junta Directiva de la matrícula inicial en Telebachilleratos Comunitarios (TBC). Proporcionado por el departamento de Control Escolar.	Los jóvenes egresados de secundaria cuentan con las condiciones de seguridad pública en su comunidad que les permite continuar sus estudios en el Telebachillerato Comunitario.
Actividad	I2-02 Conclusión de estudios de Educación Media Superior en Telebachilleratos en el cohorte A2018-J2021.	Eficiencia terminal del cohorte A2018-J2021 en Telebachilleratos.	(Eficiencia terminal del cohorte A2018-J2021 en Telebachilleratos. (Realizado)/Eficiencia terminal del cohorte A2018-J2021 en Telebachilleratos. (Programado))*100	Sistema de Control Escolar, Informe a la Junta Directiva	Trimestral	58.00	Porcentaje	100%	Informe a la Junta Directiva, correspondiente a la eficiencia terminal. Proporcionado por el departamento de Control Escolar.	Los jóvenes estudiantes de los Telebachilleratos Comunitarios cuentan con la estabilidad económica y emocional para concluir satisfactoriamente sus estudios.
Componente	I5-Educación Media Superior Impartida en el Sistema de Preparatoria Abierta	Total de alumnas y alumnos activos en el Sistema de Preparatoria Abierta (SPA).	(Total de alumnas y alumnos activos en el Sistema de Preparatoria Abierta (SPA). (Realizado)/Total de alumnas y alumnos activos en el Sistema de Preparatoria Abierta (SPA). (Programado))*100	Sistema Integral para la Operación de Sistemas Abiertos y a Distancia (SIOSAD), entrega de reporte.	Anual	14,938.00	Alumno	100%	Reporte del SIOSAD proporcionado por el departamento Académico Estadístico del Sistema de Preparatoria Abierta.	Los alumnos activos cuentan con estabilidad laboral, familiar y de salud para continuar con sus educación media superior en el Sistema de Preparatoria Abierta.
Actividad	I5-01 Exámenes Solicitados	Total de exámenes solicitados	(Total de exámenes solicitados (Realizado)/Total de exámenes solicitados (Programado))*100	Sistema Integral para la Operación de Sistemas Abiertos y a Distancia (SIOSAD), conciliación financiera.	Trimestral	114,820.00	Examen	100%	Conciliación financiera proporcionada por la Coordinación del Sistema de Preparatoria Abierta.	Los alumnos solicitan en tiempo y forma el examen aplicar.
Actividad	I5-02 Impartición de pláticas informativas para ingresar al Sistema de Preparatoria Abierta (SPA).	Total de pláticas impartidas.	(Total de pláticas impartidas (Realizado)/Total de pláticas impartidas (Programado))*100	Sistema Integral para la Operación de Sistemas Abiertos y a Distancia (SIOSAD), Registro documental.	Trimestral	964.00	Platica	100%	Registro documental interno de asistencia por evento proporcionado por el departamento Académico Estadístico del Sistema de Preparatoria Abierta.	Existen las condiciones de salud pública, seguridad y condiciones naturales para que los aspirantes asistan a su plática informativa.

GOBIERNO DEL ESTADO DE JALISCO
PRESUPUESTO DE EGRESOS PARA EL EJERCICIO FISCAL 2021
MATRIZ DE INDICADORES PARA RESULTADOS

Unidad Presupuestal: 04 Secretaría de Educación

Unidad Responsable: 013 Instituto de Formación para el Trabajo del Estado de Jalisco (IDEFT)

Programa presupuestario: 151 Formación y Capacitación para el Trabajo

Nivel	Resumen narrativo	Indicador							Medios de verificación	Supuestos
		Nombre del indicador	Fórmula	Fuentes de información	Frecuencia	Meta (valor)	Unidad de medida (meta valor)	Meta institucional		
Fin	Contribuir a mejorar las condiciones sociales propicias para el acceso efectivo a los derechos sociales que impulsen capacidades de las personas y sus comunidades para reducir brechas de desigualdad, mediante la reconstrucción de un sentido de colectividad y corresponsabilidad del gobierno y la sociedad en general.	Posición en el Índice de Rezago Social	(Posición en el Índice de Rezago Social (Realizado)/Posición en el Índice de Rezago Social (Programado))*100	CONEVAL. Índice de Rezago Social a nivel municipal y por localidad, 2015.	Quinquenal	29.00	Posición	100%	En el Sistema de Monitoreo de Indicadores del Desarrollo de Jalisco (MIDE Jalisco), para consulta abierta en https://seplan.app.jalisco.gob.mx/mide	Los habitantes del estado de Jalisco tienen el interés y disposición de participar individual y colectivamente en las deliberaciones y decisiones que afectan su vida personal y en comunidad.
Propósito	Incrementar la calidad y accesibilidad educativa en todos los niveles, modalidades y servicios de manera inclusiva y equitativa, con un enfoque de formación integral centrado en el aprendizaje de las y los estudiantes, implementando procesos de enseñanza innovadores y de desarrollo de las comunidades para la vida en un contexto de corresponsabilidad, mediante la simplificación y reingeniería administrativa, la formación y profesionalización de todas las personas relacionadas al acto educativo, la mejora de la infraestructura y una pertinente articulación entre instancias gubernamentales y de la sociedad en general.	Porcentaje de cobertura en educación media superior de 15 a 17 años	(Total de educación media superior del ciclo en estudio entre la población de 15 a 17 años de edad del mismo año (Realizado)/Total de educación media superior del ciclo en estudio entre la población de 15 a 17 años de edad del mismo año (Programado))*100	Secretaría de Educación Pública (SEP). Sistema Nacional de Información Estadística Educativa (SNIEE), 2019.	Anual	76.66	Porcentaje	100%	En el Sistema de Monitoreo de Indicadores del Desarrollo de Jalisco (MIDE Jalisco), para consulta abierta en https://seplan.app.jalisco.gob.mx/mide	Los habitantes del estado de Jalisco hacen efectivo el cumplimiento de sus derechos humanos.
Componente	02-Seguimiento, capacitación y actualización del personal realizada para la mejora del servicio	acciones de mejora	(Número de acciones de mejora continua programadas (Realizado)/Número de acciones de mejora continua programadas (Programado))*100	reporte	Cuatrimstral	271.00	Acción	100%	Resultados de las actividades del componente.	Al verificar el cumplimiento en las actividades, se reflejará en el buen servicio, garantizando la pertinencia y calidad en el servicio a la ciudadanía.
Actividad	02-01 "Acciones de mejora continua del Servicio Educativo "	Inscripciones	(Número de Alumnos inscritos (Realizado)/Número de Alumnos inscritos (Programado))*100	Base de datos y archivo de control escolar.	Cuatrimstral	38,904.00	Alumno	100%	base de datos soft	La población en general tienen interés y requiere ser enterada de servicios de capacitación, pertinentes y con calidad
Componente	A1-Formación realizada para desempeñar una actividad productiva	Inscripción	(Número de inscripciones programadas (Realizado)/Número de inscripciones programadas (Programado))*100	base de datos soft	Cuatrimstral	38.00	Alumno	100%	base de datos soft	Existe demanda de personal capacitado para el sector productivo, acorde a las características de la región.
Actividad	A1-01 "Formación para desempeñar una actividad productiva realizada "	cursos	(Número de Cursos impartidos (Realizado)/Número de Cursos impartidos (Programado))*100	Base de datos SOFT	Cuatrimstral	38.00	Curso	100%	Base de datos de control escolar.	Existe demanda de personal capacitado para el sector productivo, acorde a las características de la región.

GOBIERNO DEL ESTADO DE JALISCO
PRESUPUESTO DE EGRESOS PARA EL EJERCICIO FISCAL 2021
MATRIZ DE INDICADORES PARA RESULTADOS

Unidad Presupuestal: 04 Secretaría de Educación
Unidad Responsable: 013 Instituto de Formación para el Trabajo del Estado de Jalisco (IDEFT)
Programa presupuestario: 158 Administración para los servicios de Capacitación para el Trabajo

Nivel	Resumen narrativo	Indicador							Medios de verificación	Supuestos
		Nombre del indicador	Fórmula	Fuentes de información	Frecuencia	Meta (valor)	Unidad de medida (meta valor)	Meta institucional		
Fin	Contribuir a mejorar las condiciones sociales propicias para el acceso efectivo a los derechos sociales que impulsen capacidades de las personas y sus comunidades para reducir brechas de desigualdad, mediante la reconstrucción de un sentido de colectividad y corresponsabilidad del gobierno y la sociedad en general.	Porcentaje de población en situación de pobreza	$(\text{Proporción de la población en situación de pobreza con respecto al total de la población (Realizado)} / \text{Proporción de la población en situación de pobreza con respecto al total de la población (Programado)}) * 100$	CONEVAL. Estimaciones con base en el MCS-ENIGH 2008, 2010, 2012, 2014 y el MEC del MCS-ENIGH 2016 y 2018.	Bienal	26.67	Porcentaje	100%	En el Sistema de Monitoreo de Indicadores del Desarrollo de Jalisco (MIDE Jalisco), para consulta abierta en https://seplan.app.jalisco.gob.mx/mide	Los habitantes del estado de Jalisco tienen el interés y disposición de participar individual y colectivamente en las deliberaciones y decisiones que afectan su vida personal y en comunidad.
Propósito	Incrementar la calidad y accesibilidad educativa en todos los niveles, modalidades y servicios de manera inclusiva y equitativa, con un enfoque de formación integral centrado en el aprendizaje de las y los estudiantes, implementando procesos de enseñanza innovadores y de desarrollo de las comunidades para la vida en un contexto de corresponsabilidad, mediante la simplificación y reingeniería administrativa, la formación y profesionalización de todas las personas relacionadas al acto educativo, la mejora de la infraestructura y una pertinente articulación entre instancias gubernamentales y de la sociedad en general.	Porcentaje de cobertura en educación media superior de 15 a 17 años	$(\text{Total de educación media superior del ciclo en estudio entre la población de 15 a 17 años de edad del mismo año (Realizado)} / \text{Total de educación media superior del ciclo en estudio entre la población de 15 a 17 años de edad del mismo año (Programado)}) * 100$	Secretaría de Educación Pública (SEP). Sistema Nacional de Información Estadística Educativa (SNIEE), 2019.	Anual	76.66	Porcentaje	100%	En el Sistema de Monitoreo de Indicadores del Desarrollo de Jalisco (MIDE Jalisco), para consulta abierta en https://seplan.app.jalisco.gob.mx/mide	Los habitantes del estado de Jalisco hacen efectivo el cumplimiento de sus derechos humanos.
Componente	01-Control interno realizado para la mejora continua de los procesos del Instituto	Avance en rendición de cuentas en plataforma nacional	$(\text{Número de anexos Publicados en portal de transparencia (Realizado)} / \text{Número de anexos Publicados en portal de transparencia (Programado)}) * 100$	Plataforma Estatal de Transparencia	Trimestral	100.00	Anexo	100%	Calificación en portal de transparencia	La población en general tienen interés y requiere ser enterada de los procesos de los organismos públicos.
Actividad	01-01 Acciones Implementadas de Control Interno para la mejora de los procesos internos y servicios de capacitación para el trabajo que permitan una mejor rendición de cuentas.	Avance en los proceso administrativos abiertos por auditorías.	$(\text{Número de Procedimientos abiertos (Realizado)} / \text{Número de Procedimientos abiertos (Programado)}) * 100$	Expedientes de procesos iniciados con documentación probatoria de acciones realizadas tendientes a la corrección de observaciones.	Trimestral	4.00	Procedimiento	100%	Informe a junta de Gobierno y Contraloría.	Al dar seguimiento a las observaciones realizadas se contribuye a la corrección de errores y una mejor administración de recursos.
Actividad	01-02 Avance en los proceso Administrativo abiertos por Auditorías.	Solicitudes de transparencia recibidas	$(\text{Número de personas del Instituto en acciones de mejora continua (Realizado)} / \text{Número de personas del Instituto en acciones de mejora continua (Programado)}) * 100$	Expedientes de procesos iniciados con documentación probatoria de acciones realizadas tendientes a la corrección de observaciones.	Mensual	12.00	Persona Capacitada	100%	Informe a junta de Gobierno y Contraloría.	Al dar seguimiento a las observaciones realizadas se contribuye a la corrección de errores y una mejor administración de recursos.
Componente	02-Operación Administrativa realizada para la optimización de los recursos	Estados Financieros Publicados en plataforma de Transparencia	$(\text{Número de Estados Financieros Programados (Realizado)} / \text{Número de Estados Financieros Programados (Programado)}) * 100$	Expedientes de procesos iniciados con documentación probatoria de acciones realizadas tendientes a la corrección de observaciones.	Mensual	12.00	Estado Financiero	100%	Plataforma nacional de transparencia apartado Estados Financieros	La población en general tienen interés y requiere ser enterada de los resultados generados por los Organismos Públicos.
Actividad	02-01 Presentación de la Cuenta Publica en tiempo y forma.	Cuenta publica presentada en tiempo y forma.	$(\text{Número de cuentas publicas en transparencia (Realizado)} / \text{Número de cuentas publicas en transparencia (Programado)}) * 100$	Expedientes de procesos iniciados con documentación probatoria de acciones realizadas tendientes a la corrección de observaciones.	Anual	1.00	Cuenta Pública	100%	Plataforma nacional de transparencia apartado Estados Financieros	La población en general tienen interés y requiere ser enterada de los resultados generados por los Organismos Públicos.
Actividad	02-02 Informes presentados según leyes vigentes.	Informes presentados en tiempo y forma	$(\text{Número de Informes Presentados Publicados en el portal de transparencia (Realizado)} / \text{Número de Informes Presentados Publicados en el portal de transparencia (Programado)}) * 100$	Expedientes de procesos iniciados con documentación probatoria de acciones realizadas tendientes a la corrección de observaciones.	Trimestral	20.00	Informe	100%	Plataforma de transparencia	La población en general tienen interés y requiere ser enterada de los resultados generados por los Organismos Públicos.

EL ESTADO DE JALISCO
PERIÓDICO OFICIAL

GOBIERNO DEL ESTADO DE JALISCO
PRESUPUESTO DE EGRESOS PARA EL EJERCICIO FISCAL 2021
MATRIZ DE INDICADORES PARA RESULTADOS

Unidad Presupuestal: 04 Secretaría de Educación

Unidad Responsable: 013 Instituto de Formación para el Trabajo del Estado de Jalisco (IDEFT)

Programa presupuestario: 158 Administración para los servicios de Capacitación para el Trabajo

Nivel	Resumen narrativo	Indicador							Medios de verificación	Supuestos
		Nombre del indicador	Fórmula	Fuentes de información	Frecuencia	Meta (valor)	Unidad de medida (meta valor)	Meta institucional		
Actividad	02-03 Procesos de pago de nómina Integral en tiempo y forma.	Número de nóminas procesadas en tiempo y forma	(Número de Nominas realizadas presentadas en tiempo y forma en portal de transparencia (Realizado)/Número de Nominas realizadas presentadas en tiempo y forma en portal de transparencia (Programado))*100	Expedientes de procesos iniciados con documentación probatoria de acciones realizadas tendientes a la corrección de observaciones.	Trimestral	30.00	Nómina	100%	Nominas timbradas en tiempo en el SAT	La transparencia de la ejecución del gasto, fortalece la Administración Pública de los organismos.
Actividad	02-04 Proporcionar los servicios básicos Generales Administrar y controlar los activos fijos y dotar de insumos para la operación diaria de las unidades regionales y oficinas centrales que permitan brindar una mejor calidad en los servicios educativos.	Número de compras efectuadas conforme calendario establecido	(Número de Compras realizadas (Realizado)/Número de Compras realizadas (Programado))*100	Contratos formalizados con proveedores.	Trimestral	5,586.00	Compra	100%	Contratos formalizados con proveedores	La transparencia de la ejecución del gasto fortalece la administración pública de los organismos

GOBIERNO DEL ESTADO DE JALISCO
PRESUPUESTO DE EGRESOS PARA EL EJERCICIO FISCAL 2021
MATRIZ DE INDICADORES PARA RESULTADOS

Unidad Presupuestal: 04 Secretaría de Educación
Unidad Responsable: 014 Instituto Estatal para la Educación de Jóvenes y Adultos (INEEJAD)
Programa presupuestario: 152 Abatimiento del rezago educativo de Jóvenes y Adultos

Nivel	Resumen narrativo	Indicador							Medios de verificación	Supuestos
		Nombre del indicador	Fórmula	Fuentes de información	Frecuencia	Meta (valor)	Unidad de medida (meta valor)	Meta institucional		
Fin	Contribuir a mejorar las condiciones sociales propicias para el acceso efectivo a los derechos sociales que impulsen capacidades de las personas y sus comunidades para reducir brechas de desigualdad, mediante la reconstrucción de un sentido de colectividad y corresponsabilidad del gobierno y la sociedad en general.	Posición en el Índice de Rezago Social	(Posición en el Índice de Rezago Social (Realizado)/Posición en el Índice de Rezago Social (Programado))*100	CONEVAL. Índice de Rezago Social a nivel municipal y por localidad, 2015.	Quinquenal	29.00	Posición	100%	En el Sistema de Monitoreo de Indicadores del Desarrollo de Jalisco (MIDE Jalisco), para consulta abierta en https://seplan.app.jalisco.gob.mx/mide	Los habitantes del estado de Jalisco tienen el interés y disposición de participar individual y colectivamente en las deliberaciones y decisiones que afectan su vida personal y en comunidad.
Propósito	Incrementar la calidad y accesibilidad educativa en todos los niveles, modalidades y servicios de manera inclusiva y equitativa, con un enfoque de formación integral centrado en el aprendizaje de las y los estudiantes, implementando procesos de enseñanza innovadores y de desarrollo de las comunidades para la vida en un contexto de corresponsabilidad, mediante la simplificación y reingeniería administrativa, la formación y profesionalización de todas las personas relacionadas al acto educativo, la mejora de la infraestructura y una pertinente articulación entre instancias gubernamentales y de la sociedad en general.	Porcentaje de la población mayor de 15 años con rezago educativo	(Total de personas de 15 años y más en condiciones de rezago educativo entre el total de la población estatal de 15 años y más. (Realizado)/Total de personas de 15 años y más en condiciones de rezago educativo entre el total de la población estatal de 15 años y más. (Programado))*100	Instituto Nacional para la Educación de los Adultos (INEA). Instituto Estatal para la Educación de Jóvenes y Adultos (INEEJAD), 2019	Anual	30.00	Porcentaje	100%	En el Sistema de Monitoreo de Indicadores del Desarrollo de Jalisco (MIDE Jalisco), para consulta abierta en https://seplan.app.jalisco.gob.mx/mide	Los habitantes del estado de Jalisco hacen efectivo el cumplimiento de sus derechos humanos.
Componente	A1-Alfabetización concluida de jóvenes y adultos.	Total de personas de 15 años o más que concluyen alfabetización	(Número de personas que concluyen la alfabetización en el periodo t (Realizado)/Número de personas que concluyen la alfabetización en el periodo t (Programado))*100	Sistema Automatizado de Seguimiento y Acreditación (SASA): http://jal.sasa.inea.gob.mx/INEAGUI/ INEA NUMEROS: http://200.77.230.29:8084/INEANumeros/	Trimestral	2,000.00	Persona	100%	Población de 15 años y más en situación de rezago educativo. Instituto Nacional para la Educación de los Adultos, sitio web http://www.gob.mx/inea/documentos/rezago-educativo-jalisco	Personas analfabetas de 15 años o más se interesan en aprender a leer y a escribir por lo que acuden al instituto. No existen situaciones adversas que impidan la atención presencial.
Actividad	A1-01 Exámenes acreditados	Total de exámenes acreditados en el nivel de alfabetización	(Número de exámenes acreditados del nivel de alfabetización en el periodo t (Realizado)/Número de exámenes acreditados del nivel de alfabetización en el periodo t (Programado))*100	Sistema Automatizado de Seguimiento y Acreditación (SASA): http://jal.sasa.inea.gob.mx/INEAGUI/	Trimestral	4,000.00	Examen	100%	Sistema Automatizado de Seguimiento y Acreditación (SASA) http://jal.sasa.inea.gob.mx/INEAGUI/	Las personas analfabetas se preparan, presentan sus exámenes y acreditan, tienen pleno aprovechamiento de los módulos que les fueron vinculados. No existen situaciones adversas que impidan a las personas presentar exámenes presencialmente.
Componente	A2-Jóvenes y adultos con Nivel Primaria concluido.	Total de personas de 15 años o más que concluyen primaria	(Número de personas de 15 años o más que concluyen la primaria en el periodo t (Realizado)/Número de personas de 15 años o más que concluyen la primaria en el periodo t (Programado))*100	Sistema Automatizado de Seguimiento y Acreditación (SASA): http://jal.sasa.inea.gob.mx/INEAGUI/ Sistema de Gestión y Aplicación de Exámenes Aleatorios (SIGA): http://siga.inea.gob.mx/simulador/Account/Login?ReturnUrl=%2Fsimulador%2F INEA NUMEROS: http://200.77.230.29:8084/INEANumeros/	Trimestral	5,210.00	Persona	100%	INEA NUMEROS: http://200.77.230.29:8084/INEANumeros/ Sistema Automatizado de Seguimiento y Acreditación (SASA): http://jal.sasa.inea.gob.mx/INEAGUI/ Sistema de Gestión y Aplicación de Exámenes Aleatorios (SIGA): http://siga.inea.gob.mx/simulador/Account/Login?ReturnUrl=%2Fsimulador%2F	A los usuarios les interesa terminar la primaria por lo que acuden al instituto para beneficiarse de los diferentes servicios educativos ofrecidos por el INEEJAD. No existen condiciones adversas que impidan la atención presencial de educandos.

GOBIERNO DEL ESTADO DE JALISCO
PRESUPUESTO DE EGRESOS PARA EL EJERCICIO FISCAL 2021
MATRIZ DE INDICADORES PARA RESULTADOS

Unidad Presupuestal: 04 Secretaría de Educación

Unidad Responsable: 014 Instituto Estatal para la Educación de Jóvenes y Adultos (INEEJAD)

Programa presupuestario: 152 Abatimiento del rezago educativo de Jóvenes y Adultos

Nivel	Resumen narrativo	Indicador							Medios de verificación	Supuestos
		Nombre del indicador	Fórmula	Fuentes de información	Frecuencia	Meta (valor)	Unidad de medida (meta valor)	Meta institucional		
Actividad	A2-01 Exámenes acreditados	Total de exámenes acreditados en el nivel primaria en el periodo	$(\text{Número de exámenes acreditados del nivel primaria en el periodo } t \text{ (Realizado)} / \text{Número de exámenes acreditados del nivel primaria en el periodo } t \text{ (Programado)}) * 100$	Sistema Automatizado de Seguimiento y Acreditación (SASA): http://jal.sasa.inea.gov.mx/INEAGUI/ Sistema de Gestión y Aplicación de Exámenes Aleatorios (SIGA): http://siga.inea.gov.mx/simulador/Account/Login?ReturnUrl=%2Fsimulador%2F	Trimestral	32,544.00	Examen	100%	Sistema Automatizado de Seguimiento y Acreditación (SASA): http://jal.sasa.inea.gov.mx/INEAGUI/ Acreditación Institucional, INEA en Cifras, Cifras por Micro-región Sistema de Gestión y Aplicación de Exámenes Aleatorios (SIGA): http://siga.inea.gov.mx/simulador/Account/Login?ReturnUrl=%2Fsimulador%2F	A los usuarios les interesa terminar la primaria por lo que acuden al instituto para beneficiarse de los diferentes servicios educativos ofrecidos por el INEEJAD. No existen condiciones adversas para la presentación de exámenes presenciales.
Actividad	A2-02 Certificados entregados	Certificados entregados del nivel primaria	$(\text{Número de certificados entregados en el nivel de primaria en el periodo } t \text{ (Realizado)} / \text{Número de certificados entregados en el nivel de primaria en el periodo } t \text{ (Programado)}) * 100$	Sistema Automatizado de Seguimiento y Acreditación (SASA): http://jal.sasa.inea.gov.mx/INEAGUI/ Sistema de Gestión y Aplicación de Exámenes Aleatorios (SIGA): http://siga.inea.gov.mx/simulador/Account/Login?ReturnUrl=%2Fsimulador%2F	Trimestral	5,158.00	Certificado	100%	Datos Abiertos, Sitio web del INEA: http://inea.gov.mx/index.php/serviciosbc/datos-abiertos.html Sistema Automatizado de Seguimiento y Acreditación (SASA): http://jal.sasa.inea.gov.mx/INEAGUI/ Sistema de Gestión y Aplicación de Exámenes Aleatorios (SIGA): http://siga.inea.gov.mx/simulador/Account/Login?ReturnUrl=%2Fsimulador%2F	A los usuarios les interesa terminar la primaria por lo que acuden al instituto para beneficiarse de los diferentes servicios educativos ofrecidos por el INEEJAD. Los usuarios entregan la documentación completa para la emisión de certificados y la recogen en tiempo. No existen condiciones adversas que impidan la atención presencial.
Componente	A3-Jóvenes y adultos con Nivel Secundaria concluido	Total de personas de 15 años o mas que concluyen secundaria	$(\text{Número de personas de 15 años o más que concluyen la secundaria en el año } t \text{ (Realizado)} / \text{Número de personas de 15 años o más que concluyen la secundaria en el año } t \text{ (Programado)}) * 100$	Sistema Automatizado de Seguimiento y Acreditación (SASA): http://jal.sasa.inea.gov.mx/INEAGUI/ Sistema de Gestión y Aplicación de Exámenes Aleatorios (SIGA): http://siga.inea.gov.mx/simulador/Account/Login?ReturnUrl=%2Fsimulador%2F	Trimestral	15,944.00	Persona	100%	INEA en Números: http://200.77.230.29:8084/INEANumeros/ Sitio web del INEA: http://www.inea.gov.mx/ineanum	A los usuarios les interesa terminar la secundaria por lo que acuden al instituto para beneficiarse de los diferentes servicios educativos ofrecidos por el INEEJAD. No existen condiciones adversas que impidan la atención presencial de educandos.
Actividad	A3-01 Exámenes acreditados	Total de exámenes acreditados en el nivel secundaria	$(\text{Número de exámenes acreditados de secundaria en el periodo } t \text{ (Realizado)} / \text{Número de exámenes acreditados de secundaria en el periodo } t \text{ (Programado)}) * 100$	Sistema Automatizado de Seguimiento y Acreditación (SASA): http://jal.sasa.inea.gov.mx/INEAGUI/ Sistema de Gestión y Aplicación de Exámenes Aleatorios (SIGA): http://siga.inea.gov.mx/simulador/Account/Login?ReturnUrl=%2Fsimulador%2F	Trimestral	49,942.00	Examen	100%	Datos Abiertos, Sitio web del INEA: http://inea.gov.mx/index.php/serviciosbc/datos-abiertos.html Sistema Automatizado de Seguimiento y Acreditación (SASA), Acreditación Institucional, INEA en Cifras, Cifras por Micro-región	A los usuarios les interesa terminar la secundaria por lo que acuden al instituto para beneficiarse de los diferentes servicios educativos ofrecidos por el INEEJAD. Los usuarios tienen pleno aprovechamiento de los módulos que les fueron vinculados. No existen condiciones adversas que impidan la presentación de exámenes presenciales

GOBIERNO DEL ESTADO DE JALISCO
PRESUPUESTO DE EGRESOS PARA EL EJERCICIO FISCAL 2021
MATRIZ DE INDICADORES PARA RESULTADOS

Unidad Presupuestal: 04 Secretaría de Educación
Unidad Responsable: 014 Instituto Estatal para la Educación de Jóvenes y Adultos (INEEJAD)
Programa presupuestario: 152 Abatimiento del rezago educativo de Jóvenes y Adultos

Nivel	Resumen narrativo	Indicador							Medios de verificación	Supuestos
		Nombre del indicador	Fórmula	Fuentes de información	Frecuencia	Meta (valor)	Unidad de medida (meta valor)	Meta institucional		
Actividad	A3-02 Certificados entregados	Total de certificados entregados del nivel secundaria	(Número de certificados entregados en el nivel de secundaria en el periodo t (Realizado)/Número de certificados entregados en el nivel de secundaria en el periodo t (Programado))*100	Sistema Automatizado de Seguimiento y Acreditación (SASA): http://jal.sasa.inea.gob.mx/INEAGUI/ Sistema de Gestión y Aplicación de Exámenes Aleatorios (SIGA): http://siga.inea.gob.mx/simulador/Account/Login?ReturnUrl=%2Fsimulador%2F	Trimestral	10,128.00	Certificado	100%	Datos Abiertos, Sitio web del INEA: http://inea.gob.mx/index.php/serviciosbc/datos-abiertos.html	Los usuarios entregan la documentación completa para la emisión de certificados y los recogen en tiempo. No existen condiciones adversas que impidan la atención presencial.

GOBIERNO DEL ESTADO DE JALISCO
PRESUPUESTO DE EGRESOS PARA EL EJERCICIO FISCAL 2021
MATRIZ DE INDICADORES PARA RESULTADOS

Unidad Presupuestal: 04 Secretaría de Educación

Unidad Responsable: 014 Instituto Estatal para la Educación de Jóvenes y Adultos (INEEJAD)

Programa presupuestario: 153 Operación para la Educación de Jóvenes y Adultos

Nivel	Resumen narrativo	Indicador							Medios de verificación	Supuestos
		Nombre del indicador	Fórmula	Fuentes de información	Frecuencia	Meta (valor)	Unidad de medida (meta valor)	Meta institucional		
Fin	Contribuir a mejorar las condiciones sociales propicias para el acceso efectivo a los derechos sociales que impulsen capacidades de las personas y sus comunidades para reducir brechas de desigualdad, mediante la reconstrucción de un sentido de colectividad y corresponsabilidad del gobierno y la sociedad en general.	Posición en el Índice de Rezago Social	(Posición en el Índice de Rezago Social (Realizado)/Posición en el Índice de Rezago Social (Programado))*100	CONEVAL. Índice de Rezago Social a nivel municipal y por localidad, 2015.	Quinquenal	29.00	Posición	100%	En el Sistema de Monitoreo de Indicadores del Desarrollo de Jalisco (MIDE Jalisco), para consulta abierta en https://seplan.app.jalisco.gob.mx/mide	Los habitantes del estado de Jalisco tienen el interés y disposición de participar individual y colectivamente en las deliberaciones y decisiones que afectan su vida personal y en comunidad.
Propósito	Incrementar la calidad y accesibilidad educativa en todos los niveles, modalidades y servicios de manera inclusiva y equitativa, con un enfoque de formación integral centrado en el aprendizaje de las y los estudiantes, implementando procesos de enseñanza innovadores y de desarrollo de las comunidades para la vida en un contexto de corresponsabilidad, mediante la simplificación y reingeniería administrativa, la formación y profesionalización de todas las personas relacionadas al acto educativo, la mejora de la infraestructura y una pertinente articulación entre instancias gubernamentales y de la sociedad en general.	Porcentaje de la población mayor de 15 años con rezago educativo	(Total de personas de 15 años y más en condiciones de rezago educativo entre el total de la población estatal de 15 años y más. (Realizado)/Total de personas de 15 años y más en condiciones de rezago educativo entre el total de la población estatal de 15 años y más. (Programado))*100	Instituto Nacional para la Educación de los Adultos (INEA). Instituto Estatal para la Educación de Jóvenes y Adultos (INEEJAD), 2019	Anual	30.00	Porcentaje	100%	En el Sistema de Monitoreo de Indicadores del Desarrollo de Jalisco (MIDE Jalisco), para consulta abierta en https://seplan.app.jalisco.gob.mx/mide	Los habitantes del estado de Jalisco hacen efectivo el cumplimiento de sus derechos humanos.
Componente	A1-Reportes de avances del Órgano Interno de Control, elaborados	Total de reportes de avances en cumplimiento de las metas establecidas en el Programa Anual de Trabajo	(Número de reportes realizados (Realizado)/Número de reportes realizados (Programado))*100	Carpeta física o electrónica que se administra desde la Dirección de Contraloría	Trimestral	6.00	Reporte	100%	Documentos, carpetas físicas o electrónicas y controles electrónicos o físicos, así como acuse de notificación a la Contraloría del Estado.	El Órgano Interno de Control reporta las acciones que realiza en cumplimiento a sus atribuciones ante la Contraloría del Estado.
Actividad	A1-01 Ejecución de Auditorías programadas	Total de auditorías realizadas	(Número de auditorías realizadas (Realizado)/Número de auditorías realizadas (Programado))*100	Carpeta física o electrónica que se administra desde la Dirección de Contraloría	Trimestral	6.00	Auditoría	100%	Documentos, carpetas físicas o electrónicas y controles electrónicos o físicos, así como acuse de notificación a la Contraloría del Estado que se encuentran en el Órgano Interno de Control del INEEJAD	El Órgano Interno de Control programa, ordena y realiza Auditorías en el Centro
Actividad	A1-02 Elaboración de Informes de Evaluación en materia de Control Interno	Total de Informes de Evaluación en materia de Control Interno	(Número de informes realizados (Realizado)/Número de informes realizados (Programado))*100	Carpeta física o electrónica que se administra desde la Dirección de Contraloría	Trimestral	4.00	Informe	100%	Documentos, carpetas físicas o electrónicas y controles electrónicos o físicos, así como acuse de notificación a la Contraloría del Estado que se encuentran en EL Órgano Interno de Control del INEEJAD	El Órgano Interno de Control realiza en tiempo y forma los Informes de Evaluación en materia de Control Interno en el Centro
Componente	A2-Bienes, apoyos y servicios entregados para el desarrollo de las actividades institucionales de los centros de trabajo docentes y administrativos	Total de solicitudes de insumos atendidas	(Número de solicitudes atendidas (Realizado)/Número de solicitudes atendidas (Programado))*100	Vale de salida, Área de Control de Bienes Muebles e Inmuebles. Archivos que se administran en el Departamento de Servicios. http://187.237.141.36/index.htm	Trimestral	324.00	Solicitud	100%	Vale de salida, Área de Control de Bienes Muebles e Inmuebles. http://187.237.141.36/index.htm	Se cuenta con los insumos suficientes para su distribución
Actividad	A2-01 Dotación de insumos a las áreas administrativas, coordinaciones de zona, plazas comunitarias, círculos de estudio y puntos de encuentro.	Total de insumos a las áreas administrativas, coordinaciones de zona, plazas comunitarias, círculos de estudio y puntos de encuentro	(Número de insumos a las áreas administrativas, coordinaciones de zona, plazas comunitarias, círculos de estudio y puntos de encuentro entregados (Realizado)/Número de insumos a las áreas administrativas, coordinaciones de zona, plazas comunitarias, círculos de estudio y puntos de encuentro entregados (Programado))*100	Vale de salida del Almacén General que se administra desde el Almacén. http://187.237.141.36/index.htm	Trimestral	7,616.00	Insumo	100%	Vale de salida, del Almacén General. El control de los archivos se encuentra en el Almacén General. http://187.237.141.36/index.htm	Se cuenta con los insumos suficientes para su distribución

GOBIERNO DEL ESTADO DE JALISCO
PRESUPUESTO DE EGRESOS PARA EL EJERCICIO FISCAL 2021
MATRIZ DE INDICADORES PARA RESULTADOS

Unidad Presupuestal: 04 Secretaría de Educación
Unidad Responsable: 014 Instituto Estatal para la Educación de Jóvenes y Adultos (INEEJAD)
Programa presupuestario: 153 Operación para la Educación de Jóvenes y Adultos

Nivel	Resumen narrativo	Indicador							Medios de verificación	Supuestos
		Nombre del indicador	Fórmula	Fuentes de información	Frecuencia	Meta (valor)	Unidad de medida (meta valor)	Meta institucional		
Actividad	A2-02 Mantenimiento preventivo a plazas comunitarias	Total de solicitudes de mantenimiento realizadas	$(\text{Solicitudes de mantenimiento atendidas (Realizado)} / \text{Solicitudes de mantenimiento atendidas (Programado)}) * 100$	Ticket de servicios: http://187.237.141.36/index.htm Estas solicitudes se administran en el departamento de Servicios Generales	Trimestral	155.00	Solicitud	100%	Solicitud de mantenimiento por medio de sistema HelpDesk: http://187.237.141.36/index.htm	Se cuenta con los insumos suficientes para realizar los mantenimientos.

EL ESTADO DE JALISCO
PERIÓDICO OFICIAL

GOBIERNO DEL ESTADO DE JALISCO
PRESUPUESTO DE EGRESOS PARA EL EJERCICIO FISCAL 2021
MATRIZ DE INDICADORES PARA RESULTADOS

Unidad Presupuestal: 05 Secretaría de Salud Jalisco
Unidad Responsable: 000 Secretaría de Salud Jalisco
Programa presupuestario: 667 Rectoría del Sistema Estatal de Salud

Nivel	Resumen narrativo	Indicador							Medios de verificación	Supuestos
		Nombre del indicador	Fórmula	Fuentes de información	Frecuencia	Meta (valor)	Unidad de medida (meta valor)	Meta institucional		
Fin	Contribuir a mejorar las condiciones sociales propicias para el acceso efectivo a los derechos sociales que impulsen capacidades de las personas y sus comunidades para reducir brechas de desigualdad, mediante la reconstrucción de un sentido de colectividad y corresponsabilidad del gobierno y la sociedad en general.	Porcentaje de la población vulnerable por carencias sociales	$(\text{Población vulnerable por carencias sociales con respecto al total de la población. (Realizado)/Población vulnerable por carencias sociales con respecto al total de la población. (Programado)}) * 100$	CONEVAL. Estimaciones con base en el MCS-ENIGH 2008, 2010, 2012, 2014 y el MEC del MCS-ENIGH 2016 y 2018.	Bienal	35.69	Porcentaje	100%	En el Sistema de Monitoreo de Indicadores del Desarrollo de Jalisco (MIDE Jalisco), para consulta abierta en https://seplan.app.jalisco.gob.mx/mide	Los habitantes del estado de Jalisco tienen el interés y disposición de participar individual y colectivamente en las deliberaciones y decisiones que afectan su vida personal y en comunidad.
Propósito	Proteger y mejorar la salud de todos las y los jaliscienses, mediante el ejercicio de una rectoría eficaz y un refundado sistema de salud que: brinde acceso efectivo y cobertura igualitaria a servicios integrales y resolutivos con protección financiera; impulse eficazmente la prevención y promoción de la salud física y mental movilizand a las personas y a la sociedad, principalmente contra las enfermedades no transmisibles vinculadas a los malos hábitos y la vida sedentaria; garantice la prestación de servicios y abasto de medicamentos con calidad homogénea y satisfacción de los usuarios; proteja a la población contra los diversos riesgos sanitarios y lesiones accidentales; promueva la generación de recursos e innovación en salud, y vigile el uso eficiente, transparente y sin corrupción de los recursos para la salud.	Cobertura de población con seguro público de salud	$(\text{Porcentaje de la población total residente del estado que cuenta con un seguro público de salud vigente (Realizado)/Porcentaje de la población total residente del estado que cuenta con un seguro público de salud vigente (Programado)}) * 100$	Dirección de Información Estadística y Cobertura de Aseguramiento/ Dirección General de Planeación y Evaluación Sectorial / Secretaría de Salud, Gobierno de Jalisco, Datos preliminares a diciembre de 2019.	Anual	90.00	Porcentaje	100%	En el Sistema de Monitoreo de Indicadores del Desarrollo de Jalisco (MIDE Jalisco), para consulta abierta en https://seplan.app.jalisco.gob.mx/mide	Los habitantes del estado de Jalisco hacen efectivo el cumplimiento de sus derechos humanos.
Componente	C1-Mecanismos implementados para fortalecer la coordinación, integración funcional y transversalidad del Sistema Estatal de Salud.	Total de acuerdos cumplidos en el Consejo Estatal de Vigilancia Epidemiológica / Consejo Estatal de Salud	$(\text{Acuerdos cumplidos (Realizado)/Acuerdos cumplidos (Programado)}) * 100$	Actas de sesiones del Consejo Estatal de Vigilancia Epidemiológica / Consejo Estatal de Salud, Secretaría de Salud del Estado de Jalisco. Reportes oficiales del Secretariado Ejecutivo o técnico del Consejo Estatal de Salud	Semestral	24.00	Acuerdo	100%	Actas de las sesiones de trabajo, y reporte oficial del Secretario Técnico del Consejo del Sistema Estatal de Salud.	El secretario de actas del Consejo Estatal de Vigilancia Epidemiológica/Consejo Estatal de Salud levanta y registra de manera correcta los acuerdos, y archiva y resguarda las minutas. El Secretario Ejecutivo da puntual seguimiento. Los integrantes del Consejo asumen y cumplen con oportunidad y eficiencia los acuerdos, según les corresponda.
Actividad	C1-01 Pagos interinstitucionales efectivamente cubiertos por concepto de servicios de atención otorgados entre instituciones, previa celebración de convenios de subrogación.	Total de servicios de atención médica cobrados a instituciones con convenio.	$(\text{Servicios médicos cobrados a otras instituciones (Realizado)/Servicios médicos cobrados a otras instituciones (Programado)}) * 100$	Informe semestral mediante oficio con: número de servicios brindados, y número de servicios otorgados. Áreas de recurso financieros de los organismos sectorizados a la Secretaría de Salud Jalisco.	Trimestral	205,000.00	Servicio	100%	Comprobantes Fiscales Digitales por Internet (CFDI) considerando todos los servicios prestados en el mes inmediato anterior, y pagados conforme al procedimiento y términos establecidos en los convenios previamente suscritos por las partes.	La Secretaría de Salud impulsa de forma decidida los convenios de intercambio de servicios o de prestación unilateral de servicios, entre las instituciones prestadoras. Existe voluntad de las instituciones públicas para celebrar convenios, y éstas programan recursos presupuestales para tal fin. Se acuerda los listado de Intervenciones, Tratamientos, Servicios Auxiliares de Diagnóstico y Tarifas para el Intercambio de Servicios.
Actividad	C1-02 Promoción de la salud, prevención, detección y control de enfermedades en la población que habita en los municipios de la Cuenca del Río Santiago	Total de personas tamizadas para la detección de enfermedades asociadas a la contaminación.	$(\text{Personas tamizadas para la detección de enfermedades asociadas a contaminación (Realizado)/Personas tamizadas para la detección de enfermedades asociadas a contaminación (Programado)}) * 100$	Dirección General de Prevención y Promoción de la Salud	Trimestral	38,158.00	Persona	100%	Informe propio de la Dirección General de Prevención y Promoción de la Salud de la Secretaría de Salud del Estado de Jalisco	La Secretaría de Salud y la Universidad de Guadalajara identifican de manera temprana marcadores de daño renal en población de riesgo que dirijan las acciones de prevención y control

GOBIERNO DEL ESTADO DE JALISCO
PRESUPUESTO DE EGRESOS PARA EL EJERCICIO FISCAL 2021
MATRIZ DE INDICADORES PARA RESULTADOS

Unidad Presupuestal: 05 Secretaría de Salud Jalisco
Unidad Responsable: 000 Secretaría de Salud Jalisco
Programa presupuestario: 667 Rectoría del Sistema Estatal de Salud

Nivel	Resumen narrativo	Indicador							Medios de verificación	Supuestos
		Nombre del indicador	Fórmula	Fuentes de información	Frecuencia	Meta (valor)	Unidad de medida (meta valor)	Meta institucional		
Actividad	C1-03 Aplicación del Examen Nacional para Aspirantes a Residencias Médicas (ENARM)	Total de aspirantes que acuden al Examen Nacional de Residencias Médicas	(Médicos aspirantes a realizar el examen a una residencia médica (Realizado)/Médicos aspirantes a realizar el examen a una residencia médica (Programado))*100	Minuta protocolizada del notario que intervino en el proceso / Dir. de Generación de Recursos Profesionales, Investigación y Desarrollo	Trimestral	17,000.00	Aspirante	100%	Informe de la Dir. General Integración y Desarrollo Sectorial / Dir. de Generación de Recursos Profesionales, Investigación y Desarrollo	El Ejecutivo Federal envía la totalidad del recurso señalado en el convenio y demás cumple con todos los compromisos establecidos en el mismo y todos los médicos inscritos al examen nacional acuden a realizarlo en tiempo y forma
Actividad	C1-04 Actualización de valores de los indicadores de Monitoreo para el Desarrollo de Jalisco	Total de actualizaciones de valores enviados a la Plataforma de Monitoreo de Indicadores de Desempeño de Jalisco	(Actualización de los valores de indicadores enviados (Realizado)/Actualización de los valores de indicadores enviados (Programado))*100	Sistema de Monitoreo de Indicadores de Desempeño Jalisco de la Secretaría de Planeación y Evaluación Sectorial https://seplan.app.jalisco.gob.mx/mide/panelCiudadano/busqueda?dependencia=7	Trimestral	124.00	Actualización	100%	Sistema de Monitoreo de Indicadores de Desempeño Jalisco https://seplan.app.jalisco.gob.mx/mide/panelCiudadano/busqueda?dependencia=7	La Secretaría de Planeación y Participación Ciudadana, sube a la plataforma los valores enviados a la misma
Componente	C3-Sistemas y mecanismos implementados en el sector, para mejorar la calidad de la atención y surtido de recetas de medicamentos	Porcentaje de satisfacción de trato adecuado y digno	(Personas satisfechas por el trato adecuado y digno (Realizado)/Personas satisfechas por el trato adecuado y digno (Programado))*100	Sistema de la encuesta de satisfacción de trato adecuado y digno (SESTAD)	Anual	89.00	Porcentaje	100%	Monitoreo Institucional de la Encuesta de satisfacción de trato adecuado y digno	Los prestadores de servicios de salud atienden satisfactoriamente las necesidades de salud de la población y otorgan un trato humano y digno a los pacientes
Actividad	C3-01 Promoción y verificación para que las instituciones del sector no excedan el tiempo de espera estándar en unidades de consulta externa urbanas	Porcentaje de usuarios que esperan tiempo estándar para recibir consulta	(Usuarios que esperan tiempo estándar de 30 minutos (Realizado)/Usuarios que esperan tiempo estándar de 30 minutos (Programado))*100	Sistema Nacional de Indicadores de Calidad en Salud (INDICAS).Secretaría de Salud Federal	Trimestral	95.00	Porcentaje	100%	Sistema Nacional de Indicadores de Calidad en Salud (INDICAS II). Secretaría de Salud Federal https://dgces.salud.gob.mx/INDICASII/indicall.php?gobierno=E00014&mesurando=c9&bimestre=01&anio=2020&institucion=01&programa=TD	Las instituciones prestadores de servicios de salud otorgan consultas dentro del tiempos estándar de atención
Actividad	C3-02 Promoción y confirmación del surtimiento completo y oportuno de recetas en los establecimientos públicos sectorizados a la Secretaría de Salud.	Porcentaje de medicamentos surtido de manera completa a la primera vez	(Medicamento surtido de manera completa a la primera vez (Realizado)/Medicamento surtido de manera completa a la primera vez (Programado))*100	Sistema Nacional de Indicadores de Calidad en Salud (INDICAS II).Secretaría de Salud Federal https://dgces.salud.gob.mx/INDICASII/indicall.php?gobierno=E00014&mesurando=i3&bimestre=01&anio=2020&institucion=01&programa=TD https://dgces.salud.gob.mx/INDICASII/indicall.php?gobierno=E00014&mesurando=c10&bimestre=01&anio=2020&institucion=01&programa=TD	Trimestral	82.00	Porcentaje	100%	Sistema Nacional de Indicadores de Calidad en Salud (INDICAS).Secretaría de Salud. https://dgces.salud.gob.mx/INDICASII/indicall.php?gobierno=E00014&mesurando=c10&bimestre=01&anio=2020&institucion=01&programa=TD	Las instituciones prestadores de servicios de salud cuentan con los recursos suficientes para suministrar a sus pacientes, todos los medicamentos prescritos por el médico
Actividad	C3-03 Impulso y promoción para la implementación de procesos de acreditación en las unidades de atención a la salud	Total de procesos de acreditación implementados en establecimientos de salud	(Procesos de acreditación implementados (Realizado)/Procesos de acreditación implementados (Programado))*100	Dirección General de Integración y Desarrollo Sectorial / Dirección de Aseguramiento de la Calidad, Acreditación y Medicamentos	Trimestral	100.00	Proceso	100%	Reporte de la Dirección Aseguramiento de la Calidad, Acreditación y Medicamento	Las instituciones prestadores de servicios de salud están comprometidas con la acreditación como una forma de mejorar la calidad de forma permanente e implementan en sus unidades médicas u hospitalarias, procesos de trabajo para lograrlo
Componente	C4-Sistemas y mecanismos implementados en el sector, para incrementar eficiencia administrativa y transparencia	Total de informes de suministro, control presupuestal, financiero y administrativos	(Informes administrativos (Realizado)/Informes administrativos (Programado))*100	Dirección General de Reingeniería Administrativa de la Secretaría de Salud del Estado de Jalisco	Trimestral	4.00	Informe	100%	Informe de la Dirección General de Reingeniería Administrativa	Los titulares de las direcciones generales envían sus requerimientos en tiempo y forma

EL ESTADO DE JALISCO
PERIÓDICO OFICIAL

GOBIERNO DEL ESTADO DE JALISCO
PRESUPUESTO DE EGRESOS PARA EL EJERCICIO FISCAL 2021
MATRIZ DE INDICADORES PARA RESULTADOS

Unidad Presupuestal: 05 Secretaría de Salud Jalisco
Unidad Responsable: 000 Secretaría de Salud Jalisco
Programa presupuestario: 667 Rectoría del Sistema Estatal de Salud

Nivel	Resumen narrativo	Indicador							Medios de verificación	Supuestos
		Nombre del indicador	Fórmula	Fuentes de información	Frecuencia	Meta (valor)	Unidad de medida (meta valor)	Meta institucional		
Actividad	C4-01 Administración eficiente del ejercicio de los recursos para la operación de los procesos de trabajo de la Secretaría de Salud Jalisco	Total de reportes de control de gasto en fondo revolvente	(Arqueos e informes de gastos (Realizado)/Arqueos e informes de gastos (Programado))*100	Dirección General de Reingeniería Administrativa de la Secretaría de Salud del Estado de Jalisco	Trimestral	4.00	Reporte	100%	Informe de la Dirección General de Reingeniería Administrativa	No existen observaciones realizadas en el arqueo por parte de la Auditoría de la Secretaría de la Hacienda Pública.
Actividad	C4-02 Atención de solicitudes de revisión de gasto por el Enlace Administrativo de la Secretaría en apego a la normativa vigente	Total de solicitudes atendidas por Enlace Administrativo	(Solicitud de apoyo (Realizado)/Solicitud de apoyo (Programado))*100	Dirección General de Reingeniería Administrativa de la Secretaría de Salud del Estado de Jalisco	Trimestral	12.00	Solicitud	100%	Solicitudes de revisión de gasto recibidas respecto de las solicitudes concluidas	Los organismos desconcentrados solicitan en tiempo y forma la revisión de gastos.
Actividad	C4-03 Transferencia de recursos para su distribución a organismos sectorizados a la Secretaría de Salud del Estado de Jalisco	Total de transferencias de recursos	(Transferencia de recursos (Realizado)/Transferencia de recursos (Programado))*100	Dirección General de Reingeniería Administrativa de la Secretaría de Salud Jalisco y el Sistema de integral de información financiera (SIIF)	Trimestral	2.00	Transferencia	100%	Sistema de integral de información financiera (SIIF)	La Secretaría de la Hacienda Pública entrega en tiempo y forma los recursos a transferir a los organismos sectorizados a la Secretaría
Actividad	C4-04 Implementación de procesos de reingeniería y desarrollo organizacional	Total de procesos de reingeniería y desarrollo organizacional implementados	(Procesos de reingeniería implementados (Realizado)/Procesos de reingeniería implementados (Programado))*100	Dirección General de Reingeniería Administrativa de la Secretaría de Salud del Estado de Jalisco	Trimestral	8.00	Proceso	100%	Informe de la Dirección General de Reingeniería Administrativa	La Secretaría de Administración dictamina la pertinencia de los cambios organizacionales que se proponen
Actividad	C4-05 Contestación oportuna de solicitudes de transparencia	Total de solicitudes de transparencia atendidas	(Solicitud de transparencia (Realizado)/Solicitud de transparencia (Programado))*100	Base de datos de solicitudes de información Dir. General de Asuntos Jurídicos, Acuerdos Legislativos y Transparencia de la Secretaría de Salud del Estado de Jalisco	Trimestral	750.00	Solicitud	100%	Base de datos de solicitudes de información de la Dirección General Asuntos Jurídicos, Estudios Legislativos y Transparencia	El Instituto de Transparencia e Información Pública de Jalisco, respalda las solicitudes elaboradas y entregadas a los peticionarios
Componente	I2-Estrategias promovidas dentro y fuera del sector, para impulsar la prevención, promoción y protección de la salud	Total de nacimientos ocurridos en madres menores 20 años	(Nacimientos ocurridos en madres menores de 20 años (Realizado)/Nacimientos ocurridos en madres menores de 20 años (Programado))*100	Secretaría de Salud Federal / Dirección General de Información en Salud DGIS/ Cubos dinámicos de información de nacimientos.	Semestral	21,000.00	Nacimiento	100%	Secretaría de Salud Federal / Dirección General de Información en Salud DGIS/ Cubos dinámicos de información de nacimientos. http://www.dgis.salud.gob.mx/contenidos/basesdedatos/BD_Cubos_gobmx.html http://pwidgis03.salud.gob.mx/cubos/nacimientos/cubonacimientos2019.htm	La ciudadanía respeta cada vez más a las adolescentes y cada día hay menos embarazos en niñas y adolescentes
Actividad	I2-01 Promoción de la Maternidad segura: Mejoramiento de la educación sexual y reproductiva, planificación familiar, prevención del embarazo en la adolescencia; atención prenatal, obstétrica y puerperal.	Total de muertes maternas.	(Muertes maternas (Realizado)/Muertes maternas (Programado))*100	Secretaría de Planeación y Participación Ciudadana del Estado de Jalisco https://seplan.app.jalisco.gob.mx/mide/panelCiudadano/inicio Dirección General de Prevención y Promoción de la Salud de la Secretaría de Salud del Estado de Jalisco	Trimestral	50.00	Caso	100%	Informes Semanales para la Vigilancia Epidemiológica de Muertes Maternas 2020 Dirección General de Epidemiología: https://www.gob.mx/salud/documentos/informes-semanales-para-la-vigilancia-epidemiologica-de-muertes-maternas-2020 Secretaría de Planeación y Participación Ciudadana del Estado de Jalisco https://seplan.app.jalisco.gob.mx/mide/panelCiudadano/inicio	Las instituciones prestadores de servicios de salud cuentan con los recursos suficientes para la adecuada promoción, prevención y atención y las mujeres embarazadas acuden a sus citas control prenatal
Actividad	I2-02 Protección y mejoramiento en la salud de los adolescentes y adultos mayores: Movilización de ciudadanos, sociedad organizada y sector privado para extender la práctica de estilos de vida saludables, en especial para la prevención y control del sobrepeso, obesidad y enfermedades no transmisibles.	Total de adultos en tratamiento con diagnóstico de diabetes mellitus	(Adultos en tratamiento (Realizado)/Adultos en tratamiento (Programado))*100	Sistema de Información en Enfermedades Crónicas (SIC) http://www.tablerocronicassic-sinba.com/TableroSIC/SIC-DiabetesMellitus-Detalle	Trimestral	53,000.00	Adulto	100%	Sistema de Información en Enfermedades Crónicas (SIC) http://www.tablerocronicassic-sinba.com/TableroSIC/SIC-DiabetesMellitus-Detalle	La población se cuida más y ha adoptado mejores estilos de vida saludable en su familia

GOBIERNO DEL ESTADO DE JALISCO
PRESUPUESTO DE EGRESOS PARA EL EJERCICIO FISCAL 2021
MATRIZ DE INDICADORES PARA RESULTADOS

Unidad Presupuestal: 05 Secretaría de Salud Jalisco
Unidad Responsable: 000 Secretaría de Salud Jalisco
Programa presupuestario: 667 Rectoría del Sistema Estatal de Salud

Nivel	Resumen narrativo	Indicador							Medios de verificación	Supuestos
		Nombre del indicador	Fórmula	Fuentes de información	Frecuencia	Meta (valor)	Unidad de medida (meta valor)	Meta institucional		
Actividad	I2-03 Promoción e incremento de entornos favorables y seguros para la salud	Total de espacios públicos certificados como favorables a la salud.	(Espacios públicos certificados como entornos favorables a la salud (Realizado)/Espacios públicos certificados como entornos favorables a la salud (Programado))*100	Dirección General de Prevención y Promoción de la Salud, Dirección General de Salud Municipal	Trimestral	100.00	Espacio publico	100%	Cedula de certificación de Entornos Favorable de la Dirección General de Salud Municipal / Secretaría de Salud de Jalisco	Las autoridades municipales participan de manera decidida para cumplir de forma oportuna con los lineamientos establecidos en la cédula de certificación.
Actividad	I2-04 Promoción de la atención con médico de barrio y Patio Limpio: Atención integral para la prevención, diagnóstico, tratamiento y referencia oportuna de enfermedades en las poblaciones vulnerables así como la promoción de la salud a través del programa Patio Limpio y el fomento de estilos de vida saludables, el autocuidado de la salud y el cuidado del medio ambiente.	Total de atenciones de salud otorgadas a población de comunidades vulnerables	(Atenciones de salud a la población de comunidades vulnerables (Realizado)/Atenciones de salud a la población de comunidades vulnerables (Programado))*100	Dirección General de Prevención y Promoción de la Salud, Dirección General de Salud Municipal	Trimestral	1,300,000.00	Atención	100%	Dirección General de Información en Salud (DGIS) / Secretaría de Salud Federal/Secretaría de Salud de Jalisco.	Las personas que habitan las comunidades vulnerables del Estado de Jalisco mantienen limpios sus patios y azoteas, mejoran su autocuidado, implementan estilos de vida saludables y cuidan del medio ambiente.
Actividad	I2-05 Vigilancia y control epidemiológico del COVID-19 y otras e infecciones respiratoria virales	Total de informes de enfermos por COVID-19	(Informe sobre COVID-19 (Realizado)/Informe sobre COVID-19 (Programado))*100	Radar Jalisco: Sistema de detección activa COVID-19 https://coronavirus.jalisco.gob.mx/radar-jalisco/	Trimestral	200.00	Informe	100%	Base de datos abiertos y página oficial de coronavirus: https://coronavirus.jalisco.gob.mx/	Los laboratorios privados y públicos, procesan las pruebas de detección del COVID-19 de manera correcta y envían sus registros de la Dirección Vigilancia e Inteligencia Epidemiológica de la Dirección General de Prevención y Promoción, Salud Secretaría de Salud
Actividad	I2-06 Difusión de las actividades, programas estratégicos y ordinarios de la Secretaría de Salud y su titular, así como ser enlace con todos los representantes de los medios de comunicación tradicionales y digitales.	Total de publicaciones, boletines, ruedas de prensa, y entrevistas	(Publicaciones y comunicados en cualquier medio, y entrevistas (Realizado)/Publicaciones y comunicados en cualquier medio, y entrevistas (Programado))*100	Página oficial y redes sociales oficiales de la SSJ, notas periodísticas publicadas en medios tradicionales y digitales	Trimestral	3,744.00	Publicación	100%	Página web y redes sociales oficiales de la SSJ, notas periodísticas. Página oficial https://ssj.jalisco.gob.mx	Los medios de comunicación dan cobertura completa de todas las actividades de la Secretaría de Salud Jalisco y los ciudadanos están atentos a las recomendaciones en salud
Actividad	I2-07 Promoción de la Salud de la Infancia en los Primeros 1000 días de Vida: Aseguramiento del sano nacimiento, desarrollo y crecimiento de niñas y niños, desde la etapa prenatal, durante el embarazo y hasta los dos primeros años de vida. Proyecto Estratégico: Política Integral de la "Primera Infancia"	Total de acciones derivadas de la política pública 1000 días	(Acciones otorgadas (Realizado)/Acciones otorgadas (Programado))*100	Informes trimestrales de evaluación de la política pública de la Dirección General de Prevención y Promoción de la Salud	Trimestral	1,000,000.00	Acción	100%	Informes trimestrales de evaluación de la política pública de la Dirección General de Prevención y Promoción de la Salud	Las instituciones prestadores de servicios de salud cuentan con los recursos suficientes para la implementación de las estrategias incluidas en la política pública de los 1000 días

EL ESTADO DE JALISCO
PERIÓDICO OFICIAL

GOBIERNO DEL ESTADO DE JALISCO
PRESUPUESTO DE EGRESOS PARA EL EJERCICIO FISCAL 2021
MATRIZ DE INDICADORES PARA RESULTADOS

Unidad Presupuestal: 05 Secretaría de Salud Jalisco

Unidad Responsable: 016 O.P.D. Servicios de Salud Jalisco

Programa presupuestario: 182 Prevención y atención primaria en salud con énfasis en la reducción de brechas de desigualdad

Nivel	Resumen narrativo	Indicador							Medios de verificación	Supuestos
		Nombre del indicador	Fórmula	Fuentes de información	Frecuencia	Meta (valor)	Unidad de medida (meta valor)	Meta institucional		
Fin	Contribuir a mejorar las condiciones sociales propicias para el acceso efectivo a los derechos sociales que impulsen capacidades de las personas y sus comunidades para reducir brechas de desigualdad, mediante la reconstrucción de un sentido de colectividad y corresponsabilidad del gobierno y la sociedad en general.	Porcentaje de la población vulnerable por carencias sociales	$(\text{Población vulnerable por carencias sociales con respecto al total de la población. (Realizado)/Población vulnerable por carencias sociales con respecto al total de la población. (Programado)}) * 100$	CONEVAL. Estimaciones con base en el MCS-ENIGH 2008, 2010, 2012, 2014 y el MEC del MCS-ENIGH 2016 y 2018.	Bienal	35.69	Porcentaje	100%	En el Sistema de Monitoreo de Indicadores del Desarrollo de Jalisco (MIDE Jalisco), para consulta abierta en https://seplan.app.jalisco.gob.mx/mide	Los habitantes del estado de Jalisco tienen el interés y disposición de participar individual y colectivamente en las deliberaciones y decisiones que afectan su vida personal y en comunidad.
Propósito	Proteger y mejorar la salud de todos las y los jaliscienses, mediante el ejercicio de una rectoría eficaz y un refundado sistema de salud que: brinde acceso efectivo y cobertura igualitaria a servicios integrales y resolutivos con protección financiera; impulse eficazmente la prevención y promoción de la salud física y mental movilizandando a las personas y a la sociedad, principalmente contra las enfermedades no transmisibles vinculadas a los malos hábitos y la vida sedentaria; garantice la prestación de servicios y abasto de medicamentos con calidad homogénea y satisfacción de los usuarios; proteja a la población contra los diversos riesgos sanitarios y lesiones accidentales; promueva la generación de recursos e innovación en salud, y vigile el uso eficiente, transparente y sin corrupción de los recursos para la salud.	Cobertura de población con seguro público de salud	$(\text{Porcentaje de la población total residente del estado que cuenta con un seguro público de salud vigente (Realizado)/Porcentaje de la población total residente del estado que cuenta con un seguro público de salud vigente (Programado)}) * 100$	Dirección de Información Estadística y Cobertura de Aseguramiento/ Dirección General de Planeación y Evaluación Sectorial / Secretaría de Salud, Gobierno de Jalisco, Datos preliminares a diciembre de 2019.	Anual	90.00	Porcentaje	100%	En el Sistema de Monitoreo de Indicadores del Desarrollo de Jalisco (MIDE Jalisco), para consulta abierta en https://seplan.app.jalisco.gob.mx/mide	Los habitantes del estado de Jalisco hacen efectivo el cumplimiento de sus derechos humanos.
Componente	07-Equipamiento, obra y mantenimiento otorgado con el fin de reordenar y desarrollar la infraestructura de los servicios de salud.	Total de unidades de salud rehabilitadas	$(\text{Unidades rehabilitadas (Realizado)/Unidades rehabilitadas (Programado)}) * 100$	Informe del departamento de Bienes, inmuebles y Obra Pública del OPD Servicios de Salud Jalisco	Semestral	28.00	Unidad de Salud	100%	Reporte de las intervenciones realizadas	Los precios del equipamiento, mantenimiento y obra se mantengan estables a pesar de la volatilidad en el mercado.
Actividad	07-01 Fortalecimiento de tecnología y equipo médico que auxilie la atención y mejore la capacidad resolutoria de los problemas médicos.	Total de unidades equipadas en el Estado de Jalisco	$(\text{Unidades médicas con equipamiento nuevo (Realizado)/Unidades médicas con equipamiento nuevo (Programado)}) * 100$	Informe de la coordinación de bienes, inmuebles y equipo especializado del OPD Servicios de Salud Jalisco	Trimestral	42.00	Unidad de Salud	100%	Reporte de equipamiento	Los precios del equipamiento se mantengan estables a pesar de la volatilidad en el mercado.
Actividad	07-02 Fortalecimiento a las acciones de conservación y mantenimiento de unidades de salud con la finalidad de mantener en óptimas condiciones a la infraestructura física para brindar los servicios de salud con calidad y eficiencia	Total de unidades de salud a las que se les realizó mantenimiento	$(\text{Unidades médicas que recibieron mantenimiento (Realizado)/Unidades médicas que recibieron mantenimiento (Programado)}) * 100$	Informe de mantenimiento del departamento de Bienes, inmuebles y Obra Pública del OPD Servicios de Salud Jalisco	Trimestral	20.00	Unidad de Salud	100%	Reporte de mantenimiento	Factores climatológicos, geográficos y humanos apropiados para la conservación de las instalaciones
Componente	08-Acciones de administración y gestión realizadas para lograr la calidad y la efectividad en los servicios de salud	Total de programas con calificación aprobatoria en Caminando a la Excelencia	$(\text{Programas de caminando a la excelencia (Realizado)/Programas de caminando a la excelencia (Programado)}) * 100$	Informe del departamento de evaluación y estadística sobre los avances de caminando a la Excelencia	Semestral	18.00	Programa	100%	Dirección General de Información en Salud (DGIS). Cubos Dinámicos. Caminando a la excelencia.	Los programas cuenten contexto social, económico y cultural apropiados para desarrollarse.
Actividad	08-01 Representaciones y asesorías legales para la correcta salvaguarda y defensa de los intereses del organismo de salud.	Total de convenios realizados para la operación de los servicios de salud	$(\text{Convenios firmados (Realizado)/Convenios firmados (Programado)}) * 100$	Informe de convenios firmados por parte de la Dirección de Jurídico del OPD- Servicios de Salud Jalisco	Trimestral	59.00	Convenio	100%	Convenios firmados por el OPD-SSJ	Las distintas instituciones de gobierno suman esfuerzos para el logro de objetivos de salud del estado.

GOBIERNO DEL ESTADO DE JALISCO
PRESUPUESTO DE EGRESOS PARA EL EJERCICIO FISCAL 2021
MATRIZ DE INDICADORES PARA RESULTADOS

Unidad Presupuestal: 05 Secretaría de Salud Jalisco
Unidad Responsable: 016 O.P.D. Servicios de Salud Jalisco
Programa presupuestario: 182 Prevención y atención primaria en salud con énfasis en la reducción de brechas de desigualdad

Nivel	Resumen narrativo	Indicador							Medios de verificación	Supuestos
		Nombre del indicador	Fórmula	Fuentes de información	Frecuencia	Meta (valor)	Unidad de medida (meta valor)	Meta institucional		
Actividad	08-02 Gestiones que garanticen los principios de eficiencia, eficacia, economía, transparencia y honradez, para aportar a los objetivos y lograr un mejor desempeño.	Porcentaje de componentes de la MIR con desempeño aprobatorio	(Porcentaje de componentes con desempeño aprobatorio (Realizado)/Porcentaje de componentes con desempeño aprobatorio (Programado))*100	Informe del departamento de evaluación sobre los avances de la MIR	Trimestral	80.00	Porcentaje	100%	Reporte de la Matriz de Indicadores	La sociedad es participe de las actividades de salud
Componente	A1-Servicios de prevención y detección oportuna de salud materna, sexual y reproductiva otorgados, que favorecen la reducción de la muerte materna en mujeres sin seguridad social.	Total de muertes maternas en mujeres sin seguridad social	(Muerte materna sin seguridad social (Realizado)/Muerte materna sin seguridad social (Programado))*100	Secretaría de Salud. Gobierno de Jalisco. INEGI. Datos de población estimados por el Consejo Nacional de Población.	Semestral	30.00	Defunción	100%	Secretaría de Salud. Gobierno de Jalisco. INEGI. Datos de población estimados por el Consejo Nacional de Población.	Los residentes de la entidad se responsabilizan por sus prácticas y estilos de vida saludable.
Actividad	A1-01 Atención otorgada a adolescentes embarazadas sin seguridad social	Total de nacimientos en madres adolescentes sin seguridad social	(Nacimientos en madres adolescentes sin seguridad social (Realizado)/Nacimientos en madres adolescentes sin seguridad social (Programado))*100	Subsistema de Información sobre Nacimientos (SINAC)	Trimestral	17,104.00	Adolescente	100%	Dirección General de Información en Salud (DGIS). Cubos Dinámicos.	La educación y la información en los adolescentes reducen los embarazo en esta población que no esta preparada para este evento.
Actividad	A1-02 Acciones para la planificación familiar esenciales para el ejercicio de los derechos sexuales y reproductivos de mujeres y hombres.	Total de usuarios de métodos Planificación Familiar	(Usuarios activos de planificación familiar (Realizado)/Usuarios activos de planificación familiar (Programado))*100	Subsistema de información en Salud (SINBA-SIS)	Trimestral	169,735.00	Usuario activo	100%	Dirección General de Información en Salud (DGIS). Cubos Dinámicos.	La población es consciente del uso de anticonceptivos para la planificación familiar
Componente	A3-Acciones de certidumbre, estabilidad y promoción laboral realizadas para dignificar, impulsar y revalorar el trabajo de los profesionales de la salud para transformar el sistema de salud y la atención médica.	Total de médicos por cada mil habitantes	(Médicos por cada mil habitantes (Realizado)/Médicos por cada mil habitantes (Programado))*100	Subsistema de Información de Equipamiento, Recursos Humanos e Infraestructura para la Atención de la Salud (SINERHIAS)	Semestral	1.20	Médico	100%	Subsistema de Información de Equipamiento, Recursos Humanos e Infraestructura para la Atención de la Salud (SINERHIAS)	Existen suficientes médicos y enfermeras para atender los servicios en las unidades de salud.
Actividad	A3-01 Desarrollo de habilidades, actitudes y conocimientos en el personal para obtener un mejor desempeño de las actividades en los servidores públicos	Total de eventos de capacitación realizados para el personal de salud	(Eventos de capacitación (Realizado)/Eventos de capacitación (Programado))*100	Recursos Humanos OPD SSJ	Trimestral	1,251.00	Capacitación	100%	Sistema Nacional de Administración de la Capacitación (SNAC)	La oferta de diferentes temas de capacitación para el personal del Organismo de Servicios de Salud, sean aprovechadas para un mejor desempeño laboral.
Actividad	A3-02 Cobertura de médicos de acuerdo al Modelo Integrador de Atención a la Salud	Porcentaje de cobertura médica en relación al Modelo Integrador de Atención a la Salud	(Porcentaje de cobertura medica (Realizado)/Porcentaje de cobertura medica (Programado))*100	Informe de la dirección de Recursos Humanos OPD-Servicios de Salud Jalisco	Trimestral	85.00	Porcentaje	100%	Plantilla de personal del OPD - SSJ	La disponibilidad de médicos es suficiente para cubrir en su totalidad el Estado de Jalisco
Componente	A4-Servicios de promoción, prevención y atención brindados con la finalidad de mantener y mejorar el estado de salud	Total de atenciones realizadas en el OPD-SSJ	(Atenciones realizadas en el OPD SSJ (Realizado)/Atenciones realizadas en el OPD SSJ (Programado))*100	Subsistema de información en Salud (SINBA-SIS)	Trimestral	3,479,672.00	Atención	100%	Dirección General de Información en Salud (DGIS). Cubos Dinámicos	Los servicios que presta el Organismo de Servicios de Salud tiene apertura para toda la población
Actividad	A4-01 Aplicación de vacunas con la finalidad de reducir la morbilidad y mortalidad por enfermedades prevenibles por la aplicación de biológico.	Total de dosis de biológicos aplicado en niñas y niños menores de un año	(Dosis de biológicos aplicadas (Realizado)/Dosis de biológicos aplicadas (Programado))*100	Subsistema de información en Salud (SINBA-SIS)	Trimestral	661,906.00	Dosis	100%	Dirección General de Información en Salud (DGIS). Cubos Dinámicos	La población es consiente y participa en las campañas de vacunación.
Actividad	A4-02 Acciones de prevención y atención a la población afectada por enfermedades diarreicas agudas y cólera..	Porcentaje de enfermedades diarreicas con manejo simple en menores de 5 años	(Porcentaje de enfermedades diarreicas con manejo simple en menores de 5 años (Realizado)/Porcentaje de enfermedades diarreicas con manejo simple en menores de 5 años (Programado))*100	Subsistema de información en Salud (SINBA-SIS)	Trimestral	80.00	Porcentaje	100%	Dirección General de Información en Salud (DGIS). Cubos Dinámicos. http://www.dgis.salud.gob.mx/contenidos/basesd edatos/BD_Cubos_gobmx.html	El tratamiento de las EDAs es comprendido por la mayoría de las mamás de los niños
Actividad	A4-03 Fortalecimiento del Sistema de Vigilancia Epidemiológica para prevenir la enfermedades, brotes y dar respuesta a las necesidades que afectan la salud de la población.	Total de casos confirmados de dengue	(Casos positivos de dengue (Realizado)/Casos positivos de dengue (Programado))*100	Dirección General de Epidemiológica	Trimestral	11,787.00	Caso positivo	100%	Dirección General de Información en Salud (DGIS). Cubos Dinámicos.	La población esta alerta de las campañas y participa activamente para mitigar los brotes epidemiológicos.

EL ESTADO DE JALISCO
PERIÓDICO OFICIAL

GOBIERNO DEL ESTADO DE JALISCO
PRESUPUESTO DE EGRESOS PARA EL EJERCICIO FISCAL 2021
MATRIZ DE INDICADORES PARA RESULTADOS

Unidad Presupuestal: 05 Secretaría de Salud Jalisco

Unidad Responsable: 016 O.P.D. Servicios de Salud Jalisco

Programa presupuestario: 182 Prevención y atención primaria en salud con énfasis en la reducción de brechas de desigualdad

Nivel	Resumen narrativo	Indicador							Medios de verificación	Supuestos
		Nombre del indicador	Fórmula	Fuentes de información	Frecuencia	Meta (valor)	Unidad de medida (meta valor)	Meta institucional		
Actividad	A4-04 Acciones de prevención y control de las enfermedades respiratorias con tratamiento	Porcentaje de menores de cinco años con infección respiratoria aguda que recibe tratamiento	(Menores de 5 años atendidos por Infecciones respiratorias agudas con manejo sintomático (Realizado)/Menores de 5 años atendidos por Infecciones respiratorias agudas con manejo sintomático (Programado))*100	Subsistema de información en Salud (SINBA-SIS)	Trimestral	70.00	Porcentaje	100%	Dirección General de Información en Salud (DGIS). Cubos Dinámicos.	Los servicios que presta el Organismo de Servicios de Salud tiene apertura para la atención oportuna de enfermedades respiratorias
Componente	A6-Acciones de rectoría de salud pública realizadas, para la prevención y atención de enfermedades.	Total de muertes maternas en el estado	(Muerte materna (Realizado)/Muerte materna (Programado))*100	Secretaría de Salud. Gobierno de Jalisco. INEGI. Datos de población estimados por el Consejo Nacional de Población.	Semestral	48.00	Defunción	100%	Secretaría de Salud. Gobierno de Jalisco. INEGI. Datos de población estimados por el Consejo Nacional de Población.	Los Determinantes Sociales de la Salud influyen en la salud, para con ello coadyuvar en la disminución de los principales problemas de salud pública; en la mejora de la salud de la población en las comunidades mediante la promoción de estilos de vida saludables.
Actividad	A6-01 Acciones de rectoría de salud pública, para la prevención y atención de enfermedades.	Índice de desempeño del Sistema Nacional de Vigilancia Epidemiológica SINAVE	(Índice de Desempeño del Sistema Nacional de Vigilancia Epidemiológica (Realizado)/Índice de Desempeño del Sistema Nacional de Vigilancia Epidemiológica (Programado))*100	SINAVE, Dirección de Epidemiología, y departamento de Estadística	Trimestral	90.00	Índice	100%	Sistema Nacional de Vigilancia Epidemiológica	Los cambios climatológicos son un factor de riesgo para estimar el efecto y las medidas de control de las enfermedades bajo vigilancia epidemiológica
Actividad	A6-02 Promoción e impulso de acciones comunitarias tendientes a eliminar impedimentos estructurales para que las personas desarrollen formas de vida sanas	Total de comunidades certificadas a quienes se les otorgo la acreditación	(Comunidades certificadas (Realizado)/Comunidades certificadas (Programado))*100	Informes de la Dirección General de Salud Municipal de la Secretaría de Salud Jalisco	Trimestral	28.00	Comunidad	100%	Oficio de notificación de la certificaciones a la Federación	La comunidad entiende los beneficios de la certificación y aporta de manera proactiva.
Componente	D5-Atención médica integral con calidad y trato digno otorgada mediante el ejercicio de una rectoría eficaz y un refundado sistema de salud.	Índice de trato digno en los servicios de salud	(Índice de trato digno (Realizado)/Índice de trato digno (Programado))*100	Dirección General de Epidemiológica	Semestral	90.00	Índice	100%	Sistema Nacional de Indicadores de Calidad en Salud (INDICAS)	La percepción de los usuarios es objetiva sobre la atención recibida
Actividad	D5-01 Prestación de servicios hospitalarios con calidad, eficiencia y satisfacción de los usuarios brindados por el OPD a la población sin seguridad social del Estado de Jalisco	Total de atenciones en Hospitales Regionales y Comunitarios a personas sin seguridad social	(Atenciones de Hospitales regionales y comunitarios (Realizado)/Atenciones de Hospitales regionales y comunitarios (Programado))*100	Subsistema de información en Salud (SINBA-SIS)	Trimestral	620,877.00	Atención	100%	Dirección General de Información en Salud (DGIS). Cubos Dinámicos. http://www.dgis.salud.gob.mx/contenidos/basesd edatos/BD_Cubos_gobmx.html	Las atenciones que presta el Organismo de Servicios de Salud tiene apertura para toda la población
Actividad	D5-02 Otorgamiento de servicios de promoción, prevención y atención médica a población de localidades geográficamente dispersas y de difícil acceso	Total de atenciones otorgadas por módulos y unidades móviles de salud rural	(Atenciones por módulos y unidades móviles de salud rural (Realizado)/Atenciones por módulos y unidades móviles de salud rural (Programado))*100	Subsistema de información en Salud (SINBA-SIS)	Trimestral	170,024.00	Atención	100%	Dirección General de Información en Salud (DGIS). Cubos Dinámicos. http://www.dgis.salud.gob.mx/contenidos/basesd edatos/BD_Cubos_gobmx.html	Las rutas de acceso a las localidades a visitar se encuentran en buen estado.
Componente	J2-Acciones realizadas para mitigar las causas y los riesgos que condicionan la salud, con la máxima corresponsabilidad social y ciudadana.	Total de proyectos especiales realizados para la mitigación de riesgos en salud	(Proyectos especiales para la mitigación de riesgos en salud (Realizado)/Proyectos especiales para la mitigación de riesgos en salud (Programado))*100	Informe del Diagnóstico en Salud del OPD Servicios de Salud Jalisco	Semestral	3.00	Proyecto	100%	Reporte del avance físico-financiero elaborado por la Dirección de Planeación Institucional y la Dirección Médica	La ejecución de los proyectos especiales
Actividad	J2-01 Estrategias de prevención, detección temprana, e intervención de la Enfermedad Renal Crónica (ERC) en la población en riesgo, con énfasis en el tamizaje en 12 municipios (Santa María del Oro, Tonila, Teocuitatlán de Corona, Amacueca, Yahualica de González Gallo, Jamay, Chapala, Tizapán El Alto, Poncitlán, Ocotlán, Jocotepec y Tuxcueca.	Tasa de mortalidad por enfermedad renal crónica por cien mil habitantes	(Tasa de defunción por Enfermedad Renal Crónica (Realizado)/Tasa de defunción por Enfermedad Renal Crónica (Programado))*100	Certificado de defunción por Enfermedad Renal Crónica	Trimestral	8.61	Tasa	100%	Dirección General de Información en Salud (DGIS). Cubos Dinámicos.	Las estrategias de prevención, detección temprana, e intervención de la Enfermedad Renal Crónica (ERC) en la población en riesgo de los 12 municipios (Santa María del Oro, Tonila, Teocuitatlán de Corona, Amacueca, Yahualica de González Gallo, Jamay, Chapala, Tizapán El Alto, Poncitlán, Ocotlán, Jocotepec y Tuxcueca) han coadyuvado a la disminución de las muertes por enfermedad recan crónica.

GOBIERNO DEL ESTADO DE JALISCO
PRESUPUESTO DE EGRESOS PARA EL EJERCICIO FISCAL 2021
MATRIZ DE INDICADORES PARA RESULTADOS

Unidad Presupuestal: 05 Secretaría de Salud Jalisco
Unidad Responsable: 016 O.P.D. Servicios de Salud Jalisco
Programa presupuestario: 182 Prevención y atención primaria en salud con énfasis en la reducción de brechas de desigualdad

Nivel	Resumen narrativo	Indicador							Medios de verificación	Supuestos
		Nombre del indicador	Fórmula	Fuentes de información	Frecuencia	Meta (valor)	Unidad de medida (meta valor)	Meta institucional		
Actividad	J2-02 Acciones específicas que permitan optimizar la calidad y cantidad de servicios de prevención, diagnóstico, tratamiento, cuidados paliativos y rehabilitación a personas con cáncer	Total de mastografías realizadas como tamizaje del cáncer de mama en mujeres	$(\text{Mastografías en mujeres (Realizado)} / \text{Mastografías en mujeres (Programado)}) * 100$	Dirección General de Información en Salud (DGIS). Cubos Dinámicos. http://www.dgis.salud.gob.mx/contenidos/basesdedatos/BD_Cubos_gobmx.html	Trimestral	86,978.00	Mujer	100%	Sistema de Información de Cáncer de la Mujer (SICAM)	Las estrategias de búsqueda de mastopatías en mujeres sin seguridad social de 40 y más años mediante las tomas de mastografías permitió el descenso de las muertes por esta causa al brindar un tratamiento oportuno.

GOBIERNO DEL ESTADO DE JALISCO
PRESUPUESTO DE EGRESOS PARA EL EJERCICIO FISCAL 2021
MATRIZ DE INDICADORES PARA RESULTADOS

Unidad Presupuestal: 05 Secretaría de Salud Jalisco
Unidad Responsable: 016 O.P.D. Servicios de Salud Jalisco
Programa presupuestario: 183 Acciones de prevención y atención ante la epidemia COVID-19 y sus secuelas

Nivel	Resumen narrativo	Indicador							Medios de verificación	Supuestos
		Nombre del indicador	Fórmula	Fuentes de información	Frecuencia	Meta (valor)	Unidad de medida (meta valor)	Meta institucional		
Fin	Contribuir a mejorar las condiciones sociales propicias para el acceso efectivo a los derechos sociales que impulsen capacidades de las personas y sus comunidades para reducir brechas de desigualdad, mediante la reconstrucción de un sentido de colectividad y corresponsabilidad del gobierno y la sociedad en general.	Porcentaje de la población vulnerable por carencias sociales	(Población vulnerable por carencias sociales con respecto al total de la población. (Realizado)/Población vulnerable por carencias sociales con respecto al total de la población. (Programado))*100	CONEVAL. Estimaciones con base en el MCS-ENIGH 2008, 2010, 2012, 2014 y el MEC del MCS-ENIGH 2016 y 2018.	Bienal	35.69	Porcentaje	100%	En el Sistema de Monitoreo de Indicadores del Desarrollo de Jalisco (MIDE Jalisco), para consulta abierta en https://seplan.app.jalisco.gob.mx/mide	Los habitantes del estado de Jalisco tienen el interés y disposición de participar individual y colectivamente en las deliberaciones y decisiones que afectan su vida personal y en comunidad.
Fin	Contribuir a mejorar las condiciones sociales propicias para el acceso efectivo a los derechos sociales que impulsen capacidades de las personas y sus comunidades para reducir brechas de desigualdad, mediante la reconstrucción de un sentido de colectividad y corresponsabilidad del gobierno y la sociedad en general.	Porcentaje de la población vulnerable por carencias sociales	(Población vulnerable por carencias sociales con respecto al total de la población. (Realizado)/Población vulnerable por carencias sociales con respecto al total de la población. (Programado))*100	CONEVAL. Estimaciones con base en el MCS-ENIGH 2008, 2010, 2012, 2014 y el MEC del MCS-ENIGH 2016 y 2018.	Bienal	35.69	Porcentaje	100%	En el Sistema de Monitoreo de Indicadores del Desarrollo de Jalisco (MIDE Jalisco), para consulta abierta en https://seplan.app.jalisco.gob.mx/mide	Los habitantes del estado de Jalisco tienen el interés y disposición de participar individual y colectivamente en las deliberaciones y decisiones que afectan su vida personal y en comunidad.
Propósito	Proteger y mejorar la salud de todos las y los jaliscienses, mediante el ejercicio de una rectoría eficaz y un refundado sistema de salud que: brinde acceso efectivo y cobertura igualitaria a servicios integrales y resolutivos con protección financiera; impulse eficazmente la prevención y promoción de la salud física y mental movilizando a las personas y a la sociedad, principalmente contra las enfermedades no transmisibles vinculadas a los malos hábitos y la vida sedentaria; garantice la prestación de servicios y abasto de medicamentos con calidad homogénea y satisfacción de los usuarios; proteja a la población contra los diversos riesgos sanitarios y lesiones accidentales; promueva la generación de recursos e innovación en salud, y vigile el uso eficiente, transparente y sin corrupción de los recursos para la salud.	Cobertura de población con seguro público de salud	(Porcentaje de la población total residente del estado que cuenta con un seguro público de salud vigente (Realizado)/Porcentaje de la población total residente del estado que cuenta con un seguro público de salud vigente (Programado))*100	Dirección de Información Estadística y Cobertura de Aseguramiento/ Dirección General de Planeación y Evaluación Sectorial / Secretaría de Salud, Gobierno de Jalisco, Datos preliminares a diciembre de 2019.	Anual	90.00	Porcentaje	100%	En el Sistema de Monitoreo de Indicadores del Desarrollo de Jalisco (MIDE Jalisco), para consulta abierta en https://seplan.app.jalisco.gob.mx/mide	Los habitantes del estado de Jalisco hacen efectivo el cumplimiento de sus derechos humanos.
Propósito	Proteger y mejorar la salud de todos las y los jaliscienses, mediante el ejercicio de una rectoría eficaz y un refundado sistema de salud que: brinde acceso efectivo y cobertura igualitaria a servicios integrales y resolutivos con protección financiera; impulse eficazmente la prevención y promoción de la salud física y mental movilizando a las personas y a la sociedad, principalmente contra las enfermedades no transmisibles vinculadas a los malos hábitos y la vida sedentaria; garantice la prestación de servicios y abasto de medicamentos con calidad homogénea y satisfacción de los usuarios; proteja a la población contra los diversos riesgos sanitarios y lesiones accidentales; promueva la generación de recursos e innovación en salud, y vigile el uso eficiente, transparente y sin corrupción de los recursos para la salud.	Cobertura de población con seguro público de salud	(Porcentaje de la población total residente del estado que cuenta con un seguro público de salud vigente (Realizado)/Porcentaje de la población total residente del estado que cuenta con un seguro público de salud vigente (Programado))*100	Dirección de Información Estadística y Cobertura de Aseguramiento/ Dirección General de Planeación y Evaluación Sectorial / Secretaría de Salud, Gobierno de Jalisco, Datos preliminares a diciembre de 2019.	Anual	90.00	Porcentaje	100%	En el Sistema de Monitoreo de Indicadores del Desarrollo de Jalisco (MIDE Jalisco), para consulta abierta en https://seplan.app.jalisco.gob.mx/mide	Los habitantes del estado de Jalisco hacen efectivo el cumplimiento de sus derechos humanos.

GOBIERNO DEL ESTADO DE JALISCO
PRESUPUESTO DE EGRESOS PARA EL EJERCICIO FISCAL 2021
MATRIZ DE INDICADORES PARA RESULTADOS

Unidad Presupuestal: 05 Secretaría de Salud Jalisco
Unidad Responsable: 016 O.P.D. Servicios de Salud Jalisco
Programa presupuestario: 183 Acciones de prevención y atención ante la epidemia COVID-19 y sus secuelas

Nivel	Resumen narrativo	Indicador							Medios de verificación	Supuestos
		Nombre del indicador	Fórmula	Fuentes de información	Frecuencia	Meta (valor)	Unidad de medida (meta valor)	Meta institucional		
Componente	A1-Acciones de prevención y abordaje oportuno realizadas para mitigar las secuelas de la epidemia de COVID-19	Total del recurso destinado para mitigar secuelas de la pandemia COVID-19	(Total de recurso destinado para mitigar consecuencias de la pandemia (Realizado)/Total de recurso destinado para mitigar consecuencias de la pandemia (Programado))*100	Solicitudes por parte de las áreas requerientes	Semestral	443,184,669.35	Recurso	100%	Reporte SIPPEG y Estado del Presupuesto	Se recibe en tiempo y forma el recurso asignado de las diferentes fuentes de financiamiento.
Actividad	A1-01 Aplicación de pruebas para la detección del SARS-COV 02	Total de pruebas realizadas para detectar el virus SARS-COV 2	(Número de pruebas PCR para detectar el virus del SARS-COV 2 (Realizado)/Número de pruebas PCR para detectar el virus del SARS-COV 2 (Programado))*100	Radar Jalisco	Trimestral	12,000.00	Prueba	100%	Radar Jalisco. Sistema de Detección Activa COVID-19. Secretaría de Salud Jalisco	Se realizaron pruebas PCR para detectar el virus del SARS-COV 2 en la población
Actividad	A1-02 Acciones de prevención para evitar defunciones por Covid-19 en el Estado de Jalisco	Total de defunciones por COVID-19	(Número de defunciones por COVID-19 (Realizado)/Número de defunciones por COVID-19 (Programado))*100	Certificados de defunciones	Trimestral	5,524.00	Defunción	100%	Cubos dinámicos de la Dirección General de Información en Salud	Se registraron todas las defunciones ocurridas en la población como consecuencia del COVID-19 en la entidad
Componente	A2-Acciones de reforzamiento del capital humano especializado realizadas para mitigar las consecuencias de la epidemia COVID-19	Total de recurso destinado para el reforzamiento del capital humano	(Recurso ejercido para el reforzamiento del capital humano por la pandemia COVID-19 (Realizado)/Recurso ejercido para el reforzamiento del capital humano por la pandemia COVID-19 (Programado))*100	Polizas de presupuesto comprometido. Reporte SIPPEG y Estado del Presupuesto	Semestral	119,207,303.76	Recurso	100%	Radar Jalisco	Se recibe en tiempo y forma el recurso asignado de las diferentes fuentes de financiamiento
Actividad	A2-01 Incentivos económicos otorgados al personal de salud	Total de personal de salud incentivado	(Personal de salud incentivado para enfrentar COVID-19 (Realizado)/Personal de salud incentivado para enfrentar COVID-19 (Programado))*100	Reporte de la Dirección de Recursos Humanos del OPD Servicios de Salud	Trimestral	1,626.00	Personal	100%	Radar Jalisco	Se recibe en tiempo y forma el recurso asignado de las diferentes fuentes de financiamiento
Actividad	A2-02 Contratación de personal eventual	Total de personal eventual contratado	(Personal eventual contratado para enfrentar COVID-19 (Realizado)/Personal eventual contratado para enfrentar COVID-19 (Programado))*100	Reporte de la Dirección de Recursos Humanos del OPD Servicios de Salud	Trimestral	634.00	Personal	100%	Radar Jalisco	El personal especializado desea trabajar en acciones vinculadas a la pandemia

EL ESTADO DE JALISCO
PERIÓDICO OFICIAL

GOBIERNO DEL ESTADO DE JALISCO
PRESUPUESTO DE EGRESOS PARA EL EJERCICIO FISCAL 2021
MATRIZ DE INDICADORES PARA RESULTADOS

Unidad Presupuestal: 05 Secretaría de Salud Jalisco
Unidad Responsable: 016 O.P.D. Servicios de Salud Jalisco
Programa presupuestario: 190 Prestación Gratuita y Universal de Servicios de Salud

Nivel	Resumen narrativo	Indicador							Medios de verificación	Supuestos
		Nombre del indicador	Fórmula	Fuentes de información	Frecuencia	Meta (valor)	Unidad de medida (meta valor)	Meta institucional		
Fin	Contribuir a mejorar las condiciones sociales propicias para el acceso efectivo a los derechos sociales que impulsen capacidades de las personas y sus comunidades para reducir brechas de desigualdad, mediante la reconstrucción de un sentido de colectividad y corresponsabilidad del gobierno y la sociedad en general.	Porcentaje de la población vulnerable por carencias sociales	(Población vulnerable por carencias sociales con respecto al total de la población. (Realizado)/Población vulnerable por carencias sociales con respecto al total de la población. (Programado))*100	CONEVAL. Estimaciones con base en el MCS-ENIGH 2008, 2010, 2012, 2014 y el MEC del MCS-ENIGH 2016 y 2018.	Bienal	35.69	Porcentaje	100%	En el Sistema de Monitoreo de Indicadores del Desarrollo de Jalisco (MIDE Jalisco), para consulta abierta en https://seplan.app.jalisco.gob.mx/mide	Los habitantes del estado de Jalisco tienen el interés y disposición de participar individual y colectivamente en las deliberaciones y decisiones que afectan su vida personal y en comunidad.
Fin	Contribuir a mejorar las condiciones sociales propicias para el acceso efectivo a los derechos sociales que impulsen capacidades de las personas y sus comunidades para reducir brechas de desigualdad, mediante la reconstrucción de un sentido de colectividad y corresponsabilidad del gobierno y la sociedad en general.	Porcentaje de la población vulnerable por carencias sociales	(Población vulnerable por carencias sociales con respecto al total de la población. (Realizado)/Población vulnerable por carencias sociales con respecto al total de la población. (Programado))*100	CONEVAL. Estimaciones con base en el MCS-ENIGH 2008, 2010, 2012, 2014 y el MEC del MCS-ENIGH 2016 y 2018.	Bienal	35.69	Porcentaje	100%	En el Sistema de Monitoreo de Indicadores del Desarrollo de Jalisco (MIDE Jalisco), para consulta abierta en https://seplan.app.jalisco.gob.mx/mide	Los habitantes del estado de Jalisco tienen el interés y disposición de participar individual y colectivamente en las deliberaciones y decisiones que afectan su vida personal y en comunidad.
Fin	Contribuir a mejorar las condiciones sociales propicias para el acceso efectivo a los derechos sociales que impulsen capacidades de las personas y sus comunidades para reducir brechas de desigualdad, mediante la reconstrucción de un sentido de colectividad y corresponsabilidad del gobierno y la sociedad en general.	Porcentaje de la población vulnerable por carencias sociales	(Población vulnerable por carencias sociales con respecto al total de la población. (Realizado)/Población vulnerable por carencias sociales con respecto al total de la población. (Programado))*100	CONEVAL. Estimaciones con base en el MCS-ENIGH 2008, 2010, 2012, 2014 y el MEC del MCS-ENIGH 2016 y 2018.	Bienal	35.69	Porcentaje	100%	En el Sistema de Monitoreo de Indicadores del Desarrollo de Jalisco (MIDE Jalisco), para consulta abierta en https://seplan.app.jalisco.gob.mx/mide	Los habitantes del estado de Jalisco tienen el interés y disposición de participar individual y colectivamente en las deliberaciones y decisiones que afectan su vida personal y en comunidad.
Propósito	Proteger y mejorar la salud de todos las y los jaliscienses, mediante el ejercicio de una rectoría eficaz y un refundado sistema de salud que: brinde acceso efectivo y cobertura igualitaria a servicios integrales y resolutivos con protección financiera; impulse eficazmente la prevención y promoción de la salud física y mental movilizand a las personas y a la sociedad, principalmente contra las enfermedades no transmisibles vinculadas a los malos hábitos y la vida sedentaria; garantice la prestación de servicios y abasto de medicamentos con calidad homogénea y satisfacción de los usuarios; proteja a la población contra los diversos riesgos sanitarios y lesiones accidentales; promueva la generación de recursos e innovación en salud, y vigile el uso eficiente, transparente y sin corrupción de los recursos para la salud.	Cobertura de población con seguro público de salud	(Porcentaje de la población total residente del estado que cuenta con un seguro público de salud vigente (Realizado)/Porcentaje de la población total residente del estado que cuenta con un seguro público de salud vigente (Programado))*100	Dirección de Información Estadística y Cobertura de Aseguramiento/ Dirección General de Planeación y Evaluación Sectorial / Secretaría de Salud, Gobierno de Jalisco, Datos preliminares a diciembre de 2019.	Anual	90.00	Porcentaje	100%	En el Sistema de Monitoreo de Indicadores del Desarrollo de Jalisco (MIDE Jalisco), para consulta abierta en https://seplan.app.jalisco.gob.mx/mide	Los habitantes del estado de Jalisco hacen efectivo el cumplimiento de sus derechos humanos.

GOBIERNO DEL ESTADO DE JALISCO
PRESUPUESTO DE EGRESOS PARA EL EJERCICIO FISCAL 2021
MATRIZ DE INDICADORES PARA RESULTADOS

Unidad Presupuestal: 05 Secretaría de Salud Jalisco
Unidad Responsable: 016 O.P.D. Servicios de Salud Jalisco
Programa presupuestario: 190 Prestación Gratuita y Universal de Servicios de Salud

Nivel	Resumen narrativo	Indicador							Medios de verificación	Supuestos
		Nombre del indicador	Fórmula	Fuentes de información	Frecuencia	Meta (valor)	Unidad de medida (meta valor)	Meta institucional		
Propósito	Proteger y mejorar la salud de todos las y los jaliscienses, mediante el ejercicio de una rectoría eficaz y un refundado sistema de salud que: brinde acceso efectivo y cobertura igualitaria a servicios integrales y resolutivos con protección financiera; impulse eficazmente la prevención y promoción de la salud física y mental movilizand a las personas y a la sociedad, principalmente contra las enfermedades no transmisibles vinculadas a los malos hábitos y la vida sedentaria; garantice la prestación de servicios y abasto de medicamentos con calidad homogénea y satisfacción de los usuarios; proteja a la población contra los diversos riesgos sanitarios y lesiones accidentales; promueva la generación de recursos e innovación en salud, y vigile el uso eficiente, transparente y sin corrupción de los recursos para la salud.	Cobertura de población con seguro público de salud	(Porcentaje de la población total residente del estado que cuenta con un seguro público de salud vigente (Realizado)/Porcentaje de la población total residente del estado que cuenta con un seguro público de salud vigente (Programado))*100	Dirección de Información Estadística y Cobertura de Aseguramiento/ Dirección General de Planeación y Evaluación Sectorial / Secretaría de Salud, Gobierno de Jalisco, Datos preliminares a diciembre de 2019.	Anual	90.00	Porcentaje	100%	En el Sistema de Monitoreo de Indicadores del Desarrollo de Jalisco (MIDE Jalisco), para consulta abierta en https://seplan.app.jalisco.gob.mx/mide	Los habitantes del estado de Jalisco hacen efectivo el cumplimiento de sus derechos humanos.
Componente	A3-Acciones para garantizar la gratuidad y universalidad de los servicios de salud realizadas para lograr así la protección en salud.	Porcentaje del gasto de bolsillo en salud	(Porcentaje de gasto de bolsillo en salud (Realizado)/Porcentaje de gasto de bolsillo en salud (Programado))*100	INEGI. Encuesta Nacional de Ingresos y Gastos de los Hogares	Semestral	35.00	Porcentaje	100%	INEGI. Encuesta Nacional de Ingresos y Gastos de los Hogares	La Encuesta Nacional de Ingresos y Gastos de los Hogares nos permitirá conocer el Gasto de Bolsillo en Salud.
Actividad	A3-05 Atención gratuita a personas sin seguridad social mediante consultas	Total de consultas otorgadas a personas sin seguridad social	(Consultas otorgadas a personas sin seguridad social (Realizado)/Consultas otorgadas a personas sin seguridad social (Programado))*100	Subsistema de información en Salud (SINBA-SIS)	Trimestral	2,697,775.00	Consulta	100%	Dirección General de Información en Salud (DGIS). Cubos Dinámicos.	Las consultas que presta el Organismo de Servicios de Salud tiene apertura para toda la población
Actividad	A3-06 Acciones de detección temprana de enfermedades y daños a la salud, garantizando la cobertura integral en servicios de salud a los niños mexicanos menores de cinco años.	Total de atenciones otorgadas a niñas y niños por el programa, Seguro Médico Siglo XXI	(Atenciones otorgadas por el programa, Seguro Médico Siglo XXI (Realizado)/Atenciones otorgadas por el programa, Seguro Médico Siglo XXI (Programado))*100	Reporte de las unidades de salud que otorgan el servicio médico.	Trimestral	2,753.00	Atención	100%	Reporte de la Dirección de Hospitales del OPD - Servicios de Salud Jalisco.	Vigencia y continuidad del Seguro Siglo XXI
Actividad	A3-07 Otorgamiento de servicios médicos de alta especialidad a las personas que padecen enfermedades de alto costo, que pueden poner en riesgo su vida y su patrimonio familiar. (Fondo de Protección contra Gastos Catastróficos).	Total de servicios médicos otorgados a las personas que padecen enfermedades de alto costo	(Servicios médicos otorgados a las personas que padecen enfermedades de alto costo (Realizado)/Servicios médicos otorgados a las personas que padecen enfermedades de alto costo (Programado))*100	Reporte de hospitales	Trimestral	1,000.00	Servicio médico	100%	Reporte de la Dirección de Hospitales del OPD - Servicios de Salud Jalisco.	Los servicios hospitalarios que presta el Organismo de Servicios de Salud tiene apertura para toda la población y Vigencia del Fondo de Protección contra Gastos Catastróficos
Actividad	A3-08 Fortalecimiento a redes de servicios de salud prioritario en localidades con alta o muy alta marginación	Total de localidades fortalecidas	(Localidades fortalecidas (Realizado)/Localidades fortalecidas (Programado))*100	Hoja de visita de las unidades pertenecientes al programa caravanas	Trimestral	226.00	Localidad	100%	Reporte de productividad mensual de caravanas	Las rutas de acceso a las localidades a visitar se encuentren en buen estado
Componente	A4-Servicios de salud, medicamentos y demás insumos otorgados para las personas sin seguridad social.	Total de atenciones otorgadas a personas sin seguridad social	(Atenciones otorgadas a personas sin seguridad social (Realizado)/Atenciones otorgadas a personas sin seguridad social (Programado))*100	Reporte de las unidades de salud que otorgan el servicio médico.	Trimestral	3,939,979.00	Atención	100%	Cubos dinámicos de información Dirección General de Información en Salud (DGIS) Servicios otorgados 1979-2019 (en línea) Sistema de Información en Salud SINAIS, México Secretaría de Salud; http://www.sinasis.salud.gob.mx	Las atenciones que presta el Organismo de Servicios de Salud tiene apertura para toda la población sin seguridad social de forma gratuita en los centros de salud
Actividad	A4-01 Pago de servicios personales para transformar el sistema de salud y la atención médica	Porcentaje del recurso del fondo INSABI destinado remuneraciones al personal	(Recursos destinado a remuneraciones del personal (Realizado)/Recursos destinado a remuneraciones del personal (Programado))*100	Reporte de la Dirección de Recursos Humanos y Recursos Financieros del OPD- Servicios de Salud Jalisco	Trimestral	50.00	Porcentaje	100%	Sistema de Cuentas en Salud a nivel Federal y Estatal (SICUENTAS)	Aumento de demanda de personal de salud para cubrir necesidades de la población y/o modificaciones en los porcentajes establecidos en los convenios

GOBIERNO DEL ESTADO DE JALISCO
PRESUPUESTO DE EGRESOS PARA EL EJERCICIO FISCAL 2021
MATRIZ DE INDICADORES PARA RESULTADOS

Unidad Presupuestal: 05 Secretaría de Salud Jalisco
Unidad Responsable: 016 O.P.D. Servicios de Salud Jalisco
Programa presupuestario: 190 Prestación Gratuita y Universal de Servicios de Salud

Nivel	Resumen narrativo	Indicador							Medios de verificación	Supuestos
		Nombre del indicador	Fórmula	Fuentes de información	Frecuencia	Meta (valor)	Unidad de medida (meta valor)	Meta institucional		
Actividad	A4-02 Adquisición y distribución de medicamentos, material de curación y otros insumos asociados	Porcentaje de recurso del fondo INSABI destinado a la adquisición y distribución de medicamentos y material de curación	$(\text{Recursos de INSABI, destinados a medicamentos y material de curación (Realizado)} / \text{Recursos de INSABI, destinados a medicamentos y material de curación (Programado)}) * 100$	Reporte de la Dirección de Recursos Humanos y Recursos Financieros del OPD- Servicios de Salud Jalisco	Trimestral	32.00	Porcentaje	100%	Sistema de Cuentas en Salud a nivel Federal y Estatal (SICIENTAS)	Vigencia y continuidad de las aportaciones del Instituto de Salud para el Bienestar
Actividad	A4-03 Gasto de operación de las Unidades Médicas	Porcentaje del recurso del fondo INSABI destinado al gasto de operación de las Unidades Médicas	$(\text{Recurso del INSABI destinado al gasto de operación de las Unidades Médicas (Realizado)} / \text{Recurso del INSABI destinado al gasto de operación de las Unidades Médicas (Programado)}) * 100$	Reporte de la Dirección Recursos Financieros del OPD- Servicios de Salud Jalisco	Trimestral	18.00	Porcentaje	100%	Sistema de Cuentas en Salud a nivel Federal y Estatal (SICIENTAS)	Unidades de salud con mayor número de visitantes y necesidades de operación y/o modificaciones en los porcentajes establecidos en los convenios
Actividad	A4-04 Aportación en numerario por parte del Estado de Jalisco	Porcentaje de recursos correspondientes a aportación solidaria estatal	$(\text{Recursos correspondientes a aportación solidaria estatal (Realizado)} / \text{Recursos correspondientes a aportación solidaria estatal (Programado)}) * 100$	Reporte de Presupuesto y Recursos Financieros	Trimestral	70.00	Porcentaje	100%	Sistema de Cuentas en Salud a nivel Federal y Estatal (SICIENTAS)	Aumento de demanda de servicios médicos y/o modificaciones en los porcentajes establecidos en los convenios

Nota técnica: Recursos destinados al gasto de operación de las Unidades Médicas

GOBIERNO DEL ESTADO DE JALISCO
PRESUPUESTO DE EGRESOS PARA EL EJERCICIO FISCAL 2021
MATRIZ DE INDICADORES PARA RESULTADOS

Unidad Presupuestal: 05 Secretaría de Salud Jalisco
Unidad Responsable: 017 O.P.D. Hospital Civil de Guadalajara
Programa presupuestario: 903 Fortalecimiento Institucional a la Operación del Hospital Civil de Guadalajara

Nivel	Resumen narrativo	Indicador							Medios de verificación	Supuestos
		Nombre del indicador	Fórmula	Fuentes de información	Frecuencia	Meta (valor)	Unidad de medida (meta valor)	Meta institucional		
Fin	Contribuir a mejorar las condiciones sociales propicias para el acceso efectivo a los derechos sociales que impulsen capacidades de las personas y sus comunidades para reducir brechas de desigualdad, mediante la reconstrucción de un sentido de colectividad y corresponsabilidad del gobierno y la sociedad en general.	Porcentaje de la población vulnerable por carencias sociales	$(\text{Población vulnerable por carencias sociales con respecto al total de la población. (Realizado)} / \text{Población vulnerable por carencias sociales con respecto al total de la población. (Programado)}) * 100$	CONEVAL. Estimaciones con base en el MCS-ENIGH 2008, 2010, 2012, 2014 y el MEC del MCS-ENIGH 2016 y 2018.	Bienal	35.69	Porcentaje	100%	En el Sistema de Monitoreo de Indicadores del Desarrollo de Jalisco (MIDE Jalisco), para consulta abierta en https://seplan.app.jalisco.gob.mx/mide	Los habitantes del estado de Jalisco tienen el interés y disposición de participar individual y colectivamente en las deliberaciones y decisiones que afectan su vida personal y en comunidad.
Propósito	Proteger y mejorar la salud de todos las y los jaliscienses, mediante el ejercicio de una rectoría eficaz y un refundado sistema de salud que: brinde acceso efectivo y cobertura igualitaria a servicios integrales y resolutivos con protección financiera; impulse eficazmente la prevención y promoción de la salud física y mental movilizandando a las personas y a la sociedad, principalmente contra las enfermedades no transmisibles vinculadas a los malos hábitos y la vida sedentaria; garantice la prestación de servicios y abasto de medicamentos con calidad homogénea y satisfacción de los usuarios; proteja a la población contra los diversos riesgos sanitarios y lesiones accidentales; promueva la generación de recursos e innovación en salud, y vigile el uso eficiente, transparente y sin corrupción de los recursos para la salud.	Cobertura de población con seguro público de salud	$(\text{Porcentaje de la población total residente del estado que cuenta con un seguro público de salud vigente (Realizado)} / \text{Porcentaje de la población total residente del estado que cuenta con un seguro público de salud vigente (Programado)}) * 100$	Dirección de Información Estadística y Cobertura de Aseguramiento/ Dirección General de Planeación y Evaluación Sectorial / Secretaría de Salud, Gobierno de Jalisco, Datos preliminares a diciembre de 2019.	Anual	90.00	Porcentaje	100%	En el Sistema de Monitoreo de Indicadores del Desarrollo de Jalisco (MIDE Jalisco), para consulta abierta en https://seplan.app.jalisco.gob.mx/mide	Los habitantes del estado de Jalisco hacen efectivo el cumplimiento de sus derechos humanos.
Componente	02-Atención y Capacitación en materia de Transparencia, acceso a la información, protección de datos y mejora regulatoria ejecutadas	Total de Acciones en transparencia, acceso a la información, protección de datos y mejora regulatoria.	$(\text{Acciones de transparencia, acceso a la información, protección de datos y mejora regulatoria (Realizado)} / \text{Acciones de transparencia, acceso a la información, protección de datos y mejora regulatoria (Programado)}) * 100$	Acciones de transparencia, Coordinación General de Mejora Regulatoria y Transparencia	Semestral	5,604.00	Acción	100%	Reporte Mensual emitido por la Coordinación General de Mejora Regulatoria y Transparencia. Página OPD Hospital Civil de Guadalajara sección transparencia	La cultura de los ciudadanos sobre el ejercicio de su derecho al acceso a la información pública se mantiene o mejora.
Actividad	02-01 Atención y capacitación en materia de transparencia y acceso a la información	Total de Solicitudes de acceso a la información pública y acceso a datos personales	$(\text{Solicitudes de acceso a la información pública y datos personales atendidas (Realizado)} / \text{Solicitudes de acceso a la información pública y datos personales atendidas (Programado)}) * 100$	Solicitudes de acceso a la información, Departamento de Transparencia y Departamento de Protección de Datos.	Mensual	2,600.00	Solicitud	100%	Reporte Mensual de solicitudes de acceso a la información emitido por el Departamento de Transparencia. Página OPD Hospital Civil de Guadalajara sección transparencia	Los ciudadanos mantienen el interés por acceder a la información pública. Los ciudadanos ejercen su derecho al acceso a sus datos personales.
Actividad	02-02 Atención y capacitación en materia de transparencia y acceso a la información	Total de Capacitaciones en materia de transparencia y acceso a la información	$(\text{Personas capacitadas en transparencia y acceso a la información (Realizado)} / \text{Personas capacitadas en transparencia y acceso a la información (Programado)}) * 100$	Capacitación, Departamento de Transparencia	Trimestral	1,500.00	Persona Capacitada	100%	Reporte Mensual de capacitación emitido por el Departamento de Transparencia. Página OPD Hospital Civil de Guadalajara sección transparencia	Las personas muestran interés en la capacitación de transparencia y acceso a la información.
Actividad	02-03 Atención y capacitación en materia de transparencia y acceso a la información	Total de Recursos de revisión	$(\text{Recursos de revisión resueltos (Realizado)} / \text{Recursos de revisión resueltos (Programado)}) * 100$	Recursos de revisión, Departamento de Transparencia	Trimestral	4.00	Recurso	100%	Reporte Mensual de recursos de revisión emitido por el departamento de transparencia. Página OPD Hospital Civil de Guadalajara sección transparencia	Los ciudadanos interponen recursos de revisión.

EL ESTADO DE JALISCO
PERIÓDICO OFICIAL

GOBIERNO DEL ESTADO DE JALISCO
PRESUPUESTO DE EGRESOS PARA EL EJERCICIO FISCAL 2021
MATRIZ DE INDICADORES PARA RESULTADOS

Unidad Presupuestal: 05 Secretaría de Salud Jalisco
Unidad Responsable: 017 O.P.D. Hospital Civil de Guadalajara
Programa presupuestario: 903 Fortalecimiento Institucional a la Operación del Hospital Civil de Guadalajara

Nivel	Resumen narrativo	Indicador							Medios de verificación	Supuestos
		Nombre del indicador	Fórmula	Fuentes de información	Frecuencia	Meta (valor)	Unidad de medida (meta valor)	Meta institucional		
Actividad	02-04 Atención y capacitación en materia de protección de datos personales	Total de Capacitaciones en protección de datos personales	(Personas capacitadas en protección de datos personales (Realizado)/Personas capacitadas en protección de datos personales (Programado))*100	Capacitaciones, Departamento de Protección de Datos.	Trimestral	1,500.00	Persona Capacitada	100%	Reporte Mensual de capacitación de protección de datos emitido por el Departamento de Protección de Datos. Página OPD Hospital Civil de Guadalajara sección transparencia	Las personas muestran interés en la capacitación de protección de datos personales.
Actividad	02-05 Gestión en mejora regulatoria	Porcentaje de Información fundamental	(Elementos de información fundamental publicados (Realizado)/Elementos de información fundamental publicados (Programado))*100	Información fundamental, Departamento de Mejora Regulatoria	Trimestral	100.00	Porcentaje	100%	Reporte Mensual de la información fundamental emitido por el Departamento de Mejora Regulatoria. Página OPD Hospital Civil de Guadalajara sección transparencia	El proveedor mantiene funcionando de forma permanente el servicio de internet. El proveedor de la dirección pública de internet de la página web del hospital mantiene el servicio funcionando de forma permante.
Actividad	02-06 Gestión en mejora regulatoria	Porcentaje de Obligaciones de Transparencia comunes	(Formatos de Plataforma Nacional de Transparencia publicados (Realizado)/Formatos de Plataforma Nacional de Transparencia publicados (Programado))*100	Obligaciones de transparencia, Departamento de Mejora Regulatoria	Trimestral	100.00	Porcentaje	100%	Reporte Mensual de obligaciones de transparencia emitido por el Departamento de Mejora Regulatoria. Página OPD Hospital Civil de Guadalajara sección transparencia	El proveedor mantiene funcionando de forma permanente el servicio de internet. La Plataforma Nacional de Transparencia funciona de manera regular.
Componente	03-Actividades consultivas de carácter administrativo y de representación jurisdiccional ejecutadas	Total de Actividades jurídicas	(Actividades consultivas de carácter administrativo y de representación jurisdiccional (Realizado)/Actividades consultivas de carácter administrativo y de representación jurisdiccional (Programado))*100	Actividades jurídicas, Coordinación General Jurídica	Semestral	16,940.00	Actividad	100%	Reporte Mensual emitido por la Coordinación General Jurídica. Página OPD Hospital Civil de Guadalajara sección transparencia	Terceros promueven o aceptan convenios, demandan o incumplen con la institución. Dependencias solicitan colaboración jurisdiccional. Proveedores concurren y participan en procesos de adquisiciones. Se reforma la normativa.
Actividad	03-01 Revisión y/o elaboración de instrumentos jurídicos con terceros	Total de Instrumentos Jurídicos	(Instrumentos jurídicos revisados y elaborados (Realizado)/Instrumentos jurídicos revisados y elaborados (Programado))*100	Instrumentos jurídicos, Departamento de Convenios y Contratos	Trimestral	300.00	Instrumento	100%	Reporte Mensual de instrumentos jurídicos emitido por el Departamento de Convenios y Contratos. Página OPD Hospital Civil de Guadalajara sección transparencia	Los terceros muestran interés o aceptan convenir con el Hospital Civil de Guadalajara
Actividad	03-02 Integración de procedimientos administrativos de investigación laboral	Total de Investigaciones laborales	(Investigaciones laborales iniciadas (Realizado)/Investigaciones laborales iniciadas (Programado))*100	Investigaciones laborales, Departamento Laboral	Trimestral	300.00	Investigación	100%	Reporte Mensual de investigaciones laborales emitido por el Departamento Laboral. Página OPD Hospital Civil de Guadalajara sección transparencia	Se generan reportes para iniciar la investigación.
Actividad	03-03 Colaboración jurisdiccional con dependencias estatales y federales	Total de Colaboraciones jurídicas interinstitucional	(Procesos de gestión de información jurídica colaborativa (Realizado)/Procesos de gestión de información jurídica colaborativa (Programado))*100	Colaboración jurídica, Departamento de Unidades Hospitalarias	Mensual	7,500.00	Proceso	100%	Reporte Mensual de colaboraciones jurídicas emitido por el Departamento de Unidades Hospitalarias. Página OPD Hospital Civil de Guadalajara sección transparencia	Las dependencias estatales o federales solicitan información.
Actividad	03-04 Representación en acciones jurisdiccionales que involucran los intereses legales del Hospital Civil de Guadalajara	Total de Juicios iniciados	(Representaciones en juicios iniciados (Realizado)/Representaciones en juicios iniciados (Programado))*100	Juicios, Departamento Consultivo y Fortalecimiento Institucional	Trimestral	80.00	Juicio	100%	Reporte Mensual de juicios emitido por el Departamento Consultivo y Fortalecimiento Institucional. la Coordinación General Jurídica. Página OPD Hospital Civil de Guadalajara sección transparencia	Terceros demandan a la Institución o incumplen una obligación.
Actividad	03-05 Celebración de contratos derivados de una licitación y penalización de incumplimientos	Total de Contratos licitatorios	(Contratos licitatorios celebrados (Realizado)/Contratos licitatorios celebrados (Programado))*100	Contratos, Departamento Consultivo y Fortalecimiento Institucional	Trimestral	1,100.00	Contrato	100%	Reporte Mensual de contratos emitido por el Departamento Consultivo y Fortalecimiento Institucional. Página OPD Hospital Civil de Guadalajara sección transparencia	Las empresas concurren y participan en las licitaciones. El flujo de ingresos financieros para el hospital es suficiente y se realiza en tiempo.
Actividad	03-06 Celebración de contratos derivados de una licitación y penalización de incumplimientos	Total de Penalizaciones a proveedores	(Penalizaciones a Proveedores (Realizado)/Penalizaciones a Proveedores (Programado))*100	Penalizaciones, Departamento Consultivo y Fortalecimiento Institucional	Trimestral	7,300.00	Sanción	100%	Reporte Mensual de penalizaciones emitido por el Departamento Consultivo y Fortalecimiento Institucional. Página OPD Hospital Civil de Guadalajara sección transparencia	Las empresas concurren y participan en las licitaciones.

GOBIERNO DEL ESTADO DE JALISCO
PRESUPUESTO DE EGRESOS PARA EL EJERCICIO FISCAL 2021
MATRIZ DE INDICADORES PARA RESULTADOS

Unidad Presupuestal: 05 Secretaría de Salud Jalisco
Unidad Responsable: 017 O.P.D. Hospital Civil de Guadalajara
Programa presupuestario: 903 Fortalecimiento Institucional a la Operación del Hospital Civil de Guadalajara

Nivel	Resumen narrativo	Indicador							Medios de verificación	Supuestos
		Nombre del indicador	Fórmula	Fuentes de información	Frecuencia	Meta (valor)	Unidad de medida (meta valor)	Meta institucional		
Actividad	03-07 Dictaminación de la normatividad institucional	Total de Dictámenes de leyes, normas o reglamentos	(Leyes, normas o reglamentos dictaminados (Realizado)/Leyes, normas o reglamentos dictaminados (Programado))*100	Dictámenes, Departamento de Normas y Procedimientos	Trimestral	360.00	Dictamen	100%	Reporte Mensual de dictámenes emitido por el Departamento de Normas y Procedimientos. Página OPD Hospital Civil de Guadalajara sección transparencia	Las dependencias gubernamentales reforman leyes, normas o reglamentos.
Componente	04-Proyectos, acciones y programas públicos gestionados, desarrollados, ejecutados y evaluados alineados al Plan institucional, Plan Estatal de Gobernanza y Plan Nacional de Desarrollo para el fortalecimiento institucional	Total de Avances en proyectos, acciones y programas públicos	(Reporte de avances en proyectos, acciones y programas públicos (Realizado)/Reporte de avances en proyectos, acciones y programas públicos (Programado))*100	Avance de Proyectos, acciones y programas, Áreas o Unidades Administrativas que los desarrollan	Semestral	12.00	Reporte	100%	Reporte mensual del Programa Anual de Trabajo institucional. Página OPD Hospital Civil de Guadalajara sección transparencia.	Las áreas administrativas muestran interés en desarrollar proyectos. Se autorizan proyectos.
Actividad	04-01 Planeación, evaluación y desarrollo de los programas institucionales	Total de Informes integrados de planeación, evaluación y desarrollo	(Informes integrados de planeación, evaluación y desarrollo (Realizado)/Informes integrados de planeación, evaluación y desarrollo (Programado))*100	Informes, Coordinación General de Planeación, Evaluación y Desarrollo	Trimestral	76.00	Informe	100%	Reporte Mensual de Informes emitidos por la Coordinación General de Planeación, Evaluación y Desarrollo. Página OPD Hospital Civil de Guadalajara sección transparencia	Las áreas generadoras entregan en tiempo y forma la información.
Actividad	04-02 Administración de Recursos Humanos	Porcentaje de Recursos destinados a personal de prestación de servicios	(Recurso aplicado en el personal para la prestación de servicios (Realizado)/Recurso aplicado en el personal para la prestación de servicios (Programado))*100	Recursos en prestación de servicios, Coordinación General de Recursos Humanos	Mensual	96.00	Porcentaje	100%	Reporte Mensual de recursos de prestación de servicios emitido por la Coordinación General de Recursos Humanos. Página OPD Hospital Civil de Guadalajara sección transparencia	El recurso para el personal se ministra en tiempo y forma. El recurso para el personal es suficiente.
Actividad	04-03 Elaboración de informes financieros en apego a la normatividad para la administración eficiente de los recursos	Total de Informes financieros	(Informes financieros (Realizado)/Informes financieros (Programado))*100	Informes, Coordinación General de Finanzas	Trimestral	15.00	Informe	100%	Reporte Mensual emitido por la Coordinación General de Finanzas. Página OPD Hospital Civil de Guadalajara sección transparencia	Las dependencias responsables no realizan cambios sustantivos en los procesos de programación de los recursos que conduzcan a reformulación de los informes
Actividad	04-04 Programación y ejecución de procesos de adquisición de bienes, servicios y activos para la operación de la institución.	Total de Procesos de licitación	(Procesos de licitación ejecutados (Realizado)/Procesos de licitación ejecutados (Programado))*100	Licitaciones, Coordinación General de Adquisiciones	Trimestral	170.00	Proceso	100%	Reporte Mensual emitido por la Coordinación General de Adquisiciones. Página OPD Hospital Civil de Guadalajara sección transparencia	La normatividad gubernamental estatal y federal permite que la institución realice todas las licitaciones. Los recursos financieros autorizados y ministrados al hospital por las dependencias correspondientes son suficientes y se entregan a tiempo. Los convenios con dependencias gubernamentales estatales y federales se celebran de forma oportuna.
Actividad	04-05 Obtención de donativos para fortalecer las funciones sustantivas de la institución.	Total de Donativos obtenidos	(Donativos obtenidos (Realizado)/Donativos obtenidos (Programado))*100	Donativos, Coordinación General de Gestión y Procuración de Recursos	Trimestral	250.00	Donativo	100%	Reporte Mensual de donativos emitido por la Coordinación General de Gestión y Procuración de Recursos. Página OPD Hospital Civil de Guadalajara sección transparencia	Las personas físicas, empresas u organismos de la sociedad civil mantienen su voluntad y capacidad de donar. La normatividad fiscal incentiva los donativos.
Actividad	04-06 Realización de acciones para la recuperación de la información institucional en casos de desastre, con la finalidad de dar continuidad a las operaciones de la institución.	Total de Respaldos de bases de datos institucionales	(Respaldos de bases de datos (Realizado)/Respaldos de bases de datos (Programado))*100	Respaldos, Coordinación General de Informática	Mensual	365.00	Base de Datos	100%	Reporte Mensual de respaldos emitido por la Coordinación General de Informática. Página OPD Hospital Civil de Guadalajara sección transparencia	Los proveedores de equipos e insumos necesarios para los respaldos cumplen.
Actividad	04-07 Atención de solicitudes de los usuarios internos sobre servicios informáticos, para el funcionamiento adecuado y suficiente de las tecnologías de la información.	Total de Solicitudes de servicios informáticos	(Solicitudes de servicios informáticos atendidas (Realizado)/Solicitudes de servicios informáticos atendidas (Programado))*100	Solicitudes de servicios, Coordinación General de Informática	Mensual	2,200.00	Solicitud	100%	Reporte Mensual de servicios emitido por la Coordinación General de Informática. Página OPD Hospital Civil de Guadalajara sección transparencia	Los proveedores externos de insumos o servicios para el funcionamiento de las tecnologías de la información cumplen.

EL ESTADO DE JALISCO
PERIÓDICO OFICIAL

GOBIERNO DEL ESTADO DE JALISCO
PRESUPUESTO DE EGRESOS PARA EL EJERCICIO FISCAL 2021
MATRIZ DE INDICADORES PARA RESULTADOS

Unidad Presupuestal: 05 Secretaría de Salud Jalisco
Unidad Responsable: 017 O.P.D. Hospital Civil de Guadalajara
Programa presupuestario: 903 Fortalecimiento Institucional a la Operación del Hospital Civil de Guadalajara

Nivel	Resumen narrativo	Indicador							Medios de verificación	Supuestos
		Nombre del indicador	Fórmula	Fuentes de información	Frecuencia	Meta (valor)	Unidad de medida (meta valor)	Meta institucional		
Actividad	04-08 Ejecución de servicios de mantenimiento preventivo a equipos para la atención en salud y operación del hospital.	Total de Mantenimientos preventivos a equipos	(Servicios de mantenimiento preventivo a equipos (Realizado)/Servicios de mantenimiento preventivo a equipos (Programado))*100	Mantenimiento preventivo, Coordinación General de Servicios Generales	Mensual	14,475.00	Servicio	100%	Reporte Mensual de mantenimientos preventivos emitido por la Coordinación General de Servicios Generales. Página OPD Hospital Civil de Guadalajara sección transparencia	El presupuesto autorizado para el hospital es suficiente. Los proveedores de mantenimientos cumplen. Las refacciones y otros insumos necesarios para los mantenimientos están disponibles. La inflación y la paridad del peso con monedas extranjeras se mantiene estable.
Componente	F1-Actos de corrupción o Faltas Administrativas prevenidos o sancionados	Total de Personas capacitadas en prevención de conductas indebidas	(Personas capacitadas en prevención de conductas indebidas (Realizado)/Personas capacitadas en prevención de conductas indebidas (Programado))*100	Capacitación, Órgano Interno de Control	Semestral	600.00	Persona Capacitada	100%	Reporte Mensual emitido por el Órgano Interno de Control. Página OPD Hospital Civil de Guadalajara sección transparencia	El personal muestra interés en recibir capacitación en prevención de conductas indebidas.
Componente	F1-Actos de corrupción o Faltas Administrativas prevenidos o sancionados	Total de Visitas de Verificación en el programa de auditorías	(Visitas de verificación (Realizado)/Visitas de verificación (Programado))*100	Visitas de verificación, Órgano Interno de Control	Semestral	190.00	Visita	100%	Reporte Mensual de visitas emitido por el Órgano Interno de Control. Página OPD Hospital Civil de Guadalajara sección transparencia	Las condiciones de salud pública permiten las visitas a las áreas clínicas y administrativas.
Actividad	F1-01 Identificación de probables conductas indebidas	Total de Atenciones de quejas y denuncias	(Quejas y denuncias atendidas (Realizado)/Quejas y denuncias atendidas (Programado))*100	Quejas y denuncias, Órgano Interno de Control	Trimestral	200.00	Queja	100%	Reporte Mensual de quejas y denuncias emitido por el Órgano Interno de Control. Página OPD Hospital Civil de Guadalajara sección transparencia	Los ciudadanos interponen quejas y denuncias. El volumen de las quejas y denuncias se mantiene. La demanda de atención médica para la institución se mantiene. La pandemia de COVID-19 y otras condiciones de salud pública permite el uso de los mecanismos de quejas y denuncias.
Actividad	F1-02 Identificación de probables conductas indebidas.	Total de Atenciones de Reportes	(Reportes atendidos (Realizado)/Reportes atendidos (Programado))*100	Atenciones de reportes, Órgano Interno de Control	Trimestral	360.00	Reporte	100%	Reporte Mensual de atención de reportes emitido por el Órgano Interno de Control. Página OPD Hospital Civil de Guadalajara sección transparencia	El volumen de reportes se mantiene.
Actividad	F1-03 Identificación de probables conductas indebidas.	Total de Auditorías	(Auditorías Iniciadas (Realizado)/Auditorías Iniciadas (Programado))*100	Auditorías, Órgano Interno de Control	Trimestral	15.00	Auditoría	100%	Reporte Mensual de auditorías emitido por el Órgano Interno de Control. Página OPD Hospital Civil de Guadalajara sección transparencia	La pandemia de COVID-19 y otras condiciones de salud pública permiten las visitas de auditoría a las áreas clínicas y administrativas.
Actividad	F1-04 Detección de faltas administrativas y hechos de corrupción.	Total de Procesos de Investigación	(Investigaciones Iniciadas (Realizado)/Investigaciones Iniciadas (Programado))*100	Procesos de investigación, Órgano Interno de Control	Mensual	560.00	Investigación	100%	Reporte Mensual de procesos de investigación emitido por el Órgano Interno de Control. Página OPD Hospital Civil de Guadalajara sección transparencia	La pandemia de COVID-19 y otras condiciones de salud pública permiten las visitas de investigación a las áreas clínicas y administrativas.
Actividad	F1-05 Ejecución de sanciones a responsables de conductas indebidas.	Total de Sanciones por conductas indebidas	(Sanciones ejecutadas (Realizado)/Sanciones ejecutadas (Programado))*100	Sanciones, Órgano Interno de Control	Trimestral	5.00	Sanción	100%	Reporte Mensual de sanciones emitido por el Órgano Interno de Control. Página OPD Hospital Civil de Guadalajara sección transparencia	Se determinan sanciones ejecutables por instancias con la atribución.

GOBIERNO DEL ESTADO DE JALISCO
PRESUPUESTO DE EGRESOS PARA EL EJERCICIO FISCAL 2021
MATRIZ DE INDICADORES PARA RESULTADOS

Unidad Presupuestal: 05 Secretaría de Salud Jalisco
Unidad Responsable: 017 O.P.D. Hospital Civil de Guadalajara
Programa presupuestario: 909 Prevención, Promoción, Atención y Formación en Salud a fin de Proporcionar Servicios Integrales de Especialidad y Alta Especialidad a nuestra Población Usuaria.

Nivel	Resumen narrativo	Indicador							Medios de verificación	Supuestos
		Nombre del indicador	Fórmula	Fuentes de información	Frecuencia	Meta (valor)	Unidad de medida (meta valor)	Meta institucional		
Fin	Contribuir a mejorar las condiciones sociales propicias para el acceso efectivo a los derechos sociales que impulsen capacidades de las personas y sus comunidades para reducir brechas de desigualdad, mediante la reconstrucción de un sentido de colectividad y corresponsabilidad del gobierno y la sociedad en general.	Porcentaje de la población vulnerable por carencias sociales	$(\text{Población vulnerable por carencias sociales con respecto al total de la población. (Realizado)/Población vulnerable por carencias sociales con respecto al total de la población. (Programado)}) * 100$	CONEVAL. Estimaciones con base en el MCS-ENIGH 2008, 2010, 2012, 2014 y el MEC del MCS-ENIGH 2016 y 2018.	Bienal	35.69	Porcentaje	100%	En el Sistema de Monitoreo de Indicadores del Desarrollo de Jalisco (MIDE Jalisco), para consulta abierta en https://seplan.app.jalisco.gob.mx/mide	Los habitantes del estado de Jalisco tienen el interés y disposición de participar individual y colectivamente en las deliberaciones y decisiones que afectan su vida personal y en comunidad.
Propósito	Proteger y mejorar la salud de todos las y los jaliscienses, mediante el ejercicio de una rectoría eficaz y un refundado sistema de salud que: brinde acceso efectivo y cobertura igualitaria a servicios integrales y resolutivos con protección financiera; impulse eficazmente la prevención y promoción de la salud física y mental movilizand a las personas y a la sociedad, principalmente contra las enfermedades no transmisibles vinculadas a los malos hábitos y la vida sedentaria; garantice la prestación de servicios y abasto de medicamentos con calidad homogénea y satisfacción de los usuarios; proteja a la población contra los diversos riesgos sanitarios y lesiones accidentales; promueva la generación de recursos e innovación en salud, y vigile el uso eficiente, transparente y sin corrupción de los recursos para la salud.	Cobertura de población con seguro público de salud	$(\text{Porcentaje de la población total residente del estado que cuenta con un seguro público de salud vigente (Realizado)/Porcentaje de la población total residente del estado que cuenta con un seguro público de salud vigente (Programado)}) * 100$	Dirección de Información Estadística y Cobertura de Aseguramiento/ Dirección General de Planeación y Evaluación Sectorial / Secretaría de Salud, Gobierno de Jalisco, Datos preliminares a diciembre de 2019.	Anual	90.00	Porcentaje	100%	En el Sistema de Monitoreo de Indicadores del Desarrollo de Jalisco (MIDE Jalisco), para consulta abierta en https://seplan.app.jalisco.gob.mx/mide	Los habitantes del estado de Jalisco hacen efectivo el cumplimiento de sus derechos humanos.
Componente	01-Atenciones médicas de Especialidad y Alta especialidad otorgadas en servicios de urgencias, consulta externa, obstetricia, cirugía y hospitalización.	Total de Atenciones médicas otorgadas	$(\text{Atenciones médicas (Realizado)/Atenciones médicas (Programado)}) * 100$	Atenciones médicas, Informática Médica	Mensual	722,300.00	Atención	100%	Reporte Mensual emitido por Informática Médica. Página OPD Hospital Civil de Guadalajara sección transparencia	El flujo de ingresos financieros se realiza en tiempo. El precio de los insumos se mantiene estable. La demanda de atención de mantiene estable. La inflación se mantiene estable.
Componente	01-Atenciones médicas de Especialidad y Alta especialidad otorgadas en servicios de urgencias, consulta externa, obstetricia, cirugía y hospitalización.	Evaluación de la Satisfacción del Usuario	$(\text{Pacientes satisfechos con la atención (Realizado)/Pacientes satisfechos con la atención (Programado)}) * 100$	Encuestas de satisfacción, Gerencia de Calidad	Mensual	91.00	Calificación	100%	Reporte Mensual de encuestas de satisfacción emitido por la Gerencia de Calidad. Página OPD Hospital Civil de Guadalajara sección transparencia	El flujo de ingresos financieros se realiza en tiempo. El precio de los insumos se mantiene estable. La demanda de atención de mantiene estable. La inflación se mantiene estable. Los recursos autorizados para la plantilla de personal son suficientes para atender la demanda asistencial.
Actividad	01-01 Atención integral a pacientes Hospitalizados.	Total de Egresos Hospitalarios	$(\text{Egresos hospitalarios (Realizado)/Egresos hospitalarios (Programado)}) * 100$	Egresos, Informática Médica	Mensual	71,500.00	Egreso Hospitalario	100%	Reporte Mensual de egresos emitido por Informática Médica. Página OPD Hospital Civil de Guadalajara sección transparencia	Los proveedores entregan los insumos en tiempo y forma. El flujo de ingresos financieros se realiza en tiempo. El precio de los insumos se mantiene estable. La demanda de atención de mantiene estable. La inflación se mantiene estable.
Actividad	01-02 Otorgamiento de Consultas externas	Total de Consultas Externas	$(\text{Consultas Externas (Realizado)/Consultas Externas (Programado)}) * 100$	Consultas externas, Informática Médica	Mensual	475,000.00	Consulta	100%	Reporte Mensual de consultas externas emitido por Informática Médica. Página OPD Hospital Civil de Guadalajara sección transparencia.	Los proveedores entregan los insumos en tiempo y forma. El flujo de ingresos financieros se realiza en tiempo. El precio de los insumos se mantiene estable. La demanda de atención de mantiene estable. La inflación se mantiene estable.

GOBIERNO DEL ESTADO DE JALISCO
PRESUPUESTO DE EGRESOS PARA EL EJERCICIO FISCAL 2021
MATRIZ DE INDICADORES PARA RESULTADOS

Unidad Presupuestal: 05 Secretaría de Salud Jalisco
Unidad Responsable: 017 O.P.D. Hospital Civil de Guadalajara
Programa presupuestario: 909 Prevención, Promoción, Atención y Formación en Salud a fin de Proporcionar Servicios Integrales de Especialidad y Alta Especialidad a nuestra Población Usuaria.

Nivel	Resumen narrativo	Indicador							Medios de verificación	Supuestos
		Nombre del indicador	Fórmula	Fuentes de información	Frecuencia	Meta (valor)	Unidad de medida (meta valor)	Meta institucional		
Actividad	01-03 Realización de procedimientos quirúrgicos	Total de Cirugías	(Cirugías (Realizado)/Cirugías (Programado))*100	Cirugías, Informática Médica	Mensual	40,800.00	Cirugía	100%	Reporte Mensual de cirugías emitido por Informática Médica. Página OPD Hospital Civil de Guadalajara sección transparencia	Los proveedores entregan los insumos en tiempo y forma. El flujo de ingresos financieros se realiza en tiempo. El precio de los insumos se mantiene estable. La demanda de atención se mantiene estable. La inflación se mantiene estable.
Actividad	01-04 Atención integral a las urgencias médicas	Total de Urgencias	(Urgencias (Realizado)/Urgencias (Programado))*100	Urgencias, Informática Médica	Mensual	123,000.00	Paciente	100%	Reporte Mensual de urgencias emitido por Informática Médica. Página OPD Hospital Civil de Guadalajara sección transparencia	Los proveedores entregan los insumos en tiempo y forma. El flujo de ingresos financieros se realiza en tiempo. El precio de los insumos se mantiene estable. La demanda de atención se mantiene estable. La inflación se mantiene estable. Las personas aceptan el tratamiento quirúrgico.
Actividad	01-05 Atención a pacientes obstétricas	Total de Nacimientos	(Nacimientos (Realizado)/Nacimientos (Programado))*100	Nacimientos, Informática Médica	Mensual	12,000.00	Paciente	100%	Reporte Mensual de nacimientos emitido por Informática Médica. Página OPD Hospital Civil de Guadalajara sección transparencia	Los proveedores entregan los insumos en tiempo y forma. El flujo de ingresos financieros se realiza en tiempo. El precio de los insumos se mantiene estable. Las pacientes embarazadas acuden a la atención. La inflación se mantiene estable.
Actividad	01-15 Atención Integral a Pacientes con COVID-19	Total de Valoraciones COVID	(Número de Valoraciones (Realizado)/Número de Valoraciones (Programado))*100	Valoraciones COVID, Dirección de Unidad Hospitalaria y Coordinación General de Epidemiología	Mensual	7,166.00	Caso	100%	Reporte Mensual de valoraciones COVID emitido por la Unidad Hospitalaria y Reporte de Epidemiología. Página OPD Hospital Civil de Guadalajara sección transparencia	Las condiciones epidemiológicas permiten la atención. La tasa de contagio se mantiene. Los proveedores entregan los insumos en tiempo y forma. El flujo de ingresos financieros se realiza en tiempo. El precio de los insumos se mantiene estable. La inflación se mantiene estable. Los ciudadanos solicitan la atención.
Actividad	01-16 Atención Integral a pacientes con COVID-19	Total de Egresos del Área COVID	(Egresos área COVID (Realizado)/Egresos área COVID (Programado))*100	Egresos COVID, Dirección de Unidad Hospitalaria y Coordinación General de Epidemiología	Mensual	1,400.00	Egreso Hospitalario	100%	Reporte Mensual de egresos por COVID emitido por la Unidad Hospitalaria y Reporte de Epidemiología. Página OPD Hospital Civil de Guadalajara sección transparencia	La pandemia se mantiene. Los proveedores entregan los insumos en tiempo y forma. El flujo de ingresos financieros se realiza en tiempo. El precio de los insumos se mantiene estable. La demanda de atención se mantiene estable. La inflación se mantiene estable. La tasa de hospitalización se mantiene.
Componente	02-Atención y educación otorgada en programas de prevención, promoción y difusión en salud.	Total de Beneficiados directos por Acciones Preventivas	(Beneficiados directos por Acciones Preventivas (Realizado)/Beneficiados directos por Acciones Preventivas (Programado))*100	Beneficiados, Medicina Preventiva, Informática Médica, Banco de Sangre y Neonatología	Mensual	59,100.00	Persona	100%	Reporte Mensual emitido por Medicina Preventiva, Informática Médica, Banco de Sangre y Neonatología. Página OPD Hospital Civil de Guadalajara sección transparencia	El precio y suministro de las vacunas se mantiene estable. La inflación se mantiene estable. La demanda de servicios se mantiene.
Actividad	02-06 Aplicación de vacunas	Total de Vacunas aplicadas	(Dosis de vacunas aplicadas (Realizado)/Dosis de vacunas aplicadas (Programado))*100	Vacunas, Informática Médica y Medicina Preventiva	Mensual	39,100.00	Vacuna	100%	Reporte Mensual de vacunas emitido por Medicina Preventiva en el Hospital Civil de Guadalajara Fray Antonio Alcalde y reporte mensual de vacunas emitido por Informática Médica en el Hospital Civil de Guadalajara Dr. Juan I. Menchaca. Página OPD Hospital Civil de Guadalajara sección transparencia	Los ciudadanos acuden y los padres llevan a sus hijos a vacunar. La Secretaría de Salud Jalisco entrega en tiempo y forma los biológicos suficientes. La Secretaría de Salud Federal o los laboratorios fabricantes entregan en tiempo y forma los biológicos suficientes a la Secretaría de Salud Jalisco.

GOBIERNO DEL ESTADO DE JALISCO
PRESUPUESTO DE EGRESOS PARA EL EJERCICIO FISCAL 2021
MATRIZ DE INDICADORES PARA RESULTADOS

Unidad Presupuestal: 05 Secretaría de Salud Jalisco
Unidad Responsable: 017 O.P.D. Hospital Civil de Guadalajara
Programa presupuestario: 909 Prevención, Promoción, Atención y Formación en Salud a fin de Proporcionar Servicios Integrales de Especialidad y Alta Especialidad a nuestra Población Usuaria.

Nivel	Resumen narrativo	Indicador							Medios de verificación	Supuestos
		Nombre del indicador	Fórmula	Fuentes de información	Frecuencia	Meta (valor)	Unidad de medida (meta valor)	Meta institucional		
Actividad	02-07 Detección oportuna de enfermedades.	Total de Beneficiados por acciones de detección oportuna de enfermedades	(Personas atendidas en acciones de detección oportuna de enfermedades (Realizado)/Personas atendidas en acciones de detección oportuna de enfermedades (Programado))*100	Beneficiados, Informática Médica, Banco de Sangre y Neonatología	Mensual	20,000.00	Persona	100%	Reporte Mensual emitido por Informática Médica, Banco de Sangre y Neonatología. Página OPD Hospital Civil de Guadalajara sección transparencia	Los ciudadanos participan en las acciones de prevención y detección oportuna.
Actividad	02-08 Realización de acciones de promoción a la salud	Total de Acciones de promoción a la salud	(Acciones de promoción a la salud (Realizado)/Acciones de promoción a la salud (Programado))*100	Promoción, Trabajo Social y Comunicación Social	Mensual	35,000.00	Acción	100%	Reporte Mensual emitido por Comunicación Social. Página OPD Hospital Civil de Guadalajara sección transparencia	Los pacientes, familiares y ciudadanos en general participan en las acciones.
Componente	03-Recursos Humanos formados y capacitados para contribuir a mejorar la salud de la población y generación de conocimiento científico.	Total de Capacitaciones a profesionales de la salud	(Asistentes a cursos, conferencias y congresos organizados por la institución (Realizado)/Asistentes a cursos, conferencias y congresos organizados por la institución (Programado))*100	Capacitación, Subdirección General de Enseñanza e Investigación	Semestral	10,500.00	Asistente	100%	Reporte Mensual emitido por la Subdirección General de Enseñanza e Investigación. Página OPD Hospital Civil de Guadalajara sección transparencia	La inflación se mantiene estable. Los precios del mercado se mantienen estables. Los niveles de inseguridad son bajos. Los profesionales de la salud participan en conferencias y congresos.
Componente	03-Recursos Humanos formados y capacitados para contribuir a mejorar la salud de la población y generación de conocimiento científico.	Total de Investigaciones realizadas	(Investigaciones (Realizado)/Investigaciones (Programado))*100	Investigaciones, Subdirección General de Enseñanza e Investigación	Semestral	112.00	Investigación	100%	Reporte Mensual de investigaciones emitido por la Subdirección General de Enseñanza e Investigación. Página OPD Hospital Civil de Guadalajara sección transparencia	La inflación se mantiene estable. Los precios del mercado se mantienen estables. Los niveles de inseguridad son bajos. Los apoyos gubernamentales y de la industria a la investigación se mantienen.
Actividad	03-09 Implementación de programas académicos de especialidad y alta especialidad para la formación de médicos.	Total de Médicos de Especialidad y Alta Especialidad en formación	(Médicos de especialidad y alta especialidad en formación (Realizado)/Médicos de especialidad y alta especialidad en formación (Programado))*100	Médicos especialistas, Subdirección General de Enseñanza e Investigación	Trimestral	900.00	Médico	100%	Reporte Mensual de médicos especialistas en formación emitido por la Subdirección General de Enseñanza e Investigación. Página OPD Hospital Civil de Guadalajara sección transparencia	La Dirección de Calidad y Educación en Salud de la Secretaría Federal del ramo mantiene o incrementa el número de plazas de residencia médica. Las universidades mantienen sus convenios con el Hospital para los campos clínicos de sus estudiantes. Los médicos solicitan realizar su residencia médica en el Hospital.
Actividad	03-10 Implementación de programas académicos para la formación de profesionales de otras ramas de la salud	Total de Profesionales de otras ramas de la salud en formación	(Estudiantes de otras ramas de la salud que cursan algún programa académico (Realizado)/Estudiantes de otras ramas de la salud que cursan algún programa académico (Programado))*100	Otros profesionales de la salud, Subdirección General de Enseñanza e Investigación	Mensual	1,200.00	Estudiante	100%	Reporte Mensual de otros profesionales de la salud emitido por la Subdirección General de Enseñanza e Investigación. Página OPD Hospital Civil de Guadalajara sección transparencia	Las Universidades mantienen sus convenios con el Hospital para los campos clínicos de sus estudiantes. Los profesionales de la salud solicitan realizar su campo clínico en el Hospital.
Actividad	03-11 Promoción a las publicaciones científicas	Total de Publicaciones científicas	(Artículos científicos, libros y capítulos en libros publicados (Realizado)/Artículos científicos, libros y capítulos en libros publicados (Programado))*100	Publicaciones, Subdirección General de Enseñanza e Investigación	Trimestral	130.00	Artículo publicado	100%	Reporte Mensual de publicaciones emitido por la Subdirección General de Enseñanza e Investigación. Página OPD Hospital Civil de Guadalajara sección transparencia	Las universidades, otras instituciones públicas y privadas mantienen su política de estimular la investigación. La inflación se mantiene estable. La política gubernamental estimula la investigación.
Componente	I1-Atenciones médicas otorgadas a recién nacidos niñas y niños en la Unidad de Cuidados Intensivos Neonatales (UCIN) para promover el desarrollo infantil temprano y prevenir muertes infantiles.	Total de Altas de la Unidad de Cuidados Intensivos Neonatales	(Alta de UCIN (Realizado)/Alta de UCIN (Programado))*100	Altas, Jefatura de Neonatología	Mensual	500.00	Altas	100%	Reporte Mensual emitido por Jefatura de Neonatología. Página OPD Hospital Civil de Guadalajara sección transparencia.	La demanda de atención de mantiene estable. Las causas de morbilidad materna se mantienen estables.

GOBIERNO DEL ESTADO DE JALISCO
PRESUPUESTO DE EGRESOS PARA EL EJERCICIO FISCAL 2021
MATRIZ DE INDICADORES PARA RESULTADOS

Unidad Presupuestal: 05 Secretaría de Salud Jalisco
Unidad Responsable: 017 O.P.D. Hospital Civil de Guadalajara
Programa presupuestario: 909 Prevención, Promoción, Atención y Formación en Salud a fin de Proporcionar Servicios Integrales de Especialidad y Alta Especialidad a nuestra Población Usuaria.

Nivel	Resumen narrativo	Indicador							Medios de verificación	Supuestos
		Nombre del indicador	Fórmula	Fuentes de información	Frecuencia	Meta (valor)	Unidad de medida (meta valor)	Meta institucional		
Componente	I1-Atenciones médicas otorgadas a recién nacidos niñas y niños en la Unidad de Cuidados Intensivos Neonatales (UCIN) para promover el desarrollo infantil temprano y prevenir muertes infantiles.	Evaluación de la Satisfacción del usuario con niña recién nacida en la Unidad de Cuidados Intensivos Neonatales	(Usuarios satisfechos con la atención de niña recién nacida en UCIN (Realizado)/Usuarios satisfechos con la atención de niña recién nacida en UCIN (Programado))*100	Evaluación, Gerencias de Calidad	Mensual	87.00	Calificación	100%	Reporte Mensual de evaluaciones emitido por Gerencias de Calidad. Página OPD Hospital Civil de Guadalajara sección transparencia.	El flujo de ingresos financieros se realiza en tiempo. El precio de los insumos se mantiene estable. La demanda de atención de mantiene estable. La inflación se mantiene estable. Los recursos autorizados para la plantilla de personal son suficientes para atender la demanda asistencial.
Componente	I1-Atenciones médicas otorgadas a recién nacidos niñas y niños en la Unidad de Cuidados Intensivos Neonatales (UCIN) para promover el desarrollo infantil temprano y prevenir muertes infantiles.	Evaluación de la Satisfacción del usuario con niño recién nacido en la Unidad de Cuidados Intensivos Neonatales	(Usuarios satisfechos con la atención de niño recién nacido en UCIN (Realizado)/Usuarios satisfechos con la atención de niño recién nacido en UCIN (Programado))*100	Valoración, Gerencias de Calidad	Mensual	87.00	Calificación	100%	Reporte Mensual de validaciones emitido por Gerencias de Calidad. Página OPD Hospital Civil de Guadalajara sección transparencia.	El flujo de ingresos financieros se realiza en tiempo. El precio de los insumos se mantiene estable. La demanda de atención de mantiene estable. La inflación se mantiene estable. Los recursos autorizados para la plantilla de personal son suficientes para atender la demanda asistencial.
Componente	I1-Atenciones médicas otorgadas a recién nacidos niñas y niños en la Unidad de Cuidados Intensivos Neonatales (UCIN) para promover el desarrollo infantil temprano y prevenir muertes infantiles.	Porcentaje de mortalidad en la Unidad de Cuidados Intensivos Neonatales	(Tasa de Mortalidad en UCIN (Realizado)/Tasa de Mortalidad en UCIN (Programado))*100	Porcentaje de mortalidad, Jefatura de Neonatología	Semestral	25.00	Mortalidad	100%	Reporte Mensual de mortalidad emitido por Jefatura de Neonatología. Página OPD Hospital Civil de Guadalajara sección transparencia	Las madres de los pacientes desarrollan y/o mantienen estilos de vida saludables. Los gobiernos desarrollan y/o mantienen entornos saludables y programas de salud materna. La Secretaría de Educación implementa estrategias para lograr aprendizajes significativos en educación para la salud. Los proveedores entregan los insumos en tiempo y forma. El flujo de ingresos financieros se realiza en tiempo. El precio de los insumos se mantiene estable. La demanda de atención de mantiene estable. La inflación se mantiene estable. Las causas de morbilidad materna se mantienen estables.
Actividad	I1-12 Prevención del dolor	Total de Beneficiados de medidas preventivas de dolor en pacientes de la Unidad de Cuidados Intensivos Neonatales	(Pacientes que reciben medidas preventivas de dolor (Realizado)/Pacientes que reciben medidas preventivas de dolor (Programado))*100	Medidas preventivas, Jefatura de Neonatología	Mensual	500.00	Paciente	100%	Reporte Mensual de medidas preventivas del dolor emitido por Jefatura de Neonatología. Página OPD Hospital Civil de Guadalajara sección transparencia.	Los proveedores entregan los insumos en tiempo y forma. El flujo de ingresos financieros se realiza en tiempo. El precio de los insumos se mantiene estable. La demanda de atención de mantiene estable. La inflación se mantiene estable.
Actividad	I1-13 Capacitación en lactancia materna a los padres de recién nacidos hospitalizados	Total de Beneficiados de asesoría en lactancia materna en usuarios de la Unidad de Cuidados Intensivos Neonatales	(Beneficiados de asesoría en lactancia materna (Realizado)/Beneficiados de asesoría en lactancia materna (Programado))*100	Asesoría en lactancia, Jefatura de Neonatología	Mensual	500.00	Persona	100%	Reporte Mensual de asesoría en lactancia emitido por Jefatura de Neonatología. Página OPD Hospital Civil de Guadalajara sección transparencia.	Los padres o tutores aceptan participar en la asesoría
Actividad	I1-14 Promoción a la lactancia materna.	Total de niñas y niños en Unidad de Cuidados Intensivos Neonatales alimentados con leche materna	(Pacientes que reciben alimentación con leche materna (Realizado)/Pacientes que reciben alimentación con leche materna (Programado))*100	Lactancia materna, Jefatura de Neonatología	Mensual	300.00	Paciente	100%	Reporte Mensual de lactancia materna emitido por Jefatura de Neonatología. Página OPD Hospital Civil de Guadalajara sección transparencia.	La Secretaría de Salud promueve la lactancia materna. Las empresas e instituciones otorgan facilidades para que las madres trabajadoras proporcionen la leche materna. La madre otorga la leche materna.

GOBIERNO DEL ESTADO DE JALISCO
PRESUPUESTO DE EGRESOS PARA EL EJERCICIO FISCAL 2021
MATRIZ DE INDICADORES PARA RESULTADOS

Unidad Presupuestal: 05 Secretaría de Salud Jalisco
Unidad Responsable: 018 Instituto Jalisciense de Cancerología
Programa presupuestario: 800 Fortalecimiento y Gestión de los Recursos para la Atención del Paciente con Neoplasias

Nivel	Resumen narrativo	Indicador							Medios de verificación	Supuestos
		Nombre del indicador	Fórmula	Fuentes de información	Frecuencia	Meta (valor)	Unidad de medida (meta valor)	Meta institucional		
Fin	Contribuir a mejorar las condiciones sociales propicias para el acceso efectivo a los derechos sociales que impulsen capacidades de las personas y sus comunidades para reducir brechas de desigualdad, mediante la reconstrucción de un sentido de colectividad y corresponsabilidad del gobierno y la sociedad en general.	Porcentaje de la población vulnerable por carencias sociales	(Población vulnerable por carencias sociales con respecto al total de la población. (Realizado)/Población vulnerable por carencias sociales con respecto al total de la población. (Programado))*100	CONEVAL. Estimaciones con base en el MCS-ENIGH 2008, 2010, 2012, 2014 y el MEC del MCS-ENIGH 2016 y 2018.	Bienal	35.69	Porcentaje	100%	En el Sistema de Monitoreo de Indicadores del Desarrollo de Jalisco (MIDE Jalisco), para consulta abierta en https://seplan.app.jalisco.gob.mx/mide	Los habitantes del estado de Jalisco tienen el interés y disposición de participar individual y colectivamente en las deliberaciones y decisiones que afectan su vida personal y en comunidad.
Fin	Contribuir a mejorar las condiciones sociales propicias para el acceso efectivo a los derechos sociales que impulsen capacidades de las personas y sus comunidades para reducir brechas de desigualdad, mediante la reconstrucción de un sentido de colectividad y corresponsabilidad del gobierno y la sociedad en general.	Porcentaje de la población vulnerable por carencias sociales	(Población vulnerable por carencias sociales con respecto al total de la población. (Realizado)/Población vulnerable por carencias sociales con respecto al total de la población. (Programado))*100	CONEVAL. Estimaciones con base en el MCS-ENIGH 2008, 2010, 2012, 2014 y el MEC del MCS-ENIGH 2016 y 2018.	Bienal	35.69	Porcentaje	100%	En el Sistema de Monitoreo de Indicadores del Desarrollo de Jalisco (MIDE Jalisco), para consulta abierta en https://seplan.app.jalisco.gob.mx/mide	Los habitantes del estado de Jalisco tienen el interés y disposición de participar individual y colectivamente en las deliberaciones y decisiones que afectan su vida personal y en comunidad.
Fin	Contribuir a mejorar las condiciones sociales propicias para el acceso efectivo a los derechos sociales que impulsen capacidades de las personas y sus comunidades para reducir brechas de desigualdad, mediante la reconstrucción de un sentido de colectividad y corresponsabilidad del gobierno y la sociedad en general.	Porcentaje de la población en situación de pobreza extrema	(Proporción de la población en situación de pobreza extrema con respecto al total de la población (Realizado)/Proporción de la población en situación de pobreza extrema con respecto al total de la población (Programado))*100	CONEVAL Estimaciones con base en el MCS-ENIGH 2008, 2010, 2012, 2014 y el MEC del MCS-ENIGH 2016 y 2018.	Bienal	2.72	Porcentaje	100%	En el Sistema de Monitoreo de Indicadores del Desarrollo de Jalisco (MIDE Jalisco), para consulta abierta en https://seplan.app.jalisco.gob.mx/mide	Los habitantes del estado de Jalisco tienen el interés y disposición de participar individual y colectivamente en las deliberaciones y decisiones que afectan su vida personal y en comunidad.
Propósito	Proteger y mejorar la salud de todos las y los jaliscienses, mediante el ejercicio de una rectoría eficaz y un refundado sistema de salud que: brinde acceso efectivo y cobertura igualitaria a servicios integrales y resolutivos con protección financiera; impulse eficazmente la prevención y promoción de la salud física y mental movilizand a las personas y a la sociedad, principalmente contra las enfermedades no transmisibles vinculadas a los malos hábitos y la vida sedentaria; garantice la prestación de servicios y abasto de medicamentos con calidad homogénea y satisfacción de los usuarios; proteja a la población contra los diversos riesgos sanitarios y lesiones accidentales; promueva la generación de recursos e innovación en salud, y vigile el uso eficiente, transparente y sin corrupción de los recursos para la salud.	Cobertura de población con seguro público de salud	(Porcentaje de la población total residente del estado que cuenta con un seguro público de salud vigente (Realizado)/Porcentaje de la población total residente del estado que cuenta con un seguro público de salud vigente (Programado))*100	Dirección de Información Estadística y Cobertura de Aseguramiento/ Dirección General de Planeación y Evaluación Sectorial / Secretaría de Salud, Gobierno de Jalisco, Datos preliminares a diciembre de 2019.	Anual	90.00	Porcentaje	100%	En el Sistema de Monitoreo de Indicadores del Desarrollo de Jalisco (MIDE Jalisco), para consulta abierta en https://seplan.app.jalisco.gob.mx/mide	Los habitantes del estado de Jalisco hacen efectivo el cumplimiento de sus derechos humanos.

GOBIERNO DEL ESTADO DE JALISCO
PRESUPUESTO DE EGRESOS PARA EL EJERCICIO FISCAL 2021
MATRIZ DE INDICADORES PARA RESULTADOS

Unidad Presupuestal: 05 Secretaría de Salud Jalisco
Unidad Responsable: 018 Instituto Jalisciense de Cancerología
Programa presupuestario: 800 Fortalecimiento y Gestión de los Recursos para la Atención del Paciente con Neoplasias

Nivel	Resumen narrativo	Indicador							Medios de verificación	Supuestos
		Nombre del indicador	Fórmula	Fuentes de información	Frecuencia	Meta (valor)	Unidad de medida (meta valor)	Meta institucional		
Componente	02-Administración de recursos eficiente realizada del Instituto Jalisciense de Cancerología	02 Total de Acciones realizadas para la Administración de Recursos eficiente del Instituto Jalisciense de Cancerología	(Estados financieros realizados +nominas pagadas+ licitaciones con y sin concurrencia+Mantenimientos preventivos realizados al equipo médico, electromecánico y de computo (Realizado)/Estados financieros realizados +nominas pagadas+ licitaciones con y sin concurrencia+Mantenimientos preventivos realizados al equipo medico, electromecánico y de computo (Programado))*100	Registros contables en software Contpaq i y Nucont.Sistema Nomipaq y Listas de raya.Expedientes de Licitaciones Bitácora verificación de buen funcionamiento de equipo médico, electromecanico y de computo	Mensual	6,926.00	Estado Financiero	100%	Registros contables en software Contpaq i y Nucont.Sistema Nomipaq y Listas de raya.Expedientes de Licitaciones Bitácora verificación de buen funcionamiento de equipo médico, electromecanico y de computo	Que no ocurran desastres naturales
Actividad	02-01 Realización de Estados Financieros actualizados mensualmente.	02-01 Total de Estados Financieros realizados para la administración eficiente del Instituto	(Informes de Estados Financieros (Realizado)/Informes de Estados Financieros (Programado))*100	Registros contables en software COMPAQ i y Nucont.	Mensual	12.00	Estado Financiero	100%	Registros contables en software Contpaq i y Nucont.	Que se cuente con el software
Actividad	02-02 Nominas pagadas por el Instituto Jalisciense de Cancerología.	02-02 Total de nóminas pagadas al personal del Instituto	(Nóminas calculadas y pagadas (Realizado)/Nóminas calculadas y pagadas (Programado))*100	Sistema Nomipaq y Listas de raya	Mensual	27.00	Nómina	100%	Sistema Nomipaq y Listas de raya.	Que la Institución cuente con los recursos necesario para el pago de nominas
Actividad	02-03 Licitaciones sin concurrencia del Comité de Adquisiciones.	02-03 Total de procesos de licitaciones sin concurrencia de realizadas por el Comité de Adquisiciones del Instituto.	(Licitaciones sin concurrencia del Comité de Adquisiciones (Realizado)/Licitaciones sin concurrencia del Comité de Adquisiciones (Programado))*100	Expedientes de Licitaciones	Mensual	17.00	Adquisición	100%	Expedientes de Licitaciones	Que se realicen los procesos de licitación conforme a la normativa
Actividad	02-04 Licitaciones con concurrencia del Comité de Adquisiciones.	02-04 Total de procesos de licitaciones con concurrencia realizados por el Comité de Adquisiciones del Instituto	(Licitaciones con concurrencia del Comité de Adquisiciones (Realizado)/Licitaciones con concurrencia del Comité de Adquisiciones (Programado))*100	Expedientes de Licitaciones	Mensual	26.00	Adquisición	100%	Expedientes de Licitaciones	Que se requieran y lleven a acabo los procesos de licitaciones conforme a la normativa
Actividad	02-05 Verificación del adecuado funcionamiento de equipos médicos.	02-05 Total de verificaciones preventivas realizadas a los equipos médicos del Instituto.	(Mantenimiento preventivo a equipos médicos (Realizado)/Mantenimiento preventivo a equipos médicos (Programado))*100	Bitácora verificación de buen funcionamiento de equipo médico.	Mensual	3,500.00	Mantenimiento	100%	Bitácora verificación de buen funcionamiento de equipo médico.	Que se cuente con los equipos médicos que requieran revisión como parte de la verificación y aseguramiento del buen funcionamiento
Actividad	02-06 Servicios de mantenimiento preventivo a los equipos de computo para su correcto funcionamiento.	02-06 Total de servicios de mantenimiento preventivo realizados a los equipos de computo del Instituto	(Servicios de mantenimiento preventivo a los equipos de computo (Realizado)/Servicios de mantenimiento preventivo a los equipos de computo (Programado))*100	Bitácora de servicios de mantenimiento a equipo de computo.	Mensual	220.00	Mantenimiento	100%	Bitácora de servicios de mantenimiento a equipo de computo.	Que se cuente con el equipo de computo
Actividad	02-07 Verificación del adecuado funcionamiento de equipos electromecánicos.	02-07 Total de verificaciones realizadas a los equipos electromecánicos del Instituto	(Verificaciones al equipo electromecanico (Realizado)/Verificaciones al equipo electromecanico (Programado))*100	Bitácora verificación de buen funcionamiento de equipo electromecánico.	Mensual	1,820.00	Verificación	100%	Bitácora verificación de buen funcionamiento de equipo electromecánico.	Contar con equipos electromecánicos que requieran verificación del funcionamiento como parte de la seguridad del mismo
Actividad	02-08 Mantenimiento preventivo a equipos médicos para el adecuado funcionamiento y detección de fallas oportunamente.	02-08 Total mantenimientos preventivos realizados al Equipo medico del Instituto	(Servicios de Mantenimiento al equipo (Realizado)/Servicios de Mantenimiento al equipo (Programado))*100	Bitácoras de mantenimiento al equipo bio medico	Semestral	353.00	Servicio	100%	Bitácora de mantenimiento del equipo médico.	Que se cuente con el equipo medico y esté requiera de mantenimiento preventivo como parte de la seguridad y buen funcionamiento del mismo
Actividad	02-09 Mantenimiento preventivo para el adecuado funcionamiento de equipos electromecánicos.	02-09 Total de mantenimientos preventivos a equipo electromecánico	(Servicios de Mantenimiento preventivo al equipo (Realizado)/Servicios de Mantenimiento preventivo al equipo (Programado))*100	Bitácoras de mantenimiento al equipo electromecánico	Semestral	314.00	Servicio	100%	Bitácora mantenimiento del equipo electromecánico.	Que se cuente con el equipo electromecánico y requiera mantenimiento

GOBIERNO DEL ESTADO DE JALISCO
PRESUPUESTO DE EGRESOS PARA EL EJERCICIO FISCAL 2021
MATRIZ DE INDICADORES PARA RESULTADOS

Unidad Presupuestal: 05 Secretaría de Salud Jalisco
Unidad Responsable: 018 Instituto Jalisciense de Cancerología
Programa presupuestario: 800 Fortalecimiento y Gestión de los Recursos para la Atención del Paciente con Neoplasias

Nivel	Resumen narrativo	Indicador							Medios de verificación	Supuestos
		Nombre del indicador	Fórmula	Fuentes de información	Frecuencia	Meta (valor)	Unidad de medida (meta valor)	Meta institucional		
Actividad	02-10 Servicios de limpieza y desinfección hospitalaria para salvaguardar la integridad del personal y los usuarios	02-10 Total de Servicios de Limpieza y Desinfección Hospitalaria realizados en el Instituto.	(Servicios de Limpieza, Lavandería y Manejo de Residuos (Realizado)/Servicios de Limpieza, Lavandería y Manejo de Residuos (Programado))*100	Bitácoras de Limpieza, Manifiestos, Bitácoras de RPBI, RP Facturas de proveedores.	Mensual	637.00	Servicio	100%	Bitácoras de limpieza, manifiestos, Facturas de proveedores, Bitácoras de RPBI y RP.	Que se requieran y lleven acabo los servicios de limpieza
Componente	A1-Enseñanza, Capacitación, Investigación y Desarrollo Institucional otorgada a profesionales de la Salud.	01 Total de profesionales de la Salud en formación mediante la Enseñanza, capacitación, Investigación de las Neoplasias	(Personal capacitado en el Instituto+ cursos otorgados +Publicaciones de investigación + Investigaciones + diplomas otorgados (Realizado)/Personal capacitado en el Instituto+ cursos otorgados +Publicaciones de investigación + Investigaciones + diplomas otorgados (Programado))*100	Listas de Asistencia de Enseñanza, POA	Mensual	1,924.00	Capacitación	100%	Programa Anual de Capacitación PAC. Listas de Asistencia. Bitácora de Investigación	Que el personal este interesado y asista a las capacitaciones
Actividad	A1-01 Formación de recursos humanos aplicables para el tratamiento de los pacientes con neoplasias estableciendo programas de investigación clínica y capacitación para su personal	01-01 Total de personal capacitado en el Instituto, mediante las conferencias realizadas en Oncología, Enfermería, Trabajo Social, Nutrición , Psicología entre otros	(Personal capacitado en el periodo (Realizado)/Personal capacitado en el periodo (Programado))*100	Programa Anual de Capacitación PAC. Listas de Asistencia	Mensual	1,900.00	Persona Capacitada	100%	Programa Anual de Capacitación PAC.Listas de Asistencia	El personal está interesado y asiste a las capacitaciones
Actividad	A1-02 Formación de recursos humanos aplicables para el tratamiento de los pacientes con neoplasias estableciendo programas de investigación clínica y capacitación para su personal	01-02 Total programas de Capacitación realizados para la formación de recursos humanos	(Capacitaciones programadas POA (Realizado)/Capacitaciones programadas POA (Programado))*100	Programa Anual de Capacitación PAC. Listas de Asistencia.	Mensual	12.00	Capacitación	100%	Programa Anual de Capacitación PAC. Listas de Asistencia.	Personal interesado en la formación
Actividad	A1-03 Total de publicaciones realizadas como resultado de las investigaciones Institucionales que favorecen y enriquecen la atención de los pacientes con neoplasias	01-03 Total de publicaciones derivadas de las investigaciones de las neoplasias en el Instituto	(Publicaciones realizadas en el periodo (Realizado)/Publicaciones realizadas en el periodo (Programado))*100	Bitácora de Investigación	Mensual	6.00	Publicación	100%	Bitácora de Investigación	Que exista Interés en el desarrollo de investigaciones por parte del personal
Actividad	A1-04 Total de investigaciones internas u externas realizadas en la Institución con la finalidad de fortalecer, enriquecer la investigación en el tema de las neoplasias	01-04 Total de Investigaciones en materia de Neoplasias realizadas en el Instituto	(Investigaciones realizadas en el periodo (Realizado)/Investigaciones realizadas en el periodo (Programado))*100	Bitácora de Investigación / Listado de Publicaciones Institucionales.	Mensual	6.00	Investigación	100%	Bitácora de Investigación	Que el personal se interese y realice investigaciones en materia de oncología.

EL ESTADO DE JALISCO
PERIÓDICO OFICIAL

GOBIERNO DEL ESTADO DE JALISCO
PRESUPUESTO DE EGRESOS PARA EL EJERCICIO FISCAL 2021
MATRIZ DE INDICADORES PARA RESULTADOS

Unidad Presupuestal: 05 Secretaría de Salud Jalisco

Unidad Responsable: 018 Instituto Jalisciense de Cancerología

Programa presupuestario: 801 Atención Integral y Especializada a toda la población que presenten neoplasias

Nivel	Resumen narrativo	Indicador							Medios de verificación	Supuestos
		Nombre del indicador	Fórmula	Fuentes de información	Frecuencia	Meta (valor)	Unidad de medida (meta valor)	Meta institucional		
Fin	Contribuir a mejorar las condiciones sociales propicias para el acceso efectivo a los derechos sociales que impulsen capacidades de las personas y sus comunidades para reducir brechas de desigualdad, mediante la reconstrucción de un sentido de colectividad y corresponsabilidad del gobierno y la sociedad en general.	Posición en el Índice de Rezago Social	(Posición en el Índice de Rezago Social (Realizado)/Posición en el Índice de Rezago Social (Programado))*100	CONEVAL. Índice de Rezago Social a nivel municipal y por localidad, 2015.	Quinquenal	29.00	Posición	100%	En el Sistema de Monitoreo de Indicadores del Desarrollo de Jalisco (MIDE Jalisco), para consulta abierta en https://seplan.app.jalisco.gob.mx/mide	Los habitantes del estado de Jalisco tienen el interés y disposición de participar individual y colectivamente en las deliberaciones y decisiones que afectan su vida personal y en comunidad.
Fin	Contribuir a mejorar las condiciones sociales propicias para el acceso efectivo a los derechos sociales que impulsen capacidades de las personas y sus comunidades para reducir brechas de desigualdad, mediante la reconstrucción de un sentido de colectividad y corresponsabilidad del gobierno y la sociedad en general.	Porcentaje de la población vulnerable por carencias sociales	(Población vulnerable por carencias sociales con respecto al total de la población. (Realizado)/Población vulnerable por carencias sociales con respecto al total de la población. (Programado))*100	CONEVAL. Estimaciones con base en el MCS-ENIGH 2008, 2010, 2012, 2014 y el MEC del MCS-ENIGH 2016 y 2018.	Bienal	35.69	Porcentaje	100%	En el Sistema de Monitoreo de Indicadores del Desarrollo de Jalisco (MIDE Jalisco), para consulta abierta en https://seplan.app.jalisco.gob.mx/mide	Los habitantes del estado de Jalisco tienen el interés y disposición de participar individual y colectivamente en las deliberaciones y decisiones que afectan su vida personal y en comunidad.
Fin	Contribuir a mejorar las condiciones sociales propicias para el acceso efectivo a los derechos sociales que impulsen capacidades de las personas y sus comunidades para reducir brechas de desigualdad, mediante la reconstrucción de un sentido de colectividad y corresponsabilidad del gobierno y la sociedad en general.	Porcentaje de la población vulnerable por carencias sociales	(Población vulnerable por carencias sociales con respecto al total de la población. (Realizado)/Población vulnerable por carencias sociales con respecto al total de la población. (Programado))*100	CONEVAL. Estimaciones con base en el MCS-ENIGH 2008, 2010, 2012, 2014 y el MEC del MCS-ENIGH 2016 y 2018.	Bienal	35.69	Porcentaje	100%	En el Sistema de Monitoreo de Indicadores del Desarrollo de Jalisco (MIDE Jalisco), para consulta abierta en https://seplan.app.jalisco.gob.mx/mide	Los habitantes del estado de Jalisco tienen el interés y disposición de participar individual y colectivamente en las deliberaciones y decisiones que afectan su vida personal y en comunidad.
Propósito	Proteger y mejorar la salud de todos las y los jaliscienses, mediante el ejercicio de una rectoría eficaz y un refundado sistema de salud que: brinde acceso efectivo y cobertura igualitaria a servicios integrales y resolutivos con protección financiera; impulse eficazmente la prevención y promoción de la salud física y mental movilizand a las personas y a la sociedad, principalmente contra las enfermedades no transmisibles vinculadas a los malos hábitos y la vida sedentaria; garantice la prestación de servicios y abasto de medicamentos con calidad homogénea y satisfacción de los usuarios; proteja a la población contra los diversos riesgos sanitarios y lesiones accidentales; promueva la generación de recursos e innovación en salud, y vigile el uso eficiente, transparente y sin corrupción de los recursos para la salud.	Cobertura de población con seguro público de salud	(Porcentaje de la población total residente del estado que cuenta con un seguro público de salud vigente (Realizado)/Porcentaje de la población total residente del estado que cuenta con un seguro público de salud vigente (Programado))*100	Dirección de Información Estadística y Cobertura de Aseguramiento/ Dirección General de Planeación y Evaluación Sectorial / Secretaría de Salud, Gobierno de Jalisco, Datos preliminares a diciembre de 2019.	Anual	90.00	Porcentaje	100%	En el Sistema de Monitoreo de Indicadores del Desarrollo de Jalisco (MIDE Jalisco), para consulta abierta en https://seplan.app.jalisco.gob.mx/mide	Los habitantes del estado de Jalisco hacen efectivo el cumplimiento de sus derechos humanos.

GOBIERNO DEL ESTADO DE JALISCO
PRESUPUESTO DE EGRESOS PARA EL EJERCICIO FISCAL 2021
MATRIZ DE INDICADORES PARA RESULTADOS

Unidad Presupuestal: 05 Secretaría de Salud Jalisco
Unidad Responsable: 018 Instituto Jalisciense de Cancerología
Programa presupuestario: 801 Atención Integral y Especializada a toda la población que presenten neoplasias

Nivel	Resumen narrativo	Indicador							Medios de verificación	Supuestos
		Nombre del indicador	Fórmula	Fuentes de información	Frecuencia	Meta (valor)	Unidad de medida (meta valor)	Meta institucional		
Propósito	Proteger y mejorar la salud de todos las y los jaliscienses, mediante el ejercicio de una rectoría eficaz y un refundado sistema de salud que: brinde acceso efectivo y cobertura igualitaria a servicios integrales y resolutivos con protección financiera; impulse eficazmente la prevención y promoción de la salud física y mental movilizand a las personas y a la sociedad, principalmente contra las enfermedades no transmisibles vinculadas a los malos hábitos y la vida sedentaria; garantice la prestación de servicios y abasto de medicamentos con calidad homogénea y satisfacción de los usuarios; proteja a la población contra los diversos riesgos sanitarios y lesiones accidentales; promueva la generación de recursos e innovación en salud, y vigile el uso eficiente, transparente y sin corrupción de los recursos para la salud.	Cobertura de población con seguro público de salud	(Porcentaje de la población total residente del estado que cuenta con un seguro público de salud vigente (Realizado)/Porcentaje de la población total residente del estado que cuenta con un seguro público de salud vigente (Programado))*100	Dirección de Información Estadística y Cobertura de Aseguramiento/ Dirección General de Planeación y Evaluación Sectorial / Secretaría de Salud, Gobierno de Jalisco, Datos preliminares a diciembre de 2019.	Anual	90.00	Porcentaje	100%	En el Sistema de Monitoreo de Indicadores del Desarrollo de Jalisco (MIDE Jalisco), para consulta abierta en https://seplan.app.jalisco.gob.mx/mide	Los habitantes del estado de Jalisco hacen efectivo el cumplimiento de sus derechos humanos.
Componente	A1-Atención especializada para el diagnóstico de Neoplasias	01- Total de Atenciones Diagnosticas de neoplasias realizadas al paciente en el Instituto.	(Consultas Subsecuentes +Consultas de Primera vez +Procedimientos diagnósticos colposcopicos+ Endoscopias+ estudios de mastografias+ estudios de ecosonogramas mamarios (Realizado)/Consultas Subsecuentes +Consultas de Primera vez +Procedimientos diagnósticos colposcopicos+ Endoscopias+ estudios de mastografias+ estudios de ecosonogramas mamarios (Programado))*100	Sistema Informático SIHO.Bitacoras de Productividad y hojas de productividad Hoja de Informe diario de Enfermería de Displasias, Hoja de Informe diario de Quirófano, Bitácora de Ecosonogramas Informes de Ecosonogramas	Mensual	109,458.00	Consulta	100%	Total Consultas Subsecuentes +Total Consultas de Primera vez +Total Procedimientos diagnosticos colposcopicos+Total de Endoscopias+total de estudios de mastografias+total de estudios de ecosonogramas mamarios	Paciente que requiere y acude al Instituto a recibir atención medica
Actividad	A1-01 Atención al paciente en la consulta de primera vez para el diagnóstico de neoplasias	01-01 Total consulta de primera vez otorgadas a los pacientes con neoplasias en el Instituto	(Consultas de Primera vez otorgadas (Realizado)/Consultas de Primera vez otorgadas (Programado))*100	Hojas de Productividad de Consulta Externa /Sistema Informático SIHO.	Mensual	4,000.00	Consulta	100%	Sistema Informático SIHO.	Que el paciente solicite y acuda a atención medica del Instituto
Actividad	A1-02 Otorgamiento de consulta externa especializada subsecuente a los pacientes con el objetivo de diagnosticar tratar y vigilancia de las neoplasias	01-02 Total Consulta Subsecuente otorgada a los pacientes con neoplasias en el Instituto	(Consultas Subsecuentes Otorgadas en el periodo (Realizado)/Consultas Subsecuentes Otorgadas en el periodo (Programado))*100	Hojas de Productividad Consulta Externa/Sistema Informático SIHO.	Mensual	53,423.00	Consulta	100%	Hoja de Productividad de Consulta Externa /Sistema Informático SIHO.	Que el paciente requiera y acuda a atención medica al Instituto.
Actividad	A1-03 Aplicación de procedimientos diagnósticos mediante colposcopias para el tratamiento de neoplasias	01-03 Total de Procedimientos Diagnósticos realizados mediante de Colposcopias en el Instituto	(Colposcopias Diagnosticas realizadas (Realizado)/Colposcopias Diagnosticas realizadas (Programado))*100	Sistema Informático SIHO. Hoja de Informe diario de Enfermería de Displasias.	Mensual	2,800.00	Atención	100%	Hoja de Informe diario de Enfermería de Displasias./ Sistema Informático SIHO.	Que el paciente requiera y acuda a atención en clínica de displasias para el tratamiento de neoplasias
Actividad	A1-04 Apoyo diagnostico mediante procedimientos de endoscopias para el abordaje de neoplasias	01-04 Total de procedimientos Endoscopicos realizados a los pacientes con neoplasias en el Instituto.	(Endoscopias realizadas en el periodo (Realizado)/Endoscopias realizadas en el periodo (Programado))*100	Sistema Informático SIHO. Hoja de Informe diario de Enfermería de Displasias.	Mensual	349.00	Estudio	100%	Hoja de Informe diario de Endoscopias	Que el paciente requiera y acepte realizarse los procedimientos endoscópicos como parte del tratamiento integral de las neoplasias.
Actividad	A1-05 Realización de estudios diagnósticos mediante mastografias a los pacientes con sospecha de neoplasias	01-05 Total de Estudios de Mastografias realizados a los pacientes con neoplasias en el Instituto	(Mastografias realizadas en el periodo (Realizado)/Mastografias realizadas en el periodo (Programado))*100	Sistema Informático SIHO. Hoja de Informe diario de Enfermería de Displasias.	Mensual	3,150.00	Estudio	100%	Bitácora de Mamografias. / Informes de Mamografias	Que el paciente cumpla con los criterios para la mastografia y acuda a realizarsela al Instituto.

GOBIERNO DEL ESTADO DE JALISCO
PRESUPUESTO DE EGRESOS PARA EL EJERCICIO FISCAL 2021
MATRIZ DE INDICADORES PARA RESULTADOS

Unidad Presupuestal: 05 Secretaría de Salud Jalisco
Unidad Responsable: 018 Instituto Jalisciense de Cancerología
Programa presupuestario: 801 Atención Integral y Especializada a toda la población que presenten neoplasias

Nivel	Resumen narrativo	Indicador							Medios de verificación	Supuestos
		Nombre del indicador	Fórmula	Fuentes de información	Frecuencia	Meta (valor)	Unidad de medida (meta valor)	Meta institucional		
Actividad	A1-06 Realización de estudios diagnósticos mediante ecosonogramas mamarios a los pacientes con sospecha de neoplasias	01-06 Total de Estudios de Ecosonogramas mamarios realizados a los pacientes con neoplasias en el Instituto	(Ecosonogramas realizados en el periodo (Realizado)/Ecosonogramas realizados en el periodo (Programado))*100	Sistema Informático SIHO. Hoja de Informe diario de Enfermería de Displasias.	Mensual	3,150.00	Estudio	100%	Bitácora de Ecosonogramas Informes de Ecosonogramas	Que el paciente requiera y acuda al servicio de mastografías a realizarse al Instituto
Actividad	A1-07 Realización de estudios diagnósticos de laboratorio, Rx, Imagenología, Linfogamagrafia, Patología, PET). como parte del diagnostico y tratamiento de las neoplasias	01-07 Total de Estudios Diagnósticos realizados a los pacientes con neoplasias en el Instituto	(Estudios Diagnósticos (Realizado)/Estudios Diagnósticos (Programado))*100	Sistema Informático SIHO. Hoja de Informe diario de Enfermería de Displasias.	Mensual	42,086.00	Estudio	100%	Facturas y reportes de servicios subrogados	Que el paciente requiera el diagnostico y/o abordaje de las neoplasias mediante estudios diagnósticos de laboratorio, Rx, Imagenología, Linfogamagrafia, Patología, PET y acuda al Instituto.
Actividad	A1-08 Realización de estudios diagnósticos mediante Cistoscopias, al paciente con sospechas de neoplasias	01-08 Total de Cistoscopias Diagnosticas realizadas a los pacientes con sospecha de neoplasias en el Instituto	(Cistoscopias Diagnosticas (Realizado)/Cistoscopias Diagnosticas (Programado))*100	Sistema Informático SIHO. Hoja de Informe diario de Enfermería de Displasias.	Mensual	200.00	Atención	100%	Hoja de Informe diario de Urologia.	Que el paciente requiera el abordaje mediante cistoscopias y acuda a realizarse el estudio al Instituto.
Componente	A2-Tratamiento integral y especializado otorgado al paciente con neoplasias	02 Total de Tratamientos Integrales otorgados a los pacientes con neoplasias en el Instituto	(Cirugías realizadas + egresos+ aplicaciones de quimioterapia+ tratamientos radiantes+Conos cervicales+ atención en admisión continua+ procedimientos en clínica de catéter, heridas y estomas (Realizado)/Cirugías realizadas + egresos+ aplicaciones de quimioterapia+ tratamientos radiantes+Conos cervicales+ atención en admisión continua+ procedimientos en clínica de catéter, heridas y estomas (Programado))*100	Hoja de Informe de programación quirúrgica. Sistema Informático SIHO.Bitacora de Física medica, Hoja de Informe diario de aplicaciones de quimioterapia, Hoja de informe diario de admisión continua, Bitácora de productividad de Clínica de catéter, Bitácora de Productividad de heridas y estomas	Mensual	59,800.00	Tratamiento	100%	Hoja de Informe de programación quirúrgica. Sistema Informático SIHO.Bitacora de Física medica, Hoja de Informe diario de aplicaciones de quimioterapia, Hoja de informe diario de admisión continua, Bitácora de productividad de Clínica de catéter, Bitácora de Productividad de heridas y estomas. Pagina web de la Institución	Se cuenta con los medios necesarios para el tratamiento de los pacientes con neoplasias que lo requieran
Actividad	A2-01 Tratamiento mediante Cirugías a pacientes como parte del tratamiento de neoplasias	02-01 Total Cirugías realizadas a los pacientes con neoplasias como parte del tratamiento integral en el Instituto	(Cirugías realizadas en el periodo (Realizado)/Cirugías realizadas en el periodo (Programado))*100	Hoja de Informe de programación quirúrgica. Sistema Informático SIHO.	Mensual	2,530.00	Cirugía	100%	Hoja de Informe de programación quirúrgica. Sistema Informático SIHO.	Que el paciente acuda y requiera tratamiento integral con cirugía
Actividad	A2-02 Egresos Hospitalarios reportados en las áreas de hospitalización como parte de la atención integral del paciente con neoplasias	02-02 Total de Egresos Hospitalarios de pacientes con neoplasias en el Instituto.	(Egresos Hospitalarios reportados en el periodo (Realizado)/Egresos Hospitalarios reportados en el periodo (Programado))*100	Hoja de Informe de programación quirúrgica. Sistema Informático SIHO.	Mensual	3,000.00	Egreso Hospitalario	100%	Sistema Informático SIHO / Bitácora de Ingresos y Egresos de Hospitalización piso 1 y 2.	Que el paciente requiera atención hospitalaria como parte de su atención medica para el abordaje de las neoplasias
Actividad	A2-03 Tratamientos radiantes otorgados al paciente como parte del tratamiento integral de las neoplasias	02-03 Total de Tratamientos radiantes otorgados a los pacientes con neoplasias como parte del tratamiento integral en el Instituto	(Tratamientos otorgados al paciente mediante radiación en el periodo (Realizado)/Tratamientos otorgados al paciente mediante radiación en el periodo (Programado))*100	Hoja de Informe de programación quirúrgica. Sistema Informático SIHO.	Mensual	30,000.00	Tratamiento	100%	Bitácora productividad de Física Medica	Que el paciente requiera y acuda a su tratamiento radiante al Instituto.
Actividad	A2-04 Aplicaciones de medicamentos antineoplásicos otorgados al paciente durante su tratamiento	02-04 Total de Aplicaciones con quimioterapia otorgados a los pacientes con neoplasias en el Instituto	(Aplicaciones de medicamentos antineoplásicos otorgados en el periodo. (Realizado)/Aplicaciones de medicamentos antineoplásicos otorgados en el periodo. (Programado))*100	Hoja de Informe de programación quirúrgica. Sistema Informático SIHO.	Mensual	9,500.00	Aplicación	100%	Hoja de Informe diario de Aplicación de Quimioterapia.	Que el paciente requiera y acuda a su tratamiento
Actividad	A2-05 Aplicación de procedimientos endoscópicos (conos), como parte del tratamiento a los pacientes con neoplasias	02-05 Total de conos cervicales mediante colposcopias realizados a los pacientes con neoplasias en el Instituto	(Conos cervicales mediante colposcopias realizados en el periodo (Realizado)/Conos cervicales mediante colposcopias realizados en el periodo (Programado))*100	Hoja de Informe de programación quirúrgica. Sistema Informático SIHO.	Mensual	120.00	Atención	100%	Bitácora de Displasias /Sistema informativo SIHO	Que el paciente requiera y acuda a su tratamiento endoscopico como parte del tratamiento integral de las neoplasias.

GOBIERNO DEL ESTADO DE JALISCO
PRESUPUESTO DE EGRESOS PARA EL EJERCICIO FISCAL 2021
MATRIZ DE INDICADORES PARA RESULTADOS

Unidad Presupuestal: 05 Secretaría de Salud Jalisco
Unidad Responsable: 018 Instituto Jalisciense de Cancerología
Programa presupuestario: 801 Atención Integral y Especializada a toda la población que presenten neoplasias

Nivel	Resumen narrativo	Indicador							Medios de verificación	Supuestos
		Nombre del indicador	Fórmula	Fuentes de información	Frecuencia	Meta (valor)	Unidad de medida (meta valor)	Meta institucional		
Actividad	A2-06 Atención médica otorgada al paciente en estado crítico en el servicio de admisión continua	02-06 Total de Atenciones en Admisión Continua al paciente crítico, con neoplasias en el Instituto	(Atención médica prioritaria (Realizado)/Atención médica prioritaria (Programado))*100	Hoja de actividad de admisión continua Sistema Informático SIHO	Mensual	2,500.00	Atención	100%	Hoja de actividad de admisión continua Sistema Informático SIHO	Que el paciente con neoplasias requiera y acuda a atención médica prioritaria al Instituto
Actividad	A2-07 Atención integral al paciente con neoplasias, mediante la Intervención de la clínica de catéter del Instituto.	02-07 Total Intervenciones en Clínica de Catéter realizadas a los pacientes con neoplasias en el Instituto	(Colocación de catéter (Realizado)/Colocación de catéter (Programado))*100	Bitácora productividad de Clínica de catéter	Mensual	5,500.00	Atención	100%	Bitácora productividad de Clínica de catéter.	Que el paciente con neoplasias requiera y acuda a la colocación y cuidado de catéter al Instituto.
Actividad	A2-08 Intervenciones al paciente con neoplasias en la clínica de heridas y estomas	02-08 Total Intervenciones en Clínica de Heridas y Estomas realizadas a los pacientes con neoplasias en el Instituto	(Curación de heridas y estomas (Realizado)/Curación de heridas y estomas (Programado))*100	Bitácora productividad de Clínica de heridas y estomas	Mensual	5,500.00	Atención	100%	Bitácora productividad de Clínica de heridas y estomas	Que el paciente acuda a curaciones a clínica de heridas y estomas
Actividad	A2-09 Aplicación de tratamiento radiante con Braquiterapia como parte del tratamiento de las neoplasias	02-09 Total de tratamientos otorgados mediante Braquiterapia a los pacientes con neoplasias	(Tratamiento con braquiterapia (Realizado)/Tratamiento con braquiterapia (Programado))*100	Bitácora productividad de Radioterapia. /SIHO.	Mensual	150.00	Tratamiento	100%	Bitácora productividad de Radioterapia. /SIHO.	Que el paciente con neoplasias requiera tratamiento mediante braquiterapia y acuda al Instituto
Actividad	A2-10 Aplicación de tratamiento con radio intervencionismo como parte del tratamiento a los pacientes con neoplasias	02-10 Total de tratamientos otorgados mediante radio intervencionismo a los pacientes con neoplasias en el Instituto	(Tratamientos con radiointervencionismo (Realizado)/Tratamientos con radiointervencionismo (Programado))*100	Bitácora productividad /SIHO.	Mensual	500.00	Tratamiento	100%	Bitácora productividad Radio intervencionismo /SIHO.	Que el paciente requiera y acuda a su tratamiento mediante radio intervencionismo
Actividad	A2-11 Aplicación de tratamiento con cistoscopias como parte del tratamiento de las neoplasias	02-11 Total de Cistoscopias de Tratamiento realizadas a los pacientes con neoplasias en el Instituto	(Tratamientos con Cistoscopia (Realizado)/Tratamientos con Cistoscopia (Programado))*100	Bitácora productividad /SIHO.	Mensual	150.00	Atención	100%	Bitácora productividad /SIHO.	Que el paciente requiera y acuda a su tratamiento mediante cistoscopia.
Componente	A3-Rehabilitación otorgada a pacientes con neoplasias	03 Total de rehabilitación otorgada a pacientes con neoplasias	(Consulta de clínica del dolor+ manejo del dolor en hospitalización+ intervenciones de psicología en hospitalización+ consultas de soporte + visitas domiciliarias (Realizado)/Consulta de clínica del dolor+ manejo del dolor en hospitalización+ intervenciones de psicología en hospitalización+ consultas de soporte + visitas domiciliarias (Programado))*100	Sistema Informático SIHO.Hoja de Informe de Clínica del Dolor. Bitácora de cuidados paliativos	Mensual	27,310.00	Consulta	100%	Sistema Informático SIHO.Hoja de Informe de Clínica del Dolor. Bitácora de cuidados paliativos. Pagina web de la Institución	Se cuenta con los medios necesarios para la rehabilitación de los pacientes con neoplasias que lo requieran
Actividad	A3-01 Consultas otorgadas en clínica del dolor	03-01 Total pacientes con neoplasias atendidos en Consulta de clínica del dolor del Instituto	(Consultas otorgadas en el periodo (Realizado)/Consultas otorgadas en el periodo (Programado))*100	Sistema Informático SIHO. Hoja de Informe de Clínica del Dolor.	Mensual	1,800.00	Consulta	100%	Sistema Informático SIHO. Hoja de Informe de Clínica del Dolor.	Que el paciente tenga dolor y acuda al Instituto para el manejo del mismo
Actividad	A3-02 Manejo del paciente con dolor en el área de hospitalización.	03-02 Total de pacientes con neoplasias atendidos para el cuidado y Manejo del dolor en hospitalización del Instituto	(Paciente hospitalizados con Manejo del dolor en el periodo (Realizado)/Paciente hospitalizados con Manejo del dolor en el periodo (Programado))*100	Sistema Informático SIHO. Hoja de Informe de Clínica del Dolor.	Mensual	750.00	Paciente	100%	Sistema Informático SIHO. Hoja de Informe de Clínica del Dolor.	Que el paciente tenga dolor y acuda al Instituto para su abordaje en hospitalización
Actividad	A3-03 Atención Integral del paciente mediante el abordaje Nutricio del paciente hospitalizado	03-03 Total de atenciones nutricias otorgadas a los pacientes con neoplasias en hospitalización	(Atenciones nutricias al paciente hospitalizado (Realizado)/Atenciones nutricias al paciente hospitalizado (Programado))*100	Sistema Informático SIHO. Hoja de Informe de Clínica del Dolor.	Mensual	3,000.00	Atención	100%	Hoja de Informe de Nutrición./ Sistema Informático SIHO.	Que el paciente se encuentre hospitalizado y requiera abordaje nutricional como parte de su tratamiento
Actividad	A3-04 Intervenciones de Psicología Oncológica al paciente con neoplasias en el servicio de hospitalización	03-04 Total de Intervenciones realizadas en hospitalización por Psicología Oncológica al paciente con neoplasias	(Intervenciones de Psicología Oncológica en hospitalización en el periodo (Realizado)/Intervenciones de Psicología Oncológica en hospitalización en el periodo (Programado))*100	Sistema Informático SIHO. Informe de Productividad de Psicología.	Mensual	3,350.00	Intervención	100%	Informe de Productividad de Psicología./ Sistema Informático SIHO.	Que el paciente requiera atención psicológica y se encuentre hospitalizado en el Instituto.

GOBIERNO DEL ESTADO DE JALISCO
PRESUPUESTO DE EGRESOS PARA EL EJERCICIO FISCAL 2021
MATRIZ DE INDICADORES PARA RESULTADOS

Unidad Presupuestal: 05 Secretaría de Salud Jalisco

Unidad Responsable: 018 Instituto Jalisciense de Cancerología

Programa presupuestario: 801 Atención Integral y Especializada a toda la población que presenten neoplasias

Nivel	Resumen narrativo	Indicador							Medios de verificación	Supuestos
		Nombre del indicador	Fórmula	Fuentes de información	Frecuencia	Meta (valor)	Unidad de medida (meta valor)	Meta institucional		
Actividad	A3-05 Intervenciones de Psicología Oncológica al cuidador primario del paciente con neoplasias hospitalizado en el Instituto	03-05 Total de Intervenciones realizadas en hospitalización por Psicología Oncológica al cuidador primario	(Atenciones Psicológicas al cuidador primario en hospitalización (Realizado)/Atenciones Psicológicas al cuidador primario en hospitalización (Programado))*100	Sistema Informático SIHO. Informe de Productividad de Psicología.	Mensual	1,500.00	Atención	100%	Sistema Informático SIHO. Informe de Productividad de Psicología.	Que el cuidador primario del paciente con neoplasias, requiera y acepte intervención psicológica para el manejo del duelo.
Actividad	A3-06 Otorgar atención médica integral al paciente con neoplasias mediante Consultas de soporte, psicología, dermatología, urología, genética etc.	03-06 Total de Atenciones realizadas mediante Consultas de soporte al paciente con neoplasias en el Instituto	(Consultas de soporte otorgadas (Realizado)/Consultas de soporte otorgadas (Programado))*100	Sistema Informático SIHO.	Mensual	10,190.00	Consulta	100%	Hojas de Productividad de Consulta Externa. /Sistema Informático SIHO.	Que el paciente con neoplasias requiera de la atención integral de otras especialidades como parte de su atención en la Institución.
Actividad	A3-07 Atención multidisciplinaria al paciente con neoplasias mediante el manejo, cuidado del dolor y visitas domiciliarias del equipo de cuidados paliativos	03-07 Total de rehabilitaciones otorgadas de forma integral y especializada mediante visitas domiciliarias paliativas a los pacientes con neoplasias	(Visitas Paliativos (Realizado)/Visitas Paliativos (Programado))*100	Bitácora de cuidados paliativos sistema Informático SIHO	Mensual	520.00	Visita	100%	Bitácora de cuidados paliativos sistema Informático SIHO	Que el paciente cumpla con los criterios de ingreso al programa de paliativos y acepte las visitas domiciliarias del Programa de Cuidados Paliativos del Instituto.
Actividad	A3-08 Estudios Socioeconómicos realizados para la identificación de redes de apoyo.	03-08 Total Estudios Socioeconómicos realizados a los pacientes con neoplasias del Instituto	(Estudios Socioeconomicos realizados (Realizado)/Estudios Socioeconomicos realizados (Programado))*100	Bitácora de cuidados paliativos sistema Informático SIHO	Mensual	1,000.00	Estudio	100%	Bitácora de E.S Trabajo Social	Que el paciente requiera atención médica para el diagnóstico, tratamiento de las neoplasias y requiera del apoyo Institucional para el acceso a las mismas mediante la valoración socioeconómica
Actividad	A3-09 Atención integral al paciente con cáncer en Trabajo Social	03-09 Total Atenciones Institucionales realizadas por Trabajo Social a los pacientes con neoplasias del Instituto	(Atención Institucional por trabajo social (Realizado)/Atención Institucional por trabajo social (Programado))*100	Bitácora de cuidados paliativos sistema Informático SIHO	Mensual	5,200.00	Atención	100%	Bitácora de Estudios Socioeconomicos de Trabajo Social /Sistema Informático SIHO	Que el paciente con neoplasias requiera atención médica y requiera de apoyo Institucional
Componente	A6-Reconstrucción mamaria realizada, para mejorar la calidad de vida de los pacientes con cáncer de mama	04- Total de reconstrucción mamaria realizada para mejorar la calidad de vida de los pacientes con cáncer de mama	(Intervenciones para reconstrucción mamaria (Realizado)/Intervenciones para reconstrucción mamaria (Programado))*100	Bitácoras de Quirofano sistema SIHO	Mensual	600.00	Intervención	100%	Bitácoras de Quirofano Sistema SIHO	Que el paciente con cáncer de mama sea candidato para la reconstrucción mamaria
Actividad	A6-01 Intervención quirúrgica para la reconstrucción mamaria a los pacientes con cáncer de mama	04-01 Total Intervenciones quirúrgicas realizadas para Re construcción mamaria de los pacientes con neoplasias del Instituto	(Intervenciones quirúrgicas para la Re construcción mamaria (Realizado)/Intervenciones quirúrgicas para la Re construcción mamaria (Programado))*100	Hoja de Informe de programación quirúrgica. Sistema Informático SIHO.	Mensual	50.00	Intervención	100%	Hoja de Informe de programación quirúrgica. Sistema Informático SIHO.	Que el paciente cumpla con los criterios para la reconstrucción mamaria y acepte realizarse la reconstrucción.
Actividad	A6-02 Atención en Hospitalización para la Re construcción mamaria a pacientes con cáncer de mama	04-02 Total de Egresos Hospitalarios realizados de pacientes en proceso de Re construcción mamaria en el Instituto	(Atención hospitalaria (Realizado)/Atención hospitalaria (Programado))*100	Hoja de Informe de programación quirúrgica. Sistema Informático SIHO.	Mensual	150.00	Atención	100%	Bitácora de Ingresos y Egresos de Hospitalización Sistema Informático SIHO.	Que el paciente sea candidato y acepte la Re construcción mamaria
Actividad	A6-03 Otorgamiento de consulta externa especializada a los pacientes con cáncer de mama con el objetivo de tratar y dar vigilancia a la Re construcción mamaria.	04-03 Total Consulta Externa Especializada otorgada para la Re construcción mamaria del paciente con neoplasias en el Instituto	(Consultas para la Re construcción mamaria (Realizado)/Consultas para la Re construcción mamaria (Programado))*100	Hoja de Informe de programación quirúrgica. Sistema Informático SIHO.	Mensual	400.00	Consulta	100%	Hoja de productividad diaria de Cirugía Reconstructiva. Sistema Informático SIHO.	Que el paciente cumpla y acepte los criterios para la Re construcción mamaria

GOBIERNO DEL ESTADO DE JALISCO
PRESUPUESTO DE EGRESOS PARA EL EJERCICIO FISCAL 2021
MATRIZ DE INDICADORES PARA RESULTADOS

Unidad Presupuestal: 05 Secretaría de Salud Jalisco
Unidad Responsable: 019 Consejo Estatal de Trasplantes de Órganos y Tejidos
Programa presupuestario: 164 Fortalecimiento de la cultura integral de trasplante de órganos y tejidos

Nivel	Resumen narrativo	Indicador							Medios de verificación	Supuestos
		Nombre del indicador	Fórmula	Fuentes de información	Frecuencia	Meta (valor)	Unidad de medida (meta valor)	Meta institucional		
Fin	Contribuir a mejorar las condiciones sociales propicias para el acceso efectivo a los derechos sociales que impulsen capacidades de las personas y sus comunidades para reducir brechas de desigualdad, mediante la reconstrucción de un sentido de colectividad y corresponsabilidad del gobierno y la sociedad en general.	Porcentaje de la población vulnerable por carencias sociales	$(\text{Población vulnerable por carencias sociales con respecto al total de la población. (Realizado)/Población vulnerable por carencias sociales con respecto al total de la población. (Programado)}) * 100$	CONEVAL. Estimaciones con base en el MCS-ENIGH 2008, 2010, 2012, 2014 y el MEC del MCS-ENIGH 2016 y 2018.	Bienal	35.69	Porcentaje	100%	En el Sistema de Monitoreo de Indicadores del Desarrollo de Jalisco (MIDE Jalisco), para consulta abierta en https://seplan.app.jalisco.gob.mx/mide	Los habitantes del estado de Jalisco tienen el interés y disposición de participar individual y colectivamente en las deliberaciones y decisiones que afectan su vida personal y en comunidad.
Propósito	Proteger y mejorar la salud de todos las y los jaliscienses, mediante el ejercicio de una rectoría eficaz y un refundado sistema de salud que: brinde acceso efectivo y cobertura igualitaria a servicios integrales y resolutivos con protección financiera; impulse eficazmente la prevención y promoción de la salud física y mental movilizandando a las personas y a la sociedad, principalmente contra las enfermedades no transmisibles vinculadas a los malos hábitos y la vida sedentaria; garantice la prestación de servicios y abasto de medicamentos con calidad homogénea y satisfacción de los usuarios; proteja a la población contra los diversos riesgos sanitarios y lesiones accidentales; promueva la generación de recursos e innovación en salud, y vigile el uso eficiente, transparente y sin corrupción de los recursos para la salud.	Cobertura de población con seguro público de salud	$(\text{Porcentaje de la población total residente del estado que cuenta con un seguro público de salud vigente (Realizado)/Porcentaje de la población total residente del estado que cuenta con un seguro público de salud vigente (Programado)}) * 100$	Dirección de Información Estadística y Cobertura de Aseguramiento/ Dirección General de Planeación y Evaluación Sectorial / Secretaría de Salud, Gobierno de Jalisco, Datos preliminares a diciembre de 2019.	Anual	90.00	Porcentaje	100%	En el Sistema de Monitoreo de Indicadores del Desarrollo de Jalisco (MIDE Jalisco), para consulta abierta en https://seplan.app.jalisco.gob.mx/mide	Los habitantes del estado de Jalisco hacen efectivo el cumplimiento de sus derechos humanos.
Componente	02-Administración eficiente de los recursos Financieros, materiales y humanos del Organismo	Total de informes administrativos y de los recursos ministrados al CETOT	$(\text{Informes del presupuesto ejercido (Realizado)/Informes del presupuesto ejercido (Programado)}) * 100$	Información financiera, presupuestal y programática, CETOT/ SSJ	Mensual	36.00	Informe	100%	Información financiera	Se cuenta con personal suficiente y capacitado para el cumplimiento de metas
Actividad	02-04 Auditorías practicadas por Auditores externos	Total de auditorías realizadas	$(\text{Número de auditorías (Realizado)/Número de auditorías (Programado)}) * 100$	Informes de auditoría	Trimestral	1.00	Auditoría	100%	Dictámen financiero, informe de auditoría	Se cuenta con software de contabilidad funcional y suficiencia presupuestaria
Actividad	02-05 Control y vigilancia del cumplimiento del programa presupuestario	Total de informes del avance presupuestario	$(\text{Número de informes proporcionados (Realizado)/Número de informes proporcionados (Programado)}) * 100$	Página de transparencia y plataforma de información de la SSJ/ CETOT	Mensual	40.00	Informe	100%	Informe de avances	Se cuenta con información suficiente y verás
Actividad	02-06 Atender solicitudes de adquisiciones de bienes y servicios, facilitando el desarrollo de las actividades programadas	Total de solicitudes de adquisiciones de bienes y servicios atendidas	$(\text{Número de solicitudes de bienes y servicios atendidas (Realizado)/Número de solicitudes de bienes y servicios atendidas (Programado)}) * 100$	Solicitudes de adquisiciones	Mensual	385.00	Solicitud	100%	Órdenes de compra, facturas	Se cuenta con los recursos económicos autorizados y existe necesidad de los bienes y servicios
Componente	03-Apoyo a hospitales en sus actividades de Donación, Procuración y Trasplante Realizados.	Total de acciones de registro, vigilancia, apoyo y control de los establecimientos de salud	$(\text{Número de acciones de registro, supervisión y vigilancia (Realizado)/Número de acciones de registro, supervisión y vigilancia (Programado)}) * 100$	Hospitales con licencia sanitaria para donación y trasplante activa, SIRNT, CETOT	Trimestral	20.00	Acción	100%	Actas, minutas, bitácoras, registros estadísticos	Aceptación de las instituciones para el apoyo
Actividad	03-07 Apoyo a los establecimientos de salud en la distribución de órganos y tejidos	Total de acciones de apoyo para distribución y trazabilidad en donaciones	$(\text{Número de solicitudes de acciones de apoyo (Realizado)/Número de solicitudes de acciones de apoyo (Programado)}) * 100$	Expedientes de donación de los hospitales donadores	Mensual	100.00	Apoyo	100%	Bitácoras, oficios, expedientes de donación	Existen solicitudes de donación

GOBIERNO DEL ESTADO DE JALISCO
PRESUPUESTO DE EGRESOS PARA EL EJERCICIO FISCAL 2021
MATRIZ DE INDICADORES PARA RESULTADOS

Unidad Presupuestal: 05 Secretaría de Salud Jalisco
Unidad Responsable: 019 Consejo Estatal de Trasplantes de Órganos y Tejidos
Programa presupuestario: 164 Fortalecimiento de la cultura integral de trasplante de órganos y tejidos

Nivel	Resumen narrativo	Indicador							Medios de verificación	Supuestos
		Nombre del indicador	Fórmula	Fuentes de información	Frecuencia	Meta (valor)	Unidad de medida (meta valor)	Meta institucional		
Actividad	03-08 Apoyo a los establecimientos de salud en la gestión de licencias sanitarias nuevas o ampliación de las existentes	Total de acciones de apoyo y gestión de licencias	(Número de solicitudes de gestiones de apoyo (Realizado)/Número de solicitudes de gestiones de apoyo (Programado))*100	Solicitudes a COFEPRIS	Trimestral	4.00	Apoyo	100%	Solicitudes a COFEPRIS y licencias nuevas	Existen los medios necesarios para apoyar la gestión de licencias sanitarias nuevas o ampliación de existentes
Actividad	03-09 Elaboración, registro y publicación de estadísticas bimestrales y asesorías en el sistema RNT	Total de informes, estadísticas bimestrales de las actividades de donación y trasplante en el Estado	(Número de publicaciones de estadísticas (Realizado)/Número de publicaciones de estadísticas (Programado))*100	Informes de los hospitales y registros en el SIRNT	Bimestral	6.00	Publicación	100%	Informes y página web del CETOT	Se cuenta con los recursos humanos y materiales para realizar publicación de estadísticas y transparencia
Componente	05-Capacitación y actualización otorgada a profesionales, estudiantes, docentes y grupos específicos en el tema de Donación, Procuración y Trasplante de Órganos y Tejidos.	Total de personas actualizadas e informadas en el tema de donación, procuración y trasplante de órganos y tejidos	(Número de personas capacitadas programadas (Realizado)/Número de personas capacitadas programadas (Programado))*100	Programa institucional, lista de asistencia	Mensual	1,060.00	Persona Capacitada	100%	Informes de actividades y lista de asistencia CETOT	Se cuenta con asistencia suficiente y actualización en el tema por parte de la sociedad
Actividad	05-01 Realización de congresos y cursos de actualización	Total de eventos de actualización en materia de donación y trasplante	(Número de eventos y congresos (Realizado)/Número de eventos y congresos (Programado))*100	Reportes, bitácoras, listas de asistencia	Mensual	10.00	Evento	100%	Informes de las actividades	Se cuenta con los recursos humanos y materiales para la realización de congresos y cursos de actualización en el tema de donación
Actividad	05-02 Otorgamiento de becas a profesionales para asistencia a eventos de actualización	Total de becas otorgadas a profesionales	(Número de becas otorgadas (Realizado)/Número de becas otorgadas (Programado))*100	Actas de comité de becas CETOT	Mensual	10.00	Beca	100%	Actas de comité de becas CETOT	Existe el recurso material y humano para otorgar becas a profesionales que intervienen en los eventos de actualización
Actividad	05-03 Sesiones informativas a estudiantes y grupos específicos de población	Total de sesiones informativas a estudiantes de grupos específicos de la población	(Número de sesiones informativas (Realizado)/Número de sesiones informativas (Programado))*100	Oficios invitación	Mensual	12.00	Sesión	100%	Informe mensual CETOT	Se cuenta con los medios necesarios materiales y humanos
Componente	A1-Apoyo otorgado a hospitales en las detecciones de potenciales donadores en el proceso de la procuración de órganos y tejidos.	Total de detecciones de potenciales donantes en muerte encefálica y paro cardio respiratorio	(Número de detecciones (Realizado)/Número de detecciones (Programado))*100	Bitácoras, expedientes de donación del CETOT	Semestral	2,500.00	Detección	100%	Informe de productividad mensual que entregan al CETOT los coordinadores hospitalarios de donación	Se cuenta con suficientes coordinadores hospitalarios y recursos para sus labores
Actividad	A1-01 Petición de la donación de órganos y tejidos, apoyo y asesoramiento a familias durante el proceso de donación	Total de peticiones de donación de órganos y tejidos realizadas	(Número de peticiones (Realizado)/Número de peticiones (Programado))*100	Bitácora de expedientes e informes mensuales del CETOT	Trimestral	200.00	Petición	100%	Informe de productividad mensual que entregan el CETOT los coordinadores hospitalarios de donación	Familias comprometidas y contar con recursos necesarios para cubrir todos los establecimientos hospitalarios
Actividad	A1-02 Otorgamiento de apoyo en la detección y seguimiento a potenciales donadores, a hospitales con o sin licencia de donación y trasplante de órganos	Total de donaciones concretadas	(Número de donaciones generadas (Realizado)/Número de donaciones generadas (Programado))*100	Estadísticas del CETOT, informes de UNECDOT	Mensual	100.00	Donación de Órganos y Tejidos	100%	Expedientes de donación e informes mensuales de UNECDOT	Familias donadoras convencidas
Actividad	A1-03 Pláticas y sesiones al personal hospitalario y del área de la salud	Total de pláticas de actualización sobre la cultura de la donación	(Número de pláticas (Realizado)/Número de pláticas (Programado))*100	Informes de la UNECDOT y lista de asistencia	Trimestral	120.00	Platica	100%	Informe de productividad mensual a cargo de los coordinadores hospitalarios de donación y lista de asistencia	Presupuesto suficiente y adecuado para el recurso humano y material
Componente	A4-Asesorías otorgadas a hospitales y personas involucradas en el proceso de donación procuración trasplante y Coordinar actividades de la Unidad de Transparencia	Total de asesorías jurídicas otorgadas en materia de donación de órganos y actividades de la unidad de transparencia	(Número de asesorías atendidas (Realizado)/Número de asesorías atendidas (Programado))*100	Bitácoras, expedientes, informes y solicitudes registradas en CETOT	Mensual	50.00	Asesoría	100%	Informes, oficios, contratos, convenios, actas, acuerdos, bitácoras CETOT	Existe un interés por parte de los involucrados en el tema
Actividad	A4-10 Actualización del portal de transparencia CETOT	Total de actualizaciones del portal de transparencia	(Número de actualizaciones de la página de transparencia (Realizado)/Número de actualizaciones de la página de transparencia (Programado))*100	Portal de transparencia, lineamientos mensual	Mensual	1,250.00	Actualización	100%	Portal de transparencia CETOT	Se cuenta con información verás y oportuna
Actividad	A4-11 Atención a solicitudes recibidas en la unidad de transparencia	Total de solicitudes de transparencia atendidas	(Número de solicitudes de transparencia (Realizado)/Número de solicitudes de transparencia atendidas (Programado))*100	Informes al ITEI, INFOMEX Jalisco	Mensual	80.00	Solicitud	100%	Informes al ITEI, INFOMEX Jalisco	Existe interés de la ciudadanía en el tema, la cantidad de solicitudes no depende del organismo

GOBIERNO DEL ESTADO DE JALISCO
PRESUPUESTO DE EGRESOS PARA EL EJERCICIO FISCAL 2021
MATRIZ DE INDICADORES PARA RESULTADOS

Unidad Presupuestal: 05 Secretaría de Salud Jalisco
Unidad Responsable: 019 Consejo Estatal de Trasplantes de Órganos y Tejidos
Programa presupuestario: 164 Fortalecimiento de la cultura integral de trasplante de órganos y tejidos

Nivel	Resumen narrativo	Indicador							Medios de verificación	Supuestos
		Nombre del indicador	Fórmula	Fuentes de información	Frecuencia	Meta (valor)	Unidad de medida (meta valor)	Meta institucional		
Actividad	A4-12 Sesiones para el cumplimiento legal del órgano máximo de Gobierno	Total de sesiones del Órgano Máximo de Gobierno	(Número de sesiones de cuerpo de gobierno celebradas (Realizado)/Número de sesiones de cuerpo de gobierno celebradas (Programado))*100	Decreto de creación del CETOT y reglamento interior	Trimestral	4.00	Sesión	100%	Lista de asistencia, convocatorias, actas, minutas CETOT	Quorum legal y registros de asistencia
Componente	A6-Fortalecimiento de la cultura de la Donación a través de actividades publicitarias de fomento y difusión	Total de actividades de fomento a la cultura de la donación y trasplante	(Número de actividades de fomento a la cultura de la donación (Realizado)/Número de actividades de fomento a la cultura de la donación (Programado))*100	Oficios de gestión, bitácoras, notas periodísticas e informe de actividades	Mensual	52.00	Actividad	100%	Informes de actividades	Se cuenta con asistencia e interés de la sociedad y recurso necesario para realizarlo
Actividad	A6-01 Realización de campañas de difusión a través de redes sociales	Total de campaña de difusión realizadas	(Número de campañas (Realizado)/Número de campañas (Programado))*100	Publicaciones en redes sociales	Mensual	22.00	Campaña	100%	Infografías, fotografías, spots, informes de actividades CETOT	Existe interés en el tema por parte de la sociedad y recurso necesario
Actividad	A6-02 Eventos de fomento de la cultura de la donación en medios de comunicación	Total de eventos de fomento de la cultura de la donación en medios de comunicación realizados	(Número de eventos (Realizado)/Número de eventos (Programado))*100	Ruedas de prensa, entrevistas, boletines registrados por el CETOT	Mensual	15.00	Evento	100%	Notas de prensa, fotografías, videos e informe de actividades	Existen espacios informativos, recursos suficientes e interés en el tema
Actividad	A6-03 Material impreso académico, de fomento y artículos promocionales	Total de material promocional distribuido	(Material impreso y promocional distribuido (Realizado)/Material impreso y promocional distribuido (Programado))*100	Lista de distribución	Mensual	100,000.00	Material	100%	Informe de actividades	Se cuenta con los recursos materiales y humanos para el desarrollo de la actividad
Actividad	A6-04 Jornadas de difusión y fomento de donación y trasplante	Total de jornadas de difusión y fomento de donación y trasplante de órganos en el Estado de Jalisco	(Número de jornadas de fomento y difusión (Realizado)/Número de jornadas de fomento y difusión (Programado))*100	Invitaciones CETOT y oficios de solicitud	Mensual	15.00	Evento	100%	Videos, fotografías e informe de actividades	Interés en el tema y recursos necesarios

GOBIERNO DEL ESTADO DE JALISCO
PRESUPUESTO DE EGRESOS PARA EL EJERCICIO FISCAL 2021
MATRIZ DE INDICADORES PARA RESULTADOS

Unidad Presupuestal: 05 Secretaría de Salud Jalisco
Unidad Responsable: 022 Comisión de Arbitraje Médico del Estado de Jalisco
Programa presupuestario: 191 Atención del conflicto médico paciente

Nivel	Resumen narrativo	Indicador							Medios de verificación	Supuestos
		Nombre del indicador	Fórmula	Fuentes de información	Frecuencia	Meta (valor)	Unidad de medida (meta valor)	Meta institucional		
Fin	Contribuir a consolidar el Estado de derecho y la cultura de paz a través de la prevención, la atención oportuna y eficaz de las demandas sociales en materia de seguridad y justicia, garantizando el derecho humano de integridad física y psíquica, reparando el tejido social, recuperando la autoridad de las instituciones e impulsar condiciones para una producción conjunta de seguridad, incluyente y sustentable con los actores sociales y gubernamentales.	Posición en el Índice de Desarrollo Democrático	(Posición en el Índice de Desarrollo Democrático (Realizado)/Posición en el Índice de Desarrollo Democrático (Programado))*100	Polilat y la Fundación Konrad Adenauer. Índice de Desarrollo Democrático de México, 2019.	Anual	15.00	Posición	100%	En el Sistema de Monitoreo de Indicadores del Desarrollo de Jalisco (MIDE Jalisco), para consulta abierta en https://seplan.app.jalisco.gob.mx/mide	Los habitantes del estado de Jalisco tienen la disposición y el compromiso de mejorar sus conductas sociales para la consolidación del Estado de derecho.
Propósito	Recuperar la capacidad de disuasión del Estado, con un modelo de procuración de justicia cercano a la ciudadanía con el cual se propicie la cultura de la denuncia; dirigiendo los esfuerzos a la reducción de la impunidad a través de una eficiente investigación y persecución del delito apegada a los protocolos y al respeto irrestricto de los derechos humanos, usando como estrategia la coordinación interinstitucional, la modernización de las plataformas tecnológicas y el cumplimiento del servicio civil de carrera basado en la capacitación, profesionalización y certificación del personal.	Expedientes iniciados por justicia alternativa	(Sumatoria de los expedientes iniciados por justicia alternativa (Realizado)/Sumatoria de los expedientes iniciados por justicia alternativa (Programado))*100	INEGI. Censo Nacional de Procuración de Justicia Estatal, 2019.	Anual	19,898.00	Expediente	100%	En el Sistema de Monitoreo de Indicadores del Desarrollo de Jalisco (MIDE Jalisco), para consulta abierta en https://seplan.app.jalisco.gob.mx/mide	Los habitantes del estado de Jalisco presentan oportunamente su denuncia al ser víctimas de algún delito.
Componente	A2-Eventos realizados de la cultura de la mediación y conciliación para la resolución del conflicto médico -paciente	Total de eventos realizados	(personas (Realizado)/personas (Programado))*100	REVINEX	Trimestral	30,542.00	Ciudadano	100%	Se registran las estadísticas que reportan las redes sociales, y las plataformas de radio y televisión	Que se cancelen los programas de radio y los spots por radio y televisión
Componente	A2-Eventos realizados de la cultura de la mediación y conciliación para la resolución del conflicto médico -paciente	Total de profesionales de la salud capacitados	(Profesionales capacitados (Realizado)/Profesionales capacitados (Programado))*100	Registro de asistencia a los asistencias en papel y logico en el Sistema REVINEX	Trimestral	6,000.00	Profesionista	100%	Lista de asistencia registrados en REVINEX	Ante la pandemia se ha implementado capacitaciones virtuales para poder continuar con el programa de capacitación
Actividad	A2-01 Ciudadanos beneficiados con la cultura de la paz a través de redes sociales.	Total de ciudadanos asesorados	(Difusión (Realizado)/Difusión (Programado))*100	REVINEX	Trimestral	20,000.00	Difusión	100%	Los reportes que emiten las plataformas de los seguidores	No contar con una personal calificado para atender las redes sociales
Actividad	A2-02 Ciudadano que asiste a los talleres de forma virtual o presencial de métodos alternos de justicia.	Total de asistentes a las actividades de difusión ya sea de forma presencial o por cualquier medio electrónico	(participantes (Realizado)/participantes (Programado))*100	Base de Datos REVINEX el servidor se encuentra ubicada en las Oficinas de la CAMEJAL	Trimestral	4,000.00	Persona Capacitada	100%	Mediante lista de registro de asistencia a los talleres, cursos.	Lograr interesar a los ciudadanos en adquirir la cultura de la paz mediante los métodos alternos de justicia
Componente	D1-Insatisfacciones y quejas resueltas	Total de insatisfacciones resueltas	(orientaciones, asesorías gestiones, quejas y opiniones técnicas (Realizado)/orientaciones, asesorías gestiones, quejas y opiniones técnicas (Programado))*100	SIQUESS	Mensual	1,600.00	Caso	100%	SIQUESS	Atender de forma inmediata las dudas o tramites administrativos del ciudadano
Actividad	D1-01 Pacientes y Prestadores de Servicios de Salud involucrados en quejas médicas.	Total de Población atendida conflicto médico-paciente	(Ciudadanos (Realizado)/Ciudadanos (Programado))*100	SIQUESS	Mensual	1,800.00	Usuario	100%	Se registra en SIQUESS las personas que intervienen en las solicitudes de servicio.	Que ocurra un hecho por la pandemia del año 2020 para no recibir a usuarios de forma normal en las oficinas de CAMEJAL.
Actividad	D1-02 Por atribuciones que tiene la Comisión de Arbitraje Médico es de atender las inconformidades médicas que pueden presentar los pacientes.	Total de sesiones realizadas para la atención de las solicitudes de servicios de quejas e insatisfacciones	(Sesión (Realizado)/Sesión (Programado))*100	Base de Datos SIQUES, que se encuentra en las Oficinas de la CAMEJAL	Trimestral	2,200.00	Sesión	100%	Expediente de las solicitudes de servicio	Se han implementado políticas para llevar a cabo sesiones virtuales ante la pandemia y poder seguir atendiendo a la población
Componente	D3-Profesionales de la salud asesorados y capacitados.	Total de Opiniones Técnicas	(ot (Realizado)/ot (Programado))*100	SIQUESS	Bimestral	20.00	Dictamen	100%	Mediante oficio se solicita la capacitación o por convenio	En caso de pandemia se darán las capacitaciones por plataformas virtuales, de lo contrario son presenciales
Actividad	D3-02 Eventos desarrollados para difundir la calidad de la atención médica	Total de cursos realizados	(eventos (Realizado)/eventos (Programado))*100	REVINEX	Trimestral	30.00	Evento	100%	REVINEX	Los cursos se podrán impartir en línea o de forma presencial

GOBIERNO DEL ESTADO DE JALISCO
PRESUPUESTO DE EGRESOS PARA EL EJERCICIO FISCAL 2021
MATRIZ DE INDICADORES PARA RESULTADOS

Unidad Presupuestal: 05 Secretaría de Salud Jalisco
Unidad Responsable: 022 Comisión de Arbitraje Médico del Estado de Jalisco
Programa presupuestario: 191 Atención del conflicto médico paciente

Nivel	Resumen narrativo	Indicador							Medios de verificación	Supuestos
		Nombre del indicador	Fórmula	Fuentes de información	Frecuencia	Meta (valor)	Unidad de medida (meta valor)	Meta institucional		
Actividad	D3-03 Profesionales de la salud que asisten a los talleres en material laboral.	Total de asistentes a talleres en material laboral para el ejercicio de su profesión	$(\text{profesionales de la salud (Realizado)/profesionales de la salud (Programado)}) * 100$	Base de Datos REVINEX el servidor se encuentra en la Oficina de la CAMEJAL	Trimestral	1,500.00	Profesionista	100%	Lista de registro de asistencia que se guarda en la Base de Datos REVINEX	Que los asistentes no puedan acceder al medio o la forma como se desarrolle el Taller si es virtual que tengan internet y computadora o si es presencial el tiempo a asistir al taller.

EL ESTADO DE JALISCO
PERIÓDICO OFICIAL

GOBIERNO DEL ESTADO DE JALISCO
PRESUPUESTO DE EGRESOS PARA EL EJERCICIO FISCAL 2021
MATRIZ DE INDICADORES PARA RESULTADOS

Unidad Presupuestal: 05 Secretaría de Salud Jalisco

Unidad Responsable: 149 Consejo Estatal Contra las Adicciones en Jalisco

Programa presupuestario: 155 Operación de los Centros de Atención Primaria en Adicciones (CAPA)

Nivel	Resumen narrativo	Indicador							Medios de verificación	Supuestos
		Nombre del indicador	Fórmula	Fuentes de información	Frecuencia	Meta (valor)	Unidad de medida (meta valor)	Meta institucional		
Fin	Contribuir a mejorar las condiciones sociales propicias para el acceso efectivo a los derechos sociales que impulsen capacidades de las personas y sus comunidades para reducir brechas de desigualdad, mediante la reconstrucción de un sentido de colectividad y corresponsabilidad del gobierno y la sociedad en general.	Porcentaje de población en situación de pobreza	$(\text{Proporción de la población en situación de pobreza con respecto al total de la población (Realizado)}/\text{Proporción de la población en situación de pobreza con respecto al total de la población (Programado)}) * 100$	CONEVAL. Estimaciones con base en el MCS-ENIGH 2008, 2010, 2012, 2014 y el MEC del MCS-ENIGH 2016 y 2018.	Bienal	26.67	Porcentaje	100%	En el Sistema de Monitoreo de Indicadores del Desarrollo de Jalisco (MIDE Jalisco), para consulta abierta en https://seplan.app.jalisco.gob.mx/mide	Los habitantes del estado de Jalisco tienen el interés y disposición de participar individual y colectivamente en las deliberaciones y decisiones que afectan su vida personal y en comunidad.
Propósito	Proteger y mejorar la salud de todos las y los jaliscienses, mediante el ejercicio de una rectoría eficaz y un refundado sistema de salud que: brinde acceso efectivo y cobertura igualitaria a servicios integrales y resolutivos con protección financiera; impulse eficazmente la prevención y promoción de la salud física y mental movilizandando a las personas y a la sociedad, principalmente contra las enfermedades no transmisibles vinculadas a los malos hábitos y la vida sedentaria; garantice la prestación de servicios y abasto de medicamentos con calidad homogénea y satisfacción de los usuarios; proteja a la población contra los diversos riesgos sanitarios y lesiones accidentales; promueva la generación de recursos e innovación en salud, y vigile el uso eficiente, transparente y sin corrupción de los recursos para la salud.	Cobertura de población con seguro público de salud	$(\text{Porcentaje de la población total residente del estado que cuenta con un seguro público de salud vigente (Realizado)}/\text{Porcentaje de la población total residente del estado que cuenta con un seguro público de salud vigente (Programado)}) * 100$	Dirección de Información Estadística y Cobertura de Aseguramiento/ Dirección General de Planeación y Evaluación Sectorial / Secretaría de Salud, Gobierno de Jalisco, Datos preliminares a diciembre de 2019.	Anual	90.00	Porcentaje	100%	En el Sistema de Monitoreo de Indicadores del Desarrollo de Jalisco (MIDE Jalisco), para consulta abierta en https://seplan.app.jalisco.gob.mx/mide	Los habitantes del estado de Jalisco hacen efectivo el cumplimiento de sus derechos humanos.
Componente	A1-Centros de Atención operando para la Prevención de Adicciones.	Total de servicios de atención a las adicciones ofrecidos a la población que requiere tratamiento especializado	$(\text{Consulta primera vez (Realizado)}/\text{Consulta primera vez (Programado)}) * 100$	Informe mensual y expediente clínico, resguardado en cada centro de atención primaria en adicciones	Semestral	10,000.00	Consulta	100%	Informe mensual y expediente clínico	Los Usuarios acuden a sus citas y aceptan tratarse
Actividad	A1-01 Intervención inicial con los pacientes que acuden al servicio para determinar el diagnóstico y el tratamiento a seguir	Total de consultas de primera vez para la prevención y tratamiento de adicciones	$(\text{Intervención inicial (Realizado)}/\text{Intervención inicial (Programado)}) * 100$	Reporte Mensual y expediente clínico, resguardado en cada centro de atención primaria en adicciones	Mensual	10,000.00	Intervención	100%	Reportes mensual de actividades y expediente clínico	Los usuarios acuden a sus citas y siguen el tratamiento recomendado
Componente	A2-Centros de atención primaria en adicciones acreditados en el sistema de SI-CALIDAD	Total de Centros de Atención Primaria en Adicciones Acreditados en el sistema de SI-CALIDAD	$(\text{Centros de Atención Primaria en adicciones acreditados en el sistema SI-CALIDAD (Realizado)}/\text{Centros de Atención Primaria en adicciones acreditados en el sistema SI-CALIDAD (Programado)}) * 100$	Dictámenes de acreditación y reconocimientos, resguardados en la coordinación de centros de atención primaria en adicciones de CECAJ	Semestral	20.00	Acreditación	100%	Dictámenes de acreditación y reconocimientos	Los centros de atención cumplen con la normatividad que pide el programa de CALIDAD
Actividad	A2-01 Realización de procedimientos apegados a los criterios de calidad	Total de procedimientos apegados a los criterios de calidad	$(\text{procedimiento apegados a los criterios de SI CALIDAD (Realizado)}/\text{procedimiento apegados a los criterios de SI CALIDAD (Programado)}) * 100$	Archivos de la Coordinación de centros de atención primaria del cecaj	Trimestral	20.00	Procedimiento	100%	Archivos de la coordinación de centros de atención primaria de CECAJ	Se cuenta con procesos para los Centros de Atención primaria
Actividad	A2-02 Visitas de verificación a centros de atención que han cumplido con los criterios de calidad	Total de visitas a centros de atención	$(\text{visitas a centros de atención apegados a los criterios de SI CALIDAD (Realizado)}/\text{visitas a centros de atención apegados a los criterios de SI CALIDAD (Programado)}) * 100$	Archivos de visitas de la Coordinación de centros de atención primaria del cecaj	Trimestral	20.00	Visita	100%	Archivos de la coordinación de centros de atención primaria de CECAJ	Los centros de atención cuentan con visitas

GOBIERNO DEL ESTADO DE JALISCO
PRESUPUESTO DE EGRESOS PARA EL EJERCICIO FISCAL 2021
MATRIZ DE INDICADORES PARA RESULTADOS

Unidad Presupuestal: 05 Secretaría de Salud Jalisco
Unidad Responsable: 149 Consejo Estatal Contra las Adicciones en Jalisco
Programa presupuestario: 637 Prevención en el uso y abuso de sustancias adictivas

Nivel	Resumen narrativo	Indicador							Medios de verificación	Supuestos
		Nombre del indicador	Fórmula	Fuentes de información	Frecuencia	Meta (valor)	Unidad de medida (meta valor)	Meta institucional		
Fin	Contribuir a mejorar las condiciones sociales propicias para el acceso efectivo a los derechos sociales que impulsen capacidades de las personas y sus comunidades para reducir brechas de desigualdad, mediante la reconstrucción de un sentido de colectividad y corresponsabilidad del gobierno y la sociedad en general.	Porcentaje de población en situación de pobreza	$(\text{Proporción de la población en situación de pobreza con respecto al total de la población (Realizado)} / \text{Proporción de la población en situación de pobreza con respecto al total de la población (Programado)}) * 100$	CONEVAL. Estimaciones con base en el MCS-ENIGH 2008, 2010, 2012, 2014 y el MEC del MCS-ENIGH 2016 y 2018.	Bienal	26.67	Porcentaje	100%	En el Sistema de Monitoreo de Indicadores del Desarrollo de Jalisco (MIDE Jalisco), para consulta abierta en https://seplan.app.jalisco.gob.mx/mide	Los habitantes del estado de Jalisco tienen el interés y disposición de participar individual y colectivamente en las deliberaciones y decisiones que afectan su vida personal y en comunidad.
Propósito	Proteger y mejorar la salud de todos las y los jaliscienses, mediante el ejercicio de una rectoría eficaz y un refundado sistema de salud que: brinde acceso efectivo y cobertura igualitaria a servicios integrales y resolutivos con protección financiera; impulse eficazmente la prevención y promoción de la salud física y mental movilizandando a las personas y a la sociedad, principalmente contra las enfermedades no transmisibles vinculadas a los malos hábitos y la vida sedentaria; garantice la prestación de servicios y abasto de medicamentos con calidad homogénea y satisfacción de los usuarios; proteja a la población contra los diversos riesgos sanitarios y lesiones accidentales; promueva la generación de recursos e innovación en salud, y vigile el uso eficiente, transparente y sin corrupción de los recursos para la salud.	Cobertura de población con seguro público de salud	$(\text{Porcentaje de la población total residente del estado que cuenta con un seguro público de salud vigente (Realizado)} / \text{Porcentaje de la población total residente del estado que cuenta con un seguro público de salud vigente (Programado)}) * 100$	Dirección de Información Estadística y Cobertura de Aseguramiento/ Dirección General de Planeación y Evaluación Sectorial / Secretaría de Salud, Gobierno de Jalisco, Datos preliminares a diciembre de 2019.	Anual	90.00	Porcentaje	100%	En el Sistema de Monitoreo de Indicadores del Desarrollo de Jalisco (MIDE Jalisco), para consulta abierta en https://seplan.app.jalisco.gob.mx/mide	Los habitantes del estado de Jalisco hacen efectivo el cumplimiento de sus derechos humanos.
Componente	05-Acuerdos de colaboración y convenios formalizados para la formación de Redes para la Prevención de Adicciones.	Total de gestiones Interinstitucionales formalizados	$(\text{Acuerdos formalizados (Realizado)} / \text{Acuerdos formalizados (Programado)}) * 100$	Minutas de los eventos, acuerdos y convenios firmados, resguardado por la coordinación interinstitucional de CECAJ	Semestral	6.00	Acuerdo	100%	Minutas de los eventos, acuerdos y convenios firmados	Las autoridades cumplen los acuerdos, las Administraciones nuevas continúan con las políticas y planes.
Actividad	05-01 Gestiones Interinstitucionales formalizados	Total de acuerdos para la Prevención de Adicciones	$(\text{Acuerdos (Realizado)} / \text{Acuerdos (Programado)}) * 100$	Minutas de los eventos, acuerdos y convenios firmados que se encuentra en la coordinación interinstitucional de CECAJ	Trimestral	6.00	Acuerdo	100%	Minutas de los eventos, acuerdos y convenios firmados	Las autoridades dan cumplimiento a los acuerdos establecidos en tiempo y forma.
Componente	A1-Investigaciones desarrolladas en Materia de Adicciones	Total de investigaciones sobre adicciones	$(\text{Investigaciones (Realizado)} / \text{Investigaciones (Programado)}) * 100$	Informe de resultados de cada investigación realizada, resguardada en el área del departamento de sisvea de CECAJ	Semestral	2.00	Investigación	100%	Informe de resultados de cada investigación realizada	Los municipios conocen la situación del fenómeno adictivo.
Actividad	A1-01 Estudio epidemiológico del fenómeno adictivo en el estado (SISVEA) e investigaciones del Consejo	Total de estudios de la situación actual de las adicciones en el Estado	$(\text{Investigación (Realizado)} / \text{Investigación (Programado)}) * 100$	Informe de resultados resguardados en el área de sisvea del CECAJ	Trimestral	2.00	Investigación	100%	Informe de resultados de cada investigación realizada	Cambio de Administración, Falta de interés del Municipio
Componente	A2-acciones de capacitación otorgada a personas sobre adicciones de forma presencial y virtual	Total de eventos de capacitación sobre adicciones de forma presencial y virtual	$(\text{Eventos de capacitación (Realizado)} / \text{Eventos de capacitación (Programado)}) * 100$	Tarjetas informativas, minutas y reportes con evidencia fotográfica, que se encuentran en la coordinación de capacitación de CECAJ	Mensual	1,875.00	Evento	100%	Tarjetas informativas, minutas y reportes con fotos y videos	Los organismos, escuelas y empresas conocen de los cursos y talleres que oferta el Consejo sobre el fenómeno

GOBIERNO DEL ESTADO DE JALISCO
PRESUPUESTO DE EGRESOS PARA EL EJERCICIO FISCAL 2021
MATRIZ DE INDICADORES PARA RESULTADOS

Unidad Presupuestal: 05 Secretaría de Salud Jalisco
Unidad Responsable: 149 Consejo Estatal Contra las Adicciones en Jalisco
Programa presupuestario: 637 Prevención en el uso y abuso de sustancias adictivas

Nivel	Resumen narrativo	Indicador							Medios de verificación	Supuestos
		Nombre del indicador	Fórmula	Fuentes de información	Frecuencia	Meta (valor)	Unidad de medida (meta valor)	Meta institucional		
Actividad	A2-01 Personas que participan en acciones de capacitación para el tratamiento, normatividad y estrategias de prevención sobre el fenómeno adictivo	Total de personas capacitadas sobre adicciones de forma presencial y/o virtual	(Personas capacitadas sobre adicciones (Realizado)/Personas capacitadas sobre adicciones (Programado))*100	Reporte de los eventos y registros de participantes, minutas y evidencias resguardadas por la coordinación de capacitación de CECAJ	Mensual	25,000.00	Persona Capacitada	100%	Informe de los eventos y registros de participantes	Lo organismos, escuelas y empresas conocen de los cursos y talleres que oferta el consejo sobre el fenómeno adictivo , su tratamiento y como abordarlo
Componente	A4-Programa de prevención de adicciones ejecutado para disminuir conductas de riesgo fomentando habilidades protectoras	Total de eventos para la Prevención de Adicciones	(Eventos (Realizado)/Eventos (Programado))*100	Informe descriptivo, ficha informativa y evidencia fotográfica por evento realizado y resguardado por las coordinaciones del CECAJ	Mensual	4,125.00	Evento	100%	Informe descriptivo por evento realizado con evidencia fotográfica	Las personas están informadas y acude a los eventos
Actividad	A4-01 Personas que participan en las actividades de información , orientación y asesoría en la prevención y desaliento de uso de sustancias adictivas.	Total de población Jalisciense que participa en acciones de prevención de adicciones	(Personas que participan en acciones de prevención de adicciones (Realizado)/Personas que participan en acciones de prevención de adicciones (Programado))*100	Reporte, cartas descriptivas e informes de las actividades y eventos realizados con evidencia fotográfica, resguardadas por la coordinación de CECAJ	Mensual	308,000.00	Persona	100%	Reporte, cartas descriptivas e informes de las actividades y eventos realizados con evidencia fotográfica	La población en general participa en las pláticas, sesiones informativas y eventos masivos para prevenir riesgos psicosociales
Actividad	A4-02 Aplicación del instrumento para determinar conductas de riesgo psicosociales de los adolescentes	Total de tamizajes en adolescentes	(Tamizajes (Realizado)/Tamizajes (Programado))*100	Informe de resultados, formatos de tamizajes resguardados por la coordinación de los centros de atención primaria en adicciones de CECAJ	Trimestral	40,000.00	Cuestionario	100%	Informe de resultados	Contar con la participación activa de los 125 Municipios de Jalisco.

GOBIERNO DEL ESTADO DE JALISCO
PRESUPUESTO DE EGRESOS PARA EL EJERCICIO FISCAL 2021
MATRIZ DE INDICADORES PARA RESULTADOS

Unidad Presupuestal: 05 Secretaría de Salud Jalisco
Unidad Responsable: 150 Consejo Estatal para la Prevención de Accidentes
Programa presupuestario: 171 Prevención de Riesgos y Lesiones

Nivel	Resumen narrativo	Indicador							Medios de verificación	Supuestos
		Nombre del indicador	Fórmula	Fuentes de información	Frecuencia	Meta (valor)	Unidad de medida (meta valor)	Meta institucional		
Fin	Contribuir a mejorar las condiciones sociales propicias para el acceso efectivo a los derechos sociales que impulsen capacidades de las personas y sus comunidades para reducir brechas de desigualdad, mediante la reconstrucción de un sentido de colectividad y corresponsabilidad del gobierno y la sociedad en general.	Porcentaje de la población vulnerable por carencias sociales	$(\text{Población vulnerable por carencias sociales con respecto al total de la población. (Realizado)} / \text{Población vulnerable por carencias sociales con respecto al total de la población. (Programado)}) * 100$	CONEVAL. Estimaciones con base en el MCS-ENIGH 2008, 2010, 2012, 2014 y el MEC del MCS-ENIGH 2016 y 2018.	Bienal	35.69	Porcentaje	100%	En el Sistema de Monitoreo de Indicadores del Desarrollo de Jalisco (MIDE Jalisco), para consulta abierta en https://seplan.app.jalisco.gob.mx/mide	Los habitantes del estado de Jalisco tienen el interés y disposición de participar individual y colectivamente en las deliberaciones y decisiones que afectan su vida personal y en comunidad.
Propósito	Proteger y mejorar la salud de todos las y los jaliscienses, mediante el ejercicio de una rectoría eficaz y un refundado sistema de salud que: brinde acceso efectivo y cobertura igualitaria a servicios integrales y resolutivos con protección financiera; impulse eficazmente la prevención y promoción de la salud física y mental movilizandando a las personas y a la sociedad, principalmente contra las enfermedades no transmisibles vinculadas a los malos hábitos y la vida sedentaria; garantice la prestación de servicios y abasto de medicamentos con calidad homogénea y satisfacción de los usuarios; proteja a la población contra los diversos riesgos sanitarios y lesiones accidentales; promueva la generación de recursos e innovación en salud, y vigile el uso eficiente, transparente y sin corrupción de los recursos para la salud.	Cobertura de población con seguro público de salud	$(\text{Porcentaje de la población total residente del estado que cuenta con un seguro público de salud vigente (Realizado)} / \text{Porcentaje de la población total residente del estado que cuenta con un seguro público de salud vigente (Programado)}) * 100$	Dirección de Información Estadística y Cobertura de Aseguramiento/ Dirección General de Planeación y Evaluación Sectorial / Secretaría de Salud, Gobierno de Jalisco, Datos preliminares a diciembre de 2019.	Anual	90.00	Porcentaje	100%	En el Sistema de Monitoreo de Indicadores del Desarrollo de Jalisco (MIDE Jalisco), para consulta abierta en https://seplan.app.jalisco.gob.mx/mide	Los habitantes del estado de Jalisco hacen efectivo el cumplimiento de sus derechos humanos.
Propósito	Proteger y mejorar la salud de todos las y los jaliscienses, mediante el ejercicio de una rectoría eficaz y un refundado sistema de salud que: brinde acceso efectivo y cobertura igualitaria a servicios integrales y resolutivos con protección financiera; impulse eficazmente la prevención y promoción de la salud física y mental movilizandando a las personas y a la sociedad, principalmente contra las enfermedades no transmisibles vinculadas a los malos hábitos y la vida sedentaria; garantice la prestación de servicios y abasto de medicamentos con calidad homogénea y satisfacción de los usuarios; proteja a la población contra los diversos riesgos sanitarios y lesiones accidentales; promueva la generación de recursos e innovación en salud, y vigile el uso eficiente, transparente y sin corrupción de los recursos para la salud.	Cobertura de población con seguro público de salud	$(\text{Porcentaje de la población total residente del estado que cuenta con un seguro público de salud vigente (Realizado)} / \text{Porcentaje de la población total residente del estado que cuenta con un seguro público de salud vigente (Programado)}) * 100$	Dirección de Información Estadística y Cobertura de Aseguramiento/ Dirección General de Planeación y Evaluación Sectorial / Secretaría de Salud, Gobierno de Jalisco, Datos preliminares a diciembre de 2019.	Anual	90.00	Porcentaje	100%	En el Sistema de Monitoreo de Indicadores del Desarrollo de Jalisco (MIDE Jalisco), para consulta abierta en https://seplan.app.jalisco.gob.mx/mide	Los habitantes del estado de Jalisco hacen efectivo el cumplimiento de sus derechos humanos.
Componente	02-Decisiones oportunas tomadas para el funcionamiento eficaz del observatorio de lesiones.	Porcentaje de Investigaciones del Observatorio de Lesiones	$(\text{Porcentaje de Investigaciones del Observatorio de Lesiones (Realizado)} / \text{Porcentaje de Investigaciones del Observatorio de Lesiones (Programado)}) * 100$	Informes, reportes CEPAJ	Semestral	2.00	Porcentaje	100%	Informes de la investigación del Consejo Estatal para la Prevención de Accidentes en Jalisco.	Existen los recursos financieros, materiales y humanos, para la realización de investigaciones del observatorio de lesiones.

GOBIERNO DEL ESTADO DE JALISCO
PRESUPUESTO DE EGRESOS PARA EL EJERCICIO FISCAL 2021
MATRIZ DE INDICADORES PARA RESULTADOS

Unidad Presupuestal: 05 Secretaría de Salud Jalisco
Unidad Responsable: 150 Consejo Estatal para la Prevención de Accidentes
Programa presupuestario: 171 Prevención de Riesgos y Lesiones

Nivel	Resumen narrativo	Indicador							Medios de verificación	Supuestos
		Nombre del indicador	Fórmula	Fuentes de información	Frecuencia	Meta (valor)	Unidad de medida (meta valor)	Meta institucional		
Actividad	02-01 Las y los Jaliscienses cuentan con el control de la incidencia para la prevención de riesgos y lesiones fatales en el Estado de Jalisco.	Porcentaje de publicaciones y reportes estadísticos del observatorio de lesiones	(Porcentaje de Publicaciones y reportes estadísticos en prevención de accidentes (Realizado)/Porcentaje de Publicaciones y reportes estadísticos en prevención de accidentes (Programado))*100	Informes, reportes CEPAJ	Trimestral	6.00	Porcentaje	100%	Informes estadísticos, reportes del consejo Estatal para la Prevención de Accidentes en Jalisco, página Web https://cepaj.jalisco.gob.mx/	Existen los recursos financieros, materiales y humanos para la realización de publicaciones y reportes estadísticos del observatorio de lesiones.
Componente	03-Información en materia de prevención de accidentes, difundida a los jaliscienses.	Total de Capacitaciones a la población en materia de prevención de accidentes	(Capacitación a la población en materia de prevención de accidentes (Realizado)/Capacitación a la población en materia de prevención de accidentes (Programado))*100	Informes, reportes CEPAJ	Semestral	40,000.00	Capacitación	100%	Informes y reportes estadísticos del Consejo Estatal para la Prevención de Accidentes en Jalisco.	Existen los recursos financieros , materiales y humanos para la realización de capacitaciones la población del Estado de Jalisco en materia de prevención de accidentes.
Actividad	03-02 Las y los Jaliscienses cuentan con el control de la incidencia para la prevención de riesgos y lesiones fatales en el Estado de Jalisco.	Total de Capacitaciones a profesionales de la salud en materia de prevención de accidentes.	(Capacitación a profesionales de la salud en materia de prevención de accidentes (Realizado)/Capacitación a profesionales de la salud en materia de prevención de accidentes (Programado))*100	Informes, reportes CEPAJ	Trimestral	500.00	Capacitación	100%	Informes del Consejo Estatal para la Prevención de Accidentes en Jalisco sobre la capacitación a profesionales de salud.	Existen los recursos financieros , materiales y humanos, para la realización de capacitaciones a profesionales de la salud en materia de prevención de accidentes.

GOBIERNO DEL ESTADO DE JALISCO
PRESUPUESTO DE EGRESOS PARA EL EJERCICIO FISCAL 2021
MATRIZ DE INDICADORES PARA RESULTADOS

Unidad Presupuestal: 05 Secretaría de Salud Jalisco
Unidad Responsable: 150 Consejo Estatal para la Prevención de Accidentes
Programa presupuestario: 172 Atención prehospitalaria especializada

Nivel	Resumen narrativo	Indicador							Medios de verificación	Supuestos
		Nombre del indicador	Fórmula	Fuentes de información	Frecuencia	Meta (valor)	Unidad de medida (meta valor)	Meta institucional		
Fin	Contribuir a mejorar las condiciones sociales propicias para el acceso efectivo a los derechos sociales que impulsen capacidades de las personas y sus comunidades para reducir brechas de desigualdad, mediante la reconstrucción de un sentido de colectividad y corresponsabilidad del gobierno y la sociedad en general.	Porcentaje de la población vulnerable por carencias sociales	$(\text{Población vulnerable por carencias sociales con respecto al total de la población. (Realizado)} / \text{Población vulnerable por carencias sociales con respecto al total de la población. (Programado)}) * 100$	CONEVAL. Estimaciones con base en el MCS-ENIGH 2008, 2010, 2012, 2014 y el MEC del MCS-ENIGH 2016 y 2018.	Bienal	35.69	Porcentaje	100%	En el Sistema de Monitoreo de Indicadores del Desarrollo de Jalisco (MIDE Jalisco), para consulta abierta en https://seplan.app.jalisco.gob.mx/mide	Los habitantes del estado de Jalisco tienen el interés y disposición de participar individual y colectivamente en las deliberaciones y decisiones que afectan su vida personal y en comunidad.
Fin	Contribuir a mejorar las condiciones sociales propicias para el acceso efectivo a los derechos sociales que impulsen capacidades de las personas y sus comunidades para reducir brechas de desigualdad, mediante la reconstrucción de un sentido de colectividad y corresponsabilidad del gobierno y la sociedad en general.	Porcentaje de la población vulnerable por carencias sociales	$(\text{Población vulnerable por carencias sociales con respecto al total de la población. (Realizado)} / \text{Población vulnerable por carencias sociales con respecto al total de la población. (Programado)}) * 100$	CONEVAL. Estimaciones con base en el MCS-ENIGH 2008, 2010, 2012, 2014 y el MEC del MCS-ENIGH 2016 y 2018.	Bienal	35.69	Porcentaje	100%	En el Sistema de Monitoreo de Indicadores del Desarrollo de Jalisco (MIDE Jalisco), para consulta abierta en https://seplan.app.jalisco.gob.mx/mide	Los habitantes del estado de Jalisco tienen el interés y disposición de participar individual y colectivamente en las deliberaciones y decisiones que afectan su vida personal y en comunidad.
Propósito	Proteger y mejorar la salud de todos las y los jaliscienses, mediante el ejercicio de una rectoría eficaz y un refundado sistema de salud que: brinde acceso efectivo y cobertura igualitaria a servicios integrales y resolutivos con protección financiera; impulse eficazmente la prevención y promoción de la salud física y mental movilizando a las personas y a la sociedad, principalmente contra las enfermedades no transmisibles vinculadas a los malos hábitos y la vida sedentaria; garantice la prestación de servicios y abasto de medicamentos con calidad homogénea y satisfacción de los usuarios; proteja a la población contra los diversos riesgos sanitarios y lesiones accidentales; promueva la generación de recursos e innovación en salud, y vigile el uso eficiente, transparente y sin corrupción de los recursos para la salud.	Cobertura de población con seguro público de salud	$(\text{Porcentaje de la población total residente del estado que cuenta con un seguro público de salud vigente (Realizado)} / \text{Porcentaje de la población total residente del estado que cuenta con un seguro público de salud vigente (Programado)}) * 100$	Dirección de Información Estadística y Cobertura de Aseguramiento/ Dirección General de Planeación y Evaluación Sectorial / Secretaría de Salud, Gobierno de Jalisco, Datos preliminares a diciembre de 2019.	Anual	90.00	Porcentaje	100%	En el Sistema de Monitoreo de Indicadores del Desarrollo de Jalisco (MIDE Jalisco), para consulta abierta en https://seplan.app.jalisco.gob.mx/mide	Los habitantes del estado de Jalisco hacen efectivo el cumplimiento de sus derechos humanos.
Propósito	Proteger y mejorar la salud de todos las y los jaliscienses, mediante el ejercicio de una rectoría eficaz y un refundado sistema de salud que: brinde acceso efectivo y cobertura igualitaria a servicios integrales y resolutivos con protección financiera; impulse eficazmente la prevención y promoción de la salud física y mental movilizando a las personas y a la sociedad, principalmente contra las enfermedades no transmisibles vinculadas a los malos hábitos y la vida sedentaria; garantice la prestación de servicios y abasto de medicamentos con calidad homogénea y satisfacción de los usuarios; proteja a la población contra los diversos riesgos sanitarios y lesiones accidentales; promueva la generación de recursos e innovación en salud, y vigile el uso eficiente, transparente y sin corrupción de los recursos para la salud.	Cobertura de población con seguro público de salud	$(\text{Porcentaje de la población total residente del estado que cuenta con un seguro público de salud vigente (Realizado)} / \text{Porcentaje de la población total residente del estado que cuenta con un seguro público de salud vigente (Programado)}) * 100$	Dirección de Información Estadística y Cobertura de Aseguramiento/ Dirección General de Planeación y Evaluación Sectorial / Secretaría de Salud, Gobierno de Jalisco, Datos preliminares a diciembre de 2019.	Anual	90.00	Porcentaje	100%	En el Sistema de Monitoreo de Indicadores del Desarrollo de Jalisco (MIDE Jalisco), para consulta abierta en https://seplan.app.jalisco.gob.mx/mide	Los habitantes del estado de Jalisco hacen efectivo el cumplimiento de sus derechos humanos.

GOBIERNO DEL ESTADO DE JALISCO
PRESUPUESTO DE EGRESOS PARA EL EJERCICIO FISCAL 2021
MATRIZ DE INDICADORES PARA RESULTADOS

Unidad Presupuestal: 05 Secretaría de Salud Jalisco
Unidad Responsable: 150 Consejo Estatal para la Prevención de Accidentes
Programa presupuestario: 172 Atención prehospitalaria especializada

Nivel	Resumen narrativo	Indicador							Medios de verificación	Supuestos
		Nombre del indicador	Fórmula	Fuentes de información	Frecuencia	Meta (valor)	Unidad de medida (meta valor)	Meta institucional		
Componente	A1-Atención médica de urgencias otorgada oportunamente.	Total de atenciones prehospitalarias Traslados terrestres SAMU	(Atención prehospitalaria Traslados terrestres SAMU (Realizado)/Atención prehospitalaria Traslados terrestres SAMU (Programado))*100	Informes del Sistema de Atención Médica de Urgencias de Jalisco (SAMU)	Trimestral	100.00	Traslado	100%	Informes del Sistema de Atención Médica de Urgencias en Jalisco, sobre la atención prehospitalaria en traslados terrestres.	Los habitantes del estado de Jalisco que requieran una atención médica prehospitalaria.
Actividad	A1-02 Las y los Jaliscienses cuentan con el control de la incidencia para una atención prehospitalaria de urgencias por medio del despacho de ambulancias.	Total de atenciones prehospitalarias Despacho de ambulancias SAMU	(Atención prehospitalaria Despacho de ambulancias SAMU (Realizado)/Atención prehospitalaria Despacho de ambulancias SAMU (Programado))*100	Informes del Sistema de Atención Médica de Urgencias (SAMU)	Trimestral	100.00	Atención	100%	Informes, reportes del Sistema de Atención Médica de Urgencias.	Existen los recursos financieros, materiales y humanos, para la realización de las atenciones prehospitalarias del Estado de Jalisco.
Componente	A2-Información en materia de atención médica de urgencias, difundida a los jaliscienses.	Total de capacitados e informados en atención médica de urgencias	(Capacitación e información a la población en atención médica de urgencias (Realizado)/Capacitación e información a la población en atención médica de urgencias (Programado))*100	Informes del sistema de Atención Médica de Urgencias de Jalisco (SAMU).	Trimestral	200.00	Capacitación	100%	Informes del sistema de Atención Médica de Urgencias en Jalisco sobre la capacitación en materia de urgencias.	Existen los recursos financieros, materiales y humanos, para la realización de capacitación a la población del Estado de Jalisco.
Actividad	A2-01 Las y los Jaliscienses cuentan con el control de la incidencia para reducir secuelas y aumentar la probabilidad de revertir un paro cardíaco por medio del programa de sitios cardioprotectidos.	Total de edificios cardioprotectidos SAMU	(Edificios cardioprotectidos SAMU (Realizado)/Edificios cardioprotectidos SAMU (Programado))*100	Informes del Sistema de Atención Médica de Urgencias de Jalisco (SAMU).	Anual	1.00	Edificio	100%	Informes del Sistema de Atención de Médica de Urgencias sobre los edificios cardioprotectidos.	Existen los recursos financieros, materiales y humanos, para la realización de un edificio cardioprotectido.

GOBIERNO DEL ESTADO DE JALISCO
PRESUPUESTO DE EGRESOS PARA EL EJERCICIO FISCAL 2021
MATRIZ DE INDICADORES PARA RESULTADOS

Unidad Presupuestal: 05 Secretaría de Salud Jalisco
Unidad Responsable: 151 Consejo Estatal para la Prevención del Síndrome de Inmunodeficiencia Adquirida (VIH)
Programa presupuestario: 178 Prevención y control del Virus de la Inmunodeficiencia Humana

Nivel	Resumen narrativo	Indicador							Medios de verificación	Supuestos
		Nombre del indicador	Fórmula	Fuentes de información	Frecuencia	Meta (valor)	Unidad de medida (meta valor)	Meta institucional		
Fin	Contribuir a mejorar las condiciones sociales propicias para el acceso efectivo a los derechos sociales que impulsen capacidades de las personas y sus comunidades para reducir brechas de desigualdad, mediante la reconstrucción de un sentido de colectividad y corresponsabilidad del gobierno y la sociedad en general.	Porcentaje de la población vulnerable por carencias sociales	$(\text{Población vulnerable por carencias sociales con respecto al total de la población. (Realizado)/Población vulnerable por carencias sociales con respecto al total de la población. (Programado)}) * 100$	CONEVAL. Estimaciones con base en el MCS-ENIGH 2008, 2010, 2012, 2014 y el MEC del MCS-ENIGH 2016 y 2018.	Bienal	35.69	Porcentaje	100%	En el Sistema de Monitoreo de Indicadores del Desarrollo de Jalisco (MIDE Jalisco), para consulta abierta en https://seplan.app.jalisco.gob.mx/mide	Los habitantes del estado de Jalisco tienen el interés y disposición de participar individual y colectivamente en las deliberaciones y decisiones que afectan su vida personal y en comunidad.
Propósito	Proteger y mejorar la salud de todos las y los jaliscienses, mediante el ejercicio de una rectoría eficaz y un refundado sistema de salud que: brinde acceso efectivo y cobertura igualitaria a servicios integrales y resolutivos con protección financiera; impulse eficazmente la prevención y promoción de la salud física y mental movilizándolo a las personas y a la sociedad, principalmente contra las enfermedades no transmisibles vinculadas a los malos hábitos y la vida sedentaria; garantice la prestación de servicios y abasto de medicamentos con calidad homogénea y satisfacción de los usuarios; proteja a la población contra los diversos riesgos sanitarios y lesiones accidentales; promueva la generación de recursos e innovación en salud, y vigile el uso eficiente, transparente y sin corrupción de los recursos para la salud.	Cobertura de población con seguro público de salud	$(\text{Porcentaje de la población total residente del estado que cuenta con un seguro público de salud vigente (Realizado)/Porcentaje de la población total residente del estado que cuenta con un seguro público de salud vigente (Programado)}) * 100$	Dirección de Información Estadística y Cobertura de Aseguramiento/ Dirección General de Planeación y Evaluación Sectorial / Secretaría de Salud, Gobierno de Jalisco, Datos preliminares a diciembre de 2019.	Anual	90.00	Porcentaje	100%	En el Sistema de Monitoreo de Indicadores del Desarrollo de Jalisco (MIDE Jalisco), para consulta abierta en https://seplan.app.jalisco.gob.mx/mide	Los habitantes del estado de Jalisco hacen efectivo el cumplimiento de sus derechos humanos.
Componente	A2-Acciones de prevención realizadas del VIH y las ITS y promoción de la salud responsable.	Total de pruebas de VIH realizadas en población PEMAR (Población en Mayor Riesgo)	$(\text{Pruebas (Realizado)/Pruebas (Programado)}) * 100$	Cédulas de monitoreo de pruebas de VIH	Trimestral	20,000.00	Prueba	100%	Registro propio COESIDA (inventario de cédulas)	Mujeres y hombres que demandan atención en los servicios de salud y acuden a realizarse una detección oportuna de VIH-sida e ITS
Actividad	A2-01 Las y los Jaliscienses cuentan con el control de la incidencia en la infección por VIH -sida e ITS, mediante acciones de prevención	Total de insumos y acciones de prevención	$(\text{Insumos y acciones de prevención (Realizado)/Insumos y acciones de prevención (Programado)}) * 100$	Registro propio COESIDA y Sistema de Información en Salud del OPD Servicios de Salud Jalisco	Trimestral	2,000,000.00	Insumo	100%	Registro propio COESIDA y Sistema de Información en Salud del OPD Servicios de Salud Jalisco	Mujeres y hombres que demandan servicios de salud reciben acciones e insumos de prevención para VIH-sida e ITS
Actividad	A2-02 2-Acciones de prevención realizadas del VIH y las ITS y promoción de la salud responsable	Total de Acciones e Insumos de Prevención	$(\text{Número de acciones e insumos de prevención (Realizado)/Número de acciones e insumos de prevención (Programado)}) * 100$	Registro propio COESIDA y Sistema de Información en Salud del OPD Servicios de Salud Jalisco	Trimestral	2,000,000.00	Acción	100%	Inventario de cédulas de monitoreo del programa de acción de VIH, sida e ITS	Mujeres, hombres, niños y niñas que demandan atención en los servicios de salud y acuden a realizarse una detección oportuna de VIH-sida e ITS
Componente	I1-Diagnósticos oportunos de la infección y transmisión en VIH e ITS realizados en poblaciones en mayor riesgo.	Porcentaje de Pacientes en Control Viroológico	$(\text{Porcentaje de pacientes en control virológico (Realizado)/Porcentaje de pacientes en control virológico (Programado)}) * 100$	CENSIDA con base en el SALVAR	Semestral	80.00	Porcentaje	100%	CENSIDA con base en el SALVAR	Mujeres y hombres diagnosticados con VIH-sida e ITS acude a consulta especializada para recibir medicamentos ARV y atención médica de enfermedades oportunistas
Actividad	I1-01 Mujeres y hombres en tratamiento ARV atendidos en SAIH y CAPASITS Vallarta (Sintomático respiratorios) requieren detecciones de TB activa	Porcentaje de personas en Tratamiento ARV diagnosticados con TB activa	$(\text{Porcentaje de personas en TAR que se encuentran en tratamiento para la TB activa (Realizado)/Porcentaje de personas en TAR que se encuentran en tratamiento para la TB activa (Programado)}) * 100$	CENSIDA en base SALVAR.	Trimestral	90.00	Porcentaje	100%	CENSIDA en base al SALVAR	Mujeres y hombres en tratamiento ARV atendidos en SAIH y CAPASITS Vallarta (Sintomático respiratorios) se les realiza detecciones de TB activa
Actividad	I1-02 Usuarios atendidos en tratamiento de PREP ocupacional y no ocupacional	Total de usuarios atendidos en PREP	$(\text{Usuarios atendidos en PREP (Realizado)/Usuarios atendidos en PREP (Programado)}) * 100$	Listado de seguimiento de usuarios atendidos en PREP	Trimestral	300.00	Usuario	100%	Listado de seguimiento de pacientes en tratamiento de PREP	Pacientes que cumplen los criterios de atención y se adhieren al tratamiento PREP disminuyendo el riesgo de infección por VIH

GOBIERNO DEL ESTADO DE JALISCO
PRESUPUESTO DE EGRESOS PARA EL EJERCICIO FISCAL 2021
MATRIZ DE INDICADORES PARA RESULTADOS

Unidad Presupuestal: 05 Secretaría de Salud Jalisco

Unidad Responsable: 151 Consejo Estatal para la Prevención del Síndrome de Inmunodeficiencia Adquirida (VIH)

Programa presupuestario: 179 Administración de los Recursos Humanos, Materiales y Financieros del COESIDA

Nivel	Resumen narrativo	Indicador							Medios de verificación	Supuestos
		Nombre del indicador	Fórmula	Fuentes de información	Frecuencia	Meta (valor)	Unidad de medida (meta valor)	Meta institucional		
Fin	Contribuir a mejorar las condiciones sociales propicias para el acceso efectivo a los derechos sociales que impulsen capacidades de las personas y sus comunidades para reducir brechas de desigualdad, mediante la reconstrucción de un sentido de colectividad y corresponsabilidad del gobierno y la sociedad en general.	Porcentaje de la población vulnerable por carencias sociales	$(\text{Población vulnerable por carencias sociales con respecto al total de la población. (Realizado)/Población vulnerable por carencias sociales con respecto al total de la población. (Programado)}) * 100$	CONEVAL. Estimaciones con base en el MCS-ENIGH 2008, 2010, 2012, 2014 y el MEC del MCS-ENIGH 2016 y 2018.	Bienal	35.69	Porcentaje	100%	En el Sistema de Monitoreo de Indicadores del Desarrollo de Jalisco (MIDE Jalisco), para consulta abierta en https://seplan.app.jalisco.gob.mx/mide	Los habitantes del estado de Jalisco tienen el interés y disposición de participar individual y colectivamente en las deliberaciones y decisiones que afectan su vida personal y en comunidad.
Propósito	Proteger y mejorar la salud de todos las y los jaliscienses, mediante el ejercicio de una rectoría eficaz y un refundado sistema de salud que: brinde acceso efectivo y cobertura igualitaria a servicios integrales y resolutivos con protección financiera; impulse eficazmente la prevención y promoción de la salud física y mental movilizándolo a las personas y a la sociedad, principalmente contra las enfermedades no transmisibles vinculadas a los malos hábitos y la vida sedentaria; garantice la prestación de servicios y abasto de medicamentos con calidad homogénea y satisfacción de los usuarios; proteja a la población contra los diversos riesgos sanitarios y lesiones accidentales; promueva la generación de recursos e innovación en salud, y vigile el uso eficiente, transparente y sin corrupción de los recursos para la salud.	Cobertura de población con seguro público de salud	$(\text{Porcentaje de la población total residente del estado que cuenta con un seguro público de salud vigente (Realizado)/Porcentaje de la población total residente del estado que cuenta con un seguro público de salud vigente (Programado)}) * 100$	Dirección de Información Estadística y Cobertura de Aseguramiento/ Dirección General de Planeación y Evaluación Sectorial / Secretaría de Salud, Gobierno de Jalisco, Datos preliminares a diciembre de 2019.	Anual	90.00	Porcentaje	100%	En el Sistema de Monitoreo de Indicadores del Desarrollo de Jalisco (MIDE Jalisco), para consulta abierta en https://seplan.app.jalisco.gob.mx/mide	Los habitantes del estado de Jalisco hacen efectivo el cumplimiento de sus derechos humanos.
Componente	01-Recursos solicitados suministrados de manera eficiente, rápida y oportuna.	Total de conciliaciones del ejercicio presupuestal	$(\text{Recursos administrativos (Realizado)/Recursos administrativos (Programado)}) * 100$	Reportes del SIF (Sistema Integral de Información Financiera)	Mensual	100.00	Recurso	100%	SIF (Sistema Integral de Información Financiera)	Conciliaciones integradas con eficacia y eficiencia
Actividad	01-01 Reportes financieros entregados en tiempo y forma en base a la normatividad vigente	Total de reportes financieros entregados	$(\text{Número de reportes financieros entregados (Realizado)/Número de reportes financieros entregados (Programado)}) * 100$	SIF	Mensual	100.00	Reporte	100%	Sistema Integral de Información Financiera (SIF), estado de cuenta y controles	Reportes financieros completos
Actividad	01-02 Compilación de documentos administrativos para la elaboración de reportes	Total de solicitudes de recursos administrativos elaboradas	$(\text{Solicitudes de recursos administrativos elaboradas (Realizado)/Solicitudes de recursos administrativos elaboradas (Programado)}) * 100$	SIF (Sistema Integral de Información Financiera)	Mensual	100.00	Solicitud	100%	Minutario de reportes administrativos elaborados	Elaboración en tiempo y forma de los reportes administrativos mensuales

GOBIERNO DEL ESTADO DE JALISCO
PRESUPUESTO DE EGRESOS PARA EL EJERCICIO FISCAL 2021
MATRIZ DE INDICADORES PARA RESULTADOS

Unidad Presupuestal: 05 Secretaría de Salud Jalisco
Unidad Responsable: 153 O.P.D. Servicios de Salud Jalisco (Instituto Jalisciense de Salud Mental)
Programa presupuestario: 167 Promoción, prevención y Atención oportuna de los trastornos mentales en la población jalisciense.

Nivel	Resumen narrativo	Indicador							Medios de verificación	Supuestos
		Nombre del indicador	Fórmula	Fuentes de información	Frecuencia	Meta (valor)	Unidad de medida (meta valor)	Meta institucional		
Fin	Contribuir a mejorar las condiciones sociales propicias para el acceso efectivo a los derechos sociales que impulsen capacidades de las personas y sus comunidades para reducir brechas de desigualdad, mediante la reconstrucción de un sentido de colectividad y corresponsabilidad del gobierno y la sociedad en general.	Porcentaje de la población vulnerable por carencias sociales	$(\text{Población vulnerable por carencias sociales con respecto al total de la población. (Realizado)} / \text{Población vulnerable por carencias sociales con respecto al total de la población. (Programado)}) * 100$	CONEVAL. Estimaciones con base en el MCS-ENIGH 2008, 2010, 2012, 2014 y el MEC del MCS-ENIGH 2016 y 2018.	Bienal	35.69	Porcentaje	100%	En el Sistema de Monitoreo de Indicadores del Desarrollo de Jalisco (MIDE Jalisco), para consulta abierta en https://seplan.app.jalisco.gob.mx/mide	Los habitantes del estado de Jalisco tienen el interés y disposición de participar individual y colectivamente en las deliberaciones y decisiones que afectan su vida personal y en comunidad.
Propósito	Proteger y mejorar la salud de todos las y los jaliscienses, mediante el ejercicio de una rectoría eficaz y un refundado sistema de salud que: brinde acceso efectivo y cobertura igualitaria a servicios integrales y resolutivos con protección financiera; impulse eficazmente la prevención y promoción de la salud física y mental movilizandando a las personas y a la sociedad, principalmente contra las enfermedades no transmisibles vinculadas a los malos hábitos y la vida sedentaria; garantice la prestación de servicios y abasto de medicamentos con calidad homogénea y satisfacción de los usuarios; proteja a la población contra los diversos riesgos sanitarios y lesiones accidentales; promueva la generación de recursos e innovación en salud, y vigile el uso eficiente, transparente y sin corrupción de los recursos para la salud.	Cobertura de población con seguro público de salud	$(\text{Porcentaje de la población total residente del estado que cuenta con un seguro público de salud vigente (Realizado)} / \text{Porcentaje de la población total residente del estado que cuenta con un seguro público de salud vigente (Programado)}) * 100$	Dirección de Información Estadística y Cobertura de Aseguramiento/ Dirección General de Planeación y Evaluación Sectorial / Secretaría de Salud, Gobierno de Jalisco, Datos preliminares a diciembre de 2019.	Anual	90.00	Porcentaje	100%	En el Sistema de Monitoreo de Indicadores del Desarrollo de Jalisco (MIDE Jalisco), para consulta abierta en https://seplan.app.jalisco.gob.mx/mide	Los habitantes del estado de Jalisco hacen efectivo el cumplimiento de sus derechos humanos.
Componente	03-Personas atendidas en sesiones grupales.	Total de personas participantes en sesiones grupales	$(\text{Número de personas atendidas en sesiones grupales en el año (Realizado)} / \text{Número de personas atendidas en sesiones grupales en el año (Programado)}) * 100$	Base de datos del Instituto Jalisciense de Salud Mental	Mensual	1,541.00	Atención	100%	Base de datos del Instituto Jalisciense de Salud Mental	Asistencia de familiares de pacientes a sesiones grupales. Interés de la familia por el tratamiento del paciente.
Actividad	03-10 Personas atendidas en grupos de orientación familiar	Total de personas participantes en grupos de orientación familiar	$(\text{Número de personas atendidas en grupos de orientación familiar en el año (Realizado)} / \text{Número de personas atendidas en grupos de orientación familiar en el año (Programado)}) * 100$	Base de datos Departamento de Innovación y Calidad	Mensual	1,541.00	Atención	100%	Base de datos Departamento de Innovación y Calidad	Asistencia de familiares de pacientes a sesiones en grupo de orientación familiar. Interés de la familia por el tratamiento del paciente.
Actividad	03-11 Sesiones de orientación individual a familiares de personas con trastorno mental	Total de sesiones de orientación individual a familiares	$(\text{Número de sesiones de orientación individual a familiares de personas con trastorno mental en el año (Realizado)} / \text{Número de sesiones de orientación individual a familiares de personas con trastorno mental en el año (Programado)}) * 100$	Base de datos del Área de Estadísticas del IJSM	Mensual	14,844.00	Sesión	100%	Base de datos del Área de Estadísticas del IJSM	Asistencia de familiares de pacientes a sesiones de orientación individual. Interés de la familia por el tratamiento del paciente.
Componente	06-Desarrollo de la investigación fortalecido en temas relacionados con los servicios de Salud Mental	Total de investigaciones en salud mental con reporte final	$(\text{Número de investigaciones en salud mental (Realizado)} / \text{Número de investigaciones en salud mental (Programado)}) * 100$	Base de datos del Instituto Jalisciense de Salud Mental	Mensual	12.00	Investigación	100%	Base de datos del Instituto Jalisciense de Salud Mental	Los investigadores principales concluyan la investigación, interés de desarrollo de protocolos de investigación.
Actividad	06-12 Desarrollo de la investigación en temas relacionados con los servicios de Salud Mental	Total de investigaciones de temas de salud mental finalizados	$(\text{Número de investigaciones de temas de salud mental (Realizado)} / \text{Número de investigaciones de temas de salud mental (Programado)}) * 100$	Base de datos de la Subdirección de Desarrollo Institucional del IJSM	Mensual	12.00	Investigación	100%	Base de datos de la Subdirección de Desarrollo Institucional del IJSM	Desarrollo de la investigación con reporte final

GOBIERNO DEL ESTADO DE JALISCO
PRESUPUESTO DE EGRESOS PARA EL EJERCICIO FISCAL 2021
MATRIZ DE INDICADORES PARA RESULTADOS

Unidad Presupuestal: 05 Secretaría de Salud Jalisco

Unidad Responsable: 153 O.P.D. Servicios de Salud Jalisco (Instituto Jalisciense de Salud Mental)

Programa presupuestario: 167 Promoción, prevención y Atención oportuna de los trastornos mentales en la población jalisciense.

Nivel	Resumen narrativo	Indicador							Medios de verificación	Supuestos
		Nombre del indicador	Fórmula	Fuentes de información	Frecuencia	Meta (valor)	Unidad de medida (meta valor)	Meta institucional		
Actividad	06-13 Aprobación de protocolos de investigación	Total de protocolos de investigación de salud mental aprobados	(Número de protocolos de investigación aprobados en salud mental (Realizado)/Número de protocolos de investigación aprobados en salud mental (Programado))*100	Base de datos del Departamento de Investigación del IJSM	Mensual	12.00	Protocolo	100%	Base de datos del Departamento de Investigación del IJSM	Protocolos de investigación basados en el método científico
Componente	A4-Capacitación otorgada en salud mental	Total de personal capacitado en salud mental	(Número de personas capacitadas en salud mental en el año (Realizado)/Número de personas capacitadas en salud mental en el año (Programado))*100	Base de datos del Instituto Jalisciense de Salud Mental	Mensual	5,043.00	Capacitación	100%	Base de datos del Instituto Jalisciense de Salud Mental	Interés de recibir capacitación. Asistencia de las personas a sesiones de capacitación.
Actividad	A4-05 Sesiones de capacitación en salud mental	Total de sesiones de capacitación de salud mental	(Número de sesiones de capacitación de salud mental realizadas en el año (Realizado)/Número de sesiones de capacitación de salud mental realizadas en el año (Programado))*100	Base de datos de la Subdirección de Desarrollo Institucional del IJSM	Mensual	161.00	Sesión	100%	Base de datos de la Subdirección de Desarrollo Institucional del IJSM	Factibilidad de sesiones de capacitación virtuales o presenciales.
Actividad	A4-06 Programación de capacitación en Salud Mental	Programa de capacitación autorizado en temas de salud mental	(Número de programas de capacitación autorizados (Realizado)/Número de programas de capacitación autorizados (Programado))*100	Base de datos del Departamento de Enseñanza y Capacitación del IJSM	Mensual	1.00	Programa	100%	Base de datos del Departamento de Enseñanza y Capacitación del IJSM	Detección de necesidades de capacitación por alcanzar
Componente	A5-Eventos realizados de promoción y prevención en salud mental.	Total de asistentes a eventos de promoción y prevención	(Número de asistentes a eventos de promoción y prevención en salud mental (Realizado)/Número de asistentes a eventos de promoción y prevención en salud mental (Programado))*100	Base de datos del Instituto Jalisciense de Salud Mental	Mensual	243,533.00	Asistente	100%	Base de datos del Instituto Jalisciense de Salud Mental	Asistencia de personas a los eventos de promoción y prevención. Presencias de alertas epidemiológicas.
Actividad	A5-06 Personas asistentes a las pláticas y grupos de promoción y prevención en salud mental	Total de asistentes a pláticas y grupos de promoción	(Número de asistentes a pláticas y grupos de promoción y prevención en salud mental (Realizado)/Número de asistentes a pláticas y grupos de promoción y prevención en salud mental (Programado))*100	Base de datos del Departamento de Promoción y Prevención	Mensual	158,117.00	Asistente	100%	Base de datos del Departamento de Promoción y Prevención	Asistencia de personas a las pláticas y grupos de promoción y prevención. Presencias de alertas epidemiológicas.
Actividad	A5-07 Personas asistentes a eventos de participación comunitaria de promoción y prevención de salud mental	Total de asistentes a eventos de participación comunitaria	(Número de asistentes a eventos de participación comunitaria de promoción y prevención de salud mental (Realizado)/Número de asistentes a eventos de participación comunitaria de promoción y prevención de salud mental (Programado))*100	Base de datos reportada por las unidades aplicativas	Mensual	85,416.00	Asistente	100%	Base de datos reportada por las unidades aplicativas	Asistencia de personas a los eventos de participación comunitaria de promoción y prevención. Presencias de alertas epidemiológicas.
Actividad	A5-08 Personas atendidas en grupos psicoeducativos	Total de personas asistentes en grupos psicoeducativos	(Número de personas atendidas en grupos psicoeducativos en el año (Realizado)/Número de personas atendidas en grupos psicoeducativos en el año (Programado))*100	Base de datos Departamento de Innovación y Calidad	Mensual	20,271.00	Atención	100%	Base de datos Departamento de Innovación y Calidad	Asistencia de familiares del paciente a grupos psicoeducativos. Interés de la familia por el tratamiento del paciente.

GOBIERNO DEL ESTADO DE JALISCO
PRESUPUESTO DE EGRESOS PARA EL EJERCICIO FISCAL 2021
MATRIZ DE INDICADORES PARA RESULTADOS

Unidad Presupuestal: 05 Secretaría de Salud Jalisco
Unidad Responsable: 153 O.P.D. Servicios de Salud Jalisco (Instituto Jalisciense de Salud Mental)
Programa presupuestario: 167 Promoción, prevención y Atención oportuna de los trastornos mentales en la población jalisciense.

Nivel	Resumen narrativo	Indicador							Medios de verificación	Supuestos
		Nombre del indicador	Fórmula	Fuentes de información	Frecuencia	Meta (valor)	Unidad de medida (meta valor)	Meta institucional		
Actividad	A5-09 Sesiones realizadas para grupos psicoeducativos	Total de sesiones de grupos psicoeducativos	(Número de sesiones realizadas en grupos psicoeducativos en el año (Realizado)/Número de sesiones realizadas en grupos psicoeducativos en el año (Programado))*100	Base de datos de la Subdirección de Administración e Innovación	Mensual	888.00	Sesión	100%	Base de datos de la Subdirección de Administración e Innovación	Asistencia de familiares del paciente a sesiones. Interés de la familia por el tratamiento del paciente.
Componente	B1-Consultas integrales de especialidad otorgadas a pacientes ambulatorios.	Total de consultas integrales para pacientes de consulta externa	(Número de consultas integrales de especialidad en salud mental otorgadas en el año (Realizado)/Número de consultas integrales de especialidad en salud mental otorgadas en el año (Programado))*100	Base de datos del Instituto Jalisciense de Salud Mental	Mensual	88,575.00	Consulta	100%	Base de datos del Instituto Jalisciense de Salud Mental	Asistencia del paciente a la consulta. Apego del paciente a tratamiento. Involucramiento de la familia al tratamiento, cobertura de INSABI limitada en CAUSES.
Actividad	B1-01 Consultas médico-psiquiátricas otorgadas a pacientes ambulatorios	Total de consultas de especialidad de psiquiatría	(Número de consultas de especialidad otorgadas por psiquiatría (Realizado)/Número de consultas de especialidad otorgadas por psiquiatría (Programado))*100	Sistema de Información en Salud de la Dirección General de Información en Salud	Mensual	30,074.00	Consulta	100%	Sistema de Información en Salud de la Dirección General de Información en Salud	Asistencia del paciente a la consulta médico psiquiátrica. Apego del paciente a tratamiento. Involucramiento de la familia al tratamiento, cobertura de INSABI limitada en CAUSES.
Actividad	B1-02 Consulta de especialidad otorgadas por psicología	Total de consultas de especialidad de psicología	(Número de consultas de especialidad otorgadas por psicología (Realizado)/Número de consultas de especialidad otorgadas por psicología (Programado))*100	Base de datos reportada por las unidades aplicativas	Mensual	14,534.00	Consulta	100%	Base de datos reportada por las unidades aplicativas	Asistencia del paciente a la consulta psicológica. Apego del paciente a tratamiento. Involucramiento de la familia al tratamiento, cobertura de INSABI limitada en CAUSES.
Actividad	B1-03 Consultas de especialidad otorgadas por psicología de intervención en crisis otorgadas.	Total de consultas de especialidad de intervención en crisis	(Número de consultas de especialidad de intervención en crisis otorgadas por psicología (Realizado)/Número de consultas de especialidad de intervención en crisis otorgadas por psicología (Programado))*100	Base de datos del CAISAME Estancia Breve	Mensual	594.00	Consulta	100%	Base de datos del CAISAME Estancia Breve	Involucramiento de la familia al tratamiento, cobertura de INSABI limitada en CAUSES.
Actividad	B1-04 Atenciones otorgadas a través de llamadas atendidas para intervención en crisis	Total de llamadas recibidas para intervención en crisis	(Número de atenciones otorgadas a través de llamadas recibidas para intervención en crisis (Realizado)/Número de atenciones otorgadas a través de llamadas recibidas para intervención en crisis (Programado))*100	Base de datos del Área de Intervención en Crisis	Mensual	20,802.00	Atención	100%	Base de datos del Área de Intervención en Crisis	Vinculación de servicios de urgencias óptimas. Sensibilización social de la salud mental.
Actividad	B1-05 Sesiones de terapia ocupacional a usuarios con trastorno mental grave y del comportamiento	Total de terapias ocupacionales de rehabilitación para usuarios	(Número de sesiones de rehabilitación en terapia ocupacional (Realizado)/Número de sesiones de rehabilitación en terapia ocupacional (Programado))*100	Base de datos de Departamento de Rehabilitación del IJSM	Mensual	9,240.00	Sesión	100%	Base de datos de Departamento de Rehabilitación del IJSM	La demanda se mantiene de acuerdo a lo proyectado. Los usuarios aceptan integrarse al programa de sesiones de terapia ocupacional. La demanda se mantiene de acuerdo a lo proyectado. Los usuarios y sus familias cumplen con las medidas de prevención primaria y secundaria proporcionadas para limitar las secuelas o discapacidad y mejorar la calidad de vida.
Actividad	B1-06 Sesiones de terapia física otorgada a usuarios con trastorno mental grave y del comportamiento	Total de terapias físicas de rehabilitación para usuarios	(Número de sesiones de rehabilitación en terapia física (Realizado)/Número de sesiones de rehabilitación en terapia física (Programado))*100	Base de datos de la Unidad de Rehabilitación Integral	Mensual	9,760.00	Sesión	100%	Base de datos de la Unidad de Rehabilitación Integral	Los usuarios aceptan integrarse al programa de sesiones de terapia física. Los usuarios y sus familias cumplen con las medidas de prevención primaria y secundaria proporcionadas para limitar las secuelas o discapacidad y mejorar la calidad de vida.

GOBIERNO DEL ESTADO DE JALISCO
PRESUPUESTO DE EGRESOS PARA EL EJERCICIO FISCAL 2021
MATRIZ DE INDICADORES PARA RESULTADOS

Unidad Presupuestal: 05 Secretaría de Salud Jalisco

Unidad Responsable: 153 O.P.D. Servicios de Salud Jalisco (Instituto Jalisciense de Salud Mental)

Programa presupuestario: 167 Promoción, prevención y Atención oportuna de los trastornos mentales en la población jalisciense.

Nivel	Resumen narrativo	Indicador							Medios de verificación	Supuestos
		Nombre del indicador	Fórmula	Fuentes de información	Frecuencia	Meta (valor)	Unidad de medida (meta valor)	Meta institucional		
Actividad	B1-07 Sesiones de terapia de vida cotidiana otorgada a usuarios con trastorno mental grave y del comportamiento	Total de terapias de vida cotidiana de rehabilitación para usuarios	(Número de sesiones de rehabilitación en terapia de vida cotidiana (Realizado)/Número de sesiones de rehabilitación en terapia de vida cotidiana (Programado))*100	Base de datos del CAISAME Estancia Prolongada	Mensual	3,570.00	Sesión	100%	Base de datos del CAISAME Estancia Prolongada	Los usuarios aceptan integrarse al programa de sesiones de vida cotidiana, cumpliendo con las medidas de prevención primaria y secundaria proporcionadas para limitar las secuelas o discapacidad y mejorar la calidad de vida.
Componente	B2-Egresos hospitalarios realizados de pacientes con trastornos mentales agudos y crónicos.	Total de egresos hospitalarios	(Número de egresos hospitalarios efectivos anualmente (Realizado)/Número de egresos hospitalarios efectivos anualmente (Programado))*100	Base de datos del Instituto Jalisciense de Salud Mental	Mensual	1,742.00	Consulta	100%	Base de datos del Instituto Jalisciense de Salud Mental	Participación de los familiares para favorecer el tratamiento hospitalario. Ambiente familiar propicio para la salud mental del paciente. Altas voluntarias a solicitud de los familiares.
Actividad	B2-01 Consultas médico-psiquiátricas otorgadas a pacientes durante su hospitalización.	Total de consultas de especialidad psiquiátrica durante la hospitalización	(Número de consultas de atención de especialidad psiquiátrica otorgadas a pacientes en áreas de hospitalización (Realizado)/Número de consultas de atención de especialidad psiquiátrica otorgadas a pacientes en áreas de hospitalización (Programado))*100	Base de datos del Área de Estadísticas del IJSM	Mensual	14,884.00	Consulta	100%	Base de datos del Área de Estadísticas del IJSM	Altas voluntarias a solicitud de los familiares del paciente.
Actividad	B2-02 Consultas psicológicas otorgadas a pacientes durante su hospitalización.	Total de consultas de especialidad psicológica durante la hospitalización	(Número de consultas de especialidad psicológica otorgadas a pacientes en áreas de hospitalización (Realizado)/Número de consultas de especialidad psicológica otorgadas a pacientes en áreas de hospitalización (Programado))*100	Base de datos de las unidades aplicativas	Mensual	24,455.00	Consulta	100%	Base de datos de las unidades aplicativas	Apego del paciente y sus familiares al tratamiento y hospitalización
Actividad	B2-03 Consultas de medicina general otorgadas a pacientes durante su hospitalización.	Total de consultas de medicina general durante la hospitalización	(Número de consultas de medicina general otorgadas a pacientes en áreas de hospitalización (Realizado)/Número de consultas de medicina general otorgadas a pacientes en áreas de hospitalización (Programado))*100	Base de datos de las unidades hospitalarias del IJSM	Mensual	13,756.00	Consulta	100%	Base de datos de las unidades hospitalarias del IJSM	Salud física del paciente durante su hospitalización psiquiátrica
Actividad	B2-04 Consulta de odontología a pacientes durante su hospitalización.	Total de consultas de odontología durante la hospitalización	(Número de consultas otorgadas por odontología a pacientes en áreas de hospitalización (Realizado)/Número de consultas otorgadas por odontología a pacientes en áreas de hospitalización (Programado))*100	Base de datos del CAISAME Estancia Prolongada	Mensual	1,775.00	Consulta	100%	Base de datos del CAISAME Estancia Prolongada	Salud bucal del paciente durante su hospitalización psiquiátrica

GOBIERNO DEL ESTADO DE JALISCO
PRESUPUESTO DE EGRESOS PARA EL EJERCICIO FISCAL 2021
MATRIZ DE INDICADORES PARA RESULTADOS

Unidad Presupuestal: 05 Secretaría de Salud Jalisco
Unidad Responsable: 154 O.P.D. Servicios de Salud Jalisco (Instituto Jalisciense de Alivio del Dolor y Cuidados Paliativos)
Programa presupuestario: 189 Atención medica con calidad a pacientes con dolor crónico o fase terminal, en el Estado de Jalisco.

Nivel	Resumen narrativo	Indicador							Medios de verificación	Supuestos
		Nombre del indicador	Fórmula	Fuentes de información	Frecuencia	Meta (valor)	Unidad de medida (meta valor)	Meta institucional		
Fin	Contribuir a mejorar las condiciones sociales propicias para el acceso efectivo a los derechos sociales que impulsen capacidades de las personas y sus comunidades para reducir brechas de desigualdad, mediante la reconstrucción de un sentido de colectividad y corresponsabilidad del gobierno y la sociedad en general.	Porcentaje de la población en situación de pobreza extrema	(Proporción de la población en situación de pobreza extrema con respecto al total de la población (Realizado)/Proporción de la población en situación de pobreza extrema con respecto al total de la población (Programado))*100	CONEVAL Estimaciones con base en el MCS-ENIGH 2008, 2010, 2012, 2014 y el MEC del MCS-ENIGH 2016 y 2018.	Bienal	2.72	Porcentaje	100%	En el Sistema de Monitoreo de Indicadores del Desarrollo de Jalisco (MIDE Jalisco), para consulta abierta en https://seplan.app.jalisco.gob.mx/mide	Los habitantes del estado de Jalisco tienen el interés y disposición de participar individual y colectivamente en las deliberaciones y decisiones que afectan su vida personal y en comunidad.
Propósito	Proteger y mejorar la salud de todos las y los jaliscienses, mediante el ejercicio de una rectoría eficaz y un refundado sistema de salud que: brinde acceso efectivo y cobertura igualitaria a servicios integrales y resolutivos con protección financiera; impulse eficazmente la prevención y promoción de la salud física y mental movilizand a las personas y a la sociedad, principalmente contra las enfermedades no transmisibles vinculadas a los malos hábitos y la vida sedentaria; garantice la prestación de servicios y abasto de medicamentos con calidad homogénea y satisfacción de los usuarios; proteja a la población contra los diversos riesgos sanitarios y lesiones accidentales; promueva la generación de recursos e innovación en salud, y vigile el uso eficiente, transparente y sin corrupción de los recursos para la salud.	Cobertura de población con seguro público de salud	(Porcentaje de la población total residente del estado que cuenta con un seguro público de salud vigente (Realizado)/Porcentaje de la población total residente del estado que cuenta con un seguro público de salud vigente (Programado))*100	Dirección de Información Estadística y Cobertura de Aseguramiento/ Dirección General de Planeación y Evaluación Sectorial / Secretaría de Salud, Gobierno de Jalisco, Datos preliminares a diciembre de 2019.	Anual	90.00	Porcentaje	100%	En el Sistema de Monitoreo de Indicadores del Desarrollo de Jalisco (MIDE Jalisco), para consulta abierta en https://seplan.app.jalisco.gob.mx/mide	Los habitantes del estado de Jalisco hacen efectivo el cumplimiento de sus derechos humanos.
Componente	A1-Consulta externa otorgada a paciente con dolor de difícil control y paliativos.	Total de cantidad de atenciones grupales en psicología	(Cantidad de atenciones grupales en Psicología (Realizado)/Cantidad de atenciones grupales en Psicología (Programado))*100	Informe Estadística Palia	Trimestral	720.00	Atención	100%	Bitácoras del Instituto	Es necesaria la atención psicológica familiar
Actividad	A1-01 Garantizar y promover la atención especializada a niñas, niños, mujeres y hombres en pacientes para alivio del dolor	Total de procedimientos de minimiza invasión en domicilios	(Procedimiento invasivo en domicilio (Realizado)/Procedimiento invasivo en domicilio (Programado))*100	Informe de estadística Palia	Trimestral	24.00	Procedimiento	100%	Informe de estadística del Instituto	Existe la necesidad de atención médica especializada en atención para alivio del dolor
Componente	A2-Atención de cuidados paliativos domiciliarios otorgada a paciente con imposibilidad de realizar traslado a la Institución.	Total de consultas domiciliarias a pacientes con dolor cronico	(Cantidad de consultas domiciliarias (Realizado)/Cantidad de consultas domiciliarias (Programado))*100	Informe de estadística Palia	Trimestral	840.00	Consulta	100%	Informe de Estadística de Palia	Existe necesidades de atención a pacientes don dolor crónico
Componente	A2-Atención de cuidados paliativos domiciliarios otorgada a paciente con imposibilidad de realizar traslado a la Institución.	Total de procedimientos de enfermería en visita domiciliaria	(Cantidad de procedimientos de enfermería en domicilio (Realizado)/Cantidad de procedimientos de enfermería en domicilio (Programado))*100	Departamento de Estadística Palia	Trimestral	360.00	Procedimiento	100%	Informe de estadística Palia	Existe personas que requieren atención psicológica que no pueden desplazarse al instituto
Actividad	A2-01 Garantizar y promover la atención especializada a niñas, niños, mujeres y hombres jaliscienses en cuidados paliativos	Total de programador de visitas a pacientes con dolor	(Programación de visitas domiciliarias (Realizado)/Programación de visitas domiciliarias (Programado))*100	Informe de estadística Palia	Trimestral	800.00	Visita	100%	Informe de estadística Palia	Existe necesidades de atención medica especializada en cuidados paliativos

GOBIERNO DEL ESTADO DE JALISCO
PRESUPUESTO DE EGRESOS PARA EL EJERCICIO FISCAL 2021
MATRIZ DE INDICADORES PARA RESULTADOS

Unidad Presupuestal: 05 Secretaría de Salud Jalisco

Unidad Responsable: 155 O.P.D. Servicios de Salud Jalisco (Comisión para la Protección contra Riesgos Sanitarios del Estado de Jalisco)

Programa presupuestario: 715 Programa de Protección contra Riesgos Sanitarios

Nivel	Resumen narrativo	Indicador							Medios de verificación	Supuestos
		Nombre del indicador	Fórmula	Fuentes de información	Frecuencia	Meta (valor)	Unidad de medida (meta valor)	Meta institucional		
Fin	Contribuir a mejorar las condiciones sociales propicias para el acceso efectivo a los derechos sociales que impulsen capacidades de las personas y sus comunidades para reducir brechas de desigualdad, mediante la reconstrucción de un sentido de colectividad y corresponsabilidad del gobierno y la sociedad en general.	Porcentaje de la población vulnerable por carencias sociales	(Población vulnerable por carencias sociales con respecto al total de la población. (Realizado)/Población vulnerable por carencias sociales con respecto al total de la población. (Programado))*100	CONEVAL. Estimaciones con base en el MCS-ENIGH 2008, 2010, 2012, 2014 y el MEC del MCS-ENIGH 2016 y 2018.	Bienal	35.69	Porcentaje	100%	En el Sistema de Monitoreo de Indicadores del Desarrollo de Jalisco (MIDE Jalisco), para consulta abierta en https://seplan.app.jalisco.gob.mx/mide	Los habitantes del estado de Jalisco tienen el interés y disposición de participar individual y colectivamente en las deliberaciones y decisiones que afectan su vida personal y en comunidad.
Propósito	Proteger y mejorar la salud de todos las y los jaliscienses, mediante el ejercicio de una rectoría eficaz y un refundado sistema de salud que: brinde acceso efectivo y cobertura igualitaria a servicios integrales y resolutivos con protección financiera; impulse eficazmente la prevención y promoción de la salud física y mental movilizand a las personas y a la sociedad, principalmente contra las enfermedades no transmisibles vinculadas a los malos hábitos y la vida sedentaria; garantice la prestación de servicios y abasto de medicamentos con calidad homogénea y satisfacción de los usuarios; proteja a la población contra los diversos riesgos sanitarios y lesiones accidentales; promueva la generación de recursos e innovación en salud, y vigile el uso eficiente, transparente y sin corrupción de los recursos para la salud.	Cobertura de población con seguro público de salud	(Porcentaje de la población total residente del estado que cuenta con un seguro público de salud vigente (Realizado)/Porcentaje de la población total residente del estado que cuenta con un seguro público de salud vigente (Programado))*100	Dirección de Información Estadística y Cobertura de Aseguramiento/ Dirección General de Planeación y Evaluación Sectorial / Secretaría de Salud, Gobierno de Jalisco, Datos preliminares a diciembre de 2019.	Anual	90.00	Porcentaje	100%	En el Sistema de Monitoreo de Indicadores del Desarrollo de Jalisco (MIDE Jalisco), para consulta abierta en https://seplan.app.jalisco.gob.mx/mide	Los habitantes del estado de Jalisco hacen efectivo el cumplimiento de sus derechos humanos.
Componente	01-Acciones de vigilancia sanitaria realizadas a establecimientos, actividades, productos y servicios, verificados, incluidos en el programa RECREA	Vigilancia sanitaria a establecimientos, actividades, productos y servicios RECREA.	(Verificaciones sanitarias realizadas a a establecimientos, actividades, productos y servicios en el programa RECREA (Realizado)/Verificaciones sanitarias realizadas a a establecimientos, actividades, productos y servicios en el programa RECREA (Programado))*100	Sistema de información Prog. RECREA	Semestral	100.00	Verificación Sanitaria	100%	Cubos dinámicos de información Dirección General de Información en Salud (DGIS) Servicios otorgados (SINBA - PLIISA CONSOLIDADO), 2020 (en línea) Sistema Nacional de Información Básica en Materia de Salud (SINBA), Mex. Secretaría de Salud http://www.dgis	Las verificaciones sanitarias a establecimientos, actividades, productos y servicios, del programa regular de vigilancia incrementaron el cumplimiento de la normatividad vigente, con lo que se contribuye a disminuir los riesgos sanitarios para la población general
Actividad	01-01 Verificación sanitaria a los establecimientos, actividades, productos y servicios regulados del programa RECREA	Vigilancia sanitaria a establecimientos, actividades, productos y servicios en el programa RECREA	(Verificaciones sanitarias realizadas a a establecimientos, actividades, productos y servicios incluidos en el programa RECREA (Realizado)/Verificaciones sanitarias realizadas a a establecimientos, actividades, productos y servicios incluidos en el programa RECREA (Programado))*100	Sistema de información Prog. RECREA/Vigilancia Sanitaria	Trimestral	100.00	Verificación Sanitaria	100%	Cubos dinámicos de información Dirección General de Información en Salud (DGIS) Servicios otorgados (SINBA - PLIISA CONSOLIDADO), 2020 (en línea) Sistema Nacional de Información Básica en Materia de Salud (SINBA), Mex. Secretaría de Salud http://www.dgis.salud.gob.mx/contenidos/basesd edatos/bdc_serviciossis_gobmx.html	Las verificaciones sanitarias a establecimientos, actividades, productos y servicios, del programa RECREA de vigilancia incrementaron el cumplimiento de la normatividad vigente, con lo que se contribuye a disminuir los riesgos sanitarios para la población escolar.
Componente	J2-Acciones de vigilancia sanitaria a establecimientos, actividades, productos y servicios verificados, en el programa regular.	Vigilancia sanitaria a establecimientos, actividades, productos y servicios en el programa regular.	(Visitas de verificación realizadas a a establecimientos, actividades, productos y servicios en el programa regular (Realizado)/Visitas de verificación realizadas a a establecimientos, actividades, productos y servicios en el programa regular (Programado))*100	Sistema de Información en Salud/Vigilancia Sanitaria	Trimestral	16,120.00	Visita	100%	Cubos dinámicos de información Dirección General de Información en Salud (DGIS) Servicios otorgados (SINBA - PLIISA CONSOLIDADO), 2020 (en línea) Sistema Nacional de Información Básica en Materia de Salud (SINBA), Mex. Secretaría de Salud http://www.dgis.salud.gob.mx/contenidos/basesd edatos/bdc_serviciossis_gobmx.html	Las verificaciones sanitarias y los muestreos a establecimientos, actividades, productos y servicios, incrementaron el cumplimiento de la normatividad vigente, con lo que se contribuye a disminuir los riesgos sanitarios.

GOBIERNO DEL ESTADO DE JALISCO
PRESUPUESTO DE EGRESOS PARA EL EJERCICIO FISCAL 2021
MATRIZ DE INDICADORES PARA RESULTADOS

Unidad Presupuestal: 05 Secretaría de Salud Jalisco

Unidad Responsable: 155 O.P.D. Servicios de Salud Jalisco (Comisión para la Protección contra Riesgos Sanitarios del Estado de Jalisco)

Programa presupuestario: 715 Programa de Protección contra Riesgos Sanitarios

Nivel	Resumen narrativo	Indicador							Medios de verificación	Supuestos
		Nombre del indicador	Fórmula	Fuentes de información	Frecuencia	Meta (valor)	Unidad de medida (meta valor)	Meta institucional		
Actividad	J2-01 Verificación sanitaria a los establecimientos, actividades, productos y servicios regulados.	Porcentaje de verificaciones sanitarias realizadas a establecimientos, actividades, productos y servicios	(Verificaciones sanitarias realizadas a establecimientos, actividades, productos y servicios (Realizado)/Verificaciones sanitarias realizadas a establecimientos, actividades, productos y servicios (Programado))*100	Cubos dinámicos de información Dirección General de Información en Salud (DGIS) Servicios otorgados (SINBA PLIISA CONSOLIDADO), 2020 (en línea) Sistema Nacional de Información Básica en Materia de Salud (SINBA), Mex. Secretaria de Salud http://www.dgis.salud.gob.mx/contenidos/basesdedatos/bdc_servicio_ssis_gobmx.html	Trimestral	16.00	Verificación Sanitaria	100%	Sistema de Información en Salud/Verificaciones Establecimientos	La cobertura de vigilancia sanitaria será mayor al 80% de los establecimientos, actividades, productos y servicios regulados.
Actividad	J2-02 Muestreo a productos mediante las visitas de verificación sanitaria a los establecimientos, actividades, productos y servicios	Porcentaje de muestreos dentro de especificaciones en agua y alimentos.	(Muestreos realizados en agua y alimentos dentro de especificaciones (Realizado)/Muestreos realizados en agua y alimentos dentro de especificaciones (Programado))*100	Cubos dinámicos de información Dirección General de Información en Salud (DGIS) Servicios otorgados (SINBA PLIISA CONSOLIDADO), 2020 (en línea) Sistema Nacional de Información Básica en Materia de Salud (SINBA), Mex. Secretaria de Salud http://www.dgis.salud.gob.mx/contenidos/basesdedatos/bdc_servicio_ssis_gobmx.html	Trimestral	2,760.00	Muestra	100%	Sistema Información CESLAB	El 70 % de los resultados de los muestreos realizados se encuentran dentro los parámetros normados, con lo que se contribuye a disminuir los riesgos sanitarios.
Componente	J3-Fomento sanitario realizado mediante capacitación al personal de los establecimientos, actividades, productos y servicios regulados	Total Cursos de capacitación	(Cursos de capacitación realizados para responsables de establecimientos, actividades, productos y servicios (Realizado)/Cursos de capacitación realizados para responsables de establecimientos, actividades, productos y servicios (Programado))*100	Sistema de Información en Salud/Acciones de Fomento	Trimestral	177.00	Curso	100%	Cubos dinámicos de información Dirección General de Información en Salud (DGIS) Servicios otorgados (SINBA - PLIISA CONSOLIDADO), 2020 (en línea) Sistema Nacional de Información Básica en Materia de Salud (SINBA), Mex. Secretaria de Salud http://www.dgis.salud.gob.mx/contenidos/basesdedatos/bdc_serviciossis_gobmx.html	Los responsables de establecimientos, actividades, productos y servicios que fueron capacitados, desarrollan su actividad con mayor apego a la normatividad vigente con un incremento de 2% en relación al año anterior, con lo que se contribuye a disminuir los riesgos sanitarios.
Actividad	J3-01 Capacitación sobre el buen uso y manejo de agroquímicos a comercializadores y aplicadores	Total de cursos de capacitación a comercializadores y aplicadores de agroquímicos (BUMA)	(Cursos realizados sobre a comercializadores y aplicadores de agroquímicos (BUMA) (Realizado)/Cursos realizados sobre a comercializadores y aplicadores de agroquímicos (BUMA) (Programado))*100	Sistema de Información en Salud/Agroquímicos	Trimestral	17.00	Curso	100%	Cubos dinámicos de información Dirección General de Información en Salud (DGIS) Servicios otorgados (SINBA - PLIISA CONSOLIDADO), 2020 (en línea) Sistema Nacional de Información Básica en Materia de Salud (SINBA), Mex. Secretaria de Salud http://www.dgis.salud.gob.mx/contenidos/basesdedatos/bdc_serviciossis_gobmx.html	Los comercializadores y aplicadores de agroquímicos que fueron capacitados desarrollan su actividad con mayor apego a la normatividad vigente con lo que se contribuye a disminuir la incidencia de intoxicaciones por el uso de estos productos.

GOBIERNO DEL ESTADO DE JALISCO
PRESUPUESTO DE EGRESOS PARA EL EJERCICIO FISCAL 2021
MATRIZ DE INDICADORES PARA RESULTADOS

Unidad Presupuestal: 05 Secretaría de Salud Jalisco

Unidad Responsable: 155 O.P.D. Servicios de Salud Jalisco (Comisión para la Protección contra Riesgos Sanitarios del Estado de Jalisco)

Programa presupuestario: 715 Programa de Protección contra Riesgos Sanitarios

Nivel	Resumen narrativo	Indicador							Medios de verificación	Supuestos
		Nombre del indicador	Fórmula	Fuentes de información	Frecuencia	Meta (valor)	Unidad de medida (meta valor)	Meta institucional		
Actividad	J3-02 Capacitación a personas dedicadas al manejo, preparación y comercialización de alimentos preparados.	Cursos de capacitación a personas dedicadas al manejo de alimentos preparados	(Cursos de capacitación realizados para manejadores de alimentos preparados (Realizado)/Cursos de capacitación realizados para manejadores de alimentos preparados (Programado))*100	Sistema de Información en Salud/Verificaciones Sanitarias	Trimestral	160.00	Curso	100%	Cubos dinámicos de información Dirección General de Información en Salud (DGIS) Servicios otorgados (SINBA - PLIISA CONSOLIDADO), 2020 (en línea) Sistema Nacional de Información Básica en Materia de Salud (SINBA), Mex. Secretaría de Salud http://www.dgjs.salud.gob.mx/contenidos/basesd edatos/bdc_serviciossis_gobmx.html	Las personas dedicadas al manejo, preparación y comercialización de alimentos preparados que fueron capacitados, desarrollan su actividad con mayor apego a la normatividad vigente y con lo que se contribuye a disminuir las enfermedades transmitidas por alimentos contaminados.

GOBIERNO DEL ESTADO DE JALISCO
PRESUPUESTO DE EGRESOS PARA EL EJERCICIO FISCAL 2021
MATRIZ DE INDICADORES PARA RESULTADOS

Unidad Presupuestal: 06 Secretaría de Infraestructura y Obra Pública
Unidad Responsable: 000 Secretaría de Infraestructura y Obra Pública
Programa presupuestario: 206 Obra Pública autorizada por los Consejos Metropolitanos de Jalisco

Nivel	Resumen narrativo	Indicador							Medios de verificación	Supuestos
		Nombre del indicador	Fórmula	Fuentes de información	Frecuencia	Meta (valor)	Unidad de medida (meta valor)	Meta institucional		
Fin	Contribuir a garantizar el derecho humano a un medio ambiente sano, mediante la conservación de la biodiversidad y los servicios ecosistémicos sin comprometer el bienestar de las futuras generaciones y bajo los principios de equidad, derechos, justicia, cultura de la paz, e igualdad de oportunidades.	Posición en el Índice de movilidad urbana	(Posición en el Índice de movilidad urbana (Realizado)/Posición en el Índice de movilidad urbana (Programado))*100	IMCO. Índice de Movilidad Urbana 2019: Barrios mejor conectados para ciudades más equitativas.	Anual	2.00	Posición	100%	En el Sistema de Monitoreo de Indicadores del Desarrollo de Jalisco (MIDE Jalisco), para consulta abierta en https://seplan.app.jalisco.gob.mx/mide	El contexto nacional e internacional coadyuva a la conservación del medio ambiente a través de sus acciones para la protección de los ecosistemas y la biodiversidad.
Propósito	Consolidar un desarrollo metropolitano integral y sustentable, mediante el funcionamiento correcto de todos los Sistemas Integrales de Desarrollo Metropolitano en cada Área del Estado, la elaboración de los instrumentos de planeación metropolitanos, la gestión de las materias de interés metropolitano, como la provisión de servicios intermunicipales. Además de llevar a cabo el monitoreo puntual e implementar esquemas de evaluación y seguimiento transparentes, bajo una visión de gobernanza para cada Área.	Áreas Metropolitanas con todas las instancias de Coordinación Metropolitanas Instaladas	(Número de Áreas Metropolitanas que cuentan con instancias de coordinación metropolitanas (Realizado)/Número de Áreas Metropolitanas que cuentan con instancias de coordinación metropolitanas (Programado))*100	Coordinación General Estratégica de Gestión del Territorio del Estado de Jalisco. 2020.	Anual	5.00	Área Metropolitana	100%	En el Sistema de Monitoreo de Indicadores del Desarrollo de Jalisco (MIDE Jalisco), para consulta abierta en https://seplan.app.jalisco.gob.mx/mide	Los habitantes del estado de Jalisco hacen efectivo el cumplimiento de sus derechos humanos.
Componente	04-Gestión y Seguimiento de los recursos autorizados para las acciones de los Consejos Metropolitanos de Jalisco	Total expedientes integrados para la gestión de recursos.	(Total de expedientes integrados (Realizado)/Total de expedientes integrados (Programado))*100	Expedientes revisados e integrados por la Dirección de Evaluación Socioeconómica	Trimestral	2.00	Expediente	100%	Avances trimestrales de cumplimiento de metas de indicadores publicados: http://presupuestociudadano.jalisco.gob.mx/sid/ ! Introducción, reportes de seguimiento y control interno	Existe cumplimiento oportuno de la integración del expediente para realizar la gestión en el SEFIR 23 (Sistema de Evaluación de Fondos de Inversión del Ramo 23)
Actividad	04-01 Elaboración, integración y seguimiento de Evaluaciones de los programas y proyectos de inversión para la gestión de recursos del Fondo Metropolitano	Total de Evaluaciones de programas y proyectos de inversión elaboradas e integradas para la gestión de recursos	(Número de Evaluaciones de programas y proyectos de inversión Elaboradas e integradas para la gestión de recursos (Realizado)/Número de Evaluaciones de programas y proyectos de inversión Elaboradas e integradas para la gestión de recursos (Programado))*100	Expedientes propios de la Dirección de Evaluación Socioeconómica	Trimestral	2.00	Evaluación	100%	Plataforma SEFIR de la SHCP, 2021	Existen cumplimiento por parte de los contratistas, quienes atienden las convocatorias para la realización de las Evaluaciones. Las áreas normativas, técnicas y proyectos externas e internas de la SIOP proporcionan la información para la realización de las evaluaciones
Componente	E1-Obras complementarias para la implementación del Sistema Peribús	Total de Obras implementadas del Sistema Peribús.	(Sumatoria de obras construidas del Sistema Peribús. (Realizado)/Sumatoria de obras construidas del Sistema Peribús. (Programado))*100	Reportes de avances físicos emitidos por supervisores ubicados en las en Direcciones de Área de la Dirección General de Construcción.	Anual	1.00	Obra	100%	Documentación digital complementaria al expediente de obra, publicados en el Sistema de Evaluación y Control de la Infraestructura Pública (SECIP), en Expediente Único Digital y en físico en la Dirección de Integración y Control de Expedientes Técnicos (Dicet).	Existen proyectos aprobados por los Consejos Metropolitanos
Actividad	E1-01 Supervisión de obras de infraestructura y equipamiento del Sistema Peribús	Total de obras de infraestructura y equipamiento del Sistema Peribús construidas con supervisión realizada.	(Sumatoria de obras supervisadas del Sistema Peribús (Realizado)/Sumatoria de obras supervisadas del Sistema Peribús (Programado))*100	Reportes de avances físicos emitidos por supervisores ubicados en las en Direcciones de Área de la Dirección General de Construcción.	Semestral	1.00	Supervisión	100%	Reportes físicos y fotográficos de obra, publicados en el Sistema de Evaluación y Control de la Infraestructura Pública (SECIP), en Expediente Único Digital y en físico en la Dirección de Integración y Control de Expedientes Técnicos (DICET)	El proyecto constructivo cuenta con todas las validaciones normativas, autorizaciones municipales y se realizan conforme al calendario autorizado

GOBIERNO DEL ESTADO DE JALISCO
PRESUPUESTO DE EGRESOS PARA EL EJERCICIO FISCAL 2021
MATRIZ DE INDICADORES PARA RESULTADOS

Unidad Presupuestal: 06 Secretaría de Infraestructura y Obra Pública
Unidad Responsable: 000 Secretaría de Infraestructura y Obra Pública
Programa presupuestario: 206 Obra Pública autorizada por los Consejos Metropolitanos de Jalisco

Nivel	Resumen narrativo	Indicador							Medios de verificación	Supuestos
		Nombre del indicador	Fórmula	Fuentes de información	Frecuencia	Meta (valor)	Unidad de medida (meta valor)	Meta institucional		
Actividad	E1-02 Realización de trámites administrativos relacionados con las obras de infraestructura para la implementación del Sistema de Peribús para beneficio de la población del AMG	Total de trámites administrativos formalizados de Obras de Infraestructura para la implementación del Sistema Peribús para beneficio de la población del AMG.	(Número de trámites administrativos autorizados del Sistema Peribús (Realizado)/Número de trámites administrativos autorizados del Sistema Peribús (Programado))*100	Sistema de Evaluación y Control de la Infraestructura Pública (SECIP), en Expediente Único Digital y en físico en la Dirección de Integración y Control de Expedientes Técnicos (Dicet).	Semestral	10.00	Trámite	100%	Documentos solicitados y/o atendidos publicados en el Sistema de Evaluación y Control de la Infraestructura Pública (SECIP), en Expediente Único Digital y en físico en la Dirección de Integración y Control de Expedientes Técnicos (DICET)	Los documentos, oficios, formatos, solicitudes, reportes físicos y fotográficos de obra son entregados en tiempo y en forma a la dependencia y al supervisor.

GOBIERNO DEL ESTADO DE JALISCO
PRESUPUESTO DE EGRESOS PARA EL EJERCICIO FISCAL 2021
MATRIZ DE INDICADORES PARA RESULTADOS

Unidad Presupuestal: 06 Secretaría de Infraestructura y Obra Pública
Unidad Responsable: 000 Secretaría de Infraestructura y Obra Pública
Programa presupuestario: 214 Conservación, reconstrucción y construcción de la red carretera estatal.

Nivel	Resumen narrativo	Indicador							Medios de verificación	Supuestos
		Nombre del indicador	Fórmula	Fuentes de información	Frecuencia	Meta (valor)	Unidad de medida (meta valor)	Meta institucional		
Fin	Contribuir a garantizar el derecho humano a un medio ambiente sano, mediante la conservación de la biodiversidad y los servicios ecosistémicos sin comprometer el bienestar de las futuras generaciones y bajo los principios de equidad, derechos, justicia, cultura de la paz, e igualdad de oportunidades.	Posición en el Índice de movilidad urbana	(Posición en el Índice de movilidad urbana (Realizado)/Posición en el Índice de movilidad urbana (Programado))*100	IMCO. Índice de Movilidad Urbana 2019: Barrios mejor conectados para ciudades más equitativas.	Anual	2.00	Posición	100%	En el Sistema de Monitoreo de Indicadores del Desarrollo de Jalisco (MIDE Jalisco), para consulta abierta en https://seplan.app.jalisco.gob.mx/mide	El contexto nacional e internacional coadyuva a la conservación del medio ambiente a través de sus acciones para la protección de los ecosistemas y la biodiversidad.
Fin	Contribuir a garantizar el derecho humano a un medio ambiente sano, mediante la conservación de la biodiversidad y los servicios ecosistémicos sin comprometer el bienestar de las futuras generaciones y bajo los principios de equidad, derechos, justicia, cultura de la paz, e igualdad de oportunidades.	Posición en el Índice de movilidad urbana	(Posición en el Índice de movilidad urbana (Realizado)/Posición en el Índice de movilidad urbana (Programado))*100	IMCO. Índice de Movilidad Urbana 2019: Barrios mejor conectados para ciudades más equitativas.	Anual	2.00	Posición	100%	En el Sistema de Monitoreo de Indicadores del Desarrollo de Jalisco (MIDE Jalisco), para consulta abierta en https://seplan.app.jalisco.gob.mx/mide	El contexto nacional e internacional coadyuva a la conservación del medio ambiente a través de sus acciones para la protección de los ecosistemas y la biodiversidad.
Propósito	Renovar la infraestructura pública de Jalisco como detonador del desarrollo y la calidad de vida de los jaliscienses, a través de la implementación de criterios de accesibilidad, sostenibilidad y transparencia en proyectos como modernización de la red estatal carretera que permita la conectividad terrestre, la consolidación de la Red Metropolitana de Transporte Masivo y desarrollo de la infraestructura educativa, de salud y de habitabilidad.	Kilómetros de carretera conservados o reconstruidos	(Kilómetros de carretera conservados, reconstruidos y construidos (Realizado)/Kilómetros de carretera conservados, reconstruidos y construidos (Programado))*100	Secretaría de Infraestructura y Obra Pública. Cifras preliminares 2020.	Mensual	4,620.00	Kilómetro	100%	En el Sistema de Monitoreo de Indicadores del Desarrollo de Jalisco (MIDE Jalisco), para consulta abierta en https://seplan.app.jalisco.gob.mx/mide	Los habitantes del estado de Jalisco hacen efectivo el cumplimiento de sus derechos humanos.
Propósito	Renovar la infraestructura pública de Jalisco como detonador del desarrollo y la calidad de vida de los jaliscienses, a través de la implementación de criterios de accesibilidad, sostenibilidad y transparencia en proyectos como modernización de la red estatal carretera que permita la conectividad terrestre, la consolidación de la Red Metropolitana de Transporte Masivo y desarrollo de la infraestructura educativa, de salud y de habitabilidad.	Obras de infraestructura concluidas con impacto metropolitano	(Sumatoria de obras realizadas o concluidas de acuerdo a los establecido en los contratos de obra y los recursos autorizados para el ejercicio presupuestal (Realizado)/Sumatoria de obras realizadas o concluidas de acuerdo a los establecido en los contratos de obra y los recursos autorizados para el ejercicio presupuestal (Programado))*100	Secretaría de Infraestructura y Obra Pública. Cifras preliminares 2019.	Anual	5.00	Obra	100%	En el Sistema de Monitoreo de Indicadores del Desarrollo de Jalisco (MIDE Jalisco), para consulta abierta en https://seplan.app.jalisco.gob.mx/mide	Los habitantes del estado de Jalisco hacen efectivo el cumplimiento de sus derechos humanos.
Componente	01-Trabajos de conservación rutinaria realizados en la red carretera estatal	Total de kilómetros de la Red Carretera Estatal que son conservados rutinariamente	(Sumatoria de Kilómetros de carreteras conservados rutinariamente (Realizado)/Sumatoria de Kilómetros de carreteras conservados rutinariamente (Programado))*100	Reporte de actividades realizadas por las Residencias, Dirección General de Infraestructura Carretera	Trimestral	2,676.34	Kilómetro	100%	Informe Anual de Gobierno, MIDE (Monitoreo de Indicadores de Desarrollo: https://seplan.app.jalisco.gob.mx/mide/panelCiudadano/buscar?temaElementalId=6), comunicados de prensa, radio y televisión de acciones relevantes, Colegio de Ingenieros, Cámara Mexicana de la Industria de la Construcción CMCI, empresas contratadas. Sistema SECIPI: http://201.144.40.96/secip/obrastransparencia	Se cuenta con las condiciones climatológicas apropiadas que permiten realizar el mantenimiento carretero preventivo

GOBIERNO DEL ESTADO DE JALISCO
PRESUPUESTO DE EGRESOS PARA EL EJERCICIO FISCAL 2021
MATRIZ DE INDICADORES PARA RESULTADOS

Unidad Presupuestal: 06 Secretaría de Infraestructura y Obra Pública
Unidad Responsable: 000 Secretaría de Infraestructura y Obra Pública
Programa presupuestario: 214 Conservación, reconstrucción y construcción de la red carretera estatal.

Nivel	Resumen narrativo	Indicador							Medios de verificación	Supuestos
		Nombre del indicador	Fórmula	Fuentes de información	Frecuencia	Meta (valor)	Unidad de medida (meta valor)	Meta institucional		
Componente	02-Trabajos de conservación periódica y reconstrucción en la red carretera estatal.	Total de kilómetros de la Red Carretera Estatal que son conservados periódicamente	(Kilómetros de carreteras conservados periódicamente (Realizado)/Kilómetros de carreteras conservados periódicamente (Programado))*100	Reporte de actividades realizadas por las Residencias e Informe de avances de obras de empresas contratadas, Dirección General de Infraestructura Carretera	Trimestral	166.51	Kilómetro	100%	Informe Anual de Gobierno, MIDE (Monitoreo de Indicadores de Desarrollo: https://seplan.app.jalisco.gob.mx/mide/panelCiudadano/buscar?temaElementalId=6), comunicados de prensa, radio y televisión de acciones relevantes, Colegio de Ingenieros, Cámara Mexicana de la Industria de la construcción CMCI, empresas contratadas. Sistema SECIP: http://201.144.40.96/secip/obrastransparencia	Se cuenta con las condiciones climatológicas apropiadas que permiten realizar el mantenimiento carretero preventivo y correctivo
Componente	04-Trabajos de conservación y reconstrucción de puentes y estructuras realizados en la red carretera estatal	Total de puentes y estructuras de la Red Carretera Estatal que son conservados y reconstruidos.	(Puentes y estructuras conservados y reconstruidos (Realizado)/Puentes y estructuras conservados y reconstruidos (Programado))*100	Reporte de avances generado por la Dirección General de Construcción de la SIOP, Informe de avances de obras de empresas contratadas.	Trimestral	1.00	Puente	100%	Informe Anual de Gobierno, MIDE (Monitoreo de Indicadores de Desarrollo: https://seplan.app.jalisco.gob.mx/mide/panelCiudadano/detalleIndicador/1331?dimension=2&format=&sortBusqueda=1&max=10&offset=20&vista=1&subsistema=1&accionRegreso=busqueda), comunicados de prensa, radio y televisión de acciones relevantes, Colegio de Ingenieros, Cámara Mexicana de la Industria de la Construcción CMCI, empresas contratadas. Sistema SECIP: http://obrastransparencia.jalisco.gob.mx/secip/obrastransparencia	Se cuenta con las condiciones climatológicas apropiadas que permiten realizar el mantenimiento de puentes ubicados en la Red Carretera Estatal
Actividad	04-01 Trabajos de reconstrucción de puentes y estructuras mediante: remoción de carpeta asfáltica en puentes y reposición de juntas de dilatación	Total de kilómetros de mantenimiento de puentes y estructuras en la Red Carretera Estatal	(Total de kilómetros de mantenimiento de puentes y estructuras (Realizado)/Total de kilómetros de mantenimiento de puentes y estructuras (Programado))*100	Reporte de actividades realizadas por las Residencias e informe de avances de obras de empresas contratadas, Dirección General de Infraestructura Carretera	Trimestral	1.00	Kilómetro	100%	Informe Anual de Gobierno, MIDE (Monitoreo de Indicadores de Desarrollo: https://seplan.app.jalisco.gob.mx/mide/panelCiudadano/detalleIndicador/1331?dimension=2&format=&sortBusqueda=1&max=10&offset=20&vista=1&subsistema=1&accionRegreso=busqueda), comunicados de prensa, radio y televisión de acciones relevantes, Colegio de Ingenieros, Cámara Mexicana de la Industria de la Construcción CMCI, empresas contratadas. Sistema SECIP: http://obrastransparencia.jalisco.gob.mx/secip/obrastransparencia	Los materiales son suministrados en tiempo y forma por los proveedores, cumpliendo con la normatividad vigente establecida por la SCT. Los trabajos realizados por empresas contratadas, cumplen con los estándares de calidad, así como las especificaciones solicitadas.
Actividad	04-02 Trabajos de reparación de puentes y estructuras como son: calafateo de fisuras, reparación de grietas, reparación y resanes en elementos de concreto, reposición del sello en juntas de dilatación y reparación de parapetos y banquetas.	Total de kilómetros de reparación de obras de puentes y estructuras en la Red Carretera Estatal	(Total de kilómetros de reparación de obras de puentes y estructuras (Realizado)/Total de kilómetros de reparación de obras de puentes y estructuras (Programado))*100	Reporte de actividades realizadas por las Residencias, Impreso y Digital. Dirección General de Infraestructura Carretera	Trimestral	1.00	Kilómetro	100%	Informe Anual de Gobierno, MIDE (Monitoreo de Indicadores de Desarrollo: https://seplan.app.jalisco.gob.mx/mide/panelCiudadano/detalleIndicador/1331?dimension=2&format=&sortBusqueda=1&max=10&offset=20&vista=1&subsistema=1&accionRegreso=busqueda), comunicados de prensa, radio y televisión de acciones relevantes, Colegio de Ingenieros, Cámara Mexicana de la Industria de la Construcción CMCI, empresas contratadas. Sistema SECIP: http://obrastransparencia.jalisco.gob.mx/secip/obrastransparencia	Existe una política integral o proyecto estratégico para la construcción y reconstrucción de la infraestructura carretera.

GOBIERNO DEL ESTADO DE JALISCO
PRESUPUESTO DE EGRESOS PARA EL EJERCICIO FISCAL 2021
MATRIZ DE INDICADORES PARA RESULTADOS

Unidad Presupuestal: 06 Secretaría de Infraestructura y Obra Pública
Unidad Responsable: 000 Secretaría de Infraestructura y Obra Pública
Programa presupuestario: 214 Conservación, reconstrucción y construcción de la red carretera estatal.

Nivel	Resumen narrativo	Indicador							Medios de verificación	Supuestos
		Nombre del indicador	Fórmula	Fuentes de información	Frecuencia	Meta (valor)	Unidad de medida (meta valor)	Meta institucional		
Actividad	04-03 Trabajos de reconstrucción de puentes y estructuras mediante: remoción de carpeta asfáltica en puentes y reposición de juntas de dilatación	Total de kilómetros de reconstrucción de puentes y estructuras en la Red Carretera Estatal	(Total de kilómetros de reconstrucción de puentes y estructuras (Realizado)/Total de kilómetros de reconstrucción de puentes y estructuras (Programado))*100	Reportes generados por el personal de las Residencias de la Dirección de Conservación y Maquinaria de la Dirección General de Infraestructura Carretera	Trimestral	1.00	Kilómetro	100%	Documentación digital complementaria al expediente de obra, publicados en el Sistema de Evaluación y Control de la Infraestructura Pública (SECIPI), en Expediente Único Digital y en físico en la Dirección de Integración y Control de Expedientes Técnicos (Dicet).	Existen las condiciones físicas y climatológicas para la realización de los trabajos de reconstrucción de puentes y estructuras.
Componente	05-Trabajos de conservación periódica y reconstrucción multianual realizados en caminos de la red carretera estatal	Total de kilómetros de la Red Carretera Estatal que son conservados periódicamente y reconstruidos de forma Multianual	(Kilómetros de carreteras conservados periódicamente y reconstruidos multianuales (Realizado)/Kilómetros de carreteras conservados periódicamente y reconstruidos multianuales (Programado))*100	Reporte de actividades realizadas por las Residencias e Informe de avances de obras de empresas contratadas, Dirección General de Infraestructura Carretera	Trimestral	1,577.15	Kilómetro	100%	Informe Anual de Gobierno, MIDE (Monitoreo de Indicadores de Desarrollo: https://seplan.app.jalisco.gob.mx/mide/panelCiudadano/detalleIndicador/1331?dimension=2&format=&sort=Busqueda=1&max=10&offset=20&vista=1&subsistema=1&accion=Regreso=búsqueda), comunicados de prensa, radio y televisión de acciones relevantes, Colegio de Ingenieros, Cámara Mexicana de la Industria de la Construcción CMCI, empresas contratadas. Sistema SECIPI: http://obrastransparencia.jalisco.gob.mx/secip/obrastransparencia	Se cuenta con las condiciones climatológicas apropiadas que permiten realizar el mantenimiento carretero preventivo y correctivo
Componente	06-01- Carreteras de competencia estatal tipo C, A2 Y A4 construidas en la red carretera del estado de Jalisco, para incrementar las vías de comunicación de los habitantes.	Total de kilómetros de carreteras tipo C, tipo A2 y/o Tipo A4 construidos.	(Sumatoria de Kilómetros de Carreteras construidas (Realizado)/Sumatoria de Kilómetros de Carreteras construidas (Programado))*100	Informes de avances físicos emitidos por supervisores ubicados en las Direcciones de Área de la Dirección General de Construcción.	Trimestral	1.00	Kilómetro	100%	Oficio de conclusión física de la obra expedido por la Dirección de Área	Las entidades federales y municipales otorgan los permisos correspondientes para la ejecución de obra pública de infraestructura carretera
Actividad	06-08 Supervisión de la construcción de obras de infraestructura	Total de Kilómetros de carretera supervisados.	(Kilómetros de carreteras supervisados (Realizado)/Kilómetros de carreteras supervisados (Programado))*100	Reportes de avances físicos emitidos por supervisores ubicados en las Direcciones de Área de la Dirección General de Construcción.	Trimestral	1.00	Kilómetro	100%	Reportes físicos y fotográficos de obra, publicados en SECIPI (Sistema de Evaluación y Control de la Infraestructura Pública) http://10.5.6.117/secip_portal/ y Bitácora electrónica	Existen protocolos y estándares de calidad publicados para realización de obras de infraestructura carretera.
Actividad	06-09 Realización de trámites administrativos relacionados con las obras. (diferimientos, prorrogas, modificación de calendario, precios extraordinarios, convenios adicionales)	Total de trámites administrativos formalizados de obras carreteras	(Sumatoria de trámites administrativos autorizados (Realizado)/Sumatoria de trámites administrativos autorizados (Programado))*100	Reportes de trámites emitidos por supervisores ubicados en las Direcciones de Área de la Dirección General de Construcción.	Trimestral	5.00	Trámite	100%	Formatos solicitados y/o atendidos archivados en el expediente de la obra con los supervisores de obra asignados.	Las entidades federales y municipales otorgan los permisos correspondientes para la ejecución de obra pública de infraestructura carretera
Actividad	06-10 Realización de trabajos de construcción mediante trabajos de terracerías, obras de drenaje y estructuras, pavimentos, señalización y dispositivos de seguridad.	Total de kilómetros de tramos carreteros construidos en la Red Carretera Estatal.	(Kilómetros de tramos carreteros construidos (Realizado)/Kilómetros de tramos carreteros construidos (Programado))*100	Reporte de actividades realizadas por las empresas constructoras, Impreso y Digital. Dirección General de Infraestructura Carretera	Trimestral	1.00	Kilómetro	100%	Informe Anual de Gobierno, MIDE (Monitoreo de Indicadores de Desarrollo), comunicados de prensa, radio y televisión de acciones relevantes, Colegio de Ingenieros, Cámara Mexicana de la Industria de la Construcción CMCI, empresas contratadas. Sistema SECIPI: http://201.144.40.96/secip/obrastransparencia	Existen protocolos y estándares de calidad publicados para realización de obras de infraestructura carretera.

EL ESTADO DE JALISCO
PERIÓDICO OFICIAL

GOBIERNO DEL ESTADO DE JALISCO
PRESUPUESTO DE EGRESOS PARA EL EJERCICIO FISCAL 2021
MATRIZ DE INDICADORES PARA RESULTADOS

Unidad Presupuestal: 06 Secretaría de Infraestructura y Obra Pública
Unidad Responsable: 000 Secretaría de Infraestructura y Obra Pública
Programa presupuestario: 753 Fondo de Infraestructura Social para las Entidades (FISE)

Nivel	Resumen narrativo	Indicador							Medios de verificación	Supuestos
		Nombre del indicador	Fórmula	Fuentes de información	Frecuencia	Meta (valor)	Unidad de medida (meta valor)	Meta institucional		
Fin	Contribuir a mejorar las condiciones sociales propicias para el acceso efectivo a los derechos sociales que impulsen capacidades de las personas y sus comunidades para reducir brechas de desigualdad, mediante la reconstrucción de un sentido de colectividad y corresponsabilidad del gobierno y la sociedad en general.	Posición en el Índice de Rezago Social	(Posición en el Índice de Rezago Social (Realizado)/Posición en el Índice de Rezago Social (Programado))*100	CONEVAL. Índice de Rezago Social a nivel municipal y por localidad, 2015.	Quinquenal	29.00	Posición	100%	En el Sistema de Monitoreo de Indicadores del Desarrollo de Jalisco (MIDE Jalisco), para consulta abierta en https://seplan.app.jalisco.gob.mx/mide	Los habitantes del estado de Jalisco tienen el interés y disposición de participar individual y colectivamente en las deliberaciones y decisiones que afectan su vida personal y en comunidad.
Propósito	Que las mujeres y hombres en Jalisco tengan mayor equidad e igualdad de oportunidades, donde cada vez existan menos personas que habitan en condiciones de pobreza y desigualdad, a través de la disminución de carencias sociales y las brechas que estas provocan, bajo una perspectiva multidimensional de la pobreza así como de respeto a los Derechos Humanos, y poniendo un énfasis especial en el acceso a la salud y la educación.	Porcentaje de la población con carencia por calidad y espacios en la vivienda	(Porcentaje de la población con carencia por calidad y espacios en la vivienda (Realizado)/Porcentaje de la población con carencia por calidad y espacios en la vivienda (Programado))*100	CONEVAL. Estimaciones con base en el MCS-ENIGH 2008, 2010, 2012, 2014 y el MEC del MCS-ENIGH 2016 y 2018.	Bienal	6.53	Porcentaje	100%	En el Sistema de Monitoreo de Indicadores del Desarrollo de Jalisco (MIDE Jalisco), para consulta abierta en https://seplan.app.jalisco.gob.mx/mide	Los habitantes del estado de Jalisco hacen efectivo el cumplimiento de sus derechos humanos.
Componente	01-Obras de infraestructura social básica realizadas, que beneficien directamente a la población con alto rezago social, pobreza extrema y en Zonas Atención Prioritarias	Total de obras realizadas para población en situación de pobreza extrema, rezago social y/o en	(Número de obras en zonas de atención prioritaria, rezago social y pobreza extrema (Realizado)/Número de obras en zonas de atención prioritaria, rezago social y pobreza extrema (Programado))*100	Informes emitidos por la Dirección de vinculación, Gestión Metropolitana, Programas Especiales y enlace de programas gubernamentales e Infraestructura a través del sitio web https://transparencia.info.jalisco.gob.mx/transparencia/informacion-fundamental/12000	Semestral	40.00	Obra	100%	Avances trimestrales de cumplimiento de metas de indicadores publicados: https://transparencia.info.jalisco.gob.mx/transparencia/informacion-fundamental/16139	Existen municipios que cumplen los criterios y características establecidos en los Lineamientos de FAIS para recibir el beneficio del Programa
Actividad	01-01 Recepción de solicitudes para proyectos y obras de infraestructura social básica para su validación.	Total de solicitudes recibidas de proyectos y obras para obras de FISE	(Número de solicitudes de proyectos y obras de FISE (Realizado)/Número de solicitudes de proyectos y obras de FISE (Programado))*100	Informes emitidos por la Dirección de vinculación, Gestión Metropolitana, Programas Especiales y enlace de programas gubernamentales e Infraestructura a través del sitio web https://transparencia.info.jalisco.gob.mx/transparencia/informacion-fundamental/12001	Trimestral	50.00	Solicitud	100%	Avances trimestrales de cumplimiento de metas de indicadores publicados: https://transparencia.info.jalisco.gob.mx/transparencia/informacion-fundamental/16139	Las autoridades municipales acuden a solicitar apoyo de infraestructura mediante FISE
Actividad	01-02 Integración de proyecto de infraestructura social básica para su validación en apego a los Lineamientos de Programa	Total de proyectos integrados de infraestructura social básica y productiva	(Número de proyectos integrados de infraestructura social básica y productiva (Realizado)/Número de proyectos integrados de infraestructura social básica y productiva (Programado))*100	Expedientes integrados por la Dirección de vinculación, Gestión Metropolitana, Programas Especiales y enlace de programas gubernamentales e Infraestructura	Trimestral	40.00	Proyecto	100%	Avances trimestrales de cumplimiento de metas de indicadores publicados: http://presupuestociudadano.jalisco.gob.mx/sid/introduccion , Reportes de seguimiento y control interno de la Dirección de vinculación, Gestión Metropolitana, Programas Especiales y Enlace de Programas Gubernamentales e Infraestructura	Los municipios presentan proyectos, presupuestos, y geo localización de la obra conforme a los Lineamientos de FAIS

GOBIERNO DEL ESTADO DE JALISCO
PRESUPUESTO DE EGRESOS PARA EL EJERCICIO FISCAL 2021
MATRIZ DE INDICADORES PARA RESULTADOS

Unidad Presupuestal: 06 Secretaría de Infraestructura y Obra Pública
Unidad Responsable: 000 Secretaría de Infraestructura y Obra Pública
Programa presupuestario: 753 Fondo de Infraestructura Social para las Entidades (FISE)

Nivel	Resumen narrativo	Indicador							Medios de verificación	Supuestos
		Nombre del indicador	Fórmula	Fuentes de información	Frecuencia	Meta (valor)	Unidad de medida (meta valor)	Meta institucional		
Componente	02-Recursos financieros destinados a la realización de obras en Zonas de Atención Prioritaria para beneficio de la población con carencias sociales identificadas en el informe anual.	Total de recursos destinados a obras e infraestructura en Zonas de Atención Prioritaria	(Total de recursos para obras de Infraestructura en Zonas de Atención Prioritaria (Realizado)/Total de recursos para obras de Infraestructura en Zonas de Atención Prioritaria (Programado))*100	Informes emitidos por la Dirección de vinculación, Gestión Metropolitana, Programas especiales y enlace de programas gubernamentales e Infraestructura a través del sitio web https://transparencia.info.jalisco.gob.mx/transparencia/informacion-fundamental/12000	Semestral	185,000,000.00	Recurso	100%	Informes emitidos por la Dirección de vinculación, Gestión Metropolitana, Programas especiales y enlace de programas gubernamentales e Infraestructura a través del sitio web https://transparencia.info.jalisco.gob.mx/transparencia/informacion-fundamental/12000	Los municipios presentan proyectos, presupuestos, y geolocalización de la obra conforme a los Lineamientos de FAIS
Actividad	02-01 Integración de expedientes conforme a los lineamientos del FISE	Total de expedientes integrados mediante FISE	(Número de expedientes integrados conforme a lineamientos FISE (Realizado)/Número de expedientes integrados conforme a lineamientos FISE (Programado))*100	Expedientes revisados e integrados por la Dirección de Vinculación, Gestión Metropolitana, Programas Especiales y Enlace de Programas Gubernamentales de Infraestructura	Semestral	30.00	Expediente	100%	Reportes de seguimiento y control interno de la Dirección de vinculación, Gestión Metropolitana, Programas Especiales y Enlace de Programas Gubernamentales e Infraestructura. Lineamientos FAIS https://transparencia.info.jalisco.gob.mx/sites/default/files/Lineamientos%20Generales%202020.pdf	Existen proyectos estatales o municipales que cumplen con los Lineamientos del FAIS
Actividad	02-02 Planeación de obras a realizarse en zonas de atención prioritaria, para el beneficio de sus habitantes	Total de obras planeadas a realizarse en zonas de atención prioritaria	(Número de obras planeadas en zonas de atención prioritaria (Realizado)/Número de obras planeadas en zonas de atención prioritaria (Programado))*100	Informes emitidos por la Dirección de vinculación, Gestión Metropolitana, Programas especiales y enlace de programas gubernamentales e Infraestructura a través del sitio web https://transparencia.info.jalisco.gob.mx/transparencia/informacion-fundamental/12000	Semestral	30.00	Documento	100%	En el sitio de la obra y documental mediante bitácora resguardado en el Centro de Integración Documental (CID) Dirección General de Construcción	Las zonas de atención prioritaria (ZAP) que establezca la Secretaría de Bienestar
Componente	03-Recursos financieros destinados a obras de urbanización para beneficio de la población con alto rezago social, pobreza extrema y en Zonas de Atención Prioritaria	Total de recursos destinados a obras de urbanización mediante FAIS	(Total de recursos para obras de urbanización realizadas en municipios con pobreza extrema, rezago social y/o con ZAP (Realizado)/Total de recursos para obras de urbanización realizadas en municipios con pobreza extrema, rezago social y/o con ZAP (Programado))*100	Informes emitidos por la Dirección de vinculación, Gestión Metropolitana, Programas especiales y enlace de programas gubernamentales e Infraestructura a través del sitio web https://transparencia.info.jalisco.gob.mx/transparencia/informacion-fundamental/12000 .	Semestral	200,000,000.00	Recurso	100%	Informes emitidos por la Dirección de vinculación, Gestión Metropolitana, Programas especiales y enlace de programas gubernamentales e Infraestructura a través del sitio web https://transparencia.info.jalisco.gob.mx/transparencia/informacion-fundamental/12000	Existen municipios que requieren obras de urbanización y cumplen con los criterios establecidos en los Lineamientos del FAIS
Actividad	03-03 Supervisión de la ejecución de obras en Zonas de Atención Prioritaria	Total de obras en zonas de atención prioritaria supervisadas	(Número de obra en zonas de atención prioritaria supervisadas (Realizado)/Número de obra en zonas de atención prioritaria supervisadas (Programado))*100	Informes emitidos por la Dirección General de Construcción a través del sitio web http://siop.jalisco.gob.mx/transparencia . https://transparencia.info.jalisco.gob.mx/sites/default/files/Gu%C3%A1da%20FAIS%202020.pd	Trimestral	30.00	Obra	100%	Avances trimestrales de cumplimiento de metas de indicadores publicados: http://presupuestociudadano.jalisco.gob.mx/sid/introduccion , Reportes de seguimiento y control interno de la Dirección de vinculación, Gestión Metropolitana, Programas Especiales y Enlace de Programas Gubernamentales e Infraestructura	Los documentos; oficios, formatos, solicitudes, reportes físicos y fotográficos de obra, son entregados en tiempo y forma a la dependencia y al supervisor

GOBIERNO DEL ESTADO DE JALISCO
PRESUPUESTO DE EGRESOS PARA EL EJERCICIO FISCAL 2021
MATRIZ DE INDICADORES PARA RESULTADOS

Unidad Presupuestal: 06 Secretaría de Infraestructura y Obra Pública
Unidad Responsable: 000 Secretaría de Infraestructura y Obra Pública
Programa presupuestario: 753 Fondo de Infraestructura Social para las Entidades (FISE)

Nivel	Resumen narrativo	Indicador							Medios de verificación	Supuestos
		Nombre del indicador	Fórmula	Fuentes de información	Frecuencia	Meta (valor)	Unidad de medida (meta valor)	Meta institucional		
Actividad	03-01 Integración de expedientes para obras de urbanización conforme a los lineamientos del FISE	Total expedientes integrados para obras de urbanización mediante FISE	(Número expedientes integrados para obras de urbanización mediante FISE (Realizado)/Número expedientes integrados para obras de urbanización mediante FISE (Programado))*100	Expedientes revisados e integrados por la Dirección de Vinculación, Gestión Metropolitana, Programas Especiales y Enlace de Programas Gubernamentales de Infraestructura	Semestral	35.00	Expediente	100%	Reportes de seguimiento y control interno de la Dirección de vinculación, Gestión Metropolitana, Programas Especiales y Enlace de Programas Gubernamentales e Infraestructura y https://transparencia.info.jalisco.gob.mx/transparencia/informacion-fundamental/16139	Existen proyectos estatales o municipales que cumplen con los Lineamientos del FAIS.
Actividad	03-02 Planeación de obras de urbanización a realizarse mediante los Lineamientos de FAIS	Total de obras de urbanización planeadas a realizarse mediante el FISE	(Número de obras de urbanización planeadas mediante FISE (Realizado)/Número de obras de urbanización planeadas mediante FISE (Programado))*100	Informes emitidos por la Dirección de vinculación, Gestión Metropolitana, Programas especiales y enlace de programas gubernamentales e Infraestructura a través del sitio web https://transparencia.info.jalisco.gob.mx/transparencia/informacion-fundamental/12000	Semestral	35.00	Obra	100%	Reportes de seguimiento y control interno de la Dirección de vinculación, Gestión Metropolitana, Programas Especiales y Enlace de Programas Gubernamentales e Infraestructura. https://transparencia.info.jalisco.gob.mx/sites/default/files/Guia%20de%20Participacion%20Social%202020.pdf	Existen zonas de atención prioritaria declaradas por la Secretaría de Bienestar
Actividad	03-03 Elaboración de cédulas de verificación y seguimiento de obra conforme lo establecen los Lineamientos del FISE	Total de cédulas de verificación y seguimiento de obra realizadas	(Número de cédulas de verificación y seguimiento de obra (Realizado)/Número de cédulas de verificación y seguimiento de obra (Programado))*100	Expedientes revisados e integrados por la Dirección de Vinculación, Gestión Metropolitana, Programas Especiales y Enlace de Programas Gubernamentales de Infraestructura	Semestral	105.00	Cédula	100%	Avances trimestrales de cumplimiento de metas de indicadores publicados: http://presupuestociudadano.jalisco.gob.mx/sid/introduccion , Reportes de seguimiento y control interno de la Dirección de vinculación, Gestión Metropolitana, Programas Especiales y Enlace de Programas gubernamentales e Infraestructura	Existe un sistema denominado Matriz de Inversión para el Desarrollo Social desde la Secretaría de Bienestar

GOBIERNO DEL ESTADO DE JALISCO
PRESUPUESTO DE EGRESOS PARA EL EJERCICIO FISCAL 2021
MATRIZ DE INDICADORES PARA RESULTADOS

Unidad Presupuestal: 06 Secretaría de Infraestructura y Obra Pública
Unidad Responsable: 000 Secretaría de Infraestructura y Obra Pública
Programa presupuestario: 754 Fondo Complementario para el Desarrollo Regional (FONDEREG)

Nivel	Resumen narrativo	Indicador							Medios de verificación	Supuestos
		Nombre del indicador	Fórmula	Fuentes de información	Frecuencia	Meta (valor)	Unidad de medida (meta valor)	Meta institucional		
Fin	Contribuir a garantizar el derecho humano a un medio ambiente sano, mediante la conservación de la biodiversidad y los servicios ecosistémicos sin comprometer el bienestar de las futuras generaciones y bajo los principios de equidad, derechos, justicia, cultura de la paz, e igualdad de oportunidades.	Posición en el Índice de Rezago Social	(Posición en el Índice de Rezago Social (Realizado)/Posición en el Índice de Rezago Social (Programado))*100	CONEVAL. Índice de Rezago Social a nivel municipal y por localidad, 2015.	Quinquenal	29.00	Posición	100%	En el Sistema de Monitoreo de Indicadores del Desarrollo de Jalisco (MIDE Jalisco), para consulta abierta en https://seplan.app.jalisco.gob.mx/mide	El contexto nacional e internacional coadyuva a la conservación del medio ambiente a través de sus acciones para la protección de los ecosistemas y la biodiversidad.
Propósito	Renovar la infraestructura pública de Jalisco como detonador del desarrollo y la calidad de vida de los jaliscienses, a través de la implementación de criterios de accesibilidad, sostenibilidad y transparencia en proyectos como modernización de la red estatal carretera que permita la conectividad terrestre, la consolidación de la Red Metropolitana de Transporte Masivo y desarrollo de la infraestructura educativa, de salud y de habitabilidad.	Porcentaje de la población con carencia por calidad y espacios en la vivienda	(Porcentaje de la población con carencia por calidad y espacios en la vivienda (Realizado)/Porcentaje de la población con carencia por calidad y espacios en la vivienda (Programado))*100	CONEVAL. Estimaciones con base en el MCS-ENIGH 2008, 2010, 2012, 2014 y el MEC del MCS-ENIGH 2016 y 2018.	Bienal	6.53	Porcentaje	100%	En el Sistema de Monitoreo de Indicadores del Desarrollo de Jalisco (MIDE Jalisco), para consulta abierta en https://seplan.app.jalisco.gob.mx/mide	Los habitantes del estado de Jalisco hacen efectivo el cumplimiento de sus derechos humanos.
Componente	01-Obras de infraestructura de salud realizadas en los municipios de Jalisco por el programa Fondo Complementario para el Desarrollo Regional	Total de obras de infraestructura de salud realizadas a municipios del estado de Jalisco	(Número de obras de infraestructura de salud ejecutadas mediante FONDEREG (Realizado)/Número de obras de infraestructura de salud ejecutadas mediante FONDEREG (Programado))*100	Informes emitidos por la Dirección de Vinculación, Gestión Metropolitana, Programas especiales y enlace de programas gubernamentales e Infraestructura a través del sitio web https://transparencia.info.jalisco.gob.mx/sites/default/files/ROP%20FOCCI%202020%20(16.06.20).pdf	Semestral	15.00	Obra	100%	Informes emitidos por la Dirección de Vinculación, Gestión Metropolitana, Programas especiales y enlace de programas gubernamentales e Infraestructura a través del sitio web https://transparencia.info.jalisco.gob.mx/sites/default/files/Informe%20del%20primer%20trimestre%202020%20(1).pdf	Los municipios cumplen con todos los requisitos de los lineamientos publicados en el periódico oficial El Estado de Jalisco
Actividad	01-01 Integración de expedientes para la autorización de proyectos de salud por parte de la Mesa Interinstitucional de Inversión Pública	Total de expedientes de proyectos de salud autorizados por la Mesa Interinstitucional de Inversión Pública	(Número de expedientes de proyectos de salud autorizados por Mesa Interinstitucional de Inversión Pública (Realizado)/Número de expedientes de proyectos de salud autorizados por Mesa Interinstitucional de Inversión Pública (Programado))*100	Archivos electrónicos y físicos de la Dirección de Vinculación, Gestión Metropolitana, Programas Especiales y Enlace de Programas Gubernamentales e Infraestructura	Trimestral	30.00	Expediente	100%	Actas de las sesiones de la Mesa de Inversión Pública para la aprobación de proyectos publicadas en los apartados correspondientes de la página web de la SIOP	Los municipios cumplen con todos los requisitos establecidos en los lineamientos publicados en tiempo y forma.
Actividad	01-02 Reportes de avances físicos y financieros de las obras de salud de FONDEREG publicados por la Secretaría de Infraestructura Y Obra Pública	Total de reportes de Avances físicos financieros de las acciones de salud en ejecución	(Total de reportes de Avances físicos financieros de las acciones de salud en ejecución (Realizado)/Total de reportes de Avances físicos financieros de las acciones de salud en ejecución (Programado))*100	Informes emitidos por la Dirección de Vinculación, Gestión Metropolitana, Programas especiales y enlace de programas gubernamentales e Infraestructura a través del sitio web https://transparencia.info.jalisco.gob.mx/transparencia/informacion-fundamental/12001	Trimestral	4.00	Reporte	100%	Informes emitidos por la Dirección de Vinculación, Gestión Metropolitana, Programas especiales y enlace de programas gubernamentales e Infraestructura a través del sitio web https://transparencia.info.jalisco.gob.mx/transparencia/informacion-fundamental/12001	Existe normatividad y procesos establecidos para la programación, ejecución y supervisión de la obra pública

EL ESTADO DE JALISCO
PERIÓDICO OFICIAL

GOBIERNO DEL ESTADO DE JALISCO
PRESUPUESTO DE EGRESOS PARA EL EJERCICIO FISCAL 2021
MATRIZ DE INDICADORES PARA RESULTADOS

Unidad Presupuestal: 06 Secretaría de Infraestructura y Obra Pública
Unidad Responsable: 000 Secretaría de Infraestructura y Obra Pública
Programa presupuestario: 754 Fondo Complementario para el Desarrollo Regional (FONDEREG)

Nivel	Resumen narrativo	Indicador							Medios de verificación	Supuestos
		Nombre del indicador	Fórmula	Fuentes de información	Frecuencia	Meta (valor)	Unidad de medida (meta valor)	Meta institucional		
Componente	02-Acciones realizadas para el análisis, revisión, validación y autorización de expedientes de obras de infraestructura para beneficio de las y los habitantes de los municipios de Jalisco<	Total de acciones de análisis, revisión y validación de obras de infraestructura para beneficio de las y los habitantes de Jalisco	(Número de acciones de análisis y revisión para FONDEREG (Realizado)/Número de acciones de análisis y revisión para FONDEREG (Programado))*100	Informes emitidos por la Dirección de vinculación, Gestión Metropolitana, Programas especiales y enlace de programas gubernamentales e Infraestructura a través del sitio web https://transparencia.info.jalisco.gob.mx/transparencia/informacion-fundamental/12001	Trimestral	4.00	Acción	100%	Informes emitidos por la Dirección de vinculación, Gestión Metropolitana, Programas especiales y enlace de programas gubernamentales e Infraestructura a través del sitio web https://transparencia.info.jalisco.gob.mx/transparencia/informacion-fundamental/12001	Las autoridades municipales cumplen con los lineamientos publicados para tener el beneficio de la obra pública.
Actividad	02-01 Recepción, revisión, análisis y verificación de solicitudes de obras y proyectos presentados por los municipios ante la Ventanilla Única	Total de solicitudes de obras y proyectos presentados ante la Ventanilla Única	(Número de solicitudes presentadas ante la Ventanilla Única (Realizado)/Número de solicitudes presentadas ante la Ventanilla Única (Programado))*100	Banco de necesidades y registro de recepción de expedientes de la Ventanilla única perteneciente a la Dirección de Vinculación, Gestión Metropolitana, Programas Especiales y enlace de programas gubernamentales e Infraestructura.	Trimestral	150.00	Solicitud	100%	Informes emitidos por la Dirección de vinculación, Gestión Metropolitana, Programas especiales y enlace de programas gubernamentales e Infraestructura a través del sitio web https://transparencia.info.jalisco.gob.mx/transparencia/informacion-fundamental/12001	Las autoridades municipales acuden a solicitar proyectos conforme las Reglas de Operación publicadas en el periódico oficial El Estado de Jalisco.
Actividad	02-02 Capacitación a municipios para la integración de expedientes de proyectos para obra pública conforme a lineamientos.	Total de capacitaciones realizadas con autoridades municipales para la integración de expedientes.	(Número de capacitaciones a autoridades municipales (Realizado)/Número de capacitaciones a autoridades municipales (Programado))*100	Registros de asistencia de municipios de la Dirección de Vinculación, Gestión Metropolitana, Programas Especiales y enlace de programas gubernamentales e Infraestructura	Trimestral	20.00	Capacitación	100%	Registros de asistencia de municipios de la Dirección de Vinculación, Gestión Metropolitana, Programas Especiales y enlace de programas gubernamentales e Infraestructura	Las autoridades acuden a las capacitaciones programadas por la Dirección General de Gestión y Fomento a la Infraestructura
Actividad	02-03 Integración de expedientes conforme a las Lineamientos	Total de expedientes integrados conforme a lineamientos	(Número de expedientes integrados conforme a lineamientos (Realizado)/Número de expedientes integrados conforme a lineamientos (Programado))*100	Archivos físicos de la Dirección de Dirección de Vinculación, Gestión Metropolitana, Programas Especiales y enlace de programas gubernamentales e Infraestructura	Trimestral	70.00	Expediente	100%	Informes emitidos por la Dirección de vinculación, Gestión Metropolitana, Programas especiales y enlace de programas gubernamentales e Infraestructura a través del sitio web https://transparencia.info.jalisco.gob.mx/sites/default/files/Lineamientos%20FONDEREG%202020_1.pdf	Los municipios cumplen con todos los requisitos establecidos en los Lineamientos publicadas en el periódico oficial El Estado de Jalisco
Componente	03-Obras de infraestructura educativa realizadas en los municipios de Jalisco por el programa Fondo Complementario para el Desarrollo Regional	Total de obras de infraestructura educativa realizadas a municipios del estado de Jalisco	(Número de obras de infraestructura educativa ejecutadas mediante FONDEREG (Realizado)/Número de obras de infraestructura educativa ejecutadas mediante FONDEREG (Programado))*100	Informes emitidos por la Dirección de vinculación, Gestión Metropolitana, Programas especiales y enlace de programas gubernamentales e Infraestructura a través del sitio web https://transparencia.info.jalisco.gob.mx/sites/default/files/ROP%20FONDEREG%202020%20(16.06.20).pdf	Semestral	12.00	Obra	100%	Informes emitidos por la Dirección de vinculación, Gestión Metropolitana, Programas especiales y enlace de programas gubernamentales e Infraestructura a través del sitio web https://transparencia.info.jalisco.gob.mx/sites/default/files/Informe%20del%20primer%20trimestre%202020%20(1).pdf	Los municipios cumplen con todos los requisitos de los lineamientos publicados en el periódico oficial El Estado de Jalisco
Actividad	03-01 Integración de expedientes para la autorización de proyectos educativos por parte de la Mesa Interinstitucional de Inversión Pública	Total de expedientes de proyectos educativos autorizados por la Mesa Interinstitucional de Inversión Pública	(Número de expedientes de proyectos educativos autorizados por Mesa Interinstitucional de Inversión (Realizado)/Número de expedientes de proyectos educativos autorizados por Mesa Interinstitucional de Inversión (Programado))*100	Archivos electrónicos y físicos de la Dirección de Vinculación, Gestión Metropolitana, Programas Especiales y Enlace de Programas Gubernamentales e Infraestructura	Trimestral	24.00	Expediente	100%	Actas de las sesiones de la Mesa de Inversión Pública para la aprobación de proyectos publicadas en los apartados correspondientes de la página web de la SIOP	Los municipios cumplen con todos los requisitos establecidos en los lineamientos publicados en tiempo y forma.

GOBIERNO DEL ESTADO DE JALISCO
PRESUPUESTO DE EGRESOS PARA EL EJERCICIO FISCAL 2021
MATRIZ DE INDICADORES PARA RESULTADOS

Unidad Presupuestal: 06 Secretaría de Infraestructura y Obra Pública
Unidad Responsable: 000 Secretaría de Infraestructura y Obra Pública
Programa presupuestario: 754 Fondo Complementario para el Desarrollo Regional (FONDEREG)

Nivel	Resumen narrativo	Indicador							Medios de verificación	Supuestos
		Nombre del indicador	Fórmula	Fuentes de información	Frecuencia	Meta (valor)	Unidad de medida (meta valor)	Meta institucional		
Actividad	03-02 Reportes de avances físicos y financieros de las obras de educación FONDEREG publicados por la Secretaría de Infraestructura Y Obra Pública	Total de reportes de Avances físicos financieros de las acciones educativas en ejecución	(Total de reportes de Avances físicos financieros de las acciones de educación en ejecución (Realizado)/Total de reportes de Avances físicos financieros de las acciones de educación en ejecución (Programado))*100	Informes emitidos por la Dirección de vinculación, Gestión Metropolitana, Programas especiales y enlace de programas gubernamentales e Infraestructura a través del sitio web https://transparencia.info.jalisco.gob.mx/transparencia/informacion-fundamental/12001	Trimestral	4.00	Reporte	100%	Informes emitidos por la Dirección de vinculación, Gestión Metropolitana, Programas especiales y enlace de programas gubernamentales e Infraestructura a través del sitio web https://transparencia.info.jalisco.gob.mx/transparencia/informacion-fundamental/12001	Existe normatividad y procesos establecidos para la programación, ejecución y supervisión de la obra pública
Componente	04-Obras de infraestructura urbana e hidráulica realizadas en los municipios de Jalisco por el programa Fondo Complementario para el Desarrollo Regional	Total de obras de infraestructura urbana e hidráulica realizadas a municipios del estado de Jalisco	(Número de obras de infraestructura urbana e hidráulica ejecutadas mediante FONDEREG (Realizado)/Número de obras de infraestructura urbana e hidráulica ejecutadas mediante FONDEREG (Programado))*100	Informes emitidos por la Dirección de vinculación, Gestión Metropolitana, Programas especiales y enlace de programas gubernamentales e Infraestructura a través del sitio web https://transparencia.info.jalisco.gob.mx/sites/default/files/ROP%20FOCOCI%202020%20(16.06.20).pdf	Semestral	10.00	Obra	100%	Informes emitidos por la Dirección de vinculación, Gestión Metropolitana, Programas especiales y enlace de programas gubernamentales e Infraestructura a través del sitio web https://transparencia.info.jalisco.gob.mx/sites/default/files/Informe%20del%20primer%20trimestre%202020%20(1).pdf	Los municipios cumplen con todos los requisitos de los lineamientos publicados en el periódico oficial El Estado de Jalisco
Actividad	04-01 Integración de expedientes para la autorización de proyectos urbanos e hidráulica por parte de la Mesa Interinstitucional de Inversión Pública	Total de expedientes de proyectos urbanos e hidráulica autorizados por la Mesa Interinstitucional de Inversión Pública	(Número de expedientes de proyectos urbanos e hidráulica autorizados por la Mesa Interinstitucional de Inversión Pública (Realizado)/Número de expedientes de proyectos urbanos e hidráulica autorizados por la Mesa Interinstitucional de Inversión Pública (Programado))*100	Archivos electrónicos y físicos de la Dirección de Vinculación, Gestión Metropolitana, Programas Especiales y Enlace de Programas Gubernamentales e Infraestructura	Trimestral	20.00	Expediente	100%	Actas de las sesiones de la Mesa de Inversión Pública para la aprobación de proyectos publicadas en los apartados correspondientes de la página web de la SIOP	Los municipios cumplen con todos los requisitos establecidos en los lineamientos publicados en tiempo y forma.
Actividad	04-02 Reportes de avances físicos y financieros de las obras urbanas e hidráulica de FONDEREG publicados por la Secretaría de Infraestructura Y Obra Pública	Total de reportes de Avances físicos financieros de las acciones urbana e hidráulica en ejecución	(Total de reportes de Avances físicos financieros de las acciones urbana e hidráulica en ejecución (Realizado)/Total de reportes de Avances físicos financieros de las acciones urbana e hidráulica en ejecución (Programado))*100	Informes emitidos por la Dirección de vinculación, Gestión Metropolitana, Programas especiales y enlace de programas gubernamentales e Infraestructura a través del sitio web https://transparencia.info.jalisco.gob.mx/transparencia/informacion-fundamental/12001	Trimestral	4.00	Reporte	100%	Informes emitidos por la Dirección de vinculación, Gestión Metropolitana, Programas especiales y enlace de programas gubernamentales e Infraestructura a través del sitio web https://transparencia.info.jalisco.gob.mx/transparencia/informacion-fundamental/12001	Existe normatividad y procesos establecidos para la programación, ejecución y supervisión de la obra pública
Componente	05-Obras de infraestructura deportiva, cultural y turística realizadas en los municipios de Jalisco por el programa Fondo Complementario para el Desarrollo Regional	Total de obras de infraestructura deportiva, cultural y turística realizadas a municipios del estado de Jalisco	(Número de obras de infraestructura deportiva, cultural y turística ejecutadas mediante FONDEREG (Realizado)/Número de obras de infraestructura deportiva, cultural y turística ejecutadas mediante FONDEREG (Programado))*100	Informes emitidos por la Dirección de vinculación, Gestión Metropolitana, Programas especiales y enlace de programas gubernamentales e Infraestructura a través del sitio web https://transparencia.info.jalisco.gob.mx/sites/default/files/ROP%20FOCOCI%202020%20(16.06.20).pdf	Semestral	7.00	Obra	100%	Informes emitidos por la Dirección de vinculación, Gestión Metropolitana, Programas especiales y enlace de programas gubernamentales e Infraestructura a través del sitio web https://transparencia.info.jalisco.gob.mx/sites/default/files/Informe%20del%20primer%20trimestre%202020%20(1).pdf	Los municipios cumplen con todos los requisitos de los lineamientos publicados en el periódico oficial El Estado de Jalisco

GOBIERNO DEL ESTADO DE JALISCO
PRESUPUESTO DE EGRESOS PARA EL EJERCICIO FISCAL 2021
MATRIZ DE INDICADORES PARA RESULTADOS

Unidad Presupuestal: 06 Secretaría de Infraestructura y Obra Pública
Unidad Responsable: 000 Secretaría de Infraestructura y Obra Pública
Programa presupuestario: 754 Fondo Complementario para el Desarrollo Regional (FONDEREG)

Nivel	Resumen narrativo	Indicador							Medios de verificación	Supuestos
		Nombre del indicador	Fórmula	Fuentes de información	Frecuencia	Meta (valor)	Unidad de medida (meta valor)	Meta institucional		
Actividad	05-01 Integración de expedientes para la autorización de proyectos deportiva, cultural y turística por parte de la Mesa Interinstitucional de Inversión Pública	Total de expedientes de proyectos deportiva, cultural y turística autorizados por la Mesa Interinstitucional de Inversión Pública	(Número de expedientes de proyectos deportiva, cultural y turística autorizados por la Mesa Interinstitucional de Inversión Pública (Realizado)/Número de expedientes de proyectos deportiva, cultural y turística autorizados por la Mesa Interinstitucional de Inversión Pública (Programado))*100	Archivos electrónicos y físicos de la Dirección de Vinculación, Gestión Metropolitana, Programas Especiales y Enlace de Programas Gubernamentales e Infraestructura	Trimestral	14.00	Expediente	100%	Actas de las sesiones de la Mesa de Inversión Pública para la aprobación de proyectos publicadas en los apartados correspondientes de la página web de la SIOP	Los municipios cumplen con todos los requisitos establecidos en los lineamientos publicados en tiempo y forma.
Actividad	05-02 Reportes de avances físicos y financieros de las obras deportiva, cultural y turística de FONDEREG publicados por la Secretaría de Infraestructura Y Obra Pública	Total de reportes de Avances físicos financieros de las acciones deportiva, cultural y turística en ejecución	(Total de reportes de Avances físicos financieros de las acciones deportiva, cultural y turística en ejecución (Realizado)/Total de reportes de Avances físicos financieros de las acciones deportiva, cultural y turística en ejecución (Programado))*100	Informes emitidos por la Dirección de vinculación, Gestión Metropolitana, Programas especiales y enlace de programas gubernamentales e Infraestructura a través del sitio web https://transparencia.info.jalisco.gob.mx/transparencia/informacion-fundamental/12001	Trimestral	4.00	Reporte	100%	Informes emitidos por la Dirección de vinculación, Gestión Metropolitana, Programas especiales y enlace de programas gubernamentales e Infraestructura a través del sitio web https://transparencia.info.jalisco.gob.mx/transparencia/informacion-fundamental/12001	Existe normatividad y procesos establecidos para la programación, ejecución y supervisión de la obra pública

GOBIERNO DEL ESTADO DE JALISCO
PRESUPUESTO DE EGRESOS PARA EL EJERCICIO FISCAL 2021
MATRIZ DE INDICADORES PARA RESULTADOS

Unidad Presupuestal: 06 Secretaría de Infraestructura y Obra Pública
Unidad Responsable: 000 Secretaría de Infraestructura y Obra Pública
Programa presupuestario: 755 Fondo Común Concursable para la Infraestructura (FOCOCI)

Nivel	Resumen narrativo	Indicador							Medios de verificación	Supuestos
		Nombre del indicador	Fórmula	Fuentes de información	Frecuencia	Meta (valor)	Unidad de medida (meta valor)	Meta institucional		
Fin	Contribuir a garantizar el derecho humano a un medio ambiente sano, mediante la conservación de la biodiversidad y los servicios ecosistémicos sin comprometer el bienestar de las futuras generaciones y bajo los principios de equidad, derechos, justicia, cultura de la paz, e igualdad de oportunidades.	Posición en el Índice de Rezago Social	$(\text{Posición en el Índice de Rezago Social (Realizado)} / \text{Posición en el Índice de Rezago Social (Programado)}) * 100$	CONEVAL. Índice de Rezago Social a nivel municipal y por localidad, 2015.	Quinquenal	29.00	Posición	100%	En el Sistema de Monitoreo de Indicadores del Desarrollo de Jalisco (MIDE Jalisco), para consulta abierta en https://seplan.app.jalisco.gob.mx/mide	El contexto nacional e internacional coadyuva a la conservación del medio ambiente a través de sus acciones para la protección de los ecosistemas y la biodiversidad.
Propósito	Renovar la infraestructura pública de Jalisco como detonador del desarrollo y la calidad de vida de los jaliscienses, a través de la implementación de criterios de accesibilidad, sostenibilidad y transparencia en proyectos como modernización de la red estatal carretera que permita la conectividad terrestre, la consolidación de la Red Metropolitana de Transporte Masivo y desarrollo de la infraestructura educativa, de salud y de habitabilidad.	Porcentaje de la población con carencia por calidad y espacios en la vivienda	$(\text{Porcentaje de la población con carencia por calidad y espacios en la vivienda (Realizado)} / \text{Porcentaje de la población con carencia por calidad y espacios en la vivienda (Programado)}) * 100$	CONEVAL. Estimaciones con base en el MCS-ENIGH 2008, 2010, 2012, 2014 y el MEC del MCS-ENIGH 2016 y 2018.	Bienal	6.53	Porcentaje	100%	En el Sistema de Monitoreo de Indicadores del Desarrollo de Jalisco (MIDE Jalisco), para consulta abierta en https://seplan.app.jalisco.gob.mx/mide	Los habitantes del estado de Jalisco hacen efectivo el cumplimiento de sus derechos humanos.
Componente	01-Acciones realizadas para el análisis, revisión, validación y autorización de expedientes de obras de infraestructura para beneficio de las y los habitantes de los municipios de Jalisco.	Total de acciones de análisis, revisión y validación de obras de infraestructura para beneficio de las y los habitantes de Jalisco.	$(\text{Número de acciones de análisis y revisión (Realizado)} / \text{Número de acciones de análisis y revisión (Programado)}) * 100$	Informes emitidos por la Dirección de Vinculación, Gestión Metropolitana, Programas especiales y enlace de programas gubernamentales e Infraestructura a través del sitio web https://transparencia.info.jalisco.gob.mx/transparencia/informacion-fundamental/12001	Trimestral	4.00	Acción	100%	Informes emitidos por la Dirección de Vinculación, Gestión Metropolitana, Programas especiales y enlace de programas gubernamentales e Infraestructura a través del sitio web https://transparencia.info.jalisco.gob.mx/transparencia/informacion-fundamental/12001	Las autoridades municipales acuden a solicitar proyectos conforme las Reglas de Operación publicadas en el periódico oficial El Estado de Jalisco.
Actividad	01-01 Recepción, revisión, análisis y verificación de solicitudes de obras y proyectos	Total de solicitudes de obras y proyectos presentados ante la Ventanilla Única	$(\text{Número de solicitudes presentadas (Realizado)} / \text{Número de solicitudes presentadas (Programado)}) * 100$	Banco de necesidades y registro de recepción de expedientes de la Ventanilla única perteneciente a la Dirección de Vinculación, Gestión Metropolitana, Programas Especiales y enlace de programas gubernamentales e Infraestructura	Trimestral	100.00	Solicitud	100%	Informes emitidos por la Dirección de Vinculación, Gestión Metropolitana, Programas especiales y enlace de programas gubernamentales e Infraestructura a través del sitio web https://transparencia.info.jalisco.gob.mx/sites/default/files/Pasos%20para%20la%20inscripci%C3%B3n%20FOCOCI-FONDEREG%202020%20(1).pdf	Entrega oportuna de proyectos por parte de los Municipios que cumplen con los requisitos establecidos por las Reglas de Operación
Actividad	01-02 Capacitación a municipios para la integración de expedientes de proyectos para obra pública conforme a las ROP	Total de capacitaciones realizadas con autoridades municipales para la integración de expedientes	$(\text{Número de capacitaciones a autoridades municipales (Realizado)} / \text{Número de capacitaciones a autoridades municipales (Programado)}) * 100$	Registros de asistencia de municipios de la Dirección de Vinculación, Gestión Metropolitana, Programas Especiales y enlace de programas gubernamentales e Infraestructura	Trimestral	20.00	Capacitación	100%	Registros de asistencia de municipios de la Dirección de Vinculación, Gestión Metropolitana, Programas Especiales y enlace de programas gubernamentales e Infraestructura	Las autoridades municipales acuden a solicitar proyectos conforme las Reglas de Operación publicadas en el periódico oficial El Estado de Jalisco.
Actividad	01-03 Integración de expedientes conforme a las Reglas de Operación	Total de expedientes integrados conforme las ROP publicadas	$(\text{Número de expedientes integrados conformes a las ROP (Realizado)} / \text{Número de expedientes integrados conformes a las ROP (Programado)}) * 100$	Archivos físicos de la Dirección de Dirección de Vinculación, Gestión Metropolitana, Programas Especiales y enlace de programas gubernamentales e Infraestructura	Trimestral	90.00	Expediente	100%	Informes emitidos por la Dirección de Vinculación, Gestión Metropolitana, Programas especiales y enlace de programas gubernamentales e Infraestructura a través del sitio web https://transparencia.info.jalisco.gob.mx/sites/default/files/ROP%20FOCOCI%202020%20(16.06.20).pdf	Los municipios cumplen con todos los requisitos establecidos en las Reglas de Operación publicadas en el periódico oficial El Estado de Jalisco

GOBIERNO DEL ESTADO DE JALISCO
PRESUPUESTO DE EGRESOS PARA EL EJERCICIO FISCAL 2021
MATRIZ DE INDICADORES PARA RESULTADOS

Unidad Presupuestal: 06 Secretaría de Infraestructura y Obra Pública
Unidad Responsable: 000 Secretaría de Infraestructura y Obra Pública
Programa presupuestario: 755 Fondo Común Concursable para la Infraestructura (FOCOCI)

Nivel	Resumen narrativo	Indicador							Medios de verificación	Supuestos
		Nombre del indicador	Fórmula	Fuentes de información	Frecuencia	Meta (valor)	Unidad de medida (meta valor)	Meta institucional		
Componente	02-Recursos transferidos para obras de infraestructura Urbana, agua y caminos municipales por el programa Fondo Común Concursable para la Infraestructura	Total de recursos transferidos para obras de Infraestructura Urbana, agua y caminos municipales municipios del estado de Jalisco mediante FOCOCI	(Total de recursos transferidos para obras de Infraestructura Urbana, agua y caminos municipal mediante FOCOCI (Realizado)/Total de recursos transferidos para obras de Infraestructura Urbana, agua y caminos municipal mediante FOCOCI (Programado))*100	Informes emitidos por la Dirección de vinculación, Gestión Metropolitana, Programas especiales y enlace de programas gubernamentales e Infraestructura a través del sitio web https://transparencia.info.jalisco.gob.mx/sites/default/files/Informe%20FOCOCI%201ER.%20Trimestre%202020_0.pdf	Semestral	180,000,000.00	Recurso	100%	Avances trimestrales de cumplimiento de metas de indicadores publicados: https://transparencia.info.jalisco.gob.mx/sites/default/files/Informe%20FOCOCI%201ER.%20Trimestre%202020_0.pdf . Reportes de seguimiento y control interno de la Dirección de vinculación, Gestión Metropolitana, Programas Especiales y Enlace de Programas Gubernamentales e Infraestructura	Se cuenta con todos los requisitos legales y las áreas ejecutoras (Municipios o SIOP) cumplen el plazo señalado en el calendario de trabajo.
Actividad	02-01 Integración de expedientes para la autorización de proyectos en infraestructura Urbana, agua y caminos municipales por parte de la Mesa Interinstitucional de Inversión Pública	Total de expedientes de proyectos en infraestructura Urbana, agua y caminos municipales autorizados por la Mesa Interinstitucional de Inversión Pública	(Número de expedientes de proyectos en infraestructura Urbana, agua y caminos municipales autorizados por la Mesa Interinstitucional de Inversión Pública (Realizado)/Número de expedientes de proyectos en infraestructura Urbana, agua y caminos municipales autorizados por la Mesa Interinstitucional de Inversión Pública (Programado))*100	Archivos electrónicos y físicos de la Dirección de Vinculación, Gestión Metropolitana, Programas Especiales y Enlace de Programas Gubernamentales e Infraestructura	Trimestral	25.00	Expediente	100%	Actas de las sesiones de la Mesa de Inversión Pública para la aprobación de proyectos publicadas en los apartados correspondientes de la página web de la SIOP	Entrega oportuna de proyectos por parte de los Municipios que cumplen con los requisitos establecidos por las Reglas de Operación
Actividad	02-02 Reportar de los avances físicos financieros de las acciones en infraestructura Urbana, agua y caminos municipales en ejecución y su publicación en los medios electrónicos de la SIOP	Total de reportes de Avances físicos financieros de las acciones en infraestructura Urbana, agua y caminos municipales en ejecución	(Total de reportes de Avances físicos financieros de las acciones en infraestructura Urbana, agua y caminos municipales en ejecución (Realizado)/Total de reportes de Avances físicos financieros de las acciones en infraestructura Urbana, agua y caminos municipales en ejecución (Programado))*100	Informes emitidos por la Dirección de vinculación, Gestión Metropolitana, Programas especiales y enlace de programas gubernamentales e Infraestructura a través del sitio web https://transparencia.info.jalisco.gob.mx/sites/default/files/Informe%20FOCOCI%201ER.%20Trimestre%202020_0.pdf	Trimestral	4.00	Reporte	100%	En Sistema Evaluación y Control de Infraestructura Pública	Las autoridades municipales cumplen con tiempos previstos en la Reglas de Operación y registran evidencia en el Sistema de Evaluación y Control de la Infraestructura Pública
Actividad	02-03 Reportar de los avances físicos financieros de las acciones en infraestructura deportiva, cultural y recreativa en ejecución y su publicación en los medios electrónicos de la SIOP	Total de reportes de Avances físicos financieros de las acciones en infraestructura deportiva, cultural y recreativa en ejecución	(Total de reportes de Avances físicos financieros de las acciones en infraestructura deportiva, cultural y recreativa en ejecución (Realizado)/Total de reportes de Avances físicos financieros de las acciones en infraestructura deportiva, cultural y recreativa en ejecución (Programado))*100	Informes emitidos por la Dirección de vinculación, Gestión Metropolitana, Programas especiales y enlace de programas gubernamentales e Infraestructura a través del sitio web https://transparencia.info.jalisco.gob.mx/sites/default/files/Informe%20FOCOCI%201ER.%20Trimestre%202020_0.pdf	Trimestral	4.00	Reporte	100%	Informes emitidos por la Dirección de vinculación, Gestión Metropolitana, Programas especiales y enlace de programas gubernamentales e Infraestructura a través del sitio web https://transparencia.info.jalisco.gob.mx/sites/default/files/Informe%20FOCOCI%201ER.%20Trimestre%202020_0.pdf	Las autoridades municipales cumplen con tiempos previstos en la Reglas de Operación y registran evidencia en el Sistema de Evaluación y Control de la Infraestructura Pública

GOBIERNO DEL ESTADO DE JALISCO
PRESUPUESTO DE EGRESOS PARA EL EJERCICIO FISCAL 2021
MATRIZ DE INDICADORES PARA RESULTADOS

Unidad Presupuestal: 06 Secretaría de Infraestructura y Obra Pública
Unidad Responsable: 000 Secretaría de Infraestructura y Obra Pública
Programa presupuestario: 755 Fondo Común Concursable para la Infraestructura (FOCOCI)

Nivel	Resumen narrativo	Indicador							Medios de verificación	Supuestos
		Nombre del indicador	Fórmula	Fuentes de información	Frecuencia	Meta (valor)	Unidad de medida (meta valor)	Meta institucional		
Componente	03-Recursos transferidos para obras de infraestructura deportiva, cultural y recreativa a municipios por el programa Fondo Común Concursable para la Infraestructura	Total de recursos transferidos para obras de Infraestructura deportiva, cultural y recreativa a municipios del estado de Jalisco mediante FOCOCI	(Total de recursos transferidos para obras de Infraestructura deportiva, cultural y recreativa mediante FOCOCI (Realizado)/Total de recursos transferidos para obras de Infraestructura deportiva, cultural y recreativa mediante FOCOCI (Programado))*100	Informes emitidos por la Dirección de vinculación, Gestión Metropolitana, Programas especiales y enlace de programas gubernamentales e Infraestructura a través del sitio web https://transparencia.info.jalisco.gob.mx/sites/default/files/Informe%20FOCOCI%201ER.%20Trimestre%202020_0.pdf	Semestral	120,000,000.00	Recurso	100%	Avances trimestrales de cumplimiento de metas de indicadores publicados: https://transparencia.info.jalisco.gob.mx/sites/default/files/Informe%20FOCOCI%201ER.%20Trimestre%202020_0.pdf . Reportes de seguimiento y control interno de la Dirección de vinculación, Gestión Metropolitana, Programas Especiales y Enlace de Programas Gubernamentales e Infraestructura	Se cuenta con todos los requisitos legales y las áreas ejecutoras (Municipios o SIOP) cumplen el plazo señalado en el calendario de trabajo.
Actividad	03-01 Integración de expedientes para la autorización de proyectos de infraestructura deportiva, cultural y recreativa por parte de la Mesa Interinstitucional de Inversión Pública	Total de expedientes de proyectos de infraestructura deportiva, cultural y recreativa autorizados por la Mesa Interinstitucional de Inversión Pública	(Número de expedientes de proyectos de infraestructura deportiva, cultural y recreativa autorizados por la Mesa Interinstitucional de Inversión Pública (Realizado)/Número de expedientes de proyectos de infraestructura deportiva, cultural y recreativa autorizados por la Mesa Interinstitucional de Inversión Pública (Programado))*100	Archivos electrónicos y físicos de la Dirección de Vinculación, Gestión Metropolitana, Programas Especiales y Enlace de Programas Gubernamentales e Infraestructura	Trimestral	15.00	Expediente	100%	Actas de las sesiones de la Mesa de Inversión Pública para la aprobación de proyectos publicadas en los apartados correspondientes de la página web de la SIOP	Entrega oportuna de proyectos por parte de los Municipios que cumplen con los requisitos establecidos por las Reglas de Operación
Componente	04-Recursos transferidos para obras de infraestructura productiva a municipios por el programa Fondo Común Concursable para la Infraestructura	Total de recursos transferidos para obras de Infraestructura productiva, cultural y recreativa a municipios del estado de Jalisco mediante FOCOCI	(Total de recursos transferidos para obras de Infraestructura productiva mediante FOCOCI (Realizado)/Total de recursos transferidos para obras de Infraestructura productiva mediante FOCOCI (Programado))*100	Informes emitidos por la Dirección de vinculación, Gestión Metropolitana, Programas especiales y enlace de programas gubernamentales e Infraestructura a través del sitio web https://transparencia.info.jalisco.gob.mx/sites/default/files/Informe%20FOCOCI%201ER.%20Trimestre%202020_0.pdf	Semestral	50,000,000.00	Recurso	100%	Avances trimestrales de cumplimiento de metas de indicadores publicados: https://transparencia.info.jalisco.gob.mx/sites/default/files/Informe%20FOCOCI%201ER.%20Trimestre%202020_0.pdf . Reportes de seguimiento y control interno de la Dirección de vinculación, Gestión Metropolitana, Programas Especiales y Enlace de Programas Gubernamentales e Infraestructura	Se cuenta con todos los requisitos legales y las áreas ejecutoras (Municipios o SIOP) cumplen el plazo señalado en el calendario de trabajo.
Actividad	04-01 Integración de expedientes para la autorización de proyectos de infraestructura productiva por parte de la Mesa Interinstitucional de Inversión Pública	Total de expedientes de proyectos de infraestructura productiva autorizados por la Mesa Interinstitucional de Inversión Pública	(Número de expedientes de proyectos de infraestructura productiva autorizados por la Mesa Interinstitucional de Inversión Pública (Realizado)/Número de expedientes de proyectos de infraestructura productiva autorizados por la Mesa Interinstitucional de Inversión Pública (Programado))*100	Archivos electrónicos y físicos de la Dirección de Vinculación, Gestión Metropolitana, Programas Especiales y Enlace de Programas Gubernamentales e Infraestructura	Trimestral	8.00	Expediente	100%	Actas de las sesiones de la Mesa de Inversión Pública para la aprobación de proyectos publicadas en los apartados correspondientes de la página web de la SIOP	Entrega oportuna de proyectos por parte de los Municipios que cumplen con los requisitos establecidos por las Reglas de Operación
Actividad	04-02 Reportar de los avances físicos financieros de las acciones de infraestructura productiva en ejecución y su publicación en los medios electrónicos de la SIOP	Total de reportes de Avances físicos financieros de las acciones de infraestructura productiva en ejecución	(Total de reportes de Avances físicos financieros de las acciones de infraestructura productiva en ejecución (Realizado)/Total de reportes de Avances físicos financieros de las acciones de infraestructura productiva en ejecución (Programado))*100	Informes emitidos por la Dirección de vinculación, Gestión Metropolitana, Programas especiales y enlace de programas gubernamentales e Infraestructura a través del sitio web https://transparencia.info.jalisco.gob.mx/sites/default/files/Informe%20FOCOCI%201ER.%20Trimestre%202020_0.pdf	Trimestral	4.00	Reporte	100%	Informes emitidos por la Dirección de vinculación, Gestión Metropolitana, Programas especiales y enlace de programas gubernamentales e Infraestructura a través del sitio web https://transparencia.info.jalisco.gob.mx/sites/default/files/Informe%20FOCOCI%201ER.%20Trimestre%202020_0.pdf	Las autoridades municipales cumplen con tiempos previstos en la Reglas de Operación y registran evidencia en el Sistema de Evaluación y Control de la Infraestructura Pública

GOBIERNO DEL ESTADO DE JALISCO
PRESUPUESTO DE EGRESOS PARA EL EJERCICIO FISCAL 2021
MATRIZ DE INDICADORES PARA RESULTADOS

Unidad Presupuestal: 06 Secretaría de Infraestructura y Obra Pública
Unidad Responsable: 000 Secretaría de Infraestructura y Obra Pública
Programa presupuestario: 756 Infraestructura y equipamiento social de proyectos estratégicos

Nivel	Resumen narrativo	Indicador							Medios de verificación	Supuestos
		Nombre del indicador	Fórmula	Fuentes de información	Frecuencia	Meta (valor)	Unidad de medida (meta valor)	Meta institucional		
Fin	Contribuir a garantizar el derecho humano a un medio ambiente sano, mediante la conservación de la biodiversidad y los servicios ecosistémicos sin comprometer el bienestar de las futuras generaciones y bajo los principios de equidad, derechos, justicia, cultura de la paz, e igualdad de oportunidades.	Posición en el Índice de movilidad urbana	(Posición en el Índice de movilidad urbana (Realizado)/Posición en el Índice de movilidad urbana (Programado))*100	IMCO. Índice de Movilidad Urbana 2019: Barrios mejor conectados para ciudades más equitativas.	Anual	2.00	Posición	100%	En el Sistema de Monitoreo de Indicadores del Desarrollo de Jalisco (MIDE Jalisco), para consulta abierta en https://seplan.app.jalisco.gob.mx/mide	El contexto nacional e internacional coadyuva a la conservación del medio ambiente a través de sus acciones para la protección de los ecosistemas y la biodiversidad.
Fin	Contribuir a garantizar el derecho humano a un medio ambiente sano, mediante la conservación de la biodiversidad y los servicios ecosistémicos sin comprometer el bienestar de las futuras generaciones y bajo los principios de equidad, derechos, justicia, cultura de la paz, e igualdad de oportunidades.	Posición en el Índice de movilidad urbana	(Posición en el Índice de movilidad urbana (Realizado)/Posición en el Índice de movilidad urbana (Programado))*100	IMCO. Índice de Movilidad Urbana 2019: Barrios mejor conectados para ciudades más equitativas.	Anual	2.00	Posición	100%	En el Sistema de Monitoreo de Indicadores del Desarrollo de Jalisco (MIDE Jalisco), para consulta abierta en https://seplan.app.jalisco.gob.mx/mide	El contexto nacional e internacional coadyuva a la conservación del medio ambiente a través de sus acciones para la protección de los ecosistemas y la biodiversidad.
Fin	Contribuir a garantizar el derecho humano a un medio ambiente sano, mediante la conservación de la biodiversidad y los servicios ecosistémicos sin comprometer el bienestar de las futuras generaciones y bajo los principios de equidad, derechos, justicia, cultura de la paz, e igualdad de oportunidades.	Posición en el Índice de movilidad urbana	(Posición en el Índice de movilidad urbana (Realizado)/Posición en el Índice de movilidad urbana (Programado))*100	IMCO. Índice de Movilidad Urbana 2019: Barrios mejor conectados para ciudades más equitativas.	Anual	2.00	Posición	100%	En el Sistema de Monitoreo de Indicadores del Desarrollo de Jalisco (MIDE Jalisco), para consulta abierta en https://seplan.app.jalisco.gob.mx/mide	El contexto nacional e internacional coadyuva a la conservación del medio ambiente a través de sus acciones para la protección de los ecosistemas y la biodiversidad.
Fin	Contribuir a garantizar el derecho humano a un medio ambiente sano, mediante la conservación de la biodiversidad y los servicios ecosistémicos sin comprometer el bienestar de las futuras generaciones y bajo los principios de equidad, derechos, justicia, cultura de la paz, e igualdad de oportunidades.	Posición en el Índice de movilidad urbana	(Posición en el Índice de movilidad urbana (Realizado)/Posición en el Índice de movilidad urbana (Programado))*100	IMCO. Índice de Movilidad Urbana 2019: Barrios mejor conectados para ciudades más equitativas.	Anual	2.00	Posición	100%	En el Sistema de Monitoreo de Indicadores del Desarrollo de Jalisco (MIDE Jalisco), para consulta abierta en https://seplan.app.jalisco.gob.mx/mide	El contexto nacional e internacional coadyuva a la conservación del medio ambiente a través de sus acciones para la protección de los ecosistemas y la biodiversidad.
Fin	Contribuir a garantizar el derecho humano a un medio ambiente sano, mediante la conservación de la biodiversidad y los servicios ecosistémicos sin comprometer el bienestar de las futuras generaciones y bajo los principios de equidad, derechos, justicia, cultura de la paz, e igualdad de oportunidades.	Posición en el Índice de movilidad urbana	(Posición en el Índice de movilidad urbana (Realizado)/Posición en el Índice de movilidad urbana (Programado))*100	IMCO. Índice de Movilidad Urbana 2019: Barrios mejor conectados para ciudades más equitativas.	Anual	2.00	Posición	100%	En el Sistema de Monitoreo de Indicadores del Desarrollo de Jalisco (MIDE Jalisco), para consulta abierta en https://seplan.app.jalisco.gob.mx/mide	El contexto nacional e internacional coadyuva a la conservación del medio ambiente a través de sus acciones para la protección de los ecosistemas y la biodiversidad.
Fin	Contribuir a garantizar el derecho humano a un medio ambiente sano, mediante la conservación de la biodiversidad y los servicios ecosistémicos sin comprometer el bienestar de las futuras generaciones y bajo los principios de equidad, derechos, justicia, cultura de la paz, e igualdad de oportunidades.	Posición en el Índice de movilidad urbana	(Posición en el Índice de movilidad urbana (Realizado)/Posición en el Índice de movilidad urbana (Programado))*100	IMCO. Índice de Movilidad Urbana 2019: Barrios mejor conectados para ciudades más equitativas.	Anual	2.00	Posición	100%	En el Sistema de Monitoreo de Indicadores del Desarrollo de Jalisco (MIDE Jalisco), para consulta abierta en https://seplan.app.jalisco.gob.mx/mide	El contexto nacional e internacional coadyuva a la conservación del medio ambiente a través de sus acciones para la protección de los ecosistemas y la biodiversidad.
Propósito	Renovar la infraestructura pública de Jalisco como detonador del desarrollo y la calidad de vida de los jaliscienses, a través de la implementación de criterios de accesibilidad, sostenibilidad y transparencia en proyectos como modernización de la red estatal carretera que permita la conectividad terrestre, la consolidación de la Red Metropolitana de Transporte Masivo y desarrollo de la infraestructura educativa, de salud y de habitabilidad.	Obras de infraestructura concluidas con impacto metropolitano	(Sumatoria de obras realizadas o concluidas de acuerdo a los establecido en los contratos de obra y los recursos autorizados para el ejercicio presupuestal (Realizado)/Sumatoria de obras realizadas o concluidas de acuerdo a los establecido en los contratos de obra y los recursos autorizados para el ejercicio presupuestal (Programado))*100	Secretaría de Infraestructura y Obra Pública. Cifras preliminares 2019.	Anual	5.00	Obra	100%	En el Sistema de Monitoreo de Indicadores del Desarrollo de Jalisco (MIDE Jalisco), para consulta abierta en https://seplan.app.jalisco.gob.mx/mide	Los habitantes del estado de Jalisco hacen efectivo el cumplimiento de sus derechos humanos.

GOBIERNO DEL ESTADO DE JALISCO
PRESUPUESTO DE EGRESOS PARA EL EJERCICIO FISCAL 2021
MATRIZ DE INDICADORES PARA RESULTADOS

Unidad Presupuestal: 06 Secretaría de Infraestructura y Obra Pública
Unidad Responsable: 000 Secretaría de Infraestructura y Obra Pública
Programa presupuestario: 756 Infraestructura y equipamiento social de proyectos estratégicos

Nivel	Resumen narrativo	Indicador							Medios de verificación	Supuestos
		Nombre del indicador	Fórmula	Fuentes de información	Frecuencia	Meta (valor)	Unidad de medida (meta valor)	Meta institucional		
Propósito	Renovar la infraestructura pública de Jalisco como detonador del desarrollo y la calidad de vida de los jaliscienses, a través de la implementación de criterios de accesibilidad, sostenibilidad y transparencia en proyectos como modernización de la red estatal carretera que permita la conectividad terrestre, la consolidación de la Red Metropolitana de Transporte Masivo y desarrollo de la infraestructura educativa, de salud y de habitabilidad.	Obras de infraestructura concluidas con impacto metropolitano	(Sumatoria de obras realizadas o concluidas de acuerdo a los establecido en los contratos de obra y los recursos autorizados para el ejercicio presupuestal (Realizado)/Sumatoria de obras realizadas o concluidas de acuerdo a los establecido en los contratos de obra y los recursos autorizados para el ejercicio presupuestal (Programado))*100	Secretaría de Infraestructura y Obra Pública. Cifras preliminares 2019.	Anual	5.00	Obra	100%	En el Sistema de Monitoreo de Indicadores del Desarrollo de Jalisco (MIDE Jalisco), para consulta abierta en https://seplan.app.jalisco.gob.mx/mide	Los habitantes del estado de Jalisco hacen efectivo el cumplimiento de sus derechos humanos.
Propósito	Renovar la infraestructura pública de Jalisco como detonador del desarrollo y la calidad de vida de los jaliscienses, a través de la implementación de criterios de accesibilidad, sostenibilidad y transparencia en proyectos como modernización de la red estatal carretera que permita la conectividad terrestre, la consolidación de la Red Metropolitana de Transporte Masivo y desarrollo de la infraestructura educativa, de salud y de habitabilidad.	Obras de infraestructura concluidas con impacto metropolitano	(Sumatoria de obras realizadas o concluidas de acuerdo a los establecido en los contratos de obra y los recursos autorizados para el ejercicio presupuestal (Realizado)/Sumatoria de obras realizadas o concluidas de acuerdo a los establecido en los contratos de obra y los recursos autorizados para el ejercicio presupuestal (Programado))*100	Secretaría de Infraestructura y Obra Pública. Cifras preliminares 2019.	Anual	5.00	Obra	100%	En el Sistema de Monitoreo de Indicadores del Desarrollo de Jalisco (MIDE Jalisco), para consulta abierta en https://seplan.app.jalisco.gob.mx/mide	Los habitantes del estado de Jalisco hacen efectivo el cumplimiento de sus derechos humanos.
Propósito	Renovar la infraestructura pública de Jalisco como detonador del desarrollo y la calidad de vida de los jaliscienses, a través de la implementación de criterios de accesibilidad, sostenibilidad y transparencia en proyectos como modernización de la red estatal carretera que permita la conectividad terrestre, la consolidación de la Red Metropolitana de Transporte Masivo y desarrollo de la infraestructura educativa, de salud y de habitabilidad.	Obras de infraestructura concluidas con impacto metropolitano	(Sumatoria de obras realizadas o concluidas de acuerdo a los establecido en los contratos de obra y los recursos autorizados para el ejercicio presupuestal (Realizado)/Sumatoria de obras realizadas o concluidas de acuerdo a los establecido en los contratos de obra y los recursos autorizados para el ejercicio presupuestal (Programado))*100	Secretaría de Infraestructura y Obra Pública. Cifras preliminares 2019.	Anual	5.00	Obra	100%	En el Sistema de Monitoreo de Indicadores del Desarrollo de Jalisco (MIDE Jalisco), para consulta abierta en https://seplan.app.jalisco.gob.mx/mide	Los habitantes del estado de Jalisco hacen efectivo el cumplimiento de sus derechos humanos.
Componente	03- Infraestructura y equipamiento construido bajo el esquema de Obra Pública Multianual para beneficios de los Jaliscienses.	Total de obras de Infraestructura y Equipamiento Multianuales realizada	(Total de obras de infraestructura y equipamiento multianuales (Realizado)/Total de obras de infraestructura y equipamiento multianuales (Programado))*100	Informes de avances físicos emitidos por supervisores ubicados en las Direcciones de Área de la Dirección General de Construcción	Semestral	80.00	Obra	100%	Oficio de conclusión física de la obra expedido por la Dirección de Área de Construcción	Existen proyectos aprobados por las y los beneficiarios y/o usuarios
Actividad	03-01 Supervisión de obras de infraestructura y equipamiento construidas en el ámbito regional y municipal bajo el esquema de Obra Pública Multianual	Total de obras de infraestructura y equipamiento mediante la construcción de inmuebles y espacios públicos supervisadas	(Total de obras de infraestructura y equipamiento multianuales supervisadas (Realizado)/Total de obras de infraestructura y equipamiento multianuales supervisadas (Programado))*100	Reportes de obra en Direcciones de área y publicaciones en SECIP (Sistema de Evaluación y Control de la Infraestructura Pública) http://10.5.6.117/secip_portal/	Semestral	80.00	Supervisión	100%	Reportes físicos y fotográficos de obra, publicados en SECIP (Sistema de Evaluación y Control de la Infraestructura Pública) http://10.5.6.117/secip_portal/ y Bitácora electrónica	El proyecto construido cuenta con todas las validaciones normativas, autorizaciones municipales y se realizan conforme al calendario autorizado
Actividad	03-02 Realización de trámites administrativos relacionados con las obras	Total de trámites administrativos formalizados de obras de infraestructura y equipamiento	(Total de trámites administrativos autorizados OPM (Realizado)/Total de trámites administrativos autorizados OPM (Programado))*100	Sistema interno de la Secretaría de Infraestructura y Obra Pública SECIP, Dirección General de Construcción	Semestral	160.00	Trámite	100%	Formatos solicitados y/o atendidos archivados en el expediente de la obra con los supervisores de obra asignados, Secretaría de Infraestructura y Obra Pública, 2021	Las solicitudes son tramitadas en tiempo y forma por el contratista

GOBIERNO DEL ESTADO DE JALISCO
PRESUPUESTO DE EGRESOS PARA EL EJERCICIO FISCAL 2021
MATRIZ DE INDICADORES PARA RESULTADOS

Unidad Presupuestal: 06 Secretaría de Infraestructura y Obra Pública
Unidad Responsable: 000 Secretaría de Infraestructura y Obra Pública
Programa presupuestario: 756 Infraestructura y equipamiento social de proyectos estratégicos

Nivel	Resumen narrativo	Indicador							Medios de verificación	Supuestos
		Nombre del indicador	Fórmula	Fuentes de información	Frecuencia	Meta (valor)	Unidad de medida (meta valor)	Meta institucional		
Componente	06-Infraestructura y equipamiento construida mediante la urbanización y servicios básicos, para el desarrollo cultural, turístico, deportivo y de asistencia social, en beneficio de los Jaliscienses	Total de obras de infraestructura, equipamiento, servicios básicos y urbanización, construida para el desarrollo cultural, turístico, deportivo y de asistencia social, en beneficio de las y los Jaliscienses	(Sumatoria de obras de infraestructura (Realizado)/Sumatoria de obras de infraestructura (Programado))*100	Tableros de control y reportes digitales de avances físicos, d Realizados Dirección de Área de la Dirección General de Construcción, 2021	Semestral	50.00	Obra	100%	Documentación digital complementaria al expediente de obra, publicados en el Sistema de Evaluación y Control de la Infraestructura Pública (SECIPI), en Expediente Único Digital y en físico en la Dirección de Integración y Control de Expedientes Técnicos (Dicet).	Los municipios y entidades públicas con necesidad de infraestructura solicitan la intervención de la Secretaría de Infraestructura y Obra Pública mediante la formalización de convenios.
Componente	A1- Infraestructura para ampliar la cobertura de conectividad en la entidad y disminuir la brecha digital.	Total de municipios conectados a la red digital estatal	(Sumatoria de municipios conectados (Realizado)/Sumatoria de municipios conectados (Programado))*100	Informes y protocolos de instalación realizados por la Dirección de Área de Proyectos Especiales.	Trimestral	60.00	Municipio	100%	Apartado de consulta pública de la página web de la SIOPIOP http://obrastransparencia.jalisco.gob.mx/secip/obrastransparencia	Existe una política pública nacional de apoyo a la renovación y conectividad digital para los gobiernos locales.
Actividad	A1-01 Elaboración del diseño, estudios previos y proyectos para las obras de construcción y equipamiento de la red de conectividad de la entidad.	Total de estudios y proyectos para las obras de la red de conectividad del Estado de Jalisco	(Sumatoria de estudios y proyectos para la conectividad del Estado (Realizado)/Sumatoria de estudios y proyectos para la conectividad del Estado (Programado))*100	Informes y protocolos de instalación realizados por la Dirección de Área de Proyectos Especiales.	Trimestral	5.00	Proyecto	100%	Sistema de información de la Dirección General de Proyectos Especiales y estimaciones autorizadas	Existen normas y protocolos técnicos formalizados para el diseño o implementación de políticas públicas de conectividad.
Actividad	A1-02 Supervisión de obras de infraestructura para ampliar la cobertura de conectividad en la entidad.	Total de obras de infraestructura para ampliar la conectividad de los municipios del Estado de Jalisco	(Sumatoria de obras para ampliar la conectividad (Realizado)/Sumatoria de obras para ampliar la conectividad (Programado))*100	Informes y protocolos de instalación realizados por la Dirección de Área de Proyectos Especiales.	Trimestral	60.00	Obra	100%	Reportes físicos y fotográficos de obra, publicados en SECIPI (Sistema de Evaluación y Control de la Infraestructura Pública) http://10.5.6.117/secip_portal/ y Bitácora electrónica	Los municipios de Jalisco cumplen con los permisos y trámites requeridos en el marco de su competencia.
Actividad	A1-03 Realización de trámites administrativos relacionados con las obras de Red Jalisco (certificados de avance de obra)	Total de certificados de avance de obra	(Sumatoria de certificados de avance de obra (Realizado)/Sumatoria de certificados de avance de obra (Programado))*100	Expediente físico y digital de certificados de avance de la Dirección de Área de Proyectos de Inversión Pública Y Privada.	Trimestral	9.00	Certificado	100%	Expediente de Red Jalisco, Archivo de la Dirección de Proyectos de Inversión Pública.	Las autoridades municipales participan en procesos de mantenimiento y cuidado de las obras relacionadas con la conectividad digital.
Componente	A5- Infraestructura y equipamiento construido para el desarrollo de comunidades indígenas	Total de obras de infraestructura y equipamiento para el desarrollo de comunidades indígenas en Jalisco	(Total de obras y equipamiento para el desarrollo de comunidades indígenas construidas (Realizado)/Total de obras y equipamiento para el desarrollo de comunidades indígenas construidas (Programado))*100	Tableros de control y reportes digitales de avances físicos, d Realizados Dirección de Área de la Dirección General de Construcción, 2021	Semestral	4.00	Obra	100%	Documentación digital complementaria al expediente de obra, publicados en el Sistema de Evaluación y Control de la Infraestructura Pública (SECIPI), en Expediente Único Digital y en físico en la Dirección de Integración y Control de Expedientes Técnicos (Dicet).	Existen mecanismo de coordinación intergubernamentales con los municipios con población indígena en el Estado
Actividad	A5-01 Elaboración y firma de convenios interinstitucionales con la Secretaría General de Gobierno para la construcción de obra pública en comunidades indígenas	Total de convenios formalizados para la construcción de obras de infraestructura y equipamiento para el desarrollo de comunidad es indígenas en Jalisco	(Total de convenios de obras de infraestructura y equipamiento para el desarrollo de comunidades indígenas (Realizado)/Total de convenios de obras de infraestructura y equipamiento para el desarrollo de comunidades indígenas (Programado))*100	Aparatado de convenios de SIOPIOP en el apartado de transparencia https://transparencia.info.jalisco.gob.mx/transparencia/dependencia/23	Anual	1.00	Convenio	100%	Informes de procesos administrativos realizados por la Dirección General Jurídica de Infraestructura	Existen las condiciones jurídicas y financieras para formalizar un Convenio.
Actividad	A5-02 Supervisión de obras de infraestructura y equipamiento para comunidades indígenas en Jalisco	Total de obras de infraestructura y equipamiento para el desarrollo de comunidades indígenas en Jalisco supervisadas	(Total de obras de infraestructura y equipamiento para el desarrollo de comunidades indígenas supervisadas (Realizado)/Total de obras de infraestructura y equipamiento para el desarrollo de comunidades indígenas supervisadas (Programado))*100	Tableros de control y reportes digitales de avances físicos, d Realizados Dirección de Área de la Dirección General de Construcción, 2021	Semestral	4.00	Supervisión	100%	Documentos solicitados y/o atendidos publicados en el Sistema de Evaluación y Control de la Infraestructura Pública (SECIPI), en Expediente Único Digital y en físico en la Dirección de Integración y Control de Expedientes Técnicos (Dicet).	Existen normatividad y estándares publicados para la planeación, ejecución y supervisión de obra pública.

GOBIERNO DEL ESTADO DE JALISCO
PRESUPUESTO DE EGRESOS PARA EL EJERCICIO FISCAL 2021
MATRIZ DE INDICADORES PARA RESULTADOS

Unidad Presupuestal: 06 Secretaría de Infraestructura y Obra Pública
Unidad Responsable: 000 Secretaría de Infraestructura y Obra Pública
Programa presupuestario: 756 Infraestructura y equipamiento social de proyectos estratégicos

Nivel	Resumen narrativo	Indicador							Medios de verificación	Supuestos
		Nombre del indicador	Fórmula	Fuentes de información	Frecuencia	Meta (valor)	Unidad de medida (meta valor)	Meta institucional		
Componente	J4-Infraestructura ejecutada para la recuperación de espacios públicos en la cuenca del Río Santiago	Total de obras de infraestructura para la recuperación de Espacios Públicos en la Cuenca del Río Santiago	(Total de obras para la recuperación de Espacios Públicos en la Cuenca del Río Santiago construidas (Realizado)/Total de obras para la recuperación de Espacios Públicos en la Cuenca del Río Santiago construidas (Programado))*100	Tableros de control y reportes digitales de avances físicos, d Realizados Dirección de Área de la Dirección General de Construcción, 2021	Semestral	5.00	Obra	100%	Documentación digital complementaria al expediente de obra, publicados en el Sistema de Evaluación y Control de la Infraestructura Pública (SECIP), en Expediente Único Digital y en físico en la Dirección de Integración y Control de Expedientes Técnicos (Dicet).	Los municipios aledaños a la cuenca del Río Santiago otorgan con los permisos necesarios para la realización de obra pública
Actividad	J4-01 Supervisión de obras de infraestructura para la recuperación de Espacios Públicos en la Cuenca del Río Santiago	Total de obras de infraestructura para la recuperación de Espacios Públicos en la Cuenca del Río Santiago supervisadas	(Total de obras para la recuperación de Espacios Públicos en la Cuenca del Río Santiago supervisadas (Realizado)/Total de obras para la recuperación de Espacios Públicos en la Cuenca del Río Santiago supervisadas (Programado))*100	Tableros de control y reportes digitales de avances físicos, d Realizados Dirección de Área de la Dirección General de Construcción, 2021	Semestral	5.00	Supervisión	100%	Documentos solicitados y/o atendidos publicados en el Sistema de Evaluación y Control de la Infraestructura Pública (SECIP), en Expediente Único Digital y en físico en la Dirección de Integración y Control de Expedientes Técnicos (Dicet).	Existe normatividad estatal y federal publicada para evaluar la ejecución de obras de infraestructura pública
Actividad	J4-02 Realización de trámites administrativos relacionados con las obras de infraestructura para la recuperación de Espacios Públicos en la Cuenca del Río Santiago	Total de trámites administrativos formalizados de obras de infraestructura para la recuperación de Espacios Públicos en la Cuenca del Río Santiago	(Total de trámites autorizados para la recuperación de Espacios Públicos en la Cuenca del Río Santiago (Realizado)/Total de trámites autorizados para la recuperación de Espacios Públicos en la Cuenca del Río Santiago (Programado))*100	Sistema de Evaluación y Control de la Infraestructura Pública (SECIP), en Expediente Único Digital y en físico en la Dirección de Integración y Control de Expedientes Técnicos (Dicet).	Trimestral	50.00	Trámite	100%	Documentos solicitados y/o atendidos publicados en el Sistema de Evaluación y Control de la Infraestructura Pública (SECIP), en Expediente Único Digital y en físico en la Dirección de Integración y Control de Expedientes Técnicos (Dicet).	Los municipios aledaños a la cuenca del Río Santiago otorgan con los permisos necesarios para la realización de obra pública.
Actividad	J4-03 Elaboración de proyectos mediante la metodología Espacio Público, Vida Pública en la cuenca del Río Santiago	Total de proyectos elaborados con metodología Espacio Público Vida Pública para el proyecto estratégico de Río Santiago	(Total de proyectos diseñados con metodología EPVP (Realizado)/Total de proyectos diseñados con metodología EPVP (Programado))*100	Informes de avance de trabajo de la Dirección de Diseño Urbano, ubicada en la Dirección General de Arquitectura y Urbanismo, 2021.	Semestral	3.00	Proyecto	100%	Archivos físicos y electrónicos de la Dirección General de Arquitectura y Urbanismo.	Existen herramientas y metodologías para el análisis social del diseño de obra pública

EL ESTADO DE JALISCO
PERIÓDICO OFICIAL

GOBIERNO DEL ESTADO DE JALISCO
PRESUPUESTO DE EGRESOS PARA EL EJERCICIO FISCAL 2021
MATRIZ DE INDICADORES PARA RESULTADOS

Unidad Presupuestal: 06 Secretaría de Infraestructura y Obra Pública
Unidad Responsable: 000 Secretaría de Infraestructura y Obra Pública
Programa presupuestario: 960 Coinversión Social para Apoyo a Migrantes

Nivel	Resumen narrativo	Indicador							Medios de verificación	Supuestos
		Nombre del indicador	Fórmula	Fuentes de información	Frecuencia	Meta (valor)	Unidad de medida (meta valor)	Meta institucional		
Fin	Contribuir a garantizar el derecho humano a un medio ambiente sano, mediante la conservación de la biodiversidad y los servicios ecosistémicos sin comprometer el bienestar de las futuras generaciones y bajo los principios de equidad, derechos, justicia, cultura de la paz, e igualdad de oportunidades.	Posición en el Índice de movilidad urbana	(Posición en el Índice de movilidad urbana (Realizado)/Posición en el Índice de movilidad urbana (Programado))*100	IMCO. Índice de Movilidad Urbana 2019: Barrios mejor conectados para ciudades más equitativas.	Anual	2.00	Posición	100%	En el Sistema de Monitoreo de Indicadores del Desarrollo de Jalisco (MIDE Jalisco), para consulta abierta en https://seplan.app.jalisco.gob.mx/mide	El contexto nacional e internacional coadyuva a la conservación del medio ambiente a través de sus acciones para la protección de los ecosistemas y la biodiversidad.
Propósito	Renovar la infraestructura pública de Jalisco como detonador del desarrollo y la calidad de vida de los jaliscienses, a través de la implementación de criterios de accesibilidad, sostenibilidad y transparencia en proyectos como modernización de la red estatal carretera que permita la conectividad terrestre, la consolidación de la Red Metropolitana de Transporte Masivo y desarrollo de la infraestructura educativa, de salud y de habitabilidad.	Posición en el Índice Legal de Obra Pública: Evaluación de la calidad del marco jurídico estatal	(Posición en el Índice Legal de Obra Pública: Evaluación de la calidad del marco jurídico estatal (Realizado)/Posición en el Índice Legal de Obra Pública: Evaluación de la calidad del marco jurídico estatal (Programado))*100	Instituto Mexicano para la Competitividad, (IMCO), 2018.	Bienal	6.00	Posición	100%	En el Sistema de Monitoreo de Indicadores del Desarrollo de Jalisco (MIDE Jalisco), para consulta abierta en https://seplan.app.jalisco.gob.mx/mide	Los habitantes del estado de Jalisco hacen efectivo el cumplimiento de sus derechos humanos.
Componente	A1-Proyectos apoyados para la coinversión con migrantes jaliscienses y sus comunidades	Total de obras aprobadas e iniciadas	(Número de instrumentos para el adecuado ejercicio del tratamiento de datos personales (Realizado)/Número de instrumentos para el adecuado ejercicio del tratamiento de datos personales (Programado))*100	Reportes de la Subsecretaría de Derechos Humanos y de la Secretaría de Infraestructura y Obra Pública, Archivo Interno	Semestral	17.00	Instrumento	100%	Reportes y oficios emitidos por la Subsecretaría de Derechos Humanos, 2021	Las obras se aprueban e inician dentro de lostiempos establecidos por el Programa
Actividad	A1-01 Realización de acciones para las obras financiadas con recursos que puedan ser desarrolladas y construidas en tiempo y forma con la emisión de oficios, trámites, visitas y reuniones con las dependencias involucradas	Total de acciones de gestión llevadas a cabo para la construcción de las obras	(Número de asesorías en materia de protección de datos personales (Realizado)/Número de asesorías en materia de protección de datos personales (Programado))*100	Reportes y oficios emitidos por la Subsecretaría de Derechos Humanos, Archivo Interno	Trimestral	30.00	Asesoría	100%	Reportes y oficios emitidos por la Subsecretaría de Derechos Humanos, 2021	Las dependencias involucradas en el proceso de construcción de las obras se coordinan para llevar a cabo los procesos administrativos e institucionales necesarios para la correcta ejecución de las obras

GOBIERNO DEL ESTADO DE JALISCO
PRESUPUESTO DE EGRESOS PARA EL EJERCICIO FISCAL 2021
MATRIZ DE INDICADORES PARA RESULTADOS

Unidad Presupuestal: 06 Secretaría de Infraestructura y Obra Pública
Unidad Responsable: 000 Secretaría de Infraestructura y Obra Pública
Programa presupuestario: 983 Planeación, gestión y proyección de obra pública.

Nivel	Resumen narrativo	Indicador							Medios de verificación	Supuestos
		Nombre del indicador	Fórmula	Fuentes de información	Frecuencia	Meta (valor)	Unidad de medida (meta valor)	Meta institucional		
Fin	Contribuir a garantizar el derecho humano a un medio ambiente sano, mediante la conservación de la biodiversidad y los servicios ecosistémicos sin comprometer el bienestar de las futuras generaciones y bajo los principios de equidad, derechos, justicia, cultura de la paz, e igualdad de oportunidades.	Posición en el Índice de movilidad urbana	(Posición en el Índice de movilidad urbana (Realizado)/Posición en el Índice de movilidad urbana (Programado))*100	IMCO. Índice de Movilidad Urbana 2019: Barrios mejor conectados para ciudades más equitativas.	Anual	2.00	Posición	100%	En el Sistema de Monitoreo de Indicadores del Desarrollo de Jalisco (MIDE Jalisco), para consulta abierta en https://seplan.app.jalisco.gob.mx/mide	El contexto nacional e internacional coadyuva a la conservación del medio ambiente a través de sus acciones para la protección de los ecosistemas y la biodiversidad.
Fin	Contribuir a garantizar el derecho humano a un medio ambiente sano, mediante la conservación de la biodiversidad y los servicios ecosistémicos sin comprometer el bienestar de las futuras generaciones y bajo los principios de equidad, derechos, justicia, cultura de la paz, e igualdad de oportunidades.	Posición en el Índice de movilidad urbana	(Posición en el Índice de movilidad urbana (Realizado)/Posición en el Índice de movilidad urbana (Programado))*100	IMCO. Índice de Movilidad Urbana 2019: Barrios mejor conectados para ciudades más equitativas.	Anual	2.00	Posición	100%	En el Sistema de Monitoreo de Indicadores del Desarrollo de Jalisco (MIDE Jalisco), para consulta abierta en https://seplan.app.jalisco.gob.mx/mide	El contexto nacional e internacional coadyuva a la conservación del medio ambiente a través de sus acciones para la protección de los ecosistemas y la biodiversidad.
Fin	Contribuir a garantizar el derecho humano a un medio ambiente sano, mediante la conservación de la biodiversidad y los servicios ecosistémicos sin comprometer el bienestar de las futuras generaciones y bajo los principios de equidad, derechos, justicia, cultura de la paz, e igualdad de oportunidades.	Posición en el Índice de movilidad urbana	(Posición en el Índice de movilidad urbana (Realizado)/Posición en el Índice de movilidad urbana (Programado))*100	IMCO. Índice de Movilidad Urbana 2019: Barrios mejor conectados para ciudades más equitativas.	Anual	2.00	Posición	100%	En el Sistema de Monitoreo de Indicadores del Desarrollo de Jalisco (MIDE Jalisco), para consulta abierta en https://seplan.app.jalisco.gob.mx/mide	El contexto nacional e internacional coadyuva a la conservación del medio ambiente a través de sus acciones para la protección de los ecosistemas y la biodiversidad.
Fin	Contribuir a garantizar el derecho humano a un medio ambiente sano, mediante la conservación de la biodiversidad y los servicios ecosistémicos sin comprometer el bienestar de las futuras generaciones y bajo los principios de equidad, derechos, justicia, cultura de la paz, e igualdad de oportunidades.	Posición en el Índice de movilidad urbana	(Posición en el Índice de movilidad urbana (Realizado)/Posición en el Índice de movilidad urbana (Programado))*100	IMCO. Índice de Movilidad Urbana 2019: Barrios mejor conectados para ciudades más equitativas.	Anual	2.00	Posición	100%	En el Sistema de Monitoreo de Indicadores del Desarrollo de Jalisco (MIDE Jalisco), para consulta abierta en https://seplan.app.jalisco.gob.mx/mide	El contexto nacional e internacional coadyuva a la conservación del medio ambiente a través de sus acciones para la protección de los ecosistemas y la biodiversidad.
Fin	Contribuir a garantizar el derecho humano a un medio ambiente sano, mediante la conservación de la biodiversidad y los servicios ecosistémicos sin comprometer el bienestar de las futuras generaciones y bajo los principios de equidad, derechos, justicia, cultura de la paz, e igualdad de oportunidades.	Posición en el Índice de movilidad urbana	(Posición en el Índice de movilidad urbana (Realizado)/Posición en el Índice de movilidad urbana (Programado))*100	IMCO. Índice de Movilidad Urbana 2019: Barrios mejor conectados para ciudades más equitativas.	Anual	2.00	Posición	100%	En el Sistema de Monitoreo de Indicadores del Desarrollo de Jalisco (MIDE Jalisco), para consulta abierta en https://seplan.app.jalisco.gob.mx/mide	El contexto nacional e internacional coadyuva a la conservación del medio ambiente a través de sus acciones para la protección de los ecosistemas y la biodiversidad.
Fin	Contribuir a garantizar el derecho humano a un medio ambiente sano, mediante la conservación de la biodiversidad y los servicios ecosistémicos sin comprometer el bienestar de las futuras generaciones y bajo los principios de equidad, derechos, justicia, cultura de la paz, e igualdad de oportunidades.	Posición en el Índice de movilidad urbana	(Posición en el Índice de movilidad urbana (Realizado)/Posición en el Índice de movilidad urbana (Programado))*100	IMCO. Índice de Movilidad Urbana 2019: Barrios mejor conectados para ciudades más equitativas.	Anual	2.00	Posición	100%	En el Sistema de Monitoreo de Indicadores del Desarrollo de Jalisco (MIDE Jalisco), para consulta abierta en https://seplan.app.jalisco.gob.mx/mide	El contexto nacional e internacional coadyuva a la conservación del medio ambiente a través de sus acciones para la protección de los ecosistemas y la biodiversidad.

GOBIERNO DEL ESTADO DE JALISCO
PRESUPUESTO DE EGRESOS PARA EL EJERCICIO FISCAL 2021
MATRIZ DE INDICADORES PARA RESULTADOS

Unidad Presupuestal: 06 Secretaría de Infraestructura y Obra Pública
Unidad Responsable: 000 Secretaría de Infraestructura y Obra Pública
Programa presupuestario: 983 Planeación, gestión y proyección de obra pública.

Nivel	Resumen narrativo	Indicador							Medios de verificación	Supuestos
		Nombre del indicador	Fórmula	Fuentes de información	Frecuencia	Meta (valor)	Unidad de medida (meta valor)	Meta institucional		
Propósito	Renovar la infraestructura pública de Jalisco como detonador del desarrollo y la calidad de vida de los jaliscienses, a través de la implementación de criterios de accesibilidad, sostenibilidad y transparencia en proyectos como modernización de la red estatal carretera que permita la conectividad terrestre, la consolidación de la Red Metropolitana de Transporte Masivo y desarrollo de la infraestructura educativa, de salud y de habitabilidad.	Obras de infraestructura concluidas con impacto metropolitano	(Sumatoria de obras realizadas o concluidas de acuerdo a los establecido en los contratos de obra y los recursos autorizados para el ejercicio presupuestal (Realizado)/Sumatoria de obras realizadas o concluidas de acuerdo a los establecido en los contratos de obra y los recursos autorizados para el ejercicio presupuestal (Programado))*100	Secretaría de Infraestructura y Obra Pública. Cifras preliminares 2019.	Anual	5.00	Obra	100%	En el Sistema de Monitoreo de Indicadores del Desarrollo de Jalisco (MIDE Jalisco), para consulta abierta en https://seplan.app.jalisco.gob.mx/mide	Los habitantes del estado de Jalisco hacen efectivo el cumplimiento de sus derechos humanos.
Propósito	Renovar la infraestructura pública de Jalisco como detonador del desarrollo y la calidad de vida de los jaliscienses, a través de la implementación de criterios de accesibilidad, sostenibilidad y transparencia en proyectos como modernización de la red estatal carretera que permita la conectividad terrestre, la consolidación de la Red Metropolitana de Transporte Masivo y desarrollo de la infraestructura educativa, de salud y de habitabilidad.	Obras de infraestructura concluidas con impacto metropolitano	(Sumatoria de obras realizadas o concluidas de acuerdo a los establecido en los contratos de obra y los recursos autorizados para el ejercicio presupuestal (Realizado)/Sumatoria de obras realizadas o concluidas de acuerdo a los establecido en los contratos de obra y los recursos autorizados para el ejercicio presupuestal (Programado))*100	Secretaría de Infraestructura y Obra Pública. Cifras preliminares 2019.	Anual	5.00	Obra	100%	En el Sistema de Monitoreo de Indicadores del Desarrollo de Jalisco (MIDE Jalisco), para consulta abierta en https://seplan.app.jalisco.gob.mx/mide	Los habitantes del estado de Jalisco hacen efectivo el cumplimiento de sus derechos humanos.
Propósito	Renovar la infraestructura pública de Jalisco como detonador del desarrollo y la calidad de vida de los jaliscienses, a través de la implementación de criterios de accesibilidad, sostenibilidad y transparencia en proyectos como modernización de la red estatal carretera que permita la conectividad terrestre, la consolidación de la Red Metropolitana de Transporte Masivo y desarrollo de la infraestructura educativa, de salud y de habitabilidad.	Obras de infraestructura concluidas con impacto metropolitano	(Sumatoria de obras realizadas o concluidas de acuerdo a los establecido en los contratos de obra y los recursos autorizados para el ejercicio presupuestal (Realizado)/Sumatoria de obras realizadas o concluidas de acuerdo a los establecido en los contratos de obra y los recursos autorizados para el ejercicio presupuestal (Programado))*100	Secretaría de Infraestructura y Obra Pública. Cifras preliminares 2019.	Anual	5.00	Obra	100%	En el Sistema de Monitoreo de Indicadores del Desarrollo de Jalisco (MIDE Jalisco), para consulta abierta en https://seplan.app.jalisco.gob.mx/mide	Los habitantes del estado de Jalisco hacen efectivo el cumplimiento de sus derechos humanos.
Propósito	Renovar la infraestructura pública de Jalisco como detonador del desarrollo y la calidad de vida de los jaliscienses, a través de la implementación de criterios de accesibilidad, sostenibilidad y transparencia en proyectos como modernización de la red estatal carretera que permita la conectividad terrestre, la consolidación de la Red Metropolitana de Transporte Masivo y desarrollo de la infraestructura educativa, de salud y de habitabilidad.	Obras de infraestructura concluidas con impacto metropolitano	(Sumatoria de obras realizadas o concluidas de acuerdo a los establecido en los contratos de obra y los recursos autorizados para el ejercicio presupuestal (Realizado)/Sumatoria de obras realizadas o concluidas de acuerdo a los establecido en los contratos de obra y los recursos autorizados para el ejercicio presupuestal (Programado))*100	Secretaría de Infraestructura y Obra Pública. Cifras preliminares 2019.	Anual	5.00	Obra	100%	En el Sistema de Monitoreo de Indicadores del Desarrollo de Jalisco (MIDE Jalisco), para consulta abierta en https://seplan.app.jalisco.gob.mx/mide	Los habitantes del estado de Jalisco hacen efectivo el cumplimiento de sus derechos humanos.

GOBIERNO DEL ESTADO DE JALISCO
PRESUPUESTO DE EGRESOS PARA EL EJERCICIO FISCAL 2021
MATRIZ DE INDICADORES PARA RESULTADOS

Unidad Presupuestal: 06 Secretaría de Infraestructura y Obra Pública
Unidad Responsable: 000 Secretaría de Infraestructura y Obra Pública
Programa presupuestario: 983 Planeación, gestión y proyección de obra pública.

Nivel	Resumen narrativo	Indicador							Medios de verificación	Supuestos
		Nombre del indicador	Fórmula	Fuentes de información	Frecuencia	Meta (valor)	Unidad de medida (meta valor)	Meta institucional		
Propósito	Renovar la infraestructura pública de Jalisco como detonador del desarrollo y la calidad de vida de los jaliscienses, a través de la implementación de criterios de accesibilidad, sostenibilidad y transparencia en proyectos como modernización de la red estatal carretera que permita la conectividad terrestre, la consolidación de la Red Metropolitana de Transporte Masivo y desarrollo de la infraestructura educativa, de salud y de habitabilidad.	Obras de infraestructura concluidas con impacto metropolitano	(Sumatoria de obras realizadas o concluidas de acuerdo a los establecido en los contratos de obra y los recursos autorizados para el ejercicio presupuestal (Realizado)/Sumatoria de obras realizadas o concluidas de acuerdo a los establecido en los contratos de obra y los recursos autorizados para el ejercicio presupuestal (Programado))*100	Secretaría de Infraestructura y Obra Pública. Cifras preliminares 2019.	Anual	5.00	Obra	100%	En el Sistema de Monitoreo de Indicadores del Desarrollo de Jalisco (MIDE Jalisco), para consulta abierta en https://seplan.app.jalisco.gob.mx/mide	Los habitantes del estado de Jalisco hacen efectivo el cumplimiento de sus derechos humanos.
Propósito	Renovar la infraestructura pública de Jalisco como detonador del desarrollo y la calidad de vida de los jaliscienses, a través de la implementación de criterios de accesibilidad, sostenibilidad y transparencia en proyectos como modernización de la red estatal carretera que permita la conectividad terrestre, la consolidación de la Red Metropolitana de Transporte Masivo y desarrollo de la infraestructura educativa, de salud y de habitabilidad.	Obras de infraestructura concluidas con impacto metropolitano	(Sumatoria de obras realizadas o concluidas de acuerdo a los establecido en los contratos de obra y los recursos autorizados para el ejercicio presupuestal (Realizado)/Sumatoria de obras realizadas o concluidas de acuerdo a los establecido en los contratos de obra y los recursos autorizados para el ejercicio presupuestal (Programado))*100	Secretaría de Infraestructura y Obra Pública. Cifras preliminares 2019.	Anual	5.00	Obra	100%	En el Sistema de Monitoreo de Indicadores del Desarrollo de Jalisco (MIDE Jalisco), para consulta abierta en https://seplan.app.jalisco.gob.mx/mide	Los habitantes del estado de Jalisco hacen efectivo el cumplimiento de sus derechos humanos.
Propósito	Renovar la infraestructura pública de Jalisco como detonador del desarrollo y la calidad de vida de los jaliscienses, a través de la implementación de criterios de accesibilidad, sostenibilidad y transparencia en proyectos como modernización de la red estatal carretera que permita la conectividad terrestre, la consolidación de la Red Metropolitana de Transporte Masivo y desarrollo de la infraestructura educativa, de salud y de habitabilidad.	Obras de infraestructura concluidas con impacto metropolitano	(Sumatoria de obras realizadas o concluidas de acuerdo a los establecido en los contratos de obra y los recursos autorizados para el ejercicio presupuestal (Realizado)/Sumatoria de obras realizadas o concluidas de acuerdo a los establecido en los contratos de obra y los recursos autorizados para el ejercicio presupuestal (Programado))*100	Secretaría de Infraestructura y Obra Pública. Cifras preliminares 2019.	Anual	5.00	Obra	100%	En el Sistema de Monitoreo de Indicadores del Desarrollo de Jalisco (MIDE Jalisco), para consulta abierta en https://seplan.app.jalisco.gob.mx/mide	Los habitantes del estado de Jalisco hacen efectivo el cumplimiento de sus derechos humanos.
Componente	06-Proyectos y estudios elaborados y revisados de carreteras, caminos, puentes e infraestructura vial del Estado de Jalisco para la ejecución de la obra pública	Total de proyectos y estudios carreteros, caminos, puentes e infraestructura vial, revisados, supervisados, diseñados y/o concluidos	(Número de proyectos y estudios revisados, supervisados, diseñados, y/o concluidos (Realizado)/Número de proyectos y estudios revisados, supervisados, diseñados, y/o concluidos (Programado))*100	Expedientes físicos y digitales de la Dirección de Área de Proyectos de Ingeniería, Secretaría de Infraestructura y Obra Pública, 2021	Trimestral	70.00	Proyecto	100%	Convocatorias para asignaciones publicadas, indicadores y control interno vía internet; COMPRANET https://compranet.funcionpublica.gob.mx/web/login.html , SECIP http://10.5.6.117/secip_portal/ , y/o documentos oficiales y Medios impresos, oficiales; valida al interesado, contratista y/o municipio, 2021	Existen predios liberados, permisos otorgados de los ayuntamientos y estudios ambientales autorizados
Actividad	06-01 Revisión del proyecto y estudios movilidad e infraestructura vial, carreteros, caminos y puentes del Estado de Jalisco, elaborados y/o revisado	Total de proyectos y estudios con documentos entregables completos para su revisión	(Número de proyectos y estudios con documentos completos para su revisión (Realizado)/Número de proyectos y estudios con documentos completos para su revisión (Programado))*100	Expedientes físicos y digitales de la Dirección de Área de Proyectos de Ingeniería, Secretaría de Infraestructura y Obra Pública, 2021	Trimestral	70.00	Proyecto	100%	Acuses de los entregables como documentos comprobatorios de la validación de los proyectos y estudios, resguardados en el archivo de la Dirección de Proyectos Carreteros, Secretaría de Infraestructura y Obra Pública, y/o documentos oficiales y Medios impresos, oficiales; valida al interesado, contratista y/o municipio, 2021	Existe la validación del estudio o proyecto por parte del municipio o contratista en cumplimiento de las obligaciones pactadas por ley

EL ESTADO DE JALISCO
PERIÓDICO OFICIAL

GOBIERNO DEL ESTADO DE JALISCO
PRESUPUESTO DE EGRESOS PARA EL EJERCICIO FISCAL 2021
MATRIZ DE INDICADORES PARA RESULTADOS

Unidad Presupuestal: 06 Secretaría de Infraestructura y Obra Pública
Unidad Responsable: 000 Secretaría de Infraestructura y Obra Pública
Programa presupuestario: 983 Planeación, gestión y proyección de obra pública.

Nivel	Resumen narrativo	Indicador							Medios de verificación	Supuestos
		Nombre del indicador	Fórmula	Fuentes de información	Frecuencia	Meta (valor)	Unidad de medida (meta valor)	Meta institucional		
Actividad	06-02 Revisión y autorización de trámites administrativos relacionados con la contratación de estudios y proyectos	Total de solicitudes administrativas atendidas durante el desarrollo de proyectos y estudios contratados	(Número solicitudes administrativas atendidas durante el desarrollo de proyectos y estudios contratados (Realizado)/Número solicitudes administrativas atendidas durante el desarrollo de proyectos y estudios contratados (Programado))*100	Contratos capturados en el Sistema de Evaluación y Control de la Infraestructura Pública (SECIP) y BEOP Bitácora Electrónica de Obra Pública, medios impresos, oficiales; que la Secretaría de Infraestructura y Obra Pública valida al interesado, contratista y/o municipio, 2021	Trimestral	70.00	Solicitud	100%	Reportes del SECIP http://10.5.6.117/secip_portal/ página web y bitácora electrónica http://beop.funcionpublica.gob.mx/bitacora/firmaelectronica.html y/o documentos oficiales y Medios impresos, oficiales; valida al interesado, contratista y/o municipio, 2021	El contratista incluye en su solicitud los documentos soportes necesarios para su análisis y revisión. Los formatos de autorización son firmados por todos los funcionarios involucrados
Componente	07-Proyectos, planes y estudios ambientales y de equipamiento elaborados y/o revisados, para la ejecución de la obra pública	Total de proyectos y estudios de imagen urbana y equipamiento revisados, supervisados, diseñados y concluidos	(Número de proyectos y estudios de imagen urbana y equipamiento (Realizado)/Número de proyectos y estudios de imagen urbana y equipamiento (Programado))*100	Dirección de área responsable, por parte de la Dirección General de Proyectos de Ingeniería, Secretaría de Infraestructura y Obra Pública, 2021	Trimestral	110.00	Proyecto	100%	Acuse de lo documentos comprobatorios de la validación de los proyectos y estudios se encuentran resguardados en el archivo de la Dirección General de Proyectos de Ingeniería, Secretaría de Infraestructura y Obra Pública y/o documentos oficiales y Medios impresos, oficiales; valida al interesado, contratista y/o municipio, 2021.	Existen predios liberados, permisos otorgados de los ayuntamientos y estudios de Imagen urbana autorizados
Actividad	07-03 Revisión de proyectos, planes y estudios de imagen urbana y equipamiento del Estado de Jalisco, elaborados y/o revisados	Total de proyectos y estudios con documentos entregables completos para su revisión	(Número de proyectos y estudios con documentos entregables completos para su revisión (Realizado)/Número de proyectos y estudios con documentos entregables completos para su revisión (Programado))*100	Dirección de área responsable, por parte de la Dirección General de Proyectos de Ingeniería, Secretaría de Infraestructura y Obra Pública, 2021	Trimestral	110.00	Proyecto	100%	Acuse de lo documentos comprobatorios de la validación de los proyectos y estudios se encuentran resguardados en el archivo de la Dirección General de Proyectos de Ingeniería, Secretaría de Infraestructura y Obra Pública, y/o documentos oficiales y Medios impresos, oficiales; valida al interesado, contratista y/o municipio, 2021	Existe la validación del estudio o proyecto por parte del municipio o contratista en cumplimiento de las obligaciones pactadas por ley
Actividad	07-04 Revisión y autorización de trámites administrativos relacionados con los contratación de estudios y proyectos	Total de solicitudes administrativas atendidas durante el desarrollo de proyectos y estudios contratados	(Número de solicitudes administrativas atendidas durante el desarrollo de proyectos y estudios contratados (Realizado)/Número de solicitudes administrativas atendidas durante el desarrollo de proyectos y estudios contratados (Programado))*100	Reportes del SECIP http://10.5.6.117/secip_portal/ página web y bitácora electrónica http://beop.funcionpublica.gob.mx/bitacora/firmaelectronica.html y/o documentos oficiales	Trimestral	110.00	Solicitud	100%	Medios digitales, por internet; documentos de contratos capturados en el Sistema de Evaluación y Control de la Infraestructura Pública (SECIP) http://10.5.6.117/secip_portal/ página web y bitácora electrónica http://beop.funcionpublica.gob.mx/bitacora/firmaelectronica.html y/o documentos oficiales y Medios impresos, oficiales; que la Secretaría de Infraestructura y Obra Pública valida al interesado, contratista y/o municipio, 2021	El contratista incluye en su solicitud los documentos soportes necesarios para su análisis y revisión. Los formatos de autorización son firmados por todos los funcionarios involucrados
Componente	09-Proyectos y estudios de infraestructura y equipamiento revisados y/o validados para los municipios que conforman el Estado de Jalisco	Total de proyectos y estudios de Infraestructura de los municipios revisados, supervisados, diseñados, validados y/o concluidos	(Número de proyectos y estudios revisados, supervisados, diseñados, validados y/o concluidos (Realizado)/Número de proyectos y estudios revisados, supervisados, diseñados, validados y/o concluidos (Programado))*100	Expedientes físicos y digitales de la Dirección General de Arquitectura y Urbanismo	Trimestral	30.00	Proyecto	100%	Convocatorias para asignaciones publicadas, indicadores y control interno vía internet; COMPRANET https://compranet.funcionpublica.gob.mx/web/login.html , SECIP http://10.5.6.117/secip_portal/	Las autoridades municipales cumplen con los criterios técnicos para la aprobación de los proyectos de infraestructura pública.
Actividad	09-01 Revisión de proyectos y/o estudios de infraestructura de los municipios que conforman el Estado de Jalisco, elaborados y/o validados.	Total de proyectos observados o autorizados	(Número de proyectos observados o autorizados. (Realizado)/Número de proyectos observados o autorizados. (Programado))*100	Expedientes físicos y digitales de la Dirección General de Arquitectura y Urbanismo	Trimestral	30.00	Proyecto	100%	La copia del acuse de lo documentos comprobatorios de la validación de los proyectos y estudios se encuentran resguardados en el archivo de la Dirección General de Proyectos de Ingeniería	Existen reglamentos y normatividad general para la realización de proyectos y estudios de infraestructura municipal.

GOBIERNO DEL ESTADO DE JALISCO
PRESUPUESTO DE EGRESOS PARA EL EJERCICIO FISCAL 2021
MATRIZ DE INDICADORES PARA RESULTADOS

Unidad Presupuestal: 06 Secretaría de Infraestructura y Obra Pública
Unidad Responsable: 000 Secretaría de Infraestructura y Obra Pública
Programa presupuestario: 983 Planeación, gestión y proyección de obra pública.

Nivel	Resumen narrativo	Indicador							Medios de verificación	Supuestos
		Nombre del indicador	Fórmula	Fuentes de información	Frecuencia	Meta (valor)	Unidad de medida (meta valor)	Meta institucional		
Actividad	09-02 Revisión y validación de expedientes técnicos relacionados con la contratación de estudios y/o proyectos para los municipios de Jalisco	Total de solicitudes administrativas atendidas de durante el desarrollo proyectos de infraestructura municipal y/o contratados	(Número de solicitudes administrativas de proyectos (Realizado)/Número de solicitudes administrativas atendidas relacionadas con el desarrollo de proyectos (Programado))*100	Banco de necesidades y solicitudes de obras y proyectos presentados ante la Ventanilla Única de la Dirección General de Gestión Y Fomento a la Infraestructura	Trimestral	90.00	Solicitud	100%	Apartado de consulta pública del portal web de la SIOP http://obrastransparencia.jalisco.gob.mx/secip/obrastransparencia	Las autoridades municipales solicitan proyectos de infraestructura ante la SIOP
Componente	10-Actividades realizadas para la planeación, ejecución, y supervisión de obra pública en el Estado de Jalisco.	Total de actividades realizadas para la planeación, ejecución y supervisión de la obra pública del Estado de Jalisco	(Número de actividades realizadas para la obra pública (Realizado)/Número de actividades realizadas para la obra pública (Programado))*100	Minutas de reuniones, agenda, acuerdos y oficios que se encuentran en el Despacho del Secretario de la Secretaría de Infraestructura y Obra Pública	Trimestral	500.00	Actividad	100%	Agenda de transparencia y redes sociales de la Secretaría de Infraestructura y Obra Pública	Las entidades e instituciones de distintos niveles de gobierno se coordinan para los trabajos de planeación y programación de obra pública en Jalisco
Actividad	10-01 Realizar supervisión o recorrido, colocación de primera piedra, arranque, inicios de trabajo, inauguración y/o entrega de infraestructura y obra pública en los municipios	Total de supervisiones, inicios de trabajo y/o colocación de primera piedra, arranques de obra e inauguraciones realizadas en los municipios	(Número de supervisiones, entregas e inicios de trabajo (Realizado)/Número de supervisiones, entregas e inicios de trabajo (Programado))*100	Minutas de reuniones, agenda, acuerdos y oficios que se encuentran en el Despacho del Secretario de la Secretaría de Infraestructura y Obra Pública.	Trimestral	150.00	Supervisión	100%	Agenda https://www.jalisco.gob.mx/es/prensa/agenda/fu Agenda de transparencia y redes sociales de la Secretaría de Infraestructura y Obra Pública	Las autoridades municipales coadyuvan y otorgan los permisos necesarios para la realización de convenios y licencias de construcción para la obra pública.
Actividad	10-02 Celebración de reuniones con diversos representantes gubernamentales y no gubernamentales, para gestionar e informar sobre avance de obra, proyectos, equipamientos y acciones	Total de reuniones celebradas con diversos representantes gubernamentales y no gubernamentales, para gestionar e informar sobre avance de obra, proyectos, equipamientos y acciones	(Número de reuniones (Realizado)/Número de reuniones (Programado))*100	Minutas de reuniones, agenda, acuerdos y oficios que se encuentran en el Despacho del Secretario de la Secretaría de Infraestructura y Obra Pública	Trimestral	350.00	Reunión	100%	Agenda de transparencia y redes sociales de la Secretaría de Infraestructura y Obra Pública. https://siop.jalisco.gob.mx/prensa/agenda	Existe un esquema de gestión estatal y estrategia de coordinación interinstitucional e intergubernamental para la inversión pública
Componente	11-Acciones de análisis, ingeniería de costos, presupuesto y evaluación elaborados en cada uno de los conceptos de obra pública y servicios relacionados	Total de tramites realizados y validados	(Número de tramites realizados y validados (Realizado)/Número de tramites realizados y validados (Programado))*100	Documentos de control, expedientes y análisis de la Dirección General de Ingeniería de Costos, Presupuesto y Evaluación	Trimestral	3,151.00	Trámite	100%	Expedientes generados, integrados y/o validados en la Dirección General de Ingeniería de Costos, Presupuesto y Evaluación.	Existe datos publicados y estándares de presupuestación para la contratación de infraestructura Pública.
Actividad	11-01 Generación, revisión y/o actualización de documentos internos con procedimientos orientadores a especificaciones técnicas generales de construcción, tabuladores de obra pública, modelos de bases de licitación y de convocatoria de obra pública.	Total de documentos generados, revisados y/o actualizados por la Dirección General de Ingeniería de Costos, Presupuesto y Evaluación	(Número de documentos elaborados (Realizado)/Número de documentos elaborados (Programado))*100	Documentos internos referentes a tabuladores de obra pública y de ajustes de costos tipificados	Trimestral	1.00	Documento	100%	Avances trimestrales de cumplimiento de metas de indicadores publicados: http://presupuestociudadano.jalisco.gob.mx/sid/introduccion , reportes de seguimiento y control interno.	Existen estudios y análisis publicados por instituciones acreditadas y análisis de costos de la infraestructura pública
Actividad	11-02 Revisión de Presupuestos, precios extraordinarios y evaluación de propuestas económicas de contratos de obra pública.	Total de solicitudes de presupuestos, precios extraordinarios y propuestas de evaluaciones económicas revisados y autorizados	(Número de solicitudes de presupuestos (Realizado)/Número de solicitudes de presupuestos (Programado))*100	Expedientes físicos y digitales de la Dirección General de Ingeniería de Costos, Presupuestos y Evaluación	Trimestral	3,150.00	Solicitud	100%	Avances trimestrales de cumplimiento de metas de indicadores publicados: http://presupuestociudadano.jalisco.gob.mx/sid/introduccion , reportes de seguimiento y control interno.	Se cuenta con análisis de precios o tabuladores de cada uno de los conceptos que componen el catalogo de obra y los servicios relacionados con la obra Pública.
Componente	12-Procesos administrativos internos mejorados mediante el uso de recursos de tecnologías de la información, materiales, capacitación y pagos realizados en tiempo al personal, proveedores y prestadores de servicio	Total de solicitudes atendidas de bienes y servicios, de personal capacitado y uso de las tecnologías de la información y comunicación	(Número de solicitudes atendidas de bienes y servicios (Realizado)/Número de solicitudes atendidas de bienes y servicios (Programado))*100	Solicitudes de aprovisionamiento realizadas, reportes de servicios efectuados a TICS (Tecnologías de la Información, Comunicación y Sistemas), diplomas, listados de asistencia, reconocimientos en materia de capacitación resguardadas en las Direcciones responsables.	Trimestral	8,024.00	Solicitud	100%	Programa de capacitación, sistemas contables y administrativos internos, reportes de movimientos auxiliares y de OAD, SECIP http://201.144.40.96/secip_portal/ y externos, reportes de estados contables, avances presupuestales y de movimientos comprometidos y ejercidos del SIIF(\\10.5.1.2\siif\siif.exe), SECG (http://secg.jalisco.gob.mx) entre otros, que son utilizados por la Dirección General Administrativa de Infraestructura.	Se cuenta con solicitudes o requisiciones que realizan las áreas internas conforme los formatos y plazos establecidos. Existe cumplimiento por parte de proveedores con las especificaciones solicitadas y entrega de productos y servicios adquiridos en tiempo y forma.

GOBIERNO DEL ESTADO DE JALISCO
PRESUPUESTO DE EGRESOS PARA EL EJERCICIO FISCAL 2021
MATRIZ DE INDICADORES PARA RESULTADOS

Unidad Presupuestal: 06 Secretaría de Infraestructura y Obra Pública
Unidad Responsable: 000 Secretaría de Infraestructura y Obra Pública
Programa presupuestario: 983 Planeación, gestión y proyección de obra pública.

Nivel	Resumen narrativo	Indicador							Medios de verificación	Supuestos
		Nombre del indicador	Fórmula	Fuentes de información	Frecuencia	Meta (valor)	Unidad de medida (meta valor)	Meta institucional		
Actividad	12-01 Impartición de capacitación a funcionarios en materia técnica	Total de funcionarios capacitados con constancia obtenida	(Número de funcionarios capacitados (Realizado)/Número de funcionarios capacitados (Programado))*100	Documento de Detección de Necesidades de Capacitación (DNC), el cual se encuentra en la Coordinación de Capacitación	Trimestral	35.00	Funcionario	100%	Constancia y/o diploma de la capacitación recibida por los funcionarios y resguardada en la Dirección de Recursos Humanos.	Existe una política integral de profesionalización o servicio civil de carreta
Actividad	12-02 Atención a las necesidades de los usuarios de las distintas redes, mediante servicios internos	Total de solicitudes de servicio atendidas	(Número de solicitudes atendidas (Realizado)/Número de solicitudes atendidas (Programado))*100	Sistema HelpDesk en la Dirección de informática y Sistemas Organizacionales.	Trimestral	6,800.00	Solicitud	100%	Solicitudes de servicios, oficios de respuesta, correos y reportería generada en el Sistema de Servicios Generales y Mantenimiento - HelpDesk archivados de manera digital y física en la dirección de informática y sistemas organizacionales	Existen tecnologías de la información y comunicación (TIC), para optimizar tiempos y recursos.
Actividad	12-03 Recepción de solicitudes de aprovisionamiento de bienes, servicios y parque vehicular	Total de órdenes de compra generadas en la Dependencia y en la Secretaría de Administración	(Número de ordenes de compra generadas (Realizado)/Número de ordenes de compra generadas (Programado))*100	Documento órdenes de compra, Dirección de Recursos Materiales.	Trimestral	360.00	Orden	100%	Sistema de Evaluación y Control de la Infraestructura Pública (Módulos de gasto corriente y memorias: http://201.144.40.96/secip_fondo_revolve_for_k/sessions/login y http://201.144.40.96/secip_memorias_fork/sessions/login), Sistema Electrónico de Compras Gubernamentales (http://secg.jalisco.gob.mx), Cédula informativa emitida por los talleres mecánicos/documentación física en poder de la Dirección de Recursos Materiales y de la Dirección de Integración y Control de Expedientes Técnicos.	Las solicitudes mayores a \$50,000.00 son atendidas en la Secretaría de Administración realizándose las adquisiciones conforme lo requerido. Los proveedores cumplen con las especificaciones establecidas en las órdenes de compra, así como cuentan con los bienes y servicios requeridos.
Actividad	12-04 Ejecución de funciones administrativas de apoyo a la Obra por Administración Directa	Total de solicitudes de comprobación de obras ejecutadas por administración directa realizadas	(Número de solicitudes de comprobación (Realizado)/Número de solicitudes de comprobación (Programado))*100	Documentos órdenes de compra, solicitudes de aprovisionamiento; Dirección de Recursos Materiales; Memorias Dirección de Recursos Financieros; documentación comprobatoria de pago de honorarios asimilados a salarios, Dirección de Recursos Humanos.	Trimestral	829.00	Solicitud	100%	Sistema de Evaluación y Control de la Infraestructura Pública (Módulo Obra por Administración Directa, http://10.5.6.117/secip_memorias_fork/); Documentación física en poder de la Dirección de Recursos Materiales y de la Dirección de Recursos Financieros.	Programa de obra autorizado. Aceptación de la ciudadanía a las obras. Sistemas actualizados, red y personal capacitado, documentación completa cumple con requisitos normativos.
Componente	13-Acciones implementadas para la planeación, gestión, programación, presupuestación y seguimiento de Infraestructura de Obra Pública y Servicios relacionados	Total de acciones validadas e implementadas	(Número de acciones validadas e implementadas (Realizado)/Número de acciones validadas e implementadas (Programado))*100	Informes y reportes estratégicos de las Direcciones de área de la Dirección General de Gestión y Fomento a la Infraestructura; así como informes de programación y presupuesto del Sistema Interno de Información Financiera.	Trimestral	27.00	Acción	100%	Plataformas Públicas de Información: MIDE: https://seplan.app.jalisco.gob.mx/mide/panelCiudadano/inicio . Monitoreo de acciones y Programas Públicos: https://programas.app.jalisco.gob.mx/programas/ . Sistema de Programas Públicos PUB: https://padronunico.jalisco.gob.mx/otros-padrones . Evaluación del Desempeño: http://presupuestociudadano.jalisco.gob.mx/sid/introduccion	Se cuenta con el Presupuesto anual autorizado; las áreas internas de la Secretaría de Infraestructura y Obra Pública entregan la información correspondiente de sus avances en tiempo y forma.

GOBIERNO DEL ESTADO DE JALISCO
PRESUPUESTO DE EGRESOS PARA EL EJERCICIO FISCAL 2021
MATRIZ DE INDICADORES PARA RESULTADOS

Unidad Presupuestal: 06 Secretaría de Infraestructura y Obra Pública
Unidad Responsable: 000 Secretaría de Infraestructura y Obra Pública
Programa presupuestario: 983 Planeación, gestión y proyección de obra pública.

Nivel	Resumen narrativo	Indicador							Medios de verificación	Supuestos
		Nombre del indicador	Fórmula	Fuentes de información	Frecuencia	Meta (valor)	Unidad de medida (meta valor)	Meta institucional		
Actividad	13-01 Atención, coordinación y seguimiento de instrumentos y acciones de planeación, evaluación y resultados.	Total de documentos de planeación integrados y generados	(Número de documentos de planeación integrados y generados (Realizado)/Número de documentos de planeación integrados y generados (Programado))*100	Archivos digitales de planeación, monitoreo y evaluación, enlaces a plataformas públicas como MIDE-PUB-Mis Programas de la Secretaría de Planeación y Participación Ciudadana elaborados por el área de Planeación de la SIOP.	Trimestral	6.00	Documento	100%	Expedientes del área de Planeación de la DGGFI ubicados en el 3er. Piso de la Secretaría de Infraestructura y Obra Pública. Plataformas públicas de internet: MIDE: https://seplan.app.jalisco.gob.mx/mide/panelCiudadano/inicio . Monitoreo de acciones y Programas Públicos: https://programas.app.jalisco.gob.mx/programas/ . Sistema de Programas Públicos PUB: https://padronunico.jalisco.gob.mx/otros-padrones	Existe un plan estatal de desarrollo que establece objetivos estratégicos y mecanismos de planeación, evaluación y monitoreo
Actividad	13-02 Analizar la Información técnica bajo enfoque financiero, costo-beneficio socioeconómico y/o de planeación para proyectos de infraestructura	Total de proyectos analizados por la Dirección de Evaluación Socio-económica	(Número de proyectos de infraestructura analizado (Realizado)/Número de proyectos de infraestructura analizado (Programado))*100	Proyectos y anteproyectos validados por las direcciones, contratos, proyectos presentados por los municipios.	Trimestral	3.00	Proyecto	100%	Archivos electrónicos del área de la Dirección de Evaluación Socioeconómica.	Existe una normatividad publicada para la elaboración de proyectos de inversión pública con criterios técnicos de y financieros.
Actividad	13-03 Realizar el seguimiento de los proyectos bajo esquema de asociación público-privada, obra pública multianual o cualquier otro con participación público y/o privada	Total de expedientes técnicos integrados para pago	(Número de expedientes técnicos integrados (Realizado)/Número de expedientes técnicos integrados (Programado))*100	Reportes generados por los supervisores de obra, contratos firmados, orden de trabajo, certificados de avance de obra, estimaciones de pago y programa de actividades y de avances físicos y financiero	Trimestral	18.00	Expediente	100%	Información de contrato, orden de trabajo, estimaciones de avances, pagos realizados y bitácoras de supervisión dentro del Sistema de Evaluación y Control de la Infraestructura Pública.	Se realiza la aprobación, licitación, contratación y estimación de pagos por las áreas correspondientes para las acciones contratadas bajo esquema de asociación público-privada, obra pública multianual o cualquier otro con participación público y/o privada.
Actividad	13-04 Realizar las gestiones y trámites técnicos y presupuestales para obtener los anexos de validación financiera de cada obra programada en el POA, conforme a la normatividad y procedimiento aplicable	Total de anexos de validación financiera firmados	(Número de anexos de validación validados y firmados (Realizado)/Número de anexos de validación validados y firmados (Programado))*100	Reportes Generados del presupuesto comprometido en el Sistema Integral de Información Financiera, Reportes de avances físicos - financieros en el Sistema de Evaluación y Control de la Infraestructura Pública (SECIPI).	Trimestral	800.00	Anexo	100%	Expediente de resguardo de Anexos de validación financiera de la Dirección de Programas y Presupuestos. Sistema de Evaluación y Control de la Inversión Pública (SECIPI), módulo control de obra (ficha de cada obra)	Las Dirección Gral. de Ingeniería de Existen ordenamientos legales y procesos establecidos por entidades oficiales que establecen mecanismos de programación y presupuestación de inversión pública
Actividad	13-05 Integrar y tramitar las solicitudes de pago por anticipo, estimaciones y finiquitos de Obra Pública contratada ante la Secretaría de la Hacienda Pública.	Total de solicitudes de pago de anticipo, de estimaciones y finiquitos de Obra Pública recibidos sin observaciones por la Secretaría de la Hacienda Pública	(Total de solicitudes de pago de anticipo, de estimaciones y finiquitos de Obra Pública recibidos sin observaciones por la Secretaría de la Hacienda Pública (Realizado)/Total de solicitudes de pago de anticipo, de estimaciones y finiquitos de Obra Pública recibidos sin observaciones por la Secretaría de la Hacienda Pública (Programado))*100	Base de datos de la Dirección de Estimaciones y Pagos en la que se da seguimiento a los trámites, Reportes de las solicitudes de pago generadas en el Sistema de Información Financiera (SIIF).	Trimestral	500.00	Solicitud	100%	Reportes estatus de estimaciones generadas dentro del Sistema de Información Financiera (SIIF).	Existe normatividad aplicable a los procesos de financieros asociados al pago de obra pública.
Componente	14-Procesos administrativos y técnicos realizados para la adjudicación y contratación de obra y servicios relacionados con recursos del programa Anual de Obra Pública autorizado a la Secretaría	Total de procedimientos administrativos y técnicos para la contratación y ejercicio presupuestal de los recursos de inversión pública asignados a la secretaria	(Número de procesos administrativos y técnicos para la contratación (Realizado)/Número de procesos administrativos y técnicos para la contratación (Programado))*100	Reporte de publicaciones generado por la Dirección General de Licitación y Contratación	Trimestral	3,400.00	Procedimiento	100%	Reportes de control interno generados por las Direcciones de Área de la Dirección General de Licitación y Contratación	Las convocatorias e invitaciones son atendidas por los contratistas, presentando sus propuestas en tiempo y forma con la normatividad aplicable. Los Ciudadanos requieren de información por los medios oficiales y/o autorizados.

GOBIERNO DEL ESTADO DE JALISCO
PRESUPUESTO DE EGRESOS PARA EL EJERCICIO FISCAL 2021
MATRIZ DE INDICADORES PARA RESULTADOS

Unidad Presupuestal: 06 Secretaría de Infraestructura y Obra Pública
Unidad Responsable: 000 Secretaría de Infraestructura y Obra Pública
Programa presupuestario: 983 Planeación, gestión y proyección de obra pública.

Nivel	Resumen narrativo	Indicador							Medios de verificación	Supuestos
		Nombre del indicador	Fórmula	Fuentes de información	Frecuencia	Meta (valor)	Unidad de medida (meta valor)	Meta institucional		
Actividad	14-01 Realización de procedimientos de contratación estatal y federal para la asignación de obras y servicios relacionados.	Total de procedimientos de licitación, adjudicaciones y concursos por invitación realizados	(Número de procedimientos de licitación, adjudicaciones y concursos por invitación realizados (Realizado)/Número de procedimientos de licitación, adjudicaciones y concursos por invitación realizados (Programado))*100	Reporte de publicaciones generado por la Dirección General de Licitación y Contratación	Trimestral	900.00	Procedimiento	100%	Reporte de publicaciones en página web de la SIOP (transparencia), https://www.jalisco.gob.mx/gobierno/dependencias/siop.compranet , https://compranet.funcionpublica.gob.mx/web/login.html , periódicos oficiales https://periodicooficial.jalisco.gob.mx/	Se presentan contratistas interesados en participar en las licitaciones
Actividad	14-02 Elaboración y análisis de convenios modificatorios relacionados con los contratos de obra pública y servicios relacionados con las mismas	Total de convenios modificatorios elaborados	(Número de convenios modificatorios relacionados con contratos de obra pública (Realizado)/Número de convenios modificatorios relacionados con contratos de obra pública (Programado))*100	Reporte de convenios modificatorios generado por la Dirección General de Licitación y Contratación	Trimestral	100.00	Convenio	100%	Reporte de control interno generado por la Dirección General de Licitación y Contratación, ubicado en el cuarto piso	Los contratistas solicitan la elaboración de convenios modificatorios
Actividad	14-03 Elaboración de contratos de obra pública y servicios relacionados entre la secretaría y particulares	Total de contratos de obra pública y servicios relacionados elaborados	(Número de contratos de obra pública y servicios elaborados (Realizado)/Número de contratos de obra pública y servicios elaborados (Programado))*100	Reporte de contratos generado por la Dirección General de Licitación y Contratación	Trimestral	800.00	Contrato	100%	Apartado del portal de la SIOP, en transparencia, apartado histórico de Contratos https://sepaf.jalisco.gob.mx/gasto/contratos	Los procedimientos de contratación son adjudicados
Actividad	14-04 Elaboración de finiquitos de obra pública y servicios relacionados	Total de finiquitos de obra pública y servicios relacionados elaborados	(Número de finiquitos de obra pública y servicios elaborados (Realizado)/Número de finiquitos de obra pública y servicios elaborados (Programado))*100	Reporte de finiquitos generados por la Dirección General de Licitación y Contratación	Trimestral	800.00	Finiquito	100%	Apartado del portal de la SIOP, en el apartado de consulta pública http://obrastransparencia.jalisco.gob.mx/secip/obrastransparencia	Los contratistas inician el cierre administrativo de las obras
Actividad	14-05 Integración de expedientes únicos de obra y servicios relacionados en el archivo	Total de expedientes únicos de obra y servicios integrados en el archivo	(Número de expedientes únicos de obra (Realizado)/Número de expedientes únicos de obra (Programado))*100	Expediente de obra en el Centro de Integración Documental	Trimestral	800.00	Expediente	100%	Reportes del Sistema de Gestión de Archivos (SIGA), registrados por la Dirección General de Licitación y Contratación	La entrega de los documentos necesarios por parte de los contratistas
Componente	15-Atención y respuestas brindadas dentro del término legal solicitado en cumplimiento con la normatividad aplicable	Total de solicitudes o requerimientos atendidos dentro de término	(Número de requerimientos solicitados atendidos dentro del término (Realizado)/Número de requerimientos solicitados atendidos dentro del término (Programado))*100	Las actividades que realiza y que se reciben, las cuales son competencia de la Dirección General Jurídica de Infraestructura	Trimestral	1,750.00	Requerimiento	100%	Expedientes bajo resguardo de las direcciones de área de la Dirección General Jurídica de Infraestructura	Las autoridades jurisdiccionales y administrativas emiten acuerdos en las que determinan expresamente instrucciones obligatorias, para efectos de ordenar ejecutar, suspender, omitir o cancelar definitivamente algún procedimiento o acto administrativo.
Actividad	15-01 Otorgar respuesta a la totalidad de requerimientos que se realicen por parte los órganos jurisdiccionales dentro de los diversos términos legales en que sean solicitados.	Total de requerimientos atendidos dentro del término.	(Número de requerimientos atendidos (Realizado)/Número de requerimientos atendidos (Programado))*100	Informe de atención, seguimiento y cumplimiento a Juicios y Asuntos Jurídicos de la Dirección de lo Contencioso	Trimestral	1,650.00	Requerimiento	100%	Expedientes bajo resguardo de la Dirección de lo Contencioso	Las partes del proceso judicial o administrativo del asunto en específico, requieren la elaboración de acciones por diversas dependencias y/o instituciones responsables a esta, con las cuales se logra coordinar el cumplimiento de los requerimientos.
Actividad	15-02 Atención y seguimiento, dentro del término legal solicitado a la totalidad de requerimientos de los diversos órganos fiscalizadores.	Total de auditorías atendidas	(Número de auditorías atendidas (Realizado)/Número de auditorías atendidas (Programado))*100	Reporte Mensual de atención y seguimiento de la Coordinación de Auditorías	Trimestral	40.00	Auditoría	100%	Expedientes bajo resguardo de la Coordinación de Auditorías	Existen leyes y normatividad para regular los procesos de revisión, examen y fiscalización
Actividad	15-03 Atender y responder a las solicitudes de acceso a la información pública fundamental respondidas al día hábil siguiente.	Total de solicitudes de acceso a la información pública fundamental respondidas al día hábil siguiente.	(Número de solicitudes de acceso a la información pública fundamental respondidas al día hábil siguiente (Realizado)/Número de solicitudes de acceso a la información pública fundamental respondidas al día hábil siguiente (Programado))*100	Reporte digital clasificado de solicitudes de acceso a la información de la Coordinación de Área Jurídica de Infraestructura	Trimestral	60.00	Solicitud	100%	Expedientes bajo resguardo de la Dirección General Jurídica de Infraestructura	Las y los ciudadanos realizan solicitudes únicamente de información pública fundamental.

GOBIERNO DEL ESTADO DE JALISCO
PRESUPUESTO DE EGRESOS PARA EL EJERCICIO FISCAL 2021
MATRIZ DE INDICADORES PARA RESULTADOS

Unidad Presupuestal: 06 Secretaría de Infraestructura y Obra Pública
Unidad Responsable: 000 Secretaría de Infraestructura y Obra Pública
Programa presupuestario: 983 Planeación, gestión y proyección de obra pública.

Nivel	Resumen narrativo	Indicador							Medios de verificación	Supuestos
		Nombre del indicador	Fórmula	Fuentes de información	Frecuencia	Meta (valor)	Unidad de medida (meta valor)	Meta institucional		
Componente	16-Acciones encaminadas al fortalecimiento de los planes y programas de infraestructura de vivienda, física educativa y de salud pública	Total de gestiones, eventos y reuniones asistidos	(Número de gestiones, eventos y reuniones asistidos (Realizado)/Número de gestiones, eventos y reuniones asistidos (Programado))*100	Controles y bases de datos electrónicos internos generados en Subsecretaría de Infraestructura Social	Trimestral	300.00	Gestión	100%	Seguimiento en archivo electrónico de las reuniones y eventos a cargo de la Subsecretaría bajo resguardo de los Enlaces	Existe un seguimiento y coordinación adecuada de los programas de infraestructura social, lo cual permite tener mas aceptación por parte de los beneficiarios del programa
Actividad	16-01 Atención, gestión y seguimiento de las solicitudes recibidas conforme a las atribuciones de la Subsecretaría de Infraestructura Social	Total de solicitudes atendidas	(Número solicitudes atendidas (Realizado)/Número solicitudes atendidas (Programado))*100	Controles y bases de datos electrónicos internos generados en Subsecretaría de Infraestructura Social	Trimestral	400.00	Solicitud	100%	Seguimiento en archivo electrónico de las reuniones y eventos a cargo de la Subsecretaría bajo resguardo de los Enlaces	Existe un seguimiento y coordinación adecuada de los programas de infraestructura social, lo cual permite tener mas aceptación por parte de los solicitantes
Actividad	16-02 Presidir las juntas de gobierno ordinarias de las dependencias (INFEJAL e IJALVI) para coadyuvar, impulsar y alcanzar los objetivos de las mismas	Total de asistencia en juntas de gobierno ordinarias	(Número Juntas de Gobierno atendidas (Realizado)/Número Juntas de Gobierno atendidas (Programado))*100	Oficios y/o convocatorias para llevar acabo las juntas de gobierno ordinarias de cada dependencia	Trimestral	4.00	Acta	100%	Seguimiento en archivo electrónico de las reuniones y eventos a cargo de la Subsecretaría bajo resguardo de los Enlaces, así como paginas oficiales de las dependencias: (IJALVI) https://transparencia.info.jalisco.gob.mx/transparencia/organismo/129 , https://transparencia.info.jalisco.gob.mx/transparencia/dependencia/(INFEJAL)	Existe cumplimiento por parte de los integrantes de las juntas de gobierno ordinarias de cada dependencia coordinada de la subsecretaría de infraestructura social
Actividad	16-03 Presidir las juntas de gobierno extraordinarias de las dependencias (INFEJAL e IJALVI) para coadyuvar, impulsar y alcanzar los objetivos de las mismas	Total de asistencia en juntas de gobierno extraordinarias	(Número de Juntas Extraordinarias de Gobierno atendidas (Realizado)/Número de Juntas Extraordinarias de Gobierno atendidas (Programado))*100	Oficios y/o convocatorias para llevar acabo las juntas de gobierno extraordinarias de cada dependencia	Trimestral	8.00	Acta	100%	Seguimiento en archivo electrónico de las reuniones y eventos a cargo de la Subsecretaría bajo resguardo de los Enlaces, así como paginas oficiales de las dependencias: (IJALVI) https://transparencia.info.jalisco.gob.mx/transparencia/organismo/129 , https://transparencia.info.jalisco.gob.mx/transparencia/dependencia/(INFEJAL)	Existe cumplimiento por parte de los integrantes de las juntas de gobierno extraordinarias de cada dependencia coordinada por la subsecretaría de infraestructura social
Componente	17-Trámites realizados para los procedimientos de expropiación y responsabilidad patrimonial .	Total de trámites realizados para los procedimientos de expropiación y responsabilidad patrimonial	(Número trámites para los procedimientos de expropiación y responsabilidad patrimonial (Realizado)/Número trámites para los procedimientos de expropiación y responsabilidad patrimonial (Programado))*100	Reportes mensuales de tramites recibidos de competencia de la Dirección General Jurídica de Infraestructura, 2021	Trimestral	330.00	Trámite	100%	Base de datos respecto de la información de avance y seguimiento de procedimientos atendidos.	Las entidades federales realizan actos de autoridad en relación a los procesos de expropiación y responsabilidad patrimonial
Actividad	17-04 Procesar los trámites de requerimientos para la solicitud de proceso de expropiación ante la Secretaría de Desarrollo Agrario Territorial y Urbano.	Total de trámites procesados para solicitar el procesos de expropiación.	(Número de trámites recibidos de expropiación (Realizado)/Número de trámites recibidos de expropiación (Programado))*100	Reporte de procedimientos y solicitudes de tramites expropiatorios de la Dirección de Tenencia de la Tierra, Convenios y Regularización, 2021.	Trimestral	10.00	Trámite	100%	Expediente de procedimientos recibidos, del cual se anexa la información, avance y seguimiento de dichos tramites para ser atendidos.	Existen leyes y normatividad para regular los procesos de expropiación por motivos de interés público.
Actividad	17-05 Elaborar las resoluciones debidamente sustentadas.	Resoluciones emitidas para el seguimiento de los procedimientos.	(Número de trámites recibidos para emitir resolución de procedimientos (Realizado)/Número de trámites recibidos para emitir resolución de procedimientos (Programado))*100	Reporte de procesos, convenios y asuntos atendidos de la Dirección de lo Consultivo, 2021.	Trimestral	320.00	Resolución	100%	Expediente de procedimientos recibidos, del cual se anexa la información, avance y seguimiento de dichos procedimientos para ser atendidos.	Las entidades intergubernamentales formalizan acuerdos para la coordinación institucional para la realización de obra pública.

GOBIERNO DEL ESTADO DE JALISCO
PRESUPUESTO DE EGRESOS PARA EL EJERCICIO FISCAL 2021
MATRIZ DE INDICADORES PARA RESULTADOS

Unidad Presupuestal: 06 Secretaría de Infraestructura y Obra Pública
Unidad Responsable: 000 Secretaría de Infraestructura y Obra Pública
Programa presupuestario: 985 Infraestructura para la movilidad sustentable

Nivel	Resumen narrativo	Indicador							Medios de verificación	Supuestos
		Nombre del indicador	Fórmula	Fuentes de información	Frecuencia	Meta (valor)	Unidad de medida (meta valor)	Meta institucional		
Fin	Contribuir a garantizar el derecho humano a un medio ambiente sano, mediante la conservación de la biodiversidad y los servicios ecosistémicos sin comprometer el bienestar de las futuras generaciones y bajo los principios de equidad, derechos, justicia, cultura de la paz, e igualdad de oportunidades.	Posición en el Índice de movilidad urbana	(Posición en el Índice de movilidad urbana (Realizado)/Posición en el Índice de movilidad urbana (Programado))*100	IMCO. Índice de Movilidad Urbana 2019: Barrios mejor conectados para ciudades más equitativas.	Anual	2.00	Posición	100%	En el Sistema de Monitoreo de Indicadores del Desarrollo de Jalisco (MIDE Jalisco), para consulta abierta en https://seplan.app.jalisco.gob.mx/mide	El contexto nacional e internacional coadyuva a la conservación del medio ambiente a través de sus acciones para la protección de los ecosistemas y la biodiversidad.
Propósito	Renovar la infraestructura pública de Jalisco como detonador del desarrollo y la calidad de vida de los jaliscienses, a través de la implementación de criterios de accesibilidad, sostenibilidad y transparencia en proyectos como modernización de la red estatal carretera que permita la conectividad terrestre, la consolidación de la Red Metropolitana de Transporte Masivo y desarrollo de la infraestructura educativa, de salud y de habitabilidad.	Obras de infraestructura concluidas con impacto metropolitano	(Sumatoria de obras realizadas o concluidas de acuerdo a los establecido en los contratos de obra y los recursos autorizados para el ejercicio presupuestal (Realizado)/Sumatoria de obras realizadas o concluidas de acuerdo a los establecido en los contratos de obra y los recursos autorizados para el ejercicio presupuestal (Programado))*100	Secretaría de Infraestructura y Obra Pública. Cifras preliminares 2019.	Anual	5.00	Obra	100%	En el Sistema de Monitoreo de Indicadores del Desarrollo de Jalisco (MIDE Jalisco), para consulta abierta en https://seplan.app.jalisco.gob.mx/mide	Los habitantes del estado de Jalisco hacen efectivo el cumplimiento de sus derechos humanos.
Componente	E2-Proyectos especiales de infraestructura ejecutados para la movilidad y conectividad urbana	Total de proyectos especiales coordinados	(Número de proyectos especiales coordinados (Realizado)/Número de proyectos especiales coordinados (Programado))*100	Documentos internos de las direcciones de área de la Dirección General de Proyectos Especiales, Secretaría de Infraestructura y Obra Pública, 2021	Semestral	2.00	Proyecto	100%	Archivo único de la Dirección General de Proyectos Especiales, Secretaría de Infraestructura y Obra Pública, 2021 http://obrastransparencia.jalisco.gob.mx/secip/obrastransparencia	Se cuenta con todos los elementos necesarios para atender todos los proyectos especiales requeridos
Actividad	E2-01 Supervisión del modelo de transporte y proyecto ejecutivo	Total de proyectos especiales supervisados	(Número de proyectos especiales supervisados (Realizado)/Número de proyectos especiales supervisados (Programado))*100	Informes y reportes internos de las supervisiones a los proyectos especiales, emitidos por las direcciones de área, Dirección de Auditoría y Recepción a Sistemas de Transporte y Dirección de Apoyo o Proyectos de Conectividad, de la Dirección General de Proyectos Especiales, Secretaría de Infraestructura y Obra Pública, 2021	Trimestral	2.00	Proyecto	100%	Archivo único de la Dirección General de Proyectos Especiales, Secretaría de Infraestructura y Obra Pública, 2021 http://obrastransparencia.jalisco.gob.mx/secip/obrastransparencia	Se cuenta con todos los elementos necesarios para supervisar todos los proyectos especiales requeridos
Componente	E3-Proyectos, planes y estudios de arquitectura y urbanismo, movilidad urbana, elaborados y/o validados, para la ejecución de la obra pública	Total de proyectos y estudios de arquitectura y urbanismo, movilidad urbana revisados, supervisados, diseñados, validados y/o concluidos	(Número de proyectos y estudios revisados, supervisados, diseñados, validados y/o concluidos (Realizado)/Número de proyectos y estudios revisados, supervisados, diseñados, validados y/o concluidos (Programado))*100	Expedientes físicos y digitales de la Dirección General de Arquitectura y Urbanismo	Trimestral	15.00	Proyecto	100%	Convocatorias para asignaciones publicadas, indicadores y control interno vía internet; COMPRANET https://compranet.funcionpublica.gob.mx/web/login.html , SECIP http://10.5.6.117/secip_portal/	Existen predios liberados, permisos otorgados de los ayuntamientos y estudios de Imagen urbana autorizados
Actividad	E3-01 Elaboración, revisión y validación de proyectos, planes y estudios de arquitectura y urbanismo, movilidad urbana del Estado de Jalisco	Total de proyectos y estudios de arquitectura y urbanismo integrados con documentos entregables completos para su validación	(Número de proyectos y estudios de arquitectura y urbanismo integrados para su validación (Realizado)/Número de proyectos y estudios de arquitectura y urbanismo integrados para su validación (Programado))*100	Expedientes físicos y digitales de la Dirección General de Arquitectura y Urbanismo	Trimestral	15.00	Proyecto	100%	Documentos comprobatorios de la validación de los proyectos y estudios se encuentran resguardados en el archivo de la Dirección General de Arquitectura y Urbanismo ubicado en el primer piso del edificio de la Secretaría de Infraestructura y Obra Pública	Se cuenta con la información técnica necesaria para la validación del estudio o proyecto por parte del municipio o contratista en cumplimiento de las obligaciones pactadas por ley

GOBIERNO DEL ESTADO DE JALISCO
PRESUPUESTO DE EGRESOS PARA EL EJERCICIO FISCAL 2021
MATRIZ DE INDICADORES PARA RESULTADOS

Unidad Presupuestal: 06 Secretaría de Infraestructura y Obra Pública
Unidad Responsable: 000 Secretaría de Infraestructura y Obra Pública
Programa presupuestario: 985 Infraestructura para la movilidad sustentable

Nivel	Resumen narrativo	Indicador							Medios de verificación	Supuestos
		Nombre del indicador	Fórmula	Fuentes de información	Frecuencia	Meta (valor)	Unidad de medida (meta valor)	Meta institucional		
Actividad	E3-02 Revisión y autorización de trámites administrativos relacionados con estudios y proyectos	Total de solicitudes administrativas atendidas durante el desarrollo de proyectos y estudios y/o contratados	(Número de solicitudes administrativas atendidas (Realizado)/Número de solicitudes administrativas atendidas (Programado))*100	Expedientes físicos y digitales de la Dirección General de Arquitectura y Urbanismo	Trimestral	30.00	Solicitud	100%	Medios digitales, por internet; documentos de contratos capturados en el Sistema de Evaluación y Control de la Infraestructura Pública (SECIP) http://10.5.6.117/secip_portal/pagina_web_y_bitacora_electronica http://beop.funcionpublica.gob.mx/bitacora/firma_electronica.html y/o documentos oficiales y Medios impresos, oficiales; que la Secretaria de Infraestructura y Obra Pública valida al interesado, contratista y/o Municipio	El contratista incluye en su solicitud los documentos soportes necesarios para su análisis y revisión. Los formatos de autorización son firmados por todos los funcionarios involucrados
Componente	E4-Infraestructura y tecnología generada para la modernización de corredores de movilidad inteligente en el Área Metropolitana de Guadalajara	Total de infraestructura implementada para la modernización de corredores de movilidad en AMG	(Número de intersecciones implementadas (Realizado)/Número de intersecciones implementadas (Programado))*100	Documentos internos de las direcciones de área de la Dirección General de Proyectos Especiales, Secretaría de Infraestructura y Obra Pública, 2021	Trimestral	184.00	Obra	100%	Archivo único de la Dirección General de Proyectos Especiales, Secretaría de Infraestructura y Obra Pública, 2021 http://obrastransparencia.jalisco.gob.mx/secip/obrastransparencia	Los tiempos de ejecución se cumplen de acuerdo con cronograma de obra y al contrato del proyecto.

GOBIERNO DEL ESTADO DE JALISCO
PRESUPUESTO DE EGRESOS PARA EL EJERCICIO FISCAL 2021
MATRIZ DE INDICADORES PARA RESULTADOS

Unidad Presupuestal: 06 Secretaría de Infraestructura y Obra Pública

Unidad Responsable: 015 Instituto de la Infraestructura Física Educativa de Jalisco

Programa presupuestario: 812 Operación de los programas de infraestructura escolar en el Estado

Nivel	Resumen narrativo	Indicador							Medios de verificación	Supuestos
		Nombre del indicador	Fórmula	Fuentes de información	Frecuencia	Meta (valor)	Unidad de medida (meta valor)	Meta institucional		
Fin	Contribuir a mejorar las condiciones sociales propicias para el acceso efectivo a los derechos sociales que impulsen capacidades de las personas y sus comunidades para reducir brechas de desigualdad, mediante la reconstrucción de un sentido de colectividad y corresponsabilidad del gobierno y la sociedad en general.	Posición en el Índice de Rezago Social	(Posición en el Índice de Rezago Social (Realizado)/Posición en el Índice de Rezago Social (Programado))*100	CONEVAL. Índice de Rezago Social a nivel municipal y por localidad, 2015.	Quinquenal	29.00	Posición	100%	En el Sistema de Monitoreo de Indicadores del Desarrollo de Jalisco (MIDE Jalisco), para consulta abierta en https://seplan.app.jalisco.gob.mx/mide	Los habitantes del estado de Jalisco tienen el interés y disposición de participar individual y colectivamente en las deliberaciones y decisiones que afectan su vida personal y en comunidad.
Propósito	Incrementar la calidad y accesibilidad educativa en todos los niveles, modalidades y servicios de manera inclusiva y equitativa, con un enfoque de formación integral centrado en el aprendizaje de las y los estudiantes, implementando procesos de enseñanza innovadores y de desarrollo de las comunidades para la vida en un contexto de corresponsabilidad, mediante la simplificación y reingeniería administrativa, la formación y profesionalización de todas las personas relacionadas al acto educativo, la mejora de la infraestructura y una pertinente articulación entre instancias gubernamentales y de la sociedad en general.	Porcentaje de alumnos con niveles de desempeño medio y avanzado en su evaluación de aprendizaje	(Total de alumnos ubicados en los niveles de desempeño medio y avanzado entre el total de alumnos evaluados (Realizado)/Total de alumnos ubicados en los niveles de desempeño medio y avanzado entre el total de alumnos evaluados (Programado))*100	Dirección de Evaluación Educativa, Secretaría de Educación, 2019.	Anual	29.00	Porcentaje	100%	En el Sistema de Monitoreo de Indicadores del Desarrollo de Jalisco (MIDE Jalisco), para consulta abierta en https://seplan.app.jalisco.gob.mx/mide	Los habitantes del estado de Jalisco hacen efectivo el cumplimiento de sus derechos humanos.
Componente	03-Infraestructura y equipamiento realizados para la Educación Media Superior.	Total de espacios educativos de educación media superior construidos, rehabilitados y equipados	(Número de espacios educativos construidos, rehabilitados y equipados nivel medio superior (Realizado)/Número de espacios educativos construidos, rehabilitados y equipados nivel medio superior (Programado))*100	Reporte de obra del Instituto de la Infraestructura Física Educativa de Jalisco, 2021	Trimestral	3.00	Espacio educativo	100%	Validación y entrega física de los espacios educativos, Dirección de Obras y Proyectos, Plataforma Interna del Instituto de la Infraestructura Física Educativa de Jalisco	Las áreas de la SE, organismos sectorizados y organismo ejecutor participan en las etapas de instrumentación, programación y evaluación del proceso. Se cuenta con información estadística oportuna y necesaria. El organismo técnico y ejecutor cumple con la atención de las acciones programadas. Se dispone oportunamente de recursos financieros.
Actividad	03-01 Construcción y rehabilitación de espacios educativos y equipamiento de espacios educativos a escuelas públicas de educación media superior	Total de espacios educativos de educación media superior construidos, rehabilitados y equipados	(Número de espacios educativos construidos, rehabilitados y equipados educación media superior atendidos (Realizado)/Número de espacios educativos construidos, rehabilitados y equipados educación media superior atendidos (Programado))*100	Reporte de obra del Instituto de la Infraestructura Física Educativa de Jalisco, 2021	Trimestral	3.00	Espacio educativo	100%	Validación y entrega física de los espacios educativos, Dirección de Obras y Proyectos, Plataforma Interna del Instituto de la Infraestructura Física Educativa de Jalisco	Las áreas de la SE, organismos sectorizados y organismo ejecutor participan en las etapas de instrumentación, programación y evaluación del proceso. Se cuenta con información estadística oportuna y necesaria. El organismo técnico y ejecutor cumple con la atención de las acciones programadas. Se dispone oportunamente de recursos financieros.
Actividad	03-02 Realización de obra en proceso para la construcción y rehabilitación de espacios educativos y equipamiento de espacios educativos a escuelas públicas de educación media superior	Total obra en proceso de espacios educativos de educación media superior construidos, rehabilitados y equipados	(Número de obra en proceso de espacios educativos construidos, rehabilitados y equipados educación media superior (Realizado)/Número de obra en proceso de espacios educativos construidos, rehabilitados y equipados educación media superior (Programado))*100	Reporte de obra del Instituto de la Infraestructura Física Educativa de Jalisco, 2021	Trimestral	3.00	Obra	100%	Validación y entrega física de los espacios educativos, Dirección de Obras y Proyectos, Plataforma Interna del Instituto de la Infraestructura Física Educativa de Jalisco	Las áreas de la SE, organismos sectorizados y organismo ejecutor participan en las etapas de instrumentación, programación y evaluación del proceso. Se cuenta con información estadística oportuna y necesaria. El organismo técnico y ejecutor cumple con la atención de las acciones programadas. Se dispone oportunamente de recursos financieros.

GOBIERNO DEL ESTADO DE JALISCO
PRESUPUESTO DE EGRESOS PARA EL EJERCICIO FISCAL 2021
MATRIZ DE INDICADORES PARA RESULTADOS

Unidad Presupuestal: 06 Secretaría de Infraestructura y Obra Pública
Unidad Responsable: 015 Instituto de la Infraestructura Física Educativa de Jalisco
Programa presupuestario: 812 Operación de los programas de infraestructura escolar en el Estado

Nivel	Resumen narrativo	Indicador							Medios de verificación	Supuestos
		Nombre del indicador	Fórmula	Fuentes de información	Frecuencia	Meta (valor)	Unidad de medida (meta valor)	Meta institucional		
Componente	04-Infraestructura y equipamiento realizados para la Educación Superior.	Total de espacios educativos de educación superior construidos, rehabilitados y equipados	(Número de espacios educativos construidos, rehabilitados y equipados nivel superior (Realizado)/Número de espacios educativos construidos, rehabilitados y equipados nivel superior (Programado))*100	Reporte de obra del Instituto de la Infraestructura Física Educativa de Jalisco, 2021	Trimestral	3.00	Espacio educativo	100%	Validación y entrega física de los espacios educativos, Dirección de Obras y Proyectos, Plataforma Interna del Instituto de la Infraestructura Física Educativa de Jalisco	Las áreas de la SE, organismos sectorizados y organismo ejecutor participan en las etapas de instrumentación, programación y evaluación del proceso. Se cuenta con información estadística oportuna y necesaria. El organismo técnico y ejecutor cumple con la atención de las acciones programadas. Se dispone oportunamente de recursos financieros.
Actividad	04-01 Construcción y rehabilitación de espacios educativos y equipamiento de espacios educativos a escuelas públicas de educación superior	Total de espacios educativos de educación superior construidos, rehabilitados y equipados	(Número de espacios educativos construidos, rehabilitados y equipados educación superior atendidos (Realizado)/Número de espacios educativos construidos, rehabilitados y equipados educación superior atendidos (Programado))*100	Reporte de obra del Instituto de la Infraestructura Física Educativa de Jalisco, 2021	Trimestral	3.00	Espacio educativo	100%	Validación y entrega física de los espacios educativos, Dirección de Obras y Proyectos, Plataforma Interna del Instituto de la Infraestructura Física Educativa de Jalisco	Las áreas de la SE, organismos sectorizados y organismo ejecutor participan en las etapas de instrumentación, programación y evaluación del proceso. Se cuenta con información estadística oportuna y necesaria. El organismo técnico y ejecutor cumple con la atención de las acciones programadas. Se dispone oportunamente de recursos financieros.
Actividad	04-02 Realización de obra en proceso para la construcción y rehabilitación de espacios educativos y equipamiento de espacios educativos a escuelas públicas de educación superior	Total de obra en proceso de espacios educativos de educación superior construidos, rehabilitados y equipados	(Número de obra en proceso de espacios educativos construidos, rehabilitados y equipados educación superior (Realizado)/Número de obra en proceso de espacios educativos construidos, rehabilitados y equipados educación superior (Programado))*100	Reporte de obra del Instituto de la Infraestructura Física Educativa de Jalisco, 2021	Trimestral	3.00	Obra	100%	Validación y entrega física de los espacios educativos, Dirección de Obras y Proyectos, Plataforma Interna del Instituto de la Infraestructura Física Educativa de Jalisco	Las áreas de la SE, organismos sectorizados y organismo ejecutor participan en las etapas de instrumentación, programación y evaluación del proceso. Se cuenta con información estadística oportuna y necesaria. El organismo técnico y ejecutor cumple con la atención de las acciones programadas. Se dispone oportunamente de recursos financieros.
Componente	I2-Infraestructura y equipamiento realizados para la Educación Básica.	Total de espacios educativos de educación básica construidos, rehabilitados y equipados.	(Número de espacios educativos construidos, rehabilitados y equipados educación básica (Realizado)/Número de espacios educativos construidos, rehabilitados y equipados educación básica (Programado))*100	Reporte de obra del Instituto de la Infraestructura Física Educativa de Jalisco, 2021	Trimestral	258.00	Espacio educativo	100%	Validación y entrega física de los espacios educativos, Dirección de Obras y Proyectos, Plataforma Interna del Instituto de la Infraestructura Física Educativa de Jalisco	Las áreas de la SE, organismos sectorizados y organismo ejecutor participan en las etapas de instrumentación, programación y evaluación del proceso. Se cuenta con información estadística oportuna y necesaria. El organismo técnico y ejecutor cumple con la atención de las acciones programadas. Se dispone oportunamente de recursos financieros.
Actividad	I2-01 Construcción y rehabilitación de espacios educativos y equipamiento de espacios educativos a escuelas públicas de educación básica	Total de espacios educativos de educación básica construidos, rehabilitados y equipados	(Número de espacios educativos construidos, rehabilitados y equipados educación básica atendidos (Realizado)/Número de espacios educativos construidos, rehabilitados y equipados educación básica atendidos (Programado))*100	Reporte de obra del Instituto de la Infraestructura Física Educativa de Jalisco, 2021	Trimestral	258.00	Espacio educativo	100%	Validación y entrega física de los espacios educativos, Dirección de Obras y Proyectos, Plataforma Interna del Instituto de la Infraestructura Física Educativa de Jalisco	Las áreas de la SE, organismos sectorizados y organismo ejecutor participan en las etapas de instrumentación, programación y evaluación del proceso. Se cuenta con información estadística oportuna y necesaria. El organismo técnico y ejecutor cumple con la atención de las acciones programadas. Se dispone oportunamente de recursos financieros.
Actividad	I2-02 Realización de obra en proceso para la construcción y rehabilitación de espacios educativos y equipamiento de espacios educativos a escuelas públicas de educación básica	Total de obra en proceso de espacios educativos de educación básica construidos, rehabilitados y equipados	(Número de obra en proceso de espacios educativos construidos, rehabilitados y equipados educación básica (Realizado)/Número de obra en proceso de espacios educativos construidos, rehabilitados y equipados educación básica (Programado))*100	Reporte de obra del Instituto de la Infraestructura Física Educativa de Jalisco, 2021	Trimestral	258.00	Obra	100%	Validación y entrega física de los espacios educativos, Dirección de Obras y Proyectos, Plataforma Interna del Instituto de la Infraestructura Física Educativa de Jalisco	Las áreas de la SE, organismos sectorizados y organismo ejecutor participan en las etapas de instrumentación, programación y evaluación del proceso. Se cuenta con información estadística oportuna y necesaria. El organismo técnico y ejecutor cumple con la atención de las acciones programadas. Se dispone oportunamente de recursos financieros.

EL ESTADO DE JALISCO
PERIÓDICO OFICIAL

GOBIERNO DEL ESTADO DE JALISCO
PRESUPUESTO DE EGRESOS PARA EL EJERCICIO FISCAL 2021
MATRIZ DE INDICADORES PARA RESULTADOS

Unidad Presupuestal: 06 Secretaría de Infraestructura y Obra Pública

Unidad Responsable: 015 Instituto de la Infraestructura Física Educativa de Jalisco

Programa presupuestario: 817 Administración del gasto de operación

Nivel	Resumen narrativo	Indicador							Medios de verificación	Supuestos
		Nombre del indicador	Fórmula	Fuentes de información	Frecuencia	Meta (valor)	Unidad de medida (meta valor)	Meta institucional		
Fin	Contribuir al incremento de las capacidades de la gestión pública estatal para alcanzar con eficiencia, integridad y transparencia los resultados establecidos en el Plan Estatal de Gobernanza y Desarrollo, a través de la incorporación de procesos de participación ciudadana, profesionalización del servicio civil, innovación, control interno, monitoreo y evaluación.	Posición en el Subíndice Gobiernos Eficientes y Eficaces del Índice de Competitividad, IMCO	(Posición en el Subíndice Gobiernos Eficientes y Eficaces del Índice de Competitividad, IMCO (Realizado)/Posición en el Subíndice Gobiernos Eficientes y Eficaces del Índice de Competitividad, IMCO (Programado))*100	IMCO. Índice de Competitividad Estatal (ICE), 2020.	Bienal	3.00	Posición	100%	En el Sistema de Monitoreo de Indicadores del Desarrollo de Jalisco (MIDE Jalisco), para consulta abierta en https://seplan.app.jalisco.gob.mx/mide	Los habitantes del estado de Jalisco tienen el interés de participar activamente en los procesos de gestión pública para la gobernanza y el desarrollo.
Propósito	Transformar la efectividad de las instituciones públicas, a través de la profesionalización de los servidores públicos, la mejora de los servicios, estrategias que impulsen una gestión orientada a resultados enfocada a la sociedad, así como la eficiencia, transparencia y procesos de adquisiciones de bienes y servicios públicos libres de sobornos y abiertos.	Porcentaje de adquisiciones a través de la Comisión de Adquisiciones	(Porcentaje del monto de compras a través de la Comisión de Adquisiciones del Gobierno de Jalisco (Realizado)/Porcentaje del monto de compras a través de la Comisión de Adquisiciones del Gobierno de Jalisco (Programado))*100	Secretaría de Administración. Gobierno de Jalisco, 2020.	Mensual	82.59	Porcentaje	100%	En el Sistema de Monitoreo de Indicadores del Desarrollo de Jalisco (MIDE Jalisco), para consulta abierta en https://seplan.app.jalisco.gob.mx/mide	Los habitantes del estado de Jalisco hacen efectivo el cumplimiento de sus derechos humanos.
Componente	01-Erogaciones efectuadas para la administración del Instituto de la Infraestructura Física Educativa del Estado de Jalisco	Total de los indicadores de las áreas	(Número de solicitudes de pago (Realizado)/Número de solicitudes de pago (Programado))*100	Reportes trimestrales de estimaciones pagadas y de actas de resolución de los comités de adquisiciones, Dirección Administrativa, 2021	Trimestral	1,816.00	Pago	100%	Reportes trimestrales de estimaciones pagadas y de actas de resolución de los comités de adquisiciones, Dirección Administrativa, Archivo Interno	Existe suficiencia presupuestal para la realización de los procesos de contratación y erogación del gasto
Actividad	01-01 Racionalización de los recursos humanos, materiales y financieros que impulsen un instituto eficaz y productivo utilizando las mejores estrategias administrativas y financieras, aplicando y administrando los recursos de gasto operativo	Total de solicitudes pagadas	(Número de solicitudes pagadas (Realizado)/Número de solicitudes pagadas (Programado))*100	Reporte trimestral de estimaciones pagadas, Dirección Administrativa, 2021	Trimestral	1,800.00	Pago	100%	Reporte trimestral de estimaciones pagadas, Dirección Administrativa, Archivo Interno	Existe cumplimiento con la normativa y uso razonable de los recursos
Actividad	01-02 Realización de los procesos de contratación de bienes, servicios y enajenaciones apegados a los insumos normativos que regulan las contrataciones garantizando las mejores condiciones para el Estado, cumpliendo con los principios de eficacia y eficiencia	Total de cumplimiento de actas de fallo	(Número de instrucciones de compra (Realizado)/Número de instrucciones de compra (Programado))*100	Reporte trimestral de actas de resolución de los comités de adquisiciones, Dirección Administrativa, 2021	Trimestral	24.00	Fallo	100%	Reporte trimestral de actas de resolución de los comités de adquisiciones, Dirección Administrativa, Archivo Interno	Existe suficiencia presupuestal para realizar todos los procesos de contratación

GOBIERNO DEL ESTADO DE JALISCO
PRESUPUESTO DE EGRESOS PARA EL EJERCICIO FISCAL 2021
MATRIZ DE INDICADORES PARA RESULTADOS

Unidad Presupuestal: 06 Secretaría de Infraestructura y Obra Pública
Unidad Responsable: 024 Instituto Jalisciense de la Vivienda
Programa presupuestario: 363 Construcción de Vivienda plurifamiliar, intraurbana en predio La Esperanza y la Federacha

Nivel	Resumen narrativo	Indicador							Medios de verificación	Supuestos
		Nombre del indicador	Fórmula	Fuentes de información	Frecuencia	Meta (valor)	Unidad de medida (meta valor)	Meta institucional		
Fin	Contribuir a mejorar las condiciones sociales propicias para el acceso efectivo a los derechos sociales que impulsen capacidades de las personas y sus comunidades para reducir brechas de desigualdad, mediante la reconstrucción de un sentido de colectividad y corresponsabilidad del gobierno y la sociedad en general.	Posición en el Índice de Rezago Social	(Posición en el Índice de Rezago Social (Realizado)/Posición en el Índice de Rezago Social (Programado))*100	CONEVAL. Índice de Rezago Social a nivel municipal y por localidad, 2015.	Quinquenal	29.00	Posición	100%	En el Sistema de Monitoreo de Indicadores del Desarrollo de Jalisco (MIDE Jalisco), para consulta abierta en https://seplan.app.jalisco.gob.mx/mide	Los habitantes del estado de Jalisco tienen el interés y disposición de participar individual y colectivamente en las deliberaciones y decisiones que afectan su vida personal y en comunidad.
Propósito	Que las mujeres y hombres en Jalisco tengan mayor equidad e igualdad de oportunidades, donde cada vez existan menos personas que habitan en condiciones de pobreza y desigualdad, a través de la disminución de carencias sociales y las brechas que estas provocan, bajo una perspectiva multidimensional de la pobreza así como de respeto a los Derechos Humanos, y poniendo un énfasis especial en el acceso a la salud y la educación.	Porcentaje de la población con carencia por calidad y espacios en la vivienda	(Porcentaje de la población con carencia por calidad y espacios en la vivienda (Realizado)/Porcentaje de la población con carencia por calidad y espacios en la vivienda (Programado))*100	CONEVAL. Estimaciones con base en el MCS-ENIGH 2008, 2010, 2012, 2014 y el MEC del MCS-ENIGH 2016 y 2018.	Bienal	6.53	Porcentaje	100%	En el Sistema de Monitoreo de Indicadores del Desarrollo de Jalisco (MIDE Jalisco), para consulta abierta en https://seplan.app.jalisco.gob.mx/mide	Los habitantes del estado de Jalisco hacen efectivo el cumplimiento de sus derechos humanos.
Componente	01-Proyecto ejecutivo de obra para edificaciones de viviendas verticales, revisado por la Dirección de Desarrollo Urbano y Ordenamiento Territorial	Total de viviendas verticales construidas y entregadas	(Sumatoria de las viviendas verticales entregadas (Realizado)/Sumatoria de las viviendas verticales entregadas (Programado))*100	Dirección de Desarrollo urbano y ordenamiento territorial / Tesorería, Instituto Jalisciense de la Vivienda 2021	Semestral	1,528.00	Vivienda	100%	Instituto Jalisciense de la Vivienda, Archivo Interno	Se permite realizar vivienda vertical en los predios propuestos
Actividad	01-01 Promoción del programa	Total de programas proporcionados	(Sumatoria de los programas promocionados (Realizado)/Sumatoria de los programas promocionados (Programado))*100	Instituto Jalisciense de la Vivienda, 2021	Trimestral	1.00	Programa	100%	Instituto Jalisciense de la Vivienda, Archivo Interno	El programa satisface las necesidades de las familias de la Zona Metropolitana de Guadalajara
Actividad	01-02 Edificación de viviendas verticales	Total de las viviendas verticales edificadas	(Sumatoria de las viviendas verticales edificadas (Realizado)/Sumatoria de las viviendas verticales edificadas (Programado))*100	Instituto Jalisciense de la Vivienda, 2021	Trimestral	1,528.00	Vivienda	100%	Instituto Jalisciense de la Vivienda, Archivo Interno	El plan de desarrollo municipal permite la edificación de vivienda vertical
Actividad	01-03 Realización de entrega de vivienda	Total de viviendas verticales entregadas	(Sumatoria de viviendas verticales entregadas (Realizado)/Sumatoria de viviendas verticales entregadas (Programado))*100	Instituto Jalisciense de la Vivienda, 2021	Trimestral	1,528.00	Vivienda	100%	Instituto Jalisciense de la Vivienda, Archivo Interno	Viviendas verticales entregadas a las familias beneficiadas
Componente	02-Proyecto ejecutivo elaborado	Total de proyecto promocionado	(Sumatoria de las viviendas verticales entregadas. (Realizado)/Sumatoria de las viviendas verticales entregadas. (Programado))*100	Dirección de Desarrollo urbano y ordenamiento territorial / Tesorería, Instituto Jalisciense de la Vivienda, 2021	Semestral	1,528.00	Vivienda	100%	Instituto Jalisciense de la Vivienda, Archivo Interno	Se permite realizar vivienda vertical en los predios propuestos
Actividad	02-01 Promoción proyecto ejecutivo de viabilidad y permisos	Proyecto promocionado	(Sumatoria de los proyectos promocionados (Realizado)/Sumatoria de los proyectos promocionados (Programado))*100	Instituto Jalisciense de la Vivienda, 2021	Trimestral	1.00	Proyecto	100%	Instituto Jalisciense de la Vivienda, Archivo Interno	El programa satisface las necesidades de las familias de la Zona Metropolitana de Guadalajara
Actividad	02-02 Elaboración de Proyecto Ejecutivo para viviendas verticales	Proyecto de viviendas verticales edificadas socialmente responsables	(Sumatoria de los proyectos de viviendas verticales edificadas socialmente responsable (Realizado)/Sumatoria de los proyectos de viviendas verticales edificadas socialmente responsable (Programado))*100	Instituto Jalisciense de la Vivienda, 2021	Trimestral	1,528.00	Proyecto	100%	Instituto Jalisciense de la Vivienda, Archivo Interno	El contexto nacional e internacional coadyuva a la conservación del medio ambiente a través de sus acciones para la protección de los ecosistemas y biodiversidad

EL ESTADO DE JALISCO
PERIÓDICO OFICIAL

GOBIERNO DEL ESTADO DE JALISCO
PRESUPUESTO DE EGRESOS PARA EL EJERCICIO FISCAL 2021
MATRIZ DE INDICADORES PARA RESULTADOS

Unidad Presupuestal: 07 Secretaría de Desarrollo Económico
Unidad Responsable: 000 Secretaría de Desarrollo Económico
Programa presupuestario: 228 Invierte en Jalisco

Nivel	Resumen narrativo	Indicador							Medios de verificación	Supuestos
		Nombre del indicador	Fórmula	Fuentes de información	Frecuencia	Meta (valor)	Unidad de medida (meta valor)	Meta institucional		
Fin	Contribuir a la consolidación de Jalisco como líder nacional en aportación de valor económico y social, mediante la integración de la ciencia y la tecnología al desarrollo de cadenas productivas estratégicas que impulsen el capital humano, creativo y emprendedor de nuestra población, así como el aprovechamiento de los recursos naturales de todas nuestras regiones de manera responsable, incluyente y sostenible.	Posición en el Índice de Competitividad Estatal del IMCO	(Posición en el Índice de Competitividad Estatal del IMCO (Realizado)/Posición en el Índice de Competitividad Estatal del IMCO (Programado))*100	IMCO. Índice de Competitividad Estatal, 2018.	Bienal	5.00	Posición	100%	En el Sistema de Monitoreo de Indicadores del Desarrollo de Jalisco (MIDE Jalisco), para consulta abierta en https://seplan.app.jalisco.gob.mx/mide	Las variables macroeconómicas se encuentran estables y se incrementan los niveles de crecimiento económico.
Propósito	Potencializar los sectores industriales en Jalisco, mediante el diseño e implementación de políticas públicas que incentiven la atracción de inversión, el desarrollo, la calidad y el encadenamiento de la proveeduría local, la generación de productos de alto valor agregado, y el crecimiento del capital humano calificado, soportados con tecnología e infraestructura productiva, para incrementar la competitividad y mejorar las condiciones económicas, sociales y ambientales en el estado.	Inversión extranjera directa	(total del valor de la inversión extranjera directa captada en el Estado de Jalisco. (Realizado)/total del valor de la inversión extranjera directa captada en el Estado de Jalisco. (Programado))*100	Dirección General de Inversión Extranjera de la Secretaría de Economía, Estadística oficial de los flujos de Inversión Extranjera Directa hacia México, Cifras al 1 Trimestre 2020.	Trimestral	1,350.00	Millones de dólares	100%	En el Sistema de Monitoreo de Indicadores del Desarrollo de Jalisco (MIDE Jalisco), para consulta abierta en https://seplan.app.jalisco.gob.mx/mide	Los habitantes del estado de Jalisco hacen efectivo el cumplimiento de sus derechos humanos.
Componente	01-Atracción de inversiones incrementada mediante incentivos.	Total de empresas que consolidaron un proyecto de inversión en Jalisco y aplicaron a incentivo.	(Empresas consolidadas con incentivo (Realizado)/Empresas consolidadas con incentivo (Programado))*100	Dirección General de Atracción de Inversión de la SEDECO a través del software de seguimiento del área INVESTJAL.	Trimestral	20.00	Empresa	100%	Software de seguimiento a los proyectos de inversión atendidos en la Dirección General de Atracción de Inversión de la SEDECO llamado INVESTJAL.	El Estado reúne los requerimientos para que la decisión de la empresa de establecerse en Jalisco sea favorable.
Actividad	01-01 Atender de forma personalizada a proyectos de inversión prospectos de incentivo	Total de solicitudes recibidas	(Solicitudes recibidas (Realizado)/Solicitudes recibidas (Programado))*100	Dirección General de Atracción de Inversión de la SEDECO a través del software de seguimiento del área INVESTJAL.	Trimestral	30.00	Solicitud	100%	Software seguimiento de la Dirección General de Atracción de Inversión de la SEDECO.	Existen cambios en los planes de inversión de las empresas solicitantes de dicho beneficio.
Actividad	01-02 Otorgar incentivos económicos a las empresas aprobadas por el programa Invierte en Jalisco	Monto de apoyo otorgado	(Monto de apoyo de otorgado (Realizado)/Monto de apoyo de otorgado (Programado))*100	Dirección General de Atracción de Inversión de la SEDECO a través del software de seguimiento del área INVESTJAL.	Trimestral	91,512,600.00	Pesos	100%	Software seguimiento de la Dirección General de Atracción de Inversión de la SEDECO.	Las empresas reúnen las condiciones para ser sujeto de apoyo a incentivos.
Componente	03-Atracción de inversiones incrementada mediante gestiones	Total de empresas que consolidaron un proyecto de inversión en Jalisco	(Empresas consolidadas (Realizado)/Empresas consolidadas (Programado))*100	Dirección General de Atracción de Inversión de la SEDECO a través del software de seguimiento del área INVESTJAL.	Mensual	30.00	Empresa	100%	Software de seguimiento a los proyectos de inversión atendidos en la Dirección General de Atracción de Inversión de la SEDECO llamado INVESTJAL.	El Estado reúne los requerimientos para que la decisión de la empresa de establecerse en Jalisco sea favorable.
Actividad	03-01 Atender de forma personalizada a proyectos de inversión	Total de empresas atendidas	(Proyectos de inversión atendidos (Realizado)/Proyectos de inversión atendidos (Programado))*100	Dirección General de Atracción de Inversión de la SEDECO a través del software de seguimiento del área INVESTJAL.	Mensual	70.00	Proyecto	100%	Software seguimiento de la Dirección General de Atracción de Inversión de la SEDECO.	Existe un seguimiento puntual con las empresa para mantener el interés de inversión por Jalisco.
Actividad	03-02 Participar en eventos internacionales para promoción directa de inversiones	Total de eventos internacionales asistidos para la promoción del estado	(Eventos internacionales asistidos (Realizado)/Eventos internacionales asistidos (Programado))*100	Dirección General de Atracción de Inversión de la SEDECO en los informes de eventos internacionales.	Mensual	13.00	Evento	100%	Informes de eventos de promoción realizados por la Dirección General de Promoción Internacional.	Los eventos reúnen las condiciones para que el Estado se interese en participar para mejorar la promoción y atracción de inversión.

GOBIERNO DEL ESTADO DE JALISCO
PRESUPUESTO DE EGRESOS PARA EL EJERCICIO FISCAL 2021
MATRIZ DE INDICADORES PARA RESULTADOS

Unidad Presupuestal: 07 Secretaría de Desarrollo Económico
Unidad Responsable: 000 Secretaría de Desarrollo Económico
Programa presupuestario: 231 Fundamentos para un buen Gobierno y Desarrollo Institucional

Nivel	Resumen narrativo	Indicador							Medios de verificación	Supuestos
		Nombre del indicador	Fórmula	Fuentes de información	Frecuencia	Meta (valor)	Unidad de medida (meta valor)	Meta institucional		
Fin	Contribuir a la consolidación de Jalisco como líder nacional en aportación de valor económico y social, mediante la integración de la ciencia y la tecnología al desarrollo de cadenas productivas estratégicas que impulsen el capital humano, creativo y emprendedor de nuestra población, así como el aprovechamiento de los recursos naturales de todas nuestras regiones de manera responsable, incluyente y sostenible.	Porcentaje de cumplimiento promedio de las metas de MIDE Jalisco	(Porcentaje de cumplimiento promedio de las metas de MIDE Jalisco (Realizado)/Porcentaje de cumplimiento promedio de las metas de MIDE Jalisco (Programado))*100	Dirección General de Planeación y Evaluación Participativa. Secretaría de Planeación y Participación Ciudadana. Gobierno del Estado de Jalisco, 2019.	Anual	93.89	Porcentaje	100%	En el Sistema de Monitoreo de Indicadores del Desarrollo de Jalisco (MIDE Jalisco), para consulta abierta en https://seplan.app.jalisco.gob.mx/mide	Las variables macroeconómicas se encuentran estables y se incrementan los niveles de crecimiento económico.
Propósito	Potencializar los sectores industriales en Jalisco, mediante el diseño e implementación de políticas públicas que incentiven la atracción de inversión, el desarrollo, la calidad y el encadenamiento de la proveeduría local, la generación de productos de alto valor agregado, y el crecimiento del capital humano calificado, soportados con tecnología e infraestructura productiva, para incrementar la competitividad y mejorar las condiciones económicas, sociales y ambientales en el estado.	Porcentaje de servidores públicos que asisten cuando menos a un evento de capacitación al año	(Número de servidores públicos que asisten a por lo menos una capacitación al año con respecto al total de servidores públicos (Realizado)/Número de servidores públicos que asisten a por lo menos una capacitación al año con respecto al total de servidores públicos (Programado))*100	Secretaría de Administración, Gobierno de Jalisco, 2020.	Mensual	50.00	Porcentaje	100%	En el Sistema de Monitoreo de Indicadores del Desarrollo de Jalisco (MIDE Jalisco), para consulta abierta en https://seplan.app.jalisco.gob.mx/mide	Los habitantes del estado de Jalisco hacen efectivo el cumplimiento de sus derechos humanos.
Componente	01-Normativas de regulación aplicables para programas de desarrollo e inversión implementadas en Sedeco para aplicar a apoyos	Documentos normativos para el desarrollo de Jalisco Competitivo generados	(Reglas de operación publicadas (Realizado)/Reglas de operación publicadas (Programado))*100	Diario Oficial del Estado de Jalisco	Anual	3.00	Documento	100%	Diario oficial del Estado de Jalisco https://periodicooficial.jalisco.gob.mx/	Existen los medios para la verificación del programa
Actividad	01-01 Elaborar convocatorias de impulso al desarrollo Jalisco Competitivo	Convocatorias realizadas y publicadas del programa Jalisco Competitivo	(Convocatorias realizadas y publicadas (Realizado)/Convocatorias realizadas y publicadas (Programado))*100	Página Web de SEDECO	Trimestral	10.00	Convocatoria	100%	Página Web de la SEDECO "Página Web de la SEDECO https://sedeco.jalisco.gob.mx/temas-economicos/programas-de-apoyo "	Existen convocatorias en ese periodo
Actividad	01-02 Elaborar reglas de operación Jalisco Competitivo	Reglas de operación realizadas y publicadas del programa Jalisco Competitivo	(Reglas de operación realizadas (Realizado)/Reglas de operación realizadas (Programado))*100	Diario Oficial del Estado de Jalisco	Semestral	2.00	Reglamento	100%	Diario oficial del Estado de Jalisco Diario oficial del Estado de Jalisco https://periodicooficial.jalisco.gob.mx/	Existen reglas de operación en ese periodo
Componente	04-Indicadores de seguimiento, control y monitoreo reportados.	Documentos de la Dirección de Planeación y Vocacionamiento institucional generados	(Reporte de seguimiento Planeación (Realizado)/Reporte de seguimiento Planeación (Programado))*100	Dirección de Planeación y Vocacionamiento	Anual	1.00	Documento	100%	Documentos digitalizados y página de SHP https://hacienda.jalisco.gob.mx/ y SEDECO https://sedeco.jalisco.gob.mx/	Se cuenta con un seguimiento oportuna por las áreas
Actividad	04-05 Elaboración informe de Matriz de Indicadores para Resultados - MIR	Informe de Resultados de SEDECO	(Informe de Resultados (Realizado)/Informe de Resultados (Programado))*100	Página web IIEG	Anual	1.00	Informe	100%	Página web de SHP https://hacienda.jalisco.gob.mx/	Se cuenta con un seguimiento oportuna por las áreas
Actividad	04-06 Sistema de seguimiento de la matriz de indicadores desarrollo Económico actualizado -MIDE	No. de indicadores de desarrollo	(No. de indicadores de desarrollo (Realizado)/No. de indicadores de desarrollo (Programado))*100	Página web de SEPAF	Mensual	12.00	Porcentaje	100%	Página web de SHP https://hacienda.jalisco.gob.mx/	Se cuenta con un seguimiento oportuna por las áreas
Componente	06-Administración de recursos realizada como apoyo al logro de objetivos.	Presupuesto Anual	(Reportes de seguimiento Financiero (Realizado)/Reportes de seguimiento Financiero (Programado))*100	Dirección General de Administración	Mensual	12.00	Documento	100%	Presupuesto Anual entregado	Existe una programación presupuestal
Actividad	06-01 Coordinación con la DGP en el anteproyecto del presupuesto anual	Anteproyecto	(Anteproyecto (Realizado)/Anteproyecto (Programado))*100	Direcciones generales	Anual	1.00	Documento	100%	Anteproyecto entregado https://sepbr.hacienda.jalisco.gob.mx/	Se cuenta con Direcciones generales y Organismos Públicos Descentralizados que presentan el proyecto de su presupuesto particular en tiempo y forma
Actividad	06-02 Programación anual de compras	Reporte Anual	(Reporte Anual (Realizado)/Reporte Anual (Programado))*100	Dirección de Área de Recursos Materiales y Financieros	Anual	1.00	Reporte	100%	Reporte en SIF y SEA	Se cuenta con la solicitud de compra presentada en tiempo y forma y suficiencia presupuestaria

GOBIERNO DEL ESTADO DE JALISCO
PRESUPUESTO DE EGRESOS PARA EL EJERCICIO FISCAL 2021
MATRIZ DE INDICADORES PARA RESULTADOS

Unidad Presupuestal: 07 Secretaría de Desarrollo Económico
Unidad Responsable: 000 Secretaría de Desarrollo Económico
Programa presupuestario: 231 Fundamentos para un buen Gobierno y Desarrollo Institucional

Nivel	Resumen narrativo	Indicador							Medios de verificación	Supuestos
		Nombre del indicador	Fórmula	Fuentes de información	Frecuencia	Meta (valor)	Unidad de medida (meta valor)	Meta institucional		
Actividad	06-03 Gestión de recursos financieros para gastos urgentes, viáticos y compras mayores	Reporte mensual	(Reportes mensuales (Realizado)/Reportes mensuales (Programado))*100	Dirección de Área de Recursos Financieros	Mensual	12.00	Reporte	100%	Reportes Mensuales entregados	Se cuenta con las Direcciones de área de las diferentes Direcciones Generales que solicitan recurso en tiempo y forma y se cuenta con el recurso necesario
Componente	07-Trámites y servicios otorgados con calidad.	ISO 9001-2008 y Distintivos	(Total de certificados de avance de obra (Realizado)/Total de certificados de avance de obra (Programado))*100	Pagina de Internet	Anual	1.00	Certificado	100%	Certificaciones http://10.7.1.4/portal-iso/	Se cuenta con participación del equipo de trabajo
Actividad	07-08 Capacitación	Reporte semestral	(Reporte semestral (Realizado)/Reporte semestral (Programado))*100	Coordinación de Capacitación	Semestral	2.00	Reporte	100%	Reportes semestrales entregados	Se cuenta con participación del equipo de trabajo
Actividad	07-09 Implementación de estrategia de ahorro	Porcentaje de ahorro	(Porcentaje de ahorro (Realizado)/Porcentaje de ahorro (Programado))*100	Dirección de Área de Recursos Materiales y Financieros	Trimestral	100.00	Porcentaje	100%	Reporte Anual Austeridad	Se cuenta con participación del equipo de trabajo
Actividad	07-10 Trámites y Servicios actualizados en Transparencia	Reporte mensual	(Reporte mensual (Realizado)/Reporte mensual (Programado))*100	Direcciones de área de la Dirección General de Administración	Mensual	12.00	Reporte	100%	Reportes Mensuales Entregados https://www.plataformadetransparencia.org.mx/web/guest/inicio	Se cuenta con participación del equipo de trabajo
Componente	F1-Reportes realizados dentro del Programa Anual de Trabajo en coordinación con la Contraloría del Estado de Jalisco	Reportes realizados dentro del Programa Anual de Trabajo en coordinación con la Contraloría del Estado de Jalisco	(Realizar Auditorías Internas programadas (Realizado)/Realizar Auditorías Internas programadas (Programado))*100	Dirección General de Informática	Anual	1.00	Auditoría	100%	Dirección de Informática	Se cuenta con seguimiento de control interno
Actividad	F1-01 Realizar Auditorías Internas programadas	Realizar Auditorías Internas programadas	(Reporte anual de evaluación de control interno (Realizado)/Reporte anual de evaluación de control interno (Programado))*100	Dirección de informática	Anual	1.00	Reporte	100%	Dirección de Informática	Se cuenta con información de las áreas
Actividad	F1-02 Elaborar de Informes de Evaluación en materia de Control Interno	Elaborar de Informes de Evaluación en materia de Control Interno	(Elaborar de Informes de Evaluación en materia de Control Interno (Realizado)/Elaborar de Informes de Evaluación en materia de Control Interno (Programado))*100	Dirección de Informática	Anual	1.00	Informe	100%	Dirección de Informática	Se cuenta con medidas de control interno

GOBIERNO DEL ESTADO DE JALISCO
PRESUPUESTO DE EGRESOS PARA EL EJERCICIO FISCAL 2021
MATRIZ DE INDICADORES PARA RESULTADOS

Unidad Presupuestal: 07 Secretaría de Desarrollo Económico
Unidad Responsable: 000 Secretaría de Desarrollo Económico
Programa presupuestario: 990 Reactiva

Nivel	Resumen narrativo	Indicador							Medios de verificación	Supuestos
		Nombre del indicador	Fórmula	Fuentes de información	Frecuencia	Meta (valor)	Unidad de medida (meta valor)	Meta institucional		
Fin	Contribuir a la consolidación de Jalisco como líder nacional en aportación de valor económico y social, mediante la integración de la ciencia y la tecnología al desarrollo de cadenas productivas estratégicas que impulsen el capital humano, creativo y emprendedor de nuestra población, así como el aprovechamiento de los recursos naturales de todas nuestras regiones de manera responsable, incluyente y sostenible.	Posición en el Índice de Competitividad Estatal del IMCO	(Posición en el Índice de Competitividad Estatal del IMCO (Realizado)/Posición en el Índice de Competitividad Estatal del IMCO (Programado))*100	IMCO, Índice de Competitividad Estatal, 2018.	Bienal	5.00	Posición	100%	En el Sistema de Monitoreo de Indicadores del Desarrollo de Jalisco (MIDE Jalisco), para consulta abierta en https://seplan.app.jalisco.gob.mx/mide	Las variables macroeconómicas se encuentran estables y se incrementan los niveles de crecimiento económico.
Propósito	Potencializar los sectores industriales en Jalisco, mediante el diseño e implementación de políticas públicas que incentiven la atracción de inversión, el desarrollo, la calidad y el encadenamiento de la proveeduría local, la generación de productos de alto valor agregado, y el crecimiento del capital humano calificado, soportados con tecnología e infraestructura productiva, para incrementar la competitividad y mejorar las condiciones económicas, sociales y ambientales en el estado.	Posición en el Subíndice Sectores Precusores del Índice de Competitividad, IMCO	(Posición en el Subíndice Sectores Precusores del Índice de Competitividad, IMCO (Realizado)/Posición en el Subíndice Sectores Precusores del Índice de Competitividad, IMCO (Programado))*100	IMCO, Índice de Competitividad Estatal, 2018.	Bienal	5.00	Posición	100%	En el Sistema de Monitoreo de Indicadores del Desarrollo de Jalisco (MIDE Jalisco), para consulta abierta en https://seplan.app.jalisco.gob.mx/mide	Los habitantes del estado de Jalisco hacen efectivo el cumplimiento de sus derechos humanos.
Componente	01-Apoyos otorgados para la reactivación económica industrial de Jalisco	Total de beneficiarios apoyados para la reactivación económica industrial	(Número de beneficiarios apoyados del sector industria (Realizado)/Número de beneficiarios apoyados del sector industria (Programado))*100	Convenios de beneficiarios del programa Reactiva 2021 de la Secretaría de Desarrollo Económico	Semestral	107.00	Beneficiario	100%	Padrón de beneficiarios del programa Reactiva https://sedeco.jalisco.gob.mx/temas-economicos/programas-de-apoyo/reactiva/padron-de-beneficiarios	Los beneficiarios cumplen con los requisitos del Programa Reactiva
Actividad	01-01 Entregar apoyos para la reconversión y equipamiento industrial	Total de apoyos otorgados para la reconversión y equipamiento industrial	(Número de apoyos de equipamiento industrial (Realizado)/Número de apoyos de equipamiento industrial (Programado))*100	Convenios de beneficiarios del programa Reactiva 2021 de la Secretaría de Desarrollo Económico	Trimestral	77.00	Apoyo	100%	Base de datos del programa Reactiva almacenada en los servidores ubicados en el área de la Dirección de Tecnologías de Información de SEDECO	Las empresas requieren apoyos de reconversión y equipamiento
Actividad	01-02 Entregar apoyos para la promoción y generación de demanda industrial	Total de apoyos otorgados para la promoción y generación de demanda industrial	(Número de apoyos para la promoción de demanda industrial (Realizado)/Número de apoyos para la promoción de demanda industrial (Programado))*100	Convenios de beneficiarios del programa Reactiva 2021 de la Secretaría de Desarrollo Económico	Trimestral	39.00	Apoyo	100%	Base de datos del programa Reactiva almacenada en los servidores ubicados en el área de la Dirección de Tecnologías de Información de SEDECO	Las empresas requieren apoyos para reactivar y promover su demanda
Actividad	01-03 Entregar apoyos para la capacitación, certificación y asesorías industrial	Total de apoyos otorgados para la capacitación y certificación industrial	(Número de apoyos para capacitación, certificación y asesoría industrial (Realizado)/Número de apoyos para capacitación, certificación y asesoría industrial (Programado))*100	Convenios de beneficiarios del programa Reactiva 2021 de la Secretaría de Desarrollo Económico	Trimestral	39.00	Apoyo	100%	Base de datos del programa Reactiva almacenada en los servidores ubicados en el área de la Dirección de Tecnologías de Información de SEDECO	Las empresas requieren apoyos para capacitaciones y certificaciones
Actividad	01-04 Entregar apoyos para la generación de energía distribuida, eficiencia energética y sustentabilidad del sector industrial	Total de apoyos otorgados para la eficiencia energética industrial	(Número de apoyos para eficiencia energética industrial (Realizado)/Número de apoyos para eficiencia energética industrial (Programado))*100	Convenios de beneficiarios del programa Reactiva 2021 de la Secretaría de Desarrollo Económico	Trimestral	39.00	Apoyo	100%	Base de datos del programa Reactiva almacenada en los servidores ubicados en el área de la Dirección de Tecnologías de Información de SEDECO	Las empresas requieren apoyos para la eficiencia energética
Componente	02-Apoyos otorgados para la reactivación económica del comercio y servicios en Jalisco	Total de beneficiarios apoyados para la reactivación del comercio y servicios	(Número de beneficiarios apoyados del sector comercio y servicios (Realizado)/Número de beneficiarios apoyados del sector comercio y servicios (Programado))*100	Convenios de beneficiarios del programa Reactiva 2021 de la Secretaría de Desarrollo Económico	Semestral	213.00	Beneficiario	100%	Padrón de beneficiarios del programa Reactiva https://sedeco.jalisco.gob.mx/temas-economicos/programas-de-apoyo/reactiva/padron-de-beneficiarios	Los beneficiarios cumplen con los requisitos del Programa Reactiva

GOBIERNO DEL ESTADO DE JALISCO
PRESUPUESTO DE EGRESOS PARA EL EJERCICIO FISCAL 2021
MATRIZ DE INDICADORES PARA RESULTADOS

Unidad Presupuestal: 07 Secretaría de Desarrollo Económico
Unidad Responsable: 000 Secretaría de Desarrollo Económico
Programa presupuestario: 990 Reactiva

Nivel	Resumen narrativo	Indicador							Medios de verificación	Supuestos
		Nombre del indicador	Fórmula	Fuentes de información	Frecuencia	Meta (valor)	Unidad de medida (meta valor)	Meta institucional		
Actividad	02-01 Entregar apoyos para la reconversión y equipamiento del sector comercio y servicios	Total de apoyos otorgados para reconversión y equipamiento del sector comercio y servicios	(Número de apoyos de equipamiento en comercio y servicios (Realizado)/Número de apoyos de equipamiento en comercio y servicios (Programado))*100	Convenios de beneficiarios del programa Reactiva 2021 de la Secretaría de Desarrollo Económico	Trimestral	117.00	Apoyo	100%	Base de datos del programa Reactiva almacenada en los servidores ubicados en el área de la Dirección de Tecnologías de Información de SEDECO	Las empresas requieren apoyos de reconversión y equipamiento
Actividad	02-02 Entregar apoyos para la promoción y generación de demanda del sector comercio y servicios	Total de apoyos otorgados para promoción y generación de demanda de comercio y servicios	(Número de apoyos para la promoción de demanda en comercio y servicios (Realizado)/Número de apoyos para la promoción de demanda en comercio y servicios (Programado))*100	Convenios de beneficiarios del programa Reactiva 2021 de la Secretaría de Desarrollo Económico	Trimestral	187.00	Apoyo	100%	Base de datos del programa Reactiva almacenada en los servidores ubicados en el área de la Dirección de Tecnologías de Información de SEDECO	Las empresas requieren apoyos para reactivar y promover su demanda
Actividad	02-03 Entregar apoyos para la capacitación, certificación y asesorías del sector comercio y servicios	Total de apoyos otorgados para capacitación y certificación de comercio y servicios	(Número de apoyos para capacitación, certificación y asesoría de comercio y servicios (Realizado)/Número de apoyos para capacitación, certificación y asesoría de comercio y servicios (Programado))*100	Convenios de beneficiarios del programa Reactiva 2021 de la Secretaría de Desarrollo Económico	Trimestral	94.00	Apoyo	100%	Base de datos del programa Reactiva almacenada en los servidores ubicados en el área de la Dirección de Tecnologías de Información de SEDECO	Las empresas requieren apoyos para capacitaciones y certificaciones
Actividad	02-04 Entregar apoyos para la generación de energía distribuida, eficiencia energética y sustentabilidad del sector comercio y servicios	Total de apoyos otorgados para la eficiencia energética del comercio y servicios	(Número de apoyos para eficiencia energética de comercio y servicios (Realizado)/Número de apoyos para eficiencia energética de comercio y servicios (Programado))*100	Convenios de beneficiarios del programa Reactiva 2021 de la Secretaría de Desarrollo Económico	Trimestral	70.00	Apoyo	100%	Base de datos del programa Reactiva almacenada en los servidores ubicados en el área de la Dirección de Tecnologías de Información de SEDECO	Las empresas requieren apoyos para la eficiencia energética
Componente	03-Apoyos otorgados para la reactivación económica artesanal de Jalisco	Total de beneficiarios apoyados para la reactivación económica artesanal	(Número de beneficiarios artesanos apoyados (Realizado)/Número de beneficiarios artesanos apoyados (Programado))*100	Convenios de beneficiarios del programa Reactiva 2021 de la Secretaría de Desarrollo Económico	Semestral	50.00	Beneficiario	100%	Padrón de beneficiarios del programa Reactiva https://sedeco.jalisco.gob.mx/temas-economicos/programas-de-apoyo/reactiva/padron-de-beneficiarios	Los beneficiarios cumplen con los requisitos del Programa Reactiva
Actividad	03-01 Entregar apoyos para la reconversión y equipamiento artesanal	Total de apoyos otorgados para reconversión y equipamiento artesanal	(Número de apoyos de equipamiento artesanal (Realizado)/Número de apoyos de equipamiento artesanal (Programado))*100	Convenios de beneficiarios del programa Reactiva 2021 de la Secretaría de Desarrollo Económico	Trimestral	20.00	Apoyo	100%	Base de datos del programa Reactiva almacenada en los servidores ubicados en el área de la Dirección de Tecnologías de Información de SEDECO	Las empresas requieren apoyos de reconversión y equipamiento
Actividad	03-02 Entregar apoyos para la promoción y generación de demanda artesanal	Total de apoyos otorgados para promoción y generación de demanda artesanal	(Número de apoyos para la promoción de demanda artesanal (Realizado)/Número de apoyos para la promoción de demanda artesanal (Programado))*100	Convenios de beneficiarios del programa Reactiva 2021 de la Secretaría de Desarrollo Económico	Trimestral	40.00	Apoyo	100%	Describe el número de apoyos otorgados para promover y generar demanda de empresas del sector artesanal	Las empresas requieren apoyos para reactivar y promover su demanda
Actividad	03-03 Entregar apoyos para la capacitación, certificación y asesorías artesanal	Total de apoyos otorgados para capacitación y certificación artesanal	(Número de apoyos para capacitación, certificación y asesoría artesanal (Realizado)/Número de apoyos para capacitación, certificación y asesoría artesanal (Programado))*100	Convenios de beneficiarios del programa Reactiva 2021 de la Secretaría de Desarrollo Económico	Trimestral	45.00	Apoyo	100%	Base de datos del programa Reactiva almacenada en los servidores ubicados en el área de la Dirección de Tecnologías de Información de SEDECO	Las empresas requieren apoyos para capacitaciones y certificaciones
Componente	04-Apoyos otorgados para la reactivación exportadora de Jalisco	Total de beneficiarios apoyados para la reactivación económica exportadora	(Número de beneficiarios exportadores apoyados (Realizado)/Número de beneficiarios exportadores apoyados (Programado))*100	Convenios de beneficiarios del programa Reactiva 2021 de la Secretaría de Desarrollo Económico	Semestral	93.00	Beneficiario	100%	Padrón de beneficiarios del programa Reactiva https://sedeco.jalisco.gob.mx/temas-economicos/programas-de-apoyo/reactiva/padron-de-beneficiarios	Los beneficiarios cumplen con los requisitos del Programa Reactiva

GOBIERNO DEL ESTADO DE JALISCO
PRESUPUESTO DE EGRESOS PARA EL EJERCICIO FISCAL 2021
MATRIZ DE INDICADORES PARA RESULTADOS

Unidad Presupuestal: 07 Secretaría de Desarrollo Económico
Unidad Responsable: 000 Secretaría de Desarrollo Económico
Programa presupuestario: 990 Reactiva

Nivel	Resumen narrativo	Indicador							Medios de verificación	Supuestos
		Nombre del indicador	Fórmula	Fuentes de información	Frecuencia	Meta (valor)	Unidad de medida (meta valor)	Meta institucional		
Actividad	04-01 Entregar apoyos para la reconversión y equipamiento de empresas de comercio exterior	Total de apoyos otorgados para reconversión y equipamiento exportador	(Número de apoyos de equipamiento a exportadores (Realizado)/Número de apoyos de equipamiento a exportadores (Programado))*100	Convenios de beneficiarios del programa Reactiva 2021 de la Secretaría de Desarrollo Económico	Trimestral	19.00	Apoyo	100%	Base de datos del programa Reactiva almacenada en los servidores ubicados en el área de la Dirección de Tecnologías de Información de SEDECO	Las empresas requieren apoyos de reconversión y equipamiento
Actividad	04-02 Entregar apoyos para la promoción y generación de demanda de empresas de comercio exterior	Total de apoyos otorgados para promoción y generación de demanda exportadora	(Número de apoyos para la promoción de demanda de exportadores (Realizado)/Número de apoyos para la promoción de demanda de exportadores (Programado))*100	Convenios de beneficiarios del programa Reactiva 2021 de la Secretaría de Desarrollo Económico	Trimestral	84.00	Apoyo	100%	Base de datos del programa Reactiva almacenada en los servidores ubicados en el área de la Dirección de Tecnologías de Información de SEDECO	Las empresas requieren apoyos para reactivar y promover su demanda
Actividad	04-03 Entregar apoyos para la capacitación, certificación y asesorías a empresas de comercio exterior	Total de apoyos otorgados para capacitación y certificación exportadora	(Número de apoyos para capacitación, certificación y asesoría de exportadores (Realizado)/Número de apoyos para capacitación, certificación y asesoría de exportadores (Programado))*100	Convenios de beneficiarios del programa Reactiva 2021 de la Secretaría de Desarrollo Económico	Trimestral	65.00	Apoyo	100%	Base de datos del programa Reactiva almacenada en los servidores ubicados en el área de la Dirección de Tecnologías de Información de SEDECO	Las empresas requieren apoyos para capacitaciones y certificaciones

GOBIERNO DEL ESTADO DE JALISCO
PRESUPUESTO DE EGRESOS PARA EL EJERCICIO FISCAL 2021
MATRIZ DE INDICADORES PARA RESULTADOS

Unidad Presupuestal: 07 Secretaría de Desarrollo Económico
Unidad Responsable: 000 Secretaría de Desarrollo Económico
Programa presupuestario: 991 Reinicia para Nómina y Capital de Trabajo

Nivel	Resumen narrativo	Indicador							Medios de verificación	Supuestos
		Nombre del indicador	Fórmula	Fuentes de información	Frecuencia	Meta (valor)	Unidad de medida (meta valor)	Meta institucional		
Fin	Contribuir a la consolidación de Jalisco como líder nacional en aportación de valor económico y social, mediante la integración de la ciencia y la tecnología al desarrollo de cadenas productivas estratégicas que impulsen el capital humano, creativo y emprendedor de nuestra población, así como el aprovechamiento de los recursos naturales de todas nuestras regiones de manera responsable, incluyente y sostenible.	Población ocupada con ingresos mayores a los 2 salarios mínimos	$(\text{Población ocupada de 15 años y más que recibe dos o más salarios mínimos como percepción nominal. (Realizado)/Población ocupada de 15 años y más que recibe dos o más salarios mínimos como percepción nominal. (Programado)}) * 100$	INEGI. Encuesta Nacional de Ocupación y Empleo, México: (ENOE) I trimestre 2020.	Trimestral	1,964,870.00	Persona	100%	En el Sistema de Monitoreo de Indicadores del Desarrollo de Jalisco (MIDE Jalisco), para consulta abierta en https://seplan.app.jalisco.gob.mx/mide	Las variables macroeconómicas se encuentran estables y se incrementan los niveles de crecimiento económico.
Propósito	Potencializar los sectores industriales en Jalisco, mediante el diseño e implementación de políticas públicas que incentiven la atracción de inversión, el desarrollo, la calidad y el encadenamiento de la proveeduría local, la generación de productos de alto valor agregado, y el crecimiento del capital humano calificado, soportados con tecnología e infraestructura productiva, para incrementar la competitividad y mejorar las condiciones económicas, sociales y ambientales en el estado.	Posición en el Subíndice Sectores Precusores del Índice de Competitividad, IMCO	$(\text{Posición en el Subíndice Sectores Precusores del Índice de Competitividad, IMCO (Realizado)/Posición en el Subíndice Sectores Precusores del Índice de Competitividad, IMCO (Programado)}) * 100$	IMCO, Índice de Competitividad Estatal, 2018.	Bienal	5.00	Posición	100%	En el Sistema de Monitoreo de Indicadores del Desarrollo de Jalisco (MIDE Jalisco), para consulta abierta en https://seplan.app.jalisco.gob.mx/mide	Los habitantes del estado de Jalisco hacen efectivo el cumplimiento de sus derechos humanos.
Componente	01-Liquidez generada en las empresas del sector industrial	Total de recurso otorgado para liquidez en el sector industrial	$(\text{Número de recursos otorgados en sector industrial (Realizado)/Número de recursos otorgados en sector industrial (Programado)}) * 100$	Convenios de beneficiarios del programa Reinicia 2021 de la Secretaría de Desarrollo Económico	Semestral	5,089,680.00	Pesos	100%	Padrón de beneficiarios del programa Reinicia https://sedeco.jalisco.gob.mx/temas-economicos/programas-de-apoyo/reinicia	Las micro y pequeñas empresas del sector industrial cumplen con los requisitos para acceder apoyos del programa Reinicia
Actividad	01-01 Otorgar apoyos para las micro empresas del sector industrial mediante el programa Reinicia	Total de apoyos otorgados para liquidez en micro empresas industriales	$(\text{Número de micro empresas apoyadas (Realizado)/Número de micro empresas industriales apoyadas (Programado)}) * 100$	Convenios de beneficiarios del programa Reinicia 2021 de la Secretaría de Desarrollo Económico	Trimestral	40.00	Mipyme	100%	Base de datos del programa Reinicia almacenada en los servidores ubicados en el área de la Dirección de Tecnologías de Información de SEDECO	Las microempresas empresas del sector industrial requieren liquidez
Actividad	01-02 Otorgar apoyos para el reinicio de empresas pequeñas del sector industrial mediante el programa Reinicia	Total de apoyos otorgados para liquidez en pequeñas empresas industriales	$(\text{Número de pequeñas empresas apoyadas (Realizado)/Número de pequeñas empresas industriales apoyadas (Programado)}) * 100$	Convenios de beneficiarios del programa Reinicia 2021 de la Secretaría de Desarrollo Económico	Trimestral	20.00	Mipyme	100%	Base de datos del programa Reinicia almacenada en los servidores ubicados en el área de la Dirección de Tecnologías de Información de SEDECO	Las pequeñas empresas del sector industrial requieren liquidez
Componente	02-Liquidez generada en las empresas del sector comercio y servicios	Total de recurso otorgado para liquidez en el sector comercio y servicios	$(\text{Número de recursos otorgados en sector comercio y servicios (Realizado)/Número de recursos otorgados en sector comercio y servicios (Programado)}) * 100$	Convenios de beneficiarios del programa Reinicia 2021 de la Secretaría de Desarrollo Económico	Semestral	7,634,520.00	Pesos	100%	Padrón de beneficiarios del programa Reinicia https://sedeco.jalisco.gob.mx/temas-economicos/programas-de-apoyo/reinicia	Las micro y pequeñas empresas del sector comercio y servicios cumplen con los requisitos para acceder apoyos del programa Reinicia
Actividad	02-01 Otorgar apoyos para el reinicio de las micro empresas del sector comercio y servicios mediante el programa Reinicia	Total de apoyos otorgados para liquidez en microempresas de comercio y servicios	$(\text{Número de micro empresas de comercio y servicios apoyadas (Realizado)/Número de micro empresas de comercio y servicios apoyadas (Programado)}) * 100$	Convenios de beneficiarios del programa Reinicia 2021 de la Secretaría de Desarrollo Económico	Trimestral	100.00	Mipyme	100%	Base de datos del programa Reinicia almacenada en los servidores ubicados en el área de la Dirección de Tecnologías de Información de SEDECO	Las microempresas empresas del sector comercio y servicios requieren liquidez
Actividad	02-02 Otorgar apoyos para el reinicio de empresas pequeñas del sector comercio y servicios mediante el programa Reinicia	Total de apoyos otorgados para liquidez en pequeñas empresas de comercio y servicios	$(\text{Número de pequeñas empresas de comercio y servicios apoyadas (Realizado)/Número de pequeñas empresas de comercio y servicios apoyadas (Programado)}) * 100$	Convenios de beneficiarios del programa Reinicia 2021 de la Secretaría de Desarrollo Económico	Trimestral	40.00	Mipyme	100%	Base de datos del programa Reinicia almacenada en los servidores ubicados en el área de la Dirección de Tecnologías de Información de SEDECO	Las pequeñas empresas del sector comercio y servicios requieren liquidez

GOBIERNO DEL ESTADO DE JALISCO
PRESUPUESTO DE EGRESOS PARA EL EJERCICIO FISCAL 2021
MATRIZ DE INDICADORES PARA RESULTADOS

Unidad Presupuestal: 07 Secretaría de Desarrollo Económico
Unidad Responsable: 026 Consejo Estatal de Promoción Económica
Programa presupuestario: 238 Programa de Proyectos Productivos

Nivel	Resumen narrativo	Indicador							Medios de verificación	Supuestos
		Nombre del indicador	Fórmula	Fuentes de información	Frecuencia	Meta (valor)	Unidad de medida (meta valor)	Meta institucional		
Fin	Contribuir a la consolidación de Jalisco como líder nacional en aportación de valor económico y social, mediante la integración de la ciencia y la tecnología al desarrollo de cadenas productivas estratégicas que impulsen el capital humano, creativo y emprendedor de nuestra población, así como el aprovechamiento de los recursos naturales de todas nuestras regiones de manera responsable, incluyente y sostenible.	Posición en PIB per cápita	$(\text{Posición en PIB per cápita (Realizado)/Posición en PIB per cápita (Programado)}) * 100$	Instituto de Información Estadística y Geográfica del Estado de Jalisco (IIEG) con datos de INEGI (Sistema de Cuentas Nacionales de México, PIB por entidad federativa a precios corrientes 2017), la Encuesta Nacional de Empleo (ENOE) (Indicadores Estratégicos de Ocupación y Empleo por Entidad federativa, Población total 2017) y el Banco de México (Banxico, Principales Indicadores, Mercado Cambiario, Tipo de Cambio Fix, 2017) México. 2017 (último dato publicado en diciembre de 2018).	Anual	12.00	Posición	100%	En el Sistema de Monitoreo de Indicadores del Desarrollo de Jalisco (MIDE Jalisco), para consulta abierta en https://seplan.app.jalisco.gob.mx/mide	Las variables macroeconómicas se encuentran estables y se incrementan los niveles de crecimiento económico.
Propósito	Potencializar los sectores industriales en Jalisco, mediante el diseño e implementación de políticas públicas que incentiven la atracción de inversión, el desarrollo, la calidad y el encadenamiento de la proveeduría local, la generación de productos de alto valor agregado, y el crecimiento del capital humano calificado, soportados con tecnología e infraestructura productiva, para incrementar la competitividad y mejorar las condiciones económicas, sociales y ambientales en el estado.	Posición en el Subíndice Sectores Precusores del Índice de Competitividad, IMCO	$(\text{Posición en el Subíndice Sectores Precusores del Índice de Competitividad, IMCO (Realizado)/Posición en el Subíndice Sectores Precusores del Índice de Competitividad, IMCO (Programado)}) * 100$	IMCO, Índice de Competitividad Estatal, 2018.	Bienal	5.00	Posición	100%	En el Sistema de Monitoreo de Indicadores del Desarrollo de Jalisco (MIDE Jalisco), para consulta abierta en https://seplan.app.jalisco.gob.mx/mide	Los habitantes del estado de Jalisco hacen efectivo el cumplimiento de sus derechos humanos.
Componente	01-Acciones ejercidas para apoyar el incremento de la inversión productiva nacional y/o extranjera de las unidades económicas ubicadas en el Estado de Jalisco.	Tasa de crecimiento de la inversión .	$(\text{Número de unidades económicas beneficiadas. (Realizado)/Número de unidades económicas beneficiadas. (Programado)}) * 100$	Archivos propios disponibles en la Dirección de Operaciones, y/o Coordinación de Análisis y Seguimiento, 4to. piso del edificio de la SEDECO.	Semestral	10.00	Empresa	100%	Archivero propio disponibles en la Dirección de Operaciones, Coordinación de Análisis y Seguimiento, 4to. piso del edificio de la SEDECO.	Las Unidades Económicas solicitan el apoyo económico y se tienen todas condiciones.
Actividad	01-01 Otorgamiento de apoyos económicos para impulsar las inversiones productivas en el Estado de Jalisco.	Número de unidades económicas beneficiadas.	$(\text{Unidades económicas (Realizado)/Unidades económicas (Programado)}) * 100$	Archivos propios disponibles en la Dirección de Operaciones, y/o Coordinación de Análisis y Seguimiento, 4to. piso del edificio de la SEDECO.	Trimestral	100.00	Empresa	100%	Archivero propio disponibles en la Dirección de Operaciones, Coordinación de Análisis y Seguimiento, 4to. piso del edificio de la SEDECO.	Las unidades económicas cumplen sus compromisos de inversión.
Actividad	01-02 Recepción y validación de facturas de inversión por parte de la unidad económica.	Porcentaje de información referente a la inversión validada	$(\text{Inversión validada (Realizado)/Inversión validada (Programado)}) * 100$	Archivos propios disponibles en la Dirección de Operaciones, y/o Coordinación de Análisis y Seguimiento, 4to. piso del edificio de la SEDECO.	Trimestral	100.00	Porcentaje	100%	Archivero propio disponibles en la Dirección de Operaciones, y/o Coordinación de Análisis y Seguimiento, 4to. piso del edificio de la SEDECO.	Las unidades económicas cuentan con la información comprobatoria para la evaluación y el seguimiento de los proyectos.
Componente	02-Acciones ejercidas para apoyar el fortalecimiento de empleos de los sectores estratégicos de las unidades económicas de Jalisco.	Tasa de crecimiento en empleos generados.	$(\text{Empleos formales (Realizado)/Empleos formales (Programado)}) * 100$	Archivos propios disponibles en la Dirección de Operaciones, y/o Coordinación de Análisis y Seguimiento, 4to. piso del edificio de la SEDECO.	Semestral	10.00	Porcentaje	100%	Archivero propio disponibles en la Dirección de Operaciones, y/o Coordinación de Análisis y Seguimiento, 4to. piso del edificio de la SEDECO.	Las unidades económicas se comprometen a generar empleos

GOBIERNO DEL ESTADO DE JALISCO
PRESUPUESTO DE EGRESOS PARA EL EJERCICIO FISCAL 2021
MATRIZ DE INDICADORES PARA RESULTADOS

Unidad Presupuestal: 07 Secretaría de Desarrollo Económico
Unidad Responsable: 026 Consejo Estatal de Promoción Económica
Programa presupuestario: 238 Programa de Proyectos Productivos

Nivel	Resumen narrativo	Indicador							Medios de verificación	Supuestos
		Nombre del indicador	Fórmula	Fuentes de información	Frecuencia	Meta (valor)	Unidad de medida (meta valor)	Meta institucional		
Actividad	02-01 Otorgamiento de apoyos económicos para impulsar el crecimiento del empleo en el Estado de Jalisco.	Número de empresas que fueron aprobadas para recibir incentivo.	$(\text{Empresas Aprobadas (Realizado)}/\text{Empresas Aprobadas (Programado)}) * 100$	Archivos propios disponibles en la Dirección de Operaciones, 4to. Piso del edificio de la SEDECO.	Trimestral	100.00	Porcentaje	100%	Archivo beneficiarios de apoyos económicos propio disponibles en la Dirección de Operaciones, 4to. Piso del edificio de la SEDECO.	Las unidades económicas cumplen sus compromisos de empleos.
Actividad	02-02 Recepción y validación de facturas de inversión por parte de la unidad económica.	Recepción y validación de la información comprobatoria enviada por los beneficiarios.	$(\text{Recepción y validación (Realizado)}/\text{Recepción y validación (Programado)}) * 100$	Archivos propios disponibles en la Dirección de Operaciones, 4to. Piso del edificio de la SEDECO.	Trimestral	100.00	Porcentaje	100%	Archivero propio disponibles en la Dirección de Operaciones, Coordinación de Análisis y Seguimiento, 4to. piso del edificio de la SEDECO.	Las unidades económicas cuentan con la información comprobatoria para la evaluación y el seguimiento de los proyectos.

GOBIERNO DEL ESTADO DE JALISCO
PRESUPUESTO DE EGRESOS PARA EL EJERCICIO FISCAL 2021
MATRIZ DE INDICADORES PARA RESULTADOS

Unidad Presupuestal: 07 Secretaría de Desarrollo Económico
Unidad Responsable: 026 Consejo Estatal de Promoción Económica
Programa presupuestario: 291 Operación del Consejo Estatal de Promoción Económica

Nivel	Resumen narrativo	Indicador							Medios de verificación	Supuestos
		Nombre del indicador	Fórmula	Fuentes de información	Frecuencia	Meta (valor)	Unidad de medida (meta valor)	Meta institucional		
Fin	Contribuir a la consolidación de Jalisco como líder nacional en aportación de valor económico y social, mediante la integración de la ciencia y la tecnología al desarrollo de cadenas productivas estratégicas que impulsen el capital humano, creativo y emprendedor de nuestra población, así como el aprovechamiento de los recursos naturales de todas nuestras regiones de manera responsable, incluyente y sostenible.	Posición en PIB per cápita	(Posición en PIB per cápita (Realizado)/Posición en PIB per cápita (Programado))*100	Instituto de Información Estadística y Geográfica del Estado de Jalisco (IIEG) con datos de INEGI (Sistema de Cuentas Nacionales de México, PIB por entidad federativa a precios corrientes 2017), la Encuesta Nacional de Empleo (ENOE) (Indicadores Estratégicos de Ocupación y Empleo por Entidad federativa, Población total 2017) y el Banco de México (Banxico, Principales Indicadores, Mercado Cambiario, Tipo de Cambio Fix, 2017) México. 2017 (último dato publicado en diciembre de 2018).	Anual	12.00	Posición	100%	En el Sistema de Monitoreo de Indicadores del Desarrollo de Jalisco (MIDE Jalisco), para consulta abierta en https://seplan.app.jalisco.gob.mx/mide	Las variables macroeconómicas se encuentran estables y se incrementan los niveles de crecimiento económico.
Propósito	Potencializar los sectores industriales en Jalisco, mediante el diseño e implementación de políticas públicas que incentiven la atracción de inversión, el desarrollo, la calidad y el encadenamiento de la proveeduría local, la generación de productos de alto valor agregado, y el crecimiento del capital humano calificado, soportados con tecnología e infraestructura productiva, para incrementar la competitividad y mejorar las condiciones económicas, sociales y ambientales en el estado.	Posición en el Subíndice Sectores Precusores del Índice de Competitividad, IMCO	(Posición en el Subíndice Sectores Precusores del Índice de Competitividad, IMCO (Realizado)/Posición en el Subíndice Sectores Precusores del Índice de Competitividad, IMCO (Programado))*100	IMCO, Índice de Competitividad Estatal, 2018.	Bienal	5.00	Posición	100%	En el Sistema de Monitoreo de Indicadores del Desarrollo de Jalisco (MIDE Jalisco), para consulta abierta en https://seplan.app.jalisco.gob.mx/mide	Los habitantes del estado de Jalisco hacen efectivo el cumplimiento de sus derechos humanos.
Componente	01-Acciones ejercidas por la Dirección General a las áreas del Consejo para la efectiva operación en el otorgamiento de incentivos.	Incremento en los apoyos y actividades operacionales Cepe	(Acciones (Realizado)/Acciones (Programado))*100	Base de datos de archivos propios de cada área disponible en la Dirección de Operaciones, 4to. piso del edificio de la SEDECO	Semestral	100.00	Porcentaje	100%	Expedientes de los beneficiarios localizados en los archiveros propios disponibles en la Dirección de Operaciones, y/o Coordinación de Análisis y Seguimiento, 4to. piso del edificio de la SEDECO.	Las unidades económicas solicitan el apoyo económico.
Actividad	01-08 Dirigir el programa de Apoyos económicos a los sectores estratégicos del Estado de Jalisco	Porcentaje incremento en los apoyos	(Dirigir Programas (Realizado)/Dirigir Programas (Programado))*100	Base de datos de archivos propios disponible en la Dirección de Operaciones, 4to. piso del edificio de la SEDECO	Semestral	100.00	Porcentaje	100%	Carpeta Programas Apoyos de Base de datos del servidor del CEPE con archivos propios de cada área disponible en la Dirección General, 4to. piso del edificio de la SEDECO	Las unidades económicas solicitan el apoyo económico y se cuenta con todo para realizarlo en tiempo y forma.
Componente	02-Acciones ejercidas por la dirección de operaciones a la coordinación de análisis y seguimiento en el otorgamiento de inventivos.	Solicitudes análisis, seguimiento, parques industriales	(Porcentaje de Solicitudes en seguimiento a parques (Realizado)/Porcentaje de Solicitudes en seguimiento a parques (Programado))*100	Archivos propios de la Dirección de Operaciones, ubicada en el Piso 4 del edificio de la Secretaría de Desarrollo Económico.	Semestral	100.00	Porcentaje	100%	Expedientes de los beneficiarios localizados en los archiveros propios disponibles en la Dirección de Operaciones, y/o Coordinación de Análisis y Seguimiento, 4to. piso del edificio de la SEDECO.	Los beneficiarios y unidades económicas solicitantes entregan la información documental y electrónica para la realización de las acciones operacionales en tiempo y forma
Actividad	02-11 Dar mantenimiento de los parques y/o naves industriales mediante un plan de trabajo	Mantenimiento Parques Industriales	(Mantenimiento Parques (Realizado)/Mantenimiento Parques (Programado))*100	Archivos propios disponibles en la Dirección de Operaciones, 4to. Piso del edificio de la SEDECO.	Semestral	1.00	Parque industrial	100%	Archivo de Mantenimiento.xls propio disponibles en la Dirección de Operaciones, 4to. Piso del edificio de la SEDECO.	Los beneficiarios y unidades económicas solicitantes entregan la información documental y electrónica para la realización de las acciones operacionales en tiempo y forma

EL ESTADO DE JALISCO
PERIÓDICO OFICIAL

GOBIERNO DEL ESTADO DE JALISCO
PRESUPUESTO DE EGRESOS PARA EL EJERCICIO FISCAL 2021
MATRIZ DE INDICADORES PARA RESULTADOS

Unidad Presupuestal: 07 Secretaría de Desarrollo Económico
Unidad Responsable: 026 Consejo Estatal de Promoción Económica
Programa presupuestario: 291 Operación del Consejo Estatal de Promoción Económica

Nivel	Resumen narrativo	Indicador							Medios de verificación	Supuestos
		Nombre del indicador	Fórmula	Fuentes de información	Frecuencia	Meta (valor)	Unidad de medida (meta valor)	Meta institucional		
Actividad	02-12 Realizar visitas de seguimiento a los avances de mantenimiento a los Parques Industriales de CEPE.	Número visitas avances mantenimiento Parques Industriales	(Visitas Parque (Realizado)/Visitas Parque (Programado))*100	Archivo Mantenimiento.xls disponibles en la Dirección de Operaciones, 4to. Piso del edificio de la SEDECO y lo Parques Industriales propiedad del Consejo Estatal de Promoción Económica.	Semestral	4.00	Visita	100%	Archivo Visitas realizadas.xls propio de la Dirección de Operaciones, ubicada en el Piso 4 del edificio de la Secretaría de Desarrollo Económico.	Los beneficiarios y unidades económicas solicitantes entregan la información documental y electrónica para la realización de las acciones de visitas y seguimiento en tiempo y forma
Componente	03-Acciones ejercidas por la Dirección de Administración y Finanzas a la coordinación de funciones administrativas para el correcto control del Consejo y otorgamiento de incentivos.	Adquisiciones y bienes muebles	(Número de Adquisiciones y bienes muebles (Realizado)/Número de Adquisiciones y bienes muebles (Programado))*100	Reportes, resguardos de las Adquisiciones, bienes Muebles, vehículos, Archivos y documentos físicos, electrónicos, del Consejo Estatal de Promoción Económica	Trimestral	100.00	Porcentaje	100%	Reportes, resguardos de las Adquisiciones, bienes Muebles, vehículos, Archivos y documentos físicos, electrónicos, del Consejo Estatal de Promoción Económica, localizados en los archiveros de la Dirección de Administración y Finanzas del 5to piso edificio SEDECO.	Las áreas hacen sus solicitudes y se cuenta con todos los medios disponibles para realizar en tiempo y forma.
Actividad	03-03 Gestiones y procesos contables presentados antes los organismo correspondientes del Consejo Estatal de Promoción Económica	Procesos Contables	(Acciones contables (Realizado)/Acciones contables (Programado))*100	Archivos y documentos físicos, INDETEC electrónicos de la Dirección Administrativa y Finanzas	Trimestral	100.00	Porcentaje	100%	Archivos carpeta Contabilidad, Estados Financieros, reportes presupuestales, reportes contables, documentos físicos, INDETEC electrónicos localizados en el archivero de la Dirección Administrativa y Finanzas, en el piso 5to edificio SEDECO.	Las áreas presentan la información y solicitudes en tiempo y forma.
Actividad	03-04 Administración, control y revisión eficiente de los procesos de Glosa y Archivo	Total de requisiciones atendidas glosa y archivo	(Revisiones Glosa y Archivo (Realizado)/Revisiones Glosa y Archivo (Programado))*100	Reporte de actividades realizadas en el proceso de Glosa y Archivo	Trimestral	100.00	Porcentaje	100%	Archivo Reporteactividadesrealizadas.xls en el proceso de Glosa y Archivo localizado en medios electrónicos del servidor del CEPE en el 5to piso del edificio SEDECO.	Se realiza los documentos en los procesos de las áreas en tiempo y forma.
Actividad	03-05 Gestiones y procesos realizados para la administración eficiente de Recursos Humanos del Consejo	Total gestiones acciones RH	(Acciones Recursos Humanos (Realizado)/Acciones Recursos Humanos (Programado))*100	Archivos y documentos físicos drive de RH, electrónicos de la Dirección Administrativa y Finanzas	Trimestral	100.00	Porcentaje	100%	Archivos Carpeta RH, plantilla, organigrama y demás documentos relativos a Recursos Humanos, electrónicos de la Dirección Administrativa y Finanzas localizado en el servidor del CEPE y en los archiveros en el 5to piso en el edificio de SEDECO.	Los beneficiarios y unidades económicas solicitantes entregan la información documental y electrónica para la realización de las acciones operacionales en tiempo y forma
Actividad	03-06 Realizar las solicitudes de adquisiciones y compras del Consejo	Número de proceso de adquisiciones y compras	(Adquisiciones y Bienes Muebles (Realizado)/Adquisiciones y Bienes Muebles (Programado))*100	Archivo adquisiciones.xls y documentos físicos, electrónicos de la Dirección Administrativa y Finanzas que se encuentran en el piso 5. del edificio SEDECO	Trimestral	100.00	Porcentaje	100%	Archivo cotizaciones.xls, procesos de licitación, órdenes de compra, archivos de control de bienes muebles de la Dirección Administrativa y Finanzas localizado en el servidor del CEPE y en los archiveros en el 5to piso en el edificio de SEDECO.	Las áreas hacen sus solicitudes en tiempo y forma.
Actividad	03-10 Administración eficiente de los bienes muebles informáticos, software y licencias del Consejo	Solicitudes Sistemas	(Solicitudes Sistemas (Realizado)/Solicitudes Sistemas (Programado))*100	Archivos y documentos físicos, electrónicos área de sistemas de la Dirección Administrativa y Finanzas	Trimestral	100.00	Porcentaje	100%	Reporte resguardos de las Adquisiciones, bienes Muebles, vehículos, Archivos y documentos físicos, electrónicos, del Consejo Estatal de Promoción Económica, localizados en los archiveros de la Dirección de Administración y Finanzas del 5to piso edificio SEDECO.	Las áreas hacen sus solicitudes en tiempo y forma.
Componente	04-Acciones ejercidas por la Dirección Jurídica y Transparencia para coordinar las acciones jurídicas en la operación y otorgamiento de incentivos.	Solicitudes transparencia atendida derivado de solicitud pública...	(Solicitudes transparencia (Realizado)/Solicitudes transparencia (Programado))*100	Archivos propios de la Dirección Jurídica, del área de Transparencia, ubicada en el Piso 4 del edificio de la Secretaría de Desarrollo Económico.	Mensual	100.00	Porcentaje	100%	Convenios del CEPE propios de la Dirección Jurídica, del área de Transparencia, ubicada en el archivero Piso 4 del edificio de la Secretaría de Desarrollo Económico.	Los beneficiarios y unidades económicas solicitantes entregan la información documental y electrónica para la realización de las acciones operacionales en tiempo y forma

GOBIERNO DEL ESTADO DE JALISCO
PRESUPUESTO DE EGRESOS PARA EL EJERCICIO FISCAL 2021
MATRIZ DE INDICADORES PARA RESULTADOS

Unidad Presupuestal: 07 Secretaría de Desarrollo Económico
Unidad Responsable: 026 Consejo Estatal de Promoción Económica
Programa presupuestario: 291 Operación del Consejo Estatal de Promoción Económica

Nivel	Resumen narrativo	Indicador							Medios de verificación	Supuestos
		Nombre del indicador	Fórmula	Fuentes de información	Frecuencia	Meta (valor)	Unidad de medida (meta valor)	Meta institucional		
Actividad	04-01 Desarrollo de Juntas de Gobierno	Juntas de Gobierno desarrolladas	(Número de Juntas de Gobierno ejecutadas (Realizado)/Número de Juntas de Gobierno ejecutadas (Programado))*100	Actas de Junta de Gobierno ingresadas a la página de CEPE: www.cepejalisco.gob	Mensual	100.00	Porcentaje	100%	Archivo Junta de Gobierno de la Dirección Jurídica, ubicada en el Piso 4 del edificio de la Secretaría de Desarrollo Económico.	Los beneficiarios y unidades económicas solicitantes entregan la información documental y electrónica para la realización de las acciones operacionales en tiempo y forma
Actividad	04-02 Acciones Jurídicas derivadas de incumplimientos.	Acciones Jurídicas derivadas de incumplimientos.	(Convenios Jurídicos (Realizado)/Convenios Jurídicos (Programado))*100	Archivos propios de la Dirección Jurídica, ubicada en el Piso 4 del edificio de la Secretaría de Desarrollo Económico.	Mensual	100.00	Convenio	100%	Archivo AccionesEjercidas.xls de la Dirección Jurídica, ubicada en el Piso 4 del edificio de la Secretaría de Desarrollo Económico.	Los beneficiarios y unidades económicas solicitantes entregan la información documental y electrónica para la realización de las acciones operacionales en tiempo y forma y las instancias correspondientes operan de manera habitual.
Actividad	04-07 Analizar el tipo de información solicitada para asignarse al área correspondiente.	Porcentaje de información atendida transparencia	(Solicitudes Transparencia (Realizado)/Solicitudes Transparencia (Programado))*100	Archivos propios disponibles en la Dirección de Operaciones, 4to. Piso del edificio de la SEDECO.	Mensual	100.00	Porcentaje	100%	Archivo convenios.xls propios de la Dirección Jurídica, del área de Transparencia, ubicada en el Piso 4 del edificio de la Secretaría de Desarrollo Económico.	Los beneficiarios y unidades económicas solicitantes entregan la información documental y electrónica para la realización de las acciones jurídicas en tiempo y forma
Actividad	04-09 Dirigir las acciones de operación, jurídico, administrativo y de control para los programas de Apoyos económicos a los sectores estratégicos del Estado de Jalisco.	Porcentaje de acciones operacionales realizadas en relación a los planeados.	(Dirigir la operación (Realizado)/Dirigir la operación (Programado))*100	Carpeta AccionesOperaciones.xls propios operacionales de cada área del CEPE, ubicada en el Piso 4 del edificio de la Secretaría de Desarrollo Económico.	Semestral	100.00	Porcentaje	100%	Carpeta OperacionesCEPE de cada área del CEPE, ubicada en el servidor, del Piso 4 del edificio de la Secretaría de Desarrollo Económico.	Los beneficiarios y unidades económicas solicitantes entregan la información documental y electrónica para la realización de las acciones operacionales en tiempo y forma

GOBIERNO DEL ESTADO DE JALISCO
PRESUPUESTO DE EGRESOS PARA EL EJERCICIO FISCAL 2021
MATRIZ DE INDICADORES PARA RESULTADOS

Unidad Presupuestal: 07 Secretaría de Desarrollo Económico
Unidad Responsable: 095 Fideicomiso Comisión de Filmaciones del Estado de Jalisco
Programa presupuestario: 237 Infraestructura cinematográfica, audiovisual y de publicidad

Nivel	Resumen narrativo	Indicador							Medios de verificación	Supuestos
		Nombre del indicador	Fórmula	Fuentes de información	Frecuencia	Meta (valor)	Unidad de medida (meta valor)	Meta institucional		
Fin	Contribuir a garantizar el derecho humano a un medio ambiente sano, mediante la conservación de la biodiversidad y los servicios ecosistémicos sin comprometer el bienestar de las futuras generaciones y bajo los principios de equidad, derechos, justicia, cultura de la paz, e igualdad de oportunidades.	Días dentro de la norma conforme el promedio del Índice Metropolitano de la Calidad del Aire	(Número de días en los cuales la calidad del aire se encontró dentro del intervalo definido entre 0 y 100 puntos IMECA para todos los contaminantes (Realizado)/Número de días en los cuales la calidad del aire se encontró dentro del intervalo definido entre 0 y 100 puntos IMECA para todos los contaminantes (Programado))*100	Secretaría de Medio Ambiente y Desarrollo Territorial. Gobierno de Jalisco. 2020.	Mensual	161.00	Día	100%	En el Sistema de Monitoreo de Indicadores del Desarrollo de Jalisco (MIDE Jalisco), para consulta abierta en https://seplan.app.jalisco.gob.mx/mide	El contexto nacional e internacional coadyuva a la conservación del medio ambiente a través de sus acciones para la protección de los ecosistemas y la biodiversidad.
Propósito	Renovar la infraestructura pública de Jalisco como detonador del desarrollo y la calidad de vida de los jaliscienses, a través de la implementación de criterios de accesibilidad, sostenibilidad y transparencia en proyectos como modernización de la red estatal carretera que permita la conectividad terrestre, la consolidación de la Red Metropolitana de Transporte Masivo y desarrollo de la infraestructura educativa, de salud y de habitabilidad.	Obras de infraestructura concluidas con impacto metropolitano	(Sumatoria de obras realizadas o concluidas de acuerdo a los establecido en los contratos de obra y los recursos autorizados para el ejercicio presupuestal (Realizado)/Sumatoria de obras realizadas o concluidas de acuerdo a los establecido en los contratos de obra y los recursos autorizados para el ejercicio presupuestal (Programado))*100	Secretaría de Infraestructura y Obra Pública. Cifras preliminares 2019.	Anual	5.00	Obra	100%	En el Sistema de Monitoreo de Indicadores del Desarrollo de Jalisco (MIDE Jalisco), para consulta abierta en https://seplan.app.jalisco.gob.mx/mide	Los habitantes del estado de Jalisco hacen efectivo el cumplimiento de sus derechos humanos.
Componente	01-Infraestructura cinematográfica desarrollada para la Industria filmica en el Estado de Jalisco	Locaciones	(Locaciones (Realizado)/Locaciones (Programado))*100	solicitudes en la plataforma	Semestral	100.00	Acción	100%	Listado de solicitudes interna para apoyos	Existe la necesidad de conseguir locaciones distintas a las ya utilizadas
Actividad	01-01 Búsqueda y registro de producciones	producciones	(Producciones (Realizado)/Producciones (Programado))*100	Listado de solicitudes interna para apoyos	Semestral	100.00	Acción	100%	Listado de solicitudes interna para apoyos	Existe la necesidad de conseguir locaciones distintas a las ya utilizadas

GOBIERNO DEL ESTADO DE JALISCO
PRESUPUESTO DE EGRESOS PARA EL EJERCICIO FISCAL 2021
MATRIZ DE INDICADORES PARA RESULTADOS

Unidad Presupuestal: 07 Secretaría de Desarrollo Económico
Unidad Responsable: 147 Agencia de Energía del Estado de Jalisco
Programa presupuestario: 818 Desarrollo y ejecución de la política y estrategia energética del Estado

Nivel	Resumen narrativo	Indicador							Medios de verificación	Supuestos
		Nombre del indicador	Fórmula	Fuentes de información	Frecuencia	Meta (valor)	Unidad de medida (meta valor)	Meta institucional		
Fin	Contribuir a garantizar el derecho humano a un medio ambiente sano, mediante la conservación de la biodiversidad y los servicios ecosistémicos sin comprometer el bienestar de las futuras generaciones y bajo los principios de equidad, derechos, justicia, cultura de la paz, e igualdad de oportunidades.	Posición en el Subíndice Manejo Sustentable del Medio Ambiente del Índice de Competitividad, IMCO	(Posición en el Subíndice Manejo Sustentable del Medio Ambiente del Índice de Competitividad, IMCO (Realizado)/Posición en el Subíndice Manejo Sustentable del Medio Ambiente del Índice de Competitividad, IMCO (Programado))*100	IMCO. Índice de Competitividad Estatal. 2018.	Bienal	7.00	Posición	100%	En el Sistema de Monitoreo de Indicadores del Desarrollo de Jalisco (MIDE Jalisco), para consulta abierta en https://seplan.app.jalisco.gob.mx/mide	El contexto nacional e internacional coadyuva a la conservación del medio ambiente a través de sus acciones para la protección de los ecosistemas y la biodiversidad.
Propósito	Renovar la infraestructura pública de Jalisco como detonador del desarrollo y la calidad de vida de los jaliscienses, a través de la implementación de criterios de accesibilidad, sostenibilidad y transparencia en proyectos como modernización de la red estatal carretera que permita la conectividad terrestre, la consolidación de la Red Metropolitana de Transporte Masivo y desarrollo de la infraestructura educativa, de salud y de habitabilidad.	Obras de infraestructura concluidas con impacto metropolitano	(Sumatoria de obras realizadas o concluidas de acuerdo a los establecido en los contratos de obra y los recursos autorizados para el ejercicio presupuestal (Realizado)/Sumatoria de obras realizadas o concluidas de acuerdo a los establecido en los contratos de obra y los recursos autorizados para el ejercicio presupuestal (Programado))*100	Secretaría de Infraestructura y Obra Pública. Cifras preliminares 2019.	Anual	5.00	Obra	100%	En el Sistema de Monitoreo de Indicadores del Desarrollo de Jalisco (MIDE Jalisco), para consulta abierta en https://seplan.app.jalisco.gob.mx/mide	Los habitantes del estado de Jalisco hacen efectivo el cumplimiento de sus derechos humanos.
Componente	E1-Acciones realizadas en materia de ahorro y eficiencia energética.	Total de participación del suministro energético local en el consumo.	(Ahorro en el Suministro Eléctrico Act (Realizado)/Ahorro en el Suministro Eléctrico Act (Programado))*100	Elaboración de la Agencia de Energía del Estado de Jalisco, con datos de Comisión Federal de Electricidad, Petróleos Mexicanos, participantes del Mercado Eléctrico Mayorista, Comisión Reguladora de Energía, Centro Nacional de Control Eléctrico, Comisión Nacional de Hidrocarburos.	Trimestral	0.40	Porcentaje	100%	La información será publicada por la Agencia de Energía del Estado de Jalisco, y se reportará al Sistema de Monitoreo de Indicadores del Desarrollo de Jalisco (Monitoreo de Indicadores del Estado Jalisco), para consulta abierta en https://seplan.app.jalisco.gob.mx/Monitoreo de Indicadores del Estado	1. Existen condiciones legales y regulatorias para el aprovechamiento de los recursos energéticos en el Estado de Jalisco. 2. Existen condiciones de certidumbre para la atracción de inversiones. 3. La sociedad y los sectores productivos responden a favor de la adopción de tecnologías y modelos de negocio que privilegien el aprovechamiento local de los recursos energéticos. 4. Existen los incentivos necesarios para fomentar las inversiones y la adopción de nuevos modelos basados en los recursos energéticos disponibles en Jalisco.
Actividad	E1-01 Construir una prospectiva energética estatal a partir de una cartera de proyectos de inversión en materia energética	Pronóstico del porcentaje de contribución energética resultante de las oportunidades de inversión, con respecto al balance energético del estado.	(Contribución Energética de la Inversión al Balance Energético Estatal (Realizado)/Contribución Energética de la Inversión al Balance Energético Estatal (Programado))*100	Elaboración por la Agencia de Energía del Estado de Jalisco, a partir del registro de oportunidades con potencial de inversión en el estado.	Trimestral	0.20	Porcentaje	100%	La Agencia de Energía del Estado de Jalisco publicará un reporte de prospectiva energética en el Estado de Jalisco a partir de datos recopilados por la misma Agencia de Energía del Estado de Jalisco, complementados con datos oficiales publicados por Comisión Federal de Electricidad, Centro Nacional de Control Eléctrico, Comisión Reguladora de Energía, Comisión Nacional de Hidrocarburos, y organismos vinculados al sector energético. La Agencia de Energía del Estado de Jalisco reportará al Sistema de Monitoreo de Indicadores del Desarrollo de Jalisco (Monitoreo de Indicadores del Estado Jalisco), para consulta abierta en https://seplan.app.jalisco.gob.mx/Monitoreo de Indicadores del Estado	1. Existen condiciones para atraer inversiones. 2. Hay coordinación de esfuerzos entre Municipios, Cámaras, Instituciones de Educación, Centros de Investigación, Secretarías y Organismos Públicos Descentralizados. 3. Los procesos administrativos para la formalización de acuerdos de colaboración entre la Agencia de Energía del Estado de Jalisco y terceras partes es expedita. 4. Existe y se mantiene la asignación de recursos presupuestales necesarios para la ejecución por parte de la Agencia de Energía del Estado de Jalisco.

EL ESTADO DE JALISCO
PERIÓDICO OFICIAL

GOBIERNO DEL ESTADO DE JALISCO
PRESUPUESTO DE EGRESOS PARA EL EJERCICIO FISCAL 2021
MATRIZ DE INDICADORES PARA RESULTADOS

Unidad Presupuestal: 07 Secretaría de Desarrollo Económico
Unidad Responsable: 147 Agencia de Energía del Estado de Jalisco
Programa presupuestario: 818 Desarrollo y ejecución de la política y estrategia energética del Estado

Nivel	Resumen narrativo	Indicador							Medios de verificación	Supuestos
		Nombre del indicador	Fórmula	Fuentes de información	Frecuencia	Meta (valor)	Unidad de medida (meta valor)	Meta institucional		
Actividad	E1-02 Calificar oportunidades de inversión en proyectos energéticos.	Total del monto del potencial de inversión.	$(\text{Monto del Potencial de Inversión (Realizado)} / \text{Monto del Potencial de Inversión (Programado)}) * 100$	Elaboración por la Agencia de Energía del Estado de Jalisco, a partir del registro de oportunidades con potencial de inversión en el estado.	Trimestral	50.00	Millones de pesos	100%	La Agencia de Energía del Estado de Jalisco publicará un reporte de prospectiva económica del sector energético en el Estado de Jalisco a partir de datos recopilados por la misma Agencia de Energía del Estado de Jalisco, complementados con datos oficiales publicados por Comisión Federal de Electricidad, Centro Nacional de Control Eléctrico, Comisión Reguladora de Energía, Comisión Nacional de Hidrocarburos, y organismos vinculados al sector energético. La Agencia de Energía del Estado de Jalisco reportará al Sistema de Monitoreo de Indicadores del Desarrollo de Jalisco (Monitoreo de Indicadores del Estado Jalisco), para consulta abierta en https://seplan.app.jalisco.gob.mx/Monitoreo de Indicadores del Estado .	1. Existen condiciones para atraer inversiones.
Componente	E2-Acciones realizadas en materia de seguridad energética.	Efectividad de las acciones en Eficiencia Energética, con respecto a lo programado.	$(\text{Porcentaje de Ahorros por eficiencia energética (Realizado)} / \text{Porcentaje de Ahorros por eficiencia energética (Programado)}) * 100$	Elaboración de la Agencia de Energía del Estado de Jalisco a partir de fichas técnicas de proyectos y mediciones directas en proyectos de mayor relevancia.	Trimestral	20,000,000.00	Porcentaje	100%	La Agencia de Energía del Estado de Jalisco publicará un registro de la efectividad de las acciones orientadas a mejorar la eficiencia energética de la actividad productiva, edificios y transporte. La Agencia de Energía del Estado de Jalisco reportará al Sistema de Monitoreo de Indicadores del Desarrollo de Jalisco (Monitoreo de Indicadores del Estado Jalisco), para consulta abierta en https://seplan.app.jalisco.gob.mx/Monitoreo de Indicadores del Estado .	1. Se cuenta con suficientes recursos humanos capacitados que participen en la adquisición de datos. 2. Hay disponibilidad de instrumentos de medición confiables, y con capacidad de comunicación de datos. 3. Hay disponibilidad de información técnica para construcción de escenarios base. 4. Hay condiciones y/o disposición por parte de las partes involucradas en los proyectos, para la entrega de información.
Actividad	E2-01 Monitorear y registrar los ahorros económicos y energéticos alcanzados mediante la adopción de tecnologías y prácticas productivas en Jalisco.	Porcentaje del ahorro energético logrado, con respecto al escenario tendencial inercial.	$(\text{Ahorros por eficiencia energética Act (Realizado)} / \text{Ahorros por eficiencia energética Act (Programado)}) * 100$	Elaboración de la Agencia de Energía del Estado de Jalisco a partir de manejo estadístico de datos.	Trimestral	0.10	Porcentaje	100%	La Agencia de Energía del Estado de Jalisco publicará el registro de ahorro y aprovechamiento de la energía en transporte, edificios e industrias. La Agencia de Energía del Estado de Jalisco reportará al Sistema de Monitoreo de Indicadores del Desarrollo de Jalisco (Monitoreo de Indicadores del Estado Jalisco), para consulta abierta en https://seplan.app.jalisco.gob.mx/Monitoreo de Indicadores del Estado .	1. Existe una plataforma informática para la elaboración y publicación de reportes. 2. Se cuenta con suficientes recursos humanos, capacitados para el análisis de datos y generación de reportes. 3. Se cuenta con información técnica, instrumentos de medición confiables y personal capacitado

GOBIERNO DEL ESTADO DE JALISCO
PRESUPUESTO DE EGRESOS PARA EL EJERCICIO FISCAL 2021
MATRIZ DE INDICADORES PARA RESULTADOS

Unidad Presupuestal: 07 Secretaría de Desarrollo Económico
Unidad Responsable: 147 Agencia de Energía del Estado de Jalisco
Programa presupuestario: 818 Desarrollo y ejecución de la política y estrategia energética del Estado

Nivel	Resumen narrativo	Indicador							Medios de verificación	Supuestos
		Nombre del indicador	Fórmula	Fuentes de información	Frecuencia	Meta (valor)	Unidad de medida (meta valor)	Meta institucional		
Actividad	E2-02 Socializar los beneficios económicos y ambientales que derivan de la adopción de tecnologías y prácticas productivas energéticamente eficientes en Jalisco.	Total de Campañas realizadas	$(\text{Campañas (Realizado)} / \text{Campañas (Programado)}) * 100$	Registros propios de la Agencia de Energía del Estado de Jalisco.	Trimestral	4.00	Unidad	100%	La Agencia de Energía del Estado de Jalisco publicará el registro de las campañas, actividades de socialización y difusión sobre los beneficios del ahorro y aprovechamiento de la energía en transporte, edificios e industrias. La Agencia de Energía del Estado de Jalisco reportará al Sistema de Monitoreo de Indicadores del Desarrollo de Jalisco (Monitoreo de Indicadores del Estado Jalisco), para consulta abierta en https://seplan.app.jalisco.gob.mx/Monitoreo de Indicadores del Estado	1. Existe una plataforma informática para la elaboración y publicación de campañas. 2. Se cuenta con suficientes recursos humanos, capacitados para el diseño de campañas. 3. Existen las condiciones de Seguridad Pública para garantizar el libre tránsito a lo largo de la geografía del estado.

GOBIERNO DEL ESTADO DE JALISCO
PRESUPUESTO DE EGRESOS PARA EL EJERCICIO FISCAL 2021
MATRIZ DE INDICADORES PARA RESULTADOS

Unidad Presupuestal: 08 Secretaría de Turismo
Unidad Responsable: 000 Secretaría de Turismo
Programa presupuestario: 247 Programa de Aportación Estatal para la promoción y difusión de las manifestaciones religiosas de Jalisco

Nivel	Resumen narrativo	Indicador							Medios de verificación	Supuestos
		Nombre del indicador	Fórmula	Fuentes de información	Frecuencia	Meta (valor)	Unidad de medida (meta valor)	Meta institucional		
Fin	Contribuir a la consolidación de Jalisco como líder nacional en aportación de valor económico y social, mediante la integración de la ciencia y la tecnología al desarrollo de cadenas productivas estratégicas que impulsen el capital humano, creativo y emprendedor de nuestra población, así como el aprovechamiento de los recursos naturales de todas nuestras regiones de manera responsable, incluyente y sostenible.	Posición en PIB per cápita	$(\text{Posición en PIB per cápita (Realizado)} / \text{Posición en PIB per cápita (Programado)}) * 100$	Instituto de Información Estadística y Geográfica del Estado de Jalisco (IEEG) con datos de INEGI (Sistema de Cuentas Nacionales de México, PIB por entidad federativa a precios corrientes 2017), la Encuesta Nacional de Empleo (ENOE) (Indicadores Estratégicos de Ocupación y Empleo por Entidad federativa, Población total 2017) y el Banco de México (Banxico, Principales Indicadores, Mercado Cambiario, Tipo de Cambio Fix, 2017) México. 2017 (último dato publicado en diciembre de 2018).	Anual	12.00	Posición	100%	En el Sistema de Monitoreo de Indicadores del Desarrollo de Jalisco (MIDE Jalisco), para consulta abierta en https://seplan.app.jalisco.gob.mx/mide	Las variables macroeconómicas se encuentran estables y se incrementan los niveles de crecimiento económico.
Propósito	Consolidar al turismo como uno de los pilares estratégicos de desarrollo en el estado, a través de impulsar nuevos destinos turísticos y ordenar los existentes, incrementando la conectividad nacional e internacional, mejorando la infraestructura, promoviendo la calidad en el servicio dentro de la industria, y promocionando al estado al interior y exterior del país, de manera sustentable e incluyente, protegiendo el patrimonio cultural y social de las comunidades.	Afluencia turística nacional	$(\text{Sumatoria de (Personas) afluencia turística nacional (Realizado)} / \text{Sumatoria de (Personas) afluencia turística nacional (Programado)}) * 100$	Secretaría de Turismo, Gobierno de Jalisco, 2020.	Mensual	24,304,775.00	Persona	100%	En el Sistema de Monitoreo de Indicadores del Desarrollo de Jalisco (MIDE Jalisco), para consulta abierta en https://seplan.app.jalisco.gob.mx/mide	Los habitantes del estado de Jalisco hacen efectivo el cumplimiento de sus derechos humanos.
Componente	01-Promoción y Difusión realizada de las manifestaciones religiosas del Estado de Jalisco	Municipios y organizaciones civiles apoyados en sus manifestaciones religiosas	$(\text{Solicitudes entregadas (Realizado)} / \text{Solicitudes entregadas (Programado)}) * 100$	Expedientes con información general de la Manifestación religiosa, solicitudes de apoyo recibidas y reportes generados por parte de la Dirección General de Turismo Religioso de la Secretaría de Turismo de Jalisco	Mensual	35.00	Solicitud	100%	Testigos, evidencias, fotografías y videos.	Los municipios generan impacto positivo tras la promoción y difusión de sus manifestaciones religiosas, lo que los motiva a coadyubar con la iglesia y gobierno para el mejoramiento continuo.
Actividad	01-01 Los presidentes municipales y de asociones civiles solicitan su reunion y traen su peticion de recursos o solicitud.	Expedientes Integrados correctamente	$(\text{Expedientes (Realizado)} / \text{Expedientes (Programado)}) * 100$	Expedientes con información general de la Manifestación religiosa, generados por parte de la Dirección General de Turismo Religioso de la Secretaria de Turismo de Jalisco	Mensual	34.00	Expediente	100%	turnos de Solicitudes	La solicitud se entrega con todos los requerimientos del componente y se notifica que es viable la asignacion de recursos que seran utilizados para la promocion y difusion de las manifestaciones religiosas del municipio.
Actividad	01-02 Se entregara un listado de documentos al personal que sea desinado para la integracion del expediente.	Reuniones realizadas con alcaldes y presidentes de Asociaciones Civiles	$(\text{Solicitudes entregadas (Realizado)} / \text{Solicitudes entregadas (Programado)}) * 100$	Solicitudes de apoyo y expedientes integrados por parte de la Dirección General de Turismo religioso	Mensual	34.00	Solicitud	100%	Convenios firmados	El Expediente esta integrado correctamente y los municipios o asociaciones esperan el siguiente paso para iniciar con la promocion y difusion de sus manifestaciones religiosas

GOBIERNO DEL ESTADO DE JALISCO
PRESUPUESTO DE EGRESOS PARA EL EJERCICIO FISCAL 2021
MATRIZ DE INDICADORES PARA RESULTADOS

Unidad Presupuestal: 08 Secretaría de Turismo
Unidad Responsable: 000 Secretaría de Turismo
Programa presupuestario: 247 Programa de Aportación Estatal para la promoción y difusión de las manifestaciones religiosas de Jalisco

Nivel	Resumen narrativo	Indicador							Medios de verificación	Supuestos
		Nombre del indicador	Fórmula	Fuentes de información	Frecuencia	Meta (valor)	Unidad de medida (meta valor)	Meta institucional		
Componente	02-Desarrollo e Intervención realizadas de las Rutas Religiosas del Estado de Jalisco	Solicitudes de apoyo y expedientes integrados por parte de la Dirección General de Turismo religioso	$(\text{rutas nuevas programadas (Realizado)/rutas nuevas programadas (Programado)}) * 100$	Expedientes con información general de la Ruta Religiosa intervenida generados por parte de la Dirección General de Turismo Religioso de la Secretaría de Turismo de Jalisco	Semestral	1.00	Ruta	100%	Minutas de reuniones realizadas	La Ruta del peregrino a Talpa integra sus demás venas y conexiones para los peregrinos que vienen de michoacan y entran por Mazamitla, Los Peregrinos que vienen de Comala Colima y entran por Zapotitan de Vadillo, Los peregrinos de Tuxpan que entran por Ciudad Guzman y los peregrinos de Sayula que entran por San Gabriel todas estas rutas mencionadas conectando en Ayuta, siguiendo por Cuautla y Talpa de Allende. La Ruta de San Juan de los lagos es intervenida por todas las dependencias dignificando el recorrido y la nueva ruta del camino de los mártires esta lista para operar.
Actividad	02-01 Se realizaran reuniones con los municipios involucrados en la nueva ruta del camino de los mártires que parte de San Juan de los Lagos hasta el Santuario de los Mártires ubicado en el cerro del 4 municipio de Tlaquepaque, en ella se desarrollara la ruta y se trabajara para que sea una ruta con las características de la de Santiago de Compostela en España, pero con la diferecia que esta podra recorrerse todo el año.	Reuniones realizadas con alcades y presidentes de Asociaciones Civiles	$(\text{Solicitudes entregadas (Realizado)/Solicitudes entregadas (Programado)}) * 100$	Solicitudes de apoyo y expedientes integrados por parte de la Dirección General de Turismo religioso	Mensual	34.00	Solicitud	100%	Minuta de acuerdos, fotografías, notas periodísticas	La ruta queda terminada con el acuerdo y aprobacion de los municipios involucrados, e inician las reuniones con las dependencias para su intervencion y dignificacion. Es tanta la expectativa que municipios aledaños solicitan integrarse a esta nueva propuesta que tiene como prototipo la ruta de Santiago de Compostela.

EL ESTADO DE JALISCO
PERIÓDICO OFICIAL

GOBIERNO DEL ESTADO DE JALISCO
PRESUPUESTO DE EGRESOS PARA EL EJERCICIO FISCAL 2021
MATRIZ DE INDICADORES PARA RESULTADOS

Unidad Presupuestal: 08 Secretaría de Turismo
Unidad Responsable: 000 Secretaría de Turismo
Programa presupuestario: 253 Conducción de la Política Turística Estatal

Nivel	Resumen narrativo	Indicador							Medios de verificación	Supuestos
		Nombre del indicador	Fórmula	Fuentes de información	Frecuencia	Meta (valor)	Unidad de medida (meta valor)	Meta institucional		
Fin	Contribuir a la consolidación de Jalisco como líder nacional en aportación de valor económico y social, mediante la integración de la ciencia y la tecnología al desarrollo de cadenas productivas estratégicas que impulsen el capital humano, creativo y emprendedor de nuestra población, así como el aprovechamiento de los recursos naturales de todas nuestras regiones de manera responsable, incluyente y sostenible.	Posición en PIB per cápita	(Posición en PIB per cápita (Realizado)/Posición en PIB per cápita (Programado))*100	Instituto de Información Estadística y Geográfica del Estado de Jalisco (IIEG) con datos de INEGI (Sistema de Cuentas Nacionales de México, PIB por entidad federativa a precios corrientes 2017), la Encuesta Nacional de Empleo (ENOE) (Indicadores Estratégicos de Ocupación y Empleo por Entidad federativa, Población total 2017) y el Banco de México (Banxico, Principales Indicadores, Mercado Cambiario, Tipo de Cambio Fix, 2017) México, 2017 (último dato publicado en diciembre de 2018).	Anual	12.00	Posición	100%	En el Sistema de Monitoreo de Indicadores del Desarrollo de Jalisco (MIDE Jalisco), para consulta abierta en https://seplan.app.jalisco.gob.mx/mide	Las variables macroeconómicas se encuentran estables y se incrementan los niveles de crecimiento económico.
Propósito	Consolidar al turismo como uno de los pilares estratégicos de desarrollo en el estado, a través de impulsar nuevos destinos turísticos y ordenar los existentes, incrementando la conectividad nacional e internacional, mejorando la infraestructura, promoviendo la calidad en el servicio dentro de la industria, y promocionando al estado al interior y exterior del país, de manera sustentable e incluyente, protegiendo el patrimonio cultural y social de las comunidades.	PIB Estatal del Sector Turístico	(PIB Estatal del Sector Turístico (Realizado)/PIB Estatal del Sector Turístico (Programado))*100	Secretaría de Turismo del estado de Jalisco con base en datos proporcionados de la Cuenta satélite del Turismo de México, del INEGI, y OMT, 2019.	Anual	159,884.20	Millones de pesos	100%	En el Sistema de Monitoreo de Indicadores del Desarrollo de Jalisco (MIDE Jalisco), para consulta abierta en https://seplan.app.jalisco.gob.mx/mide	Los habitantes del estado de Jalisco hacen efectivo el cumplimiento de sus derechos humanos.
Componente	05-Acciones difundidas de la actividad turística en diversos medios de comunicación	Total de acciones de difusión de la actividad turística en diversos medios de comunicación	(Acciones de Difusión en Diversos Medios de Comunicación (Realizado)/Acciones de Difusión en Diversos Medios de Comunicación (Programado))*100	Archivo internos de la Coordinación de Comunicacional Social	Trimestral	1,460.00	Acción	100%	Reportes de acciones de difusión de la actividad turística en diversos medios de comunicación en Coordinación de Comunicacional Social	Exista la interés por parte de los destinos turísticos que la Secretaría de Turismo difunda los atractivos turísticos del estado de Jalisco en diversos medios de comunicación
Actividad	05-08 Realización de acciones de difusión en radio, televisión, medios de comunicación impresos, electrónicos, digitales por parte de la Secretaría de Turismo hacia todos los sectores.	Total de publicaciones en medios de comunicación impresos, electrónicos y digitales.	(Notas y eventos de difusión en radio, televisión, medios de comunicación impresos, electrónicos y digitales (Realizado)/Notas y eventos de difusión en radio, televisión, medios de comunicación impresos, electrónicos y digitales (Programado))*100	Reporte Interno de la Coordinación de comunicación Social	Trimestral	730.00	Nota Informativa	100%	Reporte de acciones de difusión de la actividad turística en diversos medios de comunicación	Exista interés por parte de los municipios que la Secretaría de Turismo difunda notas de información y/o entrevistas en radio y televisión, así como en medios de comunicación impresos, electrónicos y digitales.

GOBIERNO DEL ESTADO DE JALISCO
PRESUPUESTO DE EGRESOS PARA EL EJERCICIO FISCAL 2021
MATRIZ DE INDICADORES PARA RESULTADOS

Unidad Presupuestal: 08 Secretaría de Turismo
Unidad Responsable: 000 Secretaría de Turismo
Programa presupuestario: 253 Conducción de la Política Turística Estatal

Nivel	Resumen narrativo	Indicador							Medios de verificación	Supuestos
		Nombre del indicador	Fórmula	Fuentes de información	Frecuencia	Meta (valor)	Unidad de medida (meta valor)	Meta institucional		
Actividad	05-09 Realización de acciones de difusión y comunicación en redes sociales.	Total de personal eventual contratado para emergencia Covid-19	(Número de proyectos elaborados y autorizados para la entrega de apoyos económicos de la Dirección de Atención a las PCD + Número de proyectos elaborados y autorizados para la entrega de apoyos económicos de la Dirección de Atención al AM + Número de proyectos elaborados y autorizados para la entrega de apoyos económicos de la Dirección de Atención a la Primera Infancia y Estrategias Formativas + Número de proyectos elaborados y autorizados para la entrega de apoyos económicos de la Dirección de Ayuda Humanitaria (Realizado)/Número de proyectos elaborados y autorizados para la entrega de apoyos económicos de la Dirección de Atención a las PCD + Número de proyectos elaborados y autorizados para la entrega de apoyos económicos de la Dirección de Atención al AM + Número de proyectos elaborados y autorizados para la entrega de apoyos económicos de la Dirección de Atención a la Primera Infancia y Estrategias Formativas + Número de proyectos elaborados y autorizados para la entrega de apoyos económicos de la Dirección de Ayuda Humanitaria (Programado))*100	Planes de Reconversión	Trimestral	400.00	Proyecto	100%	Registro de monitoreo de redes sociales por parte de la Secretaría de Turismo	Se difunde información de destinos y rutas en redes sociales.
Componente	06-Prestadores de servicios turísticos orientados en el trámite Registro Nacional de Turismo	Total de prestadores de servicios turísticos orientados en el trámite de regularización en el Registro Nacional de Turismo	(Registro de prestadores de servicios turísticos. (Realizado)/Registro de prestadores de servicios turísticos. (Programado))*100	Reporte Interno Dirección Jurídica	Mensual	300.00	Registro	100%	Reporte interno Dirección Jurídica y plataforma RNT	Existe interés por parte de los prestadores de servicios turísticos en realizar su registro
Actividad	06-10 Orientación en el trámite de regularización ante el Registro Nacional de Turismo	Total de prestadores de servicios turísticos orientados en el trámite de regularización del Registro Nacional de Turismo	(Registro de prestadores de servicios turísticos. (Realizado)/Registro de prestadores de servicios turísticos. (Programado))*100	Reporte Interno Dirección Jurídica	Trimestral	300.00	Registro	100%	Reporte interno Dirección Jurídica y plataforma RNT	Existen solicitudes de los prestadores de servicios turísticos
Componente	07-Visitas de verificación realizadas a prestadores de servicios turísticos	Total de visitas de verificación a Prestadores de Servicios Turísticos	(Actas de verificación practicadas y analizadas. (Realizado)/Actas de verificación practicadas y analizadas. (Programado))*100	Reporte Interno Dirección Jurídica	Mensual	360.00	Acta	100%	Reportes internos de la Dirección Jurídica y actas de verificación	Existe interés por parte de los prestadores de servicios turísticos para cumplir con lo establecido en el las normas oficiales mexicanas en materia de turística
Actividad	07-11 Realización de visitas de verificación a prestadores de servicios turísticos	Total de visitas de verificación practicadas	(Actas de verificación practicadas. (Realizado)/Actas de verificación practicadas. (Programado))*100	Reporte Interno Dirección Jurídica	Mensual	360.00	Acta	100%	Reporte Interno de la Dirección Jurídica y actas de verificación	Existe convenio de coordinación en materia de verificación con SECTUR Federal

GOBIERNO DEL ESTADO DE JALISCO
PRESUPUESTO DE EGRESOS PARA EL EJERCICIO FISCAL 2021
MATRIZ DE INDICADORES PARA RESULTADOS

Unidad Presupuestal: 08 Secretaría de Turismo
Unidad Responsable: 000 Secretaría de Turismo
Programa presupuestario: 253 Conducción de la Política Turística Estatal

Nivel	Resumen narrativo	Indicador							Medios de verificación	Supuestos
		Nombre del indicador	Fórmula	Fuentes de información	Frecuencia	Meta (valor)	Unidad de medida (meta valor)	Meta institucional		
Componente	B4-Acciones realizadas para impulsar temas relacionados con la inclusión, la igualdad de género y no discriminación	Total de acciones realizadas en concordancia con la Norma Mexicana NMX-R-025-SCFI-2015 en igualdad laboral y no discriminación.	(Total de acciones realizadas (Realizado)/Total de acciones realizadas (Programado))*100	Reportes cuatrimestrales del Comité de la Unidad de Igualdad de Género y No discriminación. (Secretaría de Turismo)	Semestral	8.00	Acción	100%	Reportes del Comité de la Unidad de Igualdad de Género y no discriminación.	Exista interés de la Secretaría de Turismo en realizar acciones de formación en temas relacionados con los DDHH, igualdad de género y no discriminación
Actividad	B4-01 Mantenimiento del Certificado de la Norma Mexicana NMX-R-025 SCFI -2015 en igualdad laboral y no discriminación.	Total de acciones correctivas realizadas con base en las observaciones de la última auditoría realizada.	(Observaciones y recomendaciones realizadas (Realizado)/Observaciones y recomendaciones realizadas (Programado))*100	Reporte de auditoría de Casa Certificadora. Reportes cuatrimestrales del Comité de la Unidad de Igualdad de Género y No discriminación.	Semestral	4.00	Observación	100%	Reporte de auditoría de Casa Certificadora.	Existe interés por parte de la Secretaría de Turismo en mantener la Certificación de la Norma Oficial Mexicana NMX-R-025 SCFI -2015 en igualdad laboral y no discriminación y el personal apruebe
Actividad	B4-02 Capacitaciones para la formación y sensibilización del personal en temas alineados con la Norma	Total de capacitaciones realizadas al personal en temas alineados con la Norma	(Número de capacitaciones realizadas (Realizado)/Número de capacitaciones realizadas (Programado))*100	Reportes cuatrimestrales del Comité de la Unidad de Igualdad de Género y No discriminación.	Semestral	4.00	Capacitación	100%	Reporte de capacitación de la Unidad de Igualdad de Género y no discriminación.	Exista interés por parte del personal de la Secretaría de Turismo en capacitarse en temas relacionados con DDHH, igualdad de género y no discriminación.
Componente	C1-Acciones de fomento a las inversiones turísticas, de promoción y difusión de los destinos turísticos de Jalisco	Total de acciones de Fomento a la inversión turística, de Promoción y Difusión de los destinos Turísticos de Jalisco realizadas.	(Acciones de fomento a la inversión turística, de Promoción y Difusión de los destinos Turísticos de Jalisco (Realizado)/Acciones de fomento a la inversión turística, de Promoción y Difusión de los destinos Turísticos de Jalisco (Programado))*100	Reportes de viajes realizados de acuerdo con el calendario de eventos de la Dirección de Promoción. Control de asistencia a Giras al Interior del Estado. Reportes entregados a la UEFAI.	Trimestral	53.00	Acción	100%	Reportes de viajes realizados de acuerdo con el calendario de eventos de la Dirección de Promoción. Control de asistencia a Giras al Interior del Estado. Reportes entregados a la UEFAI y a las Bitácora de viajes Nacionales, Internacionales y Estatales.	Exista interés por parte de la Secretaría de Turismo en realizar y se asistir a las Ferias Turísticas Nacionales e Internacionales y a eventos de promoción en mercados emisores, así como a giras al interior del Estado.
Actividad	C1-03 Visitas de promoción a mercados nacionales como acción para difusión de los destinos turístico del Estado de Jalisco	Total de acciones de promoción y difusión de los destinos turísticos del Estado de Jalisco en mercados nacionales	(Viajes de promoción y difusión en mercados nacionales (Realizado)/Viajes de promoción y difusión en mercados nacionales (Programado))*100	Reportes de viajes realizados de acuerdo con el calendario de eventos de la Dirección de Promoción. Control de asistencia a Giras al Interior del Estado. Reportes entregados a la UEFAI.	Trimestral	14.00	Viaje	100%	Reporte de la Bitácora de viajes Nacionales, Internacionales y Estatales	Exista interés por parte de la Secretaría de Turismo en realizar y asistir a ferias turísticas nacionales y a eventos de promoción en mercados emisores
Actividad	C1-04 Visitas de promoción a mercados internacionales como acción para difusión de los destinos turísticos del Estado de Jalisco	Total de acciones de promoción y difusión de los destinos turísticos del Estado de Jalisco en mercados internacionales	(Viajes de promoción y difusión en mercados internacionales (Realizado)/Viajes de promoción y difusión en mercados internacionales (Programado))*100	Reportes Internos del Despacho del Secretario de Turismo	Trimestral	4.00	Viaje	100%	Reporte de la Bitácora de viajes Nacionales, Internacionales y Estatales	Exista interés por parte de la Secretaría de Turismo en realizar y asistir a ferias turísticas internacionales y a eventos de promoción en mercados emisores
Actividad	C1-05 Giras al interior del Estado de Jalisco como acción de fomento a la inversión turística	Total de Giras por el Interior del Estado	(Giras por el Interior del Estado realizadas (Realizado)/Giras por el Interior del Estado realizadas (Programado))*100	Reportes Internos del Despacho del Secretario de Turismo	Trimestral	35.00	Gira	100%	Reporte de la Bitácora de viajes Nacionales, Internacionales y Estatales	Exista interés por parte de la Secretaría de Turismo en Participar de manera activa en giras oficiales por el interior del estado
Componente	C3-Solicitudes de transparencia y rendición de cuentas atendidas.	Total de solicitudes de transparencia y rendición de cuentas atendidas.	(Solicitudes de Información de transparencia atendidas (Realizado)/Solicitudes de Información de transparencia atendidas (Programado))*100	Reportes del Despacho del Secretario. Portal de Transparencia Secretaría de Turismo.	Trimestral	240.00	Solicitud	100%	Reportes del Portal SIREs (PLATAFORMA NACIONAL DE TRANSPARENCIA)	Exista interés por parte de los ciudadanos en solicitar información a través del portal de transparencia
Actividad	C3-06 Atención de solicitudes ciudadanas en materia de transparencia presentadas en la dependencia de Turismo	Total de solicitudes ciudadanas de transparencia atendidas	(Solicitudes Ciudadanas de Transparencia (Realizado)/Solicitudes Ciudadanas de Transparencia (Programado))*100	Reportes del Despacho del Secretario. Portal de Transparencia Secretaría de Turismo.	Trimestral	200.00	Solicitud	100%	Reporte del Portal SIREs (PLATAFORMA NACIONAL DE TRANSPARENCIA)	Exista interés por parte de los ciudadanos en solicitar información a través del portal de transparencia
Actividad	C3-07 Capacitación a servidores públicos en materia de transparencia, acceso a la información y protección de datos personales	Total de Servidores Públicos Capacitados	(Número de Servidores Públicos Capacitados (Realizado)/Número de Servidores Públicos Capacitados (Programado))*100	Reportes del Despacho del Secretario. Portal de Transparencia Secretaría de Turismo	Trimestral	40.00	Persona	100%	Reporte de capacitación anual en el área de transparencia	Exista interés de los servidores públicos en capacitarse en atender los deberes que impone la ley de protección de datos personales.

GOBIERNO DEL ESTADO DE JALISCO
PRESUPUESTO DE EGRESOS PARA EL EJERCICIO FISCAL 2021
MATRIZ DE INDICADORES PARA RESULTADOS

Unidad Presupuestal: 08 Secretaría de Turismo
Unidad Responsable: 000 Secretaría de Turismo
Programa presupuestario: 254 Promoción Turística del Estado de Jalisco

Nivel	Resumen narrativo	Indicador							Medios de verificación	Supuestos
		Nombre del indicador	Fórmula	Fuentes de información	Frecuencia	Meta (valor)	Unidad de medida (meta valor)	Meta institucional		
Fin	Contribuir a la consolidación de Jalisco como líder nacional en aportación de valor económico y social, mediante la integración de la ciencia y la tecnología al desarrollo de cadenas productivas estratégicas que impulsen el capital humano, creativo y emprendedor de nuestra población, así como el aprovechamiento de los recursos naturales de todas nuestras regiones de manera responsable, incluyente y sostenible.	Posición en PIB per cápita	$(\text{Posición en PIB per cápita (Realizado)/Posición en PIB per cápita (Programado)}) * 100$	Instituto de Información Estadística y Geográfica del Estado de Jalisco (IIEG) con datos de INEGI (Sistema de Cuentas Nacionales de México, PIB por entidad federativa a precios corrientes 2017), la Encuesta Nacional de Empleo (ENOE) (Indicadores Estratégicos de Ocupación y Empleo por Entidad federativa, Población total 2017) y el Banco de México (Banxico, Principales Indicadores, Mercado Cambiario, Tipo de Cambio Fix, 2017) México. 2017 (último dato publicado en diciembre de 2018).	Anual	12.00	Posición	100%	En el Sistema de Monitoreo de Indicadores del Desarrollo de Jalisco (MIDE Jalisco), para consulta abierta en https://seplan.app.jalisco.gob.mx/mide	Las variables macroeconómicas se encuentran estables y se incrementan los niveles de crecimiento económico.
Propósito	Consolidar al turismo como uno de los pilares estratégicos de desarrollo en el estado, a través de impulsar nuevos destinos turísticos y ordenar los existentes, incrementando la conectividad nacional e internacional, mejorando la infraestructura, promoviendo la calidad en el servicio dentro de la industria, y promocionando al estado al interior y exterior del país, de manera sustentable e incluyente, protegiendo el patrimonio cultural y social de las comunidades.	Afluencia turística extranjera	$(\text{Sumatoria de (Personas) afluencia turística extranjera (Realizado)/Sumatoria de (Personas) afluencia turística extranjera (Programado)}) * 100$	Secretaría de Turismo, Gobierno de Jalisco, 2020.	Mensual	4,284,744.00	Persona	100%	En el Sistema de Monitoreo de Indicadores del Desarrollo de Jalisco (MIDE Jalisco), para consulta abierta en https://seplan.app.jalisco.gob.mx/mide	Los habitantes del estado de Jalisco hacen efectivo el cumplimiento de sus derechos humanos.
Componente	02-Acciones de promoción turística en medios tradicionales y digitales realizadas, con el fin de tener un impacto mediático en las preferencias de viaje de los turistas potenciales de los mercados emisores e inducir que decidan visitar Jalisco	Acciones de Promoción turística en medios realizadas	$(\text{Número de acciones de promoción, marketing y publicidad en medios (Realizado)/Número de acciones de promoción, marketing y publicidad en medios (Programado)}) * 100$	Reportes y expedientes generados por parte de la Dirección General de Promoción Turística de la Secretaría de Turismo de Jalisco	Trimestral	20.00	Acción	100%	Reportes y expedientes de la Dirección General de Promoción Turística	El acercamiento con los gran parte de los medios tanto en México como en otros mercados de formas tradicionales y a nivel digital, se hace en gran medida a través de las agencias de RP que tienen una relación cercana con los mismos, para lograr mas artículos e impacto que den difusión masiva a nuestros destinos
Actividad	02-01 Promoción y difusión de los destinos y productos turísticos de Jalisco en medios tradicionales	Acciones de promoción turística en medios tradicionales	$(\text{Número de acciones de promoción en medios tradicionales (Realizado)/Número de acciones de promoción en medios tradicionales (Programado)}) * 100$	Reportes y expedientes generados por parte de la Dirección General de Promoción Turística de la Secretaría de Turismo de Jalisco	Trimestral	4.00	Acción	100%	Reportes y expedientes de la Dirección General de Promoción Turística	La contratación de una o mas agencias de RP garantizan una mayor cantidad de exposición de los destinos turísticos en los mercados seleccionados
Actividad	02-02 Promoción y difusión de los destinos y productos turísticos de Jalisco en medios Electrónicos y/o digitales	Acciones de promoción en medios digitales o electrónicos	$(\text{Número de acciones de promoción, marketing, difusión y publicidad en medios digitales o electrónicos (Realizado)/Número de acciones de promoción, marketing, difusión y publicidad en medios digitales o electrónicos (Programado)}) * 100$	Reportes y expedientes generados por parte de la Dirección General de Promoción Turística de la Secretaría de Turismo de Jalisco	Trimestral	12.00	Acción	100%	Reportes y expedientes de la Dirección general de promoción turística	A través de los medios digitales que tienen cada vez mas penetración en la sociedad, podemos llegar a mas personas comunicando un mensaje, una campaña, información e imágenes que atraigan a los turistas potenciales a querer visitar nuestros destinos o a decidirse a venir.

GOBIERNO DEL ESTADO DE JALISCO
PRESUPUESTO DE EGRESOS PARA EL EJERCICIO FISCAL 2021
MATRIZ DE INDICADORES PARA RESULTADOS

Unidad Presupuestal: 08 Secretaría de Turismo
Unidad Responsable: 000 Secretaría de Turismo
Programa presupuestario: 254 Promoción Turística del Estado de Jalisco

Nivel	Resumen narrativo	Indicador							Medios de verificación	Supuestos
		Nombre del indicador	Fórmula	Fuentes de información	Frecuencia	Meta (valor)	Unidad de medida (meta valor)	Meta institucional		
Actividad	02-03 Colaboración con los Ayuntamientos interesados en la promoción y difusión de eventos locales y socios cooperativos, para incrementar su oferta de atractivos turísticos y atraer mayor	Apoyo a Eventos de promoción en municipios del estado	(Número de eventos apoyados (Realizado)/Número de eventos apoyados (Programado))*100	Reportes y expedientes generados por parte de la Dirección General de Promoción Turística de la Secretaría de Turismo de Jalisco	Trimestral	4.00	Evento	100%	Reportes y expedientes de la Dirección General de Promoción Turística	Los eventos, ferias y festividades realizadas en los municipios del Estado, permiten posicionar su nombre, identidad y tradiciones, para atraer visitantes de mercados no residentes, incrementando afluencia y derrama turística.
Actividad	02-04 Artículos publicados, mencione y/o apariciones en medios de los destinos y productos turísticos de Jalisco como resultado de la acciones realizadas directamente y/o por mediación de una agencia contratada	Publicaciones generadas para la proyección de los destinos de Jalisco en los medios de comunicación	(Número de artículos publicados que promocionen los destinos de Jalisco en medios tradicionales y electrónicos (Realizado)/Número de artículos publicados que promocionen los destinos de Jalisco en medios tradicionales y electrónicos (Programado))*100	Reportes y expedientes generados por parte de la Dirección General de Promoción Turística de la Secretaría de Turismo de Jalisco	Trimestral	1,200.00	Artículo publicado	100%	Reportes y Expedientes de la Dirección General de Promoción Turística	La contratación de una o mas agencias de RP garantizan una mayor cantidad de exposición de los destinos turísticos en los mercados seleccionados
Componente	03-Eventos de promoción turística realizados en los mercados emisores de nivel regional, nacional e internacional con el objetivo de motivar a los turistas reales y potenciales para incrementar la afluencia y derrama económica dentro de los municipios del Estado	Eventos de Promoción realizados en los que se participó	(Número de eventos en los que se participó (Realizado)/Número de eventos en los que se participó (Programado))*100	Reportes y expedientes generados por parte de la Dirección General de Promoción Turística de la Secretaría de Turismo de Jalisco	Trimestral	72.00	Evento	100%	Reportes y Expedientes de la Dirección General de Promoción Turística	Los flujos de turistas se incrementan de la mano de los socios estratégicos, líneas aéreas para conectividad, operadores mayoristas, hoteleros, agencias de viajes, etc. y las relaciones con ellos y entre ellos se generan, acercan, negocian, actualizan e incentivan en gran medida a través de estos eventos en los que participamos y que realizamos.
Actividad	03-06 Participación en el evento que por 44 años ha sido la plataforma mas importante de presentación de la oferta turística de México al mundo. La participación conlleva varios elementos, el principal es el pabellón de Jalisco dentro de la feria en el que participa la proveduría y destinos de Jalisco. Además de presentaciones y actividades diversas dentro el marco del magno evento que en 2020 se llevara a cabo en Mérida, Yucatan	Participación en Tianguis Turístico de México	(Evento (Realizado)/Evento (Programado))*100	Reportes y expedientes generados por parte de la Dirección General de Promoción Turística de la Secretaría de Turismo de Jalisco	Trimestral	1.00	Evento	100%	Reporte y Expedientes de la Dirección General de Promoción Turística	Anualmente Jalisco participa con mas de 50 prestadores de servicios turísticos, para generar ventas, RP, Marketing y networking para favorecer el incremento de turistas en el estado.
Actividad	03-05 Realización de seminarios - tradeshows cuya planeación, preparación y ejecución recae en nosotros y los cuales llevamos a cabo en los mercados de nuestro interés y donde participan expositores de nuestros principales destinos, de manera que llevamos la promoción de nuestros destinos y la proveduría ante los profesionales de viajes de los mercados seleccionados a nivel nacional e internacional	Participación y coordinación de Eventos Jalisco es México	(Número de eventos Jalisco es México (Realizado)/Número de eventos Jalisco es México (Programado))*100	Reportes y expedientes generados por parte de la Dirección General de Promoción Turística de la Secretaría de Turismo de Jalisco	Trimestral	46.00	Evento	100%	Reportes y expedientes de la Dirección General de Promoción Turística	Cada destino del interior y cada empresa que ofrece productos o servicios turísticos necesita vender primero un destino principal que los derive al consumo de su producto o servicio. En los eventos Jalisco es México, el Estado lleva la promoción de destino para abrir las puertas a los empresarios a presentar su oferta, logrando una promoción mas efectiva. Estos eventos por lo tanto llevan el acompañamiento de la industria.
Actividad	03-07 Participación en Eventos realizados por diferentes entidades, instituciones y empresas : Ferias Nacionales, Ferias Internacionales, Festivales , exposiciones, seminarios, postulaciones, etc. Siempre con el objetivo de hacer llegar la información, motivación, incentivo, promoción, etc. que pueda generar mayores flujos de turistas de estos mercados a nuestros destinos.	Participación en eventos de promoción organizados por terceros	(Número de eventos de promoción externos (Realizado)/Número de eventos de promoción externos (Programado))*100	Reportes y expedientes generados por parte de la Dirección General de Promoción Turística de la Secretaría de Turismo de Jalisco	Trimestral	25.00	Evento	100%	Reportes y expedientes de la Dirección de Promoción Nacional e Internacional	Unas de las atribuciones y obligaciones de la Secretaría son: I. La participación de la Secretaría en eventos, congresos y exposiciones estatales, nacionales e internacionales; II. La promoción nacional e internacional de los atractivos turísticos que ofrecen el estado y sus municipios; En estos eventos la Secretaría participa sola o con el acompañamiento de unos pocos prestadores de servicios turísticos.

GOBIERNO DEL ESTADO DE JALISCO
PRESUPUESTO DE EGRESOS PARA EL EJERCICIO FISCAL 2021
MATRIZ DE INDICADORES PARA RESULTADOS

Unidad Presupuestal: 08 Secretaría de Turismo
Unidad Responsable: 000 Secretaría de Turismo
Programa presupuestario: 254 Promoción Turística del Estado de Jalisco

Nivel	Resumen narrativo	Indicador							Medios de verificación	Supuestos
		Nombre del indicador	Fórmula	Fuentes de información	Frecuencia	Meta (valor)	Unidad de medida (meta valor)	Meta institucional		
Componente	C1-Atención proporcionada a grupos especiales en Viajes de Familiarización (Fams)	Atención proporcionada a grupos especiales en Viajes de Familiarización (Fams)	(Número de grupos de medios y de industria nacional e internacional atendidos (Realizado)/Número de grupos de medios y de industria nacional e internacional atendidos (Programado))*100	Reportes y expedientes generados por parte de la Dirección General de Promoción Turística de la Secretaría de Turismo de Jalisco	Trimestral	20.00	Grupo	100%	Reportes y expedientes de la Dirección de Promoción nacional e internacional	Al promocionar y difundir la oferta turística de nuestros destinos a través de la voz y letra de estas personas que tienen credibilidad e influencia en los públicos a los que queremos llegar, ya sea a través de los medios tradicionales, digitales, redes sociales y a través de los asesores, agentes y especialistas de viajes y de la industria, de esta forma la promoción es más eficiente y se potencializa la posibilidad de incrementar los flujos de turistas a nuestro Estado.
Actividad	C1-01 Atención proporcionada en viajes de Familiarización dentro del estado a grupos de prensa o de medios diversos para generación de artículos, post, emisiones, vídeos, etc. Que darán difusión positiva de los destinos y atractivos de Jalisco	Atención a medios de comunicación en viajes de Familiarización	(Número de grupos de medios nacionales e internacionales atendidos (Realizado)/Número de grupos de medios nacionales e internacionales atendidos (Programado))*100	Reportes y expedientes generados por parte de la Dirección General de Promoción Turística de la Secretaría de Turismo de Jalisco	Trimestral	16.00	Grupo	100%	Reportes y Expedientes de la Dirección de Promoción Nacional e Internacional	Los diferentes medios de comunicación nos ayudan a dar una mayor exposición de nuestros destinos y productos, desde la voz de personas con alta credibilidad e influencia ante los mercados, públicos, segmentos y nichos a los que podemos llegar.
Actividad	C1-02 Atención proporcionada a grupos especiales en viajes de Familiarización dentro del estado, que apoyan y potencializan la promoción y difusión de una imagen positiva y atractiva de los destinos turísticos de Jalisco así como la venta que es lo que finalmente traerá a más turistas al Jalisco.	Atención en viajes de Familiarización a Grupos de la industria	(Número de grupos de industria turística nacionales e internacionales atendidos (Realizado)/Número de grupos de industria turística nacionales e internacionales atendidos (Programado))*100	Reportes y expedientes generados por parte de la Dirección General de Promoción Turística de la Secretaría de Turismo de Jalisco	Trimestral	4.00	Grupo	100%	Reportes y expedientes de la Dirección de Promoción Nacional e Internacional	A pesar de que el acceso a Internet ha abierto la posibilidad de que muchas personas planeen y compren sus servicios de viaje directamente, cada vez más personas siguen usando el servicio de profesionales de viajes y agentes de viajes para reservar, comprar y/o elegir a la hora de viajar. La gran mayoría de viajes corporativos, del segmento de reuniones y de incentivos entre otros, se hacen a través de Agentes de Viajes y como nadie vende lo que no conoce, es importante que conozcan y se familiaricen con los productos, servicios y destinos de Jalisco que van a promocionar, recomendar y vender.
Componente	C4-Atención en módulos de información turística otorgada, con el fin de retener o prolongar la estadía de los turistas que visitan Jalisco, impulsándolos a ser promotores de Jalisco en sus lugares de origen	Turistas atendidos en Módulos de información turística	(Turistas totales atendidos en módulos de información (Realizado)/Turistas totales atendidos en módulos de información (Programado))*100	Reportes y expedientes generados por parte de la Dirección General de Promoción Turística de la Secretaría de Turismo de Jalisco	Trimestral	50,000.00	Turista	100%	Reportes y expedientes de la coordinación de Módulos de Información	Los turistas que visitan el Estado requieren asesoría e información localmente, lo que enriquece su experiencia en sitio, desde el momento que inicia la interacción y se muestra la vocación turística del personal capacitado para brindar dicha orientación e información.
Actividad	C4-08 Son los turistas que físicamente se presentan en los módulos de información turística de Setujal o de algunos municipios para solicitar información y orientación turística sobre los destinos turísticos del estado	Turistas atendidos en módulos de información presenciales	(Número de turistas atendidos en los módulos de información presenciales (Realizado)/Número de turistas atendidos en los módulos de información presenciales (Programado))*100	Reportes y expedientes generados por parte de la Dirección General de Promoción Turística de la Secretaría de Turismo de Jalisco	Trimestral	48,000.00	Turista	100%	Reportes de la Coordinación de Módulos de información turística	Los turistas que visitan el Estado requieren asesoría e información localmente, lo que enriquece su experiencia en sitio, desde el momento que inicia la interacción y se muestra la vocación turística del personal capacitado para brindar dicha orientación e información.
Actividad	C4-09 Son los turistas que solicitaron información y orientación turística sobre los destinos turísticos del estado en los módulos de información turística de Setujal o de algunos municipios vía telefónica o electrónica	Atención de Turistas vía telefónica o electrónica	(Número de turistas atendidos en módulos de información vía telefónica o electrónica (Realizado)/Número de turistas atendidos en módulos de información vía telefónica o electrónica (Programado))*100	Reportes y expedientes generados por parte de la Dirección General de Promoción Turística de la Secretaría de Turismo de Jalisco	Trimestral	2,000.00	Turista	100%	Reportes de la Coordinación de Módulos de Información Turística	Muchos turistas requieren información y orientación turística sobre los destinos y productos de Jalisco pero se encuentran distantes de los módulos, sin embargo lo pueden obtener vía telefónica o por correo electrónico sin necesidad de acudir físicamente.

GOBIERNO DEL ESTADO DE JALISCO
PRESUPUESTO DE EGRESOS PARA EL EJERCICIO FISCAL 2021
MATRIZ DE INDICADORES PARA RESULTADOS

Unidad Presupuestal: 08 Secretaría de Turismo
Unidad Responsable: 000 Secretaría de Turismo
Programa presupuestario: 256 Planeación y Desarrollo de Producto

Nivel	Resumen narrativo	Indicador							Medios de verificación	Supuestos
		Nombre del indicador	Fórmula	Fuentes de información	Frecuencia	Meta (valor)	Unidad de medida (meta valor)	Meta institucional		
Fin	Contribuir a la consolidación de Jalisco como líder nacional en aportación de valor económico y social, mediante la integración de la ciencia y la tecnología al desarrollo de cadenas productivas estratégicas que impulsen el capital humano, creativo y emprendedor de nuestra población, así como el aprovechamiento de los recursos naturales de todas nuestras regiones de manera responsable, incluyente y sostenible.	Posición en PIB per cápita	(Posición en PIB per cápita (Realizado)/Posición en PIB per cápita (Programado))*100	Instituto de Información Estadística y Geográfica del Estado de Jalisco (IIEG) con datos de INEGI (Sistema de Cuentas Nacionales de México, PIB por entidad federativa a precios corrientes 2017), la Encuesta Nacional de Empleo (ENOE) (Indicadores Estratégicos de Ocupación y Empleo por Entidad federativa, Población total 2017) y el Banco de México (Banxico, Principales Indicadores, Mercado Cambiario, Tipo de Cambio Fix, 2017) México, 2017 (último dato publicado en diciembre de 2018).	Anual	12.00	Posición	100%	En el Sistema de Monitoreo de Indicadores del Desarrollo de Jalisco (MIDE Jalisco), para consulta abierta en https://seplan.app.jalisco.gob.mx/mide	Las variables macroeconómicas se encuentran estables y se incrementan los niveles de crecimiento económico.
Propósito	Consolidar al turismo como uno de los pilares estratégicos de desarrollo en el estado, a través de impulsar nuevos destinos turísticos y ordenar los existentes, incrementando la conectividad nacional e internacional, mejorando la infraestructura, promoviendo la calidad en el servicio dentro de la industria, y promocionando al estado al interior y exterior del país, de manera sustentable e incluyente, protegiendo el patrimonio cultural y social de las comunidades.	PIB Estatal del Sector Turístico	(PIB Estatal del Sector Turístico (Realizado)/PIB Estatal del Sector Turístico (Programado))*100	Secretaría de Turismo del estado de Jalisco con base en datos proporcionados de la Cuenta satélite del Turismo de México, del INEGI, y OMT, 2019.	Anual	159,884.20	Millones de pesos	100%	En el Sistema de Monitoreo de Indicadores del Desarrollo de Jalisco (MIDE Jalisco), para consulta abierta en https://seplan.app.jalisco.gob.mx/mide	Los habitantes del estado de Jalisco hacen efectivo el cumplimiento de sus derechos humanos.
Actividad	01-01 Total de talleres para creación de productos realizados	Total de talleres para creación de productos realizados	(Número de talleres para creación de productos realizados (Realizado)/Número de talleres para creación de productos realizados (Programado))*100	Expedientes y formatos de talleres de producto turístico en Dirección de Planeación y Desarrollo de Producto Turístico. Secretaría de Turismo, Gobierno de Jalisco	Trimestral	2.00	Taller	100%	Inventario de la oferta de productos turísticos por municipio, Dirección de Planeación y Desarrollo de Producto Turístico. Secretaría de Turismo.	Los Ayuntamientos y Prestadores de Servicios turísticos participan en los talleres para identificación y diseño de nuevos productos turísticos
Componente	02-Asesoría y/o coordinación realizadas para la innovación y diversificación de la oferta Turística del Estado.	Asesoría y coordinación realizadas para la innovación y diversificación de la oferta de productos Turísticos en los municipios del Estado con potencial para la creación de empleos en el sector turístico	(Número de asesorías y gestión de la diversificación turística (Realizado)/Número de asesorías y gestión de la diversificación turística (Programado))*100	Expedientes de Consejos y Comités en Dirección de Planeación y Desarrollo de Producto Turístico. Secretaría de Turismo, Gobierno de Jalisco	Trimestral	20.00	Asesoría	100%	Inventario de la oferta de productos turísticos por municipio. Dirección de Planeación y Desarrollo de Producto Turístico. Secretaría de Turismo, Gobierno de Jalisco	Los Ayuntamientos y prestadores de servicios turísticos de los municipios, participan en reuniones para diseño, evaluación y mejora de productos turísticos. Los Ayuntamientos y actores de la industria turística solicitan a la Secretaría de Turismo del Estado asesoría y apoyos de gestión para la implementación de productos turísticos. Las dependencias federales, estatales, iniciativa privada y particulares solicitan información del sector.
Actividad	02-02 Total de Solicitudes de información atendidas	Total de Solicitudes de información atendidas	(Número de Solicitudes de información atendidas (Realizado)/Número de Solicitudes de información atendidas (Programado))*100	Reportes y Expedientes de la Dirección General de Planeación y Desarrollo de Destinos. Secretaría de Turismo de Jalisco.	Trimestral	5.00	Solicitud	100%	Plataforma de Transparencia y Archivos de la Dirección General de Planeación y Desarrollo de Destinos. Secretaría de Turismo. Informe de Gobierno de Jalisco.	Las dependencias federales, estatales, iniciativa privada y particulares solicitan información del sector.

GOBIERNO DEL ESTADO DE JALISCO
PRESUPUESTO DE EGRESOS PARA EL EJERCICIO FISCAL 2021
MATRIZ DE INDICADORES PARA RESULTADOS

Unidad Presupuestal: 08 Secretaría de Turismo
Unidad Responsable: 000 Secretaría de Turismo
Programa presupuestario: 256 Planeación y Desarrollo de Producto

Nivel	Resumen narrativo	Indicador							Medios de verificación	Supuestos
		Nombre del indicador	Fórmula	Fuentes de información	Frecuencia	Meta (valor)	Unidad de medida (meta valor)	Meta institucional		
Actividad	02-03 Asesorías para la creación o actualización de Rutas o productos turísticos en el interior del estado	Total de Asesorías para la creación o actualización de Rutas o productos turísticos en el interior del estado generados	(Número de Asesorías para la creación o actualización de Rutas o productos turísticos (Realizado)/Número de Asesorías para la creación o actualización de Rutas o productos turísticos (Programado))*100	Reportes y Expedientes de la Dirección General de Planeación y Desarrollo de Destinos. Secretaría de Turismo de Jalisco.	Trimestral	10.00	Asesoría	100%	Inventario de la oferta de productos turísticos por municipio y archivos de la Dirección de Planeación y Desarrollo de Producto Turístico, Secretaría de Turismo.	Los Ayuntamientos y Prestadores de Servicios turísticos solicitan asistencia técnica para el diseño y lanzamiento de nuevo producto turístico.
Actividad	02-04 Coordinar estrategias necesarias para influir hacia la innovación y diversificación de productos turísticos generando un potencial económico competitivo a través de los Ayuntamientos y prestadores de servicios que componen las industrias turísticas del Estado.	Total de de sesiones de trabajo realizadas con prestadores de servicios turísticos y representantes Municipales	(Número de reuniones con prestadores de servicio y representantes municipales (Realizado)/Número de reuniones con prestadores de servicio y representantes municipales (Programado))*100	Expedientes y acuerdos de reuniones y Dirección de Planeación y Desarrollo de Producto Turístico. Secretaría de Turismo, Gobierno de Jalisco	Trimestral	5.00	Reunión	100%	Actas de reuniones y acuerdos con los Municipios.	Los Ayuntamientos y Prestadores de Servicios turísticos participan en reuniones para la planeación y programación de acciones para impulsar el desarrollo turístico

GOBIERNO DEL ESTADO DE JALISCO
PRESUPUESTO DE EGRESOS PARA EL EJERCICIO FISCAL 2021
MATRIZ DE INDICADORES PARA RESULTADOS

Unidad Presupuestal: 08 Secretaría de Turismo
Unidad Responsable: 000 Secretaría de Turismo
Programa presupuestario: 257 Recorridos turísticos

Nivel	Resumen narrativo	Indicador							Medios de verificación	Supuestos
		Nombre del indicador	Fórmula	Fuentes de información	Frecuencia	Meta (valor)	Unidad de medida (meta valor)	Meta institucional		
Fin	Contribuir a la consolidación de Jalisco como líder nacional en aportación de valor económico y social, mediante la integración de la ciencia y la tecnología al desarrollo de cadenas productivas estratégicas que impulsen el capital humano, creativo y emprendedor de nuestra población, así como el aprovechamiento de los recursos naturales de todas nuestras regiones de manera responsable, incluyente y sostenible.	Posición en PIB per cápita	(Posición en PIB per cápita (Realizado)/Posición en PIB per cápita (Programado))*100	Instituto de Información Estadística y Geográfica del Estado de Jalisco (IIEG) con datos de INEGI (Sistema de Cuentas Nacionales de México, PIB por entidad federativa a precios corrientes 2017), la Encuesta Nacional de Empleo (ENOE) (Indicadores Estratégicos de Ocupación y Empleo por Entidad federativa, Población total 2017) y el Banco de México (Banxico, Principales Indicadores, Mercado Cambiario, Tipo de Cambio Fix, 2017) México. 2017 (último dato publicado en diciembre de 2018).	Anual	12.00	Posición	100%	En el Sistema de Monitoreo de Indicadores del Desarrollo de Jalisco (MIDE Jalisco), para consulta abierta en https://seplan.app.jalisco.gob.mx/mide	Las variables macroeconómicas se encuentran estables y se incrementan los niveles de crecimiento económico.
Propósito	Consolidar al turismo como uno de los pilares estratégicos de desarrollo en el estado, a través de impulsar nuevos destinos turísticos y ordenar los existentes, incrementando la conectividad nacional e internacional, mejorando la infraestructura, promoviendo la calidad en el servicio dentro de la industria, y promocionando al estado al interior y exterior del país, de manera sustentable e incluyente, protegiendo el patrimonio cultural y social de las comunidades.	Afluencia turística nacional	(Sumatoria de (Personas) afluencia turística nacional (Realizado)/Sumatoria de (Personas) afluencia turística nacional (Programado))*100	Secretaría de Turismo, Gobierno de Jalisco, 2020.	Mensual	24,304,775.00	Persona	100%	En el Sistema de Monitoreo de Indicadores del Desarrollo de Jalisco (MIDE Jalisco), para consulta abierta en https://seplan.app.jalisco.gob.mx/mide	Los habitantes del estado de Jalisco hacen efectivo el cumplimiento de sus derechos humanos.
Componente	01-Visitas y Recorridos turísticos gratuitos en la ZMG realizados para grupos especiales	Recorridos turísticos gratuitos por el centro histórico de Guadalajara y por sitios de interés de la ZMG, otorgados	(Personas atendidas en recorridos peatonales gratuitos en el Centro histórico de Guadalajara o atendidas en otros sitios de interés de la ZMG (Realizado)/Personas atendidas en recorridos peatonales gratuitos en el Centro histórico de Guadalajara o atendidas en otros sitios de interés de la ZMG (Programado))*100	Reportes y expedientes generados por parte de la Dirección General de Promoción Turística de la Secretaría de Turismo de Jalisco	Trimestral	1,800.00	Persona	100%	Reportes de la Coordinación de Turismo Social	Muchos grupos de educación básica y superior, refuerzan sus estudios con actividades extracurriculares como son la visita a los sitios donde sucedieron los hechos, donde se plasma nuestra cultura a la vez que de una manera recreativa se refuerzan los lazos sociales, el aprendizaje adquirido y se desarrolla el amor y respeto por nuestro Patrimonio cultural y turístico.
Actividad	01-02 Atención de recorridos gratuitos y visitas a sitios de interés por la Zona Metropolitana de Guadalajara por parte de los municipios y otras instancias en apoyo de grupos que vienen del interior del estado o de grupos especiales que se realizan por gestión de esta Secretaría.	Apoyos con accesos gratuitos o con tarifa especial en recorridos turísticos en la ZMG	(Personas beneficiadas con la atención en los municipios y sitios de interés de la ZMG (Realizado)/Personas beneficiadas con la atención en los municipios y sitios de interés de la ZMG (Programado))*100	Reportes y expedientes generados por parte de la Dirección General de Promoción Turística de la Secretaría de Turismo de Jalisco	Trimestral	300.00	Persona	100%	Reportes y expedientes de la Coordinación de Turismo Social	Existe la necesidad de los municipios de la ZMG de ser conocidas por las personas que nos visitan del interior del estado y de la república
Componente	02-Recorridos turísticos a destinos del interior del Estado, realizados.	Recorridos turísticos gratuitos al interior del estado de Jalisco, otorgados	(Recorridos turísticos gratuitos al interior del estado (Realizado)/Recorridos turísticos gratuitos al interior del estado (Programado))*100	Reportes y expedientes generados por parte de la Dirección General de Promoción Turística de la Secretaría de Turismo de Jalisco	Trimestral	140.00	Recorrido	100%	Reportes de la Coordinación de Turismo Social	Existe la necesidad de las personas de viajar, de salir del estrés diario, pero gran parte de la población no tiene la oportunidad ni los recursos y por otra parte Existe el interés de los municipios por recibir turismo y para darles a conocer sus atractivos turísticos.

GOBIERNO DEL ESTADO DE JALISCO
PRESUPUESTO DE EGRESOS PARA EL EJERCICIO FISCAL 2021
MATRIZ DE INDICADORES PARA RESULTADOS

Unidad Presupuestal: 08 Secretaría de Turismo
Unidad Responsable: 000 Secretaría de Turismo
Programa presupuestario: 257 Recorridos turísticos

Nivel	Resumen narrativo	Indicador							Medios de verificación	Supuestos
		Nombre del indicador	Fórmula	Fuentes de información	Frecuencia	Meta (valor)	Unidad de medida (meta valor)	Meta institucional		
Actividad	02-01 Realización de recorridos gratuitos por diferentes municipios del interior del Estado con Pernocta.	Apoyos en Recorridos turísticos gratuitos al interior del estado con pernocta	(Recorridos turísticos gratuitos al interior del estado con pernocta (Realizado)/Recorridos turísticos gratuitos al interior del estado con pernocta (Programado))*100	Reportes y expedientes generados por parte de la Dirección General de Promoción Turística de la Secretaría de Turismo de Jalisco	Trimestral	80.00	Recorrido	100%	Reportes de la Coordinación de Turismo Social	Existe la necesidad de las personas de viajar, de salir del estrés diario, pero gran parte de la población no tiene la oportunidad ni los recursos y por otra parte Existe el interés de los municipios por recibir turismo y para darles a conocer sus atractivos turísticos.
Actividad	02-02 Realización de viajes de ida y vuelta el mismo día que se ofrecen a la población en situación vulnerable, de escasos recursos, adultos mayores, etc. Para que conozcan, aprendan y disfruten de los municipios al interior del estado, a la vez que se apoya a los municipios para dar a conocer sus atractivos y generarles afluencia y derrama por turismo	Apoyos en recorridos turísticos gratuitos por el interior del estado de 1 día	(Recorridos turísticos gratuitos al interior del estado de 1 día (Realizado)/Recorridos turísticos gratuitos al interior del estado de 1 día (Programado))*100	Reportes y expedientes generados por parte de la Dirección General de Promoción Turística de la Secretaría de Turismo de Jalisco	Trimestral	58.00	Recorrido	100%	Reportes y expedientes de la Coordinación de Turismo Social	Existe la necesidad de las personas de viajar, de salir del estrés diario, pero gran parte de la población no tiene la oportunidad ni los recursos y por otra parte Existe el interés de los municipios por recibir turismo y para darles a conocer sus atractivos turísticos.
Actividad	02-03 Son recorridos gratuitos por municipios del interior del estado que se dirigen y ofrecen específicamente a mujeres en situación vulnerable como una actividad que aporte bienestar.	Apoyos en recorridos turísticos gratuitos al interior del Estado para mujeres en circunstancia de vulnerabilidad	(Recorridos turísticos gratuitos al interior del estado (Realizado)/Recorridos turísticos gratuitos al interior del estado (Programado))*100	Reportes y expedientes generados por parte de la Dirección General de Promoción Turística de la Secretaría de Turismo de Jalisco	Trimestral	2.00	Recorrido	100%	Reportes de la Coordinación de Turismo Social	viven una situación complicada y en pro de la equidad de genero se ofrece esta actividad de turismo sin costo porque existe la necesidad de tener espacios de esparcimiento en pro del bienestar de las mujeres y de las familias.

EL ESTADO DE JALISCO
PERIÓDICO OFICIAL

GOBIERNO DEL ESTADO DE JALISCO
PRESUPUESTO DE EGRESOS PARA EL EJERCICIO FISCAL 2021
MATRIZ DE INDICADORES PARA RESULTADOS

Unidad Presupuestal: 08 Secretaría de Turismo
Unidad Responsable: 000 Secretaría de Turismo
Programa presupuestario: 258 Información Estadística e Investigación de Mercados

Nivel	Resumen narrativo	Indicador							Medios de verificación	Supuestos
		Nombre del indicador	Fórmula	Fuentes de información	Frecuencia	Meta (valor)	Unidad de medida (meta valor)	Meta institucional		
Fin	Contribuir a la consolidación de Jalisco como líder nacional en aportación de valor económico y social, mediante la integración de la ciencia y la tecnología al desarrollo de cadenas productivas estratégicas que impulsen el capital humano, creativo y emprendedor de nuestra población, así como el aprovechamiento de los recursos naturales de todas nuestras regiones de manera responsable, incluyente y sostenible.	Posición en PIB per cápita	$(\text{Posición en PIB per cápita (Realizado)/Posición en PIB per cápita (Programado)}) * 100$	Instituto de Información Estadística y Geográfica del Estado de Jalisco (IIEG) con datos de INEGI (Sistema de Cuentas Nacionales de México, PIB por entidad federativa a precios corrientes 2017), la Encuesta Nacional de Empleo (ENOE) (Indicadores Estratégicos de Ocupación y Empleo por Entidad federativa, Población total 2017) y el Banco de México (Banxico, Principales Indicadores, Mercado Cambiario, Tipo de Cambio Fix, 2017) México, 2017 (último dato publicado en diciembre de 2018).	Anual	12.00	Posición	100%	En el Sistema de Monitoreo de Indicadores del Desarrollo de Jalisco (MIDE Jalisco), para consulta abierta en https://seplan.app.jalisco.gob.mx/mide	Las variables macroeconómicas se encuentran estables y se incrementan los niveles de crecimiento económico.
Propósito	Consolidar al turismo como uno de los pilares estratégicos de desarrollo en el estado, a través de impulsar nuevos destinos turísticos y ordenar los existentes, incrementando la conectividad nacional e internacional, mejorando la infraestructura, promoviendo la calidad en el servicio dentro de la industria, y promocionando al estado al interior y exterior del país, de manera sustentable e incluyente, protegiendo el patrimonio cultural y social de las comunidades.	PIB Estatal del Sector Turístico	$(\text{PIB Estatal del Sector Turístico (Realizado)/PIB Estatal del Sector Turístico (Programado)}) * 100$	Secretaría de Turismo del estado de Jalisco con base en datos proporcionados de la Cuenta satélite del Turismo de México, del INEGI, y OMT, 2019.	Anual	159,884.20	Millones de pesos	100%	En el Sistema de Monitoreo de Indicadores del Desarrollo de Jalisco (MIDE Jalisco), para consulta abierta en https://seplan.app.jalisco.gob.mx/mide	Los habitantes del estado de Jalisco hacen efectivo el cumplimiento de sus derechos humanos.
Componente	02-Monitoreo mensual de afluencia, derrama, ocupación hotelera, actividad aeroportuaria y cruceros, realizado.	Total de reportes sobre información estadística generada	$(\text{Monitoreo de la Actividad Turística (Realizado)/Monitoreo de la Actividad Turística (Programado)}) * 100$	Anuario estadístico turístico generado por parte de la Secretaría de Turismo, Gobierno de Jalisco.	Semestral	1.00	Reporte	100%	Anuario estadístico turístico de la Secretaría de Turismo, Gobierno de Jalisco.	Existe entrega de información oportuna por parte de las fuentes.
Actividad	02-01 Realización de investigación de la ocupación hotelera en los principales destinos turísticos del estado.	Total de reportes sobre el turismo hospedado	$(\text{Cuestionario Hotelero (Realizado)/Cuestionario Hotelero (Programado)}) * 100$	Anuario estadístico turístico generado por parte de la Secretaría de Turismo, Gobierno de Jalisco.	Trimestral	1.00	Cuestionario	100%	Anuario estadístico turístico de la Secretaría de Turismo, Gobierno de Jalisco.	Existe entrega de información oportuna por parte de las fuentes.
Componente	03-Perfil de visitantes y grado de satisfacción obtenido en los destinos turísticos del estado	Total de Reportes del Perfil del Visitante en el estado de Jalisco realizados	$(\text{Reportes del Perfil del Visitante (Realizado)/Reportes del Perfil del Visitante (Programado)}) * 100$	Turistas en los Destinos turísticos del estado encuestados, por parte de la Secretaría de Turismo de Jalisco y Gobiernos Municipales.	Semestral	2.00	Reporte	100%	Anuario estadístico turístico de la Secretaría de Turismo, Gobierno de Jalisco.	Existe interés y participación por parte de los Municipios y Turistas encuestados en los principales destinos turísticos del Estado de Jalisco
Actividad	03-01 Programación de talleres para creación de productos turísticos en el Estado de Jalisco	Total de destinos Turísticos encuestados en el Estado	$(\text{Destinos Turísticos encuestados (Realizado)/Destinos Turísticos encuestados (Programado)}) * 100$	Turistas en los Destinos turísticos del estado encuestados, por parte de la Secretaría de Turismo de Jalisco y Gobiernos Municipales.	Semestral	2.00	Municipio	100%	Inventario de la oferta de productos turísticos por municipio, Dirección de Planeación y Desarrollo de Producto Turístico, Secretaría de Turismo.	Los Ayuntamientos y Prestadores de Servicios turísticos participan en los talleres para identificación y diseño de nuevos productos turísticos

GOBIERNO DEL ESTADO DE JALISCO
PRESUPUESTO DE EGRESOS PARA EL EJERCICIO FISCAL 2021
MATRIZ DE INDICADORES PARA RESULTADOS

Unidad Presupuestal: 08 Secretaría de Turismo
Unidad Responsable: 000 Secretaría de Turismo
Programa presupuestario: 262 Acciones para fomento del desarrollo turístico regional

Nivel	Resumen narrativo	Indicador							Medios de verificación	Supuestos
		Nombre del indicador	Fórmula	Fuentes de información	Frecuencia	Meta (valor)	Unidad de medida (meta valor)	Meta institucional		
Fin	Contribuir a la consolidación de Jalisco como líder nacional en aportación de valor económico y social, mediante la integración de la ciencia y la tecnología al desarrollo de cadenas productivas estratégicas que impulsen el capital humano, creativo y emprendedor de nuestra población, así como el aprovechamiento de los recursos naturales de todas nuestras regiones de manera responsable, incluyente y sostenible.	Posición en PIB per cápita	(Posición en PIB per cápita (Realizado)/Posición en PIB per cápita (Programado))*100	Instituto de Información Estadística y Geográfica del Estado de Jalisco (IIEG) con datos de INEGI (Sistema de Cuentas Nacionales de México, PIB por entidad federativa a precios corrientes 2017), la Encuesta Nacional de Empleo (ENOE) (Indicadores Estratégicos de Ocupación y Empleo por Entidad federativa, Población total 2017) y el Banco de México (Banxico, Principales Indicadores, Mercado Cambiario, Tipo de Cambio Fix, 2017) México, 2017 (último dato publicado en diciembre de 2018).	Anual	12.00	Posición	100%	En el Sistema de Monitoreo de Indicadores del Desarrollo de Jalisco (MIDE Jalisco), para consulta abierta en https://seplan.app.jalisco.gob.mx/mide	Las variables macroeconómicas se encuentran estables y se incrementan los niveles de crecimiento económico.
Propósito	Consolidar al turismo como uno de los pilares estratégicos de desarrollo en el estado, a través de impulsar nuevos destinos turísticos y ordenar los existentes, incrementando la conectividad nacional e internacional, mejorando la infraestructura, promoviendo la calidad en el servicio dentro de la industria, y promocionando al estado al interior y exterior del país, de manera sustentable e incluyente, protegiendo el patrimonio cultural y social de las comunidades.	PIB Estatal del Sector Turístico	(PIB Estatal del Sector Turístico (Realizado)/PIB Estatal del Sector Turístico (Programado))*100	Secretaría de Turismo del estado de Jalisco con base en datos proporcionados de la Cuenta satélite del Turismo de México, del INEGI, y OMT, 2019.	Anual	159,884.20	Millones de pesos	100%	En el Sistema de Monitoreo de Indicadores del Desarrollo de Jalisco (MIDE Jalisco), para consulta abierta en https://seplan.app.jalisco.gob.mx/mide	Los habitantes del estado de Jalisco hacen efectivo el cumplimiento de sus derechos humanos.
Componente	01-Acciones realizadas para el desarrollo turístico regional	Total de acciones para el desarrollo turístico regional realizadas	(Acciones generadas (Realizado)/Acciones generadas (Programado))*100	Reportes y expedientes de la Dirección General de Desarrollo Regional de la Secretaría de Turismo de Jalisco	Semestral	236.00	Acción	100%	Reportes, oficios, invitaciones, correos electrónicos.	Existe necesidad de generar acciones que permitan el desarrollo turístico de las distintas regiones del Estado de Jalisco
Actividad	01-01 Apoyos y gestiones otorgadas a filmaciones	Total de gestiones otorgadas a filmaciones	(Gestiones otorgadas a filmaciones (Realizado)/Gestiones otorgadas a filmaciones (Programado))*100	Reportes y expedientes de la Dirección General de Desarrollo Regional de la Secretaría de Turismo de Jalisco	Trimestral	120.00	Gestión	100%	Reportes, correos electrónicos, oficios	Existen proyectos filmicos que requieren apoyo con vinculación y gestiones para ser desarrollados en Jalisco
Actividad	01-02 Asesoría y vinculación a emprendedores y empresarios para el desarrollo de sus proyectos turísticos en Jalisco	Total de empresas y emprendedores apoyados	(Empresas, emprendedores apoyados (Realizado)/Empresas, emprendedores apoyados (Programado))*100	Reportes y expedientes de la Dirección General de Desarrollo Regional de la Secretaría de Turismo de Jalisco	Trimestral	30.00	Empresa	100%	Reportes, correos electrónicos, oficios	Existen emprendedores y empresarios interesados en desarrollar proyectos turísticos en el Estado de Jalisco
Actividad	01-03 Gestión de cursos dirigidos a prestadores de servicios turísticos con instancias públicas y privadas con el objetivo de mejorar los servicios que proporcionan	Total de cursos gestionados	(Cursos gestionados (Realizado)/Cursos gestionados (Programado))*100	Reportes y expedientes de la Dirección General de Desarrollo Regional de la Secretaría de Turismo de Jalisco	Trimestral	4.00	Curso	100%	Reportes, correos electrónicos, oficios	Existen prestadores de servicios en el Estado de Jalisco interesados en mejorar los servicios que proporcionan.
Actividad	01-04 Vinculación y gestiones otorgadas a eventos	Total de eventos apoyados	(Eventos apoyados (Realizado)/Eventos apoyados (Programado))*100	Reportes y expedientes de la Dirección General de Desarrollo Regional de la Secretaría de Turismo de Jalisco	Trimestral	22.00	Evento	100%	Reportes, correos electrónicos, oficios	Existen organizadores de eventos interesados en llevarlos a cabo en el Estado de Jalisco.

GOBIERNO DEL ESTADO DE JALISCO
PRESUPUESTO DE EGRESOS PARA EL EJERCICIO FISCAL 2021
MATRIZ DE INDICADORES PARA RESULTADOS

Unidad Presupuestal: 08 Secretaría de Turismo
Unidad Responsable: 000 Secretaría de Turismo
Programa presupuestario: 262 Acciones para fomento del desarrollo turístico regional

Nivel	Resumen narrativo	Indicador							Medios de verificación	Supuestos
		Nombre del indicador	Fórmula	Fuentes de información	Frecuencia	Meta (valor)	Unidad de medida (meta valor)	Meta institucional		
Actividad	01-05 Participación en las sesiones de los Consejos de Promoción y Fomento Turístico	Total de participaciones realizadas	(Representación en reunión de los Consejos de Promoción y Fomento Turístico (Realizado)/Representación en reunión de los Consejos de Promoción y Fomento Turístico (Programado))*100	Reportes y expedientes de la Dirección General de Desarrollo Regional de la Secretaría de Turismo de Jalisco	Trimestral	60.00	Representación	100%	Reportes, correos electrónicos, oficios	Existen Consejos de Promoción y Fomento Turístico que requieren la participación de la Secretaría de Turismo
Componente	05-Acciones generadas para el desarrollo de los Pueblos Mágicos de Jalisco	Total de acciones generadas para el desarrollo de los Pueblos Mágicos de Jalisco	(Acciones para Pueblos Mágicos generadas (Realizado)/Acciones para Pueblos Mágicos generadas (Programado))*100	Reportes y expedientes de la Dirección General de Desarrollo Regional de la Secretaría de Turismo de Jalisco	Semestral	32.00	Acción	100%	Reportes, oficios, invitaciones, correos electrónicos.	Existe necesidad de generar acciones que permitan el desarrollo turístico de los Pueblos Mágicos con los que cuenta el Estado de Jalisco
Actividad	05-01 Participación en las sesiones de los Comités de Pueblos Mágicos	Total de representaciones en Comités de Pueblos Mágicos realizadas	(Representación en reunión de Comités de Pueblos Mágicos (Realizado)/Representación en reunión de Comités de Pueblos Mágicos (Programado))*100	Reportes y expedientes de la Dirección General de Desarrollo Regional de la Secretaría de Turismo de Jalisco	Trimestral	24.00	Representación	100%	Reportes, correos electrónicos, oficios	Existen Comités de Pueblos Mágicos que requieren la participación de la Secretaría de Turismo
Actividad	05-02 Programa de apoyo para la promoción de los pueblos mágicos de Jalisco	Total de municipios denominado como Pueblo Mágico apoyados	(Municipios apoyados (Realizado)/Municipios apoyados (Programado))*100	Reportes y expedientes de la Dirección General de Desarrollo Regional de la Secretaría de Turismo de Jalisco	Trimestral	8.00	Municipio	100%	Reportes, oficios, correos electrónicos, expedientes	Existen municipios con la denominación de pueblo mágico que requieren de apoyo para la promoción.

GOBIERNO DEL ESTADO DE JALISCO
PRESUPUESTO DE EGRESOS PARA EL EJERCICIO FISCAL 2021
MATRIZ DE INDICADORES PARA RESULTADOS

Unidad Presupuestal: 08 Secretaría de Turismo
Unidad Responsable: 000 Secretaría de Turismo
Programa presupuestario: 659 Capacitación y Competitividad Turística

Nivel	Resumen narrativo	Indicador							Medios de verificación	Supuestos
		Nombre del indicador	Fórmula	Fuentes de información	Frecuencia	Meta (valor)	Unidad de medida (meta valor)	Meta institucional		
Fin	Contribuir a la consolidación de Jalisco como líder nacional en aportación de valor económico y social, mediante la integración de la ciencia y la tecnología al desarrollo de cadenas productivas estratégicas que impulsen el capital humano, creativo y emprendedor de nuestra población, así como el aprovechamiento de los recursos naturales de todas nuestras regiones de manera responsable, incluyente y sostenible.	Posición en PIB per cápita	(Posición en PIB per cápita (Realizado)/Posición en PIB per cápita (Programado))*100	Instituto de Información Estadística y Geográfica del Estado de Jalisco (IIEG) con datos de INEGI (Sistema de Cuentas Nacionales de México, PIB por entidad federativa a precios corrientes 2017), la Encuesta Nacional de Empleo (ENOE) (Indicadores Estratégicos de Ocupación y Empleo por Entidad federativa, Población total 2017) y el Banco de México (Banxico, Principales Indicadores, Mercado Cambiario, Tipo de Cambio Fix, 2017) México. 2017 (último dato publicado en diciembre de 2018).	Anual	12.00	Posición	100%	En el Sistema de Monitoreo de Indicadores del Desarrollo de Jalisco (MIDE Jalisco), para consulta abierta en https://seplan.app.jalisco.gob.mx/mide	Las variables macroeconómicas se encuentran estables y se incrementan los niveles de crecimiento económico.
Propósito	Consolidar al turismo como uno de los pilares estratégicos de desarrollo en el estado, a través de impulsar nuevos destinos turísticos y ordenar los existentes, incrementando la conectividad nacional e internacional, mejorando la infraestructura, promoviendo la calidad en el servicio dentro de la industria, y promocionando al estado al interior y exterior del país, de manera sustentable e incluyente, protegiendo el patrimonio cultural y social de las comunidades.	Afluencia turística nacional	(Sumatoria de (Personas) afluencia turística nacional (Realizado)/Sumatoria de (Personas) afluencia turística nacional (Programado))*100	Secretaría de Turismo, Gobierno de Jalisco, 2020.	Mensual	24,304,775.00	Persona	100%	En el Sistema de Monitoreo de Indicadores del Desarrollo de Jalisco (MIDE Jalisco), para consulta abierta en https://seplan.app.jalisco.gob.mx/mide	Los habitantes del estado de Jalisco hacen efectivo el cumplimiento de sus derechos humanos.
Componente	01-Capacitación otorgada a prestadores de servicios turísticos y personal de primer contacto con el turista.	Capacitación otorgada a prestadores de servicios turísticos y personal de primer contacto con el turista.	(Total de prestadores de servicios turísticos capacitados (Realizado)/Total de prestadores de servicios turísticos capacitados (Programado))*100	Secretaría de Turismo, Gobierno de Jalisco	Trimestral	4,600.00	Prestador de servicios	100%	Cédulas de registro, Padrón de beneficiarios y listado por curso en archivos de la Dirección de Capacitación, Secretaría de Turismo	Existen prestadores de servicios interesados en recibir capacitación
Actividad	01-01 Cursos de calidad en el servicio a prestadores de servicios turísticos y personal de primer contacto con el turista realizados	Total de prestadores de servicios capacitados	(Número de Prestadores de servicios capacitados (Realizado)/Número de Prestadores de servicios capacitados (Programado))*100	Indicadores de gestión	Trimestral	4,000.00	Prestador de servicios	100%	Reportes de la Dirección de Capacitación y Competitividad	Existen solicitudes de capacitación por parte de los prestadores servicios turísticos de los Ayuntamientos
Actividad	01-02 Cursos de actualización y capacitación a guías de turistas en cumplimiento con la NOM-08-TUR-2002 realizados.	Total de guías de Turistas actualizados	(Guías de turistas actualizados (Realizado)/Guías de turistas actualizados (Programado))*100	Indicadores de gestión	Trimestral	600.00	Guías	100%	Reportes de la Dirección de Capacitación y Competitividad	Existen guías de turistas interesados en participar en los cursos de actualización
Componente	02-Establecimientos certificados con Distintivos de Calidad Turística apoyados.	Establecimientos certificados con Distintivos de Calidad Turística apoyados.	(Número de establecimientos certificados en calidad turística (Realizado)/Número de establecimientos certificados en calidad turística (Programado))*100	Página web de la secretaria de turismo Federal archivos de la Dirección de Capacitación y Competitividad, Secretaría de Turismo de Jalisco	Trimestral	220.00	Establecimiento	100%	Página web de la secretaria de turismo Federal archivos de la Dirección de Capacitación y Competitividad, Secretaría de Turismo de Jalisco	Los establecimientos solicitan la certificación y recertificación en distintivos de calidad turística

GOBIERNO DEL ESTADO DE JALISCO
PRESUPUESTO DE EGRESOS PARA EL EJERCICIO FISCAL 2021
MATRIZ DE INDICADORES PARA RESULTADOS

Unidad Presupuestal: 08 Secretaría de Turismo
Unidad Responsable: 000 Secretaría de Turismo
Programa presupuestario: 659 Capacitación y Competitividad Turística

Nivel	Resumen narrativo	Indicador							Medios de verificación	Supuestos
		Nombre del indicador	Fórmula	Fuentes de información	Frecuencia	Meta (valor)	Unidad de medida (meta valor)	Meta institucional		
Actividad	02-01 Establecimientos Turísticos con Certificaciones y Distintivos H y Puntos Limpios apoyados	Total de establecimientos certificados con distintivos H y PL	(Establecimientos certificados con distintivos H Y PL (Realizado)/Establecimientos certificados con distintivos H Y PL (Programado))*100	Secretaría de Turismo Federal, Secretaría de Turismo del Gobierno de Jalisco.	Trimestral	190.00	Establecimiento	100%	Página web de la secretaria de turismo Federal archivos de la Dirección de Capacitación y Competitividad, Secretaría de Turismo de Jalisco	Los establecimientos solicitan la certificación y recertificación de distintivos H y Punto Limpio
Actividad	02-02 Establecimientos Turísticos con Certificaciones y Distintivos M, Tesoros de México y Distintivo de Calidad Turística apoyados	Número de establecimientos certificados en M, Tesoros y Calidad Turística	(Establecimientos certificados en M, Tesoros y Calidad Turística (Realizado)/Establecimientos certificados en M, Tesoros y Calidad Turística (Programado))*100	Secretaría de Turismo Federal, Secretaría de Turismo el Gobierno de Jalisco.	Trimestral	30.00	Establecimiento	100%	Página web de la secretaria de turismo Federal archivos de la Dirección de Capacitación y Competitividad, Secretaría de Turismo de Jalisco	Los establecimientos de servicios turísticos solicitan la certificación y recertificación en distintivos M y Tesoros de México y Distintivo de Calidad Turística

GOBIERNO DEL ESTADO DE JALISCO
PRESUPUESTO DE EGRESOS PARA EL EJERCICIO FISCAL 2021
MATRIZ DE INDICADORES PARA RESULTADOS

Unidad Presupuestal: 08 Secretaría de Turismo
Unidad Responsable: 033 Agencia Estatal de Entretenimiento de Jalisco
Programa presupuestario: 914 Promoción a los eventos de entretenimiento al interior del estado de Jalisco

Nivel	Resumen narrativo	Indicador							Medios de verificación	Supuestos
		Nombre del indicador	Fórmula	Fuentes de información	Frecuencia	Meta (valor)	Unidad de medida (meta valor)	Meta institucional		
Fin	Contribuir a la consolidación de Jalisco como líder nacional en aportación de valor económico y social, mediante la integración de la ciencia y la tecnología al desarrollo de cadenas productivas estratégicas que impulsen el capital humano, creativo y emprendedor de nuestra población, así como el aprovechamiento de los recursos naturales de todas nuestras regiones de manera responsable, incluyente y sostenible.	Posición en PIB per cápita	$(\text{Posición en PIB per cápita (Realizado)} / \text{Posición en PIB per cápita (Programado)}) * 100$	Instituto de Información Estadística y Geográfica del Estado de Jalisco (IIEG) con datos de INEGI (Sistema de Cuentas Nacionales de México, PIB por entidad federativa a precios corrientes 2017), la Encuesta Nacional de Empleo (ENOE) (Indicadores Estratégicos de Ocupación y Empleo por Entidad federativa, Población total 2017) y el Banco de México (Banxico, Principales Indicadores, Mercado Cambiario, Tipo de Cambio Fix, 2017) México. 2017 (último dato publicado en diciembre de 2018).	Anual	12.00	Posición	100%	En el Sistema de Monitoreo de Indicadores del Desarrollo de Jalisco (MIDE Jalisco), para consulta abierta en https://seplan.app.jalisco.gob.mx/mide	Las variables macroeconómicas se encuentran estables y se incrementan los niveles de crecimiento económico.
Fin	Contribuir a la consolidación de Jalisco como líder nacional en aportación de valor económico y social, mediante la integración de la ciencia y la tecnología al desarrollo de cadenas productivas estratégicas que impulsen el capital humano, creativo y emprendedor de nuestra población, así como el aprovechamiento de los recursos naturales de todas nuestras regiones de manera responsable, incluyente y sostenible.	Posición en PIB per cápita	$(\text{Posición en PIB per cápita (Realizado)} / \text{Posición en PIB per cápita (Programado)}) * 100$	Instituto de Información Estadística y Geográfica del Estado de Jalisco (IIEG) con datos de INEGI (Sistema de Cuentas Nacionales de México, PIB por entidad federativa a precios corrientes 2017), la Encuesta Nacional de Empleo (ENOE) (Indicadores Estratégicos de Ocupación y Empleo por Entidad federativa, Población total 2017) y el Banco de México (Banxico, Principales Indicadores, Mercado Cambiario, Tipo de Cambio Fix, 2017) México. 2017 (último dato publicado en diciembre de 2018).	Anual	12.00	Posición	100%	En el Sistema de Monitoreo de Indicadores del Desarrollo de Jalisco (MIDE Jalisco), para consulta abierta en https://seplan.app.jalisco.gob.mx/mide	Las variables macroeconómicas se encuentran estables y se incrementan los niveles de crecimiento económico.
Propósito	Consolidar al turismo como uno de los pilares estratégicos de desarrollo en el estado, a través de impulsar nuevos destinos turísticos y ordenar los existentes, incrementando la conectividad nacional e internacional, mejorando la infraestructura, promoviendo la calidad en el servicio dentro de la industria, y promocionando al estado al interior y exterior del país, de manera sustentable e incluyente, protegiendo el patrimonio cultural y social de las comunidades.	Afluencia turística nacional	$(\text{Sumatoria de (Personas) afluencia turística nacional (Realizado)} / \text{Sumatoria de (Personas) afluencia turística nacional (Programado)}) * 100$	Secretaría de Turismo, Gobierno de Jalisco, 2020.	Mensual	24,304,775.00	Persona	100%	En el Sistema de Monitoreo de Indicadores del Desarrollo de Jalisco (MIDE Jalisco), para consulta abierta en https://seplan.app.jalisco.gob.mx/mide	Los habitantes del estado de Jalisco hacen efectivo el cumplimiento de sus derechos humanos.

GOBIERNO DEL ESTADO DE JALISCO
PRESUPUESTO DE EGRESOS PARA EL EJERCICIO FISCAL 2021
MATRIZ DE INDICADORES PARA RESULTADOS

Unidad Presupuestal: 08 Secretaría de Turismo

Unidad Responsable: 033 Agencia Estatal de Entretenimiento de Jalisco

Programa presupuestario: 914 Promoción a los eventos de entretenimiento al interior del estado de Jalisco

Nivel	Resumen narrativo	Indicador							Medios de verificación	Supuestos
		Nombre del indicador	Fórmula	Fuentes de información	Frecuencia	Meta (valor)	Unidad de medida (meta valor)	Meta institucional		
Propósito	Consolidar al turismo como uno de los pilares estratégicos de desarrollo en el estado, a través de impulsar nuevos destinos turísticos y ordenar los existentes, incrementando la conectividad nacional e internacional, mejorando la infraestructura, promoviendo la calidad en el servicio dentro de la industria, y promocionando al estado al interior y exterior del país, de manera sustentable e incluyente, protegiendo el patrimonio cultural y social de las comunidades.	Afluencia turística nacional	(Sumatoria de (Personas) afluencia turística nacional (Realizado)/Sumatoria de (Personas) afluencia turística nacional (Programado))*100	Secretaría de Turismo, Gobierno de Jalisco, 2020.	Mensual	24,304,775.00	Persona	100%	En el Sistema de Monitoreo de Indicadores del Desarrollo de Jalisco (MIDE Jalisco), para consulta abierta en https://seplan.app.jalisco.gob.mx/mide	Los habitantes del estado de Jalisco hacen efectivo el cumplimiento de sus derechos humanos.
Componente	01-Fiestas de Octubre realizado para dotar de un medio de sana recreación, esparcimiento y estímulo a la cultura	Total de eventos de entretenimiento en el Estado	(Eventos culturales y recreativos en el Estado (Realizado)/Eventos culturales y recreativos en el Estado (Programado))*100	Medios de difusión y comunicación	Trimestral	3.00	Evento	100%	Informe anual de resultados de la Dirección General reflejado en la última Junta de Gobierno del ejercicio en curso	Existe interés por parte de los concesionarios, expositores y patrocinadores de realizar los eventos
Actividad	01-01 Presentación de Desfile Inaugural de las Fiestas de Octubre	Total de espectadores al desfile inaugural	(Asistentes al desfile inaugural (Realizado)/Asistentes al desfile inaugural (Programado))*100	Medios de comunicación	Trimestral	60,000.00	Asistente	100%	Informe anual de resultados de la Dirección General reflejado en la última Junta de Gobierno del ejercicio en curso	Existe interés por parte de los patrocinadores de realizar el evento
Actividad	01-02 Presentación de artistas en el foro principal del auditorio Benito Juárez	Total de visitantes en la presentación de artistas en foro principal	(Visitantes al foro principal (Realizado)/Visitantes al foro principal (Programado))*100	Medios de difusión y comunicación	Trimestral	345,000.00	Visitante	100%	Informe anual de resultados de la Dirección General reflejado en la última Junta de Gobierno del ejercicio en curso	Existe interés en participar por parte de los concesionarios, expositores y patrocinadores
Actividad	01-03 Exposición comercial, cultural y gastronómica	Total de visitantes en exposiciones de comercio, cultura y gastronomía	(Visitantes a la exposición comercial, cultural y gastronómica (Realizado)/Visitantes a la exposición comercial, cultural y gastronómica (Programado))*100	Medios de difusión y comunicación	Trimestral	900,000.00	Visitante	100%	Informe anual de resultados de la Dirección General reflejado en la última Junta de Gobierno del ejercicio en curso	Existe interés en participar por parte de los expositores
Componente	02-Torneo preolímpico masculino de CONCACAF 2019 realizado para la clasificatoria de las olimpiadas Tokio 2020	Total de asistentes a evento deportivo en el Estado	(Asistentes a los eventos deportivos en el Estado (Realizado)/Asistentes a los eventos deportivos en el Estado (Programado))*100	Monitoreo de medio y redes sociales	Trimestral	45,000.00	Persona	100%	Informe anual de resultados de la Dirección General reflejado en la última Junta de Gobierno del ejercicio en curso	Existe interés de las Federaciones Deportivas de realizar el torneo
Actividad	02-01 Organización de partidos de futbol para el torneo preolímpico masculino de CONCACAF realizado para la clasificatoria a las olimpiadas TOKIO JAPON 2021	Total de partidos de futbol organizados en el torneo preolímpico masculino	(Torneo preolímpico masculino (Realizado)/Torneo preolímpico masculino (Programado))*100	Monitoreo de medio y redes sociales	Trimestral	15.00	Torneo	100%	Informe anual de resultados de la Dirección General reflejado en la última Junta de Gobierno del ejercicio en curso	Existe interés de las Federaciones Deportivas Centroamericanas de asistir a los partidos
Actividad	02-02 Selección de espacios deportivos, sedes para los encuentros y entrenamientos del torneo preolímpico masculino	Total de espacios deportivos, sedes de encuentros y entrenamientos	(Selección de sedes de encuentros y entrenamientos (Realizado)/Selección de sedes de encuentros y entrenamientos (Programado))*100	Informe anual de resultados de la Dirección General reflejado en la última Junta de Gobierno del ejercicio en curso	Trimestral	5.00	Espacio Deportivo	100%	Informe anual de resultados de la Dirección General reflejado en la última Junta de Gobierno del ejercicio en curso	Existe interés de los clubes deportivos con instalaciones adecuadas para los encuentros y entrenamientos

GOBIERNO DEL ESTADO DE JALISCO
PRESUPUESTO DE EGRESOS PARA EL EJERCICIO FISCAL 2021
MATRIZ DE INDICADORES PARA RESULTADOS

Unidad Presupuestal: 09 Secretaría de Agricultura y Desarrollo Rural
Unidad Responsable: 000 Secretaría de Agricultura y Desarrollo Rural
Programa presupuestario: 275 Fortalecimiento de la Infraestructura Rural

Nivel	Resumen narrativo	Indicador							Medios de verificación	Supuestos
		Nombre del indicador	Fórmula	Fuentes de información	Frecuencia	Meta (valor)	Unidad de medida (meta valor)	Meta institucional		
Fin	Contribuir a la consolidación de Jalisco como líder nacional en aportación de valor económico y social, mediante la integración de la ciencia y la tecnología al desarrollo de cadenas productivas estratégicas que impulsen el capital humano, creativo y emprendedor de nuestra población, así como el aprovechamiento de los recursos naturales de todas nuestras regiones de manera responsable, incluyente y sostenible.	Posición en el Índice de Competitividad Estatal del IMCO	$(\text{Posición en el Índice de Competitividad Estatal del IMCO (Realizado)} / \text{Posición en el Índice de Competitividad Estatal del IMCO (Programado)}) * 100$	IMCO. Índice de Competitividad Estatal, 2018.	Bienal	5.00	Posición	100%	En el Sistema de Monitoreo de Indicadores del Desarrollo de Jalisco (MIDE Jalisco), para consulta abierta en https://seplan.app.jalisco.gob.mx/mide	Las variables macroeconómicas se encuentran estables y se incrementan los niveles de crecimiento económico.
Propósito	Potencializar el liderazgo de Jalisco en materia agropecuaria a nivel nacional, ampliando, rehabilitando y modernizando la infraestructura rural productiva, desarrollando las capacidades productivas y la asistencia técnica para los productores del campo, incrementando el valor agregado y la comercialización de los productos del sector primario, mejorando la sanidad e inocuidad de los productos agropecuarios, promoviendo los sistemas y prácticas de producción agropecuaria sustentables e incrementando la innovación y tecnificación de los procesos que eleven la productividad del campo y la calidad de vida de los productores.	Porcentaje de participación en el PIB agropecuario nacional	$(\text{Porcentaje de participación en el PIB agropecuario nacional (Realizado)} / \text{Porcentaje de participación en el PIB agropecuario nacional (Programado)}) * 100$	INEGI, Sistema de Cuentas Nacionales de México. Producto Interno Bruto por Entidad Federativa, 2003-2017. Último dato publicado en diciembre 2018.	Anual	12.36	Porcentaje	100%	En el Sistema de Monitoreo de Indicadores del Desarrollo de Jalisco (MIDE Jalisco), para consulta abierta en https://seplan.app.jalisco.gob.mx/mide	Los habitantes del estado de Jalisco hacen efectivo el cumplimiento de sus derechos humanos.
Componente	02-Servicios de maquinaria del programa ATM atendidos para el funcionamiento adecuado de los equipos	Porcentaje de servicios de maquinaria del Programa ATM atendidos para el funcionamiento adecuado de los equipos	$(\text{Número de servicios de maquinaria del Programa ATM atendidos para el funcionamiento adecuado de los equipos (Realizado)} / \text{Número de servicios de maquinaria del Programa ATM atendidos para el funcionamiento adecuado de los equipos (Programado)}) * 100$	Base de datos interna de la Dirección General de Infraestructura Rural	Mensual	50.00	Servicio	100%	Archivo de expedientes integrados por la DGIR	La maquinaria del Programa ATM requiere de servicios mayores de reparación
Actividad	02-01 Elaboración de bitácoras de servicios de maquinaria ATM	Porcentaje de bitácoras de servicios de maquinaria elaboradas	$(\text{Número de bitácoras de servicios de maquinaria elaboradas (Realizado)} / \text{Número de bitácoras de servicios de maquinaria elaboradas (Programado)}) * 100$	Bases de datos internas de la Dirección General de Infraestructura Rural	Mensual	50.00	Bitácora	100%	Archivo de expedientes integrados por la DGIR	La maquinaria del programa ATM requiere servicios de reparación mayores
Actividad	02-02 Elaboración de reportes de servicios de maquinaria ATM	Porcentaje de reportes de servicios de maquinaria realizados	$(\text{Número de reportes de servicios a maquinaria realizados (Realizado)} / \text{Número de reportes de servicios a maquinaria realizados (Programado)}) * 100$	Bases de datos internas de la Dirección de Infraestructura Rural	Mensual	2.00	Reporte	100%	Archivo de expedientes integrados por la DGIR	La maquinaria del programa ATM requiere servicios de reparación mayores
Componente	E1-Kilómetros de caminos rurales rehabilitados para el fortalecimiento del desarrollo del campo	Porcentaje de kilómetros de caminos rurales rehabilitados	$(\text{Número de kilómetros de caminos rurales rehabilitados (Realizado)} / \text{Número de kilómetros de caminos rurales rehabilitados (Programado)}) * 100$	Base de datos internas. Informes emitidos por la Dirección General de Infraestructura Rural. Secretaría de Agricultura y Desarrollo Rural.	Trimestral	10,500.00	Kilómetro	100%	Archivo de expedientes integrados por la DGIR	Existen condiciones climáticas favorables
Actividad	E1-01 Elaboración de Expedientes de rehabilitación de caminos rurales	Porcentaje de expedientes integrados de rehabilitación de caminos rurales	$(\text{Número de Expedientes de rehabilitación de caminos rurales (Realizado)} / \text{Número de Expedientes de rehabilitación de caminos rurales (Programado)}) * 100$	Base de datos internas. Secretaría de Agricultura y Desarrollo Rural.	Trimestral	125.00	Expediente	100%	Archivo de expedientes integrados por la DGIR	Existen condiciones climáticas favorables

GOBIERNO DEL ESTADO DE JALISCO
PRESUPUESTO DE EGRESOS PARA EL EJERCICIO FISCAL 2021
MATRIZ DE INDICADORES PARA RESULTADOS

Unidad Presupuestal: 09 Secretaría de Agricultura y Desarrollo Rural
Unidad Responsable: 000 Secretaría de Agricultura y Desarrollo Rural
Programa presupuestario: 275 Fortalecimiento de la Infraestructura Rural

Nivel	Resumen narrativo	Indicador							Medios de verificación	Supuestos
		Nombre del indicador	Fórmula	Fuentes de información	Frecuencia	Meta (valor)	Unidad de medida (meta valor)	Meta institucional		
Actividad	E1-02 Supervisión de rehabilitación de caminos rurales	Porcentaje de supervisiones de rehabilitación de caminos rurales	$(\text{Número de supervisiones de rehabilitación de caminos rurales (Realizado)} / \text{Número de supervisiones de rehabilitación de caminos rurales (Programado)}) * 100$	Base de datos internas. Informes emitidos por la Dirección General de Infraestructura Rural. Secretaría de Agricultura y Desarrollo Rural.	Semestral	121.00	Supervisión	100%	Archivo de expedientes integrados por la DGIR	Existen condiciones climáticas favorables
Componente	E4-Obras en Municipios con módulos de maquinaria realizada para el desarrollo de infraestructura rural	Porcentaje de obras rurales realizadas con programa módulos de maquinaria a Municipios	$(\text{Número de obras rurales con Módulos de Maquinaria a Municipios (Realizado)} / \text{Número de obras rurales con Módulos de Maquinaria a Municipios (Programado)}) * 100$	Base de datos internas. Informes emitidos por la Dirección General de Infraestructura Rural. Secretaría de Agricultura y Desarrollo Rural.	Trimestral	4,200.00	Obra	100%	Actas de los Consejos Municipales de Desarrollo Rural Sustentable	Existen obras e infraestructura que detonan el desarrollo de los municipios con maquinaria del Estado.
Actividad	E4-01 Elaboración de Expedientes de Supervisión de obras con Módulos de Maquinaria a Municipios	Porcentaje de expedientes integrados de supervisión de obras con Módulos de Maquinaria a Municipios	$(\text{Número de Expedientes de supervisión de obras con Módulos de Maquinaria a Municipios (Realizado)} / \text{Número de Expedientes de supervisión de obras con Módulos de Maquinaria a Municipios (Programado)}) * 100$	Base de datos internas. Secretaría de Agricultura y Desarrollo Rural.	Trimestral	121.00	Expediente	100%	Archivo de expedientes integrados por la DGIR	Los Consejos de Desarrollo Rural Sustentable sesionan y determinan obras rurales
Actividad	E4-02 Supervisión de obras con Módulos de Maquinaria a Municipios	Porcentaje de supervisiones de obras con Módulos de Maquinaria a Municipios	$(\text{Número de supervisiones de obras con Módulos de Maquinaria a Municipios (Realizado)} / \text{Número de supervisiones de obras con Módulos de Maquinaria a Municipios (Programado)}) * 100$	Base de datos internas. Informes emitidos por la Dirección General de Infraestructura Rural. Secretaría de Agricultura y Desarrollo Rural.	Semestral	121.00	Supervisión	100%	Archivo de expedientes integrados por la DGIR	Existen condiciones climáticas favorables
Componente	E5-Obras para el desarrollo rural con Maquinaria SADER realizadas	Porcentaje de obras rurales realizadas con la Maquinaria SADER y/o Contratadas	$(\text{Número de obras rurales con Maquinaria SADER (Realizado)} / \text{Número de obras rurales con Maquinaria SADER (Programado)}) * 100$	Base de datos internas. Informes emitidos por la Dirección General de Infraestructura Rural. Secretaría de Agricultura y Desarrollo Rural.	Trimestral	508.00	Obra	100%	Solicitudes de obra de municipios u organizaciones	Los municipios y entes no gubernamentales solicitan obras
Actividad	E5-01 Recepción de solicitudes de los Municipios y Entes no Gubernamentales para obras con Maquinaria SADER	Recepción de solicitudes de los Municipios y Entes no Gubernamentales para obras con Maquinaria SADER	$(\text{Número de solicitudes atendidas (realizado)} / \text{Número de solicitudes atendidas (realizado)} (Programado)) * 100$	Base de datos internas. Secretaría de Agricultura y Desarrollo Rural.	Trimestral	133.00	Solicitud	100%	Solicitudes de obra de municipios u organizaciones	Los municipios y entes no gubernamentales solicitan obras
Actividad	E5-02 Dictaminación de solicitudes de los Municipios y Entes no Gubernamentales para obras con Maquinaria SADER	Porcentaje de solicitudes dictaminadas para obras con Maquinaria SADER	$(\text{Número de solicitudes dictaminadas para obras con Maquinaria SADER (Realizado)} / \text{Número de solicitudes dictaminadas para obras con Maquinaria SADER (Programado)}) * 100$	Base de datos internas. Informes emitidos por la Dirección General de Infraestructura Rural. Secretaría de Agricultura y Desarrollo Rural.	Semestral	131.00	Solicitud	100%	Archivo de expedientes integrados por la DGIR	Existen condiciones climáticas favorables

GOBIERNO DEL ESTADO DE JALISCO
PRESUPUESTO DE EGRESOS PARA EL EJERCICIO FISCAL 2021
MATRIZ DE INDICADORES PARA RESULTADOS

Unidad Presupuestal: 09 Secretaría de Agricultura y Desarrollo Rural
Unidad Responsable: 000 Secretaría de Agricultura y Desarrollo Rural
Programa presupuestario: 276 Vinculación Institucional para el Desarrollo Productivo

Nivel	Resumen narrativo	Indicador							Medios de verificación	Supuestos
		Nombre del indicador	Fórmula	Fuentes de información	Frecuencia	Meta (valor)	Unidad de medida (meta valor)	Meta institucional		
Fin	Contribuir a la consolidación de Jalisco como líder nacional en aportación de valor económico y social, mediante la integración de la ciencia y la tecnología al desarrollo de cadenas productivas estratégicas que impulsen el capital humano, creativo y emprendedor de nuestra población, así como el aprovechamiento de los recursos naturales de todas nuestras regiones de manera responsable, incluyente y sostenible.	Posición en el Índice de Competitividad Estatal del IMCO	$(\text{Posición en el Índice de Competitividad Estatal del IMCO (Realizado)} / \text{Posición en el Índice de Competitividad Estatal del IMCO (Programado)}) * 100$	IMCO. Índice de Competitividad Estatal, 2018.	Bienal	5.00	Posición	100%	En el Sistema de Monitoreo de Indicadores del Desarrollo de Jalisco (MIDE Jalisco), para consulta abierta en https://seplan.app.jalisco.gob.mx/mide	Las variables macroeconómicas se encuentran estables y se incrementan los niveles de crecimiento económico.
Propósito	Potencializar el liderazgo de Jalisco en materia agropecuaria a nivel nacional, ampliando, rehabilitando y modernizando la infraestructura rural productiva, desarrollando las capacidades productivas y la asistencia técnica para los productores del campo, incrementando el valor agregado y la comercialización de los productos del sector primario, mejorando la sanidad e inocuidad de los productos agropecuarios, promoviendo los sistemas y prácticas de producción agropecuaria sustentables e incrementando la innovación y tecnificación de los procesos que eleven la productividad del campo y la calidad de vida de los productores.	Porcentaje de la población ocupada que labora en el sector primario que recibe más de tres salarios mínimos	$(\text{Población ocupada de 15 años y más dentro del sector primario (Realizado)} / \text{Población ocupada de 15 años y más dentro del sector primario (Programado)}) * 100$	INEGI. Encuesta Nacional de Ocupación y Empleo (ENOE), I trimestre 2020.	Trimestral	15.49	Porcentaje	100%	En el Sistema de Monitoreo de Indicadores del Desarrollo de Jalisco (MIDE Jalisco), para consulta abierta en https://seplan.app.jalisco.gob.mx/mide	Los habitantes del estado de Jalisco hacen efectivo el cumplimiento de sus derechos humanos.
Componente	01-Estudios diversos de interés estatal, realizados.	Porcentaje de estudios realizados de interés estatal	$(\text{Número de estudios realizados de interés estatal (Realizado)} / \text{Número de estudios realizados de interés estatal (Programado)}) * 100$	Base de datos internas. Informes emitidos por la Dirección General de Enlace Federal y Proyectos Estratégicos de la Secretaría de Agricultura y Desarrollo Rural.	Semestral	5.00	Estudio	100%	Expedientes conformados por la Dirección General de Enlace Federal y Proyectos Estratégicos	Las organizaciones, actores sociales, gobiernos municipales, entre otros, se interesan en el desarrollo regional del Estado.
Actividad	01-01 Revisión de propuestas de estudios de interés estatal	Porcentaje de revisiones de propuestas de estudios	$(\text{Número de revisiones de propuestas de estudios de interés estatal (Realizado)} / \text{Número de revisiones de propuestas de estudios de interés estatal (Programado)}) * 100$	Base de datos internas. Informes emitidos por la Dirección General de Enlace Federal y Proyectos Estratégicos de la Secretaría de Agricultura y Desarrollo Rural.	Semestral	8.00	Revisión	100%	Expedientes conformados por la Dirección General de Enlace Federal y Proyectos Estratégicos	Las organizaciones, actores sociales, gobiernos municipales, entre otros, se interesan en el desarrollo regional del Estado.
Actividad	01-02 Selección de Organizaciones para el desarrollo de estudios de interés estatal	Porcentaje de organizaciones seleccionadas	$(\text{Número de organizaciones seleccionadas para la realización del estudio (Realizado)} / \text{Número de organizaciones seleccionadas para la realización del estudio (Programado)}) * 100$	Base de datos internas. Informes emitidos por la Dirección General de Enlace Federal y Proyectos Estratégicos de la Secretaría de Agricultura y Desarrollo Rural.	Semestral	5.00	Organización	100%	Expedientes conformados por la Dirección General de Enlace Federal y Proyectos Estratégicos	Las organizaciones, actores sociales, gobiernos municipales, entre otros, se interesan en el desarrollo regional del Estado.
Componente	E2-Proyectos productivos apoyados para el desarrollo regional	Porcentaje de proyectos productivos apoyados para el desarrollo regional	$(\text{Número de proyectos productivos apoyados para el desarrollo regional (Realizado)} / \text{Número de proyectos productivos apoyados para el desarrollo regional (Programado)}) * 100$	Base de datos internas. Informes emitidos por la Dirección General de Enlace Federal y Proyectos Estratégicos de la Secretaría de Agricultura y Desarrollo Rural.	Semestral	5.00	Proyecto	100%	Expedientes conformados por la Dirección General de Enlace Federal y Proyectos Estratégicos	Las organizaciones, actores sociales, gobiernos municipales, entre otros, se interesan en el desarrollo regional del Estado.
Actividad	E2-01 Gestión de los proyectos de desarrollo regional	Porcentaje de gestiones realizadas de proyectos de desarrollo regional	$(\text{Número de gestiones realizadas de proyectos de desarrollo regional (Realizado)} / \text{Número de gestiones realizadas de proyectos de desarrollo regional (Programado)}) * 100$	Base de datos internas. Informes emitidos por la Dirección General de Enlace Federal y Proyectos Estratégicos de la Secretaría de Agricultura y Desarrollo Rural.	Semestral	5.00	Gestión	100%	Expedientes conformados por la Dirección General de Enlace Federal y Proyectos Estratégicos	Las organizaciones, actores sociales, gobiernos municipales, entre otros, se interesan en el desarrollo regional del Estado.

EL ESTADO DE JALISCO
PERIÓDICO OFICIAL

GOBIERNO DEL ESTADO DE JALISCO
PRESUPUESTO DE EGRESOS PARA EL EJERCICIO FISCAL 2021
MATRIZ DE INDICADORES PARA RESULTADOS

Unidad Presupuestal: 09 Secretaría de Agricultura y Desarrollo Rural
Unidad Responsable: 000 Secretaría de Agricultura y Desarrollo Rural
Programa presupuestario: 276 Vinculación Institucional para el Desarrollo Productivo

Nivel	Resumen narrativo	Indicador							Medios de verificación	Supuestos
		Nombre del indicador	Fórmula	Fuentes de información	Frecuencia	Meta (valor)	Unidad de medida (meta valor)	Meta institucional		
Actividad	E2-02 Elaboración de convenios para proyectos de desarrollo regional	Porcentaje de convenio para proyectos de desarrollo regional	(Número de convenios para proyectos de desarrollo regional (Realizado)/Número de convenios para proyectos de desarrollo regional (Programado))*100	Base de datos internas. Informes emitidos por la Dirección General de Enlace Federal y Proyectos Estratégicos de la Secretaría de Agricultura y Desarrollo Rural.	Semestral	5.00	Convenio	100%	Expedientes conformados por la Dirección General de Enlace Federal y Proyectos Estratégicos	Las organizaciones, actores sociales, gobiernos municipales, entre otros, se interesan en el desarrollo regional del Estado.

GOBIERNO DEL ESTADO DE JALISCO
PRESUPUESTO DE EGRESOS PARA EL EJERCICIO FISCAL 2021
MATRIZ DE INDICADORES PARA RESULTADOS

Unidad Presupuestal: 09 Secretaría de Agricultura y Desarrollo Rural
Unidad Responsable: 000 Secretaría de Agricultura y Desarrollo Rural
Programa presupuestario: 279 Desarrollo de capacidades productivas rurales

Nivel	Resumen narrativo	Indicador							Medios de verificación	Supuestos
		Nombre del indicador	Fórmula	Fuentes de información	Frecuencia	Meta (valor)	Unidad de medida (meta valor)	Meta institucional		
Fin	Contribuir a la consolidación de Jalisco como líder nacional en aportación de valor económico y social, mediante la integración de la ciencia y la tecnología al desarrollo de cadenas productivas estratégicas que impulsen el capital humano, creativo y emprendedor de nuestra población, así como el aprovechamiento de los recursos naturales de todas nuestras regiones de manera responsable, incluyente y sostenible.	Posición en el Índice de Competitividad Estatal del IMCO	(Posición en el Índice de Competitividad Estatal del IMCO (Realizado)/Posición en el Índice de Competitividad Estatal del IMCO (Programado))*100	IMCO. Índice de Competitividad Estatal, 2018.	Bienal	5.00	Posición	100%	En el Sistema de Monitoreo de Indicadores del Desarrollo de Jalisco (MIDE Jalisco), para consulta abierta en https://seplan.app.jalisco.gob.mx/mide	Las variables macroeconómicas se encuentran estables y se incrementan los niveles de crecimiento económico.
Propósito	Potencializar el liderazgo de Jalisco en materia agropecuaria a nivel nacional, ampliando, rehabilitando y modernizando la infraestructura rural productiva, desarrollando las capacidades productivas y la asistencia técnica para los productores del campo, incrementando el valor agregado y la comercialización de los productos del sector primario, mejorando la sanidad e inocuidad de los productos agropecuarios, promoviendo los sistemas y prácticas de producción agropecuaria sustentables e incrementando la innovación y tecnificación de los procesos que eleven la productividad del campo y la calidad de vida de los productores.	Porcentaje de la población ocupada que labora en el sector primario que recibe más de tres salarios mínimos	(Población ocupada de 15 años y más dentro del sector primario (Realizado)/Población ocupada de 15 años y más dentro del sector primario (Programado))*100	INEGI. Encuesta Nacional de Ocupación y Empleo (ENOE), I trimestre 2020.	Trimestral	15.49	Porcentaje	100%	En el Sistema de Monitoreo de Indicadores del Desarrollo de Jalisco (MIDE Jalisco), para consulta abierta en https://seplan.app.jalisco.gob.mx/mide	Los habitantes del estado de Jalisco hacen efectivo el cumplimiento de sus derechos humanos.
Componente	04-Supervisiones realizadas para la ejecución de proyectos del campo	Porcentaje de supervisiones realizadas para la ejecución de proyectos del campo	(Número de supervisiones realizadas para la ejecución de proyectos del campo (Realizado)/Número de supervisiones realizadas para la ejecución de proyectos del campo (Programado))*100	Bases de datos de la Dirección General de Desarrollo Rural. Secretaría de Agricultura y Desarrollo Rural del Estado de Jalisco	Mensual	20.00	Supervisión	100%	Actas de programa. Base de datos en la Dirección General de Desarrollo Rural	Existen personas del medio rural que participan en los proyectos que se ofrecen para mejorar su calidad de vida.
Actividad	04-01 Elaboración de listas de supervisión de programas	Porcentaje de listas de supervisión elaboradas	(Número de listas de supervisión elaboradas (Realizado)/Número de listas de supervisión elaboradas (Programado))*100	Bases de datos de la Dirección General de Desarrollo Rural. Secretaría de Agricultura y Desarrollo Rural del Estado de Jalisco	Mensual	20.00	Lista	100%	Base de datos en la Dirección General de Desarrollo Rural.	Los productores se inscriben a los programas
Actividad	04-02 Elaboración de cronogramas de supervisión de programas	Porcentaje de cronogramas de supervisión elaborados	(Número de cronogramas de supervisión elaborados (Realizado)/Número de cronogramas de supervisión elaborados (Programado))*100	Bases de datos de la Dirección General de Desarrollo Rural. Secretaría de Agricultura y Desarrollo Rural del Estado de Jalisco	Mensual	1.00	Cronograma	100%	Base de datos en la Dirección General de Desarrollo Rural.	Los productores se inscriben a los programas
Componente	05-Proyectos recibidos para el desarrollo de capacidades productivas rurales	Porcentaje de Proyectos recibidos para el desarrollo de capacidades productivas rurales	(Número de proyectos recibidos para el desarrollo de capacidades productivas rurales (Realizado)/Número de proyectos recibidos para el desarrollo de capacidades productivas rurales (Programado))*100	Bases de datos de la Dirección General de Desarrollo Rural. Secretaría de Agricultura y Desarrollo Rural del Estado de Jalisco	Mensual	3,500.00	Proyecto	100%	Actas de programa. Base de datos en la Dirección General de Desarrollo Rural	Existen personas del medio rural que participan en los proyectos que se ofrecen para mejorar su calidad de vida.
Actividad	05-01 Elaboración de reglas de operación de programas para el desarrollo de capacidades productivas rurales	Porcentaje de reglas de operación elaboradas	(Número de reglas de operación elaboradas (Realizado)/Número de reglas de operación elaboradas (Programado))*100	Página web de la Secretaría de Agricultura y Desarrollo Rural del Estado de Jalisco	Mensual	2.00	Documento	100%	Periódico Oficial del Estado de Jalisco. Base de datos en la Dirección General de Desarrollo Rural.	Las reglas de operación cumplen con los lineamientos de publicación

EL ESTADO DE JALISCO
PERIÓDICO OFICIAL

GOBIERNO DEL ESTADO DE JALISCO
PRESUPUESTO DE EGRESOS PARA EL EJERCICIO FISCAL 2021
MATRIZ DE INDICADORES PARA RESULTADOS

Unidad Presupuestal: 09 Secretaría de Agricultura y Desarrollo Rural
Unidad Responsable: 000 Secretaría de Agricultura y Desarrollo Rural
Programa presupuestario: 279 Desarrollo de capacidades productivas rurales

Nivel	Resumen narrativo	Indicador							Medios de verificación	Supuestos
		Nombre del indicador	Fórmula	Fuentes de información	Frecuencia	Meta (valor)	Unidad de medida (meta valor)	Meta institucional		
Actividad	05-02 Elaboración de convocatorias de programas para el desarrollo de capacidades productivas rurales	Porcentaje de convocatorias elaboradas	$(\text{Número de convocatorias elaboradas (Realizado)} / \text{Número de convocatorias elaboradas (Programado)}) * 100$	Página web de SADER Jalisco. Secretaría de Agricultura y Desarrollo Rural del Estado de Jalisco	Mensual	2.00	Convocatoria	100%	Base de datos en la Dirección General de Desarrollo Rural.	Las convocatorias cumplen con los lineamientos de publicación
Componente	E1-Proyectos de desarrollo rural apoyados para incrementar el bienestar de las personas	Porcentaje de Proyectos Productivos para incrementar el bienestar de las personas apoyados	$(\text{Número de Proyectos productivos apoyados para incrementar el bienestar de las personas (Realizado)} / \text{Número de Proyectos productivos apoyados para incrementar el bienestar de las personas (Programado)}) * 100$	Lista de beneficiarios(as) publicadas. Página web de SADER Jalisco. Secretaría de Agricultura y Desarrollo Rural del Estado de Jalisco	Semestral	50.00	Proyecto	100%	Actas de entrega. Base de datos en la Dirección General de Desarrollo Rural	Existen personas del medio rural que participan en los proyectos que se ofrecen para mejorar su calidad de vida.

GOBIERNO DEL ESTADO DE JALISCO
PRESUPUESTO DE EGRESOS PARA EL EJERCICIO FISCAL 2021
MATRIZ DE INDICADORES PARA RESULTADOS

Unidad Presupuestal: 09 Secretaría de Agricultura y Desarrollo Rural
Unidad Responsable: 000 Secretaría de Agricultura y Desarrollo Rural
Programa presupuestario: 297 Programa de Apoyo a Cooperativas de la Laguna de Cajititlán

Nivel	Resumen narrativo	Indicador							Medios de verificación	Supuestos
		Nombre del indicador	Fórmula	Fuentes de información	Frecuencia	Meta (valor)	Unidad de medida (meta valor)	Meta institucional		
Fin	Contribuir a la consolidación de Jalisco como líder nacional en aportación de valor económico y social, mediante la integración de la ciencia y la tecnología al desarrollo de cadenas productivas estratégicas que impulsen el capital humano, creativo y emprendedor de nuestra población, así como el aprovechamiento de los recursos naturales de todas nuestras regiones de manera responsable, incluyente y sostenible.	Posición en el Índice de Competitividad Estatal del IMCO	(Posición en el Índice de Competitividad Estatal del IMCO (Realizado)/Posición en el Índice de Competitividad Estatal del IMCO (Programado))*100	IMCO. Índice de Competitividad Estatal, 2018.	Bienal	5.00	Posición	100%	En el Sistema de Monitoreo de Indicadores del Desarrollo de Jalisco (MIDE Jalisco), para consulta abierta en https://seplan.app.jalisco.gob.mx/mide	Las variables macroeconómicas se encuentran estables y se incrementan los niveles de crecimiento económico.
Propósito	Potencializar el liderazgo de Jalisco en materia agropecuaria a nivel nacional, ampliando, rehabilitando y modernizando la infraestructura rural productiva, desarrollando las capacidades productivas y la asistencia técnica para los productores del campo, incrementando el valor agregado y la comercialización de los productos del sector primario, mejorando la sanidad e inocuidad de los productos agropecuarios, promoviendo los sistemas y prácticas de producción agropecuaria sustentables e incrementando la innovación y tecnificación de los procesos que eleven la productividad del campo y la calidad de vida de los productores.	Porcentaje de participación en el PIB agropecuario nacional	(Porcentaje de participación en el PIB agropecuario nacional (Realizado)/Porcentaje de participación en el PIB agropecuario nacional (Programado))*100	INEGI, Sistema de Cuentas Nacionales de México. Producto Interno Bruto por Entidad Federativa, 2003-2017. Último dato publicado en diciembre 2018.	Anual	12.36	Porcentaje	100%	En el Sistema de Monitoreo de Indicadores del Desarrollo de Jalisco (MIDE Jalisco), para consulta abierta en https://seplan.app.jalisco.gob.mx/mide	Los habitantes del estado de Jalisco hacen efectivo el cumplimiento de sus derechos humanos.
Componente	J1-Apoyos económicos para la manutención de los miembros de las cooperativas entregados	Porcentaje de apoyos económicos entregados para la manutención de los miembros de las cooperativas	(Número de apoyos económicos para la manutención de los miembros de las cooperativas entregados (Realizado)/Número de apoyos económicos para la manutención de los miembros de las cooperativas entregados (Programado))*100	Base de datos interna de la Dirección General de Fomento Agropecuario y Sustentabilidad	Mensual	172.00	Apoyo	100%	Actas de entrega y evidencia fotográfica. Base de datos en la Dirección de Fomento Acuícola y Pesquero	Los miembros de las cooperativas de cajititlán se interesan para participar en el programa
Actividad	J1-01 Revisión de solicitudes de apoyos económicos para la manutención de miembros de las cooperativas	Porcentaje de solicitudes revisadas de apoyos económicos para la manutención de miembros de cooperativas	(Número de solicitudes revisadas de apoyos económicos para la manutención de los miembros de las cooperativas (Realizado)/Número de solicitudes revisadas de apoyos económicos para la manutención de los miembros de las cooperativas (Programado))*100	Base de datos interna de la Dirección General de Fomento Agropecuario y Sustentabilidad	Mensual	172.00	Solicitud	100%	Actas de entrega y evidencia fotográfica. Base de datos en la Dirección de Fomento Acuícola y Pesquero	Los miembros de las cooperativas de cajititlán se interesan para participar en el programa
Actividad	J1-02 Dictaminación de solicitudes de apoyos económicos para la manutención de miembros de las cooperativas	Porcentaje de solicitudes dictaminadas de apoyos económicos para manutención de miembros de cooperativas	(Número de solicitudes dictaminadas de apoyos económicos para la manutención de los miembros de las cooperativas (Realizado)/Número de solicitudes dictaminadas de apoyos económicos para la manutención de los miembros de las cooperativas (Programado))*100	Base de datos interna de la Dirección General de Fomento Agropecuario y Sustentabilidad	Mensual	172.00	Solicitud	100%	Actas de entrega y evidencia fotográfica. Base de datos en la Dirección de Fomento Acuícola y Pesquero	Los miembros de las cooperativas de cajititlán se interesan para participar en el programa

GOBIERNO DEL ESTADO DE JALISCO
PRESUPUESTO DE EGRESOS PARA EL EJERCICIO FISCAL 2021
MATRIZ DE INDICADORES PARA RESULTADOS

Unidad Presupuestal: 09 Secretaría de Agricultura y Desarrollo Rural
Unidad Responsable: 000 Secretaría de Agricultura y Desarrollo Rural
Programa presupuestario: 297 Programa de Apoyo a Cooperativas de la Laguna de Cajititlán

Nivel	Resumen narrativo	Indicador							Medios de verificación	Supuestos
		Nombre del indicador	Fórmula	Fuentes de información	Frecuencia	Meta (valor)	Unidad de medida (meta valor)	Meta institucional		
Componente	J2-Motores ecológicos fuera de borda a cooperativas entregados	Porcentaje de motores ecológicos fuera de borda entregados a cooperativas	(Número de motores ecológicos fuera de borda a cooperativas entregados (Realizado)/Número de motores ecológicos fuera de borda a cooperativas entregados (Programado))*100	Base de datos interna de la Dirección General de Fomento Agropecuario y Sustentabilidad	Mensual	20.00	Motor	100%	Actas de entrega y evidencia fotográfica. Base de datos en la Dirección de Fomento Acuícola y Pesquero	Los miembros de las cooperativas de cajititlán se interesan para participar en el programa
Actividad	J2-01 Revisión de solicitudes de motores ecológicos fuera de borda a cooperativas	Porcentaje de solicitudes revisadas de motores ecológicos fuera de borda a cooperativas	(Número de solicitudes revisadas de motores ecológicos fuera de borda a cooperativas (Realizado)/Número de solicitudes revisadas de motores ecológicos fuera de borda a cooperativas (Programado))*100	Base de datos interna de la Dirección General de Fomento Agropecuario y Sustentabilidad	Mensual	20.00	Solicitud	100%	Actas de entrega y evidencia fotográfica. Base de datos en la Dirección de Fomento Acuícola y Pesquero	Los miembros de las cooperativas de cajititlán se interesan para participar en el programa
Actividad	J2-02 Dictaminación de solicitudes de motores ecológicos fuera de borda a cooperativas	Porcentaje de solicitudes dictaminadas de motores ecológicos fuera de borda a cooperativas	(Número de solicitudes dictaminadas de motores ecológicos fuera de borda a cooperativas (Realizado)/Número de solicitudes dictaminadas de motores ecológicos fuera de borda a cooperativas (Programado))*100	Base de datos interna de la Dirección General de Fomento Agropecuario y Sustentabilidad	Mensual	20.00	Solicitud	100%	Actas de entrega y evidencia fotográfica. Base de datos en la Dirección de Fomento Acuícola y Pesquero	Los miembros de las cooperativas de cajititlán se interesan para participar en el programa

GOBIERNO DEL ESTADO DE JALISCO
PRESUPUESTO DE EGRESOS PARA EL EJERCICIO FISCAL 2021
MATRIZ DE INDICADORES PARA RESULTADOS

Unidad Presupuestal: 09 Secretaría de Agricultura y Desarrollo Rural
Unidad Responsable: 000 Secretaría de Agricultura y Desarrollo Rural
Programa presupuestario: 298 Programa de Fortalecimiento del Sector Acuícola y Pesquero en el Estado de Jalisco

Nivel	Resumen narrativo	Indicador							Medios de verificación	Supuestos
		Nombre del indicador	Fórmula	Fuentes de información	Frecuencia	Meta (valor)	Unidad de medida (meta valor)	Meta institucional		
Fin	Contribuir a la consolidación de Jalisco como líder nacional en aportación de valor económico y social, mediante la integración de la ciencia y la tecnología al desarrollo de cadenas productivas estratégicas que impulsen el capital humano, creativo y emprendedor de nuestra población, así como el aprovechamiento de los recursos naturales de todas nuestras regiones de manera responsable, incluyente y sostenible.	Posición en el Índice de Competitividad Estatal del IMCO	(Posición en el Índice de Competitividad Estatal del IMCO (Realizado)/Posición en el Índice de Competitividad Estatal del IMCO (Programado))*100	IMCO. Índice de Competitividad Estatal, 2018.	Bienal	5.00	Posición	100%	En el Sistema de Monitoreo de Indicadores del Desarrollo de Jalisco (MIDE Jalisco), para consulta abierta en https://seplan.app.jalisco.gob.mx/mide	Las variables macroeconómicas se encuentran estables y se incrementan los niveles de crecimiento económico.
Propósito	Potencializar el liderazgo de Jalisco en materia agropecuaria a nivel nacional, ampliando, rehabilitando y modernizando la infraestructura rural productiva, desarrollando las capacidades productivas y la asistencia técnica para los productores del campo, incrementando el valor agregado y la comercialización de los productos del sector primario, mejorando la sanidad e inocuidad de los productos agropecuarios, promoviendo los sistemas y prácticas de producción agropecuaria sustentables e incrementando la innovación y tecnificación de los procesos que eleven la productividad del campo y la calidad de vida de los productores.	Porcentaje de participación en el PIB agropecuario nacional	(Porcentaje de participación en el PIB agropecuario nacional (Realizado)/Porcentaje de participación en el PIB agropecuario nacional (Programado))*100	INEGI, Sistema de Cuentas Nacionales de México. Producto Interno Bruto por Entidad Federativa, 2003-2017. Último dato publicado en diciembre 2018.	Anual	12.36	Porcentaje	100%	En el Sistema de Monitoreo de Indicadores del Desarrollo de Jalisco (MIDE Jalisco), para consulta abierta en https://seplan.app.jalisco.gob.mx/mide	Los habitantes del estado de Jalisco hacen efectivo el cumplimiento de sus derechos humanos.
Componente	02-Acciones de revisión, organización y sistematización de expedientes realizadas	Porcentaje de acciones de revisión, organización y sistematización de expedientes realizadas	(Número de acciones de revisión, organización y sistematización de expedientes realizadas (Realizado)/Número de acciones de revisión, organización y sistematización de expedientes realizadas (Programado))*100	Base de datos interna de la Dirección General de Fomento Agropecuario y Sustentabilidad	Mensual	3.00	Acción	100%	Reportes emitidos de la base de datos de la Dirección General de Fomento Agropecuario y Sustentabilidad	Los productores tienen interés en participar en el programa
Actividad	02-01 Elaboración de cronogramas de trabajo del programa	Porcentaje de cronogramas de trabajo elaborados	(Número de cronogramas de trabajo elaborados (Realizado)/Número de cronogramas de trabajo elaborados (Programado))*100	Base de datos interna de la Dirección General de Fomento Agropecuario y Sustentabilidad	Mensual	1.00	Cronograma	100%	Reportes emitidos de la base de datos de la Dirección General de Fomento Agropecuario y Sustentabilidad	Los productores tienen interés en participar en los programas
Actividad	02-02 Elaboración de reportes de revisión de expedientes del programa	Porcentaje de reportes de revisión de expedientes elaborados	(Número de reportes de revisión elaborados (Realizado)/Número de reportes de revisión elaborados (Programado))*100	Base de datos interna de la Dirección General de Fomento Agropecuario y Sustentabilidad	Mensual	2.00	Reporte	100%	Reportes emitidos de la base de datos de la Dirección General de Fomento Agropecuario y Sustentabilidad	Los productores tienen interés en participar en los programas
Componente	J1-Proyectos de infraestructura y equipamiento acuícolas y pesqueros apoyados	Porcentaje de proyectos de infraestructura y equipamiento acuícolas y pesqueros apoyados	(Número de proyectos de infraestructura y equipamiento acuícolas y pesqueros apoyados (Realizado)/Número de proyectos de infraestructura y equipamiento acuícolas y pesqueros apoyados (Programado))*100	Base de datos interna de la Dirección General de Fomento Agropecuario y Sustentabilidad	Mensual	50.00	Proyecto	100%	Actas de entrega y evidencia fotográfica. Base de datos en la Dirección de Fomento Acuícola y Pesquero	Los productores se interesan en participar en el programa

GOBIERNO DEL ESTADO DE JALISCO
PRESUPUESTO DE EGRESOS PARA EL EJERCICIO FISCAL 2021
MATRIZ DE INDICADORES PARA RESULTADOS

Unidad Presupuestal: 09 Secretaría de Agricultura y Desarrollo Rural
Unidad Responsable: 000 Secretaría de Agricultura y Desarrollo Rural
Programa presupuestario: 298 Programa de Fortalecimiento del Sector Acuícola y Pesquero en el Estado de Jalisco

Nivel	Resumen narrativo	Indicador							Medios de verificación	Supuestos
		Nombre del indicador	Fórmula	Fuentes de información	Frecuencia	Meta (valor)	Unidad de medida (meta valor)	Meta institucional		
Actividad	J1-01 Revisión de solicitudes de proyectos de infraestructura y equipamiento acuícolas y pesqueros	Porcentaje de solicitudes revisadas de proyectos de infraestructura y equipamiento acuícolas y pesqueros	(Número de solicitudes revisadas de proyectos de infraestructura y equipamiento acuícolas y pesqueros (Realizado)/Número de solicitudes revisadas de proyectos de infraestructura y equipamiento acuícolas y pesqueros (Programado))*100	Base de datos interna de la Dirección General de Fomento Agropecuario y Sustentabilidad	Mensual	300.00	Solicitud	100%	Actas de entrega y evidencia fotográfica. Base de datos en la Dirección de Fomento Acuícola y Pesquero	Los productores se interesan en participar en el programa
Actividad	J1-02 Dictaminación de solicitudes de proyectos de infraestructura y equipamiento acuícolas y pesqueros	Porcentaje de solicitudes dictaminadas de proyectos de infraestructura y equipamiento acuícolas y pesqueros	(Número de solicitudes dictaminadas de proyectos de infraestructura y equipamiento acuícolas y pesqueros (Realizado)/Número de solicitudes dictaminadas de proyectos de infraestructura y equipamiento acuícolas y pesqueros (Programado))*100	Base de datos interna de la Dirección General de Fomento Agropecuario y Sustentabilidad	Mensual	300.00	Solicitud	100%	Actas de entrega y evidencia fotográfica. Base de datos en la Dirección de Fomento Acuícola y Pesquero	Los productores se interesan en participar en el programa

GOBIERNO DEL ESTADO DE JALISCO
PRESUPUESTO DE EGRESOS PARA EL EJERCICIO FISCAL 2021
MATRIZ DE INDICADORES PARA RESULTADOS

Unidad Presupuestal: 09 Secretaría de Agricultura y Desarrollo Rural
Unidad Responsable: 000 Secretaría de Agricultura y Desarrollo Rural
Programa presupuestario: 299 Programa Integral de Capacitación y Extensionismo Rural

Nivel	Resumen narrativo	Indicador							Medios de verificación	Supuestos
		Nombre del indicador	Fórmula	Fuentes de información	Frecuencia	Meta (valor)	Unidad de medida (meta valor)	Meta institucional		
Fin	Contribuir a la consolidación de Jalisco como líder nacional en aportación de valor económico y social, mediante la integración de la ciencia y la tecnología al desarrollo de cadenas productivas estratégicas que impulsen el capital humano, creativo y emprendedor de nuestra población, así como el aprovechamiento de los recursos naturales de todas nuestras regiones de manera responsable, incluyente y sostenible.	Posición en el Índice de Competitividad Estatal del IMCO	(Posición en el Índice de Competitividad Estatal del IMCO (Realizado)/Posición en el Índice de Competitividad Estatal del IMCO (Programado))*100	IMCO. Índice de Competitividad Estatal, 2018.	Bienal	5.00	Posición	100%	En el Sistema de Monitoreo de Indicadores del Desarrollo de Jalisco (MIDE Jalisco), para consulta abierta en https://seplan.app.jalisco.gob.mx/mide	Las variables macroeconómicas se encuentran estables y se incrementan los niveles de crecimiento económico.
Propósito	Potencializar el liderazgo de Jalisco en materia agropecuaria a nivel nacional, ampliando, rehabilitando y modernizando la infraestructura rural productiva, desarrollando las capacidades productivas y la asistencia técnica para los productores del campo, incrementando el valor agregado y la comercialización de los productos del sector primario, mejorando la sanidad e inocuidad de los productos agropecuarios, promoviendo los sistemas y prácticas de producción agropecuaria sustentables e incrementando la innovación y tecnificación de los procesos que eleven la productividad del campo y la calidad de vida de los productores.	Porcentaje de participación en el PIB agropecuario nacional	(Porcentaje de participación en el PIB agropecuario nacional (Realizado)/Porcentaje de participación en el PIB agropecuario nacional (Programado))*100	INEGI, Sistema de Cuentas Nacionales de México. Producto Interno Bruto por Entidad Federativa, 2003-2017. Último dato publicado en diciembre 2018.	Anual	12.36	Porcentaje	100%	En el Sistema de Monitoreo de Indicadores del Desarrollo de Jalisco (MIDE Jalisco), para consulta abierta en https://seplan.app.jalisco.gob.mx/mide	Los habitantes del estado de Jalisco hacen efectivo el cumplimiento de sus derechos humanos.
Componente	01-Capacitación a los productores realizada para el desarrollo de capacidades productivas	Porcentaje de productores capacitados para el desarrollo de capacidades productivas	(Número de productores capacitados para el desarrollo de capacidades productivas (Realizado)/Número de productores capacitados para el desarrollo de capacidades productivas (Programado))*100	Base de datos interna de la Dirección General de Fomento Agropecuario y Sustentabilidad	Mensual	6,000.00	Productor	100%	Reportes emitidos de la base de datos de la Dirección General de Fomento Agropecuario y Sustentabilidad	Los productores se interesan en participar en el programa
Actividad	01-01 Revisión de solicitudes para el desarrollo de capacidades productivas	Porcentaje de solicitudes revisadas para el desarrollo de capacidades productivas	(Número de solicitudes revisadas para el desarrollo de capacidades productivas (Realizado)/Número de solicitudes revisadas para el desarrollo de capacidades productivas (Programado))*100	Base de datos interna de la Dirección General de Fomento Agropecuario y Sustentabilidad	Mensual	500.00	Solicitud	100%	Reportes emitidos de la base de datos de la Dirección General de Fomento Agropecuario y Sustentabilidad	Los productores se interesan en participar en el programa
Actividad	01-02 Dictaminación de solicitudes para el desarrollo de capacidades productivas	Porcentaje de solicitudes dictaminadas para el desarrollo de capacidades productivas	(Número de solicitudes dictaminadas para el desarrollo de capacidades productivas (Realizado)/Número de solicitudes dictaminadas para el desarrollo de capacidades productivas (Programado))*100	Base de datos interna de la Dirección General de Fomento Agropecuario y Sustentabilidad	Mensual	500.00	Solicitud	100%	Reportes emitidos de la base de datos de la Dirección General de Fomento Agropecuario y Sustentabilidad	Los productores se interesan en participar en el programa
Componente	02-Acciones de revisión, organización y sistematización de expedientes realizadas	Porcentaje de acciones de revisión, organización y sistematización de expedientes realizadas	(Número de acciones de revisión, organización y sistematización de expedientes realizadas (Realizado)/Número de acciones de revisión, organización y sistematización de expedientes realizadas (Programado))*100	Base de datos interna de la Dirección General de Fomento Agropecuario y Sustentabilidad	Mensual	3.00	Acción	100%	Reportes emitidos de la base de datos de la Dirección General de Fomento Agropecuario y Sustentabilidad	Los productores se interesan en participar en el programa

EL ESTADO DE JALISCO
PERIÓDICO OFICIAL

GOBIERNO DEL ESTADO DE JALISCO
PRESUPUESTO DE EGRESOS PARA EL EJERCICIO FISCAL 2021
MATRIZ DE INDICADORES PARA RESULTADOS

Unidad Presupuestal: 09 Secretaría de Agricultura y Desarrollo Rural
Unidad Responsable: 000 Secretaría de Agricultura y Desarrollo Rural
Programa presupuestario: 299 Programa Integral de Capacitación y Extensionismo Rural

Nivel	Resumen narrativo	Indicador							Medios de verificación	Supuestos
		Nombre del indicador	Fórmula	Fuentes de información	Frecuencia	Meta (valor)	Unidad de medida (meta valor)	Meta institucional		
Actividad	02-01 Elaboración de cronogramas de trabajo del programa	Porcentaje de cronogramas de trabajo elaborados	$(\text{Número de cronogramas de trabajo elaborados (Realizado)} / \text{Número de cronogramas de trabajo elaborados (Programado)}) * 100$	Base de datos interna de la Dirección General de Fomento Agropecuario y Sustentabilidad	Mensual	1.00	Cronograma	100%	Reportes emitidos de la base de datos de la Dirección General de Fomento Agropecuario y Sustentabilidad	Los productores se interesan en participar en el programa
Actividad	02-02 Elaboración de reportes de revisión de expedientes del programa	Porcentaje de reportes de revisión elaborados	$(\text{Número de reportes de revisión elaborados (Realizado)} / \text{Número de reportes de revisión elaborados (Programado)}) * 100$	Base de datos interna de la Dirección General de Fomento Agropecuario y Sustentabilidad	Mensual	2.00	Reporte	100%	Reportes emitidos de la base de datos de la Dirección General de Fomento Agropecuario y Sustentabilidad	Los productores se interesan en participar en el programa

GOBIERNO DEL ESTADO DE JALISCO
PRESUPUESTO DE EGRESOS PARA EL EJERCICIO FISCAL 2021
MATRIZ DE INDICADORES PARA RESULTADOS

Unidad Presupuestal: 09 Secretaría de Agricultura y Desarrollo Rural
Unidad Responsable: 000 Secretaría de Agricultura y Desarrollo Rural
Programa presupuestario: 304 Fomento a la producción agropecuaria y pesquera

Nivel	Resumen narrativo	Indicador							Medios de verificación	Supuestos
		Nombre del indicador	Fórmula	Fuentes de información	Frecuencia	Meta (valor)	Unidad de medida (meta valor)	Meta institucional		
Fin	Contribuir a la consolidación de Jalisco como líder nacional en aportación de valor económico y social, mediante la integración de la ciencia y la tecnología al desarrollo de cadenas productivas estratégicas que impulsen el capital humano, creativo y emprendedor de nuestra población, así como el aprovechamiento de los recursos naturales de todas nuestras regiones de manera responsable, incluyente y sostenible.	Posición en el Índice de Competitividad Estatal del IMCO	(Posición en el Índice de Competitividad Estatal del IMCO (Realizado)/Posición en el Índice de Competitividad Estatal del IMCO (Programado))*100	IMCO. Índice de Competitividad Estatal, 2018.	Bienal	5.00	Posición	100%	En el Sistema de Monitoreo de Indicadores del Desarrollo de Jalisco (MIDE Jalisco), para consulta abierta en https://seplan.app.jalisco.gob.mx/mide	Las variables macroeconómicas se encuentran estables y se incrementan los niveles de crecimiento económico.
Propósito	Potencializar el liderazgo de Jalisco en materia agropecuaria a nivel nacional, ampliando, rehabilitando y modernizando la infraestructura rural productiva, desarrollando las capacidades productivas y la asistencia técnica para los productores del campo, incrementando el valor agregado y la comercialización de los productos del sector primario, mejorando la sanidad e inocuidad de los productos agropecuarios, promoviendo los sistemas y prácticas de producción agropecuaria sustentables e incrementando la innovación y tecnificación de los procesos que eleven la productividad del campo y la calidad de vida de los productores.	Porcentaje de participación en el PIB agropecuario nacional	(Porcentaje de participación en el PIB agropecuario nacional (Realizado)/Porcentaje de participación en el PIB agropecuario nacional (Programado))*100	INEGI, Sistema de Cuentas Nacionales de México. Producto Interno Bruto por Entidad Federativa, 2003-2017. Último dato publicado en diciembre 2018.	Anual	12.36	Porcentaje	100%	En el Sistema de Monitoreo de Indicadores del Desarrollo de Jalisco (MIDE Jalisco), para consulta abierta en https://seplan.app.jalisco.gob.mx/mide	Los habitantes del estado de Jalisco hacen efectivo el cumplimiento de sus derechos humanos.
Componente	07-Proyectos productivos para el fomento frutícola y hortícola apoyados	Porcentaje de proyectos productivos apoyados para el fomento frutícola, hortícola y ornamental	(Número de proyectos productivos para el fomento frutícola, hortícola y ornamental apoyados (Realizado)/Número de proyectos productivos para el fomento frutícola, hortícola y ornamental apoyados (Programado))*100	Lista de beneficiarios(as) publicadas. Página web de SADER Jalisco. Secretaría de Agricultura y Desarrollo Rural del Estado de Jalisco	Anual	80.00	Proyecto	100%	Actas de entrega y evidencia fotográfica. Base de datos en la Dirección de Fomento Frutícola y Hortícola	Los productores se inscriben en los programas
Componente	08-Proyectos recibidos para el fomento a la producción agropecuaria y pesquera	Porcentaje de proyectos recibidos para el fomento a la producción agropecuaria y pesquera	(Número de proyectos recibidos para el fomento a la producción agropecuaria y pesquera (Realizado)/Número de proyectos recibidos para el fomento a la producción agropecuaria y pesquera (Programado))*100	Base de datos interna de la Dirección General de Fomento Agropecuario y Sustentabilidad	Mensual	10,000.00	Proyecto	100%	Expedientes de programas. Dirección General de Fomento Agropecuario y Sustentabilidad. Secretaría de Agricultura y Desarrollo Rural.	Los productores se interesan en participar en los programas
Actividad	08-01 Elaboración de reglas de operación de programas	Porcentaje de reglas de operación elaboradas de programas	(Número de reglas de operación elaboradas (Realizado)/Número de reglas de operación elaboradas (Programado))*100	Periódico Oficial del Estado de Jalisco. Base de datos en la Dirección General de Fomento Agropecuario y Sustentabilidad.	Mensual	15.00	Documento	100%	Base de datos en la Dirección General de Fomento Agropecuario y Sustentabilidad	Los productores se interesan en participar en los programas
Actividad	08-02 Elaboración de convocatorias de programas	Porcentaje de convocatorias elaboradas de programas	(Número de convocatorias elaboradas (Realizado)/Número de convocatorias elaboradas (Programado))*100	Bases de datos internas de la Dirección General de Fomento Agropecuario y Sustentabilidad	Mensual	15.00	Convocatoria	100%	Base de datos en la Dirección General de Fomento Agropecuario y Sustentabilidad	Los productores se interesan en participar en los programas
Componente	10-Supervisiones realizadas para la ejecución de proyectos productivos rurales	Porcentaje de supervisiones realizadas para la ejecución de proyectos productivos rurales	(Número de supervisiones realizadas para la ejecución de proyectos productivos rurales (Realizado)/Número de supervisiones realizadas para la ejecución de proyectos productivos rurales (Programado))*100	Bases de datos internas de la Dirección General de Fomento Agropecuario y Sustentabilidad	Mensual	20.00	Supervisión	100%	Expedientes de programas. Dirección General de Fomento Agropecuario y Sustentabilidad. Secretaría de Agricultura y Desarrollo Rural.	Los productores se interesan en participar en los programas

GOBIERNO DEL ESTADO DE JALISCO
PRESUPUESTO DE EGRESOS PARA EL EJERCICIO FISCAL 2021
MATRIZ DE INDICADORES PARA RESULTADOS

Unidad Presupuestal: 09 Secretaría de Agricultura y Desarrollo Rural
Unidad Responsable: 000 Secretaría de Agricultura y Desarrollo Rural
Programa presupuestario: 304 Fomento a la producción agropecuaria y pesquera

Nivel	Resumen narrativo	Indicador							Medios de verificación	Supuestos
		Nombre del indicador	Fórmula	Fuentes de información	Frecuencia	Meta (valor)	Unidad de medida (meta valor)	Meta institucional		
Actividad	10-01 Elaboración de cronogramas de supervisión de programas de fomento a la producción agropecuaria	Porcentaje de cronogramas elaborados de supervisión de programas	$(\text{Número de cronogramas de supervisión (Realizado)}/\text{Número de cronogramas de supervisión (Programado)}) * 100$	Bases de datos internas de la Dirección General de Fomento Agropecuario y Sustentabilidad	Mensual	1.00	Cronograma	100%	Base de datos en la Dirección General de Fomento Agropecuario y Sustentabilidad	Los productores se interesan en participar en los programas
Actividad	10-02 Elaboración de listas de supervisión de programas de fomento a la producción agropecuaria	Porcentaje de listas de supervisión elaboradas de programas	$(\text{Número de listas de supervisión elaboradas (Realizado)}/\text{Número de listas de supervisión elaboradas (Programado)}) * 100$	Base de datos interna de la Dirección General de Fomento Agropecuario y Sustentabilidad	Mensual	20.00	Lista	100%	Base de datos en la Dirección General de Fomento Agropecuario y Sustentabilidad	Los productores se interesan en participar en los programas

GOBIERNO DEL ESTADO DE JALISCO
PRESUPUESTO DE EGRESOS PARA EL EJERCICIO FISCAL 2021
MATRIZ DE INDICADORES PARA RESULTADOS

Unidad Presupuestal: 09 Secretaría de Agricultura y Desarrollo Rural
Unidad Responsable: 000 Secretaría de Agricultura y Desarrollo Rural
Programa presupuestario: 305 Innovación, comercialización, valor agregado y financiamiento

Nivel	Resumen narrativo	Indicador							Medios de verificación	Supuestos
		Nombre del indicador	Fórmula	Fuentes de información	Frecuencia	Meta (valor)	Unidad de medida (meta valor)	Meta institucional		
Fin	Contribuir a la consolidación de Jalisco como líder nacional en aportación de valor económico y social, mediante la integración de la ciencia y la tecnología al desarrollo de cadenas productivas estratégicas que impulsen el capital humano, creativo y emprendedor de nuestra población, así como el aprovechamiento de los recursos naturales de todas nuestras regiones de manera responsable, incluyente y sostenible.	Posición en PIB per cápita	$(\text{Posición en PIB per cápita (Realizado)} / \text{Posición en PIB per cápita (Programado)}) * 100$	Instituto de Información Estadística y Geográfica del Estado de Jalisco (IIEG) con datos de INEGI (Sistema de Cuentas Nacionales de México, PIB por entidad federativa a precios corrientes 2017), la Encuesta Nacional de Empleo (ENOE) (Indicadores Estratégicos de Ocupación y Empleo por Entidad federativa, Población total 2017) y el Banco de México (Banxico, Principales Indicadores, Mercado Cambiario, Tipo de Cambio Fix, 2017) México, 2017 (último dato publicado en diciembre de 2018).	Anual	12.00	Posición	100%	En el Sistema de Monitoreo de Indicadores del Desarrollo de Jalisco (MIDE Jalisco), para consulta abierta en https://seplan.app.jalisco.gob.mx/mide	Las variables macroeconómicas se encuentran estables y se incrementan los niveles de crecimiento económico.
Propósito	Potencializar el liderazgo de Jalisco en materia agropecuaria a nivel nacional, ampliando, rehabilitando y modernizando la infraestructura rural productiva, desarrollando las capacidades productivas y la asistencia técnica para los productores del campo, incrementando el valor agregado y la comercialización de los productos del sector primario, mejorando la sanidad e inocuidad de los productos agropecuarios, promoviendo los sistemas y prácticas de producción agropecuaria sustentables e incrementando la innovación y tecnificación de los procesos que eleven la productividad del campo y la calidad de vida de los productores.	Porcentaje de participación en el PIB agropecuario nacional	$(\text{Porcentaje de participación en el PIB agropecuario nacional (Realizado)} / \text{Porcentaje de participación en el PIB agropecuario nacional (Programado)}) * 100$	INEGI, Sistema de Cuentas Nacionales de México. Producto Interno Bruto por Entidad Federativa, 2003-2017. Último dato publicado en diciembre 2018.	Anual	12.36	Porcentaje	100%	En el Sistema de Monitoreo de Indicadores del Desarrollo de Jalisco (MIDE Jalisco), para consulta abierta en https://seplan.app.jalisco.gob.mx/mide	Los habitantes del estado de Jalisco hacen efectivo el cumplimiento de sus derechos humanos.
Componente	01-Proyectos de innovación y agroemprendimiento apoyados para la generación de valor agregado	Porcentaje de proyectos de innovación y agroemprendimiento apoyados para la generación de valor agregado	$(\text{Número de proyectos de innovación y agroemprendimiento apoyados para la generación de valor agregado (Realizado)} / \text{Número de proyectos de innovación y agroemprendimiento apoyados para la generación de valor agregado (Programado)}) * 100$	Lista de beneficiarios(as) publicadas. Página web de SADER Jalisco y SADER México. Secretaría de Agricultura y Desarrollo Rural del Estado de Jalisco	Anual	1.00	Proyecto	100%	Actas de entrega y evidencia fotográfica. Base de datos en la Dirección de Innovación y Valor Agregado	Existe interés por parte de productores(as), pequeñas y medianas empresas en participar.
Actividad	01-01 Recepción de solicitudes de los proyectos de innovación y agroemprendimiento apoyados para la generación de valor agregado	Porcentaje de solicitudes recibidas de los proyectos de innovación y agroemprendimiento apoyados para la generación de valor agregado	$(\text{Número de solicitudes recibidas de los proyectos de innovación y agroemprendimiento apoyados para la generación de valor agregado (Realizado)} / \text{Número de solicitudes recibidas de los proyectos de innovación y agroemprendimiento apoyados para la generación de valor agregado (Programado)}) * 100$	Lista de beneficiarios(as) publicadas. Página web de SADER Jalisco y SADER México. Secretaría de Agricultura y Desarrollo Rural del Estado de Jalisco	Semestral	3.00	Solicitud	100%	Actas de entrega y evidencia fotográfica. Base de datos en la Dirección de Promoción Comercial	Existe interés por parte de productores(as), pequeñas y medianas empresas en participar.

GOBIERNO DEL ESTADO DE JALISCO
PRESUPUESTO DE EGRESOS PARA EL EJERCICIO FISCAL 2021
MATRIZ DE INDICADORES PARA RESULTADOS

Unidad Presupuestal: 09 Secretaría de Agricultura y Desarrollo Rural
Unidad Responsable: 000 Secretaría de Agricultura y Desarrollo Rural
Programa presupuestario: 305 Innovación, comercialización, valor agregado y financiamiento

Nivel	Resumen narrativo	Indicador							Medios de verificación	Supuestos
		Nombre del indicador	Fórmula	Fuentes de información	Frecuencia	Meta (valor)	Unidad de medida (meta valor)	Meta institucional		
Actividad	01-02 Dictaminación de solicitudes de los proyectos de innovación y agroemprendimiento apoyados para la generación de valor agregado	Porcentaje de solicitudes dictaminadas de los proyectos de innovación y agroemprendimiento apoyados para la generación de valor agregado	(Número de solicitudes dictaminadas de los proyectos de innovación y agroemprendimiento apoyados para la generación de valor agregado (Realizado)/Número de solicitudes dictaminadas de los proyectos de innovación y agroemprendimiento apoyados para la generación de valor agregado (Programado))*100	Base de datos en la Dirección General de Competitividad Agroalimentaria de la SADER	Semestral	3.00	Solicitud	100%	Actas de entrega y evidencia fotográfica. Base de datos en la Dirección de Promoción Comercial	Existe interés por parte de productores(as), pequeñas y medianas empresas en participar.
Componente	02-Acciones de inteligencia comercial realizadas para el posicionamiento de productos del campo	Porcentaje de acciones realizadas de inteligencia comercial	(Número de acciones realizadas de inteligencia comercial (Realizado)/Número de acciones realizadas de inteligencia comercial (Programado))*100	Bases de datos internas de la SADER. Dirección de Vinculación e Inteligencia Comercial	Trimestral	2.00	Acción	100%	Informes y documentos acciones realizadas.	Existe interés por parte de productores(as), pequeñas y medianas empresas en participar.
Actividad	02-01 Reuniones atendidas de acciones de inteligencia comercial	Porcentaje de reuniones atendidas de acciones de inteligencia comercial	(Número de reuniones atendidas de acciones de inteligencia comercial (Realizado)/Número de reuniones atendidas de acciones de inteligencia comercial (Programado))*100	Base de datos en la Dirección de Vinculación e Inteligencia Comercial	Trimestral	6.00	Reunión	100%	Informes y documentos acciones realizadas.	Existe interés por parte de productores(as), pequeñas y medianas empresas en participar.
Actividad	02-02 Revisión de proyectos de inteligencia comercial	Porcentaje de revisiones de proyectos de inteligencia comercial	(Número de revisiones de proyectos de inteligencia comercial (Realizado)/Número de revisiones de proyectos de inteligencia comercial (Programado))*100	Base de datos en la Dirección General de Competitividad Agroalimentaria de la SADER	Semestral	4.00	Revisión	100%	Informes y documentos acciones realizadas.	Existe interés por parte de productores(as), pequeñas y medianas empresas en participar.
Componente	03-Productores(as) apoyados(as) para participar en ferias, exposiciones y misiones comerciales	Porcentaje de productores apoyados para participar en ferias, exposiciones y misiones comerciales	(Número de productores apoyados para participar en ferias, exposiciones y misiones comerciales (Realizado)/Número de productores apoyados para participar en ferias, exposiciones y misiones comerciales (Programado))*100	Lista de beneficiarios(as) publicadas. Página web de SADER Jalisco y SADER México. Secretaría de Agricultura y Desarrollo Rural del Estado de Jalisco	Semestral	60.00	Productor	100%	Actas de entrega y evidencia fotográfica. Base de datos en la Dirección de Innovación y Valor Agregado	Actas de entrega y evidencia fotográfica. Base de datos en la Dirección de Innovación y Valor Agregado
Actividad	03-01 Recepción de solicitudes de los productores para participar en ferias, exposiciones y misiones comerciales	Porcentaje de solicitudes recibidas de los productores para participar en ferias, exposiciones y misiones comerciales	(Número de solicitudes recibidas de los productores para participar en ferias, exposiciones y misiones comerciales (Realizado)/Número de solicitudes recibidas de los productores para participar en ferias, exposiciones y misiones comerciales (Programado))*100	Lista de beneficiarios(as) publicadas. Página web de SADER Jalisco y SADER México. Secretaría de Agricultura y Desarrollo Rural del Estado de Jalisco	Semestral	150.00	Solicitud	100%	Solicitud de participación por productor(a). Base de datos de la Dirección General de Competitividad Agroalimentaria de la SADER	Existe interés por parte de productores(as), pequeñas y medianas empresas en participar.
Actividad	03-02 Dictaminación de solicitudes de los productores para participar en ferias, exposiciones y misiones comerciales	Porcentaje de solicitudes dictaminadas de los productores para participar en ferias, exposiciones y misiones comerciales	(Número de solicitudes dictaminadas de los productores para participar en ferias, exposiciones y misiones comerciales (Realizado)/Número de solicitudes dictaminadas de los productores para participar en ferias, exposiciones y misiones comerciales (Programado))*100	Lista de beneficiarios(as) publicadas. Página web de SADER Jalisco y SADER México. Secretaría de Agricultura y Desarrollo Rural del Estado de Jalisco	Semestral	150.00	Solicitud	100%	Solicitud de participación por productor(a). Base de datos de la Dirección General de Competitividad Agroalimentaria de la SADER	Existe interés por parte de productores(as), pequeñas y medianas empresas en participar.

GOBIERNO DEL ESTADO DE JALISCO
PRESUPUESTO DE EGRESOS PARA EL EJERCICIO FISCAL 2021
MATRIZ DE INDICADORES PARA RESULTADOS

Unidad Presupuestal: 09 Secretaría de Agricultura y Desarrollo Rural
Unidad Responsable: 000 Secretaría de Agricultura y Desarrollo Rural
Programa presupuestario: 305 Innovación, comercialización, valor agregado y financiamiento

Nivel	Resumen narrativo	Indicador							Medios de verificación	Supuestos
		Nombre del indicador	Fórmula	Fuentes de información	Frecuencia	Meta (valor)	Unidad de medida (meta valor)	Meta institucional		
Componente	06-Proyectos productivos apoyados para la comercialización de productos del Campo en mercados nacionales e internacionales	Porcentaje de proyectos apoyados para la comercialización	$(\text{Número de proyectos apoyados para la comercialización (Realizado)} / \text{Número de proyectos apoyados para la comercialización (Programado)}) * 100$	Lista de beneficiarios(as) publicadas. Página web de SADER Jalisco y SADER México. Secretaría de Agricultura y Desarrollo Rural del Estado de Jalisco	Anual	8,000.00	Proyecto	100%	Actas de entrega y evidencia fotográfica. Base de datos en la Dirección de Innovación y Valor Agregado	Existe interés por parte de productores(as), pequeñas y medianas empresas en participar.
Actividad	06-01 Recepción de solicitudes de los proyectos productivos para la comercialización	Porcentaje de solicitudes recibidas de los proyectos productivos para la comercialización	$(\text{Número de solicitudes recibidas de proyectos productivos para la comercialización (Realizado)} / \text{Número de solicitudes recibidas de proyectos productivos para la comercialización (Programado)}) * 100$	Base de datos en la Dirección General de Competitividad Agroalimentaria de la SADER	Semestral	20,000.00	Solicitud	100%	Actas de entrega y evidencia fotográfica. Base de datos en la Dirección de Promoción Comercial	Existe interés por parte de productores(as), pequeñas y medianas empresas en participar.
Actividad	06-02 Dictaminación de solicitudes de los proyectos productivos para la comercialización	Porcentaje de solicitudes dictaminadas de los proyectos productivos para la comercialización	$(\text{Número de solicitudes dictaminadas de proyectos productivos para la comercialización (Realizado)} / \text{Número de solicitudes dictaminadas de proyectos productivos para la comercialización (Programado)}) * 100$	Base de datos en la Dirección General de Competitividad Agroalimentaria de la SADER	Semestral	20,000.00	Solicitud	100%	Actas de entrega y evidencia fotográfica. Base de datos en la Dirección de Promoción Comercial	Existe interés por parte de productores(as), pequeñas y medianas empresas en participar.
Componente	E5-Hectáreas aseguradas ante eventos climáticos catastróficos para apoyo a pequeños productores	Porcentaje de hectáreas agrícolas aseguradas	$(\text{Número total de hectáreas aseguradas (Realizado)} / \text{Número total de hectáreas aseguradas (Programado)}) * 100$	Pólizas de seguros contratados. Dirección de Área Financiamiento Rural, Secretaría de Agricultura y Desarrollo Rural.	Anual	525,000.00	Hectárea	100%	Convenio, pólizas y recibos de pago.	Existe interés del Gobierno para la contratación de este seguro

GOBIERNO DEL ESTADO DE JALISCO
PRESUPUESTO DE EGRESOS PARA EL EJERCICIO FISCAL 2021
MATRIZ DE INDICADORES PARA RESULTADOS

Unidad Presupuestal: 09 Secretaría de Agricultura y Desarrollo Rural
Unidad Responsable: 000 Secretaría de Agricultura y Desarrollo Rural
Programa presupuestario: 310 Empedrados para la reactivación económica en los municipios

Nivel	Resumen narrativo	Indicador							Medios de verificación	Supuestos
		Nombre del indicador	Fórmula	Fuentes de información	Frecuencia	Meta (valor)	Unidad de medida (meta valor)	Meta institucional		
Fin	Contribuir a la consolidación de Jalisco como líder nacional en aportación de valor económico y social, mediante la integración de la ciencia y la tecnología al desarrollo de cadenas productivas estratégicas que impulsen el capital humano, creativo y emprendedor de nuestra población, así como el aprovechamiento de los recursos naturales de todas nuestras regiones de manera responsable, incluyente y sostenible.	Posición en el Índice de Competitividad Estatal del IMCO	(Posición en el Índice de Competitividad Estatal del IMCO (Realizado)/Posición en el Índice de Competitividad Estatal del IMCO (Programado))*100	IMCO. Índice de Competitividad Estatal, 2018.	Bienal	5.00	Posición	100%	En el Sistema de Monitoreo de Indicadores del Desarrollo de Jalisco (MIDE Jalisco), para consulta abierta en https://seplan.app.jalisco.gob.mx/mide	Las variables macroeconómicas se encuentran estables y se incrementan los niveles de crecimiento económico.
Propósito	Potencializar el liderazgo de Jalisco en materia agropecuaria a nivel nacional, ampliando, rehabilitando y modernizando la infraestructura rural productiva, desarrollando las capacidades productivas y la asistencia técnica para los productores del campo, incrementando el valor agregado y la comercialización de los productos del sector primario, mejorando la sanidad e inocuidad de los productos agropecuarios, promoviendo los sistemas y prácticas de producción agropecuaria sustentables e incrementando la innovación y tecnificación de los procesos que eleven la productividad del campo y la calidad de vida de los productores.	Porcentaje de participación en el PIB agropecuario nacional	(Porcentaje de participación en el PIB agropecuario nacional (Realizado)/Porcentaje de participación en el PIB agropecuario nacional (Programado))*100	INEGI, Sistema de Cuentas Nacionales de México. Producto Interno Bruto por Entidad Federativa, 2003-2017. Último dato publicado en diciembre 2018.	Anual	12.36	Porcentaje	100%	En el Sistema de Monitoreo de Indicadores del Desarrollo de Jalisco (MIDE Jalisco), para consulta abierta en https://seplan.app.jalisco.gob.mx/mide	Los habitantes del estado de Jalisco hacen efectivo el cumplimiento de sus derechos humanos.
Componente	01-Obras de empedrados en Municipios realizadas	Porcentaje de proyectos apoyados de empedrados a municipios	(Número de proyectos apoyados de empedrados a municipios (Realizado)/Número de proyectos apoyados de empedrados a municipios (Programado))*100	Bases de datos internas de la Dirección General de Infraestructura Rural	Mensual	40.00	Proyecto	100%	Archivo de expedientes integrados por la DGIR	Los municipios se interesan en participar en el programa
Actividad	01-01 Revisión de solicitudes de proyectos de empedrados a municipios	Porcentaje de solicitudes revisadas de proyectos de empedrados a municipios	(Número de solicitudes revisadas de proyectos de empedrados a municipios (Realizado)/Número de solicitudes revisadas de proyectos de empedrados a municipios (Programado))*100	Bases de datos internas de la Dirección General de Infraestructura Rural	Mensual	70.00	Solicitud	100%	Archivo de expedientes integrados por la DGIR	Los municipios se interesan en participar en el programa
Actividad	01-02 Dictaminación de solicitudes de proyectos de empedrados a municipios	Porcentaje de solicitudes dictaminadas de proyectos de empedrados a municipios	(Número de solicitudes dictaminadas de proyectos de empedrados a municipios (Realizado)/Número de solicitudes dictaminadas de proyectos de empedrados a municipios (Programado))*100	Bases de datos internas de la Dirección General de Infraestructura Rural	Mensual	70.00	Solicitud	100%	Archivo de expedientes integrados por la DGIR	Los municipios se interesan en participar en el programa
Componente	02-Acciones realizadas de revisión, organización y sistematización de expedientes	Porcentaje de acciones de revisión, organización y sistematización de expedientes realizadas	(Número de acciones realizadas de revisión, organización y sistematización de expedientes (Realizado)/Número de acciones realizadas de revisión, organización y sistematización de expedientes (Programado))*100	Base de datos interna de la Dirección General de Infraestructura Rural	Trimestral	3.00	Acción	100%	Reportes emitidos de la base de datos de la Dirección General de Infraestructura Rural.	Los municipios se interesan en participar en el programa.
Actividad	02-01 Elaboración de cronogramas de trabajo del programa.	Porcentaje de cronogramas de trabajo elaborados	(Número de cronogramas de trabajo elaborados (Realizado)/Número de cronogramas de trabajo elaborados (Programado))*100	Base de datos interna de la Dirección General de Infraestructura Rural	Trimestral	1.00	Cronograma	100%	Reportes emitidos de la base de datos de la Dirección General de Infraestructura Rural.	Los municipios se interesan en participar en el programa.

GOBIERNO DEL ESTADO DE JALISCO
PRESUPUESTO DE EGRESOS PARA EL EJERCICIO FISCAL 2021
MATRIZ DE INDICADORES PARA RESULTADOS

Unidad Presupuestal: 09 Secretaría de Agricultura y Desarrollo Rural
Unidad Responsable: 000 Secretaría de Agricultura y Desarrollo Rural
Programa presupuestario: 310 Empedrados para la reactivación económica en los municipios

Nivel	Resumen narrativo	Indicador							Medios de verificación	Supuestos
		Nombre del indicador	Fórmula	Fuentes de información	Frecuencia	Meta (valor)	Unidad de medida (meta valor)	Meta institucional		
Actividad	02-02 Elaboración de reportes de revisión de expedientes del programa	Porcentaje de reportes de revisión elaborados	$(\text{Número de reportes de revisión elaborados (Realizado)} / \text{Número de reportes de revisión elaborados (Programado)}) * 100$	Base de datos interna de la Dirección General de Infraestructura Rural	Trimestral	1.00	Documento	100%	Reportes emitidos de la base de datos de la Dirección General de Infraestructura Rural.	Los municipios se interesan en participar en el programa.

GOBIERNO DEL ESTADO DE JALISCO
PRESUPUESTO DE EGRESOS PARA EL EJERCICIO FISCAL 2021
MATRIZ DE INDICADORES PARA RESULTADOS

Unidad Presupuestal: 09 Secretaría de Agricultura y Desarrollo Rural
Unidad Responsable: 000 Secretaría de Agricultura y Desarrollo Rural
Programa presupuestario: 319 Sustentabilidad y saneamiento de cuerpos de agua

Nivel	Resumen narrativo	Indicador							Medios de verificación	Supuestos
		Nombre del indicador	Fórmula	Fuentes de información	Frecuencia	Meta (valor)	Unidad de medida (meta valor)	Meta institucional		
Fin	Contribuir a la consolidación de Jalisco como líder nacional en aportación de valor económico y social, mediante la integración de la ciencia y la tecnología al desarrollo de cadenas productivas estratégicas que impulsen el capital humano, creativo y emprendedor de nuestra población, así como el aprovechamiento de los recursos naturales de todas nuestras regiones de manera responsable, incluyente y sostenible.	Posición en el Índice de Competitividad Estatal del IMCO	(Posición en el Índice de Competitividad Estatal del IMCO (Realizado)/Posición en el Índice de Competitividad Estatal del IMCO (Programado))*100	IMCO. Índice de Competitividad Estatal, 2018.	Bienal	5.00	Posición	100%	En el Sistema de Monitoreo de Indicadores del Desarrollo de Jalisco (MIDE Jalisco), para consulta abierta en https://seplan.app.jalisco.gob.mx/mide	Las variables macroeconómicas se encuentran estables y se incrementan los niveles de crecimiento económico.
Propósito	Potencializar el liderazgo de Jalisco en materia agropecuaria a nivel nacional, ampliando, rehabilitando y modernizando la infraestructura rural productiva, desarrollando las capacidades productivas y la asistencia técnica para los productores del campo, incrementando el valor agregado y la comercialización de los productos del sector primario, mejorando la sanidad e inocuidad de los productos agropecuarios, promoviendo los sistemas y prácticas de producción agropecuaria sustentables e incrementando la innovación y tecnificación de los procesos que eleven la productividad del campo y la calidad de vida de los productores.	Porcentaje de participación en el PIB agropecuario nacional	(Porcentaje de participación en el PIB agropecuario nacional (Realizado)/Porcentaje de participación en el PIB agropecuario nacional (Programado))*100	INEGI, Sistema de Cuentas Nacionales de México. Producto Interno Bruto por Entidad Federativa, 2003-2017. Último dato publicado en diciembre 2018.	Anual	12.36	Porcentaje	100%	En el Sistema de Monitoreo de Indicadores del Desarrollo de Jalisco (MIDE Jalisco), para consulta abierta en https://seplan.app.jalisco.gob.mx/mide	Los habitantes del estado de Jalisco hacen efectivo el cumplimiento de sus derechos humanos.
Componente	E2-Proyectos estratégicos para el desarrollo sustentable implementados	Porcentaje de proyectos recibidos para la sustentabilidad y el saneamiento de cuerpos de agua	(Número de proyectos recibidos para la sustentabilidad y el saneamiento de cuerpos de agua (Realizado)/Número de proyectos recibidos para la sustentabilidad y el saneamiento de cuerpos de agua (Programado))*100	Base de datos interna de la Dirección General de Fomento Agropecuario y Sustentabilidad	Trimestral	1,000.00	Proyecto	100%	Expedientes de programas. Dirección General de Fomento Agropecuario y Sustentabilidad. Secretaría de Agricultura y Desarrollo Rural.	Los productores se interesan en participar en los programas.
Actividad	E2-01 Elaboración de reglas de operación de programas de sustentabilidad y saneamiento de cuerpos de agua	Porcentaje de reglas de operación elaboradas de programas	(Número de reglas de operación elaboradas de programas (Realizado)/Número de reglas de operación elaboradas de programas (Programado))*100	Base de datos interna de la Dirección General de Fomento Agropecuario y Sustentabilidad.	Trimestral	3.00	Documento	100%	Expedientes de programas. Dirección General de Fomento Agropecuario y Sustentabilidad. Secretaría de Agricultura y Desarrollo Rural.	Los productores se interesan en participar en los programas
Actividad	E2-02 Elaboración de convocatorias de programas de sustentabilidad y saneamiento de cuerpos de agua.	Porcentaje de convocatorias elaboradas de programas	(Número de convocatorias elaboradas de programas (Realizado)/Número de convocatorias elaboradas de programas (Programado))*100	Base de datos interna de la Dirección General de Fomento Agropecuario y Sustentabilidad	Trimestral	3.00	Convocatoria	100%	Expedientes de programas. Dirección General de Fomento Agropecuario y Sustentabilidad. Secretaría de Agricultura y Desarrollo Rural.	Los productores se interesan en participar en los programas
Componente	J5-Acciones de revisión, organización y sistematización de expedientes realizadas	Porcentaje de acciones realizadas para el Saneamiento del Río Santiago	(Número de acciones realizadas para el Saneamiento del Río Santiago (Realizado)/Número de acciones realizadas para el Saneamiento del Río Santiago (Programado))*100	Tablero de seguimiento de proyectos estratégicos. Dirección General de Fomento Agropecuario y Sustentabilidad	Semestral	5.00	Acción	100%	Reportes emitidos de la base de datos de la Dirección General de Fomento Agropecuario y Sustentabilidad	Las asociaciones de productores participan en las acciones a favor del saneamiento del Río
Actividad	J5-01 Atención de reuniones intergubernamentales del Saneamiento del Río Santiago	Porcentaje de reuniones intergubernamentales del Saneamiento del Río Santiago atendidas	(Número de reuniones intergubernamentales del Saneamiento del Río Santiago atendidas (Realizado)/Número de reuniones intergubernamentales del Saneamiento del Río Santiago atendidas (Programado))*100	Tablero de seguimiento de proyectos estratégicos. Dirección General de Fomento Agropecuario y Sustentabilidad	Semestral	12.00	Reunión	100%	Reportes emitidos de la base de datos de la Dirección General de Fomento Agropecuario y Sustentabilidad	Las asociaciones de productores participan en las acciones a favor del saneamiento del Río

GOBIERNO DEL ESTADO DE JALISCO
PRESUPUESTO DE EGRESOS PARA EL EJERCICIO FISCAL 2021
MATRIZ DE INDICADORES PARA RESULTADOS

Unidad Presupuestal: 09 Secretaría de Agricultura y Desarrollo Rural
Unidad Responsable: 000 Secretaría de Agricultura y Desarrollo Rural
Programa presupuestario: 319 Sustentabilidad y saneamiento de cuerpos de agua

Nivel	Resumen narrativo	Indicador							Medios de verificación	Supuestos
		Nombre del indicador	Fórmula	Fuentes de información	Frecuencia	Meta (valor)	Unidad de medida (meta valor)	Meta institucional		
Actividad	J5-02 Elaboración de reportes de acciones del saneamiento del Río Santiago	Porcentaje de reportes de acciones del saneamiento del Río Santiago	$(\text{Número de reportes de acciones del saneamiento del Río Santiago (Realizado)} / \text{Número de reportes de acciones del saneamiento del Río Santiago (Programado)}) * 100$	Tablero de seguimiento de proyectos estratégicos. Dirección General de Fomento Agropecuario y Sustentabilidad	Semestral	2.00	Reporte	100%	Reportes emitidos de la base de datos de la Dirección General de Fomento Agropecuario y Sustentabilidad	Las asociaciones de productores participan en las acciones a favor del saneamiento del Río

EL ESTADO DE JALISCO
PERIÓDICO OFICIAL

GOBIERNO DEL ESTADO DE JALISCO
PRESUPUESTO DE EGRESOS PARA EL EJERCICIO FISCAL 2021
MATRIZ DE INDICADORES PARA RESULTADOS

Unidad Presupuestal: 09 Secretaría de Agricultura y Desarrollo Rural
Unidad Responsable: 000 Secretaría de Agricultura y Desarrollo Rural
Programa presupuestario: 320 Administración y Operación de Recursos de la Secretaría de Agricultura y Desarrollo Rural

Nivel	Resumen narrativo	Indicador							Medios de verificación	Supuestos
		Nombre del indicador	Fórmula	Fuentes de información	Frecuencia	Meta (valor)	Unidad de medida (meta valor)	Meta institucional		
Fin	Contribuir a la consolidación de Jalisco como líder nacional en aportación de valor económico y social, mediante la integración de la ciencia y la tecnología al desarrollo de cadenas productivas estratégicas que impulsen el capital humano, creativo y emprendedor de nuestra población, así como el aprovechamiento de los recursos naturales de todas nuestras regiones de manera responsable, incluyente y sostenible.	Posición en el Índice de Competitividad Estatal del IMCO	(Posición en el Índice de Competitividad Estatal del IMCO (Realizado)/Posición en el Índice de Competitividad Estatal del IMCO (Programado))*100	IMCO. Índice de Competitividad Estatal, 2018.	Bienal	5.00	Posición	100%	En el Sistema de Monitoreo de Indicadores del Desarrollo de Jalisco (MIDE Jalisco), para consulta abierta en https://seplan.app.jalisco.gob.mx/mide	Las variables macroeconómicas se encuentran estables y se incrementan los niveles de crecimiento económico.
Fin	Contribuir a la consolidación de Jalisco como líder nacional en aportación de valor económico y social, mediante la integración de la ciencia y la tecnología al desarrollo de cadenas productivas estratégicas que impulsen el capital humano, creativo y emprendedor de nuestra población, así como el aprovechamiento de los recursos naturales de todas nuestras regiones de manera responsable, incluyente y sostenible.	Posición en el Índice de Competitividad Estatal del IMCO	(Posición en el Índice de Competitividad Estatal del IMCO (Realizado)/Posición en el Índice de Competitividad Estatal del IMCO (Programado))*100	IMCO. Índice de Competitividad Estatal, 2018.	Bienal	5.00	Posición	100%	En el Sistema de Monitoreo de Indicadores del Desarrollo de Jalisco (MIDE Jalisco), para consulta abierta en https://seplan.app.jalisco.gob.mx/mide	Las variables macroeconómicas se encuentran estables y se incrementan los niveles de crecimiento económico.
Propósito	Potencializar el liderazgo de Jalisco en materia agropecuaria a nivel nacional, ampliando, rehabilitando y modernizando la infraestructura rural productiva, desarrollando las capacidades productivas y la asistencia técnica para los productores del campo, incrementando el valor agregado y la comercialización de los productos del sector primario, mejorando la sanidad e inocuidad de los productos agropecuarios, promoviendo los sistemas y prácticas de producción agropecuaria sustentables e incrementando la innovación y tecnificación de los procesos que eleven la productividad del campo y la calidad de vida de los productores.	Porcentaje de participación en el PIB agropecuario nacional	(Porcentaje de participación en el PIB agropecuario nacional (Realizado)/Porcentaje de participación en el PIB agropecuario nacional (Programado))*100	INEGI, Sistema de Cuentas Nacionales de México. Producto Interno Bruto por Entidad Federativa, 2003-2017. Último dato publicado en diciembre 2018.	Anual	12.36	Porcentaje	100%	En el Sistema de Monitoreo de Indicadores del Desarrollo de Jalisco (MIDE Jalisco), para consulta abierta en https://seplan.app.jalisco.gob.mx/mide	Los habitantes del estado de Jalisco hacen efectivo el cumplimiento de sus derechos humanos.
Propósito	Potencializar el liderazgo de Jalisco en materia agropecuaria a nivel nacional, ampliando, rehabilitando y modernizando la infraestructura rural productiva, desarrollando las capacidades productivas y la asistencia técnica para los productores del campo, incrementando el valor agregado y la comercialización de los productos del sector primario, mejorando la sanidad e inocuidad de los productos agropecuarios, promoviendo los sistemas y prácticas de producción agropecuaria sustentables e incrementando la innovación y tecnificación de los procesos que eleven la productividad del campo y la calidad de vida de los productores.	Porcentaje de participación en el PIB agropecuario nacional	(Porcentaje de participación en el PIB agropecuario nacional (Realizado)/Porcentaje de participación en el PIB agropecuario nacional (Programado))*100	INEGI, Sistema de Cuentas Nacionales de México. Producto Interno Bruto por Entidad Federativa, 2003-2017. Último dato publicado en diciembre 2018.	Anual	12.36	Porcentaje	100%	En el Sistema de Monitoreo de Indicadores del Desarrollo de Jalisco (MIDE Jalisco), para consulta abierta en https://seplan.app.jalisco.gob.mx/mide	Los habitantes del estado de Jalisco hacen efectivo el cumplimiento de sus derechos humanos.
Componente	01-Bienes muebles e inmuebles, servicios generales y sistemas informáticos proporcionados.	Porcentaje de servicios generales y sistemas informáticos atendidos	(Número de servicios atendidos (Realizado)/Número de servicios atendidos (Programado))*100	Informes de servicios realizados. Dirección General de Administración. SADER	Trimestral	3,800.00	Servicio	100%	Informe de solicitudes de bienes y servicios atendidos, expedientes de SADER	La Secretaría ofrece servicios generales y sistemas informáticos con calidad.

GOBIERNO DEL ESTADO DE JALISCO
PRESUPUESTO DE EGRESOS PARA EL EJERCICIO FISCAL 2021
MATRIZ DE INDICADORES PARA RESULTADOS

Unidad Presupuestal: 09 Secretaría de Agricultura y Desarrollo Rural
Unidad Responsable: 000 Secretaría de Agricultura y Desarrollo Rural
Programa presupuestario: 320 Administración y Operación de Recursos de la Secretaría de Agricultura y Desarrollo Rural

Nivel	Resumen narrativo	Indicador							Medios de verificación	Supuestos
		Nombre del indicador	Fórmula	Fuentes de información	Frecuencia	Meta (valor)	Unidad de medida (meta valor)	Meta institucional		
Actividad	01-01 Recepción y atención de solicitudes de aprovisionamiento con las necesidades de las direcciones	Porcentaje de solicitudes recibidas de aprovisionamiento con las necesidades de las direcciones	(Número de solicitudes recibidas de aprovisionamiento con las necesidades de las direcciones (Realizado)/Número de solicitudes recibidas de aprovisionamiento con las necesidades de las direcciones (Programado))*100	Base de datos de solicitudes de bienes y servicios recibidas	Trimestral	3,800.00	Solicitud	100%	Solicitudes recibidas en SADER; Dirección de Área de Recursos Materiales y Financieros	La administración de los servicios se realiza con oportunidad.
Actividad	01-02 Generación de reportes de aprovisionamiento con las necesidades de las direcciones	Porcentaje de reportes de aprovisionamiento con las necesidades de las direcciones	(Número de reportes de aprovisionamiento con las necesidades de las direcciones (Realizado)/Número de reportes de aprovisionamiento con las necesidades de las direcciones (Programado))*100	Base de datos de solicitudes de bienes y servicios recibidas	Trimestral	4.00	Reporte	100%	Solicitudes recibidas en SADER; Dirección de Área de Recursos Materiales y Financieros	La administración de los servicios se realiza con oportunidad.
Componente	03-Capacitación otorgada a personal de la Secretaría de Desarrollo Rural.	Porcentaje de personas capacitadas	(Número total de personas capacitadas (Realizado)/Número total de personas capacitadas (Programado))*100	Base de datos de listas de asistencia y constancias de capacitación.	Trimestral	323.00	Persona	100%	Solicitudes recibidas y acuse de recibo del programa de capacitaciones, documentos SADER	El personal de la Secretaría de Agricultura y Desarrollo Rural desarrolla mejor sus funciones y desempeño aplicando nuevos conocimientos en los servicios de atención ofrecidos
Actividad	03-01 Recepción de las solicitudes de capacitación del personal de la Dependencia.	Porcentaje de solicitudes de capacitación recibidas	(Número total de solicitudes de capacitación (Realizado)/Número total de solicitudes de capacitación (Programado))*100	Base de datos de solicitudes de capacitación	Trimestral	323.00	Solicitud	100%	Solicitudes recibidas y acuse de recibo del programa de capacitaciones; Dirección de Área de Recursos Humanos	La capacitación se realiza de acuerdo a temas de interés, mejora y aplicación en el trabajo.
Actividad	03-02 Generación de reportes de capacitación del personal de la Dependencia.	Porcentaje de reportes de capacitación del personal de la Dependencia.	(Número de reportes de capacitación del personal de la Dependencia. (Realizado)/Número de reportes de capacitación del personal de la Dependencia. (Programado))*100	Base de datos de reportes de capacitación. Dirección de Recursos Humanos. SADER	Trimestral	4.00	Reporte	100%	Solicitudes recibidas y acuse de recibo del programa de capacitaciones; Dirección de Área de Recursos Humanos	La capacitación se realiza de acuerdo a temas de interés, mejora y aplicación en el trabajo.
Componente	05-Presupuesto financiero ejecutado de manera eficaz y eficiente a través del control interno del gasto.	Porcentaje de reportes financieros emitidos	(Número de reportes financieros emitidos (Realizado)/Número de reportes financieros emitidos (Programado))*100	Informes de ejecución de gasto. Sistema Integral de Información Financiera	Trimestral	4.00	Reporte	100%	Matriz de Indicadores de Resultados elaborada. Expediente de Anteproyecto integrado. Sistema de Programación y Presupuesto. Dirección General de Administración SADER	La gestión de proyectos se realiza de manera correcta y eficiente.
Actividad	05-01 Elaboración del Anteproyecto de Presupuesto de Egresos.	Porcentaje de programas presentados para la elaboración del Anteproyecto de Presupuesto de Egresos	(Número total de programas presentados para la elaboración del Anteproyecto de Presupuesto de Egresos (Realizado)/Número total de programas presentados para la elaboración del Anteproyecto de Presupuesto de Egresos (Programado))*100	Expediente de Anteproyecto de Presupuesto Presentado	Anual	1.00	Programa	100%	Matriz de Indicadores de Resultados elaborada. Expediente de Anteproyecto integrado. Sistema de Programación y Presupuesto. Dirección General de Administración SADER	La programación presupuestal se integra adecuadamente en tiempo y forma
Actividad	05-02 Actualización de reportes de presupuesto	Porcentaje de actualizaciones de presupuesto elaborados	(Número de actualizaciones de presupuesto elaborados (Realizado)/Número de actualizaciones de presupuesto elaborados (Programado))*100	Expediente de Anteproyecto de Presupuesto Presentado	Trimestral	4.00	Actualización	100%	Matriz de Indicadores de Resultados elaborada. Expediente de Anteproyecto integrado. Sistema de Programación y Presupuesto. Dirección General de Administración SADER	La programación presupuestal se integra adecuadamente en tiempo y forma
Componente	06-Acciones para la gestión de proyectos estratégicos para el desarrollo rural	Porcentaje de acciones realizadas de proyectos estratégicos para el desarrollo rural	(Número de acciones realizadas de proyectos estratégicos para el desarrollo rural (Realizado)/Número de acciones realizadas de proyectos estratégicos para el desarrollo rural (Programado))*100	Bases de datos internas de la SADER.	Semestral	30.00	Acción	100%	Informes y documentos de acciones	La gestión de proyectos se realiza de manera correcta y eficiente..

GOBIERNO DEL ESTADO DE JALISCO
PRESUPUESTO DE EGRESOS PARA EL EJERCICIO FISCAL 2021
MATRIZ DE INDICADORES PARA RESULTADOS

Unidad Presupuestal: 09 Secretaría de Agricultura y Desarrollo Rural
Unidad Responsable: 000 Secretaría de Agricultura y Desarrollo Rural
Programa presupuestario: 320 Administración y Operación de Recursos de la Secretaría de Agricultura y Desarrollo Rural

Nivel	Resumen narrativo	Indicador							Medios de verificación	Supuestos
		Nombre del indicador	Fórmula	Fuentes de información	Frecuencia	Meta (valor)	Unidad de medida (meta valor)	Meta institucional		
Actividad	06-01 Reuniones atendidas para la gestión de proyectos estratégicos para el desarrollo rural	Porcentaje de reuniones atendidas de proyectos estratégicos para el desarrollo rural	(Número de reuniones atendidas de proyectos estratégicos para el desarrollo rural (Realizado)/Número de reuniones atendidas de proyectos estratégicos para el desarrollo rural (Programado))*100	Bases de datos internas de la SADER.	Semestral	100.00	Reunión	100%	Informes y documentos acciones realizadas.	La planeación estratégica del proyecto de presupuesto se realiza correctamente.
Actividad	06-02 Atención de eventos para el desarrollo rural	Porcentaje de eventos atendidos para el desarrollo rural	(Número de eventos atendidos para el desarrollo rural (Realizado)/Número de eventos atendidos para el desarrollo rural (Programado))*100	Bases de datos internas de la SADER.	Semestral	100.00	Evento	100%	Informes y documentos acciones realizadas.	La planeación estratégica del proyecto de presupuesto se realiza correctamente.
Componente	07-Planeación y seguimiento a programas realizada para medir el cumplimiento	Porcentaje de actualizaciones en sistemas de seguimiento	(Número de actualizaciones en sistemas de seguimiento (Realizado)/Número de actualizaciones en sistemas de seguimiento (Programado))*100	Informes de avance en sistemas MIDE y PBR-SED. Dirección de Planeación	Trimestral	8.00	Actualización	100%	Reportes emitidos de la Dirección de Planeación	Existen programas por ejecutar, presupuesto autorizado.
Actividad	07-01 Actualización del Sistema MIDE de Indicadores de Desempeño	Porcentaje de informes realizados del Sistema MIDE	(Número de informes realizados del Sistema MIDE (Realizado)/Número de informes realizados del Sistema MIDE (Programado))*100	Informes de avance en sistemas MIDE y PBR-SED. Dirección de Planeación	Trimestral	4.00	Informe	100%	Reportes emitidos de la Dirección de Planeación	La plataforma se encuentra en línea
Actividad	07-02 Actualización del Sistema PBR-SED de seguimiento	Porcentaje de informes realizados del Sistema PBR-SED	(Número de informes realizados del Sistema PBR-SED (Realizado)/Número de informes realizados del Sistema PBR-SED (Programado))*100	Informes de avance en sistemas MIDE y PBR-SED. Dirección de Planeación	Trimestral	4.00	Informe	100%	Reportes emitidos de la Dirección de Planeación	La plataforma se encuentra en línea
Componente	F1-Auditorías internas realizadas para la fiscalización de los recursos públicos y mejora de la gestión pública	Porcentaje de auditorías internas realizadas para la fiscalización de los recursos públicos y mejora de la gestión pública	(Número de auditorías internas realizadas para la fiscalización de los recursos públicos y mejora de la gestión pública (Realizado)/Número de auditorías internas realizadas para la fiscalización de los recursos públicos y mejora de la gestión pública (Programado))*100	Informes de auditoría. Dirección General de Administración	Trimestral	4.00	Auditoría	100%	Actas de entrega y reporte de auditorías. Órgano Interno de Control. Dirección General de Administración.	Las unidades operativas cuentan con los expedientes completos para su revisión
Actividad	F1-01 Elaboración de informes de auditorías internas.	Porcentaje de informes de auditorías internas realizadas	(Número de informes de auditorías internas realizadas (Realizado)/Número de informes de auditorías internas realizadas (Programado))*100	Informes de auditoría. Dirección General de Administración	Trimestral	4.00	Informe	100%	Actas de entrega y reporte de auditorías. Órgano Interno de Control. Dirección General de Administración.	Las unidades operativas cuentan con los expedientes completos para su revisión
Actividad	F1-02 Generación de observaciones de auditoría internas	Porcentaje de observaciones detectadas de auditoría interna	(Número de observaciones detectadas de auditoría interna (Realizado)/Número de observaciones detectadas de auditoría interna (Programado))*100	Informes de auditoría. Dirección General de Administración	Semestral	1.00	Observación	100%	Actas de entrega y reporte de auditorías. Órgano Interno de Control. Dirección General de Administración.	Las unidades operativas cuentan con los expedientes completos para su revisión

GOBIERNO DEL ESTADO DE JALISCO
PRESUPUESTO DE EGRESOS PARA EL EJERCICIO FISCAL 2021
MATRIZ DE INDICADORES PARA RESULTADOS

Unidad Presupuestal: 09 Secretaría de Agricultura y Desarrollo Rural
Unidad Responsable: 000 Secretaría de Agricultura y Desarrollo Rural
Programa presupuestario: 757 Programa de apoyo a grupos vulnerables en el sector rural

Nivel	Resumen narrativo	Indicador							Medios de verificación	Supuestos
		Nombre del indicador	Fórmula	Fuentes de información	Frecuencia	Meta (valor)	Unidad de medida (meta valor)	Meta institucional		
Fin	Contribuir a la consolidación de Jalisco como líder nacional en aportación de valor económico y social, mediante la integración de la ciencia y la tecnología al desarrollo de cadenas productivas estratégicas que impulsen el capital humano, creativo y emprendedor de nuestra población, así como el aprovechamiento de los recursos naturales de todas nuestras regiones de manera responsable, incluyente y sostenible.	Posición en el Índice de Competitividad Estatal del IMCO	(Posición en el Índice de Competitividad Estatal del IMCO (Realizado)/Posición en el Índice de Competitividad Estatal del IMCO (Programado))*100	IMCO. Índice de Competitividad Estatal, 2018.	Bienal	5.00	Posición	100%	En el Sistema de Monitoreo de Indicadores del Desarrollo de Jalisco (MIDE Jalisco), para consulta abierta en https://seplan.app.jalisco.gob.mx/mide	Las variables macroeconómicas se encuentran estables y se incrementan los niveles de crecimiento económico.
Propósito	Potencializar el liderazgo de Jalisco en materia agropecuaria a nivel nacional, ampliando, rehabilitando y modernizando la infraestructura rural productiva, desarrollando las capacidades productivas y la asistencia técnica para los productores del campo, incrementando el valor agregado y la comercialización de los productos del sector primario, mejorando la sanidad e inocuidad de los productos agropecuarios, promoviendo los sistemas y prácticas de producción agropecuaria sustentables e incrementando la innovación y tecnificación de los procesos que eleven la productividad del campo y la calidad de vida de los productores.	Porcentaje de la población ocupada que labora en el sector primario que recibe más de tres salarios mínimos	(Población ocupada de 15 años y más dentro del sector primario (Realizado)/Población ocupada de 15 años y más dentro del sector primario (Programado))*100	INEGI. Encuesta Nacional de Ocupación y Empleo (ENOE), I trimestre 2020.	Trimestral	15.49	Porcentaje	100%	En el Sistema de Monitoreo de Indicadores del Desarrollo de Jalisco (MIDE Jalisco), para consulta abierta en https://seplan.app.jalisco.gob.mx/mide	Los habitantes del estado de Jalisco hacen efectivo el cumplimiento de sus derechos humanos.
Componente	01-Proyectos productivos apoyados para mejorar los ingresos de las personas vulnerables del campo	Porcentaje de proyectos productivos apoyados para mejorar los ingresos de las personas vulnerables del campo	(Número de proyectos productivos apoyados para mejorar los ingresos de las personas vulnerables del campo (Realizado)/Número de proyectos productivos apoyados para mejorar los ingresos de las personas vulnerables del campo (Programado))*100	Lista de beneficiarios(as) publicadas. Página web de SADER Jalisco. Secretaría de Agricultura y Desarrollo Rural del Estado de Jalisco	Mensual	500.00	Proyecto	100%	Actas de entrega. Base de datos en la Dirección de Regiones Prioritarias	Existe interés de las personas en participar en proyectos en el sector rural
Actividad	01-01 Revisión de solicitudes de proyectos para mejorar los ingresos de las personas vulnerables del campo	Porcentaje de solicitudes revisadas de proyectos para mejorar los ingresos de las personas vulnerables del campo	(Número de solicitudes revisadas de proyectos para mejorar los ingresos de las personas vulnerables del campo (Realizado)/Número de solicitudes revisadas de proyectos para mejorar los ingresos de las personas vulnerables del campo (Programado))*100	Base de datos internas. Secretaría de Agricultura y Desarrollo Rural.	Mensual	3,300.00	Solicitud	100%	Actas de entrega. Base de datos en la Dirección de Regiones Prioritarias	Existe interés de las personas en participar en proyectos en el sector rural
Actividad	01-02 Dictaminación de solicitudes de proyectos para mejorar los ingresos de las personas vulnerables del campo	Porcentaje de solicitudes dictaminadas de proyectos para mejorar los ingresos de las personas vulnerables del campo	(Número de solicitudes dictaminadas de proyectos para mejorar los ingresos de las personas vulnerables del campo (Realizado)/Número de solicitudes dictaminadas de proyectos para mejorar los ingresos de las personas vulnerables del campo (Programado))*100	Base de datos internas. Secretaría de Agricultura y Desarrollo Rural.	Mensual	3,300.00	Solicitud	100%	Actas de entrega. Base de datos en la Dirección de Regiones Prioritarias	Existe interés de las personas en participar en proyectos en el sector rural

GOBIERNO DEL ESTADO DE JALISCO
PRESUPUESTO DE EGRESOS PARA EL EJERCICIO FISCAL 2021
MATRIZ DE INDICADORES PARA RESULTADOS

Unidad Presupuestal: 09 Secretaría de Agricultura y Desarrollo Rural
Unidad Responsable: 000 Secretaría de Agricultura y Desarrollo Rural
Programa presupuestario: 757 Programa de apoyo a grupos vulnerables en el sector rural

Nivel	Resumen narrativo	Indicador							Medios de verificación	Supuestos
		Nombre del indicador	Fórmula	Fuentes de información	Frecuencia	Meta (valor)	Unidad de medida (meta valor)	Meta institucional		
Componente	02-Acciones realizadas de revisión, organización y sistematización de expedientes	Porcentaje de acciones de revisión, organización y sistematización de expedientes realizadas	(Número de acciones de revisión, organización y sistematización de expedientes realizadas (Realizado)/Número de acciones de revisión, organización y sistematización de expedientes realizadas (Programado))*100	Base de datos. Secretaria de Agricultura y Desarrollo Rural del Estado de Jalisco	Mensual	3.00	Acción	100%	Actas de entrega. Base de datos en la Dirección de Regiones Prioritarias	Existe interés de las personas en participar en proyectos en el sector rural
Actividad	02-01 Elaboración de cronogramas de trabajo del programa	Porcentaje de cronogramas de trabajo elaborados	(Número de cronogramas de trabajo elaborados (Realizado)/Número de cronogramas de trabajo elaborados (Programado))*100	Base de datos internas. Secretaria de Agricultura y Desarrollo Rural.	Mensual	1.00	Cronograma	100%	Base de datos en la Dirección de Regiones Prioritarias	Existe interés de las personas en participar en proyectos en el sector rural
Actividad	02-02 Elaboración de reportes de revisión de expedientes del programa	Porcentaje de reportes de revisión elaborados	(Número de reportes de revisión elaborados (Realizado)/Número de reportes de revisión elaborados (Programado))*100	Base de datos internas. Secretaria de Agricultura y Desarrollo Rural.	Mensual	2.00	Reporte	100%	Base de datos en la Dirección de Regiones Prioritarias	Existe interés de las personas en participar en proyectos en el sector rural

GOBIERNO DEL ESTADO DE JALISCO
PRESUPUESTO DE EGRESOS PARA EL EJERCICIO FISCAL 2021
MATRIZ DE INDICADORES PARA RESULTADOS

Unidad Presupuestal: 09 Secretaría de Agricultura y Desarrollo Rural
Unidad Responsable: 000 Secretaría de Agricultura y Desarrollo Rural
Programa presupuestario: 758 Programa de fomento a la producción agropecuaria sustentable

Nivel	Resumen narrativo	Indicador							Medios de verificación	Supuestos
		Nombre del indicador	Fórmula	Fuentes de información	Frecuencia	Meta (valor)	Unidad de medida (meta valor)	Meta institucional		
Fin	Contribuir a la consolidación de Jalisco como líder nacional en aportación de valor económico y social, mediante la integración de la ciencia y la tecnología al desarrollo de cadenas productivas estratégicas que impulsen el capital humano, creativo y emprendedor de nuestra población, así como el aprovechamiento de los recursos naturales de todas nuestras regiones de manera responsable, incluyente y sostenible.	Posición en el Índice de Competitividad Estatal del IMCO	(Posición en el Índice de Competitividad Estatal del IMCO (Realizado)/Posición en el Índice de Competitividad Estatal del IMCO (Programado))*100	IMCO. Índice de Competitividad Estatal, 2018.	Bienal	5.00	Posición	100%	En el Sistema de Monitoreo de Indicadores del Desarrollo de Jalisco (MIDE Jalisco), para consulta abierta en https://seplan.app.jalisco.gob.mx/mide	Las variables macroeconómicas se encuentran estables y se incrementan los niveles de crecimiento económico.
Propósito	Potencializar el liderazgo de Jalisco en materia agropecuaria a nivel nacional, ampliando, rehabilitando y modernizando la infraestructura rural productiva, desarrollando las capacidades productivas y la asistencia técnica para los productores del campo, incrementando el valor agregado y la comercialización de los productos del sector primario, mejorando la sanidad e inocuidad de los productos agropecuarios, promoviendo los sistemas y prácticas de producción agropecuaria sustentables e incrementando la innovación y tecnificación de los procesos que eleven la productividad del campo y la calidad de vida de los productores.	Porcentaje de participación en el PIB agropecuario nacional	(Porcentaje de participación en el PIB agropecuario nacional (Realizado)/Porcentaje de participación en el PIB agropecuario nacional (Programado))*100	INEGI, Sistema de Cuentas Nacionales de México. Producto Interno Bruto por Entidad Federativa, 2003-2017. Último dato publicado en diciembre 2018.	Anual	12.36	Porcentaje	100%	En el Sistema de Monitoreo de Indicadores del Desarrollo de Jalisco (MIDE Jalisco), para consulta abierta en https://seplan.app.jalisco.gob.mx/mide	Los habitantes del estado de Jalisco hacen efectivo el cumplimiento de sus derechos humanos.
Componente	02-Acciones realizadas para la revisión, organización y sistematización de expedientes	Porcentaje de acciones de revisión, organización y sistematización de expedientes realizadas	(Número de acciones realizadas para la revisión, organización y sistematización de expedientes (Realizado)/Número de acciones realizadas para la revisión, organización y sistematización de expedientes (Programado))*100	Base de datos interna de la Dirección General de Fomento Agropecuario y Sustentabilidad	Mensual	3.00	Acción	100%	Reportes emitidos de la base de datos de la Dirección General de Fomento Agropecuario y Sustentabilidad	Los productores se interesan en participar en el programa
Actividad	02-01 Elaboración de cronogramas de trabajo del programa	Porcentaje de cronogramas de trabajo elaborados	(Número de cronogramas de trabajo elaborados (Realizado)/Número de cronogramas de trabajo elaborados (Programado))*100	Base de datos interna de la Dirección General de Fomento Agropecuario y Sustentabilidad	Mensual	1.00	Cronograma	100%	Reportes emitidos de la base de datos de la Dirección General de Fomento Agropecuario y Sustentabilidad	Los productores se interesan en participar en el programa
Actividad	02-02 Elaboración de reportes de revisión de expedientes del programa	Porcentaje de reportes de revisión elaborados	(Número de reportes de revisión elaborados (Realizado)/Número de reportes de revisión elaborados (Programado))*100	Base de datos interna de la Dirección General de Fomento Agropecuario y Sustentabilidad	Mensual	2.00	Reporte	100%	Reportes emitidos de la base de datos de la Dirección General de Fomento Agropecuario y Sustentabilidad	Los productores se interesan en participar en el programa
Componente	E1-Proyectos apoyados para la gestión sustentable del sector primario	Porcentaje de proyectos apoyados para la gestión sustentable del sector primario	(Número de proyectos apoyados para la gestión sustentable del sector primario (Realizado)/Número de proyectos apoyados para la gestión sustentable del sector primario (Programado))*100	Base de datos interna de la Dirección General de Fomento Agropecuario y Sustentabilidad	Mensual	65.00	Proyecto	100%	Reportes emitidos de la base de datos de la Dirección General de Fomento Agropecuario y Sustentabilidad	Los productores se interesan en participar en el programa
Actividad	E1-01 Revisión de solicitudes de proyectos para la gestión sustentable del sector primario	Porcentaje de solicitudes revisadas de proyectos para la gestión sustentable del sector primario	(Número de solicitudes revisadas de proyectos para la gestión sustentable del sector primario (Realizado)/Número de solicitudes revisadas de proyectos para la gestión sustentable del sector primario (Programado))*100	Base de datos interna de la Dirección General de Fomento Agropecuario y Sustentabilidad	Mensual	300.00	Solicitud	100%	Reportes emitidos de la base de datos de la Dirección General de Fomento Agropecuario y Sustentabilidad	Los productores se interesan en participar en el programa

GOBIERNO DEL ESTADO DE JALISCO
PRESUPUESTO DE EGRESOS PARA EL EJERCICIO FISCAL 2021
MATRIZ DE INDICADORES PARA RESULTADOS

Unidad Presupuestal: 09 Secretaría de Agricultura y Desarrollo Rural
Unidad Responsable: 000 Secretaría de Agricultura y Desarrollo Rural
Programa presupuestario: 758 Programa de fomento a la producción agropecuaria sustentable

Nivel	Resumen narrativo	Indicador							Medios de verificación	Supuestos
		Nombre del indicador	Fórmula	Fuentes de información	Frecuencia	Meta (valor)	Unidad de medida (meta valor)	Meta institucional		
Actividad	E1-02 Dictaminación de solicitudes de proyectos para la gestión sustentable del sector primario	Porcentaje de solicitudes dictaminadas de proyectos para la gestión sustentable del sector primario	(Número de solicitudes dictaminadas de proyectos para la gestión sustentable del sector primario (Realizado)/Número de solicitudes dictaminadas de proyectos para la gestión sustentable del sector primario (Programado))*100	Base de datos interna de la Dirección General de Fomento Agropecuario y Sustentabilidad	Mensual	300.00	Solicitud	100%	Reportes emitidos de la base de datos de la Dirección General de Fomento Agropecuario y Sustentabilidad	Los productores se interesan en participar en el programa

GOBIERNO DEL ESTADO DE JALISCO
PRESUPUESTO DE EGRESOS PARA EL EJERCICIO FISCAL 2021
MATRIZ DE INDICADORES PARA RESULTADOS

Unidad Presupuestal: 09 Secretaría de Agricultura y Desarrollo Rural
Unidad Responsable: 000 Secretaría de Agricultura y Desarrollo Rural
Programa presupuestario: 759 Programa Apoyo en Infraestructura Menor para la Certificación de Unidades Productivas Frutícolas y Hortícolas

Nivel	Resumen narrativo	Indicador							Medios de verificación	Supuestos
		Nombre del indicador	Fórmula	Fuentes de información	Frecuencia	Meta (valor)	Unidad de medida (meta valor)	Meta institucional		
Fin	Contribuir a la consolidación de Jalisco como líder nacional en aportación de valor económico y social, mediante la integración de la ciencia y la tecnología al desarrollo de cadenas productivas estratégicas que impulsen el capital humano, creativo y emprendedor de nuestra población, así como el aprovechamiento de los recursos naturales de todas nuestras regiones de manera responsable, incluyente y sostenible.	Posición en el Índice de Competitividad Estatal del IMCO	(Posición en el Índice de Competitividad Estatal del IMCO (Realizado)/Posición en el Índice de Competitividad Estatal del IMCO (Programado))*100	IMCO. Índice de Competitividad Estatal, 2018.	Bienal	5.00	Posición	100%	En el Sistema de Monitoreo de Indicadores del Desarrollo de Jalisco (MIDE Jalisco), para consulta abierta en https://seplan.app.jalisco.gob.mx/mide	Las variables macroeconómicas se encuentran estables y se incrementan los niveles de crecimiento económico.
Propósito	Potencializar el liderazgo de Jalisco en materia agropecuaria a nivel nacional, ampliando, rehabilitando y modernizando la infraestructura rural productiva, desarrollando las capacidades productivas y la asistencia técnica para los productores del campo, incrementando el valor agregado y la comercialización de los productos del sector primario, mejorando la sanidad e inocuidad de los productos agropecuarios, promoviendo los sistemas y prácticas de producción agropecuaria sustentables e incrementando la innovación y tecnificación de los procesos que eleven la productividad del campo y la calidad de vida de los productores.	Porcentaje de participación en el PIB agropecuario nacional	(Porcentaje de participación en el PIB agropecuario nacional (Realizado)/Porcentaje de participación en el PIB agropecuario nacional (Programado))*100	INEGI, Sistema de Cuentas Nacionales de México. Producto Interno Bruto por Entidad Federativa, 2003-2017. Último dato publicado en diciembre 2018.	Anual	12.36	Porcentaje	100%	En el Sistema de Monitoreo de Indicadores del Desarrollo de Jalisco (MIDE Jalisco), para consulta abierta en https://seplan.app.jalisco.gob.mx/mide	Los habitantes del estado de Jalisco hacen efectivo el cumplimiento de sus derechos humanos.
Componente	01-Proyectos productivos apoyados de infraestructura menor para la certificación de unidades productivas	Porcentaje de proyectos productivos apoyados de infraestructura menor para la certificación de unidades productivas	(Número de proyectos productivos apoyados de infraestructura menor para la certificación de unidades productivas (Realizado)/Número de proyectos productivos apoyados de infraestructura menor para la certificación de unidades productivas (Programado))*100	Base de datos interna de la Dirección General de Fomento Agropecuario y Sustentabilidad	Mensual	85.00	Proyecto	100%	Reportes emitidos de la base de datos de la Dirección General de Fomento Agropecuario y Sustentabilidad	Los productores se interesan en participar en el programa
Actividad	01-01 Revisión de solicitudes de proyectos productivos de infraestructura menor para la certificación de unidades productivas	Porcentaje de solicitudes revisadas de proyectos productivos de infraestructura menor para la certificación de unidades productivas	(Número de solicitudes revisadas de proyectos productivos de infraestructura menor para la certificación de unidades productivas (Realizado)/Número de solicitudes revisadas de proyectos productivos de infraestructura menor para la certificación de unidades productivas (Programado))*100	Base de datos interna de la Dirección General de Fomento Agropecuario y Sustentabilidad	Mensual	300.00	Solicitud	100%	Reportes emitidos de la base de datos de la Dirección General de Fomento Agropecuario y Sustentabilidad	Los productores se interesan en participar en el programa
Actividad	01-02 Dictaminación de solicitudes de proyectos productivos de infraestructura menor para la certificación de unidades productivas	Porcentaje de solicitudes dictaminadas de proyectos productivos de infraestructura menor para la certificación de unidades productivas	(Número de solicitudes dictaminadas de proyectos productivos de infraestructura menor para la certificación de unidades productivas (Realizado)/Número de solicitudes dictaminadas de proyectos productivos de infraestructura menor para la certificación de unidades productivas (Programado))*100	Base de datos interna de la Dirección General de Fomento Agropecuario y Sustentabilidad	Mensual	300.00	Solicitud	100%	Reportes emitidos de la base de datos de la Dirección General de Fomento Agropecuario y Sustentabilidad	Los productores se interesan en participar en el programa

GOBIERNO DEL ESTADO DE JALISCO
PRESUPUESTO DE EGRESOS PARA EL EJERCICIO FISCAL 2021
MATRIZ DE INDICADORES PARA RESULTADOS

Unidad Presupuestal: 09 Secretaría de Agricultura y Desarrollo Rural
Unidad Responsable: 000 Secretaría de Agricultura y Desarrollo Rural
Programa presupuestario: 759 Programa Apoyo en Infraestructura Menor para la Certificación de Unidades Productivas Frutícolas y Hortícolas

Nivel	Resumen narrativo	Indicador							Medios de verificación	Supuestos
		Nombre del indicador	Fórmula	Fuentes de información	Frecuencia	Meta (valor)	Unidad de medida (meta valor)	Meta institucional		
Componente	02-Acciones realizadas de revisión, organización y sistematización de expedientes	Porcentaje de acciones de revisión, organización y sistematización de expedientes realizadas	(Número de acciones de revisión, organización y sistematización de expedientes realizadas (Realizado)/Número de acciones de revisión, organización y sistematización de expedientes realizadas (Programado))*100	Base de datos interna de la Dirección General de Fomento Agropecuario y Sustentabilidad	Mensual	3.00	Acción	100%	Reportes emitidos de la base de datos de la Dirección General de Fomento Agropecuario y Sustentabilidad	Los productores se interesan en participar en el programa
Actividad	02-01 Elaboración de cronogramas de trabajo del programa	Porcentaje de cronogramas de trabajo elaborados	(Número de cronogramas de trabajo elaborados (Realizado)/Número de cronogramas de trabajo elaborados (Programado))*100	Base de datos interna de la Dirección General de Fomento Agropecuario y Sustentabilidad	Mensual	1.00	Cronograma	100%	Reportes emitidos de la base de datos de la Dirección General de Fomento Agropecuario y Sustentabilidad	Los productores se interesan en participar en el programa
Actividad	02-02 Elaboración de reportes de revisión de expedientes del programa	Porcentaje de reportes de revisión elaborados	(Número de reportes de revisión elaborados (Realizado)/Número de reportes de revisión elaborados (Programado))*100	Base de datos interna de la Dirección General de Fomento Agropecuario y Sustentabilidad	Mensual	2.00	Reporte	100%	Reportes emitidos de la base de datos de la Dirección General de Fomento Agropecuario y Sustentabilidad	Los productores se interesan en participar en el programa

GOBIERNO DEL ESTADO DE JALISCO
PRESUPUESTO DE EGRESOS PARA EL EJERCICIO FISCAL 2021
MATRIZ DE INDICADORES PARA RESULTADOS

Unidad Presupuestal: 09 Secretaría de Agricultura y Desarrollo Rural
Unidad Responsable: 000 Secretaría de Agricultura y Desarrollo Rural
Programa presupuestario: 760 Programa Estratégico de Remodelación y Equipamiento de Centros de Capacitación Ejidales

Nivel	Resumen narrativo	Indicador							Medios de verificación	Supuestos
		Nombre del indicador	Fórmula	Fuentes de información	Frecuencia	Meta (valor)	Unidad de medida (meta valor)	Meta institucional		
Fin	Contribuir a la consolidación de Jalisco como líder nacional en aportación de valor económico y social, mediante la integración de la ciencia y la tecnología al desarrollo de cadenas productivas estratégicas que impulsen el capital humano, creativo y emprendedor de nuestra población, así como el aprovechamiento de los recursos naturales de todas nuestras regiones de manera responsable, incluyente y sostenible.	Posición en el Índice de Competitividad Estatal del IMCO	(Posición en el Índice de Competitividad Estatal del IMCO (Realizado)/Posición en el Índice de Competitividad Estatal del IMCO (Programado))*100	IMCO. Índice de Competitividad Estatal, 2018.	Bienal	5.00	Posición	100%	En el Sistema de Monitoreo de Indicadores del Desarrollo de Jalisco (MIDE Jalisco), para consulta abierta en https://seplan.app.jalisco.gob.mx/mide	Las variables macroeconómicas se encuentran estables y se incrementan los niveles de crecimiento económico.
Propósito	Potencializar el liderazgo de Jalisco en materia agropecuaria a nivel nacional, ampliando, rehabilitando y modernizando la infraestructura rural productiva, desarrollando las capacidades productivas y la asistencia técnica para los productores del campo, incrementando el valor agregado y la comercialización de los productos del sector primario, mejorando la sanidad e inocuidad de los productos agropecuarios, promoviendo los sistemas y prácticas de producción agropecuaria sustentables e incrementando la innovación y tecnificación de los procesos que eleven la productividad del campo y la calidad de vida de los productores.	Porcentaje de la población ocupada que labora en el sector primario que recibe más de tres salarios mínimos	(Población ocupada de 15 años y más dentro del sector primario (Realizado)/Población ocupada de 15 años y más dentro del sector primario (Programado))*100	INEGI. Encuesta Nacional de Ocupación y Empleo (ENOE), I trimestre 2020.	Trimestral	15.49	Porcentaje	100%	En el Sistema de Monitoreo de Indicadores del Desarrollo de Jalisco (MIDE Jalisco), para consulta abierta en https://seplan.app.jalisco.gob.mx/mide	Los habitantes del estado de Jalisco hacen efectivo el cumplimiento de sus derechos humanos.
Componente	01-Proyectos de infraestructura y equipamiento apoyados para centros de capacitación ejidal	Porcentaje de proyectos de infraestructura y equipamiento apoyados para centros de capacitación ejidal	(Número de proyectos de infraestructura y equipamiento apoyados para centros de capacitación ejidal (Realizado)/Número de proyectos de infraestructura y equipamiento apoyados para centros de capacitación ejidal (Programado))*100	Base de datos internas. Secretaría de Agricultura y Desarrollo Rural.	Mensual	40.00	Proyecto	100%	Actas de entrega. Base de datos en la Dirección General de Desarrollo Rural	Hay interés de los productores de participar en el programa
Actividad	01-01 Revisión de solicitudes de proyectos de infraestructura y equipamiento para centros de capacitación ejidal	Porcentaje de solicitudes revisadas de proyectos de infraestructura y equipamiento apoyados para centros de capacitación ejidal	(Número de solicitudes revisadas de proyectos de infraestructura y equipamiento apoyados para centros de capacitación ejidal (Realizado)/Número de solicitudes revisadas de proyectos de infraestructura y equipamiento apoyados para centros de capacitación ejidal (Programado))*100	Base de datos internas. Secretaría de Agricultura y Desarrollo Rural.	Mensual	200.00	Solicitud	100%	Actas de entrega. Base de datos en la Dirección General de Desarrollo Rural	Existe interés de los productores de participar en el programa
Actividad	01-02 Dictaminación de solicitudes de proyectos de infraestructura y equipamiento para centros de capacitación ejidal	Porcentaje de solicitudes dictaminadas de proyectos de infraestructura y equipamiento apoyados para centros de capacitación ejidal	(Número de solicitudes dictaminadas de proyectos de infraestructura y equipamiento apoyados para centros de capacitación ejidal (Realizado)/Número de solicitudes dictaminadas de proyectos de infraestructura y equipamiento apoyados para centros de capacitación ejidal (Programado))*100	Base de datos internas. Secretaría de Agricultura y Desarrollo Rural.	Mensual	200.00	Solicitud	100%	Actas de entrega. Base de datos en la Dirección General de Desarrollo Rural	Existe interés de los productores de participar en el programa

GOBIERNO DEL ESTADO DE JALISCO
PRESUPUESTO DE EGRESOS PARA EL EJERCICIO FISCAL 2021
MATRIZ DE INDICADORES PARA RESULTADOS

Unidad Presupuestal: 09 Secretaría de Agricultura y Desarrollo Rural
Unidad Responsable: 000 Secretaría de Agricultura y Desarrollo Rural
Programa presupuestario: 760 Programa Estratégico de Remodelación y Equipamiento de Centros de Capacitación Ejidales

Nivel	Resumen narrativo	Indicador							Medios de verificación	Supuestos
		Nombre del indicador	Fórmula	Fuentes de información	Frecuencia	Meta (valor)	Unidad de medida (meta valor)	Meta institucional		
Componente	02-Acciones realizadas de revisión, organización y sistematización de expedientes	Porcentaje de acciones realizadas de revisión, organización y sistematización de expedientes	(Número de acciones realizadas de revisión, organización y sistematización de expedientes (Realizado)/Número de acciones realizadas de revisión, organización y sistematización de expedientes (Programado))*100	Base de datos internas. Secretaría de Agricultura y Desarrollo Rural.	Mensual	3.00	Acción	100%	Actas de entrega. Base de datos en la Dirección General de Desarrollo Rural	Hay interés de los productores de participar en el programa
Actividad	02-01 Elaboración de cronogramas de trabajo del programa	Porcentaje de cronogramas de trabajo elaborados	(Número de cronogramas de trabajo elaborados (Realizado)/Número de cronogramas de trabajo elaborados (Programado))*100	Base de datos internas. Secretaría de Agricultura y Desarrollo Rural.	Mensual	1.00	Cronograma	100%	Base de datos en la Dirección General de Desarrollo Rural	Existe interés de los productores de participar en el programa
Actividad	02-02 Elaboración de reportes de revisión de expedientes del programa	Porcentaje de reportes de revisión elaborados	(Número de reportes de revisión elaborados (Realizado)/Número de reportes de revisión elaborados (Programado))*100	Base de datos internas. Secretaría de Agricultura y Desarrollo Rural.	Mensual	2.00	Reporte	100%	Base de datos en la Dirección General de Desarrollo Rural	Existe interés de los productores de participar en el programa

GOBIERNO DEL ESTADO DE JALISCO
PRESUPUESTO DE EGRESOS PARA EL EJERCICIO FISCAL 2021
MATRIZ DE INDICADORES PARA RESULTADOS

Unidad Presupuestal: 09 Secretaría de Agricultura y Desarrollo Rural
Unidad Responsable: 000 Secretaría de Agricultura y Desarrollo Rural
Programa presupuestario: 761 Programa de implementación de energías renovables

Nivel	Resumen narrativo	Indicador							Medios de verificación	Supuestos
		Nombre del indicador	Fórmula	Fuentes de información	Frecuencia	Meta (valor)	Unidad de medida (meta valor)	Meta institucional		
Fin	Contribuir a la consolidación de Jalisco como líder nacional en aportación de valor económico y social, mediante la integración de la ciencia y la tecnología al desarrollo de cadenas productivas estratégicas que impulsen el capital humano, creativo y emprendedor de nuestra población, así como el aprovechamiento de los recursos naturales de todas nuestras regiones de manera responsable, incluyente y sostenible.	Posición en el Índice de Competitividad Estatal del IMCO	(Posición en el Índice de Competitividad Estatal del IMCO (Realizado)/Posición en el Índice de Competitividad Estatal del IMCO (Programado))*100	IMCO. Índice de Competitividad Estatal, 2018.	Bienal	5.00	Posición	100%	En el Sistema de Monitoreo de Indicadores del Desarrollo de Jalisco (MIDE Jalisco), para consulta abierta en https://seplan.app.jalisco.gob.mx/mide	Las variables macroeconómicas se encuentran estables y se incrementan los niveles de crecimiento económico.
Propósito	Potencializar el liderazgo de Jalisco en materia agropecuaria a nivel nacional, ampliando, rehabilitando y modernizando la infraestructura rural productiva, desarrollando las capacidades productivas y la asistencia técnica para los productores del campo, incrementando el valor agregado y la comercialización de los productos del sector primario, mejorando la sanidad e inocuidad de los productos agropecuarios, promoviendo los sistemas y prácticas de producción agropecuaria sustentables e incrementando la innovación y tecnificación de los procesos que eleven la productividad del campo y la calidad de vida de los productores.	Porcentaje de participación en el PIB agropecuario nacional	(Porcentaje de participación en el PIB agropecuario nacional (Realizado)/Porcentaje de participación en el PIB agropecuario nacional (Programado))*100	INEGI, Sistema de Cuentas Nacionales de México. Producto Interno Bruto por Entidad Federativa, 2003-2017. Último dato publicado en diciembre 2018.	Anual	12.36	Porcentaje	100%	En el Sistema de Monitoreo de Indicadores del Desarrollo de Jalisco (MIDE Jalisco), para consulta abierta en https://seplan.app.jalisco.gob.mx/mide	Los habitantes del estado de Jalisco hacen efectivo el cumplimiento de sus derechos humanos.
Propósito	Potencializar el liderazgo de Jalisco en materia agropecuaria a nivel nacional, ampliando, rehabilitando y modernizando la infraestructura rural productiva, desarrollando las capacidades productivas y la asistencia técnica para los productores del campo, incrementando el valor agregado y la comercialización de los productos del sector primario, mejorando la sanidad e inocuidad de los productos agropecuarios, promoviendo los sistemas y prácticas de producción agropecuaria sustentables e incrementando la innovación y tecnificación de los procesos que eleven la productividad del campo y la calidad de vida de los productores.	Porcentaje de participación en el PIB agropecuario nacional	(Porcentaje de participación en el PIB agropecuario nacional (Realizado)/Porcentaje de participación en el PIB agropecuario nacional (Programado))*100	INEGI, Sistema de Cuentas Nacionales de México. Producto Interno Bruto por Entidad Federativa, 2003-2017. Último dato publicado en diciembre 2018.	Anual	12.36	Porcentaje	100%	En el Sistema de Monitoreo de Indicadores del Desarrollo de Jalisco (MIDE Jalisco), para consulta abierta en https://seplan.app.jalisco.gob.mx/mide	Los habitantes del estado de Jalisco hacen efectivo el cumplimiento de sus derechos humanos.
Componente	02-Acciones realizadas de revisión, organización y sistematización de expedientes	Porcentaje de acciones realizadas de revisión, organización y sistematización de expedientes	(Número de acciones realizadas de revisión, organización y sistematización de expedientes (Realizado)/Número de acciones realizadas de revisión, organización y sistematización de expedientes (Programado))*100	Base de datos interna de la Dirección General de Fomento Agropecuario y Sustentabilidad	Mensual	3.00	Acción	100%	Reportes emitidos de la base de datos de la Dirección General de Fomento Agropecuario y Sustentabilidad	Los productores tienen interés en participar en el programa
Actividad	02-01 Elaboración de cronogramas de trabajo del programa	Porcentaje de cronogramas de trabajo elaborados	(Número de cronogramas de trabajo elaborados (Realizado)/Número de cronogramas de trabajo elaborados (Programado))*100	Base de datos interna de la Dirección General de Fomento Agropecuario y Sustentabilidad	Mensual	1.00	Cronograma	100%	Reportes emitidos de la base de datos de la Dirección General de Fomento Agropecuario y Sustentabilidad	Los productores tienen interés en participar en el programa
Actividad	02-02 Elaboración de reportes de revisión de expedientes del programa	Porcentaje de reportes de revisión elaborados	(Número de reportes de revisión elaborados (Realizado)/Número de reportes de revisión elaborados (Programado))*100	Base de datos interna de la Dirección General de Fomento Agropecuario y Sustentabilidad	Mensual	2.00	Reporte	100%	Reportes emitidos de la base de datos de la Dirección General de Fomento Agropecuario y Sustentabilidad	Los productores tienen interés en participar en el programa

GOBIERNO DEL ESTADO DE JALISCO
PRESUPUESTO DE EGRESOS PARA EL EJERCICIO FISCAL 2021
MATRIZ DE INDICADORES PARA RESULTADOS

Unidad Presupuestal: 09 Secretaría de Agricultura y Desarrollo Rural
Unidad Responsable: 000 Secretaría de Agricultura y Desarrollo Rural
Programa presupuestario: 761 Programa de implementación de energías renovables

Nivel	Resumen narrativo	Indicador							Medios de verificación	Supuestos
		Nombre del indicador	Fórmula	Fuentes de información	Frecuencia	Meta (valor)	Unidad de medida (meta valor)	Meta institucional		
Componente	E1-Proyectos apoyados de implementación de energías renovables para combatir el cambio climático	Porcentaje de proyectos apoyados de implementación de energías renovables para combatir el cambio climático	(Número de proyectos apoyados de implementación de energías renovables para combatir el cambio climático (Realizado)/Número de proyectos apoyados de implementación de energías renovables para combatir el cambio climático (Programado))*100	Base de datos interna de la Dirección General de Fomento Agropecuario y Sustentabilidad	Mensual	100.00	Proyecto	100%	Reportes emitidos de la base de datos de la Dirección General de Fomento Agropecuario y Sustentabilidad	Los productores tienen interés en participar en el programa
Actividad	E1-01 Revisión de solicitudes de proyectos de implementación de energías renovables para combatir el cambio climático	Porcentaje de solicitudes revisadas de proyectos de implementación de energías renovables para combatir el cambio climático	(Número de solicitudes revisadas de proyectos de implementación de energías renovables para combatir el cambio climático (Realizado)/Número de solicitudes revisadas de proyectos de implementación de energías renovables para combatir el cambio climático (Programado))*100	Base de datos interna de la Dirección General de Fomento Agropecuario y Sustentabilidad	Mensual	300.00	Solicitud	100%	Reportes emitidos de la base de datos de la Dirección General de Fomento Agropecuario y Sustentabilidad	Los productores tienen interés en participar en el programa
Actividad	E1-02 Dictaminación de solicitudes de proyectos de implementación de energías renovables para combatir el cambio climático	Porcentaje de solicitudes dictaminadas de proyectos de implementación de energías renovables para combatir el cambio climático	(Número de solicitudes dictaminadas de proyectos de implementación de energías renovables para combatir el cambio climático (Realizado)/Número de solicitudes dictaminadas de proyectos de implementación de energías renovables para combatir el cambio climático (Programado))*100	Base de datos interna de la Dirección General de Fomento Agropecuario y Sustentabilidad	Mensual	300.00	Solicitud	100%	Reportes emitidos de la base de datos de la Dirección General de Fomento Agropecuario y Sustentabilidad	Los productores tienen interés en participar en el programa

GOBIERNO DEL ESTADO DE JALISCO
PRESUPUESTO DE EGRESOS PARA EL EJERCICIO FISCAL 2021
MATRIZ DE INDICADORES PARA RESULTADOS

Unidad Presupuestal: 09 Secretaría de Agricultura y Desarrollo Rural
Unidad Responsable: 000 Secretaría de Agricultura y Desarrollo Rural
Programa presupuestario: 762 Programa de Apoyo para la Conservación de los Recursos Naturales del Estado de Jalisco

Nivel	Resumen narrativo	Indicador							Medios de verificación	Supuestos
		Nombre del indicador	Fórmula	Fuentes de información	Frecuencia	Meta (valor)	Unidad de medida (meta valor)	Meta institucional		
Fin	Contribuir a la consolidación de Jalisco como líder nacional en aportación de valor económico y social, mediante la integración de la ciencia y la tecnología al desarrollo de cadenas productivas estratégicas que impulsen el capital humano, creativo y emprendedor de nuestra población, así como el aprovechamiento de los recursos naturales de todas nuestras regiones de manera responsable, incluyente y sostenible.	Posición en el Índice de Competitividad Estatal del IMCO	(Posición en el Índice de Competitividad Estatal del IMCO (Realizado)/Posición en el Índice de Competitividad Estatal del IMCO (Programado))*100	IMCO. Índice de Competitividad Estatal, 2018.	Bienal	5.00	Posición	100%	En el Sistema de Monitoreo de Indicadores del Desarrollo de Jalisco (MIDE Jalisco), para consulta abierta en https://seplan.app.jalisco.gob.mx/mide	Las variables macroeconómicas se encuentran estables y se incrementan los niveles de crecimiento económico.
Propósito	Potencializar el liderazgo de Jalisco en materia agropecuaria a nivel nacional, ampliando, rehabilitando y modernizando la infraestructura rural productiva, desarrollando las capacidades productivas y la asistencia técnica para los productores del campo, incrementando el valor agregado y la comercialización de los productos del sector primario, mejorando la sanidad e inocuidad de los productos agropecuarios, promoviendo los sistemas y prácticas de producción agropecuaria sustentables e incrementando la innovación y tecnificación de los procesos que eleven la productividad del campo y la calidad de vida de los productores.	Porcentaje de participación en el PIB agropecuario nacional	(Porcentaje de participación en el PIB agropecuario nacional (Realizado)/Porcentaje de participación en el PIB agropecuario nacional (Programado))*100	INEGI, Sistema de Cuentas Nacionales de México. Producto Interno Bruto por Entidad Federativa, 2003-2017. Último dato publicado en diciembre 2018.	Anual	12.36	Porcentaje	100%	En el Sistema de Monitoreo de Indicadores del Desarrollo de Jalisco (MIDE Jalisco), para consulta abierta en https://seplan.app.jalisco.gob.mx/mide	Los habitantes del estado de Jalisco hacen efectivo el cumplimiento de sus derechos humanos.
Componente	01-Proyectos productivos apoyados para la conservación de los recursos naturales	Porcentaje de proyectos productivos apoyados para la conservación de los recursos naturales	(Número de proyectos productivos apoyados para la conservación de los recursos naturales (Realizado)/Número de proyectos productivos apoyados para la conservación de los recursos naturales (Programado))*100	Base de datos interna de la Dirección General de Fomento Agropecuario y Sustentabilidad	Mensual	65.00	Proyecto	100%	Reportes emitidos de la base de datos de la Dirección General de Fomento Agropecuario y Sustentabilidad	Los productores tienen interés en participar en el programa
Actividad	01-01 Revisión de solicitudes de proyectos productivos para la conservación de los recursos naturales	Porcentaje de solicitudes revisadas de proyectos productivos para la conservación de los recursos naturales	(Número de solicitudes revisadas de proyectos productivos para la conservación de los recursos naturales (Realizado)/Número de solicitudes revisadas de proyectos productivos para la conservación de los recursos naturales (Programado))*100	Base de datos interna de la Dirección General de Fomento Agropecuario y Sustentabilidad	Mensual	300.00	Solicitud	100%	Reportes emitidos de la base de datos de la Dirección General de Fomento Agropecuario y Sustentabilidad	Los productores tienen interés en participar en el programa
Actividad	01-02 Dictaminación de solicitudes de proyectos productivos para la conservación de los recursos naturales	Porcentaje de solicitudes dictaminadas de proyectos productivos para la conservación de los recursos naturales	(Número de solicitudes dictaminadas de proyectos productivos para la conservación de los recursos naturales (Realizado)/Número de solicitudes dictaminadas de proyectos productivos para la conservación de los recursos naturales (Programado))*100	Base de datos interna de la Dirección General de Fomento Agropecuario y Sustentabilidad	Mensual	300.00	Solicitud	100%	Reportes emitidos de la base de datos de la Dirección General de Fomento Agropecuario y Sustentabilidad	Los productores tienen interés en participar en el programa
Componente	02-Acciones realizadas de revisión, organización y sistematización de expedientes	Porcentaje de acciones realizadas de revisión, organización y sistematización de expedientes	(Número de acciones realizadas de revisión, organización y sistematización de expedientes (Realizado)/Número de acciones realizadas de revisión, organización y sistematización de expedientes (Programado))*100	Base de datos interna de la Dirección General de Fomento Agropecuario y Sustentabilidad	Mensual	3.00	Acción	100%	Reportes emitidos de la base de datos de la Dirección General de Fomento Agropecuario y Sustentabilidad	Los productores tienen interés en participar en el programa

GOBIERNO DEL ESTADO DE JALISCO
PRESUPUESTO DE EGRESOS PARA EL EJERCICIO FISCAL 2021
MATRIZ DE INDICADORES PARA RESULTADOS

Unidad Presupuestal: 09 Secretaría de Agricultura y Desarrollo Rural
Unidad Responsable: 000 Secretaría de Agricultura y Desarrollo Rural
Programa presupuestario: 762 Programa de Apoyo para la Conservación de los Recursos Naturales del Estado de Jalisco

Nivel	Resumen narrativo	Indicador							Medios de verificación	Supuestos
		Nombre del indicador	Fórmula	Fuentes de información	Frecuencia	Meta (valor)	Unidad de medida (meta valor)	Meta institucional		
Actividad	02-01 Elaboración de cronogramas de trabajo del programa	Porcentaje de cronogramas de trabajo elaborados	$(\text{Número de cronogramas de trabajo elaborados (Realizado)} / \text{Número de cronogramas de trabajo elaborados (Programado)}) * 100$	Base de datos interna de la Dirección General de Fomento Agropecuario y Sustentabilidad	Mensual	1.00	Cronograma	100%	Reportes emitidos de la base de datos de la Dirección General de Fomento Agropecuario y Sustentabilidad	Los productores tienen interés en participar en el programa
Actividad	02-02 Elaboración de reportes de revisión de expedientes del programa	Porcentaje de reportes de revisión elaborados	$(\text{Número de reportes de revisión elaborados (Realizado)} / \text{Número de reportes de revisión elaborados (Programado)}) * 100$	Base de datos interna de la Dirección General de Fomento Agropecuario y Sustentabilidad	Mensual	2.00	Reporte	100%	Reportes emitidos de la base de datos de la Dirección General de Fomento Agropecuario y Sustentabilidad	Los productores tienen interés en participar en el programa

GOBIERNO DEL ESTADO DE JALISCO
PRESUPUESTO DE EGRESOS PARA EL EJERCICIO FISCAL 2021
MATRIZ DE INDICADORES PARA RESULTADOS

Unidad Presupuestal: 09 Secretaría de Agricultura y Desarrollo Rural
Unidad Responsable: 000 Secretaría de Agricultura y Desarrollo Rural
Programa presupuestario: 763 Programa Estatal de Maquinaria Agrícola para el fortalecimiento del campo de Jalisco

Nivel	Resumen narrativo	Indicador							Medios de verificación	Supuestos
		Nombre del indicador	Fórmula	Fuentes de información	Frecuencia	Meta (valor)	Unidad de medida (meta valor)	Meta institucional		
Fin	Contribuir a la consolidación de Jalisco como líder nacional en aportación de valor económico y social, mediante la integración de la ciencia y la tecnología al desarrollo de cadenas productivas estratégicas que impulsen el capital humano, creativo y emprendedor de nuestra población, así como el aprovechamiento de los recursos naturales de todas nuestras regiones de manera responsable, incluyente y sostenible.	Posición en el Índice de Competitividad Estatal del IMCO	(Posición en el Índice de Competitividad Estatal del IMCO (Realizado)/Posición en el Índice de Competitividad Estatal del IMCO (Programado))*100	IMCO. Índice de Competitividad Estatal, 2018.	Bienal	5.00	Posición	100%	En el Sistema de Monitoreo de Indicadores del Desarrollo de Jalisco (MIDE Jalisco), para consulta abierta en https://seplan.app.jalisco.gob.mx/mide	Las variables macroeconómicas se encuentran estables y se incrementan los niveles de crecimiento económico.
Propósito	Potencializar el liderazgo de Jalisco en materia agropecuaria a nivel nacional, ampliando, rehabilitando y modernizando la infraestructura rural productiva, desarrollando las capacidades productivas y la asistencia técnica para los productores del campo, incrementando el valor agregado y la comercialización de los productos del sector primario, mejorando la sanidad e inocuidad de los productos agropecuarios, promoviendo los sistemas y prácticas de producción agropecuaria sustentables e incrementando la innovación y tecnificación de los procesos que eleven la productividad del campo y la calidad de vida de los productores.	Porcentaje de participación en el PIB agropecuario nacional	(Porcentaje de participación en el PIB agropecuario nacional (Realizado)/Porcentaje de participación en el PIB agropecuario nacional (Programado))*100	INEGI, Sistema de Cuentas Nacionales de México. Producto Interno Bruto por Entidad Federativa, 2003-2017. Último dato publicado en diciembre 2018.	Anual	12.36	Porcentaje	100%	En el Sistema de Monitoreo de Indicadores del Desarrollo de Jalisco (MIDE Jalisco), para consulta abierta en https://seplan.app.jalisco.gob.mx/mide	Los habitantes del estado de Jalisco hacen efectivo el cumplimiento de sus derechos humanos.
Componente	01-Apoyos económicos entregados para la adquisición de maquinaria agrícola	Porcentaje de apoyos económicos entregados para la adquisición de maquinaria agrícola	(Número de apoyos económicos entregados para la adquisición de maquinaria agrícola (Realizado)/Número de apoyos económicos entregados para la adquisición de maquinaria agrícola (Programado))*100	Base de datos interna de la Dirección General de Fomento Agropecuario y Sustentabilidad	Mensual	80.00	Apoyo	100%	Reportes emitidos de la base de datos de la Dirección General de Fomento Agropecuario y Sustentabilidad	Los productores se interesan en participar en el programa
Actividad	01-01 Revisión de solicitudes de apoyos económicos para la adquisición de maquinaria agrícola	Porcentaje de solicitudes revisadas de apoyos económicos para la adquisición de maquinaria agrícola	(Número de solicitudes revisadas de apoyos económicos para la adquisición de maquinaria agrícola (Realizado)/Número de solicitudes revisadas de apoyos económicos para la adquisición de maquinaria agrícola (Programado))*100	Base de datos interna de la Dirección General de Fomento Agropecuario y Sustentabilidad	Mensual	2,000.00	Solicitud	100%	Reportes emitidos de la base de datos de la Dirección General de Fomento Agropecuario y Sustentabilidad	Los productores se interesan en participar en el programa
Actividad	01-02 Dictaminación de solicitudes de apoyos económicos para la adquisición de maquinaria agrícola	Porcentaje de solicitudes dictaminadas de apoyos económicos para la adquisición de maquinaria agrícola	(Número de solicitudes dictaminadas de apoyos económicos para la adquisición de maquinaria agrícola (Realizado)/Número de solicitudes dictaminadas de apoyos económicos para la adquisición de maquinaria agrícola (Programado))*100	Base de datos interna de la Dirección General de Fomento Agropecuario y Sustentabilidad	Mensual	2,000.00	Solicitud	100%	Reportes emitidos de la base de datos de la Dirección General de Fomento Agropecuario y Sustentabilidad	Los productores se interesan en participar en el programa
Componente	02-Acciones realizadas de revisión, organización y sistematización de expedientes	Porcentaje de acciones de revisión, organización y sistematización de expedientes realizadas	(Número de acciones realizadas de revisión, organización y sistematización de expedientes (Realizado)/Número de acciones realizadas de revisión, organización y sistematización de expedientes (Programado))*100	Base de datos interna de la Dirección General de Fomento Agropecuario y Sustentabilidad	Mensual	3.00	Acción	100%	Reportes emitidos de la base de datos de la Dirección General de Fomento Agropecuario y Sustentabilidad	Los productores se interesan en participar en el programa

EL ESTADO DE JALISCO
PERIÓDICO OFICIAL

GOBIERNO DEL ESTADO DE JALISCO
PRESUPUESTO DE EGRESOS PARA EL EJERCICIO FISCAL 2021
MATRIZ DE INDICADORES PARA RESULTADOS

Unidad Presupuestal: 09 Secretaría de Agricultura y Desarrollo Rural
Unidad Responsable: 000 Secretaría de Agricultura y Desarrollo Rural
Programa presupuestario: 763 Programa Estatal de Maquinaria Agrícola para el fortalecimiento del campo de Jalisco

Nivel	Resumen narrativo	Indicador							Medios de verificación	Supuestos
		Nombre del indicador	Fórmula	Fuentes de información	Frecuencia	Meta (valor)	Unidad de medida (meta valor)	Meta institucional		
Actividad	02-01 Elaboración de cronogramas de trabajo del programa	Porcentaje de cronogramas de trabajo elaborados	$(\text{Número de cronogramas de trabajo elaborados (Realizado)} / \text{Número de cronogramas de trabajo elaborados (Programado)}) * 100$	Base de datos interna de la Dirección General de Fomento Agropecuario y Sustentabilidad	Mensual	1.00	Cronograma	100%	Reportes emitidos de la base de datos de la Dirección General de Fomento Agropecuario y Sustentabilidad	Los productores se interesan en participar en el programa
Actividad	02-02 Elaboración de reportes de revisión de expedientes del programa	Porcentaje de reportes de revisión elaborados	$(\text{Número de reportes de revisión elaborados (Realizado)} / \text{Número de reportes de revisión elaborados (Programado)}) * 100$	Base de datos interna de la Dirección General de Fomento Agropecuario y Sustentabilidad	Mensual	2.00	Reporte	100%	Reportes emitidos de la base de datos de la Dirección General de Fomento Agropecuario y Sustentabilidad	Los productores se interesan en participar en el programa

GOBIERNO DEL ESTADO DE JALISCO
PRESUPUESTO DE EGRESOS PARA EL EJERCICIO FISCAL 2021
MATRIZ DE INDICADORES PARA RESULTADOS

Unidad Presupuestal: 09 Secretaría de Agricultura y Desarrollo Rural
Unidad Responsable: 000 Secretaría de Agricultura y Desarrollo Rural
Programa presupuestario: 764 Programa para el apoyo a productores agrícolas de maíz de Jalisco

Nivel	Resumen narrativo	Indicador							Medios de verificación	Supuestos
		Nombre del indicador	Fórmula	Fuentes de información	Frecuencia	Meta (valor)	Unidad de medida (meta valor)	Meta institucional		
Fin	Contribuir a la consolidación de Jalisco como líder nacional en aportación de valor económico y social, mediante la integración de la ciencia y la tecnología al desarrollo de cadenas productivas estratégicas que impulsen el capital humano, creativo y emprendedor de nuestra población, así como el aprovechamiento de los recursos naturales de todas nuestras regiones de manera responsable, incluyente y sostenible.	Posición en el Índice de Competitividad Estatal del IMCO	(Posición en el Índice de Competitividad Estatal del IMCO (Realizado)/Posición en el Índice de Competitividad Estatal del IMCO (Programado))*100	IMCO. Índice de Competitividad Estatal, 2018.	Bienal	5.00	Posición	100%	En el Sistema de Monitoreo de Indicadores del Desarrollo de Jalisco (MIDE Jalisco), para consulta abierta en https://seplan.app.jalisco.gob.mx/mide	Las variables macroeconómicas se encuentran estables y se incrementan los niveles de crecimiento económico.
Propósito	Potencializar el liderazgo de Jalisco en materia agropecuaria a nivel nacional, ampliando, rehabilitando y modernizando la infraestructura rural productiva, desarrollando las capacidades productivas y la asistencia técnica para los productores del campo, incrementando el valor agregado y la comercialización de los productos del sector primario, mejorando la sanidad e inocuidad de los productos agropecuarios, promoviendo los sistemas y prácticas de producción agropecuaria sustentables e incrementando la innovación y tecnificación de los procesos que eleven la productividad del campo y la calidad de vida de los productores.	Porcentaje de participación en el PIB agropecuario nacional	(Porcentaje de participación en el PIB agropecuario nacional (Realizado)/Porcentaje de participación en el PIB agropecuario nacional (Programado))*100	INEGI, Sistema de Cuentas Nacionales de México. Producto Interno Bruto por Entidad Federativa, 2003-2017. Último dato publicado en diciembre 2018.	Anual	12.36	Porcentaje	100%	En el Sistema de Monitoreo de Indicadores del Desarrollo de Jalisco (MIDE Jalisco), para consulta abierta en https://seplan.app.jalisco.gob.mx/mide	Los habitantes del estado de Jalisco hacen efectivo el cumplimiento de sus derechos humanos.
Componente	01-Apoyos económicos entregados para la adquisición de insumos biológicos, orgánicos y sustentables	Porcentaje de apoyos económicos entregados para la adquisición de insumos biológicos, orgánicos y sustentables	(Número de apoyos económicos entregados para la adquisición de insumos biológicos, orgánicos y sustentables (Realizado)/Número de apoyos económicos entregados para la adquisición de insumos biológicos, orgánicos y sustentables (Programado))*100	Base de datos interna de la Dirección General de Fomento Agropecuario y Sustentabilidad	Mensual	2,500.00	Apoyo	100%	Reportes emitidos de la base de datos de la Dirección General de Fomento Agropecuario y Sustentabilidad	Los productores se interesan en participar en el programa
Actividad	01-01 Revisión de solicitudes de apoyos económicos para la adquisición de insumos biológicos, orgánicos y sustentables	Porcentaje de solicitudes revisadas de apoyos económicos para la adquisición de insumos biológicos, orgánicos y sustentables	(Número de solicitudes revisadas de apoyos económicos para la adquisición de insumos biológicos, orgánicos y sustentables (Realizado)/Número de solicitudes revisadas de apoyos económicos para la adquisición de insumos biológicos, orgánicos y sustentables (Programado))*100	Base de datos interna de la Dirección General de Fomento Agropecuario y Sustentabilidad	Mensual	5,000.00	Solicitud	100%	Reportes emitidos de la base de datos de la Dirección General de Fomento Agropecuario y Sustentabilidad	Los productores se interesan en participar en el programa
Actividad	01-02 Dictaminación de solicitudes de apoyos económicos para la adquisición de insumos biológicos, orgánicos y sustentables	Porcentaje de solicitudes dictaminadas de apoyos económicos para la adquisición de insumos biológicos, orgánicos y sustentables	(Número de solicitudes dictaminadas de apoyos económicos para la adquisición de insumos biológicos, orgánicos y sustentables (Realizado)/Número de solicitudes dictaminadas de apoyos económicos para la adquisición de insumos biológicos, orgánicos y sustentables (Programado))*100	Base de datos interna de la Dirección General de Fomento Agropecuario y Sustentabilidad	Mensual	5,000.00	Solicitud	100%	Reportes emitidos de la base de datos de la Dirección General de Fomento Agropecuario y Sustentabilidad	Los productores se interesan en participar en el programa

GOBIERNO DEL ESTADO DE JALISCO
PRESUPUESTO DE EGRESOS PARA EL EJERCICIO FISCAL 2021
MATRIZ DE INDICADORES PARA RESULTADOS

Unidad Presupuestal: 09 Secretaría de Agricultura y Desarrollo Rural
Unidad Responsable: 000 Secretaría de Agricultura y Desarrollo Rural
Programa presupuestario: 764 Programa para el apoyo a productores agrícolas de maíz de Jalisco

Nivel	Resumen narrativo	Indicador							Medios de verificación	Supuestos
		Nombre del indicador	Fórmula	Fuentes de información	Frecuencia	Meta (valor)	Unidad de medida (meta valor)	Meta institucional		
Actividad	01-03 Elaboración de cronogramas de trabajo del programa	Porcentaje de cronogramas de trabajo elaborados	(Número de cronogramas de trabajo elaborados (Realizado)/Número de cronogramas de trabajo elaborados (Programado))*100	Base de datos interna de la Dirección General de Fomento Agropecuario y Sustentabilidad	Mensual	1.00	Cronograma	100%	Reportes emitidos de la base de datos de la Dirección General de Fomento Agropecuario y Sustentabilidad	Los productores se interesan en participar en el programa
Actividad	01-04 Elaboración de reportes de revisión de expedientes del programa	Porcentaje de reportes de revisión elaborados	(Número de reportes de revisión elaborados (Realizado)/Número de reportes de revisión elaborados (Programado))*100	Base de datos interna de la Dirección General de Fomento Agropecuario y Sustentabilidad	Mensual	2.00	Reporte	100%	Reportes emitidos de la base de datos de la Dirección General de Fomento Agropecuario y Sustentabilidad	Los productores se interesan en participar en el programa
Componente	02-Acciones realizadas de revisión, organización y sistematización de expedientes	Porcentaje de acciones realizadas de revisión, organización y sistematización de expedientes	(Número de acciones realizadas de revisión, organización y sistematización de expedientes (Realizado)/Número de acciones realizadas de revisión, organización y sistematización de expedientes (Programado))*100	Base de datos interna de la Dirección General de Fomento Agropecuario y Sustentabilidad	Mensual	3.00	Acción	100%	Reportes emitidos de la base de datos de la Dirección General de Fomento Agropecuario y Sustentabilidad	Los productores se interesan en participar en el programa

GOBIERNO DEL ESTADO DE JALISCO
PRESUPUESTO DE EGRESOS PARA EL EJERCICIO FISCAL 2021
MATRIZ DE INDICADORES PARA RESULTADOS

Unidad Presupuestal: 09 Secretaría de Agricultura y Desarrollo Rural
Unidad Responsable: 000 Secretaría de Agricultura y Desarrollo Rural
Programa presupuestario: 765 Programa Estatal para la mecanización de cultivo de Caña de Azúcar

Nivel	Resumen narrativo	Indicador							Medios de verificación	Supuestos
		Nombre del indicador	Fórmula	Fuentes de información	Frecuencia	Meta (valor)	Unidad de medida (meta valor)	Meta institucional		
Fin	Contribuir a la consolidación de Jalisco como líder nacional en aportación de valor económico y social, mediante la integración de la ciencia y la tecnología al desarrollo de cadenas productivas estratégicas que impulsen el capital humano, creativo y emprendedor de nuestra población, así como el aprovechamiento de los recursos naturales de todas nuestras regiones de manera responsable, incluyente y sostenible.	Posición en el Índice de Competitividad Estatal del IMCO	(Posición en el Índice de Competitividad Estatal del IMCO (Realizado)/Posición en el Índice de Competitividad Estatal del IMCO (Programado))*100	IMCO. Índice de Competitividad Estatal, 2018.	Bienal	5.00	Posición	100%	En el Sistema de Monitoreo de Indicadores del Desarrollo de Jalisco (MIDE Jalisco), para consulta abierta en https://seplan.app.jalisco.gob.mx/mide	Las variables macroeconómicas se encuentran estables y se incrementan los niveles de crecimiento económico.
Propósito	Potencializar el liderazgo de Jalisco en materia agropecuaria a nivel nacional, ampliando, rehabilitando y modernizando la infraestructura rural productiva, desarrollando las capacidades productivas y la asistencia técnica para los productores del campo, incrementando el valor agregado y la comercialización de los productos del sector primario, mejorando la sanidad e inocuidad de los productos agropecuarios, promoviendo los sistemas y prácticas de producción agropecuaria sustentables e incrementando la innovación y tecnificación de los procesos que eleven la productividad del campo y la calidad de vida de los productores.	Porcentaje de participación en el PIB agropecuario nacional	(Porcentaje de participación en el PIB agropecuario nacional (Realizado)/Porcentaje de participación en el PIB agropecuario nacional (Programado))*100	INEGI, Sistema de Cuentas Nacionales de México. Producto Interno Bruto por Entidad Federativa, 2003-2017. Último dato publicado en diciembre 2018.	Anual	12.36	Porcentaje	100%	En el Sistema de Monitoreo de Indicadores del Desarrollo de Jalisco (MIDE Jalisco), para consulta abierta en https://seplan.app.jalisco.gob.mx/mide	Los habitantes del estado de Jalisco hacen efectivo el cumplimiento de sus derechos humanos.
Componente	01-Proyectos productivos apoyados para la cosecha de caña de azúcar	Porcentaje de proyectos productivos apoyados para la cosecha de caña de azúcar	(Número de proyectos productivos apoyados para la cosecha de caña de azúcar (Realizado)/Número de proyectos productivos apoyados para la cosecha de caña de azúcar (Programado))*100	Base de datos interna de la Dirección General de Fomento Agropecuario y Sustentabilidad	Mensual	5.00	Proyecto	100%	Reportes emitidos de la base de datos de la Dirección General de Fomento Agropecuario y Sustentabilidad	Los productores se interesan en participar en el programa
Actividad	01-01 Revisión de solicitudes de proyectos productivos para la cosecha de caña de azúcar	Porcentaje de solicitudes revisadas de proyectos productivos para la cosecha de caña de azúcar	(Número de solicitudes revisadas de proyectos productivos para la cosecha de caña de azúcar (Realizado)/Número de solicitudes revisadas de proyectos productivos para la cosecha de caña de azúcar (Programado))*100	Base de datos interna de la Dirección General de Fomento Agropecuario y Sustentabilidad	Mensual	15.00	Solicitud	100%	Reportes emitidos de la base de datos de la Dirección General de Fomento Agropecuario y Sustentabilidad	Los productores se interesan en participar en el programa
Actividad	01-02 Dictaminación de solicitudes de proyectos productivos para la cosecha de caña de azúcar	Porcentaje de solicitudes dictaminadas de proyectos productivos para la cosecha de caña de azúcar	(Número de solicitudes dictaminadas de proyectos productivos para la cosecha de caña de azúcar (Realizado)/Número de solicitudes dictaminadas de proyectos productivos para la cosecha de caña de azúcar (Programado))*100	Base de datos interna de la Dirección General de Fomento Agropecuario y Sustentabilidad	Mensual	15.00	Solicitud	100%	Reportes emitidos de la base de datos de la Dirección General de Fomento Agropecuario y Sustentabilidad	Los productores se interesan en participar en el programa
Componente	02-Acciones realizadas de revisión, organización y sistematización de expedientes	Porcentaje de acciones de revisión, organización y sistematización de expedientes realizadas	(Número de acciones realizadas de revisión, organización y sistematización de expedientes (Realizado)/Número de acciones realizadas de revisión, organización y sistematización de expedientes (Programado))*100	Base de datos interna de la Dirección General de Fomento Agropecuario y Sustentabilidad	Mensual	3.00	Acción	100%	Reportes emitidos de la base de datos de la Dirección General de Fomento Agropecuario y Sustentabilidad	Los productores se interesan en participar en el programa

EL ESTADO DE JALISCO
PERIÓDICO OFICIAL

GOBIERNO DEL ESTADO DE JALISCO
PRESUPUESTO DE EGRESOS PARA EL EJERCICIO FISCAL 2021
MATRIZ DE INDICADORES PARA RESULTADOS

Unidad Presupuestal: 09 Secretaría de Agricultura y Desarrollo Rural
Unidad Responsable: 000 Secretaría de Agricultura y Desarrollo Rural
Programa presupuestario: 765 Programa Estatal para la mecanización de cultivo de Caña de Azúcar

Nivel	Resumen narrativo	Indicador							Medios de verificación	Supuestos
		Nombre del indicador	Fórmula	Fuentes de información	Frecuencia	Meta (valor)	Unidad de medida (meta valor)	Meta institucional		
Actividad	02-01 Elaboración de cronogramas de trabajo del programa	Porcentaje de cronogramas de trabajo elaborados	$(\text{Número de cronogramas de trabajo elaborados (Realizado)} / \text{Número de cronogramas de trabajo elaborados (Programado)}) * 100$	Base de datos interna de la Dirección General de Fomento Agropecuario y Sustentabilidad	Mensual	1.00	Cronograma	100%	Reportes emitidos de la base de datos de la Dirección General de Fomento Agropecuario y Sustentabilidad	Los productores se interesan en participar en el programa
Actividad	02-02 Elaboración de reportes de revisión de expedientes del programa	Porcentaje de reportes de revisión elaborados	$(\text{Número de reportes de revisión elaborados (Realizado)} / \text{Número de reportes de revisión elaborados (Programado)}) * 100$	Base de datos interna de la Dirección General de Fomento Agropecuario y Sustentabilidad	Mensual	2.00	Reporte	100%	Reportes emitidos de la base de datos de la Dirección General de Fomento Agropecuario y Sustentabilidad	Los productores se interesan en participar en el programa

GOBIERNO DEL ESTADO DE JALISCO
PRESUPUESTO DE EGRESOS PARA EL EJERCICIO FISCAL 2021
MATRIZ DE INDICADORES PARA RESULTADOS

Unidad Presupuestal: 09 Secretaría de Agricultura y Desarrollo Rural
Unidad Responsable: 000 Secretaría de Agricultura y Desarrollo Rural
Programa presupuestario: 766 Programa de Apoyo a Proyectos Estratégicos Agropecuarios, Pesqueros y Acuicolas del Estado de Jalisco

Nivel	Resumen narrativo	Indicador							Medios de verificación	Supuestos
		Nombre del indicador	Fórmula	Fuentes de información	Frecuencia	Meta (valor)	Unidad de medida (meta valor)	Meta institucional		
Fin	Contribuir a la consolidación de Jalisco como líder nacional en aportación de valor económico y social, mediante la integración de la ciencia y la tecnología al desarrollo de cadenas productivas estratégicas que impulsen el capital humano, creativo y emprendedor de nuestra población, así como el aprovechamiento de los recursos naturales de todas nuestras regiones de manera responsable, incluyente y sostenible.	Posición en el Índice de Competitividad Estatal del IMCO	(Posición en el Índice de Competitividad Estatal del IMCO (Realizado)/Posición en el Índice de Competitividad Estatal del IMCO (Programado))*100	IMCO. Índice de Competitividad Estatal, 2018.	Bienal	5.00	Posición	100%	En el Sistema de Monitoreo de Indicadores del Desarrollo de Jalisco (MIDE Jalisco), para consulta abierta en https://seplan.app.jalisco.gob.mx/mide	Las variables macroeconómicas se encuentran estables y se incrementan los niveles de crecimiento económico.
Propósito	Potencializar el liderazgo de Jalisco en materia agropecuaria a nivel nacional, ampliando, rehabilitando y modernizando la infraestructura rural productiva, desarrollando las capacidades productivas y la asistencia técnica para los productores del campo, incrementando el valor agregado y la comercialización de los productos del sector primario, mejorando la sanidad e inocuidad de los productos agropecuarios, promoviendo los sistemas y prácticas de producción agropecuaria sustentables e incrementando la innovación y tecnificación de los procesos que eleven la productividad del campo y la calidad de vida de los productores.	Porcentaje de participación en el PIB agropecuario nacional	(Porcentaje de participación en el PIB agropecuario nacional (Realizado)/Porcentaje de participación en el PIB agropecuario nacional (Programado))*100	INEGI, Sistema de Cuentas Nacionales de México. Producto Interno Bruto por Entidad Federativa, 2003-2017. Último dato publicado en diciembre 2018.	Anual	12.36	Porcentaje	100%	En el Sistema de Monitoreo de Indicadores del Desarrollo de Jalisco (MIDE Jalisco), para consulta abierta en https://seplan.app.jalisco.gob.mx/mide	Los habitantes del estado de Jalisco hacen efectivo el cumplimiento de sus derechos humanos.
Componente	01-Proyectos estratégicos agropecuarios, acuicolas y pesqueros apoyados	Porcentaje de proyectos estratégicos agropecuarios, acuicolas y pesqueros apoyados	(Número de proyectos estratégicos agropecuarios, acuicolas y pesqueros apoyados (Realizado)/Número de proyectos estratégicos agropecuarios, acuicolas y pesqueros apoyados (Programado))*100	Base de datos interna de la Dirección General de Fomento Agropecuario y Sustentabilidad	Mensual	70.00	Proyecto	100%	Reportes emitidos de la base de datos de la Dirección General de Fomento Agropecuario y Sustentabilidad	Los productores se interesan en participar en el programa
Actividad	01-01 Revisión de solicitudes de proyectos estratégicos agropecuarios, acuicolas y pesqueros	Porcentaje de solicitudes revisadas de proyectos estratégicos agropecuarios, acuicolas y pesquero	(Número de solicitudes revisadas de proyectos estratégicos agropecuarios, acuicolas y pesqueros (Realizado)/Número de solicitudes revisadas de proyectos estratégicos agropecuarios, acuicolas y pesqueros (Programado))*100	Base de datos interna de la Dirección General de Fomento Agropecuario y Sustentabilidad	Mensual	1,000.00	Solicitud	100%	Reportes emitidos de la base de datos de la Dirección General de Fomento Agropecuario y Sustentabilidad	Los productores se interesan en participar en el programa
Actividad	01-02 Dictaminación de solicitudes de proyectos estratégicos agropecuarios, acuicolas y pesqueros	Porcentaje de solicitudes dictaminadas de proyectos estratégicos agropecuarios, acuicolas y pesquero	(Número de solicitudes dictaminadas de proyectos estratégicos agropecuarios, acuicolas y pesqueros (Realizado)/Número de solicitudes dictaminadas de proyectos estratégicos agropecuarios, acuicolas y pesqueros (Programado))*100	Base de datos interna de la Dirección General de Fomento Agropecuario y Sustentabilidad	Mensual	1,000.00	Solicitud	100%	Reportes emitidos de la base de datos de la Dirección General de Fomento Agropecuario y Sustentabilidad	Los productores se interesan en participar en el programa

GOBIERNO DEL ESTADO DE JALISCO
PRESUPUESTO DE EGRESOS PARA EL EJERCICIO FISCAL 2021
MATRIZ DE INDICADORES PARA RESULTADOS

Unidad Presupuestal: 09 Secretaría de Agricultura y Desarrollo Rural
Unidad Responsable: 000 Secretaría de Agricultura y Desarrollo Rural
Programa presupuestario: 766 Programa de Apoyo a Proyectos Estratégicos Agropecuarios, Pesqueros y Acuícolas del Estado de Jalisco

Nivel	Resumen narrativo	Indicador							Medios de verificación	Supuestos
		Nombre del indicador	Fórmula	Fuentes de información	Frecuencia	Meta (valor)	Unidad de medida (meta valor)	Meta institucional		
Componente	02-Acciones de revisión, organización y sistematización de expedientes realizadas	Porcentaje de acciones de revisión, organización y sistematización de expedientes realizadas	(Número de acciones de revisión, organización y sistematización de expedientes realizadas (Realizado)/Número de acciones de revisión, organización y sistematización de expedientes realizadas (Programado))*100	Base de datos interna de la Dirección General de Fomento Agropecuario y Sustentabilidad	Mensual	3.00	Acción	100%	Reportes emitidos de la base de datos de la Dirección General de Fomento Agropecuario y Sustentabilidad	Los productores se interesan en participar en el programa
Actividad	02-01 Elaboración de cronogramas de trabajo del programa	Porcentaje de cronogramas de trabajo elaborados	(Número de cronogramas de trabajo elaborados (Realizado)/Número de cronogramas de trabajo elaborados (Programado))*100	Base de datos interna de la Dirección General de Fomento Agropecuario y Sustentabilidad	Mensual	1.00	Cronograma	100%	Reportes emitidos de la base de datos de la Dirección General de Fomento Agropecuario y Sustentabilidad	Los productores se interesan en participar en el programa
Actividad	02-02 Elaboración de reportes de revisión de expedientes del programa	Porcentaje de reportes de revisión elaborados	(Número de reportes de revisión elaborados (Realizado)/Número de reportes de revisión elaborados (Programado))*100	Base de datos interna de la Dirección General de Fomento Agropecuario y Sustentabilidad	Mensual	2.00	Reporte	100%	Reportes emitidos de la base de datos de la Dirección General de Fomento Agropecuario y Sustentabilidad	Los productores se interesan en participar en el programa

GOBIERNO DEL ESTADO DE JALISCO
PRESUPUESTO DE EGRESOS PARA EL EJERCICIO FISCAL 2021
MATRIZ DE INDICADORES PARA RESULTADOS

Unidad Presupuestal: 09 Secretaría de Agricultura y Desarrollo Rural
Unidad Responsable: 000 Secretaría de Agricultura y Desarrollo Rural
Programa presupuestario: 767 Programa de Modernización de Granjas Porcícolas

Nivel	Resumen narrativo	Indicador							Medios de verificación	Supuestos
		Nombre del indicador	Fórmula	Fuentes de información	Frecuencia	Meta (valor)	Unidad de medida (meta valor)	Meta institucional		
Fin	Contribuir a la consolidación de Jalisco como líder nacional en aportación de valor económico y social, mediante la integración de la ciencia y la tecnología al desarrollo de cadenas productivas estratégicas que impulsen el capital humano, creativo y emprendedor de nuestra población, así como el aprovechamiento de los recursos naturales de todas nuestras regiones de manera responsable, incluyente y sostenible.	Posición en el Índice de Competitividad Estatal del IMCO	(Posición en el Índice de Competitividad Estatal del IMCO (Realizado)/Posición en el Índice de Competitividad Estatal del IMCO (Programado))*100	IMCO. Índice de Competitividad Estatal, 2018.	Bienal	5.00	Posición	100%	En el Sistema de Monitoreo de Indicadores del Desarrollo de Jalisco (MIDE Jalisco), para consulta abierta en https://seplan.app.jalisco.gob.mx/mide	Las variables macroeconómicas se encuentran estables y se incrementan los niveles de crecimiento económico.
Propósito	Potencializar el liderazgo de Jalisco en materia agropecuaria a nivel nacional, ampliando, rehabilitando y modernizando la infraestructura rural productiva, desarrollando las capacidades productivas y la asistencia técnica para los productores del campo, incrementando el valor agregado y la comercialización de los productos del sector primario, mejorando la sanidad e inocuidad de los productos agropecuarios, promoviendo los sistemas y prácticas de producción agropecuaria sustentables e incrementando la innovación y tecnificación de los procesos que eleven la productividad del campo y la calidad de vida de los productores.	Porcentaje de participación en el PIB agropecuario nacional	(Porcentaje de participación en el PIB agropecuario nacional (Realizado)/Porcentaje de participación en el PIB agropecuario nacional (Programado))*100	INEGI, Sistema de Cuentas Nacionales de México. Producto Interno Bruto por Entidad Federativa, 2003-2017. Último dato publicado en diciembre 2018.	Anuales	12.36	Porcentaje	100%	En el Sistema de Monitoreo de Indicadores del Desarrollo de Jalisco (MIDE Jalisco), para consulta abierta en https://seplan.app.jalisco.gob.mx/mide	Los habitantes del estado de Jalisco hacen efectivo el cumplimiento de sus derechos humanos.
Componente	01-Proyectos productivos apoyados para el fomento porcícola	Porcentaje de proyectos productivos apoyados para el fomento porcícola	(Número de proyectos productivos apoyados para el fomento porcícola (Realizado)/Número de proyectos productivos apoyados para el fomento porcícola (Programado))*100	Base de datos interna de la Dirección General de Fomento Agropecuario y Sustentabilidad	Mensual	85.00	Proyecto	100%	Reportes emitidos de la base de datos de la Dirección General de Fomento Agropecuario y Sustentabilidad	Los productores tienen interés por participar en el programa
Actividad	01-01 Revisión de solicitudes de proyectos productivos para el fomento porcícola	Porcentaje de solicitudes revisadas de proyectos productivos para el fomento porcícola	(Número de solicitudes revisadas de proyectos productivos para el fomento porcícola (Realizado)/Número de solicitudes revisadas de proyectos productivos para el fomento porcícola (Programado))*100	Base de datos interna de la Dirección General de Fomento Agropecuario y Sustentabilidad	Mensual	300.00	Solicitud	100%	Reportes emitidos de la base de datos de la Dirección General de Fomento Agropecuario y Sustentabilidad	Los productores tienen interés de participar en el programa
Actividad	01-02 Dictaminación de solicitudes de proyectos productivos para el fomento porcícola	Porcentaje de solicitudes dictaminadas de proyectos productivos para el fomento porcícola	(Número de solicitudes dictaminadas de proyectos productivos para el fomento porcícola (Realizado)/Número de solicitudes dictaminadas de proyectos productivos para el fomento porcícola (Programado))*100	Base de datos interna de la Dirección General de Fomento Agropecuario y Sustentabilidad	Mensual	300.00	Solicitud	100%	Reportes emitidos de la base de datos de la Dirección General de Fomento Agropecuario y Sustentabilidad	Los productores tienen interés de participar en el programa
Componente	02-Acciones realizadas de revisión, organización y sistematización de expedientes	Porcentaje de acciones de revisión, organización y sistematización de expedientes realizadas	(Número de acciones de revisión, organización y sistematización de expedientes realizadas (Realizado)/Número de acciones de revisión, organización y sistematización de expedientes realizadas (Programado))*100	Base de datos interna de la Dirección General de Fomento Agropecuario y Sustentabilidad	Mensual	3.00	Acción	100%	Reportes emitidos de la base de datos de la Dirección General de Fomento Agropecuario y Sustentabilidad	Los productores tienen interés por participar en el programa

GOBIERNO DEL ESTADO DE JALISCO
PRESUPUESTO DE EGRESOS PARA EL EJERCICIO FISCAL 2021
MATRIZ DE INDICADORES PARA RESULTADOS

Unidad Presupuestal: 09 Secretaría de Agricultura y Desarrollo Rural
Unidad Responsable: 000 Secretaría de Agricultura y Desarrollo Rural
Programa presupuestario: 767 Programa de Modernización de Granjas Porcícolas

Nivel	Resumen narrativo	Indicador							Medios de verificación	Supuestos
		Nombre del indicador	Fórmula	Fuentes de información	Frecuencia	Meta (valor)	Unidad de medida (meta valor)	Meta institucional		
Actividad	02-01 Elaboración de cronogramas de trabajo del programa	Porcentaje de cronogramas de trabajo elaborados	$(\text{Número de cronogramas de trabajo elaborados (Realizado)} / \text{Número de cronogramas de trabajo elaborados (Programado)}) * 100$	Base de datos interna de la Dirección General de Fomento Agropecuario y Sustentabilidad	Mensual	1.00	Cronograma	100%	Reportes emitidos de la base de datos de la Dirección General de Fomento Agropecuario y Sustentabilidad	Los productores tienen interés de participar en el programa
Actividad	02-02 Elaboración de reportes de revisión de expedientes del programa	Porcentaje de reportes de revisión elaborados	$(\text{Número de reportes de revisión elaborados (Realizado)} / \text{Número de reportes de revisión elaborados (Programado)}) * 100$	Base de datos interna de la Dirección General de Fomento Agropecuario y Sustentabilidad	Mensual	2.00	Reporte	100%	Reportes emitidos de la base de datos de la Dirección General de Fomento Agropecuario y Sustentabilidad	Los productores tienen interés de participar en el programa

GOBIERNO DEL ESTADO DE JALISCO
PRESUPUESTO DE EGRESOS PARA EL EJERCICIO FISCAL 2021
MATRIZ DE INDICADORES PARA RESULTADOS

Unidad Presupuestal: 09 Secretaría de Agricultura y Desarrollo Rural
Unidad Responsable: 000 Secretaría de Agricultura y Desarrollo Rural
Programa presupuestario: 768 Programa de Apoyo en Infraestructura y Equipamiento de Granjas Avícolas

Nivel	Resumen narrativo	Indicador							Medios de verificación	Supuestos
		Nombre del indicador	Fórmula	Fuentes de información	Frecuencia	Meta (valor)	Unidad de medida (meta valor)	Meta institucional		
Fin	Contribuir a la consolidación de Jalisco como líder nacional en aportación de valor económico y social, mediante la integración de la ciencia y la tecnología al desarrollo de cadenas productivas estratégicas que impulsen el capital humano, creativo y emprendedor de nuestra población, así como el aprovechamiento de los recursos naturales de todas nuestras regiones de manera responsable, incluyente y sostenible.	Posición en el Índice de Competitividad Estatal del IMCO	(Posición en el Índice de Competitividad Estatal del IMCO (Realizado)/Posición en el Índice de Competitividad Estatal del IMCO (Programado))*100	IMCO. Índice de Competitividad Estatal, 2018.	Bienal	5.00	Posición	100%	En el Sistema de Monitoreo de Indicadores del Desarrollo de Jalisco (MIDE Jalisco), para consulta abierta en https://seplan.app.jalisco.gob.mx/mide	Las variables macroeconómicas se encuentran estables y se incrementan los niveles de crecimiento económico.
Propósito	Potencializar el liderazgo de Jalisco en materia agropecuaria a nivel nacional, ampliando, rehabilitando y modernizando la infraestructura rural productiva, desarrollando las capacidades productivas y la asistencia técnica para los productores del campo, incrementando el valor agregado y la comercialización de los productos del sector primario, mejorando la sanidad e inocuidad de los productos agropecuarios, promoviendo los sistemas y prácticas de producción agropecuaria sustentables e incrementando la innovación y tecnificación de los procesos que eleven la productividad del campo y la calidad de vida de los productores.	Porcentaje de participación en el PIB agropecuario nacional	(Porcentaje de participación en el PIB agropecuario nacional (Realizado)/Porcentaje de participación en el PIB agropecuario nacional (Programado))*100	INEGI, Sistema de Cuentas Nacionales de México. Producto Interno Bruto por Entidad Federativa, 2003-2017. Último dato publicado en diciembre 2018.	Anual	12.36	Porcentaje	100%	En el Sistema de Monitoreo de Indicadores del Desarrollo de Jalisco (MIDE Jalisco), para consulta abierta en https://seplan.app.jalisco.gob.mx/mide	Los habitantes del estado de Jalisco hacen efectivo el cumplimiento de sus derechos humanos.
Componente	01-Proyectos de infraestructura y equipamiento apoyados para el fomento avícola	Porcentaje de proyectos de infraestructura y equipamiento apoyados para el fomento avícola	(Número de proyectos de infraestructura y equipamiento apoyados para el fomento avícola (Realizado)/Número de proyectos de infraestructura y equipamiento apoyados para el fomento avícola (Programado))*100	Base de datos interna de la Dirección General de Fomento Agropecuario y Sustentabilidad	Mensual	60.00	Proyecto	100%	Reportes emitidos de la base de datos de la Dirección General de Fomento Agropecuario y Sustentabilidad	Los productores tienen interés en participar en el programa
Actividad	01-01 Revisión de solicitudes de proyectos de infraestructura y equipamiento para el fomento avícola	Porcentaje de solicitudes revisadas de proyectos de infraestructura y equipamiento para el fomento avicol	(Número de solicitudes revisadas de proyectos de infraestructura y equipamiento para el fomento avícola (Realizado)/Número de solicitudes revisadas de proyectos de infraestructura y equipamiento para el fomento avícola (Programado))*100	Base de datos interna de la Dirección General de Fomento Agropecuario y Sustentabilidad	Mensual	200.00	Solicitud	100%	Reportes emitidos de la base de datos de la Dirección General de Fomento Agropecuario y Sustentabilidad	Los productores tienen interés en participar en el programa
Actividad	01-02 Dictaminación de solicitudes de proyectos de infraestructura y equipamiento para el fomento avícola	Porcentaje de solicitudes dictaminadas de proyectos de infraestructura y equipamiento para el fomento avicol	(Número de solicitudes dictaminadas de proyectos de infraestructura y equipamiento para el fomento avícola (Realizado)/Número de solicitudes dictaminadas de proyectos de infraestructura y equipamiento para el fomento avícola (Programado))*100	Base de datos interna de la Dirección General de Fomento Agropecuario y Sustentabilidad	Mensual	200.00	Solicitud	100%	Reportes emitidos de la base de datos de la Dirección General de Fomento Agropecuario y Sustentabilidad	Los productores tienen interés en participar en el programa
Componente	02-Acciones realizadas de revisión, organización y sistematización de expedientes	Porcentaje de acciones de revisión, organización y sistematización de expedientes realizada	(Número de acciones de revisión, organización y sistematización de expedientes realizadas (Realizado)/Número de acciones de revisión, organización y sistematización de expedientes realizadas (Programado))*100	Base de datos interna de la Dirección General de Fomento Agropecuario y Sustentabilidad	Mensual	3.00	Acción	100%	Reportes emitidos de la base de datos de la Dirección General de Fomento Agropecuario y Sustentabilidad	Los productores tienen interés en participar en el programa

GOBIERNO DEL ESTADO DE JALISCO
PRESUPUESTO DE EGRESOS PARA EL EJERCICIO FISCAL 2021
MATRIZ DE INDICADORES PARA RESULTADOS

Unidad Presupuestal: 09 Secretaría de Agricultura y Desarrollo Rural
Unidad Responsable: 000 Secretaría de Agricultura y Desarrollo Rural
Programa presupuestario: 768 Programa de Apoyo en Infraestructura y Equipamiento de Granjas Avícolas

Nivel	Resumen narrativo	Indicador							Medios de verificación	Supuestos
		Nombre del indicador	Fórmula	Fuentes de información	Frecuencia	Meta (valor)	Unidad de medida (meta valor)	Meta institucional		
Actividad	02-01 Elaboración de cronogramas de trabajo del programa	Porcentaje de cronogramas de trabajo elaborados	$(\text{Número de cronogramas de trabajo elaborados (Realizado)} / \text{Número de cronogramas de trabajo elaborados (Programado)}) * 100$	Base de datos interna de la Dirección General de Fomento Agropecuario y Sustentabilidad	Mensual	1.00	Cronograma	100%	Reportes emitidos de la base de datos de la Dirección General de Fomento Agropecuario y Sustentabilidad	Los productores tienen interés en participar en el programa
Actividad	02-02 Elaboración de reportes de revisión de expedientes del programa	Porcentaje de reportes de revisión elaborados	$(\text{Número de reportes de revisión elaborados (Realizado)} / \text{Número de reportes de revisión elaborados (Programado)}) * 100$	Base de datos interna de la Dirección General de Fomento Agropecuario y Sustentabilidad	Mensual	2.00	Reporte	100%	Reportes emitidos de la base de datos de la Dirección General de Fomento Agropecuario y Sustentabilidad	Los productores tienen interés en participar en el programa

GOBIERNO DEL ESTADO DE JALISCO
PRESUPUESTO DE EGRESOS PARA EL EJERCICIO FISCAL 2021
MATRIZ DE INDICADORES PARA RESULTADOS

Unidad Presupuestal: 09 Secretaría de Agricultura y Desarrollo Rural
Unidad Responsable: 000 Secretaría de Agricultura y Desarrollo Rural
Programa presupuestario: 769 Programa de Apoyo a la Ganadería y al Sector Lechero

Nivel	Resumen narrativo	Indicador							Medios de verificación	Supuestos
		Nombre del indicador	Fórmula	Fuentes de información	Frecuencia	Meta (valor)	Unidad de medida (meta valor)	Meta institucional		
Fin	Contribuir a la consolidación de Jalisco como líder nacional en aportación de valor económico y social, mediante la integración de la ciencia y la tecnología al desarrollo de cadenas productivas estratégicas que impulsen el capital humano, creativo y emprendedor de nuestra población, así como el aprovechamiento de los recursos naturales de todas nuestras regiones de manera responsable, incluyente y sostenible.	Posición en el Índice de Competitividad Estatal del IMCO	(Posición en el Índice de Competitividad Estatal del IMCO (Realizado)/Posición en el Índice de Competitividad Estatal del IMCO (Programado))*100	IMCO. Índice de Competitividad Estatal, 2018.	Bienal	5.00	Posición	100%	En el Sistema de Monitoreo de Indicadores del Desarrollo de Jalisco (MIDE Jalisco), para consulta abierta en https://seplan.app.jalisco.gob.mx/mide	Las variables macroeconómicas se encuentran estables y se incrementan los niveles de crecimiento económico.
Propósito	Potencializar el liderazgo de Jalisco en materia agropecuaria a nivel nacional, ampliando, rehabilitando y modernizando la infraestructura rural productiva, desarrollando las capacidades productivas y la asistencia técnica para los productores del campo, incrementando el valor agregado y la comercialización de los productos del sector primario, mejorando la sanidad e inocuidad de los productos agropecuarios, promoviendo los sistemas y prácticas de producción agropecuaria sustentables e incrementando la innovación y tecnificación de los procesos que eleven la productividad del campo y la calidad de vida de los productores.	Porcentaje de participación en el PIB agropecuario nacional	(Porcentaje de participación en el PIB agropecuario nacional (Realizado)/Porcentaje de participación en el PIB agropecuario nacional (Programado))*100	INEGI, Sistema de Cuentas Nacionales de México. Producto Interno Bruto por Entidad Federativa, 2003-2017. Último dato publicado en diciembre 2018.	Anual	12.36	Porcentaje	100%	En el Sistema de Monitoreo de Indicadores del Desarrollo de Jalisco (MIDE Jalisco), para consulta abierta en https://seplan.app.jalisco.gob.mx/mide	Los habitantes del estado de Jalisco hacen efectivo el cumplimiento de sus derechos humanos.
Componente	01-Proyectos productivos apoyados para el fomento pecuario	Porcentaje de proyectos productivos apoyados para el fomento pecuario	(Número de proyectos productivos apoyados para el fomento pecuario (Realizado)/Número de proyectos productivos apoyados para el fomento pecuario (Programado))*100	Base de datos interna de la Dirección General de Fomento Agropecuario y Sustentabilidad	Mensual	200.00	Proyecto	100%	Reportes emitidos de la base de datos de la Dirección General de Fomento Agropecuario y Sustentabilidad	Los productores se interesan en participar en el programa
Actividad	01-01 Revisión de solicitudes de proyectos productivos para el fomento pecuario	Porcentaje de solicitudes revisadas de proyectos productivos para el fomento pecuario	(Número de solicitudes revisadas de proyectos productivos para el fomento pecuario (Realizado)/Número de solicitudes revisadas de proyectos productivos para el fomento pecuario (Programado))*100	Base de datos interna de la Dirección General de Fomento Agropecuario y Sustentabilidad	Mensual	400.00	Solicitud	100%	Reportes emitidos de la base de datos de la Dirección General de Fomento Agropecuario y Sustentabilidad	Los productores se interesan por participar en el programa
Actividad	01-02 Dictaminación de solicitudes de proyectos productivos para el fomento pecuario	Porcentaje de solicitudes dictaminadas de proyectos productivos para el fomento pecuario	(Número de solicitudes dictaminadas de proyectos productivos para el fomento pecuario (Realizado)/Número de solicitudes dictaminadas de proyectos productivos para el fomento pecuario (Programado))*100	Base de datos interna de la Dirección General de Fomento Agropecuario y Sustentabilidad	Mensual	400.00	Solicitud	100%	Reportes emitidos de la base de datos de la Dirección General de Fomento Agropecuario y Sustentabilidad	Los productores se interesan por participar en el programa
Componente	02-Acciones realizadas de revisión, organización y sistematización de expedientes	Porcentaje de acciones realizadas de revisión, organización y sistematización de expedientes	(Número de acciones realizadas de revisión, organización y sistematización de expedientes (Realizado)/Número de acciones realizadas de revisión, organización y sistematización de expedientes (Programado))*100	Base de datos interna de la Dirección General de Fomento Agropecuario y Sustentabilidad	Mensual	3.00	Acción	100%	Reportes emitidos de la base de datos de la Dirección General de Fomento Agropecuario y Sustentabilidad	Los productores se interesan en participar en el programa
Actividad	02-01 Elaboración de cronogramas de trabajo del programa	Porcentaje de cronogramas de trabajo elaborados	(Número de cronogramas de trabajo elaborados (Realizado)/Número de cronogramas de trabajo elaborados (Programado))*100	Base de datos interna de la Dirección General de Fomento Agropecuario y Sustentabilidad	Mensual	1.00	Cronograma	100%	Reportes emitidos de la base de datos de la Dirección General de Fomento Agropecuario y Sustentabilidad	Los productores se interesan por participar en el programa

GOBIERNO DEL ESTADO DE JALISCO
PRESUPUESTO DE EGRESOS PARA EL EJERCICIO FISCAL 2021
MATRIZ DE INDICADORES PARA RESULTADOS

Unidad Presupuestal: 09 Secretaría de Agricultura y Desarrollo Rural
Unidad Responsable: 000 Secretaría de Agricultura y Desarrollo Rural
Programa presupuestario: 769 Programa de Apoyo a la Ganadería y al Sector Lechero

Nivel	Resumen narrativo	Indicador							Medios de verificación	Supuestos
		Nombre del indicador	Fórmula	Fuentes de información	Frecuencia	Meta (valor)	Unidad de medida (meta valor)	Meta institucional		
Actividad	02-02 Elaboración de reportes de revisión de expedientes del programa	Porcentaje de reportes de revisión elaborados	$(\text{Número de reportes de revisión elaborados (Realizado)} / \text{Número de reportes de revisión elaborados (Programado)}) * 100$	Base de datos interna de la Dirección General de Fomento Agropecuario y Sustentabilidad	Mensual	2.00	Reporte	100%	Reportes emitidos de la base de datos de la Dirección General de Fomento Agropecuario y Sustentabilidad	Los productores se interesan por participar en el programa

GOBIERNO DEL ESTADO DE JALISCO
PRESUPUESTO DE EGRESOS PARA EL EJERCICIO FISCAL 2021
MATRIZ DE INDICADORES PARA RESULTADOS

Unidad Presupuestal: 09 Secretaría de Agricultura y Desarrollo Rural
Unidad Responsable: 000 Secretaría de Agricultura y Desarrollo Rural
Programa presupuestario: 770 Programa de Apoyo a los Apicultores del Estado de Jalisco

Nivel	Resumen narrativo	Indicador							Medios de verificación	Supuestos
		Nombre del indicador	Fórmula	Fuentes de información	Frecuencia	Meta (valor)	Unidad de medida (meta valor)	Meta institucional		
Fin	Contribuir a la consolidación de Jalisco como líder nacional en aportación de valor económico y social, mediante la integración de la ciencia y la tecnología al desarrollo de cadenas productivas estratégicas que impulsen el capital humano, creativo y emprendedor de nuestra población, así como el aprovechamiento de los recursos naturales de todas nuestras regiones de manera responsable, incluyente y sostenible.	Posición en el Índice de Competitividad Estatal del IMCO	(Posición en el Índice de Competitividad Estatal del IMCO (Realizado)/Posición en el Índice de Competitividad Estatal del IMCO (Programado))*100	IMCO. Índice de Competitividad Estatal, 2018.	Bienal	5.00	Posición	100%	En el Sistema de Monitoreo de Indicadores del Desarrollo de Jalisco (MIDE Jalisco), para consulta abierta en https://seplan.app.jalisco.gob.mx/mide	Las variables macroeconómicas se encuentran estables y se incrementan los niveles de crecimiento económico.
Propósito	Potencializar el liderazgo de Jalisco en materia agropecuaria a nivel nacional, ampliando, rehabilitando y modernizando la infraestructura rural productiva, desarrollando las capacidades productivas y la asistencia técnica para los productores del campo, incrementando el valor agregado y la comercialización de los productos del sector primario, mejorando la sanidad e inocuidad de los productos agropecuarios, promoviendo los sistemas y prácticas de producción agropecuaria sustentables e incrementando la innovación y tecnificación de los procesos que eleven la productividad del campo y la calidad de vida de los productores.	Porcentaje de participación en el PIB agropecuario nacional	(Porcentaje de participación en el PIB agropecuario nacional (Realizado)/Porcentaje de participación en el PIB agropecuario nacional (Programado))*100	INEGI, Sistema de Cuentas Nacionales de México. Producto Interno Bruto por Entidad Federativa, 2003-2017. Último dato publicado en diciembre 2018.	Anual	12.36	Porcentaje	100%	En el Sistema de Monitoreo de Indicadores del Desarrollo de Jalisco (MIDE Jalisco), para consulta abierta en https://seplan.app.jalisco.gob.mx/mide	Los habitantes del estado de Jalisco hacen efectivo el cumplimiento de sus derechos humanos.
Componente	01-Proyectos productivos apoyados para el fomento apícola	Porcentaje de proyectos productivos apoyados para el fomento apícola	(Número de proyectos productivos apoyados para el fomento apícola (Realizado)/Número de proyectos productivos apoyados para el fomento apícola (Programado))*100	Base de datos interna de la Dirección General de Fomento Agropecuario y Sustentabilidad	Mensual	80.00	Proyecto	100%	Reportes emitidos de la base de datos de la Dirección General de Fomento Agropecuario y Sustentabilidad	Los productores tienen interés en participar en el programa
Actividad	01-01 Revisión de solicitudes de proyectos productivos para el fomento apícola	Porcentaje de solicitudes revisadas de proyectos productivos para el fomento apícola	(Número de solicitudes revisadas de proyectos productivos para el fomento apícola (Realizado)/Número de solicitudes revisadas de proyectos productivos para el fomento apícola (Programado))*100	Base de datos interna de la Dirección General de Fomento Agropecuario y Sustentabilidad	Mensual	300.00	Solicitud	100%	Reportes emitidos de la base de datos de la Dirección General de Fomento Agropecuario y Sustentabilidad	Los productores tienen interés en participar en el programa
Actividad	01-02 Dictaminación de solicitudes de proyectos productivos para el fomento apícola	Porcentaje de solicitudes dictaminadas de proyectos productivos para el fomento apícola	(Número de solicitudes dictaminadas de proyectos productivos para el fomento apícola (Realizado)/Número de solicitudes dictaminadas de proyectos productivos para el fomento apícola (Programado))*100	Base de datos interna de la Dirección General de Fomento Agropecuario y Sustentabilidad	Mensual	300.00	Solicitud	100%	Reportes emitidos de la base de datos de la Dirección General de Fomento Agropecuario y Sustentabilidad	Los productores tienen interés en participar en el programa
Componente	02-Acciones realizadas de revisión, organización y sistematización de expedientes	Porcentaje de acciones realizadas de revisión, organización y sistematización de expedientes	(Número de acciones realizadas de revisión, organización y sistematización de expedientes (Realizado)/Número de acciones realizadas de revisión, organización y sistematización de expedientes (Programado))*100	Base de datos interna de la Dirección General de Fomento Agropecuario y Sustentabilidad	Mensual	3.00	Acción	100%	Reportes emitidos de la base de datos de la Dirección General de Fomento Agropecuario y Sustentabilidad	Los productores tienen interés en participar en el programa
Actividad	02-01 Elaboración de cronogramas de trabajo del programa	Porcentaje de cronogramas de trabajo elaborados	(Número de cronogramas de trabajo elaborados (Realizado)/Número de cronogramas de trabajo elaborados (Programado))*100	Base de datos interna de la Dirección General de Fomento Agropecuario y Sustentabilidad	Mensual	1.00	Cronograma	100%	Reportes emitidos de la base de datos de la Dirección General de Fomento Agropecuario y Sustentabilidad	Los productores tienen interés en participar en el programa

GOBIERNO DEL ESTADO DE JALISCO
PRESUPUESTO DE EGRESOS PARA EL EJERCICIO FISCAL 2021
MATRIZ DE INDICADORES PARA RESULTADOS

Unidad Presupuestal: 09 Secretaría de Agricultura y Desarrollo Rural
Unidad Responsable: 000 Secretaría de Agricultura y Desarrollo Rural
Programa presupuestario: 770 Programa de Apoyo a los Apicultores del Estado de Jalisco

Nivel	Resumen narrativo	Indicador							Medios de verificación	Supuestos
		Nombre del indicador	Fórmula	Fuentes de información	Frecuencia	Meta (valor)	Unidad de medida (meta valor)	Meta institucional		
Actividad	02-02 Elaboración de reportes de revisión de expedientes del programa	Porcentaje de reportes de revisión elaborados	$(\text{Número de reportes de revisión elaborados (Realizado)} / \text{Número de reportes de revisión elaborados (Programado)}) * 100$	Base de datos interna de la Dirección General de Fomento Agropecuario y Sustentabilidad	Mensual	2.00	Reporte	100%	Reportes emitidos de la base de datos de la Dirección General de Fomento Agropecuario y Sustentabilidad	Los productores tienen interés en participar en el programa

GOBIERNO DEL ESTADO DE JALISCO
PRESUPUESTO DE EGRESOS PARA EL EJERCICIO FISCAL 2021
MATRIZ DE INDICADORES PARA RESULTADOS

Unidad Presupuestal: 09 Secretaría de Agricultura y Desarrollo Rural
Unidad Responsable: 000 Secretaría de Agricultura y Desarrollo Rural
Programa presupuestario: 771 Programa de Aseguramiento Agrícola

Nivel	Resumen narrativo	Indicador							Medios de verificación	Supuestos
		Nombre del indicador	Fórmula	Fuentes de información	Frecuencia	Meta (valor)	Unidad de medida (meta valor)	Meta institucional		
Fin	Contribuir a la consolidación de Jalisco como líder nacional en aportación de valor económico y social, mediante la integración de la ciencia y la tecnología al desarrollo de cadenas productivas estratégicas que impulsen el capital humano, creativo y emprendedor de nuestra población, así como el aprovechamiento de los recursos naturales de todas nuestras regiones de manera responsable, incluyente y sostenible.	Posición en el Índice de Competitividad Estatal del IMCO	(Posición en el Índice de Competitividad Estatal del IMCO (Realizado)/Posición en el Índice de Competitividad Estatal del IMCO (Programado))*100	IMCO. Índice de Competitividad Estatal, 2018.	Bienal	5.00	Posición	100%	En el Sistema de Monitoreo de Indicadores del Desarrollo de Jalisco (MIDE Jalisco), para consulta abierta en https://seplan.app.jalisco.gob.mx/mide	Las variables macroeconómicas se encuentran estables y se incrementan los niveles de crecimiento económico.
Propósito	Potencializar el liderazgo de Jalisco en materia agropecuaria a nivel nacional, ampliando, rehabilitando y modernizando la infraestructura rural productiva, desarrollando las capacidades productivas y la asistencia técnica para los productores del campo, incrementando el valor agregado y la comercialización de los productos del sector primario, mejorando la sanidad e inocuidad de los productos agropecuarios, promoviendo los sistemas y prácticas de producción agropecuaria sustentables e incrementando la innovación y tecnificación de los procesos que eleven la productividad del campo y la calidad de vida de los productores.	Porcentaje de la población ocupada que labora en el sector primario que recibe más de tres salarios mínimos	(Población ocupada de 15 años y más dentro del sector primario (Realizado)/Población ocupada de 15 años y más dentro del sector primario (Programado))*100	INEGI. Encuesta Nacional de Ocupación y Empleo (ENOE), I trimestre 2020.	Trimestral	15.49	Porcentaje	100%	En el Sistema de Monitoreo de Indicadores del Desarrollo de Jalisco (MIDE Jalisco), para consulta abierta en https://seplan.app.jalisco.gob.mx/mide	Los habitantes del estado de Jalisco hacen efectivo el cumplimiento de sus derechos humanos.
Componente	02-Acciones realizadas de revisión, organización y sistematización de expedientes	Porcentaje de acciones realizadas de revisión, organización y sistematización de expedientes	(Número de acciones realizadas de revisión, organización y sistematización de expedientes (Realizado)/Número de acciones realizadas de revisión, organización y sistematización de expedientes (Programado))*100	Bases de datos internas de la Dirección de Área Financiamiento Rural, Secretaría de Agricultura y Desarrollo Rural.	Mensual	3.00	Acción	100%	Base de datos en la Dirección de Financiamiento Rural	Existe interés por parte de los (as) productores (as) en contratar un seguro comercial
Actividad	02-01 Elaboración de cronograma de trabajo del programa	Porcentaje de cronogramas de trabajo elaborados	(Número de cronogramas de trabajo elaborados (Realizado)/Número de cronogramas de trabajo elaborados (Programado))*100	Bases de datos internas de la Dirección de Área Financiamiento Rural, Secretaría de Agricultura y Desarrollo Rural.	Mensual	1.00	Cronograma	100%	Actas de entrega. Base de datos en la Dirección de Financiamiento Rural	Existen eventos climáticos catastróficos
Actividad	02-02 Elaboración de reportes de revisión de expedientes del programa	Porcentaje de reportes de revisión elaborados	(Número de reportes de revisión elaborados (Realizado)/Número de reportes de revisión elaborados (Programado))*100	Bases de datos internas de la Dirección de Área Financiamiento Rural, Secretaría de Agricultura y Desarrollo Rural.	Mensual	2.00	Reporte	100%	Actas de entrega. Base de datos en la Dirección de Financiamiento Rural	Existen eventos climáticos catastróficos
Componente	E1-Hectáreas aseguradas ante eventos climáticos catastróficos para apoyo a pequeños productores	Porcentaje de hectáreas agrícolas aseguradas	(Número de hectáreas aseguradas ante eventos climáticos catastróficos para apoyo a pequeños productores (Realizado)/Número de hectáreas aseguradas ante eventos climáticos catastróficos para apoyo a pequeños productores (Programado))*100	Bases de datos internas de la Dirección de Área Financiamiento Rural, Secretaría de Agricultura y Desarrollo Rural.	Mensual	200,000.00	Hectárea	100%	Actas de entrega y evidencia fotográfica. Base de datos en la Dirección de Financiamiento Rural	Existen eventos climáticos catastróficos

GOBIERNO DEL ESTADO DE JALISCO
PRESUPUESTO DE EGRESOS PARA EL EJERCICIO FISCAL 2021
MATRIZ DE INDICADORES PARA RESULTADOS

Unidad Presupuestal: 09 Secretaría de Agricultura y Desarrollo Rural
Unidad Responsable: 000 Secretaría de Agricultura y Desarrollo Rural
Programa presupuestario: 771 Programa de Aseguramiento Agrícola

Nivel	Resumen narrativo	Indicador							Medios de verificación	Supuestos
		Nombre del indicador	Fórmula	Fuentes de información	Frecuencia	Meta (valor)	Unidad de medida (meta valor)	Meta institucional		
Actividad	E1-01 Revisión de solicitudes de proyectos de aseguramiento agrícola	Porcentaje de solicitudes revisadas de proyectos de aseguramiento agrícola	(Número de solicitudes revisadas ante eventos climáticos catastróficos para apoyo a pequeños productores (Realizado)/Número de solicitudes revisadas ante eventos climáticos catastróficos para apoyo a pequeños productores (Programado))*100	Bases de datos internas de la Dirección de Área Financiamiento Rural, Secretaría de Agricultura y Desarrollo Rural.	Mensual	5,000.00	Solicitud	100%	Actas de entrega. Base de datos en la Dirección de Financiamiento Rural	Existen eventos climáticos catastróficos
Actividad	E1-02 Dictaminación de solicitudes de proyectos de aseguramiento agrícola	Porcentaje de solicitudes dictaminadas de proyectos de aseguramiento agrícola	(Número de solicitudes dictaminadas ante eventos climáticos catastróficos para apoyo a pequeños productores (Realizado)/Número de solicitudes dictaminadas ante eventos climáticos catastróficos para apoyo a pequeños productores (Programado))*100	Bases de datos internas de la Dirección de Área Financiamiento Rural, Secretaría de Agricultura y Desarrollo Rural.	Mensual	5,000.00	Solicitud	100%	Actas de entrega. Base de datos en la Dirección de Financiamiento Rural	Existen eventos climáticos catastróficos

GOBIERNO DEL ESTADO DE JALISCO
PRESUPUESTO DE EGRESOS PARA EL EJERCICIO FISCAL 2021
MATRIZ DE INDICADORES PARA RESULTADOS

Unidad Presupuestal: 09 Secretaría de Agricultura y Desarrollo Rural
Unidad Responsable: 038 Fideicomiso Alianza para el Campo en el Estado de Jalisco (FACEJ)
Programa presupuestario: 200 Desarrollo de Obras Hidrológicas en el Estado

Nivel	Resumen narrativo	Indicador							Medios de verificación	Supuestos
		Nombre del indicador	Fórmula	Fuentes de información	Frecuencia	Meta (valor)	Unidad de medida (meta valor)	Meta institucional		
Fin	Contribuir a la consolidación de Jalisco como líder nacional en aportación de valor económico y social, mediante la integración de la ciencia y la tecnología al desarrollo de cadenas productivas estratégicas que impulsen el capital humano, creativo y emprendedor de nuestra población, así como el aprovechamiento de los recursos naturales de todas nuestras regiones de manera responsable, incluyente y sostenible.	Posición en el Índice de Competitividad Estatal del IMCO	$(\text{Posición en el Índice de Competitividad Estatal del IMCO (Realizado)} / \text{Posición en el Índice de Competitividad Estatal del IMCO (Programado)}) * 100$	IMCO. Índice de Competitividad Estatal, 2018.	Bienal	5.00	Posición	100%	En el Sistema de Monitoreo de Indicadores del Desarrollo de Jalisco (MIDE Jalisco), para consulta abierta en https://seplan.app.jalisco.gob.mx/mide	Las variables macroeconómicas se encuentran estables y se incrementan los niveles de crecimiento económico.
Propósito	Potencializar el liderazgo de Jalisco en materia agropecuaria a nivel nacional, ampliando, rehabilitando y modernizando la infraestructura rural productiva, desarrollando las capacidades productivas y la asistencia técnica para los productores del campo, incrementando el valor agregado y la comercialización de los productos del sector primario, mejorando la sanidad e inocuidad de los productos agropecuarios, promoviendo los sistemas y prácticas de producción agropecuaria sustentables e incrementando la innovación y tecnificación de los procesos que eleven la productividad del campo y la calidad de vida de los productores.	Porcentaje de participación en el PIB agropecuario nacional	$(\text{Porcentaje de participación en el PIB agropecuario nacional (Realizado)} / \text{Porcentaje de participación en el PIB agropecuario nacional (Programado)}) * 100$	INEGI, Sistema de Cuentas Nacionales de México. Producto Interno Bruto por Entidad Federativa, 2003-2017. Último dato publicado en diciembre 2018.	Anual	12.36	Porcentaje	100%	En el Sistema de Monitoreo de Indicadores del Desarrollo de Jalisco (MIDE Jalisco), para consulta abierta en https://seplan.app.jalisco.gob.mx/mide	Los habitantes del estado de Jalisco hacen efectivo el cumplimiento de sus derechos humanos.
Componente	03-Hectáreas de riego tecnificadas en distritos de riego.	Porcentaje de Obras de riego tecnificadas en Distritos de riego	$(\text{Número de obras de tecnificación de riego en Distritos (Realizado)} / \text{Número de obras de tecnificación de riego en Distritos (Programado)}) * 100$	Base de datos internas. Informes emitidos por la Dirección General de Infraestructura Rural. Secretaría de Agricultura y Desarrollo Rural.	Semestral	28.00	Obra	100%	En el sitio de la obra y documental en el expediente único de CONAGUA	Existen productores en los distritos de riego interesados en implementar la tecnificación en sus cultivos validados por CONAGUA Y SIOP.
Actividad	03-01 Recepción de solicitudes de proyectos de Distritos de Riego	Porcentaje de solicitudes recibidas de Proyectos de Distritos de Riego	$(\text{Número de solicitudes de obras de tecnificación de riego en distritos (Realizado)} / \text{Número de solicitudes de obras de tecnificación de riego en distritos (Programado)}) * 100$	Base de datos internas. Secretaría de Agricultura y Desarrollo Rural.	Semestral	28.00	Solicitud	100%	En el sitio de la obra y documental en el expediente único de CONAGUA	Existen proyectos de tecnificación de riego autorizados e implementados en los Distritos de riego.
Actividad	03-03 Autorización de proyectos de Distrito de Riego	Porcentaje de proyectos autorizados de Distritos de Riego	$(\text{Número de proyectos de tecnificación de riego en Distritos (Realizado)} / \text{Número de proyectos de tecnificación de riego en Distritos (Programado)}) * 100$	Base de datos internas. Secretaría de Agricultura y Desarrollo Rural.	Semestral	28.00	Proyecto	100%	En el sitio de la obra y documental en el expediente único de CONAGUA	Existen proyectos de tecnificación de riego autorizados e implementados en los Distritos de riego.
Componente	04-Hectáreas de riego tecnificadas en las unidades de riego.	Porcentaje de Obras de riego tecnificadas en Unidades de riego	$(\text{Número de obras de tecnificación de riego en Unidades (Realizado)} / \text{Número de obras de tecnificación de riego en Unidades (Programado)}) * 100$	Base de datos internas. Informes emitidos por la Dirección General de Infraestructura Rural. Secretaría de Agricultura y Desarrollo Rural.	Semestral	21.00	Obra	100%	En el sitio de la obra y documental en el expediente único de CONAGUA	Existen productores en las unidades de riego interesados en establecer e implementar la tecnificación en sus cultivos validados por CONAGUA y Gobierno del Estado.
Actividad	04-02 Recepción de solicitudes de proyectos de Unidades de Riego	Porcentaje de solicitudes recibidas de Proyectos de Unidades de Riego	$(\text{Número de solicitudes de obras de tecnificación de riego en unidades (Realizado)} / \text{Número de solicitudes de obras de tecnificación de riego en unidades (Programado)}) * 100$	Base de datos internas. Secretaría de Agricultura y Desarrollo Rural.	Semestral	21.00	Solicitud	100%	En el sitio de la obra y documental en el expediente único de CONAGUA	Existen proyectos de tecnificación de riego autorizados e implementados en los Distritos de riego.

GOBIERNO DEL ESTADO DE JALISCO
PRESUPUESTO DE EGRESOS PARA EL EJERCICIO FISCAL 2021
MATRIZ DE INDICADORES PARA RESULTADOS

Unidad Presupuestal: 09 Secretaría de Agricultura y Desarrollo Rural
Unidad Responsable: 038 Fideicomiso Alianza para el Campo en el Estado de Jalisco (FACEJ)
Programa presupuestario: 200 Desarrollo de Obras Hidrológicas en el Estado

Nivel	Resumen narrativo	Indicador							Medios de verificación	Supuestos
		Nombre del indicador	Fórmula	Fuentes de información	Frecuencia	Meta (valor)	Unidad de medida (meta valor)	Meta institucional		
Actividad	04-03 Autorización de proyectos de Unidades de Riego	Porcentaje de proyectos autorizados de Unidades de Riego	(Número de proyectos de tecnificación de riego en Unidades (Realizado)/Número de proyectos de tecnificación de riego en Unidades (Programado))*100	Base de datos internas. Secretaría de Agricultura y Desarrollo Rural.	Semestral	21.00	Proyecto	100%	En el sitio de la obra y documental en el expediente único de CONAGUA	Existen proyectos de tecnificación de riego autorizados e implementados en las Unidades de riego.

GOBIERNO DEL ESTADO DE JALISCO
PRESUPUESTO DE EGRESOS PARA EL EJERCICIO FISCAL 2021
MATRIZ DE INDICADORES PARA RESULTADOS

Unidad Presupuestal: 09 Secretaría de Agricultura y Desarrollo Rural
Unidad Responsable: 038 Fideicomiso Alianza para el Campo en el Estado de Jalisco (FACEJ)
Programa presupuestario: 318 Programa de Concurrencia

Nivel	Resumen narrativo	Indicador							Medios de verificación	Supuestos
		Nombre del indicador	Fórmula	Fuentes de información	Frecuencia	Meta (valor)	Unidad de medida (meta valor)	Meta institucional		
Fin	Contribuir a la consolidación de Jalisco como líder nacional en aportación de valor económico y social, mediante la integración de la ciencia y la tecnología al desarrollo de cadenas productivas estratégicas que impulsen el capital humano, creativo y emprendedor de nuestra población, así como el aprovechamiento de los recursos naturales de todas nuestras regiones de manera responsable, incluyente y sostenible.	Posición en el Índice de Competitividad Estatal del IMCO	$(\text{Posición en el Índice de Competitividad Estatal del IMCO (Realizado)} / \text{Posición en el Índice de Competitividad Estatal del IMCO (Programado)}) * 100$	IMCO. Índice de Competitividad Estatal, 2018.	Bienal	5.00	Posición	100%	En el Sistema de Monitoreo de Indicadores del Desarrollo de Jalisco (MIDE Jalisco), para consulta abierta en https://seplan.app.jalisco.gob.mx/mide	Las variables macroeconómicas se encuentran estables y se incrementan los niveles de crecimiento económico.
Propósito	Potencializar el liderazgo de Jalisco en materia agropecuaria a nivel nacional, ampliando, rehabilitando y modernizando la infraestructura rural productiva, desarrollando las capacidades productivas y la asistencia técnica para los productores del campo, incrementando el valor agregado y la comercialización de los productos del sector primario, mejorando la sanidad e inocuidad de los productos agropecuarios, promoviendo los sistemas y prácticas de producción agropecuaria sustentables e incrementando la innovación y tecnificación de los procesos que eleven la productividad del campo y la calidad de vida de los productores.	Porcentaje de participación en el PIB agropecuario nacional	$(\text{Porcentaje de participación en el PIB agropecuario nacional (Realizado)} / \text{Porcentaje de participación en el PIB agropecuario nacional (Programado)}) * 100$	INEGI, Sistema de Cuentas Nacionales de México. Producto Interno Bruto por Entidad Federativa, 2003-2017. Último dato publicado en diciembre 2018.	Anual	12.36	Porcentaje	100%	En el Sistema de Monitoreo de Indicadores del Desarrollo de Jalisco (MIDE Jalisco), para consulta abierta en https://seplan.app.jalisco.gob.mx/mide	Los habitantes del estado de Jalisco hacen efectivo el cumplimiento de sus derechos humanos.
Componente	01-Proyectos productivos o estratégicos agrícolas, pecuarios, de pesca y acuícolas, apoyados para el desarrollo productivo del campo	Porcentaje de productores beneficiados con proyectos estratégicos	$(\text{Número de productores beneficiados con la implementación de proyectos estratégicos de concurrencia (Realizado)} / \text{Número de productores beneficiados con la implementación de proyectos estratégicos de concurrencia (Programado)}) * 100$	Base de datos interna. Fideicomiso de la Alianza para el Campo en el Estado de Jalisco. Secretaría de Agricultura y Desarrollo Rural del Estado de Jalisco	Semestral	150.00	Productor	100%	Informes y documentos acciones realizadas. Fideicomiso de la Alianza para el Campo en el Estado de Jalisco. SADER	Los productores se inscriben en los programas
Actividad	01-01 Dictaminación de solicitudes de los proyectos de infraestructura para el fortalecimiento familiar	Porcentaje de solicitudes dictaminadas de los proyectos de infraestructura para el fortalecimiento familiar	$(\text{Número de solicitudes dictaminadas de los Proyectos de infraestructura apoyados para el fortalecimiento de la unidades de producción familiar (Realizado)} / \text{Número de solicitudes dictaminadas de los Proyectos de infraestructura apoyados para el fortalecimiento de la unidades de producción familiar (Programado)}) * 100$	Lista de beneficiarios(as) publicadas. Página web de SADER Jalisco y SADER México. Secretaría de Agricultura y Desarrollo Rural del Estado de Jalisco	Semestral	200.00	Solicitud	100%	Informes y documentos acciones realizadas. Fideicomiso de la Alianza para el Campo en el Estado de Jalisco. SADER	Los productores se inscriben en los programas
Componente	E1-Proyectos productivos o estratégicos agrícolas, pecuarios, de pesca y acuícolas, apoyados para el desarrollo productivo del campo	Porcentaje de proyectos productivos apoyados para el desarrollo productivo del campo	$(\text{Número de proyectos estratégicos apoyados para el desarrollo productivo del campo (Realizado)} / \text{Número de proyectos estratégicos apoyados para el desarrollo productivo del campo (Programado)}) * 100$	Lista de beneficiarios(as) publicadas. Página web de SADER Jalisco y SADER México. Secretaría de Agricultura y Desarrollo Rural del Estado de Jalisco	Semestral	1,436.00	Proyecto	100%	Informes y documentos del total de unidades económicas rurales, pesqueras y acuícolas apoyadas con infraestructura productiva emitida por el Sistema Único de Registro de Información (SURI). Avances físicos y financieros. Informe final de resultados y convenios de concertación suscritos con los(as) beneficiarios(as), SADER	Los productores se inscriben en los programas

GOBIERNO DEL ESTADO DE JALISCO
PRESUPUESTO DE EGRESOS PARA EL EJERCICIO FISCAL 2021
MATRIZ DE INDICADORES PARA RESULTADOS

Unidad Presupuestal: 09 Secretaría de Agricultura y Desarrollo Rural
Unidad Responsable: 038 Fideicomiso Alianza para el Campo en el Estado de Jalisco (FACEJ)
Programa presupuestario: 318 Programa de Concurrencia

Nivel	Resumen narrativo	Indicador							Medios de verificación	Supuestos
		Nombre del indicador	Fórmula	Fuentes de información	Frecuencia	Meta (valor)	Unidad de medida (meta valor)	Meta institucional		
Actividad	E1-01 Suscripción de anexos técnicos de los convenios de coordinación de acciones para la ejecución del componente proyectos productivos o estratégicos agrícolas, pecuarios, pesca y acuícolas	Porcentaje de convenios de coordinación	(Número de convenios de coordinación (Realizado)/Número de convenios de coordinación (Programado))*100	Base de datos interna. Página web de SADER Jalisco y SADER México. Secretaría de Agricultura y Desarrollo Rural del Estado de Jalisco	Semestral	1.00	Convenio	100%	Convenios de coordinación suscritos con los gobiernos de la entidades federativas al 30 de junio. Anexos técnicos. Secretaría de Agricultura y Desarrollo Rural (SADER)	Los productores se inscriben en los programas
Actividad	E1-03 Recepción de solicitudes de los proyectos estratégicos para el desarrollo productivo del campo	Porcentaje de solicitudes recibidas de los proyectos estratégicos para el desarrollo productivo del campo.	(Número de solicitudes recibidas de los proyectos estratégicos para el desarrollo productivo del campo. (Realizado)/Número de solicitudes recibidas de los proyectos estratégicos para el desarrollo productivo del campo. (Programado))*100	Lista de beneficiarios(as) publicadas. Página web de SADER Jalisco y SADER México. Secretaría de Agricultura y Desarrollo Rural del Estado de Jalisco	Semestral	2,000.00	Solicitud	100%	Informes y documentos acciones realizadas. Fideicomiso de la Alianza para el Campo en el Estado de Jalisco. SADER	Los productores se inscriben en los programas
Actividad	E1-04 Dictaminación de solicitudes de los proyectos estratégicos para el desarrollo productivo del campo	Porcentaje de solicitudes dictaminadas de los proyectos estratégicos para el desarrollo productivo del campo.	(Número de solicitudes dictaminadas de los proyectos estratégicos para el desarrollo productivo del campo. (Realizado)/Número de solicitudes dictaminadas de los proyectos estratégicos para el desarrollo productivo del campo. (Programado))*100	Lista de beneficiarios(as) publicadas. Página web de SADER Jalisco y SADER México. Secretaría de Agricultura y Desarrollo Rural del Estado de Jalisco	Semestral	2,000.00	Solicitud	100%	Informes y documentos acciones realizadas. Fideicomiso de la Alianza para el Campo en el Estado de Jalisco. SADER	Los productores se inscriben en los programas
Componente	E9-Acciones para la prevención, control y erradicación de plagas y enfermedades fitoosanitarias implementadas	Porcentaje de acciones implementadas para la prevención, control y erradicación de plagas y enfermedades fitoosanitarias	(Número de acciones implementadas para la prevención, control y erradicación de plagas y enfermedades fitoosanitarias (Realizado)/Número de acciones implementadas para la prevención, control y erradicación de plagas y enfermedades fitoosanitarias (Programado))*100	Lista de beneficiarios(as) publicadas. Página web de SADER Jalisco y SADER México. Secretaría de Agricultura y Desarrollo Rural del Estado de Jalisco	Trimestral	29.00	Acción	100%	Informes y documentos acciones realizadas. Avances físicos y financieros. Informe final de resultados con los(as) beneficiarios(as), SADER	Los productores se inscriben en los programas
Actividad	E9-02 Recepción de solicitudes de acciones para la prevención, control y erradicación de plagas y enfermedades fitoosanitarias	Porcentaje de solicitudes de acciones para la prevención, control y erradicación de plagas y enfermedades fitoosanitarias recibidas firmados	(Número de solicitudes de acciones para la prevención, control y erradicación de plagas y enfermedades fitoosanitarias recibidas firmados (Realizado)/Número de solicitudes de acciones para la prevención, control y erradicación de plagas y enfermedades fitoosanitarias recibidas firmados (Programado))*100	Lista de beneficiarios(as) publicadas. Página web de SADER Jalisco y SADER México. Secretaría de Agricultura y Desarrollo Rural del Estado de Jalisco	Semestral	50.00	Solicitud	100%	Informes y documentos acciones realizadas. Avances físicos y financieros. Informe final de resultados con los(as) beneficiarios(as), SADER	Los productores se inscriben en los programas
Actividad	E9-03 Capacitación a productores(as) del Estado de Jalisco dentro de las campañas de sanidad e inocuidad.	Porcentaje de productores(as) capacitados(as) por campaña	(Número de productores(as) capacitados(as) por campaña (Realizado)/Número de productores(as) capacitados(as) por campaña (Programado))*100	Base de datos de SENASICA y CESAVEJAL. Lista de asistencia.	Trimestral	158,316.00	Productor	100%	Informes y documentos acciones realizadas. Avances físicos y financieros. Informe final de resultados con los(as) beneficiarios(as), SADER	Los productores se inscriben en los programas

GOBIERNO DEL ESTADO DE JALISCO
PRESUPUESTO DE EGRESOS PARA EL EJERCICIO FISCAL 2021
MATRIZ DE INDICADORES PARA RESULTADOS

Unidad Presupuestal: 09 Secretaría de Agricultura y Desarrollo Rural
Unidad Responsable: 038 Fideicomiso Alianza para el Campo en el Estado de Jalisco (FACEJ)
Programa presupuestario: 917 Programa de proyectos estratégicos y especiales del FACEJ

Nivel	Resumen narrativo	Indicador							Medios de verificación	Supuestos
		Nombre del indicador	Fórmula	Fuentes de información	Frecuencia	Meta (valor)	Unidad de medida (meta valor)	Meta institucional		
Fin	Contribuir a la consolidación de Jalisco como líder nacional en aportación de valor económico y social, mediante la integración de la ciencia y la tecnología al desarrollo de cadenas productivas estratégicas que impulsen el capital humano, creativo y emprendedor de nuestra población, así como el aprovechamiento de los recursos naturales de todas nuestras regiones de manera responsable, incluyente y sostenible.	Posición en el Índice de Competitividad Estatal del IMCO	(Posición en el Índice de Competitividad Estatal del IMCO (Realizado)/Posición en el Índice de Competitividad Estatal del IMCO (Programado))*100	IMCO. Índice de Competitividad Estatal, 2018.	Bienal	5.00	Posición	100%	En el Sistema de Monitoreo de Indicadores del Desarrollo de Jalisco (MIDE Jalisco), para consulta abierta en https://seplan.app.jalisco.gob.mx/mide	Las variables macroeconómicas se encuentran estables y se incrementan los niveles de crecimiento económico.
Propósito	Potencializar el liderazgo de Jalisco en materia agropecuaria a nivel nacional, ampliando, rehabilitando y modernizando la infraestructura rural productiva, desarrollando las capacidades productivas y la asistencia técnica para los productores del campo, incrementando el valor agregado y la comercialización de los productos del sector primario, mejorando la sanidad e inocuidad de los productos agropecuarios, promoviendo los sistemas y prácticas de producción agropecuaria sustentables e incrementando la innovación y tecnificación de los procesos que eleven la productividad del campo y la calidad de vida de los productores.	Porcentaje de participación en el PIB agropecuario nacional	(Porcentaje de participación en el PIB agropecuario nacional (Realizado)/Porcentaje de participación en el PIB agropecuario nacional (Programado))*100	INEGI, Sistema de Cuentas Nacionales de México. Producto Interno Bruto por Entidad Federativa, 2003-2017. Último dato publicado en diciembre 2018.	Anual	12.36	Porcentaje	100%	En el Sistema de Monitoreo de Indicadores del Desarrollo de Jalisco (MIDE Jalisco), para consulta abierta en https://seplan.app.jalisco.gob.mx/mide	Los habitantes del estado de Jalisco hacen efectivo el cumplimiento de sus derechos humanos.
Componente	01-Proyectos estratégicos apoyados para el desarrollo productivo del campo	Porcentaje de proyectos estratégicos apoyados para el desarrollo productivo del campo	(Número de proyectos estratégicos apoyados para el desarrollo productivo del campo (Realizado)/Número de proyectos estratégicos apoyados para el desarrollo productivo del campo (Programado))*100	Reportes emitidos por el Fideicomiso Alianza para el Campo del Estado de Jalisco	Anual	4,635.00	Proyecto	100%	Informes y documentos del total de unidades económicas rurales, pesqueras y acuícolas apoyadas. Avances físicos y financieros. Informe final de resultados y convenios de concertación suscritos con los(as) beneficiarios(as), SADER	Los productores se inscriben en los programas
Actividad	01-01 Recepción de solicitudes de los proyectos estratégicos para el desarrollo productivo del campo	Porcentaje de solicitudes recibidas de los proyectos estratégicos para el desarrollo productivo del campo	(Número de solicitudes recibidas de los proyectos estratégicos para el desarrollo productivo del campo (Realizado)/Número de solicitudes recibidas de los proyectos estratégicos para el desarrollo productivo del campo (Programado))*100	Convenios, Actas de autorización del FACEJ. Acuerdos de autorización del FACEJ.	Semestral	7,962.00	Solicitud	100%	Documentos autorizados; Convenios firmados y autorizados, y actas de acuerdos del Fideicomiso de Alianza para el Campo en el Estado de Jalisco, FACEJ.	Existen proyectos para la autorización por parte del FACEJ para pago.
Actividad	01-02 Dictaminación de solicitudes de los proyectos estratégicos para el desarrollo productivo del campo	Porcentaje de solicitudes dictaminadas de los proyectos estratégicos para el desarrollo productivo del campo	(Número de solicitudes dictaminadas de los proyectos estratégicos para el desarrollo productivo del campo (Realizado)/Número de solicitudes dictaminadas de los proyectos estratégicos para el desarrollo productivo del campo (Programado))*100	Base de datos internas. Fideicomiso Alianza para el Campo del Estado de Jalisco	Anual	7,962.00	Solicitud	100%	Actas de entrega y evidencia fotográfica. Base de datos del Fideicomiso Alianza para el Campo del Estado de Jalisco	Los productores se inscriben en los programas

EL ESTADO DE JALISCO
PERIÓDICO OFICIAL

GOBIERNO DEL ESTADO DE JALISCO
PRESUPUESTO DE EGRESOS PARA EL EJERCICIO FISCAL 2021
MATRIZ DE INDICADORES PARA RESULTADOS

Unidad Presupuestal: 09 Secretaría de Agricultura y Desarrollo Rural
Unidad Responsable: 190 Fideicomiso de cobertura de precios de maíz
Programa presupuestario: 980 Programa de comercialización de granos

Nivel	Resumen narrativo	Indicador							Medios de verificación	Supuestos
		Nombre del indicador	Fórmula	Fuentes de información	Frecuencia	Meta (valor)	Unidad de medida (meta valor)	Meta institucional		
Fin	Contribuir a la consolidación de Jalisco como líder nacional en aportación de valor económico y social, mediante la integración de la ciencia y la tecnología al desarrollo de cadenas productivas estratégicas que impulsen el capital humano, creativo y emprendedor de nuestra población, así como el aprovechamiento de los recursos naturales de todas nuestras regiones de manera responsable, incluyente y sostenible.	Posición en el Índice de Competitividad Estatal del IMCO	(Posición en el Índice de Competitividad Estatal del IMCO (Realizado)/Posición en el Índice de Competitividad Estatal del IMCO (Programado))*100	IMCO. Índice de Competitividad Estatal, 2018.	Bienal	5.00	Posición	100%	En el Sistema de Monitoreo de Indicadores del Desarrollo de Jalisco (MIDE Jalisco), para consulta abierta en https://seplan.app.jalisco.gob.mx/mide	Las variables macroeconómicas se encuentran estables y se incrementan los niveles de crecimiento económico.
Propósito	Potencializar el liderazgo de Jalisco en materia agropecuaria a nivel nacional, ampliando, rehabilitando y modernizando la infraestructura rural productiva, desarrollando las capacidades productivas y la asistencia técnica para los productores del campo, incrementando el valor agregado y la comercialización de los productos del sector primario, mejorando la sanidad e inocuidad de los productos agropecuarios, promoviendo los sistemas y prácticas de producción agropecuaria sustentables e incrementando la innovación y tecnificación de los procesos que eleven la productividad del campo y la calidad de vida de los productores.	Porcentaje de participación en el PIB agropecuario nacional	(Porcentaje de participación en el PIB agropecuario nacional (Realizado)/Porcentaje de participación en el PIB agropecuario nacional (Programado))*100	INEGI, Sistema de Cuentas Nacionales de México. Producto Interno Bruto por Entidad Federativa, 2003-2017. Último dato publicado en diciembre 2018.	Anual	12.36	Porcentaje	100%	En el Sistema de Monitoreo de Indicadores del Desarrollo de Jalisco (MIDE Jalisco), para consulta abierta en https://seplan.app.jalisco.gob.mx/mide	Los habitantes del estado de Jalisco hacen efectivo el cumplimiento de sus derechos humanos.
Componente	A1-Apoyos otorgados para proteger los ingresos de los productores de maíz	Porcentaje de apoyos otorgados para proteger los ingresos de los productores de maíz	(Número de apoyos otorgados para proteger los ingresos de los productores de maíz (Realizado)/Número de apoyos otorgados para proteger los ingresos de los productores de maíz (Programado))*100	Reportes de la Dirección de Competitividad Agro-alimentaria	Semestral	10,000.00	Apoyo	100%	Formatos de solicitud, evidencia fotográfica. Dirección General de Competitividad Agro-alimentaria.	Existe interés de los productores para obtener los apoyos que brinda el programa
Actividad	A1-01 Recepción de solicitudes para proteger los ingresos de los productores de maíz	Porcentaje de solicitudes atendidas para proteger los ingresos de los productores de maíz	(Número de solicitudes atendidas para proteger los ingresos de los productores de maíz (Realizado)/Número de solicitudes atendidas para proteger los ingresos de los productores de maíz (Programado))*100	Reportes de la Dirección de Competitividad Agro-alimentaria	Semestral	15,000.00	Solicitud	100%	Formatos de solicitud, informes. Dirección General de Competitividad Agroalimentaria. Fideicomiso de Coberturas de Precios de Maíz (FICOPREM)	Los productores solicitan participar en el programa
Actividad	A1-02 Dictaminación de solicitudes para proteger los ingresos de los productores de maíz	Porcentaje de solicitudes dictaminadas para proteger los ingresos de los productores de maíz	(Número de solicitudes dictaminadas para proteger los ingresos de los productores de maíz (Realizado)/Número de solicitudes dictaminadas para proteger los ingresos de los productores de maíz (Programado))*100	Reportes de la Dirección de Competitividad Agro-alimentaria	Semestral	15,000.00	Solicitud	100%	Formatos de solicitud, informes. Dirección General de Competitividad Agroalimentaria. Fideicomiso de Coberturas de Precios de Maíz (FICOPREM)	Los productores solicitan participar en el programa
Componente	B1-Apoyos otorgados a productores(as) para las coberturas de precios del maíz	Porcentaje de apoyos otorgados a productores para las coberturas de precios del maíz	(Número de apoyos otorgados a productores para las coberturas de precios del maíz (Realizado)/Número de apoyos otorgados a productores para las coberturas de precios del maíz (Programado))*100	Reportes de la Dirección de Competitividad Agro-alimentaria	Semestral	5,000.00	Apoyo	100%	Formatos de solicitud, evidencia fotográfica. Dirección General de Competitividad Agro-alimentaria.	Existe interés de los productores para obtener los apoyos que brinda el programa

GOBIERNO DEL ESTADO DE JALISCO
PRESUPUESTO DE EGRESOS PARA EL EJERCICIO FISCAL 2021
MATRIZ DE INDICADORES PARA RESULTADOS

Unidad Presupuestal: 09 Secretaría de Agricultura y Desarrollo Rural
Unidad Responsable: 190 Fideicomiso de cobertura de precios de maíz
Programa presupuestario: 980 Programa de comercialización de granos

Nivel	Resumen narrativo	Indicador							Medios de verificación	Supuestos
		Nombre del indicador	Fórmula	Fuentes de información	Frecuencia	Meta (valor)	Unidad de medida (meta valor)	Meta institucional		
Actividad	B1-01 Recepción de solicitudes para las coberturas de precios del maíz	Porcentaje de solicitudes atendidas para las coberturas de precios del maíz	$(\text{Número de solicitudes atendidas para las coberturas de precios del maíz (Realizado)} / \text{Número de solicitudes atendidas para las coberturas de precios del maíz (Programado)}) * 100$	Reportes de la Dirección de Competitividad Agro-alimentaria	Semestral	7,000.00	Solicitud	100%	Formatos de solicitud, evidencia fotográfica. Dirección General de Competitividad Agro-alimentaria.	Los productores presentan sus solicitudes en tiempo y forma para participar en el programa
Actividad	B1-02 Dictaminación de solicitudes para las coberturas de precios del maíz	Porcentaje de solicitudes dictaminadas para las coberturas de precios del maíz	$(\text{Número de solicitudes dictaminadas para las coberturas de precios del maíz (Realizado)} / \text{Número de solicitudes dictaminadas para las coberturas de precios del maíz (Programado)}) * 100$	Reportes de la Dirección de Competitividad Agro-alimentaria	Semestral	7,000.00	Solicitud	100%	Formatos de solicitud, informes. Dirección General de Competitividad Agroalimentaria. Fideicomiso de Coberturas de Precios de Maíz (FICOPREM)	Los productores solicitan participar en el programa

GOBIERNO DEL ESTADO DE JALISCO
PRESUPUESTO DE EGRESOS PARA EL EJERCICIO FISCAL 2021
MATRIZ DE INDICADORES PARA RESULTADOS

Unidad Presupuestal: 09 Secretaría de Agricultura y Desarrollo Rural
Unidad Responsable: 225 Agencia Estatal de Sanidad, Inocuidad y Calidad Agroalimentaria en Jalisco
Programa presupuestario: 316 Programa Estatal de Sanidad, Inocuidad y Calidad Agroalimentaria

Nivel	Resumen narrativo	Indicador							Medios de verificación	Supuestos
		Nombre del indicador	Fórmula	Fuentes de información	Frecuencia	Meta (valor)	Unidad de medida (meta valor)	Meta institucional		
Fin	Contribuir a la consolidación de Jalisco como líder nacional en aportación de valor económico y social, mediante la integración de la ciencia y la tecnología al desarrollo de cadenas productivas estratégicas que impulsen el capital humano, creativo y emprendedor de nuestra población, así como el aprovechamiento de los recursos naturales de todas nuestras regiones de manera responsable, incluyente y sostenible.	Posición en el Índice de Competitividad Estatal del IMCO	(Posición en el Índice de Competitividad Estatal del IMCO (Realizado)/Posición en el Índice de Competitividad Estatal del IMCO (Programado))*100	IMCO. Índice de Competitividad Estatal, 2018.	Bienal	5.00	Posición	100%	En el Sistema de Monitoreo de Indicadores del Desarrollo de Jalisco (MIDE Jalisco), para consulta abierta en https://seplan.app.jalisco.gob.mx/mide	Las variables macroeconómicas se encuentran estables y se incrementan los niveles de crecimiento económico.
Propósito	Potencializar el liderazgo de Jalisco en materia agropecuaria a nivel nacional, ampliando, rehabilitando y modernizando la infraestructura rural productiva, desarrollando las capacidades productivas y la asistencia técnica para los productores del campo, incrementando el valor agregado y la comercialización de los productos del sector primario, mejorando la sanidad e inocuidad de los productos agropecuarios, promoviendo los sistemas y prácticas de producción agropecuaria sustentables e incrementando la innovación y tecnificación de los procesos que eleven la productividad del campo y la calidad de vida de los productores.	Porcentaje de participación en el PIB agropecuario nacional	(Porcentaje de participación en el PIB agropecuario nacional (Realizado)/Porcentaje de participación en el PIB agropecuario nacional (Programado))*100	INEGI, Sistema de Cuentas Nacionales de México. Producto Interno Bruto por Entidad Federativa, 2003-2017. Último dato publicado en diciembre 2018.	Anuales	12.36	Porcentaje	100%	En el Sistema de Monitoreo de Indicadores del Desarrollo de Jalisco (MIDE Jalisco), para consulta abierta en https://seplan.app.jalisco.gob.mx/mide	Los habitantes del estado de Jalisco hacen efectivo el cumplimiento de sus derechos humanos.
Componente	J1-Proyectos transversales de sanidad e inocuidad pecuaria, agrícola y acuícola y pesquero ejecutados	Porcentaje de proyectos transversales de sanidad e inocuidad realizados	(Número de proyectos transversales de sanidad e inocuidad realizados (Realizado)/Número de proyectos transversales de sanidad e inocuidad realizados (Programado))*100	Base de Datos Internas, informes emitidos por la Agencia de Sanidad, Inocuidad y Calidad agroalimentaria	Trimestral	4.00	Proyecto	100%	Expedientes conformados por la Agencia de Sanidad, Inocuidad y Calidad agroalimentaria, incluyen actas y anexos fotográficos.	Existe disposición por parte de los productores pecuarios, agrícolas, acuícolas y pesqueros.
Actividad	J1-01 Recepción de solicitudes de los proyectos transversales de Sanidad e Inocuidad pecuario, agrícola, acuícola y pesquera.	Porcentaje de solicitudes recibidas de los proyectos transversales	(Número de solicitudes recibidas de los proyectos transversales de sanidad e inocuidad realizado (Realizado)/Número de solicitudes recibidas de los proyectos transversales de sanidad e inocuidad realizado (Programado))*100	Base de Datos Internas. Informes emitidos por la Agencia de Sanidad, Inocuidad y Calidad agroalimentaria. Listado de Beneficiarios publicados en la página web de la SADER estatal)	Trimestral	10.00	Solicitud	100%	Expedientes integrados por cada solicitud recibida. Actas e informes de la Unidad Ejecutora, cartas de notificación.	Existe disposición por parte de los productores pecuarios, agrícolas, acuícolas y pesqueros.
Actividad	J1-02 Dictaminación de solicitudes de los proyectos transversales de Sanidad e Inocuidad pecuario, agrícola, acuícola y pesquera.	Porcentaje de solicitudes dictaminadas de los proyectos transversales	(Número de solicitudes dictaminadas de los proyectos transversales de sanidad e inocuidad realizado (Realizado)/Número de solicitudes dictaminadas de los proyectos transversales de sanidad e inocuidad realizado (Programado))*100	Expedientes conformados por la Agencia de Sanidad, Inocuidad y Calidad agroalimentaria, incluyen actas y anexos fotográficos.	Trimestral	10.00	Solicitud	100%	Base de Datos Internas. Informes emitidos por la Agencia de Sanidad, Inocuidad y Calidad agroalimentaria, Listado de Beneficiarios publicados en la página web de la SADER estatal)	Existe disposición por parte de los productores pecuarios, agrícolas, acuícolas y pesqueros
Componente	J2-Acciones de revisión, organización y sistematización de expedientes realizadas	Porcentaje de acciones de revisión, organización y sistematización de expedientes realizadas	(Número de acciones de revisión, organización y sistematización de expedientes realizadas (Realizado)/Número de acciones de revisión, organización y sistematización de expedientes realizadas (Programado))*100	Base de Datos Internas. Informes emitidos por la Agencia de Sanidad, Inocuidad y Calidad agroalimentaria. Listado de Beneficiarios publicados en la página web de la SADER estatal)	Trimestral	3.00	Acción	100%	Expedientes conformados por la Agencia de Sanidad, Inocuidad y Calidad agroalimentaria, incluyen actas y anexos fotográficos	Los productores se interesan en participar en el programa

GOBIERNO DEL ESTADO DE JALISCO
PRESUPUESTO DE EGRESOS PARA EL EJERCICIO FISCAL 2021
MATRIZ DE INDICADORES PARA RESULTADOS

Unidad Presupuestal: 09 Secretaría de Agricultura y Desarrollo Rural
Unidad Responsable: 225 Agencia Estatal de Sanidad, Inocuidad y Calidad Agroalimentaria en Jalisco
Programa presupuestario: 316 Programa Estatal de Sanidad, Inocuidad y Calidad Agroalimentaria

Nivel	Resumen narrativo	Indicador							Medios de verificación	Supuestos
		Nombre del indicador	Fórmula	Fuentes de información	Frecuencia	Meta (valor)	Unidad de medida (meta valor)	Meta institucional		
Actividad	J2-01 Elaboración de cronogramas de trabajo del programa	Porcentaje de cronogramas de trabajo elaborados	(Número de cronogramas de trabajo elaborados (Realizado)/Número de cronogramas de trabajo elaborados (Programado))*100	Base de Datos Internas. Informes emitidos por la Agencia de Sanidad, Inocuidad y Calidad agroalimentaria. Listado de Beneficiarios publicados en la página web de la SADER estatal)	Trimestral	1.00	Cronograma	100%	Expedientes conformados por la Agencia de Sanidad, Inocuidad y Calidad agroalimentaria, incluyen actas y anexos fotograficos	Los productores se interesan en participar en el programa
Actividad	J2-02 Elaboración de Expedientes comprobatorios de los proyectos transversales de sanidad e inocuidad pecuaria, agrícola, acuícola y pesquera	Porcentaje de Expedientes ingresados de los proyectos transversales apoyados	(Número de Expedientes ingresados de los proyectos transversales apoyados (Realizado)/Número de Expedientes ingresados de los proyectos transversales apoyados (Programado))*100	Base de Datos Internas. Informes emitidos por la Agencia de Sanidad, Inocuidad y Calidad agroalimentaria, listado de Beneficiarios publicados en la página web de la SADER estatal)	Trimestral	4.00	Expediente	100%	Expedientes conformados por la Agencia de Sanidad, Inocuidad y Calidad agroalimentaria, incluyen actas y anexos fotograficos	Los productores se interesan en participar en el programa

GOBIERNO DEL ESTADO DE JALISCO
PRESUPUESTO DE EGRESOS PARA EL EJERCICIO FISCAL 2021
MATRIZ DE INDICADORES PARA RESULTADOS

Unidad Presupuestal: 09 Secretaría de Agricultura y Desarrollo Rural
Unidad Responsable: 225 Agencia Estatal de Sanidad, Inocuidad y Calidad Agroalimentaria en Jalisco
Programa presupuestario: 317 Sanidad e Inocuidad Agropecuaria, Acuicola y Pesquera

Nivel	Resumen narrativo	Indicador							Medios de verificación	Supuestos
		Nombre del indicador	Fórmula	Fuentes de información	Frecuencia	Meta (valor)	Unidad de medida (meta valor)	Meta institucional		
Fin	Contribuir a la consolidación de Jalisco como líder nacional en aportación de valor económico y social, mediante la integración de la ciencia y la tecnología al desarrollo de cadenas productivas estratégicas que impulsen el capital humano, creativo y emprendedor de nuestra población, así como el aprovechamiento de los recursos naturales de todas nuestras regiones de manera responsable, incluyente y sostenible.	Posición en el Índice de Competitividad Estatal del IMCO	(Posición en el Índice de Competitividad Estatal del IMCO (Realizado)/Posición en el Índice de Competitividad Estatal del IMCO (Programado))*100	IMCO. Índice de Competitividad Estatal, 2018.	Bienal	5.00	Posición	100%	En el Sistema de Monitoreo de Indicadores del Desarrollo de Jalisco (MIDE Jalisco), para consulta abierta en https://seplan.app.jalisco.gob.mx/mide	Las variables macroeconómicas se encuentran estables y se incrementan los niveles de crecimiento económico.
Propósito	Potencializar el liderazgo de Jalisco en materia agropecuaria a nivel nacional, ampliando, rehabilitando y modernizando la infraestructura rural productiva, desarrollando las capacidades productivas y la asistencia técnica para los productores del campo, incrementando el valor agregado y la comercialización de los productos del sector primario, mejorando la sanidad e inocuidad de los productos agropecuarios, promoviendo los sistemas y prácticas de producción agropecuaria sustentables e incrementando la innovación y tecnificación de los procesos que eleven la productividad del campo y la calidad de vida de los productores.	Porcentaje de participación en el PIB agropecuario nacional	(Porcentaje de participación en el PIB agropecuario nacional (Realizado)/Porcentaje de participación en el PIB agropecuario nacional (Programado))*100	INEGI, Sistema de Cuentas Nacionales de México. Producto Interno Bruto por Entidad Federativa, 2003-2017. Último dato publicado en diciembre 2018.	Anuales	12.36	Porcentaje	100%	En el Sistema de Monitoreo de Indicadores del Desarrollo de Jalisco (MIDE Jalisco), para consulta abierta en https://seplan.app.jalisco.gob.mx/mide	Los habitantes del estado de Jalisco hacen efectivo el cumplimiento de sus derechos humanos.
Componente	04-Cursos de capacitación en buenas prácticas de sanidad e inocuidad para productores agropecuarios impartidos	Porcentaje de Cursos de capacitación en buenas prácticas de sanidad e inocuidad para productores agropecuarios impartidos	(Número de Cursos de capacitación en buenas prácticas de sanidad e inocuidad para productores agropecuarios impartidos (Realizado)/Número de Cursos de capacitación en buenas prácticas de sanidad e inocuidad para productores agropecuarios impartidos (Programado))*100	Base de datos internas. Informes emitidos por la Agencia Estatal de Sanidad, Inocuidad y Calidad Agroalimentaria en Jalisco	Semestral	4.00	Curso	100%	Expedientes conformados. Informes emitidos por la Agencia Estatal de Sanidad, Inocuidad y Calidad Agroalimentaria en Jalisco	Los productores asisten a los cursos de capacitación
Actividad	04-01 Recepción de solicitudes de capacitación a productores en buenas prácticas de sanidad e inocuidad	Porcentaje de solicitudes recibidas de capacitación a productores en buenas prácticas de sanidad e inocuidad	(Número de solicitudes recibidas de capacitación a productores en buenas prácticas de sanidad e inocuidad (Realizado)/Número de solicitudes recibidas de capacitación a productores en buenas prácticas de sanidad e inocuidad (Programado))*100	Base de datos internas. Informes emitidos por la Agencia Estatal de Sanidad, Inocuidad y Calidad Agroalimentaria en Jalisco	Semestral	8.00	Solicitud	100%	Expedientes conformados. Informes emitidos por la Agencia Estatal de Sanidad, Inocuidad y Calidad Agroalimentaria en Jalisco	Existe disposición por parte de los productores pecuarios, agrícolas y acuícolas y pesqueros
Actividad	04-02 Dictaminación de solicitudes de capacitación a productores en buenas prácticas de sanidad e inocuidad	Porcentaje de solicitudes dictaminadas de capacitación a productores en buenas prácticas de sanidad e inocuidad	(Número de solicitudes dictaminadas de capacitación a productores en buenas prácticas de sanidad e inocuidad (Realizado)/Número de solicitudes dictaminadas de capacitación a productores en buenas prácticas de sanidad e inocuidad (Programado))*100	Base de datos internas. Informes emitidos por la Agencia Estatal de Sanidad, Inocuidad y Calidad Agroalimentaria en Jalisco	Semestral	8.00	Solicitud	100%	Expedientes conformados. Informes emitidos por la Agencia Estatal de Sanidad, Inocuidad y Calidad Agroalimentaria en Jalisco	Existe disposición por parte de los productores pecuarios, agrícolas y acuícolas y pesqueros

GOBIERNO DEL ESTADO DE JALISCO
PRESUPUESTO DE EGRESOS PARA EL EJERCICIO FISCAL 2021
MATRIZ DE INDICADORES PARA RESULTADOS

Unidad Presupuestal: 09 Secretaría de Agricultura y Desarrollo Rural
Unidad Responsable: 225 Agencia Estatal de Sanidad, Inocuidad y Calidad Agroalimentaria en Jalisco
Programa presupuestario: 317 Sanidad e Inocuidad Agropecuaria, Acuicola y Pesquera

Nivel	Resumen narrativo	Indicador							Medios de verificación	Supuestos
		Nombre del indicador	Fórmula	Fuentes de información	Frecuencia	Meta (valor)	Unidad de medida (meta valor)	Meta institucional		
Componente	J5-Proyectos transversales de sanidad e inocuidad pecuaria, agrícola y acuicola y pesquero ejecutados	Porcentaje de proyectos rurales transversales de sanidad e inocuidad realizados	(Número de proyectos rurales transversales de sanidad e inocuidad realizados (Realizado)/Número de proyectos rurales transversales de sanidad e inocuidad realizados (Programado))*100	Base de datos internas. Informes emitidos por la Agencia Estatal de Sanidad, Inocuidad y Calidad Agroalimentaria en Jalisco	Semestral	4.00	Proyecto	100%	Expedientes conformados. Informes emitidos por la Agencia Estatal de Sanidad, Inocuidad y Calidad Agroalimentaria en Jalisco	Los productores asisten a los cursos de capacitación
Actividad	J5-01 Recepción de solicitudes de los proyectos rurales transversales de sanidad e inocuidad pecuarios, agrícolas y acuicolas y pesqueros.	Porcentaje de solicitudes recibidas de los proyectos rurales transversales de sanidad e inocuidad	(Número de solicitudes recibidas de los proyectos rurales transversales de sanidad e inocuidad (Realizado)/Número de solicitudes recibidas de los proyectos rurales transversales de sanidad e inocuidad (Programado))*100	Base de datos internas. Informes emitidos por la Agencia Estatal de Sanidad, Inocuidad y Calidad Agroalimentaria en Jalisco	Semestral	8.00	Solicitud	100%	Expedientes conformados. Informes emitidos por la Agencia Estatal de Sanidad, Inocuidad y Calidad Agroalimentaria en Jalisco	Existe disposición por parte de los productores pecuarios, agrícolas y acuicolas y pesqueros
Actividad	J5-02 Dictaminación de solicitudes de los proyectos rurales transversales de sanidad e inocuidad pecuarios, agrícolas y acuicolas y pesqueros.	Porcentaje de solicitudes dictaminadas de los proyectos rurales transversales de sanidad e inocuidad	(Número de solicitudes dictaminadas de los proyectos rurales transversales de sanidad e inocuidad (Realizado)/Número de solicitudes dictaminadas de los proyectos rurales transversales de sanidad e inocuidad (Programado))*100	Base de datos internas. Informes emitidos por la Agencia Estatal de Sanidad, Inocuidad y Calidad Agroalimentaria en Jalisco	Semestral	8.00	Solicitud	100%	Expedientes conformados. Informes emitidos por la Agencia Estatal de Sanidad, Inocuidad y Calidad Agroalimentaria en Jalisco	Existe disposición por parte de los productores pecuarios, agrícolas y acuicolas y pesqueros
Componente	J6-Proyectos para el mejoramiento de rastros implementados	Porcentaje de proyectos para el mejoramiento de rastros	(Número de proyectos para el mejoramiento de rastros (Realizado)/Número de proyectos para el mejoramiento de rastros (Programado))*100	Base de datos internas. Informes emitidos por la Agencia Estatal de Sanidad, Inocuidad y Calidad Agroalimentaria en Jalisco	Semestral	40.00	Proyecto	100%	Expedientes conformados. Informes emitidos por la Agencia Estatal de Sanidad, Inocuidad y Calidad Agroalimentaria en Jalisco	Los productores asisten a los cursos de capacitación
Actividad	J6-01 Recepción de solicitudes para el mejoramiento de rastros	Porcentaje de solicitudes recibidas para el mejoramiento de rastros	(Número de solicitudes recibidas para el mejoramiento de rastros (Realizado)/Número de solicitudes recibidas para el mejoramiento de rastros (Programado))*100	Base de datos internas. Informes emitidos por la Agencia Estatal de Sanidad, Inocuidad y Calidad Agroalimentaria en Jalisco	Semestral	60.00	Solicitud	100%	Expedientes conformados. Informes emitidos por la Agencia Estatal de Sanidad, Inocuidad y Calidad Agroalimentaria en Jalisco	Los municipios participan en el programa
Actividad	J6-02 Dictaminación de solicitudes para el mejoramiento de rastros	Porcentaje de solicitudes dictaminadas para el mejoramiento de rastros	(Número de solicitudes dictaminadas para el mejoramiento de rastros (Realizado)/Número de solicitudes dictaminadas para el mejoramiento de rastros (Programado))*100	Base de datos internas. Informes emitidos por la Agencia Estatal de Sanidad, Inocuidad y Calidad Agroalimentaria en Jalisco	Semestral	60.00	Solicitud	100%	Expedientes conformados. Informes emitidos por la Agencia Estatal de Sanidad, Inocuidad y Calidad Agroalimentaria en Jalisco	Los municipios participan en el programa

EL ESTADO DE JALISCO
PERIÓDICO OFICIAL

GOBIERNO DEL ESTADO DE JALISCO
PRESUPUESTO DE EGRESOS PARA EL EJERCICIO FISCAL 2021
MATRIZ DE INDICADORES PARA RESULTADOS

Unidad Presupuestal: 10 Secretaría de Medio Ambiente y Desarrollo Territorial
Unidad Responsable: 000 Secretaría de Medio Ambiente y Desarrollo Territorial
Programa presupuestario: 321 Gestión Sustentable del Territorio

Nivel	Resumen narrativo	Indicador							Medios de verificación	Supuestos
		Nombre del indicador	Fórmula	Fuentes de información	Frecuencia	Meta (valor)	Unidad de medida (meta valor)	Meta institucional		
Fin	Contribuir a garantizar el derecho humano a un medio ambiente sano, mediante la conservación de la biodiversidad y los servicios ecosistémicos sin comprometer el bienestar de las futuras generaciones y bajo los principios de equidad, derechos, justicia, cultura de la paz, e igualdad de oportunidades.	Posición en el Subíndice Manejo Sustentable del Medio Ambiente del Índice de Competitividad, IMCO	(Posición en el Subíndice Manejo Sustentable del Medio Ambiente del Índice de Competitividad, IMCO (Realizado)/Posición en el Subíndice Manejo Sustentable del Medio Ambiente del Índice de Competitividad, IMCO (Programado))*100	IMCO. Índice de Competitividad Estatal. 2018.	Bienal	7.00	Posición	100%	En el Sistema de Monitoreo de Indicadores del Desarrollo de Jalisco (MIDE Jalisco), para consulta abierta en https://seplan.app.jalisco.gob.mx/mide	El contexto nacional e internacional coadyuva a la conservación del medio ambiente a través de sus acciones para la protección de los ecosistemas y la biodiversidad.
Propósito	Reducir los impactos negativos de la actividad humana sobre la salud de las personas y la de los ecosistemas, mediante la gestión sostenible de las actividades productivas, la reducción de las emisiones y fuentes contaminantes a la atmósfera, al suelo y al agua y la gestión integral de los residuos en Jalisco.	Porcentaje de municipios del estado de Jalisco que depositan sus RSU en rellenos sanitarios conforme a la NOM-083-Semarnat-2003	(Porcentaje de municipios que cumplen con la normatividad de depositar sus residuos sólidos urbanos de acuerdo con la NOM-083-Semarnat-2003 (Realizado)/Porcentaje de municipios que cumplen con la normatividad de depositar sus residuos sólidos urbanos de acuerdo con la NOM-083-Semarnat-2003 (Programado))*100	Secretaría de Medio Ambiente y Desarrollo Territorial. Registro de seguimientos de regularización de la Coordinación General de Gestión Integral de Residuos. 2020.	Cuatrimestral	40.80	Porcentaje	100%	En el Sistema de Monitoreo de Indicadores del Desarrollo de Jalisco (MIDE Jalisco), para consulta abierta en https://seplan.app.jalisco.gob.mx/mide	Los habitantes del estado de Jalisco hacen efectivo el cumplimiento de sus derechos humanos.
Componente	E1-Proyectos apoyados que contribuyen a la disminución de la contaminación en el Estado	Total de proyectos estratégicos para la disminución de la contaminación en el Estado.	(Proyectos (Realizado)/Proyectos (Programado))*100	Informe de evaluación y seguimiento 2021, Área responsable: Dirección General de Protección y Gestión Ambiental	Trimestral	2.00	Proyecto	100%	Informe de evaluación y seguimiento 2020, Área responsable: Dirección General de Protección y Gestión Ambiental	Se tendrá coordinación con otras dependencias relacionadas al proyecto y se contará con consultorías especializadas.
Actividad	E1-11 Actualización y Mejoras en el Marco regulatorio	Total de Normas, Proyectos de Normas y Reglamentos emitidos	(Actualizaciones a normas, proyectos de normas o reglamentos (Realizado)/Actualizaciones a normas, proyectos de normas o reglamentos (Programado))*100	Informe de evaluación y seguimiento 2021, Área responsable: Dirección General de Protección y Gestión Ambiental	Trimestral	1.00	Documento	100%	Informe de evaluación y seguimiento 2020, Área responsable y resguardo: oficina de la Dirección General de Protección y Gestión Ambiental	Se aprueban modificaciones para normas y actualizaciones de reglamentos
Componente	E2-Respuestas a solicitudes emitidas de Planes y Etapas del manejo de los Residuos de Manejo Especial	Total de resoluciones a solicitudes de Planes y Etapas del manejo de los residuos de manejo especial	(Resoluciones a solicitudes (Realizado)/Resoluciones a solicitudes (Programado))*100	Informe de evaluación y seguimiento 2021, Área responsable: Coordinación General de Gestión Integral de Residuos.	Trimestral	2,000.00	Resolución	100%	Informe de evaluación y seguimiento 2020, Área responsable: Coordinación General de Gestión Integral de Residuos. Ubicación (Página Web): https://semadet.jalisco.gob.mx/medio-ambiente/residuos/residuos-de-manejo-especial	Las empresas y/o usuarios presentan en tiempo y forma las solicitudes para el trámite de planes y etapas de manejo de residuos.
Actividad	E2-06 Evaluación y respuestas emitidas a solicitudes de registro de Planes de Residuos de Manejo Especial.	Total de resoluciones a solicitudes de registro de planes de manejo de Residuos de Manejo Especial.	(Resoluciones a solicitudes (Realizado)/Resoluciones a solicitudes (Programado))*100	Informe de evaluación y seguimiento 2021, Área responsable: Coordinación General de Gestión Integral de Residuos.	Trimestral	500.00	Resolución	100%	Informe de evaluación y seguimiento 2020, Área responsable: Coordinación General de Gestión Integral de Residuos. Ubicación (Página Web): https://semadet.jalisco.gob.mx/medio-ambiente/residuos/residuos-de-manejo-especial	Las empresas y/o usuarios presentan en tiempo y forma las solicitudes para el trámite de plan de manejo de residuos
Actividad	E2-08 Emisión de respuestas a solicitudes de Dictaminación para trámites de etapas de manejo especial	Total de respuestas a Solicitudes de Dictaminación para trámites de etapas de manejo de Residuos de Manejo Especial	(Resoluciones a solicitudes (Realizado)/Resoluciones a solicitudes (Programado))*100	Base de datos de seguimiento de residuos de manejo especial 2021, Página Web https://semadet.jalisco.gob.mx/medio-ambiente/residuos/residuos-de-manejo-especial	Trimestral	1,500.00	Resolución	100%	Base de datos de seguimiento de residuos de manejo especial 2020, Área responsable: Coordinación General de Gestión Integral de Residuos. Ubicación (Página Web): https://semadet.jalisco.gob.mx/medio-ambiente/residuos/residuos-de-manejo-especial	Las empresas y/o usuarios presentan en tiempo y forma las solicitudes para el trámite de etapas de manejo de residuos

GOBIERNO DEL ESTADO DE JALISCO
PRESUPUESTO DE EGRESOS PARA EL EJERCICIO FISCAL 2021
MATRIZ DE INDICADORES PARA RESULTADOS

Unidad Presupuestal: 10 Secretaría de Medio Ambiente y Desarrollo Territorial
Unidad Responsable: 000 Secretaría de Medio Ambiente y Desarrollo Territorial
Programa presupuestario: 321 Gestión Sustentable del Territorio

Nivel	Resumen narrativo	Indicador							Medios de verificación	Supuestos
		Nombre del indicador	Fórmula	Fuentes de información	Frecuencia	Meta (valor)	Unidad de medida (meta valor)	Meta institucional		
Actividad	E2-17 Desarrollo de diagnósticos en materia de Residuos de Manejo Especial generados para sectores específicos del Estado	Total de diagnósticos desarrollados para Residuos de Manejo Especial generados para sectores específicos	(Diagnósticos para RME (Realizado)/Diagnósticos para RME (Programado))*100	Informe de evaluación y seguimiento 2020, Área responsable y resguardo: Oficinas de la Coordinación General de Gestión Integral de Residuos.	Trimestral	1.00	Diagnóstico	100%	Informe de evaluación y seguimiento 2020, Área responsable y resguardo: Oficinas de la Coordinación General de Gestión Integral de Residuos.	Se tendrá coordinación con otras dependencias relacionadas al proyecto y se contará con consultorías especializadas.
Componente	E3-Sectores productivos con normatividad aplicada de conformidad con los lineamiento de generación de residuos y emisiones a la atmósfera	Total de resoluciones validadas a trámites de cédula de operación anual en materia atmosférica	(Validaciones emitidas (Realizado)/Validaciones emitidas (Programado))*100	Publicación página web: https://semadet.jalisco.gob.mx/medio-ambiente/calidad-del-aire/listados-de-las-cedulas-de-operacion-anual . Publicación 2021	Trimestral	1,190.00	Validación	100%	Listado de las cédulas de operación anual 2020. Área responsable: Coordinación General de Sustentabilidad del Sector Productivo. Ubicación (página web): https://semadet.jalisco.gob.mx/medio-ambiente/calidad-del-aire/listados-de-las-cedulas-de-operacion-anual . Publicación 2020	Las empresas presentan en tiempo y forma los documentos para realizar el proceso y obtener su Cédula de Operación Anual
Actividad	E3-01 Certificación de empresas en el programa de cumplimiento ambiental voluntario	Total de empresas certificadas en el programa de cumplimiento ambiental voluntario	(Número de empresas certificadas (Realizado)/Número de empresas certificadas (Programado))*100	Archivos de empresas certificadas en cumplimiento ambiental, 2021, Área responsable: Coordinación General de Sustentabilidad del Sector Productivo	Trimestral	10.00	Empresa	100%	Expedientes correspondientes Empresas certificadas en cumplimiento ambiental, 2020, Área responsable y resguardo: Oficinas de la Dirección General de Protección y Gestión Ambiental, Ubicación (Página Web): http://tramites.jalisco.gob.mx/busquedakeyword=&f%5B%5D=ss_gobmx_dependencia%3ASecretar%3%ADa+de+Medio+Ambiente+y+Desarrollo+Territorial	Las empresas de Jalisco participan de manera voluntaria al proceso de cumplimiento ambiental voluntario
Actividad	E3-02 Resolución de registro de generador de residuos de manejo especial	Total de registros de generador de residuos de manejo especial	(Registros emitidos (Realizado)/Registros emitidos (Programado))*100	Base de datos de seguimiento de residuos de manejo especial, 2021, Área responsable: Secretaría de Medio Ambiente y Desarrollo Territorial.	Trimestral	493.00	Registro	100%	http://tramites.jalisco.gob.mx/busqueda?keyword=&f%5B%5D=ss_gobmx_dependencia%3ASecretar%3%ADa+de+Medio+Ambiente+y+Desarrollo+Territorial http://tramites.jalisco.gob.mx/busquedakeyword=&f%5B%5D=ss_gobmx_dependencia%3ASecretar%3%ADa+de+Medio+Ambiente+y+Desarrollo+Territorial http://tramites.jalisco.gob.mx/busquedakeyword=&f%5B%5D=ss_gobmx_dependencia%3ASecretar%3%ADa+de+Medio+Ambiente+y+Desarrollo+Territorial	Las empresas y/o usuarios presentan en tiempo y forma las solicitudes para el trámite de generador de residuos
Actividad	E3-03 Resolución emitida a través de la Licencia Ambiental Única en materia atmosférica	Total de resoluciones emitidas a través de la Licencia Ambiental Única en materia atmosférica	(dictámenes de licencias (Realizado)/dictámenes de licencias (Programado))*100	Base de datos de seguimiento de residuos de manejo especial, 2021, Área responsable: Secretaría de Medio Ambiente y Desarrollo Territorial.	Trimestral	53.00	Dictamen	100%	Base de datos de seguimiento de residuos de manejo especial de la Secretaría de Medio Ambiente y Desarrollo. Área responsable: Coordinación General de Sustentabilidad del Sector Productivo. Ubicación (Página Web): http://tramites.jalisco.gob.mx/busqueda?keyword=&f%5B%5D=ss_gobmx_dependencia%3ASecretar%3%ADa+de+Medio+Ambiente+y+Desarrollo+Territorial http://tramites.jalisco.gob.mx/busquedakeyword=&f%5B%5D=ss_gobmx_dependencia%3ASecretar%3%ADa+de+Medio+Ambiente+y+Desarrollo+Territorial http://tramites.jalisco.gob.mx/busquedakeyword=&f%5B%5D=ss_gobmx_dependencia%3ASecretar%3%ADa+de+Medio+Ambiente+y+Desarrollo+Territorial	Las actividades y establecimientos obligados a presentar trámites en materia de residuos conocen y cumplen los requisitos del proceso

EL ESTADO DE JALISCO
PERIÓDICO OFICIAL

GOBIERNO DEL ESTADO DE JALISCO
PRESUPUESTO DE EGRESOS PARA EL EJERCICIO FISCAL 2021
MATRIZ DE INDICADORES PARA RESULTADOS

Unidad Presupuestal: 10 Secretaría de Medio Ambiente y Desarrollo Territorial
Unidad Responsable: 000 Secretaría de Medio Ambiente y Desarrollo Territorial
Programa presupuestario: 321 Gestión Sustentable del Territorio

Nivel	Resumen narrativo	Indicador							Medios de verificación	Supuestos
		Nombre del indicador	Fórmula	Fuentes de información	Frecuencia	Meta (valor)	Unidad de medida (meta valor)	Meta institucional		
Componente	E5-Dictámenes de impacto ambiental dirigidos al público en general implementados para la ejecución de proyectos de obra pública y privada de competencia Estatal.	Total de dictámenes de impacto ambiental emitidos	(dictámenes de impacto ambiental emitidos (Realizado)/dictámenes de impacto ambiental emitidos (Programado))*100	Base de datos y solicitudes para la evaluación de impacto ambiental, 2021, Área responsable: Dirección General de Protección y Gestión Ambiental.	Trimestral	135.00	Dictamen	100%	Archivo de dictámenes y bases de datos de evaluaciones de impacto ambiental, 2020, Área responsable y resguardo: oficinas de la Coordinación General de Evaluación de Impacto Ambiental.	Las empresas y/o usuarios presentan en tiempo y forma las solicitudes para la evaluación de impacto ambiental
Actividad	E5-10 Evaluación de proyectos en materia de impacto ambiental	Total de evaluaciones de proyectos en materia de impacto ambiental realizados	(proyectos evaluados (Realizado)/proyectos evaluados (Programado))*100	Base de datos de los proyectos evaluados en materia de impacto ambiental, 2021, Área responsable: Dirección General de Protección y Gestión Ambiental.	Trimestral	130.00	Proyecto	100%	Documento elaborados en materia de impacto ambiental 2020 por la coordinación responsable y resguardados por la Coordinación General de Evaluación de Impacto Ambiental	Las empresas y/o usuarios presentan en tiempo y forma las solicitudes de evaluación de proyectos en materia de impacto ambiental
Actividad	E5-12 Generación de documentos para la ejecución de proyectos de competencia Estatal como dictámenes, guías, opiniones técnicas y normas.	Total de documentos generados de proyectos de competencia Estatal	(documentos generados (Realizado)/documentos generados (Programado))*100	Estadísticas internas, 2021. Área responsable: Coordinación General de Evaluación de Impacto Ambiental	Trimestral	5.00	Documento	100%	Documento elaborados en materia de impacto ambiental 2020 por la coordinación responsable y resguardados por la Coordinación General de Evaluación de Impacto Ambiental	Se cuenta con la validación de la Secretaría General de Gobierno en tiempo y forma
Componente	E6-Municipios fortalecidos para el manejo de residuos sólidos urbanos y de manejo especial en el Estado.	Total de proyectos para fortalecimiento en materia de gestión Integral de Residuos en municipios del Estado.	(programas municipales o intermunicipales validados (Realizado)/programas municipales o intermunicipales validados (Programado))*100	Informe de evaluación y seguimiento 2021, Área responsable: Coordinación General de Gestión Integral de Residuos.	Trimestral	5.00	Programa	100%	Informe de evaluación y seguimiento 2020, Área responsable: Coordinación General de Gestión Integral de Residuos.	Los municipios presentan en tiempo y forma las solicitudes para la validación de programas municipales de residuos
Actividad	E6-05 Conformación de organismos públicos descentralizados para la gestión intermunicipal de los residuos.	Total de organismos públicos descentralizados conformados	(Organismos públicos descentralizados conformados (Realizado)/Organismos públicos descentralizados conformados (Programado))*100	Base de datos de Programas Municipales 2021. Área responsable: Coordinación General de Gestión Integral de Residuos	Trimestral	1.00	Organismo	100%	Informe de evaluación y seguimiento 2020, Área responsable y resguardo: oficinas de la Coordinación General de Gestión Integral de Residuos. Ubicación: Transparencia > Información fundamental > Organismos descentralizados	Los municipios están interesados en la conformación de organismos públicos descentralizados para el manejo de sus residuos.
Componente	E7-Trámites ambientales recibidos a través de las Delegaciones Regionales.	Total de trámites recibidos a través de las Delegaciones Regionales	(Trámites (Realizado)/Trámites (Programado))*100	Información interna, bitácoras de control de servicios proporcionados, 2021, Área responsable: Delegaciones Regionales, Archivo: Dirección de Área de Delegaciones Regionales de la Dirección General de Política Pública y Gobernanza Ambiental.	Trimestral	1,000.00	Trámite	100%	Histórico sobre actividades trimestrales desempeñadas a través de las delegaciones regionales 2020, Área responsable y resguardo: oficinas de la Dirección Ejecutiva de Protección y Gestión Ambiental	Los oferentes mantienen la tasa de presentación de trámites constante durante el año 2020
Actividad	E7-07 Participación en las reuniones realizadas con personal de las delegaciones regionales para el seguimiento de acuerdos de las 10 regiones del Estado	Total de reuniones atendidas	(reuniones (Realizado)/reuniones (Programado))*100	Delegaciones Regionales, Dirección de Área de Delegaciones de la Dirección General de Política Pública y Gobernanza Ambiental	Trimestral	2.00	Reunión	100%	Lista de asistencia de reuniones de las delegaciones regionales del Estado 2020. Área responsable y resguardo: oficinas de la Dirección Ejecutiva de Protección y Gestión Ambiental	Existen las condiciones externas e internas oportunas para la atención física de los delegados regionales a las reuniones calendarizadas.

GOBIERNO DEL ESTADO DE JALISCO
PRESUPUESTO DE EGRESOS PARA EL EJERCICIO FISCAL 2021
MATRIZ DE INDICADORES PARA RESULTADOS

Unidad Presupuestal: 10 Secretaría de Medio Ambiente y Desarrollo Territorial
Unidad Responsable: 000 Secretaría de Medio Ambiente y Desarrollo Territorial
Programa presupuestario: 323 Gestión de la Calidad del Aire

Nivel	Resumen narrativo	Indicador							Medios de verificación	Supuestos
		Nombre del indicador	Fórmula	Fuentes de información	Frecuencia	Meta (valor)	Unidad de medida (meta valor)	Meta institucional		
Fin	Contribuir a garantizar el derecho humano a un medio ambiente sano, mediante la conservación de la biodiversidad y los servicios ecosistémicos sin comprometer el bienestar de las futuras generaciones y bajo los principios de equidad, derechos, justicia, cultura de la paz, e igualdad de oportunidades.	Posición en el Subíndice Manejo Sustentable del Medio Ambiente del Índice de Competitividad, IMCO	(Posición en el Subíndice Manejo Sustentable del Medio Ambiente del Índice de Competitividad, IMCO (Realizado)/Posición en el Subíndice Manejo Sustentable del Medio Ambiente del Índice de Competitividad, IMCO (Programado))*100	IMCO. Índice de Competitividad Estatal. 2018.	Bienal	7.00	Posición	100%	En el Sistema de Monitoreo de Indicadores del Desarrollo de Jalisco (MIDE Jalisco), para consulta abierta en https://seplan.app.jalisco.gob.mx/mide	El contexto nacional e internacional coadyuva a la conservación del medio ambiente a través de sus acciones para la protección de los ecosistemas y la biodiversidad.
Propósito	Reducir los impactos negativos de la actividad humana sobre la salud de las personas y la de los ecosistemas, mediante la gestión sostenible de las actividades productivas, la reducción de las emisiones y fuentes contaminantes a la atmósfera, al suelo y al agua y la gestión integral de los residuos en Jalisco.	Días que se cumple con la norma de PM10	(Número de días del año en los que se cumple con el límite máximo permisible de concentración en aire ambiente de partículas menores a 10 micras (Realizado)/Número de días del año en los que se cumple con el límite máximo permisible de concentración en aire ambiente de partículas menores a 10 micras (Programado))*100	Secretaría de Medio Ambiente y Desarrollo Territorial. Sistema de Monitoreo Atmosférico de Jalisco (SIMAJ). 2020.	Mensual	163.00	Día	100%	En el Sistema de Monitoreo de Indicadores del Desarrollo de Jalisco (MIDE Jalisco), para consulta abierta en https://seplan.app.jalisco.gob.mx/mide	Los habitantes del estado de Jalisco hacen efectivo el cumplimiento de sus derechos humanos.
Componente	E1-Sistemas de control y monitoreo de la contaminación atmosférica operando en el estado de Jalisco	Total de Sistemas de control y monitoreo atmosférica operando	(Número de Sistemas operando (Realizado)/Número de Sistemas operando (Programado))*100	Numeralia de la Calidad del Aire. Área que genera: Dirección General de la Calidad del Aire. Ubicación: http://sigajalisco.gob.mx/aire2017/Info/NumeraliaImeca.pdf Informe de operaciones del programa de verificación responsable. Área que genera: Dirección General de la Calidad del Aire. Ubicación en carpeta física denominada Informe de operaciones	Trimestral	2.00	Sistema	100%	Numeralia de la Calidad del Aire. Área que genera: Dirección General de la Calidad del Aire. Ubicación: http://sigajalisco.gob.mx/aire2017/Info/NumeraliaImeca.pdf Informe de operaciones del programa de verificación responsable. Área que genera: Dirección General de la Calidad del Aire. Ubicación en carpeta física denominada Informe de operaciones	La Secretaría de la Hacienda Pública provee los recursos necesarios para el correcto funcionamiento de los Sistema de Control y Monitoreo.
Actividad	E1-01 Implementación del fortalecimiento del Sistema de Monitoreo Atmosférico Fortalecido en el Estado de Jalisco	Total de metadatos generados para el sistema de monitoreo atmosférico por el Sistema	(Número de datos de estaciones de monitoreo generados (Realizado)/Número de datos de estaciones de monitoreo generados (Programado))*100	Base de datos crudos 2021. Área responsable: Dirección General de la Calidad del Aire. Se publica en http://sigajalisco.gob.mx/SIMAJ/basesdedatos	Mensual	738,756.00	Metadatos	100%	Base de datos crudos 2021. Área responsable: Dirección General de la Calidad del Aire. Se publica en http://sigajalisco.gob.mx/SIMAJ/basesdedatos	La dirección administrativa realiza los trámites correspondientes ante la Secretaría de la Hacienda Pública para cumplir con los procesos necesarios de adquisiciones de bienes y servicios.
Actividad	E1-02 Operación de líneas privadas de verificación	Total de líneas privadas de verificación operando	(Número de líneas operando (Realizado)/Número de líneas operando (Programado))*100	Autorización de Operación Área responsable: Dirección General de la Calidad del Aire, Carpeta Digital y Física en Coordinación General de Regulación de Emisiones Vehiculares denominada Minutario Tomo I ó Tomo II	Trimestral	100.00	Línea	100%	Autorización de Operación Área responsable: Dirección General de la Calidad del Aire, Carpeta Digital y Física en Coordinación General de Regulación de Emisiones Vehiculares denominada Minutario Tomo I o Tomo II	Se completa la construcción e instalaciones de los Establecimientos Privados de Verificación en tiempo y forma por parte de los participantes en las Convocatorias promovidas por la Secretaría de Medio Ambiente y Desarrollo Territorial.

GOBIERNO DEL ESTADO DE JALISCO
PRESUPUESTO DE EGRESOS PARA EL EJERCICIO FISCAL 2021
MATRIZ DE INDICADORES PARA RESULTADOS

Unidad Presupuestal: 10 Secretaría de Medio Ambiente y Desarrollo Territorial
Unidad Responsable: 000 Secretaría de Medio Ambiente y Desarrollo Territorial
Programa presupuestario: 323 Gestión de la Calidad del Aire

Nivel	Resumen narrativo	Indicador							Medios de verificación	Supuestos
		Nombre del indicador	Fórmula	Fuentes de información	Frecuencia	Meta (valor)	Unidad de medida (meta valor)	Meta institucional		
Componente	E2-Proyectos y medidas de intervención implementadas para reducir la vulnerabilidad por exposición a mala calidad del aire de los habitantes del Área Metropolitana de Guadalajara, localidades y espacios rurales de Jalisco.	Total de medidas de intervención implementadas para reducir la contaminación atmosférica.	(Número de medidas de intervención implementadas (Realizado)/Número de medidas de intervención implementadas (Programado))*100	Programa de Gestión para mejorar la Calidad del Aire en Jalisco 2021-2030, Área responsable: Dirección General de la Calidad del Aire, https://semadet.jalisco.gob.mx/medio-ambiente/calidad-del-aire Temporada invernal y de estiaje 2021. Área responsable: Dirección General de la Calidad del Aire, https://semadet.jalisco.gob.mx/medio-ambiente/calidad-del-aire	Trimestral	2.00	Medida	100%	Programa de Gestión para mejorar la Calidad del Aire en Jalisco 2021-2030, Área responsable: Dirección General de la Calidad del Aire, https://semadet.jalisco.gob.mx/medio-ambiente/calidad-del-aire Temporada invernal y de estiaje 2021. Área responsable: Dirección General de la Calidad del Aire, https://semadet.jalisco.gob.mx/medio-ambiente/calidad-del-aire	Se cuenta con la participación y coordinación del sector privado para ejecutar las acciones correspondientes en tiempo y forma para la implementación de las medidas contempladas para la atención de la Calidad del Aire.
Actividad	E2-01 Elaboración de diagnóstico anual de la calidad del aire	Total de diagnósticos de la calidad del aire elaborados	(Número de diagnósticos de la calidad de aire (Realizado)/Número de diagnósticos de la calidad de aire (Programado))*100	Informe anual de calidad del aire 2021. Área responsable: Dirección General de la Calidad del Aire. Disponible en http://siga.jalisco.gob.mx/aireysalud/reportes2020	Trimestral	1.00	Diagnóstico	100%	Informe anual de calidad del aire 2021. Área responsable: Dirección General de la Calidad del Aire. Disponible en http://siga.jalisco.gob.mx/aireysalud/reportes2020	Se cuenta con la base de datos generada por el sistema de monitoreo atmosférico, así como bitácoras de actividades.
Actividad	E2-02 Realización de verificaciones vehiculares por medio de las líneas autorizadas operando	Total de verificaciones vehiculares realizadas	(Número de verificaciones vehiculares (Realizado)/Número de verificaciones vehiculares (Programado))*100	Reporte Semanal Estadística, Área responsable: Dirección General de la Calidad del Aire, Carpeta Digital en Coordinación General de Regulación de Emisiones Vehiculares denominada Reporte Semanal Estadística	Trimestral	750,000.00	Verificación vehicular	100%	Reporte Semanal Estadística, Área responsable: Dirección General de la Calidad del Aire, Carpeta Digital en Coordinación General de Regulación de Emisiones Vehiculares denominada Reporte Semanal Estadística	Existe interés y participación ciudadana para cumplir con el Programa de Verificación responsable.

GOBIERNO DEL ESTADO DE JALISCO
PRESUPUESTO DE EGRESOS PARA EL EJERCICIO FISCAL 2021
MATRIZ DE INDICADORES PARA RESULTADOS

Unidad Presupuestal: 10 Secretaría de Medio Ambiente y Desarrollo Territorial
Unidad Responsable: 000 Secretaría de Medio Ambiente y Desarrollo Territorial
Programa presupuestario: 326 Ordenamiento Ecológico, Territorial y de Desarrollo Urbano

Nivel	Resumen narrativo	Indicador							Medios de verificación	Supuestos
		Nombre del indicador	Fórmula	Fuentes de información	Frecuencia	Meta (valor)	Unidad de medida (meta valor)	Meta institucional		
Fin	Contribuir a garantizar el derecho humano a un medio ambiente sano, mediante la conservación de la biodiversidad y los servicios ecosistémicos sin comprometer el bienestar de las futuras generaciones y bajo los principios de equidad, derechos, justicia, cultura de la paz, e igualdad de oportunidades.	Posición en el Subíndice Manejo Sustentable del Medio Ambiente del Índice de Competitividad, IMCO	(Posición en el Subíndice Manejo Sustentable del Medio Ambiente del Índice de Competitividad, IMCO (Realizado)/Posición en el Subíndice Manejo Sustentable del Medio Ambiente del Índice de Competitividad, IMCO (Programado))*100	IMCO. Índice de Competitividad Estatal. 2018.	Bienal	7.00	Posición	100%	En el Sistema de Monitoreo de Indicadores del Desarrollo de Jalisco (MIDE Jalisco), para consulta abierta en https://seplan.app.jalisco.gob.mx/mide	El contexto nacional e internacional coadyuva a la conservación del medio ambiente a través de sus acciones para la protección de los ecosistemas y la biodiversidad.
Propósito	Impulsar el desarrollo sostenible de Jalisco, a partir de instrumentos de ordenamiento territorial y planeación urbana que consideren las potencialidades y límites de las regiones, áreas metropolitanas y localidades; así como la implementación de una política descentralizada de gestión territorial basada en esquemas efectivos de gobernanza.	Número de regiones que cuentan con ordenamientos de planeación urbana, y ordenamiento ecológico y territorial integrados	(Regiones del Estado de Jalisco que cuentan con ordenamientos de planeación urbana, y ordenamiento ecológico y territorial integrados. (Realizado)/Regiones del Estado de Jalisco que cuentan con ordenamientos de planeación urbana, y ordenamiento ecológico y territorial integrados. (Programado))*100	Dirección Ejecutiva de Planeación Ordenamiento Territorial y Gestión Urbana. Secretaría de Medio Ambiente y Desarrollo Territorial. Gobierno de Jalisco, 2019.	Anual	6.00	Región	100%	En el Sistema de Monitoreo de Indicadores del Desarrollo de Jalisco (MIDE Jalisco), para consulta abierta en https://seplan.app.jalisco.gob.mx/mide	Los habitantes del estado de Jalisco hacen efectivo el cumplimiento de sus derechos humanos.
Componente	E1-Convenios elaborados en materia de institucionalización de las metrópolis interestatales e intraestatales	Total de documentos de iniciativas elaborados para la coordinación metropolitana, interestatales e intraestatales	(Número de documentos de iniciativas de coordinación (Realizado)/Número de documentos de iniciativas de coordinación (Programado))*100	Informes de actividades generados por la Dirección de Área de Gestión Urbana y Dictaminación sobre las iniciativas elaboradas para la coordinación metropolitana, interestatales e intraestatales para el Desarrollo Urbano	Trimestral	1.00	Documento	100%	Documentos con iniciativas elaborados, resguardados en la Dirección General de Planeación, Ordenamiento Territorial y Gestión Urbana.	Existe coordinación entre las autoridades de los tres niveles de gobierno, para crear grupos de trabajo para la coordinación metropolitana
Actividad	E1-01 E1-01 Construcción de los instrumentos para la institucionalización metropolitana.	Total de instrumentos para la institucionalización metropolitana	(Número de instrumentos para la institucionalización metropolitana elaborados (Realizado)/Número de instrumentos para la institucionalización metropolitana elaborados (Programado))*100	Documento con los instrumentos concluidos sobre la institucionalización metropolitana elaborados por la Dirección de Área de Gestión Urbana y Dictaminación	Trimestral	1.00	Instrumento	100%	Documentos elaborados para la institucionalización metropolitana, resguardados en la Dirección General de Planeación, Ordenamiento Territorial y Gestión Urbana.	Se cuenta con la participación de actores de los tres niveles de gobierno para la recopilación de datos, así como para la gestión y revisión de los instrumentos elaborados.
Actividad	E1-02 E1-02 Elaboración de la Hoja de Ruta para cada área/región metropolitana.	Total de documentos de Hoja de Ruta metropolitana.	(Número de documentos de Hoja de Ruta elaborados (Realizado)/Número de documentos de Hoja de Ruta elaborados (Programado))*100	Documento de Hoja de Ruta generado por la Dirección de Área de Gestión Urbana y Dictaminación	Trimestral	1.00	Documento	100%	Documentos de Hoja de Ruta elaborados, resguardados en la Dirección General de Planeación, Ordenamiento Territorial y Gestión Urbana.	Los actores metropolitanos están en la disposición de coordinarse y establecer compromisos traducidos en las Hojas de Ruta para cada área/región
Actividad	E1-03 E1-03 Identificación de recursos presupuestales y programas de apoyo para la coordinación metropolitana.	Total de programas de financiamiento para la coordinación metropolitana identificados	(Número de programas presupuestales identificados (Realizado)/Número de programas presupuestales identificados (Programado))*100	Informe elaborado por la Dirección de Área de Gestión Urbana y Dictaminación conteniendo la información sobre los programas de financiamiento identificados	Trimestral	1.00	Programa	100%	Resumen de la información recabada sobre los recursos presupuestales y programas de apoyo para la coordinación metropolitana generados por la dirección responsable, resguardados en la Dirección General de Planeación, Ordenamiento Territorial y Gestión Urbana.	Existe programas públicos para fomentar la coordinación entre las autoridades de los tres niveles de gobierno para la coordinación metropolitana.
Componente	E2-Plataforma operando para la concentración de Información Geográfica Estatal de Medio Ambiente y Territorio	Total de capas de información georreferenciadas y en formato vectorial (.shp)	(Número de capas convertidas (Realizado)/Número de capas convertidas (Programado))*100	Información generada y puesta en la plataforma oficial de la SEMADET por la Coordinación General de Geomática e Información Ambiental y Territorial. www.semadet.jalisco.gob.mx	Trimestral	35.00	Capas de Información	100%	Acervo Cartográfico (.shps, .kml, .kmz, geopackage), Bases de datos relacionales, Visualizadores de mapas gestionados a través de la Dirección General de Planeación, Ordenamiento Territorial y Gestión Urbana.	Se cuenta con la participación de los gobiernos municipales para la aportación de la información actualizada en tiempo y forma.

GOBIERNO DEL ESTADO DE JALISCO
PRESUPUESTO DE EGRESOS PARA EL EJERCICIO FISCAL 2021
MATRIZ DE INDICADORES PARA RESULTADOS

Unidad Presupuestal: 10 Secretaría de Medio Ambiente y Desarrollo Territorial
Unidad Responsable: 000 Secretaría de Medio Ambiente y Desarrollo Territorial
Programa presupuestario: 326 Ordenamiento Ecológico, Territorial y de Desarrollo Urbano

Nivel	Resumen narrativo	Indicador							Medios de verificación	Supuestos
		Nombre del indicador	Fórmula	Fuentes de información	Frecuencia	Meta (valor)	Unidad de medida (meta valor)	Meta institucional		
Actividad	E2-04 E2-01 Actualización de insumos básicos cartográficos en formato vectorial (.shp y/o bases de datos geoespaciales).	Total de mapas de Cartografía temática y bases de datos geoespaciales actualizados	(Número de mapas con variables convertidas a cartografía y/o bases de datos geoespaciales publicadas (Realizado)/Número de mapas con variables convertidas a cartografía y/o bases de datos geoespaciales publicadas (Programado))*100	Información generada y puesta en la plataforma oficial de la SEMADET por la Coordinación General de Geomática e Información Ambiental y Territorial. www.semadet.jalisco.gob.mx	Trimestral	15.00	Mapas de Imagen	100%	Acervo Cartográfico (shapes, .kml, kmz, geopackage), Bases de datos relacionales, Visualizadores de mapas gestionados a través de la Acervo Cartográfico (shapes, .kml, kmz, geopackage), Bases de datos relacionales, Visualizadores de mapas gestionados a través de la Dirección General de Planeación, Ordenamiento Territorial y Gestión Urbana.	Existen acuerdos y convenios con los diferentes actores locales, municipales, regionales y estatales con la Secretaría de Medio Ambiente y Desarrollo Territorial, para la gestión y buen uso de la información.
Actividad	E2-05 E2-02 Integración de información municipal y estatal en material de ordenación, planeación urbana, territorio y medio ambiente.	Total de documentos de las Regiones de Jalisco con información ambiental-territorial integrada	(Número de documentos con información ambiental-territorial regional integrada (Realizado)/Número de documentos con información ambiental-territorial regional integrada (Programado))*100	Documento integrado por la Coordinación General de Geomática e Información Ambiental y Territorial y puesta en la plataforma oficial de la SEMADET en www.semadet.jalisco.gob.mx	Trimestral	1.00	Documento	100%	Integración de información municipal y estatal en material de ordenación, planeación urbana, territorio y medio ambiente. Publicación en Periódico Oficial, Minutas o Actas, Convenios de colaboración, al resguardo de la Dirección General de Planeación, Ordenamiento Territorial y Gestión Urbana.	Existen las condiciones adecuadas para generar y gestionar con los actores locales, municipales, regionales y estatales, los acuerdos que deriven en la entrega de los Programas de Ordenamiento Territorial y desarrollo Urbano elaborados, actualizados, registrados y publicados en el Diario Oficial.
Componente	E4-Dictámenes técnicos realizados con base en programas sectoriales vigentes y estudios de movilidad y transporte para el estado de Jalisco.	Total de dictámenes técnicos en materia de movilidad y transporte emitidos.	(Número de Dictámenes emitidos (Realizado)/Número de Dictámenes emitidos (Programado))*100	Dictámenes generados por el área de movilidad de la Dirección Ejecutiva de Planeación, Ordenamiento Territorial y Gestión Urbana	Trimestral	20.00	Dictamen	100%	Minutarios físicos y electrónicos de la Dirección General de Planeación, Ordenamiento Territorial y Gestión Urbana	Existe la alineación con la Secretaría de Transporte para cumplir con los programas y políticas del sector
Actividad	E4-06 E4-01 Implementación de análisis de factibilidad para los sistemas de movilidad y transporte.	Total de exámenes de factibilidad elaborados.	(Número de exámenes de factibilidad realizados (Realizado)/Número de exámenes de factibilidad realizados (Programado))*100	Fichas técnicas elaboradas por el área de movilidad de la Dirección Ejecutiva de Planeación, Ordenamiento Territorial y Gestión Urbana	Trimestral	20.00	Examen	100%	Bases de datos electrónicas generadas por el área de movilidad y resguardados de la Dirección Ejecutiva de Planeación, Ordenamiento Territorial y Gestión Urbana.	Se cuentan con bases de información y recurso disponible para el análisis específico de los problemas de movilidad y transporte
Componente	E5-Recopilación y propuesta de acciones y estrategias para su integración dentro del Programa Integral de Movilidad y Transporte del Estado de Jalisco	Total de documentos de diagnóstico y estrategias elaborados	(Número de documentos de diagnóstico y estrategias de movilidad elaborados (Realizado)/Número de documentos de diagnóstico y estrategias de movilidad elaborados (Programado))*100	Bases de datos y fuentes de información de cada una de las dependencias participantes.	Trimestral	1.00	Documento	100%	Información compilada en bases de datos generados por el área de movilidad y resguardados en la Dirección Ejecutiva de Planeación, Ordenamiento Territorial y Gestión Urbana.	Se cuenta con la participación de los gobiernos municipales para la aportación de la información actualizada en tiempo y forma, así como para la gestión y revisión de los documentos generados.
Actividad	E5-19 E5-01 Implementación de mesas de trabajo con la Secretaría de Planeación y Participación Ciudadana, el Instituto Metropolitano de Planeación y Gestión del Área Metropolitana de Guadalajara (IMEPLAN) y la Secretaría de Transporte.	Total de sesiones realizadas	(Número de sesiones de la mesa de trabajo (Realizado)/Número de sesiones de la mesa de trabajo (Programado))*100	Minutas generadas por el área de movilidad de la Dirección Ejecutiva de Planeación, Ordenamiento Territorial y Gestión Urbana, mediante la realización de mesas de trabajo con distintas instituciones relativas al tema de movilidad	Trimestral	3.00	Sesión	100%	Documentos de minutas realizadas y firmadas por los asistentes a las sesiones de las mesas, así como los correo electrónicos de invitación y confirmación a las sesiones. Área responsable: Dirección General de Planeación, Ordenamiento Territorial y Gestión Urbana.	Existen las condiciones adecuadas para gestionar las sesiones de la mesa de trabajo con las diferentes Dependencias
Actividad	E5-20 E5-02 Elaboración de documentos de diagnóstico y estrategias en materia de movilidad y transporte para los municipios del interior del estado de Jalisco.	Total de documentos finales con la integración del diagnóstico y las acciones propuestas elaborados	(Número de documentos de diagnóstico de acciones y estrategias (Realizado)/Número de documentos de diagnóstico de acciones y estrategias (Programado))*100	Documentos elaborados por el área de movilidad de la Dirección Ejecutiva de Planeación, Ordenamiento Territorial y Gestión Urbana, de conformidad con las sesiones realizadas con la Secretaría de Transporte, IMEPLAN y la Secretaría de Planeación	Trimestral	1.00	Documento	100%	Documento final diagnóstico, integrado por las acciones y estrategias derivadas de la Mesa elaborados por la dirección responsable y resguardados por la Dirección General de Planeación, Ordenamiento Territorial y Gestión Urbana	Existe la alineación con las dependencias correspondientes para la elaboración del diagnóstico y vaciado de acciones propuestas.

GOBIERNO DEL ESTADO DE JALISCO
PRESUPUESTO DE EGRESOS PARA EL EJERCICIO FISCAL 2021
MATRIZ DE INDICADORES PARA RESULTADOS

Unidad Presupuestal: 10 Secretaría de Medio Ambiente y Desarrollo Territorial
Unidad Responsable: 000 Secretaría de Medio Ambiente y Desarrollo Territorial
Programa presupuestario: 326 Ordenamiento Ecológico, Territorial y de Desarrollo Urbano

Nivel	Resumen narrativo	Indicador							Medios de verificación	Supuestos
		Nombre del indicador	Fórmula	Fuentes de información	Frecuencia	Meta (valor)	Unidad de medida (meta valor)	Meta institucional		
Componente	E6-Armonización legislativa y reglamentaria implementada en materia territorial, ecológica y de los asentamientos humanos	Total de documentos de iniciativas legales elaborados para la armonización legislativa y reglamentaria.	(Número de documentos elaborado (Realizado)/Número de documentos elaborado (Programado))*100	Informes de actividades elaborados por la Dirección de Área de Gestión Urbana y Dictaminación.	Trimestral	1.00	Documento	100%	Documentos de iniciativas legales elaborados por la dirección responsable y resguardados por la Dirección General de Planeación, Ordenamiento Territorial y Gestión Urbana.	Existe coordinación entre las autoridades de los tres niveles de gobierno, para crear grupos de trabajo para la armonización
Actividad	E6-07 E6-01 Revisión del marco jurídico existente.	Total de documentos normativos revisados	(Número de documentos normativos (Realizado)/Número de documentos normativos (Programado))*100	Documentos generados por la Dirección de Área de Gestión Urbana y Dictaminación en base a la revisión del marco jurídico existente en materia de planeación, ecología y asentamientos humanos	Trimestral	2.00	Documento	100%	Bitácora de documento revisados elaborada por la dirección responsable y resguardada por la Dirección General de Planeación, Ordenamiento Territorial y Gestión Urbana.	Los documentos públicos están disponibles para su revisión
Actividad	E6-08 E6-02 Elaboración de propuestas y proyectos de reforma legislativa.	Total de propuestas y proyectos de reforma legislativa.	(Número de documentos con propuestas y proyectos (Realizado)/Número de documentos con propuestas y proyectos (Programado))*100	Documentos elaborados por la Dirección de Área de Gestión Urbana y Dictaminación	Trimestral	1.00	Documento	100%	Documentos de propuestas y proyectos de reforma legislativa elaborados por la dirección responsable y resguardados por la Dirección General de Planeación, Ordenamiento Territorial y Gestión Urbana.	Existe coordinación entre las autoridades de los tres niveles de gobierno, para crear grupos de trabajo para la armonización
Actividad	E6-09 E6-03 Proposición de reuniones con actores del ejecutivo, legislativo y de diferentes niveles de gobierno para tratar el tema de la actualización y armonización legislativa en materia territorial, ecológica y de los asentamientos humanos.	Total de reuniones de coordinación.	(Número de documentos de reuniones de coordinación (Realizado)/Número de documentos de reuniones de coordinación (Programado))*100	Minutas de trabajo generadas por la Dirección de Área de Gestión Urbana y Dictaminación en base reuniones llevadas a cabo con actores sobre el tema de la actualización y armonización legislativa	Trimestral	4.00	Documento	100%	Minutas de reuniones, resguardados por la Dirección General de Planeación, Ordenamiento Territorial y Gestión Urbana.	Existe coordinación entre las autoridades de los tres niveles de gobierno, para crear grupos de trabajo para la armonización
Componente	E8-Dictámenes de Congruencia de los Programas y/o Planes de Desarrollo Urbano emitidos con base en los planes de desarrollo urbano y de ordenamiento ecológico y territorial	Total de dictámenes emitidos	(Número de Dictámenes emitidos (Realizado)/Número de Dictámenes emitidos (Programado))*100	Dictámenes elaborados por la Dirección de Planeación en Ciudades Medias en respuesta a peticiones	Trimestral	20.00	Dictamen	100%	Dictámenes emitidos por la Dirección General de Planeación, Ordenamiento Territorial y Gestión Urbana.	Los Ayuntamientos aprobaron sus Planes y/o Programas de Desarrollo Urbano y se recibió la solicitud del dictamen de congruencia
Actividad	E8-15 E8-01 Participación en los Foros de Consulta de Planes y Programas de Desarrollo Urbano	Total de foros	(Número de asistencia a Foros de Consulta (Realizado)/Número de asistencia a Foros de Consulta (Programado))*100	Convocatorias y/o invitaciones generadas por la Dirección de Planeación Urbana en Ciudades Medias para la participación en los foros	Trimestral	5.00	Foro	100%	Oficios de comisión, listas de asistencia, fotografías. Área responsable: Dirección General de Planeación, Ordenamiento Territorial y Gestión Urbana.	Se cuenta con invitación a los foros de consulta que organicen las autoridades municipales
Actividad	E8-16 E8-02 Realización de reuniones de trabajo con autoridades municipales para asesorías técnicas o legales.	Total de reuniones realizadas	(Número de reuniones (Realizado)/Número de reuniones (Programado))*100	Planes y Programas de Desarrollo Urbano en proceso de actualización y/o revisión en la Dirección de Planeación Urbana en Ciudades Medias, así como informes de actividades.	Trimestral	15.00	Reunión	100%	Listas de asistencia -minutas. Área responsable: Dirección General de Planeación, Ordenamiento Territorial y Gestión Urbana.	Se recibieron de parte de las autoridades municipales, las solicitudes para la asesoría técnica y/o legal para la elaboración de sus Planes y/o Programas
Actividad	E8-17 E8-03 Impartición de asesorías técnicas en la aplicación de los Planes y Programas de Desarrollo Urbano, respecto a dictámenes y/o proyectos de urbanización pretendidos en los municipios.	Total de documentos con asesorías técnicas y legales	(Número de documentos sobre asesorías técnicas y legales elaborados (Realizado)/Número de documentos sobre asesorías técnicas y legales elaborados (Programado))*100	Oficios elaborados por la Dirección de Planeación Urbana en Ciudades Medias en función de las asesorías técnicas conferidas, así como información interna como archivos de la Dirección Ejecutiva de Planeación, Ordenamiento Territorial y Gestión Urbana.	Trimestral	10.00	Documento	100%	Oficios emitidos por la Dirección General de Planeación, Ordenamiento Territorial y Gestión Urbana, con la asesoría solicitada.	Se recibieron de parte de las autoridades municipales, las solicitudes para la asesoría técnica y/o legal respecto a dictámenes y/o proyectos de urbanización pretendidos en su territorio.

EL ESTADO DE JALISCO
PERIÓDICO OFICIAL

GOBIERNO DEL ESTADO DE JALISCO
PRESUPUESTO DE EGRESOS PARA EL EJERCICIO FISCAL 2021
MATRIZ DE INDICADORES PARA RESULTADOS

Unidad Presupuestal: 10 Secretaría de Medio Ambiente y Desarrollo Territorial
Unidad Responsable: 000 Secretaría de Medio Ambiente y Desarrollo Territorial
Programa presupuestario: 326 Ordenamiento Ecológico, Territorial y de Desarrollo Urbano

Nivel	Resumen narrativo	Indicador							Medios de verificación	Supuestos
		Nombre del indicador	Fórmula	Fuentes de información	Frecuencia	Meta (valor)	Unidad de medida (meta valor)	Meta institucional		
Actividad	E8-18 E8-04 Revisión de Proyectos de Programas y Planes de Desarrollo Urbano, como parte de su Consulta Pública	Total de Programas y/o Planes revisados	(Número de Programas y/o Planes de Desarrollo Urbano revisados (Realizado)/Número de Programas y/o Planes de Desarrollo Urbano revisados (Programado))*100	Oficios elaborados por la Dirección de Planeación Urbana en Ciudades Medias de conformidad con la revisión de proyectos de Programas y Planes de Desarrollo Urbano	Trimestral	12.00	Programa	100%	Oficios emitidos por la Dirección General de Planeación, Ordenamiento Territorial y Gestión Urbana, con las observaciones generadas en base a la normatividad vigente.	Se recibieron de parte de las autoridades municipales las convocatorias a la consulta pública de los Planes y/o Programas y se recibieron dichos proyectos.
Componente	J7-Elaboración de Programas Integrados en materia de Ordenamiento Ecológico, Territorial y de Desarrollo Urbano	Total de Programas Integrados de Ordenamiento Ecológico, Territorial y de Desarrollo Urbano elaborados	(Número de documentos con Programas de Ordenamiento Ecológico, Territorial y de Desarrollo Urbano Integrados (Realizado)/Número de documentos con Programas de Ordenamiento Ecológico, Territorial y de Desarrollo Urbano Integrados (Programado))*100	Minutas y/o actas de los Consejos Regionales de Ordenamiento Ecológico, Periódico oficial El Estado de Jalisco, Gacetas Municipales de los municipios involucrados y en el Registro Público de la Propiedad del estado	Trimestral	4.00	Documento	100%	Documentos generados por la Dirección de Ordenamiento Ecológico y Territorial y resguardado en la Dirección Ejecutiva de Planeación, Ordenamiento Territorial y Gestión Urbana.	Gobierno para la elaboración del instrumento. Existe coordinación con SEMARNAT y SEDATU para integrar el instrumento. Existe coordinación entre los municipios involucrados para la elaboración del instrumento.
Actividad	J7-10 E7-01 Procuración de puntos de acuerdo y convenios con Ayuntamiento.	Total de Puntos de acuerdo y convenio generados	(Número de documentos con puntos de acuerdo y convenios elaborados (Realizado)/Número de documentos con puntos de acuerdo y convenios elaborados (Programado))*100	Bitácora ambiental y urbana elaborada por la Dirección de Ordenamiento Ecológico y Territorial en coordinación con los gobiernos municipales	Trimestral	4.00	Documento	100%	Documentos generados por la Dirección de Ordenamiento Ecológico y Territorial y resguardados en la Dirección Ejecutiva de Planeación, Ordenamiento Territorial y Gestión Urbana.	Existe coordinación entre las autoridades municipales y estatales para acordar la elaboración del instrumento y convenir con el estado.
Actividad	J7-11 E7-02 Elaboración de Programas de Ordenamiento Ecológico Regional del Territorio	Total de Programas de Ordenamiento Ecológico Regional del Territorio elaborados	(Número de documentos con Programas de Ordenamiento Ecológico Regional generados (Realizado)/Número de documentos con Programas de Ordenamiento Ecológico Regional generados (Programado))*100	Periódico Oficial del Estado de Jalisco, así como Minutas o actas de los Consejos Regionales de Ordenamiento con la participación de la Dirección de Ordenamiento Ecológico y Territorial en representación de la SEMADET	Trimestral	4.00	Documento	100%	Documentos generados por la Dirección de Ordenamiento Ecológico y Territorial y resguardado en la Dirección Ejecutiva de Planeación, Ordenamiento Territorial y Gestión Urbana.	Existe coordinación entre las autoridades de los tres órdenes de gobierno para la elaboración del instrumento. Existe coordinación con SEMARNAT y SEDATU para integrar el instrumento. Existe coordinación entre los municipios involucrados para la elaboración del instrumento.
Actividad	J7-12 E7-03 Elaboración de Planes Regionales de Integración Urbana	Total de Planes Regionales de Integración Urbana elaborados	(Número de documentos con Planes Regionales de Integración Urbana elaborados (Realizado)/Número de documentos con Planes Regionales de Integración Urbana elaborados (Programado))*100	Periódico Oficial del Estado de Jalisco, así como Minutas o actas de los Consejos Regionales de Ordenamiento con la participación de la Dirección de Ordenamiento Ecológico y Territorial en representación de la SEMADET	Trimestral	4.00	Documento	100%	Documentos generados por la Dirección de Ordenamiento Ecológico y Territorial y resguardado en la Dirección Ejecutiva de Planeación, Ordenamiento Territorial y Gestión Urbana.	Existe coordinación entre los municipios involucrados y el gobierno del estado para la elaboración del instrumento.
Actividad	J7-13 E7-04 Elaboración de Programas Municipales de Desarrollo Urbano	Total de Programas Municipales de Desarrollo Urbano elaborados	(Número de documentos con Programas Municipales de Desarrollo Urbano generados (Realizado)/Número de documentos con Programas Municipales de Desarrollo Urbano generados (Programado))*100	Gacetas Municipales de los Municipios, así como Minutas o actas de los Consejos Regionales de Ordenamiento con la participación de la Dirección de Ordenamiento Ecológico y Territorial en representación de la SEMADET	Trimestral	20.00	Documento	100%	Documentos generados por la Dirección de Ordenamiento Ecológico y Territorial y resguardado en la Dirección Ejecutiva de Planeación, Ordenamiento Territorial y Gestión Urbana.	Existe coordinación entre las autoridades de gobierno estatal y municipal para la elaboración del instrumento.

GOBIERNO DEL ESTADO DE JALISCO
PRESUPUESTO DE EGRESOS PARA EL EJERCICIO FISCAL 2021
MATRIZ DE INDICADORES PARA RESULTADOS

Unidad Presupuestal: 10 Secretaría de Medio Ambiente y Desarrollo Territorial
Unidad Responsable: 000 Secretaría de Medio Ambiente y Desarrollo Territorial
Programa presupuestario: 326 Ordenamiento Ecológico, Territorial y de Desarrollo Urbano

Nivel	Resumen narrativo	Indicador							Medios de verificación	Supuestos
		Nombre del indicador	Fórmula	Fuentes de información	Frecuencia	Meta (valor)	Unidad de medida (meta valor)	Meta institucional		
Actividad	J7-14 E7-05 Procurar la aprobación, publicación y registro	Total de Instrumentos normativos aprobados, publicados y registrados	(Número de documentos con instrumentos normativos aprobados, publicados y registrados (Realizado)/Número de documentos con instrumentos normativos aprobados, publicados y registrados (Programado))*100	Periódico oficial El Estado de Jalisco, Gacetas Municipales de los municipios involucrados y en el Registro Público de la Propiedad del estado	Trimestral	20.00	Documento	100%	Documentos generados por la Dirección de Ordenamiento Ecológico y Territorial y resguardado en la Dirección Ejecutiva de Planeación, Ordenamiento Territorial y Gestión Urbana.	Existe voluntad de las autoridades municipales para aprobar y publicar; y de las estatales para aprobar, publicar y registrar.

GOBIERNO DEL ESTADO DE JALISCO
PRESUPUESTO DE EGRESOS PARA EL EJERCICIO FISCAL 2021
MATRIZ DE INDICADORES PARA RESULTADOS

Unidad Presupuestal: 10 Secretaría de Medio Ambiente y Desarrollo Territorial
Unidad Responsable: 000 Secretaría de Medio Ambiente y Desarrollo Territorial
Programa presupuestario: 328 Gestión Ambiental en el Estado de Jalisco

Nivel	Resumen narrativo	Indicador							Medios de verificación	Supuestos
		Nombre del indicador	Fórmula	Fuentes de información	Frecuencia	Meta (valor)	Unidad de medida (meta valor)	Meta institucional		
Fin	Contribuir a garantizar el derecho humano a un medio ambiente sano, mediante la conservación de la biodiversidad y los servicios ecosistémicos sin comprometer el bienestar de las futuras generaciones y bajo los principios de equidad, derechos, justicia, cultura de la paz, e igualdad de oportunidades.	Posición en el Subíndice Manejo Sustentable del Medio Ambiente del Índice de Competitividad, IMCO	(Posición en el Subíndice Manejo Sustentable del Medio Ambiente del Índice de Competitividad, IMCO (Realizado)/Posición en el Subíndice Manejo Sustentable del Medio Ambiente del Índice de Competitividad, IMCO (Programado))*100	IMCO. Índice de Competitividad Estatal. 2018.	Bienal	7.00	Posición	100%	En el Sistema de Monitoreo de Indicadores del Desarrollo de Jalisco (MIDE Jalisco), para consulta abierta en https://seplan.app.jalisco.gob.mx/mide	El contexto nacional e internacional coadyuva a la conservación del medio ambiente a través de sus acciones para la protección de los ecosistemas y la biodiversidad.
Fin	Contribuir a garantizar el derecho humano a un medio ambiente sano, mediante la conservación de la biodiversidad y los servicios ecosistémicos sin comprometer el bienestar de las futuras generaciones y bajo los principios de equidad, derechos, justicia, cultura de la paz, e igualdad de oportunidades.	Posición en el Subíndice Manejo Sustentable del Medio Ambiente del Índice de Competitividad, IMCO	(Posición en el Subíndice Manejo Sustentable del Medio Ambiente del Índice de Competitividad, IMCO (Realizado)/Posición en el Subíndice Manejo Sustentable del Medio Ambiente del Índice de Competitividad, IMCO (Programado))*100	IMCO. Índice de Competitividad Estatal. 2018.	Bienal	7.00	Posición	100%	En el Sistema de Monitoreo de Indicadores del Desarrollo de Jalisco (MIDE Jalisco), para consulta abierta en https://seplan.app.jalisco.gob.mx/mide	El contexto nacional e internacional coadyuva a la conservación del medio ambiente a través de sus acciones para la protección de los ecosistemas y la biodiversidad.
Propósito	Consolidar en Jalisco la Acción Climática, a través de la aplicación transversal de las políticas de mitigación y adaptación al cambio climático y el establecimiento de mecanismos de gobernanza, para transitar al desarrollo bajo en carbono y reducir la vulnerabilidad de los ecosistemas, la infraestructura, los sistemas productivos y las sociedades; para incrementar la resiliencia del territorio, mitigar las emisiones de GyCEI y contribuir al cumplimiento de los compromisos internacionales de México (Objetivos Desarrollo Sostenible y Acuerdo de París, entre otros).	Municipios con programas de acción climática	(Culminación de programas de acción climática a nivel municipal (Realizado)/Culminación de programas de acción climática a nivel municipal (Programado))*100	Juntas intermunicipales de medio ambiente. Secretaría de Medio Ambiente y Desarrollo Territorial, 2019.	Anual	100.00	Municipio	100%	En el Sistema de Monitoreo de Indicadores del Desarrollo de Jalisco (MIDE Jalisco), para consulta abierta en https://seplan.app.jalisco.gob.mx/mide	Los habitantes del estado de Jalisco hacen efectivo el cumplimiento de sus derechos humanos.
Propósito	Consolidar en Jalisco la Acción Climática, a través de la aplicación transversal de las políticas de mitigación y adaptación al cambio climático y el establecimiento de mecanismos de gobernanza, para transitar al desarrollo bajo en carbono y reducir la vulnerabilidad de los ecosistemas, la infraestructura, los sistemas productivos y las sociedades; para incrementar la resiliencia del territorio, mitigar las emisiones de GyCEI y contribuir al cumplimiento de los compromisos internacionales de México (Objetivos Desarrollo Sostenible y Acuerdo de París, entre otros).	Proyectos de Mitigación, Adaptación y Resiliencia ante el Cambio Climático implementados por las Juntas Intermunicipales	(Proyectos de Mitigación, Adaptación y Resiliencia ante el Cambio Climático implementados por las Juntas Intermunicipales (Realizado)/Proyectos de Mitigación, Adaptación y Resiliencia ante el Cambio Climático implementados por las Juntas Intermunicipales (Programado))*100	Dirección de Transversalidad y Gobernanza Territorial. Secretaría de Medio Ambiente y Desarrollo Territorial y Comisión Nacional Forestal, 2019.	Anual	80.00	Proyecto	100%	En el Sistema de Monitoreo de Indicadores del Desarrollo de Jalisco (MIDE Jalisco), para consulta abierta en https://seplan.app.jalisco.gob.mx/mide	Los habitantes del estado de Jalisco hacen efectivo el cumplimiento de sus derechos humanos.
Componente	01-Herramientas implementadas de e-gobierno para la Planeación Estratégica Ambiental	Total de sistemas en funcionamiento y repositorios de información digital institucional.	(Número de sistemas en funcionamiento y repositorios de información digital institucional. (Realizado)/Número de sistemas en funcionamiento y repositorios de información digital institucional. (Programado))*100	Informe Físico denominado Informe Anual de Trabajo en Materia de Informática, Coordinación de Proyectos Estratégicos, 2021	Trimestral	1.00	Sistema	100%	Informe físico denominado Informe Anual de Trabajo en Materia de Informática, Coordinación de Proyectos Estratégicos, Archivo Interno	Se cuenta con el visto bueno de la Secretaría de Administración para realizar la compra de servidores y medios de almacenamiento

GOBIERNO DEL ESTADO DE JALISCO
PRESUPUESTO DE EGRESOS PARA EL EJERCICIO FISCAL 2021
MATRIZ DE INDICADORES PARA RESULTADOS

Unidad Presupuestal: 10 Secretaría de Medio Ambiente y Desarrollo Territorial
Unidad Responsable: 000 Secretaría de Medio Ambiente y Desarrollo Territorial
Programa presupuestario: 328 Gestión Ambiental en el Estado de Jalisco

Nivel	Resumen narrativo	Indicador							Medios de verificación	Supuestos
		Nombre del indicador	Fórmula	Fuentes de información	Frecuencia	Meta (valor)	Unidad de medida (meta valor)	Meta institucional		
Actividad	01-01 Operación de plataformas tecnológicas para el desarrollo de la dependencia	Total de plataformas tecnológicas desarrolladas o actualizadas para la mejora de los procesos estratégicos	(Número de plataformas tecnológicas desarrolladas o actualizadas (Realizado)/Número de plataformas tecnológicas desarrolladas o actualizadas (Programado))*100	Informe Físico denominado Informe Anual de Trabajo en Materia de Informática, Coordinación de Proyectos Estratégicos, 2021	Trimestral	1.00	Plataforma	100%	Informe Físico denominado Informe Anual de Trabajo en Materia de Informática, Coordinación de Proyectos Estratégicos, Archivo Interno	Se cumplen las condiciones requeridas por la Secretaría de Administración para realizar las Actualización o Compra de Servidores y Medios de Almacenamiento que sirvan de soporte para sistemas y repositorios de información digital de la dependencia
Actividad	01-02 Actualización del equipo de cómputo para la realización de las funciones de la Dependencia	Total de equipos de cómputo y telecomunicaciones actualizados	(Número de equipos de cómputo y telecomunicaciones actualizados (Realizado)/Número de equipos de cómputo y telecomunicaciones actualizados (Programado))*100	Informe Físico denominado Informe Anual de Trabajo en Materia de Informática, Coordinación de Proyectos Estratégicos, 2021	Trimestral	1.00	Equipo de Cómputo	100%	Informe Físico denominado Informe Anual de Trabajo en Materia de Informática, Coordinación de Proyectos Estratégicos, Archivo Interno	Se cuenta con la autorización de la Secretaría de Administración y la oferta de los proveedores para que se adquieran las licencias informáticas en tiempo y forma, se realice la compra de equipo de cómputo, equipo de telecomunicaciones, refacciones, accesorios, y consumibles de cómputo.
Componente	B4-Acciones realizadas para la prevención y atención de la desigualdad de género, en materia de Medio Ambiente	Total de acciones realizadas para la prevención y atención de la desigualdad de género	(Total de acciones realizadas para la prevención y atención de la desigualdad de género (Realizado)/Total de acciones realizadas para la prevención y atención de la desigualdad de género (Programado))*100	Reportes, testigos fotográficos, listas de asistencia, informes de trabajo, Despacho del Secretario, 2021	Trimestral	2.00	Acción	100%	Reporte denominado Acciones en contra de la Desigualdad de Género, Carpeta Física con testigos Fotográficos, listas de asistencia a las capacitaciones, Archivo con material impreso, Despacho del Secretario, Archivo Interno	La ciudadanía está interesada en participar en los eventos, capacitaciones y acciones que se llevan a cabo.
Actividad	B4-01 Operación de estrategias de apoyo para madres y padres de familia al interior de la Secretaría con enfoque a la igualdad de género	Total de estrategias de apoyos con enfoque de género implementados	(Número de estrategias de apoyos con enfoque de género implementados (Realizado)/Número de estrategias de apoyos con enfoque de género implementados (Programado))*100	Reportes, testigos fotográficos, listas de asistencia, informes de trabajo, Despacho del Secretario, 2021	Trimestral	1.00	Estrategia	100%	Carpeta Física denominada operación y estrategias en apoyo a las madres y padres de familia de la SEMADET Secretaría de Medio Ambiente y Desarrollo Territorial, Despacho del Secretario, Archivo Interno	Se cuenta con apoyo por parte de la Secretaría de Igualdad Sustantiva entre Hombres y Mujeres para llevar a cabo las gestiones necesarias para que se reciban los apoyos necesarios
Actividad	B4-02 Implementación de acciones y políticas en materia de género al interior de la Secretaría y/o en los programas estratégicos	Total de acciones y políticas con enfoque de género implementados	(Total de acciones y políticas con enfoque de género implementados (Realizado)/Total de acciones y políticas con enfoque de género implementados (Programado))*100	Reportes, testigos fotográficos, listas de asistencia, informes de trabajo, Despacho del Secretario, 2021	Trimestral	1.00	Acción	100%	Reporte denominado Implementación de Acciones y Estrategias de Igualdad de Género, Despacho del Secretario, Archivo Interno	Se cuenta con el apoyo de la Secretaría de Igualdad Sustantiva entre hombres y mujeres para generar acuerdos y compromisos en beneficio a la igualdad de género
Componente	E1-Servicios de comunicación social implementados para la difusión de los programas estratégicos de la Secretaría	Total de servicios de comunicación y difusión implementados	(Número de servicios de comunicación y difusión implementados (Realizado)/Número de servicios de comunicación y difusión implementados (Programado))*100	Carpeta Física denominada Registro de actualizaciones realizadas a la página web. Ubicados físicamente en los archivos de la Coordinación de Comunicación Social, Despacho del Secretario, 2021	Trimestral	12.00	Servicio	100%	Carpeta Física denominada Registro de actualizaciones realizadas a la página web. Ubicados físicamente en los archivos de la Coordinación de Comunicación Social. Área responsable: Despacho del Secretario, Archivo Interno	Existe interés de la ciudadanía respecto a las acciones y programas de la Secretaría de Medio Ambiente y Desarrollo Territorial
Actividad	E1-01 Actualización del sitio web de la Secretaría	Total de actualizaciones realizadas a la página web	(Número de actualizaciones realizadas a la página web (Realizado)/Número de actualizaciones realizadas a la página web (Programado))*100	Carpeta Física denominada Registro de actualizaciones realizadas a la página web. Ubicados físicamente en los archivos de la Coordinación, Despacho del Secretario, 2021	Trimestral	12.00	Actualización	100%	Carpeta Física denominada Registro de actualizaciones realizadas a la página web, Despacho del Secretario, Ubicados físicamente en los archivos internos de la Coordinación	Se cuenta con la autorización de la Coordinación General de Comunicación Social del Estado de Jalisco para actualizar la página web de la Secretaría

GOBIERNO DEL ESTADO DE JALISCO
PRESUPUESTO DE EGRESOS PARA EL EJERCICIO FISCAL 2021
MATRIZ DE INDICADORES PARA RESULTADOS

Unidad Presupuestal: 10 Secretaría de Medio Ambiente y Desarrollo Territorial
Unidad Responsable: 000 Secretaría de Medio Ambiente y Desarrollo Territorial
Programa presupuestario: 328 Gestión Ambiental en el Estado de Jalisco

Nivel	Resumen narrativo	Indicador							Medios de verificación	Supuestos
		Nombre del indicador	Fórmula	Fuentes de información	Frecuencia	Meta (valor)	Unidad de medida (meta valor)	Meta institucional		
Componente	E2-Estrategias implementadas orientadas a la cooperación y vinculación interinstitucional e intergubernamental de la Secretaría para el fortalecimiento de sus programas y recursos	Total de estrategias implementadas orientadas a la cooperación y vinculación interinstitucional	(Número de estrategias implementadas orientadas a la cooperación y vinculación interinstitucional (Realizado)/Número de estrategias implementadas orientadas a la cooperación y vinculación interinstitucional (Programado))*100	Listas de asistencia, reportes de avances, informe de acuerdos, informes de trabajo realizados, reportes de gestiones realizadas, Coordinación de Proyectos Estratégicos, 2021	Trimestral	9.00	Estrategia	100%	Carpeta Electrónica denominada Archivo de Colaboración la cual contiene el registro de Listas de asistencia, reportes de avances, informe de acuerdos, informes de trabajo realizados, reportes de gestiones realizadas, Despacho del Secretario, Archivo Interno	La Coordinación de Asuntos Internacionales aprueba la firma de todos los acuerdos propuestos por la Secretaría. Se gestiona la elaboración de estudios y se aprueba por el Gobernador la asistencia a eventos. Se cuenta con la suficiencia presupuestal para todo lo anterior
Actividad	E2-01 Actualización en el Incremento del número de acuerdos de cooperación	Total de acuerdos de cooperación adicionales con respecto a 2020	(número de acuerdos de cooperación adicionales (Realizado)/número de acuerdos de cooperación adicionales (Programado))*100	Acuerdos de cooperación firmados por el Secretario, Coordinación de Proyectos Estratégicos, 2021	Trimestral	3.00	Acuerdo	100%	Carpeta Electrónica denominada Archivo de Colaboración la cual contiene el registro de los Acuerdos de cooperación firmados por el Secretario, Despacho del Secretario, Archivo Interno	La Coordinación de Asuntos Internacionales del Estado de Jalisco aprueba la firma de todos los acuerdos propuestos por la Secretaría de Medio Ambiente en materia de acuerdos con ciudades extranjeras
Actividad	E2-02 Renovación de membresías de colaboración técnica a Instancias Internacionales sobre sustentabilidad y cambio climático	Total de membresías de colaboración técnica renovadas a instancias internacionales	(Número de membresías de colaboración técnica renovadas a instancias internacionales (Realizado)/Número de membresías de colaboración técnica renovadas a instancias internacionales (Programado))*100	Facturas pagadas a las instancias gubernamentales, Coordinación de Proyectos Estratégicos, 2021	Trimestral	1.00	Membresía	100%	Carpeta Electrónica denominada Archivo de Colaboración la cual contiene el registro de facturas pagadas a las instancias gubernamentales, Despacho del Secretario, Archivo Interno	Se cuenta con el interés porque se renueve la membresía de colaboración técnica a Instancias Internacionales sobre sustentabilidad y cambio climático por parte de los miembros del Comité Internacional
Actividad	E2-03 Participación de la Secretaría de Medio Ambiente en eventos locales, nacionales o internacionales de alto nivel en materia de sustentabilidad y cambio climático con fines de difusión de los proyectos, búsqueda de nuevas oportunidades de cooperación y alianzas estratégicas	Total de participación a eventos de alto nivel	(Número de participación a eventos de alto nivel (Realizado)/Número de participación a eventos de alto nivel (Programado))*100	Invitaciones, convenios de colaboración, difusión en medios digitales o impresos, Despacho del Secretario, 2021	Trimestral	4.00	Evento	100%	Carpeta Electrónica denominada Archivo de Colaboración la cual contiene el registro de Invitaciones, informes, testigos fotográficos, difusión en medios digitales o impresos, Despacho del Secretario, Archivo Interno	Se cuenta con el interés de parte de los organizadores de eventos en materia de cambio climático para que asista la Secretaría de Medio Ambiente y Desarrollo Territorial
Actividad	E2-04 Implementación de acciones y/o eventos en colaboración con otros organismos y/o dependencias para la difusión de los proyectos, nuevas oportunidades de cooperación y alianzas estratégicas	Total de acciones o eventos realizados para la difusión de proyectos o cooperación con aliados estratégicos	(Número de acciones o eventos realizados para la difusión de proyectos o cooperación con aliados estratégicos (Realizado)/Número de acciones o eventos realizados para la difusión de proyectos o cooperación con aliados estratégicos (Programado))*100	Invitaciones, convenios de colaboración, difusión en medios digitales o impresos, Despacho del Secretario, 2021	Trimestral	1.00	Acción	100%	Carpeta Electrónica denominada Archivo de Colaboración la cual contiene el registro de invitaciones, convenios de colaboración, difusión en medios digitales o impresos, Despacho del Secretario, Archivo Interno	Se cuenta con la colaboración de diferentes organismos para implementar acciones de colaboración con otros organismos para crear nuevas estrategias ante el cambio climático
Componente	F1-Reportes realizados dentro del Programa Anual de Trabajo en coordinación con la Contraloría del Estado de Jalisco	Total de reportes de avances en cumplimiento del Programa Anual de Trabajo	(Número de Reportes (Realizado)/Número de Reportes (Programado))*100	Carpeta Física y Electrónica denominada avances a reportes realizados del Programa Anual de Trabajo del Órgano Interno de Control OIC, Despacho del Secretario, 2021	Trimestral	6.00	Reporte	100%	Carpeta Física y Electrónica denominada avances a reportes realizados del Programa Anual de Trabajo del Órgano Interno de Control OIC, Despacho del Secretario, Archivo Interno	Existe las condiciones por parte de la Contraloría del Estado para que se cumpla el Programa Anual de Trabajo
Actividad	F1-01 Ejecución de auditorías programadas	Total de auditorías realizadas a la Secretaría de Medio Ambiente y Desarrollo Territorial	(Número de Auditoría (Realizado)/Número de Auditoría (Programado))*100	Carpeta Física y Electrónica denominada avances a auditorías realizadas dentro de la Secretaría de Medio Ambiente y Desarrollo Territorial por el Órgano Interno de Control OIC, Despacho del Secretario, 2021	Trimestral	2.00	Auditoría	100%	Carpeta Física y Electrónica denominada avances a auditorías realizadas dentro de la Secretaría de Medio Ambiente y Desarrollo Territorial por el Órgano Interno de Control OIC, Despacho del Secretario, Archivo Interno	Existe el interés de los Servidores Públicos para que se lleven a cabo las Auditorías por parte del Órgano Interno de Control

GOBIERNO DEL ESTADO DE JALISCO
PRESUPUESTO DE EGRESOS PARA EL EJERCICIO FISCAL 2021
MATRIZ DE INDICADORES PARA RESULTADOS

Unidad Presupuestal: 10 Secretaría de Medio Ambiente y Desarrollo Territorial
Unidad Responsable: 000 Secretaría de Medio Ambiente y Desarrollo Territorial
Programa presupuestario: 328 Gestión Ambiental en el Estado de Jalisco

Nivel	Resumen narrativo	Indicador							Medios de verificación	Supuestos
		Nombre del indicador	Fórmula	Fuentes de información	Frecuencia	Meta (valor)	Unidad de medida (meta valor)	Meta institucional		
Actividad	F1-02 Elaboración de Informes de Evaluación en materia de Control Interno	Total de Informes de Evaluación en materia de Control Interno	(Numero de Informes de Evaluación (Realizado)/Numero de Informes de Evaluación (Programado))*100	Carpeta Física y Electrónica denominada avances a informes realizados del Órgano Interno de Control OIC, Despacho del Secretario, 2021	Trimestral	4.00	Informe	100%	Carpeta Física y Electrónica denominada avances a informes realizados del Órgano Interno de Control OIC, Despacho del Secretario, Archivo Interno	Existe la Disposición de la Contraloría del Estado de Jalisco y de las partes involucradas para que se lleven a cabo los informes correspondientes

GOBIERNO DEL ESTADO DE JALISCO
PRESUPUESTO DE EGRESOS PARA EL EJERCICIO FISCAL 2021
MATRIZ DE INDICADORES PARA RESULTADOS

Unidad Presupuestal: 10 Secretaría de Medio Ambiente y Desarrollo Territorial
Unidad Responsable: 000 Secretaría de Medio Ambiente y Desarrollo Territorial
Programa presupuestario: 329 Acción climática y gobernanza hacia la sustentabilidad

Nivel	Resumen narrativo	Indicador							Medios de verificación	Supuestos
		Nombre del indicador	Fórmula	Fuentes de información	Frecuencia	Meta (valor)	Unidad de medida (meta valor)	Meta institucional		
Fin	Contribuir a garantizar el derecho humano a un medio ambiente sano, mediante la conservación de la biodiversidad y los servicios ecosistémicos sin comprometer el bienestar de las futuras generaciones y bajo los principios de equidad, derechos, justicia, cultura de la paz, e igualdad de oportunidades.	Posición en el Subíndice Manejo Sustentable del Medio Ambiente del Índice de Competitividad, IMCO	(Posición en el Subíndice Manejo Sustentable del Medio Ambiente del Índice de Competitividad, IMCO (Realizado)/Posición en el Subíndice Manejo Sustentable del Medio Ambiente del Índice de Competitividad, IMCO (Programado))*100	IMCO. Índice de Competitividad Estatal. 2018.	Bienal	7.00	Posición	100%	En el Sistema de Monitoreo de Indicadores del Desarrollo de Jalisco (MIDE Jalisco), para consulta abierta en https://seplan.app.jalisco.gob.mx/mide	El contexto nacional e internacional coadyuva a la conservación del medio ambiente a través de sus acciones para la protección de los ecosistemas y la biodiversidad.
Fin	Contribuir a garantizar el derecho humano a un medio ambiente sano, mediante la conservación de la biodiversidad y los servicios ecosistémicos sin comprometer el bienestar de las futuras generaciones y bajo los principios de equidad, derechos, justicia, cultura de la paz, e igualdad de oportunidades.	Posición en el Subíndice Manejo Sustentable del Medio Ambiente del Índice de Competitividad, IMCO	(Posición en el Subíndice Manejo Sustentable del Medio Ambiente del Índice de Competitividad, IMCO (Realizado)/Posición en el Subíndice Manejo Sustentable del Medio Ambiente del Índice de Competitividad, IMCO (Programado))*100	IMCO. Índice de Competitividad Estatal. 2018.	Bienal	7.00	Posición	100%	En el Sistema de Monitoreo de Indicadores del Desarrollo de Jalisco (MIDE Jalisco), para consulta abierta en https://seplan.app.jalisco.gob.mx/mide	El contexto nacional e internacional coadyuva a la conservación del medio ambiente a través de sus acciones para la protección de los ecosistemas y la biodiversidad.
Propósito	Consolidar en Jalisco la Acción Climática, a través de la aplicación transversal de las políticas de mitigación y adaptación al cambio climático y el establecimiento de mecanismos de gobernanza, para transitar al desarrollo bajo en carbono y reducir la vulnerabilidad de los ecosistemas, la infraestructura, los sistemas productivos y las sociedades; para incrementar la resiliencia del territorio, mitigar las emisiones de GyCEI y contribuir al cumplimiento de los compromisos internacionales de México (Objetivos Desarrollo Sostenible y Acuerdo de París, entre otros).	Proyectos de Mitigación, Adaptación y Resiliencia ante el Cambio Climático implementados por las Juntas Intermunicipales	(Proyectos de Mitigación, Adaptación y Resiliencia ante el Cambio Climático implementados por las Juntas Intermunicipales (Realizado)/Proyectos de Mitigación, Adaptación y Resiliencia ante el Cambio Climático implementados por las Juntas Intermunicipales (Programado))*100	Dirección de Transversalidad y Gobernanza Territorial. Secretaría de Medio Ambiente y Desarrollo Territorial y Comisión Nacional Forestal, 2019.	Anual	80.00	Proyecto	100%	En el Sistema de Monitoreo de Indicadores del Desarrollo de Jalisco (MIDE Jalisco), para consulta abierta en https://seplan.app.jalisco.gob.mx/mide	Los habitantes del estado de Jalisco hacen efectivo el cumplimiento de sus derechos humanos.
Componente	E1-Acciones y Estrategias para la gestión ambiental impulsadas a través de mecanismos de gobernanza territorial como las Juntas Intermunicipales de Medio Ambiente	Total de Programas Operativos Anuales aprobados	(Número de programas operativos anuales (Realizado)/Número de programas operativos anuales (Programado))*100	Programas Operativos Anuales- Juntas Intermunicipales de Medio Ambiente- Área responsable y su ubicación física Dirección de Gobernanza Territorial. 2021.	Semestral	11.00	Programa	100%	Programas Operativos Anuales 2021 -Dirección de Gobernanza Territorial-Juntas Intermunicipales de Medio Ambiente - http://semadet.jalisco.gob.mx/gobernanza-ambiental/juntas-intermunicipales	Se elaboran los Programas Operativos Anuales de las Juntas Intermunicipales-los Programas Operativos Anuales son Aprobados por los Municipios en tiempo y forma
Actividad	E1-01 Elaboración y gestión de los convenios de asignación de recurso para cada una de las Juntas Intermunicipales de Medio Ambiente.	Total de convenios elaborados y firmados	(Número de convenios (Realizado)/Número de convenios (Programado))*100	Convenio Especifico de Asignación de recursos para la Aplicación de Acciones y Estrategias para la Gestión Ambiental como Mecanismos de Gobernanza Territorial a través del Programa Operativo Anual 2021 - Área Responsable Dirección de Gobernanza Territorial- Dirección General Jurídica-2021	Trimestral	11.00	Convenio	100%	Información interna: Convenio Especifico de Asignación de recursos para la Aplicación de Acciones y Estrategias para la Gestión Ambiental como Mecanismos de Gobernanza Territorial a través del Programa Operativo Anual 2021 -Dirección de Gobernanza Territorial- Dirección General Jurídica- https://transparencia.info.jalisco.gob.mx/transparencia/informacion-fundamental/17232	Los convenios de asignación de recursos son validados y firmados por las Juntas Intermunicipales y la Secretaría de la Hacienda Pública.

GOBIERNO DEL ESTADO DE JALISCO
PRESUPUESTO DE EGRESOS PARA EL EJERCICIO FISCAL 2021
MATRIZ DE INDICADORES PARA RESULTADOS

Unidad Presupuestal: 10 Secretaría de Medio Ambiente y Desarrollo Territorial
Unidad Responsable: 000 Secretaría de Medio Ambiente y Desarrollo Territorial
Programa presupuestario: 329 Acción climática y gobernanza hacia la sustentabilidad

Nivel	Resumen narrativo	Indicador							Medios de verificación	Supuestos
		Nombre del indicador	Fórmula	Fuentes de información	Frecuencia	Meta (valor)	Unidad de medida (meta valor)	Meta institucional		
Actividad	E1-02 Participación activa en las sesiones de las Juntas Intermunicipales de Medio Ambiente.	Total de sesiones atendidas	(Número de sesiones atendidas (Realizado)/Número de sesiones atendidas (Programado))*100	Actas de Sesión de los Consejos de Administración o Junta de Gobierno de las Juntas Intermunicipales de Medio Ambiente-Área Responsable las Juntas Intermunicipales de Medio Ambiente y la Dirección de Área de Gobernanza Territorial-2021	Trimestral	42.00	Sesión	100%	Información Interna: Actas de Sesión de los Consejos de Administración o Junta de Gobierno de las Juntas Intermunicipales de Medio Ambiente-Juntas Intermunicipales de Medio Ambiente-Dirección de Gobernanza Territorial - Portal de Transparencia de cada Junta Intermunicipal	Las Juntas Intermunicipales de Medio Ambiente (JIMA) convocan en tiempo y forma conforme a los tiempos marcados en los convenios de creación para: 1.- Sesiones ordinarias y extraordinarias de su Consejo de Administración o Junta de Gobierno 2.- Sesiones ordinarias y extraordinarias de su Comité de Adquisiciones y de selección de personal. Las JIMA entregan y publican las actas en tiempo y forma en su portal de transparencia.
Actividad	E1-03 Revisión y validación de los informes técnico-financieros parciales de las Juntas Intermunicipales de Medio Ambiente	Total de informes técnico-financieros parciales de las Juntas Intermunicipales	(Número de informes (Realizado)/Número de informes (Programado))*100	Informes técnico - financieros parciales 2021. Área Responsable: Juntas Intermunicipales de Medio Ambiente, Archivo: Dirección de Área de Gobernanza Territorial.	Trimestral	33.00	Informe	100%	Información Interna: Informes técnico-financieros parciales de los Programas Operativos Anuales de las Juntas Intermunicipales de Medio Ambiente- expediente archivo de la Dirección de Gobernanza Territorial.	Las Juntas Intermunicipales de medio ambiente presentan en tiempo y forma sus informes técnicos-financieros parciales a la Dirección de Gobernanza Territorial, los cuales ya fueron aprobados por sus consejos de administración o Junta de Gobierno.
Actividad	E1-04 Revisión y validación de informes técnico-financieros anuales de las Juntas Intermunicipales de Medio Ambiente, que incluya como anexo copia del informe presentado ante la Auditoría Superior del Estado.	Total de informes físicos técnicos-financieros anuales de las Juntas Intermunicipales de Medio Ambiente	(Número de informes físicos -técnicos financieros anuales (Realizado)/Número de informes físicos -técnicos financieros anuales (Programado))*100	Informes Técnicos- Financieros Finales de los programas operativos anuales 2021- Área Responsable Juntas Intermunicipales de Medio Ambiente, Dirección de Gobernanza Territorial -2021	Trimestral	11.00	Informe	100%	Información Interna: Informes Técnicos-Financieros Finales del Programa Operativo Anual 2021, expediente en físico en la Dirección de Gobernanza Territorial	Las Juntas Intermunicipales de Medio Ambiente presentan en tiempo y forma Los informes técnicos- financieros finales 2021 a la Dirección de Gobernanza Territorial, aprobados por los consejos de administración o Junta de Gobierno.
Componente	E2-Estrategias y acciones implementadas para la generación de instrumentos de planeación e investigación para la gestión y política ambiental.	Total de publicaciones para análisis y toma de decisiones en la política ambiental estatal.	(Número de publicaciones (Realizado)/Número de publicaciones (Programado))*100	Publicación impresa y/o electrónica de la Estrategia Estatal de Cambio Climático y los Instrumentos de Planeación Estratégica para la Transversalidad del Desarrollo Sustentable en tiempo y forma por parte de los proveedores de la información en coordinación con las áreas técnicas responsables de la información, Dirección Ejecutiva de Transversalidad y Gobernanza Territorial. 2021.	Semestral	4.00	Publicación	100%	Estrategia Estatal de Cambio Climático e Instrumentos de Planeación Estratégica para la Transversalidad del Desarrollo Sustentable. Dirección General de Transversalidad y Gobernanza Territorial. semadet.jalisco.gob.mx	Se elabora la Estrategia Estatal de Cambio Climático y los Instrumentos de Planeación Estratégica para la Transversalidad del Desarrollo Sustentable en tiempo y forma por parte de los proveedores de la información.
Actividad	E2-05 Informe anual de indicadores ambientales de la Secretaría de Medio Ambiente y Desarrollo Territorial	Total de informes integrados por la Secretaría de Medio Ambiente y Desarrollo Territorial	(Número de informes integrados (Realizado)/Número de informes integrados (Programado))*100	Informe de Medio Ambiente y Sustentabilidad. Gobierno del Estado de Jalisco. Publicación del documento en la página semadet.jalisco.gob.mx. Área Responsable Dirección Ejecutiva de Transversalidad y Gobernanza Territorial. 2021.	Trimestral	1.00	Informe	100%	Informe de Medio Ambiente y Sustentabilidad. Gobierno del Estado de Jalisco. Dirección de Transversalidad y Gobernanza Territorial. semadet.jalisco.gob.mx	Se elabora y se redacta el Informe de Medio Ambiente y Sustentabilidad, Gobierno del Estado de Jalisco de acuerdo a las políticas de redacción establecidas por parte del Despacho del Secretaría, Dirección Ejecutiva de Transversalidad y Gobernanza Territorial

GOBIERNO DEL ESTADO DE JALISCO
PRESUPUESTO DE EGRESOS PARA EL EJERCICIO FISCAL 2021
MATRIZ DE INDICADORES PARA RESULTADOS

Unidad Presupuestal: 10 Secretaría de Medio Ambiente y Desarrollo Territorial
Unidad Responsable: 000 Secretaría de Medio Ambiente y Desarrollo Territorial
Programa presupuestario: 329 Acción climática y gobernanza hacia la sustentabilidad

Nivel	Resumen narrativo	Indicador							Medios de verificación	Supuestos
		Nombre del indicador	Fórmula	Fuentes de información	Frecuencia	Meta (valor)	Unidad de medida (meta valor)	Meta institucional		
Actividad	E2-07 Publicaciones vinculadas a temas estratégicos para la política ambiental en Jalisco.	Total de publicaciones estratégicas para la política ambiental	(Número de publicaciones electrónicas (Realizado)/Número de publicaciones electrónicas (Programado))*100	Publicación electrónica en la página: semadet.jalisco.gob.mx de Medio Ambiente y Cambio Climático, para alcanzar los objetivos de desarrollo sostenible desde Jalisco, Reporte de Política Ambiental 2029 - 2020, Diagnóstico de Problemáticas e Instrumentos de Política Ambiental de los Gobiernos Subnacionales de México. Área Responsable Dirección General de Transversalidad y Gobernanza Territorial. 2021	Trimestral	3.00	Publicación	100%	Desarrollo de Publicaciones electrónicas de Medio Ambiente y Cambio Climático, para alcanzar los objetivos de desarrollo sostenible desde Jalisco, Reporte de Política Ambiental 2029 - 2020, Diagnóstico de Problemáticas e Instrumentos de Política Ambiental de los Gobiernos Subnacionales de México. Dirección General de Transversalidad y Gobernanza Territorial. semadet.jalisco.gob.mx	Se hace la publicación electrónica de Medio Ambiente y Cambio Climático, para alcanzar los objetivos de desarrollo sostenible desde Jalisco, Reporte de Política Ambiental 2029 - 2020, Diagnóstico de Problemáticas e Instrumentos de Política Ambiental de los Gobiernos Subnacionales de México. Dirección General de Transversalidad y Gobernanza Territorial.
Componente	E3-impulsar la Educación y Cultura para la Sustentabilidad, con enfoque de género y derechos humanos, en coordinación con organismos públicos, Juntas Intermunicipales de Medio Ambiente, iniciativa privada, organizaciones de la sociedad civil e instituciones educativas.	Total de estrategias implementadas para la educación y cultura para la sustentabilidad.	(Número de estrategias para la educación y cultura (Realizado)/Número de estrategias para la educación y cultura (Programado))*100	Convocatoria y la organización en tiempo a los participantes, Área Responsable Coordinación General de Educación y Cultura para la Sustentabilidad. 2021	Trimestral	1.00	Estrategia	100%	Elaboración listas de asistencia, constancias de participación, plataforma de difusión radiofónica, contenidos desarrollados y publicados por la Coordinación General de Educación y Cultura para la Sustentabilidad que se encuentran en el archivo físico y digital de la CGECS /carpeta Educación Ambiental.	Se hace la convocatoria y la organización en tiempo a los participantes, Área Responsable Coordinación General de Educación y Cultura para la Sustentabilidad que se encuentran en el archivo físico y digital de la CGECS. 2021
Actividad	E3-01 Impulsar la Educación Ambiental con enfoque de género y derechos humanos, como parte de la capacitación dirigida a servidores públicos en coordinación con las Juntas Intermunicipales de Medio Ambiente.	Total de sesiones, talleres, cursos de capacitación y conferencias en línea o presenciales dirigidos a diversos sectores de la población.	(Número de sesiones en línea (Realizado)/Número de sesiones en línea (Programado))*100	Capacitación en educación y cultura ambiental en coordinación con las Juntas Intermunicipales de Medio Ambiente, Área Responsable Coordinación General de Educación y Cultura para la Sustentabilidad. 2021	Trimestral	4.00	Sesión	100%	Capacitación virtual y/o presencial en temas de educación y cultura ambiental, área responsable la Coordinación General de Educación y Cultura para la Sustentabilidad que se encuentran en el archivo físico y digital de la CGECS /carpeta Capacitación.	Capacitación en educación y cultura ambiental en coordinación con las Juntas Intermunicipales de Medio Ambiente, Área Responsable Coordinación General de Educación y Cultura para la Sustentabilidad que se encuentran en el archivo físico y digital de la CGECS. 2021
Actividad	E3-02 Desarrollo de material de difusión impreso o digital de educación ambiental y cultura para la sustentabilidad, con enfoque de género y derechos humanos.	Total de material de difusión validado y publicado	(Número de materiales de difusión (Realizado)/Número de materiales de difusión (Programado))*100	Promotores ambientales, juveniles y equidad de género. Conocimiento del territorio: biodiversidad endémica y nativa de Jalisco. Promoción de esquemas de sustentabilidad en escuelas, Área responsable Coordinación General de Educación y Cultura para la Sustentabilidad. 2021	Trimestral	2.00	Material	100%	Material digital y/o impreso para promotores ambientales, juveniles y equidad de género. Material para conocimiento del territorio: biodiversidad endémica y nativa de Jalisco. Materiales para promover esquemas de sustentabilidad en escuelas, generados por la Coordinación General de Educación y Cultura para la Sustentabilidad que se encuentran en el archivo digital de la CGECS /carpeta Publicaciones.	Se cuenta con el siguiente material: Promotores ambientales, juveniles y equidad de género. Conocimiento del territorio: biodiversidad endémica y nativa de Jalisco. Promoción de esquemas de sustentabilidad en escuelas, Área responsable Coordinación General de Educación y Cultura para la Sustentabilidad que se encuentran en el archivo digital de la CGECS /carpeta Publicaciones. 2021
Actividad	E3-03 Implementación de acciones de difusión masiva para fortalecer la conciencia ambiental en los habitantes de Jalisco.	Total de acciones de difusión masiva implementadas	(Número de acciones de difusión (Realizado)/Número de acciones de difusión (Programado))*100	Programa educativo-radiofónico semanal "Frecuencia Ambiental" área responsable Coordinación General de Educación y Cultura para la Sustentabilidad. 2021	Trimestral	45.00	Acción	100%	Producción del programa educativo-radiofónico semanal "Frecuencia Ambiental" creado por la Coordinación General de Educación y Cultura para la Sustentabilidad que se encuentra disponible en formato podcast completo a través de la liga: http://gobjal.mx/SpotifyFrecuenciambiental	Programa educativo-radiofónico semanal "Frecuencia Ambiental" área responsable Coordinación General de Educación y Cultura para la Sustentabilidad- formato podcast completo a través de la liga: http://gobjal.mx/SpotifyFrecuenciambiental

GOBIERNO DEL ESTADO DE JALISCO
PRESUPUESTO DE EGRESOS PARA EL EJERCICIO FISCAL 2021
MATRIZ DE INDICADORES PARA RESULTADOS

Unidad Presupuestal: 10 Secretaría de Medio Ambiente y Desarrollo Territorial
Unidad Responsable: 000 Secretaría de Medio Ambiente y Desarrollo Territorial
Programa presupuestario: 329 Acción climática y gobernanza hacia la sustentabilidad

Nivel	Resumen narrativo	Indicador							Medios de verificación	Supuestos
		Nombre del indicador	Fórmula	Fuentes de información	Frecuencia	Meta (valor)	Unidad de medida (meta valor)	Meta institucional		
Componente	E6-Acciones y Estrategias de Mitigación, Adaptación y Resiliencia para la Acción Climática implementadas de manera transversal	Total de acciones y estrategias de mitigación, adaptación y resiliencia para la acción climática implementadas de manera transversal.	(Número de acciones y estrategias (Realizado)/Número de acciones y estrategias (Programado))*100	Reportes de acciones de mitigación, adaptación y política pública referente al cambio climático, área responsable Coordinación General para la Gestión Transversal de Cambio Climático, disponibles en https://drive.google.com/drive/folders/19wniVTX7ae_dtZKfCVJaZBLEFG_A4r1S?usp=sharing , 2021	Trimestral	28.00	Acción	100%	Información interna: Reportes de acciones de mitigación, adaptación y política pública referente al cambio climático, generados por la Coordinación General para la Gestión Transversal de Cambio Climático, 2021.	Reportes de acciones de mitigación, adaptación y política pública referente al cambio climático de 2021, generados por la Coordinación General para la Gestión Transversal de Cambio Climático, disponibles en https://drive.google.com/drive/folders/19wniVTX7ae_dtZKfCVJaZBLEFG_A4r1S?usp=sharing , 2021
Actividad	E6-08 Realización de sesiones del mecanismo permanente de concurrencia, comunicación, colaboración, coordinación y concertación sobre la transversalidad en la política estatal del cambio climático.	Total de sesiones de la comisión interinstitucional de cambio climático realizadas.	(Número de sesiones (Realizado)/Número de sesiones (Programado))*100	Documentos de las sesiones (orden del día, lista de asistencia, minuta, etc), expediente interno, área responsable Coordinación General para la Gestión Transversal de Cambio Climático, disponibles en https://transparencia.info.jalisco.gob.mx/transparencia/dependencia/25 , 2021	Trimestral	2.00	Sesión	100%	Portal de transparencia de la SEMADET.	Documentos de las sesiones (orden del día, lista de asistencia, minuta, etc) generados por la Coordinación General para la Gestión Transversal de Cambio Climático, disponibles en https://transparencia.info.jalisco.gob.mx/transparencia/dependencia/25 , 2021
Actividad	E6-09 Implementación de acciones de adaptación para reducir la vulnerabilidad de los ecosistemas, lossistemas productivos, la infraestructura y las sociedades ante los posibles efectos del cambio climático en el territorio estatal, acordes a las Contribuciones Nacionalmente Determinadas (NDC)	Total de acciones de mitigación y políticas de estado realizadas y/o implementadas.	(Número de acciones (Realizado)/Número de acciones (Programado))*100	Reportes de acciones de mitigación, adaptación y política pública referente al cambio climático, área responsable Coordinación General para la Gestión Transversal de Cambio Climático, disponibles en https://drive.google.com/drive/folders/19wniVTX7ae_dtZKfCVJaZBLEFG_A4r1S?usp=sharing , 2021	Trimestral	8.00	Acción	100%	Información interna: Reportes de acciones de mitigación y política pública referente al cambio climático, generados por la Coordinación General para la Gestión Transversal de Cambio Climático, 2021.	Reportes de acciones de mitigación y política pública referente al cambio climático año 2021, generados por la Coordinación General para la Gestión Transversal de Cambio Climático, https://drive.google.com/drive/folders/19wniVTX7ae_dtZKfCVJaZBLEFG_A4r1S?usp=sharing , 2021
Actividad	E6-10 Implementación de acciones de mitigación ante el Cambio Climático para reducir las emisiones de gases y compuestos de efecto invernadero aumentar/mantener los sumideros de carbono en el territorio estatal.	Total de instrumentos de política pública para la acción climática desarrollados.	(Número de acciones o instrumentos (Realizado)/Número de acciones o instrumentos (Programado))*100	Reportes de acciones de mitigación y política pública referente al cambio climático, área responsable Coordinación General para la Gestión Transversal de Cambio Climático, https://drive.google.com/drive/folders/19wniVTX7ae_dtZKfCVJaZBLEFG_A4r1S?usp=sharing , 2021	Trimestral	3.00	Acción	100%	Información interna: Reportes de acciones de política pública referente al cambio climático, generados por la Coordinación General para la Gestión Transversal de Cambio Climático, 2021.	Reportes de acciones de política pública referente al cambio climático año 2021, generados por la Coordinación General para la Gestión Transversal de Cambio Climático, https://drive.google.com/drive/folders/19wniVTX7ae_dtZKfCVJaZBLEFG_A4r1S?usp=sharing , 2021

EL ESTADO DE JALISCO
PERIÓDICO OFICIAL

GOBIERNO DEL ESTADO DE JALISCO
PRESUPUESTO DE EGRESOS PARA EL EJERCICIO FISCAL 2021
MATRIZ DE INDICADORES PARA RESULTADOS

Unidad Presupuestal: 10 Secretaría de Medio Ambiente y Desarrollo Territorial
Unidad Responsable: 000 Secretaría de Medio Ambiente y Desarrollo Territorial
Programa presupuestario: 329 Acción climática y gobernanza hacia la sustentabilidad

Nivel	Resumen narrativo	Indicador							Medios de verificación	Supuestos
		Nombre del indicador	Fórmula	Fuentes de información	Frecuencia	Meta (valor)	Unidad de medida (meta valor)	Meta institucional		
Actividad	E6-11 Sesiones de los grupos de trabajo de mitigación y adaptación de la Comisión Interinstitucional de Cambio Climático realizadas. 2021	Total de sesiones de los grupos de trabajo de mitigación y adaptación de la comisión interinstitucional de cambio climático realizadas.	(Número de sesiones (Realizado)/Número de sesiones (Programado))*100	Documentos de las sesiones (orden del día, lista de asistencia, minuta, etc) generados por la Coordinación General para la Gestión Transversal de Cambio Climático, disponibles en https://transparencia.info.jalisco.gob.mx/transparencia/dependencia/25 .	Trimestral	6.00	Sesión	100%	Realización de sesiones de los grupos de trabajo de mitigación y adaptación de la Comisión Interinstitucional de Cambio Climático realizadas. Información interna: generada por la Coordinación General para la Gestión Transversal de Cambio Climático.	Documentos de las sesiones (orden del día, lista de asistencia, minuta, etc) generados por la Coordinación General para la Gestión Transversal de Cambio Climático, disponibles en https://transparencia.info.jalisco.gob.mx/transparencia/dependencia/25
Actividad	E6-12 Número de acciones y políticas estatales de adaptación realizadas y/o implementadas acordes a las Contribuciones Nacionalmente Determinadas (NDC)	Total de acciones y políticas estatales de adaptación realizadas y/o implementadas.	(Número de acciones (Realizado)/Número de acciones (Programado))*100	Secretaría de Medio Ambiente y Desarrollo Territorial, Gobierno de Jalisco / Coordinación General de Gestión Transversal de Cambio Climático. 2021.	Anual	8.00	Acción	100%	Implementación de acciones y políticas estatales de adaptación realizadas y/o implementadas acordes a las Contribuciones Nacionalmente Determinadas (NDC). Información interna: generada por la Coordinación General para la Gestión Transversal de Cambio Climático. 2021	Reportes de acciones de adaptación y política pública referente al cambio climático año 2021, generados por la Coordinación General para la Gestión Transversal de Cambio Climático, disponibles en https://drive.google.com/drive/folders/19wniVTX7ae_dtZKfCVJaZLeFG_A4r1S?usp=sharing
Actividad	E6-13 Reporte realizado en tiempo y forma en la Plataforma CDP Estados y Regiones.	Total de informes de transparencia climática a nivel internacional reportados.	(Número de informes (Realizado)/Número de informes (Programado))*100	Reporte anual de descarbonización, Área Responsable, Coordinación General para la Gestión Transversal de Cambio Climático, disponibles en el Portal de CDP (www.cdp.net), 2021	Trimestral	1.00	Informe	100%	Realización de reporte en tiempo y forma en la Plataforma CDP Estados y Regiones. Información interna: generada por la Coordinación General para la Gestión Transversal de Cambio Climático. 2021	Reporte anual de descarbonización, generados por la Coordinación General para la Gestión Transversal de Cambio Climático, disponibles en el Portal de CDP (www.cdp.net).
Componente	EB-Estrategias para la atención de personas, comunidades y territorios afectados por conflictividad socioambiental en el Estado de Jalisco y sus municipios.	Total de estrategias de atención a la conflictividad socioambiental	(Número de estrategias (Realizado)/Número de estrategias (Programado))*100	Sistema de Monitoreo y Seguimiento de la Conflictividad Socioambiental en el Estado de Jalisco. Área responsable: Dirección de Área de Atención a Conflictos Socioambientales. 2021	Trimestral	16.00	Estrategia	100%	Información interna: archivo de respaldo con dictámenes, opiniones técnicas y fichas básicas y generales de caracterización, bitácora de atenciones e intervenciones. Área responsable: Dirección de Área de atención a Conflictos Socioambientales. Información interna: Carpeta "DAACS - Estrategias de atención 2020"; área que genera: Dirección de Área de Atención a Conflictos Socioambientales; ubicado en carpeta física en archivero general de la Dirección de Área, y repositorio electrónico interno, no disponible al público.	Se cuenta con las condiciones necesarias para el diálogo y la resolución no violenta de conflictos socioambientales para el diseño e implementación de las estrategias.
Actividad	EB-11 Atención a personas, comunidades, poblaciones, colectivos, organizaciones no gubernamentales o de la sociedad civil afectados o representantes de afectados por conflictividad socioambiental.	Total de atenciones ofrecidas	(Número de atenciones (Realizado)/Número de atenciones (Programado))*100	Concentrado electrónico con bitácora de atenciones e intervenciones ofrecidas. Área responsable: Dirección de Área de Atención a Conflictos Socioambientales. 2021.	Trimestral	55.00	Atención	100%	Información interna: Carpeta "DAACS - Procesos de atención al público 2020"; área que genera: Dirección de Área de Atención a Conflictos Socioambientales; ubicado en carpeta física en archivero general de la Dirección de Área, y repositorio electrónico interno, no disponible al público.	Las personas individuales o colectivas que solicitan la atención de la Secretaría reconocen la interlocución de la Dirección de Área para canalizar sus procesos de atención correspondientes.
Actividad	EB-12 Implementación de mecanismos y estrategias de intervención, capacitación, mediación y gobernanza para la atención, gestión y resolución no violenta de conflictos socioambientales.	Total de intervenciones implementadas	(Número de intervenciones (Realizado)/Número de intervenciones (Programado))*100	Carpeta en físico con los Procesos de intervención, área responsable Dirección de Área de Atención a Conflictos Socioambientales. 2021	Trimestral	14.00	Intervención	100%	Información interna: Carpeta "DAACS - Procesos de intervención 2020"; área que genera: Dirección de Área de Atención a Conflictos Socioambientales; ubicado en carpeta física en archivero general de la Dirección de Área, y repositorio electrónico interno, no disponible al público.	Las personas individuales o colectivas que solicitan atención reconocen la interlocución de la Dirección de Área y las alternativas de solución y trabajo propuestas.

GOBIERNO DEL ESTADO DE JALISCO
PRESUPUESTO DE EGRESOS PARA EL EJERCICIO FISCAL 2021
MATRIZ DE INDICADORES PARA RESULTADOS

Unidad Presupuestal: 10 Secretaría de Medio Ambiente y Desarrollo Territorial
Unidad Responsable: 000 Secretaría de Medio Ambiente y Desarrollo Territorial
Programa presupuestario: 329 Acción climática y gobernanza hacia la sustentabilidad

Nivel	Resumen narrativo	Indicador							Medios de verificación	Supuestos
		Nombre del indicador	Fórmula	Fuentes de información	Frecuencia	Meta (valor)	Unidad de medida (meta valor)	Meta institucional		
Actividad	EB-13 Estudios de análisis y caracterización de la conflictividad socioambiental del Estado de Jalisco y sus municipios	Total de estudios de análisis y caracterización de la conflictividad socioambiental realizados	$(\text{Número de estudios (Realizado)} / \text{Número de estudios (Programado)}) * 100$	Carpeta en físico con la información e insumos necesarios para el análisis y caracterización de la conflictividad socioambiental. Dirección responsable: Dirección de Atención a Conflictos Socioambientales. 2021	Trimestral	20.00	Estudio	100%	Información interna: Carpeta "DAACS - Fichas de seguimiento 2020"; área que genera: Dirección de Área de Atención a Conflictos Socioambientales; ubicado en carpeta física en archivero general de la Dirección de Área, y repositorio electrónico interno, no disponible al público.	Los proveedores de información facilitan los insumos necesarios para el análisis y caracterización de la conflictividad socioambiental.

EL ESTADO DE JALISCO
PERIÓDICO OFICIAL

GOBIERNO DEL ESTADO DE JALISCO
PRESUPUESTO DE EGRESOS PARA EL EJERCICIO FISCAL 2021
MATRIZ DE INDICADORES PARA RESULTADOS

Unidad Presupuestal: 10 Secretaría de Medio Ambiente y Desarrollo Territorial
Unidad Responsable: 000 Secretaría de Medio Ambiente y Desarrollo Territorial
Programa presupuestario: 330 Acción Climática, Manejo, Conservación, Restauración y Protección de los ecosistemas del Estado

Nivel	Resumen narrativo	Indicador							Medios de verificación	Supuestos
		Nombre del indicador	Fórmula	Fuentes de información	Frecuencia	Meta (valor)	Unidad de medida (meta valor)	Meta institucional		
Fin	Contribuir a garantizar el derecho humano a un medio ambiente sano, mediante la conservación de la biodiversidad y los servicios ecosistémicos sin comprometer el bienestar de las futuras generaciones y bajo los principios de equidad, derechos, justicia, cultura de la paz, e igualdad de oportunidades.	Posición en el Subíndice Manejo Sustentable del Medio Ambiente del Índice de Competitividad, IMCO	(Posición en el Subíndice Manejo Sustentable del Medio Ambiente del Índice de Competitividad, IMCO (Realizado)/Posición en el Subíndice Manejo Sustentable del Medio Ambiente del Índice de Competitividad, IMCO (Programado))*100	IMCO. Índice de Competitividad Estatal. 2018.	Bienal	7.00	Posición	100%	En el Sistema de Monitoreo de Indicadores del Desarrollo de Jalisco (MIDE Jalisco), para consulta abierta en https://seplan.app.jalisco.gob.mx/mide	El contexto nacional e internacional coadyuva a la conservación del medio ambiente a través de sus acciones para la protección de los ecosistemas y la biodiversidad.
Propósito	Conservar la biodiversidad, mantener la funcionalidad de los ecosistemas y sus servicios ambientales, asegurando el uso sustentable de los recursos naturales en beneficio social.	Porcentaje de superficie bajo esquemas de conservación y manejo sustentable, para la preservación del capital natural y la biodiversidad	(Porcentaje de superficie bajo esquemas de conservación y manejo sustentable, para la preservación del capital natural y la biodiversidad (Realizado)/Porcentaje de superficie bajo esquemas de conservación y manejo sustentable, para la preservación del capital natural y la biodiversidad (Programado))*100	Dirección de Áreas Naturales Protegidas y Especies Prioritarias. Secretaría de Medio Ambiente y Desarrollo Territorial. Gobierno de Jalisco, 2020.	Anual	5.41	Porcentaje	100%	En el Sistema de Monitoreo de Indicadores del Desarrollo de Jalisco (MIDE Jalisco), para consulta abierta en https://seplan.app.jalisco.gob.mx/mide	Los habitantes del estado de Jalisco hacen efectivo el cumplimiento de sus derechos humanos.
Componente	E1-Producción y productividad incrementada en el paisaje forestal del estado de Jalisco	Total de acciones realizadas para incrementar la producción y productividad forestal en el Estado.	(Acciones (Realizado)/Acciones (Programado))*100	Información interna: Programas Operativos Anuales, convenios firmados, reportes de avances físico financiero, evidencia fotográfica, listas de asistencia. Área responsable: Coordinación General de Recursos Naturales. 2021	Semestral	6.00	Acción	100%	Programas Operativos Anuales, convenios firmados, reportes de avances físico financiero, evidencia fotográfica, programas de capacitación, listas de asistencia, reportes técnicos de actividades. Área responsable: Coordinación General de Recursos Naturales. Ubicación: Coordinación General de Recursos Naturales.	Existe coordinación entre las diferentes instancias involucradas (Federal, Estatal y Municipal), para la conservación y reposición del capital natural de los sitios prioritarios de conservación del Estado.
Actividad	E1-13 Generación de Convenios de asignación de recursos con las Juntas Intermunicipales para el seguimiento de la Iniciativa de Reducción de Emisiones (IRE)	Total de Convenios firmados con las Juntas Intermunicipales	(Convenios firmados (Realizado)/Convenios firmados (Programado))*100	Información interna: Programas Operativos Anuales, convenios firmados, reportes de avances físico financiero, evidencia fotográfica. Área responsable: Coordinación General de Recursos Naturales. 2021	Trimestral	8.00	Convenio	100%	Programas Operativos Anuales, convenios firmados, reportes de avance físico financiero, evidencia fotográfica. Área responsable: Coordinación General de Recursos Naturales. Ubicación: Coordinación General de Recursos Naturales	Se cuenta con la aceptación y firma del convenio.
Actividad	E1-14 Operación del Centro de Capacitación de Agua Brava.	Total de acciones en el Centro de Capacitación de Agua Brava.	(Acciones realizadas (Realizado)/Acciones realizadas (Programado))*100	Información interna: Reportes técnicos de actividades, fotografías, registro de visitas al Centro de Capacitación Agua Brava. Área responsable: Coordinación General de Recursos Naturales. 2021	Trimestral	9.00	Acción	100%	Reportes técnicos de actividades, fotografías, registro de visitas, programa de adquisiciones para la operación y mantenimiento del Centro de Capacitación Agua Brava. Área responsable: Coordinación General de Recursos Naturales. Ubicación: Coordinación General de Recursos Naturales	Existe cumplimiento de los proveedores para la entrega de insumos y materiales necesarios para la operación y mantenimiento de un centro de capacitación funcional al 100%
Actividad	E1-15 Elaboración del Programa Estatal de Atención a Plagas y Enfermedades Forestales	Total de Programas elaborados	(Programas elaborados (Realizado)/Programas elaborados (Programado))*100	Información interna: Diagnóstico de las plagas forestales en Jalisco, reportes de trabajo de campo, evidencia fotográfica, minutas de reuniones de trabajo, listas de asistencia. Área responsable: Coordinación General de Recursos Naturales. 2021	Trimestral	1.00	Programa	100%	El Programa Estatal de Atención a Plagas y Enfermedades Forestales elaborado, reportes de trabajo de campo, evidencia fotográfica, minutas de reuniones de trabajo, listas de asistencia. Área responsable: Coordinación General de Recursos Naturales. Ubicación: Coordinación General de Recursos Naturales	Existen las condiciones climatológicas favorables para la realización del trabajo de campo en la elaboración de un diagnóstico de las plagas forestales en Jalisco. Existe interés, compromiso y coordinación entre las diferentes instancias de Gobierno (Federal, Estatal y Municipal) y la comunicación asertiva en el seguimiento a los acuerdos para la elaboración del programa.

GOBIERNO DEL ESTADO DE JALISCO
PRESUPUESTO DE EGRESOS PARA EL EJERCICIO FISCAL 2021
MATRIZ DE INDICADORES PARA RESULTADOS

Unidad Presupuestal: 10 Secretaría de Medio Ambiente y Desarrollo Territorial
Unidad Responsable: 000 Secretaría de Medio Ambiente y Desarrollo Territorial
Programa presupuestario: 330 Acción Climática, Manejo, Conservación, Restauración y Protección de los ecosistemas del Estado

Nivel	Resumen narrativo	Indicador							Medios de verificación	Supuestos
		Nombre del indicador	Fórmula	Fuentes de información	Frecuencia	Meta (valor)	Unidad de medida (meta valor)	Meta institucional		
Actividad	E1-16 Coordinación para el fomento a la realización de buenas prácticas para la conservación de la biodiversidad, en predios con aprovechamiento forestal maderable y no maderable.	Total de talleres realizados	(Talleres realizados (Realizado)/Talleres realizados (Programado))*100	Información interna: Reportes de ejecución de talleres, evidencia fotográfica, listas de asistencia. Área responsable: Coordinación General de Recursos Naturales. 2021	Trimestral	2.00	Taller	100%	Programa de capacitación, evidencia fotográfica, listas de asistencia. Área responsable: Coordinación General de Recursos Naturales. Ubicación: Coordinación General de Recursos Naturales	Existe participación de municipios, asociaciones agrícolas, ganaderas y forestales, así como la disposición de coordinación para la ejecución de los talleres.
Componente	E2-Estrategia estatal para reducir la deforestación y degradación forestal en Jalisco implementada	Total de acciones para disminuir la tasa de deforestación y degradación forestal	(Acciones (Realizado)/Acciones (Programado))*100	Información interna: Reglas de operación publicadas, convenios de coordinación firmados, reportes técnicos de actividades, minutas de acuerdos. Área responsable: Dirección de Corredores Biológicos y Cuencas. 2021	Trimestral	2.00	Acción	100%	Reglas de operación publicadas, convenios de coordinación firmados, estrategia implementada, reportes técnicos de actividades, minutas de acuerdos. Área responsable: Dirección de Corredores Biológicos y Cuencas. Ubicación: Dirección de Corredores Biológicos y Cuencas	Existe buena coordinación intersectorial entre la agenda agropecuaria y ambiental, participación activa de actores clave y condiciones adecuadas para la implementación de las acciones.
Actividad	E2-17 Planificación de políticas públicas y articulación de apoyos intersectoriales que armonizan la implementación en el territorio de proyectos productivos con buenas prácticas compatibles con la agenda ambiental, que coadyuvan a promover la conectividad e integridad ecológica funcional.	Total de instrumentos con mecanismos de coordinación ambiental	(Instrumentos de coordinación ambiental (Realizado)/Instrumentos de coordinación ambiental (Programado))*100	Información interna: Reglas de operación, convenios, estrategias, documentos y conceptos de apoyos en reglas de operación. Área responsable: Dirección de Corredores Biológicos y Cuencas. 2021	Trimestral	2.00	Instrumento	100%	Reglas de operación, convenios y estrategias, documentos y conceptos de apoyos en reglas de operación. Área responsable: Dirección de Corredores Biológicos y Cuencas. Ubicación: Dirección de Corredores Biológicos y Cuencas	Existe coordinación intersectorial entre la agenda agropecuaria y ambiental, particularmente para temas de ganadería sustentable, certificación ambiental e integración de la biodiversidad.
Actividad	E2-18 Realización de las sesiones de las plataformas intersectoriales de vinculación y de participación de especialistas y ciudadanos (GT-REDD+ y CTC REDD+).	Total de actas firmadas en sesiones del CTC-REDD+, el GT REDD+ y Grupos operativos	(Actas firmadas (Realizado)/Actas firmadas (Programado))*100	Información interna: Actas firmadas de las sesiones del CTC-REDD+ y el GTREDD+ Área responsable: Dirección de Corredores Biológicos y Cuencas. 2021	Trimestral	4.00	Acta	100%	Actas firmadas de las sesiones del CTC-REDD+ y el GTREDD+ Área responsable: Dirección de Corredores Biológicos y Cuencas. Ubicación: Dirección de Corredores Biológicos y Cuencas	Existe la participación activa de los integrantes de las plataformas, particularmente la de ciudadanos y técnicos.
Actividad	E2-19 Aplicación e implementación de acciones vinculadas al monitoreo, reporte y verificación forestal.	Total de acciones vinculadas al monitoreo, reporte y verificación forestal.	(Acciones de monitoreo y verificación (Realizado)/Acciones de monitoreo y verificación (Programado))*100	Información interna: Reportes, convenios y documentos. Área responsable: Dirección de Corredores Biológicos y Cuencas. 2021	Trimestral	2.00	Acción	100%	Reportes, convenios y documentos. Área responsable: Dirección de Corredores Biológicos y Cuencas. Ubicación: Dirección de Corredores Biológicos y Cuencas	Se cuenta con la comunicación asertiva y coordinación necesaria entre los actores. Existe financiamiento para impulsar las acciones vinculadas.
Componente	E3-Programa Estatal de Manejo del Fuego implementado en el contexto de cambio climático.	Total de hectáreas afectadas por incendios forestales	(Hectáreas afectadas por incendios forestales (Realizado)/Hectáreas afectadas por incendios forestales (Programado))*100	Información interna: Reportes diarios de actividades de las brigadas institucionales y voluntarias, bitácoras de horas vuelo con equipo especializado, reportes diarios generados por el Centro Estatal de Manejo del Fuego. Área Responsable: Coordinación General de Manejo del Fuego. 2021	Mensual	32,501.00	Hectárea	100%	Monitoreo de Indicadores del Desarrollo (MIDE, Jalisco). Página Web: https://seplan.app.jalisco.gob.mx/mide/panelCiudadano/busueda/1680nivel=2&format=&sortBusqueda=1&max=10&offset=90&vista=1&subsistema=1&accionRegreso=busqueda . Área responsable: Coordinación General de Manejo del Fuego.	Existe interés, compromiso y coordinación entre las diferentes instancias de Gobierno (Federal, Estatal y Municipal) y la comunicación asertiva en el seguimiento a los acuerdos.

GOBIERNO DEL ESTADO DE JALISCO
PRESUPUESTO DE EGRESOS PARA EL EJERCICIO FISCAL 2021
MATRIZ DE INDICADORES PARA RESULTADOS

Unidad Presupuestal: 10 Secretaría de Medio Ambiente y Desarrollo Territorial
Unidad Responsable: 000 Secretaría de Medio Ambiente y Desarrollo Territorial
Programa presupuestario: 330 Acción Climática, Manejo, Conservación, Restauración y Protección de los ecosistemas del Estado

Nivel	Resumen narrativo	Indicador							Medios de verificación	Supuestos
		Nombre del indicador	Fórmula	Fuentes de información	Frecuencia	Meta (valor)	Unidad de medida (meta valor)	Meta institucional		
Actividad	E3-01 Atención de Incendios en el Estado	Total de incendios forestales atendidos en coordinación con otras instancias	(Incendios forestales atendidos (Realizado)/Incendios forestales atendidos (Programado))*100	Información interna: Reportes diarios de actividades de las brigadas institucionales y voluntarias, bitácoras de horas vuelo con equipo especializado, reportes diarios generados por el Centro Estatal de Manejo del Fuego. Área Responsable: Coordinación General de Manejo del Fuego. 2021	Mensual	986.00	Incendio	100%	Monitoreo de Indicadores del Desarrollo (MIDE, Jalisco). Página Web: https://seplan.app.jalisco.gob.mx/mide/panelCiudadano/detalleIndicador/1126?dimension=1&format=&sort=Busqueda=1&max=10&offset=0&vista=1&subsistema=1&accionRegreso=busqueda	Se cuenta con el interés de municipios y personal técnico especializado para la prevención y combate de incendios forestales para ser contratados y formar parte de las Brigadas Institucionales.
Actividad	E3-02 Integración de Brigadas Institucionales contratadas para la operación en la prevención y combate de incendios forestales.	Total de brigadas institucionales integradas y contratadas	(Brigadas institucionales integradas y contratadas (Realizado)/Brigadas institucionales integradas y contratadas (Programado))*100	Información interna: Contratos firmados y convenios de coordinación firmados. Área responsable: Coordinación General de Manejo del Fuego. 2021	Trimestral	20.00	Brigada	100%	Contratos firmados y convenios de coordinación firmados. Área responsable: Coordinación General de Manejo del Fuego. Ubicación: Coordinación General de Manejo del Fuego	Se cuenta con el interés de municipios y personal técnico especializado para la prevención y combate de incendios forestales para ser contratados y formar parte de las Brigadas Institucionales.
Actividad	E3-03 Coordinación con municipios para la integración de brigadas municipales que operan en la prevención y combate de incendios forestales.	Total de convenios de coordinación firmados con municipios para integrar brigadas municipales.	(Convenios de coordinación (Realizado)/Convenios de coordinación (Programado))*100	Información interna: Convenios de coordinación firmados con municipios. Área responsable: Coordinación General de Manejo del Fuego. 2021	Trimestral	30.00	Convenio	100%	Convenios de coordinación firmados con municipios. Área responsable: Coordinación General de Manejo del Fuego. Ubicación: Coordinación General de Manejo del Fuego.	Existe el interés, la voluntad, el acuerdo, la comunicación y coordinación entre la Secretaría de Medio Ambiente y Desarrollo Territorial, la Comisión Nacional Forestal y los Municipios.
Actividad	E3-04 Capacitación de Brigadistas con cursos básicos y especializados para la prevención y combate de incendios forestales.	Total de brigadistas capacitados	(Brigadistas capacitados (Realizado)/Brigadistas capacitados (Programado))*100	Información interna: Solicitudes de capacitación por parte de municipios, asociaciones y particulares, listas de asistencia, evidencia fotográfica. Área responsable: Coordinación General de Manejo del Fuego. 2021	Trimestral	300.00	Persona Capacitada	100%	Programa de capacitación, solicitudes de capacitación por parte de municipios, asociaciones y particulares, listas de asistencia, evidencia fotográfica. Área responsable: Coordinación General de Manejo del Fuego. Ubicación: Coordinación General de Manejo del Fuego.	Existe el interés y participación por parte de municipios, asociaciones y particulares dueños de terrenos forestales para la ejecución de los talleres de capacitación en materia de incendios forestales. Existe la coordinación con los solicitantes para contar con los espacios adecuados para impartir los cursos especializados, existe la gestión oportuna por los solicitantes previo al periodo crítico de incendios.
Actividad	E3-05 Dotación de equipo a las Brigadas Institucionales y Municipales para la prevención y combate de incendios forestales.	Total de Brigadas institucionales y municipales equipadas	(Brigadas institucionales y municipales equipadas (Realizado)/Brigadas institucionales y municipales equipadas (Programado))*100	Información interna: Convenios de coordinación firmados, recibos de entrega de herramientas, equipos y uniformes firmados por parte de los beneficiarios. Área responsable: Coordinación General de Manejo del Fuego. 2021	Trimestral	50.00	Brigada	100%	Convenios de coordinación firmados, recibos de entrega de herramientas, equipos y uniformes, firmados por parte de los beneficiarios. Área responsable: Coordinación General de Manejo del Fuego. Ubicación: Coordinación General de Manejo del Fuego	Existe la coordinación entre las instancias de gobierno para el equipamiento especializado de las brigadas institucionales.
Actividad	E3-06 Contratación de equipo aéreo especializado para el fortalecimiento en el combate de incendios forestales	Total de horas vuelo realizadas con equipo aéreo especializado	(Horas vuelo realizadas (Realizado)/Horas vuelo realizadas (Programado))*100	Información interna: Bitácoras de registro de horas de vuelo realizadas. Área responsable: Coordinación General de Manejo del Fuego. 2021	Trimestral	200.00	Horas Uso	100%	Proceso de licitación para la contratación de equipo aéreo especializado, contrato del proveedor adjudicado, bitácoras de registro de horas de vuelo realizadas. Área responsable: Coordinación General de Manejo del Fuego. Ubicación: Coordinación General de Manejo del Fuego.	Existe el interés y las condiciones favorables por parte de los proveedores para proporcionar el servicio del equipo aéreo especializado.

GOBIERNO DEL ESTADO DE JALISCO
PRESUPUESTO DE EGRESOS PARA EL EJERCICIO FISCAL 2021
MATRIZ DE INDICADORES PARA RESULTADOS

Unidad Presupuestal: 10 Secretaría de Medio Ambiente y Desarrollo Territorial
Unidad Responsable: 000 Secretaría de Medio Ambiente y Desarrollo Territorial
Programa presupuestario: 330 Acción Climática, Manejo, Conservación, Restauración y Protección de los ecosistemas del Estado

Nivel	Resumen narrativo	Indicador							Medios de verificación	Supuestos
		Nombre del indicador	Fórmula	Fuentes de información	Frecuencia	Meta (valor)	Unidad de medida (meta valor)	Meta institucional		
Actividad	E3-07 Realización de acciones prevención de incendios en el Estado	Total de acciones de prevención de incendios forestales.	(Acciones de prevención de incendios (Realizado)/Acciones de prevención de incendios (Programado))*100	Información interna: Reportes técnicos de actividades por parte de las brigadas, evidencia fotográfica, formato de registro acciones preventivas realizadas por brigada y por municipio. Área responsable: Coordinación General de Manejo del Fuego. 2021	Trimestral	10.00	Acción	100%	Reportes técnicos de actividades por parte de las brigadas, evidencia fotográfica, formato de registro acciones preventivas realizadas por brigada y por municipio. Área responsable: Coordinación General de Manejo del Fuego. Ubicación: Coordinación General de Manejo del Fuego.	Existen las condiciones climatológicas favorables para la realización de acciones de prevención de incendios forestales.
Actividad	E3-08 Difusión del Programa Estatal de Incendios Forestales para la prevención y protección de los recursos naturales.	Total de campañas de difusión	(Campañas de difusión (Realizado)/Campañas de difusión (Programado))*100	Información interna: Recibos de entrega de material de difusión impresa firmados, reportes técnicos de pláticas de difusión realizadas, listas de asistencia, audios, videos y fotografías de entrevistas en los medios de comunicación. Área responsable: Coordinación General de Manejo del Fuego. 2021	Trimestral	1.00	Campaña	100%	Programa de difusión, recibos de entrega de material de difusión impresa firmados, reportes técnicos de pláticas de difusión realizadas, listas de asistencia, audios, videos y fotografías de entrevistas en los medios de comunicación. Sitio Web "Sin Incendios Jalisco Respira": https://prevenciondeincendios.jalisco.gob.mx Área responsable: Coordinación General de Manejo del Fuego. Ubicación: Coordinación General de Manejo del Fuego.	Se cuenta con la concertación y aceptación por parte de empresas de televisión y radio para otorgar los espacios y tiempos para la realización de entrevistas y presentación de la Campaña de Difusión del programa estatal para la prevención de incendios forestales.
Actividad	E3-20 Elaboración y validación de un Programas Operativo Anual para el Manejo del Fuego.	Total de programas validados	(Programas validados (Realizado)/Programas validados (Programado))*100	Información interna: Convenios de coordinación firmados, minutas de acuerdos, listas de asistencia, evidencia fotográfica. Área responsable: Coordinación General de Manejo del Fuego. 2021	Trimestral	1.00	Programa	100%	El Programa Operativo Anual de Manejo del Fuego validado, convenios de coordinación firmados, minutas de acuerdos, listas de asistencia, evidencia fotográfica. Área responsable: Coordinación General de Manejo del Fuego. Ubicación: Coordinación General de Manejo del Fuego.	Existe el interés, la voluntad, prioridad y participación de los integrantes que conforman los consejos regionales.
Componente	E4-Superficie bajo esquemas de conservación incrementada, con enfoque de conectividad biológica y gestión sustentable del territorio	Total de hectáreas decretadas bajo algún esquema de conservación	(Hectáreas bajo esquema de conservación (Realizado)/Hectáreas bajo esquema de conservación (Programado))*100	Información interna: Decretos de Áreas Naturales Protegidas publicados. Área responsable: Dirección de Áreas Naturales Protegidas y Especies Prioritarias. 2021	Trimestral	8,100.00	Hectárea	100%	Decretos de Áreas Naturales Protegidas publicados, Sitio web: https://semadet.jalisco.gob.mx/medio-ambiente/biodiversidad/sistema-estatal-de-areas-naturales-protegidas Área responsable: Dirección de Áreas Naturales Protegidas y Especies Prioritarias. Ubicación: Dirección de Áreas Naturales Protegidas y Especies Prioritarias.	Existe coordinación entre las diferentes instancias involucradas (Federal, Estatal y Municipal), para la conservación y recuperación del capital natural de los sitios prioritarios de conservación del Estado. Los dueños y poseedores del territorio están a favor de conservar el capital natural mediante esquemas legales de protección.
Actividad	E4-09 Elaboración de estudios técnicos que justifiquen la declaratoria de área natural protegida.	Total de estudios técnicos justificativos elaborados para decretar áreas naturales protegidas de carácter estatal	(Estudios técnicos justificativos elaborados (Realizado)/Estudios técnicos justificativos elaborados (Programado))*100	Información interna: Estudios Técnicos Justificativos publicados para la declaratoria de áreas naturales protegidas. Área responsable: Dirección de Áreas Naturales Protegidas y Especies Prioritarias. 2021	Trimestral	2.00	Estudio	100%	Estudios Técnicos Justificativos publicados para la declaratoria de áreas naturales protegidas. Sitio web: https://semadet.jalisco.gob.mx/medio-ambiente/biodiversidad/sistema-estatal-de-areas-naturales-protegidas Área responsable: Dirección de Áreas Naturales Protegidas y Especies Prioritarias. Ubicación: Dirección de Áreas Naturales Protegidas y Especies Prioritarias.	Se cuenta con la aprobación por parte de las instancias involucradas (Comisión Nacional de Áreas Naturales Protegidas CONANP y Consejos Asesores de las Áreas Naturales Protegidas, Ayuntamientos municipales) para la elaboración de los estudios técnicos que justifican su protección. Existe la disposición de coordinación.

EL ESTADO DE JALISCO
PERIÓDICO OFICIAL

GOBIERNO DEL ESTADO DE JALISCO
PRESUPUESTO DE EGRESOS PARA EL EJERCICIO FISCAL 2021
MATRIZ DE INDICADORES PARA RESULTADOS

Unidad Presupuestal: 10 Secretaría de Medio Ambiente y Desarrollo Territorial
Unidad Responsable: 000 Secretaría de Medio Ambiente y Desarrollo Territorial
Programa presupuestario: 330 Acción Climática, Manejo, Conservación, Restauración y Protección de los ecosistemas del Estado

Nivel	Resumen narrativo	Indicador							Medios de verificación	Supuestos
		Nombre del indicador	Fórmula	Fuentes de información	Frecuencia	Meta (valor)	Unidad de medida (meta valor)	Meta institucional		
Actividad	E4-10 Publicación de Decreto de Área Natural Protegida en el Periódico Oficial "El Estado de Jalisco"	Total de Decretos de protección publicados en el periódico oficial "El Estado de Jalisco"	(Decretos de protección publicados (Realizado)/Decretos de protección publicados (Programado))*100	Información interna: Decretos de áreas naturales protegidas publicados en el Periódico Oficial "El Estado de Jalisco". Área responsable: Dirección de Áreas Naturales Protegidas y Especies Prioritarias. 2021	Trimestral	2.00	Publicación	100%	Decretos de áreas naturales protegidas publicados en el Periódico Oficial "El Estado de Jalisco". Sitio web: https://semadet.jalisco.gob.mx/medio-ambiente/biodiversidad/sistema-estatal-de-areas-naturales-prottegidas Área responsable: Dirección de Áreas Naturales Protegidas y Especies Prioritarias. Ubicación: Dirección de Áreas Naturales Protegidas y Especies Prioritarias.	Existe coordinación entre las diferentes instancias involucradas (Federal, Estatal y Municipal), para la conservación y recuperación del capital natural de los sitios prioritarios de conservación del Estado. Los dueños y poseedores del territorio están a favor de conservar el capital natural mediante esquemas legales de protección.
Componente	E6-Estrategia Estatal de Biodiversidad de Jalisco implementada	Total de Acciones implementadas enmarcadas en la Estrategia	(Acciones implementadas (Realizado)/Acciones implementadas (Programado))*100	Información interna: Programas operativos anuales validados, convenios de asignación de recursos firmados, reportes de avance físico financiero, evidencia fotográfica. Área responsable: Dirección de Áreas Naturales Protegidas y Especies Prioritarias. 2021	Trimestral	11.00	Acción	100%	Programas operativos anuales validados, convenios de asignación de recursos firmados, reportes de avance físico financiero, evidencia fotográfica. Área responsable: Dirección de Áreas Naturales Protegidas y Especies Prioritarias. Ubicación: Dirección de Áreas Naturales Protegidas y Especies Prioritarias.	Se cuenta con la aprobación por parte de las instancias involucradas (Comisión Nacional de Áreas Naturales Protegidas CONANP y Consejos Asesores de las Áreas Naturales Protegidas, Ayuntamientos municipales). Existe la disposición de coordinación para la ejecución de los programas.
Actividad	E6-21 Integración del Comité Estatal de Biodiversidad.	Total de Actas de Instalación	(Actas de instalación (Realizado)/Actas de instalación (Programado))*100	Información interna: Archivo Comité Estatal de Biodiversidad. Área responsable: Dirección de Áreas Naturales Protegidas y Especies Prioritarias. 2021	Trimestral	1.00	Acta	100%	Acta firmada de la sesión de instalación del Comité Estatal de Biodiversidad. Área responsable: Dirección de Áreas Naturales Protegidas y Especies Prioritarias. Ubicación: Dirección de Áreas Naturales Protegidas y Especies Prioritarias.	Existe coordinación entre las diferentes instancias involucradas (Federal, Estatal y Municipal), para la conservación y recuperación del capital natural de los sitios prioritarios de conservación del Estado.
Actividad	E6-22 Conservación y manejo en áreas naturales protegidas de carácter Estatal, coadministradas y otras modalidades de conservación del Estado.	Total de programas operativos anuales ejecutados en las Áreas Naturales Protegidas del Estado de Jalisco	(Programas operativos anuales ejecutados (Realizado)/Programas operativos anuales ejecutados (Programado))*100	Información interna: Convenios de asignación de recursos validados, Programas Operativos Anuales validados y ejecutados, reportes de avance físico financiero, evidencia fotográfica. Área responsable: Dirección de Áreas Naturales Protegidas y Especies Prioritarias. 2021	Trimestral	10.00	Programa	100%	Convenios de asignación de recursos validados, Programas Operativos Anuales validados y ejecutados, reportes de avance físico financiero, evidencia fotográfica. Área responsable: Dirección de Áreas Naturales Protegidas y Especies Prioritarias. Ubicación: Dirección de Áreas Naturales Protegidas y Especies Prioritarias.	Se cuenta con la aprobación por parte de las instancias involucradas (Comisión Nacional de Áreas Naturales Protegidas CONANP, y Consejos Asesores de las Áreas Naturales Protegidas) de los programas de conservación y manejo a ejecutar. Existe la disposición de coordinación para la ejecución de los programas.
Componente	E7-Acciones implementadas para la gestión sustentable de humedales y manglares.	Total de acciones en humedales implementadas	(Acciones (Realizado)/Acciones (Programado))*100	Información interna: Programas anuales de trabajo ejecutados en humedales y manglares de Jalisco, reportes técnicos de actividades, evidencia fotográfica. Área responsable: Dirección de Áreas Naturales Protegidas y Especies Prioritarias. 2021	Trimestral	10.00	Acción	100%	Programas anuales de trabajo en humedales y manglares de Jalisco, reportes técnicos de actividades, evidencia fotográfica. Área responsable: Dirección de Áreas Naturales Protegidas y Especies Prioritarias. Ubicación: Dirección de Áreas Naturales Protegidas y Especies Prioritarias.	Existe coordinación entre las diferentes instancias involucradas (Federal, Estatal y Municipal), para la conservación y recuperación del capital natural de los sitios prioritarios de conservación del Estado. Los usuarios de los humedales prioritarios están a favor de ejecutar acciones de conservación.
Actividad	E7-11 Coordinación de actores del Comité Estatal para la Protección Ambiental de los Humedales de Jalisco	Total de Reuniones ordinarias realizadas	(Reuniones ordinarias (Realizado)/Reuniones ordinarias (Programado))*100	Información interna: Comité Estatal para la Protección Ambiental de los Humedales de Jalisco. Área responsable: Dirección de Áreas Naturales Protegidas y Especies Prioritarias. 2021	Trimestral	2.00	Reunión	100%	Convocatoria a las sesiones ordinarias y/o extraordinarias del Comité, Orden del día, Minutas de acuerdos, listas de asistencia, evidencia fotográfica. Área responsable: Dirección de Áreas Naturales Protegidas y Especies Prioritarias. Ubicación: Dirección de Áreas Naturales Protegidas y Especies Prioritarias.	Existe coordinación entre las diferentes instancias involucradas (Federal, Estatal y Municipal), academia, sociedad civil organizada y actores locales, para la conservación y recuperación del capital natural de los sitios prioritarios de conservación del Estado.

GOBIERNO DEL ESTADO DE JALISCO
PRESUPUESTO DE EGRESOS PARA EL EJERCICIO FISCAL 2021
MATRIZ DE INDICADORES PARA RESULTADOS

Unidad Presupuestal: 10 Secretaría de Medio Ambiente y Desarrollo Territorial
Unidad Responsable: 000 Secretaría de Medio Ambiente y Desarrollo Territorial
Programa presupuestario: 330 Acción Climática, Manejo, Conservación, Restauración y Protección de los ecosistemas del Estado

Nivel	Resumen narrativo	Indicador							Medios de verificación	Supuestos
		Nombre del indicador	Fórmula	Fuentes de información	Frecuencia	Meta (valor)	Unidad de medida (meta valor)	Meta institucional		
Actividad	E7-12 Conservación y manejo en humedales del Estado	Total de Programas de conservación y manejo ejecutados en humedales	$(\text{Programas operativos anuales ejecutados (Realizado)} / \text{Programas operativos anuales ejecutados (Programado)}) * 100$	Información interna: Programas operativos anuales en humedales y manglares de Jalisco validados y ejecutados, convenios de asignación de recursos firmados, reportes de avance físico financiero, evidencia fotográfica. Área responsable: Dirección de Áreas Naturales Protegidas y Especies Prioritarias. 2021	Trimestral	8.00	Programa	100%	Programas operativos anuales en humedales y manglares de Jalisco validados, convenios de asignación de recursos firmados, reportes de avance físico financiero, evidencia fotográfica. Área responsable: Dirección de Áreas Naturales Protegidas y Especies Prioritarias. Ubicación: Dirección de Áreas Naturales Protegidas y Especies Prioritarias.	Existe coordinación entre las diferentes instancias involucradas (Federal, Estatal y Municipal), para la conservación y recuperación del capital natural de los sitios prioritarios de conservación del Estado. Los usuarios de los humedales prioritarios están a favor de ejecutar acciones de conservación.

Nota técnica: Todas las acciones, actividades y proyectos integrados en los diferentes programas, contribuyen a la conservación, preservación, restauración y aprovechamiento sustentable de los recursos naturales, así como su protección ante los posibles siniestros ocasionados por los incendios forestales, asegurando el derecho a un medio ambiente sano y beneficiando a los habitantes del Estado de Jalisco.

GOBIERNO DEL ESTADO DE JALISCO
PRESUPUESTO DE EGRESOS PARA EL EJERCICIO FISCAL 2021
MATRIZ DE INDICADORES PARA RESULTADOS

Unidad Presupuestal: 10 Secretaría de Medio Ambiente y Desarrollo Territorial
Unidad Responsable: 000 Secretaría de Medio Ambiente y Desarrollo Territorial
Programa presupuestario: 333 Transparencia, Eficiencia y Gestión Administrativa en la Secretaría del Medio Ambiente y Desarrollo Territorial

Nivel	Resumen narrativo	Indicador							Medios de verificación	Supuestos
		Nombre del indicador	Fórmula	Fuentes de información	Frecuencia	Meta (valor)	Unidad de medida (meta valor)	Meta institucional		
Fin	Contribuir a garantizar el derecho humano a un medio ambiente sano, mediante la conservación de la biodiversidad y los servicios ecosistémicos sin comprometer el bienestar de las futuras generaciones y bajo los principios de equidad, derechos, justicia, cultura de la paz, e igualdad de oportunidades.	Posición en el Subíndice Manejo Sustentable del Medio Ambiente del Índice de Competitividad, IMCO	(Posición en el Subíndice Manejo Sustentable del Medio Ambiente del Índice de Competitividad, IMCO (Realizado)/Posición en el Subíndice Manejo Sustentable del Medio Ambiente del Índice de Competitividad, IMCO (Programado))*100	IMCO. Índice de Competitividad Estatal. 2018.	Bienal	7.00	Posición	100%	En el Sistema de Monitoreo de Indicadores del Desarrollo de Jalisco (MIDE Jalisco), para consulta abierta en https://seplan.app.jalisco.gob.mx/mide	El contexto nacional e internacional coadyuva a la conservación del medio ambiente a través de sus acciones para la protección de los ecosistemas y la biodiversidad.
Fin	Contribuir al incremento de las capacidades de la gestión pública estatal para alcanzar con eficiencia, integridad y transparencia los resultados establecidos en el Plan Estatal de Gobernanza y Desarrollo, a través de la incorporación de procesos de participación ciudadana, profesionalización del servicio civil, innovación, control interno, monitoreo y evaluación.	Posición en el Subíndice Gobiernos Eficientes y Eficaces del Índice de Competitividad, IMCO	(Posición en el Subíndice Gobiernos Eficientes y Eficaces del Índice de Competitividad, IMCO (Realizado)/Posición en el Subíndice Gobiernos Eficientes y Eficaces del Índice de Competitividad, IMCO (Programado))*100	IMCO. Índice de Competitividad Estatal (ICE), 2020.	Bienal	3.00	Posición	100%	En el Sistema de Monitoreo de Indicadores del Desarrollo de Jalisco (MIDE Jalisco), para consulta abierta en https://seplan.app.jalisco.gob.mx/mide	Los habitantes del estado de Jalisco tienen el interés de participar activamente en los procesos de gestión pública para la gobernanza y el desarrollo.
Propósito	Posicionar a Jalisco como un estado transparente y abierto que rinde cuentas, garantizando el derecho de acceso a la información y protección de datos personales.	Posición en el Índice de Información del Ejercicio del Gasto	(Posición en el Índice de Información del Ejercicio del Gasto (Realizado)/Posición en el Índice de Información del Ejercicio del Gasto (Programado))*100	Instituto Mexicano para la Competitividad (IMCO), 2019.	Anual	18.00	Posición	100%	En el Sistema de Monitoreo de Indicadores del Desarrollo de Jalisco (MIDE Jalisco), para consulta abierta en https://seplan.app.jalisco.gob.mx/mide	Los habitantes del estado de Jalisco hacen efectivo el cumplimiento de sus derechos humanos.
Propósito	Posicionar a Jalisco como un estado transparente y abierto que rinde cuentas, garantizando el derecho de acceso a la información y protección de datos personales.	Posición en el Índice de Información Presupuestal Estatal	(Posición en el Índice de Información Presupuestal Estatal (Realizado)/Posición en el Índice de Información Presupuestal Estatal (Programado))*100	IMCO. Índice de Información Presupuestal Estatal (IIPE), 2019_x000D_.	Bienal	1.00	Posición	100%	En el Sistema de Monitoreo de Indicadores del Desarrollo de Jalisco (MIDE Jalisco), para consulta abierta en https://seplan.app.jalisco.gob.mx/mide	Los habitantes del estado de Jalisco hacen efectivo el cumplimiento de sus derechos humanos.
Componente	01-Acciones de Manejo y Control de Adquisiciones, Bienes y Servicios implementadas para un Desarrollo Ambiental Eficiente	Total de acciones de realizadas	(Número de acciones (Realizado)/Número de acciones (Programado))*100	Reportes Electrónicos de Control de Inventarios, Control de Compras Menores y Control de Parque Vehicular, Informes Mensuales de Control de Compras Mayores y de adjudicaciones directas de la Dirección de Área de Recursos Materiales. Área responsable: Dirección General Administrativa. 2021	Trimestral	3.00	Acción	100%	Reportes Electrónicos de Control de Inventarios, Control de Compras Menores y Control de Parque Vehicular, Informes Mensuales de Control de Compras Mayores y de adjudicaciones directas de la Dirección de Área de Recursos Materiales. Área responsable: Dirección General Administrativa. 2021	La Secretaría de Administración realiza los tramites correspondientes en tiempo y forma para cumplir con los procesos necesarios de Adquisiciones, bienes y servicios.
Actividad	01-01 Adquisición de bienes y servicios	Total de adquisiciones realizadas	(Número de adquisiciones (Realizado)/Número de adquisiciones (Programado))*100	Reporte Electrónico de Control de Compras Menores, Informes Mensuales de Control de Compras Mayores y de adjudicaciones directas de la Dirección de Área de Recursos Materiales. Área responsable: Dirección General Administrativa. 2021	Trimestral	130.00	Adquisición	100%	Reporte Electrónico de Control de Compras Menores, Informes Mensuales de Control de Compras Mayores y de adjudicaciones directas de la Dirección de Área de Recursos Materiales. Área responsable: Dirección General Administrativa. 2021	La Dirección General de Abastecimientos, lleva a cabo las licitaciones públicas para la adquisición de bienes y/o servicios de forma oportuna y en tiempo a través del Sistema Electrónico de Compras Gubernamentales (SECG).

GOBIERNO DEL ESTADO DE JALISCO
PRESUPUESTO DE EGRESOS PARA EL EJERCICIO FISCAL 2021
MATRIZ DE INDICADORES PARA RESULTADOS

Unidad Presupuestal: 10 Secretaría de Medio Ambiente y Desarrollo Territorial
Unidad Responsable: 000 Secretaría de Medio Ambiente y Desarrollo Territorial
Programa presupuestario: 333 Transparencia, Eficiencia y Gestión Administrativa en la Secretaría del Medio Ambiente y Desarrollo Territorial

Nivel	Resumen narrativo	Indicador							Medios de verificación	Supuestos
		Nombre del indicador	Fórmula	Fuentes de información	Frecuencia	Meta (valor)	Unidad de medida (meta valor)	Meta institucional		
Actividad	01-02 Atención a solicitudes de mantenimiento al Parque Vehicular	Total de mantenimientos realizados	(Número de mantenimiento vehicular (Realizado)/Número de mantenimiento vehicular (Programado))*100	Reporte Electrónico Control de Parque Vehicular, de la Dirección de Área de Recursos Materiales. Área responsable: Dirección General Administrativa. 2021	Trimestral	90.00	Mantenimiento	100%	Reporte Electrónico Control de Parque Vehicular, de la Dirección de Área de Recursos Materiales. Área responsable: Dirección General Administrativa. 2021	La Dirección General de Bienes Muebles, Vehículos y Combustibles, agiliza los procesos de administrativos necesarios para cumplir en tiempo con los requerimientos de mantenimiento solicitados.
Actividad	01-03 Actualización y control de inventarios	Total de supervisiones realizadas	(Número de supervisiones (Realizado)/Número de supervisiones (Programado))*100	Reporte Electrónico de Control de Inventarios de la Dirección de Área de Recursos Materiales. Área responsable: Dirección General Administrativa. 2021	Trimestral	2.00	Supervisión	100%	Reporte Electrónico de Control de Inventarios de la Dirección de Área de Recursos Materiales. Área responsable: Dirección General Administrativa. 2021	Se cuenta con las condiciones favorables de las diversas áreas para el levantamiento físico de inventarios.
Componente	02-Servicios de calidad mejorados en el Gobierno Estatal para un adecuado cumplimiento de la gestión pública	Total de acciones de mejora en la Gestión Administrativa y Jurídica	(Número de acciones de mejora (Realizado)/Número de acciones de mejora (Programado))*100	Reportes Físicos de Control Interno Institucional, Reportes Electrónicos de inventarios, Compras Menores, Control de Parque Vehicular, de Transparencia, Encuesta de Clima Laboral, Archivo de Listas de Asistencia a Capacitaciones, Archivo de Testigos Fotográficos, Informes de Procedimientos Jurídicos, Programáticos-Presupuestales, Programa Anual de Trabajo PAT, de Transparencia Financiera, Informes Mensuales de Control de Compras Mayores y de adjudicaciones directas. Áreas Responsables: las Direcciones Generales Administrativa y Jurídica 2021	Trimestral	12.00	Acción	100%	Reportes Físicos de Control Interno Institucional, Reportes Electrónicos de inventarios, Compras Menores, Control de Parque Vehicular, de Transparencia, Encuesta de Clima Laboral, Archivo de Listas de Asistencia a Capacitaciones, Archivo de Testigos Fotográficos, Informes de Procedimientos Jurídicos, Programáticos-Presupuestales, Programa Anual de Trabajo PAT, de Transparencia Financiera, Informes Mensuales de Control de Compras Mayores y de adjudicaciones directas. Áreas Responsables: las Direcciones Generales Administrativa y Jurídica 2021	Se cuenta con el apoyo de las áreas directivas correspondientes para cumplir y agilizar los procesos administrativos y jurídicos de la Secretaría de Medio Ambiente y Desarrollo Territorial
Actividad	02-04 Elaboración de Informe de avance del control y seguimiento de los recursos financieros	Total de informes realizados	(Número de informes (Realizado)/Número de informes (Programado))*100	Informes de Transparencia Financiera encontrados en el portal https://transparenciainformacionfiscal.jalisco.gob.mx/content/secretaria-de-planeacion-administracion-y-finanzas-revision-capitulo-5000-en-el-siif de la Dirección de Área de Recursos Financieros y Control Presupuestal. Área Responsable: Dirección General Administrativa. 2021	Mensual	12.00	Informe	100%	Informes de Transparencia Financiera encontrados en el portal https://transparenciainformacionfiscal.jalisco.gob.mx/content/secretaria-de-planeacion-administracion-y-finanzas-revision-capitulo-5000-en-el-siif de la Dirección de Área de Recursos Financieros y Control Presupuestal. Área Responsable: Dirección General Administrativa. 2021	Se cumplen las condiciones de mantenimiento por parte de la Secretaría de la Hacienda para el correcto funcionamiento del Sistema Integral de Información Financiera (SIIF).

GOBIERNO DEL ESTADO DE JALISCO
PRESUPUESTO DE EGRESOS PARA EL EJERCICIO FISCAL 2021
MATRIZ DE INDICADORES PARA RESULTADOS

Unidad Presupuestal: 10 Secretaría de Medio Ambiente y Desarrollo Territorial
Unidad Responsable: 000 Secretaría de Medio Ambiente y Desarrollo Territorial
Programa presupuestario: 333 Transparencia, Eficiencia y Gestión Administrativa en la Secretaría del Medio Ambiente y Desarrollo Territorial

Nivel	Resumen narrativo	Indicador							Medios de verificación	Supuestos
		Nombre del indicador	Fórmula	Fuentes de información	Frecuencia	Meta (valor)	Unidad de medida (meta valor)	Meta institucional		
Actividad	02-05 Atención, Coordinación, Supervisión y Seguimiento de procesos administrativos y financieros a los Organismos Públicos Descentralizados y Fideicomisos	Total de procesos administrativos atendidos	(Número de registros de procesos administrativos atendidos (Realizado)/Número de registros de procesos administrativos atendidos (Programado))*100	Informe Mensual de Seguimiento a los procesos administrativos atendidos denominado Fideicomisos y Organismos, Carpetas Físicas Individuales denominadas Archivos de Seguimiento de Fideicomisos y Organismos. Área responsable: Dirección General Administrativa. 2021	Trimestral	8.00	Proceso	100%	Informe Mensual de Seguimiento a los procesos administrativos atendidos denominado Fideicomisos y Organismos, Carpetas Físicas Individuales denominadas Archivos de Seguimiento de Fideicomisos y Organismos. Área responsable: Dirección General Administrativa. 2021	Se cuenta con el apoyo y aval de los Organismos Públicos Descentralizados y Fideicomisos para llevar a cabo los Procesos Administrativos correspondientes de manera oportuna.
Actividad	02-06 Implementación de acciones de Control Interno para la mejora del Servicio Público	Total de acciones de Control Interno implementadas	(Número de acciones de control interno implementadas (Realizado)/Número de acciones de control interno implementadas (Programado))*100	Programa de Trabajo de Control Interno Institucional, Carpeta Física de evidencias de Control Interno Secretaría de Medio Ambiente y Desarrollo Territorial CII-SEMADET. Área responsable: Dirección General Administrativa. 2021	Trimestral	12.00	Acción	100%	Programa de Trabajo de Control Interno Institucional, Carpeta Física de evidencias de Control Interno Secretaría de Medio Ambiente y Desarrollo Territorial CII-SEMADET. Área responsable: Dirección General Administrativa. 2021	Se cuenta con el visto bueno de la Contraloría del Estado de Jalisco para llevar a cabo el Programa de Trabajo de Control Interno Institucional (CII) de la Secretaría de Medio Ambiente y Desarrollo Territorial (SEMADET) 2021
Actividad	02-07 Atención de los procedimientos jurisdiccionales	Total de procedimientos en los que interviene el área jurídica	(Número de procedimientos en los que interviene el área jurídica (Realizado)/Número de procedimientos en los que interviene el área jurídica (Programado))*100	Carpeta Física de Trabajo denominada Resoluciones, Sentencias, Oficios y Validaciones de la Dirección de Área Jurídico Contencioso. Área responsable: Dirección General Jurídica. 2021	Trimestral	650.00	Procesamiento	100%	Carpeta Física de Trabajo denominada Resoluciones, Sentencias, Oficios y Validaciones de la Dirección de Área Jurídico Contencioso. Área responsable: Dirección General Jurídica. 2021	Se cuentan con las condiciones favorables de las áreas directivas correspondientes para la resolución de los procedimientos jurisdiccionales de la Dependencia
Actividad	02-08 Resolución de solicitudes en materia de transparencia dentro del orden jurídico.	Total de solicitudes de transparencia atendidas	(Número de Solicitudes de transparencia (Realizado)/Número de Solicitudes de transparencia (Programado))*100	Carpeta Física denominada Resoluciones emitidas por la Unidad de Transparencia de la Dirección de Área Jurídico Contencioso. Área responsable: Dirección General Jurídica. 2021.	Trimestral	750.00	Solicitud	100%	Carpeta Física denominada Resoluciones emitidas por la Unidad de Transparencia de la Dirección de Área Jurídico Contencioso. Área responsable: Dirección General Jurídica. 2021.	Existe interés y participación ciudadana para solicitar información en materia de transparencia, relacionado con el Medio Ambiente y Desarrollo Territorial.
Actividad	02-09 Atención a procedimientos administrativos y recursos de revisión.	Total de procedimientos administrativos abiertos	(Número de procedimientos abiertos (Realizado)/Número de procedimientos abiertos (Programado))*100	Carpeta Física denominada Resoluciones, Sentencias, Oficios y Validaciones de la Dirección de Área Jurídico Contencioso. Área responsable: Dirección General Jurídica. 2021	Trimestral	40.00	Procedimiento	100%	Carpeta Física denominada Resoluciones, Sentencias, Oficios y Validaciones de la Dirección de Área Jurídico Contencioso. Área responsable: Dirección General Jurídica. 2021	Se cuenta con la participación y el interés de la Secretaría de Administración para realizar procedimientos administrativos en tiempo y forma.
Actividad	02-10 Atención a sesiones de Órganos Colegiados	Total de sesiones atendidas	(Número de sesiones atendidas (Realizado)/Número de sesiones atendidas (Programado))*100	Carpeta Física denominada Expedientes de sesiones. Área responsable: Dirección General Jurídica. 2021	Trimestral	12.00	Sesión	100%	Carpeta Física denominada Expedientes de sesiones. Área responsable: Dirección General Jurídica. 2021	Se cuenta con la participación y el interés de las Secretarías y la ciudadanía para participar en órganos colegiados.
Actividad	02-11 Revisión, validación y atención a los tramites de convenios y contratos.	Total de convenios y contratos validados	(Número de convenios y contratos validados (Realizado)/Número de convenios y contratos validados (Programado))*100	Carpeta Física denominada Expedientes convenios y contratos realizados por el área jurídica. Área responsable: Dirección General Jurídica. 2021	Trimestral	100.00	Contrato	100%	Carpeta Física denominada Expedientes convenios y contratos realizados por el área jurídica. Área responsable: Dirección General Jurídica. 2021	Se cuenta con las condiciones favorables de las áreas directivas correspondientes para la realización de los Convenios y Contratos correspondientes.

GOBIERNO DEL ESTADO DE JALISCO
PRESUPUESTO DE EGRESOS PARA EL EJERCICIO FISCAL 2021
MATRIZ DE INDICADORES PARA RESULTADOS

Unidad Presupuestal: 10 Secretaría de Medio Ambiente y Desarrollo Territorial
Unidad Responsable: 000 Secretaría de Medio Ambiente y Desarrollo Territorial
Programa presupuestario: 333 Transparencia, Eficiencia y Gestión Administrativa en la Secretaría del Medio Ambiente y Desarrollo Territorial

Nivel	Resumen narrativo	Indicador							Medios de verificación	Supuestos
		Nombre del indicador	Fórmula	Fuentes de información	Frecuencia	Meta (valor)	Unidad de medida (meta valor)	Meta institucional		
Actividad	02-12 Elaboración de encuesta de clima laboral	Total de encuestas aplicadas	(Número de encuestas aplicadas (Realizado)/Número de encuestas aplicadas (Programado))*100	Expediente Físico denominado Informe final de resultados: encuesta servidores públicos de la Secretaría de Medio Ambiente y Desarrollo Territorial de la Dirección de Área de Recursos Humanos. Área responsable: Dirección General Administrativa. 2021	Trimestral	1.00	Encuesta	100%	Expediente Físico denominado Informe final de resultados: encuesta servidores públicos de la Secretaría de Medio Ambiente y Desarrollo Territorial de la Dirección de Área de Recursos Humanos. Área responsable: Dirección General Administrativa. 2021	Se cuenta con la disposición de los servidores y servidores públicos para dar respuesta a la encuesta de clima laboral de la Secretaría de Medio Ambiente y Desarrollo Territorial
Actividad	02-13 Implementación del Programa de trabajo para las y los servidores públicos de la Secretaría de Ambiente y Desarrollo Territorial	Total de acciones del programa implementadas	(Número de acciones de mejora de Recursos Humanos (Realizado)/Número de acciones de mejora de Recursos Humanos (Programado))*100	Carpeta Física denominada Informe de campañas de desarrollo humano de la Dirección de Área de Recursos Humanos. Área responsable: Dirección Administrativa. 2021	Trimestral	12.00	Acción	100%	Carpeta Física denominada Informe de campañas de desarrollo humano de la Dirección de Área de Recursos Humanos. Área responsable: Dirección Administrativa. 2021	La Contraloría del Estado de Jalisco en conjunto con la Secretaría de Medio Ambiente y Desarrollo Territorial da su visto bueno a las actividades del Programa Anual de Trabajo de Recursos Humanos
Actividad	02-14 Capacitación generalizada a las y los servidores públicos de la Secretaría de Medio Ambiente y Desarrollo Territorial	Total de capacitaciones impartidas por la Dependencia	(Número de capacitaciones (Realizado)/Número de capacitaciones (Programado))*100	Carpeta Física denominada Registro de Capacitaciones Impartidas de la Dirección de Área de Recursos Humanos. Área responsable: Dirección General Administrativa. 2021	Trimestral	4.00	Capacitación	100%	Carpeta Física denominada Registro de capacitaciones impartidas de la Dirección de Área de Recursos Humanos. Área responsable: Dirección General Administrativa. 2021	Las instituciones educativas contratadas cumplen con la oferta de capacitaciones que permiten un adecuado entendimiento al personal de la Dependencia, mejorando su desarrollo y función
Actividad	02-15 Elaboración de anteproyecto de presupuesto	Total de proyectos elaborados	(Número de proyectos elaborados (Realizado)/Número de proyectos elaborados (Programado))*100	Carpeta Física denominada Ante Proyecto de la Dirección de Área de Recursos Financieros y Control Presupuestal. Área responsable: Dirección General Administrativa. 2021	Trimestral	1.00	Proyecto	100%	Carpeta Física denominada Ante Proyecto de la Dirección de Área de Recursos Financieros y Control Presupuestal. Área responsable: Dirección General Administrativa. 2021	Se cumplen las condiciones programático-presupuestales por parte de la Secretaría de la Hacienda para la elaboración del Anteproyecto de presupuesto

GOBIERNO DEL ESTADO DE JALISCO
PRESUPUESTO DE EGRESOS PARA EL EJERCICIO FISCAL 2021
MATRIZ DE INDICADORES PARA RESULTADOS

Unidad Presupuestal: 10 Secretaría de Medio Ambiente y Desarrollo Territorial
Unidad Responsable: 025 Fideicomiso de Desarrollo Urbano de Jalisco (FIDEUR)
Programa presupuestario: 745 Desarrollo Urbano Sustentable en el Estado de Jalisco

Nivel	Resumen narrativo	Indicador							Medios de verificación	Supuestos
		Nombre del indicador	Fórmula	Fuentes de información	Frecuencia	Meta (valor)	Unidad de medida (meta valor)	Meta institucional		
Fin	Contribuir a garantizar el derecho humano a un medio ambiente sano, mediante la conservación de la biodiversidad y los servicios ecosistémicos sin comprometer el bienestar de las futuras generaciones y bajo los principios de equidad, derechos, justicia, cultura de la paz, e igualdad de oportunidades.	Posición en el Subíndice Manejo Sustentable del Medio Ambiente del Índice de Competitividad, IMCO	(Posición en el Subíndice Manejo Sustentable del Medio Ambiente del Índice de Competitividad, IMCO (Realizado)/Posición en el Subíndice Manejo Sustentable del Medio Ambiente del Índice de Competitividad, IMCO (Programado))*100	IMCO. Índice de Competitividad Estatal. 2018.	Bienal	7.00	Posición	100%	En el Sistema de Monitoreo de Indicadores del Desarrollo de Jalisco (MIDE Jalisco), para consulta abierta en https://seplan.app.jalisco.gob.mx/mide	El contexto nacional e internacional coadyuva a la conservación del medio ambiente a través de sus acciones para la protección de los ecosistemas y la biodiversidad.
Fin	Contribuir a garantizar el derecho humano a un medio ambiente sano, mediante la conservación de la biodiversidad y los servicios ecosistémicos sin comprometer el bienestar de las futuras generaciones y bajo los principios de equidad, derechos, justicia, cultura de la paz, e igualdad de oportunidades.	Posición en el Subíndice Manejo Sustentable del Medio Ambiente del Índice de Competitividad, IMCO	(Posición en el Subíndice Manejo Sustentable del Medio Ambiente del Índice de Competitividad, IMCO (Realizado)/Posición en el Subíndice Manejo Sustentable del Medio Ambiente del Índice de Competitividad, IMCO (Programado))*100	IMCO. Índice de Competitividad Estatal. 2018.	Bienal	7.00	Posición	100%	En el Sistema de Monitoreo de Indicadores del Desarrollo de Jalisco (MIDE Jalisco), para consulta abierta en https://seplan.app.jalisco.gob.mx/mide	El contexto nacional e internacional coadyuva a la conservación del medio ambiente a través de sus acciones para la protección de los ecosistemas y la biodiversidad.
Fin	Contribuir a garantizar el derecho humano a un medio ambiente sano, mediante la conservación de la biodiversidad y los servicios ecosistémicos sin comprometer el bienestar de las futuras generaciones y bajo los principios de equidad, derechos, justicia, cultura de la paz, e igualdad de oportunidades.	Posición en el Subíndice Manejo Sustentable del Medio Ambiente del Índice de Competitividad, IMCO	(Posición en el Subíndice Manejo Sustentable del Medio Ambiente del Índice de Competitividad, IMCO (Realizado)/Posición en el Subíndice Manejo Sustentable del Medio Ambiente del Índice de Competitividad, IMCO (Programado))*100	IMCO. Índice de Competitividad Estatal. 2018.	Bienal	7.00	Posición	100%	En el Sistema de Monitoreo de Indicadores del Desarrollo de Jalisco (MIDE Jalisco), para consulta abierta en https://seplan.app.jalisco.gob.mx/mide	El contexto nacional e internacional coadyuva a la conservación del medio ambiente a través de sus acciones para la protección de los ecosistemas y la biodiversidad.
Propósito	Consolidar en Jalisco la Acción Climática, a través de la aplicación transversal de las políticas de mitigación y adaptación al cambio climático y el establecimiento de mecanismos de gobernanza, para transitar al desarrollo bajo en carbono y reducir la vulnerabilidad de los ecosistemas, la infraestructura, los sistemas productivos y las sociedades; para incrementar la resiliencia del territorio, mitigar las emisiones de GyCEI y contribuir al cumplimiento de los compromisos internacionales de México (Objetivos Desarrollo Sostenible y Acuerdo de París, entre otros).	Instrumentos, planes y programas de planeación metropolitana elaborados	(Sumatoria de los instrumentos, planes y programas de planeación metropolitana realizados (Realizado)/Sumatoria de los instrumentos, planes y programas de planeación metropolitana realizados (Programado))*100	Instituto de Planeación y Gestión del Desarrollo de las Áreas Metropolitanas Existentes, 2020.	Anual	4.00	Instrumento	100%	En el Sistema de Monitoreo de Indicadores del Desarrollo de Jalisco (MIDE Jalisco), para consulta abierta en https://seplan.app.jalisco.gob.mx/mide	Los habitantes del estado de Jalisco hacen efectivo el cumplimiento de sus derechos humanos.
Propósito	Consolidar un desarrollo metropolitano integral y sustentable, mediante el funcionamiento correcto de todos los Sistemas Integrales de Desarrollo Metropolitano en cada Área del Estado, la elaboración de los instrumentos de planeación metropolitanos, la gestión de las materias de interés metropolitano, como la provisión de servicios intermunicipales. Además de llevar a cabo el monitoreo puntual e implementar esquemas de evaluación y seguimiento transparentes, bajo una visión de gobernanza para cada Área.	Instrumentos, planes y programas de planeación metropolitana elaborados	(Sumatoria de los instrumentos, planes y programas de planeación metropolitana realizados (Realizado)/Sumatoria de los instrumentos, planes y programas de planeación metropolitana realizados (Programado))*100	Instituto de Planeación y Gestión del Desarrollo de las Áreas Metropolitanas Existentes, 2020.	Anual	4.00	Instrumento	100%	En el Sistema de Monitoreo de Indicadores del Desarrollo de Jalisco (MIDE Jalisco), para consulta abierta en https://seplan.app.jalisco.gob.mx/mide	Los habitantes del estado de Jalisco hacen efectivo el cumplimiento de sus derechos humanos.

GOBIERNO DEL ESTADO DE JALISCO
PRESUPUESTO DE EGRESOS PARA EL EJERCICIO FISCAL 2021
MATRIZ DE INDICADORES PARA RESULTADOS

Unidad Presupuestal: 10 Secretaría de Medio Ambiente y Desarrollo Territorial
Unidad Responsable: 025 Fideicomiso de Desarrollo Urbano de Jalisco (FIDEUR)
Programa presupuestario: 745 Desarrollo Urbano Sustentable en el Estado de Jalisco

Nivel	Resumen narrativo	Indicador							Medios de verificación	Supuestos
		Nombre del indicador	Fórmula	Fuentes de información	Frecuencia	Meta (valor)	Unidad de medida (meta valor)	Meta institucional		
Componente	01-Procesos implementados para la operación del Fideicomiso para el Desarrollo Urbano de Jalisco	Total de acciones para el desarrollo y mejora de procesos jurídicos y administrativos	(Número de acciones de mejora para el desarrollo jurídico y administrativo (Realizado)/Número de acciones de mejora para el desarrollo jurídico y administrativo (Programado))*100	Gestiones realizadas para la optima operación del Fideicomiso, Dirección Jurídica y Área administrativa, 2021	Trimestral	2.00	Acción	100%	Comprobante de gestiones realizadas, Dirección General, Archivo interno	Se cuenta con la suficiencia presupuestal para que se cumplan las condiciones favorables en las áreas del fideicomiso
Actividad	01-01 Implementación y eficientización de procesos administrativos	Total de procesos administrativos registrados	(Número de registros de procesos administrativos realizados y mejorados (Realizado)/Número de registros de procesos administrativos realizados y mejorados (Programado))*100	Documentación Administrativa y Contable, Encargado del Área Administrativa, 2021	Trimestral	12.00	Proceso	100%	Expedientes de registros contables y de recursos humanos, encargado del Área Administrativa, Archivo Interno	Se cuenta con la suficiencia presupuestal, para contratar el personal necesario para realizar de forma eficaz y eficiente los procesos del Fideicomiso
Actividad	01-02 Atención de los procedimientos jurisdiccionales y de transparencia	Total de procedimientos jurisdiccionales y solicitudes de transparencia en los que interviene el área jurídica.	(Número de procedimientos y solicitudes en los que interviene el área jurídica (Realizado)/Número de procedimientos y solicitudes en los que interviene el área jurídica (Programado))*100	Resoluciones, sentencias, oficios y validaciones, Encargado del Área Jurídica, 2021	Trimestral	50.00	Procedimiento	100%	Resoluciones, sentencias, oficios y validaciones, encargado de la Dirección Jurídica, Archivo interno	Se cuenta con el presupuesto para dar cumplimiento a las demandas laborales. Existe interés y participación ciudadana para solicitar información en materia de transparencia

GOBIERNO DEL ESTADO DE JALISCO
PRESUPUESTO DE EGRESOS PARA EL EJERCICIO FISCAL 2021
MATRIZ DE INDICADORES PARA RESULTADOS

Unidad Presupuestal: 10 Secretaría de Medio Ambiente y Desarrollo Territorial
Unidad Responsable: 040 Organismo Operador del Parque de la Solidaridad
Programa presupuestario: 332 Atención a personas que visitan los parques Solidaridad y Montenegro

Nivel	Resumen narrativo	Indicador							Medios de verificación	Supuestos
		Nombre del indicador	Fórmula	Fuentes de información	Frecuencia	Meta (valor)	Unidad de medida (meta valor)	Meta institucional		
Fin	Contribuir a garantizar el derecho humano a un medio ambiente sano, mediante la conservación de la biodiversidad y los servicios ecosistémicos sin comprometer el bienestar de las futuras generaciones y bajo los principios de equidad, derechos, justicia, cultura de la paz, e igualdad de oportunidades.	Posición en el Subíndice Manejo Sustentable del Medio Ambiente del Índice de Competitividad, IMCO	(Posición en el Subíndice Manejo Sustentable del Medio Ambiente del Índice de Competitividad, IMCO (Realizado)/Posición en el Subíndice Manejo Sustentable del Medio Ambiente del Índice de Competitividad, IMCO (Programado))*100	IMCO. Índice de Competitividad Estatal. 2018.	Bienal	7.00	Posición	100%	En el Sistema de Monitoreo de Indicadores del Desarrollo de Jalisco (MIDE Jalisco), para consulta abierta en https://seplan.app.jalisco.gob.mx/mide	El contexto nacional e internacional coadyuva a la conservación del medio ambiente a través de sus acciones para la protección de los ecosistemas y la biodiversidad.
Propósito	Consolidar un desarrollo metropolitano integral y sustentable, mediante el funcionamiento correcto de todos los Sistemas Integrales de Desarrollo Metropolitano en cada Área del Estado, la elaboración de los instrumentos de planeación metropolitanos, la gestión de las materias de interés metropolitano, como la provisión de servicios intermunicipales. Además de llevar a cabo el monitoreo puntual e implementar esquemas de evaluación y seguimiento transparentes, bajo una visión de gobernanza para cada Área.	Instrumentos, planes y programas de planeación metropolitana elaborados	(Sumatoria de los instrumentos, planes y programas de planeación metropolitana realizados (Realizado)/Sumatoria de los instrumentos, planes y programas de planeación metropolitana realizados (Programado))*100	Instituto de Planeación y Gestión del Desarrollo de las Áreas Metropolitanas Existentes, 2020.	Anual	4.00	Instrumento	100%	En el Sistema de Monitoreo de Indicadores del Desarrollo de Jalisco (MIDE Jalisco), para consulta abierta en https://seplan.app.jalisco.gob.mx/mide	Los habitantes del estado de Jalisco hacen efectivo el cumplimiento de sus derechos humanos.
Componente	01-Atención brindada a usuarios en las instalaciones del Parque Solidaridad y Parque Montenegro.	Total de usuarios atendidos en los Parques Solidaridad y Roberto Montenegro	(Número de usuarios atendidos en las instalaciones de los Parques Solidaridad y Roberto Montenegro (Realizado)/Número de usuarios atendidos en las instalaciones de los Parques Solidaridad y Roberto Montenegro (Programado))*100	Ingreso de usuarios en los Parques Solidaridad y Roberto Montenegro generado por la Dirección Administrativa, 2021	Mensual	1,250,000.00	Usuario	100%	Sistema de Monitoreo de Indicadores del Desarrollo de Jalisco (MIDE Jalisco), reporte de Ingreso de Usuarios en los parques Solidaridad y Roberto Montenegro generado por la Dirección Administrativa para consulta abierta en https://seplan.app.jalisco.gob.mx/mide	Se alcanza al 100% la meta de usuarios atendidos en los parques Solidaridad y roberto Montenegro
Actividad	01-01 Realización de proyectos de mejora de las instalaciones de los Parques Solidaridad y Roberto Montenegro	Total de proyectos de mejora realizados en los Parques Solidaridad y Roberto Montenegro	(Número de proyectos de mantenimientos preventivos y correctivos de las áreas deportivas, recreativas, culturales y administrativas de los Parques Solidaridad y Roberto Montenegro (Realizado)/Número de proyectos de mantenimientos preventivos y correctivos de las áreas deportivas, recreativas, culturales y administrativas de los Parques Solidaridad y Roberto Montenegro (Programado))*100	Programa de mantenimiento de los Parques Solidaridad y Roberto Montenegro elaborado por la Dirección de Mantenimiento, 2021	Mensual	36.00	Proyecto	100%	Sistema de Monitoreo de Indicadores del Desarrollo de Jalisco (MIDE Jalisco), reporte de Programa de mantenimiento de los Parques Solidaridad y Roberto Montenegro elaborado por la Dirección de Mantenimiento para consulta abierta en https://seplan.app.jalisco.gob.mx/mide	Se cuenta con el equipo y personal necesario para realizar las rehabilitaciones y mantenimientos de instalaciones de los parques Solidaridad y Roberto Montenegro
Componente	02-Eventos deportivos, culturales y recreativos realizados en los parques Solidaridad y Montenegro.	Total de eventos deportivos, culturales y recreativos realizados en los Parques Solidaridad y Roberto Montenegro	(Número de eventos deportivos, culturales y recreativos realizados en los Parques Solidaridad y Roberto Montenegro (Realizado)/Número de eventos deportivos, culturales y recreativos realizados en los Parques Solidaridad y Roberto Montenegro (Programado))*100	Eventos deportivos y culturales realizados por el área de Promoción Deportiva y Cultural, 2021	Mensual	45.00	Evento	100%	Sistema de Monitoreo de Indicadores del Desarrollo de Jalisco (MIDE Jalisco), Reporte de eventos deportivos y culturales realizados elaborado por el área de Promoción Deportiva y Cultural para consulta abierta en https://seplan.app.jalisco.gob.mx/mide	Se alcanza la meta de eventos deportivos, culturales y recreativos programados

GOBIERNO DEL ESTADO DE JALISCO
PRESUPUESTO DE EGRESOS PARA EL EJERCICIO FISCAL 2021
MATRIZ DE INDICADORES PARA RESULTADOS

Unidad Presupuestal: 10 Secretaría de Medio Ambiente y Desarrollo Territorial
Unidad Responsable: 040 Organismo Operador del Parque de la Solidaridad
Programa presupuestario: 332 Atención a personas que visitan los parques Solidaridad y Montenegro

Nivel	Resumen narrativo	Indicador							Medios de verificación	Supuestos
		Nombre del indicador	Fórmula	Fuentes de información	Frecuencia	Meta (valor)	Unidad de medida (meta valor)	Meta institucional		
Actividad	02-01 Operación de la academia de fútbol Parque Solidaridad	Total de niños atendidos en la operación de la academia de fútbol Parque Solidaridad	(Número de niños atendidos en la operación de la academia de fútbol Parque Solidaridad (Realizado)/Número de niños atendidos en la operación de la academia de fútbol Parque Solidaridad (Programado))*100	Niñas y niños inscritos en la academia de fútbol Parque Solidaridad elaborado por el Área de Promoción Deportiva y Cultural, 2021	Mensual	3,000.00	Niño y niña	100%	Sistema de Monitoreo de Indicadores del Desarrollo de Jalisco (MIDE Jalisco), Reporte de niñas y niños inscritos en la academia de fútbol Parque Solidaridad elaborado por el área de Promoción Deportiva y Cultural para consulta abierta en https://seplan.app.jalisco.gob.mx/mide	Se logra la meta de niños y niñas inscritos en la Academia de fútbol Parque Solidaridad
Actividad	02-02 Operación y creación de ligas, eventos deportivos, culturales y recreativos	Total de acciones para la operación y creación de ligas y eventos deportivos, culturales y recreativos	(Número de acciones para la operación y creación de ligas, eventos deportivos, culturales y recreativos (Realizado)/Número de acciones para la operación y creación de ligas, eventos deportivos, culturales y recreativos (Programado))*100	Proyectos para operación y creación de eventos deportivos y culturales elaborado por el área de Promoción Deportiva y Cultural, 2021	Mensual	45.00	Acción	100%	Sistema de Monitoreo de Indicadores del Desarrollo de Jalisco (MIDE Jalisco), Reporte de proyectos para operación y creación de eventos deportivos y culturales elaborado por el área de Promoción Deportiva y Cultural para consulta abierta en https://seplan.app.jalisco.gob.mx/mide	Se logra la meta de operación y creación de eventos deportivos, culturales y recreativos

GOBIERNO DEL ESTADO DE JALISCO
PRESUPUESTO DE EGRESOS PARA EL EJERCICIO FISCAL 2021
MATRIZ DE INDICADORES PARA RESULTADOS

Unidad Presupuestal: 10 Secretaría de Medio Ambiente y Desarrollo Territorial
Unidad Responsable: 041 Parque Metropolitano de Guadalajara
Programa presupuestario: 331 Administración y Operación del Parque Metropolitano de Guadalajara

Nivel	Resumen narrativo	Indicador							Medios de verificación	Supuestos
		Nombre del indicador	Fórmula	Fuentes de información	Frecuencia	Meta (valor)	Unidad de medida (meta valor)	Meta institucional		
Fin	Contribuir a garantizar el derecho humano a un medio ambiente sano, mediante la conservación de la biodiversidad y los servicios ecosistémicos sin comprometer el bienestar de las futuras generaciones y bajo los principios de equidad, derechos, justicia, cultura de la paz, e igualdad de oportunidades.	Días dentro de la norma conforme el promedio del Índice Metropolitano de la Calidad del Aire	(Número de días en los cuales la calidad del aire se encontró dentro del intervalo definido entre 0 y 100 puntos IMECA para todos los contaminantes (Realizado)/Número de días en los cuales la calidad del aire se encontró dentro del intervalo definido entre 0 y 100 puntos IMECA para todos los contaminantes (Programado))*100	Secretaría de Medio Ambiente y Desarrollo Territorial. Gobierno de Jalisco, 2020.	Mensual	161.00	Día	100%	En el Sistema de Monitoreo de Indicadores del Desarrollo de Jalisco (MIDE Jalisco), para consulta abierta en https://seplan.app.jalisco.gob.mx/mide	El contexto nacional e internacional coadyuva a la conservación del medio ambiente a través de sus acciones para la protección de los ecosistemas y la biodiversidad.
Propósito	Conservar la biodiversidad, mantener la funcionalidad de los ecosistemas y sus servicios ambientales, asegurando el uso sustentable de los recursos naturales en beneficio social.	Porcentaje de superficie bajo esquemas de conservación y manejo sustentable, para la preservación del capital natural y la biodiversidad	(Porcentaje de superficie bajo esquemas de conservación y manejo sustentable, para la preservación del capital natural y la biodiversidad (Realizado)/Porcentaje de superficie bajo esquemas de conservación y manejo sustentable, para la preservación del capital natural y la biodiversidad (Programado))*100	Dirección de Áreas Naturales Protegidas y Especies Prioritarias. Secretaría de Medio Ambiente y Desarrollo Territorial. Gobierno de Jalisco, 2020.	Anual	5.41	Porcentaje	100%	En el Sistema de Monitoreo de Indicadores del Desarrollo de Jalisco (MIDE Jalisco), para consulta abierta en https://seplan.app.jalisco.gob.mx/mide	Los habitantes del estado de Jalisco hacen efectivo el cumplimiento de sus derechos humanos.
Componente	E1-Mantenimientos efectuados a áreas verdes, arbolado, pistas e instalaciones para el uso y disfrute de usuarios y visitantes	Total de mantenimiento a edificios, pistas e instalaciones	(Número de mantenimiento a edificios, pistas e instalaciones (Realizado)/Número de mantenimiento a edificios, pistas e instalaciones (Programado))*100	Bitácoras, informes, estadísticas, fotografías, Parque Metropolitano de Guadalajara, 2021	Trimestral	2,400.00	Mantenimiento	100%	Bitácoras, informes, fotografías y encuestas, Parque Metropolitano de Guadalajara, Archivo Interno	El Parque Metropolitano de Guadalajara es atendido en mantenimiento, limpieza a instalaciones a pistas y edificios
Actividad	E1-01 Realización de mantenimiento a áreas verdes, arbolado, pistas e instalaciones	Total de mantenimientos óptimos de las áreas verdes, arbolado e instalaciones	(Número de mantenimientos realizados a las áreas verdes, arbolado e instalaciones (Realizado)/Número de mantenimientos realizados a las áreas verdes, arbolado e instalaciones (Programado))*100	Bitácoras, informes, reportes, estadísticas, Parque Metropolitano de Guadalajara, 2021	Trimestral	2,400.00	Mantenimiento	100%	Bitácoras, reportes y estadísticas, Parque Metropolitano de Guadalajara, Archivo Interno	El Parque Metropolitano de Guadalajara cuenta es atendido en las pistas, edificios e instalaciones

GOBIERNO DEL ESTADO DE JALISCO
PRESUPUESTO DE EGRESOS PARA EL EJERCICIO FISCAL 2021
MATRIZ DE INDICADORES PARA RESULTADOS

Unidad Presupuestal: 10 Secretaría de Medio Ambiente y Desarrollo Territorial
Unidad Responsable: 042 OPD Bosque La Primavera
Programa presupuestario: 315 Subsidios para la implementación de actividades dirigidas a la conservación y la restauración del Área de Protección de Flora y Fauna La Primavera, a través de la participación comunitaria

Nivel	Resumen narrativo	Indicador							Medios de verificación	Supuestos
		Nombre del indicador	Fórmula	Fuentes de información	Frecuencia	Meta (valor)	Unidad de medida (meta valor)	Meta institucional		
Fin	Contribuir a garantizar el derecho humano a un medio ambiente sano, mediante la conservación de la biodiversidad y los servicios ecosistémicos sin comprometer el bienestar de las futuras generaciones y bajo los principios de equidad, derechos, justicia, cultura de la paz, e igualdad de oportunidades.	Posición en el Subíndice Manejo Sustentable del Medio Ambiente del Índice de Competitividad, IMCO	(Posición en el Subíndice Manejo Sustentable del Medio Ambiente del Índice de Competitividad, IMCO (Realizado)/Posición en el Subíndice Manejo Sustentable del Medio Ambiente del Índice de Competitividad, IMCO (Programado))*100	IMCO. Índice de Competitividad Estatal. 2018.	Bienal	7.00	Posición	100%	En el Sistema de Monitoreo de Indicadores del Desarrollo de Jalisco (MIDE Jalisco), para consulta abierta en https://seplan.app.jalisco.gob.mx/mide	El contexto nacional e internacional coadyuva a la conservación del medio ambiente a través de sus acciones para la protección de los ecosistemas y la biodiversidad.
Propósito	Conservar la biodiversidad, mantener la funcionalidad de los ecosistemas y sus servicios ambientales, asegurando el uso sustentable de los recursos naturales en beneficio social.	Porcentaje de superficie bajo esquemas de conservación y manejo sustentable, para la preservación del capital natural y la biodiversidad	(Porcentaje de superficie bajo esquemas de conservación y manejo sustentable, para la preservación del capital natural y la biodiversidad (Realizado)/Porcentaje de superficie bajo esquemas de conservación y manejo sustentable, para la preservación del capital natural y la biodiversidad (Programado))*100	Dirección de Áreas Naturales Protegidas y Especies Prioritarias. Secretaría de Medio Ambiente y Desarrollo Territorial. Gobierno de Jalisco, 2020.	Anual	5.41	Porcentaje	100%	En el Sistema de Monitoreo de Indicadores del Desarrollo de Jalisco (MIDE Jalisco), para consulta abierta en https://seplan.app.jalisco.gob.mx/mide	Los habitantes del estado de Jalisco hacen efectivo el cumplimiento de sus derechos humanos.
Componente	E1-Acciones implementadas de manejo del fuego y restauración de los ecosistemas en el área protegida para propiciar la protección y conservación de los recursos naturales del Bosque La Primavera	Total de superficie con acciones de prevención, restauración y conservación	(Número de hectáreas o kilómetros con trabajos de prevención, restauración ecológica y conservación (Realizado)/Número de hectáreas o kilómetros con trabajos de prevención, restauración ecológica y conservación (Programado))*100	Informe de manejo del fuego e informe de actividades de restauración y conservación forestal, Dirección de Restauración y Conservación, 2021	Mensual	280.00	Hectárea	100%	Plan de trabajo anual de actividades del manejo del fuego y restauración ecológica, Dirección de Restauración y Conservación, Archivo Interno	Efectiva coordinación operativa con las Instancias Institucionales correspondientes, así como la concertación con propietarios para la realización de las actividades
Actividad	E1-01 Implementación de actividades del manejo del fuego para prevención de incendios forestales	Total de trazo y construcción, relimpia de brechas cortafuego y líneas negras	(Número de kilómetros con trabajos de prevención (Realizado)/Número de kilómetros con trabajos de prevención (Programado))*100	Informe de acciones de prevención y cédulas de incendios, Dirección de Restauración y Conservación, 2021	Mensual	120.00	Kilómetro	100%	Informes de actividades de prevención de incendios y cédulas de incendios atendidos, Dirección de Restauración y Conservación, Archivo Interno	Existen las condiciones climáticas favorables para realizar la actividad
Actividad	E1-02 Implementación de acciones de restauración ecológica y conservación del ecosistema forestal	Total de reforestaciones obras de conservación de suelo, monitoreo y eliminación de plagas forestales	(Número de hectáreas con trabajos de restauración y conservación (Realizado)/Número de hectáreas con trabajos de restauración y conservación (Programado))*100	Informe de reforestación, informe de obras de conservación de suelo e informe de monitoreo de plagas forestales, Dirección de Restauración y Conservación, 2021	Mensual	100.00	Hectárea	100%	Informe de actividades de restauración y conservación, Dirección de Restauración y Conservación, Archivo Interno	Existen las condiciones climáticas y accesibilidad del sitio favorables para realizar la actividad
Componente	E2-Apoyos implementados para fomentar proyectos productivos al interior del área natural protegida compatibles con la conservación de los recursos naturales y el desarrollo comunitario	Total de proyectos productivos promovidos al interior del área natural protegida	(Número de proyectos promovidos (Realizado)/Número de proyectos promovidos (Programado))*100	Informe, Dirección de Productividad y Manejo, 2021	Mensual	20.00	Proyecto	100%	Informe final, portal de la CONANP, Dirección de Productividad y Manejo, Portal CONANP	Se cuenta con suficiencia presupuestal en los programas de subsidios para los habitantes del Área de Protección de Flora y Fauna La Primavera
Actividad	E2-01 Contribución al desarrollo de los proyectos productivos implementados, acompañando y asesorando a los beneficiarios, personas físicas y morales dentro y en la periferia del Área Natural Protegida	Total de proyectos productivos en ejecución respecto a los proyectos promovidos	(Número de proyectos en ejecución (Realizado)/Número de proyectos en ejecución (Programado))*100	Informe, Dirección de Productividad y Manejo, 2021	Mensual	20.00	Proyecto	100%	Informes de avances e informes finales, Dirección de Productividad y Manejo, Portal del OPD y Portal de CONANP	Se asignan recursos a los proyectos solicitados por la población objetivo

EL ESTADO DE JALISCO
PERIÓDICO OFICIAL

GOBIERNO DEL ESTADO DE JALISCO
PRESUPUESTO DE EGRESOS PARA EL EJERCICIO FISCAL 2021
MATRIZ DE INDICADORES PARA RESULTADOS

Unidad Presupuestal: 10 Secretaría de Medio Ambiente y Desarrollo Territorial
Unidad Responsable: 042 OPD Bosque La Primavera
Programa presupuestario: 315 Subsidios para la implementación de actividades dirigidas a la conservación y la restauración del Área de Protección de Flora y Fauna La Primavera, a través de la participación comunitaria

Nivel	Resumen narrativo	Indicador							Medios de verificación	Supuestos
		Nombre del indicador	Fórmula	Fuentes de información	Frecuencia	Meta (valor)	Unidad de medida (meta valor)	Meta institucional		
Actividad	E2-02 Implementación de mecanismos de pago por servicios ambientales para promover la conservación activa de los ecosistemas, y fortalecer esquemas de arreglos locales	Total de superficie incorporada a esquemas de pago por servicios ambientales	(Número de hectáreas que permanecen bajo esquema PSA (Realizado)/Número de hectáreas que permanecen bajo esquema PSA (Programado))*100	Informe, Dirección de Productividad y Manejo, 2021	Mensual	2,307.00	Hectárea	100%	Convenio de colaboración con CONAFOR-OPD BLP, Dirección de Productividad y Manejo, Información pública en CONAFOR www.conafor.gob.mx	Existe disposición de los propietarios para participar en el pago por servicios ambientales

GOBIERNO DEL ESTADO DE JALISCO
PRESUPUESTO DE EGRESOS PARA EL EJERCICIO FISCAL 2021
MATRIZ DE INDICADORES PARA RESULTADOS

Unidad Presupuestal: 10 Secretaría de Medio Ambiente y Desarrollo Territorial
Unidad Responsable: 042 OPD Bosque La Primavera
Programa presupuestario: 324 Administración y Manejo del Área de Protección de Flora y Fauna La Primavera

Nivel	Resumen narrativo	Indicador							Medios de verificación	Supuestos
		Nombre del indicador	Fórmula	Fuentes de información	Frecuencia	Meta (valor)	Unidad de medida (meta valor)	Meta institucional		
Fin	Contribuir a garantizar el derecho humano a un medio ambiente sano, mediante la conservación de la biodiversidad y los servicios ecosistémicos sin comprometer el bienestar de las futuras generaciones y bajo los principios de equidad, derechos, justicia, cultura de la paz, e igualdad de oportunidades.	Posición en el Subíndice Manejo Sustentable del Medio Ambiente del Índice de Competitividad, IMCO	(Posición en el Subíndice Manejo Sustentable del Medio Ambiente del Índice de Competitividad, IMCO (Realizado)/Posición en el Subíndice Manejo Sustentable del Medio Ambiente del Índice de Competitividad, IMCO (Programado))*100	IMCO. Índice de Competitividad Estatal. 2018.	Bienal	7.00	Posición	100%	En el Sistema de Monitoreo de Indicadores del Desarrollo de Jalisco (MIDE Jalisco), para consulta abierta en https://seplan.app.jalisco.gob.mx/mide	El contexto nacional e internacional coadyuva a la conservación del medio ambiente a través de sus acciones para la protección de los ecosistemas y la biodiversidad.
Propósito	Conservar la biodiversidad, mantener la funcionalidad de los ecosistemas y sus servicios ambientales, asegurando el uso sustentable de los recursos naturales en beneficio social.	Porcentaje de superficie bajo esquemas de conservación y manejo sustentable, para la preservación del capital natural y la biodiversidad	(Porcentaje de superficie bajo esquemas de conservación y manejo sustentable, para la preservación del capital natural y la biodiversidad (Realizado)/Porcentaje de superficie bajo esquemas de conservación y manejo sustentable, para la preservación del capital natural y la biodiversidad (Programado))*100	Dirección de Áreas Naturales Protegidas y Especies Prioritarias. Secretaría de Medio Ambiente y Desarrollo Territorial. Gobierno de Jalisco, 2020.	Anual	5.41	Porcentaje	100%	En el Sistema de Monitoreo de Indicadores del Desarrollo de Jalisco (MIDE Jalisco), para consulta abierta en https://seplan.app.jalisco.gob.mx/mide	Los habitantes del estado de Jalisco hacen efectivo el cumplimiento de sus derechos humanos.
Componente	C2-Acciones implementadas de protección y vigilancia coordinada de los recursos naturales del área natural protegida Bosque La Primavera de manera permanente, para prevenir y detectar ilícitos ambientales.	Total de operativos para la protección de los recursos naturales del Área de Protección de Flora y Fauna La Primavera	(Número de operativos (Realizado)/Número de operativos (Programado))*100	Dirección de Protección y Vigilancia, 2021	Mensual	36.00	Operativo	100%	Informes mensuales y base de datos, Dirección de Protección y Vigilancia, Archivo Interno	Se cuenta con personal suficiente y disponible
Actividad	C2-01 Implementación de recorridos de vigilancia y puntos de control	Total de protección de los recursos naturales del Área de Protección de Flora y Fauna La Primavera	(Número de recorridos (Realizado)/Número de recorridos (Programado))*100	Reporte de recorridos, Dirección de Protección y Vigilancia, 2021	Mensual	2,080.00	Recorrido de vigilancia	100%	Reportes de recorridos y orientación a usuarios y propietarios, Dirección de Protección y Vigilancia, Archivo Interno	No existe retraso en la contestación a solicitudes enviadas a PROFEPA, PROEPA y Ayuntamientos
Actividad	C2-02 Verificación de reportes de incendios	Total de verificaciones de incendios dentro y zona de influencia del Área de Protección de Flora y Fauna La Primavera	(Número de reportes de incendios (Realizado)/Número de reportes de incendios (Programado))*100	Reportes de verificaciones de incendios, Dirección de Protección y Vigilancia, 2021	Mensual	450.00	Reporte	100%	Estadísticas de reportes de incendio, Dirección de Protección y Vigilancia, Archivo interno	Este accesibilidad (topografía y propiedad privada) a los sitios reportados de incendios
Componente	C4-Apoyos gestionados para la adecuada operación y desarrollo del organismo, con transparencia y rendición de cuentas, administrando los recursos humanos, materiales y financieros del Bosque La Primavera.	Total de reportes de efectividad administrativa y rendición de cuentas	(Número de informes y reportes (Realizado)/Número de informes y reportes (Programado))*100	Nominas, adquisiciones, cuentas bancarias, Dirección de Administración y Gestión, 2021	Mensual	16.00	Informe	100%	Convocatoria minutas, oficios e información digital, Dirección de Administración y Gestión, Pág. web: transparencia.info.jalisco.gob.mx/transparencia/organismo/164	Se aplican correctamente las leyes y normas vigentes que rigen el OPD Bosque La Primavera
Actividad	C4-01 Administración de los recursos humanos, materiales y financieros que permitan la rendición de cuentas	Total de reportes de efectividad administrativa y rendición de cuentas	(Número de reportes anuales e informes de efectividad (Realizado)/Número de reportes anuales e informes de efectividad (Programado))*100	Nominas, adquisiciones, cuentas bancarias, Dirección de Administración y Gestión, 2021	Mensual	16.00	Informe	100%	Minutas, oficios e información digital, Dirección de Administración y Gestión, Pág. web: transparencia.info.jalisco.gob.mx/transparencia/organismo/164	Se aplican de manera correcta las leyes y normas vigentes que rigen el OPD Bosque La Primavera
Actividad	C4-02 Elaboración y carga de formatos PNT y respuestas a solicitudes de transparencia	Total de reportes de Información PNT y Transparencia	(Número de informes y reportes. (Realizado)/Número de informes y reportes. (Programado))*100	Convocatorias y oficios, Dirección de Administración y Gestión, 2021	Mensual	100.00	Documento	100%	Formatos PNT, propuestas de contestación a solicitudes, Dirección de Administración y Gestión, Archivo Interno y Pág. web: transparencia.info.jalisco.gob.mx/transparencia/organismo/164	Se aplican de manera correcta las leyes y normas vigentes que rigen el OPD Bosque La Primavera
Componente	C5-Cultura ambiental, conocimiento científico, así como participación social fomentada y divulgada para la conservación del capital natural del área protegida Bosque La Primavera.	Total de productos obtenidos de actividades educativas realizadas e investigación ambiental promovida y participación social	(Número actividades de cultura ambiental, científica y participación social (Realizado)/Número actividades de cultura ambiental, científica y participación social (Programado))*100	Reportes de actividades con lista de asistencia y anexo fotográfico, Dirección de Cultura y Conocimiento, 2021	Mensual	50.00	Producto	100%	Reportes de actividades con lista de asistencia y anexo fotográfico, Dirección de Cultura y Conocimiento, Archivo Interno	Los medios comunican temas y necesidades estructurales del Bosque la Primavera

GOBIERNO DEL ESTADO DE JALISCO
PRESUPUESTO DE EGRESOS PARA EL EJERCICIO FISCAL 2021
MATRIZ DE INDICADORES PARA RESULTADOS

Unidad Presupuestal: 10 Secretaría de Medio Ambiente y Desarrollo Territorial
Unidad Responsable: 042 OPD Bosque La Primavera
Programa presupuestario: 324 Administración y Manejo del Área de Protección de Flora y Fauna La Primavera

Nivel	Resumen narrativo	Indicador							Medios de verificación	Supuestos
		Nombre del indicador	Fórmula	Fuentes de información	Frecuencia	Meta (valor)	Unidad de medida (meta valor)	Meta institucional		
Actividad	C5-01 Realización de talleres, cursos, charlas, recorridos de interpretación, actividades de difusión y participación en diversos foros, encuentros, para sensibilizar, compartir conocimientos y fomentar la participación social para la conservación del Área de Protección de Flora y Fauna La Primavera	Total de atención a grupos con enfoque actividades de sensibilización ambiental, participación social y conocimiento científico	(Número de actividades educativas (Realizado)/Número de actividades educativas (Programado))*100	Reportes de actividades con lista de asistencia y anexo fotográfico, Dirección de Cultura y Conocimiento, 2021	Mensual	35.00	Actividad	100%	Reportes de actividades con lista de asistencia y anexo fotográfico, Dirección de Cultura y Conocimiento, Archivo Interno	Los medios comunican tema y necesidades estructurales del Bosque la Primavera
Actividad	C5-02 Promoción de investigación científica y monitoreo del ecosistema	Total de investigaciones y acciones de monitoreo realizadas	(Número de investigaciones en proceso (Realizado)/Número de investigaciones en proceso (Programado))*100	Oficios, proyectos, publicaciones, informes, Dirección de Cultura y Conocimiento, 2021	Trimestral	5.00	Investigación	100%	Oficios, proyectos, publicaciones, informes, Dirección de Cultura y Conocimiento, información digital e impresa, Archivos Interno	Las universidades y centros de investigación se interesan por realizar investigación en el ANP, colaboran y asesoran proyectos de monitoreo

GOBIERNO DEL ESTADO DE JALISCO
PRESUPUESTO DE EGRESOS PARA EL EJERCICIO FISCAL 2021
MATRIZ DE INDICADORES PARA RESULTADOS

Unidad Presupuestal: 10 Secretaría de Medio Ambiente y Desarrollo Territorial

Unidad Responsable: 043 Fideicomiso para la Administración del Programa de Desarrollo Forestal del Estado de Jalisco (FIPRODEFO)

Programa presupuestario: 325 Desarrollo Forestal Sustentable del Estado de Jalisco

Nivel	Resumen narrativo	Indicador						Medios de verificación	Supuestos	
		Nombre del indicador	Fórmula	Fuentes de información	Frecuencia	Meta (valor)	Unidad de medida (meta valor)			Meta institucional
Fin	Contribuir a garantizar el derecho humano a un medio ambiente sano, mediante la conservación de la biodiversidad y los servicios ecosistémicos sin comprometer el bienestar de las futuras generaciones y bajo los principios de equidad, derechos, justicia, cultura de la paz, e igualdad de oportunidades.	Posición en el Subíndice Manejo Sustentable del Medio Ambiente del Índice de Competitividad, IMCO	(Posición en el Subíndice Manejo Sustentable del Medio Ambiente del Índice de Competitividad, IMCO (Realizado)/Posición en el Subíndice Manejo Sustentable del Medio Ambiente del Índice de Competitividad, IMCO (Programado))*100	IMCO. Índice de Competitividad Estatal. 2018.	Bienal	7.00	Posición	100%	En el Sistema de Monitoreo de Indicadores del Desarrollo de Jalisco (MIDE Jalisco), para consulta abierta en https://seplan.app.jalisco.gob.mx/mide	El contexto nacional e internacional coadyuva a la conservación del medio ambiente a través de sus acciones para la protección de los ecosistemas y la biodiversidad.
Propósito	Conservar la biodiversidad, mantener la funcionalidad de los ecosistemas y sus servicios ambientales, asegurando el uso sustentable de los recursos naturales en beneficio social.	Porcentaje de superficie bajo esquemas de conservación y manejo sustentable, para la preservación del capital natural y la biodiversidad	(Porcentaje de superficie bajo esquemas de conservación y manejo sustentable, para la preservación del capital natural y la biodiversidad (Realizado)/Porcentaje de superficie bajo esquemas de conservación y manejo sustentable, para la preservación del capital natural y la biodiversidad (Programado))*100	Dirección de Áreas Naturales Protegidas y Especies Prioritarias. Secretaría de Medio Ambiente y Desarrollo Territorial. Gobierno de Jalisco, 2020.	Anual	5.41	Porcentaje	100%	En el Sistema de Monitoreo de Indicadores del Desarrollo de Jalisco (MIDE Jalisco), para consulta abierta en https://seplan.app.jalisco.gob.mx/mide	Los habitantes del estado de Jalisco hacen efectivo el cumplimiento de sus derechos humanos.
Componente	E1-Capacidades desarrolladas para promover la participación de dueños, poseedores y usuarios que inciden en el manejo integral del territorio	Total de personas capacitadas que aplican los conocimientos adquiridos en manejo y gestión forestal	(Número de personas capacitadas que aplican los conocimientos adquiridos. (Realizado)/Número de personas capacitadas que aplican los conocimientos adquiridos. (Programado))*100	Informe de actividades, Coordinación de Geomática, 2021	Trimestral	60.00	Persona	100%	Listas de asistencia, memoria fotográfica y relatoría, Coordinación de Geomática, Archivo Interno	Existe la demanda e interés por parte de actores vinculados
Actividad	E1-01 Implementación de cursos y/o talleres sobre buenas prácticas de sanidad forestal a cargo de la Coordinación de Sanidad Forestal	Total de cursos y/o talleres impartidos sobre buenas prácticas de sanidad forestal	(Número de cursos y/o talleres impartidos sobre buenas prácticas de sanidad forestal. (Realizado)/Número de cursos y/o talleres impartidos sobre buenas prácticas de sanidad forestal. (Programado))*100	Informe de actividades, Coordinación de Sanidad, 2021	Trimestral	2.00	Taller	100%	Listas de asistencia, memoria fotográfica y relatoría, Coordinación de Sanidad, Archivo Interno	Existe la demanda e interés por parte de actores vinculados sobre buenas prácticas de sanidad forestal
Actividad	E1-03 Implementación de cursos y/o talleres sobre buenas prácticas de monitoreo del paisaje forestal a cargo de la Coordinación de Bosques Naturales	Total de cursos y/o talleres impartidos sobre buenas prácticas de monitoreo del paisaje forestal	(Número de cursos y/o talleres impartidos sobre buenas prácticas de monitoreo del paisaje forestal. (Realizado)/Número de cursos y/o talleres impartidos sobre buenas prácticas de monitoreo del paisaje forestal. (Programado))*100	Informe de actividades, Coordinación de Bosques Naturales, 2021	Trimestral	2.00	Taller	100%	Listas de asistencia, memoria fotográfica y relatoría, Coordinación de Bosques Naturales, Archivo Interno	Existe la demanda e interés por parte de actores vinculados
Actividad	E1-02 Implementación de cursos y/o talleres sobre buenas prácticas en manejo de bosques a cargo de la Coordinación de Bosques Naturales	Total de cursos y/o talleres impartidos sobre buenas prácticas en manejo de bosques	(Número de cursos y/o talleres impartidos sobre buenas prácticas en manejo de bosques (Realizado)/Número de cursos y/o talleres impartidos sobre buenas prácticas en manejo de bosques (Programado))*100	Informe de actividades, Coordinación de Bosques Naturales, 2021	Trimestral	2.00	Taller	100%	Listas de asistencia, memoria fotográfica y relatoría, Coordinación de Bosques Naturales, Archivo Interno	Existe la demanda e interés por parte de actores vinculados

GOBIERNO DEL ESTADO DE JALISCO
PRESUPUESTO DE EGRESOS PARA EL EJERCICIO FISCAL 2021
MATRIZ DE INDICADORES PARA RESULTADOS

Unidad Presupuestal: 10 Secretaría de Medio Ambiente y Desarrollo Territorial

Unidad Responsable: 043 Fideicomiso para la Administración del Programa de Desarrollo Forestal del Estado de Jalisco (FIPRODEFO)

Programa presupuestario: 325 Desarrollo Forestal Sustentable del Estado de Jalisco

Nivel	Resumen narrativo	Indicador							Medios de verificación	Supuestos
		Nombre del indicador	Fórmula	Fuentes de información	Frecuencia	Meta (valor)	Unidad de medida (meta valor)	Meta institucional		
Actividad	E1-04 Implementación de cursos y/o talleres sobre buenas prácticas para la conservación y/o mejoramiento genético a cargo de la Coordinación de Genética	Total de cursos y/o talleres impartidos sobre buenas prácticas para la conservación y/o mejoramiento genético	(Número de cursos y/o talleres impartidos sobre buenas prácticas para la conservación y/o mejoramiento genético. (Realizado)/Número de cursos y/o talleres impartidos sobre buenas prácticas para la conservación y/o mejoramiento genético. (Programado))*100	Informe de actividades, Coordinación de Genética, 2021	Trimestral	2.00	Taller	100%	Listas de asistencia, memoria fotográfica y relatoría, Coordinación de Genética, Archivo Interno	Existe la demanda e interés por parte de actores vinculados
Componente	E3-Instrumentos económicos y financieros desarrollados para la compensación por la prestación de servicios ambientales	Total de apoyos otorgados para el desarrollo forestal	(Número de apoyos otorgados para el desarrollo forestal en el Estado de Jalisco. (Realizado)/Número de apoyos otorgados para el desarrollo forestal en el Estado de Jalisco. (Programado))*100	Convenios, transferencias bancarias, expedientes e informes de resultados, FIPRODEFO, 2021	Semestral	200.00	Apoyo	100%	Convenios, transferencias bancarias, expedientes e informes de resultados, FIPRODEFO, Archivo Interno	Existe interés por parte de dueños y poseedores de terrenos forestales
Actividad	E3-01 Planeación y publicación de las reglas de operación para el desarrollo forestal del Estado de Jalisco	Total de reglas de operación publicadas	(Número de documentos que describen las reglas de operación publicadas (Realizado)/Número de documentos que describen las reglas de operación publicadas (Programado))*100	Documento de las reglas de operación y la publicación en el periódico oficial el estado de Jalisco y páginas oficiales (www.fiprodefo.org.mx y www.semadet.gob.mx), 2021	Trimestral	1.00	Documento	100%	Documento de las reglas de operación y la publicación, FIPRODEFO, Periódico Oficial el Estado de Jalisco	Existen recursos económicos para subsidios y la demanda de los posibles beneficiados
Actividad	E3-02 Recepción y validación técnica y legal de proyectos para el desarrollo forestal del Estado de Jalisco	Total de proyectos presentados	(Número de proyectos presentados (Realizado)/Número de proyectos presentados (Programado))*100	Expedientes, FIPRODEFO, 2021	Trimestral	200.00	Proyecto	100%	Expedientes, actas de e informes de resultados, FIPRODEFO, Archivo Interno	Existe el suficiente interés por parte de los dueños y poseedores de terrenos forestales
Actividad	E3-03 Dictaminación y asignación de recursos para los proyectos para el desarrollo forestal del Estado de Jalisco	Total de proyectos aprobados	(Número de apoyos aprobados de las Reglas de Operación (Realizado)/Número de apoyos aprobados de las Reglas de Operación (Programado))*100	Convenios, transferencias bancarias, expedientes e informes de resultados y página oficial del fideicomiso (www.mapsfiprodefo.net), 2021	Trimestral	200.00	Apoyo	100%	Convenios, transferencias bancarias, expedientes e informes de resultados y actas, FIPRODEFO, Archivo Interno	Existe el suficiente interés por parte de los dueños y poseedores de terrenos forestales
Actividad	E3-04 Organización y resguardo de expedientes de solicitudes ingresadas para participar en las reglas de operación conforme a la Ley General de Archivo	Total de expedientes integrados al archivo institucional	(Número de expedientes integrados al FIPRODEFO (Realizado)/Número de expedientes integrados al FIPRODEFO (Programado))*100	Página oficial del Fideicomiso para la Administración del Programa de Desarrollo Forestal del Estado de Jalisco (www.mapsfiprodefo.net), 2021	Trimestral	200.00	Expediente	100%	Expedientes de solicitudes ingresadas, FIPRODEFO, Archivo Interno	Los beneficiarios integraron sus expedientes con toda la documentación requerida en tiempo y forma
Actividad	E3-05 Ejecución y seguimiento de los proyectos aprobados en las Reglas de Operación	Total de supervisiones a los proyectos aprobados	(Número de supervisiones a los proyectos aprobados (Realizado)/Número de supervisiones a los proyectos aprobados (Programado))*100	Página oficial del Fideicomiso para la Administración del Programa de Desarrollo Forestal del Estado de Jalisco (www.mapsfiprodefo.net) e informes técnicos, 2021	Trimestral	200.00	Supervisión	100%	Convenios, transferencias bancarias, expedientes e informes de resultados, FIPRODEFO, Archivo Interno	Existe el suficiente interés por parte de los dueños y poseedores de terrenos forestales
Actividad	E3-06 Verificación de los proyectos y finiquito, por técnicos especializados	Total de proyectos concluidos y validados	(Número de proyectos concluidos y validados (Realizado)/Número de proyectos concluidos y validados (Programado))*100	Reporte de confirmación y justificación de que se entreguen los resultado y productos comprometidos al recibir el apoyo, FIPRODEFO, 2021	Trimestral	200.00	Validación	100%	Convenios, transferencias bancarias, expedientes e informes de resultados, FIPRODEFO, Archivo Interno	Existe el suficiente interés por parte de los dueños y poseedores de terrenos forestales

GOBIERNO DEL ESTADO DE JALISCO
PRESUPUESTO DE EGRESOS PARA EL EJERCICIO FISCAL 2021
MATRIZ DE INDICADORES PARA RESULTADOS

Unidad Presupuestal: 10 Secretaría de Medio Ambiente y Desarrollo Territorial

Unidad Responsable: 043 Fideicomiso para la Administración del Programa de Desarrollo Forestal del Estado de Jalisco (FIPRODEFO)

Programa presupuestario: 325 Desarrollo Forestal Sustentable del Estado de Jalisco

Nivel	Resumen narrativo	Indicador							Medios de verificación	Supuestos
		Nombre del indicador	Fórmula	Fuentes de información	Frecuencia	Meta (valor)	Unidad de medida (meta valor)	Meta institucional		
Actividad	E3-07 Alimentación de bases de datos y monitoreo remoto de polígonos en los que se desarrollan los proyectos financiados por el fideicomiso	Total de polígonos y ubicación geográfica de los proyectos en seguimiento por parte del fideicomiso	(Número de Polígonos y registro geoespacial de proyectos financiados (Realizado)/Número de Polígonos y registro geoespacial de proyectos financiados (Programado))*100	Bases de datos del padrón de beneficiarios, bases de información geográfica, mapas de localización de proyectos por concepto de apoyo, FIPRODEFO, 2021	Trimestral	200.00	Proyecto	100%	Bases de datos, geo portal del FIPRODEFO, Archivo Interno	Se continúa con personal destinado al área de geomática, encargado del registro de la información
Componente	E4-Producción realizada de semilla y planta de especies forestales con fines forrajeros y maderables de calidad.	Total de semilla forestal producida y germinada	(Número de semilla forestal producida y germinada (Realizado)/Número de semilla forestal producida y germinada (Programado))*100	Memoria fotográfica, informes técnicos e inventarios, Coordinación de Genética, 2021	Semestral	500,000.00	Semilla	100%	Memoria fotográfica, informes técnicos e inventarios de la Coordinación de Genética, Archivo Interno	Existen las condiciones climáticas son favorables para la producción de planta y semilla
Actividad	E4-01 Identificación de áreas semilleras para especies maderables, no maderables y forrajeras	Total de áreas productoras de semilla identificadas de especies forestales y forrajeras	(Número de áreas productoras de semillas identificadas (Realizado)/Número de áreas productoras de semillas identificadas (Programado))*100	Memoria fotográfica, informes técnicos e inventarios, Coordinación de Genética, 2021	Trimestral	15.00	Área	100%	Memoria fotográfica, informes técnicos e inventarios de la Coordinación de Genética, Archivo Interno	Se encuentran las especies productoras de semilla necesarias
Actividad	E4-02 Producción de planta con fines maderables, no maderables y forrajeros en viveros regionales del Estado de Jalisco	Total de planta forestal y forrajera producida en viveros regionales	(Número de planta forestal producida (Realizado)/Número de planta forestal producida (Programado))*100	Memoria fotográfica, informes técnicos e inventarios, Coordinación de Genética, 2021	Trimestral	500,000.00	Planta	100%	Memoria fotográfica, informes técnicos e inventarios de la Coordinación de Genética, Archivo Interno	Existen las condiciones climáticas adecuadas
Actividad	E4-03 Revisión de Huertos Semilleros y banco clonal de especies forestales	Total de área manejada para el adecuado desarrollo de los huertos semilleros y banco clonal	(Número de hectáreas en mantenimiento (Realizado)/Número de hectáreas en mantenimiento (Programado))*100	Memoria fotográfica, informes técnicos e inventarios, Coordinación de Genética, 2021	Trimestral	45.00	Hectárea	100%	Memoria fotográfica, informes técnicos e inventarios de la Coordinación de Genética, Archivo Interno	Existen las condiciones climáticas adecuadas

GOBIERNO DEL ESTADO DE JALISCO
PRESUPUESTO DE EGRESOS PARA EL EJERCICIO FISCAL 2021
MATRIZ DE INDICADORES PARA RESULTADOS

Unidad Presupuestal: 10 Secretaría de Medio Ambiente y Desarrollo Territorial
Unidad Responsable: 082 Procuraduría de Desarrollo Urbano
Programa presupuestario: 918 Planeación Urbana con enfoque de Ciudades y Territorio

Nivel	Resumen narrativo	Indicador							Medios de verificación	Supuestos
		Nombre del indicador	Fórmula	Fuentes de información	Frecuencia	Meta (valor)	Unidad de medida (meta valor)	Meta institucional		
Fin	Contribuir a garantizar el derecho humano a un medio ambiente sano, mediante la conservación de la biodiversidad y los servicios ecosistémicos sin comprometer el bienestar de las futuras generaciones y bajo los principios de equidad, derechos, justicia, cultura de la paz, e igualdad de oportunidades.	Posición en el Subíndice Manejo Sustentable del Medio Ambiente del Índice de Competitividad, IMCO	(Posición en el Subíndice Manejo Sustentable del Medio Ambiente del Índice de Competitividad, IMCO (Realizado)/Posición en el Subíndice Manejo Sustentable del Medio Ambiente del Índice de Competitividad, IMCO (Programado))*100	IMCO. Índice de Competitividad Estatal. 2018.	Bienal	7.00	Posición	100%	En el Sistema de Monitoreo de Indicadores del Desarrollo de Jalisco (MIDE Jalisco), para consulta abierta en https://seplan.app.jalisco.gob.mx/mide	El contexto nacional e internacional coadyuva a la conservación del medio ambiente a través de sus acciones para la protección de los ecosistemas y la biodiversidad.
Propósito	Impulsar el desarrollo sostenible de Jalisco, a partir de instrumentos de ordenamiento territorial y planeación urbana que consideren las potencialidades y límites de las regiones, áreas metropolitanas y localidades; así como la implementación de una política descentralizada de gestión territorial basada en esquemas efectivos de gobernanza.	Número de regiones que cuentan con ordenamientos de planeación urbana, y ordenamiento ecológico y territorial integrados	(Regiones del Estado de Jalisco que cuentan con ordenamientos de planeación urbana, y ordenamiento ecológico y territorial integrados. (Realizado)/Regiones del Estado de Jalisco que cuentan con ordenamientos de planeación urbana, y ordenamiento ecológico y territorial integrados. (Programado))*100	Dirección Ejecutiva de Planeación Ordenamiento Territorial y Gestión Urbana. Secretaría de Medio Ambiente y Desarrollo Territorial. Gobierno de Jalisco, 2019.	Anual	6.00	Región	100%	En el Sistema de Monitoreo de Indicadores del Desarrollo de Jalisco (MIDE Jalisco), para consulta abierta en https://seplan.app.jalisco.gob.mx/mide	Los habitantes del estado de Jalisco hacen efectivo el cumplimiento de sus derechos humanos.
Componente	C1-Redes de investigación enfocadas a identificar los asentamientos humanos con alto índice de niñas, niños y adolescentes, para su inserción en la Nueva Agenda Urbana.	Total de redes de investigación en urbanismo	(Número de convenios con universidades e instituciones educativas para crear redes (Realizado)/Número de convenios con universidades e instituciones educativas para crear redes (Programado))*100	Registro de invitaciones giradas a municipios, sociedad, iniciativa privada, centros educativos para participar y formar redes de investigación, Procuraduría de Desarrollo Urbano, 2021	Semestral	2.00	Red	100%	Periódicos locales, redes sociales, páginas web y base de datos de los municipios	Se logra la participación de las universidades, grupos de investigación, municipios y sociedad en general, para la generación de redes de investigación en materia de urbanismo
Actividad	C1-01 Implementación de redes académicas de investigación tendientes a identificar factores que inciden en la formación de asentamientos humanos irregulares	Total de foros académicos	(Número de foros académicos (Realizado)/Número de foros académicos (Programado))*100	Listas de asistencia, programas de actividades, lista de ponentes invitados, Procuraduría de Desarrollo Urbano, 2021	Trimestral	2.00	Foro	100%	Periódicos locales, redes sociales, páginas web y base de datos de los municipios y de la Procuraduría de Desarrollo Urbano	Se logra la asistencia a los foros propuestos, para mejorar la planeación urbana
Componente	C2-Asesorías brindadas a los municipios para alinear los planes, programas y reglamentos en materia urbanística a la Nueva Agenda Urbana.	Total de homologación de planes, programas y normatividades municipales	(Número de constancias de homologación (Realizado)/Número de constancias de homologación (Programado))*100	Registro de invitaciones presentadas por Procuraduría de Desarrollo Urbano, a los municipios para la revisión de sus planes, programas y reglamentos, 2021	Semestral	125.00	Municipio	100%	Periódicos locales, redes sociales, páginas web y base de datos de los municipios y de la Procuraduría de Desarrollo Urbano	Se tiene llamadas, visitas y asesoría solicitada por los municipios para revisar sus reglamentos y planes urbanos
Actividad	C2-01 Revisión de reglamentos municipales y planes urbanos, para alinearlos con la Ley General de Asentamientos Humanos, Ordenamiento Territorial y Desarrollo Urbano, fomentando la inclusión de la accesibilidad universal medible	Total instrumentos de planeación diagnosticados	(Número de instrumentos de planeación diagnosticados (Realizado)/Número de instrumentos de planeación diagnosticados (Programado))*100	Expedientes con reglamentación de cada municipio con dictamen de diagnóstico, Procuraduría de Desarrollo Urbano, 2021	Trimestral	125.00	Diagnóstico	100%	Periódicos locales, redes sociales, páginas web y base de datos de los municipios y de la Procuraduría de Desarrollo Urbano	Los reglamentos municipales y planes urbanos están alineados con la Ley General de Asentamientos Humanos, Ordenamiento Territorial y Desarrollo Urbano, incluyendo de forma medible el respeto por los derechos humanos
Actividad	C2-02 Revisión de reglamentos municipales para alinearlos con la Ley General de Asentamientos Humanos, Ordenamiento Territorial y Desarrollo Urbano, acorde a la Agenda Urbana	Total de diagnósticos de reglamentación municipal	(Número de diagnósticos de reglamentación municipal (Realizado)/Número de diagnósticos de reglamentación municipal (Programado))*100	Expedientes con planes, programas de cada municipio con dictamen de diagnóstico, Procuraduría de Desarrollo Urbano, 2021	Trimestral	125.00	Diagnóstico	100%	Periódicos locales, redes sociales, páginas web y base de datos de los municipios y de la Procuraduría de Desarrollo Urbano	Se cuenta con la información municipal para realizar el diagnóstico del estado y actualización de su reglamentación y normas

GOBIERNO DEL ESTADO DE JALISCO
PRESUPUESTO DE EGRESOS PARA EL EJERCICIO FISCAL 2021
MATRIZ DE INDICADORES PARA RESULTADOS

Unidad Presupuestal: 10 Secretaría de Medio Ambiente y Desarrollo Territorial
Unidad Responsable: 082 Procuraduría de Desarrollo Urbano
Programa presupuestario: 921 Desarrollo urbano equilibrado y ordenado con enfoque en Derechos Humanos

Nivel	Resumen narrativo	Indicador							Medios de verificación	Supuestos
		Nombre del indicador	Fórmula	Fuentes de información	Frecuencia	Meta (valor)	Unidad de medida (meta valor)	Meta institucional		
Fin	Contribuir a garantizar el derecho humano a un medio ambiente sano, mediante la conservación de la biodiversidad y los servicios ecosistémicos sin comprometer el bienestar de las futuras generaciones y bajo los principios de equidad, derechos, justicia, cultura de la paz, e igualdad de oportunidades.	Posición en el Subíndice Manejo Sustentable del Medio Ambiente del Índice de Competitividad, IMCO	(Posición en el Subíndice Manejo Sustentable del Medio Ambiente del Índice de Competitividad, IMCO (Realizado)/Posición en el Subíndice Manejo Sustentable del Medio Ambiente del Índice de Competitividad, IMCO (Programado))*100	IMCO. Índice de Competitividad Estatal. 2018.	Bienal	7.00	Posición	100%	En el Sistema de Monitoreo de Indicadores del Desarrollo de Jalisco (MIDE Jalisco), para consulta abierta en https://seplan.app.jalisco.gob.mx/mide	El contexto nacional e internacional coadyuva a la conservación del medio ambiente a través de sus acciones para la protección de los ecosistemas y la biodiversidad.
Propósito	Impulsar el desarrollo sostenible de Jalisco, a partir de instrumentos de ordenamiento territorial y planeación urbana que consideren las potencialidades y límites de las regiones, áreas metropolitanas y localidades; así como la implementación de una política descentralizada de gestión territorial basada en esquemas efectivos de gobernanza.	Porcentaje de municipios que cuentan con instrumentos de planeación urbana, y ordenamiento ecológico y territorial congruentes con los instrumentos superiores	(Número de municipios de los 125 del Estado de Jalisco, que cuentan con instrumentos de planeación urbana, y ordenamiento ecológico y territorial congruentes con los instrumentos superiores. (Realizado)/Número de municipios de los 125 del Estado de Jalisco, que cuentan con instrumentos de planeación urbana, y ordenamiento ecológico y territorial congruentes con los instrumentos superiores. (Programado))*100	Dirección Ejecutiva de Planeación Ordenamiento Territorial y Gestión Urbana. Secretaría de Medio Ambiente y Desarrollo Territorial. Gobierno de Jalisco, 2019.	Anual	50.00	Porcentaje	100%	En el Sistema de Monitoreo de Indicadores del Desarrollo de Jalisco (MIDE Jalisco), para consulta abierta en https://seplan.app.jalisco.gob.mx/mide	Los habitantes del estado de Jalisco hacen efectivo el cumplimiento de sus derechos humanos.
Componente	01-Dictámenes y resoluciones elaborados de regularización de predios.	Total de dictámenes y resoluciones emitidas	(Número de dictámenes y resoluciones emitidas (Realizado)/Número de dictámenes y resoluciones emitidas (Programado))*100	Registro de solicitudes presentadas por los municipios para la regularización de predios, Procuraduría de Desarrollo Urbano, 2021	Semestral	100.00	Dictamen	100%	Periódicos locales, redes sociales, páginas web y base de datos de municipios y de la Procuraduría de Desarrollo Urbano	Las solicitudes presentadas por los municipios para regularización de predios, son atendidas en la Procuraduría de Desarrollo Urbano
Actividad	01-01 Capacitación a los servidores públicos de los municipios y participación en las sesiones de COMUR, para la presentación de solicitudes de inicio de procesos de regularización de predios y asentamientos irregulares, presentadas por la sociedad	Total de capacitaciones para regularización municipal	(Número de cursos de capacitación (Realizado)/Número de cursos de capacitación (Programado))*100	Registro de solicitudes presentadas por la sociedad, para factibilidad de regularización de predios y asentamientos irregulares, Procuraduría de Desarrollo Urbano, 2021	Mensual	60.00	Curso	100%	Periódicos locales, redes sociales, páginas web y base de datos de municipios y de la Procuraduría de Desarrollo Urbano	Los servidores de los municipios que conforman la COMUR, concluyen los procesos de factibilidad de regularización de predios y asentamientos irregulares presentados por la sociedad
Actividad	01-02 Acciones de promoción de la igualdad de género en las sesiones de COMUR, con participación en calidad de Comisionado Titular o Suplente	Total de asistencia y monitoreo de PRODEUR en sesiones COMUR	(Número de reportes de asistencia y monitoreo de PRODEUR en sesiones COMUR (Realizado)/Número de reportes de asistencia y monitoreo de PRODEUR en sesiones COMUR (Programado))*100	Registro de invitaciones y participación confirmada de PRODEUR en sesiones de COMUR, 2021	Mensual	60.00	Reporte	100%	Bases de datos de los municipios y de la Procuraduría de Desarrollo Urbano, páginas web de los municipios y de la Procuraduría de Desarrollo Urbano	Se cuenta con la participación de los interesados en asistir a las sesiones
Componente	C2-Asesorías jurídicas brindadas a la sociedad en materia de desarrollo urbano y cumplimiento de la ley urbanística.	Total de asesorías jurídicas brindadas	(Número de asesorías jurídicas brindadas (Realizado)/Número de asesorías jurídicas brindadas (Programado))*100	Registro de solicitudes de asesoría jurídica, presentadas por los municipios y la sociedad en general, 2021	Semestral	130.00	Asesoría	100%	Periódicos locales, redes sociales, páginas web y base de datos de municipios y de la Procuraduría de Desarrollo Urbano	Los municipios y sociedad en general que presentan solicitud de asesoría jurídica en la Procuraduría de Desarrollo Urbano, son atendidos y se brinda el acompañamiento de requerirse
Actividad	C2-01 Participación en el acompañamiento a los ciudadanos que presentan solicitud de asesoría jurídica, ante las autoridades competentes, para una aplicación con principios jurídicos de la norma urbanística	Total de acompañamiento jurídico brindado	(Número de acompañamiento jurídico brindado (Realizado)/Número de acompañamiento jurídico brindado (Programado))*100	Registros de solicitudes de asesorías jurídicas presentadas por la sociedad, documentos de control interno, Procuraduría de Desarrollo Urbano, 2021	Mensual	130.00	Acompañamiento	100%	Periódicos locales, redes sociales, páginas web y base de datos de municipios y de la Procuraduría de Desarrollo Urbano	La sociedad jalisciense sabe del servicio jurídico que brinda la Procuraduría de Desarrollo Urbano, para su acompañamiento en defensa de sus derechos

GOBIERNO DEL ESTADO DE JALISCO
PRESUPUESTO DE EGRESOS PARA EL EJERCICIO FISCAL 2021
MATRIZ DE INDICADORES PARA RESULTADOS

Unidad Presupuestal: 10 Secretaría de Medio Ambiente y Desarrollo Territorial
Unidad Responsable: 082 Procuraduría de Desarrollo Urbano
Programa presupuestario: 921 Desarrollo urbano equilibrado y ordenado con enfoque en Derechos Humanos

Nivel	Resumen narrativo	Indicador							Medios de verificación	Supuestos
		Nombre del indicador	Fórmula	Fuentes de información	Frecuencia	Meta (valor)	Unidad de medida (meta valor)	Meta institucional		
Actividad	C2-02 Divulgación de la norma urbanística, ante los municipios y la sociedad en general, fomentando la participación de las mujeres	Total de capacitaciones en materia urbanística	(Número de capacitaciones en materia urbanística (Realizado)/Número de capacitaciones en materia urbanística (Programado))*100	Registro de solicitudes de capacitación, presentadas, participaciones en foros para divulgar la norma urbanística, Procuraduría de Desarrollo Urbano, 2021	Trimestral	4.00	Capacitación	100%	Periódicos locales, redes sociales, páginas web y base de datos de municipios y de la Procuraduría de Desarrollo Urbano	Los municipios de Jalisco se interesan en conocer la norma urbanística y su cumplimiento, fomentan la capacitación de las mujeres
Componente	C4-Planes y programas adecuados para el desarrollo urbano de los centros de población.	Total de planes y programas adecuados	(Número de planes y programas adecuados (Realizado)/Número de planes y programas adecuados (Programado))*100	Registros de ingreso de invitaciones para participar en COMUR y Consejo Municipal de Desarrollo Urbano ante la Procuraduría de Desarrollo Urbano, 2021	Semestral	130.00	Plan y programa	100%	Periódicos locales, redes sociales, páginas web y base de datos de municipios y de la Procuraduría de Desarrollo Urbano	La participación de la PRODER en la COMUR y los Consejos Municipales de Desarrollo Urbano, fomenta la adecuación de los planes y programas
Actividad	C4-01 Promoción y elaboración de instrumentos de planeación, en materia de Asentamientos Humanos, Ordenamiento Territorial y Desarrollo Urbano en condiciones de sustentabilidad e inclusión del respeto a los derechos humanos	Total de verificación e implementación de instrumentos de planeación	(Número de verificación e implementación de instrumentos de planeación. (Realizado)/Número de verificación e implementación de instrumentos de planeación. (Programado))*100	Registro de invitaciones de participación en la COMUR y Consejos Municipales de Desarrollo, 2021	Trimestral	32.00	Verificación	100%	Periódicos locales, redes sociales, páginas web y base de datos de municipios y de la Procuraduría de Desarrollo Urbano	Los municipios se interesan por contar con instrumentos de planeación, que cumplan con la norma e integren los derechos humanos
Actividad	C4-02 Acciones de protección del patrimonio cultural edificado y urbano	Total de acciones en defensa del patrimonio del Estado	(Número de acciones en defensa del patrimonio del Estado (Realizado)/Número de acciones en defensa del patrimonio del Estado (Programado))*100	Registro total de acciones realizadas, Unidad de Patrimonio, 2021	Trimestral	10.00	Acción	100%	Periódicos locales, redes sociales, páginas web y base de datos de municipios y de la Procuraduría de Desarrollo Urbano	Los municipios y particulares se interesan por contar con el respaldo de la Procuraduría de Desarrollo Urbano para salvaguardar el patrimonio cultural edificado

GOBIERNO DEL ESTADO DE JALISCO
PRESUPUESTO DE EGRESOS PARA EL EJERCICIO FISCAL 2021
MATRIZ DE INDICADORES PARA RESULTADOS

Unidad Presupuestal: 10 Secretaría de Medio Ambiente y Desarrollo Territorial
Unidad Responsable: 156 Procuraduría Estatal de Protección al Ambiente
Programa presupuestario: 322 Normatividad, Seguridad y Justicia Ambiental

Nivel	Resumen narrativo	Indicador							Medios de verificación	Supuestos
		Nombre del indicador	Fórmula	Fuentes de información	Frecuencia	Meta (valor)	Unidad de medida (meta valor)	Meta institucional		
Fin	Contribuir a garantizar el derecho humano a un medio ambiente sano, mediante la conservación de la biodiversidad y los servicios ecosistémicos sin comprometer el bienestar de las futuras generaciones y bajo los principios de equidad, derechos, justicia, cultura de la paz, e igualdad de oportunidades.	Posición en el Subíndice Manejo Sustentable del Medio Ambiente del Índice de Competitividad, IMCO	(Posición en el Subíndice Manejo Sustentable del Medio Ambiente del Índice de Competitividad, IMCO (Realizado)/Posición en el Subíndice Manejo Sustentable del Medio Ambiente del Índice de Competitividad, IMCO (Programado))*100	IMCO. Índice de Competitividad Estatal. 2018.	Bienal	7.00	Posición	100%	En el Sistema de Monitoreo de Indicadores del Desarrollo de Jalisco (MIDE Jalisco), para consulta abierta en https://seplan.app.jalisco.gob.mx/mide	El contexto nacional e internacional coadyuva a la conservación del medio ambiente a través de sus acciones para la protección de los ecosistemas y la biodiversidad.
Propósito	Consolidar en Jalisco la Acción Climática, a través de la aplicación transversal de las políticas de mitigación y adaptación al cambio climático y el establecimiento de mecanismos de gobernanza, para transitar al desarrollo bajo en carbono y reducir la vulnerabilidad de los ecosistemas, la infraestructura, los sistemas productivos y las sociedades; para incrementar la resiliencia del territorio, mitigar las emisiones de GyCEI y contribuir al cumplimiento de los compromisos internacionales de México (Objetivos Desarrollo Sostenible y Acuerdo de París, entre otros).	Proyectos de Mitigación, Adaptación y Resiliencia ante el Cambio Climático implementados por las Juntas Intermunicipales	(Proyectos de Mitigación, Adaptación y Resiliencia ante el Cambio Climático implementados por las Juntas Intermunicipales (Realizado)/Proyectos de Mitigación, Adaptación y Resiliencia ante el Cambio Climático implementados por las Juntas Intermunicipales (Programado))*100	Dirección de Transversalidad y Gobernanza Territorial. Secretaría de Medio Ambiente y Desarrollo Territorial y Comisión Nacional Forestal, 2019.	Anual	80.00	Proyecto	100%	En el Sistema de Monitoreo de Indicadores del Desarrollo de Jalisco (MIDE Jalisco), para consulta abierta en https://seplan.app.jalisco.gob.mx/mide	Los habitantes del estado de Jalisco hacen efectivo el cumplimiento de sus derechos humanos.
Propósito	Incrementar el acceso a la justicia ambiental a través del fortalecimiento de la normatividad ambiental; mejorando las capacidades interinstitucionales de inspección y vigilancia ambiental; e incentivando la participación ciudadana en la materia, con un enfoque integral hacia el cumplimiento del derecho a un medio ambiente sano.	Porcentaje de cumplimiento de la normatividad ambiental de competencia estatal por unidades económicas	(Sumatoria de las unidades económicas que cumplieron las medidas técnicas correctivas determinadas durante el procedimiento administrativo durante el periodo de reporte sobre la sumatoria de las unidades económicas verificadas -tanto en campo como en gabinete (Realizado)/Sumatoria de las unidades económicas que cumplieron las medidas técnicas correctivas determinadas durante el procedimiento administrativo durante el periodo de reporte sobre la sumatoria de las unidades económicas verificadas -tanto en campo como en gabinete (Programado))*100	Procuraduría Estatal de Protección al Ambiente. Secretaría de Medio Ambiente y Desarrollo Territorial. Gobierno de Jalisco. Cifras preliminares I Trimestre de 2020.	Trimestral	44.00	Porcentaje	100%	En el Sistema de Monitoreo de Indicadores del Desarrollo de Jalisco (MIDE Jalisco), para consulta abierta en https://seplan.app.jalisco.gob.mx/mide	Los habitantes del estado de Jalisco hacen efectivo el cumplimiento de sus derechos humanos.
Componente	A1-Denuncias populares atendidas en tiempo y forma	Días hábiles promedio para la atención a denuncias populares	(Días hábiles transcurridos (Realizado)/Días hábiles transcurridos (Programado))*100	Sistema de información de Procuración Ambiental Estatal, Dirección de Planeación, Procuraduría Estatal de Protección al Ambiente, 2021	Trimestral	13.00	Día hábil	100%	Sistema de Información de Procuración Ambiental Estatal, Dirección de Planeación de la Procuraduría Estatal de Protección al Ambiente, información disponible en Monitoreo de Indicadores del Desarrollo (MIDE) Jalisco. https://seplan.app.jalisco.gob.mx/mide/panelCiudadano/inicio	Las unidades económicas atienden las medidas dictadas a partir de las visitas de inspección o verificación
Actividad	A1-01 Realización de visitas de inspección y verificación a unidades económicas cuya actividad se encuentra sujeta a inspección y vigilancia ambiental de competencia estatal.	Porcentaje de visitas de inspección y verificación realizadas a unidades económicas de competencia estatal	(Visitas de inspección y verificación (Realizado)/Visitas de inspección y verificación (Programado))*100	Sistema de información de Procuración Ambiental Estatal, Dirección de Planeación, Procuraduría Estatal de Protección al Ambiente, 2021	Trimestral	600.00	Visita	100%	Sistema de información de Procuración Ambiental Estatal, Dirección de Planeación, Archivo Interno	Las unidades económicas se encuentran operando normalmente y atienden las visitas

GOBIERNO DEL ESTADO DE JALISCO
PRESUPUESTO DE EGRESOS PARA EL EJERCICIO FISCAL 2021
MATRIZ DE INDICADORES PARA RESULTADOS

Unidad Presupuestal: 10 Secretaría de Medio Ambiente y Desarrollo Territorial
Unidad Responsable: 156 Procuraduría Estatal de Protección al Ambiente
Programa presupuestario: 322 Normatividad, Seguridad y Justicia Ambiental

Nivel	Resumen narrativo	Indicador							Medios de verificación	Supuestos
		Nombre del indicador	Fórmula	Fuentes de información	Frecuencia	Meta (valor)	Unidad de medida (meta valor)	Meta institucional		
Actividad	A1-02 Realización de recorridos de vigilancia conjuntos con personal externo a la PROEPA	Porcentaje de recorridos de vigilancia conjuntos realizados	(Recorridos de vigilancia (Realizado)/Recorridos de vigilancia (Programado))*100	Sistema de información de Procuración Ambiental Estatal, Dirección de Planeación, Procuraduría Estatal de Protección al Ambiente, 2021	Mensual	20.00	Recorrido de vigilancia	100%	Sistema de información de Procuración Ambiental Estatal, Dirección de Planeación, Archivo Interno	El personal externo a la Procuraduría Estatal de Protección al Ambiente cuenta con los medios para participar en los recorridos de vigilancia
Componente	E5-Requerimientos administrativos ambientales notificados a los obligados que fueron omisos en la presentación de trámites ambientales	Porcentaje de requerimientos administrativos ambientales notificados	(Requerimientos administrativos notificados (Realizado)/Requerimientos administrativos notificados (Programado))*100	Registros administrativos de requerimientos administrativos ambientales, Dirección de Planeación, Procuraduría Estatal de Protección al Ambiente, 2021	Trimestral	500.00	Requerimiento	100%	Registros administrativos de requerimientos administrativos ambientales, Dirección de Planeación de la Procuraduría Estatal de Protección al Ambiente, Archivo Interno	Las unidades económicas atienden los requerimientos administrativos ambientales
Actividad	E5-01 Validación de registros administrativos de unidades económicas	Porcentaje de registros de unidades económicas validados	(Registros validados (Realizado)/Registros validados (Programado))*100	Registros administrativos de requerimientos administrativos ambientales, Dirección de Planeación, Procuraduría Estatal de Protección al Ambiente, 2021	Trimestral	500.00	Registro	100%	Registros administrativos de requerimientos administrativos ambientales, Dirección de Planeación de la Procuraduría Estatal de Protección al Ambiente, Archivo Interno	Las áreas normativas de la Secretaría de Medio Ambiente y Desarrollo Territorial actualizan los registros administrativos en tiempo y forma
Actividad	E5-02 Realización de reuniones de seguimiento de los requerimientos administrativos ambientales	Porcentaje de reuniones de seguimiento de los requerimientos administrativos ambientales realizadas	(Reuniones de seguimiento de requerimientos administrativos ambientales (Realizado)/Reuniones de seguimiento de requerimientos administrativos ambientales (Programado))*100	Registros administrativos de requerimientos administrativos ambientales, Dirección de Planeación, Procuraduría Estatal de Protección al Ambiente, 2021	Mensual	6.00	Reunión	100%	Registros administrativos de requerimientos administrativos ambientales (listas de asistencia y minutas de las reuniones realizadas), Dirección de Planeación, Archivo Interno	Las áreas normativas de la Secretaría de Medio Ambiente y Desarrollo Territorial cumplen los acuerdos derivados de las reuniones
Componente	J2-Estrategias de coordinación y colaboración implementadas con los distintos órdenes de gobierno para el fortalecimiento de la inspección y vigilancia ambiental en el contexto estatal.	Porcentaje de estrategias de coordinación y colaboración en materia de inspección y vigilancia ambiental implementadas	(Estrategias de coordinación y colaboración implementadas (Realizado)/Estrategias de coordinación y colaboración implementadas (Programado))*100	Registros administrativos del Despacho de la Procuraduría Estatal de Protección al Ambiente, 2021	Trimestral	9.00	Estrategia	100%	Registros administrativos, Despacho de la Procuraduría Estatal de Protección al Ambiente, Archivo Interno	Las instancias de los distintos órdenes de gobierno dan seguimiento a la implementación de las estrategias
Actividad	J2-01 Firma de convenios de colaboración con los distintos órdenes de gobierno	Porcentaje de convenios de colaboración firmados	(Convenios de colaboración firmados (Realizado)/Convenios de colaboración firmados (Programado))*100	Registros administrativos del Despacho de la Procuraduría Estatal de Protección al Ambiente, 2021	Mensual	9.00	Convenio	100%	Registros administrativos del Despacho de la Procuraduría Estatal de Protección al Ambiente, Archivo Interno	Los instancias de los distintos órdenes de gobierno implementan los convenios
Actividad	J2-02 Emisión de recomendaciones en materia ambiental	Porcentaje de recomendaciones en materia ambiental emitidas	(Recomendaciones en materia ambiental emitidas (Realizado)/Recomendaciones en materia ambiental emitidas (Programado))*100	Registros administrativos del Despacho de la Procuraduría Estatal de Protección al Ambiente, 2021	Mensual	9.00	Recomendación	100%	Registros administrativos del Despacho de la Procuraduría Estatal de Protección al Ambiente, Archivo Interno	Las instancias de los distintos órdenes de gobierno atienden las recomendaciones
Actividad	J2-03 Realización de visitas de inspección conjuntas o en concurrencia de otro orden de gobierno a unidades económicas	Porcentaje de visitas de inspección conjuntas	(Visitas de inspección conjuntas o en concurrencia de otro orden de gobierno (Realizado)/Visitas de inspección conjuntas o en concurrencia de otro orden de gobierno (Programado))*100	Sistema de información de Procuración Ambiental Estatal, Dirección de Planeación, Procuraduría Estatal de Protección al Ambiente, 2021	Mensual	20.00	Visita	100%	Sistema de información de Procuración Ambiental Estatal, Dirección de Planeación, Archivo Interno	Las unidades económicas se encuentran operando normalmente y atienden las visitas
Actividad	J2-04 Realización de reuniones de seguimiento de las estrategias de coordinación y colaboración	Porcentaje de reuniones de seguimiento de estrategias de coordinación y colaboración realizadas	(Reuniones de seguimiento de estrategias de coordinación y colaboración (Realizado)/Reuniones de seguimiento de estrategias de coordinación y colaboración (Programado))*100	Registros administrativos del Despacho de la Procuraduría Estatal de Protección al Ambiente, 2021	Mensual	6.00	Reunión	100%	Registros administrativos del Despacho de la Procuraduría Estatal de Protección al Ambiente (listas de asistencia y minutas de las reuniones realizadas), Archivo Interno	Las instancias de los distintos órdenes de gobierno cumplen los acuerdos derivados de las reuniones

GOBIERNO DEL ESTADO DE JALISCO
PRESUPUESTO DE EGRESOS PARA EL EJERCICIO FISCAL 2021
MATRIZ DE INDICADORES PARA RESULTADOS

Unidad Presupuestal: 10 Secretaría de Medio Ambiente y Desarrollo Territorial
Unidad Responsable: 174 Agencia Integral de Regulación de Emisiones
Programa presupuestario: 970 Control y Vigilancia de Emisiones Vehiculares

Nivel	Resumen narrativo	Indicador							Medios de verificación	Supuestos
		Nombre del indicador	Fórmula	Fuentes de información	Frecuencia	Meta (valor)	Unidad de medida (meta valor)	Meta institucional		
Fin	Contribuir a garantizar el derecho humano a un medio ambiente sano, mediante la conservación de la biodiversidad y los servicios ecosistémicos sin comprometer el bienestar de las futuras generaciones y bajo los principios de equidad, derechos, justicia, cultura de la paz, e igualdad de oportunidades.	Posición en el Subíndice Manejo Sustentable del Medio Ambiente del Índice de Competitividad, IMCO	(Posición en el Subíndice Manejo Sustentable del Medio Ambiente del Índice de Competitividad, IMCO (Realizado)/Posición en el Subíndice Manejo Sustentable del Medio Ambiente del Índice de Competitividad, IMCO (Programado))*100	IMCO. Índice de Competitividad Estatal. 2018.	Bienal	7.00	Posición	100%	En el Sistema de Monitoreo de Indicadores del Desarrollo de Jalisco (MIDE Jalisco), para consulta abierta en https://seplan.app.jalisco.gob.mx/mide	El contexto nacional e internacional coadyuva a la conservación del medio ambiente a través de sus acciones para la protección de los ecosistemas y la biodiversidad.
Propósito	Reducir los impactos negativos de la actividad humana sobre la salud de las personas y la de los ecosistemas, mediante la gestión sostenible de las actividades productivas, la reducción de las emisiones y fuentes contaminantes a la atmósfera, al suelo y al agua y la gestión integral de los residuos en Jalisco.	Porcentaje de vehículos aprobados en verificación de emisiones	(Porcentaje de automóviles que han aprobado el proceso de verificación vehicular en un mes. (Realizado)/Porcentaje de automóviles que han aprobado el proceso de verificación vehicular en un mes. (Programado))*100	Secretaría de Medio Ambiente y Desarrollo Territorial. Sistema de Información Operativa de Control de Emisiones (SIOCE). 2019	Cuatrimestral	45.00	Porcentaje	100%	En el Sistema de Monitoreo de Indicadores del Desarrollo de Jalisco (MIDE Jalisco), para consulta abierta en https://seplan.app.jalisco.gob.mx/mide	Los habitantes del estado de Jalisco hacen efectivo el cumplimiento de sus derechos humanos.
Componente	E3-Centros AIRE operando en el Estado de Jalisco	Total de centros AIRE operando en el Estado de Jalisco	(Número de centros AIRE operando (Realizado)/Número de centros AIRE operando (Programado))*100	Reporte trimestral, Dirección de Operaciones, 2021	Trimestral	2.00	Centro	100%	Reporte de operación de resultados de Centro de Verificación, Dirección de Operaciones, Archivo Interno	Existe coordinación entre las dependencias involucradas en el funcionamiento de los Centros de AIRE
Actividad	E3-01 Instalación de líneas de verificación en centros AIRE	Total de líneas de verificación instaladas en Centros AIRE	(Número de líneas de verificación instaladas (Realizado)/Número de líneas de verificación instaladas (Programado))*100	Reporte trimestral, Dirección de Operaciones, 2021	Trimestral	5.00	Línea	100%	Reporte de instalación de líneas de Centro de Verificación, Dirección de Operaciones, Archivo Interno	El proveedor tecnológico, y los prestadores de servicios de obra civil e instalaciones necesarias en los centros AIRE cumplen en tiempo y forma con los contratos establecidos
Actividad	E3-02 Implementación de línea de verificación móvil	Total de línea de verificación móvil instalada	(Número de línea de verificación móvil instalada (Realizado)/Número de línea de verificación móvil instalada (Programado))*100	Reporte trimestral, Dirección de Operaciones, 2021	Trimestral	1.00	Línea	100%	Reporte de operación de la línea móvil, Dirección de Operaciones, Archivo Interno	La líneas móviles instaladas operan adecuadamente
Componente	E5-Verificaciones vehiculares realizadas a través de Centros AIRE.	Total de pruebas de verificación realizadas en las líneas de los centros AIRE	(Número de pruebas de verificación realizadas en centros AIRE (Realizado)/Número de pruebas de verificación realizadas en centros AIRE (Programado))*100	Reporte Centro AIRE, Dirección de Operaciones, 2021	Trimestral	21,944.00	Verificación	100%	Reporte de verificaciones realizadas en Centro de Verificación, Dirección de Operaciones, Archivo Interno	Los usuarios de vehículos asisten responsablemente a realizar la verificación vehicular correspondiente
Actividad	E5-01 Implementación de auditorías realizadas a los centros AIRE	Total de auditorías realizadas a los equipos utilizados para realizar verificaciones vehiculares en los centros AIRE	(Número de auditorías realizadas a los equipos de medición (Realizado)/Número de auditorías realizadas a los equipos de medición (Programado))*100	Reporte Centro AIRE, Dirección de Operaciones, 2021	Trimestral	4.00	Auditoría	100%	Reporte de auditorías, Dirección de Operaciones, Archivo Interno	Se realizan proyectos de auditoría externa para el correcto funcionamiento de los equipos
Actividad	E5-02 Capacitación de personal para mejora continua de Centro AIRE	Total de capacitaciones realizadas	(Número de capacitaciones (Realizado)/Número de capacitaciones (Programado))*100	Reporte de capacitación, Dirección de Operaciones, 2021	Trimestral	2.00	Capacitación	100%	Reporte de capacitación de personal para la correcta operación del centro y la unidad móvil, Agencia Integral de Regulación de Emisiones, Archivo Interno	El operador cuenta con las condiciones operativas necesarias para la prestación del servicio
Componente	F1-Reportes realizados dentro del Programa Anual de Trabajo en coordinación con la Contraloría del Estado de Jalisco	Total de reportes de avances en cumplimiento de las metas establecidas en el Programa Anual de Trabajo	(Número de reporte (Realizado)/Número de reporte (Programado))*100	Carpeta física y electrónica de la Agencia Integral de Regulación de Emisiones, 2021	Bimestral	6.00	Reporte	100%	Documentos, carpetas físicas o electrónicas y controles electrónicos o físicos, así como acuse de notificación a la Contraloría del Estado	El Órgano Interno de Control reporta las acciones que realiza en cumplimiento a sus atribuciones ante la Contraloría del Estado
Actividad	F1-01 Ejecución de auditorías programadas	Total de auditorías realizadas	(Número de auditorías (Realizado)/Número de auditorías (Programado))*100	Carpeta física y electrónica de la Agencia Integral de Regulación de Emisiones, 2021	Trimestral	4.00	Auditoría	100%	Documentos, carpetas físicas o electrónicas y controles electrónicos o físicos, así como acuse de notificación a la Contraloría del Estado	El Órgano Interno de Control programa, ordena y realiza auditorías en el Centro

GOBIERNO DEL ESTADO DE JALISCO
PRESUPUESTO DE EGRESOS PARA EL EJERCICIO FISCAL 2021
MATRIZ DE INDICADORES PARA RESULTADOS

Unidad Presupuestal: 10 Secretaría de Medio Ambiente y Desarrollo Territorial
Unidad Responsable: 174 Agencia Integral de Regulación de Emisiones
Programa presupuestario: 970 Control y Vigilancia de Emisiones Vehiculares

Nivel	Resumen narrativo	Indicador							Medios de verificación	Supuestos
		Nombre del indicador	Fórmula	Fuentes de información	Frecuencia	Meta (valor)	Unidad de medida (meta valor)	Meta institucional		
Actividad	F1-02 Elaboración de Informes de evaluación en materia de Control Interno	Total de informes de evaluación en materia de Control Interno	$(\text{Número de informes (Realizado)} / \text{Número de informes (Programado)}) * 100$	Carpeta física y electrónica de la Agencia Integral de Regulación de Emisiones, 2021	Trimestral	4.00	Informe	100%	Documentos, carpetas físicas o electrónicas y controles electrónicos o físicos, así como acuse de notificación a la Contraloría del Estado	El Órgano Interno de Control realiza en tiempo y forma los informes de evaluación en materia de Control Interno en el centro

GOBIERNO DEL ESTADO DE JALISCO
PRESUPUESTO DE EGRESOS PARA EL EJERCICIO FISCAL 2021
MATRIZ DE INDICADORES PARA RESULTADOS

Unidad Presupuestal: 10 Secretaría de Medio Ambiente y Desarrollo Territorial
Unidad Responsable: 799 Fondo Estatal de Protección al Ambiente del Estado de Jalisco
Programa presupuestario: 920 Gestion financiera y estrategica garantizando el derecho humano a un medio ambiente sano

Nivel	Resumen narrativo	Indicador							Medios de verificación	Supuestos
		Nombre del indicador	Fórmula	Fuentes de información	Frecuencia	Meta (valor)	Unidad de medida (meta valor)	Meta institucional		
Fin	Contribuir a garantizar el derecho humano a un medio ambiente sano, mediante la conservación de la biodiversidad y los servicios ecosistémicos sin comprometer el bienestar de las futuras generaciones y bajo los principios de equidad, derechos, justicia, cultura de la paz, e igualdad de oportunidades.	Posición en el Subíndice Manejo Sustentable del Medio Ambiente del Índice de Competitividad, IMCO	(Posición en el Subíndice Manejo Sustentable del Medio Ambiente del Índice de Competitividad, IMCO (Realizado)/Posición en el Subíndice Manejo Sustentable del Medio Ambiente del Índice de Competitividad, IMCO (Programado))*100	IMCO. Índice de Competitividad Estatal. 2018.	Bienal	7.00	Posición	100%	En el Sistema de Monitoreo de Indicadores del Desarrollo de Jalisco (MIDE Jalisco), para consulta abierta en https://seplan.app.jalisco.gob.mx/mide	El contexto nacional e internacional coadyuva a la conservación del medio ambiente a través de sus acciones para la protección de los ecosistemas y la biodiversidad.
Propósito	Reducir los impactos negativos de la actividad humana sobre la salud de las personas y la de los ecosistemas, mediante la gestión sostenible de las actividades productivas, la reducción de las emisiones y fuentes contaminantes a la atmósfera, al suelo y al agua y la gestión integral de los residuos en Jalisco.	Porcentaje de vehículos aprobados en verificación de emisiones	(Porcentaje de automóviles que han aprobado el proceso de verificación vehicular en un mes. (Realizado)/Porcentaje de automóviles que han aprobado el proceso de verificación vehicular en un mes. (Programado))*100	Secretaría de Medio Ambiente y Desarrollo Territorial. Sistema de Información Operativa de Control de Emisiones (SIOCE). 2019	Cuatrimestral	45.00	Porcentaje	100%	En el Sistema de Monitoreo de Indicadores del Desarrollo de Jalisco (MIDE Jalisco), para consulta abierta en https://seplan.app.jalisco.gob.mx/mide	Los habitantes del estado de Jalisco hacen efectivo el cumplimiento de sus derechos humanos.
Propósito	Reducir los impactos negativos de la actividad humana sobre la salud de las personas y la de los ecosistemas, mediante la gestión sostenible de las actividades productivas, la reducción de las emisiones y fuentes contaminantes a la atmósfera, al suelo y al agua y la gestión integral de los residuos en Jalisco.	Porcentaje de vehículos aprobados en verificación de emisiones	(Porcentaje de automóviles que han aprobado el proceso de verificación vehicular en un mes. (Realizado)/Porcentaje de automóviles que han aprobado el proceso de verificación vehicular en un mes. (Programado))*100	Secretaría de Medio Ambiente y Desarrollo Territorial. Sistema de Información Operativa de Control de Emisiones (SIOCE). 2019	Cuatrimestral	45.00	Porcentaje	100%	En el Sistema de Monitoreo de Indicadores del Desarrollo de Jalisco (MIDE Jalisco), para consulta abierta en https://seplan.app.jalisco.gob.mx/mide	Los habitantes del estado de Jalisco hacen efectivo el cumplimiento de sus derechos humanos.
Componente	E2-Procesos de Mejora de Transparencia, Eficiencia y Gestión Administrativa implementados	Total de acciones de mejora en materia de transparencia, eficiencia y gestión administrativa	(Número de acciones de mejora en materia de transparencia, eficiencia y gestión administrativa (Realizado)/Número de acciones de mejora en materia de transparencia, eficiencia y gestión administrativa (Programado))*100	Archivo digital de cada una de las áreas armonizado según la Ley General de Archivos, Dirección de Área de Archivo, 2021	Trimestral	8.00	Acción	100%	Archivo digital de cada una de las áreas armonizado según la Ley General de Archivos, Dirección de Área de Archivo, archivo digital de la Dirección de Área de Archivo	Los miembros representantes de las organizaciones de cada una de las estructuras de gobernanza se coordinan para dar seguimiento a la operación del Fondo
Actividad	E2-01 Capacitación para la mejora en los procesos internos	Total de capacitaciones tomadas por el personal	(Número de capacitaciones para mejorar los procesos internos y la toma de decisiones (Realizado)/Número de capacitaciones para mejorar los procesos internos y la toma de decisiones (Programado))*100	Listas de asistencia de cursos impartidos, trámites de inscripción y copias de constancias entregadas, Dirección Administrativa, 2021	Trimestral	4.00	Capacitación	100%	Listas de asistencia de cursos impartidos, trámites de inscripción y copias de constancias entregadas, Dirección Administrativa, Archivo Interno de la Dirección Administrativa	Los ciudadanos reciben servicios e información de calidad en materia de transparencia
Actividad	E2-02 Acción de gestión, seguimiento y control de proyectos financiados	Total de informes de seguimiento de los proyectos financiados	(Número de informes de seguimiento (Realizado)/Número de informes de seguimiento (Programado))*100	Reporte Físico-Financiero, Dirección General del Fondo Estatal de Protección al Ambiente del Estado de Jalisco, 2021	Trimestral	4.00	Informe	100%	Reporte Físico-Financiero, Dirección General del Fondo Estatal de Protección al Ambiente del Estado de Jalisco, Archivo Interno de la Dirección General	Se garantiza el cuidado del medio ambiente reduciendo el impacto de la huella humana
Componente	E4-Acciones implementadas para la atención de la problemática en Salud Ambiental	Total de acciones de atención de la problemática en salud ambiental	(Número de acciones de atención de la problemática en salud ambiental (Realizado)/Número de acciones de atención de la problemática en salud ambiental (Programado))*100	Actas de acuerdos de los órganos de gobernanza del Fondo Ambiental, Dirección Ejecutiva Técnica del Fondo Estatal de Protección al Ambiente del Estado de Jalisco, 2021	Trimestral	32.00	Acción	100%	Actas de acuerdos de los órganos de gobernanza del Fondo Ambiental, Dirección Ejecutiva Técnica del Fondo Estatal de Protección al Ambiente del Estado de Jalisco, Archivo Interno de la Dirección Ejecutiva Técnica	Se atiende la problemática en materia de salud ambiental

GOBIERNO DEL ESTADO DE JALISCO
PRESUPUESTO DE EGRESOS PARA EL EJERCICIO FISCAL 2021
MATRIZ DE INDICADORES PARA RESULTADOS

Unidad Presupuestal: 10 Secretaría de Medio Ambiente y Desarrollo Territorial
Unidad Responsable: 799 Fondo Estatal de Protección al Ambiente del Estado de Jalisco
Programa presupuestario: 920 Gestion financiera y estrategica garantizando el derecho humano a un medio ambiente sano

Nivel	Resumen narrativo	Indicador							Medios de verificación	Supuestos
		Nombre del indicador	Fórmula	Fuentes de información	Frecuencia	Meta (valor)	Unidad de medida (meta valor)	Meta institucional		
Actividad	E4-01 Instrucción de pago al proveedor de tecnología del programa de Verificación Vehicular Responsable	Total de pagos al proveedor de tecnología del programa de Verificación Vehicular	(Número de pagos (Realizado)/Número de pagos (Programado))*100	Facturas, transferencias, estados de cuenta, Dirección Ejecutiva Administrativa del Fondo Estatal de Protección al Ambiente del Estado de Jalisco, 2021	Trimestral	12.00	Pago	100%	Facturas, transferencias, estados de cuenta, Dirección Ejecutiva Administrativa, Archivo Interno de la Dirección Ejecutiva Administrativa	Se alcanza la meta de verificación vehicular responsable proyectada
Actividad	E4-02 Financiación de proyectos de aire limpio y salud	Total de financiamientos de proyectos apoyados	(Número de financiamiento de proyectos apoyados (Realizado)/Número de financiamiento de proyectos apoyados (Programado))*100	Cartas instrucción giradas para proyectos de aire limpio y salud, Dirección Administrativa del Fondo Estatal de Protección al Ambiente del Estado de Jalisco, 2021	Trimestral	5.00	Proyecto	100%	Convenios, cartas instrucción giradas, Dirección Administrativa del Fondo Estatal de Protección al Ambiente del Estado de Jalisco, Archivo Interno de la Dirección Administrativa	Se cumple con la recaudación del programa de Verificación Vehicular Responsable
Actividad	E4-03 Financiación de acciones de economía circular en residuos sólidos	Total de regiones beneficiadas	(Número de regiones beneficiados (Realizado)/Número de regiones beneficiados (Programado))*100	Cartas instrucción giradas para proyectos de Aire Limpio y Salud, Dirección administrativa del FEPAJ, Archivo interno de la Dirección Administrativa, 2021.	Trimestral	2.00	Región	100%	Cartas instrucción giradas para proyectos de aire limpio y salud, Dirección Administrativa del Fondo Estatal de Protección al Ambiente del Estado de Jalisco, Archivo Interno de la Dirección Administrativa	Se logra una reducción de los residuos sólidos contaminantes
Actividad	E4-04 Financiación de insumos o acciones para el plan de recuperación de sitios contaminados	Total de insumos financiados	(Número de pagos realizados para financiación de insumos (Realizado)/Número de pagos realizados para financiación de insumos (Programado))*100	Estados financieros, cartas instrucción giradas, Dirección Ejecutiva Técnica del Fondo Estatal de Protección al Ambiente del Estado de Jalisco, 2021	Trimestral	1.00	Pago	100%	Estados financieros, cartas instrucción giradas, Dirección Ejecutiva Técnica del Fondo Estatal de Protección al Ambiente del Estado de Jalisco, Archivo Interno de la Dirección Ejecutiva Técnica	Se logra la recuperación de sitios contaminados
Actividad	E4-05 Acción de inspección y vigilancia para garantizar la salud ambiental	Total acciones de inspección y vigilancia	(Número de informes de inspección y vigilancia (Realizado)/Número de informes de inspección y vigilancia (Programado))*100	Informes de inspección y vigilancia, Dirección Ejecutiva Técnica del Fondo Estatal de Protección al Ambiente del Estado de Jalisco, 2021	Trimestral	12.00	Informe	100%	Bitácora de inspección y vigilancia, Dirección General del Fondo Estatal de Protección al Ambiente del Estado de Jalisco, Archivo Interno de la Dirección General	Se implementan acciones que garantizan la salud ambiental
Componente	E5-Actividades realizadas para la divulgación de conocimiento en materia climática para la Sociedad y Medio Ambiente	Total de actividades realizadas	(Número de actividades para divulgar el conocimiento (Realizado)/Número de actividades para divulgar el conocimiento (Programado))*100	Reporte de publicaciones en materia climática, Dirección General del Fondo Estatal de Protección al Ambiente del Estado de Jalisco, 2021	Trimestral	2.00	Actividad	100%	Reporte de publicaciones en materia climática, Dirección General del Fondo Estatal de Protección al Ambiente del Estado de Jalisco, Archivo Interno de la Dirección General	La población jalisciense conoce los impactos del cambio climático y sus efectos en el medio ambiente
Actividad	E5-01 Acción de divulgación de la ciencia y acceso a la información ambiental	Total de acciones de divulgación	(Número de acciones de divulgación (Realizado)/Número de acciones de divulgación (Programado))*100	Reporte de publicaciones en materia climática, Dirección General del Fondo Estatal de Protección al Ambiente del Estado de Jalisco, 2021	Trimestral	1.00	Acción	100%	Reporte de publicaciones en materia climática, Dirección General del Fondo Estatal de Protección al Ambiente del Estado de Jalisco, Archivo Interno de la Dirección General	La población tiene acceso a información de interés sobre medio ambiente
Actividad	E5-02 Acción para la promoción de espacios para la participación ciudadana	Total de acciones de promoción	(Número de acciones de promoción (Realizado)/Número de acciones de promoción (Programado))*100	Convocatoria de participación ciudadana, Dirección General del Fondo Estatal de Protección al Ambiente del Estado de Jalisco, 2021	Trimestral	1.00	Acción	100%	Convocatoria de participación ciudadana, Dirección General del Fondo Estatal de Protección al Ambiente del Estado de Jalisco, Archivo Interno de la Dirección General	La población cuenta con espacios de participación ciudadana
Componente	E6-Financiamiento de acciones apoyadas de Innovación para Acción Climática	Total de acciones de innovación para acción climática	(Número de acciones de innovación (Realizado)/Número de acciones de innovación (Programado))*100	Cartas instrucción giradas para proyectos de aire limpio y salud, Dirección Administrativa del Fondo Estatal de Protección al Ambiente del Estado de Jalisco, 2021	Trimestral	3.00	Acción	100%	Cartas instrucción giradas para proyectos de aire limpio y salud, Dirección administrativa del Fondo Estatal de Protección al Ambiente del Estado de Jalisco, Archivo Interno de la Dirección Administrativa	Existe innovación en materia de acción climática

GOBIERNO DEL ESTADO DE JALISCO
PRESUPUESTO DE EGRESOS PARA EL EJERCICIO FISCAL 2021
MATRIZ DE INDICADORES PARA RESULTADOS

Unidad Presupuestal: 10 Secretaría de Medio Ambiente y Desarrollo Territorial
Unidad Responsable: 799 Fondo Estatal de Protección al Ambiente del Estado de Jalisco
Programa presupuestario: 920 Gestion financiera y estrategica garantizando el derecho humano a un medio ambiente sano

Nivel	Resumen narrativo	Indicador							Medios de verificación	Supuestos
		Nombre del indicador	Fórmula	Fuentes de información	Frecuencia	Meta (valor)	Unidad de medida (meta valor)	Meta institucional		
Actividad	E6-01 Financiación de acciones para la acción climática	Total de acciones para la acción climática	(Número de acciones de financiación (Realizado)/Número de acciones de financiación (Programado))*100	Cartas instrucción giradas para proyectos de acción climática, Dirección administrativa del Fondo Estatal de Protección al Ambiente del Estado de Jalisco, 2021	Trimestral	3.00	Acción	100%	Cartas instrucción giradas para proyectos de acción climática, Dirección administrativa del Fondo Estatal de Protección al Ambiente del Estado de Jalisco, Archivo Interno de la Dirección Administrativa	Se cuenta con acciones para ayudar a reducir la acción climática
Actividad	E6-02 Financiación de proyectos de rutas de descarbonización	Total de acciones para rutas de descarbonización	(Número de acciones de financiación para rutas de descarbonización (Realizado)/Número de acciones de financiación para rutas de descarbonización (Programado))*100	Cartas instrucción giradas para proyectos de rutas de des-carbonización, Dirección Administrativa del Fondo Estatal de Protección al Ambiente del Estado de Jalisco, 2021	Trimestral	1.00	Acción	100%	Cartas instrucción giradas para proyectos de rutas de des-carbonización, Dirección Administrativa del Fondo Estatal de Protección al Ambiente del Estado de Jalisco, Archivo Interno de la Dirección Administrativa	Se cuenta con proyectos para rutas de des-carbonización
Componente	E7-Mecanismos de financiamiento realizado para la agenda ambiental	Total de mecanismos desarrollados	(Número de mecanismos desarrollados (Realizado)/Número de mecanismos desarrollados (Programado))*100	Instrumentos de recaudación de recursos propuestos, Dirección Administrativa del Fondo Estatal de Protección al Ambiente del Estado de Jalisco, 2021	Trimestral	2.00	Mecanismo	100%	Instrumentos de recaudación de recursos propuestos, Dirección administrativa del Fondo Estatal de Protección al Ambiente del Estado de Jalisco, Archivo Interno de la Dirección Administrativa	Se cumple con la recaudación de los ingresos establecidos en la Ley Estatal del Equilibrio Ecológico y la Protección al Ambiente
Actividad	E7-01 Elaboración de instrumentos financieros para la recaudación	Total de instrumentos financieros para la recaudación desarrollados	(Número de proyectos desarrollados para instrumentos de recaudación (Realizado)/Número de proyectos desarrollados para instrumentos de recaudación (Programado))*100	Instrumentos para la recaudación propuestos, Dirección Administrativa del Fondo Estatal de Protección al Ambiente del Estado de Jalisco, 2021	Trimestral	1.00	Proyecto	100%	Instrumentos para la recaudación propuestos, Dirección administrativa del Fondo Estatal de Protección al Ambiente del Estado de Jalisco, Archivo Interno de la Dirección Administrativa	Se tienen instrumentos financieros de recaudación
Actividad	E7-02 Elaboración de instrumentos financieros para fondos de garantía	Total de instrumentos financieros para fondos de garantía desarrollados	(Número de proyectos desarrollados para fondos de garantía (Realizado)/Número de proyectos desarrollados para fondos de garantía (Programado))*100	Instrumentos para fondos de garantía propuestos, Dirección Administrativa del Fondo Estatal de Protección al Ambiente del Estado de Jalisco, 2021	Trimestral	1.00	Proyecto	100%	Instrumentos para fondos de garantía propuestos, Dirección administrativa del Fondo Estatal de Protección al Ambiente del Estado de Jalisco, Archivo Interno de la Dirección Administrativa	Se tienen instrumentos financieros para fondos de inversión
Componente	E8-Financiamiento realizado a proyectos de Capital Natural y Sociedad	Total de proyectos financiados de capital natural y sociedad	(Número de proyectos financiados de capital natural y sociedad (Realizado)/Número de proyectos financiados de capital natural y sociedad (Programado))*100	Cartas instrucción giradas para proyectos de aire limpio y salud, Dirección General del Fondo Estatal de Protección al Ambiente del Estado de Jalisco, 2021	Trimestral	6.00	Proyecto	100%	Cartas instrucción giradas para proyectos de aire limpio y salud, Dirección General del Fondo Estatal de Protección al Ambiente del Estado de Jalisco, Archivo Interno de la Dirección General	Se tienen proyectos financiados de capital natural y sociedad
Actividad	E8-01 Financiación de proyectos para la implementación de las estrategias de biodiversidad	Total de proyectos financiados para la implementación de estrategias de biodiversidad	(Número de proyectos financiados para la estrategia de biodiversidad (Realizado)/Número de proyectos financiados para la estrategia de biodiversidad (Programado))*100	Convenios de concurrencia gestionados, Dirección General del FEPAJ. Archivo interno de la Dirección General, 2021.	Trimestral	1.00	Proyecto	100%	Convenios, cartas instrucción giradas, Dirección Administrativa del Fondo Estatal de Protección al Ambiente del Estado de Jalisco, Archivo Interno de la Dirección Administrativa	Se cumple con la recaudación del programa de verificación vehicular
Actividad	E8-02 Financiación para desarrollo e inscripción de proyectos de créditos de reducciones certificadas de carbonos	Total de proyectos financiados para el desarrollo e inscripción de bonos de carbono	(Número de proyectos financiados de bonos de carbono (Realizado)/Número de proyectos financiados de bonos de carbono (Programado))*100	Cartas de asignación de recursos, Dirección General del Fondo Estatal de Protección al Ambiente del Estado de Jalisco, 2021	Trimestral	5.00	Proyecto	100%	Cartas de asignación de recursos, Dirección General del Fondo Estatal de Protección al Ambiente del Estado de Jalisco, Archivo Interno de la Dirección General	Se cuenta con proyectos de reducciones certificadas de carbono

EL ESTADO DE JALISCO
PERIÓDICO OFICIAL

GOBIERNO DEL ESTADO DE JALISCO
PRESUPUESTO DE EGRESOS PARA EL EJERCICIO FISCAL 2021
MATRIZ DE INDICADORES PARA RESULTADOS

Unidad Presupuestal: 11 Secretaría del Sistema de Asistencia Social
Unidad Responsable: 000 Secretaría del Sistema de Asistencia Social
Programa presupuestario: 335 Jalisco Revive Tu Hogar, apoyo a la vivienda

Nivel	Resumen narrativo	Indicador							Medios de verificación	Supuestos
		Nombre del indicador	Fórmula	Fuentes de información	Frecuencia	Meta (valor)	Unidad de medida (meta valor)	Meta institucional		
Fin	Contribuir a mejorar las condiciones sociales propicias para el acceso efectivo a los derechos sociales que impulsen capacidades de las personas y sus comunidades para reducir brechas de desigualdad, mediante la reconstrucción de un sentido de colectividad y corresponsabilidad del gobierno y la sociedad en general.	Posición en el Índice de Rezago Social	(Posición en el Índice de Rezago Social (Realizado)/Posición en el Índice de Rezago Social (Programado))*100	CONEVAL. Índice de Rezago Social a nivel municipal y por localidad, 2015.	Quinquenal	29.00	Posición	100%	En el Sistema de Monitoreo de Indicadores del Desarrollo de Jalisco (MIDE Jalisco), para consulta abierta en https://seplan.app.jalisco.gob.mx/mide	Los habitantes del estado de Jalisco tienen el interés y disposición de participar individual y colectivamente en las deliberaciones y decisiones que afectan su vida personal y en comunidad.
Propósito	Que las mujeres y hombres en Jalisco tengan mayor equidad e igualdad de oportunidades, donde cada vez existan menos personas que habitan en condiciones de pobreza y desigualdad, a través de la disminución de carencias sociales y las brechas que estas provocan, bajo una perspectiva multidimensional de la pobreza así como de respeto a los Derechos Humanos, y poniendo un énfasis especial en el acceso a la salud y la educación.	Porcentaje de la población con carencia por calidad y espacios en la vivienda	(Porcentaje de la población con carencia por calidad y espacios en la vivienda (Realizado)/Porcentaje de la población con carencia por calidad y espacios en la vivienda (Programado))*100	CONEVAL. Estimaciones con base en el MCS-ENIGH 2008, 2010, 2012, 2014 y el MEC del MCS-ENIGH 2016 y 2018.	Bienal	6.53	Porcentaje	100%	En el Sistema de Monitoreo de Indicadores del Desarrollo de Jalisco (MIDE Jalisco), para consulta abierta en https://seplan.app.jalisco.gob.mx/mide	Los habitantes del estado de Jalisco hacen efectivo el cumplimiento de sus derechos humanos.
Componente	01-Presupuesto destinado para la operación y/o evaluación del Programa Jalisco Revive Tu Hogar, apoyo a la vivienda	Porcentaje destinado para gastos de operación del Programa Jalisco Revive Tu Hogar	(Porcentaje destinado para gastos de operación del Programa Jalisco Revive Tu Hogar (Realizado)/Porcentaje destinado para gastos de operación del Programa Jalisco Revive Tu Hogar (Programado))*100	Reglas de Operación del Programa Jalisco Revive Tu Hogar, apoyo a la vivienda publicadas en el Periódico Oficial El Estado de Jalisco (https://periodicooficial.jalisco.gob.mx/)	Semestral	5.00	Porcentaje	100%	Informe ejecutivo anual que refleja las acciones realizadas con el recurso destinado para gastos de operación del Programa, acompañado del informe financiero proporcionado, en tiempo y forma, por la Dirección Administrativa de la Secretaría del Sistema de Asistencia Social, en resguardo de la Subsecretaría de Gestión Integral de Recursos y Programas Sociales de la Secretaría en mención.	El Congreso aprueba el recurso para la implementación del Programa en el Presupuesto de Egresos del ejercicio fiscal vigente.
Actividad	01-01 Generación de reportes periódicos de las acciones realizadas mediante los gastos de operación del Programa	Total de reportes generados del Programa Jalisco Revive Tu Hogar	(Número de reportes generados del Programa Jalisco Revive Tu Hogar (Realizado)/Número de reportes generados del Programa Jalisco Revive Tu Hogar (Programado))*100	Reglas de Operación del Programa Jalisco Revive Tu Hogar, apoyo a la vivienda publicadas en el Periódico Oficial El Estado de Jalisco (https://periodicooficial.jalisco.gob.mx/)	Trimestral	3.00	Reporte	100%	Reportes elaborados por el área responsable del Programa, respecto a las acciones realizadas con el recurso de gastos de operación, acompañado del informe financiero proporcionado, en tiempo y forma, por la Dirección Administrativa de la Secretaría del Sistema de Asistencia Social, en resguardo de la Subsecretaría de Gestión Integral de Recursos y Programas Sociales de la Secretaría en mención.	Los actores vinculados a la realización de las acciones y el ejercicio del recurso proporcionan la información soporte en tiempo y forma.
Actividad	01-02 Elaboración del informe ejecutivo de los gastos de operación del Programa	Total de informes ejecutivos elaborados del Programa Jalisco Revive Tu Hogar	(Número de informes elaborados del Programa Jalisco Revive Tu Hogar (Realizado)/Número de informes elaborados del Programa Jalisco Revive Tu Hogar (Programado))*100	Reglas de Operación del Programa Jalisco Revive Tu Hogar, apoyo a la vivienda publicadas en el Periódico Oficial El Estado de Jalisco (https://periodicooficial.jalisco.gob.mx/)	Trimestral	1.00	Informe	100%	Informe ejecutivo anual que refleja las acciones realizadas con el recurso destinado para gastos de operación del Programa, acompañado del informe financiero proporcionado, en tiempo y forma, por la Dirección Administrativa de la Secretaría del Sistema de Asistencia Social, en resguardo de la Subsecretaría de Gestión Integral de Recursos y Programas Sociales de la Secretaría en mención.	Los actores vinculados con la realización de acciones, así como, con el ejercicio y comprobación de los gastos de operación cumplen con lo acordado y presentación requerido en tiempo y forma

GOBIERNO DEL ESTADO DE JALISCO
PRESUPUESTO DE EGRESOS PARA EL EJERCICIO FISCAL 2021
MATRIZ DE INDICADORES PARA RESULTADOS

Unidad Presupuestal: 11 Secretaría del Sistema de Asistencia Social
Unidad Responsable: 000 Secretaría del Sistema de Asistencia Social
Programa presupuestario: 335 Jalisco Revive Tu Hogar, apoyo a la vivienda

Nivel	Resumen narrativo	Indicador							Medios de verificación	Supuestos
		Nombre del indicador	Fórmula	Fuentes de información	Frecuencia	Meta (valor)	Unidad de medida (meta valor)	Meta institucional		
Componente	A4-Apoyo en especie entregado a la población con carencia de calidad y espacios en la vivienda, a través del Programa Jalisco, Revive Tu Hogar, apoyo a la vivienda.	Total de apoyos en especie entregados a través del Programa	(Número de apoyos en especie entregados (Realizado)/Número de apoyos en especie entregados (Programado))*100	Expediente de beneficiario validado a cargo de la Dirección de Ejecución y Operación de Programas, de la Subsecretaría de Gestión Integral de Recursos y Programas Sociales.	Semestral	19,000.00	Apoyo	100%	Expediente de beneficiario validado a cargo de la Dirección de Ejecución y Operación de Programas, de la Subsecretaría de Gestión Integral de Recursos y Programas Sociales.	Los proveedores entregan en tiempo, forma y con las condiciones pactadas los insumos y/o materiales de construcción.
Actividad	A4-01 Recepción de expedientes para el proceso de selección de beneficiarios del Programa Jalisco, Revive Tu Hogar, apoyo a la vivienda	Total de expedientes recibidos del Programa	(Número de expedientes recibidos (Realizado)/Número de expedientes recibidos (Programado))*100	Expediente de beneficiario a cargo de la Subsecretaría de Gestión Integral de Recursos y Programas Sociales.	Trimestral	19,000.00	Expediente	100%	Padrón único de Beneficiarios a cargo de la Subsecretaría de Gestión Integral de Recursos y Programas Sociales, de la Subsecretaría de Gestión Integral de Recursos y Programas Sociales.	Los municipios participan en el programa entregando los expedientes de beneficiarios debidamente integrados conforme a las Reglas de Operación vigentes
Actividad	A4-02 Conformación del padrón de beneficiarios que recibirá apoyo para la mejora de sus hogares mediante el programa estatal Jalisco Revive tu Hogar, apoyo a la vivienda	Total de hogares beneficiados por el Programa.	(Número de hogares beneficiados (Realizado)/Número de hogares beneficiados (Programado))*100	Expediente de beneficiario a cargo de la Dirección de Ejecución y Operación de Programas, de la Subsecretaría de Gestión Integral de Recursos y Programas Sociales.	Trimestral	19,000.00	Hogar	100%	Padrón único de Beneficiarios a cargo de la Subsecretaría de Gestión Integral de Recursos y Programas Sociales	La población cumple con los criterios de elegibilidad establecidos en las Reglas de Operación vigentes
Actividad	A4-03 Integración de listado de cobertura municipal del Programa Jalisco, Revive tu Hogar, apoyo a la vivienda	Total de municipios atendidos por el Programa Jalisco Revive Tu Hogar	(Número de municipios atendidos por Jalisco Revive Tu Hogar (Realizado)/Número de municipios atendidos por Jalisco Revive Tu Hogar (Programado))*100	Expediente de beneficiario a cargo de la Subsecretaría de Gestión Integral de Recursos y Programas Sociales, adscrita a la Secretaría del Sistema de Asistencia Social	Trimestral	119.00	Municipio	100%	Padrón Único de Beneficiarios publicado en https://padronunico.jalisco.gob.mx/ y Reporte de Avance Municipal (RAM) en resguardo de la Subsecretaría de Gestión Integral de Recursos y Programas Sociales, adscrita a la Secretaría del Sistema de Asistencia Social.	Los municipios participan activamente en la implementación del Programa
Actividad	A4-04 Conformación del Reporte de municipios que presentan vulnerabilidad ante el cambio climático, y que son atendidos por el Programa	Total de municipios con vulnerabilidad ante el cambio climático favorecidos	(Número de municipios con vulnerabilidad ante el cambio climático favorecidos (Realizado)/Número de municipios con vulnerabilidad ante el cambio climático favorecidos (Programado))*100	Expediente de beneficiario a cargo de la Subsecretaría de Gestión Integral de Recursos y Programas Sociales, adscrita a la Secretaría del Sistema de Asistencia Social	Trimestral	13.00	Municipio	100%	Padrón Único de Beneficiarios publicado en https://padronunico.jalisco.gob.mx/ y Reporte de Avance Municipal (RAM) en resguardo de la Subsecretaría de Gestión Integral de Recursos y Programas Sociales, adscrita a la Secretaría del Sistema de Asistencia Social.	La población que radica en los municipios con vulnerabilidad ante el cambio climático muestra interés y participa para acceder a los apoyos del Programa.

EL ESTADO DE JALISCO
PERIÓDICO OFICIAL

GOBIERNO DEL ESTADO DE JALISCO
PRESUPUESTO DE EGRESOS PARA EL EJERCICIO FISCAL 2021
MATRIZ DE INDICADORES PARA RESULTADOS

Unidad Presupuestal: 11 Secretaría del Sistema de Asistencia Social
Unidad Responsable: 000 Secretaría del Sistema de Asistencia Social
Programa presupuestario: 336 Estrategias de prevención y atención del embarazo en adolescentes

Nivel	Resumen narrativo	Indicador							Medios de verificación	Supuestos
		Nombre del indicador	Fórmula	Fuentes de información	Frecuencia	Meta (valor)	Unidad de medida (meta valor)	Meta institucional		
Fin	Contribuir a mejorar las condiciones sociales propicias para el acceso efectivo a los derechos sociales que impulsen capacidades de las personas y sus comunidades para reducir brechas de desigualdad, mediante la reconstrucción de un sentido de colectividad y corresponsabilidad del gobierno y la sociedad en general.	Porcentaje de la población vulnerable por carencias sociales	$(\text{Población vulnerable por carencias sociales con respecto al total de la población. (Realizado)} / \text{Población vulnerable por carencias sociales con respecto al total de la población. (Programado)}) * 100$	CONEVAL. Estimaciones con base en el MCS-ENIGH 2008, 2010, 2012, 2014 y el MEC del MCS-ENIGH 2016 y 2018.	Bienal	35.69	Porcentaje	100%	En el Sistema de Monitoreo de Indicadores del Desarrollo de Jalisco (MIDE Jalisco), para consulta abierta en https://seplan.app.jalisco.gob.mx/mide	Los habitantes del estado de Jalisco tienen el interés y disposición de participar individual y colectivamente en las deliberaciones y decisiones que afectan su vida personal y en comunidad.
Propósito	Que las mujeres y hombres en Jalisco tengan mayor equidad e igualdad de oportunidades, donde cada vez existan menos personas que habitan en condiciones de pobreza y desigualdad, a través de la disminución de carencias sociales y las brechas que estas provocan, bajo una perspectiva multidimensional de la pobreza así como de respeto a los Derechos Humanos, y poniendo un énfasis especial en el acceso a la salud y la educación.	Coefficiente de GINI	$(\text{Índice de Gini (Realizado)} / \text{Índice de Gini (Programado)}) * 100$	CONEVAL. Estimaciones con base en el MEC del MCS-ENIGH 2016 y 2018.	Bienal	0.43	Coefficiente	100%	En el Sistema de Monitoreo de Indicadores del Desarrollo de Jalisco (MIDE Jalisco), para consulta abierta en https://seplan.app.jalisco.gob.mx/mide	Los habitantes del estado de Jalisco hacen efectivo el cumplimiento de sus derechos humanos.
Componente	I1-Apoyos y/o servicios otorgados en la vertiente de prevención para adolescentes madres o embarazadas mediante la estrategia "Embarazo Adolescente"	Total de apoyos y/o servicios otorgados para la prevención del embarazo en adolescentes	$(\text{Número de apoyos y/o servicios con enfoque de prevención otorgados (Realizado)} / \text{Número de apoyos y/o servicios con enfoque de prevención otorgados (Programado)}) * 100$	Expedientes a cargo de la Dirección responsable, adscrita a la Secretaría del Sistema de Asistencia Social	Semestral	895.00	Apoyo	100%	Expedientes a cargo de la Dirección responsable, adscrita a la Secretaría del Sistema de Asistencia Social	Los proveedores entregan en tiempo, forma y con las condiciones pactadas los apoyos y/o servicios.
Actividad	I1-01 Brindar acceso a las adolescentes del estado de Jalisco de diferentes apoyos y/o servicios que favorezcan la prevención del embarazo adolescente.	Total de mujeres adolescentes beneficiadas con acciones preventivas	$(\text{Número de mujeres adolescentes con acciones preventivas beneficiadas (Realizado)} / \text{Número de mujeres adolescentes con acciones preventivas beneficiadas (Programado)}) * 100$	Expedientes a cargo de la Dirección responsable, adscrita a la Secretaría del Sistema de Asistencia Social	Trimestral	895.00	Mujer	100%	Expedientes a cargo de la Dirección responsable, adscrita a la Secretaría del Sistema de Asistencia Social	Las mujeres adolescentes acuden a solicitar el apoyo y cumplen con los criterios de elegibilidad conforme a la normatividad vigente.
Actividad	I1-02 Conformación de los expedientes de respaldo derivado de la implementación de las acciones con enfoque de prevención	Total de expedientes generados de las acciones de prevención	$(\text{Número de expedientes de las acciones de prevención elaborados (Realizado)} / \text{Número de expedientes de las acciones de prevención elaborados (Programado)}) * 100$	Expedientes a cargo de la Dirección responsable, adscrita a la Secretaría del Sistema de Asistencia Social	Trimestral	895.00	Expediente	100%	Expedientes a cargo de la Dirección responsable, adscrita a la Secretaría del Sistema de Asistencia Social	La población beneficiaria entrega la documentación, conforme a la normatividad establecida.
Componente	I2-Apoyos y/o servicios otorgados en la vertiente de atención para adolescentes madres o embarazadas mediante la estrategia "Embarazo Adolescente"	Total de apoyos y/o servicios otorgados para la atención de adolescentes madres o embarazadas	$(\text{Número de apoyos y/o servicios con enfoque de atención otorgados (Realizado)} / \text{Número de apoyos y/o servicios con enfoque de atención otorgados (Programado)}) * 100$	Expedientes a cargo de la Dirección responsable, adscrita a la Secretaría del Sistema de Asistencia Social	Semestral	895.00	Apoyo	100%	Expedientes a cargo de la Dirección responsable, adscrita a la Secretaría del Sistema de Asistencia Social	Los proveedores entregan en tiempo, forma y con las condiciones pactadas los apoyos y/o servicios.
Actividad	I2-01 Brindar acceso a las adolescentes madres o embarazadas del estado de Jalisco de diferentes apoyos y/o servicios que favorezcan su calidad de vida y la de sus hijos.	Total de mujeres adolescentes beneficiadas con un enfoque de atención	$(\text{Número de mujeres adolescentes con acciones de atención beneficiadas (Realizado)} / \text{Número de mujeres adolescentes con acciones de atención beneficiadas (Programado)}) * 100$	Expedientes a cargo de la Dirección responsable, adscrita a la Secretaría del Sistema de Asistencia Social	Trimestral	895.00	Mujer	100%	Expedientes a cargo de la Dirección responsable, adscrita a la Secretaría del Sistema de Asistencia Social	Las mujeres adolescentes madres o embarazadas acuden a solicitar el apoyo y cumplen con los criterios de elegibilidad conforme a la normatividad vigente.
Actividad	I2-02 Conformación de los expedientes de respaldo derivado de la implementación de las acciones con enfoque de atención	Total de expedientes generados de las acciones de atención	$(\text{Número de expedientes de las acciones de atención elaborados (Realizado)} / \text{Número de expedientes de las acciones de atención elaborados (Programado)}) * 100$	Expedientes a cargo de la Dirección responsable, adscrita a la Secretaría del Sistema de Asistencia Social	Trimestral	895.00	Expediente	100%	Expedientes a cargo de la Dirección responsable, adscrita a la Secretaría del Sistema de Asistencia Social	La población beneficiaria entrega la documentación, conforme a la normatividad establecida.

GOBIERNO DEL ESTADO DE JALISCO
PRESUPUESTO DE EGRESOS PARA EL EJERCICIO FISCAL 2021
MATRIZ DE INDICADORES PARA RESULTADOS

Unidad Presupuestal: 11 Secretaría del Sistema de Asistencia Social
Unidad Responsable: 000 Secretaría del Sistema de Asistencia Social
Programa presupuestario: 339 Jalisco Te Reconoce, apoyo a personas mayores

Nivel	Resumen narrativo	Indicador							Medios de verificación	Supuestos
		Nombre del indicador	Fórmula	Fuentes de información	Frecuencia	Meta (valor)	Unidad de medida (meta valor)	Meta institucional		
Fin	Contribuir a mejorar las condiciones sociales propicias para el acceso efectivo a los derechos sociales que impulsen capacidades de las personas y sus comunidades para reducir brechas de desigualdad, mediante la reconstrucción de un sentido de colectividad y corresponsabilidad del gobierno y la sociedad en general.	Porcentaje de la población vulnerable por carencias sociales	$(\text{Población vulnerable por carencias sociales con respecto al total de la población. (Realizado)} / \text{Población vulnerable por carencias sociales con respecto al total de la población. (Programado)}) * 100$	CONEVAL. Estimaciones con base en el MCS-ENIGH 2008, 2010, 2012, 2014 y el MEC del MCS-ENIGH 2016 y 2018.	Bienal	35.69	Porcentaje	100%	En el Sistema de Monitoreo de Indicadores del Desarrollo de Jalisco (MIDE Jalisco), para consulta abierta en https://seplan.app.jalisco.gob.mx/mide	Los habitantes del estado de Jalisco tienen el interés y disposición de participar individual y colectivamente en las deliberaciones y decisiones que afectan su vida personal y en comunidad.
Propósito	Que las mujeres y hombres en Jalisco tengan mayor equidad e igualdad de oportunidades, donde cada vez existan menos personas que habitan en condiciones de pobreza y desigualdad, a través de la disminución de carencias sociales y las brechas que estas provocan, bajo una perspectiva multidimensional de la pobreza así como de respeto a los Derechos Humanos, y poniendo un énfasis especial en el acceso a la salud y la educación.	Coefficiente de GINI	$(\text{Índice de Gini (Realizado)} / \text{Índice de Gini (Programado)}) * 100$	CONEVAL. Estimaciones con base en el MEC del MCS-ENIGH 2016 y 2018.	Bienal	0.43	Coefficiente	100%	En el Sistema de Monitoreo de Indicadores del Desarrollo de Jalisco (MIDE Jalisco), para consulta abierta en https://seplan.app.jalisco.gob.mx/mide	Los habitantes del estado de Jalisco hacen efectivo el cumplimiento de sus derechos humanos.
Componente	03-Presupuesto destinado para la operación, difusión y/o evaluación del Programa Jalisco Te Reconoce, apoyo a personas mayores	Porcentaje destinado para gastos de operación del Programa Jalisco Te Reconoce	$(\text{Porcentaje destinado para gastos de operación del Programa Jalisco Te Reconoce (Realizado)} / \text{Porcentaje destinado para gastos de operación del Programa Jalisco Te Reconoce (Programado)}) * 100$	Reglas de Operación del Programa Jalisco Te Reconoce, apoyo a personas mayores publicadas en el Periódico Oficial El Estado de Jalisco (https://periodicooficial.jalisco.gob.mx/)	Semestral	19.00	Porcentaje	100%	Informe ejecutivo anual que refleja las acciones realizadas con el recurso destinado para gastos de operación del Programa, acompañado del informe financiero proporcionado, en tiempo y forma, por la Dirección Administrativa de la Secretaría del Sistema de Asistencia Social, en resguardo de la Dirección de Proyectos Estratégicos de la Secretaría en mención.	El Congreso aprueba el recurso para la implementación del Programa en el Presupuesto de Egresos del ejercicio fiscal vigente.
Actividad	03-01 Generación de reportes periódicos de las acciones realizadas mediante los gastos de operación del Programa	Total de reportes generados por el Programa Jalisco Te Reconoce	$(\text{Número de reportes generados del Programa Jalisco Te Reconoce (Realizado)} / \text{Número de reportes generados del Programa Jalisco Te Reconoce (Programado)}) * 100$	Reglas de Operación del Programa Jalisco Te Reconoce, apoyo a personas mayores publicadas en el Periódico Oficial El Estado de Jalisco (https://periodicooficial.jalisco.gob.mx/)	Trimestral	3.00	Reporte	100%	Reportes elaborados por el área responsable del Programa, respecto a las acciones realizadas con el recurso de gastos de operación, acompañado del informe financiero proporcionado, en tiempo y forma, por la Dirección Administrativa de la Secretaría del Sistema de Asistencia Social, en resguardo de la Dirección de Proyectos Estratégicos de la Secretaría en mención.	Los actores vinculados a la realización de las acciones y el ejercicio del recurso proporcionan la información soporte en tiempo y forma.
Actividad	03-02 Elaboración del informe ejecutivo de los gastos de operación del Programa	Total de informes ejecutivos elaborados Por el Programa Jalisco Te Reconoce	$(\text{Número de informes elaborados del Programa Jalisco Te Reconoce (Realizado)} / \text{Número de informes elaborados del Programa Jalisco Te Reconoce (Programado)}) * 100$	Reglas de Operación del Programa Jalisco Te Reconoce, apoyo a personas mayores publicadas en el Periódico Oficial El Estado de Jalisco (https://periodicooficial.jalisco.gob.mx/)	Trimestral	1.00	Informe	100%	Informe ejecutivo anual que refleja las acciones realizadas con el recurso destinado para gastos de operación del Programa, acompañado del informe financiero proporcionado, en tiempo y forma, por la Dirección Administrativa de la Secretaría del Sistema de Asistencia Social, en resguardo de la Dirección de Proyectos Estratégicos de la Secretaría en mención.	Los actores vinculados con la realización de acciones, así como, con el ejercicio y comprobación de los gastos de operación cumplen con lo acordado y presentación requerido en tiempo y forma

GOBIERNO DEL ESTADO DE JALISCO
PRESUPUESTO DE EGRESOS PARA EL EJERCICIO FISCAL 2021
MATRIZ DE INDICADORES PARA RESULTADOS

Unidad Presupuestal: 11 Secretaría del Sistema de Asistencia Social
Unidad Responsable: 000 Secretaría del Sistema de Asistencia Social
Programa presupuestario: 339 Jalisco Te Reconoce, apoyo a personas mayores

Nivel	Resumen narrativo	Indicador							Medios de verificación	Supuestos
		Nombre del indicador	Fórmula	Fuentes de información	Frecuencia	Meta (valor)	Unidad de medida (meta valor)	Meta institucional		
Componente	A1-Apoyos en Especie entregados a adultos mayores de 65 años o más, a través del Programa Jalisco Te Reconoce, apoyo a personas mayores	Total de apoyos en especie entregados a adultos mayores	(Número de apoyos en especie entregados (Realizado)/Número de apoyos en especie entregados (Programado))*100	Reglas de Operación del Programa publicadas en el Periódico Oficial El Estado de Jalisco (https://periodicooficial.jalisco.gob.mx/) y expedientes internos que corresponden al Padrón de Beneficiarios de la Dirección de Proyectos Estratégicos y de la Jefatura de Sistemas dependiente de la Dirección Administrativa, áreas adscritas a la Secretaría del Sistema de Asistencia Social.	Trimestral	117,440.00	Apoyo	100%	Expedientes internos que corresponden al Padrón de Beneficiarios bajo resguardo de la Dirección de Proyectos Estratégicos y reflejados en la plataforma a cargo de la Jefatura de Sistemas dependiente de la Dirección Administrativa, áreas adscritas a la Secretaría del Sistema de Asistencia Social.	Los proveedores cumplen en tiempo, forma y condiciones pactadas con la entrega de los artículos adquiridos.
Actividad	A1-01 Implementación del Programa Jalisco Te Reconoce, en el rubro de apoyo en especie, para beneficio de adultos mayores de 65 años o más, que residen en los 125 municipios del estado de Jalisco, en coordinación con los ayuntamientos.	Total de municipios atendidos con apoyo en especie	(Número de municipios atendidos con apoyo en especie (Realizado)/Número de municipios atendidos con apoyo en especie (Programado))*100	Expedientes internos a cargo de la Dirección de Proyectos Estratégicos de la Secretaría del Sistema de Asistencia Social	Trimestral	125.00	Municipio	100%	Expedientes internos que corresponden al Padrón de Beneficiarios bajo resguardo de la Dirección de Proyectos Estratégicos y reflejados en la plataforma a cargo de la Jefatura de Sistemas dependiente de la Dirección Administrativa, áreas adscritas a la Secretaría del Sistema de Asistencia Social	Los municipios participan activamente y brindan las facilidades para la implementación del Programa Jalisco Te Reconoce, en el rubro de apoyo en especie.
Actividad	A1-02 Atención a los adultos mayores de 65 años o más, del ámbito rural y urbano, en el rubro de apoyo en especie, mediante el Programa Jalisco Te Reconoce.	Total de adultos mayores beneficiados con apoyo en especie	(Número de adultos mayores beneficiados con apoyo en especie (Realizado)/Número de adultos mayores beneficiados con apoyo en especie (Programado))*100	Reglas de Operación del Programa publicadas en el Periódico Oficial El Estado de Jalisco (https://periodicooficial.jalisco.gob.mx/) y expedientes internos que corresponden al Padrón de Beneficiarios de la Dirección de Proyectos Estratégicos y de la Jefatura de Sistemas dependiente de la Dirección Administrativa, áreas adscritas a la Secretaría del Sistema de Asistencia Social.	Trimestral	29,360.00	Adulto mayor	100%	Expedientes internos que corresponden al Padrón de Beneficiarios bajo resguardo de la Dirección de Proyectos Estratégicos y reflejados en la plataforma a cargo de la Jefatura de Sistemas dependiente de la Dirección Administrativa, áreas adscritas a la Secretaría del Sistema de Asistencia Social	Las personas cumplen con los requisitos establecidos en las Reglas de Operación vigentes y entregan la documentación en tiempo y forma, para acceder a los apoyos en especie.
Componente	A2-Servicios otorgados a adultos mayores de 65 años o más, a través del Programa Jalisco Te Reconoce, apoyo a personas mayores	Total de servicios otorgados a adultos mayores	(Número de servicios otorgados (Realizado)/Número de servicios otorgados (Programado))*100	Reglas de Operación del Programa publicadas en el Periódico Oficial El Estado de Jalisco (https://periodicooficial.jalisco.gob.mx/) y expedientes internos que corresponden al Padrón de Beneficiarios de la Dirección de Proyectos Estratégicos y de la Jefatura de Sistemas dependiente de la Dirección Administrativa, áreas adscritas a la Secretaría del Sistema de Asistencia Social.	Trimestral	58,720.00	Servicio	100%	Expedientes internos que corresponden al Padrón de Beneficiarios bajo resguardo de la Dirección de Proyectos Estratégicos y reflejados en la plataforma a cargo de la Jefatura de Sistemas dependiente de la Dirección Administrativa, áreas adscritas a la Secretaría del Sistema de Asistencia Social.	Los proveedores cumplen en tiempo, forma y condiciones pactadas con la entrega del servicio contratado.

GOBIERNO DEL ESTADO DE JALISCO
PRESUPUESTO DE EGRESOS PARA EL EJERCICIO FISCAL 2021
MATRIZ DE INDICADORES PARA RESULTADOS

Unidad Presupuestal: 11 Secretaría del Sistema de Asistencia Social
Unidad Responsable: 000 Secretaría del Sistema de Asistencia Social
Programa presupuestario: 339 Jalisco Te Reconoce, apoyo a personas mayores

Nivel	Resumen narrativo	Indicador							Medios de verificación	Supuestos
		Nombre del indicador	Fórmula	Fuentes de información	Frecuencia	Meta (valor)	Unidad de medida (meta valor)	Meta institucional		
Actividad	A2-01 Implementación del Programa Jalisco Te Reconoce, en el rubro de servicios, para beneficio de adultos mayores de 65 años o más, que residan en los 125 municipios del estado de Jalisco, en coordinación con los ayuntamientos.	Total de municipios atendidos con servicios	(Número de municipios atendidos con servicios (Realizado)/Número de municipios atendidos con servicios (Programado))*100	Expedientes internos a cargo de la Dirección de Proyectos Estratégicos de la Secretaría del Sistema de Asistencia Social	Trimestral	125.00	Municipio	100%	Expedientes internos que corresponden al Padrón de Beneficiarios bajo resguardo de la Dirección de Proyectos Estratégicos y reflejados en la plataforma a cargo de la Jefatura de Sistemas dependiente de la Dirección Administrativa, áreas adscritas a la Secretaría del Sistema de Asistencia Social	Los municipios participan activamente y brindan las facilidades para la implementación del Programa Jalisco Te Reconoce, en el rubro de servicios.
Actividad	A2-02 Atención a los adultos mayores de 65 años o más, del ámbito rural y urbano, en el rubro de servicios, mediante el Programa Jalisco Te Reconoce	Total de adultos mayores beneficiados con servicios	(Número de adultos mayores beneficiados con servicios (Realizado)/Número de adultos mayores beneficiados con servicios (Programado))*100	Reglas de Operación del Programa publicadas en el Periódico Oficial El Estado de Jalisco (https://periodicooficial.jalisco.gob.mx/) y expedientes internos que corresponden al Padrón de Beneficiarios de la Dirección de Proyectos Estratégicos y de la Jefatura de Sistemas dependiente de la Dirección Administrativa, áreas adscritas a la Secretaría del Sistema de Asistencia Social.	Trimestral	29,360.00	Adulto mayor	100%	Expedientes internos que corresponden al Padrón de Beneficiarios bajo resguardo de la Dirección de Proyectos Estratégicos y reflejados en la plataforma a cargo de la Jefatura de Sistemas dependiente de la Dirección Administrativa, áreas adscritas a la Secretaría del Sistema de Asistencia Social	Las personas cumplen con los requisitos establecidos en las Reglas de Operación vigentes y entregan la documentación en tiempo y forma, para acceder a los servicios.

EL ESTADO DE JALISCO
PERIÓDICO OFICIAL

GOBIERNO DEL ESTADO DE JALISCO
PRESUPUESTO DE EGRESOS PARA EL EJERCICIO FISCAL 2021
MATRIZ DE INDICADORES PARA RESULTADOS

Unidad Presupuestal: 11 Secretaría del Sistema de Asistencia Social
Unidad Responsable: 000 Secretaría del Sistema de Asistencia Social
Programa presupuestario: 340 Jalisco Incluyente

Nivel	Resumen narrativo	Indicador							Medios de verificación	Supuestos
		Nombre del indicador	Fórmula	Fuentes de información	Frecuencia	Meta (valor)	Unidad de medida (meta valor)	Meta institucional		
Fin	Contribuir a mejorar las condiciones sociales propicias para el acceso efectivo a los derechos sociales que impulsen capacidades de las personas y sus comunidades para reducir brechas de desigualdad, mediante la reconstrucción de un sentido de colectividad y corresponsabilidad del gobierno y la sociedad en general.	Porcentaje de la población vulnerable por carencias sociales	$(\text{Población vulnerable por carencias sociales con respecto al total de la población. (Realizado)} / \text{Población vulnerable por carencias sociales con respecto al total de la población. (Programado)}) * 100$	CONEVAL. Estimaciones con base en el MCS-ENIGH 2008, 2010, 2012, 2014 y el MEC del MCS-ENIGH 2016 y 2018.	Bienal	35.69	Porcentaje	100%	En el Sistema de Monitoreo de Indicadores del Desarrollo de Jalisco (MIDE Jalisco), para consulta abierta en https://seplan.app.jalisco.gob.mx/mide	Los habitantes del estado de Jalisco tienen el interés y disposición de participar individual y colectivamente en las deliberaciones y decisiones que afectan su vida personal y en comunidad.
Propósito	Que las mujeres y hombres en Jalisco tengan mayor equidad e igualdad de oportunidades, donde cada vez existan menos personas que habitan en condiciones de pobreza y desigualdad, a través de la disminución de carencias sociales y las brechas que estas provocan, bajo una perspectiva multidimensional de la pobreza así como de respeto a los Derechos Humanos, y poniendo un énfasis especial en el acceso a la salud y la educación.	Coeficiente de GINI	$(\text{Índice de Gini (Realizado)} / \text{Índice de Gini (Programado)}) * 100$	CONEVAL. Estimaciones con base en el MEC del MCS-ENIGH 2016 y 2018.	Bienal	0.43	Coeficiente	100%	En el Sistema de Monitoreo de Indicadores del Desarrollo de Jalisco (MIDE Jalisco), para consulta abierta en https://seplan.app.jalisco.gob.mx/mide	Los habitantes del estado de Jalisco hacen efectivo el cumplimiento de sus derechos humanos.
Componente	A1-Apoyos económicos entregados a personas con discapacidad permanente en grado moderado o severo que requieren de un cuidador o monitor de tiempo completo, mediante el Programa "Jalisco Incluyente" en la modalidad Apoyo Monetario.	Total de apoyos monetarios entregados a las personas con discapacidad	$(\text{Número de apoyos monetarios entregados (Realizado)} / \text{Número de apoyos monetarios entregados (Programado)}) * 100$	Reglas de Operación del Programa publicadas en el Periódico Oficial El Estado de Jalisco (https://periodicooficial.jalisco.gob.mx/) y Expedientes en resguardo de la Dirección de Proyectos Estratégicos de la Secretaría del Sistema de Asistencia Social	Trimestral	1,404.00	Apoyo	100%	Padrón de dispersiones de la Dirección de Proyectos Estratégicos de la Secretaría del Sistema de Asistencia Social.	El proveedor de los servicios financieros cumple en tiempo, forma y con las condiciones pactadas para la entrega del beneficio.
Actividad	A1-01 Atención a municipios del estado de Jalisco a través del Programa Jalisco Incluyente en la modalidad de apoyo económico.	Total de municipios atendidos en la modalidad de apoyo monetario	$(\text{Número de municipios atendidos con apoyos monetarios (Realizado)} / \text{Número de municipios atendidos con apoyos monetarios (Programado)}) * 100$	Expedientes de la Dirección de Proyectos Estratégicos de la Secretaría del Sistema de Asistencia Social	Trimestral	90.00	Municipio	100%	Expedientes de la Dirección de Proyectos Estratégicos de la Secretaría del Sistema de Asistencia Social.	Los y las candidatas cumplen con los criterios de elegibilidad establecidos en las Reglas de Operación vigentes.
Actividad	A1-02 Actualización del Padrón Único de Beneficiarios, respecto a las mujeres con discapacidad apoyadas por el Programa Jalisco Incluyente en la modalidad de apoyos monetarios.	Total de mujeres con discapacidad beneficiadas con apoyos monetarios	$(\text{Número de mujeres con discapacidad beneficiadas (Realizado)} / \text{Número de mujeres con discapacidad beneficiadas (Programado)}) * 100$	Expedientes de la Dirección de Proyectos Estratégicos de la Secretaría del Sistema de Asistencia Social	Trimestral	579.00	Persona con discapacidad	100%	Registros de beneficiarios publicados en el Padrón Único de Beneficiarios del Gobierno del Estado de Jalisco: https://padronunico.jalisco.gob.mx/	Las mujeres susceptibles de ser apoyadas cumplen con los criterios de elegibilidad establecidos en las Reglas de Operación vigentes.
Actividad	A1-03 Actualización del Padrón Único de Beneficiarios, respecto a los hombres con discapacidad apoyados por el Programa Jalisco Incluyente en la modalidad de apoyos monetarios.	Total de hombres con discapacidad beneficiados con apoyos monetarios	$(\text{Número de hombres con discapacidad beneficiados (Realizado)} / \text{Número de hombres con discapacidad beneficiados (Programado)}) * 100$	Expedientes de la Dirección de Proyectos Estratégicos de la Secretaría del Sistema de Asistencia Social.	Trimestral	825.00	Persona con discapacidad	100%	Registros de beneficiarios publicados en el Padrón Único de Beneficiarios del Gobierno del Estado de Jalisco: https://padronunico.jalisco.gob.mx/	Los hombres susceptibles de ser apoyados cumplen con los criterios de elegibilidad establecidos en las Reglas de Operación vigentes.
Actividad	A1-04 Actualización del Padrón Único de Beneficiarios, respecto a las niñas, niños y adolescentes con discapacidad apoyados por el Programa Jalisco Incluyente en la modalidad de apoyos monetarios.	Total de niñas, niños y adolescentes con discapacidad beneficiados con apoyos monetarios	$(\text{Número de niñas, niños y adolescentes con discapacidad beneficiados (Realizado)} / \text{Número de niñas, niños y adolescentes con discapacidad beneficiados (Programado)}) * 100$	Expedientes de la Dirección de Proyectos Estratégicos de la Secretaría del Sistema de Asistencia Social.	Trimestral	426.00	Persona con discapacidad	100%	Registros de beneficiarios publicados en el Padrón Único de Beneficiarios del Gobierno del Estado de Jalisco: https://padronunico.jalisco.gob.mx/	Los niñas, niños y adolescentes susceptibles de ser apoyados cumplen con los criterios de elegibilidad establecidos en las Reglas de Operación vigentes.

GOBIERNO DEL ESTADO DE JALISCO
PRESUPUESTO DE EGRESOS PARA EL EJERCICIO FISCAL 2021
MATRIZ DE INDICADORES PARA RESULTADOS

Unidad Presupuestal: 11 Secretaría del Sistema de Asistencia Social
Unidad Responsable: 000 Secretaría del Sistema de Asistencia Social
Programa presupuestario: 340 Jalisco Incluyente

Nivel	Resumen narrativo	Indicador							Medios de verificación	Supuestos
		Nombre del indicador	Fórmula	Fuentes de información	Frecuencia	Meta (valor)	Unidad de medida (meta valor)	Meta institucional		
Componente	A2-Aparatos funcionales entregados a personas con discapacidad, mediante el Programa Jalisco Incluyente en la modalidad Apoyos en especie.	Total de aparatos funcionales otorgados a personas con discapacidad	(Número de aparatos funcionales otorgados (Realizado)/Número de aparatos funcionales otorgados (Programado))*100	Reglas de Operación del Programa publicadas en el Periódico Oficial El Estado de Jalisco (https://periodicooficial.jalisco.gob.mx/) y Expedientes en resguardo de la Dirección de Proyectos Estratégicos de la Secretaría del Sistema de Asistencia Social.	Trimestral	989.00	Aparato	100%	Expedientes de la Dirección de Proyectos Estratégicos de la Secretaría del Sistema de Asistencia Social.	El proveedor de los aparatos funcionales cumple en tiempo, forma y conforme a las condiciones pactadas para la entrega de los apoyos, asimismo, las personas con discapacidad acuden a la convocatoria, quienes estarán sujetas a orden de prelación y suficiencia presupuestal.
Actividad	A2-01 Atención a municipios del estado de Jalisco a través del Programa Jalisco Incluyente en la modalidad de aparatos funcionales.	Total de municipios atendidos en la modalidad de aparatos funcionales	(Número de municipios atendidos con aparatos funcionales (Realizado)/Número de municipios atendidos con aparatos funcionales (Programado))*100	Expedientes de la Dirección de Proyectos Estratégicos de la Secretaría del Sistema de Asistencia Social.	Trimestral	40.00	Municipio	100%	Expedientes de la Dirección de Proyectos Estratégicos de la Secretaría del Sistema de Asistencia Social.	Los y las candidatas cumplen con los criterios de elegibilidad establecidos en las Reglas de Operación vigentes.
Actividad	A2-02 Actualización del Padrón Único de Beneficiarios, respecto a las personas con discapacidad apoyadas por el Programa Jalisco Incluyente en la modalidad de aparatos funcionales.	Total de personas con discapacidad beneficiadas con aparatos funcionales	(Número de personas con discapacidad beneficiadas con aparatos funcionales (Realizado)/Número de personas con discapacidad beneficiadas con aparatos funcionales (Programado))*100	Expedientes de la Dirección de Proyectos Estratégicos de la Secretaría del Sistema de Asistencia Social.	Trimestral	989.00	Persona con discapacidad	100%	Registros de beneficiarios publicados en el Padrón Único de Beneficiarios del Gobierno del Estado de Jalisco: https://padronunico.jalisco.gob.mx/	Las personas con discapacidad susceptibles de ser apoyadas cumplen con los criterios de elegibilidad establecidos en las Reglas de Operación vigentes.
Componente	A3-Presupuesto destinado para difusión y/o evaluación del Programa Jalisco Incluyente.	Porcentaje destinado para gastos de operación del Programa	(Porcentaje destinado para gastos de operación (Realizado)/Porcentaje destinado para gastos de operación (Programado))*100	Reglas de Operación del Programa Jalisco Incluyente publicadas en el Periódico Oficial El Estado de Jalisco (https://periodicooficial.jalisco.gob.mx/)	Semestral	2.00	Porcentaje	100%	Informe ejecutivo anual que refleja las acciones realizadas con el recurso destinado para gastos de operación del Programa, acompañado del informe financiero proporcionado, en tiempo y forma, por la Dirección Administrativa de la Secretaría del Sistema de Asistencia Social, en resguardo de la Dirección de Proyectos Estratégicos de la Secretaría en mención.	El Congreso aprueba el recurso para la implementación del Programa en el Presupuesto de Egresos del ejercicio fiscal vigente.
Actividad	A3-01 Generación de reportes periódicos de las acciones realizadas mediante los gastos de operación del Programa.	Total de reportes generados	(Número de reportes generados (Realizado)/Número de reportes generados (Programado))*100	Reglas de Operación del Programa Jalisco Incluyente publicadas en el Periódico Oficial El Estado de Jalisco (https://periodicooficial.jalisco.gob.mx/)	Trimestral	3.00	Reporte	100%	Reportes elaborados por el área responsable del Programa, respecto a las acciones realizadas con el recurso de gastos de operación, acompañado del informe financiero proporcionado, en tiempo y forma, por la Dirección Administrativa de la Secretaría del Sistema de Asistencia Social, en resguardo de la Dirección de Proyectos Estratégicos de la Secretaría en mención.	Los actores vinculados a la realización de las acciones y el ejercicio del recurso proporcionan la información soporte en tiempo y forma.
Actividad	A3-02 Elaboración del informe ejecutivo de los gastos de operación del Programa.	Total de informes ejecutivos elaborados	(Número de informes elaborados (Realizado)/Número de informes elaborados (Programado))*100	Reglas de Operación del Programa Jalisco Incluyente publicadas en el Periódico Oficial El Estado de Jalisco (https://periodicooficial.jalisco.gob.mx/)	Trimestral	1.00	Informe	100%	Informe ejecutivo anual que refleja las acciones realizadas con el recurso destinado para gastos de operación del Programa, acompañado del informe financiero proporcionado, en tiempo y forma, por la Dirección Administrativa de la Secretaría del Sistema de Asistencia Social, en resguardo de la Dirección de Proyectos Estratégicos de la Secretaría en mención.	Los actores vinculados con la realización de acciones, así como, con el ejercicio y comprobación de los gastos de operación cumplen con lo acordado y presentación requerido en tiempo y forma.

Nota técnica: Generación del componente para medir el recurso de Gastos de Operación.

EL ESTADO DE JALISCO
PERIÓDICO OFICIAL

GOBIERNO DEL ESTADO DE JALISCO
PRESUPUESTO DE EGRESOS PARA EL EJERCICIO FISCAL 2021
MATRIZ DE INDICADORES PARA RESULTADOS

Unidad Presupuestal: 11 Secretaría del Sistema de Asistencia Social
Unidad Responsable: 000 Secretaría del Sistema de Asistencia Social
Programa presupuestario: 343 Mi Pasaje para Estudiantes

Nivel	Resumen narrativo	Indicador							Medios de verificación	Supuestos
		Nombre del indicador	Fórmula	Fuentes de información	Frecuencia	Meta (valor)	Unidad de medida (meta valor)	Meta institucional		
Fin	Contribuir a mejorar las condiciones sociales propicias para el acceso efectivo a los derechos sociales que impulsen capacidades de las personas y sus comunidades para reducir brechas de desigualdad, mediante la reconstrucción de un sentido de colectividad y corresponsabilidad del gobierno y la sociedad en general.	Posición en el Índice de Rezago Social	$(\text{Posición en el Índice de Rezago Social (Realizado)} / \text{Posición en el Índice de Rezago Social (Programado)}) * 100$	CONEVAL. Índice de Rezago Social a nivel municipal y por localidad, 2015.	Quinquenal	29.00	Posición	100%	En el Sistema de Monitoreo de Indicadores del Desarrollo de Jalisco (MIDE Jalisco), para consulta abierta en https://seplan.app.jalisco.gob.mx/mide	Los habitantes del estado de Jalisco tienen el interés y disposición de participar individual y colectivamente en las deliberaciones y decisiones que afectan su vida personal y en comunidad.
Propósito	Que las mujeres y hombres en Jalisco tengan mayor equidad e igualdad de oportunidades, donde cada vez existan menos personas que habitan en condiciones de pobreza y desigualdad, a través de la disminución de carencias sociales y las brechas que estas provocan, bajo una perspectiva multidimensional de la pobreza así como de respeto a los Derechos Humanos, y poniendo un énfasis especial en el acceso a la salud y la educación.	Coefficiente de GINI	$(\text{Índice de Gini (Realizado)} / \text{Índice de Gini (Programado)}) * 100$	CONEVAL. Estimaciones con base en el MEC del MCS-ENIGH 2016 y 2018.	Bienal	0.43	Coefficiente	100%	En el Sistema de Monitoreo de Indicadores del Desarrollo de Jalisco (MIDE Jalisco), para consulta abierta en https://seplan.app.jalisco.gob.mx/mide	Los habitantes del estado de Jalisco hacen efectivo el cumplimiento de sus derechos humanos.
Componente	02-Presupuesto destinado para la operación del Programa Mi Pasaje para Estudiantes	Porcentaje destinado para gastos de operación del Programa	$(\text{Porcentaje destinado para gastos de operación (Realizado)} / \text{Porcentaje destinado para gastos de operación (Programado)}) * 100$	Reglas de Operación del Programa Mi Pasaje para Estudiantes publicadas en el Periódico Oficial El Estado de Jalisco (https://periodicooficial.jalisco.gob.mx/)	Semestral	4.00	Porcentaje	100%	Informe ejecutivo anual que refleja las acciones realizadas con el recurso destinado para gastos de operación del Programa, acompañado del informe financiero proporcionado, en tiempo y forma, por la Dirección Administrativa de la Secretaría del Sistema de Asistencia Social, en resguardo de la Subsecretaría de Gestión Integral de Recursos y Programas Sociales de la Secretaría en mención.	El Congreso aprueba el recurso para la implementación del Programa en el Presupuesto de Egresos del ejercicio fiscal vigente.
Actividad	02-01 Generación de reportes periódicos de las acciones realizadas mediante los gastos de operación del Programa.	Total de reportes generados	$(\text{Número de reportes generados (Realizado)} / \text{Número de reportes generados (Programado)}) * 100$	Reglas de Operación del Programa Mi Pasaje para Estudiantes publicadas en el Periódico Oficial El Estado de Jalisco (https://periodicooficial.jalisco.gob.mx/)	Trimestral	3.00	Reporte	100%	Reportes elaborados por el área responsable del Programa, respecto a las acciones realizadas con el recurso de gastos de operación, acompañado del informe financiero proporcionado, en tiempo y forma, por la Dirección Administrativa de la Secretaría del Sistema de Asistencia Social, en resguardo de la Subsecretaría de Gestión Integral de Recursos y Programas Sociales de la Secretaría en mención.	Los actores vinculados a la realización de las acciones y el ejercicio del recurso proporcionan la información soporte en tiempo y forma.
Actividad	02-02 Elaboración del informe ejecutivo de los gastos de operación del Programa.	Total de informes ejecutivos elaborados	$(\text{Número de informes elaborados (Realizado)} / \text{Número de informes elaborados (Programado)}) * 100$	Reglas de Operación del Programa Mi Pasaje para Estudiantes publicadas en el Periódico Oficial El Estado de Jalisco (https://periodicooficial.jalisco.gob.mx/)	Trimestral	1.00	Informe	100%	Informe ejecutivo anual que refleja las acciones realizadas con el recurso destinado para gastos de operación del Programa, acompañado del informe financiero proporcionado, en tiempo y forma, por la Dirección Administrativa de la Secretaría del Sistema de Asistencia Social, en resguardo de la Subsecretaría de Gestión Integral de Recursos y Programas Sociales de la Secretaría en mención.	Los actores vinculados con la realización de acciones, así como, con el ejercicio y comprobación de los gastos de operación cumplen con lo acordado y presentación requerido en tiempo y forma.

GOBIERNO DEL ESTADO DE JALISCO
PRESUPUESTO DE EGRESOS PARA EL EJERCICIO FISCAL 2021
MATRIZ DE INDICADORES PARA RESULTADOS

Unidad Presupuestal: 11 Secretaría del Sistema de Asistencia Social
Unidad Responsable: 000 Secretaría del Sistema de Asistencia Social
Programa presupuestario: 343 Mi Pasaje para Estudiantes

Nivel	Resumen narrativo	Indicador							Medios de verificación	Supuestos
		Nombre del indicador	Fórmula	Fuentes de información	Frecuencia	Meta (valor)	Unidad de medida (meta valor)	Meta institucional		
Componente	I1-Subsidios (Boletos/Tarjeta) entregados a estudiantes mediante el Programa "Mi Pasaje para Estudiantes"	Total de subsidios para el pago de transporte entregados a estudiantes	(Número de subsidios entregados (Realizado)/Número de subsidios entregados (Programado))*100	Reglas de Operación del Programa publicadas en el Periódico Oficial El Estado de Jalisco (https://periodicooficial.jalisco.gob.mx/)	Trimestral	110,000.00	Apoyo	100%	Registros del Padrón Único de Beneficiarios publicado en el Portal del Padrón Único de Beneficiarios (PUB) del Gobierno del Estado de Jalisco https://padronunico.jalisco.gob.mx/	Los estudiantes acuden a realizar su trámite de refrendo.
Actividad	I1-01 Realización de registros de estudiantes de refrendo, apoyados por el programa Mi Pasaje para Estudiantes.	Total de estudiantes de refrendo beneficiados	(Número de estudiantes de refrendo beneficiados (Realizado)/Número de estudiantes de refrendo beneficiados (Programado))*100	Registros del Padrón Único de Beneficiarios validado por la Subsecretaría de Gestión Integral de Recursos y Programas Sociales de la Secretaría del Sistema de Asistencia Social.	Trimestral	75,000.00	Beneficiario	100%	Registros del Padrón Único de Beneficiarios publicado en el Portal del Padrón Único de Beneficiarios (PUB) del Gobierno del Estado de Jalisco https://padronunico.jalisco.gob.mx/	Los estudiantes acuden a realizar su trámite de refrendo.
Actividad	I1-02 Realización de registros de estudiantes de nuevo ingreso, apoyados por el programa Mi Pasaje para Estudiantes.	Total de estudiantes de nuevo ingreso beneficiados	(Número de estudiantes de nuevo ingreso beneficiados (Realizado)/Número de estudiantes de nuevo ingreso beneficiados (Programado))*100	Registros del Padrón Único de Beneficiarios validado por la Subsecretaría de Gestión Integral de Recursos y Programas Sociales de la Secretaría del Sistema de Asistencia Social.	Trimestral	35,000.00	Beneficiario	100%	Registros del Padrón Único de Beneficiarios publicado en el Portal del Padrón Único de Beneficiarios (PUB) del Gobierno del Estado de Jalisco https://padronunico.jalisco.gob.mx/	Los estudiantes cumplen con los criterios establecidos en reglas de operación para ser beneficiario de nuevo ingreso del Programa.
Actividad	I1-03 Utilización de los boletos y/o tarjetas por los beneficiarios del Programa Mi Pasaje para Estudiantes.	Total de boletos y/o tarjetas utilizados	(Número de boletos y/o tarjetas utilizados (Realizado)/Número de boletos y/o tarjetas utilizados (Programado))*100	Expedientes de la Dirección de Ejecución y Operación de Programas de la Subsecretaría de Gestión Integral de Recursos y Programas Sociales.	Trimestral	38,000,000.00	Apoyo	100%	Expediente de comprobación de recursos ubicado en la Dirección de Ejecución y Operación de Programas, de la Subsecretaría de Gestión Integral de Recursos y Programas Sociales.	El proveedor entrega en tiempo y forma los boletos y/o tarjeta. Los estudiantes acuden a recibir el medio de apoyo.
Actividad	I1-04 Actualización de Padrón Único de Beneficiarios con los registros de beneficiarios apoyados por el Programa Mi Pasaje para Estudiantes, en el calendario A y B, respectivamente.	Total de registros del Programa publicados en el Padrón Único de Beneficiarios	(Número de registros publicados (Realizado)/Número de registros publicados (Programado))*100	Registros del Padrón Único de Beneficiarios validado por la Subsecretaría de Gestión Integral de Recursos y Programas Sociales.	Trimestral	110,000.00	Registro	100%	Registros del Padrón Único de Beneficiarios publicado en el Portal del Padrón Único de Beneficiarios (PUB) del Gobierno del Estado de Jalisco https://padronunico.jalisco.gob.mx/	La población susceptible de ser beneficiaria cumple con los criterios de elegibilidad y acude a recibir el apoyo del Programa.

Nota técnica: Generación del componente para medir el recurso de Gastos de Operación.

EL ESTADO DE JALISCO
PERIÓDICO OFICIAL

GOBIERNO DEL ESTADO DE JALISCO
PRESUPUESTO DE EGRESOS PARA EL EJERCICIO FISCAL 2021
MATRIZ DE INDICADORES PARA RESULTADOS

Unidad Presupuestal: 11 Secretaría del Sistema de Asistencia Social
Unidad Responsable: 000 Secretaría del Sistema de Asistencia Social
Programa presupuestario: 344 Mi Pasaje para Adultos Mayores

Nivel	Resumen narrativo	Indicador							Medios de verificación	Supuestos
		Nombre del indicador	Fórmula	Fuentes de información	Frecuencia	Meta (valor)	Unidad de medida (meta valor)	Meta institucional		
Fin	Contribuir a mejorar las condiciones sociales propicias para el acceso efectivo a los derechos sociales que impulsen capacidades de las personas y sus comunidades para reducir brechas de desigualdad, mediante la reconstrucción de un sentido de colectividad y corresponsabilidad del gobierno y la sociedad en general.	Porcentaje de la población vulnerable por carencias sociales	$(\text{Población vulnerable por carencias sociales con respecto al total de la población. (Realizado)} / \text{Población vulnerable por carencias sociales con respecto al total de la población. (Programado)}) * 100$	CONEVAL. Estimaciones con base en el MCS-ENIGH 2008, 2010, 2012, 2014 y el MEC del MCS-ENIGH 2016 y 2018.	Bienal	35.69	Porcentaje	100%	En el Sistema de Monitoreo de Indicadores del Desarrollo de Jalisco (MIDE Jalisco), para consulta abierta en https://seplan.app.jalisco.gob.mx/mide	Los habitantes del estado de Jalisco tienen el interés y disposición de participar individual y colectivamente en las deliberaciones y decisiones que afectan su vida personal y en comunidad.
Propósito	Que las mujeres y hombres en Jalisco tengan mayor equidad e igualdad de oportunidades, donde cada vez existan menos personas que habitan en condiciones de pobreza y desigualdad, a través de la disminución de carencias sociales y las brechas que estas provocan, bajo una perspectiva multidimensional de la pobreza así como de respeto a los Derechos Humanos, y poniendo un énfasis especial en el acceso a la salud y la educación.	Coefficiente de GINI	$(\text{Índice de Gini (Realizado)} / \text{Índice de Gini (Programado)}) * 100$	CONEVAL. Estimaciones con base en el MEC del MCS-ENIGH 2016 y 2018.	Bienal	0.43	Coefficiente	100%	En el Sistema de Monitoreo de Indicadores del Desarrollo de Jalisco (MIDE Jalisco), para consulta abierta en https://seplan.app.jalisco.gob.mx/mide	Los habitantes del estado de Jalisco hacen efectivo el cumplimiento de sus derechos humanos.
Componente	A1-Subsidios (Boletos/Tarjeta) entregados a las y los adultos mayores de 65 años o más, mediante el Programa Mi Pasaje para Adultos Mayores	Total de subsidios para el pago de transporte entregados a adultos mayores	$(\text{Número de subsidios entregados (Realizado)} / \text{Número de subsidios entregados (Programado)}) * 100$	Reglas de Operación del Programa publicadas en el Periódico Oficial El Estado de Jalisco (https://periodicooficial.jalisco.gob.mx/)	Trimestral	74,029.00	Apoyo	100%	Expedientes a cargo de la Subsecretaría de Gestión Integral de Recursos y Programas Sociales de la Secretaría del Sistema de Asistencia Social.	Las personas adultas mayores cumplen con los criterios de elegibilidad y acuden a recibir el apoyo.
Actividad	A1-01 Realización de registros de adultos mayores de refrendo, apoyados por el programa Mi Pasaje para Adultos Mayores.	Total de adultos mayores de refrendo beneficiados	$(\text{Número de adultos mayores de refrendo beneficiados (Realizado)} / \text{Número de adultos mayores de refrendo beneficiados (Programado)}) * 100$	Registros del Padrón Único de Beneficiarios validados por la Subsecretaría de Gestión Integral de Recursos y Programas Sociales de la Secretaría del Sistema de Asistencia Social.	Trimestral	55,000.00	Beneficiario	100%	Registros del Padrón Único de Beneficiarios publicado en el Portal del Padrón Único de Beneficiarios (PUB) del Gobierno del Estado de Jalisco https://padronunico.jalisco.gob.mx/	Las personas adultas mayores acuden a realizar su trámite de refrendo.
Actividad	A1-02 Realización de registros de adultos mayores de nuevo ingreso, apoyados por el programa Mi Pasaje para Adultos Mayores.	Total de adultos mayores de nuevo ingreso beneficiados	$(\text{Número de adultos mayores de nuevo ingreso beneficiados (Realizado)} / \text{Número de adultos mayores de nuevo ingreso beneficiados (Programado)}) * 100$	Registros del Padrón Único de Beneficiarios validados por la Subsecretaría de Gestión Integral de Recursos y Programas Sociales de la Secretaría del Sistema de Asistencia Social.	Trimestral	19,029.00	Beneficiario	100%	Registros del Padrón Único de Beneficiarios publicado en el Portal del Padrón Único de Beneficiarios (PUB) del Gobierno del Estado de Jalisco https://padronunico.jalisco.gob.mx/	Los adultos mayores cumplen con los criterios establecidos en reglas de operación para ser beneficiario de nuevo ingreso del Programa.
Actividad	A1-03 Utilización de los boletos y/o tarjetas por los beneficiarios del Programa Mi Pasaje para Adultos Mayores.	Total de boletos y/o tarjetas utilizados	$(\text{Número de boletos y/o tarjetas utilizados (Realizado)} / \text{Número de boletos y/o tarjetas utilizados (Programado)}) * 100$	Expedientes de la Dirección de Ejecución y Operación de Programas de la Subsecretaría de Gestión Integral de Recursos y Programas Sociales.	Trimestral	21,000,000.00	Apoyo	100%	Expediente de comprobación de recursos ubicado en la Dirección de Ejecución y Operación de Programas, de la Subsecretaría de Gestión Integral de Recursos y Programas Sociales.	El proveedor entrega en tiempo y forma los boletos y/o tarjeta. Los adultos mayores acuden a recibir el medio de apoyo.
Actividad	A1-04 Actualización de Padrón Único de Beneficiarios con los registros de beneficiarios apoyados por el Programa Mi Pasaje para Adultos Mayores, en el calendario A y B, respectivamente.	Total de registros del Programa publicados en el Padrón Único de Beneficiarios	$(\text{Número de registros publicados (Realizado)} / \text{Número de registros publicados (Programado)}) * 100$	Registros del Padrón Único de Beneficiarios validados por la Subsecretaría de Gestión Integral de Recursos y Programas Sociales.	Trimestral	74,029.00	Registro	100%	Registros del Padrón Único de Beneficiarios publicado en el Portal del Padrón Único de Beneficiarios (PUB) del Gobierno del Estado de Jalisco https://padronunico.jalisco.gob.mx/	La población susceptible de ser beneficiaria cumple con los criterios de elegibilidad y acude a recibir el apoyo del Programa.

GOBIERNO DEL ESTADO DE JALISCO
PRESUPUESTO DE EGRESOS PARA EL EJERCICIO FISCAL 2021
MATRIZ DE INDICADORES PARA RESULTADOS

Unidad Presupuestal: 11 Secretaría del Sistema de Asistencia Social
Unidad Responsable: 000 Secretaría del Sistema de Asistencia Social
Programa presupuestario: 344 Mi Pasaje para Adultos Mayores

Nivel	Resumen narrativo	Indicador							Medios de verificación	Supuestos
		Nombre del indicador	Fórmula	Fuentes de información	Frecuencia	Meta (valor)	Unidad de medida (meta valor)	Meta institucional		
Componente	A2-Presupuesto destinado para la operación, difusión y/o evaluación del Programa Mi Pasaje para Adultos Mayores.	Porcentaje destinado para gastos de operación del Programa	$(\text{Porcentaje destinado para gastos de operación (Realizado)} / \text{Porcentaje destinado para gastos de operación (Programado)}) * 100$	Reglas de Operación del Programa Mi Pasaje para Adultos Mayores publicadas en el Periódico Oficial El Estado de Jalisco (https://periodicooficial.jalisco.gob.mx/)	Semestral	4.00	Porcentaje	100%	Informe ejecutivo anual que refleja las acciones realizadas con el recurso destinado para gastos de operación del Programa, acompañado del informe financiero proporcionado, en tiempo y forma, por la Dirección Administrativa de la Secretaría del Sistema de Asistencia Social, en resguardo de la Subsecretaría de Gestión Integral de Recursos y Programas Sociales de la Secretaría en mención.	El Congreso aprueba el recurso para la implementación del Programa en el Presupuesto de Egresos del ejercicio fiscal vigente.
Actividad	A2-01 Generación de reportes periódicos de las acciones realizadas mediante los gastos de operación del Programa.	Total de reportes generados	$(\text{Número de reportes generados (Realizado)} / \text{Número de reportes generados (Programado)}) * 100$	Reglas de Operación del Programa Mi Pasaje para Adultos Mayores publicadas en el Periódico Oficial El Estado de Jalisco (https://periodicooficial.jalisco.gob.mx/)	Trimestral	3.00	Reporte	100%	Reportes elaborados por el área responsable del Programa, respecto a las acciones realizadas con el recurso de gastos de operación, acompañado del informe financiero proporcionado, en tiempo y forma, por la Dirección Administrativa de la Secretaría del Sistema de Asistencia Social, en resguardo de la Subsecretaría de Gestión Integral de Recursos y Programas Sociales de la Secretaría en mención.	Los actores vinculados a la realización de las acciones y el ejercicio del recurso proporcionan la información soporte en tiempo y forma.
Actividad	A2-02 Elaboración del informe ejecutivo de los gastos de operación del Programa.	Total de informes ejecutivos elaborados	$(\text{Número de informes elaborados (Realizado)} / \text{Número de informes elaborados (Programado)}) * 100$	Reglas de Operación del Programa Mi Pasaje para Adultos Mayores publicadas en el Periódico Oficial El Estado de Jalisco (https://periodicooficial.jalisco.gob.mx/)	Trimestral	1.00	Informe	100%	Informe ejecutivo anual que refleja las acciones realizadas con el recurso destinado para gastos de operación del Programa, acompañado del informe financiero proporcionado, en tiempo y forma, por la Dirección Administrativa de la Secretaría del Sistema de Asistencia Social, en resguardo de la Subsecretaría de Gestión Integral de Recursos y Programas Sociales de la Secretaría en mención.	Los actores vinculados con la realización de acciones, así como, con el ejercicio y comprobación de los gastos de operación cumplen con lo acordado y presentación requerido en tiempo y forma.

Nota técnica: Generación del componente para medir el recurso de Gastos de Operación.

EL ESTADO DE JALISCO
PERIÓDICO OFICIAL

GOBIERNO DEL ESTADO DE JALISCO
PRESUPUESTO DE EGRESOS PARA EL EJERCICIO FISCAL 2021
MATRIZ DE INDICADORES PARA RESULTADOS

Unidad Presupuestal: 11 Secretaría del Sistema de Asistencia Social
Unidad Responsable: 000 Secretaría del Sistema de Asistencia Social
Programa presupuestario: 345 RECREA, educando para la vida, apoyo de mochila, útiles, uniforme y calzado escolar

Nivel	Resumen narrativo	Indicador							Medios de verificación	Supuestos
		Nombre del indicador	Fórmula	Fuentes de información	Frecuencia	Meta (valor)	Unidad de medida (meta valor)	Meta institucional		
Fin	Contribuir a mejorar las condiciones sociales propicias para el acceso efectivo a los derechos sociales que impulsen capacidades de las personas y sus comunidades para reducir brechas de desigualdad, mediante la reconstrucción de un sentido de colectividad y corresponsabilidad del gobierno y la sociedad en general.	Posición en el Índice de Rezago Social	(Posición en el Índice de Rezago Social (Realizado)/Posición en el Índice de Rezago Social (Programado))*100	CONEVAL. Índice de Rezago Social a nivel municipal y por localidad, 2015.	Quinquenal	29.00	Posición	100%	En el Sistema de Monitoreo de Indicadores del Desarrollo de Jalisco (MIDE Jalisco), para consulta abierta en https://seplan.app.jalisco.gob.mx/mide	Los habitantes del estado de Jalisco tienen el interés y disposición de participar individual y colectivamente en las deliberaciones y decisiones que afectan su vida personal y en comunidad.
Propósito	Que las mujeres y hombres en Jalisco tengan mayor equidad e igualdad de oportunidades, donde cada vez existan menos personas que habitan en condiciones de pobreza y desigualdad, a través de la disminución de carencias sociales y las brechas que estas provocan, bajo una perspectiva multidimensional de la pobreza así como de respeto a los Derechos Humanos, y poniendo un énfasis especial en el acceso a la salud y la educación.	Coeficiente de GINI	(Índice de Gini (Realizado)/Índice de Gini (Programado))*100	CONEVAL. Estimaciones con base en el MEC del MCS-ENIGH 2016 y 2018.	Bienal	0.43	Coeficiente	100%	En el Sistema de Monitoreo de Indicadores del Desarrollo de Jalisco (MIDE Jalisco), para consulta abierta en https://seplan.app.jalisco.gob.mx/mide	Los habitantes del estado de Jalisco hacen efectivo el cumplimiento de sus derechos humanos.
Componente	02-Presupuesto destinado para la operación del Programa RECREA, educando para la vida, apoyo de mochila, útiles, uniforme y calzado escolar.	Porcentaje destinado para gastos de operación del Programa Recrea	(Porcentaje destinado para gastos de operación del Programa Recrea (Realizado)/Porcentaje destinado para gastos de operación del Programa Recrea (Programado))*100	Reglas de Operación del Programa RECREA, educando para la vida, apoyo de mochila, útiles, uniforme y calzado escolar. publicadas en el Periódico Oficial El Estado de Jalisco (https://periodicooficial.jalisco.gob.mx/)	Semestral	6.82	Porcentaje	100%	Informe ejecutivo anual que refleja las acciones realizadas con el recurso destinado para gastos de operación del Programa, acompañado del informe financiero proporcionado, en tiempo y forma, por la Dirección Administrativa de la Secretaría del Sistema de Asistencia Social, en resguardo de la Subsecretaría de Gestión Integral de Recursos y Programas Sociales de la Secretaría en mención.	El Congreso aprueba el recurso para la implementación del Programa en el Presupuesto de Egresos del ejercicio fiscal vigente.
Actividad	02-01 Generación de reportes periódicos de las acciones realizadas mediante los gastos de operación del Programa	Total de reportes generados del Programa Recrea	(Número de reportes generados del Programa Recrea (Realizado)/Número de reportes generados del Programa Recrea (Programado))*100	Reglas de Operación del Programa RECREA, educando para la vida, apoyo de mochila, útiles, uniforme y calzado escolar. publicadas en el Periódico Oficial El Estado de Jalisco (https://periodicooficial.jalisco.gob.mx/)	Trimestral	3.00	Reporte	100%	Reportes elaborados por el área responsable del Programa, respecto a las acciones realizadas con el recurso de gastos de operación, acompañado del informe financiero proporcionado, en tiempo y forma, por la Dirección Administrativa de la Secretaría del Sistema de Asistencia Social, en resguardo de la Subsecretaría de Gestión Integral de Recursos y Programas Sociales de la Secretaría en mención.	Los actores vinculados a la realización de las acciones y el ejercicio del recurso proporcionan la información soporte en tiempo y forma.
Actividad	02-02 Elaboración del informe ejecutivo de los gastos de operación del Programa	Total de informes ejecutivos elaborados del Programa Recrea	(Número de informes elaborados del Programa Recrea (Realizado)/Número de informes elaborados del Programa Recrea (Programado))*100	Reglas de Operación del Programa RECREA, educando para la vida, apoyo de mochila, útiles, uniforme y calzado escolar. publicadas en el Periódico Oficial El Estado de Jalisco (https://periodicooficial.jalisco.gob.mx/)	Trimestral	1.00	Informe	100%	Informe ejecutivo anual que refleja las acciones realizadas con el recurso destinado para gastos de operación del Programa, acompañado del informe financiero proporcionado, en tiempo y forma, por la Dirección Administrativa de la Secretaría del Sistema de Asistencia Social, en resguardo de la Subsecretaría de Gestión Integral de Recursos y Programas Sociales de la Secretaría en mención.	Los actores vinculados con la realización de acciones, así como, con el ejercicio y comprobación de los gastos de operación cumplen con lo acordado y presentación requerido en tiempo y forma

GOBIERNO DEL ESTADO DE JALISCO
PRESUPUESTO DE EGRESOS PARA EL EJERCICIO FISCAL 2021
MATRIZ DE INDICADORES PARA RESULTADOS

Unidad Presupuestal: 11 Secretaría del Sistema de Asistencia Social
Unidad Responsable: 000 Secretaría del Sistema de Asistencia Social
Programa presupuestario: 345 RECREA, educando para la vida, apoyo de mochila, útiles, uniforme y calzado escolar

Nivel	Resumen narrativo	Indicador							Medios de verificación	Supuestos
		Nombre del indicador	Fórmula	Fuentes de información	Frecuencia	Meta (valor)	Unidad de medida (meta valor)	Meta institucional		
Componente	I1-Apoyo de Mochila, Útiles, Uniforme y Calzado Escolar entregados a estudiantes de escuelas públicas, a través del Programa RECREA, educando para la vida, apoyo de mochila, útiles, uniforme y calzado escolar.	Total de apoyos entregados a estudiantes de escuelas públicas	$(\text{Número de apoyos entregados (Realizado)} / \text{Número de apoyos entregados (Programado)}) * 100$	Base de datos de captura de la Plataforma Recrea de la Subsecretaría de Gestión Integral de Recursos y Programas Sociales de la Secretaría del Sistema de Asistencia Social	Trimestral	1,067,624.00	Apoyo	100%	Expedientes de comprobación de los apoyos entregados en resguardo de la Subsecretaría de Gestión Integral de Recursos y Programas Sociales de la Secretaría del Sistema de Asistencia Social	El proveedor entrega en tiempo y forma los artículos. Los municipios realizan la distribución de los apoyos. Los estudiantes acuden a recibir el apoyo.
Actividad	I1-01 Suscripción de convenios con los municipios seleccionados para ser beneficiarios del Programa RECREA, educando para la vida, apoyo de mochila, útiles, uniforme y calzado escolar.	Total de convenios firmados con los municipios que participan en el Programa	$(\text{Número de convenios firmados (Realizado)} / \text{Número de convenios firmados (Programado)}) * 100$	Expedientes en resguardo de la Subsecretaría de Gestión Integral de Recursos y Programas Sociales de la Secretaría del Sistema de Asistencia Social	Trimestral	125.00	Convenio	100%	Convenios firmados, ubicados en la Subsecretaría de Gestión Integral de Recursos y Programas Sociales de la Secretaría del Sistema de Asistencia Social	El pleno del ayuntamiento de cada municipio autoriza la participación en el programa.
Actividad	I1-02 Registro de los estudiantes beneficiarios mediante la entrega de apoyos en especie del Programa RECREA, educando para la vida, apoyo de mochila, útiles, uniforme y calzado escolar.	Total de estudiantes beneficiados con el Programa	$(\text{Número de estudiantes beneficiados (Realizado)} / \text{Número de estudiantes beneficiados (Programado)}) * 100$	Expedientes en resguardo de la Subsecretaría de Gestión Integral de Recursos y Programas Sociales de la Secretaría del Sistema de Asistencia Social	Trimestral	1,067,624.00	Estudiante	100%	Registros del Padrón Único de Beneficiarios publicado en el Portal del Padrón Único de Beneficiarios (PUB) del Gobierno del Estado de Jalisco https://padronunico.jalisco.gob.mx/	Los estudiantes cumplen con los criterios de selección establecidos en las Reglas de Operación vigentes

EL ESTADO DE JALISCO
PERIÓDICO OFICIAL

GOBIERNO DEL ESTADO DE JALISCO
PRESUPUESTO DE EGRESOS PARA EL EJERCICIO FISCAL 2021
MATRIZ DE INDICADORES PARA RESULTADOS

Unidad Presupuestal: 11 Secretaría del Sistema de Asistencia Social
Unidad Responsable: 000 Secretaría del Sistema de Asistencia Social
Programa presupuestario: 346 Apoyo a las Organizaciones de la Sociedad Civil

Nivel	Resumen narrativo	Indicador							Medios de verificación	Supuestos
		Nombre del indicador	Fórmula	Fuentes de información	Frecuencia	Meta (valor)	Unidad de medida (meta valor)	Meta institucional		
Fin	Contribuir a mejorar las condiciones sociales propicias para el acceso efectivo a los derechos sociales que impulsen capacidades de las personas y sus comunidades para reducir brechas de desigualdad, mediante la reconstrucción de un sentido de colectividad y corresponsabilidad del gobierno y la sociedad en general.	Porcentaje de población en situación de pobreza	$(\text{Proporción de la población en situación de pobreza con respecto al total de la población (Realizado)} / \text{Proporción de la población en situación de pobreza con respecto al total de la población (Programado)}) * 100$	CONEVAL. Estimaciones con base en el MCS-ENIGH 2008, 2010, 2012, 2014 y el MEC del MCS-ENIGH 2016 y 2018.	Bienal	26.67	Porcentaje	100%	En el Sistema de Monitoreo de Indicadores del Desarrollo de Jalisco (MIDE Jalisco), para consulta abierta en https://seplan.app.jalisco.gob.mx/mide	Los habitantes del estado de Jalisco tienen el interés y disposición de participar individual y colectivamente en las deliberaciones y decisiones que afectan su vida personal y en comunidad.
Propósito	Que las mujeres y hombres en Jalisco tengan mayor equidad e igualdad de oportunidades, donde cada vez existan menos personas que habitan en condiciones de pobreza y desigualdad, a través de la disminución de carencias sociales y las brechas que estas provocan, bajo una perspectiva multidimensional de la pobreza así como de respeto a los Derechos Humanos, y poniendo un énfasis especial en el acceso a la salud y la educación.	Coefficiente de GINI	$(\text{Índice de Gini (Realizado)} / \text{Índice de Gini (Programado)}) * 100$	CONEVAL. Estimaciones con base en el MEC del MCS-ENIGH 2016 y 2018.	Bienal	0.43	Coefficiente	100%	En el Sistema de Monitoreo de Indicadores del Desarrollo de Jalisco (MIDE Jalisco), para consulta abierta en https://seplan.app.jalisco.gob.mx/mide	Los habitantes del estado de Jalisco hacen efectivo el cumplimiento de sus derechos humanos.
Componente	02-Presupuesto destinado para la operación, difusión y/o evaluación	Porcentaje destinado para gastos de operación del Programa	$(\text{Porcentaje destinado para gastos de operación (Realizado)} / \text{Porcentaje destinado para gastos de operación (Programado)}) * 100$	Reglas de Operación del Programa Apoyo a las Organizaciones de la Sociedad Civil publicadas en el Periódico Oficial El Estado de Jalisco (https://periodicooficial.jalisco.gob.mx/)	Semestral	2.00	Porcentaje	100%	Informe ejecutivo anual que refleja las acciones realizadas con el recurso destinado para gastos de operación del Programa, acompañado del informe financiero proporcionado, en tiempo y forma, por la Dirección Administrativa de la Secretaría del Sistema de Asistencia Social, en resguardo de la Subsecretaría de Desarrollo y Vinculación con Organizaciones de la Sociedad Civil de la Secretaría en mención.	El Congreso aprueba el recurso para la implementación del Programa en el Presupuesto de Egresos del ejercicio fiscal vigente.
Actividad	02-01 Generación de reportes periódicos de las acciones realizadas mediante los gastos de operación del Programa	Total de reportes generados	$(\text{Número de reportes generados (Realizado)} / \text{Número de reportes generados (Programado)}) * 100$	Reglas de Operación del Programa Apoyo a las Organizaciones de la Sociedad Civil publicadas en el Periódico Oficial El Estado de Jalisco (https://periodicooficial.jalisco.gob.mx/)	Trimestral	3.00	Reporte	100%	Reportes elaborados por el área responsable del Programa, respecto a las acciones realizadas con el recurso de gastos de operación, acompañado del informe financiero proporcionado, en tiempo y forma, por la Dirección Administrativa de la Secretaría del Sistema de Asistencia Social, en resguardo de la Subsecretaría de Desarrollo y Vinculación con Organizaciones de la Sociedad Civil de la Secretaría en mención.	Los actores vinculados a la realización de las acciones y el ejercicio del recurso proporcionan la información soporte en tiempo y forma.
Actividad	02-02 Elaboración del informe ejecutivo de los gastos de operación del Programa	Total de informes ejecutivos elaborados	$(\text{Número de informes elaborados (Realizado)} / \text{Número de informes elaborados (Programado)}) * 100$	Reglas de Operación del Programa Apoyo a las Organizaciones de la Sociedad Civil publicadas en el Periódico Oficial El Estado de Jalisco (https://periodicooficial.jalisco.gob.mx/)	Trimestral	1.00	Informe	100%	Informe ejecutivo anual que refleja las acciones realizadas con el recurso destinado para gastos de operación del Programa, acompañado del informe financiero proporcionado, en tiempo y forma, por la Dirección Administrativa de la Secretaría del Sistema de Asistencia Social, en resguardo de la Subsecretaría de Desarrollo y Vinculación con Organizaciones de la Sociedad Civil de la Secretaría en mención.	Los actores vinculados con la realización de acciones, así como, con el ejercicio y comprobación de los gastos de operación cumplen con lo acordado y presentación requerido en tiempo y forma

GOBIERNO DEL ESTADO DE JALISCO
PRESUPUESTO DE EGRESOS PARA EL EJERCICIO FISCAL 2021
MATRIZ DE INDICADORES PARA RESULTADOS

Unidad Presupuestal: 11 Secretaría del Sistema de Asistencia Social
Unidad Responsable: 000 Secretaría del Sistema de Asistencia Social
Programa presupuestario: 346 Apoyo a las Organizaciones de la Sociedad Civil

Nivel	Resumen narrativo	Indicador							Medios de verificación	Supuestos
		Nombre del indicador	Fórmula	Fuentes de información	Frecuencia	Meta (valor)	Unidad de medida (meta valor)	Meta institucional		
Componente	C4-Apoyo en servicios de capacitación otorgados a la Sociedad Civil Organizada en la modalidad de Capacitación	Total de apoyos en servicios otorgados a Organizaciones mediante el Programa	(Número de apoyos en servicios realizados (Realizado)/Número de apoyos en servicios realizados (Programado))*100	Bases de datos, listas de asistencia y documentación interna de la Subsecretaría para el Desarrollo y Vinculación con Organizaciones de la Sociedad Civil.	Semestral	300.00	Apoyo	100%	Bases de datos, listas de asistencia, documentación interna y evidencia fotográfica en resguardo de la Subsecretaría para el Desarrollo y Vinculación con Organizaciones de la Sociedad Civil, adscrita a la Secretaría del Sistema de Asistencia Social	Los proveedores de servicios cumplen en tiempo y forma con las condiciones pactadas. Las organizaciones cumplen con los criterios de elegibilidad establecidos en las Reglas de Operación vigentes.
Actividad	C4-01 Atención a Organizaciones de la Sociedad Civil a través de encuestas de detección de necesidades de capacitación.	Total de Organizaciones de la Sociedad Civil atendidas	(Número de organizaciones atendidas (Realizado)/Número de organizaciones atendidas (Programado))*100	Reglas de Operación del Programa publicadas en el Periódico Oficial el Estado de Jalisco (https://periodicooficial.jalisco.gob.mx/) y Expedientes internos de la Subsecretaría para el Desarrollo y Vinculación con las Organizaciones de la Sociedad Civil, adscrita a la Secretaría del Sistema de Asistencia Social	Trimestral	150.00	Organización	100%	Expedientes internos de la Jefatura de Profesionalización de la Subsecretaría para el Desarrollo y Vinculación con las Organizaciones de la Sociedad Civil, adscrita a la Secretaría del Sistema de Asistencia Social	La sociedad civil organizada participa activamente de Las encuestas de detección de necesidades de capacitación que se ofertan.
Actividad	C4-02 Fortalecimiento de Organizaciones de la Sociedad Civil mediante servicios de capacitación.	Total de Organizaciones de la Sociedad Civil capacitadas	(Número de organizaciones capacitadas mediante el Programa (Realizado)/Número de organizaciones capacitadas mediante el Programa (Programado))*100	Reglas de Operación del Programa publicadas en el Periódico Oficial el Estado de Jalisco (https://periodicooficial.jalisco.gob.mx/) y Expedientes internos de la Subsecretaría para el Desarrollo y Vinculación con las Organizaciones de la Sociedad Civil, adscrita a la Secretaría del Sistema de Asistencia Social	Trimestral	150.00	Organización	100%	Expedientes internos de la Subsecretaría para el Desarrollo y Vinculación con las Organizaciones de la Sociedad Civil, adscrita a la Secretaría del Sistema de Asistencia Social	La sociedad civil organizada participa activamente de los servicios de capacitación que se ofertan
Componente	C5-Apoyos económicos otorgados a la Sociedad Civil Organizada en la modalidad Contingente	Total de apoyos económicos otorgados en la modalidad Contingente	(Número de apoyos económicos otorgados (Mod. Contingente) (Realizado)/Número de apoyos económicos otorgados (Mod. Contingente) (Programado))*100	Reglas de Operación del Programa publicadas en el Periódico Oficial el Estado de Jalisco (https://periodicooficial.jalisco.gob.mx/), expedientes internos y Actas del Comité Técnico de Asignación de Subsidios de Asistencia Social, en resguardo de la Subsecretaría para el Desarrollo y Vinculación con Organizaciones de la Sociedad Civil dependiente de la Secretaría del Sistema de Asistencia Social	Trimestral	45.00	Apoyo	100%	Convenios suscritos con las organizaciones de la sociedad civil aprobadas y expedientes de comprobación; mismos que estarán en resguardo de la Subsecretaría para el Desarrollo y Vinculación con Organizaciones de la Sociedad Civil de la Secretaría del Sistema de Asistencia Social	Las organizaciones de la sociedad civil presentan proyectos conforme a las Reglas de Operación vigentes en la modalidad de Contingente.

GOBIERNO DEL ESTADO DE JALISCO
PRESUPUESTO DE EGRESOS PARA EL EJERCICIO FISCAL 2021
MATRIZ DE INDICADORES PARA RESULTADOS

Unidad Presupuestal: 11 Secretaría del Sistema de Asistencia Social
Unidad Responsable: 000 Secretaría del Sistema de Asistencia Social
Programa presupuestario: 346 Apoyo a las Organizaciones de la Sociedad Civil

Nivel	Resumen narrativo	Indicador							Medios de verificación	Supuestos
		Nombre del indicador	Fórmula	Fuentes de información	Frecuencia	Meta (valor)	Unidad de medida (meta valor)	Meta institucional		
Actividad	C5-01 Aprobación de las Organizaciones de la Sociedad Civil por parte del comité Técnico para Asignación de Subsidios que cumplan con los criterios establecidos en las Reglas de Operación vigentes para la modalidad Contingente.	Total de organizaciones de la sociedad civil beneficiadas en la modalidad Contingente	(Número de organizaciones beneficiadas en mod. Contingente (Realizado)/Número de organizaciones beneficiadas en mod. Contingente (Programado))*100	Reglas de Operación del Programa publicadas en el Periódico Oficial el Estado de Jalisco (https://periodicooficial.jalisco.gob.mx/), expedientes internos y Actas del Comité Técnico de Asignación de Subsidios de Asistencia Social, en resguardo de la Subsecretaría para el Desarrollo y Vinculación con Organizaciones de la Sociedad Civil dependiente de la Secretaría del Sistema de Asistencia Social	Trimestral	45.00	Organización	100%	Convenios suscritos con las OSCs, Informe final y Actas de Comprobación bajo resguardo de la Subsecretaría para el Desarrollo y Vinculación con Organizaciones de la Sociedad Civil dependiente de la Secretaría del Sistema de Asistencia Social	Las organizaciones de la sociedad civil firman los Convenios para la recepción de los apoyos e implementación de los proyectos, en la modalidad Contingente
Actividad	C5-02 Atención a personas en situación de vulnerabilidad a través de las organizaciones de la sociedad civil beneficiadas en la modalidad Contingente.	Total de personas atendidas en la modalidad Contingente	(Número de personas atendidas en mod. Contingente (Realizado)/Número de personas atendidas en mod. Contingente (Programado))*100	Proyectos y Convenios suscritos con las Organizaciones de la Sociedad Civil bajo resguardo de la Subsecretaría para el Desarrollo y Vinculación con Organizaciones de la Sociedad Civil dependiente de la Secretaría del Sistema de Asistencia Social.	Trimestral	4,500.00	Persona	100%	Registros de beneficiarios publicados en el Padrón Único de Beneficiarios Jalisco: https://padronunico.jalisco.gob.mx/	Las organizaciones de la sociedad civil aprobadas en la Modalidad Contingente, cumplen con lo establecido en el Convenio y en el Proyecto.
Actividad	C5-03 Supervisión realizada por la Subsecretaría para el Desarrollo y Vinculación con Organizaciones de la Sociedad Civil a las OSCs beneficiadas en la modalidad Contingente, para verificar la correcta aplicación del recurso de acuerdo con su convenio.	Total de supervisiones realizadas para la modalidad Contingente	(Número de supervisiones realizadas en mod. Contingente (Realizado)/Número de supervisiones realizadas en mod. Contingente (Programado))*100	Convenio suscrito con las Organizaciones de la Sociedad Civil beneficiadas en la modalidad Contingente, bajo resguardo de la Subsecretaría para el Desarrollo y Vinculación con Organizaciones de la Sociedad Civil dependiente de la Secretaría del Sistema de Asistencia Social.	Trimestral	45.00	Supervisión	100%	Actas de comprobación a cargo de la Subsecretaría para el Desarrollo y Vinculación con Organizaciones de la Sociedad Civil, dependiente de la Secretaría del Sistema de Asistencia Social	Las organizaciones de la sociedad civil apoyadas en la Modalidad Contingente, brindan las facilidades y la información necesaria.
Componente	C6-Apoyos Económicos otorgados a la Sociedad Civil Organizada en la modalidad de Cofinanciamiento	Total de apoyos económicos otorgados en la modalidad Cofinanciamiento	(Número de apoyos económicos otorgados (Mod. Cofinanciamiento) (Realizado)/Número de apoyos económicos otorgados (Mod. Cofinanciamiento) (Programado))*100	Reglas de Operación del Programa publicadas en el Periódico Oficial el Estado de Jalisco (https://periodicooficial.jalisco.gob.mx/), expedientes internos y Actas del Comité Técnico de Asignación de Subsidios de Asistencia Social, en resguardo de la Subsecretaría para el Desarrollo y Vinculación con Organizaciones de la Sociedad Civil dependiente de la Secretaría del Sistema de Asistencia Social	Trimestral	1.00	Apoyo	100%	Convenios suscritos con las organizaciones de la sociedad civil beneficiadas por el Comité Técnico para Asignación de Subsidios de conformidad con el Convenio de Cofinanciamiento previamente acordado por la Secretaría y alguna institución pública o privada.	Las organizaciones de la sociedad civil presentan proyectos conforme a las Reglas de Operación vigentes en la modalidad de Cofinanciamiento

GOBIERNO DEL ESTADO DE JALISCO
PRESUPUESTO DE EGRESOS PARA EL EJERCICIO FISCAL 2021
MATRIZ DE INDICADORES PARA RESULTADOS

Unidad Presupuestal: 11 Secretaría del Sistema de Asistencia Social
Unidad Responsable: 000 Secretaría del Sistema de Asistencia Social
Programa presupuestario: 346 Apoyo a las Organizaciones de la Sociedad Civil

Nivel	Resumen narrativo	Indicador							Medios de verificación	Supuestos
		Nombre del indicador	Fórmula	Fuentes de información	Frecuencia	Meta (valor)	Unidad de medida (meta valor)	Meta institucional		
Actividad	C6-01 Aprobación de las Organizaciones de la Sociedad Civil que cumplan con los criterios establecidos en las Reglas de Operación vigentes para la modalidad de Cofinanciamiento	Total de organizaciones de la sociedad civil beneficiadas en la modalidad Cofinanciamiento	(Número de organizaciones beneficiadas en mod. Cofinanciamiento (Realizado)/Número de organizaciones beneficiadas en mod. Cofinanciamiento (Programado))*100	Reglas de Operación del Programa publicadas en el Periódico Oficial el Estado de Jalisco (https://periodicooficial.jalisco.gob.mx/), expedientes internos y Actas del Comité Técnico de Asignación de Subsidios de Asistencia Social, en resguardo de la Subsecretaría para el Desarrollo y Vinculación con Organizaciones de la Sociedad Civil dependiente de la Secretaría del Sistema de Asistencia Social	Trimestral	1.00	Organización	100%	Convenios suscritos con las OSCs, Informes finales y Actas de Comprobación bajo resguardo de la Subsecretaría para el Desarrollo y Vinculación con Organizaciones de la Sociedad Civil dependiente de la Secretaría del Sistema de Asistencia Social	Las organizaciones de la sociedad civil firman los Convenios para la recepción de los apoyos e implementación de los proyectos, en la modalidad de Cofinanciamiento
Actividad	C6-02 Atención a personas en situación de vulnerabilidad a través de las organizaciones de la sociedad civil beneficiadas en la modalidad de Cofinanciamiento	Total de personas atendidas en la modalidad Cofinanciamiento	(Número de personas atendidas en mod. Cofinanciamiento (Realizado)/Número de personas atendidas en mod. Cofinanciamiento (Programado))*100	Proyectos y Convenios suscritos con las Organizaciones de la Sociedad Civil bajo resguardo de la Subsecretaría para el Desarrollo y Vinculación con Organizaciones de la Sociedad Civil dependiente de la Secretaría del Sistema de Asistencia Social.	Trimestral	9,000.00	Persona	100%	Registros de beneficiarios publicados en el Padrón Único de Beneficiarios Jalisco: https://padronunico.jalisco.gob.mx/	Las organizaciones de la sociedad civil aprobadas en la Modalidad Cofinanciamiento, cumplen con lo establecido en el Convenio y en el Proyecto
Actividad	C6-03 Supervisión realizada por la Subsecretaría para el Desarrollo y Vinculación con Organizaciones de la Sociedad Civil a las OSCs beneficiadas en la modalidad de Cofinanciamiento, para verificar la correcta aplicación del recurso de acuerdo con su convenio.	Total de supervisiones realizadas para la modalidad Cofinanciamiento	(Número de supervisiones realizadas en modalidad Cofinanciamiento (Realizado)/Número de supervisiones realizadas en modalidad Cofinanciamiento (Programado))*100	Convenio suscrito con las Organizaciones de la Sociedad Civil beneficiadas en la modalidad de Cofinanciamiento, bajo resguardo de la Subsecretaría para el Desarrollo y Vinculación con Organizaciones de la Sociedad Civil dependiente de la Secretaría del Sistema de Asistencia Social.	Trimestral	1.00	Supervisión	100%	Actas de comprobación a cargo de la Subsecretaría para el Desarrollo y Vinculación con Organizaciones de la Sociedad Civil, dependiente de la Secretaría del Sistema de Asistencia Social	Las organizaciones de la sociedad civil apoyadas en la Modalidad Cofinanciamiento, brindan las facilidades y la información necesaria.
Componente	C7-Apoyos económicos otorgados a la Sociedad Civil Organizada en la modalidad de Coinversión	Total de apoyos económicos otorgados en la modalidad Coinversión	(Número de apoyos económicos otorgados (Mod.coinversión) (Realizado)/Número de apoyos económicos otorgados (Mod.coinversión) (Programado))*100	Reglas de Operación del Programa publicadas en el Periódico Oficial el Estado de Jalisco (https://periodicooficial.jalisco.gob.mx/), expedientes internos y Actas del Comité Técnico de Asignación de Subsidios de Asistencia Social, en resguardo de la Subsecretaría para el Desarrollo y Vinculación con Organizaciones de la Sociedad Civil dependiente de la Secretaría del Sistema de Asistencia Social	Trimestral	50.00	Apoyo	100%	Convenios suscritos con las organizaciones de la sociedad civil aprobadas por el Comité Técnico para Asignación de Subsidios mismos que estarán en resguardo de la Subsecretaría para el Desarrollo y Vinculación con Organizaciones de la Sociedad Civil de la Secretaría del Sistema de Asistencia Social	Las organizaciones de la sociedad civil presentan proyectos conforme a las Reglas de Operación vigentes en la modalidad Coinversión.

GOBIERNO DEL ESTADO DE JALISCO
PRESUPUESTO DE EGRESOS PARA EL EJERCICIO FISCAL 2021
MATRIZ DE INDICADORES PARA RESULTADOS

Unidad Presupuestal: 11 Secretaría del Sistema de Asistencia Social
Unidad Responsable: 000 Secretaría del Sistema de Asistencia Social
Programa presupuestario: 346 Apoyo a las Organizaciones de la Sociedad Civil

Nivel	Resumen narrativo	Indicador							Medios de verificación	Supuestos
		Nombre del indicador	Fórmula	Fuentes de información	Frecuencia	Meta (valor)	Unidad de medida (meta valor)	Meta institucional		
Actividad	C7-01 Asignación de apoyo económico a las Organizaciones de la Sociedad Civil por parte del comité Técnico para Asignación de Subsidios de Asistencia Social que cumplan con los criterios establecidos en las Reglas de Operación vigentes para la modalidad de Coinversión.	Total de organizaciones de la sociedad civil beneficiadas en la modalidad Coinversión	(Número de organizaciones beneficiadas en mod. Coinversión (Realizado)/Número de organizaciones beneficiadas en mod. Coinversión (Programado))*100	Reglas de Operación del Programa publicadas en el Periódico Oficial del Estado de Jalisco (https://periodicooficial.jalisco.gob.mx/), expedientes internos y Actas del Comité Técnico de Asignación de Subsidios de Asistencia Social, en resguardo de la Subsecretaría para el Desarrollo y Vinculación con Organizaciones de la Sociedad Civil dependiente de la Secretaría del Sistema de Asistencia Social	Trimestral	50.00	Organización	100%	Convenios suscritos con las OSCs, Informe final y Actas de Comprobación bajo resguardo de la Subsecretaría para el Desarrollo y Vinculación con Organizaciones de la Sociedad Civil dependiente de la Secretaría del Sistema de Asistencia Social	Las organizaciones de la sociedad civil firman los Convenios para la recepción de los apoyos e implementación de los proyectos, en la modalidad de Coinversión.
Actividad	C7-02 Atención a personas en situación de vulnerabilidad a través de las organizaciones de la sociedad civil beneficiadas en la modalidad de Coinversión	Total de personas atendidas en la modalidad Coinversión	(Número de personas atendidas en mod. Coinversión (Realizado)/Número de personas atendidas en mod. Coinversión (Programado))*100	Proyectos y Convenios suscritos con las Organizaciones de la Sociedad Civil bajo resguardo de la Subsecretaría para el Desarrollo y Vinculación con Organizaciones de la Sociedad Civil dependiente de la Secretaría del Sistema de Asistencia Social.	Trimestral	5,000.00	Persona	100%	Registros de beneficiarios publicados en el Padrón Único de Beneficiarios Jalisco: https://padronunico.jalisco.gob.mx/	Las organizaciones de la sociedad civil dictaminadas en la Modalidad Coinversión, cumplen con lo establecido en el Convenio y en el Proyecto.
Actividad	C7-03 Supervisión realizada por la Subsecretaría para el Desarrollo y Vinculación con Organizaciones de la Sociedad Civil a las OSCs beneficiadas en la modalidad de Coinversión, para verificar la correcta aplicación del recurso de acuerdo con su convenio.	Total de supervisiones realizadas para la modalidad Coinversión	(Número de supervisiones realizadas en mod. Coinversión (Realizado)/Número de supervisiones realizadas en mod. Coinversión (Programado))*100	Convenio suscrito con las Organizaciones de la Sociedad Civil beneficiadas en la modalidad de Coinversión, bajo resguardo de la Subsecretaría para el Desarrollo y Vinculación con Organizaciones de la Sociedad Civil dependiente de la Secretaría del Sistema de Asistencia Social.	Trimestral	50.00	Supervisión	100%	Actas de comprobación a cargo de la Subsecretaría para el Desarrollo y Vinculación con Organizaciones de la Sociedad Civil, dependiente de la Secretaría del Sistema de Asistencia Social	Las organizaciones de la sociedad civil dictaminadas en la Modalidad Coinversión, brindan las facilidades y la información necesaria.

GOBIERNO DEL ESTADO DE JALISCO
PRESUPUESTO DE EGRESOS PARA EL EJERCICIO FISCAL 2021
MATRIZ DE INDICADORES PARA RESULTADOS

Unidad Presupuestal: 11 Secretaría del Sistema de Asistencia Social
Unidad Responsable: 000 Secretaría del Sistema de Asistencia Social
Programa presupuestario: 347 Jalisco Por la Nutrición

Nivel	Resumen narrativo	Indicador							Medios de verificación	Supuestos
		Nombre del indicador	Fórmula	Fuentes de información	Frecuencia	Meta (valor)	Unidad de medida (meta valor)	Meta institucional		
Fin	Contribuir a mejorar las condiciones sociales propicias para el acceso efectivo a los derechos sociales que impulsen capacidades de las personas y sus comunidades para reducir brechas de desigualdad, mediante la reconstrucción de un sentido de colectividad y corresponsabilidad del gobierno y la sociedad en general.	Porcentaje de la población vulnerable por carencias sociales	$(\text{Población vulnerable por carencias sociales con respecto al total de la población. (Realizado)} / \text{Población vulnerable por carencias sociales con respecto al total de la población. (Programado)}) * 100$	CONEVAL. Estimaciones con base en el MCS-ENIGH 2008, 2010, 2012, 2014 y el MEC del MCS-ENIGH 2016 y 2018.	Bienal	35.69	Porcentaje	100%	En el Sistema de Monitoreo de Indicadores del Desarrollo de Jalisco (MIDE Jalisco), para consulta abierta en https://seplan.app.jalisco.gob.mx/mide	Los habitantes del estado de Jalisco tienen el interés y disposición de participar individual y colectivamente en las deliberaciones y decisiones que afectan su vida personal y en comunidad.
Propósito	Que las mujeres y hombres en Jalisco tengan mayor equidad e igualdad de oportunidades, donde cada vez existan menos personas que habitan en condiciones de pobreza y desigualdad, a través de la disminución de carencias sociales y las brechas que estas provocan, bajo una perspectiva multidimensional de la pobreza así como de respeto a los Derechos Humanos, y poniendo un énfasis especial en el acceso a la salud y la educación.	Porcentaje de la población con carencia de acceso a la alimentación	$(\text{Porcentaje de la población con carencia de acceso a la alimentación (Realizado)} / \text{Porcentaje de la población con carencia de acceso a la alimentación (Programado)}) * 100$	CONEVAL. Estimaciones con base en el MCS-ENIGH 2008, 2010, 2012, 2014 y el MEC del MCS-ENIGH 2016 y 2018.	Bienal	14.52	Porcentaje	100%	En el Sistema de Monitoreo de Indicadores del Desarrollo de Jalisco (MIDE Jalisco), para consulta abierta en https://seplan.app.jalisco.gob.mx/mide	Los habitantes del estado de Jalisco hacen efectivo el cumplimiento de sus derechos humanos.
Componente	01-Presupuesto destinado para la operación del Programa Jalisco Por la Nutrición	Porcentaje destinado para gastos de operación del Programa Jalisco Por la Nutrición	$(\text{Porcentaje destinado para gastos de operación del Programa Jalisco Por la Nutrición (Realizado)} / \text{Porcentaje destinado para gastos de operación del Programa Jalisco Por la Nutrición (Programado)}) * 100$	Reglas de Operación del Programa Jalisco Por la Nutrición publicadas en el Periódico Oficial El Estado de Jalisco (https://periodicooficial.jalisco.gob.mx/)	Semestral	6.50	Porcentaje	100%	Informe ejecutivo anual que refleja las acciones realizadas con el recurso destinado para gastos de operación del Programa, acompañado del informe financiero proporcionado, en tiempo y forma, por la Dirección Administrativa de la Secretaría del Sistema de Asistencia Social, en resguardo de la Dirección de Proyectos Estratégicos de la Secretaría en mención.	El Congreso aprueba el recurso para la implementación del Programa en el Presupuesto de Egresos del ejercicio fiscal vigente.
Actividad	01-01 Generación de reportes periódicos de las acciones realizadas mediante los gastos de operación del Programa Jalisco Por la Nutrición	Total de reportes generados del Programa Jalisco Por la Nutrición	$(\text{Número de reportes generados del Programa Jalisco Por la Nutrición (Realizado)} / \text{Número de reportes generados del Programa Jalisco Por la Nutrición (Programado)}) * 100$	Reglas de Operación del Programa Jalisco Por la Nutrición publicadas en el Periódico Oficial El Estado de Jalisco (https://periodicooficial.jalisco.gob.mx/)	Trimestral	3.00	Reporte	100%	Reportes elaborados por el área responsable del Programa, respecto a las acciones realizadas con el recurso de gastos de operación, acompañado del informe financiero proporcionado, en tiempo y forma, por la Dirección Administrativa de la Secretaría del Sistema de Asistencia Social, en resguardo de la Dirección de Proyectos Estratégicos de la Secretaría en mención.	Los actores vinculados a la realización de las acciones y el ejercicio del recurso proporcionan la información soporte en tiempo y forma.
Actividad	01-02 Elaboración del informe ejecutivo de los gastos de operación del Programa Jalisco Por la Nutrición	Total de informes ejecutivos elaborados del Programa Jalisco Por la Nutrición	$(\text{Número de informes elaborados del Programa Jalisco Por la Nutrición (Realizado)} / \text{Número de informes elaborados del Programa Jalisco Por la Nutrición (Programado)}) * 100$	Reglas de Operación del Programa Jalisco Por la Nutrición publicadas en el Periódico Oficial El Estado de Jalisco (https://periodicooficial.jalisco.gob.mx/)	Trimestral	1.00	Informe	100%	Informe ejecutivo anual que refleja las acciones realizadas con el recurso destinado para gastos de operación del Programa, acompañado del informe financiero proporcionado, en tiempo y forma, por la Dirección Administrativa de la Secretaría del Sistema de Asistencia Social, en resguardo de la Dirección de Proyectos Estratégicos de la Secretaría en mención.	Los actores vinculados con la realización de acciones, así como, con el ejercicio y comprobación de los gastos de operación cumplen con lo acordado y presentación requerido en tiempo y forma
Componente	A1-Apoyos económicos otorgados a actores sociales e instituciones de asistencia social mediante el Programa "Jalisco por la Nutrición" en la modalidad de Comedores Comunitarios	Total de apoyos económicos otorgados a actores sociales e instituciones de asistencia social	$(\text{Número de apoyos económicos otorgados para comedores (Realizado)} / \text{Número de apoyos económicos otorgados para comedores (Programado)}) * 100$	Proyectos en resguardo del Área Coordinación de Monitoreo de la Secretaría del Sistema de Asistencia Social	Semestral	90.00	Apoyo	100%	Convenios y expedientes a cargo de la Dirección de Proyectos Estratégicos	Los actores sociales y las instituciones de asistencia social cumplen con lo establecido en las ROP vigentes

GOBIERNO DEL ESTADO DE JALISCO
PRESUPUESTO DE EGRESOS PARA EL EJERCICIO FISCAL 2021
MATRIZ DE INDICADORES PARA RESULTADOS

Unidad Presupuestal: 11 Secretaría del Sistema de Asistencia Social
Unidad Responsable: 000 Secretaría del Sistema de Asistencia Social
Programa presupuestario: 347 Jalisco Por la Nutrición

Nivel	Resumen narrativo	Indicador							Medios de verificación	Supuestos
		Nombre del indicador	Fórmula	Fuentes de información	Frecuencia	Meta (valor)	Unidad de medida (meta valor)	Meta institucional		
Actividad	A1-01 A1-01 Brindar atención integral a la población que recibe el apoyo a través de los Comedores Comunitarios ubicados en los municipios del estado de Jalisco	Total de personas beneficiarias de los comedores comunitarios	(Número de personas beneficiadas a través de comedores (Realizado)/Número de personas beneficiadas a través de comedores (Programado))*100	Proyectos en resguardo del Área Coordinación de Monitoreo de la Secretaría del Sistema de Asistencia Social	Trimestral	14,000.00	Persona	100%	Plataforma del Programa a cargo de la Secretaría del Sistema de Asistencia Social y Padrón Único de Beneficiarios del estado de Jalisco publicado en https://padronunico.jalisco.gob.mx/	Las personas acuden a solicitar el apoyo a los comedores comunitarios y cumplen con los requisitos del programa
Actividad	A1-02 Realización de mediciones antropométricas por parte de los nutriólogos contratados a través del Programa, con la finalidad de mejorar el estado nutricional de las personas beneficiarias de los comedores comunitarios.	Total de mediciones antropométricas realizadas a las personas beneficiarias del Programa	(Número de mediciones antropométricas realizadas (Realizado)/Número de mediciones antropométricas realizadas (Programado))*100	Proyectos en resguardo del Área Coordinación de Monitoreo de la Secretaría del Sistema de Asistencia Social	Trimestral	20,000.00	Medida	100%	Plataforma del Programa a cargo de la Secretaría del Sistema de Asistencia Social	Las personas beneficiarias del Programa aceptan la realización de las mediciones antropométricas
Actividad	A1-03 Entrega de raciones alimenticias a personas con carencia de acceso a la alimentación a través de los comedores comunitarios.	Total de raciones alimenticias otorgadas a través de los comedores comunitarios	(Número de raciones otorgadas (Realizado)/Número de raciones otorgadas (Programado))*100	Proyectos en resguardo del Área Coordinación de Monitoreo de la Secretaría del Sistema de Asistencia Social	Trimestral	2,700,000.00	Ración	100%	Plataforma del Programa a cargo de la Secretaría del Sistema de Asistencia Social	Las personas reciben el apoyo a través de los comedores comunitarios por medio de raciones alimenticias
Actividad	A1-04 A1-04 Implementación de acciones preventivas, a través de talleres de asesoría, acompañamiento psicológico y superación personal, entre otros; para la población beneficiaria de los comedores comunitarios	Total de talleres de psicología y superación personal impartidos en los comedores comunitarios	(Número de talleres impartidos (Realizado)/Número de talleres impartidos (Programado))*100	Plan de Trabajo establecido por el Área Coordinación de Monitoreo de la Secretaría del Sistema de Asistencia Social	Trimestral	2,200.00	Taller	100%	Plataforma del Programa a cargo de la Secretaría del Sistema de Asistencia Social y Expedientes en resguardo del Área de Coordinación de Monitoreo de la dependencia citada.	Las personas reciben talleres a través de los comedores comunitarios
Actividad	A1-05 Aprobación de proyectos para la operación de comedores comunitarios ubicados en los municipios del estado de Jalisco	Total de comedores comunitarios beneficiados con el Programa	(Número de comedores beneficiados (Realizado)/Número de comedores beneficiados (Programado))*100	Proyectos en resguardo del Área Coordinación de Monitoreo de la Secretaría del Sistema de Asistencia Social	Trimestral	144.00	Comedor	100%	Convenios y Expedientes a cargo del Área de Coordinación de Monitoreo de la Secretaría del Sistema de Asistencia Social	Las instituciones beneficiadas mantienen operaciones y cumplen con los requisitos establecidos en las ROP vigentes
Actividad	A1-10 Implementar supervisiones al menos al 50% de los comedores apoyados a través del Programa "Jalisco por la Nutrición"	Total de supervisiones realizadas a los comedores comunitarios	(Número de supervisiones a los comedores comunitarios (Realizado)/Número de supervisiones a los comedores comunitarios (Programado))*100	Proyectos en resguardo del Área Coordinación de Monitoreo de la Secretaría del Sistema de Asistencia Social	Trimestral	75.00	Supervisión	100%	Plataforma del Programa a cargo de la Secretaría del Sistema de Asistencia Social	Las instituciones beneficiadas brindan las facilidades para la realización de las supervisiones.
Componente	A2-Apoyos económicos otorgados a actores sociales e instituciones de asistencia social mediante el Programa "Jalisco por la Nutrición" en la modalidad de Bancos de Alimentos	Total de apoyos económicos otorgados a actores sociales, instituciones de asistencia social o bancos de alimentos.	(Número de apoyos económicos otorgados para canastas alimentarias (Realizado)/Número de apoyos económicos otorgados para canastas alimentarias (Programado))*100	Proyectos en resguardo del Área Coordinación de Monitoreo de la Secretaría del Sistema de Asistencia Social	Semestral	5.00	Apoyo	100%	Convenios y Expedientes a cargo del Área de Coordinación de Monitoreo de la Secretaría del Sistema de Asistencia Social	Los actores sociales, las instituciones de asistencia social o bancos de alimentos cumplen con lo establecido en las ROP vigentes
Actividad	A2-06 Entrega de canastas básicas alimentarias otorgadas a hogares y personas en situación vulnerable del estado de Jalisco.	Total de canastas básicas alimentarias entregadas a través del Programa	(Número de canastas entregadas (Realizado)/Número de canastas entregadas (Programado))*100	Proyectos en resguardo del Área Coordinación de Monitoreo de la Secretaría del Sistema de Asistencia Social	Trimestral	579,600.00	Apoyo	100%	Plataforma del Programa a cargo de la Secretaría del Sistema de Asistencia Social	Se convenía un costo accesible con los proveedores para la conformación de la canasta básica alimentaria
Actividad	A2-07 Se brinda apoyo a hogares en situación de vulnerabilidad alimentaria que solicitan la atención a través de actores sociales, instituciones de asistencia social o bancos de alimentos.	Total de hogares beneficiados por el Programa	(Número de hogares beneficiados (Realizado)/Número de hogares beneficiados (Programado))*100	Proyectos en resguardo del Área Coordinación de Monitoreo de la Secretaría del Sistema de Asistencia Social	Trimestral	24,150.00	Hogar	100%	Plataforma del Programa a cargo de la Secretaría del Sistema de Asistencia Social	Los hogares están dispuestos a pagar la cuota de recuperación por la canasta básica alimentaria

GOBIERNO DEL ESTADO DE JALISCO
PRESUPUESTO DE EGRESOS PARA EL EJERCICIO FISCAL 2021
MATRIZ DE INDICADORES PARA RESULTADOS

Unidad Presupuestal: 11 Secretaría del Sistema de Asistencia Social
Unidad Responsable: 000 Secretaría del Sistema de Asistencia Social
Programa presupuestario: 347 Jalisco Por la Nutrición

Nivel	Resumen narrativo	Indicador							Medios de verificación	Supuestos
		Nombre del indicador	Fórmula	Fuentes de información	Frecuencia	Meta (valor)	Unidad de medida (meta valor)	Meta institucional		
Actividad	A2-08 Se brinda apoyo a personas en situación de vulnerabilidad alimentaria que solicitan la atención a través de actores sociales, instituciones de asistencia social o bancos de alimentos.	Total de personas beneficiadas por el Programa	(Número de personas beneficiadas a través de canastas alimentarias (Realizado)/Número de personas beneficiadas a través de canastas alimentarias (Programado))*100	Proyectos en resguardo del Área Coordinación de Monitoreo de la Secretaría del Sistema de Asistencia Social. Para la proyección de la población a beneficiar se considera el promedio de habitantes por hogar que asciende a 3.8 personas en Jalisco, con base en lo publicado por la Encuesta Intercensal 2015 del Instituto Nacional de Estadística y Geografía (INEGI)	Trimestral	91,770.00	Persona	100%	Plataforma del Programa a cargo de la Secretaría de la Sistema de Asistencia Social	Las personas están dispuestas a pagar la cuota de recuperación por la canasta básica alimentaria
Actividad	A2-09 Supervisión de la correcta operación de las entrega de canastas básicas alimentarias por las instituciones beneficiadas	Total de supervisiones realizadas a las sedes de entrega de las canastas	(Número de supervisiones realizadas (Realizado)/Número de supervisiones realizadas (Programado))*100	Formatos en resguardo del Área Coordinación de Monitoreo de la Secretaría del Sistema de Asistencia Social	Trimestral	20.00	Supervisión	100%	Plataforma del Programa a cargo de la Secretaría de la Sistema de Asistencia Social	Las instituciones beneficiadas brindan las facilidades para la realización de las supervisiones

EL ESTADO DE JALISCO
PERIÓDICO OFICIAL

GOBIERNO DEL ESTADO DE JALISCO
PRESUPUESTO DE EGRESOS PARA EL EJERCICIO FISCAL 2021
MATRIZ DE INDICADORES PARA RESULTADOS

Unidad Presupuestal: 11 Secretaría del Sistema de Asistencia Social
Unidad Responsable: 000 Secretaría del Sistema de Asistencia Social
Programa presupuestario: 348 Mi Pasaje para Personas con Discapacidad

Nivel	Resumen narrativo	Indicador							Medios de verificación	Supuestos
		Nombre del indicador	Fórmula	Fuentes de información	Frecuencia	Meta (valor)	Unidad de medida (meta valor)	Meta institucional		
Fin	Contribuir a mejorar las condiciones sociales propicias para el acceso efectivo a los derechos sociales que impulsen capacidades de las personas y sus comunidades para reducir brechas de desigualdad, mediante la reconstrucción de un sentido de colectividad y corresponsabilidad del gobierno y la sociedad en general.	Porcentaje de la población vulnerable por carencias sociales	$(\text{Población vulnerable por carencias sociales con respecto al total de la población. (Realizado)} / \text{Población vulnerable por carencias sociales con respecto al total de la población. (Programado)}) * 100$	CONEVAL. Estimaciones con base en el MCS-ENIGH 2008, 2010, 2012, 2014 y el MEC del MCS-ENIGH 2016 y 2018.	Bienal	35.69	Porcentaje	100%	En el Sistema de Monitoreo de Indicadores del Desarrollo de Jalisco (MIDE Jalisco), para consulta abierta en https://seplan.app.jalisco.gob.mx/mide	Los habitantes del estado de Jalisco tienen el interés y disposición de participar individual y colectivamente en las deliberaciones y decisiones que afectan su vida personal y en comunidad.
Propósito	Que las mujeres y hombres en Jalisco tengan mayor equidad e igualdad de oportunidades, donde cada vez existan menos personas que habitan en condiciones de pobreza y desigualdad, a través de la disminución de carencias sociales y las brechas que estas provocan, bajo una perspectiva multidimensional de la pobreza así como de respeto a los Derechos Humanos, y poniendo un énfasis especial en el acceso a la salud y la educación.	Coefficiente de GINI	$(\text{Índice de Gini (Realizado)} / \text{Índice de Gini (Programado)}) * 100$	CONEVAL. Estimaciones con base en el MEC del MCS-ENIGH 2016 y 2018.	Bienal	0.43	Coefficiente	100%	En el Sistema de Monitoreo de Indicadores del Desarrollo de Jalisco (MIDE Jalisco), para consulta abierta en https://seplan.app.jalisco.gob.mx/mide	Los habitantes del estado de Jalisco hacen efectivo el cumplimiento de sus derechos humanos.
Componente	A1-Subsidios (Boletos/Tarjeta) entregados a las personas con discapacidad, mediante el Programa Mi Pasaje para Personas con Discapacidad	Total de subsidios para el pago de transporte entregados a personas con discapacidad	$(\text{Número de subsidios entregados (Realizado)} / \text{Número de subsidios entregados (Programado)}) * 100$	Reglas de Operación del Programa publicadas en el Periódico Oficial El Estado de Jalisco (https://periodicooficial.jalisco.gob.mx/)	Trimestral	7,000.00	Apoyo	100%	Expedientes a cargo de la Subsecretaría de Gestión Integral de Recursos y Programas Sociales de la Secretaría del Sistema de Asistencia Social.	Las personas con discapacidad cumplen con los criterios de elegibilidad y acuden a recibir el apoyo.
Actividad	A1-01 Realización de registros de personas con discapacidad de refrendo, apoyados por el programa Mi Pasaje para Personas con Discapacidad.	Total de personas con discapacidad de refrendo beneficiadas	$(\text{Número de personas con discapacidad de refrendo beneficiadas (Realizado)} / \text{Número de personas con discapacidad de refrendo beneficiadas (Programado)}) * 100$	Registros del Padrón Único de Beneficiarios validados por la Subsecretaría de Gestión Integral de Recursos y Programas Sociales de la Secretaría del Sistema de Asistencia Social.	Trimestral	6,300.00	Beneficiario	100%	Registros del Padrón Único de Beneficiarios publicado en el Portal del Padrón Único de Beneficiarios (PUB) del Gobierno del Estado de Jalisco https://padronunico.jalisco.gob.mx/	Las personas con discapacidad acuden a realizar su trámite de refrendo.
Actividad	A1-02 Realización de registros de personas con discapacidad de nuevo ingreso, apoyados por el programa Mi Pasaje para Personas con Discapacidad.	Total de personas con discapacidad de nuevo ingreso beneficiadas	$(\text{Número de personas con discapacidad de nuevo ingreso beneficiadas (Realizado)} / \text{Número de personas con discapacidad de nuevo ingreso beneficiadas (Programado)}) * 100$	Registros del Padrón Único de Beneficiarios validados por la Subsecretaría de Gestión Integral de Recursos y Programas Sociales de la Secretaría del Sistema de Asistencia Social.	Trimestral	700.00	Beneficiario	100%	Registros del Padrón Único de Beneficiarios publicado en el Portal del Padrón Único de Beneficiarios (PUB) del Gobierno del Estado de Jalisco https://padronunico.jalisco.gob.mx/	Las personas con discapacidad cumplen con los criterios establecidos en reglas de operación para ser beneficiario de nuevo ingreso del Programa.
Actividad	A1-03 Utilización de los boletos y/o tarjetas por los beneficiarios del Programa Mi Pasaje para Personas con Discapacidad.	Total de boletos y/o tarjetas utilizados	$(\text{Número de boletos y/o tarjetas utilizados (Realizado)} / \text{Número de boletos y/o tarjetas utilizados (Programado)}) * 100$	Expedientes de la Dirección de Ejecución y Operación de Programas de la Subsecretaría de Gestión Integral de Recursos y Programas Sociales.	Trimestral	2,000,000.00	Apoyo	100%	Expediente de comprobación de recursos ubicado en la Dirección de Ejecución y Operación de Programas, de la Subsecretaría de Gestión Integral de Recursos y Programas Sociales.	El proveedor entrega en tiempo y forma los boletos y/o tarjeta. Las personas con discapacidad acuden a recibir el medio de apoyo.
Actividad	A1-04 Actualización de Padrón Único de Beneficiarios con los registros de beneficiarios apoyados por el Programa Mi Pasaje para Personas con Discapacidad, en el calendario A y B, respectivamente.	Total de registros del Programa publicados en el Padrón Único de Beneficiarios	$(\text{Número de registros publicados (Realizado)} / \text{Número de registros publicados (Programado)}) * 100$	Registros del Padrón Único de Beneficiarios validados por la Subsecretaría de Gestión Integral de Recursos y Programas Sociales.	Trimestral	7,000.00	Registro	100%	Registros del Padrón Único de Beneficiarios publicado en el Portal del Padrón Único de Beneficiarios (PUB) del Gobierno del Estado de Jalisco https://padronunico.jalisco.gob.mx/	La población susceptible de ser beneficiaria cumple con los criterios de elegibilidad y acude a recibir el apoyo del Programa.

GOBIERNO DEL ESTADO DE JALISCO
PRESUPUESTO DE EGRESOS PARA EL EJERCICIO FISCAL 2021
MATRIZ DE INDICADORES PARA RESULTADOS

Unidad Presupuestal: 11 Secretaría del Sistema de Asistencia Social
Unidad Responsable: 000 Secretaría del Sistema de Asistencia Social
Programa presupuestario: 348 Mi Pasaje para Personas con Discapacidad

Nivel	Resumen narrativo	Indicador							Medios de verificación	Supuestos
		Nombre del indicador	Fórmula	Fuentes de información	Frecuencia	Meta (valor)	Unidad de medida (meta valor)	Meta institucional		
Componente	A2-Presupuesto destinado para la operación, difusión y/o evaluación del Programa Mi Pasaje para Personas con Discapacidad	Porcentaje destinado para gastos de operación del Programa	$(\text{Porcentaje destinado para gastos de operación (Realizado)} / \text{Porcentaje destinado para gastos de operación (Programado)}) * 100$	Reglas de Operación del Programa Mi Pasaje para Personas con Discapacidad publicadas en el Periódico Oficial El Estado de Jalisco (https://periodicooficial.jalisco.gob.mx/)	Semestral	4.00	Porcentaje	100%	Informe ejecutivo anual que refleja las acciones realizadas con el recurso destinado para gastos de operación del Programa, acompañado del informe financiero proporcionado, en tiempo y forma, por la Dirección Administrativa de la Secretaría del Sistema de Asistencia Social, en resguardo de la Subsecretaría de Gestión Integral de Recursos y Programas Sociales de la Secretaría en mención.	El Congreso aprueba el recurso para la implementación del Programa en el Presupuesto de Egresos del ejercicio fiscal vigente.
Actividad	A2-01 Generación de reportes periódicos de las acciones realizadas mediante los gastos de operación del Programa.	Total de reportes generados	$(\text{Número de reportes generados (Realizado)} / \text{Número de reportes generados (Programado)}) * 100$	Reglas de Operación del Programa Mi Pasaje para Personas con Discapacidad publicadas en el Periódico Oficial El Estado de Jalisco (https://periodicooficial.jalisco.gob.mx/)	Trimestral	3.00	Reporte	100%	Reportes elaborados por el área responsable del Programa, respecto a las acciones realizadas con el recurso de gastos de operación, acompañado del informe financiero proporcionado, en tiempo y forma, por la Dirección Administrativa de la Secretaría del Sistema de Asistencia Social, en resguardo de la Subsecretaría de Gestión Integral de Recursos y Programas Sociales de la Secretaría en mención.	Los actores vinculados a la realización de las acciones y el ejercicio del recurso proporcionan la información soporte en tiempo y forma.
Actividad	A2-02 Elaboración del informe ejecutivo de los gastos de operación del Programa.	Total de informes ejecutivos elaborados	$(\text{Número de informes elaborados (Realizado)} / \text{Número de informes elaborados (Programado)}) * 100$	Reglas de Operación del Programa Mi Pasaje para Personas con Discapacidad publicadas en el Periódico Oficial El Estado de Jalisco (https://periodicooficial.jalisco.gob.mx/)	Trimestral	1.00	Informe	100%	Informe ejecutivo anual que refleja las acciones realizadas con el recurso destinado para gastos de operación del Programa, acompañado del informe financiero proporcionado, en tiempo y forma, por la Dirección Administrativa de la Secretaría del Sistema de Asistencia Social, en resguardo de la Subsecretaría de Gestión Integral de Recursos y Programas Sociales de la Secretaría en mención.	Los actores vinculados con la realización de acciones, así como, con el ejercicio y comprobación de los gastos de operación cumplen con lo acordado y presentación requerido en tiempo y forma.

Nota técnica: Generación del componente para medir el recurso de Gastos de Operación.

EL ESTADO DE JALISCO
PERIÓDICO OFICIAL

GOBIERNO DEL ESTADO DE JALISCO
PRESUPUESTO DE EGRESOS PARA EL EJERCICIO FISCAL 2021
MATRIZ DE INDICADORES PARA RESULTADOS

Unidad Presupuestal: 11 Secretaría del Sistema de Asistencia Social
Unidad Responsable: 000 Secretaría del Sistema de Asistencia Social
Programa presupuestario: 349 Mi Pasaje para Mujeres

Nivel	Resumen narrativo	Indicador							Medios de verificación	Supuestos
		Nombre del indicador	Fórmula	Fuentes de información	Frecuencia	Meta (valor)	Unidad de medida (meta valor)	Meta institucional		
Fin	Contribuir a mejorar las condiciones sociales propicias para el acceso efectivo a los derechos sociales que impulsen capacidades de las personas y sus comunidades para reducir brechas de desigualdad, mediante la reconstrucción de un sentido de colectividad y corresponsabilidad del gobierno y la sociedad en general.	Posición en el Índice de Rezago Social	(Posición en el Índice de Rezago Social (Realizado)/Posición en el Índice de Rezago Social (Programado))*100	CONEVAL. Índice de Rezago Social a nivel municipal y por localidad, 2015.	Quinquenal	29.00	Posición	100%	En el Sistema de Monitoreo de Indicadores del Desarrollo de Jalisco (MIDE Jalisco), para consulta abierta en https://seplan.app.jalisco.gob.mx/mide	Los habitantes del estado de Jalisco tienen el interés y disposición de participar individual y colectivamente en las deliberaciones y decisiones que afectan su vida personal y en comunidad.
Propósito	Que las mujeres y hombres en Jalisco tengan mayor equidad e igualdad de oportunidades, donde cada vez existan menos personas que habitan en condiciones de pobreza y desigualdad, a través de la disminución de carencias sociales y las brechas que estas provocan, bajo una perspectiva multidimensional de la pobreza así como de respeto a los Derechos Humanos, y poniendo un énfasis especial en el acceso a la salud y la educación.	Coefficiente de GINI	(Índice de Gini (Realizado)/Índice de Gini (Programado))*100	CONEVAL. Estimaciones con base en el MEC del MCS-ENIGH 2016 y 2018.	Bienal	0.43	Coefficiente	100%	En el Sistema de Monitoreo de Indicadores del Desarrollo de Jalisco (MIDE Jalisco), para consulta abierta en https://seplan.app.jalisco.gob.mx/mide	Los habitantes del estado de Jalisco hacen efectivo el cumplimiento de sus derechos humanos.
Componente	02-Presupuesto destinado para la operación, difusión y/o evaluación del Programa Mi Pasaje para Mujeres	Porcentaje destinado para gastos de operación del Programa	(Porcentaje destinado para gastos de operación del Programa Mi Pasaje para Mujeres (Realizado)/Porcentaje destinado para gastos de operación del Programa Mi Pasaje para Mujeres (Programado))*100	Reglas de Operación del Programa Mi Pasaje para Mujeres publicadas en el Periódico Oficial El Estado de Jalisco (https://periodicooficial.jalisco.gob.mx/)	Semestral	2.00	Porcentaje	100%	Informe ejecutivo anual que refleja las acciones realizadas con el recurso destinado para gastos de operación del Programa, acompañado del informe financiero proporcionado, en tiempo y forma, por la Dirección Administrativa de la Secretaría del Sistema de Asistencia Social, en resguardo de la Subsecretaría de Gestión Integral de Recursos y Programas Sociales de la Secretaría en mención.	El Congreso aprueba el recurso para la implementación del Programa en el Presupuesto de Egresos del ejercicio fiscal vigente.
Actividad	02-01 Generación de reportes periódicos de las acciones realizadas mediante los gastos de operación del Programa	Total de reportes generados	(Número de reportes generados por el Programa Mi Pasaje para Mujeres (Realizado)/Número de reportes generados por el Programa Mi Pasaje para Mujeres (Programado))*100	Reglas de Operación del Programa Mi Pasaje para Mujeres publicadas en el Periódico Oficial El Estado de Jalisco (https://periodicooficial.jalisco.gob.mx/)	Trimestral	3.00	Reporte	100%	Reportes elaborados por el área responsable del Programa, respecto a las acciones realizadas con el recurso de gastos de operación, acompañado del informe financiero proporcionado, en tiempo y forma, por la Dirección Administrativa de la Secretaría del Sistema de Asistencia Social, en resguardo de la Subsecretaría de Gestión Integral de Recursos y Programas Sociales de la Secretaría en mención.	Los actores vinculados a la realización de las acciones y el ejercicio del recurso proporcionan la información soporte en tiempo y forma.
Actividad	02-02 Elaboración del informe ejecutivo de los gastos de operación del Programa	Total de informes ejecutivos elaborados	(Número de informes elaborados por el Programa Mi Pasaje para Mujeres (Realizado)/Número de informes elaborados por el Programa Mi Pasaje para Mujeres (Programado))*100	Reglas de Operación del Programa Mi Pasaje para Mujeres publicadas en el Periódico Oficial El Estado de Jalisco (https://periodicooficial.jalisco.gob.mx/)	Trimestral	1.00	Informe	100%	Informe ejecutivo anual que refleja las acciones realizadas con el recurso destinado para gastos de operación del Programa, acompañado del informe financiero proporcionado, en tiempo y forma, por la Dirección Administrativa de la Secretaría del Sistema de Asistencia Social, en resguardo de la Subsecretaría de Gestión Integral de Recursos y Programas Sociales de la Secretaría en mención.	Los actores vinculados con la realización de acciones, así como, con el ejercicio y comprobación de los gastos de operación cumplen con lo acordado y presentación requerido en tiempo y forma

GOBIERNO DEL ESTADO DE JALISCO
PRESUPUESTO DE EGRESOS PARA EL EJERCICIO FISCAL 2021
MATRIZ DE INDICADORES PARA RESULTADOS

Unidad Presupuestal: 11 Secretaría del Sistema de Asistencia Social
Unidad Responsable: 000 Secretaría del Sistema de Asistencia Social
Programa presupuestario: 349 Mi Pasaje para Mujeres

Nivel	Resumen narrativo	Indicador							Medios de verificación	Supuestos
		Nombre del indicador	Fórmula	Fuentes de información	Frecuencia	Meta (valor)	Unidad de medida (meta valor)	Meta institucional		
Componente	B1-Subsidios (Boletos/Tarjeta) entregados a mujeres con rezago social, mediante el Programa	Total de subsidios para el pago de transporte entregados a mujeres	(Número de subsidios entregados (Realizado)/Número de subsidios entregados (Programado))*100	Reglas de Operación del Programa publicadas en el Periódico Oficial El Estado de Jalisco (https://periodicooficial.jalisco.gob.mx/)	Trimestral	11,535.00	Apoyo	100%	Expedientes a cargo de la Subsecretaría de Gestión Integral de Recursos y Programas Sociales de la Secretaría del Sistema de Asistencia Social	El proveedor entrega en tiempo y forma los boletos y/o tarjeta.
Actividad	B1-01 Realización de registros de las mujeres apoyadas por el Programa	Total de mujeres beneficiadas	(Número de mujeres beneficiadas (Realizado)/Número de mujeres beneficiadas (Programado))*100	Registros del Padrón Único de Beneficiarios validados por la Subsecretaría de Gestión Integral de Recursos y Programas Sociales de la Secretaría del Sistema de Asistencia Social	Trimestral	11,535.00	Mujer	100%	Registros del Padrón Único de Beneficiarios publicado en el Portal del Padrón Único de Beneficiarios (PUB) del Gobierno del Estado de Jalisco https://padronunico.jalisco.gob.mx/	Las mujeres acuden a recibir el medio de apoyo.
Actividad	B1-02 Atención a municipios a través del Programa Mi Pasaje para Mujeres	Total de municipios atendidos	(Número de municipios atendidos (Realizado)/Número de municipios atendidos (Programado))*100	Expedientes de la Dirección de Ejecución y Operación de Programas de la Subsecretaría de Gestión Integral de Recursos y Programas Sociales.	Trimestral	20.00	Municipio	100%	Expedientes a cargo de la Subsecretaría de Gestión Integral de Recursos y Programas Sociales de la Secretaría del Sistema de Asistencia Social	Las mujeres cumplen con los criterios de elegibilidad establecidos en las Reglas de Operación vigentes.

GOBIERNO DEL ESTADO DE JALISCO
PRESUPUESTO DE EGRESOS PARA EL EJERCICIO FISCAL 2021
MATRIZ DE INDICADORES PARA RESULTADOS

Unidad Presupuestal: 11 Secretaría del Sistema de Asistencia Social
Unidad Responsable: 000 Secretaría del Sistema de Asistencia Social
Programa presupuestario: 350 Apoyo a personas lesionadas por las explosiones del 22 de abril de 1992 en Guadalajara

Nivel	Resumen narrativo	Indicador							Medios de verificación	Supuestos
		Nombre del indicador	Fórmula	Fuentes de información	Frecuencia	Meta (valor)	Unidad de medida (meta valor)	Meta institucional		
Fin	Contribuir a mejorar las condiciones sociales propicias para el acceso efectivo a los derechos sociales que impulsen capacidades de las personas y sus comunidades para reducir brechas de desigualdad, mediante la reconstrucción de un sentido de colectividad y corresponsabilidad del gobierno y la sociedad en general.	Porcentaje de la población vulnerable por carencias sociales	$(\text{Población vulnerable por carencias sociales con respecto al total de la población. (Realizado)/Población vulnerable por carencias sociales con respecto al total de la población. (Programado)}) * 100$	CONEVAL. Estimaciones con base en el MCS-ENIGH 2008, 2010, 2012, 2014 y el MEC del MCS-ENIGH 2016 y 2018.	Bienal	35.69	Porcentaje	100%	En el Sistema de Monitoreo de Indicadores del Desarrollo de Jalisco (MIDE Jalisco), para consulta abierta en https://seplan.app.jalisco.gob.mx/mide	Los habitantes del estado de Jalisco tienen el interés y disposición de participar individual y colectivamente en las deliberaciones y decisiones que afectan su vida personal y en comunidad.
Propósito	Garantizar el acceso a los Derechos Humanos a todas las personas pertenecientes a grupos prioritarios, comprendiendo las interseccionalidades que agravan la discriminación, mediante la transversalización de la perspectiva de género y derechos humanos en las políticas públicas, acciones afirmativas para garantizar la inclusión y no discriminación, fortalecimiento de las condiciones institucionales para el abordaje de sus agendas, profundizando en la corresponsabilidad de todas y todos los actores involucrados y reconociendo la identidad diversa de Jalisco.	Porcentaje de población con discapacidad en situación de pobreza	$(\text{Porcentaje de personas con discapacidad que se encuentran en situación de pobreza (Realizado)/Porcentaje de personas con discapacidad que se encuentran en situación de pobreza (Programado)}) * 100$	IIEG con base en CONEVAL. Medición de la pobreza, 2008-2018.	Bienal	35.07	Porcentaje	100%	En el Sistema de Monitoreo de Indicadores del Desarrollo de Jalisco (MIDE Jalisco), para consulta abierta en https://seplan.app.jalisco.gob.mx/mide	Los habitantes del estado de Jalisco hacen efectivo el cumplimiento de sus derechos humanos.
Actividad	A1-01 Gestión ante la Fiduciaria para la realización de los pagos de manera mensual con cargo al patrimonio del Fideicomiso para Servicios de Salud Jalisco, a fin de que se otorgue la atención médica.	Total de pagos realizados para la atención médica	$(\text{Número de pagos realizados (Realizado)/Número de pagos realizados (Programado)}) * 100$	Cartas de instrucción emitidas por la Coordinación General Estratégica de Desarrollo Social	Mensual	12.00	Pago	100%	Recibos expedido por la Secretaría de Salud Jalisco, en resguardo de la Dirección de Proyectos Estratégicos.	El padrón de fideicomisarios continúa vigente.
Actividad	A1-02 Entrega del apoyo económico a las personas lesionadas a causa de las explosiones del 22 de abril de 1992, que no puedan valerse por sí mismas, con cargo al patrimonio del Fideicomiso.	Total de personas que reciben el apoyo económico del Fideicomiso	$(\text{Número de personas beneficiadas (Realizado)/Número de personas beneficiadas (Programado)}) * 100$	Archivos y Bases de Datos Generados por el FIASS, en resguardo de la Dirección de Proyectos Estratégicos	Mensual	57.00	Persona	100%	Archivos y Bases de Datos Generados por el FIASS, en resguardo de la Dirección de Proyectos Estratégicos	El padrón de fideicomisarios continúa vigente.
Actividad	A1-03 Se proporciona el servicio de atención médico a las personas lesionadas a causa de las explosiones del 22 de abril de 1992, que no puedan valerse por sí mismas, con cargo al patrimonio del Fideicomiso.	Total de personas que reciben los servicios de salud a través del Fideicomiso	$(\text{Número de personas atendidas (Realizado)/Número de personas atendidas (Programado)}) * 100$	Archivos y Bases de Datos Generados por el FIASS, en resguardo de la Dirección de Proyectos Estratégicos	Mensual	60.00	Persona	100%	Archivos y Bases de Datos Generados por el FIASS, en resguardo de la Dirección de Proyectos Estratégicos	El padrón de fideicomisarios continúa vigente.

Nota técnica: Generación de 2 componentes para cada PP.

GOBIERNO DEL ESTADO DE JALISCO
PRESUPUESTO DE EGRESOS PARA EL EJERCICIO FISCAL 2021
MATRIZ DE INDICADORES PARA RESULTADOS

Unidad Presupuestal: 11 Secretaría del Sistema de Asistencia Social
Unidad Responsable: 000 Secretaría del Sistema de Asistencia Social
Programa presupuestario: 351 Fortalecimiento institucional en la Operación de Acciones y Programas Sociales

Nivel	Resumen narrativo	Indicador							Medios de verificación	Supuestos
		Nombre del indicador	Fórmula	Fuentes de información	Frecuencia	Meta (valor)	Unidad de medida (meta valor)	Meta institucional		
Fin	Contribuir al incremento de las capacidades de la gestión pública estatal para alcanzar con eficiencia, integridad y transparencia los resultados establecidos en el Plan Estatal de Gobernanza y Desarrollo, a través de la incorporación de procesos de participación ciudadana, profesionalización del servicio civil, innovación, control interno, monitoreo y evaluación.	Posición en el Subíndice Gobiernos Eficientes y Eficaces del Índice de Competitividad, IMCO	(Posición en el Subíndice Gobiernos Eficientes y Eficaces del Índice de Competitividad, IMCO (Realizado)/Posición en el Subíndice Gobiernos Eficientes y Eficaces del Índice de Competitividad, IMCO (Programado))*100	IMCO. Índice de Competitividad Estatal (ICE), 2020.	Bienal	3.00	Posición	100%	En el Sistema de Monitoreo de Indicadores del Desarrollo de Jalisco (MIDE Jalisco), para consulta abierta en https://seplan.app.jalisco.gob.mx/mide	Los habitantes del estado de Jalisco tienen el interés de participar activamente en los procesos de gestión pública para la gobernanza y el desarrollo.
Fin	Contribuir al incremento de las capacidades de la gestión pública estatal para alcanzar con eficiencia, integridad y transparencia los resultados establecidos en el Plan Estatal de Gobernanza y Desarrollo, a través de la incorporación de procesos de participación ciudadana, profesionalización del servicio civil, innovación, control interno, monitoreo y evaluación.	Posición en el Subíndice Gobiernos Eficientes y Eficaces del Índice de Competitividad, IMCO	(Posición en el Subíndice Gobiernos Eficientes y Eficaces del Índice de Competitividad, IMCO (Realizado)/Posición en el Subíndice Gobiernos Eficientes y Eficaces del Índice de Competitividad, IMCO (Programado))*100	IMCO. Índice de Competitividad Estatal (ICE), 2020.	Bienal	3.00	Posición	100%	En el Sistema de Monitoreo de Indicadores del Desarrollo de Jalisco (MIDE Jalisco), para consulta abierta en https://seplan.app.jalisco.gob.mx/mide	Los habitantes del estado de Jalisco tienen el interés de participar activamente en los procesos de gestión pública para la gobernanza y el desarrollo.
Fin	Contribuir al incremento de las capacidades de la gestión pública estatal para alcanzar con eficiencia, integridad y transparencia los resultados establecidos en el Plan Estatal de Gobernanza y Desarrollo, a través de la incorporación de procesos de participación ciudadana, profesionalización del servicio civil, innovación, control interno, monitoreo y evaluación.	Posición en el Subíndice Gobiernos Eficientes y Eficaces del Índice de Competitividad, IMCO	(Posición en el Subíndice Gobiernos Eficientes y Eficaces del Índice de Competitividad, IMCO (Realizado)/Posición en el Subíndice Gobiernos Eficientes y Eficaces del Índice de Competitividad, IMCO (Programado))*100	IMCO. Índice de Competitividad Estatal (ICE), 2020.	Bienal	3.00	Posición	100%	En el Sistema de Monitoreo de Indicadores del Desarrollo de Jalisco (MIDE Jalisco), para consulta abierta en https://seplan.app.jalisco.gob.mx/mide	Los habitantes del estado de Jalisco tienen el interés de participar activamente en los procesos de gestión pública para la gobernanza y el desarrollo.
Fin	Contribuir al incremento de las capacidades de la gestión pública estatal para alcanzar con eficiencia, integridad y transparencia los resultados establecidos en el Plan Estatal de Gobernanza y Desarrollo, a través de la incorporación de procesos de participación ciudadana, profesionalización del servicio civil, innovación, control interno, monitoreo y evaluación.	Posición en el Subíndice Gobiernos Eficientes y Eficaces del Índice de Competitividad, IMCO	(Posición en el Subíndice Gobiernos Eficientes y Eficaces del Índice de Competitividad, IMCO (Realizado)/Posición en el Subíndice Gobiernos Eficientes y Eficaces del Índice de Competitividad, IMCO (Programado))*100	IMCO. Índice de Competitividad Estatal (ICE), 2020.	Bienal	3.00	Posición	100%	En el Sistema de Monitoreo de Indicadores del Desarrollo de Jalisco (MIDE Jalisco), para consulta abierta en https://seplan.app.jalisco.gob.mx/mide	Los habitantes del estado de Jalisco tienen el interés de participar activamente en los procesos de gestión pública para la gobernanza y el desarrollo.
Propósito	Transformar la efectividad de las instituciones públicas, a través de la profesionalización de los servidores públicos, la mejora de los servicios, estrategias que impulsen una gestión orientada a resultados enfocada a la sociedad, así como la eficiencia, transparencia y procesos de adquisiciones de bienes y servicios públicos libres de sobornos y abiertos.	Porcentaje de servidores públicos que asisten cuando menos a un evento de capacitación al año	(Número de servidores públicos que asisten a por lo menos una capacitación al año con respecto al total de servidores públicos (Realizado)/Número de servidores públicos que asisten a por lo menos una capacitación al año con respecto al total de servidores públicos (Programado))*100	Secretaría de Administración, Gobierno de Jalisco, 2020.	Mensual	50.00	Porcentaje	100%	En el Sistema de Monitoreo de Indicadores del Desarrollo de Jalisco (MIDE Jalisco), para consulta abierta en https://seplan.app.jalisco.gob.mx/mide	Los habitantes del estado de Jalisco hacen efectivo el cumplimiento de sus derechos humanos.

GOBIERNO DEL ESTADO DE JALISCO
PRESUPUESTO DE EGRESOS PARA EL EJERCICIO FISCAL 2021
MATRIZ DE INDICADORES PARA RESULTADOS

Unidad Presupuestal: 11 Secretaría del Sistema de Asistencia Social
Unidad Responsable: 000 Secretaría del Sistema de Asistencia Social
Programa presupuestario: 351 Fortalecimiento institucional en la Operación de Acciones y Programas Sociales

Nivel	Resumen narrativo	Indicador							Medios de verificación	Supuestos
		Nombre del indicador	Fórmula	Fuentes de información	Frecuencia	Meta (valor)	Unidad de medida (meta valor)	Meta institucional		
Propósito	Transformar la efectividad de las instituciones públicas, a través de la profesionalización de los servidores públicos, la mejora de los servicios, estrategias que impulsen una gestión orientada a resultados enfocada a la sociedad, así como la eficiencia, transparencia y procesos de adquisiciones de bienes y servicios públicos libres de sobornos y abiertos.	Porcentaje de servidores públicos que asisten cuando menos a un evento de capacitación al año	(Número de servidores públicos que asisten a por lo menos una capacitación al año con respecto al total de servidores públicos (Realizado)/Número de servidores públicos que asisten a por lo menos una capacitación al año con respecto al total de servidores públicos (Programado))*100	Secretaría de Administración, Gobierno de Jalisco. 2020.	Mensual	50.00	Porcentaje	100%	En el Sistema de Monitoreo de Indicadores del Desarrollo de Jalisco (MIDE Jalisco), para consulta abierta en https://seplan.app.jalisco.gob.mx/mide	Los habitantes del estado de Jalisco hacen efectivo el cumplimiento de sus derechos humanos.
Propósito	Transformar la efectividad de las instituciones públicas, a través de la profesionalización de los servidores públicos, la mejora de los servicios, estrategias que impulsen una gestión orientada a resultados enfocada a la sociedad, así como la eficiencia, transparencia y procesos de adquisiciones de bienes y servicios públicos libres de sobornos y abiertos.	Porcentaje de servidores públicos que asisten cuando menos a un evento de capacitación al año	(Número de servidores públicos que asisten a por lo menos una capacitación al año con respecto al total de servidores públicos (Realizado)/Número de servidores públicos que asisten a por lo menos una capacitación al año con respecto al total de servidores públicos (Programado))*100	Secretaría de Administración, Gobierno de Jalisco. 2020.	Mensual	50.00	Porcentaje	100%	En el Sistema de Monitoreo de Indicadores del Desarrollo de Jalisco (MIDE Jalisco), para consulta abierta en https://seplan.app.jalisco.gob.mx/mide	Los habitantes del estado de Jalisco hacen efectivo el cumplimiento de sus derechos humanos.
Propósito	Transformar la efectividad de las instituciones públicas, a través de la profesionalización de los servidores públicos, la mejora de los servicios, estrategias que impulsen una gestión orientada a resultados enfocada a la sociedad, así como la eficiencia, transparencia y procesos de adquisiciones de bienes y servicios públicos libres de sobornos y abiertos.	Porcentaje de servidores públicos que asisten cuando menos a un evento de capacitación al año	(Número de servidores públicos que asisten a por lo menos una capacitación al año con respecto al total de servidores públicos (Realizado)/Número de servidores públicos que asisten a por lo menos una capacitación al año con respecto al total de servidores públicos (Programado))*100	Secretaría de Administración, Gobierno de Jalisco. 2020.	Mensual	50.00	Porcentaje	100%	En el Sistema de Monitoreo de Indicadores del Desarrollo de Jalisco (MIDE Jalisco), para consulta abierta en https://seplan.app.jalisco.gob.mx/mide	Los habitantes del estado de Jalisco hacen efectivo el cumplimiento de sus derechos humanos.
Componente	02-Acciones implementadas para coordinar la operación de los programas sociales a cargo de la Subsecretaría de Gestión Integral de Recursos y Programas Sociales	Total de convenios suscritos con municipios	(Número de convenios suscritos (Realizado)/Número de convenios suscritos (Programado))*100	Decreto del Presupuesto de Egresos del Estado de Jalisco para el ejercicio fiscal vigente	Annual	125.00	Convenio	100%	Convenios de Colaboración suscritos con los municipios en resguardo de la Subsecretaría de Gestión Integral de Recursos y Programas Sociales, adscrita a la Secretaría del Sistema de Asistencia Social	El municipio participa activamente y hace llegar la información necesaria para la firma de los convenios.
Actividad	02-01 Presentación de los Programas Sociales adscritos a la Subsecretaría de Gestión Integral de Recursos y Programas Sociales, para su estructuración en Reglas de Operación.	Total de Programas Sociales presentados por la Subsecretaría	(Número de programas sociales presentados (Realizado)/Número de programas sociales presentados (Programado))*100	Decreto del Presupuesto de Egresos del Estado de Jalisco para el ejercicio fiscal vigente	Trimestral	5.00	Programa	100%	Reglas de Operación publicadas de los Programas Sociales a cargo de la Subsecretaría de Gestión Integral de Recursos y Programas Sociales	Se cuenta con la autorización del recurso de los Programas Sociales a cargo de la Subsecretaría de Gestión Integral de Recursos y Programas Sociales
Actividad	02-02 Presentación de los reportes de avance de las Matrices de Indicadores para Resultados a cargo de la Subsecretaría de Gestión Integral de Recursos y Programas Sociales	Total de reportes de avance presentados de las matrices	(Número de reportes presentados (Realizado)/Número de reportes presentados (Programado))*100	Decreto del Presupuesto de Egresos del Estado de Jalisco para el ejercicio fiscal vigente y Reglas de Operación publicadas	Trimestral	6.00	Reporte	100%	Matrices de Indicadores para Resultados publicadas en el Portal Presupuesto Ciudadano Jalisco https://presupuestociudadano.jalisco.gob.mx/	Los Programas Sociales y Acciones a cargo de la Subsecretaría de Gestión Integral de Recursos y Programas Sociales cuentan con los recursos humanos, normativos y materiales para su implementación.
Componente	03-Procesos de planeación, administración, jurídicos e inherentes al Despacho del Secretario realizados	Total de procesos de realizados	(Número de procesos realizados (Realizado)/Número de procesos realizados (Programado))*100	Documentos normativos vigentes aplicables a la Secretaría del Sistema de Asistencia Social	Semestral	4.00	Proceso	100%	Expendientes internos en resguardo de la Dirección de Planeación Programática de la Secretaría del Sistema de Asistencia Social	El ente de gobierno vinculado a los procesos de la Dirección de Planeación Programática atiende en tiempo y forma las solicitudes.
Actividad	03-01 Suscripción de Convenios y/o Acuerdos por parte del Secretario conforme a sus atribuciones, con el objetivo de fortalecer el Sistema de Asistencia Social del estado de Jalisco.	Total de convenios firmados por el Secretario del Sistema de Asistencia Social	(Número de convenios firmados (Realizado)/Número de convenios firmados (Programado))*100	Documento de validación al Convenio por parte de la Dirección de Área de Asuntos Jurídicos para firma del Secretario	Trimestral	150.00	Convenio	100%	Copia del Convenio firmado (versión digital) en resguardo del Despacho de la Secretaría del Sistema de Asistencia Social	Los interesados en la suscripción de Convenios con la Secretaría del Sistema de Asistencia Social realizan la entrega de la documentación requerida en tiempo y forma.

GOBIERNO DEL ESTADO DE JALISCO
PRESUPUESTO DE EGRESOS PARA EL EJERCICIO FISCAL 2021
MATRIZ DE INDICADORES PARA RESULTADOS

Unidad Presupuestal: 11 Secretaría del Sistema de Asistencia Social
Unidad Responsable: 000 Secretaría del Sistema de Asistencia Social
Programa presupuestario: 351 Fortalecimiento institucional en la Operación de Acciones y Programas Sociales

Nivel	Resumen narrativo	Indicador							Medios de verificación	Supuestos
		Nombre del indicador	Fórmula	Fuentes de información	Frecuencia	Meta (valor)	Unidad de medida (meta valor)	Meta institucional		
Actividad	03-02 Elaboración de reportes financieros y/o presupuestales para la administración eficiente de los recursos asignados a la Secretaría, por parte del área de Recursos Financieros de la Dirección Administrativa, adscrita a la Secretaría del Sistema de Asistencia Social.	Total de reportes financieros y/o presupuestales generados por el área de Recursos Financieros	(Número de reportes generados (Realizado)/Número de reportes generados (Programado))*100	Reportes internos del área de Recursos Financieros adscrita a la Dirección Administrativa	Trimestral	4.00	Reporte	100%	Reportes internos del área de Recursos Financieros adscrita a la Dirección Administrativa	El ente de gobierno vinculado a los procesos del área de Recursos Financieros atiende en tiempo y forma las solicitudes.
Actividad	03-03 Gestión y atención de las solicitudes de acceso a la información recibidas por la Secretaría del Sistema de Asistencia Social, en los términos y periodos establecidos por la Ley Transparencia y acceso a la información pública del Estado de Jalisco y sus Municipios, la Ley Federal de Transparencia y acceso a la información pública, así como la Ley General de transparencia y acceso a la información pública.	Total de solicitudes de acceso a la información y transparencia atendidas	(Número de solicitudes atendidas por el área Jurídica (Realizado)/Número de solicitudes atendidas por el área Jurídica (Programado))*100	Folios remitidos por parte de la Coordinación General de Desarrollo Social a la Dirección del área de Asuntos Jurídicos de la Secretaría del Sistema de Asistencia Social	Trimestral	300.00	Solicitud	100%	Plataforma Nacional de Transparencia https://www.plataformadetransparencia.org.mx/web/guest/inicio y solicitudes de transparencia en resguardo de la Dirección de área de Asuntos Jurídicos.	Los solicitantes formulan una petición de información de transparencia a la Coordinación General de Desarrollo Social
Actividad	03-04 Revisión, integración y validación de las Reglas de Operación del ejercicio fiscal vigentes validadas por la Dirección de Planeación Programática de la Secretaría del Sistema de Asistencia Social.	Total de Reglas de Operación validadas	(Número de Reglas de operación validadas (Realizado)/Número de Reglas de operación validadas (Programado))*100	Folios remitidos por parte de la Coordinación General de Desarrollo Social a la Dirección del área de Asuntos Jurídicos de la Secretaría del Sistema de Asistencia Social	Trimestral	11.00	Documento	100%	Página del Periódico Oficial "El Estado de Jalisco" https://periodicooficial.jalisco.gob.mx/	Los entes de gobierno vinculados con el proceso de validación y publicación cumplen en tiempo y forma, conforme a la facultad que les corresponde.
Componente	05-Acciones implementadas para el desarrollo, fortalecimiento y sustentabilidad de la Sociedad Civil Organizada a través de la Subsecretaría para el Desarrollo y Vinculación de Organizaciones de la Sociedad Civil	Total de acciones realizadas para el fortalecimiento y sustentabilidad de las Organizaciones de la Sociedad Civil de Jalisco	(Número de acciones realizadas (Realizado)/Número de acciones realizadas (Programado))*100	Expedientes de las Organizaciones de la Sociedad Civil en resguardo de Subsecretaría para el Desarrollo y Vinculación con Organizaciones de la Sociedad Civil.	Semestral	3,500.00	Acción	100%	Expedientes, Plataforma Nacional de Transparencia y convenios a cargo de la Dirección del área de Asuntos Jurídicos.	Los interesados en la suscripción de un convenio realizan la entrega de la documentación necesaria; la ciudadanía emite una solicitud a la Coordinación General de Desarrollo Social.
Actividad	05-02 Atención y Vinculación a las Organizaciones de la Sociedad Civil mediante el otorgamiento de servicios que contribuyan a su promoción y desarrollo asistencial	Total de atenciones que contribuyan al desarrollo asistencial de las Organizaciones de la Sociedad Civil	(Número de atenciones (Realizado)/Número de atenciones (Programado))*100	Directorio Estatal de las Instituciones de Asistencia Social Privada a cargo de la Subsecretaría para el Desarrollo y Vinculación con Organizaciones de la Sociedad Civil.	Trimestral	2,000.00	Atención	100%	Expedientes internos de la Subsecretaría para el Desarrollo y Vinculación con las Organizaciones de la Sociedad Civil	La sociedad civil organizada participa activamente de los servicios que se ofertan y cumple con lo establecido por la Subsecretaría para el Desarrollo y Vinculación con Organizaciones de la Sociedad Civil
Actividad	05-03 Promoción para la formación profesional e integral de las Organizaciones de la Sociedad Civil para favorecer su desarrollo, fortalecimiento y capacidades institucionales.	Total de servicios de formación profesional otorgados a las Organizaciones de la Sociedad Civil.	(Número de servicios otorgados (Realizado)/Número de servicios otorgados (Programado))*100	Directorio Estatal de las Instituciones de Asistencia Social Privada a cargo de la Subsecretaría para el Desarrollo y Vinculación con Organizaciones de la Sociedad Civil	Trimestral	1,100.00	Servicio	100%	Listas, bitácoras y expedientes de servicios brindados para el desarrollo y fortalecimiento de las Organizaciones de la Sociedad Civil	Las Organizaciones solicitan y acuden a recibir actualizaciones y asesorías de acuerdo a sus necesidades y objeto social.
Actividad	05-04 Supervisión a que las Organizaciones de la sociedad civil cumplan con el objeto social para el que fueron creadas y den cumplimiento a las Leyes en materia de Asistencia Social por medio de auditorías, verificaciones, visitas de inspección y supervisiones.	Total de Supervisiones y verificaciones realizadas a las Organizaciones de la Sociedad Civil para su vigilancia	(Número de supervisiones y verificaciones realizadas (Realizado)/Número de supervisiones y verificaciones realizadas (Programado))*100	Directorio Estatal de las Instituciones de Asistencia Social Privada a cargo de la Subsecretaría para el Desarrollo y Vinculación con Organizaciones de la Sociedad Civil	Trimestral	400.00	Supervisión	100%	Reportes de Supervisiones y verificaciones de la Subsecretaría para el Desarrollo y Vinculación con Organizaciones de la Sociedad Civil	Las organizaciones de la sociedad civil brindan las facilidades y la información necesaria.
Componente	06-Acciones implementadas para la gestión y realización de los programas sociales y estrategias a cargo de la Dirección de Proyectos Estratégicos.	Total de convenios suscritos con municipios	(Número de convenios suscritos (Realizado)/Número de convenios suscritos (Programado))*100	Decreto del Presupuesto de Egresos del Estado de Jalisco para el ejercicio fiscal vigente.	Anual	125.00	Convenio	100%	Convenios de Colaboración suscritos con los municipios en resguardo de la Dirección de Proyectos Estratégicos, adscrita a la Secretaría del Sistema de Asistencia Social	El municipio participa activamente y hace llegar la información necesaria para la firma de los convenios.

EL ESTADO DE JALISCO
PERIÓDICO OFICIAL

GOBIERNO DEL ESTADO DE JALISCO
PRESUPUESTO DE EGRESOS PARA EL EJERCICIO FISCAL 2021
MATRIZ DE INDICADORES PARA RESULTADOS

Unidad Presupuestal: 11 Secretaría del Sistema de Asistencia Social
Unidad Responsable: 000 Secretaría del Sistema de Asistencia Social
Programa presupuestario: 351 Fortalecimiento institucional en la Operación de Acciones y Programas Sociales

Nivel	Resumen narrativo	Indicador							Medios de verificación	Supuestos
		Nombre del indicador	Fórmula	Fuentes de información	Frecuencia	Meta (valor)	Unidad de medida (meta valor)	Meta institucional		
Actividad	06-01 Presentación de los Programas Sociales adscritos a la Dirección de Proyectos Estratégicos, para su estructuración en Reglas de Operación.	Total de Programas Sociales presentados por la Dirección	(Número de programas sociales presentados (Realizado)/Número de programas sociales presentados (Programado))*100	Decreto del Presupuesto de Egresos del Estado de Jalisco para el ejercicio fiscal vigente	Trimestral	5.00	Programa	100%	Reglas de Operación publicadas de los Programas Sociales a cargo de la Dirección de Proyectos Estratégicos	Se cuenta con la autorización del recurso de los Programas Sociales a cargo de la Dirección de Proyectos Estratégicos
Actividad	06-02 Presentación de los reportes de avance de las Matrices de Indicadores para Resultados a cargo de la Dirección de Proyectos Estratégicos	Total de reportes de avance presentados de las matrices	(Número de reportes presentados (Realizado)/Número de reportes presentados (Programado))*100	Decreto del Presupuesto de Egresos del Estado de Jalisco para el ejercicio fiscal vigente y Reglas de Operación publicadas	Trimestral	9.00	Reporte	100%	Matrices de Indicadores para Resultados publicadas en el Portal Presupuesto Ciudadano Jalisco https://presupuestociudadano.jalisco.gob.mx/	Los Programas Sociales y Acciones a cargo de la Dirección de Proyectos Estratégicos cuentan con los recursos humanos, normativos y materiales para su implementación.
Componente	A1-Apoyos monetarios otorgados mediante convenios con Organizaciones de la Sociedad Civil para la atención de grupos prioritarios.	Total de apoyos económicos otorgados mediante convenios con Organizaciones de la Sociedad Civil para la atención de grupos prioritarios.	(Número de apoyos económicos otorgados (Realizado)/Número de apoyos económicos otorgados (Programado))*100	Decreto del Presupuesto de Egresos para el Estado de Jalisco 2020	Semestral	2.00	Apoyo	100%	Informe Final con evidencia fotográfica presentado por las asociaciones civiles beneficiadas	Las asociaciones de la sociedad civil cumplen con los criterios para ser susceptibles del apoyo
Actividad	A1-01 Elaboración de informes de avance por parte de la Organizaciones de la Sociedad Civil, respecto de la ejecución de acciones para el beneficio de grupos prioritarios	Total de informes de avance entregados.	(Número de informes de avance entregados (Realizado)/Número de informes de avance entregados (Programado))*100	Decreto del Presupuesto de Egresos para el Estado de Jalisco 2020	Trimestral	8.00	Informe	100%	Informes de avance en resguardo de la Subsecretaría para el Desarrollo y Vinculación con Organizaciones de la Sociedad Civil de la Secretaría del Sistema de Asistencia Social	Las organizaciones de la sociedad civil presentan los informes de avance en tiempo y forma a la Secretaría del Sistema de Asistencia Social.
Actividad	A1-02 Atención a mujeres mediante las organizaciones de la sociedad civil beneficiadas para la atención de grupos prioritarios.	Total de mujeres atendidas a través de los Organizaciones de la Sociedad Civil beneficiadas	(Número de mujeres beneficiadas mediante las OSC's (Realizado)/Número de mujeres beneficiadas mediante las OSC's (Programado))*100	Expediente con los criterios de inclusión y selección de las Organizaciones de la Sociedad Civil para atención de grupos prioritarios, bajo resguardo de la Subsecretaría para el Desarrollo y Vinculación con Organizaciones de la Sociedad Civil	Trimestral	1,400.00	Mujer	100%	Registros de beneficiarios publicados en el Padrón Único de Beneficiarios Jalisco: https://padronunico.jalisco.gob.mx/	Las organizaciones de la sociedad civil cumplen con lo establecido en el Convenio
Actividad	A1-03 Supervisiones realizadas por la Subsecretaría para el Desarrollo y Vinculación con Organizaciones de la Sociedad Civil a instituciones beneficiadas para la atención de grupos prioritarios.	Total de supervisiones realizadas a las Organizaciones de la Sociedad Civil beneficiadas	(Número de supervisiones realizadas a las OSC's (Realizado)/Número de supervisiones realizadas a las OSC's (Programado))*100	Decreto del Presupuesto de Egresos para el Estado de Jalisco 2020	Trimestral	8.00	Supervisión	100%	Actas de supervisión a cargo de la Subsecretaría para el Desarrollo y Vinculación con Organizaciones de la Sociedad Civil	Las organizaciones de la sociedad civil brindan las facilidades y la información necesaria.
Actividad	A1-04 Atención a hombres mediante las organizaciones de la sociedad civil beneficiadas para la atención de grupos prioritarios.	Total de hombres atendidos a través de los Sociedad Civil beneficiadas	(Número de hombres beneficiados mediante las OSC's (Realizado)/Número de hombres beneficiados mediante las OSC's (Programado))*100	Expediente con los criterios de inclusión y selección de las Organizaciones de la Sociedad Civil para atención de grupos prioritarios, bajo resguardo de la Subsecretaría para el Desarrollo y Vinculación con Organizaciones de la Sociedad Civil	Trimestral	1,400.00	Hombre	100%	Registros de beneficiarios publicados en el Padrón Único de Beneficiarios Jalisco: https://padronunico.jalisco.gob.mx/	Las organizaciones de la sociedad civil cumplen con lo establecido en el Convenio
Componente	F1-Reportes realizados derivados del Programa Anual de Trabajo del Órgano Interno de Control de la Secretaría del Sistema de Asistencia Social	Total de procesos realizados por el Órgano Interno de Control de la Secretaría del Sistema de Asistencia Social	(Número de procesos realizados por el Órgano Interno de Control (Realizado)/Número de procesos realizados por el Órgano Interno de Control (Programado))*100	Expedientes a cargo del Órgano Interno de Control de la Secretaría del Sistema de Asistencia Social	Semestral	4.00	Proceso	100%	Informes y Resoluciones en resguardo del Órgano Interno de Control de la Secretaría del Sistema de Asistencia Social	Se reciben quejas y/o denuncias por parte de la ciudadanía o beneficiarios
Actividad	F1-01 Implementación de auditorías acompañadas de revisiones y visitas de inspección, según corresponda, para verificar el cumplimiento de la norma.	Total de auditorías realizadas por el área de Auditoría y Control Preventivo	(Número de auditorías realizadas (Realizado)/Número de auditorías realizadas (Programado))*100	Programa Anual de Trabajo del Órgano Interno de Control de la Secretaría del Sistema de Asistencia Social y/o Solicitud para realizar la auditoría por quien esté facultado	Trimestral	8.00	Auditoría	100%	Implementación de auditorías acompañadas de revisiones y visitas de inspección, según corresponda, para verificar el cumplimiento de la norma.	La Contraloría del Estado de Jalisco autoriza el Programa Anual de Trabajo del Órgano Interno de Control de la Secretaría del Sistema de Asistencia Social.

GOBIERNO DEL ESTADO DE JALISCO
PRESUPUESTO DE EGRESOS PARA EL EJERCICIO FISCAL 2021
MATRIZ DE INDICADORES PARA RESULTADOS

Unidad Presupuestal: 11 Secretaría del Sistema de Asistencia Social
Unidad Responsable: 000 Secretaría del Sistema de Asistencia Social
Programa presupuestario: 351 Fortalecimiento institucional en la Operación de Acciones y Programas Sociales

Nivel	Resumen narrativo	Indicador							Medios de verificación	Supuestos
		Nombre del indicador	Fórmula	Fuentes de información	Frecuencia	Meta (valor)	Unidad de medida (meta valor)	Meta institucional		
Actividad	F1-02 Elaboración de estudios y/o diagnósticos para verificar el cumplimiento de normas de control interno y evaluar la gestión pública, promoviendo el desarrollo administrativo de la dependencia.	Total de estudios realizados por el área de Auditoría y Control Preventivo	(Número de estudios realizados (Realizado)/Número de estudios realizados (Programado))*100	Solicitudes de la Contraloría del Estado de Jalisco	Trimestral	4.00	Estudio	100%	Informes de los estudios en resguardo del Órgano Interno de Control de la Secretaría del Sistema de Asistencia Social	La Contraloría del Estado de Jalisco determina las actividades y procesos por realizar en materia de Control Interno.
Actividad	F1-03 Investigación de faltas administrativas administrativas, a fin de calificar su gravedad y derivarlas según corresponda a la autoridad competente.	Total de investigaciones de faltas administrativas realizadas por el área Investigadora	(Número de investigaciones realizadas (Realizado)/Número de investigaciones realizadas (Programado))*100	Informes de auditorías y/o quejas y denuncias que recibe el Órgano Interno de Control	Trimestral	8.00	Investigación	100%	Informes de investigación en resguardo del Órgano Interno de Control de la Secretaría del Sistema de Asistencia Social	Se reciben quejas y/o denuncias por la ciudadanía o beneficiarios.
Actividad	F1-04 Emisión de resoluciones derivadas de los procedimientos de auditorías, quejas y/o denuncias interpuestas ante el Órgano Interno de Control	Total de resoluciones emitidas por el Órgano Interno de Control	(Número de resoluciones emitidas (Realizado)/Número de resoluciones emitidas (Programado))*100	Expedientes a cargo del Órgano Interno de Control	Trimestral	8.00	Resolución	100%	Resoluciones en resguardo del Órgano Interno de Control de la Secretaría del Sistema de Asistencia Social	Se reciben quejas y/o denuncias por la ciudadanía o beneficiarios.

EL ESTADO DE JALISCO
PERIÓDICO OFICIAL

GOBIERNO DEL ESTADO DE JALISCO
PRESUPUESTO DE EGRESOS PARA EL EJERCICIO FISCAL 2021
MATRIZ DE INDICADORES PARA RESULTADOS

Unidad Presupuestal: 11 Secretaría del Sistema de Asistencia Social
Unidad Responsable: 000 Secretaría del Sistema de Asistencia Social
Programa presupuestario: 352 Reconstrucción del Tejido Social

Nivel	Resumen narrativo	Indicador							Medios de verificación	Supuestos
		Nombre del indicador	Fórmula	Fuentes de información	Frecuencia	Meta (valor)	Unidad de medida (meta valor)	Meta institucional		
Fin	Contribuir a mejorar las condiciones sociales propicias para el acceso efectivo a los derechos sociales que impulsen capacidades de las personas y sus comunidades para reducir brechas de desigualdad, mediante la reconstrucción de un sentido de colectividad y corresponsabilidad del gobierno y la sociedad en general.	Posición en el Índice de Rezago Social	(Posición en el Índice de Rezago Social (Realizado)/Posición en el Índice de Rezago Social (Programado))*100	CONEVAL. Índice de Rezago Social a nivel municipal y por localidad, 2015.	Quinquenal	29.00	Posición	100%	En el Sistema de Monitoreo de Indicadores del Desarrollo de Jalisco (MIDE Jalisco), para consulta abierta en https://seplan.app.jalisco.gob.mx/mide	Los habitantes del estado de Jalisco tienen el interés y disposición de participar individual y colectivamente en las deliberaciones y decisiones que afectan su vida personal y en comunidad.
Propósito	Que las mujeres y hombres en Jalisco tengan mayor equidad e igualdad de oportunidades, donde cada vez existan menos personas que habitan en condiciones de pobreza y desigualdad, a través de la disminución de carencias sociales y las brechas que estas provocan, bajo una perspectiva multidimensional de la pobreza así como de respeto a los Derechos Humanos, y poniendo un énfasis especial en el acceso a la salud y la educación.	Porcentaje de la población con carencia por calidad y espacios en la vivienda	(Porcentaje de la población con carencia por calidad y espacios en la vivienda (Realizado)/Porcentaje de la población con carencia por calidad y espacios en la vivienda (Programado))*100	CONEVAL. Estimaciones con base en el MCS-ENIGH 2008, 2010, 2012, 2014 y el MEC del MCS-ENIGH 2016 y 2018.	Bienal	6.53	Porcentaje	100%	En el Sistema de Monitoreo de Indicadores del Desarrollo de Jalisco (MIDE Jalisco), para consulta abierta en https://seplan.app.jalisco.gob.mx/mide	Los habitantes del estado de Jalisco hacen efectivo el cumplimiento de sus derechos humanos.
Componente	D1-Apoyo monetario entregado a la Sociedad Civil Organizada para rehabilitación de unidades habitacionales a través de la Estrategia	Total de apoyos monetarios entregados a la sociedad civil organizada.	(Número de apoyos entregados por el programa (Realizado)/Número de apoyos entregados por el programa (Programado))*100	Convenio de colaboración firmado entre la SSAS, el Ayuntamiento y la Sociedad Civil Organizada.	Semestral	1.00	Apoyo	100%	Informes de avance de ejecución de la obra, al concluir el 50% de la obra, al concluir el 75% y al finalizar al 100% del trabajo, en resguardo de la Dirección de Proyectos Estratégicos de la Secretaría del Sistema de Asistencia Social.	La sociedad civil organizada participa activamente y presenta la información y documentos necesarios para la suscripción del convenio.
Actividad	D1-01 Ejecución de acciones que mejoran el entorno de estructura y habitabilidad en zonas habitadas en los municipios de la Zona Metropolitana de Guadalajara.	Total de módulos rehabilitados en unidades habitacionales de los municipios de Jalisco.	(Número de módulos rehabilitados (Realizado)/Número de módulos rehabilitados (Programado))*100	Convenio de colaboración firmado entre la SSAS, el Ayuntamiento y la Sociedad Civil Organizada.	Trimestral	400.00	Módulo	100%	Informes de avance de ejecución de la obra, al concluir el 50% de la obra, al concluir el 75% y al finalizar al 100% del trabajo, así como, evidencia fotográfica, en resguardo de la Dirección de Proyectos Estratégicos de la Secretaría del Sistema de Asistencia Social.	La sociedad civil organizada lleva a cabo las acciones conveniadas para la implementación del proyecto.
Actividad	D1-02 03-06 Realización de visitas de seguimiento y monitoreo a las unidades habitacionales a intervenir.	Total de informes de seguimiento y monitoreo realizados a las unidades rehabilitadas.	(Número de informes realizados (Realizado)/Número de informes realizados (Programado))*100	Expedientes a cargo de la Dirección de Proyectos Estratégicos de la Secretaría del Sistema de Asistencia Social.	Trimestral	7.00	Reporte	100%	Expedientes a cargo de la Dirección de Proyectos Estratégicos de la Secretaría del Sistema de Asistencia Social.	La sociedad civil organizada colabora y aporta la información necesaria para la realización de las visitas.
Componente	D2-Municipio de la Zona Metropolitana de Guadalajara beneficiados, que presentan zona con índice de violencia a través de la estrategia Reconstrucción del Tejido Social	Total de municipios beneficiados.	(Número de municipios beneficiados (Realizado)/Número de municipios beneficiados (Programado))*100	Convenio de colaboración firmado entre la SSAS, el Ayuntamiento y la Sociedad Civil Organizada.	Semestral	4.00	Municipio	100%	Expedientes a cargo de la Dirección de Proyectos Estratégicos de la Secretaría del Sistema de Asistencia Social.	Los ayuntamientos participan activamente y presentan la información y documentos necesarios para la suscripción del convenio.
Actividad	D2-01 Convenios firmados con los municipios de la Zona Metropolitana de Guadalajara.	Total de convenios firmados.	(Número de convenios firmados (Realizado)/Número de convenios firmados (Programado))*100	Convenio de colaboración firmado entre la SSAS, el Ayuntamiento y la Sociedad Civil Organizada.	Trimestral	4.00	Convenio	100%	Expedientes a cargo de la Dirección de Proyectos Estratégicos de la Secretaría del Sistema de Asistencia Social.	La sociedad civil organizada colabora y aporta la información necesaria para la realización de las visitas.

GOBIERNO DEL ESTADO DE JALISCO
PRESUPUESTO DE EGRESOS PARA EL EJERCICIO FISCAL 2021
MATRIZ DE INDICADORES PARA RESULTADOS

Unidad Presupuestal: 11 Secretaría del Sistema de Asistencia Social
Unidad Responsable: 000 Secretaría del Sistema de Asistencia Social
Programa presupuestario: 352 Reconstrucción del Tejido Social

Nivel	Resumen narrativo	Indicador							Medios de verificación	Supuestos
		Nombre del indicador	Fórmula	Fuentes de información	Frecuencia	Meta (valor)	Unidad de medida (meta valor)	Meta institucional		
Actividad	D2-02 Atención a los ciudadanos que habitan en las Unidades Habitacionales a beneficiar, mediante la recuperación de espacios públicos, que ayuden a recuperar la comunidad y el tejido social.	Total de personas beneficiadas mediante la estrategia .	$(\text{Número de personas beneficiadas (Realizado)} / \text{Número de personas beneficiadas (Programado)}) * 100$	Convenio de colaboración firmado entre la SSAS, el Ayuntamiento y la Sociedad Civil Organizada. Para la proyección de la población a beneficiar se considera el promedio de habitantes por hogar que asciende a 3.8 personas en Jalisco, con base en lo publicado por la Encuesta Intercensal 2015 del Instituto Nacional de Estadística y Geografía (INEGI).	Trimestral	24,320.00	Persona	100%	Informe final de la implementación de la estrategia "Reconstrucción del Tejido Social" en resguardo de la Dirección de Proyectos Estratégicos de la Secretaría del Sistema de Asistencia Social.	La sociedad civil organizada lleva a cabo las acciones conveniadas para la implementación del proyecto, asimismo, los ciudadanos que habitan en las unidades habitacionales participan activamente.

EL ESTADO DE JALISCO
PERIÓDICO OFICIAL

GOBIERNO DEL ESTADO DE JALISCO
PRESUPUESTO DE EGRESOS PARA EL EJERCICIO FISCAL 2021
MATRIZ DE INDICADORES PARA RESULTADOS

Unidad Presupuestal: 11 Secretaría del Sistema de Asistencia Social
Unidad Responsable: 000 Secretaría del Sistema de Asistencia Social
Programa presupuestario: 913 Mujeres Líderes del Hogar

Nivel	Resumen narrativo	Indicador							Medios de verificación	Supuestos
		Nombre del indicador	Fórmula	Fuentes de información	Frecuencia	Meta (valor)	Unidad de medida (meta valor)	Meta institucional		
Fin	Contribuir a mejorar las condiciones sociales propicias para el acceso efectivo a los derechos sociales que impulsen capacidades de las personas y sus comunidades para reducir brechas de desigualdad, mediante la reconstrucción de un sentido de colectividad y corresponsabilidad del gobierno y la sociedad en general.	Porcentaje de población en situación de pobreza	$(\text{Proporción de la población en situación de pobreza con respecto al total de la población (Realizado)} / \text{Proporción de la población en situación de pobreza con respecto al total de la población (Programado)}) * 100$	CONEVAL. Estimaciones con base en el MCS-ENIGH 2008, 2010, 2012, 2014 y el MEC del MCS-ENIGH 2016 y 2018.	Bienal	26.67	Porcentaje	100%	En el Sistema de Monitoreo de Indicadores del Desarrollo de Jalisco (MIDE Jalisco), para consulta abierta en https://seplan.app.jalisco.gob.mx/mide	Los habitantes del estado de Jalisco tienen el interés y disposición de participar individual y colectivamente en las deliberaciones y decisiones que afectan su vida personal y en comunidad.
Propósito	Que las mujeres y hombres en Jalisco tengan mayor equidad e igualdad de oportunidades, donde cada vez existan menos personas que habitan en condiciones de pobreza y desigualdad, a través de la disminución de carencias sociales y las brechas que estas provocan, bajo una perspectiva multidimensional de la pobreza así como de respeto a los Derechos Humanos, y poniendo un énfasis especial en el acceso a la salud y la educación.	Porcentaje de la población con carencia de acceso a la alimentación	$(\text{Porcentaje de la población con carencia de acceso a la alimentación (Realizado)} / \text{Porcentaje de la población con carencia de acceso a la alimentación (Programado)}) * 100$	CONEVAL. Estimaciones con base en el MCS-ENIGH 2008, 2010, 2012, 2014 y el MEC del MCS-ENIGH 2016 y 2018.	Bienal	14.52	Porcentaje	100%	En el Sistema de Monitoreo de Indicadores del Desarrollo de Jalisco (MIDE Jalisco), para consulta abierta en https://seplan.app.jalisco.gob.mx/mide	Los habitantes del estado de Jalisco hacen efectivo el cumplimiento de sus derechos humanos.
Componente	01-Presupuesto destinado para la operación, difusión y/o evaluación del Programa Mujeres Líderes del Hogar	Porcentaje destinado para gastos de operación del Programa Mujeres Líderes del Hogar	$(\text{Porcentaje destinado para gastos de operación del Programa Mujeres Líderes del Hogar (Realizado)} / \text{Porcentaje destinado para gastos de operación del Programa Mujeres Líderes del Hogar (Programado)}) * 100$	Reglas de Operación del Programa Mujeres Líderes del Hogar publicadas en el Periódico Oficial El Estado de Jalisco (https://periodicooficial.jalisco.gob.mx/)	Semestral	3.00	Porcentaje	100%	Informe ejecutivo anual que refleja las acciones realizadas con el recurso destinado para gastos de operación del Programa, acompañado del informe financiero proporcionado, en tiempo y forma, por la Dirección Administrativa de la Secretaría del Sistema de Asistencia Social, en resguardo de la Dirección de Proyectos Estratégicos de la Secretaría en mención.	El Congreso aprueba el recurso para la implementación del Programa en el Presupuesto de Egresos del ejercicio fiscal vigente.
Actividad	01-01 Generación de reportes periódicos de las acciones realizadas mediante los gastos de operación del Programa	Total de reportes generados por el Programa Mujeres Líderes del Hogar	$(\text{Número de reportes generados del Programa Mujeres Líderes del Hogar (Realizado)} / \text{Número de reportes generados del Programa Mujeres Líderes del Hogar (Programado)}) * 100$	Reglas de Operación del Programa Mujeres Líderes del Hogar publicadas en el Periódico Oficial El Estado de Jalisco (https://periodicooficial.jalisco.gob.mx/)	Trimestral	3.00	Reporte	100%	Reportes elaborados por el área responsable del Programa, respecto a las acciones realizadas con el recurso de gastos de operación, acompañado del informe financiero proporcionado, en tiempo y forma, por la Dirección Administrativa de la Secretaría del Sistema de Asistencia Social, en resguardo de la Dirección de Proyectos Estratégicos de la Secretaría en mención.	Los actores vinculados a la realización de las acciones y el ejercicio del recurso proporcionan la información soporte en tiempo y forma.
Actividad	01-02 Elaboración del informe ejecutivo de los gastos de operación del Programa	Total de informes ejecutivos elaborados por el Programa Mujeres Líderes del Hogar	$(\text{Número de informes elaborados del Programa Mujeres Líderes del Hogar (Realizado)} / \text{Número de informes elaborados del Programa Mujeres Líderes del Hogar (Programado)}) * 100$	Reglas de Operación del Programa Mujeres Líderes del Hogar publicadas en el Periódico Oficial El Estado de Jalisco (https://periodicooficial.jalisco.gob.mx/)	Trimestral	1.00	Informe	100%	Informe ejecutivo anual que refleja las acciones realizadas con el recurso destinado para gastos de operación del Programa, acompañado del informe financiero proporcionado, en tiempo y forma, por la Dirección Administrativa de la Secretaría del Sistema de Asistencia Social, en resguardo de la Dirección de Proyectos Estratégicos de la Secretaría en mención.	Los actores vinculados con la realización de acciones, así como, con el ejercicio y comprobación de los gastos de operación cumplen con lo acordado y presentación requerido en tiempo y forma
Componente	B1-Apoyos económicos entregados a hogares monoparentales con dependientes económicos menores de edad a través del Programa "Mujeres Líderes del Hogar"	Total de apoyos económicos entregados a mujeres líderes del hogar	$(\text{Número de apoyos económicos entregados (Realizado)} / \text{Número de apoyos económicos entregados (Programado)}) * 100$	Expedientes internos de las candidatas que cumplen con los criterios de selección, y que se encuentran en resguardo de la Dirección de Proyectos Estratégicos de la Secretaría del Sistema de Asistencia Social.	Anual	3,644.00	Apoyo	100%	Expedientes de la Dirección de Proyectos Estratégicos y Padrón Único de Beneficiarios de la Dirección de Proyectos Estratégicos disponible en: http://padronunico.jalisco.gob.mx/	Los actores externos vinculados al proceso financiero cumplen en tiempo y forma con las condiciones pactadas.

GOBIERNO DEL ESTADO DE JALISCO
PRESUPUESTO DE EGRESOS PARA EL EJERCICIO FISCAL 2021
MATRIZ DE INDICADORES PARA RESULTADOS

Unidad Presupuestal: 11 Secretaría del Sistema de Asistencia Social
Unidad Responsable: 000 Secretaría del Sistema de Asistencia Social
Programa presupuestario: 913 Mujeres Líderes del Hogar

Nivel	Resumen narrativo	Indicador							Medios de verificación	Supuestos
		Nombre del indicador	Fórmula	Fuentes de información	Frecuencia	Meta (valor)	Unidad de medida (meta valor)	Meta institucional		
Actividad	B1-01 Realización de trámites administrativos para la entrega de apoyos económicos a través del Programa "Mujeres Líderes del Hogar"	Total de mujeres líderes del hogar apoyadas por el Programa	$(\text{Número de mujeres apoyadas (Realizado)} / \text{Número de mujeres apoyadas (Programado)}) * 100$	Expedientes de la Dirección de Proyectos Estratégicos de la Secretaría del Sistema de Asistencia Social	Trimestral	3,644.00	Mujer	100%	Expedientes de la Dirección de Proyectos Estratégicos y Registros de beneficiarios publicados en el Portal de Padrón Único de Beneficiarios del Gobierno de Jalisco, disponible en: http://padronunico.jalisco.gob.mx/	Las mujeres líderes del hogar notifican en tiempo y forma los datos bancarios para su transferencia.
Actividad	B1-02 B1-02 Atención a municipios del estado de Jalisco a través del Programa "Mujeres Líderes del Hogar"	Total de municipios beneficiados por el Programa	$(\text{Número de municipios beneficiados (Realizado)} / \text{Número de municipios beneficiados (Programado)}) * 100$	Expedientes de la Dirección de Proyectos Estratégicos de la Secretaría del Sistema de Asistencia Social	Trimestral	125.00	Municipio	100%	Expedientes de la Dirección de Proyectos Estratégicos de la Secretaría del Sistema de Asistencia Social	Las candidatas asisten a las convocatorias y cumplen con los criterios de elegibilidad establecidos en las ROP.

EL ESTADO DE JALISCO
PERIÓDICO OFICIAL

GOBIERNO DEL ESTADO DE JALISCO
PRESUPUESTO DE EGRESOS PARA EL EJERCICIO FISCAL 2021
MATRIZ DE INDICADORES PARA RESULTADOS

Unidad Presupuestal: 11 Secretaría del Sistema de Asistencia Social
Unidad Responsable: 045 Sistema para el Desarrollo Integral de la Familia Jalisco (DIF)
Programa presupuestario: 341 Seguridad Comunitaria

Nivel	Resumen narrativo	Indicador							Medios de verificación	Supuestos
		Nombre del indicador	Fórmula	Fuentes de información	Frecuencia	Meta (valor)	Unidad de medida (meta valor)	Meta institucional		
Fin	Contribuir a mejorar las condiciones sociales propicias para el acceso efectivo a los derechos sociales que impulsen capacidades de las personas y sus comunidades para reducir brechas de desigualdad, mediante la reconstrucción de un sentido de colectividad y corresponsabilidad del gobierno y la sociedad en general.	Porcentaje de la población vulnerable por carencias sociales	$(\text{Población vulnerable por carencias sociales con respecto al total de la población. (Realizado)/Población vulnerable por carencias sociales con respecto al total de la población. (Programado)}) * 100$	CONEVAL. Estimaciones con base en el MCS-ENIGH 2008, 2010, 2012, 2014 y el MEC del MCS-ENIGH 2016 y 2018.	Bienal	35.69	Porcentaje	100%	En el Sistema de Monitoreo de Indicadores del Desarrollo de Jalisco (MIDE Jalisco), para consulta abierta en https://seplan.app.jalisco.gob.mx/mide	Los habitantes del estado de Jalisco tienen el interés y disposición de participar individual y colectivamente en las deliberaciones y decisiones que afectan su vida personal y en comunidad.
Fin	Contribuir a mejorar las condiciones sociales propicias para el acceso efectivo a los derechos sociales que impulsen capacidades de las personas y sus comunidades para reducir brechas de desigualdad, mediante la reconstrucción de un sentido de colectividad y corresponsabilidad del gobierno y la sociedad en general.	Porcentaje de la población vulnerable por carencias sociales	$(\text{Población vulnerable por carencias sociales con respecto al total de la población. (Realizado)/Población vulnerable por carencias sociales con respecto al total de la población. (Programado)}) * 100$	CONEVAL. Estimaciones con base en el MCS-ENIGH 2008, 2010, 2012, 2014 y el MEC del MCS-ENIGH 2016 y 2018.	Bienal	35.69	Porcentaje	100%	En el Sistema de Monitoreo de Indicadores del Desarrollo de Jalisco (MIDE Jalisco), para consulta abierta en https://seplan.app.jalisco.gob.mx/mide	Los habitantes del estado de Jalisco tienen el interés y disposición de participar individual y colectivamente en las deliberaciones y decisiones que afectan su vida personal y en comunidad.
Propósito	Que las mujeres y hombres en Jalisco tengan mayor equidad e igualdad de oportunidades, donde cada vez existan menos personas que habitan en condiciones de pobreza y desigualdad, a través de la disminución de carencias sociales y las brechas que estas provocan, bajo una perspectiva multidimensional de la pobreza así como de respeto a los Derechos Humanos, y poniendo un énfasis especial en el acceso a la salud y la educación.	Porcentaje de la población con carencia de acceso a la alimentación	$(\text{Porcentaje de la población con carencia de acceso a la alimentación (Realizado)/Porcentaje de la población con carencia de acceso a la alimentación (Programado)}) * 100$	CONEVAL. Estimaciones con base en el MCS-ENIGH 2008, 2010, 2012, 2014 y el MEC del MCS-ENIGH 2016 y 2018.	Bienal	14.52	Porcentaje	100%	En el Sistema de Monitoreo de Indicadores del Desarrollo de Jalisco (MIDE Jalisco), para consulta abierta en https://seplan.app.jalisco.gob.mx/mide	Los habitantes del estado de Jalisco hacen efectivo el cumplimiento de sus derechos humanos.
Componente	A1-Apoyos sociales a mujeres y hombres que viven en condiciones de muy alta y alta marginación del Estado de Jalisco, otorgados	Total de apoyos sociales entregados por el Programa de Seguridad Comunitaria.	$(\text{Número de apoyos sociales entregados por el Programa presupuestario Seguridad Comunitaria para la reducción de carencias sociales en el Estado de Jalisco (Realizado)/Número de apoyos sociales entregados por el Programa presupuestario Seguridad Comunitaria para la reducción de carencias sociales en el Estado de Jalisco (Programado)}) * 100$	Reglas de Operación del Programa Salud y Bienestar Comunitario, para el Ejercicio fiscal 2020, Lineamientos de la EIASADC 2020 y Padrón de beneficiarios 2019. Unidad Responsable: Dirección de Fortalecimiento Municipal Sistema Estatal para el Desarrollo Integral de la Familia	Semestral	18,300.00	Apoyo	100%	Padrón de beneficiarios del Programa Desarrollo Comunitario y Apoyo Municipal. Disponible en www.padronunico.jalisco.gob.mx Lista de entrega de apoyos a beneficiarios. Ejercicio fiscal 2020. Dirección de Fortalecimiento Municipal. Subdirección General de Desarrollo Comunitario y Apoyo Municipal. Sistema DIF Jalisco. Anual.	1. Existen condiciones sociales y políticas municipales estables que permiten que los apoyos sociales lleguen a las personas beneficiarias en tiempo y forma 2. Las condiciones climatológicas y el nivel de lluvias se mantienen adecuadamente estables, lo que permite el tránsito en las carreteras y caminos para el traslado de los apoyos 3. Los Sistemas DIF Municipales respetan los acuerdos o convenios de colaboración establecidos en tiempo y forma.
Componente	A1-Apoyos sociales a mujeres y hombres que viven en condiciones de muy alta y alta marginación del Estado de Jalisco, otorgados	Total de personas atendidas por el Programa de Seguridad Comunitaria.	$(\text{Número de personas atendidas con apoyos sociales entregados por el Programa presupuestario Seguridad Comunitaria para la reducción de carencias sociales en el Estado de Jalisco (Realizado)/Número de personas atendidas con apoyos sociales entregados por el Programa presupuestario Seguridad Comunitaria para la reducción de carencias sociales en el Estado de Jalisco (Programado)}) * 100$	Reglas de Operación del Programa Salud y Bienestar Comunitario, para el Ejercicio fiscal 2020, Lineamientos de la EIASADC 2020 y Padrón de beneficiarios 2019. Unidad Responsable: Dirección de Fortalecimiento Municipal. Sistema Estatal para el Desarrollo Integral de la Familia	Semestral	6,720.00	Persona	100%	Padrón de beneficiarios del Programa Desarrollo Comunitario y Apoyo Municipal. Disponible en www.padronunico.jalisco.gob.mx Lista de entrega de apoyos a beneficiarios. Ejercicio fiscal 2020. Dirección de Fortalecimiento Municipal. Subdirección General de Desarrollo Comunitario y Apoyo Municipal. Sistema DIF Jalisco. Anual.	Las personas que viven en localidades de alta y muy alta marginación y de personas que viven en zonas urbanas delimitadas con pobreza y marginación en el Estado de Jalisco tienen un aprovechamiento óptimo de los apoyos sociales recibidos y encuentran las condiciones favorables para participar activamente en los Grupos de Desarrollo Comunitario

GOBIERNO DEL ESTADO DE JALISCO
PRESUPUESTO DE EGRESOS PARA EL EJERCICIO FISCAL 2021
MATRIZ DE INDICADORES PARA RESULTADOS

Unidad Presupuestal: 11 Secretaría del Sistema de Asistencia Social
Unidad Responsable: 045 Sistema para el Desarrollo Integral de la Familia Jalisco (DIF)
Programa presupuestario: 341 Seguridad Comunitaria

Nivel	Resumen narrativo	Indicador							Medios de verificación	Supuestos
		Nombre del indicador	Fórmula	Fuentes de información	Frecuencia	Meta (valor)	Unidad de medida (meta valor)	Meta institucional		
Actividad	A1-01 Elaboración de convenios de colaboración para la entrega de apoyos sociales	Total de convenios para la entrega de apoyos sociales por el Programa de Seguridad Comunitaria.	(Número de convenios de colaboración elaborados para la entrega de apoyos sociales por el Programa presupuestario Seguridad Comunitaria en el Estado de Jalisco (Realizado)/Número de convenios de colaboración elaborados para la entrega de apoyos sociales por el Programa presupuestario Seguridad Comunitaria en el Estado de Jalisco (Programado))*100	Reglas de Operación del Programa Salud y Bienestar Comunitario, para el Ejercicio fiscal 2020 y Lineamientos de la EIASADC 2020. Unidad Responsable: Dirección de Fortalecimiento Municipal. Sistema Estatal para el Desarrollo Integral de la Familia	Trimestral	50.00	Convenio	100%	Convenios de colaboración firmados. Ejercicio fiscal 2020. Dirección de Fortalecimiento Municipal. Subdirección General de Desarrollo Comunitario y Apoyo Municipal. Sistema DIF Jalisco. Anual.	Las autoridades municipales cumplen las bases de los convenios de colaboración
Actividad	A1-02 Validación de padrones de beneficiarios de los Sistemas DIF Municipales, autorizados por el Sistema DIF Jalisco para la entrega de apoyos sociales	Total de padrones validados para la entrega de apoyos sociales del Programa Seguridad Comunitaria.	(Número de padrones de beneficiarios validados y autorizados del Programa presupuestario Seguridad Comunitaria en el Estado de Jalisco (Realizado)/Número de padrones de beneficiarios validados y autorizados del Programa presupuestario Seguridad Comunitaria en el Estado de Jalisco (Programado))*100	Reglas de Operación del Programa Salud y Bienestar Comunitario, para el Ejercicio fiscal 2020 y Lineamientos de la EIASADC 2020. Unidad Responsable: Dirección de Fortalecimiento Municipal. Sistema Estatal para el Desarrollo Integral de la Familia	Trimestral	1.00	Padrón	100%	Padrón de beneficiarios del Programa Desarrollo Comunitario y Apoyo Municipal. Ejercicio fiscal 2020. Dirección de Fortalecimiento Municipal. Subdirección General de Desarrollo Comunitario y Apoyo Municipal. Sistema DIF Jalisco. Anual. Disponible en www.padronunico.jalisco.gob.mx	Los Sistemas DIF Municipales cuentan con las condiciones infraestructurales y tecnológicas apropiadas (luz, teléfono, equipo de cómputo, acceso a internet) para enviar y/o entregar los padrones de beneficiarios con la información completa validada para ser autorizada en tiempo y forma por el Sistema DIF Jalisco
Actividad	A1-03 Capacitación a personal operativo y beneficiarios del programa presupuestario.	Total de personas capacitadas por el Programa presupuestario Seguridad Comunitaria.	(Número de personas capacitadas para el desarrollo de sus conocimientos y habilidades por el Programa presupuestario Seguridad Comunitaria (Realizado)/Número de personas capacitadas para el desarrollo de sus conocimientos y habilidades por el Programa presupuestario Seguridad Comunitaria (Programado))*100	Reglas de Operación del Programa Salud y Bienestar Comunitario, para el Ejercicio fiscal 2020 y Lineamientos de la EIASADC 2020. Unidad Responsable: Dirección de Fortalecimiento Municipal. Sistema Estatal para el Desarrollo Integral de la Familia	Mensual	1,000.00	Persona	100%	Orden del día de las capacitaciones impartidas a los beneficiarios del Programa presupuestario Seguridad Comunitaria. Ejercicio fiscal 2020. Dirección de Fortalecimiento Municipal. Subdirección General de Desarrollo Comunitario y Apoyo Municipal. Sistema DIF Jalisco. Anual	Existen condiciones sociales, políticas, económicas y climatológicas estables y favorables para que las personas beneficiarias del programa presupuestario asistan a las capacitaciones
Actividad	A1-04 Capacitación a personal operativo y beneficiarios del programa presupuestario.	Total de capacitaciones otorgadas para el Programa presupuestario Seguridad Comunitaria.	(Número de capacitaciones otorgadas para el desarrollo de conocimientos y habilidades a beneficiarios del Programa presupuestario Seguridad Comunitaria en el Estado de Jalisco (Realizado)/Número de capacitaciones otorgadas para el desarrollo de conocimientos y habilidades a beneficiarios del Programa presupuestario Seguridad Comunitaria en el Estado de Jalisco (Programado))*100	Reglas de Operación del Programa Salud y Bienestar Comunitario, para el Ejercicio fiscal 2020 y Lineamientos de la EIASADC 2020. Unidad Responsable: Dirección de Fortalecimiento Municipal. Sistema Estatal para el Desarrollo Integral de la Familia	Mensual	100.00	Capacitación	100%	Orden del día de las capacitaciones impartidas a los beneficiarios del Programa presupuestario Seguridad Comunitaria. Ejercicio fiscal 2020. Dirección de Fortalecimiento Municipal. Subdirección General de Desarrollo Comunitario y Apoyo Municipal. Sistema DIF Jalisco. Anual.	Existen condiciones sociales, políticas, económicas y climatológicas estables y favorables para que las personas beneficiarias del programa presupuestario asistan a las capacitaciones

GOBIERNO DEL ESTADO DE JALISCO
PRESUPUESTO DE EGRESOS PARA EL EJERCICIO FISCAL 2021
MATRIZ DE INDICADORES PARA RESULTADOS

Unidad Presupuestal: 11 Secretaría del Sistema de Asistencia Social
Unidad Responsable: 045 Sistema para el Desarrollo Integral de la Familia Jalisco (DIF)
Programa presupuestario: 341 Seguridad Comunitaria

Nivel	Resumen narrativo	Indicador							Medios de verificación	Supuestos
		Nombre del indicador	Fórmula	Fuentes de información	Frecuencia	Meta (valor)	Unidad de medida (meta valor)	Meta institucional		
Componente	C2-Acciones de fortalecimiento a municipios de alta marginación del Estado de Jalisco, realizadas.	Total de apoyos económicos otorgados, para fortalecer la atención del Programa Seguridad Comunitaria.	(Número de apoyos económicos otorgados a municipios para fortalecer la atención por el Programa presupuestario Seguridad Comunitaria en el Estado de Jalisco (Realizado)/Número de apoyos económicos otorgados a municipios para fortalecer la atención por el Programa presupuestario Seguridad Comunitaria en el Estado de Jalisco (Programado))*100	Reglas de Operación del Programa Salud y Bienestar Comunitario, para el Ejercicio fiscal 2020 y Lineamientos de la EIASADC 2020. Unidad Responsable: Dirección de Fortalecimiento Municipal. Sistema Estatal para el Desarrollo Integral de la Familia	Semestral	2,600.00	Apoyo	100%	Relación de convenios de colaboración celebrados con los Sistemas DIF Municipales para la transferencia de recursos económicos y Transferencias de los recursos económicos por el Programa presupuestario Seguridad Comunitaria. Ejercicio fiscal 2020. Dirección de Fortalecimiento Municipal. Subdirección General de Desarrollo Comunitario y Apoyo Municipal. Sistema DIF Jalisco. Anual.	1. Los Sistemas DIF Municipales tienen abiertas cuentas bancarias para recibir los apoyos económicos 2. Existen condiciones sociales, políticas, económicas y climatológicas estables y favorables para que los municipios realicen adecuadamente el fortalecimiento de la atención
Componente	C2-Acciones de fortalecimiento a municipios de alta marginación del Estado de Jalisco, realizadas.	Total de municipios atendidos por el Programa Seguridad Comunitaria para su fortalecimiento.	(Número de municipios atendidos por el Programa presupuestario Seguridad Comunitaria para su fortalecimiento (Realizado)/Número de municipios atendidos por el Programa presupuestario Seguridad Comunitaria para su fortalecimiento (Programado))*100	Relación de municipios con zonas urbanas delimitadas con pobreza y marginación en el Estado de Jalisco beneficiados por el Programa presupuestario Seguridad Comunitaria. Ejercicio fiscal 2020. Dirección de Fortalecimiento Municipal. Subdirección General de Desarrollo Comunitario y Apoyo Municipal. Sistema DIF Jalisco.	Semestral	100.00	Municipio	100%	Relación de municipios con localidades de alta y muy alta marginación beneficiados por el Programa presupuestario Seguridad Comunitaria. Relación de municipios con zonas urbanas delimitadas con pobreza y marginación en el Estado de Jalisco beneficiados por el Programa presupuestario Seguridad Comunitaria. Ejercicio fiscal 2020. Dirección de Fortalecimiento Municipal. Subdirección General de Desarrollo Comunitario y Apoyo Municipal. Sistema DIF Jalisco. Anual.	. Los Sistemas DIF Municipales tienen la disposición para recibir los apoyos que serán entregados a los beneficiarios del programa presupuestario 2. Existen condiciones sociales, políticas, económicas y climatológicas estables y favorables para que la entrega de apoyos se realice en tiempo y forma 3. La población jalisciense inscrita en el programa presupuestario asiste a las capacitaciones y pone en práctica los conocimientos adquiridos 4. La población jalisciense inscrita en el programa presupuestario tienen un aprovechamiento óptimo de los apoyos sociales recibidos y encuentran las condiciones favorables para participar activamente en los Grupos de Desarrollo Comunitario.
Actividad	C2-01 Asesorías técnicas y seguimientos para el fortalecimiento de la operación del Programa presupuestario Seguridad Comunitaria en los municipios del Estado de Jalisco	Total de asesorías técnicas realizadas para fortalecer la operación del Programa Seguridad Comunitaria.	(Número de asesorías técnicas y seguimientos realizados para fortalecer la operación del Programa presupuestario Seguridad Comunitaria en los municipios (Realizado)/Número de asesorías técnicas y seguimientos realizados para fortalecer la operación del Programa presupuestario Seguridad Comunitaria en los municipios (Programado))*100	Actas de Resultados e Informes de Comisión de las Asesorías y Seguimientos del Programa presupuestario Seguridad Comunitaria. Ejercicio fiscal 2020. Dirección de Fortalecimiento Municipal. Subdirección General de Desarrollo Comunitario y Apoyo Municipal. Sistema DIF Jalisco.	Mensual	200.00	Actividad	100%	Actas de Resultados e Informes de Comisión de las Asesorías y Seguimientos del Programa presupuestario Seguridad Comunitaria. Ejercicio fiscal 2020. Dirección de Fortalecimiento Municipal. Subdirección General de Desarrollo Comunitario y Apoyo Municipal. Sistema DIF Jalisco. Anual.	1. Existen condiciones favorables para que los municipios y beneficiarios del programa presupuestario reciban las asesorías 2. Existen las condiciones climatológicas adecuadas para que se efectúen los seguimientos
Actividad	C2-02 Evaluación del grado de satisfacción de los apoyos y servicios otorgados por el Programa presupuestario Seguridad Comunitaria en el Estado de Jalisco	Porcentaje de personas que califican los apoyos y servicios recibidos del Programa presupuestario Seguridad Comunitaria.	(Número de personas encuestadas beneficiarias de los apoyos sociales y servicios del Programa presupuestario Seguridad Comunitaria (Realizado)/Número de personas encuestadas beneficiarias de los apoyos sociales y servicios del Programa presupuestario Seguridad Comunitaria (Programado))*100	Relación de encuestas de satisfacción de beneficiarios del Programa presupuestario Seguridad Comunitaria. Ejercicio fiscal 2020. Dirección de Fortalecimiento Municipal. Subdirección General de Desarrollo Comunitario y Apoyo Municipal. Sistema DIF Jalisco.	Trimestral	60.00	Porcentaje	100%	Relación de encuestas de satisfacción de beneficiarios del Programa presupuestario Seguridad Comunitaria. Ejercicio fiscal 2020. Dirección de Fortalecimiento Municipal. Subdirección General de Desarrollo Comunitario y Apoyo Municipal. Sistema DIF Jalisco. Anual.	Los beneficiarios acuden a recibir los apoyos y están dispuestos a contestar las encuestas de satisfacción.

GOBIERNO DEL ESTADO DE JALISCO
PRESUPUESTO DE EGRESOS PARA EL EJERCICIO FISCAL 2021
MATRIZ DE INDICADORES PARA RESULTADOS

Unidad Presupuestal: 11 Secretaría del Sistema de Asistencia Social
Unidad Responsable: 045 Sistema para el Desarrollo Integral de la Familia Jalisco (DIF)
Programa presupuestario: 341 Seguridad Comunitaria

Nivel	Resumen narrativo	Indicador							Medios de verificación	Supuestos
		Nombre del indicador	Fórmula	Fuentes de información	Frecuencia	Meta (valor)	Unidad de medida (meta valor)	Meta institucional		
Actividad	C2-03 Conformación de Grupos de Desarrollo Comunitario para fomentar la salud y bienestar comunitario, así como la participación ciudadana en los municipios del Estado de Jalisco	Total de Grupos conformados por el Programa Seguridad Comunitaria.	(Número de Grupos de Desarrollo Comunitario conformados por el Programa presupuestario Seguridad Comunitaria (Realizado)/Número de Grupos de Desarrollo Comunitario conformados por el Programa presupuestario Seguridad Comunitaria (Programado))*100	Reglas de Operación del Programa Salud y Bienestar Comunitario, para el Ejercicio fiscal 2020 y Lineamientos de la EIASADC 2020. Unidad Responsable: Dirección de Fortalecimiento Municipal. Sistema Estatal para el Desarrollo Integral de la Familia	Trimestral	100.00	Grupo	100%	Actas Constitutivas de los Grupos de Desarrollo Comunitario del Programa presupuestario Seguridad Comunitaria. Ejercicio fiscal 2020. Dirección de Fortalecimiento Municipal. Subdirección General de Desarrollo Comunitario y Apoyo Municipal. Sistema DIF Jalisco. Anual.	Las comunidades tienen disponibilidad e interés de participar en la conformación de los Grupos de Desarrollo Comunitario y sus miembros se mantienen motivados y activos

GOBIERNO DEL ESTADO DE JALISCO
PRESUPUESTO DE EGRESOS PARA EL EJERCICIO FISCAL 2021
MATRIZ DE INDICADORES PARA RESULTADOS

Unidad Presupuestal: 11 Secretaría del Sistema de Asistencia Social
Unidad Responsable: 045 Sistema para el Desarrollo Integral de la Familia Jalisco (DIF)
Programa presupuestario: 356 Seguridad Familiar

Nivel	Resumen narrativo	Indicador							Medios de verificación	Supuestos
		Nombre del indicador	Fórmula	Fuentes de información	Frecuencia	Meta (valor)	Unidad de medida (meta valor)	Meta institucional		
Fin	Contribuir a mejorar las condiciones sociales propicias para el acceso efectivo a los derechos sociales que impulsen capacidades de las personas y sus comunidades para reducir brechas de desigualdad, mediante la reconstrucción de un sentido de colectividad y corresponsabilidad del gobierno y la sociedad en general.	Porcentaje de la población vulnerable por carencias sociales	$(\text{Población vulnerable por carencias sociales con respecto al total de la población. (Realizado)} / \text{Población vulnerable por carencias sociales con respecto al total de la población. (Programado)}) * 100$	CONEVAL. Estimaciones con base en el MCS-ENIGH 2008, 2010, 2012, 2014 y el MEC del MCS-ENIGH 2016 y 2018.	Bienal	35.69	Porcentaje	100%	En el Sistema de Monitoreo de Indicadores del Desarrollo de Jalisco (MIDE Jalisco), para consulta abierta en https://seplan.app.jalisco.gob.mx/mide	Los habitantes del estado de Jalisco tienen el interés y disposición de participar individual y colectivamente en las deliberaciones y decisiones que afectan su vida personal y en comunidad.
Fin	Contribuir a mejorar las condiciones sociales propicias para el acceso efectivo a los derechos sociales que impulsen capacidades de las personas y sus comunidades para reducir brechas de desigualdad, mediante la reconstrucción de un sentido de colectividad y corresponsabilidad del gobierno y la sociedad en general.	Porcentaje de la población vulnerable por carencias sociales	$(\text{Población vulnerable por carencias sociales con respecto al total de la población. (Realizado)} / \text{Población vulnerable por carencias sociales con respecto al total de la población. (Programado)}) * 100$	CONEVAL. Estimaciones con base en el MCS-ENIGH 2008, 2010, 2012, 2014 y el MEC del MCS-ENIGH 2016 y 2018.	Bienal	35.69	Porcentaje	100%	En el Sistema de Monitoreo de Indicadores del Desarrollo de Jalisco (MIDE Jalisco), para consulta abierta en https://seplan.app.jalisco.gob.mx/mide	Los habitantes del estado de Jalisco tienen el interés y disposición de participar individual y colectivamente en las deliberaciones y decisiones que afectan su vida personal y en comunidad.
Propósito	Promover y garantizar el pleno desarrollo de las niñas, niños y adolescentes que habitan o se encuentran en territorio jalisciense, a través del fortalecimiento de las condiciones de su entorno humano y colectivo, así como de sus capacidades personales, anteponiendo el interés superior de la niñez.	Niñas, niños y adolescentes reintegrados a una familia de origen o adoptiva	$(\text{Número de niños reintegrados a una familia por el Consejo Estatal de Familia (Realizado)} / \text{Número de niños reintegrados a una familia por el Consejo Estatal de Familia (Programado)}) * 100$	Sistema DIF Jalisco con datos de la Dirección de Tutela, adscrita a la Procuraduría de Protección de Niñas, Niños y Adolescentes del Estado de Jalisco. Cifras preliminares mayo del 2020.	Mensual	610.00	Persona	100%	En el Sistema de Monitoreo de Indicadores del Desarrollo de Jalisco (MIDE Jalisco), para consulta abierta en https://seplan.app.jalisco.gob.mx/mide	Los habitantes del estado de Jalisco hacen efectivo el cumplimiento de sus derechos humanos.
Componente	G2-Acciones de prevención y atención para un entorno libre de violencia en mujeres y hombres generadoras o víctimas de violencia, realizadas	Total de acciones de prevención y atención realizadas para un entorno Libre de Violencia	$(\text{Número de acciones de gestión mediante las cuáles se promueve un entorno libre de violencia (Realizado)} / \text{Número de acciones de gestión mediante las cuáles se promueve un entorno libre de violencia (Programado)}) * 100$	Registro de acciones realizadas Unidad Responsable: Dirección de CEPAVI Sistema Estatal para el Desarrollo Integral de la Familia	Mensual	185.00	Acción	100%	Registro de acciones de promoción Sistema Estatal para el Desarrollo Integral de la Familia Dirección responsable: CEPAVI	*1. Instancias y órdenes de gobierno, sociedad y actores privados implementan estrategias, programas, proyectos y acciones de protección social a favor de las mujeres y hombres generadoras o víctimas de violencia. *
Componente	G2-Acciones de prevención y atención para un entorno libre de violencia en mujeres y hombres generadoras o víctimas de violencia, realizadas	Total de personas que participan en acciones para un entorno Libre de Violencia	$(\text{Número de Mujeres y Hombres Generadores o Víctimas de Violencia que participaron en acciones de prevención y atención para un entorno Libre de Violencia (Realizado)} / \text{Número de Mujeres y Hombres Generadores o Víctimas de Violencia que participaron en acciones de prevención y atención para un entorno Libre de Violencia (Programado)}) * 100$	Padrón de beneficiarios del Sistema DIF Jalisco. Unidad Responsable: Dirección de CEPAVI Sistema Estatal para el Desarrollo Integral de la Familia	Mensual	425.00	Persona	100%	Lista de asistencia Sistema Estatal para el Desarrollo Integral de la Familia Dirección responsable: CEPAVI	1. Mujeres y Hombres víctimas y/o generadores de violencia acuden a las acciones de promoción para un entorno libre de violencia
Actividad	G2-10 Acciones de gestión mediante las cuáles se promueve un entorno libre de violencia	Total de acciones de gestión para promover un entorno libre de violencia	$(\text{Número de acciones de prevención y atención para un entorno Libre de Violencia en Mujeres y Hombres Generadoras o Víctimas de Violencia (Realizado)} / \text{Número de acciones de prevención y atención para un entorno Libre de Violencia en Mujeres y Hombres Generadoras o Víctimas de Violencia (Programado)}) * 100$	Registro de acciones de promoción Unidad Responsable: Dirección de CEPAVI Sistema Estatal para el Desarrollo Integral de la Familia	Mensual	30.00	Acción	100%	*Oficios Dirección responsable: CEPAVI Sistema Estatal para el Desarrollo Integral de la Familia*	1. Las distintas instancias y órdenes de gobierno, sociedad y actores privados implementan estrategias, programas, proyectos y acciones de protección social a favor de las mujeres y hombres generadoras o víctimas de violencia.

GOBIERNO DEL ESTADO DE JALISCO
PRESUPUESTO DE EGRESOS PARA EL EJERCICIO FISCAL 2021
MATRIZ DE INDICADORES PARA RESULTADOS

Unidad Presupuestal: 11 Secretaría del Sistema de Asistencia Social
Unidad Responsable: 045 Sistema para el Desarrollo Integral de la Familia Jalisco (DIF)
Programa presupuestario: 356 Seguridad Familiar

Nivel	Resumen narrativo	Indicador							Medios de verificación	Supuestos
		Nombre del indicador	Fórmula	Fuentes de información	Frecuencia	Meta (valor)	Unidad de medida (meta valor)	Meta institucional		
Componente	I1-Apoyos directos a niñas, niños, adolescentes y sus familias, que contribuyen a garantizar sus derechos, entregados	Total de apoyos entregados a Niñas, Niños, Adolescentes y sus familias	(Número de apoyos directos entregados a Niñas, Niños, Adolescentes y sus familias, para contribuir a garantizar sus derechos (Realizado)/Número de apoyos directos entregados a Niñas, Niños, Adolescentes y sus familias, para contribuir a garantizar sus derechos (Programado))*100	Padrón de beneficiarios del Sistema DIF Jalisco Unidad Responsable: Dirección de Prevención, Representación y Restitución, Atención y Protección, Tutela y CEPAVI Sistema Estatal para el Desarrollo Integral de la Familia"	Mensual	127,328.00	Apoyo	100%	"Padrón de beneficiarios del Sistema DIF Jalisco Unidad Responsable: Dirección de Prevención, Representación y Restitución, Atención y Protección, Tutela y CEPAVI Sistema Estatal para el Desarrollo Integral de la Familia"	" 1. Existen condiciones sociales, políticas y económicas estables que permiten que los apoyos asistenciales sean entregados a los beneficiarios"
Componente	I1-Apoyos directos a niñas, niños, adolescentes y sus familias, que contribuyen a garantizar sus derechos, entregados	Total de Niñas, Niños, Adolescentes y sus familias a quienes se les entregó apoyos	(Número de Niñas, Niños, Adolescentes y sus familias a quienes se les entregó apoyos directos para contribuir a garantizar sus derechos (Realizado)/Número de Niñas, Niños, Adolescentes y sus familias a quienes se les entregó apoyos directos para contribuir a garantizar sus derechos (Programado))*100	Padrón de beneficiarios Unidades Responsables: Dirección de Prevención, Representación y Restitución, Atención y Protección, Tutela de derechos y CEPAVI Sistema Estatal para el Desarrollo Integral de la Familia	Mensual	20,000.00	Persona	100%	"Padrón de beneficiarios del Sistema DIF Jalisco Unidad Responsable: Dirección de Prevención, Representación y Restitución, Atención y Protección, Tutela y CEPAVI Sistema Estatal para el Desarrollo Integral de la Familia"	"1. Las personas vulnerables solicitan los apoyos, acuden a la cita concertada con trabajo social y proporcionan toda la información para valorar su caso 2. Existen condiciones sociales, políticas y económicas estables que permiten que los apoyos asistenciales sean entregados a los beneficiarios "
Actividad	I1-01 Elaboración de convenios con los Sistemas DIF Municipales y organizaciones de la sociedad civil	Total de convenios elaborados para el otorgamiento de apoyos	(Número de convenios de colaboración elaborados para el otorgamiento de apoyos (Realizado)/Número de convenios de colaboración elaborados para el otorgamiento de apoyos (Programado))*100	"Registro de Convenios realizados Unidades Responsables: Dirección de Prevención, Representación y Restitución, Atención y Protección y Tutela Sistema Estatal para el Desarrollo Integral de la Familia"	Trimestral	189.00	Convenio	100%	"Registros de Convenios celebrados durante el ejercicio fiscal 2020 Unidad Responsable: Dirección de Prevención, Representación y Restitución, Atención y Protección, Tutela y CEPAVI Sistema Estatal para el Desarrollo Integral de la Familia "	"1. Interés de los municipios y los organismos de la sociedad civil en participar de los programas. 2. Existen condiciones sociales, políticas y económicas estables que permiten que los apoyos asistenciales sean entregados a los beneficiarios"
Actividad	I1-02 Elaboración de proyectos que permiten acceder a recursos para el otorgamiento de apoyos.	Total de proyectos realizados para el otorgamiento de apoyos.	(Número de proyectos que permiten acceder a recursos para el otorgamiento de apoyos. (Realizado)/Número de proyectos que permiten acceder a recursos para el otorgamiento de apoyos. (Programado))*100	"Registro de Proyectos realizados Unidades Responsables: Dirección de Prevención, Representación y Restitución, Atención y Protección, Tutela de derecho y CEPAVI Sistema Estatal para el Desarrollo Integral de la Familia"	Trimestral	10.00	Proyecto	100%	"Expedientes de proyectos formulados del ejercicio fiscal 2020 Unidad Responsable: Dirección de Prevención, Representación y Restitución, Atención y Protección, Tutela y CEPAVI Sistema Estatal para el Desarrollo Integral de la Familia"	"1. Las personas vulnerables solicitan los apoyos, acuden a la cita concertada con trabajo social y proporcionan toda la información para valorar su caso 2. Existen condiciones sociales, políticas y económicas estables que permiten que los apoyos asistenciales sean entregados a los beneficiarios"
Actividad	I1-11 Elaboración de planes de trabajo para entregar apoyos	Total de planes de trabajo para entregar apoyos	(Número de Planes de Trabajo para entregar apoyos (Realizado)/Número de Planes de Trabajo para entregar apoyos (Programado))*100	Plan de trabajo Unidad Responsable: Dirección de Prevención.	Trimestral	5.00	Plan	100%	"Plan de Trabajo Unidad Responsable: Dirección de Prevención, Representación y Restitución, Atención y Protección, Tutela y CEPAVI Sistema Estatal para el Desarrollo Integral de la Familia"	1.Existen condiciones socioeconómicas y políticas que permiten el cumplimiento de las acciones proyectadas.

GOBIERNO DEL ESTADO DE JALISCO
PRESUPUESTO DE EGRESOS PARA EL EJERCICIO FISCAL 2021
MATRIZ DE INDICADORES PARA RESULTADOS

Unidad Presupuestal: 11 Secretaría del Sistema de Asistencia Social
Unidad Responsable: 045 Sistema para el Desarrollo Integral de la Familia Jalisco (DIF)
Programa presupuestario: 356 Seguridad Familiar

Nivel	Resumen narrativo	Indicador							Medios de verificación	Supuestos
		Nombre del indicador	Fórmula	Fuentes de información	Frecuencia	Meta (valor)	Unidad de medida (meta valor)	Meta institucional		
Componente	I3-Acompañamientos a niñas, niños y adolescentes y sus familias que contribuyen a garantizar sus derechos, realizados	Total de acompañamientos a Niñas, Niños y Adolescentes y sus familias	(Número de acompañamientos + número de representaciones + número de seguimientos + número de medidas de protección a niñas, niños y adolescentes y sus familiares para contribuir a garantizar sus derechos (Realizado)/Número de acompañamientos + número de representaciones + número de seguimientos + número de medidas de protección a niñas, niños y adolescentes y sus familiares para contribuir a garantizar sus derechos (Programado))*100	Padrón de Beneficiarios del Sistema DIF Jalisco. Unidades Responsables: Dirección de Representación y Restitución, Atención y Protección, Tutela de derecho y CEPAVI Sistema Estatal para el Desarrollo Integral de la Familia	Mensual	108,548.00	Acompañamiento	100%	"Relación de Expediente Relación de servicios otorgados Unidades Responsables: Dirección de Representación y Restitución, Atención y Protección, Tutela y CEPAVI Sistema Estatal para el Desarrollo Integral de la Familia"	1. Las distintas instancias y órdenes de gobierno cumplen con las estrategias, programas, proyectos y acciones de protección judicial a favor de las niñas, niños y adolescentes.
Componente	I3-Acompañamientos a niñas, niños y adolescentes y sus familias que contribuyen a garantizar sus derechos, realizados	Total de Niñas, Niños y Adolescentes y sus familias a quienes se les hizo un acompañamiento	(Número de Niñas, Niños y Adolescentes y sus familias a quienes se les hizo un acompañamiento para contribuir a garantizar sus derechos (Realizado)/Número de Niñas, Niños y Adolescentes y sus familias a quienes se les hizo un acompañamiento para contribuir a garantizar sus derechos (Programado))*100	Padrón de Beneficiarios del Sistema DIF Jalisco. Unidades Responsables: Dirección de Representación y Restitución, Atención y Protección, Tutela de derechos y CEPAVI Sistema Estatal para el Desarrollo Integral de la Familia	Mensual	41,300.00	Persona	100%	"Relación (listado) de expedientes Unidad Responsable: Dirección de Prevención, Representación y Restitución, Atención y Protección, Tutela y CEPAVI Sistema Estatal para el Desarrollo Integral de la Familia"	1. La población acude a solicitar servicios de acompañamiento en favor de la protección de los derechos de niñas, niños y adolescentes.
Actividad	I3-03 Otorgamiento de servicios jurídicos, psicológico y de trabajo social	Total de servicios jurídicos, psicológico y de trabajo social otorgados	(Número de servicios jurídicos, psicológico y de trabajo social (Realizado)/Número de servicios jurídicos, psicológico y de trabajo social (Programado))*100	Expediente Unidades Responsables: Dirección de Representación y Restitución, Atención y Protección, Tutela y CEPAVI Sistema Estatal para el Desarrollo Integral de la Familia"	Trimestral	1,300.00	Servicio	100%	"Relación de Expediente Relación de servicios otorgados Unidades Responsables: Dirección de Representación y Restitución, Atención y Protección, Tutela y CEPAVI Sistema Estatal para el Desarrollo Integral de la Familia"	1. Las personas acuden a recibir los servicios de atención jurídica, psicológica y social.
Actividad	I3-04 Seguimiento de casos o personas	Total de Seguimiento de casos o personas, otorgados	(Número de seguimiento de casos o personas (Realizado)/Número de seguimiento de casos o personas (Programado))*100	Expediente Unidades Responsables: Dirección de Representación y Restitución, Atención y Protección, Tutela y CEPAVI Sistema Estatal para el Desarrollo Integral de la Familia	Trimestral	3,100.00	Seguimiento	100%	"Relación de Expediente Registros de seguimientos realizados Unidades Responsables: Dirección de Representación y Restitución, Atención y Protección, Tutela y CEPAVI Sistema Estatal para el Desarrollo Integral de la Familia"	1. Los usuarios notifican su cambio de domicilio y/o teléfono, para que puedan ser realizadas las acciones de seguimiento.
Actividad	I3-05 Cierre de casos atendidos por la Procuraduría	Tasa de variación de casos cerrados por la Procuraduría	(Tasa de variación de casos cerrados por la Procuraduría (Realizado)/Tasa de variación de casos cerrados por la Procuraduría (Programado))*100	Expediente Unidades Responsables: Dirección de Representación y Restitución, Atención y Protección, Tutela y CEPAVI Sistema Estatal para el Desarrollo Integral de la Familia	Trimestral	44.00	Caso	100%	"Relación de Expedientes Relación casos cerrados Unidades Responsables: Dirección de Representación y Restitución, Atención y Protección, Tutela y CEPAVI Sistema Estatal para el Desarrollo Integral de la Familia"	1. Existen las condiciones económicas, sociales y familiares favorables para el cierre de expedientes por reintegración, seguimientos post-adoptivos, derivación a Delegación Institucionales, y/o el cumplimiento de la mayoría de edad de los menores.

GOBIERNO DEL ESTADO DE JALISCO
PRESUPUESTO DE EGRESOS PARA EL EJERCICIO FISCAL 2021
MATRIZ DE INDICADORES PARA RESULTADOS

Unidad Presupuestal: 11 Secretaría del Sistema de Asistencia Social
Unidad Responsable: 045 Sistema para el Desarrollo Integral de la Familia Jalisco (DIF)
Programa presupuestario: 356 Seguridad Familiar

Nivel	Resumen narrativo	Indicador							Medios de verificación	Supuestos
		Nombre del indicador	Fórmula	Fuentes de información	Frecuencia	Meta (valor)	Unidad de medida (meta valor)	Meta institucional		
Componente	I4-Capacitaciones y acciones que favorecen la restitución de los derechos de niñas, niños, adolescentes y sus familias, otorgadas	Total de capacitaciones y acciones otorgadas que favorecen la restitución de los derechos	(Número de capacitaciones y acciones otorgadas que favorecen la restitución de los derechos de niñas, niños, adolescentes y sus familias (Realizado)/Número de capacitaciones y acciones otorgadas que favorecen la restitución de los derechos de niñas, niños, adolescentes y sus familias (Programado))*100	Plan Anual de Trabajo Unidades Responsables: Dirección de Prevención, Representación y Restitución, Tutela y CEPAVI Sistema Estatal para el Desarrollo Integral de la Familia	Mensual	2,348.00	Capacitación	100%	"Padrón de beneficiarios Lista de asistencia Unidades Responsables: Dirección de Prevención, Representación y Restitución, Tutela de Derechos y CEPAVI Sistema Estatal para el Desarrollo Integral de la Familia"	1.Existe el quorum necesario para realizar la capacitación.
Componente	I4-Capacitaciones y acciones que favorecen la restitución de los derechos de niñas, niños, adolescentes y sus familias, otorgadas	Total de personas capacitadas que favorecen la restitución de los derechos	(Número de personas capacitadas que favorecen la restitución de los derechos de niñas, niños, adolescentes y sus familias (Realizado)/Número de personas capacitadas que favorecen la restitución de los derechos de niñas, niños, adolescentes y sus familias (Programado))*100	Plan Anual de Trabajo Lista de asistencia Unidades Responsables: Dirección de Prevención, Representación, Tutela y CEPAVI Sistema Estatal para el Desarrollo Integral de la Familia	Mensual	26,982.00	Persona	100%	"Padrón de beneficiarios Lista de asistencia Unidades Responsables: Dirección de Prevención, Representación y Restitución, Tutela de Derecho y CEPAVI Sistema Estatal para el Desarrollo Integral de la Familia"	1.Las personas acuden recibir la capacitación otorgada
Actividad	I4-06 Capacitación a instituciones y/o municipios	* Total de instituciones y/o municipios capacitados que favorecen la restitución de los derechos *	(Número de instituciones y/o municipios capacitados para fortalecer la atención de Niñas, Niños, Adolescentes y sus familias (Realizado)/Número de instituciones y/o municipios capacitados para fortalecer la atención de Niñas, Niños, Adolescentes y sus familias (Programado))*100	Solicitud y cronograma Direcciones Responsables: Prevención, Representación y Restitución, Tutela de Derechos y CEPAVI del Sistema para el Desarrollo Integral de la Familia del estado de Jalisco	Trimestral	125.00	Institución	100%	"Cronograma Unidades Responsables: Dirección de Prevención, Representación, Tutela y CEPAVI Sistema Estatal para el Desarrollo Integral de la Familia"	1. El personal de los municipios y de las organizaciones acuden a recibir las capacitaciones
Actividad	I4-07 Aplicación de evaluaciones de las capacitaciones realizadas a los beneficiarios	Total de Evaluaciones de la capacitación a beneficiarios	(Número de evaluaciones de la capacitación a beneficiarios (Realizado)/Número de evaluaciones de la capacitación a beneficiarios (Programado))*100	Evaluaciones Unidades Responsables: Dirección de Prevención, Representación y Restitución, Tutela de derechos y CEPAVI Sistema Estatal para el Desarrollo Integral de la Familia	Trimestral	435.00	Evaluación	100%	"Reporte de la evaluación Unidades Responsables: Dirección de Prevención, Representación, Tutela y CEPAVI Sistema Estatal para el Desarrollo Integral de la Familia"	1. Los beneficiarios concluyen las capacitaciones y están dispuestos a contestar las evaluaciones
Actividad	I4-12 Elaboración de cronogramas de capacitación a la población	Total de Cronogramas de Capacitación	(Número de cronogramas de Capacitación (Realizado)/Número de cronogramas de Capacitación (Programado))*100	"Plan Anual de Trabajo Unidad Responsable: Dirección de CEPAVI"	Trimestral	4.00	Cronograma	100%	"Cronograma Unidad Responsable: Dirección de CEPAVI"	Existen beneficiarios, municipios y organizaciones interesadas en acudir a capacitarse.

GOBIERNO DEL ESTADO DE JALISCO
PRESUPUESTO DE EGRESOS PARA EL EJERCICIO FISCAL 2021
MATRIZ DE INDICADORES PARA RESULTADOS

Unidad Presupuestal: 11 Secretaría del Sistema de Asistencia Social
Unidad Responsable: 045 Sistema para el Desarrollo Integral de la Familia Jalisco (DIF)
Programa presupuestario: 356 Seguridad Familiar

Nivel	Resumen narrativo	Indicador							Medios de verificación	Supuestos
		Nombre del indicador	Fórmula	Fuentes de información	Frecuencia	Meta (valor)	Unidad de medida (meta valor)	Meta institucional		
Componente	I6-Apoyos económicos a instituciones y/o municipios para el fortalecimiento de la atención de niñas niños, adolescentes y sus familias, entregados	Total de instituciones y/o municipios a quienes se les entregó apoyos	(Número de instituciones y/o municipios a quienes se les entregó apoyos económicos para fortalecer la atención de niñas, niños, adolescentes y sus familias (Realizado)/Número de instituciones y/o municipios a quienes se les entregó apoyos económicos para fortalecer la atención de niñas, niños, adolescentes y sus familias (Programado))*100	Convenios realizados Unidad Responsable: Dirección Tutela de derechos y CEPAVI Sistema Estatal para el Desarrollo Integral de la Familia	Mensual	112.00	Institución	100%	Convenios Unidad Responsable: Dirección de Tutela de Derechos y CEPAVI Sistema Estatal para el Desarrollo Integral de la Familia	1. Las instituciones externas a DIF Jalisco y /o municipios cumplen con los requerimientos establecidos en los convenios, para recibir el apoyo.
Componente	I6-Apoyos económicos a instituciones y/o municipios para el fortalecimiento de la atención de niñas niños, adolescentes y sus familias, entregados	Total de Apoyos Económicos entregados instituciones y/o municipios	(Número de apoyos económicos entregados a instituciones y/o municipios para fortalecer la atención de niñas, niños y adolescentes (Realizado)/Número de apoyos económicos entregados a instituciones y/o municipios para fortalecer la atención de niñas, niños y adolescentes (Programado))*100	Convenios realizados Unidad Responsable: Dirección de Prevención y Tutela de Derechos Sistema Estatal para el Desarrollo Integral de la Familia	Mensual	132.00	Apoyo	100%	Convenios Unidad Responsable: Dirección de Tutela de Derechos y CEPAVI Sistema Estatal para el Desarrollo Integral de la Familia	1. Existen las condiciones climatológicas adecuadas para realizar la entrega de los apoyos
Actividad	I6-08 Elaboración de convenios de apoyos económicos a instituciones y/o municipios	Total de convenios de apoyos realizados a instituciones y/o municipios	(Número de convenios de apoyos económicos a instituciones y/o municipios (Realizado)/Número de convenios de apoyos económicos a instituciones y/o municipios (Programado))*100	Convenios realizados Unidades Responsables: Dirección de Tutela de Derechos y CEPAVI Sistema Estatal para el Desarrollo Integral de la Familia	Trimestral	135.00	Convenio	100%	"Convenio Unidad Responsable: Dirección de Tutela de Derechos, Representación y CEPAVI Sistema Estatal para el Desarrollo Integral de la Familia"	1. Los Municipios, grupos y/o instituciones cumplen lo establecido en el convenio.
Actividad	I6-09 Elaboración de proyectos que permiten bajar el recurso para los apoyos a instituciones y/o municipios	Tasa de variación de proyectos realizados a instituciones y/o municipios	(Tasa de variación de proyectos realizados a instituciones y/o municipios (Realizado)/Tasa de variación de proyectos realizados a instituciones y/o municipios (Programado))*100	Proyectos realizados Unidades Responsables: Dirección de Prevención, Restitución y CEPAVI Sistema Estatal para el Desarrollo Integral de la Familia	Trimestral	37.00	Proyecto	100%	"Proyecto validado y aceptado Unidad Responsable: Dirección de Prevención, Representación y CEPAVI Sistema Estatal para el Desarrollo Integral de la Familia"	1. Los Municipios, grupos y/o instituciones cumplen lo establecido en el convenio.
Actividad	I6-13 Seguimiento a instituciones y/o municipios para fortalecer la atención de Niñas, Niños Adolescentes y sus familias	Total de Seguimiento realizados a instituciones y/o municipios	(Número de seguimiento a instituciones y/o municipios para fortalecer la atención de Niñas, Niños Adolescentes y sus familias (Realizado)/Número de seguimiento a instituciones y/o municipios para fortalecer la atención de Niñas, Niños Adolescentes y sus familias (Programado))*100	"Reportes de seguimientos Unidad Responsable: Dirección de CEPAVI, Dirección de Atención y Protección"	Trimestral	110.00	Seguimiento	100%	"Reportes de seguimientos Unidad Responsable: Dirección de CEPAVI, Dirección de Prevención"	1. Existen condiciones sociales y climatológicas óptimas que permiten el cumplimiento de las acciones de seguimiento

GOBIERNO DEL ESTADO DE JALISCO
PRESUPUESTO DE EGRESOS PARA EL EJERCICIO FISCAL 2021
MATRIZ DE INDICADORES PARA RESULTADOS

Unidad Presupuestal: 11 Secretaría del Sistema de Asistencia Social
Unidad Responsable: 045 Sistema para el Desarrollo Integral de la Familia Jalisco (DIF)
Programa presupuestario: 357 Seguridad Alimentaria

Nivel	Resumen narrativo	Indicador							Medios de verificación	Supuestos
		Nombre del indicador	Fórmula	Fuentes de información	Frecuencia	Meta (valor)	Unidad de medida (meta valor)	Meta institucional		
Fin	Contribuir a mejorar las condiciones sociales propicias para el acceso efectivo a los derechos sociales que impulsen capacidades de las personas y sus comunidades para reducir brechas de desigualdad, mediante la reconstrucción de un sentido de colectividad y corresponsabilidad del gobierno y la sociedad en general.	Porcentaje de la población vulnerable por carencias sociales	$(\text{Población vulnerable por carencias sociales con respecto al total de la población. (Realizado)} / \text{Población vulnerable por carencias sociales con respecto al total de la población. (Programado)}) * 100$	CONEVAL. Estimaciones con base en el MCS-ENIGH 2008, 2010, 2012, 2014 y el MEC del MCS-ENIGH 2016 y 2018.	Bienal	35.69	Porcentaje	100%	En el Sistema de Monitoreo de Indicadores del Desarrollo de Jalisco (MIDE Jalisco), para consulta abierta en https://seplan.app.jalisco.gob.mx/mide	Los habitantes del estado de Jalisco tienen el interés y disposición de participar individual y colectivamente en las deliberaciones y decisiones que afectan su vida personal y en comunidad.
Propósito	Que las mujeres y hombres en Jalisco tengan mayor equidad e igualdad de oportunidades, donde cada vez existan menos personas que habitan en condiciones de pobreza y desigualdad, a través de la disminución de carencias sociales y las brechas que estas provocan, bajo una perspectiva multidimensional de la pobreza así como de respeto a los Derechos Humanos, y poniendo un énfasis especial en el acceso a la salud y la educación.	Porcentaje de la población con carencia de acceso a la alimentación	$(\text{Porcentaje de la población con carencia de acceso a la alimentación (Realizado)} / \text{Porcentaje de la población con carencia de acceso a la alimentación (Programado)}) * 100$	CONEVAL. Estimaciones con base en el MCS-ENIGH 2008, 2010, 2012, 2014 y el MEC del MCS-ENIGH 2016 y 2018.	Bienal	14.52	Porcentaje	100%	En el Sistema de Monitoreo de Indicadores del Desarrollo de Jalisco (MIDE Jalisco), para consulta abierta en https://seplan.app.jalisco.gob.mx/mide	Los habitantes del estado de Jalisco hacen efectivo el cumplimiento de sus derechos humanos.
Componente	A2-Apoyos alimentarios otorgados mediante el programa de Asistencia Social a personas de atención prioritaria.	Total de apoyos alimentarios entregados por el Programa a Personas de Atención Prioritaria.	$(\text{Número de apoyos alimentarios con calidad nutricia entregados por el Programa de Asistencia Social Alimentaria a Personas de Atención Prioritaria (Realizado)} / \text{Número de apoyos alimentarios con calidad nutricia entregados por el Programa de Asistencia Social Alimentaria a Personas de Atención Prioritaria (Programado)}) * 100$	Padrón de beneficiarios y Proyecto del Programa de Asistencia Social Alimentaria a Personas de Atención Prioritaria Unidad Responsable: Subdirección General de Seguridad Alimentaria Sistema Estatal para el Desarrollo Integral de la Familia	Mensual	821,220.00	Apoyo	100%	Padrón de beneficiarios del Programa Asistencia Social Alimentaria a Personas de Atención Prioritaria. Subdirección General de Seguridad Alimentaria. Sistema DIF Jalisco. Anual. Disponible en www.patronunico.jalisco.gob.mx	1. Existen condiciones sociales y políticas estables que permiten que los apoyos alimentarios lleguen a los almacenes de resguardo asignados 2. Las condiciones climatológicas y el nivel de lluvias se mantienen adecuadamente estables, lo que permite el tránsito regular en las carreteras y caminos 3. Los almacenes de resguardo asignados tienen las condiciones infraestructurales adecuadas para preservar en óptimas condiciones los alimentos 4. Existen condiciones económicas estables que mantienen a las familias viviendo en los municipios en donde llevaron a cabo su inscripción al programa 5. El Sistema DIF Jalisco formaliza apropiadamente en tiempo y forma los acuerdos y/o convenios de colaboración interinstitucionales con los Sistemas DIF Municipales, la Secretaría de Salud, la Secretaría de Educación, el Consejo Nacional de Fomento Educativo, la Secretaría de la Hacienda Pública, la Secretaría de Administración, la Contraloría Social y Vinculación, y la Cámara de la Industria Alimenticia de Jalisco

GOBIERNO DEL ESTADO DE JALISCO
PRESUPUESTO DE EGRESOS PARA EL EJERCICIO FISCAL 2021
MATRIZ DE INDICADORES PARA RESULTADOS

Unidad Presupuestal: 11 Secretaría del Sistema de Asistencia Social
Unidad Responsable: 045 Sistema para el Desarrollo Integral de la Familia Jalisco (DIF)
Programa presupuestario: 357 Seguridad Alimentaria

Nivel	Resumen narrativo	Indicador							Medios de verificación	Supuestos
		Nombre del indicador	Fórmula	Fuentes de información	Frecuencia	Meta (valor)	Unidad de medida (meta valor)	Meta institucional		
Componente	A2-Apoyos alimentarios otorgados mediante el programa de Asistencia Social a personas de atención prioritaria.	Total de personas atendidas por el Programa a Personas de Atención Prioritaria.	(Número de personas atendidas con apoyos alimentarios entregados por el Programa de Asistencia Social Alimentaria a Personas de Atención Prioritaria (Realizado)/Número de personas atendidas con apoyos alimentarios entregados por el Programa de Asistencia Social Alimentaria a Personas de Atención Prioritaria (Programado))*100	Padrón de beneficiarios y Proyecto del Programa de Asistencia Social Alimentaria a Personas de Atención Prioritaria Unidad Responsable: Subdirección General de Seguridad Alimentaria Sistema Estatal para el Desarrollo Integral de la Familia	Mensual	68,435.00	Persona	100%	Padrón de beneficiarios del Programa Asistencia Social Alimentaria a Personas de Atención Prioritaria. Subdirección General de Seguridad Alimentaria. Sistema DIF Jalisco. Anual. Disponible en www.padronunico.jalisco.gob.mx	1. Existen condiciones sociales y políticas estables que permiten que los apoyos alimentarios lleguen a los almacenes de resguardo asignados 2. Las condiciones climatológicas y el nivel de lluvias se mantienen adecuadamente estables, lo que permite el tránsito regular en las carreteras y caminos. 3. Los almacenes de resguardo asignados tienen las condiciones infraestructurales adecuadas para preservar en óptimas condiciones los alimentos. 4. Existen condiciones económicas estables que mantienen a las familias viviendo en los municipios en donde llevaron a cabo su inscripción al programa 5. El Sistema DIF Jalisco formaliza apropiadamente en tiempo y forma los acuerdos y/o convenios de colaboración interinstitucionales con los Sistemas DIF Municipales, la Secretaría de Salud, la Secretaría de Educación, el Consejo Nacional de Fomento Educativo, la Secretaría de la Hacienda Pública, la Secretaría de Administración, la Contraloría Social y Vinculación, y la Cámara de la Industria Alimenticia de Jalisco
Actividad	A2-09 Validación de padrones de beneficiarios de los Sistemas DIF Municipales autorizados por el Sistema DIF Jalisco para la entrega de apoyos alimentarios	Total de padrones validados para la entrega de apoyos alimentarios del Programa a Personas de Atención Prioritaria.	(Número de padrones de beneficiarios validados y autorizados del Programa de Asistencia Social Alimentaria a Personas de Atención Prioritaria (Realizado)/Número de padrones de beneficiarios validados y autorizados del Programa de Asistencia Social Alimentaria a Personas de Atención Prioritaria (Programado))*100	Lineamientos de la EIASADC 2020 y Padrón de beneficiarios de los Proyectos Alimentarios Unidad Responsable: Subdirección General de Seguridad Alimentaria del Sistema Estatal para el Desarrollo Integral de la Familia	Trimestral	1.00	Padrón	100%	Padrón de beneficiarios validados del programa de Asistencia Social Alimentaria a Personas de Atención Prioritaria. Subdirección General de Seguridad Alimentaria. Sistema DIF Jalisco. Anual. Disponible en www.padronunico.jalisco.gob.mx	Los Sistemas DIF Municipales cuentan con las condiciones infraestructurales y tecnológicas apropiadas (luz, teléfono, equipo de cómputo, acceso a internet) para enviar y/o entregar los padrones de beneficiarios con la información completa para ser validada en tiempo y forma por el Sistema DIF Jalisco
Actividad	A2-10 Elaboración y gestión de la autorización de los proyectos que permiten bajar el recurso para la entrega de apoyos alimentarios.	Total de Proyectos para la entrega de apoyos alimentarios por el Programa a Personas de Atención Prioritaria.	(Número de proyectos elaborados y autorizados para la entrega de apoyos alimentarios por el Programa de Asistencia Social Alimentaria a Personas de Atención Prioritaria (Realizado)/Número de proyectos elaborados y autorizados para la entrega de apoyos alimentarios por el Programa de Asistencia Social Alimentaria a Personas de Atención Prioritaria (Programado))*100	Proyectos elaborados y autorizados para la entrega de apoyos alimentarios del Programa de Asistencia Social Alimentaria a Personas de Atención Prioritaria. Ejercicio fiscal 2020. Subdirección General de Seguridad Alimentaria. Sistema DIF Jalisco. Anual.	Trimestral	1.00	Proyecto	100%	Proyectos elaborados y autorizados para la entrega de apoyos alimentarios del programa de Asistencia Social Alimentaria a Personas de Atención Prioritaria. Subdirección General de Seguridad Alimentaria. Sistema DIF Jalisco. Anual.	La Secretaría de Administración realiza el abastecimiento de los insumos alimentarios en tiempo y forma.

GOBIERNO DEL ESTADO DE JALISCO
PRESUPUESTO DE EGRESOS PARA EL EJERCICIO FISCAL 2021
MATRIZ DE INDICADORES PARA RESULTADOS

Unidad Presupuestal: 11 Secretaría del Sistema de Asistencia Social
Unidad Responsable: 045 Sistema para el Desarrollo Integral de la Familia Jalisco (DIF)
Programa presupuestario: 357 Seguridad Alimentaria

Nivel	Resumen narrativo	Indicador							Medios de verificación	Supuestos
		Nombre del indicador	Fórmula	Fuentes de información	Frecuencia	Meta (valor)	Unidad de medida (meta valor)	Meta institucional		
Componente	C1-Acciones de fortalecimiento a Municipios con carencia de acceso a la alimentación, realizadas.	Total de apoyos económicos otorgados para fortalecer a los municipios.	(Número de apoyos económicos para los Programas: de Asistencia Social Alimentaria en los Primeros 1000 Días de Vida + Número de municipios capacitados por el Programa de Asistencia Social Alimentaria a Personas de Atención Prioritaria + Número de municipios capacitados por el programa Desayunos Escolares (Realizado)/Número de apoyos económicos para los Programas: de Asistencia Social Alimentaria en los Primeros 1000 Días de Vida + Número de municipios capacitados por el Programa de Asistencia Social Alimentaria a Personas de Atención Prioritaria + Número de municipios capacitados por el programa Desayunos Escolares (Programado))*100	Lineamientos de la EIASADC 2020 Unidad Responsable: Subdirección General de Seguridad Alimentaria del Sistema Estatal para el Desarrollo Integral de la Familia	Trimestral	60.00	Apoyo	100%	Convenios de colaboración celebrados con los Sistemas DIF Municipales para la transferencia de recursos económicos y/o entrega de equipamiento. Transferencias de recursos económicos. Subdirección General de Seguridad Alimentaria. Sistema DIF Jalisco. Anual.	1. Los Sistemas DIF Municipales tienen aperturas de cuentas bancarias para recibir los apoyos económicos. 2. Existen condiciones sociales, políticas, económicas y climatológicas estables y favorables para que la entrega de equipamiento en los almacenes de resguardo se realice en tiempo y forma. 3. Los Sistemas DIF Municipales habilitan espacios apropiados para funcionar como almacenes de resguardo de los productos alimentarios
Actividad	C1-01 Elaboración de dictámenes de evaluación de la calidad nutricia de los productos alimentarios entregados	Total de dictámenes de los productos alimentarios entregados por el Programa.	(Número de dictámenes elaborados de calidad nutricia del Programa de Asistencia Social Alimentaria en los Primeros 1000 Días de Vida + Número de dictámenes elaborados de calidad nutricia del Programa Desayunos Escolares (Realizado)/Número de dictámenes elaborados de calidad nutricia del Programa de Asistencia Social Alimentaria en los Primeros 1000 Días de Vida + Número de dictámenes elaborados de calidad nutricia del Programa de Asistencia Social Alimentaria a Personas de Atención Prioritaria + Número de dictámenes elaborados de calidad nutricia del Programa Desayunos Escolares (Programado))*100	Lineamientos de la EIASADC 2020 Unidad Responsable: Subdirección General de Seguridad Alimentaria del Sistema Estatal para el Desarrollo Integral de la Familia	Trimestral	5.00	Dictamen	100%	Relación de dictámenes de muestreo a los productos alimentarios del Programa presupuestario Seguridad Alimentaria. Subdirección General de Seguridad Alimentaria. Sistema DIF Jalisco. Anual.	Los proveedores externos presentan sus reportes con los dictámenes de la evaluación de calidad nutricia en tiempo y forma

GOBIERNO DEL ESTADO DE JALISCO
PRESUPUESTO DE EGRESOS PARA EL EJERCICIO FISCAL 2021
MATRIZ DE INDICADORES PARA RESULTADOS

Unidad Presupuestal: 11 Secretaría del Sistema de Asistencia Social
Unidad Responsable: 045 Sistema para el Desarrollo Integral de la Familia Jalisco (DIF)
Programa presupuestario: 357 Seguridad Alimentaria

Nivel	Resumen narrativo	Indicador							Medios de verificación	Supuestos
		Nombre del indicador	Fórmula	Fuentes de información	Frecuencia	Meta (valor)	Unidad de medida (meta valor)	Meta institucional		
Actividad	C1-02 Supervisiones físicas para la correcta operación del Programa Seguridad Alimentaria	Total de supervisiones realizadas a los Sistemas DIF Municipales por el Programa.	(Número de supervisiones realizadas a los Sistemas DIF Municipales por el Programa de Asistencia Social Alimentaria en los Primeros 1000 Días de Vida + Número de supervisiones realizadas a los Sistemas DIF Municipales por el Programa de Asistencia Social Alimentaria a Personas de Atención Prioritaria + Número de supervisiones realizadas a los Sistemas DIF Municipales por el Programa Desayunos Escolares + Número de supervisiones realizadas por la Dirección de Aseguramiento de la Calidad Alimentaria (Realizado)/Número de supervisiones realizadas a los Sistemas DIF Municipales por el Programa de Asistencia Social Alimentaria en los Primeros 1000 Días de Vida + Número de supervisiones realizadas a los Sistemas DIF Municipales por el Programa de Asistencia Social Alimentaria a Personas de Atención Prioritaria + Número de supervisiones realizadas a los Sistemas DIF Municipales por el Programa Desayunos Escolares + Número de supervisiones realizadas por la Dirección de Aseguramiento de la Calidad Alimentaria (Programado))*100	Responsable: Sistema DIF Nacional Subdirección General de Seguridad Alimentaria del Sistema Estatal para el Desarrollo Integral de la Familia, origen los Lineamientos de la EIASADC 2020	Mensual	100.00	Supervisión	100%	Relación de formatos y/o informes de supervisión y asesorías firmados por los Sistemas DIF Municipales participantes en el Programa presupuestario Seguridad Alimentaria. Subdirección General de Seguridad Alimentaria. Sistema DIF Jalisco. Anual.	1. Existen condiciones sociales, políticas, económicas y climatológicas estables y favorables para que los funcionarios del Sistema DIF Jalisco lleguen a las supervisiones según su programación inicial 2. Existen condiciones sociales, políticas, económicas y climatológicas estables y favorables para que los funcionarios de los Sistemas DIF Municipales reciban al personal asignado del programa presupuestario para llevar a cabo las supervisiones
Actividad	C1-03 Definición de municipios capacitados para promover conductas saludables en la población	Total de municipios capacitados por el Programa.	(Número de municipios capacitados con temas de orientación alimentaria del Programa presupuestario Seguridad Alimentaria (Realizado)/Número de municipios capacitados con temas de orientación alimentaria del Programa presupuestario Seguridad Alimentaria (Programado))*100	Responsable: Sistema Nacional DIF, Subdirección General de Seguridad Alimentaria del Sistema Estatal para el Desarrollo Integral de la Familia, origen los Lineamientos de la EIASADC 2020	Anual	125.00	Municipio	100%	capacitaciones firmadas por las autoridades de los Sistemas DIF Municipales participantes en el Programa presupuestario Seguridad Alimentaria. Subdirección General de Seguridad Alimentaria. Sistema DIF Jalisco. Anual.	1. Existen condiciones sociales, políticas, económicas y climatológicas estables y favorables para que los funcionarios de los Sistemas DIF Municipales asistan a las capacitaciones 2. Los funcionarios de los Sistemas DIF Municipales habilitan espacios adecuados y realizan la convocatoria correspondiente para replicar las capacitaciones recibidas a la población jalisciense vulnerable inscrita en el programa presupuestario 3. La población jalisciense vulnerable inscrita en el programa presupuestario asiste a las capacitaciones y pone en práctica los conocimientos adquiridos

GOBIERNO DEL ESTADO DE JALISCO
PRESUPUESTO DE EGRESOS PARA EL EJERCICIO FISCAL 2021
MATRIZ DE INDICADORES PARA RESULTADOS

Unidad Presupuestal: 11 Secretaría del Sistema de Asistencia Social
Unidad Responsable: 045 Sistema para el Desarrollo Integral de la Familia Jalisco (DIF)
Programa presupuestario: 357 Seguridad Alimentaria

Nivel	Resumen narrativo	Indicador							Medios de verificación	Supuestos
		Nombre del indicador	Fórmula	Fuentes de información	Frecuencia	Meta (valor)	Unidad de medida (meta valor)	Meta institucional		
Actividad	C1-04 Conformación de los Comités de Contraloría Social para la entrega de los apoyos alimentarios	Total de Comités conformados por el Programa.	(Número de Comités de Contraloría Social conformados por el Programa de Asistencia Social Alimentaria en los Primeros 1000 Días de Vida + Número de Comités de Contraloría Social conformados por el Programa de Asistencia Social Alimentaria a Personas de Atención Prioritaria + Número de Comités de Contraloría Social conformados por el Programa Desayunos Escolares (Realizado) + Número de Comités de Contraloría Social conformados por el Programa de Asistencia Social Alimentaria en los Primeros 1000 Días de Vida + Número de Comités de Contraloría Social conformados por el Programa de Asistencia Social Alimentaria a Personas de Atención Prioritaria + Número de Comités de Contraloría Social conformados por el Programa Desayunos Escolares (Programado))*100	Lineamientos de la Contraloría Social en los Programas Estatales de Desarrollo Social del Estado de Jalisco Responsable: Subdirección General de Seguridad Alimentaria del Sistema Estatal para el Desarrollo Integral de la Familia	Semestral	2,700.00	Comité	100%	Informe Final de Comités de Contraloría Social conformados según los lineamientos de la Contraloría del Estado de los Programas de Asistencia Social Alimentaria en los Primeros 1000 Días de Vida, Asistencia Social Alimentaria a Personas de Atención Prioritaria y Desayunos Escolares. Subdirección General de Seguridad Alimentaria. Sistema DIF Jalisco. Anual.	Las madres, padres de familia y/o tutores, así como los directivos de los planteles educativos tienen la disposición para participar en el programa, conformar los comités y/o contralorías sociales, y se comprometen a trabajar de acuerdo a las reglas de operación que lo norman

GOBIERNO DEL ESTADO DE JALISCO
PRESUPUESTO DE EGRESOS PARA EL EJERCICIO FISCAL 2021
MATRIZ DE INDICADORES PARA RESULTADOS

Unidad Presupuestal: 11 Secretaría del Sistema de Asistencia Social
Unidad Responsable: 045 Sistema para el Desarrollo Integral de la Familia Jalisco (DIF)
Programa presupuestario: 357 Seguridad Alimentaria

Nivel	Resumen narrativo	Indicador							Medios de verificación	Supuestos
		Nombre del indicador	Fórmula	Fuentes de información	Frecuencia	Meta (valor)	Unidad de medida (meta valor)	Meta institucional		
Actividad	C1-05 Gestión de los Proyectos que permiten bajar el recurso para la entrega de apoyos alimentarios	Total de Proyectos para la entrega de los recursos o equipamiento.	(Número de proyectos elaborados y autorizados para la entrega de apoyos alimentarios de los Programa de Asistencia Social Alimentaria en los Primeros 1000 Días de Vida + Número de proyectos elaborados y autorizados para la entrega de apoyos alimentarios por el Programa de Asistencia Social Alimentaria a Personas de Atención Prioritaria + Número de proyectos elaborados y autorizados para la entrega de apoyos alimentarios por el Programa Desayunos Escolares (Realizado)/Número de proyectos elaborados y autorizados para la entrega de apoyos alimentarios de los Programa de Asistencia Social Alimentaria en los Primeros 1000 Días de Vida + Número de proyectos elaborados y autorizados para la entrega de apoyos alimentarios por el Programa de Asistencia Social Alimentaria a Personas de Atención Prioritaria + Número de proyectos elaborados y autorizados para la entrega de apoyos alimentarios por el Programa Desayunos Escolares (Programado))*100	Responsable: Subdirección General de Seguridad Alimentaria del Sistema Estatal para el Desarrollo Integral de la Familia, origen los Lineamientos de la EIASADC 2020	Anual	4.00	Proyecto	100%	Proyectos elaborados y autorizados para la entrega de apoyos alimentarios del programa presupuestario Seguridad Alimentaria. Subdirección General de Seguridad Alimentaria. Sistema DIF Jalisco. Anual.	Los proveedores realizan el abastecimiento de los insumos alimentarios en tiempo y forma
Componente	I3-Desayunos a niñas, niños y adolescentes otorgados mediante el programa de Desayunos Escolares.	Total de desayunos escolares a niñas, niños y adolescentes, entregados.	(Número de apoyos alimentarios con calidad nutricia entregados por el Programa Desayunos Escolares (Realizado)/Número de apoyos alimentarios con calidad nutricia entregados por el Programa Desayunos Escolares (Programado))*100	Padrón de beneficiarios y Proyecto del Programa de Asistencia Social Alimentaria a Personas de Atención Prioritaria Unidad Responsable: Subdirección General de Seguridad Alimentaria Sistema Estatal para el Desarrollo Integral de la Familia	Mensual	44,291,850.00	Apoyo	100%	Padrón de beneficiarios del Programa Desayunos Escolares. Subdirección General de Seguridad Alimentaria. Sistema DIF Jalisco. Anual. Disponible en www.padronunico.jalisco.gob.mx	1. Existen condiciones sociales y políticas estables que permiten que los apoyos alimentarios lleguen a los almacenes de resguardo asignados 2. Las condiciones climatológicas y el nivel de lluvias se mantienen adecuadamente estables, lo que permite el tránsito regular en las carreteras y caminos 4. Los planteles educativos tienen una estructura organizacional estable que les permite realizar las entregas en tiempo y forma 6. El Sistema DIF Jalisco formaliza apropiadamente en tiempo y forma los acuerdos y/o convenios de colaboración interinstitucionales con los Sistemas DIF Municipales, la Secretaría de Salud, la Secretaría de Educación, el Consejo Nacional de Fomento Educativo, la Secretaría de la Hacienda Pública, la Secretaría de Administración, la Contraloría Social y Vinculación, y la Cámara de la Industria Alimenticia de Jalisco

GOBIERNO DEL ESTADO DE JALISCO
PRESUPUESTO DE EGRESOS PARA EL EJERCICIO FISCAL 2021
MATRIZ DE INDICADORES PARA RESULTADOS

Unidad Presupuestal: 11 Secretaría del Sistema de Asistencia Social
Unidad Responsable: 045 Sistema para el Desarrollo Integral de la Familia Jalisco (DIF)
Programa presupuestario: 357 Seguridad Alimentaria

Nivel	Resumen narrativo	Indicador							Medios de verificación	Supuestos
		Nombre del indicador	Fórmula	Fuentes de información	Frecuencia	Meta (valor)	Unidad de medida (meta valor)	Meta institucional		
Componente	I3-Desayunos a niñas, niños y adolescentes otorgados mediante el programa de Desayunos Escolares.	Total de niñas, niños y adolescentes atendidos por el Programa Desayunos Escolares.	(Número de niñas, niños y adolescentes atendidas con apoyos alimentarios entregados por el Programa Desayunos Escolares (Realizado)/Número de niñas, niños y adolescentes atendidas con apoyos alimentarios entregados por el Programa Desayunos Escolares (Programado))*100	Padrón de beneficiarios y Proyecto del Programa de Desayunos Escolares Unidad Responsable: Subdirección General de Seguridad Alimentaria del Sistema Estatal para el Desarrollo Integral de la Familia	Mensual	233,115.00	Persona	100%	Padrón de beneficiarios del Programa Desayunos Escolares. Subdirección General de Seguridad Alimentaria. Sistema DIF Jalisco. Anual. Disponible en www.patronunico.jalisco.gob.mx	1. Existen condiciones sociales y políticas estables que permiten que los apoyos alimentarios lleguen a los almacenes de resguardo asignados 2. Las condiciones climatológicas y el nivel de lluvias se mantienen adecuadamente estables, lo que permite el tránsito regular en las carreteras y caminos 4. Los planteles educativos tienen una estructura organizacional estable que les permite realizar las entregas en tiempo y forma 6. El Sistema DIF Jalisco formaliza apropiadamente en tiempo y forma los acuerdos y/o convenios de colaboración interinstitucionales con los Sistemas DIF Municipales, la Secretaría de Salud, la Secretaría de Educación, el Consejo Nacional de Fomento Educativo, la Secretaría de la Hacienda Pública, la Secretaría de Administración, la Contraloría Social y Vinculación, y la Cámara de la Industria Alimenticia de Jalisco
Actividad	I3-05 Elaboración y gestión de la autorización de los Proyectos que permiten bajar el recurso para la entrega de apoyos alimentarios	Total de Proyectos para la entrega de apoyos alimentarios por el Programa Desayunos Escolares.	(Número de proyectos elaborados y autorizados para la entrega de apoyos alimentarios por el Programa de Desayunos Escolares (Realizado)/Número de proyectos elaborados y autorizados para la entrega de apoyos alimentarios por el Programa de Desayunos Escolares (Programado))*100	Lineamientos de la EIASADC 2020 Unidad Responsable: Subdirección General de Seguridad Alimentaria del Sistema Estatal para el Desarrollo Integral de la Familia	Trimestral	2.00	Proyecto	100%	Proyectos elaborados y autorizados para la entrega de apoyos alimentarios del Programa de Desayunos Escolares. Subdirección General de Seguridad Alimentaria. Sistema DIF Jalisco. Anual.	Los proveedores realizan el abastecimiento de los insumos alimentarios en tiempo y forma.
Actividad	I3-06 Validación de padrones de beneficiarios de los Sistemas DIF Municipales autorizados por el Sistema DIF Jalisco para la entrega de apoyos alimentarios	Total de padrones validados para la entrega de apoyos alimentarios del Programa Desayunos Escolares.	(Número de padrones de beneficiarios validados y autorizados del Programa Desayunos Escolares (Realizado)/Número de padrones de beneficiarios validados y autorizados del Programa Desayunos Escolares (Programado))*100	Lineamientos de la EIASADC 2020 Unidad Responsable: Subdirección General de Seguridad Alimentaria del Sistema Estatal para el Desarrollo Integral de la Familia	Trimestral	1.00	Padrón	100%	Padrón de beneficiarios validados del Programa Desayunos Escolares. Ejercicio fiscal 2020. Subdirección General de Seguridad Alimentaria. Sistema DIF Jalisco. Anual. Disponible en www.patronunico.jalisco.gob.mx	Los Sistemas DIF Municipales cuentan con las condiciones infraestructurales y tecnológicas apropiadas (luz, teléfono, equipo de cómputo, acceso a internet) para enviar y/o entregar los padrones de beneficiarios con la información completa para ser validada en tiempo y forma por el Sistema DIF Jalisco

GOBIERNO DEL ESTADO DE JALISCO
PRESUPUESTO DE EGRESOS PARA EL EJERCICIO FISCAL 2021
MATRIZ DE INDICADORES PARA RESULTADOS

Unidad Presupuestal: 11 Secretaría del Sistema de Asistencia Social
Unidad Responsable: 045 Sistema para el Desarrollo Integral de la Familia Jalisco (DIF)
Programa presupuestario: 357 Seguridad Alimentaria

Nivel	Resumen narrativo	Indicador							Medios de verificación	Supuestos
		Nombre del indicador	Fórmula	Fuentes de información	Frecuencia	Meta (valor)	Unidad de medida (meta valor)	Meta institucional		
Componente	I4-Dotaciones alimenticias para mujeres embarazadas y/o lactando, entregadas a través del programa de Asistencia Social Alimentaria en los Primeros 1000 días de Vida.	Total de dotaciones alimentarias entregadas por el Programa en los Primeros 1000 Días de Vida.	(Número de apoyos alimentarios con calidad nutricia entregados por el Programa de Asistencia Social Alimentaria en los Primeros 1000 Días de Vida (Realizado)/Número de apoyos alimentarios con calidad nutricia entregados por el Programa de Asistencia Social Alimentaria en los Primeros 1000 Días de Vida (Programado))*100	Padrón de beneficiarios y Proyecto del Programa de Asistencia Social Alimentaria en los Primeros 1000 Días de Vida Unidad Responsable: Subdirección General de Seguridad Alimentaria Sistema Estatal para el Desarrollo Integral de la Familia	Mensual	169,800.00	Apoyo	100%	Padrón de beneficiarios del Programa de Asistencia Social Alimentaria en los Primeros 1000 Días de Vida. Subdirección General de Seguridad Alimentaria. Sistema DIF Jalisco. Anual. Disponible en www.padrunico.jalisco.gob.mx	1. Existen condiciones sociales y políticas estables que permiten que los apoyos alimentarios lleguen a los almacenes de resguardo asignados. 2. Las condiciones climatológicas y el nivel de lluvias se mantienen adecuadamente estables, lo que permite el tránsito regular en las carreteras y caminos. 3. Los almacenes de resguardo asignados tienen las condiciones infraestructurales adecuadas para preservar en óptimas condiciones los alimentos. 5. Existen condiciones económicas estables que mantienen a las familias viviendo en los municipios en donde llevaron a cabo su inscripción al programa. 6. El Sistema DIF Jalisco formaliza apropiadamente en tiempo y forma los acuerdos y/o convenios de colaboración interinstitucionales con los Sistemas DIF Municipales, la Secretaría de Salud, la Secretaría de Educación, el Consejo Nacional de Fomento Educativo, la Secretaría de la Hacienda Pública, la Secretaría de Administración, la Contraloría Social y Vinculación, y la Cámara de la Industria Alimenticia de Jalisco
Componente	I4-Dotaciones alimenticias para mujeres embarazadas y/o lactando, entregadas a través del programa de Asistencia Social Alimentaria en los Primeros 1000 días de Vida.	Total de mujeres embarazadas y/o lactando, de niñas y niños de seis meses a dos años de edad, atendidas por el Programa en los Primeros 1000 Días de Vida.	(Número de personas atendidas con apoyos alimentarios entregados por el Programa de Asistencia Social Alimentaria en los Primeros 1000 Días de Vida (Realizado)/Número de personas atendidas con apoyos alimentarios entregados por el Programa de Asistencia Social Alimentaria en los Primeros 1000 Días de Vida (Programado))*100	Padrón de beneficiarios y Proyecto del Programa de Asistencia Social Alimentaria en los Primeros 1000 Días de Vida Unidad Responsable: Subdirección General de Seguridad Alimentaria Sistema Estatal para el Desarrollo Integral de la Familia	Mensual	14,150.00	Persona	100%	Padrón de beneficiarios del Programa de Asistencia Social Alimentaria en los Primeros 1000 Días de Vida. Subdirección General de Seguridad Alimentaria. Sistema DIF Jalisco. Anual. Disponible en www.padrunico.jalisco.gob.mx	1. Existen condiciones sociales y políticas estables que permiten que los apoyos alimentarios lleguen a los almacenes de resguardo asignados. 2. Las condiciones climatológicas y el nivel de lluvias se mantienen adecuadamente estables, lo que permite el tránsito regular en las carreteras y caminos. 3. Los almacenes de resguardo asignados tienen las condiciones infraestructurales adecuadas para preservar en óptimas condiciones los alimentos. 5. Existen condiciones económicas estables que mantienen a las familias viviendo en los municipios en donde llevaron a cabo su inscripción al programa. 6. El Sistema DIF Jalisco formaliza apropiadamente en tiempo y forma los acuerdos y/o convenios de colaboración interinstitucionales con los Sistemas DIF Municipales, la Secretaría de Salud, la Secretaría de Educación, el Consejo Nacional de Fomento Educativo, la Secretaría de la Hacienda Pública, la Secretaría de Administración, la Contraloría Social y Vinculación, y la Cámara de la Industria Alimenticia de Jalisco

GOBIERNO DEL ESTADO DE JALISCO
PRESUPUESTO DE EGRESOS PARA EL EJERCICIO FISCAL 2021
MATRIZ DE INDICADORES PARA RESULTADOS

Unidad Presupuestal: 11 Secretaría del Sistema de Asistencia Social
Unidad Responsable: 045 Sistema para el Desarrollo Integral de la Familia Jalisco (DIF)
Programa presupuestario: 357 Seguridad Alimentaria

Nivel	Resumen narrativo	Indicador							Medios de verificación	Supuestos
		Nombre del indicador	Fórmula	Fuentes de información	Frecuencia	Meta (valor)	Unidad de medida (meta valor)	Meta institucional		
Actividad	I4-07 Elaboración y gestión de la autorización de los Proyectos que permiten bajar el recurso para la entrega de apoyos alimentarios	Total de Proyectos para la entrega de apoyos alimentarios por el Programa en los Primeros 1000 Días de Vida.	(Número de proyectos elaborados y autorizados para la entrega de apoyos alimentarios por los programas de Asistencia Social Alimentaria en los Primeros 1000 Días de Vida + el Programa de Asistencia Social Alimentaria a Personas de Atención Prioritaria + el Programa Desayunos Escolares (Realizado)/Número de proyectos elaborados y autorizados para la entrega de apoyos alimentarios por los programas de Asistencia Social Alimentaria en los Primeros 1000 Días de Vida + el Programa de Asistencia Social Alimentaria a Personas de Atención Prioritaria + el Programa Desayunos Escolares (Programado))*100	Lineamientos de la EIASADC 2020 Unidad Responsable: Subdirección General de Seguridad Alimentaria del Sistema Estatal para el Desarrollo Integral de la Familia	Trimestral	1.00	Proyecto	100%	Proyectos elaborados y autorizados para la entrega de apoyos alimentarios del Programa de Asistencia Social Alimentaria en los Primeros 1000 Días de Vida. Subdirección General de Seguridad Alimentaria. Sistema DIF Jalisco. Anual.	Los proveedores realizan el abastecimiento de los insumos alimentarios en tiempo y forma.
Actividad	I4-08 Validación de padrones de beneficiarios de los Sistemas DIF Municipales autorizados por el Sistema DIF Jalisco para la entrega de apoyos alimentarios	Total de padrones validados para la entrega de apoyos alimentarios del Programa en los Primeros 1000 Días de Vida.	(Número de padrones de beneficiarios validados y autorizados del Programa de Asistencia Social Alimentaria en los Primeros 1000 Días de Vida (Realizado)/Número de padrones de beneficiarios validados y autorizados del Programa de Asistencia Social Alimentaria en los Primeros 1000 Días de Vida (Programado))*100	Lineamientos de la EIASADC 2020 Unidad Responsable: Subdirección General de Seguridad Alimentaria del Sistema Estatal para el Desarrollo Integral de la Familia	Trimestral	1.00	Padrón	100%	Padrón de beneficiarios validados del Programa de Asistencia Social Alimentaria en los Primeros 1000 Días de Vida. Ejercicio fiscal 2020. Subdirección General de Seguridad Alimentaria. Sistema DIF Jalisco. Anual. Disponible en www.padronunico.jalisco.gob.mx	Los Sistemas DIF Municipales cuentan con las condiciones infraestructurales y tecnológicas apropiadas (luz, teléfono, equipo de cómputo, acceso a internet) para enviar y/o entregar los padrones de beneficiarios con la información completa para ser validada en tiempo y forma por el Sistema DIF Jalisco

GOBIERNO DEL ESTADO DE JALISCO
PRESUPUESTO DE EGRESOS PARA EL EJERCICIO FISCAL 2021
MATRIZ DE INDICADORES PARA RESULTADOS

Unidad Presupuestal: 11 Secretaría del Sistema de Asistencia Social
Unidad Responsable: 045 Sistema para el Desarrollo Integral de la Familia Jalisco (DIF)
Programa presupuestario: 358 Seguridad Social

Nivel	Resumen narrativo	Indicador							Medios de verificación	Supuestos
		Nombre del indicador	Fórmula	Fuentes de información	Frecuencia	Meta (valor)	Unidad de medida (meta valor)	Meta institucional		
Fin	Contribuir a mejorar las condiciones sociales propicias para el acceso efectivo a los derechos sociales que impulsen capacidades de las personas y sus comunidades para reducir brechas de desigualdad, mediante la reconstrucción de un sentido de colectividad y corresponsabilidad del gobierno y la sociedad en general.	Porcentaje de la población vulnerable por carencias sociales	$(\text{Población vulnerable por carencias sociales con respecto al total de la población. (Realizado)} / \text{Población vulnerable por carencias sociales con respecto al total de la población. (Programado)}) * 100$	CONEVAL. Estimaciones con base en el MCS-ENIGH 2008, 2010, 2012, 2014 y el MEC del MCS-ENIGH 2016 y 2018.	Bienal	35.69	Porcentaje	100%	En el Sistema de Monitoreo de Indicadores del Desarrollo de Jalisco (MIDE Jalisco), para consulta abierta en https://seplan.app.jalisco.gob.mx/mide	Los habitantes del estado de Jalisco tienen el interés y disposición de participar individual y colectivamente en las deliberaciones y decisiones que afectan su vida personal y en comunidad.
Propósito	Garantizar el acceso a los Derechos Humanos a todas las personas pertenecientes a grupos prioritarios, comprendiendo las interseccionalidades que agravan la discriminación, mediante la transversalización de la perspectiva de género y derechos humanos en las políticas públicas, acciones afirmativas para garantizar la inclusión y no discriminación, fortalecimiento de las condiciones institucionales para el abordaje de sus agendas, profundizando en la corresponsabilidad de todas y todos los actores involucrados y reconociendo la identidad diversa de Jalisco.	Personas mayores beneficiados con algún programa social del Gobierno del Estado	$(\text{número de adultos mayores de 65 años que reciben apoyo de por lo menos uno de los programas públicos del Gobierno del Estado de Jalisco. (Realizado)} / \text{número de adultos mayores de 65 años que reciben apoyo de por lo menos uno de los programas públicos del Gobierno del Estado de Jalisco. (Programado)}) * 100$	Secretaría del Sistema de Asistencia Social (SSAS). Bases de datos del Padrón Único de Beneficiarios por Programa, (periodo 2019-A). Cifras preliminares a abril de 2020.	Semestral	132,023.00	Persona	100%	En el Sistema de Monitoreo de Indicadores del Desarrollo de Jalisco (MIDE Jalisco), para consulta abierta en https://seplan.app.jalisco.gob.mx/mide	Los habitantes del estado de Jalisco hacen efectivo el cumplimiento de sus derechos humanos.
Componente	A1-Apoyos asistenciales a beneficiarios de grupos prioritarios, entregados	Total de apoyos asistenciales entregados por el programa.	$(\text{Número de apoyos asistenciales entregados por la Dirección de Atención a PCD} + \text{Número de apoyos asistenciales entregados por la Dirección de Atención a AM} + \text{Número de apoyos asistenciales entregados por la Dirección de Atención a la Primera Infancia y Estrategias Formativas} + \text{Número de apoyos asistenciales entregados por la Dirección de Ayuda Humanitaria} + \text{Número de apoyos asistenciales entregados por la Dirección de Trabajo Social}) / \text{Número de apoyos asistenciales entregados por la Dirección de Atención a PCD} + \text{Número de apoyos asistenciales entregados por la Dirección de Atención a AM} + \text{Número de apoyos asistenciales entregados por la Dirección de Atención a la Primera Infancia y Estrategias Formativas} + \text{Número de apoyos asistenciales entregados por la Dirección de Ayuda Humanitaria} + \text{Número de apoyos asistenciales entregados por la Dirección de Trabajo Social}) * 100$	Registros e informes mensuales de apoyos entregados, proyectos. Padrón de beneficiarios. Base de datos de la Unidad de registro y seguimiento de casos. Informes de los Sistemas DIF Municipales. Informes estadísticos mensuales y padrón de beneficiarios de los CADI de DIF Jalisco y bases de datos del Lactario. Responsables, Direcciones de: Atención a personas con discapacidad, Trabajo social, Ayuda Humanitaria, Atención a la Primera Infancia y Estrategias Formativas, Atención a personas adultas mayores, del Sistema para el Desarrollo Integral de la Familia del estado de Jalisco.	Mensual	7,497,473.00	Apoyo	100%	1. Padrones de beneficiarios con registro de apoyos asistenciales y formatos de justificación de apoyos entregados de Personas con Discapacidad, de Ayuda Humanitaria, de Adultos Mayores y de la Dirección de Trabajo Social. 2. Concentrado mensual de estadísticos y registro de usuarios del lactario, de infancia atendida en los CAI de la Dir. de Atn. a la Primera Infancia del Sistema DIF Jalisco.	Existen condiciones sociales, políticas y económicas estables que permiten que los apoyos asistenciales sean entregados a los beneficiarios.

GOBIERNO DEL ESTADO DE JALISCO
PRESUPUESTO DE EGRESOS PARA EL EJERCICIO FISCAL 2021
MATRIZ DE INDICADORES PARA RESULTADOS

Unidad Presupuestal: 11 Secretaría del Sistema de Asistencia Social
Unidad Responsable: 045 Sistema para el Desarrollo Integral de la Familia Jalisco (DIF)
Programa presupuestario: 358 Seguridad Social

Nivel	Resumen narrativo	Indicador							Medios de verificación	Supuestos
		Nombre del indicador	Fórmula	Fuentes de información	Frecuencia	Meta (valor)	Unidad de medida (meta valor)	Meta institucional		
Componente	A1-Apoyos asistenciales a beneficiarios de grupos prioritarios, entregados	Total de personas atendidas por el programa, que reciben apoyos asistenciales.	(Número de personas con discapacidad atendidas con apoyos asistenciales en los centros de atención para PCD + Número de adultos mayores atendidos con apoyos asistenciales en los centros de atención para AM + Número de personas vulnerables atendidas con apoyos asistenciales en la Dirección de Ayuda Humanitaria + Número de personas vulnerables atendidas con apoyos asistenciales en la Dirección de Trabajo Social. (Realizado)/Número de personas con discapacidad atendidas con apoyos asistenciales en los centros de atención para PCD + Número de adultos mayores atendidos con apoyos asistenciales en los centros de atención para AM + Número de personas vulnerables atendidas con apoyos asistenciales en la Dirección de Ayuda Humanitaria + Número de personas vulnerables atendidas con apoyos asistenciales en la Dirección de Trabajo Social. (Programado))*100	Registros e informes mensuales de apoyos entregados, proyectos. Padrón de beneficiarios. Base de datos de la Unidad de registro y seguimiento de casos. Informes del Delegado o Coordinador APCE en el Municipio o Informes de los Sistemas DIF Municipales. Responsables, Direcciones de: Atención a personas con discapacidad, Trabajo social, Ayuda Humanitaria, Atención a personas adultas mayores, del Sistema para el Desarrollo Integral de la Familia del estado de Jalisco.	Mensual	110,587.00	Persona	100%	Padrones de beneficiarios con registro de apoyos asistenciales y formatos de justificación de apoyos entregados de Personas con Discapacidad, Adultos Mayores, de Ayuda Humanitaria y de la Dirección de Trabajo Social del Sistema DIF Jalisco.	Las personas vulnerables solicitan los apoyos, acuden a la cita concertada con trabajo social y proporcionan toda la información para valorar su caso.

GOBIERNO DEL ESTADO DE JALISCO
PRESUPUESTO DE EGRESOS PARA EL EJERCICIO FISCAL 2021
MATRIZ DE INDICADORES PARA RESULTADOS

Unidad Presupuestal: 11 Secretaría del Sistema de Asistencia Social
Unidad Responsable: 045 Sistema para el Desarrollo Integral de la Familia Jalisco (DIF)
Programa presupuestario: 358 Seguridad Social

Nivel	Resumen narrativo	Indicador							Medios de verificación	Supuestos
		Nombre del indicador	Fórmula	Fuentes de información	Frecuencia	Meta (valor)	Unidad de medida (meta valor)	Meta institucional		
Actividad	A1-01 Valoración de necesidades y requerimientos de asistencia social.	Total de diagnósticos sociales elaborados por el programa.	(Número de diagnósticos y requerimientos de asistencia social elaborados por la Dirección de Atención a las PCD + Número de diagnósticos y requerimientos de asistencia social elaborados por la Dirección de Atención al AM + Número de diagnósticos y requerimientos de asistencia social elaborados por la Dirección de Atención a la Primera Infancia y Estrategias Formativas + Número de diagnósticos y requerimientos de asistencia social elaborados por la Dirección de Ayuda Humanitaria + Número de diagnósticos y requerimientos de asistencia social elaborados por la Dirección de Trabajo Social. (Realizado)/Número de diagnósticos y requerimientos de asistencia social elaborados por la Dirección de Atención a las PCD + Número de diagnósticos y requerimientos de asistencia social elaborados por la Dirección de Atención al AM + Número de diagnósticos y requerimientos de asistencia social elaborados por la Dirección de Atención a la Primera Infancia y Estrategias Formativas + Número de diagnósticos y requerimientos de asistencia social elaborados por la Dirección de Ayuda Humanitaria + Número de diagnósticos y requerimientos de asistencia social elaborados por la Dirección de Trabajo Social. (Programado))*100	Reportes e informes de actividades. Normatividad y datos estadísticos de INEGI, CONEVAL. Direcciones responsables: Atención a personas con discapacidad, Trabajo Social, Ayuda Humanitaria, Atención a la Primera Infancia y Estrategias Formativas y Atención a personas adultas mayores del Sistema para el Desarrollo Integral de la Familia del estado de Jalisco.	Trimestral	5.00	Diagnóstico	100%	1. Diagnóstico de Necesidades y Requerimientos. Direcciones responsables: Atención a personas con discapacidad, Trabajo Social, Ayuda Humanitaria, Atención a la Primera Infancia y Estrategias Formativas y Atención a personas adultas mayores del Sistema para el Desarrollo Integral de la Familia del estado de Jalisco.	Existen condiciones climatológicas que permiten que el personal asignado inicie y concluya la elaboración de diagnósticos comprometidos según su programación inicial.

GOBIERNO DEL ESTADO DE JALISCO
PRESUPUESTO DE EGRESOS PARA EL EJERCICIO FISCAL 2021
MATRIZ DE INDICADORES PARA RESULTADOS

Unidad Presupuestal: 11 Secretaría del Sistema de Asistencia Social
Unidad Responsable: 045 Sistema para el Desarrollo Integral de la Familia Jalisco (DIF)
Programa presupuestario: 358 Seguridad Social

Nivel	Resumen narrativo	Indicador							Medios de verificación	Supuestos
		Nombre del indicador	Fórmula	Fuentes de información	Frecuencia	Meta (valor)	Unidad de medida (meta valor)	Meta institucional		
Actividad	A1-02 Gestión de proyectos que permiten bajar el recurso para la entrega de apoyos asistenciales.	Total de proyectos autorizados para la entrega de apoyos por el programa.	(Número de proyectos elaborados y autorizados para la entrega de apoyos asistenciales de la Dirección de Atención a las PCD + Número de proyectos elaborados y autorizados para la entrega de apoyos asistenciales de la Dirección de Atención al AM + Número de proyectos elaborados y autorizados para la entrega de apoyos asistenciales de la Dirección de Ayuda Humanitaria + Número de proyectos elaborados y autorizados para la entrega de apoyos asistenciales de la Dirección de Trabajo Social. (Realizado)/Número de proyectos elaborados y autorizados para la entrega de apoyos asistenciales de la Dirección de Atención a las PCD + Número de proyectos elaborados y autorizados para la entrega de apoyos asistenciales de la Dirección de Atención al AM + Número de proyectos elaborados y autorizados para la entrega de apoyos asistenciales de la Dirección de Ayuda Humanitaria + Número de proyectos elaborados y autorizados para la entrega de apoyos asistenciales de la Dirección de Trabajo Social. (Programado))*100	Padrón de Beneficiarios, informes mensuales DIF Jalisco y SMDIF. Datos históricos de contingencias. Normatividad de protección civil. Proyecto anterior. Responsables, Direcciones de: Atención a personas con discapacidad, Trabajo social, Ayuda Humanitaria, Atención a personas adultas mayores, del Sistema para el Desarrollo Integral de la Familia del estado de Jalisco.	Trimestral	8.00	Proyecto	100%	1. Relación de proyectos elaborados y autorizados para la entrega de apoyos asistenciales por el programa presupuestario Seguridad Social. Responsables, Direcciones de: Atención a personas con discapacidad, Trabajo social, Ayuda Humanitaria, Atención a personas adultas mayores, del Sistema para el Desarrollo Integral de la Familia del Estado de Jalisco.	Los proveedores realizan el abastecimiento de los insumos en tiempo y forma.

GOBIERNO DEL ESTADO DE JALISCO
PRESUPUESTO DE EGRESOS PARA EL EJERCICIO FISCAL 2021
MATRIZ DE INDICADORES PARA RESULTADOS

Unidad Presupuestal: 11 Secretaría del Sistema de Asistencia Social
Unidad Responsable: 045 Sistema para el Desarrollo Integral de la Familia Jalisco (DIF)
Programa presupuestario: 358 Seguridad Social

Nivel	Resumen narrativo	Indicador							Medios de verificación	Supuestos
		Nombre del indicador	Fórmula	Fuentes de información	Frecuencia	Meta (valor)	Unidad de medida (meta valor)	Meta institucional		
Actividad	A1-03 Comprobación del recurso de los apoyos asistenciales entregados a los beneficiarios.	Total de documentos de comprobación tramitados, de los apoyos entregados.	(Número de documentos de comprobación del recurso tramitados de la Dirección de Atención a las PCD + Número de documentos de comprobación del recurso tramitados de la Dirección de Atención al AM + Número de documentos de comprobación del recurso tramitados de la Dirección de Ayuda Humanitaria + Número de documentos de comprobación del recurso tramitados de la Dirección de Trabajo Social. (Realizado)/Número de documentos de comprobación del recurso tramitados de la Dirección de Atención a las PCD + Número de documentos de comprobación del recurso tramitados de la Dirección de Atención al AM + Número de documentos de comprobación del recurso tramitados de la Dirección de Ayuda Humanitaria + Número de documentos de comprobación del recurso tramitados de la Dirección de Trabajo Social. (Programado))*100	Proyecto y cronograma de inversión. Direcciones para el Atención a personas adultas mayores y para la Atención a personas con discapacidad, Trabajo Social, Ayuda Humanitaria, del Sistema Estatal para el Desarrollo Integral de la Familia del Estado de Jalisco.	Trimestral	721.00	Documento	100%	1. Relación de recibos y/o facturas de comprobación del recurso ejercido. Responsables: Atención a personas con discapacidad, Trabajo Social, Ayuda Humanitaria, Atención a las personas adultas mayores, del Sistema para el Desarrollo Integral de la Familia del Estado de Jalisco.	Los Sistemas DIF Municipales cuentan con las condiciones infraestructurales y tecnológicas apropiadas (luz, teléfono, equipo de cómputo, acceso a internet) para comprobar el recurso y enviar las evidencias.
Componente	A2-Servicios y acciones de atención integral a beneficiarios de grupos prioritarios, otorgados	Total de personas que califican satisfactoriamente la atención recibida en centros asistenciales.	(Número de personas que califican como alta y muy alta la satisfacción de la atención recibida en los centros asistenciales (Personas con discapacidad, personas adultas mayores, tutores de los infantes, personas en contingencia, personas en situación de calle (Realizado)/Número de personas que califican como alta y muy alta la satisfacción de la atención recibida en los centros asistenciales (Personas con discapacidad, personas adultas mayores, tutores de los infantes, personas en contingencia, personas en situación de calle (Programado))*100	Encuestas de satisfacción anteriores y presente. Padrón de beneficiarios de DIF Jalisco. Reportes e informes de actividades. Concentrado de estadísticos mensuales. Responsables: Dirección de Atención a personas con discapacidad, Dirección de Ayuda Humanitaria, Dirección de Atención a la Primera Infancia y Estrategias Formativas y Dirección de Atención a las personas adultas mayores, del Sistema para el Desarrollo Integral de la Familia del estado de Jalisco.	Semestral	6,869.00	Persona	100%	Relación de encuestas de satisfacción de beneficiarios: personas con discapacidad atendidas en los centros de atención y unidades de rehabilitación, personas adultas mayores atendidas en los centros asistenciales, tutores de infantes atendidos en los CADI del Sistema DIF Jalisco, personas en la Casa Hogar para Personas en Situación de Calle, así como en el Centro de Paz. Responsables: Dirección de atención a personas con discapacidad, Dirección de Ayuda Humanitaria, Dirección de Atención a la Primera Infancia y Estrategias Formativas y Estrategias Formativas y Dirección de Atención a personas adultas mayores, del Sistema para el Desarrollo integral de la Familia del Estado de Jalisco.	Los beneficiarios acuden a recibir los servicios y contestan las encuestas de satisfacción.

GOBIERNO DEL ESTADO DE JALISCO
PRESUPUESTO DE EGRESOS PARA EL EJERCICIO FISCAL 2021
MATRIZ DE INDICADORES PARA RESULTADOS

Unidad Presupuestal: 11 Secretaría del Sistema de Asistencia Social
Unidad Responsable: 045 Sistema para el Desarrollo Integral de la Familia Jalisco (DIF)
Programa presupuestario: 358 Seguridad Social

Nivel	Resumen narrativo	Indicador							Medios de verificación	Supuestos
		Nombre del indicador	Fórmula	Fuentes de información	Frecuencia	Meta (valor)	Unidad de medida (meta valor)	Meta institucional		
Componente	A2-Servicios y acciones de atención integral a beneficiarios de grupos prioritarios, otorgados	Total de niñas y niños y personas con discapacidad, que reciben atención integral en centros asistenciales.	(Número de personas con discapacidad atendidas con servicios en los centros de atención y unidades de rehabilitación + Número de infantes atendidos con servicios en los centros de atención infantil. (Realizado)/Número de personas con discapacidad atendidas con servicios en los centros de atención y unidades de rehabilitación + Número de infantes atendidos con servicios en los centros de atención infantil. (Programado))*100	Sistema de información, DIF Jalisco y SMDIF. Padrón de Beneficiarios. Informes estadísticos mensuales. Responsables, Direcciones de: Atención a personas con discapacidad, Atención a la Primera Infancia y Estrategias Formativas, del Sistema para el Desarrollo Integral de la Familia del Estado de Jalisco.	Mensual	54,437.00	Persona	100%	1. Padrón de beneficiarios de los centros y U de R de primera vez en el periodo. 2. Padrón de beneficiarios de los CAI en el Estado de Jalisco. Responsables, Direcciones de: 1- Atención a personas con discapacidad y 2. Dirección de Atención a la Primera Infancia y Estrategias Formativas, del Sistema para el Desarrollo Integral de la Familia del Estado de Jalisco.	Los beneficiarios solicitan los servicios, acuden a las citas y/o entrevistas y proporcionan toda la información para valorar su caso y reciben la atención.
Actividad	A2-04 Valoración de servicios y de acciones de atención integral a beneficiarios.	Total de acciones de trabajo social realizadas por el programa.	(Número de acciones de trabajo social a personas en situación vulnerable, transitoria o permanente, de grupos prioritarios realizadas en las Direcciones de Atención a personas con discapacidad + Ayuda Humanitaria + Atención a primera infancia + Atención a personas adultas mayores (Realizado)/Número de acciones de trabajo social a personas en situación vulnerable, transitoria o permanente, de grupos prioritarios realizadas en las Direcciones de Atención a personas con discapacidad + Ayuda Humanitaria + Atención a primera infancia + Atención a personas adultas mayores (Programado))*100	Informe mensual de los servicios. Informes estadísticos. Responsables, Direcciones de: Atención a personas con Discapacidad, Ayuda Humanitaria, Atención a la Primera Infancia y Estrategias Formativas y Atención a las personas adultas mayores, del Sistema para el Desarrollo Integral de la Familia del Estado de Jalisco.	Mensual	67,253.00	Acción	100%	1. Informes mensuales de servicios. 2. Relación de acciones de trabajo social. Responsables, 1. Direcciones de: Atención a PCD, 2. Ayuda Humanitaria, 2. Atención a la Primera Infancia y Estrategias Formativas y 2. Atención a las personas adultas mayores del Sistema para el Desarrollo Integral de la Familia del Estado de Jalisco.	Los beneficiarios solicitan los servicios, acuden a las citas y/o entrevistas, proporcionan toda la información para valorar su caso y reciben la atención.
Actividad	A2-05 Otorgamiento de servicios de salud a la población objetivo.	Total de servicios de salud otorgados a personas atendidas por el programa.	(Número de servicios de salud otorgados en los centros asistenciales a personas con discapacidad, de ayuda humanitaria, de primera infancia y personas adultas mayores. (Realizado)/Número de servicios de salud otorgados en los centros asistenciales a personas con discapacidad, de ayuda humanitaria, de primera infancia y personas adultas mayores. (Programado))*100	Informe mensual de los servicios. Padrones de beneficiarios. Registros y bases de datos de las personas atendidas. Informes trimestrales. Responsables, Direcciones de: Atención a personas con Discapacidad, Ayuda Humanitaria, Atención a la Primera Infancia y Estrategias Formativas y Atención a las personas adultas mayores, del Sistema para el Desarrollo Integral de la Familia del Estado de Jalisco.	Mensual	882,888.00	Servicio	100%	1. Informes mensuales. 2. Concentrado mensual de actividades. 3. Informes trimestrales. Responsables. Direcciones de: 1. Atención a personas con Discapacidad, 1 y 2. Ayuda Humanitaria, 3. Atención a la Primera Infancia y Estrategias Formativas. 1. Atención a las personas adultas mayores, del Sistema para el Desarrollo Integral de la Familia del Estado de Jalisco.	Las personas beneficiarias acuden puntualmente a las citas médicas y/o terapias de rehabilitación no hospitalarias programadas.

GOBIERNO DEL ESTADO DE JALISCO
PRESUPUESTO DE EGRESOS PARA EL EJERCICIO FISCAL 2021
MATRIZ DE INDICADORES PARA RESULTADOS

Unidad Presupuestal: 11 Secretaría del Sistema de Asistencia Social
Unidad Responsable: 045 Sistema para el Desarrollo Integral de la Familia Jalisco (DIF)
Programa presupuestario: 358 Seguridad Social

Nivel	Resumen narrativo	Indicador							Medios de verificación	Supuestos
		Nombre del indicador	Fórmula	Fuentes de información	Frecuencia	Meta (valor)	Unidad de medida (meta valor)	Meta institucional		
Actividad	A2-06 Desarrollo de actividades formativas, recreativas, socioculturales, ocupacionales y deportivas a favor de las personas de grupos prioritarios atendidos por el programa.	Total de actividades formativas, socioculturales, ocupacionales y deportivas realizadas a favor de las personas atendidas.	(Número de actividades formativas, socioculturales, ocupacionales y deportivas realizadas a favor de las personas adultas mayores, de situación de calle y de niñas y niños en CAI (Realizado)/Número de actividades formativas, socioculturales, ocupacionales y deportivas realizadas a favor de las personas adultas mayores, de situación de calle y de niñas y niños en CAI (Programado))*100	Diagnósticos de necesidades y requerimientos de beneficiarios, Informes estadísticos mensuales. Responsable: Dirección de Ayuda Humanitaria, Atención a la Primera Infancia y Estrategias Formativas y Atención a personas adultas mayores del Sistema Estatal para el Desarrollo Integral de la Familia del Estado de Jalisco.	Mensual	502,339.00	Actividad	100%	1. Informes de actividades mensuales. 2. Relación de acciones de pedagogía. Responsable: 1. Dirección de Ayuda Humanitaria. 2. Dirección de Atención a la Primera Infancia y Estrategias Formativas. 1. Dirección de Atención a personas adultas mayores, del Sistema para el Desarrollo Integral de la Familia del Estado de Jalisco.	Los beneficiarios de los servicios, acuden puntualmente a las sesiones programadas, participan proactivamente y son constantes en las actividades.
Actividad	A2-07 Elaboración de diagnósticos finales de grupo de 3° de preescolar de los Centros de Atención Infantil incorporados a la Secretaría de Educación Jalisco.	Total de diagnósticos finales de grupos de 3° preescolar elaborados, de Centros incorporados a la Secretaría de Educación.	(Número de diagnósticos finales de grupos de 3° de preescolar de los CAI elaborados (Realizado)/Número de diagnósticos finales de grupos de 3° de preescolar de los CAI elaborados (Programado))*100	Registros de pedagogía. Responsable: Dirección de Atención a la Primera Infancia y Estrategias Formativas del Sistema para el Desarrollo Integral de la Familia del Estado de Jalisco.	Trimestral	110.00	Diagnóstico	100%	Relación de fichas de diagnósticos finales de 3° de preescolar de los Centros de Atención Infantil incorporados a la Secretaría de Educación Jalisco. Dirección de Atención a la Primera Infancia y Estrategias Formativas del Sistema para el Desarrollo Integral de la Familia Jalisco.	Los becarios acuden de forma regular al Centro de Atención Infantil asignado.
Componente	A4-Acciones de fortalecimiento para beneficiarios y personal operativo de instituciones y municipios, realizadas	Total de capacitaciones y asesorías a beneficiarios y personal operativo de DIF y otras instituciones.	(Número de capacitaciones y asesorías otorgadas a beneficiarios, personal operativo del Sistema DIF Jalisco, Sistemas DIF Municipales y otras instancias, de las Direcciones de Atención a las personas con discapacidad, Trabajo social, Ayuda Humanitaria, Atención a la Primera Infancia y Estrategias Formativas y de la Dirección de atención a las personas adultas mayores (Realizado)/Número de capacitaciones y asesorías otorgadas a beneficiarios, personal operativo del Sistema DIF Jalisco, Sistemas DIF Municipales y otras instancias, de las Direcciones de Atención a las personas con discapacidad, Trabajo social, Ayuda Humanitaria, Atención a la Primera Infancia y Estrategias Formativas y de la Dirección de atención a las personas adultas mayores (Programado))*100	Listas de asistencia. Informes mensuales. Encuesta de necesidades de capacitación. Normatividad de protección civil. Oficios. Base de datos de brigadas en centros y en DIF municipales. Cartas descriptivas. Actas constitutivas de los grupos. Directorios de los grupos.. Normatividad aplicable. Responsables, Direcciones de: Atención a personas con discapacidad, Trabajo social, Atención a la Primera Infancia y Estrategias Formativas, Atención a personas adultas mayores, Ayuda Humanitaria, del Sistema Estatal para el Desarrollo Integral de la Familia.	Mensual	215.00	Capacitación	100%	1. Registro de informes mensuales. 2. Relación de Cartas descriptivas. 3. Relación de Evaluaciones de la capacitación. 4. Registro de capacitaciones con lugar fecha, hora y tema. 5. Listas de asistencia. Responsables, Direcciones de: 1- Atención a personas con discapacidad, 2 y 3. Trabajo social, 2 y 5. Atención a la Primera Infancia y Estrategias Formativas, 4 y 5 Atención a personas adultas mayores, 4. Ayuda Humanitaria, del Sistema para el Desarrollo Integral de la Familia del Estado de Jalisco.	1. Existen condiciones sociales, políticas, económicas y climatológicas estables y favorables para que los participantes del personal operativo de grupos, instituciones, dependencias y Sistemas DIF Municipales cumplan con el perfil, asistan a las capacitaciones, las concluyan y resulten competentes. 2. La población jalisciense vulnerable inscrita en el programa presupuestario asiste a las capacitaciones y pone en práctica los conocimientos adquiridos

GOBIERNO DEL ESTADO DE JALISCO
PRESUPUESTO DE EGRESOS PARA EL EJERCICIO FISCAL 2021
MATRIZ DE INDICADORES PARA RESULTADOS

Unidad Presupuestal: 11 Secretaría del Sistema de Asistencia Social
Unidad Responsable: 045 Sistema para el Desarrollo Integral de la Familia Jalisco (DIF)
Programa presupuestario: 358 Seguridad Social

Nivel	Resumen narrativo	Indicador							Medios de verificación	Supuestos
		Nombre del indicador	Fórmula	Fuentes de información	Frecuencia	Meta (valor)	Unidad de medida (meta valor)	Meta institucional		
Componente	A4-Acciones de fortalecimiento para beneficiarios y personal operativo de instituciones y municipios, realizadas	Total de DIF Municipales e instituciones supervisadas por el programa.	(Número de municipios dependencias y asociaciones a las que se les da seguimiento del programa presupuestario Seguridad Social en el Estado de Jalisco. (Realizado)/Número de municipios dependencias y asociaciones a las que se les da seguimiento del programa presupuestario Seguridad Social en el Estado de Jalisco. (Programado))*100	Bases de datos reportes municipales, padrón de beneficiarios y proyecto social anterior. Base de datos de municipios. Proyectos y cronogramas de visitas. Presupuestos y planes de trabajo. Convenios de colaboración y adéndums. Resultados de convocatorias y convenios de colaboración firmados. Normatividad aplicable en materia de protección civil, base de datos de los inmuebles y actas de inspección. Responsables, Direcciones de: Atención a personas con discapacidad, Trabajo social, Atención a la Primera Infancia y Estrategias Formativas, Atención a personas adultas mayores, Ayuda Humanitaria, del Sistema para el Desarrollo Integral de la Familia del Estado de Jalisco.	Trimestral	165.00	Institución	100%	1. Bitácora de seguimiento y/o asesorías. 2. Informes de visitas Institucionales. 3. Registro de las supervisiones realizadas por municipio. 4. Convenios de colaboración firmados. Responsables, Direcciones de: 1, 2 y 3. Atención a personas con discapacidad, 2 y 4.Trabajo social, 3. Atención a la Primera Infancia y Estrategias Formativas, 3. Atención a personas adultas mayores, 2. Ayuda Humanitaria, del Sistema para el Desarrollo Integral de la Familia del Estado de Jalisco.	1. Existen condiciones sociales, políticas, económicas y climatológicas estables y favorables para que los funcionarios del Sistema DIF Jalisco lleguen a las supervisiones según su programación inicial 2. Existen condiciones sociales, políticas, económicas y climatológicas estables y favorables para que los funcionarios de los Sistemas DIF Municipales e instituciones reciban al personal asignado del programa presupuestario para llevar a cabo las supervisiones.

GOBIERNO DEL ESTADO DE JALISCO
PRESUPUESTO DE EGRESOS PARA EL EJERCICIO FISCAL 2021
MATRIZ DE INDICADORES PARA RESULTADOS

Unidad Presupuestal: 11 Secretaría del Sistema de Asistencia Social
Unidad Responsable: 045 Sistema para el Desarrollo Integral de la Familia Jalisco (DIF)
Programa presupuestario: 358 Seguridad Social

Nivel	Resumen narrativo	Indicador							Medios de verificación	Supuestos
		Nombre del indicador	Fórmula	Fuentes de información	Frecuencia	Meta (valor)	Unidad de medida (meta valor)	Meta institucional		
Actividad	A4-11 Elaboración de la normatividad del programa Seguridad Social (manuales, guías técnicas y lineamientos de operación).	Total de manuales y lineamientos elaborados y/o actualizados del programa.	(Número de manuales, guías y lineamientos actualizados de la Dirección de Atención a las PCD + Número de manuales, guías y lineamientos actualizados de la Dirección de Atención al AM + Número de manuales, guías y lineamientos actualizados de la Dirección de Trabajo Social + Número de manuales, guías y lineamientos actualizados de la Dirección de Atención a la Primera Infancia y Estrategias formativas + Número de manuales, guías y lineamientos actualizados de la Dirección de Ayuda Humanitaria (Realizado)/Número de manuales, guías y lineamientos actualizados de la Dirección de Atención a las PCD + Número de manuales, guías y lineamientos actualizados de la Dirección de Atención al AM + Número de manuales, guías y lineamientos actualizados de la Dirección de Trabajo Social + Número de manuales, guías y lineamientos actualizados de la Dirección de Atención a la Primera Infancia y Estrategias formativas + Número de manuales, guías y lineamientos actualizados de la Dirección de Ayuda Humanitaria (Programado))*100	Plan Estatal de Desarrollo, Normatividad aplicable. Bases de datos. Responsables, Direcciones de: Atención a personas con discapacidad, Trabajo social, Atención a la primera infancia y estrategias formativas, Atención a personas adultas mayores, Ayuda Humanitaria, del Sistema para el Desarrollo Integral de la Familia del Estado de Jalisco.	Trimestral	29.00	Documento	100%	Relación de manuales operativos, guías técnicas y lineamientos de operación actualizados, con dirección electrónica donde se encuentran publicados. Responsables, Direcciones de: Atención a las personas con discapacidad, Trabajo social, Ayuda humanitaria, Atención a la Primera Infancia y Estrategias Formativas, Atención a las personas adultas mayores, del Sistema para el Desarrollo Integral de la Familia del Estado de Jalisco.	La ausencia de situaciones de emergencia en el Estado de Jalisco (como brigadas o contingencias), permiten que el personal asignado inicie y concluya la actualización de documentos normativos comprometidos.
Actividad	A4-12 Conformación de portafolios de evidencias para los proyectos de google y blindy en los centros de atención infantil de DIF Jalisco y DIF municipales.	Total de portafolios de evidencias de los proyectos google y blindy en los centros de atención infantil.	(Número de portafolios de evidencias para los proyectos de google y blindy en el Estado de Jalisco (Realizado)/Número de portafolios de evidencias para los proyectos de google y blindy en el Estado de Jalisco (Programado))*100	Bases de datos, planes de evaluación. Unidad Responsable: Dirección de Atención a la Primera Infancia y Estrategias Formativas del Sistema para el Desarrollo Integral de la Familia del Estado de Jalisco.	Trimestral	158.00	Documento	100%	Listado de portafolios (los portafolios de evidencias son electrónicos). Unidad Responsable: Dirección de Atención a la Primera Infancia y Estrategias Formativas del Sistema para el Desarrollo Integral de la Familia del Estado de Jalisco.	Existen condiciones económicas y climatológicas estables y favorables para que el personal asignado del Sistema DIF Jalisco, concluya la integración de portafolios de evidencias de los proyectos ejecutados.

GOBIERNO DEL ESTADO DE JALISCO
PRESUPUESTO DE EGRESOS PARA EL EJERCICIO FISCAL 2021
MATRIZ DE INDICADORES PARA RESULTADOS

Unidad Presupuestal: 11 Secretaría del Sistema de Asistencia Social
Unidad Responsable: 045 Sistema para el Desarrollo Integral de la Familia Jalisco (DIF)
Programa presupuestario: 358 Seguridad Social

Nivel	Resumen narrativo	Indicador							Medios de verificación	Supuestos
		Nombre del indicador	Fórmula	Fuentes de información	Frecuencia	Meta (valor)	Unidad de medida (meta valor)	Meta institucional		
Actividad	A4-13 Evaluación del grado de satisfacción del personal con las capacitaciones recibidas del programa presupuestario Seguridad Social.	Total de evaluaciones aplicadas al personal que recibió capacitación.	(Número de evaluaciones aplicadas al personal capacitado por las Direcciones de Atención a las personas con discapacidad, Trabajo social, Ayuda Humanitaria, Atención a la Primera Infancia y Estrategias Formativas y de la Dirección de atención a las personas adultas mayores (Realizado)/Número de evaluaciones aplicadas al personal capacitado por las Direcciones de Atención a las personas con discapacidad, Trabajo social, Ayuda Humanitaria, Atención a la Primera Infancia y Estrategias Formativas y de la Dirección de atención a las personas adultas mayores (Programado))*100	Programa de capacitación. Listas de asistencia, temáticas de los cursos. Informes y encuestas de evaluaciones anteriores. Responsables, Direcciones de: Atención a personas con discapacidad, Trabajo social, Atención a la Primera Infancia y Estrategias Formativas, Atención a personas adultas mayores, Ayuda Humanitaria, del Sistema para el Desarrollo Integral de la Familia del Estado de Jalisco.	Mensual	4,186.00	Evaluación	100%	1. Lista de asistencia. 2. Informes de evaluación de la capacitación. 3. Relación de encuestas de evaluación de la capacitación. Responsables, Direcciones de: 1 y 2. Atención a personas con discapacidad, 3. Trabajo social, 3. Atención a la Primera Infancia y Estrategias Formativas, 2. Atención a personas adultas mayores, 1, 2, y 3. Ayuda Humanitaria, del Sistema para el Desarrollo Integral de la Familia del Estado de Jalisco.	El personal operativo de las instituciones externas a DIF Jalisco, concluyen las capacitaciones y están dispuestos a contestar las encuestas de evaluación.
Actividad	A4-14 Seguimiento realizado a municipios, dependencias y organismos de la sociedad civil.	Total de supervisiones y/o asesorías de seguimiento realizadas a municipios y otras instancias.	(Número de supervisiones y/o asesorías de seguimiento realizadas a los municipios participantes en el programa presupuestario Seguridad Social + Número de supervisiones realizadas a las instituciones participantes en el programa presupuestario Seguridad Social (Realizado)/Número de supervisiones y/o asesorías de seguimiento realizadas a los municipios participantes en el programa presupuestario Seguridad Social + Número de supervisiones realizadas a las instituciones participantes en el programa presupuestario Seguridad Social (Programado))*100	Base de datos de municipios. Proyectos y cronogramas. Presupuestos y planes de trabajo. Calendario de visitas. Convenios de colaboración y adéndums. Plan de trabajo y cronograma de visitas. Responsables, Direcciones de: Atención a personas con discapacidad, Trabajo social, Atención a la Primera Infancia y Estrategias Formativas, Atención a personas adultas mayores, Ayuda Humanitaria, del Sistema para el Desarrollo Integral de la Familia del Estado de Jalisco.	Mensual	767.00	Supervisión	100%	1. Relación de Informes o reportes de seguimiento mensuales. 2. Relación de Informes de visitas institucionales y/o minutas firmadas. 3. Bitácora de Seguimiento y/o Asesorías. 4. Listado de asesorías. 5. Registro de las supervisiones realizadas. Responsables, Direcciones de: 1 y 3. Atención a personas con discapacidad, 2. Trabajo social, 4. Atención a la Primera Infancia y Estrategias Formativas, 5. Atención a personas adultas mayores, 2 Ayuda Humanitaria, del Sistema para el Desarrollo Integral de la Familia del Estado de Jalisco.	Existen condiciones sociales y climatológicas estables y favorables para que el personal de las Instituciones externas a DIF Jalisco, reciban al personal asignado del programa presupuestario para llevar a cabo las acciones de seguimiento.
Actividad	A4-15 Certificación de inmuebles en materia de protección civil.	Total de inmuebles certificados en materia de protección civil de DIF Jalisco.	(Número de inmuebles certificados en materia de protección civil del programa presupuestario Seguridad Social (Realizado)/Número de inmuebles certificados en materia de protección civil del programa presupuestario Seguridad Social (Programado))*100	Normatividad aplicable en materia de protección civil. Base de datos de los inmuebles. Actas de Inspección. Responsable: Dirección de Ayuda Humanitaria del Sistema para el Desarrollo Integral de la Familia Jalisco.	Trimestral	10.00	Certificación	100%	Relación de Oficios de validación al cumplimiento de la Ley de Protección Civil. Responsable: Dirección de Ayuda Humanitaria del Sistema para el Desarrollo Integral de la Familia del Estado de Jalisco.	La ente evaluadora sigue los criterios establecidos en la Ley, en materia de protección civil, para la certificación de los inmuebles de DIF Jalisco se realice en tiempo y forma.

GOBIERNO DEL ESTADO DE JALISCO
PRESUPUESTO DE EGRESOS PARA EL EJERCICIO FISCAL 2021
MATRIZ DE INDICADORES PARA RESULTADOS

Unidad Presupuestal: 11 Secretaría del Sistema de Asistencia Social
Unidad Responsable: 045 Sistema para el Desarrollo Integral de la Familia Jalisco (DIF)
Programa presupuestario: 358 Seguridad Social

Nivel	Resumen narrativo	Indicador							Medios de verificación	Supuestos
		Nombre del indicador	Fórmula	Fuentes de información	Frecuencia	Meta (valor)	Unidad de medida (meta valor)	Meta institucional		
Componente	C3-Apoyos económicos a grupos, instituciones y/o municipios para el fortalecimiento de la atención de grupos prioritarios, entregados	Total de apoyos económicos entregados a grupos, instituciones y/o municipios por el programa.	(Número de apoyos económicos entregados a grupos, instituciones y/o municipios por la Dirección de Atención a las PCD + Número de apoyos económicos entregados a grupos, instituciones y/o municipios por la Dirección de Atención al AM + Número de apoyos económicos entregados a grupos, instituciones y/o municipios por la Dirección de Atención a la Primera Infancia y Estrategias Formativas + Número de apoyos económicos entregados a grupos, instituciones y/o municipios por la Dirección de Ayuda Humanitaria (Realizado)/Número de apoyos económicos entregados a grupos, instituciones y/o municipios por la Dirección de Atención a las PCD + Número de apoyos económicos entregados a grupos, instituciones y/o municipios por la Dirección de Atención al AM + Número de apoyos económicos entregados a grupos, instituciones y/o municipios por la Dirección de Atención a la Primera Infancia y Estrategias Formativas + Número de apoyos económicos entregados a grupos, instituciones y/o municipios por la Dirección de Ayuda Humanitaria (Programado))*100	Bases de datos, reportes municipales, padrón de beneficiarios y proyecto social anterior. Datos históricos de contingencias, normatividad de protección civil, diagnósticos de necesidades y requerimientos de beneficiarios. Convenios de colaboración. Responsables, Direcciones de: Atención a personas con discapacidad y Atención a personas adultas mayores, Atención a la Primera Infancia y Estrategias Formativas, Ayuda Humanitaria, del Sistema para el Desarrollo Integral de la Familia del Estado de Jalisco.	Trimestral	152.00	Apoyo	100%	Relación de convenios de colaboración firmados y comprobación del recurso ejercido otorgado en apoyos económicos a grupos, instituciones y/o municipios Responsables: Dirección de Atención a personas con discapacidad, Ayuda Humanitaria, Atención a la Primera Infancia y Estrategias Formativas y Atención a las personas adultas mayores, del Sistema para el desarrollo de la Familia del Estado de Jalisco.	Los Sistemas DIF Municipales, grupos y/o instituciones externos a DIF Jalisco, tienen aperturadas cuentas bancarias y cubren los requisitos para recibir los apoyos económicos.

GOBIERNO DEL ESTADO DE JALISCO
PRESUPUESTO DE EGRESOS PARA EL EJERCICIO FISCAL 2021
MATRIZ DE INDICADORES PARA RESULTADOS

Unidad Presupuestal: 11 Secretaría del Sistema de Asistencia Social
Unidad Responsable: 045 Sistema para el Desarrollo Integral de la Familia Jalisco (DIF)
Programa presupuestario: 358 Seguridad Social

Nivel	Resumen narrativo	Indicador							Medios de verificación	Supuestos
		Nombre del indicador	Fórmula	Fuentes de información	Frecuencia	Meta (valor)	Unidad de medida (meta valor)	Meta institucional		
Componente	C3-Apoyos económicos a grupos, instituciones y/o municipios para el fortalecimiento de la atención de grupos prioritarios, entregados	Total de grupos, instituciones y/o municipios que reciben apoyos económicos.	(Número de grupos, instituciones y/o municipios que reciben apoyos económicos de la Dirección de Atención a las PCD + Número de grupos, instituciones y/o municipios que reciben apoyos económicos de la Dirección de Atención al AM + Número de grupos, instituciones y/o municipios que reciben apoyos económicos de la Dirección de Atención a la Primera Infancia y Estrategias Formativas + Número de grupos, instituciones y/o municipios que reciben apoyos económicos de la Dirección de Ayuda Humanitaria (Realizado)/Número de grupos, instituciones y/o municipios que reciben apoyos económicos de la Dirección de Atención a las PCD + Número de grupos, instituciones y/o municipios que reciben apoyos económicos de la Dirección de Atención al AM + Número de grupos, instituciones y/o municipios que reciben apoyos económicos de la Dirección de Atención a la Primera Infancia y Estrategias Formativas + Número de grupos, instituciones y/o municipios que reciben apoyos económicos de la Dirección de Ayuda Humanitaria (Programado))*100	Bases de datos, reportes municipales, padrón de beneficiarios y proyecto social anterior. Datos históricos de contingencias, normatividad de protección civil, diagnósticos de necesidades y requerimientos de beneficiarios. Convenios de colaboración. Responsables, Direcciones de: Atención a personas con discapacidad, Atención a personas adultas mayores, Atención a la Primera Infancia y Estrategias Formativas, Ayuda Humanitaria, del Sistema para el Desarrollo Integral de la Familia del Estado de Jalisco.	Semestral	125.00	Institución	100%	Relación de convenios de colaboración firmados y comprobación del recurso ejercido otorgado en apoyos económicos a grupos, instituciones y/o municipios Responsables: Dirección de Atención a personas con discapacidad, Ayuda Humanitaria, Atención a la Primera Infancia y Estrategias Formativas y Atención a las personas adultas mayores, del Sistema para el desarrollo de la Familia del Estado de Jalisco.	Los Sistemas DIF Municipales, grupos y/o instituciones externas a DIF Jalisco, se conducen conforme lo establecido en el convenio de colaboración y hacen buen uso de los recursos recibidos.

GOBIERNO DEL ESTADO DE JALISCO
PRESUPUESTO DE EGRESOS PARA EL EJERCICIO FISCAL 2021
MATRIZ DE INDICADORES PARA RESULTADOS

Unidad Presupuestal: 11 Secretaría del Sistema de Asistencia Social
Unidad Responsable: 045 Sistema para el Desarrollo Integral de la Familia Jalisco (DIF)
Programa presupuestario: 358 Seguridad Social

Nivel	Resumen narrativo	Indicador							Medios de verificación	Supuestos
		Nombre del indicador	Fórmula	Fuentes de información	Frecuencia	Meta (valor)	Unidad de medida (meta valor)	Meta institucional		
Actividad	C3-08 Gestión de proyectos que permiten bajar el recurso económico para el fortalecimiento de la atención en los municipios.	Total de proyectos autorizados para entrega de apoyos económicos.	(Número de proyectos elaborados y autorizados para la entrega de apoyos económicos de la Dirección de Atención a las PCD + Número de proyectos elaborados y autorizados para la entrega de apoyos económicos de la Dirección de Atención al AM + Número de proyectos elaborados y autorizados para la entrega de apoyos económicos de la Dirección de Atención a la Primera Infancia y Estrategias Formativas + Número de proyectos elaborados y autorizados para la entrega de apoyos económicos de la Dirección de Ayuda Humanitaria (Realizado)/Número de proyectos elaborados y autorizados para la entrega de apoyos económicos de la Dirección de Atención a las PCD + Número de proyectos elaborados y autorizados para la entrega de apoyos económicos de la Dirección de Atención al AM + Número de proyectos elaborados y autorizados para la entrega de apoyos económicos de la Dirección de Atención a la Primera Infancia y Estrategias Formativas + Número de proyectos elaborados y autorizados para la entrega de apoyos económicos de la Dirección de Ayuda Humanitaria (Programado))*100	Bases de datos, reportes municipales, padrón de beneficiarios y proyecto social anterior. PED. Responsables: Direcciones de Atención a personas adultas mayores, Atención a personas con discapacidad, Atención a la Primera Infancia y Estrategias Formativas, Ayuda Humanitaria, del Sistema para el Desarrollo Integral de la Familia del Estado de Jalisco.	Trimestral	7.00	Proyecto	100%	Relación de proyectos elaborados y autorizados para la entrega de apoyos económicos por el programa presupuestario Seguridad Social. Responsables: Direcciones de Atención a personas adultas mayores, Atención a personas con discapacidad, Atención a la Primera Infancia y Estrategias Formativas, Ayuda Humanitaria, del Sistema para el Desarrollo Integral de la Familia del Estado de Jalisco.	El Sistema DIF Nacional autoriza recurso para las entidades federativas y determina lineamientos para la realización de proyectos.

GOBIERNO DEL ESTADO DE JALISCO
PRESUPUESTO DE EGRESOS PARA EL EJERCICIO FISCAL 2021
MATRIZ DE INDICADORES PARA RESULTADOS

Unidad Presupuestal: 11 Secretaría del Sistema de Asistencia Social
Unidad Responsable: 045 Sistema para el Desarrollo Integral de la Familia Jalisco (DIF)
Programa presupuestario: 358 Seguridad Social

Nivel	Resumen narrativo	Indicador							Medios de verificación	Supuestos
		Nombre del indicador	Fórmula	Fuentes de información	Frecuencia	Meta (valor)	Unidad de medida (meta valor)	Meta institucional		
Actividad	C3-09 Elaboración de acuerdos y/o convenios de colaboración para el otorgamiento de apoyos económicos.	Total de convenios elaborados para el otorgamiento de apoyos económicos.	(Número de acuerdos y/o convenios de colaboración elaborados para el otorgamiento de apoyos económicos de la Dirección de Atención a las PCD + Número de acuerdos y/o convenios de colaboración elaborados para el otorgamiento de apoyos económicos de la Dirección de Atención al AM + Número de acuerdos y/o convenios de colaboración elaborados para el otorgamiento de apoyos económicos de la Dirección de Atención a la Primera Infancia y Estrategias Formativas + Número de acuerdos y/o convenios de colaboración elaborados para el otorgamiento de apoyos económicos de la Dirección de Ayuda Humanitaria (Realizado)/Número de acuerdos y/o convenios de colaboración elaborados para el otorgamiento de apoyos económicos de la Dirección de Atención a las PCD + Número de acuerdos y/o convenios de colaboración elaborados para el otorgamiento de apoyos económicos de la Dirección de Atención al AM + Número de acuerdos y/o convenios de colaboración elaborados para el otorgamiento de apoyos económicos de la Dirección de Atención a la Primera Infancia y Estrategias Formativas + Número de acuerdos y/o convenios de colaboración elaborados para el otorgamiento de apoyos económicos de la Dirección de Ayuda Humanitaria (Programado))*100	Padrón de beneficiarios y proyecto social anterior. Bases de datos, reportes municipales. Responsables, Direcciones de: Atención a personas con discapacidad, Ayuda Humanitaria, Atención a la Primera Infancia y Estrategias Formativas, Atención a las personas adultas mayores, del Sistema para el Desarrollo Integral de la Familia del Estado de Jalisco.	Trimestral	239.00	Convenio	100%	1. Relación de convenios de colaboración y adendums firmados. Responsables, Direcciones de: Atención a personas adultas mayores, Atención a la Primera Infancia y Estrategias Formativas, Atención a personas con discapacidad, Ayuda Humanitaria, del Sistema para el Desarrollo Integral de la Familia del Estado de Jalisco.	Las instituciones externas a DIF Jalisco, cumplen con los requerimientos establecidos en los convenios, para recibir los apoyos económicos.

GOBIERNO DEL ESTADO DE JALISCO
PRESUPUESTO DE EGRESOS PARA EL EJERCICIO FISCAL 2021
MATRIZ DE INDICADORES PARA RESULTADOS

Unidad Presupuestal: 11 Secretaría del Sistema de Asistencia Social
Unidad Responsable: 045 Sistema para el Desarrollo Integral de la Familia Jalisco (DIF)
Programa presupuestario: 358 Seguridad Social

Nivel	Resumen narrativo	Indicador							Medios de verificación	Supuestos
		Nombre del indicador	Fórmula	Fuentes de información	Frecuencia	Meta (valor)	Unidad de medida (meta valor)	Meta institucional		
Actividad	C3-10 Comprobación de recursos de los apoyos económicos entregados a los grupos, instituciones y/o municipios.	Total de comprobaciones realizadas de los apoyos entregados a los grupos e instituciones.	(Número de documentos de comprobación del recurso y su tramitación realizados de la Dirección de Atención a las PCD + Número de documentos de comprobación del recurso y su tramitación realizados de la Dirección de Atención al AM + Número de documentos de comprobación del recurso y su tramitación realizados de la Dirección de Atención a la Primera Infancia y Estrategias Formativas + Número de documentos de comprobación del recurso y su tramitación realizados de la Dirección de Atención a la Primera Infancia y Estrategias Formativas + Número de documentos de comprobación del recurso y su tramitación realizados de la Dirección de Atención Humanitaria (Programado))*100	Proyecto y cronograma de inversión. Responsables, Direcciones para el Atención a personas adultas mayores, Ayuda Humanitaria, Atención a personas con discapacidad, Atención a la primera infancia y estrategias formativas, del Sistema Estatal para el Desarrollo Integral de la Familia del Estado de Jalisco.	Trimestral	97.00	Documento	100%	1. Relación de facturas de comprobación de recurso ejercido. 2. Listado de equipamiento por centro. Responsables: 1 Dirección para el Atención a personas adultas mayores; 1. Atención a personas con discapacidad. 1 y 2. Dirección de Ayuda Humanitaria. 1 y 2 Dirección de Atención a la Primera Infancia y Estrategias Formativas, del Sistema para el Desarrollo Integral de la Familia del Estado de Jalisco.	Los Sistemas DIF Municipales, grupos y/o instituciones externas DIF, cuentan con las condiciones infraestructurales y tecnológicas apropiadas (luz, teléfono, equipo de cómputo, acceso a internet) para comprobar el recurso en tiempo y forma.
Componente	H5-Acciones de fortalecimiento para la atención de personas y familiares víctimas de una desaparición, realizadas.	Total de apoyos otorgados a familiares víctimas de una desaparición por el Centro de Paz y la Red de comunidades solidarias.	(Número de apoyos asistenciales entregados a personas familiares víctimas de una desaparición (Realizado)/Número de apoyos asistenciales entregados a personas familiares víctimas de una desaparición (Programado))*100	Relación de padrón de beneficiarios. Datos históricos de contingencias. Diagnósticos de necesidades y requerimientos de beneficiarios. Responsable: Dirección de Ayuda Humanitaria	Trimestral	8,668.00	Apoyo	100%	Registro de apoyos asistenciales y acompañamientos psicosociales. Responsable: Dirección de Ayuda Humanitaria	Existen condiciones sociales, políticas y económicas estables que permiten que los apoyos asistenciales sean entregados a los beneficiarios, los que acuden en tiempo y forma para recibir dichos apoyos.
Componente	H5-Acciones de fortalecimiento para la atención de personas y familiares víctimas de una desaparición, realizadas.	Total de personas familiares víctimas de una desaparición, atendidas por el Centro de Paz y la Red de comunidades solidarias.	(Número de personas familiares víctimas de una desaparición, atendidas con apoyos asistenciales (Realizado)/Número de personas familiares víctimas de una desaparición, atendidas con apoyos asistenciales (Programado))*100	Relación de padrón de beneficiarios. Responsable: Jefatura de Red de comunidades solidarias de la Dirección de Ayuda Humanitaria.	Semestral	691.00	Persona	100%	1. Padrones de beneficiarios con registro de apoyos asistenciales Responsable: Dirección de Ayuda Humanitaria	Las personas vulnerables solicitan los apoyos, acuden a la cita concertada con trabajo social y proporcionan toda la información para valorar su caso.

GOBIERNO DEL ESTADO DE JALISCO
PRESUPUESTO DE EGRESOS PARA EL EJERCICIO FISCAL 2021
MATRIZ DE INDICADORES PARA RESULTADOS

Unidad Presupuestal: 11 Secretaría del Sistema de Asistencia Social
Unidad Responsable: 045 Sistema para el Desarrollo Integral de la Familia Jalisco (DIF)
Programa presupuestario: 358 Seguridad Social

Nivel	Resumen narrativo	Indicador							Medios de verificación	Supuestos
		Nombre del indicador	Fórmula	Fuentes de información	Frecuencia	Meta (valor)	Unidad de medida (meta valor)	Meta institucional		
Actividad	H5-01 Otorgamiento de apoyos económicos a municipios para fortalecer la atención a beneficiarios.	Total de apoyos económicos entregados a instituciones o municipios por la Red de comunidades solidarias.	(Número de apoyos económicos entregados a grupos, instituciones y/o municipios por la Dirección de Ayuda Humanitaria (Realizado)/Número de apoyos económicos entregados a grupos, instituciones y/o municipios por la Dirección de Ayuda Humanitaria (Programado))*100	Diagnósticos de necesidades y requerimientos de beneficiarios. Responsable: Dirección de Ayuda Humanitaria del Sistema para el Desarrollo Integral de la Familia del estado de Jalisco.	Trimestral	10.00	Apoyo	100%	Relación de convenios de colaboración firmados y comprobación del recurso ejercido otorgado en apoyos económicos a grupos, instituciones y/o municipios. Proyecto autorizado Responsable: Dirección de Ayuda Humanitaria	Los Sistemas DIF Municipales, grupos y/o instituciones externas a DIF Jalisco, tienen aperturadas cuentas bancarias y cumplen con los requerimientos establecidos para recibir los apoyos económicos.
Actividad	H5-02 Atención a grupos, instituciones y/o municipios que reciben apoyos económicos de la Red de comunidades solidarias en el Estado de Jalisco.	Total de instituciones o municipios que reciben apoyos de la Red de comunidades solidarias.	(Número de grupos, instituciones y/o municipios que reciben apoyos económicos de la Dirección de Ayuda Humanitaria (Realizado)/Número de grupos, instituciones y/o municipios que reciben apoyos económicos de la Dirección de Ayuda Humanitaria (Programado))*100	Diagnósticos de necesidades y requerimientos de beneficiarios. Responsable: Dirección de Ayuda Humanitaria del Sistema para el Desarrollo Integral de la Familia del estado de Jalisco.	Trimestral	10.00	Institución	100%	Relación de convenios de colaboración firmados y comprobación del recurso ejercido otorgado en apoyos económicos a grupos, instituciones y/o municipios. Proyecto autorizado Responsable: Dirección de Ayuda Humanitaria	Los Sistemas DIF Municipales, grupos y/o instituciones externas a DIF Jalisco se conducen conforme lo establecido en el convenio de colaboración y hacen buen uso de los recursos recibidos.
Actividad	H5-03 Gestión de la autorización de proyectos que permiten bajar el recurso económico.	Total de proyectos autorizados para la entrega de apoyos por la Red de comunidades solidarias.	(Número de proyectos elaborados y autorizados para la entrega de apoyos económicos por la Red de comunidades solidarias de la Dirección de Ayuda Humanitaria (Realizado)/Número de proyectos elaborados y autorizados para la entrega de apoyos económicos por la Red de comunidades solidarias de la Dirección de Ayuda Humanitaria (Programado))*100	Bases de datos, reportes municipales, padrón de beneficiarios y proyecto social anterior. PED. Responsable: Dirección de Ayuda Humanitaria del Sistema para el Desarrollo Integral de la Familia del Estado de Jalisco.	Trimestral	1.00	Proyecto	100%	Proyectos elaborados y autorizados para la entrega de apoyos económicos. Responsables: Direcciones de Ayuda Humanitaria, del Sistema para el Desarrollo Integral de la Familia del Estado de Jalisco.	Las instituciones externas a DIF Jalisco, cumplen con los requerimientos establecidos en los convenios, para el otorgamiento de los apoyos a la población vulnerable.
Actividad	H5-04 Firma convenios de colaboración para el otorgamiento de apoyos económicos.	Total de convenios elaborados para el otorgamiento de apoyos de la Red de comunidades solidarias.	(Número de acuerdos o convenios de colaboración para el otorgamiento de los apoyos, realizados de la Dirección de Ayuda Humanitaria (Realizado)/Número de acuerdos o convenios de colaboración para el otorgamiento de los apoyos, realizados de la Dirección de Ayuda Humanitaria (Programado))*100	Padrón de beneficiarios y proyecto social anterior. Bases de datos, reportes municipales. Responsable, Dirección de: Ayuda Humanitaria del Sistema para el Desarrollo Integral de la Familia del Estado de Jalisco.	Trimestral	10.00	Convenio	100%	Relación de acuerdos o convenios de colaboración. Responsables, Direcciones de: Ayuda Humanitaria, del Sistema para el Desarrollo Integral de la Familia del Estado de Jalisco	Las instituciones externas a DIF Jalisco, cumplen con los requerimientos establecidos en los convenios, para recibir los apoyos económicos.
Actividad	H5-05 Comprobación de recursos de los apoyos económicos entregados a los grupos, instituciones y/o municipios.	Total de comprobaciones realizadas de los apoyos entregados por la Red de comunidades solidarias.	(Número de documentos de comprobación del recurso y su tramitación realizados por la Red de comunidades solidarias de la Dirección de Ayuda Humanitaria (Realizado)/Número de documentos de comprobación del recurso y su tramitación realizados por la Red de comunidades solidarias de la Dirección de Ayuda Humanitaria (Programado))*100	Proyecto y cronograma de inversión. Responsable: Dirección de Ayuda Humanitaria del Sistema para el Desarrollo Integral de la Familia del estado de Jalisco.	Trimestral	20.00	Documento	100%	Relación de recibos y/o facturas de comprobación de recurso ejercido, Responsables: Dirección de Ayuda Humanitaria, del Sistema para el Desarrollo Integral de la Familia del Estado de Jalisco.	Los Sistemas DIF Municipales, grupos y/o instituciones externas a DIF Jalisco, cuentan con las condiciones infraestructurales y tecnológicas apropiadas (luz, teléfono, equipo de cómputo, acceso a internet) para comprobar el recurso en tiempo y forma.

EL ESTADO DE JALISCO
PERIÓDICO OFICIAL

GOBIERNO DEL ESTADO DE JALISCO
PRESUPUESTO DE EGRESOS PARA EL EJERCICIO FISCAL 2021
MATRIZ DE INDICADORES PARA RESULTADOS

Unidad Presupuestal: 11 Secretaría del Sistema de Asistencia Social
Unidad Responsable: 045 Sistema para el Desarrollo Integral de la Familia Jalisco (DIF)
Programa presupuestario: 359 Gestión Administrativo Eficiente, Integro y Transparente

Nivel	Resumen narrativo	Indicador							Medios de verificación	Supuestos
		Nombre del indicador	Fórmula	Fuentes de información	Frecuencia	Meta (valor)	Unidad de medida (meta valor)	Meta institucional		
Fin	Contribuir al incremento de las capacidades de la gestión pública estatal para alcanzar con eficiencia, integridad y transparencia los resultados establecidos en el Plan Estatal de Gobernanza y Desarrollo, a través de la incorporación de procesos de participación ciudadana, profesionalización del servicio civil, innovación, control interno, monitoreo y evaluación.	Posición en el Subíndice Gobiernos Eficientes y Eficaces del Índice de Competitividad, IMCO	(Posición en el Subíndice Gobiernos Eficientes y Eficaces del Índice de Competitividad, IMCO (Realizado)/Posición en el Subíndice Gobiernos Eficientes y Eficaces del Índice de Competitividad, IMCO (Programado))*100	IMCO. Índice de Competitividad Estatal (ICE), 2020.	Bienal	3.00	Posición	100%	En el Sistema de Monitoreo de Indicadores del Desarrollo de Jalisco (MIDE Jalisco), para consulta abierta en https://seplan.app.jalisco.gob.mx/mide	Los habitantes del estado de Jalisco tienen el interés de participar activamente en los procesos de gestión pública para la gobernanza y el desarrollo.
Fin	Contribuir al incremento de las capacidades de la gestión pública estatal para alcanzar con eficiencia, integridad y transparencia los resultados establecidos en el Plan Estatal de Gobernanza y Desarrollo, a través de la incorporación de procesos de participación ciudadana, profesionalización del servicio civil, innovación, control interno, monitoreo y evaluación.	Posición en el Subíndice Gobiernos Eficientes y Eficaces del Índice de Competitividad, IMCO	(Posición en el Subíndice Gobiernos Eficientes y Eficaces del Índice de Competitividad, IMCO (Realizado)/Posición en el Subíndice Gobiernos Eficientes y Eficaces del Índice de Competitividad, IMCO (Programado))*100	IMCO. Índice de Competitividad Estatal (ICE), 2020.	Bienal	3.00	Posición	100%	En el Sistema de Monitoreo de Indicadores del Desarrollo de Jalisco (MIDE Jalisco), para consulta abierta en https://seplan.app.jalisco.gob.mx/mide	Los habitantes del estado de Jalisco tienen el interés de participar activamente en los procesos de gestión pública para la gobernanza y el desarrollo.
Propósito	Transformar la efectividad de las instituciones públicas, a través de la profesionalización de los servidores públicos, la mejora de los servicios, estrategias que impulsen una gestión orientada a resultados enfocada a la sociedad, así como la eficiencia, transparencia y procesos de adquisiciones de bienes y servicios públicos libres de sobornos y abiertos.	Porcentaje de adquisiciones a través de la Comisión de Adquisiciones	(Porcentaje del monto de compras a través de la Comisión de Adquisiciones del Gobierno de Jalisco (Realizado)/Porcentaje del monto de compras a través de la Comisión de Adquisiciones del Gobierno de Jalisco (Programado))*100	Secretaría de Administración. Gobierno de Jalisco, 2020.	Mensual	82.59	Porcentaje	100%	En el Sistema de Monitoreo de Indicadores del Desarrollo de Jalisco (MIDE Jalisco), para consulta abierta en https://seplan.app.jalisco.gob.mx/mide	Los habitantes del estado de Jalisco hacen efectivo el cumplimiento de sus derechos humanos.
Componente	02-Gestiones administrativas de recursos materiales, financieros y jurídicos del Sistema DIF Jalisco, realizadas	Total de publicaciones del quehacer institucional en el Portal de Transparencia	(Número de servicios del quehacer institucional en el Portal de Transparencia (Realizado)/Número de servicios del quehacer institucional en el Portal de Transparencia (Programado))*100	Portal de transparencia de la Ley de Transparencia y Acceso a la Información Pública. Unidad Responsable: Dirección de Recursos Humanos Dirección de Control de la Gestión Institucional Órgano Interno de Control Dirección Jurídica Dirección de Planeación Institucional Dirección de Tecnologías y Sistemas Informáticos Dirección de Recursos Financieros Dirección de Recursos Materiales Dirección de Servicios Generales Sistema Estatal para el Desarrollo Integral de la Familia	Mensual	1,785.00	Servicio	100%	Ligas de la página de transparencia Unidad Responsable: Dirección de Recursos Humanos Dirección de Control de la Gestión Institucional Órgano Interno de Control Dirección Jurídica Dirección de Planeación Institucional Dirección de Tecnologías y Sistemas Informáticos Dirección de Recursos Financieros Dirección de Recursos Materiales Dirección de Servicios Generales Sistema Estatal para el Desarrollo Integral de la Familia	1. Falla en la conexión de internet. 2. Saturación de la Plataforma de Transparencia al momento de carga de archivos.

GOBIERNO DEL ESTADO DE JALISCO
PRESUPUESTO DE EGRESOS PARA EL EJERCICIO FISCAL 2021
MATRIZ DE INDICADORES PARA RESULTADOS

Unidad Presupuestal: 11 Secretaría del Sistema de Asistencia Social
Unidad Responsable: 045 Sistema para el Desarrollo Integral de la Familia Jalisco (DIF)
Programa presupuestario: 359 Gestión Administrativo Eficiente, Integro y Transparente

Nivel	Resumen narrativo	Indicador							Medios de verificación	Supuestos
		Nombre del indicador	Fórmula	Fuentes de información	Frecuencia	Meta (valor)	Unidad de medida (meta valor)	Meta institucional		
Componente	02-Gestiones administrativas de recursos materiales, financieros y jurídicos del Sistema DIF Jalisco, realizadas	Total de adecuaciones presupuestales atendidas del Sistema DIF Jalisco	(Número de adecuaciones presupuestales atendidas de las áreas del Sistema DIF Jalisco (Realizado)/Número de adecuaciones presupuestales atendidas de las áreas del Sistema DIF Jalisco (Programado))*100	Sistema NUCONT Presupuesto inicial aprobado Oficio y/o convenio por ampliación presupuestal Reporte del Depto. De Tesorería informando el ingreso recaudados en exceso Solicitudes UEG para realizar adecuaciones presupuestales Unidad Responsable: Dirección de Recursos Financieros Sistema Estatal para el Desarrollo Integral de la Familia	Bimestral	6.00	Adecuación	100%	Solicitudes UEG para realizar adecuaciones presupuestales Unidad Responsable: Dirección de Recursos Financieros Sistema Estatal para el Desarrollo Integral de la Familia	Existen solicitudes de adecuación y/o recalendarización por parte las UEG .
Componente	02-Gestiones administrativas de recursos materiales, financieros y jurídicos del Sistema DIF Jalisco, realizadas	Total de solicitudes de insumos y servicios del Sistema DIF Jalisco.	(Número de solicitudes de insumos y servicios (Realizado)/Número de solicitudes de insumos y servicios (Programado))*100	Reporte de servicios de Transporte Reporte de servicios de Mantenimiento Reporte de servicios de Servicios Diversos Unidad Responsable: Dirección de Servicios Generales Sistema Estatal para el Desarrollo Integral de la Familia	Mensual	9,620.00	Solicitud	100%	Reporte de servicios de Transporte Reporte de servicios de Mantenimiento Reporte de servicios de Servicios Diversos Unidad Responsable: Dirección de Servicios Generales Sistema Estatal para el Desarrollo Integral de la Familia	1.Existen solicitudes de adecuación y/o recalendarización por parte las UEG .
Actividad	02-01 Actualización de los activos fijos de las áreas del Sistema DIF Jalisco.	Total de inventarios de activos por unidad responsable actualizados	(Número de inventarios activos por unidad responsable actualizados (Realizado)/Número de inventarios activos por unidad responsable actualizados (Programado))*100	Resguardo de Activos Fijos Unidad Responsable: Dirección de Recursos Materiales Sistema Estatal para el Desarrollo Integral de la Familia	Mensual	113.00	Inventario	100%	Memorando Final de la Revisión del Resguardo de Activos Fijos por Unidad Responsable Unidad Responsable: Dirección de Recursos Materiales Sistema Estatal para el Desarrollo Integral de la Familia	Existen las condiciones climatológicas para acceder al lugar a realizar la revisión
Actividad	02-02 Representación jurídica en procedimientos en contra y del Sistema Dif Jalisco	Total de representaciones y procedimientos jurídicos, del Sistema DIF Jalisco.	(Número de representaciones jurídicas realizadas de todos los actos, procedimientos y asuntos en contra y del Sistema DIF Jalisco (Realizado)/Número de representaciones jurídicas realizadas de todos los actos, procedimientos y asuntos en contra y del Sistema DIF Jalisco (Programado))*100	Expediente de Litigio Unidad Responsable: Dirección Jurídica Sistema Estatal para el Desarrollo Integral de la Familia	Semestral	5.00	Representación	100%	Formato de inventario de Litigios Unidad Responsable: Dirección Jurídica Sistema Estatal para el Desarrollo Integral de la Familia	Existen notificaciones relativas al incumplimiento de obligaciones del personal del Sistema DIF Jalisco
Actividad	02-03 Elaboración de Convenios y Contratos en materia jurídica del Sistema DIF Jalisco.	Total de instrumentos jurídicos para la operatividad del Sistema DIF Jalisco.	(Número de instrumentos jurídicos revisados y elaborados en el Sistema DIF Jalisco (Realizado)/Número de instrumentos jurídicos revisados y elaborados en el Sistema DIF Jalisco (Programado))*100	Expedientes de instrumentos jurídicos Unidad Responsable: Dirección Jurídica Sistema Estatal para el Desarrollo Integral de la Familia	Cuatrimstral	1,000.00	Instrumento	100%	Listado de expedientes de instrumentos jurídicos. Unidad Responsable: Dirección Jurídica Sistema Estatal para el Desarrollo Integral de la Familia	Existen demandas de las áreas requirientes para la elaboración de instrumentos Jurídico. Existe la suscripción previa elaboración del instrumento.

GOBIERNO DEL ESTADO DE JALISCO
PRESUPUESTO DE EGRESOS PARA EL EJERCICIO FISCAL 2021
MATRIZ DE INDICADORES PARA RESULTADOS

Unidad Presupuestal: 11 Secretaría del Sistema de Asistencia Social
Unidad Responsable: 045 Sistema para el Desarrollo Integral de la Familia Jalisco (DIF)
Programa presupuestario: 359 Gestión Administrativo Eficiente, Integro y Transparente

Nivel	Resumen narrativo	Indicador							Medios de verificación	Supuestos
		Nombre del indicador	Fórmula	Fuentes de información	Frecuencia	Meta (valor)	Unidad de medida (meta valor)	Meta institucional		
Actividad	02-04 Adecuaciones al presupuesto autorizado de Egresos del Sistema DIF Jalisco.	Total de informes presupuestales y financieros del Sistema DIF Jalisco.	(Número de informes presupuestales y financieros entregados a de las áreas del Sistema DIF Jalisco (Realizado)/Número de informes presupuestales y financieros entregados a de las áreas del Sistema DIF Jalisco (Programado))*100	Reportes generados por NUCONT Reporte de Bienes Muebles e Inmuebles Reporte de demandas laborales Unidad Responsable: Dirección de Recursos Financieros Sistema Estatal para el Desarrollo Integral de la Familia	Mensual	12.00	Informe	100%	Estados Financieros Unidad Responsable: Dirección de Recursos Financieros Sistema Estatal para el Desarrollo Integral de la Familia	Existen fallas técnicas en el sistema NUCONT
Componente	03-Servicios Tecnológicos y generales para la operatividad del Sistema DIF Jalisco, realizados	Total de solicitudes de los recursos informáticos del Sistema DIF Jalisco.	(Número de solicitudes de los recursos informáticos atendidos en las áreas del Sistema DIF Jalisco (Realizado)/Número de solicitudes de los recursos informáticos atendidos en las áreas del Sistema DIF Jalisco (Programado))*100	Reporte de sistema de escritorio de ayuda Unidad Responsable: Dirección de Tecnologías y Sistemas Informáticos Sistema Estatal para el Desarrollo Integral de la Familia	Mensual	4,670.00	Solicitud	100%	Reporte de sistema de escritorio de ayuda Unidad Responsable: Dirección de Tecnologías y Sistemas Informáticos Sistema Estatal para el Desarrollo Integral de la Familia	*1. Existen proveedores externos que incumplen con sus contratos. 2. Existen menos solicitudes de servicios requeridos. *
Actividad	03-01 Mantenimiento de pólizas para la actualización de de equipo informático, para garantizar la operación de las áreas del Sistema DIF Jalisco.	Total de actualizaciones de hardware y software, del Sistema DIF Jalisco.	(Número de actualizaciones y/o renovaciones de los equipos informáticos y de software de las áreas del Sistema DIF Jalisco (Realizado)/Número de actualizaciones y/o renovaciones de los equipos informáticos y de software de las áreas del Sistema DIF Jalisco (Programado))*100	Copia de Factura sellada por almacén Unidad Responsable: Dirección de Tecnologías y Sistemas Informáticos Sistema Estatal para el Desarrollo Integral de la Familia	Trimestral	115.00	Actualización	100%	Copia de Factura sellada por almacén Unidad Responsable: Dirección de Tecnologías y Sistemas Informáticos Sistema Estatal para el Desarrollo Integral de la Familia	1. Existen proveedores externos que incumplen con sus contratos 2. Existe Variación considerable en el tipo de cambio.
Actividad	03-02 Mantenimientos preventivos y correctivos a los vehículos del Sistema DIF Jalisco	Total de servicios de mantenimiento al transporte del Sistema DIF Jalisco.	(Número servicios de mantenimiento a la unidades de transporte del Sistema DIF Jalisco (Realizado)/Número servicios de mantenimiento a la unidades de transporte del Sistema DIF Jalisco (Programado))*100	Reporte de servicios de Mantenimiento al Transporte Unidad Responsable: Dirección de Servicios Generales Sistema Estatal para el Desarrollo Integral de la Familia	Mensual	130.00	Servicio	100%	Reporte de servicios de Mantenimiento al Transporte Facturas de servicios Unidad Responsable: Dirección de Servicios Generales Sistema Estatal para el Desarrollo Integral de la Familia	Existen vehículos con kilometraje insuficiente para su mantenimiento.
Componente	05-Procesos administrativos de recursos humanos del Sistema DIF Jalisco, realizados	Total de acciones administrativas al personal del Sistema DIF Jalisco.	(Número de servicios y acciones administrativas (Realizado)/Número de servicios y acciones administrativas (Programado))*100	Formato de registro de recepción de incidencias Registro de altas, bajas y movimientos de personal Registro de contratos y nombramientos de personal Unidad Responsable: Dirección de Recursos Humanos Dirección de Control de la Gestión Institucional Sistema Estatal para el Desarrollo Integral de la Familia	Mensual	11,890.00	Servicio	100%	Formato de registro de recepción de incidencias Registro de altas, bajas y movimientos de personal Registro de contratos y nombramientos de personal Dirección de Recursos Humanos. Dirección de Control de la Gestión Institucional Sistema Estatal para el Desarrollo Integral de la Familia	Existe las condiciones climatológicas para acceder al lugar a realizar la revisión.

GOBIERNO DEL ESTADO DE JALISCO
PRESUPUESTO DE EGRESOS PARA EL EJERCICIO FISCAL 2021
MATRIZ DE INDICADORES PARA RESULTADOS

Unidad Presupuestal: 11 Secretaría del Sistema de Asistencia Social
Unidad Responsable: 045 Sistema para el Desarrollo Integral de la Familia Jalisco (DIF)
Programa presupuestario: 359 Gestión Administrativo Eficiente, Integro y Transparente

Nivel	Resumen narrativo	Indicador							Medios de verificación	Supuestos
		Nombre del indicador	Fórmula	Fuentes de información	Frecuencia	Meta (valor)	Unidad de medida (meta valor)	Meta institucional		
Actividad	05-01 Capacitación de los Servidores públicos del Sistema DIF Jalisco, para contribuir a su correcto desempeño laboral en sus áreas de trabajo.	Total de servidores públicos capacitados del Sistema DIF Jalisco	(Número de servidores públicos del Sistema DIF Jalisco capacitados (Realizado)/Número de servidores públicos del Sistema DIF Jalisco capacitados (Programado))*100	Lista de asistencia Unidad Responsable: Dirección de Recursos Humanos Sistema Estatal para el Desarrollo Integral de la Familia	Mensual	760.00	Persona	100%	Listas de asistencia de la capacitación Informe trimestral de reporte de las capacitaciones otorgadas Unidad Responsable: Dirección de Recursos Humanos. Sistema Estatal para el Desarrollo Integral de la Familia	1. Existen instructores para llevar a cabo las capacitaciones.
Actividad	05-02 Pago de Nóminas por el Sistema DIF Jalisco, en tiempo y forma.	Total de nóminas quincenales pagadas puntuales del Sistema DIF Jalisco.	(Número de nóminas quincenales pagadas al personal que labora en el Sistema DIF Jalisco en tiempo y forma (Realizado)/Número de nóminas quincenales pagadas al personal que labora en el Sistema DIF Jalisco en tiempo y forma (Programado))*100	Formato de nómina autorizada Unidad Responsable: Dirección de Recursos Humanos Sistema Estatal para el Desarrollo Integral de la Familia	Mensual	26.00	Nómina	100%	Formato de nómina autorizada Unidad Responsable: Dirección de Recursos Humanos. Sistema Estatal para el Desarrollo Integral de la Familia	1. Existe una falla en el sistema Bancario

GOBIERNO DEL ESTADO DE JALISCO
PRESUPUESTO DE EGRESOS PARA EL EJERCICIO FISCAL 2021
MATRIZ DE INDICADORES PARA RESULTADOS

Unidad Presupuestal: 11 Secretaría del Sistema de Asistencia Social
Unidad Responsable: 045 Sistema para el Desarrollo Integral de la Familia Jalisco (DIF)
Programa presupuestario: 359 Gestión Administrativo Eficiente, Integro y Transparente

Nivel	Resumen narrativo	Indicador							Medios de verificación	Supuestos
		Nombre del indicador	Fórmula	Fuentes de información	Frecuencia	Meta (valor)	Unidad de medida (meta valor)	Meta institucional		
Componente	C1-Gestiones institucionales para la toma de decisiones estratégicas del Sistema DIF Jalisco, realizadas	Total de procesos asesorados en planeación al Sistema DIF Jalisco.	(Número de asesorías en temáticas de planeación otorgadas a las áreas del Sistema DIF Jalisco. (Realizado)/Número de asesorías en temáticas de planeación otorgadas a las áreas del Sistema DIF Jalisco. (Programado))*100	Relación de procesos concluidos: Evaluación: Mir de Seguimiento Mensual, Liga del MIDE, Liga de agenda, Captura de pantalla del SRFT, Liga de MIR Hacienda, Oficio de entrega a SSAS, Liga de Avance de Gestión, Oficio de avance de gestión financiera, Correo de envío de SNIMAS, Liga de transparencia Nacional, Informe de Gobierno, Presentaciones de evaluaciones, Oficio de entrega del PUB, Presentaciones de los informes de alta Dirección. Desarrollo: Manuales Reglas de Operación Lineamientos Planeación: Proyectos MIR por Dirección MIR por PP Dignósticos MML por PP Link publicaciones Transparencia Nacional Link publicaciones página web Link Programas Públicos Link Página Intranet Estructura Programática Plan Institucional Anteproyecto Unidad Responsable: Dirección de Planeación Institucional Sistema Estatal para el Desarrollo Integral de la Familia	Mensual	239.00	Asesoría	100%	Relación de procesos concluidos: Evaluación: Mir de Seguimiento Mensual, Liga del MIDE, Liga de agenda, Captura de pantalla del SRFT, Liga de MIR Hacienda, Oficio de entrega a SSAS, Liga de Avance de Gestión, Oficio de avance de gestión financiera, Correo de envío de SNIMAS, Liga de transparencia Nacional, Informe de Gobierno, Presentaciones de evaluaciones, Oficio de entrega del PUB, Presentaciones de los informes de alta Dirección. Desarrollo: Manuales Reglas de Operación Lineamientos Planeación: Proyectos MIR por Dirección MIR por PP Dignósticos MML por PP Link publicaciones Transparencia Nacional Link publicaciones página web Link Programas Públicos Link Página Intranet Estructura Programática Plan Institucional Anteproyecto	Existen solicitudes de asesoría para las áreas del Sistema DIF en diferentes procesos.
Actividad	C1-01 Validación técnica de los perfiles de puestos	Total de validaciones a los perfiles de puestos	(Número de asesorías a los perfiles de puestos de las áreas del Sistema DIF Jalisco (Realizado)/Número de asesorías a los perfiles de puestos de las áreas del Sistema DIF Jalisco (Programado))*100	Portal de transparencia de la Ley de Transparencia y Acceso a la Información Pública. Unidad Responsable: Dirección de Planeación Institucional Sistema Estatal para el Desarrollo Integral de la Familia	Anual	1.00	Asesoría	100%	Portal de transparencia de la Ley de Transparencia y Acceso a la Información Pública. Unidad Responsable: Dirección de Planeación Institucional Sistema Estatal para el Desarrollo Integral de la Familia	La Secretaría de Administración valida los perfiles actualizados.

GOBIERNO DEL ESTADO DE JALISCO
PRESUPUESTO DE EGRESOS PARA EL EJERCICIO FISCAL 2021
MATRIZ DE INDICADORES PARA RESULTADOS

Unidad Presupuestal: 11 Secretaría del Sistema de Asistencia Social
Unidad Responsable: 045 Sistema para el Desarrollo Integral de la Familia Jalisco (DIF)
Programa presupuestario: 359 Gestión Administrativo Eficiente, Integro y Transparente

Nivel	Resumen narrativo	Indicador							Medios de verificación	Supuestos
		Nombre del indicador	Fórmula	Fuentes de información	Frecuencia	Meta (valor)	Unidad de medida (meta valor)	Meta institucional		
Actividad	C1-02 Respuesta de folios que llegan a Dirección General.	Total de folios atendidos través de Dirección General	(Número de folios atendidos través de Dirección General (Realizado)/Número de folios atendidos través de Dirección General (Programado))*100	Programa Gestor de Documentos Unidad Responsable: Dirección General Sistema Estatal para el Desarrollo Integral de la Familia	Mensual	3,300.00	Folio	100%	Registro de folios Unidad Responsable: Dirección General Sistema Estatal para el Desarrollo Integral de la Familia	Existen baja de solicitudes .
Componente	F4-Acciones de control interno para la promoción, fortalecimiento y combate a la corrupción de las áreas del Sistema DIF Jalisco, realizadas	Total de informes de evaluación al control interno	(Número de informes de evaluación al control interno (Realizado)/Número de informes de evaluación al control interno (Programado))*100	Informe de evaluación del organo interno de control al reporte de avances trimestrales del PTCI Unidad Responsable: Dirección de Órgano Interno de Control Sistema Estatal para el Desarrollo Integral de la Familia	Trimestral	4.00	Informe	100%	Informe evaluación del organo interno de control al reporte de avances trimestrales del PTCI Unidad Responsable: Dirección Jurídica Sistema Estatal para el Desarrollo Integral de la Familia	La ley se mantiene vigente sin modificación que nos ayuda a informar al Sistema.
Actividad	F4-01 Obtención de reportes del Programa Anual de Trabajo del Organo Interno de Control.	Total de informes bimestrales del Plan Anual de Trabajo	(Número de informes bimestrales del Plan Anual de Trabajo (Realizado)/Número de informes bimestrales del Plan Anual de Trabajo (Programado))*100	Informe del Progrma Anual de Trabajo de Órgano Interno de Control Unidad Responsable: Dirección de Órgano Interno de Control Sistema Estatal para el Desarrollo Integral de la Familia	Bimestral	6.00	Informe	100%	Oficio de envío del Informe Informe del Programa Anual de Trabajo de Órgano Interno de Control Unidad Responsable: Dirección Jurídica Sistema Estatal para el Desarrollo Integral de la Familia	Los sistemas de información o redes se encuentran en su óptimo lineamientos conforme a lo establecido.
Actividad	F4-02 Reporte de las denuncias y las investigaciones en proceso.	Total de informes del libro electrónico de gobierno enviados.	(Número de informes del libro electrónico de gobierno enviados a la Contraloría del estado (Realizado)/Número de informes del libro electrónico de gobierno enviados a la Contraloría del estado (Programado))*100	Programa Anual del Trabajo Unidad Responsable: Dirección de Órgano Interno de Control Sistema Estatal para el Desarrollo Integral de la Familia	Bimestral	6.00	Informe	100%	Oficio de envío del Libro electrónico Unidad Responsable: Dirección Jurídica Sistema Estatal para el Desarrollo Integral de la Familia Unidad Responsable: Dirección Jurídica Sistema Estatal para el Desarrollo Integral de la Familia	Óptimo clima laboral.

GOBIERNO DEL ESTADO DE JALISCO
PRESUPUESTO DE EGRESOS PARA EL EJERCICIO FISCAL 2021
MATRIZ DE INDICADORES PARA RESULTADOS

Unidad Presupuestal: 11 Secretaría del Sistema de Asistencia Social
Unidad Responsable: 045 Sistema para el Desarrollo Integral de la Familia Jalisco (DIF)
Programa presupuestario: 701 Museo Trompo Mágico

Nivel	Resumen narrativo	Indicador							Medios de verificación	Supuestos
		Nombre del indicador	Fórmula	Fuentes de información	Frecuencia	Meta (valor)	Unidad de medida (meta valor)	Meta institucional		
Fin	Contribuir a mejorar las condiciones sociales propicias para el acceso efectivo a los derechos sociales que impulsen capacidades de las personas y sus comunidades para reducir brechas de desigualdad, mediante la reconstrucción de un sentido de colectividad y corresponsabilidad del gobierno y la sociedad en general.	Porcentaje de la población vulnerable por carencias sociales	$(\text{Población vulnerable por carencias sociales con respecto al total de la población. (Realizado)} / \text{Población vulnerable por carencias sociales con respecto al total de la población. (Programado)}) * 100$	CONEVAL. Estimaciones con base en el MCS-ENIGH 2008, 2010, 2012, 2014 y el MEC del MCS-ENIGH 2016 y 2018.	Bienal	35.69	Porcentaje	100%	En el Sistema de Monitoreo de Indicadores del Desarrollo de Jalisco (MIDE Jalisco), para consulta abierta en https://seplan.app.jalisco.gob.mx/mide	Los habitantes del estado de Jalisco tienen el interés y disposición de participar individual y colectivamente en las deliberaciones y decisiones que afectan su vida personal y en comunidad.
Propósito	Promover y garantizar el pleno desarrollo de las niñas, niños y adolescentes que habitan o se encuentran en territorio jalisciense, a través del fortalecimiento de las condiciones de su entorno humano y colectivo, así como de sus capacidades personales, anteponiendo el interés superior de la niñez.	Porcentaje de niñas, niños y adolescentes a quienes se contribuyó en su reintegración al derecho de acceso a la educación	$(\text{Porcentaje de niñas, niños y adolescentes a quienes se contribuyó en su reintegración al derecho de acceso a la educación (Realizado)} / \text{Porcentaje de niñas, niños y adolescentes a quienes se contribuyó en su reintegración al derecho de acceso a la educación (Programado)}) * 100$	Sistema DIF Jalisco con información de la Dirección de Prevención, adscrita a la Procuraduría de Protección de Niñas, Niños y Adolescentes del Estado de Jalisco. Cifras preliminares a diciembre de 2019.	Anual	89.16	Porcentaje	100%	En el Sistema de Monitoreo de Indicadores del Desarrollo de Jalisco (MIDE Jalisco), para consulta abierta en https://seplan.app.jalisco.gob.mx/mide	Los habitantes del estado de Jalisco hacen efectivo el cumplimiento de sus derechos humanos.
Componente	I1-Actividades museísticas, culturales y educativas del Museo Trompo Mágico, realizadas	Total de personas atendidas en el Museo Trompo Mágico	$(\text{Número total de personas atendidas con actividades integrales en el "Museo Trompo Mágico" (Realizado)} / \text{Número total de personas atendidas con actividades integrales en el "Museo Trompo Mágico" (Programado)}) * 100$	Plan Anual de Contenidos Direcciones responsables: Museología	Trimestral	25,500.00	Persona	100%	Reporte de boletaje. Direcciones responsables: Operativa del Museo y Educativa y de Museografía	Las personas tienen interés de visitar y conocer el Museo Trompo Mágico
Actividad	I1-01 Operación de servicios a través de talleres del Museo	Total de sesiones ofertadas.	$(\text{Número de sesiones de los servicios brindados en módulos, talleres, laboratorios, salas, entre otros (Realizado)} / \text{Número de sesiones de los servicios brindados en módulos, talleres, laboratorios, salas, entre otros (Programado)}) * 100$	Registro de sesiones brindadas: Dirección Operativa	Trimestral	6,000.00	Sesión	100%	Registro de sesiones de actividades realizadas Dirección Operativa	Existen la accesibilidad adecuada para facilitar el acercamiento y desarrollo a las distintas temáticas del Museo
Actividad	I1-02 Exposición temporal con temas de interés actual e históricos	Total de exposiciones temporales.	$(\text{Número total de Exposiciones temporales (Realizado)} / \text{Número total de Exposiciones temporales (Programado)}) * 100$	Registro fotográfico: Dirección de Museología	Trimestral	3.00	Exposición	100%	Evidencia fotográfica Dirección de Museología	El proveedor cumple en tiempo y forma con los materiales necesarios de acuerdo con lo programado.
Actividad	I1-03 Ofrecimiento de actividades complementarias como campamentos	Total de campamentos, actividades complementarias.	$(\text{Número total de campamentos y actividades en el Museo Trompo Mágico (Realizado)} / \text{Número total de campamentos y actividades en el Museo Trompo Mágico (Programado)}) * 100$	Registro de participantes y fotográfico. Dirección Operativa y Dirección de Museología.	Trimestral	5.00	Actividad	100%	Lista de registros, evidencia fotográfica, redes sociales: Dirección Operativa y Dirección de Museología.	Las condiciones climatológicas son óptimas para la realización de las actividades
Actividad	I1-04 Vinculación con otras instituciones culturales, de educación y recreación	Total de colaboraciones que lleva a cabo el Museo Trompo Mágico con otras instituciones	$(\text{Número total de colaboraciones que lleva a cabo el Museo Trompo Mágico (Realizado)} / \text{Número total de colaboraciones que lleva a cabo el Museo Trompo Mágico (Programado)}) * 100$	Registro documental y testimonio sobre la realización de las colaboraciones. Subdirección General, Dirección de Museología y Atención a Eventos.	Trimestral	10.00	Colaboración	100%	Convenios firmados, redes sociales: Subdirección General, Dirección de Museología y Atención a Eventos.	Se cuenta con la colaboración de diversas instancias o instituciones para su participación

GOBIERNO DEL ESTADO DE JALISCO
PRESUPUESTO DE EGRESOS PARA EL EJERCICIO FISCAL 2021
MATRIZ DE INDICADORES PARA RESULTADOS

Unidad Presupuestal: 11 Secretaría del Sistema de Asistencia Social
Unidad Responsable: 045 Sistema para el Desarrollo Integral de la Familia Jalisco (DIF)
Programa presupuestario: 701 Museo Trompo Mágico

Nivel	Resumen narrativo	Indicador							Medios de verificación	Supuestos
		Nombre del indicador	Fórmula	Fuentes de información	Frecuencia	Meta (valor)	Unidad de medida (meta valor)	Meta institucional		
Actividad	I1-06 Exhibición de exposiciones de gran formato	Total de exposiciones de gran formato.	(Número de de exposiciones de gran formato efectuados (Realizado)/Número de de exposiciones de gran formato efectuados (Programado))*100	Evidencia documental: Dirección de Museología	Trimestral	1.00	Exposición	100%	Evidencia fotográfica, redes sociales; Dirección de Museología	El proveedor cumple en tiempo y forma, de acuerdo a lo programado.
Componente	I2-Renovación de espacios y servicios que responden a la vanguardia didáctica y tecnológica, realizados	Total de guiones, manuales, documentos y contenidos renovados, en Pabellón, salas MAROMA.	(Número de contenidos renovado (Realizado)/Número de contenidos renovado (Programado))*100	Registro documentales. Dirección de Museología	Bimestral	7.00	Contenido	100%	Evidencia fotográfica: Dirección de Museología	Se cuenta con los recursos para la adquisición de la renovación de contenido.
Actividad	I2-05 Actualización de contenidos museológicos.	Total de actualizaciones y renovaciones de contenidos en salas y módulos.	(Número total de contenidos actualizados (Realizado)/Número total de contenidos actualizados (Programado))*100	Evidencia documental: Dirección de Museología	Trimestral	10.00	Contenido	100%	Evidencia fotográfica, redes sociales: Dirección de Museología	Se generan convenios con proveedores para realizar las actualizaciones programadas.
Actividad	I2-01 Remodelación instalaciones de pabellón, salas MAROMA	Total de remodelaciones de espacios.	(Número Remodelaciones en Módulos - Salas (Realizado)/Número Remodelaciones en Módulos - Salas (Programado))*100	Registro documentales. Dirección de Museología	Bimestral	7.00	Remodelación	100%	Se conocerá el proceso de compra a través de transparencia y justificará con documento impreso: Dirección de Semiología	Los procesos de compra de los materiales necesarios para la Remodelación se dan de acuerdo con lo programado.

GOBIERNO DEL ESTADO DE JALISCO
PRESUPUESTO DE EGRESOS PARA EL EJERCICIO FISCAL 2021
MATRIZ DE INDICADORES PARA RESULTADOS

Unidad Presupuestal: 11 Secretaría del Sistema de Asistencia Social
Unidad Responsable: 046 Hogar Cabañas
Programa presupuestario: 372 Atención integral de niñas, niños y adolescentes en situación de vulnerabilidad

Nivel	Resumen narrativo	Indicador							Medios de verificación	Supuestos
		Nombre del indicador	Fórmula	Fuentes de información	Frecuencia	Meta (valor)	Unidad de medida (meta valor)	Meta institucional		
Fin	Contribuir a mejorar las condiciones sociales propicias para el acceso efectivo a los derechos sociales que impulsen capacidades de las personas y sus comunidades para reducir brechas de desigualdad, mediante la reconstrucción de un sentido de colectividad y corresponsabilidad del gobierno y la sociedad en general.	Posición en el Índice de Rezago Social	(Posición en el Índice de Rezago Social (Realizado)/Posición en el Índice de Rezago Social (Programado))*100	CONEVAL. Índice de Rezago Social a nivel municipal y por localidad, 2015.	Quinquenal	29.00	Posición	100%	En el Sistema de Monitoreo de Indicadores del Desarrollo de Jalisco (MIDE Jalisco), para consulta abierta en https://seplan.app.jalisco.gob.mx/mide	Los habitantes del estado de Jalisco tienen el interés y disposición de participar individual y colectivamente en las deliberaciones y decisiones que afectan su vida personal y en comunidad.
Fin	Contribuir a mejorar las condiciones sociales propicias para el acceso efectivo a los derechos sociales que impulsen capacidades de las personas y sus comunidades para reducir brechas de desigualdad, mediante la reconstrucción de un sentido de colectividad y corresponsabilidad del gobierno y la sociedad en general.	Posición en el Índice de Rezago Social	(Posición en el Índice de Rezago Social (Realizado)/Posición en el Índice de Rezago Social (Programado))*100	CONEVAL. Índice de Rezago Social a nivel municipal y por localidad, 2015.	Quinquenal	29.00	Posición	100%	En el Sistema de Monitoreo de Indicadores del Desarrollo de Jalisco (MIDE Jalisco), para consulta abierta en https://seplan.app.jalisco.gob.mx/mide	Los habitantes del estado de Jalisco tienen el interés y disposición de participar individual y colectivamente en las deliberaciones y decisiones que afectan su vida personal y en comunidad.
Propósito	Promover y garantizar el pleno desarrollo de las niñas, niños y adolescentes que habitan o se encuentran en territorio jalisciense, a través del fortalecimiento de las condiciones de su entorno humano y colectivo, así como de sus capacidades personales, anteponiendo el interés superior de la niñez.	Niñas, niños y adolescentes reintegrados a una familia de origen o adoptiva	(Número de niños reintegrados a una familia por el Consejo Estatal de Familia (Realizado)/Número de niños reintegrados a una familia por el Consejo Estatal de Familia (Programado))*100	Sistema DIF Jalisco con datos de la Dirección de Tutela, adscrita a la Procuraduría de Protección de Niñas, Niños y Adolescentes del Estado de Jalisco. Cifras preliminares mayo del 2020.	Mensual	610.00	Persona	100%	En el Sistema de Monitoreo de Indicadores del Desarrollo de Jalisco (MIDE Jalisco), para consulta abierta en https://seplan.app.jalisco.gob.mx/mide	Los habitantes del estado de Jalisco hacen efectivo el cumplimiento de sus derechos humanos.
Componente	I1-Formación integral otorgada a niñas, niños y adolescentes residentes o a disposición del Hogar Cabañas.	Total de niñas, niños y adolescentes que reciben formación integral	(Número de niñas, niños y adolescentes que reciben formación integral. (Realizado)/Número de niñas, niños y adolescentes que reciben formación integral. (Programado))*100	"Padrón institucional de niñas, niños y adolescentes del Hogar Cabañas/Coordinación del Departamento de Trabajo Social del Hogar Cabañas. Padrón escolar proporcionado por la Secretaría de Educación y los Centros Escolares"	Mensual	300.00	Niña, niño y adolescente	100%	"Padrón institucional de niñas, niños y adolescentes del Hogar Cabañas del Departamento de Trabajo social. Padrón escolar proporcionado por la Secretaría de Educación y los Centros Escolares y listados de asistencia de las instancias educativas".	Firma de convenios de colaboración con la Secretaría de Educación Pública e instancias educativas, además de disponibilidad interinstitucional hacia el Hogar Cabañas.
Actividad	I1-01 Impartición de talleres deportivos, culturales, formativos y recreativos s adolescentes residentes de Casa Varones del Hogar Cabañas.	Total de talleres , deportivos, culturales, formativos y recreativos impartidos.	(Numero de talleres deportivos, culturales, formativos y recreativos impartidos en Casa Varones. (Realizado)/Numero de talleres deportivos, culturales, formativos y recreativos impartidos en Casa Varones. (Programado))*100	"Programación de actividades y contenido de los talleres Lista de asistencia de los talleres impartidos. Informes de actividades de los talleristas. Archivo de informes de los talleres realizados en la subdirección técnico educativa del Hogar Cabañas"	Mensual	60.00	Taller	100%	"Programación de actividades y contenido de los talleres Lista de asistencia de los talleres impartidos. Informes de actividades de los talleristas. Archivo de informes de los talleres realizados en la subdirección técnico educativa del Hogar Cabañas"	"Que el congreso del Estado apruebe y la Junta de Gobierno valide el Presupuesto de Egresos para el Hogar Cabañas a fin de proporcionar talleres Deportivos, culturales, formativos y recreativos a fin de poder programarlos mensualmente. La firma de convenios de colaboración con Instituciones Públicas y privadas para recibir los apoyos necesarios para realizar dichos talleres."
Actividad	I1-02 Formación educativa de niñas, niños y adolescentes residentes y a disposición del Hogar Cabañas	Total de niñas, niños y adolescentes que reciben educación formal	(Numero de niñas, niños y adolescentes que reciben educación formal. (Realizado)/Numero de niñas, niños y adolescentes que reciben educación formal. (Programado))*100	"Padrón escolar proporcionado por la Secretaría de Educación y los Centros Escolares Boletas escolares del archivo del departamento de Trabajo Social del Hogar Cabañas"	Mensual	320.00	Niña, niño y adolescente	100%	Concentrados de calificaciones de escuelas en el archivo de la subdirección técnico educativa y la coordinación de trabajo social	La emisión por parte de la Secretaría de Educación Pública y las Instancias Educativas de calificaciones oficiales, cartas de aceptación de ingreso y de otros tipos, que permitan el ingreso de Niñas, niños y adolescentes a las diferentes instituciones educativas.

GOBIERNO DEL ESTADO DE JALISCO
PRESUPUESTO DE EGRESOS PARA EL EJERCICIO FISCAL 2021
MATRIZ DE INDICADORES PARA RESULTADOS

Unidad Presupuestal: 11 Secretaría del Sistema de Asistencia Social
Unidad Responsable: 046 Hogar Cabañas
Programa presupuestario: 372 Atención integral de niñas, niños y adolescentes en situación de vulnerabilidad

Nivel	Resumen narrativo	Indicador							Medios de verificación	Supuestos
		Nombre del indicador	Fórmula	Fuentes de información	Frecuencia	Meta (valor)	Unidad de medida (meta valor)	Meta institucional		
Actividad	I1-03 Realización de actividades externas de esparcimiento para niñas, niños y adolescentes residentes y a disposición del Hogar Cabañas.	Total de actividades de esparcimiento realizadas	(Número de actividades de esparcimiento. (Realizado)/Número de actividades de esparcimiento. (Programado))*100	"Listado de asistentes por actividad programada. Formato de salida autorización por la dirección general y subdirección técnico educativa. Informe trimestral de la subdirección técnico educativa del Hogar Cabañas"	Trimestral	96.00	Actividad	100%	"Listado de asistentes por actividad programada. Formato de salida autorización por la dirección general y subdirección técnico educativa. Informe trimestral de la subdirección técnico educativa del Hogar Cabañas"	La firma de convenios de colaboración con las instituciones públicas, privadas y personas físicas que brindan apoyos para la realización de las actividades de esparcimiento a niñas, niños y adolescentes residentes y a disposición del Hogar Cabañas, tales como Trompo Mágico, Zoológico Guadalajara, Dif Nacional, entre otras.
Actividad	I1-04 Impartición de talleres deportivos, culturales, formativos y recreativos a niñas, niños y adolescentes residentes y a disposición del Hogar Cabañas	Total de talleres , deportivos, culturales, formativos y recreativos impartidos.	(Número de talleres deportivos, culturales, formativos y recreativos. (Realizado)/Número de talleres deportivos, culturales, formativos y recreativos. (Programado))*100	"Programación de actividades y contenido de los talleres Lista de asistencia de los talleres impartidos. Informes de actividades de los talleristas. Archivo de informes de los talleres realizados en la Subdirección técnico educativa del Hogar Cabañas"	Mensual	180.00	Taller	100%	"Programación de actividades y contenido de los talleres Lista de asistencia de los talleres impartidos. Informes de actividades de los talleristas. Archivo de informes de los talleres realizados en la subdirección técnico educativa del Hogar Cabañas"	La firma de convenios de colaboración con Instituciones deportivas, culturales y formativas, tales como Code Jalisco, Clubes deportivos y culturales, Teatros, etc.
Componente	I2-Apoyos de vivienda, vestido y alimentación otorgados a niñas, niños y adolescentes residentes o a disposición del Hogar Cabañas	Total de niñas, niños y adolescentes apoyados con vivienda, vestido y alimentación	(Número de Niñas, niños y adolescentes con apoyo en vivienda, vestido y alimentación. (Realizado)/Número de Niñas, niños y adolescentes con apoyo en vivienda, vestido y alimentación. (Programado))*100	Padrón institucional de NNA / coordinación de trabajo social del Hogar Cabañas	Mensual	320.00	Niña, niño y adolescente	100%	Apoyos de vivienda, vestido y alimentación otorgados a niñas, niños y adolescentes residentes o a disposición del Hogar Cabañas	Firma de convenios de colaboración con el Sistema DIF Jalisco y la Procuraduría para la Protección de Niñas, Niños y Adolescentes del Estado de Jalisco.
Componente	I3-Situación familiar, jurídica y/o institucional resuelta de niñas, niños y adolescentes a disposición del Hogar Cabañas.	Total de niñas, niños y adolescentes con resoluciones realizadas.	(Número de resoluciones realizadas. (Realizado)/Número de resoluciones realizadas. (Programado))*100	"Actas de la Junta de Gobierno. Archivo de la coordinación del Departamento de Trabajo Social del Hogar Cabañas. Sentencias Judiciales que causan estado"	Semestral	71.00	Resolución	100%	Actas de autorización de la Junta de Gobierno, expedientes individuales en poder la Subdirección interdisciplinaria y sentencias judiciales que han causado estado en poder del área Jurídica del Hogar Cabañas.	La emisión de sentencias judiciales por parte de los órganos jurisdiccionales.
Actividad	I3-08 Gestión legal requerida por niñas, niños y adolescentes a disposición del Hogar Cabañas	Total de procedimientos jurisdiccionales concluidos	(Número de procedimientos jurisdiccionales concluidos. (Realizado)/Número de procedimientos jurisdiccionales concluidos. (Programado))*100	Informes Semestrales del área jurídica.	Semestral	20.00	Procedimiento	100%	La sentencia firme por parte del Juez encargo del caso perteneciente al órgano jurisdiccional competente.	Emisión de sentencia firme por parte de los jueces encargados de dictaminar la resolución del órgano jurisdiccional competente.
Actividad	I3-09 Integración a un medio familiar a través de familia de acogida de niñas, niños y adolescentes residentes o a disposición del Hogar Cabañas	Total de integraciones familiares	(Número de integraciones familiares. (Realizado)/Número de integraciones familiares. (Programado))*100	Actas de la Junta de Gobierno del Hogar Cabañas y archivo de la coordinación del Departamento de Trabajo Social del Hogar Cabañas.	Trimestral	14.00	Familia	100%	Libro de registro de ingresos y egresos de la coordinación del Departamento de Trabajo Social del Hogar Cabañas. Actas de sesiones del Consejo de adopciones, Actas de aprobación de integración de la Junta de Gobierno del Hogar Cabañas.	"La solicitud y aprobación de las familias de acogida y acogimiento preadoptivo. Aprobación del Consejo de Adopciones y Junta de Gobierno del Hogar Cabañas."
Actividad	I3-10 Reunificación de niñas, niños y adolescentes residentes o a disposición del Hogar Cabañas a su familia de origen y los supuestos establecidos en el Art. 572 del Código Civil del Estado de Jalisco Fracción IV	Total de niñas, niños y adolescentes reunificados	(Número de reunificaciones realizadas. (Realizado)/Número de reunificaciones realizadas. (Programado))*100	Actas de la Junta de Gobierno, archivo de concentración del Área de Trabajo Social, sentencias judiciales que causan estado.	Semestral	30.00	Reunificación	100%	Expedientes de los NNA y el libro de registro de ingresos y egresos en resguardo de la Coordinación del Departamento de Trabajo Social y la Subdirección interdisciplinaria del Hogar Cabañas.	Se cuenta con familias viables para la reunificación.

GOBIERNO DEL ESTADO DE JALISCO
PRESUPUESTO DE EGRESOS PARA EL EJERCICIO FISCAL 2021
MATRIZ DE INDICADORES PARA RESULTADOS

Unidad Presupuestal: 11 Secretaría del Sistema de Asistencia Social
Unidad Responsable: 046 Hogar Cabañas
Programa presupuestario: 372 Atención integral de niñas, niños y adolescentes en situación de vulnerabilidad

Nivel	Resumen narrativo	Indicador							Medios de verificación	Supuestos
		Nombre del indicador	Fórmula	Fuentes de información	Frecuencia	Meta (valor)	Unidad de medida (meta valor)	Meta institucional		
Actividad	I3-11 Adopción de Niñas, Niños y Adolescentes a disposición del Hogar Cabañas.	Total de adopciones de Niñas, Niños y Adolescentes	(Número de Adopciones de Niñas, Niños y Adolescentes a disposición de Hogar Cabañas. (Realizado)/Número de Adopciones de Niñas, Niños y Adolescentes a disposición de Hogar Cabañas. (Programado))*100	"a) Actas del Concejo de Adopciones b) Libro de Trabajo Social de Hogar Cabañas c) Actas de la Junta de Gobierno "	Semestral	16.00	Adopción	100%	Actas de aprobación del Concejo de Adopciones, libro de egresos en resguardo del departamento de Trabajo Social de Hogar Cabañas c) Actas de aprobación de la Junta de Gobierno en resguardo de la Subdirección Administrativa.	Aprobación del Concejo de Adopciones y la Junta de Gobierno
Componente	I4-Atención otorgada para el bienestar físico y psicológico de las niñas, niños y adolescentes residentes o a disposición del Hogar Cabañas	Total de niñas, niños y adolescentes atendidos física y psicológicamente	(Número de NNA con atención física y psicológica. (Realizado)/Número de NNA con atención física y psicológica. (Programado))*100	Informes mensuales de la coordinación médica del Hogar Cabañas. Informes mensuales de la Coordinación del departamento de psicología del Hogar Cabañas	Mensual	320.00	Niña, niño y adolescente	100%	"Informes mensuales derivados de consulta pediátrica, ingresos a la enfermería, vacunas aplicadas, interconsultas a subespecialidad, cirugías, estudios de laboratorio, rayos X y gabinete, otros procedimientos hospitalarios, adopciones de auxiliares, valoraciones pediátricas de ingreso, seguimiento, resumen médico, certificados y justificantes médicos, tratamientos de odontopediatría, valoraciones nutricionales, terapia física y rehabilitación, de la coordinación médica del Hogar Cabañas. Informes mensuales derivados de terapias individuales, seguimientos psicológicos, asambleas, visitas supervisadas, llamadas o videollamadas supervisadas, apoyos a NNA juzgados, fiscalía, PPNNA y otras dependencias, asesorías a padres de familia, asesoría a cuidadoras, inducción a NNA que cambiaron de edificio, evaluación psicológica a familiares, evaluaciones de personal, entrevista laboral, evaluaciones por otros motivos, historias clínicas, inducciones de nuevo ingreso, evaluaciones a los NNA, listados de asistencia y fotografías de los talleres que realiza la coordinación de psicología del Hogar Cabañas."	Se cuente con la plantilla suficiente y con los perfiles necesarios para la atención física y psicológica de los NNA del Hogar Cabañas.
Actividad	I4-12 Aplicación de vacunas a niñas, niños y adolescentes residentes o disposición del Hogar Cabañas	Total de vacunas aplicadas	(Número de vacunas aplicadas. (Realizado)/Número de vacunas aplicadas. (Programado))*100	"Informe semestral de la coordinación médica del Hogar Cabañas. y Cartillas de salud"	Semestral	900.00	Vacuna	100%	"Informe mensual de la coordinación médica del Hogar Cabañas. Cartillas de vacunación"	Contar con el abastecimiento suficiente de vacunas por parte de la Secretaría de Salud Jalisco al Hogar Cabañas.

GOBIERNO DEL ESTADO DE JALISCO
PRESUPUESTO DE EGRESOS PARA EL EJERCICIO FISCAL 2021
MATRIZ DE INDICADORES PARA RESULTADOS

Unidad Presupuestal: 11 Secretaría del Sistema de Asistencia Social
Unidad Responsable: 046 Hogar Cabañas
Programa presupuestario: 372 Atención integral de niñas, niños y adolescentes en situación de vulnerabilidad

Nivel	Resumen narrativo	Indicador							Medios de verificación	Supuestos
		Nombre del indicador	Fórmula	Fuentes de información	Frecuencia	Meta (valor)	Unidad de medida (meta valor)	Meta institucional		
Actividad	I4-13 Atención pediátrica ambulatoria o en enfermería y sub especialidad a niñas, niños y adolescentes residentes o a disposición temporal del Hogar Cabañas	Total de atenciones médicas otorgadas	(Número de atenciones médicas. (Realizado)/Número de atenciones médicas. (Programado))*100	Informe Semestral de la coordinación médica del Hogar Cabañas.	Semestral	5,000.00	Atención	100%	Informe mensual de la coordinación médica del Hogar Cabañas.	Contar con la autorización de las plazas necesarias para la atención física y psicológica de los NNA por parte de la Coordinación general estratégica de Asistencia Social, la Secretaría del Sistema de Asistencia Social, la Secretaría de Administración y Secretaría de Hacienda Pública del Gobierno del Estado de Jalisco. Disponibilidad de atención en las Instituciones hospitalarias tales como los Hospitales Civiles y las diferentes instancias médicas que apoyan la atención física y psicológica de los niños albergados en el Hogar Cabañas.
Actividad	I4-14 Atención orto-odonto pediátrica a niñas, niños y adolescentes residentes o a disposición temporal del Hogar Cabañas	Total de atenciones orto-odonto pediátricas otorgadas	(Numero de atenciones ortodontopediátricas. (Realizado)/Numero de atenciones ortodontopediátricas. (Programado))*100	Informe Semestral de la coordinación médica del Hogar Cabañas.	Semestral	3,000.00	Atención	100%	"Expediente de atención orto-odonto pediátrica de los NNA del Hogar Cabañas. Informe mensual de la coordinación médica del Hogar Cabañas."	Contar con la aprobación de la Coordinación general estratégica de asistencia social, la Secretaría del Sistema de Asistencia Social, la Secretaría de Administración y la Secretaría de Hacienda Pública del Gobierno del Estado de Jalisco para contar con plantilla suficiente y eficiente en la atención orto-odontopediátrica requerida en el Hogar Cabañas.
Actividad	I4-15 Impartición de talleres de educación para la salud e higiene a niñas, niños y adolescentes residentes o a disposición temporal del Hogar Cabañas y cuidadoras	Total de talleres de educación para la salud impartidos	(Número de talleres de educación para la salud. (Realizado)/Número de talleres de educación para la salud. (Programado))*100	"Listas de asistencia e Informe Semestral de talleres de educación para la salud."	Semestral	12.00	Taller	100%	"Listas de asistencia e Informe mensual de talleres de educación para la salud."	Contar con el presupuesto necesario para la realización de talleres.
Actividad	I4-16 Seguimiento nutricional a niñas, niños y adolescentes residentes o a disposición temporal del Hogar Cabañas	Total de seguimientos nutricionales realizados	(Número de seguimientos nutricionales. (Realizado)/Número de seguimientos nutricionales. (Programado))*100	Informe Semestral del área de nutrición de la coordinación médica del Hogar Cabañas	Semestral	3,000.00	Seguimiento	100%	Expedientes Nutricionales emitidos y en resguardo de la Coordinación Médica del Hogar Cabañas, Informes estadísticos mensuales de atención en resguardo del Departamento Médico del Hogar Cabañas.	Contar con el presupuesto necesario para la adquisición de insumos necesarios para la provisión de menús de alimentación equilibrada, adecuada, completa, suficiente, variada e inocua.
Actividad	I4-17 Rehabilitación y terapia física a niñas, niños y adolescentes residentes o disposición temporal del Hogar Cabañas	Total de rehabilitaciones y terapias físicas impartidas	(Número de rehabilitaciones y terapias físicas. (Realizado)/Número de rehabilitaciones y terapias físicas. (Programado))*100	"Expedientes de rehabilitación y terapia física. Informe semestral de la coordinación médica del Hogar Cabañas."	Semestral	3,000.00	Rehabilitación	100%	"Expedientes de rehabilitación y terapia física. Informe mensual de la coordinación médica del Hogar Cabañas."	La aprobación por parte de la Coordinación general estratégica de Asistencia Social, de la Secretaría del Sistema de Asistencia Social, la Secretaría de Administración y la Secretaría de Hacienda Pública del Gobierno del Estado de Jalisco de la plantilla necesaria para la rehabilitación física y la realización de terapias físicas a NNA del Hogar Cabañas.
Actividad	I4-18 Impartición de terapia de lenguaje a niñas, niños y adolescentes residentes o a disposición temporal del Hogar Cabañas	Total de sesiones de terapia de lenguaje otorgadas	(Número de sesiones de terapia de lenguaje. (Realizado)/Número de sesiones de terapia de lenguaje. (Programado))*100	"Reporte mensual de las sesiones de las terapias de lenguaje Bitácora mensual de actividades del terapeuta del lenguaje "	Mensual	1,596.00	Sesión	100%	Reporte mensual de las sesiones de las terapias de lenguaje y Bitácora mensual de actividades del terapeuta del lenguaje.	La aprobación por parte de la Coordinación general estratégica de Asistencia Social, de la Secretaría del Sistema de Asistencia Social, la Secretaría de Administración y la Secretaría de Hacienda Pública del Gobierno del Estado de Jalisco de la plantilla necesaria para la rehabilitación física y la realización de terapias físicas a NNA del Hogar Cabañas.

GOBIERNO DEL ESTADO DE JALISCO
PRESUPUESTO DE EGRESOS PARA EL EJERCICIO FISCAL 2021
MATRIZ DE INDICADORES PARA RESULTADOS

Unidad Presupuestal: 11 Secretaría del Sistema de Asistencia Social
Unidad Responsable: 046 Hogar Cabañas
Programa presupuestario: 372 Atención integral de niñas, niños y adolescentes en situación de vulnerabilidad

Nivel	Resumen narrativo	Indicador							Medios de verificación	Supuestos
		Nombre del indicador	Fórmula	Fuentes de información	Frecuencia	Meta (valor)	Unidad de medida (meta valor)	Meta institucional		
Actividad	I4-19 Atención psicológica a niñas, niños y adolescentes residentes y a disposición temporal del Hogar Cabañas	Total de sesiones psicológicas realizadas	(Número de sesiones psicológicas. (Realizado)/Número de sesiones psicológicas. (Programado))*100	Informe mensual de la coordinación de psicología del Hogar Cabañas	Mensual	3,348.00	Sesión	100%	Informe mensual de la coordinación de psicología del Hogar Cabañas	La aprobación por parte de la Coordinación general estratégica de Asistencia Social, de la Secretaría del Sistema de Asistencia Social, la Secretaría de Administración y la Secretaría de Hacienda Pública del Gobierno del Estado de Jalisco de la plantilla necesaria para la contratación de personal que realice la atención psicológica a NNA del Hogar Cabañas.
Actividad	I4-20 Supervisión de llamadas y visitas de familiares a niñas, niños y adolescentes residentes o a disposición temporal del Hogar Cabañas	Total de supervisiones de visitas y llamadas	(Número de supervisiones de visitas y llamadas. (Realizado)/Número de supervisiones de visitas y llamadas. (Programado))*100	* Registro de asistencia a visitas y llamadas supervisadas de la coordinación de psicología Reporte mensual estadístico de la coordinación de psicología del Hogar Cabañas*	Mensual	1,596.00	Supervisión	100%	* Registro de asistencia a visitas y llamadas supervisadas de la coordinación de psicología Reporte mensual estadístico de la coordinación de psicología del Hogar Cabañas*	La aprobación por parte de la Coordinación general estratégica de Asistencia Social, de la Secretaría del Sistema de Asistencia Social, la Secretaría de Administración y la Secretaría de Hacienda Pública del Gobierno del Estado de Jalisco de la plantilla necesaria para la contratación de personal que supervise las llamadas y visitas familiares de las a NNA del Hogar Cabañas.
Actividad	I4-21 Impartición de talleres para el desarrollo de habilidades socioemocionales a niñas niños y adolescentes residentes o a disposición temporal del Hogar Cabañas	Total de talleres socioemocionales impartidos	(Número de talleres de habilidades socioemocionales a NNA. (Realizado)/Número de talleres de habilidades socioemocionales a NNA. (Programado))*100	Lista de asistencia a los talleres Informe mensual estadístico de la coordinación de psicología del Hogar Cabañas	Mensual	84.00	Taller	100%	*Lista de asistencia a los talleres Informe mensual estadístico de la coordinación de psicología del Hogar Cabañas*	La aprobación por parte de la Coordinación general estratégica de Asistencia Social, de la Secretaría del Sistema de Asistencia Social, la Secretaría de Administración y la Secretaría de Hacienda Pública del Gobierno del Estado de Jalisco de la plantilla necesaria para la rehabilitación física y la impartición de talleres para el desarrollo de habilidades socioemocionales a NNA del Hogar Cabañas.

Nota técnica: La creación del propósito de este programa presupuestario fue llevada a cabo por la Secretaría de planeación y participación ciudadana, puntualizando que la meta de 610 NNA reintegrados a una familia de origen no corresponde a la realidad estimada del Hogar Cabañas, por lo que se estima una atención integral de 488 NNA. De igual forma la frecuencia de medición, de acuerdo a la metodología del marco Lógico correspondería a ser de manera Anual, no mensual como se indica.

GOBIERNO DEL ESTADO DE JALISCO
PRESUPUESTO DE EGRESOS PARA EL EJERCICIO FISCAL 2021
MATRIZ DE INDICADORES PARA RESULTADOS

Unidad Presupuestal: 11 Secretaría del Sistema de Asistencia Social
Unidad Responsable: 046 Hogar Cabañas
Programa presupuestario: 374 Gestión administrativa y de servicios

Nivel	Resumen narrativo	Indicador							Medios de verificación	Supuestos
		Nombre del indicador	Fórmula	Fuentes de información	Frecuencia	Meta (valor)	Unidad de medida (meta valor)	Meta institucional		
Fin	Contribuir a mejorar las condiciones sociales propicias para el acceso efectivo a los derechos sociales que impulsen capacidades de las personas y sus comunidades para reducir brechas de desigualdad, mediante la reconstrucción de un sentido de colectividad y corresponsabilidad del gobierno y la sociedad en general.	Posición en el Índice de Rezago Social	(Posición en el Índice de Rezago Social (Realizado)/Posición en el Índice de Rezago Social (Programado))*100	CONEVAL. Índice de Rezago Social a nivel municipal y por localidad, 2015.	Quinquenal	29.00	Posición	100%	En el Sistema de Monitoreo de Indicadores del Desarrollo de Jalisco (MIDE Jalisco), para consulta abierta en https://seplan.app.jalisco.gob.mx/mide	Los habitantes del estado de Jalisco tienen el interés y disposición de participar individual y colectivamente en las deliberaciones y decisiones que afectan su vida personal y en comunidad.
Propósito	Garantizar el acceso a los Derechos Humanos a todas las personas pertenecientes a grupos prioritarios, comprendiendo las interseccionalidades que agravan la discriminación, mediante la transversalización de la perspectiva de género y derechos humanos en las políticas públicas, acciones afirmativas para garantizar la inclusión y no discriminación, fortalecimiento de las condiciones institucionales para el abordaje de sus agendas, profundizando en la corresponsabilidad de todas y todos los actores involucrados y reconociendo la identidad diversa de Jalisco.	Niñas, niños y adolescentes reintegrados a una familia de origen o adoptiva	(Número de niños reintegrados a una familia por el Consejo Estatal de Familia (Realizado)/Número de niños reintegrados a una familia por el Consejo Estatal de Familia (Programado))*100	Sistema DIF Jalisco con datos de la Dirección de Tutela, adscrita a la Procuraduría de Protección de Niñas, Niños y Adolescentes del Estado de Jalisco. Cifras preliminares mayo del 2020.	Mensual	610.00	Persona	100%	En el Sistema de Monitoreo de Indicadores del Desarrollo de Jalisco (MIDE Jalisco), para consulta abierta en https://seplan.app.jalisco.gob.mx/mide	Los habitantes del estado de Jalisco hacen efectivo el cumplimiento de sus derechos humanos.
Componente	01-Procesos administrativos gestionados para la atención integral de niñas, niños y adolescentes albergados	Total de actividades administrativas realizadas.	(Número de actividades administrativas (Realizado)/Número de actividades administrativas (Programado))*100	Archivo documental de las áreas que conforman la estructura orgánica del Hogar Cabañas, Informes contables, presupuestarios y programáticos. Informe anual de Actividades.	Trimestral	120.00	Actividad	100%	Informe anual de actividades. Archivo documental de las áreas de la estructura orgánica del Hogar cabañas.	Se cuenta con la información actualizada e identificable para las gestiones administrativas.
Actividad	01-01 Atención en tiempo y forma a las solicitudes realizadas por las autoridades Judiciales, gubernamentales y administrativas	Total de solicitudes de las autoridades Judiciales, gubernamentales y administrativas atendidas.	(Número de solicitudes de autoridades Judiciales, gubernamentales y administrativas (Realizado)/Número de solicitudes de autoridades Judiciales, gubernamentales y administrativas (Programado))*100	Reportes estadísticos emitidos por las Subdirecciones técnico interdisciplinaria, Subdirección Técnico educativa, Coordinación general Jurídica, Coordinación de Psicología, Coordinación Médica y de Trabajo Social del Hogar Cabañas.	Trimestral	100.00	Solicitud	100%	Informes emitidos por la Subdirección Técnico interdisciplinaria y la Coordinación de Trabajo Social.	Las autoridades judiciales, gubernamentales y administrativas emiten oportunamente las solicitudes de información.
Actividad	01-02 Atención a las solicitudes por las diversas entidades fiscalizadoras del Gobierno y las instancias administrativas en los procesos contables, presupuestarios y programáticos.	Total de solicitudes de instancias fiscalizadoras y de control atendidas.	(Número de solicitudes de instancias fiscalizadoras y de control (Realizado)/Número de solicitudes de instancias fiscalizadoras y de control (Programado))*100	Estados Financieros, Contables, presupuestales y programáticos. Cuenta Pública. Informes Sevac.	Trimestral	20.00	Solicitud	100%	Informes emitidos por la Subdirección Administrativa, Tesorería, Coordinación de Contabilidad.	Las autoridades fiscalizadoras emiten en tiempo forma las solicitudes y lineamientos competentes.
Componente	02-Atenciones realizadas en las áreas de recursos humanos, materiales y tecnológicos.	Total de servicios realizados.	(Número de servicios administrativos y tecnológicos (Realizado)/Número de servicios administrativos y tecnológicos (Programado))*100	Archivo documental del áreas las administrativas del Hogar Cabañas. Informe anual de Actividades.	Trimestral	3,500.00	Servicio	100%	Archivos documentales de las Subdirecciones interdisciplinaria, Subdirección Administrativa, coordinaciones de servicios generales, soporte técnico.	Los proveedores cumplen con los acuerdos para la atención a los requerimientos de las áreas.
Actividad	02-01 Atención a las solicitudes realizadas por las áreas de recursos humanos y tecnológicos	Total de solicitudes de Recursos humanos y Tecnológicos atendidas.	(Número de solicitudes de recursos humanos y tecnológicos (Realizado)/Número de solicitudes de recursos humanos y tecnológicos (Programado))*100	Reportes estadístico emitidos por la Subdirección Administrativa, Coordinación de recursos humanos y la coordinación de sistemas.	Trimestral	600.00	Solicitud	100%	Archivos documentales estadísticos del área de Recursos Humanos y Servicios tecnológicos.	Las áreas de recursos humanos y servicios tecnológicos emiten sus requerimientos con la información completa y oportuna para su atención

GOBIERNO DEL ESTADO DE JALISCO
PRESUPUESTO DE EGRESOS PARA EL EJERCICIO FISCAL 2021
MATRIZ DE INDICADORES PARA RESULTADOS

Unidad Presupuestal: 11 Secretaría del Sistema de Asistencia Social
Unidad Responsable: 046 Hogar Cabañas
Programa presupuestario: 374 Gestión administrativa y de servicios

Nivel	Resumen narrativo	Indicador							Medios de verificación	Supuestos
		Nombre del indicador	Fórmula	Fuentes de información	Frecuencia	Meta (valor)	Unidad de medida (meta valor)	Meta institucional		
Actividad	02-02 Atención a las solicitudes de recursos materiales	Total de solicitudes de Servicios generales atendidas.	$(\text{Número de solicitudes de servicios generales (Realizado)}/\text{Número de solicitudes de servicios generales (Programado)}) * 100$	Bitácoras de servicios atendidos, llevados a cabo por la Coordinación de Servicios generales.	Trimestral	2,900.00	Solicitud	100%	Bitácoras de servicios realizados por la Coordinación de Servicios generales del Hogar Cabañas.	Los proveedores entregan en tiempo y forma los insumos necesarios para la atención de los servicios materiales y generales.

GOBIERNO DEL ESTADO DE JALISCO
PRESUPUESTO DE EGRESOS PARA EL EJERCICIO FISCAL 2021
MATRIZ DE INDICADORES PARA RESULTADOS

Unidad Presupuestal: 11 Secretaría del Sistema de Asistencia Social
Unidad Responsable: 175 Fondo Estatal de Desastres Naturales (FOEDEN)
Programa presupuestario: 971 Atención a los efectos derivados por los percances de fenómenos naturales

Nivel	Resumen narrativo	Indicador							Medios de verificación	Supuestos
		Nombre del indicador	Fórmula	Fuentes de información	Frecuencia	Meta (valor)	Unidad de medida (meta valor)	Meta institucional		
Fin	Contribuir a mejorar las condiciones sociales propicias para el acceso efectivo a los derechos sociales que impulsen capacidades de las personas y sus comunidades para reducir brechas de desigualdad, mediante la reconstrucción de un sentido de colectividad y corresponsabilidad del gobierno y la sociedad en general.	Posición en el Índice de Rezago Social	(Posición en el Índice de Rezago Social (Realizado)/Posición en el Índice de Rezago Social (Programado))*100	CONEVAL. Índice de Rezago Social a nivel municipal y por localidad, 2015.	Quinquenal	29.00	Posición	100%	En el Sistema de Monitoreo de Indicadores del Desarrollo de Jalisco (MIDE Jalisco), para consulta abierta en https://seplan.app.jalisco.gob.mx/mide	Los habitantes del estado de Jalisco tienen el interés y disposición de participar individual y colectivamente en las deliberaciones y decisiones que afectan su vida personal y en comunidad.
Propósito	Prevenir y reducir los efectos adversos de los fenómenos naturales y antropogénicos a partir de la prevención, su mitigación inmediata y la gestión integral de riesgos fundada en una cultura de protección y prevención, la articulación entre los tres órdenes de gobierno y la ciudadanía.	Coefficiente de GINI	(Índice de Gini (Realizado)/Índice de Gini (Programado))*100	CONEVAL. Estimaciones con base en el MEC del MCS-ENIGH 2016 y 2018.	Bienal	0.43	Coefficiente	100%	En el Sistema de Monitoreo de Indicadores del Desarrollo de Jalisco (MIDE Jalisco), para consulta abierta en https://seplan.app.jalisco.gob.mx/mide	Los fenómenos naturales se encuentran en los límites normales.
Componente	A2-Artículos de menaje otorgados a la población del estado de Jalisco afectada por fenómenos naturales	Total de artículos de menaje otorgados	(Número de artículos otorgados (Realizado)/Número de artículos otorgados (Programado))*100	Actas de sesiones del Comité Técnico del Fondo Estatal de Desastres Naturales Jalisco (FOEDEN), así como archivos y bases de datos, en resguardo de la Dirección de Proyectos Estratégicos, adscrita a la Secretaría del Sistema de Asistencia Social	Trimestral	5,203.00	Apoyo	100%	Archivos y Bases de Datos generados por el Fondo Estatal de Desastres Naturales Jalisco (FOEDEN), en resguardo de la Dirección de Proyectos Estratégicos, adscrita a la Secretaría del Sistema de Asistencia Social	Se aprueba por parte del Comité Técnico del Fondo Estatal de Desastres Naturales Jalisco (FOEDEN) los municipios a beneficiar y artículos a otorgar.
Actividad	A2-01 Atención a las familias afectadas por desastres naturales en el estado de Jalisco a través del Fondo Estatal de Desastres Naturales Jalisco (FOEDEN), en el rubro de apoyo en especie	Total de familias beneficiadas con apoyos en especie	(Número de familias beneficiadas con apoyo en especie (Realizado)/Número de familias beneficiadas con apoyo en especie (Programado))*100	Actas de sesiones del Comité Técnico del Fondo Estatal de Desastres Naturales Jalisco (FOEDEN), en resguardo de la Dirección de Proyectos Estratégicos, adscrita a la Secretaría del Sistema de Asistencia Social	Trimestral	770.00	Familia	100%	Archivos y Bases de Datos generados por el Fondo Estatal de Desastres Naturales Jalisco (FOEDEN), en resguardo de la Dirección de Proyectos Estratégicos, adscrita a la Secretaría del Sistema de Asistencia Social	Las familias brindan las facilidades para la entrega de los apoyos en especie.
Actividad	A2-02 Atención en el rubro de apoyo en especie a municipios que reporta Protección Civil del Estado de Jalisco y que aprueba el Comité Técnico del Fideicomiso.	Total de municipios atendidos con apoyos en especie	(Número de municipios atendidos con apoyo en especie (Realizado)/Número de municipios atendidos con apoyo en especie (Programado))*100	Actas de sesiones del Comité Técnico del Fondo Estatal de Desastres Naturales Jalisco (FOEDEN), en resguardo de la Dirección de Proyectos Estratégicos, adscrita a la Secretaría del Sistema de Asistencia Social	Trimestral	5.00	Municipio	100%	Archivos y Bases de Datos generados por el Fondo Estatal de Desastres Naturales Jalisco (FOEDEN), en resguardo de la Dirección de Proyectos Estratégicos, adscrita a la Secretaría del Sistema de Asistencia Social	El Sistema de Protección Civil del Estado de Jalisco emite el reporte de procedencia para la atención a municipios afectados por desastres naturales, mediante el rubro de apoyo en especie.
Componente	A3-Apoyos económicos otorgados a la población del estado de Jalisco afectada por fenómenos naturales	Total de apoyos económicos otorgados a población afectada por desastres naturales	(Número de apoyos económicos otorgados (Realizado)/Número de apoyos económicos otorgados (Programado))*100	Archivos y Bases de Datos generados por el Fondo Estatal de Desastres Naturales Jalisco (FOEDEN), en resguardo de la Dirección de Proyectos Estratégicos, adscrita a la Secretaría del Sistema de Asistencia Social	Trimestral	770.00	Apoyo	100%	Archivos y Bases de Datos generados por el Fondo Estatal de Desastres Naturales Jalisco (FOEDEN), en resguardo de la Dirección de Proyectos Estratégicos, adscrita a la Secretaría del Sistema de Asistencia Social	Los municipios donde acontecen los sucesos aportan el porcentaje establecido en las ROP.

GOBIERNO DEL ESTADO DE JALISCO
PRESUPUESTO DE EGRESOS PARA EL EJERCICIO FISCAL 2021
MATRIZ DE INDICADORES PARA RESULTADOS

Unidad Presupuestal: 11 Secretaría del Sistema de Asistencia Social
Unidad Responsable: 175 Fondo Estatal de Desastres Naturales (FOEDEN)
Programa presupuestario: 971 Atención a los efectos derivados por los percances de fenómenos naturales

Nivel	Resumen narrativo	Indicador							Medios de verificación	Supuestos
		Nombre del indicador	Fórmula	Fuentes de información	Frecuencia	Meta (valor)	Unidad de medida (meta valor)	Meta institucional		
Actividad	A3-01 Atención a las familias afectadas por desastres naturales en el estado de Jalisco a través del Fondo Estatal de Desastres Naturales Jalisco (FOEDEN), en el rubro de apoyo económico	Total de familias beneficiadas con apoyos económicos	(Número de familias beneficiadas con apoyo económico (Realizado)/Número de familias beneficiadas con apoyo económico (Programado))*100	Actas de sesiones del Comité Técnico del Fondo Estatal de Desastres Naturales Jalisco (FOEDEN), en resguardo de la Dirección de Proyectos Estratégicos, adscrita a la Secretaría del Sistema de Asistencia Social	Trimestral	770.00	Familia	100%	Archivos y Bases de Datos generados por el Fondo Estatal de Desastres Naturales Jalisco (FOEDEN), en resguardo de la Dirección de Proyectos Estratégicos, adscrita a la Secretaría del Sistema de Asistencia Social	Las familias acuden o brindan las facilidades para la entrega de los apoyos económicos.
Actividad	A3-02 Atención en el rubro de apoyo económico a municipios que reporta Protección Civil del Estado de Jalisco y que aprueba el Comité Técnico del Fideicomiso.	Total de municipios atendidos con apoyos económicos	(Número de municipios atendidos con apoyo económico (Realizado)/Número de municipios atendidos con apoyo económico (Programado))*100	Actas de sesiones del Comité Técnico del Fondo Estatal de Desastres Naturales Jalisco (FOEDEN), en resguardo de la Dirección de Proyectos Estratégicos, adscrita a la Secretaría del Sistema de Asistencia Social	Trimestral	5.00	Municipio	100%	Archivos y Bases de Datos generados por el Fondo Estatal de Desastres Naturales Jalisco (FOEDEN), en resguardo de la Dirección de Proyectos Estratégicos, adscrita a la Secretaría del Sistema de Asistencia Social	El Sistema de Protección Civil del Estado de Jalisco emite el reporte de procedencia para la atención a municipios afectados por desastres naturales, mediante el rubro de apoyo económico.

GOBIERNO DEL ESTADO DE JALISCO
PRESUPUESTO DE EGRESOS PARA EL EJERCICIO FISCAL 2021
MATRIZ DE INDICADORES PARA RESULTADOS

Unidad Presupuestal: 11 Secretaría del Sistema de Asistencia Social
Unidad Responsable: 192 Fideicomiso de Apoyo de Seguridad Social (FIASS)
Programa presupuestario: 350 Apoyo a personas lesionadas por las explosiones del 22 de abril de 1992 en Guadalajara

Nivel	Resumen narrativo	Indicador							Medios de verificación	Supuestos
		Nombre del indicador	Fórmula	Fuentes de información	Frecuencia	Meta (valor)	Unidad de medida (meta valor)	Meta institucional		
Fin	Contribuir a mejorar las condiciones sociales propicias para el acceso efectivo a los derechos sociales que impulsen capacidades de las personas y sus comunidades para reducir brechas de desigualdad, mediante la reconstrucción de un sentido de colectividad y corresponsabilidad del gobierno y la sociedad en general.	Porcentaje de la población vulnerable por carencias sociales	$(\text{Población vulnerable por carencias sociales con respecto al total de la población. (Realizado)/Población vulnerable por carencias sociales con respecto al total de la población. (Programado)}) * 100$	CONEVAL. Estimaciones con base en el MCS-ENIGH 2008, 2010, 2012, 2014 y el MEC del MCS-ENIGH 2016 y 2018.	Bienal	35.69	Porcentaje	100%	En el Sistema de Monitoreo de Indicadores del Desarrollo de Jalisco (MIDE Jalisco), para consulta abierta en https://seplan.app.jalisco.gob.mx/mide	Los habitantes del estado de Jalisco tienen el interés y disposición de participar individual y colectivamente en las deliberaciones y decisiones que afectan su vida personal y en comunidad.
Propósito	Garantizar el acceso a los Derechos Humanos a todas las personas pertenecientes a grupos prioritarios, comprendiendo las interseccionalidades que agravan la discriminación, mediante la transversalización de la perspectiva de género y derechos humanos en las políticas públicas, acciones afirmativas para garantizar la inclusión y no discriminación, fortalecimiento de las condiciones institucionales para el abordaje de sus agendas, profundizando en la corresponsabilidad de todas y todos los actores involucrados y reconociendo la identidad diversa de Jalisco.	Porcentaje de población con discapacidad en situación de pobreza	$(\text{Porcentaje de personas con discapacidad que se encuentran en situación de pobreza (Realizado)/Porcentaje de personas con discapacidad que se encuentran en situación de pobreza (Programado)}) * 100$	IEEG con base en CONEVAL. Medición de la pobreza, 2008-2018.	Bienal	35.07	Porcentaje	100%	En el Sistema de Monitoreo de Indicadores del Desarrollo de Jalisco (MIDE Jalisco), para consulta abierta en https://seplan.app.jalisco.gob.mx/mide	Los habitantes del estado de Jalisco hacen efectivo el cumplimiento de sus derechos humanos.
Componente	A1-Apoyos económicos entregados a las personas que forman parte del Fideicomiso de Apoyo de Seguridad Social (FIASS)	Total de apoyos económicos entregados	$(\text{Numero de apoyos económicos entregados (Realizado)/Numero de apoyos económicos entregados (Programado)}) * 100$	Reglas de Operación del Fideicomiso de Apoyo de Seguridad Social, Archivos y Bases de Datos generados por el Fideicomiso, en resguardo de la Dirección de Proyectos Estratégicos, adscrita a la Secretaría del Sistema de Asistencia Social.	Mensual	60.00	Apoyo	100%	Archivos y Bases de Datos generados por el Fideicomiso, en resguardo de la Dirección de Proyectos Estratégicos, adscrita a la Secretaría del Sistema de Asistencia Social.	*La empresa proveedora del servicio financiero entrega el apoyo conforme a las condiciones pactadas.
Actividad	A1-01 Actualización del padrón de personas registradas como fideicomisarias para la recepción del apoyo económico.	Total de registros actualizados de apoyo económico	$(\text{Numero de registros actualizados de apoyo económico (Realizado)/Numero de registros actualizados de apoyo económico (Programado)}) * 100$	Padrón de Fideicomisarios, Archivos y Bases de Datos generados por el Fideicomiso, en resguardo de la Dirección de Proyectos Estratégicos, adscrita a la Secretaría del Sistema de Asistencia Social.	Trimestral	60.00	Registro	100%	Padrón de Fideicomisarios, Archivos y Bases de Datos generados por el Fideicomiso, en resguardo de la Dirección de Proyectos Estratégicos, adscrita a la Secretaría del Sistema de Asistencia Social.	Los fideicomisarios acuden para actualizar su registro en el Fideicomiso para la recepción del apoyo económico.
Actividad	A1-02 Atención a las personas lesionadas a causa de las explosiones del 22 de abril de 1992, con cargo al patrimonio del Fideicomiso en el rubro de apoyo económico.	Total de personas beneficiadas con apoyo económico	$(\text{Numero de personas beneficiadas con apoyo económico (Realizado)/Numero de personas beneficiadas con apoyo económico (Programado)}) * 100$	Archivos y Bases de Datos Generados por el FIASS, en resguardo de la Dirección de Proyectos Estratégicos	Mensual	57.00	Persona	100%	Archivos y Bases de Datos generados por el Fideicomiso, en resguardo de la Dirección de Proyectos Estratégicos, adscrita a la Secretaría del Sistema de Asistencia Social.	Los fideicomisarios acuden a recibir el apoyo económico.
Componente	A2-Servicios de salud entregados a las personas que forman parte del Fideicomiso de Apoyo de Seguridad Social (FIASS)	Total de servicios de salud otorgados	$(\text{Numero de servicios otorgados (Realizado)/Numero de servicios otorgados (Programado)}) * 100$	Reglas de Operación del Fideicomiso de Apoyo de Seguridad Social, Archivos y Bases de Datos generados por el Fideicomiso, en resguardo de la Dirección de Proyectos Estratégicos, adscrita a la Secretaría del Sistema de Asistencia Social.	Mensual	60.00	Servicio	100%	Archivos y Bases de Datos generados por el Fideicomiso, en resguardo de la Dirección de Proyectos Estratégicos, adscrita a la Secretaría del Sistema de Asistencia Social.	El organismo público descentralizado denominado "Servicios de Salud Jalisco" otorga en tiempo y forma la atención a la población beneficiaria.

GOBIERNO DEL ESTADO DE JALISCO
PRESUPUESTO DE EGRESOS PARA EL EJERCICIO FISCAL 2021
MATRIZ DE INDICADORES PARA RESULTADOS

Unidad Presupuestal: 11 Secretaría del Sistema de Asistencia Social
Unidad Responsable: 192 Fideicomiso de Apoyo de Seguridad Social (FIASS)
Programa presupuestario: 350 Apoyo a personas lesionadas por las explosiones del 22 de abril de 1992 en Guadalajara

Nivel	Resumen narrativo	Indicador							Medios de verificación	Supuestos
		Nombre del indicador	Fórmula	Fuentes de información	Frecuencia	Meta (valor)	Unidad de medida (meta valor)	Meta institucional		
Actividad	A2-03 Atención a las personas lesionadas a causa de las explosiones del 22 de abril de 1992, con cargo al patrimonio del Fideicomiso en el rubro de servicios de salud.	Total de personas beneficiadas con servicios de salud	(Numero de personas beneficiadas con servicios de salud (Realizado)/Numero de personas beneficiadas con servicios de salud (Programado))*100	Archivos y Bases de Datos Generados por el FIASS, en resguardo de la Dirección de Proyectos Estratégicos	Mensual	57.00	Persona	100%	Archivos y Bases de Datos generados por el Fideicomiso, en resguardo de la Dirección de Proyectos Estratégicos, adscrita a la Secretaría del Sistema de Asistencia Social.	Los fideicomisarios acuden a recibir los servicios de salud.
Actividad	A2-04 Gestión ante la Fiduciaria para la realización de los pagos de manera mensual con cargo al patrimonio del Fideicomiso para Servicios de Salud Jalisco, a fin de que se otorgue la atención médica.	Total de pagos realizados para la atención médica	(Numero de pagos realizados (Realizado)/Numero de pagos realizados (Programado))*100	Cartas de instrucción emitidas por la Coordinación General Estratégica de Desarrollo Social, en resguardo de la Dirección de Proyectos Estratégicos, adscrita a la Secretaría del Sistema de Asistencia Social.	Mensual	12.00	Pago	100%	Recibos expedidos por la Secretaría de Salud Jalisco, en resguardo de la Dirección de Proyectos Estratégicos, adscrita a la Secretaría del Sistema de Asistencia Social.	La Fiduciaria realiza las acciones necesarias para el pago mensual a Servicios de Salud Jalisco.
Actividad	A2-05 Actualización del padrón de personas registradas como fideicomisarias para la recepción de los servicios de salud.	Total de registros actualizados en servicio de la salud	(Numero de registros actualizados en servicios de salud (Realizado)/Numero de registros actualizados en servicios de salud (Programado))*100	Padrón de Fideicomisarios, Archivos y Bases de Datos generados por el Fideicomiso, en resguardo de la Dirección de Proyectos Estratégicos, adscrita a la Secretaría del Sistema de Asistencia Social.	Trimestral	60.00	Registro	100%	Padrón de Fideicomisarios, Archivos y Bases de Datos generados por el Fideicomiso, en resguardo de la Dirección de Proyectos Estratégicos, adscrita a la Secretaría del Sistema de Asistencia Social.	Los fideicomisarios acuden para actualizar su registro en el Fideicomiso para la recepción de los servicios de salud.

Nota técnica: Generación de 2 componentes para cada PP.

GOBIERNO DEL ESTADO DE JALISCO
PRESUPUESTO DE EGRESOS PARA EL EJERCICIO FISCAL 2021
MATRIZ DE INDICADORES PARA RESULTADOS

Unidad Presupuestal: 12 Secretaría de Innovación, Ciencia y Tecnología
Unidad Responsable: 000 Secretaría de Innovación, Ciencia y Tecnología
Programa presupuestario: 391 Programa de Impulso a la Ciencia y Desarrollo Tecnológico

Nivel	Resumen narrativo	Indicador							Medios de verificación	Supuestos
		Nombre del indicador	Fórmula	Fuentes de información	Frecuencia	Meta (valor)	Unidad de medida (meta valor)	Meta institucional		
Fin	Contribuir a la consolidación de Jalisco como líder nacional en aportación de valor económico y social, mediante la integración de la ciencia y la tecnología al desarrollo de cadenas productivas estratégicas que impulsen el capital humano, creativo y emprendedor de nuestra población, así como el aprovechamiento de los recursos naturales de todas nuestras regiones de manera responsable, incluyente y sostenible.	Posición en el Índice de Competitividad Estatal del IMCO	(Posición en el Índice de Competitividad Estatal del IMCO (Realizado)/Posición en el Índice de Competitividad Estatal del IMCO (Programado))*100	IMCO. Índice de Competitividad Estatal, 2018.	Bienal	5.00	Posición	100%	En el Sistema de Monitoreo de Indicadores del Desarrollo de Jalisco (MIDE Jalisco), para consulta abierta en https://seplan.app.jalisco.gob.mx/mide	Las variables macroeconómicas se encuentran estables y se incrementan los niveles de crecimiento económico.
Propósito	Impulsar el desarrollo científico y tecnológico, a través de la vinculación entre la academia, industria, sociedad y gobierno para la formación de capital humano especializado en áreas estratégicas y en todas las regiones del estado; así mismo detonar la inversión científica y tecnológica para alcanzar un desarrollo sostenible y sustentable.	Instituciones, Centros de Investigación, Asociaciones, Sociedades y Personas físicas apoyados con Proyectos de Ciencia, Tecnología e Innovación	(Número de Instituciones, Centros de Investigación, Asociaciones, Sociedades y Personas Físicas cuyos proyectos de ciencia, tecnología e innovación han sido apoyados. (Realizado)/Número de Instituciones, Centros de Investigación, Asociaciones, Sociedades y Personas Físicas cuyos proyectos de ciencia, tecnología e innovación han sido apoyados. (Programado))*100	Consejo Estatal de Ciencia y Tecnología de Jalisco, Gobierno de Jalisco, 2019.	Anual	308.00	Institución	100%	En el Sistema de Monitoreo de Indicadores del Desarrollo de Jalisco (MIDE Jalisco), para consulta abierta en https://seplan.app.jalisco.gob.mx/mide	Los habitantes del estado de Jalisco hacen efectivo el cumplimiento de sus derechos humanos.
Componente	01-Acciones implementadas para la generación de propiedad intelectual orientada a invenciones y a la transferencia de tecnología en el estado de Jalisco.	Total de Solicitudes de Patentes por Millón de Habitantes	(Sumatoria de Solicitudes Nacionales de Patentes y de PCT de Residentes Jaliscienses ingresadas/Población Total (Realizado)/Sumatoria de Solicitudes Nacionales de Patentes y de PCT de Residentes Jaliscienses ingresadas/Población Total (Programado))*100	Estadísticas Oficiales del Instituto Mexicano de la Propiedad Industrial 2021. www.impi.gob.mx y las otorgadas por la Dirección de patentes oficiales en su caso. Año Publicación 2022	Semestral	22.16	Solicitud	100%	Informe Anual del Instituto Mexicano de la Propiedad Industrial y/o Documento de IMPI en CIFRAS del año en curso. www.impi.gob.mx o https://www.gob.mx/mpi/documentos/instituto-mexicano-de-la-propiedad-industrial-en-cifras-mpi-en-cifras#:~:text=Con%20el%20prop%3%B3sit%20de%20ofrecer%20informaci%3%B3n%20estad%3ADstica%20actualizada%20el%20Instituto,informaci%3%B3n%20breve%20sobre%20las%20principales	-Se cuenta con desarrollo y crecimiento económico en el país. -Se generan innovaciones y desarrollos tecnológicos con novedad, actividad inventiva y aplicación industrial por parte de empresas, universidades y centros de investigación jaliscienses. -Se cuenta con presupuesto suficiente por parte de las empresas e Instituciones de Educación Superior y todos los sectores productivos para impulsar proyectos de Desarrollo tecnológico. -Se cuenta con la operación y funcionamiento regular por parte de las autoridades federales en este caso el Instituto Mexicano de la Propiedad Industrial.
Actividad	01-01 Mejoramiento de las políticas de propiedad intelectual interna y externa que oriente a impulsar a las y los jaliscienses que protejan invenciones.	Total de Invenciones Solicitadas	(Solicitudes nacionales de invenciones de residentes jaliscienses ingresadas (Realizado)/Solicitudes nacionales de invenciones de residentes jaliscienses ingresadas (Programado))*100	Estadísticas Oficiales del Instituto Mexicano de la Propiedad Industrial 2021. www.impi.gob.mx y las otorgadas por la Dirección de patentes oficiales en su caso. Año Publicación 2022	Trimestral	450.00	Invención	100%	Informe Anual del Instituto Mexicano de la Propiedad Industrial y/o Documento de IMPI en CIFRAS del año en curso. www.impi.gob.mx o https://www.gob.mx/mpi/documentos/instituto-mexicano-de-la-propiedad-industrial-en-cifras-mpi-en-cifras#:~:text=Con%20el%20prop%3%B3sit%20de%20ofrecer%20informaci%3%B3n%20estad%3ADstica%20actualizada%20el%20Instituto,informaci%3%B3n%20breve%20sobre%20las%20principales	-Se cuenta con la colaboración y aceptación de instituciones públicas y privadas jaliscienses para realizar los cambios y lineamientos, suficientes y necesarios, a convocatorias, reglamentos, políticas y normativas para la generación de propiedad intelectual orientada a invenciones.

GOBIERNO DEL ESTADO DE JALISCO
PRESUPUESTO DE EGRESOS PARA EL EJERCICIO FISCAL 2021
MATRIZ DE INDICADORES PARA RESULTADOS

Unidad Presupuestal: 12 Secretaría de Innovación, Ciencia y Tecnología
Unidad Responsable: 000 Secretaría de Innovación, Ciencia y Tecnología
Programa presupuestario: 391 Programa de Impulso a la Ciencia y Desarrollo Tecnológico

Nivel	Resumen narrativo	Indicador							Medios de verificación	Supuestos
		Nombre del indicador	Fórmula	Fuentes de información	Frecuencia	Meta (valor)	Unidad de medida (meta valor)	Meta institucional		
Actividad	01-02 Diseño y operación de actividades de Fomento y Difusión de la Cultura Propiedad Intelectual y la transferencia de tecnología	Total de asistentes a sesiones informativas, talleres, foros y/o conferencias.	(Asistentes a sesiones informativas, talleres, foros y/o conferencias realizados (Realizado)/Asistentes a sesiones informativas, talleres, foros y/o conferencias realizados (Programado))*100	Carpets Administrativas de la Dirección de Propiedad Intelectual - 2021	Trimestral	1,100.00	Persona	100%	Oficios, correos electrónicos, constancias y/o listas de asistencias, fotografías y reportes 2021 ubicados en una carpeta en físico llamada Dirección de Propiedad Intelectual, Asesorías y Vinculación 2021, resguardo de la Dirección de Propiedad Intelectual, adscrita a la Dirección General de Ciencia y Desarrollo Tecnológico de la Secretaría de Innovación, Ciencia y Tecnología.	-Se cuenta con el interés y la participación del sector académico, industrial tanto público como privado, así como de organizaciones no gubernamentales y personas físicas y morales jaliscienses en capacitaciones, sesiones informativas de convocatorias, talleres, conferencias y sesiones especializadas en propiedad intelectual y transferencia de tecnología.
Actividad	01-03 Realización de Acciones de Divulgación de la Cultura de Propiedad Intelectual y la transferencia de tecnología.	Total de actividades, reuniones y/o eventos de vinculación	(Actividades y eventos de vinculación realizadas (Realizado)/Actividades y eventos de vinculación realizadas (Programado))*100	Carpets Administrativas de la Dirección de Propiedad Intelectual - 2021	Trimestral	50.00	Actividad	100%	Oficios, correos electrónicos, constancias y/o listas de asistencias, fotografías, notas periodísticas y reportes 2021 ubicados en una carpeta en físico llamada Dirección de Propiedad Intelectual, Asesorías y Vinculación 2021, en resguardo de la Dirección de Propiedad Intelectual, adscrita a la Dirección General de Ciencia y Desarrollo Tecnológico de la Secretaría de Innovación, Ciencia y Tecnología.	-Se cuenta con la disposición y colaboración del sector académico, industrial tanto público como privado, así como de organizaciones no gubernamentales y demás personas físicas y morales jaliscienses en reuniones de trabajo, sesiones informativas y eventos especializados en la materia.
Actividad	01-04 Impartición de Asesoría a la ciudadanía en materia de Propiedad Intelectual orientado a Invenciones	Total de asesorías otorgadas	(Asesorías otorgadas (Realizado)/Asesorías otorgadas (Programado))*100	Carpets Administrativas de la Dirección de Propiedad Intelectual - 2021	Trimestral	130.00	Asesoría	100%	Formato, Oficios, correos electrónicos, constancias y/o listas de asistencias, fotografías y reportes 2021 ubicados en una carpeta en físico llamada Dirección de Propiedad Intelectual, Asesorías y Vinculación 2021, en resguardo de la Dirección de Propiedad Intelectual, adscrita a la Dirección General de Ciencia y Desarrollo Tecnológico de la Secretaría de Innovación, Ciencia y Tecnología.	-Se cuenta con el interés y la participación de las convocatorias para el desarrollo científico-tecnológico de nuevos productos o procesos tecnológicos, así como para aquellas destinadas a la protección jurídica de los resultados de investigación por parte del sector académico, industrial tanto público como privado, así como de organizaciones no gubernamentales y demás personas físicas y morales jaliscienses.
Componente	02-Acciones implementadas para el impulso de la difusión y divulgación de la ciencia, tecnología e innovación en el estado de Jalisco	Total de personas atendidas con acciones y proyectos de difusión y divulgación de la CTI	(Personas atendidas (Realizado)/Personas atendidas (Programado))*100	Registros administrativos (Tabla de indicadores de proyectos, bases de datos, correos, listas de asistencia, oficios, confirmaciones, informes técnicos finales de los proyectos, entre otros) resguardados por la Dirección de Proyectos Estratégicos y en la plataforma de gestión de proyectos (http://solicitudes.coecytjal.org.mx/Account/Login) de Consejo Estatal de Ciencia y Tecnología, y por la Coordinación de Desarrollo Tecnológico y Divulgación de la Ciencia de la Secretaría de Innovación, Ciencia y Tecnología.	Semestral	600.00	Persona	100%	Carpeta llamada "Difusión y divulgación de la CTI" con bases de datos, documentos de análisis y hojas de trabajo, para la verificación de los avances en el cumplimiento de esta meta, administrada por la Coordinación de Desarrollo Tecnológico y Divulgación de la Ciencia, adscrita a la Dirección General de Ciencia y Desarrollo Tecnológico de la Secretaría de Innovación, Ciencia y Tecnología https://sicyt.jalisco.gob.mx/	-Existen las condiciones y supuestos específicos de los proyectos que propicien el logro de sus metas de difusión y divulgación. -Los proyectos apoyados cumplen con las metas planteadas y documentan en tiempo y forma sus logros.

GOBIERNO DEL ESTADO DE JALISCO
PRESUPUESTO DE EGRESOS PARA EL EJERCICIO FISCAL 2021
MATRIZ DE INDICADORES PARA RESULTADOS

Unidad Presupuestal: 12 Secretaría de Innovación, Ciencia y Tecnología
Unidad Responsable: 000 Secretaría de Innovación, Ciencia y Tecnología
Programa presupuestario: 391 Programa de Impulso a la Ciencia y Desarrollo Tecnológico

Nivel	Resumen narrativo	Indicador							Medios de verificación	Supuestos
		Nombre del indicador	Fórmula	Fuentes de información	Frecuencia	Meta (valor)	Unidad de medida (meta valor)	Meta institucional		
Actividad	02-01 Apoyo a proyectos de convocatorias de programas para difusión y divulgación de la ciencia, tecnología e innovación	Total de proyectos apoyados en convocatorias	$(\text{Total de proyectos apoyados (Realizado)}/\text{Total de proyectos apoyados (Programado)}) * 100$	Consejo Nacional de Ciencia y Tecnología: https://www.conacyt.gob.mx/ Consejo Estatal de Ciencia y Tecnología de Jalisco: http://www.coecytjal.org.mx/Plataforma/app/index.html#/inicio Secretaría de Innovación, Ciencia y Tecnología: https://sicyt.jalisco.gob.mx/ Periódico Oficial El Estado de Jalisco: https://periodicooficial.jalisco.gob.mx/	Trimestral	18.00	Proyecto	100%	Carpeta llamada "Proyectos de convocatorias de programas para difusión y divulgación de la CTI" con bases de datos, documentos de análisis y hojas de trabajo, para la verificación de los avances en el cumplimiento de esta meta, administrados por la Coordinación de Desarrollo Tecnológico y Divulgación de la Ciencia, adscrita a la Dirección General de Ciencia y Desarrollo Tecnológico de la Secretaría de Innovación, Ciencia y Tecnología https://sicyt.jalisco.gob.mx/	- Existe calidad y cantidad de propuestas de proyectos susceptibles de ser apoyadas, y que además, establecen metas relevantes de personas atendidas. - Se cuenta con proyectos que cumplen con los criterios de aprobación requeridos para cubrir con la meta de personas atendidas.
Actividad	02-02 Ejecución de actividades para dar soporte a convocatorias de programas de apoyo para difusión y divulgación de la ciencia, tecnología e innovación.	Total de actividades ejecutadas para dar soporte a convocatorias para la difusión y divulgación de la CTI	$(\text{Total de actividades ejecutadas (Realizado)}/\text{Total de actividades ejecutadas (Programado)}) * 100$	Documentación (Convocatorias, términos de referencia, reglas de operación, actas de sesiones del Consejo Estatal de Ciencia y Tecnología, listas de asistencia de sesiones informativas, criterios de evaluación, evaluaciones, actas de comités de evaluación, entre otros) en resguardo de la Dirección de Gestión del Consejo Estatal de Ciencia y Tecnología	Trimestral	30.00	Actividad	100%	Carpeta llamada "Actividades de soporte a convocatorias de difusión y divulgación de la CTI" con bases de datos y tablas de análisis para la verificación de los avances en el cumplimiento de esta meta, administrados por la Coordinación de Desarrollo Tecnológico y Divulgación de la Ciencia de la Secretaría de Innovación, Ciencia y Tecnología https://sicyt.jalisco.gob.mx/	-El Consejo Estatal de Ciencia y Tecnología opera en tiempo y forma las convocatorias de programas de difusión y divulgación de la ciencia, tecnología e innovación. -El Consejo Estatal de Ciencia y Tecnología destina los recursos presupuestales necesarios para llevar a cabo en tiempo y forma la operación de los programas.

GOBIERNO DEL ESTADO DE JALISCO
PRESUPUESTO DE EGRESOS PARA EL EJERCICIO FISCAL 2021
MATRIZ DE INDICADORES PARA RESULTADOS

Unidad Presupuestal: 12 Secretaría de Innovación, Ciencia y Tecnología
Unidad Responsable: 000 Secretaría de Innovación, Ciencia y Tecnología
Programa presupuestario: 391 Programa de Impulso a la Ciencia y Desarrollo Tecnológico

Nivel	Resumen narrativo	Indicador							Medios de verificación	Supuestos
		Nombre del indicador	Fórmula	Fuentes de información	Frecuencia	Meta (valor)	Unidad de medida (meta valor)	Meta institucional		
Actividad	02-03 Ejecución de actividades para la operación del Premio Estatal de Innovación, Ciencia y Tecnología de Jalisco, contemplando sus etapas de diseño, gestión y seguimiento, para su correcta implementación y evaluación	Total de actividades ejecutadas para la operación del Premio Estatal de ICT Jalisco	$(\text{Número total de actividades ejecutadas (Realizado)}/\text{Número total de actividades ejecutadas (Programado)}) * 100$	Documentación (Convocatoria, publicación de la convocatoria en el Periódico Oficial del Estado de Jalisco, acta de sesión de Consejo Consultivo de la Secretaría de Innovación, Ciencia y Tecnología, listas de asistencia de sesiones informativas, criterios de evaluación normativa, de pertinencia y de calidad, actas de jurado, publicación de resultados en Periódico Oficial del Estado de Jalisco, memoria técnica y fotográfica de la ceremonia de entrega del premio, libro de memoria de proyectos, reconocimientos, gestión de pagos, y en general documentos de trabajo) en resguardo de la Coordinación de Desarrollo Tecnológico y Divulgación de la Ciencia, adscrita a la Dirección General de Ciencia y Desarrollo Tecnológico de la Secretaría de Innovación, Ciencia y Tecnología	Trimestral	50.00	Actividad	100%	Carpeta llamada "Premio Estatal de Innovación, Ciencia y Tecnología de Jalisco, contemplando sus etapas de diseño, gestión y seguimiento, para su correcta implementación y evaluación" con bases de datos y tablas de análisis para la verificación de los avances en el cumplimiento de esta meta, administrados por la Coordinación de Desarrollo Tecnológico y Divulgación de la Ciencia de la Secretaría de Innovación, Ciencia y Tecnología https://sicyt.jalisco.gob.mx/	-Se cuenta con el compromiso de instituciones del gobierno estatal relacionadas con la operación del Premio Estatal de Ciencia y Tecnología, específicamente para garantizar la entrega del mismo por parte del Gobernador.
Componente	03-Acciones implementadas para impulsar las capacidades en ciencia y tecnología, la solución de retos prioritarios y la innovación de base científica-tecnológica	Total de personas beneficiadas por acciones y apoyos a proyectos de desarrollo de capacidades en CyT	$(\text{Total de personas beneficiadas (Realizado)}/\text{Total de personas beneficiadas (Programado)}) * 100$	Instituto Nacional de Estadística y Geografía: https://www.inegi.org.mx/programas/enoe/15ymas/ Consejo Nacional de Ciencia y Tecnología: http://www.conacyt.gob.mx/images/SNI/Vigentes_2020.xlsx	Trimestral	80.00	Persona	100%	Carpeta llamada "Acciones de impulso a la CTI" con bases de datos y tablas de análisis para la verificación de los avances en el cumplimiento de esta meta, administrados por la Coordinación de Desarrollo Tecnológico y Divulgación de la Ciencia de la Secretaría de Innovación, Ciencia y Tecnología https://sicyt.jalisco.gob.mx/	- Existe la continuidad del programa "Sistema Nacional de Investigadores", el cual es un insumo para medir el número de Investigadores en Jalisco. - Existe la continuidad de los reportes mensuales y trimestrales de la Encuesta de Ocupación y Empleo operada por el Instituto Nacional de Estadística y Geografía. - Se cuenta con indicadores insumo, estables y mejorados, relacionados con productividad científica y tecnológica, matrícula de educación superior, entre otros.

GOBIERNO DEL ESTADO DE JALISCO
PRESUPUESTO DE EGRESOS PARA EL EJERCICIO FISCAL 2021
MATRIZ DE INDICADORES PARA RESULTADOS

Unidad Presupuestal: 12 Secretaría de Innovación, Ciencia y Tecnología
Unidad Responsable: 000 Secretaría de Innovación, Ciencia y Tecnología
Programa presupuestario: 391 Programa de Impulso a la Ciencia y Desarrollo Tecnológico

Nivel	Resumen narrativo	Indicador							Medios de verificación	Supuestos
		Nombre del indicador	Fórmula	Fuentes de información	Frecuencia	Meta (valor)	Unidad de medida (meta valor)	Meta institucional		
Actividad	03-01 Apoyo a proyectos de ciencia y tecnología, de fortalecimiento de capacidades de investigación y desarrollo y de innovación de base científica-tecnológica, entre ellos los relacionados con la transversalidad de la Recuperación Integral del Río Santiago y la temática especial de cambio climático.	Total de proyectos apoyados para fortalecer la innovación de base científica-tecnológica	$(\text{Total de proyectos apoyados (Realizado)}/\text{Total de proyectos apoyados (Programado)}) * 100$	Consejo Nacional de Ciencia y Tecnología: https://www.conacyt.gob.mx/ Consejo Estatal de Ciencia y Tecnología de Jalisco: http://www.coecytjal.org.mx/Plataformaa/app/index.html#/inicio Secretaría de Innovación, Ciencia y Tecnología: https://sicyt.jalisco.gob.mx/ Periódico Oficial El Estado de Jalisco: https://periodicooficial.jalisco.gob.mx/	Trimestral	55.00	Proyecto	100%	Carpeta "Proyectos de CTI" con bases de datos y tablas de análisis para la verificación de los avances en el cumplimiento de esta meta, administrados por la Coordinación de Desarrollo Tecnológico y Divulgación de la Ciencia de la Secretaría de Innovación, Ciencia y Tecnología https://sicyt.jalisco.gob.mx/	- Se cuenta con suficientes propuestas de proyectos de calidad, que además establecen metas relevantes asociadas con la productividad científica y tecnológica, el desarrollo de capacidades, y la innovación de base científica y tecnológica.
Actividad	03-02 Ejecución de actividades de gestión y seguimiento de proyectos científicos, de fortalecimiento de capacidades de investigación y de desarrollo de proyectos de interés para la ciencia, tecnología e innovación.	Total de actividades ejecutadas de gestión y seguimiento de proyectos	$(\text{Total de actividades ejecutadas (Realizado)}/\text{Total de actividades ejecutadas (Programado)}) * 100$	Documentación (Convocatorias, términos de referencia, reglas de operación, actas de sesiones del Consejo Estatal de Ciencia y Tecnología, listas de asistencia de sesiones informativas, criterios de evaluación, evaluaciones de usuario, actas de comités de evaluación, documentos de trabajo, memorias técnicas y fotográficas de seguimiento) en resguardo de la Coordinación de Desarrollo Tecnológico y Divulgación de la Ciencia, adscrita a la Dirección General de Ciencia y Desarrollo Tecnológico de la Secretaría de Innovación, Ciencia y Tecnología	Trimestral	45.00	Actividad	100%	Carpeta "Actividades de gestión y seguimiento de proyectos de CTI" con bases de datos y tablas de análisis para la verificación de los avances en el cumplimiento de esta meta, administrados por la Coordinación de Desarrollo Tecnológico y Divulgación de la Ciencia de la Secretaría de Innovación, Ciencia y Tecnología https://sicyt.jalisco.gob.mx/	-Existe el interés de colaboración entre las y los actores tanto federales como estatales en la ejecución y seguimiento de proyectos científicos, tecnológicos, de fortalecimiento de capacidades de investigación y de innovación.
Actividad	03-03 Ejecución de actividades para dar soporte a convocatorias de programas de apoyo para proyectos de tecnología, fortalecimiento de capacidades de investigación y desarrollo e innovación de base científica y tecnológica.	Total de actividades ejecutadas para dar soporte a convocatorias operadas por el COECYTJAL	$(\text{Número Total de actividades ejecutadas (Realizado)}/\text{Número Total de actividades ejecutadas (Programado)}) * 100$	Documentación (Convocatorias, términos de referencia, reglas de operación, actas de sesiones del Consejo Estatal de Ciencia y Tecnología, listas de asistencia de sesiones informativas, criterios de evaluación, evaluaciones, actas de comités de evaluación, entre otros) en resguardo de la Dirección de Gestión del Consejo Estatal de Ciencia y Tecnología	Trimestral	50.00	Actividad	100%	Carpeta "Actividades de soporte a convocatorias de apoyo para proyectos de CTI" con bases de datos y tablas de análisis para la verificación de los avances en el cumplimiento de esta meta, administrados por la Coordinación de Desarrollo Tecnológico y Divulgación de la Ciencia de la Secretaría de Innovación, Ciencia y Tecnología https://sicyt.jalisco.gob.mx/	-Se cuenta con el interés y compromiso del Consejo Estatal de Ciencia y Tecnología en operar en tiempo, forma y dar soporte a las convocatorias de proyectos de tecnología, fortalecimiento de capacidades de investigación y desarrollo e innovación de base científica y tecnológica.
Componente	I2-Participantes en eventos, talleres y actividades de vinculación generados por Planetario Lunaria	Total de participantes en eventos, talleres y actividades de vinculación	$(\text{Participantes en eventos, talleres y actividades (Realizado)}/\text{Participantes en eventos, talleres y actividades (Programado)}) * 100$	Registros administrativos del Museo Planetario Lunaria.	Semestral	1,400.00	Participante	100%	Carpeta llamada "Participantes en eventos, talleres y actividades de vinculación" administrados por la Planetario y Centro Interactivo Lunaria	"Existe un interés creciente por las actividades culturales entre agentes públicos, sociales y privados del estado de Jalisco."

GOBIERNO DEL ESTADO DE JALISCO
PRESUPUESTO DE EGRESOS PARA EL EJERCICIO FISCAL 2021
MATRIZ DE INDICADORES PARA RESULTADOS

Unidad Presupuestal: 12 Secretaría de Innovación, Ciencia y Tecnología
Unidad Responsable: 000 Secretaría de Innovación, Ciencia y Tecnología
Programa presupuestario: 391 Programa de Impulso a la Ciencia y Desarrollo Tecnológico

Nivel	Resumen narrativo	Indicador							Medios de verificación	Supuestos
		Nombre del indicador	Fórmula	Fuentes de información	Frecuencia	Meta (valor)	Unidad de medida (meta valor)	Meta institucional		
Actividad	I2-01 Generación de eventos, talleres y actividades de vinculación	Total de eventos, talleres y actividades de vinculación generados por Lunaria	(Eventos, talleres y actividades generadas (Realizado)/Eventos, talleres y actividades generadas (Programado))*100	Registros administrativos del Museo Planetario Lunaria.	Trimestral	53.00	Evento	100%	Carpeta llamada "Eventos, talleres y actividades de vinculación", administrados por la Planetario y Centro Interactivo Lunaria	"Existe un interés creciente por las actividades culturales entre agentes públicos, sociales y privados del estado de Jalisco."
Actividad	I2-02 Desarrollo y utilización de contenidos de difusión y divulgación de la ciencia, la tecnología y la innovación	Total de contenidos de difusión y divulgación de la Cti	(Contenidos (Realizado)/Contenidos (Programado))*100	Registros administrativos del Museo Planetario Lunaria.	Trimestral	48.00	Contenido	100%	Carpeta llamada "Contenidos de difusión y divulgación de la CTI", administrados por la Planetario y Centro Interactivo Lunaria	"Existe un interés creciente por las actividades culturales entre agentes públicos, sociales y privados del estado de Jalisco."
Actividad	I2-03 Gestión y administración de proyectos, acciones y actividades derivadas de colaboraciones interinstitucionales	Total de acciones derivadas de colaboraciones interinstitucionales de Lunaria	(Proyectos, acciones y actividades interinstitucionales (Realizado)/Proyectos, acciones y actividades interinstitucionales (Programado))*100	Registros administrativos del Museo Planetario Lunaria.	Trimestral	10.00	Proyecto	100%	Carpeta llamada "Colaboraciones interinstitucionales", administrados por la Planetario y Centro Interactivo Lunaria	"Existe un interés creciente por las actividades culturales entre agentes públicos, sociales y privados del estado de Jalisco."

GOBIERNO DEL ESTADO DE JALISCO
PRESUPUESTO DE EGRESOS PARA EL EJERCICIO FISCAL 2021
MATRIZ DE INDICADORES PARA RESULTADOS

Unidad Presupuestal: 12 Secretaría de Innovación, Ciencia y Tecnología
Unidad Responsable: 000 Secretaría de Innovación, Ciencia y Tecnología
Programa presupuestario: 392 Educación Superior Innovadora con Calidad, Pertinencia y Ampla Cobertura

Nivel	Resumen narrativo	Indicador							Medios de verificación	Supuestos
		Nombre del indicador	Fórmula	Fuentes de información	Frecuencia	Meta (valor)	Unidad de medida (meta valor)	Meta institucional		
Fin	Contribuir a mejorar las condiciones sociales propicias para el acceso efectivo a los derechos sociales que impulsen capacidades de las personas y sus comunidades para reducir brechas de desigualdad, mediante la reconstrucción de un sentido de colectividad y corresponsabilidad del gobierno y la sociedad en general.	Posición en el Índice de Rezago Social	(Posición en el Índice de Rezago Social (Realizado)/Posición en el Índice de Rezago Social (Programado))*100	CONEVAL. Índice de Rezago Social a nivel municipal y por localidad, 2015.	Quinquenal	29.00	Posición	100%	En el Sistema de Monitoreo de Indicadores del Desarrollo de Jalisco (MIDE Jalisco), para consulta abierta en https://seplan.app.jalisco.gob.mx/mide	Los habitantes del estado de Jalisco tienen el interés y disposición de participar individual y colectivamente en las deliberaciones y decisiones que afectan su vida personal y en comunidad.
Propósito	Incrementar la calidad y accesibilidad educativa en todos los niveles, modalidades y servicios de manera inclusiva y equitativa, con un enfoque de formación integral centrado en el aprendizaje de las y los estudiantes, implementando procesos de enseñanza innovadores y de desarrollo de las comunidades para la vida en un contexto de corresponsabilidad, mediante la simplificación y reingeniería administrativa, la formación y profesionalización de todas las personas relacionadas al acto educativo, la mejora de la infraestructura y una pertinente articulación entre instancias gubernamentales y de la sociedad en general.	Porcentaje de cobertura en educación superior sin posgrado de 18 a 22 años	(Total de la matrícula de técnico superior universitario y licenciatura de la modalidad escolarizada del ciclo en estudio, entre el total de la población estimada del rango de 18 a 22 años de edad del mismo período. (Realizado)/Total de la matrícula de técnico superior universitario y licenciatura de la modalidad escolarizada del ciclo en estudio, entre el total de la población estimada del rango de 18 a 22 años de edad del mismo período. (Programado))*100	Secretaría de Educación Pública (SEP). Sistema Nacional de Información Estadística Educativa (SNIEE). Preliminar, 2019.	Anual	40.00	Porcentaje	100%	En el Sistema de Monitoreo de Indicadores del Desarrollo de Jalisco (MIDE Jalisco), para consulta abierta en https://seplan.app.jalisco.gob.mx/mide	Los habitantes del estado de Jalisco hacen efectivo el cumplimiento de sus derechos humanos.
Componente	A3-Procesos instrumentados y mejorados del área de incorporación y servicios escolares	Total de Procesos instrumentados y mejorados	(Procesos instrumentados y mejorados del área de incorporación y servicios escolares (Realizado)/Procesos instrumentados y mejorados del área de incorporación y servicios escolares (Programado))*100	Informe de avance del rediseño de proceso. Liga https://drive.google.com/drive/folders/1Vg4RxxXa7cUf1FvjbEbhtTrtZrKAo-k?usp=sharing	Semestral	5.00	Proceso	100%	Actualización de manuales de procesos correspondientes a la Dirección General de Educación Superior, Investigación y Posgrado http://siiges.com/	Existen áreas de oportunidad para el rediseño de los procesos de la Dirección General de Educación Superior.
Actividad	A3-01 Otorgamiento de acuerdos de incorporación al Reconocimiento de Validez Oficial de Estudios del Estado de Jalisco	Total de acuerdos de incorporación entregados	(Acuerdos de incorporación al Reconocimiento de Validez Oficial de Estudios entregados (Realizado)/Acuerdos de incorporación al Reconocimiento de Validez Oficial de Estudios entregados (Programado))*100	Reporte de programas académicos incorporados al Sistema Educativo Estatal integrado por la Dirección de Educación Superior en la página https://sicyt.jalisco.gob.mx/ y actualizados en la plataforma del SIRVOE https://www.sirvoes.sep.gob.mx/sirvoes/mvc/consultas	Trimestral	45.00	Acuerdo	100%	Listado de Instituciones de Educación Superior con Reconocimiento de Validez Oficial de Estudios con el Estado de Jalisco, Publicación en el apartado de la Subsecretaría de Educación Superior de la página oficial https://sicyt.jalisco.gob.mx/	Existe compromiso por parte de las Instituciones de Educación Superior, por cumplir con los requisitos de la norma aplicable en la obtención del Reconocimiento de Validez Oficial de Estudios de nivel Superior.
Actividad	A3-02 Entrega del otorgamiento de equivalencias y revalidaciones de Educación Superior	Total de equivalencias y revalidaciones entregados	(Equivalencias y revalidaciones de Educación Superior entregados (Realizado)/Equivalencias y revalidaciones de Educación Superior entregados (Programado))*100	Reporte de folios de equivalencias y revalidaciones entregados Liga https://drive.google.com/drive/folders/1qVW8T_rwGCywtSIUf2YXd2gdjc7LhXtN?usp=sharing	Trimestral	600.00	Folio	100%	Listado con los registros de otorgamiento de equivalencias y revalidaciones de Educación Superior en Instituciones con Reconocimiento de Validez Oficial de Estudios con el Estado de Jalisco, publicados en apartado de la Subsecretaría de Educación Superior de la página oficial https://sicyt.jalisco.gob.mx/	Se cuenta con estudiantes interesados en recibir revalidaciones y equivalencias de sus estudios de Educación Superior.

EL ESTADO DE JALISCO
PERIÓDICO OFICIAL

GOBIERNO DEL ESTADO DE JALISCO
PRESUPUESTO DE EGRESOS PARA EL EJERCICIO FISCAL 2021
MATRIZ DE INDICADORES PARA RESULTADOS

Unidad Presupuestal: 12 Secretaría de Innovación, Ciencia y Tecnología
Unidad Responsable: 000 Secretaría de Innovación, Ciencia y Tecnología
Programa presupuestario: 392 Educación Superior Innovadora con Calidad, Pertinencia y Ampla Cobertura

Nivel	Resumen narrativo	Indicador							Medios de verificación	Supuestos
		Nombre del indicador	Fórmula	Fuentes de información	Frecuencia	Meta (valor)	Unidad de medida (meta valor)	Meta institucional		
Actividad	A3-03 Actualización del reglamento en materia de incorporación de Instituciones Particulares a nivel de Educación Superior	Total de reglamento actualizado	(Reglamento actualizado en materia de incorporación de Instituciones Particulares a nivel de Educación Superior (Realizado)/Reglamento actualizado en materia de incorporación de Instituciones Particulares a nivel de Educación Superior (Programado))*100	Reglamento publicado en la página oficial, en el apartado de Educación Superior https://sicyt.jalisco.gob.mx/	Trimestral	1.00	Reglamento	100%	Reglamento publicado en el Periódico Oficial https://periodicooficial.jalisco.gob.mx/periodicos/periodico-oficial	Existen Instituciones de Educación Superior con interés en eficientar sus procesos de gestión escolar.
Actividad	A3-04 Implementación del proceso de titulación electrónica	Total de Proceso de titulación electrónica instrumentado	(Proceso de titulación electrónica instrumentado (Realizado)/Proceso de titulación electrónica instrumentado (Programado))*100	Proceso de titulación electrónica publicado en la página de la SICYT https://sicyt.jalisco.gob.mx/	Trimestral	1.00	Proceso	100%	Sistema Integral de Información para la Gestión de la Educación Superior http://siiges.com/	Existen políticas expedidas por la Secretaría de Educación Pública para tramitar Cédulas Profesionales electrónicas.
Actividad	A3-05 Validación del otorgamiento de becas académicas a estudiantes de Instituciones de Educación Incorporadas en el Estado de Jalisco	Total de estudiantes beneficiados con becas académicas	(Estudiantes beneficiados con becas académicas (Realizado)/Estudiantes beneficiados con becas académicas (Programado))*100	Padrón de beneficiados con becas académicas https://sicyt.jalisco.gob.mx/	Trimestral	11,500.00	Beneficiario	100%	Padrón de beneficiados de becas académicas a estudiantes de Instituciones de Educación Incorporadas en el Estado de Jalisco publicado en https://sicyt.jalisco.gob.mx/	Existen estudiantes jaliscienses que cumplen con los requisitos para obtener becas académicas.
Actividad	A3-06 Validación del servicio social realizado por los estudiantes de Instituciones de Educación Incorporadas en el Estado de Jalisco	Total de estudiantes que inician su Servicio Social	(Estudiantes que inician su Servicio Social coordinadas por la Dirección de Educación Superior (Realizado)/Estudiantes que inician su Servicio Social coordinadas por la Dirección de Educación Superior (Programado))*100	Padrón de estudiantes que inician su Servicio Social coordinadas por la Dirección de Educación Superior. https://sicyt.jalisco.gob.mx/	Trimestral	6,500.00	Estudiante	100%	Publicación del listado de validaciones del Servicio Social realizados por estudiantes de Instituciones de Educación Incorporadas en el Estado de Jalisco publicado en https://sicyt.jalisco.gob.mx/	Existen estudiantes jaliscienses interesados en realizar su Servicio Social.
Componente	C1-Procesos de atención a Instituciones de Educación Superior y a la ciudadanía jalisciense optimizados a través de herramientas digitales.	Total de procesos de atención optimizados	(Manual de Procesos de atención a Instituciones y ciudadanos de Educación Superior optimizados (Realizado)/Manual de Procesos de atención a Instituciones y ciudadanos de Educación Superior optimizados (Programado))*100	Manual de procesos de atención a Instituciones y ciudadanos de Educación Superior. Liga https://drive.google.com/drive/folder/1zY53ZSw0E1Om9dCJIKd9jr2ozHJdEnOM?usp=sharing	Semestral	1.00	Manual	100%	Publicación del manual de usuario de los nuevos procesos y mejoras, en el apartado de la Subsecretaría en la página oficial https://sicyt.jalisco.gob.mx/	Se cuenta con el interés de la ciudadanía e Instituciones de Educación Superior del Estado, para mejorar y optimizar los servicios de atención de la Subsecretaría de Educación Superior.
Actividad	C1-10 Desarrollo de la página web de la Subsecretaría de Educación Superior	Total de página web desarrollada	(Página web de la Subsecretaría de Educación Superior desarrollada (Realizado)/Página web de la Subsecretaría de Educación Superior desarrollada (Programado))*100	Liga de acceso publicada en la página oficial https://sicyt.jalisco.gob.mx/	Trimestral	1.00	Página Web	100%	Publicación de la liga de acceso de la página web de la Subsecretaría de Educación Superior, publicada en el apartado de Educación Superior de la página oficial de la Secretaría de Innovación Ciencia y Tecnología https://sicyt.jalisco.gob.mx/	Se cuenta con el interés de la ciudadanía e Instituciones de Educación Superior del Estado en obtener información actualizada de Educación Superior del estado de Jalisco.
Actividad	C1-11 Instrumentación del proceso de titulación electrónica	Total proceso de titulación electrónica implementado	(Proceso de titulación electrónica implementado (Realizado)/Proceso de titulación electrónica implementado (Programado))*100	Reporte de implementación del proceso de titulación electrónica. Liga https://drive.google.com/drive/folder/14LfdZIKVm6f19hy/Ck4AxKbVwZ4ySzMR?usp=sharing	Trimestral	1.00	Proceso	100%	Sistema Integral de Información para la Gestión de la Educación Superior http://siiges.com/ , publicado en el apartado de Educación Superior de la página oficial de la Secretaría de Innovación Ciencia y Tecnología https://sicyt.jalisco.gob.mx/	Existen políticas expedidas por la Secretaría de Educación Pública para tramitar Cédulas Profesionales electrónicas.
Actividad	C1-12 Optimización de procesos internos de la Subsecretaría de Educación Superior, a través de una reingeniería de sistemas y herramientas tecnológicas.	Total procesos internos de la Subsecretaría de Educación Superior optimizados	(Procesos internos de la Subsecretaría de Educación Superior optimizados (Realizado)/Procesos internos de la Subsecretaría de Educación Superior optimizados (Programado))*100	Reporte de procesos internos optimizados. Liga https://drive.google.com/drive/folder/1kPO6GntO8nxbh19jhxQklyh3JVZ7BUK?usp=sharing	Trimestral	1.00	Proceso	100%	Publicación de la liga de acceso al portal de la mesa de ayuda de la Subsecretaría de Educación Superior, publicado en el apartado de Educación Superior de la página oficial https://sicyt.jalisco.gob.mx/	Se cuenta con usuarios y servidores públicos interesados en la optimización de los procesos internos de la Subsecretaría de Educación Superior.

GOBIERNO DEL ESTADO DE JALISCO
PRESUPUESTO DE EGRESOS PARA EL EJERCICIO FISCAL 2021
MATRIZ DE INDICADORES PARA RESULTADOS

Unidad Presupuestal: 12 Secretaría de Innovación, Ciencia y Tecnología
Unidad Responsable: 000 Secretaría de Innovación, Ciencia y Tecnología
Programa presupuestario: 392 Educación Superior Innovadora con Calidad, Pertinencia y Amplia Cobertura

Nivel	Resumen narrativo	Indicador							Medios de verificación	Supuestos
		Nombre del indicador	Fórmula	Fuentes de información	Frecuencia	Meta (valor)	Unidad de medida (meta valor)	Meta institucional		
Actividad	C1-13 Consolidación del Sistema Integral de información para la gestión de la Educación Superior	Total de Sistema Integral de información consolidado	(Sistema Integral de Información para la gestión de la Educación Superior consolidado (Realizado)/Sistema Integral de información para la gestión de la Educación Superior consolidado (Programado))*100	Liga de acceso publicada en la pagina oficial, apartado de Educación Superior https://sicyt.jalisco.gob.mx/	Trimestral	1.00	Sistema	100%	Sistema Integral de Información para la Gestión de la Educación Superior http://siiges.com/ , publicado en el apartado de Educación Superior de la pagina oficial de la Secretaría de Innovación Ciencia y Tecnología https://sicyt.jalisco.gob.mx/	Se cuenta con el interés de las Instituciones de Educación Superior del Estado con Reconocimiento de Validez Oficial de Estudios en recibir servicios escolares y de incorporación mejorados.
Componente	C2-Políticas públicas y lineamientos articulados para el fortalecimiento de la Educación Superior Tecnológica descentralizada y con Reconocimiento de Validez Oficial con el Estado de Jalisco, para el impulso de los Sectores Estratégicos del Estado.	Total de Política pública y lineamientos articulados	(Lineamientos y Política Pública articulados (Realizado)/Lineamientos y Política Pública articulados (Programado))*100	Política Pública y Lineamientos reflejados en la actualización de documentos normativos de Subsecretaría de Educación Superior. Liga https://drive.google.com/drive/folde/rs/1LGwnd5fkSH1A8EkpMXwacz8KHnpUwiqr?usp=sharing	Semestral	3.00	Lineamiento	100%	Políticas, acuerdos y lineamientos emitidos por la Secretaría de Innovación, Ciencia y Tecnología, publicados en el apartado de Educación Superior de la pagina oficial https://sicyt.jalisco.gob.mx/ . Plan Institucional, reglamentos, lineamientos y Políticas emitidas por el Órgano de Gobierno de Organismos Públicos Descentralizados publicados en las paginas oficiales de cada Institución.	Existe demanda de la industria jalisciense para fortalecer la Educación Superior e impulsar así los sectores estratégicos del Estado.
Actividad	C2-14 Vinculación con instancias Nacionales e Internacionales para el beneficio de la Educación Superior y el impulso de los Sectores Estratégicos del Estado de Jalisco.	Total de acuerdos concretados.	(Acuerdos concretados con instancias Nacionales e Internacionales para el beneficio de la Educación Superior (Realizado)/Acuerdos concretados con instancias Nacionales e Internacionales para el beneficio de la Educación Superior (Programado))*100	Acuerdos concretados en la Subsecretaría de Educación Superior. Liga https://drive.google.com/drive/folde/rs/1ApkD-DPCOh2Xv_awQAVYvzMHd1YNwdta?usp=sharing	Trimestral	2.00	Acuerdo	100%	Acuerdos publicados en el apartado de Educación Superior de la pagina oficial https://sicyt.jalisco.gob.mx/	Existen Instancias Nacionales e Internacionales que con interés de apoyar la Educación.
Actividad	C2-15 Elaboración de lineamientos y Políticas para el funcionamiento de los Organismos Colegiados.	Total de lineamientos y Políticas elaborados	(Lineamiento y Políticas elaborados para el funcionamiento de los Organismos Colegiados (Realizado)/Lineamiento y Políticas elaborados para el funcionamiento de los Organismos Colegiados (Programado))*100	Lineamientos elaborados en la Subsecretaría de Educación Superior. Liga https://drive.google.com/drive/folde/rs/19Q0j-kdJzqk66s9LEGNOvE8J1LYVUYmO?usp=sharing	Trimestral	1.00	Lineamiento	100%	Publicación de Lineamientos emitidos para el funcionamiento de los Organismos Colegiados. Liga https://drive.google.com/drive/folders/1u_YCN33VBjOoAJDOLUQzVfYqKqGirXAhJ?usp=sharing	Existen Organos colegiados coordinados por la Subsecretaría de Educación Superior.
Componente	C5-Organismos Públicos Descentralizados de Educación Superior del Estado mejorados para su funcionamiento orgánico integral.	Total Organismos Públicos Descentralizados de Educación Superior del Estado mejorados	(Organismos Públicos Descentralizados de Educación Superior del Estado mejorados (Realizado)/Organismos Públicos Descentralizados de Educación Superior del Estado mejorados (Programado))*100	Reporte realizado por la Dirección de los Organismos Públicos Descentralizados concentrando con los Informes de los Rectores y Director General de los OPDs. Liga https://drive.google.com/drive/folde/rs/1EcH5zbL-AhFAX3nXBDA3cIkIzAgmxZI?usp=sharing	Semestral	1.00	Organismo	100%	Publicación de las Actas firmadas de las sesiones de junta de Gobierno y Consejos directivos de los Organismos Públicos Descentralizados de Jalisco. Liga de acceso https://docs.google.com/spreadsheets/d/10QpZ4oKPk9f2jGKO-qEu4U9eiVPtXBWuvN5AGqyF5c/edit#gid=0	Existen condiciones para la mejora de la calidad de los Organismos Públicos Descentralizados de Educación Superior del Estado.
Actividad	C5-07 Creación del Sistema Estatal de Capacitación Docente para los Organismos Públicos Descentralizados de Educación Superior del Estado	Total de Sistema Estatal de Capacitación Docente creado	(Sistema Estatal de Capacitación Docente creado (Realizado)/Sistema Estatal de Capacitación Docente creado (Programado))*100	Reporte de impacto realizado por la Dirección de Organismos Públicos Descentralizado, Liga https://drive.google.com/drive/folde/rs/1gSirPrS64B6HodeRW5D5D28dJFnzd9H?usp=sharing	Trimestral	1.00	Sistema	100%	Publicación del Acta de Instalación y de sesiones del Sistema Estatal de Capacitación Docente, emitida por la Secretaría de Innovación, Ciencia y Tecnología. Liga https://drive.google.com/drive/folders/1pVMrJDCc6qZ99pX0vJOGlMtrYE8cc3SX7usp=sharing	Existen docentes de Instituciones de Educación Superior del Estado interesados en recibir capacitación continua.

GOBIERNO DEL ESTADO DE JALISCO
PRESUPUESTO DE EGRESOS PARA EL EJERCICIO FISCAL 2021
MATRIZ DE INDICADORES PARA RESULTADOS

Unidad Presupuestal: 12 Secretaría de Innovación, Ciencia y Tecnología
Unidad Responsable: 000 Secretaría de Innovación, Ciencia y Tecnología
Programa presupuestario: 392 Educación Superior Innovadora con Calidad, Pertinencia y Ampla Cobertura

Nivel	Resumen narrativo	Indicador							Medios de verificación	Supuestos
		Nombre del indicador	Fórmula	Fuentes de información	Frecuencia	Meta (valor)	Unidad de medida (meta valor)	Meta institucional		
Actividad	C5-08 Desarrollo del Sistema de Información Tecnológica de los Organismos Públicos Descentralizados de Educación Superior del Estado.	Total de Sistema de información tecnológica desarrollado	(Sistema de información tecnológica desarrollado (Realizado)/Sistema de información tecnológica desarrollado (Programado))*100	Informe con datos estadístico, históricos y proyecciones realizado por la Dirección de Organismos Públicos Descentralizado, Liga https://drive.google.com/drive/folders/1yWYmhwL0FtyhYe6i8LmPokaZP63qPqIE?usp=sharing	Trimestral	1.00	Sistema	100%	Publicación de la liga de acceso a los paneles virtuales, publicada en el apartado de Educación Superior de la página oficial de la SICYT https://sicyt.jalisco.gob.mx/	Se cuenta con información para generar el Sistema de Información Tecnológica de los Organismos Públicos Descentralizados de Educación Superior del Estado.
Actividad	C5-09 Articulación de Organismos Colegiados Estatales para la planeación de la Educación Superior.	Total de Organismos Colegiados Estatales articulados	(Organismos Colegiados Estatales articulados (Realizado)/Organismos Colegiados Estatales articulados (Programado))*100	Informes de los Organismos Colegiados Estatales. Liga https://drive.google.com/drive/folders/1FD_j7iCZZiF9LOS_xS_t1KkY6yjbqb?usp=sharing	Trimestral	1.00	Organismo	100%	Publicación de las Actas firmadas de las sesiones de los Organismos Colegiados Estatales para la planeación de la Educación Superior. Liga https://drive.google.com/drive/folders/1An5O9RD7ZLMZqRvD3Ro3qQZXwLwdVsx?usp=sharing	Se cuenta con el interés y la disposición de Organismos Colegiados Estatales en articularse para trabajar en conjunto en la planeación de la Educación Superior del Estado.

GOBIERNO DEL ESTADO DE JALISCO
PRESUPUESTO DE EGRESOS PARA EL EJERCICIO FISCAL 2021
MATRIZ DE INDICADORES PARA RESULTADOS

Unidad Presupuestal: 12 Secretaría de Innovación, Ciencia y Tecnología
Unidad Responsable: 000 Secretaría de Innovación, Ciencia y Tecnología
Programa presupuestario: 393 Programa de Becas y Estímulos para fortalecimiento al Talento en el Sistema de Educación Superior

Nivel	Resumen narrativo	Indicador							Medios de verificación	Supuestos
		Nombre del indicador	Fórmula	Fuentes de información	Frecuencia	Meta (valor)	Unidad de medida (meta valor)	Meta institucional		
Fin	Contribuir a mejorar las condiciones sociales propicias para el acceso efectivo a los derechos sociales que impulsen capacidades de las personas y sus comunidades para reducir brechas de desigualdad, mediante la reconstrucción de un sentido de colectividad y corresponsabilidad del gobierno y la sociedad en general.	Posición en el Índice de Rezago Social	(Posición en el Índice de Rezago Social (Realizado)/Posición en el Índice de Rezago Social (Programado))*100	CONEVAL. Índice de Rezago Social a nivel municipal y por localidad, 2015.	Quinquenal	29.00	Posición	100%	En el Sistema de Monitoreo de Indicadores del Desarrollo de Jalisco (MIDE Jalisco), para consulta abierta en https://seplan.app.jalisco.gob.mx/mide	Los habitantes del estado de Jalisco tienen el interés y disposición de participar individual y colectivamente en las deliberaciones y decisiones que afectan su vida personal y en comunidad.
Propósito	Incrementar la calidad y accesibilidad educativa en todos los niveles, modalidades y servicios de manera inclusiva y equitativa, con un enfoque de formación integral centrado en el aprendizaje de las y los estudiantes, implementando procesos de enseñanza innovadores y de desarrollo de las comunidades para la vida en un contexto de corresponsabilidad, mediante la simplificación y reingeniería administrativa, la formación y profesionalización de todas las personas relacionadas al acto educativo, la mejora de la infraestructura y una pertinente articulación entre instancias gubernamentales y de la sociedad en general.	Porcentaje de cobertura en educación superior sin posgrado de 18 a 22 años	(Total de la matrícula de técnico superior universitario y licenciatura de la modalidad escolarizada del ciclo en estudio, entre el total de la población estimada del rango de 18 a 22 años de edad del mismo período. (Realizado)/Total de la matrícula de técnico superior universitario y licenciatura de la modalidad escolarizada del ciclo en estudio, entre el total de la población estimada del rango de 18 a 22 años de edad del mismo período. (Programado))*100	Secretaría de Educación Pública (SEP). Sistema Nacional de Información Estadística Educativa (SNIEE). Preliminar, 2019.	Anual	40.00	Porcentaje	100%	En el Sistema de Monitoreo de Indicadores del Desarrollo de Jalisco (MIDE Jalisco), para consulta abierta en https://seplan.app.jalisco.gob.mx/mide	Los habitantes del estado de Jalisco hacen efectivo el cumplimiento de sus derechos humanos.
Componente	A1-Becas y Estímulos para el Desarrollo de Talento en Educación Superior entregadas a las y los jóvenes sobresalientes del Estado Jalisco	Total de beneficiados con Becas y Estímulos	(Beneficiados con Becas y Estímulos para el Desarrollo de Talento en Educación Superior (Realizado)/Beneficiados con Becas y Estímulos para el Desarrollo de Talento en Educación Superior (Programado))*100	Reglas de Operación del programa y convocatoria elaboradas por la Dirección General de Educación Superior, Investigación y Posgrado, publicadas en el Periódico Oficial del Estado de Jalisco. https://periodicooficial.jalisco.gob.mx/periodicos/periodico-oficial	Semestral	500.00	Beneficiario	100%	Padrón de beneficiados de Becas y Estímulos para el Desarrollo de Talento en Educación Superior entregadas. publicado en https://sicyt.jalisco.gob.mx/	Se cuenta con el interés de las y los jóvenes sobresalientes de solicitar Becas y Estímulos para el Desarrollo de Talento en Educación Superior.
Actividad	A1-01 Otorgamiento de Beca y Estímulos a jóvenes sobresalientes del Estado de Jalisco para el impulso de su Talento	Total de beneficiados con Beca y Estímulos a jóvenes sobresalientes	(Beneficiados con Beca y Estímulos a jóvenes sobresalientes (Realizado)/Beneficiados con Beca y Estímulos a jóvenes sobresalientes (Programado))*100	Reglas de Operación del programa y convocatoria elaboradas por la Dirección General de Educación Superior, Investigación y Posgrado, publicadas en el Periódico Oficial del Estado de Jalisco. https://periodicooficial.jalisco.gob.mx/periodicos/periodico-oficial	Trimestral	25.00	Beneficiario	100%	Padrón de beneficiados de Beca y Estímulos a jóvenes sobresalientes, publicado en el apartado de Educación Superior de la página oficial https://sicyt.jalisco.gob.mx/	Se cuenta con el interés de las y los jóvenes jaliscienses de Instituciones de Educación Superior del Estado de Jalisco en solicitar Beca y Estímulos para el impulso de su Talento.
Actividad	A1-02 Otorgamiento de Becas para la Actualización Profesional para estudiantes y egresados de Instituciones de Educación Superior del estado de Jalisco	Total de Becas de actualización profesional otorgadas	(Becas de actualización profesional otorgadas (Realizado)/Becas de actualización profesional otorgadas (Programado))*100	Reglas de Operación del programa y convocatoria elaboradas por la Dirección General de Educación Superior, Investigación y Posgrado, publicadas en el Periódico Oficial del Estado de Jalisco. https://periodicooficial.jalisco.gob.mx/periodicos/periodico-oficial	Trimestral	500.00	Beca	100%	Padrón de beneficiados Becas entregadas para la actualización profesional en Jalisco, publicado en el apartado de Educación Superior de la página oficial https://sicyt.jalisco.gob.mx/	Se cuenta con el interés de estudiantes y egresados de Instituciones de Educación Superior del estado de Jalisco en recibir becas para actualizarse profesionalmente

GOBIERNO DEL ESTADO DE JALISCO
PRESUPUESTO DE EGRESOS PARA EL EJERCICIO FISCAL 2021
MATRIZ DE INDICADORES PARA RESULTADOS

Unidad Presupuestal: 12 Secretaría de Innovación, Ciencia y Tecnología
Unidad Responsable: 000 Secretaría de Innovación, Ciencia y Tecnología
Programa presupuestario: 393 Programa de Becas y Estímulos para fortalecimiento al Talento en el Sistema de Educación Superior

Nivel	Resumen narrativo	Indicador							Medios de verificación	Supuestos
		Nombre del indicador	Fórmula	Fuentes de información	Frecuencia	Meta (valor)	Unidad de medida (meta valor)	Meta institucional		
Componente	A2-Programa de fortalecimiento de habilidades docentes, lingüísticas y disciplinares desarrollado para profesionistas de la Educación Superior del Estado.	Total de programa de fortalecimiento de habilidades docentes, lingüísticas y disciplinares desarrollado	(Programa de fortalecimiento de habilidades docentes, lingüísticas y disciplinares desarrollado (Realizado)/Programa de fortalecimiento de habilidades docentes, lingüísticas y disciplinares desarrollado (Programado))*100	Reglas de Operación del programa y convocatoria elaboradas por la Dirección General de Educación Superior, Investigación y Posgrado, publicadas en el Periódico Oficial del Estado de Jalisco. https://periodicooficial.jalisco.gob.mx/periodicos/periodico-oficial	Semestral	1.00	Programa	100%	Reporte del Padrón único de beneficiarios publicado en el apartado de Educación Superior de la pagina oficial https://sicyt.jalisco.gob.mx/	Existen docentes que tengan interés para fortalecer su desarrollo
Actividad	A2-01 Capacitación a profesionistas de Educación Superior del Estado de Jalisco para el desarrollo de habilidades digitales y didácticas.	Total de profesionistas de Educación Superior capacitados	(Profesionistas de Educación Superior capacitados (Realizado)/Profesionistas de Educación Superior capacitados (Programado))*100	Reglas de Operación del programa y convocatoria elaboradas por la Dirección General de Educación Superior, Investigación y Posgrado, publicadas en el Periódico Oficial del Estado de Jalisco. https://periodicooficial.jalisco.gob.mx/periodicos/periodico-oficial	Trimestral	1,500.00	Profesionista	100%	Reporte del Padrón único de beneficiarios publicado en el apartado de Educación Superior de la pagina oficial https://sicyt.jalisco.gob.mx/	Existe el interés de profesionistas de educación Superior del Estado de Jalisco para capacitarse en habilidades digitales y didácticas.
Actividad	A2-02 Formalización de convenios locales, nacionales e internacionales para la formación del capital docente del Estado	Total de Convenios locales, nacionales e internacionales concretados	(Convenios locales, nacionales e internacionales concretados (Realizado)/Convenios locales, nacionales e internacionales concretados (Programado))*100	Reglas de Operación del programa y convocatoria elaboradas por la Dirección General de Educación Superior, Investigación y Posgrado, publicadas en el Periódico Oficial del Estado de Jalisco. https://periodicooficial.jalisco.gob.mx/periodicos/periodico-oficial	Trimestral	1.00	Convenio	100%	Publicación de los Convenios locales, nacionales e internacionales concretados y firmados por la Secretaría de Innovación, Ciencia y Tecnología para la formación del capital docente del Estado de Jalisco. Liga https://drive.google.com/drive/folders/1reQzKKNL_Cp86vgc8ozrk_V6pwfqNwmu?usp=sharing	Se cuenta con el interés de instancias locales, nacionales e internacionales, interesadas en realizar vinculaciones con la Secretaría de Innovación, Ciencia y Tecnología de Jalisco para la formación de profesionistas en Educación Superior en el Estado.

GOBIERNO DEL ESTADO DE JALISCO
PRESUPUESTO DE EGRESOS PARA EL EJERCICIO FISCAL 2021
MATRIZ DE INDICADORES PARA RESULTADOS

Unidad Presupuestal: 12 Secretaría de Innovación, Ciencia y Tecnología
Unidad Responsable: 000 Secretaría de Innovación, Ciencia y Tecnología
Programa presupuestario: 437 Proyectos de Gestión de la Innovación Empresarial, Sectorial y Social.

Nivel	Resumen narrativo	Indicador							Medios de verificación	Supuestos
		Nombre del indicador	Fórmula	Fuentes de información	Frecuencia	Meta (valor)	Unidad de medida (meta valor)	Meta institucional		
Fin	Contribuir a la consolidación de Jalisco como líder nacional en aportación de valor económico y social, mediante la integración de la ciencia y la tecnología al desarrollo de cadenas productivas estratégicas que impulsen el capital humano, creativo y emprendedor de nuestra población, así como el aprovechamiento de los recursos naturales de todas nuestras regiones de manera responsable, incluyente y sostenible.	Posición en el Índice de Competitividad Estatal del IMCO	(Posición en el Índice de Competitividad Estatal del IMCO (Realizado)/Posición en el Índice de Competitividad Estatal del IMCO (Programado))*100	IMCO. Índice de Competitividad Estatal, 2018.	Bienal	5.00	Posición	100%	En el Sistema de Monitoreo de Indicadores del Desarrollo de Jalisco (MIDE Jalisco), para consulta abierta en https://seplan.app.jalisco.gob.mx/mide	Las variables macroeconómicas se encuentran estables y se incrementan los niveles de crecimiento económico.
Propósito	Incrementar la capacidad innovadora del estado, a través de la generación y aplicación de nuevos conocimientos y tecnologías para incrementar la competitividad de los sectores productivos y la solución a problemáticas sociales de alto impacto, apoyándose en la formación de talento, la propiedad intelectual, las capacidades de emprendimiento y el fortalecimiento de los centros de educación superior y redes de investigación aplicada.	Centros para el desarrollo de cultura de emprendimiento innovador	(Sumatoria de Centros de Innovación puestos en marcha (Realizado)/Sumatoria de Centros de Innovación puestos en marcha (Programado))*100	Secretaría de Innovación, Ciencia y Tecnología, 2019.	Anual	13.00	Centro	100%	En el Sistema de Monitoreo de Indicadores del Desarrollo de Jalisco (MIDE Jalisco), para consulta abierta en https://seplan.app.jalisco.gob.mx/mide	Los habitantes del estado de Jalisco hacen efectivo el cumplimiento de sus derechos humanos.
Componente	01-Capacitaciones impartidas en temas de innovación, ciencia y tecnología exponenciales, a las y los emprendedores y empresas de alto impacto, orientados a responder escenarios futuros competitivos en los sectores estratégicos del estado.	Total de empresarias, empresarios y emprendedoras, emprendedores capacitados	(Empresarias, empresarios y emprendedoras, emprendedores capacitados (Realizado)/Empresarias, empresarios y emprendedoras, emprendedores capacitados (Programado))*100	Carpeta concentradora de evidencias https://sicyt.jalisco.gob.mx/	Semestral	650.00	Persona	100%	Carpeta Concentradora Evidencias / Dirección General de Innovación Desarrollo Empresarial y Social/ https://drive.google.com/drive/folders/193hcfAc77OUCOU-wxZC1QaEc9BAD8vhL?usp=sharing	Se cuenta con empresas, emprendedoras y emprendedores de alto impacto interesados en capacitaciones especializadas y acompañamiento para generar soluciones innovadoras y resolver retos para mejorar la competitividad y productividad de los sectores estratégicos del estado.
Actividad	01-01 Impartición de capacitaciones especializadas por medio de un modelo con base científica/tecnológica y/o de alto impacto, para fortalecer y desarrollar propuestas de soluciones innovadoras a problemas específicos que propicie el desarrollo, escalamiento y consolidación en los sectores estratégicos del estado.	Total de capacitaciones impartidas	(Capacitaciones impartidas (Realizado)/Capacitaciones impartidas (Programado))*100	Carpeta concentradora de evidencias https://sicyt.jalisco.gob.mx/	Trimestral	450.00	Capacitación	100%	Carpeta Concentradora Evidencias/ Dirección General de Innovación Desarrollo Empresarial y Social/ https://drive.google.com/drive/folders/1qKXlpstrrr94LHN-xE3ewIndceNN5z8M?usp=sharing	Se cuenta con el interés de las empresas y emprendimientos de base científica y tecnológica y/o de alto impacto en capacitación especializada y acompañamiento en metodologías de innovación y herramientas de desarrollo de proyectos para impulsar la especialización inteligente.
Actividad	01-02 Generación de programas articulados con las y los actores del ecosistema de innovación y emprendimiento para posicionar a Jalisco a nivel internacional como una región dinámica y de alto interés de inversión.	Total de Programas articulados	(Programas articulados (Realizado)/Programas articulados (Programado))*100	Carpeta concentradora de evidencias https://sicyt.jalisco.gob.mx/	Trimestral	5.00	Programa	100%	Carpeta Concentradora Evidencias/ Dirección General de Innovación Desarrollo Empresarial y Social/ https://drive.google.com/drive/folders/1_NEQZhUTN2c77IMu9X6aDCUJq7WGVXNs?usp=sharing	Se cuenta con el interés de las y los actores del ecosistema de innovación y emprendimiento de alto impacto del estado de Jalisco en articular programas para fomentar la innovación y el emprendimiento.
Actividad	01-03 Generación de proyectos impulsados a través de encuentros con inversionistas (Demo Day) que articulen el talento emprendedor jalisciense con el sector privado y público que buscan apoyar las propuestas de negocios con innovaciones escalables en los sectores estratégicos del estado.	Total de proyectos impulsados	(Proyectos impulsados (Realizado)/Proyectos impulsados (Programado))*100	Carpeta concentradora de evidencias https://sicyt.jalisco.gob.mx/	Trimestral	25.00	Proyecto	100%	Carpeta Concentradora Evidencias / Dirección General de Innovación Desarrollo Empresarial y Social/ https://drive.google.com/drive/folders/1aQSS3K-5aDgG5CdV0v7oZi2SZLNxDQpU?usp=sharing	Se cuenta con el interés por parte de las y los emprendedores jaliscienses en participar en encuentros con inversionistas del sector privado y público para acceder a inversiones inteligentes (capital o financiamiento para consolidar su proyecto).

GOBIERNO DEL ESTADO DE JALISCO
PRESUPUESTO DE EGRESOS PARA EL EJERCICIO FISCAL 2021
MATRIZ DE INDICADORES PARA RESULTADOS

Unidad Presupuestal: 12 Secretaría de Innovación, Ciencia y Tecnología
Unidad Responsable: 000 Secretaría de Innovación, Ciencia y Tecnología
Programa presupuestario: 437 Proyectos de Gestión de la Innovación Empresarial, Sectorial y Social.

Nivel	Resumen narrativo	Indicador							Medios de verificación	Supuestos
		Nombre del indicador	Fórmula	Fuentes de información	Frecuencia	Meta (valor)	Unidad de medida (meta valor)	Meta institucional		
Componente	02-Eventos organizados que propicien la innovación y emprendimiento de alto impacto en las regiones y los sectores estratégicos del estado de Jalisco.	Total de eventos organizados	(Eventos organizados (Realizado)/Eventos organizados (Programado))*100	Carpeta concentradora de evidencias https://sicyt.jalisco.gob.mx/	Semestral	6.00	Evento	100%	Carpeta Concentradora Evidencias/ Dirección General de Innovación Desarrollo Empresarial y Social/ https://drive.google.com/drive/folders/1ZPctHLLsY4nUUPec0Nk5gu6FvJlqNMk?usp=sharing	Se cuenta con el interés por parte de la ciudadanía del estado de Jalisco en participar en eventos que propicien la innovación y el emprendimiento de alto impacto en las regiones y los sectores estratégicos del estado de Jalisco, principalmente fuera del área metropolitana de Guadalajara.
Actividad	02-04 Organización de eventos intensivos (boot camps) para consolidar ideas o negocios de emprendedoras, emprendedores, empresarias y empresarios que detonen la innovación en el estado.	Total de eventos intensivos	(Eventos intensivos (Realizado)/Eventos intensivos (Programado))*100	Carpeta concentradora de evidencias https://sicyt.jalisco.gob.mx/	Trimestral	3.00	Evento	100%	Carpeta Concentradora Evidencias / Dirección General de Innovación Desarrollo Empresarial y Social/ https://drive.google.com/drive/folders/1PPczLwmTVjptKMhN13x7ZJ5XHqA2IfJn?usp=sharing	Se cuenta con necesidades específicas de capacitación intensiva para identificar problemáticas o tendencias en las regiones y los sectores estratégicos del estado y generar propuestas de solución.
Actividad	02-05 Organización de maratones de innovación (hackathones) que propicien soluciones a problemas públicos, sociales, regionales, sectoriales y/o del medio ambiente.	Total de maratones de innovación	(Maratones de innovación (Realizado)/Maratones de innovación (Programado))*100	Carpeta concentradora de evidencias https://sicyt.jalisco.gob.mx/	Trimestral	4.00	Evento	100%	Carpeta Concentradora Evidencias / Dirección General de Innovación Desarrollo Empresarial y Social/ https://drive.google.com/drive/folders/1PZJyEXFMeuVkJanvka9ZDAQUB82xKkGk?usp=sharing	Se cuenta con el interés de la ciudadanía de propiciar espacios de aprendizaje colaborativo para la resolución de problemáticas específicas en las regiones y los sectores estratégicos del estado.
Componente	03- Espacios adecuados y contenidos generados que incentiven la vinculación, una cultura de innovación, el emprendimiento de alto impacto y la especialización inteligente en las regiones y en los sectores estratégicos del estado.	Total de espacios adecuados	(Espacio adecuados (Realizado)/Espacio adecuados (Programado))*100	En el sistema de monitoreo de indicadores del Desarrollo de Jalisco (MIDE Jalisco), para consulta abierta en https://seplan.app.jalisco.gob.mx/mide	Semestral	3.00	Espacio	100%	Carpeta Concentradora Evidencias / Dirección General de Innovación Desarrollo Empresarial y Social/ https://drive.google.com/drive/folders/1-zbQb_e1P53fg1bfqZ7rH2gMZqFABe94?usp=sharing	Se cuenta con el interés de la ciudadanía jalisciense en adecuar espacios de aprendizaje colaborativo que propicien la competitividad de las empresas, emprendedoras, emprendedores y organizaciones en distintas regiones del estado.
Actividad	03-06 Generación de contenidos digitales para impulsar la innovación sectorial y el emprendimiento de alto impacto, que se difundirán por medio de plataformas de innovación.	Total de contenidos digitales generados	(Contenidos digitales generados (Realizado)/Contenidos digitales generados (Programado))*100	Carpeta concentradora de evidencias https://sicyt.jalisco.gob.mx/	Trimestral	3.00	Contenido	100%	Carpeta Concentradora Evidencias / Dirección General de Innovación Desarrollo Empresarial y Social/ https://drive.google.com/drive/folders/1YgBfADLFsFHpe_080zpLxi0p5f5FstNk?usp=sharing	Se cuenta con el interés de la ciudadanía, de las y los emprendedores en acceder a contenido digital que impulse la innovación y emprendimiento de alto impacto en el estado.
Actividad	03-07 Generación de vinculaciones estratégicas entre los centros de innovación regionales y los actores del ecosistemas de innovación locales e internacionales	Total de vinculaciones estratégicas generadas	(Vinculaciones estratégicas generadas (Realizado)/Vinculaciones estratégicas generadas (Programado))*100	Carpeta concentradora de evidencias https://sicyt.jalisco.gob.mx/	Trimestral	10.00	Vinculación	100%	Carpeta Concentradora Evidencias / Dirección General de Innovación Desarrollo Empresarial y Social/ https://drive.google.com/drive/folders/13hHR4ITSmEbXIIIGDTfKCLJWbiXiv5Rpe?usp=sharing	Se cuenta con el interés del ecosistema de Innovación de Jalisco en vincularse con los ecosistemas nacionales e internacionales de innovación para fomentar la innovación y el emprendimiento.
Actividad	03-08 Impartición de capacitaciones, asesorías especializadas y contenidos digitales a través de plataformas de innovación para impulsar emprendimientos y fortalecer empresas jaliscienses que forman parte del Hub de Emprendimiento Innovador.	Total de personas capacitadas	(Personas capacitadas (Realizado)/Personas capacitadas (Programado))*100	Carpeta concentradora de evidencias https://sicyt.jalisco.gob.mx/	Trimestral	2,500.00	Persona	100%	Carpeta Concentradora Evidencias / Dirección General de Innovación Desarrollo Empresarial y Social/ https://drive.google.com/drive/folders/1rN7ywpf8Hr_LQciuOFAYcTj7AkgYWksS?usp=sharing	Se cuenta con el interés de las y los emprendedores, así como del sector empresarial jalisciense del Hub de Emprendimiento Innovador en capacitaciones, asesorías especializadas y acceso a plataformas de innovación con contenidos digitales que les permita impulsar sus proyectos.

Nota técnica: este componente se eliminará

GOBIERNO DEL ESTADO DE JALISCO
PRESUPUESTO DE EGRESOS PARA EL EJERCICIO FISCAL 2021
MATRIZ DE INDICADORES PARA RESULTADOS

Unidad Presupuestal: 12 Secretaría de Innovación, Ciencia y Tecnología
Unidad Responsable: 000 Secretaría de Innovación, Ciencia y Tecnología
Programa presupuestario: 692 Conducción de la Política de Innovación, Ciencia y Tecnología.

Nivel	Resumen narrativo	Indicador							Medios de verificación	Supuestos
		Nombre del indicador	Fórmula	Fuentes de información	Frecuencia	Meta (valor)	Unidad de medida (meta valor)	Meta institucional		
Fin	Contribuir a la consolidación de Jalisco como líder nacional en aportación de valor económico y social, mediante la integración de la ciencia y la tecnología al desarrollo de cadenas productivas estratégicas que impulsen el capital humano, creativo y emprendedor de nuestra población, así como el aprovechamiento de los recursos naturales de todas nuestras regiones de manera responsable, incluyente y sostenible.	Posición en el Índice de Competitividad Estatal del IMCO	(Posición en el Índice de Competitividad Estatal del IMCO (Realizado)/Posición en el Índice de Competitividad Estatal del IMCO (Programado))*100	IMCO. Índice de Competitividad Estatal, 2018.	Bienal	5.00	Posición	100%	En el Sistema de Monitoreo de Indicadores del Desarrollo de Jalisco (MIDE Jalisco), para consulta abierta en https://seplan.app.jalisco.gob.mx/mide	Las variables macroeconómicas se encuentran estables y se incrementan los niveles de crecimiento económico.
Propósito	Incrementar la capacidad innovadora del estado, a través de la generación y aplicación de nuevos conocimientos y tecnologías para incrementar la competitividad de los sectores productivos y la solución a problemáticas sociales de alto impacto, apoyándose en la formación de talento, la propiedad intelectual, las capacidades de emprendimiento y el fortalecimiento de los centros de educación superior y redes de investigación aplicada.	Fondos concurrentes a la inversión estatal en investigación, desarrollo tecnológico e innovación (I+d+i)	(Fondos adicionales (a los fondos estatales) aplicados a los proyectos y actividades de investigación, desarrollo tecnológico e innovación (Realizado)/Fondos adicionales (a los fondos estatales) aplicados a los proyectos y actividades de investigación, desarrollo tecnológico e innovación (Programado))*100	Consejo Estatal de Ciencia y Tecnología de Jalisco, Gobierno de Jalisco, cifras preliminares abril del 2020.	Mensual	675.33	Millones de pesos	100%	En el Sistema de Monitoreo de Indicadores del Desarrollo de Jalisco (MIDE Jalisco), para consulta abierta en https://seplan.app.jalisco.gob.mx/mide	Los habitantes del estado de Jalisco hacen efectivo el cumplimiento de sus derechos humanos.
Componente	01-Proyectos y eventos ejecutados, que fortalezcan las políticas públicas en innovación, ciencia, tecnología y educación superior.	Total de eventos y proyectos apoyados	(Eventos y proyectos apoyados (Realizado)/Eventos y proyectos apoyados (Programado))*100	Evidencias Coordinación General, MIR 2021, Coordinación General. Verificación en línea. https://sicyt.jalisco.gob.mx/	Trimestral	5.00	Evento	100%	Carpeta Evidencias Coordinación General, MIR 2021, Coordinación General. Verificación en línea. https://drive.google.com/drive/folders/1J8HpJn2PgavO_jM4JwqsVCbcWF984asy?usp=sharing	Existen unidades económicas, estudiantes de Educación Superior, Instituciones de Educación Superior, Centros de Investigación, población en general del estado de Jalisco interesada en desarrollar y participar en los proyectos y estrategias en materia de Innovación, Ciencia y Tecnología.
Actividad	01-01 Generación de cultura de innovación a través de participación en eventos, congresos y talleres de Innovación, Ciencia, Tecnología y Educación Superior	Total de participantes registrados	(Participantes registrados (Realizado)/Participantes registrados (Programado))*100	Evidencias Coordinación General, MIR 2021, Coordinación General. Verificación en línea. https://sicyt.jalisco.gob.mx/	Trimestral	13,000.00	Participante	100%	Carpeta Evidencias Coordinación General, MIR 2021, Coordinación General. Verificación en línea. https://drive.google.com/drive/folders/1J8HpJn2PgavO_jM4JwqsVCbcWF984asy?usp=sharing	Se cuenta con el interés de la ciudadanía en asistir a eventos relacionados con ciencia, tecnología e innovación.
Actividad	01-02 Contribución en la generación de conocimiento especializado a través de cursos, talleres y capacitaciones.	Total de cursos, talleres y capacitaciones	(Cursos, Talleres y Capacitaciones (Realizado)/Cursos, Talleres y Capacitaciones (Programado))*100	Evidencias Coordinación General, MIR 2021, Coordinación General. Verificación en línea. https://sicyt.jalisco.gob.mx/	Trimestral	80.00	Capacitación	100%	Carpeta Evidencias Coordinación General, MIR 2021, Coordinación General. Verificación en línea. https://drive.google.com/drive/folders/1JFO07YGSPf6J6S84EwcP6mZVIZkwDaKB?usp=sharing	Se cuenta con el interés y compromiso de parte de la ciudadanía en asistir a cursos, talleres y capacitaciones especializadas en temas de innovación.
Componente	02-Convenios y alianzas realizadas con actores del Ecosistema de Innovación y Emprendimiento.	Total de convenios y alianzas concretadas con impacto científico y tecnológico	(Convenios y alianzas (Realizado)/Convenios y alianzas (Programado))*100	Evidencias Coordinación General, MIR 2021, Coordinación General. https://sicyt.jalisco.gob.mx/	Trimestral	20.00	Convenio	100%	Carpeta Evidencias Coordinación General, MIR 2021, Coordinación General. https://drive.google.com/drive/folders/1JC8wKc-oKFizmr1BV16lckCyS26XR0_d?usp=sharing	Se cuenta con el interés, disposición, apertura y colaboración de parte de actores nacionales e internacionales del ecosistema de innovación y emprendimiento para realizar convenios y alianzas con la Secretaría de Innovación, Ciencia y Tecnología.
Actividad	02-01 Impulso al desarrollo científico, tecnológico, de innovación y desarrollo de talento a través de campañas de difusión.	Total de campañas de comunicación y eventos difundidos	(Campañas de comunicación y eventos difundidos (Realizado)/Campañas de comunicación y eventos difundidos (Programado))*100	Evidencias Coordinación General, MIR 2021, Coordinación General. Verificación en línea. https://sicyt.jalisco.gob.mx/	Trimestral	15.00	Campaña	100%	Carpeta Evidencias Coordinación General, MIR 2021, Coordinación General. Verificación en línea. https://drive.google.com/drive/folders/1JM0Xd6sb50DWRIYAuyzG5rayZLyfh9ES?usp=sharing	Se cuenta con el interés de la ciudadanía en las acciones que realiza la Secretaría de Innovación, Ciencia y Tecnología.

EL ESTADO DE JALISCO
PERIÓDICO OFICIAL

GOBIERNO DEL ESTADO DE JALISCO
PRESUPUESTO DE EGRESOS PARA EL EJERCICIO FISCAL 2021
MATRIZ DE INDICADORES PARA RESULTADOS

Unidad Presupuestal: 12 Secretaría de Innovación, Ciencia y Tecnología
Unidad Responsable: 000 Secretaría de Innovación, Ciencia y Tecnología
Programa presupuestario: 692 Conducción de la Política de Innovación, Ciencia y Tecnología.

Nivel	Resumen narrativo	Indicador							Medios de verificación	Supuestos
		Nombre del indicador	Fórmula	Fuentes de información	Frecuencia	Meta (valor)	Unidad de medida (meta valor)	Meta institucional		
Actividad	02-02 Participación en encuentros de prospección nacionales e internacionales.	Total de encuentros concretados	$(\text{Encuentros (Realizado)}/\text{Encuentros (Programado)}) * 100$	Evidencias Coordinación General, MIR 2021, Coordinación General. Verificación en línea. https://sicyt.jalisco.gob.mx/	Trimestral	12.00	Encuentro	100%	Carpeta Evidencias Coordinación General, MIR 2021, Coordinación General. Verificación en línea. https://drive.google.com/drive/folders/1JIGK6TywOgLPzwCeZhTnCw-QxGYB7S?usp=sharing	Existen interés de los actores del ecosistema de Innovación. Se cuenta con el interés de las y los actores del ecosistema de Innovación, Ciencia, Tecnología y Educación Superior en participar en encuentros para generar alianzas y convenios.
Componente	03-Recursos presupuestados para la operación de programas y proyectos.	Presupuesto de operación pagado y en su caso efectivamente devengado.	$(\text{Presupuesto (Realizado)}/\text{Presupuesto (Programado)}) * 100$	https://presupuestociudadano.jalisco.gob.mx/	Trimestral	187,194,396.70	Pesos	100%	Avance Financiero del SIIF * Reporte Autorizado Calendarizado * Reporte Detallado Comprometido / Ejercido	Se cuenta con disposición, apoyo y colaboración de parte de las áreas normativas y operativas de la Secretaría de Administración y de la Secretaría de Hacienda Pública para aplicar de manera oportuna y eficiente los recursos autorizados para programas y proyectos, en caso de adecuaciones presupuestales se podrá modificar la "Meta (valor)" para estar en posibilidades de cumplir con la "Meta Institucional"
Actividad	03-01 Atención de requisiciones de compras menores a \$ 50,000 pesos por parte de la Coordinación de Recursos Financieros y Materiales en días promedio	Número promedio de días en atender requisiciones de compras menores a \$50,000	$(\text{Días en atender requisiciones de compra (Realizado)}/\text{Días en atender requisiciones de compra (Programado)}) * 100$	Coordinación de Recursos Financieros y Materiales https://sicyt.jalisco.gob.mx/	Trimestral	3.00	Día	100%	Coordinación de Recursos Financieros y Materiales Archivo Excel llamado MIR_PROM_DIAS_REQUISICIONES_FR	Se cuenta con la correcta integración de los expedientes por parte de las áreas requerientes", así como exista suficiencia presupuestal. "Un expediente correctamente integrado se compone de: -Solicitud de aprovisionamiento. - Factura del Proveedor y Formato XML. - Tres Cotizaciones de proveedores. - Cuadro comparativo en Excel. -Orden de compra. - Carta de entera satisfacción.
Actividad	03-02 Envío, en días promedio, a la Secretaría de Administración de solicitudes de compra mayores a \$ 50,000 pesos	Días promedio en enviar el expediente de compra mayor a \$50,000 a la Secretaría de Administración	$(\text{Días en enviar expediente de compra (Realizado)}/\text{Días en enviar expediente de compra (Programado)}) * 100$	Coordinación de Recursos Financieros y Materiales, https://sicyt.jalisco.gob.mx/	Trimestral	3.00	Día	100%	Coordinación de Recursos Financieros y Materiales Archivo Excel llamado MIR_PROM_DIAS_REQUISICIONES_CM	Se cuenta con la correcta integración de los expedientes por parte de las áreas requerientes", así como exista suficiencia presupuestal. "Un expediente correctamente integrado se compone de: Oficio de solicitud de licitación y/o Adjudicación Directa. Estudio de mercado acompañado de tres cotizaciones de proveedores. Anexo técnico elaborado por el área requeriente. Anexo de validación por el área técnica correspondiente.

GOBIERNO DEL ESTADO DE JALISCO
PRESUPUESTO DE EGRESOS PARA EL EJERCICIO FISCAL 2021
MATRIZ DE INDICADORES PARA RESULTADOS

Unidad Presupuestal: 12 Secretaría de Innovación, Ciencia y Tecnología
Unidad Responsable: 000 Secretaría de Innovación, Ciencia y Tecnología
Programa presupuestario: 692 Conducción de la Política de Innovación, Ciencia y Tecnología.

Nivel	Resumen narrativo	Indicador							Medios de verificación	Supuestos
		Nombre del indicador	Fórmula	Fuentes de información	Frecuencia	Meta (valor)	Unidad de medida (meta valor)	Meta institucional		
Componente	04-Asesoría Jurídica realizada en la Secretaría de Innovación, Ciencia y Tecnología	Porcentaje de atención de los asuntos jurídicos en los que se vea involucrada la Secretaría de Innovación, Ciencia y Tecnología.	(Asuntos jurídicos atendidos (Realizado)/Asuntos jurídicos atendidos (Programado))*100	Dirección jurídica, https://sicyt.jalisco.gob.mx/	Trimestral	180.00	Asunto	100%	Dirección Jurídica Archivo Excel CONTROL_ASUNTOS_JURIDICOS	-Se cuenta con la solicitud en tiempo y forma de los asuntos jurídicos a atender. -Se cuenta con la información y documentación jurídica necesaria para la elaboración, revisión o validación del instrumento jurídico solicitado. -Se cuenta con la disposición y colaboración de parte de las unidades administrativas solicitantes responsables para dar respuesta a las demandas presentadas en contra de la Secretaría de Innovación, Ciencia y Tecnología, o temas específicos del asunto que se trate. -Se cuenta con el suficiente personal y calificado para la atención de los asuntos jurídicos de la Secretaría de Innovación, Ciencia y Tecnología.
Actividad	04-01 Revisión y validación de convenios, que deban ser suscritos por el Secretario o por los Servidores Públicos de la Secretaría facultados para ello.	Porcentaje de atención de convenios en los que se vea involucrada la Secretaría de Innovación, Ciencia y Tecnología.	(Convenios atendidos (Realizado)/Convenios atendidos (Programado))*100	Dirección Jurídica, https://sicyt.jalisco.gob.mx/	Trimestral	50.00	Convenio	100%	Dirección Jurídica Archivo Excel CONTROL_CONVENIOS	-Se cuenta con la solicitud en tiempo y forma de los asuntos jurídicos a atender. -Se cuenta con la información y documentación jurídica necesaria para la elaboración, revisión o validación del instrumento jurídico solicitado. -Se cuenta con la disposición y colaboración de parte de las unidades administrativas solicitantes responsables para dar respuesta a las demandas presentadas en contra de la Secretaría de Innovación, Ciencia y Tecnología, o temas específicos del asunto que se trate. -Se cuenta con el suficiente personal y calificado para la atención de los asuntos jurídicos de la Secretaría de Innovación, Ciencia y Tecnología.
Actividad	04-02 Revisión y validación de contratos, que deban ser suscritos por el Secretario o por los Servidores Públicos de la Secretaría facultados para ello.	Porcentaje de atención de los contratos en los que se vea involucrada la Secretaría de Innovación, Ciencia y Tecnología.	(Contratos atendidos (Realizado)/Contratos atendidos (Programado))*100	Dirección jurídica, https://sicyt.jalisco.gob.mx/	Trimestral	30.00	Contrato	100%	Dirección Jurídica: Archivo Excel CONTROL_CONTRATOS	-Se cuenta con la solicitud en tiempo y forma de los asuntos jurídicos a atender. -Se cuenta con la información y documentación jurídica necesaria para la elaboración, revisión o validación del instrumento jurídico solicitado. -Se cuenta con la disposición y colaboración de parte de las unidades administrativas solicitantes responsables para dar respuesta a las demandas presentadas en contra de la Secretaría de Innovación, Ciencia y Tecnología, o temas específicos del asunto que se trate. -Se cuenta con el suficiente personal y calificado para la atención de los asuntos jurídicos de la Secretaría de Innovación, Ciencia y Tecnología.

GOBIERNO DEL ESTADO DE JALISCO
PRESUPUESTO DE EGRESOS PARA EL EJERCICIO FISCAL 2021
MATRIZ DE INDICADORES PARA RESULTADOS

Unidad Presupuestal: 12 Secretaría de Innovación, Ciencia y Tecnología
Unidad Responsable: 000 Secretaría de Innovación, Ciencia y Tecnología
Programa presupuestario: 692 Conducción de la Política de Innovación, Ciencia y Tecnología.

Nivel	Resumen narrativo	Indicador							Medios de verificación	Supuestos
		Nombre del indicador	Fórmula	Fuentes de información	Frecuencia	Meta (valor)	Unidad de medida (meta valor)	Meta institucional		
Actividad	04-03 Asesoramiento a las diversas Unidades Administrativas así como a los OPD's sectorizados a la Secretaría de Innovación, Ciencia y Tecnología	Porcentaje de atención sobre asesorías jurídicas realizadas a las Unidades Administrativas de la Secretaría de Innovación, Ciencia y Tecnología y OPD's sectorizadas a está.	$(\text{Asesoría jurídica (Realizado)} / \text{Asesoría jurídica (Programado)}) * 100$	Dirección Jurídica, https://sicyt.jalisco.gob.mx/	Trimestral	100.00	Asesoría	100%	Dirección Jurídica: Archivo Excel CONTROL_CONSULTAS_OPDs	Se cuenta con solicitudes de atención de asuntos.

GOBIERNO DEL ESTADO DE JALISCO
PRESUPUESTO DE EGRESOS PARA EL EJERCICIO FISCAL 2021
MATRIZ DE INDICADORES PARA RESULTADOS

Unidad Presupuestal: 12 Secretaría de Innovación, Ciencia y Tecnología
Unidad Responsable: 050 Universidad Tecnológica de Jalisco
Programa presupuestario: 395 Educación Superior Tecnológica en las Regiones (UTJ)

Nivel	Resumen narrativo	Indicador							Medios de verificación	Supuestos
		Nombre del indicador	Fórmula	Fuentes de información	Frecuencia	Meta (valor)	Unidad de medida (meta valor)	Meta institucional		
Fin	Contribuir a mejorar las condiciones sociales propicias para el acceso efectivo a los derechos sociales que impulsen capacidades de las personas y sus comunidades para reducir brechas de desigualdad, mediante la reconstrucción de un sentido de colectividad y corresponsabilidad del gobierno y la sociedad en general.	Posición en el Índice de Rezago Social	(Posición en el Índice de Rezago Social (Realizado)/Posición en el Índice de Rezago Social (Programado))*100	CONEVAL. Índice de Rezago Social a nivel municipal y por localidad, 2015.	Quinquenal	29.00	Posición	100%	En el Sistema de Monitoreo de Indicadores del Desarrollo de Jalisco (MIDE Jalisco), para consulta abierta en https://seplan.app.jalisco.gob.mx/mide	Los habitantes del estado de Jalisco tienen el interés y disposición de participar individual y colectivamente en las deliberaciones y decisiones que afectan su vida personal y en comunidad.
Propósito	Incrementar la calidad y accesibilidad educativa en todos los niveles, modalidades y servicios de manera inclusiva y equitativa, con un enfoque de formación integral centrado en el aprendizaje de las y los estudiantes, implementando procesos de enseñanza innovadores y de desarrollo de las comunidades para la vida en un contexto de corresponsabilidad, mediante la simplificación y reingeniería administrativa, la formación y profesionalización de todas las personas relacionadas al acto educativo, la mejora de la infraestructura y una pertinente articulación entre instancias gubernamentales y de la sociedad en general.	Porcentaje de cobertura en educación superior sin posgrado de 18 a 22 años	(Total de la matrícula de técnico superior universitario y licenciatura de la modalidad escolarizada del ciclo en estudio, entre el total de la población estimada del rango de 18 a 22 años de edad del mismo periodo. (Realizado)/Total de la matrícula de técnico superior universitario y licenciatura de la modalidad escolarizada del ciclo en estudio, entre el total de la población estimada del rango de 18 a 22 años de edad del mismo periodo. (Programado))*100	Secretaría de Educación Pública (SEP). Sistema Nacional de Información Estadística Educativa (SNIEE). Preliminar, 2019.	Anual	40.00	Porcentaje	100%	En el Sistema de Monitoreo de Indicadores del Desarrollo de Jalisco (MIDE Jalisco), para consulta abierta en https://seplan.app.jalisco.gob.mx/mide	Los habitantes del estado de Jalisco hacen efectivo el cumplimiento de sus derechos humanos.
Componente	A2-Competencias desarrolladas en estudiantes de educación superior tecnológica bajo el modelo de triple hélice.	Porcentaje de egresadas y egresados insertados en el sector productivo	(Porcentaje de egresadas y egresados trabajando en su área de conocimiento/Total de egresadas y egresados)*100 (Realizado)/Porcentaje de egresadas y egresados trabajando en su área de conocimiento/Total de egresadas y egresados*100 (Programado)*100	El área de seguimiento de egresados realiza el reporte de Inserción laboral con las encuestas a egresadas y egresados, y a empleadoras y empleadores concentra los datos egresadas y egresados informes cuatrimestrales y los resguarda la Secretaría de Vinculación.	Cuatrimestral	55.00	Porcentaje	100%	Reporte de Inserción laboral encuestas a egresados y empleadores. Base de datos egresados	Que el alumno no se coloque laboralmente en el perfil de su carrera
Actividad	A2-02 Formalización de Convenios de Vinculación Empresarial	Total de convenios formalizados	(Numero de convenios de vinculación empresarial (Realizado)/Numero de convenios de vinculación empresarial (Programado))*100	El área de vinculación realiza los reportes de convenios, Informes al Consejo Directivo, en la Secretaría de vinculación se concentra la base de datos de convenios.	Cuatrimestral	10.00	Convenio	100%	Reporte de convenios, Informes al Consejo Directivo, Base de datos de convenios	Se cuenta con el interés de las empresas en celebrar convenios de colaboración con la Universidad Tecnológica de Jalisco
Actividad	A2-03 Formación profesional y especialización de los docentes de la Universidad Tecnológica de Jalisco	Porcentaje de docentes con posgrado	(Porcentajes de docentes con grado de posgrado /Total de docentes*100 (Realizado)/Porcentajes de docentes con grado de posgrado /Total de docentes*100 (Programado))*100	el área de planeación académica recaba y reporta los resultados de la formación docente y los resguarda la Secretaría Académica	Anual	55.00	Porcentaje	100%	Informes al consejo directivo, registro de la formación docente resguardada en la Secretaría Académica	Se cuenta con docentes con nivel de posgrado.
Actividad	A2-04 Impulso de Programas de Innovación y Emprendimiento en la comunidad universitaria	Porcentaje de estudiantes en programas de innovación y emprendimiento	(Porcentaje de alumnas y alumnos participantes en los programas de Emprendimiento o Innovación /Total de alumnas y alumnos matriculados*100 (Realizado)/Porcentaje de alumnas y alumnos participantes en los programas de Emprendimiento o Innovación /Total de alumnas y alumnos matriculados*100 (Programado))*100	El área de Emprendurismo concentra la información de los datos de alumnas y alumnas inscritos en programas de emprendurismo o innovación resguardado en la Secretaría Académica	Cuatrimestral	15.00	Porcentaje	100%	Reporte de convenios, Informes al Consejo, Base de Datos de Convenios	Se cuenta con el interés de los estudiantes en participar en programas y actividades de innovación y emprendimiento.

GOBIERNO DEL ESTADO DE JALISCO
PRESUPUESTO DE EGRESOS PARA EL EJERCICIO FISCAL 2021
MATRIZ DE INDICADORES PARA RESULTADOS

Unidad Presupuestal: 12 Secretaría de Innovación, Ciencia y Tecnología
Unidad Responsable: 050 Universidad Tecnológica de Jalisco
Programa presupuestario: 395 Educación Superior Tecnológica en las Regiones (UTJ)

Nivel	Resumen narrativo	Indicador							Medios de verificación	Supuestos
		Nombre del indicador	Fórmula	Fuentes de información	Frecuencia	Meta (valor)	Unidad de medida (meta valor)	Meta institucional		
Componente	B1-Matricula de Alumnos de nuevo ingreso realizada.	Total de estudiantes de primer ingreso inscritos	(Sumatoria de alumnas y alumnos de nuevo ingreso inscritos (Realizado)/Sumatoria de alumnas y alumnos de nuevo ingreso inscritos (Programado))*100	Cuadro estadístico de matrícula, estadística básica Coordinación General de Universidades Tecnológicas y Politécnicas, informes al Consejo Directivo	Cuatrimestral	2,427.00	Alumno	100%	Dictámenes de Ingreso. Departamento de Servicios Escolares. Departamento de Servicios Estudiantiles	Se cuenta con el interés de egresados de Educación Media Superior en continuar sus estudios de Educación Superior.
Actividad	B1-01 Atención de estudiantes de primer ingreso matriculados, atendidos en sus clases y servicios complementarios (médico, biblioteca, tutorías, etc).	Total de estudiantes atendidos	(Sumatoria del numero de alumnas y alumnos atendidos (Realizado)/Sumatoria del numero de alumnas y alumnos atendidos (Programado))*100	Cuadro estadístico de matrícula, estadística básica Coordinación General de Universidades Tecnológicas y Politécnicas, informes al Consejo Directivo	Cuatrimestral	2,427.00	Alumno	100%	Dictámenes de ingreso Dirección de Servicios Escolares, Sub-dirección de Servicios Estudiantiles	Se cuenta con el interés de estudiantes de primer ingreso matriculados en ser atendidos en sus clases y servicios complementarios (médico, biblioteca, tutorías, etc).
Actividad	B1-05 Realización de campañas de promoción y difusión de la oferta educativa	Número de campañas de promoción realizadas	(Sumatoria de campañas de difusión (Realizado)/Sumatoria de campañas de difusión (Programado))*100	Reporte de promoción, Informes de Consejo, Plan de promoción, realizados por el departamento de prensa y difusión resguardados en la Secretaría de Vinculación.	Cuatrimestral	3.00	Campaña	100%	Reportes de campañas del área de prensa y difusión, Informes al consejo directivo resguardados por la Secretaría de Vinculación	Se cuenta con el interés de las Instituciones de Educación Media Superior de permitir a la Universidad Tecnológica de Jalisco efectuar actividades de promoción.

GOBIERNO DEL ESTADO DE JALISCO
PRESUPUESTO DE EGRESOS PARA EL EJERCICIO FISCAL 2021
MATRIZ DE INDICADORES PARA RESULTADOS

Unidad Presupuestal: 12 Secretaría de Innovación, Ciencia y Tecnología
Unidad Responsable: 058 Universidad Tecnológica de la Zona Metropolitana de Guadalajara
Programa presupuestario: 406 Educación Superior Tecnológica en las Regiones (UTZMG)

Nivel	Resumen narrativo	Indicador							Medios de verificación	Supuestos
		Nombre del indicador	Fórmula	Fuentes de información	Frecuencia	Meta (valor)	Unidad de medida (meta valor)	Meta institucional		
Fin	Contribuir a mejorar las condiciones sociales propicias para el acceso efectivo a los derechos sociales que impulsen capacidades de las personas y sus comunidades para reducir brechas de desigualdad, mediante la reconstrucción de un sentido de colectividad y corresponsabilidad del gobierno y la sociedad en general.	Posición en el Índice de Rezago Social	(Posición en el Índice de Rezago Social (Realizado)/Posición en el Índice de Rezago Social (Programado))*100	CONEVAL. Índice de Rezago Social a nivel municipal y por localidad, 2015.	Quinquenal	29.00	Posición	100%	En el Sistema de Monitoreo de Indicadores del Desarrollo de Jalisco (MIDE Jalisco), para consulta abierta en https://seplan.app.jalisco.gob.mx/mide	Los habitantes del estado de Jalisco tienen el interés y disposición de participar individual y colectivamente en las deliberaciones y decisiones que afectan su vida personal y en comunidad.
Propósito	Incrementar la calidad y accesibilidad educativa en todos los niveles, modalidades y servicios de manera inclusiva y equitativa, con un enfoque de formación integral centrado en el aprendizaje de las y los estudiantes, implementando procesos de enseñanza innovadores y de desarrollo de las comunidades para la vida en un contexto de corresponsabilidad, mediante la simplificación y reingeniería administrativa, la formación y profesionalización de todas las personas relacionadas al acto educativo, la mejora de la infraestructura y una pertinente articulación entre instancias gubernamentales y de la sociedad en general.	Porcentaje de cobertura en educación superior sin posgrado de 18 a 22 años	(Total de la matrícula de técnico superior universitario y licenciatura de la modalidad escolarizada del ciclo en estudio, entre el total de la población estimada del rango de 18 a 22 años de edad del mismo periodo. (Realizado)/Total de la matrícula de técnico superior universitario y licenciatura de la modalidad escolarizada del ciclo en estudio, entre el total de la población estimada del rango de 18 a 22 años de edad del mismo periodo. (Programado))*100	Secretaría de Educación Pública (SEP). Sistema Nacional de Información Estadística Educativa (SNIEE). Preliminar, 2019.	Anual	40.00	Porcentaje	100%	En el Sistema de Monitoreo de Indicadores del Desarrollo de Jalisco (MIDE Jalisco), para consulta abierta en https://seplan.app.jalisco.gob.mx/mide	Los habitantes del estado de Jalisco hacen efectivo el cumplimiento de sus derechos humanos.
Componente	02-Atención otorgada a estudiantes con educación superior tecnológica de calidad.	Porcentaje de Eficiencia terminal	(Porcentaje de eficiencia terminal (Realizado)/Porcentaje de eficiencia terminal (Programado))*100	base de datos de alumnos, actas de calificaciones, base de datos de egresados y titulados, estadística CGUTyP	Cuatrimestral	68.00	Porcentaje	100%	CGUTyP, http://utzmg.edu.mx/transparencia/fraccion_IX/M ECASUT.html Informes de la rectoría al Consejo Directivo, http://utzmg.edu.mx/transparencia/fraccion_VI/in dex_I_VI.html	Educación Superior en alguno de los Programas Educativos Tecnológicos que oferta la Universidad y cuentan con condiciones económicas y personales para logralo.
Actividad	02-01 Atención de alumnos de los diversos Programas Educativos en sus clases y servicios complementarios (médico, biblioteca, tutorías, etc.)	Total de alumnos de los Programas Educativos atendidos	(Número de alumnos de los Diversos Programas de estudios atendidos (Realizado)/Número de alumnos de los Diversos Programas de estudios atendidos (Programado))*100	Reporte de alumnos por carrera, cuatrimestre, Sistema de Control Escolar, Departamento de Servicios Escolares Reporte de estadística básica (matrícula, egresados) para la Coordinación General de UUTT	Cuatrimestral	1,650.00	Alumno	100%	Informes de la rectoría al Consejo Directivo, http://utzmg.edu.mx/transparencia/fraccion_VI/in dex_I_VI.html	Existe interés de los alumnos de continuar sus estudios de Educación Superior y su situación económica y personal es propicia para logralo.
Actividad	02-02 Acreditación de Programas Educativos	Porcentaje de Matrícula inscrita en Programas Educativos reconocidos de calidad	(Porcentaje de Matrícula de carreras acreditadas y/o evaluadas nivel uno (Realizado)/Porcentaje de Matrícula de carreras acreditadas y/o evaluadas nivel uno (Programado))*100	Reporte de alumnos por carrera, cuatrimestre, Sistema de Control Escolar, Departamento de Servicios Escolares Reporte de estadística básica (matrícula, egresados) para la Coordinación General de UUTT	Cuatrimestral	60.00	Porcentaje	100%	Modelo de Evaluación de la Calidad MECASUT presentado a la CGUTyP, http://utzmg.edu.mx/transparencia/fraccion_III/in dex_f_III.html Informes de la rectoría al Consejo Directivo, http://utzmg.edu.mx/transparencia/fraccion_VI/in dex_I_VI.html	los Programas Educativos de la UTZMG que cuentan con matrícula y condiciones de ser evaluados de acuerdo al modelo de Certificación
Actividad	02-03 Pertinencia de Programas Educativos	Programas Educativos con estudio de Pertinencia Vigente	(Número de Programas Educativos Pertinentes (Realizado)/Número de Programas Educativos Pertinentes (Programado))*100	Actas de Consejo de Vinculación y de los Comités de Pertinencia, MECASUT	Cuatrimestral	12.00	Programa educativo	100%	Modelo de Evaluación de la Calidad MECASUT presentado a la CGUTyP, http://utzmg.edu.mx/transparencia/fraccion_III/in dex_f_III.html Informes de la rectoría al Consejo Directivo, Consejo Directivo, http://utzmg.edu.mx/transparencia/fraccion_VI/in dex_I_VI.html	Los industriales y empresarios participan en los comités de pertinencia y/o contestan encuestas para el Análisis Situacional del Trabajo AST

GOBIERNO DEL ESTADO DE JALISCO
PRESUPUESTO DE EGRESOS PARA EL EJERCICIO FISCAL 2021
MATRIZ DE INDICADORES PARA RESULTADOS

Unidad Presupuestal: 12 Secretaría de Innovación, Ciencia y Tecnología
Unidad Responsable: 058 Universidad Tecnológica de la Zona Metropolitana de Guadalajara
Programa presupuestario: 406 Educación Superior Tecnológica en las Regiones (UTZMG)

Nivel	Resumen narrativo	Indicador							Medios de verificación	Supuestos
		Nombre del indicador	Fórmula	Fuentes de información	Frecuencia	Meta (valor)	Unidad de medida (meta valor)	Meta institucional		
Actividad	02-04 Formación de actualización y especialización de Profesores de Tiempo Completo	Profesores actualizados	(Número de Profesores con cursos de actualización (Realizado)/Número de Profesores con cursos de actualización (Programado))*100	base de datos de docentes en RRHH	Anual	31.00	Docente	100%	Informes de la rectoría al Consejo Directivo, http://utzmg.edu.mx/transparencia/fraccion_VI/in dex_I_VI.html	Existe interés en los Profesores de Tiempo completo que laboran en la UTZMG, de actualizarse.
Actividad	02-05 Formación Profesional de Profesores	Total de Docentes con posgrado	(Número de Docentes con estudios de posgrado (Realizado)/Número de Docentes con estudios de posgrado (Programado))*100	base de datos de docentes en RRHH	Anual	24.00	Docente	100%	Informes de la rectoría al Consejo Directivo, http://utzmg.edu.mx/transparencia/fraccion_VI/in dex_I_VI.html	Existe interés en los Profesores de Tiempo completo que laboran en la UTZMG, de estudiar y concluir un posgrado, o profesores que ya cuentan con la maestría están interesados en contratarse en la Universidad.
Actividad	02-06 Medición de satisfacción de los servicios	Índice de Satisfacción de alumnos	(Valor del Índice de satisfacción de los alumnos (Realizado)/Valor del índice de satisfacción de los alumnos (Programado))*100	Encuestas a alumnos.	Trimestral	8.50	Índice	100%	Modelo de Evaluación de la Calidad MECASUT presentado a la CGUTyP, http://utzmg.edu.mx/transparencia/fraccion_III/in dex_f_III.html Informe de la rectoría al Consejo Directivo, Consejo Directivo, http://utzmg.edu.mx/transparencia/fraccion_VI/in dex_I_VI.html	Los alumnos están interesados en dar a conocer su grado de satisfacción del servicio recibido y responden las encuestas correspondientes
Componente	03-Competencias desarrolladas en estudiantes de educación superior tecnológica bajo el modelo de cuádruple hélice.	Porcentaje de Egresados insertados en el sector productivo	(Porcentaje de inserción laboral (Realizado)/Porcentaje de inserción laboral (Programado))*100	Reporte de Inserción laboral encuestas a egresados y empleadores. Base de datos egresados -	Cuatrimestral	60.00	Porcentaje	100%	Modelo de Evaluación de la Calidad MECASUT presentado a la CGUTyP, http://utzmg.edu.mx/transparencia/fraccion_III/in dex_f_III.html Informe anual de la rectoría al Consejo Directivo, http://utzmg.edu.mx/transparencia/fraccion_VI/in dex_I_VI.html	Los estudiantes que egresan de la educación superior se interesan en obtener un empleo, y existen las condiciones del mercado laboral para la incorporación de los estudiantes egresados de la educación superior.
Actividad	03-01 Impulso de acciones de innovación y emprendurismo en nuestra Comunidad Universitaria	Total de alumnos en programas de emprendurismo o de innovación	(Número de alumnos participantes en los programas de Emprendurismo o Innovación (Realizado)/Número de alumnos participantes en los programas de Emprendurismo o Innovación (Programado))*100	base de datos de alumnos, reporte de estadística básica CGUTyP, Reporte Académico	Cuatrimestral	415.00	Alumno	100%	Informes de la rectoría al Consejo Directivo, http://utzmg.edu.mx/transparencia/fraccion_VI/in dex_I_VI.html	Existen alumnos interesados en participar en las actividades de innovación o emprendurismo
Actividad	03-02 Suscripción de Convenios de vinculación empresarial	Total de Convenios de vinculación empresarial celebrados	(Número de Convenios de vinculación empresarial (Realizado)/Número de Convenios de vinculación empresarial (Programado))*100	Base de datos de empresas conveniadas, Dirección de Vinculación	Cuatrimestral	590.00	Convenio	100%	Modelo de Evaluación de la Calidad MECASUT presentado a la CGUTyP, http://utzmg.edu.mx/transparencia/fraccion_III/in dex_f_III.html Informe de la rectoría al Consejo Directivo, Consejo Directivo, http://utzmg.edu.mx/transparencia/fraccion_VI/in dex_I_VI.html	Existen empresas interesadas en suscribir convenios de vinculación con la Universidad.
Actividad	03-03 Realización de encuestas a egresados y empleadores para conocer su satisfacción y el nivel académico de egresados	Total de Encuestas de seguimiento a egresados	(Número de Encuestas de seguimiento a Egresados (Realizado)/Número de Encuestas de seguimiento a Egresados (Programado))*100	Reporte Cuatrimestral de Vinculación, Tema Seguimiento de Egresados, Dirección de Vinculación Reporte de Encuestas a egresados y empleadores aplicadas, Dirección de Vinculación	Cuatrimestral	400.00	Encuesta	100%	Modelo de Evaluación de la Calidad MECASUT presentado a la CGUTyP, http://utzmg.edu.mx/transparencia/fraccion_III/in dex_f_III.html Informe de la rectoría al Consejo Directivo, Consejo Directivo, http://utzmg.edu.mx/transparencia/fraccion_VI/in dex_I_VI.html	Los egresados de la Universidad están localizables y están interesados en contestar las encuestas de seguimiento. Existen empleadores que están interesados en opinar sobre las habilidades de los egresados de la Universidad y contestan las encuestas.
Componente	B1-Personal capacitado en materia de igualdad y perspectiva de género	Personas con capacitación en perspectiva de género	(Número de Personas capacitadas en perspectiva de género (Realizado)/Número de Personas capacitadas en perspectiva de género (Programado))*100	base de datos de personal en RRHH	Cuatrimestral	120.00	Persona Capacitada	100%	Informes de la rectoría al Consejo Directivo, http://utzmg.edu.mx/transparencia/fraccion_VI/in dex_I_VI.html	Existe interés en el personal que labora en la UTZMG, de capacitarse

GOBIERNO DEL ESTADO DE JALISCO
PRESUPUESTO DE EGRESOS PARA EL EJERCICIO FISCAL 2021
MATRIZ DE INDICADORES PARA RESULTADOS

Unidad Presupuestal: 12 Secretaría de Innovación, Ciencia y Tecnología
Unidad Responsable: 058 Universidad Tecnológica de la Zona Metropolitana de Guadalajara
Programa presupuestario: 406 Educación Superior Tecnológica en las Regiones (UTZMG)

Nivel	Resumen narrativo	Indicador							Medios de verificación	Supuestos
		Nombre del indicador	Fórmula	Fuentes de información	Frecuencia	Meta (valor)	Unidad de medida (meta valor)	Meta institucional		
Actividad	B1-01 Realización de Campañas en materia de igualdad y perspectiva de género	Campañas de Igualdad	(Número de campañas de igualdad (Realizado)/Número de campañas de igualdad (Programado))*100	Reporte Cuatrimestral de Difusión, Temas promoción y difusión, Departamento de Promoción y Difusión	Trimestral	3.00	Campaña	100%	Informes de la rectoría al Consejo Directivo, http://utzmg.edu.mx/transparencia/fraccion_VI/in dex_I_VI.html	Se dispone de material y conocimientos para realizar la campaña
Actividad	B1-02 Realización de cursos, conferencias y capacitaciones en materia de igualdad y perspectiva de género tanto para personal como para alumnos	Cursos en materia de igualdad y perspectiva de género	(Número de Cursos y capacitaciones en materia de igualdad (Realizado)/Número de Cursos y capacitaciones en materia de igualdad (Programado))*100	base de datos de capacitación en RRHH y de eventos en Prensa y Difusión	Trimestral	3.00	Curso	100%	Informes de la rectoría al Consejo Directivo, http://utzmg.edu.mx/transparencia/fraccion_VI/in dex_I_VI.html	Existe interés de personal y alumnos de asistir a cursos y talleres en materia de quidad de género
Actividad	B1-03 Realización del Documento del Modelo de Equidad de Género (MEG) de la Universidad	Documento de Equidad de Género	(Número de documentos MEG (Realizado)/Número de documentos MEG (Programado))*100	Informe del Comité de Igualdad de la Unviersidad	Trimestral	1.00	Documento	100%	Informes de la rectoría al Consejo Directivo, http://utzmg.edu.mx/transparencia/fraccion_VI/in dex_I_VI.html	El personal asignado al proyecto cuenta con conocimientos suficientes
Componente	B2-Matricula de Alumnos de nuevo ingreso realizada.	Total de alumnos de primer ingreso inscritos	(Número de alumnos de primer ingreso inscritos (Realizado)/Número de alumnos de primer ingreso inscritos (Programado))*100	reporte estatal de estadística 911 , reporte de ingreso, base de datos de alumnos, Sistema de Control Escolar	Cuatrimestral	550.00	Alumno	100%	Auditorías de Matrícula, Despacho externo http://utzmg.edu.mx/transparencia/fraccion_IX/a uditoriamatricula.html Informes de la rectoría al Consejo Directivo, http://utzmg.edu.mx/transparencia/fraccion_VI/in dex_I_VI.html Estadística básica presentada a la Coordinación General de Universidades Tecnológicas y Politécnicas (CGUTyP) http://utzmg.edu.mx/transparencia/fraccion_IX/es tadisticabasica.html	Existe interés de los egresados de Educación Media Superior para continuar estudios de Educación Superior en alguno de los Programas Educativos que oferta la Universidad Tecnológica de la Zona Metropolitana de Guadalajara
Actividad	B2-01 Realización de Campañas de promoción y difusión de la oferta educativa	Total de Campañas de promoción	(Número de campañas de difusión (Realizado)/Número de campañas de difusión (Programado))*100	Reporte Cuatrimestral de Promoción, Temas promoción y difusión, Departamento de Promoción y Difusión	Cuatrimestral	3.00	Campaña	100%	Informes de la rectoría al Consejo Directivo, http://utzmg.edu.mx/transparencia/fraccion_VI/in dex_I_VI.html	Las Instituciones de Educación Media Superior de la Zona de influencia permiten efectuar las actividades de promoción de la UTZMG.
Actividad	B2-02 Atención de alumnos recién egresados o por egresar de las Instituciones de Educación Media Superior como prospectos para ingresar a la Universidad	Total de Prospectos atendidos	(Número de egresados de educación media superior atendidos como prospectos (Realizado)/Número de egresados de educación media superior atendidos como prospectos (Programado))*100	Reporte Cuatrimestral de Promoción, Tema preparatorias, visitadas, atendidas, prospectos, Departamento de Promoción y Difusión	Cuatrimestral	1,800.00	Egresado	100%	Informes de la rectoría al Consejo Directivo, http://utzmg.edu.mx/transparencia/fraccion_VI/in dex_I_VI.html	Existe interés de los alumnos por egresar y/o los egresados de Educación Media Superior para continuar estudios de Educación Superior en alguno de los Programas Educativos que oferta la Universidad y se acercan a la Universidad para solicitar informes o realizar el proceso de inscripción
Actividad	B2-03 Atención de alumnos de primer ingreso matriculados en sus clases y servicios complementarios (médico, biblioteca, tutorías, etc.)	Total de alumnos de primer ingreso atendidos	(Número de alumnos de primer ingreso atendidos (Realizado)/Número de alumnos de primer ingreso atendidos (Programado))*100	Reporte de alumnos por carrera, cuatrimestre, Sistema de Control Escolar, Departamento de Servicios Escolares Reporte de estadística básica (matrícula, egresados) para la Coordinación General de UUTT	Cuatrimestral	550.00	Alumno	100%	Informes de la rectoría al Consejo Directivo, http://utzmg.edu.mx/transparencia/fraccion_VI/in dex_I_VI.html	Los alumnos egresados de Educación Media Superior se incorporaron a la UTZMG para continuar estudios de Educación Superior.

GOBIERNO DEL ESTADO DE JALISCO
PRESUPUESTO DE EGRESOS PARA EL EJERCICIO FISCAL 2021
MATRIZ DE INDICADORES PARA RESULTADOS

Unidad Presupuestal: 12 Secretaría de Innovación, Ciencia y Tecnología
Unidad Responsable: 063 Universidad Politécnica de la Zona Metropolitana de Guadalajara
Programa presupuestario: 420 Educación Superior Tecnológica en la Región Centro (UPZMG)

Nivel	Resumen narrativo	Indicador							Medios de verificación	Supuestos
		Nombre del indicador	Fórmula	Fuentes de información	Frecuencia	Meta (valor)	Unidad de medida (meta valor)	Meta institucional		
Fin	Contribuir a mejorar las condiciones sociales propicias para el acceso efectivo a los derechos sociales que impulsen capacidades de las personas y sus comunidades para reducir brechas de desigualdad, mediante la reconstrucción de un sentido de colectividad y corresponsabilidad del gobierno y la sociedad en general.	Posición en el Índice de Rezago Social	$(\text{Posición en el Índice de Rezago Social (Realizado)} / \text{Posición en el Índice de Rezago Social (Programado)}) * 100$	CONEVAL. Índice de Rezago Social a nivel municipal y por localidad, 2015.	Quinquenal	29.00	Posición	100%	En el Sistema de Monitoreo de Indicadores del Desarrollo de Jalisco (MIDE Jalisco), para consulta abierta en https://seplan.app.jalisco.gob.mx/mide	Los habitantes del estado de Jalisco tienen el interés y disposición de participar individual y colectivamente en las deliberaciones y decisiones que afectan su vida personal y en comunidad.
Fin	Contribuir a mejorar las condiciones sociales propicias para el acceso efectivo a los derechos sociales que impulsen capacidades de las personas y sus comunidades para reducir brechas de desigualdad, mediante la reconstrucción de un sentido de colectividad y corresponsabilidad del gobierno y la sociedad en general.	Posición en el Índice de Rezago Social	$(\text{Posición en el Índice de Rezago Social (Realizado)} / \text{Posición en el Índice de Rezago Social (Programado)}) * 100$	CONEVAL. Índice de Rezago Social a nivel municipal y por localidad, 2015.	Quinquenal	29.00	Posición	100%	En el Sistema de Monitoreo de Indicadores del Desarrollo de Jalisco (MIDE Jalisco), para consulta abierta en https://seplan.app.jalisco.gob.mx/mide	Los habitantes del estado de Jalisco tienen el interés y disposición de participar individual y colectivamente en las deliberaciones y decisiones que afectan su vida personal y en comunidad.
Propósito	Incrementar la calidad y accesibilidad educativa en todos los niveles, modalidades y servicios de manera inclusiva y equitativa, con un enfoque de formación integral centrado en el aprendizaje de las y los estudiantes, implementando procesos de enseñanza innovadores y de desarrollo de las comunidades para la vida en un contexto de corresponsabilidad, mediante la simplificación y reingeniería administrativa, la formación y profesionalización de todas las personas relacionadas al acto educativo, la mejora de la infraestructura y una pertinente articulación entre instancias gubernamentales y de la sociedad en general.	Porcentaje de cobertura en educación superior sin posgrado de 18 a 22 años	$(\text{Total de la matrícula de técnico superior universitario y licenciatura de la modalidad escolarizada del ciclo en estudio, entre el total de la población estimada del rango de 18 a 22 años de edad del mismo período. (Realizado)} / \text{Total de la matrícula de técnico superior universitario y licenciatura de la modalidad escolarizada del ciclo en estudio, entre el total de la población estimada del rango de 18 a 22 años de edad del mismo período. (Programado)}) * 100$	Secretaría de Educación Pública (SEP). Sistema Nacional de Información Estadística Educativa (SNIEE). Preliminar, 2019.	Anual	40.00	Porcentaje	100%	En el Sistema de Monitoreo de Indicadores del Desarrollo de Jalisco (MIDE Jalisco), para consulta abierta en https://seplan.app.jalisco.gob.mx/mide	Los habitantes del estado de Jalisco hacen efectivo el cumplimiento de sus derechos humanos.
Propósito	Incrementar la calidad y accesibilidad educativa en todos los niveles, modalidades y servicios de manera inclusiva y equitativa, con un enfoque de formación integral centrado en el aprendizaje de las y los estudiantes, implementando procesos de enseñanza innovadores y de desarrollo de las comunidades para la vida en un contexto de corresponsabilidad, mediante la simplificación y reingeniería administrativa, la formación y profesionalización de todas las personas relacionadas al acto educativo, la mejora de la infraestructura y una pertinente articulación entre instancias gubernamentales y de la sociedad en general.	Porcentaje de cobertura en educación superior sin posgrado de 18 a 22 años	$(\text{Total de la matrícula de técnico superior universitario y licenciatura de la modalidad escolarizada del ciclo en estudio, entre el total de la población estimada del rango de 18 a 22 años de edad del mismo período. (Realizado)} / \text{Total de la matrícula de técnico superior universitario y licenciatura de la modalidad escolarizada del ciclo en estudio, entre el total de la población estimada del rango de 18 a 22 años de edad del mismo período. (Programado)}) * 100$	Secretaría de Educación Pública (SEP). Sistema Nacional de Información Estadística Educativa (SNIEE). Preliminar, 2019.	Anual	40.00	Porcentaje	100%	En el Sistema de Monitoreo de Indicadores del Desarrollo de Jalisco (MIDE Jalisco), para consulta abierta en https://seplan.app.jalisco.gob.mx/mide	Los habitantes del estado de Jalisco hacen efectivo el cumplimiento de sus derechos humanos.
Componente	03-Vinculaciones realizadas entre los sectores académico, empresarial, social y gubernamental	Porcentaje de egresados insertados en el sector productivo	$(\text{Egresados insertados en el sector productivo (Realizado)} / \text{Egresados insertados en el sector productivo (Programado)}) * 100$	Reporte de Inserción laboral encuestas a egresados y empleadores. Base de datos egresados	Semestral	75.00	Porcentaje	100%	Reporte de egresados y titulados del Sistema integral de información estadística de la Universidades Tecnológicas y Politécnicas (SIIEUTYP), para consulta abierta en: http://soporte.upzmg.edu.mx/juntas/index.php/indicadores/	Existe interés por parte de los estudiantes que egresan de la Educación Superior en obtener un empleo y las condiciones del mercado laboral son favorables para su incorporación a la planta productiva

GOBIERNO DEL ESTADO DE JALISCO
PRESUPUESTO DE EGRESOS PARA EL EJERCICIO FISCAL 2021
MATRIZ DE INDICADORES PARA RESULTADOS

Unidad Presupuestal: 12 Secretaría de Innovación, Ciencia y Tecnología
Unidad Responsable: 063 Universidad Politécnica de la Zona Metropolitana de Guadalajara
Programa presupuestario: 420 Educación Superior Tecnológica en la Región Centro (UPZMG)

Nivel	Resumen narrativo	Indicador							Medios de verificación	Supuestos
		Nombre del indicador	Fórmula	Fuentes de información	Frecuencia	Meta (valor)	Unidad de medida (meta valor)	Meta institucional		
Actividad	03-01 Vinculación entre los sectores académico, empresarial, social y gubernamental	Total de convenios de vinculación celebrados	(Convenios de vinculación celebrados (Realizado)/Convenios de vinculación celebrados (Programado))*100	Base de datos de convenios de vinculación celebrados emitido por la Subdirección de vinculación.	Cuatrimestral	5.00	Convenio	100%	Reporte de egresados y titulados del Sistema integral de información estadística de la Universidades Tecnológicas y Politécnicas (SIIUTYP), para consulta abierta en: http://soporte.upzmg.edu.mx/juntas/index.php/indicadores/	Existe interés por parte de los estudiantes que egresan de la Educación Superior en obtener un empleo y las condiciones del mercado laboral son favorables para su incorporación a la planta productiva
Actividad	03-02 Aplicación de encuestas de satisfacción de egresados y empleadores	Total de encuestas de seguimiento a egresados	(Encuestas de seguimiento (Realizado)/Encuestas de seguimiento (Programado))*100	Informe de resultados de la encuesta a egresados y empleadores, elaborado por el Departamento de Seguimiento de egresados	Cuatrimestral	3.00	Encuesta	100%	Resultados de las encuestas de satisfacción aplicadas, para consulta abierta en: http://soporte.upzmg.edu.mx/juntas/index.php/indicadores/	Los egresados y empleadores se interesan en emitir su opinión respecto al nivel de satisfacción de los programas educativos impartidos por la universidad
Componente	B2-Matricula atendida en los diferentes programas educativos	Total de estudiantes inscritos en la Universidad	(Número de estudiantes matriculados (Realizado)/Número de estudiantes matriculados (Programado))*100	Estadística básica del reportada a la Coordinación General de Universidades Tecnológicas y Politécnicas (CGUTYP). Informe cuatrimestral de matrícula alcanzada generado por el departamento de servicios escolares de la Universidad.	Cuatrimestral	700.00	Estudiante	100%	Reporte de matrícula alcanzada del sistema estatal de estadística 911 y del Sistema integral de información estadística de la Universidades Tecnológicas y Politécnicas (SIIUTYP). Dictamene de auditoría de Matrícula, para consulta abierta en: http://soporte.upzmg.edu.mx/juntas/index.php/indicadores/	Existe interés de los estudiantes de continuar sus estudios de Educación Superior en alguno de los Programas Educativos que oferta la Universidad Politécnica de la Zona Metropolitana de Guadalajara
Actividad	B2-01 Atención de estudiantes inscritos en sus clases y servicios complementarios.	Porcentaje de estudiantes atendidos en servicios complementarios	(Porcentaje de estudiantes atendidos (Realizado)/Porcentaje de estudiantes atendidos (Programado))*100	Informe de la matrícula atendida en los servicios complementarios reportada por la Secretaría Académica	Cuatrimestral	90.00	Porcentaje	100%	Reporte de matrícula alcanzada del sistema estatal de estadística 911 y del Sistema integral de información estadística de la Universidades Tecnológicas y Politécnicas (SIIUTYP). Dictamene de auditoría de Matrícula, para consulta abierta en: http://soporte.upzmg.edu.mx/juntas/index.php/indicadores/	Los estudiantes se interesan en los servicios complementarios de la universidad
Actividad	B2-02 Implementación del programa de recuperación de alumnos	Total de estudiantes recuperados	(Número de estudiantes recuperados (Realizado)/Número de estudiantes recuperados (Programado))*100	Informe cuatrimestral del programa de recuperación de alumnos generado por el departamento de seguimiento al alumnado	Cuatrimestral	50.00	Estudiante	100%	Reporte del programa de recuperación de alumnos presentado a la Junta Directiva, para consulta abierta en: http://soporte.upzmg.edu.mx/juntas/index.php/indicadores/	Los estudiantes desértos se interesan en retomar y culminar sus estudios en la Universidad
Actividad	B2-03 Fortalecimiento de actividades extracurriculares	Total de actividades extracurriculares	(Número de actividades (Realizado)/Número de actividades (Programado))*100	Informe de actividades extracurriculares generado por el departamento de cultura y deportes	Cuatrimestral	9.00	Actividad	100%	Reporte de campañas de promoción presentado a la Junta Directiva, para consulta abierta en: http://soporte.upzmg.edu.mx/juntas/index.php/indicadores/	Los estudiantes se interesan en participar en actividades físicas y deportivas promovidas por la universidad
Componente	B3-Atención otorgada a estudiantes con educación superior tecnológica de calidad.	Porcentaje de eficiencia terminal	(Eficiencia terminal (Realizado)/Eficiencia terminal (Programado))*100	Reporte estatal de estadística 911 y reporte de ingreso generado por el Departamento de Servicios Escolares	Semestral	48.00	Porcentaje	100%	Reporte egresados y titulados del sistema estatal de estadística 911 y del Sistema integral de información estadística de la Universidades Tecnológicas y Politécnicas (SIIUTYP), para consulta abierta en: http://soporte.upzmg.edu.mx/juntas/index.php/indicadores/	Existe interés de los alumnos de concluir sus estudios de Educación Superior, en alguno de los Programas Educativos Tecnológicos que oferta la Universidad y tienen las condiciones económicas y personales para lograrlo.
Actividad	B3-01 Capacitación y actualización docente	Porcentaje de docentes de capacitados	(Docentes capacitados (Realizado)/Docentes capacitados (Programado))*100	Reporte de capacitación docente generado por la Secretaría Académica	Cuatrimestral	60.00	Porcentaje	100%	Informes de capacitación del departamento de recursos humanos para consulta abierta en: http://soporte.upzmg.edu.mx/juntas/index.php/indicadores/	Existe interés de los docentes por capacitarse

GOBIERNO DEL ESTADO DE JALISCO
PRESUPUESTO DE EGRESOS PARA EL EJERCICIO FISCAL 2021
MATRIZ DE INDICADORES PARA RESULTADOS

Unidad Presupuestal: 12 Secretaría de Innovación, Ciencia y Tecnología
Unidad Responsable: 063 Universidad Politécnica de la Zona Metropolitana de Guadalajara
Programa presupuestario: 420 Educación Superior Tecnológica en la Región Centro (UPZMG)

Nivel	Resumen narrativo	Indicador							Medios de verificación	Supuestos
		Nombre del indicador	Fórmula	Fuentes de información	Frecuencia	Meta (valor)	Unidad de medida (meta valor)	Meta institucional		
Actividad	B3-02 Fortalecimiento del programa de tutorías y asesorías	Índice de rendimiento escolar	$(\text{Índice de rendimiento escolar (Realizado)} / \text{Índice de rendimiento escolar (Programado)}) * 100$	Informe cuatrimestral del rendimiento escolar del alumnado generado por el departamento de servicios escolares de la Universidad.	Cuatrimestral	85.00	Índice	100%	Informes del Rector a la Junta Directiva y reportes estadísticos a la Coordinación General de Universidades Tecnológicas y Politécnicas (CGUTYP). para consulta abierta en: http://soporte.upzmg.edu.mx/juntas/index.php/indicadores/	Existe interés de los alumnos de por participar en los programas de regularización, tutorías y asesorías
Actividad	B3-03 Medición de la satisfacción de los servicios y procesos administrativos	Índice de satisfacción de estudiantes	$(\text{Índice de satisfacción de estudiantes (Realizado)} / \text{Índice de satisfacción de estudiantes (Programado)}) * 100$	Informe de resultados de la encuesta de satisfacción generada por el departamento de evaluación y estadística.	Cuatrimestral	80.00	Índice	100%	Resultados de las encuestas de satisfacción aplicadas por el departamento de evaluación y estadística. para consulta abierta en: http://soporte.upzmg.edu.mx/juntas/index.php/indicadores/	Existen alumnos interesados en dar a conocer su grado de satisfacción por la formación académica recibida y dan respuesta a las encuestas

GOBIERNO DEL ESTADO DE JALISCO
PRESUPUESTO DE EGRESOS PARA EL EJERCICIO FISCAL 2021
MATRIZ DE INDICADORES PARA RESULTADOS

Unidad Presupuestal: 12 Secretaría de Innovación, Ciencia y Tecnología
Unidad Responsable: 065 Fideicomiso Fondo Estatal de Ciencia y Tecnología de Jalisco
Programa presupuestario: 661 Operación del Fondo de Ciencia y Tecnología de Jalisco

Nivel	Resumen narrativo	Indicador							Medios de verificación	Supuestos
		Nombre del indicador	Fórmula	Fuentes de información	Frecuencia	Meta (valor)	Unidad de medida (meta valor)	Meta institucional		
Fin	Contribuir a la consolidación de Jalisco como líder nacional en aportación de valor económico y social, mediante la integración de la ciencia y la tecnología al desarrollo de cadenas productivas estratégicas que impulsen el capital humano, creativo y emprendedor de nuestra población, así como el aprovechamiento de los recursos naturales de todas nuestras regiones de manera responsable, incluyente y sostenible.	Posición en el Índice de Competitividad Estatal del IMCO	(Posición en el Índice de Competitividad Estatal del IMCO (Realizado)/Posición en el Índice de Competitividad Estatal del IMCO (Programado))*100	IMCO. Índice de Competitividad Estatal, 2018.	Bienal	5.00	Posición	100%	En el Sistema de Monitoreo de Indicadores del Desarrollo de Jalisco (MIDE Jalisco), para consulta abierta en https://seplan.app.jalisco.gob.mx/mide	Las variables macroeconómicas se encuentran estables y se incrementan los niveles de crecimiento económico.
Propósito	Impulsar el desarrollo científico y tecnológico, a través de la vinculación entre la academia, industria, sociedad y gobierno para la formación de capital humano especializado en áreas estratégicas y en todas las regiones del estado; así mismo detonar la inversión científica y tecnológica para alcanzar un desarrollo sostenible y sustentable.	Instituciones, Centros de Investigación, Asociaciones, Sociedades y Personas físicas apoyados con Proyectos de Ciencia, Tecnología e Innovación	(Número de Instituciones, Centros de Investigación, Asociaciones, Sociedades y Personas Físicas cuyos proyectos de ciencia, tecnología e innovación han sido apoyados. (Realizado)/Número de Instituciones, Centros de Investigación, Asociaciones, Sociedades y Personas Físicas cuyos proyectos de ciencia, tecnología e innovación han sido apoyados. (Programado))*100	Consejo Estatal de Ciencia y Tecnología de Jalisco, Gobierno de Jalisco, 2019.	Anual	308.00	Institución	100%	En el Sistema de Monitoreo de Indicadores del Desarrollo de Jalisco (MIDE Jalisco), para consulta abierta en https://seplan.app.jalisco.gob.mx/mide	Los habitantes del estado de Jalisco hacen efectivo el cumplimiento de sus derechos humanos.
Componente	01-Proyectos realizados de investigación, desarrollo tecnológico e innovación de instituciones públicas, privadas y personas.	Proyectos realizados de investigación, desarrollo tecnológico e innovación de instituciones públicas, privadas y personas.	(Proyectos de IDTI (Realizado)/Proyectos de IDTI (Programado))*100	Actas de Sesión de Consejo Directivo del Consejo Estatal de Ciencia y Tecnología de Jalisco.	Trimestral	140.00	Proyecto	100%	Actas de Sesión de Consejo Directivo del Consejo Estatal de Ciencia y Tecnología de Jalisco, que resguarda la Coordinación de Convenios y se encuentran publicadas en el portal de información fundamental que podrá consultar en el siguiente hipervínculo: https://transparencia.info.jalisco.gob.mx/transparencia/organismo/80 en el artículo 8, fracción VI, inciso i) en el apartado denominado: Sesiones de Consejo Directivo.	Existen propuestas de proyectos con calidad técnica en investigación, desarrollo tecnológico e innovación.
Actividad	01-01 Realización de proyectos en Investigación, Desarrollo Tecnológico e Innovación por Instituciones de Educación Superior y Centros de Investigación.	Instituciones de Educación Superior y Centros de Investigación apoyados con proyectos de investigación, desarrollo tecnológico e innovación	(Instituciones apoyadas con proyectos de IDTI (Realizado)/Instituciones apoyadas con proyectos de IDTI (Programado))*100	Actas de Sesión de Consejo Directivo del Consejo Estatal de Ciencia y Tecnología de Jalisco.	Trimestral	30.00	Institución	100%	Actas de Sesión de Consejo Directivo del Consejo Estatal de Ciencia y Tecnología de Jalisco, que resguarda la Coordinación de Convenios y se encuentran publicadas en el portal de información fundamental que podrá consultar en el siguiente hipervínculo: https://transparencia.info.jalisco.gob.mx/transparencia/organismo/80 en el artículo 8, fracción VI, inciso i) en el apartado denominado: Sesiones de Consejo Directivo.	Se cuenta con el interés y la disposición de Instituciones de Educación Superior y Centros de Investigación en realizar proyectos de alta calidad en Investigación, Desarrollo Tecnológico e Innovación.
Actividad	01-02 Realización de proyectos en Investigación, Desarrollo Tecnológico e Innovación por empresas	Empresas Asociaciones, Camaras apoyadas con proyectos de investigación desarrollo tecnológico e innovación	(Empresas apoyadas con proyectos de IDTI (Realizado)/Empresas apoyadas con proyectos de IDTI (Programado))*100	Actas de Sesión de Consejo Directivo del Consejo Estatal de Ciencia y Tecnología de Jalisco.	Trimestral	110.00	Empresa	100%	Actas de Sesión de Consejo Directivo del Consejo Estatal de Ciencia y Tecnología de Jalisco, que resguarda la Coordinación de Convenios y se encuentran publicadas en el portal de información fundamental que podrá consultar en el siguiente hipervínculo: https://transparencia.info.jalisco.gob.mx/transparencia/organismo/80 en el artículo 8, fracción VI, inciso i) en el apartado denominado: Sesiones de Consejo Directivo.	Se cuenta con el interés y la disposición de empresas de los sectores estratégicos del Estado de Jalisco en realizar proyectos en Investigación, Desarrollo Tecnológico e Innovación.

GOBIERNO DEL ESTADO DE JALISCO
PRESUPUESTO DE EGRESOS PARA EL EJERCICIO FISCAL 2021
MATRIZ DE INDICADORES PARA RESULTADOS

Unidad Presupuestal: 12 Secretaría de Innovación, Ciencia y Tecnología
Unidad Responsable: 065 Fideicomiso Fondo Estatal de Ciencia y Tecnología de Jalisco
Programa presupuestario: 661 Operación del Fondo de Ciencia y Tecnología de Jalisco

Nivel	Resumen narrativo	Indicador							Medios de verificación	Supuestos
		Nombre del indicador	Fórmula	Fuentes de información	Frecuencia	Meta (valor)	Unidad de medida (meta valor)	Meta institucional		
Componente	02-Fondos concurrentes invertidos en el estado en investigación, desarrollo tecnológico e innovación	Fondos concurrentes a la inversión estatal en investigación, desarrollo tecnológico e innovación.	(Fondos concurrentes en IDTI (Realizado)/Fondos concurrentes en IDTI (Programado))*100	Actas de Sesión de Consejo Directivo del Consejo Estatal de Ciencia y Tecnología de Jalisco.	Semestral	100.00	Millones de pesos	100%	Actas de Sesión de Consejo Directivo del Consejo Estatal de Ciencia y Tecnología de Jalisco, que resguarda la Coordinación de Convenios y se encuentran publicadas en el portal de información fundamental que podrá consultar en el siguiente hipervínculo: https://transparencia.info.jalisco.gob.mx/transparencia/organismo/80 en el artículo 8, fracción VI, inciso i) en el apartado denominado: Sesiones de Consejo Directivo.	Existen propuestas de proyectos con calidad técnica en investigación, desarrollo tecnológico e innovación.
Actividad	02-01 Inversión de recursos económicos en el estado por parte del sector académico-científico destinado a Investigación, Desarrollo Tecnológico e Innovación	Inversión del sector académico - científico destinado a la investigación, desarrollo tecnológico e innovación en el Estado.	(Inversión del sector académico-científico destinado IDTI (Realizado)/Inversión del sector académico-científico destinado IDTI (Programado))*100	Actas de Sesión de Consejo Directivo del Consejo Estatal de Ciencia y Tecnología de Jalisco.	Semestral	10.00	Millones de pesos	100%	Actas de Sesión de Consejo Directivo del Consejo Estatal de Ciencia y Tecnología de Jalisco, que resguarda la Coordinación de Convenios y se encuentran publicadas en el portal de información fundamental que podrá consultar en el siguiente hipervínculo: https://transparencia.info.jalisco.gob.mx/transparencia/organismo/80 en el artículo 8, fracción VI, inciso i) en el apartado denominado: Sesiones de Consejo Directivo.	Existe inversión por parte del sector académico-científico destinado a Investigación, Desarrollo Tecnológico e Innovación.
Actividad	02-02 Inversión de recursos económicos en el estado por parte del sector privado destinado a Investigación, Desarrollo Tecnológico e Innovación	Inversión del sector privado destinado a la investigación, desarrollo tecnológico e innovación en el Estado.	(Inversión del sector privado en IDTI (Realizado)/Inversión del sector privado en IDTI (Programado))*100	Actas de Sesión de Consejo Directivo del Consejo Estatal de Ciencia y Tecnología de Jalisco.	Semestral	90.00	Millones de pesos	100%	Actas de Sesión de Consejo Directivo del Consejo Estatal de Ciencia y Tecnología de Jalisco, que resguarda la Coordinación de Convenios y se encuentran publicadas en el portal de información fundamental que podrá consultar en el siguiente hipervínculo: https://transparencia.info.jalisco.gob.mx/transparencia/organismo/80 en el artículo 8, fracción VI, inciso i) en el apartado denominado: Sesiones de Consejo Directivo.	Existe inversión por parte del sector privado destinado a Investigación, Desarrollo Tecnológico e Innovación.
Componente	03-Personas asistentes a eventos de ciencia, tecnología e innovación, atendidas.	Personas asistentes a eventos de ciencia, tecnología e innovación.	(Personas asistentes a eventos de CTI (Realizado)/Personas asistentes a eventos de CTI (Programado))*100	Actas de Sesión de Consejo Directivo del Consejo Estatal de Ciencia y Tecnología de Jalisco.	Trimestral	122,000.00	Persona	100%	Actas de Sesión de Consejo Directivo del Consejo Estatal de Ciencia y Tecnología de Jalisco, que resguarda la Coordinación de Convenios y se encuentran publicadas en el portal de información fundamental que podrá consultar en el siguiente hipervínculo: https://transparencia.info.jalisco.gob.mx/transparencia/organismo/80 en el artículo 8, fracción VI, inciso i) en el apartado denominado: Sesiones de Consejo Directivo.	Existe interés por parte de los sectores académico-científico, privado y población en general para asistir a eventos de ciencia, tecnología e innovación.

GOBIERNO DEL ESTADO DE JALISCO
PRESUPUESTO DE EGRESOS PARA EL EJERCICIO FISCAL 2021
MATRIZ DE INDICADORES PARA RESULTADOS

Unidad Presupuestal: 12 Secretaría de Innovación, Ciencia y Tecnología
Unidad Responsable: 065 Fideicomiso Fondo Estatal de Ciencia y Tecnología de Jalisco
Programa presupuestario: 661 Operación del Fondo de Ciencia y Tecnología de Jalisco

Nivel	Resumen narrativo	Indicador							Medios de verificación	Supuestos
		Nombre del indicador	Fórmula	Fuentes de información	Frecuencia	Meta (valor)	Unidad de medida (meta valor)	Meta institucional		
Actividad	03-01 Difusión y divulgación de la Ciencia, Tecnología e Innovación a través de Instituciones de Educación Superior, Centros de Investigación y Empresas en el estado.	Eventos de ciencia, tecnología e innovación realizados en el Estado de Jalisco.	(Eventos de Ciencia, Tecnología e Innovación (Realizado)/Eventos de Ciencia, Tecnología e Innovación (Programado))*100	Actas de Sesión de Consejo Directivo del Consejo Estatal de Ciencia y Tecnología de Jalisco.	Trimestral	30.00	Evento	100%	Actas de Sesión de Consejo Directivo del Consejo Estatal de Ciencia y Tecnología de Jalisco, que resguarda la Coordinación de Convenios y se encuentran publicadas en el portal de información fundamental que podrá consultar en el siguiente hipervínculo: https://transparencia.info.jalisco.gob.mx/transparencia/organismo/80 en el artículo 8, fracción VI, inciso i) en el apartado denominado: Sesiones de Consejo Directivo.	Existe interés de Instituciones de Educación Superior, Centros de Investigación y Empresas en realizar eventos con temas de Ciencia, Tecnología e Innovación.
Actividad	03-02 Difusión y divulgación de la Ciencia, Tecnología e Innovación a través de eventos en las diferentes regiones del estado.	Municipios beneficiados con eventos de ciencia, tecnología e innovación	(Municipios beneficiados con eventos de CTI (Realizado)/Municipios beneficiados con eventos de CTI (Programado))*100	Actas de Sesión de Consejo Directivo del Consejo Estatal de Ciencia y Tecnología de Jalisco.	Trimestral	30.00	Municipio	100%	Actas de Sesión de Consejo Directivo del Consejo Estatal de Ciencia y Tecnología de Jalisco, que resguarda la Coordinación de Convenios y se encuentran publicadas en el portal de información fundamental que podrá consultar en el siguiente hipervínculo: https://transparencia.info.jalisco.gob.mx/transparencia/organismo/80 en el artículo 8, fracción VI, inciso i) en el apartado denominado: Sesiones de Consejo Directivo.	Existe interés en las diferentes regiones del estado en participar en eventos con temas de Ciencia, Tecnología e Innovación.
Componente	04-Formación de recursos humanos altamente especializado en ciencia, tecnología e innovación, generada.	Formación de recursos humanos altamente especializado en ciencia, tecnología e innovación.	(Recursos Humanos Formados en CTI (Realizado)/Recursos Humanos Formados en CTI (Programado))*100	Actas de Sesión de Consejo Directivo del Consejo Estatal de Ciencia y Tecnología de Jalisco.	Semestral	470.00	Persona	100%	Actas de Sesión de Consejo Directivo del Consejo Estatal de Ciencia y Tecnología de Jalisco, que resguarda la Coordinación de Convenios y se encuentran publicadas en el portal de información fundamental que podrá consultar en el siguiente hipervínculo: https://transparencia.info.jalisco.gob.mx/transparencia/organismo/80 en el artículo 8, fracción VI, inciso i) en el apartado denominado: Sesiones de Consejo Directivo.	Existe demanda de recursos humanos altamente especializados en alta tecnología por parte del sector privado
Actividad	04-01 Generación de empleos altamente especializados en Ciencia, Tecnología e Innovación en los sectores estratégicos del estado.	Empleos especializados en ciencia, tecnología e innovación generados a través de los proyectos apoyados por el COECyTJAL.	(Empleos especializados en CTI (Realizado)/Empleos especializados en CTI (Programado))*100	Actas de Sesión de Consejo Directivo del Consejo Estatal de Ciencia y Tecnología de Jalisco.	Semestral	50.00	Empleo	100%	Actas de Sesión de Consejo Directivo del Consejo Estatal de Ciencia y Tecnología de Jalisco, que resguarda la Coordinación de Convenios y se encuentran publicadas en el portal de información fundamental que podrá consultar en el siguiente hipervínculo: https://transparencia.info.jalisco.gob.mx/transparencia/organismo/80 en el artículo 8, fracción VI, inciso i) en el apartado denominado: Sesiones de Consejo Directivo.	Existe demanda en el sector privado de empleos altamente especializados.

GOBIERNO DEL ESTADO DE JALISCO
PRESUPUESTO DE EGRESOS PARA EL EJERCICIO FISCAL 2021
MATRIZ DE INDICADORES PARA RESULTADOS

Unidad Presupuestal: 12 Secretaría de Innovación, Ciencia y Tecnología
Unidad Responsable: 065 Fideicomiso Fondo Estatal de Ciencia y Tecnología de Jalisco
Programa presupuestario: 661 Operación del Fondo de Ciencia y Tecnología de Jalisco

Nivel	Resumen narrativo	Indicador							Medios de verificación	Supuestos
		Nombre del indicador	Fórmula	Fuentes de información	Frecuencia	Meta (valor)	Unidad de medida (meta valor)	Meta institucional		
Actividad	04-02 Capacitación de personas en alta tecnología de los sectores estratégicos del estado.	Personas capacitadas en ciencia, tecnología e innovación generados a través de los proyectos apoyados por el COECyTJAL.	$(\text{Personas capacitadas en CTI (Realizado)/Personas capacitadas en CTI (Programado)}) * 100$	Actas de Sesión de Consejo Directivo del Consejo Estatal de Ciencia y Tecnología de Jalisco.	Semestral	400.00	Persona Capacitada	100%	Actas de Sesión de Consejo Directivo del Consejo Estatal de Ciencia y Tecnología de Jalisco, que resguarda la Coordinación de Convenios y se encuentran publicadas en el portal de información fundamental que podrá consultar en el siguiente hipervínculo: https://transparencia.info.jalisco.gob.mx/transparencia/organismo/80 en el artículo 8, fracción VI, inciso i) en el apartado denominado: Sesiones de Consejo Directivo.	Existe demanda en el sector privado para la capacitación de personas en alta tecnología de los sectores estratégicos del estado.
Actividad	04-03 Certificación de personas en alta tecnología de los sectores estratégicos del estado.	Personas certificadas en ciencia, tecnología e innovación generados a través de los proyectos apoyados por el COECyTJAL.	$(\text{Personas certificadas en CTI (Realizado)/Personas certificadas en CTI (Programado)}) * 100$	Actas de Sesión de Consejo Directivo del Consejo Estatal de Ciencia y Tecnología de Jalisco.	Semestral	20.00	Persona	100%	Actas de Sesión de Consejo Directivo del Consejo Estatal de Ciencia y Tecnología de Jalisco, que resguarda la Coordinación de Convenios y se encuentran publicadas en el portal de información fundamental que podrá consultar en el siguiente hipervínculo: https://transparencia.info.jalisco.gob.mx/transparencia/organismo/80 en el artículo 8, fracción VI, inciso i) en el apartado denominado: Sesiones de Consejo Directivo.	Existe una gran demanda en el sector privado para la certificación de personas en alta tecnología.

GOBIERNO DEL ESTADO DE JALISCO
PRESUPUESTO DE EGRESOS PARA EL EJERCICIO FISCAL 2021
MATRIZ DE INDICADORES PARA RESULTADOS

Unidad Presupuestal: 12 Secretaría de Innovación, Ciencia y Tecnología
Unidad Responsable: 067 Consejo Estatal de Ciencia y Tecnología del Estado de Jalisco
Programa presupuestario: 660 Gestión de Fondos y Programas de Apoyo de Ciencia, Tecnología e Innovación

Nivel	Resumen narrativo	Indicador							Medios de verificación	Supuestos
		Nombre del indicador	Fórmula	Fuentes de información	Frecuencia	Meta (valor)	Unidad de medida (meta valor)	Meta institucional		
Fin	Contribuir a la consolidación de Jalisco como líder nacional en aportación de valor económico y social, mediante la integración de la ciencia y la tecnología al desarrollo de cadenas productivas estratégicas que impulsen el capital humano, creativo y emprendedor de nuestra población, así como el aprovechamiento de los recursos naturales de todas nuestras regiones de manera responsable, incluyente y sostenible.	Posición en el Índice de Competitividad Estatal del IMCO	(Posición en el Índice de Competitividad Estatal del IMCO (Realizado)/Posición en el Índice de Competitividad Estatal del IMCO (Programado))*100	IMCO. Índice de Competitividad Estatal, 2018.	Bienal	5.00	Posición	100%	En el Sistema de Monitoreo de Indicadores del Desarrollo de Jalisco (MIDE Jalisco), para consulta abierta en https://seplan.app.jalisco.gob.mx/mide	Las variables macroeconómicas se encuentran estables y se incrementan los niveles de crecimiento económico.
Propósito	Impulsar el desarrollo científico y tecnológico, a través de la vinculación entre la academia, industria, sociedad y gobierno para la formación de capital humano especializado en áreas estratégicas y en todas las regiones del estado; así mismo detonar la inversión científica y tecnológica para alcanzar un desarrollo sostenible y sustentable.	Instituciones, Centros de Investigación, Asociaciones, Sociedades y Personas físicas apoyados con Proyectos de Ciencia, Tecnología e Innovación	(Número de Instituciones, Centros de Investigación, Asociaciones, Sociedades y Personas Físicas cuyos proyectos de ciencia, tecnología e innovación han sido apoyados. (Realizado)/Número de Instituciones, Centros de Investigación, Asociaciones, Sociedades y Personas Físicas cuyos proyectos de ciencia, tecnología e innovación han sido apoyados. (Programado))*100	Consejo Estatal de Ciencia y Tecnología de Jalisco, Gobierno de Jalisco, 2019.	Anual	308.00	Institución	100%	En el Sistema de Monitoreo de Indicadores del Desarrollo de Jalisco (MIDE Jalisco), para consulta abierta en https://seplan.app.jalisco.gob.mx/mide	Los habitantes del estado de Jalisco hacen efectivo el cumplimiento de sus derechos humanos.
Componente	01-Iniciativas y proyectos científicos, tecnológicos y de innovación apoyados	Iniciativas y proyectos científicos, tecnológicos y de innovación propuestos para apoyo	(Iniciativas y proyectos de cti (Realizado)/Iniciativas y proyectos de cti (Programado))*100	Actas de Sesión de Consejo Directivo del Consejo Estatal de Ciencia y Tecnología de Jalisco.	Trimestral	554.00	Proyecto	100%	Actas de Sesión de Consejo Directivo del Consejo Estatal de Ciencia y Tecnología de Jalisco, que resguarda la Coordinación de Convenios y se encuentran publicadas en el portal de información fundamental que podrá consultar en el siguiente hipervínculo: https://transparencia.info.jalisco.gob.mx/transparencia/organismo/80 en el artículo 8, fracción VI, inciso i) en el apartado denominado: Sesiones de Consejo Directivo.	-Se cuenta con el interés y participación del sector académico, privado y gobierno en alinear sus proyectos y convocatorias de investigación, desarrollo tecnológico e innovación hacia los requerimientos de los sectores productivos del Estado.
Actividad	01-01 Jalisco cuenta con instituciones de educación y centros de investigación de alta calidad en desarrollo de proyectos científicos y tecnológicos.	Proyectos de investigación, desarrollo tecnológico e innovación aprobados por Consejo Directivo	(Proyectos de IDTI aprobados (Realizado)/Proyectos de IDTI aprobados (Programado))*100	Actas de Sesión de Consejo Directivo del Consejo Estatal de Ciencia y Tecnología de Jalisco.	Trimestral	140.00	Proyecto	100%	Actas de Sesión de Consejo Directivo del Consejo Estatal de Ciencia y Tecnología de Jalisco, que resguarda la Coordinación de Convenios y se encuentran publicadas en el portal de información fundamental que podrá consultar en el siguiente hipervínculo: https://transparencia.info.jalisco.gob.mx/transparencia/organismo/80 en el artículo 8, fracción VI, inciso i) en el apartado denominado: Sesiones de Consejo Directivo.	Existe proyectos con calidad técnica en investigación, desarrollo científico e innovación en el estado.
Actividad	01-02 Iniciativas para fomentar la investigación, desarrollo tecnológico e innovación en empresas, instituciones de educación superior, centros de investigación y población en general	Convocatorias para fortalecer la investigación, desarrollo tecnológico e innovación	(Convocatorias en IDTI (Realizado)/Convocatorias en IDTI (Programado))*100	Actas de Sesión de Consejo Directivo del Consejo Estatal de Ciencia y Tecnología de Jalisco.	Trimestral	17.00	Convocatoria	100%	Actas de Sesión de Consejo Directivo del Consejo Estatal de Ciencia y Tecnología de Jalisco, que resguarda la Coordinación de Convenios y se encuentran publicadas en el portal de información fundamental que podrá consultar en el siguiente hipervínculo: https://transparencia.info.jalisco.gob.mx/transparencia/organismo/80 en el artículo 8, fracción VI, inciso i) en el apartado denominado: Sesiones de Consejo Directivo.	Existen programas de apoyo estatales y federales que promueven la cultura de investigación, desarrollo tecnológico e innovación.

GOBIERNO DEL ESTADO DE JALISCO
PRESUPUESTO DE EGRESOS PARA EL EJERCICIO FISCAL 2021
MATRIZ DE INDICADORES PARA RESULTADOS

Unidad Presupuestal: 12 Secretaría de Innovación, Ciencia y Tecnología
Unidad Responsable: 067 Consejo Estatal de Ciencia y Tecnología del Estado de Jalisco
Programa presupuestario: 660 Gestión de Fondos y Programas de Apoyo de Ciencia, Tecnología e Innovación

Nivel	Resumen narrativo	Indicador							Medios de verificación	Supuestos
		Nombre del indicador	Fórmula	Fuentes de información	Frecuencia	Meta (valor)	Unidad de medida (meta valor)	Meta institucional		
Actividad	01-03 Proyectos científicos, tecnológicos y de innovación propuestos para su apoyo solicitando su financiamiento.	Solicitudes de proyectos de investigación, desarrollo tecnológico e innovación ingresados al sistema de COECyTJAL para su apoyo	(Solicitudes de proyectos IDTI ingresadas (Realizado)/Solicitudes de proyectos IDTI ingresadas (Programado))*100	Actas de Sesión de Consejo Directivo del Consejo Estatal de Ciencia y Tecnología de Jalisco.	Trimestral	400.00	Solicitud	100%	Actas de Sesión de Consejo Directivo del Consejo Estatal de Ciencia y Tecnología de Jalisco, que resguarda la Coordinación de Convenios y se encuentran publicadas en el portal de información fundamental que podrá consultar en el siguiente hipervínculo: https://transparencia.info.jalisco.gob.mx/transparencia/organismo/80 en el artículo 8, fracción VI, inciso i) en el apartado denominado: Sesiones de Consejo Directivo.	Existe el interés por parte de la industria, la academia y la población en general en solicitar financiamiento para sus proyectos de investigación, desarrollo tecnológico y de innovación.
Componente	02-Proyectos de innovación, ciencia y tecnología evaluados en sus objetivos y metas para su finiquito.	Proyectos de innovación, ciencia y tecnología evaluados en sus objetivos y metas para su finiquito.	(Proyectos de CTI finiquitados (Realizado)/Proyectos de CTI finiquitados (Programado))*100	Actas de Sesión de Consejo Directivo del Consejo Estatal de Ciencia y Tecnología de Jalisco.	Trimestral	250.00	Finiquito	100%	Actas de Sesión de Consejo Directivo del Consejo Estatal de Ciencia y Tecnología de Jalisco, que resguarda la Coordinación de Convenios y se encuentran publicadas en el portal de información fundamental que podrá consultar en el siguiente hipervínculo: https://transparencia.info.jalisco.gob.mx/transparencia/organismo/80 en el artículo 8, fracción VI, inciso i) en el apartado denominado: Sesiones de Consejo Directivo.	Se cuenta con el dictamen de valoración satisfactoria de los informes técnicos y financieros
Actividad	02-01 Visitas de verificación a los beneficiarios de los proyectos para revisión de los recursos ejercidos y cumplimiento de los objetivos planteados.	Actas de visitas verificación de los proyectos apoyados	(Actas de visitas (Realizado)/Actas de visitas (Programado))*100	Actas de Sesión de Consejo Directivo del Consejo Estatal de Ciencia y Tecnología de Jalisco.	Trimestral	100.00	Acta	100%	Actas de Sesión de Consejo Directivo del Consejo Estatal de Ciencia y Tecnología de Jalisco, que resguarda la Coordinación de Convenios y se encuentran publicadas en el portal de información fundamental que podrá consultar en el siguiente hipervínculo: https://transparencia.info.jalisco.gob.mx/transparencia/organismo/80 en el artículo 8, fracción VI, inciso i) en el apartado denominado: Sesiones de Consejo Directivo.	Existen proyectos que han finalizado y entregado los informes técnicos y financieros. -Se cuenta con la solicitud de visita por parte de algún órgano de auditoría.
Actividad	02-02 Seguimiento técnico y financiero a los convenios suscritos, referente a los proyectos apoyados en ciencia, tecnología e innovación, verificando su debido cumplimiento	Informes técnicos y financieros de los proyectos apoyados	(Informes técnicos y financieros (Realizado)/Informes técnicos y financieros (Programado))*100	Actas de Sesión de Consejo Directivo del Consejo Estatal de Ciencia y Tecnología de Jalisco.	Trimestral	500.00	Informe	100%	Actas de Sesión de Consejo Directivo del Consejo Estatal de Ciencia y Tecnología de Jalisco, que resguarda la Coordinación de Convenios y se encuentran publicadas en el portal de información fundamental que podrá consultar en el siguiente hipervínculo: https://transparencia.info.jalisco.gob.mx/transparencia/organismo/80 en el artículo 8, fracción VI, inciso i) en el apartado denominado: Sesiones de Consejo Directivo.	Existe el interés por parte de los beneficiarios en finiquitar los proyectos aprobados, por lo que hacen entrega de informes financieros y técnicos de seguimiento parciales y/o finales para el su revisión.

GOBIERNO DEL ESTADO DE JALISCO
PRESUPUESTO DE EGRESOS PARA EL EJERCICIO FISCAL 2021
MATRIZ DE INDICADORES PARA RESULTADOS

Unidad Presupuestal: 12 Secretaría de Innovación, Ciencia y Tecnología
Unidad Responsable: 067 Consejo Estatal de Ciencia y Tecnología del Estado de Jalisco
Programa presupuestario: 660 Gestión de Fondos y Programas de Apoyo de Ciencia, Tecnología e Innovación

Nivel	Resumen narrativo	Indicador							Medios de verificación	Supuestos
		Nombre del indicador	Fórmula	Fuentes de información	Frecuencia	Meta (valor)	Unidad de medida (meta valor)	Meta institucional		
Componente	03-Proyectos de investigación, desarrollo tecnológico e innovación apoyados a través del Programa de Innovación de Jalisco.	Proyectos apoyados en investigación, desarrollo tecnológico e innovación a través del PROINNJAL	(Proyectos IDTI apoyados a través de PROINNJAL (Realizado)/Proyectos IDTI apoyados a través de PROINNJAL (Programado))*100	Actas de Sesión de Consejo Directivo del Consejo Estatal de Ciencia y Tecnología de Jalisco.	Anual	31.00	Proyecto	100%	Actas de Sesión de Consejo Directivo del Consejo Estatal de Ciencia y Tecnología de Jalisco, que resguarda la Coordinación de Convenios y se encuentran publicadas en el portal de información fundamental que podrá consultar en el siguiente hipervínculo: https://transparencia.info.jalisco.gob.mx/transparencia/organismo/80 en el artículo 8, fracción VI, inciso i) en el apartado denominado: Sesiones de Consejo Directivo.	Existen propuestas de proyectos con calidad técnica en innovación que cumplen con los requisitos de programa PROINNJAL
Actividad	03-01 Otorgamiento de recursos económicos a empresas, asociaciones y cámaras jaliscienses a través del Programa de Innovación de Jalisco "PROINNJAL".	Empresas, Asociaciones, Cámaras apoyados con proyectos de investigación, desarrollo tecnológico e innovación a través de PROINNJAL	(Empresas, Asociaciones y Cámaras apoyados con PROINNJAL (Realizado)/Empresas, Asociaciones y Cámaras apoyados con PROINNJAL (Programado))*100	Actas de Sesión de Consejo Directivo del Consejo Estatal de Ciencia y Tecnología de Jalisco.	Anual	20.00	Empresa	100%	Actas de Sesión de Consejo Directivo del Consejo Estatal de Ciencia y Tecnología de Jalisco, que resguarda la Coordinación de Convenios y se encuentran publicadas en el portal de información fundamental que podrá consultar en el siguiente hipervínculo: https://transparencia.info.jalisco.gob.mx/transparencia/organismo/80 en el artículo 8, fracción VI, inciso i) en el apartado denominado: Sesiones de Consejo Directivo.	Se cuenta con el interés de empresas, Asociaciones y Cámaras jaliscienses en desarrollar proyectos científicos y tecnológicos acorde a las reglas de operación del Programa de Innovación de Jalisco.
Actividad	03-02 Instituciones de Educación Superior y Centros de Investigación beneficiados con recursos económicos del Programa de Innovación de Jalisco "PROINNJAL", para la ejecución de proyectos de investigación, desarrollo tecnológico e innovación.	Instituciones de Educación Superior y Centros de Investigación beneficiados con proyectos de investigación, desarrollo tecnológico e innovación a través de PROINNJAL	(Instituciones beneficiadas con proyectos de IDTI PROINNJAL (Realizado)/Instituciones beneficiadas con proyectos de IDTI PROINNJAL (Programado))*100	Actas de Sesión de Consejo Directivo del Consejo Estatal de Ciencia y Tecnología de Jalisco.	Anual	11.00	Institución	100%	Actas de Sesión de Consejo Directivo del Consejo Estatal de Ciencia y Tecnología de Jalisco, que resguarda la Coordinación de Convenios y se encuentran publicadas en el portal de información fundamental que podrá consultar en el siguiente hipervínculo: https://transparencia.info.jalisco.gob.mx/transparencia/organismo/80 en el artículo 8, fracción VI, inciso i) en el apartado denominado: Sesiones de Consejo Directivo.	Se cuenta con el interés de empresas, Asociaciones y Cámaras jaliscienses en desarrollar proyectos científicos y tecnológicos acorde a las reglas de operación del Programa de Innovación de Jalisco.

GOBIERNO DEL ESTADO DE JALISCO
PRESUPUESTO DE EGRESOS PARA EL EJERCICIO FISCAL 2021
MATRIZ DE INDICADORES PARA RESULTADOS

Unidad Presupuestal: 12 Secretaría de Innovación, Ciencia y Tecnología
Unidad Responsable: 115 Fideicomiso Ciudad Creativa Digital
Programa presupuestario: 220 Ciudad Creativa Digital Guadalajara

Nivel	Resumen narrativo	Indicador							Medios de verificación	Supuestos
		Nombre del indicador	Fórmula	Fuentes de información	Frecuencia	Meta (valor)	Unidad de medida (meta valor)	Meta institucional		
Fin	Contribuir a la consolidación de Jalisco como líder nacional en aportación de valor económico y social, mediante la integración de la ciencia y la tecnología al desarrollo de cadenas productivas estratégicas que impulsen el capital humano, creativo y emprendedor de nuestra población, así como el aprovechamiento de los recursos naturales de todas nuestras regiones de manera responsable, incluyente y sostenible.	Población ocupada con ingresos mayores a los 2 salarios mínimos	$(\text{Población ocupada de 15 años y más que recibe dos o más salarios mínimos como percepción nominal. (Realizado)/Población ocupada de 15 años y más que recibe dos o más salarios mínimos como percepción nominal. (Programado)}) * 100$	INEGI. Encuesta Nacional de Ocupación y Empleo, México: (ENOE) I trimestre 2020.	Trimestral	1,964,870.00	Persona	100%	En el Sistema de Monitoreo de Indicadores del Desarrollo de Jalisco (MIDE Jalisco), para consulta abierta en https://seplan.app.jalisco.gob.mx/mide	Las variables macroeconómicas se encuentran estables y se incrementan los niveles de crecimiento económico.
Propósito	Impulsar el desarrollo científico y tecnológico, a través de la vinculación entre la academia, industria, sociedad y gobierno para la formación de capital humano especializado en áreas estratégicas y en todas las regiones del estado; así mismo detonar la inversión científica y tecnológica para alcanzar un desarrollo sostenible y sustentable.	Instituciones, Centros de Investigación, Asociaciones, Sociedades y Personas físicas apoyados con Proyectos de Ciencia, Tecnología e Innovación	$(\text{Número de Instituciones, Centros de Investigación, Asociaciones, Sociedades y Personas Físicas cuyos proyectos de ciencia, tecnología e innovación han sido apoyados. (Realizado)/Número de Instituciones, Centros de Investigación, Asociaciones, Sociedades y Personas Físicas cuyos proyectos de ciencia, tecnología e innovación han sido apoyados. (Programado)}) * 100$	Consejo Estatal de Ciencia y Tecnología de Jalisco, Gobierno de Jalisco, 2019.	Anual	308.00	Institución	100%	En el Sistema de Monitoreo de Indicadores del Desarrollo de Jalisco (MIDE Jalisco), para consulta abierta en https://seplan.app.jalisco.gob.mx/mide	Los habitantes del estado de Jalisco hacen efectivo el cumplimiento de sus derechos humanos.
Componente	01-Convenios y Contratos Celebrados	Total de convenios y contratos celebrados con empresas	$(\text{Total de contratos realizados (Realizado)/Total de contratos realizados (Programado)}) * 100$	Dirección general	Trimestral	5.00	Contrato	100%	transparencia.info.jalisco.gob.mx/transparencia/organismo/271	Se celebran contratos con proveedores
Actividad	01-01 Operación de administración del primer complejo creativo	Total de operaciones realizadas en el primer complejo creativo	$(\text{Total de operaciones realizadas (Realizado)/Total de operaciones realizadas (Programado)}) * 100$	Dirección de mantenimiento	Trimestral	3.00	Operación	100%	transparencia.info.jalisco.gob.mx/transparencia/organismo/271	Acuden proveedores a participar en ofertar sus productos y servicios
Actividad	01-02 Adecuaciones de las instalaciones de ciudad creativa digital para el establecimientos de empresas a través de espacios en rentas	Total de adecuaciones	$(\text{Total de adecuaciones en Ciudad Creativa Digital (Realizado)/Total de adecuaciones en Ciudad Creativa Digital (Programado)}) * 100$	Dirección de mantenimiento	Trimestral	2.00	Adecuación	100%	transparencia.info.jalisco.gob.mx/transparencia/organismo/271	Acuden empresas a instalarse en Ciudad Creativa y adecuar el espacio
Componente	03-Administración y operación realizada en el fideicomiso, de acuerdo al cumplimiento del plan maestro	Número de gestión realiza	$(\text{TOTAL DE GESTIONES (Realizado)/TOTAL DE GESTIONES (Programado)}) * 100$	Portal de Transparencia: https://transparencia.info.jalisco.gob.mx/transparencia/organismo/271	Bimestral	3.00	Gestión	100%	Dirección General de Fideicomiso	Existe una coordinación eficiente entre el banco fiduciario y la Dirección general
Actividad	03-01 Estructura de Recursos Humanos	Número de contratos celebrados	$(\text{TOTAL DE CONTRATOS Y CONVENIOS (Realizado)/TOTAL DE CONTRATOS Y CONVENIOS (Programado)}) * 100$	Portal de Transparencia: https://transparencia.info.jalisco.gob.mx/transparencia/organismo/271	Mensual	1.00	Contrato	100%	Portal de Transparencia: https://transparencia.info.jalisco.gob.mx/transparencia/organismo/271	Se nombra al titular del fideicomiso por parte del gobernador del Estado y celebran contrato del responsable ante el comité técnico
Actividad	03-02 Compras y operación de los requerimientos del Fideicomiso	porcentaje actividades realizadas	$(\text{TOTAL DE ACTIVIDADES (Realizado)/TOTAL DE ACTIVIDADES (Programado)}) * 100$	Portal de Transparencia: https://transparencia.info.jalisco.gob.mx/transparencia/organismo/271	Cuatrimestral	3.00	Actividad	100%	Portal de Transparencia: https://transparencia.info.jalisco.gob.mx/transparencia/organismo/271	Se concluye el trámite para obtener un fondo revolvente y solventar los requerimientos

GOBIERNO DEL ESTADO DE JALISCO
PRESUPUESTO DE EGRESOS PARA EL EJERCICIO FISCAL 2021
MATRIZ DE INDICADORES PARA RESULTADOS

Unidad Presupuestal: 12 Secretaría de Innovación, Ciencia y Tecnología
Unidad Responsable: 116 Instituto Tecnológico José Mario Molina Pasquel y Henríquez
Programa presupuestario: 401 Educación Superior Tecnológica en las Regiones

Nivel	Resumen narrativo	Indicador							Medios de verificación	Supuestos
		Nombre del indicador	Fórmula	Fuentes de información	Frecuencia	Meta (valor)	Unidad de medida (meta valor)	Meta institucional		
Fin	Contribuir a mejorar las condiciones sociales propicias para el acceso efectivo a los derechos sociales que impulsen capacidades de las personas y sus comunidades para reducir brechas de desigualdad, mediante la reconstrucción de un sentido de colectividad y corresponsabilidad del gobierno y la sociedad en general.	Porcentaje de la población vulnerable por carencias sociales	$(\text{Población vulnerable por carencias sociales con respecto al total de la población. (Realizado)} / \text{Población vulnerable por carencias sociales con respecto al total de la población. (Programado)}) * 100$	CONEVAL. Estimaciones con base en el MCS-ENIGH 2008, 2010, 2012, 2014 y el MEC del MCS-ENIGH 2016 y 2018.	Bienal	35.69	Porcentaje	100%	En el Sistema de Monitoreo de Indicadores del Desarrollo de Jalisco (MIDE Jalisco), para consulta abierta en https://seplan.app.jalisco.gob.mx/mide	Los habitantes del estado de Jalisco tienen el interés y disposición de participar individual y colectivamente en las deliberaciones y decisiones que afectan su vida personal y en comunidad.
Fin	Contribuir a mejorar las condiciones sociales propicias para el acceso efectivo a los derechos sociales que impulsen capacidades de las personas y sus comunidades para reducir brechas de desigualdad, mediante la reconstrucción de un sentido de colectividad y corresponsabilidad del gobierno y la sociedad en general.	Porcentaje de la población vulnerable por carencias sociales	$(\text{Población vulnerable por carencias sociales con respecto al total de la población. (Realizado)} / \text{Población vulnerable por carencias sociales con respecto al total de la población. (Programado)}) * 100$	CONEVAL. Estimaciones con base en el MCS-ENIGH 2008, 2010, 2012, 2014 y el MEC del MCS-ENIGH 2016 y 2018.	Bienal	35.69	Porcentaje	100%	En el Sistema de Monitoreo de Indicadores del Desarrollo de Jalisco (MIDE Jalisco), para consulta abierta en https://seplan.app.jalisco.gob.mx/mide	Los habitantes del estado de Jalisco tienen el interés y disposición de participar individual y colectivamente en las deliberaciones y decisiones que afectan su vida personal y en comunidad.
Propósito	Incrementar la calidad y accesibilidad educativa en todos los niveles, modalidades y servicios de manera inclusiva y equitativa, con un enfoque de formación integral centrado en el aprendizaje de las y los estudiantes, implementando procesos de enseñanza innovadores y de desarrollo de las comunidades para la vida en un contexto de corresponsabilidad, mediante la simplificación y reingeniería administrativa, la formación y profesionalización de todas las personas relacionadas al acto educativo, la mejora de la infraestructura y una pertinente articulación entre instancias gubernamentales y de la sociedad en general.	Porcentaje de cobertura en educación superior sin posgrado de 18 a 22 años	$(\text{Total de la matrícula de técnico superior universitario y licenciatura de la modalidad escolarizada del ciclo en estudio, entre el total de la población estimada del rango de 18 a 22 años de edad del mismo periodo. (Realizado)} / \text{Total de la matrícula de técnico superior universitario y licenciatura de la modalidad escolarizada del ciclo en estudio, entre el total de la población estimada del rango de 18 a 22 años de edad del mismo periodo. (Programado)}) * 100$	Secretaría de Educación Pública (SEP). Sistema Nacional de Información Estadística Educativa (SNIEE). Preliminar, 2019.	Anual	40.00	Porcentaje	100%	En el Sistema de Monitoreo de Indicadores del Desarrollo de Jalisco (MIDE Jalisco), para consulta abierta en https://seplan.app.jalisco.gob.mx/mide	Los habitantes del estado de Jalisco hacen efectivo el cumplimiento de sus derechos humanos.
Componente	01-Formación otorgada a estudiantes bajo el Modelo de Educación Colaborativa o Dual.	Total de Alumnos y Alumnas participantes en Modalidad Educativa Dual.	$(\text{Alumnos y Alumnas participantes en Modalidad Dual (Realizado)} / \text{Alumnos y Alumnas participantes en Modalidad Dual (Programado)}) * 100$	http://transparencia.info.jalisco.gob.mx/transparencia/organismo/312 ; Reportes de los Responsables de cada Programa Educativo; Reportes de Control Escolar; Coordinación de Educación Dual e Informes presentados a Órgano de Gobierno.	Semestral	40.00	Alumno	100%	http://transparencia.info.jalisco.gob.mx/transparencia/organismo/312 ; Reportes de los Responsables de cada Programa Educativo; Reportes de Control Escolar; Informes presentados a Órgano de Gobierno.	Que los alumnos y alumnas reúnan las competencias requeridas por la Modalidad de Educación Dual
Actividad	01-01 Firma de convenios del Modelo de Educación Cooperativa con el Sector Productivo de Bienes y Servicios, coadyuvando a elevar la calidad de la educación superior en el ITJMMPyH (TecMM).	Total de Empresas participantes en la Modalidad Educativa Cooperativa o Dual	$(\text{Empresas participantes en Modalidad Dual (Realizado)} / \text{Empresas participantes en Modalidad Dual (Programado)}) * 100$	http://transparencia.info.jalisco.gob.mx/transparencia/organismo/312 ; Reporte del Área de Vinculación Productiva; Informe Órgano de Gobierno.	Trimestral	50.00	Empresa	100%	http://transparencia.info.jalisco.gob.mx/transparencia/organismo/312 ; Reporte del Área de Vinculación Productiva; Informe Órgano de Gobierno.	Se cuenta con un Catálogo suficiente de Empresas con Convenio participantes en el Modelo Educativo Dual
Actividad	01-04 Egresados de educación media superior inscritos en la Institución en primer semestre	Total de Alumnos y Alumnas inscritos a primer semestre	$(\text{Alumnos y Alumnas inscritos a primer semestre (Realizado)} / \text{Alumnos y Alumnas inscritos a primer semestre (Programado)}) * 100$	Reporte del Área de Administración Escolar de Inscritos y Reinscritos; Informes presentados a Órgano de Gobierno	Trimestral	3,904.00	Alumno	100%	http://transparencia.info.jalisco.gob.mx/transparencia/organismo/312 ; 32 Indicadores Institucionales Básicos; Sistema de Indicadores Básicos y/o Cuestionarios 911 SEP-INEGI	Existe interés por parte de los egresados y egresadas de educación media superior por continuar sus estudios de educación superior y cuentan con las posibilidades para ello.

EL ESTADO DE JALISCO
PERIÓDICO OFICIAL

GOBIERNO DEL ESTADO DE JALISCO
PRESUPUESTO DE EGRESOS PARA EL EJERCICIO FISCAL 2021
MATRIZ DE INDICADORES PARA RESULTADOS

Unidad Presupuestal: 12 Secretaría de Innovación, Ciencia y Tecnología
Unidad Responsable: 116 Instituto Tecnológico José Mario Molina Pasquel y Henríquez
Programa presupuestario: 401 Educación Superior Tecnológica en las Regiones

Nivel	Resumen narrativo	Indicador							Medios de verificación	Supuestos
		Nombre del indicador	Fórmula	Fuentes de información	Frecuencia	Meta (valor)	Unidad de medida (meta valor)	Meta institucional		
Actividad	01-05 Realización de Residencias profesionales por alumnas y alumnos aptos	Total de Residencias Profesionales realizadas	(Alumnas y Alumnos que aprobaron su Residencia Profesional (Realizado)/Alumnas y Alumnos que aprobaron su Residencia Profesional (Programado))*100	Reportes de los Responsables de cada Programa Educativo; Reportes de Control Escolar; Informes presentados al Órgano de Gobierno	Trimestral	2,249.00	Alumno	100%	http://transparencia.info.jalisco.gob.mx/transparencia/organismo/312 ; Sistema de Indicadores Básicos; Cuestionarios 911; Informe a Junta de Gobierno proporcionado por el Área de Vinculación y Seguimiento a Egresados	Se cuentan con suficientes empresas con convenio vigente.
Componente	02-Estudiantes inscritos en programas educativos reconocidos por su calidad.	Total de Alumnos y Alumnas Inscritos en Programas Educativos Acreditados.	(Alumnos y Alumnos Inscritos en Programas Educativos Reconocidos por su Calidad (Realizado)/Alumnos y Alumnos Inscritos en Programas Educativos Reconocidos por su Calidad (Programado))*100	http://transparencia.info.jalisco.gob.mx/transparencia/organismo/312 ; Control Escolar en Base a los Certificados emitidos por los Organismos Autorizados por la Secretaría de Educación Pública.	Semestral	3,168.00	Alumno	100%	http://transparencia.info.jalisco.gob.mx/transparencia/organismo/312 ; Control Escolar en Base a los Certificados emitidos por los Organismos Autorizados por la Secretaría de Educación Pública.	Que los Programas Educativos sean reconocidos por su Calidad por los Organismos autorizados por el Consejo para la Acreditación de la Educación Superior, A.C. (COPAES)
Actividad	02-06 Acreditación de Carreras por su Calidad	Total de Programas Educativos Acreditados	(Programas educativos acreditados (Realizado)/Programas educativos acreditados (Programado))*100	Reporte de la Dirección Académica	Trimestral	18.00	Acreditación	100%	http://transparencia.info.jalisco.gob.mx/transparencia/organismo/312 ; Informe a órgano de Gobierno	Se obtienen las Acreditaciones por instancias externas
Actividad	02-07 Obtención de Aprendizajes Significativos a través de Horas Práctica	Total de Horas Prácticas impartidas	(Horas prácticas (Realizado)/Horas prácticas (Programado))*100	Reportes de bitácoras de los responsables de los laboratorios y talleres	Trimestral	4,745.00	Horas clase	100%	http://transparencia.info.jalisco.gob.mx/transparencia/organismo/312 ; Informe a órgano de Gobierno	Se cuenta eficientemente con los servicios de energía eléctrica y telecomunicaciones
Actividad	02-08 Instrucción de las y los Alumnos en las habilidades del idioma Inglés	Total de alumnos acreditados en el Nivel B1 de acuerdo al Marco Común Europeo de Referencia	(Alumnos-Alumnas que acreditan nivel de Inglés B1 (Realizado)/Alumnos-Alumnas que acreditan nivel de Inglés B1 (Programado))*100	Reportes de la Coordinación de Internacionalización e Idiomas	Trimestral	409.00	Alumno	100%	http://transparencia.info.jalisco.gob.mx/transparencia/organismo/312 ; Informe a órgano de Gobierno	Las y los alumnos acreditan el idioma adicional al español (Inglés).
Actividad	02-09 Formación Docente para una Profesionalización de la Docencia	Total de Educadores Formados	(Docentes Formados (Realizado)/Docentes Formados (Programado))*100	Reporte del responsable del Área Desarrollo Académico; Informe presentado al Órgano de Gobierno.	Trimestral	548.00	Profesor	100%	http://transparencia.info.jalisco.gob.mx/transparencia/organismo/312 ; Informe a órgano de Gobierno	El personal docente es participativo, colaborativo y adquiere nuevas habilidades educativas
Actividad	02-10 Actualización Docente en áreas de su formación profesional	Total de Educadores Actualizados	(Docentes Actualizados (Realizado)/Docentes Actualizados (Programado))*100	Reporte del responsable del Área Desarrollo Académico; Informe presentado al Órgano de Gobierno.	Trimestral	548.00	Profesor	100%	http://transparencia.info.jalisco.gob.mx/transparencia/organismo/312 ; Informe a órgano de Gobierno	El personal docente es participativo y colaborativo y adquiere nuevos conocimientos profesionalizantes
Actividad	02-14 Egresadas y egresados con conocimientos, habilidades y actitudes requeridos por el Sector Productivo	Total de egresadas y egresados insertados en el sector productivo	(Egresados y Egresadas Insertados en el Sector Productivo en área afín a su formación (Realizado)/Egresados y Egresadas Insertados en el Sector Productivo en área afín a su formación (Programado))*100	Reportes de los resultados del Seguimiento de Egresados por el Área de Vinculación; Informes presentados al Órgano de Gobierno	Trimestral	917.00	Egresado	100%	http://transparencia.info.jalisco.gob.mx/transparencia/organismo/312 ; Sistema de Indicadores Básicos; Informe a Junta de Gobierno proporcionado por el Área de Vinculación y Seguimiento a Egresados	Existe un alto índice de eficiencia terminal de alumnos y alumnas, quienes además obtienen las competencias necesarias para insertarse al Sector Productivo de Bienes y Servicios, satisfaciendo la demanda laboral.
Componente	03-Patentes Generadas.	Total de Registros de Solicitudes de Patentes de Propiedad Intelectual.	(Solicitudes de Registro de Propiedad Intelectual ante el IMPI (Realizado)/Solicitudes de Registro de Propiedad Intelectual ante el IMPI (Programado))*100	http://transparencia.info.jalisco.gob.mx/transparencia/organismo/312 ; Instituto Mexicano de la Propiedad Intelectual; Informe a Órgano de Gobierno.	Anual	5.00	Solicitud	100%	http://transparencia.info.jalisco.gob.mx/transparencia/organismo/312 ; Instituto Mexicano de la Propiedad Intelectual; Informe a Órgano de Gobierno.	Existe el ejercicio de búsquedas del estado del arte de la técnica, que resultan positivas y viables.

GOBIERNO DEL ESTADO DE JALISCO
PRESUPUESTO DE EGRESOS PARA EL EJERCICIO FISCAL 2021
MATRIZ DE INDICADORES PARA RESULTADOS

Unidad Presupuestal: 12 Secretaría de Innovación, Ciencia y Tecnología
Unidad Responsable: 116 Instituto Tecnológico José Mario Molina Pasquel y Henríquez
Programa presupuestario: 401 Educación Superior Tecnológica en las Regiones

Nivel	Resumen narrativo	Indicador							Medios de verificación	Supuestos
		Nombre del indicador	Fórmula	Fuentes de información	Frecuencia	Meta (valor)	Unidad de medida (meta valor)	Meta institucional		
Actividad	03-02 Autorización de Proyectos de Investigación Tecnológica por Instancias Superiores	Total de Proyectos de Investigación Registrados ante instancias superiores.	(Proyectos de Investigación Tecnológica Registradas ante instancias Superiores (Realizado)/Proyectos de Investigación Tecnológica Registradas ante instancias Superiores (Programado))*100	Reporte del Área de Investigación y Posgrado de Proyectos de Investigación registrados ante las instancias superiores (TecNM; CONACyT y/o COECyTJAL) y/o Informe a Órgano de Gobierno; https://transparencia.info.jalisco.gob.mx/transparencia/organismo/312 Artículo 8.-	Trimestral	36.00	Investigación	100%	http://transparencia.info.jalisco.gob.mx/transparencia/organismo/312 ; Reporte del Área de Investigación y Posgrado; TecNM; CONACyT y/o COECyTJAL; Informe a Órgano de Gobierno.	Existe acercamiento del Sector Productivo de Bienes y Servicios con el Instituto Tecnológico José Mario Molina Pasquel y Henríquez para dar solución a la problemática existente
Actividad	03-13 Obtención de Reconocimientos del Programa para el Desarrollo Profesional Docente	Total de Reconocimientos de Perfil Deseable	(Profesores con Reconocimiento de Perfil Deseable (Realizado)/Profesores con Reconocimiento de Perfil Deseable (Programado))*100	Reporte del Representante Institucional ante el Programa: Programa para el Desarrollo Profesional Docente, para el Tipo Superior (PRODEP); Informes presentados al Órgano de Gobierno	Trimestral	45.00	Profesor	100%	http://transparencia.info.jalisco.gob.mx/transparencia/organismo/312 ; Programa para el Desarrollo Profesional Docente, para el Tipo Superior (PRODEP); Informe a órgano de Gobierno	Se cuenta con reconocimientos emitidos por parte del Programa para el Desarrollo Profesional Docente (PRODEP), como reconocimiento al Perfil Deseable para los Profesores concursantes.
Componente	04-Empresas de alta tecnología incubadas (llevadas hasta su fase de operación y comercialización).	Total de Empresas de base Tecnológica Incubadas.	(Empresas de Base Tecnológicas Incubadas (Realizado)/Empresas de Base Tecnológicas Incubadas (Programado))*100	http://transparencia.info.jalisco.gob.mx/transparencia/organismo/312 ; SHCP, IMSS, SEDECO e Informe a Órgano de Gobierno	Semestral	23.00	Empresa	100%	http://transparencia.info.jalisco.gob.mx/transparencia/organismo/312 ; SHCP, IMSS, SEDECO e Informe a Órgano de Gobierno	Existe acercamiento del Sector Productivo de Bienes y Servicios con el Instituto Tecnológico José Mario Molina Pasquel y Henríquez para dar solución a la problemática existente
Actividad	04-03 Realización de programas para el Emprendedor(a) de negocios de base tradicional y/o tecnológica.	Total de Alumnos y Alumnas en el Programa de Talento Emprendedor del TecNM.	(Alumnos y Alumnas participantes en el Programa de Talento Emprendedor (Realizado)/Alumnos y Alumnas participantes en el Programa de Talento Emprendedor (Programado))*100	http://transparencia.info.jalisco.gob.mx/transparencia/organismo/312 ; Reporte del Área responsable del Programa de Talento Emprendedor; Informe a Órgano de Gobierno.	Trimestral	1,019.00	Alumno	100%	http://transparencia.info.jalisco.gob.mx/transparencia/organismo/312 ; Reporte del Área responsable del Programa de Talento Emprendedor; Informe a Órgano de Gobierno.	Existe interés por parte de los alumnos y alumnas de adquirir los conocimientos y habilidades para de crear sus propias empresas, generando fuentes de trabajo para el desarrollo personal, regional, estatal y nacional.
Actividad	04-11 Acreditación de las y los Alumnos inscritos en Programas de Talento Emprendedor Tecnológico Nacional de México.	Total de Alumnas y Alumnos Inscritos	(Matrícula (Realizado)/Matrícula (Programado))*100	Reporte del Área de Administración Escolar de Inscritos y Reinscritos; Informes presentados a Órgano de Gobierno	Trimestral	15,240.00	Alumno	100%	http://transparencia.info.jalisco.gob.mx/transparencia/organismo/312 ; Reporte del Área responsable del Programa de Talento Emprendedor; Sistema de Indicadores Básicos del Tecnológico Nacional de México Informe a Órgano de Gobierno.	Las y los estudiantes tienen el interés de adquirir los conocimientos y habilidades para ser desarrolladores de Acreditando los cursos de Talento Emprendedor del TecNM
Actividad	04-12 Educación Superior Tecnológica Accesible para el Desarrollo Social	Total de Matrícula incluyente atendida en Educación Superior por el ITJMMPyH (TecMM).	(Alumnos y Alumnas en Programa de Talento Emprendedor (Realizado)/Alumnos y Alumnas en Programa de Talento Emprendedor (Programado))*100	Sistema de Indicadores Básicos (SIB/SII) y/o Cuestionarios 911 Superior SEP-INEGI; https://transparencia.info.jalisco.gob.mx/transparencia/organismo/312 Artículo 8.- Fracc. IV, inciso	Anual	17,028.00	Alumno	100%	http://transparencia.info.jalisco.gob.mx/transparencia/organismo/312 ; 32 Indicadores Institucionales Básicos; Sistema de Indicadores Básicos y/o Cuestionarios 911 SEP-INEGI	Existe el interés de los egresados de educación media superior por continuar sus estudios, así como de los ya inscritos de concluir su plan de estudios a nivel superior.

EL ESTADO DE JALISCO
PERIÓDICO OFICIAL

GOBIERNO DEL ESTADO DE JALISCO
PRESUPUESTO DE EGRESOS PARA EL EJERCICIO FISCAL 2021
MATRIZ DE INDICADORES PARA RESULTADOS

Unidad Presupuestal: 12 Secretaría de Innovación, Ciencia y Tecnología
Unidad Responsable: 202 Agencia para el Desarrollo de Industrias Creativas y Digitales del Estado de Jalisco
Programa presupuestario: 385 Programa de capacitación para industrias creativas

Nivel	Resumen narrativo	Indicador							Medios de verificación	Supuestos
		Nombre del indicador	Fórmula	Fuentes de información	Frecuencia	Meta (valor)	Unidad de medida (meta valor)	Meta institucional		
Fin	Contribuir a la consolidación de Jalisco como líder nacional en aportación de valor económico y social, mediante la integración de la ciencia y la tecnología al desarrollo de cadenas productivas estratégicas que impulsen el capital humano, creativo y emprendedor de nuestra población, así como el aprovechamiento de los recursos naturales de todas nuestras regiones de manera responsable, incluyente y sostenible.	Población ocupada con ingresos mayores a los 2 salarios mínimos	(Población ocupada de 15 años y más que recibe dos o más salarios mínimos como percepción nominal. (Realizado)/Población ocupada de 15 años y más que recibe dos o más salarios mínimos como percepción nominal. (Programado))*100	INEGI. Encuesta Nacional de Ocupación y Empleo, México: (ENOE) I trimestre 2020.	Trimestral	1,964,870.00	Persona	100%	En el Sistema de Monitoreo de Indicadores del Desarrollo de Jalisco (MIDE Jalisco), para consulta abierta en https://seplan.app.jalisco.gob.mx/mide	Las variables macroeconómicas se encuentran estables y se incrementan los niveles de crecimiento económico.
Propósito	Impulsar el desarrollo científico y tecnológico, a través de la vinculación entre la academia, industria, sociedad y gobierno para la formación de capital humano especializado en áreas estratégicas y en todas las regiones del estado; así mismo detonar la inversión científica y tecnológica para alcanzar un desarrollo sostenible y sustentable.	Instituciones, Centros de Investigación, Asociaciones, Sociedades y Personas físicas apoyados con Proyectos de Ciencia, Tecnología e Innovación	(Número de Instituciones, Centros de Investigación, Asociaciones, Sociedades y Personas Físicas cuyos proyectos de ciencia, tecnología e innovación han sido apoyados. (Realizado)/Número de Instituciones, Centros de Investigación, Asociaciones, Sociedades y Personas Físicas cuyos proyectos de ciencia, tecnología e innovación han sido apoyados. (Programado))*100	Consejo Estatal de Ciencia y Tecnología de Jalisco, Gobierno de Jalisco, 2019.	Anual	308.00	Institución	100%	En el Sistema de Monitoreo de Indicadores del Desarrollo de Jalisco (MIDE Jalisco), para consulta abierta en https://seplan.app.jalisco.gob.mx/mide	Los habitantes del estado de Jalisco hacen efectivo el cumplimiento de sus derechos humanos.
Componente	01-Formación otorgada a través del programa de capacitación para industrias creativas	Total de programas de capacitación aplicados en ciudad creativa para el desarrollo de las empresas	(Número de programas aplicados (Realizado)/Número de programas aplicados (Programado))*100	Dirección de Promoción, Dirección General	Trimestral	1.00	Programa	100%	Portal de Transparencia: https://transparencia.info.jalisco.gob.mx/transparencia/organismo/385	Se desarrollan programas de impulso al sector creativo y digital
Actividad	01-01 Apoyo a proyectos de fomento e impulso del ecosistema creativo local desarrollados	Proyectos de fomento y desarrollo mediante apoyos	(Porcentaje de proyectos implementados (Realizado)/Porcentaje de proyectos implementados (Programado))*100	Dirección General, Dirección de Promoción	Semestral	2.00	Proyecto	100%	portal de transparencia: https://transparencia.info.jalisco.gob.mx/transparencia/organismo/385	Existen proyectos interesados en participar con proyectos en conjunto con ciudad creativa digital
Actividad	01-02 Desarrollo de capacitaciones con el sector de las industrias creativas y digitales para su vinculación con el objeto de la agencia	capacitaciones en el sector creativo	(Capacitaciones en el sector creativo (Realizado)/Capacitaciones en el sector creativo (Programado))*100	Coordinación General de Proyectos	Semestral	200.00	Capacitación	100%	Portal de Transparencia: https://transparencia.info.jalisco.gob.mx/transparencia/organismo/385	Existe participantes interesados en los capacitaciones relacionados con las industrias creativas y digitales

GOBIERNO DEL ESTADO DE JALISCO
PRESUPUESTO DE EGRESOS PARA EL EJERCICIO FISCAL 2021
MATRIZ DE INDICADORES PARA RESULTADOS

Unidad Presupuestal: 12 Secretaría de Innovación, Ciencia y Tecnología
Unidad Responsable: 202 Agencia para el Desarrollo de Industrias Creativas y Digitales del Estado de Jalisco
Programa presupuestario: 946 Desarrollo de Industrias Creativas y Digitales de Jalisco

Nivel	Resumen narrativo	Indicador							Medios de verificación	Supuestos
		Nombre del indicador	Fórmula	Fuentes de información	Frecuencia	Meta (valor)	Unidad de medida (meta valor)	Meta institucional		
Fin	Contribuir a la consolidación de Jalisco como líder nacional en aportación de valor económico y social, mediante la integración de la ciencia y la tecnología al desarrollo de cadenas productivas estratégicas que impulsen el capital humano, creativo y emprendedor de nuestra población, así como el aprovechamiento de los recursos naturales de todas nuestras regiones de manera responsable, incluyente y sostenible.	Población ocupada con ingresos mayores a los 2 salarios mínimos	$(\text{Población ocupada de 15 años y más que recibe dos o más salarios mínimos como percepción nominal. (Realizado)/Población ocupada de 15 años y más que recibe dos o más salarios mínimos como percepción nominal. (Programado)}) * 100$	INEGI. Encuesta Nacional de Ocupación y Empleo, México: (ENOE) I trimestre 2020.	Trimestral	1,964,870.00	Persona	100%	En el Sistema de Monitoreo de Indicadores del Desarrollo de Jalisco (MIDE Jalisco), para consulta abierta en https://seplan.app.jalisco.gob.mx/mide	Las variables macroeconómicas se encuentran estables y se incrementan los niveles de crecimiento económico.
Propósito	Impulsar el desarrollo científico y tecnológico, a través de la vinculación entre la academia, industria, sociedad y gobierno para la formación de capital humano especializado en áreas estratégicas y en todas las regiones del estado; así mismo detonar la inversión científica y tecnológica para alcanzar un desarrollo sostenible y sustentable.	Instituciones, Centros de Investigación, Asociaciones, Sociedades y Personas físicas apoyados con Proyectos de Ciencia, Tecnología e Innovación	$(\text{Número de Instituciones, Centros de Investigación, Asociaciones, Sociedades y Personas Físicas cuyos proyectos de ciencia, tecnología e innovación han sido apoyados. (Realizado)/Número de Instituciones, Centros de Investigación, Asociaciones, Sociedades y Personas Físicas cuyos proyectos de ciencia, tecnología e innovación han sido apoyados. (Programado)}) * 100$	Consejo Estatal de Ciencia y Tecnología de Jalisco, Gobierno de Jalisco, 2019.	Anual	308.00	Institución	100%	En el Sistema de Monitoreo de Indicadores del Desarrollo de Jalisco (MIDE Jalisco), para consulta abierta en https://seplan.app.jalisco.gob.mx/mide	Los habitantes del estado de Jalisco hacen efectivo el cumplimiento de sus derechos humanos.
Componente	02-Programa de Operación y Administración gestionados.	Total de contratos celebrados	$(\text{Operación y administración de la agencia (Realizado)/Operación y administración de la agencia (Programado)}) * 100$	Dirección administrativa	Semestral	1.00	Gestión	100%	https://transparencia.info.jalisco.gob.mx/transparencia/organismo/385	Acuden a participar interesados en ocupar un espacio en Ciudad Creativa
Actividad	02-03 Estructura de recursos humanos de la agencia para el desarrollo de industrias creativas y digitales del estado de jalisco	Total de nombramientos	$(\text{Nombramientos de servicios profesionales (Realizado)/Nombramientos de servicios profesionales (Programado)}) * 100$	Dirección administrativa	Trimestral	19.00	Nombramiento	100%	https://transparencia.info.jalisco.gob.mx/transparencia/organismo/385	Se recluta personal calificado para cubrir la plantilla de personal de la Agencia
Actividad	02-04 Licitaciones para la operación de los requerimientos de la Agencia	Total de procesos de licitación	$(\text{Total de licitaciones (Realizado)/Total de licitaciones (Programado)}) * 100$	Dirección administrativa	Semestral	1.00	Proceso	100%	https://transparencia.info.jalisco.gob.mx/transparencia/organismo/385	Acuden empresas interesadas en participar en licitaciones
Componente	03-Programas de Promoción desarrollados.	Total de programas de promoción	$(\text{Total de programas para promocionar (Realizado)/Total de programas para promocionar (Programado)}) * 100$	Reporte de presupuesto por objeto de gastos generado del Sistema Automatizado de Contabilidad Gubernamental (SACG).	Semestral	1.00	Programa	100%	https://transparencia.info.jalisco.gob.mx/transparencia/organismo/385	Acuden los interesados en la industria creativa y digital a los programas
Actividad	03-04 Cantidad de participación en los eventos locales nacionales e internacionales para la promoción de ciudad creativa digital	Total de viajes de promoción	$(\text{Eventos locales y nacionales (Realizado)/Eventos locales y nacionales (Programado)}) * 100$	Reporte de presupuesto por objeto de gastos generado del Sistema Automatizado de Contabilidad Gubernamental (SACG).	Semestral	3.00	Evento	100%	https://transparencia.info.jalisco.gob.mx/transparencia/organismo/385	Se realizan actividades y viajes al interior del país para promocionar
Actividad	03-05 Participación en patrocinios, consejos, congresos, convenciones, convenios de colaboración y de promoción de manera enunciativa mas no limitativa para la promoción de las industrias creativas y digitales del estado	Total de eventos con participación	$(\text{Participación en eventos de promoción (Realizado)/Participación en eventos de promoción (Programado)}) * 100$	Reporte de presupuesto por objeto de gastos generado del Sistema Automatizado de Contabilidad Gubernamental (SACG).	Semestral	1.00	Evento	100%	https://transparencia.info.jalisco.gob.mx/transparencia/organismo/385	Se realizan convenciones, consejos y demás eventos para promocionar ciudad creativa digital

GOBIERNO DEL ESTADO DE JALISCO
PRESUPUESTO DE EGRESOS PARA EL EJERCICIO FISCAL 2021
MATRIZ DE INDICADORES PARA RESULTADOS

Unidad Presupuestal: 12 Secretaría de Innovación, Ciencia y Tecnología
Unidad Responsable: 210 Plataforma Abierta para la Innovación y Desarrollo de Jalisco
Programa presupuestario: 386 Desarrollo de Talento

Nivel	Resumen narrativo	Indicador							Medios de verificación	Supuestos
		Nombre del indicador	Fórmula	Fuentes de información	Frecuencia	Meta (valor)	Unidad de medida (meta valor)	Meta institucional		
Fin	Contribuir a la consolidación de Jalisco como líder nacional en aportación de valor económico y social, mediante la integración de la ciencia y la tecnología al desarrollo de cadenas productivas estratégicas que impulsen el capital humano, creativo y emprendedor de nuestra población, así como el aprovechamiento de los recursos naturales de todas nuestras regiones de manera responsable, incluyente y sostenible.	Posición en el Índice de Competitividad Estatal del IMCO	(Posición en el Índice de Competitividad Estatal del IMCO (Realizado)/Posición en el Índice de Competitividad Estatal del IMCO (Programado))*100	IMCO. Índice de Competitividad Estatal, 2018.	Bienal	5.00	Posición	100%	En el Sistema de Monitoreo de Indicadores del Desarrollo de Jalisco (MIDE Jalisco), para consulta abierta en https://seplan.app.jalisco.gob.mx/mide	Las variables macroeconómicas se encuentran estables y se incrementan los niveles de crecimiento económico.
Propósito	Incrementar la cantidad y calidad de los empleos en Jalisco, a través del mejoramiento de competencias y capacidades del capital humano, así como de la certificación de las habilidades y competencias técnicas de los trabajadores, velando a su vez por el cumplimiento de los derechos y obligaciones laborales y la paz laboral como base del crecimiento, así mismo incentivando al sector patronal en la implementación de políticas de responsabilidad social, relativas a la inclusión, flexibilidad y reinserción social laboral.	Becas de capacitación otorgadas para un empleo	(Número de becas otorgadas para facilitar su colocación laboral (Realizado)/Número de becas otorgadas para facilitar su colocación laboral (Programado))*100	Secretaría del Trabajo y Previsión Social del Gobierno del Estado de Jalisco. México: Cifras preliminares 2020.	Mensual	7,304.00	Beca	100%	En el Sistema de Monitoreo de Indicadores del Desarrollo de Jalisco (MIDE Jalisco), para consulta abierta en https://seplan.app.jalisco.gob.mx/mide	Los habitantes del estado de Jalisco hacen efectivo el cumplimiento de sus derechos humanos.
Componente	A1-Actividades formativas realizadas para formar talento y conectar personas y/o comunidades (académicas, de investigación, de innovación, de emprendimiento, creativas y sociales) de Jalisco.	Total de actividades formativas realizadas	(Total de actividades formativas realizadas (Realizado)/Total de actividades formativas realizadas (Programado))*100	Registro de actividades formativas realizadas	Semestral	60.00	Actividad	100%	Carpeta: 01. Actividades formativas impartidas. Dirección de Conocimiento.	Existe interés de las personas y/o comunidades para realizar actividades formativas relacionadas con la innovación.
Actividad	A1-01 Capacitación a personas interesadas en desarrollar su talento y competencias para responder a las tendencias y demandas de la era digital e industria 4.0.	Total de asistencias a actividades formativas	(Total de asistencias a actividades formativas (Realizado)/Total de asistencias a actividades formativas (Programado))*100	Listas de asistencia y registros de sesiones virtuales	Cuatrimestral	6,000.00	Asistente	100%	Carpeta: 01-01: Total de asistencia a actividades formativas. Dirección de Conocimiento.	Existe interés de la ciudadanía por involucrarse en actividades formativas relacionadas con la innovación.
Actividad	A1-02 Generación de alianzas con instituciones y expertos que oferten programas que respondan a la demanda de talento de Jalisco en la era digital.	Total de alianzas concretadas	(Total de alianzas concretadas (Realizado)/Total de alianzas concretadas (Programado))*100	Panel de Control de Gestión de Proyectos	Semestral	15.00	Convenio	100%	Carpeta: 01-02: Total de alianzas concretadas. Dirección de Planeación.	Existen instituciones, expertas y expertos que cumplen los requisitos para generar vinculaciones y alianzas que permitan empatar las necesidades de los talentos y de la industria jalisciense, y así disminuir el déficit de perfiles relacionados con los empleos del futuro.
Componente	A2-Manual operativo desarrollado que establezca los mecanismos de vinculación y promoción para que las y los usuarios puedan obtener todos los beneficios que la Plataforma tiene para ofrecer.	Manual Operativo	(Porcentaje de avance del Manual Operativo (Realizado)/Porcentaje de avance del Manual Operativo (Programado))*100	Panel de Control de Gestión de Proyectos	Semestral	1.00	Manual	100%	Sitio web de la Plataforma Abierta de Innovación. Dirección de Innovación y Tecnología.	Existen las condiciones físicas y virtuales para la correcta implementación de los modelos presentados
Actividad	A2-01 Desarrollo de un modelo de vinculación (matchmaking) entre Plataforma Abierta de Innovación y sus aliadas y aliados, para conectar a usuarias, usuarios, egresadas y egresados con las empresas de Jalisco.	Porcentaje de Modelo de vinculación desarrollado	(Porcentaje de Modelo de vinculación desarrollado (Realizado)/Porcentaje de Modelo de vinculación desarrollado (Programado))*100	Panel de Control de Gestión de Proyectos	Semestral	100.00	Modelo	100%	Carpeta: 02-01: Modelo de Vinculación. Dirección de Planeación.	Existe el interés de las empresas de Jalisco en contratar a personas capacitadas en los programas de la Plataforma Abierta de Innovación.
Actividad	A2-02 Desarrollo de un modelo de promoción y aprovechamiento de los espacios físicos e infraestructura especializada para dar servicio a las y los aliados y a las y los usuarios de PLAI.	Modelo de Promoción y aprovechamiento de espacios físicos	(Porcentaje de Modelo de promoción y aprovechamiento de espacios físicos desarrollado (Realizado)/Porcentaje de Modelo de promoción y aprovechamiento de espacios físicos desarrollado (Programado))*100	Panel de Control de Gestión de Proyectos	Semestral	1.00	Modelo	100%	Carpeta: 02-02. Modelo de promoción y aprovechamiento de espacios físicos. Dirección de Planeación.	Existe el interés de las y los aliados, así como de las y los usuarios de la Plataforma Abierta de Innovación en acceder a espacios físicos que cumplan las condiciones sanitarias y que cuenten con la infraestructura especializada que responda a las tendencias y demandas de la era digital e industria 4.0

GOBIERNO DEL ESTADO DE JALISCO
PRESUPUESTO DE EGRESOS PARA EL EJERCICIO FISCAL 2021
MATRIZ DE INDICADORES PARA RESULTADOS

Unidad Presupuestal: 12 Secretaría de Innovación, Ciencia y Tecnología
Unidad Responsable: 210 Plataforma Abierta para la Innovación y Desarrollo de Jalisco
Programa presupuestario: 387 Consolidación Tecnológica

Nivel	Resumen narrativo	Indicador							Medios de verificación	Supuestos
		Nombre del indicador	Fórmula	Fuentes de información	Frecuencia	Meta (valor)	Unidad de medida (meta valor)	Meta institucional		
Fin	Contribuir a la consolidación de Jalisco como líder nacional en aportación de valor económico y social, mediante la integración de la ciencia y la tecnología al desarrollo de cadenas productivas estratégicas que impulsen el capital humano, creativo y emprendedor de nuestra población, así como el aprovechamiento de los recursos naturales de todas nuestras regiones de manera responsable, incluyente y sostenible.	Posición en el Índice de Competitividad Estatal del IMCO	(Posición en el Índice de Competitividad Estatal del IMCO (Realizado)/Posición en el Índice de Competitividad Estatal del IMCO (Programado))*100	IMCO. Índice de Competitividad Estatal, 2018.	Bienal	5.00	Posición	100%	En el Sistema de Monitoreo de Indicadores del Desarrollo de Jalisco (MIDE Jalisco), para consulta abierta en https://seplan.app.jalisco.gob.mx/mide	Las variables macroeconómicas se encuentran estables y se incrementan los niveles de crecimiento económico.
Propósito	Incrementar la capacidad innovadora del estado, a través de la generación y aplicación de nuevos conocimientos y tecnologías para incrementar la competitividad de los sectores productivos y la solución a problemáticas sociales de alto impacto, apoyándose en la formación de talento, la propiedad intelectual, las capacidades de emprendimiento y el fortalecimiento de los centros de educación superior y redes de investigación aplicada.	Fondos concurrentes a la inversión estatal en investigación, desarrollo tecnológico e innovación (I+D+i)	(Fondos adicionales (a los fondos estatales) aplicados a los proyectos y actividades de investigación, desarrollo tecnológico e innovación (Realizado)/Fondos adicionales (a los fondos estatales) aplicados a los proyectos y actividades de investigación, desarrollo tecnológico e innovación (Programado))*100	Consejo Estatal de Ciencia y Tecnología de Jalisco, Gobierno de Jalisco, cifras preliminares abril del 2020.	Mensual	675.33	Millones de pesos	100%	En el Sistema de Monitoreo de Indicadores del Desarrollo de Jalisco (MIDE Jalisco), para consulta abierta en https://seplan.app.jalisco.gob.mx/mide	Los habitantes del estado de Jalisco hacen efectivo el cumplimiento de sus derechos humanos.
Componente	A1-Espacios tecnológicos físicos y virtuales implementados, que respondan a las necesidades de las y los usuarios de PLAi para el desarrollo de habilidades académicas, de investigación, de innovación, de emprendimiento, creativas y sociales de Jalisco	Porcentaje de espacios tecnológicos habilitados	(Porcentaje de espacios tecnológicos habilitados (Realizado)/Porcentaje de espacios tecnológicos habilitados (Programado))*100	Panel de Control de Gestión de Proyectos	Semestral	100.00	Espacio	100%	Carpeta: 01 Espacios tecnológicos físicos y virtuales que respondan a las necesidades de las y los usuarios de PLAi para el desarrollo de habilidades académicas, de investigación, de innovación, de emprendimiento, creativas y sociales de Jalisco. Dirección de Tecnología e Innovación.	Se cuenta con la tecnología requerida para las necesidades de las y los usuarios de la Plataforma para el desarrollo de habilidades académicas, de investigación, de innovación, de emprendimiento, creativas y sociales de Jalisco.
Actividad	A1-01 Implementación del campus virtual como gestor de las y los usuarios, de la oferta PLAi, de los espacios físicos y virtuales y del repositorio de contenidos.	Porcentaje de Campus virtual PLAi en operatividad	(Porcentaje de Campus virtual PLAi en operatividad (Realizado)/Porcentaje de Campus virtual PLAi en operatividad (Programado))*100	Panel de Control de Gestión de Proyectos	Semestral	100.00	Plataforma	100%	Sitio web de la Plataforma Abierta de Innovación. Dirección de Innovación y Tecnología.	Existe el software de vanguardia que permite alojar la plataforma virtual para su correcto funcionamiento.
Actividad	A1-02 Habilitación de laboratorios de vanguardia que creen un espacio propicio para la innovación	Total de laboratorios habilitados	(Total de laboratorios habilitados (Realizado)/Total de laboratorios habilitados (Programado))*100	Panel de Control de Gestión de Proyectos	Semestral	100.00	Laboratorio	100%	Sitio web de la Plataforma Abierta de Innovación. Dirección de Innovación y Tecnología.	Existen las condiciones físicas para llevar a cabo las instalaciones e intervenciones necesarias para el buen funcionamiento de los laboratorios.
Componente	A2-Herramientas tecnológicas y de comunicaciones implementadas para el apoyo a la operatividad y eficiencia de los procesos de PLAi	Total de herramientas tecnológicas y de comunicaciones implementadas	(Total de herramientas tecnológicas y de comunicaciones implementadas (Realizado)/Total de herramientas tecnológicas y de comunicaciones implementadas (Programado))*100	Panel de Control de Gestión de Proyectos	Semestral	6.00	Programa	100%	Panel de Control de Gestión de Proyectos	Existen las condiciones virtuales para la implementación de dichos programas.
Actividad	A2-01 Capacitación del personal para el aprovechamiento de las tecnologías estratégicas para la realización de PLAi	Total de capacitaciones especializadas en herramientas digitales para el personal de PLAi	(Total de capacitaciones especializadas en herramientas digitales para el personal de PLAi (Realizado)/Total de capacitaciones especializadas en herramientas digitales para el personal de PLAi (Programado))*100	Panel de Control de Gestión de Proyectos	Semestral	100.00	Capacitación	100%	Sitio web de la Plataforma Abierta de Innovación. Dirección de Innovación y Tecnología.	Existen las condiciones físicas y virtuales para la llevar a cabo las capacitaciones necesarias para el buen manejo de los programas.
Actividad	A2-02 Identificación e implementación de procesos administrativos, jurídicos, operativos y de servicio a través de plataformas tecnológicas y apegados a la normatividad vigente.	Porcentaje de procesos sistematizados	(Porcentaje de procesos sistematizados (Realizado)/Porcentaje de procesos sistematizados (Programado))*100	Panel de Control de Gestión de Proyectos	Semestral	100.00	Proceso	100%	Carpeta: 02-02 Implementación de procesos administrativos, jurídicos, operativos y de servicio a través de plataformas tecnológicas y apegados a la normatividad vigente. Dirección de Administración.	Existe software que permite el control de Gestión de Proyectos para la implementación de procesos administrativos, jurídicos, operativos y de servicios.

GOBIERNO DEL ESTADO DE JALISCO
PRESUPUESTO DE EGRESOS PARA EL EJERCICIO FISCAL 2021
MATRIZ DE INDICADORES PARA RESULTADOS

Unidad Presupuestal: 13 Secretaría de Cultura
Unidad Responsable: 000 Secretaría de Cultura
Programa presupuestario: 434 Programa Proyecta Producción

Nivel	Resumen narrativo	Indicador							Medios de verificación	Supuestos
		Nombre del indicador	Fórmula	Fuentes de información	Frecuencia	Meta (valor)	Unidad de medida (meta valor)	Meta institucional		
Fin	Contribuir a mejorar las condiciones sociales propicias para el acceso efectivo a los derechos sociales que impulsen capacidades de las personas y sus comunidades para reducir brechas de desigualdad, mediante la reconstrucción de un sentido de colectividad y corresponsabilidad del gobierno y la sociedad en general.	Posición en el Índice de Rezago Social	(Posición en el Índice de Rezago Social (Realizado)/Posición en el Índice de Rezago Social (Programado))*100	CONEVAL. Índice de Rezago Social a nivel municipal y por localidad, 2015.	Quinquenal	29.00	Posición	100%	En el Sistema de Monitoreo de Indicadores del Desarrollo de Jalisco (MIDE Jalisco), para consulta abierta en https://seplan.app.jalisco.gob.mx/mide	Los habitantes del estado de Jalisco tienen el interés y disposición de participar individual y colectivamente en las deliberaciones y decisiones que afectan su vida personal y en comunidad.
Propósito	Promover y proteger la diversidad cultural de Jalisco, el diálogo y la participación social, generando cambios sociales y comunitarios que nos lleven a una pacificación del estado a través de la cultura; vinculando las instituciones y la política cultural con las comunidades culturales y los gremios profesionales.	Capital humano artístico ocupado y empleado	(Número de personas que conforman el sector cultural artístico con base a la Encuesta Nacional de Ocupación y Empleo. (Realizado)/Número de personas que conforman el sector cultural artístico con base a la Encuesta Nacional de Ocupación y Empleo. (Programado))*100	Secretaría de Cultura. Gobierno de Jalisco, 2019.	Anual	60,381.00	Artista	100%	En el Sistema de Monitoreo de Indicadores del Desarrollo de Jalisco (MIDE Jalisco), para consulta abierta en https://seplan.app.jalisco.gob.mx/mide	Los habitantes del estado de Jalisco hacen efectivo el cumplimiento de sus derechos humanos.
Componente	01-Apoyos económicos entregados al sector cultural y artístico mediante el programa Proyecta Producción	Total de proyectos beneficiados por el programa Proyecta Producción	(Proyectos beneficiados por el programa Proyecta Producción (Realizado)/Proyectos beneficiados por el programa Proyecta Producción (Programado))*100	Jefatura de Planeación e Información	Trimestral	80.00	Proyecto	100%	Registros administrativos de la Jefatura de Planeación e Información	Existe interés del sector cultural y artístico de difundir la producción cultural de Jalisco.
Actividad	01-01 Crear y producir proyectos de artistas jaliscienses con apoyo del programa	Total de artistas beneficiados por el programa Proyecta Producción	(Artistas beneficiados por el programa Proyecta Producción (Realizado)/Artistas beneficiados por el programa Proyecta Producción (Programado))*100	Jefatura de Planeación e Información	Trimestral	300.00	Artista	100%	Registros administrativos de la Jefatura de Planeación e Información	Existe interés del sector cultural y artístico de difundir la producción cultural de Jalisco.

GOBIERNO DEL ESTADO DE JALISCO
PRESUPUESTO DE EGRESOS PARA EL EJERCICIO FISCAL 2021
MATRIZ DE INDICADORES PARA RESULTADOS

Unidad Presupuestal: 13 Secretaría de Cultura
Unidad Responsable: 000 Secretaría de Cultura
Programa presupuestario: 438 Programa Fondo talleres

Nivel	Resumen narrativo	Indicador							Medios de verificación	Supuestos
		Nombre del indicador	Fórmula	Fuentes de información	Frecuencia	Meta (valor)	Unidad de medida (meta valor)	Meta institucional		
Fin	Contribuir a mejorar las condiciones sociales propicias para el acceso efectivo a los derechos sociales que impulsen capacidades de las personas y sus comunidades para reducir brechas de desigualdad, mediante la reconstrucción de un sentido de colectividad y corresponsabilidad del gobierno y la sociedad en general.	Posición en el Índice de Rezago Social	(Posición en el Índice de Rezago Social (Realizado)/Posición en el Índice de Rezago Social (Programado))*100	CONEVAL. Índice de Rezago Social a nivel municipal y por localidad, 2015.	Quinquenal	29.00	Posición	100%	En el Sistema de Monitoreo de Indicadores del Desarrollo de Jalisco (MIDE Jalisco), para consulta abierta en https://seplan.app.jalisco.gob.mx/mide	Los habitantes del estado de Jalisco tienen el interés y disposición de participar individual y colectivamente en las deliberaciones y decisiones que afectan su vida personal y en comunidad.
Propósito	Promover y proteger la diversidad cultural de Jalisco, el diálogo y la participación social, generando cambios sociales y comunitarios que nos lleven a una pacificación del estado a través de la cultura; vinculando las instituciones y la política cultural con las comunidades culturales y los gremios profesionales.	Proporción de eventos y adiestramientos culturales dirigidos a grupos prioritarios	(Grado de priorización de grupos de interés en la programación anual de eventos y adiestramientos de la Secretaría de Cultura (Realizado)/Grado de priorización de grupos de interés en la programación anual de eventos y adiestramientos de la Secretaría de Cultura (Programado))*100	Secretaría de Cultura. Gobierno de Jalisco, 2019.	Anual	26.50	Porcentaje	100%	En el Sistema de Monitoreo de Indicadores del Desarrollo de Jalisco (MIDE Jalisco), para consulta abierta en https://seplan.app.jalisco.gob.mx/mide	Los habitantes del estado de Jalisco hacen efectivo el cumplimiento de sus derechos humanos.
Componente	01-Capacidades municipales fortalecidas mediante el fondo talleres	Total de talleres impartidos en los municipios de Jalisco	(Talleres impartidos en los municipios (Realizado)/Talleres impartidos en los municipios (Programado))*100	Jefatura de Desarrollo Municipal	Trimestral	854.00	Taller	100%	Registros administrativos de la Jefatura de Desarrollo Municipal	Existe interés de los gobiernos municipales en implementar estrategias que acerquen a la ciudadanía el arte y la cultura.
Actividad	01-01 Gestión coordinada para la entrega del fondo a los municipios de Jalisco	Total de profesores que imparten talleres con apoyo del fondo	(Profesores que imparten talleres (Realizado)/Profesores que imparten talleres (Programado))*100	Jefatura de Desarrollo Municipal	Trimestral	730.00	Profesor	100%	Registros administrativos de la Jefatura de Desarrollo Municipal	Existe interés de los gobiernos municipales en implementar estrategias que acerquen a la ciudadanía el arte y la cultura.

GOBIERNO DEL ESTADO DE JALISCO
PRESUPUESTO DE EGRESOS PARA EL EJERCICIO FISCAL 2021
MATRIZ DE INDICADORES PARA RESULTADOS

Unidad Presupuestal: 13 Secretaría de Cultura
Unidad Responsable: 000 Secretaría de Cultura
Programa presupuestario: 439 Programa Cultura con Enfoque

Nivel	Resumen narrativo	Indicador							Medios de verificación	Supuestos
		Nombre del indicador	Fórmula	Fuentes de información	Frecuencia	Meta (valor)	Unidad de medida (meta valor)	Meta institucional		
Fin	Contribuir a mejorar las condiciones sociales propicias para el acceso efectivo a los derechos sociales que impulsen capacidades de las personas y sus comunidades para reducir brechas de desigualdad, mediante la reconstrucción de un sentido de colectividad y corresponsabilidad del gobierno y la sociedad en general.	Posición en el Índice de Rezago Social	(Posición en el Índice de Rezago Social (Realizado)/Posición en el Índice de Rezago Social (Programado))*100	CONEVAL. Índice de Rezago Social a nivel municipal y por localidad, 2015.	Quinquenal	29.00	Posición	100%	En el Sistema de Monitoreo de Indicadores del Desarrollo de Jalisco (MIDE Jalisco), para consulta abierta en https://seplan.app.jalisco.gob.mx/mide	Los habitantes del estado de Jalisco tienen el interés y disposición de participar individual y colectivamente en las deliberaciones y decisiones que afectan su vida personal y en comunidad.
Propósito	Promover y proteger la diversidad cultural de Jalisco, el diálogo y la participación social, generando cambios sociales y comunitarios que nos lleven a una pacificación del estado a través de la cultura; vinculando las instituciones y la política cultural con las comunidades culturales y los gremios profesionales.	Proporción de eventos y adiestramientos culturales dirigidos a grupos prioritarios	(Grado de priorización de grupos de interés en la programación anual de eventos y adiestramientos de la Secretaría de Cultura (Realizado)/Grado de priorización de grupos de interés en la programación anual de eventos y adiestramientos de la Secretaría de Cultura (Programado))*100	Secretaría de Cultura. Gobierno de Jalisco, 2019.	Anual	26.50	Porcentaje	100%	En el Sistema de Monitoreo de Indicadores del Desarrollo de Jalisco (MIDE Jalisco), para consulta abierta en https://seplan.app.jalisco.gob.mx/mide	Los habitantes del estado de Jalisco hacen efectivo el cumplimiento de sus derechos humanos.
Componente	01-Acciones realizadas de protección y fomento de las lenguas maternas en Jalisco	Total de actividades de protección y fomento de lenguas maternas	(Actividades de protección y fomento de lenguas maternas (Realizado)/Actividades de protección y fomento de lenguas maternas (Programado))*100	Jefatura de Política Cultural y Comunitaria	Trimestral	1.00	Actividad	100%	Registros administrativos de la Dirección de Planeación, Vinculación y Desarrollo Sectorial	Existe interés de la población por participar en actividades de protección y fomento a las lenguas maternas de Jalisco.
Actividad	01-02 Talleres de escritura con población indígena	Total de asistentes a talleres con población indígena	(Total de asistentes a talleres con población indígena (Realizado)/Total de asistentes a talleres con población indígena (Programado))*100	Jefatura de Política Cultural y Comunitaria	Trimestral	200.00	Asistente	100%	Registros administrativos de la Dirección de Planeación, Vinculación y Desarrollo Sectorial	Existe interés de la población por participar en actividades de protección y fomento a las lenguas maternas de Jalisco.
Componente	02-Bienes y servicios ofrecidos por la Secretaría de Cultura dirigidos a grupos específicos	Total de acciones ofrecidas para grupos específicos	(Acciones ofrecidas para grupos específicos (Realizado)/Acciones ofrecidas para grupos específicos (Programado))*100	Dirección de Planeación, Vinculación y Desarrollo Sectorial	Trimestral	2.00	Acción	100%	Registros administrativos de la Dirección de Planeación, Vinculación y Desarrollo Sectorial	Existe interés de la ciudadanía que forma parte de los grupos prioritarios de ser participe de la vida cultural de Jalisco.
Actividad	02-01 Inclusión de niñas, niños y adolescentes en diversas condiciones que disfrutaron de actividades culturales	Total de actividades para niñas, niños y adolescentes	(Actividades para niñas, niños y adolescentes (Realizado)/Actividades para niñas, niños y adolescentes (Programado))*100	Coordinación de Fomento Artístico	Trimestral	9.00	Actividad	100%	Registros administrativos de la Dirección de Planeación, Vinculación y Desarrollo Sectorial	Existe interés de las instituciones de participar en las actividades dirigidas al grupo específico.
Componente	03-Acciones artísticas realizadas en beneficio de grupos prioritarios	Total de acciones artísticas realizadas para grupos prioritarios	(Acciones artísticas realizadas para grupos prioritarios (Realizado)/Acciones artísticas realizadas para grupos prioritarios (Programado))*100	Dirección de Desarrollo Cultural y Artístico	Mensual	10.00	Acción	100%	Registros administrativos de la Dirección de Cultural y Artístico	Existe interés de la sociedad jalisciense de participar de las actividades culturales.
Actividad	03-01 Ejecución del ciclo de música experimental y arte sonoro hecho por mujeres	Total de personas atendidas en el ciclo de música	(Personas atendidas en el ciclo de música experimental y arte sonoro (Realizado)/Personas atendidas en el ciclo de música experimental y arte sonoro (Programado))*100	Jefatura de Música y Arte Sonoro	Mensual	400.00	Persona	100%	Registros administrativos de la Dirección de Cultural y Artístico	Existe interés de la sociedad jalisciense de participar de las actividades culturales.
Actividad	03-02 Ejecución del ciclo de actividades de teatro para grupos específicos	Total de agrupaciones participantes en el ciclo de teatro	(Agrupaciones participantes en el ciclo de teatro (Realizado)/Agrupaciones participantes en el ciclo de teatro (Programado))*100	Jefatura de Teatro	Trimestral	3.00	Agrupación	100%	Registros administrativos de la Dirección de Cultural y Artístico	Existe interés de la sociedad jalisciense de participar de las actividades culturales.

GOBIERNO DEL ESTADO DE JALISCO
PRESUPUESTO DE EGRESOS PARA EL EJERCICIO FISCAL 2021
MATRIZ DE INDICADORES PARA RESULTADOS

Unidad Presupuestal: 13 Secretaría de Cultura
Unidad Responsable: 000 Secretaría de Cultura
Programa presupuestario: 440 Programa Cultura para la Paz

Nivel	Resumen narrativo	Indicador							Medios de verificación	Supuestos
		Nombre del indicador	Fórmula	Fuentes de información	Frecuencia	Meta (valor)	Unidad de medida (meta valor)	Meta institucional		
Fin	Contribuir a mejorar las condiciones sociales propicias para el acceso efectivo a los derechos sociales que impulsen capacidades de las personas y sus comunidades para reducir brechas de desigualdad, mediante la reconstrucción de un sentido de colectividad y corresponsabilidad del gobierno y la sociedad en general.	Posición en el Índice de Rezago Social	(Posición en el Índice de Rezago Social (Realizado)/Posición en el Índice de Rezago Social (Programado))*100	CONEVAL. Índice de Rezago Social a nivel municipal y por localidad, 2015.	Quinquenal	29.00	Posición	100%	En el Sistema de Monitoreo de Indicadores del Desarrollo de Jalisco (MIDE Jalisco), para consulta abierta en https://seplan.app.jalisco.gob.mx/mide	Los habitantes del estado de Jalisco tienen el interés y disposición de participar individual y colectivamente en las deliberaciones y decisiones que afectan su vida personal y en comunidad.
Propósito	Promover y proteger la diversidad cultural de Jalisco, el diálogo y la participación social, generando cambios sociales y comunitarios que nos lleven a una pacificación del estado a través de la cultura; vinculando las instituciones y la política cultural con las comunidades culturales y los gremios profesionales.	Proporción de eventos y adiestramientos culturales dirigidos a grupos prioritarios	(Grado de priorización de grupos de interés en la programación anual de eventos y adiestramientos de la Secretaría de Cultura (Realizado)/Grado de priorización de grupos de interés en la programación anual de eventos y adiestramientos de la Secretaría de Cultura (Programado))*100	Secretaría de Cultura, Gobierno de Jalisco, 2019.	Anual	26.50	Porcentaje	100%	En el Sistema de Monitoreo de Indicadores del Desarrollo de Jalisco (MIDE Jalisco), para consulta abierta en https://seplan.app.jalisco.gob.mx/mide	Los habitantes del estado de Jalisco hacen efectivo el cumplimiento de sus derechos humanos.
Componente	01-Festivales itinerantes realizados en los municipios de Jalisco	Total de personas beneficiadas por los festivales itinerantes	(Personas beneficiadas con festivales itinerantes (Realizado)/Personas beneficiadas con festivales itinerantes (Programado))*100	Dirección de Operación y Programación Cultural	Mensual	6,600.00	Persona	100%	Registros administrativos de la Dirección de Operación y Programación Cultural	Existe disminución en los índices de violencia en el estado de Jalisco.
Actividad	01-01 Desarrollo de espectáculos itinerantes en quioscos mediante Jalisco Suená	Total de municipios con espectáculos en quioscos	(Municipios con espectáculos (Realizado)/Municipios con espectáculos (Programado))*100	Jefatura de Festivales y Grupos Artísticos	Mensual	6.00	Municipio	100%	Registros administrativos de la Dirección de Operación y Programación Cultural	Existe disminución en los índices de violencia en el estado de Jalisco
Actividad	01-02 Desarrollo de caravanas de la paz en municipios mediante Pequeñas Dosis	Total de municipios con la caravana de la paz	(Municipios con caravana de paz (Realizado)/Municipios con caravana de paz (Programado))*100	Jefatura de Festivales y Grupos Artísticos	Mensual	60.00	Municipio	100%	Registros administrativos de la Dirección de Operación y Programación Cultural	Existe disminución en los índices de violencia en el estado de Jalisco
Actividad	01-03 Fortalecimiento de las capacidades creativas con Traza Jalisco	Total de actividades de fortalecimiento de capacidades creativas	(Actividades de fortalecimiento (Realizado)/Actividades de fortalecimiento (Programado))*100	Dirección de Operación y Programación Cultural	Trimestral	100.00	Actividad	100%	Registros administrativos de la Dirección de Operación y Programación Cultural	Existe interés de los gobiernos municipales en implementar estrategias que acerquen a la ciudadanía el arte y la cultura.
Componente	02-Acciones de desarrollo cultural y artístico realizadas para la apropiación de los espacios públicos	Total de acciones de desarrollo cultural para la apropiación de espacios	(Acciones de desarrollo cultural para la apropiación de espacios (Realizado)/Acciones de desarrollo cultural para la apropiación de espacios (Programado))*100	Dirección de Desarrollo Cultural y Artístico	Trimestral	12.00	Acción	100%	Registros administrativos de la Dirección de Desarrollo Cultural y Artístico	Existe disminución en los índices de violencia en el estado de Jalisco.
Actividad	02-01 Desarrollo del Programa Baile Usted	Total de actividades de Baile Usted	(Actividades del programa Baile Usted (Realizado)/Actividades del programa Baile Usted (Programado))*100	Jefatura de Danza	Trimestral	11.00	Actividad	100%	Registros administrativos de la Dirección de Desarrollo Cultural y Artístico	Existe disminución en los índices de violencia en el estado de Jalisco.
Actividad	02-02 Ejecución del ciclo de actividades en espacios públicos	Total de agrupaciones participando en espacio público	(Agrupaciones participando en espacio público (Realizado)/Agrupaciones participando en espacio público (Programado))*100	Jefatura de Teatro	Trimestral	2.00	Agrupación	100%	Registros administrativos de la Dirección de Desarrollo Cultural y Artístico	Existe disminución en los índices de violencia en el estado de Jalisco.
Actividad	02-03 Ejecución del ciclo de VideoDanza	Total de proyecciones de video danza	(Proyecciones de video danza (Realizado)/Proyecciones de video danza (Programado))*100	Jefatura de Danza	Mensual	4.00	Proyección	100%	Registros administrativos de la Dirección de Desarrollo Cultural y Artístico	Existe disminución en los índices de violencia en el estado de Jalisco.
Actividad	02-04 Ejecución del ciclo de música Bemol	Total de presentaciones de Bemol	(Presentaciones de Bemol (Realizado)/Presentaciones de Bemol (Programado))*100	Jefatura de Música y Arte Sonoro	Mensual	5.00	Presentación	100%	Registros administrativos de la Dirección de Desarrollo Cultural y Artístico	Existe disminución en los índices de violencia en el estado de Jalisco.

EL ESTADO DE JALISCO
PERIÓDICO OFICIAL

GOBIERNO DEL ESTADO DE JALISCO
PRESUPUESTO DE EGRESOS PARA EL EJERCICIO FISCAL 2021
MATRIZ DE INDICADORES PARA RESULTADOS

Unidad Presupuestal: 13 Secretaría de Cultura
Unidad Responsable: 000 Secretaría de Cultura
Programa presupuestario: 440 Programa Cultura para la Paz

Nivel	Resumen narrativo	Indicador							Medios de verificación	Supuestos
		Nombre del indicador	Fórmula	Fuentes de información	Frecuencia	Meta (valor)	Unidad de medida (meta valor)	Meta institucional		
Componente	A3-Proyectos realizados en municipios con alta incidencia delictiva	Total de proyectos realizados en municipios	$(\text{Proyectos realizados (Realizado)}/\text{Proyectos realizados (Programado)}) * 100$	Jefatura de Política Cultural y Comunitaria	Trimestral	1.00	Proyecto	100%	Registros administrativos de la Dirección de Planeación, Vinculación y Desarrollo Sectorial	Existe disminución en los índices de violencia en el estado de Jalisco.
Actividad	A3-01 Firma de colaboración con FORCA-Centro Regional	Total de actividades implementadas con el centro regional	$(\text{Actividades del fondo centro regional (Realizado)}/\text{Actividades del fondo centro regional (Programado)}) * 100$	Dirección de Planeación, Vinculación y Desarrollo Sectorial	Trimestral	3.00	Actividad	100%	Registros administrativos de la Dirección de Planeación, Vinculación y Desarrollo Sectorial	Existe disminución en los índices de violencia en el estado de Jalisco

GOBIERNO DEL ESTADO DE JALISCO
PRESUPUESTO DE EGRESOS PARA EL EJERCICIO FISCAL 2021
MATRIZ DE INDICADORES PARA RESULTADOS

Unidad Presupuestal: 13 Secretaría de Cultura
Unidad Responsable: 000 Secretaría de Cultura
Programa presupuestario: 441 Programa de fortalecimiento de la infraestructura

Nivel	Resumen narrativo	Indicador							Medios de verificación	Supuestos
		Nombre del indicador	Fórmula	Fuentes de información	Frecuencia	Meta (valor)	Unidad de medida (meta valor)	Meta institucional		
Fin	Contribuir a mejorar las condiciones sociales propicias para el acceso efectivo a los derechos sociales que impulsen capacidades de las personas y sus comunidades para reducir brechas de desigualdad, mediante la reconstrucción de un sentido de colectividad y corresponsabilidad del gobierno y la sociedad en general.	Posición en el Índice de Rezago Social	(Posición en el Índice de Rezago Social (Realizado)/Posición en el Índice de Rezago Social (Programado))*100	CONEVAL. Índice de Rezago Social a nivel municipal y por localidad, 2015.	Quinquenal	29.00	Posición	100%	En el Sistema de Monitoreo de Indicadores del Desarrollo de Jalisco (MIDE Jalisco), para consulta abierta en https://seplan.app.jalisco.gob.mx/mide	Los habitantes del estado de Jalisco tienen el interés y disposición de participar individual y colectivamente en las deliberaciones y decisiones que afectan su vida personal y en comunidad.
Propósito	Promover y proteger la diversidad cultural de Jalisco, el diálogo y la participación social, generando cambios sociales y comunitarios que nos lleven a una pacificación del estado a través de la cultura; vinculando las instituciones y la política cultural con las comunidades culturales y los gremios profesionales.	Proporción de eventos y adiestramientos culturales dirigidos a grupos prioritarios	(Grado de priorización de grupos de interés en la programación anual de eventos y adiestramientos de la Secretaría de Cultura (Realizado)/Grado de priorización de grupos de interés en la programación anual de eventos y adiestramientos de la Secretaría de Cultura (Programado))*100	Secretaría de Cultura, Gobierno de Jalisco, 2019.	Anual	26.50	Porcentaje	100%	En el Sistema de Monitoreo de Indicadores del Desarrollo de Jalisco (MIDE Jalisco), para consulta abierta en https://seplan.app.jalisco.gob.mx/mide	Los habitantes del estado de Jalisco hacen efectivo el cumplimiento de sus derechos humanos.
Componente	01-Actividades de diagnóstico promoción y difusión de las disciplinas artísticas por el CECA realizadas	Total de actividades realizadas por el CECA	(Actividades realizadas por el CECA (Realizado)/Actividades realizadas por el CECA (Programado))*100	Consejo Estatal para la Cultura y las Artes	Trimestral	12.00	Actividad	100%	Registros administrativos del Consejo Estatal para la Cultura y las Artes	Existe la suficiente participación ciudadana para la realización de consultas públicas.
Actividad	01-01 Desarrollo de sesiones del CECA	Total de sesiones del CECA realizadas.	(Sesiones del CECA realizadas. (Realizado)/Sesiones del CECA realizadas. (Programado))*100	Consejo Estatal para la Cultura y las Artes	Trimestral	4.00	Sesión	100%	Registros administrativos del Consejo Estatal para la Cultura y las Artes	Existe la suficiente participación ciudadana para la realización de consultas públicas.
Componente	02-Bibliotecas de Jalisco operando con acervos revisados	Total de bibliotecas de Jalisco operando con acervos revisados	(Bibliotecas operando con acervos revisados (Realizado)/Bibliotecas operando con acervos revisados (Programado))*100	Jefatura de Biblioteca	Mensual	57.00	Biblioteca	100%	Registros administrativos de la Dirección de Operación y Programación Cultural	Existe interés de la población por participar en actividades de las bibliotecas públicas.
Actividad	02-01 Fortalecimiento de las bibliotecas públicas de Jalisco	Total de bibliotecarios capacitados en Jalisco	(Bibliotecarios capacitados en Jalisco (Realizado)/Bibliotecarios capacitados en Jalisco (Programado))*100	Jefatura de Bibliotecas	Trimestral	80.00	Persona	100%	Registros administrativos de la Dirección de Operación y Programación Cultural	Existe interés de la población por participar en actividades de las bibliotecas públicas.
Componente	03-Conservación y difusión del Patrimonio material artístico e histórico realizada	Total de acciones de difusión del patrimonio material, artístico e histórico	(Acciones de difusión del patrimonio material, artístico e histórico (Realizado)/Acciones de difusión del patrimonio material, artístico e histórico (Programado))*100	Jefatura de Patrimonio Artístico e Histórico	Trimestral	25.00	Acción	100%	Registros administrativos de la Dirección de Patrimonio Cultural	Existen las condiciones necesarias para conservar y rehabilitar el patrimonio del estado de Jalisco.
Actividad	03-01 Difusión del patrimonio cultural inmueble y mueble	Total de actividades de difusión del patrimonio cultural inmueble y mueble	(Actividades de difusión del patrimonio cultural (Realizado)/Actividades de difusión del patrimonio cultural (Programado))*100	Jefatura de Patrimonio Artístico e Histórico	Mensual	25.00	Actividad	100%	Registros administrativos de la Dirección de Patrimonio Cultural	Existen las condiciones necesarias para conservar y rehabilitar el patrimonio del estado de Jalisco.
Componente	04-Espacios en diseño activados para la investigación, trabajo y recursos especializados	Total de salas abiertas de investigación en diseño	(Salas abiertas de investigación en diseño (Realizado)/Salas abiertas de investigación en diseño (Programado))*100	Jefatura de Diseño y Multidisciplina	Trimestral	1.00	Espacio	100%	Registros administrativos de la Dirección de Desarrollo Cultural y Artístico	Existe un interés creciente por las actividades culturales entre los habitantes del estado de Jalisco.
Actividad	04-01 Instalación de la Sala Abierta de Investigación en Diseño en Edificio Arroniz	Total de becas para residencia de trabajo de investigación	(Becas para residencia de trabajo de investigación (Realizado)/Becas para residencia de trabajo de investigación (Programado))*100	Jefatura de Diseño y Multidisciplina	Trimestral	6.00	Beca	100%	Registros administrativos de la Dirección de Desarrollo Cultural y Artístico	Existe un interés creciente por las actividades culturales entre los habitantes del estado de Jalisco.

GOBIERNO DEL ESTADO DE JALISCO
PRESUPUESTO DE EGRESOS PARA EL EJERCICIO FISCAL 2021
MATRIZ DE INDICADORES PARA RESULTADOS

Unidad Presupuestal: 13 Secretaría de Cultura
Unidad Responsable: 000 Secretaría de Cultura
Programa presupuestario: 441 Programa de fortalecimiento de la infraestructura

Nivel	Resumen narrativo	Indicador							Medios de verificación	Supuestos
		Nombre del indicador	Fórmula	Fuentes de información	Frecuencia	Meta (valor)	Unidad de medida (meta valor)	Meta institucional		
Componente	05-Operación de los espacios escénicos vinculados al desarrollo de las artes	Total de espacios escénicos vinculados al desarrollo de las artes	(Espacios escénicos vinculados al desarrollo de las artes (Realizado)/Espacios escénicos vinculados al desarrollo de las artes (Programado))*100	Jefatura de Espacios Escénicos	Trimestral	20.00	Espacio	100%	Registros administrativos de Dirección de Operación y Programación Cultural	Existe interés de la comunidad artística y cultural de crear puntos de encuentro a favor de la cultura de Jalisco.
Actividad	05-01 Convocatoria Habita la Escena, programación de los espacios escénicos de Jalisco	Total de estímulos entregados por la convocatoria Habita la Escena	(Estímulos entregados por la convocatoria Habita la Escena (Realizado)/Estímulos entregados por la convocatoria Habita la Escena (Programado))*100	Jefatura de Espacios Escénicos	Trimestral	20.00	Apoyo	100%	Registros administrativos de Dirección de Operación y Programación Cultural	Existe interés de la comunidad artística y cultural de crear puntos de encuentro a favor de la cultura de Jalisco.
Componente	06-Protección del patrimonio material, artístico e histórico realizado	Total de dictámenes elaborados sobre el patrimonio cultural protegido	(Dictámenes elaborados sobre el patrimonio cultural protegido (Realizado)/Dictámenes elaborados sobre el patrimonio cultural protegido (Programado))*100	Jefatura de Patrimonio Artístico e Histórico	Mensual	300.00	Dictamen	100%	Registros administrativos de la Dirección de Patrimonio Cultural	Existen las condiciones necesarias para conservar y rehabilitar el patrimonio del estado de Jalisco.
Actividad	06-01 Elaboración del proyecto del patrimonio cultural edificado de Jalisco	Total de proyectos de patrimonio cultural edificado elaborados	(Proyectos de patrimonio cultural edificado elaborados (Realizado)/Proyectos de patrimonio cultural edificado elaborados (Programado))*100	Jefatura de Patrimonio Artístico e Histórico	Trimestral	20.00	Proyecto	100%	Registros administrativos de la Dirección de Patrimonio Cultural	Existen las condiciones necesarias para conservar y rehabilitar el patrimonio del estado de Jalisco.
Actividad	06-02 Gestión de proyectos y acciones de conservación	Total de proyectos y acciones de conservación	(Proyectos y acciones de conservación (Realizado)/Proyectos y acciones de conservación (Programado))*100	Jefatura de Patrimonio Artístico e Histórico	Mensual	20.00	Proyecto	100%	Registros administrativos de la Dirección de Patrimonio Cultural	Existen las condiciones necesarias para conservar y rehabilitar el patrimonio del estado de Jalisco.
Actividad	06-03 Investigación sobre el patrimonio cultural y artístico del Estado	Total de investigaciones sobre el patrimonio cultural y artístico	(Investigaciones sobre el patrimonio cultural y artístico (Realizado)/Investigaciones sobre el patrimonio cultural y artístico (Programado))*100	Dirección de Patrimonio Cultural	Mensual	8.00	Investigación	100%	Registros administrativos de la Dirección de Patrimonio Cultural	Existen las condiciones necesarias para conservar y rehabilitar el patrimonio del estado de Jalisco.
Componente	07-Actividades administrativas realizadas para la operación de la política cultural en el Estado	Total de asistentes a espacios escénicos y culturales de la Secretaría de Cultura Jalisco.	(Asistentes a espacios escénicos y culturales de la Secretaría de Cultura Jalisco. (Realizado)/Asistentes a espacios escénicos y culturales de la Secretaría de Cultura Jalisco. (Programado))*100	Dirección Administrativa de la Secretaría de Cultura	Mensual	135,888.00	Asistente	100%	Registros administrativos de la Dirección Administrativa	Existe interés de la población de Jalisco en participar en eventos artísticos y culturales.
Actividad	07-01 Capacitación continua a personal administrativo y operativo de la Secretaría de Cultura	Total de personal capacitado de la Secretaría de Cultura	(Personal capacitado de la Secretaría de Cultura (Realizado)/Personal capacitado de la Secretaría de Cultura (Programado))*100	Dirección Administrativa de la Secretaría de Cultura	Trimestral	200.00	Persona Capacitada	100%	Registros administrativos de la Dirección Administrativa	Existe interés de la población de Jalisco en participar en eventos artísticos y culturales.
Actividad	07-02 Análisis de procesos y puestos para ser eficientes en los servicios que ofrece la Secretaría de Cultura	Total de procesos y puestos analizados	(Procesos y puestos analizados (Realizado)/Procesos y puestos analizados (Programado))*100	Dirección Administrativa de la Secretaría de Cultura	Trimestral	50.00	Proceso	100%	Registros administrativos de la Dirección Administrativa	Existe interés de la población de Jalisco en participar en eventos artísticos y culturales.

GOBIERNO DEL ESTADO DE JALISCO
PRESUPUESTO DE EGRESOS PARA EL EJERCICIO FISCAL 2021
MATRIZ DE INDICADORES PARA RESULTADOS

Unidad Presupuestal: 13 Secretaría de Cultura
Unidad Responsable: 000 Secretaría de Cultura
Programa presupuestario: 442 Programa Productos Culturales Jalisco

Nivel	Resumen narrativo	Indicador							Medios de verificación	Supuestos
		Nombre del indicador	Fórmula	Fuentes de información	Frecuencia	Meta (valor)	Unidad de medida (meta valor)	Meta institucional		
Fin	Contribuir a mejorar las condiciones sociales propicias para el acceso efectivo a los derechos sociales que impulsen capacidades de las personas y sus comunidades para reducir brechas de desigualdad, mediante la reconstrucción de un sentido de colectividad y corresponsabilidad del gobierno y la sociedad en general.	Posición en el Índice de Rezago Social	(Posición en el Índice de Rezago Social (Realizado)/Posición en el Índice de Rezago Social (Programado))*100	CONEVAL. Índice de Rezago Social a nivel municipal y por localidad, 2015.	Quinquenal	29.00	Posición	100%	En el Sistema de Monitoreo de Indicadores del Desarrollo de Jalisco (MIDE Jalisco), para consulta abierta en https://seplan.app.jalisco.gob.mx/mide	Los habitantes del estado de Jalisco tienen el interés y disposición de participar individual y colectivamente en las deliberaciones y decisiones que afectan su vida personal y en comunidad.
Propósito	Promover y proteger la diversidad cultural de Jalisco, el diálogo y la participación social, generando cambios sociales y comunitarios que nos lleven a una pacificación del estado a través de la cultura; vinculando las instituciones y la política cultural con las comunidades culturales y los gremios profesionales.	Capital humano artístico ocupado y empleado	(Número de personas que conforman el sector cultural artístico con base a la Encuesta Nacional de Ocupación y Empleo. (Realizado)/Número de personas que conforman el sector cultural artístico con base a la Encuesta Nacional de Ocupación y Empleo. (Programado))*100	Secretaría de Cultura. Gobierno de Jalisco, 2019.	Anual	60,381.00	Artista	100%	En el Sistema de Monitoreo de Indicadores del Desarrollo de Jalisco (MIDE Jalisco), para consulta abierta en https://seplan.app.jalisco.gob.mx/mide	Los habitantes del estado de Jalisco hacen efectivo el cumplimiento de sus derechos humanos.
Componente	01-Premios, reconocimientos y estímulos entregados a proyectos destacados del sector cultural y artístico	Total de personas que reciben premios, reconocimientos y estímulos	(Personas que reciben premios, reconocimientos y estímulos (Realizado)/Personas que reciben premios, reconocimientos y estímulos (Programado))*100	Dirección de Desarrollo Cultural y Artístico	Trimestral	55.00	Persona	100%	Registros administrativos de la Dirección de Desarrollo Cultural y Artístico	Existe interés de la comunidad artística y cultural de crear puntos de encuentro a favor de la cultura de Jalisco.
Actividad	01-01 Premios de la disciplina de música realizados por la Secretaría de Cultura	Total de ganadores de premios de la disciplina de música	(Ganadores de premios de música (Realizado)/Ganadores de premios de música (Programado))*100	Jefatura de Música y Arte Sonoro	Trimestral	2.00	Persona	100%	Registros administrativos de la Dirección de Desarrollo Cultural y Artístico	Existe interés de la comunidad artística y cultural de crear puntos de encuentro a favor de la cultura de Jalisco.
Actividad	01-02 Premios de la disciplina de literatura realizados por la Secretaría de Cultura	Total de ganadores de premios de la disciplina de literatura	(Ganadores de premios de literatura (Realizado)/Ganadores de premios de literatura (Programado))*100	Jefatura de Lengua y Literatura	Mensual	3.00	Persona	100%	Registros administrativos de la Dirección de Desarrollo Cultural y Artístico	Existe interés de la comunidad artística y cultural de crear puntos de encuentro a favor de la cultura de Jalisco.
Actividad	01-03 Premio Jalisco entregado a jaliscienses que suman para mejorar nuestra sociedad	Total de ganadores del Premio Jalisco por su trayectoria	(Ganadores del premio Jalisco por su trayectoria (Realizado)/Ganadores del premio Jalisco por su trayectoria (Programado))*100	Jefatura de Gestión de Fondos	Trimestral	8.00	Persona	100%	Registros administrativos de la Dirección de Planeación, Vinculación y Desarrollo Sectorial	Existe interés de la comunidad artística y cultural de crear puntos de encuentro a favor de la cultura de Jalisco.
Actividad	01-04 Estímulo mediante convocatoria a compañías de danza	Total de compañías seleccionadas por convocatoria de danza	(Compañías seleccionadas por convocatoria de danza (Realizado)/Compañías seleccionadas por convocatoria de danza (Programado))*100	Jefatura de Danza	Trimestral	10.00	Agrupación	100%	Registros administrativos de la Dirección de Desarrollo Cultural y Artístico	Existe interés de la comunidad artística y cultural de crear puntos de encuentro a favor de la cultura de Jalisco.
Actividad	01-05 Emisión de convocatorias de teatro para el Encuentro de Teatro del Interior y la Muestra Estatal de Teatro	Total de estímulos entregados por convocatoria de teatro	(Estímulos entregados por convocatoria de teatro (Realizado)/Estímulos entregados por convocatoria de teatro (Programado))*100	Jefatura de Teatro	Trimestral	20.00	Apoyo	100%	Registros administrativos de la Dirección de Desarrollo Cultural y Artístico	Existe interés de la comunidad artística y cultural de crear puntos de encuentro a favor de la cultura de Jalisco.
Actividad	01-06 Estímulo mediante convocatoria Pre-diseño	Total de estímulos entregados por convocatoria Pre-diseño	(Estímulos entregados por convocatoria Pre-diseño (Realizado)/Estímulos entregados por convocatoria Pre-diseño (Programado))*100	Jefatura de Diseño y Multidisciplina	Trimestral	12.00	Apoyo	100%	Registros administrativos de la Dirección de Desarrollo Cultural y Artístico	Existe interés de la comunidad artística y cultural de crear puntos de encuentro a favor de la cultura de Jalisco.
Componente	02-Contenidos culturales de Jalisco visibilizados en lo nacional y lo internacional	Total de contenidos culturales de Jalisco visibilizados	(Contenidos culturales visibilizados (Realizado)/Contenidos culturales visibilizados (Programado))*100	Dirección de Desarrollo Cultural y Artístico	Trimestral	4.00	Contenido	100%	Registros administrativos de la Dirección de Desarrollo Cultural y Artístico	Existe interés de la comunidad artística y cultural de crear puntos de encuentro a favor de la cultura de Jalisco.

GOBIERNO DEL ESTADO DE JALISCO
PRESUPUESTO DE EGRESOS PARA EL EJERCICIO FISCAL 2021
MATRIZ DE INDICADORES PARA RESULTADOS

Unidad Presupuestal: 13 Secretaría de Cultura
Unidad Responsable: 000 Secretaría de Cultura
Programa presupuestario: 442 Programa Productos Culturales Jalisco

Nivel	Resumen narrativo	Indicador							Medios de verificación	Supuestos
		Nombre del indicador	Fórmula	Fuentes de información	Frecuencia	Meta (valor)	Unidad de medida (meta valor)	Meta institucional		
Actividad	02-01 Circuitos de teatro en el país: Muestra Regional de Teatro y Muestra Nacional de Teatro	Total de agrupaciones participantes en los circuitos de teatro	(Agrupaciones participantes en los circuitos de teatro en el país (Realizado)/Agrupaciones participantes en los circuitos de teatro en el país (Programado))*100	Jefatura de Teatro	Mensual	2.00	Agrupación	100%	Registros administrativos de la Dirección de Desarrollo Cultural y Artístico	Existe interés de la comunidad artística y cultural de crear puntos de encuentro a favor de la cultura de Jalisco.
Actividad	02-02 Participación en el Encuentro Nacional de Danza	Total de agrupaciones participantes en el encuentro nacional de danza	(Agrupaciones participantes en el encuentro nacional de danza (Realizado)/Agrupaciones participantes en el encuentro nacional de danza (Programado))*100	Jefatura de Danza	Trimestral	2.00	Agrupación	100%	Registros administrativos de la Dirección de Desarrollo Cultural y Artístico	Existe interés de la comunidad artística y cultural de crear puntos de encuentro a favor de la cultura de Jalisco.
Actividad	02-03 Rescate del patrimonio musical de Jalisco	Total de archivos rescatados del patrimonio musical	(Archivos rescatados de patrimonio musical (Realizado)/Archivos rescatados de patrimonio musical (Programado))*100	Jefatura de Música y Arte Sonoro	Mensual	5.00	Archivo	100%	Registros administrativos de la Dirección de Desarrollo Cultural y Artístico	Existe interés de la comunidad artística y cultural de crear puntos de encuentro a favor de la cultura de Jalisco.
Componente	03-Apoyos económicos entregados para el desarrollo de la política cultural del Estado	Total de apoyos económicos entregados para el desarrollo de la política cultural	(Apoyos económicos entregados para el desarrollo de la política cultural (Realizado)/Apoyos económicos entregados para el desarrollo de la política cultural (Programado))*100	Dirección Administrativa de la Secretaría de Cultura	Trimestral	4.00	Apoyo	100%	Registros administrativos de la Dirección Administrativa	Existe interés de la población de Jalisco en participar en eventos artísticos y culturales.
Actividad	03-01 Firma de acuerdos de colaboración con instancias y organizaciones del Sector Cultural	Total de acuerdos firmados con instancias y organizaciones del sector cultural	(Acuerdos firmados con instancias y organizaciones del sector cultural (Realizado)/Acuerdos firmados con instancias y organizaciones del sector cultural (Programado))*100	Dirección Administrativa de la Secretaría de Cultura	Trimestral	4.00	Acuerdo	100%	Registros administrativos de la Dirección Administrativa	Existe interés de la población de Jalisco en participar en eventos artísticos y culturales.
Componente	04-Acciones realizadas para el fomento de la lengua y la literatura	Total de asistentes a las acciones para el fomento de la lengua y la literatura	(Asistentes a las acciones para el fomento de la lengua y la literatura (Realizado)/Asistentes a las acciones para el fomento de la lengua y la literatura (Programado))*100	Jefatura de Lengua y Literatura	Mensual	600.00	Asistente	100%	Registros administrativos de la Dirección de Desarrollo Cultural y Artístico	Existe interés de la población por participar en actividades de fomento al libro, la literatura y lenguas de Jalisco.
Actividad	04-01 Desarrollo de presentaciones de libros y charlas con editoriales independientes (El Guardaguas)	Total de actividades de el Guardaguas	(Actividades de el Guardaguas (Realizado)/Actividades de el Guardaguas (Programado))*100	Jefatura de Lengua y Literatura	Mensual	45.00	Actividad	100%	Registros administrativos de la Dirección de Desarrollo Cultural y Artístico	Existe interés de la población por participar en actividades de fomento al libro, la literatura y lenguas de Jalisco.
Actividad	04-02 Ejecución de conferencias y talleres en el marco del Coloquio Arreolino	Total de actividades en el marco del Coloquio Arreolino	(Actividades en el marco del Coloquio Arreolino (Realizado)/Actividades en el marco del Coloquio Arreolino (Programado))*100	Jefatura de Lengua y Literatura	Mensual	8.00	Actividad	100%	Registros administrativos de la Dirección de Desarrollo Cultural y Artístico	Existe interés de la población por participar en actividades de fomento al libro, la literatura y lenguas de Jalisco.
Actividad	04-03 Desarrollo de mesas de lectura en el marco de la entrega a premios de literatura	Total de mesas de lectura en el marco de premios de literatura	(Mesas de lectura en el marco de premios de literatura (Realizado)/Mesas de lectura en el marco de premios de literatura (Programado))*100	Jefatura de Lengua y Literatura	Mensual	12.00	Actividad	100%	Registros administrativos de la Dirección de Desarrollo Cultural y Artístico	Existe interés de la población por participar en actividades de fomento al libro, la literatura y lenguas de Jalisco.
Componente	05-Estímulos económicos entregados para la creación y el desarrollo artístico	Total de creadores beneficiados con estímulos económicos	(Creadores beneficiados con estímulos económicos (Realizado)/Creadores beneficiados con estímulos económicos (Programado))*100	Coordinación de fomento artístico	Trimestral	50.00	Persona	100%	Registros administrativos de la Dirección de Planeación, Vinculación y Desarrollo Sectorial	Existe interés de la comunidad artística y cultural de crear puntos de encuentro a favor de la cultura de Jalisco.

GOBIERNO DEL ESTADO DE JALISCO
PRESUPUESTO DE EGRESOS PARA EL EJERCICIO FISCAL 2021
MATRIZ DE INDICADORES PARA RESULTADOS

Unidad Presupuestal: 13 Secretaría de Cultura
Unidad Responsable: 000 Secretaría de Cultura
Programa presupuestario: 442 Programa Productos Culturales Jalisco

Nivel	Resumen narrativo	Indicador							Medios de verificación	Supuestos
		Nombre del indicador	Fórmula	Fuentes de información	Frecuencia	Meta (valor)	Unidad de medida (meta valor)	Meta institucional		
Actividad	05-01 Entrega de estímulos mediante el Programa de Estímulo a la Creación y al Desarrollo Artístico	Total de proyectos beneficiados por el programa PECDA Jalisco	(Proyectos beneficiados por el programa PECDA Jalisco (Realizado)/Proyectos beneficiados por el programa PECDA Jalisco (Programado))*100	Coordinación de fomento artístico	Trimestral	40.00	Proyecto	100%	Registros administrativos de la Dirección de Planeación, Vinculación y Desarrollo Sectorial	Existe interés de la comunidad artística y cultural de crear puntos de encuentro a favor de la cultura de Jalisco.
Componente	06-Festivales, encuentros y congresos realizados a favor de las artes de jalisco	Total de agrupaciones participantes en los festivales, encuentros y congresos en artes	(Agrupaciones participantes en los festivales, encuentros y congresos en artes (Realizado)/Agrupaciones participantes en los festivales, encuentros y congresos en artes (Programado))*100	Dirección de Desarrollo Cultural y Artístico	Mensual	29.00	Agrupación	100%	Registros administrativos de la Dirección de Desarrollo Cultural y Artístico	Existe interés de la comunidad artística y cultural de crear puntos de encuentro a favor de la cultura de Jalisco.
Actividad	06-01 Celebración de días conmemorativos internacionales de las artes	Total de actividades realizadas en días conmemorativos	(Actividades realizadas en días conmemorativos de artes (Realizado)/Actividades realizadas en días conmemorativos de artes (Programado))*100	Dirección de Desarrollo Cultural y Artístico	Trimestral	2.00	Actividad	100%	Registros administrativos de la Dirección de Desarrollo Cultural y Artístico	Existe interés de la comunidad artística y cultural de crear puntos de encuentro a favor de la cultura de Jalisco.
Actividad	06-02 Ejecución de circuitos de teatro en el país: Festival de Monólogos	Total de presentaciones realizadas en el marco del Festival de Monólogos	(Presentaciones realizadas en el marco del Festival de Monólogos (Realizado)/Presentaciones realizadas en el marco del Festival de Monólogos (Programado))*100	Jefatura de Teatro	Trimestral	7.00	Presentación	100%	Registros administrativos de la Dirección de Desarrollo Cultural y Artístico	Existe interés de la comunidad artística y cultural de crear puntos de encuentro a favor de la cultura de Jalisco.
Actividad	06-03 Programación del Encuentro de Teatro del Interior y la Muestra Estatal de Teatro	Total de actividades realizadas de festivales de teatro de Jalisco	(Actividades realizadas de festivales de teatro de Jalisco (Realizado)/Actividades realizadas de festivales de teatro de Jalisco (Programado))*100	Jefatura de Teatro	Mensual	26.00	Actividad	100%	Registros administrativos de la Dirección de Desarrollo Cultural y Artístico	Existe interés de la comunidad artística y cultural de crear puntos de encuentro a favor de la cultura de Jalisco.
Componente	07-Rescate, conservación y difusión realizada del patrimonio inmaterial de Jalisco	Total de asistentes a eventos sobre patrimonio inmaterial de Jalisco	(Asistentes a eventos sobre patrimonio inmaterial de Jalisco (Realizado)/Asistentes a eventos sobre patrimonio inmaterial de Jalisco (Programado))*100	Dirección de Gestión Integral de Proyectos	Mensual	4,350.00	Asistente	100%	Registros administrativos de la Dirección de Gestión Integral de Proyecto	Existe interés de la ciudadanía de conocer y formar parte del patrimonio inmaterial del Estado.
Actividad	07-01 Acciones de promoción y difusión del patrimonio inmaterial de Jalisco	Total de acciones de promoción y difusión del patrimonio inmaterial de Jalisco	(Acciones de promoción y difusión del patrimonio inmaterial de Jalisco (Realizado)/Acciones de promoción y difusión del patrimonio inmaterial de Jalisco (Programado))*100	Jefatura de Culturas Populares	Mensual	61.00	Acción	100%	Registros administrativos de la Dirección de Gestión Integral de Proyecto	Existe interés de la ciudadanía de conocer y formar parte del patrimonio inmaterial del Estado.
Actividad	07-02 Acciones de investigación, registro, conservación y rescate del patrimonio inmaterial de Jalisco	Total de acciones de investigación, registro, conservación y rescate del patrimonio inmaterial de Jalisco	(Acciones de investigación, registro, conservación y rescate del patrimonio inmaterial de Jalisco (Realizado)/Acciones de investigación, registro, conservación y rescate del patrimonio inmaterial de Jalisco (Programado))*100	Jefatura de Patrimonio Intangible	Mensual	234.00	Acción	100%	Registros administrativos de la Dirección de Gestión Integral de Proyecto	Existe interés de la ciudadanía de conocer y formar parte del patrimonio inmaterial del Estado.

GOBIERNO DEL ESTADO DE JALISCO
PRESUPUESTO DE EGRESOS PARA EL EJERCICIO FISCAL 2021
MATRIZ DE INDICADORES PARA RESULTADOS

Unidad Presupuestal: 13 Secretaría de Cultura
Unidad Responsable: 000 Secretaría de Cultura
Programa presupuestario: 443 Programa Profesionalización de la comunidad artística y cultural

Nivel	Resumen narrativo	Indicador							Medios de verificación	Supuestos
		Nombre del indicador	Fórmula	Fuentes de información	Frecuencia	Meta (valor)	Unidad de medida (meta valor)	Meta institucional		
Fin	Contribuir a mejorar las condiciones sociales propicias para el acceso efectivo a los derechos sociales que impulsen capacidades de las personas y sus comunidades para reducir brechas de desigualdad, mediante la reconstrucción de un sentido de colectividad y corresponsabilidad del gobierno y la sociedad en general.	Posición en el Índice de Rezago Social	(Posición en el Índice de Rezago Social (Realizado)/Posición en el Índice de Rezago Social (Programado))*100	CONEVAL. Índice de Rezago Social a nivel municipal y por localidad, 2015.	Quinquenal	29.00	Posición	100%	En el Sistema de Monitoreo de Indicadores del Desarrollo de Jalisco (MIDE Jalisco), para consulta abierta en https://seplan.app.jalisco.gob.mx/mide	Los habitantes del estado de Jalisco tienen el interés y disposición de participar individual y colectivamente en las deliberaciones y decisiones que afectan su vida personal y en comunidad.
Propósito	Promover y proteger la diversidad cultural de Jalisco, el diálogo y la participación social, generando cambios sociales y comunitarios que nos lleven a una pacificación del estado a través de la cultura; vinculando las instituciones y la política cultural con las comunidades culturales y los gremios profesionales.	Capital humano artístico ocupado y empleado	(Número de personas que conforman el sector cultural artístico con base a la Encuesta Nacional de Ocupación y Empleo. (Realizado)/Número de personas que conforman el sector cultural artístico con base a la Encuesta Nacional de Ocupación y Empleo. (Programado))*100	Secretaría de Cultura. Gobierno de Jalisco, 2019.	Anual	60,381.00	Artista	100%	En el Sistema de Monitoreo de Indicadores del Desarrollo de Jalisco (MIDE Jalisco), para consulta abierta en https://seplan.app.jalisco.gob.mx/mide	Los habitantes del estado de Jalisco hacen efectivo el cumplimiento de sus derechos humanos.
Componente	01-Individuos, colectivos, empresas y servidores públicos fortalecidos y profesionalizados	Total de personas fortalecidos y profesionalizados	(Personas fortalecidos y profesionalizados (Realizado)/Personas fortalecidos y profesionalizados (Programado))*100	Secretaría de Cultura	Trimestral	1,886.00	Persona	100%	Registros administrativos de la Dirección de Desarrollo Cultural y Artístico	Existe interés de la comunidad artística y cultural de Jalisco de crear puntos de encuentro a favor de la cultura de Jalisco.
Actividad	01-01 Fortalecimiento profesional de las comunidades creativas	Total de actividades de fortalecimiento profesional	(Actividades de fortalecimiento profesional (Realizado)/Actividades de fortalecimiento profesional (Programado))*100	Secretaría de Cultura	Mensual	106.00	Actividad	100%	Registros administrativos de la Dirección de Desarrollo Cultural y Artístico	Existe interés de la comunidad artística y cultural de Jalisco de crear puntos de encuentro a favor de la cultura de Jalisco.
Actividad	01-02 Desarrollo de actividades para la profesionalización en diseño mediante Estímulo Campamento (+ universidades)	Total de actividades en el campamento de diseño	(Actividades en campamento de diseño (Realizado)/Actividades en campamento de diseño (Programado))*100	Jefatura de Diseño y Multidisciplina	Mensual	10.00	Actividad	100%	Registros administrativos de la Dirección de Desarrollo Cultural y Artístico	Existe interés de la comunidad artística y cultural de crear puntos de encuentro a favor de la cultura de Jalisco.
Componente	02-Industrias culturales fortalecidas para la oferta sostenida de bienes y servicios culturales de calidad	Total de actividades realizadas para las industrias culturales y creativas	(Actividades de industrias culturales y creativas (Realizado)/Actividades de industrias culturales y creativas (Programado))*100	Dirección de Planeación, Vinculación y Desarrollo Sectorial	Trimestral	16.00	Actividad	100%	Registros administrativos de la Dirección de Planeación, Vinculación y Desarrollo Sectorial	Existe interés de la comunidad artística y cultural de crear puntos de encuentro a favor de la cultura de Jalisco.
Actividad	02-01 Organización de eventos de Industrias Culturales y Creativas	Total de asistentes a eventos de las industrias culturales y creativas	(Asistentes a eventos de ICC (Realizado)/Asistentes a eventos de ICC (Programado))*100	Jefatura de Industrias Culturales y Creativas	Trimestral	2,000.00	Asistente	100%	Registros administrativos de la Dirección de Planeación, Vinculación y Desarrollo Sectorial	Existe interés de la comunidad artística y cultural de crear puntos de encuentro a favor de la cultura de Jalisco.
Actividad	02-02 Presentación de actividades periódicas de formación, divulgación y fomento de Industrias Culturales y Creativas	Total de sesiones de formación a las industrias culturales y creativas	(Sesiones de información a las ICC (Realizado)/Sesiones de información a las ICC (Programado))*100	Jefatura de Industrias Culturales y Creativas	Trimestral	45.00	Sesión	100%	Registros administrativos de la Dirección de Planeación, Vinculación y Desarrollo Sectorial	Existe interés de la comunidad artística y cultural de crear puntos de encuentro a favor de la cultura de Jalisco.
Componente	03-Escuelas de arte de la secretaria de cultura operando	Total de talleres impartidos en la Escuela de Artes	(Talleres en Escuela de Artes (Realizado)/Talleres en Escuela de Artes (Programado))*100	Jefatura de Escolar	Trimestral	150.00	Taller	100%	Registros administrativos de Dirección de Operación y Programación Cultural	Existe interés de la comunidad artística y cultural de crear puntos de encuentro a favor de la cultura de Jalisco.
Actividad	03-01 Implementación del programa de formación artística en distintos niveles y disciplinas	Total de alumnos de formación artística	(Alumnos de formación artística (Realizado)/Alumnos de formación artística (Programado))*100	Jefatura de Escolar	Trimestral	1,500.00	Alumno	100%	Registros administrativos de Dirección de Operación y Programación Cultural	Existe interés de la comunidad artística y cultural de crear puntos de encuentro a favor de la cultura de Jalisco.
Actividad	03-02 Implementación del programa de educación superior Licenciatura en Artes	Total de alumnos inscritos a la licenciatura	(Alumnos inscritos a la licenciatura (Realizado)/Alumnos inscritos a la licenciatura (Programado))*100	Jefatura de Escolar	Trimestral	100.00	Alumno	100%	Registros administrativos de Dirección de Operación y Programación Cultural	Existe interés de la comunidad artística y cultural de crear puntos de encuentro a favor de la cultura de Jalisco.

GOBIERNO DEL ESTADO DE JALISCO
PRESUPUESTO DE EGRESOS PARA EL EJERCICIO FISCAL 2021
MATRIZ DE INDICADORES PARA RESULTADOS

Unidad Presupuestal: 13 Secretaría de Cultura
Unidad Responsable: 000 Secretaría de Cultura
Programa presupuestario: 444 Programa Proyecta Industrias Culturales y Creativas

Nivel	Resumen narrativo	Indicador							Medios de verificación	Supuestos
		Nombre del indicador	Fórmula	Fuentes de información	Frecuencia	Meta (valor)	Unidad de medida (meta valor)	Meta institucional		
Fin	Contribuir a mejorar las condiciones sociales propicias para el acceso efectivo a los derechos sociales que impulsen capacidades de las personas y sus comunidades para reducir brechas de desigualdad, mediante la reconstrucción de un sentido de colectividad y corresponsabilidad del gobierno y la sociedad en general.	Posición en el Índice de Rezago Social	(Posición en el Índice de Rezago Social (Realizado)/Posición en el Índice de Rezago Social (Programado))*100	CONEVAL. Índice de Rezago Social a nivel municipal y por localidad, 2015.	Quinquenal	29.00	Posición	100%	En el Sistema de Monitoreo de Indicadores del Desarrollo de Jalisco (MIDE Jalisco), para consulta abierta en https://seplan.app.jalisco.gob.mx/mide	Los habitantes del estado de Jalisco tienen el interés y disposición de participar individual y colectivamente en las deliberaciones y decisiones que afectan su vida personal y en comunidad.
Propósito	Promover y proteger la diversidad cultural de Jalisco, el diálogo y la participación social, generando cambios sociales y comunitarios que nos lleven a una pacificación del estado a través de la cultura; vinculando las instituciones y la política cultural con las comunidades culturales y los gremios profesionales.	Capital humano artístico ocupado y empleado	(Número de personas que conforman el sector cultural artístico con base a la Encuesta Nacional de Ocupación y Empleo. (Realizado)/Número de personas que conforman el sector cultural artístico con base a la Encuesta Nacional de Ocupación y Empleo. (Programado))*100	Secretaría de Cultura. Gobierno de Jalisco, 2019.	Anual	60,381.00	Artista	100%	En el Sistema de Monitoreo de Indicadores del Desarrollo de Jalisco (MIDE Jalisco), para consulta abierta en https://seplan.app.jalisco.gob.mx/mide	Los habitantes del estado de Jalisco hacen efectivo el cumplimiento de sus derechos humanos.
Componente	02-Apoyo económicos entregados al sector de la industria cultural y creativa para el impulso de empresas	Total de proyectos beneficiados por el programa Proyecta Industrias Culturales y Creativas	(Proyectos beneficiados por el programa Proyecta Industrias Culturales y Creativas (Realizado)/Proyectos beneficiados por el programa Proyecta Industrias Culturales y Creativas (Programado))*100	Jefatura de Industrias Culturales y Creativas	Trimestral	24.00	Proyecto	100%	Registros administrativos de la Jefatura de Industrias Culturales y Creativas	Existe interés del sector cultural, creativo y artístico de difundir la producción cultural de Jalisco.
Actividad	02-01 Crear, fortalecer y promocionar proyectos jaliscienses de artistas, emprendedores y empresas culturales	Total de beneficiados por el programa Proyecta Industrias Culturales y Creativas	(Beneficiados por Proyecta Industrias Culturales y Creativas (Realizado)/Beneficiados por Proyecta Industrias Culturales y Creativas (Programado))*100	Jefatura de Industrias Culturales y Creativas	Trimestral	87.00	Beneficiario	100%	Registros administrativos de la Jefatura de Industrias Culturales y Creativas	Existe interés del sector cultural, creativo y artístico de difundir la producción cultural de Jalisco.
Componente	03-Escuelas de arte de la secretaria de cultura operando	Total de talleres impartidos en la Escuela de Artes	(Talleres en Escuelas de Arte (Realizado)/Talleres en Escuelas de Arte (Programado))*100	Jefatura de Escolar	Trimestral	150.00	Taller	100%	Registros administrativos de Dirección de Operación y Programación Cultural	Existe interés de la comunidad artística y cultural de crear puntos de encuentro a favor de la cultura de Jalisco.
Actividad	03-01 Formación artística en distintos niveles y disciplinas	Total de alumnos de formación artística	(Alumnos en formación artística (Realizado)/Alumnos en formación artística (Programado))*100	Jefatura de Escolar	Trimestral	1,500.00	Alumno	100%	Registros administrativos de Dirección de Operación y Programación Cultural	Existe interés de la comunidad artística y cultural de crear puntos de encuentro a favor de la cultura de Jalisco.
Actividad	03-02 Programa de educación superior Licenciatura en Artes	Total de alumnos inscritos a la licenciatura	(Alumnos en licenciatura (Realizado)/Alumnos en licenciatura (Programado))*100	Jefatura de Escolar	Trimestral	100.00	Alumno	100%	Registros administrativos de Dirección de Operación y Programación Cultural	Existe interés de la comunidad artística y cultural de crear puntos de encuentro a favor de la cultura de Jalisco.

GOBIERNO DEL ESTADO DE JALISCO
PRESUPUESTO DE EGRESOS PARA EL EJERCICIO FISCAL 2021
MATRIZ DE INDICADORES PARA RESULTADOS

Unidad Presupuestal: 13 Secretaría de Cultura
Unidad Responsable: 000 Secretaría de Cultura
Programa presupuestario: 447 Programa Cultura Cardinal

Nivel	Resumen narrativo	Indicador							Medios de verificación	Supuestos
		Nombre del indicador	Fórmula	Fuentes de información	Frecuencia	Meta (valor)	Unidad de medida (meta valor)	Meta institucional		
Fin	Contribuir a mejorar las condiciones sociales propicias para el acceso efectivo a los derechos sociales que impulsen capacidades de las personas y sus comunidades para reducir brechas de desigualdad, mediante la reconstrucción de un sentido de colectividad y corresponsabilidad del gobierno y la sociedad en general.	Posición en el Índice de Rezago Social	(Posición en el Índice de Rezago Social (Realizado)/Posición en el Índice de Rezago Social (Programado))*100	CONEVAL. Índice de Rezago Social a nivel municipal y por localidad, 2015.	Quinquenal	29.00	Posición	100%	En el Sistema de Monitoreo de Indicadores del Desarrollo de Jalisco (MIDE Jalisco), para consulta abierta en https://seplan.app.jalisco.gob.mx/mide	Los habitantes del estado de Jalisco tienen el interés y disposición de participar individual y colectivamente en las deliberaciones y decisiones que afectan su vida personal y en comunidad.
Propósito	Promover y proteger la diversidad cultural de Jalisco, el diálogo y la participación social, generando cambios sociales y comunitarios que nos lleven a una pacificación del estado a través de la cultura; vinculando las instituciones y la política cultural con las comunidades culturales y los gremios profesionales.	Proporción de eventos y adiestramientos culturales dirigidos a grupos prioritarios	(Grado de priorización de grupos de interés en la programación anual de eventos y adiestramientos de la Secretaría de Cultura (Realizado)/Grado de priorización de grupos de interés en la programación anual de eventos y adiestramientos de la Secretaría de Cultura (Programado))*100	Secretaría de Cultura. Gobierno de Jalisco, 2019.	Anual	26.50	Porcentaje	100%	En el Sistema de Monitoreo de Indicadores del Desarrollo de Jalisco (MIDE Jalisco), para consulta abierta en https://seplan.app.jalisco.gob.mx/mide	Los habitantes del estado de Jalisco hacen efectivo el cumplimiento de sus derechos humanos.
Componente	02-Estaciones culturales en proceso de instalación	Total de estaciones en proceso de instalación	(Estaciones en proceso de instalación (Realizado)/Estaciones en proceso de instalación (Programado))*100	Registros administrativos de la Dirección de Planeación, Vinculación y Desarrollo Sectorial	Trimestral	1.00	Espacio Cultural	100%	Registros administrativos de la Dirección de Planeación, Vinculación y Desarrollo Sectorial	Existe interés de los gobiernos municipales en implementar estrategias que acerquen a la ciudadanía el arte y la cultura.
Actividad	02-01 Gestión de acciones para habilitar las estaciones culturales	Total de acciones realizadas para habilitar las estaciones culturales	(Acciones realizadas para habilitar las estaciones culturales (Realizado)/Acciones realizadas para habilitar las estaciones culturales (Programado))*100	Registros administrativos de la Dirección de Planeación, Vinculación y Desarrollo Sectorial	Trimestral	5.00	Acción	100%	Registros administrativos de la Dirección de Planeación, Vinculación y Desarrollo Sectorial	Existe interés de los gobiernos municipales en implementar estrategias que acerquen a la ciudadanía el arte y la cultura.
Componente	03-Vinculación y atención realizada a municipios para la gestión cultural	Total de acciones realizadas para la atención de los gobiernos municipales	(Acciones realizadas para la atención de los gobiernos municipales (Realizado)/Acciones realizadas para la atención de los gobiernos municipales (Programado))*100	Registros administrativos de la Jefatura de Desarrollo Municipal	Trimestral	23.00	Acción	100%	Registros administrativos de la Jefatura de Desarrollo Municipal	Existe interés de las áreas de cultura municipal de formar parte de la política cultural del Estado.
Actividad	03-01 Reuniones regionales con los representantes culturales de los municipios	Total de reuniones regionales realizadas	(Reuniones regionales realizadas (Realizado)/Reuniones regionales realizadas (Programado))*100	Registros administrativos de la Jefatura de Desarrollo Municipal	Trimestral	22.00	Reunión	100%	Registros administrativos de la Jefatura de Desarrollo Municipal	Existe interés de las áreas de cultura municipal de formar parte de la política cultural del Estado.
Actividad	03-02 Organizar Encuentro Estatal de Cultura para compartir experiencias con los representantes culturales de los municipios	Total de asistentes al Encuentro Estatal de Cultura	(Asistentes al Encuentro Estatal de Cultura (Realizado)/Asistentes al Encuentro Estatal de Cultura (Programado))*100	Registros administrativos de la Jefatura de Desarrollo Municipal	Trimestral	260.00	Asistente	100%	Registros administrativos de la Jefatura de Desarrollo Munic	Existe interés de las áreas de cultura municipal de formar parte de la política cultural del Estado.
Componente	08-Acciones de fomento a la lectura realizadas con estrategias y actividades en espacios lectores del Estado de Jalisco	Total de mediadores de salas de lectura capacitados	(Mediadores de salas de lectura capacitados (Realizado)/Mediadores de salas de lectura capacitados (Programado))*100	Coordinación de fomento artístico	Trimestral	50.00	Persona	100%	Registros administrativos de la Dirección de Planeación, Vinculación y Desarrollo Sectorial	Existe interés de la población por participar en actividades de fomento al libro, lectura y lenguas de Jalisco.
Actividad	08-01 Espacios lectores operando en los municipios de Jalisco	Total de espacios lectores operando en los municipios	(Espacios lectores operando en los municipios (Realizado)/Espacios lectores operando en los municipios (Programado))*100	Coordinación de fomento artístico	Trimestral	380.00	Espacio	100%	Registros administrativos de la Dirección de Planeación, Vinculación y Desarrollo Sectorial	Existe interés de la población por participar en actividades de fomento al libro, lectura y lenguas de Jalisco.
Actividad	08-02 Capacitación a mediadores de salas de lectura	Total de capacitaciones a mediadores de salas de lectura	(Capacitaciones a mediadores de salas de lectura (Realizado)/Capacitaciones a mediadores de salas de lectura (Programado))*100	Coordinación de fomento artístico	Trimestral	4.00	Capacitación	100%	Registros administrativos de la Dirección de Planeación, Vinculación y Desarrollo Sectorial	Existe interés de la población por participar en actividades de fomento al libro, lectura y lenguas de Jalisco

GOBIERNO DEL ESTADO DE JALISCO
PRESUPUESTO DE EGRESOS PARA EL EJERCICIO FISCAL 2021
MATRIZ DE INDICADORES PARA RESULTADOS

Unidad Presupuestal: 13 Secretaría de Cultura
Unidad Responsable: 000 Secretaría de Cultura
Programa presupuestario: 447 Programa Cultura Cardinal

Nivel	Resumen narrativo	Indicador							Medios de verificación	Supuestos
		Nombre del indicador	Fórmula	Fuentes de información	Frecuencia	Meta (valor)	Unidad de medida (meta valor)	Meta institucional		
Componente	09-Actividades Artísticas y culturales realizadas para la descentralización cultural	Total de municipios con actividades artísticas y culturales	(Municipios con actividades (Realizado)/Municipios con actividades (Programado))*100	Dirección de Operación y Programación Cultural	Trimestral	125.00	Municipio	100%	Registros administrativos de la Dirección de Operación y Programación Cultural	Existe interés de los gobiernos municipales en implementar estrategias que acerquen a la ciudadanía el arte y la cultura.
Actividad	09-01 Programación de las bibliotecas públicas de Jalisco	Total de actividades realizadas en las bibliotecas públicas	(Actividades en bibliotecas (Realizado)/Actividades en bibliotecas (Programado))*100	Jefatura de biblioteca	Mensual	11,400.00	Actividad	100%	Registros administrativos de la Dirección de Operación y Programación Cultural	Existe interés de la población por participar en actividades de las bibliotecas públicas.

GOBIERNO DEL ESTADO DE JALISCO
PRESUPUESTO DE EGRESOS PARA EL EJERCICIO FISCAL 2021
MATRIZ DE INDICADORES PARA RESULTADOS

Unidad Presupuestal: 13 Secretaría de Cultura
Unidad Responsable: 056 Escuela de Conservación y Restauración de Occidente
Programa presupuestario: 795 Educación Superior en Restauración de Bienes Muebles (ECRO)

Nivel	Resumen narrativo	Indicador							Medios de verificación	Supuestos
		Nombre del indicador	Fórmula	Fuentes de información	Frecuencia	Meta (valor)	Unidad de medida (meta valor)	Meta institucional		
Fin	Contribuir a mejorar las condiciones sociales propicias para el acceso efectivo a los derechos sociales que impulsen capacidades de las personas y sus comunidades para reducir brechas de desigualdad, mediante la reconstrucción de un sentido de colectividad y corresponsabilidad del gobierno y la sociedad en general.	Posición en el Índice de Rezago Social	(Posición en el Índice de Rezago Social (Realizado)/Posición en el Índice de Rezago Social (Programado))*100	CONEVAL. Índice de Rezago Social a nivel municipal y por localidad, 2015.	Quinquenal	29.00	Posición	100%	En el Sistema de Monitoreo de Indicadores del Desarrollo de Jalisco (MIDE Jalisco), para consulta abierta en https://seplan.app.jalisco.gob.mx/mide	Los habitantes del estado de Jalisco tienen el interés y disposición de participar individual y colectivamente en las deliberaciones y decisiones que afectan su vida personal y en comunidad.
Propósito	Promover y proteger la diversidad cultural de Jalisco, el diálogo y la participación social, generando cambios sociales y comunitarios que nos lleven a una pacificación del estado a través de la cultura; vinculando las instituciones y la política cultural con las comunidades culturales y los gremios profesionales.	Capital humano artístico ocupado y empleado	(Número de personas que conforman el sector cultural artístico con base a la Encuesta Nacional de Ocupación y Empleo. (Realizado)/Número de personas que conforman el sector cultural artístico con base a la Encuesta Nacional de Ocupación y Empleo. (Programado))*100	Secretaría de Cultura. Gobierno de Jalisco, 2019.	Anual	60,381.00	Artista	100%	En el Sistema de Monitoreo de Indicadores del Desarrollo de Jalisco (MIDE Jalisco), para consulta abierta en https://seplan.app.jalisco.gob.mx/mide	Los habitantes del estado de Jalisco hacen efectivo el cumplimiento de sus derechos humanos.
Componente	01-Programa impartido de Licenciatura en restauración de bienes muebles	Total de alumnos inscritos de nuevo ingreso	(Número de alumnos (aceptados) (Realizado)/Número de alumnos (aceptados) (Programado))*100	Informes académicos en la página web de transparencia de la Institución, generados por la dirección académica.	Semestral	25.00	Alumno	100%	www.ecro.edu.mx , Informes y reportes	Existe la necesidad de contar con profesionales de la conservación y restauración y el interés de los jóvenes por formarse en el esta área.
Actividad	01-01 Impartir las asignaturas establecidas en el programa académico autorizado	Total de asignaturas del programa impartidas	(Número de asignaturas (realizadas) (Realizado)/Número de asignaturas (realizadas) (Programado))*100	Informes académicos en la página web de transparencia de la Institución, generados por la dirección académica	Trimestral	49.00	Estudio	100%	Registro de control escolar, informes de junta directiva.	Hay estudiantes interesados en cursar la Licenciatura
Actividad	01-02 Monitorear la inserción laboral del total de los egresados de la Licenciatura	Total de egresados que trabajan en la disciplina	(Número de egresados que trabajan en la disciplina (Realizado)/Número de egresados que trabajan en la disciplina (Programado))*100	Encuesta de inserción laboral de la ECRO, generada por la coordinación y dirección académica de la ECRO.	Trimestral	108.00	Egresado	100%	www.ecro.edu.mx , Informes y reportes	Los egresados responden a la encuesta de inserción laboral
Actividad	01-03 Gestionar los programas de movilidad estudiantil saliente para los alumnos de décimo semestre	Total de alumnos en movilidad estudiantil	(Número de estudiantes que realizaron actividades de movilidad (Realizado)/Número de estudiantes que realizaron actividades de movilidad (Programado))*100	Acta del Consejo académico, elaborada por el Consejo Académico de la ECRO.	Trimestral	5.00	Alumno	100%	www.ecro.edu.mx , Informes y reportes	Existen las condiciones sanitarias para realizar actividades de movilidad saliente nacional e internacional
Actividad	01-04 Desarrollar programas de capacitación y actualización en conservación para profesionales externos	Total de programas de capacitación y actualización	(Número de programas de capacitación (Realizado)/Número de programas de capacitación (Programado))*100	Informes académicos en la página web de transparencia de la Institución, generados por la dirección académica.	Trimestral	3.00	Programa	100%	www.ecro.edu.mx , Informes y reportes	Hay interesados en participar en cursos, diplomados y seminarios de capacitación y actualización.
Componente	02-Proyectos realizados de conservación, restauración e investigación	Total de proyectos realizados	(Número de proyectos (realizados) (Realizado)/Número de proyectos (realizados) (Programado))*100	Informes académicos en la página web de transparencia de la Institución, generados por la dirección académica de la ECRO.	Semestral	8.00	Proyecto	100%	www.ecro.edu.mx , Informes y reportes	Hay solicitudes para elaborar proyectos de investigación, conservación y restauración
Actividad	02-01 Dictaminar, diagnosticar y ejecutar proyectos de conservación y restauración de bienes culturales.	Total de informes generados	(Número de informes generados (Realizado)/Número de informes generados (Programado))*100	Expedientes de Dirección General y Dirección Académica, generados por dirección general y académica de la ECRO.	Trimestral	5.00	Informe	100%	Documentación oficial emitida en respuesta a solicitudes	Existen los medios financieros, materiales y humanos para ejecutar los proyectos.

GOBIERNO DEL ESTADO DE JALISCO
PRESUPUESTO DE EGRESOS PARA EL EJERCICIO FISCAL 2021
MATRIZ DE INDICADORES PARA RESULTADOS

Unidad Presupuestal: 13 Secretaría de Cultura
Unidad Responsable: 056 Escuela de Conservación y Restauración de Occidente
Programa presupuestario: 795 Educación Superior en Restauración de Bienes Muebles (ECRO)

Nivel	Resumen narrativo	Indicador							Medios de verificación	Supuestos
		Nombre del indicador	Fórmula	Fuentes de información	Frecuencia	Meta (valor)	Unidad de medida (meta valor)	Meta institucional		
Actividad	02-02 Desarrollar proyectos de investigación para su publicación a nivel científico y de divulgación	Total de publicaciones realizadas	(Número de publicaciones de investigación (Realizado)/Número de publicaciones de investigación (Programado))*100	Informes académicos en la página web de transparencia de la Institución, generados por la dirección académica de la ECRO.	Trimestral	3.00	Publicación	100%	www.ecro.edu.mx, Informes y reportes	Los profesores de la ECRO se organizan en cuerpos académicos y grupos de investigación

GOBIERNO DEL ESTADO DE JALISCO
PRESUPUESTO DE EGRESOS PARA EL EJERCICIO FISCAL 2021
MATRIZ DE INDICADORES PARA RESULTADOS

Unidad Presupuestal: 13 Secretaría de Cultura
Unidad Responsable: 069 Instituto Cultural Cabañas
Programa presupuestario: 428 Programa de conservación, desarrollo de contenido y divulgación del Instituto Cultural Cabañas

Nivel	Resumen narrativo	Indicador							Medios de verificación	Supuestos
		Nombre del indicador	Fórmula	Fuentes de información	Frecuencia	Meta (valor)	Unidad de medida (meta valor)	Meta institucional		
Fin	Contribuir a mejorar las condiciones sociales propicias para el acceso efectivo a los derechos sociales que impulsen capacidades de las personas y sus comunidades para reducir brechas de desigualdad, mediante la reconstrucción de un sentido de colectividad y corresponsabilidad del gobierno y la sociedad en general.	Posición en el Índice de Rezago Social	(Posición en el Índice de Rezago Social (Realizado)/Posición en el Índice de Rezago Social (Programado))*100	CONEVAL. Índice de Rezago Social a nivel municipal y por localidad, 2015.	Quinquenal	29.00	Posición	100%	En el Sistema de Monitoreo de Indicadores del Desarrollo de Jalisco (MIDE Jalisco), para consulta abierta en https://seplan.app.jalisco.gob.mx/mide	Los habitantes del estado de Jalisco tienen el interés y disposición de participar individual y colectivamente en las deliberaciones y decisiones que afectan su vida personal y en comunidad.
Propósito	Promover y proteger la diversidad cultural de Jalisco, el diálogo y la participación social, generando cambios sociales y comunitarios que nos lleven a una pacificación del estado a través de la cultura; vinculando las instituciones y la política cultural con las comunidades culturales y los gremios profesionales.	Personas visitantes a los museos de Jalisco que dependen de la Secretaría de Cultura	(Número de visitantes nacionales y extranjeros a los museos que dependen de la Secretaría de Cultura Jalisco. (Realizado)/Número de visitantes nacionales y extranjeros a los museos que dependen de la Secretaría de Cultura Jalisco. (Programado))*100	Secretaría de Cultura. Gobierno de Jalisco. Cifras preliminares a abril de 2020.	Mensual	603,146.00	Persona	100%	En el Sistema de Monitoreo de Indicadores del Desarrollo de Jalisco (MIDE Jalisco), para consulta abierta en https://seplan.app.jalisco.gob.mx/mide	Los habitantes del estado de Jalisco hacen efectivo el cumplimiento de sus derechos humanos.
Componente	A1-Programación realizada en el Instituto Cultural Cabañas para contribuir a las diversas manifestaciones culturales	Total de exposiciones, actividades paralelas y cine cabañas	(exposiciones, actividades paralelas y funciones de cine cabañas (Realizado)/exposiciones, actividades paralelas y funciones de cine cabañas (Programado))*100	Informe mensual de actividades 2021 de las Direcciones de Área del Instituto Cultural Cabañas	Trimestral	320.00	Entrega	100%	Estadísticas del Instituto Cultural Cabañas	Existe un interés creciente por las actividades entre los habitantes del estado de Jalisco
Actividad	A1-03 Realización de funciones de cine y actividades paralelas de cine	Total de funciones de cine cabañas y actividades paralelas	(actividades paralelas de cine y funciones de cine (Realizado)/actividades paralelas de cine y funciones de cine (Programado))*100	Informe mensual de actividades 2021 de las Direcciones de Área del Instituto Cultural Cabañas	Trimestral	240.00	Entrega	100%	Estadísticas del Instituto Cultural Cabañas	Existe un interés creciente por las actividades entre los habitantes del estado de Jalisco
Actividad	A1-04 Inauguraciones de exposiciones y actividades paralelas realizadas	Total de exposiciones y actividades paralelas	(exposiciones y actividades paralelas (Realizado)/exposiciones y actividades paralelas (Programado))*100	Informe mensual de actividades 2021 de las Direcciones de Área del Instituto Cultural Cabañas	Trimestral	80.00	Entrega	100%	Estadísticas del Instituto Cultural Cabañas	Existe un interés creciente por las actividades entre los habitantes del estado de Jalisco
Componente	A2-Programación realizada en el Instituto Cultural Cabañas para la promoción de contenido educativo, la perspectiva de género y ejes transversales	Total de actividades de programas públicos, perspectiva de género y educativas del Instituto Cultural Cabañas	(actividad de programas públicos, perspectiva de género y educativos del Instituto Cultural Cabañas (Realizado)/actividad de programas públicos, perspectiva de género y educativos del Instituto Cultural Cabañas (Programado))*100	Informe mensual de actividades 2021 de las Direcciones de Área del Instituto Cultural Cabañas	Trimestral	64.00	Entrega	100%	Estadísticas del Instituto Cultural Cabañas	Existe un interés creciente por las actividades entre los habitantes del estado de Jalisco
Actividad	A2-01 Programación de actividades educativas en el Instituto Cultural Cabañas realizadas	Total de actividades educativas	(actividad educativas (Realizado)/actividad educativas (Programado))*100	Informe mensual de actividades 2021 de las Direcciones de Área del Instituto Cultural Cabañas	Trimestral	30.00	Entrega	100%	Estadísticas del Instituto Cultural Cabañas	Existe un interés creciente por las actividades entre los habitantes del estado de Jalisco
Actividad	A2-02 Programación de actividades de programas públicos y perspectiva de género en el Instituto Cultural Cabañas realizadas	Total de actividades con perspectiva de género y programas públicos	(actividad de programas de ejes transversales (Realizado)/actividad de programas de ejes transversales (Programado))*100	Informe mensual de actividades 2021 de las Direcciones de Área del Instituto Cultural Cabañas	Trimestral	10.00	Entrega	100%	estadísticas del Instituto Cultural Cabañas	Existe un interés creciente por las actividades entre los habitantes del estado de Jalisco

GOBIERNO DEL ESTADO DE JALISCO
PRESUPUESTO DE EGRESOS PARA EL EJERCICIO FISCAL 2021
MATRIZ DE INDICADORES PARA RESULTADOS

Unidad Presupuestal: 13 Secretaría de Cultura
Unidad Responsable: 071 Sistema Jalisciense de Radio y Televisión
Programa presupuestario: 436 Radio y Televisión Jalisciense

Nivel	Resumen narrativo	Indicador							Medios de verificación	Supuestos
		Nombre del indicador	Fórmula	Fuentes de información	Frecuencia	Meta (valor)	Unidad de medida (meta valor)	Meta institucional		
Fin	Contribuir a mejorar las condiciones sociales propicias para el acceso efectivo a los derechos sociales que impulsen capacidades de las personas y sus comunidades para reducir brechas de desigualdad, mediante la reconstrucción de un sentido de colectividad y corresponsabilidad del gobierno y la sociedad en general.	Posición en el Índice de Rezago Social	(Posición en el Índice de Rezago Social (Realizado)/Posición en el Índice de Rezago Social (Programado))*100	CONEVAL. Índice de Rezago Social a nivel municipal y por localidad, 2015.	Quinquenal	29.00	Posición	100%	En el Sistema de Monitoreo de Indicadores del Desarrollo de Jalisco (MIDE Jalisco), para consulta abierta en https://seplan.app.jalisco.gob.mx/mide	Los habitantes del estado de Jalisco tienen el interés y disposición de participar individual y colectivamente en las deliberaciones y decisiones que afectan su vida personal y en comunidad.
Propósito	Promover y proteger la diversidad cultural de Jalisco, el diálogo y la participación social, generando cambios sociales y comunitarios que nos lleven a una pacificación del estado a través de la cultura; vinculando las instituciones y la política cultural con las comunidades culturales y los gremios profesionales.	Capital humano artístico ocupado y empleado	(Número de personas que conforman el sector cultural artístico con base a la Encuesta Nacional de Ocupación y Empleo. (Realizado)/Número de personas que conforman el sector cultural artístico con base a la Encuesta Nacional de Ocupación y Empleo. (Programado))*100	Secretaría de Cultura. Gobierno de Jalisco, 2019.	Anual	60,381.00	Artista	100%	En el Sistema de Monitoreo de Indicadores del Desarrollo de Jalisco (MIDE Jalisco), para consulta abierta en https://seplan.app.jalisco.gob.mx/mide	Los habitantes del estado de Jalisco hacen efectivo el cumplimiento de sus derechos humanos.
Componente	01-Señal de televisión digital terrestre transmitiendo en los hogares jaliscienses.	Total de eventos transmitidos	(eventos transmitidos (Realizado)/eventos transmitidos (Programado))*100	Transmisiones de la programación de JaliscoTV en el 2021, reporte trimestral del director de TV	Semestral	4.00	Evento	100%	Trasmisiones de la programación de Jalisco TV, responsable director de TV informa al director general en el reporte trimestral.	Reporte de cobertura del Instituto Federal de Telecomunicaciones
Actividad	01-01 Instalación de equipo TDT	Total de cobertura y transmisiones en digital	(Número de programas (Realizado)/Número de programas (Programado))*100	Transmisiones de la programación de jalisco TV en el año 2021 manifestado en el reporte trimestral del director de Televisión al director general	Trimestral	50.00	Programa	100%	Director de televisión por medio del reporte trimestral al director general y con las transmisiones de televisión del SJRTV	Que exista una excelente coordinación de las instancias de gobierno estatal y federal
Actividad	01-02 Total de personas capacitadas en equipo de TDT en el SJRTV	Total de personas capacitadas en equipo de TDT del SJRTV	(NUMERO DE PERSONAS CAPACITADAS (Realizado)/NUMERO DE PERSONAS CAPACITADAS (Programado))*100	REPORTE TRIMESTRAL DE DIRECCION DE INGENIERIA, DEL 2021	Trimestral	15.00	Unidades	100%	Dirección de Ingeniería, por medio del reporte trimestral entregado a Dirección General.	Contar con el presupuesto completo y las condiciones favorables para la realización de la capacitación correspondiente
Componente	A2-Contenidos culturales e informativos de radio y televisión programados, producidos y transmitidos.	Total de transmisiones y coberturas en digital	(producción total programada (Realizado)/producción total programada (Programado))*100	Trasmisiones de la programación Jalisco TV 2021	Semestral	4.00	Programa	100%	Trasmisiones de la programación, Dirección de TV	Existe interes de la ciudadanía de conocer los contenidos del SJRTV
Actividad	A2-01 Transmisión de programas culturales e informativos y Tecnología implementada para presentación de nueva imagen	Total de transmisiones de eventos	(eventos producidos (Realizado)/eventos producidos (Programado))*100	Trasmisiones de la programación Jalisco TV del año 2021	Trimestral	4.00	Evento	100%	Trasmisiones de la programación Jalisco Tv del año 2021 y reportes trimestrales de dirección	Existen convenios de colaboración con sistemas de telecomunicación nacionales e internacionales.
Actividad	A2-02 Programas informativos transmitidos por el SJRTV para informar a la población general con información actualizada	Total de programas informativos transmitidos	(Programas informativos transmitidos (Realizado)/Programas informativos transmitidos (Programado))*100	Cintas testigos de transmisiones y el reporte trimestral del Director de Noticias al Director General del SJRTV	Trimestral	520.00	Programa	100%	Cintas testigos y reporte trimestral del Director de Noticias al Director General del SJRTV	Se cuenta con los recursos necesarios y existe un ambiente propicio y saludable en la comunidad para generar el contenido informativo

Nota técnica: Los programas normalmente son noticieros que se transmiten ya sea por las estaciones o canales, de radio o tv del SJRTV

EL ESTADO DE JALISCO
PERIÓDICO OFICIAL

GOBIERNO DEL ESTADO DE JALISCO
PRESUPUESTO DE EGRESOS PARA EL EJERCICIO FISCAL 2021
MATRIZ DE INDICADORES PARA RESULTADOS

Unidad Presupuestal: 13 Secretaría de Cultura

Unidad Responsable: 072 Fideicomiso Orquesta Filarmónica de Jalisco (FOFJ)

Programa presupuestario: 465 Programa de Operación, Promoción y Difusión de la Orquesta Filarmónica de Jalisco

Nivel	Resumen narrativo	Indicador							Medios de verificación	Supuestos
		Nombre del indicador	Fórmula	Fuentes de información	Frecuencia	Meta (valor)	Unidad de medida (meta valor)	Meta institucional		
Fin	Contribuir a mejorar las condiciones sociales propicias para el acceso efectivo a los derechos sociales que impulsen capacidades de las personas y sus comunidades para reducir brechas de desigualdad, mediante la reconstrucción de un sentido de colectividad y corresponsabilidad del gobierno y la sociedad en general.	Posición en el Índice de Rezago Social	(Posición en el Índice de Rezago Social (Realizado)/Posición en el Índice de Rezago Social (Programado))*100	CONEVAL. Índice de Rezago Social a nivel municipal y por localidad, 2015.	Quinquenal	29.00	Posición	100%	En el Sistema de Monitoreo de Indicadores del Desarrollo de Jalisco (MIDE Jalisco), para consulta abierta en https://seplan.app.jalisco.gob.mx/mide	Los habitantes del estado de Jalisco tienen el interés y disposición de participar individual y colectivamente en las deliberaciones y decisiones que afectan su vida personal y en comunidad.
Fin	Contribuir a mejorar las condiciones sociales propicias para el acceso efectivo a los derechos sociales que impulsen capacidades de las personas y sus comunidades para reducir brechas de desigualdad, mediante la reconstrucción de un sentido de colectividad y corresponsabilidad del gobierno y la sociedad en general.	Posición en el Índice de Rezago Social	(Posición en el Índice de Rezago Social (Realizado)/Posición en el Índice de Rezago Social (Programado))*100	CONEVAL. Índice de Rezago Social a nivel municipal y por localidad, 2015.	Quinquenal	29.00	Posición	100%	En el Sistema de Monitoreo de Indicadores del Desarrollo de Jalisco (MIDE Jalisco), para consulta abierta en https://seplan.app.jalisco.gob.mx/mide	Los habitantes del estado de Jalisco tienen el interés y disposición de participar individual y colectivamente en las deliberaciones y decisiones que afectan su vida personal y en comunidad.
Propósito	Promover y proteger la diversidad cultural de Jalisco, el diálogo y la participación social, generando cambios sociales y comunitarios que nos lleven a una pacificación del estado a través de la cultura; vinculando las instituciones y la política cultural con las comunidades culturales y los gremios profesionales.	Capital humano artístico ocupado y empleado	(Número de personas que conforman el sector cultural artístico con base a la Encuesta Nacional de Ocupación y Empleo. (Realizado)/Número de personas que conforman el sector cultural artístico con base a la Encuesta Nacional de Ocupación y Empleo. (Programado))*100	Secretaría de Cultura. Gobierno de Jalisco, 2019.	Anual	60,381.00	Artista	100%	En el Sistema de Monitoreo de Indicadores del Desarrollo de Jalisco (MIDE Jalisco), para consulta abierta en https://seplan.app.jalisco.gob.mx/mide	Los habitantes del estado de Jalisco hacen efectivo el cumplimiento de sus derechos humanos.
Componente	01-Conciertos realizados por la Orquesta Filarmónica de Jalisco en sus tres temporadas y conciertos extraordinarios	Total de Número de conciertos programados por la Orquesta Filarmónica de Jalisco.	(Número de conciertos programados por la Orquesta Filarmónica de Jalisco. (Realizado)/Número de conciertos programados por la Orquesta Filarmónica de Jalisco. (Programado))*100	Orquesta Filarmónica de Jalisco	Trimestral	40.00	Concierto	100%	Registros administrativos de la Orquesta Filarmónica de Jalisco	Existe un interés creciente por las actividades culturales entre los habitantes del estado de Jalisco durante las adecuaciones a la nueva normalidad y protocolos en eventos masivos ante crisis sanitaria Covid-19.
Actividad	01-01 Conciertos de temporada y extraordinarios realizados por la OFJ de música sinfónica o en agrupaciones de cámara en formato presencial, pre grabados, a distancia o mixta con transmisión en colaboración con SJRTV	Total de Número de asistentes a los conciertos transmitidos y programados por la Orquesta Filarmónica de Jalisco.	(Número de asistentes a los conciertos transmitidos y programados por la Orquesta Filarmónica de Jalisco. (Realizado)/Número de asistentes a los conciertos transmitidos y programados por la Orquesta Filarmónica de Jalisco. (Programado))*100	Orquesta Filarmónica de Jalisco	Trimestral	6,000.00	Asistente	100%	Registros administrativos de la Orquesta Filarmónica de Jalisco	Existe un interés creciente por las actividades culturales entre los habitantes del estado de Jalisco durante las adecuaciones a la nueva normalidad y protocolos en eventos masivos ante crisis sanitaria Covid-19.
Componente	02-Conciertos y presentaciones artísticas realizadas fuera de sede	Total de Número de conciertos realizados y transmitidos fuera de sede por la Orquesta Filarmónica de Jalisco	(Número de conciertos realizados y transmitidos fuera de sede por la Orquesta Filarmónica de Jalisco (Realizado)/Número de conciertos realizados y transmitidos fuera de sede por la Orquesta Filarmónica de Jalisco (Programado))*100	Orquesta Filarmónica de Jalisco	Trimestral	10.00	Concierto	100%	Registros administrativos de la Orquesta Filarmónica de Jalisco	Existe un interés creciente por las actividades culturales entre los habitantes del estado de Jalisco durante las adecuaciones a la nueva normalidad y protocolos en eventos

GOBIERNO DEL ESTADO DE JALISCO
PRESUPUESTO DE EGRESOS PARA EL EJERCICIO FISCAL 2021
MATRIZ DE INDICADORES PARA RESULTADOS

Unidad Presupuestal: 13 Secretaría de Cultura
Unidad Responsable: 072 Fideicomiso Orquesta Filarmónica de Jalisco (FOFJ)
Programa presupuestario: 465 Programa de Operación, Promoción y Difusión de la Orquesta Filarmónica de Jalisco

Nivel	Resumen narrativo	Indicador							Medios de verificación	Supuestos
		Nombre del indicador	Fórmula	Fuentes de información	Frecuencia	Meta (valor)	Unidad de medida (meta valor)	Meta institucional		
Actividad	02-01 Conciertos y presentaciones artísticas realizadas para difundir la música orquestal y/o ensambles al interior del estado de Jalisco en formato presencial y/o a través de plataformas digitales	Total de Número de asistentes a los conciertos transmitidos y programados fuera de sede por la Orquesta Filarmónica de Jalisco.	(Número de asistentes a los conciertos transmitidos y programados fuera de sede por la Orquesta Filarmónica de Jalisco (Realizado)/Número de asistentes a los conciertos transmitidos y programados fuera de sede por la Orquesta Filarmónica de Jalisco (Programado))*100	Orquesta Filarmónica de Jalisco	Trimestral	8,000.00	Asistente	100%	Registros administrativos de la Orquesta Filarmónica de Jalisco	Existe un interés creciente por las actividades culturales entre los habitantes del estado de Jalisco durante las adecuaciones a la nueva normalidad y protocolos en eventos masivos ante crisis sanitaria Covid-19.
Componente	04-Clases de perfeccionamiento y apreciación musical realizadas por músicos de OFJ e invitados	Total de Número de clases de asesorías de perfeccionamiento y apreciación musical programadas	(Número de clases de asesorías de perfeccionamiento y apreciación musical programadas (Realizado)/Número de clases de asesorías de perfeccionamiento y apreciación musical programadas (Programado))*100	Orquesta Filarmónica de Jalisco	Trimestral	24.00	Asesoría	100%	Registros administrativos de la Orquesta Filarmónica de Jalisco	Existe un interés creciente por las actividades culturales entre los habitantes del estado de Jalisco durante las adecuaciones a la nueva normalidad y protocolos en eventos
Actividad	04-01 Contribuir a difundir y transmitir la experiencia y conocimientos de músicos de la OFJ e invitados a la comunidad artística mediante clases de perfeccionamiento y apreciación musical en formato presencial y/o a través de plataformas digitales	Total de Número de asistentes a clases de perfeccionamiento y apreciación musical realizadas	(Número de asistentes a clases de perfeccionamiento y apreciación musical realizadas (Realizado)/Número de asistentes a clases de perfeccionamiento y apreciación musical realizadas (Programado))*100	Orquesta Filarmónica de Jalisco	Trimestral	360.00	Asistente	100%	Registros administrativos de la Orquesta Filarmónica de Jalisco	Existe un interés creciente por las actividades culturales entre los habitantes del estado de Jalisco durante las adecuaciones a la nueva normalidad y protocolos en eventos masivos ante crisis sanitaria Covid-19.
Componente	05-Difusión y promoción de Conciertos y programación de la OFJ realizados a través de medios electrónicos	Total de Número de conciertos transmitidos en medios electrónicos	(Número de conciertos transmitidos en medios electrónicos (Realizado)/Número de conciertos transmitidos en medios electrónicos (Programado))*100	Orquesta Filarmónica de Jalisco	Trimestral	40.00	Concierto	100%	Registros administrativos de la Orquesta Filarmónica de Jalisco	Existe un interés creciente por las actividades culturales entre los habitantes del estado de Jalisco durante las adecuaciones a la nueva normalidad y protocolos en eventos
Actividad	05-01 Oferta virtual de la retransmisión de los conciertos de la OFJ, clases de perfeccionamientos, charlas y fragmentos musicales a través de plataformas digitales	Total de Número de visitas realizadas a plataformas digitales de la OFJ	(Número de visitas realizadas a plataformas digitales de la OFJ (Realizado)/Número de visitas realizadas a plataformas digitales de la OFJ (Programado))*100	Orquesta Filarmónica de Jalisco	Trimestral	4,200.00	Visita	100%	Registros administrativos de la Orquesta Filarmónica de Jalisco	Existe un interés creciente por las actividades culturales entre los habitantes del estado de Jalisco durante las adecuaciones a la nueva normalidad y protocolos en eventos masivos ante crisis sanitaria Covid-19.
Componente	11-Conciertos didácticos y ensayos realizados a niñas, niños y adolescentes	Total Número conciertos y ensayos didácticos programados por la Orquesta Filarmónica de Jalisco	(Número conciertos y ensayos didácticos programados por la Orquesta Filarmónica de Jalisco (Realizado)/Número conciertos y ensayos didácticos programados por la Orquesta Filarmónica de Jalisco (Programado))*100	Orquesta Filarmónica de Jalisco	Trimestral	10.00	Concierto	100%	Registros administrativos de la Orquesta Filarmónica de Jalisco	Existe un interés creciente por las actividades culturales entre los habitantes del estado de Jalisco durante las adecuaciones a la nueva normalidad y protocolos en eventos
Actividad	11-01 Promoción y Difusión de la música orquestal a través de Conciertos didácticos y ensayos abiertos al público realizados para niñas, niños y adolescentes en colaboración con instituciones de gobierno y/o privadas, en formato presencial y/o a través de plataformas digitales	Total de Número de niñas, niños y adolescentes asistentes a los conciertos didácticos programados por la Orquesta Filarmónica de Jalisco	(Número de niñas, niños y adolescentes asistentes a los conciertos didácticos programados por la Orquesta Filarmónica de Jalisco (Realizado)/Número de niñas, niños y adolescentes asistentes a los conciertos didácticos programados por la Orquesta Filarmónica de Jalisco (Programado))*100	Orquesta Filarmónica de Jalisco	Trimestral	1,500.00	Niño y niña	100%	Registros administrativos de la Orquesta Filarmónica de Jalisco	Existe un interés creciente por las actividades culturales entre los habitantes del estado de Jalisco durante las adecuaciones a la nueva normalidad y protocolos en eventos masivos ante crisis sanitaria Covid-19.

EL ESTADO DE JALISCO
PERIÓDICO OFICIAL

GOBIERNO DEL ESTADO DE JALISCO
PRESUPUESTO DE EGRESOS PARA EL EJERCICIO FISCAL 2021
MATRIZ DE INDICADORES PARA RESULTADOS

Unidad Presupuestal: 13 Secretaría de Cultura

Unidad Responsable: 083 Fideicomiso Fondo Estatal de Fomento para la Cultura y las Artes (FEFCA)

Programa presupuestario: 445 Programa de Fomento a la Cultura y las Artes en el Estado de Jalisco

Nivel	Resumen narrativo	Indicador							Medios de verificación	Supuestos
		Nombre del indicador	Fórmula	Fuentes de información	Frecuencia	Meta (valor)	Unidad de medida (meta valor)	Meta institucional		
Fin	Contribuir a mejorar las condiciones sociales propicias para el acceso efectivo a los derechos sociales que impulsen capacidades de las personas y sus comunidades para reducir brechas de desigualdad, mediante la reconstrucción de un sentido de colectividad y corresponsabilidad del gobierno y la sociedad en general.	Posición en el Índice de Rezago Social	(Posición en el Índice de Rezago Social (Realizado)/Posición en el Índice de Rezago Social (Programado))*100	CONEVAL. Índice de Rezago Social a nivel municipal y por localidad, 2015.	Quinquenal	29.00	Posición	100%	En el Sistema de Monitoreo de Indicadores del Desarrollo de Jalisco (MIDE Jalisco), para consulta abierta en https://seplan.app.jalisco.gob.mx/mide	Los habitantes del estado de Jalisco tienen el interés y disposición de participar individual y colectivamente en las deliberaciones y decisiones que afectan su vida personal y en comunidad.
Propósito	Promover y proteger la diversidad cultural de Jalisco, el diálogo y la participación social, generando cambios sociales y comunitarios que nos lleven a una pacificación del estado a través de la cultura; vinculando las instituciones y la política cultural con las comunidades culturales y los gremios profesionales.	Capital humano artístico ocupado y empleado	(Número de personas que conforman el sector cultural artístico con base a la Encuesta Nacional de Ocupación y Empleo. (Realizado)/Número de personas que conforman el sector cultural artístico con base a la Encuesta Nacional de Ocupación y Empleo. (Programado))*100	Secretaría de Cultura. Gobierno de Jalisco, 2019.	Anual	60,381.00	Artista	100%	En el Sistema de Monitoreo de Indicadores del Desarrollo de Jalisco (MIDE Jalisco), para consulta abierta en https://seplan.app.jalisco.gob.mx/mide	Los habitantes del estado de Jalisco hacen efectivo el cumplimiento de sus derechos humanos.
Componente	01-Programas y proyectos ejecutados para el rescate y conservación del Patrimonio Cultural	Total de proyectos de rescate y conservación del patrimonio cultural	(Proyectos de rescate y conservación del patrimonio cultural (Realizado)/Proyectos de rescate y conservación del patrimonio cultural (Programado))*100	Registros administrativos de la Dirección Administrativa	Trimestral	1.00	Proyecto	100%	Registros administrativos de la Dirección Administrativa	Existen legislaciones aplicables a los fideicomisos públicos en el Estado de Jalisco que permiten la erogación de presupuesto en temáticas de cultura.
Actividad	01-01 Elaboración de dictámenes de fincas patrimoniales	Total de dictámenes de fincas patrimoniales	(Dictámenes de fincas patrimoniales (Realizado)/Dictámenes de fincas patrimoniales (Programado))*100	Registros administrativos de la Dirección Administrativa	Mensual	432.00	Dictamen	100%	Registros administrativos de la Dirección Administrativa	Existen legislaciones aplicables a los fideicomisos públicos en el Estado de Jalisco que permiten la erogación de presupuesto en temáticas de cultura.
Componente	04-Acciones realizadas por las agrupaciones artísticas pertenecientes a la Secretaría de Cultura	Total de actividades realizadas por las agrupaciones	(Actividades realizadas por las agrupaciones (Realizado)/Actividades realizadas por las agrupaciones (Programado))*100	Registros administrativos de la Dirección Administrativa	Mensual	203.00	Actividad	100%	Registros administrativos de la Dirección Administrativa	Existen legislaciones aplicables a los fideicomisos públicos en el Estado de Jalisco que permiten la erogación de presupuesto en temáticas de cultura.
Actividad	04-02 Clases y ensayos para profesionalización de bailarines	Total de ensayos de profesionalización	(Ensayos de profesionalización (Realizado)/Ensayos de profesionalización (Programado))*100	Registros administrativos de la Dirección Administrativa	Mensual	240.00	Sesión	100%	Registros administrativos de la Dirección Administrativa	Existen legislaciones aplicables a los fideicomisos públicos en el Estado de Jalisco que permiten la erogación de presupuesto en temáticas de cultura.
Componente	05-Proyectos ejecutados para la gestión de la cultura y las artes en el Estado de Jalisco	Total de proyectos ejecutados para la gestión de la cultura y las artes	(Proyectos ejecutados para la gestión de la cultura y las artes (Realizado)/Proyectos ejecutados para la gestión de la cultura y las artes (Programado))*100	Registros administrativos de la Dirección Administrativa	Mensual	6.00	Proyecto	100%	Registros administrativos de la Dirección Administrativa	Existen legislaciones aplicables a los fideicomisos públicos en el Estado de Jalisco que permiten la erogación de presupuesto en temáticas de cultura.
Actividad	05-03 Aplicación General de la Ley General de Archivo	Total de acciones de aplicación a la Ley General de Archivo	(Acciones de aplicación a la Ley General de Archivo (Realizado)/Acciones de aplicación a la Ley General de Archivo (Programado))*100	Registros administrativos de la Dirección Administrativa	Mensual	2.00	Acción	100%	Registros administrativos de la Dirección Administrativa	Existen legislaciones aplicables a los fideicomisos públicos en el Estado de Jalisco que permiten la erogación de presupuesto en temáticas de cultura.
Actividad	05-05 Operación de los espacios escénicos administrados por la Secretaría de Cultura	Total de espacios escénicos operando	(Espacios escénicos (Realizado)/Espacios escénicos (Programado))*100	Registros administrativos de la Dirección Administrativa	Mensual	5.00	Espacio	100%	Registros administrativos de la Dirección Administrativa	Existen legislaciones aplicables a los fideicomisos públicos en el Estado de Jalisco que permiten la erogación de presupuesto en temáticas de cultura.

GOBIERNO DEL ESTADO DE JALISCO
PRESUPUESTO DE EGRESOS PARA EL EJERCICIO FISCAL 2021
MATRIZ DE INDICADORES PARA RESULTADOS

Unidad Presupuestal: 13 Secretaría de Cultura
Unidad Responsable: 083 Fideicomiso Fondo Estatal de Fomento para la Cultura y las Artes (FEFCA)
Programa presupuestario: 445 Programa de Fomento a la Cultura y las Artes en el Estado de Jalisco

Nivel	Resumen narrativo	Indicador							Medios de verificación	Supuestos
		Nombre del indicador	Fórmula	Fuentes de información	Frecuencia	Meta (valor)	Unidad de medida (meta valor)	Meta institucional		
Componente	06-Programas implementados para la formación cultural y artística de la población	Total de áreas de enseñanza impartidas	(Áreas de enseñanza impartidas (Realizado)/Áreas de enseñanza impartidas (Programado))*100	Registros administrativos de la Dirección Administrativa	Mensual	72.00	Área	100%	Registros administrativos de la Dirección Administrativa	Existen legislaciones aplicables a los fideicomisos públicos en el Estado de Jalisco que permiten la erogación de presupuesto en temáticas de cultura.
Actividad	06-04 Profesores especializados en formación artística y en artes	Total de profesores de formación artística y en artes	(Profesores de formación artística y en artes (Realizado)/Profesores de formación artística y en artes (Programado))*100	Registros administrativos de la Dirección Administrativa	Mensual	71.00	Persona	100%	Registros administrativos de la Dirección Administrativa	Existen legislaciones aplicables a los fideicomisos públicos en el Estado de Jalisco que permiten la erogación de presupuesto en temáticas de cultura.

GOBIERNO DEL ESTADO DE JALISCO
PRESUPUESTO DE EGRESOS PARA EL EJERCICIO FISCAL 2021
MATRIZ DE INDICADORES PARA RESULTADOS

Unidad Presupuestal: 13 Secretaría de Cultura
Unidad Responsable: 083 Fideicomiso Fondo Estatal de Fomento para la Cultura y las Artes (FEFCA)
Programa presupuestario: 448 ECOS Música para la paz

Nivel	Resumen narrativo	Indicador							Medios de verificación	Supuestos
		Nombre del indicador	Fórmula	Fuentes de información	Frecuencia	Meta (valor)	Unidad de medida (meta valor)	Meta institucional		
Fin	Contribuir a mejorar las condiciones sociales propicias para el acceso efectivo a los derechos sociales que impulsen capacidades de las personas y sus comunidades para reducir brechas de desigualdad, mediante la reconstrucción de un sentido de colectividad y corresponsabilidad del gobierno y la sociedad en general.	Posición en el Índice de Rezago Social	(Posición en el Índice de Rezago Social (Realizado)/Posición en el Índice de Rezago Social (Programado))*100	CONEVAL. Índice de Rezago Social a nivel municipal y por localidad, 2015.	Quinquenal	29.00	Posición	100%	En el Sistema de Monitoreo de Indicadores del Desarrollo de Jalisco (MIDE Jalisco), para consulta abierta en https://seplan.app.jalisco.gob.mx/mide	Los habitantes del estado de Jalisco tienen el interés y disposición de participar individual y colectivamente en las deliberaciones y decisiones que afectan su vida personal y en comunidad.
Propósito	Promover y proteger la diversidad cultural de Jalisco, el diálogo y la participación social, generando cambios sociales y comunitarios que nos lleven a una pacificación del estado a través de la cultura; vinculando las instituciones y la política cultural con las comunidades culturales y los gremios profesionales.	Proporción de eventos y adiestramientos culturales dirigidos a grupos prioritarios	(Grado de priorización de grupos de interés en la programación anual de eventos y adiestramientos de la Secretaría de Cultura (Realizado)/Grado de priorización de grupos de interés en la programación anual de eventos y adiestramientos de la Secretaría de Cultura (Programado))*100	Secretaría de Cultura, Gobierno de Jalisco, 2019.	Anual	26.50	Porcentaje	100%	En el Sistema de Monitoreo de Indicadores del Desarrollo de Jalisco (MIDE Jalisco), para consulta abierta en https://seplan.app.jalisco.gob.mx/mide	Los habitantes del estado de Jalisco hacen efectivo el cumplimiento de sus derechos humanos.
Componente	I1-Escuelas de música ECOS instaladas y operando para la enseñanza	Total de núcleos Ecos operando en el estado de Jalisco.	(Núcleos Ecos operando en el estado de Jalisco. (Realizado)/Núcleos Ecos operando en el estado de Jalisco. (Programado))*100	Registros administrativos de la Jefatura de Coordinación de Ensamblés, Coros y Orquestas (ECOS).	Trimestral	40.00	Núcleo	100%	Registros administrativos de la Jefatura de Coordinación de Ensamblés, Coros y Orquestas (ECOS).	Existe interés por parte de agentes sociales, públicos y privados en crear y mantener núcleos Ecos en los municipios de Jalisco.
Actividad	I1-01 Creación e instalación de núcleos Ecos en los municipios del estado de Jalisco.	Total de solicitudes de incorporación al Programa tramitadas y aceptadas.	(Solicitudes de incorporación al Programa tramitadas y aceptadas. (Realizado)/Solicitudes de incorporación al Programa tramitadas y aceptadas. (Programado))*100	Registros administrativos de la Jefatura de Coordinación de Ensamblés, Coros y Orquestas (ECOS).	Trimestral	1.00	Solicitud	100%	Registros administrativos de la Jefatura de Coordinación de Ensamblés, Coros y Orquestas (ECOS).	Existe interés por parte de agentes sociales, públicos y privados en conformar nuevos núcleos Ecos en los municipios de Jalisco.
Componente	I2-Presentaciones ensambles comunitarios y orquestas especializadas realizadas.	Total de agrupaciones estatales creadas con alumnos de los núcleos Ecos.	(Agrupaciones estatales creadas con alumnos de los núcleos Ecos. (Realizado)/Agrupaciones estatales creadas con alumnos de los núcleos Ecos. (Programado))*100	Registros administrativos de la Jefatura de Coordinación de Ensamblés, Coros y Orquestas (ECOS).	Trimestral	4.00	Agrupación	100%	Registros administrativos de la Jefatura de Coordinación de Ensamblés, Coros y Orquestas (ECOS).	Existe interés del alumnado de los núcleos Ecos en participar en las agrupaciones.
Actividad	I2-02 Campamentos de estudio de agrupaciones estatales realizados.	Total de campamentos de estudio realizados por las agrupaciones estatales de Ecos.	(Campamentos de estudio (Realizado)/Campamentos de estudio (Programado))*100	Registros administrativos de la Jefatura de Coordinación de Ensamblés, Coros y Orquestas (ECOS).	Trimestral	8.00	Campamento	100%	Registros administrativos de la Jefatura de Coordinación de Ensamblés, Coros y Orquestas (ECOS).	Existe interés del alumnado de los núcleos Ecos en participar en las agrupaciones estatales.
Actividad	I2-03 Llevar a cabo presentaciones con las agrupaciones estatales de Ecos.	Total de presentaciones realizadas por las agrupaciones estatales de Ecos.	(Presentaciones realizadas por las agrupaciones estatales de Ecos. (Realizado)/Presentaciones realizadas por las agrupaciones estatales de Ecos. (Programado))*100	Registros administrativos de la Jefatura de Coordinación de Ensamblés, Coros y Orquestas (ECOS).	Trimestral	4.00	Presentación	100%	Registros administrativos de la coordinación del programa Ecos.	Existe interés del alumnado de los núcleos Ecos en participar en las agrupaciones estatales.
Actividad	I2-06 Llevar a cabo presentaciones de las agrupaciones de los núcleos Ecos.	Total de presentaciones realizadas por las agrupaciones de los núcleos Ecos.	(Presentaciones realizadas por las agrupaciones de los núcleos Ecos. (Realizado)/Presentaciones realizadas por las agrupaciones de los núcleos Ecos. (Programado))*100	Registros administrativos de la Jefatura de Coordinación de Ensamblés, Coros y Orquestas (ECOS).	Trimestral	120.00	Presentación	100%	Registros administrativos de la Jefatura de Coordinación de Ensamblés, Coros y Orquestas (ECOS).	Existe interés del alumnado en formar parte de las agrupaciones musicales.

GOBIERNO DEL ESTADO DE JALISCO
PRESUPUESTO DE EGRESOS PARA EL EJERCICIO FISCAL 2021
MATRIZ DE INDICADORES PARA RESULTADOS

Unidad Presupuestal: 13 Secretaría de Cultura
Unidad Responsable: 083 Fideicomiso Fondo Estatal de Fomento para la Cultura y las Artes (FEFCA)
Programa presupuestario: 448 ECOS Música para la paz

Nivel	Resumen narrativo	Indicador							Medios de verificación	Supuestos
		Nombre del indicador	Fórmula	Fuentes de información	Frecuencia	Meta (valor)	Unidad de medida (meta valor)	Meta institucional		
Componente	I3-Capacitación y/o actualización para profesores del Programa ECOS realizada.	Total de docentes Ecos que reciben en promedio 40 horas anuales de capacitación.	(Docentes Ecos que reciben en promedio 40 horas anuales de capacitación. (Realizado)/Docentes Ecos que reciben en promedio 40 horas anuales de capacitación. (Programado))*100	Registros administrativos de la Jefatura de Coordinación de Ensamblés, Coros y Orquestas (ECOS).	Trimestral	182.00	Docente	100%	Registros administrativos de la Jefatura de Coordinación de Ensamblés, Coros y Orquestas (ECOS).	Existe interés de los docentes Ecos en incrementar sus habilidades y conocimientos técnicos y pedagógicos.
Actividad	I3-04 Ofrecer capacitación pedagógica a los docentes de los núcleos Ecos.	Total de capacitaciones pedagógicas generales ofrecidas a los docentes de los núcleos Ecos.	(Capacitaciones pedagógicas generales ofrecidas a los docentes de los núcleos Ecos. (Realizado)/Capacitaciones pedagógicas generales ofrecidas a los docentes de los núcleos Ecos. (Programado))*100	Registros administrativos de la Jefatura de Coordinación de Ensamblés, Coros y Orquestas (ECOS).	Trimestral	1.00	Capacitación	100%	Registros administrativos de la Jefatura de Coordinación de Ensamblés, Coros y Orquestas (ECOS).	Existe interés de los docentes Ecos en incrementar sus habilidades y conocimientos técnicos y pedagógicos.
Actividad	I3-05 Realizar sesiones de capacitación continua dirigida.	Total de docentes de Ecos que participan en las sesiones de capacitación continua dirigida.	(Docentes Ecos que participan en las sesiones de capacitación continua dirigida. (Realizado)/Docentes Ecos que participan en las sesiones de capacitación continua dirigida. (Programado))*100	Registros administrativos de la Jefatura de Coordinación de Ensamblés, Coros y Orquestas (ECOS).	Trimestral	15.00	Docente	100%	Existe interés de los docentes Ecos en incrementar sus habilidades y conocimientos técnicos y pedagógicos.	Registros administrativos de la Jefatura de Coordinación de Ensamblés, Coros y Orquestas (ECOS).

EL ESTADO DE JALISCO
PERIÓDICO OFICIAL

GOBIERNO DEL ESTADO DE JALISCO
PRESUPUESTO DE EGRESOS PARA EL EJERCICIO FISCAL 2021
MATRIZ DE INDICADORES PARA RESULTADOS

Unidad Presupuestal: 13 Secretaría de Cultura

Unidad Responsable: 083 Fideicomiso Fondo Estatal de Fomento para la Cultura y las Artes (FEFCA)

Programa presupuestario: 449 Programa de Entrega de Estímulos del Fondo Estatal para la Cultura y las Artes

Nivel	Resumen narrativo	Indicador							Medios de verificación	Supuestos
		Nombre del indicador	Fórmula	Fuentes de información	Frecuencia	Meta (valor)	Unidad de medida (meta valor)	Meta institucional		
Fin	Contribuir a mejorar las condiciones sociales propicias para el acceso efectivo a los derechos sociales que impulsen capacidades de las personas y sus comunidades para reducir brechas de desigualdad, mediante la reconstrucción de un sentido de colectividad y corresponsabilidad del gobierno y la sociedad en general.	Posición en el Índice de Rezago Social	(Posición en el Índice de Rezago Social (Realizado)/Posición en el Índice de Rezago Social (Programado))*100	CONEVAL. Índice de Rezago Social a nivel municipal y por localidad, 2015.	Quinquenal	29.00	Posición	100%	En el Sistema de Monitoreo de Indicadores del Desarrollo de Jalisco (MIDE Jalisco), para consulta abierta en https://seplan.app.jalisco.gob.mx/mide	Los habitantes del estado de Jalisco tienen el interés y disposición de participar individual y colectivamente en las deliberaciones y decisiones que afectan su vida personal y en comunidad.
Propósito	Promover y proteger la diversidad cultural de Jalisco, el diálogo y la participación social, generando cambios sociales y comunitarios que nos lleven a una pacificación del estado a través de la cultura; vinculando las instituciones y la política cultural con las comunidades culturales y los gremios profesionales.	Capital humano artístico ocupado y empleado	(Número de personas que conforman el sector cultural artístico con base a la Encuesta Nacional de Ocupación y Empleo. (Realizado)/Número de personas que conforman el sector cultural artístico con base a la Encuesta Nacional de Ocupación y Empleo. (Programado))*100	Secretaría de Cultura. Gobierno de Jalisco, 2019.	Anual	60,381.00	Artista	100%	En el Sistema de Monitoreo de Indicadores del Desarrollo de Jalisco (MIDE Jalisco), para consulta abierta en https://seplan.app.jalisco.gob.mx/mide	Los habitantes del estado de Jalisco hacen efectivo el cumplimiento de sus derechos humanos.
Componente	01-Estímulos económicos entregados para la producción de creaciones artísticas	Total de estímulos entregados a través del FEFCA	(Estímulos entregados a través del FEFCA (Realizado)/Estímulos entregados a través del FEFCA (Programado))*100	Jefatura de Fideicomisos	Trimestral	40.00	Apoyo	100%	Registros administrativos del Consejo Estatal para la Cultura y las Artes	Existe interés de la comunidad artística y cultural del estado de Jalisco en participar en las convocatorias emitidas por el Fondo Estatal para la Cultura y las Artes.
Actividad	01-01 Proceso administrativo efectuado para el lanzamiento de convocatoria y dictamen de beneficiarios	Total de artistas que aplicaron en la convocatoria del Fondo Estatal para la Cultura y las Artes	(Artistas que aplicaron en la convocatoria del Fondo Estatal para la Cultura y las Artes (Realizado)/Artistas que aplicaron en la convocatoria del Fondo Estatal para la Cultura y las Artes (Programado))*100	Jefatura de Fideicomisos	Trimestral	180.00	Artista	100%	Registros administrativos del Consejo Estatal para la Cultura y las Artes	Existe interés de la comunidad artística y cultural del estado de Jalisco en participar en las convocatorias emitidas por el Fondo Estatal para la Cultura y las Artes.

GOBIERNO DEL ESTADO DE JALISCO
PRESUPUESTO DE EGRESOS PARA EL EJERCICIO FISCAL 2021
MATRIZ DE INDICADORES PARA RESULTADOS

Unidad Presupuestal: 13 Secretaría de Cultura
Unidad Responsable: 084 Museos, Exposiciones y Galerías de Jalisco
Programa presupuestario: 662 Museos, exposiciones y galerías de Jalisco operando con calidad y eficiencia

Nivel	Resumen narrativo	Indicador							Medios de verificación	Supuestos
		Nombre del indicador	Fórmula	Fuentes de información	Frecuencia	Meta (valor)	Unidad de medida (meta valor)	Meta institucional		
Fin	Contribuir a mejorar las condiciones sociales propicias para el acceso efectivo a los derechos sociales que impulsen capacidades de las personas y sus comunidades para reducir brechas de desigualdad, mediante la reconstrucción de un sentido de colectividad y corresponsabilidad del gobierno y la sociedad en general.	Posición en el Índice de Rezago Social	(Posición en el Índice de Rezago Social (Realizado)/Posición en el Índice de Rezago Social (Programado))*100	CONEVAL. Índice de Rezago Social a nivel municipal y por localidad, 2015.	Quinquenal	29.00	Posición	100%	En el Sistema de Monitoreo de Indicadores del Desarrollo de Jalisco (MIDE Jalisco), para consulta abierta en https://seplan.app.jalisco.gob.mx/mide	Los habitantes del estado de Jalisco tienen el interés y disposición de participar individual y colectivamente en las deliberaciones y decisiones que afectan su vida personal y en comunidad.
Propósito	Promover y proteger la diversidad cultural de Jalisco, el diálogo y la participación social, generando cambios sociales y comunitarios que nos lleven a una pacificación del estado a través de la cultura; vinculando las instituciones y la política cultural con las comunidades culturales y los gremios profesionales.	Personas visitantes a los museos de Jalisco que dependen de la Secretaría de Cultura	(Número de visitantes nacionales y extranjeros a los museos que dependen de la Secretaría de Cultura Jalisco. (Realizado)/Número de visitantes nacionales y extranjeros a los museos que dependen de la Secretaría de Cultura Jalisco. (Programado))*100	Secretaría de Cultura, Gobierno de Jalisco. Cifras preliminares a abril de 2020.	Mensual	603,146.00	Persona	100%	En el Sistema de Monitoreo de Indicadores del Desarrollo de Jalisco (MIDE Jalisco), para consulta abierta en https://seplan.app.jalisco.gob.mx/mide	Los habitantes del estado de Jalisco hacen efectivo el cumplimiento de sus derechos humanos.
Componente	I3-Servicios culturales proporcionados para una oferta cultural y educativa de calidad	Total de exposiciones, actividades y talleres realizadas en los espacios expositivos de Jalisco.	(Exposiciones, actividades y talleres realizadas (Realizado)/Exposiciones, actividades y talleres realizadas (Programado))*100	Organismo MEG	Trimestral	10.00	Actividad	100%	Registros administrativos del OPD Museos, exposiciones y galerías de Jalisco	Existe un interés creciente por las actividades culturales entre agentes públicos, sociales y privados del estado de Jalisco.
Actividad	I3-01 Conservación y manejo de colecciones y acervos del OPD-MEG Jalisco	Total de bienes culturales atendidos	(Bienes culturales atendidos (Realizado)/Bienes culturales atendidos (Programado))*100	Organismo MEG	Trimestral	1,500.00	Bien	100%	Registros administrativos del OPD Museos, exposiciones y galerías de Jalisco	Existe un interés creciente por las actividades culturales entre agentes públicos, sociales y privados del estado de Jalisco.
Actividad	I3-02 Exposiciones en los espacios expositivos de Jalisco	Total de exposiciones realizadas en los espacios expositivos de Jalisco.	(Exposiciones realizadas (Realizado)/Exposiciones realizadas (Programado))*100	Organismo MEG	Trimestral	5.00	Exposición	100%	Registros administrativos del OPD Museos, exposiciones y galerías de Jalisco	Existe un interés creciente por las actividades culturales entre agentes públicos, sociales y privados del estado de Jalisco.
Actividad	I3-03 Actividades y talleres en los espacios expositivos de Jalisco	Total de actividades y talleres realizadas en los espacios expositivos de Jalisco.	(Actividades y talleres realizadas en los espacios expositivos (Realizado)/Actividades y talleres realizadas en los espacios expositivos (Programado))*100	Organismo MEG	Trimestral	10.00	Actividad	100%	Registros administrativos del OPD Museos, exposiciones y galerías de Jalisco	Existe un interés creciente por las actividades culturales entre agentes públicos, sociales y privados del estado de Jalisco.
Actividad	I3-04 Capacitación del personal que labora en espacios expositivos de Jalisco	Total de personas capacitadas	(Personas capacitadas (Realizado)/Personas capacitadas (Programado))*100	Organismo MEG	Trimestral	10.00	Persona	100%	Registros administrativos del OPD Museos, exposiciones y galerías de Jalisco	Existe un interés creciente por las actividades culturales entre agentes públicos, sociales y privados del estado de Jalisco.
Actividad	I3-05 Difusión de las actividades desarrolladas en el MEG	Total de impresos realizados	(Impresos realizados (Realizado)/Impresos realizados (Programado))*100	Organismo MEG	Semestral	100.00	Ejemplares	100%	Registros administrativos del OPD Museos, exposiciones y galerías de Jalisco	Existe un interés creciente por las actividades culturales entre agentes públicos, sociales y privados del estado de Jalisco.
Actividad	I3-06 Colaboraciones institucionales	Total de convenios realizados	(Convenios realizados (Realizado)/Convenios realizados (Programado))*100	Organismo MEG	Semestral	5.00	Convenio	100%	Registros administrativos del OPD Museos, exposiciones y galerías de Jalisco	Existe un interés creciente por las actividades culturales entre agentes públicos, sociales y privados del estado de Jalisco.

GOBIERNO DEL ESTADO DE JALISCO
PRESUPUESTO DE EGRESOS PARA EL EJERCICIO FISCAL 2021
MATRIZ DE INDICADORES PARA RESULTADOS

Unidad Presupuestal: 14 Secretaría del Trabajo y Previsión Social
Unidad Responsable: 000 Secretaría del Trabajo y Previsión Social
Programa presupuestario: 421 Programa de Vinculación Laboral

Nivel	Resumen narrativo	Indicador							Medios de verificación	Supuestos
		Nombre del indicador	Fórmula	Fuentes de información	Frecuencia	Meta (valor)	Unidad de medida (meta valor)	Meta institucional		
Fin	Contribuir a la consolidación de Jalisco como líder nacional en aportación de valor económico y social, mediante la integración de la ciencia y la tecnología al desarrollo de cadenas productivas estratégicas que impulsen el capital humano, creativo y emprendedor de nuestra población, así como el aprovechamiento de los recursos naturales de todas nuestras regiones de manera responsable, incluyente y sostenible.	Posición en el Índice de Competitividad Estatal del IMCO	(Posición en el Índice de Competitividad Estatal del IMCO (Realizado)/Posición en el Índice de Competitividad Estatal del IMCO (Programado))*100	IMCO. Índice de Competitividad Estatal, 2018.	Bienal	5.00	Posición	100%	En el Sistema de Monitoreo de Indicadores del Desarrollo de Jalisco (MIDE Jalisco), para consulta abierta en https://seplan.app.jalisco.gob.mx/mide	Las variables macroeconómicas se encuentran estables y se incrementan los niveles de crecimiento económico.
Propósito	Incrementar la cantidad y calidad de los empleos en Jalisco, a través del mejoramiento de competencias y capacidades del capital humano, así como de la certificación de las habilidades y competencias técnicas de los trabajadores, velando a su vez por el cumplimiento de los derechos y obligaciones laborales y la paz laboral como base del crecimiento, así mismo incentivando al sector patronal en la implementación de políticas de responsabilidad social, relativas a la inclusión, flexibilidad y reinserción social laboral.	Becas de capacitación otorgadas para un empleo	(Número de becas otorgadas para facilitar su colocación laboral (Realizado)/Número de becas otorgadas para facilitar su colocación laboral (Programado))*100	Secretaría del Trabajo y Previsión Social del Gobierno del Estado de Jalisco. México: Cifras preliminares 2020.	Mensual	7,304.00	Beca	100%	En el Sistema de Monitoreo de Indicadores del Desarrollo de Jalisco (MIDE Jalisco), para consulta abierta en https://seplan.app.jalisco.gob.mx/mide	Los habitantes del estado de Jalisco hacen efectivo el cumplimiento de sus derechos humanos.
Componente	A1-Apoyos económicos otorgados mediante Programa de Vinculación Laboral	Total de apoyos otorgados mediante Programa de Vinculación Laboral	(Número de apoyos otorgados mediante Programa de Vinculación Laboral (Realizado)/Número de apoyos otorgados mediante Programa de Vinculación Laboral (Programado))*100	Base de datos "Apoyos otorgados Programa Vinculación Laboral ". Servicio Nacional de Empleo Jalisco	Trimestral	1,250.00	Apoyo	100%	Base de datos "Apoyos otorgados Programa Vinculación Laboral ". Servicio Nacional de Empleo Jalisco, 2021	Existe suficiencia presupuestal para la entrega de apoyos a personas desempleadas y centros capacitadores
Actividad	A1-01 Entrega de apoyos a beneficiarios mediante Subprograma Capacitación en el Trabajo	Total de apoyos entregados a beneficiarios mediante Subprograma Capacitación en el Trabajo	(Número de apoyos entregados a beneficiarios mediante Subprograma Capacitación en el Trabajo (Realizado)/Número de apoyos entregados a beneficiarios mediante Subprograma Capacitación en el Trabajo (Programado))*100	Base de datos "Apoyos entregados a beneficiarios mediante Subprograma Capacitación en el Trabajo".Servicio Nacional de Empleo Jalisco	Trimestral	625.00	Persona	100%	Base de datos "Apoyos entregados a beneficiarios mediante Subprograma Capacitación en el Trabajo".Servicio Nacional de Empleo Jalisco, 2021	Existen personas desempleadas o subempleadas que solicitan capacitación para un empleo
Actividad	A1-02 Entrega de apoyos a beneficiarios mediante Subprograma Capacitación para el Trabajo	Total de apoyos entregados a beneficiarios mediante Subprograma Capacitación para el Trabajo	(Número de apoyos entregados a beneficiarios mediante Subprograma Capacitación para el Trabajo (Realizado)/Número de apoyos entregados a beneficiarios mediante Subprograma Capacitación para el Trabajo (Programado))*100	Base de datos "Apoyos entregados a beneficiarios mediante Subprograma Capacitación para el Trabajo ".Servicio Nacional de Empleo Jalisco	Trimestral	625.00	Persona	100%	Base de datos "Apoyos entregados a beneficiarios mediante Subprograma Capacitación para el Trabajo ".Servicio Nacional de Empleo Jalisco, 2021	Existen personas desempleadas o subempleadas que solicitan capacitación para un empleo
Componente	A2-Apoyos otorgados a centros de capacitación mediante Subprograma Capacitación para el Trabajo	Total de apoyos entregados a centros de capacitación mediante Subprograma Capacitación para el Trabajo	(Número de apoyos entregados a centros de capacitación mediante Subprograma Capacitación para el Trabajo (Realizado)/Número de apoyos entregados a centros de capacitación mediante Subprograma Capacitación para el Trabajo (Programado))*100	Base de datos "Apoyos entregados a centros de capacitación mediante Subprograma Capacitación para el Trabajo ".Servicio Nacional de Empleo Jalisco	Trimestral	50.00	Empresa	100%	Base de datos "Apoyos entregados a centros de capacitación mediante Subprograma Capacitación para el Trabajo ".Servicio Nacional de Empleo Jalisco, 2021	Existen empresas interesadas en dar capacitación a desempleados y subempleados

GOBIERNO DEL ESTADO DE JALISCO
PRESUPUESTO DE EGRESOS PARA EL EJERCICIO FISCAL 2021
MATRIZ DE INDICADORES PARA RESULTADOS

Unidad Presupuestal: 14 Secretaría del Trabajo y Previsión Social
Unidad Responsable: 000 Secretaría del Trabajo y Previsión Social
Programa presupuestario: 421 Programa de Vinculación Laboral

Nivel	Resumen narrativo	Indicador							Medios de verificación	Supuestos
		Nombre del indicador	Fórmula	Fuentes de información	Frecuencia	Meta (valor)	Unidad de medida (meta valor)	Meta institucional		
Actividad	A2-01 Entrega de apoyos a centros de capacitación mediante Subprograma Capacitación en el Trabajo	Total de apoyos entregados a centros de capacitación mediante Subprograma Capacitación en el Trabajo	(Número de apoyos entregados a centros de capacitación mediante Subprograma Capacitación en el Trabajo (Realizado)/Número de apoyos entregados a centros de capacitación mediante Subprograma Capacitación en el Trabajo (Programado))*100	Base de datos "Apoyos entregados a centros de capacitación mediante Subprograma Capacitación en el Trabajo ".Servicio Nacional de Empleo Jalisco	Trimestral	25.00	Empresa	100%	Base de datos "Apoyos entregados a centros de capacitación mediante Subprograma Capacitación en el Trabajo ".Servicio Nacional de Empleo Jalisco, 2021	Existen empresas interesadas en dar capacitación a desempleados y subempleados
Actividad	A2-02 Aprobación de proyectos mediante los Subprogramas Capacitación para el Trabajo y Capacitación en el Trabajo.	Total de proyectos aprobados mediante los Subprogramas Capacitación para el Trabajo y Capacitación en el Trabajo.	(Número de proyectos aprobados mediante los Subprogramas Capacitación para el Trabajo y Capacitación en el Trabajo. (Realizado)/Número de proyectos aprobados mediante los Subprogramas Capacitación para el Trabajo y Capacitación en el Trabajo. (Programado))*100	Base de Datos "Proyectos aprobados mediante los Subprogramas Capacitación para el Trabajo y Capacitación en el Trabajo. Servicio Nacional de Empleo Jalisco	Trimestral	25.00	Proyecto	100%	Base de Datos "Proyectos aprobados mediante los Subprogramas Capacitación para el Trabajo y Capacitación en el Trabajo. Servicio Nacional de Empleo Jalisco, 2021	Existen proyectos presentados para cursos de capacitación

GOBIERNO DEL ESTADO DE JALISCO
PRESUPUESTO DE EGRESOS PARA EL EJERCICIO FISCAL 2021
MATRIZ DE INDICADORES PARA RESULTADOS

Unidad Presupuestal: 14 Secretaría del Trabajo y Previsión Social
Unidad Responsable: 000 Secretaría del Trabajo y Previsión Social
Programa presupuestario: 422 Programa de Crecimiento Laboral

Nivel	Resumen narrativo	Indicador							Medios de verificación	Supuestos
		Nombre del indicador	Fórmula	Fuentes de información	Frecuencia	Meta (valor)	Unidad de medida (meta valor)	Meta institucional		
Fin	Contribuir a la consolidación de Jalisco como líder nacional en aportación de valor económico y social, mediante la integración de la ciencia y la tecnología al desarrollo de cadenas productivas estratégicas que impulsen el capital humano, creativo y emprendedor de nuestra población, así como el aprovechamiento de los recursos naturales de todas nuestras regiones de manera responsable, incluyente y sostenible.	Posición en el Índice de Competitividad Estatal del IMCO	(Posición en el Índice de Competitividad Estatal del IMCO (Realizado)/Posición en el Índice de Competitividad Estatal del IMCO (Programado))*100	IMCO. Índice de Competitividad Estatal, 2018.	Bienal	5.00	Posición	100%	En el Sistema de Monitoreo de Indicadores del Desarrollo de Jalisco (MIDE Jalisco), para consulta abierta en https://seplan.app.jalisco.gob.mx/mide	Las variables macroeconómicas se encuentran estables y se incrementan los niveles de crecimiento económico.
Propósito	Incrementar la cantidad y calidad de los empleos en Jalisco, a través del mejoramiento de competencias y capacidades del capital humano, así como de la certificación de las habilidades y competencias técnicas de los trabajadores, velando a su vez por el cumplimiento de los derechos y obligaciones laborales y la paz laboral como base del crecimiento, así mismo incentivando al sector patronal en la implementación de políticas de responsabilidad social, relativas a la inclusión, flexibilidad y reinserción social laboral.	Becas de capacitación otorgadas para un empleo	(Número de becas otorgadas para facilitar su colocación laboral (Realizado)/Número de becas otorgadas para facilitar su colocación laboral (Programado))*100	Secretaría del Trabajo y Previsión Social del Gobierno del Estado de Jalisco. México: Cifras preliminares 2020.	Mensual	7,304.00	Beca	100%	En el Sistema de Monitoreo de Indicadores del Desarrollo de Jalisco (MIDE Jalisco), para consulta abierta en https://seplan.app.jalisco.gob.mx/mide	Los habitantes del estado de Jalisco hacen efectivo el cumplimiento de sus derechos humanos.
Propósito	Incrementar la cantidad y calidad de los empleos en Jalisco, a través del mejoramiento de competencias y capacidades del capital humano, así como de la certificación de las habilidades y competencias técnicas de los trabajadores, velando a su vez por el cumplimiento de los derechos y obligaciones laborales y la paz laboral como base del crecimiento, así mismo incentivando al sector patronal en la implementación de políticas de responsabilidad social, relativas a la inclusión, flexibilidad y reinserción social laboral.	Becas de capacitación otorgadas para un empleo	(Número de becas otorgadas para facilitar su colocación laboral (Realizado)/Número de becas otorgadas para facilitar su colocación laboral (Programado))*100	Secretaría del Trabajo y Previsión Social del Gobierno del Estado de Jalisco. México: Cifras preliminares 2020.	Mensual	7,304.00	Beca	100%	En el Sistema de Monitoreo de Indicadores del Desarrollo de Jalisco (MIDE Jalisco), para consulta abierta en https://seplan.app.jalisco.gob.mx/mide	Los habitantes del estado de Jalisco hacen efectivo el cumplimiento de sus derechos humanos.
Componente	A1-Apoyos económicos otorgados a personas desempleadas o subempleadas mediante el Subprograma de Capacitación	Total de apoyos otorgados mediante el subprograma de Capacitación	(Número de apoyos otorgados mediante el subprograma de Capacitación (Realizado)/Número de apoyos otorgados mediante el subprograma de Capacitación (Programado))*100	Base de datos "Apoyos otorgados en el subprograma de capacitación". Servicio Nacional de Empleo Jalisco	Trimestral	126.00	Persona	100%	Base de datos "Apoyos otorgados en el subprograma de capacitación". Servicio Nacional de Empleo Jalisco, 2021	Recortes presupuestales que a nivel federal o estatal se generen impidiendo cumplir con los objetivos de beneficiar a la población proyectada para la meta 2021
Actividad	A1-01 Entrega de apoyos económicos a empleadas y subempleadas mediante la modalidad de Capacitación no tradicional para mujeres	Total de personas apoyadas mediante capacitación no tradicional para mujeres	(Número de personas apoyadas mediante capacitación no tradicional para mujeres (Realizado)/Número de personas apoyadas mediante capacitación no tradicional para mujeres (Programado))*100	Base de datos "Apoyos económicos otorgados a empleadas y subempleadas mediante la modalidad de Capacitación no tradicional para mujeres". Servicio Nacional de Empleo Jalisco	Trimestral	63.00	Persona	100%	Base de datos "Apoyos económicos otorgados a empleadas y subempleadas mediante la modalidad de capacitación especializada en Cultura de Cuidados". Servicio Nacional de Empleo Jalisco, 2021	Existe suficiencia presupuestal a nivel estatal para cumplir con los objetivos de beneficiar a la población proyectada para la meta 2021
Actividad	A1-02 Entrega de apoyos económicos a empleadas y subempleadas mediante la modalidad de Capacitación especializada en Cultura de Cuidados	Total de personas apoyadas mediante capacitación especializada Cultura de Cuidados	(Número de personas apoyadas mediante capacitación especializada Cultura de Cuidados (Realizado)/Número de personas apoyadas mediante capacitación especializada en Cultura de Cuidados (Programado))*100	Base de datos "Apoyos económicos otorgados a empleadas y subempleadas mediante la modalidad de capacitación especializada en Cultura de Cuidados". Servicio Nacional de Empleo Jalisco	Trimestral	63.00	Persona	100%	Base de datos "Apoyos económicos otorgados a empleadas y subempleadas mediante la modalidad de capacitación especializada en Cultura de Cuidados". Servicio Nacional de Empleo Jalisco, 2021	Existe suficiencia presupuestal a nivel estatal para cumplir con los objetivos de beneficiar a la población proyectada para la meta 2021

GOBIERNO DEL ESTADO DE JALISCO
PRESUPUESTO DE EGRESOS PARA EL EJERCICIO FISCAL 2021
MATRIZ DE INDICADORES PARA RESULTADOS

Unidad Presupuestal: 14 Secretaría del Trabajo y Previsión Social
Unidad Responsable: 000 Secretaría del Trabajo y Previsión Social
Programa presupuestario: 422 Programa de Crecimiento Laboral

Nivel	Resumen narrativo	Indicador							Medios de verificación	Supuestos
		Nombre del indicador	Fórmula	Fuentes de información	Frecuencia	Meta (valor)	Unidad de medida (meta valor)	Meta institucional		
Componente	A2-Apoyos económicos otorgados a personas desempleadas o sub empleadas mediante el Subprograma de Fomento al Autoempleo	Total de apoyos otorgados mediante el subprograma Fomento al Autoempleo	(Número de apoyos otorgados mediante el subprograma Fomento al Autoempleo (Realizado)/Número de apoyos otorgados mediante el subprograma Fomento al Autoempleo (Programado))*100	Base de datos "Apoyos económicos otorgados a empleadas y subempleadas mediante el subprograma de Fomento al Autoempleo". Servicio Nacional de Empleo Jalisco	Trimestral	50.00	Persona	100%	Base de datos "Apoyos económicos otorgados a empleadas y subempleadas mediante el subprograma de Fomento al Autoempleo". Servicio Nacional de Empleo Jalisco, 2021	Recortes presupuestales que a nivel federal o estatal se generen impidiendo cumplir con los objetivos de beneficiar a la población proyectada para la meta 2021
Actividad	A2-01 Entrega de apoyos económicos individuales a personas desempleadas o sub empleadas mediante el Subprograma de Fomento al Autoempleo	Total de apoyos individuales otorgados mediante el subprograma Fomento al Autoempleo	(Número de apoyos individuales otorgados mediante el subprograma Fomento al Autoempleo (Realizado)/Número de apoyos individuales otorgados mediante el subprograma Fomento al Autoempleo (Programado))*100	Base de datos "Apoyos económicos otorgados a empleadas y subempleadas mediante el subprograma de Fomento al Autoempleo". Servicio Nacional de Empleo Jalisco	Trimestral	30.00	Persona	100%	Base de datos "Apoyos económicos otorgados a empleadas y subempleadas mediante el subprograma de Fomento al Autoempleo". Servicio Nacional de Empleo Jalisco, 2021	Existe suficiencia presupuestal a nivel estatal para cumplir con los objetivos de beneficiar a la población proyectada para la meta 2021
Actividad	A2-02 Entrega de apoyos económicos grupales a personas desempleadas o sub empleadas mediante el Subprograma de Fomento al Autoempleo	Total de apoyos grupales otorgados mediante el subprograma Fomento al Autoempleo	(Número de apoyos grupales otorgados mediante el subprograma Fomento al Autoempleo (Realizado)/Número de apoyos grupales otorgados mediante el subprograma Fomento al Autoempleo (Programado))*100	Base de datos "Apoyos económicos otorgados a empleadas y subempleadas mediante el subprograma de Fomento al Autoempleo". Servicio Nacional de Empleo Jalisco	Trimestral	20.00	Persona	100%	Base de datos "Apoyos económicos otorgados a empleadas y subempleadas mediante el subprograma de Fomento al Autoempleo". Servicio Nacional de Empleo Jalisco, 2021	Existe suficiencia presupuestal a nivel estatal para cumplir con los objetivos de beneficiar a la población proyectada para la meta 2021

GOBIERNO DEL ESTADO DE JALISCO
PRESUPUESTO DE EGRESOS PARA EL EJERCICIO FISCAL 2021
MATRIZ DE INDICADORES PARA RESULTADOS

Unidad Presupuestal: 14 Secretaría del Trabajo y Previsión Social
Unidad Responsable: 000 Secretaría del Trabajo y Previsión Social
Programa presupuestario: 423 Programa Empleo Temporal para el Beneficio de la Comunidad Jalisco Retribuye

Nivel	Resumen narrativo	Indicador							Medios de verificación	Supuestos
		Nombre del indicador	Fórmula	Fuentes de información	Frecuencia	Meta (valor)	Unidad de medida (meta valor)	Meta institucional		
Fin	Contribuir a la consolidación de Jalisco como líder nacional en aportación de valor económico y social, mediante la integración de la ciencia y la tecnología al desarrollo de cadenas productivas estratégicas que impulsen el capital humano, creativo y emprendedor de nuestra población, así como el aprovechamiento de los recursos naturales de todas nuestras regiones de manera responsable, incluyente y sostenible.	Posición en el Índice de Competitividad Estatal del IMCO	(Posición en el Índice de Competitividad Estatal del IMCO (Realizado)/Posición en el Índice de Competitividad Estatal del IMCO (Programado))*100	IMCO. Índice de Competitividad Estatal, 2018.	Bienal	5.00	Posición	100%	En el Sistema de Monitoreo de Indicadores del Desarrollo de Jalisco (MIDE Jalisco), para consulta abierta en https://seplan.app.jalisco.gob.mx/mide	Las variables macroeconómicas se encuentran estables y se incrementan los niveles de crecimiento económico.
Propósito	Incrementar la cantidad y calidad de los empleos en Jalisco, a través del mejoramiento de competencias y capacidades del capital humano, así como de la certificación de las habilidades y competencias técnicas de los trabajadores, velando a su vez por el cumplimiento de los derechos y obligaciones laborales y la paz laboral como base del crecimiento, así mismo incentivando al sector patronal en la implementación de políticas de responsabilidad social, relativas a la inclusión, flexibilidad y reinserción social laboral.	Becas de capacitación otorgadas para un empleo	(Número de becas otorgadas para facilitar su colocación laboral (Realizado)/Número de becas otorgadas para facilitar su colocación laboral (Programado))*100	Secretaría del Trabajo y Previsión Social del Gobierno del Estado de Jalisco. México: Cifras preliminares 2020.	Mensual	7,304.00	Beca	100%	En el Sistema de Monitoreo de Indicadores del Desarrollo de Jalisco (MIDE Jalisco), para consulta abierta en https://seplan.app.jalisco.gob.mx/mide	Los habitantes del estado de Jalisco hacen efectivo el cumplimiento de sus derechos humanos.
Componente	A1-Apoyos económicos otorgados mediante el Programa Empleo Temporal	Total de apoyos otorgados mediante el Programa de Empleo Temporal	(Número de apoyos otorgados Programa de Empleo Temporal (Realizado)/Número de apoyos otorgados Programa de Empleo Temporal (Programado))*100	Base de datos "Apoyos otorgados Programa de Empleo Temporal". Servicio Nacional de Empleo Jalisco	Trimestral	3,023.00	Beneficiario	100%	Base de datos "Apoyos otorgados Programa de Empleo Temporal". Servicio Nacional de Empleo Jalisco, 2021	Recortes presupuestales que a nivel federal o estatal se generen impidiendo cumplir con los objetivos de beneficiar a la población proyectada para la meta 2021
Actividad	A1-01 Entrega de apoyos económicos a personas desempleadas o sub empleadas mediante el Programa Empleo Temporal	Total de personas apoyadas por el Programa de Empleo Temporal	(Número de personas apoyadas por el Programa de Empleo Temporal (Realizado)/Número de personas apoyadas por el Programa de Empleo Temporal (Programado))*100	Base de datos "personas apoyadas mediante el Programa de Empleo Temporal". Servicio Nacional de Empleo Jalisco	Trimestral	3,000.00	Persona	100%	Base de datos "personas apoyadas mediante el Programa de Empleo Temporal". Servicio Nacional de Empleo Jalisco, 2021	Existe suficiencia presupuestal a nivel estatal para cumplir con los objetivos de beneficiar a la población proyectada para la meta 2021
Actividad	A1-02 Entrega de apoyos económicos otorgados a Instituciones Públicas mediante el Programa Empleo Temporal	Total de Instituciones Públicas apoyadas por el Programa de Empleo Temporal	(Número de Instituciones Públicas apoyadas por el Programa de Empleo Temporal (Realizado)/Número de Instituciones Públicas apoyadas por el Programa de Empleo Temporal (Programado))*100	Base de datos "Instituciones Públicas apoyadas mediante el Programa de Empleo Temporal". Servicio Nacional de Empleo Jalisco	Trimestral	23.00	Beneficiario	100%	Base de datos "Instituciones Públicas apoyadas mediante el Programa de Empleo Temporal". Servicio Nacional de Empleo Jalisco, 2021	Existe suficiencia presupuestal a nivel estatal para cumplir con los objetivos de beneficiar a la población proyectada para la meta 2021
Componente	A2-Ejecución del gasto operación asignado al programa social	Total de ejecución del gasto de operación asignado al programa social	(Número de porcentaje de presupuesto ejercido del gasto de operación del programa de Empleo Temporal (Realizado)/Número de porcentaje de presupuesto ejercido del gasto de operación del programa de Empleo Temporal (Programado))*100	Base de datos del "Gasto de Operación del PET " Servicio Nacional del Empleo Jalisco	Trimestral	100.00	Porcentaje	100%	Base de datos del "Gasto de Operación del PET " Servicio Nacional del Empleo Jalisco, 2021	Existen requerimientos de personal, bienes, insumos y servicios para la operación del programa.
Actividad	A2-01 Ejercicio del gasto de operación en personal operativo para la ejecución del programa	Total de gasto de operación ejercido en personal operativo para la ejecución del programa	(Número de gasto de operación ejercido en personal operativo para la ejecución del programa (Realizado)/Número de gasto de operación ejercido en personal operativo para la ejecución del programa (Programado))*100	Base de Datos " Personal Operativo programa PET"	Trimestral	100.00	Porcentaje	100%	Base de datos "Instituciones Públicas apoyadas mediante el Programa de Empleo Temporal". Servicio Nacional de Empleo Jalisco, 2021	Existen requerimientos de personal operativo para el ejercicio del programa.

GOBIERNO DEL ESTADO DE JALISCO
PRESUPUESTO DE EGRESOS PARA EL EJERCICIO FISCAL 2021
MATRIZ DE INDICADORES PARA RESULTADOS

Unidad Presupuestal: 14 Secretaría del Trabajo y Previsión Social
Unidad Responsable: 000 Secretaría del Trabajo y Previsión Social
Programa presupuestario: 423 Programa Empleo Temporal para el Beneficio de la Comunidad Jalisco Retribuye

Nivel	Resumen narrativo	Indicador							Medios de verificación	Supuestos
		Nombre del indicador	Fórmula	Fuentes de información	Frecuencia	Meta (valor)	Unidad de medida (meta valor)	Meta institucional		
Actividad	A2-02 Ejercicio del gasto de operación en insumos y servicios para la ejecución del programa	Total de gasto de operación ejercido en insumos y servicio para la ejecución del programa	(Número de gasto de operación ejercido en insumos y servicio para la ejecución del programa (Realizado)/Número de gasto de operación ejercido en insumos y servicio para la ejecución del programa (Programado))*100	Base de Datos * Gasto de Operación del programa PET*	Trimestral	100.00	Porcentaje	100%	Base de Datos * Gasto de Operación del programa PET*, 2021	Existen requerimientos de bienes, insumos y servicios para la operación del programa.

GOBIERNO DEL ESTADO DE JALISCO
PRESUPUESTO DE EGRESOS PARA EL EJERCICIO FISCAL 2021
MATRIZ DE INDICADORES PARA RESULTADOS

Unidad Presupuestal: 14 Secretaría del Trabajo y Previsión Social
Unidad Responsable: 000 Secretaría del Trabajo y Previsión Social
Programa presupuestario: 424 Programa Apoyo al Empleo

Nivel	Resumen narrativo	Indicador							Medios de verificación	Supuestos
		Nombre del indicador	Fórmula	Fuentes de información	Frecuencia	Meta (valor)	Unidad de medida (meta valor)	Meta institucional		
Fin	Contribuir a la consolidación de Jalisco como líder nacional en aportación de valor económico y social, mediante la integración de la ciencia y la tecnología al desarrollo de cadenas productivas estratégicas que impulsen el capital humano, creativo y emprendedor de nuestra población, así como el aprovechamiento de los recursos naturales de todas nuestras regiones de manera responsable, incluyente y sostenible.	Posición en el Índice de Competitividad Estatal del IMCO	(Posición en el Índice de Competitividad Estatal del IMCO (Realizado)/Posición en el Índice de Competitividad Estatal del IMCO (Programado))*100	IMCO. Índice de Competitividad Estatal, 2018.	Bienal	5.00	Posición	100%	En el Sistema de Monitoreo de Indicadores del Desarrollo de Jalisco (MIDE Jalisco), para consulta abierta en https://seplan.app.jalisco.gob.mx/mide	Las variables macroeconómicas se encuentran estables y se incrementan los niveles de crecimiento económico.
Propósito	Incrementar la cantidad y calidad de los empleos en Jalisco, a través del mejoramiento de competencias y capacidades del capital humano, así como de la certificación de las habilidades y competencias técnicas de los trabajadores, velando a su vez por el cumplimiento de los derechos y obligaciones laborales y la paz laboral como base del crecimiento, así mismo incentivando al sector patronal en la implementación de políticas de responsabilidad social, relativas a la inclusión, flexibilidad y reinserción social laboral.	Becas de capacitación otorgadas para un empleo	(Número de becas otorgadas para facilitar su colocación laboral (Realizado)/Número de becas otorgadas para facilitar su colocación laboral (Programado))*100	Secretaría del Trabajo y Previsión Social del Gobierno del Estado de Jalisco. México: Cifras preliminares 2020.	Mensual	7,304.00	Beca	100%	En el Sistema de Monitoreo de Indicadores del Desarrollo de Jalisco (MIDE Jalisco), para consulta abierta en https://seplan.app.jalisco.gob.mx/mide	Los habitantes del estado de Jalisco hacen efectivo el cumplimiento de sus derechos humanos.
Componente	A1-Personas atendidas mediante el Programa de Apoyo al Empleo	Total de personas atendidas mediante el Programa de Apoyo al Empleo	(Número de personas atendidas mediante el Programa de Apoyo al Empleo (Realizado)/Número de personas atendidas mediante el Programa de Apoyo al Empleo (Programado))*100	Base de datos "Personas atendidas Programa de Apoyo al Empleo ". Servicio Nacional del Empleo Jalisco	Mensual	2,400.00	Persona	100%	Base de datos "Personas atendidas Programa de Apoyo al Empleo ". Servicio Nacional del Empleo Jalisco, 2021	Existen personas que solicitan empleo para acceder al Programa de Apoyo al Empleo
Actividad	A1-01 Colocación de personas mediante bolsa de trabajo	Total de personas colocadas mediante bolsa de trabajo	(Número de Personas colocadas mediante Bolsa de Trabajo (Realizado)/Número de Personas colocadas mediante Bolsa de Trabajo (Programado))*100	Base de datos "Personas COLOCADAS en un empleo mediante Bolsa de Trabajo". Servicio Nacional del Empleo Jalisco	Mensual	800.00	Persona	100%	Base de datos "Personas COLOCADAS en un empleo mediante Bolsa de Trabajo". Servicio Nacional del Empleo Jalisco, 2021	Existen personas que solicitan empleo
Actividad	A1-02 Atención de personas mediante bolsa de trabajo	Total de personas atendidas mediante bolsa de trabajo	(Número de Personas atendidas mediante Bolsa de Trabajo (Realizado)/Número de Personas atendidas mediante Bolsa de Trabajo (Programado))*100	Base de datos "Personas ATENDIDAS mediante Bolsa de Trabajo". Servicio Nacional del Empleo Jalisco	Mensual	1,600.00	Persona	100%	Base de datos "Personas ATENDIDAS mediante Bolsa de Trabajo". Servicio Nacional del Empleo Jalisco, 2021	Existen personas que solicitan empleo
Componente	A2-Personas colocadas en un empleo mediante el programa Abriendo Espacios	Total de personas colocadas en un empleo mediante Abriendo Espacios	(Número de personas colocadas en un empleo mediante Abriendo Espacios (Realizado)/Número de personas colocadas en un empleo mediante Abriendo Espacios (Programado))*100	Base de datos "Personas COLOCADAS en un empleo mediante Abriendo Espacios". Servicio Nacional del Empleo Jalisco	Mensual	1,500.00	Persona	100%	Base de datos "Personas COLOCADAS en un empleo mediante Abriendo Espacios". Servicio Nacional del Empleo Jalisco, 2021	Existen personas que solicitan empleo
Actividad	A2-01 Colocación de Adultos Mayores en un empleo mediante Abriendo Espacios	Total de Adultos Mayores colocadas en un empleo mediante Abriendo Espacios	(Número de Adultos Mayores colocadas en un empleo mediante Abriendo Espacios (Realizado)/Número de Adultos Mayores colocadas en un empleo mediante Abriendo Espacios (Programado))*100	Base de datos "Adultos Mayores COLOCADAS en un empleo mediante Abriendo Espacios". Servicio Nacional del Empleo Jalisco	Mensual	750.00	Persona	100%	Base de datos "Adultos Mayores COLOCADAS en un empleo mediante Abriendo Espacios". Servicio Nacional del Empleo Jalisco, 2021	Existen personas que solicitan empleo

GOBIERNO DEL ESTADO DE JALISCO
PRESUPUESTO DE EGRESOS PARA EL EJERCICIO FISCAL 2021
MATRIZ DE INDICADORES PARA RESULTADOS

Unidad Presupuestal: 14 Secretaría del Trabajo y Previsión Social
Unidad Responsable: 000 Secretaría del Trabajo y Previsión Social
Programa presupuestario: 424 Programa Apoyo al Empleo

Nivel	Resumen narrativo	Indicador							Medios de verificación	Supuestos
		Nombre del indicador	Fórmula	Fuentes de información	Frecuencia	Meta (valor)	Unidad de medida (meta valor)	Meta institucional		
Actividad	A2-02 Colocación de personas discapacitados en un empleo mediante Abriendo Espacios	Total de personas discapacitados colocadas en un empleo mediante Abriendo Espacios	(Número de personas discapacitados colocadas en un empleo mediante Abriendo Espacios (Realizado)/Número de personas discapacitados colocadas en un empleo mediante Abriendo Espacios (Programado))*100	Base de datos "Personas discapacitados COLOCADAS en un empleo mediante Abriendo Espacios ". Servicio Nacional del Empleo Jalisco	Mensual	750.00	Persona	100%	Base de datos "Personas discapacitados COLOCADAS en un empleo mediante Abriendo Espacios ". Servicio Nacional del	Existen personas que solicitan empleo

GOBIERNO DEL ESTADO DE JALISCO
PRESUPUESTO DE EGRESOS PARA EL EJERCICIO FISCAL 2021
MATRIZ DE INDICADORES PARA RESULTADOS

Unidad Presupuestal: 14 Secretaría del Trabajo y Previsión Social
Unidad Responsable: 000 Secretaría del Trabajo y Previsión Social
Programa presupuestario: 460 Desarrollo y planeación de mejores prácticas laborales

Nivel	Resumen narrativo	Indicador							Medios de verificación	Supuestos
		Nombre del indicador	Fórmula	Fuentes de información	Frecuencia	Meta (valor)	Unidad de medida (meta valor)	Meta institucional		
Fin	Contribuir a la consolidación de Jalisco como líder nacional en aportación de valor económico y social, mediante la integración de la ciencia y la tecnología al desarrollo de cadenas productivas estratégicas que impulsen el capital humano, creativo y emprendedor de nuestra población, así como el aprovechamiento de los recursos naturales de todas nuestras regiones de manera responsable, incluyente y sostenible.	Posición en el Índice de Competitividad Estatal del IMCO	(Posición en el Índice de Competitividad Estatal del IMCO (Realizado)/Posición en el Índice de Competitividad Estatal del IMCO (Programado))*100	IMCO. Índice de Competitividad Estatal, 2018.	Bienal	5.00	Posición	100%	En el Sistema de Monitoreo de Indicadores del Desarrollo de Jalisco (MIDE Jalisco), para consulta abierta en https://seplan.app.jalisco.gob.mx/mide	Las variables macroeconómicas se encuentran estables y se incrementan los niveles de crecimiento económico.
Propósito	Incrementar la cantidad y calidad de los empleos en Jalisco, a través del mejoramiento de competencias y capacidades del capital humano, así como de la certificación de las habilidades y competencias técnicas de los trabajadores, velando a su vez por el cumplimiento de los derechos y obligaciones laborales y la paz laboral como base del crecimiento, así mismo incentivando al sector patronal en la implementación de políticas de responsabilidad social, relativas a la inclusión, flexibilidad y reinserción social laboral.	Trabajadores registrados ante el IMSS	(Número de trabajadores asegurados (Realizado)/Número de trabajadores asegurados (Programado))*100	IIEG, Instituto de Información Estadística y Geográfica del estado de Jalisco, con datos del IMSS. Registros administrativos, 2020	Mensual	1,963,491.00	Trabajador	100%	En el Sistema de Monitoreo de Indicadores del Desarrollo de Jalisco (MIDE Jalisco), para consulta abierta en https://seplan.app.jalisco.gob.mx/mide	Los habitantes del estado de Jalisco hacen efectivo el cumplimiento de sus derechos humanos.
Componente	A1-Acciones implementadas para fomentar la justicia laboral a los jornaleros agrícolas.	Total de acciones implementadas para fomentar justicia laboral a jornaleros	(Total de acciones implementadas para fomentar justicia laboral a jornaleros (Realizado)/Total de acciones implementadas para fomentar justicia laboral a jornaleros (Programado))*100	Puntos de acuerdo de cabildo con Municipios para el padrón de jornaleros agrícolas. Dirección de Planeación y Control.	Trimestral	45.00	Acción	100%	Acciones implementadas para fomentar la justicia laboral a los jornaleros agrícolas.	Existe disposición de los municipios para la realización del padrón de jornaleros y acciones que se implementan para mejorar sus condiciones laborales
Actividad	A1-01 Puntos de acuerdo de cabildo celebrados con municipios para la elaboración del Padrón de jornaleros para mejorar sus condiciones laborales	Total de puntos de acuerdo realizados en colaboración con Municipios	(Total de puntos de acuerdo realizados en colaboración con Municipios (Realizado)/Total de puntos de acuerdo realizados en colaboración con Municipios (Programado))*100	Puntos de acuerdo de cabildo. Dirección de Planeación y Control.	Trimestral	44.00	Documento	100%	Puntos de acuerdo de cabildo	Existe participación favorable por parte de los Municipios para la aprobación de la iniciativa para beneficiar a los jornaleros agrícolas.
Actividad	A1-02 Convenios celebrados con municipios del Estado para en conjunto beneficiar a los jornaleros agrícolas.	Total de convenios celebrados con Municipios	(Total de convenios celebrados con Municipios (Realizado)/Total de convenios celebrados con Municipios (Programado))*100	Convenio firmado. Dirección de Planeación y Control	Semestral	1.00	Convenio	100%	Convenio firmado	Existe la disposición de los municipios para la firma del convenio en beneficio de los jornaleros agrícolas.
Componente	C2-Acciones implementadas para fomentar la modernización en la Secretaría	Total de acciones implementadas para fomentar modernización en la Secretaría	(Total de acciones implementadas para fomentar modernización en la Secretaría (Realizado)/Total de acciones implementadas para fomentar modernización en la Secretaría (Programado))*100	Actas de sesión o resoluciones emitidas. Dirección de Planeación y Control.	Trimestral	34.00	Acción	100%	Actas de sesión o resoluciones emitidas	Existe interés por empresas y organizaciones en participar
Actividad	C2-01 Contribuir a fomentar el empleo y promover la igualdad de inclusión, así como la justicia laboral entre patrones y trabajadores, a través de acciones que fortalezcan el desarrollo del Estado	Total de distintivos entregados por la Secretaría a empresas	(Total de distintivos entregados por la Secretaría a empresas (Realizado)/Total de distintivos entregados por la Secretaría a empresas (Programado))*100	Resoluciones o dictamen emitido. Dirección de Planeación y Control.	Trimestral	30.00	Distintivo	100%	Resoluciones o dictamen emitido	Existe interés de las empresas en participar
Actividad	C2-02 Reuniones realizadas de trabajo que tiene el Comité de Evaluación y seguimiento de las políticas del trabajo	Total de sesiones Comité Evaluación Seguimiento Políticas del Trabajo realizadas	(Total de sesiones Comité Evaluación Seguimiento Políticas del Trabajo realizadas (Realizado)/Total de sesiones Comité Evaluación Seguimiento Políticas del Trabajo realizadas (Programado))*100	Actas de sesión del Comité de Evaluación y seguimiento de las políticas del trabajo. Dirección de Planeación y Control.	Trimestral	4.00	Acción	100%	Actas de sesión del Comité de Evaluación y seguimiento de las políticas del trabajo	Se programan las sesiones de la comisión, no obstante queda sujeta a modificación en virtud de la pandemia del COVID-19

GOBIERNO DEL ESTADO DE JALISCO
PRESUPUESTO DE EGRESOS PARA EL EJERCICIO FISCAL 2021
MATRIZ DE INDICADORES PARA RESULTADOS

Unidad Presupuestal: 14 Secretaría del Trabajo y Previsión Social
Unidad Responsable: 000 Secretaría del Trabajo y Previsión Social
Programa presupuestario: 466 Conducción de la Secretaría del Trabajo y Previsión Social

Nivel	Resumen narrativo	Indicador							Medios de verificación	Supuestos
		Nombre del indicador	Fórmula	Fuentes de información	Frecuencia	Meta (valor)	Unidad de medida (meta valor)	Meta institucional		
Fin	Contribuir a la consolidación de Jalisco como líder nacional en aportación de valor económico y social, mediante la integración de la ciencia y la tecnología al desarrollo de cadenas productivas estratégicas que impulsen el capital humano, creativo y emprendedor de nuestra población, así como el aprovechamiento de los recursos naturales de todas nuestras regiones de manera responsable, incluyente y sostenible.	Posición en el Índice de Competitividad Estatal del IMCO	(Posición en el Índice de Competitividad Estatal del IMCO (Realizado)/Posición en el Índice de Competitividad Estatal del IMCO (Programado))*100	IMCO. Índice de Competitividad Estatal, 2018.	Bienal	5.00	Posición	100%	En el Sistema de Monitoreo de Indicadores del Desarrollo de Jalisco (MIDE Jalisco), para consulta abierta en https://seplan.app.jalisco.gob.mx/mide	Las variables macroeconómicas se encuentran estables y se incrementan los niveles de crecimiento económico.
Propósito	Incrementar la cantidad y calidad de los empleos en Jalisco, a través del mejoramiento de competencias y capacidades del capital humano, así como de la certificación de las habilidades y competencias técnicas de los trabajadores, velando a su vez por el cumplimiento de los derechos y obligaciones laborales y la paz laboral como base del crecimiento, así mismo incentivando al sector patronal en la implementación de políticas de responsabilidad social, relativas a la inclusión, flexibilidad y reinserción social laboral.	Tasa de informalidad laboral	(Proporción de la población ocupada que es laboralmente vulnerable por la naturaleza de la unidad económica para la que trabaja (Realizado)/Proporción de la población ocupada que es laboralmente vulnerable por la naturaleza de la unidad económica para la que trabaja (Programado))*100	INEGI, Encuesta Nacional de Ocupación y Empleo, México: (ENOE) 1er trimestre 2020.	Trimestral	46.60	Tasa	100%	En el Sistema de Monitoreo de Indicadores del Desarrollo de Jalisco (MIDE Jalisco), para consulta abierta en https://seplan.app.jalisco.gob.mx/mide	Los habitantes del estado de Jalisco hacen efectivo el cumplimiento de sus derechos humanos.
Componente	01-Acciones implementadas para fomentar la estabilidad y el crecimiento laboral en el Estado.	Total de acciones priorizadas por el Secretario	(Total de acciones priorizadas por el Secretario (Realizado)/Total de acciones priorizadas por el Secretario (Programado))*100	Prensa escrita, televisión, Internet, radio y redes sociales. Coordinación de Medios Digitales.	Mensual	1,000.00	Acción	100%	Prensa escrita, televisión, Internet, radio y redes sociales	Los representantes de los actores del empleo tienen disponibilidad en asistir a reuniones de trabajo
Actividad	01-01 Realización de eventos de apertura y seguimiento de programas y proyectos para fomentar el empleo	Total de eventos, programas, proyectos realizados para fomentar el empleo	(Total de eventos, programas, proyectos realizados para fomentar el empleo (Realizado)/Total de eventos, programas, proyectos realizados para fomentar el empleo (Programado))*100	Internet, página web y redes sociales https://www.facebook.com/SecretariadelTrabajoJalisco/ . Coordinación de Medios Digitales	Mensual	80.00	Evento	100%	Internet, página web y redes sociales https://www.facebook.com/SecretariadelTrabajoJalisco/	Existe participación favorable para su realización
Actividad	01-02 Acciones realizadas para la celebración de convenios de colaboración	Total de convenios de colaboración realizados o con participación	(Total de convenios de colaboración realizados o con participación (Realizado)/Total de convenios de colaboración realizados o con participación (Programado))*100	Convenios firmados. Despacho del Secretario	Mensual	20.00	Convenio	100%	Convenios firmados. Despacho del Secretario	Los representantes de los actores del empleo tienen disponibilidad en la celebración de convenios
Componente	C1-Acciones realizadas para comunicar instrucciones o disposiciones de la Secretaría	Total de acciones de comunicación llevadas a cabo	(Total de acciones de comunicación llevadas a cabo (Realizado)/Total de acciones de comunicación llevadas a cabo (Programado))*100	Reportes realizados por la Coordinación de Medios Digitales. Coordinación de Medios Digitales.	Mensual	1,000.00	Acción	100%	Reportes de la Coordinación de Medios Digitales	Existe la necesidad de construir relación entre la Secretaría y los Ciudadanos así como comunicar las instrucciones o disposiciones del Secretario sobre los objetivos prioritarios de la Secretaría
Actividad	C1-01 Difusión en radio, televisión, medios impresos y redes sociales de las actividades que realiza la Secretaría del Trabajo, que generan impacto positivo en la ciudadanía.	Total de actividades de difusión realizadas en medios tradicionales	(Total de actividades de difusión realizadas en medios tradicionales (Realizado)/Total de actividades de difusión realizadas en medios tradicionales (Programado))*100	Prensa escrita, televisión y radio. Coordinación de Medios Digitales.	Mensual	280.00	Actividad	100%	Prensa escrita, televisión y radio	Existen actividades de la Secretaría que son de interés público, para fomentar el empleo
Actividad	C1-02 Difusión en radio, televisión, medios impresos y redes sociales de las actividades que realiza la Secretaría del Trabajo, que generan impacto positivo en la ciudadanía.	Total de actividades de difusión realizadas en medios electrónicos	(Total de actividades de difusión realizadas en medios electrónicos (Realizado)/Total de actividades de difusión realizadas en medios electrónicos (Programado))*100	Página web, internet y Facebook: https://www.facebook.com/SecretariadelTrabajoJalisco/ . Coordinación de Medios Digitales.	Mensual	720.00	Actividad	100%	Página web, internet y Facebook: https://www.facebook.com/SecretariadelTrabajoJalisco/	Existen actividades de la Secretaría que son de interés público, para fomentar el empleo

GOBIERNO DEL ESTADO DE JALISCO
PRESUPUESTO DE EGRESOS PARA EL EJERCICIO FISCAL 2021
MATRIZ DE INDICADORES PARA RESULTADOS

Unidad Presupuestal: 14 Secretaría del Trabajo y Previsión Social
Unidad Responsable: 000 Secretaría del Trabajo y Previsión Social
Programa presupuestario: 466 Conducción de la Secretaría del Trabajo y Previsión Social

Nivel	Resumen narrativo	Indicador							Medios de verificación	Supuestos
		Nombre del indicador	Fórmula	Fuentes de información	Frecuencia	Meta (valor)	Unidad de medida (meta valor)	Meta institucional		
Componente	F1-Acciones realizadas para detectar posibles faltas administrativas y corrupción	Total de reportes de cumplimiento Programa Anual de Trabajo realizados	(Total de reportes de cumplimiento Programa Anual de Trabajo realizados (Realizado)/Total de reportes de cumplimiento Programa Anual de Trabajo realizados (Programado))*100	Reporte Bimestral PAT ubicado en las oficinas del Organismo Interno de Control de la STPS. Organismo Interno de Control	Mensual	100.00	Acción	100%	Reporte Bimestral PAT ubicado en las oficinas del Organismo Interno de Control de la STPS	QUE LOS CIUDADANOS DENUNCIEN ACTOS O HECHOS DE CORRUPCIÓN
Actividad	F1-01 Ejecución de auditorías programadas	Total de auditorías realizadas	(Total de auditorías realizadas (Realizado)/Total de auditorías realizadas (Programado))*100	Cédula de inicio de auditoría y cédula de avance de auditoría ubicado en las oficinas del Organismo Interno de Control de la STPS. Organismo Interno de Control.	Mensual	100.00	Documento	100%	Cédula de inicio de auditoría y cédula de avance de auditoría ubicado en las oficinas del Organismo Interno de Control de la STPS	QUE SE AUTORICE EL PAT POR PARTE DE LA CONTRALORIA
Actividad	F1-02 Informes de Evaluación en materia de Control Interno	Total de Informes de evaluación de Control Interno realizados	(Total de Informes de evaluación de Control Interno realizados (Realizado)/Total de Informes de evaluación de Control Interno realizados (Programado))*100	Evacuación realizada al control interno ubicada en las oficinas del Organismo Interno de Control. Organismo Interno de Control	Mensual	100.00	Acción	100%	Evacuación realizada al control interno ubicada en las oficinas del Organismo Interno de Control	QUE EXISTA PRESUPUESTO PARA LLEVAR ACABO LA IMPLEMENTACIÓN DE CONTROL INTERNO

GOBIERNO DEL ESTADO DE JALISCO
PRESUPUESTO DE EGRESOS PARA EL EJERCICIO FISCAL 2021
MATRIZ DE INDICADORES PARA RESULTADOS

Unidad Presupuestal: 14 Secretaría del Trabajo y Previsión Social
Unidad Responsable: 000 Secretaría del Trabajo y Previsión Social
Programa presupuestario: 467 Impartición de Justicia Laboral en el Estado

Nivel	Resumen narrativo	Indicador							Medios de verificación	Supuestos
		Nombre del indicador	Fórmula	Fuentes de información	Frecuencia	Meta (valor)	Unidad de medida (meta valor)	Meta institucional		
Fin	Contribuir a consolidar el Estado de derecho y la cultura de paz a través de la prevención, la atención oportuna y eficaz de las demandas sociales en materia de seguridad y justicia, garantizando el derecho humano de integridad física y psíquica, reparando el tejido social, recuperando la autoridad de las instituciones e impulsar condiciones para una producción conjunta de seguridad, incluyente y sustentable con los actores sociales y gubernamentales.	Posición en el Subíndice Sistema de Derecho Confiable y Objetivo del Índice de Competitividad, IMCO	(Posición en el Subíndice Sistema de Derecho Confiable y Objetivo del Índice de Competitividad, IMCO (Realizado)/Posición en el Subíndice Sistema de Derecho Confiable y Objetivo del Índice de Competitividad, IMCO (Programado))*100	IMCO, Índice de Competitividad Estatal 2018.	Bienal	21.00	Posición	100%	En el Sistema de Monitoreo de Indicadores del Desarrollo de Jalisco (MIDE Jalisco), para consulta abierta en https://seplan.app.jalisco.gob.mx/mide	Los habitantes del estado de Jalisco tienen la disposición y el compromiso de mejorar sus conductas sociales para la consolidación del Estado de derecho.
Propósito	Garantizar el acceso a la justicia pronta, expedita, completa e imparcial para mantener la paz social y un estado democrático y de derecho, mediante mecanismos de transparencia y justicia abierta, eficiencia procedimental, fortalecimiento de capacidades institucionales, asegurando el ejercicio efectivo de los derechos humanos, administrativos, políticos y electorales.	Sentencias definitivas con la modalidad de juicios orales	(Sumatoria de las sentencias definitivas emitidas por los jueces de oralidad en materia penal, de los doce distritos judiciales. (Realizado)/Sumatoria de las sentencias definitivas emitidas por los jueces de oralidad en materia penal, de los doce distritos judiciales. (Programado))*100	Consejo de la Judicatura, Poder Judicial del Estado de Jalisco. 2019	Anual	108.00	Sentencia	100%	En el Sistema de Monitoreo de Indicadores del Desarrollo de Jalisco (MIDE Jalisco), para consulta abierta en https://seplan.app.jalisco.gob.mx/mide	Los habitantes del estado de Jalisco que presentan un conflicto jurídico tienen el interés y la disposición de solucionarlo mediante métodos alternos de solución.
Componente	02-Huelgas solucionadas en el Estado.	Total de huelgas solucionadas en el Estado	(Total de huelgas solucionadas en el Estado (Realizado)/Total de huelgas solucionadas en el Estado (Programado))*100	Informes físicos firmados por el titular del área. Presidencia de la Junta Local de Conciliación y Arbitraje	Trimestral	3,100.00	Documento	100%	Informes físicos firmados por el titular del área de Huelgas.	Las partes llegan a un arreglo, o se envían al archivo por improcedente.
Actividad	02-01 Dar seguimiento y tramite de toda solicitud de huelga recibida en ventanilla de la Secretaría de Huelgas de la JLCA.	Total de solicitudes de huelga recibidas en el Estado	(Total de solicitudes de huelga recibidas en el Estado (Realizado)/Total de solicitudes de huelga recibidas en el Estado (Programado))*100	Informes físicos firmados por el titular del área. Presidencia de la Junta Local de Conciliación y Arbitraje	Trimestral	4,100.00	Solicitud	100%	Informes físicos firmados por el encargado de Secretaría de Huelgas	Sindicatos presentan sus solicitudes de huelga por alguna inconformidad con el patrón.
Actividad	02-02 Emplazar toda aquella solicitud de huelga que haya sido revisada y procedente para dar a conocer al patrón.	Total de solicitudes de huelga emplazadas	(Total de solicitudes de huelgas emplazadas (Realizado)/Total de solicitudes de huelgas emplazadas (Programado))*100	Informe físico y firmado por el titular del área. Presidencia de la Junta Local de Conciliación y Arbitraje	Trimestral	900.00	Acta	100%	Informe físico y firmado por el encargado de Sala de Huelgas	El Actuario notificador da a conocer al patrón la huelga que promovió el sindicato de sus trabajadores.
Componente	03-Convenios y renunciaciones ratificados fuera de juicio	Total de convenios y renunciaciones fuera de juicio generados en el Estado	(Total de convenios y renunciaciones fuera de juicio generados en el Estado (Realizado)/Total de convenios y renunciaciones fuera de juicio generados en el Estado (Programado))*100	Informe físico firmado por el titular de cada área y se puede verificar con las descargas del Sistema de Gestión de Procesos Gubernamentales (SGPG). Presidencia de la Junta Local de Conciliación y Arbitraje	Trimestral	44,200.00	Documento	100%	Informe físico firmado por el titular de convenios fuera de juicio	En la ratificación de convenios las dos partes llegan a un acuerdo y se le paga al trabajador lo acordado y para las ratificaciones de renuncia, solo es necesario el consentimiento del trabajador.
Actividad	03-01 Exponer al patrón y a los trabajadores las ventajas de realizar un convenio y ratificación, para evitar la demanda.	Total de ratificaciones de convenios recibidos	(Total de ratificaciones de convenios recibidos (Realizado)/Total de ratificaciones de convenios recibidos (Programado))*100	Informe físico firmado por el titular de cada área y se puede verificar con las descargas del Sistema de Gestión de Procesos Gubernamentales (SGPG). Presidencia de la Junta Local de Conciliación y Arbitraje	Trimestral	14,100.00	Documento	100%	Informe físico firmado por el encargado de ratificación de convenios	Deben presentarse las dos partes, el patrón y los trabajadores.

GOBIERNO DEL ESTADO DE JALISCO
PRESUPUESTO DE EGRESOS PARA EL EJERCICIO FISCAL 2021
MATRIZ DE INDICADORES PARA RESULTADOS

Unidad Presupuestal: 14 Secretaría del Trabajo y Previsión Social
Unidad Responsable: 000 Secretaría del Trabajo y Previsión Social
Programa presupuestario: 467 Impartición de Justicia Laboral en el Estado

Nivel	Resumen narrativo	Indicador							Medios de verificación	Supuestos
		Nombre del indicador	Fórmula	Fuentes de información	Frecuencia	Meta (valor)	Unidad de medida (meta valor)	Meta institucional		
Actividad	03-02 Hacer del conocimiento del trabajador las ventajas de ratificar su renuncia ante la JLCA para evitar la demanda.	Total de ratificaciones de renuncia recibidos	$(\text{Total de ratificaciones de renuncia recibidos (Realizado)}/\text{Total de ratificaciones de renuncia recibidos (Programado)}) * 100$	Informe físico firmado por el titular de cada área y se puede verificar con las descargas del Sistema de Gestión de Procesos Gubernamentales (SGPG). Presidencia de la Junta Local de Conciliación y Arbitraje	Trimestral	30,100.00	Documento	100%	Informe físico firmado por el encargado de renuncias ratificadas	Se debe presentar el trabajador con el fin de ratificar su renuncia ante la Junta Local de Conciliación y Arbitraje.
Componente	A1-Juicios laborales resueltos vía jurisdiccional y/o conciliatoria.	Total de juicios laborales individuales resueltos vía jurisdiccional y/o conciliatoria	$(\text{Total de juicios laborales individuales resueltos vía jurisdiccional y/o conciliatoria (Realizado)}/\text{Total de juicios laborales individuales resueltos vía jurisdiccional y/o conciliatoria (Programado)}) * 100$	Sistema de Gestión de Procesos Gubernamentales (SGPG), en el caso de las Juntas Foráneas se informa por correo. Presidencia de la Junta Local de Conciliación y Arbitraje	Trimestral	15,100.00	Juicio	100%	Sistema de Gestión de Procesos Gubernamentales (SGPG), en el caso de las Juntas Foráneas se informa por correo electrónico	Los expedientes solucionados deberán contener el documento de resolución por cualquiera que haya sido la vía de solución. Las partes llegan a un arreglo entre sí, la parte actora se desiste de la demanda; un tribunal de segunda instancia ordena el tipo resolución del juicio
Actividad	A1-01 Todos los amparos recibidos en oficialía de partes.	Total de amparos recibidos en el Estado	$(\text{Total de amparos recibidos en el Estado (Realizado)}/\text{Total de amparos recibidos en el Estado (Programado)}) * 100$	Informes físicos firmados por los Secretarios de Junta Especial y/o Presidente de Junta Especial, en el caso de las Juntas foráneas, informe por correo electrónico. Presidencia de la Junta Local de Conciliación y Arbitraje	Trimestral	2,100.00	Amparo	100%	Informes físicos firmados por los Secretarios de Junta Especial y/o Presidente de Junta Especial, en el caso de las Juntas foráneas, informe por correo electrónico.	Amparos recibidos en oficialía de partes de la Junta Local de Conciliación y Arbitraje.
Actividad	A1-02 Actuaciones notificadas, correspondientes a los juicios laborales.	Porcentaje de notificaciones realizadas	$(\text{Porcentaje de notificaciones realizadas (Realizado)}/\text{Porcentaje de notificaciones realizadas (Programado)}) * 100$	Informes físicos firmados por el titular del área. Presidencia de la Junta Local de Conciliación y Arbitraje.	Trimestral	80.00	Porcentaje	100%	Informes físicos firmados por el titular del área de concentradora.	El Actuario debe de cerciorarse y asegurarse de que las partes deban de ser notificadas conforme a lo estipulado en el Capítulo VII de la Ley Federal del Trabajo.

GOBIERNO DEL ESTADO DE JALISCO
PRESUPUESTO DE EGRESOS PARA EL EJERCICIO FISCAL 2021
MATRIZ DE INDICADORES PARA RESULTADOS

Unidad Presupuestal: 14 Secretaría del Trabajo y Previsión Social
Unidad Responsable: 000 Secretaría del Trabajo y Previsión Social
Programa presupuestario: 468 Procuración de Justicia Laboral y Conciliación Laboral Administrativa en el Estado

Nivel	Resumen narrativo	Indicador							Medios de verificación	Supuestos
		Nombre del indicador	Fórmula	Fuentes de información	Frecuencia	Meta (valor)	Unidad de medida (meta valor)	Meta institucional		
Fin	Contribuir a consolidar el Estado de derecho y la cultura de paz a través de la prevención, la atención oportuna y eficaz de las demandas sociales en materia de seguridad y justicia, garantizando el derecho humano de integridad física y psíquica, reparando el tejido social, recuperando la autoridad de las instituciones e impulsar condiciones para una producción conjunta de seguridad, incluyente y sustentable con los actores sociales y gubernamentales.	Posición en el Índice de Desarrollo Democrático	(Posición en el Índice de Desarrollo Democrático (Realizado)/Posición en el Índice de Desarrollo Democrático (Programado))*100	Polilat y la Fundación Konrad Adenauer. Índice de Desarrollo Democrático de México, 2019.	Anual	15.00	Posición	100%	En el Sistema de Monitoreo de Indicadores del Desarrollo de Jalisco (MIDE Jalisco), para consulta abierta en https://seplan.app.jalisco.gob.mx/mide	Los habitantes del estado de Jalisco tienen la disposición y el compromiso de mejorar sus conductas sociales para la consolidación del Estado de derecho.
Propósito	Recuperar la capacidad de disuasión del Estado, con un modelo de procuración de justicia cercano a la ciudadanía con el cual se propicie la cultura de la denuncia; dirigiendo los esfuerzos a la reducción de la impunidad a través de una eficiente investigación y persecución del delito apegada a los protocolos y al respeto irrestricto de los derechos humanos, usando como estrategia la coordinación interinstitucional, la modernización de las plataformas tecnológicas y el cumplimiento del servicio civil de carrera basado en la capacitación, profesionalización y certificación del personal.	Porcentaje de población que percibe a los ministerios públicos y procuradurías como corruptas	(Porcentaje de población que percibe a los ministerios públicos y procuradurías como corruptas (Realizado)/Porcentaje de población que percibe a los ministerios públicos y procuradurías como corruptas (Programado))*100	INEGI. Encuesta Nacional de Victimización y Percepción sobre Seguridad Pública (ENVIPE), 2019.	Anual	58.24	Porcentaje	100%	En el Sistema de Monitoreo de Indicadores del Desarrollo de Jalisco (MIDE Jalisco), para consulta abierta en https://seplan.app.jalisco.gob.mx/mide	Los habitantes del estado de Jalisco presentan oportunamente su denuncia al ser víctimas de algún delito.
Componente	02-Convenios elaborados y firmados para la terminación de la relación laboral a través del mutuo acuerdo.	Total de conciliaciones administrativas logradas	(Total de conciliaciones administrativas logradas (Realizado)/Total de conciliaciones administrativas logradas (Programado))*100	Informe general. Base de datos en físico área de archivo. Procuraduría General de la Defensa del Trabajo.	Mensual	10,850.00	Convenio	100%	Informe General. Base de datos en físico área de archivo. Procuraduría General de la Defensa del Trabajo.	Al existir algún conflicto laboral el usuario acude a solicitar el servicio
Actividad	02-01 Conciliaciones logradas a favor de trabajadoras, trabajadores y sindicatos.	Total de conciliaciones logradas por Procuraduría	(Total de conciliaciones logradas por Procuraduría (Realizado)/Total de conciliaciones logradas por Procuraduría (Programado))*100	Informe mensual área de Conciliación. Base de datos sistema y físico área de archivo. Procuraduría General de la Defensa del Trabajo.	Mensual	5,250.00	Usuario	100%	Informe mensual área de Conciliación. Base de datos sistema y físico área de archivo. Procuraduría General de la Defensa del Trabajo.	Ambas partes dentro de la cita conciliatoria lleguen a un arreglo.
Actividad	02-02 Trabajadores beneficiados mediante una conciliación administrativa, convenio o finiquito.	Total de trabajadores beneficiados por medio de la conciliación	(Total de trabajadores beneficiados por medio de la conciliación (Realizado)/Total de trabajadores beneficiados por medio de la conciliación (Programado))*100	Informe mensual área de Conciliación. Base de datos sistema y físico área de archivo. Procuraduría General de la Defensa del Trabajo.	Mensual	5,600.00	Usuario	100%	Informe mensual área de Conciliación. Base de datos sistema y físico área de archivo. Procuraduría General de la Defensa del Trabajo.	El empleador este abierto a la conciliación administrativa con el fin de terminar el conflicto laboral.
Componente	05-Representación Legal otorgada a personas en conflicto laboral.	Total de representaciones jurídicas otorgadas en materia laboral a trabajadores	(Total de representaciones jurídicas otorgadas en materia laboral a trabajadores (Realizado)/Total de representaciones jurídicas otorgadas en materia laboral a trabajadores (Programado))*100	Informe general. Base de datos en físico área de archivo. Procuraduría General de la Defensa del Trabajo.	Mensual	15,490.00	Demanda	100%	Informe general. Base de datos en físico área de archivo. Procuraduría General de la Defensa del Trabajo.	Ante la existencia de un conflicto laboral sin solución administrativa la parte interesada solicite la representación legal a la Procuraduría.
Actividad	05-01 Elaboración y presentación de demandas ante la Junta Local de Conciliación y Arbitraje.	Total de demandas presentadas ante la Junta	(Total de demandas presentadas ante la Junta (Realizado)/Total de demandas presentadas ante la Junta (Programado))*100	Informe mensual elaboración de demandas. Base de datos físico área de archivo. Procuraduría General de la Defensa del Trabajo.	Mensual	2,530.00	Usuario	100%	Informe mensual elaboración de demandas. Base de datos físico área de archivo. Procuraduría General de la Defensa del Trabajo.	Una vez solicitada la representación legal le sea elaborada y presentada la demanda a la parte interesada en la Junta Local de Conciliación y Arbitraje.

GOBIERNO DEL ESTADO DE JALISCO
PRESUPUESTO DE EGRESOS PARA EL EJERCICIO FISCAL 2021
MATRIZ DE INDICADORES PARA RESULTADOS

Unidad Presupuestal: 14 Secretaría del Trabajo y Previsión Social
Unidad Responsable: 000 Secretaría del Trabajo y Previsión Social
Programa presupuestario: 468 Procuración de Justicia Laboral y Conciliación Laboral Administrativa en el Estado

Nivel	Resumen narrativo	Indicador							Medios de verificación	Supuestos
		Nombre del indicador	Fórmula	Fuentes de información	Frecuencia	Meta (valor)	Unidad de medida (meta valor)	Meta institucional		
Actividad	05-02 Juicios en trámite donde la Procuraduría representa al trabajador ante la Junta Local de Conciliación y Arbitraje.	Total de juicios en trámite representados por la Procuraduría	(Total de juicios en trámite representados por la Procuraduría (Realizado)/Total de juicios en trámite representados por la Procuraduría (Programado))*100	Informe mensual del área de Litigio. Base de datos físico área de archivo. Procuraduría General de la Defensa del Trabajo.	Mensual	12,960.00	Usuario	100%	Informe mensual del área de Litigio. Base de datos físico área de archivo. Procuraduría General de la Defensa del Trabajo.	Los juicios en trámite representados por la Procuraduría ante la Junta Local de Conciliación y Arbitraje y que se encuentran activos dentro de alguna etapa del juicio laboral.
Componente	A3-Asesorías brindadas en materia laboral para procurar justicia en el Estado.	Total de asesorías brindadas en materia laboral	(Total de asesorías brindadas en materia laboral (Realizado)/Total de asesorías brindadas en materia laboral (Programado))*100	Informe General. Base de datos en físico área de archivo. Procuraduría General de la Defensa del Trabajo.	Mensual	37,967.00	Asesoría	100%	Informe General. Base de datos en físico área de archivo. Procuraduría General de la Defensa del Trabajo.	Las partes involucradas en una relación laboral acuden a efecto de buscar la equidad y la justicia del Trabajo.
Actividad	A3-01 Servicio de asesorías brindadas a público en general en materia laboral.	Total de asesorías brindadas a trabajadoras, trabajadores y sindicatos	(Total de asesorías brindadas a trabajadoras, trabajadores y sindicatos (Realizado)/Total de asesorías brindadas a trabajadoras, trabajadores y sindicatos (Programado))*100	Informe mensual del área de asesoría. Base de datos sistema y físico área de archivo. Procuraduría General de la Defensa del Trabajo.	Mensual	35,000.00	Usuario	100%	Informe mensual del área de asesoría. Base de datos sistema y físico área de archivo. Procuraduría General de la Defensa del Trabajo.	Las trabajadoras, trabajadores y sindicatos acuden a solicitar una asesoría en materia laboral por algún conflicto suscitado dentro de la fuente de trabajo.
Actividad	A3-02 Servicio de información sobre anticoyotaje.	Total de asesorías brindadas dentro de campaña Anticoyotaje	(Total de asesorías brindadas dentro de la campaña anticoyotaje (Realizado)/Total de asesorías brindadas dentro de la campaña anticoyotaje (Programado))*100	Informe mensual de módulos Anticoyotaje. Base de datos físico área de archivo. Procuraduría General de la Defensa del Trabajo.	Mensual	20,000.00	Usuario	100%	Informe mensual de módulos Anticoyotaje. Base de datos físico área de archivo. Procuraduría General de la Defensa del Trabajo.	Por medio de módulos externos la Procuraduría informa sobre los servicios que brinda la misma en materia laboral, con el fin de que los usuarios acudan a los servicios gratuitos.
Componente	A4-Citas conciliatorias brindadas en materia laboral como método de prevención y resolución de conflictos laborales	Total de citas conciliatorias de carácter administrativas otorgadas	(Total de citas conciliatorias de carácter administrativas otorgadas (Realizado)/Total de citas conciliatorias de carácter administrativas otorgadas (Programado))*100	Informe General. Base de datos en físico área de archivo. Procuraduría General de la Defensa del Trabajo.	Mensual	24,875.00	Cita	100%	Informe General. Base de datos en físico área de archivo. Procuraduría General de la Defensa del Trabajo.	Al existir algún conflicto laboral el usuario acude a solicitar el servicio
Actividad	A4-01 Elaboración y otorgamiento de citatorios de carácter administrativo a trabajadoras, trabajadores y sindicatos.	Total de citatorios emitidos y otorgados por la Procuraduría	(Total de citatorios emitidos y otorgados por la Procuraduría (Realizado)/Total de citatorios emitidos y otorgados por la Procuraduría (Programado))*100	Informe mensual área de asesoría + Conciliación. Base de datos sistema y físico área de archivo. Procuraduría General de la Defensa del Trabajo.	Mensual	17,000.00	Usuario	100%	Informe mensual área de asesoría + Conciliación. Base de datos sistema y físico área de archivo. Procuraduría General de la Defensa del Trabajo.	El interesado solicita la cita administrativa con el fin de llegar a un arreglo conciliatorio y dar fin al conflicto.
Actividad	A4-02 Citas conciliatorias de carácter administrativo celebradas ante la Procuraduría.	Total de citas celebradas por Procuraduría	(Total de citas celebradas por la Procuraduría (Realizado)/Total de citas celebradas por la Procuraduría (Programado))*100	Informe mensual área de Conciliación. Base de datos sistema y físico área de archivo. Procuraduría General de la Defensa del Trabajo.	Mensual	7,875.00	Usuario	100%	Informe mensual área de Conciliación. Base de datos sistema y físico área de archivo. Procuraduría General de la Defensa del Trabajo.	Que las partes involucradas en el conflicto acudan a la cita administrativa.

GOBIERNO DEL ESTADO DE JALISCO
PRESUPUESTO DE EGRESOS PARA EL EJERCICIO FISCAL 2021
MATRIZ DE INDICADORES PARA RESULTADOS

Unidad Presupuestal: 14 Secretaría del Trabajo y Previsión Social
Unidad Responsable: 000 Secretaría del Trabajo y Previsión Social
Programa presupuestario: 469 Programa de Apoyo para el fortalecimiento del Empleo en el Estado

Nivel	Resumen narrativo	Indicador							Medios de verificación	Supuestos
		Nombre del indicador	Fórmula	Fuentes de información	Frecuencia	Meta (valor)	Unidad de medida (meta valor)	Meta institucional		
Fin	Contribuir a la consolidación de Jalisco como líder nacional en aportación de valor económico y social, mediante la integración de la ciencia y la tecnología al desarrollo de cadenas productivas estratégicas que impulsen el capital humano, creativo y emprendedor de nuestra población, así como el aprovechamiento de los recursos naturales de todas nuestras regiones de manera responsable, incluyente y sostenible.	Posición en el Índice de Competitividad Estatal del IMCO	(Posición en el Índice de Competitividad Estatal del IMCO (Realizado)/Posición en el Índice de Competitividad Estatal del IMCO (Programado))*100	IMCO. Índice de Competitividad Estatal, 2018.	Bienal	5.00	Posición	100%	En el Sistema de Monitoreo de Indicadores del Desarrollo de Jalisco (MIDE Jalisco), para consulta abierta en https://seplan.app.jalisco.gob.mx/mide	Las variables macroeconómicas se encuentran estables y se incrementan los niveles de crecimiento económico.
Propósito	Incrementar la cantidad y calidad de los empleos en Jalisco, a través del mejoramiento de competencias y capacidades del capital humano, así como de la certificación de las habilidades y competencias técnicas de los trabajadores, velando a su vez por el cumplimiento de los derechos y obligaciones laborales y la paz laboral como base del crecimiento, así mismo incentivando al sector patronal en la implementación de políticas de responsabilidad social, relativas a la inclusión, flexibilidad y reinserción social laboral.	Becas de capacitación otorgadas para un empleo	(Número de becas otorgadas para facilitar su colocación laboral (Realizado)/Número de becas otorgadas para facilitar su colocación laboral (Programado))*100	Secretaría del Trabajo y Previsión Social del Gobierno del Estado de Jalisco. México: Cifras preliminares 2020.	Mensual	7,304.00	Beca	100%	En el Sistema de Monitoreo de Indicadores del Desarrollo de Jalisco (MIDE Jalisco), para consulta abierta en https://seplan.app.jalisco.gob.mx/mide	Los habitantes del estado de Jalisco hacen efectivo el cumplimiento de sus derechos humanos.
Componente	01-Asesorías proporcionadas en materia de capacitación y adiestramiento a los trabajadores	Total de apoyos otorgados Programa Capacitación y Vinculación	(Total de apoyos otorgados Programa Capacitación y Vinculación (Realizado)/Total de apoyos otorgados Programa Capacitación y Vinculación (Programado))*100	Base de datos "Apoyos otorgados Programa Capacitación y Vinculación". Servicio Nacional de Empleo Jalisco	Mensual	2,500.00	Persona	100%	Base de datos "Apoyos otorgados Programa Capacitación y Vinculación". Servicio Nacional de Empleo Jalisco	Recortes presupuestales que a nivel federal o estatal se generen impidiendo cumplir con los objetivos de beneficiar a la población proyectada para la meta 2021
Actividad	01-01 Recepción de apoyos mediante la capacitación especializada en cultura de cuidados	Total de personas beneficiadas Programa Capacitación y Vinculación	(Total de personas beneficiadas Programa Capacitación y Vinculación (Realizado)/Total de personas beneficiadas Programa Capacitación y Vinculación (Programado))*100	Base de datos "Personas beneficiadas Programa Capacitación y Vinculación". Servicio Nacional de Empleo Jalisco	Mensual	2,500.00	Persona	100%	Base de datos "Personas beneficiadas Programa Capacitación y Vinculación". Servicio Nacional de Empleo Jalisco	Existe suficiencia presupuestal a nivel estatal para cumplir con los objetivos de beneficiar a la población proyectada para la meta 2021
Actividad	01-02 Recepción de apoyos mediante la capacitación especializada en cultura de cuidados	Total de proyectos aprobados Programa Capacitación y Vinculación	(Total de proyectos aprobados Programa Capacitación y Vinculación (Realizado)/Total de proyectos aprobados Programa Capacitación y Vinculación (Programado))*100	Base de datos "Proyectos aprobados Programa Capacitación y Vinculación". Servicio Nacional de Empleo Jalisco	Mensual	3.00	Proyecto	100%	Base de datos "Proyectos aprobados Programa Capacitación y Vinculación". Servicio Nacional de Empleo Jalisco	Existe suficiencia presupuestal a nivel estatal para cumplir con los objetivos de beneficiar a la población proyectada para la meta 2021
Componente	03-Asesorías técnicas a empresas para elaboración de programas de capacitación	Total de apoyos otorgados Programa Apoyo al Empleo	(Total de apoyos otorgados Programa Apoyo al Empleo (Realizado)/Total de apoyos otorgados Programa Apoyo al Empleo (Programado))*100	Base de datos "Apoyos otorgados Programa Apoyo al Empleo". Servicio Nacional de Empleo Jalisco	Mensual	4,500.00	Persona	100%	Base de datos "Apoyos otorgados Programa Apoyo al Empleo". Servicio Nacional de Empleo Jalisco	Recortes presupuestales que a nivel federal y estatal se generen impidiendo cumplir con los objetivos de beneficiar a la población proyectada para la meta 2021
Actividad	03-01 Otorgamiento de becas de capacitación por el programa estatal de apoyo al empleo para facilitar su colocación a una fuente empleo	Total de personas beneficiadas sub-programa capacitación para la Empleabilidad	(Total de personas beneficiadas sub-programa capacitación para la Empleabilidad (Realizado)/Total de personas beneficiadas sub-programa capacitación para la Empleabilidad (Programado))*100	Base de datos "personas beneficiadas sub-programa capacitación para la Empleabilidad". Servicio Nacional de Empleo Jalisco	Mensual	1,500.00	Programa	100%	Base de datos "personas beneficiadas sub-programa capacitación para la Empleabilidad". Servicio Nacional de Empleo Jalisco	Queda sujeto a la firma del convenio de colaboración con la federación y el Estado
Actividad	03-02 Colocación de usuarios que asisten a los eventos de Ferias de Empleo por parte del Servicio Nacional de Empleo Jalisco	Total de personas colocadas mediante Ferias de Empleo	(Total de personas colocadas mediante Ferias de Empleo (Realizado)/Total de personas colocadas mediante Ferias de Empleo (Programado))*100	Base de datos "personas colocadas mediante Ferias de Empleo". Servicio Nacional de Empleo Jalisco	Mensual	3,000.00	Persona	100%	Base de datos "personas colocadas mediante Ferias de Empleo". Servicio Nacional de Empleo Jalisco	Queda sujeto a la firma del convenio de colaboración con la federación y el Estado

GOBIERNO DEL ESTADO DE JALISCO
PRESUPUESTO DE EGRESOS PARA EL EJERCICIO FISCAL 2021
MATRIZ DE INDICADORES PARA RESULTADOS

Unidad Presupuestal: 14 Secretaría del Trabajo y Previsión Social
Unidad Responsable: 000 Secretaría del Trabajo y Previsión Social
Programa presupuestario: 469 Programa de Apoyo para el fortalecimiento del Empleo en el Estado

Nivel	Resumen narrativo	Indicador							Medios de verificación	Supuestos
		Nombre del indicador	Fórmula	Fuentes de información	Frecuencia	Meta (valor)	Unidad de medida (meta valor)	Meta institucional		
Componente	05-Personas colocadas en un empleo mediante programas sociales	Total de apoyos otorgados Programa Estatal de Apoyo al Empleo	(Total de apoyos otorgados Programa Estatal de Apoyo al Empleo (Realizado)/Total de apoyos otorgados Programa Estatal de Apoyo al Empleo (Programado))*100	Base de datos "Apoyos otorgados Programa Estatal de Apoyo al Empleo". Servicio Nacional de Empleo Jalisco	Mensual	910.00	Persona	100%	Base de datos "Apoyos otorgados Programa Estatal de Apoyo al Empleo". Servicio Nacional de Empleo Jalisco	Recortes presupuestales para que se generen impidiendo cumplir con los objetivos de beneficiar a la población proyectada para la meta 2021
Actividad	05-01 Apoyos para la capacitación de empleados, desempleados y subempleados según el área de conocimiento que demande el mercado laboral	Total de personas beneficiadas Programa Estatal de Apoyo al Empleo	(Total de personas beneficiadas Programa Estatal de Apoyo al Empleo (Realizado)/Total de personas beneficiadas Programa Estatal de Apoyo al Empleo (Programado))*100	Base de datos "Personas beneficiadas Programa Estatal de Apoyo al Empleo". Servicio Nacional de Empleo Jalisco	Mensual	920.00	Persona	100%	Base de datos "Personas beneficiadas Programa Estatal de Apoyo al Empleo". Servicio Nacional de Empleo Jalisco	Existe suficiencia presupuestal a nivel estatal para cumplir con los objetivos de beneficiar a la población proyectada para la meta 2021
Actividad	05-02 Apoyos para la capacitación de empleados, desempleados y subempleados según el área de conocimiento que demande el mercado laboral	Total de Proyectos aprobados Programa Estatal de Apoyo al Empleo	(Total de Proyectos aprobados Programa Estatal de Apoyo al Empleo (Realizado)/Total de Proyectos aprobados Programa Estatal de Apoyo al Empleo (Programado))*100	Base de datos "Proyectos aprobados Programa Estatal de Apoyo al Empleo". Servicio Nacional de Empleo Jalisco	Mensual	123.00	Proyecto	100%	Base de datos "Personas beneficiadas Programa Estatal de Apoyo al Empleo". Servicio Nacional de Empleo Jalisco	Existe suficiencia presupuestal a nivel estatal para cumplir con los objetivos de beneficiar a la población proyectada para la meta 2021
Componente	A2-Personas desempleadas o subempleadas apoyadas económicamente mediante programas sociales	Total de apoyos otorgados Programa de Empleo Temporal	(Total de apoyos otorgados Programa de Empleo Temporal (Realizado)/Total de apoyos otorgados Programa de Empleo Temporal (Programado))*100	Base de datos "Apoyos otorgados Programa de Empleo Temporal". Servicio Nacional de Empleo Jalisco	Mensual	6,000.00	Persona	100%	Base de datos "Apoyos otorgados Programa de Empleo Temporal". Servicio Nacional de Empleo Jalisco	Recortes presupuestales que a nivel federal o estatal se generen impidiendo cumplir con los objetivos de beneficiar a la población proyectada para la meta 2021
Actividad	A2-01 Entrega de apoyos económicos mediante el programa de empleo temporal. Creación de espacios que promuevan la participación social de hombres y mujeres en igualdad de oportunidades, preferentemente con la integración de grupos sociales en situación de vulnerabilidad	Total de personas beneficiadas Programa de Empleo Temporal	(Total de personas beneficiadas Programa de Empleo Temporal (Realizado)/Total de personas beneficiadas Programa de Empleo Temporal (Programado))*100	Base de datos "Personas beneficiadas Programa de Empleo Temporal". Servicio Nacional de Empleo Jalisco	Mensual	6,000.00	Persona	100%	Base de datos "Personas beneficiadas Programa de Empleo Temporal". Servicio Nacional de Empleo Jalisco	Existe suficiencia presupuestal a nivel estatal para cumplir con los objetivos de beneficiar a la población proyectada para la meta 2021
Actividad	A2-02 Entrega de apoyos económicos mediante el programa de empleo temporal. Creación de espacios que promuevan la participación social de hombres y mujeres en igualdad de oportunidades, preferentemente con la integración de grupos sociales en situación de vulnerabilidad	Total de Proyectos aprobados Programa de Empleo Temporal	(Total de Proyectos aprobados Programa de Empleo Temporal (Realizado)/Total de Proyectos aprobados Programa de Empleo Temporal (Programado))*100	Base de datos "Proyectos aprobados Programa de Empleo Temporal". Servicio Nacional de Empleo Jalisco	Mensual	50.00	Persona	100%	Base de datos "Proyectos aprobados Programa de Empleo Temporal". Servicio Nacional de Empleo Jalisco	Existe suficiencia presupuestal a nivel estatal para cumplir con los objetivos de beneficiar a la población proyectada para la meta 2021

GOBIERNO DEL ESTADO DE JALISCO
PRESUPUESTO DE EGRESOS PARA EL EJERCICIO FISCAL 2021
MATRIZ DE INDICADORES PARA RESULTADOS

Unidad Presupuestal: 14 Secretaría del Trabajo y Previsión Social
Unidad Responsable: 000 Secretaría del Trabajo y Previsión Social
Programa presupuestario: 470 Resolución de asuntos de competencia laboral

Nivel	Resumen narrativo	Indicador							Medios de verificación	Supuestos
		Nombre del indicador	Fórmula	Fuentes de información	Frecuencia	Meta (valor)	Unidad de medida (meta valor)	Meta institucional		
Fin	Contribuir a la consolidación de Jalisco como líder nacional en aportación de valor económico y social, mediante la integración de la ciencia y la tecnología al desarrollo de cadenas productivas estratégicas que impulsen el capital humano, creativo y emprendedor de nuestra población, así como el aprovechamiento de los recursos naturales de todas nuestras regiones de manera responsable, incluyente y sostenible.	Posición en PIB per cápita	$(\text{Posición en PIB per cápita (Realizado)/Posición en PIB per cápita (Programado)}) * 100$	Instituto de Información Estadística y Geográfica del Estado de Jalisco (IIEG) con datos de INEGI (Sistema de Cuentas Nacionales de México, PIB por entidad federativa a precios corrientes 2017), la Encuesta Nacional de Empleo (ENOE) (Indicadores Estratégicos de Ocupación y Empleo por Entidad federativa, Población total 2017) y el Banco de México (Banxico, Principales Indicadores, Mercado Cambiario, Tipo de Cambio Fix, 2017) México. 2017 (último dato publicado en diciembre de 2018).	Anual	12.00	Posición	100%	En el Sistema de Monitoreo de Indicadores del Desarrollo de Jalisco (MIDE Jalisco), para consulta abierta en https://seplan.app.jalisco.gob.mx/mide	Las variables macroeconómicas se encuentran estables y se incrementan los niveles de crecimiento económico.
Propósito	Incrementar la cantidad y calidad de los empleos en Jalisco, a través del mejoramiento de competencias y capacidades del capital humano, así como de la certificación de las habilidades y competencias técnicas de los trabajadores, velando a su vez por el cumplimiento de los derechos y obligaciones laborales y la paz laboral como base del crecimiento, así mismo incentivando al sector patronal en la implementación de políticas de responsabilidad social, relativas a la inclusión, flexibilidad y reinserción social laboral.	Trabajadores registrados ante el IMSS	$(\text{Número de trabajadores asegurados (Realizado)/Número de trabajadores asegurados (Programado)}) * 100$	IIEG, Instituto de Información Estadística y Geográfica del estado de Jalisco, con datos del IMSS. Registros administrativos, 2020	Mensual	1,963,491.00	Trabajador	100%	En el Sistema de Monitoreo de Indicadores del Desarrollo de Jalisco (MIDE Jalisco), para consulta abierta en https://seplan.app.jalisco.gob.mx/mide	Los habitantes del estado de Jalisco hacen efectivo el cumplimiento de sus derechos humanos.
Componente	02-Asesoramiento brindado a Centros de Trabajo en Materia Laboral	Total de asesorías y procedimientos atendidos competencia de la Secretaría	$(\text{Total de asesorías y procedimientos atendidos competencia de la Secretaría. (Realizado)/Total de asesorías y procedimientos atendidos competencia de la Secretaría. (Programado)}) * 100$	Reporte de asesorías y procedimientos atendidos 2021. Dirección General del Trabajo.	Trimestral	10.00	Asesoría	100%	Reporte de asesorías y procedimientos atendidos 2021. Dirección General del Trabajo.	Atender asuntos derivados competencia de la Secretaría del Trabajo y Previsión Social que deriven de Procedimientos que esta misma implementa, y brindar asesorías por solicitud a fin de promover la cultura de la legalidad y el cumplimiento a la normatividad laboral.
Actividad	02-04 Substanciar los Recursos Administrativos interpuestos en contra de las resoluciones administrativas sancionatorias impuestas por la Dirección del Área Jurídica a los Centros de Trabajo por el incumplimiento de las obligaciones laborales; y, en su caso, confirmar, modificar o revocar el acto administrativo.	Porcentaje de recursos administrativos substanciados	$(\text{Porcentaje de Recursos Administrativos Substanciados. (Realizado)/Porcentaje de Recursos Administrativos Substanciados. (Programado)}) * 100$	Reporte de asuntos jurídicos atendidos 2021. Dirección de Área Jurídica.	Trimestral	100.00	Expediente	100%	Reporte de Recursos Administrativos Sustanciados 2021. Dirección General del Trabajo.	Substanciar y resolver los recursos administrativos que deriven del Procedimiento Administrativo Sancionador.
Actividad	02-05 Brindar asesoría a los Centros de Trabajo e Instituciones en materia laboral y programas públicos y a Unidades Administrativas en temas jurídicos	Total de asesorías jurídicas y de programas públicos brindadas	$(\text{Total de asesorías jurídicas y de programas públicos brindadas (Realizado)/Total de asesorías jurídicas y de programas públicos brindadas (Programado)}) * 100$	Reporte de asesorías brindadas 2021. Dirección General del Trabajo.	Mensual	10.00	Asesoría	100%	Reporte de asesorías brindadas 2021. Dirección General del Trabajo.	Asesorar a los Centros de Trabajo en el cumplimiento de sus obligaciones, así como fomentar la generación de empleos a través del implemento en instituciones de los programas públicos que opera la Secretaría.
Componente	04-Asuntos jurídicos atendidos para contribuir a la legalidad de los actos	Porcentaje de asuntos jurídicos atendidos	$(\text{Porcentaje de asuntos jurídicos atendidos (Realizado)/Porcentaje de asuntos jurídicos atendidos (Programado)}) * 100$	Reporte de asuntos jurídicos atendidos 2021. Dirección de Área Jurídica.	Trimestral	100.00	Porcentaje	100%	Reporte de asuntos jurídicos atendidos 2021. Dirección de Área Jurídica.	Registro, control, asignación y seguimiento de los asuntos atendidos por la Dirección de Área Jurídica

GOBIERNO DEL ESTADO DE JALISCO
PRESUPUESTO DE EGRESOS PARA EL EJERCICIO FISCAL 2021
MATRIZ DE INDICADORES PARA RESULTADOS

Unidad Presupuestal: 14 Secretaría del Trabajo y Previsión Social
Unidad Responsable: 000 Secretaría del Trabajo y Previsión Social
Programa presupuestario: 470 Resolución de asuntos de competencia laboral

Nivel	Resumen narrativo	Indicador							Medios de verificación	Supuestos
		Nombre del indicador	Fórmula	Fuentes de información	Frecuencia	Meta (valor)	Unidad de medida (meta valor)	Meta institucional		
Actividad	04-06 Instaurar, sustanciar y resolver los Procedimientos Administrativos Sancionadores derivados del incumplimiento de obligaciones laborales de los centros de trabajo frente a sus trabajadores.	Porcentaje de procedimientos administrativos sancionatorios instaurados, substanciados y resueltos	(Porcentaje de Procedimientos Administrativos Sancionatorios instaurados, substanciados y resueltos. (Realizado)/Porcentaje de Procedimientos Administrativos Sancionatorios instaurados, substanciados y resueltos. (Programado))*100	Reporte de Procedimientos Administrativos Sancionatorios 2021. Dirección de Área Jurídica.	Trimestral	100.00	Porcentaje	100%	Reporte de Procedimientos Administrativos Sancionatorios 2021. Dirección de Área Jurídica.	Seguimiento a la substanciación de los Procedimientos Administrativos Sancionatorios
Actividad	04-07 Representar y vigilar los intereses de la Secretaría en los juicios laborales en los cuales es parte.	Porcentaje de juicios laborales en contra de la Secretaría promovidos	(Porcentaje de Juicios Laborales en contra de la Secretaría promovidos. (Realizado)/Porcentaje de Juicios Laborales en contra de la Secretaría promovidos. (Programado))*100	Reporte de Juicios Laborales 2021. Dirección de Área Jurídica.	Trimestral	100.00	Juicio	100%	Reporte de Juicios Laborales 2021. Dirección de Área Jurídica.	Autorizados en el juicio darán seguimiento a la defensa de los Juicios Laborales
Componente	A3-Solicitudes atendidas de transparencia para garantizar el acceso a la información	Porcentaje de solicitudes atendidas de acceso a la información pública	(Porcentaje de solicitudes atendidas de acceso a la información pública (Realizado)/Porcentaje de solicitudes atendidas de acceso a la información pública (Programado))*100	Sistema de Solicitudes de Información Pública Respondidas (SIREs) y las Evaluaciones realizadas por la Unidad de Transparencia. Dirección General del Trabajo	Mensual	95.00	Porcentaje	100%	Sistema de Solicitudes de Información Pública Respondidas (SIREs) y las Evaluaciones realizadas por la Unidad de Transparencia	Las solicitudes se pueden realizar por vía telefónica, vía electrónica, por escrito o por comparecencia.
Actividad	A3-08 El ejercicio del derecho de acceso a la información no estará condicionado a que el solicitante acredite interés alguno o justifique su utilización, ni podrá condicionarse el mismo. Excepto cuando sean solicitudes para ejercer Derecho ARCO, ya que tendrá que acreditar su identidad.	Total de solicitudes de información atendidas	(Total de solicitudes de información atendidas. (Realizado)/Total de solicitudes de información atendidas. (Programado))*100	Sistema de Solicitudes de Información Pública Respondidas (SIREs). Unidad de Transparencia de la Secretaría del Trabajo y Previsión Social.	Mensual	400.00	Solicitud	100%	Sistema de Solicitudes de Información Pública Respondidas (SIREs).	Las solicitudes se pueden realizar por vía telefónica, vía electrónica, por escrito o por comparecencia.
Actividad	A3-09 Publicación de Información fundamental en el Portal Estatal de Transparencia, así como en la Plataforma Nacional de Transparencia. La información pública de libre acceso se publica y difunde de manera mensual, permanente y actualizada.	Porcentaje de información actualizada en plataforma	(Porcentaje de información actualizada en plataforma. (Realizado)/Porcentaje de información actualizada en plataforma. (Programado))*100	Evaluaciones realizadas por la Unidad de Transparencia (CT) de la Coordinación General Estratégica de Crecimiento y Desarrollo Económico (CGECDE). Dirección General del Trabajo.	Mensual	80.00	Porcentaje	100%	Evaluaciones realizadas por la Unidad de Transparencia (CT) de la Coordinación General Estratégica de Crecimiento y Desarrollo Económico (CGECDE).	El interesado podrá consultar la información fundamental en cualquier momento. La información pública de libre acceso se publica y difunde de manera mensual, permanente y actualizada.
Componente	D1-Solución de conflicto laboral promovido mediante conciliación	Total de conflictos laborales solucionados a través de la conciliación	(Total de conflictos laborales solucionados a través de la conciliación. (Realizado)/Total de conflictos laborales solucionados a través de la conciliación. (Programado))*100	Reporte de conflictos laborales solucionados 2021. Coordinación de Conciliadores.	Mensual	20,000.00	Usuario	100%	Reporte de conflictos laborales solucionados 2021. Coordinación de Conciliadores.	Promover la conciliación como medio alterno de solución de conflicto laboral, que abre las puertas al diálogo de forma sencilla y gratuita.
Actividad	D1-01 Otorgamiento de servicios de asesoría brindados a usuarios interesados vía telefónica, correo electrónico y presencial.	Total de asesorías brindadas a trabajadores, patrones y sindicatos	(Total de asesorías brindadas a trabajadores, patrones y sindicatos. (Realizado)/Total de asesorías brindadas a trabajadores, patrones y sindicatos. (Programado))*100	Reporte de asesorías brindadas 2021. Coordinación de Conciliadores.	Mensual	12,000.00	Asesoría	100%	Reporte de asesorías brindadas 2021. Coordinación de Conciliadores.	Las y los usuarios solicitan una asesoría laboral.
Actividad	D1-02 Entrega de citatorios emitidos y solicitados por Coordinación de Conciliadores.	Total de citatorios solicitados y elaborados para citas conciliatorias	(Total de citatorios solicitados y elaborados para citas conciliatorias. (Realizado)/Total de citatorios solicitados y elaborados para citas conciliatorias. (Programado))*100	Reporte de citatorios para citas conciliatorias 2021. Coordinación de Conciliadores.	Mensual	20,000.00	Cita	100%	Reporte de citatorios para citas conciliatorias 2021. Coordinación de Conciliadores.	Las partes interesadas acuden a solicitar un citatorio.

GOBIERNO DEL ESTADO DE JALISCO
PRESUPUESTO DE EGRESOS PARA EL EJERCICIO FISCAL 2021
MATRIZ DE INDICADORES PARA RESULTADOS

Unidad Presupuestal: 14 Secretaría del Trabajo y Previsión Social
Unidad Responsable: 000 Secretaría del Trabajo y Previsión Social
Programa presupuestario: 470 Resolución de asuntos de competencia laboral

Nivel	Resumen narrativo	Indicador							Medios de verificación	Supuestos
		Nombre del indicador	Fórmula	Fuentes de información	Frecuencia	Meta (valor)	Unidad de medida (meta valor)	Meta institucional		
Actividad	D1-03 Arreglo conciliatorio sin juicio en la Junta Local de Conciliación y Arbitraje derivado de una cita en la Coordinación de Conciliadores.	Total de conflictos laborales conciliados sin juicio	$(\text{Total de conflictos laborales conciliados sin juicio. (Realizado)}/\text{Total de conflictos laborales conciliados sin juicio. (Programado)}) * 100$	Reporte de conflictos laborales sin conciliados sin juicio 2021. Coordinación de Conciliadores.	Mensual	12,000.00	Conciliación	100%	Reporte de conflictos laborales sin conciliados sin juicio 2021. Coordinación de Conciliadores.	Las partes interesadas acuden a desahogar una cita conciliatoria.
Actividad	D1-04 Arreglo conciliatorio con juicio en la Junta Local de Conciliación y Arbitraje derivado de una cita en la Coordinación de Conciliadores.	Total de juicios laborales conciliados en la Junta Local	$(\text{Total de juicios laborales conciliados en la Junta Local. (Realizado)}/\text{Total de juicios laborales conciliados en la Junta Local. (Programado)}) * 100$	Reporte de juicios laborales conciliados 2021. Coordinación de Conciliadores.	Mensual	8,000.00	Usuario	100%	Reporte de juicios laborales conciliados 2021. Coordinación de Conciliadores.	Las partes interesadas acuden a desahogar una cita conciliatoria.

EL ESTADO DE JALISCO
PERIÓDICO OFICIAL

GOBIERNO DEL ESTADO DE JALISCO
PRESUPUESTO DE EGRESOS PARA EL EJERCICIO FISCAL 2021
MATRIZ DE INDICADORES PARA RESULTADOS

Unidad Presupuestal: 14 Secretaría del Trabajo y Previsión Social
Unidad Responsable: 000 Secretaría del Trabajo y Previsión Social
Programa presupuestario: 471 Fomentar el Cumplimiento de la Normatividad Laboral y de Seguridad y Salud en el Trabajo

Nivel	Resumen narrativo	Indicador							Medios de verificación	Supuestos
		Nombre del indicador	Fórmula	Fuentes de información	Frecuencia	Meta (valor)	Unidad de medida (meta valor)	Meta institucional		
Fin	Contribuir a la consolidación de Jalisco como líder nacional en aportación de valor económico y social, mediante la integración de la ciencia y la tecnología al desarrollo de cadenas productivas estratégicas que impulsen el capital humano, creativo y emprendedor de nuestra población, así como el aprovechamiento de los recursos naturales de todas nuestras regiones de manera responsable, incluyente y sostenible.	Posición en el Índice de Competitividad Estatal del IMCO	(Posición en el Índice de Competitividad Estatal del IMCO (Realizado)/Posición en el Índice de Competitividad Estatal del IMCO (Programado))*100	IMCO. Índice de Competitividad Estatal, 2018.	Bienal	5.00	Posición	100%	En el Sistema de Monitoreo de Indicadores del Desarrollo de Jalisco (MIDE Jalisco), para consulta abierta en https://seplan.app.jalisco.gob.mx/mide	Las variables macroeconómicas se encuentran estables y se incrementan los niveles de crecimiento económico.
Propósito	Incrementar la cantidad y calidad de los empleos en Jalisco, a través del mejoramiento de competencias y capacidades del capital humano, así como de la certificación de las habilidades y competencias técnicas de los trabajadores, velando a su vez por el cumplimiento de los derechos y obligaciones laborales y la paz laboral como base del crecimiento, así mismo incentivando al sector patronal en la implementación de políticas de responsabilidad social, relativas a la inclusión, flexibilidad y reinserción social laboral.	Trabajadores registrados ante el IMSS	(Número de trabajadores asegurados (Realizado)/Número de trabajadores asegurados (Programado))*100	IIEG, Instituto de Información Estadística y Geográfica del estado de Jalisco, con datos del IMSS. Registros administrativos, 2020	Mensual	1,963,491.00	Trabajador	100%	En el Sistema de Monitoreo de Indicadores del Desarrollo de Jalisco (MIDE Jalisco), para consulta abierta en https://seplan.app.jalisco.gob.mx/mide	Los habitantes del estado de Jalisco hacen efectivo el cumplimiento de sus derechos humanos.
Componente	01-Cierre de actas de inspección realizadas para procedimiento de sanciones	Total de cierre de actas generados para inicio de procedimiento	(Total de cierre de actas generados para inicio de procedimiento (Realizado)/Total de cierre de actas generados para inicio de procedimiento (Programado))*100	Cierre de Actas para inicio de Procedimiento. Dirección General de Previsión Social	Mensual	165.00	Documento	100%	Cierre de Actas para inicio de Procedimiento. Dirección General de Previsión Social	Existe supuesto legal para el cierre de las Actas de inspección para dar inicio al Procedimiento Administrativo de Imposición de Sanciones por incumplimiento
Actividad	01-09 Cierre de actas en materia laboral por inicio de procedimiento de imposición de sanciones	Total acuerdos cierre de actas laborales generados para inicio procedimiento	(Total acuerdos cierre de actas laborales generados para inicio procedimiento (Realizado)/Total acuerdos cierre de actas laborales generados para inicio procedimiento (Programado))*100	Acuerdos de Valoración Laborales 2021. Dirección de Inspección. Dirección General de Previsión Social	Mensual	120.00	Documento	100%	Acuerdos de Valoración Laborales 2021. Dirección de Inspección. Dirección General de Previsión Social	Supuesto legal para el cierre de Actas de inspección en Materia Laboral, para el inicio de Procedimiento de Imposición de Sanciones
Actividad	01-10 Cierre de actas en materia de seguridad en el trabajo por inicio de procedimiento de imposición de sanciones	Total acuerdos cierre de actas técnicas generados por inicio procedimiento	(Total acuerdos cierre de actas técnicas generados por inicio procedimiento (Realizado)/Total acuerdos cierre de actas técnicas generados por inicio procedimiento (Programado))*100	Acuerdos de Valoración Técnicos 2021. Dirección de Área de Seguridad en el Trabajo y Promoción de la Salud. Dirección General de Previsión Social	Mensual	45.00	Documento	100%	Acuerdos de Valoración Técnicos 2021. Dirección de Área de Seguridad en el Trabajo y Promoción de la Salud. Dirección General de Previsión Social	Supuesto legal para el cierre de Actas de Inspección en Materia de Seguridad en el Trabajo, para el inicio de Procedimiento de Imposición de Sanciones
Componente	02- Requerimientos realizados para el cumplimiento de Actas de Inspección	Total requerimientos expedidos para el cumplimiento de actas de inspección	(Total requerimientos expedidos para el cumplimiento de actas de inspección (Realizado)/Total requerimientos expedidos para el cumplimiento de actas de inspección (Programado))*100	Requerimientos para el cumplimiento de Actas de Inspección. Dirección General de Previsión Social	Mensual	360.00	Documento	100%	Requerimientos para el cumplimiento de Actas de Inspección. Dirección General de Previsión Social	Existe el supuesto legal para requerir a los Centros de Trabajo por el cumplimiento de lo solicitado en el proceso de inspección
Actividad	02-07 Requerimientos para el cumplimiento de actas en materia laboral	Total requerimientos expedidos de actas en materia laboral	(Total requerimientos expedidos de actas en materia laboral (Realizado)/Total requerimientos expedidos de actas en materia laboral (Programado))*100	Requerimientos Laborales 2021. Dirección de Inspección. Dirección General de Previsión Social	Mensual	264.00	Documento	100%	Requerimientos Laborales 2021. Dirección de Inspección. Dirección General de Previsión Social	Requerimiento por el cumplimiento de lo solicitado en el Acta de Inspección en Materia laboral

GOBIERNO DEL ESTADO DE JALISCO
PRESUPUESTO DE EGRESOS PARA EL EJERCICIO FISCAL 2021
MATRIZ DE INDICADORES PARA RESULTADOS

Unidad Presupuestal: 14 Secretaría del Trabajo y Previsión Social
Unidad Responsable: 000 Secretaría del Trabajo y Previsión Social
Programa presupuestario: 471 Fomentar el Cumplimiento de la Normatividad Laboral y de Seguridad y Salud en el Trabajo

Nivel	Resumen narrativo	Indicador							Medios de verificación	Supuestos
		Nombre del indicador	Fórmula	Fuentes de información	Frecuencia	Meta (valor)	Unidad de medida (meta valor)	Meta institucional		
Actividad	02-08 Requerimientos para el cumplimiento de actas en materia de seguridad en el trabajo	Total requerimientos expedidos de actas de seguridad en el trabajo	(Total requerimientos expedidos de actas de seguridad en el trabajo (Realizado)/Total requerimientos expedidos de actas de seguridad en el trabajo (Programado))*100	Requerimientos Técnicos 2021. Dirección de Área de Seguridad en el Trabajo y Promoción de la Salud. Dirección General de Previsión Social	Mensual	96.00	Documento	100%	Requerimientos Técnicos 2021. Dirección de Área de Seguridad en el Trabajo y Promoción de la Salud. Dirección General de Previsión Social	Requerimiento por el cumplimiento de lo solicitado en el Acta de Inspección en Materia de Seguridad en el Trabajo
Componente	04-Capacitación público en general, en materia laboral y de seguridad y salud en el trabajo	Total de capacitaciones otorgadas	(Total de capacitaciones otorgadas (Realizado)/Total de capacitaciones otorgadas (Programado))*100	Capacitaciones. Dirección General de Previsión Social.	Mensual	820.00	Capacitación	100%	Capacitaciones. Dirección General de Previsión Social	Existe disponibilidad del ciudadano para permanecer en las instalaciones de la dependencia para recibir las capacitaciones que se promueven en materia laboral y de seguridad en el trabajo.
Actividad	04-05 Capacitación brindada a patrones, trabajadores y público en general, respecto del cumplimiento de la normatividad en materia laboral	Total de capacitaciones otorgadas en materia laboral	(Total de capacitaciones otorgadas en materia laboral (Realizado)/Total de capacitaciones otorgadas en materia laboral (Programado))*100	Capacitaciones Lorales 2021. Dirección de Área de Seguridad en el Trabajo y Promoción de la Salud. Dirección de Inspección. Dirección General de Previsión Social	Mensual	220.00	Capacitación	100%	Capacitaciones Laborales 2021. Dirección de Área de Seguridad en el Trabajo y Promoción de la Salud. Dirección de Inspección. Dirección General de Previsión Social	Existe disponibilidad del ciudadano para permanecer en las instalaciones de la dependencia y recibir las capacitaciones en materia laboral.
Actividad	04-06 Capacitación brindada a patrones, trabajadores y público en general, respecto del cumplimiento de la normatividad de seguridad y salud en el trabajo	Total de capacitaciones otorgadas en seguridad en el trabajo	(Total de capacitaciones otorgadas en seguridad en el trabajo (Realizado)/Total de capacitaciones otorgadas en seguridad en el trabajo (Programado))*100	Capacitaciones Técnicas 2021. Dirección de Área de Seguridad en el Trabajo y Promoción de la Salud. Dirección General de Previsión Social	Mensual	600.00	Capacitación	100%	Capacitaciones Técnicas 2021. Dirección de Área de Seguridad en el Trabajo y Promoción de la Salud. Dirección General de Previsión Social	Existe disponibilidad del ciudadano para permanecer en las instalaciones de la dependencia y recibir las capacitaciones en materia de seguridad en el trabajo
Componente	06-Actas de Inspección dadas de baja por haber concluido el trámite el centro de trabajo.	Total de actas de inspección dadas de baja por cumplimiento	(Total de actas de inspección dadas de baja por cumplimiento (Realizado)/Total de actas de inspección dadas de baja por cumplimiento (Programado))*100	Actas de Inspección dadas de baja por cumplimiento. Dirección General de Previsión Social	Mensual	1,179.00	Documento	100%	Actas de Inspección dadas de baja por cumplimiento. Dirección General de Previsión Social	Existe supuesto legal para la baja de los procesos de inspección al cumplir con los requerimientos efectuados en la inspección
Actividad	06-03 Actas de inspección laboral dadas de baja por cumplimiento.	Total de actas en materia laboral dadas de baja	(Total de actas en materia laboral dadas de baja (Realizado)/Total de actas en materia laboral dadas de baja (Programado))*100	Libro de Resoluciones Laborales 2021. Dirección General de Previsión Social	Mensual	1,015.00	Documento	100%	Libro de Resoluciones Laborales 2021. Dirección General de Previsión Social	Supuesto legal para la baja de Actas de Inspección Laboral al cumplir con los requerimientos efectuados en la inspección
Actividad	06-04 Actas de inspección en materia de seguridad en el trabajo dadas de baja por cumplimiento.	Total de actas en materia de seguridad dadas de baja	(Total de actas en materia de seguridad dadas de baja (Realizado)/Total de actas en materia de seguridad dadas de baja (Programado))*100	Libro de Resoluciones Técnicas 2021. Dirección General de Previsión Social	Mensual	164.00	Documento	100%	Libro de Resoluciones Técnicas 2021. Dirección General de Previsión Social	Supuesto legal para la baja de Actas de Inspección de Seguridad en el Trabajo al cumplir con los requerimientos efectuados en la inspección
Componente	A1-Inspección a fuentes de trabajo realizadas para que cumplan con las normas y prestaciones en materia laboral.	Total de fuentes de trabajo inspeccionadas	(Total de fuentes de trabajo inspeccionadas (Realizado)/Total de fuentes de trabajo inspeccionadas (Programado))*100	Fuentes de Trabajo Inspeccionadas. Dirección General de Previsión Social	Mensual	2,567.00	Inspección	100%	Fuentes de Trabajo Inspeccionadas. Dirección General de Previsión Social	Existe recursos, legales humanos y materiales. Los centros de trabajo se muestran accesibles al momento de realizar la inspección.
Actividad	A1-01 Inspección a fuentes de trabajo realizadas para que cumplan con las normas y prestaciones en materia laboral	Total de inspecciones realizadas en materia laboral	(Total de inspecciones realizadas en materia laboral (Realizado)/Total de inspecciones realizadas en materia laboral (Programado))*100	Captura laboral 2021. Dirección de Inspección. Dirección General de Previsión Social	Mensual	2,092.00	Inspección	100%	Captura laboral 2021. Dirección de Inspección. Dirección General de Previsión Social	Los centros de trabajo se muestran accesibles al momento de realizar la inspección laboral
Actividad	A1-02 Inspección a fuentes de trabajo realizadas para que cumplan con las normas de seguridad en el trabajo.	Total de inspecciones realizadas en materia de seguridad en el trabajo	(Total de inspecciones realizadas en materia de seguridad en el trabajo (Realizado)/Total de inspecciones realizadas en materia de seguridad en el trabajo (Programado))*100	Captura Técnica 2021. Dirección de Área de Seguridad en el Trabajo y Promoción de la Salud. Dirección General de Previsión Social	Mensual	475.00	Inspección	100%	Captura Técnica 2021. Dirección de Área de Seguridad en el Trabajo y Promoción de la Salud. Dirección General de Previsión Social	Los centros de trabajo se muestran accesibles al momento de realizar la inspección de seguridad en el trabajo

GOBIERNO DEL ESTADO DE JALISCO
PRESUPUESTO DE EGRESOS PARA EL EJERCICIO FISCAL 2021
MATRIZ DE INDICADORES PARA RESULTADOS

Unidad Presupuestal: 14 Secretaría del Trabajo y Previsión Social
Unidad Responsable: 000 Secretaría del Trabajo y Previsión Social
Programa presupuestario: 471 Fomentar el Cumplimiento de la Normatividad Laboral y de Seguridad y Salud en el Trabajo

Nivel	Resumen narrativo	Indicador							Medios de verificación	Supuestos
		Nombre del indicador	Fórmula	Fuentes de información	Frecuencia	Meta (valor)	Unidad de medida (meta valor)	Meta institucional		
Componente	I5-Permisos de trabajo expedidos para personas menores de edad.	Total de permisos otorgados para menores	(Total de permisos otorgados para menores (Realizado)/Total de permisos otorgados para menores (Programado))*100	Permisos para menores. Dirección General de Previsión Social	Mensual	938.00	Permiso	100%	Base de datos de la Dirección General de Previsión Social	Se otorgan permisos de trabajo a menores de edad cumpliendo con los requisitos de ley.
Actividad	I5-01 Permisos de trabajo expedidos para personas menores de 15 años	Total de permisos de trabajo otorgados para menores de 15	(Total de permisos de trabajo otorgados para menores de 15 (Realizado)/Total de permisos de trabajo otorgados para menores de 15 (Programado))*100	Permisos de trabajo para menores de 15 años 2021. Dirección General de Previsión Social	Mensual	203.00	Permiso	100%	Base de datos de la Dirección General de Previsión Social	Los padres de familia acuden junto con el menor a solicitar el permiso de trabajo y se otorgan cumpliendo con los requisitos de ley.
Actividad	I5-02 Permisos de trabajo expedidos para personas menores de 16 y 17 años	Total de permisos trabajo otorgados para menores 16 y 17	(Total de permisos trabajo otorgados para menores 16 y 17 (Realizado)/Total de permisos trabajo otorgados para menores 16 y 17 (Programado))*100	Permisos de trabajo para menores de 16 y 17 años 2021. Dirección General de Previsión Social	Mensual	735.00	Permiso	100%	Base de datos de la Dirección General de Previsión Social	Se otorgan permisos de trabajo a menores de edad cumpliendo con los requisitos de ley.

GOBIERNO DEL ESTADO DE JALISCO
PRESUPUESTO DE EGRESOS PARA EL EJERCICIO FISCAL 2021
MATRIZ DE INDICADORES PARA RESULTADOS

Unidad Presupuestal: 14 Secretaría del Trabajo y Previsión Social
Unidad Responsable: 000 Secretaría del Trabajo y Previsión Social
Programa presupuestario: 639 Administración de recursos de la Secretaría del Trabajo y Previsión Social

Nivel	Resumen narrativo	Indicador							Medios de verificación	Supuestos
		Nombre del indicador	Fórmula	Fuentes de información	Frecuencia	Meta (valor)	Unidad de medida (meta valor)	Meta institucional		
Fin	Contribuir a la consolidación de Jalisco como líder nacional en aportación de valor económico y social, mediante la integración de la ciencia y la tecnología al desarrollo de cadenas productivas estratégicas que impulsen el capital humano, creativo y emprendedor de nuestra población, así como el aprovechamiento de los recursos naturales de todas nuestras regiones de manera responsable, incluyente y sostenible.	Posición en el Índice de Competitividad Estatal del IMCO	(Posición en el Índice de Competitividad Estatal del IMCO (Realizado)/Posición en el Índice de Competitividad Estatal del IMCO (Programado))*100	IMCO. Índice de Competitividad Estatal, 2018.	Bienal	5.00	Posición	100%	En el Sistema de Monitoreo de Indicadores del Desarrollo de Jalisco (MIDE Jalisco), para consulta abierta en https://seplan.app.jalisco.gob.mx/mide	Las variables macroeconómicas se encuentran estables y se incrementan los niveles de crecimiento económico.
Propósito	Incrementar la cantidad y calidad de los empleos en Jalisco, a través del mejoramiento de competencias y capacidades del capital humano, así como de la certificación de las habilidades y competencias técnicas de los trabajadores, velando a su vez por el cumplimiento de los derechos y obligaciones laborales y la paz laboral como base del crecimiento, así mismo incentivando al sector patronal en la implementación de políticas de responsabilidad social, relativas a la inclusión, flexibilidad y reinserción social laboral.	Tasa de informalidad laboral	(Proporción de la población ocupada que es laboralmente vulnerable por la naturaleza de la unidad económica para la que trabaja (Realizado)/Proporción de la población ocupada que es laboralmente vulnerable por la naturaleza de la unidad económica para la que trabaja (Programado))*100	INEGI, Encuesta Nacional de Ocupación y Empleo, México: (ENOE) 1er trimestre 2020.	Trimestral	46.60	Tasa	100%	En el Sistema de Monitoreo de Indicadores del Desarrollo de Jalisco (MIDE Jalisco), para consulta abierta en https://seplan.app.jalisco.gob.mx/mide	Los habitantes del estado de Jalisco hacen efectivo el cumplimiento de sus derechos humanos.
Componente	01-Ejecución y control del avance del ejercicio presupuestal de las UEG para la correcta aplicación del gasto.	Total de reportes de avance presupuestal ejercido por area	(Total de reportes presupuestales y financieros realizados (Realizado)/Total de reportes presupuestales y financieros realizados (Programado))*100	Presupuesto de egresos vigente, controles internos y reportaría del SIIF generados por la Coordinación de Recursos Financieros. Dirección de Administración	Trimestral	24.00	Reporte	100%	Presupuesto de egresos vigente, controles internos y reportaría del SIIF	Existe control del avance presupuestal y coordinación entre las UEG para el ejercicio de los recursos.
Actividad	01-01 Solicitudes de pago tramitadas para revolvencia de los fondos fijos y programas sociales .	Total de solicitudes de pago de fondos fijos y programas sociales tramitadas	(Total de solicitudes tramitadas de fondos fijos y programas sociales (Realizado)/Total de solicitudes tramitadas de fondos fijos y programas sociales (Programado))*100	Reportes mensuales de solicitudes de pago del SIIF generada por la Coordinación de Recursos Financieros. Dirección de Administración.	Trimestral	300.00	Solicitud	100%	Reportes mensuales de solicitudes de pago del SIIF	Asignación de fondos fijos a la Dependencia y Ejecución de los programas sociales por las UEG de la Dependencia.
Actividad	01-02 Integración del anteproyecto de presupuesto de Egresos.	Total de reportes para integración del anteproyecto de presupuesto realizados	(Total de reportes para integración del anteproyecto de presupuesto realizados (Realizado)/Total de reportes para integración del anteproyecto de presupuesto realizados (Programado))*100	Reportes de control presupuestal y avance financiero por objeto del gasto del SIIF generados por la Coordinación de Recursos Financieros. Dirección de Administración.	Trimestral	12.00	Reporte	100%	Reportes de control presupuestal y avance financiero por objeto del gasto del SIIF	Anteproyecto de presupuesto de Egresos presentado en tiempo y forma.
Componente	02-Atención de solicitudes para suministro de bienes y servicios generales.	Total de solicitudes atendidas de bienes y servicios generales	(Total de solicitudes atendidas de bienes y servicios generales (Realizado)/Total de solicitudes atendidas de bienes y servicios generales (Programado))*100	Reportes del sistema (SECG) y bitácora de servicios generados por la Coordinación de Recursos Materiales. Dirección de Administración.	Trimestral	3,000.00	Solicitud	100%	Reportes del sistema (SECG) y bitácora de servicios	Las áreas cuentan con insumos de bienes y servicios para su correcta operatividad.
Actividad	02-01 Atención de servicios de soporte técnico y actualizaciones de equipo de cómputo	Total de servicios atendidos de soporte técnico y actualización de equipos	(Total de servicios atendidos soporte técnico y actualización de equipos (Realizado)/Total de servicios atendidos soporte técnico y actualización de equipos (Programado))*100	Reportes de Servicios Sistemas e informática del Panel de Servicios generados por la Coordinación de Sistemas e Informática. Dirección de Administración	Trimestral	1,500.00	Servicio	100%	Reportes de Servicios Sistemas e informática del Panel de Servicios	Las áreas cuentan con equipos de cómputo funcionando correctamente

GOBIERNO DEL ESTADO DE JALISCO
PRESUPUESTO DE EGRESOS PARA EL EJERCICIO FISCAL 2021
MATRIZ DE INDICADORES PARA RESULTADOS

Unidad Presupuestal: 14 Secretaría del Trabajo y Previsión Social
Unidad Responsable: 000 Secretaría del Trabajo y Previsión Social
Programa presupuestario: 639 Administración de recursos de la Secretaría del Trabajo y Previsión Social

Nivel	Resumen narrativo	Indicador							Medios de verificación	Supuestos
		Nombre del indicador	Fórmula	Fuentes de información	Frecuencia	Meta (valor)	Unidad de medida (meta valor)	Meta institucional		
Actividad	02-02 Actualización del inventario de bienes	Total de actualizaciones realizadas del inventario de bienes	$(\text{Total de actualizaciones realizadas del inventario de bienes (Realizado)} / \text{Total de actualizaciones realizadas del inventario de bienes (Programado)}) * 100$	Reportes del (SICOB) y Resguardos generados por la Coordinación de Recursos Materiales. Dirección de Administración.	Semestral	2.00	Acción	100%	Reportes del (SICOB) Resguardos	Existe un inventario de los bienes de la Dependencia actualizado

GOBIERNO DEL ESTADO DE JALISCO
PRESUPUESTO DE EGRESOS PARA EL EJERCICIO FISCAL 2021
MATRIZ DE INDICADORES PARA RESULTADOS

Unidad Presupuestal: 15 Secretaría del Transporte
Unidad Responsable: 000 Secretaría del Transporte
Programa presupuestario: 462 Mi Transporte

Nivel	Resumen narrativo	Indicador							Medios de verificación	Supuestos
		Nombre del indicador	Fórmula	Fuentes de información	Frecuencia	Meta (valor)	Unidad de medida (meta valor)	Meta institucional		
Fin	Contribuir a garantizar el derecho humano a un medio ambiente sano, mediante la conservación de la biodiversidad y los servicios ecosistémicos sin comprometer el bienestar de las futuras generaciones y bajo los principios de equidad, derechos, justicia, cultura de la paz, e igualdad de oportunidades.	Posición en el Índice de movilidad urbana	(Posición en el Índice de movilidad urbana (Realizado)/Posición en el Índice de movilidad urbana (Programado))*100	IMCO. Índice de Movilidad Urbana 2019: Barrios mejor conectados para ciudades más equitativas.	Anual	2.00	Posición	100%	En el Sistema de Monitoreo de Indicadores del Desarrollo de Jalisco (MIDE Jalisco), para consulta abierta en https://seplan.app.jalisco.gob.mx/mide	El contexto nacional e internacional coadyuva a la conservación del medio ambiente a través de sus acciones para la protección de los ecosistemas y la biodiversidad.
Propósito	Consolidar un modelo de integral de movilidad que garantice el desplazamiento de personas con calidad, seguridad, accesibilidad, oportunidad y eficiencia, procurando un sistema integrado y multimodal, que considere la movilidad activa y un esquema de reducción de emisiones.	Porcentaje de modernización del transporte público	(Porcentaje de unidades de transporte público que han migrado del modelo hombre-camión al nuevo sistema de empresa de transporte. (Realizado)/Porcentaje de unidades de transporte público que han migrado del modelo hombre-camión al nuevo sistema de empresa de transporte. (Programado))*100	Secretaría de Transporte. Gobierno de Jalisco. 2020	Trimestral	80.00	Porcentaje	100%	En el Sistema de Monitoreo de Indicadores del Desarrollo de Jalisco (MIDE Jalisco), para consulta abierta en https://seplan.app.jalisco.gob.mx/mide	Los habitantes del estado de Jalisco hacen efectivo el cumplimiento de sus derechos humanos.
Componente	01-Estudios y Proyectos Realizados en materia de transporte público	Total de estudios y proyectos realizados en materia de transporte público	(Número de estudios y proyectos realizados en materia de transporte público realizados (Realizado)/Número de estudios y proyectos realizados en materia de transporte público realizados (Programado))*100	Estudio financiero, estudio origen-destino, estudio de transferencia modal, Dirección General de Transporte Público, 2021	Trimestral	3.00	Estudio	100%	Estudios y proyectos de origen-destino, transferencia modal y financieros, información generada por los proveedores y resguardada por la Dirección General de Transporte Público	Los transportistas operan con el nuevo modelo Mi transporte
Actividad	01-01 Elaboración de estudios de demanda sobre el transporte público masivo	Total de estudios elaborados de demanda sobre el transporte público masivo	(Número de estudios elaborados de demanda sobre el transporte público masivo (Realizado)/Número de estudios elaborados de demanda sobre el transporte público masivo (Programado))*100	Estudio de origen destino del transporte público, Dirección General de Transporte Público, 2021	Trimestral	1.00	Estudio	100%	Estudios de origen-destino del transporte público, información generada por el proveedor y resguardada por la Dirección General de Transporte Público	El proveedor entrega en tiempo y forma los resultados del estudio
Actividad	01-02 Elaboración de proyectos ejecutivos para los centros de transferencia modal	Total de proyectos ejecutivos elaborados para los centros de transferencia modal	(Número de proyectos ejecutivos elaborados para centros de transferencia modal (Realizado)/Número de proyectos ejecutivos elaborados para centros de transferencia modal (Programado))*100	Proyecto de transferencia modal, Dirección General de Transporte Público, 2021	Trimestral	1.00	Proyecto	100%	Proyecto de transferencia modal, elaborado por el proveedor y resguardado por la Dirección General de Transporte Público	El proveedor realiza el estudio/proyecto en la zona identificada
Actividad	01-08 Elaboración de estudios sobre el modelo financiero para el nuevo esquema operativo del transporte público masivo	Total de estudios elaborados sobre el modelo financiero para el nuevo esquema operativo del transporte público masivo	(Número de estudios elaborados sobre el modelo financiero para el nuevo esquema operativo del transporte público masivo (Realizado)/Número de estudios elaborados sobre el modelo financiero para el nuevo esquema operativo del transporte público masivo (Programado))*100	Estudio financiero para la operación del sistema del transporte público, Dirección General de Transporte Público, 2021	Trimestral	1.00	Estudio	100%	Estudio financiero para la operación del sistema de transporte público, información generada por el proveedor y resguardada por la Dirección General de Transporte Público	Se cuenta con un alta demanda de solicitudes de apoyo económico por parte de los transportistas

GOBIERNO DEL ESTADO DE JALISCO
PRESUPUESTO DE EGRESOS PARA EL EJERCICIO FISCAL 2021
MATRIZ DE INDICADORES PARA RESULTADOS

Unidad Presupuestal: 15 Secretaría del Transporte
Unidad Responsable: 000 Secretaría del Transporte
Programa presupuestario: 462 Mi Transporte

Nivel	Resumen narrativo	Indicador							Medios de verificación	Supuestos
		Nombre del indicador	Fórmula	Fuentes de información	Frecuencia	Meta (valor)	Unidad de medida (meta valor)	Meta institucional		
Componente	03-Actos jurídicos inscritos derivados del transporte público en cualquier de sus modalidades	Total de inscripciones realizadas de los actos jurídicos derivados del transporte público en cualquiera de sus modalidades	(Número de inscripciones realizadas de los actos jurídicos derivados del transporte público en cualquiera de sus modalidades (Realizado)/Número de inscripciones realizadas de los actos jurídicos derivados del transporte público en cualquiera de sus modalidades (Programado))*100	Expedientes de los solicitantes, Dirección de Área de Registro Estatal de Movilidad y Transporte, 2021	Mensual	52,500.00	Inscripción	100%	Base de datos de Registro Estatal, https://setrans.jalisco.gob.mx/transporte-publico , información generada y resguardada por la Dirección de Área de Registro Estatal de Movilidad y Transporte	Los actores de movilidad acuden al registro estatal a solicitar un servicio o regularizar su situación
Actividad	03-03 Inscripción de las concesiones, contratos de subrogación, permisos y autorizaciones para prestar el servicio público de transporte en todas sus modalidades	Total de inscripciones realizadas de concesiones, contratos de subrogación, permisos y autorizaciones para prestar el servicio público de transporte en todas sus modalidades	(Número de inscripciones de concesiones, contratos de subrogación, permisos y autorizaciones para prestar el servicio público de transporte en todas sus modalidades (Realizado)/Número de inscripciones de concesiones, contratos de subrogación, permisos y autorizaciones para prestar el servicio público de transporte en todas sus modalidades (Programado))*100	Expedientes de los solicitantes, Dirección de Área de Registro Estatal de Movilidad y Transporte, 2021	Mensual	2,000.00	Inscripción	100%	Base de datos del Registro Estatal, https://setrans.jalisco.gob.mx/transporte-publico , información generada y resguardada por la Dirección de Área de Registro Estatal de Movilidad y Transporte	Los concesionarios, subrogatarios y permisionarios en cualquiera de sus modalidades acuden a realizar su inscripción
Actividad	03-04 Inscripción de los vehículos de transporte público en todas sus modalidades	Total de inscripciones realizadas de vehículos de transporte público en todas sus modalidades	(Número de inscripciones de vehículos de transporte público en todas sus modalidades (Realizado)/Número de inscripciones de vehículos de transporte público en todas sus modalidades (Programado))*100	Expedientes de los solicitantes, Dirección de Área de Registro Estatal de Movilidad y Transporte, 2021	Mensual	4,500.00	Inscripción	100%	Base de datos de Registro Estatal, https://setrans.jalisco.gob.mx/transporte-publico , información generada y resguardada por la Dirección de Área de Registro Estatal de Movilidad y Transporte	Los propietarios de vehículos de transporte público en cualquiera de sus modalidades acuden a realizar su inscripción
Actividad	03-05 Certificación de las Licencias existentes en el sistema del Registro Estatal	Total de certificaciones de licencias realizadas en el Sistema del Registro Estatal	(Número de certificaciones de licencias existentes en el Sistema del Registro Estatal (Realizado)/Número de certificaciones de licencias existentes en el Sistema del Registro Estatal (Programado))*100	Expediente de los solicitantes, Dirección de Área de Registro Estatal de Movilidad y Transporte, 2021	Mensual	43,000.00	Certificación	100%	Base de datos del Registro Estatal, https://setrans.jalisco.gob.mx/transporte-publico , información generada y resguardada por la Dirección de Área de Registro Estatal de Movilidad y Transporte	Los usuarios demandan el servicio de certificación
Actividad	03-06 Inscripción de choferes, conductores u operadores del servicio público del transporte en todas sus modalidades	Total de inscripciones realizadas de choferes, conductores u operadores del servicio público de transporte en todas sus modalidades.	(Número de inscripciones de chóferes, conductores u operadores del servicio público de transporte en todas sus modalidades. (Realizado)/Número de inscripciones de chóferes, conductores u operadores del servicio público de transporte en todas sus modalidades. (Programado))*100	Expedientes de los solicitantes, Dirección de Área de Registro Estatal de Movilidad y Transporte, 2021	Mensual	2,000.00	Inscripción	100%	Base de datos del Registro Estatal, https://setrans.jalisco.gob.mx/transporte-publico , información generada y resguardada por la Dirección de Área de Registro Estatal de Movilidad y Transporte	Los choferes, conductores u operadores del servicio público del transporte acuden a inscribirse al registro estatal

GOBIERNO DEL ESTADO DE JALISCO
PRESUPUESTO DE EGRESOS PARA EL EJERCICIO FISCAL 2021
MATRIZ DE INDICADORES PARA RESULTADOS

Unidad Presupuestal: 15 Secretaría del Transporte
Unidad Responsable: 000 Secretaría del Transporte
Programa presupuestario: 462 Mi Transporte

Nivel	Resumen narrativo	Indicador							Medios de verificación	Supuestos
		Nombre del indicador	Fórmula	Fuentes de información	Frecuencia	Meta (valor)	Unidad de medida (meta valor)	Meta institucional		
Actividad	03-07 Inscripción de los actos jurídicos que reconozcan, crean, modifiquen o extingan derechos en relación a los títulos de concesiones, contratos de subrogación, permisos y autorizaciones expedidos por el Ejecutivo del Estado; y todos los actos relacionados con el servicio público de transporte	Total de inscripciones realizadas de los actos jurídicos que reconozcan, crean, modifiquen o extingan derechos en relación a los títulos de concesiones, contratos de subrogación, permisos y autorizaciones expedidos por el Ejecutivo del Estado; y todos los actos relacionados con el servicio público de transporte	(Número de inscripciones de los actos jurídicos que reconozcan, crean, modifiquen o extingan derechos en relación a los títulos de concesiones, contratos de subrogación, permisos y autorizaciones expedidos por el Ejecutivo del Estado; y todos los actos relacionados con el servicio público de transporte (Realizado)/Número de inscripciones de los actos jurídicos que reconozcan, crean, modifiquen o extingan derechos en relación a los títulos de concesiones, contratos de subrogación, permisos y autorizaciones expedidos por el Ejecutivo del Estado; y todos los actos relacionados con el servicio público de transporte (Programado))*100	Expedientes de los solicitantes, Dirección de Área de Registro Estatal de Movilidad y Transporte, 2021	Mensual	1,000.00	Inscripción	100%	Base de datos de Registro Estatal, https://setrans.jalisco.gob.mx/transporte-publico , información generada y resguardada por la Dirección de Área de Registro Estatal de Movilidad y Transporte	Los usuarios relacionados con los actos jurídicos del transporte público que por cualquier tipo de movimiento se ven afectados, acuden al registro estatal a realizar su trámite
Actividad	03-08 Regularización de chóferes de taxis y plataformas mediante registro en plataforma	Total de chóferes de taxis y plataformas registrados en plataforma para su regularización	(Número de chóferes de taxis y plataformas registrados en plataforma para su regularización (Realizado)/Número de chóferes de taxis y plataformas registrados en plataforma para su regularización (Programado))*100	Expedientes de los solicitantes, Dirección de Área de Registro Estatal y Movilidad, 2021	Mensual	2,000.00	Registro	100%	Expedientes de chóferes de taxis y plataformas, información generada y resguardada por la Dirección de Área de Registro Estatal de Movilidad y Transporte	Los chóferes de taxis y plataformas acuden a realizar su regularización
Componente	04-Solicitudes atendidas de transporte colectivo y taxis	Total de solicitudes atendidas derivadas del transporte colectivo y taxis	(Número de solicitudes atendidas derivadas de transporte colectivo y taxis (Realizado)/Número de solicitudes atendidas derivadas de transporte colectivo y taxis (Programado))*100	Expedientes de los solicitantes, Dirección de Área Transporte de Pasajeros, Dirección de Área de Sitios, Plataformas y Transporte Especializado, 2021	Mensual	20,000.00	Solicitud	100%	Archivo de transporte colectivo y taxis, información generada y resguardada por la Dirección de Área Transporte de Pasajeros, Dirección de Área de Sitios, Plataformas y Transporte Especializado	Los transportistas realizan solicitudes de diversos trámites ante el registro estatal
Actividad	04-01 Recepción de solicitudes de transporte colectivo	Total de solicitudes recibidas de transporte colectivo	(Número de solicitudes recibidas de transporte colectivo (Realizado)/Número de solicitudes recibidas de transporte colectivo (Programado))*100	Expedientes de los solicitantes, Dirección de Área Transporte de Pasajeros, 2021	Mensual	1,700.00	Solicitud	100%	Archivo de solicitudes de transporte colectivo, información generada y resguardada por la Dirección de Área Transporte de Pasajeros	Los actores del transporte colectiva demandan servicios ante la dirección de transporte de pasajeros
Actividad	04-02 Recepción de solicitudes recibidas de taxis	Total de solicitudes recibidas por parte del área de taxis	(Número de solicitudes recibidas por parte del área de taxis (Realizado)/Número de solicitudes recibidas por parte del área de taxis (Programado))*100	Expedientes de los solicitantes, Dirección de Área de Sitios, Plataformas y Transporte Especializado, 2021	Mensual	13,000.00	Solicitud	100%	Archivo de solicitudes de taxis, información generada y resguardada por la Dirección de Área de Sitios, Plataformas y Transporte Especializado	Los taxistas solicitan algún tipo de trámite o servicio ante el área de sitios, plataformas y transporte

GOBIERNO DEL ESTADO DE JALISCO
PRESUPUESTO DE EGRESOS PARA EL EJERCICIO FISCAL 2021
MATRIZ DE INDICADORES PARA RESULTADOS

Unidad Presupuestal: 15 Secretaría del Transporte
Unidad Responsable: 000 Secretaría del Transporte
Programa presupuestario: 463 Gestión de Seguridad Vial con Enfoque de Sistema Seguro

Nivel	Resumen narrativo	Indicador							Medios de verificación	Supuestos
		Nombre del indicador	Fórmula	Fuentes de información	Frecuencia	Meta (valor)	Unidad de medida (meta valor)	Meta institucional		
Fin	Contribuir a garantizar el derecho humano a un medio ambiente sano, mediante la conservación de la biodiversidad y los servicios ecosistémicos sin comprometer el bienestar de las futuras generaciones y bajo los principios de equidad, derechos, justicia, cultura de la paz, e igualdad de oportunidades.	Posición en el Índice de movilidad urbana	(Posición en el Índice de movilidad urbana (Realizado)/Posición en el Índice de movilidad urbana (Programado))*100	IMCO. Índice de Movilidad Urbana 2019: Barrios mejor conectados para ciudades más equitativas.	Anual	2.00	Posición	100%	En el Sistema de Monitoreo de Indicadores del Desarrollo de Jalisco (MIDE Jalisco), para consulta abierta en https://seplan.app.jalisco.gob.mx/mide	El contexto nacional e internacional coadyuva a la conservación del medio ambiente a través de sus acciones para la protección de los ecosistemas y la biodiversidad.
Propósito	Consolidar un modelo de integral de movilidad que garantice el desplazamiento de personas con calidad, seguridad, accesibilidad, oportunidad y eficiencia, procurando un sistema integrado y multimodal, que considere la movilidad activa y un esquema de reducción de emisiones.	Víctimas mortales relacionadas con el transporte público	(Número de muertes ocurridas en personas de cualquier edad en donde se ve involucrado el transporte público. (Realizado)/Número de muertes ocurridas en personas de cualquier edad en donde se ve involucrado el transporte público. (Programado))*100	Reportes de accidentes viales en donde participaron unidades de transporte público de la Dirección General Jurídica de la Secretaría del Transporte y cotejada con el Instituto Jalisciense de Ciencias Forenses, 2019.	Anual	31.00	Persona	100%	En el Sistema de Monitoreo de Indicadores del Desarrollo de Jalisco (MIDE Jalisco), para consulta abierta en https://seplan.app.jalisco.gob.mx/mide	Los habitantes del estado de Jalisco hacen efectivo el cumplimiento de sus derechos humanos.
Componente	01-Capacitaciones y talleres presenciales y virtuales realizados de seguridad vial	Total de capacitaciones y talleres presenciales y virtuales realizados de seguridad vial	(Número de capacitaciones y talleres presenciales y virtuales realizados de seguridad vial (Realizado)/Número de capacitaciones y talleres presenciales y virtuales realizados de seguridad vial (Programado))*100	Lista de asistencia a cursos y/o talleres, Dirección de Área de Investigación y Cultura Vial, Dirección General de Seguridad Vial, 2021	Trimestral	786.00	Capacitación	100%	Informes de capacitación, información generada por la Dirección de Área de Investigación y Cultura Vial y resguardada por la Dirección General de Seguridad Vial	Existe la plataforma para brindar los talleres y capacitaciones a distancia
Actividad	01-03 Digitalización de cursos del área de cultura vial	Total de cursos digitalizados del área de cultura vial	(Número de cursos digitalizados del área de cultura vial (Realizado)/Número de cursos digitalizados del área de cultura vial (Programado))*100	Registros de digitalización de cursos, Dirección de Área de Investigación y Cultura Vial, Dirección General de Seguridad Vial, 2021	Trimestral	7.00	Curso	100%	Plataforma digital de cursos, información generada por la Dirección de Área de Investigación y Cultura Vial y resguardada por la Dirección General de Seguridad Vial	Existe la plataforma web para cursos funcionando de manera adecuada
Actividad	01-04 Creación de plataforma web para integrar cursos de capacitación digitalizados	Total de plataformas web creadas	(Número de plataformas web creadas (Realizado)/Número de plataformas web creadas (Programado))*100	Registros de avance de plataforma web, Dirección de Área de Investigación y Cultura Vial, Dirección General de Seguridad Vial, 2021	Trimestral	1.00	Plataforma	100%	Dominio web de la plataforma, información generada por la Dirección de Área de Investigación y Cultura Vial y resguardada por la Dirección General de Seguridad Vial	El proveedor diseña la plataforma web conforme a las necesidades requeridas
Actividad	01-05 Sensibilización a menores de edad en temas de seguridad vial	Total de menores de edad sensibilizados en temas de seguridad vial	(Número de menores de edad sensibilizados en temas de seguridad vial (Realizado)/Número de menores de edad sensibilizados en temas de seguridad vial (Programado))*100	Registros de sensibilización de menores de edad, Dirección General de Seguridad Vial, 2021	Mensual	1,000.00	Niña, niño y adolescente	100%	Informes de sensibilización a menores de edad, información generada y resguardada por la Dirección General de Seguridad Vial	Las escuelas operan de manera regular y no hay pandemia
Componente	02-Diagnósticos realizados de las auditorías e inspecciones de seguridad vial	Total de diagnósticos de las auditorías e inspecciones de seguridad vial realizadas	(Número de diagnósticos de las auditorías e inspecciones de seguridad vial realizadas (Realizado)/Número de diagnósticos de las auditorías e inspecciones de seguridad vial realizadas (Programado))*100	Registros de auditorías e inspecciones de seguridad vial, Dirección General de Seguridad Vial, 2021	Trimestral	20.00	Diagnóstico	100%	Diagnósticos de auditorías e inspecciones, información generada y resguardada por la Dirección General de Seguridad Vial	Municipios y proyectos específicos participan para el análisis y mejora de la seguridad vial
Actividad	02-01 Realización de auditorías de seguridad vial en entornos escolares de municipios	Total de auditorías de seguridad vial realizadas en entornos escolares de municipios	(Número de auditorías de seguridad vial realizadas en entornos escolares de municipios (Realizado)/Número de auditorías de seguridad vial realizadas en entornos escolares de municipios (Programado))*100	Registros de las auditorías e inspecciones de seguridad vial, Dirección General de Seguridad Vial, 2021	Trimestral	17.00	Auditoría	100%	Reportes de auditorías, información generada y resguardada por la Dirección General de Seguridad Vial	Los municipios y las escuelas permiten la realización de auditorías

GOBIERNO DEL ESTADO DE JALISCO
PRESUPUESTO DE EGRESOS PARA EL EJERCICIO FISCAL 2021
MATRIZ DE INDICADORES PARA RESULTADOS

Unidad Presupuestal: 15 Secretaría del Transporte
Unidad Responsable: 000 Secretaría del Transporte
Programa presupuestario: 463 Gestión de Seguridad Vial con Enfoque de Sistema Seguro

Nivel	Resumen narrativo	Indicador							Medios de verificación	Supuestos
		Nombre del indicador	Fórmula	Fuentes de información	Frecuencia	Meta (valor)	Unidad de medida (meta valor)	Meta institucional		
Actividad	02-02 Realización de auditorías o inspecciones de seguridad vial en proyectos específicos	Total de auditorías o inspecciones de seguridad vial realizadas en proyectos específicos	(Número de auditorías o inspecciones de seguridad vial realizadas en proyectos específicos (Realizado)/Número de auditorías o inspecciones de seguridad vial realizadas en proyectos específicos (Programado))*100	Registros de las auditorías e inspecciones de seguridad vial, Dirección General de Seguridad Vial, 2021	Trimestral	3.00	Auditoría	100%	Reportes de auditoría, información generada y resguardada por la Dirección General de Seguridad Vial	Los ejecutores de los proyectos están de acuerdo en realizar la auditoría
Componente	03-Campañas de difusión implementadas de seguridad vial	Total de campañas de difusión implementadas de seguridad vial	(Número de campañas de difusión implementadas de seguridad vial (Realizado)/Número de campañas de difusión implementadas de seguridad vial (Programado))*100	Registros de campañas de difusión, Dirección General de Seguridad Vial, 2021	Trimestral	6.00	Campaña	100%	Campañas de difusión, información generada y resguardada por la Dirección General de Seguridad Vial	Las campañas de difusión son aprobadas por la Coordinación de Comunicación y existen los medios para su difusión
Actividad	03-01 Elaboración de materiales de difusión	Total de materiales de difusión elaborados	(Número de materiales de difusión elaborados (Realizado)/Número de materiales de difusión elaborados (Programado))*100	Registros de difusión, Dirección General de Seguridad Vial, 2021	Trimestral	6.00	Material	100%	Registro de materiales de difusión, información generada y resguardada por la Dirección General de Seguridad Vial	Los materiales de difusión están aprobados por la coordinación de comunicación
Actividad	03-02 Elaboración de diseños de campañas	Total de diseños de campañas elaborados	(Número de diseños de campañas elaborados (Realizado)/Número de diseños de campañas elaborados (Programado))*100	Registros de diseño de campañas, Dirección General de Seguridad Vial, 2021	Trimestral	6.00	Diseño	100%	Registros de diseño de campañas, información generada y resguardada por la Dirección General de Seguridad Vial	Los diseños de campaña son aprobados por la coordinación de comunicación
Componente	04-Licencias de conducir expedidas a ciudadanos y ciudadanas	Total de licencias de conducir expedidas a solicitantes	(Número de licencias de conducir expedidas a solicitantes (Realizado)/Número de licencias de conducir expedidas a solicitantes (Programado))*100	Registros de licencias de conducir, Dirección de Área de Licencias y Registro de Conductores Dirección General de Seguridad Vial, 2021	Mensual	500,000.00	Licencia de conducir	100%	Plataforma de registro de licencias, información generada por la Dirección de Área de Licencias y Registro de Conductores y resguardada por la Dirección General de Seguridad Vial	La ciudadanía demanda el servicio y cumple con los requisitos para obtener una licencia de conducir
Actividad	04-01 Expedición de licencias a menores de edad	Total de licencias de conducir expedidas a menores de edad	(Número de licencias de conducir expedidas a menores de edad (Realizado)/Número de licencias de conducir expedidas a menores de edad (Programado))*100	Registros de licencias, Dirección de Área de Licencias y Registro de Conductores Dirección General de Seguridad Vial, 2021	Mensual	2,312.00	Licencia de conducir	100%	Plataforma de registro de licencias, información generada por la Dirección de Área de Licencias y Registro de Conductores y resguardada por la Dirección General de Seguridad Vial	Los menores de edad cumplen con los requisitos
Actividad	04-02 Realización de volantas de licencias	Total de volantas de licencias realizadas	(Número de volantas de licencias de conducir realizadas (Realizado)/Número de volantas de licencias de conducir realizadas (Programado))*100	Registros de solicitudes de volantas, Dirección de Área de Licencias y Registro de Conductores Dirección General de Seguridad Vial, 2021	Mensual	150.00	Volanta	100%	Informes de volantas, información generada y resguardada por la Dirección de Área de Licencias y Registro de Conductores	Instituciones y municipios solicitan se acuda a realizar el servicio de expedición de licencias
Componente	05-Sesiones del Comité Estatal de Seguridad Vial realizadas	Total de sesiones realizadas del Comité Estatal de Seguridad Vial	(Número de sesiones realizadas del Comité Estatal de Seguridad Vial (Realizado)/Número de sesiones realizadas del Comité Estatal de Seguridad Vial (Programado))*100	Minutas de sesiones del Comité Estatal de Seguridad Vial, Dirección General de Seguridad Vial, 2021	Trimestral	4.00	Sesión	100%	Minutas del Comité Estatal de Seguridad Vial, información resguardada por la Dirección General de Seguridad Vial	Los participantes del Comité Asisten a las Sesiones conformándose el quorum necesario para la celebración de la sesión

GOBIERNO DEL ESTADO DE JALISCO
PRESUPUESTO DE EGRESOS PARA EL EJERCICIO FISCAL 2021
MATRIZ DE INDICADORES PARA RESULTADOS

Unidad Presupuestal: 15 Secretaría del Transporte
Unidad Responsable: 000 Secretaría del Transporte
Programa presupuestario: 463 Gestión de Seguridad Vial con Enfoque de Sistema Seguro

Nivel	Resumen narrativo	Indicador							Medios de verificación	Supuestos
		Nombre del indicador	Fórmula	Fuentes de información	Frecuencia	Meta (valor)	Unidad de medida (meta valor)	Meta institucional		
Actividad	05-01 Elaboración de protocolo de actuación en el registro y seguimiento de víctimas involucradas en accidentes del transporte público	Total de protocolos de actuación en el registro y seguimiento de víctimas involucradas en accidentes del transporte público	(Número de protocolos de actuación en el registro y seguimiento de víctimas involucradas en accidentes del transporte público (Realizado)/Número de protocolos de actuación en el registro y seguimiento de víctimas involucradas en accidentes del transporte público (Programado))*100	Registros de avance de protocolo, Dirección General de Seguridad Vial, 2021	Trimestral	1.00	Víctima	100%	Protocolo realizado y publicado, información generada y resguardada por la Dirección General de Seguridad Vial	Los involucrados en la elaboración y aprobación del protocolo participan de manera activa
Actividad	05-02 Realización de gestiones interinstitucionales del Sistema Único de Datos	Total de gestiones interinstitucionales del sistema único de datos realizados	(Número de gestiones interinstitucionales del sistema único de datos realizadas (Realizado)/Número de gestiones interinstitucionales del sistema único de datos realizadas (Programado))*100	Registros de gestiones, Dirección General de Seguridad Vial, 2021	Trimestral	1.00	Gestión	100%	Registros de gestiones interinstitucionales, información generada y resguardada por la Dirección General de Seguridad Vial	Las dependencias participan activamente para la institucionalización del sistema único de datos
Componente	06-Trámites realizados en ventanilla multitrámite	Total de trámites realizados en ventanilla multitrámite	(Número de trámites realizados en ventanilla multitrámite (Realizado)/Número de trámites realizados en ventanilla multitrámite (Programado))*100	Registros de ventanilla multitrámite, Dirección de Área Multitrámite / Dirección General de Seguridad Vial, 2021	Mensual	53,262.00	Trámite	100%	Informes de ventanilla multitrámite, información generada por la Dirección de Área Multitrámite y resguardada por la Dirección General de Seguridad Vial	La ciudadanía acude a realizar trámites al área de multitrámites en las oficinas centrales o foráneas
Actividad	06-01 Expedición de permisos provisionales	Total de permisos provisionales expedidos	(Número de permisos provisionales expedidos (Realizado)/Número de permisos provisionales expedidos (Programado))*100	Registros de permisos provisionales, Dirección de Área Multitrámite / Dirección General de Seguridad Vial, 2021	Mensual	28,000.00	Permiso	100%	Informes de permisos provisionales, información generada por la Dirección de Área Multitrámite y resguardada por la Dirección General de Seguridad Vial	La ciudadanía acude a realizar el trámite de permisos provisionales
Actividad	06-02 Realización de registros de bloqueo y desbloqueo en sistema	Total de registros de bloqueo y desbloqueo realizados en sistema	(Número de registros de bloqueos y desbloques realizados en sistema (Realizado)/Número de registros de bloqueos y desbloques realizados en sistema (Programado))*100	Registros de bloqueo y desbloqueo, Dirección de Área Multitrámite / Dirección General de Seguridad Vial, 2021	Mensual	20,000.00	Registro	100%	Registros de bloqueo y desbloqueo en plataforma, información generada por la Dirección de Área Multitrámite y resguardada por la Dirección General de Seguridad Vial	Los ciudadanos realizan infracciones que derivan en bloqueos y desbloques de placas
Componente	07-Acciones realizadas de mejora regulatoria en materia de seguridad vial	Total de acciones realizadas de mejora regulatoria en materia de seguridad vial	(Número de acciones realizadas de mejora regulatoria en materia de seguridad vial (Realizado)/Número de acciones realizadas de mejora regulatoria en materia de seguridad vial (Programado))*100	Registros de mejora regulatoria, Dirección General de Seguridad Vial, 2021	Trimestral	14.00	Acción	100%	Informes de mejora regulatoria, información generada y resguardada por la Dirección General de Seguridad Vial	Las acciones son aceptadas por las diferentes dependencias, organizaciones e involucrados en materia de seguridad vial
Actividad	07-01 Supervisión a escuelas certificadoras	Total de supervisiones a escuelas certificadoras	(Número de supervisiones a escuelas certificadoras (Realizado)/Número de supervisiones a escuelas certificadoras (Programado))*100	Registros de supervisión, Dirección General de Seguridad Vial, 2021	Trimestral	12.00	Supervisión	100%	Reportes de supervisión a escuelas certificadoras, información generada y resguardada por la Dirección General de Seguridad Vial	El protocolo del nuevo sistema para la supervisión a escuelas certificadoras está terminado y aprobado
Actividad	07-02 Implementación del Sistema de Supervisión de escuelas capacitadoras	Total de sistemas de supervisión de escuelas capacitadoras implementado	(Número de sistemas de supervisión de escuelas capacitadoras implementado (Realizado)/Número de sistemas de supervisión de escuelas capacitadoras implementado (Programado))*100	Registros del sistema de supervisión, Dirección General de Seguridad Vial, 2021	Trimestral	1.00	Sistema	100%	Reportes del sistema de supervisión, información generada y resguardada por la Dirección General de Seguridad Vial	Los involucrados aprueban el sistema de supervisión de escuelas capacitadoras
Actividad	07-03 Elaboración y publicación de Norma Técnica de Pesos y Dimensiones aplicable a Transporte de Carga en la Red Estatal	Total de normas técnicas elaboradas y publicadas	(Número de norma técnica elaborada y publicada (Realizado)/Número de norma técnica elaborada y publicada (Programado))*100	Anteproyecto de norma técnica, Dirección General de Seguridad Vial, 2021	Trimestral	1.00	Norma	100%	Norma técnica publicada, Periódico Oficial del Estado de Jalisco https://periodicooficial.jalisco.gob.mx/	El Congreso aprueba el anteproyecto de la Norma Técnica y lo publica

GOBIERNO DEL ESTADO DE JALISCO
PRESUPUESTO DE EGRESOS PARA EL EJERCICIO FISCAL 2021
MATRIZ DE INDICADORES PARA RESULTADOS

Unidad Presupuestal: 15 Secretaría del Transporte
Unidad Responsable: 000 Secretaría del Transporte
Programa presupuestario: 472 Atención Jurídica en materia de Transporte en el Estado

Nivel	Resumen narrativo	Indicador							Medios de verificación	Supuestos
		Nombre del indicador	Fórmula	Fuentes de información	Frecuencia	Meta (valor)	Unidad de medida (meta valor)	Meta institucional		
Fin	Contribuir a garantizar el derecho humano a un medio ambiente sano, mediante la conservación de la biodiversidad y los servicios ecosistémicos sin comprometer el bienestar de las futuras generaciones y bajo los principios de equidad, derechos, justicia, cultura de la paz, e igualdad de oportunidades.	Posición en el Índice de movilidad urbana	(Posición en el Índice de movilidad urbana (Realizado)/Posición en el Índice de movilidad urbana (Programado))*100	IMCO. Índice de Movilidad Urbana 2019: Barrios mejor conectados para ciudades más equitativas.	Anual	2.00	Posición	100%	En el Sistema de Monitoreo de Indicadores del Desarrollo de Jalisco (MIDE Jalisco), para consulta abierta en https://seplan.app.jalisco.gob.mx/mide	El contexto nacional e internacional coadyuva a la conservación del medio ambiente a través de sus acciones para la protección de los ecosistemas y la biodiversidad.
Propósito	Consolidar un modelo de integral de movilidad que garantice el desplazamiento de personas con calidad, seguridad, accesibilidad, oportunidad y eficiencia, procurando un sistema integrado y multimodal, que considere la movilidad activa y un esquema de reducción de emisiones.	Porcentaje de modernización del transporte público	(Porcentaje de unidades de transporte público que han migrado del modelo hombre-camión al nuevo sistema de empresa de transporte. (Realizado)/Porcentaje de unidades de transporte público que han migrado del modelo hombre-camión al nuevo sistema de empresa de transporte. (Programado))*100	Secretaría de Transporte. Gobierno de Jalisco. 2020	Trimestral	80.00	Porcentaje	100%	En el Sistema de Monitoreo de Indicadores del Desarrollo de Jalisco (MIDE Jalisco), para consulta abierta en https://seplan.app.jalisco.gob.mx/mide	Los habitantes del estado de Jalisco hacen efectivo el cumplimiento de sus derechos humanos.
Componente	04-Acreditación como centro de mediación	Total de acreditaciones como centro de mediación	(Número de acreditaciones como centro de mediación (Realizado)/Número de acreditaciones como centro de mediación (Programado))*100	Registros del centro de mediación, Dirección General Jurídica, 2021	Trimestral	1.00	Acreditación	100%	Certificación como centro de mediación, certificado resguardado por la Dirección General Jurídica	Se cumple con los criterios necesarios tanto físicos, administrativos y de personal para obtener la certificación como centro de mediación
Actividad	04-01 Certificación de personal en materia de mediación	Total de personal certificados en materia de mediación	(Número de personal certificado en materia de mediación (Realizado)/Número de personal certificado en materia de mediación (Programado))*100	Registros de los certificados del personal capacitado en materia de mediación, Dirección General Jurídica, 2021	Trimestral	60.00	Personal	100%	Certificados del personal capacitado, información resguardada por la Dirección General Jurídica	Se ofertan cursos accesibles en materia de mediación y el personal pasa los exámenes correspondientes
Actividad	04-07 Capacitación de personal en derecho especializado	Total de personal capacitado en derecho especializado	(Número de personal capacitado en derecho especializado (Realizado)/Número de personal capacitado en derecho especializado (Programado))*100	Certificados del personal capacitado, Dirección General Jurídica, 2021	Trimestral	60.00	Personal	100%	Certificados del personal capacitado, información resguardada por la Dirección General Jurídica	Se ofertan cursos y talleres en derecho especializado y los servidores públicos se inscriben
Componente	05-Procedimientos atendidos en materia jurídica	Total de procedimientos atendidos en materia jurídica	(Número de procedimientos atendidos en materia jurídica (Realizado)/Número de procedimientos atendidos en materia jurídica (Programado))*100	Solicitudes/expedientes de casos, Dirección de Área de lo Contencioso, 2021	Mensual	52,000.00	Procedimiento	100%	Concentrado de información, información generada y resguardada por la Dirección de Área de lo Contencioso	Se inician procedimientos ante la SETRAN por diversos motivos
Actividad	05-02 Elaboración de proyectos normativos	Total de proyectos normativos elaborados	(Número de proyectos normativos realizados (Realizado)/Número de proyectos normativos realizados (Programado))*100	Solicitudes/Expedientes de proyectos, Dirección de Área de lo Consultivo, 2021	Mensual	14.00	Proyecto	100%	Concentrado de información, información generada y resguardada por la Dirección de Área de lo Consultivo	Existen solicitudes de elaboración de proyectos normativos y/o se detectan mejoras en la normativa
Actividad	05-03 Instauración de procedimientos en materia laboral interna y externa	Total de procedimientos instaurados en materia laboral interna y externa	(Número de procedimientos instaurados en materia laboral interna y externa (Realizado)/Número de procedimientos instaurados en materia laboral interna y externa (Programado))*100	Solicitudes/expedientes de casos, Dirección de Área de lo Contencioso, 2021	Mensual	170.00	Procedimiento	100%	Concentrado de información, información generada y resguardada por la Dirección de Área de lo Contencioso	Personas que laboran o laboraron en la SETRAN inician algún procedimiento

GOBIERNO DEL ESTADO DE JALISCO
PRESUPUESTO DE EGRESOS PARA EL EJERCICIO FISCAL 2021
MATRIZ DE INDICADORES PARA RESULTADOS

Unidad Presupuestal: 15 Secretaría del Transporte
Unidad Responsable: 000 Secretaría del Transporte
Programa presupuestario: 472 Atención Jurídica en materia de Transporte en el Estado

Nivel	Resumen narrativo	Indicador							Medios de verificación	Supuestos
		Nombre del indicador	Fórmula	Fuentes de información	Frecuencia	Meta (valor)	Unidad de medida (meta valor)	Meta institucional		
Actividad	05-04 Resolución de procedimientos en materia laboral interna y externa	Total de procedimientos resueltos en materia laboral interna y externa	(Número de procedimientos resueltos en materia laboral interna y externa (Realizado)/Número de procedimientos resueltos en materia laboral interna y externa (Programado))*100	Solicitudes/expedientes de casos, Dirección de Área de lo Contencioso, 2021	Trimestral	3.00	Procedimiento	100%	Concentrado de Información, Información generada y resguardada por la Dirección de Área de lo Contencioso	Se le da seguimiento oportuno a los procedimientos instaurados
Actividad	05-05 Instauración de procedimientos en materia de suspensión y/o cancelación de licencias	Total de procedimientos instaurados en materia de suspensión y/o cancelación de licencias	(Número de procedimientos instaurados en materia de suspensión y/o cancelación de licencias (Realizado)/Número de procedimientos instaurados en materia de suspensión y/o cancelación de licencias (Programado))*100	Solicitudes/expedientes de casos, Dirección General Jurídica, 2021	Mensual	53.00	Procedimiento	100%	Concentrado de información, información generada y resguardada por la Dirección General Jurídica	Los conductores comenten infracciones que ameritan la suspensión o cancelación de licencias
Componente	06-Peticiones atendidas en materia de información de transparencia	Total de peticiones de información de transparencia atendidas	(Número de peticiones de información de transparencia atendidas (Realizado)/Número de peticiones de información de transparencia atendidas (Programado))*100	Solicitudes de información de transparencia, Área de Transparencia de la SETRAN, 2021	Mensual	7,007.00	Petición	100%	Solicitudes de información, https://www.infomexjalisco.org.mx/InfomexJalisco/ , información generada y resguardada por el área de transparencia	Las solicitudes de transparencia derivadas son de competencia de la SETRAN
Actividad	06-06 Recepción de peticiones en materia de información de transparencia	Total de peticiones de información de transparencia recibidas	(Número de peticiones de información de transparencia recibidas (Realizado)/Número de peticiones de información de transparencia recibidas (Programado))*100	Solicitudes de información de transparencia, Área de Transparencia de la SETRAN, 2021	Mensual	7,007.00	Petición	100%	Solicitudes de transparencia, https://www.infomexjalisco.org.mx/InfomexJalisco/ , información resguardada por el área de Transparencia	Se reciben solicitudes de información a través de los diferentes medios electrónicos y/o físicos
Actividad	06-08 Recepción de solicitudes de derechos de petición y corrección de datos	Total de solicitudes de derechos de petición y corrección de datos recibidas	(Número de solicitudes de derechos de petición y corrección de datos recibidas (Realizado)/Número de solicitudes de derechos de petición y corrección de datos recibidas (Programado))*100	Solicitudes de corrección de datos, Área de Transparencia de la SETRAN, 2021	Mensual	1,800.00	Solicitud	100%	Concentrado de información, información que resguarda el Área de Transparencia de la SETRAN	Se registran datos erróneos y los ciudadanos solicitan protección y corrección de datos

GOBIERNO DEL ESTADO DE JALISCO
PRESUPUESTO DE EGRESOS PARA EL EJERCICIO FISCAL 2021
MATRIZ DE INDICADORES PARA RESULTADOS

Unidad Presupuestal: 15 Secretaría del Transporte
Unidad Responsable: 000 Secretaría del Transporte
Programa presupuestario: 475 Administración eficiente de los Recursos Humanos, Financieros y Materiales de la SETRAN

Nivel	Resumen narrativo	Indicador							Medios de verificación	Supuestos
		Nombre del indicador	Fórmula	Fuentes de información	Frecuencia	Meta (valor)	Unidad de medida (meta valor)	Meta institucional		
Fin	Contribuir al incremento de las capacidades de la gestión pública estatal para alcanzar con eficiencia, integridad y transparencia los resultados establecidos en el Plan Estatal de Gobernanza y Desarrollo, a través de la incorporación de procesos de participación ciudadana, profesionalización del servicio civil, innovación, control interno, monitoreo y evaluación.	Posición de Jalisco en la métrica de gobierno abierto	(Posición de Jalisco en la Métrica de Gobierno abierto (Realizado)/Posición de Jalisco en la Métrica de Gobierno abierto (Programado))*100	INAI, CIDE. Informe de resultados de la Métrica de Gobierno Abierto, México 2019.	Bienal	4.00	Posición	100%	En el Sistema de Monitoreo de Indicadores del Desarrollo de Jalisco (MIDE Jalisco), para consulta abierta en https://seplan.app.jalisco.gob.mx/mide	Los habitantes del estado de Jalisco tienen el interés de participar activamente en los procesos de gestión pública para la gobernanza y el desarrollo.
Propósito	Transformar la efectividad de las instituciones públicas, a través de la profesionalización de los servidores públicos, la mejora de los servicios, estrategias que impulsen una gestión orientada a resultados enfocada a la sociedad, así como la eficiencia, transparencia y procesos de adquisiciones de bienes y servicios públicos libres de sobornos y abiertos.	Porcentaje de adquisiciones a través de la Comisión de Adquisiciones	(Porcentaje del monto de compras a través de la Comisión de Adquisiciones del Gobierno de Jalisco (Realizado)/Porcentaje del monto de compras a través de la Comisión de Adquisiciones del Gobierno de Jalisco (Programado))*100	Secretaría de Administración. Gobierno de Jalisco. 2020.	Mensual	82.59	Porcentaje	100%	En el Sistema de Monitoreo de Indicadores del Desarrollo de Jalisco (MIDE Jalisco), para consulta abierta en https://seplan.app.jalisco.gob.mx/mide	Los habitantes del estado de Jalisco hacen efectivo el cumplimiento de sus derechos humanos.
Componente	01-Reportes atendidos por el área de recursos materiales de la SETRAN	Total de reportes atendidos por el Área de Recursos Materiales de la SETRAN	(Número de reportes atendidos por el área de Recurso Materiales de la SETRAN (Realizado)/Número de reportes atendidos por el área de Recurso Materiales de la SETRAN (Programado))*100	Solicitudes, Dirección de Área de Recursos Materiales, 2021	Mensual	6,000.00	Reporte	100%	Solicitudes, información generada y resguardada por la Dirección de Área de Recursos Materiales	Los proveedores entregan en tiempo y forma los materiales necesarios para atender de manera eficiente las solicitudes de las áreas
Actividad	01-03 Recepción de reportes para mantenimiento del edificio de la SETRAN	Total de reportes recibidos para mantenimiento del edificio de la SETRAN	(Número de reportes recibidos para mantenimiento del edificio de la SETRAN (Realizado)/Número de reportes recibidos para mantenimiento del edificio de la SETRAN (Programado))*100	Bitácora de reportes atendidos, Dirección de Área de Recursos Materiales / Mantenimiento, 2021	Mensual	840.00	Reporte	100%	Bitácora de reportes atendidos, información generada y resguardada por la Dirección de Área de Recursos Materiales / Mantenimiento	Los proveedores entregan material de calidad para atender las solicitudes
Actividad	01-04 Atención de reportes para mantenimiento del edificio de la SETRAN	Total de reportes atendidos para el mantenimiento del edificio de la SETRAN	(Número de reportes atendidos para el mantenimiento de la SETRAN (Realizado)/Número de reportes atendidos para el mantenimiento de la SETRAN (Programado))*100	Bitácora de reportes atendidos, Dirección de Área de Recursos Materiales / Mantenimiento, 2021	Mensual	840.00	Reporte	100%	Bitácora de reportes atendidos, información generada y resguardada por el Área de Recursos Materiales / Mantenimiento	Los proveedores entregan materiales de calidad para la atención de los reportes
Componente	02-Sistema de armonización contable implementado	Total de sistema de armonización contable implementado	(Número de sistemas de armonización contable implementado (Realizado)/Número de sistemas de armonización contable implementado (Programado))*100	Expediente de solicitud del sistema de armonización contable, Dirección General Administrativa, 2021	Trimestral	1.00	Sistema	100%	Expediente de solicitud del sistema de armonización contable, plataforma en funcionamiento en el equipo de cómputo del personal del área de recursos financieros, información generada y resguardada por la Dirección de Área de Recursos Financieros	El sistema ofrecido por los proveedores cuentan con las características necesarias de compatibilidad de la SETRAN y se entrega en tiempo y forma
Actividad	02-01 Capacitación del personal en armonización contable	Total de personal capacitado en armonización contable	(Número de personal capacitado en armonización contable (Realizado)/Número de personal capacitado en armonización contable (Programado))*100	Inscripciones del personal a curso, Dirección de Área de Recursos Financieros, 2021	Trimestral	10.00	Personal	100%	Listado de asistencia, información generada y resguardada por la Dirección de Área de Recursos Financieros	Se cuenta con el sistema de armonización contable

GOBIERNO DEL ESTADO DE JALISCO
PRESUPUESTO DE EGRESOS PARA EL EJERCICIO FISCAL 2021
MATRIZ DE INDICADORES PARA RESULTADOS

Unidad Presupuestal: 15 Secretaría del Transporte
Unidad Responsable: 000 Secretaría del Transporte
Programa presupuestario: 475 Administración eficiente de los Recursos Humanos, Financieros y Materiales de la SETRAN

Nivel	Resumen narrativo	Indicador							Medios de verificación	Supuestos
		Nombre del indicador	Fórmula	Fuentes de información	Frecuencia	Meta (valor)	Unidad de medida (meta valor)	Meta institucional		
Actividad	02-02 Realización de reportes del ejercicio presupuestal	Total de reportes del ejercicio presupuestal realizados	(Número de reportes del ejercicio presupuestal realizados (Realizado)/Número de reportes del ejercicio presupuestal realizados (Programado))*100	Reportes internos que constan de transferencias, compras menores, recursos federales, gastos en comunicación social, presupuesto ejercido de los egresos presupuestarios, gasto por capítulo, concepto y partida, los cuales pueden variar según la exigencia de la normativa, Dirección de Área de Recursos Financieros, 2021	Mensual	12.00	Reporte	100%	Plataforma Nacional de Transparencia https://www.plataformadetransparencia.org.mx/web/guest/inicio información generada y resguardada por la Dirección de Área de Recursos Financieros	La plataforma funciona correctamente
Componente	03-Proyectos especiales de la SETRAN implementados	Total de proyectos especiales de la SETRAN implementados	(Número de proyectos especiales de la SETRAN implementados (Realizado)/Número de proyectos especiales de la SETRAN implementados (Programado))*100	Solicitudes de las áreas de la SETRAN, Dirección General Administrativa, 2021	Trimestral	3.00	Proyecto	100%	Expedientes de solicitudes de implementación de proyectos internos, solicitudes de compra, información generada y resguardada por la Dirección General Administrativa - Dirección de Área de Recursos Financieros	Otras dependencias se involucran en la implementación de proyectos especiales
Actividad	03-01 Acondicionamiento físico de áreas internas de la SETRAN	Total de áreas de la SETRAN acondicionadas	(Número de áreas de la SETRAN acondicionadas (Realizado)/Número de áreas de la SETRAN acondicionadas (Programado))*100	Solicitudes de áreas, Dirección General Administrativa, 2021	Trimestral	1.00	Área	100%	Solicitudes de acondicionamiento físico, información generada por las áreas y resguardada por la Dirección General Administrativa	Los proyectos son aprobados por la Coordinación y por las dependencias involucradas
Actividad	03-02 Implementación de proyectos en materia de salud, seguridad e higiene	Total de proyectos de salud, seguridad e higiene implementados	(Número de proyectos de salud, seguridad e higiene implementados (Realizado)/Número de proyectos de salud, seguridad e higiene implementados (Programado))*100	Proyectos implementados, Dirección General Administrativa, 2021	Trimestral	2.00	Proyecto	100%	Proyectos implementados, información generada y resguardada por la Dirección General Administrativa	Los proyectos son aprobados por la coordinación y las dependencias involucradas participan activamente
Componente	04-Personas atendidas en la Antigua Estación Central de Autotransporte	Total de personas atendidas por parte de la Antigua Estación Central de Autotransporte	(Número de personas atendidas por parte de la Antigua Estación Central de Autotransporte (Realizado)/Número de personas atendidas por parte de la Antigua Estación Central de Autotransporte (Programado))*100	Registros de personas que ingresaron, Antigua Estación Central de Autotransporte, 2021	Mensual	80,000.00	Persona	100%	Registro en drive de las personas que ingresaron, información generada y resguardada por la Dirección de la Antigua Estación Central de Autotransporte	La Secretaría de Salud y la disminución de la pandemia permite el cobro de tarifa para su contabilización
Actividad	04-01 Autobuses saliendo de la Antigua Estación Central de Autotransporte (corridas)	Total de salidas (corridas) de autobuses de la Antigua Estación Central de Autotransporte	(Número de salidas (corridas) de autobuses de la Antigua Estación Central de Autobuses (Realizado)/Número de salidas (corridas) de autobuses de la Antigua Estación Central de Autobuses (Programado))*100	Registros de salidas de autobuses, Antigua Estación Central de Autotransporte, 2021	Mensual	300,000.00	Corrida	100%	Registros de salidas de autobuses, información generada y resguardada por la Dirección de la Antigua Estación Central de Autotransporte	Las líneas de autotransporte cuentan con los requisitos necesarios para realizar corridas
Actividad	04-02 Admisión de autos al estacionamiento público de la Antigua Estación Central de Autobuses (ingresos)	Total de autos ingresados en el estacionamiento público de la Antigua Estación Central de Autobuses	(Número de autos ingresados en el estacionamiento público de la Antigua Estación Central de Autobuses (Realizado)/Número de autos ingresados en el estacionamiento público de la Antigua Estación Central de Autobuses (Programado))*100	Registros de autos ingresados al estacionamiento drive, Antigua Estación Central de Autotransporte, 2021	Mensual	12,000.00	Ingreso	100%	Registro de autos ingresados al estacionamiento drive, información generada y resguardada por la Dirección de la Antigua Estacional Central de Autotransporte	Los usuarios y usuarias acuden en automóvil al servicio de la Central

GOBIERNO DEL ESTADO DE JALISCO
PRESUPUESTO DE EGRESOS PARA EL EJERCICIO FISCAL 2021
MATRIZ DE INDICADORES PARA RESULTADOS

Unidad Presupuestal: 15 Secretaría del Transporte
Unidad Responsable: 000 Secretaría del Transporte
Programa presupuestario: 475 Administración eficiente de los Recursos Humanos, Financieros y Materiales de la SETRAN

Nivel	Resumen narrativo	Indicador							Medios de verificación	Supuestos
		Nombre del indicador	Fórmula	Fuentes de información	Frecuencia	Meta (valor)	Unidad de medida (meta valor)	Meta institucional		
Componente	05-Solicitudes atendidas por el área de recursos humanos del personal de la SETRAN	Total de solicitudes atendidas en el Área de Recursos Humanos del personal de la SETRAN	(Número de solicitudes atendidas en el área de Recursos Humanos del Personal de la SETRAN (Realizado)/Número de solicitudes atendidas en el área de Recursos Humanos del Personal de la SETRAN (Programado))*100	Formatos de incidencias, Dirección de Área de Recursos Humanos, 2021	Mensual	10,000.00	Solicitud	100%	Registros en drive, información generada y resguardada por la Dirección de Área de Recursos Humanos	El personal de la SETRAN ingresa solicitudes de manera formal a la Dirección de Recursos Humanos
Actividad	05-01 Capacitación del personal de la SETRAN	Total de personas capacitadas de la SETRAN	(Número de personas capacitadas de la SETRAN (Realizado)/Número de personas capacitadas de la SETRAN (Programado))*100	Registros de inscripción, Dirección de Área de Recursos Humanos, 2021	Trimestral	50.00	Persona	100%	Inscripción de personal a cursos, información generada y resguardada por la Dirección de Área de Recursos Humanos	Se oferta capacitación por parte de la Secretaría de Administración y/o se ofrece capacitación especializada
Actividad	05-02 Realización de registros de accidentes de trabajo	Total de accidentes de trabajo registrados	(Número de accidentes de trabajo registrados (Realizado)/Número de accidentes de trabajo registrados (Programado))*100	Registros de accidentes de trabajo drive, Dirección de Área de Recursos Humanos, 2021	Trimestral	15.00	Accidente	100%	Expedientes del personal de la SETRAN, información generada y resguardada por la Dirección de Área de Recursos Humanos	Existen condiciones poco favorables para que los empleados sufran accidentes de trabajo y los informen a la dirección de Recursos Humanos
Componente	06-Quejas atendidas a través de la plataforma ContactoSETRAN	Total de quejas atendidas a través de la plataforma contacto SETRAN	(Número de quejas atendidas a través de la plataforma ContactoSETRAN (Realizado)/Número de quejas atendidas a través de la plataforma ContactoSETRAN (Programado))*100	Informe estadístico mensual, Coordinación de Proyectos Estratégicos / Despacho, 2021	Mensual	500.00	Queja	100%	Informe estadístico mensual, plataforma contacto SETRAN https://setrans.jalisco.gob.mx/contacto-setrans , información generada y resguardada por Despacho del Secretario	Los usuarios registran quejas completas que pueden ser atendidas
Actividad	06-01 Atención a personas por parte de la SETRAN	Total de personas atendidas por parte de SETRAN	(Número de personas atendidas por parte de la SETRAN (Realizado)/Número de personas atendidas por parte de la SETRAN (Programado))*100	Registro mensual en drive, Atención Ciudadana, Despacho, 2021	Mensual	207,706.00	Persona	100%	Formato de reporte de personas atendidas diario, información generada y resguardada por el Área Atención Ciudadana	Los usuarios y usuarias acuden a las instalaciones de la SETRAN a solicitar información o lo hacen por algún medio alternativo como por teléfono o internet
Actividad	06-02 Realización de campañas de concientización en los diversos medios de comunicación y medios alternativos	Total de campañas de concientización en diversos medios de comunicación y medios alternativos realizadas	(Número de campañas de concientización en los diversos medios de comunicación y medios alternativos realizados (Realizado)/Número de campañas de concientización en los diversos medios de comunicación y medios alternativos realizados (Programado))*100	Documento de campañas, Comunicación Social/Despacho, 2021	Trimestral	3.00	Campaña	100%	Campañas, información generada y resguardada por el Área de Comunicación Social	El material de campaña es aprobado por la Coordinación de Comunicación Social para su difusión
Componente	07-Direcciones de la SETRAN atendidas en tiempo y forma	Total de direcciones atendidas en tiempo y forma	(Número de direcciones atendidas en tiempo y forma (Realizado)/Número de direcciones atendidas en tiempo y forma (Programado))*100	Registros en drive, Dirección de Área de Planeación y Tecnologías de información, 2021	Trimestral	28.00	Dirección	100%	Registros en drive, información generada y resguardada por la Dirección de Área de Planeación y Tecnologías de la Información	Se asignan tareas especiales a la SETRAN por parte de dependencia externas o se solicita información técnica
Actividad	07-01 Atención de solicitudes de servicio informático	Total de solicitudes atendidas de servicio informático	(Número de solicitudes atendidas de servicio informático (Realizado)/Número de solicitudes atendidas de servicio informático (Programado))*100	Registros en drive/ticket, Dirección de Área de Planeación y Tecnologías de información, 2021	Mensual	2,800.00	Solicitud	100%	Reportes en drive/ticket, información generada y resguardada por la Dirección de Área de Planeación y Tecnologías de la Información	El equipo de cómputo/electrónico falla
Actividad	07-02 Realización de reporte de avance de desempeño en tiempo	Total de reportes realizados en tiempo de avance de desempeño	(Número de reportes realizados en tiempo de avance de desempeño (Realizado)/Número de reportes realizados en tiempo de avance de desempeño (Programado))*100	Matriz de Indicadores para Resultados, Dirección de Área de Planeación y Tecnologías de la Información, 2021	Trimestral	4.00	Reporte	100%	Matriz de Indicadores para Resultados 2021, https://presupuestociudadano.jalisco.gob.mx/sid/introduccion , información generada y resguardada por la Dirección de Área de Planeación y Tecnologías de la Información	La plataforma funciona adecuadamente

GOBIERNO DEL ESTADO DE JALISCO
PRESUPUESTO DE EGRESOS PARA EL EJERCICIO FISCAL 2021
MATRIZ DE INDICADORES PARA RESULTADOS

Unidad Presupuestal: 15 Secretaría del Transporte
Unidad Responsable: 000 Secretaría del Transporte
Programa presupuestario: 492 Supervisión al Transporte Público

Nivel	Resumen narrativo	Indicador							Medios de verificación	Supuestos
		Nombre del indicador	Fórmula	Fuentes de información	Frecuencia	Meta (valor)	Unidad de medida (meta valor)	Meta institucional		
Fin	Contribuir a garantizar el derecho humano a un medio ambiente sano, mediante la conservación de la biodiversidad y los servicios ecosistémicos sin comprometer el bienestar de las futuras generaciones y bajo los principios de equidad, derechos, justicia, cultura de la paz, e igualdad de oportunidades.	Posición en el Índice de movilidad urbana	(Posición en el Índice de movilidad urbana (Realizado)/Posición en el Índice de movilidad urbana (Programado))*100	IMCO. Índice de Movilidad Urbana 2019: Barrios mejor conectados para ciudades más equitativas.	Anual	2.00	Posición	100%	En el Sistema de Monitoreo de Indicadores del Desarrollo de Jalisco (MIDE Jalisco), para consulta abierta en https://seplan.app.jalisco.gob.mx/mide	El contexto nacional e internacional coadyuva a la conservación del medio ambiente a través de sus acciones para la protección de los ecosistemas y la biodiversidad.
Propósito	Consolidar un modelo de integral de movilidad que garantice el desplazamiento de personas con calidad, seguridad, accesibilidad, oportunidad y eficiencia, procurando un sistema integrado y multimodal, que considere la movilidad activa y un esquema de reducción de emisiones.	Víctimas mortales relacionadas con el transporte público	(Número de muertes ocurridas en personas de cualquier edad en donde se ve involucrado el transporte público. (Realizado)/Número de muertes ocurridas en personas de cualquier edad en donde se ve involucrado el transporte público. (Programado))*100	Reportes de accidentes viales en donde participaron unidades de transporte público de la Dirección General Jurídica de la Secretaría del Transporte y cotejada con el Instituto Jalisciense de Ciencias Forenses, 2019.	Anual	31.00	Persona	100%	En el Sistema de Monitoreo de Indicadores del Desarrollo de Jalisco (MIDE Jalisco), para consulta abierta en https://seplan.app.jalisco.gob.mx/mide	Los habitantes del estado de Jalisco hacen efectivo el cumplimiento de sus derechos humanos.
Componente	01-Folios de supervisión aplicados al transporte público	Total de folios de supervisión aplicados al transporte público	(Número de folios de supervisión aplicados al transporte público (Realizado)/Número de folios de supervisión aplicados al transporte público (Programado))*100	Registros de folios drive, Dirección General de Supervisión al Transporte Público, 2021	Mensual	40,000.00	Folio	100%	Registro de folios levantados, información generada y resguardada por la Dirección General de Supervisión al Transporte Público	Se realizan operativos de supervisión al transporte público
Actividad	01-01 Realización de operativos ordinarios al transporte público	Total de operativos ordinarios realizados al transporte público	(Número de operativos ordinarios realizados al transporte público (Realizado)/Número de operativos ordinarios realizados al transporte público (Programado))*100	Registros de avance drive, Dirección General de Supervisión al Transporte Público, 2021	Mensual	500.00	Operativo	100%	Documentos de operativo, información generada y resguardada por la Dirección General de Supervisión al Transporte Público	Se cuenta con el apoyo de personal de la Comisaría Vial
Actividad	01-02 Realización de operativos especiales al transporte público	Total de operativos especiales realizados al transporte público	(Número de operativos especiales realizados al transporte público (Realizado)/Número de operativos especiales realizados al transporte público (Programado))*100	Registros de avance drive, Dirección General de Supervisión al Transporte Público, 2021	Mensual	114.00	Operativo	100%	Documentos Operativos, información generada y resguardada por la Dirección General de Supervisión al Transporte Público	Se cuenta con el apoyo de personal de la Comisaría Vial
Actividad	01-04 Realización de operativos en colaboración con la ciudadanía al transporte público	Total de operativos realizados en colaboración con la ciudadanía al transporte público	(Número de operativos realizados en colaboración con la ciudadanía al transporte público (Realizado)/Número de operativos realizados en colaboración con la ciudadanía al transporte público (Programado))*100	Registros de avance drive, Dirección General de Supervisión al Transporte Público, 2021	Mensual	25.00	Operativo	100%	Documentos Operativos, información generada y resguardada por la Dirección General de Supervisión al Transporte Público	Existen solicitudes de los ciudadanos específicas para la realización de operativos de supervisión
Actividad	01-05 Realización de operativos en terminal al transporte público	Total de operativos en terminal realizados al transporte público	(Número de operativos en terminal realizados al transporte público (Realizado)/Número de operativos en terminal realizados al transporte público (Programado))*100	Avance de operativos drive, Dirección General de Supervisión al Transporte Público, 2021	Mensual	140.00	Operativo	100%	Documentos Operativos, información generada y resguardada por la Dirección General de Supervisión al Transporte Público	Se cuenta con el apoyo de la Comisaría Vial
Actividad	01-06 Realización de pruebas doping a conductores del transporte público	Total de pruebas doping realizadas a conductores de transporte público	(Número de pruebas doping realizadas a conductores del transporte público (Realizado)/Número de pruebas doping realizadas a conductores del transporte público (Programado))*100	Registros de avance drive, Dirección General de Supervisión al Transporte Público, 2021	Mensual	10,000.00	Prueba	100%	Documentos Operativos, información generada y resguardada por la Dirección General de Supervisión al Transporte Público	Se cuenta con el apoyo de la Secretaría de Salud Jalisco

GOBIERNO DEL ESTADO DE JALISCO
PRESUPUESTO DE EGRESOS PARA EL EJERCICIO FISCAL 2021
MATRIZ DE INDICADORES PARA RESULTADOS

Unidad Presupuestal: 15 Secretaría del Transporte
Unidad Responsable: 000 Secretaría del Transporte
Programa presupuestario: 492 Supervisión al Transporte Público

Nivel	Resumen narrativo	Indicador							Medios de verificación	Supuestos
		Nombre del indicador	Fórmula	Fuentes de información	Frecuencia	Meta (valor)	Unidad de medida (meta valor)	Meta institucional		
Componente	02-Quejas atendidas del Transporte Público	Total de quejas atendidas del transporte público	(Número de quejas atendidas del transporte público (Realizado)/Número de quejas atendidas del transporte público (Programado))*100	Registros de avance drive, Dirección General de Supervisión al Transporte Público, 2021	Mensual	1,755.00	Queja	100%	Informes de quejas, Información generada y resguardada por la Dirección General de Supervisión al Transporte Público,	Se presentan quejas con todos los elementos para su atención
Actividad	02-03 Realización de operativos derivados de quejas ciudadanas al transporte público	Total de operativos realizados derivados de quejas ciudadanas al transporte público	(Número de operativos derivados de quejas ciudadanas al transporte público realizados (Realizado)/Número de operativos derivados de quejas ciudadanas al transporte público realizados (Programado))*100	Registros de avance drive, Dirección General de Supervisión al Transporte Público, 2021	Mensual	31.00	Queja	100%	Documentos operativos, información generada y resguardada por la Dirección General de Supervisión al Transporte Público	Existen quejas que cuentan con las características necesarias para la realización de operativos de supervisión
Actividad	02-06 Recepción de quejas del transporte público	Total de quejas recibidas de transporte público	(Número de quejas recibidas de transporte público (Realizado)/Número de quejas recibidas de transporte público (Programado))*100	Registros de avance drive, Dirección General de Supervisión al Transporte Público, 2021	Mensual	2,340.00	Queja	100%	https://setrans.jalisco.gob.mx/contacto-setrans , información generada y resguardada por la Dirección General de Supervisión al Transporte	Las personas realizan quejas del transporte público con todos los elementos necesarios para su seguimiento
Actividad	02-07 Capacitación al personal de supervisión en perspectiva de género	Total de personal de supervisión al transporte capacitado en perspectiva de género	(Número de personal de supervisión capacitado en perspectiva de género (Realizado)/Número de personal de supervisión capacitado en perspectiva de género (Programado))*100	Registros de avance drive, Dirección General de Supervisión al Transporte Público, 2021	Trimestral	80.00	Personal	100%	Listado de asistencia, información generada y resguardada por la Dirección General de Supervisión al Transporte	Existe interés por parte del personal de supervisión para capacitarse
Actividad	02-08 Capacitación con perspectiva de género	Total de capacitaciones con perspectiva de género a personal de supervisión realizada	(Número de capacitaciones realizadas con perspectiva de género a personal de supervisión (Realizado)/Número de capacitaciones realizadas con perspectiva de género a personal de supervisión (Programado))*100	Registro drive, Dirección General de Supervisión al Transporte Público, 2021	Trimestral	2.00	Capacitación	100%	Listado de asistencia, generación y resguardo de información Dirección General de Supervisión al Transporte Público	Las dependencias involucradas brindan la capacitación

GOBIERNO DEL ESTADO DE JALISCO
PRESUPUESTO DE EGRESOS PARA EL EJERCICIO FISCAL 2021
MATRIZ DE INDICADORES PARA RESULTADOS

Unidad Presupuestal: 15 Secretaría del Transporte
Unidad Responsable: 000 Secretaría del Transporte
Programa presupuestario: 499 Transporte Escolar

Nivel	Resumen narrativo	Indicador							Medios de verificación	Supuestos
		Nombre del indicador	Fórmula	Fuentes de información	Frecuencia	Meta (valor)	Unidad de medida (meta valor)	Meta institucional		
Fin	Contribuir a garantizar el derecho humano a un medio ambiente sano, mediante la conservación de la biodiversidad y los servicios ecosistémicos sin comprometer el bienestar de las futuras generaciones y bajo los principios de equidad, derechos, justicia, cultura de la paz, e igualdad de oportunidades.	Posición en el Índice de movilidad urbana	(Posición en el Índice de movilidad urbana (Realizado)/Posición en el Índice de movilidad urbana (Programado))*100	IMCO. Índice de Movilidad Urbana 2019: Barrios mejor conectados para ciudades más equitativas.	Anual	2.00	Posición	100%	En el Sistema de Monitoreo de Indicadores del Desarrollo de Jalisco (MIDE Jalisco), para consulta abierta en https://seplan.app.jalisco.gob.mx/mide	El contexto nacional e internacional coadyuva a la conservación del medio ambiente a través de sus acciones para la protección de los ecosistemas y la biodiversidad.
Propósito	Consolidar un modelo de integral de movilidad que garantice el desplazamiento de personas con calidad, seguridad, accesibilidad, oportunidad y eficiencia, procurando un sistema integrado y multimodal, que considere la movilidad activa y un esquema de reducción de emisiones.	Víctimas mortales relacionadas con el transporte público	(Número de muertes ocurridas en personas de cualquier edad en donde se ve involucrado el transporte público. (Realizado)/Número de muertes ocurridas en personas de cualquier edad en donde se ve involucrado el transporte público. (Programado))*100	Reportes de accidentes viales en donde participaron unidades de transporte público de la Dirección General Jurídica de la Secretaría del Transporte y cotejada con el Instituto Jalisciense de Ciencias Forenses, 2019.	Anual	31.00	Persona	100%	En el Sistema de Monitoreo de Indicadores del Desarrollo de Jalisco (MIDE Jalisco), para consulta abierta en https://seplan.app.jalisco.gob.mx/mide	Los habitantes del estado de Jalisco hacen efectivo el cumplimiento de sus derechos humanos.
Componente	01-Acciones realizadas para la regularización del Transporte Escolar	Total de acciones realizadas para la regularización del transporte escolar	(Número de acciones realizadas para la regularización del transporte escolar (Realizado)/Número de acciones realizadas para la regularización del transporte escolar (Programado))*100	Expedientes de solicitudes de permisos, escuelas y municipios, Dirección General de Transporte Escolar, 2021	Trimestral	2.00	Acción	100%	Padrón interno de beneficiarios, información generada y resguardada por la Dirección General de Transporte Escolar	Las unidades se encuentran disponibles para ser entregadas y se solicitan permisos
Actividad	01-01 Reasignación de unidades de transporte escolar	Total de unidades de transporte escolar reasignadas	(Número de unidades de transporte escolar reasignadas (Realizado)/Número de unidades de transporte escolar reasignadas (Programado))*100	Expedientes de solicitudes de escuelas y municipios, Dirección General de Transporte Escolar, 2021	Trimestral	17.00	Unidad	100%	Padrón interno de unidades de transporte escolar, información generada y resguardada por la Dirección General de Transporte Escolar	Los interesados en obtener una unidad de transporte escolar participan en la convocatoria
Actividad	01-02 Emisión de permisos de transporte escolar para la regularización del servicio	Total de permisos emitidos de transporte escolar	(Número de permisos emitidos de transporte escolar (Realizado)/Número de permisos emitidos de transporte escolar (Programado))*100	Expediente de solicitudes de permisos de transporte escolar, Dirección General de Transporte Escolar, 2021	Trimestral	30.00	Permiso	100%	Padrón interno de solicitantes de permisos de transporte escolar, información generada y resguardada por la Dirección General de Transporte Escolar	Los interesados en obtener un permiso para operar el transporte escolar acuden a realizar su trámite
Componente	02-Acciones realizadas del programa de patrulla escolar	Total de acciones realizadas del programa de patrulla escolar	(Número de acciones realizadas del programa patrulla escolar (Realizado)/Número de acciones realizadas del programa patrulla escolar (Programado))*100	Solicitudes para operar el programa de patrulla escolar, Dirección General de Transporte Escolar, 2021	Trimestral	2.00	Acción	100%	Bitácora de capacitaciones de patrulla escolar, información generada y resguardada por la Dirección General de Transporte Escolar	Las escuelas regresan a clases de manera ordinaria
Actividad	02-03 Capacitación de personas en patrulla escolar	Total de personas capacitadas en patrulla escolar	(Número de personas capacitadas en patrulla escolar (Realizado)/Número de personas capacitadas en patrulla escolar (Programado))*100	Solicitudes para operar el programa de patrulla escolar, Dirección General de Transporte Escolar, 2021	Trimestral	250.00	Persona	100%	Lista de asistencia de personas capacitadas, información generada y resguardada por la Dirección General de Transporte Escolar	Las escuelas logran convocar el suficiente número de personas interesadas en capacitarse
Actividad	02-04 Capacitación a escuelas en patrulla escolar	Total de escuelas capacitadas en patrulla escolar	(Número de escuelas capacitadas en patrulla escolar (Realizado)/Número de escuelas capacitadas en patrulla escolar (Programado))*100	Solicitudes para operar el programa de patrulla escolar, Dirección General de Transporte Escolar, 2021	Trimestral	50.00	Escuela	100%	Lista de asistencia avalada por la escuela capacitada en patrulla escolar, información generada y resguardada por la Dirección General de Transporte Escolar	El sistema escolar opera de manera regular una vez terminada la pandemia

GOBIERNO DEL ESTADO DE JALISCO
PRESUPUESTO DE EGRESOS PARA EL EJERCICIO FISCAL 2021
MATRIZ DE INDICADORES PARA RESULTADOS

Unidad Presupuestal: 15 Secretaría del Transporte
Unidad Responsable: 075 Sistema de Tren Eléctrico Urbano (SITEUR)
Programa presupuestario: 488 Desarrollo Integral Sistema de Tren Eléctrico Urbano.

Nivel	Resumen narrativo	Indicador							Medios de verificación	Supuestos
		Nombre del indicador	Fórmula	Fuentes de información	Frecuencia	Meta (valor)	Unidad de medida (meta valor)	Meta institucional		
Fin	Contribuir a garantizar el derecho humano a un medio ambiente sano, mediante la conservación de la biodiversidad y los servicios ecosistémicos sin comprometer el bienestar de las futuras generaciones y bajo los principios de equidad, derechos, justicia, cultura de la paz, e igualdad de oportunidades.	Posición en el Índice de movilidad urbana	(Posición en el Índice de movilidad urbana (Realizado)/Posición en el Índice de movilidad urbana (Programado))*100	IMCO. Índice de Movilidad Urbana 2019: Barrios mejor conectados para ciudades más equitativas.	Anual	2.00	Posición	100%	En el Sistema de Monitoreo de Indicadores del Desarrollo de Jalisco (MIDE Jalisco), para consulta abierta en https://seplan.app.jalisco.gob.mx/mide	El contexto nacional e internacional coadyuva a la conservación del medio ambiente a través de sus acciones para la protección de los ecosistemas y la biodiversidad.
Propósito	Consolidar un modelo de integral de movilidad que garantice el desplazamiento de personas con calidad, seguridad, accesibilidad, oportunidad y eficiencia, procurando un sistema integrado y multimodal, que considere la movilidad activa y un esquema de reducción de emisiones.	Viajes de pasajeros en Tren Ligero	(Número de viajes de pasajeros transportados en el Sistema de Tren Ligero. (Realizado)/Número de viajes de pasajeros transportados en el Sistema de Tren Ligero. (Programado))*100	Gerencia de Operación de Tren Ligero/Sistema de Tren Eléctrico Urbano. 2020.	Mensual	112.53	Millones de viajes	100%	En el Sistema de Monitoreo de Indicadores del Desarrollo de Jalisco (MIDE Jalisco), para consulta abierta en https://seplan.app.jalisco.gob.mx/mide	Los habitantes del estado de Jalisco hacen efectivo el cumplimiento de sus derechos humanos.
Componente	A1-Traslado de pasajeros y pasajeras realizados con descuento del 50%	Total de traslados de pasajeros y pasajeras realizados con descuento del 50%	(Número de traslados de pasajeros y pasajeras con el 50% de descuento (Realizado)/Número de traslados de pasajeros y pasajeras con el 50% de descuento (Programado))*100	Reportes del prestador del servicio, Gerencia de Informática, 2021	Bimestral	9,836,870.00	Traslado	100%	Reporte de contabilidad, información generada por el prestador del servicio y resguardada por la Gerencia de Informática, Archivo Interno	Los interesados en ser beneficiarios acuden a credencializarse
Actividad	A1-01 Transportación de adultos mayores con descuento del 50%	Total de traslados de pasajeros y pasajeras realizados con descuento del 50% de adultos mayores	(Número de traslado de adultos mayores con descuento del 50% (Realizado)/Número de traslado de adultos mayores con descuento del 50% (Programado))*100	Reportes del prestador de servicio, Gerencia de Informática, 2021	Bimestral	6,183,050.00	Traslado	100%	Reporte de contabilidad, información generada por el prestador del servicio y resguardada por la Gerencia de Informática, Archivo Interno	Los adultos mayores interesados están credencializados
Actividad	A1-02 Transportación de estudiantes con descuento del 50%	Total de traslados de pasajeros y pasajeras realizados con descuento del 50% de estudiantes	(Número de traslados de estudiantes con descuento del 50% (Realizado)/Número de traslados de estudiantes con descuento del 50% (Programado))*100	Reportes del prestador de servicio, Gerencia de Informática, 2021	Bimestral	3,532,175.00	Traslado	100%	Reporte de contabilidad, información generada por el prestador del servicio y resguardada por la Gerencia de Informática, Archivo Interno	Los estudiantes se credencializarán
Actividad	A1-03 Transportación de personas con discapacidad con descuento del 50%	Total de traslados de pasajeros y pasajeras realizados con descuento del 50% de personas con discapacidad	(Número de traslados de personas con discapacidad con descuento del 50% (Realizado)/Número de traslados de personas con discapacidad con descuento del 50% (Programado))*100	Reportes del prestador de servicio, Gerencia de Informática, 2021	Bimestral	121,645.00	Traslado	100%	Reporte de contabilidad, información generada por el prestador del servicio y resguardada por la Gerencia de Informática, Archivo Interno	Las personas con discapacidad están credencializados
Componente	E1-Viajes de pasajeros y pasajeras visitantes o residentes del Estado de Jalisco transportados por el Sistema de Tren Eléctrico Urbano	Total de millones de viajes de pasajeros y pasajeras realizados por SITEUR	(Número de millones de viajes de pasajeros y pasajeras transportados por SITEUR (Realizado)/Número de millones de viajes de pasajeros y pasajeras transportados por SITEUR (Programado))*100	Documento concentrado de información, Gerencia de Operación de Tren Ligero, 2021	Mensual	127.31	Millones de Viaje de Pasajero	100%	Documento concentrado de información generada y resguardada por la Jefatura de Ingresos. Plataforma MIDE Jalisco. https://seplan.app.jalisco.gob.mx/mide/panelCiudadano/busqueda?dimension=4&dependencia=70&palabraClave=	Los usuarios y usuarias del Sistema de Tren Eléctrico Urbano demandan el servicio
Actividad	E1-01 Contabilización de viajes de pasajeros y pasajeras transportados en Tren Línea 1	Total de viajes de pasajeros y pasajeras transportados en Tren Eléctrico Línea 1	(Número de viajes de pasajeros y pasajeras transportados en L1 (Realizado)/Número de viajes de pasajeros y pasajeras transportados en L1 (Programado))*100	Documento concentrado de información, Jefatura de Ingresos, 2021	Mensual	51.78	Millones de Viaje de Pasajero	100%	Documento concentrado de información generada y resguardada por la Jefatura de Ingresos. Plataforma MIDE Jalisco. https://seplan.app.jalisco.gob.mx/mide/panelCiudadano/busqueda?dimension=4&dependencia=70&palabraClave=	La ciudadanía utiliza el servicio de la Línea 1 del Tren Ligero

GOBIERNO DEL ESTADO DE JALISCO
PRESUPUESTO DE EGRESOS PARA EL EJERCICIO FISCAL 2021
MATRIZ DE INDICADORES PARA RESULTADOS

Unidad Presupuestal: 15 Secretaría del Transporte
Unidad Responsable: 075 Sistema de Tren Eléctrico Urbano (SITEUR)
Programa presupuestario: 488 Desarrollo Integral Sistema de Tren Eléctrico Urbano.

Nivel	Resumen narrativo	Indicador							Medios de verificación	Supuestos
		Nombre del indicador	Fórmula	Fuentes de información	Frecuencia	Meta (valor)	Unidad de medida (meta valor)	Meta institucional		
Actividad	E1-02 Contabilización de viajes de pasajeros y pasajeras transportados en Tren Línea 2	Total de viajes de pasajeros y pasajeras transportados en Tren Eléctrico Línea 2	(Número de viajes de pasajeros y pasajeras transportados en L2 (Realizado)/Número de viajes de pasajeros y pasajeras transportados en L2 (Programado))*100	Documento concentrado de información, Jefatura de Ingresos, 2021	Mensual	35.00	Millones de Viaje de Pasajero	100%	Documento concentrado de información generada y resguardada por la Jefatura de Ingresos Plataforma MIDE Jalisco. https://seplan.app.jalisco.gob.mx/mide/panelCiudadano/busqueda?dimension=4&dependencia=70&palabraClave=	Los usuarios y usuarias utilizan la Línea 2
Actividad	E1-03 Contabilización de viajes de pasajeros y pasajeras transportados en Tren Línea 3	Total de viajes de pasajeros y pasajeras transportados en Tren Eléctrico Línea 3	(Número de viajes de pasajeros y pasajeras transportados en L3 (Realizado)/Número de viajes de pasajeros y pasajeras transportados en L3 (Programado))*100	Documento concentrado de información, Jefatura de Ingresos, 2021	Mensual	33.64	Millones de Viaje de Pasajero	100%	Documento concentrado de información generada y resguardada por la Jefatura de Ingresos Plataforma MIDE Jalisco. https://seplan.app.jalisco.gob.mx/mide/panelCiudadano/busqueda?dimension=4&dependencia=70&palabraClave=	Los usuarios y usuarias del servicio utilizan la Línea 3
Actividad	E1-04 Contabilización de viajes de pasajeros y pasajeras transportados en SITREN	Total de traslados (viajes) de pasajeros y pasajeras transportados en SITREN	(Número de traslados (viajes) de pasajeros y pasajeras transportados en SITREN (Realizado)/Número de traslados (viajes) de pasajeros y pasajeras transportados en SITREN (Programado))*100	Documento concentrado de información, Jefatura de Ingresos, 2021	Mensual	6,897.00	Traslado	100%	Documento concentrado de información generada y resguardada por la Jefatura de Ingresos Plataforma MIDE Jalisco. https://seplan.app.jalisco.gob.mx/mide/panelCiudadano/busqueda?dimension=4&dependencia=70&palabraClave=	Los usuarios y usuarias del servicio utilizan SITREN

GOBIERNO DEL ESTADO DE JALISCO
PRESUPUESTO DE EGRESOS PARA EL EJERCICIO FISCAL 2021
MATRIZ DE INDICADORES PARA RESULTADOS

Unidad Presupuestal: 15 Secretaría del Transporte
Unidad Responsable: 075 Sistema de Tren Eléctrico Urbano (SITEUR)
Programa presupuestario: 491 Proyectos de Inversión Pública

Nivel	Resumen narrativo	Indicador							Medios de verificación	Supuestos
		Nombre del indicador	Fórmula	Fuentes de información	Frecuencia	Meta (valor)	Unidad de medida (meta valor)	Meta institucional		
Fin	Contribuir a garantizar el derecho humano a un medio ambiente sano, mediante la conservación de la biodiversidad y los servicios ecosistémicos sin comprometer el bienestar de las futuras generaciones y bajo los principios de equidad, derechos, justicia, cultura de la paz, e igualdad de oportunidades.	Posición en el Índice de movilidad urbana	(Posición en el Índice de movilidad urbana (Realizado)/Posición en el Índice de movilidad urbana (Programado))*100	IMCO. Índice de Movilidad Urbana 2019: Barrios mejor conectados para ciudades más equitativas.	Anual	2.00	Posición	100%	En el Sistema de Monitoreo de Indicadores del Desarrollo de Jalisco (MIDE Jalisco), para consulta abierta en https://seplan.app.jalisco.gob.mx/mide	El contexto nacional e internacional coadyuva a la conservación del medio ambiente a través de sus acciones para la protección de los ecosistemas y la biodiversidad.
Propósito	Consolidar un modelo de integral de movilidad que garantice el desplazamiento de personas con calidad, seguridad, accesibilidad, oportunidad y eficiencia, procurando un sistema integrado y multimodal, que considere la movilidad activa y un esquema de reducción de emisiones.	Viajes de pasajeros en Tren Ligero	(Número de viajes de pasajeros transportados en el Sistema de Tren Ligero. (Realizado)/Número de viajes de pasajeros transportados en el Sistema de Tren Ligero. (Programado))*100	Gerencia de Operación de Tren Ligero/Sistema de Tren Eléctrico Urbano. 2020.	Mensual	112.53	Millones de viajes	100%	En el Sistema de Monitoreo de Indicadores del Desarrollo de Jalisco (MIDE Jalisco), para consulta abierta en https://seplan.app.jalisco.gob.mx/mide	Los habitantes del estado de Jalisco hacen efectivo el cumplimiento de sus derechos humanos.
Componente	01-Sistema de control de trenes y señalización de Línea 1 y Línea 2 implementado	Porcentaje de avance en la implementación del sistema de control de trenes y señalización de Línea 1 y Línea 2	(Número de avance de la implementación del sistema de control de trenes y señalización de Línea 1 y Línea 2 realizadas (Realizado)/Número de avance de la implementación del sistema de control de trenes y señalización de Línea 1 y Línea 2 realizadas (Programado))*100	Reportes de la Dirección de Transporte Ferroviario, 2021	Trimestral	27.00	Porcentaje	100%	Reportes del licitante ganador, avalados por la supervisión externa especializada y la supervisión interna del SITEUR (Gerencia de Ingeniería, Subdirección de Operación, Subdirección de Mantenimiento), recopilados y procesados por la Gerencia de Planeación y Proyectos y autorizados por la Dirección de Transporte Ferroviario, Archivo Interno	Se cuenta con la suficiencia presupuestal multianual 2021-2022 y el proceso de licitación se lleva a cabo en tiempo y forma
Actividad	01-01 Implementación del sistema de control de trenes y señalización en Línea 1	Porcentaje de avance en la implementación del sistema de control de trenes y señalización de Línea 1	(Número de avance de la implementación del sistema de control de trenes y señalización de Línea 1 (Realizado)/Número de avance de la implementación del sistema de control de trenes y señalización de Línea 1 (Programado))*100	Reportes de Dirección de Transporte Ferroviario / Subdirección de Mantenimiento / Subdirección de Operación / Gerencia de Ingeniería / Gerencia de Planeación y Proyectos, 2021	Trimestral	40.00	Porcentaje	100%	Reportes del licitante ganador, avalados por la supervisión externa especializada y la supervisión interna del SITEUR (Gerencia de Ingeniería, Subdirección de Operación, Subdirección de Mantenimiento), Archivo Interno	Se cuenta con la suficiencia presupuestal multianual 2021-2022 y el proceso de licitación se lleva a cabo en tiempo y forma
Actividad	01-02 Implementación del sistema de control de trenes y señalización en Línea 2	Porcentaje de avance en la implementación del sistema de control de trenes y señalización de Línea 2	(Número de avance de la implementación del sistema de control de trenes y señalización de Línea 2 (Realizado)/Número de avance de la implementación del sistema de control de trenes y señalización de Línea 2 (Programado))*100	Reportes de Dirección de Transporte Ferroviario / Subdirección de Mantenimiento / Subdirección de Operación / Gerencia de Ingeniería / Gerencia de Planeación y Proyectos, 2021	Trimestral	10.00	Porcentaje	100%	Reportes del licitante ganador, avalados por la supervisión externa especializada y la supervisión interna del SITEUR (Gerencia de Ingeniería, Subdirección de Operación, Subdirección de Mantenimiento), Archivo Interno	Se cuenta con la suficiencia presupuestal multianual 2021-2022 y el proceso de licitación se lleva a cabo en tiempo y forma
Componente	03-Estaciones y plataformas de transferencia de Mi Macro Calzada mejoradas	Total de estaciones y plataformas de transferencia de Mi Macro Calzada mejoradas	(Número de estaciones y plataformas de transferencias de Mi Macro Calzada mejoradas (Realizado)/Número de estaciones y plataformas de transferencias de Mi Macro Calzada mejoradas (Programado))*100	Reportes de la Dirección de Transporte Multimodal, 2021	Mensual	30.00	Plataforma	100%	Reportes Gerencia de Control y Tecnologías, 2021	Se cuenta con el personal con el perfil requerido
Actividad	03-01 Implementación de seguridad permanente en estaciones y plataformas de transferencia	Porcentaje de cumplimiento de la implementación de seguridad permanente en estaciones y plataformas	(Número de personal de seguridad necesario en las estaciones y plataformas de forma permanente (Realizado)/Número de personal de seguridad necesario en las estaciones y plataformas de forma permanente (Programado))*100	Reporte de la Gerencia de Control y Tecnologías, 2021	Mensual	100.00	Porcentaje	100%	Reportes Gerencia de Control y Tecnologías, Archivo Interno	El proveedor cumple con la plantilla contratada

GOBIERNO DEL ESTADO DE JALISCO
PRESUPUESTO DE EGRESOS PARA EL EJERCICIO FISCAL 2021
MATRIZ DE INDICADORES PARA RESULTADOS

Unidad Presupuestal: 15 Secretaría del Transporte
Unidad Responsable: 075 Sistema de Tren Eléctrico Urbano (SITEUR)
Programa presupuestario: 491 Proyectos de Inversión Pública

Nivel	Resumen narrativo	Indicador							Medios de verificación	Supuestos
		Nombre del indicador	Fórmula	Fuentes de información	Frecuencia	Meta (valor)	Unidad de medida (meta valor)	Meta institucional		
Actividad	03-02 Realización de acciones del plan de mantenimiento preventivo al equipamiento, sistemas tecnológicos de estaciones y plataformas de transferencia	Total de acciones del plan de mantenimiento preventivo al equipamiento, sistemas tecnológicos de estaciones y plataformas de transferencia realizadas	(Número de acciones de mantenimiento preventivo al equipamiento, sistemas tecnológicos de estaciones y plataformas de transferencia (Realizado)/Número de acciones de mantenimiento preventivo al equipamiento, sistemas tecnológicos de estaciones y plataformas de transferencia (Programado))*100	Reporte de la Gerencia de Control y Tecnologías, 2021	Trimestral	81.00	Acción	100%	Reportes Gerencia de Control y Tecnologías, Archivo Interno	Se cuenta con la plantilla autorizada completa
Componente	A2-Programa de accesibilidad para personas con discapacidad implementado en el Tren Ligero y SITREN	Porcentaje de avance de la implementación del programa de accesibilidad para personas con discapacidad en el Tren Ligero y SITREN	(Número de avance de la implementación del programa de accesibilidad para persona con discapacidad en el Tren Ligero y SITREN (Realizado)/Número de avance de la implementación del programa de accesibilidad para persona con discapacidad en el Tren Ligero y SITREN (Programado))*100	Reportes de la Jefatura de Proyectos Gerencia de Planeación y Proyectos, 2021	Trimestral	100.00	Porcentaje	100%	Reportes de la Jefatura de Proyectos, Archivo Interno	El recurso es transferido por parte de la federación en tiempo. El proceso de licitación se lleva a cabo en tiempo y forma
Actividad	A2-01 Instalación y operación de controladores mecánicos para semáforos convencionales y semáforos para personas con discapacidad en crueros de Línea 1	Total de controladores mecánicos para semáforos convencionales y semáforos para personas con discapacidad en crueros de Línea 1 instalados y operando	(Número de controladores mecánicos para semáforos convencionales y semáforos para personas con discapacidad en crueros de Línea 1 instalados y operando (Realizado)/Número de controladores mecánicos para semáforos convencionales y semáforos para personas con discapacidad en crueros de Línea 1 instalados y operando (Programado))*100	Reporte de la Jefatura de Proyectos, 2021	Trimestral	70.00	Semáforo	100%	Reportes de la Jefatura de Proyectos, Archivo Interno	El recurso es transferido por parte de la federación en tiempo. El proceso de licitación se lleva a cabo en tiempo y forma
Actividad	A2-02 Adquisición y operación de Unidades de transporte público para uso de personas con discapacidad en la ruta alimentadora 1 del SITREN	Total de unidades de transporte público adquiridas y en operación para uso de personas con discapacidad en la ruta alimentadora 1 de SITREN	(Número de unidades adquiridas y en operación para uso de personas con discapacidad en la ruta alimentadora 1 de SITREN (Realizado)/Número de unidades adquiridas y en operación para uso de personas con discapacidad en la ruta alimentadora 1 de SITREN (Programado))*100	Informe Jefatura de Proyectos, 2021	Trimestral	3.00	Unidad	100%	Reportes de la Jefatura de Proyectos y de la Dirección de Transporte Multimodal, Archivo Interno	El recurso es transferido por parte de la federación en tiempo. El proceso de licitación se lleva a cabo en tiempo y forma
Actividad	A2-03 Adaptación y reconstrucción de paraderos existentes para uso de personas con Discapacidad en la ruta 3 de SITREN (Trolebús Oriente)	Total de paraderos adaptados y reconstruidos para uso de personas con discapacidad en la ruta 3 de SITREN (Trolebús Oriente)	(Número de paraderos adaptados y reconstruidos para uso de personas con discapacidad en la ruta 3 de SITREN (Trolebús Oriente) (Realizado)/Número de paraderos adaptados y reconstruidos para uso de personas con discapacidad en la ruta 3 de SITREN (Trolebús Oriente) (Programado))*100	Reporte de la Jefatura de Proyectos, 2021	Trimestral	34.00	Parador	100%	Reportes de la Jefatura de Proyectos, Archivo Interno	El recurso es transferido por parte de la federación en tiempo. El proceso de licitación se lleva a cabo en tiempo y forma

GOBIERNO DEL ESTADO DE JALISCO
PRESUPUESTO DE EGRESOS PARA EL EJERCICIO FISCAL 2021
MATRIZ DE INDICADORES PARA RESULTADOS

Unidad Presupuestal: 15 Secretaría del Transporte
Unidad Responsable: 075 Sistema de Tren Eléctrico Urbano (SITEUR)
Programa presupuestario: 491 Proyectos de Inversión Pública

Nivel	Resumen narrativo	Indicador							Medios de verificación	Supuestos
		Nombre del indicador	Fórmula	Fuentes de información	Frecuencia	Meta (valor)	Unidad de medida (meta valor)	Meta institucional		
Actividad	A2-04 Adaptación y reconstrucción de paraderos existentes para uso de personas con discapacidad en la ruta 2 del SITREN (Tonalá)	Total de paraderos adaptados y reconstruidos para uso de personas con discapacidad en la ruta 2 de SITREN (Tonalá)	(Número de paraderos adaptados y reconstruidos para uso de personas con discapacidad en la ruta 2 de SITREN (Tonalá) (Realizado)/Número de paraderos adaptados y reconstruidos para uso de personas con discapacidad en la ruta 2 de SITREN (Tonalá) (Programado))*100	Reporte de la Jefatura de Proyectos, 2021	Trimestral	44.00	Parador	100%	Reportes de la Jefatura de Proyectos, Archivo Interno	El recurso es transferido por parte de la federación en tiempo. El proceso de licitación se lleva a cabo en tiempo y forma

GOBIERNO DEL ESTADO DE JALISCO
PRESUPUESTO DE EGRESOS PARA EL EJERCICIO FISCAL 2021
MATRIZ DE INDICADORES PARA RESULTADOS

Unidad Presupuestal: 15 Secretaría del Transporte
Unidad Responsable: 729 Fideicomiso de Administración para la mejora de la Seguridad Vial
Programa presupuestario: 457 Programa emergente de rescate de unidades que concluyeron su vida útil

Nivel	Resumen narrativo	Indicador							Medios de verificación	Supuestos
		Nombre del indicador	Fórmula	Fuentes de información	Frecuencia	Meta (valor)	Unidad de medida (meta valor)	Meta institucional		
Fin	Contribuir a garantizar el derecho humano a un medio ambiente sano, mediante la conservación de la biodiversidad y los servicios ecosistémicos sin comprometer el bienestar de las futuras generaciones y bajo los principios de equidad, derechos, justicia, cultura de la paz, e igualdad de oportunidades.	Posición en el Índice de movilidad urbana	(Posición en el Índice de movilidad urbana (Realizado)/Posición en el Índice de movilidad urbana (Programado))*100	IMCO. Índice de Movilidad Urbana 2019: Barrios mejor conectados para ciudades más equitativas.	Anual	2.00	Posición	100%	En el Sistema de Monitoreo de Indicadores del Desarrollo de Jalisco (MIDE Jalisco), para consulta abierta en https://seplan.app.jalisco.gob.mx/mide	El contexto nacional e internacional coadyuva a la conservación del medio ambiente a través de sus acciones para la protección de los ecosistemas y la biodiversidad.
Propósito	Consolidar un modelo de integral de movilidad que garantice el desplazamiento de personas con calidad, seguridad, accesibilidad, oportunidad y eficiencia, procurando un sistema integrado y multimodal, que considere la movilidad activa y un esquema de reducción de emisiones.	Porcentaje de modernización del transporte público	(Porcentaje de unidades de transporte público que han migrado del modelo hombre-camión al nuevo sistema de empresa de transporte. (Realizado)/Porcentaje de unidades de transporte público que han migrado del modelo hombre-camión al nuevo sistema de empresa de transporte. (Programado))*100	Secretaría de Transporte. Gobierno de Jalisco, 2020	Trimestral	80.00	Porcentaje	100%	En el Sistema de Monitoreo de Indicadores del Desarrollo de Jalisco (MIDE Jalisco), para consulta abierta en https://seplan.app.jalisco.gob.mx/mide	Los habitantes del estado de Jalisco hacen efectivo el cumplimiento de sus derechos humanos.
Componente	01-Unidades de transporte colectivo circulando dentro de la norma en cuanto a años de vida útil que participaron en el programa	Total de unidades de transporte colectivo circulando dentro de la norma en cuanto a años de vida útil participantes del programa	(Número de unidades de transporte colectivo circulando dentro de la norma en cuanto a años de vida útil participantes del programa (Realizado)/Número de unidades de transporte colectivo circulando dentro de la norma en cuanto a años de vida útil participantes del programa (Programado))*100	Documento de apoyos entregados, Dirección General de Transporte Público, 2021	Trimestral	101.00	Vehículo	100%	Registro de apoyos entregados, información generada y resguardada por la Dirección General de Transporte Público, Archivo Interno	Se entregaron apoyos a transportistas
Actividad	01-01 Comprobación de entrega de apoyos ante la Secretaría de la Hacienda	Total de comprobaciones de apoyo entregadas a la Secretaría de la Hacienda	(Número de comprobaciones de apoyo entregadas a la Secretaría de la Hacienda (Realizado)/Número de comprobaciones de apoyo entregadas a la Secretaría de la Hacienda (Programado))*100	Expedientes de comprobación, Dirección General de Transporte Público, 2021	Trimestral	101.00	Expediente	100%	Expedientes de comprobación, información generada y resguardada por la Dirección General de Transporte Público, Archivo Interno	Los expedientes se encuentran completos
Actividad	01-02 Realización de entrega de apoyos económicos para la renovación de unidades de transporte público	Total de apoyos económicos entregados para la renovación de unidades de transporte público	(Número de apoyos económicos entregados para la renovación de unidades de transporte público (Realizado)/Número de apoyos económicos entregados para la renovación de unidades de transporte público (Programado))*100	Expedientes de apoyos entregados, Dirección General de Transporte Público, 2021	Trimestral	101.00	Expediente	100%	Expedientes de apoyos entregados, información generada y resguardada por la Dirección General de Transporte Público, Archivo Interno	Los apoyos fueron validados
Componente	02-Expedientes validados por el Comité Técnico del Fideicomiso para el apoyo económico de renovación de unidades de transporte público	Total de expedientes validados por el comité técnico del fideicomiso para el apoyo económico de renovación de unidades de transporte público	(Número de expedientes validados por el comité técnico del fideicomiso para el apoyo económico de renovación de unidades de transporte público (Realizado)/Número de expedientes validados por el comité técnico del fideicomiso para el apoyo económico de renovación de unidades de transporte público (Programado))*100	Expedientes de apoyos para validación, Dirección General de Transporte Público, 2021	Trimestral	101.00	Expediente	100%	Expedientes de apoyos para validación, información generada y resguardada por la Dirección General de Transporte Público, Archivo Interno	Los expedientes se encuentran completos

GOBIERNO DEL ESTADO DE JALISCO
PRESUPUESTO DE EGRESOS PARA EL EJERCICIO FISCAL 2021
MATRIZ DE INDICADORES PARA RESULTADOS

Unidad Presupuestal: 15 Secretaría del Transporte
Unidad Responsable: 729 Fideicomiso de Administración para la mejora de la Seguridad Vial
Programa presupuestario: 457 Programa emergente de rescate de unidades que concluyeron su vida útil

Nivel	Resumen narrativo	Indicador							Medios de verificación	Supuestos
		Nombre del indicador	Fórmula	Fuentes de información	Frecuencia	Meta (valor)	Unidad de medida (meta valor)	Meta institucional		
Actividad	02-01 Reunión del comité técnico del fideicomiso	Total de reuniones del comité técnico del fideicomiso realizadas	(Número de reuniones del comité técnico del fideicomiso realizadas (Realizado)/Número de reuniones del comité técnico del fideicomiso realizadas (Programado))*100	Minutas de reuniones, Dirección General de Transporte Público, 2021	Trimestral	2.00	Reunión	100%	Minutas de reuniones información generada y resguardada por el Comité Técnico del Fideicomiso, Archivo Interno	Se cuenta con el quorum requerido para la reunión y con expedientes para validación
Actividad	02-02 Integración de expedientes de solicitudes de apoyos para renovar unidades	Total de expedientes integrados de solicitudes de apoyos para renovar unidades	(Número de expedientes integrados de solicitudes de apoyos para renovar unidades (Realizado)/Número de expedientes integrados de solicitudes de apoyos para renovar unidades (Programado))*100	Informes de la Dirección General de Transporte Público, 2021	Trimestral	101.00	Expediente	100%	Informes de la Dirección General de Transporte Público, Archivo Interno	Los interesados entregan documentación completa

GOBIERNO DEL ESTADO DE JALISCO
PRESUPUESTO DE EGRESOS PARA EL EJERCICIO FISCAL 2021
MATRIZ DE INDICADORES PARA RESULTADOS

Unidad Presupuestal: 15 Secretaría del Transporte
Unidad Responsable: 729 Fideicomiso de Administración para la mejora de la Seguridad Vial
Programa presupuestario: 458 Programa de apoyo para la renovación del parque vehicular de transporte de pasajeros

Nivel	Resumen narrativo	Indicador							Medios de verificación	Supuestos
		Nombre del indicador	Fórmula	Fuentes de información	Frecuencia	Meta (valor)	Unidad de medida (meta valor)	Meta institucional		
Fin	Contribuir a garantizar el derecho humano a un medio ambiente sano, mediante la conservación de la biodiversidad y los servicios ecosistémicos sin comprometer el bienestar de las futuras generaciones y bajo los principios de equidad, derechos, justicia, cultura de la paz, e igualdad de oportunidades.	Posición en el Índice de movilidad urbana	(Posición en el Índice de movilidad urbana (Realizado)/Posición en el Índice de movilidad urbana (Programado))*100	IMCO. Índice de Movilidad Urbana 2019: Barrios mejor conectados para ciudades más equitativas.	Anual	2.00	Posición	100%	En el Sistema de Monitoreo de Indicadores del Desarrollo de Jalisco (MIDE Jalisco), para consulta abierta en https://seplan.app.jalisco.gob.mx/mide	El contexto nacional e internacional coadyuva a la conservación del medio ambiente a través de sus acciones para la protección de los ecosistemas y la biodiversidad.
Propósito	Consolidar un modelo de integral de movilidad que garantice el desplazamiento de personas con calidad, seguridad, accesibilidad, oportunidad y eficiencia, procurando un sistema integrado y multimodal, que considere la movilidad activa y un esquema de reducción de emisiones.	Porcentaje de modernización del transporte público	(Porcentaje de unidades de transporte público que han migrado del modelo hombre-camión al nuevo sistema de empresa de transporte. (Realizado)/Porcentaje de unidades de transporte público que han migrado del modelo hombre-camión al nuevo sistema de empresa de transporte. (Programado))*100	Secretaría de Transporte. Gobierno de Jalisco. 2020	Trimestral	80.00	Porcentaje	100%	En el Sistema de Monitoreo de Indicadores del Desarrollo de Jalisco (MIDE Jalisco), para consulta abierta en https://seplan.app.jalisco.gob.mx/mide	Los habitantes del estado de Jalisco hacen efectivo el cumplimiento de sus derechos humanos.
Componente	01-Expedientes validados para renovación de unidades de transporte público en áreas metropolitanas	Total de expedientes validados para renovación de unidades de transporte público en áreas metropolitanas	(Número de expedientes validados para renovación de unidades de transporte público en áreas metropolitanas (Realizado)/Número de expedientes validados para renovación de unidades de transporte público en áreas metropolitanas (Programado))*100	Expedientes de apoyos validados, Dirección General de Transporte Público, 2021	Trimestral	650.00	Expediente	100%	Expedientes de apoyos validados, información generada y resguardada por la Dirección General de Transporte Público, Archivo Interno	Los expedientes se encuentran completos
Actividad	01-01 Recepción de expedientes para renovar unidades de transporte público en áreas metropolitanas	Total de expedientes recibidos para renovar unidades de transporte público en áreas metropolitanas	(Número de expedientes recibidos para renovar unidades de transporte público en áreas metropolitanas (Realizado)/Número de expedientes recibidos para renovar unidades de transporte público en áreas metropolitanas (Programado))*100	Expedientes de apoyos recibidos, Dirección General de Transporte Público, 2021	Trimestral	700.00	Expediente	100%	Expedientes de apoyos recibidos, información generada y resguardada por la Dirección General de Transporte Público, Archivo Interno	Los concesionarios se encuentran regularizados jurídicamente
Actividad	01-02 Acreditación jurídica de prestadores del servicio de transporte público	Total de prestadores del servicio de transporte público acreditados jurídicamente	(Número de prestadores del servicio de transporte público acreditados jurídicamente (Realizado)/Número de prestadores del servicio de transporte público acreditados jurídicamente (Programado))*100	Registro de concesionarios, subrogatorios del transporte público, Dirección de Área de Registro Estatal, 2021	Trimestral	650.00	Prestador de servicios	100%	Registro de concesionarios, subrogatorios del transporte público, Dirección de Área de Registro Estatal, Archivo Interno	Los concesionarios se acuden a regularizarse jurídicamente
Componente	02-Unidades renovadas de transporte público en áreas metropolitanas	Total de unidades renovadas de transporte público en áreas metropolitanas	(Número de unidades renovadas de transporte público en áreas metropolitanas (Realizado)/Número de unidades renovadas de transporte público en áreas metropolitanas (Programado))*100	Documento de apoyos entregados, Dirección General de Transporte Público, 2021	Trimestral	650.00	Vehículo	100%	Registro de apoyos entregados, información generada y resguardada por la Dirección General de Transporte Público, Archivo Interno	Se entregaron apoyos a transportistas
Actividad	02-01 Comprobación de entrega de apoyos ante la Secretaría de la Hacienda	Total de comprobaciones de apoyo entregadas a la Secretaría de la Hacienda	(Número de comprobaciones de apoyo entregadas a la Secretaría de la Hacienda (Realizado)/Número de comprobaciones de apoyo entregadas a la Secretaría de la Hacienda (Programado))*100	Expedientes de comprobación, Dirección General de Transporte Público, 2021	Trimestral	650.00	Expediente	100%	Expedientes de comprobación, información generada y resguardada por la Dirección General de Transporte Público, Archivo Interno	Los expedientes se encuentran completos

GOBIERNO DEL ESTADO DE JALISCO
PRESUPUESTO DE EGRESOS PARA EL EJERCICIO FISCAL 2021
MATRIZ DE INDICADORES PARA RESULTADOS

Unidad Presupuestal: 15 Secretaría del Transporte
Unidad Responsable: 729 Fideicomiso de Administración para la mejora de la Seguridad Vial
Programa presupuestario: 458 Programa de apoyo para la renovación del parque vehicular de transporte de pasajeros

Nivel	Resumen narrativo	Indicador							Medios de verificación	Supuestos
		Nombre del indicador	Fórmula	Fuentes de información	Frecuencia	Meta (valor)	Unidad de medida (meta valor)	Meta institucional		
Actividad	02-02 Realización de entrega de apoyo a transportistas en áreas metropolitanas	Total de apoyos entregados a transportistas en áreas metropolitanas	(Número de apoyos entregados a transportistas en áreas metropolitanas (Realizado)/Número de apoyos entregados a transportistas en áreas metropolitanas (Programado))*100	Expedientes de apoyos entregados, Dirección General de Transporte Público, 2021	Trimestral	650.00	Apoyo	100%	Expedientes de apoyos entregados, información generada y resguardada por la Dirección General de Transporte Público, Archivo Interno	Los apoyos fueron validados

GOBIERNO DEL ESTADO DE JALISCO
PRESUPUESTO DE EGRESOS PARA EL EJERCICIO FISCAL 2021
MATRIZ DE INDICADORES PARA RESULTADOS

Unidad Presupuestal: 15 Secretaría del Transporte
Unidad Responsable: 729 Fideicomiso de Administración para la mejora de la Seguridad Vial
Programa presupuestario: 924 Programa de mejora de la Seguridad Vial

Nivel	Resumen narrativo	Indicador							Medios de verificación	Supuestos
		Nombre del indicador	Fórmula	Fuentes de información	Frecuencia	Meta (valor)	Unidad de medida (meta valor)	Meta institucional		
Fin	Contribuir a garantizar el derecho humano a un medio ambiente sano, mediante la conservación de la biodiversidad y los servicios ecosistémicos sin comprometer el bienestar de las futuras generaciones y bajo los principios de equidad, derechos, justicia, cultura de la paz, e igualdad de oportunidades.	Posición en el Índice de movilidad urbana	(Posición en el Índice de movilidad urbana (Realizado)/Posición en el Índice de movilidad urbana (Programado))*100	IMCO. Índice de Movilidad Urbana 2019: Barrios mejor conectados para ciudades más equitativas.	Anual	2.00	Posición	100%	En el Sistema de Monitoreo de Indicadores del Desarrollo de Jalisco (MIDE Jalisco), para consulta abierta en https://seplan.app.jalisco.gob.mx/mide	El contexto nacional e internacional coadyuva a la conservación del medio ambiente a través de sus acciones para la protección de los ecosistemas y la biodiversidad.
Propósito	Consolidar un modelo de integral de movilidad que garantice el desplazamiento de personas con calidad, seguridad, accesibilidad, oportunidad y eficiencia, procurando un sistema integrado y multimodal, que considere la movilidad activa y un esquema de reducción de emisiones.	Víctimas mortales relacionadas con el transporte público	(Número de muertes ocurridas en personas de cualquier edad en donde se ve involucrado el transporte público. (Realizado)/Número de muertes ocurridas en personas de cualquier edad en donde se ve involucrado el transporte público. (Programado))*100	Reportes de accidentes viales en donde participaron unidades de transporte público de la Dirección General Jurídica de la Secretaría del Transporte y cotejada con el Instituto Jalisciense de Ciencias Forenses, 2019.	Anual	31.00	Persona	100%	En el Sistema de Monitoreo de Indicadores del Desarrollo de Jalisco (MIDE Jalisco), para consulta abierta en https://seplan.app.jalisco.gob.mx/mide	Los habitantes del estado de Jalisco hacen efectivo el cumplimiento de sus derechos humanos.
Componente	E1-Cédulas de notificación de infracción registrados en sistema	Total de cédulas de notificación de infracción registrados en sistema	(Número de cédulas de notificación de infracción registrados en sistema (Realizado)/Número de cédulas de notificación de infracción registrados en sistema (Programado))*100	Registro de foto infracciones, Agencia Metropolitana de Infraestructura para la Movilidad, 2021	Trimestral	1,400,000.00	Cédula	100%	Sistema de foto infracción, Agencia Metropolitana de Infraestructura para la Movilidad	El sistema de foto infracción funciona de manera correcta
Actividad	E1-01 Impugnación de cédulas de notificación anteriores al año 2019	Total de cédulas de notificación impugnadas anteriores al año 2019	(Número de cédulas de notificación impugnadas anteriores al año 2019 (Realizado)/Número de cédulas de notificación impugnadas anteriores al año 2019 (Programado))*100	Folios impugnados, Dirección General Jurídica, 2021	Trimestral	5,000.00	Cédula	100%	Informes de la Dirección General Jurídica, Archivo Interno	Los ciudadanos acuden a impugnar sus cédulas de notificación anteriores al año 2019
Actividad	E1-02 Resolución de cédulas de notificación anteriores al año 2019	Total de cédulas de notificación resueltas anteriores al año 2019	(Número de cédulas de notificación resueltas anteriores al año 2019 (Realizado)/Número de cédulas de notificación resueltas anteriores al año 2019 (Programado))*100	Folios impugnados, Dirección General Jurídica, 2021	Trimestral	3,500.00	Cédula	100%	Informes de la Dirección General Jurídica, Archivo Interno	Los ciudadanos acuden a impugnar sus cédulas de notificación anteriores al año 2019
Componente	E3-Proyectos especiales relacionados con el transporte público implementados	Total de proyectos especiales relacionados con el transporte público implementados	(Número de proyectos especiales relacionados con el transporte público implementados (Realizado)/Número de proyectos especiales relacionados con el transporte público implementados (Programado))*100	Informes de la Coordinación General Estratégica de Gestión del Territorio, 2021	Trimestral	7.00	Proyecto	100%	Informes de la Coordinación General Estratégica de Gestión del Territorio, Archivo Interno	Los proveedores entregan en tiempo y forma los proyectos
Actividad	E3-03 Implementación del sistema de recaudo de Mi Macro	Total de sistemas de recaudo Mi Macro implementado	(Número de sistemas de recaudo Mi Macro Implementado (Realizado)/Número de sistemas de recaudo Mi Macro Implementado (Programado))*100	Informes de la Coordinación General Estratégica de Gestión del Territorio, 2021	Trimestral	1.00	Sistema	100%	Informes de la Coordinación General Estratégica de Gestión del Territorio, Archivo Interno	Se cuenta con un sistema compatible
Actividad	E3-04 Capacitación de igualdad de género (mujeres conductoras)	Total de personas capacitadas en igualdad de género (mujeres conductoras)	(Número de personas capacitadas en igualdad de género (mujeres conductoras) (Realizado)/Número de personas capacitadas en igualdad de género (mujeres conductoras) (Programado))*100	Informes de la Coordinación General Estratégica de Gestión del Territorio, 2021	Trimestral	100.00	Persona	100%	Informes de la Coordinación General Estratégica de Gestión del Territorio, Archivo Interno	Existen personas interesadas en capacitarse

GOBIERNO DEL ESTADO DE JALISCO
PRESUPUESTO DE EGRESOS PARA EL EJERCICIO FISCAL 2021
MATRIZ DE INDICADORES PARA RESULTADOS

Unidad Presupuestal: 15 Secretaría del Transporte
Unidad Responsable: 729 Fideicomiso de Administración para la mejora de la Seguridad Vial
Programa presupuestario: 924 Programa de mejora de la Seguridad Vial

Nivel	Resumen narrativo	Indicador							Medios de verificación	Supuestos
		Nombre del indicador	Fórmula	Fuentes de información	Frecuencia	Meta (valor)	Unidad de medida (meta valor)	Meta institucional		
Actividad	E3-05 Iniciación del proyecto Fisomaestro de recaudo	Total de proyectos fisomaestros de recaudos iniciados	(Número de proyectos fisomaestros de recaudos iniciados (Realizado)/Número de proyectos fisomaestros de recaudos iniciados (Programado))*100	Informes de la Coordinación General Estratégica de Gestión del Territorio, Archivo Interno	Trimestral	1.00	Proyecto	100%	Informes de la Coordinación General Estratégica de Gestión del Territorio, Archivo Interno	La institución bancaria aprueba la solicitud
Actividad	E3-06 Realización de dispersión FYMPE	Total de dispersiones FYMPE realizadas	(Número de dispersiones FYMPE realizadas (Realizado)/Número de dispersiones FYMPE realizadas (Programado))*100	Informes de la Coordinación General Estratégica de Gestión del Territorio, Archivo Interno	Trimestral	1.00	Consulta	100%	Informes de la Coordinación General Estratégica de Gestión del Territorio, Archivo Interno	Se cuenta con las herramientas tecnológicas de conexión
Actividad	E3-07 Ampliación de la red OXXO	Total de redes oxo ampliadas	(Número de redes oxo ampliadas (Realizado)/Número de redes oxo ampliadas (Programado))*100	Informes de la Dirección del Sistema Integrado de Recaudo, 2021	Trimestral	1.00	Red	100%	Informes de la Dirección del Sistema Integrado de Recaudo, Archivo Interno	Hay alta demanda por parte de los usuarios
Actividad	E3-08 Expedición de Tarjetas	Total de tarjetas expedidas	(Número de tarjetas expedidas (Realizado)/Número de tarjetas expedidas (Programado))*100	Informes de la Dirección del Sistema Integrado de Recaudo, 2021	Trimestral	500,000.00	Tarjeta de circulación	100%	Informes de la Dirección del Sistema Integrado de Recaudo, Archivo Interno	Los usuarios solicitan el servicio
Actividad	E3-09 Implementación de proyecto de ruta eléctrica	Total de proyectos de ruta eléctrica implementados	(Número de proyectos de ruta eléctrica implementados (Realizado)/Número de proyectos de ruta eléctrica implementados (Programado))*100	Informes de la Coordinación General Estratégica de Gestión del Territorio, 2021	Trimestral	1.00	Proyecto	100%	Informes de la Coordinación General Estratégica de Gestión del Territorio, Archivo Interno	El espacio seleccionado cuenta con los requerimientos técnicos

EL ESTADO DE JALISCO
PERIÓDICO OFICIAL

GOBIERNO DEL ESTADO DE JALISCO
PRESUPUESTO DE EGRESOS PARA EL EJERCICIO FISCAL 2021
MATRIZ DE INDICADORES PARA RESULTADOS

Unidad Presupuestal: 16 Fiscalía Estatal
Unidad Responsable: 000 Fiscalía Estatal
Programa presupuestario: 502 Fortalecimiento Institucional de la Fiscalía Estatal

Nivel	Resumen narrativo	Indicador							Medios de verificación	Supuestos
		Nombre del indicador	Fórmula	Fuentes de información	Frecuencia	Meta (valor)	Unidad de medida (meta valor)	Meta institucional		
Fin	Contribuir a consolidar el Estado de derecho y la cultura de paz a través de la prevención, la atención oportuna y eficaz de las demandas sociales en materia de seguridad y justicia, garantizando el derecho humano de integridad física y psíquica, reparando el tejido social, recuperando la autoridad de las instituciones e impulsar condiciones para una producción conjunta de seguridad, incluyente y sustentable con los actores sociales y gubernamentales.	Posición en el Subíndice Sistema de Derecho Confiable y Objetivo del Índice de Competitividad, IMCO	(Posición en el Subíndice Sistema de Derecho Confiable y Objetivo del Índice de Competitividad, IMCO (Realizado)/Posición en el Subíndice Sistema de Derecho Confiable y Objetivo del Índice de Competitividad, IMCO (Programado))*100	IMCO, Índice de Competitividad Estatal 2018.	Bienal	21.00	Posición	100%	En el Sistema de Monitoreo de Indicadores del Desarrollo de Jalisco (MIDE Jalisco), para consulta abierta en https://seplan.app.jalisco.gob.mx/mide	Los habitantes del estado de Jalisco tienen la disposición y el compromiso de mejorar sus conductas sociales para la consolidación del Estado de derecho.
Fin	Contribuir a consolidar el Estado de derecho y la cultura de paz a través de la prevención, la atención oportuna y eficaz de las demandas sociales en materia de seguridad y justicia, garantizando el derecho humano de integridad física y psíquica, reparando el tejido social, recuperando la autoridad de las instituciones e impulsar condiciones para una producción conjunta de seguridad, incluyente y sustentable con los actores sociales y gubernamentales.	Posición en el Subíndice Sistema de Derecho Confiable y Objetivo del Índice de Competitividad, IMCO	(Posición en el Subíndice Sistema de Derecho Confiable y Objetivo del Índice de Competitividad, IMCO (Realizado)/Posición en el Subíndice Sistema de Derecho Confiable y Objetivo del Índice de Competitividad, IMCO (Programado))*100	IMCO, Índice de Competitividad Estatal 2018.	Bienal	21.00	Posición	100%	En el Sistema de Monitoreo de Indicadores del Desarrollo de Jalisco (MIDE Jalisco), para consulta abierta en https://seplan.app.jalisco.gob.mx/mide	Los habitantes del estado de Jalisco tienen la disposición y el compromiso de mejorar sus conductas sociales para la consolidación del Estado de derecho.
Fin	Contribuir a consolidar el Estado de derecho y la cultura de paz a través de la prevención, la atención oportuna y eficaz de las demandas sociales en materia de seguridad y justicia, garantizando el derecho humano de integridad física y psíquica, reparando el tejido social, recuperando la autoridad de las instituciones e impulsar condiciones para una producción conjunta de seguridad, incluyente y sustentable con los actores sociales y gubernamentales.	Posición en el Subíndice Sistema de Derecho Confiable y Objetivo del Índice de Competitividad, IMCO	(Posición en el Subíndice Sistema de Derecho Confiable y Objetivo del Índice de Competitividad, IMCO (Realizado)/Posición en el Subíndice Sistema de Derecho Confiable y Objetivo del Índice de Competitividad, IMCO (Programado))*100	IMCO, Índice de Competitividad Estatal 2018.	Bienal	21.00	Posición	100%	En el Sistema de Monitoreo de Indicadores del Desarrollo de Jalisco (MIDE Jalisco), para consulta abierta en https://seplan.app.jalisco.gob.mx/mide	Los habitantes del estado de Jalisco tienen la disposición y el compromiso de mejorar sus conductas sociales para la consolidación del Estado de derecho.
Propósito	Recuperar la capacidad de disuasión del Estado, con un modelo de procuración de justicia cercano a la ciudadanía con el cual se propicie la cultura de la denuncia; dirigiendo los esfuerzos a la reducción de la impunidad a través de una eficiente investigación y persecución del delito apegada a los protocolos y al respeto irrestricto de los derechos humanos, usando como estrategia la coordinación interinstitucional, la modernización de las plataformas tecnológicas y el cumplimiento del servicio civil de carrera basado en la capacitación, profesionalización y certificación del personal.	Porcentaje de población que percibe a los ministerios públicos y procuradurías como corruptas	(Porcentaje de población que percibe a los ministerios públicos y procuradurías como corruptas (Realizado)/Porcentaje de población que percibe a los ministerios públicos y procuradurías como corruptas (Programado))*100	INEGI. Encuesta Nacional de Victimización y Percepción sobre Seguridad Pública (ENVIPE), 2019.	Anual	58.24	Porcentaje	100%	En el Sistema de Monitoreo de Indicadores del Desarrollo de Jalisco (MIDE Jalisco), para consulta abierta en https://seplan.app.jalisco.gob.mx/mide	Los habitantes del estado de Jalisco presentan oportunamente su denuncia al ser víctimas de algún delito.

GOBIERNO DEL ESTADO DE JALISCO
PRESUPUESTO DE EGRESOS PARA EL EJERCICIO FISCAL 2021
MATRIZ DE INDICADORES PARA RESULTADOS

Unidad Presupuestal: 16 Fiscalía Estatal
Unidad Responsable: 000 Fiscalía Estatal
Programa presupuestario: 502 Fortalecimiento Institucional de la Fiscalía Estatal

Nivel	Resumen narrativo	Indicador							Medios de verificación	Supuestos
		Nombre del indicador	Fórmula	Fuentes de información	Frecuencia	Meta (valor)	Unidad de medida (meta valor)	Meta institucional		
Propósito	Recuperar la capacidad de disuasión del Estado, con un modelo de procuración de justicia cercano a la ciudadanía con el cual se propicie la cultura de la denuncia; dirigiendo los esfuerzos a la reducción de la impunidad a través de una eficiente investigación y persecución del delito apegada a los protocolos y al respeto irrestricto de los derechos humanos, usando como estrategia la coordinación interinstitucional, la modernización de las plataformas tecnológicas y el cumplimiento del servicio civil de carrera basado en la capacitación, profesionalización y certificación del personal.	Porcentaje de población que percibe a los ministerios públicos y procuradurías como corruptas	(Porcentaje de población que percibe a los ministerios públicos y procuradurías como corruptas (Realizado)/Porcentaje de población que percibe a los ministerios públicos y procuradurías como corruptas (Programado))*100	INEGI. Encuesta Nacional de Victimización y Percepción sobre Seguridad Pública (ENVIPE), 2019.	Anual	58.24	Porcentaje	100%	En el Sistema de Monitoreo de Indicadores del Desarrollo de Jalisco (MIDE Jalisco), para consulta abierta en https://seplan.app.jalisco.gob.mx/mide	Los habitantes del estado de Jalisco presentan oportunamente su denuncia al ser víctimas de algún delito.
Propósito	Recuperar la capacidad de disuasión del Estado, con un modelo de procuración de justicia cercano a la ciudadanía con el cual se propicie la cultura de la denuncia; dirigiendo los esfuerzos a la reducción de la impunidad a través de una eficiente investigación y persecución del delito apegada a los protocolos y al respeto irrestricto de los derechos humanos, usando como estrategia la coordinación interinstitucional, la modernización de las plataformas tecnológicas y el cumplimiento del servicio civil de carrera basado en la capacitación, profesionalización y certificación del personal.	Porcentaje de población que percibe a los ministerios públicos y procuradurías como corruptas	(Porcentaje de población que percibe a los ministerios públicos y procuradurías como corruptas (Realizado)/Porcentaje de población que percibe a los ministerios públicos y procuradurías como corruptas (Programado))*100	INEGI. Encuesta Nacional de Victimización y Percepción sobre Seguridad Pública (ENVIPE), 2019.	Anual	58.24	Porcentaje	100%	En el Sistema de Monitoreo de Indicadores del Desarrollo de Jalisco (MIDE Jalisco), para consulta abierta en https://seplan.app.jalisco.gob.mx/mide	Los habitantes del estado de Jalisco presentan oportunamente su denuncia al ser víctimas de algún delito.
Componente	01-Servicio integral administrado y optimizado en los bienes muebles e inmuebles de la institución	Total de servicios integrales de Mantenimiento de la Fiscalía Estatal	(Número de servicios atendidos (Realizado)/Número de servicios atendidos (Programado))*100	Registro las diferentes áreas que integran la Fiscalía General del estado	Semestral	80.00	Servicio	100%	Catálogos de construcción	Que la atención ciudadana lo requiere o un área requiera de modificación o edificación
Actividad	01-01 Mantenimiento de las áreas, con el fin de que se encuentren limpias y en buen estado para el uso del ciudadano y servidor público.	Total de servicios a inmuebles mejorados de la Fiscalía Estatal	(Número de servicios de mantenimiento atendidos (Realizado)/Número de servicios de mantenimiento atendidos (Programado))*100	Registro las diferentes áreas que integran la Fiscalía General del estado	Semestral	80.00	Servicio	100%	Solicitudes atendidas, bajo resguardo de la Dirección de Recursos Materiales	La debida atención a la ciudadanía requiere espacios dignos por lo que se realizan adecuaciones en los edificios existentes, o nuevas edificaciones
Actividad	01-02 Registro de inventarios, altas y bajas de los bienes muebles e inmuebles.	Total de registro de inventarios bienes muebles e inmuebles	(Porcentajes de bienes asignados (Realizado)/Porcentajes de bienes asignados (Programado))*100	Registro las diferentes áreas que integran la Fiscalía General del estado	Trimestral	100.00	Inventario	100%	Inventarios físicos mensuales de existencias de almacén, bajo resguardo en la Dirección de Recursos Materiales.	Las solicitudes de equipamiento enviadas por las áreas, son atendidas de acuerdo a la disponibilidad financiera
Actividad	01-03 Firma de contratos de arrendamiento por parte de la Secretaría de Administración, a fin de contar con inmuebles para dar atención a los usuarios de Fiscalía del Estado	Total de tramites realizados ante la Secretaría de Administración	(Numero de Contratos de arrendamiento de inmuebles (Realizado)/Numero de Contratos de arrendamiento de inmuebles (Programado))*100	Registro las diferentes áreas que integran la Fiscalía General del estado	Anual	100.00	Contrato	100%	Contrato de arrendamientos firmados bajo resguardo de la Dirección de Recursos Materiales	La Secretaría de Administración autoriza los arrendamientos tras haber cumplido con los requisitos de Ley
Actividad	01-04 Registro del parque vehicular, así como la asignación de las áreas, para brindar un mejor servicio a la ciudadanía.	Total de inventario del parque vehicular asignado a la institución	(Porcentaje de vehículos asignados (Realizado)/Porcentaje de vehículos asignados (Programado))*100	Registro las diferentes áreas que integran la Fiscalía General del estado	Trimestral	100.00	Inventario	100%	Inventarios físicos mensuales del parque vehicular, bajo resguardo de la Dirección de Recursos Materiales.	Se cuenta con el parque vehicular en óptimas condiciones para ser inventariado y distribuido tras un análisis previo a las diferentes áreas de la Fiscalía Estatal
Actividad	01-05 Adquisiciones de insumos necesarios para las diversas áreas que conforman la Fiscalía del Estado	Total de solicitudes de adquisiciones	(Numero de solicitudes atendidas (Realizado)/Numero de solicitudes atendidas (Programado))*100	Registro las diferentes áreas que integran la Fiscalía General del estado	Trimestral	1,200.00	Solicitud	100%	Oficio de requerimiento, de las diferentes áreas de la Fiscalía del Estado bajo resguardo del área de compras.	Existe la necesidad de material y servicios para brindar atención a la ciudadanía

GOBIERNO DEL ESTADO DE JALISCO
PRESUPUESTO DE EGRESOS PARA EL EJERCICIO FISCAL 2021
MATRIZ DE INDICADORES PARA RESULTADOS

Unidad Presupuestal: 16 Fiscalía Estatal
Unidad Responsable: 000 Fiscalía Estatal
Programa presupuestario: 502 Fortalecimiento Institucional de la Fiscalía Estatal

Nivel	Resumen narrativo	Indicador							Medios de verificación	Supuestos
		Nombre del indicador	Fórmula	Fuentes de información	Frecuencia	Meta (valor)	Unidad de medida (meta valor)	Meta institucional		
Actividad	01-01 Supervisión, coordinación, integración y envío de las solicitudes con el soporte del gasto público.	Total de Solicitudes de reembolso ante la Secretaría de Hacienda	(Total de supervisiones de avance del proyecto (Realizado)/Total de supervisiones de avance del proyecto (Programado))*100	Convocatorias, oficios de petición	Trimestral	100.00	Servicio	100%	Solicitudes de reembolso ante Secretaría de la Hacienda Pública escaneadas, bajo resguardo de la Dirección de Recursos Financieros y Sistema Integral de Información Financiera	Se cumplen los tiempos establecidos para el trámite de gastos
Componente	02-Capacitación integral otorgada al personal Administrativo	Total de la debida capacitación y administración de los recursos	(Número de personas actualizadas en capacitación especializada (Realizado)/Número de personas actualizadas en capacitación especializada (Programado))*100	Convocatorias, oficios de petición	Trimestral	900.00	Persona	100%	Constancias emitidas por la instancia que brinda la capacitación, bajo resguardo de la Dirección de Recursos Humanos	Existen riesgos externos que pueden causar medidas de Urgencia y necesarias, no contempladas por una proyección de gasto, (Ejemplo el aumento de operativos y/o patrullaje)
Componente	03-Implementación de Tecnología de información desarrollada para el óptimo funcionamiento de la Fiscalía del Estado	Total de sistemas mejorados o desarrollados	(Número de servicios de mejoras y/o sistemas realizados (Realizado)/Número de servicios de mejoras y/o sistemas realizados (Programado))*100	Convocatorias, oficios de petición	Semestral	12.00	Servicio	100%	Plataforma para seguimiento de la Dirección de Tecnologías de la Información	Las diferentes áreas que conforman la Fiscalía Estatal requieren adecuaciones tecnológicas, por lo que solicitan el servicio, y una vez analizado se les provee de lo necesario
Actividad	03-02 Capacitación al personal de las diferentes áreas de la Fiscalía del Estado, en materia de igualdad de género	Total de capacitaciones al personal administrativo en materia de igualdad de género	(Total de personal capacitado en materia de igualdad de género (Realizado)/Total de personal capacitado en materia de igualdad de género (Programado))*100	Convocatorias, oficios de petición	Trimestral	220.00	Capacitación	100%	Constancias emitidas por la instancia que brinda la capacitación, en materia de igualdad de género, bajo resguardo de la Dirección de Recursos Humanos.	Existe la necesidad de capacitación especializada a través del DNCE (Formato de detección de necesidades de Capacitación Especializada)
Actividad	03-01 Mejora a los sistemas instalados o el desarrollo de nuevos aplicativos	Total de sistemas optimizados o desarrollados	(502 (3.1)_Número de servicios de mejoras y/o sistemas realizados (Realizado)/502 (3.1)_Número de servicios de mejoras y/o sistemas realizados (Programado))*100	Convocatorias, oficios de petición	Semestral	12.00	Sistema	100%	Plataforma para seguimiento de la Dirección de Tecnología de la Información.	Los usuarios determinan los requerimientos, por lo que se mantiene la constante actualización de los sistemas instalados para el buen funcionamiento de las operaciones cotidianas
Actividad	03-02 Monitoreo a los enlaces para su buen funcionamiento	Total de servicios a enlaces principales de comunicación trabajando en línea	(Número promedio de enlaces principales en operación (Realizado)/Número promedio de enlaces principales en operación (Programado))*100	Convocatorias, oficios de petición	Semestral	100.00	Promedio	100%	Reportes recibidos sobre la interrupción de los enlaces, bajo resguardo de la Dirección de Tecnologías de Información	Se cuenta con la infraestructura necesaria para el constante monitoreo de los enlaces tecnológicos
Actividad	03-03 Monitoreo de la operación de los servidores de la Fiscalía Estatal	Total de servicios a equipos principales en funcionamiento	(Número promedio de servidores principales en operación (Realizado)/Número promedio de servidores principales en operación (Programado))*100	Convocatorias, oficios de petición	Semestral	100.00	Promedio	100%	Reportes recibidos sobre la interrupción de la operación de equipos centrales, bajo resguardo de la Dirección de Tecnologías de Información	El personal encargado del monitoreo de los servidores de la Fiscalía Estatal se encuentra altamente capacitado para mantener en óptimas condiciones los servidores
Actividad	03-04 Asistencia y apoyo a los usuarios con equipos en funcionamiento	Total de servicios otorgados a áreas de la Fiscalía Estatal	(Número de servicios otorgados (Realizado)/Número de servicios otorgados (Programado))*100	Registro las diferentes áreas que integran la Fiscalía General del estado	Mensual	18,000.00	Servicio	100%	Bitácoras de atención y servicios realizados, en resguardo de la Dirección de Tecnologías de Información.	El personal de la Fiscalía Estatal requiere de soporte para desempeñar sus funciones adecuadamente
Actividad	03-05 Asistencia y apoyo a los usuarios con equipos en funcionamiento	Total de servicio a equipos en funcionamiento de la Fiscalía del Estado	(Número de servicios de reparaciones realizadas (Realizado)/Número de servicios de reparaciones realizadas (Programado))*100	Registro las diferentes áreas que integran la Fiscalía General del estado	Semestral	100.00	Servicio	100%	Bitácoras de solicitud y solución de los servicios, bajo resguardo de la Dirección de Tecnología de las Información	Se detectan fallas en los equipo de video vigilancia y se le brinda el mantenimiento adecuado
Actividad	03-06 502 (3.6) Instalación de equipos, de conformidad al análisis de los requerimientos de las diferentes áreas que conforman la Fiscalía del Estado	Total de equipos instalados en diferentes áreas de Fiscalía Estatal	(Número de equipos instalados (Realizado)/Número de equipos instalados (Programado))*100	Registro las diferentes áreas que integran la Fiscalía General del estado	Semestral	250.00	Equipo	100%	Resguardos de equipo de parte de Control Patrimonial, en la Dirección de Recursos Materiales	Los equipo tecnológico de la Fiscalía Estatal se encuentran en malas condiciones por lo que se solicita al área responsable la sustitución de los equipos para el desempeño óptimos de las diferentes áreas
Componente	04-Solicitudes de reembolso atendidas por fondo revolvente y aplicación de arqueo	Porcentaje de fortalecimiento del sistema de Seguridad Pública administrada	(Total de requerimientos atendidos (Realizado)/Total de requerimientos atendidos (Programado))*100	Registro las diferentes áreas que integran la Fiscalía General del estado	Anual	80.00	Servicio	100%	Sistema Integral de Información Financiera	Se cumplen los tiempos establecidos en el marco legal aplicable y vigente.

GOBIERNO DEL ESTADO DE JALISCO
PRESUPUESTO DE EGRESOS PARA EL EJERCICIO FISCAL 2021
MATRIZ DE INDICADORES PARA RESULTADOS

Unidad Presupuestal: 16 Fiscalía Estatal
Unidad Responsable: 000 Fiscalía Estatal
Programa presupuestario: 502 Fortalecimiento Institucional de la Fiscalía Estatal

Nivel	Resumen narrativo	Indicador							Medios de verificación	Supuestos
		Nombre del indicador	Fórmula	Fuentes de información	Frecuencia	Meta (valor)	Unidad de medida (meta valor)	Meta institucional		
Componente	09-Capacitación otorgada al personal en programas de formación inicial y continua	Total de personas capacitadas en formación inicial y continua	(Número de Personas capacitadas en formación inicial y continua (Realizado)/Número de Personas capacitadas en formación inicial y continua (Programado))*100	Registro las diferentes áreas que integran la Fiscalía General del estado	Semestral	879.00	Capacitación	100%	Listas de asistencia, constancias, registros del área académica del Instituto de Formación y Profesionalización	Existen suficientes aspirantes certificados, después de haber acreditado las evaluaciones de Control de Confianza en el Centro Estatal de Evaluación, y que las disposiciones sanitarias lo permita
Actividad	09-01 Capacitación de aspirantes y personal en activo en Programas de Formación Inicial a través de clases presenciales y a distancia de forma teórico-practico.	Total de capacitaciones al personal con Programas de Formación Inicial	(Número de personas capacitadas en formación inicial (Realizado)/Número de personas capacitadas en formación inicial (Programado))*100	Registro las diferentes áreas que integran la Fiscalía General del estado	Mensual	180.00	Capacitación	100%	Registro de listas de asistencia y constancias de los programas de Formación Inicial correspondientes al año 2021.	Se cuentan con la asistencia de suficientes aspirantes aptos y aprobados en control de confianza.
Actividad	09-02 Capacitación del personal operativo en Programas de Formación Continua, de actualización y Especialización a través de clases presenciales y a distancia de forma teórico-practica.	Total de capacitaciones al personal con Programas de Formación Continua	(Número de personas capacitadas en capacitación continua (Realizado)/Número de personas capacitadas en capacitación continua (Programado))*100	Registro electrónico de personas capacitadas del Instituto de Formación y Profesionalización	Mensual	699.00	Capacitación	100%	Registro de asistencia y constancias de los Programas de Formación continua correspondientes al año 2021	Se cuenta con la autorización para la asistencia del personal operativo a capacitar en los Programas de Formación continua.

GOBIERNO DEL ESTADO DE JALISCO
PRESUPUESTO DE EGRESOS PARA EL EJERCICIO FISCAL 2021
MATRIZ DE INDICADORES PARA RESULTADOS

Unidad Presupuestal: 16 Fiscalía Estatal
Unidad Responsable: 000 Fiscalía Estatal
Programa presupuestario: 505 Implementar el sistema Institucional de Archivo de la Fiscalía Estatal

Nivel	Resumen narrativo	Indicador							Medios de verificación	Supuestos
		Nombre del indicador	Fórmula	Fuentes de información	Frecuencia	Meta (valor)	Unidad de medida (meta valor)	Meta institucional		
Fin	Contribuir a consolidar el Estado de derecho y la cultura de paz a través de la prevención, la atención oportuna y eficaz de las demandas sociales en materia de seguridad y justicia, garantizando el derecho humano de integridad física y psíquica, reparando el tejido social, recuperando la autoridad de las instituciones e impulsar condiciones para una producción conjunta de seguridad, incluyente y sustentable con los actores sociales y gubernamentales.	Posición en el Subíndice Sistema de Derecho Confiable y Objetivo del Índice de Competitividad, IMCO	(Posición en el Subíndice Sistema de Derecho Confiable y Objetivo del Índice de Competitividad, IMCO (Realizado)/Posición en el Subíndice Sistema de Derecho Confiable y Objetivo del Índice de Competitividad, IMCO (Programado))*100	IMCO, Índice de Competitividad Estatal 2018.	Bienal	21.00	Posición	100%	En el Sistema de Monitoreo de Indicadores del Desarrollo de Jalisco (MIDE Jalisco), para consulta abierta en https://seplan.app.jalisco.gob.mx/mide	Los habitantes del estado de Jalisco tienen la disposición y el compromiso de mejorar sus conductas sociales para la consolidación del Estado de derecho.
Propósito	Recuperar la capacidad de disuasión del Estado, con un modelo de procuración de justicia cercano a la ciudadanía con el cual se propicie la cultura de la denuncia; dirigiendo los esfuerzos a la reducción de la impunidad a través de una eficiente investigación y persecución del delito apegada a los protocolos y al respeto irrestricto de los derechos humanos, usando como estrategia la coordinación interinstitucional, la modernización de las plataformas tecnológicas y el cumplimiento del servicio civil de carrera basado en la capacitación, profesionalización y certificación del personal.	Porcentaje de población que percibe a los ministerios públicos y procuradurías como corruptas	(Porcentaje de población que percibe a los ministerios públicos y procuradurías como corruptas (Realizado)/Porcentaje de población que percibe a los ministerios públicos y procuradurías como corruptas (Programado))*100	INEGI. Encuesta Nacional de Victimización y Percepción sobre Seguridad Pública (ENVIPE), 2019.	Anual	58.24	Porcentaje	100%	En el Sistema de Monitoreo de Indicadores del Desarrollo de Jalisco (MIDE Jalisco), para consulta abierta en https://seplan.app.jalisco.gob.mx/mide	Los habitantes del estado de Jalisco presentan oportunamente su denuncia al ser víctimas de algún delito.
Componente	F1-Archivo de la Fiscalía Estatal estructurado y sistematizado en cumplimiento a la Ley de Archivos del Estado de Jalisco y sus Municipios	Total de acciones y/o estrategias realizadas	(Número de acciones y/o estrategias realizadas / acciones y/o estrategias programadas (Realizado)/Número de acciones y/o estrategias realizadas / acciones y/o estrategias programadas (Programado))*100	Archivo del Área Coordinadora de Archivos	Semestral	2.00	Acción	100%	Controles y registros del Área Coordinadora de Archivos	Que se cuente con suficiencia presupuestal así como con el equipo de personal especializado y herramientas tecnológicas adecuadas para ello.
Actividad	F1-01 Creación del programa y sistemas digitales que permitan la organización y acceso a los documentos del Archivo de la Fiscalía Estatal	Total de programas y/o sistemas creados	(Número de programas y/o sistemas creados/ programas y/o sistemas implementados (Realizado)/Número de programas y/o sistemas creados/ programas y/o sistemas implementados (Programado))*100	Archivo del Área Coordinadora de Archivos	Semestral	2.00	Programa	100%	Registro del inicio, avance y cierre de la digitalización	Que se cuente con el equipo técnico especializado interno o externo.
Actividad	F1-02 Conformación e Implementación de un sistema de gestión documental digital entre las áreas y órganos de la Dependencia mejorando la comunicación y eficientando la operatividad	Total de Sistemas de gestión documental implementados	(Número de sistemas de gestión documental creados/Sistemas de gestión documental implementados (Realizado)/Número de sistemas de gestión documental creados/Sistemas de gestión documental implementados (Programado))*100	Archivo del Área Coordinadora de Archivos	Anual	1.00	Sistema	100%	Registro del inicio, avance y cierre del programa y sistema	Que existan herramientas y procesos para la eficiencia de la gestión documental.
Actividad	F1-01 Colaboración entre los integrantes de ambos sistemas que permitan mejorar los métodos existentes en materia de inventarios documentales	Total de convenios y/o acuerdos firmados	(Número de Convenios y/o Acuerdos Firmados (Realizado)/Número de Convenios y/o Acuerdos Firmados (Programado))*100	Archivo del Área Coordinadora de Archivos	Semestral	4.00	Convenio	100%	Instrumentos jurídicos realizados en materia de colaboración	Que se suscriban Convenios de colaboración que aporten conocimientos para el fortalecimiento del sistema.

GOBIERNO DEL ESTADO DE JALISCO
PRESUPUESTO DE EGRESOS PARA EL EJERCICIO FISCAL 2021
MATRIZ DE INDICADORES PARA RESULTADOS

Unidad Presupuestal: 16 Fiscalía Estatal
Unidad Responsable: 000 Fiscalía Estatal
Programa presupuestario: 505 Implementar el sistema Institucional de Archivo de la Fiscalía Estatal

Nivel	Resumen narrativo	Indicador							Medios de verificación	Supuestos
		Nombre del indicador	Fórmula	Fuentes de información	Frecuencia	Meta (valor)	Unidad de medida (meta valor)	Meta institucional		
Componente	F2-Buenas prácticas nacionales e internacionales en materia de archivos implementadas en la Fiscalía Estatal	Total de Minutas realizadas y/o solicitudes atendidas	(Número de minutas realizadas y/o solicitudes atendidas (Realizado)/Número de minutas realizadas y/o solicitudes atendidas (Programado))*100	Archivo del Área Coordinadora de Archivos	Semestral	12.00	Minuta	100%	Controles y registros del Área Coordinadora de Archivos	Que existan los lineamientos de coordinación y colaboración entre el Sistema Estatal y Federal con la dependencia.
Actividad	F2-02 Monitoreo de las mejores buenas prácticas vigentes en la Entidad, México y el Mundo para seleccionar y aplicar aquellas que puedan ser aplicadas a nuestra Institución	Total de Congresos o Foros realizados	(Número de informes (Realizado)/Número de informes (Programado))*100	Archivo del Área Coordinadora de Archivos	Semestral	3.00	Informe	100%	Informe sobre resultado de Cumbres, foros, congresos, paneles, eventos	Se implementen medidas pertinentes de las buenas prácticas para la organización y conservación del Archivo de la Fiscalía.
Componente	F3-Campañas de Promoción realizadas sobre la organización y conservación del Archivo de la Fiscalía Estatal	Total de campañas y/o programas realizadas	(Número informes de campañas y/o programas (Realizado)/Número informes de campañas y/o programas difundidos (Programado))*100	Archivo del Área Coordinadora de Archivos	Semestral	3.00	Informe	100%	Controles y registros del Área Coordinadora de Archivos	Que las Campañas de difusión propuestas por el Consejo Estatal de Archivos y Programas de capacitación en gestión documental y Administración de Archivos sean eficaces para la dependencia.
Actividad	F3-01 Apoyo técnico a los responsables de los archivos de trámite y de la gestión documental (u oficialía de partes) dependientes de la Fiscalía Estatal	Total de minutas de trabajo realizadas	(Número de minutas y/o actas de trabajo realizadas (Realizado)/Número de minutas y/o actas de trabajo realizadas (Programado))*100	Archivo del Área Coordinadora de Archivos	Semestral	4.00	Minuta	100%	Registros de solicitudes de asesoría	Que existan resultados eficientes y eficaces derivados de la asesoría brindada.
Actividad	F3-02 Elaboración y ejecución del programa de capacitación y profesionalización en gestión documental y administración de archivos, conforme a la Ley de Archivos	Total de personas capacitadas en administración de archivos y/o gestión documental	(Número de personas capacitadas (Realizado)/Número de personas capacitadas (Programado))*100	Archivo del Área Coordinadora de Archivos	Semestral	100.00	Persona	100%	Registros de programas	Se cuente con personal especializado en la impartición de la materia.

GOBIERNO DEL ESTADO DE JALISCO
PRESUPUESTO DE EGRESOS PARA EL EJERCICIO FISCAL 2021
MATRIZ DE INDICADORES PARA RESULTADOS

Unidad Presupuestal: 16 Fiscalía Estatal
Unidad Responsable: 000 Fiscalía Estatal
Programa presupuestario: 508 Actualización del marco legal aplicable a la Fiscalía Estatal

Nivel	Resumen narrativo	Indicador							Medios de verificación	Supuestos
		Nombre del indicador	Fórmula	Fuentes de información	Frecuencia	Meta (valor)	Unidad de medida (meta valor)	Meta institucional		
Fin	Contribuir a consolidar el Estado de derecho y la cultura de paz a través de la prevención, la atención oportuna y eficaz de las demandas sociales en materia de seguridad y justicia, garantizando el derecho humano de integridad física y psíquica, reparando el tejido social, recuperando la autoridad de las instituciones e impulsar condiciones para una producción conjunta de seguridad, incluyente y sustentable con los actores sociales y gubernamentales.	Porcentaje de delitos no denunciados respecto a los delitos ocurridos	(Total de delitos no denunciados más los delitos denunciados sin averiguación previa más aquellos en los cuales no fue especificado si se denunció o si se inició averiguación previa, entre el total de delitos (Realizado)/Total de delitos no denunciados más los delitos denunciados sin averiguación previa más aquellos en los cuales no fue especificado si se denunció o si se inició averiguación previa, entre el total de delitos (Programado))*100	INEGI. Encuesta Nacional de Victimización y Percepción sobre seguridad Pública (ENVIPE), 2019.	Anual	90.77	Porcentaje	100%	En el Sistema de Monitoreo de Indicadores del Desarrollo de Jalisco (MIDE Jalisco), para consulta abierta en https://seplan.app.jalisco.gob.mx/mide	Los habitantes del estado de Jalisco tienen la disposición y el compromiso de mejorar sus conductas sociales para la consolidación del Estado de derecho.
Fin	Contribuir a consolidar el Estado de derecho y la cultura de paz a través de la prevención, la atención oportuna y eficaz de las demandas sociales en materia de seguridad y justicia, garantizando el derecho humano de integridad física y psíquica, reparando el tejido social, recuperando la autoridad de las instituciones e impulsar condiciones para una producción conjunta de seguridad, incluyente y sustentable con los actores sociales y gubernamentales.	Porcentaje de delitos no denunciados respecto a los delitos ocurridos	(Total de delitos no denunciados más los delitos denunciados sin averiguación previa más aquellos en los cuales no fue especificado si se denunció o si se inició averiguación previa, entre el total de delitos (Realizado)/Total de delitos no denunciados más los delitos denunciados sin averiguación previa más aquellos en los cuales no fue especificado si se denunció o si se inició averiguación previa, entre el total de delitos (Programado))*100	INEGI. Encuesta Nacional de Victimización y Percepción sobre seguridad Pública (ENVIPE), 2019.	Anual	90.77	Porcentaje	100%	En el Sistema de Monitoreo de Indicadores del Desarrollo de Jalisco (MIDE Jalisco), para consulta abierta en https://seplan.app.jalisco.gob.mx/mide	Los habitantes del estado de Jalisco tienen la disposición y el compromiso de mejorar sus conductas sociales para la consolidación del Estado de derecho.
Propósito	Recuperar la capacidad de disuasión del Estado, con un modelo de procuración de justicia cercano a la ciudadanía con el cual se propicie la cultura de la denuncia; dirigiendo los esfuerzos a la reducción de la impunidad a través de una eficiente investigación y persecución del delito apegada a los protocolos y al respeto irrestricto de los derechos humanos, usando como estrategia la coordinación interinstitucional, la modernización de las plataformas tecnológicas y el cumplimiento del servicio civil de carrera basado en la capacitación, profesionalización y certificación del personal.	Porcentaje de averiguaciones previas determinadas respecto al total de averiguaciones abiertas	(Total de averiguaciones previas y/o carpetas de investigación determinadas entre el total de delitos del fuero común (Realizado)/Total de averiguaciones previas y/o carpetas de investigación determinadas entre el total de delitos del fuero común (Programado))*100	INEGI. Censo Nacional de Procuración de Justicia Estatal, 2019.	Anual	53.28	Porcentaje	100%	En el Sistema de Monitoreo de Indicadores del Desarrollo de Jalisco (MIDE Jalisco), para consulta abierta en https://seplan.app.jalisco.gob.mx/mide	Los habitantes del estado de Jalisco presentan oportunamente su denuncia al ser víctimas de algún delito.

GOBIERNO DEL ESTADO DE JALISCO
PRESUPUESTO DE EGRESOS PARA EL EJERCICIO FISCAL 2021
MATRIZ DE INDICADORES PARA RESULTADOS

Unidad Presupuestal: 16 Fiscalía Estatal
Unidad Responsable: 000 Fiscalía Estatal
Programa presupuestario: 508 Actualización del marco legal aplicable a la Fiscalía Estatal

Nivel	Resumen narrativo	Indicador							Medios de verificación	Supuestos
		Nombre del indicador	Fórmula	Fuentes de información	Frecuencia	Meta (valor)	Unidad de medida (meta valor)	Meta institucional		
Propósito	Recuperar la capacidad de disuasión del Estado, con un modelo de procuración de justicia cercano a la ciudadanía con el cual se propicie la cultura de la denuncia; dirigiendo los esfuerzos a la reducción de la impunidad a través de una eficiente investigación y persecución del delito apegada a los protocolos y al respeto irrestricto de los derechos humanos, usando como estrategia la coordinación interinstitucional, la modernización de las plataformas tecnológicas y el cumplimiento del servicio civil de carrera basado en la capacitación, profesionalización y certificación del personal.	Porcentaje de averiguaciones previas determinadas respecto al total de averiguaciones abiertas	$(\text{Total de averiguaciones previas y/o carpetas de investigación determinadas entre el total de delitos del fuero común (Realizado) / Total de averiguaciones previas y/o carpetas de investigación determinadas entre el total de delitos del fuero común (Programado)}) * 100$	INEGI. Censo Nacional de Procuración de Justicia Estatal, 2019.	Anual	53.28	Porcentaje	100%	En el Sistema de Monitoreo de Indicadores del Desarrollo de Jalisco (MIDE Jalisco), para consulta abierta en https://seplan.app.jalisco.gob.mx/mide	Los habitantes del estado de Jalisco presentan oportunamente su denuncia al ser víctimas de algún delito.
Componente	01-Averiguaciones previas concluidas para su autorización al archivo cuando es procedente después del análisis de investigación.	Total de averiguaciones previas autorizadas al archivo	$(\text{Número de Averiguaciones Previas autorizadas al archivo (Realizado) / Número de Averiguaciones Previas autorizadas al archivo (Programado)}) * 100$	Dirección General Jurídica, perteneciente a la Fiscalía del Estado, año 2021.	Semestral	20,000.00	Averiguación previa	100%	Registro interno en el libro de gobierno respecto de las averiguaciones previas que se analizan y se determina si se aprueba o reprueba la opinión de archivo.	Existe el compromiso del área de auxiliar en la liquidación del sistema autorizando el archivo de las averiguaciones previas cuando éste resulte procedente
Actividad	01-01 Autorizar la consulta de archivo de las averiguaciones previas que aún se encuentran pendientes en el área	Total de averiguaciones previas enviadas a consulta revisadas	$(\text{Número de Averiguaciones Previas revisadas para archivo (Realizado) / Número de Averiguaciones Previas revisadas para archivo (Programado)}) * 100$	Dirección General Jurídica, perteneciente a la Fiscalía del Estado, año 2021.	Semestral	20,000.00	Averiguación previa	100%	Libro de Oficios en los que se aprueba o reprueba la opinión de archivo.	Existe interés por parte de la dependencia para capacitar constantemente al personal a efecto de un mejor desempeño.
Componente	02-Marco jurídico de la Fiscalía actualizado por reformas jurídicas a las normas que rigen la institución.	Total de propuestas de reforma presentadas	$(\text{Número de ordenamientos reformados (Realizado) / Número de ordenamientos reformados (Programado)}) * 100$	Legislaciones Federal, Estatal y Municipal.	Semestral	3.00	Ordenamiento	100%	Registro interno de propuestas de reforma remitidas para su validación.	Existe la necesidad de actuar en el marco jurídico para dar legalidad al actuar de la Dependencia.
Actividad	02-01 Detección de los ordenamientos legales que deban de ser reformados, crear mesas de trabajo interdisciplinarias, establecer una agenda para los proyectos, realizar los mismo y remitirlos para su validación y publicación ante Secretaría General de Gobierno.	Total de detección de ordenamientos a reformar	$(\text{Número de ordenamientos analizados reformados (Realizado) / Número de ordenamientos analizados reformados (Programado)}) * 100$	Dirección General Jurídica, perteneciente a la Fiscalía del Estado, año 2021.	Semestral	3.00	Ordenamiento	100%	Registro interno de propuestas de reforma remitidas para su validación	Existe la necesidad de actualizar el marco jurídico para el actuar de la dependencia.
Componente	04-Procedimientos Internos de responsabilidad patrimonial finalizados previo análisis de la existencia de una actividad administrativa irregular.	Total de peticiones de responsabilidad patrimonial del Estado	$(\text{Número de Procedimientos Internos de Responsabilidad (Realizado) / Número de Procedimientos Internos de Responsabilidad (Programado)}) * 100$	Dirección General Jurídica, perteneciente a la Fiscalía del Estado, año 2021.	Semestral	10.00	Expediente	100%	Registro interno de expedientes	Existe el compromiso de atender analizar la procedencia de la reparación del daño al ciudadano conforme a la Responsabilidad Patrimonial del Estado.
Actividad	04-01 Recibir, analizar y resolver las peticiones de responsabilidad patrimonial del Estado, que presentan los ciudadanos que se consideran agraviados por conductas realizadas por personal de la Fiscalía Estatal.	Total de expedientes de responsabilidad patrimonial del Estado resueltos	$(\text{Número de expedientes concluidos de responsabilidad patrimonial (Realizado) / Número de expedientes concluidos de responsabilidad patrimonial (Programado)}) * 100$	Dirección General Jurídica, perteneciente a la Fiscalía del Estado, año 2021.	Semestral	10.00	Expediente	100%	Libro de gobierno en el que se verifican los expedientes concluidos.	Existe el compromiso de resolver las peticiones de responsabilidad administrativa

GOBIERNO DEL ESTADO DE JALISCO
PRESUPUESTO DE EGRESOS PARA EL EJERCICIO FISCAL 2021
MATRIZ DE INDICADORES PARA RESULTADOS

Unidad Presupuestal: 16 Fiscalía Estatal
Unidad Responsable: 000 Fiscalía Estatal
Programa presupuestario: 511 Procedimientos Administrativos para las y los Servidores Públicos y Elementos Operativos

Nivel	Resumen narrativo	Indicador							Medios de verificación	Supuestos
		Nombre del indicador	Fórmula	Fuentes de información	Frecuencia	Meta (valor)	Unidad de medida (meta valor)	Meta institucional		
Fin	Contribuir a consolidar el Estado de derecho y la cultura de paz a través de la prevención, la atención oportuna y eficaz de las demandas sociales en materia de seguridad y justicia, garantizando el derecho humano de integridad física y psíquica, reparando el tejido social, recuperando la autoridad de las instituciones e impulsar condiciones para una producción conjunta de seguridad, incluyente y sustentable con los actores sociales y gubernamentales.	Porcentaje de delitos no denunciados respecto a los delitos ocurridos	(Total de delitos no denunciados más los delitos denunciados sin averiguación previa más aquellos en los cuales no fue especificado si se denunció o si se inició averiguación previa, entre el total de delitos (Realizado)/Total de delitos no denunciados más los delitos denunciados sin averiguación previa más aquellos en los cuales no fue especificado si se denunció o si se inició averiguación previa, entre el total de delitos (Programado))*100	INEGI. Encuesta Nacional de Victimización y Percepción sobre Seguridad Pública (ENVIPE), 2019.	Anual	90.77	Porcentaje	100%	En el Sistema de Monitoreo de Indicadores del Desarrollo de Jalisco (MIDE Jalisco), para consulta abierta en https://seplan.app.jalisco.gob.mx/mide	Los habitantes del estado de Jalisco tienen la disposición y el compromiso de mejorar sus conductas sociales para la consolidación del Estado de derecho.
Propósito	Recuperar la capacidad de disuasión del Estado, con un modelo de procuración de justicia cercano a la ciudadanía con el cual se propicie la cultura de la denuncia; dirigiendo los esfuerzos a la reducción de la impunidad a través de una eficiente investigación y persecución del delito apegada a los protocolos y al respeto irrestricto de los derechos humanos, usando como estrategia la coordinación interinstitucional, la modernización de las plataformas tecnológicas y el cumplimiento del servicio civil de carrera basado en la capacitación, profesionalización y certificación del personal.	Porcentaje de población que percibe a los ministerios públicos y procuradurías como corruptas	(Porcentaje de población que percibe a los ministerios públicos y procuradurías como corruptas (Realizado)/Porcentaje de población que percibe a los ministerios públicos y procuradurías como corruptas (Programado))*100	INEGI. Encuesta Nacional de Victimización y Percepción sobre Seguridad Pública (ENVIPE), 2019.	Anual	58.24	Porcentaje	100%	En el Sistema de Monitoreo de Indicadores del Desarrollo de Jalisco (MIDE Jalisco), para consulta abierta en https://seplan.app.jalisco.gob.mx/mide	Los habitantes del estado de Jalisco presentan oportunamente su denuncia al ser víctimas de algún delito.
Componente	F1-Visitas de supervisión realizadas a las diferentes áreas administrativas y/o operativas de la Fiscalía Estatal	Total de visitas de inspección, supervisión y vigilancia realizadas a las diversas áreas de la Fiscalía Estatal.	(Total de actas de visita de inspección, supervisión y vigilancia. (programadas) (Realizado)/Total de actas de visita de inspección, supervisión y vigilancia. (programadas) (Programado))*100	Oficio de comisión, de acuerdo al Plan Anual de Trabajo 2021. de Contraloría Interna	Mensual	12.00	Acta	100%	Estadística mensual sobre total de visitas de inspección, supervisión y vigilancia realizadas, en posesión de la Dirección de Contraloría Interna.	Se cuenta con el equipo tecnológico y recurso humano suficiente.
Actividad	F1-01 Realizar visitas de supervisión a las diferentes áreas administrativas y/o operativas de la Fiscalía Estatal.	Total de actas de visitas de inspección, supervisión y vigilancia realizadas.	(Total de actas de visita de inspección, supervisión y vigilancia al interior de la Fiscalía Estatal. (programadas) (Realizado)/Total de actas de visita de inspección, supervisión y vigilancia al interior de la Fiscalía Estatal. (programadas) (Programado))*100	Oficio de comisión, de acuerdo al Plan Anual de Trabajo 2021. de Contraloría Interna	Mensual	12.00	Acta	100%	Estadística mensual sobre total de visitas de inspección, supervisión y vigilancia realizadas, en posesión de la Dirección de Contraloría Interna.	Se cuenta con el equipo tecnológico y recurso humano suficiente.
Componente	F2-Informes de evaluación elaborados en materia de control interno	Total de informes elaborados sobre el sistema de control interno.	(Total de informes sobre el sistema de control interno. (programadas) (Realizado)/Total de informes sobre el sistema de control interno. (programadas) (Programado))*100	Plan Anual de Trabajo 2021. de Contraloría Interna	Trimestral	3.00	Informe	100%	Estadística trimestral de total de informes elaborados en materia de control interno, en posesión de la Dirección de Contraloría Interna.	Se cuenta con el equipo tecnológico y recurso humano suficiente.
Actividad	F2-01 Fungir como intermediario al momento que el servidor público concluya su función y realiza la entrega del área a su cargo, mediante la elaboración de un acta administrativa	Total de actas de entrega recepción.	(Total de actas del proceso de entrega recepción llevadas a cabo como intermediario (realizado) (Realizado)/Total de actas del proceso de entrega recepción llevadas a cabo como intermediario (realizado) (Programado))*100	Oficios de petición para el levantamiento del acta de Entrega-Recepción, por parte de las instancias de la Fiscalía Estatal. de Contraloría Interna	Mensual	100.00	Acta	100%	Estadística mensual sobre total de actas de entrega recepción, en posesión de la Dirección de Contraloría Interna.	Se cuenta con el equipo tecnológico y recurso humano suficiente.

GOBIERNO DEL ESTADO DE JALISCO
PRESUPUESTO DE EGRESOS PARA EL EJERCICIO FISCAL 2021
MATRIZ DE INDICADORES PARA RESULTADOS

Unidad Presupuestal: 16 Fiscalía Estatal
Unidad Responsable: 000 Fiscalía Estatal
Programa presupuestario: 511 Procedimientos Administrativos para las y los Servidores Públicos y Elementos Operativos

Nivel	Resumen narrativo	Indicador							Medios de verificación	Supuestos
		Nombre del indicador	Fórmula	Fuentes de información	Frecuencia	Meta (valor)	Unidad de medida (meta valor)	Meta institucional		
Actividad	F2-01 Elaborar informes como resultado de la Evaluación en materia de Control Interno	Total de informes elaborados en materia de control interno.	(Total de informes realizados sobre el sistema de control interno. (programadas) (Realizado)/Total de informes realizados sobre el sistema de control interno. (programadas) (Programado))*100	Plan Anual de Trabajo 2021. de Contraloría Interna	Trimestral	3.00	Informe	100%	Estadística trimestral de total de informes elaborados en materia de control interno, en posesión de la Dirección de Contraloría Interna.	Se cuenta con el equipo tecnológico y recurso humano suficiente.
Componente	F3-Procedimientos resueltos en materia de responsabilidad administrativa	Total de resolución de procedimientos administrativos.	(Total de número de procedimientos administrativos(programados) (Realizado)/Total de número de procedimientos administrativos(programados) (Programado))*100	Denuncia o queja en contra de las o los servidores públicos y elementos operativos registrados en el año 2021. de Contraloría Interna	Mensual	450.00	Procedimiento	100%	Estadística mensual sobre total de resolución de procedimientos administrativos, en posesión de la Dirección de Contraloría Interna.	Existe facilidad de investigación e integración por parte de la autoridad que conoce del procedimiento; así como la continuidad de los términos legales establecidos. Se cuenta con el equipo tecnológico y recurso humano suficiente.
Actividad	F3-01 Investigar y substanciar procedimientos administrativos en contra de la y los elementos operativos, por presuntas irregularidades en sus funciones.	Total de resolución de procedimientos de separación en contra de elementos operativos.	(Total de número de procedimientos de separación en contra de elementos operativos (programados) (Realizado)/Total de número de procedimientos de separación en contra de elementos operativos (programados) (Programado))*100	Informe de no aprobación de exámenes de control y confianza en el año 2021. de Contraloría Interna	Mensual	12.00	Procedimiento	100%	Estadística mensual sobre total de resolución de procedimientos de responsabilidad administrativa, en posesión de la Dirección de Contraloría Interna.	Existe facilidad de investigación e integración por parte de la autoridad que conoce del procedimiento; así como la continuidad de los términos legales establecidos. Se cuenta con el equipo tecnológico y recurso humano suficiente.
Actividad	F3-02 Investigar y substanciar procedimientos administrativos en contra de las y los servidores públicos, por presuntas irregularidades en sus funciones.	Total de resolución de procedimientos administrativos de responsabilidad laboral.	(Total de número de procedimientos administrativos de responsabilidad laboral (programados) (Realizado)/Total de número de procedimientos administrativos de responsabilidad laboral (programados) (Programado))*100	Denuncia o queja en contra de las o los servidores públicos y elementos operativos registrados en el año 2021. En Contraloría Interna	Mensual	6.00	Procedimiento	100%	Estadística mensual sobre total de resolución de procedimientos administrativos de responsabilidad laboral, en posesión de la Dirección de Contraloría Interna.	Existe facilidad de investigación e integración por parte de la autoridad que conoce del procedimiento; así como la continuidad de los términos legales establecidos. Se cuenta con el equipo tecnológico y recurso humano suficiente.
Actividad	F3-03 Investigar y substanciar procedimientos administrativos en contra de las y los servidores públicos, por presuntas irregularidades en sus funciones.	Total de actas de entrega recepción fungiendo como intermediario en el proceso.	(Total de actas de entrega recepción llevadas a cabo como intermediario (realizado) (Realizado)/Total de actas de entrega recepción llevadas a cabo como intermediario (realizado) (Programado))*100	Oficios de petición para el levantamiento del acta de Entrega-Recepción, por parte de las instancias de la Fiscalía Estatal. de Contraloría Interna	Mensual	100.00	Acta	100%	Estadística mensual sobre total de resolución de expedientes de presunta responsabilidad administrativa, en posesión de la Dirección de Contraloría Interna.	Existe facilidad de investigación e integración por parte de la autoridad que conoce del procedimiento; así como la continuidad de los términos legales establecidos. Se cuenta con el equipo tecnológico y recurso humano suficiente.
Componente	F4-Auditorías preventivas administrativas verificadas apegadas a la normatividad aplicable	Total de auditorías preventivas realizadas al interior de la Fiscalía Estatal.	(Total de auditorías preventivas (programadas) (Realizado)/Total de auditorías preventivas (programadas) (Programado))*100	Plan Anual de Auditoría 2021. de Contraloría Interna	Mensual	6.00	Auditoria	100%	Estadística mensual sobre total de auditorías realizadas, en posesión de la Dirección de Contraloría Interna.	Se cuenta con el equipo tecnológico y recurso humano suficiente.
Actividad	F7-01 Fungir como intermediario al momento que el servidor público concluya su función y realiza la entrega del área a su cargo, mediante la elaboración de un acta administrativa	Total de actas de entrega recepción.	(Total de actas del proceso de entrega recepción llevadas a cabo como intermediario (realizado) (Realizado)/Total de actas del proceso de entrega recepción llevadas a cabo como intermediario (realizado) (Programado))*100	Oficios de petición para el levantamiento del acta de Entrega-Recepción, por parte de las instancias de la Fiscalía Estatal. de Contraloría Interna	Mensual	100.00	Acta	100%	Estadística mensual sobre total de actas de entrega recepción, en posesión de la Dirección de Contraloría Interna.	Se cuenta con el equipo tecnológico y recurso humano suficiente.

GOBIERNO DEL ESTADO DE JALISCO
PRESUPUESTO DE EGRESOS PARA EL EJERCICIO FISCAL 2021
MATRIZ DE INDICADORES PARA RESULTADOS

Unidad Presupuestal: 16 Fiscalía Estatal
Unidad Responsable: 000 Fiscalía Estatal
Programa presupuestario: 511 Procedimientos Administrativos para las y los Servidores Públicos y Elementos Operativos

Nivel	Resumen narrativo	Indicador							Medios de verificación	Supuestos
		Nombre del indicador	Fórmula	Fuentes de información	Frecuencia	Meta (valor)	Unidad de medida (meta valor)	Meta institucional		
Componente	F9-Procedimientos concluidos con separación del cargo	Total de resolución de procedimientos administrativos, auditorías preventivas, actas de entrega recepción así como visitas de inspección, supervisión y vigilancia llevadas a cabo.	(Total de resolución de procedimientos administrativos, auditorías preventivas, actas de entrega recepción así como visitas de inspección, supervisión y vigilancia llevadas a cabo. (Realizado)/Total de resolución de procedimientos administrativos, auditorías preventivas, actas de entrega recepción así como visitas de inspección, supervisión y vigilancia llevadas a cabo. (Programado))*100	El personal lleva a cabo el seguimiento y control de Libros de Gobierno, Solicitudes, Estadística, Planes y Programas de Visitas y Auditorías, de Contraloría Interna	Anual	100.00	Resolución	100%	Estadística mensual sobre total de actas de entrega recepción, en posesión de la Dirección de Contraloría Interna.	Se cuenta con el equipo tecnológico y recurso humano suficiente.
Componente	F9-Procedimientos concluidos con separación del cargo	Total de resolución de procedimientos administrativos, auditorías preventivas, actas de entrega recepción así como visitas de inspección, supervisión y vigilancia llevadas a cabo.	(511 (F)_Total de resolución de procedimientos administrativos, auditorías preventivas, actas de entrega recepción así como visitas de inspección, supervisión y vigilancia llevadas a cabo. (Realizado)/511 (F)_Total de resolución de procedimientos administrativos, auditorías preventivas, actas de entrega recepción así como visitas de inspección, supervisión y vigilancia llevadas a cabo. (Programado))*100	Mecanismos e Instrumentos de Control Interno, Libros de Gobierno, Solicitudes, Estadística, Planes y Programas de Visitas y Auditorías de Contraloría Interna	Anual	100.00	Resolución	100%	Estadística mensual sobre total de resolución de procedimientos de separación, en posesión de la Dirección de Contraloría Interna.	Existe facilidad de investigación e integración por parte de la autoridad que conoce del procedimiento; así como la continuidad de los términos legales establecidos. Se cuenta con el equipo tecnológico y recurso humano suficiente.
Actividad	F9-01 Revisar actividades de las áreas que conforman la Fiscalía Estatal, para detectar, prevenir o supervisar el cumplimiento en las formalidades establecidas por la normatividad.	Total de auditorías preventivas realizadas.	(Total de auditorías preventivas realizadas al interior de la Fiscalía Estatal (programadas) (Realizado)/Total de auditorías preventivas realizadas al interior de la Fiscalía Estatal (programadas) (Programado))*100	Plan Anual de Auditoría 2021. de Contraloría Interna	Mensual	6.00	Auditoría	100%	Estadística mensual sobre total de auditorías realizadas, en posesión de la Dirección de Contraloría Interna.	Se cuenta con el equipo tecnológico y recurso humano suficiente.
Actividad	F9-01 Sustanciar procedimientos de separación en contra de elementos operativos de esta Fiscalía Estatal, por no aprobar exámenes de control y confianza.	Total de resolución de procedimientos de separación.	(Total de número de procedimientos de separación (programados) (Realizado)/Total de número de procedimientos de separación (programados) (Programado))*100	Informe de no aprobación de exámenes de control y confianza en el año 2021. en Contraloría Interna	Mensual	12.00	Procedimiento	100%	Estadística mensual sobre total de resolución de procedimientos de separación, en posesión de la Dirección de Contraloría Interna.	Existe facilidad de investigación e integración por parte de la autoridad que conoce del procedimiento; así como la continuidad de los términos legales establecidos. Se cuenta con el equipo tecnológico y recurso humano suficiente.

GOBIERNO DEL ESTADO DE JALISCO
PRESUPUESTO DE EGRESOS PARA EL EJERCICIO FISCAL 2021
MATRIZ DE INDICADORES PARA RESULTADOS

Unidad Presupuestal: 16 Fiscalía Estatal
Unidad Responsable: 000 Fiscalía Estatal
Programa presupuestario: 520 Representación Jurídica en la Procuración de Justicia

Nivel	Resumen narrativo	Indicador							Medios de verificación	Supuestos
		Nombre del indicador	Fórmula	Fuentes de información	Frecuencia	Meta (valor)	Unidad de medida (meta valor)	Meta institucional		
Fin	Contribuir a consolidar el Estado de derecho y la cultura de paz a través de la prevención, la atención oportuna y eficaz de las demandas sociales en materia de seguridad y justicia, garantizando el derecho humano de integridad física y psíquica, reparando el tejido social, recuperando la autoridad de las instituciones e impulsar condiciones para una producción conjunta de seguridad, incluyente y sustentable con los actores sociales y gubernamentales.	Posición en el Subíndice Sistema de Derecho Confiable y Objetivo del Índice de Competitividad, IMCO	(Posición en el Subíndice Sistema de Derecho Confiable y Objetivo del Índice de Competitividad, IMCO (Realizado)/Posición en el Subíndice Sistema de Derecho Confiable y Objetivo del Índice de Competitividad, IMCO (Programado))*100	IMCO, Índice de Competitividad Estatal 2018.	Bienal	21.00	Posición	100%	En el Sistema de Monitoreo de Indicadores del Desarrollo de Jalisco (MIDE Jalisco), para consulta abierta en https://seplan.app.jalisco.gob.mx/mide	Los habitantes del estado de Jalisco tienen la disposición y el compromiso de mejorar sus conductas sociales para la consolidación del Estado de derecho.
Fin	Contribuir a consolidar el Estado de derecho y la cultura de paz a través de la prevención, la atención oportuna y eficaz de las demandas sociales en materia de seguridad y justicia, garantizando el derecho humano de integridad física y psíquica, reparando el tejido social, recuperando la autoridad de las instituciones e impulsar condiciones para una producción conjunta de seguridad, incluyente y sustentable con los actores sociales y gubernamentales.	Posición en el Subíndice Sistema de Derecho Confiable y Objetivo del Índice de Competitividad, IMCO	(Posición en el Subíndice Sistema de Derecho Confiable y Objetivo del Índice de Competitividad, IMCO (Realizado)/Posición en el Subíndice Sistema de Derecho Confiable y Objetivo del Índice de Competitividad, IMCO (Programado))*100	IMCO, Índice de Competitividad Estatal 2018.	Bienal	21.00	Posición	100%	En el Sistema de Monitoreo de Indicadores del Desarrollo de Jalisco (MIDE Jalisco), para consulta abierta en https://seplan.app.jalisco.gob.mx/mide	Los habitantes del estado de Jalisco tienen la disposición y el compromiso de mejorar sus conductas sociales para la consolidación del Estado de derecho.
Propósito	Recuperar la capacidad de disuasión del Estado, con un modelo de procuración de justicia cercano a la ciudadanía con el cual se propicie la cultura de la denuncia; dirigiendo los esfuerzos a la reducción de la impunidad a través de una eficiente investigación y persecución del delito apegada a los protocolos y al respeto irrestricto de los derechos humanos, usando como estrategia la coordinación interinstitucional, la modernización de las plataformas tecnológicas y el cumplimiento del servicio civil de carrera basado en la capacitación, profesionalización y certificación del personal.	Porcentaje de averiguaciones previas determinadas respecto al total de averiguaciones abiertas	(Total de averiguaciones previas y/o carpetas de investigación determinadas entre el total de delitos del fuero común (Realizado)/Total de averiguaciones previas y/o carpetas de investigación determinadas entre el total de delitos del fuero común (Programado))*100	INEGI. Censo Nacional de Procuración de Justicia Estatal, 2019.	Anual	53.28	Porcentaje	100%	En el Sistema de Monitoreo de Indicadores del Desarrollo de Jalisco (MIDE Jalisco), para consulta abierta en https://seplan.app.jalisco.gob.mx/mide	Los habitantes del estado de Jalisco presentan oportunamente su denuncia al ser víctimas de algún delito.
Propósito	Recuperar la capacidad de disuasión del Estado, con un modelo de procuración de justicia cercano a la ciudadanía con el cual se propicie la cultura de la denuncia; dirigiendo los esfuerzos a la reducción de la impunidad a través de una eficiente investigación y persecución del delito apegada a los protocolos y al respeto irrestricto de los derechos humanos, usando como estrategia la coordinación interinstitucional, la modernización de las plataformas tecnológicas y el cumplimiento del servicio civil de carrera basado en la capacitación, profesionalización y certificación del personal.	Porcentaje de población que percibe a los ministerios públicos y procuradurías como corruptas	(Porcentaje de población que percibe a los ministerios públicos y procuradurías como corruptas (Realizado)/Porcentaje de población que percibe a los ministerios públicos y procuradurías como corruptas (Programado))*100	INEGI. Encuesta Nacional de Victimización y Percepción sobre Seguridad Pública (ENVIPE), 2019.	Anual	58.24	Porcentaje	100%	En el Sistema de Monitoreo de Indicadores del Desarrollo de Jalisco (MIDE Jalisco), para consulta abierta en https://seplan.app.jalisco.gob.mx/mide	Los habitantes del estado de Jalisco presentan oportunamente su denuncia al ser víctimas de algún delito.

EL ESTADO DE JALISCO
PERIÓDICO OFICIAL

GOBIERNO DEL ESTADO DE JALISCO
PRESUPUESTO DE EGRESOS PARA EL EJERCICIO FISCAL 2021
MATRIZ DE INDICADORES PARA RESULTADOS

Unidad Presupuestal: 16 Fiscalía Estatal
Unidad Responsable: 000 Fiscalía Estatal
Programa presupuestario: 520 Representación Jurídica en la Procuración de Justicia

Nivel	Resumen narrativo	Indicador							Medios de verificación	Supuestos
		Nombre del indicador	Fórmula	Fuentes de información	Frecuencia	Meta (valor)	Unidad de medida (meta valor)	Meta institucional		
Actividad	00-01 Atención de Asuntos ASER	520 (1)_ Número de Trámites de Asuntos Atendidos	(520 (1)_Número de trámites de asuntos atendidos (Realizado)/520 (1)_Número de trámites de asuntos atendidos (Programado))*100	Archivo electrónico de Control de Correspondencia en un sistema electrónico, perteneciente al Despacho del Fiscal del Estado, registrado en el año 2021	Mensual	18,000.00	Trámite	100%	Página Web del Sistema ASER del Gobierno del Estado de Jalisco	El ciudadano identifica y utiliza el módulo de atención ciudadana, como una vía para solicitar audiencias con el C. Gobernador y a su vez ser turnadas a la Fiscalía Estatal para su inmediata atención.
Componente	01-Trámite de la correspondencia oficial dirigida al Fiscal Estatal recepcionada, que se analiza y deriva a las áreas competentes para su debido tratamiento	520 (00.1)_ Número de solicitudes recibidas, clasificados y atendidas	(520 (00.1)_Número de asuntos del C. Gobernador atendidos (Realizado)/520 (00.1)_Número de asuntos del C. Gobernador atendidos (Programado))*100	Sistema electrónico, perteneciente al Despacho del Fiscal del Estado, registrado en el año 2021	Mensual	120.00	Asunto	100%	Archivo electrónico y Físico de Control de Correspondencia	Los trámites se atienden con eficiencia y eficacia, en beneficio de la ciudadanía y la Impartición de Justicia
Componente	02-Puntos de acuerdo tomados con autoridades que ejecutados, encaminan a la mejora en el desempeño de los servicios que brinda la Institución	520 (2)_ Número de acuerdos firmados	(520 (2)_Número de acuerdos de colaboración celebrados (Realizado)/520 (2)_Número de acuerdos de colaboración celebrados (Programado))*100	Conferencias y Reunión Nacionales, Regionales, Estatales y Municipales, registrados en el año 2021	Mensual	18.00	Acuerdo	100%	Actas, minutas y acuerdos.	Los acuerdos interinstitucionales celebrados por las dependencias de Seguridad en el estado, generan un clima de paz y tranquilidad entre los ciudadanos.
Actividad	02-01 Reuniones de trabajo con autoridades federales	520 (2.1)_ Número de acuerdos federales	(520 (2.1)_Número de acuerdos federales celebrados (Realizado)/520 (2.1)_Número de acuerdos federales celebrados (Programado))*100	Conferencias, Reunión, agendas en un registro ubicado en el Despacho del Fiscal del Estado, correspondiente al año 2021	Mensual	18.00	Acuerdo	100%	Actas, minutas y acuerdo.	Los eventos que por la importancia o urgencia se sobrepongan en la programación de la agenda
Actividad	02-01 Son los oficios con visto bueno del Fiscal Estatal para dar seguimiento en la Conferencia Nacional así como los derivados de Fiscalía General de la República, fiscalías de otros Estados y Órganos Jurisdiccionales	520 (9.1)_Porcentaje de oficios con visto bueno del Fiscal Estatal	(520 (9.1)_Total de oficios con visto bueno (Realizado)/520 (9.1)_Total de oficios con visto bueno (Programado))*100	Oficios con visto bueno del Fiscal de los generados por la Conferencia Nacional, correspondientes al año 2021	Mensual	100.00	Oficio	100%	Oficios con visto bueno del Fiscal Estatal	Los oficios que son enviados a la Conferencia Nacional, Fiscalía General de la República, Fiscalías de otros Estados, Juzgados están debidamente validados e integrados
Componente	03-Peticiones de audiencia ciudadana a la Oficina del Fiscal Estatal planteadas, relativo a los asuntos que se ventilan en las diferentes Agencias del Ministerio Público	520 (3)_ Número de solicitudes de atención ciudadana para el Fiscal Estatal atendidos	(520 (3)_ Número de solicitudes de atención ciudadana (Realizado)/520 (3)_ Número de solicitudes de atención ciudadana (Programado))*100	Archivo Electrónico de Registro de Personas que Acuden con el Fiscal Estatal. correspondiente al año 2021	Mensual	600.00	Solicitud	100%	Archivo Electrónico de Registro de Personas que Acuden con el Fiscal Estatal.	La Ciudadanía y Funcionarios acude a la Oficina del Fiscal Estatal a Solicitar la Atención de sus asuntos, dando el seguimiento oportuno a sus peticiones.
Actividad	03-01 Se recibe al ciudadano o al funcionario que requiere la audiencia con el Fiscal Estatal para plantear sus asuntos	520 (3.1)_ Número de solicitudes de audiencia y atención recibidas	(520 (3.1)Número de audiencias atendidas (Realizado)/520 (3.1)Número de audiencias atendidas (Programado))*100	Archivo Electrónico de Registro de Personas que Acuden con el Fiscal Estatal. correspondiente al año 2021	Mensual	600.00	Solicitud	100%	Archivo Electrónico de Registro de Personas que Acuden con el Fiscal Estatal.	El ciudadano o funcionario externa de manera directa en la Oficina del Fiscal Estatal, sus quejas en los asuntos que se llevan en trámite en la Dependencia, a las cuáles se le brinda la atención inmediata por parte de las diversas áreas que conforman la Fiscalía Estatal.
Componente	05-Control de la certificación de los exámenes de control de confianza de los elementos de la Institución evaluados, que contribuya a garantizar su confiabilidad y profesionalismo en el desempeño de sus labores	520 (C1)_Total de Exámenes de Control y Confianza aplicados	(520 (C1)_Número de Exámenes de Control y Confianza realizados (Realizado)/520 (C1)_Número de Exámenes de Control y Confianza realizados (Programado))*100	565 (2.1)_ Exámenes de Control y Confianza, correspondientes al año 2021	Semestral	600.00	Evaluación	100%	Registro de Exámenes de Control y Confianza	Existe aplicación Periódica de los exámenes de control y confianza a los servidores públicos adscritos a la Fiscalía Estatal, fortaleciendo con ello la confiabilidad, credibilidad y eficacia, alejados en todo momento de la corrupción
Componente	09-Control de correspondencia de la Oficina del Fiscal Estatal verificada, para su recepción, análisis y tratamiento, que requiere firma del Titular de la Dependencia	520 (9)_Porcentaje de oficios revisados	(520 (9)_Total de documentos de conocimiento del Fiscal Estatal (Realizado)/520 (9)_Total de documentos de conocimiento del Fiscal Estatal (Programado))*100	Oficios generados por la Conferencia Nacional de Procuración de Justicia, correspondientes al año 2021	Mensual	100.00	Oficio	100%	Oficios conocidos por el Fiscal Estatal derivados de la Conferencia Nacional de Procuración de Justicia, así como de FGR, diversas fiscalías de otros estados y Jueces	Se da seguimiento a los acuerdos generados en la Conferencia Nacional Procuración de Justicia

GOBIERNO DEL ESTADO DE JALISCO
PRESUPUESTO DE EGRESOS PARA EL EJERCICIO FISCAL 2021
MATRIZ DE INDICADORES PARA RESULTADOS

Unidad Presupuestal: 16 Fiscalía Estatal
Unidad Responsable: 000 Fiscalía Estatal
Programa presupuestario: 520 Representación Jurídica en la Procuración de Justicia

Nivel	Resumen narrativo	Indicador							Medios de verificación	Supuestos
		Nombre del indicador	Fórmula	Fuentes de información	Frecuencia	Meta (valor)	Unidad de medida (meta valor)	Meta institucional		
Componente	A4-Programas operativos de salvaguarda, planeados, ejecutados y evaluados, tendientes a evitar situaciones de riesgo	La coordinación interinstitucional que realice la dependencia, se verá reflejado en la efectividad de la Procuración de Justicia.	(520 (P)_Número de estrategias de operación y colaboración realizadas (Realizado)/520 (P)_Número de estrategias de operación y colaboración realizadas (Programado))*100	ENVIPE, INEGI y Encuestas realizadas por observatorios Ciudadanos.	Anual	2.00	Reunión	100%	Página Web del Sistema ASER del Gobierno del Estado de Jalisco	Del área de Atención Ciudadana del Despacho del Gobernador se derivan asuntos relacionados con la Fiscalía Estatal
Componente	A4-Programas operativos de salvaguarda, planeados, ejecutados y evaluados, tendientes a evitar situaciones de riesgo	Promedio anual de la posición de Jalisco, de acuerdo al Índice delictivo en las demás entidades Federativas	(520 (F)_Nivel de posición de Jalisco en índice delictivo 2019 (Realizado)/520 (F)_Nivel de posición de Jalisco en índice delictivo 2019 (Programado))*100	ENVIPE, INEGI y Encuestas realizadas por observatorios Ciudadanos.	Anual	1.00	Índice	100%	Archivo electrónico y Físico de Control de Correspondencia	Los trámites se atienden con eficiencia y eficacia, en beneficio de la ciudadanía y la Impartición de Justicia
Componente	A4-Programas operativos de salvaguarda, planeados, ejecutados y evaluados, tendientes a evitar situaciones de riesgo	520 (4)_ Número de órdenes de planeación en operativo de seguridad	(520 (4)_Número de órdenes de operación ejecutadas (Realizado)/520 (4)_Número de órdenes de operación ejecutadas (Programado))*100	Instrucción verbal y oficio, correspondientes al año 2021.	Mensual	365.00	Servicio	100%	Registro de gastos de operación	En el marco de la misión, se establece la eficacia, eficiencia y efectividad de las acciones planeadas para el desarrollo de la operación
Componente	A4-Programas operativos de salvaguarda, planeados, ejecutados y evaluados, tendientes a evitar situaciones de riesgo	520 (9)_Porcentaje de oficios revisados	(520 (9)_Total de documentos de conocimiento del Fiscal Estatal (Realizado)/520 (9)_Total de documentos de conocimiento del Fiscal Estatal (Programado))*100	Oficios generados por la Conferencia Nacional de Procuración de Justicia, correspondientes al año 2021	Mensual	100.00	Oficio	100%	Oficios conocidos por el Fiscal Estatal derivados de la Conferencia Nacional de Procuración de Justicia, así como de FGR, diversas fiscalías de otros estados y Jueces	Se da seguimiento a los acuerdos generados en la Conferencia Nacional Procuración de Justicia
Actividad	A4-01 Atención de Asuntos ASER	520 (1)_ Número de Trámites de Asuntos Atendidos	(520 (1)_Número de trámites de asuntos atendidos (Realizado)/520 (1)_Número de trámites de asuntos atendidos (Programado))*100	Archivo electrónico de Control de Correspondencia en un sistema electrónico, perteneciente al Despacho del Fiscal del Estado, registrado en el año 2021	Mensual	18,000.00	Trámite	100%	Página Web del Sistema ASER del Gobierno del Estado de Jalisco	El ciudadano identifica y utiliza el módulo de atención ciudadana, como una vía para solicitar audiencias con el C. Gobernador y a su vez ser turnadas a la Fiscalía Estatal para su inmediata atención.
Actividad	A4-01 Recepción de la correspondencia oficial dirigida al Fiscal Estatal y su derivación al área correspondiente	520 (1.1)_ Número de Trámites Recibidos Atendidos	(520 (1.1)_Número de trámites de asuntos atendidos (Realizado)/520 (1.1)_Número de trámites de asuntos atendidos (Programado))*100	Archivo electrónico de Control de Correspondencia, perteneciente al Despacho del Fiscal del Estado, registrado en el año 2021	Mensual	18,000.00	Trámite	100%	Archivo electrónico y Físico de Control de Correspondencia	Autoridades y ciudadanos promueven solicitudes para tramitar sus peticiones, a las cuáles se les brinda la atención necesaria en tiempo y forma
Actividad	A4-01 Es la organización de las tareas de planeación se evalúan mensualmente de acuerdo a los avances de las unidades involucradas	520 (4.1)_Número de planeaciones de la misión en los programas preventivos en la organización de tareas	(520 (4.1)_Número de programas preventivos ejecutados (Realizado)/520 (4.1)_Número de programas preventivos ejecutados (Programado))*100	Parte de Novedades, registrados en el Despacho del Fiscal del Estado, correspondiente al año 2021	Mensual	365.00	Programa	100%	Orden de Operación	El personal involucrado en la planeación de los programas preventivos están debidamente capacitados para llevar a cabo la orientación práctica para lograr la misión encomendada
Actividad	A4-01 Consiste en agendar las fechas para la evaluación de los servidores público operativos, así como lograr que nuestra plantilla se encuentre al 100% Evaluada, Certificada y Vigente. *	520 (C1.1)_Total de Exámenes de Control y Confianza, para su Permanencia	(520 (C1.1)_Número de elementos operativos agendados para su Permanencia en los exámenes de control y confianza (Realizado)/520 (C1.1)_Número de elementos operativos agendados para su Permanencia en los exámenes de control y confianza (Programado))*100	565 (2.1)_ Exámenes de Control y Confianza, correspondientes al año 2021	Semestral	250.00	Evaluación	100%	Agenda, registro de exámenes de control y confianza, de despacho del Fiscal Estatal	El Centro Estatal cuenta con la Capacidad y Certificación para realizar las evaluaciones correspondientes y así lograr el fortalecimiento de las capacidades de los elementos operativos.

GOBIERNO DEL ESTADO DE JALISCO
PRESUPUESTO DE EGRESOS PARA EL EJERCICIO FISCAL 2021
MATRIZ DE INDICADORES PARA RESULTADOS

Unidad Presupuestal: 16 Fiscalía Estatal
Unidad Responsable: 000 Fiscalía Estatal
Programa presupuestario: 520 Representación Jurídica en la Procuración de Justicia

Nivel	Resumen narrativo	Indicador							Medios de verificación	Supuestos
		Nombre del indicador	Fórmula	Fuentes de información	Frecuencia	Meta (valor)	Unidad de medida (meta valor)	Meta institucional		
Actividad	A4-02 Consiste en agendar las fechas para la evaluación al personal de Nuevo Ingreso, para darle a la institución la confianza de que desempeñaran sus funciones de acuerdo a los lineamientos, así como cubrir las vacantes proyectadas. *	520 (C1.2)_Total de Exámenes de Control y Confianza, para Nuevo Ingreso	$(520 \text{ (C1.2)_Número de elementos agendados como Nuevos Ingresos para los exámenes de control y confianza (Realizado)}/520 \text{ (C1.2)_Número de elementos agendados como Nuevos Ingresos para los exámenes de control y confianza (Programado)}) * 100$	565 (2.1)_ Exámenes de Control y Confianza, correspondientes al año 2021	Semestral	350.00	Evaluación	100%	Agenda, registro de exámenes de control y confianza, del despacho del Fiscal Estatal	El Centro Estatal cuenta con la Capacidad y Certificación para realizar las evaluaciones correspondientes y así lograr el fortalecimiento de las capacidades de los elementos operativos.

GOBIERNO DEL ESTADO DE JALISCO
PRESUPUESTO DE EGRESOS PARA EL EJERCICIO FISCAL 2021
MATRIZ DE INDICADORES PARA RESULTADOS

Unidad Presupuestal: 16 Fiscalía Estatal
Unidad Responsable: 000 Fiscalía Estatal
Programa presupuestario: 545 Atención Integral a Víctimas del Delito

Nivel	Resumen narrativo	Indicador							Medios de verificación	Supuestos
		Nombre del indicador	Fórmula	Fuentes de información	Frecuencia	Meta (valor)	Unidad de medida (meta valor)	Meta institucional		
Fin	Contribuir a consolidar el Estado de derecho y la cultura de paz a través de la prevención, la atención oportuna y eficaz de las demandas sociales en materia de seguridad y justicia, garantizando el derecho humano de integridad física y psíquica, reparando el tejido social, recuperando la autoridad de las instituciones e impulsar condiciones para una producción conjunta de seguridad, incluyente y sustentable con los actores sociales y gubernamentales.	Porcentaje de delitos no denunciados respecto a los delitos ocurridos	(Total de delitos no denunciados más los delitos denunciados sin averiguación previa más aquellos en los cuales no fue especificado si se denunció o si se inició averiguación previa, entre el total de delitos (Realizado)/Total de delitos no denunciados más los delitos denunciados sin averiguación previa más aquellos en los cuales no fue especificado si se denunció o si se inició averiguación previa, entre el total de delitos (Programado))*100	INEGI. Encuesta Nacional de Victimización y Percepción sobre Seguridad Pública (ENVIPE), 2019.	Anual	90.77	Porcentaje	100%	En el Sistema de Monitoreo de Indicadores del Desarrollo de Jalisco (MIDE Jalisco), para consulta abierta en https://seplan.app.jalisco.gob.mx/mide	Los habitantes del estado de Jalisco tienen la disposición y el compromiso de mejorar sus conductas sociales para la consolidación del Estado de derecho.
Propósito	Recuperar la capacidad de disuasión del Estado, con un modelo de procuración de justicia cercano a la ciudadanía con el cual se propicie la cultura de la denuncia; dirigiendo los esfuerzos a la reducción de la impunidad a través de una eficiente investigación y persecución del delito apegada a los protocolos y al respeto irrestricto de los derechos humanos, usando como estrategia la coordinación interinstitucional, la modernización de las plataformas tecnológicas y el cumplimiento del servicio civil de carrera basado en la capacitación, profesionalización y certificación del personal.	Porcentaje de averiguaciones previas determinadas respecto al total de averiguaciones abiertas	(Total de averiguaciones previas y/o carpetas de investigación determinadas entre el total de delitos del fuero común (Realizado)/Total de averiguaciones previas y/o carpetas de investigación determinadas entre el total de delitos del fuero común (Programado))*100	INEGI. Censo Nacional de Procuración de Justicia Estatal, 2019.	Anual	53.28	Porcentaje	100%	En el Sistema de Monitoreo de Indicadores del Desarrollo de Jalisco (MIDE Jalisco), para consulta abierta en https://seplan.app.jalisco.gob.mx/mide	Los habitantes del estado de Jalisco presentan oportunamente su denuncia al ser víctimas de algún delito.
Componente	A2-Atención inmediata otorgada a quejas de los organismos protectores de Derechos Humanos	Total de solicitudes de organismos protectores de derechos humanos atendidas	(Número de solicitudes, convenios y acuerdos atendidos (Realizado)/Número de solicitudes, convenios y acuerdos atendidos (Programado))*100	Informe de la Dirección General de Vinculación y Seguimiento a la Defensa de los Derechos Humanos 2021.	Mensual	320.00	Solicitud	100%	Informe de la Dirección General de Vinculación y Seguimiento a la Defensa de los Derechos Humanos, así como de la Comisión Nacional y Estatal de Derechos Humanos, correspondiente al año 2021	Existen solicitudes de asuntos, recomendaciones y reconciliaciones formuladas por la Comisión Nacional o Estatal de Derechos Humanos
Actividad	A2-01 Atender y en su caso gestionar la información solicitada por las Comisiones Nacional y Estatal de Derechos Humanos por presuntas violaciones a derechos humanos.	Total de solicitudes de organismos protectores de derechos humanos atendidas	(Número de solicitudes de intervención atendidas (Realizado)/Número de solicitudes de intervención atendidas (Programado))*100	Informe de la Dirección General de Vinculación y Seguimiento a la Defensa de los Derechos Humanos 2021.	Mensual	220.00	Solicitud	100%	Informe de la Dirección General de Vinculación y Seguimiento a la Defensa de los Derechos Humanos, correspondiente al año 2021	Existen solicitudes, quejas o recomendaciones por parte de las Comisiones Nacional o Estatal de Derechos Humanos
Actividad	A2-02 Capacitación especializada a servidoras y servidores públicos para la atención del delito de tortura	Total de servidoras y servidores públicos capacitados en temas de tortura	(Número de capacitaciones en temas de tortura brindadas (Realizado)/Número de capacitaciones en temas de tortura brindadas (Programado))*100	Informe de la Dirección General de Vinculación y Seguimiento a la Defensa de los Derechos Humanos 2021.	Semestral	20.00	Capacitación	100%	Registro electrónico de las capacitaciones especializadas recibidas, correspondiente al año 2021	Existe la necesidad de fortalecer el área que atiende el delito de tortura con capacitación para atender las solicitudes, quejas o recomendaciones por parte de Organismos defensores de los Derechos Humanos
Componente	A3-Solicitudes ciudadanas atendidas por personal de la Fiscalía Especial de Derechos Humanos	Total de mujeres víctimas del delito atendidas mediante apoyo integral	(Número de víctimas de delitos atendidas (Realizado)/Número de víctimas de delitos atendidas (Programado))*100	Informe de la Dirección General del Centro de Atención y Protección a Ofendidos, Víctimas y Testigos del Delito 2021.	Mensual	12,000.00	Víctima	100%	Informe de la Dirección de Audiencia Pública, correspondiente al año 2021	Existen solicitudes de atención ciudadana, que son registradas, clasificadas y canalizadas para su atención.

GOBIERNO DEL ESTADO DE JALISCO
PRESUPUESTO DE EGRESOS PARA EL EJERCICIO FISCAL 2021
MATRIZ DE INDICADORES PARA RESULTADOS

Unidad Presupuestal: 16 Fiscalía Estatal
Unidad Responsable: 000 Fiscalía Estatal
Programa presupuestario: 545 Atención Integral a Víctimas del Delito

Nivel	Resumen narrativo	Indicador							Medios de verificación	Supuestos
		Nombre del indicador	Fórmula	Fuentes de información	Frecuencia	Meta (valor)	Unidad de medida (meta valor)	Meta institucional		
Actividad	A3-01 Acompañamiento, asesoría, interpretación y traducción a lenguas maternas(wixárika y nahuatl) y lengua de señas mexicana	Total de personas que solicitaron ser asistidas por un interprete	(Número de personas atendidas por alguno de los intérpretes (Realizado)/Número de personas atendidas por alguno de los intérpretes (Programado))*100	Informe de la Dirección de Audiencia Pública 2021.	Mensual	120.00	Persona	100%	Informe de la Dirección de Audiencia Pública, correspondiente al año 2021	Existen derivado de solicitudes institucionales o de ciudadanos que requieren el servicio
Componente	A5-Personas víctimas de delitos canalizadas a dependencias especializadas	Total de víctimas del delito canalizadas a otra institución	(545 (D5)_ Número de solicitudes atendidas (Realizado)/545 (D5)_ Número de solicitudes atendidas (Programado))*100	Informe de la Dirección General del Centro de Atención y Protección a Ofendidos, Víctimas y Testigos del Delito 2021.	Mensual	8,000.00	Solicitud	100%	Informe de la Dirección General del Centro de Atención y Protección a Ofendidos, Víctimas y Testigos del Delito, correspondiente al año 2021	Existen solicitudes del Agente del Ministerio Público para brindar atención integral
Actividad	A5-01 Canalización a las víctimas del delito a una dependencia especializada para su pronta atención.	Total de víctimas del delito canalizadas a otra institución	(545 (D5.1)_Número de solicitudes de víctimas atendidas (Realizado)/545 (D5.1)_Número de solicitudes de víctimas atendidas (Programado))*100	Informe de la Dirección General del Centro de Atención y Protección a Ofendidos, Víctimas y Testigos del Delito 2021.	Mensual	8,000.00	Solicitud	100%	Informe de la Dirección General del Centro de Atención y Protección a Ofendidos, Víctimas y Testigos del Delito, correspondiente al año 2021	Existen solicitudes del Agente del Ministerio Público para brindar atención integral
Componente	A8-Terapia psicológica brindada a personas víctimas de un delito	Total de víctimas del delito atendidas mediante terapia psicológica	(545 (A8)_ Número de terapias psicológicas brindadas (Realizado)/545 (A8)_ Número de terapias psicológicas brindadas (Programado))*100	Informe de la Dirección General del Centro de Atención y Protección a Ofendidos, Víctimas y Testigos del Delito 2021.	Mensual	4,200.00	Terapia	100%	Informe de la Dirección General del Centro de Atención y Protección a Ofendidos, Víctimas y Testigos del Delito, correspondiente al año 2021	Existen solicitudes del Agente del Ministerio Público para brindar atención integral
Actividad	A8-01 Atención psicológica a las víctimas del delito	Total de víctimas del delito atendidas mediante terapia psicológica	(Número de terapias psicológicas brindadas (Realizado)/Número de terapias psicológicas brindadas (Programado))*100	Informe de la Dirección General del Centro de Atención y Protección a Ofendidos, Víctimas y Testigos del Delito 2021.	Mensual	4,200.00	Terapia	100%	Informe de la Dirección General del Centro de Atención y Protección a Ofendidos, Víctimas y Testigos del Delito, correspondiente al año 2021	Existen solicitudes del Agente del Ministerio Público para brindar atención integral
Componente	G1-Atención jurídica, médica, psicológica y de trabajo social brindada a mujeres víctimas de delitos	Total de víctimas del delito atendidas mediante apoyo integral	(545 (B1)_ Número de solicitudes atendidas (Realizado)/545 (B1)_ Número de solicitudes atendidas (Programado))*100	Informe de la Dirección General del Centro de Atención y Protección a Ofendidos, Víctimas y Testigos del Delito 2021.	Mensual	2,200.00	Solicitud	100%	Informe de la Dirección General del Centro de Atención y Protección a Ofendidos, Víctimas y Testigos del Delito, correspondiente al año 2021	Existe apoyo integral multidisciplinario, que se proporciona a víctimas como consecuencia de la comisión de un delito.
Actividad	G1-01 Atención a las mujeres víctimas de los delitos en materia jurídica, psicológica, psiquiátrica y de trabajo social.	Total de víctimas del delito mujeres atendidas mediante apoyo integral	(545 (B1.1)_Número de solicitudes de víctimas atendidas (Realizado)/545 (B1.1)_Número de solicitudes de víctimas atendidas (Programado))*100	Informe de la Dirección General del Centro de Atención y Protección a Ofendidos, Víctimas y Testigos del Delito 2021.	Mensual	2,200.00	Persona	100%	Informe de la Dirección General del Centro de Atención y Protección a Ofendidos, Víctimas y Testigos del Delito, correspondiente al año 2021	Se cuenta con servicios de atención multidisciplinaria para la atención a las mujeres víctimas derivado de la comisión de un delito.
Componente	G6-Apoyo integral otorgado a mujeres en atención jurídica, médica, psicológica y de trabajo social	Total de víctimas del delito mujeres atendidas mediante apoyo integral	(545 (B6)_Número de solicitudes atendidas (Realizado)/545 (B6)_Número de solicitudes atendidas (Programado))*100	Informe de la Dirección General del Centro de Atención y Protección a Ofendidos, Víctimas y Testigos del Delito 2021.	Mensual	2,200.00	Solicitud	100%	Informe de la Dirección General del Centro de Atención y Protección a Ofendidos, Víctimas y Testigos del Delito, correspondiente al año 2021	Se cuenta con servicios integrales de apoyo a mujeres víctimas, que requieran atención como consecuencia de la comisión de un delito.
Actividad	G6-01 Atención a las mujeres víctimas de los delitos en materia jurídica, psicológica, psiquiátrica y de trabajo social.	Total de víctimas del delito mujeres atendidas mediante apoyo integral	(545 (B6.1)_Número de solicitudes de víctimas atendidas (Realizado)/545 (B6.1)_Número de solicitudes de víctimas atendidas (Programado))*100	Informe de la Dirección General del Centro de Atención y Protección a Ofendidos, Víctimas y Testigos del Delito 2021.	Mensual	2,200.00	Solicitud	100%	Informe de la Dirección General del Centro de Atención y Protección a Ofendidos, Víctimas y Testigos del Delito, correspondiente al año 2021	Existen mujeres víctimas que requieran atención integral como consecuencia de la comisión de un delito.
Componente	I7-Apoyo integral brindado a niñas, niños, adolescentes y mujeres víctimas de un delito	Total de personas que solicitaron ser atendidas	(Número de solicitudes atendidas en la oficina (Realizado)/Número de solicitudes atendidas en la oficina (Programado))*100	Informe de la Dirección de Audiencia Pública 2021.	Mensual	2,200.00	Solicitud	100%	Informe de la Dirección General del Centro de Atención y Protección a Ofendidos, Víctimas y Testigos del Delito, correspondiente al año 2021	Existe asesoría y acompañamiento a niñas, niños, adolescentes y mujeres víctimas de un delito.

GOBIERNO DEL ESTADO DE JALISCO
PRESUPUESTO DE EGRESOS PARA EL EJERCICIO FISCAL 2021
MATRIZ DE INDICADORES PARA RESULTADOS

Unidad Presupuestal: 16 Fiscalía Estatal
Unidad Responsable: 000 Fiscalía Estatal
Programa presupuestario: 545 Atención Integral a Víctimas del Delito

Nivel	Resumen narrativo	Indicador							Medios de verificación	Supuestos
		Nombre del indicador	Fórmula	Fuentes de información	Frecuencia	Meta (valor)	Unidad de medida (meta valor)	Meta institucional		
Actividad	17-01 Apoyo integral a las víctimas del delito niñas, niños, adolescentes y mujeres mediante la atención jurídica, psicológica, psiquiátrica y de trabajo social.	Total de víctimas del delito menores de edad atendidas	(Número de solicitudes de víctimas atendidas (Realizado)/Número de solicitudes de víctimas atendidas (Programado))*100	Informe del Despacho del Fiscal Especial de Derechos Humanos 2021.	Mensual	7,000.00	Solicitud	100%	Informe de la Dirección General del Centro de Atención y Protección a Ofendidos, Víctimas y Testigos del Delito, correspondiente al año 2021	Existen solicitudes del Agente del Ministerio Público para brindar atención integral

GOBIERNO DEL ESTADO DE JALISCO
PRESUPUESTO DE EGRESOS PARA EL EJERCICIO FISCAL 2021
MATRIZ DE INDICADORES PARA RESULTADOS

Unidad Presupuestal: 16 Fiscalía Estatal
Unidad Responsable: 000 Fiscalía Estatal
Programa presupuestario: 550 Estrategias de Inteligencia para la Investigación, Integración y Persecución de los Delitos

Nivel	Resumen narrativo	Indicador							Medios de verificación	Supuestos
		Nombre del indicador	Fórmula	Fuentes de información	Frecuencia	Meta (valor)	Unidad de medida (meta valor)	Meta institucional		
Fin	Contribuir a consolidar el Estado de derecho y la cultura de paz a través de la prevención, la atención oportuna y eficaz de las demandas sociales en materia de seguridad y justicia, garantizando el derecho humano de integridad física y psíquica, reparando el tejido social, recuperando la autoridad de las instituciones e impulsar condiciones para una producción conjunta de seguridad, incluyente y sustentable con los actores sociales y gubernamentales.	Porcentaje de delitos no denunciados respecto a los delitos ocurridos	(Total de delitos no denunciados más los delitos denunciados sin averiguación previa más aquellos en los cuales no fue especificado si se denunció o si se inició averiguación previa, entre el total de delitos (Realizado)/Total de delitos no denunciados más los delitos denunciados sin averiguación previa más aquellos en los cuales no fue especificado si se denunció o si se inició averiguación previa, entre el total de delitos (Programado))*100	INEGI. Encuesta Nacional de Victimización y Percepción sobre seguridad Pública (ENVIPE), 2019.	Anual	90.77	Porcentaje	100%	En el Sistema de Monitoreo de Indicadores del Desarrollo de Jalisco (MIDE Jalisco), para consulta abierta en https://seplan.app.jalisco.gob.mx/mide	Los habitantes del estado de Jalisco tienen la disposición y el compromiso de mejorar sus conductas sociales para la consolidación del Estado de derecho.
Fin	Contribuir a consolidar el Estado de derecho y la cultura de paz a través de la prevención, la atención oportuna y eficaz de las demandas sociales en materia de seguridad y justicia, garantizando el derecho humano de integridad física y psíquica, reparando el tejido social, recuperando la autoridad de las instituciones e impulsar condiciones para una producción conjunta de seguridad, incluyente y sustentable con los actores sociales y gubernamentales.	Porcentaje de delitos no denunciados respecto a los delitos ocurridos	(Total de delitos no denunciados más los delitos denunciados sin averiguación previa más aquellos en los cuales no fue especificado si se denunció o si se inició averiguación previa, entre el total de delitos (Realizado)/Total de delitos no denunciados más los delitos denunciados sin averiguación previa más aquellos en los cuales no fue especificado si se denunció o si se inició averiguación previa, entre el total de delitos (Programado))*100	INEGI. Encuesta Nacional de Victimización y Percepción sobre seguridad Pública (ENVIPE), 2019.	Anual	90.77	Porcentaje	100%	En el Sistema de Monitoreo de Indicadores del Desarrollo de Jalisco (MIDE Jalisco), para consulta abierta en https://seplan.app.jalisco.gob.mx/mide	Los habitantes del estado de Jalisco tienen la disposición y el compromiso de mejorar sus conductas sociales para la consolidación del Estado de derecho.
Propósito	Recuperar la capacidad de disuasión del Estado, con un modelo de procuración de justicia cercano a la ciudadanía con el cual se propicie la cultura de la denuncia; dirigiendo los esfuerzos a la reducción de la impunidad a través de una eficiente investigación y persecución del delito apegada a los protocolos y al respeto irrestricto de los derechos humanos, usando como estrategia la coordinación interinstitucional, la modernización de las plataformas tecnológicas y el cumplimiento del servicio civil de carrera basado en la capacitación, profesionalización y certificación del personal.	Porcentaje de averiguaciones previas determinadas respecto al total de averiguaciones abiertas	(Total de averiguaciones previas y/o carpetas de investigación determinadas entre el total de delitos del fuero común (Realizado)/Total de averiguaciones previas y/o carpetas de investigación determinadas entre el total de delitos del fuero común (Programado))*100	INEGI. Censo Nacional de Procuración de Justicia Estatal, 2019.	Anual	53.28	Porcentaje	100%	En el Sistema de Monitoreo de Indicadores del Desarrollo de Jalisco (MIDE Jalisco), para consulta abierta en https://seplan.app.jalisco.gob.mx/mide	Los habitantes del estado de Jalisco presentan oportunamente su denuncia al ser víctimas de algún delito.

GOBIERNO DEL ESTADO DE JALISCO
PRESUPUESTO DE EGRESOS PARA EL EJERCICIO FISCAL 2021
MATRIZ DE INDICADORES PARA RESULTADOS

Unidad Presupuestal: 16 Fiscalía Estatal
Unidad Responsable: 000 Fiscalía Estatal
Programa presupuestario: 550 Estrategias de Inteligencia para la Investigación, Integración y Persecución de los Delitos

Nivel	Resumen narrativo	Indicador							Medios de verificación	Supuestos
		Nombre del indicador	Fórmula	Fuentes de información	Frecuencia	Meta (valor)	Unidad de medida (meta valor)	Meta institucional		
Propósito	Recuperar la capacidad de disuasión del Estado, con un modelo de procuración de justicia cercano a la ciudadanía con el cual se propicie la cultura de la denuncia; dirigiendo los esfuerzos a la reducción de la impunidad a través de una eficiente investigación y persecución del delito apegada a los protocolos y al respeto irrestricto de los derechos humanos, usando como estrategia la coordinación interinstitucional, la modernización de las plataformas tecnológicas y el cumplimiento del servicio civil de carrera basado en la capacitación, profesionalización y certificación del personal.	Porcentaje de averiguaciones previas determinadas respecto al total de averiguaciones abiertas	$(\text{Total de averiguaciones previas y/o carpetas de investigación determinadas entre el total de delitos del fuero común (Realizado)}/\text{Total de averiguaciones previas y/o carpetas de investigación determinadas entre el total de delitos del fuero común (Programado)}) * 100$	INEGI. Censo Nacional de Procuración de Justicia Estatal, 2019.	Anual	53.28	Porcentaje	100%	En el Sistema de Monitoreo de Indicadores del Desarrollo de Jalisco (MIDE Jalisco), para consulta abierta en https://seplan.app.jalisco.gob.mx/mide	Los habitantes del estado de Jalisco presentan oportunamente su denuncia al ser víctimas de algún delito.
Componente	A2-Justicia pronta y expedita realizada para garantizar la reparación del daño a víctimas del delito mediante investigaciones exhaustivas	Total de carpetas de investigación resueltas en procedimiento ordinario	$(550 \text{ (F)}_Total \text{ de carpetas de investigación resueltas al archivo temporal, abstención de investigar, no ejercicio de la acción, criterios de oportunidad y ejercicio de la acción. (Realizado)}/550 \text{ (F)}_Total \text{ de carpetas de investigación resueltas al archivo temporal, abstención de investigar, no ejercicio de la acción, criterios de oportunidad y ejercicio de la acción. (Programado)}) * 100$	Registro de las carpetas de investigación en el Libro gobierno digital y físico, de las agencias del ministerio público de la Fiscalía Regional, correspondiente al año 2021.	Mensual	59,760.00	Carpeta de Investigación	100%	Libro de gobierno físicos y electrónico de las agencias del Ministerio Público pertenecientes a la Fiscalía Regional, correspondiente al año 2021	Se garantiza una eficaz persecución del delito, generando un entorno seguro por el combate a los delitos y se garantiza un Estado de Derecho
Actividad	A2-01 Investigaciones exhaustivas que concluyen con la judicialización de carpetas de investigación, garantizando la reducción de impunidad	Total de investigaciones resueltas con ejercicio de la acción	$(\text{Total de carpetas de investigación resueltas con ejercicio de la acción penal. (Realizado)}/\text{Total de carpetas de investigación resueltas con ejercicio de la acción penal. (Programado)}) * 100$	Registro de las carpetas de investigación en el Libro gobierno digital y físico, de las agencias del ministerio público de la Fiscalía Regional, correspondiente al año 2021.	Mensual	5,400.00	Carpeta de Investigación	100%	Libro de gobierno físicos y electrónico de las agencias del Ministerio Público pertenecientes a la Fiscalía Regional, correspondiente al año 2021	Se garantiza una eficaz persecución del delito, de manera pronta y expedita, generando un entorno seguro por el combate a los delitos y se garantiza un Estado de Derecho
Actividad	A2-02 Investigaciones que contribuyen al esclarecimiento de los hechos, procurando que el culpable no quede impune y la protección al inocente, asegurando el acceso a la justicia	Total de carpetas en investigación inicial terminadas	$(\text{Total de carpetas de investigación resueltas en archivo temporal, abstención de investigar, no ejercicio de la acción y criterio de oportunidad. (Realizado)}/\text{Total de carpetas de investigación resueltas en archivo temporal, abstención de investigar, no ejercicio de la acción y criterio de oportunidad. (Programado)}) * 100$	Registro de las carpetas de investigación en el Libro gobierno digital y físico, de las agencias del ministerio público de la Fiscalía Regional, correspondiente al año 2021.	Mensual	42,600.00	Carpeta de Investigación	100%	Libro de gobierno físicos y electrónico de las agencias del Ministerio Público pertenecientes a la Fiscalía Regional, correspondiente al año 2021	Se garantiza el esclarecimiento de los hechos y la protección del inocente, evitando corrupción y disminución de impunidad; se garantiza un Estado de Derecho
Componente	A3-Promoción de mecanismos alternativos de solución de controversias y terminación anticipada del proceso, aplicados en asuntos resueltos	Total de asuntos remitidos a salidas alternas y terminación anticipada	$(\text{Total de asuntos remitidos para acuerdos reparatorios o formas de terminación anticipada (Realizado)}/\text{Total de asuntos remitidos para acuerdos reparatorios o formas de terminación anticipada (Programado)}) * 100$	Registro de las carpetas de investigación en el Libro gobierno digital y físico, de las agencias del ministerio público de la Fiscalía Regional, correspondiente al año 2021.	Mensual	11,760.00	Asunto	100%	Libro de gobierno físico de las agencias del Ministerio Público pertenecientes a la Fiscalía Especial Regional, correspondiente al año 2021	Existe interés jurídico por parte del ofendido o víctima y existe la disposición del imputado o sentenciado para cumplir con su obligación de reparar el daño

GOBIERNO DEL ESTADO DE JALISCO
PRESUPUESTO DE EGRESOS PARA EL EJERCICIO FISCAL 2021
MATRIZ DE INDICADORES PARA RESULTADOS

Unidad Presupuestal: 16 Fiscalía Estatal
Unidad Responsable: 000 Fiscalía Estatal
Programa presupuestario: 550 Estrategias de Inteligencia para la Investigación, Integración y Persecución de los Delitos

Nivel	Resumen narrativo	Indicador							Medios de verificación	Supuestos
		Nombre del indicador	Fórmula	Fuentes de información	Frecuencia	Meta (valor)	Unidad de medida (meta valor)	Meta institucional		
Actividad	A3-01 Investigaciones que procuran la reparación del daño mediante salidas alternas, garantizando la reducción de impunidad	Total de acuerdos reparatorios aprobados por el Ministerio Público	(Total de asuntos remitidos para acuerdos reparatorios (Realizado)/Total de asuntos remitidos para acuerdos reparatorios (Programado))*100	Registro de las carpetas de investigación en el Libro gobierno digital y físico, de las agencias del ministerio público de la Fiscalía Regional, correspondiente al año 2021.	Mensual	10,800.00	Asunto	100%	Registros en el Libro de gobierno físico de las agencias del Ministerio Público pertenecientes a la Fiscalía Regional, correspondiente al año 2021	La ciudadanía percibe la disminución de la impunidad así como una pronta y expedita justicia que le garantiza la reparación del daño y la disminución de impunidad.
Actividad	A3-02 Celebración de procedimientos abreviados y acuerdos reparatorios que garantizan el acceso a la justicia, la repación del daño y la resocialización.	Total de carpetas de Investigación con sentencia en procedimiento abreviado y plan de reparación del daño cubierto mediante suspensión condicional del proceso	(Total de asuntos resueltos mediante procedimientos abreviado y suspensión condicional del proceso. (Realizado)/Total de asuntos resueltos mediante procedimientos abreviado y suspensión condicional del proceso. (Programado))*100	Registro de las carpetas de investigación en el Libro gobierno digital y físico, de las agencias del ministerio público de la Fiscalía Regional, correspondiente al año 2021.	Mensual	960.00	Asunto	100%	Libro de gobierno electrónico y físico de las agencias del Ministerio Público de Litigación Adscritas a los Juzgados de Control y Oralidad, correspondiente al año 2021	La ciudadanía percibe la disminución de impunidad así como una pronta y expedita justicia que le garantiza la reparación del daño

GOBIERNO DEL ESTADO DE JALISCO
PRESUPUESTO DE EGRESOS PARA EL EJERCICIO FISCAL 2021
MATRIZ DE INDICADORES PARA RESULTADOS

Unidad Presupuestal: 16 Fiscalía Estatal
Unidad Responsable: 000 Fiscalía Estatal
Programa presupuestario: 551 Justicia Restaurativa en Favor de la Víctima

Nivel	Resumen narrativo	Indicador							Medios de verificación	Supuestos
		Nombre del indicador	Fórmula	Fuentes de información	Frecuencia	Meta (valor)	Unidad de medida (meta valor)	Meta institucional		
Fin	Contribuir a consolidar el Estado de derecho y la cultura de paz a través de la prevención, la atención oportuna y eficaz de las demandas sociales en materia de seguridad y justicia, garantizando el derecho humano de integridad física y psíquica, reparando el tejido social, recuperando la autoridad de las instituciones e impulsar condiciones para una producción conjunta de seguridad, incluyente y sustentable con los actores sociales y gubernamentales.	Porcentaje de delitos no denunciados respecto a los delitos ocurridos	(Total de delitos no denunciados más los delitos denunciados sin averiguación previa más aquellos en los cuales no fue especificado si se denunció o si se inició averiguación previa, entre el total de delitos (Realizado)/Total de delitos no denunciados más los delitos denunciados sin averiguación previa más aquellos en los cuales no fue especificado si se denunció o si se inició averiguación previa, entre el total de delitos (Programado))*100	INEGI. Encuesta Nacional de Victimización y Percepción sobre seguridad Pública (ENVIPE), 2019.	Anual	90.77	Porcentaje	100%	En el Sistema de Monitoreo de Indicadores del Desarrollo de Jalisco (MIDE Jalisco), para consulta abierta en https://seplan.app.jalisco.gob.mx/mide	Los habitantes del estado de Jalisco tienen la disposición y el compromiso de mejorar sus conductas sociales para la consolidación del Estado de derecho.
Fin	Contribuir a consolidar el Estado de derecho y la cultura de paz a través de la prevención, la atención oportuna y eficaz de las demandas sociales en materia de seguridad y justicia, garantizando el derecho humano de integridad física y psíquica, reparando el tejido social, recuperando la autoridad de las instituciones e impulsar condiciones para una producción conjunta de seguridad, incluyente y sustentable con los actores sociales y gubernamentales.	Porcentaje de delitos no denunciados respecto a los delitos ocurridos	(Total de delitos no denunciados más los delitos denunciados sin averiguación previa más aquellos en los cuales no fue especificado si se denunció o si se inició averiguación previa, entre el total de delitos (Realizado)/Total de delitos no denunciados más los delitos denunciados sin averiguación previa más aquellos en los cuales no fue especificado si se denunció o si se inició averiguación previa, entre el total de delitos (Programado))*100	INEGI. Encuesta Nacional de Victimización y Percepción sobre seguridad Pública (ENVIPE), 2019.	Anual	90.77	Porcentaje	100%	En el Sistema de Monitoreo de Indicadores del Desarrollo de Jalisco (MIDE Jalisco), para consulta abierta en https://seplan.app.jalisco.gob.mx/mide	Los habitantes del estado de Jalisco tienen la disposición y el compromiso de mejorar sus conductas sociales para la consolidación del Estado de derecho.
Propósito	Recuperar la capacidad de disuasión del Estado, con un modelo de procuración de justicia cercano a la ciudadanía con el cual se propicie la cultura de la denuncia; dirigiendo los esfuerzos a la reducción de la impunidad a través de una eficiente investigación y persecución del delito apegada a los protocolos y al respeto irrestricto de los derechos humanos, usando como estrategia la coordinación interinstitucional, la modernización de las plataformas tecnológicas y el cumplimiento del servicio civil de carrera basado en la capacitación, profesionalización y certificación del personal.	Expedientes iniciados por justicia alternativa	(Sumatoria de los expedientes iniciados por justicia alternativa (Realizado)/Sumatoria de los expedientes iniciados por justicia alternativa (Programado))*100	INEGI. Censo Nacional de Procuración de Justicia Estatal, 2019.	Anual	19,898.00	Expediente	100%	En el Sistema de Monitoreo de Indicadores del Desarrollo de Jalisco (MIDE Jalisco), para consulta abierta en https://seplan.app.jalisco.gob.mx/mide	Los habitantes del estado de Jalisco presentan oportunamente su denuncia al ser víctimas de algún delito.

GOBIERNO DEL ESTADO DE JALISCO
PRESUPUESTO DE EGRESOS PARA EL EJERCICIO FISCAL 2021
MATRIZ DE INDICADORES PARA RESULTADOS

Unidad Presupuestal: 16 Fiscalía Estatal
Unidad Responsable: 000 Fiscalía Estatal
Programa presupuestario: 551 Justicia Restaurativa en Favor de la Víctima

Nivel	Resumen narrativo	Indicador							Medios de verificación	Supuestos
		Nombre del indicador	Fórmula	Fuentes de información	Frecuencia	Meta (valor)	Unidad de medida (meta valor)	Meta institucional		
Propósito	Recuperar la capacidad de disuasión del Estado, con un modelo de procuración de justicia cercano a la ciudadanía con el cual se propicie la cultura de la denuncia; dirigiendo los esfuerzos a la reducción de la impunidad a través de una eficiente investigación y persecución del delito apegada a los protocolos y al respeto irrestricto de los derechos humanos, usando como estrategia la coordinación interinstitucional, la modernización de las plataformas tecnológicas y el cumplimiento del servicio civil de carrera basado en la capacitación, profesionalización y certificación del personal.	Porcentaje de averiguaciones previas determinadas respecto al total de averiguaciones abiertas	$(\text{Total de averiguaciones previas y/o carpetas de investigación determinadas entre el total de delitos del fuero común (Realizado)}/\text{Total de averiguaciones previas y/o carpetas de investigación determinadas entre el total de delitos del fuero común (Programado)}) * 100$	INEGI. Censo Nacional de Procuración de Justicia Estatal, 2019.	Anual	53.28	Porcentaje	100%	En el Sistema de Monitoreo de Indicadores del Desarrollo de Jalisco (MIDE Jalisco), para consulta abierta en https://seplan.app.jalisco.gob.mx/mide	Los habitantes del estado de Jalisco presentan oportunamente su denuncia al ser víctimas de algún delito.
Componente	03-Renovación de certificación en mecanismos alternativos obtenida por facilitadores de la Fiscalía Estatal	Total de facilitadores certificados	$(\text{Total de facilitadores certificados (Realizado)}/\text{Total de facilitadores certificados (Programado)}) * 100$	Libro de registro de control interno, Dirección General de Mecanismos Alternativos de Solución de Conflictos	Anual	45.00	Certificado	100%	Acta de certificación	Se cuenta con capacitación especializada para la certificación de los facilitadores.
Actividad	03-01 Brindar herramientas a los facilitadores para su certificación.	Total de facilitadores capacitados	$(\text{Total de facilitadores capacitados (Realizado)}/\text{Total de facilitadores capacitados (Programado)}) * 100$	Libro de registro de control interno, de la Dirección General de Mecanismos Alternativos de Solución de Conflictos	Anual	45.00	Capacitación	100%	Constancia de aprobación de la capacitación especializada.	Se aprueba satisfactoriamente la capacitación especializada para lograr la certificación.
Componente	A4-Difusión promovida en métodos alternos y solución de conflictos	Total de campañas concluidas	$(\text{Total de programas creados (Realizado)}/\text{Total de programas creados (Programado)}) * 100$	Libro de registro de control interno, de la Dirección General de Mecanismos Alternativos de Solución de Conflictos	Mensual	12.00	Programa	100%	Constancias	Se cuenta con los medios necesarios para la difusión de los mecanismos alternativos de solución de controversias.
Actividad	A4-02 Difundir los mecanismos alternativos de solución de controversias entre los distintos ámbitos de la sociedad	Total de sectores informados	$(\text{Total de programas difundidos (Realizado)}/\text{Total de programas difundidos (Programado)}) * 100$	Libro de registro de control interno, de la Dirección General de Mecanismos Alternativos de Solución de Conflictos	Mensual	12.00	Programa	100%	Material de difusión	Se promueven y socializan los mecanismos alternativos de solución de controversias
Componente	D1-Mecanismos alternativos propiciados a través del diálogo en zona metropolitana para la solución de controversias	Total de procesos resueltos en zona metropolitana	$(\text{Total de procesos resueltos en zona metropolitana (Realizado)}/\text{Total de procesos resueltos en zona metropolitana (Programado)}) * 100$	Libro de registro de control interno, de la Dirección General de Mecanismos Alternativos en Solución de Conflictos	Mensual	24,000.00	Expediente	100%	Libro de registro de control interno	Se cuenta con acuerdos reparatorios que resuelven las controversias suscitadas de un hecho ilícito en la zona metropolitana.
Actividad	D1-03 Seguimiento realizado a los acuerdos reparatorios celebrados en la zona metropolitana	Total de Intervenciones en acuerdos reparatorios diferidos	$(551 \text{ (D1. 1) } \text{Total de Intervenciones en acuerdos reparatorios diferidos (Realizado)}/551 \text{ (D1. 1) } \text{Total de Intervenciones en acuerdos reparatorios diferidos (Programado)}) * 100$	Libro de registro de control interno, Dirección General de Mecanismos Alternativos de Solución de Conflictos	Mensual	11,000.00	Intervención	100%	Libro de registro de control interno	Existe el seguimiento oportuno a los acuerdos reparatorios diferidos celebrados por la ciudadanía hasta obtener la reparación del daño.
Componente	D2-Mecanismos alternativos propiciados mediante el diálogo al Interior del Estado para la solución de conflictos	Total de procesos resueltos al interior del estado	$(\text{Total de procesos resueltos (Realizado)}/\text{Total de procesos resueltos (Programado)}) * 100$	Libro de registro de control interno, de la Dirección de Mecanismos Alternativos en Solución de Conflictos	Mensual	16,000.00	Expediente	100%	Libro de registro de control interno, perteneciente a la Dirección General de Mecanismos Alternativos en Solución de Conflictos	Se cuenta con acuerdos reparatorios que resuelven las controversias suscitadas de un hecho ilícito en el interior del estado.
Actividad	D2-01 Seguimiento realizado a los acuerdos reparatorios celebrados al interior del estado	Total de Intervenciones en acuerdos reparatorios diferidos	$(\text{Total de Intervenciones en acuerdos reparatorios diferidos (Realizado)}/\text{Total de Intervenciones en acuerdos reparatorios diferidos (Programado)}) * 100$	Libro de registro de control interno, de la Dirección General de Mecanismos Alternativos de Solución de Conflictos	Mensual	7,500.00	Intervención	100%	Libro de registro de control interno, de la Dirección General en Mecanismos Alternativos en Solución de Conflictos	Existe el seguimiento oportuno a los acuerdos reparatorios diferidos celebrados por la ciudadanía hasta obtener la reparación del daño.

GOBIERNO DEL ESTADO DE JALISCO
PRESUPUESTO DE EGRESOS PARA EL EJERCICIO FISCAL 2021
MATRIZ DE INDICADORES PARA RESULTADOS

Unidad Presupuestal: 16 Fiscalía Estatal
Unidad Responsable: 000 Fiscalía Estatal
Programa presupuestario: 558 Fortalecimiento de la Procuración de Justicia, Humanitaria, Pronta, Expedita con Estricto Apego a la Ley

Nivel	Resumen narrativo	Indicador							Medios de verificación	Supuestos
		Nombre del indicador	Fórmula	Fuentes de información	Frecuencia	Meta (valor)	Unidad de medida (meta valor)	Meta institucional		
Fin	Contribuir a consolidar el Estado de derecho y la cultura de paz a través de la prevención, la atención oportuna y eficaz de las demandas sociales en materia de seguridad y justicia, garantizando el derecho humano de integridad física y psíquica, reparando el tejido social, recuperando la autoridad de las instituciones e impulsar condiciones para una producción conjunta de seguridad, incluyente y sustentable con los actores sociales y gubernamentales.	Porcentaje de delitos no denunciados respecto a los delitos ocurridos	(Total de delitos no denunciados más los delitos denunciados sin averiguación previa más aquellos en los cuales no fue especificado si se denunció o si se inició averiguación previa, entre el total de delitos (Realizado)/Total de delitos no denunciados más los delitos denunciados sin averiguación previa más aquellos en los cuales no fue especificado si se denunció o si se inició averiguación previa, entre el total de delitos (Programado))*100	INEGI. Encuesta Nacional de Victimización y Percepción sobre seguridad Pública (ENVIPE), 2019.	Anual	90.77	Porcentaje	100%	En el Sistema de Monitoreo de Indicadores del Desarrollo de Jalisco (MIDE Jalisco), para consulta abierta en https://seplan.app.jalisco.gob.mx/mide	Los habitantes del estado de Jalisco tienen la disposición y el compromiso de mejorar sus conductas sociales para la consolidación del Estado de derecho.
Fin	Contribuir a consolidar el Estado de derecho y la cultura de paz a través de la prevención, la atención oportuna y eficaz de las demandas sociales en materia de seguridad y justicia, garantizando el derecho humano de integridad física y psíquica, reparando el tejido social, recuperando la autoridad de las instituciones e impulsar condiciones para una producción conjunta de seguridad, incluyente y sustentable con los actores sociales y gubernamentales.	Porcentaje de delitos no denunciados respecto a los delitos ocurridos	(Total de delitos no denunciados más los delitos denunciados sin averiguación previa más aquellos en los cuales no fue especificado si se denunció o si se inició averiguación previa, entre el total de delitos (Realizado)/Total de delitos no denunciados más los delitos denunciados sin averiguación previa más aquellos en los cuales no fue especificado si se denunció o si se inició averiguación previa, entre el total de delitos (Programado))*100	INEGI. Encuesta Nacional de Victimización y Percepción sobre seguridad Pública (ENVIPE), 2019.	Anual	90.77	Porcentaje	100%	En el Sistema de Monitoreo de Indicadores del Desarrollo de Jalisco (MIDE Jalisco), para consulta abierta en https://seplan.app.jalisco.gob.mx/mide	Los habitantes del estado de Jalisco tienen la disposición y el compromiso de mejorar sus conductas sociales para la consolidación del Estado de derecho.
Propósito	Recuperar la capacidad de disuasión del Estado, con un modelo de procuración de justicia cercano a la ciudadanía con el cual se propicie la cultura de la denuncia; dirigiendo los esfuerzos a la reducción de la impunidad a través de una eficiente investigación y persecución del delito apegada a los protocolos y al respeto irrestricto de los derechos humanos, usando como estrategia la coordinación interinstitucional, la modernización de las plataformas tecnológicas y el cumplimiento del servicio civil de carrera basado en la capacitación, profesionalización y certificación del personal.	Porcentaje de averiguaciones previas determinadas respecto al total de averiguaciones abiertas	(Total de averiguaciones previas y/o carpetas de investigación determinadas entre el total de delitos del fuero común (Realizado)/Total de averiguaciones previas y/o carpetas de investigación determinadas entre el total de delitos del fuero común (Programado))*100	INEGI. Censo Nacional de Procuración de Justicia Estatal, 2019.	Anual	53.28	Porcentaje	100%	En el Sistema de Monitoreo de Indicadores del Desarrollo de Jalisco (MIDE Jalisco), para consulta abierta en https://seplan.app.jalisco.gob.mx/mide	Los habitantes del estado de Jalisco presentan oportunamente su denuncia al ser víctimas de algún delito.

EL ESTADO DE JALISCO
PERIÓDICO OFICIAL

GOBIERNO DEL ESTADO DE JALISCO
PRESUPUESTO DE EGRESOS PARA EL EJERCICIO FISCAL 2021
MATRIZ DE INDICADORES PARA RESULTADOS

Unidad Presupuestal: 16 Fiscalía Estatal
Unidad Responsable: 000 Fiscalía Estatal
Programa presupuestario: 558 Fortalecimiento de la Procuración de Justicia, Humanitaria, Pronta, Expedita con Estricto Apego a la Ley

Nivel	Resumen narrativo	Indicador							Medios de verificación	Supuestos
		Nombre del indicador	Fórmula	Fuentes de información	Frecuencia	Meta (valor)	Unidad de medida (meta valor)	Meta institucional		
Propósito	Recuperar la capacidad de disuasión del Estado, con un modelo de procuración de justicia cercano a la ciudadanía con el cual se propicie la cultura de la denuncia; dirigiendo los esfuerzos a la reducción de la impunidad a través de una eficiente investigación y persecución del delito apegada a los protocolos y al respeto irrestricto de los derechos humanos, usando como estrategia la coordinación interinstitucional, la modernización de las plataformas tecnológicas y el cumplimiento del servicio civil de carrera basado en la capacitación, profesionalización y certificación del personal.	Porcentaje de averiguaciones previas determinadas respecto al total de averiguaciones abiertas	$(\text{Total de averiguaciones previas y/o carpetas de investigación determinadas entre el total de delitos del fuero común (Realizado)} / \text{Total de averiguaciones previas y/o carpetas de investigación determinadas entre el total de delitos del fuero común (Programado)}) * 100$	INEGI. Censo Nacional de Procuración de Justicia Estatal, 2019.	Anual	53.28	Porcentaje	100%	En el Sistema de Monitoreo de Indicadores del Desarrollo de Jalisco (MIDE Jalisco), para consulta abierta en https://seplan.app.jalisco.gob.mx/mide	Los habitantes del estado de Jalisco presentan oportunamente su denuncia al ser víctimas de algún delito.
Componente	01-Atención y calidad garantizada de los servicios brindados por la Fiscalía Regional	Porcentaje de usuarios beneficiados en atención de calidad.	$(\text{Porcentaje de usuarios beneficiados con atención de calidad (Realizado)} / \text{Porcentaje de usuarios beneficiados con atención de calidad (Programado)}) * 100$	Libro de gobierno físico de las agencias del Ministerio Público que conforman Fiscalía Regional, relativo al año 2021	Mensual	100.00	Porcentaje	100%	Libro de gobierno y de oficios físico de las agencias del Ministerio Público que conforman Fiscalía Regional, correspondiente al año 2021	La ciudadanía conoce, opta y evalúa el servicio brindado; así como participa en los eventos que contribuyen a su crecimiento personal y familiar
Actividad	01-01 Generación de oficios a las diversas instancias de gobierno para propiciar que la ciudadanía reciba trato digno, eficaz y eficiente, disminuyendo los tiempos de espera	Porcentaje de usuarios derivados a servicios transversales en menor tiempo.	$(558 \text{ (1.1) } \text{Porcentaje de usuarios beneficiados con atención de calidad (Realizado)} / 558 \text{ (1.1) } \text{Porcentaje de usuarios beneficiados con atención de calidad (Programado)}) * 100$	Libro de gobierno y de oficios físico de las agencias del Ministerio Público que conforman Fiscalía Regional, relativo al año 2021	Mensual	100.00	Porcentaje	100%	Libro de gobierno y de oficios, físico de las agencias del Ministerio Público que conforman Fiscalía Regional, correspondiente al año 2021	La ciudadanía conoce sus derechos, es derivada a las instancias que brindan servicios transversales y participa en los eventos que contribuyen a su crecimiento personal y familiar
Componente	02-Atención inmediata, eficiente, profesional e imparcial brindada por servidores públicos libres de estereotipos y discriminación	Total de atenciones que contribuyen al ejercicio de un derecho	$(\text{Número de atenciones que contribuyen al ejercicio de un derecho (Realizado)} / \text{Número de atenciones que contribuyen al ejercicio de un derecho (Programado)}) * 100$	Libros de gobierno y de bitácoras de atención a la ciudadanía de las agencias del Ministerio Público que conforman la Fiscalía Especial Regional, correspondiente al año 2021	Mensual	48,000.00	Atención	100%	Libros de Gobierno y bitácoras de atención a la ciudadanía de las agencias del Ministerio Público que conforman la Fiscalía Especial Regional, correspondiente al año 2021	La sociedad percibe la presencia de la institución y establece confianza erradicando todas las formas de discriminación, fomentando la cultura de denuncia
Actividad	02-01 558 (2.1)_Brindar total cobertura y servicio a la ciudadanía	Total de atenciones que contribuyen al ejercicio de un derecho	$(558 \text{ (2.1) } \text{Número de atenciones que contribuyen al ejercicio de un derecho (Realizado)} / 558 \text{ (2.1) } \text{Número de atenciones que contribuyen al ejercicio de un derecho (Programado)}) * 100$	Libros de gobierno y de bitácoras de atención a la ciudadanía de las agencias del Ministerio Público que conforman la Fiscalía Especial Regional, correspondiente al año 2021	Mensual	48,000.00	Atención	100%	Libros de Gobierno y bitácoras de atención a la ciudadanía de las agencias del Ministerio Público que conforman la Fiscalía Especial Regional, correspondiente al año 2021	La sociedad confía en las y los servidores públicos de las agencias del Ministerio Público en las diversas poblaciones del interior del Estado

GOBIERNO DEL ESTADO DE JALISCO
PRESUPUESTO DE EGRESOS PARA EL EJERCICIO FISCAL 2021
MATRIZ DE INDICADORES PARA RESULTADOS

Unidad Presupuestal: 16 Fiscalía Estatal
Unidad Responsable: 000 Fiscalía Estatal
Programa presupuestario: 559 Fortalecimiento de la Fiscalía Regional en la Procuración de Justicia

Nivel	Resumen narrativo	Indicador							Medios de verificación	Supuestos
		Nombre del indicador	Fórmula	Fuentes de información	Frecuencia	Meta (valor)	Unidad de medida (meta valor)	Meta institucional		
Fin	Contribuir a consolidar el Estado de derecho y la cultura de paz a través de la prevención, la atención oportuna y eficaz de las demandas sociales en materia de seguridad y justicia, garantizando el derecho humano de integridad física y psíquica, reparando el tejido social, recuperando la autoridad de las instituciones e impulsar condiciones para una producción conjunta de seguridad, incluyente y sustentable con los actores sociales y gubernamentales.	Porcentaje de delitos no denunciados respecto a los delitos ocurridos	(Total de delitos no denunciados más los delitos denunciados sin averiguación previa más aquellos en los cuales no fue especificado si se denunció o si se inició averiguación previa, entre el total de delitos (Realizado)/Total de delitos no denunciados más los delitos denunciados sin averiguación previa más aquellos en los cuales no fue especificado si se denunció o si se inició averiguación previa, entre el total de delitos (Programado))*100	INEGI. Encuesta Nacional de Victimización y Percepción sobre seguridad Pública (ENVIPE), 2019.	Anual	90.77	Porcentaje	100%	En el Sistema de Monitoreo de Indicadores del Desarrollo de Jalisco (MIDE Jalisco), para consulta abierta en https://seplan.app.jalisco.gob.mx/mide	Los habitantes del estado de Jalisco tienen la disposición y el compromiso de mejorar sus conductas sociales para la consolidación del Estado de derecho.
Fin	Contribuir a consolidar el Estado de derecho y la cultura de paz a través de la prevención, la atención oportuna y eficaz de las demandas sociales en materia de seguridad y justicia, garantizando el derecho humano de integridad física y psíquica, reparando el tejido social, recuperando la autoridad de las instituciones e impulsar condiciones para una producción conjunta de seguridad, incluyente y sustentable con los actores sociales y gubernamentales.	Porcentaje de delitos no denunciados respecto a los delitos ocurridos	(Total de delitos no denunciados más los delitos denunciados sin averiguación previa más aquellos en los cuales no fue especificado si se denunció o si se inició averiguación previa, entre el total de delitos (Realizado)/Total de delitos no denunciados más los delitos denunciados sin averiguación previa más aquellos en los cuales no fue especificado si se denunció o si se inició averiguación previa, entre el total de delitos (Programado))*100	INEGI. Encuesta Nacional de Victimización y Percepción sobre seguridad Pública (ENVIPE), 2019.	Anual	90.77	Porcentaje	100%	En el Sistema de Monitoreo de Indicadores del Desarrollo de Jalisco (MIDE Jalisco), para consulta abierta en https://seplan.app.jalisco.gob.mx/mide	Los habitantes del estado de Jalisco tienen la disposición y el compromiso de mejorar sus conductas sociales para la consolidación del Estado de derecho.
Fin	Contribuir a consolidar el Estado de derecho y la cultura de paz a través de la prevención, la atención oportuna y eficaz de las demandas sociales en materia de seguridad y justicia, garantizando el derecho humano de integridad física y psíquica, reparando el tejido social, recuperando la autoridad de las instituciones e impulsar condiciones para una producción conjunta de seguridad, incluyente y sustentable con los actores sociales y gubernamentales.	Porcentaje de delitos no denunciados respecto a los delitos ocurridos	(Total de delitos no denunciados más los delitos denunciados sin averiguación previa más aquellos en los cuales no fue especificado si se denunció o si se inició averiguación previa, entre el total de delitos (Realizado)/Total de delitos no denunciados más los delitos denunciados sin averiguación previa más aquellos en los cuales no fue especificado si se denunció o si se inició averiguación previa, entre el total de delitos (Programado))*100	INEGI. Encuesta Nacional de Victimización y Percepción sobre seguridad Pública (ENVIPE), 2019.	Anual	90.77	Porcentaje	100%	En el Sistema de Monitoreo de Indicadores del Desarrollo de Jalisco (MIDE Jalisco), para consulta abierta en https://seplan.app.jalisco.gob.mx/mide	Los habitantes del estado de Jalisco tienen la disposición y el compromiso de mejorar sus conductas sociales para la consolidación del Estado de derecho.

GOBIERNO DEL ESTADO DE JALISCO
PRESUPUESTO DE EGRESOS PARA EL EJERCICIO FISCAL 2021
MATRIZ DE INDICADORES PARA RESULTADOS

Unidad Presupuestal: 16 Fiscalía Estatal
Unidad Responsable: 000 Fiscalía Estatal
Programa presupuestario: 559 Fortalecimiento de la Fiscalía Regional en la Procuración de Justicia

Nivel	Resumen narrativo	Indicador							Medios de verificación	Supuestos
		Nombre del indicador	Fórmula	Fuentes de información	Frecuencia	Meta (valor)	Unidad de medida (meta valor)	Meta institucional		
Propósito	Recuperar la capacidad de disuasión del Estado, con un modelo de procuración de justicia cercano a la ciudadanía con el cual se propicie la cultura de la denuncia; dirigiendo los esfuerzos a la reducción de la impunidad a través de una eficiente investigación y persecución del delito apegada a los protocolos y al respeto irrestricto de los derechos humanos, usando como estrategia la coordinación interinstitucional, la modernización de las plataformas tecnológicas y el cumplimiento del servicio civil de carrera basado en la capacitación, profesionalización y certificación del personal.	Porcentaje de averiguaciones previas determinadas respecto al total de averiguaciones abiertas	(Total de averiguaciones previas y/o carpetas de investigación determinadas entre el total de delitos del fuero común (Realizado)/Total de averiguaciones previas y/o carpetas de investigación determinadas entre el total de delitos del fuero común (Programado))*100	INEGI. Censo Nacional de Procuración de Justicia Estatal, 2019.	Anual	53.28	Porcentaje	100%	En el Sistema de Monitoreo de Indicadores del Desarrollo de Jalisco (MIDE Jalisco), para consulta abierta en https://seplan.app.jalisco.gob.mx/mide	Los habitantes del estado de Jalisco presentan oportunamente su denuncia al ser víctimas de algún delito.
Propósito	Recuperar la capacidad de disuasión del Estado, con un modelo de procuración de justicia cercano a la ciudadanía con el cual se propicie la cultura de la denuncia; dirigiendo los esfuerzos a la reducción de la impunidad a través de una eficiente investigación y persecución del delito apegada a los protocolos y al respeto irrestricto de los derechos humanos, usando como estrategia la coordinación interinstitucional, la modernización de las plataformas tecnológicas y el cumplimiento del servicio civil de carrera basado en la capacitación, profesionalización y certificación del personal.	Porcentaje de averiguaciones previas determinadas respecto al total de averiguaciones abiertas	(Total de averiguaciones previas y/o carpetas de investigación determinadas entre el total de delitos del fuero común (Realizado)/Total de averiguaciones previas y/o carpetas de investigación determinadas entre el total de delitos del fuero común (Programado))*100	INEGI. Censo Nacional de Procuración de Justicia Estatal, 2019.	Anual	53.28	Porcentaje	100%	En el Sistema de Monitoreo de Indicadores del Desarrollo de Jalisco (MIDE Jalisco), para consulta abierta en https://seplan.app.jalisco.gob.mx/mide	Los habitantes del estado de Jalisco presentan oportunamente su denuncia al ser víctimas de algún delito.
Componente	04-Estrategias elaboradas para combatir los delitos en el interior del estado	Total de reuniones de planeación operativa	(Número de reuniones de planeación operativa (Realizado)/Número de reuniones de planeación operativa (Programado))*100	Minutas de de reuniones de planeación operativa las Direcciones Regionales que forman parte de la Fiscalía Especial Regional, correspondiente al año 2021	Mensual	576.00	Reunión	100%	Estrategias elaboradas, derivadas de la vinculación sectorial para el combate de los delitos en el interior del estado	Minutas de Reunión en las regiones que forman parte de la Fiscalía Especial Regional
Actividad	04-01 Registro y Control de correspondencia y documentación oficial	Total de documentos derivados para su atención	(Número de documentos derivados para su atención (Realizado)/Número de documentos derivados para su atención (Programado))*100	Libro de registro electrónico de correspondencia y libro de asignación de número de oficio del Despacho de la Fiscalía Especial Regional correspondiente al año 2021	Mensual	18,000.00	Documento	100%	Libro de registro electrónico de correspondencia / libro de asignación de número de oficio	Las peticiones de la ciudadanía son resueltas mediante la correcta derivación
Actividad	04-02 Implementación de operativos enfocados a la prevención, investigación y persecución del delito	Total de operativos implementados por la Fiscalía Regional	(Número de operativos realizados en los municipios al interior del Estado (Realizado)/Número de operativos realizados en los municipios al interior del Estado (Programado))*100	Bitácoras de operativos realizados bajo conducción y mando del Ministerio Público en las Direcciones Regionales correspondiente al año 2021	Mensual	576.00	Operativo	100%	Bitácoras de operativos realizados bajo conducción y mando del Ministerio Público en las Direcciones Regionales	Estrategias elaboradas para la prevención, investigación y combate a los delitos enfocados a la Región
Componente	05-Protocolos, técnicas y herramientas Implementados a investigaciones científicas y exhaustivas, mediante estrategias establecidas	Total de reuniones con autoridades municipales y federales	(Número de reuniones de trabajo con autoridades municipales y federales. (Realizado)/Número de reuniones de trabajo con autoridades municipales y federales. (Programado))*100	Informes, de las Fiscalías Regionales que forman parte de la Fiscalía Especial Regional, correspondiente al año 2021	Mensual	288.00	Reunión	100%	Minutas de Reunión en las regiones que forman parte de la Fiscalía Especial Regional	Programa de coordinación de autoridades Municipales, Federales y ministeriales con enfoque regional

GOBIERNO DEL ESTADO DE JALISCO
PRESUPUESTO DE EGRESOS PARA EL EJERCICIO FISCAL 2021
MATRIZ DE INDICADORES PARA RESULTADOS

Unidad Presupuestal: 16 Fiscalía Estatal
Unidad Responsable: 000 Fiscalía Estatal
Programa presupuestario: 559 Fortalecimiento de la Fiscalía Regional en la Procuración de Justicia

Nivel	Resumen narrativo	Indicador							Medios de verificación	Supuestos
		Nombre del indicador	Fórmula	Fuentes de información	Frecuencia	Meta (valor)	Unidad de medida (meta valor)	Meta institucional		
Actividad	05-01 559 (5.1)_Reuniones de trabajo con los Directores Regionales para el diseño de estrategias y evaluación de las actividades	Total de reuniones con Directores Regionales	(Número de reuniones de trabajo con los Directores Regionales y el Fiscal Regional (Realizado)/Número de reuniones de trabajo con los Directores Regionales y el Fiscal Regional (Programado))*100	Minutas de Reunión de trabajo con los Directores Regionales y el Fiscal Especial Regional, correspondiente al año 2021	Mensual	144.00	Reunión	100%	Minutas de Reunión en el Despacho de la Fiscalía Especial Regional	Existe coordinación entre el Fiscal Regional y el personal Directivo para la procuración de justicia
Actividad	05-02 559 (5.2)_Reuniones de trabajo con la concurrencia de autoridades municipales, federales y	Total de reuniones con autoridades municipales y federales	(559 (5.2)_Número de reuniones de trabajo con los Directores Regionales y el Fiscal Regional (Realizado)/559 (5.2)_Número de reuniones de trabajo con los Directores Regionales y el Fiscal Regional (Programado))*100	Minutas de Reunión de las Direcciones Regionales que forman parte de la Fiscalía Especial Regional, correspondiente al año 2021	Mensual	144.00	Reunión	100%	Minutas de Reunión en las regiones que forman parte de la Fiscalía Especial Regional	Existe coordinación de autoridades Municipales, Federales con Fiscalía Regional, priorizando un enfoque regional
Componente	A1-Respeto brindado a los derechos de las víctimas del delito con personal capacitado y sensibilizado en derechos humanos	Total de Servidores públicos sensibilizados en respeto irrestricto a los Derechos Humanos	(Número de personal capacitado en sensibilización del respecto a los Derechos Humanos (Realizado)/Número de personal capacitado en sensibilización del respecto a los Derechos Humanos (Programado))*100	Quejas ante la CEDH, procedimientos de responsabilidad administrativa, atención a los usuarios que brinda el despacho del Fiscal Regional, relativas al año 2021	Trimestral	120.00	Capacitación	100%	Base de datos electrónico y Libro oficial en físico	Se cuenta con la disponibilidad de los servidores públicos para recibir capacitación en materia de derechos humanos con herramientas jurídicas internacionales y nacionales
Actividad	A1-01 559 (A1.1)_Gestión de agenda transversal con instructores capacitados para la impartición de conocimientos en materia de derechos humanos	Total de Servidores públicos capacitados en materia de derechos humanos	(Número del personal capacitado en materia de derechos humanos (Realizado)/Número del personal capacitado en materia de derechos humanos (Programado))*100	Quejas ante la CEDH, procedimientos de responsabilidad administrativa, atención a los usuarios que brinda la Fiscalía Regional correspondiente al año 2021	Trimestral	120.00	Capacitación	100%	Base de datos electrónico y Libro oficial en físico	Se cuenta con capacitadores especializado en materia de derechos humanos, y existe la disposición de los servidores públicos para adquirir las habilidades, conocimientos.
Componente	A3-Personal capacitado para sensibilizarlo en materia de derechos humanos para promover el respeto a las personas víctimas del delito	Este componente no debe llevar recurso	(Este componente no debe llevar recurso (Realizado)/Este componente no debe llevar recurso (Programado))*100	Este componente no debe llevar recurso	Mensual	0.00	Carpeta de Investigación	100%	Este componente no debe llevar recurso	Este componente no debe llevar recurso
Actividad	A3-01 559 (A3)_Este componente no debe llevar recurso	Este componente no debe llevar recurso	(559 (A3.1)_Este componente no debe llevar recurso (Realizado)/559 (A3.1)_Este componente no debe llevar recurso (Programado))*100	Este componente no debe llevar recurso	Mensual	0.00	Carpeta de Investigación	100%	Este componente no debe llevar recurso	Este componente no debe llevar recurso
Componente	B7-Personal empoderado en igualdad de género, capacitados para conducir la investigación con perspectiva de género	Total de mujeres y hombres empoderados en igualdad de género	(Número de servidores públicos mujeres y hombre capacitados en igualdad de género (Realizado)/Número de servidores públicos mujeres y hombre capacitados en igualdad de género (Programado))*100	Quejas ante la CEDH, procedimientos de responsabilidad administrativa, libro de registro de atención a los usuarios que brindan las agencias del Ministerio Público de la Fiscalía Regional	Trimestral	120.00	Capacitación	100%	Base de datos electrónico y Libro oficial en físico de las agencias del Ministerio público de la Fiscalía Especial Regional, Constancias de capacitaciones	Existe el interés del personal por capacitarse para prestar un servicio de calidad
Actividad	B7-01 559 (B7.1)_Gestión de agenda transversal con instructores capacitados para la impartición de conocimientos en materia de igualdad de género	Total de personal capacitado en igualdad de género	(Número de personal capacitado en materia de igualdad de género (Realizado)/Número de personal capacitado en materia de igualdad de género (Programado))*100	Quejas ante la CEDH, procedimientos de responsabilidad administrativa, atención a los usuarios que brinda la Fiscalía Regional, relativas al año 2021	Trimestral	120.00	Capacitación	100%	Base de datos electrónico y Libro oficial en físico	Se cuenta con capacitadores especializado, y existe la disposición de los servidores públicos para adquirir las habilidades, conocimientos.

GOBIERNO DEL ESTADO DE JALISCO
PRESUPUESTO DE EGRESOS PARA EL EJERCICIO FISCAL 2021
MATRIZ DE INDICADORES PARA RESULTADOS

Unidad Presupuestal: 16 Fiscalía Estatal
Unidad Responsable: 000 Fiscalía Estatal
Programa presupuestario: 560 Procuración de Justicia Pronta, Eficiente y Eficaz

Nivel	Resumen narrativo	Indicador							Medios de verificación	Supuestos
		Nombre del indicador	Fórmula	Fuentes de información	Frecuencia	Meta (valor)	Unidad de medida (meta valor)	Meta institucional		
Fin	Contribuir a consolidar el Estado de derecho y la cultura de paz a través de la prevención, la atención oportuna y eficaz de las demandas sociales en materia de seguridad y justicia, garantizando el derecho humano de integridad física y psíquica, reparando el tejido social, recuperando la autoridad de las instituciones e impulsar condiciones para una producción conjunta de seguridad, incluyente y sustentable con los actores sociales y gubernamentales.	Porcentaje de delitos no denunciados respecto a los delitos ocurridos	(Total de delitos no denunciados más los delitos denunciados sin averiguación previa más aquellos en los cuales no fue especificado si se denunció o si se inició averiguación previa, entre el total de delitos (Realizado)/Total de delitos no denunciados más los delitos denunciados sin averiguación previa más aquellos en los cuales no fue especificado si se denunció o si se inició averiguación previa, entre el total de delitos (Programado))*100	INEGI. Encuesta Nacional de Victimización y Percepción sobre seguridad Pública (ENVIPE), 2019.	Anual	90.77	Porcentaje	100%	En el Sistema de Monitoreo de Indicadores del Desarrollo de Jalisco (MIDE Jalisco), para consulta abierta en https://seplan.app.jalisco.gob.mx/mide	Los habitantes del estado de Jalisco tienen la disposición y el compromiso de mejorar sus conductas sociales para la consolidación del Estado de derecho.
Propósito	Recuperar la capacidad de disuasión del Estado, con un modelo de procuración de justicia cercano a la ciudadanía con el cual se propicie la cultura de la denuncia; dirigiendo los esfuerzos a la reducción de la impunidad a través de una eficiente investigación y persecución del delito apegada a los protocolos y al respeto irrestricto de los derechos humanos, usando como estrategia la coordinación interinstitucional, la modernización de las plataformas tecnológicas y el cumplimiento del servicio civil de carrera basado en la capacitación, profesionalización y certificación del personal.	Porcentaje de averiguaciones previas determinadas respecto al total de averiguaciones abiertas	(Total de averiguaciones previas y/o carpetas de investigación determinadas entre el total de delitos del fuero común (Realizado)/Total de averiguaciones previas y/o carpetas de investigación determinadas entre el total de delitos del fuero común (Programado))*100	INEGI. Censo Nacional de Procuración de Justicia Estatal, 2019.	Anual	53.28	Porcentaje	100%	En el Sistema de Monitoreo de Indicadores del Desarrollo de Jalisco (MIDE Jalisco), para consulta abierta en https://seplan.app.jalisco.gob.mx/mide	Los habitantes del estado de Jalisco presentan oportunamente su denuncia al ser víctimas de algún delito.
Componente	01-Peticiones escritas por autoridades y ciudadanos atendidas por las diversas área de Fiscalía	Total de peticiones atendidas por escrito	(Número de peticiones por escrito recibidas (Realizado)/Número de peticiones por escrito recibidas (Programado))*100	Archivo electrónico de Control de Correspondencia del Despacho del Fiscal Ejecutivo de investigación Criminal	Mensual	3,960.00	Petición	100%	560 (1)_ Archivo electrónico de Control de Correspondencia del Despacho del Fiscal Ejecutivo de investigación Criminal, correspondientes al año 2021	560 (1)_ Existe el ejercicio de un derecho de petición o comunicación entre autoridades.
Actividad	01-01 Recepción de peticiones por escrito y oficios, dirigidos al Fiscal Ejecutivo de Investigación Criminal y/o a las distintas Unidades de Investigación que integran la Fiscalía Ejecutiva de Investigación Criminal que se derivan al área correspondiente para su adecuada atención de forma eficaz	Total de peticiones por escrito atendidas	(560 (1.1)_ Número de peticiones por escrito recibidas (Realizado)/560 (1.1)_ Número de peticiones por escrito recibidas (Programado))*100	Archivo electrónico de Control de Correspondencia del Despacho del Fiscal Ejecutivo de investigación Criminal	Mensual	3,960.00	Petición	100%	Archivo electrónico de Control de Correspondencia del Despacho del Fiscal Ejecutivo de investigación Criminal, correspondiente al año 2021	Existe atención de un derecho de petición o comunicación entre autoridades.
Componente	02-Asuntos atendidos del C. Gobernador mediante el Sistema ASER	560 (2)_Total de asuntos del Gobernador recibidos mediante el sistema ASER	(Número de asuntos del C. Gobernador atendidos (Realizado)/Número de asuntos del C. Gobernador atendidos (Programado))*100	560 (2)_ Archivo electrónico del Despacho del Fiscal Ejecutivo de investigación Criminal	Mensual	36.00	Asunto	100%	560 (2)_ Archivo electrónico del Despacho del Fiscal Ejecutivo de investigación Criminal, correspondientes al año 2021	560 (2)_ Existe la atención de una persona en el módulo de atención ciudadana del Despacho del C. Gobernador y tiene relación con la Fiscalía Ejecutiva de Investigación Criminal.
Actividad	02-01 Análisis y atención de las peticiones realizadas por los ciudadanos, mediante el Sistema ASER: Atención, Seguimiento y Respuesta, del Despacho del C. Gobernador, los cuales tienen relación con la Fiscalía Ejecutiva de Investigación Criminal.	Total de solicitudes atendidas, mediante el sistema ASER	(560 (2.1)_ Número de asuntos del C. Gobernador atendidos (Realizado)/560 (2.1)_ Número de asuntos del C. Gobernador atendidos (Programado))*100	Archivo electrónico del Despacho del Fiscal Ejecutivo de investigación Criminal	Mensual	36.00	Asunto	100%	Archivo electrónico del Despacho del Fiscal Ejecutivo de investigación Criminal, correspondiente al año 2021	Existe canalización de un ciudadano que utiliza el módulo de atención ciudadana y tiene relación con la Fiscalía Ejecutiva de Investigación Criminal.

GOBIERNO DEL ESTADO DE JALISCO
PRESUPUESTO DE EGRESOS PARA EL EJERCICIO FISCAL 2021
MATRIZ DE INDICADORES PARA RESULTADOS

Unidad Presupuestal: 16 Fiscalía Estatal
Unidad Responsable: 000 Fiscalía Estatal
Programa presupuestario: 560 Procuración de Justicia Pronta, Eficiente y Eficaz

Nivel	Resumen narrativo	Indicador							Medios de verificación	Supuestos
		Nombre del indicador	Fórmula	Fuentes de información	Frecuencia	Meta (valor)	Unidad de medida (meta valor)	Meta institucional		
Componente	03-Ciudadanos atendidos que acuden al Despacho del Fiscal Ejecutivo	Total de Ciudadanos y Funcionarios atendidos por el Fiscal Ejecutivo en Investigación Criminal	(Número de solicitudes atendidas (Realizado)/Número de solicitudes atendidas (Programado))*100	Archivo electrónico del Despacho del Fiscal Ejecutivo de investigación Criminal	Mensual	60.00	Solicitud	100%	560 (3)_ Archivo Físico de Formatos de Atención Ciudadana del Despacho del Fiscal Ejecutivo de investigación Criminal, correspondientes al año 2021	560 (3)_ Existe una persona o autoridad que acude al Despacho del Fiscal Ejecutivo de Investigación Criminal a plantear una problemática de su competencia o requiere una asesoría
Actividad	03-01 Atención personalizada al ciudadano o al funcionario, que requiere la audiencia con el Fiscal Ejecutivo en Investigación Criminal para plantear su problema y este a la vez sea resuelto de forma inmediata y eficiente.	Total de solicitudes de audiencias recibidas	(Número de audiencias atendidas (Realizado)/Número de audiencias atendidas (Programado))*100	Archivo electrónico del Despacho del Fiscal Ejecutivo de investigación Criminal	Mensual	15.00	Solicitud	100%	Archivo Físico de Formatos de Atención Ciudadana del Despacho del Fiscal Ejecutivo de investigación Criminal, correspondiente al año 2021	Existe una persona o autoridad solicitando audiencia directa con el Fiscal Ejecutivo en Investigación Criminal, ante quien se expone su problema, al cual se le brinda la atención inmediata.
Actividad	03-02 Se brinda asesorías jurídicas a las personas que acuden a la Fiscalía Ejecutiva de Investigación Criminal a efecto de solicitarlo	Total de asesorías jurídicas brindadas	(Número de asesorías jurídicas brindadas (Realizado)/Número de asesorías jurídicas brindadas (Programado))*100	Archivo electrónico del Despacho del Fiscal Ejecutivo de investigación Criminal	Mensual	12.00	Asesoría	100%	Archivo de registro físico del Despacho del Fiscal Ejecutivo de investigación Criminal, correspondiente al año 2021	Existe una persona que se presenta a la Fiscalía Ejecutiva de Investigación Criminal y solicita asesoría jurídica sobre temas jurídicos de competencia de la Fiscalía Ejecutiva de Investigación Criminal

GOBIERNO DEL ESTADO DE JALISCO
PRESUPUESTO DE EGRESOS PARA EL EJERCICIO FISCAL 2021
MATRIZ DE INDICADORES PARA RESULTADOS

Unidad Presupuestal: 16 Fiscalía Estatal
Unidad Responsable: 000 Fiscalía Estatal
Programa presupuestario: 565 Fortalecer el Modelo Estratégico de Persecución Penal

Nivel	Resumen narrativo	Indicador							Medios de verificación	Supuestos
		Nombre del indicador	Fórmula	Fuentes de información	Frecuencia	Meta (valor)	Unidad de medida (meta valor)	Meta institucional		
Fin	Contribuir a consolidar el Estado de derecho y la cultura de paz a través de la prevención, la atención oportuna y eficaz de las demandas sociales en materia de seguridad y justicia, garantizando el derecho humano de integridad física y psíquica, reparando el tejido social, recuperando la autoridad de las instituciones e impulsar condiciones para una producción conjunta de seguridad, incluyente y sustentable con los actores sociales y gubernamentales.	Porcentaje de delitos no denunciados respecto a los delitos ocurridos	(Total de delitos no denunciados más los delitos denunciados sin averiguación previa más aquellos en los cuales no fue especificado si se denunció o si se inició averiguación previa, entre el total de delitos (Realizado)/Total de delitos no denunciados más los delitos denunciados sin averiguación previa más aquellos en los cuales no fue especificado si se denunció o si se inició averiguación previa, entre el total de delitos (Programado))*100	INEGI. Encuesta Nacional de Victimización y Percepción sobre seguridad Pública (ENVIPE), 2019.	Anual	90.77	Porcentaje	100%	En el Sistema de Monitoreo de Indicadores del Desarrollo de Jalisco (MIDE Jalisco), para consulta abierta en https://seplan.app.jalisco.gob.mx/mide	Los habitantes del estado de Jalisco tienen la disposición y el compromiso de mejorar sus conductas sociales para la consolidación del Estado de derecho.
Propósito	Recuperar la capacidad de disuasión del Estado, con un modelo de procuración de justicia cercano a la ciudadanía con el cual se propicie la cultura de la denuncia; dirigiendo los esfuerzos a la reducción de la impunidad a través de una eficiente investigación y persecución del delito apegada a los protocolos y al respeto irrestricto de los derechos humanos, usando como estrategia la coordinación interinstitucional, la modernización de las plataformas tecnológicas y el cumplimiento del servicio civil de carrera basado en la capacitación, profesionalización y certificación del personal.	Porcentaje de averiguaciones previas determinadas respecto al total de averiguaciones abiertas	(Total de averiguaciones previas y/o carpetas de investigación determinadas entre el total de delitos del fuero común (Realizado)/Total de averiguaciones previas y/o carpetas de investigación determinadas entre el total de delitos del fuero común (Programado))*100	INEGI. Censo Nacional de Procuración de Justicia Estatal, 2019.	Anual	53.28	Porcentaje	100%	En el Sistema de Monitoreo de Indicadores del Desarrollo de Jalisco (MIDE Jalisco), para consulta abierta en https://seplan.app.jalisco.gob.mx/mide	Los habitantes del estado de Jalisco presentan oportunamente su denuncia al ser víctimas de algún delito.
Componente	03-Colaboraciones realizadas al interior de la República Mexicana	Total de colaboraciones solicitadas y/o realizadas	(Número de colaboraciones solicitadas y/o realizadas (Realizado)/Número de colaboraciones solicitadas y/o realizadas (Programado))*100	Registro del libro electrónico y libro de gobierno físico del Despacho del Fiscal Ejecutivo de Investigación Criminal	Mensual	480.00	Colaboración	100%	Registro del libro electrónico y libro de gobierno físico del Despacho del Fiscal Ejecutivo de Investigación Criminal, correspondiente al año 2021	Existe un convenio de colaboración en apoyo y auxilio de la procuración de justicia en otro Estado
Actividad	03-01 Colaboraciones recibidas del interior de la Republica Mexicana	Total de colaboraciones solicitadas	(Número de colaboraciones solicitadas (Realizado)/Número de colaboraciones solicitadas (Programado))*100	Registro del libro electrónico del Despacho del Fiscal Ejecutivo de Investigación Criminal	Mensual	300.00	Colaboración	100%	Registro del libro electrónico del Despacho del Fiscal Ejecutivo de Investigación Criminal, correspondiente al año 2021	Existe un convenio de colaboración en apoyo y auxilio de la procuración de justicia en otro Estado
Actividad	03-02 Colaboraciones Enviadas al interior de la Republica Mexicana	Total de colaboraciones realizadas	(Número de colaboraciones realizadas (Realizado)/Número de colaboraciones realizadas (Programado))*100	Libro de gobierno físico del Despacho del Fiscal Ejecutivo de Investigación Criminal	Mensual	180.00	Colaboración	100%	Libro de gobierno físico del Despacho del Fiscal Ejecutivo de Investigación Criminal, correspondiente al año 2021	Existe un convenio de colaboración en apoyo y auxilio de la procuración de justicia en otro Estado
Componente	05-Indagatorias Integradas y/o resueltas del sistema tradicional por el Ministerio Público	Total de Averiguaciones Previas Determinadas	(565 (5)_Número de averiguaciones previas determinadas (Realizado)/565 (5)_Número de averiguaciones previas determinadas (Programado))*100	Registro electrónico de Averiguaciones Previas de las distintas Unidades de Investigación que integran la Fiscalía Ejecutiva de Investigación Criminal	Mensual	735.00	Averiguación previa	100%	Registro electrónico de Averiguaciones Previas de las distintas Unidades de Investigación que integran la Fiscalía Ejecutiva de Investigación Criminal, correspondiente al año 2021	Existen las diligencias necesarias para determinar una averiguación previa
Actividad	05-01 Asuntos integrados y/o resueltos por el Ministerio Publico del Sistema Tradicional	Total de Averiguaciones Previas determinadas	(Número de averiguaciones previas determinadas (Realizado)/Número de averiguaciones previas determinadas (Programado))*100	Registro electrónico de Averiguaciones Previas de las Unidades de Investigación que integran la Fiscalía Ejecutiva de investigación Criminal	Mensual	735.00	Averiguación previa	100%	Registro electrónico de Averiguaciones Previas de las Unidades de Investigación que integran la Fiscalía Ejecutiva de investigación Criminal, correspondiente al año 2021	Existen elementos de prueba necesarios para la integración de la Averiguación Previa para determinar su consignación o archivo

GOBIERNO DEL ESTADO DE JALISCO
PRESUPUESTO DE EGRESOS PARA EL EJERCICIO FISCAL 2021
MATRIZ DE INDICADORES PARA RESULTADOS

Unidad Presupuestal: 16 Fiscalía Estatal
Unidad Responsable: 000 Fiscalía Estatal
Programa presupuestario: 565 Fortalecer el Modelo Estratégico de Persecución Penal

Nivel	Resumen narrativo	Indicador							Medios de verificación	Supuestos
		Nombre del indicador	Fórmula	Fuentes de información	Frecuencia	Meta (valor)	Unidad de medida (meta valor)	Meta institucional		
Componente	10-Carpetas de investigación judicializadas ante un Juez de Control	Total de carpetas de Investigación Judicializadas que son de competencia	(Número de carpetas de Investigación judicializadas con o sin detenido (Realizado)/Número de carpetas de Investigación judicializadas con o sin detenido (Programado))*100	Registro de Carpetas de Investigación comprendidas de 2016 a 2021 Judicializadas de las distintas Unidades de Investigación que integran la Fiscalía Ejecutiva de Investigación Criminal	Mensual	2,538.00	Carpeta de Investigación	100%	Registro de Carpetas de Investigación Judicializadas de las distintas Unidades de Investigación que integran la Fiscalía Ejecutiva de Investigación Criminal, correspondiente al año 2021	Existe la comisión de un hecho que la ley señala como delito y existen elementos probatorios suficientes para su judicialización.
Actividad	10-01 Judicialización de las Carpetas de Investigación por delitos contra la Paz, Libertad y Seguridad de las Personas (Secuestros, Extorsión)	Total de carpetas Judicializadas, contra la paz, libertad y seguridad	(Número de carpetas de Investigación judicializadas por delitos contra la Paz, Libertad y Seguridad de las Personas (Realizado)/Número de carpetas de Investigación judicializadas por delitos contra la Paz, Libertad y Seguridad de las Personas (Programado))*100	Registro electrónico de Carpetas de Investigación comprendidas de 2016 a 2021 Judicializadas, de los delitos contra la paz, libertad y seguridad de las personas de las Unidades de Investigación de Secuestros y Extorsiones de la Fiscalía Ejecutiva de Investigación Criminal.	Mensual	36.00	Carpeta de Investigación	100%	Registro electrónico de Carpetas de Investigación Judicializadas, de los delitos contra la paz, libertad y seguridad de las personas de las Unidades de Investigación de Secuestros y Extorsiones de la Fiscalía Ejecutiva de Investigación Criminal, correspondiente al año 2021	Existe la comisión de un delito contra la paz, libertad y seguridad de las personas y existen elementos probatorios suficientes para su judicialización.
Actividad	10-02 Judicialización de las Carpetas de Investigación por delitos contra la Vida e Integridad Corporal (Homicidios)	Total de carpetas Judicializadas, contra la vida e integridad	(Número de carpetas de Investigación judicializadas por delitos contra la Vida e Integridad Corporal (Realizado)/Número de carpetas de Investigación judicializadas por delitos contra la Vida e Integridad Corporal (Programado))*100	Registro electrónico de Carpetas de Investigación comprendidas de 2016 a 2021 Judicializadas, de los delitos contra la vida e integridad corporal de la Unidad de Investigación de Homicidios de la Fiscalía Ejecutiva de Investigación Criminal	Mensual	108.00	Carpeta de Investigación	100%	Registro electrónico de Carpetas de Investigación Judicializadas, de los delitos contra la vida e integridad corporal de la Unidad de Investigación de Homicidios de la Fiscalía Ejecutiva de Investigación Criminal, correspondiente al año 2021	Existe la comisión de un delito contra la vida e integridad corporal y existen elementos probatorios suficientes para su judicialización.
Actividad	10-03 Judicialización de Carpetas de Investigación por delitos contra el Patrimonio (Robos, Vehículos, Carga Pesada, Bancos)	Total de carpetas Judicializadas, por delitos contra el patrimonio	(Número de carpetas de Investigación judicializadas por delitos contra el Patrimonio (Realizado)/Número de carpetas de Investigación judicializadas por delitos contra el Patrimonio (Programado))*100	Registro electrónico de Carpetas de Investigación comprendidas de 2016 a 2021 Judicializadas, por el delito contra el patrimonio de las Unidades de Investigación de Robo de Vehículos, Robo a Carga Pesada y Robo a Instituciones Bancarias y de Valores de la Fiscalía Ejecutiva de Investigación Criminal	Mensual	1,914.00	Carpeta de Investigación	100%	Registro electrónico de Carpetas de Investigación Judicializadas, por el delito contra el patrimonio de las Unidades de Investigación de Robo de Vehículos, Robo a Carga Pesada y Robo a Instituciones Bancarias y de Valores de la Fiscalía Ejecutiva de Investigación Criminal, correspondiente al año 2021	Existe la comisión de un delito contra el patrimonio y existen elementos probatorios suficientes para su judicialización.
Actividad	10-04 Judicialización de las Carpetas de Investigación por delitos contra la salud en la modalidad de narcomenudeo	Total de Carpetas Judicializadas por delitos contra salud	(Número de carpetas de Investigación judicializadas por delitos contra la salud en su modalidad de narcomenudeo (Realizado)/Número de carpetas de Investigación judicializadas por delitos contra la salud en su modalidad de narcomenudeo (Programado))*100	Registro electrónico de Carpetas de Investigación comprendidas de 2016 a 2021 Judicializadas, por delitos contra salud, de la Unidad de Investigación de Narcomenudeo de la Fiscalía Ejecutiva de Investigación Criminal	Mensual	480.00	Carpeta de Investigación	100%	Registro electrónico de Carpetas de Investigación Judicializadas, por delitos contra salud, de la Unidad de Investigación de Narcomenudeo de la Fiscalía Ejecutiva de Investigación Criminal, correspondiente al año 2021	Existe la comisión de un delito (del fuero común) señalado por la Ley General de Salud y existen elementos probatorios suficientes para su judicialización.
Componente	14-Carpetas de investigación iniciadas por delitos de competencia de la Fiscalía Ejecutiva de Investigación Criminal	Total de Carpetas de Investigación iniciadas	(Número de carpetas de Investigación iniciadas (Realizado)/Número de carpetas de Investigación iniciadas (Programado))*100	Registro del libro electrónico de las Unidades de Investigación que integran la Fiscalía Ejecutiva de Investigación Criminal	Mensual	11,844.00	Carpeta de Investigación	100%	Registro del libro electrónico de las Unidades de Investigación que integran la Fiscalía Ejecutiva de Investigación Criminal, correspondiente al año 2021	Existe la comisión de un delito cualquier persona que tenga conocimiento del mismo, presenta la denuncia ante el agente del Ministerio Público

EL ESTADO DE JALISCO
PERIÓDICO OFICIAL

GOBIERNO DEL ESTADO DE JALISCO
PRESUPUESTO DE EGRESOS PARA EL EJERCICIO FISCAL 2021
MATRIZ DE INDICADORES PARA RESULTADOS

Unidad Presupuestal: 16 Fiscalía Estatal
Unidad Responsable: 000 Fiscalía Estatal
Programa presupuestario: 565 Fortalecer el Modelo Estratégico de Persecución Penal

Nivel	Resumen narrativo	Indicador							Medios de verificación	Supuestos
		Nombre del indicador	Fórmula	Fuentes de información	Frecuencia	Meta (valor)	Unidad de medida (meta valor)	Meta institucional		
Actividad	14-01 Denuncias presentadas por las víctimas del delito	Total de Carpetas de Investigación iniciadas	(565 (14.1)_ Número de carpetas de Investigación iniciadas (Realizado)/565 (14.1)_ Número de carpetas de Investigación iniciadas (Programado))*100	Registro del libro electrónico de las Unidades de Investigación que integran la Fiscalía Ejecutiva de investigación Criminal	Mensual	11,844.00	Carpeta de Investigación	100%	Registro del libro electrónico de las Unidades de Investigación que integran la Fiscalía Ejecutiva de investigación Criminal, correspondiente al año 2021	Existe la comisión de un hecho que la ley señala como delito y cualquier persona que tenga conocimiento del mismo lo denuncia.
Componente	15-Solicitudes de información y/o suspensión realizadas a las compañías telefónicas	Total de solicitudes realizadas a las concesionarias telefónicas	(656 (15)_ Número de solicitudes a las compañías telefónicas (Realizado)/656 (15)_ Número de solicitudes a las compañías telefónicas (Programado))*100	Solicitud a las concesionarias de telefonía de la Unidad de Investigación de Extorsiones de la Fiscalía Ejecutiva de investigación Criminal	Mensual	480.00	Solicitud	100%	Solicitud a las concesionarias de telefonía de la Unidad de Investigación de Extorsiones de la Fiscalía Ejecutiva de investigación Criminal, correspondiente al año 2021	Existe la comisión del delito de extorsión y se utiliza una línea telefónica
Actividad	15-01 Solicitud de suspensión de líneas telefónicas y/o datos conservados	Total de solicitudes realizadas a las concesionarias telefónicas	(Número de solicitudes a las compañías telefónicas (Realizado)/Número de solicitudes a las compañías telefónicas (Programado))*100	Solicitud a las concesionarias de telefonía de la Unidad de Investigación de Extorsiones de la Fiscalía Ejecutiva de investigación Criminal	Mensual	480.00	Solicitud	100%	Solicitud a las concesionarias de telefonía de la Unidad de Investigación de Extorsiones de la Fiscalía Ejecutiva de investigación Criminal, correspondiente al año 2021	El Agente del Ministerio Público protege a la víctima al solicitar la suspensión de la línea telefónica así como los datos conservados
Componente	17-Órdenes de aprehensión solicitadas al órgano jurisdiccional por los delitos de competencia	Total de ordenes de aprehensión otorgadas por Juez de Control	(565 (17)_ Número de ordenes de aprehensión otorgadas (Realizado)/565 (17)_ Número de ordenes de aprehensión otorgadas (Programado))*100	Libro de gobierno electrónico de las Unidades de Investigación que integran la Fiscalía Ejecutiva de investigación Criminal	Mensual	1,398.00	Orden	100%	Libro de gobierno electrónico de las Unidades de Investigación que integran la Fiscalía Ejecutiva de investigación Criminal, correspondiente al año 2021	El Agente del Ministerio Público cuenta con suficientes datos de prueba en la comisión de un hecho delictivo y existe la identificación del sujeto activo del delito
Actividad	17-01 Solicitudes de ordenes de aprehensión al órgano jurisdiccional	Total de ordenes de aprehensión otorgadas por Juez de Control	(Número de ordenes de aprehensión otorgadas (Realizado)/Número de ordenes de aprehensión otorgadas (Programado))*100	Libro de gobierno electrónico de las Unidades de Investigación que integran la Fiscalía Ejecutiva de investigación Criminal	Mensual	1,398.00	Orden	100%	Libro de gobierno electrónico de las Unidades de Investigación que integran la Fiscalía Ejecutiva de investigación Criminal, correspondiente al año 2021	El Agente del Ministerio Público cuenta con datos de prueba de la comisión de un hecho delictivo y existe la identificación del sujeto activo del delito, correspondiente al año 2021
Componente	A4-Medidas de protección dictadas en favor de las víctimas	Total de medidas de protección otorgadas en favor de víctimas	(Número de medidas de protección a su integridad (Realizado)/Número de medidas de protección a su integridad (Programado))*100	Libro de Gobierno de las Unidades de Investigación que integran la Fiscalía Ejecutiva de investigación Criminal	Mensual	384.00	Medida	100%	Libro de Gobierno de las Unidades de Investigación que integran la Fiscalía Ejecutiva de investigación Criminal, correspondiente al año 2021	Existe un peligro latente contra la vida e integridad de la víctima de un delito
Actividad	A4-01 Víctimas protegidas y reducción de violencia	Total de medidas de protección ejecutadas en favor de víctimas	(Número de medidas de protección de algún daño causado por el agresor (Realizado)/Número de medidas de protección de algún daño causado por el agresor (Programado))*100	Libro de Gobierno de las Unidades de Investigación que integran la Fiscalía Ejecutiva de investigación Criminal	Mensual	384.00	Medida	100%	Libro de Gobierno de las Unidades de Investigación que integran la Fiscalía Ejecutiva de investigación Criminal, correspondiente al año 2021	Existe una medida cautelar y se notifica al agresor, para que no continúe causando el agravio a la víctima
Componente	A6-Mando y conducción atendidos del Ministerio Público al primer respondiente de las víctimas	Total de Carpetas de Investigación con mando y conducción	(Número de carpetas de Investigación generadas del primer respondiente (Realizado)/Número de carpetas de Investigación generadas del primer respondiente (Programado))*100	Líneas telefónicas directas y vía radio transmisor con atención disponible las 24 horas del día, de las Unidades de Investigación que integran la Fiscalía Ejecutiva de investigación Criminal	Mensual	10,476.00	Carpeta de Investigación	100%	Líneas telefónicas directas y vía radio transmisor con atención disponible las 24 horas del día, de las Unidades de Investigación que integran la Fiscalía Ejecutiva de investigación Criminal, correspondiente al año 2021	Existe la noticia criminal en el lugar de los hechos dando mando y conducción al primer respondiente

GOBIERNO DEL ESTADO DE JALISCO
PRESUPUESTO DE EGRESOS PARA EL EJERCICIO FISCAL 2021
MATRIZ DE INDICADORES PARA RESULTADOS

Unidad Presupuestal: 16 Fiscalía Estatal
Unidad Responsable: 000 Fiscalía Estatal
Programa presupuestario: 565 Fortalecer el Modelo Estratégico de Persecución Penal

Nivel	Resumen narrativo	Indicador							Medios de verificación	Supuestos
		Nombre del indicador	Fórmula	Fuentes de información	Frecuencia	Meta (valor)	Unidad de medida (meta valor)	Meta institucional		
Actividad	A6-01 Mando y Conducción al Primer Respondiente sin detenido (Puestos, Atención Temprana, Robos, homicidios, narcomenudeo)	Total de Carpetas investigación con mando y conducción sin detenido	(Número de carpetas de Investigación derivadas del primer respondiente sin detenido (Realizado)/Número de carpetas de Investigación derivadas del primer respondiente sin detenido (Programado))*100	Líneas telefónicas directas y vía radio transmisor con atención disponible las 24 horas del día, de las Unidades de Investigación que integran la Fiscalía Ejecutiva de investigación Criminal	Mensual	8,604.00	Carpeta de Investigación	100%	Líneas telefónicas directas y vía radio transmisor con atención disponible las 24 horas del día, de las Unidades de Investigación que integran la Fiscalía Ejecutiva de investigación Criminal, correspondiente al año 2021	El primer respondiente tiene conocimiento de la noticia criminal, se traslada al lugar de los hechos, para proceder a recibir mando y conducción del Ministerio Público, sin que se encuentre en el lugar de los hechos el sujeto que se presume cometió el ilícito. La denuncia se realiza sin que el Ciudadano se tenga que trasladar de forma presencial a presentar su denuncia ante la Fiscalía, ya que se llenan los registros correspondientes y el Informe de Policial Homologado
Actividad	A6-02 Mando y Conducción al Primer Respondiente con detenido	Total de Carpetas con mando y conducción con detenido	(Número de carpetas de Investigación derivadas del primer respondiente con detenido (Realizado)/Número de carpetas de Investigación derivadas del primer respondiente con detenido (Programado))*100	Líneas telefónicas directas y vía radio transmisor con atención disponible las 24 horas del día, de las Unidades de Investigación que integran la Fiscalía Ejecutiva de investigación Criminal	Mensual	1,872.00	Carpeta de Investigación	100%	Líneas telefónicas directas y vía radio transmisor con atención disponible las 24 horas del día, de las Unidades de Investigación que integran la Fiscalía Ejecutiva de investigación Criminal, correspondiente al año 2021	Existe la noticia criminal, y el primer respondiente, se traslada al lugar de los hechos, para proceder a recibir mando y conducción del Ministerio Público, asegurando al sujeto que se presume cometió un ilícito.
Componente	A8-Operativos ejecutados como actos de investigación y acciones para combatir los delitos	Total de operativos realizados	(Número de operativos realizados (Realizado)/Número de operativos realizados (Programado))*100	Registro electrónico de las distintas Unidades de Investigación que integran la Fiscalía Ejecutiva de Investigación Criminal	Mensual	2,532.00	Operativo	100%	Registro electrónico de las distintas Unidades de Investigación que integran la Fiscalía Ejecutiva de Investigación Criminal, correspondiente al año 2021	Existe la infraestructura necesaria y estudios de campo para la ejecución de los operativos
Actividad	A8-01 Operativos ejecutados en el combate a los delitos	Total de investigaciones de campo para los operativos	(Número de operativos por investigaciones de campo (Realizado)/Número de operativos por investigaciones de campo (Programado))*100	Registro electrónico de las Unidades de Investigación que integran la Fiscalía Ejecutiva de investigación Criminal	Mensual	2,532.00	Operativo	100%	Registro electrónico de las Unidades de Investigación que integran la Fiscalía Ejecutiva de investigación Criminal, correspondiente al año 2021	Existe la infraestructura necesaria para la ejecución de los operativos
Componente	A9-Víctimas atendidas en situación de crisis por extorsión telefónica	Total de víctimas atendidas en crisis del delito de extorsión	(565 (A9)_ Número de personas atendidas en situación de crisis por el delito de extorsión (Realizado)/565 (A9)_ Número de personas atendidas en situación de crisis por el delito de extorsión (Programado))*100	Libro electrónico de gobierno de la Unidad de Investigación de Extorsiones de la Fiscalía Ejecutiva de investigación Criminal	Mensual	1,452.00	Víctima	100%	Libro electrónico de gobierno de la Unidad de Investigación de Extorsiones de la Fiscalía Ejecutiva de investigación Criminal, correspondiente al año 2021	Existe una víctima en situación de crisis por el delito de extorsión y se comunica a la Unidad de Investigación de Extorsiones
Actividad	A9-01 Contención a las víctimas en situación de crisis por el delito de extorsión	Total de víctimas atendidas en crisis del delito de extorsión	(Número de personas atendidas en situación de crisis por el delito de extorsión (Realizado)/Número de personas atendidas en situación de crisis por el delito de extorsión (Programado))*100	Libro electrónico de gobierno de la Unidad de Investigación de Extorsiones de la Fiscalía Ejecutiva de investigación Criminal	Mensual	1,452.00	Víctima	100%	Libro electrónico de gobierno de la Unidad de Investigación de Extorsiones de la Fiscalía Ejecutiva de investigación Criminal, correspondiente al año 2021	Se encuentra una víctima en situación de crisis por el delito de extorsión y se brinda asesoría y apoyo por parte de los elementos del área

GOBIERNO DEL ESTADO DE JALISCO
PRESUPUESTO DE EGRESOS PARA EL EJERCICIO FISCAL 2021
MATRIZ DE INDICADORES PARA RESULTADOS

Unidad Presupuestal: 16 Fiscalía Estatal
Unidad Responsable: 000 Fiscalía Estatal
Programa presupuestario: 571 Fortalecer la Atención Temprana y la Investigación Especializada de Delitos de la Fiscalía Estatal

Nivel	Resumen narrativo	Indicador							Medios de verificación	Supuestos
		Nombre del indicador	Fórmula	Fuentes de información	Frecuencia	Meta (valor)	Unidad de medida (meta valor)	Meta institucional		
Fin	Contribuir a consolidar el Estado de derecho y la cultura de paz a través de la prevención, la atención oportuna y eficaz de las demandas sociales en materia de seguridad y justicia, garantizando el derecho humano de integridad física y psíquica, reparando el tejido social, recuperando la autoridad de las instituciones e impulsar condiciones para una producción conjunta de seguridad, incluyente y sustentable con los actores sociales y gubernamentales.	Porcentaje de delitos no denunciados respecto a los delitos ocurridos	(Total de delitos no denunciados más los delitos denunciados sin averiguación previa más aquellos en los cuales no fue especificado si se denunció o si se inició averiguación previa, entre el total de delitos (Realizado)/Total de delitos no denunciados más los delitos denunciados sin averiguación previa más aquellos en los cuales no fue especificado si se denunció o si se inició averiguación previa, entre el total de delitos (Programado))*100	INEGI. Encuesta Nacional de Victimización y Percepción sobre seguridad Pública (ENVIPE), 2019.	Anual	90.77	Porcentaje	100%	En el Sistema de Monitoreo de Indicadores del Desarrollo de Jalisco (MIDE Jalisco), para consulta abierta en https://seplan.app.jalisco.gob.mx/mide	Los habitantes del estado de Jalisco tienen la disposición y el compromiso de mejorar sus conductas sociales para la consolidación del Estado de derecho.
Propósito	Recuperar la capacidad de disuasión del Estado, con un modelo de procuración de justicia cercano a la ciudadanía con el cual se propicie la cultura de la denuncia; dirigiendo los esfuerzos a la reducción de la impunidad a través de una eficiente investigación y persecución del delito apegada a los protocolos y al respeto irrestricto de los derechos humanos, usando como estrategia la coordinación interinstitucional, la modernización de las plataformas tecnológicas y el cumplimiento del servicio civil de carrera basado en la capacitación, profesionalización y certificación del personal.	Porcentaje de averiguaciones previas determinadas respecto al total de averiguaciones abiertas	(Total de averiguaciones previas y/o carpetas de investigación determinadas entre el total de delitos del fuero común (Realizado)/Total de averiguaciones previas y/o carpetas de investigación determinadas entre el total de delitos del fuero común (Programado))*100	INEGI. Censo Nacional de Procuración de Justicia Estatal, 2019.	Anual	53.28	Porcentaje	100%	En el Sistema de Monitoreo de Indicadores del Desarrollo de Jalisco (MIDE Jalisco), para consulta abierta en https://seplan.app.jalisco.gob.mx/mide	Los habitantes del estado de Jalisco presentan oportunamente su denuncia al ser víctimas de algún delito.
Componente	01-Carpetas de investigación remitidas a mecanismos alternos de solución de conflictos.	Total de carpetas de Investigación enviadas a Mecanismos Alternos	(Número de carpetas de Investigación remitidas a Mecanismos Alternos en Solución de Conflictos (Realizado)/Número de carpetas de Investigación remitidas a Mecanismos Alternos en Solución de Conflictos (Programado))*100	Carpeta de Investigación remitidas a Mecanismos Alternos en Solución de Conflictos	Mensual	8,400.00	Carpeta de Investigación	100%	Carpetas de Investigación en el Sistema Integral de Información Informática	Se tiene la voluntad de las partes para resolver el conflicto en la Dirección de Mecanismos Alternativos de Solución de Conflictos.
Actividad	01-01 Carpetas de investigación remitidas por la Dirección de Hechos de Sangre	Total de carpetas de Investigación enviadas por Hechos de Sangre	(Número de carpetas de investigación remitidas a Mecanismos Alternos en Solución de Conflictos por la Dirección de Hechos de Sangre (Realizado)/Número de carpetas de investigación remitidas a Mecanismos Alternos en Solución de Conflictos por la Dirección de Hechos de Sangre (Programado))*100	Carpeta de Investigación remitidas a Mecanismos Alternos en Solución de Conflictos	Mensual	2,400.00	Carpeta de Investigación	100%	Carpetas de Investigación remitidas por la dirección de Hechos de sangre	Es la voluntad que tienen ambas partes por solucionar el problema, en las carpetas de investigación de la Dirección de Hechos de Sangre.

GOBIERNO DEL ESTADO DE JALISCO
PRESUPUESTO DE EGRESOS PARA EL EJERCICIO FISCAL 2021
MATRIZ DE INDICADORES PARA RESULTADOS

Unidad Presupuestal: 16 Fiscalía Estatal
Unidad Responsable: 000 Fiscalía Estatal
Programa presupuestario: 571 Fortalecer la Atención Temprana y la Investigación Especializada de Delitos de la Fiscalía Estatal

Nivel	Resumen narrativo	Indicador							Medios de verificación	Supuestos
		Nombre del indicador	Fórmula	Fuentes de información	Frecuencia	Meta (valor)	Unidad de medida (meta valor)	Meta institucional		
Actividad	01-02 Carpetas de investigación remitidas por la dirección de delitos varios	Total de carpetas de Investigación enviadas por Delitos Varios	(Número de carpetas de investigación remitidas a Mecanismos Alternos en Solución de Conflictos por la Dirección de Delitos Varios (Realizado)/Número de carpetas de investigación remitidas a Mecanismos Alternos en Solución de Conflictos por la Dirección de Delitos Varios (Programado))*100	Carpeta de Investigación remitidas a Mecanismos Alternos en Solución de Conflictos	Mensual	4,800.00	Carpeta de Investigación	100%	Carpets de Investigación en el Sistema Integral de Información Informática	La disponibilidad de las partes de un conflicto en las carpetas de investigación de la Dirección de Delitos Varios para resolverlo a través de los métodos alternos
Actividad	01-03 Carpetas de investigación remitidas por la Dirección de tramitación masiva.	Total de carpetas de Investigación enviadas por Tramitación Masiva	(Número de carpetas de investigación remitidas a Mecanismos Alternos en Solución de Conflictos por la Dirección de Tramitación Masiva (Realizado)/Número de carpetas de investigación remitidas a Mecanismos Alternos en Solución de Conflictos por la Dirección de Tramitación Masiva (Programado))*100	Carpeta de Investigación remitidas a Mecanismos Alternos en Solución de Conflictos	Mensual	1,200.00	Carpeta de Investigación	100%	Carpets de Investigación en el Sistema Integral de Información Informática	El acuerdo de los afectados en las carpetas de investigación de la Dirección de Tramitación Masiva, para solucionar su problema en la Dirección de Mecanismos Alternos en Solución de Conflictos.
Componente	02-02 -Carpetas de investigación resueltas anticipadamente por el Ministerio Público.	Total de carpetas de Investigación Resueltas	(Total de carpetas de investigación resueltas en la Dirección General en Investigación Especializada (Realizado)/Total de carpetas de investigación resueltas en la Dirección General en Investigación Especializada (Programado))*100	Carpeta de Investigación resueltas por la Dirección General de Investigación Especializada	Mensual	14,568.00	Carpeta de Investigación	100%	Carpets de Investigación en el Sistema Integral de Información Informática	Son las carpetas de investigación que no cuentan con los requisitos de Ley para acreditar la comisión de un delito o no cuentan con elementos para acreditar el probable responsable del delito y se concluyen por diversas formas de terminación.
Actividad	02-01 Carpetas de investigación resueltas por facultad de abstenerse a investigar	Total de carpetas de Investigación resueltas por abstención de investigación	(Total de carpetas de investigación resueltas por la facultad de abstenerse a investigar (Realizado)/Total de carpetas de investigación resueltas por la facultad de abstenerse a investigar (Programado))*100	Carpeta de Investigación resueltas en la Dirección General de Investigación Especializada	Mensual	1,332.00	Carpeta de Investigación	100%	Carpets de Investigación en el Sistema Integral de Información Informática	Las carpetas de investigación que no cuentan con los requisitos de Ley para acreditar la comisión de un delito y se archivan por la facultad de abstenerse a investigar.
Actividad	02-02 Carpetas de investigación resueltas al archivo temporal	Total de carpetas de Investigación resueltas al archivo temporal	(Total de carpetas de investigación resueltas al archivo temporal (Realizado)/Total de carpetas de investigación resueltas al archivo temporal (Programado))*100	Carpeta de Investigación resueltas por la Dirección General de Investigación Especializada	Mensual	9,636.00	Carpeta de Investigación	100%	Carpets de Investigación en el Sistema Integral de Información Informática	Las carpetas de investigación que no cuentan con los requisitos de Ley para acreditar la comisión de un delito, remitiéndose al archivo temporal.
Actividad	02-03 Carpeta de investigación resuelta al archivo definitivo	Total de carpetas de Investigación resueltas al archivo definitivo	(Total de carpetas de investigación resueltas al archivo definitivo (Realizado)/Total de carpetas de investigación resueltas al archivo definitivo (Programado))*100	Carpeta de Investigación resueltas por la Dirección General de Investigación Especializada	Mensual	2,400.00	Carpeta de Investigación	100%	Carpets de Investigación en el Sistema Integral de Información Informática	Las carpetas de investigación que no cuentan con los requisitos de Ley para acreditar la comisión de un delito, y son enviadas al archivo definitivo.
Actividad	02-04 Carpetas de investigación resueltas por no ejercicio de la acción penal.	Total de carpetas de Investigación no ejercicio de acción penal	(Total de carpetas de investigación resueltas por el no ejercicio de la acción penal (Realizado)/Total de carpetas de investigación resueltas por el no ejercicio de la acción penal (Programado))*100	Carpeta de Investigación resueltas en la Dirección General de Investigación Especializada	Mensual	1,200.00	Carpeta de Investigación	100%	Carpets de Investigación en el Sistema Integral de Información Informática	Las carpetas de investigación que no cuentan con los requisitos de Ley para la acreditación de un delito, siendo archivadas por el no ejercicio de la acción penal.

GOBIERNO DEL ESTADO DE JALISCO
PRESUPUESTO DE EGRESOS PARA EL EJERCICIO FISCAL 2021
MATRIZ DE INDICADORES PARA RESULTADOS

Unidad Presupuestal: 16 Fiscalía Estatal
Unidad Responsable: 000 Fiscalía Estatal
Programa presupuestario: 571 Fortalecer la Atención Temprana y la Investigación Especializada de Delitos de la Fiscalía Estatal

Nivel	Resumen narrativo	Indicador							Medios de verificación	Supuestos
		Nombre del indicador	Fórmula	Fuentes de información	Frecuencia	Meta (valor)	Unidad de medida (meta valor)	Meta institucional		
Componente	03-Carpetas de investigación judicializadas con o sin detenido	Total de carpetas de Investigación Judicializadas con o sin detenido	(Total de carpetas de investigación Judicializadas en la Dirección General en Investigación Especializada (Realizado)/Total de carpetas de investigación Judicializadas en la Dirección General en Investigación Especializada (Programado))*100	Carpetas de Investigación Judicializadas, de la Dirección general de Investigación Especializada	Mensual	2,052.00	Carpeta de Investigación	100%	Carpetas de Investigación registradas en el Sistema Integral de Gestión Informática	Se cuenta con datos de prueba y registros debidamente integrados dentro de la carpeta de investigación, para señalar de manera directa el agravio causado a la víctima y la participación del sujeto en la comisión del ilícito, ante un Juez de Control
Actividad	03-01 Carpetas de investigación judicializadas por la Dirección de Detenidos	Total de carpetas de Investigación Judicializadas por Detenidos	(Total de carpetas de investigación Judicializadas en la Dirección de Detenidos (Realizado)/Total de carpetas de investigación Judicializadas en la Dirección de Detenidos (Programado))*100	Carpeta de Investigación Judicializadas, ante un Juez de Control de Detenidos	Mensual	840.00	Carpeta de Investigación	100%	Carpetas de Investigación en el Sistema Integral de Información Informática	Se cuenta con datos de prueba y registros debidamente integrados dentro de la carpeta de investigación, del Ministerio Público de la Dirección de Detenidos, para señalar de manera directa el agravio causado a la víctima y la participación del sujeto en la comisión del ilícito, ante un Juez de Control
Actividad	03-02 Carpetas de investigación judicializadas por la dirección de Hechos de Sangre	Total de carpetas de Investigación Judicializadas por Hechos de Sangre	(Total de carpetas de investigación Judicializadas en la Dirección de Hechos de Sangre (Realizado)/Total de carpetas de investigación Judicializadas en la Dirección de Hechos de Sangre (Programado))*100	Carpeta de Investigación Judicializadas, ante un Juez de Control de Hechos de Sangre	Mensual	480.00	Carpeta de Investigación	100%	Carpetas de Investigación en el Sistema Integral de Información Informática	Se cuenta con datos de prueba y registros debidamente integrados dentro de la carpeta de investigación del Ministerio Público de la Dirección de Hechos de Sangre, para señalar de manera directa el agravio causado a la víctima y la participación del sujeto en la comisión del ilícito, ante un Juez de Control
Actividad	03-03 Carpetas de investigación Judicializadas por la Dirección de Delitos varios.	Total de carpetas de Investigación Judicializadas por Delitos Varios	(Total de carpetas de investigación Judicializadas en la Dirección de Delitos Varios (Realizado)/Total de carpetas de investigación Judicializadas en la Dirección de Delitos Varios (Programado))*100	Carpeta de Investigación Judicializadas, ante un Juez de Control de Delitos Varios	Mensual	240.00	Carpeta de Investigación	100%	Carpetas de Investigación en el Sistema Integral de Información Informática	Se cuenta con datos de prueba y registros debidamente integrados dentro de la carpeta de investigación, por parte del Ministerio Público de la Dirección de Delitos Varios, para señalar de manera directa el agravio causado a la víctima y la participación del sujeto en la comisión del ilícito, ante un Juez de Control
Actividad	03-04 Carpetas de investigación judicializadas por la dirección de Delitos ambientales.	Total de carpetas de Investigación Judicializadas por Delitos Ambientales	(Total de carpetas de investigación Judicializadas en la Dirección de Delitos Ambientales (Realizado)/Total de carpetas de investigación Judicializadas en la Dirección de Delitos Ambientales (Programado))*100	Carpeta de Investigación Judicializadas, ante un Juez de Control de Delitos Ambientales	Mensual	12.00	Carpeta de Investigación	100%	Carpetas de Investigación en el Sistema Integral de Información Informática	Se cuenta con datos de prueba y registros debidamente integrados dentro de la carpeta de investigación, de la Dirección de Delitos Ambientales, para señalar de manera directa el agravio causado a la víctima y la participación del sujeto en la comisión del ilícito, ante un Juez de Control
Actividad	03-05 Carpetas de investigación judicializadas por la Dirección de Tramitación masiva.	Total de carpetas de Investigación Judicializadas por Tramitación Masiva	(Total de carpetas de investigación Judicializadas en la Dirección de Tramitación Masiva (Realizado)/Total de carpetas de investigación Judicializadas en la Dirección de Tramitación Masiva (Programado))*100	Carpeta de Investigación Judicializadas, ante un Juez de Control por Tramitación masiva	Mensual	480.00	Carpeta de Investigación	100%	Carpetas de Investigación en el Sistema Integral de Información Informática	Se cuenta con datos de prueba y registros debidamente integrados dentro de la carpeta de investigación, de la Dirección de Tramitación Masiva para señalar de manera directa el agravio causado a la víctima y la participación del sujeto en la comisión del ilícito, ante un Juez de Control
Componente	04-Denuncias iniciadas de manera presencial o por escrito donde se presume un hecho delictivo.	Total de denuncias ante ministerio público y oficialia de partes	(Número de denuncias iniciadas y/o recibidas en la Dirección General en Investigación Especializada (Realizado)/Número de denuncias iniciadas y/o recibidas en la Dirección General en Investigación Especializada (Programado))*100	Carpetas de Investigación en la Dirección de Atención Temprana	Mensual	37,692.00	Carpeta de Investigación	100%	Carpetas de Investigación Registradas en el Sistema Integral de Información Informática	Existe seguimiento permanente a las denuncias formuladas por las personas víctimas de delitos, ante el Ministerio Público para ser remitidas al área que corresponde

GOBIERNO DEL ESTADO DE JALISCO
PRESUPUESTO DE EGRESOS PARA EL EJERCICIO FISCAL 2021
MATRIZ DE INDICADORES PARA RESULTADOS

Unidad Presupuestal: 16 Fiscalía Estatal
Unidad Responsable: 000 Fiscalía Estatal
Programa presupuestario: 571 Fortalecer la Atención Temprana y la Investigación Especializada de Delitos de la Fiscalía Estatal

Nivel	Resumen narrativo	Indicador							Medios de verificación	Supuestos
		Nombre del indicador	Fórmula	Fuentes de información	Frecuencia	Meta (valor)	Unidad de medida (meta valor)	Meta institucional		
Actividad	04-01 Denuncias iniciadas o recibidas judicializables	Total de carpetas de investigación iniciadas judicializables	(Número de carpetas de investigación Judicializables (Realizado)/Número de carpetas de investigación Judicializables (Programado))*100	Carpeta de Investigación judicializables en la Dirección general de Atención temprana	Mensual	30,504.00	Carpeta de Investigación	100%	Carpetas de Investigación en el Sistema Integral de Información Informática	Al presentarse los hechos donde se presume la comisión de un delito se inicia una carpeta de investigación judicializable
Actividad	04-02 Carpetas de investigación no judicializables presentadas ante el Ministerio Público, donde no se presume la comisión de un delito ya sea en forma presencial o por escrito	Total de carpetas de investigación iniciadas no judicializables	(Número de carpetas de investigación No Judicializable (Realizado)/Número de carpetas de investigación No Judicializable (Programado))*100	Carpeta de Investigación no judicializables generadas en la Dirección General de Atención temprana	Mensual	7,188.00	Carpeta de Investigación	100%	Carpetas de Investigación en el Sistema Integral de Información Informática	Existe atención por parte del Ministerio Público al hacer saber los hechos donde no se presume la comisión de un delito, o se tiene incompetencia territorial o por materia; no obstante se inicia como una carpeta de investigación No Judicializable
Componente	15-Carpetas de investigación iniciadas y/o recibidas en la Dirección de Delitos Varios	Total de carpetas de investigación iniciadas, recibidas en Delitos Varios	(Número de denuncias iniciadas y/o recibidas en la Dirección de Delitos Varios (Realizado)/Número de denuncias iniciadas y/o recibidas en la Dirección de Delitos Varios (Programado))*100	Carpetas de Investigación ante un Juez de Control de Delitos varios	Mensual	948.00	Carpeta de Investigación	100%	Carpetas de Investigación en el Sistema Integral de Información Informática	Se recaban las declaraciones de los participantes dentro de la carpeta de investigación, solicitándose peritajes, investigaciones de campo, medidas de protección y providencias, se giran oficios a la policía investigadora y se realizan inspecciones de lugares y personas en los delitos de violencia familiar, crueldad animal, responsabilidad médica y privación ilegal de la libertad.
Actividad	15-01 Investigar e integrar las carpetas de investigación en el delito especializado d Violencia familiar	Total de carpetas de investigación iniciadas, recibidas por Violencia Familiar	(Número de carpetas de investigación iniciadas y/o recibidas por el delito de violencia familiar (Realizado)/Número de carpetas de investigación iniciadas y/o recibidas por el delito de violencia familiar (Programado))*100	Carpetas de Investigación iniciada por violencia familiar	Mensual	840.00	Carpeta de Investigación	100%	Carpetas de Investigación en el Sistema Integral de Información Informática	El Ministerio Público realizan las actuaciones necesarias para integrar las carpeta de investigación en los delitos de violencia familiar.
Actividad	15-02 Investigar ye integrar las carpetas de investigación en el delito especializado de Crueldad Animal	Total de carpetas de investigación iniciadas, recibidas por Crueldad Animal	(Número de carpetas de investigación iniciadas y/o recibidas por el delito de crueldad animal (Realizado)/Número de carpetas de investigación iniciadas y/o recibidas por el delito de crueldad animal (Programado))*100	Carpetas de Investigación recibidas por Crueldad animal	Mensual	24.00	Carpeta de Investigación	100%	Carpetas de Investigación en el Sistema Integral de Información Informática	Se integran las carpetas de investigación en los delitos de crueldad animal, realizando las diligencias necesarias para su conclusión, por parte del Ministerio Público.
Actividad	15-03 Investigar e integrar las carpetas de investigación en el delito especializado de Responsabilidades medicas.	Total de carpetas de investigación iniciadas, recibidas por Responsabilidad Médica	(Número de carpetas de investigación iniciadas y/o recibidas por el delito de responsabilidad médica (Realizado)/Número de carpetas de investigación iniciadas y/o recibidas por el delito de responsabilidad médica (Programado))*100	Carpetas de Investigación iniciada por el delito de responsabilidades medicas	Mensual	24.00	Carpeta de Investigación	100%	Carpetas de Investigación en el Sistema Integral de Información Informática	El Ministerio Público toma las declaraciones de los involucrados de la carpeta de investigación, solicitar peritajes, investigaciones de campo, medidas de protección, se giran oficios a la policía investigadora y se realizan inspecciones de lugares y personas en relación al delito de responsabilidad médica.
Actividad	15-04 Investigar e integrar las carpetas de investigación en el delito especializado de Privación ilegal de la libertad	Total de carpetas de investigación iniciadas, recibidas por Privación Ilegal	(Número de carpetas de investigación iniciadas y/o recibidas por el delito de privación ilegal de la libertad (Realizado)/Número de carpetas de investigación iniciadas y/o recibidas por el delito de privación ilegal de la libertad (Programado))*100	Carpetas de Investigación iniciadas por el delito de privación ilegal de la libertad	Mensual	96.00	Carpeta de Investigación	100%	Carpetas de Investigación en el Sistema Integral de Información Informática	El Ministerio Público recaba declaraciones de los participantes dentro de la carpeta de investigación en el delito de privación ilegal de la libertad, además de realizar las diligencias necesarias para su integración.
Componente	17-Atención en línea de los hechos denunciados por los usuarios.	Total de denuncias recibidas en línea	(Número de denuncias recibidas en línea (Realizado)/Número de denuncias recibidas en línea (Programado))*100	Carpetas de Investigación iniciadas en línea por la Dirección de Atención temprana	Mensual	134,820.00	Carpeta de Investigación	100%	Registro electrónico de la denuncia de la Dirección de Atención Temprana	Existe respuesta de la autoridad para realizar la apertura de la carpeta de investigación, cuando existe la presunción de la comisión de un acto ilícito

GOBIERNO DEL ESTADO DE JALISCO
PRESUPUESTO DE EGRESOS PARA EL EJERCICIO FISCAL 2021
MATRIZ DE INDICADORES PARA RESULTADOS

Unidad Presupuestal: 16 Fiscalía Estatal
Unidad Responsable: 000 Fiscalía Estatal
Programa presupuestario: 571 Fortalecer la Atención Temprana y la Investigación Especializada de Delitos de la Fiscalía Estatal

Nivel	Resumen narrativo	Indicador							Medios de verificación	Supuestos
		Nombre del indicador	Fórmula	Fuentes de información	Frecuencia	Meta (valor)	Unidad de medida (meta valor)	Meta institucional		
Actividad	17-01 Atender en línea los hechos denunciados por los usuarios	Total de denuncias recibidas en línea por víctimas	(Número de denuncias iniciadas en línea (Realizado)/Número de denuncias iniciadas en línea (Programado))*100	Carpeta de Investigación iniciadas en línea por la Dirección de Atención Temprana	Mensual	26,964.00	Carpeta de Investigación	100%	Registro electrónico de la denuncia de la Dirección de Atención Temprana	Cuando hay una respuesta de la autoridad para iniciar la carpeta de investigación, cuando existe la presunción de la comisión de un acto ilícito
Actividad	17-02 Se realiza la validación de la información proporcionada por el usuario a través de la plataforma informática.	Total de verificación de datos de usuarios	(Número de denuncias validadas en línea (Realizado)/Número de denuncias validadas en línea (Programado))*100	Carpeta de Investigación iniciadas en línea	Mensual	26,964.00	Brigada	100%	Validar la información proporcionada por usuarios a través de la plataforma.	Se constatan los datos emitidos por los usuarios a través de la denuncia en línea para su validación.
Actividad	17-03 Registrar y asignar el número de carpeta de investigación.	Total de registro de Carpeta de Investigación	(Número de carpetas de investigación iniciadas en línea (Realizado)/Número de carpetas de investigación iniciadas en línea (Programado))*100	Carpeta de Investigación iniciadas en línea	Mensual	26,964.00	Carpeta de Investigación	100%	Registro electrónico en el Sistema Integral de Gestión Informática de la denuncia de la Dirección de Atención Temprana	Se da inicio a la carpeta de investigación según sea el caso del delito denunciado en el Sistema Integral de Gestión Informática.
Actividad	17-04 Remitir al usuario por medios electrónicos la denuncia correspondiente.	Total de denuncias emitidas	(Número de carpetas de investigación emitidas (Realizado)/Número de carpetas de investigación emitidas (Programado))*100	Carpeta de Investigación iniciadas en línea	Mensual	26,964.00	Carpeta de Investigación	100%	Registro electrónico de la denuncia de la Dirección de Atención Temprana	El Ministerio Público emite la denuncia con los requisitos necesarios para ser utilizados por los usuarios.
Actividad	17-05 Derivar las denuncias a las áreas de investigación correspondientes para su seguimiento.	Total de Carpetas de Investigación remitidas a otras área	(Número de carpetas de investigación remitidas a las diferentes áreas de la Fiscalía Estatal (Realizado)/Número de carpetas de investigación remitidas a las diferentes áreas de la Fiscalía Estatal (Programado))*100	Carpeta de Investigación iniciadas en línea	Mensual	26,964.00	Carpeta de Investigación	100%	Registro electrónico de la denuncia de la Dirección de Atención Temprana	Se remiten las carpetas de investigación a diferentes las áreas de la Fiscalía Estatal.
Componente	18-Mando y conducción con o sin detenido realizados por el ministerio público al primer respondiente.	Total de Carpetas de Investigación realizados con mando y conducción	(Número de carpetas de investigación generadas del primer respondiente (Realizado)/Número de carpetas de investigación generadas del primer respondiente (Programado))*100	Carpeta de Investigación generada por la Dirección General de Investigación Especializada.	Mensual	6,264.00	Carpeta de Investigación	100%	Líneas telefónicas directas y vía radio transmisor con atención disponible las 24 horas del día	Se cuenta con la debida seguridad jurídica de atención a la ciudadanía, para el levantamiento de la noticia criminal en el lugar de los hechos dando mando y conducción, así como la realización de los dictámenes conducentes para la conservación de los indicios (en caso de existir los mismos)
Actividad	18-01 Mando y conducción del ministerio público de Puestos de Socorro realizados al primer Respondiente	Total de Carpetas de Investigación realizados por Puestos de Socorro	(Número de carpetas de investigación generadas del primer respondiente de la Dirección de Puestos de Socorro (Realizado)/Número de carpetas de investigación generadas del primer respondiente de la Dirección de Puestos de Socorro (Programado))*100	Carpeta de Investigación generada por la Dirección de Puestos de Socorro	Mensual	2,460.00	Carpeta de Investigación	100%	Líneas telefónicas directas y vía radio transmisor con atención disponible las 24 horas del día	El Ministerio Público de la Dirección de Puestos de Socorro tiene la debida seguridad jurídica de atención a la ciudadanía, para iniciar la noticia criminal en el lugar de los hechos dando mando y conducción, así como la realización de los dictámenes conducentes para la conservación de los indicios (en caso de existir los mismos)
Actividad	18-02 Mando y conducción del ministerio público de Atención temprana Metropolitana realizados al Primer Respondiente.	Total de Carpetas de Investigación realizados por Atención Temprana	(Número de carpetas de investigación generadas del primer respondiente de la Dirección de Atención Temprana (Realizado)/Número de carpetas de investigación generadas del primer respondiente de la Dirección de Atención Temprana (Programado))*100	Carpeta de Investigación de la Dirección de Atención Temprana Metropolitana	Mensual	2,424.00	Carpeta de Investigación	100%	Líneas telefónicas directas y vía radio transmisor con atención disponible las 24 horas del día	El Ministerio Público de la Dirección de Atención Temprana cuenta con la debida seguridad jurídica de atención a los usuarios, para comenzar con la noticia criminal en el lugar de los hechos dando mando y conducción, así como la realización de los dictámenes conducentes para la conservación de los indicios (en caso de existir los mismos)

GOBIERNO DEL ESTADO DE JALISCO
PRESUPUESTO DE EGRESOS PARA EL EJERCICIO FISCAL 2021
MATRIZ DE INDICADORES PARA RESULTADOS

Unidad Presupuestal: 16 Fiscalía Estatal
Unidad Responsable: 000 Fiscalía Estatal
Programa presupuestario: 571 Fortalecer la Atención Temprana y la Investigación Especializada de Delitos de la Fiscalía Estatal

Nivel	Resumen narrativo	Indicador							Medios de verificación	Supuestos
		Nombre del indicador	Fórmula	Fuentes de información	Frecuencia	Meta (valor)	Unidad de medida (meta valor)	Meta institucional		
Actividad	18-03 Mando y conducción del Ministerio público de Detenidos realizados al primer respondiente.	Total de Carpetas de Investigación realizados por Detenidos	(Número de carpetas de investigación generadas del primer respondiente de la Dirección de Detenidos (Realizado)/Número de carpetas de investigación generadas del primer respondiente de la Dirección de Detenidos (Programado))*100	Carpeta de Investigación de la Dirección de Detenidos	Mensual	1,200.00	Carpeta de Investigación	100%	Lineas telefónicas directas y vía radio transmisor con atención disponible las 24 horas del día	El Ministerio Público de la Dirección de Detenidos, da el mando y conducción con la adecuada seguridad jurídica de atención a las víctimas, iniciando con la realización de los dictámenes conducentes para la conservación de los indicios (en caso de existir los mismos)
Actividad	18-04 Mando y conducción del ministerio publico de Hechos de Sangre realizados al primer respondiente.	Total de Carpetas de Investigación realizados por Hechos de Sangre	(Número de carpetas de investigación generadas del primer respondiente de la Dirección de Hechos de Sangre (Realizado)/Número de carpetas de investigación generadas del primer respondiente de la Dirección de Hechos de Sangre (Programado))*100	Carpeta de Investigación generada Por la Dirección de Hecho de sangre	Mensual	180.00	Carpeta de Investigación	100%	Lineas telefónicas directas y vía radio transmisor con atención disponible las 24 horas del día	Se cuenta con la debida seguridad jurídica de atención a la ciudadanía, por parte del Ministerio Público de la Dirección de Hechos de Sangre para el inicio de la noticia criminal en el lugar de los hechos proporcionando el mando y conducción, ademas como la realización de los dictámenes pertinentes para la conservación de los indicios (en caso de existir los mismos)
Componente	A1-Medidas de protección otorgadas por el ministerio público a las víctimas del delito	Total de medidas otorgadas a las víctimas de un delito	(Número de medidas de protección otorgadas en la Dirección General en Investigación Especializada (Realizado)/Número de medidas de protección otorgadas en la Dirección General en Investigación Especializada (Programado))*100	Medidas de protección otorgadas por la Dirección General de Investigación Especializada	Mensual	19,020.00	Carpeta de Investigación	100%	Libro Electrónico y en Físico de la Dirección de Atención Temprana	Se cuenta con medidas de protección emitidas por la autoridad competente, al identificar una circunstancia de riesgo o peligro y de esta forma prevenir y erradicar la violencia
Actividad	A1-01 Medidas de protección otorgadas en las agencias del ministerio publico de la Dirección general de Investigación Especializada en favor de las víctimas	Total de medidas otorgadas por el ministerio público a víctimas	(Número de medidas de protección otorgadas por el Agente del Ministerio Público (Realizado)/Número de medidas de protección otorgadas por el Agente del Ministerio Público (Programado))*100	Medidas de protección otorgadas por la Dirección General de Investigación Especializada	Mensual	9,420.00	Carpeta de Investigación	100%	Libro Electrónico y en Físico de la Dirección de Atención Temprana	Se cuenta con medidas de protección emitidas por el Agente del Ministerio Público competente, al identificar una circunstancia de riesgo o peligro y así prevenir y evitar la violencia contra la víctima.
Actividad	A1-02 Notificación de las medidas de protección a las diferentes corporaciones municipales	Total de notificaciones remitidas a corporaciones policiacas municipales	(Número de medidas de protección otorgadas a las corporaciones policiacas municipales (Realizado)/Número de medidas de protección otorgadas a las corporaciones policiacas municipales (Programado))*100	Medidas de protección otorgadas	Mensual	9,600.00	Carpeta de Investigación	100%	Libro Electrónico y en Físico de la Dirección de Atención Temprana	Se giran los oficios por parte del Ministerio Público a las corporaciones policiacas de los municipios , para informar las medidas de protección emitidas hacia las víctimas de un delito, y así salvaguardar la integridad de éstas.

GOBIERNO DEL ESTADO DE JALISCO
PRESUPUESTO DE EGRESOS PARA EL EJERCICIO FISCAL 2021
MATRIZ DE INDICADORES PARA RESULTADOS

Unidad Presupuestal: 16 Fiscalía Estatal
Unidad Responsable: 000 Fiscalía Estatal
Programa presupuestario: 576 Garantizar la Legalidad en Atención, Seguimiento y Conclusión de Procesos Penales Competencia de la Fiscalía

Nivel	Resumen narrativo	Indicador							Medios de verificación	Supuestos
		Nombre del indicador	Fórmula	Fuentes de información	Frecuencia	Meta (valor)	Unidad de medida (meta valor)	Meta institucional		
Fin	Contribuir a consolidar el Estado de derecho y la cultura de paz a través de la prevención, la atención oportuna y eficaz de las demandas sociales en materia de seguridad y justicia, garantizando el derecho humano de integridad física y psíquica, reparando el tejido social, recuperando la autoridad de las instituciones e impulsar condiciones para una producción conjunta de seguridad, incluyente y sustentable con los actores sociales y gubernamentales.	Porcentaje de delitos no denunciados respecto a los delitos ocurridos	(Total de delitos no denunciados más los delitos denunciados sin averiguación previa más aquellos en los cuales no fue especificado si se denunció o si se inició averiguación previa, entre el total de delitos (Realizado)/Total de delitos no denunciados más los delitos denunciados sin averiguación previa más aquellos en los cuales no fue especificado si se denunció o si se inició averiguación previa, entre el total de delitos (Programado))*100	INEGI. Encuesta Nacional de Victimización y Percepción sobre seguridad Pública (ENVIPE), 2019.	Anual	90.77	Porcentaje	100%	En el Sistema de Monitoreo de Indicadores del Desarrollo de Jalisco (MIDE Jalisco), para consulta abierta en https://seplan.app.jalisco.gob.mx/mide	Los habitantes del estado de Jalisco tienen la disposición y el compromiso de mejorar sus conductas sociales para la consolidación del Estado de derecho.
Fin	Contribuir a consolidar el Estado de derecho y la cultura de paz a través de la prevención, la atención oportuna y eficaz de las demandas sociales en materia de seguridad y justicia, garantizando el derecho humano de integridad física y psíquica, reparando el tejido social, recuperando la autoridad de las instituciones e impulsar condiciones para una producción conjunta de seguridad, incluyente y sustentable con los actores sociales y gubernamentales.	Porcentaje de delitos no denunciados respecto a los delitos ocurridos	(Total de delitos no denunciados más los delitos denunciados sin averiguación previa más aquellos en los cuales no fue especificado si se denunció o si se inició averiguación previa, entre el total de delitos (Realizado)/Total de delitos no denunciados más los delitos denunciados sin averiguación previa más aquellos en los cuales no fue especificado si se denunció o si se inició averiguación previa, entre el total de delitos (Programado))*100	INEGI. Encuesta Nacional de Victimización y Percepción sobre seguridad Pública (ENVIPE), 2019.	Anual	90.77	Porcentaje	100%	En el Sistema de Monitoreo de Indicadores del Desarrollo de Jalisco (MIDE Jalisco), para consulta abierta en https://seplan.app.jalisco.gob.mx/mide	Los habitantes del estado de Jalisco tienen la disposición y el compromiso de mejorar sus conductas sociales para la consolidación del Estado de derecho.
Fin	Contribuir a consolidar el Estado de derecho y la cultura de paz a través de la prevención, la atención oportuna y eficaz de las demandas sociales en materia de seguridad y justicia, garantizando el derecho humano de integridad física y psíquica, reparando el tejido social, recuperando la autoridad de las instituciones e impulsar condiciones para una producción conjunta de seguridad, incluyente y sustentable con los actores sociales y gubernamentales.	Porcentaje de delitos no denunciados respecto a los delitos ocurridos	(Total de delitos no denunciados más los delitos denunciados sin averiguación previa más aquellos en los cuales no fue especificado si se denunció o si se inició averiguación previa, entre el total de delitos (Realizado)/Total de delitos no denunciados más los delitos denunciados sin averiguación previa más aquellos en los cuales no fue especificado si se denunció o si se inició averiguación previa, entre el total de delitos (Programado))*100	INEGI. Encuesta Nacional de Victimización y Percepción sobre seguridad Pública (ENVIPE), 2019.	Anual	90.77	Porcentaje	100%	En el Sistema de Monitoreo de Indicadores del Desarrollo de Jalisco (MIDE Jalisco), para consulta abierta en https://seplan.app.jalisco.gob.mx/mide	Los habitantes del estado de Jalisco tienen la disposición y el compromiso de mejorar sus conductas sociales para la consolidación del Estado de derecho.

GOBIERNO DEL ESTADO DE JALISCO
PRESUPUESTO DE EGRESOS PARA EL EJERCICIO FISCAL 2021
MATRIZ DE INDICADORES PARA RESULTADOS

Unidad Presupuestal: 16 Fiscalía Estatal
Unidad Responsable: 000 Fiscalía Estatal
Programa presupuestario: 576 Garantizar la Legalidad en Atención, Seguimiento y Conclusión de Procesos Penales Competencia de la Fiscalía

Nivel	Resumen narrativo	Indicador							Medios de verificación	Supuestos
		Nombre del indicador	Fórmula	Fuentes de información	Frecuencia	Meta (valor)	Unidad de medida (meta valor)	Meta institucional		
Propósito	Recuperar la capacidad de disuasión del Estado, con un modelo de procuración de justicia cercano a la ciudadanía con el cual se propicie la cultura de la denuncia; dirigiendo los esfuerzos a la reducción de la impunidad a través de una eficiente investigación y persecución del delito apegada a los protocolos y al respeto irrestricto de los derechos humanos, usando como estrategia la coordinación interinstitucional, la modernización de las plataformas tecnológicas y el cumplimiento del servicio civil de carrera basado en la capacitación, profesionalización y certificación del personal.	Porcentaje de averiguaciones previas determinadas respecto al total de averiguaciones abiertas	$(\text{Total de averiguaciones previas y/o carpetas de investigación determinadas entre el total de delitos del fuero común (Realizado)} / \text{Total de averiguaciones previas y/o carpetas de investigación determinadas entre el total de delitos del fuero común (Programado)}) * 100$	INEGI. Censo Nacional de Procuración de Justicia Estatal, 2019.	Anual	53.28	Porcentaje	100%	En el Sistema de Monitoreo de Indicadores del Desarrollo de Jalisco (MIDE Jalisco), para consulta abierta en https://seplan.app.jalisco.gob.mx/mide	Los habitantes del estado de Jalisco presentan oportunamente su denuncia al ser víctimas de algún delito.
Propósito	Recuperar la capacidad de disuasión del Estado, con un modelo de procuración de justicia cercano a la ciudadanía con el cual se propicie la cultura de la denuncia; dirigiendo los esfuerzos a la reducción de la impunidad a través de una eficiente investigación y persecución del delito apegada a los protocolos y al respeto irrestricto de los derechos humanos, usando como estrategia la coordinación interinstitucional, la modernización de las plataformas tecnológicas y el cumplimiento del servicio civil de carrera basado en la capacitación, profesionalización y certificación del personal.	Porcentaje de averiguaciones previas determinadas respecto al total de averiguaciones abiertas	$(\text{Total de averiguaciones previas y/o carpetas de investigación determinadas entre el total de delitos del fuero común (Realizado)} / \text{Total de averiguaciones previas y/o carpetas de investigación determinadas entre el total de delitos del fuero común (Programado)}) * 100$	INEGI. Censo Nacional de Procuración de Justicia Estatal, 2019.	Anual	53.28	Porcentaje	100%	En el Sistema de Monitoreo de Indicadores del Desarrollo de Jalisco (MIDE Jalisco), para consulta abierta en https://seplan.app.jalisco.gob.mx/mide	Los habitantes del estado de Jalisco presentan oportunamente su denuncia al ser víctimas de algún delito.
Propósito	Recuperar la capacidad de disuasión del Estado, con un modelo de procuración de justicia cercano a la ciudadanía con el cual se propicie la cultura de la denuncia; dirigiendo los esfuerzos a la reducción de la impunidad a través de una eficiente investigación y persecución del delito apegada a los protocolos y al respeto irrestricto de los derechos humanos, usando como estrategia la coordinación interinstitucional, la modernización de las plataformas tecnológicas y el cumplimiento del servicio civil de carrera basado en la capacitación, profesionalización y certificación del personal.	Porcentaje de averiguaciones previas determinadas respecto al total de averiguaciones abiertas	$(\text{Total de averiguaciones previas y/o carpetas de investigación determinadas entre el total de delitos del fuero común (Realizado)} / \text{Total de averiguaciones previas y/o carpetas de investigación determinadas entre el total de delitos del fuero común (Programado)}) * 100$	INEGI. Censo Nacional de Procuración de Justicia Estatal, 2019.	Anual	53.28	Porcentaje	100%	En el Sistema de Monitoreo de Indicadores del Desarrollo de Jalisco (MIDE Jalisco), para consulta abierta en https://seplan.app.jalisco.gob.mx/mide	Los habitantes del estado de Jalisco presentan oportunamente su denuncia al ser víctimas de algún delito.
Componente	03-Conclusiones y acusaciones presentadas ante el órgano jurisdiccional como parte de la actuación del Agente del ministerio Público	Total de Acusaciones y Conclusiones Elaboradas	$(\text{Número de Acusaciones y Conclusiones elaboradas (Realizado)} / \text{Número de Acusaciones y Conclusiones elaboradas (Programado)}) * 100$	Informe de la Dirección General de Control de Procesos	Trimestral	1,000.00	Otro	100%	Libreta de Gobierno de las Agencias del Ministerio Público del primer partido judicial y primer distrito, con año de registro 2021	Los juzgados de distrito aperturan fechas para la presentación de acusaciones y conclusiones
Actividad	03-01 Formular acusaciones en contra del imputado, en donde se solicite la Pena y el pago de la reparación de daños y prejuicios.	Total de Acusaciones y Conclusiones Presentadas	$(\text{Número de Acusaciones y Conclusiones presentadas (Realizado)} / \text{Número de Acusaciones y Conclusiones presentadas (Programado)}) * 100$	Informe de la Dirección General de Seguimiento a Procesos	Trimestral	1,500.00	Otro	100%	Libro de Gobierno en registros de Dirección General de Seguimiento a Procesos, años 2021	El agente del ministerio Público cuenta con los elementos de prueba suficientes para que configuren una conducta ilícita y la probable participación del imputado en la comisión del delito

GOBIERNO DEL ESTADO DE JALISCO
PRESUPUESTO DE EGRESOS PARA EL EJERCICIO FISCAL 2021
MATRIZ DE INDICADORES PARA RESULTADOS

Unidad Presupuestal: 16 Fiscalía Estatal
Unidad Responsable: 000 Fiscalía Estatal
Programa presupuestario: 576 Garantizar la Legalidad en Atención, Seguimiento y Conclusión de Procesos Penales Competencia de la Fiscalía

Nivel	Resumen narrativo	Indicador							Medios de verificación	Supuestos
		Nombre del indicador	Fórmula	Fuentes de información	Frecuencia	Meta (valor)	Unidad de medida (meta valor)	Meta institucional		
Componente	04-Mandamientos judiciales cumplimentados como parte de la instrucción por un juez	Total de mandamientos judiciales Cumplimentados	(Número de mandamientos cumplimentados (Realizado)/Número de mandamientos cumplimentados (Programado))*100	Informe de la Dirección General de Seguimiento a Procesos	Trimestral	1,500.00	Mandato judicial	100%	Sistema de Mandamientos Judiciales, registrado en el año 2021	La dirección de mandamientos judiciales cuenta con los elementos y herramientas necesarias para el cumplimiento de los mandamientos judiciales
Actividad	04-02 Llevar a cabo el registro de mandamientos Judiciales decretados por un juez	Total de mandamientos judiciales decretados	(Número de mandatos decretados (Realizado)/Número de mandatos decretados (Programado))*100	Informe de la Dirección General de Seguimiento a Procesos	Trimestral	1,500.00	Mandato judicial	100%	Sistema de Mandamientos, con registro del año 2021	La dirección de Mandamientos Judiciales cuenta con el personal capacitado para llevar a cabo el registro de los mandamientos judiciales en tiempo y forma
Componente	05-Audiencias desahogadas por el Ministerio Público para exponer sus argumentos ante un juez o tribunal	Total de audiencias de desahogadas	(Número de audiencias desahogadas (Realizado)/Número de audiencias desahogadas (Programado))*100	Informe de la Dirección General de Seguimiento a Procesos	Trimestral	1,500.00	Audiencia	100%	Libro de Gobierno registro de la Dirección General de Seguimiento a Procesos, año 2021	Los juzgados de distrito aperturan fechas para el desahogo de audiencias
Actividad	05-03 Llevar a cabo el registro en la agenda electrónica de las audiencias solicitadas y concedidas	Total de audiencias que son programadas	(Número de audiencias programadas (Realizado)/Número de audiencias programadas (Programado))*100	Informe de la Dirección General de Seguimiento a Procesos	Trimestral	2,000.00	Audiencia	100%	Libro de Gobierno, registro en la Dirección General de Seguimiento a Procesos, año 2021	Los auxiliares del Agente del ministerio Público se encuentran capacitados para llevar el manejo de la agenda electrónica
Componente	06-Amparos directos e indirectos presentados para tutelar y garantizar los derechos constitucionales de las víctimas y ofendidos	Total de amparos sustanciados	(Número de audiencias incidentales y desahogadas (Realizado)/Número de audiencias incidentales y constitucionales desahogadas (Programado))*100	Informe de la Dirección General de Seguimiento a Procesos	Trimestral	500.00	Amparo	100%	Libro de Gobierno, registro de Dirección General de Seguimiento a Procesos, año 2021	La Dirección de amparos y salidas judiciales conoce los términos para entregar las demandas de amparo.
Actividad	06-01 Elaborar demandas de amparo en apoyo a víctimas u ofendidos.	Total de demandas elaboradas	(Número de demandas presentadas (Realizado)/Número de demandas presentadas (Programado))*100	Informe de la Dirección General de Seguimiento a Procesos	Trimestral	300.00	Demanda	100%	Libro de Gobierno en registros de la Dirección General de Seguimiento a Procesos, 2021	Los Agentes del Ministerio Público de la Dirección de Amparos y Salidas Judiciales son suficientes y cuentan con el conocimiento para elaborar las demandas de amparo

GOBIERNO DEL ESTADO DE JALISCO
PRESUPUESTO DE EGRESOS PARA EL EJERCICIO FISCAL 2021
MATRIZ DE INDICADORES PARA RESULTADOS

Unidad Presupuestal: 16 Fiscalía Estatal
Unidad Responsable: 000 Fiscalía Estatal
Programa presupuestario: 952 Fortalecer el Estado de Derecho y salvaguardar la Integridad Social en la Entidad

Nivel	Resumen narrativo	Indicador							Medios de verificación	Supuestos
		Nombre del indicador	Fórmula	Fuentes de información	Frecuencia	Meta (valor)	Unidad de medida (meta valor)	Meta institucional		
Fin	Contribuir a consolidar el Estado de derecho y la cultura de paz a través de la prevención, la atención oportuna y eficaz de las demandas sociales en materia de seguridad y justicia, garantizando el derecho humano de integridad física y psíquica, reparando el tejido social, recuperando la autoridad de las instituciones e impulsar condiciones para una producción conjunta de seguridad, incluyente y sustentable con los actores sociales y gubernamentales.	Porcentaje de delitos no denunciados respecto a los delitos ocurridos	(Total de delitos no denunciados más los delitos denunciados sin averiguación previa más aquellos en los cuales no fue especificado si se denunció o si se inició averiguación previa, entre el total de delitos (Realizado)/Total de delitos no denunciados más los delitos denunciados sin averiguación previa más aquellos en los cuales no fue especificado si se denunció o si se inició averiguación previa, entre el total de delitos (Programado))*100	INEGI. Encuesta Nacional de Victimización y Percepción sobre seguridad Pública (ENVIPE), 2019.	Anual	90.77	Porcentaje	100%	En el Sistema de Monitoreo de Indicadores del Desarrollo de Jalisco (MIDE Jalisco), para consulta abierta en https://seplan.app.jalisco.gob.mx/mide	Los habitantes del estado de Jalisco tienen la disposición y el compromiso de mejorar sus conductas sociales para la consolidación del Estado de derecho.
Propósito	Recuperar la capacidad de disuasión del Estado, con un modelo de procuración de justicia cercano a la ciudadanía con el cual se propicie la cultura de la denuncia; dirigiendo los esfuerzos a la reducción de la impunidad a través de una eficiente investigación y persecución del delito apegada a los protocolos y al respeto irrestricto de los derechos humanos, usando como estrategia la coordinación interinstitucional, la modernización de las plataformas tecnológicas y el cumplimiento del servicio civil de carrera basado en la capacitación, profesionalización y certificación del personal.	Porcentaje de averiguaciones previas determinadas respecto al total de averiguaciones abiertas	(Total de averiguaciones previas y/o carpetas de investigación determinadas entre el total de delitos del fuero común (Realizado)/Total de averiguaciones previas y/o carpetas de investigación determinadas entre el total de delitos del fuero común (Programado))*100	INEGI. Censo Nacional de Procuración de Justicia Estatal, 2019.	Anual	53.28	Porcentaje	100%	En el Sistema de Monitoreo de Indicadores del Desarrollo de Jalisco (MIDE Jalisco), para consulta abierta en https://seplan.app.jalisco.gob.mx/mide	Los habitantes del estado de Jalisco presentan oportunamente su denuncia al ser víctimas de algún delito.
Componente	01-Operativos estratégicos implementados por la policía de investigación	Total de operativos estratégicos implementados	(Número de operativos estratégicos implementados (Realizado)/Número de operativos estratégicos implementados (Programado))*100	Informes policiales, fichas informativas, oficios, registros, de la Dirección General de la Policía de Investigación, correspondientes al año 2021.	Mensual	26,200.00	Operativo	100%	Registro Electronico base de datos de la Dirección General de la Policía Investigadora	Existen solicitudes presentadas por alguna autoridad, para la realización de algún operativo estratégico.
Actividad	01-01 Realizar acciones operativas a solicitud de alguna autoridad de los tres órdenes de gobierno con la finalidad de lograr un objetivo específico.	Total de operativos estratégicos implementados con servicios realizados	(Número de operativos estratégicos con servicio implementados (Realizado)/Número de operativos estratégicos con servicio implementados (Programado))*100	Informes policiales, fichas informativas, oficios, registros, de la Dirección General de la Policía de Investigación, correspondientes al año 2021.	Mensual	26,200.00	Operativo	100%	Registro Electronico base de datos de la Dirección General de la Policía Investigadora	Existe una solicitud para implementar algún operativo estratégico
Actividad	01-01 Custodia en los nosocomios u hospitales de probables responsables en hechos delictivos, así como traslado de los mismos a distintos centros de reinserción social	Total de custodias y traslados de detenidos realizados	(Número de custodias y traslados de detenidos zona regionales (Realizado)/Número de custodias y traslados de detenidos zona regionales (Programado))*100	Estadística Mensual de servicios Generales, oficios, registros, de la Dirección General de la Policía de Investigación, correspondientes al año 2021.	Mensual	2,100.00	Traslado	100%	Registro Electronico base de datos de la Dirección General de la Policía Investigadora	Existe una solicitud por parte del Ministerio Público para la custodia y traslado de un detenido
Actividad	01-01 Captura y supervisión del Informe Policial Homologado correspondiente a hechos delictivos con base a las acciones realizadas por elementos operativos	Total de Informes policiales Homologados capturados	(Número de Informes Policiales Homologados Capturados en Plataforma Mexico (Realizado)/Número de Informes Policiales Homologados Capturados en Plataforma Mexico (Programado))*100	Número de Informes Policiales Homologados Capturados en Plataforma México, de la Dirección General de la Policía de Investigación, correspondientes al año 2021.	Mensual	3,500.00	Informe	100%	Formato elaborado denominado Informe Policial Homologado	Existe el conocimiento de un hecho probablemente delictivo que permite al policía de investigación llenar el formato del Informe Policial Homologado

GOBIERNO DEL ESTADO DE JALISCO
PRESUPUESTO DE EGRESOS PARA EL EJERCICIO FISCAL 2021
MATRIZ DE INDICADORES PARA RESULTADOS

Unidad Presupuestal: 16 Fiscalía Estatal
Unidad Responsable: 000 Fiscalía Estatal
Programa presupuestario: 952 Fortalecer el Estado de Derecho y salvaguardar la Integridad Social en la Entidad

Nivel	Resumen narrativo	Indicador							Medios de verificación	Supuestos
		Nombre del indicador	Fórmula	Fuentes de información	Frecuencia	Meta (valor)	Unidad de medida (meta valor)	Meta institucional		
Actividad	01-01 Este componente no debe llevar recurso	Este componente no debe llevar recurso	(Este componente no debe llevar recurso (Realizado)/Este componente no debe llevar recurso (Programado))*100	Este componente no debe llevar recurso	Mensual	0.00	Capacitación	100%	Este componente no debe llevar recurso	Este componente no debe llevar recurso
Componente	02-Registros elaborados y apoyos otorgados al ministerio público en la integración de carpetas de investigación	Total de registros para integración de carpetas y averiguaciones previas	(Número de actos de investigación (Realizado)/Número de actos de investigación (Programado))*100	Estadística de Comandancias,oficios, registros, de la Dirección General de la Policía de Investigación, correspondientes al año 2021.	Mensual	555,000.00	Acto	100%	Registro Electronico base de datos de la Dirección General de la Policía Investigadora	Existen la petición del Ministerio Público para la investigación y correspondiente integración de Carpetas de Investigación y Averiguaciones Previas.
Actividad	02-01 Utilizar técnicas de investigación bajo tutela del Agente el Ministerio Público para el esclarecimiento de los hechos.	Total de solicitudes registradas para integración de carpetas y averiguaciones previas	(Número de actos de investigación solicitados por la autoridad (Realizado)/Número de actos de investigación solicitados por la autoridad (Programado))*100	Estadística de Comandancias,oficios, registros, de la Dirección General de la Policía de Investigación, correspondientes al año 2021.	Mensual	555,000.00	Registro	100%	Registro Electrónico base de datos de la Dirección General de la Policía Investigadora	Existe el requerimiento del Ministerio Público para la investigación y correspondiente integración de Carpetas de Investigación y Averiguaciones Previas
Componente	03-Informe policial homologado registrado en Plataforma México, por parte de la policía de investigación	Total de Informes policiales Homologados realizados	(Número de Informes Policiales Homologados (Realizado)/Número de Informes Policiales Homologados (Programado))*100	Informes policiales homologados realizados, de la Dirección General de la Policía de Investigación, correspondientes al año 2021.	Mensual	3,500.00	Informe	100%	Formato elaborado denominado Informe Policial Homologado	Existe un ordenamiento del Agente del Ministerio Público de mando y conducción al policía de investigación de atender hechos probablemente delictivos derivandose un informe policial homologado
Componente	04-Elementos de la policía investigadora certificados que garantizan su profesionalismo en el ejercicio de sus funciones	Este componente no debe llevar recurso	(559 (4)_Este componente no debe llevar recurso (Realizado)/559 (4)_Este componente no debe llevar recurso (Programado))*100	Este componente no debe llevar recurso	Mensual	0.00	Capacitación	100%	Este componente no debe llevar recurso	Este componente no debe llevar recurso
Componente	05-Mandamientos judiciales cumplimentados emitidos por la autoridad competente	Porcentaje de necesidades en materia de procuración de justicia atendidas	(Número de actuaciones realizadas (Realizado)/Número de actuaciones realizadas (Programado))*100	Informes policiales, partes de novedades, oficios, registros, en resguardo de de la Dirección General de la Policía de Investigación, correspondientes al año 2021.	Anual	100.00	Servicio	100%	Registro Electronico base de datos de la Dirección General de la Policía Investigadora	Existe la comisión de un delito flagrante
Componente	05-Mandamientos judiciales cumplimentados emitidos por la autoridad competente	Total de mandamientos Judiciales realizados	(Número de mandamientos judiciales (Realizado)/Número de mandamientos judiciales (Programado))*100	Informes policiales, fichas informativas, oficios, registros, de la Dirección General de la Policía de Investigación, correspondientes al año 2021.	Mensual	1,840.00	Mandato judicial	100%	Registro Electronico base de datos de la Dirección General de la Policía Investigadora	Existe un mandamiento judicial expedido por algún juez
Actividad	05-01 Cumplimentación de Ordenes de aprehensión, reaprehension y comparecencia solicitadas por los distintos órganos judiciales	Total de órdenes de aprehensión, reaprehension y comparecencias cumplimentadas	(Número de órdenes de aprehensión, reaprehension y comparecencias cumplimentadas (Realizado)/Número de órdenes de aprehensión, reaprehension y comparecencias cumplimentadas (Programado))*100	Informes policiales,fichas informativas, oficios, registros, de la Dirección General de la Policía de Investigación, correspondientes al año 2021.	Mensual	1,840.00	Aprehensión	100%	Registro Electronico base de datos de la Dirección General de la Policía Investigadora	Existe un mandamiento judicial expedido por un Juez
Componente	A1-Registro de personas detenidas realizado por la Policía de Investigación de manera inmediata en base de datos nacional	Total de registros inmediatos de detenidos capturados en Plataforma Nacional	(Numero de personas detenidas registradas (Realizado)/Numero de personas detenidas registradas (Programado))*100	Número de Informes Policiales Homologados Capturados en Plataforma México, correspondientes al año 2021.	Mensual	2,400.00	Registro	100%	Plataforma electrónica del Gobierno Federal, denominada Registro Nacional de Detenciones	La Plataforma del Registro Nacional de Detenciones se encuentra en optimas condiciones para su acceso en la captura

GOBIERNO DEL ESTADO DE JALISCO
PRESUPUESTO DE EGRESOS PARA EL EJERCICIO FISCAL 2021
MATRIZ DE INDICADORES PARA RESULTADOS

Unidad Presupuestal: 16 Fiscalía Estatal
Unidad Responsable: 000 Fiscalía Estatal
Programa presupuestario: 952 Fortalecer el Estado de Derecho y salvaguardar la Integridad Social en la Entidad

Nivel	Resumen narrativo	Indicador							Medios de verificación	Supuestos
		Nombre del indicador	Fórmula	Fuentes de información	Frecuencia	Meta (valor)	Unidad de medida (meta valor)	Meta institucional		
Actividad	A3-01 Custodia en los nosocomios u hospitales de probables responsables en hechos delictivos , así como traslado de los mismos a distintos centros de reinsercion social	Total de custodias y traslados de detenidos realizados	(Número de custodias y traslados de detenidos zona regionales (Realizado)/Número de custodias y traslados de detenidos zona regionales (Programado))*100	Estadística Mensual de servicios Generales, oficios, registros, de la Dirección General de la Policía de Investigación, correspondientes al año 2021.	Mensual	2,100.00	Traslado	100%	Registro Electronico base de datos de la Dirección General de la Policía Investigadora	Existe una solicitud por parte del Ministerio Público para la custodia y traslado de un detenido
Componente	A4-Personas relacionadas con un hecho delictivo detenidas en flagrancia y/o por orden del Ministerio Público	Porcentaje de solicitud de servicio atendidos en los diferentes ámbitos	(Número de actos atendidos (Realizado)/Número de actos atendidos (Programado))*100	Informes policiales, partes de novedades, oficios, registros, en resguardo de la Dirección General de la Policía de Investigación, correspondientes al año 2021.	Anual	100.00	Servicio	100%	Registro Electronico base de datos de la Dirección General de la Policía Investigadora	Existen solicitudes presentadas por parte del Ministerio Público, para la custodia y traslado de un detenido.
Actividad	A4-01 Detección de una persona en la comisión de una conducta delictiva en flagrante conforme al artículo 16 CPEM.	Total de personas detenidas en evidente delitos flagrante	(Numero de personas detenidas en evidente delitos flagrante (Realizado)/Numero de personas detenidas en evidente delitos flagrante (Programado))*100	Estadística semanal de Comandancias, en resguardo de la Dirección General de la Policía de Investigación, correspondientes al año 2021.	Mensual	720.00	Persona	100%	Registro Electrónico base de datos de la Dirección General de la Policía Investigadora	En el momento de la detención del imputado está cometiendo el delito flagrante
Actividad	A4-01 Registrar las personas detenidas en la Plataforma Digital denominada Registro Nacional de Detenciones	Total de personas detenidas con registro inmediato	(Número detenidos registrados en plataforma (Realizado)/Número detenidos registrados en plataforma (Programado))*100	Número detenidos registrados en plataforma, correspondientes al año 2021	Mensual	2,400.00	Registro	100%	Plataforma electrónica del Gobierno Federal, denominada Registro Nacional de Detenciones	Existe una persona detenida a la cual se le realiza el registro inmediato en la Plataforma Digital

GOBIERNO DEL ESTADO DE JALISCO
PRESUPUESTO DE EGRESOS PARA EL EJERCICIO FISCAL 2021
MATRIZ DE INDICADORES PARA RESULTADOS

Unidad Presupuestal: 16 Fiscalía Estatal
Unidad Responsable: 000 Fiscalía Estatal
Programa presupuestario: 953 Investigación de Delitos Cometidos por Servidores Públicos y Notarios Públicos

Nivel	Resumen narrativo	Indicador							Medios de verificación	Supuestos
		Nombre del indicador	Fórmula	Fuentes de información	Frecuencia	Meta (valor)	Unidad de medida (meta valor)	Meta institucional		
Fin	Contribuir a consolidar el Estado de derecho y la cultura de paz a través de la prevención, la atención oportuna y eficaz de las demandas sociales en materia de seguridad y justicia, garantizando el derecho humano de integridad física y psíquica, reparando el tejido social, recuperando la autoridad de las instituciones e impulsar condiciones para una producción conjunta de seguridad, incluyente y sustentable con los actores sociales y gubernamentales.	Porcentaje de delitos no denunciados respecto a los delitos ocurridos	(Total de delitos no denunciados más los delitos denunciados sin averiguación previa más aquellos en los cuales no fue especificado si se denunció o si se inició averiguación previa, entre el total de delitos (Realizado)/Total de delitos no denunciados más los delitos denunciados sin averiguación previa más aquellos en los cuales no fue especificado si se denunció o si se inició averiguación previa, entre el total de delitos (Programado))*100	INEGI. Encuesta Nacional de Victimización y Percepción sobre seguridad Pública (ENVIPE), 2019.	Anual	90.77	Porcentaje	100%	En el Sistema de Monitoreo de Indicadores del Desarrollo de Jalisco (MIDE Jalisco), para consulta abierta en https://seplan.app.jalisco.gob.mx/mide	Los habitantes del estado de Jalisco tienen la disposición y el compromiso de mejorar sus conductas sociales para la consolidación del Estado de derecho.
Propósito	Recuperar la capacidad de disuasión del Estado, con un modelo de procuración de justicia cercano a la ciudadanía con el cual se propicie la cultura de la denuncia; dirigiendo los esfuerzos a la reducción de la impunidad a través de una eficiente investigación y persecución del delito apegada a los protocolos y al respeto irrestricto de los derechos humanos, usando como estrategia la coordinación interinstitucional, la modernización de las plataformas tecnológicas y el cumplimiento del servicio civil de carrera basado en la capacitación, profesionalización y certificación del personal.	Porcentaje de averiguaciones previas determinadas respecto al total de averiguaciones abiertas	(Total de averiguaciones previas y/o carpetas de investigación determinadas entre el total de delitos del fuero común (Realizado)/Total de averiguaciones previas y/o carpetas de investigación determinadas entre el total de delitos del fuero común (Programado))*100	INEGI. Censo Nacional de Procuración de Justicia Estatal, 2019.	Anual	53.28	Porcentaje	100%	En el Sistema de Monitoreo de Indicadores del Desarrollo de Jalisco (MIDE Jalisco), para consulta abierta en https://seplan.app.jalisco.gob.mx/mide	Los habitantes del estado de Jalisco presentan oportunamente su denuncia al ser víctimas de algún delito.
Componente	03-Visitas de inspección realizadas a las agencias de la Fiscalía Estatal de zona metropolitana	Total de visitas de supervisión	(953 (3)_Número de visitas realizadas (Realizado)/953 (3)_Número de visitas realizadas (Programado))*100	Actas de Visita de Evaluación Técnico Jurídica a las agencias del ministerio público e informe estadístico de la Dirección General de Visitaduría, correspondiente al año 2021	Mensual	24.00	Visita	100%	Actas de visita y estadística del área	El personal con el que se cuenta, da cabal cumplimiento a objetivos y metas programadas.
Componente	03-Visitas de inspección realizadas a las agencias de la Fiscalía Estatal de zona metropolitana	Total de averiguaciones previas resueltas	(953 (A5)_Número de averiguaciones previas resueltas (Realizado)/953 (A5)_Número de averiguaciones previas resueltas (Programado))*100	Libro de Gobierno para el Registro, Control y Seguimiento de las averiguaciones previas en las Agencias Integradoras, correspondiente al año 2021	Mensual	59.00	Averiguación previa	100%	Libro de gobierno y estadística	El personal con el que se cuenta, da cabal cumplimiento a objetivos y metas programadas.
Componente	03-Visitas de inspección realizadas a las agencias de la Fiscalía Estatal de zona metropolitana	Total de visitas de Inspección al interior del estado	(Número de visitas realizadas (Realizado)/Número de visitas realizadas (Programado))*100	Actas de Visita de Evaluación Técnico Jurídica a las agencias del ministerio público del interior del Estado e informe estadístico de la Dirección General de Visitaduría, correspondiente al año 2021	Mensual	24.00	Visita	100%	Actas de visita y estadística del área	El personal con el que se cuenta, da cabal cumplimiento a objetivos y metas programadas.
Componente	03-Visitas de inspección realizadas a las agencias de la Fiscalía Estatal de zona metropolitana	Total de carpetas de investigación resueltas	(953 (E6)_Número de carpetas de investigación resueltas (Realizado)/953 (E6)_Número de carpetas de investigación resueltas (Programado))*100	Libro de Gobierno para el Registro, Control y Seguimiento de las carpetas de investigación en las Agencias Receptoras e Integradoras, correspondiente al año 2021	Mensual	863.00	Carpeta de Investigación	100%	Libro de gobierno y estadística	El personal con el que se cuenta, da cabal cumplimiento a objetivos y metas programadas.

GOBIERNO DEL ESTADO DE JALISCO
PRESUPUESTO DE EGRESOS PARA EL EJERCICIO FISCAL 2021
MATRIZ DE INDICADORES PARA RESULTADOS

Unidad Presupuestal: 16 Fiscalía Estatal
Unidad Responsable: 000 Fiscalía Estatal
Programa presupuestario: 953 Investigación de Delitos Cometidos por Servidores Públicos y Notarios Públicos

Nivel	Resumen narrativo	Indicador							Medios de verificación	Supuestos
		Nombre del indicador	Fórmula	Fuentes de información	Frecuencia	Meta (valor)	Unidad de medida (meta valor)	Meta institucional		
Actividad	03-01 Realizar visitas de inspección a las Agencias del Ministerio Público de zona metropolitana, para verificar que la integración de las averiguaciones previas y/o carpetas de investigación cumpla con los requisitos que marca la normatividad	Total de actas de visita	(Número de actas de visitas realizadas (Realizado)/Número de actas de visitas realizadas (Programado))*100	Actas de Visita de Evaluación Técnico Jurídica a las agencias del ministerio público e informe estadístico de la Dirección General de Visitaduría, correspondiente al año 2021	Mensual	24.00	Visita	100%	Actas de visita	Se cuentan con el equipo de transporte necesarios para realizar la visita
Actividad	03-01 Resolución de averiguaciones previas contra servidores públicos por ser probables responsables en la comisión de un delito.	Total de averiguaciones previas	(Número de averiguaciones previas resueltas (Realizado)/Número de averiguaciones previas resueltas (Programado))*100	Libro de Gobierno para el Registro, Control y Seguimiento de las averiguaciones previas en las Agencias Integradoras, correspondiente al año 2021	Mensual	59.00	Resolución	100%	Control de averiguaciones previas se cuenta con equipo tecnológico actualizado	Se cuentan con equipo tecnológico actualizado
Actividad	03-01 Realizar visitas de inspección a las diferentes Agencias del Ministerio Público del interior del Estado, para verificar que la integración de las averiguaciones previas y/o carpetas de investigación cumplan con los requisitos que marca la normatividad	Total de visitas de inspección realizadas al interior del estado	(Número de visitas de inspección realizadas (Realizado)/Número de visitas de inspección realizadas (Programado))*100	Actas de Visita de Evaluación Técnico Jurídica a las agencias del ministerio público del interior del Estado e informe estadístico de la Dirección General de Visitaduría, correspondiente al año 2021	Mensual	24.00	Visita	100%	Reporte de actas de inspección	Se cuenta con el equipo de transporte necesario para realizar la inspección
Componente	04-Visitas de inspección realizadas a las agencias de la Fiscalía Estatal del interior del Estado	Total de visitas de Inspección al interior del estado	(Número de visitas realizadas (Realizado)/Número de visitas realizadas (Programado))*100	Actas de Visita de Evaluación Técnico Jurídica a los agencias del ministerio público del interior del Estado e informe estadístico de la Dirección General de Visitaduría, correspondiente al año 2021	Mensual	24.00	Visita	100%	Actas de visita y estadística del área	El personal con el que se cuenta, da cabal cumplimiento a objetivos y metas programadas.
Componente	05-Averiguaciones previas resueltas por servidores públicos.	Total de averiguaciones previas resueltas	(953 (A5)_Número de averiguaciones previas resueltas (Realizado)/953 (A5)_Número de averiguaciones previas resueltas (Programado))*100	Libro de Gobierno para el Registro, Control y Seguimiento de las averiguaciones previas en las Agencias Integradoras, correspondiente al año 2021	Mensual	59.00	Averiguación previa	100%	Libro de gobierno y estadística	El personal con el que se cuenta, da cabal cumplimiento a objetivos y metas programadas.
Componente	06-Carpetas de investigación resueltas contra servidores públicos	Total de carpetas de investigación resueltas	(953 (E6)_Número de carpetas de investigación resueltas (Realizado)/953 (E6)_Número de carpetas de investigación resueltas (Programado))*100	Libro de Gobierno para el Registro, Control y Seguimiento de las carpetas de investigación en las Agencias Receptoras e Integradoras, correspondiente al año 2021	Mensual	863.00	Carpeta de Investigación	100%	Libro de gobierno y estadística	El personal con el que se cuenta, da cabal cumplimiento a objetivos y metas programadas.

GOBIERNO DEL ESTADO DE JALISCO
PRESUPUESTO DE EGRESOS PARA EL EJERCICIO FISCAL 2021
MATRIZ DE INDICADORES PARA RESULTADOS

Unidad Presupuestal: 16 Fiscalía Estatal
Unidad Responsable: 000 Fiscalía Estatal
Programa presupuestario: 954 Obtención de bienes a favor del estado.

Nivel	Resumen narrativo	Indicador							Medios de verificación	Supuestos
		Nombre del indicador	Fórmula	Fuentes de información	Frecuencia	Meta (valor)	Unidad de medida (meta valor)	Meta institucional		
Fin	Contribuir a consolidar el Estado de derecho y la cultura de paz a través de la prevención, la atención oportuna y eficaz de las demandas sociales en materia de seguridad y justicia, garantizando el derecho humano de integridad física y psíquica, reparando el tejido social, recuperando la autoridad de las instituciones e impulsar condiciones para una producción conjunta de seguridad, incluyente y sustentable con los actores sociales y gubernamentales.	Porcentaje de delitos no denunciados respecto a los delitos ocurridos	(Total de delitos no denunciados más los delitos denunciados sin averiguación previa más aquellos en los cuales no fue especificado si se denunció o si se inició averiguación previa, entre el total de delitos (Realizado)/Total de delitos no denunciados más los delitos denunciados sin averiguación previa más aquellos en los cuales no fue especificado si se denunció o si se inició averiguación previa, entre el total de delitos (Programado))*100	INEGI. Encuesta Nacional de Victimización y Percepción sobre seguridad Pública (ENVIPE), 2019.	Anual	90.77	Porcentaje	100%	En el Sistema de Monitoreo de Indicadores del Desarrollo de Jalisco (MIDE Jalisco), para consulta abierta en https://seplan.app.jalisco.gob.mx/mide	Los habitantes del estado de Jalisco tienen la disposición y el compromiso de mejorar sus conductas sociales para la consolidación del Estado de derecho.
Propósito	Recuperar la capacidad de disuasión del Estado, con un modelo de procuración de justicia cercano a la ciudadanía con el cual se propicie la cultura de la denuncia; dirigiendo los esfuerzos a la reducción de la impunidad a través de una eficiente investigación y persecución del delito apegada a los protocolos y al respeto irrestricto de los derechos humanos, usando como estrategia la coordinación interinstitucional, la modernización de las plataformas tecnológicas y el cumplimiento del servicio civil de carrera basado en la capacitación, profesionalización y certificación del personal.	Porcentaje de averiguaciones previas determinadas respecto al total de averiguaciones abiertas	(Total de averiguaciones previas y/o carpetas de investigación determinadas entre el total de delitos del fuero común (Realizado)/Total de averiguaciones previas y/o carpetas de investigación determinadas entre el total de delitos del fuero común (Programado))*100	INEGI. Censo Nacional de Procuración de Justicia Estatal, 2019.	Anual	53.28	Porcentaje	100%	En el Sistema de Monitoreo de Indicadores del Desarrollo de Jalisco (MIDE Jalisco), para consulta abierta en https://seplan.app.jalisco.gob.mx/mide	Los habitantes del estado de Jalisco presentan oportunamente su denuncia al ser víctimas de algún delito.
Componente	01-Expedientes administrativos analizados, integrados e investigados, para ejercitar la acción de extinción de dominio que marca la Ley de la materia.	Total de Expedientillos para análisis	(Número de expedientes analizados (Realizado)/Número de expedientes analizados (Programado))*100	Copias de Carpetas de Investigación, en resguardo de la Dirección General de Extinción de Dominio, correspondientes al año 2021	Trimestral	60.00	Expediente	100%	Libreta de Gobierno de la Dirección de Extinción de Dominio	Las Diversas Direcciones y sus Agencias, así como las Regionales, envíen copias auténticas de los asuntos que se contemplan para ejercitar la acción de extinción de dominio
Actividad	01-01 Análisis, estudio e integración de los Expedientes administrativos aperturados con las vistas de las carpetas de investigación que remiten las diversas áreas de la Fiscalía Estatal	Total de Expedientes Administrativos integrados	(Número de expedientes administrativos (Realizado)/Número de expedientes administrativos (Programado))*100	Copias de Carpetas de Investigación, en resguardo de la Dirección General de Extinción de Dominio, correspondientes al año 2021	Trimestral	60.00	Expediente	100%	Libreta de Gobierno de la Dirección de Extinción de Dominio	Las Diversas Direcciones y sus Agencias, así como las Regionales, envíen copias auténticas de los asuntos que se contemplan para ejercitar la acción de extinción de dominio
Actividad	01-01 Elaborar e Interponer las demandas de Extinción de Dominio, ante el órgano Jurisdiccional Correspondiente, llevar acabo las audiencias correspondientes hasta el dictado de la sentencia definitiva a efecto de declarar la pérdida de derechos patrimoniales de los y las demandados, pasando los bienes a formar patrimonio del Estado.	Total de demandas presentadas ante el Juez Especializado en Extinción de Dominio	(Número de expedientes administrativos analizados (Realizado)/Número de expedientes administrativos analizados (Programado))*100	Copias de Carpetas de Investigación, en resguardo de la Dirección General de Extinción de Dominio, correspondientes al año 2021	Trimestral	8.00	Expediente	100%	Libreta de Gobierno de la Dirección de Extinción de Dominio	Existen elementos que acreditan hasta ese momento la acción de extinción de dominio
Componente	02-Demandas de extinción de dominio presentadas para la obtención de bienes a favor del Gobierno del Estado.	Total de Procesos de Extinción de Dominio	(Número de demandas en proceso de extinción de Dominio (Realizado)/Número de demandas en proceso de extinción de Dominio (Programado))*100	Copias de Carpetas de Investigación, en resguardo de la Dirección General de Extinción de Dominio, correspondientes al año 2021	Trimestral	8.00	Demanda	100%	Libreta de Gobierno de la Dirección de Extinción de Dominio	El Juez Especializado en la materia de Extinción de Dominio dicta sentencia favorable a la parte actora (Fiscalía del Estado)

GOBIERNO DEL ESTADO DE JALISCO
PRESUPUESTO DE EGRESOS PARA EL EJERCICIO FISCAL 2021
MATRIZ DE INDICADORES PARA RESULTADOS

Unidad Presupuestal: 16 Fiscalía Estatal
Unidad Responsable: 000 Fiscalía Estatal
Programa presupuestario: 955 Fortalecimiento en la Investigación y Persecución de Delitos contra Mujeres, Niñas, Niños y Adolescentes

Nivel	Resumen narrativo	Indicador							Medios de verificación	Supuestos
		Nombre del indicador	Fórmula	Fuentes de información	Frecuencia	Meta (valor)	Unidad de medida (meta valor)	Meta institucional		
Fin	Contribuir a consolidar el Estado de derecho y la cultura de paz a través de la prevención, la atención oportuna y eficaz de las demandas sociales en materia de seguridad y justicia, garantizando el derecho humano de integridad física y psíquica, reparando el tejido social, recuperando la autoridad de las instituciones e impulsar condiciones para una producción conjunta de seguridad, incluyente y sustentable con los actores sociales y gubernamentales.	Porcentaje de percepción de inseguridad	(Porcentaje de la población de 18 años y más que se siente insegura en su entidad federativa. (Realizado)/Porcentaje de la población de 18 años y más que se siente insegura en su entidad federativa. (Programado))*100	INEGI. Encuesta Nacional de Victimización y Percepción sobre Seguridad Pública (ENVIPE) 2019.	Anual	67.35	Porcentaje	100%	En el Sistema de Monitoreo de Indicadores del Desarrollo de Jalisco (MIDE Jalisco), para consulta abierta en https://seplan.app.jalisco.gob.mx/mide	Los habitantes del estado de Jalisco tienen la disposición y el compromiso de mejorar sus conductas sociales para la consolidación del Estado de derecho.
Fin	Contribuir a consolidar el Estado de derecho y la cultura de paz a través de la prevención, la atención oportuna y eficaz de las demandas sociales en materia de seguridad y justicia, garantizando el derecho humano de integridad física y psíquica, reparando el tejido social, recuperando la autoridad de las instituciones e impulsar condiciones para una producción conjunta de seguridad, incluyente y sustentable con los actores sociales y gubernamentales.	Porcentaje de delitos no denunciados respecto a los delitos ocurridos	(Total de delitos no denunciados más los delitos denunciados sin averiguación previa más aquellos en los cuales no fue especificado si se denunció o si se inició averiguación previa, entre el total de delitos (Realizado)/Total de delitos no denunciados más los delitos denunciados sin averiguación previa más aquellos en los cuales no fue especificado si se denunció o si se inició averiguación previa, entre el total de delitos (Programado))*100	INEGI. Encuesta Nacional de Victimización y Percepción sobre Seguridad Pública (ENVIPE), 2019.	Anual	90.77	Porcentaje	100%	En el Sistema de Monitoreo de Indicadores del Desarrollo de Jalisco (MIDE Jalisco), para consulta abierta en https://seplan.app.jalisco.gob.mx/mide	Los habitantes del estado de Jalisco tienen la disposición y el compromiso de mejorar sus conductas sociales para la consolidación del Estado de derecho.
Propósito	Recuperar la capacidad de disuasión del Estado, con un modelo de procuración de justicia cercano a la ciudadanía con el cual se propicie la cultura de la denuncia; dirigiendo los esfuerzos a la reducción de la impunidad a través de una eficiente investigación y persecución del delito apegada a los protocolos y al respeto irrestricto de los derechos humanos, usando como estrategia la coordinación interinstitucional, la modernización de las plataformas tecnológicas y el cumplimiento del servicio civil de carrera basado en la capacitación, profesionalización y certificación del personal.	Porcentaje de averiguaciones previas determinadas respecto al total de averiguaciones abiertas	(Total de averiguaciones previas y/o carpetas de investigación determinadas entre el total de delitos del fuero común (Realizado)/Total de averiguaciones previas y/o carpetas de investigación determinadas entre el total de delitos del fuero común (Programado))*100	INEGI. Censo Nacional de Procuración de Justicia Estatal, 2019.	Anual	53.28	Porcentaje	100%	En el Sistema de Monitoreo de Indicadores del Desarrollo de Jalisco (MIDE Jalisco), para consulta abierta en https://seplan.app.jalisco.gob.mx/mide	Los habitantes del estado de Jalisco presentan oportunamente su denuncia al ser víctimas de algún delito.
Componente	01-Órdenes de Aprehensión emitidas en el área de Trata de Personas	Total de órdenes de aprehensión	(Número de órdenes de aprehensión (Realizado)/Número de órdenes de aprehensión (Programado))*100	Carpeta de Investigación del área de trata de personas 2021	Semestral	5.00	Orden	100%	Libros de Gobierno de órdenes de Aprehensión en el área de Trata de Personas.	Existen los datos de prueba que acrediten el delito y la probable participación de los activos
Actividad	01-01 Consiste en la integración de las carpetas de investigación en las que se tipifica la comisión del delito y la probabilidad del imputado, para que el Agente del Ministerio Público solicite al Juez la orden de aprehensión	Total de órdenes de aprehensión solicitadas por el Agente del Ministerio Público	(Número de órdenes de aprehensión solicitadas por el Agente del Ministerio Público (Realizado)/Número de órdenes de aprehensión solicitadas por el Agente del Ministerio Público (Programado))*100	Carpeta de Investigación del área de trata de personas 2021	Trimestral	5.00	Orden	100%	Libros de Gobierno de órdenes de aprehensión solicitadas por el Agente del Ministerio Público del área de Trata de Personas	Existe una carpeta de investigación que reúne los datos de prueba necesarios y la participación del imputado, para que el Agente del Ministerio Público solicite al Juez la orden de aprehensión

GOBIERNO DEL ESTADO DE JALISCO
PRESUPUESTO DE EGRESOS PARA EL EJERCICIO FISCAL 2021
MATRIZ DE INDICADORES PARA RESULTADOS

Unidad Presupuestal: 16 Fiscalía Estatal
Unidad Responsable: 000 Fiscalía Estatal
Programa presupuestario: 955 Fortalecimiento en la Investigación y Persecución de Delitos contra Mujeres, Niñas, Niños y Adolescentes

Nivel	Resumen narrativo	Indicador							Medios de verificación	Supuestos
		Nombre del indicador	Fórmula	Fuentes de información	Frecuencia	Meta (valor)	Unidad de medida (meta valor)	Meta institucional		
Actividad	01-02 Consiste en la generación de órdenes de aprehensión analizadas y concedidas por el Juez de Control	Total de órdenes de aprehensión decretadas por un Juez de Control	(Número de órdenes de aprehensión dictadas por un Juez de Control (Realizado)/Número de órdenes de aprehensión dictadas por un Juez de Control (Programado))*100	Carpeta de Investigación del área de trata de personas 2021	Trimestral	5.00	Orden	100%	Libros de Gobierno de órdenes de aprehensión decretadas por un Juez de Control del área de Trata de Personas	Existen los elementos de prueba suficientes que acrediten la comisión del delito y la probabilidad del imputado
Componente	02-Intervención de comunicaciones realizada en el área de Trata de Personas	Total de solicitudes de intervención de comunicaciones	(Número de intervención de comunicaciones y extracción de datos reservados solicitadas (Realizado)/Número de intervención de comunicaciones y extracción de datos reservados solicitadas (Programado))*100	Carpeta de Investigación del área de trata de personas 2021	Semestral	5.00	Solicitud	100%	Libros de Gobierno de intervención de comunicaciones en el área de Trata de Personas.	Existen solicitudes de intervención de comunicaciones y extracción de datos reservados realizados por el Agente del Ministerio Público
Actividad	02-01 Contribuir en la solicitud de intervención de comunicaciones y extracción de datos reservados ante un Juez	Total de solicitudes de intervención de comunicaciones requeridos al Juez	(Número de intervención de comunicaciones solicitadas (Realizado)/Número de intervención de comunicaciones solicitadas (Programado))*100	Carpeta de Investigación del área de trata de personas 2021	Trimestral	5.00	Solicitud	100%	Libros de Gobierno de intervención de comunicaciones solicitadas del área de Trata de Personas	Exista una solicitudes de intervención de comunicaciones y extracción de datos reservados requeridos por el Agente del Ministerio Público
Actividad	02-02 Contribuir en la solicitud de intervención de comunicaciones y extracción de datos reservados decretados por un Juez	Total de solicitudes de intervención de comunicaciones otorgados por el Juez	(Número de intervención de comunicaciones dictadas (Realizado)/Número de intervención de comunicaciones dictadas (Programado))*100	Carpeta de Investigación del área de trata de personas 2021	Trimestral	5.00	Solicitud	100%	Libros de Gobierno de intervención de comunicaciones decretadas del área de Trata de Personas	Exista una solicitud de intervención de comunicaciones y extracción de datos reservados decretados por un Juez
Actividad	02-03 Contribuir en las intervenciones de comunicaciones y extracción de datos reservados cumplimentados por el personal correspondiente.	Total de solicitudes de intervención concedidas por el Juez	(Número de intervención de comunicaciones cumplimentadas (Realizado)/Número de intervención de comunicaciones cumplimentadas (Programado))*100	Carpeta de Investigación del área de trata de personas 2021	Trimestral	5.00	Solicitud	100%	Libros de Gobierno de intervención de comunicaciones cumplimentadas del área de Trata de Personas	Exista una solicitud intervenciones de comunicaciones y extracción de datos reservados cumplimentados
Componente	03-Medidas de protección otorgadas en favor de las víctimas indirectas y/o testigos	Total de medidas de protección otorgadas en favor de las víctimas	(955 (3)_ Número de medidas de protección a su integridad (Realizado)/955 (3)_ Número de medidas de protección a su integridad (Programado))*100	Medidas de protección del área Trata de Personas 2021	Mensual	12.00	Medida	100%	Libro de gobierno del área de trata de personas	Existe víctima del delito de trata de personas plenamente identificada y se reúnen los datos de prueba del ilícito
Actividad	03-01 Libro de Gobierno del área de trata de personas	Total de medidas de protección ejecutadas en favor de las víctimas	(Número de medidas de protección ejecutadas en favor de las víctimas (Realizado)/Número de medidas de protección ejecutadas en favor de las víctimas (Programado))*100	Medidas de protección del área Trata de Personas 2021	Trimestral	12.00	Medida	100%	Libro de Gobierno del área de trata de personas	Se notifica al agresor, para que no continúe causando el agravio a la víctima y se realiza rondas de vigilancia por parte de las Comisarias del Estado
Componente	04-Servicios atendidos en el área de Trata de Personas	Total de servicios atendidos por el Agente del Ministerio Público	(Número de servicios atendidos por el Agente del Ministerio Público con o sin detenido (Realizado)/Número de servicios atendidos por el Agente del Ministerio Público con o sin detenido (Programado))*100	Carpeta de Investigación del área de trata de personas 2021	Semestral	5.00	Servicio	100%	Registro de servicios atendidos en el área de Trata de Personas	Exista una solicitud de servicios para ser atendidos por el Agente del Ministerio Público con o sin detenido
Actividad	04-01 Contribuir en la verificación de los hechos ilícitos, entrevistándose con la víctima, para realizar el análisis de los hechos y apertura carpeta de investigación o remitir a la autoridad correspondiente	Total de entrevistas realizada a víctimas por el Ministerio Público	(Número de entrevistas realizadas a víctimas (Realizado)/Número de entrevistas realizadas a víctimas (Programado))*100	Carpeta de Investigación del área de trata de personas 2021	Trimestral	5.00	Servicio	100%	Registro de entrevista realizadas a ofendidos, víctimas y/o testigos del área de Trata de Personas	Existen los elementos necesarios para realizar la entrevista a víctimas por el Agente del Ministerio Público con o sin detenido

GOBIERNO DEL ESTADO DE JALISCO
PRESUPUESTO DE EGRESOS PARA EL EJERCICIO FISCAL 2021
MATRIZ DE INDICADORES PARA RESULTADOS

Unidad Presupuestal: 16 Fiscalía Estatal
Unidad Responsable: 000 Fiscalía Estatal
Programa presupuestario: 955 Fortalecimiento en la Investigación y Persecución de Delitos contra Mujeres, Niñas, Niños y Adolescentes

Nivel	Resumen narrativo	Indicador							Medios de verificación	Supuestos
		Nombre del indicador	Fórmula	Fuentes de información	Frecuencia	Meta (valor)	Unidad de medida (meta valor)	Meta institucional		
Componente	05-Investigaciones de Campo realizadas por personal del área de Trabajo Social	Total de investigaciones de campo realizadas por trabajo social	(Número de Investigaciones de campo generadas en Trabajo social (Realizado)/Número de Investigaciones de campo generadas en Trabajo social (Programado))*100	Registro de Investigaciones de campo realizadas por Trabajo Social en Cd. Niñez 2021	Trimestral	1,080.00	Investigación	100%	Oficio de solicitud de investigaciones de campo del área de Cd. Niñez	Trabajo Social cuenta con un oficio de petición girado por el Ministerio Público para efectuar una o varias investigaciones en torno al medio familiar y social donde se desenvuelven niñas, niños y adolescentes víctima de un delito
Actividad	05-01 Contribuir en la investigación de campo (Socioeconómicos, entrevista con colaterales, investigación de factores de riesgo en el que se encuentran niñas, niños y adolescentes)	Total de investigaciones de factores de riesgo	(Número de Investigaciones de factores de riesgo en el que se encuentran niñas, niños y adolescentes (Realizado)/Número de Investigaciones de factores de riesgo en el que se encuentran niñas, niños y adolescentes (Programado))*100	Registro de Investigaciones de campo relativas a factores de riesgo en el que se enumeran niñas, niños y adolescentes de Cd. Niñez 2021	Mensual	600.00	Investigación	100%	Registro de Investigación de campo realizada del área de Cd. Niñez	Exista la petición realizada por parte del Ministerio Público a Trabajo Social para que lleve a cabo la investigación del entorno familiar y socioeconómico en el cual se desenvuelven niñas, niños y adolescentes víctimas de un delito, para la debida integración de la carpeta de investigación.
Componente	06-Informes de Ciudad Niñez generados por Trabajo Social	Total de informes realizados por trabajo social	(Número de informes generados por Trabajo Social (Realizado)/Número de informes generados por Trabajo Social (Programado))*100	Informes generados en Trabajo Social en Cd. Niñez 2021	Trimestral	1,560.00	Informe	100%	Oficio de solicitud de Informes realizados por Trabajo Social del área de Cd. Niñez	Trabajo Social cuenta con un oficio de petición girado por el Ministerio Público
Actividad	06-01 Contribuir con el Agente del Ministerio Público en las diversas peticiones realizadas para generar Informes de acompañamiento a dictámenes periciales, albergues, hospitales y/o puestos de socorro.	Total de acompañamiento de niñas, niños y adolescentes	(Acompañamientos de niñas, niños y adolescentes realizados por Trabajo Social (Realizado)/Acompañamientos de niñas, niños y adolescentes realizados por Trabajo Social (Programado))*100	Informes generados por Trabajo Social derivados de los diversos acompañamientos realizados en Cd. Niñez 2021	Mensual	480.00	Acompañamiento	100%	Bitácora de registro de los diversos informes entregados del área de Cd. Niñez	Existe una petición realizada por el Ministerio Público a Trabajo Social para el acompañamiento de niñas, niños y adolescentes.
Componente	07-Niñas, Niños y Adolescentes Resguardados para su cuidado y protección	Total de niñas, niños y adolescentes resguardados	(Número de niñas, niños y adolescentes resguardados en la estancia Infantil (casa de tránsito) (Realizado)/Número de niñas, niños y adolescentes resguardados en la estancia Infantil (casa de tránsito) (Programado))*100	Niñas, niños, adolescentes resguardados en la estancia Infantil (casa de Tránsito) de Cd. Niñez 2021	Trimestral	600.00	Persona	100%	Bitácora de registro de ingreso del área de Cd. Niñez	La existencia de una denuncia ciudadana ante la autoridad competente por la comisión de un hecho delictivo en agravio de una Niña, Niño y Adolescente y el mismo se encuentre en situación de riesgo.
Actividad	07-01 Contribuir al bienestar de niñas, niños y adolescentes resguardados en estancia infantil	Total de resguardo de niñas, niños y adolescentes en estancia infantil	(Número de niñas, niños y adolescentes ingresados a la estancia infantil (casa de tránsito) (Realizado)/Número de niñas, niños y adolescentes ingresados a la estancia infantil (casa de tránsito) (Programado))*100	Niñas, niños, adolescentes resguardados a la estancia Infantil (casa de Tránsito) de Cd. Niñez 2021	Mensual	600.00	Persona	100%	Bitácora de registro de ingreso a estancia infantil del área de Cd. Niñez	Se cuenta con la infraestructura necesaria para el resguardo de niñas, niños y adolescentes
Actividad	07-02 Contribuir a salvaguardar la integridad de niñas, niños y adolescentes, cuando no se cuenta con una red familiar, se gestiona el alojamiento en albergue	Total de derivación de niñas, niños y adolescentes a albergues para su resguardo	(Número de niñas, niños y adolescentes derivados a albergues (Realizado)/Número de niñas, niños y adolescentes derivados a albergues (Programado))*100	Niñas, niños, adolescentes derivados a un albergue de Cd. Niñez 2021	Mensual	120.00	Persona	100%	Bitácora de registro de llamadas, (oficio o documento de derivación) del área de Cd. Niñez	Se cuenta con una adecuada investigación y no se localizan a familiares o redes apoyo o resulta no ser viables para cuidar del menor. 2.- Existe una vinculación adecuada para la derivación a albergues de niñas, niños y adolescentes 3.- Exista espacio en los albergues para derivación de niñas, niños y adolescentes.

GOBIERNO DEL ESTADO DE JALISCO
PRESUPUESTO DE EGRESOS PARA EL EJERCICIO FISCAL 2021
MATRIZ DE INDICADORES PARA RESULTADOS

Unidad Presupuestal: 16 Fiscalía Estatal
Unidad Responsable: 000 Fiscalía Estatal
Programa presupuestario: 955 Fortalecimiento en la Investigación y Persecución de Delitos contra Mujeres, Niñas, Niños y Adolescentes

Nivel	Resumen narrativo	Indicador							Medios de verificación	Supuestos
		Nombre del indicador	Fórmula	Fuentes de información	Frecuencia	Meta (valor)	Unidad de medida (meta valor)	Meta institucional		
Actividad	07-03 Contribuir a la localización de redes familiares o de apoyo para hacer la entrega de niñas, niños y adolescentes.	Total de entrega de niñas, niños y adolescentes a familiares o redes de apoyo	(Número de niñas, niños y adolescentes entregados a familiares o redes de apoyo (Realizado)/Número de niñas, niños y adolescentes entregados a familiares o redes de apoyo (Programado))*100	Niñas, niños, adolescentes entregados a familiares y/o redes de apoyo de Cd. Niñez 2021	Mensual	132.00	Persona	100%	Oficio y Registro de Egreso de niñas, niños y adolescentes del área Cd. Niñez	Se cuenta con una adecuada investigación y se localizan a familiares o redes apoyo de niñas, niños y adolescentes
Componente	08-Audiencias desahogadas por el área de Litigación de Ciudad Niñez	Total de Audiencias Desahogadas por el Área de Litigación	(Número de Audiencias iniciales (Realizado)/Número de Audiencias iniciales (Programado))*100	Oficio de solicitud de audiencia inicial de Cd. Niñez 2021	Trimestral	174.00	Audiencia	100%	Registro de Audiencia del área de Cd. Niñez	Existen Carpetas de Investigación judicializadas en las que el Ministerio Público del área de Litigación solicita la celebración de la audiencia inicial
Actividad	08-01 Contribuir al proceso mediante el cual una personas detenida en flagrancia en la comisión de un delito y presentadas ante el Juez de control, quien decreta de ilegal o legal su detención, si es legal se procede a la imputación correspondiente.	Total de personas sujetas a control de detención	(Número de Personas sujetas a un control de detención (Realizado)/Número de Personas sujetas a un control de detención (Programado))*100	Oficio de solicitud de audiencia inicial por control de detención de Cd. Niñez 2021	Mensual	22.00	Persona	100%	Registro de Audiencia del área de Cd. Niñez	Existen Carpeta de investigación judicializada con una o más personas detenidas en flagrancia, donde el Ministerio Público del área de Litigación solicita audiencia inicial por control de detención
Actividad	08-02 Contribuir al proceso de imputación por control de detención	Total de personas imputadas por control de detención	(Número de personas imputadas por control de detención (Realizado)/Número de personas imputadas por control de detención (Programado))*100	Registro de Audiencia de imputación por control de detención/Oficio de solicitud de audiencia inicial por control de detención de Cd. Niñez 2021	Mensual	22.00	Persona	100%	Registro de Audiencia del área de Cd. Niñez	Exista carpeta de investigación con una o más personas detenidas en flagrancia, en la que el Juez decretó de Legal el control de detención llevado a cabo por el Ministerio Público
Actividad	08-03 Contribuir al proceso de imputación por citación	Total de personas imputadas por cita	(Número de personas imputadas por citación (Realizado)/Número de personas imputadas por citación (Programado))*100	Oficio de solicitud de audiencia inicial por citación de Cd. Niñez 2021	Mensual	60.00	Persona	100%	Registro de Audiencia del área de Cd. Niñez	Exista carpeta de investigación judicializada con una o más personas en la que el Ministerio Público de Litigación solicita audiencia inicial por citación
Actividad	08-04 Contribuir la proceso de imputación por cumplimiento de orden de aprehensión.	Total de personas imputadas por orden de aprehensión	(Número de personas imputadas por cumplimiento de orden de aprehensión. (Realizado)/Número de personas imputadas por cumplimiento de orden de aprehensión. (Programado))*100	Oficio de solicitud de audiencia inicial por cumplimiento de orden de aprehensión de Cd. Niñez 2021	Mensual	24.00	Persona	100%	Registro de Audiencia del área de Cd. Niñez	Exista carpeta de investigación judicializada con una o más personas detenidas en flagrancia, el Ministerio Público de Litigación solicita audiencia inicial por cumplimiento de orden de aprehensión.
Actividad	08-05 Contribuir al proceso de imputación por cumplimiento de orden de comparecencia.	Total de personas imputadas por orden de comparecencia	(Número de personas imputadas por cumplimiento de orden de comparecencia. (Realizado)/Número de personas imputadas por cumplimiento de orden de comparecencia. (Programado))*100	Oficio de solicitud de audiencia inicial por cumplimiento de orden de comparecencia de Cd. Niñez 2021	Mensual	2.00	Persona	100%	Registro de Audiencia del área de Cd. Niñez	Exista carpeta de investigación judicializada con una o más personas en la que el Ministerio Público de Litigación solicita audiencia inicial por cumplimiento de orden de comparecencia.
Actividad	08-06 Contribuir al proceso mediante el cual las personas a las cuales una vez imputadas ya sea por control de detención, por cita, por cumplimiento de orden de aprehensión, por cumplimiento de orden de comparecencia, el Juez determina que son vinculadas a proceso	Total de personas vinculadas a proceso	(955 (8.6)_Número de personas vinculadas a proceso (Realizado)/955 (8.6)_Número de personas vinculadas a proceso (Programado))*100	Oficio de solicitud de audiencia inicial por cumplimiento de orden de comparecencia de Cd. Niñez 2021 955 (8.6)_ Oficio de solicitud de audiencia inicial/Registro de Audiencia de Vinculación de Cd. Niñez 2021	Mensual	60.00	Persona	100%	Registro de Audiencia del área de Cd. Niñez	Exista carpeta de investigación con una o más personas que una vez llevada la audiencia de imputación el Juez determina que son vinculadas a proceso.

GOBIERNO DEL ESTADO DE JALISCO
PRESUPUESTO DE EGRESOS PARA EL EJERCICIO FISCAL 2021
MATRIZ DE INDICADORES PARA RESULTADOS

Unidad Presupuestal: 16 Fiscalía Estatal
Unidad Responsable: 000 Fiscalía Estatal
Programa presupuestario: 955 Fortalecimiento en la Investigación y Persecución de Delitos contra Mujeres, Niñas, Niños y Adolescentes

Nivel	Resumen narrativo	Indicador							Medios de verificación	Supuestos
		Nombre del indicador	Fórmula	Fuentes de información	Frecuencia	Meta (valor)	Unidad de medida (meta valor)	Meta institucional		
Actividad	08-07 Contribuir al proceso mediante el cual las personas imputadas ya sea por control de detención, por cita, por cumplimiento de orden de aprehensión, por cumplimiento de orden de comparecencia, el Juez determina que no son vinculadas a proceso.	Total de personas no vinculadas a proceso	$(955 (8.7) _ \text{Número de personas no vinculadas a proceso (Realizado)}) / 955 (8.7) _ \text{Número de personas no vinculadas a proceso (Programado)}) * 100$	Oficio de solicitud de audiencia inicial/Registro de Audiencia de Vinculación con señalamiento de la no vinculación a proceso de Cd. Niñez 2021	Mensual	6.00	Persona	100%	Registro de Audiencia del área de Cd. Niñez	Exista carpeta de investigación con una o más personas que una vez llevada la audiencia de imputación el Juez determina que no son vinculadas a proceso.
Actividad	08-08 Contribuir en la integración de la carpeta de Investigación, mediante la cual el Ministerio Público dicta medidas de protección relativas al Art. 137 fracciones I, II y III en favor de la víctima, el Ministerio Público debe de solicitar Audiencia de ratificación de medidas de protección ante el Juez quien podrá cancelarla, rectificarla o modificarla según sea el caso.	Total de audiencias de ratificación de medidas de protección desahogadas ante el juez	$(\text{Número de Audiencias de Ratificación de Medidas de Protección desahogadas ante el Juez (Realizado)}) / \text{Número de Audiencias de Ratificación de Medidas de Protección desahogadas ante el Juez (Programado)} * 100$	Oficio de solicitud de audiencia de ratificación de medidas de protección de Cd. Niñez 2021	Mensual	15.00	Audiencia	100%	Registro de Audiencia del área de Cd. Niñez	Exista carpeta de Investigación en la que el Ministerio Público dicte medidas de protección previstas en el Art. 137 fracciones I, II y III a favor de la víctima, solicitará audiencia de ratificación de medidas ante el Juez para que este las ratifique, cancele o modifique según sea el caso
Actividad	08-09 Es el número total de Orden de aprehensión solicitadas ante el Juez, ya sea en audiencia o por escrito, según sea el caso.	Total de órdenes de aprehensión solicitadas en audiencia o por escrito.	$(\text{Total de órdenes de aprehensión solicitadas en audiencia o por escrito. (Realizado)}) / \text{Total de órdenes de aprehensión solicitadas en audiencia o por escrito. (Programado)} * 100$	Oficio de petición de orden de aprehensión y/o registro de Audiencia de petición de orden de aprehensión de Cd. Niñez 2021	Mensual	65.00	Carpeta de Investigación	100%	Carpeta de Investigación con solicitud de Orden de Aprehensión presentada ante el Juez o en su caso el registro correspondiente de la audiencia de petición de Orden de aprehensión del área de Cd. Niñez	Carpeta de Investigación en integración en la cual existe la necesidad de cautela toda vez que el imputado no esté localizable para someterlo a un proceso, así mismo en aquella Carpeta de investigación previamente judicializada, es citado el imputado y si este no acude a la cita, se le requiere su localización y presentación ante el juzgado a través de la orden de comparecencia y al ser omiso ante estas circunstancias se solicitará la orden de aprehensión, de igual forma puede solicitarse cuando en cualquier momento del proceso el imputado se sustraiga de la acción penal.
Componente	09-Denuncias recabadas y recibidas por el Ministerio Público en el área de Adolescentes.	Total de Carpetas de Investigación iniciadas en la unidad de Adolescentes	$(\text{Número de Carpetas de Investigación iniciadas (Realizado)}) / \text{Número de Carpetas de Investigación iniciadas (Programado)} * 100$	Carpeta de Investigación en el área de Adolescentes 2021	Trimestral	640.00	Carpeta de Investigación	100%	Carpetas de Investigación del área de adolescentes	Se cuente con una carpeta de investigación, el Ministerio Público tiene conocimiento de un hecho que pudiese o no ser delictivo
Actividad	09-01 Denuncias presentadas por los usuarios de hechos donde se presume la comisión de un delito, ya sea en forma presencial, por escrito u oficiosas	Total de Carpetas de Investigación iniciadas como Judicializables	$(\text{Número de Carpetas de Investigación Judicializables (Realizado)}) / \text{Número de Carpetas de Investigación Judicializables (Programado)} * 100$	Carpeta de Investigación en el área de Adolescentes 2021	Mensual	350.00	Carpeta de Investigación	100%	Carpetas de Investigación del área de adolescente	Al presentarse los hechos donde se presume la comisión de un delito se realiza una denuncia judicializable
Actividad	09-02 Presentación de hechos ante el Ministerio Público, donde no se presume la comisión de un delito, así mismo donde se tiene incompetencia territorial o por materia, para conocer del mismo; no obstante se tiene que realizar una constancia de los hechos	Total de Carpeta de Investigación iniciadas como No Judicializables	$(\text{Número de Carpetas de Investigación No Judicializables (Realizado)}) / \text{Número de Carpetas de Investigación No Judicializables (Programado)} * 100$	Carpeta de Investigación en el área de Adolescentes 2021	Mensual	100.00	Carpeta de Investigación	100%	Carpetas de Investigación del área de adolescente	Existe atención por parte del Ministerio Público al hacer saber los hechos al donde no se presume la comisión de un delito, o se tiene incompetencia territorial o por materia; no obstante se realiza la constancia del hecho como denuncia No Judicializable
Actividad	09-03 Carpetas de Investigación integradas en el área de adolescentes, sin embargo son iniciadas en otra área de fiscalía	Total de Carpetas de Investigación derivan de otra área de la Fiscalía Estatal.	$(\text{Número de Carpetas de investigación Recibidas en la Unidad de Adolescentes (Realizado)}) / \text{Número de Carpetas de investigación Recibidas en la Unidad de Adolescentes (Programado)} * 100$	Carpeta de Investigación en el área de Adolescentes 2021	Mensual	190.00	Carpeta de Investigación	100%	Libro de Gobierno del área de adolescentes de denuncias recibidas y que derivan de otra área de la Fiscalía.	Se tenga el conocimiento de un hecho que pudiese o no ser delictivo

GOBIERNO DEL ESTADO DE JALISCO
PRESUPUESTO DE EGRESOS PARA EL EJERCICIO FISCAL 2021
MATRIZ DE INDICADORES PARA RESULTADOS

Unidad Presupuestal: 16 Fiscalía Estatal
Unidad Responsable: 000 Fiscalía Estatal
Programa presupuestario: 955 Fortalecimiento en la Investigación y Persecución de Delitos contra Mujeres, Niñas, Niños y Adolescentes

Nivel	Resumen narrativo	Indicador							Medios de verificación	Supuestos
		Nombre del indicador	Fórmula	Fuentes de información	Frecuencia	Meta (valor)	Unidad de medida (meta valor)	Meta institucional		
Componente	10-Gestiones Realizadas por Trabajo Social a petición del Ministerio Público de Ciudad Niñez	Total de gestiones realizadas por el área de trabajo social	(Número de trámites realizados en trabajo social en beneficio de niñas, niños y adolescentes (Realizado)/Número de trámites realizados en trabajo social en beneficio de niñas, niños y adolescentes (Programado))*100	Bitácora de Llamadas telefónicas/informes realizados en Cd. Niñez 2021	Trimestral	720.00	Informe	100%	Oficio, bitácora de llamadas telefónicas y de personas atendidas del área de Cd. Niñez	Exista la petición por parte del Agente del Ministerio Público en donde se ordena llevar a cabo diversas diligencias en beneficio de niñas, niños y adolescentes con la finalidad de cuidar y proteger en todo momento.
Actividad	10-01 Contribuir al bienestar de niñas, niños y adolescentes, a través de las gestiones realizadas ante instituciones públicas y privadas con la finalidad de llevar a cabo los ingresos a albergues, localización de redes de apoyo, verificar el estado de salud que guardan niñas, niños y adolescentes que se encuentran hospitalizados, así como el egreso de los mismos, trámites para dictámenes periciales, acompañamientos a hospitales o puestos de socorro, trámites ante las Delegaciones Municipales de la Procuraduría de Protección de Niñas, Niños y Adolescentes.	Total de gestiones realizadas por trabajo social	(Número de llamadas telefónicas y trámites personales realizados por Trabajo Social (Realizado)/Número de llamadas telefónicas y trámites personales realizados por Trabajo Social (Programado))*100	Bitácora de Llamadas telefónicas/informes realizados en Cd. Niñez 2021	Mensual	720.00	Informe	100%	Oficio, Bitácora de llamadas telefónicas, Bitácora de personas atendidas e informes entregados al Ministerio Público del área de Cd. Niñez	Exista la petición por el Agente del Ministerio Público a Trabajo Social para que lleve a cabo las diversas gestiones.
Componente	B7-Carpets de investigación judicializadas por el delito de trata de personas	Total de carpetas de Investigación judicializadas por el delito de Trata de Personas.	(Número de carpetas de investigación judicializadas (Realizado)/Número de carpetas de investigación judicializadas (Programado))*100	Carpeta de investigación del área trata de personas 2021	Semestral	5.00	Carpeta de Investigación	100%	Libro de Gobierno del área de trata de personas	Existe los datos de prueba que tipifiquen el delito de trata de personas
Actividad	B7-01 Carpetas de investigación iniciadas por el Agente del Ministerio Público derivadas de otra área y/o institución, así como del programa 089 denuncias anónimas o del Consejo Ciudadano de la Línea Nacional Contra la Trata de Personas.	Total de Carpetas de Investigación iniciadas por delito de Trata.	(955 (B7.1)_ Número de carpetas de investigación iniciadas (Realizado)/955 (B7.1)_ Número de carpetas de investigación iniciadas (Programado))*100	Carpeta de Investigación del área trata de personas 2021	Mensual	60.00	Carpeta de Investigación	100%	Libro de Gobierno del área de trata de personas	Existe una denuncia interpuesta por la ciudadanía del programa 089 y de la Línea Nacional Contra la Trata de Personas
Actividad	B7-02 Carpetas de Investigación en las que no se completaron los datos de prueba que acredite el ilícito que se investiga.	Total de Carpetas de investigación remitidas al archivo temporal	(955 (B7.2)_Carpetas de Investigación remitidas al archivo temporal (Realizado)/955 (B7.2)_Carpetas de Investigación remitidas al archivo temporal (Programado))*100	Carpeta de Investigación del área trata de personas 2021	Mensual	25.00	Carpeta de Investigación	100%	Libro de Gobierno del área de trata de personas	Se realizaron las diligencias y registros pertinentes dentro de las Carpetas de Investigación y no se acreditó el delito de Trata de Personas
Componente	B8-Mando y conducción del ministerio público otorgado al primer respondiente por el delito de trata de personas	Total de Carpetas de Investigación con mando y conducción	(955 (B8)_Número de carpetas de Investigación generadas del primer respondiente (Realizado)/955 (B8)_Número de carpetas de Investigación generadas del primer respondiente (Programado))*100	El primer respondiente/Agente del Ministerio Público/Policia Investigador del área trata de personas 2021	Trimestral	5.00	Carpeta de Investigación	100%	Líneas telefónicas directas y vía radio transmisor con atención disponible las 24 horas del día, del área de trata de personas	Exista la noticia criminal en el lugar de los hechos por el primer respondiente por el delito de Trata de Personas, dando mando y conducción por parte del Agente del Ministerio Público

GOBIERNO DEL ESTADO DE JALISCO
PRESUPUESTO DE EGRESOS PARA EL EJERCICIO FISCAL 2021
MATRIZ DE INDICADORES PARA RESULTADOS

Unidad Presupuestal: 16 Fiscalía Estatal
Unidad Responsable: 000 Fiscalía Estatal
Programa presupuestario: 955 Fortalecimiento en la Investigación y Persecución de Delitos contra Mujeres, Niñas, Niños y Adolescentes

Nivel	Resumen narrativo	Indicador							Medios de verificación	Supuestos
		Nombre del indicador	Fórmula	Fuentes de información	Frecuencia	Meta (valor)	Unidad de medida (meta valor)	Meta institucional		
Actividad	B8-01 Consiste en conducir la investigación por parte del Ministerio Público dando el mando y conducción al primer respondiente quien recibe la noticia criminal por parte del Ciudadano o reporte por medio de cabina de radio en el lugar de los hechos, cuando no se encuentra la persona que cometió el ilícito	Total de Carpetas de con mando y conducción sin detenido	(955 (B8.1)_Número de carpetas de Investigación derivadas del primer respondiente si detenido (Realizado)/955 (B8.1)_Número de carpetas de Investigación derivadas del primer respondiente si detenido (Programado))*100	El primer respondiente/Agente del Ministerio Público/Policia Investigador del área de trata de personas 2021	Trimestral	3.00	Carpeta de Investigación	100%	Líneas telefónicas directas y vía radio transmisor con atención disponible las 24 horas del día, del área de trata de personas	Al momento que el primer respondiente tiene conocimiento de la noticia criminal, se traslada al lugar de los hechos, para proceder a recibir mando y conducción del Ministerio Público, sin que se encuentre en el lugar de los hechos el sujeto que se presume cometió el ilícito. La denuncia se realiza sin que el Ciudadano se tenga que trasladar de forma presencial a presentar su denuncia ante la Fiscalía, ya que se llena los registros correspondientes (IPH)
Actividad	B8-02 Consiste en conducir la investigación por parte del Ministerio Público al dar indicaciones al primer respondiente quien recibe la noticia criminal por parte del Ciudadano en el lugar de los hechos, cuando se encuentra la persona que cometió el ilícito, la cual se procede a detener, para posteriormente ponerla a disposición inmediata del Ministerio Público.	Total de Carpetas con mando y conducción con detenido	(955 (B8.2)_Número de carpetas de Investigación derivadas del primer respondiente con detenido (Realizado)/955 (B8.2)_Número de carpetas de Investigación derivadas del primer respondiente con detenido (Programado))*100	El primer respondiente/Agente del Ministerio Público/Policia Investigador del área de trata de personas 2021	Trimestral	2.00	Carpeta de Investigación	100%	Líneas telefónicas directas y vía radio transmisor con atención disponible las 24 horas del día, del área de trata de personas	Al momento que el primer respondiente tiene conocimiento de la noticia criminal, se traslada al lugar de los hechos para proceder a recibir mando y conducción del Ministerio Público, cuando se encuentra en el lugar el sujeto que se presume cometió el ilícito. La denuncia se realiza sin que el Ciudadano se tenga que trasladar de forma presencial a levantar su denuncia, ya que se llena los registros correspondientes (IPH)
Componente	B9-Audiencias desahogadas por el área de Litigación y Seguimiento	Total de audiencias desahogadas por el área de litigación y seguimiento.	(Número de audiencias desahogadas por el área de Litigación y seguimiento. (Realizado)/Número de audiencias desahogadas por el área de Litigación y seguimiento. (Programado))*100	Carpeta de Investigación de unidad mujeres 2021	Trimestral	470.00	Audiencia	100%	Ministerio Público de litigación del área de Unidad Mujeres	Se cuenta con los medios de prueba necesarios para solicitar audiencias ante el juez de control
Actividad	B9-01 Son las personas puestas a disposición del Ministerio Público por el primer respondiente. El policía actuará bajo la conducción y mando del Ministerio Público en la Investigación de los delitos en estricto apego a los principios de legalidad, objetividad, eficacia, profesionalismo, honradez y respeto a los derechos humanos reconocidos en la constitución.	Total de personas sujetas a control de detención	(Número de personas sujetas a control de detención (Realizado)/Número de personas sujetas a control de detención (Programado))*100	Carpeta de Investigación de unidad mujeres 2021	Mensual	90.00	Persona	100%	Ministerio Público de litigación del área de Unidad Mujeres	Se cuenta con los medios de prueba necesarios para solicitar control de detención
Actividad	B9-02 El Ministerio Público inmediatamente después de que el imputado detenido en flagrancia sea puesto a disposición del juez de control, se citará a la audiencia inicial en la que se realizará el control de detención antes de que se proceda a la formulación de la imputación	Total de personas imputadas por control de detención	(Número de personas imputadas por control de detención (Realizado)/Número de personas imputadas por control de detención (Programado))*100	Carpeta de Investigación de unidad mujeres 2021	Mensual	60.00	Persona	100%	Ministerio Público de litigación del área de Unidad Mujeres	Se cuenta con los medios de prueba necesarios de flagrancia
Actividad	B9-03 El Ministerio Público solicita la cita ante los juzgados para que el imputado se presente	Total de personas imputadas por cita	(Número de personas imputadas por cita (Realizado)/Número de personas imputadas por cita (Programado))*100	Carpeta de Investigación de unidad mujeres 2021	Mensual	90.00	Persona	100%	Ministerio Público de litigación del área de Unidad Mujeres	Se cuenta con cita para que el imputado se presente
Actividad	B9-04 Una orden de Aprehesión es una orden de detención inmediata, la orden de arresto autoriza a las fuerzas del orden público a ponerlo a disposición del juez de control.	Total de personas imputadas por orden de aprehensión	(Número de personas imputadas por orden de aprehensión (Realizado)/Número de personas imputadas por orden de aprehensión (Programado))*100	Carpeta de Investigación de unidad mujeres 2021	Mensual	40.00	Persona	100%	Ministerio Público de litigación del área de Unidad Mujeres	Se cuenta con los medios de prueba necesarios para ponerlo a disposición del juez de control.

GOBIERNO DEL ESTADO DE JALISCO
PRESUPUESTO DE EGRESOS PARA EL EJERCICIO FISCAL 2021
MATRIZ DE INDICADORES PARA RESULTADOS

Unidad Presupuestal: 16 Fiscalía Estatal
Unidad Responsable: 000 Fiscalía Estatal
Programa presupuestario: 955 Fortalecimiento en la Investigación y Persecución de Delitos contra Mujeres, Niñas, Niños y Adolescentes

Nivel	Resumen narrativo	Indicador							Medios de verificación	Supuestos
		Nombre del indicador	Fórmula	Fuentes de información	Frecuencia	Meta (valor)	Unidad de medida (meta valor)	Meta institucional		
Actividad	B9-05 Una orden de comparecencia es una orden, firmada por un juez de control en la que requiere se presente ante los juzgados	Total de personas imputadas por orden de comparecencia	(Número de personas imputadas por orden de comparecencia (Realizado)/Número de personas imputadas por orden de comparecencia (Programado))*100	Carpeta de Investigación de unidad mujeres 2021	Mensual	6.00	Persona	100%	Ministerio Público de litigación del área de Unidad Mujeres	Se cuente con los medios de prueba necesarios para ser presente ante los juzgados
Actividad	B9-06 Consiste en la resolución de un juez de control, dentro del plazo constitucional, determina la situación jurídica del imputado	Total de personas vinculadas a proceso	(Número de personas vinculadas a proceso (Realizado)/Número de personas vinculadas a proceso (Programado))*100	Carpeta de Investigación de unidad mujeres 2021	Mensual	140.00	Persona	100%	Ministerio Público de litigación del área de Unidad Mujeres	Se cuente con la resolución del juez de control, dentro del término constitucional se determina su situación jurídica
Actividad	B9-07 Consiste en la resolución de un juez de control, dentro del plazo constitucional, determina la situación jurídica del imputado	Total de personas no vinculadas a proceso	(Número de personas no vinculadas a proceso (Realizado)/Número de personas no vinculadas a proceso (Programado))*100	Carpeta de Investigación de unidad mujeres 2021	Mensual	20.00	Persona	100%	Ministerio Público de litigación del área de Unidad Mujeres	Se cuente con la resolución del juez de control, dentro del término constitucional se determina su situación jurídica
Actividad	B9-08 Consiste en ratificar las medidas de protección dictadas por el Ministerio público ante el juez de control	Total de audiencias desahogadas ante el Juez	(Número de audiencias desahogadas por ratificación de medidas de protección ante el juez (Realizado)/Número de audiencias desahogadas por ratificación de medidas de protección ante el juez (Programado))*100	Carpeta de Investigación de unidad mujeres 2021	Mensual	200.00	Audiencia	100%	Ministerio Público de litigación del área de Unidad Mujeres	Las medidas de protección son ratificadas ante el juez de control
Actividad	B9-09 Consiste en la solicitud realizada por parte del El Ministerio Público solicita al Juez de Control para que firme la Orden de Aprehesión.	Total de solicitud de órdenes de aprehensión en audiencia y por escrito	(Número de órdenes de aprehensión en audiencia y por escrito (Realizado)/Número de órdenes de aprehensión en audiencia y por escrito (Programado))*100	Carpeta de Investigación de unidad mujeres 2021	Mensual	50.00	Orden	100%	Ministerio Público de litigación del área de Unidad Mujeres	Las órdenes de aprehensión son solicitadas ante el juez de control en audiencia y por escrito
Componente	G1-Mando y Conducción del Ministerio Público realizado al Primer Respondiente por muerte violenta de mujeres	Total de Carpetas de Investigación con mando y conducción	(955 (G1)_ Número de carpetas de Investigación generadas del primer respondiente (Realizado)/955 (G1)_ Número de carpetas de Investigación generadas del primer respondiente (Programado))*100	El primer respondiente (IPH) Informe Policial Homologado por el área de feminicidios 202	Trimestral	230.00	Carpeta de Investigación	100%	955 (G1)_ Líneas telefónicas directas y vía radio transmisor con atención disponible las 24 horas del día, del área de feminicidios	955 (G1)_Existe la solicitud de mando y conducción por parte del Primer Respondiente , para el debido procesamiento del lugar de los hechos derivada de la noticia criminal
Actividad	G1-01 Consiste en conducir la investigación por parte del Ministerio Público dando el mando y conducción al primer respondiente quien recibe la noticia criminal por parte del ciudadano o reporte por medio de cabina de radio en el lugar de los hechos, cuando no se encuentra la persona que cometió el ilícito	Total de Carpetas de con mando y conducción sin detenido	(Número de carpetas de Investigación derivadas al primer respondiente si detenido (Realizado)/Número de carpetas de Investigación derivadas al primer respondiente si detenido (Programado))*100	El primer respondiente/Agente del Ministerio Público por el área de feminicidios 2021	Mensual	35.00	Carpeta de Investigación	100%	Líneas telefónicas directas y vía radio transmisor con atención disponible las 24 horas del día, del área de feminicidios	Existen los hechos, para proceder a recibir mando y conducción del Ministerio Público, sin que se encuentre en el lugar de los hechos el sujeto que se presume cometió el ilícito. se llena los registros correspondientes (IPH)
Actividad	G1-02 Consiste en conducir la investigación por parte del Ministerio Público al dar indicaciones al primer respondiente quien recibe la noticia criminal por parte del ciudadano en el lugar de los hechos, cuando se encuentra la persona que cometió el ilícito, la cual se procede a detener, para posteriormente ponerla a disposición inmediata del Ministerio Público.	Total de Carpetas con mando y conducción con detenido	(955 (G1.2)_ Número de carpetas de Investigación generadas al primer respondiente con detenido (Realizado)/955 (G1.2)_ Número de carpetas de Investigación generadas al primer respondiente con detenido (Programado))*100	El primer respondiente por el área de feminicidios 2021	Mensual	50.00	Carpeta de Investigación	100%	Líneas telefónicas directas y vía radio transmisor con atención disponible las 24 horas del día, del área de feminicidios	Existen al momento que el primer respondiente tiene conocimiento de la noticia criminal por parte del ciudadano en el lugar de los hechos

GOBIERNO DEL ESTADO DE JALISCO
PRESUPUESTO DE EGRESOS PARA EL EJERCICIO FISCAL 2021
MATRIZ DE INDICADORES PARA RESULTADOS

Unidad Presupuestal: 16 Fiscalía Estatal
Unidad Responsable: 000 Fiscalía Estatal
Programa presupuestario: 955 Fortalecimiento en la Investigación y Persecución de Delitos contra Mujeres, Niñas, Niños y Adolescentes

Nivel	Resumen narrativo	Indicador							Medios de verificación	Supuestos
		Nombre del indicador	Fórmula	Fuentes de información	Frecuencia	Meta (valor)	Unidad de medida (meta valor)	Meta institucional		
Componente	G3-Indagatorias integradas por el ministerio público del sistema tradicional resueltas	Total de Averiguaciones Previas Determinadas	(955 (B5)_Número de averiguaciones previas determinadas (Realizado)/955 (B5)_Número de averiguaciones previas determinadas (Programado))*100	Averiguaciones previas de unidad de mujeres 2021	Trimestral	1,080.00	Averiguación	100%	Averiguaciones Previas del área de unidad mujeres	Existen la diligencias necesarias para determinar una averiguación previa
Actividad	G3-01 Integrar los asuntos del Sistema Tradicional, con la finalidad de consignar el mayor número de averiguaciones previas	Total de Averiguaciones Previas Integradas	(955 (B5.1)_Número de averiguaciones previas integradas (Realizado)/955 (B5.1)_Número de averiguaciones previas integradas (Programado))*100	Averiguaciones previas de unidad mujeres 2021	Mensual	1,080.00	Averiguación	100%	Averiguaciones Previas del área de unidad mujeres	Se cuenta con los medios de prueba necesarios para la integración de la Averiguación Previa Para poder determinar si se va a juzgado a al archivo
Componente	G4-Mando y conducción realizado del ministerio público al primer respondiente de las víctimas atendidas en delitos contra las mujeres	Total de Carpetas de Investigación con mando y conducción	(955 (B4)_Número de carpetas de Investigación generadas del primer respondiente (Realizado)/955 (B4)_Número de carpetas de Investigación generadas del primer respondiente (Programado))*100	El primer respondiente/Agente del Ministerio Público de unidad mujeres 2021	Trimestral	816.00	Carpeta de Investigación	100%	Líneas telefónicas directas y vía radio transmisor con atención disponible las 24 horas del día, del área de unidad mujeres	La debida seguridad jurídica de atención a la Ciudadanía, para el levantamiento de la noticia criminal en el lugar de los hechos dando mando y conducción, así como la realización de los dictámenes conducentes para la conservación de los indicios (en caso de existir los mismos)
Actividad	G4-01 Consiste en conducir la investigación por parte del Ministerio Público dando el mando y conducción al primer respondiente quien recibe la noticia criminal por parte del Ciudadano en el lugar de los hechos, cuando no se encuentra la persona que cometo el ilícito	Total de Carpetas con mando y conducción sin detenido	(Número de carpetas de Investigación derivadas del primer respondiente sin detenido (Realizado)/Número de carpetas de Investigación derivadas del primer respondiente sin detenido (Programado))*100	El primer respondiente/Agente del Ministerio Público de unidad mujeres 2021	Mensual	600.00	Carpeta de Investigación	100%	Líneas telefónicas directas y vía radio transmisor con atención disponible las 24 horas del día, del área de unidad mujeres	Se cuenta con la noticia criminal, para trasladarse al lugar de los hechos, para proceder a recibir mando y conducción del Ministerio Público, sin que se encuentre en el lugar de los hechos el sujeto que se presume cometo el ilícito.
Actividad	G4-02 Consiste en conducir la investigación por parte del Ministerio Público al dar indicaciones al primer respondiente quien recibe la noticia criminal por parte del Ciudadano en el lugar de los hechos, cuando se encuentra la persona que cometi6 el ilícito, la cual se procede a detener, para posteriormente ponerla a disposición inmediata del Ministerio Público.	Total de Carpetas con mando y conducción con detenido	(955 (B4.2)_Número de carpetas de Investigación derivadas del primer respondiente con detenido (Realizado)/955 (B4.2)_Número de carpetas de Investigación derivadas del primer respondiente con detenido (Programado))*100	El primer respondiente de la unidad de mujeres 2021	Mensual	216.00	Carpeta de Investigación	100%	Líneas telefónicas directas y vía radio transmisor con atención disponible las 24 horas del día, del área de unidad mujeres	Al momento que el primer respondiente tiene conocimiento de la noticia criminal, se traslada al lugar de los hechos para proceder a recibir mando y conducción del Ministerio Público, cuando se encuentra en el lugar el sujeto que se presume cometi6 el ilícito. La denuncia se realiza sin que el Ciudadano se tenga que trasladar de forma presencial a levantar su denuncia, ya que se llena los registros correspondientes (IPH)
Componente	G5-Carpetas de Investigación Judicializadas por el delito de feminicidio	Total de carpetas de Investigación Judicializadas por el delito de feminicidio	(Número de carpetas de investigación judicializadas por feminicidio (Realizado)/Número de carpetas de investigación judicializadas por feminicidio (Programado))*100	Carpeta de investigación del área de feminicidios 2021	Trimestral	50.00	Carpeta de Investigación	100%	955 (B8.2)_Líneas telefónicas directas y vía radio transmisor con atención disponible las 24 horas del día, del área de trata de personas	955 (G5)_La carpeta de investigación está debidamente catalogada por el delito feminicidio para judicializar ante el juez control
Actividad	G5-01 Son los registros e investigaciones con los que se acredita la inexistencia de razón de género en la muerte violenta de una mujer	Total de Carpetas de investigación por el delito de muerte violenta de mujeres	(Número de carpetas de Investigación por delitos de muerte violenta de mujer (homicidio) (Realizado)/Número de carpetas de Investigación por delitos de muerte violenta de mujer (homicidio) (Programado))*100	Carpeta de Investigación del área de feminicidios 2021	Mensual	230.00	Carpeta de Investigación	100%	Libro de Gobierno del área de feminicidios	Existen datos de prueba y registros debidamente integrados dentro de la Carpeta de Investigación, de las que se pudiera desprender que el delito se cometi6 de manera directa por alguna otra cuestión sin ser por la razón de género, ante un Juez de Control

GOBIERNO DEL ESTADO DE JALISCO
PRESUPUESTO DE EGRESOS PARA EL EJERCICIO FISCAL 2021
MATRIZ DE INDICADORES PARA RESULTADOS

Unidad Presupuestal: 16 Fiscalía Estatal
Unidad Responsable: 000 Fiscalía Estatal
Programa presupuestario: 955 Fortalecimiento en la Investigación y Persecución de Delitos contra Mujeres, Niñas, Niños y Adolescentes

Nivel	Resumen narrativo	Indicador							Medios de verificación	Supuestos
		Nombre del indicador	Fórmula	Fuentes de información	Frecuencia	Meta (valor)	Unidad de medida (meta valor)	Meta institucional		
Actividad	G5-02 Carpetas de Investigación, integradas con datos de prueba, que acredita la comisión del delito de feminicidio	Total de Carpetas de investigación por el delito de feminicidio	(Carpetas de Investigación, que acredita la comisión del delito de feminicidio (Realizado)/Carpetas de Investigación, que acredita la comisión del delito de feminicidio (Programado))*100	Carpeta de Investigación del área de feminicidios 2021	Mensual	35.00	Carpeta de Investigación	100%	Libro de Gobierno del área de feminicidios	Carpetas de Investigación, integradas con datos de prueba, que acredita las variables para la tipificación del delito de feminicidio
Componente	G7-Medidas de protección otorgadas a las víctimas de violencia contra las mujeres	Total de medidas de protección a mujeres	(Número de medidas de protección otorgadas a mujeres (Realizado)/Número de medidas de protección otorgadas a mujeres (Programado))*100	Carpetas de Investigación de unidad mujeres 2021	Trimestral	9,600.00	Medida	100%	Libro Electrónico y en Físico del área de unidad mujeres	Debe existir una circunstancia de riesgo o peligro y la necesidad de protección para la víctima para prevenir y erradicar la violencia contra las mujeres
Actividad	G7-01 Consiste en proteger a la víctima, de algún daño causado por el agresor, donde exista peligro latente para su vida así como para su integridad física, psicológica o mental	Total de mujeres víctimas de un delito protegidas	(Número de mujeres víctimas de un delito protegidas/Número de carpetas de investigación recibidas (Realizado)/Número de mujeres víctimas de un delito protegidas/Número de carpetas de investigación recibidas (Programado))*100	Carpetas de Investigación de unidad mujeres 2021.	Mensual	9,600.00	Medida	100%	Libro Electrónico y en Físico del área de unidad mujeres	Se notifica al agresor las medidas de protección a la víctima para que no continúe con la violencia
Componente	G8-Carpetas de investigación de delitos contra las mujeres judicializadas ante un juez de control	Total de carpetas de investigación de delitos contra las mujeres judicializadas	(955 (B2)_Número de carpetas de Investigación judicializadas con o sin detenido (Realizado)/955 (B2)_Número de carpetas de Investigación judicializadas con o sin detenido (Programado))*100	Carpeta de Investigación Judicializadas, ante un Juez de Control, de unidad mujeres 2021.	Trimestral	360.00	Carpeta de Investigación	100%	Registro de carpetas de investigación judicializadas del área de unidad mujeres	Existe la comisión de un hecho delictivo, que la ley señala como tal.
Actividad	G8-01 Consiste en las carpetas de investigación, integradas con datos de prueba, que acredita la comisión de los delitos contra la seguridad y la libertad sexual, judicializada ante un Juez de Control	Total de carpetas Judicializadas, de los delitos contra la seguridad y la libertad sexual	(Número de carpetas de Investigación judicializadas por delitos contra la Seguridad y la Libertad Sexual (Realizado)/Número de carpetas de Investigación judicializadas por delitos contra la Seguridad y la Libertad Sexual (Programado))*100	Carpeta de Investigación Judicializadas, ante un Juez de Control, de unidad mujeres 2021.	Mensual	120.00	Carpeta de Investigación	100%	Registro de Carpetas de Investigación Judicializadas, de los delitos contra la seguridad y la libertad sexual del área de unidad mujeres	Exista la comisión de los delitos contra la seguridad y la libertad sexual, Judicializado ante un Juez de Control
Actividad	G8-02 Son los registros y datos de prueba con los que se acredita la probable responsabilidad del sujeto en la comisión por los delitos contra el orden de familia, para judicializar la Carpeta de Investigación ante un Juez de Control.	Total de carpetas Judicializadas, por los delitos contra el orden de familia	(Número de carpetas de Investigación judicializadas por delitos contra el Orden de la Familia (Realizado)/Número de carpetas de Investigación judicializadas por delitos contra el Orden de la Familia (Programado))*100	Carpeta de Investigación Judicializadas, ante un Juez de Control de unidad mujeres 2021.	Mensual	240.00	Carpeta de Investigación	100%	Registro de Carpetas de Investigación Judicializadas, contra el orden de familia del área de unidad mujeres	La comisión por los delitos contra el orden de familia, Judicializado ante un Juez de Control
Componente	G9-Denuncias recabadas a través de la Unidad de Atención Temprana Contra las Mujeres	Total de denuncias presentadas en Atención Temprana	(Número de denuncias canalizadas (Realizado)/Número de denuncias canalizadas (Programado))*100	Carpetas de Investigación de la unidad de mujeres 2021	Trimestral	9,600.00	Carpeta de Investigación	100%	Carpetas de Investigación del área de unidad mujeres	Se le da seguimiento de las denuncias formuladas, para ser remitidas al área que corresponde
Actividad	G9-01 Hechos presentados ante el Ministerio Público, donde no se presume la comisión de un delito, así mismo donde se tiene incompetencia territorial o por materia, para conocer del mismo; no obstante se tiene que realizar una constancia de los hechos	Total de denuncias No Judicializables	(955 (B3.2)_Número de denuncias No Judicializable (Realizado)/955 (B3.2)_Número de denuncias No Judicializable (Programado))*100	Carpeta de Investigación de la unidad de mujeres 2021	Mensual	3,000.00	Carpeta de Investigación	100%	Carpetas de Investigación del área de unidad mujeres	Existen hechos donde no se presume la comisión de un delito, o se tiene incompetencia territorial o por materia; no obstante se realiza la constancia del hecho como denuncia No Judicializable

GOBIERNO DEL ESTADO DE JALISCO
PRESUPUESTO DE EGRESOS PARA EL EJERCICIO FISCAL 2021
MATRIZ DE INDICADORES PARA RESULTADOS

Unidad Presupuestal: 16 Fiscalía Estatal
Unidad Responsable: 000 Fiscalía Estatal
Programa presupuestario: 955 Fortalecimiento en la Investigación y Persecución de Delitos contra Mujeres, Niñas, Niños y Adolescentes

Nivel	Resumen narrativo	Indicador							Medios de verificación	Supuestos
		Nombre del indicador	Fórmula	Fuentes de información	Frecuencia	Meta (valor)	Unidad de medida (meta valor)	Meta institucional		
Actividad	G9-02 Denuncias presentadas por los usuarios de hechos donde se presume la comisión de un delito, ya sea en forma presencial, por escrito u oficiosas	Total de denuncias Judicializables	(955 (B3.1)_Número de denuncias Judicializables (Realizado)/955 (B3.1)_Número de denuncias Judicializables (Programado))*100	Carpeta de Investigación de la unidad de mujeres 2021	Mensual	6,600.00	Carpeta de Investigación	100%	Carpetas de Investigación del área de unidad mujeres	Existen hechos donde se presume la comisión de un delito se realiza una denuncia judicializable
Componente	I1-Condiciona a niñas, niños y adolescentes víctimas de delitos con protección garantizada	Total de medidas de protección a niñas, niños y adolescentes	(Número de medidas de protección otorgadas a niños, niñas y adolescentes (Realizado)/Número de medidas de protección otorgadas a niños, niñas y adolescentes (Programado))*100	Libro de Medidas de Protección de Cd. Niñez 2021	Trimestral	852.00	Medida	100%	Libro de Gobierno y estadísticas del área de Cd. Niñez	Se cuenta con un el personal sensible y capacitado en la atención de la problemática de las víctimas de los delitos cometidos contra la integridad de los menores
Actividad	I1-01 Incorporación de los datos de prueba en la carpeta de investigación, para la determinación de la atención y protección de niñas, niños y adolescentes víctimas de un delito	Total de niñas, niños y adolescentes protegidos	(Número de niñas, niños y adolescentes resguardados (Realizado)/Número de niñas, niños y adolescentes resguardados (Programado))*100	Libro de Medidas de Protección de Cd. niñez 2021	Mensual	600.00	Persona	100%	Libro de Gobierno y estadísticas del área de Cd. Niñez	Se cuenta con espacio en el área de estancia infantil para la protección de niñas, niños y adolescentes
Componente	I2-Carpetas de investigación de Ciudad Niñez judicializadas ante un juez de control	Total de carpetas de Investigación Judicializadas	(Número de carpetas de Investigación judicializadas con o sin detenido (Realizado)/Número de carpetas de Investigación judicializadas con o sin detenido (Programado))*100	Carpeta de investigación judicializada ante el Juez de control de Cd. Niñez 2021	Trimestral	243.00	Carpeta de Investigación	100%	Registro de Carpetas de Investigación Judicializadas del área de Cd. Niñez	Existe denuncia ciudadana ante la autoridad por la comisión de un hecho delictivo, que la ley señala como tal
Actividad	I2-01 Registros y datos de prueba con los que se acredita la probable responsabilidad del sujeto en la comisión de los delitos contra el desarrollo de la personalidad, para judicializar la Carpeta de Investigación ante un Juez de Control.	Total de carpetas Judicializadas, contra el desarrollo de la personalidad	(Número de carpetas judicializadas por los delitos contra el Desarrollo de la Personalidad (Realizado)/Número de carpetas judicializadas por los delitos contra el Desarrollo de la Personalidad (Programado))*100	Carpeta de investigación judicializada ante el Juez de control por delitos contra el desarrollo de la personalidad de Cd. Niñez 2021	Mensual	216.00	Carpeta de Investigación	100%	Registro de Carpetas de Investigación Judicializadas, de los delitos contra el desarrollo de la personalidad del área de Cd. Niñez	Existe judicialización ante un juez de control, por la comisión de los delitos contra el desarrollo de la personalidad.
Actividad	I2-02 Realizar registros y datos de prueba con los que se acredita la probable responsabilidad del sujeto en la comisión por los delitos contra el orden de familia, para judicializar la Carpeta de Investigación ante un Juez de Control.	Total de carpetas Judicializadas, por los delitos contra el orden de familia	(Número de carpetas judicializadas por delitos contra el Orden de la Familia (Realizado)/Número de carpetas judicializadas por delitos contra el Orden de la Familia (Programado))*100	Carpeta de investigación judicializada ante el Juez de control por delitos contra el orden de la familia de Cd. Niñez 2021	Mensual	60.00	Carpeta de Investigación	100%	Registro de Carpetas de Investigación Judicializadas, contra el orden de familia del área de Cd. Niñez	Existe judicialización ante un juez de control por la comisión por los delitos contra el orden de familia.
Actividad	I2-03 Registros y datos de prueba con los que se acredita la probable responsabilidad del sujeto en la comisión de los delitos contra la vida e integridad corporal, para judicializar la Carpeta de Investigación ante un Juez de Control.	Total de carpetas Judicializadas, contra la vida e integridad	(Número de carpetas judicializadas por delitos contra la Vida e Integridad Corporal (Realizado)/Número de carpetas judicializadas por delitos contra la Vida e Integridad Corporal (Programado))*100	Carpeta de investigación judicializada ante el Juez de control contra la vida y la integridad de Cd. Niñez 2021	Mensual	12.00	Carpeta de Investigación	100%	Registro de Carpetas de Investigación Judicializadas, de los delitos contra la vida e integridad corporal del área de Cd. Niñez	Existe judicialización ante un juez de control por la comisión de los delitos contra la vida e integridad corporal.
Actividad	I2-04 Contribuir a los servicios cubiertos por el Ministerio Público adscrito a la agencia operativa, con la finalidad de investigar la comisión de un delito en agravio de algún NNA, en caso de presentarse un delito en contra del o los menores la carpeta de investigación será aperturada en el área de Ciudad Niñez, en caso contrario será generada por el área correspondiente a dicho servicio.	Total de servicios cubiertos por el Ministerio Público en Cd. Niñez	(Número de servicios cubiertos por el Ministerio Público (Realizado)/Número de servicios cubiertos por el Ministerio Público (Programado))*100	Bitácora de Registro de servicios acudidos de Cd. Niñez 2021	Mensual	385.00	Servicio	100%	Registro de servicios cubiertos por parte del Ministerio Público del área de Cd. Niñez	Se cuenta con la notificación realizada al Ministerio Público de la existencia de un hecho posiblemente delictivo en agravio de un NNA

GOBIERNO DEL ESTADO DE JALISCO
PRESUPUESTO DE EGRESOS PARA EL EJERCICIO FISCAL 2021
MATRIZ DE INDICADORES PARA RESULTADOS

Unidad Presupuestal: 16 Fiscalía Estatal
Unidad Responsable: 000 Fiscalía Estatal
Programa presupuestario: 955 Fortalecimiento en la Investigación y Persecución de Delitos contra Mujeres, Niñas, Niños y Adolescentes

Nivel	Resumen narrativo	Indicador							Medios de verificación	Supuestos
		Nombre del indicador	Fórmula	Fuentes de información	Frecuencia	Meta (valor)	Unidad de medida (meta valor)	Meta institucional		
Componente	I3-Mando y conducción realizados del ministerio público de Ciudad Niñez al primer respondiente de víctimas	Total de Carpetas de Investigación con mando y conducción	(Número de carpetas de Investigación generadas del primer respondiente (Realizado)/Número de carpetas de Investigación generadas del primer respondiente (Programado))*100	Primer respondiente / Ministerio Público de Cd. Niñez 2021	Trimestral	612.00	Carpeta de Investigación	100%	Líneas telefónicas directas y vía radio transmisor con atención disponible las 24 horas del día, del área de Cd. Niñez	Se cuenta con la debida seguridad jurídica de atención a la ciudadanía, para el levantamiento de la noticia criminal en el lugar de los hechos dando mando y conducción, así como la realización de los dictámenes conducentes para la conservación de los indicios (en caso de existir los mismos)
Actividad	I3-01 Conducción de la investigación por parte del Ministerio Público, dando el mando y conducción al primer respondiente, quien recibe la noticia criminal por parte del Ciudadano en el lugar de los hechos, cuando no se encuentra la persona que cometió el ilícito	Total de Carpetas con mando y conducción sin detenido	(Número de carpetas de Investigación derivadas del primer respondiente si detenido (Realizado)/Número de carpetas de Investigación derivadas del primer respondiente si detenido (Programado))*100	Primer respondiente / Ministerio Público de Cd. Niñez 2021	Mensual	564.00	Carpeta de Investigación	100%	Líneas telefónicas directas y vía radio transmisor con atención disponible las 24 horas del día, del área de Cd. Niñez	Existe atención por parte del primer respondiente, quien al tener conocimiento de la noticia criminal, se traslada al lugar de los hechos, para proceder a recibir mando y conducción del Ministerio Público, sin que se encuentre en el lugar de los hechos el sujeto que se presume cometeo el ilícito. La denuncia se realiza sin que el Ciudadano se tenga que trasladar de forma presencial a presentar su denuncia ante la Fiscalía, ya que se llena los registros correspondientes (IPH)
Actividad	I3-02 Conducción de la investigación por parte del Ministerio Público al dar indicaciones al primer respondiente quien recibe la noticia criminal por parte del Ciudadano en el lugar de los hechos, cuando se encuentra la persona que cometió el ilícito, la cual se procede a detener, para posteriormente ponerla a disposición inmediata del Ministerio Público	Total de Carpetas con mando y conducción con detenido	(Número de carpetas de Investigación derivadas del primer respondiente con detenido (Realizado)/Número de carpetas de Investigación derivadas del primer respondiente con detenido (Programado))*100	Primer respondiente / Ministerio Público de Cd. Niñez 2021	Mensual	48.00	Carpeta de Investigación	100%	Líneas telefónicas directas y vía radio transmisor con atención disponible las 24 horas del día, del área de Cd. Niñez	Existe respuesta por parte del primer respondiente en cuanto tiene conocimiento de la noticia criminal, se traslada al lugar de los hechos para proceder a recibir mando y conducción del Ministerio Público, cuando se encuentra en el lugar el sujeto que se presume cometeo el ilícito. La denuncia se realiza sin que el Ciudadano se tenga que trasladar de forma presencial a levantar su denuncia, ya que se llena los registros correspondientes (IPH)
Actividad	I3-03 Denuncias presentadas por los usuarios de hechos donde se presume la comisión de un delito, ya sea en forma presencial, por escrito u oficiosas	Total de denuncias Judicializables	(Número de denuncias Judicializables (Realizado)/Número de denuncias Judicializables (Programado))*100	Carpeta de Investigación Judicializable de Cd. Niñez 2021	Mensual	4,608.00	Carpeta de Investigación	100%	Carpets de Investigación del área de Cd. Niñez	Existen los hechos donde se presume la comisión de un delito se realiza una denuncia judicializable
Actividad	I3-04 Presentación de hechos ante el Ministerio Público, donde no se presume la comisión de un delito, así mismo donde se tiene incompetencia territorial o por materia, para conocer del mismo; no obstante se tiene que realizar una constancia de los hechos	Total de denuncias no Judicializables	(Número de denuncias No Judicializable (Realizado)/Número de denuncias No Judicializable (Programado))*100	Carpeta de Investigación No Judicializable de Cd. Niñez 2021	Mensual	588.00	Carpeta de Investigación	100%	Carpets de Investigación del área de Cd. Niñez	Existe atención por parte del Ministerio Público al hacer saber los hechos al donde no se presume la comisión de un delito, o se tiene incompetencia territorial o por materia; no obstante se realiza la constancia del hecho como denuncia No Judicializable
Actividad	I3-05 Consiste en la cumplimentación de la orden de aprehensión al imputado, realizando diversos actos de investigación para su localización y detención conforme a derecho corresponda, en coordinación del Agente del Ministerio Público y la Policía Investigadora.	Total de órdenes de aprehensión cumplimentadas por la Policía Investigadora	(Número de órdenes de aprehensión cumplimentadas por la Policía Investigadora y/o otra Autoridad (Realizado)/Número de órdenes de aprehensión cumplimentadas por la Policía Investigadora y/o otra Autoridad (Programado))*100	Carpeta de Investigación del área de trata de personas 2021	Trimestral	5.00	Orden	100%	Libros de Gobierno de órdenes de aprehensión cumplimentadas por la Policía Investigadora y/o otra Autoridad del área de Trata de Personas	Existe una carpeta de investigación que reúne los datos de prueba necesarios para proceder a realizar el cumplimiento de la orden de aprehensión y la puesta a disposición del imputado a la autoridad judicial

GOBIERNO DEL ESTADO DE JALISCO
PRESUPUESTO DE EGRESOS PARA EL EJERCICIO FISCAL 2021
MATRIZ DE INDICADORES PARA RESULTADOS

Unidad Presupuestal: 16 Fiscalía Estatal
Unidad Responsable: 000 Fiscalía Estatal
Programa presupuestario: 955 Fortalecimiento en la Investigación y Persecución de Delitos contra Mujeres, Niñas, Niños y Adolescentes

Nivel	Resumen narrativo	Indicador							Medios de verificación	Supuestos
		Nombre del indicador	Fórmula	Fuentes de información	Frecuencia	Meta (valor)	Unidad de medida (meta valor)	Meta institucional		
Componente	I5-Carpetas de investigación judicializadas ante un juez de control por delitos cometidos por adolescentes	Total de carpetas de Investigación Judicializadas ante juez de control	(Número de carpetas de Investigación judicializadas por delitos cometidos por Adolescentes (Realizado)/Número de carpetas de Investigación judicializadas por delitos cometidos por Adolescentes (Programado))*100	Carpeta de Investigación Judicializadas, ante un Juez de Control en Adolescentes 2021	Trimestral	17.00	Carpeta de Investigación	100%	Registro de Carpetas de Investigación Judicializadas en libro de gobierno de la Unidad de Investigación de delitos cometidos por adolescentes en conflicto con la ley y en el archivo electrónico (libro de gobierno 2021)	Se reúnen los datos de prueba necesarios para llevar a cabo la judicialización de la carpeta de investigación ante el juez de control especializado en adolescentes
Actividad	I5-01 Son los registros y datos de prueba con los que se acredita la probable responsabilidad del sujeto en la comisión de los delitos contra la vida e integridad corporal, para judicializar la Carpeta de Investigación ante un Juez de Control	Total de carpetas Judicializadas, contra la vida e integridad corporal (Homicidios)	(Número de carpetas de Investigación judicializadas por delitos contra la Vida e Integridad Corporal (Realizado)/Número de carpetas de Investigación judicializadas por delitos contra la Vida e Integridad Corporal (Programado))*100	Carpeta de Investigación Judicializadas, ante un Juez de Control en Adolescentes 2021	Mensual	3.00	Carpeta de Investigación	100%	Registro de Carpetas de Investigación Judicializadas en libro de gobierno de la Unidad de Investigación de delitos cometidos por adolescentes en conflicto con la ley y en el archivo electrónico (libro de gobierno 2021)	Se reúnen los datos de prueba necesarios para llevar a cabo la judicialización de la carpeta de investigación ante el juez de control especializado en adolescentes por la comisión de los delitos contra la vida e integridad corporal.
Actividad	I5-02 Son los registros y datos de prueba con los que se acredita la probable responsabilidad del imputado en la comisión de los delitos cometidos por delitos contra la salud, para judicializar la Carpeta de Investigación ante un Juez de Control.	Total de Carpetas Judicializadas por delitos contra salud de narcomenudeo	(Número de carpetas de Investigación judicializadas por delitos contra la salud en su modalidad de narcomenudeo (Realizado)/Número de carpetas de Investigación judicializadas por delitos contra la salud en su modalidad de narcomenudeo (Programado))*100	Carpeta de Investigación Judicializadas, ante un Juez de Control en Adolescentes 2021	Mensual	4.00	Carpeta de Investigación	100%	Registro de Carpetas de Investigación Judicializadas en libro de gobierno de la Unidad de Investigación de delitos cometidos por adolescentes en conflicto con la ley y en el archivo electrónico (libro de gobierno 2021)	Se reúnen los datos de prueba necesarios para llevar a cabo la judicialización de la carpeta de investigación ante el juez de control especializado en adolescentes por la comisión de los delitos de posesión de algún narcótico no permitido o en exceso a lo permitido por la Ley General de Salud
Actividad	I5-03 Son los registros y datos de prueba con los que se acredita la probable responsabilidad del imputado en la comisión de los delitos cometidos por delitos contra la salud, para judicializar la Carpeta de Investigación ante un Juez de Control.	Total de Judicialización de las Carpetas de Investigación por delitos contra la libertad sexual	(Número de carpetas de Investigación judicializadas por delitos contra la libertad sexual (Realizado)/Número de carpetas de Investigación judicializadas por delitos contra la libertad sexual (Programado))*100	Carpeta de Investigación Judicializadas, ante un Juez de Control en Adolescentes 2021	Mensual	8.00	Carpeta de Investigación	100%	Registro de Carpetas de Investigación Judicializadas en libro de gobierno de la Unidad de Investigación de delitos cometidos por adolescentes en conflicto con la ley y en el archivo electrónico (libro de gobierno 2021)	Se reúnen los datos de prueba necesarios para llevar a cabo la judicialización de la carpeta de investigación ante el juez de control especializado en adolescentes por la comisión de los delitos cometidos contra la libertad sexual
Actividad	I5-04 Son los registros y datos de prueba con los que se acredita la probable responsabilidad del imputado en la comisión de los delitos cometidos por delitos contra la salud, para judicializar la Carpeta de Investigación ante un Juez de Control.	Total de Judicialización de las Carpetas de Investigación por delitos contra el Patrimonio (robos)	(Número de carpetas de Investigación judicializadas por delitos contra el Patrimonio (robos) (Realizado)/Número de carpetas de Investigación judicializadas por delitos contra el Patrimonio (robos) (Programado))*100	Carpeta de Investigación Judicializadas, ante un Juez de Control en Adolescentes 2021	Mensual	3.00	Carpeta de Investigación	100%	Registro de Carpetas de Investigación Judicializadas en libro de gobierno de la Unidad de Investigación de delitos cometidos por adolescentes en conflicto con la ley y en el archivo electrónico (libro de gobierno 2021)	Se reúnen los datos de prueba necesarios para llevar a cabo la judicialización de la carpeta de investigación ante el juez de control especializado en adolescentes por la comisión de los delitos patrimoniales (robo) en sus diversas modalidades
Componente	I6-Medidas de protección otorgadas en favor de las víctimas por delitos cometidos por adolescentes	Total de medidas de protección otorgadas en favor de las víctimas	(Número de medidas de protección a su integridad (Realizado)/Número de medidas de protección a su integridad (Programado))*100	Medidas de protección del área Adolescentes 2021	Trimestral	30.00	Medida	100%	Libro de Gobierno de medidas de protección en el área de adolescentes	Se realiza rondines de vigilancia por parte de las Comisarias Municipales, auxilio inmediato por integrantes de instituciones policiales y vigilancia en el domicilio de la víctima y ofendido
Actividad	I6-01 Consiste en proteger a la víctima, de algún daño causado por el agresor, donde exista peligro latente para su vida así como para su integridad física, psicológica o mental	Total de personas con medida de protección ejecutadas en favor de las víctimas	(Número de personas con medidas de protección dictadas (Realizado)/Número de personas con medidas de protección dictadas (Programado))*100	Medidas de protección de área de Adolescentes 2021	Mensual	30.00	Persona	100%	Libro de Gobierno de víctimas protegidas en el área de adolescentes en el área de Adolescentes	Se realiza rondines de vigilancia por parte de las Comisarias Municipales, auxilio inmediato por integrantes de instituciones policiales y vigilancia en el domicilio de la víctima y ofendido

GOBIERNO DEL ESTADO DE JALISCO
PRESUPUESTO DE EGRESOS PARA EL EJERCICIO FISCAL 2021
MATRIZ DE INDICADORES PARA RESULTADOS

Unidad Presupuestal: 16 Fiscalía Estatal
Unidad Responsable: 000 Fiscalía Estatal
Programa presupuestario: 955 Fortalecimiento en la Investigación y Persecución de Delitos contra Mujeres, Niñas, Niños y Adolescentes

Nivel	Resumen narrativo	Indicador							Medios de verificación	Supuestos
		Nombre del indicador	Fórmula	Fuentes de información	Frecuencia	Meta (valor)	Unidad de medida (meta valor)	Meta institucional		
Componente	17-Mando y conducción instruido del ministerio público al primer respondiente de las víctimas de adolescentes atendidas	Total de Carpetas de Investigación con mando y conducción	(955 (I7)_ Número de carpetas de Investigación generadas del primer respondiente (Realizado)/955 (I7)_ Número de carpetas de Investigación generadas del primer respondiente (Programado))*100	El primer respondiente/Agente del Ministerio Público del área de Adolescentes 2021	Trimestral	215.00	Carpeta de Investigación	100%	Líneas telefónicas directas y vía radio transmisor con atención disponible las 24 horas del día en el área de Adolescentes	Existe la debida seguridad jurídica de atención a la Ciudadanía, para el levantamiento de la noticia criminal en el lugar de los hechos dando mando y conducción, así como la realización de los dictámenes conducentes para la conservación de los indicios (en caso de existir los mismos)
Actividad	17-01 Consiste en conducir la investigación por parte del Ministerio Público al dar indicaciones al primer respondiente quien recibe la noticia criminal por parte del Ciudadano en el lugar de los hechos, cuando se encuentra la persona que cometió el ilícito, la cual se procede a detener, para posteriormente ponerla a disposición inmediata del Ministerio Público.	Total de Carpetas con mando y conducción con detenido	(955 (I7.1)_ Número de carpetas de Investigación derivadas del primer respondiente con detenido (Realizado)/955 (I7.1)_ Número de carpetas de Investigación derivadas del primer respondiente con detenido (Programado))*100	El primer respondiente del área de Adolescentes 2021	Mensual	215.00	Carpeta de Investigación	100%	Líneas telefónicas directas y vía radio transmisor con atención disponible las 24 horas del día, en el área de Adolescentes	El primer respondiente tiene conocimiento de la noticia criminal, se traslada al lugar de los hechos para proceder a recibir mando y conducción del Ministerio Público, cuando se encuentra en el lugar el sujeto que se presume cometió el ilícito. La denuncia se realiza sin que el Ciudadano se tenga que trasladar de forma presencial a levantar su denuncia, ya que se llena los registros correspondientes (IPH)
Actividad	17-02 Carpetas de Investigación en las que no se completaron los datos de prueba que acredite el ilícito que se investiga.	Total de Carpetas de investigación remitidas al archivo temporal	(Carpetas de Investigación remitidas al archivo temporal (Realizado)/Carpetas de Investigación remitidas al archivo temporal (Programado))*100	Carpeta de Investigación del área de Adolescentes 2021	Mensual	200.00	Carpeta de Investigación	100%	Libro de Gobierno de carpetas de Investigación remitidas al archivo temporal en el área de Adolescentes	Se cuente con la carpeta de investigación en la que se realizaron las diligencias y registros pertinentes y no se acreditó el delito de Trata de Personas
Actividad	17-03 Carpetas de Investigación en las que existe acuerdo reparatorio y/o desistimiento de investigación por parte de la víctima u ofendido	Total de Carpetas de Investigación con abstención de investigar	(Número de Carpetas con abstención de investigar (Realizado)/Número de Carpetas con abstención de investigar (Programado))*100	Carpeta de Investigación del área de Adolescentes 2021	Mensual	35.00	Carpeta de Investigación	100%	Libros de Gobierno de carpetas de Investigación remitidas a abstención de investigación en el área de Adolescente	Se cuente con la carpeta de investigación en las que se realizan los actos de investigación y existe un acuerdo reparatorio y/o que existe un desistimiento por parte de la víctima u ofendido
Componente	18-Indagatorias integradas por el Ministerio Público de Ciudad Niñez del sistema tradicional, resueltas	Total de Averiguaciones Previas Determinadas	(Número de averiguaciones previas determinadas (Realizado)/Número de averiguaciones previas determinadas (Programado))*100	Averiguaciones Previa determinadas de Cd. Niñez 2021	Trimestral	3,000.00	Averiguación	100%	Averiguaciones Previas de Cd. Niñez del sistema tradicional	Se cuenta con averiguaciones previas integradas con sus respectivas diligencias para su inmediata determinación.
Actividad	18-01 Integración de los asuntos del Sistema Tradicional con la finalidad de realizar el mayor número de resoluciones y con ello reducir el número de asuntos pendientes de resolver	Total de Averiguaciones Previas Integradas	(Número de averiguaciones previas integradas (Realizado)/Número de averiguaciones previas integradas (Programado))*100	Averiguaciones Previas en integración y pendientes de resolver de Cd. Niñez 2021	Mensual	2,953.00	Averiguación	100%	Averiguaciones previas integradas del área de Cd. Niñez	Se cuenta con los medios de prueba necesarios para la integración de Averiguaciones Previas para su determinación al juzgado o al archivo
Componente	19-Acompañamientos realizados por Parte del personal del Área de Psicología en Ciudad Niñez	Total de acompañamientos realizados por el área de psicología	(955 (I9)_ Número de acompañamientos de niñas, niños y/o adolescentes víctimas de delito (Realizado)/955 (I9)_ Número de acompañamientos de niñas, niños y/o adolescentes víctimas de delito (Programado))*100	Registro de acompañamiento de Cd. Niñez 2021	Trimestral	24.00	Acompañamiento	100%	Registro de entrevista inicial del área de Cd. Niñez	Existencia de una denuncia ciudadana ante la autoridad competente por la supuesta comisión de un hecho delictivo en agravio de niñas, niños y adolescentes
Actividad	19-01 Contribuir en la integración de la carpeta de investigación a través de los sondeos realizados a las niñas, niños y adolescentes víctimas de un delito, identifica si fue víctima de delito y en caso de serlo determinar si se encuentra emocionalmente apto para rendir su declaración sobre los hechos denunciados ante el Ministerio Público.	Total de entrevistas de primer contacto realizadas por el área de psicología	(Número de entrevistas llevadas a cabo por Psicología a niñas, niños y adolescentes (Realizado)/Número de entrevistas llevadas a cabo por Psicología a niñas, niños y adolescentes (Programado))*100	Formato de registro de entrevista en Cd. Niñez 2021	Mensual	1,200.00	Entrevista	100%	Registro de entrevista inicial del área de Cd. Niñez	Existencia de una denuncia ciudadana ante la autoridad competente por la supuesta comisión de un hecho delictivo en agravio de niñas, niños y adolescentes, ya que los protocolos marcan que es necesario la presencia de un Psicólogo(a)

GOBIERNO DEL ESTADO DE JALISCO
PRESUPUESTO DE EGRESOS PARA EL EJERCICIO FISCAL 2021
MATRIZ DE INDICADORES PARA RESULTADOS

Unidad Presupuestal: 16 Fiscalía Estatal
Unidad Responsable: 000 Fiscalía Estatal
Programa presupuestario: 955 Fortalecimiento en la Investigación y Persecución de Delitos contra Mujeres, Niñas, Niños y Adolescentes

Nivel	Resumen narrativo	Indicador							Medios de verificación	Supuestos
		Nombre del indicador	Fórmula	Fuentes de información	Frecuencia	Meta (valor)	Unidad de medida (meta valor)	Meta institucional		
Actividad	I9-02 Contribuir al bienestar de niñas, niños y adolescentes para evitar la revictimización, al momento de que rinda su declaración, cuanto se observa que no se encuentra ubicado en tiempo y espacio, se muestra nulo cooperativo al momento de la entrevista inicial, no es congruente en la narrativa de los hechos acontecidos, entre otros, se le deriva a Psicoterapia.	Total de derivaciones de niñas, niños y adolescentes a psicoterapia	(Número de niñas, niños y adolescentes derivados a recibir Psicoterapia (Realizado)/Número de niñas, niños y adolescentes derivados a recibir Psicoterapia (Programado))*100	Formato de registro de entrevista/Oficio de derivación de Cd. Niñez 2021	Mensual	60.00	Persona	100%	Registro de entrevista inicial y oficio de derivación del área de Cd. Niñez	Exista una petición por parte del Agente del Ministerio Público
Actividad	I9-03 Contribuir con el Agente del Ministerio Público en conjunto con Psicología llevan a cabo la declaración de niñas, niños y adolescentes a través de una narrativa libre	Total de asistencia a declaraciones realizadas a niñas, niños y adolescentes	(Número de declaraciones realizadas a niñas, niños y adolescentes que son víctimas de violencia (Realizado)/Número de declaraciones realizadas a niñas, niños y adolescentes que son víctimas de violencia (Programado))*100	Registro de entrevista en Cd. Niñez 2021	Mensual	1,200.00	Declaración	100%	Registro de entrevista del área de Cd. Niñez	Existencia de una denuncia 2. Se cuentan con las condiciones idóneas para realizar las declaraciones de niñas, niños y adolescentes víctimas de violencia
Actividad	I9-04 Contribuir al esclarecimiento del delito a través de la solicitud del Ministerio Público el área de Psicología realiza el campamento, en ocasiones con Policía Investigadora, de una niña, niño y/o adolescente, para los casos de identificación del posible agresor, en identificación de domicilios, ir por un menor a un determinado lugar para su presentación ante el Ministerio Público, entre otros.	Total de acompañamiento por el área de psicología a niñas, niños y adolescentes.	(Número de acompañamientos de niñas, niños y/o adolescentes víctimas de delito (Realizado)/Número de acompañamientos de niñas, niños y/o adolescentes víctimas de delito (Programado))*100	Registro de acompañamiento en Cd. Niñez 2021	Mensual	24.00	Acompañamiento	100%	Registro de acompañamientos del área de Cd. Niñez	Existencia de una denuncia ciudadana. 2.- El Ministerio Público requiere la intervención de Psicología con la finalidad de dar la atención y acompañamiento necesario a las niñas, niños y adolescentes víctimas de un delito o testigos de un delito
Actividad	I9-05 Contribuir con las niñas, niños y adolescente explicando los servicios a los que tienen acceso considerados en la Norma 046.	Total de lectura de la norma 046 a niñas, niños y adolescentes	(Número de Lecturas de la NOM 046 a niñas, niños y adolescentes víctimas de Abuso Sexual Infantil (Cópula) (Realizado)/Número de Lecturas de la NOM 046 a niñas, niños y adolescentes víctimas de Abuso Sexual Infantil (Cópula) (Programado))*100	Registro de entrevistas en Cd. Niñez 2021	Mensual	17.00	Servicio	100%	Registro de lecturas del área de Cd. Niñez	Exista abuso sexual infantil por cópula se le explica los servicios a los que tiene acceso dentro de la norma 046
Actividad	I9-06 Contribuir en la atención para brindar contención emocional a niñas, niños, adolescentes o adulto que se encuentre en Ciudad Niñez y presente un estado de crisis emocional.	Total de contención emocional a niñas, niños, adolescentes	(Número de contenciones brindadas a las y los usuarios en general (Realizado)/Número de contenciones brindadas a las y los usuarios en general (Programado))*100	Registro de entrevistas en Cd. Niñez 2021	Mensual	96.00	Servicio	100%	Formato de contención emocional del área de Cd. Niñez	Existen usuarios ya sea (menor o adulto) al interior de las instalaciones de Ciudad Niñez, presente una crisis emocional, al mismo por parte del área de Psicología se le proporciona contención.

GOBIERNO DEL ESTADO DE JALISCO
PRESUPUESTO DE EGRESOS PARA EL EJERCICIO FISCAL 2021
MATRIZ DE INDICADORES PARA RESULTADOS

Unidad Presupuestal: 16 Fiscalía Estatal
Unidad Responsable: 000 Fiscalía Estatal
Programa presupuestario: 956 Fortalecimiento de las Investigaciones de Índole Patrimonial en la Procuración de Justicia en el Estado

Nivel	Resumen narrativo	Indicador							Medios de verificación	Supuestos
		Nombre del indicador	Fórmula	Fuentes de información	Frecuencia	Meta (valor)	Unidad de medida (meta valor)	Meta institucional		
Fin	Contribuir a consolidar el Estado de derecho y la cultura de paz a través de la prevención, la atención oportuna y eficaz de las demandas sociales en materia de seguridad y justicia, garantizando el derecho humano de integridad física y psíquica, reparando el tejido social, recuperando la autoridad de las instituciones e impulsar condiciones para una producción conjunta de seguridad, incluyente y sustentable con los actores sociales y gubernamentales.	Porcentaje de delitos no denunciados respecto a los delitos ocurridos	(Total de delitos no denunciados más los delitos denunciados sin averiguación previa más aquellos en los cuales no fue especificado si se denunció o si se inició averiguación previa, entre el total de delitos (Realizado)/Total de delitos no denunciados más los delitos denunciados sin averiguación previa más aquellos en los cuales no fue especificado si se denunció o si se inició averiguación previa, entre el total de delitos (Programado))*100	INEGI. Encuesta Nacional de Victimización y Percepción sobre seguridad Pública (ENVIPE), 2019.	Anual	90.77	Porcentaje	100%	En el Sistema de Monitoreo de Indicadores del Desarrollo de Jalisco (MIDE Jalisco), para consulta abierta en https://seplan.app.jalisco.gob.mx/mide	Los habitantes del estado de Jalisco tienen la disposición y el compromiso de mejorar sus conductas sociales para la consolidación del Estado de derecho.
Fin	Contribuir a consolidar el Estado de derecho y la cultura de paz a través de la prevención, la atención oportuna y eficaz de las demandas sociales en materia de seguridad y justicia, garantizando el derecho humano de integridad física y psíquica, reparando el tejido social, recuperando la autoridad de las instituciones e impulsar condiciones para una producción conjunta de seguridad, incluyente y sustentable con los actores sociales y gubernamentales.	Porcentaje de delitos no denunciados respecto a los delitos ocurridos	(Total de delitos no denunciados más los delitos denunciados sin averiguación previa más aquellos en los cuales no fue especificado si se denunció o si se inició averiguación previa, entre el total de delitos (Realizado)/Total de delitos no denunciados más los delitos denunciados sin averiguación previa más aquellos en los cuales no fue especificado si se denunció o si se inició averiguación previa, entre el total de delitos (Programado))*100	INEGI. Encuesta Nacional de Victimización y Percepción sobre seguridad Pública (ENVIPE), 2019.	Anual	90.77	Porcentaje	100%	En el Sistema de Monitoreo de Indicadores del Desarrollo de Jalisco (MIDE Jalisco), para consulta abierta en https://seplan.app.jalisco.gob.mx/mide	Los habitantes del estado de Jalisco tienen la disposición y el compromiso de mejorar sus conductas sociales para la consolidación del Estado de derecho.
Propósito	Recuperar la capacidad de disuasión del Estado, con un modelo de procuración de justicia cercano a la ciudadanía con el cual se propicie la cultura de la denuncia; dirigiendo los esfuerzos a la reducción de la impunidad a través de una eficiente investigación y persecución del delito apegada a los protocolos y al respeto irrestricto de los derechos humanos, usando como estrategia la coordinación interinstitucional, la modernización de las plataformas tecnológicas y el cumplimiento del servicio civil de carrera basado en la capacitación, profesionalización y certificación del personal.	Expedientes iniciados por justicia alternativa	(Sumatoria de los expedientes iniciados por justicia alternativa (Realizado)/Sumatoria de los expedientes iniciados por justicia alternativa (Programado))*100	INEGI. Censo Nacional de Procuración de Justicia Estatal, 2019.	Anual	19,898.00	Expediente	100%	En el Sistema de Monitoreo de Indicadores del Desarrollo de Jalisco (MIDE Jalisco), para consulta abierta en https://seplan.app.jalisco.gob.mx/mide	Los habitantes del estado de Jalisco presentan oportunamente su denuncia al ser víctimas de algún delito.

GOBIERNO DEL ESTADO DE JALISCO
PRESUPUESTO DE EGRESOS PARA EL EJERCICIO FISCAL 2021
MATRIZ DE INDICADORES PARA RESULTADOS

Unidad Presupuestal: 16 Fiscalía Estatal
Unidad Responsable: 000 Fiscalía Estatal
Programa presupuestario: 956 Fortalecimiento de las Investigaciones de índole Patrimonial en la Procuración de Justicia en el Estado

Nivel	Resumen narrativo	Indicador							Medios de verificación	Supuestos
		Nombre del indicador	Fórmula	Fuentes de información	Frecuencia	Meta (valor)	Unidad de medida (meta valor)	Meta institucional		
Propósito	Recuperar la capacidad de disuasión del Estado, con un modelo de procuración de justicia cercano a la ciudadanía con el cual se propicie la cultura de la denuncia; dirigiendo los esfuerzos a la reducción de la impunidad a través de una eficiente investigación y persecución del delito apegada a los protocolos y al respeto irrestricto de los derechos humanos, usando como estrategia la coordinación interinstitucional, la modernización de las plataformas tecnológicas y el cumplimiento del servicio civil de carrera basado en la capacitación, profesionalización y certificación del personal.	Porcentaje de averiguaciones previas determinadas respecto al total de averiguaciones abiertas	$(\text{Total de averiguaciones previas y/o carpetas de investigación determinadas entre el total de delitos del fuero común (Realizado)}/\text{Total de averiguaciones previas y/o carpetas de investigación determinadas entre el total de delitos del fuero común (Programado)}) * 100$	INEGI. Censo Nacional de Procuración de Justicia Estatal, 2019.	Anual	53.28	Porcentaje	100%	En el Sistema de Monitoreo de Indicadores del Desarrollo de Jalisco (MIDE Jalisco), para consulta abierta en https://seplan.app.jalisco.gob.mx/mide	Los habitantes del estado de Jalisco presentan oportunamente su denuncia al ser víctimas de algún delito.
Componente	F1-Carpetas de Investigación de patrimoniales judicializadas ante un juez de control	Total de carpetas de Investigación Judicializadas	$(\text{Número de carpetas de Investigación judicializadas con o sin detenido (Realizado)}/\text{Número de carpetas de Investigación judicializadas con o sin detenido (Programado)}) * 100$	Carpeta de Investigación Judicializadas, ante un Juez de Control, correspondientes del año 2016 a 2021	Mensual	360.00	Carpeta de Investigación	100%	Registro de Carpetas de Investigación Judicializadas en la Dirección General de Delitos Patrimoniales y Financieros	La existencia de la comisión de un hecho delictivo, que la ley señala como tal, la denuncia o querrela realizada y su investigación.
Actividad	F1-01 Integrar y judicializar carpetas de investigación, recabando datos de prueba y realizando actos de investigación que permitan acreditar el hecho que la Ley señala como delito y la probable participación de alguna persona	Total de carpetas de Investigación con datos integradas	$(\text{Número de carpetas de Investigación con datos de prueba judicializadas (Realizado)}/\text{Número de carpetas de Investigación con datos de prueba judicializadas (Programado)}) * 100$	Carpetas de Investigación, correspondientes del año 2016 a 2021	Mensual	360.00	Carpeta de Investigación	100%	Registro de Carpetas de Investigación Judicializadas en la Dirección General de Delitos Patrimoniales y Financieros	Obtención de cada uno de los datos de prueba que sirvan para acreditar la existencia del delito y la responsabilidad penal del denunciado
Componente	F2-Indagatorias integradas por el ministerio público de patrimoniales del sistema tradicional resueltas	Total de Averiguaciones Previas Determinadas	$(\text{Número de averiguaciones previas determinadas (Realizado)}/\text{Número de averiguaciones previas determinadas (Programado)}) * 100$	Averiguaciones previas, correspondientes del año 2012 a 2021	Mensual	360.00	Averiguación previa	100%	Averiguaciones Previas en la Dirección General de Delitos Patrimoniales y Financieros	Se desahogan las diligencias necesarias para la conclusión de las investigaciones llevadas en el área
Actividad	F2-01 Integrar los asuntos del Sistema Tradicional y resolverlos, a través de la investigación del delito y recabando datos de prueba con apoyo de los auxiliares del ministerio público	Total de Averiguaciones Previas concluidas	$(\text{Número de averiguaciones previas integradas (Realizado)}/\text{Número de averiguaciones previas integradas (Programado)}) * 100$	Averiguaciones previas, correspondientes del año 2012 a 2021	Mensual	360.00	Averiguación previa	100%	Averiguaciones Previas en la Dirección General de Delitos Patrimoniales y Financieros	Se agota la investigación, y se concluyen las Indagatorias en base a los medios de prueba recabados, de cuyo resultado se obtiene la acreditación o no de un delito
Componente	F3-Exhortos y colaboraciones de patrimoniales cumplimentados a petición de Fiscalías del Interior de la República	Total de colaboraciones y exhortos recibidos y cumplimentados	$(\text{Número de exhortos y colaboraciones recibidos y cumplimentados (Realizado)}/\text{Número de exhortos y colaboraciones recibidos y cumplimentados (Programado)}) * 100$	La Autoridad que remite el Exhorto o Colaboración, correspondientes del año 2016 a 2021	Mensual	480.00	Carpeta de Investigación	100%	Exhortos y Colaboraciones en la Dirección General de Delitos Patrimoniales y Financieros	Se cumple con la petición del desahogo de diligencias por parte de otras autoridades y una vez realizada se devuelve a su lugar de origen
Actividad	F3-01 Realización de las diligencias solicitadas por autoridades de otros municipios o estados, previamente ordenadas por los distintos agentes del ministerio público	Total de colaboraciones y exhortos cumplimentados	$(\text{Número de Colaboraciones o Exhortos cumplimentados (Realizado)}/\text{Número de Colaboraciones o Exhortos cumplimentados (Programado)}) * 100$	Carpetas de Investigación, correspondientes del año 2016 a 2021	Mensual	480.00	Carpeta de Investigación	100%	Carpetas de Investigación en la Dirección General de Delitos Patrimoniales y Financieros	Se devuelven a su lugar de origen las colaboraciones y exhortos una vez que se dio tramite a lo solicitado
Componente	F4-Carpetas de investigación canalizadas a la Fiscalía General de la República	Total de carpetas remitidas a Fiscalía General de la República.	$(\text{Número de carpetas de investigación remitidas a la Fiscalía General de la República (Realizado)}/\text{Número de carpetas de investigación remitidas a la Fiscalía General de la República (Programado)}) * 100$	Carpetas de Investigación, correspondientes del año 2016 a 2021	Trimestral	20.00	Carpeta de Investigación	100%	Carpetas de Investigación en la Dirección General de Delitos Patrimoniales y Financieros	Se cuenta con la información recabada de las Carpetas de Investigación que se integran en la Dirección General de Delitos Patrimoniales y Financieros

GOBIERNO DEL ESTADO DE JALISCO
PRESUPUESTO DE EGRESOS PARA EL EJERCICIO FISCAL 2021
MATRIZ DE INDICADORES PARA RESULTADOS

Unidad Presupuestal: 16 Fiscalía Estatal
Unidad Responsable: 000 Fiscalía Estatal
Programa presupuestario: 956 Fortalecimiento de las Investigaciones de índole Patrimonial en la Procuración de Justicia en el Estado

Nivel	Resumen narrativo	Indicador							Medios de verificación	Supuestos
		Nombre del indicador	Fórmula	Fuentes de información	Frecuencia	Meta (valor)	Unidad de medida (meta valor)	Meta institucional		
Actividad	F4-01 Se recaban e integran datos en relación al delito de Operaciones de Recursos de Procedencia Ilícita para ser remitidas a la Fiscalía General de la República.	Total de Carpetas remitidas por Operaciones de Recursos de Procedencia Ilícita	(Número de carpetas remitidas por delitos de Operaciones de Recursos de Procedencia Ilícita (Realizado)/Número de carpetas remitidas por delitos de Operaciones de Recursos de Procedencia Ilícita (Programado))*100	Carpetas de Investigación, correspondientes del año 2016 a 2021	Trimestral	10.00	Carpetas de Investigación	100%	Carpetas de Investigación en la Dirección General de Delitos Patrimoniales y Financieros	Obtención de cada uno de los datos de prueba que sirvan para la investigación del delito de Operaciones de Recursos de Procedencia Ilícita.
Actividad	F4-02 Se recaban e integran datos en relación a los delitos en general que sean competencia de la Federación.	Total de Carpetas de Investigación remitidas por delitos Federales	(Número de Carpetas de Investigación remitidas por delitos federales (Realizado)/Número de Carpetas de Investigación remitidas por delitos federales (Programado))*100	Carpetas de Investigación, correspondientes del año 2016 a 2021	Trimestral	10.00	Carpetas de Investigación	100%	Carpetas de Investigación en la Dirección General de Delitos Patrimoniales y Financieros	Obtención de cada uno de los datos de prueba que sirvan para la investigación de delitos en general, competencia de la Federación.
Componente	F5-Capacitación especializada impartida al personal de la Dirección General en temas de delitos patrimoniales y financieros	Total de cursos de capacitación en delitos patrimoniales y financieros	(Total de capacitación solicitada (Realizado)/Total de capacitación solicitada (Programado))*100	Registros de los cursos impartidos y listas de asistencia del personal, correspondientes al año 2021	Mensual	3.00	Capacitación	100%	Registro de cursos solicitados por la Dirección General de Delitos Patrimoniales y Financieros; y de los cursos impartidos al personal de la misma.	Se cuenta con la infraestructura para la capacitación del personal de la Dirección General de Delitos Patrimoniales y Financieros, para combatir los delitos de su competencia.
Actividad	F5-01 Consiste en capacitar al personal de la Dirección General de Delitos Patrimoniales y Financieros para especializar las unidades de investigación con la finalidad de combatir los delitos de su competencia.	Total de cursos impartidos en delitos patrimoniales y financieros	(Total de cursos de capacitación impartidos (Realizado)/Total de cursos de capacitación impartidos (Programado))*100	Registros de los cursos impartidos y listas de asistencia del personal, correspondientes del año 2021	Mensual	3.00	Capacitación	100%	Registro de cursos solicitados por la Dirección General de Delitos Patrimoniales y Financieros; y de los cursos impartidos al personal de la misma.	Existe un catálogo de temas de capacitación especializada en: análisis de inteligencia de datos financieros, estrategias para hacer frente a los delitos Patrimoniales y Financieros, modelos de operación sobre fraude y anti-lavado de dinero, implementación y supervisión de programas y controles de delitos patrimoniales y financieros, identificación oportuno y prevención de delitos patrimoniales y financieros, preparación cibernética y monitoreo de la vulnerabilidad para enfrentar amenazas cibernéticas en tiempo real para salvaguardar la información financiera; así como con el personal que recibirá dicha capacitación.

GOBIERNO DEL ESTADO DE JALISCO
PRESUPUESTO DE EGRESOS PARA EL EJERCICIO FISCAL 2021
MATRIZ DE INDICADORES PARA RESULTADOS

Unidad Presupuestal: 16 Fiscalía Estatal
Unidad Responsable: 000 Fiscalía Estatal
Programa presupuestario: 957 Fortalecimiento de la Procuración de Justicia con la elaboración de Productos Inteligentes.

Nivel	Resumen narrativo	Indicador							Medios de verificación	Supuestos
		Nombre del indicador	Fórmula	Fuentes de información	Frecuencia	Meta (valor)	Unidad de medida (meta valor)	Meta institucional		
Fin	Contribuir a consolidar el Estado de derecho y la cultura de paz a través de la prevención, la atención oportuna y eficaz de las demandas sociales en materia de seguridad y justicia, garantizando el derecho humano de integridad física y psíquica, reparando el tejido social, recuperando la autoridad de las instituciones e impulsar condiciones para una producción conjunta de seguridad, incluyente y sustentable con los actores sociales y gubernamentales.	Porcentaje de percepción de inseguridad	(Porcentaje de la población de 18 años y más que se siente insegura en su entidad federativa. (Realizado)/Porcentaje de la población de 18 años y más que se siente insegura en su entidad federativa. (Programado))*100	INEGI. Encuesta Nacional de Victimización y Percepción sobre Seguridad Pública (ENVIPE) 2019.	Anual	67.35	Porcentaje	100%	En el Sistema de Monitoreo de Indicadores del Desarrollo de Jalisco (MIDE Jalisco), para consulta abierta en https://seplan.app.jalisco.gob.mx/mide	Los habitantes del estado de Jalisco tienen la disposición y el compromiso de mejorar sus conductas sociales para la consolidación del Estado de derecho.
Propósito	Recuperar la capacidad de disuasión del Estado, con un modelo de procuración de justicia cercano a la ciudadanía con el cual se propicie la cultura de la denuncia; dirigiendo los esfuerzos a la reducción de la impunidad a través de una eficiente investigación y persecución del delito apegada a los protocolos y al respeto irrestricto de los derechos humanos, usando como estrategia la coordinación interinstitucional, la modernización de las plataformas tecnológicas y el cumplimiento del servicio civil de carrera basado en la capacitación, profesionalización y certificación del personal.	Expedientes iniciados por justicia alternativa	(Sumatoria de los expedientes iniciados por justicia alternativa (Realizado)/Sumatoria de los expedientes iniciados por justicia alternativa (Programado))*100	INEGI. Censo Nacional de Procuración de Justicia Estatal, 2019.	Anual	19,898.00	Expediente	100%	En el Sistema de Monitoreo de Indicadores del Desarrollo de Jalisco (MIDE Jalisco), para consulta abierta en https://seplan.app.jalisco.gob.mx/mide	Los habitantes del estado de Jalisco presentan oportunamente su denuncia al ser víctimas de algún delito.
Componente	01-Foro de política criminal realizado para generar políticas públicas de seguridad para los Jaliscienses Foro de política criminal realizado para generar políticas públicas de seguridad para los Jaliscienses	Total del producto Académico.	(Número de producto académico (Realizado)/Número de producto académico (Programado))*100	Consulta de estadísticas oficiales en materia de seguridad. Consulta de prospectos en la materia, correspondientes al año 2021	Anual	1.00	Académico	100%	Cronograma logístico, material digital generado y publicaciones.	Existen ponentes disponibles para la totalidad de las ponencias del Foro en las fechas y horarios programados.
Actividad	01-01 Elaboración de la Agenda y la logística del Foro de Política criminal.	Total de acciones de logística.	(Número de acciones de logística. (Realizado)/Número de acciones de logística. (Programado))*100	Consulta de estadísticas oficiales en materia de seguridad. Consulta de prospectos en la materia, correspondientes al año 2021	Mensual	20.00	Acción	100%	Informe de avance de acuerdo al cronograma logístico.	Existe conocimiento de las fechas exactas y las capacidades de operación y/planeación para la realización del Foro de Política Criminal.
Componente	02-Información en materia de delitos tecnológicos entregada a solicitud expresa de los ministerios públicos, fiscalías y policía investigadora.	Total de Requerimientos de información respondidos.	(Número de requerimientos respondidos realizados (Realizado)/Número de requerimientos respondidos realizados (Programado))*100	Base de datos de Respuestas en atención a requerimientos de información, de la Unidad de Atención a Delitos Tecnológicos; y el Modelo Homologado de Unidades de Policía Cibernética, publicado en https://www.gob.mx/cms/uploads/attachment/file/187616/Capacitacion_FASP_Modelo_Homologado_de_Unidades_de_Polic_a_Cibern_tica.pdf? , correspondientes al año 2021	Mensual	1,152.00	Requerimiento	100%	Registro cronológico de solicitudes generadas por oficio en base a una Carpeta de Investigación o Averiguación Previa reportadas en la Base de Datos de la recepción de la Unidad de Policía Cibernética.	El cumplimiento de la meta se encuentra relacionada directamente a la cantidad de solicitudes generadas en proporción a las denuncias presentadas por la ciudadanía.

GOBIERNO DEL ESTADO DE JALISCO
PRESUPUESTO DE EGRESOS PARA EL EJERCICIO FISCAL 2021
MATRIZ DE INDICADORES PARA RESULTADOS

Unidad Presupuestal: 16 Fiscalía Estatal
Unidad Responsable: 000 Fiscalía Estatal
Programa presupuestario: 957 Fortalecimiento de la Procuración de Justicia con la elaboración de Productos Inteligentes.

Nivel	Resumen narrativo	Indicador							Medios de verificación	Supuestos
		Nombre del indicador	Fórmula	Fuentes de información	Frecuencia	Meta (valor)	Unidad de medida (meta valor)	Meta institucional		
Actividad	02-01 Elaboración de informes en respuesta a solicitudes de integración de información vinculados a delitos tecnológicos requeridas por las distintas áreas de la Fiscalía Estatal	Total de reportes con información respondidos	(Número de reportes con información respondidos realizados (Realizado)/Número de reportes con información respondidos realizados (Programado))*100	Base de datos de Respuestas en atención a reportes de información, de la Unidad de Atención a Delitos Tecnológicos; y el Modelo Homologado de Unidades de Policía Cibernética, publicado en https://www.gob.mx/cms/uploads/attachment/file/187616/Capacitacion_FASP_Modelo_Homologado_de_Unidades_de_Policia_a_Cibernetica.pdf , correspondientes al año 2021	Mensual	1,152.00	Reporte	100%	Informes mensuales de cumplimiento, registrados de forma cronológica en el sistema de gestión de información cronológico en la recepción de la coordinación de policía cibernética.	Existe la coordinación y acuerdos entre las unidades de investigación de Delitos Cibernéticos de los diferentes ámbitos de gobierno.
Componente	03-Análisis de Información entregados al ministerio público y/o autoridades competentes	Total de Análisis de Investigación Elaborados	(Número de Análisis realizados (Realizado)/Número de Análisis realizados (Programado))*100	Delitos del fuero común, publicados en: <a estadisticas_pgje="" estadisticas_pgje.htm"="" href="https://seplan.app.jalisco.gob.mx/mide/panelCiudadano/detalleIndicador/785?temaElemental=5&sortBusqueda=1&max=10&offset=0&vista=1&accionRegreso=busqueda;Estadística de averiguaciones previas registradas en la Fiscalía Central del Estado, publicado en: http://infopublicafge.jalisco.gob.mx/Transparencia_PGJE/Estadisticas_PGJE/estadisticas_pgje.htm ; La incidencia Delictiva por Entidades Federativas de Delitos de Fuero Común, publicado en: http://secretariadoejecutivo.gob.mx/docs/pdfs/estadisticas%20del%20fuero%20comun/Cieisp2017_012017.pdf , correspondientes al año 2021	Mensual	24.00	Análisis	100%	Informes Mensuales ubicados en la dirección de Inteligencia.	Se cuenta con recursos tecnológicos adecuados, Bancos de información sistematizados a nivel nacional y local, actualizados en tiempo real.

GOBIERNO DEL ESTADO DE JALISCO
PRESUPUESTO DE EGRESOS PARA EL EJERCICIO FISCAL 2021
MATRIZ DE INDICADORES PARA RESULTADOS

Unidad Presupuestal: 16 Fiscalía Estatal
Unidad Responsable: 000 Fiscalía Estatal
Programa presupuestario: 957 Fortalecimiento de la Procuración de Justicia con la elaboración de Productos Inteligentes.

Nivel	Resumen narrativo	Indicador							Medios de verificación	Supuestos
		Nombre del indicador	Fórmula	Fuentes de información	Frecuencia	Meta (valor)	Unidad de medida (meta valor)	Meta institucional		
Actividad	03-01 Elaboración de documentos analíticos cuyo objetivo sea el apoyar las investigaciones realizadas por las diferentes agencias del Ministerio Público y la toma de decisiones en materia de procuración de justicia.	Total de productos elaborados	$(\text{Número de Productos realizados (Realizado)}/\text{Número de Productos realizados (Programado)}) * 100$	Delitos del fuero común, publicados en: <a estadisticas_pgjej="" estadisticas_pgjej.htm"="" href="https://seplan.app.jalisco.gob.mx/mide/panelCiudadano/detalleIndicador/785?temaElemental=5&sortBusqueda=1&max=10&offset=0&vista=1&accionRegreso=busqueda;Estadistica de averiguaciones previas registradas en la Fiscalía Central del Estado, publicado en: http://infopublicafge.jalisco.gob.mx/Transparencia_PGJEJ/Estadisticas_PGJEJ/estadisticas_pgjej.htm ; La incidencia Delictiva por Entidades Federativas de Delitos de Fuero Común publicado en: http://secretariadoejecutivo.gob.mx/docs/pdfs/estadisticas%20del%20fuero%20comun/Cieisp2017_012017.pdf , correspondientes al año 2021	Mensual	24.00	Producto	100%	Informes Mensuales ubicados en la dirección de Inteligencia.	Se cuenta con coordinación con el Centro de Evaluación y Control de Confianza, para garantizar la confiabilidad del personal, además de capacitación por parte de la Embajada de Estados Unidos de America a manera de actualización.
Componente	04-Productos en materia legislativa entregados a los altos mandos de la dependencia.	Total de productos legislativos elaborados	$(\text{Número de productos legislativos realizados (Realizado)}/\text{Número de productos legislativos realizados (Programado)}) * 100$	Consulta de Leyes vigentes de los congresos locales, nacional y documentos jurídicos extranjeros, Jurisprudencia de la Suprema Corte de Justicia de la Nación, bibliografía jurídica y recomendaciones de los organismos en materia de Derechos Humanos, Transparencia, Rendición de Cuentas y Combate a la Corrupción, así como referencias telemáticas de otros países correspondientes al año 2021	Bimestral	6.00	Producto	100%	Informes bimestrales y acervo documental de los productos generados por la Dirección.	Existe la legislación y reglamentación con áreas de oportunidad que buscan la armonización a los hechos y las conductas en formas de comisión, participación y manifestación que ameritan el análisis y reforma según sea el supuesto.

GOBIERNO DEL ESTADO DE JALISCO
PRESUPUESTO DE EGRESOS PARA EL EJERCICIO FISCAL 2021
MATRIZ DE INDICADORES PARA RESULTADOS

Unidad Presupuestal: 16 Fiscalía Estatal
Unidad Responsable: 000 Fiscalía Estatal
Programa presupuestario: 957 Fortalecimiento de la Procuración de Justicia con la elaboración de Productos Inteligentes.

Nivel	Resumen narrativo	Indicador							Medios de verificación	Supuestos
		Nombre del indicador	Fórmula	Fuentes de información	Frecuencia	Meta (valor)	Unidad de medida (meta valor)	Meta institucional		
Actividad	04-01 Revisión de las leyes y reglamentos vigentes para la mejora en materia de procuración y administración de justicia, así como creación de productos legislativos que aporten y generen cambios positivos dentro de las políticas en materia de seguridad.	Total de productos jurídicos elaborados	(Número de productos jurídicos realizados (Realizado)/Número de productos jurídicos realizados (Programado))*100	Consulta de Leyes vigentes de los congresos locales, nacional y documentos jurídicos extranjeras, Jurisprudencia de la Suprema Corte de Justicia de la Nación, bibliografía jurídica y recomendaciones de los organismos en materia de Derechos Humanos, Transparencia, Rendición de Cuentas y Combate a la Corrupción, así como referencias telemáticas de otros países correspondientes al año 2021	Bimestral	6.00	Producto	100%	Informes bimestrales y acervo documental de los productos generados por la Dirección.	Existen conductas fenomenológicas delictivas que se encuentran debidamente tipificadas.
Componente	05-Fichas de identificación de personas entregadas al ministerio público y/o autoridades competentes	Total de Fichas de identificación	(Número de Fichas realizadas (Realizado)/Número de Fichas realizadas (Programado))*100	Sistemas de Información de detenidos, siendo el área responsable la Fiscalía Ejecutiva de Investigación Criminal y el Sistema de Internos en Reclusión, siendo la Comisaría de Reinserción Social responsable de la información. correspondientes al año 2021	Mensual	3,900.00	Ficha	100%	Informes Mensuales ubicados en la Dirección de Inteligencia.	Existe petición oficial realizada por las áreas de investigación, Recursos Tecnológicos adecuados, Bancos de información sistematizados a nivel nacional y local, actualizados en tiempo real.
Actividad	05-01 Elaboración de documentos que tienen como finalidad identificar a personas vinculadas a organizaciones criminales y/o presuntas responsables de la comisión de algún delito y/o requeridas por alguna autoridad ministerial o judicial.	Total de documentos generados mediante búsquedas	(Número de Documentos de investigación realizadas (Realizado)/Número de Documentos de investigación realizadas (Programado))*100	Sistemas de Información de detenidos, siendo el área responsable la Fiscalía Ejecutiva de Investigación Criminal y el Sistema de Internos en Reclusión, siendo la Comisaría de Reinserción Social responsable de la información. correspondientes al año 2021	Mensual	3,900.00	Documento	100%	Informes Mensuales de Inteligencia.	Sistemas de Información de detenidos, siendo el área responsable la Fiscalía Ejecutiva de Investigación Criminal y el Sistema de Internos en Reclusión, siendo la Comisaría de Reinserción Social responsable de la información.

GOBIERNO DEL ESTADO DE JALISCO
PRESUPUESTO DE EGRESOS PARA EL EJERCICIO FISCAL 2021
MATRIZ DE INDICADORES PARA RESULTADOS

Unidad Presupuestal: 16 Fiscalía Estatal
Unidad Responsable: 000 Fiscalía Estatal
Programa presupuestario: 957 Fortalecimiento de la Procuración de Justicia con la elaboración de Productos Inteligentes.

Nivel	Resumen narrativo	Indicador							Medios de verificación	Supuestos	
		Nombre del indicador	Fórmula	Fuentes de información	Frecuencia	Meta (valor)	Unidad de medida (meta valor)	Meta institucional			
Componente	06-Productos de información estadística, geográfica y de evaluación en materia de seguridad entregados a las distintas autoridades	Total de productos estadísticos entregados	$(\text{Número de productos estadísticos realizados (Realizado)}/\text{Número de productos estadísticos realizados (Programado)}) * 100$	<p>Sistema Integral de Gestión de Información (SIGI), fuente primaria de recopilación de datos de incidencia delictiva, captura realizada por parte de los agentes del Ministerio Público.</p> <p>Boletas institucionales con la información para captura en el Sistema Scape, alimentado por el área de estadística.</p> <p>Proyecciones de población por entidad federativa y municipio de los años 2010 al 2030, elaborada por el CONAPO y publicadas en el sitio: https://datos.gob.mx/busca/dataset/proyecciones-de-la-poblacion-de-mexico</p> <p>Información de incidencia delictiva a nivel entidad federativa y desagregada por municipio, tipo de delito, año y mes, elaborada por el Centro Nacional de Información y publicada en el sitio: http://secretariadoejecutivo.gob.mx/index.php</p> <p>Resultados de la Encuesta Intercensal 2015, elaborada por el INEGI y publicada en el sitio: http://www.beta.inegi.org.mx/app/biblioteca/ficha.html?upc=702825078966</p> <p>Censo Nacional de Población y Vivienda 2010, elaborado por el INEGI y publicado en el sitio: http://www.beta.inegi.org.mx/temas/estructura/</p> <p>Encuesta Nacional de Victimización (ENVIPE, elaborada por el INEGI y publicada en el sitio: http://www.beta.inegi.org.mx/proyectos/enchogares/regulares/envipe/2016/default.html</p> <p>Encuesta Nacional de Victimización a Empresas (ENVE), elaborada por el INEGI y publicada en el sitio: http://www.beta.inegi.org.mx/proye</p>							

GOBIERNO DEL ESTADO DE JALISCO
PRESUPUESTO DE EGRESOS PARA EL EJERCICIO FISCAL 2021
MATRIZ DE INDICADORES PARA RESULTADOS

Unidad Presupuestal: 16 Fiscalía Estatal
Unidad Responsable: 000 Fiscalía Estatal
Programa presupuestario: 957 Fortalecimiento de la Procuración de Justicia con la elaboración de Productos Inteligentes.

Nivel	Resumen narrativo	Indicador							Medios de verificación	Supuestos
		Nombre del indicador	Fórmula	Fuentes de información	Frecuencia	Meta (valor)	Unidad de medida (meta valor)	Meta institucional		
				ctos/enestablecimientos/especial es/enve/2014/default.htm Marco Geoestadístico Nacional, elaborado por el INEGI y publicado en el sitio: http://www.beta.inegi.org.mx/temas/mapas/mg/ Cartografía del estado de Jalisco, elaborada por el Instituto Nacional Electoral. Directorio Estadístico Nacional de Unidades Económicas (DENU), elaborado por el INEGI y publicado en el sitio: http://www.beta.inegi.org.mx/app/mapa/denu/	Mensual	1,186.00	Producto	100%	Informes Mensuales, fuente de origen: Base de datos de estadística delictiva.	Existe la base de datos del lugar de comisión del delito con la calidad y oportunidad requerida para la georreferenciación cartográfica.

GOBIERNO DEL ESTADO DE JALISCO
PRESUPUESTO DE EGRESOS PARA EL EJERCICIO FISCAL 2021
MATRIZ DE INDICADORES PARA RESULTADOS

Unidad Presupuestal: 16 Fiscalía Estatal
Unidad Responsable: 000 Fiscalía Estatal
Programa presupuestario: 957 Fortalecimiento de la Procuración de Justicia con la elaboración de Productos Inteligentes.

Nivel	Resumen narrativo	Indicador							Medios de verificación	Supuestos
		Nombre del indicador	Fórmula	Fuentes de información	Frecuencia	Meta (valor)	Unidad de medida (meta valor)	Meta institucional		
Actividad	06-01 Recopilación de la información y Elaboración de informes e indicadores solicitados por la autoridad (Federal, Estatal y Municipal)	Total de Informes entregados	$(957 - (6.1)_{\text{Número de informes realizados}}) / 957 \times 100$	<p>Sistema Integral de Gestión de Información (SIGI), fuente primaria de recopilación de datos de incidencia delictiva, captura realizada por parte de los agentes del Ministerio Público.</p> <p>Boletas institucionales con la información para captura en el Sistema Scape, alimentado por el área de estadística.</p> <p>Proyecciones de población por entidad federativa y municipio de los años 2010 al 2030, elaborada por el CONAPO y publicadas en el sitio: https://datos.gob.mx/busca/dataset/proyecciones-de-la-poblacion-de-mexico</p> <p>Información de incidencia delictiva a nivel entidad federativa y desagregada por municipio, tipo de delito, año y mes, elaborada por el Centro Nacional de Información y publicada en el sitio: http://secretariadoejecutivo.gob.mx/index.php</p> <p>Resultados de la Encuesta Intercensal 2015, elaborada por el INEGI y publicada en el sitio: http://www.beta.inegi.org.mx/app/biblioteca/ficha.html?upc=702825078966</p> <p>Censo Nacional de Población y Vivienda 2010, elaborado por el INEGI y publicado en el sitio: http://www.beta.inegi.org.mx/temas/estructura/</p> <p>Encuesta Nacional de Victimización (ENVIPE, elaborada por el INEGI y publicada en el sitio: http://www.beta.inegi.org.mx/proyectos/enchogares/regulares/envipe/2016/default.html</p>	Mensual	862.00	Informe	100%	Informes Mensuales, Fuente origen: Carpeta electrónica con los documentos	Se captura la información por las agencias de ministerio público, lo que permite la integración, elaboración y análisis de la información.

EL ESTADO DE JALISCO
PERIÓDICO OFICIAL

GOBIERNO DEL ESTADO DE JALISCO
PRESUPUESTO DE EGRESOS PARA EL EJERCICIO FISCAL 2021
MATRIZ DE INDICADORES PARA RESULTADOS

Unidad Presupuestal: 16 Fiscalía Estatal
Unidad Responsable: 000 Fiscalía Estatal
Programa presupuestario: 957 Fortalecimiento de la Procuración de Justicia con la elaboración de Productos Inteligentes.

Nivel	Resumen narrativo	Indicador							Medios de verificación	Supuestos
		Nombre del indicador	Fórmula	Fuentes de información	Frecuencia	Meta (valor)	Unidad de medida (meta valor)	Meta institucional		
Actividad	06-02 Integración de la cartografía delictiva con la información de índices delictivos remitidos entregados a los tomadores de decisión para la mejora de la seguridad	Total de Mapas de Incidencia Delictiva entregados	(Número de Mapas de incidencia delictiva realizados (Realizado)/Número de Mapas de incidencia delictiva realizados (Programado))*100	Encuesta Nacional de Victimización a Empresas (ENVE), elaborada por el INEGI y publicada en el sitio: http://www.beta.inegi.org.mx/proyectos/encestables/encuestas/especial/es/enve/2014/default.htm Marco Geoestadístico Nacional, elaborado por el INEGI y publicado en el sitio: http://www.beta.inegi.org.mx/temas/mapas/mg/ Cartografía del estado de Jalisco, elaborada por el Instituto Nacional Electoral. Directorio Estadístico Nacional de Unidades Económicas (DENUE), elaborado por el INEGI y publicado en el sitio: http://www.beta.inegi.org.mx/app/mapa/denue/	Mensual	300.00	Mapas de Imagen	100%	Informes Mensuales, Fuente origen: proyectos cartográficos	Existe consistencia en los datos asentados por las agencias de ministerio público para la georeferenciación.
Actividad	06-03 Elaboración de Información sobre indicadores de evaluación del Sistema de Justicia Penal, así como indicadores de medición de la Fiscalía	Total de informes mensuales	(957 (6.3)_Número de informes realizados (Realizado)/957 (6.3)_Número de informes realizados (Programado))*100	Áreas de información de las fiscalías, correspondientes al año 2021	Mensual	24.00	Informe	100%	Informes Mensuales, Fuente reportes de evaluación de indicadores Fiscalía Estatal.	Las agencias de ministerio público proporcionan información estadística consistente para sistematizar y ordenarla.
Componente	A1-Productos de Prevención de Delito entregados a la Dirección de la Fiscalía y otras a solicitud de polígonos.	Total de productos y capacitaciones entregados	(Número de productos y capacitaciones realizadas (Realizado)/Número de productos y capacitaciones realizadas (Programado))*100	Manuales, reportes y sistemas de captura de información, correspondientes al año 2021	Mensual	24.00	Producto	100%	Informes Mensuales ubicados en la dirección de Prevención del Delito.	Existe coordinación con dependencias vinculadas a la prevención del delito en el Estado de Jalisco.
Actividad	A1-01 Revisión de información de estudios en polígonos de alta incidencia delictiva	Total de informes mensuales	(Número de informes realizados (Realizado)/Número de informes realizados (Programado))*100	Públicos Sistema de Integral de Gestión de Información (SIGI) fuente primaria de recopilación de datos de incidencia delictiva captura de información de los ministerios públicos e dirección de estadística y política criminal quienes son depositarios de información y creación de documentos georreferenciados. correspondientes al año 2021	Mensual	57.00	Informe	100%	Informes Mensuales ubicados en la dirección de Prevención del Delito.	Existe petición oficial realizada por parte de autoridades de los tres ordenes de gobierno y/o ciudadanos para realizar una intervención en polígonos o colonias con alta incidencia delictiva

GOBIERNO DEL ESTADO DE JALISCO
PRESUPUESTO DE EGRESOS PARA EL EJERCICIO FISCAL 2021
MATRIZ DE INDICADORES PARA RESULTADOS

Unidad Presupuestal: 16 Fiscalía Estatal
Unidad Responsable: 000 Fiscalía Estatal
Programa presupuestario: 957 Fortalecimiento de la Procuración de Justicia con la elaboración de Productos Inteligentes.

Nivel	Resumen narrativo	Indicador							Medios de verificación	Supuestos
		Nombre del indicador	Fórmula	Fuentes de información	Frecuencia	Meta (valor)	Unidad de medida (meta valor)	Meta institucional		
Actividad	A1-02 Elaboración de documentos analíticos de relacionados con personas vulnerables de delito (mujeres, niños, niñas y adolescentes)	Total de diagnósticos realizados	(Número de diagnósticos realizados (Realizado)/Número de diagnósticos realizados (Programado))*100	Públicos Sistema de Integral de Gestión de Información (SIGI) fuente primaria de recopilación de datos de incidencia delictiva captura de información de los ministerios públicos e dirección de estadística y política criminal quienes son depositarios de información y creación de documentos georreferenciados, Secretaría de Igualdad Sustantiva para la Mujer y el Hombre. correspondientes al año 2021	Mensual	69.00	Diagnóstico	100%	Informes Mensuales ubicados en la dirección de Prevención del Delito.	Se cuenta con la información de la Dirección de Planeación y Estadística, redes sociales y notas periodísticas, para conocer la incidencia delictiva en contra de grupos en vulnerabilidad
Actividad	A1-03 Capacitación a niñas, niños y adolescentes, familiares, docentes y personal clave en temas de prevención cibernética.	Total de capacitaciones.	(Número de capacitaciones realizadas (Realizado)/Número de capacitaciones realizadas (Programado))*100	Sistema Integral de Gestión de Información (SIGI) fuente privada de recopilación de datos de incidencia delictiva; incidentes y conductas de riesgo realizadas a través de medios tecnológicos e Internet reportadas en fuentes públicas y académicas. correspondientes al año 2021	Mensual	63.00	Capacitación	100%	Fichas informativas ubicados en la Dirección de Prevención del Delito y redes sociales oficiales de FE.	Existe información disponible para realizar actividades de prevención debido a los reportes en redes sociales o derivada de peticiones oficiales
Actividad	A1-04 Capacitación a niñas, niños y adolescentes, familiares, docentes y colonos en temas de prevención de las violencias.	Total de intervenciones, población atendida y casos canalizados	(Número de intervenciones realizadas (Realizado)/Número de intervenciones realizadas (Programado))*100	Sistema Integral de Gestión de Información (SIGI) fuente privada de recopilación de datos de incidencia delictiva; incidentes y conductas de riesgo realizadas a través de medios tecnológicos e Internet reportadas en fuentes públicas y académicas.	Mensual	41.00	Intervención	100%	Fichas informativas ubicados en la Dirección de Prevención del Delito y redes sociales oficiales de FE.	Existe coordinación con dependencias vinculadas para tratar temas de prevención de las violencias y del delito
Componente	A7-Diagnósticos criminológicos entregados a la Policía Investigadora para la detección de factores criminógenos	Porcentaje de Documentos inteligentes encaminados a la Seguridad Pública	(Número de documentos inteligentes realizados (Realizado)/Número de documentos inteligentes realizados (Programado))*100	Manuales, Estadísticas, Reportes, Sistemas, Páginas Web, Encuestas y Censos, que los Directores adscritos a la Dirección General de Inteligencia, Política Criminal y Prevención del Delito consultan para fundamentar sus componentes y actividades, correspondientes al año 2021	Anual	100.00	Documento	100%	Informes mensuales, Acervo documental de los diagnósticos realizados.	Existen resultados eficaces en las investigaciones criminales que realiza la Policía Investigadora.

GOBIERNO DEL ESTADO DE JALISCO
PRESUPUESTO DE EGRESOS PARA EL EJERCICIO FISCAL 2021
MATRIZ DE INDICADORES PARA RESULTADOS

Unidad Presupuestal: 16 Fiscalía Estatal
Unidad Responsable: 000 Fiscalía Estatal
Programa presupuestario: 957 Fortalecimiento de la Procuración de Justicia con la elaboración de Productos Inteligentes.

Nivel	Resumen narrativo	Indicador							Medios de verificación	Supuestos
		Nombre del indicador	Fórmula	Fuentes de información	Frecuencia	Meta (valor)	Unidad de medida (meta valor)	Meta institucional		
Actividad	A7-01 Revisión de la estadística delictiva y zonas en donde se manifiestan para detectar factores de riesgo en materia de seguridad, entregados a las agencias de investigación en apoyo al estudio de la criminalidad.	Total de diagnosticos criminológicos entregados	(Número de diagnósticos criminológicos realizados (Realizado)/Número de diagnósticos criminológicos realizados (Programado))*100	Consulta de estadísticas oficiales: https://seplan.app.jalisco.gob.mx/mide/panelCiudadano/inicio ; http://infopublicafge.jalisco.gob.mx/Transparencia_PGJEJ/Estadisticas_PGJEJ/estadisticas_pgjej.htm ; https://www.gob.mx/sensnp/articulos/incidencia-delictiva?idiom=es ; Información general del INEGI, correspondientes al año 2021	Mensual	49.00	Diagnóstico	100%	Informes mensuales, Acervo documental de los diagnósticos realizados.	Existe la suficiente información estadística y documental para la realización de análisis criminológicos

GOBIERNO DEL ESTADO DE JALISCO
PRESUPUESTO DE EGRESOS PARA EL EJERCICIO FISCAL 2021
MATRIZ DE INDICADORES PARA RESULTADOS

Unidad Presupuestal: 16 Fiscalía Estatal
Unidad Responsable: 000 Fiscalía Estatal
Programa presupuestario: 958 Difusión de Logros y Resultados de la Fiscalía Estatal

Nivel	Resumen narrativo	Indicador							Medios de verificación	Supuestos
		Nombre del indicador	Fórmula	Fuentes de información	Frecuencia	Meta (valor)	Unidad de medida (meta valor)	Meta institucional		
Fin	Contribuir a consolidar el Estado de derecho y la cultura de paz a través de la prevención, la atención oportuna y eficaz de las demandas sociales en materia de seguridad y justicia, garantizando el derecho humano de integridad física y psíquica, reparando el tejido social, recuperando la autoridad de las instituciones e impulsar condiciones para una producción conjunta de seguridad, incluyente y sustentable con los actores sociales y gubernamentales.	Porcentaje de delitos no denunciados respecto a los delitos ocurridos	(Total de delitos no denunciados más los delitos denunciados sin averiguación previa más aquellos en los cuales no fue especificado si se denunció o si se inició averiguación previa, entre el total de delitos (Realizado)/Total de delitos no denunciados más los delitos denunciados sin averiguación previa más aquellos en los cuales no fue especificado si se denunció o si se inició averiguación previa, entre el total de delitos (Programado))*100	INEGI. Encuesta Nacional de Victimización y Percepción sobre Seguridad Pública (ENVIPE), 2019.	Anual	90.77	Porcentaje	100%	En el Sistema de Monitoreo de Indicadores del Desarrollo de Jalisco (MIDE Jalisco), para consulta abierta en https://seplan.app.jalisco.gob.mx/mide	Los habitantes del estado de Jalisco tienen la disposición y el compromiso de mejorar sus conductas sociales para la consolidación del Estado de derecho.
Propósito	Recuperar la capacidad de disuasión del Estado, con un modelo de procuración de justicia cercano a la ciudadanía con el cual se propicie la cultura de denuncia; dirigiendo los esfuerzos a la reducción de la impunidad a través de una eficiente investigación y persecución del delito apegada a los protocolos y al respeto irrestricto de los derechos humanos, usando como estrategia la coordinación interinstitucional, la modernización de las plataformas tecnológicas y el cumplimiento del servicio civil de carrera basado en la capacitación, profesionalización y certificación del personal.	Porcentaje de población que percibe a los ministerios públicos y procuradurías como corruptas	(Porcentaje de población que percibe a los ministerios públicos y procuradurías como corruptas (Realizado)/Porcentaje de población que percibe a los ministerios públicos y procuradurías como corruptas (Programado))*100	INEGI. Encuesta Nacional de Victimización y Percepción sobre Seguridad Pública (ENVIPE), 2019.	Anual	58.24	Porcentaje	100%	En el Sistema de Monitoreo de Indicadores del Desarrollo de Jalisco (MIDE Jalisco), para consulta abierta en https://seplan.app.jalisco.gob.mx/mide	Los habitantes del estado de Jalisco presentan oportunamente su denuncia al ser víctimas de algún delito.
Componente	01-Productos informativos elaborados para su difusión a la ciudadanía	Total de productos de comunicación elaborados para su difusión a la ciudadanía	(Número de productos de comunicación difundidos (Realizado)/Número de productos de comunicación difundidos (Programado))*100	Coordinación del área de Atención a Medios, perteneciente a la Fiscalía del Estado, correspondientes al año 2021	Mensual	1,140.00	Otro	100%	Bases de datos, registros y archivos	Los resultados en materia de procuración de justicia son difundidos con periodicidad a los diferentes sectores de la sociedad civil.
Actividad	01-01 Boletines: instrumento informativo que se difunde a través de los medios de comunicación para dar a conocer acciones y logros de la dependencia a la ciudadanía.	Total de boletines elaborados para su difusión a la ciudadanía	(Número de productos de comunicación elaborados difundidos (Realizado)/Número de productos de comunicación elaborados difundidos (Programado))*100	Coordinación del área de Atención a Medios, perteneciente a la Fiscalía del Estado, correspondientes al año 2021	Mensual	1,080.00	Producto	100%	Base de datos de boletines	Existe percepción ciudadana favorable respecto a la información publicada sobre programas, acciones y resultados en materia de procuración de justicia.
Actividad	01-02 Ruedas de Prensa: estrategia de difusión con la que se convoca a los medios de comunicación para dar a conocer acciones y logros de la dependencia a la ciudadanía.	Total de ruedas de prensa realizadas para su difusión a la ciudadanía	(Número de ruedas de prensa realizadas (Realizado)/Número de ruedas de prensa realizadas (Programado))*100	Coordinación del área de Atención a Medios, perteneciente a la Fiscalía del Estado, correspondientes al año 2021	Mensual	36.00	Rueda de Prensa	100%	Registro de ruedas de prensa	Existe percepción ciudadana favorable respecto a la información publicada sobre programas, acciones y resultados en materia de procuración de justicia.
Actividad	01-02 Análisis de notas sobre la Fiscalía Estatal en medios en Internet: análisis cualitativo y cuantitativo de la información que se publica en medios de comunicación de internet referente a la dependencia difundidos a la ciudadanía.	Total de notas publicadas en internet analizadas	(Número de notas positivas publicadas en internet (Realizado)/Número de notas positivas publicadas en internet (Programado))*100	Medios de comunicación impresos y electrónicos, perteneciente a la Fiscalía del Estado, correspondientes al año 2021	Mensual	1,020.00	Nota periodística	100%	Base de datos de análisis	Existe percepción ciudadana favorable respecto a la información publicada sobre programas, acciones y resultados en materia de procuración de justicia.
Actividad	01-03 Análisis de notas sobre la Fiscalía Estatal monitoreadas en radio y televisión: análisis cualitativo y cuantitativo de la información que se difunde en radio y televisión referente a la dependencia difundidas a la ciudadanía.	Total de notas publicadas en radio y televisión analizadas	(Número de notas positivas publicadas en radio (Realizado)/Número de notas positivas publicadas en radio (Programado))*100	Medios de comunicación impresos y electrónicos, perteneciente a la Fiscalía del Estado, correspondientes al año 2021	Mensual	420.00	Nota periodística	100%	Base de datos de análisis	Existe percepción ciudadana favorable respecto a la información publicada sobre programas, acciones y resultados en materia de procuración de justicia.

GOBIERNO DEL ESTADO DE JALISCO
PRESUPUESTO DE EGRESOS PARA EL EJERCICIO FISCAL 2021
MATRIZ DE INDICADORES PARA RESULTADOS

Unidad Presupuestal: 16 Fiscalía Estatal
Unidad Responsable: 000 Fiscalía Estatal
Programa presupuestario: 958 Difusión de Logros y Resultados de la Fiscalía Estatal

Nivel	Resumen narrativo	Indicador							Medios de verificación	Supuestos
		Nombre del indicador	Fórmula	Fuentes de información	Frecuencia	Meta (valor)	Unidad de medida (meta valor)	Meta institucional		
Componente	02-Notas informativas captadas en los diferentes medios de comunicación difundidas a la ciudadanía	Total de notas publicadas en medios de comunicación analizadas	(Número de notas positivas publicadas en medios (Realizado)/Número de notas positivas publicadas en medios (Programado))*100	Medios de comunicación impresos y electrónicos, perteneciente a la Fiscalía del Estado, correspondientes al año 2021	Mensual	2,760.00	Nota periodística	100%	Base de datos de análisis	Existen publicaciones y notas periodísticas de las acciones implementadas por la Fiscalía para dar a conocer logros, acciones y resultados, lo que facilita a la ciudadanía tener mejor y mayor acceso a la información.
Actividad	02-01 Análisis de notas sobre la Fiscalía Estatal en medios impresos: análisis cualitativo y cuantitativo de la información que se publica en medios de comunicación referente a la dependencia difundidos a la ciudadanía.	Total de notas publicadas en medios impresos analizadas	(Número de notas positivas publicadas en medios impresos (Realizado)/Número de notas positivas publicadas en medios impresos (Programado))*100	Medios de comunicación impresos y electrónicos, perteneciente a la Fiscalía del Estado, correspondientes al año 2021	Mensual	1,320.00	Nota periodística	100%	Base de datos de análisis	Existe percepción ciudadana favorable respecto a la información publicada sobre programas, acciones y resultados en materia de procuración de justicia.
Componente	03-Material gráfico y multimedia elaborado para su difusión a la ciudadanía	Total de notas publicadas en medios de comunicación analizadas	(Número de notas positivas publicadas (Realizado)/Número de notas positivas publicadas (Programado))*100	Coordinación del área de Monitoreo y Análisis de Medios de Comunicación, perteneciente a la Fiscalía del Estado, correspondientes al año 2021	Anual	1,932.00	Nota periodística	100%	Base de datos	La elaboración periódica de material gráfico como herramienta de difusión de las acciones implementadas por la Fiscalía para dar a conocer logros, acciones y resultados, permite contar con ciudadanos mejor y mayor informados.
Actividad	03-03 Entrevistas: Herramienta de difusión sobre un tema determinado de interés común sobre acciones, logros y resultados de la dependencia, a través de una sesión de preguntas y respuestas.	Total de entrevistas realizadas para su difusión a la ciudadanía	(Número de entrevistas realizadas (Realizado)/Número de entrevistas realizadas (Programado))*100	Coordinación del área de Atención a Medios, perteneciente a la Fiscalía del Estado, correspondientes al año 2021	Mensual	24.00	Entrevista	100%	Archivo de entrevistas	Existe percepción ciudadana favorable respecto a la información publicada sobre programas, acciones y resultados en materia de procuración de justicia.
Actividad	03-01 Aplicaciones gráficas: herramientas de difusión dirigidas a la ciudadanía para dar a conocer acciones y logros, así como medidas de prevención de la dependencia.	Total de aplicaciones gráficas diseñadas	(Número de aplicaciones gráficas elaboradas (Realizado)/Número de aplicaciones gráficas elaboradas (Programado))*100	Coordinación del área de Promoción y Difusión, perteneciente a la Fiscalía del Estado, correspondientes al año 2021	Mensual	960.00	Aplicación	100%	Base de datos de diseños	Existe percepción ciudadana favorable respecto a la información publicada sobre programas, acciones y resultados en materia de procuración de justicia.
Actividad	03-02 Producción de audiovisuales: Instrumentos de difusión visual para dar a conocer acciones y logros de la dependencia.	Total de producciones audiovisuales elaboradas para su difusión a la ciudadanía	(Número de producciones audiovisuales elaboradas (Realizado)/Número de producciones audiovisuales elaboradas (Programado))*100	Coordinación del área de Promoción y Difusión, perteneciente a la Fiscalía del Estado, correspondientes al año 2021	Mensual	109.00	Audiovisual	100%	Base de datos de audiovisuales	Existe percepción ciudadana favorable respecto a la información publicada sobre programas, acciones y resultados en materia de procuración de justicia.
Actividad	03-03 Impresiones gráficas: Instrumentos de difusión a través del cual se dan a conocer acciones y logros, así como medidas de prevención de la dependencia.	Total de impresiones gráficas realizadas para su difusión a la ciudadanía	(Número de impresiones gráficas realizadas (Realizado)/Número de impresiones gráficas realizadas (Programado))*100	Coordinación del área de Promoción y Difusión, perteneciente a la Fiscalía del Estado, correspondientes al año 2021	Mensual	4,920.00	Otro	100%	Archivo de acuses de recibido	Existe percepción ciudadana favorable respecto a la información publicada sobre programas, acciones y resultados en materia de procuración de justicia.

GOBIERNO DEL ESTADO DE JALISCO
PRESUPUESTO DE EGRESOS PARA EL EJERCICIO FISCAL 2021
MATRIZ DE INDICADORES PARA RESULTADOS

Unidad Presupuestal: 16 Fiscalía Estatal
Unidad Responsable: 162 Centro de Justicia para las Mujeres (AVGM)
Programa presupuestario: 497 Atención Integral a Mujeres Mayores de 18 años, sus Hijas e Hijos, Víctimas de Violencia

Nivel	Resumen narrativo	Indicador							Medios de verificación	Supuestos
		Nombre del indicador	Fórmula	Fuentes de información	Frecuencia	Meta (valor)	Unidad de medida (meta valor)	Meta institucional		
Fin	Contribuir a consolidar el Estado de derecho y la cultura de paz a través de la prevención, la atención oportuna y eficaz de las demandas sociales en materia de seguridad y justicia, garantizando el derecho humano de integridad física y psíquica, reparando el tejido social, recuperando la autoridad de las instituciones e impulsar condiciones para una producción conjunta de seguridad, incluyente y sustentable con los actores sociales y gubernamentales.	Porcentaje de percepción de inseguridad	(Porcentaje de la población de 18 años y más que se siente insegura en su entidad federativa. (Realizado)/Porcentaje de la población de 18 años y más que se siente insegura en su entidad federativa. (Programado))*100	INEGI. Encuesta Nacional de Victimización y Percepción sobre Seguridad Pública (ENVIPE) 2019.	Anual	67.35	Porcentaje	100%	En el Sistema de Monitoreo de Indicadores del Desarrollo de Jalisco (MIDE Jalisco), para consulta abierta en https://seplan.app.jalisco.gob.mx/mide	Los habitantes del estado de Jalisco tienen la disposición y el compromiso de mejorar sus conductas sociales para la consolidación del Estado de derecho.
Propósito	Combatir la violencia feminicida en todo el estado, mediante políticas de prevención (primaria, secundaria y terciaria), atención integral a víctimas, disminución de impunidad, reducción del delito a través de la eficiencia en las órdenes y medidas de protección, reparar integralmente el daño a las víctimas directas de feminicidio, hijas e hijos y cuidadoras/as así como mejorar las condiciones de acceso y procuración de justicia	Feminicidios	(Sumatoria de denuncias (Averiguaciones Previas iniciadas y/o Carpetas de Investigación) registradas por el delito de feminicidio en el año. (Realizado)/Sumatoria de denuncias (Averiguaciones Previas iniciadas y/o Carpetas de Investigación) registradas por el delito de feminicidio en el año. (Programado))*100	Dirección de Planeación y Estadística. Fiscalía del Estado de Jalisco. Cifras preliminares 2020.	Mensual		Averiguación previa	100%	En el Sistema de Monitoreo de Indicadores del Desarrollo de Jalisco (MIDE Jalisco), para consulta abierta en https://seplan.app.jalisco.gob.mx/mide	Las mujeres víctimas de violencia de género denuncian oportunamente ante las autoridades competentes.
Componente	G0-Atenciones brindadas para fortalecer su autovaloración, toma de decisiones y la capacidad de denuncia	Total de Personas atendidas por primera vez en Servicios Integrales.	(Total de mujeres atendidas (Realizado)/Total de mujeres atendidas (Programado))*100	Expediente Electrónico único de atención en violencia familiar, sexual o por razones de género.	Anual	48,000.00	Mujer	100%	Expediente electrónico. -Test de empoderamiento. -Averiguaciones previas y/o carpetas de investigación. -Convenios. -Plan de intervención. -Plan de seguridad firmado por la usuaria. -Documentación a fin, en resguardo del Centro de Justicia para las Mujeres, correspondiente registros del año 2021.	Las mujeres tienen el interés por recibir la atención integral a través de los servicios que se ofrecen y le dan seguimiento a sus servicios, y cuentan con los medios necesarios para asistir a recibir los servicios
Actividad	G0-05 Proporcionar a las mujeres asesoría jurídica, orientación psicológica, gestiones de trabajo social, detección y medición de riesgo.	Total de Atenciones otorgadas en el área de consejería.	(Número de atenciones otorgadas en el área de consejería (Realizado)/Número de atenciones otorgadas en el área de consejería (Programado))*100	Expediente Electrónico único de atención en violencia familiar, sexual o por razones de género.	Mensual	12,800.00	Atención	100%	Expediente electrónico, Plan de intervención firmado por la usuaria, Plan de seguridad, en resguardo del Centro de Justicia para las Mujeres, correspondiente al año 2021.	Las mujeres, sus hijas e hijos acuden a los servicios de primer contacto, dando seguimiento a su plan de intervención en donde aprovechan al máximo la atención integral.
Actividad	G0-06 Proporcionar a las mujeres asesoría jurídica en seguimiento de sus procesos	Total de Atenciones de asesoría jurídica de seguimiento	(Número de atenciones de asesoría jurídica de seguimiento (Realizado)/Número de atenciones de asesoría jurídica de seguimiento (Programado))*100	Expediente Electrónico único de atención en violencia familiar, sexual o por razones de género.	Mensual	13,200.00	Atención	100%	Expediente electrónico, Libro de Gobierno de seguimiento jurídico, en resguardo del Centro de Justicia para las Mujeres, correspondiente al año 2021.	Las mujeres, sus hijas e hijos acuden a los servicios de primer contacto, por lo que dan seguimiento a su proceso legal y aprovechan los servicios del CJM.
Actividad	G0-07 Proporcionar a las mujeres atención médica.	Total de atenciones otorgadas en el área médica	(Número de atenciones otorgadas en el área médica (Realizado)/Número de atenciones otorgadas en el área médica (Programado))*100	Expediente Electrónico único de atención en violencia familiar, sexual o por razones de género.	Mensual	34,600.00	Atención	100%	Expediente electrónico, del Centro de Justicia para las Mujeres, en resguardo del Centro de Justicia para las Mujeres, correspondiente al año 2021.	Las mujeres, sus hijas e hijos acuden a los servicios de primer contacto, en donde aprovechan los servicios del Centro de Justicia para las Mujeres
Actividad	G0-08 Atención lúdica a hijas e hijos de las usuarias mientras ellas reciben los diferentes servicios.	Total de atenciones otorgadas en el área lúdica	(Número de atenciones otorgadas en el área lúdica (Realizado)/Número de atenciones otorgadas en el área lúdica (Programado))*100	Expediente Electrónico único de atención en violencia familiar, sexual o por razones de género.	Mensual	11,650.00	Atención	100%	Expediente electrónico, Bitácora de registro de ingreso, en resguardo del Centro de Justicia para las Mujeres, correspondiente al año 2021.	Las mujeres, sus hijas e hijos acuden a los servicios de primer contacto, por lo que aprovechan al máximo de los servicios que brinda el Centro de Justicia para las Mujeres de Puerto Vallarta.

EL ESTADO DE JALISCO
PERIÓDICO OFICIAL

GOBIERNO DEL ESTADO DE JALISCO
PRESUPUESTO DE EGRESOS PARA EL EJERCICIO FISCAL 2021
MATRIZ DE INDICADORES PARA RESULTADOS

Unidad Presupuestal: 16 Fiscalía Estatal
Unidad Responsable: 162 Centro de Justicia para las Mujeres (AVGM)
Programa presupuestario: 497 Atención Integral a Mujeres Mayores de 18 años, sus Hijas e Hijos, Víctimas de Violencia

Nivel	Resumen narrativo	Indicador							Medios de verificación	Supuestos
		Nombre del indicador	Fórmula	Fuentes de información	Frecuencia	Meta (valor)	Unidad de medida (meta valor)	Meta institucional		
Actividad	G0-09 Gestiones para derivar a las usuarias, sus hijas e hijos, a algún refugio y/o albergue.	Total de mujeres derivadas a refugio y/o albergue	(Número de mujeres derivadas a refugio y/o albergue (Realizado)/Número de mujeres derivadas a refugio y/o albergue (Programado))*100	Expediente Electrónico único de atención en violencia familiar, sexual o por razones de género.	Mensual	100.00	Mujer	100%	Expediente electrónico, Bitácora de registro de ingreso, en resguardo del Centro de Justicia para las Mujeres, correspondiente al año 2021.	Las mujeres, sus hijas e hijos acuden a los servicios de primer contacto, y aceptan ser resguardadas junto con sus hijas e hijos, para su protección
Actividad	G0-10 Visitas domiciliarias a las mujeres víctimas de violencias que no puedan acudir al Centro de Justicia.	Total de Visitas In situ	(Número de visitas in situ (Realizado)/Número de visitas in situ (Programado))*100	Expediente Electrónico único de atención en violencia familiar, sexual o por razones de género.	Mensual	37.00	Visita	100%	Expediente electrónico -Constancia de visita, a resguardo del Centro de Justicia para las Mujeres con sede Guadalajara, Jalisco, correspondiente al año 2021.	Las mujeres muestran interés por recibir los servicios de primer contacto, que brinda el Centro de Justicia para las Mujeres.
Actividad	G0-11 Notificación al agente del Ministerio Público en casos de violencia familiar y sexual.	Total de avisos médicos legal conforme a la Norma Oficial Mexicana 046	(Número de avisos médico legal conforme a la Norma Oficial Mexicana 046 (Realizado)/Número de avisos médico legal conforme a la Norma Oficial Mexicana 046 (Programado))*100	Expediente Electrónico único de atención en violencia familiar, sexual o por razones de género.	Mensual	3,700.00	Aviso	100%	Expediente electrónico, Bitácora de registro de ingreso, a resguardo del Centro de Justicia para las Mujeres, correspondiente al año 2021.	Las mujeres acuden a los servicios de primer contacto y aceptan atención médica.
Actividad	G0-12 Coordinación y colaboración por parte de las áreas de Trabajo social de las diferentes instituciones a través de la gestión de SICATS para cubrir parte de las necesidades detectadas de las usuarias.	Total de gestiones de SICATS	(Número de gestiones de SICATS (Realizado)/Número de gestiones de SICATS (Programado))*100	Expediente Electrónico único de atención en violencia familiar, sexual o por razones de género.	Mensual	290.00	Gestión	100%	Expediente electrónico, Bitácora de registro de ingreso. Contrarreferencia, en resguardo del Centro de Justicia para las Mujeres, correspondiente al año 2021.	Las mujeres acuden a los servicios de primer contacto y aceptan la atención integral.
Actividad	G0-13 Atención telefónica a las usuarias detectadas como casos de violencia extrema y desistimientos de servicios Integrales.	Total de llamadas de seguimiento	(Número de llamadas de seguimiento (Realizado)/Número de llamadas de seguimiento (Programado))*100	Expediente Electrónico único de atención en violencia familiar, sexual o por razones de género.	Mensual	40,000.00	Llamada	100%	Expediente electrónico. Bitácora de registro, en resguardo del Centro de Justicia para las Mujeres, correspondiente al año 2021.	Las mujeres reciben la llamada telefónica. y acuden a continuar con los servicios brindados en el Centro de Justicia para las Mujeres.
Actividad	G0-14 Otorga un espacio seguro a las usuarias, sus hijas e hijos que se encuentran en situación de violencia extrema y no cuentan con redes de apoyo.	Total de mujeres resguardadas en casa de tránsito	(Número de mujeres resguardadas en casa de tránsito (Realizado)/Número de mujeres resguardadas en casa de tránsito (Programado))*100	Expediente Electrónico único de atención en violencia familiar, sexual o por razones de género.	Mensual	100.00	Mujer	100%	Expediente electrónico, Bitácora de registro de ingreso, en resguardo del Centro de Justicia para las Mujeres, correspondiente al año 2021.	Las mujeres, sus hijas e hijos acuden a los servicios de primer contacto. en donde las mujeres aceptan ser resguardadas junto con sus hijas e hijos.
Actividad	G0-15 Atención subsecuente a las usuarias en los procesos y/o servicios que decidieron iniciar, según sea el caso.	Total de mujeres de seguimiento.	(Total de Mujeres atendidas por segunda o más ocasiones. (Realizado)/Total de Mujeres atendidas por segunda o más ocasiones. (Programado))*100	Expediente Electrónico único de atención en violencia familiar, sexual o por razones de género.	Mensual	38,000.00	Mujer	100%	Expediente electrónico. -Listas de asistencia. -Bitácora de registro, en resguardo del Centro de Justicia para las Mujeres, correspondiente al año 2021.	Las usuarias dan continuidad a su atención integral. y aprovechan los servicios del Centro de Justicia para las Mujeres
Componente	G1-Seguimiento realizado a la atención psicológica de víctimas indirectas captadas en el CJM de Puerto Vallarta	Total de personas Víctimas indirectas atendidas en Empoderamiento y Prevención del Centro de Justicia para las Mujeres en el Municipio de Puerto Vallarta, Jalisco.	(Número de personas para su empoderamiento en CJM de Puerto de Vallarta (Realizado)/Número de personas para su empoderamiento en CJM de Puerto de Vallarta (Programado))*100	Expediente Electrónico en el Centro de Justicia de Puerto Vallarta	Mensual	30.00	Persona	100%	Listas de asistencia, agenda psicológica, expediente físico, expediente electrónico, control de expedientes, oficios de recepción resguardados en el área de empoderamiento y prevención del Centro de Justicia para las Mujeres, con sede en el municipio de Puerto Vallarta.	Las personas atendidas mejoran su calidad de vida a través de los procesos psicológicos, sin embargo desisten por prioridad legal asimismo el personal del CJM Puerto Vallarta realizan llamadas de seguimiento para que la usuaria retome sus servicios.
Actividad	G1-01 En el Centro de Justicia para las Mujeres en el municipio de Puerto Vallarta se atiende a víctimas indirectas, mismas que son canalizadas por parte de los ministerios públicos de la Fiscalía Regional, así como de los jueces de control, para brindarles el apoyo psicológico.	Total de personas Víctimas indirectas evaluadas en el área de Empoderamiento y Prevención del Centro de Justicia para las Mujeres en el Municipio de Puerto Vallarta, Jalisco.	(497 (A1.1)_Número de personas para su empoderamiento en CJM de Puerto de Vallarta. (Realizado)/497 (A1.1)_Número de personas para su empoderamiento en CJM de Puerto de Vallarta. (Programado))*100	Expediente Electrónico en el Centro de Justicia de Puerto Vallarta	Mensual	30.00	Persona	100%	Listas de asistencia, agenda psicológica, expediente físico, expediente electrónico, control de expedientes, oficios de recepción resguardados en el área de empoderamiento y prevención del CJM Puerto Vallarta, correspondiente al año 2021.	Las personas atendidas mejoran su calidad de vida a través de los procesos diversos que tiene el CJM Puerto Vallarta, sin embargo desisten por lo que el personal del CJM Puerto Vallarta realizan llamadas de seguimiento para que las víctimas indirectas retome sus servicios.

GOBIERNO DEL ESTADO DE JALISCO
PRESUPUESTO DE EGRESOS PARA EL EJERCICIO FISCAL 2021
MATRIZ DE INDICADORES PARA RESULTADOS

Unidad Presupuestal: 16 Fiscalía Estatal
Unidad Responsable: 162 Centro de Justicia para las Mujeres (AVGM)
Programa presupuestario: 497 Atención Integral a Mujeres Mayores de 18 años, sus Hijas e Hijos, Víctimas de Violencia

Nivel	Resumen narrativo	Indicador							Medios de verificación	Supuestos
		Nombre del indicador	Fórmula	Fuentes de información	Frecuencia	Meta (valor)	Unidad de medida (meta valor)	Meta institucional		
Actividad	G1-02 En el Centro de Justicia para las Mujeres en el municipio de Puerto Vallarta se atiende a víctimas indirectas, mismas que son canalizadas por parte de los ministerios públicos de la Fiscalía Regional, así como de los jueces de control, para brindarles el apoyo psicológico de manera grupal o individual.	Total de personas Víctimas indirectas evaluadas en el área de Empoderamiento y Prevención del Centro de Justicia para las Mujeres en el Municipio de Puerto Vallarta, Jalisco.	(497 (A1.2)_Número de personas para su empoderamiento en CJM de Puerto Vallarta. (Realizado)/497 (A1.2)_Número de personas para su empoderamiento en CJM de Puerto de Vallarta. (Programado))*100	Expediente Electrónico en el Centro de Justicia de Puerto Vallarta	Mensual	30.00	Persona	100%	Listas de asistencia, agenda psicológica, expediente físico, expediente electrónico, control de expedientes, oficios de recepción resguardados en el área de empoderamiento y prevención del CJM Puerto Vallarta. año 2021	Las personas atendidas mejoran su calidad de vida a través de los procesos diversos que tiene el CJM Puerto Vallarta, sin embargo desisten por lo que el personal del CJM Puerto Vallarta realizan llamadas de seguimiento para que las víctimas indirectas retome sus servicios.
Actividad	G1-03 En el Centro de Justicia para las Mujeres en el municipio de Puerto Vallarta se atiende a víctimas indirectas, mismas que son canalizadas por parte de los ministerios públicos de la Fiscalía Regional, así como de los jueces de control, para brindarles el apoyo psicológico de manera grupal o individual.	Total de personas Víctimas indirectas evaluadas en el área de Empoderamiento y Prevención del Centro de Justicia para las Mujeres en el Municipio de Puerto Vallarta, Jalisco.	(Número de personas para su empoderamiento en CJM de Puerto de Vallarta. (Realizado)/Número de personas para su empoderamiento en CJM de Puerto de Vallarta. (Programado))*100	Expediente Electrónico en el Centro de Justicia de Puerto Vallarta	Mensual	30.00	Persona	100%	Listas de asistencia, agenda psicológica, expediente físico, expediente electrónico, control de expedientes, oficios de recepción resguardados en el área de empoderamiento y prevención del CJM Puerto Vallarta. año 2021	Las personas atendidas mejoran su calidad de vida a través de los procesos diversos que tiene el CJM Puerto Vallarta, sin embargo desisten por lo que el personal del CJM Puerto Vallarta realizan llamadas de seguimiento para que las víctimas indirectas retome sus servicios.
Componente	G2-Personas en acceso a la justicia atendidas en el Centro de Justicia del Municipio de Puerto Vallarta	Total de personas atendidas en acceso a la justicia, en el Centro de Justicia del Municipio de Puerto Vallarta	(Número de personas con atenciones otorgadas por el área de acceso a la justicia en CJM de Puerto Vallarta (Realizado)/Número de personas con atenciones otorgadas por el área de acceso a la justicia en CJM de Puerto Vallarta (Programado))*100	Expediente Electrónico en el Centro de Justicia de Puerto Vallarta	Mensual	1,200.00	Persona	100%	Expediente electrónico, dictámenes periciales, agenda electrónica para dictámenes, expedientes judiciales en materia familiar que se encuentran resguardados en el área de acceso a la justicia en el Centro de Justicia en Puerto Vallarta. año de registro 2021.	Las usuarias deciden iniciar un proceso legal, sin embargo se demoran en reunir todos los requisitos solicitados por el Código de procedimientos civiles de Jalisco para iniciar cualquier trámite familia. una vez agendada la cita para dictamen psicológico de la usuaria manifiesta asistir sin embargo el día de la cita no acuden esto por el tema de que ya sea por factor económico o desistimiento del proceso, sin embargo se realizan llamadas de seguimiento.
Actividad	G2-08 Gestión de recurso económico y/o descuento para transportar a otro Municipio y/o Estado a las usuarias que se encuentran en riesgo y sus redes de apoyo son foráneas	Total de gestiones de Sicats en CJM de Puerto Vallarta	(Número de gestiones de sicats en CJM de Puerto Vallarta (Realizado)/Número de gestiones de sicats en CJM de Puerto Vallarta (Programado))*100	Expediente Electrónico en el Centro de Justicia de Puerto Vallarta	Mensual	5.00	Gestión	100%	Expediente electrónico y oficio por parte del sistema DIF, en resguardo del Centro de Justicia para las Mujeres, correspondiente al año 2021.	Las usuarias se niegan a abandonar el domicilio en el que habitan con la persona generadora de violencia, se le sensibiliza acerca del riesgo que dicha decisión supone y se le informan los servicios que pueden ayudarla a salir de esa situación
Actividad	G2-01 Platica realizada por una abogada o abogado de litigación familiar, a la usuaria en la cual se le explica y describen los diversos puntos de compromisos de ambas partes efecto de llegar a una resolución satisfactoria.	Total de pláticas informativas en materia familiar en CJM de Puerto Vallarta	(Número de platicas informativas en materia familiar en el CJM de Puerto Vallarta (Realizado)/Número de platicas informativas en materia familiar en el CJM de Puerto Vallarta (Programado))*100	Expediente Electrónico en el Centro de Justicia de Puerto Vallarta	Mensual	50.00	Platica	100%	Expediente electrónico, carta compromiso firmada por ambas partes y documentos varios indispensable para iniciar el trámite familiar correspondiente resguardados en el área de acceso a la justicia del CJM Puerto Vallarta. correspondiente al año 2021.	Las mujeres acuden al centro de justicia para las mujeres sin embargo una vez firmada la carta compromiso incumplen los compromisos de dicha carta, se realizan llamadas de seguimiento para corroborar la falta de interés de continuar con dicho trámite.
Actividad	G2-02 La abogada o abogado que elaboró la demanda presentara la misma ante el juzgado civil del Vigésimo Séptimo Partido Judicial, con la finalidad de brindar el servicio requerido por parte de la usuaria de manera gratuita.	Total de demandas presentadas en CJM de Puerto Vallarta	(Número de demandas presentadas en materia familiar en el CJM de Puerto Vallarta (Realizado)/Número de demandas presentadas en materia familiar en el CJM de Puerto Vallarta (Programado))*100	Expediente Electrónico en el Centro de Justicia de Puerto Vallarta	Mensual	50.00	Demanda	100%	Expediente electrónico, acuse de recibido del escrito inicial de demanda por parte del Juzgado Vigésimo Séptimo Partido Judicial dichos documentos se encuentren en los archivos de acceso a la justicia. año 2021.	Las usuarias acuden al CJM en Puerto Vallarta a firmar el escrito inicial de demanda sin embargo algunas de ellas se demoran en dicha firma u otras deciden no continuar en dicho trámite, de igual manera se realizan llamadas de seguimiento para saber el motivo por el cual no acuden a la firma, asimismo una vez que no desean continuar con el trámite se solicita apoyo al área de servicios integrales para brindarles una revaloración a dicha usuaria.

GOBIERNO DEL ESTADO DE JALISCO
PRESUPUESTO DE EGRESOS PARA EL EJERCICIO FISCAL 2021
MATRIZ DE INDICADORES PARA RESULTADOS

Unidad Presupuestal: 16 Fiscalía Estatal
Unidad Responsable: 162 Centro de Justicia para las Mujeres (AVGM)
Programa presupuestario: 497 Atención Integral a Mujeres Mayores de 18 años, sus Hijas e Hijos, Víctimas de Violencia

Nivel	Resumen narrativo	Indicador							Medios de verificación	Supuestos
		Nombre del indicador	Fórmula	Fuentes de información	Frecuencia	Meta (valor)	Unidad de medida (meta valor)	Meta institucional		
Actividad	G2-03 Al tener la voluntad e encontrarse de acuerdo la usuaria como la persona a la que se pretende demandar, se realiza convenio y se presenta el mismo ante el juzgado civil del Vigésimo Séptimo Partido Judicial.	Total de convenios presentados en CJM de Puerto Vallarta	(Número de convenios presentados en materia familiar en el CJM de Puerto Vallarta (Realizado)/Número de convenios presentados en materia familiar en el CJM de Puerto Vallarta (Programado))*100	Expediente Electrónico en el Centro de Justicia de Puerto Vallarta	Mensual	5.00	Convenio	100%	Expediente Electrónico Acuse de convenio presentado ante el juzgado del vigésimo séptimo partido judicial resguardado en los archivos del área de acceso a la justicia., correspondiente al año 2021.	Una vez presentado el convenio ante dicho juzgado ambas partes no acuden a la ratificación del mismo ya sea porque deciden no dar continuidad con dicho convenio, sin embargo al no llevarse acabo el convenio se realiza un escrito inicial de demanda.
Actividad	G2-04 La diligencia de requerimiento y emplazamiento se realiza de acuerdo a la fecha establecida por parte del Juzgado Vigésimo Séptimo partido Judicial. Dándole la seguridad alimenticia a hijas e hijos de la usuaria, así como darle el seguimiento al tramite familiar requerido por la usuaria.	Total de diligencias de emplazamientos y requerimiento atendidas en CJM de Puerto Vallarta	(Número de diligencias realizadas en el CJM de Puerto Vallarta (Realizado)/Número de diligencias realizadas en el CJM de Puerto Vallarta (Programado))*100	Expediente Electrónico en el Centro de Justicia de Puerto Vallarta	Mensual	40.00	Diligencia	100%	Expediente electrónico, expediente judicial en materia familiar ,notificación de emplazamiento y requerimiento, se encuentran resguardados en el área de acceso a la justicia en el CJM PV. año 2021	Una vez agendada la cita con el personal del juzgado para realizar la diligencia la usuaria no acude para realizar la misma, sin embargo se le notifica con anterioridad de manera personal, se realiza llamada recordatoria confirmando asistencia.
Actividad	G2-05 Si no falta ninguna prueba por desahogar se procede al dictado de la sentencia Definitiva, la que pone fin al juicio y resuelve por cuanto ve a las prestaciones que se reclamaron , brindándole a la usuaria una sentencia favorable.	Total de procesos concluidos con sentencia en CJM de Puerto Vallarta	(Número de procesos concluidos con sentencia en el CJM de Puerto Vallarta (Realizado)/Número de procesos concluidos con sentencia en el CJM de Puerto Vallarta (Programado))*100	Expediente Electrónico en el Centro de Justicia de Puerto Vallarta	Mensual	6.00	Proceso	100%	Expediente electrónico, expediente judicial en materia familiar, se encuentran en el archivo del área de acceso a la justicia, , en resguardo del Centro de Justicia para las Mujeres, correspondiente al año 2021.	Una vez dictada la sentencia definitiva, es importante que la usuaria notifique si existiera el incumplimiento de la misma.
Actividad	G2-06 Trabajo social acude de manera personal a los domicilios de ambas partespreviamente señalados en la demanda. dar con cumplimientos lo requerido por parte del juzgado vigésimo séptimo partido judicial.	Total de emisión de investigaciones de campo, colaterales y modus vivendi en CJM de Puerto Vallarta	(Número de investigaciones de campo en materia familiar en el CJM de Puerto Vallarta (Realizado)/Número de investigaciones de campo en materia familiar en el CJM de Puerto Vallarta (Programado))*100	Expediente Electrónico en el Centro de Justicia de Puerto Vallarta	Mensual	10.00	Investigación	100%	Expediente electrónico, informe de trabajo social. que se encuentran dentro de los expedientes judiciales en materia familiar, en los archivos del área de acceso a la justicia del Centro de Justicia para las Mujeres, correspondiente al año 2021.	Los juzgados solicitan las investigaciones de campo, colaterales y modus vivendi no necesariamente a este CJM Puerto vallarta, si no que también lo solicitan al área de trabajo social de procuraduría social adscrito a dichos juzgados.
Actividad	G2-07 La emisión de dictámenes periciales psicológicos, por parte de peritos del Instituto Jalisciense de Ciencias Forenses, previa solicitud del agente de Ministerio Publico . darle cumplimiento a la solicitud del ministerio publico.	Total de emisión de dictamen pericial psicológico en CJM de Puerto Vallarta	(Número de dictámenes periciales psicológicos en el CJM de Puerto Vallarta (Realizado)/Número de dictámenes periciales psicológicos en el CJM de Puerto Vallarta (Programado))*100	Expediente Electrónico en el Centro de Justicia de Puerto Vallarta	Mensual	120.00	Dictamen	100%	Expediente electrónico, agenda electrónica para dictámenes periciales, convenios, expedientes judiciales en materia familiar. que se encuentran en el área de acceso a la justicia. correspondiente al año 2021.	Una vez agendada la cita para dictamen psicológico a la usuaria y confirmando asistencia la misma, no acuden a la realización de dicho dictamen, ya sea por cuestión económica, desistimiento de denuncia o en su caso no querer continuar con el proceso.
Componente	G3-Servicios integrales proporcionados a mujeres, resultando en casos positivos	Total de casos con Resultados Positivos en su Atención Integral	(Número de casos evaluados como positivos (Realizado)/Número de casos evaluados como positivos (Programado))*100	Expediente Electrónico único de atención en violencia familiar, sexual o por razones de género.	Semestral	1,500.00	Caso	100%	Expediente electrónico. -Test de empoderamiento. -Averiguaciones previas, carpetas de investigación. -Órdenes/medidas de protección. -Expediente de litigación. -Convenios. -Plan de intervención firmado por la usuaria. -Bitácora de registro de mujeres resguardadas. -Aplicación de la norma 046. -Aplicación de profilaxis, dictamen psicológico, en resguardo del Centro de Justicia para las Mujeres, correspondiente al año 2021.	Las mujeres víctimas de violencia se interesan y dan continuidad a sus procesos de atención integral en compañía de sus hijas e hijos, por lo que tienen la convicción de denunciar.
Actividad	G3-01 Revisión de los servicios brindados que los casos evaluados como positivos han recibido.	Total de Servicios de Impacto Otorgados.	(Número de servicios de impacto otorgados (Realizado)/Número de servicios de impacto otorgados (Programado))*100	Expediente Electrónico único de atención en violencia familiar, sexual o por razones de género.	Mensual	5,500.00	Servicio	100%	Expediente electrónico. -Test de empoderamiento. -Averiguaciones previas/ carpetas de investigación. -Órdenes/medidas de protección. -Expediente de litigación. -Convenios. -Plan de intervención firmado por la usuaria. -Bitácora de registro de mujeres resguardadas. -Aplicación de la norma 046. -Aplicación de profilaxis. -Dictamen psicológico. -Derivación a empresa., correspondiente al año 2021.	Las mujeres víctimas de violencia se interesan y dan continuidad a sus procesos de atención integral en compañía de sus hijas e hijos, así mismo tienen la convicción de denunciar.*

GOBIERNO DEL ESTADO DE JALISCO
PRESUPUESTO DE EGRESOS PARA EL EJERCICIO FISCAL 2021
MATRIZ DE INDICADORES PARA RESULTADOS

Unidad Presupuestal: 16 Fiscalía Estatal
Unidad Responsable: 162 Centro de Justicia para las Mujeres (AVGM)
Programa presupuestario: 497 Atención Integral a Mujeres Mayores de 18 años, sus Hijas e Hijos, Víctimas de Violencia

Nivel	Resumen narrativo	Indicador							Medios de verificación	Supuestos
		Nombre del indicador	Fórmula	Fuentes de información	Frecuencia	Meta (valor)	Unidad de medida (meta valor)	Meta institucional		
Componente	G4-Atenciones a mujeres, sus hijas e hijos otorgadas en el área de Empoderamiento y Prevención	Total de atenciones otorgadas en el área de Empoderamiento y Prevención.	(Número de atenciones otorgadas en empoderamiento (Realizado)/Número de atenciones otorgadas en empoderamiento (Programado))*100	Expediente Electrónico único de atención en violencia familiar, sexual o por razones de género.	Trimestral	7,760.00	Atención	100%	Expediente Electrónico. -Formatos de Asistencia y derivación. -Psicométricas aplicadas, en resguardo del Centro de Justicia para las Mujeres, correspondiente al año 2021.	Las personas atendidas mejoran su calidad de vida a través de la continuidad de sus procesos psicológicos. 2. Las personas adquieren nuevas destrezas y oportunidades que les permite fortalecer su situación económica y educativa.
Actividad	G4-01 Aplicación de psicométrías para iniciar su proceso de atención psicológica y Aplicación de psicométrías para concluir su proceso de atención psicológica.	Total de Evaluaciones psicológicas	(Número de evaluaciones psicológicas (Realizado)/Número de evaluaciones psicológicas (Programado))*100	Expediente Electrónico único de atención en violencia familiar, sexual o por razones de género.	Mensual	1,700.00	Evaluación	100%	Expediente electrónico., Firmas de asistencia., Psicométricas aplicadas, pertenecientes al Centro de Justicia para las Mujeres, correspondiente al año 2021.	Las mujeres, sus hijas e hijos inician un proceso de atención psicológica y sienten afinidad con el proceso psicológico.
Actividad	G4-02 Otorga herramientas afectivas, cognitivas y emocionales con perspectiva de género promoviendo habilidades de afrontamiento para lograr su empoderamiento.	Total de atenciones psicológicas individuales a mujeres	(Número de atenciones psicológicas individuales a mujeres (Realizado)/Número de atenciones psicológicas individuales a mujeres (Programado))*100	Expediente Electrónico único de atención en violencia familiar, sexual o por razones de género.	Mensual	4,800.00	Atención	100%	Expediente electrónico. -Firmas en agenda física del psicólogo. -Expediente de atención psicológica., en resguardo del Centro de Justicia para las Mujeres, correspondiente al año 2021.	Las mujeres acuden al Centro de Justicia. 2. Las mujeres asisten a su proceso psicológico.
Actividad	G4-03 Reconoce la situación de violencia en etapas iniciales o en un nivel moderado,	Total de atención psicológica grupal a mujeres	(Número de atenciones psicológicas grupales a mujeres (Realizado)/Número de atenciones psicológicas grupales a mujeres (Programado))*100	Expediente Electrónico único de atención en violencia familiar, sexual o por razones de género.	Mensual	4,100.00	Atención	100%	Expediente electrónico, Listas de asistencia, , expediente de atención psicológica., en resguardo del Centro de Justicia para las Mujeres, correspondiente al año 2021.	Las mujeres acuden al Centro de Justicia, por lo que asisten a su proceso psicológico.
Actividad	G4-04 Conclusión del proceso de atención psicológica en sus diferentes modalidades de acompañamiento.	Total de conclusiones de procesos psicológicos de mujeres	(Número de mujeres que concluyeron su proceso psicológico (Realizado)/Número de mujeres que concluyeron su proceso psicológico (Programado))*100	Expediente Electrónico único de atención en violencia familiar, sexual o por razones de género.	Mensual	450.00	Mujer	100%	Expediente electrónico, valoración post atención, , en resguardo del Centro de Justicia para las Mujeres, correspondiente al año 2021.	Las mujeres acuden al Centro de Justicia, dando continuidad a su proceso de atención psicológica por lo que obtienen un resultado positivo en su valoración post atención
Actividad	G4-05 Fortalece las habilidades adquiridas durante su proceso de atención psicológica, en sus diferentes modalidades.	Total de mujeres que asisten a taller de crecimiento	(Número de mujeres que asisten a talleres de crecimiento (Realizado)/Número de mujeres que asisten a talleres de crecimiento (Programado))*100	Expediente Electrónico único de atención en violencia familiar, sexual o por razones de género.	Mensual	200.00	Mujer	100%	Expediente electrónico, Entrevista previa taller de crecimiento, Listas de asistencia., Entrevista post taller de crecimiento., , en resguardo del Centro de Justicia para las Mujeres, correspondiente al año 2021.	Las mujeres concluyen su proceso psicológico. y muestran interés y asisten al taller de crecimiento.
Actividad	G4-06 Desarrollo de habilidades de protección, emocionales y sociales a las hijas e hijos de usuarias para contener y atender los efectos de la violencia familiar.	Total de desarrollo de habilidades emocionales, de autoestima y comunicación en menores de edad.	(Número de atenciones psicológicas individuales brindadas a las hijas e hijos de usuarias (Realizado)/Número de atenciones psicológicas individuales brindadas a las hijas e hijos de usuarias (Programado))*100	Expediente Electrónico único de atención en violencia familiar, sexual o por razones de género.	Mensual	1,000.00	Atención	100%	Expediente electrónico, Firmas en agenda física del psicólogo, Expediente de atención, , en resguardo del Centro de Justicia para las Mujeres, correspondiente al año 2021.	Las mujeres acuden al Centro de Justicia acompañadas de sus hijas e hijos y muestran interés y asisten a su proceso psicológico.
Actividad	G4-07 Acompañamiento grupal a hijas e hijos de usuarias para adquirir habilidades y actitudes de prevención de la violencia con perspectiva de género.	Total de atenciones psicológicas grupales a hijas e hijos de usuarias.	(497 (G4.10)_Número de hijas e hijos de usuarias con proceso psicológico concluido (Realizado)/497 (G4.10)_Número de hijas e hijos de usuarias con proceso psicológico concluido (Programado))*100	Expediente Electrónico único de atención en violencia familiar, sexual o por razones de género.	Mensual	650.00	Usuario	100%	Expediente electrónico, Firmas en agenda física del psicólogo, Expediente de atención, en resguardo del Centro de Justicia para las Mujeres, correspondiente al año 2021.	Las mujeres acuden al Centro de Justicia acompañadas de sus hijas e hijos y las usuarias muestran interés y asisten a su proceso psicológico.
Actividad	G4-08 Conclusión del proceso de atención psicológica de las hijas e hijos de usuarias en sus diferentes modalidades de acompañamiento.	Total de conclusiones de procesos psicológicos de hijas e hijos de usuarias	(Número de hijas e hijos de usuarias con proceso psicológico concluido (Realizado)/Número de hijas e hijos de usuarias con proceso psicológico concluido (Programado))*100	Expediente Electrónico único de atención en violencia familiar, sexual o por razones de género.	Mensual	100.00	Usuario	100%	Expediente electrónico, Firmas en agenda física del psicólogo, Listas de asistencia, en resguardo del Centro de Justicia para las Mujeres, correspondiente al año 2021.	Las hijas e hijos de las usuarias acuden al Centro de Justicia en compañía de ellas y asisten a todas sus citas del proceso psicológico.

GOBIERNO DEL ESTADO DE JALISCO
PRESUPUESTO DE EGRESOS PARA EL EJERCICIO FISCAL 2021
MATRIZ DE INDICADORES PARA RESULTADOS

Unidad Presupuestal: 16 Fiscalía Estatal
Unidad Responsable: 162 Centro de Justicia para las Mujeres (AVGM)
Programa presupuestario: 497 Atención Integral a Mujeres Mayores de 18 años, sus Hijas e Hijos, Víctimas de Violencia

Nivel	Resumen narrativo	Indicador							Medios de verificación	Supuestos
		Nombre del indicador	Fórmula	Fuentes de información	Frecuencia	Meta (valor)	Unidad de medida (meta valor)	Meta institucional		
Actividad	G4-09 Reconocimiento del sistema familiar por parte de las hijas e hijos de usuarias, mientras ellas participan en el Taller de Crecimiento.	Total de hijas e hijos que asisten a Taller Psicoeducativo	(Número de niñas, niños y adolescentes que asistieron a taller psicoeducativo (Realizado)/Número de niñas, niños y adolescentes que asistieron a taller psicoeducativo (Programado))*100	Expediente Electrónico único de atención en violencia familiar, sexual o por razones de género.	Mensual	60.00	Niña, niño y adolescente	100%	Expediente electrónico, Listas de asistencia, en resguardo del Centro de Justicia para las Mujeres, correspondiente al año 2021.	Las hijas e hijos de las usuarias acuden al Centro de Justicia acompañados de ellas. en donde muestran interés y asisten al taller psicoeducativo.
Actividad	G4-10 Derivación de usuarias del Centro de Justicia que buscan su estabilidad e independencia económica a un empleo formal.	Total de canalizaciones a bolsa de trabajo	(Número de personas canalizadas a bolsa de trabajo (Realizado)/Número de personas canalizadas a bolsa de trabajo (Programado))*100	Expediente Electrónico único de atención en violencia familiar, sexual o por razones de género.	Mensual	900.00	Persona	100%	Expediente electrónico, Formatos de solicitudes laborales, Formatos de derivaciones a empresas, correspondiente al año 2021.	Las mujeres acuden al Centro de Justicia a recibir los servicios brindados y muestran interés por colocarse en algún empleo formal.
Actividad	G4-11 Inscripción de las usuarias, sus hijas e hijos que buscan su autosuficiencia económica y desarrollo de un micro negocio, a las diferentes modalidades de capacitación para el autoempleo y emprendurismo.	Total de capacitaciones para el empoderamiento económico	(Número de personas capacitadas para el auto empleo (Realizado)/Número de personas capacitadas para el auto empleo (Programado))*100	Expediente Electrónico único de atención en violencia familiar, sexual o por razones de género.	Mensual	140.00	Persona	100%	Expediente electrónico. -Listas de asistencia., a resguardo del Centro de Justicia para las Mujeres, correspondiente al año 2021.	Las mujeres acuden al Centro de Justicia a recibir los servicios y muestran un interés por colocarse en algún empleo formal.
Actividad	G4-12 Inscripción de las usuarias, sus hijas e hijos a los estudios de nivel básico, media superior y superior para mejorar su calidad de vida.	Total de personas inscritas en la educación formal	(Número de personas inscritas para fomento a la educación formal (Realizado)/Número de personas inscritas para fomento a la educación formal (Programado))*100	Expediente Electrónico único de atención en violencia familiar, sexual o por razones de género.	Mensual	160.00	Persona	100%	Formatos de asesorías de oferta educativa; -Derivación Educativa. -Expedientes de usuarias, hijas e hijos inscritos en diferentes niveles educativos. bajo resguardo del Centro de Justicia para las Mujeres, correspondientes al año 2021.	Las mujeres acuden al Centro de Justicia a recibir los servicios, en compañía de sus hijas e hijos y muestran interés en continuar con su educación formal.
Componente	G5-Atención en acceso a la justicia brindada a personas para procesos legales o administrativos.	Total de personas atendidas en Acceso a la Justicia	(Número de personas atendidas en acceso a la justicia. (Realizado)/Número de personas atendidas en acceso a la justicia. (Programado))*100	Expediente Electrónico único de atención en violencia familiar, sexual o por razones de género.	Mensual	3,500.00	Persona	100%	Expediente electrónico. -Convenios. -Expedientes en materia familiar. -Dictámenes periciales, en resguardo del Centro de Justicia para las Mujeres, correspondiente al año 2021.	Las usuarias deciden iniciar un proceso legal o administrativo . 2. Presentan la documentación completa e inician el trámite legal, Administrativo o dictaminación Pericial. 3. Acuden a los trámites necesarios para su proceso legal.
Actividad	G5-01 Asesoramiento en relación al proceso legal en materia familiar a iniciar y Firma de carta compromiso para iniciar el proceso legal.	Total de pláticas explicativas en materia familiar	(Total de personas que acuden a pláticas informativas en materia familiar. (Realizado)/Total de personas que acuden a pláticas informativas en materia familiar. (Programado))*100	Expediente Electrónico único de atención en violencia familiar, sexual o por razones de género.	Mensual	510.00	Persona	100%	Expediente electrónico. -Cartas compromiso. -Libro de gobierno. -Registro electrónico, bajo resguardo del Centro de Justicia para las Mujeres con sede en Guadalajara, Jalisco, correspondiente al año 2021	Las mujeres acuden al Centro de Justicia para las mujeres y tienen interés de iniciar un proceso legal en materia familiar.
Actividad	G5-02 Representación legal de las usuarias en procesos de materia familiar, como divorcio, custodia, alimentos y separación de personas.	Total de Demandas presentadas en materia familiar	(Número de demandas presentadas en materia familiar (Realizado)/Número de demandas presentadas en materia familiar (Programado))*100	Expediente Electrónico único de atención en violencia familiar, sexual o por razones de género.	Mensual	500.00	Demanda	100%	Expediente electrónico. -Expedientes de litigación. -Registro electrónico., en resguardo del Centro de Justicia para las Mujeres, correspondiente al año 2021.	Las mujeres acuden al Centro de Justicia para las mujeres y muestran interés de iniciar un proceso legal en materia familiar.
Actividad	G5-03 Cita de las partes a fin de llegar a un acuerdo.	Total de Convenios presentados en materia familiar.	(Número de convenios presentados en materia familiar (Realizado)/Número de convenios presentados en materia familiar (Programado))*100	Expediente Electrónico único de atención en violencia familiar, sexual o por razones de género.	Mensual	150.00	Convenio	100%	Expediente electrónico. -Convenio. -Registro electrónico., en resguardo del Centro de Justicia para las Mujeres, correspondiente al año 2021.	Las mujeres acuden al Centro de Justicia para las mujeres en donde tienen interés de realizar un convenio en materia familiar.
Actividad	G5-04 Presentación de las partes, acompañadas de un abogado/a, ante el órgano jurisdiccional a fin de dirimir la controversia entre las partes	Total de Audiencias desahogadas.	(Número de audiencias desahogadas en materia familiar (Realizado)/Número de audiencias desahogadas en materia familiar (Programado))*100	Expediente Electrónico único de atención en violencia familiar, sexual o por razones de género.	Mensual	250.00	Audiencia	100%	Expediente electrónico., expediente de litigación, registro electrónico., en resguardo del Centro de Justicia para las Mujeres, correspondiente al año 2021.	Las mujeres acuden al Centro de Justicia para las Mujeres., y tienen interés de continuar con su proceso legal en materia familiar.
Actividad	G5-05 Notificación al demandado, en la cual se le hace de conocimiento sobre la demanda que existe en su contra.	Total de Diligencias realizadas.	(Número de diligencias realizadas. (Realizado)/Número de diligencias realizadas. (Programado))*100	Expediente Electrónico único de atención en violencia familiar, sexual o por razones de género.	Mensual	500.00	Diligencia	100%	Expediente electrónico, Expediente de litigación y Registro electrónico, en resguardo del Centro de Justicia para las Mujeres, correspondiente al año 2021.	Las mujeres acuden al Centro de Justicia para las Mujeres y tienen interés de iniciar un proceso legal en materia familiar.

GOBIERNO DEL ESTADO DE JALISCO
PRESUPUESTO DE EGRESOS PARA EL EJERCICIO FISCAL 2021
MATRIZ DE INDICADORES PARA RESULTADOS

Unidad Presupuestal: 16 Fiscalía Estatal
Unidad Responsable: 162 Centro de Justicia para las Mujeres (AVGM)
Programa presupuestario: 497 Atención Integral a Mujeres Mayores de 18 años, sus Hijas e Hijos, Víctimas de Violencia

Nivel	Resumen narrativo	Indicador							Medios de verificación	Supuestos
		Nombre del indicador	Fórmula	Fuentes de información	Frecuencia	Meta (valor)	Unidad de medida (meta valor)	Meta institucional		
Actividad	G5-06 Conclusión de procesos legales de las usuarias que buscan acceder la justicia.	Total de Procesos concluidos con sentencia	(Número de procesos concluidos con sentencia. (Realizado)/Número de procesos concluidos con sentencia. (Programado))*100	Expediente Electrónico único de atención en violencia familiar, sexual o por razones de género.	Mensual	150.00	Proceso	100%	Expediente electrónico, Expediente de litigación, Registro electrónico, en resguardo del Centro de Justicia para las Mujeres, correspondiente al año 2021.	Las mujeres acuden al Centro de Justicia para las Mujeres y dan seguimiento dan seguimiento al proceso legal familiar de su interés.
Actividad	G5-07 Conoce el entorno social, familiar y económico de las partes involucradas en el proceso legal en materia familiar.	Total de Investigaciones de campo, colaterales y modus vivendi realizadas.	(Número de investigaciones de campo en materia familiar. (Realizado)/Número de investigaciones de campo en materia familiar. (Programado))*100	Expediente Electrónico único de atención en violencia familiar, sexual o por razones de género.	Mensual	250.00	Investigación	100%	Expediente electrónico, Expediente de litigación y Registro electrónico, en resguardo del Centro de Justicia para las Mujeres, correspondiente al año 2021.	Las mujeres tienen interés de iniciar un proceso legal en materia familiar y aportan la información necesaria y verídica.
Actividad	G5-08 Valoración psicológica y Emisión de informe que clasifique la afectación psicológica de la víctima, así como la cantidad de sesiones necesarias para la reparación del daño.	Total de Dictámenes periciales psicológicos aplicados	(Número de dictámenes periciales psicológicos. (Realizado)/Número de dictámenes periciales psicológicos. (Programado))*100	Expediente Electrónico único de atención en violencia familiar, sexual o por razones de género.	Mensual	3,000.00	Dictamen	100%	Expediente electrónico, Sigi, calipso (casos de averiguaciones previas), Registro electrónico, en resguardo del Centro de Justicia para las Mujeres, correspondiente al año 2021.	Las mujeres acuden al centro de justicia para las mujeres, dentro del horario otorgado en su cita.
Componente	G6-Mujeres mayores de 18 años atendidas por primera vez en el CJM de Puerto Vallarta	Total de mujeres atendidas por primera vez en el Centro de Justicia de Puerto Vallarta	(Número de Mujeres atendidas de primera vez en el CJM de Puerto Vallarta (Realizado)/Número de Mujeres atendidas de primera vez en el CJM de Puerto Vallarta (Programado))*100	Expediente Electrónico en el Centro de Justicia de Puerto Vallarta	Mensual	1,200.00	Mujer	100%	Expediente electrónico, Bitácoras de ingreso e informe mensual resguardadas en el área de servicios integrales del Centro de Justicia para las Mujeres en Puerto Vallarta. año de registro 2021.	Las mujeres desisten de los servicios brindados ofrecidos por el Centro de Justicia para las Mujeres en el Municipio de Puerto Vallarta, Jalisco. Se generan listas de usuarias que han desistido y se realizan llamadas de seguimiento para hacerles la invitación a tomar los Servicios, señalando el impacto positivo de estos en su vida.
Actividad	G6-01 A través del Centro de Justicia para las Mujeres en el municipio de Puerto Vallarta se atiende a Mujeres mayores de 18 años, víctimas de violencia familiar, sexual o por razones de género, a través de Servicios Integrales, Acceso a la Justicia y Empoderamiento.	Total de mujeres atendidas de seguimiento en el CJM de Puerto Vallarta	(Número de Mujeres atendidas de seguimiento en el CJM de Puerto Vallarta (Realizado)/Número de Mujeres atendidas de seguimiento en el CJM de Puerto Vallarta (Programado))*100	Expediente Electrónico en el Centro de Justicia de Puerto Vallarta	Mensual	1,350.00	Mujer	100%	Atenciones brindadas registradas en el Expediente Electrónico. Bitácoras de registros resguardadas en el área de servicios integrales del Centro de Justicia para las Mujeres en Puerto Vallarta.	Las mujeres tienen poca adherencia al plan de intervención y el plan de seguridad. No acuden a dar seguimiento a los servicios. Se realizan llamadas de seguimiento para invitarles a volver, se resuelven dudas respecto a los servicios y se les sensibiliza en la importancia de continuar con los mismos.
Componente	G7-Casos positivos de mujeres atendidas en el Centro de Justicia del municipio Puerto Vallarta	Total de casos positivos de mujeres atendidas en Centro de Justicia del Municipio de Puerto Vallarta.	(Número de casos evaluados como positivos por el Centro de Justicia de Puerto Vallarta (Realizado)/Número de casos evaluados como positivos por el Centro de Justicia de Puerto Vallarta (Programado))*100	Expediente Electrónico en el Centro de Justicia de Puerto Vallarta	Mensual	120.00	Caso	100%	Expediente electrónico, test de empoderamiento, carpetas de investigación, órdenes/medidas de protección, expediente de litigación, convenios, plan de intervención firmado por la usuaria, bitácora de registro de mujeres resguardadas, aplicación de la norma 046, aplicación de profilaxis, dictamen psicológico resguardados en el Centro de Justicia para las Mujeres en Puerto Vallarta. año 2021.	Las mujeres víctimas de violencia no se interesan en dar continuidad a sus procesos iniciados, durante los procesos las usuarias advierten dificultades en los tiempos de los procesos para dar continuidad. Se apoya con los responsables de área para detectar estas situaciones y dar el seguimiento debido y puntual a estos casos.
Actividad	G7-01 Las mujeres reciben un servicio de impacto como medida de protección, consejería, carpeta de investigación, trámite judicializado en materia familiar, firma de convenio alternativo, ejercicio de la acción penal, conclusión de demandas, dictamen pericial, conclusión de proceso psicológico, resguardo o albergue, asesoría de oferta laboral, cursos de auto empleo, fomento a la educación, cursos de capacitación, afiliación a seguro popular, colocación en empresa, asesoría de oferta educativa, aplicación de profilaxis.	Total de servicios de impacto otorgados a los casos positivos en el Centro de Justicia de Puerto Vallarta	(Número de servicios de impacto otorgados en el CJM de Puerto Vallarta (Realizado)/Número de servicios de impacto otorgados en el CJM de Puerto Vallarta (Programado))*100	Expediente Electrónico en el Centro de Justicia de Puerto Vallarta	Mensual	300.00	Servicio	100%	Expediente electrónico, test de empoderamiento, carpeta de investigación, órdenes de protección, convenios, plan de intervención firmado por la usuaria, bitácora de registro de mujeres resguardadas, aplicación de norma 046, aplicación de profilaxis, dictamen psicológico resguardados en el Centro de Justicia de Puerto Vallarta.	Las usuarias desisten de los servicios del CJM en Puerto Vallarta, desisten de los servicios y no dan continuidad. Se les brinda seguimiento y acompañamiento para sensibilizarlos e invitarles a dar continuidad con sus procesos, las diferentes áreas del CJM en Puerto Vallarta, se coordinan para dar el seguimiento puntual a los casos y brindar los servicios de impacto correspondientes a las usuarias

GOBIERNO DEL ESTADO DE JALISCO
PRESUPUESTO DE EGRESOS PARA EL EJERCICIO FISCAL 2021
MATRIZ DE INDICADORES PARA RESULTADOS

Unidad Presupuestal: 16 Fiscalía Estatal
Unidad Responsable: 162 Centro de Justicia para las Mujeres (AVGM)
Programa presupuestario: 497 Atención Integral a Mujeres Mayores de 18 años, sus Hijas e Hijos, Víctimas de Violencia

Nivel	Resumen narrativo	Indicador							Medios de verificación	Supuestos
		Nombre del indicador	Fórmula	Fuentes de información	Frecuencia	Meta (valor)	Unidad de medida (meta valor)	Meta institucional		
Componente	G8-Personas con atención integral brindada en el Centro de Justicia del Municipio Puerto Vallarta	Total de personas con atención integral brindada en el Centro de Justicia del municipio Puerto Vallarta	(Número de personas con atención integral en el CJM de Puerto Vallarta (Realizado)/Número de personas con atención integral en el CJM de Puerto Vallarta (Programado))*100	Expediente Electrónico en el Centro de Justicia de Puerto Vallarta	Mensual	1,100.00	Persona	100%	Expediente electrónico, plan de intervención firmado por la usuaria y plan de seguridad resguardados en el área de servicios integrales del Centro de Justicia Para las Mujeres Puerto Vallarta. año de registro 2021.	Las mujeres, sus hijas e hijos acuden a los servicios de primer contacto sin embargo algunas de ellas no logran concluir, ya sea por el factor económico, o por vulnerabilidad social y cultural. Se realizan llamadas de seguimiento a las usuarias que han desistido de los servicios para invitarles a tomarlos, haciéndoles ver de que manera estos pueden impactar de manera positiva en sus vidas
Actividad	G8-01 Imparte asesoría jurídica, orientación psicológica, gestiones de trabajo social, detección y medición de riesgo.	Total de atenciones otorgadas en el área de consejería en CJM de Puerto Vallarta	(Número de atenciones otorgadas en el área de consejería en CJM de Puerto Vallarta (Realizado)/Número de atenciones otorgadas en el área de consejería en CJM de Puerto Vallarta (Programado))*100	Expediente Electrónico en el Centro de Justicia de Puerto Vallarta	Mensual	10,000.00	Atención	100%	Expediente electrónico, plan de intervención firmado por la usuaria y plan de seguridad resguardados en el área de servicios integrales del CJM Puerto Vallarta, correspondiente al año 2021.	Las mujeres tienen poca adherencia al plan de seguridad y plan de intervención, desisten de los servicios. Se realizan llamadas de seguimiento a las usuarias que han desistido de los servicios para invitarles a tomarlos, haciéndoles ver de que manera estos pueden impactar de manera positiva en sus vidas
Actividad	G8-02 Proporcionar a las mujeres asesoría jurídica para el seguimiento en su denuncia.	Total de atenciones de asesoría jurídica de seguimiento en CJM de Puerto Vallarta	(Número de atenciones de asesoría jurídica de seguimiento en CJM de Puerto Vallarta (Realizado)/Número de atenciones de asesoría jurídica de seguimiento en CJM de Puerto Vallarta (Programado))*100	Expediente Electrónico en el Centro de Justicia de Puerto Vallarta	Mensual	1,150.00	Atención	100%	Expediente electrónico, bitácora de registro resguardada en el área de Servicios Integrales, en resguardo del Centro de Justicia para las Mujeres, correspondiente al año 2021.	Las usuarias tienen poca adherencia a su proceso jurídico. Se realizan llamadas de seguimiento para sensibilizar y recaptar a las usuarias que han dejado sus proceso en pausa.
Actividad	G8-03 Proporcionar a las mujeres atención médica de primer nivel, fomentar la cultura del auto cuidado	Total de atenciones otorgadas en el área médica en CJM de Puerto Vallarta	(Número de atenciones otorgadas en el área médica en CJM de Puerto Vallarta (Realizado)/Número de atenciones otorgadas en el área médica en CJM de Puerto Vallarta (Programado))*100	Expediente Electrónico en el Centro de Justicia de Puerto Vallarta	Mensual	3,000.00	Atención	100%	Expediente electrónico, se encuentra en el Área médica, en resguardo del Centro de Justicia para las Mujeres con sede en Puerto Vallarta Jalisco, correspondiente al año 2021.	Las mujeres aprovechan los servicios del CJM. Las mujeres, sus hijas e hijos no se han tomado los servicios de atención médica de primer nivel. Se les sensibiliza acerca de la importancia de mantener un monitoreo y atención a su salud física, y como la violencia repercute en esta de manera directa.
Actividad	G8-04 Proporcionar atención en el área psicoeducativa a las hijas e hijos de las usuarias, mientras ellas reciben los diferentes servicios que brinda el CJM	Total de atenciones otorgadas en el área psicoeducativa en CJM de Puerto Vallarta	(Número de atenciones otorgadas en el área psicoeducativa en CJM de Puerto Vallarta (Realizado)/Número de atenciones otorgadas en el área psicoeducativa en CJM de Puerto Vallarta (Programado))*100	Expediente Electrónico en el Centro de Justicia de Puerto Vallarta	Mensual	200.00	Atención	100%	Expediente electrónico, bitácora de registro de ingreso que se encuentran dentro del área psicoeducativa, en resguardo del Centro de Justicia para las Mujeres, con sede en Puerto Vallarta, correspondiente al año 2021.	Los menores no cumplen con el perfil de ingreso al área. Se le brinda asistencia externa al área a los menores que no cumplen el perfil de ingreso para que la usuaria pueda dar continuidad a sus procesos
Actividad	G8-05 Proporcionar resguardo en casa de tránsito a las usuarias, sus hijas e hijos que se encuentran en situación de violencia extrema y no cuentan con redes de apoyo.	Total de mujeres resguardadas en casa de tránsito en CJM de Puerto Vallarta	(Número de mujeres resguardadas en casa de tránsito en CJM de Puerto Vallarta (Realizado)/Número de mujeres resguardadas en casa de tránsito en CJM de Puerto Vallarta (Programado))*100	Expediente Electrónico en el Centro de Justicia de Puerto Vallarta	Mensual	8.00	Mujer	100%	Expediente electrónico, registro electrónico de ingreso al área que se encuentra en el área de Servicios Integrales, en resguardo del Centro de Justicia para las Mujeres, con sede en el municipio de Puerto Vallarta, correspondiente al año 2021.	Las mujeres no cumplen con el perfil de ingreso a casa de tránsito, las mujeres desisten del servicio de Casa de Tránsito. Las usuarias permanecen en sala de bienvenida para poder ser monitoreadas de manera constante, se vincula con redes de apoyo, se facilitan los medios para llegar con sus redes de apoyo.
Actividad	G8-06 Proporcionar a las usuarias la atención por parte de un equipo interdisciplinario cuando sea necesario al lugar de los hechos	Total de visitas Insitu en CJM de Puerto Vallarta	(Número de visitas insitu en CJM de Puerto Vallarta (Realizado)/Número de visitas insitu en CJM de Puerto Vallarta (Programado))*100	Expediente Electrónico en el Centro de Justicia de Puerto Vallarta	Mensual	8.00	Visita	100%	Expediente electrónico y atenciones firmadas por la usuaria que se encuentran en el área de Servicios Integrales, en resguardo del Centro de Justicia para las Mujeres, con sede en Puerto Vallarta Jalisco, correspondiente al año 2021.	Las mujeres desisten de los servicios de primer contacto. Se realizan llamadas para sensibilizar a la usuaria y ofrecer los servicios

GOBIERNO DEL ESTADO DE JALISCO
PRESUPUESTO DE EGRESOS PARA EL EJERCICIO FISCAL 2021
MATRIZ DE INDICADORES PARA RESULTADOS

Unidad Presupuestal: 16 Fiscalía Estatal
Unidad Responsable: 162 Centro de Justicia para las Mujeres (AVGM)
Programa presupuestario: 497 Atención Integral a Mujeres Mayores de 18 años, sus Hijas e Hijos, Víctimas de Violencia

Nivel	Resumen narrativo	Indicador							Medios de verificación	Supuestos
		Nombre del indicador	Fórmula	Fuentes de información	Frecuencia	Meta (valor)	Unidad de medida (meta valor)	Meta institucional		
Actividad	G8-07 Brindar asistencia médica a las mujeres víctimas de violencia para proteger su salud, integridad corporal y vida mediante los lineamientos establecidos en NOM 046 de la Secretaría de Salud	Total de avisos médicos legales conforme a la norma 046 en CJM de Puerto Vallarta	(Número de avisos medico legal conforme a la norma 046 en CJM de Puerto Vallarta (Realizado)/Número de avisos medico legal conforme a la norma 046 en CJM de Puerto Vallarta (Programado))*100	Expediente Electrónico en el Centro de Justicia de Puerto Vallarta	Mensual	75.00	Aviso	100%	Expediente electrónico y formato recibido por el Ministerio Público que se encuentra en el área médica, en resguardo del Centro de Justicia para las Mujeres, correspondiente al año 2021.	Las usuarias desisten de los servicios, se les brinda el acompañamiento psicológico para dar apoyo y sensibilizarlas en la importancia de recibir los servicios de atención médica de manera inmediata.
Componente	G9-Personas en empoderamiento y prevención atendidas en el Centro de Justicia del Municipio de Puerto Vallarta	Total de personas atendidas en empoderamiento y prevención en el Centro de Justicia del Municipio de Puerto Vallarta	(Número de personas con atenciones integrales para su empoderamiento en CJM de Puerto de Vallarta (Realizado)/Número de personas con atenciones integrales para su empoderamiento en CJM de Puerto de Vallarta (Programado))*100	Expediente Electrónico en el Centro de Justicia de Puerto Vallarta	Mensual	590.00	Persona	100%	Listas de asistencia, agendas psicológicas, expediente físico, expediente electrónico, control de expedientes, libro y formato de canalizaciones resguardados en el área de empoderamiento del CJM en Puerto Vallarta, correspondiente al periodo 2021.	Las personas atendidas mejoran su calidad de vida a través de la continuidad de sus procesos psicológicos y programas. Sin embargo la falta de adherencia a los programas afecta al resultado por lo que se realizan llamadas de seguimiento para invitar a continuar o retomar los servicios.
Actividad	G9-05 Oferta de servicios del área, información especializada según su necesidad ofertados en el Centro de justicia en Puerto Vallarta.	Total de platicas Informativas brindadas en CJM de Puerto Vallarta	(Número de persona que recibieron platicas informativas en CJM de Puerto Vallarta (Realizado)/Número de persona que recibieron platicas informativas en CJM de Puerto Vallarta (Programado))*100	Expediente Electrónico en el Centro de Justicia de Puerto Vallarta	Mensual	185.00	Persona	100%	Listas de asistencia, formatos de asistencia y expediente electrónico resguardados en el área de empoderamiento del CJM Puerto Vallarta, 2021.	Las mujeres acuden a los servicios del centro de justicia sin embargo en ocasiones no cuentan con el tiempo suficiente al transitar mucho tiempo en otros servicios por lo que se les socializa los horarios de la sesión informativa semanales.
Actividad	G9-06 Entrevista y aplicación de psicometría realizada en el empoderamiento en el Centro de Justicia en Puerto Vallarta	Total de evaluaciones psicológicas brindadas en CJM de Puerto Vallarta	(Número de evaluaciones psicológicas en CJM de Puerto Vallarta (Realizado)/Número de evaluaciones psicológicas en CJM de Puerto Vallarta (Programado))*100	Expediente Electrónico en el Centro de Justicia de Puerto Vallarta	Mensual	150.00	Evaluación	100%	Lista de asistencia, agenda electrónica y física, expediente electrónico resguardados en el área de empoderamiento en el Centro de Justicia para las Mujeres con sede en Puerto Vallarta, año 2021	Las mujeres, sus hijas e hijos asisten a su procesos psicológico hasta concluirlo, sin embargo la falta de adherencia al proceso dificulta su conclusión. Por lo que se realizan llamadas de seguimiento para que retome o inicie su proceso.
Actividad	G9-07 Establecimiento de acuerdos y compromisos terapéuticos con la usuaria, aplicación del Protocolo de Atención Psicológica seleccionado (12 sesiones)y evaluación final para conocer la efectividad del tratamiento a través de instrumentos específicos aplicados en el Centro de Justicia en Puerto Vallarta.	Total de procesos psicológicos individuales a mujeres en CJM de Puerto Vallarta	(Número de atenciones psicológicas individuales a mujeres en CJM de Puerto Vallarta (Realizado)/Número de atenciones psicológicas individuales a mujeres en CJM de Puerto Vallarta (Programado))*100	Expediente Electrónico en el Centro de Justicia de Puerto Vallarta	Mensual	200.00	Atención	100%	Acuerdos terapéuticos, expediente físico, protocolo de atención psicológica resguardados en el área de empoderamiento Centro de Justicia para las Mujeres con sede Puerto Vallarta, 2021	Las mujeres, sus hijas e hijos asisten a su procesos psicológico hasta concluirlo, sin embargo la falta de adherencia al proceso dificulta su conclusión. Por lo que se realizan llamadas de seguimiento para que retome o inicie su proceso.
Actividad	G9-08 Establecimiento de acuerdos y compromisos terapéuticos con la usuaria, aplicación del Protocolo de Atención Psicológica seleccionado (12 sesiones)y evaluación de la efectividad del tratamiento a través de instrumentos específicos aplicados en el Centro de Justicia en Puerto Vallarta.	Total de procesos psicológicos grupales a mujeres en CJM de Puerto Vallarta	(Número de atenciones psicológicas grupales a mujeres en CJM de Puerto Vallarta (Realizado)/Número de atenciones psicológicas grupales a mujeres en CJM de Puerto Vallarta (Programado))*100	Expediente Electrónico en el Centro de Justicia de Puerto Vallarta	Mensual	100.00	Atención	100%	Acuerdos terapéuticos, expediente físico y electrónico, Protocolo de atención psicológica resguardados en el área de empoderamiento Centro de Justicia para las Mujeres de Puerto Vallarta, correspondiente al año 2021.	Las mujeres, sus hijas e hijos asisten a su procesos psicológico hasta concluirlo, sin embargo la falta de adherencia al proceso dificulta su conclusión. Por lo que se realizan llamadas de seguimiento para que retome o inicie su proceso.
Actividad	G9-09 Conclusión de atención psicológica adulta, conclusión psicológica grupal adulta en el Centro de Justicia en Puerto Vallarta.	Total de conclusión de proceso psicológico a mujeres en CJM de Puerto Vallarta	(Número de mujeres que concluyeron su proceso psicológico en CJM de Puerto Vallarta (Realizado)/Número de mujeres que concluyeron su proceso psicológico en CJM de Puerto Vallarta (Programado))*100	Expediente Electrónico en el Centro de Justicia de Puerto Vallarta	Mensual	16.00	Mujer	100%	Registros de cierre de procesos psicológicos donde se ha realizado una valorarían post atención que respalda la decisión de concluir el proceso basados en resultados positivos de la misma, en resguardo del Centro de Justicia para las Mujeres, correspondiente al año 2021.	Las mujeres acuden al centro de justicia asisten a todas sus citas del proceso psicológico sin embargo la falta de adherencia al proceso dificulta su conclusión. Por lo que se realizan llamadas de seguimiento para que concluyan su proceso.
Actividad	G9-10 Llamada de seguimiento, sacar cita, entrevista previa, sesión de 8 horas en fin de semana.	Total de talleres de crecimiento para usuarias en CJM de Puerto Vallarta	(Número de mujeres que asisten a talleres de crecimiento en CJM de Puerto Vallarta (Realizado)/Número de mujeres que asisten a talleres de crecimiento en CJM de Puerto Vallarta (Programado))*100	Expediente Electrónico en el Centro de Justicia de Puerto Vallarta	Mensual	50.00	Mujer	100%	Entrevista excel, listas de asistencia, fotografías, expediente electrónico, bajo resguardo del Centro de Justicia para las Mujeres, con sede en Puerto Vallarta, Jalisco, correspondiente al año 2021.	Las mujeres concluyen su proceso psicológico y Las mujeres muestran interés y asisten al taller de crecimiento, la falta de tiempo por varias horas complica su asistencia por lo que se realiza llamada de seguimiento para dar fechas posteriores y puedan asistir

GOBIERNO DEL ESTADO DE JALISCO
PRESUPUESTO DE EGRESOS PARA EL EJERCICIO FISCAL 2021
MATRIZ DE INDICADORES PARA RESULTADOS

Unidad Presupuestal: 16 Fiscalía Estatal
Unidad Responsable: 162 Centro de Justicia para las Mujeres (AVGM)
Programa presupuestario: 497 Atención Integral a Mujeres Mayores de 18 años, sus Hijas e Hijos, Víctimas de Violencia

Nivel	Resumen narrativo	Indicador							Medios de verificación	Supuestos
		Nombre del indicador	Fórmula	Fuentes de información	Frecuencia	Meta (valor)	Unidad de medida (meta valor)	Meta institucional		
Actividad	G9-11 Detección de necesidad, valoración por psicólogo, asignación de cita en el Centro de Justicia en Puerto Vallarta.	Total de Procesos psicológicos individuales a las hijas e hijos de usuarias en CJM de Puerto Vallarta	(Número de atenciones psicológicas individuales brindadas a las hijas e hijos de usuarias en CJM de Puerto Vallarta (Realizado)/Número de atenciones psicológicas individuales brindadas a las hijas e hijos de usuarias en CJM de Puerto Vallarta (Programado))*100	Expediente Electrónico en el Centro de Justicia de Puerto Vallarta	Mensual	10.00	Atención	100%	Expediente físico, expediente electrónico, listas de asistencia, en resguardo del Centro de Justicia para las Mujeres con sede en Puerto Vallarta, correspondiente al año 2021.	Las mujeres acuden al centro de justicia acompañadas de sus hijas e hijos y Las hijas e hijos de las usuarias muestran interés, falta de adherencia al proceso de las hijas e hijos de las usuarias, se realizan llamadas de seguimiento para retomar su atención.
Actividad	G9-12 Detección de necesidad, asignación de cita en el Centro de Justicia en Puerto Vallarta.	Total de procesos psicológicos grupales a las hijas e hijos de usuarias en CJM de Puerto Vallarta	(Número de atenciones psicológicas grupales brindadas a las hijas e hijos de usuarias en CJM de Puerto Vallarta (Realizado)/Número de atenciones psicológicas grupales brindadas a las hijas e hijos de usuarias en CJM de Puerto Vallarta (Programado))*100	Expediente Electrónico en el Centro de Justicia de Puerto Vallarta	Mensual	40.00	Atención	100%	Carta descriptiva, expediente electrónico, listas de asistencia, a resguardo del Centro de Justicia de Puerto Vallarta, correspondiente al periodo 2021.	Las mujeres acuden al centro de justicia acompañadas de sus hijas e hijos y Las hijas e hijos de las usuarias muestran interés, falta de adherencia al proceso de las hijas e hijos de las usuarias, se realizan llamadas de seguimiento para retomar su atención.
Actividad	G9-13 Conclusión de atención psicológica infantil, conclusión de atención psicológica para adolescente, conclusión de grupo psicoeducativo infantil, conclusión de taller preventivo adolescente en el Centro de Justicia en Puerto Vallarta.	Total de conclusión de proceso psicológico de hijas e hijos de usuarias en CJM de Puerto Vallarta	(Número de hijas e hijos de usuarias con proceso psicológico concluido en CJM de Puerto Vallarta (Realizado)/Número de hijas e hijos de usuarias con proceso psicológico concluido en CJM de Puerto Vallarta (Programado))*100	Expediente Electrónico en el Centro de Justicia de Puerto Vallarta	Mensual	20.00	Usuario	100%	Expediente electrónico, firmas en agenda física del psicólogo, listas de asistencia, a resguardo del Centro de Justicia de Puerto Vallarta, correspondiente al año 2021.	Las hijas e hijos de las usuarias acuden al centro de justicia a todas sus citas del proceso psicológico, sin embargo falta de adherencia al proceso de las hijas e hijos de las usuarias, se realizan llamadas de seguimiento para retomar su atención.
Actividad	G9-14 Detección de necesidad de usuaria entrevistada para taller de crecimiento, invitación, inscripción en el Centro de Justicia en Puerto Vallarta.	Total de talleres Psicoeducativos para niñas, niños y adolescentes en CJM de Puerto Vallarta	(Número de niñas, niños y adolescentes que asistieron a taller psicoeducativo en CJM de Puerto Vallarta (Realizado)/Número de niñas, niños y adolescentes que asistieron a taller psicoeducativo en CJM de Puerto Vallarta (Programado))*100	Expediente Electrónico en el Centro de Justicia de Puerto Vallarta	Mensual	100.00	Niña, niño y adolescente	100%	Lista de inscripción, lista de asistencia, expediente electrónico, cartas descriptivas, a resguardo del Centro de Justicia para las Mujeres, con sede en Puerto Vallarta, Jalisco, correspondiente al año 2021.	Las hijas e hijos de las usuarias acuden al centro de justicia y muestran interés y asistan al taller psicoeducativo sin embargo falta de adherencia al proceso de las hijas e hijos de las usuarias, se realizan llamadas de seguimiento para retomar su atención.
Actividad	G9-15 Detección de necesidad, entrevista breve sobre perfil, se le proporcionan las vacantes, apoyo en el llenado de solicitudes de empleo en el Centro de Justicia en Puerto Vallarta.	Total de canalización a bolsa de trabajo en CJM de Puerto Vallarta	(Número de personas canalizadas a bolsa de trabajo en CJM de Puerto Vallarta (Realizado)/Número de personas canalizadas a bolsa de trabajo en CJM de Puerto Vallarta (Programado))*100	Expediente Electrónico en el Centro de Justicia de Puerto Vallarta	Mensual	44.00	Persona	100%	Expediente electrónico, solicitudes de empleo, formatos de canalización, libro de canalizaciones, en resguardo del Centro de Justicia para las Mujeres, correspondiente al año 2021.	Las mujeres acuden al centro de justicia a recibir los servicios y muestran interés por colocarse en algún empleo formal sin embargo la falta de variedad de vacantes al momento dificulta la elección, se realizan varios enlaces a empresas para buscar la mejor opción de la usuaria. Llamadas de seguimiento para continuar si no adquirió el empleo y se le brinda de nuevo otra opción
Actividad	G9-16 Detección de necesidad, oferta, canalización a institución pertinente en el Centro de Justicia en Puerto Vallarta.	Total de becas para cursos de capacitación para el trabajo formal en CJM de Puerto Vallarta	(Número de personas con becas para cursos de capacitación para el trabajo formal en CJM de Puerto Vallarta (Realizado)/Número de personas con becas para cursos de capacitación para el trabajo formal en CJM de Puerto Vallarta (Programado))*100	Expediente Electrónico en el Centro de Justicia de Puerto Vallarta	Mensual	5.00	Persona	100%	Formato de canalización, libro de canalizaciones, expediente electrónico, en resguardo del Centro de Justicia para las Mujeres, correspondiente al año 2021.	Las mujeres acuden al centro de justicia a recibir los servicios y muestran interés por los cursos de capacitación para el trabajo formal, sin embargo la falta de adherencia a los programas dificulta el desarrollo del auto empleo, se le hacen llamadas de seguimiento para retomar o ofrecer otros cursos de becas

GOBIERNO DEL ESTADO DE JALISCO
PRESUPUESTO DE EGRESOS PARA EL EJERCICIO FISCAL 2021
MATRIZ DE INDICADORES PARA RESULTADOS

Unidad Presupuestal: 16 Fiscalía Estatal
Unidad Responsable: 162 Centro de Justicia para las Mujeres (AVGM)
Programa presupuestario: 497 Atención Integral a Mujeres Mayores de 18 años, sus Hijas e Hijos, Víctimas de Violencia

Nivel	Resumen narrativo	Indicador							Medios de verificación	Supuestos
		Nombre del indicador	Fórmula	Fuentes de información	Frecuencia	Meta (valor)	Unidad de medida (meta valor)	Meta institucional		
Actividad	G9-17 Detección de necesidad, inscripción/oferta de cursos o talleres, socialización de fecha de inicio/canalización a institución pertinente en el Centro de Justicia en Puerto Vallarta.	Total de personas capacitadas para el autoempleo en CJM de Puerto Vallarta	(Número de personas capacitadas para el auto empleo en CJM de Puerto Vallarta (Realizado)/Número de personas capacitadas para el auto empleo en CJM de Puerto Vallarta (Programado))*100	Expediente Electrónico en el Centro de Justicia de Puerto Vallarta	Mensual	20.00	Persona	100%	Lista de inscripción, canalización, fotografías, formato de canalización, libro de canalizaciones, expediente electrónico, en resguardo del Centro de Justicia para las Mujeres, correspondiente al año 2021.	Las mujeres acuden al centro de justicia a recibir los servicios y muestran interés por capacitaciones para el auto empleo sin embargo la falta de adherencia a los programas dificulta el desarrollo del auto empleo, se le hacen llamadas de seguimiento para retomar los servicios.
Actividad	G9-18 Detección de necesidad, atención, canalización/ inscripción en el Centro de Justicia en Puerto Vallarta.	Total de personas inscritas para fomento a la educación formal en CJM de Puerto Vallarta	(Número de personas inscritas para fomento a la educación formal en CJM de Puerto Vallarta (Realizado)/Número de personas inscritas para fomento a la educación formal en CJM de Puerto Vallarta (Programado))*100	Expediente Electrónico en el Centro de Justicia de Puerto Vallarta	Mensual	15.00	Persona	100%	Formato de canalización, libro de canalizaciones, expediente electrónico, listas de asistencia, en resguardo del Centro de Justicia para las Mujeres, correspondiente al año 2021.	Las mujeres acuden al centro de justicia a recibir los servicios y muestran interés para inscribirse, la falta de fechas de inscripción constante, se realiza base de datos donde se les marca para las fechas de inscripción.
Componente	GX-Personas en programas de prevención atendidas en el Centro de Justicia del municipio Puerto Vallarta	Total de Personas receptoras de programas preventivos en Puerto Vallarta	(Número de personas receptoras de programas preventivos en Puerto Vallarta (Realizado)/Número de personas receptoras de programas preventivos en Puerto Vallarta (Programado))*100	Expediente Electrónico en el Centro de Justicia de Puerto Vallarta	Mensual	300.00	Persona	100%	Expediente electrónico único, listas de asistencia, fotografías resguardadas en el área de empoderamiento del Centro de Justicia de Puerto Vallarta, año 2021.	Las personas de la comunidad son sensibles a temas de violencia de género y asisten a las platicas preventivas contra la violencia de pareja en el Centro de Justicia de Puerto Vallarta.
Actividad	GX-01 Usuarías que concluyen atención integral y personal del Centro de Justicia previenen sobre conductas desencadenantes de la violencia de género.	Total de Personas receptoras de programa de prevención de violencia en el noviazgo en Puerto Vallarta	(Número de personas receptoras de programa de prevención de violencia en el noviazgo en Puerto Vallarta (Realizado)/Número de personas receptoras de programa de prevención de violencia en el noviazgo en Puerto Vallarta (Programado))*100	Expediente Electrónico en el Centro de Justicia de Puerto Vallarta	Mensual	100.00	Persona	100%	Expediente electrónico, listas de asistencia, fotografías resguardadas en el área de empoderamiento del Centro de Justicia en Puerto Vallarta.	Las personas de la comunidad son sensibles a temas de violencia de género y asisten a las platicas preventivas contra la violencia de pareja en el Centro de Justicia de Puerto Vallarta.
Actividad	GX-02 Vinculación con empresas, instituciones publicas y privadas, escuelas y asociaciones civiles con ello se lograra sensibilizar a las personas receptoras de este programa.	Total de personas receptoras de platicas preventivas extramuros en Puerto Vallarta	(Número de personas receptoras de platicas preventivas extramuros en Puerto Vallarta (Realizado)/Número de personas receptoras de platicas preventivas extramuros en Puerto Vallarta (Programado))*100	Expediente Electrónico en el Centro de Justicia de Puerto Vallarta	Mensual	100.00	Persona	100%	Oficios, correos, listas de asistencia, fotografías, expediente electrónico resguardadas en el área de empoderamiento del Centro de Justicia en Puerto Vallarta.	Las personas de la comunidad son sensibles a temas de violencia de género y asisten a las platicas preventivas contra la violencia de pareja en el Centro de Justicia de Puerto Vallarta.
Actividad	GX-03 Vinculación con empresas y escuelas. Agendar, acudir, atender, reportar con ello se sencibiliza en el tema de relaciones afectivas erótico afectivas y efectivas para prevenir la violencia.	Total de chav@s en Construcción en Puerto Vallarta	(Número de personas receptoras del programa chav@s en construcción en Puerto Vallarta (Realizado)/Número de personas receptoras del programa chav@s en construcción en Puerto Vallarta (Programado))*100	Expediente Electrónico en el Centro de Justicia de Puerto Vallarta	Mensual	100.00	Persona	100%	Oficios, correos, listas de asistencia, fotografías, expediente electrónico resguardadas en el área de empoderamiento del Centro de Justicia en Puerto Vallarta. año 2020	Los jóvenes tienen interés por conocer los nuevos roles de igualdad/equidad
Componente	GY-Atenciones en programas preventivos brindadas para generar sensibilización y conciencia sobre las violencias	Total de personas receptoras de programas preventivos	(Número de personas receptoras de programas preventivos (Realizado)/Número de personas receptoras de programas preventivos (Programado))*100	Expediente Electrónico único de atención en violencia familiar, sexual o por razones de género.	Trimestral	3,800.00	Persona	100%	Expediente electrónico. -Listas de asistencia, en resguardo del Centro de Justicia para las Mujeres, correspondiente al año 2021.	Las personas de la comunidad son sensibles a temas de violencia de género. 2. Las usuarias de inicio son fortalecidas para dar continuidad a sus servicios. 3. Las personas de la comunidad ejercen conductas asertivas que previenen la violencia de género.
Actividad	GY-01 Fomento de la continuidad de la atención integral en usuarias que acuden por primera vez, a través de las usuarias que concluyen su atención integral y conforman el Voluntariado.	Total de personas receptoras del programa mujer a mujer.	(Número de personas receptoras del programa mujer a mujer (Realizado)/Número de personas receptoras del programa mujer a mujer (Programado))*100	Expediente Electrónico único de atención en violencia familiar, sexual o por razones de género.	Mensual	850.00	Persona	100%	Expediente electrónico y listas de asistencia, bajo resguardo del Centro de Justicia para las Mujeres, correspondientes al año 2021.	Las usuarias de inicio son fortalecidas para dar continuidad a sus servicios.

GOBIERNO DEL ESTADO DE JALISCO
PRESUPUESTO DE EGRESOS PARA EL EJERCICIO FISCAL 2021
MATRIZ DE INDICADORES PARA RESULTADOS

Unidad Presupuestal: 16 Fiscalía Estatal
Unidad Responsable: 162 Centro de Justicia para las Mujeres (AVGM)
Programa presupuestario: 497 Atención Integral a Mujeres Mayores de 18 años, sus Hijas e Hijos, Víctimas de Violencia

Nivel	Resumen narrativo	Indicador							Medios de verificación	Supuestos
		Nombre del indicador	Fórmula	Fuentes de información	Frecuencia	Meta (valor)	Unidad de medida (meta valor)	Meta institucional		
Actividad	GY-02 Prevención y difusión a la población sobre las formas de manifestación de las violencias desde diferentes enfoques a través de distintas intervenciones.	Total de personas receptoras del programa Prevención de violencia en el noviazgo	(Número de personas receptoras del programa de prevención de violencia en el noviazgo (Realizado)/Número de personas receptoras del programa de prevención de violencia en el noviazgo (Programado))*100	Expediente Electrónico único de atención en violencia familiar, sexual o por razones de género.	Mensual	550.00	Persona	100%	Expediente electrónico., Listas de asistencia, en resguardo del Centro de Justicia para las Mujeres, correspondiente al año 2021.	Los organismos de la sociedad civil e iniciativa privada buscan sensibilizar sus comunidades en temas de violencia de género y asisten a las pláticas
Actividad	GY-03 Difusión de los servicios del Centro de Justicia y la importancia de la denuncia a través del personal de éste, mediante diferentes temáticas dirigidas a la comunidad.	Total de personas receptoras de pláticas preventivas extramuros	(Número de personas receptoras de pláticas preventivas extramuros (Realizado)/Número de personas receptoras de pláticas preventivas extramuros (Programado))*100	Expediente Electrónico único de atención en violencia familiar, sexual o por razones de género.	Mensual	2,300.00	Persona	100%	Expediente electrónico. -Listas de asistencia, en resguardo del Centro de Justicia para las Mujeres, correspondiente al año 2021.	Los organismos de la sociedad civil e iniciativa privada buscan sensibilizar sus comunidades en temas de violencia de género, por lo que las personas asisten a las pláticas.
Actividad	GY-04 Sensibilización a la población juvenil sobre los nuevos roles de igualdad y equidad para la construcción de roles de género.	Total de personas receptoras del taller Chav@s en Construcción	(Número de personas receptoras del programa chav@s en construcción (Realizado)/Número de personas receptoras del programa chav@s en construcción (Programado))*100	Expediente Electrónico único de atención en violencia familiar, sexual o por razones de género.	Mensual	100.00	Persona	100%	Expediente electrónico, listas de asistencia, en resguardo del Centro de Justicia para las Mujeres, correspondiente al año 2021.	Los jóvenes tienen interés por conocer los nuevos roles de igualdad/equidad.
Componente	GZ-Atención telefónica realizada en el Call Center del Centro de Justicia del Municipio de Puerto Vallarta	Total de atenciones de llamadas registradas en el expediente electrónico, informes mensuales de llamadas en consejerías.	(Número de llamadas de seguimiento registradas en el expediente electrónico. (Realizado)/Número de llamadas de seguimiento registradas en el expediente electrónico. (Programado))*100	Expediente Electrónico en el Centro de Justicia de Puerto Vallarta	Mensual	2,100.00	Llamada	100%	Expediente electrónico, informe mensual de llamadas resguardados en el área de servicios integrales del Centro de Justicia para las Mujeres con sede en Puerto Vallarta., correspondiente al año 2020.	Las personas no siempre acuden a continuar su proceso luego de la atención telefónica. sin embargo se continúa con las llamadas por parte del personal del CJM puerto Vallarta para lograr que las usuarias retomen sus procesos.
Actividad	GZ-01 Atención telefónica a usuarias para brindar contención, realizadas en el Call Center del Centro de Justicia para las Mujeres en el municipio Puerto Vallarta	Total de atenciones de llamadas registradas en el expediente electrónico, informes mensuales de llamadas en consejerías.	(497 (01.1)_Número de llamadas de seguimiento registradas en el expediente electrónico. (Realizado)/497 (01.1)_Número de llamadas de seguimiento registradas en el expediente electrónico. (Programado))*100	Expediente Electrónico en el Centro de Justicia de Puerto Vallarta	Mensual	148.00	Llamada	100%	Expediente electrónico, informe mensual de llamadas resguardados en el área de servicios integrales del CJM Puerto Vallarta.	Las personas no siempre acuden a continuar su proceso luego de la atención telefónica. sin embargo se continúa con las llamadas por parte del personal del CJM puerto Vallarta para lograr que las usuarias retomen sus procesos.
Actividad	GZ-02 Atención telefónica a usuarias para brindar asesoría jurídica, realizadas en el Call Center del Centro de Justicia para las Mujeres en el municipio Puerto Vallarta	Total de atenciones de llamadas registradas en el expediente electrónico, informes mensuales de llamadas en consejerías.	(497 (01.2)_Número de llamadas de seguimiento registradas en el expediente electrónico. (Realizado)/497 (01.2)_Número de llamadas de seguimiento registradas en el expediente electrónico. (Programado))*100	Expediente Electrónico en el Centro de Justicia de Puerto Vallarta	Mensual	194.00	Llamada	100%	Expediente electrónico, informe mensual de llamadas resguardados en el área de servicios integrales del CJM Puerto Vallarta.	Las personas no siempre acuden a continuar su proceso luego de la atención telefónica. sin embargo se continúa con las llamadas por parte del personal del CJM puerto Vallarta para lograr que las usuarias retomen sus procesos.
Actividad	GZ-03 Atención telefónica a usuarias para brindar seguimiento, realizadas en el Call Center del Centro de Justicia para las Mujeres en el municipio Puerto Vallarta	Total de atenciones de llamadas registradas en el expediente electrónico, informes mensuales de llamadas en consejerías.	(497 (01.3)_Número de llamadas de seguimiento registradas en el expediente electrónico. (Realizado)/497 (01.3)_Número de llamadas de seguimiento registradas en el expediente electrónico. (Programado))*100	Expediente Electrónico en el Centro de Justicia de Puerto Vallarta	Mensual	1,758.00	Llamada	100%	Expediente electrónico, informe mensual de llamadas resguardados en el área de servicios integrales del CJM Puerto Vallarta. año 2021	Las personas no siempre acuden a continuar su proceso luego de la atención telefónica. sin embargo se continúa con las llamadas por parte del personal del CJM puerto Vallarta para lograr que las usuarias retomen sus procesos.

GOBIERNO DEL ESTADO DE JALISCO
PRESUPUESTO DE EGRESOS PARA EL EJERCICIO FISCAL 2021
MATRIZ DE INDICADORES PARA RESULTADOS

Unidad Presupuestal: 16 Fiscalía Estatal
Unidad Responsable: 800 Fiscalía Especializada en Búsqueda de Personas Desaparecidas
Programa presupuestario: 922 Búsqueda, Localización e Investigación de Personas Desaparecidas en el Estado de Jalisco

Nivel	Resumen narrativo	Indicador							Medios de verificación	Supuestos
		Nombre del indicador	Fórmula	Fuentes de información	Frecuencia	Meta (valor)	Unidad de medida (meta valor)	Meta institucional		
Fin	Contribuir a consolidar el Estado de derecho y la cultura de paz a través de la prevención, la atención oportuna y eficaz de las demandas sociales en materia de seguridad y justicia, garantizando el derecho humano de integridad física y psíquica, reparando el tejido social, recuperando la autoridad de las instituciones e impulsar condiciones para una producción conjunta de seguridad, incluyente y sustentable con los actores sociales y gubernamentales.	Porcentaje de percepción de inseguridad	(Porcentaje de la población de 18 años y más que se siente insegura en su entidad federativa. (Realizado)/Porcentaje de la población de 18 años y más que se siente insegura en su entidad federativa. (Programado))*100	INEGI. Encuesta Nacional de Victimización y Percepción sobre Seguridad Pública (ENVIPE) 2019.	Anual	67.35	Porcentaje	100%	En el Sistema de Monitoreo de Indicadores del Desarrollo de Jalisco (MIDE Jalisco), para consulta abierta en https://seplan.app.jalisco.gob.mx/mide	Los habitantes del estado de Jalisco tienen la disposición y el compromiso de mejorar sus conductas sociales para la consolidación del Estado de derecho.
Propósito	Combatir la desaparición de personas en todo el estado, mediante políticas de atención integral a víctimas, disminución de impunidad, reducción del delito con prevención y protección, así como con la mejora de las condiciones institucionales para la búsqueda y reparación del daño, con un enfoque de derechos humanos y bajo el principio de verdad.	Número de personas localizadas por la Fiscalía Especializada en Personas Desaparecidas	(Sumatoria de personas localizadas y que presentan denuncias ante la autoridad ministerial correspondiente. (Realizado)/Sumatoria de personas localizadas y que presentan denuncias ante la autoridad ministerial correspondiente. (Programado))*100	Fiscalía Especializada en Personas Desaparecidas de la Fiscalía del Estado. Cifras preliminares a septiembre de 2019.	Semestral	2,997.00	Persona	100%	En el Sistema de Monitoreo de Indicadores del Desarrollo de Jalisco (MIDE Jalisco), para consulta abierta en https://seplan.app.jalisco.gob.mx/mide	Las denuncias de personas no localizadas se presentan oportunamente y con los datos precisos para el inicio inmediato de la búsqueda.
Componente	H1-Búsqueda y localización realizada de adolescentes y mujeres extraviadas o desaparecidas por protocolo alba	Total de mujeres, adolescentes y adultas, denunciadas como desaparecidas o ausentes, localizadas por la Fiscalía Especial.	(Número de personas localizadas (Realizado)/Número de personas localizadas (Programado))*100	Informe de Protocolo Alba para el Estado de Jalisco	Trimestral	850.00	Persona	100%	Informe del Protocolo Alba para el Estado de Jalisco, perteneciente a la Fiscalía Especial en Personas Desaparecidas, registros año 2021.	Existen niñas, adolescentes o mujeres desaparecidas y son reportados por sus familiares
Actividad	H1-01 Realización de investigaciones para la localización de adolescentes y mujeres, derivada de la presentación de denuncia por su desaparición.	Total de indagatorias de desaparición de personas, concluidas por la Fiscalía Especial.	(Número de indagatorias presentadas de niñas, adolescentes o mujeres localizadas (Realizado)/Número de indagatorias presentadas de niñas, adolescentes o mujeres localizadas (Programado))*100	Informe del Protocolo Alba para el Estado de Jalisco	Trimestral	800.00	Carpeta de Investigación	100%	Informe del Protocolo Alba para el Estado de Jalisco, perteneciente a la Fiscalía Especial en Personas Desaparecidas, registros año 2021.	Existen indagatorias de niñas, adolescentes o mujeres desaparecidas
Actividad	H1-02 Realización de acciones necesarias para la búsqueda y localización de las adolescentes y mujeres reportadas como desaparecidas	Total de porcentaje de planes de investigación elaborados	(Porcentaje de carpetas de investigación iniciadas (Realizado)/Porcentaje de carpetas de investigación iniciadas (Programado))*100	Averiguaciones Previas y Carpetas de Investigación	Trimestral	100.00	Carpeta de Investigación	100%	Informe del Protocolo Alba para el Estado de Jalisco, perteneciente a la Fiscalía Especial en Personas Desaparecidas, registros año 2021.	Existen niñas, adolescentes o mujeres desaparecidas
Componente	H2-Alimentación de plataformas de personas desaparecidas realizada, conforme a disposiciones previstas en la Ley	Total de plataformas alimentadas sobre personas desaparecidas previstas en la Ley.	(Total de plataformas de personas alimentadas (Realizado)/Total de plataformas de personas desaparecidas alimentadas (Programado))*100	Averiguaciones Previas y/o Carpetas de Investigación.	Anual	4.00	Plataforma	100%	Base de datos, en resguardo de la Fiscalía Especial en Personas Desaparecidas, registros año 2021.	Las instituciones involucradas proporcionan los datos actualizados para alimentar las bases de datos
Actividad	H2-01 Capturar y actualizar permanentemente información de personas desaparecidas en las plataformas nacionales que prevé la Ley General	Total de bases de datos alimentadas y actualizadas	(Total de bases de datos de personas desaparecidas con información capturada (Realizado)/Total de bases de datos de personas desaparecidas con información capturada (Programado))*100	Averiguaciones Previas y/o Carpetas de Investigación.	Anual	4.00	Base de Datos	100%	Base de datos, perteneciente a la Fiscalía Especial en Personas Desaparecidas, registros año 2021.	Se cuenta con las plataformas actualizadas para alimentar las bases de datos
Componente	H3-Investigación, búsqueda y localización realizadas de niños, adolescentes y hombres extraviados o desaparecidos	Porcentaje de personas masculinas localizadas por la Fiscalía Especial, reportadas como desaparecidas.	(922 (H3)_ Porcentaje de personas desaparecidas localizadas (Realizado)/922 (H3)_ Porcentaje de personas desaparecidas localizadas (Programado))*100	Averiguaciones Previas y Carpetas de Investigación	Trimestral	50.00	Persona	100%	Informes de investigación de la Dirección de Investigación de Personas Desaparecidas, correspondiente a el año 2021.	Existe el reportes y denuncias de personas masculinos desaparecidos en el estado

GOBIERNO DEL ESTADO DE JALISCO
PRESUPUESTO DE EGRESOS PARA EL EJERCICIO FISCAL 2021
MATRIZ DE INDICADORES PARA RESULTADOS

Unidad Presupuestal: 16 Fiscalía Estatal
Unidad Responsable: 800 Fiscalía Especializada en Búsqueda de Personas Desaparecidas
Programa presupuestario: 922 Búsqueda, Localización e Investigación de Personas Desaparecidas en el Estado de Jalisco

Nivel	Resumen narrativo	Indicador							Medios de verificación	Supuestos
		Nombre del indicador	Fórmula	Fuentes de información	Frecuencia	Meta (valor)	Unidad de medida (meta valor)	Meta institucional		
Actividad	H3-01 Establecer hipótesis y evaluar y determinar líneas de investigación con acciones y diligencias a realizar	Total de porcentaje de planes de investigación elaborados	(Porcentaje de carpetas de investigación iniciadas (Realizado)/Porcentaje de carpetas de investigación iniciadas (Programado))*100	Averiguaciones Previas y Carpetas de Investigación	Trimestral	100.00	Carpetas de Investigación	100%	Registro de planes, perteneciente a la Fiscalía Especial en Personas Desaparecidas, registros año 2021.	Existen denuncias o reportes de personas masculinas desaparecidas
Actividad	H3-02 Explicación de investigaciones, actividades y diligencias pendientes, en reuniones con familiares de víctimas.	Porcentaje de mesas de seguimiento con familiares de víctimas de desaparición.	(Porcentaje de mesa de seguimiento realizadas (Realizado)/Porcentaje de mesa de seguimiento realizadas (Programado))*100	Averiguaciones Previas y Carpetas de Investigación	Trimestral	20.00	Seguimiento	100%	Minutas de mesas del la Dirección de Investigación de Personas Desaparecidas, perteneciente a la Fiscalía Especial en Personas Desaparecidas, registros año 2021.	Existen una petición de familiares de víctimas de desaparición
Actividad	H3-03 Coordinación de acciones de búsqueda e investigación de personas masculinas desaparecidas	Porcentaje de operativos realizados por Policía Investigadora, de la Fiscalía Especializada.	(Porcentaje de operativos realizados (Realizado)/Porcentaje de operativos realizados (Programado))*100	Averiguaciones Previas y Carpetas de Investigación	Trimestral	100.00	Operativo	100%	Averiguaciones previas y carpetas de investigación, perteneciente a la Fiscalía Especial en Personas Desaparecidas, registros año 2021.	Existen denuncias o reportes de personas masculinas desaparecidas
Componente	H4-Búsqueda y localización realizada de niñas, niños y adolescentes extraviados o desaparecidos por Alerta Amber	Total de niñas, niños y adolescentes localizados, reportados como ausentes o desaparecidos.	(Número de personas atendidas (Realizado)/Número de personas atendidas (Programado))*100	Informe del Programa Alerta AMBER Jalisco y de las agencias de desaparecidos.	Trimestral	1,200.00	Persona	100%	Informe del Programa Alerta AMBER Jalisco y de las agencias de desaparecidos. registros año 2021	Existen reportes de menores extraviados o desaparecidos realizado por sus familiares o conocidos.
Actividad	H4-01 Realizar la búsqueda inmediata de niñas, niños y adolescentes extraviados o desaparecidos	Total de personas sensibilizadas con fines de prevención	(Número de personas sensibilizadas y de niños localizados (Realizado)/Número de personas sensibilizadas y de niños localizados (Programado))*100	Informe del Programa Alerta AMBER Jalisco y de las agencias de desaparecidos.	Trimestral	2,000.00	Persona	100%	Informe del Programa Alerta AMBER Jalisco y de las agencias de desaparecidos, perteneciente a la Fiscalía Especial en Personas Desaparecidas, registros año 2021.	Existen reportes de menores extraviados o desaparecidos
Componente	H5-Productos de análisis y contexto elaborados que fortalecen la búsqueda de personas desaparecidas	Total de productos de análisis y contexto realizados, sobre desaparición de personas en el Estado.	(Número de informes emitidos (Realizado)/Número de informes emitidos (Programado))*100	Averiguaciones Previas y/o Carpetas de Investigación.	Trimestral	30.00	Informe	100%	Averiguaciones Previas y/o Carpetas de Investigación, perteneciente a la Fiscalía Especial en Personas Desaparecidas, registros año 2021.	Se tienen bases de datos para analizar el fenómeno de la desaparición de personas
Componente	H6-Atención ciudadana brindada a víctimas y familiares de personas desaparecidas.	Total de porcentaje de familiares de desaparecidos atendidos	(Porcentaje de familiares de víctimas atendidos (Realizado)/Porcentaje de familiares de víctimas atendidos (Programado))*100	Coordinación de Atención Ciudadana	Trimestral	60.00	Víctima	100%	Coordinación de Atención Ciudadana, perteneciente a la Fiscalía Especial en Personas Desaparecidas, registros año 2021.	Se cuenta con la premisa de que hay participación de víctimas indirectas para su atención, así mismo en servicios iniciados por el policía es menester que los familiares acepten recibir la atención.
Actividad	H6-01 Atención y Canalización a los hijos de las personas desaparecidos	Total de familiares de personas desaparecidas atendidos	(Porcentaje de familiares de personas desaparecidas atendidos (Realizado)/Porcentaje de familiares de personas desaparecidas atendidos (Programado))*100	Coordinación de Atención Ciudadana	Trimestral	60.00	Persona	100%	Coordinación de Atención Ciudadana, perteneciente a la Fiscalía Especial en Personas Desaparecidas, registros año 2021.	Se brinda el apoyo integral a los familiares de las víctimas
Componente	H7-Capacitación Especializada Otorgada al Personal de la Fiscalía Especial en Personas Desaparecidas	Total de personal de la Fiscalía Especial capacitado en personas desaparecidas	(Número de personal capacitado (Realizado)/Número de personal capacitado (Programado))*100	Dirección de Personas desaparecidas	Trimestral	90.00	Persona Capacitada	100%	Dirección de Análisis y Contexto, perteneciente a la Fiscalía Especial en Personas Desaparecidas, registros año 2021.	Existen convenios de capacitación especializada con Instancias Especializada
Actividad	H7-01 Capacitación especializada que brinde herramientas para la búsqueda y localización de personas desaparecidas en el estado.	Total de cursos especializados realizados por personal de Fiscalía Especial	(Número de cursos especializados implementados (Realizado)/Número de cursos especializados implementados (Programado))*100	Dirección de Personas desaparecidas	Trimestral	10.00	Curso	100%	Dirección de Análisis y Contexto, perteneciente a la Fiscalía Especial en Personas Desaparecidas, registros año 2021.	Se cuenta con las herramientas de capacitación idóneas para la búsqueda y localización de personas desaparecidas
Componente	H8-Vinculación con asociaciones civiles realizada, para la búsqueda de desaparecidos	Total de reuniones con asociaciones y/o familiares de personas desaparecidas	(Número de reuniones con asociaciones civiles y/o familiares llevadas a cabo (Realizado)/Número de reuniones con asociaciones civiles y/o familiares llevadas a cabo (Programado))*100	Averiguaciones Previas y/o Carpetas de Investigación, Actas de Hechos, Actas Circunstancias y Colaboraciones	Trimestral	40.00	Reunión	100%	Minutas de Reuniones del Despacho, la Dirección de Análisis y Contexto y de Atención Ciudadana, registros correspondientes al año 2021	Existe disponibilidad entre diversas asociaciones y/o familiares de personas desaparecidas de la Fiscalía del Estado para llegar a acuerdos relacionados a la búsqueda e investigación del delito de desaparición de personas.

GOBIERNO DEL ESTADO DE JALISCO
PRESUPUESTO DE EGRESOS PARA EL EJERCICIO FISCAL 2021
MATRIZ DE INDICADORES PARA RESULTADOS

Unidad Presupuestal: 16 Fiscalía Estatal
Unidad Responsable: 800 Fiscalía Especializada en Búsqueda de Personas Desaparecidas
Programa presupuestario: 922 Búsqueda, Localización e Investigación de Personas Desaparecidas en el Estado de Jalisco

Nivel	Resumen narrativo	Indicador							Medios de verificación	Supuestos
		Nombre del indicador	Fórmula	Fuentes de información	Frecuencia	Meta (valor)	Unidad de medida (meta valor)	Meta institucional		
Actividad	H8-01 Realización de Mesas de trabajo con las Asociaciones Civiles y familiares de los desaparecidos.	Total de mesas con asociaciones y/o familiares de personas desaparecidas	(Número de mesas de trabajo con asociaciones y/o familiares llevadas a cabo (Realizado)/Número de mesas de trabajo con asociaciones y/o familiares llevadas a cabo (Programado))*100	Averiguaciones Previas y/o Carpetas de Investigación, Actas de Hechos, Actas Circunstancias y Colaboraciones	Trimestral	40.00	Mesas de Coordinación	100%	Averiguaciones Previas y/o Carpetas de Investigación, Actas de Hechos Actas Circunstancias y Colaboraciones, perteneciente a la Fiscalía Especial en Personas Desaparecidas, registros año 2021.	Existe disponibilidad por parte de las asociaciones civiles y la Fiscalía General del Estado para llevar a cabo las mesas de trabajo

GOBIERNO DEL ESTADO DE JALISCO
PRESUPUESTO DE EGRESOS PARA EL EJERCICIO FISCAL 2021
MATRIZ DE INDICADORES PARA RESULTADOS

Unidad Presupuestal: 17 Procuraduría Social
Unidad Responsable: 000 Procuraduría Social
Programa presupuestario: 585 Acércate Te Ayudamos en tu Escuela

Nivel	Resumen narrativo	Indicador							Medios de verificación	Supuestos
		Nombre del indicador	Fórmula	Fuentes de información	Frecuencia	Meta (valor)	Unidad de medida (meta valor)	Meta institucional		
Fin	Contribuir a mejorar las condiciones sociales propicias para el acceso efectivo a los derechos sociales que impulsen capacidades de las personas y sus comunidades para reducir brechas de desigualdad, mediante la reconstrucción de un sentido de colectividad y corresponsabilidad del gobierno y la sociedad en general.	Porcentaje de la población vulnerable por carencias sociales	$(\text{Población vulnerable por carencias sociales con respecto al total de la población. (Realizado)}) / \text{Población vulnerable por carencias sociales con respecto al total de la población. (Programado)} * 100$	CONEVAL. Estimaciones con base en el MCS-ENIGH 2008, 2010, 2012, 2014 y el MEC del MCS-ENIGH 2016 y 2018.	Bienal	35.69	Porcentaje	100%	En el Sistema de Monitoreo de Indicadores del Desarrollo de Jalisco (MIDE Jalisco), para consulta abierta en https://seplan.app.jalisco.gob.mx/mide	Los habitantes del estado de Jalisco tienen el interés y disposición de participar individual y colectivamente en las deliberaciones y decisiones que afectan su vida personal y en comunidad.
Propósito	Hacer accesible y disponible a todas las personas que habitan Jalisco alternativas de asistencia y representación jurídica gratuita que faciliten los mecanismos legales en la procuración de justicia; ampliando y mejorando la cobertura, calidad y promoción de la asistencia jurídica pública para el pleno goce de sus derechos.	Personas asistidas jurídicamente en la Procuraduría Social	$(\text{Número de usuarios que recibieron el servicio de asesoría jurídica. (Realizado)}) / \text{Número de usuarios que recibieron el servicio de asesoría jurídica. (Programado)} * 100$	Subprocuraduría Servicios Jurídicos Asistenciales/ Coordinación General de Regiones. Procuraduría Social. Cifras preliminares de 2020.	Mensual	37,076.00	Usuario	100%	En el Sistema de Monitoreo de Indicadores del Desarrollo de Jalisco (MIDE Jalisco), para consulta abierta en https://seplan.app.jalisco.gob.mx/mide	Los habitantes del estado de Jalisco hacen efectivo el cumplimiento de sus derechos humanos.
Componente	A2-Asesorías Jurídicas realizadas en escuelas	Total de asesorías otorgadas a padres de familia o maestros	$(\text{Número de padres de familia y maestros beneficiados con asesorías en escuelas (Realizado)}) / \text{Número de padres de familia y maestros beneficiados con asesorías en escuelas (Programado)} * 100$	Informes internos del Programa Acércate te Ayudamos en tu Escuela de la Procuraduría Social 2021	Mensual	4,000.00	Persona	100%	Informes internos del Programa Acércate te Ayudamos en tu Escuela de la Procuraduría Social 2021	Las personas desconocen sus derechos y se ven violentados y vulnerados
Actividad	A2-01 Los asuntos que son candidatos a patrocinio de juicio	Total de asuntos que son candidatos a patrocinio	$(\text{Número de asuntos que son candidatos a patrocinio (Realizado)}) / \text{Número de asuntos que son candidatos a patrocinio (Programado)} * 100$	Informes internos del Programa Acércate te Ayudamos en tu Escuela de la Procuraduría Social 2021	Trimestral	2,160.00	Asunto	100%	Informes internos del Programa Acércate te Ayudamos en tu Escuela de la Procuraduría Social 2021	Se contribuye a la reconstrucción del tejido humano
Actividad	A2-02 El número de asistentes a cada evento del programa "Acércate te ayudamos en tu Escuela"	Total de asistes por evento	$(\text{Número de asistentes al evento (Realizado)}) / \text{Número de asistentes al evento (Programado)} * 100$	Informes internos del Programa Acércate te Ayudamos en tu Escuela de la Procuraduría Social 2021	Trimestral	6,000.00	Asistente	100%	Informes internos del Programa Acércate te Ayudamos en tu Escuela de la Procuraduría Social 2021	Acceso a la Justicia para todos
Componente	I1-Acciones generadas en beneficio a la niñez con la proyección de videos	Total de niños beneficiados a través del programa Acércate te ayudamos en tu escuela	$(\text{Número de niñas y niños beneficiados con el programa (Realizado)}) / \text{Número de niñas y niños beneficiados con el programa (Programado)} * 100$	Informes internos del Programa Acércate te Ayudamos en tu Escuela de la Procuraduría Social 2021	Mensual	4,000.00	Niño y niña	100%	Informes internos del Programa Acércate te Ayudamos en tu Escuela de la Procuraduría Social 2021	Los niños al conocer sus derechos pueden acceder a una mejor calidad de vida
Actividad	I1-01 Escuelas que son visitadas por la Procuraduría Social a través del programa Acércate te ayudamos en tu escuela	Total de escuelas Beneficiadas por el programa acércate te ayudamos en tu escuela	$(\text{Número de escuelas beneficiadas con el programa (Realizado)}) / \text{Número de escuelas beneficiadas con el programa (Programado)} * 100$	Informes internos del Programa Acércate te Ayudamos en tu Escuela de la Procuraduría Social 2021	Mensual	30.00	Escuela	100%	Informes internos del Programa Acércate te Ayudamos en tu Escuela de la Procuraduría Social 2021	Todos conocen sus derechos
Actividad	I1-02 El numero de convenios de trabajo con escuelas para realizar el Programa "Acércate te ayudamos en tu escuela"	Total de convenios realizados con las escuelas	$(\text{Número de convenios realizados con escuelas (Realizado)}) / \text{Número de convenios realizados con escuelas (Programado)} * 100$	Informes internos del Programa Acércate te Ayudamos en tu Escuela de la Procuraduría Social 2021	Trimestral	30.00	Convenio	100%	Informes internos del Programa Acércate te Ayudamos en tu Escuela de la Procuraduría Social 2021	Acceso a la Justicia para todos

GOBIERNO DEL ESTADO DE JALISCO
PRESUPUESTO DE EGRESOS PARA EL EJERCICIO FISCAL 2021
MATRIZ DE INDICADORES PARA RESULTADOS

Unidad Presupuestal: 17 Procuraduría Social
Unidad Responsable: 000 Procuraduría Social
Programa presupuestario: 586 Avisos Notariales

Nivel	Resumen narrativo	Indicador							Medios de verificación	Supuestos
		Nombre del indicador	Fórmula	Fuentes de información	Frecuencia	Meta (valor)	Unidad de medida (meta valor)	Meta institucional		
Fin	Contribuir al incremento de las capacidades de la gestión pública estatal para alcanzar con eficiencia, integridad y transparencia los resultados establecidos en el Plan Estatal de Gobernanza y Desarrollo, a través de la incorporación de procesos de participación ciudadana, profesionalización del servicio civil, innovación, control interno, monitoreo y evaluación.	Porcentaje de cumplimiento promedio de las metas de MIDE Jalisco	(Porcentaje de cumplimiento promedio de las metas de MIDE Jalisco (Realizado)/Porcentaje de cumplimiento promedio de las metas de MIDE Jalisco (Programado))*100	Dirección General de Planeación y Evaluación Participativa. Secretaría de Planeación y Participación Ciudadana. Gobierno del Estado de Jalisco, 2019.	Anual	93.89	Porcentaje	100%	En el Sistema de Monitoreo de Indicadores del Desarrollo de Jalisco (MIDE Jalisco), para consulta abierta en https://seplan.app.jalisco.gob.mx/mide	Los habitantes del estado de Jalisco tienen el interés de participar activamente en los procesos de gestión pública para la gobernanza y el desarrollo.
Propósito	Impulsar la transformación digital en Jalisco, dentro y fuera del gobierno. Lo anterior mediante el desarrollo y el uso de las tecnologías de la información y comunicación en la administración pública para ser un gobierno innovador, de datos abiertos y con servicios eficientes, así como a través de la promoción de una estrategia digital en los sectores social, productivo y académico para garantizar la inclusión universal y su conectividad.	Servicios en línea incorporados para facilitar y agilizar trámites	(Servicios en línea incorporados para facilitar y agilizar trámites (Realizado)/Servicios en línea incorporados para facilitar y agilizar trámites (Programado))*100	Secretaría de Administración. Gobierno de Jalisco, 2020	Mensual	179.00	Servicio	100%	En el Sistema de Monitoreo de Indicadores del Desarrollo de Jalisco (MIDE Jalisco), para consulta abierta en https://seplan.app.jalisco.gob.mx/mide	Los habitantes del estado de Jalisco hacen efectivo el cumplimiento de sus derechos humanos.
Componente	02-Seguridad jurídica brindada a los ciudadanos a través de las búsquedas testamentarias	Total de avisos notariales y búsquedas testamentarias	(Número de avisos notariales y búsquedas testamentarias (Realizado)/Número de avisos notariales y búsquedas testamentarias (Programado))*100	Informe interno mensual de la SubProcuraduría de Representación Social 2021	Trimestral	37,692.00	Aviso	100%	Base de datos internas y reportes estadísticos, de la Subprocuraduría de Representación Social, Procuraduría Social, 2021	Existen las peticiones por parte de los notarios públicos y de la ciudadanía en general
Actividad	02-01 Realización de búsqueda testamentaria para otorgar seguridad jurídica a los ciudadanos	Total de búsquedas testamentarias	(Número de búsquedas testamentarias (Realizado)/Número de búsquedas testamentarias (Programado))*100	Informe interno mensual de la SubProcuraduría de Representación Social 2021	Trimestral	12,600.00	Búsqueda	100%	Base de datos internas y reportes estadísticos, de la Subprocuraduría de Representación Social, Procuraduría Social, 2021	Existe la disposición y necesidad de los notarios públicos para informar la suscripción de nuevos testamentos
Actividad	02-02 Recepción de avisos notariales	Total de avisos notariales recibidos	(Número de avisos notariales recibidos (Realizado)/Número de avisos notariales recibidos (Programado))*100	Informe interno mensual de la SubProcuraduría de Representación Social 2021	Mensual	25,092.00	Aviso	100%	Base de datos internas y reportes estadísticos, de la Subprocuraduría de Representación Social, Procuraduría Social, 2021	Existen los recursos tecnológicos, humanos y financieros para realizar la digitalización de avisos notariales
Componente	A1-Avisos Notariales digitalizados para agilizar los trámites	Total de avisos notariales digitalizados	(Número de avisos notariales digitalizados (Realizado)/Número de avisos notariales digitalizados (Programado))*100	Informe interno mensual de la SubProcuraduría de Representación Social 2021	Trimestral	6,000.00	Aviso	100%	Base de datos internas y reportes estadísticos, de la Subprocuraduría de Representación Social, Procuraduría Social, 2021	Existen los recursos tecnológicos, humanos y financieros para realizar la digitalización de avisos notariales
Actividad	A1-02 Implementación de un sistema integral de avisos notariales	Total de implementación de un sistema integral de avisos notariales	(Número sistema integral de avisos notariales (Realizado)/Número sistema integral de avisos notariales (Programado))*100	Informe interno mensual de la SubProcuraduría de Representación Social 2021	Anual	1.00	Sistema	100%	Base de datos internas y reportes estadísticos, de la Subprocuraduría de Representación Social, Procuraduría Social, 2021	Los notarios públicos envían los avisos notariales de manera virtual
Actividad	A1-03 Vistas a expedientes de Avisos notariales	Total de Vistas a expedientes de Notarías Públicas	(Número de vistas a expedientes de Notarías Públicas (Realizado)/Número de vistas a expedientes de Notarías Públicas (Programado))*100	Informe interno mensual de la SubProcuraduría de Representación Social 2021	Cuatrimestral	12.00	Vista	100%	Base de datos internas y reportes estadísticos, de la Subprocuraduría de Representación Social, Procuraduría Social, 2021	Acceso a la justicia para todos

GOBIERNO DEL ESTADO DE JALISCO
PRESUPUESTO DE EGRESOS PARA EL EJERCICIO FISCAL 2021
MATRIZ DE INDICADORES PARA RESULTADOS

Unidad Presupuestal: 17 Procuraduría Social
Unidad Responsable: 000 Procuraduría Social
Programa presupuestario: 587 Te Respaldamos

Nivel	Resumen narrativo	Indicador							Medios de verificación	Supuestos
		Nombre del indicador	Fórmula	Fuentes de información	Frecuencia	Meta (valor)	Unidad de medida (meta valor)	Meta institucional		
Fin	Contribuir a mejorar las condiciones sociales propicias para el acceso efectivo a los derechos sociales que impulsen capacidades de las personas y sus comunidades para reducir brechas de desigualdad, mediante la reconstrucción de un sentido de colectividad y corresponsabilidad del gobierno y la sociedad en general.	Porcentaje de la población vulnerable por carencias sociales	$(\text{Población vulnerable por carencias sociales con respecto al total de la población. (Realizado)} / \text{Población vulnerable por carencias sociales con respecto al total de la población. (Programado)}) * 100$	CONEVAL. Estimaciones con base en el MCS-ENIGH 2008, 2010, 2012, 2014 y el MEC del MCS-ENIGH 2016 y 2018.	Bienal	35.69	Porcentaje	100%	En el Sistema de Monitoreo de Indicadores del Desarrollo de Jalisco (MIDE Jalisco), para consulta abierta en https://seplan.app.jalisco.gob.mx/mide	Los habitantes del estado de Jalisco tienen el interés y disposición de participar individual y colectivamente en las deliberaciones y decisiones que afectan su vida personal y en comunidad.
Propósito	Hacer accesible y disponible a todas las personas que habitan Jalisco alternativas de asistencia y representación jurídica gratuita que faciliten los mecanismos legales en la procuración de justicia; ampliando y mejorando la cobertura, calidad y promoción de la asistencia jurídica pública para el pleno goce de sus derechos.	Personas asistidas jurídicamente en la Procuraduría Social	$(\text{Número de usuarios que recibieron el servicio de asesoría jurídica. (Realizado)} / \text{Número de usuarios que recibieron el servicio de asesoría jurídica. (Programado)}) * 100$	Subprocuraduría Servicios Jurídicos Asistenciales/ Coordinación General de Regiones. Procuraduría Social. Cifras preliminares de 2020.	Mensual	37,076.00	Usuario	100%	En el Sistema de Monitoreo de Indicadores del Desarrollo de Jalisco (MIDE Jalisco), para consulta abierta en https://seplan.app.jalisco.gob.mx/mide	Los habitantes del estado de Jalisco hacen efectivo el cumplimiento de sus derechos humanos.
Componente	A1-Asesoría y asistencia Jurídica otorgada a través del programa Te Respaldamos	Número de asesoría y asistencia jurídica otorgada a mujeres, hombres, adultos mayores, adolescentes y grupos vulnerables	$(\text{Número de asesoría y asistencia Jurídica otorgada a mujeres, hombres, adultos mayores, adolescentes y grupos vulnerables (Realizado)} / \text{Número de asesoría y asistencia Jurídica otorgada a mujeres, hombres, adultos mayores, adolescentes y grupos vulnerables (Programado)}) * 100$	Informe, Te Respaldamos de la Procuraduría Social, 2021	Trimestral	5,100.00	Asesoría	100%	Base de datos internas y reportes estadísticos, Procuraduría Social, 2020	Los usuarios en situación de vulnerabilidad acuden a solicitar asesoría y asistencia jurídica
Componente	A1-Asesoría y asistencia Jurídica otorgada a través del programa Te Respaldamos	Total de Asesorías brindadas a través del programa Te Respaldamos	$(\text{Número de Asesorías brindadas a través del programa Te Respaldamos (Realizado)} / \text{Número de Asesorías brindadas a través del programa Te Respaldamos (Programado)}) * 100$	Informes internos del programa Te Respaldamos, Procuraduría Social, 2021	Mensual	4,000.00	Asesoría	100%	Informes Internos del Programa Te Respaldamos, Procuraduría Social, 2021	Acceso a la justicia para todos
Actividad	A1-01 Realización de asesorías y asistencia jurídica a mujeres, hombres, adultos mayores, adolescentes, y grupos vulnerables	Número de derivaciones a patrocinados a mujeres, hombres, adultos mayores, adolescentes, y grupos vulnerables	$(\text{Número de juicios patrocinados a mujeres, hombres, adultos mayores, adolescentes, y grupos vulnerables (Realizado)} / \text{Número de juicios patrocinados a mujeres, hombres, adultos mayores, adolescentes, y grupos vulnerables (Programado)}) * 100$	Informe, Te Respaldamos de la Procuraduría Social, 2021	Mensual	2,880.00	Juicio	100%	Base de datos internas y reportes estadísticos, Procuraduría Social, 2020	Los usuarios en situación de vulnerabilidad acuden a solicitar asesoría y asistencia jurídica
Actividad	A1-02 Asesorías y derivaciones a patrocinio generadas en el programa	Número de asesorías jurídicas y derivaciones a patrocinio otorgadas en el Programa Te Respaldamos	$(\text{Número de asesorías jurídicas y derivaciones a patrocinio en el programa Te Respaldamos (Realizado)} / \text{Número de asesorías jurídicas y derivaciones a patrocinio en el programa Te Respaldamos (Programado)}) * 100$	Informe, Te Respaldamos de la Procuraduría Social, 2021	Trimestral	7,980.00	Asesoría	100%	Informes Procuraduría Social	Acceso a la Justicia para todos
Actividad	A1-01 Este indicador muestra el número de asuntos que son candidatos al patrocinio de juicio a través del programa te respaldamos	Total de asuntos candidatos a patrocinio a través del programa te respaldamos	$(\text{Número de asuntos candidatos a patrocinio por parte del Programa Te Respaldamos (Realizado)} / \text{Número de asuntos candidatos a patrocinio por parte del Programa Te Respaldamos (Programado)}) * 100$	Informes internos del programa te Respaldamos, Procuraduría Social, 2021	Trimestral	2,800.00	Asunto	100%	Informes del programa Te Respaldamos, Procuraduría Social, 2021	Acceso a la Justicia para Todos

GOBIERNO DEL ESTADO DE JALISCO
PRESUPUESTO DE EGRESOS PARA EL EJERCICIO FISCAL 2021
MATRIZ DE INDICADORES PARA RESULTADOS

Unidad Presupuestal: 17 Procuraduría Social
Unidad Responsable: 000 Procuraduría Social
Programa presupuestario: 587 Te Respaldamos

Nivel	Resumen narrativo	Indicador							Medios de verificación	Supuestos
		Nombre del indicador	Fórmula	Fuentes de información	Frecuencia	Meta (valor)	Unidad de medida (meta valor)	Meta institucional		
Actividad	A1-02 Este indicador muestra el total de asuntos que son candidatos a patrocinio	Total de asesorías otorgadas a personas pertenecientes a grupos vulnerables a través del programa Te Respaldamos	(Asesorías otorgadas a personas pertenecientes a grupos vulnerables a través del programa te Respaldamos (Realizado)/Asesorías otorgadas a personas pertenecientes a grupos vulnerables a través del programa te Respaldamos (Programado))*100	Informes del programa Te Respaldamos, Procuraduría Social, 2021	Trimestral	1,600.00	Asesoría	100%	Informes del programa Te Respaldamos, Procuraduría Social, 2021	Acceso a la Justicia para todos
Componente	F2-Acceso a la Justicia otorgado a las personas más vulnerables del Estado	Total de acciones para garantizar el acceso a la Justicia a las personas más vulnerables del Estado	(Número de acciones para garantizar el acceso a la Justicia a las personas más vulnerables del Estado (Realizado)/Número de acciones para garantizar el acceso a la Justicia a las personas más vulnerables del Estado (Programado))*100	Informe, Te Respaldamos de la Procuraduría Social, 2021	Trimestral	716.00	Acción	100%	Base de datos internas y reportes estadísticos del programa Te Respaldamos, Procuraduría Social, 2021	Existe la estabilidad política y social para garantizar el acceso a la justicia a grupos vulnerables en el Estado de Jalisco
Actividad	F2-01 Realización de acciones para garantizar el acceso a la justicia a adultos mayores	Total de acciones para garantizar el acceso a la justicia a adultos mayores	(Número de acciones para garantizar el acceso a la justicia a adultos mayores (Realizado)/Número de acciones para garantizar el acceso a la justicia a adultos mayores (Programado))*100	Informe, Te Respaldamos de la Procuraduría Social, 2021	Mensual	1,278.00	Acción	100%	Base de datos internas y reportes estadísticos del Programa Te Respaldamos 2021	Existe la estabilidad política y social para garantizar el acceso a la justicia a adultos mayores
Actividad	F2-02 Realización de acciones para garantizar el acceso a la justicia a mujeres víctimas de violencia	Total de acciones para garantizar el acceso a la justicia a mujeres víctimas de violencia	(Número de acciones para garantizar el acceso a la justicia a mujeres víctimas de violencia (Realizado)/Número de acciones para garantizar el acceso a la justicia a mujeres víctimas de violencia (Programado))*100	Informe, Te Respaldamos de la Procuraduría Social, 2021	Mensual	12.00	Acción	100%	Base de datos internas y reportes estadísticos del Programa Te Respaldamos 2021	Existe la estabilidad política y social para garantizar el acceso a la justicia a mujeres víctimas de violencia

GOBIERNO DEL ESTADO DE JALISCO
PRESUPUESTO DE EGRESOS PARA EL EJERCICIO FISCAL 2021
MATRIZ DE INDICADORES PARA RESULTADOS

Unidad Presupuestal: 17 Procuraduría Social
Unidad Responsable: 000 Procuraduría Social
Programa presupuestario: 590 Procuración de Justicia Social en regiones y municipios del Estado de Jalisco

Nivel	Resumen narrativo	Indicador							Medios de verificación	Supuestos
		Nombre del indicador	Fórmula	Fuentes de información	Frecuencia	Meta (valor)	Unidad de medida (meta valor)	Meta institucional		
Fin	Contribuir a mejorar las condiciones sociales propicias para el acceso efectivo a los derechos sociales que impulsen capacidades de las personas y sus comunidades para reducir brechas de desigualdad, mediante la reconstrucción de un sentido de colectividad y corresponsabilidad del gobierno y la sociedad en general.	Porcentaje de la población vulnerable por carencias sociales	$(\text{Población vulnerable por carencias sociales con respecto al total de la población. (Realizado)}) / \text{Población vulnerable por carencias sociales con respecto al total de la población. (Programado)} * 100$	CONEVAL. Estimaciones con base en el MCS-ENIGH 2008, 2010, 2012, 2014 y el MEC del MCS-ENIGH 2016 y 2018.	Bienal	35.69	Porcentaje	100%	En el Sistema de Monitoreo de Indicadores del Desarrollo de Jalisco (MIDE Jalisco), para consulta abierta en https://seplan.app.jalisco.gob.mx/mide	Los habitantes del estado de Jalisco tienen el interés y disposición de participar individual y colectivamente en las deliberaciones y decisiones que afectan su vida personal y en comunidad.
Propósito	Hacer accesible y disponible a todas las personas que habitan Jalisco alternativas de asistencia y representación jurídica gratuita que faciliten los mecanismos legales en la procuración de justicia; ampliando y mejorando la cobertura, calidad y promoción de la asistencia jurídica pública para el pleno goce de sus derechos.	Personas asistidas jurídicamente en la Procuraduría Social	$(\text{Número de usuarios que recibieron el servicio de asesoría jurídica. (Realizado)}) / \text{Número de usuarios que recibieron el servicio de asesoría jurídica. (Programado)} * 100$	Subprocuraduría Servicios Jurídicos Asistenciales/ Coordinación General de Regiones. Procuraduría Social. Cifras preliminares de 2020.	Mensual	37,076.00	Usuario	100%	En el Sistema de Monitoreo de Indicadores del Desarrollo de Jalisco (MIDE Jalisco), para consulta abierta en https://seplan.app.jalisco.gob.mx/mide	Los habitantes del estado de Jalisco hacen efectivo el cumplimiento de sus derechos humanos.
Componente	01-Visitas de supervisión realizadas a coordinaciones regionales	Total de visitas de supervisión realizadas a Coordinaciones Generales	$(\text{Número de visitas de supervisión a coordinaciones generales (Realizado)}) / \text{Número de visitas de supervisión a coordinaciones generales (Programado)} * 100$	Informe interno de la Dirección General de Regiones, Procuraduría Social, 2021	Trimestral	108.00	Visita	100%	Base de datos internas y reportes estadísticos de la Dirección de Regiones, Procuraduría Social, 2021	Existe la disponibilidad económica y social para realizar las visitas de supervisión
Actividad	01-02 Atención a los servidores públicos por cualquier medio digital, para agilizar los procesos	Total de atenciones realizadas a servidores públicos por medio digitales	$(\text{Número de atenciones realizadas a servidores públicos por medios digitales (Realizado)}) / \text{Número de atenciones realizadas a servidores públicos por medios digitales (Programado)} * 100$	Informe interno de la Dirección General de Regiones, Procuraduría Social, 2021	Mensual	1,200.00	Atención	100%	Base de datos internas y reportes estadísticos de la Dirección de Regiones, Procuraduría Social, 2021	Se cumplen con los lineamientos establecidos
Actividad	01-03 Mantener contacto con los servidores públicos al interior del estado, para mejorar los procesos	Total de atenciones presenciales a servidores públicos	$(\text{Número de atenciones presenciales a servidores públicos de manera presencial (Realizado)}) / \text{Número de atenciones presenciales a servidores públicos de manera presencial (Programado)} * 100$	Informe interno de la Dirección General de Regiones, Procuraduría Social, 2021	Mensual	792.00	Atención	100%	Base de datos internas y reportes estadísticos de la Dirección de Regiones, Procuraduría Social, 2021	Se cumplen con los lineamientos establecidos
Componente	02-Convenios celebrados con municipios del interior del estado	Total de convenios realizados con municipios	$(\text{Número de convenios con Presidentes Municipales para colaborar (Realizado)}) / \text{Número de convenios con Presidentes Municipales para colaborar (Programado)} * 100$	Informe interno de la Dirección General de Regiones, Procuraduría Social, 2021	Trimestral	36.00	Convenio	100%	Base de datos internas y reportes estadísticos de la Dirección de Regiones, Procuraduría Social, 2021	Existe la disponibilidad económica y social para la celebración de los convenios
Actividad	02-01 Atenciones a servidores públicos	Total de atenciones a servidores públicos de oficinas foráneas	$(\text{Número de atenciones a servidores públicos de oficinas foráneas (Realizado)}) / \text{Número de atenciones a servidores públicos de oficinas foráneas (Programado)} * 100$	Informe interno de la Dirección General de Regiones, Procuraduría Social, 2021	Mensual	2,004.00	Atención	100%	Base de datos internas y reportes estadísticos de la Dirección de Regiones, Procuraduría Social, 2021	Se cumplen con los lineamientos establecidos
Actividad	02-01 Visitas con Presidentes Municipales, para realizar convenios de trabajo	Total de reuniones con presidentes municipales	$(\text{Número de reuniones con presidentes municipales (Realizado)}) / \text{Número de reuniones con presidentes municipales (Programado)} * 100$	Informe interno de la Dirección General de Regiones, Procuraduría Social, 2021	Mensual	36.00	Reunión	100%	Base de datos internas y reportes estadísticos de la Dirección de Regiones, Procuraduría Social, 2021	La colaboración con los municipios es efectiva y en correlación

GOBIERNO DEL ESTADO DE JALISCO
PRESUPUESTO DE EGRESOS PARA EL EJERCICIO FISCAL 2021
MATRIZ DE INDICADORES PARA RESULTADOS

Unidad Presupuestal: 17 Procuraduría Social
Unidad Responsable: 000 Procuraduría Social
Programa presupuestario: 591 Apoyo jurídico gratuito y de calidad para la tranquilidad jurídica de los jaliscienses.

Nivel	Resumen narrativo	Indicador							Medios de verificación	Supuestos
		Nombre del indicador	Fórmula	Fuentes de información	Frecuencia	Meta (valor)	Unidad de medida (meta valor)	Meta institucional		
Fin	Contribuir a mejorar las condiciones sociales propicias para el acceso efectivo a los derechos sociales que impulsen capacidades de las personas y sus comunidades para reducir brechas de desigualdad, mediante la reconstrucción de un sentido de colectividad y corresponsabilidad del gobierno y la sociedad en general.	Porcentaje de la población vulnerable por carencias sociales	$(\text{Población vulnerable por carencias sociales con respecto al total de la población. (Realizado)/Población vulnerable por carencias sociales con respecto al total de la población. (Programado)}) * 100$	CONEVAL. Estimaciones con base en el MCS-ENIGH 2008, 2010, 2012, 2014 y el MEC del MCS-ENIGH 2016 y 2018.	Bienal	35.69	Porcentaje	100%	En el Sistema de Monitoreo de Indicadores del Desarrollo de Jalisco (MIDE Jalisco), para consulta abierta en https://seplan.app.jalisco.gob.mx/mide	Los habitantes del estado de Jalisco tienen el interés y disposición de participar individual y colectivamente en las deliberaciones y decisiones que afectan su vida personal y en comunidad.
Propósito	Hacer accesible y disponible a todas las personas que habitan Jalisco alternativas de asistencia y representación jurídica gratuita que faciliten los mecanismos legales en la procuración de justicia; ampliando y mejorando la cobertura, calidad y promoción de la asistencia jurídica pública para el pleno goce de sus derechos.	Personas asistidas jurídicamente en la Procuraduría Social	$(\text{Número de usuarios que recibieron el servicio de asesoría jurídica. (Realizado)/Número de usuarios que recibieron el servicio de asesoría jurídica. (Programado)}) * 100$	Subprocuraduría Servicios Jurídicos Asistenciales/ Coordinación General de Regiones. Procuraduría Social. Cifras preliminares de 2020.	Mensual	37,076.00	Usuario	100%	En el Sistema de Monitoreo de Indicadores del Desarrollo de Jalisco (MIDE Jalisco), para consulta abierta en https://seplan.app.jalisco.gob.mx/mide	Los habitantes del estado de Jalisco hacen efectivo el cumplimiento de sus derechos humanos.
Componente	A3- Informes socioeconómicos, valoraciones socioeconómicas y localizaciones realizadas por trabajo social en beneficio de los usuarios	Total de usuarios beneficiados por los estudios socioeconómicos, valoraciones socioeconómicas y localizaciones realizadas por trabajo social en beneficio de los usuarios	$(\text{Número de usuarios beneficiados por los estudios socioeconómicos, valoraciones socioeconómicas y localizaciones realizadas por trabajo social (Realizado)/Número de usuarios beneficiados por los estudios socioeconómicos, valoraciones socioeconómicas y localizaciones realizadas por trabajo social (Programado)}) * 100$	Informes internos de la Subprocuraduría Social de Servicios Jurídicos Asistenciales y la Dirección de Regiones de la Procuraduría Social 2021	Trimestral	3,600.00	Informe	100%	Base de datos internas y reportes estadísticos de la Subprocuraduría de Servicios Jurídicos Asistenciales y la Dirección de Regiones, Procuraduría Social, 2021	Existe voluntad y disposición por parte del usuario que aprovecha los servicios que otorga la Procuraduría Social para someterse a las evaluaciones pertinentes
Actividad	A3-01 Realización de entrevistas y visitas domiciliarias realizadas por trabajo en beneficio de la sociedad	Total de entrevistas y visitas domiciliarias realizadas por trabajo social	$(\text{Número de entrevistas y visitas domiciliarias realizadas por trabajo social (Realizado)/Número de entrevistas y visitas domiciliarias realizadas por trabajo social (Programado)}) * 100$	Informes internos de la Subprocuraduría Social de Servicios Jurídicos Asistenciales y la Dirección de Regiones de la Procuraduría Social 2021	Mensual	2,508.00	Entrevista	100%	Base de datos internas y reportes estadísticos de la Subprocuraduría de Servicios Jurídicos Asistenciales y la Dirección de Regiones, Procuraduría Social, 2021	Existe disposición por parte del usuario para someterse a las evaluaciones pertinentes
Actividad	A3-02 Actividades realizadas por el personal de trabajo Social en beneficio a la sociedad	Total de atenciones en seguimiento a juicio en materia laboral burocrático	$(\text{Número de asesorías realizadas en materia laboral burocrático (Realizado)/Número de asesorías realizadas en materia laboral burocrático (Programado)}) * 100$	Informes internos de la Subprocuraduría Social de Servicios Jurídicos Asistenciales y la Dirección de Regiones de la Procuraduría Social 2021	Mensual	1,600.00	Asesoría	100%	Base de datos internas y reportes estadísticos de la Subprocuraduría de Servicios Jurídicos Asistenciales y la Dirección de Regiones, Procuraduría Social, 2021	Los derechos son respetados
Componente	A5- Sesiones de mediaciones y conciliaciones realizadas en materia civil, mercantil y familiar	Total de sesiones de mediación	$(\text{Número de sesiones de mediaciones y conciliación realizadas en materia civil, mercantil y familiar (Realizado)/Número de sesiones de mediaciones y conciliación realizadas en materia civil, mercantil y familiar (Programado)}) * 100$	Informes internos de la Subprocuraduría Social de Servicios Jurídicos Asistenciales y la Dirección de Regiones de la Procuraduría Social 2021	Trimestral	2,200.00	Sesión	100%	Base de datos internas y reportes estadísticos de la Subprocuraduría de Servicios Jurídicos Asistenciales y la Dirección de Regiones, Procuraduría Social, 2021	Las partes involucradas cumplen con las características para la aplicación de métodos alternos de solución de conflictos
Actividad	A5-02 Realización de convenios dentro de las sesiones de métodos alternos	Total de convenios realizados	$(\text{Número de convenios realizados (Realizado)/Número de convenios realizados (Programado)}) * 100$	Informes internos de la Subprocuraduría Social de Servicios Jurídicos Asistenciales y la Dirección de Regiones de la Procuraduría Social 2021	Mensual	1,600.00	Convenio	100%	Base de datos internas y reportes estadísticos de la Subprocuraduría de Servicios Jurídicos Asistenciales y la Dirección de Regiones, Procuraduría Social, 2021	Existe disposición de los usuarios por lograr consensuar y generar acuerdos dentro de la sesión de métodos alternos

GOBIERNO DEL ESTADO DE JALISCO
PRESUPUESTO DE EGRESOS PARA EL EJERCICIO FISCAL 2021
MATRIZ DE INDICADORES PARA RESULTADOS

Unidad Presupuestal: 17 Procuraduría Social
Unidad Responsable: 000 Procuraduría Social
Programa presupuestario: 591 Apoyo jurídico gratuito y de calidad para la tranquilidad jurídica de los jaliscienses.

Nivel	Resumen narrativo	Indicador							Medios de verificación	Supuestos
		Nombre del indicador	Fórmula	Fuentes de información	Frecuencia	Meta (valor)	Unidad de medida (meta valor)	Meta institucional		
Actividad	A5-03 Convenios enviados al IJA para su aprobación	Total de convenios enviados al IJA	(Número de convenios enviados al IJA (Realizado)/Número de convenios enviados al IJA (Programado))*100	Informes internos de la SubProcuraduría Social de Servicios Jurídicos Asistenciales y la Dirección de Regiones de la Procuraduría Social 2021	Mensual	456.00	Convenio	100%	Base de datos internas y reportes estadísticos de la SubProcuraduría de Servicios Jurídicos Asistenciales y la Dirección de Regiones, Procuraduría Social, 2021	Uso de métodos alternos de soluciones de conflicto
Componente	A6-Asesorías jurídicas realizadas en beneficio de la sociedad	Total de personas asesoradas jurídicamente a través de la Procuraduría social	(Número de Personas asesoradas jurídicamente (Realizado)/Número de Personas asesoradas jurídicamente (Programado))*100	Informes interno de la Jefatura de Atención Ciudadana y la Dirección de Regiones, de la Procuraduría Social 2021	Mensual	50,000.00	Persona	100%	Informes internos de la Jefatura de Atención Ciudadana y la Dirección de Regiones de la Procuraduría Social 2021	Existe demanda por parte de los usuarios hacia los servicios que otorga la Procuraduría Social
Actividad	A6-01 Se realizan asesorías jurídicas a personas pertenecientes a grupos originarios	Total de asesorías brindadas a personas pertenecientes a grupos originarios	(Número de asesorías jurídicas brindadas a personas de grupos originarios (Realizado)/Número de asesorías jurídicas brindadas a personas de grupos originarios (Programado))*100	Informes interno de la Jefatura de Atención Ciudadana y la Dirección de Regiones, de la Procuraduría Social 2021	Mensual	420.00	Persona	100%	Informes internos de la Jefatura de Atención Ciudadana y la Dirección de Regiones de la Procuraduría Social 2021	Las personas reciben certeza jurídica
Actividad	A6-02 Los adultos mayores están protegidos jurídicamente	Total de adultos mayores asesorados jurídicamente	(Número de personas adultos mayores asesorados jurídicamente (Realizado)/Número de personas adultos mayores asesorados jurídicamente (Programado))*100	Informes interno de la Jefatura de Atención Ciudadana y la Dirección de Regiones, de la Procuraduría Social 2021	Mensual	9,000.00	Persona	100%	Informes internos de la Jefatura de Atención Ciudadana y la Dirección de Regiones de la Procuraduría Social 2021	Las personas reciben certeza jurídica
Actividad	A6-03 Las mujeres son asesoradas jurídicamente	Total de mujeres asesoradas jurídicamente que sufren algún tipo de violencia domestica	(Número de apoyos jurídicos a mujeres que sufren violencia de genero (Realizado)/Número de apoyos jurídicos a mujeres que sufren violencia de genero (Programado))*100	Informes interno de la Jefatura de Atención Ciudadana y la Dirección de Regiones, de la Procuraduría Social 2021	Mensual	180.00	Mujer	100%	Informes internos de la Jefatura de Atención Ciudadana y la Dirección de Regiones de la Procuraduría Social 2021	Las personas reciben certeza jurídica
Componente	A9-Patrocinio de juicios nuevos brindados a favor de la ciudadanía en materia civil, mercantil y laboral burocrático	Total de patrocinio de juicios nuevos brindados a favor de la ciudadanía en materia civil, mercantil y laboral burocrático	(Número de patrocinio de juicios nuevos brindados a favor de la ciudadanía en materia civil, mercantil y laboral burocrático (Realizado)/Número de patrocinio de juicios nuevos brindados a favor de la ciudadanía en materia civil, mercantil y laboral burocrático (Programado))*100	Informes internos de la SubProcuraduría Social de Servicios Jurídicos Asistenciales y la Dirección de Regiones de la Procuraduría Social 2021	Trimestral	1,006.00	Juicio	100%	Base de datos internas y reportes estadísticos de la SubProcuraduría de Servicios Jurídicos Asistenciales y la Dirección de Regiones, Procuraduría Social, 2021	Existen solicitudes por parte de la ciudadanía hacia los servicios que otorga la Procuraduría Social
Actividad	A9-03 Realización de juicios a favor de los jaliscienses en materia civil y mercantil	Total de juicios otorgados a favor de los jaliscienses en materia civil y mercantil	(Número de juicios otorgados a favor de los jaliscienses (Realizado)/Número de juicios otorgados a favor de los jaliscienses (Programado))*100	Informes internos de la SubProcuraduría Social de Servicios Jurídicos Asistenciales y la Dirección de Regiones de la Procuraduría Social 2021	Mensual	900.00	Juicio	100%	Base de datos internas y reportes estadísticos de la SubProcuraduría de Servicios Jurídicos Asistenciales y la Dirección de Regiones, Procuraduría Social, 2021	Existe demanda ciudadana para solicitar los servicios que otorga la Procuraduría Social
Actividad	A9-04 Apoyo jurídico en materia civil y mercantil	Total de atenciones brindadas durante juicio en materia civil y mercantil	(Número de atenciones brindadas durante juicio en materia civil y mercantil (Realizado)/Número de atenciones brindadas durante juicio en materia civil y mercantil (Programado))*100	Informes internos de la SubProcuraduría Social de Servicios Jurídicos Asistenciales y la Dirección de Regiones de la Procuraduría Social 2021	Mensual	6,500.00	Atención	100%	Base de datos internas y reportes estadísticos de la SubProcuraduría de Servicios Jurídicos Asistenciales y la Dirección de Regiones, Procuraduría Social, 2021	Acceso a la justicia para todos
Actividad	A9-05 Apoyo jurídico en materia laboral burocrático	Total de juicios realizados en materia laboral burocrático	(Número de juicios realizados en materia laboral burocrático (Realizado)/Número de juicios realizados en materia laboral burocrático (Programado))*100	Informes internos de la SubProcuraduría Social de Servicios Jurídicos Asistenciales y la Dirección de Regiones de la Procuraduría Social 2021	Mensual	106.00	Juicio	100%	Base de datos internas y reportes estadísticos de la SubProcuraduría de Servicios Jurídicos Asistenciales y la Dirección de Regiones, Procuraduría Social, 2021	Acceso a la justicia para todos

GOBIERNO DEL ESTADO DE JALISCO
PRESUPUESTO DE EGRESOS PARA EL EJERCICIO FISCAL 2021
MATRIZ DE INDICADORES PARA RESULTADOS

Unidad Presupuestal: 17 Procuraduría Social
Unidad Responsable: 000 Procuraduría Social
Programa presupuestario: 591 Apoyo jurídico gratuito y de calidad para la tranquilidad jurídica de los jaliscienses.

Nivel	Resumen narrativo	Indicador							Medios de verificación	Supuestos
		Nombre del indicador	Fórmula	Fuentes de información	Frecuencia	Meta (valor)	Unidad de medida (meta valor)	Meta institucional		
Componente	G8-Estrategia integral implementada para enfrentar la Violencia contra las Mujeres	Total de estrategias implementadas para erradicar la violencia de genero	(Número de estrategias para prevenir la violencia contra la mujer (Realizado)/Número de estrategias para prevenir la violencia contra la mujer (Programado))*100	Informe de la SubProcuraduría de Servicios Jurídicos Asistenciales de la Procuraduría Social 2021	Trimestral	1.00	Estrategia	100%	Base de datos internas y reportes estadísticos de la SubProcuraduría de Servicios Jurídicos Asistenciales y la Dirección de Regiones, Procuraduría Social, 2021	Existe la estabilidad social y política para la implementación de estrategias integrales para enfrentar la violencia en contra de las mujeres
Actividad	G8-01 Apoyo jurídico a mujeres que sus derechos han sido violentados	Total de asesorías brindadas a mujeres que sufren violencia	(Número de apoyo a mujeres violentadas (Realizado)/Número de apoyo a mujeres violentadas (Programado))*100	Informes internos de la SubProcuraduría Social de Servicios Jurídicos Asistenciales y la Dirección de Regiones de la Procuraduría Social 2021	Mensual	180.00	Mujer	100%	Base de datos internas y reportes estadísticos de la SubProcuraduría de Servicios Jurídicos Asistenciales y la Dirección de Regiones, Procuraduría Social, 2021	Acceso a la justicia para todos
Actividad	G8-02 Mujeres que recibieron asesoría jurídica gratuita, brindando certeza jurídica y los medios necesarios para garantizar el acceso a la justicia	Total de mujeres que recibieron asesoría jurídica gratuita	(Número de mujeres que recibieron asesoría jurídica gratuita (Realizado)/Número de mujeres que recibieron asesoría jurídica gratuita (Programado))*100	Informes internos de la SubProcuraduría Social de Servicios Jurídicos Asistenciales y la Dirección de Regiones de la Procuraduría Social 2021	Mensual	33,000.00	Mujer	100%	Base de datos internas y reportes estadísticos de la SubProcuraduría de Servicios Jurídicos Asistenciales y la Dirección de Regiones, Procuraduría Social, 2021	Acceso a la justicia para todos

GOBIERNO DEL ESTADO DE JALISCO
PRESUPUESTO DE EGRESOS PARA EL EJERCICIO FISCAL 2021
MATRIZ DE INDICADORES PARA RESULTADOS

Unidad Presupuestal: 17 Procuraduría Social
Unidad Responsable: 000 Procuraduría Social
Programa presupuestario: 592 Defensa humana y eficiente a todos los Jaliscienses

Nivel	Resumen narrativo	Indicador							Medios de verificación	Supuestos
		Nombre del indicador	Fórmula	Fuentes de información	Frecuencia	Meta (valor)	Unidad de medida (meta valor)	Meta institucional		
Fin	Contribuir a mejorar las condiciones sociales propicias para el acceso efectivo a los derechos sociales que impulsen capacidades de las personas y sus comunidades para reducir brechas de desigualdad, mediante la reconstrucción de un sentido de colectividad y corresponsabilidad del gobierno y la sociedad en general.	Porcentaje de la población vulnerable por carencias sociales	$(\text{Población vulnerable por carencias sociales con respecto al total de la población. (Realizado)} / \text{Población vulnerable por carencias sociales con respecto al total de la población. (Programado)}) * 100$	CONEVAL. Estimaciones con base en el MCS-ENIGH 2008, 2010, 2012, 2014 y el MEC del MCS-ENIGH 2016 y 2018.	Bienal	35.69	Porcentaje	100%	En el Sistema de Monitoreo de Indicadores del Desarrollo de Jalisco (MIDE Jalisco), para consulta abierta en https://seplan.app.jalisco.gob.mx/mide	Los habitantes del estado de Jalisco tienen el interés y disposición de participar individual y colectivamente en las deliberaciones y decisiones que afectan su vida personal y en comunidad.
Propósito	Hacer accesible y disponible a todas las personas que habitan Jalisco alternativas de asistencia y representación jurídica gratuita que faciliten los mecanismos legales en la procuración de justicia; ampliando y mejorando la cobertura, calidad y promoción de la asistencia jurídica pública para el pleno goce de sus derechos.	Personas asistidas en la etapa de averiguación previa y defensoría de oficio en materia penal	$(\text{Número de inculcados, imputados y procesados que no cuentan con un defensor particular y son asistidos jurídicamente (Realizado)} / \text{Número de inculcados, imputados y procesados que no cuentan con un defensor particular y son asistidos jurídicamente (Programado)}) * 100$	Subprocuraduría de Defensoría de Oficio/ Coordinación General de Regiones. Procuraduría Social. Cifras preliminares de 2020.	Mensual	30,648.00	Usuario	100%	En el Sistema de Monitoreo de Indicadores del Desarrollo de Jalisco (MIDE Jalisco), para consulta abierta en https://seplan.app.jalisco.gob.mx/mide	Los habitantes del estado de Jalisco hacen efectivo el cumplimiento de sus derechos humanos.
Componente	01-Patrocinio de juicios solventados en materia familiar	Total de patrocinio de juicios solventados en materia familiar	$(\text{Número de patrocinio de juicios solventados en materia familiar (Realizado)} / \text{Número de patrocinio de juicios solventados en materia familiar (Programado)}) * 100$	Informes, internos de la Subprocuraduría de Defensoría Pública y la Dirección de Regiones de la Procuraduría Social 2021	Trimestral	6,040.00	Juicio	100%	Reportes estadísticos y bases de datos internas de la Subprocuraduría de Defensoría Pública y Dirección de Regiones Procuraduría Social, 2021	Existe estabilidad económica, social y política
Actividad	01-06 Atención en actividades judiciales en materia familiar	Total de atenciones generadas en juicio en materia familiar	$(\text{Número de atenciones generadas en juicio en materia familiar (Realizado)} / \text{Número de atenciones generadas en juicio en materia familiar (Programado)}) * 100$	Informes, internos de la Subprocuraduría de Defensoría Pública y la Dirección de Regiones de la Procuraduría Social 2021	Mensual	91,200.00	Atención	100%	Reportes estadísticos y bases de datos internas de la Subprocuraduría de Defensoría Pública y Dirección de Regiones Procuraduría Social, 2021	Existe la estabilidad económica, social y política
Actividad	01-07 Apoyo jurídico a todos los jaliscienses que no puedan solventar un abogado particular	Total de audiencias realizadas en materia familiar	$(\text{Número de audiencias realizadas (Realizado)} / \text{Número de audiencias realizadas (Programado)}) * 100$	Informes, internos de la Subprocuraduría de Defensoría Pública y la Dirección de Regiones de la Procuraduría Social 2021	Mensual	4,920.00	Audiencia	100%	Reportes estadísticos y bases de datos internas de la Subprocuraduría de Defensoría Pública y Dirección de Regiones Procuraduría Social, 2021	Acceso a la justicia
Componente	A1-Juicios Patrocinados en Segunda Instancia y Amparo	Total de juicios patrocinados en segunda instancia y amparo	$(\text{Número de juicios patrocinados en segunda instancia y amparo (Realizado)} / \text{Número de juicios patrocinados en segunda instancia y amparo (Programado)}) * 100$	Informes, internos de la Subprocuraduría de Defensoría Pública y la Dirección de Regiones de la Procuraduría Social 2021	Trimestral	3,300.00	Juicio	100%	Reportes estadísticos y bases de datos internas de la Subprocuraduría de Defensoría Pública y Dirección de Regiones Procuraduría Social, 2021	Existe estabilidad económica, social y política
Actividad	A1-01 Realización de juicios de apelación	Total de juicios de apelaciones	$(\text{Número de juicios de apelaciones (Realizado)} / \text{Número de juicios de apelaciones (Programado)}) * 100$	Informes, internos de la Subprocuraduría de Defensoría Pública y la Dirección de Regiones de la Procuraduría Social 2021	Mensual	3,000.00	Juicio	100%	Reportes estadísticos y bases de datos internas de la Subprocuraduría de Defensoría Pública y Dirección de Regiones Procuraduría Social, 2021	Existe la estabilidad económica, social y política
Actividad	A1-02 Realización de juicios de amparo	Total de juicios de amparos	$(\text{Número de juicios de amparos (Realizado)} / \text{Número de juicios de amparos (Programado)}) * 100$	Informes, internos de la Subprocuraduría de Defensoría Pública y la Dirección de Regiones de la Procuraduría Social 2021	Mensual	96.00	Juicio	100%	Reportes estadísticos y bases de datos internas de la Subprocuraduría de Defensoría Pública y Dirección de Regiones Procuraduría Social, 2021	Existe la estabilidad económica, social y política

GOBIERNO DEL ESTADO DE JALISCO
PRESUPUESTO DE EGRESOS PARA EL EJERCICIO FISCAL 2021
MATRIZ DE INDICADORES PARA RESULTADOS

Unidad Presupuestal: 17 Procuraduría Social
Unidad Responsable: 000 Procuraduría Social
Programa presupuestario: 592 Defensa humana y eficiente a todos los Jaliscienses

Nivel	Resumen narrativo	Indicador							Medios de verificación	Supuestos
		Nombre del indicador	Fórmula	Fuentes de información	Frecuencia	Meta (valor)	Unidad de medida (meta valor)	Meta institucional		
Componente	A2-Juicios Patrocinados en Materia Penal para Adultos	Total de juicios patrocinados en materia penal para adultos	(Número de juicios patrocinados en materia penal para adultos (Realizado)/Número de juicios patrocinados en materia penal para adultos (Programado))*100	Informes, internos de la SubProcuraduría de Defensoría Pública y la Dirección de Regiones de la Procuraduría Social 2021	Trimestral	7,800.00	Juicio	100%	Reportes estadísticos y bases de datos internas de la Subprocuraduría de Defensoría Pública y Dirección de Regiones Procuraduría Social, 2021	Existe estabilidad económica, social y política
Actividad	A2-03 Atención en actividades judiciales en materia penal para adultos	Total de atenciones otorgadas durante juicio en materia penal adultos	(Número de atenciones otorgadas durante juicio (Realizado)/Número de atenciones otorgadas durante juicio (Programado))*100	Informes, internos de la SubProcuraduría de Defensoría Pública y la Dirección de Regiones de la Procuraduría Social 2021	Mensual	55,200.00	Atención	100%	Reportes estadísticos y bases de datos internas de la Subprocuraduría de Defensoría Pública y Dirección de Regiones Procuraduría Social, 2021	Existe la estabilidad económica, social y política
Actividad	A2-04 Atención de audiencias en materia penal para adultos	Total de audiencias en materia penal para adultos	(Número de audiencias en materia penal para adultos (Realizado)/Número de audiencias en materia penal para adultos (Programado))*100	Informes, internos de la SubProcuraduría de Defensoría Pública y la Dirección de Regiones de la Procuraduría Social 2021	Mensual	20,400.00	Audiencia	100%	Reportes estadísticos y bases de datos internas de la Subprocuraduría de Defensoría Pública y Dirección de Regiones Procuraduría Social, 2021	Existe la estabilidad económica, social y política
Componente	B5-Juicios patrocinados en el Centro de Justicia para la Mujer	Total de juicios patrocinados en el Centro de Justicia para la Mujer	(Número de juicios patrocinados en el Centro de Justicia para la Mujer (Realizado)/Número de juicios patrocinados en el Centro de Justicia para la Mujer (Programado))*100	Informes, internos de la SubProcuraduría de Defensoría Pública y la Dirección de Regiones de la Procuraduría Social 2021	Trimestral	600.00	Juicio	100%	Reportes estadísticos y bases de datos internas de la Subprocuraduría de Defensoría Pública y Dirección de Regiones Procuraduría Social, 2021	Existe la estabilidad económica, social y política
Actividad	B5-01 Atención en audiencias desahogadas en el centro de justicia para la mujer	Total de audiencias desahogadas en el centro de justicia para la Mujer	(Número de audiencias desahogadas en el centro de justicia para la mujer (Realizado)/Número de audiencias desahogadas en el centro de justicia para la mujer (Programado))*100	Informes, internos de la SubProcuraduría de Defensoría Pública y la Dirección de Regiones de la Procuraduría Social 2021	Mensual	840.00	Audiencia	100%	Reportes estadísticos y bases de datos internas de la Subprocuraduría de Defensoría Pública y Dirección de Regiones Procuraduría Social, 2021	Acceso a la justicia
Actividad	B5-02 Juicios nuevos en el centro de justicia para la mujer	Total de juicios nuevos en el Centro de Justicia para la Mujer	(Número de juicios nuevos en el Centro de Justicia para la Mujer (Realizado)/Número de juicios nuevos en el Centro de Justicia para la Mujer (Programado))*100	Informes, internos de la SubProcuraduría de Defensoría Pública y la Dirección de Regiones de la Procuraduría Social 2021	Mensual	600.00	Juicio	100%	Reportes estadísticos y bases de datos internas de la Subprocuraduría de Defensoría Pública y Dirección de Regiones Procuraduría Social, 2021	Acceso a la Justicia para Todos
Componente	B6-Atenciones generadas en juicio en el Centro de Justicia para la Mujer	Total de atenciones generadas en el Centro de Justicia para la Mujer	(Número de atenciones generadas en juicio en el Centro de Justicia para la Mujer (Realizado)/Número de atenciones generadas en juicio en el Centro de Justicia para la Mujer (Programado))*100	Informes, internos de la SubProcuraduría de Defensoría Pública y la Dirección de Regiones de la Procuraduría Social 2021	Mensual	3,000.00	Atención	100%	Reportes estadísticos y bases de datos internas de la Subprocuraduría de Defensoría Pública y Dirección de Regiones Procuraduría Social, 2021	Acceso a la justicia para todos
Actividad	B6-01 Usuarios que fueron atendidos en el centro de justicia para la mujer	Total de usuarios atendidos en el Centro de Justicia para la Mujer	(Total de audiencias desahogadas en el centro de justicia para la mujer (Realizado)/Total de audiencias desahogadas en el centro de justicia para la mujer (Programado))*100	Informes, internos de la SubProcuraduría de Defensoría Pública y la Dirección de Regiones de la Procuraduría Social 2021	Mensual	800.00	Audiencia	100%	Reportes estadísticos y bases de datos internas de la Subprocuraduría de Defensoría Pública y Dirección de Regiones Procuraduría Social, 2021	Todos tienen acceso a la justicia
Actividad	B6-02 Entrevistas realizadas a los imputados en el CJM	Total de entrevistas realizadas a detenidos/imputados en el Centro de Justicia para la Mujer	(Número de Entrevistas a detenidos /imputados en el Centro de Justicia para la Mujer (Realizado)/Número de Entrevistas a detenidos /imputados en el Centro de Justicia para la Mujer (Programado))*100	Informes, internos de la SubProcuraduría de Defensoría Pública y la Dirección de Regiones de la Procuraduría Social 2021	Mensual	720.00	Entrevista	100%	Reportes estadísticos y bases de datos internas de la Subprocuraduría de Defensoría Pública y Dirección de Regiones Procuraduría Social, 2021	Acceso a la Justicia para Todos

GOBIERNO DEL ESTADO DE JALISCO
PRESUPUESTO DE EGRESOS PARA EL EJERCICIO FISCAL 2021
MATRIZ DE INDICADORES PARA RESULTADOS

Unidad Presupuestal: 17 Procuraduría Social
Unidad Responsable: 000 Procuraduría Social
Programa presupuestario: 592 Defensa humana y eficiente a todos los Jaliscienses

Nivel	Resumen narrativo	Indicador							Medios de verificación	Supuestos
		Nombre del indicador	Fórmula	Fuentes de información	Frecuencia	Meta (valor)	Unidad de medida (meta valor)	Meta institucional		
Componente	I4-Patrociniot otorgados en los juicios en materia penal y de justicia integral para adolescentes	Total de patrocinios otorgados en los juicios en materia penal y de justicia integral para adolescentes	(Número de patrocinios otorgados en los juicios en materia penal y de justicia integral para adolescentes (Realizado)/Número de patrocinios otorgados en los juicios en materia penal y de justicia integral para adolescentes (Programado))*100	Informes, internos de la SubProcuraduría de Defensoría Pública y la Dirección de Regiones de la Procuraduría Social 2021	Trimestral	92.00	Juicio	100%	Reportes estadísticos y bases de datos internas de la Subprocuraduría de Defensoría Pública y Dirección de Regiones Procuraduría Social, 2021	Existe la estabilidad económica, social y política
Actividad	I4-05 Atenciones en juicio para adolescentes	Total de atenciones en juicio para adolescentes	(Número de atenciones en juicio para adolescentes (Realizado)/Número de atenciones en juicio para adolescentes (Programado))*100	Informes, internos de la SubProcuraduría de Defensoría Pública y la Dirección de Regiones de la Procuraduría Social 2021	Mensual	324.00	Atención	100%	Reportes estadísticos y bases de datos internas de la Subprocuraduría de Defensoría Pública y Dirección de Regiones Procuraduría Social, 2021	Existe la estabilidad económica, social y política
Actividad	I4-06 Apoyo jurídico a los jaliscienses que no puedan solventar los gastos de un abogado particular	Total de audiencias desahogadas en penal Adolescente	(Número de audiencias desahogadas (Realizado)/Número de audiencias desahogadas (Programado))*100	Informes, internos de la SubProcuraduría de Defensoría Pública y la Dirección de Regiones de la Procuraduría Social 2021	Mensual	120.00	Audiencia	100%	Reportes estadísticos y bases de datos internas de la Subprocuraduría de Defensoría Pública y Dirección de Regiones Procuraduría Social, 2021	Acceso a la Justicia para todos

GOBIERNO DEL ESTADO DE JALISCO
PRESUPUESTO DE EGRESOS PARA EL EJERCICIO FISCAL 2021
MATRIZ DE INDICADORES PARA RESULTADOS

Unidad Presupuestal: 17 Procuraduría Social
Unidad Responsable: 000 Procuraduría Social
Programa presupuestario: 593 Gobierno efectivo y eficiente

Nivel	Resumen narrativo	Indicador							Medios de verificación	Supuestos
		Nombre del indicador	Fórmula	Fuentes de información	Frecuencia	Meta (valor)	Unidad de medida (meta valor)	Meta institucional		
Fin	Contribuir a mejorar las condiciones sociales propicias para el acceso efectivo a los derechos sociales que impulsen capacidades de las personas y sus comunidades para reducir brechas de desigualdad, mediante la reconstrucción de un sentido de colectividad y corresponsabilidad del gobierno y la sociedad en general.	Porcentaje de la población vulnerable por carencias sociales	$(\text{Población vulnerable por carencias sociales con respecto al total de la población. (Realizado)} / \text{Población vulnerable por carencias sociales con respecto al total de la población. (Programado)}) * 100$	CONEVAL. Estimaciones con base en el MCS-ENIGH 2008, 2010, 2012, 2014 y el MEC del MCS-ENIGH 2016 y 2018.	Bienal	35.69	Porcentaje	100%	En el Sistema de Monitoreo de Indicadores del Desarrollo de Jalisco (MIDE Jalisco), para consulta abierta en https://seplan.app.jalisco.gob.mx/mide	Los habitantes del estado de Jalisco tienen el interés y disposición de participar individual y colectivamente en las deliberaciones y decisiones que afectan su vida personal y en comunidad.
Propósito	Hacer accesible y disponible a todas las personas que habitan Jalisco alternativas de asistencia y representación jurídica gratuita que faciliten los mecanismos legales en la procuración de justicia; ampliando y mejorando la cobertura, calidad y promoción de la asistencia jurídica pública para el pleno goce de sus derechos.	Personas asistidas jurídicamente en la Procuraduría Social	$(\text{Número de usuarios que recibieron el servicio de asesoría jurídica. (Realizado)} / \text{Número de usuarios que recibieron el servicio de asesoría jurídica. (Programado)}) * 100$	Subprocuraduría Servicios Jurídicos Asistenciales/ Coordinación General de Regiones. Procuraduría Social. Cifras preliminares de 2020.	Mensual	37,076.00	Usuario	100%	En el Sistema de Monitoreo de Indicadores del Desarrollo de Jalisco (MIDE Jalisco), para consulta abierta en https://seplan.app.jalisco.gob.mx/mide	Los habitantes del estado de Jalisco hacen efectivo el cumplimiento de sus derechos humanos.
Componente	02-Estrategia eficiente implementada para la administración y distribución de los recursos financieros, materiales y humanos de la dependencia.	Total de inventarios revisados, nóminas firmadas/actualizadas	$(\text{Número de inventarios revisados, nóminas firmadas/actualizadas y personal capacitado (Realizado)} / \text{Número de inventarios revisados, nóminas firmadas/actualizadas y personal capacitado (Programado)}) * 100$	Informes internos de la Dirección Administrativa de la Procuraduría Social 2021	Trimestral	25.00	Revisión	100%	Base de datos internas y reportes estadísticos de la Dirección Administrativa, Procuraduría Social, 2021	Se cuenta con la disponibilidad de horarios y de servidores públicos para que asistan a las capacitaciones
Actividad	02-03 Entrega de nominas firmadas	Total de nominas firmadas y entregadas	$(\text{Número de nominas firmadas y entregadas (Realizado)} / \text{Número de nominas firmadas y entregadas (Programado)}) * 100$	Informes internos de la Dirección Administrativa de la Procuraduría Social 2021	Semestral	24.00	Nómina	100%	Base de datos internas y reportes estadísticos de la Dirección Administrativa, Procuraduría Social, 2021	Se tienen los recursos para mantener la administración interna
Actividad	02-04 El número de inventarios realizados, para mantener un mayor control sobre los bienes	Total de inventarios realizados	$(\text{Número de inventarios realizados en la Procuraduría Social (Realizado)} / \text{Número de inventarios realizados en la Procuraduría Social (Programado)}) * 100$	Informes internos de la Dirección Administrativa de la Procuraduría Social 2021	Anual	1.00	Inventario	100%	Base de datos internas y reportes estadísticos de la Dirección Administrativa, Procuraduría Social, 2021	Se trabaja con orden
Componente	03-Solicitudes de transparencia contestadas de forma oportuna	Total de solicitudes de transparencia contestadas	$(\text{Número de solicitudes de transparencia atendidas (Realizado)} / \text{Número de solicitudes de transparencia atendidas (Programado)}) * 100$	Informes internos de la unidad de transparencia 2021	Trimestral	245.00	Solicitud	100%	Base de datos internas y reportes estadísticos, Procuraduría Social, 2021	Existen solicitudes remitidas vía portal de transparencia por los usuarios que desean saber información pública de la Procuraduría Social, así como quejas que pudieran presentar en contra de un servidor público.
Actividad	03-01 Atención de las solicitudes de transparencia por la Unidad de Transparencia	Total de solicitudes contestadas por la Unidad de Transparencia	$(\text{Número de solicitudes de transparencia aceptadas por el peticionario (Realizado)} / \text{Número de solicitudes de transparencia aceptadas por el peticionario (Programado)}) * 100$	Informes internos de la unidad de transparencia 2021	Mensual	205.00	Solicitud	100%	Base de datos internas y reportes estadísticos, Procuraduría Social, 2021	Las solicitudes de transparencia son aceptadas por el solicitante
Actividad	03-02 Derivaciones a las áreas correspondientes para solicitar información que llega a través del portal de transparencia	Total de derivaciones de solicitudes de transparencia	$(\text{Número de derivaciones de solicitudes (Realizado)} / \text{Número de derivaciones de solicitudes (Programado)}) * 100$	Informes internos de la unidad de transparencia 2021	Trimestral	209.00	Solicitud	100%	Base de datos internas y reportes estadísticos, Procuraduría Social, 2021	Se cumple con los tiempos y formas
Componente	04-Visitas realizadas a oficinas foráneas por parte del Despacho del Procurador y el Órgano Interno de Control	Total de visitas a oficinas foráneas por parte de la Coordinación de Regiones y Despacho del Procurador	$(\text{Número de mesas de trabajo con los coordinadores Regionales (Realizado)} / \text{Número de mesas de trabajo con los coordinadores Regionales (Programado)}) * 100$	Informe interno del Despacho del Procurador y la Dirección de Regiones 2021	Trimestral	148.00	Reunión	100%	Base de datos internas y reportes estadísticos, Procuraduría Social, 2021	Se cuenta con los recursos humanos y materiales para suficientes para la realización de las visitas definidas

GOBIERNO DEL ESTADO DE JALISCO
PRESUPUESTO DE EGRESOS PARA EL EJERCICIO FISCAL 2021
MATRIZ DE INDICADORES PARA RESULTADOS

Unidad Presupuestal: 17 Procuraduría Social
Unidad Responsable: 000 Procuraduría Social
Programa presupuestario: 593 Gobierno efectivo y eficiente

Nivel	Resumen narrativo	Indicador							Medios de verificación	Supuestos
		Nombre del indicador	Fórmula	Fuentes de información	Frecuencia	Meta (valor)	Unidad de medida (meta valor)	Meta institucional		
Actividad	04-01 Realización de visitas de supervisión a oficinas foráneas	Total de reuniones de trabajo con los coordinadores regionales	(Número de visitas de supervisión realizadas oficinas foráneas (Realizado)/Número de visitas de supervisión realizadas oficinas foráneas (Programado))*100	Informe interno del Despacho del Procurador 2021	Mensual	36.00	Visita	100%	Base de datos internas y reportes estadísticos, Procuraduría Social, 2021	Se cuenta con los recursos humanos y materiales para suficientes para la realización de las visitas definidas
Actividad	04-02 Visitas realizadas a oficinas foráneas por parte del Despacho del Procurador	Total de visitas a oficinas foráneas realizadas por el Despacho del Procurador	(Número de visitas realizadas por el Despacho del Procurador a oficinas foráneas (Realizado)/Número de visitas realizadas por el Despacho del Procurador a oficinas foráneas (Programado))*100	Informe interno del Despacho del Procurador 2021	Trimestral	60.00	Visita	100%	Base de datos internas y reportes estadísticos, Procuraduría Social, 2021	Se trabaja respetando la normativa institucional
Componente	05-Actualización de los sistemas informáticos implementados en la Procuraduría Social	Total de actualizaciones de los sistemas informáticos	(Número de actualizaciones de los sistemas informáticos (Realizado)/Número de actualizaciones de los sistemas informáticos (Programado))*100	Informes internos de la Dirección Administrativa de la Procuraduría Social 2021	Trimestral	1.00	Actualización	100%	Base de datos internas y reportes estadísticos de la Dirección Administrativa, Procuraduría Social, 2021	Se esta a la vanguardia tecnologica
Actividad	05-01 Se realiza el mantenimiento de los sites para un mejor funcionamiento de los servidores	Total de mantenimientos a los sites de la procuraduría social	(Número de mantenimientos dados a los Sites de la Procuraduría Social (Realizado)/Número de mantenimientos dados a los Sites de la Procuraduría Social (Programado))*100	Informes internos de la Dirección Administrativa de la Procuraduría Social 2021	Mensual	2.00	Mantenimiento	100%	Base de datos internas y reportes estadísticos de la Dirección Administrativa, Procuraduría Social, 2021	Se tiene en optimas condiciones los servidores
Actividad	05-02 Abogados que dan asesoría jurídica a través de medios digitales o vía telefónica, para reforzar la nueva normalidad	Total de asesorías brindadas a través de abogado virtual	(Número de asesorías brindadas a través de abogado virtual (Realizado)/Número de asesorías brindadas a través de abogado virtual (Programado))*100	Informes internos de la Dirección Administrativa de la Procuraduría Social 2021	Mensual	6,000.00	Asesoría	100%	Base de datos internas y reportes estadísticos de la Dirección Administrativa, Procuraduría Social, 2021	La procuraduría Social esta a la vanguardia tecnologica

GOBIERNO DEL ESTADO DE JALISCO
PRESUPUESTO DE EGRESOS PARA EL EJERCICIO FISCAL 2021
MATRIZ DE INDICADORES PARA RESULTADOS

Unidad Presupuestal: 17 Procuraduría Social
Unidad Responsable: 000 Procuraduría Social
Programa presupuestario: 594 Observancia de la legalidad y el respeto de los derechos fundamentales de la ciudadanía.

Nivel	Resumen narrativo	Indicador							Medios de verificación	Supuestos
		Nombre del indicador	Fórmula	Fuentes de información	Frecuencia	Meta (valor)	Unidad de medida (meta valor)	Meta institucional		
Fin	Contribuir a mejorar las condiciones sociales propicias para el acceso efectivo a los derechos sociales que impulsen capacidades de las personas y sus comunidades para reducir brechas de desigualdad, mediante la reconstrucción de un sentido de colectividad y corresponsabilidad del gobierno y la sociedad en general.	Porcentaje de la población vulnerable por carencias sociales	(Población vulnerable por carencias sociales con respecto al total de la población. (Realizado)/Población vulnerable por carencias sociales con respecto al total de la población. (Programado))*100	CONEVAL. Estimaciones con base en el MCS-ENIGH 2008, 2010, 2012, 2014 y el MEC del MCS-ENIGH 2016 y 2018.	Bienal	35.69	Porcentaje	100%	En el Sistema de Monitoreo de Indicadores del Desarrollo de Jalisco (MIDE Jalisco), para consulta abierta en https://seplan.app.jalisco.gob.mx/mide	Los habitantes del estado de Jalisco tienen el interés y disposición de participar individual y colectivamente en las deliberaciones y decisiones que afectan su vida personal y en comunidad.
Propósito	Hacer accesible y disponible a todas las personas que habitan Jalisco alternativas de asistencia y representación jurídica gratuita que faciliten los mecanismos legales en la procuración de justicia; ampliando y mejorando la cobertura, calidad y promoción de la asistencia jurídica pública para el pleno goce de sus derechos.	Personas asistidas jurídicamente en la Procuraduría Social	(Número de usuarios que recibieron el servicio de asesoría jurídica. (Realizado)/Número de usuarios que recibieron el servicio de asesoría jurídica. (Programado))*100	Subprocuraduría Servicios Jurídicos Asistenciales/ Coordinación General de Regiones. Procuraduría Social. Cifras preliminares de 2020.	Mensual	37,076.00	Usuario	100%	En el Sistema de Monitoreo de Indicadores del Desarrollo de Jalisco (MIDE Jalisco), para consulta abierta en https://seplan.app.jalisco.gob.mx/mide	Los habitantes del estado de Jalisco hacen efectivo el cumplimiento de sus derechos humanos.
Componente	04-Observancia de la legalidad otorgada en procedimientos jurisdiccionales en materia Familiar, Civil, Mercantil y Segunda Instancia en beneficio de la sociedad	Total de vistas en materia familiar, segunda instancia, civil y mercantil	(Número de vistas en materia familias, civil/mercantil y segunda instancia (Realizado)/Número de vistas en materia familias, civil/mercantil y segunda instancia (Programado))*100	Informe interno mensual de la SubProcuraduría de Representación Social y la Dirección de Regiones 2021	Trimestral	71,280.00	Vista	100%	Base de datos internas y reportes estadísticos, de la Subprocuraduría de Representación Social y la Dirección de Regiones, Procuraduría Social, 2021	Existen solicitudes para dar vista
Actividad	04-01 Aplicación de la normatividad en los procesos jurisdiccionales en materia familiar	Total de vistas en materia familiar	(Número de vistas en materia familiar (Realizado)/Número de vistas en materia familiar (Programado))*100	Informe interno mensual de la SubProcuraduría de Representación Social y la Dirección de Regiones 2021	Mensual	57,360.00	Vista	100%	Base de datos internas y reportes estadísticos, de la Subprocuraduría de Representación Social y la Dirección de Regiones, Procuraduría Social, 2021	Existen solicitudes para dar vista al órgano jurisdiccional competente en materia familiar
Actividad	04-02 Aplicación de la normatividad de los procesos jurisdiccionales en materia civil/mercantil	Total de vistas en materia civil/mercantil	(Número de vistas en materia civil/mercantil (Realizado)/Número de vistas en materia civil/mercantil (Programado))*100	Informe interno mensual de la SubProcuraduría de Representación Social y la Dirección de Regiones 2021	Mensual	9,420.00	Vista	100%	Base de datos internas y reportes estadísticos, de la Subprocuraduría de Representación Social y la Dirección de Regiones, Procuraduría Social, 2021	Existen solicitudes para dar vista al órgano jurisdiccional competente en materia civil/mercantil
Actividad	04-03 Aplicación de la normatividad en los procesos jurisdiccionales en materia de segunda instancia	Total de vistas en materia de segunda instancia	(Número de vista en materia de segunda instancia (Realizado)/Número de vista en materia de segunda instancia (Programado))*100	Informe interno mensual de la SubProcuraduría de Representación Social y la Dirección de Regiones 2021	Mensual	4,500.00	Vista	100%	Base de datos internas y reportes estadísticos, de la Subprocuraduría de Representación Social y la Dirección de Regiones, Procuraduría Social, 2021	Existen solicitudes para dar vista al órgano jurisdiccional competente en materia de segunda instancia
Componente	F1-Observaciones realizadas por el área de Control Interno para dar cumplimiento a los lineamientos establecidos	Total de auditorías realizadas por el área de Control Interno	(Número de observaciones realizadas por el área de Control Interno (Realizado)/Número de observaciones realizadas por el área de Control Interno (Programado))*100	Informe, Procuraduría Social, 2021	Trimestral	4.00	Observación	100%	Base de datos internas y reportes estadísticos, Procuraduría Social, 2021	Las áreas visitadas por la Procuraduría Social cumplen con la normativa a sus funciones y lineamientos establecidos
Actividad	F1-01 Realización de acciones en materia de investigación para otorgar legalidad a las funciones desempeñadas	Total de revisiones para otorgar legalidad a las funciones desempeñadas	(Número acciones en materia de investigación (Realizado)/Número acciones en materia de investigación (Programado))*100	Informe, Procuraduría Social, 2021	Trimestral	20.00	Acción	100%	Base de datos internas y reportes estadísticos, Procuraduría Social, 2021	Los servidores públicos realizan sus funciones mediante el principio de legalidad
Actividad	F1-02 Investigaciones realizadas para verificar el cumplimiento de la normativa interna por parte de los servidores públicos	Total de Investigaciones realizadas por el Órgano de Control Interno	(Número de Investigaciones Realizadas por el Órgano de Control Interno (Realizado)/Número de Investigaciones Realizadas por el Órgano de Control Interno (Programado))*100	Informe, Procuraduría Social, 2021	Mensual	110.00	Investigación	100%	Base de datos internas y reportes estadísticos, Procuraduría Social, 2021	Los servidores públicos trabajan respetando la normativa interna

GOBIERNO DEL ESTADO DE JALISCO
PRESUPUESTO DE EGRESOS PARA EL EJERCICIO FISCAL 2021
MATRIZ DE INDICADORES PARA RESULTADOS

Unidad Presupuestal: 17 Procuraduría Social
Unidad Responsable: 000 Procuraduría Social
Programa presupuestario: 594 Observancia de la legalidad y el respeto de los derechos fundamentales de la ciudadanía.

Nivel	Resumen narrativo	Indicador							Medios de verificación	Supuestos
		Nombre del indicador	Fórmula	Fuentes de información	Frecuencia	Meta (valor)	Unidad de medida (meta valor)	Meta institucional		
Componente	I1-Vigilar que sean respetados los derechos de las niñas, niños y adolescentes durante un proceso	Total de audiencias de escucha para niñas, niños y adolescentes	(Número de audiencias de escucha a niñas, niños y adolescentes (Realizado)/Número de audiencias de escucha a niñas, niños y adolescentes (Programado))*100	Informe interno mensual de la SubProcuraduría de Representación Social y la Dirección de Regiones 2021	Trimestral	6,120.00	Audiencia	100%	Base de datos internas y reportes estadísticos, de la Subprocuraduría de Representación Social y la Dirección de Regiones, Procuraduría Social, 2021	Existen solicitudes para dar vista, al órgano jurisdiccional competente
Actividad	I1-01 Escucha de niñas y niños que están involucrados en un juicio	Total de audiencias de escucha para niñas y niños	(Número de audiencias de escucha para niñas y niños (Realizado)/Número de audiencias de escucha para niñas y niños (Programado))*100	Informe interno mensual de la SubProcuraduría de Representación Social y la Dirección de Regiones 2021	Mensual	4,320.00	Audiencia	100%	Base de datos internas y reportes estadísticos, de la Subprocuraduría de Representación Social y la Dirección de Regiones, Procuraduría Social, 2021	Las niñas y los niños son escuchados durante juicio
Actividad	I1-02 Audiencias de escucha a adolescentes que estén involucrados en un juicio para que se les respeten sus derechos	Total de audiencias de escucha para adolescentes	(Número de audiencias de escucha para adolescentes (Realizado)/Número de audiencias de escucha para adolescentes (Programado))*100	Informe interno mensual de la SubProcuraduría de Representación Social y la Dirección de Regiones 2021	Mensual	1,800.00	Audiencia	100%	Base de datos internas y reportes estadísticos, de la Subprocuraduría de Representación Social y la Dirección de Regiones, Procuraduría Social, 2021	Se respetan los derechos de los menores de edad

GOBIERNO DEL ESTADO DE JALISCO
PRESUPUESTO DE EGRESOS PARA EL EJERCICIO FISCAL 2021
MATRIZ DE INDICADORES PARA RESULTADOS

Unidad Presupuestal: 17 Procuraduría Social
Unidad Responsable: 000 Procuraduría Social
Programa presupuestario: 595 Vigilancia y cumplimiento de los derechos patrimoniales y personales de los Jaliscienses.

Nivel	Resumen narrativo	Indicador							Medios de verificación	Supuestos
		Nombre del indicador	Fórmula	Fuentes de información	Frecuencia	Meta (valor)	Unidad de medida (meta valor)	Meta institucional		
Fin	Contribuir a mejorar las condiciones sociales propicias para el acceso efectivo a los derechos sociales que impulsen capacidades de las personas y sus comunidades para reducir brechas de desigualdad, mediante la reconstrucción de un sentido de colectividad y corresponsabilidad del gobierno y la sociedad en general.	Porcentaje de la población vulnerable por carencias sociales	$(\text{Población vulnerable por carencias sociales con respecto al total de la población. (Realizado)} / \text{Población vulnerable por carencias sociales con respecto al total de la población. (Programado)}) * 100$	CONEVAL. Estimaciones con base en el MCS-ENIGH 2008, 2010, 2012, 2014 y el MEC del MCS-ENIGH 2016 y 2018.	Bienal	35.69	Porcentaje	100%	En el Sistema de Monitoreo de Indicadores del Desarrollo de Jalisco (MIDE Jalisco), para consulta abierta en https://seplan.app.jalisco.gob.mx/mide	Los habitantes del estado de Jalisco tienen el interés y disposición de participar individual y colectivamente en las deliberaciones y decisiones que afectan su vida personal y en comunidad.
Propósito	Hacer accesible y disponible a todas las personas que habitan Jalisco alternativas de asistencia y representación jurídica gratuita que faciliten los mecanismos legales en la procuración de justicia; ampliando y mejorando la cobertura, calidad y promoción de la asistencia jurídica pública para el pleno goce de sus derechos.	Personas asistidas jurídicamente en la Procuraduría Social	$(\text{Número de usuarios que recibieron el servicio de asesoría jurídica. (Realizado)} / \text{Número de usuarios que recibieron el servicio de asesoría jurídica. (Programado)}) * 100$	Subprocuraduría Servicios Jurídicos Asistenciales/ Coordinación General de Regiones. Procuraduría Social. Cifras preliminares de 2020.	Mensual	37,076.00	Usuario	100%	En el Sistema de Monitoreo de Indicadores del Desarrollo de Jalisco (MIDE Jalisco), para consulta abierta en https://seplan.app.jalisco.gob.mx/mide	Los habitantes del estado de Jalisco hacen efectivo el cumplimiento de sus derechos humanos.
Componente	A1-Observaciones realizadas en visitas a Organismos de Asistencia Social, Cárceles Registro Civiles y Registros Públicos	Total de observaciones realizadas a cárceles municipales y estatales	$(\text{Número de observaciones en cárceles municipales y estatales (Realizado)} / \text{Número de observaciones en cárceles municipales y estatales (Programado)}) * 100$	Informes interno de la Dirección de Visitaduría de la procuraduría social 2021	Mensual	180.00	Observación	100%	Base de datos internas y reportes estadísticos de la Dirección de Visitaduría, Procuraduría Social, 2021	Se respetan los derechos de todos los jaliscienses
Actividad	A1-04 Visitas de inspección a organismos de asistencia social y cárceles, para verificar el cumplimiento y vigilancia de los derechos	Total de visitas de inspección realizadas a organismos de asistencia social, cárceles municipales y estatales	$(\text{Número de visitas de inspección realizadas a organismos de asistencia social, cárceles municipales y estatales (Realizado)} / \text{Número de visitas de inspección realizadas a organismos de asistencia social, cárceles municipales y estatales (Programado)}) * 100$	Informes interno de la Dirección de Visitaduría de la procuraduría social 2021	Trimestral	468.00	Visita	100%	Base de datos internas y reportes estadísticos de la Dirección de Visitaduría, Procuraduría Social, 2021	Se respetan los derechos de los jaliscienses
Actividad	A1-05 Usuarios atendidos en la Dirección de visitaduría de manera presencial o telefónicamente	Total de usuarios atendidos en la Dirección de Visitaduría	$(\text{Número de usuarios atendidos en la Dirección de Visitaduría (Realizado)} / \text{Número de usuarios atendidos en la Dirección de Visitaduría (Programado)}) * 100$	Informes interno de la Dirección de Visitaduría de la procuraduría social 2021	Trimestral	84.00	Usuario	100%	Base de datos internas y reportes estadísticos de la Dirección de Visitaduría, Procuraduría Social, 2021	Los derechos de las personas con respetados
Componente	A3-Visitas de inspección general y especial realizadas a oficialías del Registro Civil y Registro Público del estado de Jalisco	Total de visitas de inspección realizadas a oficialías del Registro Civil	$(\text{Número de visitas de inspección realizadas a oficialías del Registro Civil (Realizado)} / \text{Número de visitas de inspección realizadas a oficialías del Registro Civil (Programado)}) * 100$	Informes interno de la Dirección de Visitaduría de la procuraduría social 2021	Trimestral	400.00	Visita	100%	Base de datos internas y reportes estadísticos de la Dirección de Visitaduría, Procuraduría Social, 2021	Se cuenta con el recurso humano, material y económico para la realización de las visitas de inspección general y especiales
Actividad	A3-01 Observaciones realizadas a registros civiles para proteger los derechos de lo jaliscienses	Total de observaciones realizadas a oficialías del registro civil	$(\text{Número de observaciones a oficialías del registro civil y Registro Público (Realizado)} / \text{Número de observaciones a oficialías del registro civil y Registro Público (Programado)}) * 100$	Informes interno de la Dirección de Visitaduría de la procuraduría social 2021	Mensual	360.00	Observación	100%	Base de datos internas y reportes estadísticos de la Dirección de Visitaduría, Procuraduría Social, 2021	Se cumplen con las normas establecidas
Actividad	A3-02 Actas levantadas por incumplimiento en sus labores	Total de actas levantadas a Registro Civil y Registro Público	$(\text{Número de Actas levantadas a Registro Civil y Registro público (Realizado)} / \text{Número de Actas levantadas a Registro Civil y Registro público (Programado)}) * 100$	Informes interno de la Dirección de Visitaduría de la procuraduría social 2021	Mensual	360.00	Acta	100%	Base de datos internas y reportes estadísticos de la Dirección de Visitaduría, Procuraduría Social, 2021	Se cumplen y respetan los derechos de los jaliscienses

GOBIERNO DEL ESTADO DE JALISCO
PRESUPUESTO DE EGRESOS PARA EL EJERCICIO FISCAL 2021
MATRIZ DE INDICADORES PARA RESULTADOS

Unidad Presupuestal: 17 Procuraduría Social
Unidad Responsable: 000 Procuraduría Social
Programa presupuestario: 595 Vigilancia y cumplimiento de los derechos patrimoniales y personales de los Jaliscienses.

Nivel	Resumen narrativo	Indicador							Medios de verificación	Supuestos
		Nombre del indicador	Fórmula	Fuentes de información	Frecuencia	Meta (valor)	Unidad de medida (meta valor)	Meta institucional		
Componente	C2-Visitas realizadas a organismos de asistencia social, cárceles municipales y estatales	Total de visitas de inspección realizadas a organismos de asistencia social	(Número de visitas de inspección a organismos de asistencia social (Realizado)/Número de visitas de inspección a organismos de asistencia social (Programado))*100	Informes interno de la Dirección de Visitaduría de la procuraduría social 2021	Mensual	360.00	Visita	100%	Base de datos internas y reportes estadísticos de la Dirección de Visitaduría, Procuraduría Social, 2021	Se cuenta con el recurso humano, material y económico para la realización de las visitas de inspección general y especiales
Actividad	C2-03 Observaciones y recomendaciones brindadas a organismos de asistencia social para mejorar el servicio y trato con las personas	Total de observaciones realizadas a organismos de asistencia social	(Número de observaciones a organismos de asistencia social (Realizado)/Número de observaciones a organismos de asistencia social (Programado))*100	Informes interno de la Dirección de Visitaduría de la procuraduría social 2021	Mensual	480.00	Observación	100%	Base de datos internas y reportes estadísticos de la Dirección de Visitaduría, Procuraduría Social, 2021	Se respetan los derechos de todos los jaliscienses
Actividad	C2-05 Actas levantadas por incumplimiento en las normativas que los rigen	Total de actas, notificaciones y acuerdos levantadas por parte de la Dirección de Atención a Cárceles y Organismos Asistenciales	(Número de actas, notificaciones y acuerdos levantadas por parte de la Dirección de Atención a Cárceles y Organismos Asistenciales (Realizado)/Número de actas, notificaciones y acuerdos levantadas por parte de la Dirección de Atención a Cárceles y Organismos Asistenciales (Programado))*100	Informes interno de la Dirección de Visitaduría de la procuraduría social 2021	Mensual	390.00	Acta	100%	Base de datos internas y reportes estadísticos de la Dirección de Visitaduría, Procuraduría Social, 2021	Se respetan los derechos de todas las personas

GOBIERNO DEL ESTADO DE JALISCO
PRESUPUESTO DE EGRESOS PARA EL EJERCICIO FISCAL 2021
MATRIZ DE INDICADORES PARA RESULTADOS

Unidad Presupuestal: 17 Procuraduría Social
Unidad Responsable: 000 Procuraduría Social
Programa presupuestario: 596 Calidad y mejora en la prestación de los servicios

Nivel	Resumen narrativo	Indicador							Medios de verificación	Supuestos
		Nombre del indicador	Fórmula	Fuentes de información	Frecuencia	Meta (valor)	Unidad de medida (meta valor)	Meta institucional		
Fin	Contribuir al incremento de las capacidades de la gestión pública estatal para alcanzar con eficiencia, integridad y transparencia los resultados establecidos en el Plan Estatal de Gobernanza y Desarrollo, a través de la incorporación de procesos de participación ciudadana, profesionalización del servicio civil, innovación, control interno, monitoreo y evaluación.	Porcentaje de cumplimiento promedio de las metas de MIDE Jalisco	$(\text{Porcentaje de cumplimiento promedio de las metas de MIDE Jalisco (Realizado)} / \text{Porcentaje de cumplimiento promedio de las metas de MIDE Jalisco (Programado)}) * 100$	Dirección General de Planeación y Evaluación Participativa. Secretaría de Planeación y Participación Ciudadana. Gobierno del Estado de Jalisco, 2019.	Anual	93.89	Porcentaje	100%	En el Sistema de Monitoreo de Indicadores del Desarrollo de Jalisco (MIDE Jalisco), para consulta abierta en https://seplan.app.jalisco.gob.mx/mide	Los habitantes del estado de Jalisco tienen el interés de participar activamente en los procesos de gestión pública para la gobernanza y el desarrollo.
Propósito	Transformar la efectividad de las instituciones públicas, a través de la profesionalización de los servidores públicos, la mejora de los servicios, estrategias que impulsen una gestión orientada a resultados enfocada a la sociedad, así como la eficiencia, transparencia y procesos de adquisiciones de bienes y servicios públicos libres de sobornos y abiertos.	Porcentaje de servidores públicos que asisten cuando menos a un evento de capacitación al año	$(\text{Número de servidores públicos que asisten a por lo menos una capacitación al año con respecto al total de servidores públicos (Realizado)} / \text{Número de servidores públicos que asisten a por lo menos una capacitación al año con respecto al total de servidores públicos (Programado)}) * 100$	Secretaría de Administración, Gobierno de Jalisco, 2020.	Mensual	50.00	Porcentaje	100%	En el Sistema de Monitoreo de Indicadores del Desarrollo de Jalisco (MIDE Jalisco), para consulta abierta en https://seplan.app.jalisco.gob.mx/mide	Los habitantes del estado de Jalisco hacen efectivo el cumplimiento de sus derechos humanos.
Componente	01-Capacitación otorgada a funcionarios para el ejercicio de sus funciones	Total de funcionarios capacitados	$(\text{Número de funcionarios capacitados (Realizado)} / \text{Número de funcionarios capacitados (Programado)}) * 100$	Informes internos de la Dirección Administrativa de la Procuraduría Social 2021	Trimestral	150.00	Capacitación	100%	Base de datos internas y reportes estadísticos de la Dirección Administrativa, Procuraduría Social, 2021	Existe la estabilidad política, económica y social para realizar las capacitaciones a funcionarios
Actividad	01-01 Profesionalización del personal para el ejercicio de sus funciones	Total de cursos brindados a servidores públicos	$(\text{Número de cursos brindados a servidores públicos (Realizado)} / \text{Número de cursos brindados a servidores públicos (Programado)}) * 100$	Informes internos de la Dirección Administrativa de la Procuraduría Social 2021	Trimestral	4.00	Curso	100%	Base de datos internas y reportes estadísticos de la Dirección Administrativa, Procuraduría Social, 2021	Existe la estabilidad económica, política y social para tener personal profesionalizado en sus funciones
Actividad	01-02 Personal capacitado	Total de servidores públicos capacitados	$(\text{Número de Servidores Públicos capacitados (Realizado)} / \text{Número de Servidores Públicos capacitados (Programado)}) * 100$	Informes internos de la Dirección Administrativa de la Procuraduría Social 2021	Trimestral	150.00	Servidor Público	100%	Base de datos internas y reportes estadísticos de la Dirección Administrativa, Procuraduría Social, 2021	Los funcionarios están capacitados para mejorar sus funciones
Componente	02-Estrategia eficiente implementada para la administración y distribución de los recursos financieros, materiales, informáticos y humanos de la dependencia	Total de instrumentos de evaluación de satisfacción laboral	$(\text{Número de estrategias implementadas (Realizado)} / \text{Número de estrategias implementadas (Programado)}) * 100$	Informes internos de la Dirección Administrativa de la Procuraduría Social 2021	Trimestral	1.00	Estrategia	100%	Base de datos internas y reportes estadísticos de la Dirección Administrativa, Procuraduría Social, 2021	Existe estabilidad económica, política y social para la implementación de estrategias
Actividad	02-02 Realización de inventarios para el correcto control de los recursos	Total de inventarios realizados	$(\text{Número de inventarios realizados (Realizado)} / \text{Número de inventarios realizados (Programado)}) * 100$	Informes internos de la Dirección Administrativa de la Procuraduría Social 2021	Trimestral	1.00	Inventario	100%	Base de datos internas y reportes estadísticos de la Dirección Administrativa, Procuraduría Social, 2021	Existe estabilidad económica, política y social para la implementación de estrategias
Actividad	02-02 Se mantiene las plataformas actualizadas	Total de actualizaciones de información en plataformas	$(\text{Número de actualizaciones de información en plataformas (Realizado)} / \text{Número de actualizaciones de información en plataformas (Programado)}) * 100$	Informes internos de la Dirección Administrativa de la Procuraduría Social 2021	Mensual	20.00	Actualización	100%	Base de datos internas y reportes estadísticos de la Dirección Administrativa, Procuraduría Social, 2021	Se cuenta con los medios tecnológicos para realizar las actividades

Nota técnica: Encuestas de satisfacción

GOBIERNO DEL ESTADO DE JALISCO
PRESUPUESTO DE EGRESOS PARA EL EJERCICIO FISCAL 2021
MATRIZ DE INDICADORES PARA RESULTADOS

Unidad Presupuestal: 18 Contraloría del Estado
Unidad Responsable: 000 Contraloría del Estado
Programa presupuestario: 597 Fortalecimiento Administrativo y de Recursos Humanos

Nivel	Resumen narrativo	Indicador							Medios de verificación	Supuestos
		Nombre del indicador	Fórmula	Fuentes de información	Frecuencia	Meta (valor)	Unidad de medida (meta valor)	Meta institucional		
Fin	Contribuir al incremento de las capacidades de la gestión pública estatal para alcanzar con eficiencia, integridad y transparencia los resultados establecidos en el Plan Estatal de Gobernanza y Desarrollo, a través de la incorporación de procesos de participación ciudadana, profesionalización del servicio civil, innovación, control interno, monitoreo y evaluación.	Posición de Jalisco en la métrica de gobierno abierto	(Posición de Jalisco en la Métrica de Gobierno abierto (Realizado)/Posición de Jalisco en la Métrica de Gobierno abierto (Programado))*100	INAI, CIDE. Informe de resultados de la Métrica de Gobierno Abierto, México 2019.	Bienal	4.00	Posición	100%	En el Sistema de Monitoreo de Indicadores del Desarrollo de Jalisco (MIDE Jalisco), para consulta abierta en https://seplan.app.jalisco.gob.mx/mide	Los habitantes del estado de Jalisco tienen el interés de participar activamente en los procesos de gestión pública para la gobernanza y el desarrollo.
Propósito	Transformar la efectividad de las instituciones públicas, a través de la profesionalización de los servidores públicos, la mejora de los servicios, estrategias que impulsen una gestión orientada a resultados enfocada a la sociedad, así como la eficiencia, transparencia y procesos de adquisiciones de bienes y servicios públicos libres de sobornos y abiertos.	Porcentaje de servidores públicos que asisten cuando menos a un evento de capacitación al año	(Número de servidores públicos que asisten a por lo menos una capacitación al año con respecto al total de servidores públicos (Realizado)/Número de servidores públicos que asisten a por lo menos una capacitación al año con respecto al total de servidores públicos (Programado))*100	Secretaría de Administración, Gobierno de Jalisco. 2020.	Mensual	50.00	Porcentaje	100%	En el Sistema de Monitoreo de Indicadores del Desarrollo de Jalisco (MIDE Jalisco), para consulta abierta en https://seplan.app.jalisco.gob.mx/mide	Los habitantes del estado de Jalisco hacen efectivo el cumplimiento de sus derechos humanos.
Componente	01-Actividades y plantilla laboral regularizada para mejorar la eficiencia institucional.	Total de actividades y acciones del área de recursos humanos	(Número de acciones de recursos humanos (Realizado)/Número de acciones de recursos humanos (Programado))*100	Documentos Internos de la dirección del área de recursos humanos	Semestral	2,500.00	Acción	100%	Reportes del Sistema Integral de Administración de Nóminas (SIAN)	El Sistema Integral de Administración de Nóminas (SIAN) funciona óptimamente, permitiendo la aplicación oportuna de los movimientos del personal.
Actividad	01-01 Aplicación de movimientos ante Instituto Mexicano del Seguro Social (IMSS).	Total de movimientos efectuados ante el IMSS	(Número de movimientos ante el IMSS (Realizado)/Número de movimientos ante el IMSS (Programado))*100	Se capturan en el sistema SABIMSS los datos de la persona que ingresa y se envía a la Secretaría de Administración.	Mensual	150.00	Movimiento de personal	100%	Se capturan en el sistema SABIMSS los datos de la persona que ingresa y se envía a la Secretaría de Administración.	El Sistema de Altas y Bajas del IMSS cuenta con niveles óptimos de funcionamiento, para mantener actualizados en tiempo y forma los movimientos de personal.
Actividad	01-02 Aplicación de encuesta de clima laboral.	Total de encuestas de clima laboral contestadas	(Número de encuestas contestadas (Realizado)/Número de encuestas contestadas (Programado))*100	Resultado de encuesta	Anual	1.00	Encuesta	100%	Informe de la Dirección de Administración sobre el clima laboral de la Dependencia	Los empleados de la Dependencia responden con precisión y objetividad las encuestas de clima laboral.
Actividad	01-03 Registro de incidencias del personal.	Total de registros de asistencia realizados	(Número de registros de asistencia (Realizado)/Número de registros de asistencia (Programado))*100	Registros	Mensual	4,000.00	Registro	100%	Los reportes de Asistencia del personal de Contraloría denominado MDA, están a cargo del área Incidencias y se localiza en el Área de Recursos Humanos.	El Sistema Asistencias MDA Inspector tiene un funcionamiento óptimo, que permite el registro puntual de asistencia
Actividad	01-04 Elaboración de finiquitos.	Total de finiquitos elaborados	(Número de finiquitos elaborados (Realizado)/Número de finiquitos elaborados (Programado))*100	Finiquitos elaborados	Mensual	80.00	Finiquito	100%	Reporte de finiquitos de la Dirección General de Administración	La mayoría de los laudos serán pagados en tiempo y forma.
Actividad	01-05 Elaboración de nombramientos.	Total de nombramientos elaborados	(Número de nombramientos elaborados (Realizado)/Número de nombramientos elaborados (Programado))*100	Nombramientos elaborados	Mensual	1,200.00	Nombramiento	100%	El formato del nombramiento se obtiene del sistema SIAN y se archiva en el expediente de cada persona.	El Sistema Integral de Administración de Nóminas (SIAN) funciona óptimamente para la expedición en tiempo y forma de los nombramientos del personal.
Componente	02-Capacitación brindada al personal de la Contraloría y Organismos Públicos del Poder Ejecutivo.	Total de capacitaciones brindadas	(Número de capacitaciones brindadas (Realizado)/Número de capacitaciones brindadas (Programado))*100	Electrónica	Mensual	40.00	Invitación	100%	Vía correo electrónico recibido por parte de la Dirección General Administrativa. invitación de las distintas instituciones, de manera presencial o en línea por las distintas Instituciones.	La Secretaría de Administración realiza en tiempo y forma las gestiones para la capacitación de los servidores públicos del Gobierno del Estado.
Actividad	02-01 Seguimiento a las capacitaciones institucionales ofertadas por la Secretaría de Administración para el personal.	Total de capacitaciones recibidas	(Número de capacitaciones recibidas (Realizado)/Número de capacitaciones recibidas (Programado))*100	Electrónica	Mensual	10.00	Capacitación	100%	Recibidas vía correo electrónico en la Dirección General Administrativa, por parte de la Secretaría de Administración.	La Secretaría de Administración envía en tiempo y forma la oferta de capacitaciones.

GOBIERNO DEL ESTADO DE JALISCO
PRESUPUESTO DE EGRESOS PARA EL EJERCICIO FISCAL 2021
MATRIZ DE INDICADORES PARA RESULTADOS

Unidad Presupuestal: 18 Contraloría del Estado
Unidad Responsable: 000 Contraloría del Estado
Programa presupuestario: 597 Fortalecimiento Administrativo y de Recursos Humanos

Nivel	Resumen narrativo	Indicador							Medios de verificación	Supuestos
		Nombre del indicador	Fórmula	Fuentes de información	Frecuencia	Meta (valor)	Unidad de medida (meta valor)	Meta institucional		
Actividad	02-02 Seguimiento a las capacitaciones Especializadas solicitadas por el personal o Directivos de la Contraloría del Estado.	Total de capacitaciones especializadas otorgadas	$(\text{Número de capacitaciones especializadas otorgadas (Realizado)} / \text{Número de capacitaciones especializadas otorgadas (Programado)}) * 100$	Electrónica	Semestral	2.00	Oficio	100%	Capacitaciones que se brindan de la Contraloría del Estado y OPD'S.	La Secretaría de Administración valida en tiempo y forma las solicitudes de capacitación especializada.
Actividad	02-03 Brindar capacitación al personal de la Contraloría del Estado, a efecto de eficientar los procesos archivísticos.	Total de capacitaciones brindadas a servidores públicos de la Contraloría del Estado.	$((\text{Total de capacitaciones Ofertadas}) / (\text{Total de capacitaciones propuestas} * 100)) * (\text{Realizado} / (\text{Total de capacitaciones Ofertadas}) / (\text{Total de capacitaciones propuestas} * 100)) * 100$	Número de capacitaciones realizadas realizado/Número de capacitaciones programadas programado*100	Mensual	20.00	Oficio	100%	Plan Anual de la Coordinación de Archivos.	Se cumple cabalmente con lo establecido en el Plan Anual de Actividades de la Coordinación de Archivo.
Actividad	02-04 Atención a las asesorías solicitadas por las entidades del Poder Ejecutivo.	Total, de asesorías atendidas por parte de las dependencias del ejecutivo.	$(\text{Número de asesorías realizadas} / \text{Número de asesorías requeridas programadas}) * 100$ $(\text{Realizado}) / (\text{Número de asesorías realizadas} / \text{Número de asesorías requeridas programadas}) * 100$ $(\text{Programado}) * 100$	Lista de asistencia	Mensual	15.00	Capacitación	100%	Se solicita que las asesorías sean requeridas a través de oficio dirigido al Coordinador de Archivo a efecto de dar seguimiento a la solicitud, Dichos oficios se resguardan en el Área Coordinadora de Archivo.	Se atiende al 100 por ciento con las solicitudes requeridas por parte de los entes de la Administración Pública Estatal.
Actividad	02-05 Atención de mesas de trabajo tendientes a la actualización de Instrumentos de Control Archivísticos y cumplimientos de la normatividad archivística.	Total de mesas de trabajo realizadas para la actualización de instrumentos de control archivísticos.	$(\text{Número de mesas de trabajo realizadas} / \text{Número de mesas de trabajo programadas}) * 100$ $(\text{Realizado}) / (\text{Número de mesas de trabajo realizadas} / \text{Número de mesas de trabajo programadas}) * 100$ $(\text{Programado}) * 100$	Minutas de acuerdos y lista de asistencia	Mensual	50.00	Capacitación	100%	Plan Anual de la Coordinación de Archivos.	Se cumple cabalmente con lo establecido en el Plan Anual de Actividades de la Coordinación de Archivo.
Componente	04-Bienes muebles e inmuebles optimizados y adquiridos.	Total de bienes muebles e inmuebles optimizados y adquiridos	$(\text{Número de bienes muebles e inmuebles optimizados y adquiridos (Realizado)} / \text{Número de bienes muebles e inmuebles optimizados y adquiridos (Programado)}) * 100$	Bitácora y formatos electrónicos de la dirección	Mensual	2,490.00	Registro	100%	Bienes muebles adquiridos y registrados en el SICOB que cumplen las características que la Ley de Compras Gubernamentales estipula.	Existe solicitud de revisión por parte de las direcciones generales para actualizar el padrón vehicular y la bitácora de mobiliario
Actividad	04-06 Revisión continua de Bienes Muebles e Inmuebles.	Total de revisiones de bienes muebles e inmuebles	$(\text{Número de revisiones de bienes muebles e inmuebles (Realizado)} / \text{Número de revisiones de bienes muebles e inmuebles (Programado)}) * 100$	Bitacora de registro en sistema electrónico	Mensual	1,440.00	Registro	100%	Se realiza de la sumatoria de solicitudes de servicio atendidas satisfactoriamente tanto de bienes muebles como inmuebles registrados en bitácora digital localizada en el portal intranet de la Contraloría más los resguardos oficiales signados. El área encargada es la Dirección de Servicios Generales de la Dirección General Administrativa.	Se hace revisión aleatoria de los bienes para comprobar que se encuentran resguardados conforme al Sistema Integral de Control de Bienes (SICOB).
Actividad	04-07 Atención de solicitudes de mantenimiento del parque vehicular.	Total de mantenimientos del parque vehicular	$(\text{Número solicitudes atendidas de mantenimiento del parque vehicular (Realizado)} / \text{Número solicitudes atendidas de mantenimiento del parque vehicular (Programado)}) * 100$	Documento de archivo de la dirección de área de servicios generales	Mensual	400.00	Requisición	100%	Reportes de mantenimiento del parque vehicular de la Dirección General de Administración	Calendarización de los mantenimientos preventivos, así como los mantenimientos correctivos solicitados por las diferentes direcciones de la contraloría mediante el SISSAD.

EL ESTADO DE JALISCO
PERIÓDICO OFICIAL

GOBIERNO DEL ESTADO DE JALISCO
PRESUPUESTO DE EGRESOS PARA EL EJERCICIO FISCAL 2021
MATRIZ DE INDICADORES PARA RESULTADOS

Unidad Presupuestal: 18 Contraloría del Estado
Unidad Responsable: 000 Contraloría del Estado
Programa presupuestario: 597 Fortalecimiento Administrativo y de Recursos Humanos

Nivel	Resumen narrativo	Indicador							Medios de verificación	Supuestos
		Nombre del indicador	Fórmula	Fuentes de información	Frecuencia	Meta (valor)	Unidad de medida (meta valor)	Meta institucional		
Actividad	04-08 Validación de solicitudes de requisición de compra de insumos.	Total de solicitudes validadas para la compra de insumos	(Número de solicitudes para validación de compra de insumos (Realizado)/Número de solicitudes para validación de compra de insumos (Programado))*100	Bitácora de Seguimiento de Requisiciones	Mensual	650.00	Requisición	100%	Se concentra información general referente a la adquisición solicitada por las diferentes Direcciones Generales (cotizaciones, proveedores, etc.). El área encargada es la Dirección de Área de Servicios Generales de la Dirección General Administrativa; la información se localiza en un archivo digital nombrado "Control de aprovisionamiento" en el edificio de Independencia #100.	Valoración en proceso y seguimiento de compras de insumos solicitados por las distintas direcciones generales.
Componente	05-Hardware y software optimizados	Total de hardware y software optimizados	(Número de hardware y software optimizados (Realizado)/Número de hardware y software optimizados (Programado))*100	Sistema de Alta de Solicitudes Informáticas (SASSIN)	Trimestral	3,200.00	Solicitud	100%	Nombre del informe: Reporte Mensual del Sistema de Alta de Solicitudes Informáticas (SASSIN). Área encargada de generar la información: Informática. Donde se localiza: http://10.14.1.5/sisaad/app/sassin/rep_mensual.php , y archivos del Director	Se aprovechan las tecnologías de información y se mantienen a la vanguardia, las demás áreas podrán realizar de manera eficiente las actividades que nutran con suficiencia las plataformas y páginas web expuestas a la ciudadanía
Actividad	05-09 Ejecución del Programa de Mantenimiento Preventivo.	Total de solicitudes atendidas en el Sistema de Alta de Solicitudes Informáticas (SASSIN)	(Número de solicitudes atendidas en el SASSIN (Realizado)/Número de solicitudes atendidas en el SASSIN (Programado))*100	Liga electrónica 10.14.1.5/sisaad/app/login/login.php	Mensual	2,500.00	Reporte	100%	Nombre del informe: Reporte Mensual del Sistema de Alta de Solicitudes Informáticas (SASSIN) y archivo compartido de Excel "MTTOS PREVENTIVOS". Área encargada de generar la información: Informática. Donde se localiza: http://10.14.1.5/sisaad/app/sassin/rep_mensual.php , y Microsoft OneDrive	El Sistema de Alta de Solicitudes Informáticas (SASSIN) funciona correctamente para el registro y seguimiento de las solicitudes para la optimización de los softwares y hardwares.
Actividad	05-10 Administración de sistemas y redes.	Total de solicitudes atendidas para el mantenimiento de servidores y redes de solicitudes recibidas por fallos en recursos compartidos, en servidores y redes	(Número de solicitudes atendidas para el mantenimiento de servidores y redes (Realizado)/Número de solicitudes atendidas para el mantenimiento de servidores y redes (Programado))*100	Correos institucionales	Trimestral	650.00	Actualización	100%	Nombre del informe: Reporte Mensual del Sistema de Alta de Solicitudes Informáticas (SASSIN). Área encargada de generar la información: Informática. Donde se localiza: http://10.14.1.5/sisaad/app/sassin/rep_mensual.php	Los servidores y redes funcionan adecuadamente de manera sistematizada, ya que se cuenta con infraestructura de tecnología de punta, personal competente y plan antidesastres.
Actividad	05-11 Mantenimiento de portales web para la publicación de contenido.	Total de mantenimientos de portales web realizados	(Número de mantenimientos de portales web (Realizado)/Número de mantenimientos de portales web (Programado))*100	Solicitudes por correo o a través del SASSIN	Trimestral	50.00	Mantenimiento	100%	Nombre del informe: Reporte Mensual del Sistema de Alta de Solicitudes Informáticas (SASSIN), y "Reporte de Actividades" del Web Master. Área encargada de generar la información: Informática. Donde se localiza: http://10.14.1.5/sisaad/app/sassin/rep_mensual.php , y en archivos del Web Master y Director.	Las áreas requerientes realizan las peticiones de manera clara y concisa, por lo cual las publicaciones y/o modificaciones cumplen o superan las expectativas.
Componente	09-Informes y actividades financieras realizadas por la Contraloría del Estado	Total de Informes de contabilidad y financieros emitidos	(Número de informes de contabilidad y financieros emitidos (Realizado)/Número de informes de contabilidad y financieros emitidos (Programado))*100	Documentos Internos de la Dirección del Área Financiera	Mensual	12.00	Informe	100%	Informes de movimientos emitidos del área financiera de la Contraloría	Existe información financiera formulada y presentada con relación a un presupuesto autorizado y ejercido de manera responsable y eficiente.
Actividad	09-12 Pago a proveedores	Total de pagos efectuados a proveedores	(Número de pagos efectuados a proveedores (Realizado)/Número de pagos efectuados a proveedores (Programado))*100	Sistema Integral de Información Financiera (SIIF)	Mensual	480.00	Informe	100%	Pólizas de Egreso emitidas por el Área Financiera de la Contraloría.	Realizar en tiempo y forma los pagos a proveedores.

GOBIERNO DEL ESTADO DE JALISCO
PRESUPUESTO DE EGRESOS PARA EL EJERCICIO FISCAL 2021
MATRIZ DE INDICADORES PARA RESULTADOS

Unidad Presupuestal: 18 Contraloría del Estado
Unidad Responsable: 000 Contraloría del Estado
Programa presupuestario: 597 Fortalecimiento Administrativo y de Recursos Humanos

Nivel	Resumen narrativo	Indicador							Medios de verificación	Supuestos
		Nombre del indicador	Fórmula	Fuentes de información	Frecuencia	Meta (valor)	Unidad de medida (meta valor)	Meta institucional		
Actividad	09-13 Elaboración de paquetes para el reembolso de recursos.	Total de solicitudes de Paquetes de reembolso elaborados	(Número de paquetes elaborados para el reembolso de recursos (Realizado)/Número de paquetes elaborados para el reembolso de recursos (Programado))*100	Paquete presentado ante la Secretaría de la Hacienda Pública	Mensual	60.00	Paquete de Reembolso	100%	De acuerdo a la MML, los Medios de Verificación deben contener el nombre del informe, reporte o documento de donde se obtiene la información así como el área encargada de generar la información. También especificar donde se localiza.	Entregar los paquetes en tiempo y forma, con toda la información requerida por la Secretaría de la Hacienda Pública.
Actividad	09-14 Elaboración de informes y reportes para la integración del Anteproyecto de Egresos.	Total de informes y reportes elaborados para la integración del Anteproyecto de Egresos	(Número de informes y reportes elaborados para la integración del Anteproyecto de Egresos (Realizado)/Número de informes y reportes elaborados para la integración del Anteproyecto de Egresos (Programado))*100	Presupuesto de Egresos	Anual	1.00	Presupuesto	100%	Presupuesto de Egresos	Presentar en tiempo y forma los informes que integran el Anteproyecto del Presupuesto de Egresos ante la Secretaría de la Hacienda Pública.
Actividad	09-15 Aplicación de movimientos para las conciliaciones bancarias.	Total de movimientos bancarios aplicados	(Número de movimientos bancarios aplicados (Realizado)/Número de movimientos bancarios aplicados (Programado))*100	Conciliación emitida	Mensual	12.00	Conciliación	100%	Una vez que en el portal bancario se encuentre disponible el estado de cuenta mensual, se realiza el cotejo y cálculo junto con el auxiliar de bancos emitido por el programa de Contpaqi, se captura la información en un formato de excel y posteriormente se valida por parte de la Dirección General Administrativa y la de Recursos Humanos y Financieros; el área encargada de este proceso es la de Financieros y la información se encuentra localizada en la Dirección y Archivo de la Dirección de Recursos Humanos y Financieros, ambas ubicadas en Independencia #100.	Concordancia entre los estados de cuenta bancarios y los registros contables elaborados.
Actividad	09-16 Realización de informes de análisis de movimientos financieros generados.	Total de arqueos de caja realizados	(Número de arqueos de caja (Realizado)/Número de arqueos de caja (Programado))*100	Arqueo	Mensual	12.00	Informe	100%	Una vez que se tiene la conciliación bancaria y los movimientos generados en Contpaqi, se realiza el llenado de los formatos establecidos por la Dirección General de Auditorías de la Secretaría de la Hacienda Pública para su posterior presentación ante la misma dentro de los primeros 10 días del mes; el área encargada de este proceso es la de Financieros y la información se encuentra localizada en la Dirección y Archivo de la Dirección de Recursos Humanos y Financieros, ambas ubicadas en Independencia #100.	Mantener una información real de la aplicación del recurso.
Actividad	09-17 Realización de cálculo y recibo de viáticos	Total de viáticos realizados	((Total de viáticos realizados/Polizas de Egresos y recibos de viáticos)*100 (Realizado)/(Total de viáticos realizados/Polizas de Egresos y recibos de viáticos)*100 (Programado))*100	Pólizas de egresos y recibos de viáticos	Mensual	300.00	Auditoría	100%	Se realiza el recibo de viáticos basado en el manual estatal de viáticos, así como la póliza de egresos. El área encargada es Viáticos de la dirección administrativa y la información se localiza en el archivo de recursos humanos y financieros en el edificio de independencia # 100.	Ser realiza el calculo del viático según las características del viaje y se plasma de forma desglosada por categoría de gasto.

GOBIERNO DEL ESTADO DE JALISCO
PRESUPUESTO DE EGRESOS PARA EL EJERCICIO FISCAL 2021
MATRIZ DE INDICADORES PARA RESULTADOS

Unidad Presupuestal: 18 Contraloría del Estado
Unidad Responsable: 000 Contraloría del Estado
Programa presupuestario: 597 Fortalecimiento Administrativo y de Recursos Humanos

Nivel	Resumen narrativo	Indicador							Medios de verificación	Supuestos
		Nombre del indicador	Fórmula	Fuentes de información	Frecuencia	Meta (valor)	Unidad de medida (meta valor)	Meta institucional		
Actividad	09-18 Realización de comprobación de viáticos	Total de viáticos comprobados	$((\text{Total de viáticos comprobados/Polizas de diario y registro de facturas}) * 100)$ $(\text{Realizado}) / ((\text{Total de viáticos comprobados/Polizas de diario y registro de facturas}) * 100)$ $(\text{Programado}) * 100$	Pólizas de diario y registro de facturas	Mensual	300.00	Auditoría	100%	Se realiza la recepción de la información en anexo 5 y la documentación que sustenta la comprobación del gasto basado en el manual estatal de viáticos, así como la póliza de diario. El área encargada es Viáticos de la dirección administrativa y la información se localiza en el archivo de recursos humanos y financieros en el edificio de independencia # 100.	Se realiza la revisión de comprobación del gasto de viáticos por medio de facturas y anexos.
Actividad	09-19 Elaboración de paquetes de viáticos para el reembolso de recursos.	Total de paquetes de viáticos elaborados para el reembolso de recursos	$((\text{Total de paquetes de viáticos elaborados para el reembolso de recursos/Registro de acuses de los paquetes de reembolso entregados a la Secretaría de la Hacienda Pública}) * 100)$ $(\text{Realizado}) / ((\text{Total de paquetes de viáticos elaborados para el reembolso de recursos/Registro de acuses de los paquetes de reembolso entregados a la Secretaría de la Hacienda Pública}) * 100)$ $(\text{Programado}) * 100$	Registro de acuses de los paquetes de reembolso entregados a la Secretaría de la Hacienda Pública	Mensual	84.00	Auditoría	100%	Se realiza la captura de información comprobatoria así como el recibo de viáticos y anexo 5, basado en el manual estatal de viáticos, se realiza el paquete correspondiente y se entrega a la secretaría de la hacienda pública y se nos entrega un acuse. El área encargada es Viáticos de la dirección administrativa y la información se localiza en el archivo de recursos humanos y financieros en el edificio de independencia # 100.	Una vez realizada la revisión se realiza los paquetes capturando la información en la plataforma.

GOBIERNO DEL ESTADO DE JALISCO
PRESUPUESTO DE EGRESOS PARA EL EJERCICIO FISCAL 2021
MATRIZ DE INDICADORES PARA RESULTADOS

Unidad Presupuestal: 18 Contraloría del Estado
Unidad Responsable: 000 Contraloría del Estado
Programa presupuestario: 598 Auditorías a Entidades Paraestatales

Nivel	Resumen narrativo	Indicador							Medios de verificación	Supuestos
		Nombre del indicador	Fórmula	Fuentes de información	Frecuencia	Meta (valor)	Unidad de medida (meta valor)	Meta institucional		
Fin	Contribuir al incremento de las capacidades de la gestión pública estatal para alcanzar con eficiencia, integridad y transparencia los resultados establecidos en el Plan Estatal de Gobernanza y Desarrollo, a través de la incorporación de procesos de participación ciudadana, profesionalización del servicio civil, innovación, control interno, monitoreo y evaluación.	Porcentaje de cumplimiento promedio de las metas de MIDE Jalisco	(Porcentaje de cumplimiento promedio de las metas de MIDE Jalisco (Realizado)/Porcentaje de cumplimiento promedio de las metas de MIDE Jalisco (Programado))*100	Dirección General de Planeación y Evaluación Participativa. Secretaría de Planeación y Participación Ciudadana. Gobierno del Estado de Jalisco, 2019.	Anual	93.89	Porcentaje	100%	En el Sistema de Monitoreo de Indicadores del Desarrollo de Jalisco (MIDE Jalisco), para consulta abierta en https://seplan.app.jalisco.gob.mx/mide	Los habitantes del estado de Jalisco tienen el interés de participar activamente en los procesos de gestión pública para la gobernanza y el desarrollo.
Propósito	Aumentar la eficiencia en la administración de los recursos económicos y humanos de los organismos gubernamentales a través de un gobierno íntegro, respetuoso de los principios y normas éticas que da prioridad a los intereses públicos por encima de los intereses privados, mediante la operación de un sistema transparente, técnico y eficaz de control interno que previene, vigila y audita al cumplimiento de normas y estándares de integridad, así como en el monitoreo de los mecanismos de denuncia	Auditorías a la administración pública estatal	(Sumatoria de auditorías a la administración pública Estatal. (Realizado)/Sumatoria de auditorías a la administración pública Estatal. (Programado))*100	Dirección General de Control y Evaluación a Dependencias del Ejecutivo. Dirección General de Control y Evaluación a Organismos Paraestatales y Dirección General de Verificación y Control de Obra. Contraloría del Estado. Gobierno de Jalisco, diciembre de 2019.	Mensual	265.00	Auditoría	100%	En el Sistema de Monitoreo de Indicadores del Desarrollo de Jalisco (MIDE Jalisco), para consulta abierta en https://seplan.app.jalisco.gob.mx/mide	Los habitantes del estado de Jalisco hacen efectivo el cumplimiento de sus derechos humanos.
Componente	01-Auditorías a Entidades Públicas Descentralizadas y Fideicomisos realizadas.	Total de actividades de Auditoría	(Informes de Actividades de las Direcciones (Realizado)/Informes de Actividades de las Direcciones (Programado))*100	Evaluación de cumplimiento al Programa Anual de Trabajo	Trimestral	491.00	Actividad	100%	Reportes mensuales generados por la Dirección General.	Las entidades públicas descentralizadas y fideicomisos, atienden en tiempo y forma los requerimientos para la realización de la auditoría.
Actividad	01-01 Generación de órdenes de auditoría para realización de las revisiones.	Total de oficios de ordenes de Auditoría	(Oficios de ordenes de auditoría (Realizado)/Oficios de ordenes de auditoría (Programado))*100	Evaluación del Cumplimiento al Programa Anual de Trabajo e Informes Emitidos	Mensual	48.00	Oficio	100%	Reportes mensuales generados por la Dirección General.	Las entidades públicas descentralizadas y fideicomisos, cuentan con la apertura para la realización de la auditoría.
Actividad	01-02 Supervisión de las auditorías en campo para la realización de las observaciones preliminares.	Total de auditorías ejecutadas.	(Auditorías ejecutadas (Realizado)/Auditorías ejecutadas (Programado))*100	Papeles de trabajo de auditoría, Notas de Auditoría Informativas, Marco Normativo (Ley Orgánica del Poder Ejecutivo y/o Reglamento Interno de la Contraloría)	Mensual	48.00	Auditoría	100%	Reportes mensuales generados por la Dirección General.	Las entidades públicas descentralizadas y fideicomisos cuentan con el personal especializado y capacitado para la correcta entrega de los requerimientos de la auditoría.
Actividad	01-03 Presentación de informes ejecutivos de los resultados de las revisiones en campo.	Total de Informes y dictámenes terminados para su entrega	(Informes y dictámenes (Realizado)/Informes y dictámenes (Programado))*100	Informe preliminar de auditoría Papeles de trabajo de auditoría, Informe preliminar de auditoría, Informe de Resultados de Auditoría, Dictámenes	Mensual	55.00	Informe	100%	Reportes mensuales generados por la Dirección General.	Las entidades públicas descentralizadas y fideicomisos se apegan cabalmente a la normatividad gubernamental en materia de Control Interno, situaciones de riesgo y/o de daño patrimonial, aplicando las sanciones administrativas correspondientes.
Actividad	01-04 Asistencia a los actos de entregas recepción en los Organismos Públicos Descentralizados (OPD's) y Fideicomisos.	Total de entrega-recepción de Entidades Paraestatales	(Acto de entrega-recepción (Realizado)/Acto de entrega-recepción (Programado))*100	Actas administrativas de los actos de entrega-recepción atendidas a quienes lo solicitan.	Mensual	140.00	Acto	100%	Reportes mensuales generados por la Dirección General.	Los servidores públicos que realizan la entrega a recepción de las entidades públicas descentralizadas y fideicomisos asisten a los actos en tiempo y forma.
Actividad	01-05 Visita a sesiones especiales de los OPD's y Fideicomisos.	Total de asistencia a sesiones especiales	(Sesiones especiales (Realizado)/Sesiones especiales (Programado))*100	Actas administrativas de los actos de las sesiones atendidas de quienes lo solicitan.	Mensual	100.00	Sesión	100%	Reportes mensuales generados por la Dirección General	Las entidades públicas descentralizadas y fideicomisos envían en tiempo y forma las invitaciones para las visitas especiales de los OPD's y Fideicomisos.

GOBIERNO DEL ESTADO DE JALISCO
PRESUPUESTO DE EGRESOS PARA EL EJERCICIO FISCAL 2021
MATRIZ DE INDICADORES PARA RESULTADOS

Unidad Presupuestal: 18 Contraloría del Estado
Unidad Responsable: 000 Contraloría del Estado
Programa presupuestario: 598 Auditorías a Entidades Paraestatales

Nivel	Resumen narrativo	Indicador							Medios de verificación	Supuestos
		Nombre del indicador	Fórmula	Fuentes de información	Frecuencia	Meta (valor)	Unidad de medida (meta valor)	Meta institucional		
Actividad	01-06 Realización de mesas de trabajo con las entidades públicas descentralizadas y Fideicomisos para solventar las observaciones de la auditoría.	Total de Mesas de trabajo realizadas en conjunto con las Entidades Paraestatales	(Presentación en mesas de trabajo (Realizado)/Presentación en mesas de trabajo (Programado))*100	Evaluación de respuestas generadas por las entidades paraestatales a las observaciones determinadas por este órgano de control. La necesidad de la mesa de trabajo se determina conforme a los criterios	Mensual	100.00	Presentación	100%	Reportes mensuales generados por la Dirección General	Las entidades públicas descentralizadas y fideicomisos tienen el interés de involucrar a la Contraloría del Estado en los actos aplicables a su competencia.
Componente	04-Asistencia a Juntas de Gobierno y Comités de Adquisiciones celebradas de las Entidades Públicas Descentralizadas y Fideicomisos.	Total de Representaciones a las juntas de gobierno y comités de adquisiciones	(Representaciones a las Juntas de Gobierno y Comités de adquisiciones (Realizado)/Representaciones a las Juntas de Gobierno y Comités de adquisiciones (Programado))*100	Marco Normativo(Ley Orgánica del Poder Ejecutivo y/o Reglamento Interno de la Contraloría), Notas informativas al personal comisionado, Invitaciones Juntas de Gobierno y Comité de Adquisiciones	Mensual	535.00	Representación	100%	Reportes mensuales generados por la Dirección General	Las entidades públicas descentralizadas y fideicomisos envían en tiempo y forma las invitaciones para la asistencia a las Juntas de Gobierno y Comités de Adquisiciones.
Actividad	04-01 Visita a los Comités de Adquisiciones de los Organismos Públicos Descentralizados y Fideicomisos.	Total de visitas a los comités de adquisiciones	(Representaciones a Comités de adquisiciones (Realizado)/Representaciones a Comités de adquisiciones (Programado))*100	Marco Normativo(Ley Orgánica del Poder Ejecutivo y/o Reglamento Interno de la Contraloría), Notas informativas al personal comisionado, Invitaciones Juntas de Gobierno y Comité de Adquisiciones	Mensual	400.00	Representación	100%	Información generada por reportes mensuales generados por la Dirección General.	Se cuenta con la suficiente participación de proveedores, por lo que las sesiones no se declaran desiertas.
Actividad	04-02 Representación en las Juntas de Gobierno de los Organismos Públicos Descentralizados y Fideicomisos	Total de visitas a las juntas de gobierno	(Visitas a Juntas de Gobierno (Realizado)/Visitas a Juntas de Gobierno (Programado))*100	Marco Normativo(Ley Orgánica del Poder Ejecutivo y/o Reglamento Interno de la Contraloría), Notas informativas al personal comisionado, Invitaciones Juntas de Gobierno	Mensual	135.00	Visita	100%	Información generada por reportes mensuales generados por la Dirección General	En las Juntas de Gobierno de los Organismos Públicos Descentralizados y Fideicomisos se cuenta con el quórum legalmente establecido y la sesión se efectúa de manera ordinaria.

GOBIERNO DEL ESTADO DE JALISCO
PRESUPUESTO DE EGRESOS PARA EL EJERCICIO FISCAL 2021
MATRIZ DE INDICADORES PARA RESULTADOS

Unidad Presupuestal: 18 Contraloría del Estado
Unidad Responsable: 000 Contraloría del Estado
Programa presupuestario: 599 Órgano Interno de Control

Nivel	Resumen narrativo	Indicador							Medios de verificación	Supuestos
		Nombre del indicador	Fórmula	Fuentes de información	Frecuencia	Meta (valor)	Unidad de medida (meta valor)	Meta institucional		
Fin	Contribuir al incremento de las capacidades de la gestión pública estatal para alcanzar con eficiencia, integridad y transparencia los resultados establecidos en el Plan Estatal de Gobernanza y Desarrollo, a través de la incorporación de procesos de participación ciudadana, profesionalización del servicio civil, innovación, control interno, monitoreo y evaluación.	Posición de Jalisco en la métrica de gobierno abierto	(Posición de Jalisco en la Métrica de Gobierno abierto (Realizado)/Posición de Jalisco en la Métrica de Gobierno abierto (Programado))*100	INAI, CIDE. Informe de resultados de la Métrica de Gobierno Abierto, México 2019.	Bienal	4.00	Posición	100%	En el Sistema de Monitoreo de Indicadores del Desarrollo de Jalisco (MIDE Jalisco), para consulta abierta en https://seplan.app.jalisco.gob.mx/mide	Los habitantes del estado de Jalisco tienen el interés de participar activamente en los procesos de gestión pública para la gobernanza y el desarrollo.
Propósito	Transformar la efectividad de las instituciones públicas, a través de la profesionalización de los servidores públicos, la mejora de los servicios, estrategias que impulsen una gestión orientada a resultados enfocada a la sociedad, así como la eficiencia, transparencia y procesos de adquisiciones de bienes y servicios públicos libres de sobornos y abiertos.	Porcentaje de servidores públicos que asisten cuando menos a un evento de capacitación al año	(Número de servidores públicos que asisten a por lo menos una capacitación al año con respecto al total de servidores públicos (Realizado)/Número de servidores públicos que asisten a por lo menos una capacitación al año con respecto al total de servidores públicos (Programado))*100	Secretaría de Administración, Gobierno de Jalisco. 2020.	Mensual	50.00	Porcentaje	100%	En el Sistema de Monitoreo de Indicadores del Desarrollo de Jalisco (MIDE Jalisco), para consulta abierta en https://seplan.app.jalisco.gob.mx/mide	Los habitantes del estado de Jalisco hacen efectivo el cumplimiento de sus derechos humanos.
Componente	C1-Atención y seguimiento otorgado a los documentos recibidos y expedidos por la Contraloría del Estado.	Total de atenciones y seguimientos otorgados a los oficios	(Número de atenciones y seguimientos otorgados a los oficios recibidos y expedidos (Realizado)/Número de atenciones y seguimientos otorgados a los oficios recibidos y expedidos (Programado))*100	Sistema de Gestión Documental, en la Oficialía de Partes	Mensual	16,500.00	Oficio	100%	Reportes del Sistema de Gestión Documental a cargo de la oficialía de partes.	Las instituciones públicas y privadas, la sociedad civil y la ciudadanía que solicitan atenciones y seguimientos a temáticas relacionadas con las funciones de la Contraloría del Estado, envían en tiempo y forma los documentos para su atención oportuna.
Actividad	C1-01 Registro en el Sistema Gestiona de la documentación que se recibe en la Dependencia.	Total de oficios registrados en el Sistema Gestión Documental	(Número de oficios registrados en el Sistema Gestión Documental (Realizado)/Número de oficios registrados en el Sistema Gestión Documental (Programado))*100	Sistema de Gestión Documental, en la Oficialía de Partes	Mensual	10,000.00	Oficio	100%	Registros del Sistema interno de información Gestiona.	El Sistema de Información Gestiona funciona óptimamente para registrar en tiempo y forma la documentación que se recibe en la Contraloría del Estado.
Actividad	C1-02 Turno de documentación recibida al área correspondiente	Total de oficios turnados	(Número de oficios turnados (Realizado)/Número de oficios turnados (Programado))*100	Sistema de Gestión Documental, en la Oficialía de Partes	Mensual	10,000.00	Oficio	100%	Existe un sistema interno de gestión documental en la Oficialía de Partes en donde se lleva todo el registro de documentos recibidos y la Dirección a la que es turnado para su trámite.	Existe un sistema interno en donde se lleva todo el registro de documentos emitidos y recibidos
Actividad	C1-03 Recepción de documentación procedente de las Direcciones Generales para firma de la Contralora.	Total de documentos recibidos para firma de la Contralora	(Número de documentos recibidos para firma de la Contralora (Realizado)/Número de documentos recibidos para firma de la Contralora (Programado))*100	Reportes del Sistema de Número de atenciones otorgadas por la Contralora a las convocatorias hechas por parte de la sociedad civil, instituciones y ciudadanía Documental, en la Oficialía de Partes	Mensual	6,500.00	Documento	100%	Reportes del Sistema de Gestión Documental a cargo de la oficialía de partes.	Las Direcciones Generales entregan en tiempo y forma los documentos para firma de la Contralora.
Actividad	C1-04 Verificación de información para firma de la Contralora.	Total de oficios verificados	(Total de oficios verificados (Realizado)/Total de oficios verificados (Programado))*100	Sistema interno de Gestión Documental, en la Oficialía de Partes	Mensual	6,500.00	Oficio	100%	Reportes del Sistema de Gestión Documental a cargo de la oficialía de partes.	Las Direcciones Generales integran correctamente la información en los documentos para firma de la Contralora.
Actividad	C1-05 Entrega de la documentación verificada y firmada por la Contralora.	Total de oficios firmados por la Contralora y notificados	(Total de oficios firmados por la Contralora y notificados (Realizado)/Total de oficios firmados por la Contralora y notificados (Programado))*100	Sistema de Gestión Documental, en la Oficialía de Partes	Mensual	6,500.00	Oficio	100%	Reportes del Sistema de Gestión Documental a cargo de la oficialía de partes.	Las Direcciones Generales presentan correctamente la información en los documentos para firma de la Contralora.

GOBIERNO DEL ESTADO DE JALISCO
PRESUPUESTO DE EGRESOS PARA EL EJERCICIO FISCAL 2021
MATRIZ DE INDICADORES PARA RESULTADOS

Unidad Presupuestal: 18 Contraloría del Estado
Unidad Responsable: 000 Contraloría del Estado
Programa presupuestario: 599 Órgano Interno de Control

Nivel	Resumen narrativo	Indicador							Medios de verificación	Supuestos
		Nombre del indicador	Fórmula	Fuentes de información	Frecuencia	Meta (valor)	Unidad de medida (meta valor)	Meta institucional		
Componente	C2-Acciones estratégicas de planeación, seguimiento, evaluación e innovación implementadas en las Direcciones y Organismos de la Contraloría.	Total de acciones estratégicas de planeación, seguimiento, evaluación e innovación implementadas	(Número de acciones estratégicas de planeación, seguimiento, evaluación e innovación implementadas (Realizado)/Número de acciones estratégicas de planeación, seguimiento, evaluación e innovación implementadas (Programado))*100	Registro de memorandos por Dirección General	Bimestral	6.00	Seguimiento	100%	Reporte de acciones estratégicas de la Coordinación General de Proyectos.	Las Direcciones Generales generan la información sobre las estratégicas de planeación, seguimiento, evaluación e innovación implementadas.
Actividad	C2-01 Desarrollo de formatos para el seguimiento de las acciones estratégicas.	Total de formatos de seguimiento desarrollados	(Número de formatos de seguimiento desarrollados (Realizado)/Número de formatos de seguimiento desarrollados (Programado))*100	Archivos de Excel en la Coordinación de Proyectos	Bimestral	6.00	Seguimiento	100%	Reporte de acciones estratégicas de la Coordinación General de Proyectos.	Las Direcciones Generales de la Contraloría del Estado generan correctamente la información sobre el seguimiento de las acciones estratégicas implementadas.
Actividad	C2-02 Reunión periódica con cada área de la Dependencia para el seguimiento de los formatos.	Total de listas de asistencia de reuniones de seguimiento de formatos con cada dirección de área	(Número de listas de asistencia de reuniones para el seguimiento de formatos (Realizado)/Número de listas de asistencia de reuniones para el seguimiento de formatos (Programado))*100	Registros de Asistencia	Trimestral	4.00	Lista	100%	Memorandos por Dirección de Área y resguardados en la Coordinación General de Proyectos Estratégicos	Las Direcciones Generales de la Contraloría del Estado asisten y presentan el seguimiento de las acciones estratégicas implementadas.
Componente	C4-Atención otorgada por parte de la Contralora a los temas vinculados con la sociedad civil, las instituciones y ciudadanía.	Total de atenciones otorgadas por la Contralora a las convocatorias hechas para la vinculación con la sociedad civil, instituciones y ciudadanía	(Número de atenciones otorgadas por la Contralora a las convocatorias hechas por parte de la sociedad civil, instituciones y ciudadanía (Realizado)/Número de atenciones otorgadas por la Contralora a las convocatorias hechas por parte de la sociedad civil, instituciones y ciudadanía (Programado))*100	Agenda del Privada de la Titular, en el Despacho del Titular	Mensual	60.00	Convocatoria	100%	Agenda Pública de la Contralora.	La sociedad civil, las instituciones públicas y privadas cuentan con el interés y compromiso de trabajar de manera conjunta con la Contraloría del estado de Jalisco.
Actividad	C4-01 Asistencia por parte de la Contralora a las convocatorias realizadas por parte de la Sociedad Civil, Instituciones y Ciudadanía.	Total de asistencias por parte de la Contralora a las convocatorias realizadas por parte de la Sociedad Civil, Instituciones y Ciudadanía	(Número de asistencias de la Contralora a las convocatorias de la Sociedad Civil, Instituciones y Ciudadanía (Realizado)/Número de asistencias de la Contralora a las convocatorias de la Sociedad Civil, Instituciones y Ciudadanía (Programado))*100	Agenda Pública de la Contralora del estado, en el Despacho del Titular	Mensual	36.00	Asistente	100%	Agenda Pública de Contralora del Estado.	La Sociedad Civil, Instituciones y Ciudadanía tienen el interés de vincularse con las funciones que desempeña la Contralora del Estado.
Actividad	C4-02 Seguimientos por parte de la Contralora a las convocatorias realizadas por parte de la Sociedad Civil, Instituciones y Ciudadanía.	Total de seguimientos a los temas vinculados con la sociedad civil, las instituciones y Ciudadanía	(Total de seguimientos en la agenda privada (Realizado)/Total de seguimientos en la agenda privada (Programado))*100	Agenda Privada de la Contralora	Mensual	24.00	Seguimiento	100%	Agenda Privada de la Contralora	La Sociedad Civil, Instituciones y Ciudadanía tienen el interés de vincularse con las funciones que desempeña la Contralora del Estado.
Componente	F3-Acciones conjuntas con los Órganos Internos de Control municipales realizadas para el fortalecimiento del Sistema Municipal de Control y Evaluación Gubernamental.	Total de documentos realizados en conjunto con los Órganos Internos de Control municipales	(Número de documentos realizadas de acuerdo al Plan de Trabajo con los Órganos Internos de Control municipales (Realizado)/Número de documentos realizadas de acuerdo al Plan de Trabajo con los Órganos Internos de Control municipales (Programado))*100	Plan de Trabajo de la Comisión de Contralores Municipios-Estado en el Despacho del Titular	Anual	1.00	Documento	100%	Plan de Trabajo de la Comisión de Contralores Municipios-Estado, disponible en el Despacho de la Titular y en la página web de la Contraloría.	Los Órganos Internos de Control de los municipios que integran el estado de Jalisco, tienen el interés de trabajar conjuntamente con la Contraloría del Estado.

GOBIERNO DEL ESTADO DE JALISCO
PRESUPUESTO DE EGRESOS PARA EL EJERCICIO FISCAL 2021
MATRIZ DE INDICADORES PARA RESULTADOS

Unidad Presupuestal: 18 Contraloría del Estado
Unidad Responsable: 000 Contraloría del Estado
Programa presupuestario: 599 Órgano Interno de Control

Nivel	Resumen narrativo	Indicador							Medios de verificación	Supuestos
		Nombre del indicador	Fórmula	Fuentes de información	Frecuencia	Meta (valor)	Unidad de medida (meta valor)	Meta institucional		
Actividad	F3-01 Organización y convocatoria de las sesiones plenarias para el trabajo conjunto con los OIC municipales.	Total de oficios de convocatoria emitidos	(Número de oficios de convocatoria emitidos (Realizado)/Número de oficios de convocatoria emitidos (Programado))*100	Oficios de Convocatoria, registrados en el Sistema de Gestión Documental	Cuatrimestral	375.00	Oficio	100%	Registro de oficios de convocatoria en el Sistema de Gestión Documental a cargo de la Oficialía de partes	Los Órganos Internos de Control municipales cuentan con el compromiso de asistir a todas las sesiones plenarias para el trabajo conjunto.
Actividad	F3-02 Organización y convocatoria de las sesiones plenarias para el trabajo conjunto con los OIC municipales.	Total de sesiones ordinarias realizadas	(Número de sesiones ordinarias realizadas (Realizado)/Número de sesiones ordinarias realizadas (Programado))*100	Página web de la Contraloría del Estado, apartado de la Comisión de Contralores Municipios-Estado	Cuatrimestral	3.00	Sesión	100%	Página web de la Contraloría del Estado, apartado de la Comisión de Contralores Municipios-Estado	Que los órganos internos municipales no acudan a las sesiones

GOBIERNO DEL ESTADO DE JALISCO
PRESUPUESTO DE EGRESOS PARA EL EJERCICIO FISCAL 2021
MATRIZ DE INDICADORES PARA RESULTADOS

Unidad Presupuestal: 18 Contraloría del Estado
Unidad Responsable: 000 Contraloría del Estado
Programa presupuestario: 600 Auditorías a Dependencias, OPD's Sector Salud y Entidades Desconcentradas del Ejecutivo.

Nivel	Resumen narrativo	Indicador							Medios de verificación	Supuestos
		Nombre del indicador	Fórmula	Fuentes de información	Frecuencia	Meta (valor)	Unidad de medida (meta valor)	Meta institucional		
Fin	Contribuir al incremento de las capacidades de la gestión pública estatal para alcanzar con eficiencia, integridad y transparencia los resultados establecidos en el Plan Estatal de Gobernanza y Desarrollo, a través de la incorporación de procesos de participación ciudadana, profesionalización del servicio civil, innovación, control interno, monitoreo y evaluación.	Posición en el Subíndice Gobiernos Eficientes y Eficaces del Índice de Competitividad, IMCO	(Posición en el Subíndice Gobiernos Eficientes y Eficaces del Índice de Competitividad, IMCO (Realizado)/Posición en el Subíndice Gobiernos Eficientes y Eficaces del Índice de Competitividad, IMCO (Programado))*100	IMCO. Índice de Competitividad Estatal (ICE), 2020.	Bienal	3.00	Posición	100%	En el Sistema de Monitoreo de Indicadores del Desarrollo de Jalisco (MIDE Jalisco), para consulta abierta en https://seplan.app.jalisco.gob.mx/mide	Los habitantes del estado de Jalisco tienen el interés de participar activamente en los procesos de gestión pública para la gobernanza y el desarrollo.
Propósito	Aumentar la eficiencia en la administración de los recursos económicos y humanos de los organismos gubernamentales a través de un gobierno íntegro, respetuoso de los principios y normas éticas que da prioridad a los intereses públicos por encima de los intereses privados, mediante la operación de un sistema transparente, técnico y eficaz de control interno que previene, vigila y audita al cumplimiento de normas y estándares de integridad, así como en el monitoreo de los mecanismos de denuncia	Auditorías a la administración pública estatal	(Sumatoria de auditorías a la administración pública Estatal. (Realizado)/Sumatoria de auditorías a la administración pública Estatal. (Programado))*100	Dirección General de Control y Evaluación a Dependencias del Ejecutivo. Dirección General de Control y Evaluación a Organismos Paraestatales y Dirección General de Verificación y Control de Obra. Contraloría del Estado. Gobierno de Jalisco, diciembre de 2019.	Mensual	265.00	Auditoría	100%	En el Sistema de Monitoreo de Indicadores del Desarrollo de Jalisco (MIDE Jalisco), para consulta abierta en https://seplan.app.jalisco.gob.mx/mide	Los habitantes del estado de Jalisco hacen efectivo el cumplimiento de sus derechos humanos.
Componente	F1-Auditorías de Control y Evaluación a las Dependencias del Gobierno, Organismos públicos descentralizados y Desconcentrados realizadas.	Total de Actividades y Auditorías de la Dirección de Control y Evaluación a Dependencias del Ejecutivo	((Número de Actividades de la Dirección de Control y Evaluación a Dependencias del Ejecutivo Realizadas)/(Número de Actividades de la Dirección de Control y Evaluación a Dependencias del Ejecutivo Programadas)*100 (Realizado)/((Número de Actividades de la Dirección de Control y Evaluación a Dependencias del Ejecutivo Realizadas)/(Número de Actividades de la Dirección de Control y Evaluación a Dependencias del Ejecutivo Programadas))*100 (Programado))*100	Información obtenida de expedientes y mesas de trabajo correspondientes a cada Dependencia de Gobierno o OPD'S y contribuida por los coordinadores, supervisores y de cada una de las entidades o dependencias	Trimestral	4,012.00	Actividad	100%	Impresión del Programa Anual de Trabajo, oficio en los que se ordenan el inicio de las auditorías, Actas de inicio, Oficio en el que se envían los resultados preliminares y donde se cita para mesa de trabajo, Cédulas de resultados preliminares Informe de Auditoría, Cédulas de observación, Oficios de seguimiento, Oficio de conclusión, convocatorias recibidas vía correo	El total de las actividades y auditorías programadas por la Dirección General de Control y Evaluación a Dependencias del ejecutivo se lleva a cabo en su totalidad
Actividad	F1-01 Elaboración de órdenes iniciales de auditoría y comisión	Total de elaboración de documentos de órdenes de Auditoría y comisión	((Documentos de órdenes de auditoría y comisión realizadas)/(Documentos de órdenes de auditoría y comisión programadas)*100 (Realizado)/((Documentos de órdenes de auditoría y comisión realizadas)/(Documentos de órdenes de auditoría y comisión programadas))*100 (Programado))*100	Fuente: Documentos entregados por la Contralora del Estado y trabajada por el Director General, Directores de Área, Coordinadores y su personal correspondiente a la Dependencia.	Mensual	34.00	Documento	100%	Oficios en los que se ordenan el inicio de las auditoría	La totalidad de las ordenes de auditoría y comisión serán entregadas a las Dependencias y OPD'S en tiempo y forma
Actividad	F1-02 Elaboración y firma de las actas de inicio.	Total de Actas de Inicio Firmadas	((Actas de Inicio realizadas)/(Actas de Inicio programadas)*100 (Realizado)/((Actas de Inicio realizadas)/(Actas de Inicio programadas))*100 (Programado))*100	Fuente: actas de inicio firmadas por el personal de la Secretaría que corresponda y el personal de la DGDE comisionado, para desarrollar la auditoría e integradas en el expediente de auditorías correspondientes.	Mensual	34.00	Acta	100%	Acta de inicio	Los titulares de las Secretarías se encuentren presentes en los inicios de auditoría.

GOBIERNO DEL ESTADO DE JALISCO
PRESUPUESTO DE EGRESOS PARA EL EJERCICIO FISCAL 2021
MATRIZ DE INDICADORES PARA RESULTADOS

Unidad Presupuestal: 18 Contraloría del Estado
Unidad Responsable: 000 Contraloría del Estado
Programa presupuestario: 600 Auditorías a Dependencias, OPD's Sector Salud y Entidades Desconcentradas del Ejecutivo.

Nivel	Resumen narrativo	Indicador							Medios de verificación	Supuestos
		Nombre del indicador	Fórmula	Fuentes de información	Frecuencia	Meta (valor)	Unidad de medida (meta valor)	Meta institucional		
Actividad	F1-03 Elaboración de informes sobre resultados preliminares	Total de Informes de Resultados Preliminares	$((\text{Informe de Resultados Preliminares realizados})/(\text{Informe de Resultados Preliminares programados}) * 100)$ $((\text{Realizado})/(\text{Informe de Resultados Preliminares programados}) * 100)$	Informe que se envía a las Secretarías y/o Organismos Públicos Descentralizados, mediante el que se informa los hallazgos encontrados en el desarrollo de la auditoría.	Mensual	34.00	Informe	100%	Cédulas de resultados preliminares	Las situaciones observadas sean solventadas en el transcurso de la auditoría.
Actividad	F1-04 Presentación de Informe de Resultados Preliminares y citatorio correspondiente.	Total de Resultados Preliminares contenidos en el informe	$((\text{Resultados Preliminares realizados})/(\text{Resultados Preliminares programados}) * 100)$ $((\text{Realizado})/(\text{Resultados Preliminares programados}) * 100)$	auditoría en campo	Mensual	200.00	Informe	100%	Oficio en el que se envían los resultados preliminares y donde se cita para mesa de trabajo. Oficio en el que se envían los resultados preliminares y donde se cita para mesa de trabajo.	Las situaciones observadas sean solventadas en el transcurso de la auditoría.
Actividad	F1-05 Realización de mesas de trabajo con las Dependencias sobre los resultados preliminares	Total de Minutas de Mesas de Trabajo de Resultados Preliminares.	$((\text{Mesas de Trabajo realizadas})/(\text{Mesas de Trabajo programadas}) * 100)$ $((\text{Realizado})/(\text{Mesas de Trabajo realizadas})/(\text{Mesas de Trabajo programadas}) * 100)$	Información presentada por los coordinadores y trabajadas en conjunto con el personal de la Dirección	Mensual	34.00	Minuta	100%	Oficios de citación y minuta de trabajo	Situaciones externas que presenten las dependencias para no asistir o cambios de fechas
Actividad	F1-06 Elaboración de informes de las observaciones no solventadas por el ente auditado	Total de Informes de Observación	$((\text{Informe de Observaciones realizadas})/(\text{Informe de Observaciones programados}) * 100)$ $((\text{Realizado})/(\text{Informe de Observaciones programados}) * 100)$	Fuente: oficios de envío de Informes de auditorías y Cédulas de observaciones entregados al ente auditado.	Mensual	34.00	Informe	100%	Informes de auditorías	La totalidad de los resultados preliminares hayan sido solventados.
Actividad	F1-07 Evaluación del funcionamiento y aprovechamiento de recursos de las dependencias y entidades desconcentradas	Total de Observaciones	$((\text{Observaciones realizadas})/(\text{Observaciones programadas}) * 100)$ $((\text{Realizado})/(\text{Observaciones programadas}) * 100)$	Fuente: Observaciones no solventadas, dentro de la auditoría contenidas en las cédulas de Observaciones correspondiente.	Mensual	130.00	Observación	100%	Cédulas de Observaciones	La totalidad de los resultados preliminares hayan sido solventados por la Secretaría
Actividad	F1-08 Elaboración de oficios de seguimiento sobre las observaciones solventadas por el ente auditado.	Total de Oficios de Seguimiento	$((\text{Oficios de Seguimiento realizados})/(\text{Oficios de Seguimiento programados}) * 100)$ $((\text{Realizado})/(\text{Oficios de Seguimiento programados}) * 100)$	Oficios en los que se informa a las Secretarías y/o Organismos Públicos Desconcentrados si solventaron o no las observaciones	Mensual	34.00	Oficio	100%	Oficios de seguimiento	La totalidad observaciones hayan sido solventadas en las mesas de trabajos y en los resultados de auditoría por las Secretarías
Actividad	F1-09 Elaboración de oficios de conclusión de la auditoría.	Total de Oficios de Conclusión	$((\text{Oficio de conclusión realizados})/(\text{Oficio de conclusión programados}) * 100)$ $((\text{Realizado})/(\text{Oficio de conclusión programados}) * 100)$	Oficio en el que se informa a la Secretaría y/o Organismo Público Descentralizado que la auditoría ha concluido	Mensual	34.00	Oficio	100%	Oficios de conclusión	Situaciones de carácter penal, que en tanto no se resuelvan queda pendiente de solventar la auditoría.
Actividad	F1-10 Verificación de los sobres que contienen las propuestas técnicas y económicas	Total de aperturas de sobres	$((\text{Aperturas de sobres realizados})/(\text{Apertura de sobres programados}) * 100)$ $((\text{Realizado})/(\text{Aperturas de sobres programados}) * 100)$	Sumatoria realizada por el auditor comisionado en la apertura de sobres, teniendo como base el Registro para la presentación de propuestas el cual es emitido por personal de la Secretaría Administración	Mensual	3,000.00	Documento	100%	Informe emitido por personal de la Secretaría de Administración	La Secretaría de Administración aperture la totalidad de los sobres que contienen las propuestas técnicas y económicas.

EL ESTADO DE JALISCO
PERIÓDICO OFICIAL

GOBIERNO DEL ESTADO DE JALISCO
PRESUPUESTO DE EGRESOS PARA EL EJERCICIO FISCAL 2021
MATRIZ DE INDICADORES PARA RESULTADOS

Unidad Presupuestal: 18 Contraloría del Estado
Unidad Responsable: 000 Contraloría del Estado
Programa presupuestario: 600 Auditorías a Dependencias, OPD's Sector Salud y Entidades Desconcentradas del Ejecutivo.

Nivel	Resumen narrativo	Indicador							Medios de verificación	Supuestos
		Nombre del indicador	Fórmula	Fuentes de información	Frecuencia	Meta (valor)	Unidad de medida (meta valor)	Meta institucional		
Actividad	F1-11 Elaboración de dictámenes de las auditorías que no se solventan en su totalidad	Total de Dictámenes elaborados	$((\text{Dictámenes realizados})/(\text{Dictámenes programados}) * 100)$ $((\text{Realizado})/(\text{Dictámenes programados}) * 100)$	Sumatoria del trabajo realizado a lo largo de la auditoría y no solventado por las dependencias.	Trimestral	10.00	Dictamen	100%	Oficio de envío y legajo de Dictamen	Las secretarías solventan todas las observaciones y no se requiere la elaboración del documento
Actividad	F1-12 Realización de revisiones específicas que provienen de una queja o denuncia	Total de Actas de Auditorías Especiales y revisiones directas.	$((\text{Auditorías Especiales realizadas})/(\text{Auditorías Especiales programadas}) * 100)$ $((\text{Realizado})/(\text{Auditorías Especiales programadas}) * 100)$	Información otorgada por el quejoso e auditada por el personal de la Dirección de Control y Evaluación a Dependencias del Ejecutivo.	Anual	2.00	Acta	100%	Acta de inicio	Que no haya quejas o denuncias de las operaciones de las Dependencias y/o Opd's
Actividad	F1-13 Participación en las actas de entrega a recepción	Total de participaciones en actas de Entrega-Recepción	$((\text{Entregas recepción realizadas})/(\text{Entrega recepción programadas}) * 100)$ $((\text{Realizado})/(\text{Entrega recepción programadas}) * 100)$	Actas de entrega-recepción firmadas por los participantes y guardadas en expedientes en la Dirección	Mensual	128.00	Acta	100%	Acta Entrega Recepción	Las Secretarías por medio de sus Órganos de Control Interno realicen los actos de entrega recepción conforme a la ley de entrega recepción del Estado de Jalisco y sus municipios.
Actividad	F1-14 Coordinación y homologación de los trabajos con los Órganos Internos de Control	Total de Minutas de las Mesas de Trabajo con órganos Internos de Control	$((\text{Mesas de Trabajo con los Órganos Internos de Control realizadas})/(\text{Mesas de Trabajo con los Órganos Internos de Control programadas}) * 100)$ $((\text{Realizado})/(\text{Mesas de Trabajo con los Órganos Internos de Control programadas}) * 100)$	Minutas generadas por el personal de la Dirección y/o seguimiento por parte de los Órganos Internos de Control y Contraloría	Mensual	34.00	Minuta	100%	Minutas	Órganos Internos de Control no requieran el apoyo y asesoría de la Contraloría
Componente	F2-Atención y asistencia otorgadas a Comités de Adquisiciones y Juntas de Gobierno.	Total de Fichas de Juntas de Gobierno y Comités de Adquisiciones	$((\text{Representación de Juntas de Gobierno y Comités de Adquisiciones programadas}) * 100)$ $((\text{Realizado})/(\text{Representación de Juntas de Gobierno y Comités de Adquisiciones programadas}) * 100)$	Convocatorias emitidas por los Organismos antes mencionados para asistir al Comité o Junta de Gobierno correspondiente.	Mensual	90.00	Ficha	100%	Juntas asistidas a los comités de adquisiciones y Juntas de Gobierno.	Convocatorias recibidas vía correo electrónico y/o oficio en la Dirección de Control y Evaluación a Dependencias del ejecutivo.
Actividad	F2-15 Asistencias a juntas de Gobierno	Total de fichas de asistencia a Juntas de Gobierno	$((\text{Juntas de Gobierno realizadas})/(\text{Juntas de Gobierno programadas}) * 100)$ $((\text{Realizado})/(\text{Juntas de Gobierno programadas}) * 100)$	Convocatorias recibidas y a tendida por la Dirección General de Control y Evaluación a Dependencias del Ejecutivo.	Trimestral	20.00	Ficha	100%	Convocatorias recibidas vía correo electrónico y/o oficio	Las juntas de Gobierno programen sus sesiones conforme a los calendarios de actividades internos

GOBIERNO DEL ESTADO DE JALISCO
PRESUPUESTO DE EGRESOS PARA EL EJERCICIO FISCAL 2021
MATRIZ DE INDICADORES PARA RESULTADOS

Unidad Presupuestal: 18 Contraloría del Estado
Unidad Responsable: 000 Contraloría del Estado
Programa presupuestario: 600 Auditorías a Dependencias, OPD's Sector Salud y Entidades Desconcentradas del Ejecutivo.

Nivel	Resumen narrativo	Indicador							Medios de verificación	Supuestos
		Nombre del indicador	Fórmula	Fuentes de información	Frecuencia	Meta (valor)	Unidad de medida (meta valor)	Meta institucional		
Actividad	F2-16 Análisis de las bases de licitación pública.	Total de fichas de análisis a bases de licitación pública, con concurrencia.	$((\text{Análisis de Bases realizadas})/(\text{Análisis de Bases programadas})*100)$ $(\text{Realizado})/(\text{Análisis de Bases realizadas})/(\text{Análisis de Bases programadas})*100$ (Programado)*100	Fichas técnicas enviadas por correo con las observaciones o hallazgos hechos por el personal de la Dirección de Control y Evaluación a Dependencias del Ejecutivo	Mensual	70.00	Ficha	100%	Correos enviados y fichas elaboradas	Que las bases vengán conforme lo marca la norma y no se requiera de observaciones
Actividad	F2-17 Seguimiento a los acuerdos de las Juntas de Gobierno	Total de fichas de Seguimiento a acuerdos a Juntas de Gobierno	$((\text{Acuedos realizados})/(\text{Acuedos programados})*100)$ $(\text{Realizado})/(\text{Acuedos realizados})/(\text{Acuedos programados})*100$ (Programado)*100	Personal que asiste en representación de la contraloría del Estado	Trimestral	20.00	Ficha	100%	Fichas entregadas por parte del personal	Las juntas de Gobierno no generen acuerdos que requieran puntual seguimiento

EL ESTADO DE JALISCO
PERIÓDICO OFICIAL

GOBIERNO DEL ESTADO DE JALISCO
PRESUPUESTO DE EGRESOS PARA EL EJERCICIO FISCAL 2021
MATRIZ DE INDICADORES PARA RESULTADOS

Unidad Presupuestal: 18 Contraloría del Estado
Unidad Responsable: 000 Contraloría del Estado
Programa presupuestario: 601 Verificación de Obra Pública del Estado

Nivel	Resumen narrativo	Indicador							Medios de verificación	Supuestos
		Nombre del indicador	Fórmula	Fuentes de información	Frecuencia	Meta (valor)	Unidad de medida (meta valor)	Meta institucional		
Fin	Contribuir al incremento de las capacidades de la gestión pública estatal para alcanzar con eficiencia, integridad y transparencia los resultados establecidos en el Plan Estatal de Gobernanza y Desarrollo, a través de la incorporación de procesos de participación ciudadana, profesionalización del servicio civil, innovación, control interno, monitoreo y evaluación.	Porcentaje de cumplimiento promedio de las metas de MIDE Jalisco	(Porcentaje de cumplimiento promedio de las metas de MIDE Jalisco (Realizado)/Porcentaje de cumplimiento promedio de las metas de MIDE Jalisco (Programado))*100	Dirección General de Planeación y Evaluación Participativa. Secretaría de Planeación y Participación Ciudadana. Gobierno del Estado de Jalisco, 2019.	Anual	93.89	Porcentaje	100%	En el Sistema de Monitoreo de Indicadores del Desarrollo de Jalisco (MIDE Jalisco), para consulta abierta en https://seplan.app.jalisco.gob.mx/mide	Los habitantes del estado de Jalisco tienen el interés de participar activamente en los procesos de gestión pública para la gobernanza y el desarrollo.
Propósito	Aumentar la eficiencia en la administración de los recursos económicos y humanos de los organismos gubernamentales a través de un gobierno íntegro, respetuoso de los principios y normas éticas que da prioridad a los intereses públicos por encima de los intereses privados, mediante la operación de un sistema transparente, técnico y eficaz de control interno que previene, vigila y audita al cumplimiento de normas y estándares de integridad, así como en el monitoreo de los mecanismos de denuncia	Auditorías a la administración pública estatal	(Sumatoria de auditorías a la administración pública Estatal. (Realizado)/Sumatoria de auditorías a la administración pública Estatal. (Programado))*100	Dirección General de Control y Evaluación a Dependencias del Ejecutivo. Dirección General de Control y Evaluación a Organismos Paraestatales y Dirección General de Verificación y Control de Obra. Contraloría del Estado. Gobierno de Jalisco, diciembre de 2019.	Mensual	265.00	Auditoría	100%	En el Sistema de Monitoreo de Indicadores del Desarrollo de Jalisco (MIDE Jalisco), para consulta abierta en https://seplan.app.jalisco.gob.mx/mide	Los habitantes del estado de Jalisco hacen efectivo el cumplimiento de sus derechos humanos.
Componente	02-04-Verificaciones realizadas a la ejecución de la Obra Pública Estatal, así como a los servicios relacionados con la mismas.	Actividades y Acciones de Verificaciones de obras públicas Estatales	(Actividades y acciones de verificación a la ejecución de la obra pública (Realizado)/Actividades y acciones de verificación a la ejecución de la obra pública (Programado))*100	*Presupuestos de Egresos del Estado y normatividad aplicable*	Trimestral	1,268.00	Acción	100%	Presupuesto de Egresos del Estado de Jalisco y normatividad aplicable	Existe Presupuesto de Egresos publicado (en materia de inversión pública). y autorización del Programa Anual de Trabajo
Actividad	02-01 Programación de verificaciones a las obras autorizadas en el Presupuesto de Egresos del Estado.	verificaciones programadas OD	(Verificaciones a obras públicas autorizadas (Realizado)/Verificaciones a obras públicas autorizadas (Programado))*100	Presupuesto de Egresos del Estado de Jalisco y normatividad aplicable y reportes de avances físicos y financieros o cierres de ejercicios.	Mensual	317.00	Verificación	100%	Presupuesto de Egresos del Estado de Jalisco y normatividad aplicable	Existe autorización del Programa Anual de Trabajo para la verificación de obras autorizadas en el presupuesto de egresos.
Actividad	02-02 Notificación de la verificación al ente público ejecutor.	Oficios de notificación	(Oficios de notificación al ente verificado (Realizado)/Oficios de notificación al ente verificado (Programado))*100	Información recibida del ente público ejecutor y consultas en el portal del SIIIF de la Secretaría de la Hacienda	Mensual	317.00	Oficio	100%	Presupuesto de Egresos del Estado de Jalisco y normatividad aplicable	Existe autorización del Programa Anual de Trabajo. en materia de notificación. (LOPEJyM)
Actividad	02-03 Verificación física y financiera.	Revisiones documentales y visitas de inspección física	(Verificación Física y/o Financiera (Realizado)/Verificación Física y/o Financiera (Programado))*100	expedientes de la dirección y Información recibida del ente público ejecutor y consultas en el portal del SIIIF de la Secretaría de la Hacienda	Mensual	317.00	Verificación	100%	Inspección física y documental. LOPEJyM y normatividad aplicable	*Existe autorización del Programa Anual de Trabajo en materia financiera y física. Se cuenta con personal suficiente y capacitado para la ejecución del Programa Anual de Trabajo en apego a la LOPEJyM y normatividad aplicable*
Actividad	02-04 Elaboración de informe de resultados de verificaciones efectuadas a la obra pública.	Informes y registros de resultados a las verificaciones de obra pública.	(Número de informes de resultados (Realizado)/Número de informes de resultados (Programado))*100	Presupuesto de Egresos del Estado de Jalisco y normatividad aplicable	Mensual	317.00	Informe	100%	Presupuesto de Egresos del Estado de Jalisco y normatividad aplicable	Existe Autorización del Programa Anual de Trabajo. Se cuenta con personal suficiente y con el perfil para cumplir con el Programa Anual de Trabajo. (LOPEJyM)
Componente	03-01-Auditorías a Fideicomisos y programas federales convenidos, ejecutados y/o en proceso realizadas.	Auditorías y acciones	(Auditorías a Fideicomisos y Programas Federales (Realizado)/Auditorías a Fideicomisos y Programas Federales (Programado))*100	Presupuesto de Egreso de la Federación y reglamentación aplicable	Trimestral	204.00	Acción	100%	Reporte de auditorías a Fideicomisos y programas federales, convenios ejecutados y/o en proceso.	Existe programa anual de trabajo OEC y/o SFP
Actividad	03-01 Realización de auditorías a los programas y proyectos financiados con recursos federales.	Auditorías a programas y proyectos	(Auditoría a programas y proyectos Federales (Realizado)/Auditoría a programas y proyectos Federales (Programado))*100	Presupuesto de Egreso de la Federación y reglamentación aplicable	Mensual	126.00	Auditoría	100%	Protocolos según guía de auditorías (SFP)	Existe calendario de auditorías de acuerdo al programa anual de trabajo OEC - SFP

GOBIERNO DEL ESTADO DE JALISCO
PRESUPUESTO DE EGRESOS PARA EL EJERCICIO FISCAL 2021
MATRIZ DE INDICADORES PARA RESULTADOS

Unidad Presupuestal: 18 Contraloría del Estado
Unidad Responsable: 000 Contraloría del Estado
Programa presupuestario: 601 Verificación de Obra Pública del Estado

Nivel	Resumen narrativo	Indicador							Medios de verificación	Supuestos
		Nombre del indicador	Fórmula	Fuentes de información	Frecuencia	Meta (valor)	Unidad de medida (meta valor)	Meta institucional		
Actividad	03-02 Realización de visitas de inspección solicitadas por las dependencias auditadas en los programas y proyectos financiados con recursos federales.	Verificaciones físicas	(Visitas de Inspección (Realizado)/Visitas de Inspección (Programado))*100	Presupuesto de Egreso de la Federación y reglamentación aplicable	Mensual	11.00	Visita	100%	Protocolos según guía de auditorías (SFP)	Existe programa anual de trabajo OEC - SFP, por solicitud de entidades auditadas y por instrucciones de la ASF y/o SFP.
Actividad	03-03 Realización de mesa de trabajo con los entes auditables, relativos a la aplicación y ejecución de los programas y proyectos financiados con recursos federales.	Mesas de trabajo	(Mesa de Trabajo entes auditables (Realizado)/Mesa de Trabajo entes auditables (Programado))*100	expedientes de la dirección	Mensual	31.00	Minuta	100%	Guías de auditorías	Existe programa anual de trabajo OEC - SFP, por solicitud de entidades auditadas.
Actividad	03-04 Realización de informes relativos a la normatividad federal para la aplicación y ejecución de los programas y proyectos financiados con recursos federales	Informes relativos a la normatividad	(Informes Relativos a la normatividad (Realizado)/Informes Relativos a la normatividad (Programado))*100	expedientes de la dirección	Mensual	36.00	Informe	100%	Mediante oficios de notificación	Existe personal capacitado que cumple con el programa anual de trabajo OEC - SFP.
Componente	04-02-Verificación realizada a la obra pública del Estado ejecutada y/o en proceso.	Verificaciones OC	(Verificaciones Físicas y acciones (Realizado)/Verificaciones Físicas y acciones (Programado))*100	expedientes de la dirección	Mensual	378.00	Verificación	100%	Protocolos según guía de auditorías (SFP)	Existe programa anual de trabajo OEC - SFP y por instrucciones de la ASF y/o SFP.
Actividad	04-01 Realización de verificaciones físicas y acciones derivadas de las auditorías a los programas y proyectos financiados con recursos federales.	Verificaciones de Obra Publica y Acciones	(Verificaciones obra publica (Realizado)/Verificaciones obra publica (Programado))*100	expedientes de la dirección	Mensual	378.00	Verificación	100%	Protocolos según guía de auditorías (SFP)	Existe programa anual de trabajo OEC - SFP y por instrucciones de la ASF y/o SFP.
Actividad	04-02 Elabora Actas de sitio de las auditorías y verificaciones	Actas de sitio de las Auditorías y Verificaciones	(Elaboración de Acta de sitio (Realizado)/Elaboración de Acta de sitio (Programado))*100	Programa anual de Trabajo	Mensual	36.00	Acta	100%	Actas Finales	Existe plan anual de trabajo autorizado
Componente	05-Verificación realizada al proceso de adjudicación de contratos de obra pública con recursos estatales y federales conforme a lo establecido en la Ley.	Actividades y Asistencias a la revisión de adjudicación de contratos	(Actividades de proceso adjudicación de contratos (Realizado)/Actividades de proceso adjudicación de contratos (Programado))*100	expedientes de la coordinación	Trimestral	1,950.00	Actividad	100%	Asistencia a los procesos	Existe invitación a la sesión de adjudicación de contratos
Actividad	05-01 Asistencia a las sesiones del Comité de adjudicación de contrato de obra pública.	Actas de sesiones de Comité Mixto de Obra Pública	(Sesiones de comité de adjudicación de contratos obra publica (Realizado)/Sesiones de comité de adjudicación de contratos obra publica (Programado))*100	expedientes de la dirección	Mensual	30.00	Sesión	100%	Asistencia	Existe invitación a la sesión comités de adjudicación .
Actividad	05-02 Revisión de convocatorias de obra pública.	convocatorias revisadas de obra pública	(convocatorias de obra publica (Realizado)/convocatorias de obra publica (Programado))*100	expedientes de la dirección	Mensual	30.00	Convocatoria	100%	Publicaciones en diarios	Existe invitación a la sesión de obra pública.
Actividad	05-03 Revisión de invitaciones a concursos por invitación a cuando menos a tres contratistas.	Asistencia a la presentación y apertura de propuestas C.S.S. y Por Invitación	(Invitación a concurso de 3 contratistas (Realizado)/Invitación a concurso de 3 contratistas (Programado))*100	Oficios de Invitación	Mensual	300.00	Invitación	100%	oficios de invitación y lista de asistencia	Existe invitación a la sesión de concursos.
Actividad	05-04 Asistencia a la recepción y apertura de propuestas.	Recepción y apertura de propuestas, Licitación Publica	(Recepción y apertura de propuestas (Realizado)/Recepción y apertura de propuestas (Programado))*100	Lista de Asistencia	Mensual	560.00	Invitación	100%	Listas de asistencia y Oficios de invitación	Existe Invitación a la sesión de apertura de propuestas
Actividad	05-05 Asistencia a los actos de notificación de fallo.	Actos de notificación de fallo	(Actos de Notificación de Fallo (Realizado)/Actos de Notificación de Fallo (Programado))*100	Asistencia a los Fallos	Mensual	650.00	Acto	100%	Asistencia	Existe invitación a la sesión de notificación de fallo.
Componente	06-03-Capacitación realizada en los Instrumentos de Control (BESOP)	Actividades de capacitación	(capacitación a Instrumentos de control (Besop) (Realizado)/capacitación a Instrumentos de control (Besop) (Programado))*100	Programa Anual de Trabajo	Trimestral	36.00	Capacitación	100%	Programa anual de Trabajo	Existe solicitudes de capacitación de las unidades ejecutoras
Actividad	06-01 Atención a las solicitudes referentes a los instrumentos de control.	Capacitación Bitácora electrónica	(Capacitación Bitácora Electrónica (Realizado)/Capacitación Bitácora Electrónica (Programado))*100	programa anual de trabajo OEC -SPF	Mensual	36.00	Asesoría	100%	Solicitudes atendidas	Existe el plan de trabajo anual

GOBIERNO DEL ESTADO DE JALISCO
PRESUPUESTO DE EGRESOS PARA EL EJERCICIO FISCAL 2021
MATRIZ DE INDICADORES PARA RESULTADOS

Unidad Presupuestal: 18 Contraloría del Estado
Unidad Responsable: 000 Contraloría del Estado
Programa presupuestario: 601 Verificación de Obra Pública del Estado

Nivel	Resumen narrativo	Indicador							Medios de verificación	Supuestos
		Nombre del indicador	Fórmula	Fuentes de información	Frecuencia	Meta (valor)	Unidad de medida (meta valor)	Meta institucional		
Actividad	06-02 Elaboración de Minutas de trabajo sobre la capacitación (Besop)	Minuta de Trabajo sobre capacitación Besop	(Elaboración de Minuta de capacitación (Realizado)/Elaboración de Minuta de capacitación (Programado))*100	Peticiones por escrito de las dependencias u organismos Estatales	Mensual	6.00	Minuta	100%	Minutas de trabajo del cierre de la capacitación	Existe solicitudes de capacitación

GOBIERNO DEL ESTADO DE JALISCO
PRESUPUESTO DE EGRESOS PARA EL EJERCICIO FISCAL 2021
MATRIZ DE INDICADORES PARA RESULTADOS

Unidad Presupuestal: 18 Contraloría del Estado
Unidad Responsable: 000 Contraloría del Estado
Programa presupuestario: 602 Prosecución de faltas Administrativas y Hechos de Corrupción

Nivel	Resumen narrativo	Indicador							Medios de verificación	Supuestos
		Nombre del indicador	Fórmula	Fuentes de información	Frecuencia	Meta (valor)	Unidad de medida (meta valor)	Meta institucional		
Fin	Contribuir al incremento de las capacidades de la gestión pública estatal para alcanzar con eficiencia, integridad y transparencia los resultados establecidos en el Plan Estatal de Gobernanza y Desarrollo, a través de la incorporación de procesos de participación ciudadana, profesionalización del servicio civil, innovación, control interno, monitoreo y evaluación.	Posición de Jalisco en la métrica de gobierno abierto	(Posición de Jalisco en la Métrica de Gobierno abierto (Realizado)/Posición de Jalisco en la Métrica de Gobierno abierto (Programado))*100	INAI, CIDE. Informe de resultados de la Métrica de Gobierno Abierto, México 2019.	Bienal	4.00	Posición	100%	En el Sistema de Monitoreo de Indicadores del Desarrollo de Jalisco (MIDE Jalisco), para consulta abierta en https://seplan.app.jalisco.gob.mx/mide	Los habitantes del estado de Jalisco tienen el interés de participar activamente en los procesos de gestión pública para la gobernanza y el desarrollo.
Propósito	Disminuir la corrupción como un fenómeno de responsabilidad compartida del sector público, ciudadanía, sociedad civil organizada e iniciativa privada, mediante el fortalecimiento del Sistema Estatal Anticorrupción, el impulso de políticas integrales de profesionalización, la generación de información socialmente útil y, de principios y valores cívicos, con enfoque de derechos humanos y de gobierno abierto.	Tasa de incidencia de corrupción por 100,000 habitantes	(Tasa de trámites donde la población tuvo contacto con algún servidor público y experimentó al menos un acto de corrupción por cada 100 mil habitantes. (Realizado)/Tasa de trámites donde la población tuvo contacto con algún servidor público y experimentó al menos un acto de corrupción por cada 100 mil habitantes. (Programado))*100	INEGI. Encuesta Nacional de Calidad e Impacto Gubernamental, 2019.	Bienal	22,698.00	Tasa	100%	En el Sistema de Monitoreo de Indicadores del Desarrollo de Jalisco (MIDE Jalisco), para consulta abierta en https://seplan.app.jalisco.gob.mx/mide	Los habitantes del estado de Jalisco hacen efectivo el cumplimiento de sus derechos humanos.
Componente	F1-Representación jurídica oportuna realizada de todos los actos, procedimientos y asuntos administrativos en contra y de la Contraloría del Estado.	Representación jurídica oportuna realizada de todos los actos, procedimientos y asuntos administrativos en contra y de la Contraloría del Estado.	((total de asuntos atendidos)/(total de asuntos recibidos)*100 (Realizado)/(total de asuntos atendidos)/(total de asuntos recibidos)*100 (Programado))*100	Expedientes generados en la Dirección General Jurídica.	Mensual	6,648.00	Actuación	100%	Archivo de la Dirección General Jurídica.	Existen Procesos de Notificación, Demandas e Inconformidades por violación a leyes, reglamentos y manuales que son competencia de la Contraloría del Estado
Actividad	F1-01 Atención a las inconformidades en materia de la Ley de Compras Gubernamentales, Enajenaciones y Contratación de Servicios del Estado de Jalisco y sus Municipios, y su Reglamento.	Total de Inconformidades en materia de Ley de compras	((total de asuntos atendidos)/(total de asuntos recibidos)*100 (Realizado)/(total de asuntos atendidos)/(total de asuntos recibidos)*100 (Programado))*100	Formato electrónico de la Dirección de Área Técnica y de Situación Patrimonial	Mensual	30.00	Actuación	100%	Expediente en la Dirección de Área Técnica y de Situación Patrimonial	Existe seguimiento a las inconformidades presentadas por las partes que intervienen en los procesos de adquisiciones.
Actividad	F1-02 Atención a las consultas y asesorías en el ámbito de la competencia de la Contraloría del Estado.	Total de Atenciones, consultas y asesorías	((total de solicitudes recibidas)/(total de capacitaciones atendidas)*100 (Realizado)/(total de solicitudes recibidas)/(total de capacitaciones atendidas)*100 (Programado))*100	Formato electrónico de la Dirección de Área Técnica y de Situación Patrimonial	Trimestral	40.00	Capacitación	100%	Expediente de la Dirección de Área Técnica y de Situación Patrimonial	Que existan peticiones de consulta o asesoría
Actividad	F1-03 Revisión de Convenios y Contratos.	Total de Revisiones de Convenios y Contratos.	((total de asuntos atendidos)/(total de asuntos recibidos)*100 (Realizado)/(total de asuntos atendidos)/(total de asuntos recibidos)*100 (Programado))*100	Formato electrónico de la Dirección de Área Técnica y de Situación Patrimonial	Mensual	30.00	Actuación	100%	Expediente en la Dirección de Área Técnica y de Situación Patrimonial	Existen propuestas de convenio y contratos para su revisión
Actividad	F1-04 Investigación y trámite de las promociones de responsabilidad administrativa en contra de los Servidores Públicos, derivados de auditorías practicadas por la ASF y SFP.	Total de Expedientes de Denuncias derivadas de Auditorías	((total de asuntos atendidos)/(total de asuntos recibidos)*100 (Realizado)/(total de asuntos atendidos)/(total de asuntos recibidos)*100 (Programado))*100	Libro de Gobierno	Mensual	150.00	Expediente	100%	Expedientes integrados correspondiente a la Dirección de Área de Quejas y Denuncias (Seguimientos de Auditoría ASF)	Existe cumplimiento por parte de los Entes auditados a los recursos ejercidos de las cuentas públicas a nivel federal o de los ejercicios presupuestales estatales. Ley General de Responsabilidades Administrativas, Ley de Responsabilidades Políticas y Administrativas del Estado de Jalisco

GOBIERNO DEL ESTADO DE JALISCO
PRESUPUESTO DE EGRESOS PARA EL EJERCICIO FISCAL 2021
MATRIZ DE INDICADORES PARA RESULTADOS

Unidad Presupuestal: 18 Contraloría del Estado
Unidad Responsable: 000 Contraloría del Estado
Programa presupuestario: 602 Prosecución de faltas Administrativas y Hechos de Corrupción

Nivel	Resumen narrativo	Indicador							Medios de verificación	Supuestos
		Nombre del indicador	Fórmula	Fuentes de información	Frecuencia	Meta (valor)	Unidad de medida (meta valor)	Meta institucional		
Actividad	F1-05 Atención de denuncias en contra de servidores públicos de la Administración Estatal.	Total de Expedientes de Denuncias.	$((\text{total de asuntos atendidos})/(\text{total de asuntos recibidos})*100)$ $(\text{Realizado})/(\text{total de asuntos atendidos})/(\text{total de asuntos recibidos})*100$ (Programado)*100	Libro de Gobierno	Mensual	30.00	Expediente	100%	Libro de Gobierno	Existe incumplimiento de la Ley en la materia por parte de los servidores públicos denunciados
Actividad	F1-06 Investigación en la vía administrativa por actos de particulares vinculados por faltas administrativas Graves.	Total de Faltas Administrativas Graves	$((\text{total de asuntos atendidos})/(\text{total de asuntos recibidos})*100)$ $(\text{Realizado})/(\text{total de asuntos atendidos})/(\text{total de asuntos recibidos})*100$ (Programado)*100	Libro de Gobierno	Trimestral	10.00	Expediente	100%	Expedientes de la Dirección de Área de Quejas y Denuncias	Existe incumplimiento de la Ley en la materia por parte de los particulares a la Ley General de Responsabilidades Administrativas por faltas graves.
Actividad	F1-07 Atención a las asesorías por faltas administrativas.	Total de Asesorías Jurídicas por faltas administrativas	$((\text{total de asuntos atendidos})/(\text{total de asuntos recibidos})*100)$ $(\text{Realizado})/(\text{total de asuntos atendidos})/(\text{total de asuntos recibidos})*100$ (Programado)*100	Constancia de registros de las personas solicitantes	Trimestral	20.00	Expediente	100%	Informe generado por la Dirección de Área de Quejas y Denuncias	Que exista la solicitud de asesoría
Actividad	F1-08 Seguimiento a las actuaciones de las promociones de responsabilidad administrativa.	Total de Actuaciones de las Promociones de Responsabilidad Administrativa (Seguimientos)	$((\text{total de asuntos atendidos})/(\text{total de asuntos recibidos})*100)$ $(\text{Realizado})/(\text{total de asuntos atendidos})/(\text{total de asuntos recibidos})*100$ (Programado)*100	Libro de Gobierno	Mensual	200.00	Actuación	100%	Integración de expedientes correspondientes a la Dirección de Área	Existe cumplimiento a la Ley de Responsabilidades vigentes hasta el 18 de Julio del 2017
Actividad	F1-09 Actuación en las determinaciones de multas.	Total de Actuaciones de Multa	$((\text{total de asuntos Jurídicos atendidos})/(\text{total de asuntos recibidos})*100)$ $(\text{Realizado})/(\text{total de asuntos Jurídicos atendidos})/(\text{total de asuntos recibidos})*100$ (Programado)*100	Expedientes de la Dirección de Área de Responsabilidades y de lo Contencioso	Mensual	350.00	Juicio	100%	Expedientes integrados correspondiente a la Dirección de Área de Responsabilidades y de lo Contencioso	Existe cumplimiento a la Ley de Responsabilidades vigentes hasta el 18 de Julio del 2017
Actividad	F1-10 Desahogo de los procedimientos sancionatorios y administrativos de responsabilidad laboral.	Total de Actuaciones de Procedimientos Sancionatorios y de Responsabilidad Administrativa Laboral	$((\text{total de asuntos Jurídicos atendidos})/(\text{total de asuntos recibidos})*100)$ $(\text{Realizado})/(\text{total de asuntos Jurídicos atendidos})/(\text{total de asuntos recibidos})*100$ (Programado)*100	Expedientes de la Dirección de Área de Responsabilidades y de lo Contencioso	Mensual	500.00	Juicio	100%	Expedientes integrados correspondiente a la Dirección de Área de Responsabilidades y de lo Contencioso	Existe cumplimiento por parte de los Entes, a la Ley de Responsabilidades vigente hasta el 18 de julio del 2017
Actividad	F1-11 Actuación en juicios de amparo, nulidad y laborales.	Total de Actuaciones de Juicios de Amparo, Nulidad Y Laborales	$((\text{total de asuntos Jurídicos atendidos})/(\text{total de asuntos recibidos})*100)$ $(\text{Realizado})/(\text{total de asuntos Jurídicos atendidos})/(\text{total de asuntos recibidos})*100$ (Programado)*100	Contestación de demanda, presentación de informes justificados, asistencia a audiencias, promoción de medios de impugnación.	Mensual	500.00	Juicio	100%	Expedientes integrados correspondiente a la Dirección de Área de Responsabilidades y de lo Contencioso	Existe representación Legal de la Contraloría en los diversos juicios de amparo, nulidad y laborales
Actividad	F1-12 Actuación en los procedimientos de responsabilidad administrativa por faltas No Graves.	Total de Actuaciones de Procedimientos de Responsabilidad Administrativa No Grave	$((\text{total de asuntos Jurídicos atendidos})/(\text{total de asuntos recibidos})*100)$ $(\text{Realizado})/(\text{total de asuntos Jurídicos atendidos})/(\text{total de asuntos recibidos})*100$ (Programado)*100	Expedientes en la Dirección de Área de Responsabilidades y de lo Contencioso.	Mensual	1,000.00	Juicio	100%	Expedientes integrados correspondiente a la Dirección de Área de Responsabilidades y de lo Contencioso	Existe cumplimiento por parte de los Entes a la Ley General y/o Estatal de Responsabilidades Administrativas

GOBIERNO DEL ESTADO DE JALISCO
PRESUPUESTO DE EGRESOS PARA EL EJERCICIO FISCAL 2021
MATRIZ DE INDICADORES PARA RESULTADOS

Unidad Presupuestal: 18 Contraloría del Estado
Unidad Responsable: 000 Contraloría del Estado
Programa presupuestario: 602 Prosecución de faltas Administrativas y Hechos de Corrupción

Nivel	Resumen narrativo	Indicador							Medios de verificación	Supuestos
		Nombre del indicador	Fórmula	Fuentes de información	Frecuencia	Meta (valor)	Unidad de medida (meta valor)	Meta institucional		
Actividad	F1-13 Actuación en los procedimientos de responsabilidad administrativa Grave.	Total de Actuaciones de Procedimientos de Responsabilidad Administrativa Grave	$((\text{total de asuntos Jurídicos atendidos})/(\text{total de asuntos recibidos}) * 100 (\text{Realizado})/(\text{total de asuntos Jurídicos atendidos})/(\text{total de asuntos recibidos}) * 100 (\text{Programado})) * 100$	Expedientes en la Dirección de Área de Responsabilidades y de lo Contencioso.	Mensual	100.00	Juicio	100%	Expedientes integrados correspondiente a la Dirección de Área de Responsabilidades y de lo Contencioso	Existe cumplimiento por parte de los Entes a la Ley General y/o Estatal de Responsabilidades Administrativas
Componente	F2-Documentos elaborados que fortalecen el Sistema de Control y Evaluación Gubernamental.	Documentos elaborados que fortalecen el Sistema de Control y Evaluación Gubernamental.	$((\text{total de asuntos atendidos})/(\text{total de asuntos recibidos}) * 100 (\text{Realizado})/(\text{total de asuntos atendidos})/(\text{total de asuntos recibidos}) * 100 (\text{Programado})) * 100$	Expedientes integrados de la Dirección General Jurídica.	Mensual	34.00	Actuación	100%	Expediente en la Dirección General Jurídica.	Existe presentación de iniciativas, acuerdos, circulares, lineamientos, directrices o cualquier otro documento normativo, que fortalezca el Sistema de Control y Evaluación Gubernamental y el Sistema Anticorrupción del Estado de Jalisco
Actividad	F2-01 Revisión de proyectos normativos y de acuerdos que son competencia de la Contraloría del Estado.	Total de Proyectos normativos de la DATSP	$((\text{total de servidores públicos obligados})/(\text{total de declaraciones recibidas}) * 100 (\text{Realizado})/(\text{total de servidores públicos obligados})/(\text{total de declaraciones recibidas}) * 100 (\text{Programado})) * 100$	Carpeta de la Dirección de Área Técnica y de Situación Patrimonial	Trimestral	30.00	Declaración	100%	Expediente de la Dirección de Área Técnica y de Situación Patrimonial	Existen peticiones de revisión de proyectos normativos y Acuerdos.
Actividad	F2-02 Revisión de documentos de la Asamblea Plenaria y de la Comisión Permanente de Contralores Municipios-Estados.	Total de Documentos Revisados de las Sesiones Realizadas	$((\text{total de asuntos atendidos})/(\text{total de asuntos recibidos}) * 100 (\text{Realizado})/(\text{total de asuntos atendidos})/(\text{total de asuntos recibidos}) * 100 (\text{Programado})) * 100$	Archivos y Fuentes Electrónicas.	Mensual	4.00	Actuación	100%	Archivos y Fuentes Electrónicas	Existe asistencia a las asambleas plenarias de la Comisión Permanente en las fechas establecidas en el calendario
Componente	F3-Actividades registradas de los sistemas electrónicos o físicos de sanciones, denuncias y procedimientos de responsabilidad administrativa	Actividades registradas de los sistemas electrónicos o físicos de sanciones, denuncias y procedimientos de responsabilidad administrativa.	$((\text{total de asuntos atendidos})/(\text{total de asuntos recibidos}) * 100 (\text{Realizado})/(\text{total de asuntos atendidos})/(\text{total de asuntos recibidos}) * 100 (\text{Programado})) * 100$	Libro de Gobierno	Mensual	100.00	Actuación	100%	Libro de Gobierno de la Dirección General Jurídica.	Existe cumplimiento a la Ley de la Materia, por parte de los entes.
Actividad	F3-01 Captura de sanciones en el sistema electrónico.	Total de Sanciones de captura en el sistema electrónico.	$((\text{total de asuntos atendidos})/(\text{total de asuntos recibidos}) * 100 (\text{Realizado})/(\text{total de asuntos atendidos})/(\text{total de asuntos recibidos}) * 100 (\text{Programado})) * 100$	Libro de Gobierno	Semestral	100.00	Actuación	100%	Cuadernillos en la Dirección de Área Técnica y de Situación Patrimonial	Existe cumplimiento por parte de los entes auditados a la Ley de la Materia.
Componente	F4-Declaraciones de Situación Patrimonial y de Intereses presentadas a la Contraloría del Estado.	Declaraciones de Situación Patrimonial y de Intereses presentadas a la Contraloría del Estado.	$((\text{total de servidores públicos obligados})/(\text{total de declaraciones recibidas}) * 100 (\text{Realizado})/(\text{total de servidores públicos obligados})/(\text{total de declaraciones recibidas}) * 100 (\text{Programado})) * 100$	Informe generado por la Dirección de Área Técnica y de Situación Patrimonial	Mensual	17,950.00	Declaración	100%	Registro en el Sistema de Declaración de Situación Patrimonial y de Intereses	Existe registro, control y verificación del cumplimiento de la presentación por parte de los servidores públicos de las declaraciones de situación patrimonial y de intereses presentadas por los servidores públicos del Poder Ejecutivo
Actividad	F4-01 Registro de declaraciones de situación patrimonial y de interés.	Total de Declaraciones de situación patrimonial y de interés registradas	$((\text{total de servidores públicos obligados})/(\text{total de declaraciones recibidas}) * 100 (\text{Realizado})/(\text{total de servidores públicos obligados})/(\text{total de declaraciones recibidas}) * 100 (\text{Programado})) * 100$	Informe generado por la Dirección de Área Técnica y de Situación Patrimonial	Semestral	16,000.00	Declaración	100%	Sistema de evolución Patrimonial de declaraciones de intereses y constancia de presentación de declaración fiscal	Se presenten declaraciones de situación patrimonial y de interés

GOBIERNO DEL ESTADO DE JALISCO
PRESUPUESTO DE EGRESOS PARA EL EJERCICIO FISCAL 2021
MATRIZ DE INDICADORES PARA RESULTADOS

Unidad Presupuestal: 18 Contraloría del Estado
Unidad Responsable: 000 Contraloría del Estado
Programa presupuestario: 602 Prosecución de faltas Administrativas y Hechos de Corrupción

Nivel	Resumen narrativo	Indicador							Medios de verificación	Supuestos
		Nombre del indicador	Fórmula	Fuentes de información	Frecuencia	Meta (valor)	Unidad de medida (meta valor)	Meta institucional		
Actividad	F4-02 Ejecución de diligencias preparatorias para las investigaciones administrativas en materia de declaraciones de situación patrimonial y de intereses.	Total de diligencias ejecutadas en materia de declaraciones	$((\text{total de asuntos atendidos})/(\text{total de asuntos recibidos})*100)$ $(\text{Realizado})/(\text{total de asuntos atendidos})/(\text{total de asuntos recibidos})*100$ (Programado)*100	Formato electrónico de la Dirección de Área Técnica y de Situación Patrimonial	Semestral	400.00	Actuación	100%	Archivo de la Dirección de Área Técnica y de Situación Patrimonial	Existan faltas a la oportunidad y veracidad en la presentación de declaraciones
Actividad	F4-03 Realización de investigaciones administrativas en materia de declaraciones de situación patrimonial y de intereses.	Total de investigaciones realizadas en materia de declaraciones	$((\text{total de asuntos atendidos})/(\text{total de asuntos recibidos})*100)$ $(\text{Realizado})/(\text{total de asuntos atendidos})/(\text{total de asuntos recibidos})*100$ (Programado)*100	Formato electrónico de la Dirección de Área Técnica y de Situación Patrimonial	Trimestral	350.00	Actuación	100%	Expediente en la Dirección de Área Técnica y de Situación Patrimonial	Existan faltas a la oportunidad y veracidad en la presentación de declaraciones sin causa justificada
Actividad	F4-04 Asesoría en materia de declaraciones de situación patrimonial y de interés.	Total de Asesorías en materia de declaraciones de situación patrimonial y de interés brindadas	$((\text{total de solicitudes recibidas})/(\text{total de capacitaciones atendidas})*100)$ $(\text{Realizado})/(\text{total de solicitudes recibidas})/(\text{total de capacitaciones atendidas})*100$ (Programado)*100	Control Electrónico	Trimestral	1,200.00	Capacitación	100%	Libro de registro, correo electrónico, reportes telefónicos	Existan solicitudes de asesorías en materia de las declaraciones de situación patrimonial y de intereses.
Componente	F6-Capacitaciones brindadas a los servidores públicos de las dependencias y entidades de la administración pública del estado y a los particulares en el ámbito de competencia de la contraloría.	Capacitaciones brindadas a los servidores públicos de las dependencias y entidades de la administración pública del estado y a los particulares en el ámbito de competencia de la contraloría.	$((\text{total de solicitudes recibidas})/(\text{total de capacitaciones atendidas})*100)$ $(\text{Realizado})/(\text{total de solicitudes recibidas})/(\text{total de capacitaciones atendidas})*100$ (Programado)*100	Lista de Asistencias	Semestral	8.00	Capacitación	100%	Lista de asistencia	Capacitar a los servidores públicos de las dependencias y entidades de la administración pública del estado y a los particulares en el ámbito de competencia de la contraloría
Actividad	F6-01 Recepción de solicitudes de capacitación de los servidores públicos de la administración pública y a los particulares en el ámbito de la competencia de la Contraloría.	Total de capacitaciones en materia de declaraciones	$((\text{total de solicitudes recibidas})/(\text{total de capacitaciones atendidas})*100)$ $(\text{Realizado})/(\text{total de solicitudes recibidas})/(\text{total de capacitaciones atendidas})*100$ (Programado)*100	Lista de Asistencias	Trimestral	8.00	Capacitación	100%	Lista de asistencia	Solicitud de capacitación a los servidores públicos de las dependencias y entidades de la administración pública del estado y a los particulares en el ámbito de la competencia de la contraloría

GOBIERNO DEL ESTADO DE JALISCO
PRESUPUESTO DE EGRESOS PARA EL EJERCICIO FISCAL 2021
MATRIZ DE INDICADORES PARA RESULTADOS

Unidad Presupuestal: 18 Contraloría del Estado
Unidad Responsable: 000 Contraloría del Estado
Programa presupuestario: 603 Control Preventivo, Transparencia y Fiscalización de los Recursos Públicos

Nivel	Resumen narrativo	Indicador							Medios de verificación	Supuestos
		Nombre del indicador	Fórmula	Fuentes de información	Frecuencia	Meta (valor)	Unidad de medida (meta valor)	Meta institucional		
Fin	Contribuir al incremento de las capacidades de la gestión pública estatal para alcanzar con eficiencia, integridad y transparencia los resultados establecidos en el Plan Estatal de Gobernanza y Desarrollo, a través de la incorporación de procesos de participación ciudadana, profesionalización del servicio civil, innovación, control interno, monitoreo y evaluación.	Posición de Jalisco en la métrica de gobierno abierto	(Posición de Jalisco en la Métrica de Gobierno abierto (Realizado)/Posición de Jalisco en la Métrica de Gobierno abierto (Programado))*100	INAI, CIDE. Informe de resultados de la Métrica de Gobierno Abierto, México 2019.	Bienal	4.00	Posición	100%	En el Sistema de Monitoreo de Indicadores del Desarrollo de Jalisco (MIDE Jalisco), para consulta abierta en https://seplan.app.jalisco.gob.mx/mide	Los habitantes del estado de Jalisco tienen el interés de participar activamente en los procesos de gestión pública para la gobernanza y el desarrollo.
Propósito	Disminuir la corrupción como un fenómeno de responsabilidad compartida del sector público, ciudadanía, sociedad civil organizada e iniciativa privada, mediante el fortalecimiento del Sistema Estatal Anticorrupción, el impulso de políticas integrales de profesionalización, la generación de información socialmente útil y, de principios y valores cívicos, con enfoque de derechos humanos y de gobierno abierto.	Tasa de incidencia de corrupción por 100,000 habitantes	(Tasa de trámites donde la población tuvo contacto con algún servidor público y experimentó al menos un acto de corrupción por cada 100 mil habitantes. (Realizado)/Tasa de trámites donde la población tuvo contacto con algún servidor público y experimentó al menos un acto de corrupción por cada 100 mil habitantes. (Programado))*100	INEGI. Encuesta Nacional de Calidad e Impacto Gubernamental, 2019.	Bienal	22,698.00	Tasa	100%	En el Sistema de Monitoreo de Indicadores del Desarrollo de Jalisco (MIDE Jalisco), para consulta abierta en https://seplan.app.jalisco.gob.mx/mide	Los habitantes del estado de Jalisco hacen efectivo el cumplimiento de sus derechos humanos.
Componente	A1-Programas y convenios implementados para la participación y vigilancia ciudadana y vinculación institucional bajo los principios de los derechos humanos y perspectiva de género.	Total de Programas y convenios implementados para la participación y vigilancia ciudadana y vinculación institucional bajo los principios de los derechos humanos y perspectiva de género.	(Acción de Programas y convenios implementados para la participación y vigilancia ciudadana y vinculación institucional bajo los principios de los derechos humanos y perspectiva de género (Realizado)/Acción de Programas y convenios implementados para la participación y vigilancia ciudadana y vinculación institucional bajo los principios de los derechos humanos y perspectiva de género (Programado))*100	Acuerdos de Coordinación, Convenios de Colaboración, Programas de Trabajo, entre otros documentos generados por instituciones públicas o privadas, así como de la Dirección General de Contraloría Social y Vinculación Institucional	Trimestral	4,009.00	Acción	100%	Portal de Gobierno del Estado, reporte y/o informes finales de actividades, Acuerdo de Coordinación, Convenios de Colaboración, Programas Anuales de Trabajo, entre otros documentos generados en la Dirección General de Contraloría Social y Vinculación Institucional	Existen programas y convenios en materia de contraloría social o Vinculación Institucional que promueven la cultura de la legalidad, transparencia y rendición de cuentas
Actividad	A1-01 Colaboración y/o creación proyectos para promover la participación y vigilancia ciudadana.	Total de proyectos creados para promover la participación, vigilancia ciudadana, los valores y cultura de la legalidad	(Proyectos creados para promover la participación, vigilancia ciudadana, los valores y cultura de la legalidad (Realizado)/Proyectos creados para promover la participación, vigilancia ciudadana, los valores y cultura de la legalidad (Programado))*100	Acuerdos de participación con Organismos públicos y/o privados, como de Coordinación, de Colaboración, Programas de Trabajo, entre otros documentos de la Dirección General de Contraloría Social y Vinculación Institucional	Semestral	2.00	Proyecto	100%	Acuerdos de Coordinación, Convenios de Colaboración o Participación con Organismos públicos y/o privados, esto depende el proyecto o actividad que diseñe la Dirección General de Contraloría Social y Vinculación Institucional	Existen proyectos que contribuyen a la participación ciudadana y promueven valores
Actividad	A1-02 Participación en congresos y/o convenciones Federales, Estatales y/o Municipales.	Total de participación en congresos y convenciones	(Congresos y Convenciones (Realizado)/Congresos y Convenciones (Programado))*100	Oficios de comisión, convocatorias, plan anual de trabajo, entre otros documentos generados por instituciones como SFP, CPCE-F, Secretarías Estatales e informes y/o documentos de la Dirección General de Contraloría Social y Vinculación Institucional	Mensual	5.00	Congreso	100%	Oficios de comisión, convocatorias, Planes Anuales de Trabajo, informe final de la Dirección General de Contraloría Social y Vinculación Institucional,	Existen los medios necesarios para asistir y participar en los congresos y convenciones

EL ESTADO DE JALISCO
PERIÓDICO OFICIAL

GOBIERNO DEL ESTADO DE JALISCO
PRESUPUESTO DE EGRESOS PARA EL EJERCICIO FISCAL 2021
MATRIZ DE INDICADORES PARA RESULTADOS

Unidad Presupuestal: 18 Contraloría del Estado
Unidad Responsable: 000 Contraloría del Estado
Programa presupuestario: 603 Control Preventivo, Transparencia y Fiscalización de los Recursos Públicos

Nivel	Resumen narrativo	Indicador							Medios de verificación	Supuestos
		Nombre del indicador	Fórmula	Fuentes de información	Frecuencia	Meta (valor)	Unidad de medida (meta valor)	Meta institucional		
Actividad	A1-03 Distribución de material de información generado para realizar la promoción y difusión de la Contraloría Social	Total de distribuciones de material de información y promoción	(Material de información y promoción (Realizado)/Material de información y promoción (Programado))*100	Ejemplares entregados, listas de asistencia, oficios, capacitaciones, base de datos, información generada en la Dirección General de Contraloría Social y Vinculación Institucional	Mensual	4,000.00	Material	100%	Recibos de ejemplares entregados, listas de asistencia de capacitaciones a servidores públicos y beneficiarios de los programas de desarrollo social, oficios de entrega de materia de difusión, material publicado.	Existe demanda de la ciudadanía y de los servidores públicos por el material de difusión y promoción
Actividad	A1-04 Desarrollo y promoción de eventos, foros, convenciones, exposiciones y concursos.	Total de desarrollo de eventos, foros, convenciones, exposiciones y/o concursos	(Eventos, Foros, convenciones, exposiciones y/o concursos (Realizado)/Eventos, Foros, convenciones, exposiciones y/o concursos (Programado))*100	Listas de asistencia, convocatorias, oficios, planes de trabajo, entre otros documentos (SFP, CPCE-F, Mar Adentro, Secretarías Estatales, etc) así como información de la Dirección General de Contraloría Social y Vinculación Institucional	Semestral	2.00	Evento	100%	Oficios, Convenios de Coordinación, Acuerdos de Colaboración, Programas de Trabajo, convocatorias, y de más documentos diversos creados por la Dirección General de Contraloría Social y Vinculación Institucional	Existe participación de jóvenes, estudiantes, ciudadanía en general, servidores públicos en los eventos programados
Componente	C2-Acciones de Contraloría Social coordinadas en los términos de la normatividad aplicable.	Total de acciones de Contraloría Social realizadas en los términos de la normatividad aplicable.	(Acciones de Contraloría Social coordinadas en los términos de la normatividad aplicable (Realizado)/Acciones de Contraloría Social coordinadas en los términos de la normatividad aplicable (Programado))*100	Normativa aplicable de la figura de contraloría social, oficios, entre otros documentos diversos Dirección General de Contraloría Social y Vinculación Institucional	Trimestral	13.00	Acción	100%	Oficios, Acuerdos de Coordinación, Convenios de Colaboración, Planes de Trabajo, Cédulas de acciones de mejora, y de más documentos generados por la Dirección General de Contraloría Social y Vinculación Institucional	Existen acciones de gobierno con implementación de contraloría social
Actividad	C2-05 Desarrollo de talleres de capacitación y asesoría en materia de Contraloría Social.	Total de talleres de capacitación y asesorías en contraloría social	(Talleres de capacitación y asesorías en contraloría social (Realizado)/Talleres de capacitación y asesorías en contraloría social (Programado))*100	Listas de asistencia, oficios, convocatorias, planes de trabajo, entre otros documentos en materia de contraloría social de la cuerda de Coordinación, Convenios de Colaboración, Programas de Trabajo, entre otros documentos generados por instituciones públicas o privadas, así como de la Dirección General de Contraloría Social y Vinculación Institucional	Mensual	12.00	Taller	100%	Listas de asistencia, oficios, convocatorias, cédulas de acciones de mejora, informes, entre otros documentos generados por la Dirección General de Contraloría Social y Vinculación Institucional.	Existe interés de la ciudadanía y servidores públicos para participar en Contraloría Social
Actividad	C2-06 Implementación de la figura de Contraloría Social en las acciones de gobierno.	Total de actividades de contraloría social realizadas en las acciones de gobierno	(Actividades de contraloría social implementadas en las acciones de gobierno (Realizado)/Actividades de contraloría social implementadas en las acciones de gobierno (Programado))*100	Normativa aplicable de la figura de contraloría social, oficios, entre otros documentos diversos de la Dirección General de Contraloría Social y Vinculación Institucional	Mensual	1.00	Actividad	100%	Oficios, cédulas de acciones de mejora, convocatorias, normativa aplicable a la figura de contraloría social, informes, planes de trabajo, de más documentos generados por la Dirección General de Contraloría Social y Vinculación Institucional.	Existe interés de la ciudadanía y servidores públicos para implementar la Contraloría Social

GOBIERNO DEL ESTADO DE JALISCO
PRESUPUESTO DE EGRESOS PARA EL EJERCICIO FISCAL 2021
MATRIZ DE INDICADORES PARA RESULTADOS

Unidad Presupuestal: 18 Contraloría del Estado
Unidad Responsable: 000 Contraloría del Estado
Programa presupuestario: 923 Prevención de las Prácticas de Corrupción en la Administración Pública del Estado de Jalisco

Nivel	Resumen narrativo	Indicador							Medios de verificación	Supuestos
		Nombre del indicador	Fórmula	Fuentes de información	Frecuencia	Meta (valor)	Unidad de medida (meta valor)	Meta institucional		
Fin	Contribuir al incremento de las capacidades de la gestión pública estatal para alcanzar con eficiencia, integridad y transparencia los resultados establecidos en el Plan Estatal de Gobernanza y Desarrollo, a través de la incorporación de procesos de participación ciudadana, profesionalización del servicio civil, innovación, control interno, monitoreo y evaluación.	Posición en el Subíndice Gobiernos Eficientes y Eficaces del Índice de Competitividad, IMCO	(Posición en el Subíndice Gobiernos Eficientes y Eficaces del Índice de Competitividad, IMCO (Realizado)/Posición en el Subíndice Gobiernos Eficientes y Eficaces del Índice de Competitividad, IMCO (Programado))*100	IMCO. Índice de Competitividad Estatal (ICE), 2020.	Bienal	3.00	Posición	100%	En el Sistema de Monitoreo de Indicadores del Desarrollo de Jalisco (MIDE Jalisco), para consulta abierta en https://seplan.app.jalisco.gob.mx/mide	Los habitantes del estado de Jalisco tienen el interés de participar activamente en los procesos de gestión pública para la gobernanza y el desarrollo.
Propósito	Aumentar la eficiencia en la administración de los recursos económicos y humanos de los organismos gubernamentales a través de un gobierno íntegro, respetuoso de los principios y normas éticas que da prioridad a los intereses públicos por encima de los intereses privados, mediante la operación de un sistema transparente, técnico y eficaz de control interno que previene, vigila y audita al cumplimiento de normas y estándares de integridad, así como en el monitoreo de los mecanismos de denuncia	Auditorías a la administración pública estatal	(Sumatoria de auditorías a la administración pública Estatal. (Realizado)/Sumatoria de auditorías a la administración pública Estatal. (Programado))*100	Dirección General de Control y Evaluación a Dependencias del Ejecutivo. Dirección General de Control y Evaluación a Organismos Paraestatales y Dirección General de Verificación y Control de Obra. Contraloría del Estado. Gobierno de Jalisco, diciembre de 2019.	Mensual	265.00	Auditoría	100%	En el Sistema de Monitoreo de Indicadores del Desarrollo de Jalisco (MIDE Jalisco), para consulta abierta en https://seplan.app.jalisco.gob.mx/mide	Los habitantes del estado de Jalisco hacen efectivo el cumplimiento de sus derechos humanos.
Componente	F1-Acciones implementadas en materia de Control Interno.	Total de acciones implementadas en materia de Control Interno	(Acciones implementadas en materia de Control Interno (Realizado)/Acciones implementadas en materia de Control Interno (Programado))*100	Documentos, carpetas físicas o electrónicas plataformas, de ser el caso, controles electrónicos o físicos, entre otros de la Dirección General de Promoción y Seguimiento al Combate a la Corrupción	Mensual	150.00	Acción	100%	Documentos, carpetas físicas o electrónicas, plataformas, de ser el caso, controles electrónicos o físicos, entre otros.	Las entidades y dependencias de la administración pública implementan los 5 componentes del Control interno.
Actividad	F1-01 Capacitación en los 5 componentes del Control Interno a las Dependencias y Entidades.	Total de capacitaciones en los 5 componentes del Control Interno	(Capacitaciones en los 5 componentes del Control Interno (Realizado)/Capacitaciones en los 5 componentes del Control Interno (Programado))*100	Documentos, carpetas físicas o electrónicas plataformas, de ser el caso, controles electrónicos o físicos, entre otros de la Dirección General de Promoción y Seguimiento al Combate a la Corrupción.	Mensual	80.00	Capacitación	100%	Documentos, carpetas físicas o electrónicas, plataformas, de ser el caso, controles electrónicos o físicos, entre otros.	Las Dependencias y Entidades de la administración pública tienen el interés de capacitarse en aplicación de los 5 componentes del Control Interno.
Actividad	F1-02 Evaluación de las Dependencias y Entidades con respecto del grado de implementación de los componentes del Control Interno.	Total de evaluaciones del grado de implementación de los componentes del Control Interno	(Evaluaciones del grado de implementación de los componentes del Control Interno (Realizado)/Evaluaciones del grado de implementación de los componentes del Control Interno (Programado))*100	Documentos, carpetas físicas o electrónicas plataformas, de ser el caso, controles electrónicos o físicos, entre otros de la Dirección General de Promoción y Seguimiento al Combate a la Corrupción.	Mensual	70.00	Evaluación	100%	Documentos, carpetas físicas o electrónicas, plataformas, de ser el caso, controles electrónicos o físicos, entre otros.	Las Dependencias y Entidades entregan en tiempo y forma las solicitudes de información.
Componente	F2-Actividades realizadas para la administración y control del Sistema de Testigo Social.	Total de actividades realizadas para la administración y control del Sistema de Testigo Social	(Actividades para la administración y control del Sistema de Testigo Social (Realizado)/Actividades para la administración y control del Sistema de Testigo Social (Programado))*100	Documentos, carpetas físicas o electrónicas plataformas, de ser el caso, controles electrónicos o físicos, entre otros de la Dirección de Área de Apoyo Institucional al Combate a la Corrupción.	Mensual	138.00	Actividad	100%	Documentos, carpetas físicas o electrónicas, plataformas, de ser el caso, controles electrónicos o físicos, entre otros.	Las personas interesadas en participar como testigo social entregan completa y en tiempo y forma su documentación para acreditarse y registrarse en el padrón.

GOBIERNO DEL ESTADO DE JALISCO
PRESUPUESTO DE EGRESOS PARA EL EJERCICIO FISCAL 2021
MATRIZ DE INDICADORES PARA RESULTADOS

Unidad Presupuestal: 18 Contraloría del Estado
Unidad Responsable: 000 Contraloría del Estado
Programa presupuestario: 923 Prevención de las Prácticas de Corrupción en la Administración Pública del Estado de Jalisco

Nivel	Resumen narrativo	Indicador							Medios de verificación	Supuestos
		Nombre del indicador	Fórmula	Fuentes de información	Frecuencia	Meta (valor)	Unidad de medida (meta valor)	Meta institucional		
Actividad	F2-03 Recepción de solicitudes para la obtención de la acreditación o prórroga como Testigo Social.	Total de solicitudes recibidas y acreditadas	(Solicitudes recibidas y acreditadas (Realizado)/Solicitudes recibidas y acreditadas (Programado))*100	Documentos, carpetas físicas o electrónicas plataformas, de ser el caso, controles electrónicos o físicos, entre otros de la Dirección General de Promoción y Seguimiento al Combate a la Corrupción.	Mensual	12.00	Solicitud	100%	Documentos, carpetas físicas o electrónicas, plataformas, de ser el caso, controles electrónicos o físicos, entre otros.	Los particulares tienen interés en presentar solicitudes de acreditación como testigos sociales.
Actividad	F2-04 Designación de los Testigos Sociales.	Total de Acciones para las designaciones autorizadas	(Designaciones autorizadas (Realizado)/Designaciones autorizadas (Programado))*100	Documentos, carpetas físicas o electrónicas plataformas, de ser el caso, controles electrónicos o físicos, entre otros de la Dirección General de Promoción y Seguimiento al Combate a la Corrupción.	Mensual	18.00	Acción	100%	Documentos, carpetas físicas o electrónicas, plataformas, de ser el caso, controles electrónicos o físicos, entre otros.	Las Unidades de Compras solicitan la designación de un testigo social.
Actividad	F2-05 Recepción y publicación de los testimonios emitidos por los Testigos Sociales derivados de sus participaciones en los procedimientos de contrataciones públicas.	Total de opiniones de testimonios recibidos y publicados	(Testimonios recibidos y publicados (Realizado)/Testimonios recibidos y publicados (Programado))*100	Documentos, carpetas físicas o electrónicas plataformas, de ser el caso, controles electrónicos o físicos, entre otros de la Dirección General de Promoción y Seguimiento al Combate a la Corrupción.	Mensual	70.00	Opinión	100%	Documentos, carpetas físicas o electrónicas, plataformas, de ser el caso, controles electrónicos o físicos, entre otros.	Los testigos sociales presentan su testimonio para la recepción y publicación correspondiente.
Actividad	F2-06 Asesoría en materia de Testigos Sociales	Total de asesorías brindadas en materia de Testigos Sociales	(Asesorías brindadas en materia de Testigos Sociales (Realizado)/Asesorías brindadas en materia de Testigos Sociales (Programado))*100	Documentos, carpetas físicas o electrónicas plataformas, de ser el caso, controles electrónicos o físicos, entre otros de la Dirección General de Promoción y Seguimiento al Combate a la Corrupción.	Mensual	24.00	Asesoría	100%	Documentos, carpetas físicas o electrónicas, plataformas, de ser el caso, controles electrónicos o físicos, entre otros.	Los particulares y los servidores públicos tienen el interés de solicitar asesorías del Sistema de Testigo Social.
Actividad	F2-07 Capacitación a particulares y servidores públicos respecto al Sistema de Testigos Sociales.	Total de capacitaciones impartidas en materia de Testigos Sociales	(Capacitaciones impartidas en materia de Testigos Sociales (Realizado)/Capacitaciones impartidas en materia de Testigos Sociales (Programado))*100	Documentos, carpetas físicas o electrónicas plataformas, de ser el caso, controles electrónicos o físicos, entre otros de la Dirección General de Promoción y Seguimiento al Combate a la Corrupción.	Mensual	12.00	Capacitación	100%	Documentos, carpetas físicas o electrónicas, plataformas, de ser el caso, controles electrónicos o físicos, entre otros.	Los particulares interesados en ser testigos sociales asisten a las capacitaciones para obtener su registro y que los servidores públicos aplican sus conocimientos sobre el Sistema de Testigo Social en el desempeño de sus actividades.
Componente	F3-Acciones realizadas para la coordinación y seguimiento en materia de ética, conducta, prevención de conflictos de interés y reglas de integridad.	Total de acciones para la coordinación y seguimiento en materia de ética	(Acciones para la coordinación y seguimiento en materia de ética, conducta, prevención de conflictos de interés y reglas de integridad. (Realizado)/Acciones para la coordinación y seguimiento en materia de ética, conducta, prevención de conflictos de interés y reglas de integridad. (Programado))*100	Documentos, carpetas físicas o electrónicas plataformas, de ser el caso, controles electrónicos o físicos, entre otros de la Dirección General de Promoción y Seguimiento al Combate a la Corrupción.	Mensual	692.00	Acción	100%	Documentos, carpetas físicas o electrónicas, plataformas, de ser el caso, controles electrónicos o físicos, entre otros.	Los integrantes del Comité y los servidores públicos participan activamente en las capacitaciones en materia de ética, conducta y prevención de conflictos de interés y dan seguimiento a las actividades referentes a los Comités de ética, conducta y prevención de conflicto de interés.

GOBIERNO DEL ESTADO DE JALISCO
PRESUPUESTO DE EGRESOS PARA EL EJERCICIO FISCAL 2021
MATRIZ DE INDICADORES PARA RESULTADOS

Unidad Presupuestal: 18 Contraloría del Estado
Unidad Responsable: 000 Contraloría del Estado
Programa presupuestario: 923 Prevención de las Prácticas de Corrupción en la Administración Pública del Estado de Jalisco

Nivel	Resumen narrativo	Indicador							Medios de verificación	Supuestos
		Nombre del indicador	Fórmula	Fuentes de información	Frecuencia	Meta (valor)	Unidad de medida (meta valor)	Meta institucional		
Actividad	F3-08 Asesoría en materia de ética, conducta y prevención de conflictos de interés.	Total de asesorías brindadas en materia de ética, conducta y prevención de conflictos de interés	(Asesorías brindadas en materia de ética, conducta y prevención de conflictos de interés (Realizado)/Asesorías brindadas en materia de ética, conducta y prevención de conflictos de interés (Programado))*100	Documentos, carpetas físicas o electrónicas plataformas, de ser el caso, controles electrónicos o físicos, entre otros de la Dirección General de Promoción y Seguimiento al Combate a la Corrupción	Mensual	360.00	Asesoría	100%	Documentos, carpetas físicas o electrónicas, plataformas, de ser el caso, controles electrónicos o físicos, entre otros.	Las personas tienen interés en solicitar asesoría en materia de ética, conducta y prevención de conflictos de interés.
Actividad	F3-09 Capacitación en materia de ética, conducta y prevención de conflictos de interés a los miembros del Comité de Ética, Conducta y Prevención de Conflictos de Interés.	Total de capacitaciones en materia de ética a los miembros del Comité	(Capacitaciones en materia de ética, Conducta y Prevención de Conflictos de Interés a los miembros del Comité. (Realizado)/Capacitaciones en materia de ética, Conducta y Prevención de Conflictos de Interés a los miembros del Comité. (Programado))*100	Documentos, carpetas físicas o electrónicas plataformas, de ser el caso, controles electrónicos o físicos, entre otros de la Dirección General de Promoción y Seguimiento al Combate a la Corrupción.	Mensual	60.00	Capacitación	100%	Documentos, carpetas físicas o electrónicas, plataformas, de ser el caso, controles electrónicos o físicos, entre otros.	Las personas tienen interés en capacitarse en materia de ética, conducta y prevención de conflictos de interés.
Actividad	F3-10 Seguimiento a los informes mensuales de los Comités de Ética, Conducta y Prevención de Conflictos de Interés de la Administración Pública del Estado, analizarlos y emitir recomendaciones de seguimiento.	Total de seguimientos a los informes mensuales del Comité de Ética, Conducta y Prevención de Conflictos de Interés	(Seguimientos a los informes mensuales del Comité de Ética, Conducta y Prevención de Conflictos de Interés (Realizado)/Seguimientos a los informes mensuales del Comité de Ética, Conducta y Prevención de Conflictos de Interés (Programado))*100	Documentos, carpetas físicas o electrónicas plataformas, de ser el caso, controles electrónicos o físicos, entre otros de la Dirección General de Promoción y Seguimiento al Combate a la Corrupción.	Mensual	240.00	Seguimiento	100%	Documentos, carpetas físicas o electrónicas, plataformas, de ser el caso, controles electrónicos o físicos, entre otros.	Los Comités de Ética, Conducta y Prevención de Conflictos tienen interés de presentar su informe.
Actividad	F3-11 Emisión de opinión que soliciten a los Comités de Ética, Conducta y Prevención de Conflictos de Interés en relación con procedimientos por contravención a principios y valores, en el ámbito de su competencia	Total de emisiones de opinión que soliciten a los Comités de Ética, Conducta y Prevención de Conflictos de Interés	(Emisiones de opinión que soliciten a los Comités de Ética, Conducta y Prevención de Conflictos de Interés (Realizado)/Emisiones de opinión que soliciten a los Comités de Ética, Conducta y Prevención de Conflictos de Interés (Programado))*100	Documentos, carpetas físicas o electrónicas plataformas, de ser el caso, controles electrónicos o físicos, entre otros de la Dirección General de Promoción y Seguimiento al Combate a la Corrupción.	Mensual	12.00	Opinión	100%	Documentos, carpetas físicas o electrónicas, plataformas, de ser el caso, controles electrónicos o físicos, entre otros.	Los Comités de Ética, Conducta y Prevención de Conflictos de Interés de las Dependencias y Entidades tienen interés en solicitar a la Unidad de Ética emitir opinión.
Actividad	F3-12 Seguimiento a la actualización de la conformación de los Comités de Ética, Conducta y Prevención de Conflictos de Interés, de conformidad a la normatividad aplicable.	Total de seguimientos a la actualización de la conformación de los Comités de Ética, Conducta y Prevención de Conflictos de Interés	(Seguimientos a la actualización de la conformación de los Comités de Ética, Conducta y Prevención de Conflictos de Interés (Realizado)/Seguimientos a la actualización de la conformación de los Comités de Ética, Conducta y Prevención de Conflictos de Interés (Programado))*100	Documentos, carpetas físicas o electrónicas plataformas, de ser el caso, controles electrónicos o físicos, entre otros de la Dirección General de Promoción y Seguimiento al Combate a la Corrupción.	Mensual	60.00	Seguimiento	100%	Documentos, carpetas físicas o electrónicas, plataformas, de ser el caso, controles electrónicos o físicos, entre otros.	Los Comités de Ética, Conducta y Prevención de Conflictos de Interés presentan en tiempo y forma sus Programas Anuales de Trabajo para su validación.
Actividad	F3-13 Validación de los Programas Anuales de Trabajo de los Comités de Ética, Conducta y Prevención de Conflictos de Interés de la Administración Pública del Estado.	Total de Programas Anuales de Trabajo validados	(Programas Anuales de Trabajo validados (Realizado)/Programas Anuales de Trabajo validados (Programado))*100	Documentos, carpetas físicas o electrónicas plataformas, de ser el caso, controles electrónicos o físicos, entre otros de la Dirección General de Promoción y Seguimiento al Combate a la Corrupción.	Mensual	60.00	Programa	100%	Documentos, carpetas físicas o electrónicas, plataformas, de ser el caso, controles electrónicos o físicos, entre otros.	Los Comités de Ética, Conducta y Prevención de Conflictos de Interés, presenta sus Programas Anuales de Trabajo para su validación.

GOBIERNO DEL ESTADO DE JALISCO
PRESUPUESTO DE EGRESOS PARA EL EJERCICIO FISCAL 2021
MATRIZ DE INDICADORES PARA RESULTADOS

Unidad Presupuestal: 18 Contraloría del Estado
Unidad Responsable: 000 Contraloría del Estado
Programa presupuestario: 923 Prevención de las Prácticas de Corrupción en la Administración Pública del Estado de Jalisco

Nivel	Resumen narrativo	Indicador							Medios de verificación	Supuestos
		Nombre del indicador	Fórmula	Fuentes de información	Frecuencia	Meta (valor)	Unidad de medida (meta valor)	Meta institucional		
Actividad	F3-14 Difusión en materia de ética conducta, prevención de conflictos de interés y reglas de integridad.	Total de acciones de difusión implementadas	(Acciones de difusión implementadas (Realizado)/Acciones de difusión implementadas (Programado))*100	Documentos, carpetas físicas o electrónicas plataformas, de ser el caso, controles electrónicos o físicos, entre otros de la Dirección General de Promoción y Seguimiento al Combate a la Corrupción.	Mensual	20.00	Acción	100%	Documentos, carpetas físicas o electrónicas, plataformas, de ser el caso, controles electrónicos o físicos, entre otros.	Los servidores públicos y el público en general se interesa en informarse sobre las temáticas de ética, conducta y prevención de conflictos.
Actividad	F3-15 Capacitación en materia de ética, conducta, prevención de conflictos de interés y reglas de integridad a los servidores públicos de la administración pública del estado de Jalisco.	Total de capacitaciones en materia de ética a los servidores públicos	(Capacitaciones en materia de ética a los servidores públicos (Realizado)/Capacitaciones en materia de ética a los servidores públicos (Programado))*100	Documentos, carpetas físicas o electrónicas plataformas, de ser el caso, controles electrónicos o físicos, entre otros de la Dirección General de Promoción y Seguimiento al Combate a la Corrupción.	Mensual	24.00	Capacitación	100%	Documentos, carpetas físicas o electrónicas, plataformas, de ser el caso, controles electrónicos o físicos, entre otros.	Los servidores públicos tienen el interés de capacitarse en materia de ética, conducta y prevención de conflictos para el desempeño de sus funciones
Actividad	F3-16 Evaluación a los servidores públicos de la administración pública del estado de Jalisco en materia de ética, conducta, prevención de conflictos de interés y reglas de integridad.	Total de evaluaciones a los servidores públicos en materia de ética	(Evaluaciones a los servidores públicos en materia de ética (Realizado)/Evaluaciones a los servidores públicos en materia de ética (Programado))*100	Documentos, carpetas físicas o electrónicas plataformas, de ser el caso, controles electrónicos o físicos, entre otros de la Dirección General de Promoción y Seguimiento al Combate a la Corrupción.	Mensual	120.00	Evaluación	100%	Documentos, carpetas físicas o electrónicas, plataformas, de ser el caso, controles electrónicos o físicos, entre otros.	Los servidores públicos tienen el interés de responder oportuna y adecuadamente las evaluaciones en materia de ética, conducta y prevención de conflictos para el desempeño de sus funciones.
Actividad	F3-17 Evaluación a las actividades del Programa Anual de Trabajo de los comités de ética, conducta y prevención de conflictos de interés.	Total de evaluaciones a las actividades del programa anual de trabajo de los Comités de ética	(Evaluaciones a las actividades del programa anual de trabajo de los Comités de ética (Realizado)/Evaluaciones a las actividades del programa anual de trabajo de los Comités de ética (Programado))*100	Documentos, carpetas físicas o electrónicas plataformas, de ser el caso, controles electrónicos o físicos, entre otros de la Dirección General de Promoción y Seguimiento al Combate a la Corrupción.	Mensual	60.00	Evaluación	100%	Documentos, carpetas físicas o electrónicas, plataformas, de ser el caso, controles electrónicos o físicos, entre otros.	Los comités tienen el interés de responder oportunamente las cédulas de evaluación.
Componente	F4-Acciones realizadas para la correcta administración y control del Sistema de Manifiestos de Vínculos y Relaciones y Declaraciones de Integridad y No Colusión.	Total de acciones para la correcta administración y control del Sistema de Manifiestos de Vínculos y Relaciones y Declaraciones de Integridad y No Colusión, y del Sistema de Registro de Servidores Públicos	(Acciones para la correcta administración y control del Sistema de Manifiestos de Vínculos y Relaciones y Declaraciones de Integridad y No Colusión, y del Sistema de Registro de Servidores Públicos. (Realizado)/Acciones para la correcta administración y control del Sistema de Manifiestos de Vínculos y Relaciones y Declaraciones de Integridad y No Colusión, y del Sistema de Registro de Servidores Públicos. (Programado))*100	Documentos, carpetas físicas o electrónicas plataformas, de ser el caso, controles electrónicos o físicos, entre otros de la Dirección de Área de Apoyo Institucional al Combate a la Corrupción.	Mensual	96.00	Acción	100%	Documentos, carpetas físicas o electrónicas, plataformas, de ser el caso, controles electrónicos o físicos, entre otros.	Los particulares tienen el interés de capacitarse y presentar sus manifiestos de forma oportuna para participar en algún acto o procedimiento.
Actividad	F4-18 Capacitación relacionada con el Sistema de Registro de Servidores Públicos.	Total de capacitaciones del Sistema de Registro de Servidores Públicos	(Capacitaciones del Sistema de Registro de Servidores Públicos (Realizado)/Capacitaciones del Sistema de Registro de Servidores Públicos (Programado))*100	Documentos, carpetas físicas o electrónicas plataformas, de ser el caso, controles electrónicos o físicos, entre otros de la Dirección General de Promoción y Seguimiento al Combate a la Corrupción.	Mensual	12.00	Capacitación	100%	Documentos, carpetas físicas o electrónicas, plataformas, de ser el caso, controles electrónicos o físicos, entre otros.	Los servidores públicos relacionados con las contrataciones públicas tienen el interés de capacitarse.

GOBIERNO DEL ESTADO DE JALISCO
PRESUPUESTO DE EGRESOS PARA EL EJERCICIO FISCAL 2021
MATRIZ DE INDICADORES PARA RESULTADOS

Unidad Presupuestal: 18 Contraloría del Estado
Unidad Responsable: 000 Contraloría del Estado
Programa presupuestario: 923 Prevención de las Prácticas de Corrupción en la Administración Pública del Estado de Jalisco

Nivel	Resumen narrativo	Indicador							Medios de verificación	Supuestos
		Nombre del indicador	Fórmula	Fuentes de información	Frecuencia	Meta (valor)	Unidad de medida (meta valor)	Meta institucional		
Actividad	F4-19 Asesoría relacionada con el Sistema de Registro de Servidores Públicos.	Total de asesorías del Sistema de Registro de Servidores Públicos.	(Asesorías del Sistema de Registro de Servidores Públicos (Realizado)/Asesorías del Sistema de Registro de Servidores Públicos (Programado))*100	Documentos, carpetas físicas o electrónicas plataformas, de ser el caso, controles electrónicos o físicos, entre otros de la Dirección General de Promoción y Seguimiento al Combate a la Corrupción	Mensual	36.00	Asesoría	100%	Documentos, carpetas físicas o electrónicas, plataformas, de ser el caso, controles electrónicos o físicos, entre otros.	"Los servidores públicos relacionados con las contrataciones públicas tienen el interés de Asesorarse"
Actividad	F4-20 Seguimiento de los nuevos registros a la Plataforma del Registro Único de Servidores Públicos para el Estado de Jalisco (RUSPEJ) del Sistema de Registro de los Servidores Públicos.	Total de seguimientos de los nuevos registros a la Plataforma del Registro Único de Servidores Públicos para el Estado de Jalisco (RUSPEJ) del Sistema de Registro de los Servidores Públicos.	(Seguimiento de los nuevos registros a la Plataforma del Registro Único de Servidores Públicos para el Estado de Jalisco (RUSPEJ) del Sistema de Registro de los Servidores Públicos. (Realizado)/Seguimiento de los nuevos registros a la Plataforma del Registro Único de Servidores Públicos para el Estado de Jalisco (RUSPEJ) del Sistema de Registro de los Servidores Públicos. (Programado))*100	Documentos, carpetas físicas o electrónicas plataformas, de ser el caso, controles electrónicos o físicos, entre otros de la Dirección General de Promoción y Seguimiento al Combate a la Corrupción.	Mensual	36.00	Seguimiento	100%	Documentos, carpetas físicas o electrónicas, plataformas, de ser el caso, controles electrónicos o físicos, entre otros.	"Los enlaces tienen el interés de registrar a los servidores públicos relacionados con las contrataciones públicas de sus entidades y dependencias."
Actividad	F4-21 Asesorías relacionadas con el Sistema de Manifiestos de Vínculos y Relaciones y de Declaraciones de Integridad y No Colusión	Total de asesorías relacionadas con el Sistema de Manifiestos de Vínculos y Relaciones y de Declaraciones de Integridad y No Colusión	(Asesorías relacionadas con el Sistema de Manifiestos de Vínculos y Relaciones y de Declaraciones de Integridad y No Colusión (Realizado)/Asesorías relacionadas con el Sistema de Manifiestos de Vínculos y Relaciones y de Declaraciones de Integridad y No Colusión (Programado))*100	Documentos, carpetas físicas o electrónicas plataformas, de ser el caso, controles electrónicos o físicos, entre otros de la Dirección General de Promoción y Seguimiento al Combate a la Corrupción	Mensual	12.00	Asesoría	100%	Documentos, carpetas físicas o electrónicas, plataformas, de ser el caso, controles electrónicos o físicos, entre otros.	Los enlaces y particulares tienen el interés de asesorarse sobre el Sistema de Manifiestos de Vínculos y Relaciones y de Declaraciones de Integridad y No Colusión

GOBIERNO DEL ESTADO DE JALISCO
PRESUPUESTO DE EGRESOS PARA EL EJERCICIO FISCAL 2021
MATRIZ DE INDICADORES PARA RESULTADOS

Unidad Presupuestal: 19 Unidades Administrativas de Apoyo
Unidad Responsable: 000 Unidades Administrativas de Apoyo
Programa presupuestario: 908 Programa de Apoyo Logístico, Técnico, de Evaluación y Difusión de las actividades del C. Gobernador y la Proyección del Estado de Jalisco.

Nivel	Resumen narrativo	Indicador							Medios de verificación	Supuestos
		Nombre del indicador	Fórmula	Fuentes de información	Frecuencia	Meta (valor)	Unidad de medida (meta valor)	Meta institucional		
Fin	Contribuir al incremento de las capacidades de la gestión pública estatal para alcanzar con eficiencia, integridad y transparencia los resultados establecidos en el Plan Estatal de Gobernanza y Desarrollo, a través de la incorporación de procesos de participación ciudadana, profesionalización del servicio civil, innovación, control interno, monitoreo y evaluación.	Posición en el Subíndice Gobiernos Eficientes y Eficaces del Índice de Competitividad, IMCO	(Posición en el Subíndice Gobiernos Eficientes y Eficaces del Índice de Competitividad, IMCO (Realizado)/Posición en el Subíndice Gobiernos Eficientes y Eficaces del Índice de Competitividad, IMCO (Programado))*100	IMCO. Índice de Competitividad Estatal (ICE), 2020.	Bienal	3.00	Posición	100%	En el Sistema de Monitoreo de Indicadores del Desarrollo de Jalisco (MIDE Jalisco), para consulta abierta en https://seplan.app.jalisco.gob.mx/mide	Los habitantes del estado de Jalisco tienen el interés de participar activamente en los procesos de gestión pública para la gobernanza y el desarrollo.
Fin	Contribuir al incremento de las capacidades de la gestión pública estatal para alcanzar con eficiencia, integridad y transparencia los resultados establecidos en el Plan Estatal de Gobernanza y Desarrollo, a través de la incorporación de procesos de participación ciudadana, profesionalización del servicio civil, innovación, control interno, monitoreo y evaluación.	Posición en el Subíndice Gobiernos Eficientes y Eficaces del Índice de Competitividad, IMCO	(Posición en el Subíndice Gobiernos Eficientes y Eficaces del Índice de Competitividad, IMCO (Realizado)/Posición en el Subíndice Gobiernos Eficientes y Eficaces del Índice de Competitividad, IMCO (Programado))*100	IMCO. Índice de Competitividad Estatal (ICE), 2020.	Bienal	3.00	Posición	100%	En el Sistema de Monitoreo de Indicadores del Desarrollo de Jalisco (MIDE Jalisco), para consulta abierta en https://seplan.app.jalisco.gob.mx/mide	Los habitantes del estado de Jalisco tienen el interés de participar activamente en los procesos de gestión pública para la gobernanza y el desarrollo.
Fin	Contribuir al incremento de las capacidades de la gestión pública estatal para alcanzar con eficiencia, integridad y transparencia los resultados establecidos en el Plan Estatal de Gobernanza y Desarrollo, a través de la incorporación de procesos de participación ciudadana, profesionalización del servicio civil, innovación, control interno, monitoreo y evaluación.	Posición en el Subíndice Gobiernos Eficientes y Eficaces del Índice de Competitividad, IMCO	(Posición en el Subíndice Gobiernos Eficientes y Eficaces del Índice de Competitividad, IMCO (Realizado)/Posición en el Subíndice Gobiernos Eficientes y Eficaces del Índice de Competitividad, IMCO (Programado))*100	IMCO. Índice de Competitividad Estatal (ICE), 2020.	Bienal	3.00	Posición	100%	En el Sistema de Monitoreo de Indicadores del Desarrollo de Jalisco (MIDE Jalisco), para consulta abierta en https://seplan.app.jalisco.gob.mx/mide	Los habitantes del estado de Jalisco tienen el interés de participar activamente en los procesos de gestión pública para la gobernanza y el desarrollo.
Propósito	Transformar la efectividad de las instituciones públicas, a través de la profesionalización de los servidores públicos, la mejora de los servicios, estrategias que impulsen una gestión orientada a resultados enfocada a la sociedad, así como la eficiencia, transparencia y procesos de adquisiciones de bienes y servicios públicos libres de sobornos y abiertos.	Porcentaje de servidores públicos que asisten cuando menos a un evento de capacitación al año	(Número de servidores públicos que asisten a por lo menos una capacitación al año con respecto al total de servidores públicos (Realizado)/Número de servidores públicos que asisten a por lo menos una capacitación al año con respecto al total de servidores públicos (Programado))*100	Secretaría de Administración, Gobierno de Jalisco. 2020.	Mensual	50.00	Porcentaje	100%	En el Sistema de Monitoreo de Indicadores del Desarrollo de Jalisco (MIDE Jalisco), para consulta abierta en https://seplan.app.jalisco.gob.mx/mide	Los habitantes del estado de Jalisco hacen efectivo el cumplimiento de sus derechos humanos.
Propósito	Transformar la efectividad de las instituciones públicas, a través de la profesionalización de los servidores públicos, la mejora de los servicios, estrategias que impulsen una gestión orientada a resultados enfocada a la sociedad, así como la eficiencia, transparencia y procesos de adquisiciones de bienes y servicios públicos libres de sobornos y abiertos.	Porcentaje de servidores públicos que asisten cuando menos a un evento de capacitación al año	(Número de servidores públicos que asisten a por lo menos una capacitación al año con respecto al total de servidores públicos (Realizado)/Número de servidores públicos que asisten a por lo menos una capacitación al año con respecto al total de servidores públicos (Programado))*100	Secretaría de Administración, Gobierno de Jalisco. 2020.	Mensual	50.00	Porcentaje	100%	En el Sistema de Monitoreo de Indicadores del Desarrollo de Jalisco (MIDE Jalisco), para consulta abierta en https://seplan.app.jalisco.gob.mx/mide	Los habitantes del estado de Jalisco hacen efectivo el cumplimiento de sus derechos humanos.

GOBIERNO DEL ESTADO DE JALISCO
PRESUPUESTO DE EGRESOS PARA EL EJERCICIO FISCAL 2021
MATRIZ DE INDICADORES PARA RESULTADOS

Unidad Presupuestal: 19 Unidades Administrativas de Apoyo
Unidad Responsable: 000 Unidades Administrativas de Apoyo
Programa presupuestario: 908 Programa de Apoyo Logístico, Técnico, de Evaluación y Difusión de las actividades del C. Gobernador y la Proyección del Estado de Jalisco.

Nivel	Resumen narrativo	Indicador							Medios de verificación	Supuestos
		Nombre del indicador	Fórmula	Fuentes de información	Frecuencia	Meta (valor)	Unidad de medida (meta valor)	Meta institucional		
Propósito	Transformar la efectividad de las instituciones públicas, a través de la profesionalización de los servidores públicos, la mejora de los servicios, estrategias que impulsen una gestión orientada a resultados enfocada a la sociedad, así como la eficiencia, transparencia y procesos de adquisiciones de bienes y servicios públicos libres de sobornos y abiertos.	Índice de recurrencia en materia de acceso a la información del poder Ejecutivo	(Proporción de solicitudes de acceso a la información resueltas (Realizado)/Proporción de solicitudes de acceso a la información resueltas (Programado))*100	Coordinación General de Transparencia con datos del Sistema de Reportes de Solicitudes de Información (SIREs) / Informes anuales ITEI.	Anual	2.50	Índice	100%	En el Sistema de Monitoreo de Indicadores del Desarrollo de Jalisco (MIDE Jalisco), para consulta abierta en https://seplan.app.jalisco.gob.mx/mide	Los habitantes del estado de Jalisco hacen efectivo el cumplimiento de sus derechos humanos.
Componente	10-Traslados aéreos realizados.	Porcentaje de traslados aéreos	(Traslados aéreos y mantenimiento de aeronaves (Realizado)/Traslados aéreos y mantenimiento de aeronaves (Programado))*100	Bitácoras de vuelo de las aeronaves del Estado	Mensual	100.00	Servicio	100%	Registro de vuelos - Bitacora	Que el ejecutivo por cuestiones de agenda requiera traslado aéreo; se presente una emergencia médica o climatológica que requiera un vuelo.
Actividad	10-02 Traslados aéreos en aeronaves del Estado	Porcentaje de servicios de apoyo otorgados con equipo aéreo	(Servicios aéreos de apoyo (Realizado)/Servicios aéreos de apoyo (Programado))*100	Bitácoras de vuelo de las aeronaves del Estado	Mensual	100.00	Servicio	100%	Bitácora de vuelos de las Aeronaves del Estado	Que exista la necesidad y solicitud de traslado por emergencia médica de algún ciudadano ó labores de rescate.
Actividad	10-01 Traslados de las aeronaves para mantenimiento de las mismas.	Porcentaje de servicios de mantenimiento a las aeronaves	(Servicio de mantenimiento de aeronaves (Realizado)/Servicio de mantenimiento de aeronaves (Programado))*100	Bitácoras de vuelo de las aeronaves	Mensual	100.00	Servicio	100%	Dirección Administrativa del Despacho del C. Gobernador	Dirección Administrativa del Despacho del C. Gobernador
Componente	11-Actividades de apoyo a la seguridad y logística, para garantizar la seguridad del ejecutivo estatal brindadas.	Porcentaje de giras realizadas por el C. Gobernador	(Giras realizadas por el C. Gobernador (Realizado)/Giras realizadas por el C. Gobernador (Programado))*100	Agenda del C. Gobernador - Dirección de Vinculación y Giras	Mensual	100.00	Gira	100%	Dirección Administrativa del Despacho del C. Gobernador	Que la agenda del C. Gobernador contemple los servicios de seguridad y logística
Actividad	11-01 Actividades de seguridad y logística en las funciones del C. Gobernador	Porcentaje de giras realizadas por el C. Gobernador en el interior del Estado	(Giras del C. Gobernador en el Estado de Jalisco (Realizado)/Giras del C. Gobernador en el Estado de Jalisco (Programado))*100	Agenda del C. Gobernador - Dirección de Vinculación y Giras	Mensual	100.00	Gira	100%	Dirección Administrativa del Despacho del C. Gobernador	Que la agenda del C. Gobernador indique giras de trabajo al interior del Estado
Actividad	11-02 Actividades de seguridad y logística para el C. Gobernador.	Porcentaje de giras realizadas por el C. Gobernador en territorio nacional	(Giras del C. Gobernador en territorio nacional (Realizado)/Giras del C. Gobernador en territorio nacional (Programado))*100	Agenda del C. Gobernador - Dirección de Vinculación y Giras	Mensual	100.00	Gira	100%	Dirección Administrativa del Despacho del C. Gobernador	Que la agenda del C. Gobernador indique giras de trabajo al interior del Estado
Componente	C7-Giras y eventos con participación del titular del Poder Ejecutivo del Estado coordinadas y atendidas.	Total de giras del Ejecutivo Estatal coordinadas y atendidas	(Giras con participación del titular del Poder Ejecutivo del Estado (Realizado)/Giras con participación del titular del Poder Ejecutivo del Estado (Programado))*100	Reporte de giras y eventos del C. Gobernador	Mensual	100.00	Gira	100%	Reporte de Giras y Eventos del C. Gobernador	Que se den las condiciones de agenda y seguridad
Actividad	C7-02	Total de giras realizadas en el interior del Estado	(Giras efectuadas en el interior del Estado (Realizado)/Giras efectuadas en el interior del Estado (Programado))*100	Registro de Giras y Eventos del C. Gobernador	Mensual	100.00	Gira	100%		
Actividad	C7-01	Total de giras realizadas en territorio nacional	(Giras efectuadas en territorio nacional (Realizado)/Giras efectuadas en territorio nacional (Programado))*100	Registro de Giras y Eventos del C. Gobernador	Mensual	100.00	Gira	100%		
Componente	C9-Eventos con participación del Ejecutivo Estatal o representación del mismo coordinados.	Total de eventos con participación del Ejecutivo Estatal	(Eventos con participación del Ejecutivo Estatal o su representante (Realizado)/Eventos con participación del Ejecutivo Estatal o su representante (Programado))*100	Reporte de Giras y Eventos del C. Gobernador	Mensual	100.00	Evento	100%	Reporte de Giras y Eventos del C. Gobernador	Que se den las condiciones de agenda y seguridad.

GOBIERNO DEL ESTADO DE JALISCO
PRESUPUESTO DE EGRESOS PARA EL EJERCICIO FISCAL 2021
MATRIZ DE INDICADORES PARA RESULTADOS

Unidad Presupuestal: 19 Unidades Administrativas de Apoyo
Unidad Responsable: 000 Unidades Administrativas de Apoyo
Programa presupuestario: 908 Programa de Apoyo Logístico, Técnico, de Evaluación y Difusión de las actividades del C. Gobernador y la Proyección del Estado de Jalisco.

Nivel	Resumen narrativo	Indicador							Medios de verificación	Supuestos
		Nombre del indicador	Fórmula	Fuentes de información	Frecuencia	Meta (valor)	Unidad de medida (meta valor)	Meta institucional		
Actividad	C9-01	Total de eventos coordinados y realizados con participación del Ejecutivo Estatal	(Eventos coordinados y realizados del Ejecutivo Estatal o su representante (Realizado)/Eventos coordinados y realizados del Ejecutivo Estatal o su representante (Programado))*100	Reporte de Giras y Eventos del C. Gobernador	Mensual	100.00	Evento	100%		

GOBIERNO DEL ESTADO DE JALISCO
PRESUPUESTO DE EGRESOS PARA EL EJERCICIO FISCAL 2021
MATRIZ DE INDICADORES PARA RESULTADOS

Unidad Presupuestal: 19 Unidades Administrativas de Apoyo
Unidad Responsable: 000 Unidades Administrativas de Apoyo
Programa presupuestario: 911 Atención de Agenda y Coordinación de Actividades del C. Gobernador del Estado de Jalisco

Nivel	Resumen narrativo	Indicador							Medios de verificación	Supuestos
		Nombre del indicador	Fórmula	Fuentes de información	Frecuencia	Meta (valor)	Unidad de medida (meta valor)	Meta institucional		
Fin	Contribuir al incremento de las capacidades de la gestión pública estatal para alcanzar con eficiencia, integridad y transparencia los resultados establecidos en el Plan Estatal de Gobernanza y Desarrollo, a través de la incorporación de procesos de participación ciudadana, profesionalización del servicio civil, innovación, control interno, monitoreo y evaluación.	Posición en el Subíndice Gobiernos Eficientes y Eficaces del Índice de Competitividad, IMCO	(Posición en el Subíndice Gobiernos Eficientes y Eficaces del Índice de Competitividad, IMCO (Realizado)/Posición en el Subíndice Gobiernos Eficientes y Eficaces del Índice de Competitividad, IMCO (Programado))*100	IMCO. Índice de Competitividad Estatal (ICE), 2020.	Bienal	3.00	Posición	100%	En el Sistema de Monitoreo de Indicadores del Desarrollo de Jalisco (MIDE Jalisco), para consulta abierta en https://seplan.app.jalisco.gob.mx/mide	Los habitantes del estado de Jalisco tienen el interés de participar activamente en los procesos de gestión pública para la gobernanza y el desarrollo.
Fin	Contribuir al incremento de las capacidades de la gestión pública estatal para alcanzar con eficiencia, integridad y transparencia los resultados establecidos en el Plan Estatal de Gobernanza y Desarrollo, a través de la incorporación de procesos de participación ciudadana, profesionalización del servicio civil, innovación, control interno, monitoreo y evaluación.	Posición en el Subíndice Gobiernos Eficientes y Eficaces del Índice de Competitividad, IMCO	(Posición en el Subíndice Gobiernos Eficientes y Eficaces del Índice de Competitividad, IMCO (Realizado)/Posición en el Subíndice Gobiernos Eficientes y Eficaces del Índice de Competitividad, IMCO (Programado))*100	IMCO. Índice de Competitividad Estatal (ICE), 2020.	Bienal	3.00	Posición	100%	En el Sistema de Monitoreo de Indicadores del Desarrollo de Jalisco (MIDE Jalisco), para consulta abierta en https://seplan.app.jalisco.gob.mx/mide	Los habitantes del estado de Jalisco tienen el interés de participar activamente en los procesos de gestión pública para la gobernanza y el desarrollo.
Fin	Contribuir al incremento de las capacidades de la gestión pública estatal para alcanzar con eficiencia, integridad y transparencia los resultados establecidos en el Plan Estatal de Gobernanza y Desarrollo, a través de la incorporación de procesos de participación ciudadana, profesionalización del servicio civil, innovación, control interno, monitoreo y evaluación.	Posición en el Subíndice Gobiernos Eficientes y Eficaces del Índice de Competitividad, IMCO	(Posición en el Subíndice Gobiernos Eficientes y Eficaces del Índice de Competitividad, IMCO (Realizado)/Posición en el Subíndice Gobiernos Eficientes y Eficaces del Índice de Competitividad, IMCO (Programado))*100	IMCO. Índice de Competitividad Estatal (ICE), 2020.	Bienal	3.00	Posición	100%	En el Sistema de Monitoreo de Indicadores del Desarrollo de Jalisco (MIDE Jalisco), para consulta abierta en https://seplan.app.jalisco.gob.mx/mide	Los habitantes del estado de Jalisco tienen el interés de participar activamente en los procesos de gestión pública para la gobernanza y el desarrollo.
Fin	Contribuir al incremento de las capacidades de la gestión pública estatal para alcanzar con eficiencia, integridad y transparencia los resultados establecidos en el Plan Estatal de Gobernanza y Desarrollo, a través de la incorporación de procesos de participación ciudadana, profesionalización del servicio civil, innovación, control interno, monitoreo y evaluación.	Posición en el Subíndice Gobiernos Eficientes y Eficaces del Índice de Competitividad, IMCO	(Posición en el Subíndice Gobiernos Eficientes y Eficaces del Índice de Competitividad, IMCO (Realizado)/Posición en el Subíndice Gobiernos Eficientes y Eficaces del Índice de Competitividad, IMCO (Programado))*100	IMCO. Índice de Competitividad Estatal (ICE), 2020.	Bienal	3.00	Posición	100%	En el Sistema de Monitoreo de Indicadores del Desarrollo de Jalisco (MIDE Jalisco), para consulta abierta en https://seplan.app.jalisco.gob.mx/mide	Los habitantes del estado de Jalisco tienen el interés de participar activamente en los procesos de gestión pública para la gobernanza y el desarrollo.
Fin	Contribuir al incremento de las capacidades de la gestión pública estatal para alcanzar con eficiencia, integridad y transparencia los resultados establecidos en el Plan Estatal de Gobernanza y Desarrollo, a través de la incorporación de procesos de participación ciudadana, profesionalización del servicio civil, innovación, control interno, monitoreo y evaluación.	Posición en el Subíndice Gobiernos Eficientes y Eficaces del Índice de Competitividad, IMCO	(Posición en el Subíndice Gobiernos Eficientes y Eficaces del Índice de Competitividad, IMCO (Realizado)/Posición en el Subíndice Gobiernos Eficientes y Eficaces del Índice de Competitividad, IMCO (Programado))*100	IMCO. Índice de Competitividad Estatal (ICE), 2020.	Bienal	3.00	Posición	100%	En el Sistema de Monitoreo de Indicadores del Desarrollo de Jalisco (MIDE Jalisco), para consulta abierta en https://seplan.app.jalisco.gob.mx/mide	Los habitantes del estado de Jalisco tienen el interés de participar activamente en los procesos de gestión pública para la gobernanza y el desarrollo.
Propósito	Transformar la efectividad de las instituciones públicas, a través de la profesionalización de los servidores públicos, la mejora de los servicios, estrategias que impulsen una gestión orientada a resultados enfocada a la sociedad, así como la eficiencia, transparencia y procesos de adquisiciones de bienes y servicios públicos libres de sobornos y abiertos.	Porcentaje de servidores públicos que asisten cuando menos a un evento de capacitación al año	(Número de servidores públicos que asisten a por lo menos una capacitación al año con respecto al total de servidores públicos (Realizado)/Número de servidores públicos que asisten a por lo menos una capacitación al año con respecto al total de servidores públicos (Programado))*100	Secretaría de Administración, Gobierno de Jalisco. 2020.	Mensual	50.00	Porcentaje	100%	En el Sistema de Monitoreo de Indicadores del Desarrollo de Jalisco (MIDE Jalisco), para consulta abierta en https://seplan.app.jalisco.gob.mx/mide	Los habitantes del estado de Jalisco hacen efectivo el cumplimiento de sus derechos humanos.

EL ESTADO DE JALISCO
PERIÓDICO OFICIAL

GOBIERNO DEL ESTADO DE JALISCO
PRESUPUESTO DE EGRESOS PARA EL EJERCICIO FISCAL 2021
MATRIZ DE INDICADORES PARA RESULTADOS

Unidad Presupuestal: 19 Unidades Administrativas de Apoyo
Unidad Responsable: 000 Unidades Administrativas de Apoyo
Programa presupuestario: 911 Atención de Agenda y Coordinación de Actividades del C. Gobernador del Estado de Jalisco

Nivel	Resumen narrativo	Indicador							Medios de verificación	Supuestos
		Nombre del indicador	Fórmula	Fuentes de información	Frecuencia	Meta (valor)	Unidad de medida (meta valor)	Meta institucional		
Propósito	Transformar la efectividad de las instituciones públicas, a través de la profesionalización de los servidores públicos, la mejora de los servicios, estrategias que impulsen una gestión orientada a resultados enfocada a la sociedad, así como la eficiencia, transparencia y procesos de adquisiciones de bienes y servicios públicos libres de sobornos y abiertos.	Porcentaje de servidores públicos que asisten cuando menos a un evento de capacitación al año	(Número de servidores públicos que asisten a por lo menos una capacitación al año con respecto al total de servidores públicos (Realizado)/Número de servidores públicos que asisten a por lo menos una capacitación al año con respecto al total de servidores públicos (Programado))*100	Secretaría de Administración, Gobierno de Jalisco. 2020.	Mensual	50.00	Porcentaje	100%	En el Sistema de Monitoreo de Indicadores del Desarrollo de Jalisco (MIDE Jalisco), para consulta abierta en https://seplan.app.jalisco.gob.mx/mide	Los habitantes del estado de Jalisco hacen efectivo el cumplimiento de sus derechos humanos.
Propósito	Transformar la efectividad de las instituciones públicas, a través de la profesionalización de los servidores públicos, la mejora de los servicios, estrategias que impulsen una gestión orientada a resultados enfocada a la sociedad, así como la eficiencia, transparencia y procesos de adquisiciones de bienes y servicios públicos libres de sobornos y abiertos.	Porcentaje de servidores públicos que asisten cuando menos a un evento de capacitación al año	(Número de servidores públicos que asisten a por lo menos una capacitación al año con respecto al total de servidores públicos (Realizado)/Número de servidores públicos que asisten a por lo menos una capacitación al año con respecto al total de servidores públicos (Programado))*100	Secretaría de Administración, Gobierno de Jalisco. 2020.	Mensual	50.00	Porcentaje	100%	En el Sistema de Monitoreo de Indicadores del Desarrollo de Jalisco (MIDE Jalisco), para consulta abierta en https://seplan.app.jalisco.gob.mx/mide	Los habitantes del estado de Jalisco hacen efectivo el cumplimiento de sus derechos humanos.
Propósito	Transformar la efectividad de las instituciones públicas, a través de la profesionalización de los servidores públicos, la mejora de los servicios, estrategias que impulsen una gestión orientada a resultados enfocada a la sociedad, así como la eficiencia, transparencia y procesos de adquisiciones de bienes y servicios públicos libres de sobornos y abiertos.	Porcentaje de servidores públicos que asisten cuando menos a un evento de capacitación al año	(Número de servidores públicos que asisten a por lo menos una capacitación al año con respecto al total de servidores públicos (Realizado)/Número de servidores públicos que asisten a por lo menos una capacitación al año con respecto al total de servidores públicos (Programado))*100	Secretaría de Administración, Gobierno de Jalisco. 2020.	Mensual	50.00	Porcentaje	100%	En el Sistema de Monitoreo de Indicadores del Desarrollo de Jalisco (MIDE Jalisco), para consulta abierta en https://seplan.app.jalisco.gob.mx/mide	Los habitantes del estado de Jalisco hacen efectivo el cumplimiento de sus derechos humanos.
Propósito	Transformar la efectividad de las instituciones públicas, a través de la profesionalización de los servidores públicos, la mejora de los servicios, estrategias que impulsen una gestión orientada a resultados enfocada a la sociedad, así como la eficiencia, transparencia y procesos de adquisiciones de bienes y servicios públicos libres de sobornos y abiertos.	Porcentaje de servidores públicos que asisten cuando menos a un evento de capacitación al año	(Número de servidores públicos que asisten a por lo menos una capacitación al año con respecto al total de servidores públicos (Realizado)/Número de servidores públicos que asisten a por lo menos una capacitación al año con respecto al total de servidores públicos (Programado))*100	Secretaría de Administración, Gobierno de Jalisco. 2020.	Mensual	50.00	Porcentaje	100%	En el Sistema de Monitoreo de Indicadores del Desarrollo de Jalisco (MIDE Jalisco), para consulta abierta en https://seplan.app.jalisco.gob.mx/mide	Los habitantes del estado de Jalisco hacen efectivo el cumplimiento de sus derechos humanos.
Componente	10-Gabinete apoyado en audiencias, reuniones y eventos en Casa Jalisco previamente autorizados.	Reuniones del Gabinete en Casa Jalisco	(Apoyos al Gabinete (Realizado)/Apoyos al Gabinete (Programado))*100	Registro de Reuniones y Eventos en Casa Jalisco	Mensual	100.00	Reunión	100%	Registro de actos, reuniones y eventos celebrados en Casa Jalisco	Que los titulares de las distintas dependencias y organismos del Estado, soliciten el apoyo para la celebración de reuniones o eventos en Casa Jalisco.
Actividad	10-01 Reuniones del gabinete celebrados en Casa Jalisco	Atención de Reuniones del Gabinete en Casa Jalisco	(Reuniones de Apoyo al Gabinete, en Casa Jalisco (Realizado)/Reuniones de Apoyo al Gabinete, en Casa Jalisco (Programado))*100	Registro de Reuniones y Eventos en Casa Jalisco	Mensual	100.00	Reunión	100%	Registro de actos, reuniones y eventos celebrados en Casa Jalisco	Que los titulares de las distintas dependencias y organismos del Estado, soliciten el apoyo para la celebración de reuniones o eventos en Casa Jalisco.
Componente	16-Apoyo logístico en las actividades del C. Gobernador en Casa Jalisco realizado.	Atención de agenda del C. Gobernador en Casa Jalisco	(Reuniones y Eventos del C. Gobernador en Casa Jalisco (Realizado)/Reuniones y Eventos del C. Gobernador en Casa Jalisco (Programado))*100	Registro de Reuniones y Eventos en Casa Jalisco	Mensual	100.00	Reunión	100%	Registro de actos, reuniones y eventos celebrados en Casa Jalisco	Que los titulares de las distintas dependencias y organismos del Estado, soliciten el apoyo para la celebración de reuniones o eventos en Casa Jalisco.

GOBIERNO DEL ESTADO DE JALISCO
PRESUPUESTO DE EGRESOS PARA EL EJERCICIO FISCAL 2021
MATRIZ DE INDICADORES PARA RESULTADOS

Unidad Presupuestal: 19 Unidades Administrativas de Apoyo
Unidad Responsable: 000 Unidades Administrativas de Apoyo
Programa presupuestario: 911 Atención de Agenda y Coordinación de Actividades del C. Gobernador del Estado de Jalisco

Nivel	Resumen narrativo	Indicador							Medios de verificación	Supuestos
		Nombre del indicador	Fórmula	Fuentes de información	Frecuencia	Meta (valor)	Unidad de medida (meta valor)	Meta institucional		
Actividad	16-01 Apoyo logístico a las actividades del C. Gobernador en Casa Jalisco	Eventos del C. Gobernador en Casa Jalisco	(Eventos del C. Gobernador en Casa Jalisco (Realizado)/Eventos del C. Gobernador en Casa Jalisco (Programado))*100	Registro de reuniones y eventos en Casa Jalisco	Mensual	100.00	Evento	100%	Registro de actos, reuniones y eventos celebrados en Casa Jalisco	Que el C. Gobernador tenga en agenda la celebración de reuniones o eventos en Casa Jalisco.
Actividad	16-02 Registro de las Dependencias o entidades con apoyo Logístico en Casa Jalisco	Registro por dependencia o entidad que requirió apoyo logístico.	(Dependencia o entidad que requirió apoyo logístico. en Casa Jalisco (Realizado)/Dependencia o entidad que requirió apoyo logístico. en Casa Jalisco (Programado))*100	Registro de actos, reuniones y eventos celebrados en Casa Jalisco	Mensual	100.00	Servicio	100%	Registro de actos, reuniones y eventos celebrados en Casa Jalisco	Que se celebren reuniones o eventos en Casa Jalisco.
Componente	C1-Capacitación especializada otorgada al personal adscrito a las UAA	Personal que recibió capacitación especializada	(Personal que recibió capacitación especializada (Realizado)/Personal que recibió capacitación especializada (Programado))*100	Dirección Administrativa del Despacho del C. Gobernador	Mensual	100.00	Persona	100%	Dirección Administrativa del Despacho del C. Gobernador	Que existan necesidades de capacitación y se genere la solicitud correspondiente.
Actividad	C1-02 Capacitación especializada al personal de las Unidades Administrativas de Apoyo	Personal con capacitación especializada	(Personal que recibió capacitación en distintos temas (Realizado)/Personal que recibió capacitación en distintos temas (Programado))*100	Dirección Administrativa del Despacho del C. Gobernador	Mensual	100.00	Persona	100%	Dirección Administrativa del Despacho del C. Gobernador	Que existan necesidades de capacitación y se genere la solicitud correspondiente.
Actividad	C1-01 Capacitación especializada al personal de las Unidades Administrativas de Apoyo	Personal de vuelo y tierra con capacitación especializada	(Personal de vuelo y de tierra capacitados (Realizado)/Personal de vuelo y de tierra capacitados (Programado))*100	Dirección Administrativa del Despacho del C. Gobernador	Mensual	100.00	Persona	100%	Dirección Administrativa del Despacho del C. Gobernador	Que existan necesidades de capacitación y se genere la solicitud correspondiente.
Componente	C2-Servicios de mantenimientos de bienes inmuebles realizados.	Porcentaje de solicitudes de mantenimiento de bienes inmuebles atendidas	(Solicitudes de mantenimiento de bienes inmuebles (Realizado)/Solicitudes de mantenimiento de bienes inmuebles (Programado))*100	Dirección Administrativa del Despacho del C. Gobernador	Mensual	100.00	Solicitud	100%	Que existan necesidades de capacitación y se genere la solicitud correspondiente.	Que existan necesidades de mantenimiento de bienes inmuebles de las Unidades Administrativas de Apoyo y se genere la solicitud correspondiente.
Actividad	C2-01 Mantenimiento de bienes inmuebles de las Unidades Administrativas de Apoyo	Solicitudes de mantenimiento de bienes inmuebles de las UAA	(Mantenimiento de inmuebles (Realizado)/Mantenimiento de inmuebles (Programado))*100	Dirección Administrativa del Despacho del C. Gobernador	Mensual	100.00	Mantenimiento realizado	100%	Que existan necesidades de capacitación y se genere la solicitud correspondiente.	Que existan necesidades de mantenimiento de bienes inmuebles y se genere la solicitud correspondiente.
Actividad	C2-02 Registro y clasificación de servicios de mantenimiento de bienes inmuebles	Registro y clasificación de servicios de mantenimiento de bienes inmuebles, realizados	(Registro y clasificación de servicios de mantenimiento de bienes inmuebles (Realizado)/Registro y clasificación de servicios de mantenimiento de bienes inmuebles (Programado))*100	Dirección Administrativa del Despacho del C. Gobernador	Mensual	100.00	Servicio	100%	Dirección Administrativa del Despacho del C. Gobernador	Que existan necesidades de mantenimiento de bienes patrimoniales y arrendados, así como que se genere la solicitud correspondiente.
Componente	C3-Servicios de mantenimiento a unidades vehiculares realizadas.	Porcentaje de solicitudes de mantenimiento de vehículos atendidas	(Solicitudes de mantenimiento de vehículos y equipo diverso (Realizado)/Solicitudes de mantenimiento de vehículos y equipo diverso (Programado))*100	Dirección Administrativa del Despacho del C. Gobernador	Mensual	100.00	Solicitud	100%	Dirección Administrativa del Despacho del C. Gobernador	Mantenimiento de unidades vehiculares de las Unidades Administrativas de Apoyo
Actividad	C3-01 Mantenimiento a unidades vehiculares de las Unidades Administrativas de Apoyo	Total de atención de solicitudes a mantenimiento a vehículos de las UAA	(Mantenimiento de vehículos (Realizado)/Mantenimiento de vehículos (Programado))*100	Dirección Administrativa del Despacho del C. Gobernador	Mensual	100.00	Mantenimiento	100%	Dirección Administrativa del Despacho del C. Gobernador	Que existan necesidades de mantenimiento y se elaboren las solicitudes de servicio.
Actividad	C3-02 Mantenimiento a unidades vehiculares de las Unidades Administrativas de Apoyo	Bitácoras de servicios de mantenimiento a unidades vehiculares.	(Registro de servicios de mantenimiento a unidades vehiculares. (Realizado)/Registro de servicios de mantenimiento a unidades vehiculares. (Programado))*100	Dirección Administrativa del Despacho del C. Gobernador	Mensual	100.00	Servicio	100%	Dirección Administrativa del Despacho del C. Gobernador	Que existan necesidades de mantenimiento y se elaboren las solicitudes de servicio.

GOBIERNO DEL ESTADO DE JALISCO
PRESUPUESTO DE EGRESOS PARA EL EJERCICIO FISCAL 2021
MATRIZ DE INDICADORES PARA RESULTADOS

Unidad Presupuestal: 19 Unidades Administrativas de Apoyo
Unidad Responsable: 000 Unidades Administrativas de Apoyo
Programa presupuestario: 911 Atención de Agenda y Coordinación de Actividades del C. Gobernador del Estado de Jalisco

Nivel	Resumen narrativo	Indicador							Medios de verificación	Supuestos
		Nombre del indicador	Fórmula	Fuentes de información	Frecuencia	Meta (valor)	Unidad de medida (meta valor)	Meta institucional		
Actividad	C3-03 Registro de solicitudes de Bienes, servicios y recursos atendidas por la Dirección Administrativa	Registro por área, de solicitudes atendidas por las Dirección Administrativa	(Registro por área, de solicitudes atendidas por las Dirección Administrativa (Realizado)/Registro por área, de solicitudes atendidas por las Dirección Administrativa (Programado))*100	Dirección Administrativa del Despacho del C. Gobernador	Mensual	100.00	Solicitud	100%	Dirección Administrativa del Despacho del C. Gobernador	Que existan necesidades de bienes, servicios y recursos para el cumplimiento de las funciones de los servidores públicos y se genere la solicitud correspondiente.
Componente	C4-Solicitudes de bienes o servicios para atención directa de la Dirección Administrativa de las UAA o de la Secretaría de Administración atendidas.	Solicitudes de bienes y servicios para las distintas áreas	(Solicitudes de bienes y servicios para las UAA (Realizado)/Solicitudes de bienes y servicios para las UAA (Programado))*100	Dirección Administrativa del Despacho del C. Gobernador	Mensual	100.00	Solicitud	100%	Dirección Administrativa del Despacho del C. Gobernador	Que existan necesidades de de bienes y servicios para el cumplimiento de las funciones de los servidores públicos y se genere la solicitud correspondiente.
Actividad	C4-01 Bienes y servicios para el cumplimiento de las funciones de los servidores públicos de las Unidades Administrativas de Apoyo	Solicitudes de bienes y servicios UAA	(Bienes y servicios para las UAA (Realizado)/Bienes y servicios para las UAA (Programado))*100	Dirección Administrativa del Despacho del C. Gobernador	Mensual	100.00	Solicitud	100%	Dirección Administrativa del Despacho del C. Gobernador	Que existan necesidades de bienes y servicios para el cumplimiento de las funciones de los servidores públicos y se genere la solicitud correspondiente.
Componente	C5-Solicitudes de recursos para el cumplimiento del servicio público y pago a proveedores atendidas.	Solicitudes de recursos para servidores públicos y pago a proveedores, atendidas	(Solicitudes de Recursos y Pagos (Realizado)/Solicitudes de Recursos y Pagos (Programado))*100	Dirección Administrativa del Despacho del C. Gobernador	Mensual	100.00	Solicitud	100%	Dirección Administrativa del Despacho del C. Gobernador	Que existan necesidades de los servidores públicos de recursos para cumplimiento de sus funciones y compromisos de pago generados con proveedores.
Actividad	C5-01 Recursos otorgados a los servidores públicos de las Unidades Administrativas de Apoyo para cumplimiento de sus funciones	Solicitudes de recursos para servidores públicos	(Recursos para servidores públicos de las UAA (Realizado)/Recursos para servidores públicos de las UAA (Programado))*100	Dirección Administrativa del Despacho del C. Gobernador	Mensual	100.00	Solicitud	100%	Dirección Administrativa del Despacho del C. Gobernador	Que existan necesidades de los servidores públicos de recursos para cumplimiento de sus funciones
Actividad	C5-02 Recursos para cumplimiento de compromisos de pago generados con proveedores	Solicitudes de pago a proveedores	(Pagos a proveedores (Realizado)/Pagos a proveedores (Programado))*100	Dirección Administrativa del Despacho del C. Gobernador	Mensual	100.00	Solicitud	100%	Dirección Administrativa del Despacho del C. Gobernador	Que existan compromisos de pago generados con proveedores.
Componente	C6-Agenda del C. Gobernador atendida.	Porcentaje de asuntos atendidos en agenda del C. Gobernador	(Porcentaje de temas registrado y atendidos de la agenda (Prog.) (Realizado)/Porcentaje de temas registrado y atendidos de la agenda (Prog.) (Programado))*100	Agenda del C. Gobernador	Mensual	100.00	Asunto	100%	Registro de la agenda del C. Gobernador 2020	Los temas registrados son atendidos de manera oportuna y eficaz
Actividad	C6-01 Atención de los asuntos registrados y priorizados en la agenda del C. Gobernador	Total de asuntos registrados y priorizados en agenda.	(Porcentaje de temas registrados y atendidos de la agenda (Realizado)/Porcentaje de temas registrados y atendidos de la agenda (Programado))*100	Agenda del C. Gobernador	Mensual	100.00	Porcentaje	100%	Registro de la agenda del C. Gobernador 2020	La priorización de los asuntos se hace de acuerdo a las necesidades mas urgentes de la ciudadanía
Actividad	C6-02 Registro de Asuntos atendidos y a que Dependencias o entidades se turna para su atención	Registro de Dependencias o entidades a la que se turna el asunto	(Asuntos turnados por Dependencias o entidades (Realizado)/Asuntos turnados por Dependencias o entidades (Programado))*100	Agenda del C. Gobernador	Mensual	100.00	Asunto	100%	Agenda del C. Gobernador	Que existan asuntos derivados a Dependencias o Entidades
Componente	C7-Peticiones para el C. Gobernador atendidas o derivadas.	Total de compromisos privados, atendidos por el C. Gobernador	(Reuniones privadas celebradas (Realizado)/Reuniones privadas celebradas (Programado))*100	Agenda Privada del C. Gobernador	Mensual	100.00	Reunión	100%	Compromisos privados atendidos por el C. Gobernador.	Que los interesados asistan puntualmente a su cita.
Actividad	C7-01 Reuniones privadas del C. Gobernador atendidas o derivadas.	Total de compromisos privados con particulares, atendidos por el C. Gobernador	(Reuniones privadas con particulares, celebradas por el C. Gobernador (Realizado)/Reuniones privadas con particulares, celebradas por el C. Gobernador (Programado))*100	Agenda del C. Gobernador y Reporte de Asuntos canalizados para atención por dependencias o instituciones estatales.	Mensual	100.00	Reunión	100%	Agenda del C. Gobernador	Que los interesados asistan puntualmente a su cita.

GOBIERNO DEL ESTADO DE JALISCO
PRESUPUESTO DE EGRESOS PARA EL EJERCICIO FISCAL 2021
MATRIZ DE INDICADORES PARA RESULTADOS

Unidad Presupuestal: 19 Unidades Administrativas de Apoyo
Unidad Responsable: 000 Unidades Administrativas de Apoyo
Programa presupuestario: 911 Atención de Agenda y Coordinación de Actividades del C. Gobernador del Estado de Jalisco

Nivel	Resumen narrativo	Indicador							Medios de verificación	Supuestos
		Nombre del indicador	Fórmula	Fuentes de información	Frecuencia	Meta (valor)	Unidad de medida (meta valor)	Meta institucional		
Actividad	C7-02	Total de reuniones privadas con instituciones, atendidas por el C. Gobernador	(Reuniones privadas con instituciones, celebradas por el C. Gobernador (Realizado)/Reuniones privadas con instituciones, celebradas por el C. Gobernador (Programado))*100	Agenda privada del C. Gobernador	Mensual	100.00	Reunión	100%		
Componente	C8-Mantenimiento preventivo y correctivo a instalaciones, equipo de trabajo y operación de Casa Jalisco realizado.	Mantenimiento a equipos e instalaciones Casa Jalisco	(Actividades de mantenimiento realizadas (Realizado)/Actividades de mantenimiento realizadas (Programado))*100	Coordinación de Casa Jalisco	Mensual	100.00	Actividad	100%	Registro de la Administración de Casa Jalisco	Que se cuente con los recursos humanos y materiales para atender las necesidades de mantenimiento en equipos e instalaciones de Casa Jalisco
Actividad	C8-01 Mantenimiento preventivo y correctivo a instalaciones y equipos en Casa Jalisco	Programa de mantenimiento preventivo y correctivo en Casa Jalisco	(Mantenimiento preventivo y correctivo a equipos de Casa Jalisco (Realizado)/Mantenimiento preventivo y correctivo a equipos de Casa Jalisco (Programado))*100	Coordinación de Casa Jalisco	Mensual	100.00	Mantenimiento	100%	Registros de la Administración de Casa Jalisco	Contar con los recursos humanos y materiales para el adecuado mantenimiento de instalaciones y equipos en Casa Jalisco
Actividad	C8-02 Mantenimiento preventivo y correctivo a instalaciones y equipos en Casa Jalisco	Servicios de limpieza y jardinería en Casa Jalisco	(Servicios de limpieza y jardinería en Casa Jalisco (Realizado)/Servicios de limpieza y jardinería en Casa Jalisco (Programado))*100	Coordinación de Casa Jalisco	Mensual	100.00	Servicio	100%	Registros de la Administración de Casa Jalisco	Contar con los recursos humanos y materiales para el adecuado mantenimiento de instalaciones y equipos en Casa Jalisco
Actividad	C8-01 Registro de actos, reuniones y eventos celebrados en Casa Jalisco	Reuniones del C. Gobernador en Casa Jalisco	(Reuniones del C. Gobernador en Casa Jalisco (Realizado)/Reuniones del C. Gobernador en Casa Jalisco (Programado))*100	Registro de reuniones y eventos en Casa Jalisco	Mensual	100.00	Reunión	100%	Registro de actos, reuniones y eventos celebrados en Casa Jalisco	Que el C. Gobernador tenga en agenda la celebración de reuniones o eventos en Casa Jalisco.
Componente	C9-Asuntos atendidos por la Coordinación de Análisis Estratégico	Asesorías y Desarrollo de contenidos para el C. Gobernador y Dependencias	(Asesorías y Desarrollo de contenidos para el C. Gobernador y Dependencias (Realizado)/Asesorías y Desarrollo de contenidos para el C. Gobernador y Dependencias (Programado))*100	Registro de asuntos turnados a la Coordinación de Análisis Estratégico	Mensual	100.00	Asunto	100%	Coordinación de Análisis Estratégico	Que el C. Gobernador instruya y sus dependencias y organismos soliciten asesoría sobre algún tema en particular.
Actividad	C9-01 Asuntos atendidos por la Coordinación de Análisis Estratégico	Coordinación de Asesoría y contenidos para el C. Gobernador y Dependencias	(Coordinación de Asesorías al C. Gobernador y Dependencias (Realizado)/Coordinación de Asesorías al C. Gobernador y Dependencias (Programado))*100	Registro de asuntos turnados a la Coordinación de Análisis Estratégico	Mensual	100.00	Asunto	100%	Coordinación de Análisis Estratégico	Que el C. Gobernador instruya y sus dependencias y organismos soliciten asesoría sobre algún tema en particular.
Actividad	C9-02 Registro de los entes gubernamentales con Asuntos atendidos por la Coordinación de Análisis Estratégico	Entes gubernamentales del Estado de Jalisco, Atendidos	(Entes gubernamentales del Estado de Jalisco, Atendidos (Realizado)/Entes gubernamentales del Estado de Jalisco, Atendidos (Programado))*100	Coordinación de Análisis Estratégico	Mensual	100.00	Servicio	100%	Coordinación de Análisis Estratégico	Que el C. Gobernador instruya y sus dependencias y organismos soliciten asesoría sobre algún tema en particular.

GOBIERNO DEL ESTADO DE JALISCO
PRESUPUESTO DE EGRESOS PARA EL EJERCICIO FISCAL 2021
MATRIZ DE INDICADORES PARA RESULTADOS

Unidad Presupuestal: 19 Unidades Administrativas de Apoyo
Unidad Responsable: 000 Unidades Administrativas de Apoyo
Programa presupuestario: 936 Agencia de Proyectos Estratégicos para el Desarrollo del Estado de Jalisco

Nivel	Resumen narrativo	Indicador							Medios de verificación	Supuestos
		Nombre del indicador	Fórmula	Fuentes de información	Frecuencia	Meta (valor)	Unidad de medida (meta valor)	Meta institucional		
Fin	Contribuir al incremento de las capacidades de la gestión pública estatal para alcanzar con eficiencia, integridad y transparencia los resultados establecidos en el Plan Estatal de Gobernanza y Desarrollo, a través de la incorporación de procesos de participación ciudadana, profesionalización del servicio civil, innovación, control interno, monitoreo y evaluación.	Posición en el Subíndice Gobiernos Eficientes y Eficaces del Índice de Competitividad, IMCO	(Posición en el Subíndice Gobiernos Eficientes y Eficaces del Índice de Competitividad, IMCO (Realizado)/Posición en el Subíndice Gobiernos Eficientes y Eficaces del Índice de Competitividad, IMCO (Programado))*100	IMCO. Índice de Competitividad Estatal (ICE), 2020.	Bienal	3.00	Posición	100%	En el Sistema de Monitoreo de Indicadores del Desarrollo de Jalisco (MIDE Jalisco), para consulta abierta en https://seplan.app.jalisco.gob.mx/mide	Los habitantes del estado de Jalisco tienen el interés de participar activamente en los procesos de gestión pública para la gobernanza y el desarrollo.
Propósito	Transformar la efectividad de las instituciones públicas, a través de la profesionalización de los servidores públicos, la mejora de los servicios, estrategias que impulsen una gestión orientada a resultados enfocada a la sociedad, así como la eficiencia, transparencia y procesos de adquisiciones de bienes y servicios públicos libres de sobornos y abiertos.	Porcentaje de servidores públicos que asisten cuando menos a un evento de capacitación al año	(Número de servidores públicos que asisten a por lo menos una capacitación al año con respecto al total de servidores públicos (Realizado)/Número de servidores públicos que asisten a por lo menos una capacitación al año con respecto al total de servidores públicos (Programado))*100	Secretaría de Administración, Gobierno de Jalisco. 2020.	Mensual	50.00	Porcentaje	100%	En el Sistema de Monitoreo de Indicadores del Desarrollo de Jalisco (MIDE Jalisco), para consulta abierta en https://seplan.app.jalisco.gob.mx/mide	Los habitantes del estado de Jalisco hacen efectivo el cumplimiento de sus derechos humanos.
Componente	02-Proyectos maestros de desarrollo regional realizados a través de la interacción con agentes públicos, sociales y privados.	Total de Proyectos Estratégicos a Desarrollar	(Proyectos Estratégicos para coordinar (Realizado)/Proyectos Estratégicos para coordinar (Programado))*100	Registro de asuntos turnados a la Agencia de Proyectos Estratégicos	Mensual	100.00	Proyecto	100%	Registro de asuntos turnados a la Agencia de Proyectos Estratégicos	Que el C. Gobernador y sus Dependencias indiquen los temas a desarrollar.
Actividad	02-01	Total de Proyectos Estratégicos gestionados	(Planeación y gestión de Proyectos Estratégicos (Realizado)/Planeación y gestión de Proyectos Estratégicos (Programado))*100	Registro de asuntos turnados a la Agencia de Proyectos Estratégicos	Mensual	100.00	Proyecto	100%		
Actividad	02-02 Registro de Proyectos Estratégicos con problemas sectoriales y/o regionales.	Proyectos Estratégicos con problemas sectoriales y/o regionales.	(Proyectos Estratégicos con problemas sectoriales y/o regionales., Elaborados (Realizado)/Proyectos Estratégicos con problemas sectoriales y/o regionales., Elaborados (Programado))*100	Registro de Proyectos Estratégicos desarrollados	Mensual	100.00	Proyecto	100%	Registro de Proyectos Estratégicos desarrollados	Que el C. Gobernador y sus Dependencias indiquen los temas a desarrollar.

GOBIERNO DEL ESTADO DE JALISCO
PRESUPUESTO DE EGRESOS PARA EL EJERCICIO FISCAL 2021
MATRIZ DE INDICADORES PARA RESULTADOS

Unidad Presupuestal: 19 Unidades Administrativas de Apoyo
Unidad Responsable: 000 Unidades Administrativas de Apoyo
Programa presupuestario: 981 Coordinación del cumplimiento a las obligaciones en materia de Transparencia y Protección de Datos Personales

Nivel	Resumen narrativo	Indicador							Medios de verificación	Supuestos
		Nombre del indicador	Fórmula	Fuentes de información	Frecuencia	Meta (valor)	Unidad de medida (meta valor)	Meta institucional		
Fin	Contribuir al incremento de las capacidades de la gestión pública estatal para alcanzar con eficiencia, integridad y transparencia los resultados establecidos en el Plan Estatal de Gobernanza y Desarrollo, a través de la incorporación de procesos de participación ciudadana, profesionalización del servicio civil, innovación, control interno, monitoreo y evaluación.	Posición de Jalisco en la métrica de gobierno abierto	(Posición de Jalisco en la Métrica de Gobierno abierto (Realizado)/Posición de Jalisco en la Métrica de Gobierno abierto (Programado))*100	INAI, CIDE. Informe de resultados de la Métrica de Gobierno Abierto, México 2019.	Bienal	4.00	Posición	100%	En el Sistema de Monitoreo de Indicadores del Desarrollo de Jalisco (MIDE Jalisco), para consulta abierta en https://seplan.app.jalisco.gob.mx/mide	Los habitantes del estado de Jalisco tienen el interés de participar activamente en los procesos de gestión pública para la gobernanza y el desarrollo.
Propósito	Transformar la efectividad de las instituciones públicas, a través de la profesionalización de los servidores públicos, la mejora de los servicios, estrategias que impulsen una gestión orientada a resultados enfocada a la sociedad, así como la eficiencia, transparencia y procesos de adquisiciones de bienes y servicios públicos libres de sobornos y abiertos.	Posición en el Índice de Información Presupuestal Estatal	(Posición en el Índice de Información Presupuestal Estatal (Realizado)/Posición en el Índice de Información Presupuestal Estatal (Programado))*100	IMCO. Índice de Información Presupuestal Estatal (IIPE), 2019_x000D_.	Bienal	1.00	Posición	100%	En el Sistema de Monitoreo de Indicadores del Desarrollo de Jalisco (MIDE Jalisco), para consulta abierta en https://seplan.app.jalisco.gob.mx/mide	Los habitantes del estado de Jalisco hacen efectivo el cumplimiento de sus derechos humanos.
Componente	01-Cumplimiento realizado a las obligaciones en materia de Transparencia y Acceso a la Información	Porcentaje de recurrencia en materia de acceso a la información del Poder Ejecutivo	(Porcentaje del índice de recurrencia en materia de acceso a la información del Poder Ejecutivo C1 (Realizado)/Porcentaje del índice de recurrencia en materia de acceso a la información del Poder Ejecutivo C1 (Programado))*100	*Reporte de solicitudes de información del Poder Ejecutivo, Coordinación General de Transparencia con datos del Sistema SIRES, 2021. Resoluciones a los recursos de revisión del Pleno en las sesiones del ITEI, 2021.*	Cuatrimestral	2.10	Porcentaje	100%	**Sistema de Reporte de Solicitudes (SIREs), 2020. Vídeos de las sesiones del Pleno del ITEI, Canal de Youtube del ITEI 2020.**	La contestación de las solicitudes de acceso a la información satisfacen a los requerimientos del solicitante.
Actividad	01-01 Atención a solicitudes de acceso a la información pública.	Porcentaje de solicitudes de acceso a la información atendidas en el Poder Ejecutivo.	(Porcentaje de solicitudes de acceso a la información pública resueltas del Poder Ejecutivo C1A1 (Realizado)/Porcentaje de solicitudes de acceso a la información pública resueltas del Poder Ejecutivo C1A1 (Programado))*100	Reporte de solicitudes de información del Poder Ejecutivo, Coordinación General de Transparencia con datos del Sistema SIREs, 2021.	Cuatrimestral	38.00	Porcentaje	100%	Sistema de Reporte de Solicitudes (SIREs), 2020.	Los solicitantes encuentran la información buscada en portales e información fundamental.
Actividad	01-02 Atención a los recursos de revisión de acceso a la información.	Porcentaje de resoluciones de recursos de revisión de acceso a la información del Poder Ejecutivo	(Porcentaje de resoluciones de recursos de revisión del Poder Ejecutivo C1A2 (Realizado)/Porcentaje de resoluciones de recursos de revisión del Poder Ejecutivo C1A2 (Programado))*100	Resoluciones a los recursos de revisión por parte del Pleno del ITEI, 2021.	Cuatrimestral	30.00	Porcentaje	100%	Sistema de Reporte de Solicitudes (SIREs), 2020.	Los solicitantes quedan conformes con la respuesta obtenida en la solicitudes de acceso a la información.
Componente	02-Evaluaciones realizadas a la publicación de información fundamental de la Administración Pública Centralizada del Poder Ejecutivo	Nivel global de cumplimiento sobre la publicación de información fundamental de los portales de la Administración Pública Centralizada del Poder Ejecutivo	(Promedio de cumplimiento sobre la publicación de información fundamental de la Administración Pública Centralizada del Poder Ejecutivo C2 (Realizado)/Promedio de cumplimiento sobre la publicación de información fundamental de la Administración Pública Centralizada del Poder Ejecutivo C2 (Programado))*100	Evaluaciones sobre la publicación de información fundamental del Poder Ejecutivo, Coordinación General de Transparencia 2021.	Semestral	80.00	Promedio	100%	Evaluaciones de cumplimiento sobre la publicación de información fundamental Poder Ejecutivo, Coordinación General de Transparencia 2020.	Las dependencias de la Administración Pública Centralizada del Poder Ejecutivo elevan el cumplimiento en la publicación de información fundamental, con base en las Políticas para la publicación de información fundamental del Poder Ejecutivo.

GOBIERNO DEL ESTADO DE JALISCO
PRESUPUESTO DE EGRESOS PARA EL EJERCICIO FISCAL 2021
MATRIZ DE INDICADORES PARA RESULTADOS

Unidad Presupuestal: 19 Unidades Administrativas de Apoyo
Unidad Responsable: 000 Unidades Administrativas de Apoyo
Programa presupuestario: 981 Coordinación del cumplimiento a las obligaciones en materia de Transparencia y Protección de Datos Personales

Nivel	Resumen narrativo	Indicador							Medios de verificación	Supuestos
		Nombre del indicador	Fórmula	Fuentes de información	Frecuencia	Meta (valor)	Unidad de medida (meta valor)	Meta institucional		
Actividad	02-01 Capacitación y sensibilización en materia de transparencia, acceso a la información pública y protección de los datos personales a los Servidores Públicos de las dependencias del Ejecutivo.	Total de capacitaciones realizadas a servidores públicos en materia de acceso a la información, transparencia y protección de datos personales del Poder Ejecutivo.	(Número de capacitaciones a servidores públicos en materia de acceso a la información, transparencia y protección de datos personales del Poder Ejecutivo C2A1 (Realizado)/Número de capacitaciones a servidores públicos en materia de acceso a la información, transparencia y protección de datos personales del Poder Ejecutivo C2A1 (Programado))*100	Registro de capacitaciones realizadas a servidores públicos en materia de transparencia, acceso a la información y protección de datos personales, Coordinación General de Transparencia 2021.	Cuatrimestral	400.00	Capacitación	100%	Registro de capacitaciones realizadas a servidores públicos en materia de transparencia, acceso a la información y protección de datos personales de las Dependencias del Poder Ejecutivo, Coordinación General de Transparencia 2020.	Existe disponibilidad de los servidores públicos de capacitarse y sensibilizarse en materia de acceso a la información, transparencia y protección de datos personales.
Actividad	02-02 Capacitación en materia de transparencia, acceso a la información pública y protección de los datos personales a los Servidores Públicos y Sociedad en general de los municipios del interior del Estado.	Total de capacitaciones realizadas a servidores públicos y sociedad en general en materia de acceso a la información, transparencia y protección de datos personales del Interior del Estado.	(Número de capacitaciones a servidores públicos y sociedad en general en materia de acceso a la información, transparencia y protección de datos personales del Interior del Estado C2A2 (Realizado)/Número de capacitaciones a servidores públicos y sociedad en general en materia de acceso a la información, transparencia y protección de datos personales del Interior del Estado C2A2 (Programado))*100	Transparencia en tu ciudad (Programa 2021), proyecto estratégico de la Coordinación General de Transparencia 2021.	Cuatrimestral	250.00	Capacitación	100%	Registro de capacitaciones realizadas a servidores públicos y sociedad en general en materia de transparencia, acceso a la información y protección de datos personales de los municipios del interior del Estado, Transparencia en tu ciudad - Proyecto estratégico de la Coordinación General de Transparencia 2020.	Existe disponibilidad e interés, tanto de los servidores públicos como de la sociedad en general de capacitarse y sensibilizarse en materia de acceso a la información, transparencia y protección de datos personales.

GOBIERNO DEL ESTADO DE JALISCO
PRESUPUESTO DE EGRESOS PARA EL EJERCICIO FISCAL 2021
MATRIZ DE INDICADORES PARA RESULTADOS

Unidad Presupuestal: 19 Unidades Administrativas de Apoyo
Unidad Responsable: 000 Unidades Administrativas de Apoyo
Programa presupuestario: 982 Coordinación y fortalecimiento de las políticas de comunicación social del Gobierno del Estado.

Nivel	Resumen narrativo	Indicador							Medios de verificación	Supuestos
		Nombre del indicador	Fórmula	Fuentes de información	Frecuencia	Meta (valor)	Unidad de medida (meta valor)	Meta institucional		
Fin	Contribuir al incremento de las capacidades de la gestión pública estatal para alcanzar con eficiencia, integridad y transparencia los resultados establecidos en el Plan Estatal de Gobernanza y Desarrollo, a través de la incorporación de procesos de participación ciudadana, profesionalización del servicio civil, innovación, control interno, monitoreo y evaluación.	Posición en el Subíndice Gobiernos Eficientes y Eficaces del Índice de Competitividad, IMCO	(Posición en el Subíndice Gobiernos Eficientes y Eficaces del Índice de Competitividad, IMCO (Realizado)/Posición en el Subíndice Gobiernos Eficientes y Eficaces del Índice de Competitividad, IMCO (Programado))*100	IMCO. Índice de Competitividad Estatal (ICE), 2020.	Bienal	3.00	Posición	100%	En el Sistema de Monitoreo de Indicadores del Desarrollo de Jalisco (MIDE Jalisco), para consulta abierta en https://seplan.app.jalisco.gob.mx/mide	Los habitantes del estado de Jalisco tienen el interés de participar activamente en los procesos de gestión pública para la gobernanza y el desarrollo.
Propósito	Transformar la efectividad de las instituciones públicas, a través de la profesionalización de los servidores públicos, la mejora de los servicios, estrategias que impulsen una gestión orientada a resultados enfocada a la sociedad, así como la eficiencia, transparencia y procesos de adquisiciones de bienes y servicios públicos libres de sobornos y abiertos.	Porcentaje de servidores públicos que asisten cuando menos a un evento de capacitación al año	(Número de servidores públicos que asisten a por lo menos una capacitación al año con respecto al total de servidores públicos (Realizado)/Número de servidores públicos que asisten a por lo menos una capacitación al año con respecto al total de servidores públicos (Programado))*100	Secretaría de Administración, Gobierno de Jalisco, 2020.	Mensual	50.00	Porcentaje	100%	En el Sistema de Monitoreo de Indicadores del Desarrollo de Jalisco (MIDE Jalisco), para consulta abierta en https://seplan.app.jalisco.gob.mx/mide	Los habitantes del estado de Jalisco hacen efectivo el cumplimiento de sus derechos humanos.
Componente	01-Instrumentos de comunicación social consolidados para la retroalimentación de las valoraciones que realiza la ciudadanía de toda la entidad	Total de plataformas digitales del Gobierno del estado y sus dependencias consolidadas para la participación de la ciudadanía	(Número de plataformas digitales del Gobierno del Estado en los que participa la ciudadanía C1 (Realizado)/Número de plataformas digitales del Gobierno del Estado en los que participa la ciudadanía C1 (Programado))*100	Expediente de registro interno, Coordinación General de Comunicación, 2020.	Semestral	43.00	Plataforma	100%	Expediente de registro interno, Coordinación General de Comunicación, 2020.	La ciudadanía participa en las plataformas de difusión de las acciones gubernamentales
Actividad	01-01 Reportes de Contenidos, seguidores e interacciones de las acciones del Gobierno del estado difundidas en sus redes sociales.	Total de reportes realizados del Gobierno del Estado de las acciones difundidas en redes sociales	(Número de reportes realizados de las acciones del Gobierno del Estado difundidas en redes sociales C1A1 (Realizado)/Número de reportes realizados de las acciones del Gobierno del Estado difundidas en redes sociales C1A1 (Programado))*100	Registro de supervisiones en redes sociales, Dirección General de Comunicación Social, 2020	Trimestral	4.00	Reporte	100%	Registro de reportes de redes sociales, Coordinación General de Comunicación 2020	La ciudadanía participa en las plataformas de difusión de las acciones gubernamentales
Actividad	01-02 Monitoreo de las notas periodísticas de los diferentes medios de comunicación sobre las acciones gubernamentales	Total de reportes de monitoreo de las notas periodísticas	(Número de reportes de monitoreo de las notas periodísticas C1A2 (Realizado)/Número de reportes de monitoreo de las notas periodísticas C1A2 (Programado))*100	Registro de supervisiones en redes sociales, Dirección General de Comunicación Social, 2020	Trimestral	4.00	Reporte	100%	Registro de reportes de monitoreo de las notas periodísticas, Coordinación General de Comunicación, 2020.	Los medios de comunicación emiten notas periodísticas de las acciones gubernamentales.
Componente	02-Identidad Institucional del gobierno estatal y sus dependencias, difundida con campañas de comunicación	Total de solicitudes para validación autorizadas	(Número de solicitudes para validación autorizadas C2 (Realizado)/Número de solicitudes para validación autorizadas C2 (Programado))*100	Registro solicitudes de validación, Dirección General de Comunicación Social, 2020	Trimestral	650.00	Solicitud	100%	Registro de solicitudes de validación, Coordinación General de Comunicación, 2020.	Las dependencias solicitan información a la Coordinación General de Comunicación
Actividad	02-01 Validación de la identidad gráfica del gobierno del estado y sus dependencias	Total de validaciones de identidad gráfica autorizadas	(Número de validaciones de identidad gráfica autorizadas C2A1 (Realizado)/Número de validaciones de identidad gráfica autorizadas C2A1 (Programado))*100	Registro solicitudes de validación de identidad gráfica, Dirección General de Comunicación Social, 2020	Trimestral	650.00	Validación	100%	Registro solicitudes de validación de identidad gráfica, Dirección General de Comunicación Social, 2020	Las dependencias solicitan información a la Coordinación General de Comunicación para la realización de sus solicitudes de identidad gráfica

GOBIERNO DEL ESTADO DE JALISCO
PRESUPUESTO DE EGRESOS PARA EL EJERCICIO FISCAL 2021
MATRIZ DE INDICADORES PARA RESULTADOS

Unidad Presupuestal: 19 Unidades Administrativas de Apoyo
Unidad Responsable: 000 Unidades Administrativas de Apoyo
Programa presupuestario: 982 Coordinación y fortalecimiento de las políticas de comunicación social del Gobierno del Estado.

Nivel	Resumen narrativo	Indicador							Medios de verificación	Supuestos
		Nombre del indicador	Fórmula	Fuentes de información	Frecuencia	Meta (valor)	Unidad de medida (meta valor)	Meta institucional		
Actividad	02-02 Alineación gráfica de las plataformas del gobierno estatal y de las distintas dependencias, a fin de que el ciudadano identifique fácilmente al Gobierno de Jalisco	Total de plataformas oficiales del Gobierno del Estado y sus dependencias alineadas con la identidad institucional	(Número de plataformas alineadas C2A2 (Realizado)/Número de plataformas alineadas C2A2 (Programado))*100	Registro de clics en los mensajes difundidos, Dirección General de Comunicación Social, 2020	Trimestral	43.00	Plataforma	100%	Listado de plataformas digitales del Gobierno y sus Dependencias, Coordinación General de Comunicación, 2020.	Las dependencias solicitan información a la Coordinación General de Comunicación
Componente	03-Campañas de los programas gubernamentales difundidas	Total de campañas sobre programas gubernamentales difundidas.	(Número de campañas sobre programas gubernamentales difundidas C3 (Realizado)/Número de campañas sobre programas gubernamentales difundidas C3 (Programado))*100	Registro de campañas de difusión de los programas gubernamentales, Dirección General de Comunicación Social, 2020	Trimestral	16.00	Campaña	100%	Registro de campañas difundidas de los programas gubernamentales, Coordinación General de Comunicación, 2020.	La ciudadanía está interesada en conocer las campañas y políticas del Gobierno
Actividad	03-01 Solicitud de creación de campañas de los programas del gobierno y sus dependencias.	Total de solicitudes de campañas de los programas del Gobierno del Estado y sus dependencias	(Número de solicitudes de campañas de Programas de Gobierno (Realizado)/Número de solicitudes de campañas de Programas de Gobierno (Programado))*100	Registro de autorizaciones de campañas, Dirección General de Comunicación Social, 2020	Trimestral	16.00	Solicitud	100%	Registro de solicitudes de campañas del gobierno y sus dependencias recibidas, Coordinación General de Comunicación 2020	El Gobierno y sus dependencias solicitan la realización de campañas a la Coordinación General de Comunicación
Actividad	03-02 Producción de herramientas audiovisuales para la campañas de los programas gubernamentales	Total de producción de herramientas audiovisuales para la campañas de los programas gubernamentales	(Número de herramientas audiovisuales producidas C3A2 (Realizado)/Número de herramientas audiovisuales producidas C3A2 (Programado))*100	Registro de producción de herramientas audiovisuales para la campañas de los programas, Dirección General de Comunicación Social, 2020	Trimestral	904.00	Herramienta	100%	Registro de producción de herramientas audiovisuales para las campañas de los programas, Coordinación General de Comunicación, 2020.	La Coordinación General de Comunicación cuenta con los recursos para la producción de herramientas audiovisuales
Actividad	03-03 Difusión de las campañas gubernamentales de criterios informativos, preventivos, contingentes, por sus distintos medios de comunicación.	Total de campañas de difusión gubernamentales bajo criterios informativos, preventivos, contingentes y de identidad	(Número de campañas de difusión gubernamentales bajo criterios informativos, preventivos, contingentes y de identidad C3A3 (Realizado)/Número de campañas de difusión gubernamentales bajo criterios informativos, preventivos, contingentes y de identidad C3A3 (Programado))*100	Registro de campañas de difusión gubernamentales bajo criterios informativos, preventivos, contingentes y de identidad, Dirección General de Comunicación Social, 2020	Trimestral	6.00	Campaña	100%	Registro de campañas de difusión gubernamentales bajo criterios informativos, preventivos y contingente, Coordinación General de Comunicación, 2020.	La ciudadanía está interesada en conocer las acciones y decisiones del Gobierno.

GOBIERNO DEL ESTADO DE JALISCO
PRESUPUESTO DE EGRESOS PARA EL EJERCICIO FISCAL 2021
MATRIZ DE INDICADORES PARA RESULTADOS

Unidad Presupuestal: 20 Tribunal de Arbitraje y Escalafón
Unidad Responsable: 000 Tribunal de Arbitraje y Escalafón
Programa presupuestario: 615 Administración Transparente y eficiente.

Nivel	Resumen narrativo	Indicador							Medios de verificación	Supuestos
		Nombre del indicador	Fórmula	Fuentes de información	Frecuencia	Meta (valor)	Unidad de medida (meta valor)	Meta institucional		
Fin	Contribuir a consolidar el Estado de derecho y la cultura de paz a través de la prevención, la atención oportuna y eficaz de las demandas sociales en materia de seguridad y justicia, garantizando el derecho humano de integridad física y psíquica, reparando el tejido social, recuperando la autoridad de las instituciones e impulsar condiciones para una producción conjunta de seguridad, incluyente y sustentable con los actores sociales y gubernamentales.	Posición en el Subíndice Sistema de Derecho Confiable y Objetivo del Índice de Competitividad, IMCO	(Posición en el Subíndice Sistema de Derecho Confiable y Objetivo del Índice de Competitividad, IMCO (Realizado)/Posición en el Subíndice Sistema de Derecho Confiable y Objetivo del Índice de Competitividad, IMCO (Programado))*100	IMCO, Índice de Competitividad Estatal 2018.	Bienal	21.00	Posición	100%	En el Sistema de Monitoreo de Indicadores del Desarrollo de Jalisco (MIDE Jalisco), para consulta abierta en https://seplan.app.jalisco.gob.mx/mide	Los habitantes del estado de Jalisco tienen la disposición y el compromiso de mejorar sus conductas sociales para la consolidación del Estado de derecho.
Propósito	Garantizar el acceso a la justicia pronta, expedita, completa e imparcial para mantener la paz social y un estado democrático y de derecho, mediante mecanismos de transparencia y justicia abierta, eficiencia procedimental, fortalecimiento de capacidades institucionales, asegurando el ejercicio efectivo de los derechos humanos, administrativos, políticos y electorales.	Porcentaje de población que percibe a los jueces como corruptos	(Porcentaje de la población de 18 años y más que considera a los jueces como corruptos. (Realizado)/Porcentaje de la población de 18 años y más que considera a los jueces como corruptos. (Programado))*100	INEGI, Encuesta Nacional de Victimización y Percepción sobre Seguridad Pública (ENVIPE) 2019.	Anual	66.68	Porcentaje	100%	En el Sistema de Monitoreo de Indicadores del Desarrollo de Jalisco (MIDE Jalisco), para consulta abierta en https://seplan.app.jalisco.gob.mx/mide	Los habitantes del estado de Jalisco que presentan un conflicto jurídico tienen el interés y la disposición de solucionarlo mediante métodos alternos de solución.
Componente	01-Recursos humanos y financieros eficientados y transparentados.	Total de eficiencia de los recursos Humanos y Financieros	(Número de Informes Presupuesto Ejercido (Realizado)/Número de Informes Presupuesto Ejercido (Programado))*100	Informe semestral, anual del Magistrado Presidente del Tribunal de Arbitraje y Escalafón, Sistema Integral de información financiera, https://transparencia.info.jalisco.gob.mx/transparencia/organismo/140 , Coordinación Administrativa.	Semestral	2.00	Informe	100%	Reportes semestrales de la Coordinación Administrativa, SIF y Reporte semestrales de las mesas, Informes Anuales de los Magistrados y la Estadística.	La inflación se mantiene de acuerdo a lo presupuestado.
Actividad	01-01 Acciones para una administración transparente y eficiente de los recursos humanos y financieros.	Total de Presupuesto Ejercido Administrado	(Número de informes Presupuesto Ejercido Administrado (Realizado)/Número de informes Presupuesto Ejercido Administrado (Programado))*100	Informe semestral, anual del Magistrado Presidente del Tribunal de Arbitraje y Escalafón, Sistema Integral de información financiera, https://transparencia.info.jalisco.gob.mx/transparencia/organismo/140 , Coordinación Administrativa	Trimestral	4.00	Informe	100%	Reportes semestrales de la Coordinación Administrativa, SIF y Reporte semestrales de las mesas.	Los proveedores cumplen con los acuerdos establecidos.
Actividad	01-02 Contar con una plantilla de personal capacitada en materia de Igualdad de Género.	Total de personal Capacitado materia de Igualdad de Género	(Número de personal capacitado en Igualdad de Género (Realizado)/Número de personal capacitado en Igualdad de Género (Programado))*100	Informe semestral, anual del Magistrado Presidente del Tribunal de Arbitraje y Escalafón, Sistema Integral de información financiera, https://transparencia.info.jalisco.gob.mx/transparencia/organismo/140 , Coordinación Administrativa.	Trimestral	200.00	Personal	100%	Informes de Coordinación Administrativa.	El personal esté dispuesto a capacitarse en materia de Igualdad de Género.
Componente	02-Solicitudes de información en materia de transparencia, presentadas por los ciudadanos atendidas.	Total de solicitudes de Transparencia resueltas	(Número de solicitudes de información de transparencia (Realizado)/Número de solicitudes de información de transparencia (Programado))*100	Informe semestral, anual del Magistrado Presidente del Tribunal de Arbitraje y Escalafón, Solicitudes de información pública respondidas en Jalisco, https://www.itei.org.mx/reportes/index.php/menu_principal/consulta_informacion	Mensual	240.00	Solicitud	100%	Informes mensuales de estadística de la Unidad de Transparencia e Información.	Los ciudadanos interponen solicitudes información.

GOBIERNO DEL ESTADO DE JALISCO
PRESUPUESTO DE EGRESOS PARA EL EJERCICIO FISCAL 2021
MATRIZ DE INDICADORES PARA RESULTADOS

Unidad Presupuestal: 20 Tribunal de Arbitraje y Escalafón
Unidad Responsable: 000 Tribunal de Arbitraje y Escalafón
Programa presupuestario: 615 Administración Transparente y eficiente.

Nivel	Resumen narrativo	Indicador							Medios de verificación	Supuestos
		Nombre del indicador	Fórmula	Fuentes de información	Frecuencia	Meta (valor)	Unidad de medida (meta valor)	Meta institucional		
Actividad	02-01 Contestar la solicitud de información en tiempo.	Total de Solicitudes de Información	(Número de solicitudes de Información de Transparencia Contestadas (Realizado)/Número de solicitudes de Información de Transparencia Contestadas (Programado))*100	Informe semestral, anual del Magistrado Presidente del Tribunal de Arbitraje y Escalafón, Solicitudes de información pública respondidas en Jalisco, https://www.itei.org.mx/reportes/index.php/menu_principal/consulta_informacion	Mensual	240.00	Solicitud	100%	Informes mensuales de la Unidad de Transparencia e Información.	Los ciudadanos presenten solicitudes de Información.
Actividad	02-02 Especializar el Área de acceso a la información de transparencia.	Total de Personal Capacitado en Transparencia	(Número de personal capacitado en Transparencia (Realizado)/Número de personal capacitado en Transparencia (Programado))*100	Informe semestral, anual del Magistrado Presidente del Tribunal de Arbitraje y Escalafón, Sistema Integral de información financiera, https://transparencia.info.jalisco.gob.mx/transparencia/organismo/140 , Coordinación Administrativa.	Semestral	120.00	Capacitación	100%	Informes mensuales de la Unidad de Transparencia e Información.	El personal del tribunal de arbitraje y escalafón y los capacitadores del ITEI y los capacitadores de la coordinación de transparencia coincidan en los tiempos de capacitación.

GOBIERNO DEL ESTADO DE JALISCO
PRESUPUESTO DE EGRESOS PARA EL EJERCICIO FISCAL 2021
MATRIZ DE INDICADORES PARA RESULTADOS

Unidad Presupuestal: 20 Tribunal de Arbitraje y Escalafón
Unidad Responsable: 000 Tribunal de Arbitraje y Escalafón
Programa presupuestario: 642 Impartición de Justicia Laboral de los Servidores Públicos y Entidades Públicas del Estado y Municipios

Nivel	Resumen narrativo	Indicador							Medios de verificación	Supuestos
		Nombre del indicador	Fórmula	Fuentes de información	Frecuencia	Meta (valor)	Unidad de medida (meta valor)	Meta institucional		
Fin	Contribuir a consolidar el Estado de derecho y la cultura de paz a través de la prevención, la atención oportuna y eficaz de las demandas sociales en materia de seguridad y justicia, garantizando el derecho humano de integridad física y psíquica, reparando el tejido social, recuperando la autoridad de las instituciones e impulsar condiciones para una producción conjunta de seguridad, incluyente y sustentable con los actores sociales y gubernamentales.	Posición en el Subíndice Sistema de Derecho Confiante y Objetivo del Índice de Competitividad, IMCO	(Posición en el Subíndice Sistema de Derecho Confiante y Objetivo del Índice de Competitividad, IMCO (Realizado)/Posición en el Subíndice Sistema de Derecho Confiante y Objetivo del Índice de Competitividad, IMCO (Programado))*100	IMCO, Índice de Competitividad Estatal 2018.	Bienal	21.00	Posición	100%	En el Sistema de Monitoreo de Indicadores del Desarrollo de Jalisco (MIDE Jalisco), para consulta abierta en https://seplan.app.jalisco.gob.mx/mide	Los habitantes del estado de Jalisco tienen la disposición y el compromiso de mejorar sus conductas sociales para la consolidación del Estado de derecho.
Propósito	Garantizar el acceso a la justicia pronta, expedita, completa e imparcial para mantener la paz social y un estado democrático y de derecho, mediante mecanismos de transparencia y justicia abierta, eficiencia procedimental, fortalecimiento de capacidades institucionales, asegurando el ejercicio efectivo de los derechos humanos, administrativos, políticos y electorales.	Porcentaje de población que percibe a los jueces como corruptos	(Porcentaje de la población de 18 años y más que considera a los jueces como corruptos. (Realizado)/Porcentaje de la población de 18 años y más que considera a los jueces como corruptos. (Programado))*100	INEGI, Encuesta Nacional de Victimization y Percepción sobre Seguridad Pública (ENVIPE) 2019.	Anual	66.68	Porcentaje	100%	En el Sistema de Monitoreo de Indicadores del Desarrollo de Jalisco (MIDE Jalisco), para consulta abierta en https://seplan.app.jalisco.gob.mx/mide	Los habitantes del estado de Jalisco que presentan un conflicto jurídico tienen el interés y la disposición de solucionarlo mediante métodos alternos de solución.
Componente	A1-Demandas laborales resueltas que garantizan el goce efectivo de los derechos humanos.	Total de Atención a Demandas Laborales Burocráticas	(Número de demandas laborales (Realizado)/Número de demandas laborales (Programado))*100	Informe semestral, anual del Magistrado Presidente del Tribunal de Arbitraje y Escalafón, Oficialía de Partes, https://transparencia.info.jalisco.gob.mx/transparencia/organismo/140	Semestral	2,200.00	Demanda	100%	Informe Mensual y Estadística de Oficialía de Partes del TAE, Mesas y Ponencias.	Impartir Justicia Laboral Burocrática entre los Servidores Públicos y las propias Entidades del Estado de Jalisco y sus Municipios, en donde prestan o prestaron sus servicios.
Actividad	A1-01 El Tribunal de Arbitraje y Escalafón del estado de Jalisco, privilegia las Conciliaciones en juicio.	Total de Conciliaciones	(Número de demanda laborales conciliadas (Realizado)/Número de demanda laborales conciliadas (Programado))*100	Informe semestral, anual del Magistrado Presidente del Tribunal de Arbitraje y Escalafón, https://transparencia.info.jalisco.gob.mx/transparencia/organismo/140	Mensual	260.00	Conciliación	100%	Informe Mensual de Oficialía de Partes del TAE, Mesas y Ponencias.	Que ambas partes tengan la voluntad de conciliar
Actividad	A1-02 El Tribunal de Arbitraje y Escalafón del estado de Jalisco atiende a los actores para hacer constar sus desistimientos en juicio.	Total de Desistimientos	(Número de demandas laborales desistidas (Realizado)/Número de demandas laborales desistidas (Programado))*100	Informe semestral, anual del Magistrado Presidente del Tribunal de Arbitraje y Escalafón, https://transparencia.info.jalisco.gob.mx/transparencia/organismo/140	Mensual	180.00	Demanda	100%	Informes mensuales mesas, informe de oficialía de partes.	Exista condiciones para que las partes lleguen a un acuerdo fuera de juicio o bien el actor se desista de su demanda
Actividad	A1-03 El Tribunal de Arbitraje y Escalafón del Estado remite en tiempo los informes justificados de Amparos Indirectos.	Total de Informes Justificados	(Número de Informes Justificado (Realizado)/Número de Informes Justificado (Programado))*100	Informe semestral, anual del Magistrado Presidente del Tribunal de Arbitraje y Escalafón, https://transparencia.info.jalisco.gob.mx/transparencia/organismo/140	Mensual	2,500.00	Amparo	100%	Informes Mensuales Mesas	Que las partes hagan uso de su derecho en vía de impugnación a un juicio constitucional.
Actividad	A1-04 El Tribunal de Arbitraje y Escalafón del Estado de Jalisco lleva a cabo los procedimientos laborales en tiempo y cierra instrucción para emisión de laudos.	Total de Cierres de Instrucción	(Número de Cierres de Instrucción (Realizado)/Número de Cierres de Instrucción (Programado))*100	Informe semestral, anual del Magistrado Presidente del Tribunal de Arbitraje y Escalafón, https://transparencia.info.jalisco.gob.mx/transparencia/organismo/140	Mensual	1,550.00	Demanda	100%	Informes Mensuales Mesas	Que se lleve a cabo el desahogo de la audiencia 128 (ISPE) y los desahogos de pruebas.
Actividad	A1-05 El Tribunal de Arbitraje y Escalafón del Estado de Jalisco emite Laudos Dictados.	Total de Laudos dictados	(Número de Laudos Dictados (Realizado)/Número de Laudos Dictados (Programado))*100	Informe semestral, anual del Magistrado Presidente del Tribunal de Arbitraje y Escalafón, https://transparencia.info.jalisco.gob.mx/transparencia/organismo/140	Mensual	2,000.00	Laudos	100%	Informe mensual de Estudio y Cuenta	Los servidores públicos y las dependencias no alarguen el tiempo del juicio

GOBIERNO DEL ESTADO DE JALISCO
PRESUPUESTO DE EGRESOS PARA EL EJERCICIO FISCAL 2021
MATRIZ DE INDICADORES PARA RESULTADOS

Unidad Presupuestal: 20 Tribunal de Arbitraje y Escalafón
Unidad Responsable: 000 Tribunal de Arbitraje y Escalafón
Programa presupuestario: 642 Impartición de Justicia Laboral de los Servidores Públicos y Entidades Públicas del Estado y Municipios

Nivel	Resumen narrativo	Indicador							Medios de verificación	Supuestos
		Nombre del indicador	Fórmula	Fuentes de información	Frecuencia	Meta (valor)	Unidad de medida (meta valor)	Meta institucional		
Actividad	A1-06 El Tribunal de Arbitraje y Escalafón del Estado de Jalisco tramita los Amparos directos en tiempo.	Total de Amparos Directos	(Número de Amparos Directos tramitados (Realizado)/Número de Amparos Directos tramitados (Programado))*100	Informe semestral, anual del Magistrado Presidente del Tribunal de Arbitraje y Escalafón, https://transparencia.info.jalisco.gob.mx/transparencia/organismo/140	Mensual	1,600.00	Amparo	100%	Informes mensuales Mesa de Amparos	Las autoridades involucradas los resuelvan en tiempo.
Actividad	A1-07 El Tribunal de Arbitraje y Escalafón realiza las Diligencias para la Ejecución de las Resoluciones que han causado estado.	Total de Diligencias de Reinstalación y Embargos	(Número de Diligencias de Reinstalación y Embargos (Realizado)/Número de Diligencias de Reinstalación y Embargos (Programado))*100	Informe semestral, anual del Magistrado Presidente del Tribunal de Arbitraje y Escalafón, https://transparencia.info.jalisco.gob.mx/transparencia/organismo/140	Mensual	850.00	Diligencia	100%	Informes Mensuales Ejecutores	A solicitud de parte o de oficio se de cumplimiento a los laudos ejecutoriados para reinstalaciones o embargos.
Componente	A2-Certeza jurídica otorgada a los convenios, renuncias y ratificaciones fuera de juicio que garantiza el goce efectivo de los derechos humanos.	Total de Convenios, Renuncias y Ratificaciones Fuera de Juicio	(Número de Convenios, Ratificaciones y Renuncias fuera de Juicio (Realizado)/Número de Convenios, Ratificaciones y Renuncias fuera de Juicio (Programado))*100	Informe semestral, anual del Magistrado Presidente del Tribunal de Arbitraje y Escalafón	Semestral	3,700.00	Convenio	100%	Informes mensuales de estadística Mesa de Amparos y conciliación, renuncias y ratificaciones.	Los servidores públicos y las dependencias tengan la disposición para llegar a un acuerdo.
Actividad	A2-01 Dar certeza jurídica a los convenios fuera de juicio	Total de Convenios Fuera de Juicio	(Número de Convenios fuera de (Realizado)/Número de Convenios fuera de (Programado))*100	Informe semestral, anual del Magistrado Presidente del Tribunal de Arbitraje y Escalafón, https://transparencia.info.jalisco.gob.mx/transparencia/organismo/140	Mensual	60.00	Convenio	100%	Informes mensuales Mesa de Amparos y conciliación, renuncias y ratificaciones.	Los servidores públicos y las dependencias tengan la disposición para llegar a un acuerdo.
Actividad	A2-02 Dar certeza jurídica a las renuncias fuera de juicio.	Total de Renuncias fuera de Juicio	(Número de Renuncias Fuera de Juicio (Realizado)/Número de Renuncias Fuera de Juicio (Programado))*100	Informe mensual mesa de Amparos, Informe semestral, anual del Magistrado Presidente del Tribunal de Arbitraje y Escalafón, https://transparencia.info.jalisco.gob.mx/transparencia/organismo/140	Mensual	3,600.00	Renuncia	100%	Informes mensuales Mesa de Amparos y conciliación, renuncias y ratificaciones y estadísticas mensuales.	Los servidores públicos y las dependencias tengan la disposición para llegar a un acuerdo.
Actividad	A2-03 Dar certeza jurídica a las ratificaciones fuera de juicio	Total de Ratificaciones Fuera de Juicio	(Número de Ratificaciones fuera de Juicio (Realizado)/Número de Ratificaciones fuera de Juicio (Programado))*100	Informe mensual mesa de Amparos, Informe semestral, anual del Magistrado Presidente del Tribunal de Arbitraje y Escalafón, https://transparencia.info.jalisco.gob.mx/transparencia/organismo/140	Mensual	3,600.00	Ratificación	100%	Informes mensuales Mesa de Amparos y conciliación, renuncias y ratificaciones.	Los Servidores públicos y las dependencias tengan la disposición de llegar a un acuerdo.
Componente	A3-Juicios colectivos resueltos y nuevos sindicatos solicitados que garantizan el goce efectivo de los derechos humanos.	Total de Juicios Colectivos y Solicitud de Nuevos Sindicatos	(Número de Juicios Colectivos, Nuevos Sindicatos, Nuevas mesas Directivas y Condiciones generales de Trabajo (Realizado)/Número de Juicios Colectivos, Nuevos Sindicatos, Nuevas mesas Directivas y Condiciones generales de Trabajo (Programado))*100	Informe semestral, anual del Magistrado Presidente del Tribunal de Arbitraje y Escalafón, Mesa de Colectivos, https://transparencia.info.jalisco.gob.mx/transparencia/organismo/140	Semestral	30.00	Demanda	100%	Informe Mensual de Estadística de la Mesa de Colectivos.	Que los sindicatos y las dependencias municipales y estatales tengan la voluntad para resolver.
Actividad	A3-01 Dar certeza jurídica a la solicitudes nuevos sindicatos	Total de Nuevos Sindicatos	(Número de Solicitudes de Nuevos Sindicatos (Realizado)/Número de Solicitudes de Nuevos Sindicatos (Programado))*100	Informe semestral, anual del Magistrado Presidente del Tribunal de Arbitraje y Escalafón, Mesa de Colectivos, https://transparencia.info.jalisco.gob.mx/transparencia/organismo/140	Mensual	10.00	Solicitud	100%	Informe mensual Mesa de Colectivos	Los Servidores públicos hacen uso de su derecho de asociación.

GOBIERNO DEL ESTADO DE JALISCO
PRESUPUESTO DE EGRESOS PARA EL EJERCICIO FISCAL 2021
MATRIZ DE INDICADORES PARA RESULTADOS

Unidad Presupuestal: 20 Tribunal de Arbitraje y Escalafón
Unidad Responsable: 000 Tribunal de Arbitraje y Escalafón
Programa presupuestario: 642 Impartición de Justicia Laboral de los Servidores Públicos y Entidades Públicas del Estado y Municipios

Nivel	Resumen narrativo	Indicador							Medios de verificación	Supuestos
		Nombre del indicador	Fórmula	Fuentes de información	Frecuencia	Meta (valor)	Unidad de medida (meta valor)	Meta institucional		
Actividad	A3-02 Dar Certeza jurídica al cambio de mesas directivas	Total de Mesas Directivas	(Número de Solicitudes de Nuevas Mesas Directivas (Realizado)/Número de Solicitudes de Nuevas Mesas Directivas (Programado))*100	Informe semestral, anual del Magistrado Presidente del Tribunal de Arbitraje y Escalafón, Mesa de Colectivos, https://transparencia.info.jalisco.gob.mx/transparencia/organismo/140	Mensual	20.00	Solicitud	100%	Informe mensual Mesa de Colectivos	Que los sindicatos emitan convocatorias de nuevas mesas directivas.
Actividad	A3-03 Dar Certeza jurídica a las condiciones generales de trabajo aprobadas y reglamentos internos de las dependencias.	Total de Condiciones Generales de Trabajo y Reglamentos Internos	(Número de Condiciones Generales de Trabajo y Reglamentos (Realizado)/Número de Condiciones Generales de Trabajo y Reglamentos (Programado))*100	Informe semestral, anual del Magistrado Presidente del Tribunal de Arbitraje y Escalafón, Mesa de Colectivos, https://transparencia.info.jalisco.gob.mx/transparencia/organismo/140	Mensual	18.00	Condiciones generales de Trabajo	100%	Informe mensual Mesa de Colectivos	Que los sindicatos y las dependencias municipales y estatales tengan la voluntad para aprobar las nuevas condiciones generales de trabajo, así como sus respectivos reglamentos
Actividad	A3-04 Dar certeza jurídica a los juicios colectivos	Total de Juicios Colectivos	(Número de Juicios Colectivos (Realizado)/Número de Juicios Colectivos (Programado))*100	Informe semestral, anual del Magistrado Presidente del Tribunal de Arbitraje y Escalafón, Mesa de Colectivos, https://transparencia.info.jalisco.gob.mx/transparencia/organismo/140	Mensual	10.00	Demanda	100%	Informe mensual Mesa de Colectivos	Que los sindicatos y las dependencias den por resueltos sus Juicios.
Actividad	A3-05 Dar certeza jurídica a las dependencias para los Registros de Personalidad.	Total de Registros de personalidad	(Número de registros de personalidad (Realizado)/Número de registros de personalidad (Programado))*100	Informe semestral, anual del Magistrado Presidente del Tribunal de Arbitraje y Escalafón, Mesa de Colectivos, https://transparencia.info.jalisco.gob.mx/transparencia/organismo/140	Mensual	6.00	Registro	100%	Informe mensual Mesa de Colectivos	Que los titulares de las Dependencias del Ejecutivo Estatal, Municipal y OPD, soliciten el Registro de Personalidad para comparecer a juicio.

GOBIERNO DEL ESTADO DE JALISCO
PRESUPUESTO DE EGRESOS PARA EL EJERCICIO FISCAL 2021
MATRIZ DE INDICADORES PARA RESULTADOS

Unidad Presupuestal: 21 Deuda Pública
Unidad Responsable: 000 Deuda Pública
Programa presupuestario: 696 Deuda Pública del Gobierno del Estado de Jalisco

Nivel	Resumen narrativo	Indicador							Medios de verificación	Supuestos
		Nombre del indicador	Fórmula	Fuentes de información	Frecuencia	Meta (valor)	Unidad de medida (meta valor)	Meta institucional		
Fin	Contribuir al incremento de las capacidades de la gestión pública estatal para alcanzar con eficiencia, integridad y transparencia los resultados establecidos en el Plan Estatal de Gobernanza y Desarrollo, a través de la incorporación de procesos de participación ciudadana, profesionalización del servicio civil, innovación, control interno, monitoreo y evaluación.	Posición en el Subíndice Gobiernos Eficientes y Eficaces del Índice de Competitividad, IMCO	(Posición en el Subíndice Gobiernos Eficientes y Eficaces del Índice de Competitividad, IMCO (Realizado)/Posición en el Subíndice Gobiernos Eficientes y Eficaces del Índice de Competitividad, IMCO (Programado))*100	IMCO. Índice de Competitividad Estatal (ICE), 2020.	Bienal	3.00	Posición	100%	En el Sistema de Monitoreo de Indicadores del Desarrollo de Jalisco (MIDE Jalisco), para consulta abierta en https://seplan.app.jalisco.gob.mx/mide	Los habitantes del estado de Jalisco tienen el interés de participar activamente en los procesos de gestión pública para la gobernanza y el desarrollo.
Propósito	Recaudar, controlar, registrar y administrar los recursos monetarios de diversas fuentes, para financiar el desarrollo del Estado de Jalisco, sufragar los gastos de la administración pública estatal y demás obligaciones a su cargo, a través del ciclo presupuestario para cumplir y satisfacer las necesidades económicas y sociales de los habitantes del estado de Jalisco con un enfoque responsable, sostenible, de legalidad, austero, transparente, con derechos humanos y equidad de género.	Nivel de calidad crediticia de las finanzas públicas	(Nivel de calificación crediticia de las finanzas públicas de Jalisco (Realizado)/Nivel de calificación crediticia de las finanzas públicas de Jalisco (Programado))*100	Secretaría de la Hacienda Pública. Gobierno de Jalisco, 2019.	Anual	3.00	Nivel	100%	En el Sistema de Monitoreo de Indicadores del Desarrollo de Jalisco (MIDE Jalisco), para consulta abierta en https://seplan.app.jalisco.gob.mx/mide	Los habitantes del estado de Jalisco hacen efectivo el cumplimiento de sus derechos humanos.
Componente	01-Pagos generados por el servicio de la deuda pública realizados en tiempo y forma	Porcentaje de avance presupuestal del servicio de la deuda pública	(Presupuesto para pagos generados (Realizado)/Presupuesto para pagos generados (Programado))*100	Información interna de la Secretaría de la Hacienda Pública, 2020	Mensual	100.00	Pago	100%	Documentos y reportes referentes a la rendición de cuentas como transparencia fiscal, 2020. Link: https://transparenciafiscal.jalisco.gob.mx/transparenci-fiscal/rendición_de_cuentas	Existe la estabilidad económica y política
Actividad	01-01 Generación de pagos correspondientes a la amortización de la deuda pública	Porcentaje del monto amortizado de la deuda pública	(Presupuesto para pagos de amortización (Realizado)/Presupuesto para pagos de amortización (Programado))*100	Información interna de la Secretaría de la Hacienda Pública, 2020	Mensual	100.00	Pago	100%	Documentos y reportes referentes a la rendición de cuentas como transparencia fiscal, 2020. Link: https://transparenciafiscal.jalisco.gob.mx/transparenci-fiscal/rendición_de_cuentas	Existe la estabilidad económica y política
Actividad	01-02 Generación de los pagos correspondientes a los intereses generados de la deuda pública aplicados.	Porcentaje del monto pagado de intereses de la deuda pública	(Presupuesto para pagos de intereses (Realizado)/Presupuesto para pagos de intereses (Programado))*100	Información Interna de la Secretaría de la Hacienda Pública, 2020	Mensual	100.00	Pago	100%	Documentos y reportes referentes a la rendición de cuentas como transparencia fiscal, 2020. Link: https://transparenciafiscal.jalisco.gob.mx/transparenci-fiscal/rendición_de_cuentas	Existe la estabilidad económica y política
Actividad	01-03 Generación de los pagos correspondientes a las comisiones y otros pagos derivados de la deuda pública aplicados	Porcentaje del monto pagado de comisiones de la Deuda Pública	(Presupuesto de pago para comisiones (Realizado)/Presupuesto de pago para comisiones (Programado))*100	Información Interna de la Secretaría de la Hacienda Pública, 2020	Mensual	100.00	Comisión	100%	Documentos y reportes referentes a la rendición de cuentas como transparencia fiscal, 2020. Link: https://transparenciafiscal.jalisco.gob.mx/transparenci-fiscal/rendición_de_cuentas	Existe la estabilidad económica y política
Actividad	01-04 Generación de los adeudos de los ejercicios fiscales anteriores pagados.	Porcentaje de pagos de los adeudos de ejercicios fiscales anteriores	(Monto ejercido en pagos de ADEFAS (Realizado)/Monto ejercido en pagos de ADEFAS (Programado))*100	Información interna de la Secretaría de la Hacienda Pública, 2020	Mensual	100.00	Pago	100%	Documentos y reportes referentes a la rendición de cuentas como transparencia fiscal, 2020. Link: https://transparenciafiscal.jalisco.gob.mx/transparenci-fiscal/rendición_de_cuentas	Existe la estabilidad económica y política
Componente	02-Finanzas equilibradas para mejorar la Calidad crediticia del Gobierno del Estado de Jalisco.	Índice de calidad crediticia de las finanzas públicas	(Nivel de calidad crediticia de las finanzas públicas (Realizado)/Nivel de calidad crediticia de las finanzas públicas (Programado))*100	Información Interna de la Secretaría de la Hacienda Pública, 2020	Semestral	5.00	Pago	100%	Documentos y reportes referentes a la rendición de cuentas como transparencia fiscal, 2020. Link: https://transparenciafiscal.jalisco.gob.mx/transparenci-fiscal/rendición_de_cuentas	Existe la estabilidad económica y política

GOBIERNO DEL ESTADO DE JALISCO
PRESUPUESTO DE EGRESOS PARA EL EJERCICIO FISCAL 2021
MATRIZ DE INDICADORES PARA RESULTADOS

Unidad Presupuestal: 22 Participaciones
Unidad Responsable: 000 Participaciones
Programa presupuestario: 695 Participaciones a Municipios del Estado de Jalisco

Nivel	Resumen narrativo	Indicador							Medios de verificación	Supuestos
		Nombre del indicador	Fórmula	Fuentes de información	Frecuencia	Meta (valor)	Unidad de medida (meta valor)	Meta institucional		
Fin	Contribuir al incremento de las capacidades de la gestión pública estatal para alcanzar con eficiencia, integridad y transparencia los resultados establecidos en el Plan Estatal de Gobernanza y Desarrollo, a través de la incorporación de procesos de participación ciudadana, profesionalización del servicio civil, innovación, control interno, monitoreo y evaluación.	Posición en el Subíndice Gobiernos Eficientes y Eficaces del Índice de Competitividad, IMCO	(Posición en el Subíndice Gobiernos Eficientes y Eficaces del Índice de Competitividad, IMCO (Realizado)/Posición en el Subíndice Gobiernos Eficientes y Eficaces del Índice de Competitividad, IMCO (Programado))*100	IMCO. Índice de Competitividad Estatal (ICE), 2020.	Bienal	3.00	Posición	100%	En el Sistema de Monitoreo de Indicadores del Desarrollo de Jalisco (MIDE Jalisco), para consulta abierta en https://seplan.app.jalisco.gob.mx/mide	Los habitantes del estado de Jalisco tienen el interés de participar activamente en los procesos de gestión pública para la gobernanza y el desarrollo.
Propósito	Recaudar, controlar, registrar y administrar los recursos monetarios de diversas fuentes, para financiar el desarrollo del Estado de Jalisco, sufragar los gastos de la administración pública estatal y demás obligaciones a su cargo, a través del ciclo presupuestario para cumplir y satisfacer las necesidades económicas y sociales de los habitantes del estado de Jalisco con un enfoque responsable, sostenible, de legalidad, austero, transparente, con derechos humanos y equidad de género.	Índice General de Avance de Pbr-SED en el ámbito estatal	(Índice alcanzado por el Estado de Jalisco respecto a la implementación del Presupuesto basado en Resultados (PbR) (Realizado)/Índice alcanzado por el Estado de Jalisco respecto a la implementación del Presupuesto basado en Resultados (PbR) (Programado))*100	Secretaría de Hacienda y Crédito Público. Diagnóstico en la implantación y operación del Presupuesto Basado en Resultados (PbR) y del Sistema de Evaluación del Desempeño (SED), 2018.	Anual	94.45	Porcentaje	100%	En el Sistema de Monitoreo de Indicadores del Desarrollo de Jalisco (MIDE Jalisco), para consulta abierta en https://seplan.app.jalisco.gob.mx/mide	Los habitantes del estado de Jalisco hacen efectivo el cumplimiento de sus derechos humanos.
Componente	01-Participaciones del Estado de Jalisco, estimadas en los plazos y términos que señala la Ley.	Participaciones del Estado de Jalisco estimadas y publicadas	(Informe de participaciones estimadas publicadas (Realizado)/Informe de participaciones estimadas publicadas (Programado))*100	Periódico Oficial del Estado de Jalisco, 2020	Mensual	1.00	Informe	100%	Participaciones del Estado de Jalisco, estimadas en los plazos y términos que señala la ley	La Dirección General de Ingresos realiza las estimaciones y publicación en tiempo y forma de acuerdo a la normatividad vigente.
Actividad	01-01 Participaciones del Estado de Jalisco estimadas y publicadas por la Dirección General de Ingresos de la Secretaría de la Hacienda Pública	Porcentaje de las Participaciones transferidas	(Sumatoria de las participaciones estatales y federales transferidas (Realizado)/Sumatoria de las participaciones estatales y federales transferidas (Programado))*100	Información interna de la Secretaría de la Hacienda Pública, 2020	Mensual	100.00	Recurso	100%	Informe de Participaciones del Estado de Jalisco Estimadas	La Dirección General de Ingresos de la Secretaría de la Hacienda Pública proyecta y estima las Participaciones del Estado de Jalisco en tiempo y forma.
Componente	02-Participaciones del Estado de Jalisco, transferidas en tiempo y en forma a los municipios del Estado.	Participaciones del Estado de Jalisco estimadas y publicadas	(Informe de Participaciones estimadas publicadas. (Realizado)/Informe de Participaciones estimadas publicadas. (Programado))*100	Información interna de la Secretaría de la Hacienda Pública, 2020	Mensual	1.00	Informe	100%	Cuenta Pública	La Federación y los Municipios cumplen con los procesos necesarios
Actividad	02-01 Transferencia de las Participaciones a los Municipios del Estado de Jalisco en tiempo y en forma por la Dirección General de Egresos	Porcentaje de las Participaciones Transferidas	(Sumatoria de las Participaciones Estatales y Federales transferidas. (Realizado)/Sumatoria de las Participaciones Estatales y Federales transferidas. (Programado))*100	Información Interna de la Secretaría de la Hacienda Pública	Mensual	100.00	Recurso	100%	Periódico Oficial del Estado de Jalisco, 2020	La Dirección General de Egresos realiza las transferencias de las Participaciones a los municipios del Estado de Jalisco en tiempo y forma.

GOBIERNO DEL ESTADO DE JALISCO
PRESUPUESTO DE EGRESOS PARA EL EJERCICIO FISCAL 2021
MATRIZ DE INDICADORES PARA RESULTADOS

Unidad Presupuestal: 23 Aportaciones, Transferencias y Subsidios a Municipios
Unidad Responsable: 000 Aportaciones, Transferencias y Subsidios a Municipios
Programa presupuestario: 726 Fondo de Aportaciones para la Infraestructura Social Municipal (FAISM)

Nivel	Resumen narrativo	Indicador							Medios de verificación	Supuestos
		Nombre del indicador	Fórmula	Fuentes de información	Frecuencia	Meta (valor)	Unidad de medida (meta valor)	Meta institucional		
Fin	Contribuir a consolidar el Estado de derecho y la cultura de paz a través de la prevención, la atención oportuna y eficaz de las demandas sociales en materia de seguridad y justicia, garantizando el derecho humano de integridad física y psíquica, reparando el tejido social, recuperando la autoridad de las instituciones e impulsar condiciones para una producción conjunta de seguridad, incluyente y sustentable con los actores sociales y gubernamentales.	Porcentaje de percepción de inseguridad	(Porcentaje de la población de 18 años y más que se siente insegura en su entidad federativa. (Realizado)/Porcentaje de la población de 18 años y más que se siente insegura en su entidad federativa. (Programado))*100	INEGI. Encuesta Nacional de Victimización y Percepción sobre Seguridad Pública (ENVIPE) 2019.	Anual	67.35	Porcentaje	100%	En el Sistema de Monitoreo de Indicadores del Desarrollo de Jalisco (MIDE Jalisco), para consulta abierta en https://seplan.app.jalisco.gob.mx/mide	Los habitantes del estado de Jalisco tienen la disposición y el compromiso de mejorar sus conductas sociales para la consolidación del Estado de derecho.
Propósito	Disminuir la incidencia delictiva con base en el fortalecimiento de las capacidades institucionales, el vínculo con la ciudadanía y la erradicación de la impunidad.	Tasa de prevalencia delictiva por cada cien mil habitantes	(Total de víctimas en la entidad federativa, entre la población de 18 años y más residente en ella por 100 000 habitantes. (Realizado)/Total de víctimas en la entidad federativa, entre la población de 18 años y más residente en ella por 100 000 habitantes. (Programado))*100	INEGI. Encuesta Nacional de Victimización y Percepción sobre Seguridad Pública (ENVIPE) 2019.	Anual	30,615.00	Tasa	100%	En el Sistema de Monitoreo de Indicadores del Desarrollo de Jalisco (MIDE Jalisco), para consulta abierta en https://seplan.app.jalisco.gob.mx/mide	Los múltiples factores sociales y económicos que impactan directamente en el incremento de la incidencia delictiva mantienen un comportamiento que contribuye a mejorar las condiciones de seguridad pública.
Componente	A1-Transferencias de Recursos del FORTASEG realizadas en tiempo y forma a los Municipios beneficiados del Estado.	Total de transferencias de recursos del FORTASEG realizadas	(Sumatoria de las Aportaciones Estatales y Federales (Realizado)/Sumatoria de las Aportaciones Estatales y Federales (Programado))*100	Información interna de la Secretaría de la Hacienda Pública, 2020	Mensual	13.00	Transferencia	100%	Cuenta Pública del Estado de Jalisco 2020	Existe coordinación entre la Federación, Estado y los Municipios, para llevar a cabo sus funciones y procesos en su ámbito de competencia
Actividad	A1-01 Entrega de Aportaciones a Municipios por Ingresos Estatales	Total de Aportaciones a Municipios por ingresos Estatales cubiertas FORTASEG	(Sumatoria del total de las Aportaciones entregadas a los Municipios por ingresos Estatales (Realizado)/Sumatoria del total de las Aportaciones entregadas a los Municipios por ingresos Estatales (Programado))*100	Información Interna de la Secretaría de la Hacienda Pública, 2020	Mensual	13.00	Tramo	100%	Cuenta Pública del Estado de Jalisco, 2020	La Federación y los municipios cumplen con los procesos necesarios
Actividad	A1-02 Entrega de Aportaciones a Municipios por Ingresos Federales	Total de Aportaciones a Municipios por ingresos Federales cubiertas FORTASEG	(Sumatoria total de las Aportaciones entregadas a los Municipios por ingresos Federales (Realizado)/Sumatoria total de las Aportaciones entregadas a los Municipios por ingresos Federales (Programado))*100	Información interna de la Secretaría de la Hacienda Pública	Mensual	13.00	Transferencia	100%	Cuenta Pública del Estado de Jalisco, 2020	La Federación y los Municipios cumplen con los procesos necesarios.

GOBIERNO DEL ESTADO DE JALISCO
PRESUPUESTO DE EGRESOS PARA EL EJERCICIO FISCAL 2021
MATRIZ DE INDICADORES PARA RESULTADOS

Unidad Presupuestal: 23 Aportaciones, Transferencias y Subsidios a Municipios
Unidad Responsable: 000 Aportaciones, Transferencias y Subsidios a Municipios
Programa presupuestario: 727 Fondo de Aportaciones para el Fortalecimiento de los Municipios (FORTAMUN)

Nivel	Resumen narrativo	Indicador							Medios de verificación	Supuestos
		Nombre del indicador	Fórmula	Fuentes de información	Frecuencia	Meta (valor)	Unidad de medida (meta valor)	Meta institucional		
Fin	Contribuir al incremento de las capacidades de la gestión pública estatal para alcanzar con eficiencia, integridad y transparencia los resultados establecidos en el Plan Estatal de Gobernanza y Desarrollo, a través de la incorporación de procesos de participación ciudadana, profesionalización del servicio civil, innovación, control interno, monitoreo y evaluación.	Posición en el Subíndice Gobiernos Eficientes y Eficaces del Índice de Competitividad, IMCO	(Posición en el Subíndice Gobiernos Eficientes y Eficaces del Índice de Competitividad, IMCO (Realizado)/Posición en el Subíndice Gobiernos Eficientes y Eficaces del Índice de Competitividad, IMCO (Programado))*100	IMCO. Índice de Competitividad Estatal (ICE), 2020.	Bienal	3.00	Posición	100%	En el Sistema de Monitoreo de Indicadores del Desarrollo de Jalisco (MIDE Jalisco), para consulta abierta en https://seplan.app.jalisco.gob.mx/mide	Los habitantes del estado de Jalisco tienen el interés de participar activamente en los procesos de gestión pública para la gobernanza y el desarrollo.
Propósito	Recaudar, controlar, registrar y administrar los recursos monetarios de diversas fuentes, para financiar el desarrollo del Estado de Jalisco, sufragar los gastos de la administración pública estatal y demás obligaciones a su cargo, a través del ciclo presupuestario para cumplir y satisfacer las necesidades económicas y sociales de los habitantes del estado de Jalisco con un enfoque responsable, sostenible, de legalidad, austero, transparente, con derechos humanos y equidad de género.	Índice General de Avance de PbR-SED en el ámbito estatal	(Índice alcanzado por el Estado de Jalisco respecto a la implementación del Presupuesto basado en Resultados (PbR) (Realizado)/Índice alcanzado por el Estado de Jalisco respecto a la implementación del Presupuesto basado en Resultados (PbR) (Programado))*100	Secretaría de Hacienda y Crédito Público. Diagnóstico en la implantación y operación del Presupuesto Basado en Resultados (PbR) y del Sistema de Evaluación del Desempeño (SED), 2018.	Anual	94.45	Porcentaje	100%	En el Sistema de Monitoreo de Indicadores del Desarrollo de Jalisco (MIDE Jalisco), para consulta abierta en https://seplan.app.jalisco.gob.mx/mide	Los habitantes del estado de Jalisco hacen efectivo el cumplimiento de sus derechos humanos.
Componente	A1-Transferencias de Recursos del FORTAMUN realizadas en tiempo y forma a los Municipios beneficiados del Estado.	Total de Transferencias de recursos del FORTAMUN realizadas	(Sumatoria de las Aportaciones Estatales y Federales (Realizado)/Sumatoria de las Aportaciones Estatales y Federales (Programado))*100	Información Interna de la Secretaría de la Hacienda Pública, 2020	Mensual	125.00	Transferencia	100%	Cuenta Pública de Estado de Jalisco, 2020	Existe coordinación entre la Federación, Estado y los Municipios, para llevar a cabo sus funciones y procesos en su ámbito de competencia
Actividad	A1-01 Entrega de Aportaciones realizadas a los Municipios del Estado de Jalisco por ingresos Federales	Total de Aportaciones a Municipios por Ingresos Federales cubiertas FORTAMUN	(Sumatoria del Total de las Aportaciones entregadas a los Municipios por ingresos Federales (Realizado)/Sumatoria del Total de las Aportaciones entregadas a los Municipios por ingresos Federales (Programado))*100	Información interna de la Secretaría de la Hacienda Pública	Mensual	125.00	Transferencia	100%	Cuenta Pública del Estado de Jalisco, 2020	La Federación y los Municipios cumplen con los procesos necesarios

GOBIERNO DEL ESTADO DE JALISCO
PRESUPUESTO DE EGRESOS PARA EL EJERCICIO FISCAL 2021
MATRIZ DE INDICADORES PARA RESULTADOS

Unidad Presupuestal: 24 Poder Legislativo del Estado de Jalisco
Unidad Responsable: 000 Poder Legislativo del Estado de Jalisco
Programa presupuestario: 690 Poder Legislativo

Nivel	Resumen narrativo	Indicador							Medios de verificación	Supuestos
		Nombre del indicador	Fórmula	Fuentes de información	Frecuencia	Meta (valor)	Unidad de medida (meta valor)	Meta institucional		
Fin	Contribuir a consolidar el Estado de derecho y la cultura de paz a través de la prevención, la atención oportuna y eficaz de las demandas sociales en materia de seguridad y justicia, garantizando el derecho humano de integridad física y psíquica, reparando el tejido social, recuperando la autoridad de las instituciones e impulsar condiciones para una producción conjunta de seguridad, incluyente y sustentable con los actores sociales y gubernamentales.	Posición en el Índice de Desarrollo Democrático	(Posición en el Índice de Desarrollo Democrático (Realizado)/Posición en el Índice de Desarrollo Democrático (Programado))*100	Polilat y la Fundación Konrad Adenauer. Índice de Desarrollo Democrático de México, 2019.	Anual	15.00	Posición	100%	En el Sistema de Monitoreo de Indicadores del Desarrollo de Jalisco (MIDE Jalisco), para consulta abierta en https://seplan.app.jalisco.gob.mx/mide	Los habitantes del estado de Jalisco tienen la disposición y el compromiso de mejorar sus conductas sociales para la consolidación del Estado de derecho.
Propósito	Garantizar el bienestar, la estabilidad social y política de Jalisco a través de la identificación y atención oportuna y eficaz de las demandas sociales y factores de riesgo; el impulso de mecanismos para que los ciudadanos puedan dar seguimiento a acuerdos y soluciones formuladas en conjunto; el fortalecimiento de los mecanismos de rendición de cuentas y difusión de la cultura cívica y de legalidad en el estado, así como los procesos internos y externos de coordinación intergubernamental	Posición en el Subíndice Sistema Político Estable y Funcional del Índice de Competitividad, IMCO	(Posición en el Subíndice Sistema Político Estable y Funcional del Índice de Competitividad, IMCO (Realizado)/Posición en el Subíndice Sistema Político Estable y Funcional del Índice de Competitividad, IMCO (Programado))*100	IMCO, Índice de Competitividad Estatal 2018.	Bienal	11.00	Posición	100%	En el Sistema de Monitoreo de Indicadores del Desarrollo de Jalisco (MIDE Jalisco), para consulta abierta en https://seplan.app.jalisco.gob.mx/mide	Los habitantes del estado de Jalisco participan activamente en los asuntos públicos y respetan las normas institucionales y el imperio de la ley
Componente	01-Iniciativas de ley presentadas al pleno para su aprobación correspondiente y decreto	Porcentaje de iniciativas de ley presentadas	(Número de iniciativas de ley presentadas (Realizado)/Número de iniciativas de ley presentadas (Programado))*100	Congreso del Estado de Jalisco	Semestral	100.00	Iniciativa	100%	Dictámenes de comisiones del Congreso del Estado de Jalisco y Periódico Oficial del Estado de Jalisco	Se realizan sesiones en las diferentes comisiones y logran consensos para la emisión de los dictámenes correspondientes.
Actividad	01-01 Elaboración de iniciativas de Ley.	Total de iniciativas de ley elaboradas	(Número de iniciativas de Ley elaboradas (Realizado)/Número de iniciativas de Ley elaboradas (Programado))*100	Congreso del Estado de Jalisco	Trimestral	500.00	Iniciativa	100%	Periódico Oficial del Estado de Jalisco	Se cuenta con dictámenes presentados para promover reformas de Ley, que son votados favorablemente

GOBIERNO DEL ESTADO DE JALISCO
PRESUPUESTO DE EGRESOS PARA EL EJERCICIO FISCAL 2021
MATRIZ DE INDICADORES PARA RESULTADOS

Unidad Presupuestal: 24 Poder Legislativo del Estado de Jalisco
Unidad Responsable: 146 Auditoría Superior del Estado
Programa presupuestario: 691 Fiscalización de la calidad de las cuentas públicas de las entidades fiscalizables

Nivel	Resumen narrativo	Indicador							Medios de verificación	Supuestos
		Nombre del indicador	Fórmula	Fuentes de información	Frecuencia	Meta (valor)	Unidad de medida (meta valor)	Meta institucional		
Fin	Contribuir al incremento de las capacidades de la gestión pública estatal para alcanzar con eficiencia, integridad y transparencia los resultados establecidos en el Plan Estatal de Gobernanza y Desarrollo, a través de la incorporación de procesos de participación ciudadana, profesionalización del servicio civil, innovación, control interno, monitoreo y evaluación.	Posición en el Subíndice Gobiernos Eficientes y Eficaces del Índice de Competitividad, IMCO	(Posición en el Subíndice Gobiernos Eficientes y Eficaces del Índice de Competitividad, IMCO (Realizado)/Posición en el Subíndice Gobiernos Eficientes y Eficaces del Índice de Competitividad, IMCO (Programado))*100	IMCO. Índice de Competitividad Estatal (ICE), 2020.	Bienal	3.00	Posición	100%	En el Sistema de Monitoreo de Indicadores del Desarrollo de Jalisco (MIDE Jalisco), para consulta abierta en https://seplan.app.jalisco.gob.mx/mide	Los habitantes del estado de Jalisco tienen el interés de participar activamente en los procesos de gestión pública para la gobernanza y el desarrollo.
Propósito	Disminuir la corrupción como un fenómeno de responsabilidad compartida del sector público, ciudadanía, sociedad civil organizada e iniciativa privada, mediante el fortalecimiento del Sistema Estatal Anticorrupción, el impulso de políticas integrales de profesionalización, la generación de información socialmente útil y, de principios y valores cívicos, con enfoque de derechos humanos y de gobierno abierto.	Tasa de incidencia de corrupción por 100,000 habitantes	(Tasa de trámites donde la población tuvo contacto con algún servidor público y experimentó al menos un acto de corrupción por cada 100 mil habitantes. (Realizado)/Tasa de trámites donde la población tuvo contacto con algún servidor público y experimentó al menos un acto de corrupción por cada 100 mil habitantes. (Programado))*100	INEGI. Encuesta Nacional de Calidad e Impacto Gubernamental, 2019.	Bienal	22,698.00	Tasa	100%	En el Sistema de Monitoreo de Indicadores del Desarrollo de Jalisco (MIDE Jalisco), para consulta abierta en https://seplan.app.jalisco.gob.mx/mide	Los habitantes del estado de Jalisco hacen efectivo el cumplimiento de sus derechos humanos.
Componente	01- Informes derivados de actividades de fiscalización concluidos	Porcentaje de auditorías vigentes durante el año t, para las que se concluye una auditoría	(Porcentaje de auditorías vigentes durante el año t, para las que se concluye una auditoría (Realizado)/Porcentaje de auditorías vigentes durante el año t, para las que se concluye una auditoría (Programado))*100	Auditoría Superior del Estado de Jalisco	Semestral	70.00	Porcentaje	100%	Registros administrativos de las Auditorías practicadas	Existen los canales de comunicación institucional adecuados para que las entidades fiscalizables conozcan los informes de auditoría emitidos por la ASEJ
Actividad	01-01 Realización de auditorías de cumplimiento financiero	Porcentaje de cuentas públicas anuales presentadas para las que se inicia alguna auditoría de cumplimiento financiero durante el año	(Porcentaje de cuentas públicas anuales presentadas para las que se inicia alguna auditoría de cumplimiento financiero durante el año (Realizado)/Porcentaje de cuentas públicas anuales presentadas para las que se inicia alguna auditoría de cumplimiento financiero durante el año (Programado))*100	Auditoría Superior del Estado de Jalisco	Trimestral	70.00	Porcentaje	100%	Registros administrativos de la ASEJ, Auditoría Especial de Cumplimiento Financiero	Las entidades fiscalizables suministran los insumos de información de forma oportuna y confiable, de tal forma que los ejercicios de auditoría identifican hallazgos relevantes para la toma de decisiones
Actividad	01-02 Realización de auditorías de desempeño	Porcentaje de auditorías de desempeño iniciadas durante el año	(Porcentaje de auditorías de desempeño iniciadas durante el año (Realizado)/Porcentaje de auditorías de desempeño iniciadas durante el año (Programado))*100	Auditoría Superior del Estado de Jalisco	Trimestral	66.00	Porcentaje	100%	Registros administrativos de la ASEJ, Dirección de Auditoría de Desempeño	Las entidades fiscalizables suministran los insumos de información de forma oportuna y confiable, de tal forma que los ejercicios de auditoría identifican hallazgos relevantes para la toma de decisiones.
Componente	02-Servicios de capacitación y asesoría a entidades fiscalizables entregados	Porcentaje de entidades fiscalizables atendidas con servicios de asesoría y capacitación	(Porcentaje de entidades fiscalizables atendidas con servicios de asesoría y capacitación (Realizado)/Porcentaje de entidades fiscalizables atendidas con servicios de asesoría y capacitación (Programado))*100	Secretaría Técnica y Dirección de Profesionalización y Seguimiento de la ASEJ.	Semestral	60.00	Porcentaje	100%	Registros administrativos internos de la Dirección de Profesionalización y Seguimiento	Los actores públicos cuentan con los mecanismos institucionales para el análisis y la deliberación sobre las acciones que se puedan adoptar a partir de los servicios de capacitación y asesoría entregados por la ASEJ

GOBIERNO DEL ESTADO DE JALISCO
PRESUPUESTO DE EGRESOS PARA EL EJERCICIO FISCAL 2021
MATRIZ DE INDICADORES PARA RESULTADOS

Unidad Presupuestal: 24 Poder Legislativo del Estado de Jalisco
Unidad Responsable: 146 Auditoría Superior del Estado
Programa presupuestario: 691 Fiscalización de la calidad de las cuentas públicas de las entidades fiscalizables

Nivel	Resumen narrativo	Indicador							Medios de verificación	Supuestos
		Nombre del indicador	Fórmula	Fuentes de información	Frecuencia	Meta (valor)	Unidad de medida (meta valor)	Meta institucional		
Actividad	02-01 Realización del diagnóstico de necesidades de capacitación	Porcentaje de entidades fiscalizables con necesidades de capacitación detectadas	(Porcentaje de entidades fiscalizables con necesidades de capacitación detectadas (Realizado)/Porcentaje de entidades fiscalizables con necesidades de capacitación detectadas (Programado))*100	Dirección de Profesionalización y Seguimiento de la ASEJ.	Trimestral	50.00	Porcentaje	100%	Registros de detección de necesidades de capacitación. Universo de entidades vigente.	Existen alternativas de capacitación suficientes y atinadas para atender las necesidades detectadas mediante el diagnóstico
Actividad	02-02 Profesionalización del personal de la ASEJ	Porcentaje de servidores públicos de la ASEJ que participó en algún evento de capacitación	(Porcentaje de servidores públicos de la ASEJ que participó en algún evento de capacitación (Realizado)/Porcentaje de servidores públicos de la ASEJ que participó en algún evento de capacitación (Programado))*100	Dirección de Profesionalización y Seguimiento de la ASEJ.	Trimestral	65.00	Porcentaje	100%	Registros de capacitación otorgada al personal de la ASEJ	Existen alternativas de capacitación suficientes y atinadas para atender las necesidades detectadas mediante el diagnóstico
Componente	03-Recursos financieros de la ASEJ gestionados	Porcentaje de recursos financieros ejercidos	(Porcentaje de recursos financieros ejercidos (Realizado)/Porcentaje de recursos financieros ejercidos (Programado))*100	Dirección General de Administración, de la ASEJ.	Anual	100.00	Porcentaje	100%	Registros administrativos de la Dirección General de Administración, de la ASEJ.	Existen condiciones macroeconómicas de estabilidad tales que permiten a la ASEJ que el rendimiento de sus recursos financieros gestionados garantice su operatividad
Actividad	03-01 Gestionar los recursos humanos para la operación de la ASEJ	Porcentaje de servidores públicos de la ASEJ que dicen estar satisfechos con los servicios de Recursos Humanos	(Porcentaje de servidores públicos de la ASEJ que dicen estar satisfechos con los servicios de Recursos Humanos (Realizado)/Porcentaje de servidores públicos de la ASEJ que dicen estar satisfechos con los servicios de Recursos Humanos (Programado))*100	Dirección General de Administración, de la ASEJ.	Trimestral	70.00	Porcentaje	100%	Registros administrativos de la Dirección General de Administración, de la ASEJ.	Existen condiciones de estabilidad en el mercado laboral y en la normatividad que regula el servicio, tales que es posible esperar razonablemente que la gestión de los recursos humanos de la ASEJ contribuye a asegurar su operatividad
Actividad	03-02 Adquirir bienes y contratar servicios para la operación de la ASEJ	Porcentaje de recursos financieros asignados en conceptos de compra (cap 2000, 3000 y 5000) que se ejercieron oportunamente	(Porcentaje de recursos financieros asignados en conceptos de compra (cap 2000, 3000 y 5000) que se ejercieron oportunamente (Realizado)/Porcentaje de recursos financieros asignados en conceptos de compra (cap 2000, 3000 y 5000) que se ejercieron oportunamente (Programado))*100	Dirección General de Administración, de la ASEJ.	Trimestral	100.00	Porcentaje	100%	Registros administrativos de la Dirección General de Administración, de la ASEJ.	Existen condiciones de estabilidad en el mercado que permiten a los proveedores y contratistas suministrar los bienes y servicios conforme a las condiciones contractuales establecidas
Componente	04-Servicios y soporte jurídico para el cumplimiento de las obligaciones de la ASEJ, brindados	Porcentaje de asuntos atendidos de manera efectiva con servicios de soporte jurídico	(Porcentaje de asuntos atendidos de manera efectiva con servicios de soporte jurídico (Realizado)/Porcentaje de asuntos atendidos de manera efectiva con servicios de soporte jurídico (Programado))*100	Dirección General de Asuntos Jurídicos, de la ASEJ.	Anual	90.00	Porcentaje	100%	Registros administrativos de la Dirección General de Asuntos Jurídicos, de la ASEJ.	Los actores públicos cuentan con los mecanismos institucionales para el análisis y la deliberación sobre las acciones que se puedan adoptar a partir de los servicios de capacitación y asesoría entregados por la ASEJ
Actividad	04-01 Atender los medios de acceso a la información pública y protección de datos personales.	Porcentaje de confirmación de las resoluciones de la ASEJ en materia de transparencia y protección de datos personales	(Porcentaje de confirmación de las resoluciones de la ASEJ en materia de transparencia y protección de datos personales (Realizado)/Porcentaje de confirmación de las resoluciones de la ASEJ en materia de transparencia y protección de datos personales (Programado))*100	Dirección General de Asuntos Jurídicos, de la ASEJ.	Trimestral	80.00	Porcentaje	100%	Registros administrativos de la Dirección General de Asuntos Jurídicos, de la ASEJ.	Existen condiciones de estabilidad en el marco jurídico y en la actuación de las instancias normativas que participan en el nuevo modelo de fiscalización

GOBIERNO DEL ESTADO DE JALISCO
PRESUPUESTO DE EGRESOS PARA EL EJERCICIO FISCAL 2021
MATRIZ DE INDICADORES PARA RESULTADOS

Unidad Presupuestal: 24 Poder Legislativo del Estado de Jalisco
Unidad Responsable: 146 Auditoría Superior del Estado
Programa presupuestario: 691 Fiscalización de la calidad de las cuentas públicas de las entidades fiscalizables

Nivel	Resumen narrativo	Indicador							Medios de verificación	Supuestos
		Nombre del indicador	Fórmula	Fuentes de información	Frecuencia	Meta (valor)	Unidad de medida (meta valor)	Meta institucional		
Actividad	04-02 Integrar las Investigaciones necesarias sobre irregularidades detectadas en auditorías, para el ejercicio de las acciones legales y sanciones correspondientes	Porcentaje de IPRA que cumplen con los procedimientos de integración	$(\text{Porcentaje de IPRA que cumplen con los procedimientos de integración (Realizado)} / \text{Porcentaje de IPRA que cumplen con los procedimientos de integración (Programado)}) * 100$	Dirección General de Asuntos Jurídicos, de la ASEJ.	Trimestral	100.00	Porcentaje	100%	Registros administrativos de la Dirección General de Asuntos Jurídicos, de la ASEJ.	Existen condiciones de estabilidad en el marco jurídico y en la actuación de las instancias normativas que participan en el nuevo modelo de fiscalización

GOBIERNO DEL ESTADO DE JALISCO
PRESUPUESTO DE EGRESOS PARA EL EJERCICIO FISCAL 2021
MATRIZ DE INDICADORES PARA RESULTADOS

Unidad Presupuestal: 25 Poder Judicial
Unidad Responsable: 142 Supremo Tribunal de Justicia
Programa presupuestario: 664 Proyectos prioritarios del Supremo Tribunal de Justicia

Nivel	Resumen narrativo	Indicador							Medios de verificación	Supuestos
		Nombre del indicador	Fórmula	Fuentes de información	Frecuencia	Meta (valor)	Unidad de medida (meta valor)	Meta institucional		
Fin	Contribuir a consolidar el Estado de derecho y la cultura de paz a través de la prevención, la atención oportuna y eficaz de las demandas sociales en materia de seguridad y justicia, garantizando el derecho humano de integridad física y psíquica, reparando el tejido social, recuperando la autoridad de las instituciones e impulsar condiciones para una producción conjunta de seguridad, incluyente y sustentable con los actores sociales y gubernamentales.	Posición en el Subíndice Sistema de Derecho Confiable y Objetivo del Índice de Competitividad, IMCO	(Posición en el Subíndice Sistema de Derecho Confiable y Objetivo del Índice de Competitividad, IMCO (Realizado)/Posición en el Subíndice Sistema de Derecho Confiable y Objetivo del Índice de Competitividad, IMCO (Programado))*100	IMCO, Índice de Competitividad Estatal 2018.	Bienal	21.00	Posición	100%	En el Sistema de Monitoreo de Indicadores del Desarrollo de Jalisco (MIDE Jalisco), para consulta abierta en https://seplan.app.jalisco.gob.mx/mide	Los habitantes del estado de Jalisco tienen la disposición y el compromiso de mejorar sus conductas sociales para la consolidación del Estado de derecho.
Propósito	Garantizar el acceso a la justicia pronta, expedita, completa e imparcial para mantener la paz social y un estado democrático y de derecho, mediante mecanismos de transparencia y justicia abierta, eficiencia procedimental, fortalecimiento de capacidades institucionales, asegurando el ejercicio efectivo de los derechos humanos, administrativos, políticos y electorales.	Porcentaje de población que percibe a los jueces como corruptos	(Porcentaje de la población de 18 años y más que considera a los jueces como corruptos. (Realizado)/Porcentaje de la población de 18 años y más que considera a los jueces como corruptos. (Programado))*100	INEGI, Encuesta Nacional de Victimización y Percepción sobre Seguridad Pública (ENVIPE) 2019.	Anual	66.68	Porcentaje	100%	En el Sistema de Monitoreo de Indicadores del Desarrollo de Jalisco (MIDE Jalisco), para consulta abierta en https://seplan.app.jalisco.gob.mx/mide	Los habitantes del estado de Jalisco que presentan un conflicto jurídico tienen el interés y la disposición de solucionarlo mediante métodos alternos de solución.
Componente	A1-Proyectos prioritarios desarrollados, encaminados a fortalecer la impartición de justicia en el Estado.	Total de proyectos institucionales implementados	(Proyectos implementados (Realizado)/Proyectos implementados (Programado))*100	Reporte final de la implementación del proyecto	Semestral	2.00	Proyecto	100%	Información publicada en el portal de transparencia, generada por el reporte mensual de actividades, Supremo Tribunal de Justicia.	Las condiciones económicas, sociales y laborales son propicias para la implementación de los proyectos.
Actividad	A1-01 Desarrollo e implementación de proyectos que contribuyan al desahogo de expedientes de la manera más eficiente realizada.	Porcentaje de expedientes recibidos para atenderlos o canalizarlos por sala	(Expedientes admitidos en el Supremo Tribunal (Realizado)/Expedientes admitidos en el Supremo Tribunal (Programado))*100	Reporte trimestral por sala	Trimestral	100.00	Expediente	100%	Reporte mensual de actividades.	Los involucrados en la implementación de los proyectos se encuentran dispuestos a participar

GOBIERNO DEL ESTADO DE JALISCO
PRESUPUESTO DE EGRESOS PARA EL EJERCICIO FISCAL 2021
MATRIZ DE INDICADORES PARA RESULTADOS

Unidad Presupuestal: 25 Poder Judicial
Unidad Responsable: 143 Instituto de Justicia Alternativa
Programa presupuestario: 619 Prestación, Promoción y Regulación de los Métodos Alternos para la solución de conflictos

Nivel	Resumen narrativo	Indicador							Medios de verificación	Supuestos
		Nombre del indicador	Fórmula	Fuentes de información	Frecuencia	Meta (valor)	Unidad de medida (meta valor)	Meta institucional		
Fin	Contribuir a consolidar el Estado de derecho y la cultura de paz a través de la prevención, la atención oportuna y eficaz de las demandas sociales en materia de seguridad y justicia, garantizando el derecho humano de integridad física y psíquica, reparando el tejido social, recuperando la autoridad de las instituciones e impulsar condiciones para una producción conjunta de seguridad, incluyente y sustentable con los actores sociales y gubernamentales.	Posición en el Subíndice Sistema de Derecho Confiable y Objetivo del Índice de Competitividad, IMCO	(Posición en el Subíndice Sistema de Derecho Confiable y Objetivo del Índice de Competitividad, IMCO (Realizado)/Posición en el Subíndice Sistema de Derecho Confiable y Objetivo del Índice de Competitividad, IMCO (Programado))*100	IMCO, Índice de Competitividad Estatal 2018.	Bienal	21.00	Posición	100%	En el Sistema de Monitoreo de Indicadores del Desarrollo de Jalisco (MIDE Jalisco), para consulta abierta en https://seplan.app.jalisco.gob.mx/mide	Los habitantes del estado de Jalisco tienen la disposición y el compromiso de mejorar sus conductas sociales para la consolidación del Estado de derecho.
Propósito	Garantizar el acceso a la justicia pronta, expedita, completa e imparcial para mantener la paz social y un estado democrático y de derecho, mediante mecanismos de transparencia y justicia abierta, eficiencia procedimental, fortalecimiento de capacidades institucionales, asegurando el ejercicio efectivo de los derechos humanos, administrativos, políticos y electorales.	Porcentaje de población que percibe a los jueces como corruptos	(Porcentaje de la población de 18 años y más que considera a los jueces como corruptos. (Realizado)/Porcentaje de la población de 18 años y más que considera a los jueces como corruptos. (Programado))*100	INEGI, Encuesta Nacional de Victimización y Percepción sobre Seguridad Pública (ENVIPE) 2019.	Anual	66.68	Porcentaje	100%	En el Sistema de Monitoreo de Indicadores del Desarrollo de Jalisco (MIDE Jalisco), para consulta abierta en https://seplan.app.jalisco.gob.mx/mide	Los habitantes del estado de Jalisco que presentan un conflicto jurídico tienen el interés y la disposición de solucionarlo mediante métodos alternos de solución.
Componente	D1-Asuntos atendidos para la solución de conflictos en materia mercantil, civil, familiar, penal o comunitaria	Tasa de variación de expedientes atendidos respecto al periodo anterior	(Tasa de variación de expedientes atendidos respecto al periodo anterior (Realizado)/Tasa de variación de expedientes atendidos respecto al periodo anterior (Programado))*100	Sistema Informático del Instituto de Justicia Alternativa	Cuatrimestral	10.00	Tasa	100%	Sistema Informático del Instituto de Justicia Alternativa // Informes del IJA (Transparencia)	Los ciudadanos de Jalisco conocen acerca de los métodos alternos para solucionar su conflicto y acuden al IJA o centros públicos y privados de la entidad
Actividad	D1-01 Entrega de invitaciones para participar en los Mecanismos Alternativos para la Solución de Controversias	Porcentaje de partes que recibieron su invitación	(Entrega de invitaciones para participar en los Mecanismos Alternativos para la Solución de Controversias (Realizado)/Entrega de invitaciones para participar en los Mecanismos Alternativos para la Solución de Controversias (Programado))*100	Sistema Informático del Instituto de Justicia Alternativa	Trimestral	24,000.00	Documento	100%	Sistema Informático del Instituto de Justicia Alternativa // Informes del IJA (Transparencia)	La parte solicitante conoce los datos reales de contacto de la parte complementaria o requerida
Actividad	D1-02 Registro de convenios de centros públicos y privados	Porcentaje de convenios de centros públicos y privados registrados para validación	(Registro de convenios de centros públicos y privados para validación (Realizado)/Registro de convenios de centros públicos y privados para validación (Programado))*100	Sistema Informático del Instituto de Justicia Alternativa	Trimestral	8,500.00	Convenio	100%	Sistema Informático del Instituto de Justicia Alternativa // Informes del IJA (Transparencia)	Los ciudadanos acuden a centros públicos y privados de la entidad para resolver sus conflictos

GOBIERNO DEL ESTADO DE JALISCO
PRESUPUESTO DE EGRESOS PARA EL EJERCICIO FISCAL 2021
MATRIZ DE INDICADORES PARA RESULTADOS

Unidad Presupuestal: 25 Poder Judicial
Unidad Responsable: 145 Consejo de la Judicatura
Programa presupuestario: 621 Consejo de la Judicatura

Nivel	Resumen narrativo	Indicador							Medios de verificación	Supuestos
		Nombre del indicador	Fórmula	Fuentes de información	Frecuencia	Meta (valor)	Unidad de medida (meta valor)	Meta institucional		
Fin	Contribuir a consolidar el Estado de derecho y la cultura de paz a través de la prevención, la atención oportuna y eficaz de las demandas sociales en materia de seguridad y justicia, garantizando el derecho humano de integridad física y psíquica, reparando el tejido social, recuperando la autoridad de las instituciones e impulsar condiciones para una producción conjunta de seguridad, incluyente y sustentable con los actores sociales y gubernamentales.	Porcentaje de percepción de inseguridad	$(\text{Porcentaje de la población de 18 años y más que se siente insegura en su entidad federativa. (Realizado)/Porcentaje de la población de 18 años y más que se siente insegura en su entidad federativa. (Programado)}) * 100$	INEGI, Encuesta Nacional de Victimización y Percepción sobre Seguridad Pública (ENVIPE) 2019.	Anual	67.35	Porcentaje	100%	En el Sistema de Monitoreo de Indicadores del Desarrollo de Jalisco (MIDE Jalisco), para consulta abierta en https://seplan.app.jalisco.gob.mx/mide	Los habitantes del estado de Jalisco tienen la disposición y el compromiso de mejorar sus conductas sociales para la consolidación del Estado de derecho.
Propósito	Garantizar el acceso a la justicia pronta, expedita, completa e imparcial para mantener la paz social y un estado democrático y de derecho, mediante mecanismos de transparencia y justicia abierta, eficiencia procedimental, fortalecimiento de capacidades institucionales, asegurando el ejercicio efectivo de los derechos humanos, administrativos, políticos y electorales.	Porcentaje de población que percibe a los jueces como corruptos	$(\text{Porcentaje de la población de 18 años y más que considera a los jueces como corruptos. (Realizado)/Porcentaje de la población de 18 años y más que considera a los jueces como corruptos. (Programado)}) * 100$	INEGI, Encuesta Nacional de Victimización y Percepción sobre Seguridad Pública (ENVIPE) 2019.	Anual	66.68	Porcentaje	100%	En el Sistema de Monitoreo de Indicadores del Desarrollo de Jalisco (MIDE Jalisco), para consulta abierta en https://seplan.app.jalisco.gob.mx/mide	Los habitantes del estado de Jalisco que presentan un conflicto jurídico tienen el interés y la disposición de solucionarlo mediante métodos alternos de solución.
Componente	01-Expedientes turnados resueltos.	Porcentaje de asuntos atendidos	$(\text{Porcentaje de asuntos atendidos o derivados a la instancia competente (Realizado)/Porcentaje de asuntos atendidos o derivados a la instancia competente (Programado)}) * 100$	Reporte mensual de actividades	Trimestral	100.00	Porcentaje	100%	Reporte de cumplimiento de metas presentado al magistrado presidente	Los expedientes cuentan con toda la información necesaria.
Actividad	01-01 Generación de reportes con la información de los asuntos resueltos por parte de los órganos administrativos	Total de reportes de resultados	$(\text{Total de reportes generados para informar al pleno (Realizado)/Total de reportes generados para informar al pleno (Programado)}) * 100$	Reporte de la Dirección de Planeación, Administración y Finanzas	Mensual	12.00	Porcentaje	100%	reporte de cumplimiento de metas presentado al magistrado presidente.	Los expedientes son turnados en tiempo y forma.

GOBIERNO DEL ESTADO DE JALISCO
PRESUPUESTO DE EGRESOS PARA EL EJERCICIO FISCAL 2021
MATRIZ DE INDICADORES PARA RESULTADOS

Unidad Presupuestal: 26 Comisión Estatal de Derechos Humanos de Jalisco
Unidad Responsable: 000 Comisión Estatal de Derechos Humanos de Jalisco
Programa presupuestario: 623 Fortalecimiento institucional para los derechos humanos

Nivel	Resumen narrativo	Indicador							Medios de verificación	Supuestos
		Nombre del indicador	Fórmula	Fuentes de información	Frecuencia	Meta (valor)	Unidad de medida (meta valor)	Meta institucional		
Fin	Contribuir a consolidar el Estado de derecho y la cultura de paz a través de la prevención, la atención oportuna y eficaz de las demandas sociales en materia de seguridad y justicia, garantizando el derecho humano de integridad física y psíquica, reparando el tejido social, recuperando la autoridad de las instituciones e impulsar condiciones para una producción conjunta de seguridad, incluyente y sustentable con los actores sociales y gubernamentales.	Posición en el Subíndice Sistema de Derecho Confiable y Objetivo del Índice de Competitividad, IMCO	(Posición en el Subíndice Sistema de Derecho Confiable y Objetivo del Índice de Competitividad, IMCO (Realizado)/Posición en el Subíndice Sistema de Derecho Confiable y Objetivo del Índice de Competitividad, IMCO (Programado))*100	IMCO, Índice de Competitividad Estatal 2018.	Bienal	21.00	Posición	100%	En el Sistema de Monitoreo de Indicadores del Desarrollo de Jalisco (MIDE Jalisco), para consulta abierta en https://seplan.app.jalisco.gob.mx/mide	Los habitantes del estado de Jalisco tienen la disposición y el compromiso de mejorar sus conductas sociales para la consolidación del Estado de derecho.
Fin	Contribuir a consolidar el Estado de derecho y la cultura de paz a través de la prevención, la atención oportuna y eficaz de las demandas sociales en materia de seguridad y justicia, garantizando el derecho humano de integridad física y psíquica, reparando el tejido social, recuperando la autoridad de las instituciones e impulsar condiciones para una producción conjunta de seguridad, incluyente y sustentable con los actores sociales y gubernamentales.	Posición en el Subíndice Sistema de Derecho Confiable y Objetivo del Índice de Competitividad, IMCO	(Posición en el Subíndice Sistema de Derecho Confiable y Objetivo del Índice de Competitividad, IMCO (Realizado)/Posición en el Subíndice Sistema de Derecho Confiable y Objetivo del Índice de Competitividad, IMCO (Programado))*100	IMCO, Índice de Competitividad Estatal 2018.	Bienal	21.00	Posición	100%	En el Sistema de Monitoreo de Indicadores del Desarrollo de Jalisco (MIDE Jalisco), para consulta abierta en https://seplan.app.jalisco.gob.mx/mide	Los habitantes del estado de Jalisco tienen la disposición y el compromiso de mejorar sus conductas sociales para la consolidación del Estado de derecho.
Propósito	Promover, respetar, proteger y garantizar los derechos humanos reconocidos por la Constitución y los tratados internacionales, así como los núcleos de derechos orientados a grupos sociales y los instrumentos de protección especial. Desarrollar una Política de Derechos Humanos transversal en el estado de Jalisco, desde la planeación hasta la implementación, con los principios de universalidad, interdependencia, indivisibilidad y progresividad. Prevenir, investigar, sancionar y reparar las violaciones a los derechos humanos.	Recomendaciones de la Comisión de Derechos Humanos de Jalisco	(Recomendaciones que emite la Comisión Estatal de Derechos Humanos en Jalisco en las que expone, ante la sociedad, los distintos casos de presunto abuso y propone a la autoridad maneras de reparar el daño, de evitar sucesivas conductas similares, de sancionar administrativa o penalmente a los responsables y de revertir las causas que le dieron origen (Realizado)/Recomendaciones que emite la Comisión Estatal de Derechos Humanos en Jalisco en las que expone, ante la sociedad, los distintos casos de presunto abuso y propone a la autoridad maneras de reparar el daño, de evitar sucesivas conductas similares, de sancionar administrativa o penalmente a los responsables y de revertir las causas que le dieron origen (Programado))*100	Comisión Estatal de Derechos Humanos Jalisco. Cifras preliminares 2020.	Mensual		Recomendación	100%	En el Sistema de Monitoreo de Indicadores del Desarrollo de Jalisco (MIDE Jalisco), para consulta abierta en https://seplan.app.jalisco.gob.mx/mide	Los habitantes del estado de Jalisco hacen efectivo el cumplimiento de sus derechos humanos.
Componente	A4-Procesos de mejora implementados para el fortalecimiento interno y la mejora del servicio	Total de Procesos de mejora implementados	(Número de Procesos de mejora implementados (Realizado)/Número de Procesos de mejora implementados (Programado))*100	Informe mensual del Instituto de Investigación y Capacitación en Derechos Humanos Informe Interno de la Dirección Administrativa Organigrama de la Tercera Visitaduría General, 2021	Trimestral	63.00	Proceso	100%	Fichas informativas de las actividades de capacitación realizadas por el personal de la Comisión de Derechos Humanos Jalisco Organigrama de la Tercera Visitaduría General http://cedhj.org.mx/transparencia/I/I_Directorio2020.pdf	La Comisión Estatal de Derechos humanos, implementa adecuados mecanismos de atención y servicio a las personas usuario en todo el estado de Jalisco

GOBIERNO DEL ESTADO DE JALISCO
PRESUPUESTO DE EGRESOS PARA EL EJERCICIO FISCAL 2021
MATRIZ DE INDICADORES PARA RESULTADOS

Unidad Presupuestal: 26 Comisión Estatal de Derechos Humanos de Jalisco
Unidad Responsable: 000 Comisión Estatal de Derechos Humanos de Jalisco
Programa presupuestario: 623 Fortalecimiento institucional para los derechos humanos

Nivel	Resumen narrativo	Indicador							Medios de verificación	Supuestos
		Nombre del indicador	Fórmula	Fuentes de información	Frecuencia	Meta (valor)	Unidad de medida (meta valor)	Meta institucional		
Actividad	A4-01 Profesionalización del personal que brinda un servicio en la Comisión para incentivar su crecimiento académico	Total de Actividades de profesionalización al personal de la Comisión	(Número de Actividades de profesionalización al personal (Realizado)/Número de Actividades de profesionalización al personal (Programado))*100	Fichas informativas de las actividades realizadas por el personal de la Comisión de Derechos humanos Jalisco, 2021	Trimestral	60.00	Actividad	100%	Informe mensual del Instituto de Investigación y Capacitación en Derechos Humanos http://cedhj.org.mx/informes_iiicadh_2019.asp	Se ofertan capacitaciones para que las personas que laboran en la Comisión estatal de Derechos Humanos, tiene actividades de profesionalización acordes a sus funciones
Actividad	A4-02 Instalación de módulos para la cobertura de los servicios que se brindan al interior del estado	Total de Módulos instalados	(Número de Módulos instalados (Realizado)/Número de Módulos instalados (Programado))*100	Oficinas y módulos regionales, dependientes de la Tercera Visitaduría General, Organigrama, 2021	Trimestral	2.00	Módulo	100%	Oficinas y módulos regionales, dependientes de la Tercera Visitaduría General, Organigrama http://cedhj.org.mx/transparencia/II_Directorio_2020.p	Los municipios de las 12 regiones al interior del estado, cuentan con mayor cobertura de atención de la Comisión Estatal de Derechos humanos
Actividad	A4-03 Implementación de programas informáticos que permitan eficientar los procesos administrativos	Total de Programas informáticos implementados	(Número de Programas informáticos (Realizado)/Número de Programas informáticos (Programado))*100	Informe Interno de la Dirección Administrativa, 2021	Trimestral	1.00	Programa	100%	Informe Interno de la Dirección Administrativa. Archivo Físico	La implementación de los programas informáticos ofrecen procesos internos eficientes
Componente	A5-Sistema institucional de archivo implementado para la coordinación de los procesos de gestión documental	Total de Actividades del Sistema Institucional de Archivos	(Número de Actividades del Sistema Institucional de Archivos (Realizado)/Número de Actividades del Sistema Institucional de Archivos (Programado))*100	Informe de la Unidad de Transparencia y archivo documental, 2021	Trimestral	1,132.00	Actividad	100%	Control de Archivo de la Unidad de Transparencia, Archivo documental conforme al cuadro de clasificación archivística http://cedhj.org.mx/articulo_8_transparencia.asp	Los expedientes en el archivo de la Comisión Estatal de derechos humanos, están debidamente clasificados y archivados
Actividad	A5-01 Participación en las sesiones del Consejo Estatal de Archivos	Total de Reuniones en el Consejo Estatal de Archivos	(Número de Reuniones con el Consejo Estatal de Archivos (Realizado)/Número de Reuniones con el Consejo Estatal de Archivos (Programado))*100	Informes internos de la Unidad de Transparencia de la Comisión Estatal de Derechos Humanos Jalisco, 2021	Trimestral	2.00	Reunión	100%	Control de Archivo de la Unidad de Transparencia http://cedhj.org.mx/articulo_8_transparencia.asp	El Consejo Estatal de Archivos, convoca a sesiones de trabajo
Actividad	A5-02 Realización de transferencias de acervo documental primarias y secundarias según corresponda, al archivo de concentración	Total de Acervos documentales entregados	(Número de Acervos documentales entregados (Realizado)/Número de Acervos documentales entregados (Programado))*100	Registros documentales del Sistema Institucional de Archivo documental	Trimestral	10.00	Acervo entregado	100%	Control de Archivo de la Unidad de Transparencia http://cedhj.org.mx/transparencia/XIII/Guia%20de%20Archivo%20Documental%202020%20CED_HJ.pdf	Los acervos documentales cumplen con los parametros para la tranferencia al archivo de concentración
Actividad	A5-03 Organización de expedientes conforme al Sistema Institucional de Archivos	Total de Expedientes de archivos clasificados	(Número de Expedientes de archivos clasificados (Realizado)/Número de Expedientes de archivos clasificados (Programado))*100	Registros documentales del Sistema Institucional de Archivo documental	Trimestral	1,100.00	Expediente	100%	Control de Archivo de la Unidad de Transparencia http://cedhj.org.mx/transparencia/XIII/Guia%20de%20Archivo%20Documental%202020%20CED_HJ.pdf	La normatividad establece las características y condiciones de clasificación de expedientes
Actividad	A5-04 Inspección de control a los espacios destinados para el resguardo del acervo documental	Total de Inspecciones a espacios de resguardo	(Número de Inspecciones a espacios de resguardo documental (Realizado)/Número de Inspecciones a espacios de resguardo documental (Programado))*100	Informes internos de la Unidad de Transparencia de la Comisión Estatal de Derechos Humanos Jalisco	Trimestral	2.00	Revisión	100%	Control de Archivo de la Unidad de Transparencia http://cedhj.org.mx/articulo_8_transparencia.asp	Los espacios destinados para el resguardo del acervo documental tienen las condiciones físicas adecuadas
Actividad	A5-05 Celebración de reuniones periódicas del grupo interdisciplinario para establecer planes y guías de trabajo	Total de Reuniones del Grupo Interdisciplinario	(Número de Reuniones del grupo interdisciplinario de archivo (Realizado)/Número de Reuniones del grupo interdisciplinario de archivo (Programado))*100	Informes internos de la Unidad de Transparencia de la Comisión Estatal de Derechos Humanos Jalisco	Trimestral	4.00	Reunión	100%	Control de Archivo de la Unidad de Transparencia http://cedhj.org.mx/articulo_8_transparencia.asp	El grupo de trabajo interdisciplinario se encuentra debidamente conformado y autorizado
Actividad	A5-06 Capacitación constante a las personas enlaces en materia de gestión documental	Total de Cursos de capacitaciones en materia de gestión documental	(Número de Cursos de capacitación en materia de gestión documental (Realizado)/Número de Cursos de capacitación en materia de gestión documental (Programado))*100	Informes internos de la Unidad de Transparencia de la Comisión Estatal de Derechos Humanos Jalisco	Trimestral	4.00	Curso	100%	Control de Archivo de la Unidad de Transparencia http://cedhj.org.mx/articulo_8_transparencia.asp	Las instancias pertinentes en materia de gestión documental, ofrecen la capacitación correspondiente

GOBIERNO DEL ESTADO DE JALISCO
PRESUPUESTO DE EGRESOS PARA EL EJERCICIO FISCAL 2021
MATRIZ DE INDICADORES PARA RESULTADOS

Unidad Presupuestal: 26 Comisión Estatal de Derechos Humanos de Jalisco
Unidad Responsable: 000 Comisión Estatal de Derechos Humanos de Jalisco
Programa presupuestario: 623 Fortalecimiento institucional para los derechos humanos

Nivel	Resumen narrativo	Indicador							Medios de verificación	Supuestos
		Nombre del indicador	Fórmula	Fuentes de información	Frecuencia	Meta (valor)	Unidad de medida (meta valor)	Meta institucional		
Actividad	A5-07 Realización de inventarios documentales del archivo institucional de la Comisión	Total de Inventarios documentales	(Número de Inventarios documentales (Realizado)/Número de Inventarios documentales (Programado))*100	Informes internos de la Unidad de Transparencia de la Comisión Estatal de Derechos Humanos Jalisco	Trimestral	10.00	Inventario	100%	Control de Archivo de la Unidad de Transparencia http://cedhj.org.mx/articulo_8_transparencia.asp	Las áreas generadoras de acervo documental, reciben información a su resguardo para generar inventario
Componente	A6-Acciones realizadas para la transparencia y rendición de cuentas	Total de Acciones para la rendición de cuentas	(Número de Acciones para la rendición de cuentas (Realizado)/Número de Acciones para la rendición de cuentas (Programado))*100	Informes internos del Órgano Interno de Control y de la Dirección Administrativa Convocatorias Publicadas para los procesos de Adquisiciones Solicitudes registradas en el Portal de Transparencia	Trimestral	470.00	Acción	100%	Informe Interno del Órgano Interno de Control y de la Dirección Administrativa. Archivo Físico Ubicación: Archivo documental de la Dirección Administrativa http://cedhj.org.mx/fraccionV_1).asp https://www.itei.org.mx/reportes/menu_principal/consulta_2017_fecha	La normatividad en materia de transparencia y rendición de cuentas, establecen supuestos aplicables a esta Comisión y son observados
Actividad	A6-01 Conclusión de los procedimientos de licitación para la adquisición de bienes y servicios para el desarrollo de los procesos organizacionales	Total de Procedimientos para la adquisición de bienes y servicios	(Número de Procedimientos concluidos para la adquisición de bienes y servicios (Realizado)/Número de Procedimientos concluidos para la adquisición de bienes y servicios (Programado))*100	Archivos de la Dirección de Administración. Expedientes de los procesos de Adquisiciones	Trimestral	20.00	Procedimiento	100%	Reglamento de Adquisiciones de la Dirección Administrativa de la Comisión Estatal de Derechos Humanos Jalisco Archivo documental de la Dirección Administrativa http://cedhj.org.mx/fraccionV_1).asp	Las convocatorias de licitación son concursadas y los participantes cumplen con los requisitos y los procedimientos de adquisiciones son concluidos
Actividad	A6-02 Atención de las solicitudes de información recibidas, derivadas de las leyes de Transparencia, protección de datos personales e información estadística	Total de Solicitudes de transparencia recibidas	(Número de Solicitudes de información de transparencia (Realizado)/Número de Solicitudes de información de transparencia (Programado))*100	Expedientes de la Unidad de Transparencia. Solicitudes registradas en el Portal de Transparencia	Trimestral	450.00	Solicitud	100%	Secretaría Ejecutiva https://www.itei.org.mx/reportes/menu_principal/consulta_2017_fecha	Las personas presentan solicitudes de información a través de los portales de transparencia
Componente	B7-Acciones implementadas para la transversalización de la perspectiva de género y el enfoque de derechos humanos de las mujeres	Total de Acciones para la transversalización	(Número de Acciones para la transversalización de género (Realizado)/Número de Acciones para la transversalización de género (Programado))*100	Relatoría especializada de los derechos humanos de las mujeres y la igualdad de género	Trimestral	136.00	Acción	100%	Relatoría especializada de los derechos humanos de las mujeres y la igualdad de género de la Comisión Estatal de Derechos Humanos Jalisco http://cedhj.org.mx/Unidad_de_igualdad_genero.asp	La perspectiva de género y el enfoque de derechos humanos de las mujeres, es aplicado en todas las actuaciones de la Comisión
Actividad	B7-01 Revisión de documentos que se emitan para analizar la perspectiva de género	Total de Documentos analizados con perspectiva de género	(Número de Documentos analizados con perspectiva de género (Realizado)/Número de Documentos analizados con perspectiva de género (Programado))*100	Relatoría especializada de los derechos humanos de las mujeres y la igualdad de género	Trimestral	12.00	Documento	100%	Relatoría especializada de los derechos humanos de las mujeres y la igualdad de género de la Comisión Estatal de Derechos Humanos Jalisco http://cedhj.org.mx/Unidad_de_igualdad_genero.asp	Las personas que laboran en la Comisión conocen y aplican la perspectiva de género
Actividad	B7-02 Difusión de mejores prácticas mediante campaña temática	Total de Difusiones de campañas temáticas	(Número de Material de divulgación (Realizado)/Número de Material de divulgación (Programado))*100	Relatoría especializada de los derechos humanos de las mujeres y la igualdad de género	Trimestral	12.00	Material	100%	Relatoría especializada de los derechos humanos de las mujeres y la igualdad de género de la Comisión Estatal de Derechos Humanos Jalisco http://cedhj.org.mx/Unidad_de_igualdad_genero.asp	Las campañas temáticas de mejores prácticas son implementadas y difundidas en todas las áreas de la Comisión
Actividad	B7-03 Elaboración de material de divulgación interna para favorecer un ambiente laboral sano	Total de Difusiones de campañas temáticas	(Número de Difusiones de campañas temáticas (Realizado)/Número de Difusiones de campañas temáticas (Programado))*100	Relatoría especializada de los derechos humanos de las mujeres y la igualdad de género	Trimestral	12.00	Difusión	100%	Relatoría especializada de los derechos humanos de las mujeres y la igualdad de género de la Comisión Estatal de Derechos Humanos Jalisco http://cedhj.org.mx/Unidad_de_igualdad_genero.asp	El material elaborado es seleccionado conforme a las necesidades de los diagnósticos

GOBIERNO DEL ESTADO DE JALISCO
PRESUPUESTO DE EGRESOS PARA EL EJERCICIO FISCAL 2021
MATRIZ DE INDICADORES PARA RESULTADOS

Unidad Presupuestal: 26 Comisión Estatal de Derechos Humanos de Jalisco
Unidad Responsable: 000 Comisión Estatal de Derechos Humanos de Jalisco
Programa presupuestario: 623 Fortalecimiento institucional para los derechos humanos

Nivel	Resumen narrativo	Indicador							Medios de verificación	Supuestos
		Nombre del indicador	Fórmula	Fuentes de información	Frecuencia	Meta (valor)	Unidad de medida (meta valor)	Meta institucional		
Actividad	B7-04 Aplicación de mecanismos de prevención que favorezcan un ambiente laboral sano	Total de Pruebas diagnósticas	(Número de Pruebas de diagnósticas (Realizado)/Número de Pruebas de diagnósticas (Programado))*100	Relatoría especializada de los derechos humanos de las mujeres y la igualdad de género	Trimestral	100.00	Prueba	100%	Relatoría especializada de los derechos humanos de las mujeres y la igualdad de género de la Comisión Estatal de Derechos Humanos Jalisco	Las personas contestan las pruebas diagnósticas concientemente
Componente	F1-Mecanismos internos implementados para la prevención de responsabilidades administrativas	Total de Mecanismos internos de prevención implementados	(Número de Mecanismos de prevención (Realizado)/Número de Mecanismos de prevención (Programado))*100	Informes internos del Órgano Interno de Control de la Comisión Estatal de Derechos Humanos Jalisco, 2021	Trimestral	78.00	Mecanismo	100%	Informe de Resultados del Órgano Interno de Control de la Comisión Estatal de Derechos Humanos http://cedhj.org.mx/organo%20interno%20de%20control_resultados.asp	Las medidas de prevención de responsabilidades, previenen y combaten la corrupción
Actividad	F1-01 Verificación a las declaraciones de situación patrimonial, de intereses y la constancia de presentación de la declaración fiscal	Total de Verificaciones a las declaraciones	(Número de Verificaciones a las declaraciones (Realizado)/Número de Verificaciones a las declaraciones (Programado))*100	Informes internos del Órgano Interno de Control de la Comisión Estatal de Derechos Humanos Jalisco, 2021	Trimestral	1.00	Verificación	100%	Informe de Resultados del Órgano Interno de Control de la Comisión Estatal de Derechos Humanos http://cedhj.org.mx/organo%20interno%20de%20control_resultados.asp	Las declaraciones de situación patrimonial del estado, cumplen con los requisitos que marca la ley
Actividad	F1-02 Recepción de las declaraciones de situación patrimonial, de intereses y la constancia de presentación de la declaración fiscal	Total de Declaraciones patrimoniales recibidas	(Número de Declaraciones patrimoniales recibidas (Realizado)/Número de Declaraciones patrimoniales recibidas (Programado))*100	Informes internos del Órgano Interno de Control de la Comisión Estatal de Derechos Humanos Jalisco, 2021	Trimestral	24.00	Declaración patrimonial	100%	Informe de Resultados del Órgano Interno de Control de la Comisión Estatal de Derechos Humanos http://cedhj.org.mx/organo%20interno%20de%20control_resultados.asp	El funcionariado presenta en tiempo la declaración de situación patrimonial
Actividad	F1-03 Realización de requerimientos para la presentación de las declaraciones de situación patrimonial, de intereses y la constancia de presentación de la declaración fiscal	Total de Requerimientos	(Número de Requerimientos de Declaración patrimonial (Realizado)/Número de Requerimientos de Declaración patrimonial (Programado))*100	Informes internos del Órgano Interno de Control de la Comisión Estatal de Derechos Humanos Jalisco, 2021	Trimestral	24.00	Requerimiento	100%	Informe de Resultados del Órgano Interno de Control de la Comisión Estatal de Derechos Humanos http://cedhj.org.mx/organo%20interno%20de%20control_resultados.asp	Las personas servidoras públicas tienen la obligación de presentar la declaración de situación patrimonial
Actividad	F1-04 Coordinación en los procedimientos de entrega-recepción en la Comisión.	Total de Actas de procedimientos de entrega-recepción	(Número de Actas de procedimientos de entrega-recepción coordinados (Realizado)/Número de Actas de procedimientos de entrega-recepción coordinados (Programado))*100	Actas de entrega-recepción del Órgano Interno de Control de la Comisión Estatal de Derechos Humanos Jalisco, 2021	Trimestral	10.00	Acta	100%	Informe de Resultados del Órgano Interno de Control de la Comisión Estatal de Derechos Humanos http://cedhj.org.mx/organo%20interno%20de%20control_resultados.asp	Los procedimientos de entrega-recepción se encuentra dentro de los supuestos de la Ley de Entrega Recepción del Estado de Jalisco y sus Municipios
Actividad	F1-05 Participación en las sesiones del Comité de ética y conducta	Total de Sesiones del Comité de Ética y conducta celebradas	(Número de Sesiones del Comité de Ética y Conducta (Realizado)/Número de Sesiones del Comité de Ética y Conducta (Programado))*100	Minutas de las Sesiones del Comité de Ética y Conducta. Órgano Interno de Control de la Comisión Estatal de Derechos Humanos Jalisco, 2021	Trimestral	2.00	Sesión	100%	Informe de Resultados del Órgano Interno de Control de la Comisión Estatal de Derechos Humanos http://cedhj.org.mx/organo%20interno%20de%20control_resultados.asp	El Código de ética y conducta es observado y aplicado por todo el funcionariado público
Actividad	F1-06 Participación en los procedimientos de Adquisiciones de la Comisión de Derechos Humanos	Total de Procedimientos de adquisiciones en los que se participa	(Número de Procedimientos de Adquisiciones en los que se participa (Realizado)/Número de Procedimientos de Adquisiciones en los que se participa (Programado))*100	Archivos del Órgano Interno de Control Minutas de los procedimientos de adquisiciones de la Comisión Estatal de Derechos Humanos Jalisco, 2021	Trimestral	12.00	Procedimiento	100%	Minutas de los procedimientos de adquisiciones Licitaciones públicas locales http://cedhj.org.mx/licitaciones_2020.asp	Las convocatorias de licitación son concursadas y los participantes cumplen con los requisitos y los procedimientos de adquisiciones se llevan a cabo
Actividad	F1-07 Participación en las sesiones del Comité de Transparencia	Total de Sesiones del Comité de Transparencia en las que se participa	(Número de Sesiones del Comité de Transparencia en los que se participa (Realizado)/Número de Sesiones del Comité de Transparencia en los que se participa (Programado))*100	Minutas de las Sesiones del Comité de Transparencia. Unidad de Transparencia de la Comisión Estatal de Derechos Humanos Jalisco, 2021	Trimestral	3.00	Sesión	100%	Convocatoria del Comité de Transparencia, Artículo 6, fracción, I http://cedhj.org.mx/articulo_8_transparencia.asp	Las sesiones del Comité de Transparencia cumplen con los requisitos establecidos por la ley

GOBIERNO DEL ESTADO DE JALISCO
PRESUPUESTO DE EGRESOS PARA EL EJERCICIO FISCAL 2021
MATRIZ DE INDICADORES PARA RESULTADOS

Unidad Presupuestal: 26 Comisión Estatal de Derechos Humanos de Jalisco
Unidad Responsable: 000 Comisión Estatal de Derechos Humanos de Jalisco
Programa presupuestario: 623 Fortalecimiento institucional para los derechos humanos

Nivel	Resumen narrativo	Indicador							Medios de verificación	Supuestos
		Nombre del indicador	Fórmula	Fuentes de información	Frecuencia	Meta (valor)	Unidad de medida (meta valor)	Meta institucional		
Actividad	F1-08 Verificación de las incidencias e infracciones del padrón vehicular de la Comisión de Derechos Humanos Jalisco	Total de Verificación al padrón vehicular	(Número de Verificaciones al padrón vehicular (Realizado)/Número de Verificaciones al padrón vehicular (Programado))*100	Archivos internos del Órgano Interno de Control de la Comisión Estatal de Derechos Humanos Jalisco, 2021	Trimestral	2.00	Verificación	100%	Informe de Resultados del Órgano Interno de Control de la Comisión Estatal de Derechos Humanos http://cedhj.org.mx/organo%20interno%20de%20control_resultados.asp	Los automóviles del padrón vehicular de la Comisión, son utilizados de manera adecuada y diligente
Componente	F2-Procedimientos de responsabilidades instaurados en contra de servidores públicos, para el combate a la corrupción	Total de Procedimientos de responsabilidad instaurados.	(Número de Procedimientos de responsabilidad instaurados (Realizado)/Número de Procedimientos de responsabilidad instaurados (Programado))*100	Archivo del Órgano Interno de Control de la Comisión Estatal de Derechos Humanos Jalisco, 2021	Trimestral	37.00	Procedimiento	100%	Informe de Resultados del Órgano Interno de Control de la Comisión Estatal de Derechos Humanos http://cedhj.org.mx/organo%20interno%20de%20control_resultados.asp	La sociedad civil denuncia los actos de corrupción de los servidores públicos
Actividad	F2-01 Instauración de procedimientos de responsabilidad administrativa iniciados de oficio	Total de Procedimiento de responsabilidad administrativa iniciados de oficio	(Número de Procedimientos de responsabilidad iniciados de oficio (Realizado)/Número de Procedimientos de responsabilidad iniciados de oficio (Programado))*100	Archivo del Órgano Interno de Control de la Comisión Estatal de Derechos Humanos Jalisco, 2021	Trimestral	4.00	Procedimiento	100%	Informe de Resultados del Órgano Interno de Control de la Comisión Estatal de Derechos Humanos http://cedhj.org.mx/organo%20interno%20de%20control_resultados.asp	El Órgano Interno de Control tiene conocimiento de actos o situaciones que pueden traducirse en actos de corrupción
Actividad	F2-02 Recepción de denuncias para iniciar investigaciones de responsabilidad	Total de Denuncias recibidas	(Número de Denuncias recibidas (Realizado)/Número de Denuncias recibidas (Programado))*100	Archivo del Órgano Interno de Control de la Comisión Estatal de Derechos Humanos Jalisco, 2021	Trimestral	25.00	Denuncia	100%	Informe de Resultados del Órgano Interno de Control de la Comisión Estatal de Derechos Humanos http://cedhj.org.mx/organo%20interno%20de%20control_resultados.asp	Las personas usuarias acuden a presentar denuncias de posibles actos de corrupción
Actividad	F2-03 Instauración los procedimientos de responsabilidad laboral	Total de Expedientes de procedimientos de responsabilidad laboral iniciados	(Número de Procedimientos de responsabilidad laboral (Realizado)/Número de Procedimientos de responsabilidad laboral (Programado))*100	Archivo del Órgano Interno de Control de la Comisión Estatal de Derechos Humanos Jalisco, 2021	Trimestral	1.00	Procedimiento	100%	Informe de Resultados del Órgano Interno de Control de la Comisión Estatal de Derechos Humanos http://cedhj.org.mx/organo%20interno%20de%20control_resultados.asp	El presidente de la Comisión instruye la apertura de un procedimiento de responsabilidad laboral
Actividad	F2-04 Instauración los procedimientos para determinar en siniestros	Total de Expedientes de procedimientos de responsabilidad en siniestros	(Número de Procedimientos de responsabilidad en siniestros (Realizado)/Número de Procedimientos de responsabilidad en siniestros (Programado))*100	Archivo del Órgano Interno de Control de la Comisión Estatal de Derechos Humanos Jalisco, 2021	Trimestral	3.00	Procedimiento	100%	Informe de Resultados del Órgano Interno de Control de la Comisión Estatal de Derechos Humanos http://cedhj.org.mx/organo%20interno%20de%20control_resultados.asp	Los automóviles del padrón vehicular de la Comisión, son utilizados de manera adecuada y diligente para prevenir siniestros
Actividad	F2-05 Implementación de medidas cautelares durante los procedimientos de responsabilidad	Total de Medidas cautelares en procedimientos de responsabilidad emitidas	(Número de Medidas cautelares en procedimientos de responsabilidad (Realizado)/Número de Medidas cautelares en procedimientos de responsabilidad (Programado))*100	Archivo del Órgano Interno de Control de la Comisión Estatal de Derechos Humanos Jalisco, 2021	Trimestral	4.00	Medida	100%	Informe de Resultados del Órgano Interno de Control de la Comisión Estatal de Derechos Humanos http://cedhj.org.mx/organo%20interno%20de%20control_resultados.asp	Los hechos denunciados como posibles actos de corrupción, ameritan una medida cautelar en tanto son substanciados
Componente	F3-Auditorías internas realizadas para la revisión del ingreso, egreso, manejo, aplicación y mejora de los recursos públicos de la Comisión	Total de Auditorías	(Número de Auditorías realizadas (Realizado)/Número de Auditorías realizadas (Programado))*100	Informes internos del Órgano Interno de Control de la Comisión Estatal de Derechos Humanos Jalisco, 2021	Trimestral	17.00	Auditoría	100%	Informe de Resultados del Órgano Interno de Control de la Comisión Estatal de Derechos Humanos http://cedhj.org.mx/organo%20interno%20de%20control_resultados.asp	Los recursos financieros, materiales, son ejercidos con apego a los parámetros establecidos en la normatividad y el capital humano cumple con sus obligaciones
Actividad	F3-01 Revisión del ingreso, egreso, manejo, aplicación y mejora de los recursos públicos de la Comisión	Total de Revisiones al ingreso y egreso del presupuesto	(Número de Revisiones a los ingresos y egresos del presupuesto (Realizado)/Número de Revisiones a los ingresos y egresos del presupuesto (Programado))*100	Informes internos del Órgano Interno de Control de la Comisión Estatal de Derechos Humanos Jalisco, 2021	Trimestral	12.00	Revisión	100%	Informe de Resultados del Órgano Interno de Control de la Comisión Estatal de Derechos Humanos http://cedhj.org.mx/organo%20interno%20de%20control_resultados.asp	La normatividad establece los parámetros para que el ejercicio del gasto institucional sea aplicado de manera correcta y eficiente, según los parámetros del sistema de fiscalización

GOBIERNO DEL ESTADO DE JALISCO
PRESUPUESTO DE EGRESOS PARA EL EJERCICIO FISCAL 2021
MATRIZ DE INDICADORES PARA RESULTADOS

Unidad Presupuestal: 26 Comisión Estatal de Derechos Humanos de Jalisco
Unidad Responsable: 000 Comisión Estatal de Derechos Humanos de Jalisco
Programa presupuestario: 623 Fortalecimiento institucional para los derechos humanos

Nivel	Resumen narrativo	Indicador							Medios de verificación	Supuestos
		Nombre del indicador	Fórmula	Fuentes de información	Frecuencia	Meta (valor)	Unidad de medida (meta valor)	Meta institucional		
Actividad	F3-02 Realización de auditorías periódicas, visitas de inspección y reuniones de evaluación en todas las áreas del organismo	Total de Revisiones en las áreas del organismo	(Número de Revisiones en las áreas del organismo (Realizado)/Número de Revisiones en las áreas del organismo (Programado))*100	Informes internos del Órgano Interno de Control de la Comisión Estatal de Derechos Humanos Jalisco, 2021	Trimestral	5.00	Revisión	100%	Informe de Resultados del Órgano Interno de Control de la Comisión Estatal de Derechos Humanos http://cedhj.org.mx/organo%20interno%20de%20control_resultados.asp	La normatividad interna y externa establece las obligaciones para el funcionario

GOBIERNO DEL ESTADO DE JALISCO
PRESUPUESTO DE EGRESOS PARA EL EJERCICIO FISCAL 2021
MATRIZ DE INDICADORES PARA RESULTADOS

Unidad Presupuestal: 26 Comisión Estatal de Derechos Humanos de Jalisco
Unidad Responsable: 000 Comisión Estatal de Derechos Humanos de Jalisco
Programa presupuestario: 624 Gobernanza de los Derechos Humanos

Nivel	Resumen narrativo	Indicador							Medios de verificación	Supuestos
		Nombre del indicador	Fórmula	Fuentes de información	Frecuencia	Meta (valor)	Unidad de medida (meta valor)	Meta institucional		
Fin	Contribuir a consolidar el Estado de derecho y la cultura de paz a través de la prevención, la atención oportuna y eficaz de las demandas sociales en materia de seguridad y justicia, garantizando el derecho humano de integridad física y psíquica, reparando el tejido social, recuperando la autoridad de las instituciones e impulsar condiciones para una producción conjunta de seguridad, incluyente y sustentable con los actores sociales y gubernamentales.	Posición en el Índice de Desarrollo Democrático	(Posición en el Índice de Desarrollo Democrático (Realizado)/Posición en el Índice de Desarrollo Democrático (Programado))*100	Polilat y la Fundación Konrad Adenauer. Índice de Desarrollo Democrático de México, 2019.	Anual	15.00	Posición	100%	En el Sistema de Monitoreo de Indicadores del Desarrollo de Jalisco (MIDE Jalisco), para consulta abierta en https://seplan.app.jalisco.gob.mx/mide	Los habitantes del estado de Jalisco tienen la disposición y el compromiso de mejorar sus conductas sociales para la consolidación del Estado de derecho.
Propósito	Promover, respetar, proteger y garantizar los derechos humanos reconocidos por la Constitución y los tratados internacionales, así como los núcleos de derechos orientados a grupos sociales y los instrumentos de protección especial. Desarrollar una Política de Derechos Humanos transversal en el estado de Jalisco, desde la planeación hasta la implementación, con los principios de universalidad, interdependencia, indivisibilidad y progresividad. Prevenir, investigar, sancionar y reparar las violaciones a los derechos humanos.	Recomendaciones de la Comisión de Derechos Humanos de Jalisco	(Recomendaciones que emite la Comisión Estatal de Derechos Humanos en Jalisco en las que expone, ante la sociedad, los distintos casos de presunto abuso y propone a la autoridad maneras de reparar el daño, de evitar sucesivas conductas similares, de sancionar administrativa o penalmente a los responsables y de revertir las causas que le dieron origen (Realizado)/Recomendaciones que emite la Comisión Estatal de Derechos Humanos en Jalisco en las que expone, ante la sociedad, los distintos casos de presunto abuso y propone a la autoridad maneras de reparar el daño, de evitar sucesivas conductas similares, de sancionar administrativa o penalmente a los responsables y de revertir las causas que le dieron origen (Programado))*100	Comisión Estatal de Derechos Humanos Jalisco. Cifras preliminares 2020.	Mensual		Recomendación	100%	En el Sistema de Monitoreo de Indicadores del Desarrollo de Jalisco (MIDE Jalisco), para consulta abierta en https://seplan.app.jalisco.gob.mx/mide	Los habitantes del estado de Jalisco hacen efectivo el cumplimiento de sus derechos humanos.
Componente	A2-Mecanismos de coordinación implementados para la toma de decisiones intergubernamentales con enfoque de derechos humanos.	Total de Propuestas presentadas para la toma de decisiones intergubernamentales	(Número de Propuestas presentadas para la toma de decisiones intergubernamentales (Realizado)/Número de Propuestas presentadas para la toma de decisiones intergubernamentales (Programado))*100	Proposiciones de políticas públicas, Archivo documental de los Grupos y áreas especializadas de las agendas de trabajo de la Comisión Estatal de Derechos Humanos Jalisco	Trimestral	40.00	Propuesta	100%	Acta de Acuerdo de Sesión de trabajo de la Comisión Estatal de Derechos Humanos Minuta de reunión trabajo de la Comisión Estatal de Derechos Humanos http://cedhj.org.mx/accesos%20principales/Proposiciones/Proposiciones%20de%20pol%C3%ADticas%20p%C3%BAblicas.pdf	Las instituciones realizan acciones de coordinación de interés público que fortalecen los derechos humanos
Actividad	A2-02 Gestión de espacios para la coordinación interinstitucional y multilateral de participación para actividades de gobernanza	Total de Mesas interinstitucionales en las que se participa	(Número de Mesas de trabajo en las que se participa (Realizado)/Número de Mesas de trabajo en las que se participa (Programado))*100	Archivo documental de los Grupos y áreas especiales de las agendas de trabajo de la Comisión Estatal de Derechos Humanos Jalisco, 2021	Trimestral	23.00	Mesas de Coordinación	100%	Acta de Acuerdo de Sesión de trabajo de la Comisión Estatal de Derechos Humanos Minuta de reunión trabajo de la Comisión Estatal de Derechos Humanos	Las autoridades gubernamentales reconocen las obligaciones de derechos humanos y realizan acciones de protección.
Actividad	A2-01 Participación en espacios de acuerdos comunes para fortalecer la articulación institucional	Total de Mesas de trabajo de gobernanza generadas	(Número de Mesas de trabajo de gobernanza generadas (Realizado)/Número de Mesas de trabajo de gobernanza generadas (Programado))*100	Archivo documental de los Grupos y áreas especializadas de las agendas de trabajo de la Comisión Estatal de Derechos Humanos Jalisco	Trimestral	20.00	Mesas de Coordinación	100%	Minuta de reunión trabajo de gobernanza de la Comisión Estatal de Derechos Humanos	La sociedad civil y las autoridades gubernamentales reconocen las obligaciones de derechos humanos y realizan acciones de protección

GOBIERNO DEL ESTADO DE JALISCO
PRESUPUESTO DE EGRESOS PARA EL EJERCICIO FISCAL 2021
MATRIZ DE INDICADORES PARA RESULTADOS

Unidad Presupuestal: 26 Comisión Estatal de Derechos Humanos de Jalisco
Unidad Responsable: 000 Comisión Estatal de Derechos Humanos de Jalisco
Programa presupuestario: 624 Gobernanza de los Derechos Humanos

Nivel	Resumen narrativo	Indicador							Medios de verificación	Supuestos
		Nombre del indicador	Fórmula	Fuentes de información	Frecuencia	Meta (valor)	Unidad de medida (meta valor)	Meta institucional		
Componente	A3-Acciones de coordinación y vinculación estratégica realizadas con Instituciones y sociedad civil para promover los Derechos Humanos.	Total de Vinculaciones realizadas	(Número de Vinculaciones (Realizado)/Número de Vinculaciones (Programado))*100	Archivo documental de la Secretaría Ejecutiva y Presidencia, 2021	Trimestral	50.00	Vinculación	100%	Listado de convenios y acuerdos celebrados por la Comisión Estatal de Derechos Humanos http://cedhj.org.mx/convenios2020.asp	Las instituciones y la sociedad civil realicen un plan de derechos humanos bien desarrollado, con capacidad de vigilancia y evaluación de los resultados
Actividad	A3-01 Gestión de convenios colaboración y coordinación celebrados con instituciones públicas, privadas, académicas y expresiones de la sociedad civil en materia de derechos humanos	Total de Convenios y acuerdos suscritos	(Número de Convenios y acuerdos suscritos (Realizado)/Número de Convenios y acuerdos suscritos (Programado))*100	Listado de convenios y acuerdos celebrados por la Comisión Estatal de Derechos Humanos http://cedhj.org.mx/convenios2020.asp	Trimestral	49.00	Convenio	100%	Listado de convenios y acuerdos celebrados por la Comisión Estatal de Derechos Humanos http://cedhj.org.mx/convenios2020.asp	Las instituciones y la sociedad civil fomentan prácticas participativas en relación a derechos humanos
Actividad	A3-02 Gestión de convenios y acuerdos de colaboración y coordinación celebrados con otras entidades públicas de protección de derechos humanos.	Total de Convenios y acuerdos suscritos con entidades de derechos humanos	(Número de Convenios y acuerdos suscritos con entidades de derechos humanos (Realizado)/Número de Convenios y acuerdos suscritos con entidades de derechos humanos (Programado))*100	Archivo documental de la Secretaría Ejecutiva	Trimestral	1.00	Convenio	100%	Listado de convenios y acuerdos celebrados por la Comisión Estatal de Derechos Humanos http://cedhj.org.mx/convenios2020.asp	Los organismos públicos defensores de derechos humanos, implementan esquemas de protección a derechos humanos en coordinación

GOBIERNO DEL ESTADO DE JALISCO
PRESUPUESTO DE EGRESOS PARA EL EJERCICIO FISCAL 2021
MATRIZ DE INDICADORES PARA RESULTADOS

Unidad Presupuestal: 26 Comisión Estatal de Derechos Humanos de Jalisco
Unidad Responsable: 000 Comisión Estatal de Derechos Humanos de Jalisco
Programa presupuestario: 625 Cultura de los Derechos Humanos

Nivel	Resumen narrativo	Indicador							Medios de verificación	Supuestos
		Nombre del indicador	Fórmula	Fuentes de información	Frecuencia	Meta (valor)	Unidad de medida (meta valor)	Meta institucional		
Fin	Contribuir a consolidar el Estado de derecho y la cultura de paz a través de la prevención, la atención oportuna y eficaz de las demandas sociales en materia de seguridad y justicia, garantizando el derecho humano de integridad física y psíquica, reparando el tejido social, recuperando la autoridad de las instituciones e impulsar condiciones para una producción conjunta de seguridad, incluyente y sustentable con los actores sociales y gubernamentales.	Posición en el Índice de Desarrollo Democrático	(Posición en el Índice de Desarrollo Democrático (Realizado)/Posición en el Índice de Desarrollo Democrático (Programado))*100	Polilat y la Fundación Konrad Adenauer. Índice de Desarrollo Democrático de México, 2019.	Anual	15.00	Posición	100%	En el Sistema de Monitoreo de Indicadores del Desarrollo de Jalisco (MIDE Jalisco), para consulta abierta en https://seplan.app.jalisco.gob.mx/mide	Los habitantes del estado de Jalisco tienen la disposición y el compromiso de mejorar sus conductas sociales para la consolidación del Estado de derecho.
Propósito	Promover, respetar, proteger y garantizar los derechos humanos reconocidos por la Constitución y los tratados internacionales, así como los núcleos de derechos orientados a grupos sociales y los instrumentos de protección especial. Desarrollar una Política de Derechos Humanos transversal en el estado de Jalisco, desde la planeación hasta la implementación, con los principios de universalidad, interdependencia, indivisibilidad y progresividad. Prevenir, investigar, sancionar y reparar las violaciones a los derechos humanos.	Recomendaciones de la Comisión de Derechos Humanos de Jalisco	(Recomendaciones que emite la Comisión Estatal de Derechos Humanos en Jalisco en las que expone, ante la sociedad, los distintos casos de presunto abuso y propone a la autoridad maneras de reparar el daño, de evitar sucesivas conductas similares, de sancionar administrativa o penalmente a los responsables y de revertir las causas que le dieron origen (Realizado)/Recomendaciones que emite la Comisión Estatal de Derechos Humanos en Jalisco en las que expone, ante la sociedad, los distintos casos de presunto abuso y propone a la autoridad maneras de reparar el daño, de evitar sucesivas conductas similares, de sancionar administrativa o penalmente a los responsables y de revertir las causas que le dieron origen (Programado))*100	Comisión Estatal de Derechos Humanos Jalisco. Cifras preliminares 2020.	Mensual		Recomendación	100%	En el Sistema de Monitoreo de Indicadores del Desarrollo de Jalisco (MIDE Jalisco), para consulta abierta en https://seplan.app.jalisco.gob.mx/mide	Los habitantes del estado de Jalisco hacen efectivo el cumplimiento de sus derechos humanos.
Componente	A2-Materiales para el conocimiento de los derechos humanos divulgados en el sector público, privado y personas de la sociedad civil	Total de Acciones de divulgación realizadas	(Número de Acciones de divulgación realizadas (Realizado)/Número de Acciones de divulgación realizadas (Programado))*100	Informe mensual del Instituto de Investigación y Capacitación en Derechos Humanos, 2021	Trimestral	127.00	Acción	100%	Fichas informativas por actividad. Artículos especializados e investigaciones publicadas. Instituto de Investigación y Capacitación en Derechos Humanos http://cedhj.org.mx/informes_licadh2020.asp	Los funcionarios del sector público, privado y personas de la sociedad civil solicitan actividades de divulgación en materia de derechos humanos.
Actividad	A2-01 Publicación de investigaciones sobre la situación que guardan los derechos humanos	Total de Investigaciones publicadas	(Número de Investigaciones publicadas (Realizado)/Número de Investigaciones publicadas (Programado))*100	Informe mensual del Instituto de Investigación y Capacitación en Derechos Humanos, 2021	Trimestral	7.00	Investigación	100%	Informe mensual del Instituto de Investigación y Capacitación en Derechos Humanos, 2021	Los funcionarios del sector público, privado y personas de la sociedad civil utilizan el resultado de investigaciones realizadas.
Actividad	A2-02 Divulgación de los derechos humanos mediante las actividades de divulgación	Total de Actividades de divulgación realizadas	(Número de Actividades de divulgación realizadas (Realizado)/Número de Actividades de divulgación realizadas (Programado))*100	Informe mensual del Instituto de Investigación y Capacitación en Derechos Humanos, 2021	Trimestral	100.00	Actividad	100%	Fichas informativas por actividad, Instituto de Investigación y Capacitación en Derechos Humanos	Los funcionarios del sector público, privado y personas de la sociedad civil participan en actividades para el conocimiento de los derechos humanos.

GOBIERNO DEL ESTADO DE JALISCO
PRESUPUESTO DE EGRESOS PARA EL EJERCICIO FISCAL 2021
MATRIZ DE INDICADORES PARA RESULTADOS

Unidad Presupuestal: 26 Comisión Estatal de Derechos Humanos de Jalisco
Unidad Responsable: 000 Comisión Estatal de Derechos Humanos de Jalisco
Programa presupuestario: 625 Cultura de los Derechos Humanos

Nivel	Resumen narrativo	Indicador							Medios de verificación	Supuestos
		Nombre del indicador	Fórmula	Fuentes de información	Frecuencia	Meta (valor)	Unidad de medida (meta valor)	Meta institucional		
Actividad	A2-03 Publicación de artículos de investigación editados para la revista académica, sobre la situación que guardan los derechos humanos	Total de Artículos de investigación publicados	(Número de Artículos de investigación editados para publicación (Realizado)/Número de Artículos de investigación editados para publicación (Programado))*100	Informe mensual del Instituto de Investigación y Capacitación en Derechos Humanos, 2021	Trimestral	20.00	Artículo publicado	100%	Artículos especializados y publicaciones por investigación, Instituto de Investigación y Capacitación en Derechos Humanos http://cedhj.org.mx/revista%20Derechos%20F%20Debate_presentaci%C3%B3n.asp	Los autores de los artículos cumplen con los requisitos de dictaminación para la publicación en la Revista académica de la Comisión de Derechos Humanos
Componente	A3-Difusión de los derechos humanos realizada en medios de comunicación y redes sociales	Total de Acciones de Comunicación Social	(Número de Acciones de Comunicación Social (Realizado)/Número de Acciones de Comunicación Social (Programado))*100	Informe de actividades de la dirección de comunicación social, 2021	Trimestral	2,400.00	Acción	100%	Informe de la Dirección de Comunicación social http://cedhj.org.mx/articulo_8_transparencia.asp (fracción IV)	Las audiencias de medios de comunicación y las comunidades de redes sociales conocen las agendas de derechos humanos y son sensibles a los factores violatorios
Actividad	A3-02 Publicación de pronunciamientos, boletines, comunicados, notas y contenidos para el conocimiento de la población general a través de los redes sociales	Total de Contenidos de comunicación social publicados	(Número de Contenidos de comunicación social publicados (Realizado)/Número de Contenidos de comunicación social publicados (Programado))*100	Informe de actividades de la Dirección de comunicación social	Trimestral	2,000.00	Publicación	100%	Informe de la dirección de Comunicación social http://cedhj.org.mx/articulo_8_transparencia.asp (fracción IV)	Las audiencias y comunidades de redes sociales son sensibles de los temas de la agenda de derechos humanos
Actividad	A3-01 Atención a medios de comunicación masivos	Total de Medios de comunicación social atendidos	(Número de Medios de comunicación social atendidos (Realizado)/Número de Medios de comunicación social atendidos (Programado))*100	Informe de actividades de la Dirección de comunicación social	Trimestral	400.00	Medios de Comunicación	100%	Informe de la dirección de Comunicación social http://cedhj.org.mx/articulo_8_transparencia.asp (fracción IV)	Los medios de comunicación solicitan contactos con funcionarios de la Comisión Estatal de Derechos Humanos
Componente	B1-Capacitación impartida en Derechos Humanos a través de actividades formativas	Total de Actividades formativas realizadas	(Número de Actividades formativas (Realizado)/Número de Actividades formativas (Programado))*100	Informe mensual del Instituto de Investigación y Capacitación en Derechos Humanos, 2021	Trimestral	1,000.00	Actividad	100%	Fichas informativas por actividad, Instituto de Investigación y Capacitación en Derechos Humanos http://cedhj.org.mx/informes_iicadh2020.asp	Los funcionarios del sector público, privado y personas de la sociedad civil asisten a los cursos de capacitación en materia de derechos humanos
Actividad	B1-01 Impartición de actividades formativas a personas del sector público.	Total de Personas funcionarias del sector público culminan los programas	(Número de Personas del sector público capacitadas (Realizado)/Número de Personas del sector público capacitadas (Programado))*100	Informe mensual del Instituto de Investigación y Capacitación en Derechos Humanos, 2021	Trimestral	10,000.00	Persona Capacitada	100%	Fichas informativas por actividad, Instituto de Investigación y Capacitación en Derechos Humanos, http://cedhj.org.mx/informes_iicadh2020.asp	Los funcionarios del sector público terminan satisfactoriamente los programas formativos.
Actividad	B1-02 Impartición de actividades de formación a personas y expresiones de la sociedad civil.	Total de Personas que culminan los programas	(Número de Personas del sector privado que culminan programas (Realizado)/Número de Personas del sector privado que culminan programas (Programado))*100	Informe mensual del Instituto de Investigación y Capacitación en Derechos Humanos, 2021	Trimestral	25,000.00	Persona Capacitada	100%	Fichas informativas por actividad, Instituto de Investigación y Capacitación en Derechos Humanos, http://cedhj.org.mx/informes_iicadh2020.asp	Las personas de la sociedad civil terminan satisfactoriamente los programas formativos.

GOBIERNO DEL ESTADO DE JALISCO
PRESUPUESTO DE EGRESOS PARA EL EJERCICIO FISCAL 2021
MATRIZ DE INDICADORES PARA RESULTADOS

Unidad Presupuestal: 26 Comisión Estatal de Derechos Humanos de Jalisco
Unidad Responsable: 000 Comisión Estatal de Derechos Humanos de Jalisco
Programa presupuestario: 626 Defensa de los Derechos Humanos

Nivel	Resumen narrativo	Indicador							Medios de verificación	Supuestos
		Nombre del indicador	Fórmula	Fuentes de información	Frecuencia	Meta (valor)	Unidad de medida (meta valor)	Meta institucional		
Fin	Contribuir a consolidar el Estado de derecho y la cultura de paz a través de la prevención, la atención oportuna y eficaz de las demandas sociales en materia de seguridad y justicia, garantizando el derecho humano de integridad física y psíquica, reparando el tejido social, recuperando la autoridad de las instituciones e impulsar condiciones para una producción conjunta de seguridad, incluyente y sustentable con los actores sociales y gubernamentales.	Porcentaje de percepción de inseguridad	(Porcentaje de la población de 18 años y más que se siente insegura en su entidad federativa. (Realizado)/Porcentaje de la población de 18 años y más que se siente insegura en su entidad federativa. (Programado))*100	INEGI. Encuesta Nacional de Victimización y Percepción sobre Seguridad Pública (ENVIPE) 2019.	Anual	67.35	Porcentaje	100%	En el Sistema de Monitoreo de Indicadores del Desarrollo de Jalisco (MIDE Jalisco), para consulta abierta en https://seplan.app.jalisco.gob.mx/mide	Los habitantes del estado de Jalisco tienen la disposición y el compromiso de mejorar sus conductas sociales para la consolidación del Estado de derecho.
Propósito	Promover, respetar, proteger y garantizar los derechos humanos reconocidos por la Constitución y los tratados internacionales, así como los núcleos de derechos orientados a grupos sociales y los instrumentos de protección especial. Desarrollar una Política de Derechos Humanos transversal en el estado de Jalisco, desde la planeación hasta la implementación, con los principios de universalidad, interdependencia, indivisibilidad y progresividad. Prevenir, investigar, sancionar y reparar las violaciones a los derechos humanos.	Recomendaciones de la Comisión de Derechos Humanos de Jalisco	(Recomendaciones que emite la Comisión Estatal de Derechos Humanos en Jalisco en las que expone, ante la sociedad, los distintos casos de presunto abuso y propone a la autoridad maneras de reparar el daño, de evitar sucesivas conductas similares, de sancionar administrativa o penalmente a los responsables y de revertir las causas que le dieron origen (Realizado)/Recomendaciones que emite la Comisión Estatal de Derechos Humanos en Jalisco en las que expone, ante la sociedad, los distintos casos de presunto abuso y propone a la autoridad maneras de reparar el daño, de evitar sucesivas conductas similares, de sancionar administrativa o penalmente a los responsables y de revertir las causas que le dieron origen (Programado))*100	Comisión Estatal de Derechos Humanos Jalisco. Cifras preliminares 2020.	Mensual		Recomendación	100%	En el Sistema de Monitoreo de Indicadores del Desarrollo de Jalisco (MIDE Jalisco), para consulta abierta en https://seplan.app.jalisco.gob.mx/mide	Los habitantes del estado de Jalisco hacen efectivo el cumplimiento de sus derechos humanos.
Componente	A1-Supervisión realizada a los derechos humanos en los servicios brindados por instituciones públicas y privadas del estado.	Total de Supervisiones realizadas	(Número de Supervisiones realizadas (Realizado)/Número de Supervisiones realizadas (Programado))*100	Expediente de la Dirección de Quejas, Orientación y Seguimiento y las Visitadurías Generales, 2021	Trimestral	8.00	Supervisión	100%	Expediente de la Dirección de Quejas, Orientación y Seguimiento y las Visitadurías Generales, Relatoría especial de los derechos humanos de las mujeres y la igualdad de género http://cedhj.org.mx/articulo_13_transparencia.asp	Las instituciones públicas y privadas así como los servidores públicos del estado de Jalisco y sus municipios, atienden las peticiones realizadas por la Comisión Estatal de Derechos
Actividad	A1-01 Elaboración de instrumentos derivados del análisis de problemáticas recurrentes de las instituciones públicas o privadas del estado	Total de Instrumentos elaborados	(Número de Instrumentos elaborados (Realizado)/Número de Instrumentos elaborados (Programado))*100	Expediente de la Dirección de Quejas, Orientación y Seguimiento y las Visitadurías Generales, Relatoría especial de los derechos humanos de las mujeres y la igualdad de género, 2021	Trimestral	24.00	Instrumento	100%	Expediente de la Dirección de Quejas, Orientación y Seguimiento y las Visitadurías Generales, Relatoría especial de los derechos humanos de las mujeres y la igualdad de género Recomendaciones generales http://cedhj.org.mx/reco%20GRAL_2020.asp Informes Especiales http://cedhj.org.mx/infor_espe20.asp Pronunciamientos http://cedhj.org.mx/pronun_2020.asp	Las instituciones públicas y privadas que brindan servicios del estado, atienden las peticiones realizadas por la Comisión Estatal de Derechos Humanos

GOBIERNO DEL ESTADO DE JALISCO
PRESUPUESTO DE EGRESOS PARA EL EJERCICIO FISCAL 2021
MATRIZ DE INDICADORES PARA RESULTADOS

Unidad Presupuestal: 26 Comisión Estatal de Derechos Humanos de Jalisco
Unidad Responsable: 000 Comisión Estatal de Derechos Humanos de Jalisco
Programa presupuestario: 626 Defensa de los Derechos Humanos

Nivel	Resumen narrativo	Indicador							Medios de verificación	Supuestos
		Nombre del indicador	Fórmula	Fuentes de información	Frecuencia	Meta (valor)	Unidad de medida (meta valor)	Meta institucional		
Actividad	A1-02 Revisión de la infraestructura y recursos necesarios en las instituciones públicas o privadas del estado que brindan servicios de salud, para la protección de derechos humanos	Total de Revisiones a instituciones de salud	(Número de Visitas a instituciones de salud (Realizado)/Número de Visitas a instituciones de salud (Programado))*100	Expediente de la Dirección de Quejas, Orientación y Seguimiento y las Visitadurías Generales, Relatoría especial de los derechos humanos de las mujeres y la igualdad de género, 2021	Trimestral	30.00	Vista	100%	Expediente de la Dirección de Quejas, Orientación y Seguimiento y las Visitadurías Generales, Relatoría especial de los derechos humanos de las mujeres y la igualdad de género Expediente de la Dirección de Quejas, Orientación y Seguimiento y las Visitadurías Generales, Relatoría especial de los derechos humanos de las mujeres y la igualdad de género Supervisiones, Transparencia, artículo 13, fracción V, visitas periódicas realizadas http://cedhj.org.mx/articulo_13_transparencia.asp	Las instituciones públicas y privadas que brindan servicios de salud en el estado, cuentan con los recursos necesarios para respetar los derechos humanos
Actividad	A1-03 Revisión de la infraestructura y recursos necesarios en las instituciones públicas o privadas del estado que brindan servicios de asistencia social, para la protección de derechos humanos	Total de Revisiones a instituciones de asistencia social	(Número de Visitas a instituciones de asistencia social (Realizado)/Número de Visitas a instituciones de asistencia social (Programado))*100	Expediente de la Dirección de Quejas, Orientación y Seguimiento y las Visitadurías Generales, Relatoría especial de los derechos humanos de las mujeres y la igualdad de género, 2021	Trimestral	72.00	Vista	100%	Expediente de la Dirección de Quejas, Orientación y Seguimiento y las Visitadurías Generales, Relatoría especial de los derechos humanos de las mujeres y la igualdad de género Expediente de la Dirección de Quejas, Orientación y Seguimiento y las Visitadurías Generales, Relatoría especial de los derechos humanos de las mujeres y la igualdad de género Supervisiones, Transparencia, artículo 13, fracción V, visitas periódicas realizadas, http://cedhj.org.mx/articulo_13_transparencia.asp	Las instituciones públicas y privadas que brindan servicios de asistencia social en el estado, cuentan con los recursos necesarios para respetar los derechos humanos
Actividad	A1-04 Revisión de la infraestructura y recursos necesarios en las instituciones públicas o privadas del estado que brindan servicios de retención a personas privadas de la libertad, para la protección de derechos humanos	Total de Revisiones a instituciones de retención de personas	(Número de Visitas a instituciones de retención de personas (Realizado)/Número de Visitas a instituciones de retención de personas (Programado))*100	Expediente de la Dirección de Quejas, Orientación y Seguimiento y las Visitadurías Generales, Relatoría especial de los derechos humanos de las mujeres y la igualdad de género, 2021	Trimestral	55.00	Vista	100%	Expediente de la Dirección de Quejas, Orientación y Seguimiento y las Visitadurías Generales, Relatoría especial de los derechos humanos de las mujeres y la igualdad de género Supervisiones, Transparencia, artículo 13, fracción V, visitas periódicas realizadas http://cedhj.org.mx/articulo_13_transparencia.asp	Las instituciones públicas y privadas que brindan servicios de retención a personas privadas de la libertad estado, cuentan con los recursos necesarios para respetar los derechos humanos
Actividad	A1-12 Revisión documental de la información a diversas instancias para monitorear y verificar la normatividad en concordancia con los derechos humanos	Total de Revisiones documentales a Instituciones	(Número de Revisiones a instituciones (Realizado)/Número de Revisiones a instituciones (Programado))*100	Expediente de la Dirección de Quejas, Orientación y Seguimiento y las Visitadurías Generales, Relatoría especial de los derechos humanos de las mujeres y la igualdad de género, 2021	Trimestral	14.00	Revisión	100%	Expediente de la Dirección de Quejas, Orientación y Seguimiento y las Visitadurías Generales, Relatoría especial de los derechos humanos de las mujeres y la igualdad de género Supervisiones, Transparencia, artículo 13, fracción V, visitas periódicas realizadas http://cedhj.org.mx/articulo_13_transparencia.asp	Las instancias públicas cuentan con información digital que permite realizar una revisión de los instrumentos necesarios para proteger los derechos humanos
Componente	A2-Atención brindada a las personas víctimas de violaciones de Derechos Humanos	Total de Personas que acuden a solicitar un servicio de la Comisión	(Número de Personas que son atendidas (Realizado)/Número de Personas que son atendidas (Programado))*100	Sistema de Quejas. Dirección de Quejas, Orientación y Seguimiento. Comisión Estatal de Derechos Humanos, 2021	Trimestral	14,000.00	Persona	100%	Expediente de personas atendidas, Dirección de Quejas, Orientación y Seguimiento y las Visitadurías Generales, http://cedhj.org.mx/estadisticas.asp .	Todos los servidores públicos del estado de Jalisco y sus municipios, respetan los derechos humanos de las personas

GOBIERNO DEL ESTADO DE JALISCO
PRESUPUESTO DE EGRESOS PARA EL EJERCICIO FISCAL 2021
MATRIZ DE INDICADORES PARA RESULTADOS

Unidad Presupuestal: 26 Comisión Estatal de Derechos Humanos de Jalisco
Unidad Responsable: 000 Comisión Estatal de Derechos Humanos de Jalisco
Programa presupuestario: 626 Defensa de los Derechos Humanos

Nivel	Resumen narrativo	Indicador							Medios de verificación	Supuestos
		Nombre del indicador	Fórmula	Fuentes de información	Frecuencia	Meta (valor)	Unidad de medida (meta valor)	Meta institucional		
Actividad	A2-05 Atención a las personas que presentan una queja y se inicia una investigación.	Total de Casos investigados	(Número de Casos investigados (Realizado)/Número de Casos investigados (Programado))*100	Sistema de Quejas. Dirección de Quejas, Orientación y Seguimiento. Comisión Estatal de Derechos Humanos, 2021.	Trimestral	7,000.00	Investigación	100%	Expedientes de la Dirección de Quejas, Orientación y Seguimiento y las Visitadurías Generales	Los casos planteados son competencia de la Comisión para iniciar investigaciones por presuntas violaciones de derechos humanos
Actividad	A2-06 Orientación a las personas que acuden a presentar una queja.	Total de Personas orientadas	(Número de Personas orientadas (Realizado)/Número de Personas orientadas (Programado))*100	Orientaciones, estadística acumuladas, orientaciones proporcionadas, 2021	Trimestral	5,000.00	Persona	100%	Expediente de personas orientadas, Dirección de Quejas, Orientación y Seguimiento y las Visitadurías Generales	Las personas acuden a solicitar los servicios de la Comisión Estatal de Derechos Humanos, y se les brinda una orientación
Actividad	A2-07 Atención a las personas que acuden y se realizan gestiones	Total de Personas a las que se les realizó una gestión	(Número de Personas a las que se les realizó una gestión (Realizado)/Número de Personas a las que se les realizó una gestión (Programado))*100	Expediente con constancias de gestiones. Dirección de Quejas, Orientación y Seguimiento y las Visitadurías Generales. 2021	Trimestral	1,000.00	Persona	100%	Expediente con constancias de gestiones. Dirección de Quejas, Orientación y Seguimiento y las Visitadurías Generales	Las personas acuden a solicitar los servicios de la Comisión Estatal de Derechos Humanos y se requiere una gestión de la Comisión
Actividad	A2-08 Acompañamiento a las personas que acuden a solicitar un servicio	Total de Personas que reciben acompañamiento	(Número de Personas a las que se les dio acompañamiento (Realizado)/Número de Personas a las que se les dio acompañamiento (Programado))*100	Archivo de las visitadurías y Dirección de Quejas de la Comisión Estatal de Derechos Humanos Jalisco, 2021	Trimestral	1,000.00	Persona	100%	Expediente con constancias de acompañamientos. Dirección de Quejas, Orientación y Seguimiento y las Visitadurías Generales	Las personas acuden a solicitar los servicios de la Comisión Estatal de Derechos Humanos y se les brinda un acompañamiento
Componente	A3-Defensa de derechos humanos otorgada en la emisión de resoluciones y acuerdos	Total de Documentos resolutivos emitidos	(Número de Documentos resolutivos (Realizado)/Número de Documentos resolutivos (Programado))*100	Sistema de Quejas. Dirección de Quejas, Orientación y Seguimiento. Comisión Estatal de Derechos Humanos, 2021	Trimestral	2,400.00	Documento	100%	Expediente de la Dirección de Quejas, Orientación y Seguimiento y las Visitadurías Generales http://cedhj.org.mx/estadisticas.asp	El contexto político, económico y social se encuentra establece para que los habitantes del estado de Jalisco gocen plenamente de sus derechos humanos.
Actividad	A3-09 Emisión de recomendaciones que defiendan los derechos humanos	Total de Recomendaciones emitidas	(Número de Recomendaciones emitidas (Realizado)/Número de Recomendaciones emitidas (Programado))*100	Recomendaciones emitidas Dirección de Quejas, Orientación y Seguimiento. Comisión Estatal de Derechos Humanos, 2021	Trimestral	150.00	Recomendación	100%	Expediente de la Dirección de Quejas, Orientación y Seguimiento http://cedhj.org.mx/reco2020.asp	Las autoridades aceptan y cumplen las recomendaciones
Actividad	A3-10 Resolución de quejas por la vía de la conciliación	Total de Quejas conciliadas	(Número de Quejas conciliadas (Realizado)/Número de Quejas conciliadas (Programado))*100	Sistema de Quejas. Dirección de Quejas, Orientación y Seguimiento. Comisión Estatal de Derechos Humanos, 2021	Trimestral	1,100.00	Conciliación	100%	Expediente de la Dirección de Quejas, Orientación y Seguimiento y las Visitadurías Generales http://cedhj.org.mx/estadisticas.asp	Las autoridades aceptan y cumplen las conciliaciones
Actividad	A3-11 Emisión de medidas cautelares que eviten la realización, continuidad o consumación de violaciones de derechos humanos derivadas de las actuaciones del servicio público	Total de Medidas cautelares emitidas	(Número de Medidas cautelares emitidas (Realizado)/Número de Medidas cautelares emitidas (Programado))*100	Sistema de Quejas. Dirección de Quejas, Orientación y Seguimiento. Comisión Estatal de Derechos Humanos, 2021	Trimestral	1,150.00	Medida	100%	Expediente de la Dirección de Quejas, Orientación y Seguimiento y las Visitadurías Generales Medidas cautelares, Transparencia, artículo 13, fracción XIV, http://cedhj.org.mx/articulo_13_transparencia.asp	Las autoridades aceptan y cumplen las medidas cautelares
Componente	A4-Mecanismo estatal de prevención de la Tortura aplicado con un enfoque diferencial y especializado bajo los estándares internacionales y la documentación de posibles actos de tortura o de tratos crueles, inhumanos o degradantes	Total de Informes Anuales del Mecanismo de Prevención se la tortura	(Número de Informes anuales del Mecanismos de prevención de la tortura (Realizado)/Número de Informes anuales del Mecanismos de prevención de la tortura (Programado))*100	Expedientes de la Cuarta Visitaduría General, 2021	Trimestral	1.00	Mecanismo	100%	Expediente de la Cuarta Visitaduría General Supervisiones, Transparencia, artículo 13, fracción V, visitas periódicas realizadas, 2021 http://cedhj.org.mx/articulo_13_transparencia.asp	Los centros de detención aplican los mecanismos adecuados para la prevención de la tortura
Actividad	A4-01 Emisión de informes de seguimiento para la verificación al cumplimiento de las proposiciones realizadas en los informes de supervisión	Total de Informes de seguimiento elaborados	(Número de Informes de seguimiento de visitas (Realizado)/Número de Informes de seguimiento de visitas (Programado))*100	Expedientes de la Cuarta Visitaduría General, 2021	Trimestral	15.00	Informe	100%	Expediente de la Cuarta Visitaduría General Supervisiones, Transparencia, artículo 13, fracción V, visitas periódicas realizadas 2021 http://cedhj.org.mx/articulo_13_transparencia.asp	Los centros de detención atienden las proposiciones realizadas en los informes de supervisión

GOBIERNO DEL ESTADO DE JALISCO
PRESUPUESTO DE EGRESOS PARA EL EJERCICIO FISCAL 2021
MATRIZ DE INDICADORES PARA RESULTADOS

Unidad Presupuestal: 26 Comisión Estatal de Derechos Humanos de Jalisco
Unidad Responsable: 000 Comisión Estatal de Derechos Humanos de Jalisco
Programa presupuestario: 626 Defensa de los Derechos Humanos

Nivel	Resumen narrativo	Indicador							Medios de verificación	Supuestos
		Nombre del indicador	Fórmula	Fuentes de información	Frecuencia	Meta (valor)	Unidad de medida (meta valor)	Meta institucional		
Actividad	A4-02 Emisión de informes de supervisión elaborados tras la visita a centros de detención con un enfoque diferencial y especializado para la prevención de la tortura	Total de Informes de supervisión elaborados	(Número de Informes de visitas de supervisión (Realizado)/Número de Informes de visitas de supervisión (Programado))*100	Expedientes de la Cuarta Visitaduría General, 2021	Trimestral	15.00	Informe	100%	Expediente de la Cuarta Visitaduría General Supervisiones, Transparencia, artículo 13, fracción V, visitas periódicas realizadas 2021 http://cedhj.org.mx/articulo_13_transparencia.asp	Los centros de detención cuentan con los mecanismos adecuados para la prevención de la tortura
Actividad	A4-03 Realización de visitas de supervisión y de seguimiento a centros de privación de la libertad, para la prevención de la tortura	Total de Visitas de supervisión y seguimiento realizadas	(Número de Visitas de supervisión y seguimiento (Realizado)/Número de Visitas de supervisión y seguimiento (Programado))*100	Expedientes de la Cuarta Visitaduría General, 2021	Trimestral	30.00	Vista	100%	Expediente de la Cuarta Visitaduría General Supervisiones, Transparencia, artículo 13, fracción V, visitas periódicas realizadas 2021 http://cedhj.org.mx/articulo_13_transparencia.asp	El estado de Jalisco cuenta con centros destinados a resguardar personas privadas de la libertad
Componente	B1-Monitoreo realizado a los municipios para que implementen políticas públicas sobre igualdad de entre mujeres y hombres y de acceso de las mujeres a una vida libre de violencia	Total de Municipios monitoreados	(Número de Municipios monitoreados (Realizado)/Número de Municipios monitoreados (Programado))*100	Relatoría especializada de los derechos humanos de las mujeres y la igualdad de género de la Comisión Estatal de Derechos Humanos Jalisco, 2021.	Trimestral	125.00	Municipio	100%	Relatoría especializada de los derechos humanos de las mujeres y la igualdad de género de la Comisión Estatal de Derechos Humanos Jalisco, 2021 http://cedhj.org.mx/relatoria_especial_informes.asp#	Los municipios del estado tienen Políticas públicas municipales sobre igualdad entre mujeres y hombres y de acceso de las mujeres a una vida libre de violencia
Actividad	B1-01 Participación en reuniones de evaluación con las dependencias para la implementación de las políticas públicas en materia de igualdad y acceso a una vida libre de violencia	Total de Reuniones de evaluación realizadas	(Número de Reuniones de evaluación (Realizado)/Número de Reuniones de evaluación (Programado))*100	Relatoría especializada de los derechos humanos de las mujeres y la igualdad de género de la Comisión Estatal de Derechos Humanos Jalisco, 2021.	Trimestral	125.00	Reunión	100%	Relatoría especializada de los derechos humanos de las mujeres y la igualdad de género de la Comisión Estatal de Derechos Humanos Jalisco, http://cedhj.org.mx/relatoria_especial_informes.asp#	Los municipios del estado solicitan reuniones para la correcta implementación de políticas públicas en materia de igualdad y acceso de las mujeres a una vida libre de violencia
Actividad	B1-02 Solicitudes de información realizadas y procesadas para recabar información sistematizada de los municipios	Total de Solicitudes de información realizadas	(Número de Solicitudes de información (Realizado)/Número de Solicitudes de información (Programado))*100	Relatoría especializada de los derechos humanos de las mujeres y la igualdad de género de la Comisión Estatal de Derechos Humanos Jalisco, 2021.	Trimestral	125.00	Solicitud	100%	Relatoría especializada de los derechos humanos de las mujeres y la igualdad de género de la Comisión Estatal de Derechos Humanos Jalisco, http://cedhj.org.mx/relatoria_especial_informes.asp#	Las solicitudes de información son atendidas integralmente por todos los municipio del estado

GOBIERNO DEL ESTADO DE JALISCO
PRESUPUESTO DE EGRESOS PARA EL EJERCICIO FISCAL 2021
MATRIZ DE INDICADORES PARA RESULTADOS

Unidad Presupuestal: 27 Instituto Electoral y de Participación Ciudadana
Unidad Responsable: 000 Instituto Electoral y de Participación Ciudadana
Programa presupuestario: 632 Administración de Recursos IEPC

Nivel	Resumen narrativo	Indicador							Medios de verificación	Supuestos
		Nombre del indicador	Fórmula	Fuentes de información	Frecuencia	Meta (valor)	Unidad de medida (meta valor)	Meta institucional		
Fin	Contribuir a consolidar el Estado de derecho y la cultura de paz a través de la prevención, la atención oportuna y eficaz de las demandas sociales en materia de seguridad y justicia, garantizando el derecho humano de integridad física y psíquica, reparando el tejido social, recuperando la autoridad de las instituciones e impulsar condiciones para una producción conjunta de seguridad, incluyente y sustentable con los actores sociales y gubernamentales.	Posición en el Índice de Desarrollo Democrático	(Posición en el Índice de Desarrollo Democrático (Realizado)/Posición en el Índice de Desarrollo Democrático (Programado))*100	Polilat y la Fundación Konrad Adenauer. Índice de Desarrollo Democrático de México, 2019.	Anual	15.00	Posición	100%	En el Sistema de Monitoreo de Indicadores del Desarrollo de Jalisco (MIDE Jalisco), para consulta abierta en https://seplan.app.jalisco.gob.mx/mide	Los habitantes del estado de Jalisco tienen la disposición y el compromiso de mejorar sus conductas sociales para la consolidación del Estado de derecho.
Propósito	Garantizar el bienestar, la estabilidad social y política de Jalisco a través de la identificación y atención oportuna y eficaz de las demandas sociales y factores de riesgo; el impulso de mecanismos para que los ciudadanos puedan dar seguimiento a acuerdos y soluciones formuladas en conjunto; el fortalecimiento de los mecanismos de rendición de cuentas y difusión de la cultura cívica y de legalidad en el estado, así como los procesos internos y externos de coordinación intergubernamental	Posición en el Subíndice Sistema Político Estable y Funcional del Índice de Competitividad, IMCO	(Posición en el Subíndice Sistema Político Estable y Funcional del Índice de Competitividad, IMCO (Realizado)/Posición en el Subíndice Sistema Político Estable y Funcional del Índice de Competitividad, IMCO (Programado))*100	IMCO, Índice de Competitividad Estatal 2018.	Bienal	11.00	Posición	100%	En el Sistema de Monitoreo de Indicadores del Desarrollo de Jalisco (MIDE Jalisco), para consulta abierta en https://seplan.app.jalisco.gob.mx/mide	Los habitantes del estado de Jalisco participan activamente en los asuntos públicos y respetan las normas institucionales y el imperio de la ley
Componente	01-Presupuesto autorizado aplicado en plantilla anual y servicios y mantenimiento al IEPC.	Total de estados financieros, informes financieros, programáticos y presupuestales	(Estados financieros (Realizado)/Estados financieros (Programado))*100	Informes del IEPC, Pagina web del IEPC: www.iepcjalisco.org.mx	Mensual	12.00	Estado Financiero	100%	Aplicación del presupuesto autorizado, plantilla anual y servicios y mantenimiento al IEPC.	Existen los medios e instrumentos necesarios.
Actividad	01-01 Formulación de Estados Financieros	Total de informes presentados	(Informes financieros, programáticos y presupuestales (Realizado)/Informes financieros, programáticos y presupuestales (Programado))*100	Informes del IEPC, Pagina web del IEPC: www.iepcjalisco.org.mx	Mensual	12.00	Informe	100%	Estados financieros /Reportes e Informes IEPC, base de datos en www.iepcjalisco.org.mx	Existen los medios e instrumentos necesarios.
Actividad	01-02 Realización de cálculo, captura y pago de nóminas del IEyPC	Total de nóminas realizadas	(Número de nóminas elaboradas y autorizada (Realizado)/Número de nóminas elaboradas y autorizada (Programado))*100	Informes del IEPC, Pagina web del IEPC: www.iepcjalisco.org.mx	Mensual	27.00	Nómina	100%	Nóminas Autorizadas	Existen los medios e instrumentos necesarios.
Actividad	01-03 Otorgamiento de Servicios al IEPC	Total de servicios brindados	(Número de solicitudes atendidas (Realizado)/Número de solicitudes atendidas (Programado))*100	Informes del IEPC, Pagina web del IEPC: www.iepcjalisco.org.mx	Mensual	720.00	Servicio	100%	Informes de Servicios en IEPC	Existen los medios e instrumentos necesarios para otorgar cubrir los servicios necesarios para el funcionamiento del IEPC.
Componente	A2-Cultura cívica democrática, procesos electorales y participación ciudadana difundidas, promovidas y fomentadas.	Total de informes sobre la cultura democrática, procesos electorales y participación ciudadana	(Número de informes (Realizado)/Número de informes (Programado))*100	Informes del IEPC, Pagina web del IEPC: www.iepcjalisco.org.mx	Trimestral	4.00	Informe	100%	Informes del IEPC, Pagina web del IEPC: www.iepcjalisco.org.mx	Existen los medios e instrumentos necesarios.
Actividad	A2-01 Información, Procesos Electorales análisis y/o estadística sobre Procesos electorales.	Total de informes sobre procesos electorales	(Número de Informes presentados (Realizado)/Número de Informes presentados (Programado))*100	Informes del IEPC, Pagina web del IEPC: www.iepcjalisco.org.mx	Trimestral	4.00	Estado Financiero	100%	Informes del IEPC, Pagina web del IEPC: www.iepcjalisco.org.mx	Existen los medios e instrumentos necesarios.
Actividad	A2-02 Generación de Cultura Política y Facultar a los Ciudadanos a Participar Construir y Evaluar el Ejercicio Público de sus Representantes ante el Congreso y Cabildo.	Total de reuniones de trabajo con la ciudadanía, para generar construir y evaluar el ejercicio público de sus representantes	(Número de reuniones de trabajo (Realizado)/Número de reuniones de trabajo (Programado))*100	Informes del IEPC, Pagina web del IEPC: www.iepcjalisco.org.mx	Mensual	20.00	Reunión	100%	Lista de asistencia a reuniones, minutas, acuerdos, etc., en el IEPC	Existen los medios e instrumentos necesarios

GOBIERNO DEL ESTADO DE JALISCO
PRESUPUESTO DE EGRESOS PARA EL EJERCICIO FISCAL 2021
MATRIZ DE INDICADORES PARA RESULTADOS

Unidad Presupuestal: 27 Instituto Electoral y de Participación Ciudadana
Unidad Responsable: 000 Instituto Electoral y de Participación Ciudadana
Programa presupuestario: 633 Prerrogativas a Partidos Políticos IEPC

Nivel	Resumen narrativo	Indicador							Medios de verificación	Supuestos
		Nombre del indicador	Fórmula	Fuentes de información	Frecuencia	Meta (valor)	Unidad de medida (meta valor)	Meta institucional		
Fin	Contribuir a consolidar el Estado de derecho y la cultura de paz a través de la prevención, la atención oportuna y eficaz de las demandas sociales en materia de seguridad y justicia, garantizando el derecho humano de integridad física y psíquica, reparando el tejido social, recuperando la autoridad de las instituciones e impulsar condiciones para una producción conjunta de seguridad, incluyente y sustentable con los actores sociales y gubernamentales.	Posición en el Índice de Desarrollo Democrático	(Posición en el Índice de Desarrollo Democrático (Realizado)/Posición en el Índice de Desarrollo Democrático (Programado))*100	Polilat y la Fundación Konrad Adenauer. Índice de Desarrollo Democrático de México, 2019.	Anual	15.00	Posición	100%	En el Sistema de Monitoreo de Indicadores del Desarrollo de Jalisco (MIDE Jalisco), para consulta abierta en https://seplan.app.jalisco.gob.mx/mide	Los habitantes del estado de Jalisco tienen la disposición y el compromiso de mejorar sus conductas sociales para la consolidación del Estado de derecho.
Propósito	Garantizar el bienestar, la estabilidad social y política de Jalisco a través de la identificación y atención oportuna y eficaz de las demandas sociales y factores de riesgo; el impulso de mecanismos para que los ciudadanos puedan dar seguimiento a acuerdos y soluciones formuladas en conjunto; el fortalecimiento de los mecanismos de rendición de cuentas y difusión de la cultura cívica y de legalidad en el estado, así como los procesos internos y externos de coordinación intergubernamental	Posición en el Subíndice Sistema Político Estable y Funcional del Índice de Competitividad, IMCO	(Posición en el Subíndice Sistema Político Estable y Funcional del Índice de Competitividad, IMCO (Realizado)/Posición en el Subíndice Sistema Político Estable y Funcional del Índice de Competitividad, IMCO (Programado))*100	IMCO, Índice de Competitividad Estatal 2018.	Bienal	11.00	Posición	100%	En el Sistema de Monitoreo de Indicadores del Desarrollo de Jalisco (MIDE Jalisco), para consulta abierta en https://seplan.app.jalisco.gob.mx/mide	Los habitantes del estado de Jalisco participan activamente en los asuntos públicos y respetan las normas institucionales y el imperio de la ley
Componente	01-Financiamiento a partidos políticos entregado para realizar actividades ordinarias.	Total de entregas de financiamiento para actividades ordinarias	(Número de entregas de prerrogativas Ordinarias (Realizado)/Número de entregas de prerrogativas Ordinarias (Programado))*100	Informes, estados financieros y reportes del IEPC.	Mensual	12.00	Entrega	100%	Entrega de financiamiento a partidos políticos para realizar actividades ordinarias.	Se cuenta con los recursos humanos, materiales y económicos necesarios.
Actividad	01-01 Entrega de Financiamiento para Actividades Ordinarias a los Partidos Políticos.	Total de prerrogativas para actividades específicas entregadas	(Número de entregas de financiamiento actividades específicas A2C2 (Realizado)/Número de entregas de financiamiento actividades específicas A2C2 (Programado))*100	Informes, reportes, recibos de entrega del IEPC.	Mensual	12.00	Entrega	100%	Recibos de entrega de recursos, reportes, documentación del IEPC.	Se cuenta con los medios necesarios para el cumplimiento de la meta.
Componente	02-Financiamiento a partidos políticos entregado para realizar actividades específicas.	Total de entregas de financiamiento para actividades específicas	(Número de entregas prerrogativas Actividades específicas C2 (Realizado)/Número de entregas prerrogativas Actividades específicas C2 (Programado))*100	Informes, reportes, recibos de entrega del IEPC.	Mensual	12.00	Entrega	100%	Recibos, informes Realizadas y registros de Entregas.	Se cuenta con los recursos necesarios para el cumplimiento de esta entrega
Actividad	02-02 Entrega el financiamiento para actividades específicas a los partidos políticos.	Total de prerrogativas ordinarias entregadas para actividades	(Número de entregas de financiamientos ordinarios A1C1 (Realizado)/Número de entregas de financiamientos ordinarios A1C1 (Programado))*100	Informes, reportes, recibos de entrega del IEPC.	Mensual	12.00	Entrega	100%	Recibos, informes y reportes del IEPC.	Existen los medios necesarios para la realización de metas.
Actividad	02-01 Fiscalización de los Recursos de las Agrupaciones, Instauración de procedimiento Sancionador.	Total de fiscalizaciones de agrupaciones políticas	(Número de fiscalizaciones a agrupaciones políticas A1C2 (Realizado)/Número de fiscalizaciones a agrupaciones políticas A1C2 (Programado))*100	Informes, reportes, recibos de entrega del IEPC.	Mensual	14.00	Fiscalización	100%	Informes de revisiones realizadas, reportes, documentación del IEPC.	Existen los medios necesarios para el puntual cumplimiento de la meta.

GOBIERNO DEL ESTADO DE JALISCO
PRESUPUESTO DE EGRESOS PARA EL EJERCICIO FISCAL 2021
MATRIZ DE INDICADORES PARA RESULTADOS

Unidad Presupuestal: 27 Instituto Electoral y de Participación Ciudadana
Unidad Responsable: 000 Instituto Electoral y de Participación Ciudadana
Programa presupuestario: 635 Proceso Electoral 2020-2021

Nivel	Resumen narrativo	Indicador							Medios de verificación	Supuestos
		Nombre del indicador	Fórmula	Fuentes de información	Frecuencia	Meta (valor)	Unidad de medida (meta valor)	Meta institucional		
Fin	Contribuir a consolidar el Estado de derecho y la cultura de paz a través de la prevención, la atención oportuna y eficaz de las demandas sociales en materia de seguridad y justicia, garantizando el derecho humano de integridad física y psíquica, reparando el tejido social, recuperando la autoridad de las instituciones e impulsar condiciones para una producción conjunta de seguridad, incluyente y sustentable con los actores sociales y gubernamentales.	Posición en el Índice de Desarrollo Democrático	(Posición en el Índice de Desarrollo Democrático (Realizado)/Posición en el Índice de Desarrollo Democrático (Programado))*100	Polilat y la Fundación Konrad Adenauer. Índice de Desarrollo Democrático de México, 2019.	Anual	15.00	Posición	100%	En el Sistema de Monitoreo de Indicadores del Desarrollo de Jalisco (MIDE Jalisco), para consulta abierta en https://seplan.app.jalisco.gob.mx/mide	Los habitantes del estado de Jalisco tienen la disposición y el compromiso de mejorar sus conductas sociales para la consolidación del Estado de derecho.
Propósito	Garantizar el bienestar, la estabilidad social y política de Jalisco a través de la identificación y atención oportuna y eficaz de las demandas sociales y factores de riesgo; el impulso de mecanismos para que los ciudadanos puedan dar seguimiento a acuerdos y soluciones formuladas en conjunto; el fortalecimiento de los mecanismos de rendición de cuentas y difusión de la cultura cívica y de legalidad en el estado, así como los procesos internos y externos de coordinación intergubernamental	Posición en el Subíndice Sistema Político Estable y Funcional del Índice de Competitividad, IMCO	(Posición en el Subíndice Sistema Político Estable y Funcional del Índice de Competitividad, IMCO (Realizado)/Posición en el Subíndice Sistema Político Estable y Funcional del Índice de Competitividad, IMCO (Programado))*100	IMCO, Índice de Competitividad Estatal 2018.	Bienal	11.00	Posición	100%	En el Sistema de Monitoreo de Indicadores del Desarrollo de Jalisco (MIDE Jalisco), para consulta abierta en https://seplan.app.jalisco.gob.mx/mide	Los habitantes del estado de Jalisco participan activamente en los asuntos públicos y respetan las normas institucionales y el imperio de la ley
Componente	01-Consejo Distrital o Municipal integrado e instalado.	Total de consejos integrados e instalados	(Número de consejos distritales o municipales integrados e instalados C1 (Realizado)/Número de consejos distritales o municipales integrados e instalados C1 (Programado))*100	Informes y registros documentales del IEPC	Trimestral	146.00	Consejo	100%	Consejo distrital o municipal integrado e instalado para preparar, vigilar y organizar la elección constitucional	Se cuenta con los medios necesarios para el logro de las metas fijadas
Actividad	01-01 Dotar a los consejos de sedes, mobiliario y estructura humana que auxilie en las tareas relativas a las casillas electorales, computo y recuento	Total de acciones para instalación de consejos	(Número de acciones para la instalación de consejos distritales o municipales integrados (Realizado)/Número de acciones para la instalación de consejos distritales o municipales integrados (Programado))*100	Informes, registros y documentación del IEPC	Trimestral	146.00	Acción	100%	Informes y registros del IEPC	Se cuenta con los medios necesarios para dotar a los consejos de sedes de mobiliario y estructura humana, que apoya a las casillas electorales.

GOBIERNO DEL ESTADO DE JALISCO
PRESUPUESTO DE EGRESOS PARA EL EJERCICIO FISCAL 2021
MATRIZ DE INDICADORES PARA RESULTADOS

Unidad Presupuestal: 27 Instituto Electoral y de Participación Ciudadana
Unidad Responsable: 000 Instituto Electoral y de Participación Ciudadana
Programa presupuestario: 803 Mecanismos de Participación Social

Nivel	Resumen narrativo	Indicador							Medios de verificación	Supuestos
		Nombre del indicador	Fórmula	Fuentes de información	Frecuencia	Meta (valor)	Unidad de medida (meta valor)	Meta institucional		
Fin	Contribuir a consolidar el Estado de derecho y la cultura de paz a través de la prevención, la atención oportuna y eficaz de las demandas sociales en materia de seguridad y justicia, garantizando el derecho humano de integridad física y psíquica, reparando el tejido social, recuperando la autoridad de las instituciones e impulsar condiciones para una producción conjunta de seguridad, incluyente y sustentable con los actores sociales y gubernamentales.	Posición en el Índice de Desarrollo Democrático	(Posición en el Índice de Desarrollo Democrático (Realizado)/Posición en el Índice de Desarrollo Democrático (Programado))*100	Polilat y la Fundación Konrad Adenauer. Índice de Desarrollo Democrático de México, 2019.	Anual	15.00	Posición	100%	En el Sistema de Monitoreo de Indicadores del Desarrollo de Jalisco (MIDE Jalisco), para consulta abierta en https://seplan.app.jalisco.gob.mx/mide	Los habitantes del estado de Jalisco tienen la disposición y el compromiso de mejorar sus conductas sociales para la consolidación del Estado de derecho.
Propósito	Garantizar el bienestar, la estabilidad social y política de Jalisco a través de la identificación y atención oportuna y eficaz de las demandas sociales y factores de riesgo; el impulso de mecanismos para que los ciudadanos puedan dar seguimiento a acuerdos y soluciones formuladas en conjunto; el fortalecimiento de los mecanismos de rendición de cuentas y difusión de la cultura cívica y de legalidad en el estado, así como los procesos internos y externos de coordinación intergubernamental	Posición en el Subíndice Sistema Político Estable y Funcional del Índice de Competitividad, IMCO	(Posición en el Subíndice Sistema Político Estable y Funcional del Índice de Competitividad, IMCO (Realizado)/Posición en el Subíndice Sistema Político Estable y Funcional del Índice de Competitividad, IMCO (Programado))*100	IMCO, Índice de Competitividad Estatal 2018.	Bienal	11.00	Posición	100%	En el Sistema de Monitoreo de Indicadores del Desarrollo de Jalisco (MIDE Jalisco), para consulta abierta en https://seplan.app.jalisco.gob.mx/mide	Los habitantes del estado de Jalisco participan activamente en los asuntos públicos y respetan las normas institucionales y el imperio de la ley
Componente	A1-Procesos solicitados en materia de participación ciudadana.	Total de mecanismo de participación	(Número de consultas ciudadanas C1 (Realizado)/Número de consultas ciudadanas C1 (Programado))*100	Informe del IEPC.	Anual	1.00	Consulta	100%	Mecanismos de participación social efectuados.	Se cuenta con recursos necesarios e Informes presupuestales y programáticos para la realización de los mecanismos de participación social
Actividad	A1-01 Ejecución de mecanismo de participación social.	Total de Mecanismo ejecutados de participación Social.	(Número de mecanismos ejecutados de participación social (Realizado)/Número de mecanismos ejecutados de participación social (Programado))*100	Informe del IEPC.	Mensual	1.00	Mecanismo	100%	Informes del IEPC, Pagina web del IEPC: www.iepcjalisco.org.mx	Existe un mecanismo de participación social en el Estado de Jalisco

GOBIERNO DEL ESTADO DE JALISCO
PRESUPUESTO DE EGRESOS PARA EL EJERCICIO FISCAL 2021
MATRIZ DE INDICADORES PARA RESULTADOS

Unidad Presupuestal: 28 Instituto de Transparencia, Información Pública y Protección de Datos Personales del Estado de Jalisco
Unidad Responsable: 000 Instituto de Transparencia, Información Pública y Protección de Datos Personales del Estado de Jalisco
Programa presupuestario: 627 Promoción de la cultura de la transparencia, rendición de cuentas y participación ciudadana.

Nivel	Resumen narrativo	Indicador							Medios de verificación	Supuestos
		Nombre del indicador	Fórmula	Fuentes de información	Frecuencia	Meta (valor)	Unidad de medida (meta valor)	Meta institucional		
Fin	Contribuir al incremento de las capacidades de la gestión pública estatal para alcanzar con eficiencia, integridad y transparencia los resultados establecidos en el Plan Estatal de Gobernanza y Desarrollo, a través de la incorporación de procesos de participación ciudadana, profesionalización del servicio civil, innovación, control interno, monitoreo y evaluación.	Porcentaje de cumplimiento promedio de las metas de MIDE Jalisco	(Porcentaje de cumplimiento promedio de las metas de MIDE Jalisco (Realizado)/Porcentaje de cumplimiento promedio de las metas de MIDE Jalisco (Programado))*100	Dirección General de Planeación y Evaluación Participativa. Secretaría de Planeación y Participación Ciudadana. Gobierno del Estado de Jalisco, 2019.	Anual	93.89	Porcentaje	100%	En el Sistema de Monitoreo de Indicadores del Desarrollo de Jalisco (MIDE Jalisco), para consulta abierta en https://seplan.app.jalisco.gob.mx/mide	Los habitantes del estado de Jalisco tienen el interés de participar activamente en los procesos de gestión pública para la gobernanza y el desarrollo.
Propósito	Posicionar a Jalisco como un estado transparente y abierto que rinde cuentas, garantizando el derecho de acceso a la información y protección de datos personales.	Posición en el Índice de Información del Ejercicio del Gasto	(Posición en el Índice de Información del Ejercicio del Gasto (Realizado)/Posición en el Índice de Información del Ejercicio del Gasto (Programado))*100	Instituto Mexicano para la Competitividad (IMCO), 2019.	Anual	18.00	Posición	100%	En el Sistema de Monitoreo de Indicadores del Desarrollo de Jalisco (MIDE Jalisco), para consulta abierta en https://seplan.app.jalisco.gob.mx/mide	Los habitantes del estado de Jalisco hacen efectivo el cumplimiento de sus derechos humanos.
Componente	C1-Eventos de formación en materia de acceso a la información y la protección de datos personales dirigidos a (servidores públicos, sociedad civil, etc.) realizados.	Porcentaje de sujetos obligados capacitados en materia de transparencia y acceso a la información pública.	(Sujetos obligados que recibieron capacitación en materia de transparencia y acceso a la información (Realizado)/Sujetos obligados que recibieron capacitación en materia de transparencia y acceso a la información (Programado))*100	Centro de Estudios Superiores de la Información Pública y Protección de Datos Personales del Instituto de Transparencia, Información Pública y Protección de Datos Personales del Estado de Jalisco.	Trimestral	60.00	Porcentaje	100%	Portal de Internet Institucional: https://www.itei.org.mx/ Programa Presupuestario del Instituto de Transparencia, Información Pública y Protección de Datos Personales del Estado de Jalisco: https://www.itei.org.mx/v4/index.php/transparencia/fraccion/art8-4b Micrositio del Centro de Estudios Superiores de la Información Pública y Protección de Datos Personales del Estado de Jalisco (CESIP): https://www.itei.org.mx/v3/micrositios/cesip/ Listas de asistencia y evidencia fotográfica.	Los sujetos obligados atienden a las convocatorias emitidas por el ITEI
Actividad	C1-02 Generar estrategias para dar a conocer el derecho de acceso a la información pública y la protección de datos personales a la ciudadanía	Total de personas de la sociedad civil capacitadas	(Personas de la sociedad civil capacitadas (Realizado)/Personas de la sociedad civil capacitadas (Programado))*100	Centro de Estudios Superiores de la Información Pública y Protección de Datos Personales del Instituto de Transparencia, Información Pública y Protección de Datos Personales del Estado de Jalisco	Trimestral	23,000.00	Persona Capacitada	100%	Portal de Internet Institucional: https://www.itei.org.mx/ Programa Presupuestario del Instituto de Transparencia, Información Pública y Protección de Datos Personales del Estado de Jalisco: https://www.itei.org.mx/v4/index.php/transparencia/fraccion/art8-4b Micrositio del Centro de Estudios Superiores de la Información Pública y Protección de Datos Personales del Estado de Jalisco (CESIP): https://www.itei.org.mx/v3/micrositios/cesip/ Listas de asistencia y evidencia fotográfica.	La sociedad civil solicita eventos de capacitación y atiende a las convocatorias emitidas por el ITEI
Actividad	C1-03 Profesionalizar a la sociedad civil y servidores públicos adscritos a los sujetos obligados del estado de Jalisco.	Total de personas de la sociedad civil y servidores públicos especializados	(Personas de la sociedad civil y servidores públicos especializados (Realizado)/Personas de la sociedad civil y servidores públicos especializados (Programado))*100	Centro de Estudios Superiores de la Información Pública y Protección de Datos Personales del Instituto de Transparencia, Información Pública y Protección de Datos Personales del Estado de Jalisco	Trimestral	70.00	Capacitación	100%	Portal de Internet Institucional: https://www.itei.org.mx/ Programa Presupuestario del Instituto de Transparencia, Información Pública y Protección de Datos Personales del Estado de Jalisco: https://www.itei.org.mx/v4/index.php/transparencia/fraccion/art8-4b Micrositio del Centro de Estudios Superiores de la Información Pública y Protección de Datos Personales del Estado de Jalisco (CESIP): https://www.itei.org.mx/v3/micrositios/cesip/ Listas de asistencia y evidencia fotográfica.	Inscripción por parte de las personas de la sociedad civil y de los servidores públicos adscritos a los sujetos obligados a los programas académicos ofertados por el Instituto.

GOBIERNO DEL ESTADO DE JALISCO
PRESUPUESTO DE EGRESOS PARA EL EJERCICIO FISCAL 2021
MATRIZ DE INDICADORES PARA RESULTADOS

Unidad Presupuestal: 28 Instituto de Transparencia, Información Pública y Protección de Datos Personales del Estado de Jalisco
Unidad Responsable: 000 Instituto de Transparencia, Información Pública y Protección de Datos Personales del Estado de Jalisco
Programa presupuestario: 627 Promoción de la cultura de la transparencia, rendición de cuentas y participación ciudadana.

Nivel	Resumen narrativo	Indicador							Medios de verificación	Supuestos
		Nombre del indicador	Fórmula	Fuentes de información	Frecuencia	Meta (valor)	Unidad de medida (meta valor)	Meta institucional		
Actividad	C1-04 Asesorar y orientar a las personas de la sociedad civil y sujetos obligados del estado de Jalisco en materia de transparencia	Total de asesorías y/o orientaciones otorgadas	(Asesorías y/o orientaciones en temas de transparencia (Realizado)/Asesorías y/o orientaciones en temas de transparencia (Programado))*100	Centro de Estudios Superiores de la Información Pública y Protección de Datos Personales del Instituto de Transparencia, Información Pública y Protección de Datos Personales del Estado de Jalisco.	Trimestral	500.00	Asesoría	100%	Registro Interno de asesorías y Programa Presupuestario del Instituto de Transparencia, Información Pública y Protección de Datos Personales del Estado de Jalisco: https://www.itei.org.mx/v4/index.php/transparencia/fraccion/art8-4b	La sociedad civil y los servidores públicos tienen dudas respecto a los temas inherentes al ITEI y acuden al Instituto a resolverlas.
Actividad	C1-10 Fomentar el ejercicio de los derechos de acceso a la información pública y a la protección de los datos personales	Total de programas académicos y posgrados realizados	(Programas académicos y posgrados (Realizado)/Programas académicos y posgrados (Programado))*100	Centro de Estudios Superiores de la Información Pública y Protección de Datos Personales del Instituto de Transparencia, Información Pública y Protección de Datos Personales del Estado de Jalisco	Trimestral	3.00	Programa educativo	100%	Portal de Internet Institucional: https://www.itei.org.mx/ Programa Presupuestario del Instituto de Transparencia, Información Pública y Protección de Datos Personales del Estado de Jalisco: https://www.itei.org.mx/v4/index.php/transparencia/fraccion/art8-4b Micrositio del Centro de Estudios Superiores de la Información Pública y Protección de Datos Personales del Estado de Jalisco (CESIP): https://www.itei.org.mx/v3/micrositios/cesip/ Listas de asistencia y evidencia fotográfica.	La sociedad civil y los sujetos obligados del estado de Jalisco, se inscriben a los programas académicos ofertados por el Instituto.
Componente	C2-Eventos de difusión de la cultura de transparencia, acceso a la información y la protección de datos personales dirigidos a (servidores públicos, sociedad civil, etc.) realizados	Porcentaje de asistentes a la Feria Internacional del Libro, que participan en las acciones de promoción y difusión de la cultura de la transparencia, acceso a la información pública y protección de datos personales.	(Personas que participan en las acciones de promoción y difusión de la cultura de la transparencia (Realizado)/Personas que participan en las acciones de promoción y difusión de la cultura de la transparencia (Programado))*100	Dirección de Vinculación y Difusión del Instituto de Transparencia, Información Pública y Protección de Datos Personales del Estado de Jalisco	Trimestral	2.00	Porcentaje	100%	Página de Internet Institucional: https://www.itei.org.mx/v4/index.php/transparencia/fraccion/art12-16 Programa Presupuestario del Instituto de Transparencia, Información Pública y Protección de Datos Personales del Estado de Jalisco: https://www.itei.org.mx/v4/index.php/transparencia/fraccion/art8-4b	El público asistente a la Feria Internacional del Libro de Guadalajara participa de forma activa en los eventos desarrollados por el Instituto.
Actividad	C2-05 Promover la cultura de la transparencia y de la protección de los datos personales.	Total de acciones de promoción y difusión de la transparencia	(Acciones de promoción y difusión de la transparencia (Realizado)/Acciones de promoción y difusión de la transparencia (Programado))*100	Dirección de Vinculación y Difusión del Instituto de Transparencia, Información Pública y Protección de Datos Personales del Estado de Jalisco	Trimestral	20.00	Acción	100%	Portal de Internet Institucional, invitaciones, fichas informativas y programa de los eventos, evidencia fotográfica, listas de asistencia y registros. Link del apartado en página institucional eventos: https://www.itei.org.mx/v4/prensa/eventos/	Participación activa de la sociedad en las acciones de promoción de la transparencia.
Actividad	C2-06 Coadyuvar con la sociedad y sujetos obligados para fomentar la cultura de la transparencia y el acceso a la información pública	Total de convenios de colaboración aprobados	(Convenios de colaboración (Realizado)/Convenios de colaboración (Programado))*100	Dirección de Vinculación y Difusión del Instituto de Transparencia, Información Pública y Protección de Datos Personales del Estado de Jalisco	Trimestral	25.00	Convenio	100%	Documento publicado en el página de internet Institucional. Documentación de soporte. https://www.itei.org.mx/v4/index.php/transparencia/fraccion/art8-6f	La ciudadanía y los sujetos obligados del estado de Jalisco, solicitan al Instituto la firma de convenios de colaboración para sumar esfuerzos
Actividad	C2-08 Difundir en medios de comunicación las acciones de promoción y difusión de la cultura de la transparencia	Total de coberturas informativas de actividades del Instituto realizadas	(Coberturas informativas de actividades del Instituto (Realizado)/Coberturas informativas de actividades del Instituto (Programado))*100	Dirección de Vinculación y Difusión del Instituto de Transparencia, Información Pública y Protección de Datos Personales del Estado de Jalisco.	Trimestral	200.00	Cobertura	100%	Página de internet Institucional en la sección de noticias https://www.itei.org.mx/v4/prensa/noticias/ en las redes oficiales del Instituto (Facebook y twitter).Facebook ITEI Jal, Twitter @ITEIJa	Las sesiones son convocadas por el Pleno del Instituto, las actividades de promoción son producto de la planeación estratégica en conjunto con todas las áreas del propio ITEI.
Actividad	C2-09 Comunicar en medios informativos las acciones de promoción y difusión	Total de notas periodísticas monitoreadas sobre eventos del Instituto	(Notas periodísticas monitoreadas (Realizado)/Notas periodísticas monitoreadas (Programado))*100	Dirección de Vinculación y Difusión del Instituto de Transparencia, Información Pública y Protección de Datos Personales del Estado de Jalisco	Trimestral	240.00	Nota periodística	100%	Sitios web de los medios de comunicación y reportes de la empresa	Existe un monitoreo diario en medios de comunicación respecto de las notas publicadas en temas inherentes a la transparencia y protección de datos personales

GOBIERNO DEL ESTADO DE JALISCO
PRESUPUESTO DE EGRESOS PARA EL EJERCICIO FISCAL 2021
MATRIZ DE INDICADORES PARA RESULTADOS

Unidad Presupuestal: 28 Instituto de Transparencia, Información Pública y Protección de Datos Personales del Estado de Jalisco
Unidad Responsable: 000 Instituto de Transparencia, Información Pública y Protección de Datos Personales del Estado de Jalisco
Programa presupuestario: 627 Promoción de la cultura de la transparencia, rendición de cuentas y participación ciudadana.

Nivel	Resumen narrativo	Indicador							Medios de verificación	Supuestos
		Nombre del indicador	Fórmula	Fuentes de información	Frecuencia	Meta (valor)	Unidad de medida (meta valor)	Meta institucional		
Actividad	C2-11 Fortalecer la normatividad interna de los sujetos obligados del estado de Jalisco	Porcentaje de sujetos obligados con los que se promovió la expedición y/o actualización de sus reglamentos internos de información pública realizado.	(Sujetos obligados ante quienes se promovió la expedición y/o actualización de sus reglamentos internos de información pública (Realizado)/Sujetos obligados ante quienes se promovió la expedición y/o actualización de sus reglamentos internos de información pública (Programado))*100	Dirección de Vinculación y Difusión del Instituto de Transparencia, Información Pública y Protección de Datos Personales del Estado de Jalisco	Trimestral	60.00	Porcentaje	100%	Portal de Internet Institucional: https://www.itei.org.mx/v4/ Correo institucional con campaña o invitación, listas de asistencia y evidencia fotográfica.	Los servidores públicos adscritos a lo sujetos obligados del Estado de Jalisco, participan en las convocatorias emitidas en el Instituto.

Nota técnica: Nota técnica: El Sistema Estatal de Presupuesto Basado en Resultados 2021, no permite que existan 02 dos variables distintas en la fórmula de cálculo según el artículo 37 de los Lineamientos para el Diseño y Priorización de los Programas Presupuestarios, que señala lo siguiente: ?Artículo 37. Sin importar la dimensión de un indicador (eficacia, eficiencia, economía y calidad), los indicadores deberán representar una relación entre dos variables: variable del avance realizado y variable del avance programado. (sic)? Por lo que el Instituto de Transparencia, Información Pública y Protección de Datos Personales del Estado de Jalisco, para reportar el avance del indicador tomará en cuenta las siguientes variables: Nombre del Indicador: Porcentaje de sujetos obligados capacitados en materia de transparencia y acceso a la información pública. Fórmula de cálculo: (Número de sujetos obligados que recibieron capacitación en materia de transparencia y acceso a la información/ Total de sujetos obligados registrados en el padrón del Instituto)* 100 Nombre del Indicador: Porcentaje de asistentes a la Feria Internacional del Libro, que participan en las acciones de promoción y difusión de la cultura de la transparencia, acceso a la información pública y protección de datos personales. Fórmula de cálculo: (Número de personas que participan en las acciones de promoción y difusión de la cultura de la transparencia/Total de público asistente a la Feria Internacional del Libro de Guadalajara)*100 Nombre del Indicador: Porcentaje de sujetos obligados con los que se promovió la expedición y/o actualización de sus reglamentos internos de información pública realizado. Fórmula de cálculo: (Número de sujetos obligados ante quienes se promovió la expedición y/o actualización de sus reglamentos internos de información pública/ Total de sujetos obligados registrados en el padrón del Instituto)* 100

GOBIERNO DEL ESTADO DE JALISCO
PRESUPUESTO DE EGRESOS PARA EL EJERCICIO FISCAL 2021
MATRIZ DE INDICADORES PARA RESULTADOS

Unidad Presupuestal: 28 Instituto de Transparencia, Información Pública y Protección de Datos Personales del Estado de Jalisco
Unidad Responsable: 000 Instituto de Transparencia, Información Pública y Protección de Datos Personales del Estado de Jalisco
Programa presupuestario: 628 Apoyo a la función pública y desempeño organizacional

Nivel	Resumen narrativo	Indicador							Medios de verificación	Supuestos
		Nombre del indicador	Fórmula	Fuentes de información	Frecuencia	Meta (valor)	Unidad de medida (meta valor)	Meta institucional		
Fin	Contribuir al incremento de las capacidades de la gestión pública estatal para alcanzar con eficiencia, integridad y transparencia los resultados establecidos en el Plan Estatal de Gobernanza y Desarrollo, a través de la incorporación de procesos de participación ciudadana, profesionalización del servicio civil, innovación, control interno, monitoreo y evaluación.	Posición en el Subíndice Gobiernos Eficientes y Eficaces del Índice de Competitividad, IMCO	(Posición en el Subíndice Gobiernos Eficientes y Eficaces del Índice de Competitividad, IMCO (Realizado)/Posición en el Subíndice Gobiernos Eficientes y Eficaces del Índice de Competitividad, IMCO (Programado))*100	IMCO. Índice de Competitividad Estatal (ICE), 2020.	Bienal	3.00	Posición	100%	En el Sistema de Monitoreo de Indicadores del Desarrollo de Jalisco (MIDE Jalisco), para consulta abierta en https://seplan.app.jalisco.gob.mx/mide	Los habitantes del estado de Jalisco tienen el interés de participar activamente en los procesos de gestión pública para la gobernanza y el desarrollo.
Propósito	Posicionar a Jalisco como un estado transparente y abierto que rinde cuentas, garantizando el derecho de acceso a la información y protección de datos personales.	Posición en el Índice de Información del Ejercicio del Gasto	(Posición en el Índice de Información del Ejercicio del Gasto (Realizado)/Posición en el Índice de Información del Ejercicio del Gasto (Programado))*100	Instituto Mexicano para la Competitividad (IMCO), 2019.	Anual	18.00	Posición	100%	En el Sistema de Monitoreo de Indicadores del Desarrollo de Jalisco (MIDE Jalisco), para consulta abierta en https://seplan.app.jalisco.gob.mx/mide	Los habitantes del estado de Jalisco hacen efectivo el cumplimiento de sus derechos humanos.
Componente	01-Normatividad, acuerdos y criterios de interpretación de la Ley en el orden administrativo, actualizados y aprobados por el Pleno del ITEI	Total de proyectos de acuerdos aprobados por el Pleno	(Proyectos de acuerdos aprobados por el Pleno (Realizado)/Proyectos de acuerdos aprobados por el Pleno (Programado))*100	Dirección Jurídica y Unidad de Transparencia, Información Pública y Protección de Datos Personales del Estado de Jalisco	Trimestral	40.00	Acuerdo	100%	Portal de Internet Institucional: https://www.itei.org.mx/v4/index.php/transparencia/fraccion/art8-2e Programa Presupuestario del Instituto de Transparencia, Información Pública y Protección de Datos Personales del Estado de Jalisco: https://www.itei.org.mx/v4/index.php/transparencia/fraccion/art8-4b Periódico oficial el Estado de Jalisco: https://periodicooficial.jalisco.gob.mx/periodicos/periodico-oficial	El Pleno del ITEI y las Unidades Administrativas del Instituto, solicitan la actualización de la normatividad que les aplica.
Actividad	01-01 Generar certidumbre en el ejercicio de los derechos de acceso a la información pública y protección de datos	Total de proyectos de consultas jurídicas aprobadas por el Pleno	(Proyectos de consultas jurídicas aprobadas (Realizado)/Proyectos de consultas jurídicas aprobadas (Programado))*100	Dirección Jurídica y Unidad de Transparencia del Instituto de Transparencia, Información Pública y Protección de Datos Personales del Estado de Jalisco	Trimestral	7.00	Consulta	100%	Página de Internet Institucional: https://www.itei.org.mx/v4/normatividad/interpretacion_ley/ Programa Presupuestario del Instituto de Transparencia, Información Pública y Protección de Datos Personales del Estado de Jalisco: https://www.itei.org.mx/v4/index.php/transparencia/fraccion/art8-4b	La ciudadanía o los servidores públicos adscritos a los sujetos obligados presentan ante el Instituto solicitudes para interpretar la ley en un caso concreto
Actividad	01-02 Actualizar permanentemente el padrón de sujetos obligados registrados en el Instituto	Total de proyectos de reconocimiento, baja o modificación de sujetos obligados, aprobados por el Pleno.	(Proyectos de reconocimiento, baja o modificación aprobados por el Pleno (Realizado)/Proyectos de reconocimiento, baja o modificación aprobados por el Pleno (Programado))*100	Dirección Jurídica y Unidad de Transparencia del Instituto de Transparencia, Información Pública y Protección de Datos Personales del Estado de Jalisco	Trimestral	17.00	Dictamen	100%	Página de Internet Institucional: https://www.itei.org.mx/v4/index.php/transparencia/fraccion/art8-2e Programa Presupuestario del Instituto de Transparencia, Información Pública y Protección de Datos Personales del Estado de Jalisco: https://www.itei.org.mx/v4/index.php/transparencia/fraccion/art8-4b	Los sujetos obligados del estado de Jalisco, informan al Instituto sobre su creación, modificación o extinción

GOBIERNO DEL ESTADO DE JALISCO
PRESUPUESTO DE EGRESOS PARA EL EJERCICIO FISCAL 2021
MATRIZ DE INDICADORES PARA RESULTADOS

Unidad Presupuestal: 28 Instituto de Transparencia, Información Pública y Protección de Datos Personales del Estado de Jalisco
Unidad Responsable: 000 Instituto de Transparencia, Información Pública y Protección de Datos Personales del Estado de Jalisco
Programa presupuestario: 628 Apoyo a la función pública y desempeño organizacional

Nivel	Resumen narrativo	Indicador							Medios de verificación	Supuestos
		Nombre del indicador	Fórmula	Fuentes de información	Frecuencia	Meta (valor)	Unidad de medida (meta valor)	Meta institucional		
Componente	02-Defensa jurídica del Instituto atendida, en todas sus etapas procesales	Total de juicios de amparo a los cuales se les dio atención y seguimiento	(Juicios de amparo atendidos en tiempo y forma (Realizado)/Juicios de amparo atendidos en tiempo y forma (Programado))*100	Dirección Jurídica y Unidad de Transparencia del Instituto de Transparencia, Información Pública y Protección de Datos Personales del Estado de Jalisco	Trimestral	12.00	Juicio	100%	Página de Internet Institucional: https://www.itei.org.mx/v4/index.php/transparencia/fraccion/art12-17 Programa Presupuestario del Instituto de Transparencia, Información Pública y Protección de Datos Personales del Estado de Jalisco: https://www.itei.org.mx/v4/index.php/transparencia/fraccion/art8-4b Acta de sesión del Pleno del Instituto: https://www.itei.org.mx/v4/index.php/transparencia/fraccion/art12-22	Las personas de la sociedad civil o los servidores públicos adscritos a los sujetos obligados del estado de Jalisco, impugnan las resoluciones del Instituto a través de la tramitación del juicio de amparo.
Actividad	02-01 Garantizar la defensa jurídica del Instituto	Total de recursos de inconformidad a los cuales se les dio atención y seguimiento	(Recursos de inconformidad atendidos en tiempo y forma (Realizado)/Recursos de inconformidad atendidos en tiempo y forma (Programado))*100	Dirección Jurídica y Unidad de Transparencia del Instituto de Transparencia, Información Pública y Protección de Datos Personales del Estado de Jalisco	Trimestral	24.00	Recurso	100%	Página de internet del INAI http://consultas.ifai.org.mx/Sesionessp Acta de sesión del Pleno del Instituto: https://www.itei.org.mx/v4/index.php/transparencia/fraccion/art12-22	La ciudadanía interponen recurso de inconformidad ante el INAI contra resoluciones del Pleno del ITEI
Componente	03-Instrumentos jurídicos elaborados y/o actualizados necesarios para la operación del Instituto.	Total de contratos elaborados	(Contratos elaborados (Realizado)/Contratos elaborados (Programado))*100	Dirección Jurídica y Unidad de Transparencia del Instituto de Transparencia, Información Pública y Protección de Datos Personales del Estado de Jalisco	Trimestral	60.00	Contrato	100%	Página de Internet Institucional https://www.itei.org.mx Contratos de prestación de servicios o por honorarios: https://www.itei.org.mx/v4/index.php/transparencia/fraccion/art8-5k Convenios, contratos y demás instrumentos jurídicos: https://www.itei.org.mx/v4/index.php/transparencia/fraccion/art8-6f	La Dirección de Administración solicita la elaboración del contrato de bienes y servicios o servicios profesionales técnicos (asimilados), a efecto de solventar las necesidades del Instituto y/o las áreas administrativas.
Actividad	03-01 Contar con instrumentos jurídicos que aseguren las mejores condiciones para el Instituto.	Total de instrumentos jurídicos elaborados	(Instrumentos jurídicos (Realizado)/Instrumentos jurídicos (Programado))*100	Dirección Jurídica y Unidad de Transparencia del Instituto de Transparencia, Información Pública y Protección de Datos Personales del Estado de Jalisco	Trimestral	17.00	Instrumento	100%	Página de Internet Institucional https://www.itei.org.mx Convenios, contratos y demás instrumentos jurídicos: https://www.itei.org.mx/v4/index.php/transparencia/fraccion/art8-6f Actas del Comité de Adquisiciones https://www.itei.org.mx/v4/index.php/transparencia/fraccion/art8-6j	La Dirección de Administración solicita la elaboración de Adendums a contratos de bienes y servicios o de prestación de servicios técnicos (asimilados). La Dirección de Vinculación y Difusión solicita la elaboración de Convenios de Colaboración a celebrarse por el Instituto con alguna institución o sujeto obligado. La Dirección de Administración realiza invitación a la Dirección Jurídica y Titular de la Unidad de Transparencia a participar en las sesiones del Comité de Adquisiciones en carácter de invitado especial, solicitando el apoyo del área a efecto de realizar el acta de la sesión correspondiente.
Componente	06-A6- Respuestas a solicitudes de acceso a la información atendidas en materia de acceso a la información pública y ejercicio de los derechos ARCO.	Total de solicitudes de información, derechos ARCO e incompetencias atendidas	(Solicitudes de acceso a la información pública, derechos ARCO e incompetencias atendidas (Realizado)/Solicitudes de acceso a la información pública, derechos ARCO e incompetencias atendidas (Programado))*100	Dirección Jurídica y Unidad de Transparencia del Instituto de Transparencia, Información Pública y Protección de Datos Personales del Estado de Jalisco	Trimestral	985.00	Solicitud	100%	Acuse de recibo de solicitudes presentadas de forma física; Acuses de la Plataforma Nacional de Transparencia: https://www.plataformadetransparencia.org.mx/web/guest/inicio Sistema Infomex Jalisco: https://www.infomexjalisco.org.mx/InfomexJalisco/ Sistema de Consulta y Captura en Línea de Reportes de Solicitudes de Información (SIRES): https://www.itei.org.mx/reportes/menu_principal/inicio	La ciudadanía requiere conocer información del Instituto y presenta solicitud de información

GOBIERNO DEL ESTADO DE JALISCO
PRESUPUESTO DE EGRESOS PARA EL EJERCICIO FISCAL 2021
MATRIZ DE INDICADORES PARA RESULTADOS

Unidad Presupuestal: 28 Instituto de Transparencia, Información Pública y Protección de Datos Personales del Estado de Jalisco
Unidad Responsable: 000 Instituto de Transparencia, Información Pública y Protección de Datos Personales del Estado de Jalisco
Programa presupuestario: 628 Apoyo a la función pública y desempeño organizacional

Nivel	Resumen narrativo	Indicador							Medios de verificación	Supuestos
		Nombre del indicador	Fórmula	Fuentes de información	Frecuencia	Meta (valor)	Unidad de medida (meta valor)	Meta institucional		
Actividad	06-01 Atender los procedimientos de transparencia, derecho de acceso a la información y protección de datos personales en calidad de sujeto obligado.	Total de recursos atendidos por la Unidad de Transparencia como sujeto obligado	(Recursos atendidos por la Unidad de Transparencia como sujeto obligado (Realizado)/Recursos atendidos por la Unidad de Transparencia como sujeto obligado (Programado))*100	Dirección Jurídica y Unidad de Transparencia del Instituto de Transparencia, Información Pública y Protección de Datos Personales del Estado de Jalisco	Trimestral	35.00	Recurso	100%	Expediente en físico; Página de Internet Institucional: https://www.itei.org.mx/v4/index.php/transparencia/fraccion/art12-11	Los ciudadanos y/o los servidores públicos adscritos a los sujetos obligados presentan inconformidades en contra del Instituto por la respuesta otorgada a su solicitud de acceso a la información, de ejercicio de derechos ARCO, o por la falta de publicación de información en su portal de Internet.
Componente	F4-Investigaciones realizadas para detectar la ocurrencia de posibles faltas administrativas y hechos de corrupción dentro de la administración pública.	Total de investigaciones administrativas derivadas de denuncias, oficios o auditorías realizadas	(Investigaciones administrativas derivadas de denuncias, oficios o auditorías (Realizado)/Investigaciones administrativas derivadas de denuncias, oficios o auditorías (Programado))*100	Órgano Interno de Control del Instituto de Transparencia, Información Pública y Protección de Datos Personales del Estado de Jalisco	Trimestral	12.00	Investigación	100%	Archivos internos del Órgano Interno de Control	La ciudadanía y personal adscrito a los sujetos obligados del estado de Jalisco, denuncian actos de corrupción del personal del Instituto
Actividad	F4-01 Investigar, sustanciar y determinar la presunta responsabilidad del servidor público por faltas administrativas no graves	Total de procedimientos de responsabilidad administrativa en contra de personal del Instituto realizados	(Procedimientos de responsabilidad administrativa en contra de personal del Instituto (Realizado)/Procedimientos de responsabilidad administrativa en contra de personal del Instituto (Programado))*100	Órgano Interno de Control del Instituto de Transparencia, Información Pública y Protección de Datos Personales del Estado de Jalisco	Trimestral	6.00	Procedimiento	100%	Archivos internos del Órgano Interno de Control	Emisión de Informe de Presunta Responsabilidad Administrativa, que se remite a la autoridad sustanciadora.
Componente	F5-Resolución de los procedimientos de responsabilidad administrativa realizados en contra de servidores públicos para el combate a la corrupción.	Total de declaraciones patrimoniales y de conflicto de interés presentadas	(Declaraciones patrimoniales y de conflicto de interés presentadas (Realizado)/Declaraciones patrimoniales y de conflicto de interés presentadas (Programado))*100	Órgano Interno de Control del Instituto de Transparencia, Información Pública y Protección de Datos Personales del Estado de Jalisco	Trimestral	65.00	Declaración patrimonial	100%	Página oficial del ITEI: https://www.itei.org.mx/v4/apartado-de-informacion-focalizada-del-instituto-declaraciones-patrimoniales https://www.itei.org.mx/v4/index.php/transparencia/fraccion/art8-5y	El Pleno del Instituto realiza el nombramiento de los servidores públicos del ITEI.
Actividad	F5-01 Implementar mecanismos que impulsen el desempeño organizacional combatir hechos de corrupción	Total de verificaciones a declaraciones patrimoniales y de conflicto de interés realizadas	(Verificaciones de declaraciones patrimoniales y de conflicto de interés (Realizado)/Verificaciones de declaraciones patrimoniales y de conflicto de interés (Programado))*100	Órgano Interno de Control del Instituto de Transparencia, Información Pública y Protección de Datos Personales del Estado de Jalisco	Semestral	7.00	Inspección	100%	Archivos internos del Órgano Interno de Control.	Los funcionarios y servidores públicos del Instituto presenten su declaración patrimonial y de conflicto de interés en cualquiera de sus modalidades, dentro de los términos establecidos por la Ley de la materia.

GOBIERNO DEL ESTADO DE JALISCO
PRESUPUESTO DE EGRESOS PARA EL EJERCICIO FISCAL 2021
MATRIZ DE INDICADORES PARA RESULTADOS

Unidad Presupuestal: 28 Instituto de Transparencia, Información Pública y Protección de Datos Personales del Estado de Jalisco
Unidad Responsable: 000 Instituto de Transparencia, Información Pública y Protección de Datos Personales del Estado de Jalisco
Programa presupuestario: 629 Garantizar el derecho de acceso a la información pública y la protección de datos personales

Nivel	Resumen narrativo	Indicador							Medios de verificación	Supuestos
		Nombre del indicador	Fórmula	Fuentes de información	Frecuencia	Meta (valor)	Unidad de medida (meta valor)	Meta institucional		
Fin	Contribuir al incremento de las capacidades de la gestión pública estatal para alcanzar con eficiencia, integridad y transparencia los resultados establecidos en el Plan Estatal de Gobernanza y Desarrollo, a través de la incorporación de procesos de participación ciudadana, profesionalización del servicio civil, innovación, control interno, monitoreo y evaluación.	Porcentaje de cumplimiento promedio de las metas de MIDE Jalisco	(Porcentaje de cumplimiento promedio de las metas de MIDE Jalisco (Realizado)/Porcentaje de cumplimiento promedio de las metas de MIDE Jalisco (Programado))*100	Dirección General de Planeación y Evaluación Participativa. Secretaría de Planeación y Participación Ciudadana. Gobierno del Estado de Jalisco, 2019.	Anual	93.89	Porcentaje	100%	En el Sistema de Monitoreo de Indicadores del Desarrollo de Jalisco (MIDE Jalisco), para consulta abierta en https://seplan.app.jalisco.gob.mx/mide	Los habitantes del estado de Jalisco tienen el interés de participar activamente en los procesos de gestión pública para la gobernanza y el desarrollo.
Propósito	Posicionar a Jalisco como un estado transparente y abierto que rinde cuentas, garantizando el derecho de acceso a la información y protección de datos personales.	Posición en el Índice de Información del Ejercicio del Gasto	(Posición en el Índice de Información del Ejercicio del Gasto (Realizado)/Posición en el Índice de Información del Ejercicio del Gasto (Programado))*100	Instituto Mexicano para la Competitividad (IMCO), 2019.	Anual	18.00	Posición	100%	En el Sistema de Monitoreo de Indicadores del Desarrollo de Jalisco (MIDE Jalisco), para consulta abierta en https://seplan.app.jalisco.gob.mx/mide	Los habitantes del estado de Jalisco hacen efectivo el cumplimiento de sus derechos humanos.
Componente	01-Resolución de los recursos de revisión en materia de acceso a la información realizada.	Índice de recurrencia en materia de acceso a la información pública.	(Recursos de revisión en materia de acceso a la información pública (Realizado)/Recursos de revisión en materia de acceso a la información pública (Programado))*100	Pleno del Instituto de Transparencia, Información Pública y Protección de Datos Personales del Estado de Jalisco	Trimestral	2.30	Porcentaje	100%	Portal de Internet Institucional: https://www.itei.org.mx/reportes/menu_principal/inicio	Los ciudadanos se inconforman con la respuesta de los sujetos obligados ante sus solicitudes de información
Actividad	01-03 Garantizar que los sujetos obligados otorguen la información que por ley deben hacer pública	Total de determinaciones del cumplimiento o incumplimiento de las resoluciones del Pleno aprobadas	(Determinaciones del cumplimiento o incumplimiento de las resoluciones del Pleno (Realizado)/Determinaciones del cumplimiento o incumplimiento de las resoluciones del Pleno (Programado))*100	Pleno del Instituto de Transparencia, Información Pública y Protección de Datos Personales del Estado de Jalisco	Trimestral	489.00	Resolución	100%	Página de Internet institucional: https://www.itei.org.mx/v4/index.php/transparencia/fraccion/art12-11	Los sujetos obligados atienden a las resoluciones del Pleno del Instituto a través de las cuales se les requiere de información
Actividad	01-13 Garantizar el acceso a la información pública de los solicitantes de información.	Porcentaje de resoluciones de recursos de revisión aprobados por el Pleno del ITEI que son confirmados por el INAI ante la presentación de un recurso de inconformidad.	(Recursos de inconformidad en los que se confirma el sentido de las resolución de recursos de revisión en materia de acceso a la información (Realizado)/Recursos de inconformidad en los que se confirma el sentido de las resolución de recursos de revisión en materia de acceso a la información (Programado))*100	Pleno del Instituto de Transparencia, Información Pública y Protección de Datos Personales del Estado de Jalisco	Trimestral	73.00	Porcentaje	100%	Programa Presupuestario del Instituto de Transparencia, Información Pública y Protección de Datos Personales del Estado de Jalisco: https://www.itei.org.mx/v4/index.php/transparencia/fraccion/art8-4b	Los ciudadanos interponen recurso de inconformidad ante el INAI en contra de las resoluciones del Pleno del ITEI.
Actividad	01-14 Asegurar el cumplimiento a las resoluciones del Pleno del Instituto	Porcentaje de medidas de apremio no efectivas impuestas durante el ejercicio fiscal 2021.	(Arrestos administrativos impuestos por el ITEI (Realizado)/Arrestos administrativos impuestos por el ITEI (Programado))*100	Pleno del Instituto de Transparencia, Información Pública y Protección de Datos Personales del Estado de Jalisco	Trimestral	6.17	Porcentaje	100%	Página de Internet institucional: https://www.itei.org.mx/v4/index.php/transparencia/fraccion/art12-11 Padrón de medidas de apremio y sanciones: https://www.itei.org.mx/v4/padron_sanciones	Los sujetos obligados, atienden a las resoluciones emitidas por el Pleno del Instituto
Actividad	01-15 Representar al Instituto ante la instancia nacional de coordinación y organización en materia de transparencia, acceso a la información pública y protección de datos personales	Total de representaciones de los integrantes del Pleno del Instituto ante el Sistema Nacional de Transparencia realizadas.	(Representaciones de los integrantes del Pleno del ITEI ante el S.N.T. (Realizado)/Representaciones de los integrantes del Pleno del ITEI ante el S.N.T. (Programado))*100	Pleno del Instituto de Transparencia, Información Pública y Protección de Datos Personales del Estado de Jalisco	Trimestral	36.00	Representación	100%	Página de Internet Institucional del Sistema Nacional de Transparencia: http://www.snt.org.mx/ Lista de asistencia y evidencia fotográfica	Las instancias coordinadoras del Sistema Nacional de Transparencia y del Consejo Nacional del SNT emiten las convocatorias para asistir a las reuniones de trabajo.
Componente	02-Cumplimiento a las determinaciones del Pleno del ITEI realizadas, respecto a las atribuciones establecidas en la normatividad aplicable	Total de acuerdos y dictámenes aprobados por el Pleno a los cuales se les dio seguimiento	(Acuerdos y dictámenes aprobados por el Pleno del ITEI a los cuales se les dio seguimiento (Realizado)/Acuerdos y dictámenes aprobados por el Pleno del ITEI a los cuales se les dio seguimiento (Programado))*100	Secretaría Ejecutiva del Instituto de Transparencia, Información Pública y Protección de Datos Personales del Estado de Jalisco	Trimestral	200.00	Seguimiento	100%	Portal de Internet Institucional: https://www.itei.org.mx/ Acta de sesión del Pleno del Instituto: https://www.itei.org.mx/v4/index.php/transparencia/fraccion/art12-22	Las Unidades Administrativas del ITEI presentan al Pleno propuestas de acuerdo

EL ESTADO DE JALISCO
PERIÓDICO OFICIAL

GOBIERNO DEL ESTADO DE JALISCO
PRESUPUESTO DE EGRESOS PARA EL EJERCICIO FISCAL 2021
MATRIZ DE INDICADORES PARA RESULTADOS

Unidad Presupuestal: 28 Instituto de Transparencia, Información Pública y Protección de Datos Personales del Estado de Jalisco
Unidad Responsable: 000 Instituto de Transparencia, Información Pública y Protección de Datos Personales del Estado de Jalisco
Programa presupuestario: 629 Garantizar el derecho de acceso a la información pública y la protección de datos personales

Nivel	Resumen narrativo	Indicador							Medios de verificación	Supuestos
		Nombre del indicador	Fórmula	Fuentes de información	Frecuencia	Meta (valor)	Unidad de medida (meta valor)	Meta institucional		
Actividad	02-04 Cumplir y garantizar la ejecución de las determinaciones emitidas por el Pleno	Total de actas aprobadas por el Pleno integradas y resguardadas	(Actas aprobadas por el Pleno integradas (Realizado)/Actas aprobadas por el Pleno integradas (Programado))*100	Secretaría Ejecutiva del Instituto de Transparencia, Información Pública y Protección de Datos Personales del Estado de Jalisco	Trimestral	41.00	Acta	100%	Portal de Internet Institucional: https://www.itei.org.mx/v4/index.php/transparencia/fraccion/art8-6j Acta de sesión del Pleno del Instituto: https://www.itei.org.mx/v4/index.php/transparencia/fraccion/art12-22	Las sesiones del Pleno del Instituto (ordinarias y extraordinarias) se realizan conforme a las convocatorias emitidas
Actividad	02-05 Resolver procedimientos administrativos ante el incumplimiento de las resoluciones del Pleno del Instituto	Total de procedimientos de responsabilidad administrativa aprobados por el Pleno	(Proyectos de procedimientos de responsabilidad administrativa presentados al Pleno (Realizado)/Proyectos de procedimientos de responsabilidad administrativa presentados al Pleno (Programado))*100	Secretaría Ejecutiva del Instituto de Transparencia, Información Pública y Protección de Datos Personales del Estado de Jalisco	Trimestral	3.00	Resolución	100%	Página de Internet institucional: https://www.itei.org.mx/v4/index.php/transparencia/fraccion/art12-11 Expediente de procedimiento de responsabilidad administrativa	Los servidores públicos dan seguimiento al procedimiento, que el procedimiento proceda de acuerdo a los supuestos de la Ley.
Actividad	02-06 Unificar y estandarizar los criterios de resolución del Pleno del Instituto	Total de proyectos de criterios de interpretación aprobados por el Pleno	(Proyectos de criterios de interpretación aprobados por el Pleno (Realizado)/Proyectos de criterios de interpretación aprobados por el Pleno (Programado))*100	Secretaría Ejecutiva del Instituto de Transparencia, Información Pública y Protección de Datos Personales del Estado de Jalisco	Trimestral	4.00	Proyecto	100%	Página de internet Institucional: https://www.itei.org.mx/v4/index.php/transparencia/fraccion/art12-18 https://www.itei.org.mx/v4/index.php/transparencia/fraccion/art12-14 Acta de sesión del Pleno del Instituto: https://www.itei.org.mx/v4/index.php/transparencia/fraccion/art12-22 Periódico oficial el Estado de Jalisco: https://periodicooficial.jalisco.gob.mx/periodicos/periodico-oficial	Existen 3 resoluciones reiteradas aprobadas por el Pleno del ITEI que hayan causado estado y/o existe hecho de interés público, aislado y novedoso en tema de derecho de acceso a la información y/o protección de datos personales.
Componente	03-Evaluación de la información fundamental publicada por los sujetos obligados realizada.	Porcentaje de sujetos obligados evaluados por el ITEI	(Sujetos obligados que recibieron alguna verificación de la publicación de la información fundamental en el portal de Internet o en el SIPOT (Realizado)/Sujetos obligados que recibieron alguna verificación de la publicación de la información fundamental en el portal de Internet o en el SIPOT (Programado))*100	Coordinación General de Evaluación y Gestión Documental del Instituto de Transparencia, Información Pública y Protección de Datos Personales del Estado de Jalisco	Trimestral	14.00	Porcentaje	100%	Programa Presupuestario del Instituto de Transparencia, Información Pública y Protección de Datos Personales del Estado de Jalisco: https://www.itei.org.mx/v4/index.php/transparencia/fraccion/art8-4b Micrositio de evaluaciones https://www.itei.org.mx/v4/evaluaciones/busqueda a Plan anual de verificación, metodología de verificación e instrumento de verificación.	Las páginas de Internet de los sujetos obligados y la Plataforma Nacional de Transparencia funcionan adecuadamente.
Actividad	03-07 Garantizar la publicación, actualización y acceso a la información fundamental.	Total dictámenes de publicación de información de interés público realizadas.	(Dictámenes de publicación de información de interés público (Realizado)/Dictámenes de publicación de información de interés público (Programado))*100	Coordinación General de Evaluación y Gestión Documental del Instituto de Transparencia, Información Pública y Protección de Datos Personales del Estado de Jalisco	Trimestral	2.00	Dictamen	100%	Portal de Internet Institucional: https://www.itei.org.mx/ Programa Presupuestario del Instituto de Transparencia, Información Pública y Protección de Datos Personales del Estado de Jalisco: https://www.itei.org.mx/v4/index.php/transparencia/fraccion/art8-4b Actas de sesión del Pleno del ITEI: https://www.itei.org.mx/v4/index.php/transparencia/fraccion/art12-22 y Solicitud de validación de los sujetos obligados.	Los sujetos obligados del estado de Jalisco tengan la iniciativa de identificar información de interés público para su publicación en los portales de Internet.

GOBIERNO DEL ESTADO DE JALISCO
PRESUPUESTO DE EGRESOS PARA EL EJERCICIO FISCAL 2021
MATRIZ DE INDICADORES PARA RESULTADOS

Unidad Presupuestal: 28 Instituto de Transparencia, Información Pública y Protección de Datos Personales del Estado de Jalisco
Unidad Responsable: 000 Instituto de Transparencia, Información Pública y Protección de Datos Personales del Estado de Jalisco
Programa presupuestario: 629 Garantizar el derecho de acceso a la información pública y la protección de datos personales

Nivel	Resumen narrativo	Indicador							Medios de verificación	Supuestos
		Nombre del indicador	Fórmula	Fuentes de información	Frecuencia	Meta (valor)	Unidad de medida (meta valor)	Meta institucional		
Componente	04-Plan de fortalecimiento y cumplimiento implementado en materia del derecho a la protección de datos personales.	Porcentaje de sujetos obligados evaluados por el ITEI, en materia de protección de datos personales.	(Sujetos obligados que recibieron alguna verificación en materia de protección de datos personales (Realizado)/Sujetos obligados que recibieron alguna verificación en materia de protección de datos personales (Programado))*100	Dirección de Protección de Datos Personales del Instituto de Transparencia, Información Pública y Protección de Datos Personales del Estado de Jalisco.	Trimestral	7.00	Porcentaje	100%	Portal de Internet Institucional: https://www.itei.org.mx/ Programa Presupuestario del Instituto de Transparencia, Información Pública y Protección de Datos Personales del Estado de Jalisco: https://www.itei.org.mx/v4/index.php/transparencia/fraccion/art8-4b Metodología de verificación e instrumento de verificación, acuerdos de cumplimiento: https://www.itei.org.mx/v4/index.php/transparencia/fraccion/art12-22	Las páginas de Internet de los sujetos obligados funciona adecuadamente y los sujetos obligados cuentan con un sistema de tratamiento de datos personales implementado.
Actividad	04-08 Salvaguardar la información confidencial y reservada en posesión de los sujetos obligados o entidades públicas responsables de su tratamiento	Total de investigaciones previas en materia de protección de datos personales realizadas	(Investigaciones previas en materia de protección de datos personales (Realizado)/Investigaciones previas en materia de protección de datos personales (Programado))*100	Dirección de Protección de Datos Personales del Instituto de Transparencia, Información Pública y Protección de Datos Personales del Estado de Jalisco	Trimestral	10.00	Investigación	100%	Notificación de vulneración, expediente de investigación y dictamen de investigación	Los titulares de los datos personales, denuncian ante el Instituto la de vulneración en el tratamiento de sus datos personales por parte de los sujetos obligados responsables.
Componente	05-Capacitación y asesoría a sociedad civil y sujetos obligados impartida en los temas de protección de datos personales	Porcentaje de sujetos obligados capacitados en materia de protección de datos personales realizado.	(Sujetos obligados que recibieron capacitación en materia de protección de datos personales (Realizado)/Sujetos obligados que recibieron capacitación en materia de protección de datos personales (Programado))*100	Dirección de Protección de Datos Personales del Instituto de Transparencia, Información Pública y Protección de Datos Personales del Estado de Jalisco	Trimestral	20.00	Porcentaje	100%	Portal de Internet Institucional: https://www.itei.org.mx/ Programa Presupuestario del Instituto de Transparencia, Información Pública y Protección de Datos Personales del Estado de Jalisco: https://www.itei.org.mx/v4/index.php/transparencia/fraccion/art8-4b Lista de asistencia y evidencia fotográfica.	Los titulares de las Unidades de Transparencia de los sujetos obligados atienden a las convocatorias emitidas por el ITEI
Actividad	05-09 Asesorar a los ciudadanos y servidores públicos adscritos a los sujetos obligados en materia de protección de datos personales	Total de asesorías en materia de protección de datos personales realizadas	(Asesorías en materia de protección de datos personales (Realizado)/Asesorías en materia de protección de datos personales (Programado))*100	Dirección de Protección de Datos Personales del Instituto de Transparencia, Información Pública y Protección de Datos Personales del Estado de Jalisco	Trimestral	200.00	Asesoría	100%	Registro interno de asesorías/ correos electrónicos	Los titulares de las unidades de transparencia, enlaces de los sujetos obligados y la ciudadanía acudo al Instituto, a resolver sus dudas en materia de protección de datos personales
Actividad	05-10 Asegurar el cumplimiento de la Ley respecto de la protección de datos personales	Total de instrumentos para el adecuado ejercicio del tratamiento de datos personales aprobados por el Pleno	(Instrumentos para el adecuado ejercicio del tratamiento de datos personales (Realizado)/Instrumentos para el adecuado ejercicio del tratamiento de datos personales (Programado))*100	Dirección de Protección de Datos Personales del Instituto de Transparencia, Información Pública y Protección de Datos Personales del Estado de Jalisco	Trimestral	4.00	Instrumento	100%	Portal de Internet Institucional: https://www.itei.org.mx/ Programa Presupuestario del Instituto de Transparencia, Información Pública y Protección de Datos Personales del Estado de Jalisco: https://www.itei.org.mx/v4/index.php/transparencia/fraccion/art8-4b Acta de sesión del Pleno del ITEI: https://www.itei.org.mx/v4/index.php/transparencia/fraccion/art12-22 Acuerdos del Pleno: https://www.itei.org.mx/v4/index.php/transparencia/fraccion/art12-22	El área especializada en Protección de Datos Personales del Instituto, desarrolla los contenidos indispensables para generar instrumentos para el tratamiento de datos personales
Componente	06-Sistema de gestión documental	Total de expedientes en resguardo de archivo digitalizados	(Expedientes en resguardo de archivo de concentración del ITEI digitalizados (Realizado)/Expedientes en resguardo de archivo de concentración del ITEI digitalizados (Programado))*100	Coordinación General de Evaluación y Gestión Documental del Instituto de Transparencia, Información Pública y Protección de Datos Personales del Estado de Jalisco	Trimestral	1,300.00	Expediente	100%	Portal de Internet Institucional: https://www.itei.org.mx/ Programa e informe de desarrollo archivístico	Los integrantes del Sistema Institucional de Archivos y el Grupo interdisciplinario del ITEI, atienden las convocatorias emitidas por la Coordinación General de Evaluación y Gestión Documental

GOBIERNO DEL ESTADO DE JALISCO
PRESUPUESTO DE EGRESOS PARA EL EJERCICIO FISCAL 2021
MATRIZ DE INDICADORES PARA RESULTADOS

Unidad Presupuestal: 28 Instituto de Transparencia, Información Pública y Protección de Datos Personales del Estado de Jalisco
Unidad Responsable: 000 Instituto de Transparencia, Información Pública y Protección de Datos Personales del Estado de Jalisco
Programa presupuestario: 629 Garantizar el derecho de acceso a la información pública y la protección de datos personales

Nivel	Resumen narrativo	Indicador							Medios de verificación	Supuestos
		Nombre del indicador	Fórmula	Fuentes de información	Frecuencia	Meta (valor)	Unidad de medida (meta valor)	Meta institucional		
Actividad	06-11 Documentar y evidenciar los resultados en materia de gestión documental	Total de programas e Informes Anuales de Desarrollo Archivístico presentados	(Programas anuales de Desarrollo Archivístico e informe anual de cumplimiento (Realizado)/Programas anuales de Desarrollo Archivístico e informe anual de cumplimiento (Programado))*100	Coordinación General de Evaluación y Gestión Documental del Instituto de Transparencia, Información Pública y Protección de Datos Personales del Estado de Jalisco	Trimestral	2.00	Programa	100%	Portal de Internet Institucional: https://www.itei.org.mx/ Programa e informe de desarrollo archivístico	Los integrantes del Sistema Institucional de Archivos y el Grupo interdisciplinario del ITEI, atienden las convocatorias emitidas por la Coordinación General de Evaluación y Gestión Documental
Actividad	06-12 Organizar, custodiar, conservar y realizar la disposición final de los archivos, buscando dar cabal cumplimiento a la normatividad en la materia.	Total de asesorías técnicas para la operación de archivos realizadas	(Asesorías técnicas para la operación de archivos (Realizado)/Asesorías técnicas para la operación de archivos (Programado))*100	Coordinación General de Evaluación y Gestión Documental del Instituto de Transparencia, Información Pública y Protección de Datos Personales del Estado de Jalisco	Trimestral	12.00	Asesoría	100%	Lista de asistencia de asesoría o capacitación otorgada.	Los servidores públicos del ITEI requieren de asesoría técnica en materia de gestión documental en el ejercicio de sus funciones
Componente	07-Resoluciones de los recursos de transparencia realizada.	Porcentaje de recursos de transparencia resueltos antes del promedio de duración del año 2021.	(Recursos de transparencia resueltos antes que el promedio de duración del año 2021 (Realizado)/Recursos de transparencia resueltos antes que el promedio de duración del año 2021 (Programado))*100	Pleno del Instituto de Transparencia, Información Pública y Protección de Datos Personales del Estado de Jalisco	Trimestral	51.00	Porcentaje	100%	Página de Internet institucional: https://www.itei.org.mx/v4/index.php/transparencia/fraccion/art12-11	Los ciudadanos denuncian la falta de publicación y/o actualización de información de los sujetos obligados.
Actividad	07-01 Garantizar que los sujetos obligados publiquen y actualicen su información pública.	Total de resoluciones de Recursos de Transparencia aprobadas	(Resoluciones de Recurso de Transparencia (Realizado)/Resoluciones de Recurso de Transparencia (Programado))*100	Pleno del Instituto de Transparencia, Información Pública y Protección de Datos Personales del Estado de Jalisco	Trimestral	102.00	Resolución	100%	Página de Internet institucional: https://www.itei.org.mx/v4/index.php/transparencia/fraccion/art12-11	Los ciudadanos denuncian la falta de publicación y/o actualización de información de los sujetos obligados.
Componente	08-Resoluciones de los recursos de revisión en materia de protección de datos personales realizada.	Índice de recurrencia en materia de protección de datos personales realizadas.	(Recursos de revisión en materia de protección de datos personales recibidos en el ITEI (Realizado)/Recursos de revisión en materia de protección de datos personales recibidos en el ITEI (Programado))*100	Pleno del Instituto de Transparencia, Información Pública y Protección de Datos Personales del Estado de Jalisco	Trimestral	0.50	Porcentaje	100%	Portal de Internet Institucional: https://www.itei.org.mx/reportes/menu_principal/inicio	Los titulares de información confidencial y/o sus representantes legales, presentan inconformidad por el tratamiento de sus datos personales ante el ITEI.
Actividad	08-02 Admisión de recursos sustanciados y resueltos hasta su cumplimiento	Porcentaje de resoluciones de recursos de revisión en materia de datos personales emitidos en el plazo de ley.	(Resoluciones de recursos de revisión en materia de datos personales emitidas dentro del plazo que establece la Ley de Protección de Datos Personales en Posesión de Sujetos Obligados del Estado de Jalisco y sus Municipios (Realizado)/Resoluciones de recursos de revisión en materia de datos personales emitidas dentro del plazo que establece la Ley de Protección de Datos Personales en Posesión de Sujetos Obligados del Estado de Jalisco y sus Municipios (Programado))*100	Pleno del Instituto de Transparencia, Información Pública y Protección de Datos Personales del Estado de Jalisco	Trimestral	51.00	Porcentaje	100%	Resoluciones, página de Internet Institucional, actas de sesión del Pleno del ITEI	Presentación de inconformidades por parte de los titulares de información confidencial y/o sus representantes legales.

GOBIERNO DEL ESTADO DE JALISCO
PRESUPUESTO DE EGRESOS PARA EL EJERCICIO FISCAL 2021
MATRIZ DE INDICADORES PARA RESULTADOS

Unidad Presupuestal: 28 Instituto de Transparencia, Información Pública y Protección de Datos Personales del Estado de Jalisco
Unidad Responsable: 000 Instituto de Transparencia, Información Pública y Protección de Datos Personales del Estado de Jalisco
Programa presupuestario: 629 Garantizar el derecho de acceso a la información pública y la protección de datos personales

Nivel	Resumen narrativo	Indicador							Medios de verificación	Supuestos
		Nombre del indicador	Fórmula	Fuentes de información	Frecuencia	Meta (valor)	Unidad de medida (meta valor)	Meta institucional		
Componente	09-Estudios e investigaciones sobre transparencia, acceso a la información pública y protección de datos personales dirigidos a los sujetos obligados realizados.	Total de estudios e investigaciones en materia de transparencia, acceso a la información pública y protección de datos personales realizados.	(Estudios e investigaciones en materia de transparencia, acceso a la información pública y protección de datos personales (Realizado)/Estudios e investigaciones en materia de transparencia, acceso a la información pública y protección de datos personales (Programado))*100	Coordinación General de Evaluación y Gestión Documental del Instituto de Transparencia, Información Pública y Protección de Datos Personales del Estado de Jalisco	Trimestral	1.00	Estudio	100%	Portal de Internet Institucional: https://www.itei.org.mx/ Programa Presupuestario del Instituto de Transparencia, Información Pública y Protección de Datos Personales del Estado de Jalisco: https://www.itei.org.mx/v4/index.php/transparencia/fraccion/art8-4b Actas de sesión del Pleno del ITEI: https://www.itei.org.mx/v4/index.php/transparencia/fraccion/art12-22	Los ciudadanos y servidores públicos adscritos a los sujetos obligados hacen uso de los estudios e investigaciones publicados por el Instituto.
Actividad	09-16 Realizar estudios e investigaciones para verificar el cumplimiento de la normatividad en materia de transparencia, acceso a la información pública y protección de datos personales.	Total de ediciones y diseños de la revista "Caja de Cristal"	(Ediciones y diseños de la revista "Caja de Cristal" (Realizado)/Ediciones y diseños de la revista "Caja de Cristal" (Programado))*100	Dirección de Vinculación y Difusión del Instituto de Transparencia, Información Pública y Protección de Datos Personales del Estado de Jalisco	Trimestral	2.00	Revista	100%	Edición de Revista Caja de Cristal en formato digital o impreso, fotografía, difusión en página oficial del ITEI https://www.itei.org.mx/v3/micrositios/revista_caja_cristal/	Aceptación a la convocatoria por parte de ensayistas y/o académicos y/o especialistas que integra con sus ensayos y artículos la Edición de la Revista

Nota técnica: Programa 629: Nota técnica: El Sistema Estatal de Presupuesto Basado en Resultados 2021, no permite que existan 02 dos variables distintas en la fórmula de cálculo según el artículo 37 de los Lineamientos para el Diseño y Priorización de los Programas Presupuestarios, que señala lo siguiente: ?Artículo 37. Sin importar la dimensión de un indicador (eficacia, eficiencia, economía y calidad), los indicadores deberán representar una relación entre dos variables: variable del avance realizado y variable del avance programado. (sic)? Por lo que el Instituto de Transparencia, Información Pública y Protección de Datos Personales del Estado de Jalisco, para reportar el avance de los indicadores que se describen a continuación tomará en cuenta las siguientes variables: Nombre del Indicador: índice de recurrencia en materia de acceso a la información pública. Fórmula de cálculo: (Número de recursos de revisión en materia de acceso a la información pública recibidos en el ITEI/Total de solicitudes de acceso a la información pública tramitadas por los sujetos obligados en Jalisco) * 100 Nombre del Indicador: Porcentaje de resoluciones de recursos de revisión aprobados por el Pleno del ITEI que son confirmados por el INAI ante la presentación de un recurso de inconformidad. Fórmula de cálculo: (Número de recursos de inconformidad en los que se confirma el sentido de las resolución de recursos de revisión en materia de acceso a la información/Total de recursos de inconformidad interpuestos ante el INAI en el año 2021) * 100 Nombre del Indicador: Porcentaje de medidas de apremio no efectivas impuestas durante el ejercicio fiscal 2021. Fórmula de cálculo: (Número de arrestos administrativos impuestos por el ITEI durante 2021/Total de amonestaciones públicas impuestas por el ITEI durante 2021)*100 Nombre del Indicador: Porcentaje de recursos de transparencia resueltos antes del promedio de duración del año 2021. Fórmula de cálculo: (Total de recursos de transparencia resueltos antes que el promedio de duración del año 2021/Total de recursos de transparencia aprobados por el Pleno del ITEI en el año 2021) * 100. Nombre del Indicador: índice de recurrencia en materia de protección de datos personales realizadas. Fórmula de cálculo: (Número de recursos de revisión en materia de protección de datos personales recibidos en el ITEI/Total de solicitudes para la protección de derechos ARCO tramitadas por los sujetos obligados en Jalisco) * 100 Nombre del Indicador: Porcentaje de resoluciones de recursos de revisión en materia de datos personales emitidos en el plazo de ley. Fórmula de cálculo: (Total de resoluciones de recursos de revisión en materia de datos personales emitidas dentro del plazo que establece la Ley de Protección de Datos Personales en Posesión de Sujetos Obligados del Estado de Jalisco y sus Municipios/Total de resoluciones de recursos de revisión en materia de datos personales emitidas) *100

GOBIERNO DEL ESTADO DE JALISCO
PRESUPUESTO DE EGRESOS PARA EL EJERCICIO FISCAL 2021
MATRIZ DE INDICADORES PARA RESULTADOS

Unidad Presupuestal: 28 Instituto de Transparencia, Información Pública y Protección de Datos Personales del Estado de Jalisco
Unidad Responsable: 000 Instituto de Transparencia, Información Pública y Protección de Datos Personales del Estado de Jalisco
Programa presupuestario: 640 Planeación, proyectos y gestión administrativa

Nivel	Resumen narrativo	Indicador							Medios de verificación	Supuestos
		Nombre del indicador	Fórmula	Fuentes de información	Frecuencia	Meta (valor)	Unidad de medida (meta valor)	Meta institucional		
Fin	Contribuir al incremento de las capacidades de la gestión pública estatal para alcanzar con eficiencia, integridad y transparencia los resultados establecidos en el Plan Estatal de Gobernanza y Desarrollo, a través de la incorporación de procesos de participación ciudadana, profesionalización del servicio civil, innovación, control interno, monitoreo y evaluación.	Posición de Jalisco en la métrica de gobierno abierto	(Posición de Jalisco en la Métrica de Gobierno abierto (Realizado)/Posición de Jalisco en la Métrica de Gobierno abierto (Programado))*100	INAI, CIDE. Informe de resultados de la Métrica de Gobierno Abierto, México 2019.	Bienal	4.00	Posición	100%	En el Sistema de Monitoreo de Indicadores del Desarrollo de Jalisco (MIDE Jalisco), para consulta abierta en https://seplan.app.jalisco.gob.mx/mide	Los habitantes del estado de Jalisco tienen el interés de participar activamente en los procesos de gestión pública para la gobernanza y el desarrollo.
Propósito	Transformar la efectividad de las instituciones públicas, a través de la profesionalización de los servidores públicos, la mejora de los servicios, estrategias que impulsen una gestión orientada a resultados enfocada a la sociedad, así como la eficiencia, transparencia y procesos de adquisiciones de bienes y servicios públicos libres de sobornos y abiertos.	Porcentaje de adquisiciones a través de la Comisión de Adquisiciones	(Porcentaje del monto de compras a través de la Comisión de Adquisiciones del Gobierno de Jalisco (Realizado)/Porcentaje del monto de compras a través de la Comisión de Adquisiciones del Gobierno de Jalisco (Programado))*100	Secretaría de Administración. Gobierno de Jalisco. 2020.	Mensual	82.59	Porcentaje	100%	En el Sistema de Monitoreo de Indicadores del Desarrollo de Jalisco (MIDE Jalisco), para consulta abierta en https://seplan.app.jalisco.gob.mx/mide	Los habitantes del estado de Jalisco hacen efectivo el cumplimiento de sus derechos humanos.
Componente	01-Servicios financieros, materiales y humanos facilitados.	Total de registros y controles contables, presupuestarios y programáticos elaborados	(Registros de control contable, presupuestario y programático (Realizado)/Registros de control contable, presupuestario y programático (Programado))*100	Dirección de Administración del Instituto de Transparencia, Información Pública y Protección de Datos Personales del Estado de Jalisco	Trimestral	12.00	Control	100%	Portal de Internet Institucional: https://www.itei.org.mx/ Programa Presupuestario del Instituto de Transparencia, Información Pública y Protección de Datos Personales del Estado de Jalisco: https://www.itei.org.mx/v4/index.php/transparencia/fraccion/art8-4b Información Contable, Presupuestaria y Programática, Informes de Avance de la gestión Financiera y Cuenta Pública: https://www.itei.org.mx/v4/index.php/transparencia/fraccion/art8-5i	El Congreso del estado de Jalisco, autoriza el Presupuesto de Egresos del ejercicio fiscal 2021.
Actividad	01-06 Proporcionar los elementos materiales, humanos y financieros a las áreas para el logro de sus objetivos	Total de movimientos administrativos de personal tramitados	(Movimientos administrativos de personal (Realizado)/Movimientos administrativos de personal (Programado))*100	Dirección de Administración del Instituto de Transparencia, Información Pública y Protección de Datos Personales del Estado de Jalisco	Trimestral	25.00	Movimiento de personal	100%	Portal de Internet Institucional: https://www.itei.org.mx/ Programa Presupuestario del Instituto de Transparencia, Información Pública y Protección de Datos Personales del Estado de Jalisco: https://www.itei.org.mx/v4/index.php/transparencia/fraccion/art8-4b Acta de sesión del Pleno del ITEI: https://www.itei.org.mx/v4/index.php/transparencia/fraccion/art12-22	El Pleno del Instituto designa a los servidores públicos
Actividad	01-07 Proveer los elementos materiales y tecnológicos necesarios para que las Unidades Administrativas del Instituto cumplan con sus objetivos	Total de solicitudes de bienes y servicios atendidas	(Solicitudes de bienes y servicios atendidas (Realizado)/Solicitudes de bienes y servicios atendidas (Programado))*100	Dirección de Administración del Instituto de Transparencia, Información Pública y Protección de Datos Personales del Estado de Jalisco	Trimestral	280.00	Solicitud	100%	Portal de Internet Institucional: https://www.itei.org.mx/ Programa Presupuestario del Instituto de Transparencia, Información Pública y Protección de Datos Personales del Estado de Jalisco: https://www.itei.org.mx/v4/index.php/transparencia/fraccion/art8-4b Programa Anual de Adquisiciones, Arrendamientos y Servicios 2021 y expedientes de contratación de bienes y servicios realizados: https://www.itei.org.mx/v4/transparencia/convo_adquisiciones	Las Unidades Administrativas del ITEI solicitan bienes y servicios para desarrollar y dar cumplimiento a las metas establecidas en el Programa de Adquisiciones, Arrendamientos y Servicios 2021 .

GOBIERNO DEL ESTADO DE JALISCO
PRESUPUESTO DE EGRESOS PARA EL EJERCICIO FISCAL 2021
MATRIZ DE INDICADORES PARA RESULTADOS

Unidad Presupuestal: 28 Instituto de Transparencia, Información Pública y Protección de Datos Personales del Estado de Jalisco
Unidad Responsable: 000 Instituto de Transparencia, Información Pública y Protección de Datos Personales del Estado de Jalisco
Programa presupuestario: 640 Planeación, proyectos y gestión administrativa

Nivel	Resumen narrativo	Indicador							Medios de verificación	Supuestos
		Nombre del indicador	Fórmula	Fuentes de información	Frecuencia	Meta (valor)	Unidad de medida (meta valor)	Meta institucional		
Componente	C2-Instrumentos de planeación, programación y mejora de servicios implementados, propiciando la transparencia en el estado	Total de informes anuales de actividades elaborados	(Informes anuales de actividades (Realizado)/Informes anuales de actividades (Programado))*100	Coordinación General de Planeación y Proyectos Estratégicos del Instituto de Transparencia, Información Pública y Protección de Datos Personales del Estado de Jalisco	Trimestral	1.00	Informe	100%	Página de Internet Institucional: https://www.itei.org.mx/v4/index.php/transparencia/fraccion/art12-16 Programa Presupuestario del Instituto de Transparencia, Información Pública y Protección de Datos Personales del Estado de Jalisco: https://www.itei.org.mx/v4/index.php/transparencia/fraccion/art8-4b	Los sujetos obligados del estado de Jalisco, capturan la información de las solicitudes tramitadas en el Sistema SIREs y las Unidades Administrativas del ITEI proporcionan la información indispensable para actualizar informe de actividades
Actividad	C2-01 Contribuir a la mejora de los procesos institucionales y sustantivos que establece la Ley	Total de informes de avances y resultados de gestión elaborados	(Informes trimestrales de avances y resultados de gestión (Realizado)/Informes trimestrales de avances y resultados de gestión (Programado))*100	Coordinación General de Planeación y Proyectos Estratégicos del Instituto de Transparencia, Información Pública y Protección de Datos Personales del Estado de Jalisco	Trimestral	4.00	Informe	100%	Página de Internet Institucional: https://www.itei.org.mx/v4/index.php/transparencia/fraccion/art8-4b	Las Unidades Administrativas del ITEI proporcionan la información indispensable para actualizar informe de actividades
Actividad	C2-02 Actualizar la normatividad interna (manuales administrativos) Institucional, para mejorar los procesos internos	Total de manuales administrativos elaborados y/o actualizados	(Manuales administrativos elaborados y/o actualizados (Realizado)/Manuales administrativos elaborados y/o actualizados (Programado))*100	Coordinación General de Planeación y Proyectos Estratégicos del Instituto de Transparencia, Información Pública y Protección de Datos Personales del Estado de Jalisco	Trimestral	2.00	Manual	100%	Página de Internet Institucional: https://www.itei.org.mx/v4/index.php/transparencia/fraccion/art8-4c Programa Presupuestario del Instituto de Transparencia, Información Pública y Protección de Datos Personales del Estado de Jalisco: https://www.itei.org.mx/v4/index.php/transparencia/fraccion/art8-4b	Existen reformas a la Ley y normatividad aplicable así como acuerdos del Pleno que requieren ser adoptadas por el ITEI
Actividad	C2-03 Diseñar un sistema de gestión documental que permita organizar, conservar y localizar los archivos en posesión del Instituto.	Total de módulos del Sistema de Gestión Documental desarrollados.	(Módulos del Sistema de información documental desarrollados (Realizado)/Módulos del Sistema de información documental desarrollados (Programado))*100	Coordinación General de Planeación y Proyectos Estratégicos del Instituto de Transparencia, Información Pública y Protección de Datos Personales del Estado de Jalisco	Trimestral	3.00	Sistema	100%	Sistema Intranet del ITEI	Las Unidades Administrativas del ITEI documentan sus procesos internos de para organizar, custodiar, conservar y realizar la disposición final de los archivos
Componente	C9-Proyectos estratégicos implementados.	Tercer Plan de Acción de Gobierno Abierto Jalisco 2021-2023 aprobado.	(Porcentaje de avance en elaboración y aprobación del Tercer Plan de Acción de Gobierno Abierto Jalisco 2021-2023 (Realizado)/Porcentaje de avance en elaboración y aprobación del Tercer Plan de Acción de Gobierno Abierto Jalisco 2021-2023 (Programado))*100	Coordinación General de Planeación y Proyectos Estratégicos del Instituto de Transparencia, Información Pública y Protección de Datos Personales del Estado de Jalisco	Trimestral	100.00	Porcentaje	100%	Página Internet Institucional: http://gobiernoabiertojalisco.org.mx/	Los integrantes del Secretariado Técnico Local de Gobierno Abierto en Jalisco aprueban el Plan de Acción
Actividad	C9-04 Establecer acciones que permitan a los grupos vulnerables acceder a su derecho de acceso a la información pública y la protección de datos personales	Total de acciones en favor de los grupos en situación de vulnerabilidad que faciliten el ejercicio de los derechos de acceso a la información pública y protección de datos personales.	(Acciones que permitan a grupos vulnerables ejercer su derecho de acceso a la información pública y protección de datos personales (Realizado)/Acciones que permitan a grupos vulnerables ejercer su derecho de acceso a la información pública y protección de datos personales (Programado))*100	Coordinación General de Planeación y Proyectos Estratégicos del Instituto de Transparencia, Información Pública y Protección de Datos Personales del Estado de Jalisco.	Trimestral	4.00	Acción	100%	Página Internet Institucional: http://micrositios.itei.org.mx/alalcancedetodos/	Existe interés y participación activa por parte de los miembros de los grupos vulnerables

GOBIERNO DEL ESTADO DE JALISCO
PRESUPUESTO DE EGRESOS PARA EL EJERCICIO FISCAL 2021
MATRIZ DE INDICADORES PARA RESULTADOS

Unidad Presupuestal: 28 Instituto de Transparencia, Información Pública y Protección de Datos Personales del Estado de Jalisco
Unidad Responsable: 000 Instituto de Transparencia, Información Pública y Protección de Datos Personales del Estado de Jalisco
Programa presupuestario: 640 Planeación, proyectos y gestión administrativa

Nivel	Resumen narrativo	Indicador							Medios de verificación	Supuestos
		Nombre del indicador	Fórmula	Fuentes de información	Frecuencia	Meta (valor)	Unidad de medida (meta valor)	Meta institucional		
Componente	F1-Plan de fortalecimiento en el combate a la corrupción y estrategias de apertura gubernamental.	Total de acciones en materia de apertura gubernamental.	(Acciones en materia de apertura gubernamental (Realizado)/Acciones en materia de apertura gubernamental (Programado))*100	Coordinación General de Planeación y Proyectos Estratégicos del Instituto de Transparencia, Información Pública y Protección de Datos Personales del Estado de Jalisco	Trimestral	8.00	Acción	100%	Portal de Internet del Instituto http://www.itei.org.mx/cost/	Los integrantes del grupo multisectorial participan de forma activa en las reuniones de trabajo
Actividad	F1-05 Prevenir y combatir hechos de corrupción en el servicio público.	Total de acciones realizadas en el fortalecimiento en el combate a la corrupción	(Acciones en el fortalecimiento en el combate a la corrupción (Realizado)/Acciones en el fortalecimiento en el combate a la corrupción (Programado))*100	Coordinación General de Planeación y Proyectos Estratégicos del Instituto de Transparencia, Información Pública y Protección de Datos Personales del Estado de Jalisco	Trimestral	18.00	Acción	100%	Portal de Internet Institucional: (http://www.itei.org.mx/v3/micrositios/sea/)	Participación activa de los integrantes del Sistema Estatal Anticorrupción, así como existe interés de la Sociedad Civil y Sujetos Obligados en temas inherentes a corrupción

GOBIERNO DEL ESTADO DE JALISCO
PRESUPUESTO DE EGRESOS PARA EL EJERCICIO FISCAL 2021
MATRIZ DE INDICADORES PARA RESULTADOS

Unidad Presupuestal: 29 Universidad de Guadalajara
Unidad Responsable: 000 Universidad de Guadalajara
Programa presupuestario: 680 Servicios de Educación Media Superior y Superior

Nivel	Resumen narrativo	Indicador							Medios de verificación	Supuestos
		Nombre del indicador	Fórmula	Fuentes de información	Frecuencia	Meta (valor)	Unidad de medida (meta valor)	Meta institucional		
Fin	Contribuir a mejorar las condiciones sociales propicias para el acceso efectivo a los derechos sociales que impulsen capacidades de las personas y sus comunidades para reducir brechas de desigualdad, mediante la reconstrucción de un sentido de colectividad y corresponsabilidad del gobierno y la sociedad en general.	Porcentaje de población en situación de pobreza	$(\text{Proporción de la población en situación de pobreza con respecto al total de la población (Realizado)} / \text{Proporción de la población en situación de pobreza con respecto al total de la población (Programado)}) * 100$	CONEVAL. Estimaciones con base en el MCS-ENIGH 2008, 2010, 2012, 2014 y el MEC del MCS-ENIGH 2016 y 2018.	Bienal	26.67	Porcentaje	100%	En el Sistema de Monitoreo de Indicadores del Desarrollo de Jalisco (MIDE Jalisco), para consulta abierta en https://seplan.app.jalisco.gob.mx/mide	Los habitantes del estado de Jalisco tienen el interés y disposición de participar individual y colectivamente en las deliberaciones y decisiones que afectan su vida personal y en comunidad.
Propósito	Incrementar la calidad y accesibilidad educativa en todos los niveles, modalidades y servicios de manera inclusiva y equitativa, con un enfoque de formación integral centrado en el aprendizaje de las y los estudiantes, implementando procesos de enseñanza innovadores y de desarrollo de las comunidades para la vida en un contexto de corresponsabilidad, mediante la simplificación y reingeniería administrativa, la formación y profesionalización de todas las personas relacionadas al acto educativo, la mejora de la infraestructura y una pertinente articulación entre instancias gubernamentales y de la sociedad en general.	Porcentaje de cobertura en educación superior sin posgrado de 18 a 22 años	$(\text{Total de la matrícula de técnico superior universitario y licenciatura de la modalidad escolarizada del ciclo en estudio, entre el total de la población estimada del rango de 18 a 22 años de edad del mismo periodo. (Realizado)} / \text{Total de la matrícula de técnico superior universitario y licenciatura de la modalidad escolarizada del ciclo en estudio, entre el total de la población estimada del rango de 18 a 22 años de edad del mismo periodo. (Programado)}) * 100$	Secretaría de Educación Pública (SEP). Sistema Nacional de Información Estadística Educativa (SNIEE). Preliminar, 2019.	Anual	40.00	Porcentaje	100%	En el Sistema de Monitoreo de Indicadores del Desarrollo de Jalisco (MIDE Jalisco), para consulta abierta en https://seplan.app.jalisco.gob.mx/mide	Los habitantes del estado de Jalisco hacen efectivo el cumplimiento de sus derechos humanos.
Componente	A1-Estudiantes de educación media superior y superior atendidos garantizando el acceso a la educación en condiciones de igualdad.	Porcentaje de estudiantes educación media superior y superior inscritos	$(\text{Estudiantes educación media superior y superior (Realizado)} / \text{Estudiantes educación media superior y superior (Programado)}) * 100$	Informe de Matrícula inicio de curso 911, Secretaría de Educación Pública	Anual	303,878.00	Alumno	100%	Estadística Institucional. http://www.cgpe.udg.mx/content/indicadores-estrategicos	La ampliación de la Red Universitaria garantizará el acceso de manera incluyente a los aspirantes a la U de G que cumplan con los requisitos de admisión establecidos.
Actividad	A1-01 Atender estudiantes de educación media superior.	Porcentaje de estudiantes educación media superior	$(\text{Estudiantes educación media superior (Realizado)} / \text{Estudiantes educación media superior (Programado)}) * 100$	Informe de Matrícula inicio de curso 911, Secretaría de Educación Pública	Anual	167,333.00	Alumno	100%	Estadística Institucional. http://www.cgpe.udg.mx/content/indicadores-estrategicos	Se cuenta con la infraestructura física y el personal docente para atender la matrícula de bachillerato
Actividad	A1-02 Atender estudiantes de educación superior.	Porcentaje de estudiantes educación superior	$(\text{Estudiantes educación superior (Realizado)} / \text{Estudiantes educación superior (Programado)}) * 100$	Informe de Matrícula inicio de curso 911, Secretaría de Educación Pública	Anual	129,532.00	Alumno	100%	Estadística Institucional. http://www.cgpe.udg.mx/content/indicadores-estrategicos	Se cuenta con la infraestructura física y el personal docente para atender la matrícula de pregrado
Actividad	A1-03 Atender estudiantes de posgrado.	Porcentaje de estudiantes de posgrado	$(\text{Estudiantes de posgrado (Realizado)} / \text{Estudiantes de posgrado (Programado)}) * 100$	Informe de Matrícula inicio de curso 911, Secretaría de Educación Pública	Anual	7,013.00	Alumno	100%	Estadística Institucional. http://www.cgpe.udg.mx/content/indicadores-estrategicos	Los Egresados de Pregrado se inscriben a un Posgrado de la Universidad de Guadalajara.
Componente	A2-Calidad de la educación de pregrado mejorada asegurando el desarrollo integral de todas las facultades del ser humano y la evolución continua de los procesos de enseñanza - aprendizaje.	Índice de mejora de la calidad de la educación de pregrado	$(\text{Índice de calidad de la educación de pregrado (Realizado)} / \text{Índice de calidad de la educación de pregrado (Programado)}) * 100$	Coordinación General Académica y de Innovación	Anual	0.27	Índice	100%	Estadística Institucional. http://www.cgpe.udg.mx/content/indicadores-estrategicos	La Universidad de Guadalajara cuenta condiciones internas y el apoyo de instituciones externas para fortalecer la calidad del pregrado.
Actividad	A2-04 Incrementar el número de Docentes con reconocimiento nacional.	Incremento porcentual de profesores con perfil PRODEP	$(\text{Número de profesores con perfil PRODEP (Realizado)} / \text{Número de profesores con perfil PRODEP (Programado)}) * 100$	Coordinación General Académica y de Innovación	Anual	2,855.00	Profesor	100%	Estadística Institucional. http://www.cgpe.udg.mx/content/indicadores-estrategicos	Existe un conjunto de profesores que cuentan con el nivel de habilitación que les permite participar en las convocatorias de PRODEP para obtener los beneficios resultantes
Actividad	A2-05 Incrementar el número de programas de pregrado de calidad	Incremento porcentual de programas de pregrado de calidad	$(\text{Número de programas de pregrado de calidad (Realizado)} / \text{Número de programas de pregrado de calidad (Programado)}) * 100$	Coordinación General Académica y de Innovación	Anual	175.00	Programa educativo	100%	Estadística Institucional. http://www.cgpe.udg.mx/content/indicadores-estrategicos	Existen programas educativos de pregrado que cuentan con los elementos necesarios para ser evaluados.

GOBIERNO DEL ESTADO DE JALISCO
PRESUPUESTO DE EGRESOS PARA EL EJERCICIO FISCAL 2021
MATRIZ DE INDICADORES PARA RESULTADOS

Unidad Presupuestal: 29 Universidad de Guadalajara
Unidad Responsable: 000 Universidad de Guadalajara
Programa presupuestario: 680 Servicios de Educación Media Superior y Superior

Nivel	Resumen narrativo	Indicador							Medios de verificación	Supuestos
		Nombre del indicador	Fórmula	Fuentes de información	Frecuencia	Meta (valor)	Unidad de medida (meta valor)	Meta institucional		
Actividad	A2-06 Mantener el porcentaje de matrícula en programas de pregrado de calidad.	Porcentual de matrícula en programas de pregrado de calidad	(Porcentual de matrícula en programas de pregrado de calidad (Realizado)/Porcentual de matrícula en programas de pregrado de calidad (Programado))*100	Coordinación General Académica y de Innovación.	Anual	95.50	Porcentaje	100%	Estadística Institucional. http://www.cgpe.udg.mx/content/indicadores-estrategicos	Existen programas educativos que cuentan con los elementos necesarios para ser evaluados como programas de calidad.
Actividad	A2-07 Mantener el número de programas en el padrón de excelencia EGEL CENEVAL	Número de programas en el padrón de excelencia EGEL CENEVAL.	(Número de programas en el padrón de excelencia EGEL CENEVAL (Realizado)/Número de programas en el padrón de excelencia EGEL CENEVAL (Programado))*100	Coordinación General Académica y de Innovación	Anual	67.00	Programa Acreditado	100%	Estadística Institucional. http://www.cgpe.udg.mx/content/indicadores-estrategicos	Existen programas educativos que cuentan con los elementos necesarios para ser evaluados por el EGEL y el CENEVAL
Actividad	A2-08 Incrementar el número de laboratorios de docencia.	Número de laboratorios de docencia creados	(Número de laboratorios de docencia creados (Realizado)/Número de laboratorios de docencia creados (Programado))*100	Coordinación General Académica y de Innovación	Anual	1,080.00	Laboratorio	100%	Estadística Institucional. http://www.cgpe.udg.mx/content/indicadores-estrategicos	Se cuenta con los espacios habilitados para crear los laboratorios
Componente	A3-Capacidades para la investigación fortalecidas para coadyuvar en la satisfacción de los derechos humanos económicos, sociales y culturales.	Índice de fortalecimiento de capacidades para la investigación	(Índice de fortalecimiento de las capacidades para la investigación (Realizado)/Índice de fortalecimiento de las capacidades para la investigación (Programado))*100	Coordinación General de Investigación, Posgrado y Vinculación	Anual	50.85	Índice	100%	Estadística Institucional. http://www.cgpe.udg.mx/content/indicadores-estrategicos	La Universidad de Guadalajara cuenta condiciones internas y el apoyo de instituciones externas para fortalecer la calidad de la formación docente la investigación.
Actividad	A3-09 Incrementar el número de investigadores en el Sistema Nacional de Investigadores (SNI).	Incremento porcentual de investigadores inscritos en el Sistema Nacional de Investigadores	(Número de investigadores inscritos en el Sistema Nacional de Investigadores (Realizado)/Número de investigadores inscritos en el Sistema Nacional de Investigadores (Programado))*100	Coordinación General de Investigación, Posgrado y Vinculación	Anual	2.00	Porcentaje	100%	Estadística Institucional. http://www.cgpe.udg.mx/content/indicadores-estrategicos	Se cuenta con el personal académico acreditado para la postulación permanente en el SNI
Actividad	A3-10 Incrementar las publicaciones científicas (SCOPUS, Scielo y CONACYT).	Incremento porcentual de publicaciones en revistas científicas indexadas	(Incremento porcentual de número de publicaciones en revistas científicas indexadas (Realizado)/Incremento porcentual de número de publicaciones en revistas científicas indexadas (Programado))*100	Coordinación General de Investigación, Posgrado y Vinculación	Anual	3.30	Porcentaje	100%	Estadística Institucional. http://www.cgpe.udg.mx/content/indicadores-estrategicos	Los Investigadores de la Universidad generan publicaciones en temas relevantes en los diversos campos disciplinares.
Actividad	A3-11 Aumentar proyectos de investigación en desarrollo con financiamiento externo.	Incremento porcentual de proyectos de investigación en desarrollo con financiamiento externo	(Número de proyectos de investigación en desarrollo con financiamiento externo (Realizado)/Número de proyectos de investigación en desarrollo con financiamiento externo (Programado))*100	Coordinación General de Investigación, Posgrado y Vinculación	Anual	42.16	Porcentaje	100%	Estadística Institucional. http://www.cgpe.udg.mx/content/indicadores-estrategicos	Existe interés de diversas empresas e instituciones para la inversión en proyectos de investigación universitaria.
Actividad	A3-12 Aumentar el número de cuerpos académicos consolidados y en consolidación.	Incremento porcentual de cuerpos académicos consolidados y en consolidación	(Número de cuerpos académicos consolidados y en consolidación (Realizado)/Número de cuerpos académicos consolidados y en consolidación (Programado))*100	Coordinación General de Investigación, Posgrado y Vinculación	Anual	8.00	Porcentaje	100%	Estadística Institucional. http://www.cgpe.udg.mx/content/indicadores-estrategicos	La productividad y perfil del personal docente adscrito a los cuerpos académicos para consolidar y asegurar la consolidación de los cuerpos académicos
Actividad	A3-13 Incrementar la proporción de posgrados reconocidos en el Programa Nacional de Posgrados de Calidad (PNPC).	Incremento porcentual de Posgrados reconocidos en el Programa Nacional de Posgrados de Calidad	(Número de posgrados reconocidos en el Programa Nacional de Posgrados de Calidad (Realizado)/Número de posgrados reconocidos en el Programa Nacional de Posgrados de Calidad (Programado))*100	Coordinación General de Investigación, Posgrado y Vinculación	Anual	3.40	Porcentaje	100%	Estadística Institucional. http://www.cgpe.udg.mx/content/indicadores-estrategicos	Existen programas educativos de posgrado que cuentan con los elementos necesarios para ser evaluados como programas de calidad.

GOBIERNO DEL ESTADO DE JALISCO
PRESUPUESTO DE EGRESOS PARA EL EJERCICIO FISCAL 2021
MATRIZ DE INDICADORES PARA RESULTADOS

Unidad Presupuestal: 29 Universidad de Guadalajara
Unidad Responsable: 000 Universidad de Guadalajara
Programa presupuestario: 680 Servicios de Educación Media Superior y Superior

Nivel	Resumen narrativo	Indicador							Medios de verificación	Supuestos
		Nombre del indicador	Fórmula	Fuentes de información	Frecuencia	Meta (valor)	Unidad de medida (meta valor)	Meta institucional		
Componente	A4-Transferencia del conocimiento impulsada para coadyuvar en la satisfacción de los derechos humanos económicos, sociales y culturales.	Índice de impulso a la transferencia del conocimiento	(Índice de impulso a la transferencia del conocimiento (Realizado)/Índice de impulso a la transferencia del conocimiento (Programado))*100	Coordinación General de Investigación, Posgrado y Vinculación	Anual	17.20	Índice	100%	Estadística Institucional. http://www.cgpe.udg.mx/content/indicadores-estrategicos	Existe un proceso de vinculación y apoyo con la sociedad en general y la participación activa dentro de la Universidad de Guadalajara.
Actividad	A4-14 Gestionar solicitudes de propiedad industrial.	Incremento porcentual de solicitudes de invención presentadas ante una oficina de propiedad industrial	(Número de solicitudes de invención presentadas ante una oficina de propiedad industrial (Realizado)/Número de solicitudes de invención presentadas ante una oficina de propiedad industrial (Programado))*100	Coordinación General de Investigación, Posgrado y Vinculación	Anual	4.00	Porcentaje	100%	Estadística Institucional. http://www.cgpe.udg.mx/content/indicadores-estrategicos	Existen productos de investigación que cumplen con estándares y criterios nacionales e internacionales para solicitar la propiedad industrial.
Actividad	A4-15 Firmar convenios con empresas, gobierno y organismos de la sociedad civil.	Incremento porcentual de convenios firmados con empresas, gobierno y organizaciones de la sociedad civil	(Número de convenios firmados con empresas, gobierno y organizaciones de la sociedad civil (Realizado)/Número de convenios firmados con empresas, gobierno y organizaciones de la sociedad civil (Programado))*100	Coordinación General de Investigación, Posgrado y Vinculación	Anual	16.00	Porcentaje	100%	Estadística Institucional. http://www.cgpe.udg.mx/content/indicadores-estrategicos	Existe un proceso de interacción continuo entre la sociedad civil, empresas y gobierno con la Universidad de Guadalajara a través de convenios.
Actividad	A4-16 Incubar proyectos.	Incremento porcentual de Proyectos incubados	(Número de proyectos incubados (Realizado)/Número de proyectos incubados (Programado))*100	Coordinación General de Investigación, Posgrado y Vinculación	Anual	16.00	Porcentaje	100%	Estadística Institucional. http://www.cgpe.udg.mx/content/indicadores-estrategicos	Los diversos sectores sociales participan activamente en la creación de proyectos
Actividad	A4-17 Otorgar asesorías para el emprendimiento desarrolladas en las aceleradoras de la Red Universitaria.	Incremento porcentual de asesorías para el emprendimiento desarrolladas en las aceleradoras de la Red Universitaria	(Número de asesorías para el emprendimiento desarrolladas en las aceleradoras de la Red Universitaria (Realizado)/Número de asesorías para el emprendimiento desarrolladas en las aceleradoras de la Red Universitaria (Programado))*100	Coordinación General de Investigación, Posgrado y Vinculación	Anual	50.00	Porcentaje	100%	Estadística Institucional. http://www.cgpe.udg.mx/content/indicadores-estrategicos	Se incrementan y diversifican los convenios con empresas interesadas en asesorías para el emprendimiento.
Actividad	A4-18 Transferir invenciones al sector productivo o sociedad en general.	Incremento porcentual de Invencciones transferidas mediante el licenciamiento, venta u otros esquemas legales	(Número de invencciones transferidas (Realizado)/Número de invencciones transferidas (Programado))*100	Coordinación General de Investigación, Posgrado y Vinculación	Anual	100.00	Porcentaje	100%	Estadística Institucional. http://www.cgpe.udg.mx/content/indicadores-estrategicos	Se cuenta con productos de investigación que aportan soluciones e invencciones a los principales problemas de desarrollo del estado de Jalisco

Nota técnica: Se modifica por ajustes de ejercicio fiscal y dependencias.

GOBIERNO DEL ESTADO DE JALISCO
PRESUPUESTO DE EGRESOS PARA EL EJERCICIO FISCAL 2021
MATRIZ DE INDICADORES PARA RESULTADOS

Unidad Presupuestal: 29 Universidad de Guadalajara
Unidad Responsable: 000 Universidad de Guadalajara
Programa presupuestario: 681 Infraestructura educativa y cultural

Nivel	Resumen narrativo	Indicador							Medios de verificación	Supuestos
		Nombre del indicador	Fórmula	Fuentes de información	Frecuencia	Meta (valor)	Unidad de medida (meta valor)	Meta institucional		
Fin	Contribuir a mejorar las condiciones sociales propicias para el acceso efectivo a los derechos sociales que impulsen capacidades de las personas y sus comunidades para reducir brechas de desigualdad, mediante la reconstrucción de un sentido de colectividad y corresponsabilidad del gobierno y la sociedad en general.	Porcentaje de población en situación de pobreza	$(\text{Proporción de la población en situación de pobreza con respecto al total de la población (Realizado)} / \text{Proporción de la población en situación de pobreza con respecto al total de la población (Programado)}) * 100$	CONEVAL. Estimaciones con base en el MCS-ENIGH 2008, 2010, 2012, 2014 y el MEC del MCS-ENIGH 2016 y 2018.	Bienal	26.67	Porcentaje	100%	En el Sistema de Monitoreo de Indicadores del Desarrollo de Jalisco (MIDE Jalisco), para consulta abierta en https://seplan.app.jalisco.gob.mx/mide	Los habitantes del estado de Jalisco tienen el interés y disposición de participar individual y colectivamente en las deliberaciones y decisiones que afectan su vida personal y en comunidad.
Propósito	Incrementar la calidad y accesibilidad educativa en todos los niveles, modalidades y servicios de manera inclusiva y equitativa, con un enfoque de formación integral centrado en el aprendizaje de las y los estudiantes, implementando procesos de enseñanza innovadores y de desarrollo de las comunidades para la vida en un contexto de corresponsabilidad, mediante la simplificación y reingeniería administrativa, la formación y profesionalización de todas las personas relacionadas al acto educativo, la mejora de la infraestructura y una pertinente articulación entre instancias gubernamentales y de la sociedad en general.	Porcentaje de cobertura en educación superior sin posgrado de 18 a 22 años	$(\text{Total de la matrícula de técnico superior universitario y licenciatura de la modalidad escolarizada del ciclo en estudio, entre el total de la población estimada del rango de 18 a 22 años de edad del mismo periodo. (Realizado)} / \text{Total de la matrícula de técnico superior universitario y licenciatura de la modalidad escolarizada del ciclo en estudio, entre el total de la población estimada del rango de 18 a 22 años de edad del mismo periodo. (Programado)}) * 100$	Secretaría de Educación Pública (SEP). Sistema Nacional de Información Estadística Educativa (SNIEE). Preliminar, 2019.	Anual	40.00	Porcentaje	100%	En el Sistema de Monitoreo de Indicadores del Desarrollo de Jalisco (MIDE Jalisco), para consulta abierta en https://seplan.app.jalisco.gob.mx/mide	Los habitantes del estado de Jalisco hacen efectivo el cumplimiento de sus derechos humanos.
Componente	02-Espacios físicos para actividades culturales y deportivas mejorados y ampliados que aseguren el acceso y el aprovechamiento sin distinción de capacidades.	Porcentaje de espacios físicos para actividades culturales y deportivas mejorados y ampliados.	$(\text{Número de espacios físicos para actividades culturales y deportivas mejorados y ampliados (Realizado)} / \text{Número de espacios físicos para actividades culturales y deportivas mejorados y ampliados (Programado)}) * 100$	Coordinación General de Servicios Administrativos e Infraestructura Tecnológica	Anual	5.00	Espacio educativo	100%	Coordinación General de Servicios Administrativos e Infraestructura Tecnológica. https://www.cgsait.udg.mx/	La Universidad de Guadalajara cuenta con condiciones internas y el apoyo de instituciones externas para fortalecer la infraestructura educativa.
Actividad	02-01 Construir, equipar, mantener y rehabilitar espacios culturales	Porcentaje de obras de infraestructura realizadas en espacios culturales.	$(\text{Número de obras de infraestructura en espacios dedicados a las actividades culturales (Realizado)} / \text{Número de obras de infraestructura en espacios dedicados a las actividades culturales (Programado)}) * 100$	Coordinación General de Servicios Administrativos e Infraestructura Tecnológica	Anual	3.00	Espacio educativo	100%	Coordinación General de Servicios Administrativos e Infraestructura Tecnológica. https://www.cgsait.udg.mx/	Existen espacios adecuados para realizar las obras
Actividad	02-02 Construir, equipar, mantener y rehabilitar espacios deportivos.	Porcentaje de obras de infraestructura realizadas en espacios deportivos.	$(\text{Número de obras de infraestructura en espacios dedicados a las actividades deportivas. (Realizado)} / \text{Número de obras de infraestructura en espacios dedicados a las actividades deportivas. (Programado)}) * 100$	Porcentaje de espacios físicos para actividades culturales y deportivas mejorados y ampliados.	Anual	2.00	Espacio educativo	100%	Coordinación General de Servicios Administrativos e Infraestructura Tecnológica. https://www.cgsait.udg.mx/	Existen espacios adecuados para realizar las obras

GOBIERNO DEL ESTADO DE JALISCO
PRESUPUESTO DE EGRESOS PARA EL EJERCICIO FISCAL 2021
MATRIZ DE INDICADORES PARA RESULTADOS

Unidad Presupuestal: 31 Tribunal Electoral del Estado de Jalisco
Unidad Responsable: 000 Tribunal Electoral del Estado de Jalisco
Programa presupuestario: 617 Impartición de justicia electoral a la ciudadanía e investigación y capacitación en la materia

Nivel	Resumen narrativo	Indicador							Medios de verificación	Supuestos
		Nombre del indicador	Fórmula	Fuentes de información	Frecuencia	Meta (valor)	Unidad de medida (meta valor)	Meta institucional		
Fin	Contribuir a consolidar el Estado de derecho y la cultura de paz a través de la prevención, la atención oportuna y eficaz de las demandas sociales en materia de seguridad y justicia, garantizando el derecho humano de integridad física y psíquica, reparando el tejido social, recuperando la autoridad de las instituciones e impulsar condiciones para una producción conjunta de seguridad, incluyente y sustentable con los actores sociales y gubernamentales.	Porcentaje de delitos no denunciados respecto a los delitos ocurridos	(Total de delitos no denunciados más los delitos denunciados sin averiguación previa más aquellos en los cuales no fue especificado si se denunció o si se inició averiguación previa, entre el total de delitos (Realizado)/Total de delitos no denunciados más los delitos denunciados sin averiguación previa más aquellos en los cuales no fue especificado si se denunció o si se inició averiguación previa, entre el total de delitos (Programado))*100	INEGI. Encuesta Nacional de Victimización y Percepción sobre seguridad Pública (ENVIPE), 2019.	Anual	90.77	Porcentaje	100%	En el Sistema de Monitoreo de Indicadores del Desarrollo de Jalisco (MIDE Jalisco), para consulta abierta en https://seplan.app.jalisco.gob.mx/mide	Los habitantes del estado de Jalisco tienen la disposición y el compromiso de mejorar sus conductas sociales para la consolidación del Estado de derecho.
Propósito	Garantizar el acceso a la justicia pronta, expedita, completa e imparcial para mantener la paz social y un estado democrático y de derecho, mediante mecanismos de transparencia y justicia abierta, eficiencia procedimental, fortalecimiento de capacidades institucionales, asegurando el ejercicio efectivo de los derechos humanos, administrativos, políticos y electorales.	Sentencias definitivas con la modalidad de juicios orales	(Sumatoria de las sentencias definitivas emitidas por los jueces de oralidad en materia penal, de los doce distritos judiciales. (Realizado)/Sumatoria de las sentencias definitivas emitidas por los jueces de oralidad en materia penal, de los doce distritos judiciales. (Programado))*100	Consejo de la Judicatura, Poder Judicial del Estado de Jalisco. 2019	Anual	108.00	Sentencia	100%	En el Sistema de Monitoreo de Indicadores del Desarrollo de Jalisco (MIDE Jalisco), para consulta abierta en https://seplan.app.jalisco.gob.mx/mide	Los habitantes del estado de Jalisco que presentan un conflicto jurídico tienen el interés y la disposición de solucionarlo mediante métodos alternos de solución.
Componente	A1-Resoluciones emitidas que tutelan la legalidad de los actos de autoridades electorales, agrupaciones y partidos políticos.	Resolución Medios de Impugnación	(Número de resoluciones de medios de impugnación (Realizado)/Número de resoluciones de medios de impugnación (Programado))*100	Desahogo de procedimientos y emisión de resoluciones que dirimen de manera definitiva e inatacable en el ámbito local las diversas contiendas que se someten a su consideración otorgando a los ciudadanos certeza de sus derechos político electorales.	Trimestral	100.00	Resolución	100%	Libro de gobierno de la oficialía de partes del Tribunal Electoral	Existen ciudadanos que cuentan con la garantía de una adecuada impartición de justicia, con apego a la legalidad en la resolución de sus litigios de carácter electoral.
Actividad	A1-01 Medios de impugnación atendidos por el tribunal Electoral	Resolución de medios de impugnación interpuestos ante el Tribunal Electoral	(Número de resoluciones de medios de impugnación (Realizado)/Número de resoluciones de medios de impugnación (Programado))*100	Libros de Gobierno de la Oficialía de Partes del Tribunal Electoral	Semestral	100.00	Resolución	100%	Desahogo de procedimientos y emisión de resoluciones que dirimen de manera definitiva e inatacable en el ámbito local las diversas contiendas que se someten a su consideración otorgando a los ciudadanos certeza de sus derechos político electorales.	Existen resoluciones que recaen a los medios de impugnación que son emitidas dentro de los plazos previstos en la normatividad electoral cumpliendo con la impartición de justicia pronta y expedita.

GOBIERNO DEL ESTADO DE JALISCO
PRESUPUESTO DE EGRESOS PARA EL EJERCICIO FISCAL 2021
MATRIZ DE INDICADORES PARA RESULTADOS

Unidad Presupuestal: 32 Tribunal de Justicia Administrativa del Estado de Jalisco
Unidad Responsable: 000 Tribunal de Justicia Administrativa del Estado de Jalisco
Programa presupuestario: 620 Tribunal de Justicia Administrativa del Estado de Jalisco

Nivel	Resumen narrativo	Indicador							Medios de verificación	Supuestos
		Nombre del indicador	Fórmula	Fuentes de información	Frecuencia	Meta (valor)	Unidad de medida (meta valor)	Meta institucional		
Fin	Contribuir a consolidar el Estado de derecho y la cultura de paz a través de la prevención, la atención oportuna y eficaz de las demandas sociales en materia de seguridad y justicia, garantizando el derecho humano de integridad física y psíquica, reparando el tejido social, recuperando la autoridad de las instituciones e impulsar condiciones para una producción conjunta de seguridad, incluyente y sustentable con los actores sociales y gubernamentales.	Porcentaje de delitos no denunciados respecto a los delitos ocurridos	$(\text{Total de delitos no denunciados más los delitos denunciados sin averiguación previa más aquellos en los cuales no fue especificado si se denunció o si se inició averiguación previa, entre el total de delitos (Realizado)} / \text{Total de delitos no denunciados más los delitos denunciados sin averiguación previa más aquellos en los cuales no fue especificado si se denunció o si se inició averiguación previa, entre el total de delitos (Programado)}) * 100$	INEGI. Encuesta Nacional de Victimización y Percepción sobre seguridad Pública (ENVIPE), 2019.	Anual	90.77	Porcentaje	100%	En el Sistema de Monitoreo de Indicadores del Desarrollo de Jalisco (MIDE Jalisco), para consulta abierta en https://seplan.app.jalisco.gob.mx/mide	Los habitantes del estado de Jalisco tienen la disposición y el compromiso de mejorar sus conductas sociales para la consolidación del Estado de derecho.
Propósito	Garantizar el acceso a la justicia pronta, expedita, completa e imparcial para mantener la paz social y un estado democrático y de derecho, mediante mecanismos de transparencia y justicia abierta, eficiencia procedimental, fortalecimiento de capacidades institucionales, asegurando el ejercicio efectivo de los derechos humanos, administrativos, políticos y electorales.	Sentencias definitivas con la modalidad de juicios orales	$(\text{Sumatoria de las sentencias definitivas emitidas por los jueces de oralidad en materia penal, de los doce distritos judiciales. (Realizado)} / \text{Sumatoria de las sentencias definitivas emitidas por los jueces de oralidad en materia penal, de los doce distritos judiciales. (Programado)}) * 100$	Consejo de la Judicatura, Poder Judicial del Estado de Jalisco. 2019	Anual	108.00	Sentencia	100%	En el Sistema de Monitoreo de Indicadores del Desarrollo de Jalisco (MIDE Jalisco), para consulta abierta en https://seplan.app.jalisco.gob.mx/mide	Los habitantes del estado de Jalisco que presentan un conflicto jurídico tienen el interés y la disposición de solucionarlo mediante métodos alternos de solución.
Componente	01-Expedientes turnados a salas resueltos para solventar las controversias de carácter administrativo y fiscal.	Porcentaje de resolución de expedientes recibidos por sala para su atención	$(\text{Porcentaje de expediente recibidos (Realizado)} / \text{Porcentaje de expediente recibidos (Programado)}) * 100$ $(\text{Realizado}) / \text{Porcentaje de expediente recibidos (Programado)} * 100$	Sistema de registro del TJA	Trimestral	100.00	Acción	100%	Sistema de consulta de boletín Judicial	Los expedientes están completos
Actividad	01-01 01-01 Revisión y resolución de expedientes turnados a Sala	Porcentaje de resolución de expedientes turnados por Sala	$(\text{Porcentaje de Sentencias resueltas (Realizado)} / \text{Porcentaje de Sentencias resueltas (Programado)}) * 100$ $(\text{Realizado}) / \text{Porcentaje de Sentencias resueltas (Programado)} * 100$	Sistema de Registro por sala	Trimestral	95.00	Acción	100%	Sistema de consulta de Boletín Judicial	El expediente esta completo y el Secretario lo turna en los tiempos señalados
Componente	F2-Sala Superior creada y en funcionamiento, conformada por tres ponencias y el Órgano Interno de Control	Total de Recursos de Apelación y Reclamación	$(\text{Número de recursos de apelación, reclamaciones (Realizado)} / \text{Número de recursos de apelación, reclamaciones (Programado)}) * 100$ $(\text{Realizado}) / \text{Número de recursos de apelación, reclamaciones (Programado)} * 100$	Informe Semestral	Trimestral	95.00	Acción	100%	Informe de actividades del Presidente de la Sala Superior	Existe las condiciones necesarias por parte del Legislativo y del Ejecutivo para la puesta en marcha de la Sala Superior

GOBIERNO DEL ESTADO DE JALISCO
PRESUPUESTO DE EGRESOS PARA EL EJERCICIO FISCAL 2021
MATRIZ DE INDICADORES PARA RESULTADOS

Unidad Presupuestal: 32 Tribunal de Justicia Administrativa del Estado de Jalisco
Unidad Responsable: 000 Tribunal de Justicia Administrativa del Estado de Jalisco
Programa presupuestario: 620 Tribunal de Justicia Administrativa del Estado de Jalisco

Nivel	Resumen narrativo	Indicador							Medios de verificación	Supuestos
		Nombre del indicador	Fórmula	Fuentes de información	Frecuencia	Meta (valor)	Unidad de medida (meta valor)	Meta institucional		
Actividad	F2-01 02-01 Resolución de recursos de Apelación y reclamación en beneficio de la ciudadanía del estado	Número de Recursos de Apelación y Reclamación	$((\text{Total de recursos de apelación, reclamaciones (Realizado)}/\text{Total de recursos de apelación, reclamaciones (Programado)}) * 100)$ $((\text{Realizado})/(\text{Total de recursos de apelación, reclamaciones (Realizado)}/\text{Total de recursos de apelación, reclamaciones (Programado)}) * 100)$	Informe Semestral	Trimestral	95.00	Acción	100%	Informe de actividades del Presidente de la Sala Superior	Los expedientes recibidos se encuentran completos

GOBIERNO DEL ESTADO DE JALISCO
PRESUPUESTO DE EGRESOS PARA EL EJERCICIO FISCAL 2021
MATRIZ DE INDICADORES PARA RESULTADOS

Unidad Presupuestal: 33 Secretaría Ejecutiva del Sistema Estatal Anti-Corrupción
Unidad Responsable: 000 Secretaría Ejecutiva del Sistema Estatal Anti-Corrupción
Programa presupuestario: 826 Administración presupuestaria, la rendición de cuentas y transparencia de la información

Nivel	Resumen narrativo	Indicador							Medios de verificación	Supuestos
		Nombre del indicador	Fórmula	Fuentes de información	Frecuencia	Meta (valor)	Unidad de medida (meta valor)	Meta institucional		
Fin	Contribuir al incremento de las capacidades de la gestión pública estatal para alcanzar con eficiencia, integridad y transparencia los resultados establecidos en el Plan Estatal de Gobernanza y Desarrollo, a través de la incorporación de procesos de participación ciudadana, profesionalización del servicio civil, innovación, control interno, monitoreo y evaluación.	Posición en el Subíndice Gobiernos Eficientes y Eficaces del Índice de Competitividad, IMCO	(Posición en el Subíndice Gobiernos Eficientes y Eficaces del Índice de Competitividad, IMCO (Realizado)/Posición en el Subíndice Gobiernos Eficientes y Eficaces del Índice de Competitividad, IMCO (Programado))*100	IMCO. Índice de Competitividad Estatal (ICE), 2020.	Bienal	3.00	Posición	100%	En el Sistema de Monitoreo de Indicadores del Desarrollo de Jalisco (MIDE Jalisco), para consulta abierta en https://seplan.app.jalisco.gob.mx/mide	Los habitantes del estado de Jalisco tienen el interés de participar activamente en los procesos de gestión pública para la gobernanza y el desarrollo.
Propósito	Disminuir la corrupción como un fenómeno de responsabilidad compartida del sector público, ciudadanía, sociedad civil organizada e iniciativa privada, mediante el fortalecimiento del Sistema Estatal Anticorrupción, el impulso de políticas integrales de profesionalización, la generación de información socialmente útil y, de principios y valores cívicos, con enfoque de derechos humanos y de gobierno abierto.	Tasa de incidencia de corrupción por 100,000 habitantes	(Tasa de trámites donde la población tuvo contacto con algún servidor público y experimentó al menos un acto de corrupción por cada 100 mil habitantes. (Realizado)/Tasa de trámites donde la población tuvo contacto con algún servidor público y experimentó al menos un acto de corrupción por cada 100 mil habitantes. (Programado))*100	INEGI. Encuesta Nacional de Calidad e Impacto Gubernamental, 2019.	Bienal	22,698.00	Tasa	100%	En el Sistema de Monitoreo de Indicadores del Desarrollo de Jalisco (MIDE Jalisco), para consulta abierta en https://seplan.app.jalisco.gob.mx/mide	Los habitantes del estado de Jalisco hacen efectivo el cumplimiento de sus derechos humanos.
Componente	F1-Instrumentos ejecutados para la programación, control y rendición de cuentas del presupuesto.	Total de instrumentos ejecutados	(Número de instrumentos ejecutados (Realizado)/Número de instrumentos ejecutados (Programado))*100	Documentos elaborados y/o presentados; registros en sistemas informáticos; información entregada.	Semestral	2.00	Instrumento	100%	PAAAS, cálculos de plantilla, Estados financieros.	Las autoridades fiscalizadoras emiten normativa para contar con los instrumentos de la correcta ejecución del presupuesto.
Actividad	F1-01 Elaboración del Proyecto de Presupuesto de Egresos.	Total de acciones para la elaboración del Proyecto de Presupuesto.	(Número acciones para la elaboración del Proyecto de Presupuesto. (Realizado)/Número acciones para la elaboración del Proyecto de Presupuesto. (Programado))*100	Cédulas de requerimiento del PAAAS, cálculos de plantilla (Anteproyecto de presupuesto).	Trimestral	4.00	Acción	100%	Convocatoria y Actas de sesiones del Órgano de Gobierno; minutas de reuniones.	La Secretaría de la Hacienda pública emite en tiempo y forma los lineamientos de Programación y Presupuestación.
Actividad	F1-02 Integración de la cuenta pública.	Total de información generada	(Número de información generada (Realizado)/Número de información generada (Programado))*100	Documentos elaborados y/o presentados; registros en sistemas informáticos; información entregada.	Mensual	12.00	Documento	100%	Avance de gestión financiera, Estados financieros, programáticos y presupuestales.	Se cuenta con un Sistema de Armonización Contable que registra las operaciones contables y presupuestales de la Secretaría, conforme nos marca la LGCG.
Actividad	F1-03 Generación de controles presupuestales.	Total de controles presupuestales	(Número de controles (Realizado)/Número de controles (Programado))*100	Reportes presupuestales de avance de ejercicio de presupuesto, informes internos de cumplimiento de actividades (Plan Anual de Trabajo)	Trimestral	4.00	Control	100%	Informes semanales de actividades, reportes entregados.	Se llevan a cabo actividades inherentes al Plan Anual de Trabajo.
Componente	F2-Instrumentos jurídicos elaborados.	Total de instrumentos jurídicos elaborados	(Número de instrumentos jurídicos (Realizado)/Número de instrumentos jurídicos (Programado))*100	Documentos de estudio analizados.	Semestral	2.00	Instrumento	100%	Actas, acuerdos de sesiones del Órgano de Gobierno.	Existe normativa y facultades que sustentan la creación de los instrumentos jurídicos relativos.
Actividad	F2-01 Estructuración jurídica de acuerdos.	Total de acuerdos estructurados	(Número de acuerdos estructurados (Realizado)/Número de acuerdos estructurados (Programado))*100	Materiales de apoyo para sesiones.	Trimestral	4.00	Acuerdo	100%	Actas de sesiones del Órgano de Gobierno.	El Órgano de Gobierno, lleva a cabo las sesiones programadas y consensa en los acuerdos.
Actividad	F2-02 Realización de análisis jurídicos.	Total de análisis jurídicos	(Número de análisis jurídicos (Realizado)/Número de análisis jurídicos (Programado))*100	Bibliografía, jurisprudencias, tesis y documentos elaborados para su análisis.	Trimestral	3.00	Análisis	100%	Informes trimestral de actividades de la CAJ.	Se cuenta con las normas y criterios suficientes para la elaboración de temas específicos.
Componente	F3-Procesos definidos en materia de Transparencia, conforme a la normatividad aplicable y para mejores prácticas.	Total de información solicitada	(Número de información solicitada (Realizado)/Número de información solicitada (Programado))*100	Información de área generadora	Mensual	12.00	Documento	100%	Información publicada, oficios emitidos.	El ITEI genera normativa para la publicación de información en materia de transparencia.

GOBIERNO DEL ESTADO DE JALISCO
PRESUPUESTO DE EGRESOS PARA EL EJERCICIO FISCAL 2021
MATRIZ DE INDICADORES PARA RESULTADOS

Unidad Presupuestal: 33 Secretaría Ejecutiva del Sistema Estatal Anti-Corrupción
Unidad Responsable: 000 Secretaría Ejecutiva del Sistema Estatal Anti-Corrupción
Programa presupuestario: 826 Administración presupuestaria, la rendición de cuentas y transparencia de la información

Nivel	Resumen narrativo	Indicador							Medios de verificación	Supuestos
		Nombre del indicador	Fórmula	Fuentes de información	Frecuencia	Meta (valor)	Unidad de medida (meta valor)	Meta institucional		
Actividad	F3-01 Recopilación de la información requerida en cada área, para alimentar las diferentes plataformas de transparencia.	Total de actualizaciones realizadas	(Número de actualizaciones (Realizado)/Número de actualizaciones (Programado))*100	Información de cada centro de costo.	Mensual	12.00	Actualización	100%	Publicación en medios PNT, portal web.	Las Plataformas de transparencia funcionan óptimamente,
Actividad	F3-02 Requisición de la información necesaria para dar respuesta adecuada al peticionario.	Total de solicitudes recibidas	(Número de solicitudes recibidas (Realizado)/Número de solicitudes recibidas (Programado))*100	Información de cada centro de costo	Trimestral	4.00	Solicitud	100%	Oficios de respuesta recibidos.	Recepción en tiempo y forma de las solicitudes de información a través de los diversos medios.
Componente	F4-Sistema de Control Interno Evaluado y Fortalecido	Total de investigaciones realizadas	(Número de investigaciones (Realizado)/Número de investigaciones (Programado))*100	Reportes de los avances de las áreas	Semestral	2.00	Investigación	100%	Documentos, carpetas físicas o electrónicas y controles electrónicos o físicos.	La administración realiza actividades tendientes a la implementación del Sistema de Control Interno
Actividad	F4-01 Evaluación del ambiente de control.	Total de evaluaciones del ambiente de control	(Número de evaluaciones del ambiente de control (Realizado)/Número de evaluaciones del ambiente de control (Programado))*100	Carpeta física o electrónica.	Trimestral	4.00	Evaluación	100%	Informes electrónicos o físicos de las evaluaciones realizadas.	Se emiten los Códigos de Ética y de Conducta; así como se integra el Comité de Ética
Actividad	F4-02 Evaluación de la administración de riesgos.	Total de evaluaciones de la administración de riesgos	(Número de evaluaciones de la administración de riesgos (Realizado)/Número de evaluaciones de la administración de riesgos (Programado))*100	Carpeta física o electrónica	Trimestral	4.00	Evaluación	100%	Informes electrónicos o físicos de las evaluaciones realizadas.	Se implementa un plan estratégico para la administración de riesgos, se generan el Mapa de Riesgos y el Programa de Trabajo de Administración de Riesgos.
Componente	F5-Investigaciones realizadas para detectar la ocurrencia de posibles faltas administrativas y hechos de corrupción dentro de la administración pública	Total de investigaciones de detección de faltas administrativas y hechos de corrupción	(Número de investigaciones por faltas administrativas y hechos de corrupción (Realizado)/Número de investigaciones por faltas administrativas y hechos de corrupción (Programado))*100	Registro de las investigaciones realizadas	Bimestral	6.00	Investigación	100%	Documentos, carpetas físicas o electrónicas y controles electrónicos o físicos de los expedientes de procedimientos de investigación administrativas (PIAs).	Se integran los expedientes con la documentación requerida a entes externos necesaria para la investigación.
Actividad	F5-01 Recepción de quejas o denuncias sobre actos imputables a servidores públicos y particulares.	Total de quejas o denuncias recibidas	(Número de quejas o denuncias recibidas (Realizado)/Número de quejas o denuncias recibidas (Programado))*100	Registro de las quejas y denuncias.	Mensual	12.00	Denuncia	100%	Documentos, carpetas físicas o electrónicas y controles electrónicos o físicos.	Recepción en tiempo y forma de las quejas y denuncias de información a través de los diversos medios.
Actividad	F5-02 Realización de investigaciones a partir de auditorías o de oficio.	Total de investigaciones realizadas por auditorías o de oficio	(Número de investigaciones por auditorías o de oficio (Realizado)/Número de investigaciones por auditorías o de oficio (Programado))*100	Registro de las investigaciones.	Mensual	12.00	Investigación	100%	Documentos, carpetas físicas o electrónicas y controles electrónicos o físicos.	Se inician investigaciones que suponen faltas administrativas, delitos o hechos de corrupción, a partir de hallazgos de auditorías realizadas por entes fiscalizadores externos.
Componente	F6-Procedimientos realizados de responsabilidades administrativas, en contra de servidores públicos, para el combate a la corrupción	Total de procedimientos de responsabilidad administrativa.	(Número de procedimientos de responsabilidad administrativa (Realizado)/Número de procedimientos de responsabilidad administrativa (Programado))*100	Registro de los Procedimientos de Responsabilidad Administrativa realizados.	Bimestral	6.00	Procedimiento	100%	Documentos, carpetas físicas o electrónicas y controles electrónicos o físicos de los expedientes de procedimientos de responsabilidad administrativas (PRAs).	El Tribunal de Justicia Administrativa labora normalmente sin que exista interrupción de términos
Actividad	F6-01 Recepción de procedimientos de responsabilidades administrativas.	Total de IPRAS recibidos	(Número de IPRAS recibidos (Realizado)/Número de IPRAS recibidos (Programado))*100	Registro de los Procedimientos de Responsabilidad Administrativa realizados.	Mensual	12.00	Procedimiento	100%	Documentos, carpetas físicas o electrónicas y controles electrónicos o físicos de los expedientes de procedimientos de responsabilidad administrativas (PRAs).	Los expedientes de la investigación se encuentran debidamente integrados
Componente	F7-Auditorías internas realizadas para la fiscalización de los recursos públicos y mejora de la gestión pública	Total de auditorías, visitas e intervenciones realizadas	(Número de auditorías, visitas e intervenciones (Realizado)/Número de auditorías, visitas e intervenciones (Programado))*100	Auditorías, visitas e intervenciones realizadas	Anual	1.00	Auditoría	100%	Documentos, carpetas físicas o electrónicas y controles electrónicos o físicos.	El ente público labora con normalidad sin que exista interrupción de términos.

GOBIERNO DEL ESTADO DE JALISCO
PRESUPUESTO DE EGRESOS PARA EL EJERCICIO FISCAL 2021
MATRIZ DE INDICADORES PARA RESULTADOS

Unidad Presupuestal: 33 Secretaría Ejecutiva del Sistema Estatal Anti-Corrupción
Unidad Responsable: 000 Secretaría Ejecutiva del Sistema Estatal Anti-Corrupción
Programa presupuestario: 826 Administración presupuestaria, la rendición de cuentas y transparencia de la información

Nivel	Resumen narrativo	Indicador							Medios de verificación	Supuestos
		Nombre del indicador	Fórmula	Fuentes de información	Frecuencia	Meta (valor)	Unidad de medida (meta valor)	Meta institucional		
Actividad	F7-01 Realización de auditorías internas al ejercicio presupuestario, implantación y mejora de un control interno de la gestión.	Total de auditorías internas al ejercicio presupuestario	(Número de auditorías internas al ejercicio presupuestario (Realizado)/Número de auditorías internas al ejercicio presupuestario (Programado))*100	Auditorías realizadas	Trimestral	4.00	Auditoría	100%	Documentos, carpetas físicas o electrónicas y controles electrónicos o físicos.	Se encuentra implementado el Sistema de Control Interno
Actividad	F7-02 Verificación de declaraciones patrimoniales, que obran en el sistema de evolución patrimonial.	Total de verificaciones realizadas	(Número de verificaciones (Realizado)/Número de verificaciones (Programado))*100	Verificaciones realizadas.	Trimestral	4.00	Verificación	100%	Documentos, carpetas físicas o electrónicas y controles electrónicos o físicos.	Se reciben en tiempo y forma las declaraciones patrimoniales de los sujetos obligados

GOBIERNO DEL ESTADO DE JALISCO
PRESUPUESTO DE EGRESOS PARA EL EJERCICIO FISCAL 2021
MATRIZ DE INDICADORES PARA RESULTADOS

Unidad Presupuestal: 33 Secretaría Ejecutiva del Sistema Estatal Anti-Corrupción
Unidad Responsable: 000 Secretaría Ejecutiva del Sistema Estatal Anti-Corrupción
Programa presupuestario: 926 Programa para el fortalecimiento del Sistema Estatal Anticorrupción.

Nivel	Resumen narrativo	Indicador							Medios de verificación	Supuestos
		Nombre del indicador	Fórmula	Fuentes de información	Frecuencia	Meta (valor)	Unidad de medida (meta valor)	Meta institucional		
Fin	Contribuir al incremento de las capacidades de la gestión pública estatal para alcanzar con eficiencia, integridad y transparencia los resultados establecidos en el Plan Estatal de Gobernanza y Desarrollo, a través de la incorporación de procesos de participación ciudadana, profesionalización del servicio civil, innovación, control interno, monitoreo y evaluación.	Posición en el Subíndice Gobiernos Eficientes y Eficaces del Índice de Competitividad, IMCO	(Posición en el Subíndice Gobiernos Eficientes y Eficaces del Índice de Competitividad, IMCO (Realizado)/Posición en el Subíndice Gobiernos Eficientes y Eficaces del Índice de Competitividad, IMCO (Programado))*100	IMCO. Índice de Competitividad Estatal (ICE), 2020.	Bienal	3.00	Posición	100%	En el Sistema de Monitoreo de Indicadores del Desarrollo de Jalisco (MIDE Jalisco), para consulta abierta en https://seplan.app.jalisco.gob.mx/mide	Los habitantes del estado de Jalisco tienen el interés de participar activamente en los procesos de gestión pública para la gobernanza y el desarrollo.
Propósito	Disminuir la corrupción como un fenómeno de responsabilidad compartida del sector público, ciudadanía, sociedad civil organizada e iniciativa privada, mediante el fortalecimiento del Sistema Estatal Anticorrupción, el impulso de políticas integrales de profesionalización, la generación de información socialmente útil y, de principios y valores cívicos, con enfoque de derechos humanos y de gobierno abierto.	Tasa de incidencia de corrupción por 100,000 habitantes	(Tasa de trámites donde la población tuvo contacto con algún servidor público y experimentó al menos un acto de corrupción por cada 100 mil habitantes. (Realizado)/Tasa de trámites donde la población tuvo contacto con algún servidor público y experimentó al menos un acto de corrupción por cada 100 mil habitantes. (Programado))*100	INEGI. Encuesta Nacional de Calidad e Impacto Gubernamental, 2019.	Bienal	22,698.00	Tasa	100%	En el Sistema de Monitoreo de Indicadores del Desarrollo de Jalisco (MIDE Jalisco), para consulta abierta en https://seplan.app.jalisco.gob.mx/mide	Los habitantes del estado de Jalisco hacen efectivo el cumplimiento de sus derechos humanos.
Componente	F1-Mecanismos desarrollados y/o administrados para la coordinación institucional del control de los recursos públicos, y sobre faltas administrativas y hechos de corrupción.	Total de acciones para la coordinación	(Total de acciones para la coordinación (Realizado)/Total de acciones para la coordinación (Programado))*100	Informes, tableros de control de la Secretaría Ejecutiva del Sistema Estatal Anticorrupción de Jalisco, 2021.	Semestral	2.00	Acción	100%	Archivos documentales, informes entregados por la Secretaría Ejecutiva del Sistema Estatal Anticorrupción Jalisco.	La normativa y organización de las instituciones permite la coordinación
Actividad	F1-01 Sistematización de la información por medio de un portal web del Sistema Estatal Anticorrupción (SEAJAL)	Total de información sistematizada	(Total de información sistematizada (Realizado)/Total de información sistematizada (Programado))*100	Información sistematizada en el Portal Web del SEAJal,	Trimestral	4.00	Informatización	100%	Portal Web del SEAJal	Los integrantes del Comité Coordinador suministran la información a sistematizar
Actividad	F1-02 Generación de acuerdos temáticos	Total de acuerdos generados.	(Total de acuerdos generados. (Realizado)/Total de acuerdos generados. (Programado))*100	Acuerdos del Comité Coordinador, a los que la Secretaría Ejecutiva del Sistema Estatal Anticorrupción de Jalisco, da seguimiento, 2021	Trimestral	3.00	Acuerdo	100%	Actas de las sesiones del Comité Coordinador y Órgano de Gobierno	Los titulares alcanzan consensos en objetivos y medios
Actividad	F1-03 Comunicación social de información institucional del SEAJAL	Total de información difundida	(Total de información difundida (Realizado)/Total de información difundida (Programado))*100	Informes, tableros de control de la Secretaría Ejecutiva del Sistema Estatal Anticorrupción de Jalisco, 2021	Trimestral	4.00	Informe	100%	Portal Web del SEAJal, redes sociales de la Secretaría Ejecutiva	Existen los acuerdos del Comité Coordinador sobre la información institucional a difundir
Actividad	F1-04 Realización de estudios en materia anticorrupción	Total de estudios elaborados.	(Total de estudios elaborados. (Realizado)/Total de estudios elaborados. (Programado))*100	Análisis elaborados por la Secretaría Ejecutiva del Sistema Estatal Anticorrupción de Jalisco y presentados al Comité Coordinador 2021	Anual	3.00	Estudio	100%	Actas de las sesiones del Comité Coordinador y Órgano de Gobierno	Existen condiciones técnicas para realizar los estudios
Componente	F3-Políticas elaboradas para disuadir y controlar la ocurrencia de actos y hechos de corrupción en Jalisco	Total de políticas aprobadas	(Total de políticas públicas aprobadas (Realizado)/Total de políticas públicas aprobadas (Programado))*100	Políticas aprobadas por el Comité Coordinador 2021	Anual	1.00	Política	100%	Portal Web del SEAJal	El Comité Coordinador colabora y aprueba la política pública
Actividad	F3-08 Seguimiento y evaluación de la Política Estatal Anticorrupción	Total de sistemas informáticos desarrollados	(Total de sistemas informáticos desarrollados (Realizado)/Total de sistemas informáticos desarrollados (Programado))*100	Políticas públicas, Secretaría Ejecutiva del Sistema Estatal Anticorrupción de Jalisco, 2021	Anual	1.00	Sistema	100%	Página web de la Secretaría Ejecutiva, Actas de Sesiones de la Comisión Ejecutiva y Comité Coordinador.	La PEAJAL y su modelo de seguimiento y evaluación fueron aprobados.

GOBIERNO DEL ESTADO DE JALISCO
PRESUPUESTO DE EGRESOS PARA EL EJERCICIO FISCAL 2021
MATRIZ DE INDICADORES PARA RESULTADOS

Unidad Presupuestal: 33 Secretaría Ejecutiva del Sistema Estatal Anti-Corrupción
Unidad Responsable: 000 Secretaría Ejecutiva del Sistema Estatal Anti-Corrupción
Programa presupuestario: 926 Programa para el fortalecimiento del Sistema Estatal Anticorrupción.

Nivel	Resumen narrativo	Indicador							Medios de verificación	Supuestos
		Nombre del indicador	Fórmula	Fuentes de información	Frecuencia	Meta (valor)	Unidad de medida (meta valor)	Meta institucional		
Actividad	F3-09 Elaboración de diagnósticos para políticas anticorrupción.	Total de diagnósticos elaborados para políticas anticorrupción.	(Total de diagnósticos elaborados para políticas públicas anticorrupción. (Realizado)/Total de diagnósticos elaborados para políticas públicas anticorrupción. (Programado))*100	Diagnóstico, Secretaría Ejecutiva del Sistema Estatal Anticorrupción de Jalisco, sobre la corrupción en el estado de Jalisco, 2021	Anual	1.00	Diagnóstico	100%	Páginas web de la Secretaría Ejecutiva del Sistema Estatal Anticorrupción Jalisco y/o Portal Web del SEAJAL	Las instituciones públicas y actores implicados participan en la elaboración del diagnóstico.
Componente	F4-Programas de capacitación diseñados, impartidos y/o administrados para el control y disuasión de la corrupción	Total de capacitaciones impartidas	(Total de capacitaciones impartidas (Realizado)/Total de capacitaciones impartidas (Programado))*100	Informes, tableros de control, de la Secretaría Ejecutiva del Sistema Estatal Anticorrupción, 2021	Trimestral	3.00	Capacitación	100%	Listas de asistencia de capacitaciones impartidas, por la Secretaría Ejecutiva del Sistema Estatal Anticorrupción Jalisco.	Los servidores públicos asisten a la capacitación
Actividad	F4-07 Diseño de programas de capacitación	Total de programas diseñados	(Total de programas diseñados (Realizado)/Total de programas diseñados (Programado))*100	Programas de capacitación, aprobados por el Comité Coordinador del Sistema Estatal Anticorrupción Jalisco, 2021	Anual	2.00	Programa	100%	Actas de las sesiones del Comité Coordinador y Órgano de Gobierno.	Existe acuerdo de los integrantes del Comité Coordinador del Sistema Estatal Anticorrupción del Estado de Jalisco, en el diseño curricular de los programas.

GOBIERNO DEL ESTADO DE JALISCO
PRESUPUESTO DE EGRESOS PARA EL EJERCICIO FISCAL 2021
MATRIZ DE INDICADORES PARA RESULTADOS

Unidad Presupuestal: 33 Secretaría Ejecutiva del Sistema Estatal Anti-Corrupción
Unidad Responsable: 830 Comité de Participación Social del Sistema Estatal Anticorrupción Jalisco
Programa presupuestario: 827 Comité de Participación Social del Sistema Estatal Anticorrupción Jalisco

Nivel	Resumen narrativo	Indicador							Medios de verificación	Supuestos
		Nombre del indicador	Fórmula	Fuentes de información	Frecuencia	Meta (valor)	Unidad de medida (meta valor)	Meta institucional		
Fin	Contribuir al incremento de las capacidades de la gestión pública estatal para alcanzar con eficiencia, integridad y transparencia los resultados establecidos en el Plan Estatal de Gobernanza y Desarrollo, a través de la incorporación de procesos de participación ciudadana, profesionalización del servicio civil, innovación, control interno, monitoreo y evaluación.	Posición en el Subíndice Gobiernos Eficientes y Eficaces del Índice de Competitividad, IMCO	(Posición en el Subíndice Gobiernos Eficientes y Eficaces del Índice de Competitividad, IMCO (Realizado)/Posición en el Subíndice Gobiernos Eficientes y Eficaces del Índice de Competitividad, IMCO (Programado))*100	IMCO. Índice de Competitividad Estatal (ICE), 2020.	Bienal	3.00	Posición	100%	En el Sistema de Monitoreo de Indicadores del Desarrollo de Jalisco (MIDE Jalisco), para consulta abierta en https://seplan.app.jalisco.gob.mx/mide	Los habitantes del estado de Jalisco tienen el interés de participar activamente en los procesos de gestión pública para la gobernanza y el desarrollo.
Propósito	Disminuir la corrupción como un fenómeno de responsabilidad compartida del sector público, ciudadanía, sociedad civil organizada e iniciativa privada, mediante el fortalecimiento del Sistema Estatal Anticorrupción, el impulso de políticas integrales de profesionalización, la generación de información socialmente útil y, de principios y valores cívicos, con enfoque de derechos humanos y de gobierno abierto.	Tasa de incidencia de corrupción por 100,000 habitantes	(Tasa de trámites donde la población tuvo contacto con algún servidor público y experimentó al menos un acto de corrupción por cada 100 mil habitantes. (Realizado)/Tasa de trámites donde la población tuvo contacto con algún servidor público y experimentó al menos un acto de corrupción por cada 100 mil habitantes. (Programado))*100	INEGI. Encuesta Nacional de Calidad e Impacto Gubernamental, 2019.	Bienal	22,698.00	Tasa	100%	En el Sistema de Monitoreo de Indicadores del Desarrollo de Jalisco (MIDE Jalisco), para consulta abierta en https://seplan.app.jalisco.gob.mx/mide	Los habitantes del estado de Jalisco hacen efectivo el cumplimiento de sus derechos humanos.
Componente	F1-Organizaciones sociales y académicas vinculadas en las funciones del Sistema Estatal Anticorrupción	Total de actividades con las organizaciones de la Sociedad Civil y las instancias académicas	(Actividades con organizaciones de la Sociedad Civil y las Instancias Académicas (Realizado)/Actividades con organizaciones de la Sociedad Civil y las Instancias Académicas (Programado))*100	Convocatorias a eventos, talleres, paneles y/o seminarios 2021	Trimestral	10.00	Actividad	100%	Registros y minutas en el espacio físico designado al Comité de Participación Social (CPS) en la Secretaría Ejecutiva del Sistema Estatal Anticorrupción.	Se tienen eventos de vinculación donde participan activamente la sociedad civil y ciudadanía en general.
Actividad	F1-01 Registro voluntario de Organizaciones de la Sociedad Civil (OSC), academia y grupos ciudadanos.	Total de registros de las Organizaciones de la Sociedad Civil y las Instancias Académicas	(Registros de la Organización Social Civil e Instancias académicas (Realizado)/Registros de la Organización Social Civil e Instancias académicas (Programado))*100	Informe anual del Comité de Participación Social 2021	Trimestral	20.00	Registro	100%	Registros y Minutas en el espacio físico designado al Comité de Participación Social (CPS) en la Secretaría Ejecutiva del Sistema Estatal Anticorrupción.	Se promueve la integridad y el control de la corrupción por medio de eventos, colaboración interinstitucional, capacitaciones y pedagogía dentro del marco de la política estatal anticorrupción.
Actividad	F1-02 Activación de procesos y cocreación de instrumentos para el desarrollo de acciones a favor de la integridad, en el marco de la política estatal anticorrupción.	Total de colaboraciones conjuntas	(Colaboraciones conjuntas (Realizado)/Colaboraciones conjuntas (Programado))*100	Boletines y ruedas de prensa disponibles, en medios digitales oficiales del Comité de Participación Social (CPS), 2021	Trimestral	10.00	Colaboración	100%	Registros de colaboración (cartas de motivación, acuerdos y alianzas estratégicas). Para mayor información véase: http://cpsjalisco.org/	Se promueve la integridad y el control de la corrupción por medio de eventos, colaboración interinstitucional, capacitaciones y pedagogía dentro del marco de la política estatal anticorrupción.

EL ESTADO DE JALISCO
PERIÓDICO OFICIAL

GOBIERNO DEL ESTADO DE JALISCO
PRESUPUESTO DE EGRESOS PARA EL EJERCICIO FISCAL 2021
MATRIZ DE INDICADORES PARA RESULTADOS

Unidad Presupuestal: 35 Secretaría de Administración
Unidad Responsable: 000 Secretaría de Administración
Programa presupuestario: 062 Representación, asesoría e instrumentación jurídica de la Secretaría de Administración

Nivel	Resumen narrativo	Indicador							Medios de verificación	Supuestos
		Nombre del indicador	Fórmula	Fuentes de información	Frecuencia	Meta (valor)	Unidad de medida (meta valor)	Meta institucional		
Fin	Contribuir al incremento de las capacidades de la gestión pública estatal para alcanzar con eficiencia, integridad y transparencia los resultados establecidos en el Plan Estatal de Gobernanza y Desarrollo, a través de la incorporación de procesos de participación ciudadana, profesionalización del servicio civil, innovación, control interno, monitoreo y evaluación.	Porcentaje de cumplimiento promedio de las metas de MIDE Jalisco	$(\text{Porcentaje de cumplimiento promedio de las metas de MIDE Jalisco (Realizado)} / \text{Porcentaje de cumplimiento promedio de las metas de MIDE Jalisco (Programado)}) * 100$	Dirección General de Planeación y Evaluación Participativa. Secretaría de Planeación y Participación Ciudadana. Gobierno del Estado de Jalisco, 2019.	Anual	93.89	Porcentaje	100%	En el Sistema de Monitoreo de Indicadores del Desarrollo de Jalisco (MIDE Jalisco), para consulta abierta en https://seplan.app.jalisco.gob.mx/mide	Los habitantes del estado de Jalisco tienen el interés de participar activamente en los procesos de gestión pública para la gobernanza y el desarrollo.
Propósito	Transformar la efectividad de las instituciones públicas, a través de la profesionalización de los servidores públicos, la mejora de los servicios, estrategias que impulsen una gestión orientada a resultados enfocada a la sociedad, así como la eficiencia, transparencia y procesos de adquisiciones de bienes y servicios públicos libres de sobornos y abiertos.	Porcentaje de servidores públicos que asisten cuando menos a un evento de capacitación al año	$(\text{Número de servidores públicos que asisten a por lo menos una capacitación al año con respecto al total de servidores públicos (Realizado)} / \text{Número de servidores públicos que asisten a por lo menos una capacitación al año con respecto al total de servidores públicos (Programado)}) * 100$	Secretaría de Administración, Gobierno de Jalisco, 2020.	Mensual	50.00	Porcentaje	100%	En el Sistema de Monitoreo de Indicadores del Desarrollo de Jalisco (MIDE Jalisco), para consulta abierta en https://seplan.app.jalisco.gob.mx/mide	Los habitantes del estado de Jalisco hacen efectivo el cumplimiento de sus derechos humanos.
Componente	01-Consulta e instrumentación de actos jurídicos realizados a través de la Secretaría	Porcentaje de actos jurídicos atendidos en consulta e instrumentación	$(\text{Consulta e instrumentación de actos jurídicos (Realizado)} / \text{Consulta e instrumentación de actos jurídicos (Programado)}) * 100$	Dirección de lo Consultivo de la Dirección General Jurídica de la Secretaría de Administración https://administracion.jalisco.gob.mx/	Trimestral	100.00	Porcentaje	100%	Registros administrativos e instrumentos jurídicos generados por la Dirección de los Consultivos de la Secretaría de Administración.	La elaboración de instrumentos jurídicos en apego a la normatividad correspondiente da soporte a las adquisiciones de bienes, contrataciones de servicios y arrendamientos solicitados por las dependencias del Poder Ejecutivo.
Actividad	01-01 Elaboración de contratos de compras gubernamentales del Estado de Jalisco	Total de contratos de compras gubernamentales del Estado de Jalisco	$(\text{Contratos de compras gubernamentales del Estado de Jalisco (Realizado)} / \text{Contratos de compras gubernamentales del Estado de Jalisco (Programado)}) * 100$	Dirección de lo Consultivo de la Dirección General Jurídica de la Secretaría de Administración https://administracion.jalisco.gob.mx/	Mensual	1,200.00	Contrato	100%	Instrumentos jurídicos generados Dirección de lo Consultivo de la Dirección General Jurídica de la Secretaría de Administración	Generación oportuna de instrumentos jurídicos solicitados por las dependencias del Poder Ejecutivo.
Actividad	01-02 Análisis de casos jurídicos	Total de casos jurídicos analizados	$(\text{Casos jurídicos analizados (Realizado)} / \text{Casos jurídicos analizados (Programado)}) * 100$	Dirección de lo Consultivo de la Dirección General Jurídica de la Secretaría de Administración https://administracion.jalisco.gob.mx/	Mensual	12.00	Caso	100%	Registros administrativos de consulta	Atención oportuna a consultas y asesorías en materia jurídica de las áreas de la Secretaría
Componente	02-Asuntos jurídicos tramitados ante autoridades	Porcentaje de asuntos jurídicos tramitados ante autoridades	$(\text{Asuntos jurídicos tramitados ante autoridades (Realizado)} / \text{Asuntos jurídicos tramitados ante autoridades (Programado)}) * 100$	Dirección de lo Contencioso de la Dirección General Jurídica de la Secretaría de Administración https://administracion.jalisco.gob.mx/	Mensual	100.00	Porcentaje	100%	Registros administrativos y expedientes de asuntos jurídicos procesados ante autoridades competentes por la Dirección de lo Contencioso de la Secretaría de Administración.	Atención en defensa de los intereses públicos en procesos jurídicos y administrativos interpuestos por terceros.
Actividad	02-01 Representación legal de la Secretaría	Total de actos jurídicos en los que es representada la Secretaría	$(\text{Actos jurídicos en los que es representada la Secretaría (Realizado)} / \text{Actos jurídicos en los que es representada la Secretaría (Programado)}) * 100$	Dirección de lo Contencioso de la Dirección General Jurídica de la Secretaría de Administración https://administracion.jalisco.gob.mx/	Mensual	12.00	Acto	100%	Registros administrativos y expedientes de asuntos jurídicos procesados ante autoridades competentes	Representación legal oportuna de la Secretaría ante autoridades competentes

GOBIERNO DEL ESTADO DE JALISCO
PRESUPUESTO DE EGRESOS PARA EL EJERCICIO FISCAL 2021
MATRIZ DE INDICADORES PARA RESULTADOS

Unidad Presupuestal: 35 Secretaría de Administración
Unidad Responsable: 000 Secretaría de Administración
Programa presupuestario: 062 Representación, asesoría e instrumentación jurídica de la Secretaría de Administración

Nivel	Resumen narrativo	Indicador							Medios de verificación	Supuestos
		Nombre del indicador	Fórmula	Fuentes de información	Frecuencia	Meta (valor)	Unidad de medida (meta valor)	Meta institucional		
Actividad	02-02 Representación judicial en materia civil, mercantil, administrativa, agraria, penal y amparo	Total de juicios nuevos en diversas materias en los que sea parte la Secretaría	(Juicios nuevos en diversas materias (Realizado)/Juicios nuevos en diversas materias (Programado))*100	Dirección de relaciones laborales de la Dirección General Jurídica de la Secretaría de Administración https://administracion.jalisco.gob.mx/	Mensual	48.00	Juicio	100%	Expedientes de juicios en diversas materias procesales	Representación legal oportuna de la Secretaría en juicios
Componente	03-Convenios celebrados en materia laboral	Porcentaje de actos jurídicos en materia laboral	(Actos jurídicos en materia laboral (Realizado)/Actos jurídicos en materia laboral (Programado))*100	Dirección de relaciones laborales de la Dirección General Jurídica de la Secretaría de Administración https://administracion.jalisco.gob.mx/	Mensual	100.00	Porcentaje	100%	Registros administrativos y expedientes de asuntos jurídicos laborales procesados ante autoridades competentes por la Dirección de relaciones laborales de la Secretaría de Administración.	Atención en defensa de los intereses públicos en procesos laborales interpuestos por terceros.
Actividad	03-01 Representación legal de la Secretaría en materia laboral	Porcentaje de contestaciones dentro de procesos en materia laboral	(Contestaciones dentro de procesos en materia laboral (Realizado)/Contestaciones dentro de procesos en materia laboral (Programado))*100	Dirección de relaciones laborales de la Dirección General Jurídica de la Secretaría de Administración https://administracion.jalisco.gob.mx/	Mensual	100.00	Porcentaje	100%	Expedientes de juicios en procesados en materia laboral	Representación legal oportuna de la Secretaría ante autoridades en materia laboral
Actividad	03-02 Celebración de convenios en materia laboral	Total de convenios celebrados en materia laboral	(Convenios en materia laboral (Realizado)/Convenios en materia laboral (Programado))*100	Dirección de relaciones laborales de la Dirección General Jurídica de la Secretaría de Administración https://administracion.jalisco.gob.mx/	Mensual	12.00	Convenio	100%	Convenios celebrados a partir de un proceso jurídico laboral	Celebración de convenios de manera oportuna en materia laboral

EL ESTADO DE JALISCO
PERIÓDICO OFICIAL

GOBIERNO DEL ESTADO DE JALISCO
PRESUPUESTO DE EGRESOS PARA EL EJERCICIO FISCAL 2021
MATRIZ DE INDICADORES PARA RESULTADOS

Unidad Presupuestal: 35 Secretaría de Administración
Unidad Responsable: 000 Secretaría de Administración
Programa presupuestario: 063 Desarrollo de la administración pública en la operación eficiente del Gobierno del Estado de Jalisco

Nivel	Resumen narrativo	Indicador							Medios de verificación	Supuestos
		Nombre del indicador	Fórmula	Fuentes de información	Frecuencia	Meta (valor)	Unidad de medida (meta valor)	Meta institucional		
Fin	Contribuir al incremento de las capacidades de la gestión pública estatal para alcanzar con eficiencia, integridad y transparencia los resultados establecidos en el Plan Estatal de Gobernanza y Desarrollo, a través de la incorporación de procesos de participación ciudadana, profesionalización del servicio civil, innovación, control interno, monitoreo y evaluación.	Posición de Jalisco en la métrica de gobierno abierto	(Posición de Jalisco en la Métrica de Gobierno abierto (Realizado)/Posición de Jalisco en la Métrica de Gobierno abierto (Programado))*100	INAI, CIDE. Informe de resultados de la Métrica de Gobierno Abierto, México 2019.	Bienal	4.00	Posición	100%	En el Sistema de Monitoreo de Indicadores del Desarrollo de Jalisco (MIDE Jalisco), para consulta abierta en https://seplan.app.jalisco.gob.mx/mide	Los habitantes del estado de Jalisco tienen el interés de participar activamente en los procesos de gestión pública para la gobernanza y el desarrollo.
Propósito	Transformar la efectividad de las instituciones públicas, a través de la profesionalización de los servidores públicos, la mejora de los servicios, estrategias que impulsen una gestión orientada a resultados enfocada a la sociedad, así como la eficiencia, transparencia y procesos de adquisiciones de bienes y servicios públicos libres de sobornos y abiertos.	Porcentaje de adquisiciones a través de la Comisión de Adquisiciones	(Porcentaje del monto de compras a través de la Comisión de Adquisiciones del Gobierno de Jalisco (Realizado)/Porcentaje del monto de compras a través de la Comisión de Adquisiciones del Gobierno de Jalisco (Programado))*100	Secretaría de Administración. Gobierno de Jalisco. 2020.	Mensual	82.59	Porcentaje	100%	En el Sistema de Monitoreo de Indicadores del Desarrollo de Jalisco (MIDE Jalisco), para consulta abierta en https://seplan.app.jalisco.gob.mx/mide	Los habitantes del estado de Jalisco hacen efectivo el cumplimiento de sus derechos humanos.
Componente	01-Procedimientos y servicios, técnicos, financieros y presupuestales realizados por la Secretaría de Administración	Porcentaje de procedimientos y servicios, técnicos, financieros y presupuestales realizados por la Secretaría de Administración	(Procedimientos y servicios, técnicos, financieros y presupuestales (Realizado)/Procedimientos y servicios, técnicos, financieros y presupuestales (Programado))*100	Enlace Administrativo de la Secretaría de Administración https://administracion.jalisco.gob.mx/	Trimestral	100.00	Porcentaje	100%	Conciliaciones bancarias, arqueo de caja y expedientes administrativos elaborados por en enlace administrativo de la Secretaría de Administración.	Eficacia en el desarrollo de procedimientos y servicios, técnicos, financieros y presupuestales en coordinación con Secretaría de la Hacienda Pública.
Actividad	01-01 Administrar y controlar los recursos humanos, presupuestales y materiales de la Secretaría de Administración	Porcentaje de controles de los recursos humanos, presupuestales y materiales	(Controles de los recursos humanos, presupuestales y materiales (Realizado)/Controles de los recursos humanos, presupuestales y materiales (Programado))*100	Enlace Administrativo de la Secretaría de Administración https://administracion.jalisco.gob.mx/	Mensual	100.00	Porcentaje	100%	Registros administrativos	Administración y control eficaz de los recursos humanos, presupuestales y materiales de la Secretaría de Administración
Actividad	01-02 Administrar y controlar el ejercicio del gasto a través del fondo revolvente la Secretaría de Administración	Total de informes de avance del ejercicio del gasto	(Arqueo e informe de avance del ejercicio del gasto (Realizado)/Arqueo e informe de avance del ejercicio del gasto (Programado))*100	Enlace Administrativo de la Secretaría de Administración https://administracion.jalisco.gob.mx/	Mensual	12.00	Informe	100%	Informes de control del ejercicio del gasto	Administración y control eficiente del ejercicio del gasto a través de la Secretaría de Administración
Componente	02-Coordinación e implementación de políticas administrativas realizadas para el Gobierno del Estado de Jalisco	Porcentaje de controles derivados de la coordinación e implementación de políticas administrativas realizadas para el Gobierno del Estado de Jalisco	(Control derivado de la coordinación e implementación de políticas administrativas realizadas para el Gobierno del Estado de Jalisco (Realizado)/Control derivado de la coordinación e implementación de políticas administrativas realizadas para el Gobierno del Estado de Jalisco (Programado))*100	Despacho del Secretario de Administración https://administracion.jalisco.gob.mx/	Mensual	100.00	Porcentaje	100%	Registros y controles de oficialía de partes del Despacho del Secretario de Administración de la Secretaría de Administración.	Atención a solicitudes de administración del elemento humano, bienes materiales y procesos de adquisiciones de las dependencias del poder ejecutivo.
Actividad	02-01 Establecer, dirigir y controlar las políticas administrativas que regirán al Poder Ejecutivo del Estado de Jalisco	Porcentaje de políticas administrativas establecidas, dirigidas y controladas que regirán al Poder Ejecutivo del Estado de Jalisco	(Establecer, dirigir y controlar las políticas administrativas que regirán al Poder Ejecutivo del Estado de Jalisco (Realizado)/Establecer, dirigir y controlar las políticas administrativas que regirán al Poder Ejecutivo del Estado de Jalisco (Programado))*100	Despacho del Secretario de Administración https://administracion.jalisco.gob.mx/	Mensual	100.00	Porcentaje	100%	Registros administrativos	Eficiencia en el proceso de establecer, dirigir y controlar las políticas administrativas que regirán al Poder Ejecutivo del Estado de Jalisco, de conformidad con las disposiciones legales y los lineamientos de políticas públicas establecidos por el Gobernador del Estado

GOBIERNO DEL ESTADO DE JALISCO
PRESUPUESTO DE EGRESOS PARA EL EJERCICIO FISCAL 2021
MATRIZ DE INDICADORES PARA RESULTADOS

Unidad Presupuestal: 35 Secretaría de Administración
Unidad Responsable: 000 Secretaría de Administración
Programa presupuestario: 063 Desarrollo de la administración pública en la operación eficiente del Gobierno del Estado de Jalisco

Nivel	Resumen narrativo	Indicador							Medios de verificación	Supuestos
		Nombre del indicador	Fórmula	Fuentes de información	Frecuencia	Meta (valor)	Unidad de medida (meta valor)	Meta institucional		
Actividad	02-02 Asuntos recibidos y dirigidos a través del Despacho del Secretario al área competente para su atención	Porcentaje de asuntos recibidos y dirigidos al competente para su atención	(Asuntos recibidos y dirigidos al área competente para su atención (Realizado)/Asuntos recibidos y dirigidos al área competente para su atención (Programado))*100	Despacho del Secretario de Administración https://administracion.jalisco.gob.mx/	Mensual	100.00	Porcentaje	100%	Registros administrativos	Atención oportuna a los asuntos recibidos y dirigidos a través del Despacho del Secretario al área competente para su atención
Componente	04-Desarrollo de procesos de vigilancia a las áreas internas de la Secretaría de Administración	Porcentaje de procesos desarrollados para la vigilancia a las áreas internas de la Secretaría de Administración	(Desarrollo de procesos de vigilancia a las áreas internas (Realizado)/Desarrollo de procesos de vigilancia a las áreas internas (Programado))*100	Dirección de Auditoría Interna de la Secretaría de Administración https://administracion.jalisco.gob.mx/	Trimestral	100.00	Porcentaje	100%	Expedientes de procesos elaborados por la Dirección de Auditoría Interna de la Secretaría de Administración.	Atención a los requerimientos de información efectuados por entes de fiscalización externos.
Actividad	04-01 Practicar auditorías administrativas y financieras a las áreas organizativas de la Secretaría de Administración	Total de procesos de auditoría administrativa y financiera a las áreas organizativas de la Secretaría	(Procesos de auditoría administrativa y financiera a las áreas organizativas (Realizado)/Procesos de auditoría administrativa y financiera a las áreas organizativas (Programado))*100	Dirección de Auditoría Interna de la Secretaría de Administración https://administracion.jalisco.gob.mx/	Trimestral	5.00	Proceso	100%	Expedientes de procesos de auditoría interna	Practica oportuna de auditorías administrativas y financieras a las áreas organizativas de la Secretaría de Administración
Actividad	04-02 Fungir como enlace de los entes fiscalizadores	Porcentaje de actividades desarrolladas en funciones de enlace de entes fiscalizadores	(Actividades inherentes a las funciones de enlace de entes fiscalizadores (Realizado)/Actividades inherentes a las funciones de enlace de entes fiscalizadores (Programado))*100	Dirección de Auditoría Interna de la Secretaría de Administración https://administracion.jalisco.gob.mx/	Mensual	100.00	Porcentaje	100%	Registros administrativos	Desempeño eficiente como enlace de los entes fiscalizadores

EL ESTADO DE JALISCO
PERIÓDICO OFICIAL

GOBIERNO DEL ESTADO DE JALISCO
PRESUPUESTO DE EGRESOS PARA EL EJERCICIO FISCAL 2021
MATRIZ DE INDICADORES PARA RESULTADOS

Unidad Presupuestal: 35 Secretaría de Administración
Unidad Responsable: 000 Secretaría de Administración
Programa presupuestario: 070 Máxima exposición pública y eficiencia en las compras gubernamentales

Nivel	Resumen narrativo	Indicador							Medios de verificación	Supuestos
		Nombre del indicador	Fórmula	Fuentes de información	Frecuencia	Meta (valor)	Unidad de medida (meta valor)	Meta institucional		
Fin	Contribuir al incremento de las capacidades de la gestión pública estatal para alcanzar con eficiencia, integridad y transparencia los resultados establecidos en el Plan Estatal de Gobernanza y Desarrollo, a través de la incorporación de procesos de participación ciudadana, profesionalización del servicio civil, innovación, control interno, monitoreo y evaluación.	Posición de Jalisco en la métrica de gobierno abierto	(Posición de Jalisco en la Métrica de Gobierno abierto (Realizado)/Posición de Jalisco en la Métrica de Gobierno abierto (Programado))*100	INAI, CIDE. Informe de resultados de la Métrica de Gobierno Abierto, México 2019.	Bienal	4.00	Posición	100%	En el Sistema de Monitoreo de Indicadores del Desarrollo de Jalisco (MIDE Jalisco), para consulta abierta en https://seplan.app.jalisco.gob.mx/mide	Los habitantes del estado de Jalisco tienen el interés de participar activamente en los procesos de gestión pública para la gobernanza y el desarrollo.
Propósito	Transformar la efectividad de las instituciones públicas, a través de la profesionalización de los servidores públicos, la mejora de los servicios, estrategias que impulsen una gestión orientada a resultados enfocada a la sociedad, así como la eficiencia, transparencia y procesos de adquisiciones de bienes y servicios públicos libres de sobornos y abiertos.	Porcentaje de adquisiciones a través de la Comisión de Adquisiciones	(Porcentaje del monto de compras a través de la Comisión de Adquisiciones del Gobierno de Jalisco (Realizado)/Porcentaje del monto de compras a través de la Comisión de Adquisiciones del Gobierno de Jalisco (Programado))*100	Secretaría de Administración. Gobierno de Jalisco. 2020.	Mensual	82.59	Porcentaje	100%	En el Sistema de Monitoreo de Indicadores del Desarrollo de Jalisco (MIDE Jalisco), para consulta abierta en https://seplan.app.jalisco.gob.mx/mide	Los habitantes del estado de Jalisco hacen efectivo el cumplimiento de sus derechos humanos.
Componente	02-Integración de expedientes del padrón de proveedores realizado para las compras gubernamentales del Gobierno del Estado de Jalisco	Porcentaje de expedientes integrados de proveedores registrados en el padrón	(Expedientes integrados de proveedores registrados en el padrón (Realizado)/Expedientes integrados de proveedores registrados en el padrón (Programado))*100	Dirección de Padrón de Proveedores de la Dirección General de Abastecimientos de la Secretaría de Administración https://administracion.jalisco.gob.mx/	Trimestral	100.00	Porcentaje	100%	Expedientes del Registro Único de Proveedores y Contratistas a través de la Dirección de Padrón de Proveedores de la Secretaría de Administración.	Presentación de solicitud de alta en el Registro Único de Proveedores y Contratistas de terceros interesados de conformidad con la normatividad aplicable.
Actividad	02-01 Actualizar el padrón de proveedores	Total de expedientes del padrón de proveedores actualizados	(Expedientes del padrón de proveedores actualizados (Realizado)/Expedientes del padrón de proveedores actualizados (Programado))*100	Dirección de Padrón de Proveedores de la Dirección General de Abastecimientos de la Secretaría de Administración https://administracion.jalisco.gob.mx/	Mensual	1,800.00	Expediente	100%	Expedientes integrados de los proveedores del Padrón Único para las compras gubernamentales	Actualización oportuna de los expedientes del padrón único de proveedores para compras gubernamentales del Estado de Jalisco
Actividad	02-02 Efectuar verificaciones domiciliarias	Total de verificaciones domiciliarias a proveedores	(Verificaciones domiciliarias a proveedores (Realizado)/Verificaciones domiciliarias a proveedores (Programado))*100	Dirección de Padrón de Proveedores de la Dirección General de Abastecimientos de la Secretaría de Administración https://administracion.jalisco.gob.mx/	Mensual	100.00	Verificación	100%	Registros administrativos de las verificaciones domiciliarias celebradas	Actualización oportuna de los domicilios del padrón único de proveedores para compras gubernamentales del Estado de Jalisco
Componente	C1-Procesos para la adquisición de bienes y servicios para el Gobierno del Estado de Jalisco	Total de procesos para la adquisición de bienes y servicios para el Gobierno del Estado de Jalisco	(Procesos para la adquisición de bienes y servicios para el Gobierno del Estado de Jalisco (Realizado)/Procesos para la adquisición de bienes y servicios para el Gobierno del Estado de Jalisco (Programado))*100	Dirección de Adquisiciones y de Comité de Adquisiciones y Enajenaciones de la Dirección General de Abastecimientos de la Secretaría de Administración https://administracion.jalisco.gob.mx/	Mensual	800.00	Proceso	100%	Expedientes de procesos de licitación y adjudicación directa efectuados por la Dirección General de Abastecimientos de la Secretaría de Administración.	Atención a las solicitudes de adquisición de bienes, contratación de servicios o arrendamiento de las Dependencias del Poder Ejecutivo de conformidad con la normatividad aplicable.

GOBIERNO DEL ESTADO DE JALISCO
PRESUPUESTO DE EGRESOS PARA EL EJERCICIO FISCAL 2021
MATRIZ DE INDICADORES PARA RESULTADOS

Unidad Presupuestal: 35 Secretaría de Administración
Unidad Responsable: 000 Secretaría de Administración
Programa presupuestario: 070 Máxima exposición pública y eficiencia en las compras gubernamentales

Nivel	Resumen narrativo	Indicador							Medios de verificación	Supuestos
		Nombre del indicador	Fórmula	Fuentes de información	Frecuencia	Meta (valor)	Unidad de medida (meta valor)	Meta institucional		
Actividad	C1-01 Procesar solicitudes de contratación de servicios y adquisiciones de bienes con concurrencia del comité	Porcentaje de solicitudes de contratación de servicios y adquisiciones de bienes con concurrencia del comité	(Solicitudes de contratación de servicios y adquisiciones de bienes con concurrencia del comité (Realizado)/Solicitudes de contratación de servicios y adquisiciones de bienes con concurrencia del comité (Programado))*100	Dirección de Comité de Adquisiciones y Enajenaciones de la Dirección General de Abastecimientos de la Secretaría de Administración https://administracion.jalisco.gob.mx/	Trimestral	80.00	Porcentaje	100%	Actas del Comité de adquisiciones	Operación eficiente y eficaz de los procesos compras gubernamentales para el Gobierno del Estado de Jalisco con concurrencia de comité
Actividad	C1-02 Procesar solicitudes de contratación de servicios y adquisiciones de bienes sin concurrencia del comité	Porcentaje de solicitudes de contratación de servicios y adquisiciones de bienes sin concurrencia del comité	(Solicitudes de contratación de servicios y adquisiciones de bienes sin concurrencia del comité (Realizado)/Solicitudes de contratación de servicios y adquisiciones de bienes sin concurrencia del comité (Programado))*100	Reportes generados en el Sistema Electrónico de compras gubernamentales https://administracion.jalisco.gob.mx/	Trimestral	20.00	Porcentaje	100%	Solicitudes de aprovisionamiento del Sistema Estatal de Compras Gubernamentales	Operación eficiente y eficaz de los procesos compras gubernamentales para el Gobierno del Estado de Jalisco sin concurrencia de comité

GOBIERNO DEL ESTADO DE JALISCO
PRESUPUESTO DE EGRESOS PARA EL EJERCICIO FISCAL 2021
MATRIZ DE INDICADORES PARA RESULTADOS

Unidad Presupuestal: 35 Secretaría de Administración
Unidad Responsable: 000 Secretaría de Administración
Programa presupuestario: 090 Liquidación de entidades paraestatales

Nivel	Resumen narrativo	Indicador							Medios de verificación	Supuestos
		Nombre del indicador	Fórmula	Fuentes de información	Frecuencia	Meta (valor)	Unidad de medida (meta valor)	Meta institucional		
Fin	Contribuir al incremento de las capacidades de la gestión pública estatal para alcanzar con eficiencia, integridad y transparencia los resultados establecidos en el Plan Estatal de Gobernanza y Desarrollo, a través de la incorporación de procesos de participación ciudadana, profesionalización del servicio civil, innovación, control interno, monitoreo y evaluación.	Posición en el Subíndice Gobiernos Eficientes y Eficaces del Índice de Competitividad, IMCO	(Posición en el Subíndice Gobiernos Eficientes y Eficaces del Índice de Competitividad, IMCO (Realizado)/Posición en el Subíndice Gobiernos Eficientes y Eficaces del Índice de Competitividad, IMCO (Programado))*100	IMCO. Índice de Competitividad Estatal (ICE), 2020.	Bienal	3.00	Posición	100%	En el Sistema de Monitoreo de Indicadores del Desarrollo de Jalisco (MIDE Jalisco), para consulta abierta en https://seplan.app.jalisco.gob.mx/mide	Los habitantes del estado de Jalisco tienen el interés de participar activamente en los procesos de gestión pública para la gobernanza y el desarrollo.
Propósito	Transformar la efectividad de las instituciones públicas, a través de la profesionalización de los servidores públicos, la mejora de los servicios, estrategias que impulsen una gestión orientada a resultados enfocada a la sociedad, así como la eficiencia, transparencia y procesos de adquisiciones de bienes y servicios públicos libres de sobornos y abiertos.	Porcentaje de servidores públicos que asisten cuando menos a un evento de capacitación al año	(Número de servidores públicos que asisten a por lo menos una capacitación al año con respecto al total de servidores públicos (Realizado)/Número de servidores públicos que asisten a por lo menos una capacitación al año con respecto al total de servidores públicos (Programado))*100	Secretaría de Administración, Gobierno de Jalisco, 2020.	Mensual	50.00	Porcentaje	100%	En el Sistema de Monitoreo de Indicadores del Desarrollo de Jalisco (MIDE Jalisco), para consulta abierta en https://seplan.app.jalisco.gob.mx/mide	Los habitantes del estado de Jalisco hacen efectivo el cumplimiento de sus derechos humanos.
Componente	01-Cobro de Activos a favor de los entes extintos realizado a través de la Secretaría	Porcentaje de activos de los entes extintos identificados para cobro	(Activos de los entes extintos identificados para cobro (Realizado)/Activos de los entes extintos identificados para cobro (Programado))*100	Dirección General de Liquidación de Entidades Paraestatales de la Secretaría de Administración https://administracion.jalisco.gob.mx/	Trimestral	100.00	Porcentaje	100%	Registros contables elaborados por el liquidador designado por la secretaría de administración.	Operaciones celebradas con terceros por parte del organismo en liquidación que se encuentren pendientes de cobro.
Actividad	01-01 Requerir pago de cuentas por cobrar	Porcentaje de cuentas por cobrar requeridas	(Cuentas por cobrar requeridas (Realizado)/Cuentas por cobrar requeridas (Programado))*100	Dirección General de Liquidación de Entidades Paraestatales de la Secretaría de Administración https://administracion.jalisco.gob.mx/	Trimestral	100.00	Porcentaje	100%	Expedientes administrativos y financieros	Requiere oportunamente el pago de cuentas por cobrar
Actividad	01-02 Solicitar de subsidios estatales para atender obligaciones de entes extintos	Porcentaje de subsidios estatales solicitados para atender obligaciones de entes extintos	(Subsidios estatales solicitados para atender obligaciones de entes extintos (Realizado)/Subsidios estatales solicitados para atender obligaciones de entes extintos (Programado))*100	Dirección General de Liquidación de Entidades Paraestatales de la Secretaría de Administración https://administracion.jalisco.gob.mx/	Mensual	100.00	Porcentaje	100%	Expedientes administrativos y financieros	Solicita oportunamente de subsidios estatales para atender obligaciones de entes extintos

GOBIERNO DEL ESTADO DE JALISCO
PRESUPUESTO DE EGRESOS PARA EL EJERCICIO FISCAL 2021
MATRIZ DE INDICADORES PARA RESULTADOS

Unidad Presupuestal: 35 Secretaría de Administración
Unidad Responsable: 000 Secretaría de Administración
Programa presupuestario: 091 Servicios generales del Gobierno del Estado de Jalisco

Nivel	Resumen narrativo	Indicador							Medios de verificación	Supuestos
		Nombre del indicador	Fórmula	Fuentes de información	Frecuencia	Meta (valor)	Unidad de medida (meta valor)	Meta institucional		
Fin	Contribuir al incremento de las capacidades de la gestión pública estatal para alcanzar con eficiencia, integridad y transparencia los resultados establecidos en el Plan Estatal de Gobernanza y Desarrollo, a través de la incorporación de procesos de participación ciudadana, profesionalización del servicio civil, innovación, control interno, monitoreo y evaluación.	Posición en el Subíndice Gobiernos Eficientes y Eficaces del Índice de Competitividad, IMCO	(Posición en el Subíndice Gobiernos Eficientes y Eficaces del Índice de Competitividad, IMCO (Realizado)/Posición en el Subíndice Gobiernos Eficientes y Eficaces del Índice de Competitividad, IMCO (Programado))*100	IMCO. Índice de Competitividad Estatal (ICE), 2020.	Bienal	3.00	Posición	100%	En el Sistema de Monitoreo de Indicadores del Desarrollo de Jalisco (MIDE Jalisco), para consulta abierta en https://seplan.app.jalisco.gob.mx/mide	Los habitantes del estado de Jalisco tienen el interés de participar activamente en los procesos de gestión pública para la gobernanza y el desarrollo.
Propósito	Transformar la efectividad de las instituciones públicas, a través de la profesionalización de los servidores públicos, la mejora de los servicios, estrategias que impulsen una gestión orientada a resultados enfocada a la sociedad, así como la eficiencia, transparencia y procesos de adquisiciones de bienes y servicios públicos libres de sobornos y abiertos.	Porcentaje de adquisiciones a través de la Comisión de Adquisiciones	(Porcentaje del monto de compras a través de la Comisión de Adquisiciones del Gobierno de Jalisco (Realizado)/Porcentaje del monto de compras a través de la Comisión de Adquisiciones del Gobierno de Jalisco (Programado))*100	Secretaría de Administración. Gobierno de Jalisco. 2020.	Mensual	82.59	Porcentaje	100%	En el Sistema de Monitoreo de Indicadores del Desarrollo de Jalisco (MIDE Jalisco), para consulta abierta en https://seplan.app.jalisco.gob.mx/mide	Los habitantes del estado de Jalisco hacen efectivo el cumplimiento de sus derechos humanos.
Componente	01-Almacenamiento de bienes y administración de servicios al interior del estado realizado para la atención al Gobierno del Estado de Jalisco	Porcentaje de controles de almacenamiento de bienes y administración de servicios al interior del estado	(Control de almacenamiento de bienes y administración de servicios al interior del estado (Realizado)/Control de almacenamiento de bienes y administración de servicios al interior del estado (Programado))*100	Dirección de unidades regionales de servicios estatales y de almacenes de la Dirección General de Operaciones de la Secretaría de Administración https://administracion.jalisco.gob.mx/	Trimestral	100.00	Porcentaje	100%	Expedientes de entradas y salidas de Almacén integrados por la Dirección de Almacenes de la Secretaría de Administración.	Recepción y entrega de bienes almacenados que fueron adquiridos a petición de las diversas dependencias del Poder Ejecutivo.
Actividad	01-01 Almacenar bienes propiedad o en resguardo del Gobierno del Estado de Jalisco	Porcentaje de bienes propiedad o en resguardo del Gobierno del Estado de Jalisco almacenados	(Almacenamiento de bienes propiedad o en resguardo (Realizado)/Almacenamiento de bienes propiedad o en resguardo (Programado))*100	Dirección de almacenes de la Dirección General de Operaciones de la Secretaría de Administración https://administracion.jalisco.gob.mx/	Mensual	100.00	Porcentaje	100%	Comprobantes de resguardos	Almacena eficazmente los bienes propiedad o en resguardo del Gobierno del Estado de Jalisco
Actividad	01-02 Administrar unidades regionales de Servicios Estatales	Porcentaje de unidades regionales de Servicios Estatales administradas	(Unidades regionales de Servicios Estatales administradas (Realizado)/Unidades regionales de Servicios Estatales administradas (Programado))*100	Dirección de almacenes de la Dirección General de Operaciones de la Secretaría de Administración https://administracion.jalisco.gob.mx/	Trimestral	100.00	Porcentaje	100%	Expedientes administrativos	Administrar eficientemente unidades regionales de Servicios Estatales
Componente	05-Control de los Servicios Generales operados por el Gobierno del Estado de Jalisco	Porcentaje de servicios Generales brindados a las dependencias del Gobierno del Estado de Jalisco	(Servicios Generales brindados a las dependencias del Gobierno del Estado de Jalisco (Realizado)/Servicios Generales brindados a las dependencias del Gobierno del Estado de Jalisco (Programado))*100	Dirección de servicios generales de la Dirección General de Operaciones de la Secretaría de Administración https://administracion.jalisco.gob.mx/	Trimestral	100.00	Porcentaje	100%	Expedientes de los diversos inmuebles ocupados por las diversas dependencias del Poder Ejecutivo en resguardo de la Dirección de Servicios Generales de la Secretaría de Administración	Atención a las solicitudes de Servicios Básicos para los inmuebles en uso por las dependencias del Poder Ejecutivo.

GOBIERNO DEL ESTADO DE JALISCO
PRESUPUESTO DE EGRESOS PARA EL EJERCICIO FISCAL 2021
MATRIZ DE INDICADORES PARA RESULTADOS

Unidad Presupuestal: 35 Secretaría de Administración
Unidad Responsable: 000 Secretaría de Administración
Programa presupuestario: 091 Servicios generales del Gobierno del Estado de Jalisco

Nivel	Resumen narrativo	Indicador							Medios de verificación	Supuestos
		Nombre del indicador	Fórmula	Fuentes de información	Frecuencia	Meta (valor)	Unidad de medida (meta valor)	Meta institucional		
Actividad	05-01 Dotar de servicios básicos a las dependencias del Gobierno del Estado de Jalisco	Porcentaje de controles presupuestales para dotar de servicios básicos a las dependencias	(Controles presupuestales para dotar de servicios básicos a las dependencias (Realizado)/Controles presupuestales para dotar de servicios básicos a las dependencias (Programado))*100	Dirección de servicios generales de la Dirección General de Operaciones de la Secretaría de Administración https://administracion.jalisco.gob.mx/	Mensual	100.00	Porcentaje	100%	Controles administrativos y solicitudes de pago	Dotar de servicios básicos a las dependencias del Gobierno del Estado de Jalisco de manera eficiente
Actividad	05-02 Coordinar estacionamientos propiedad del Gobierno del Estado de Jalisco	Porcentaje de estacionamientos propiedad del Gobierno del Estado de Jalisco coordinados	(Estacionamientos propiedad del Gobierno del Estado de Jalisco coordinados (Realizado)/Estacionamientos propiedad del Gobierno del Estado de Jalisco coordinados (Programado))*100	Dirección de servicios generales de la Dirección General de Operaciones de la Secretaría de Administración https://administracion.jalisco.gob.mx/	Mensual	100.00	Porcentaje	100%	Expediente administrativo de Estacionamientos	Coordina los estacionamientos propiedad del Gobierno del Estado de Jalisco de manera eficiente

GOBIERNO DEL ESTADO DE JALISCO
PRESUPUESTO DE EGRESOS PARA EL EJERCICIO FISCAL 2021
MATRIZ DE INDICADORES PARA RESULTADOS

Unidad Presupuestal: 35 Secretaría de Administración
Unidad Responsable: 000 Secretaría de Administración
Programa presupuestario: 092 Bienes inmuebles a cargo del Gobierno del Estado de Jalisco

Nivel	Resumen narrativo	Indicador							Medios de verificación	Supuestos
		Nombre del indicador	Fórmula	Fuentes de información	Frecuencia	Meta (valor)	Unidad de medida (meta valor)	Meta institucional		
Fin	Contribuir al incremento de las capacidades de la gestión pública estatal para alcanzar con eficiencia, integridad y transparencia los resultados establecidos en el Plan Estatal de Gobernanza y Desarrollo, a través de la incorporación de procesos de participación ciudadana, profesionalización del servicio civil, innovación, control interno, monitoreo y evaluación.	Posición en el Subíndice Gobiernos Eficientes y Eficaces del Índice de Competitividad, IMCO	(Posición en el Subíndice Gobiernos Eficientes y Eficaces del Índice de Competitividad, IMCO (Realizado)/Posición en el Subíndice Gobiernos Eficientes y Eficaces del Índice de Competitividad, IMCO (Programado))*100	IMCO. Índice de Competitividad Estatal (ICE), 2020.	Bienal	3.00	Posición	100%	En el Sistema de Monitoreo de Indicadores del Desarrollo de Jalisco (MIDE Jalisco), para consulta abierta en https://seplan.app.jalisco.gob.mx/mide	Los habitantes del estado de Jalisco tienen el interés de participar activamente en los procesos de gestión pública para la gobernanza y el desarrollo.
Propósito	Transformar la efectividad de las instituciones públicas, a través de la profesionalización de los servidores públicos, la mejora de los servicios, estrategias que impulsen una gestión orientada a resultados enfocada a la sociedad, así como la eficiencia, transparencia y procesos de adquisiciones de bienes y servicios públicos libres de sobornos y abiertos.	Porcentaje de adquisiciones a través de la Comisión de Adquisiciones	(Porcentaje del monto de compras a través de la Comisión de Adquisiciones del Gobierno de Jalisco (Realizado)/Porcentaje del monto de compras a través de la Comisión de Adquisiciones del Gobierno de Jalisco (Programado))*100	Secretaría de Administración. Gobierno de Jalisco. 2020.	Mensual	82.59	Porcentaje	100%	En el Sistema de Monitoreo de Indicadores del Desarrollo de Jalisco (MIDE Jalisco), para consulta abierta en https://seplan.app.jalisco.gob.mx/mide	Los habitantes del estado de Jalisco hacen efectivo el cumplimiento de sus derechos humanos.
Componente	02-Atención a las solicitudes de adecuación y mantenimiento realizadas a bienes inmuebles a cargo del Gobierno del Estado de Jalisco	Porcentaje de inmuebles a cargo del Gobierno del Estado de Jalisco en conservación	(Inmuebles a cargo del Gobierno del Estado de Jalisco en conservación (Realizado)/Inmuebles a cargo del Gobierno del Estado de Jalisco en conservación (Programado))*100	Dirección de conservación y racionalización de espacios de la Dirección General de Operaciones de la Secretaría de Administración https://administracion.jalisco.gob.mx/	Trimestral	100.00	Porcentaje	100%	Expedientes de procesos de licitación de mantenimiento de espacios a cargo del Gobierno del Estado atendidos por la Dirección de Conservación y Racionalización de Espacios de la Secretaría de Administración.	Atención oportuna a las solicitudes de las dependencias del Poder Ejecutivo de adecuación y mantenimiento a bienes inmuebles en uso por el Gobierno del Estado de Jalisco.
Actividad	02-01 Realizar labores de adecuación y mantenimiento a bienes inmuebles a cargo del Gobierno del Estado de Jalisco	Total de solicitudes de adecuación y mantenimiento a bienes inmuebles a cargo del Gobierno del Estado de Jalisco	(Solicitudes de adecuación y mantenimiento (Realizado)/Solicitudes de adecuación y mantenimiento (Programado))*100	Dirección de conservación y racionalización de espacios de la Dirección General de Operaciones de la Secretaría de Administración https://administracion.jalisco.gob.mx/	Mensual	252.00	Solicitud	100%	Expediente administrativo de adecuaciones	Realiza labores de adecuación y mantenimiento a bienes inmuebles a cargo del Gobierno del Estado de Jalisco en apego a las leyes de medidas del gasto vigentes
Actividad	02-02 Emitir el catálogo de conceptos conforme a las necesidades de labores de adecuación y mantenimiento de bienes inmuebles a cargo del Gobierno del Estado de Jalisco	Total de catálogos de conceptos emitidos conforme a las necesidades de labores de adecuación y mantenimiento de bienes inmuebles	(Catálogos de conceptos emitidos (Realizado)/Catálogos de conceptos emitidos (Programado))*100	Dirección de conservación y racionalización de espacios de la Dirección General de Operaciones de la Secretaría de Administración https://administracion.jalisco.gob.mx/	Mensual	55.00	Catálogo	100%	Catálogo de conceptos de reparación y mantenimientos	Emita el catálogo de conceptos de manera oportuna y conforme a las necesidades de labores de adecuación y mantenimiento de bienes inmuebles
Componente	03-Procesos de seguridad desarrollados para la protección del patrimonio del Gobierno del Estado de Jalisco	Porcentaje de procesos de seguridad desarrollados para la protección del patrimonio	(Procesos de seguridad desarrollados para la protección del patrimonio (Realizado)/Procesos de seguridad desarrollados para la protección del patrimonio (Programado))*100	Dirección de seguridad de patrimonio inmobiliario y de patrimonio inmobiliario de la Dirección General de Operaciones de la Secretaría de Administración https://administracion.jalisco.gob.mx/	Trimestral	100.00	Porcentaje	100%	Expedientes que acreditan la propiedad de los bienes inmuebles del Gobierno del Estado resguardados en la Dirección de Patrimonio inmobiliario de la Secretaría de Administración.	Guarda y custodia de los bienes inmuebles del Gobierno del estado ante el riesgo de invasión de terceros.

GOBIERNO DEL ESTADO DE JALISCO
PRESUPUESTO DE EGRESOS PARA EL EJERCICIO FISCAL 2021
MATRIZ DE INDICADORES PARA RESULTADOS

Unidad Presupuestal: 35 Secretaría de Administración
Unidad Responsable: 000 Secretaría de Administración
Programa presupuestario: 092 Bienes inmuebles a cargo del Gobierno del Estado de Jalisco

Nivel	Resumen narrativo	Indicador							Medios de verificación	Supuestos
		Nombre del indicador	Fórmula	Fuentes de información	Frecuencia	Meta (valor)	Unidad de medida (meta valor)	Meta institucional		
Actividad	03-01 Elaborar el catálogo de bienes Inmuebles propiedad del Gobierno del Estado de Jalisco	Porcentaje de catálogos actualizados de bienes Inmuebles propiedad del Gobierno del Estado de Jalisco	(Catálogo actualizado de bienes Inmuebles propiedad del Gobierno del Estado de Jalisco (Realizado)/Catálogo actualizado de bienes Inmuebles propiedad del Gobierno del Estado de Jalisco (Programado))*100	Dirección de patrimonio inmobiliario de la Dirección General de Operaciones de la Secretaría de Administración https://administracion.jalisco.gob.mx/	Trimestral	100.00	Porcentaje	100%	Catálogo de bienes inmuebles	Elabora y actualiza oportunamente el catálogo de bienes Inmuebles propiedad del Gobierno del Estado de Jalisco
Actividad	03-02 Brindar seguridad a las instalaciones a cargo del Gobierno del Estado de Jalisco	Total de solicitudes de vigilancia de seguridad privada de las Dependencias	(Solicitudes de vigilancia de seguridad privada de las Dependencias (Realizado)/Solicitudes de vigilancia de seguridad privada de las Dependencias (Programado))*100	Dirección de patrimonio inmobiliario de la Dirección General de Operaciones de la Secretaría de Administración https://administracion.jalisco.gob.mx/	Trimestral	100.00	Solicitud	100%	Validaciones de oficios	Brinda seguridad de manera oportuna a las instalaciones a cargo del Gobierno del Estado de Jalisco

GOBIERNO DEL ESTADO DE JALISCO
PRESUPUESTO DE EGRESOS PARA EL EJERCICIO FISCAL 2021
MATRIZ DE INDICADORES PARA RESULTADOS

Unidad Presupuestal: 35 Secretaría de Administración
Unidad Responsable: 000 Secretaría de Administración
Programa presupuestario: 095 Bienes muebles a cargo del Gobierno del Estado de Jalisco

Nivel	Resumen narrativo	Indicador							Medios de verificación	Supuestos
		Nombre del indicador	Fórmula	Fuentes de información	Frecuencia	Meta (valor)	Unidad de medida (meta valor)	Meta institucional		
Fin	Contribuir al incremento de las capacidades de la gestión pública estatal para alcanzar con eficiencia, integridad y transparencia los resultados establecidos en el Plan Estatal de Gobernanza y Desarrollo, a través de la incorporación de procesos de participación ciudadana, profesionalización del servicio civil, innovación, control interno, monitoreo y evaluación.	Posición en el Subíndice Gobiernos Eficientes y Eficaces del Índice de Competitividad, IMCO	(Posición en el Subíndice Gobiernos Eficientes y Eficaces del Índice de Competitividad, IMCO (Realizado)/Posición en el Subíndice Gobiernos Eficientes y Eficaces del Índice de Competitividad, IMCO (Programado))*100	IMCO. Índice de Competitividad Estatal (ICE), 2020.	Bienal	3.00	Posición	100%	En el Sistema de Monitoreo de Indicadores del Desarrollo de Jalisco (MIDE Jalisco), para consulta abierta en https://seplan.app.jalisco.gob.mx/mide	Los habitantes del estado de Jalisco tienen el interés de participar activamente en los procesos de gestión pública para la gobernanza y el desarrollo.
Propósito	Transformar la efectividad de las instituciones públicas, a través de la profesionalización de los servidores públicos, la mejora de los servicios, estrategias que impulsen una gestión orientada a resultados enfocada a la sociedad, así como la eficiencia, transparencia y procesos de adquisiciones de bienes y servicios públicos libres de sobornos y abiertos.	Porcentaje de adquisiciones a través de la Comisión de Adquisiciones	(Porcentaje del monto de compras a través de la Comisión de Adquisiciones del Gobierno de Jalisco (Realizado)/Porcentaje del monto de compras a través de la Comisión de Adquisiciones del Gobierno de Jalisco (Programado))*100	Secretaría de Administración. Gobierno de Jalisco. 2020.	Mensual	82.59	Porcentaje	100%	En el Sistema de Monitoreo de Indicadores del Desarrollo de Jalisco (MIDE Jalisco), para consulta abierta en https://seplan.app.jalisco.gob.mx/mide	Los habitantes del estado de Jalisco hacen efectivo el cumplimiento de sus derechos humanos.
Componente	01-Administración del parque vehicular realizado para el Gobierno del Estado de Jalisco	Porcentaje del parque vehicular de Gobierno del Estado con verificación	(Parque vehicular de Gobierno del Estado administrado (Realizado)/Parque vehicular de Gobierno del Estado administrado (Programado))*100	Dirección de bienes muebles, vehículos y combustibles de la Dirección General de Operaciones de la Secretaría de Administración https://administracion.jalisco.gob.mx/	Trimestral	100.00	Porcentaje	100%	Expedientes donde consta la propiedad y su asignación de los vehículos propiedad de Gobierno del Estado.	Administración eficiente del parque vehicular realizado de acuerdo a las necesidades de las dependencias del Gobierno del Estado de Jalisco.
Actividad	01-01 Brindar mantenimiento y reparación al parque vehicular del Gobierno del Estado de Jalisco	Total de mantenimientos y reparaciones a vehículos	(Mantenimientos y reparaciones a vehículos (Realizado)/Mantenimientos y reparaciones a vehículos (Programado))*100	Dirección de bienes muebles, vehículos y combustibles de la Dirección General de Operaciones de la Secretaría de Administración https://administracion.jalisco.gob.mx/	Mensual	5,100.00	Número absoluto	100%	Ordenes de reparación y expediente administrativo de pagos	Brinda mantenimiento y reparación oportuna al parque vehicular del Gobierno del Estado de Jalisco
Actividad	01-02 Controlar el sistema de dotación de combustible	Porcentaje de controles de sistemas de dotación de combustible a Dependencias	(Control de sistema de dotación de combustible (Realizado)/Control de sistema de dotación de combustible (Programado))*100	Dirección de bienes muebles, vehículos y combustibles de la Dirección General de Operaciones de la Secretaría de Administración https://administracion.jalisco.gob.mx/	Trimestral	100.00	Porcentaje	100%	Controles administrativos y solicitudes de pago	Controla de manera eficiente el sistema de dotación de combustible
Componente	02-Administración del mobiliario realizado para el Gobierno del Estado de Jalisco	Porcentaje de mobiliario del Gobierno del Estado de Jalisco administrado	(Mobiliario del Gobierno del Estado de Jalisco administrado (Realizado)/Mobiliario del Gobierno del Estado de Jalisco administrado (Programado))*100	Dirección de bienes muebles, vehículos y combustibles de la Dirección General de Operaciones de la Secretaría de Administración https://administracion.jalisco.gob.mx/	Trimestral	100.00	Porcentaje	100%	Inventario de mobiliario a cargo de las Dependencias del Gobierno del Estado en la Dirección de bienes muebles, vehículos y combustibles de la Secretaría de Administración.	Administración eficiente del mobiliario realizado de acuerdo a las necesidades y peticiones de las dependencias del Gobierno del Estado de Jalisco.

GOBIERNO DEL ESTADO DE JALISCO
PRESUPUESTO DE EGRESOS PARA EL EJERCICIO FISCAL 2021
MATRIZ DE INDICADORES PARA RESULTADOS

Unidad Presupuestal: 35 Secretaría de Administración
Unidad Responsable: 000 Secretaría de Administración
Programa presupuestario: 095 Bienes muebles a cargo del Gobierno del Estado de Jalisco

Nivel	Resumen narrativo	Indicador							Medios de verificación	Supuestos
		Nombre del indicador	Fórmula	Fuentes de información	Frecuencia	Meta (valor)	Unidad de medida (meta valor)	Meta institucional		
Actividad	02-01 Mantener actualizado el inventario del mobiliario	Porcentaje de resguardos sobre el mobiliario actualizados	$(\text{Inventario de mobiliario (Realizado)} / \text{Inventario de mobiliario (Programado)}) * 100$	Dirección de bienes muebles, vehículos y combustibles de la Dirección General de Operaciones de la Secretaría de Administración https://administracion.jalisco.gob.mx/	Trimestral	100.00	Porcentaje	100%	Inventario de mobiliario	Mantiene actualizado el inventario del mobiliario
Actividad	02-02 Solicitar inicio de proceso de enajenación de bienes muebles	Total de solicitudes de inicio de proceso de enajenación de bienes muebles	$(\text{Solicitudes de inicio de proceso de enajenación de bienes muebles (Realizado)} / \text{Solicitudes de inicio de proceso de enajenación de bienes muebles (Programado)}) * 100$	Dirección de bienes muebles, vehículos y combustibles de la Dirección General de Operaciones de la Secretaría de Administración https://administracion.jalisco.gob.mx/	Semestral	2.00	Solicitud	100%	Expediente administrativo de solicitudes	Solicita de manera oportuna el inicio de proceso de enajenación de bienes muebles

GOBIERNO DEL ESTADO DE JALISCO
PRESUPUESTO DE EGRESOS PARA EL EJERCICIO FISCAL 2021
MATRIZ DE INDICADORES PARA RESULTADOS

Unidad Presupuestal: 35 Secretaría de Administración
Unidad Responsable: 000 Secretaría de Administración
Programa presupuestario: 097 Formación y capacitación de los servidores del Gobierno del Estado de Jalisco

Nivel	Resumen narrativo	Indicador							Medios de verificación	Supuestos
		Nombre del indicador	Fórmula	Fuentes de información	Frecuencia	Meta (valor)	Unidad de medida (meta valor)	Meta institucional		
Fin	Contribuir al incremento de las capacidades de la gestión pública estatal para alcanzar con eficiencia, integridad y transparencia los resultados establecidos en el Plan Estatal de Gobernanza y Desarrollo, a través de la incorporación de procesos de participación ciudadana, profesionalización del servicio civil, innovación, control interno, monitoreo y evaluación.	Posición en el Subíndice Gobiernos Eficientes y Eficaces del Índice de Competitividad, IMCO	(Posición en el Subíndice Gobiernos Eficientes y Eficaces del Índice de Competitividad, IMCO (Realizado)/Posición en el Subíndice Gobiernos Eficientes y Eficaces del Índice de Competitividad, IMCO (Programado))*100	IMCO. Índice de Competitividad Estatal (ICE), 2020.	Bienal	3.00	Posición	100%	En el Sistema de Monitoreo de Indicadores del Desarrollo de Jalisco (MIDE Jalisco), para consulta abierta en https://seplan.app.jalisco.gob.mx/mide	Los habitantes del estado de Jalisco tienen el interés de participar activamente en los procesos de gestión pública para la gobernanza y el desarrollo.
Propósito	Transformar la efectividad de las instituciones públicas, a través de la profesionalización de los servidores públicos, la mejora de los servicios, estrategias que impulsen una gestión orientada a resultados enfocada a la sociedad, así como la eficiencia, transparencia y procesos de adquisiciones de bienes y servicios públicos libres de sobornos y abiertos.	Porcentaje de servidores públicos que asisten cuando menos a un evento de capacitación al año	(Número de servidores públicos que asisten a por lo menos una capacitación al año con respecto al total de servidores públicos (Realizado)/Número de servidores públicos que asisten a por lo menos una capacitación al año con respecto al total de servidores públicos (Programado))*100	Secretaría de Administración, Gobierno de Jalisco, 2020.	Mensual	50.00	Porcentaje	100%	En el Sistema de Monitoreo de Indicadores del Desarrollo de Jalisco (MIDE Jalisco), para consulta abierta en https://seplan.app.jalisco.gob.mx/mide	Los habitantes del estado de Jalisco hacen efectivo el cumplimiento de sus derechos humanos.
Componente	02-Formación y apoyo realizados para mejorar la operación laboral de los servidores públicos	Porcentaje de estrategias de formación y apoyo aplicadas en la gestión de recursos humanos en las dependencias	(Estrategias de formación y apoyo aplicadas en la gestión de recursos humanos en las dependencias (Realizado)/Estrategias de formación y apoyo aplicadas en la gestión de recursos humanos en las dependencias (Programado))*100	Dirección de Formación y Capacitación de la Dirección General de Administración y Desarrollo de Personal de la Secretaría de Administración https://administracion.jalisco.gob.mx/	Trimestral	100.00	Porcentaje	100%	Expediente administrativo de prestadores de servicio social y de prácticas profesionales coordinados por Dirección de Formación y Capacitación de la Secretaría de Administración.	Formación y apoyo oportuno para la gestión de recursos humanos en las dependencias a través de la atención de solicitudes de prestadores de servicio social y practicantes.
Actividad	02-01 Coordinar la actualización de perfiles de puesto en las dependencias del Gobierno del Estado de Jalisco	Porcentaje de estrategias para la coordinación de actualización de perfiles de puesto implementadas	(Estrategias para la coordinación de actualización de perfiles de puesto implementadas (Realizado)/Estrategias para la coordinación de actualización de perfiles de puesto implementadas (Programado))*100	Dirección de Formación y Capacitación de la Dirección General de Administración y Desarrollo de Personal de la Secretaría de Administración https://administracion.jalisco.gob.mx/	Trimestral	100.00	Porcentaje	100%	Expediente administrativo	Actualización oportuna y constante de perfiles de puesto en las dependencias del Gobierno del Estado de Jalisco
Actividad	02-02 Administrar la prestación de servicio social, prácticas profesionales y estadías en las dependencias del Gobierno del Estado de Jalisco	Total de prestadores de servicio social asignados a las dependencias	(Prestadores de servicio social asignados a las dependencias (Realizado)/Prestadores de servicio social asignados a las dependencias (Programado))*100	Sistema de Servicio Social asignados a las Dependencias	Mensual	1,000.00	Número absoluto	100%	Expediente de los prestadores de servicio social	Administrar eficiente y eficaz de la prestación de servicio social, prácticas profesionales y estadías en las dependencias del Gobierno del Estado de Jalisco
Componente	C1-Capacitaciones institucionales y especializadas contratadas para los servidores públicos	Total de asistentes a cursos de capacitación especializada e institucional	(Asistentes a cursos de capacitación especializada e institucional (Realizado)/Asistentes a cursos de capacitación especializada e institucional (Programado))*100	Dirección de Formación y Capacitación de la Dirección General de Administración y Desarrollo de Personal de la Secretaría de Administración https://administracion.jalisco.gob.mx/	Mensual	3,900.00	Asistente	100%	Expedientes administrativos de servidores públicos capacitados registrados por la Dirección de Formación y Capacitación de la Secretaría de Administración.	Capacitaciones institucionales y especializadas de calidad contratadas de acuerdo a las necesidades manifestadas por cada dependencia del Poder Ejecutivo y dirigida a sus servidores públicos

GOBIERNO DEL ESTADO DE JALISCO
PRESUPUESTO DE EGRESOS PARA EL EJERCICIO FISCAL 2021
MATRIZ DE INDICADORES PARA RESULTADOS

Unidad Presupuestal: 35 Secretaría de Administración
Unidad Responsable: 000 Secretaría de Administración
Programa presupuestario: 097 Formación y capacitación de los servidores del Gobierno del Estado de Jalisco

Nivel	Resumen narrativo	Indicador							Medios de verificación	Supuestos
		Nombre del indicador	Fórmula	Fuentes de información	Frecuencia	Meta (valor)	Unidad de medida (meta valor)	Meta institucional		
Actividad	C1-01 Establecer y validar programas anuales de capacitación institucional de servidores públicos del Gobierno del Estado de Jalisco	Total de solicitudes de capacitación validadas	(Solicitudes de capacitación validadas (Realizado)/Solicitudes de capacitación validadas (Programado))*100	Dirección de Formación y Capacitación de la Dirección General de Administración y Desarrollo de Personal de la Secretaría de Administración https://administracion.jalisco.gob.mx/	Mensual	214.00	Solicitud	100%	Validaciones en el oficios y sistema estatal de compras	Detección oportuna de necesidades de capacitación de los servidores públicos para ser atendidas
Actividad	C1-02 Determinar mecanismos de profesionalización para los servidores públicos del Gobierno del Estado de Jalisco	Total de encuestas de detección de necesidades respondidas por dependencia	(Encuestas de detección de necesidades respondidas por dependencias (Realizado)/Encuestas de detección de necesidades respondidas por dependencias (Programado))*100	Dirección de Formación y Capacitación de la Dirección General de Administración y Desarrollo de Personal de la Secretaría de Administración https://administracion.jalisco.gob.mx/	Mensual	700.00	Encuesta	100%	Encuestas respondidas	Selección eficiente de mecanismos para la profesionalización para los servidores públicos del Gobierno del Estado de Jalisco

GOBIERNO DEL ESTADO DE JALISCO
PRESUPUESTO DE EGRESOS PARA EL EJERCICIO FISCAL 2021
MATRIZ DE INDICADORES PARA RESULTADOS

Unidad Presupuestal: 35 Secretaría de Administración
Unidad Responsable: 000 Secretaría de Administración
Programa presupuestario: 098 Política salarial del Gobierno del Estado de Jalisco

Nivel	Resumen narrativo	Indicador							Medios de verificación	Supuestos
		Nombre del indicador	Fórmula	Fuentes de información	Frecuencia	Meta (valor)	Unidad de medida (meta valor)	Meta institucional		
Fin	Contribuir al incremento de las capacidades de la gestión pública estatal para alcanzar con eficiencia, integridad y transparencia los resultados establecidos en el Plan Estatal de Gobernanza y Desarrollo, a través de la incorporación de procesos de participación ciudadana, profesionalización del servicio civil, innovación, control interno, monitoreo y evaluación.	Posición en el Subíndice Gobiernos Eficientes y Eficaces del Índice de Competitividad, IMCO	(Posición en el Subíndice Gobiernos Eficientes y Eficaces del Índice de Competitividad, IMCO (Realizado)/Posición en el Subíndice Gobiernos Eficientes y Eficaces del Índice de Competitividad, IMCO (Programado))*100	IMCO. Índice de Competitividad Estatal (ICE), 2020.	Bienal	3.00	Posición	100%	En el Sistema de Monitoreo de Indicadores del Desarrollo de Jalisco (MIDE Jalisco), para consulta abierta en https://seplan.app.jalisco.gob.mx/mide	Los habitantes del estado de Jalisco tienen el interés de participar activamente en los procesos de gestión pública para la gobernanza y el desarrollo.
Propósito	Transformar la efectividad de las instituciones públicas, a través de la profesionalización de los servidores públicos, la mejora de los servicios, estrategias que impulsen una gestión orientada a resultados enfocada a la sociedad, así como la eficiencia, transparencia y procesos de adquisiciones de bienes y servicios públicos libres de sobornos y abiertos.	Porcentaje de servidores públicos que asisten cuando menos a un evento de capacitación al año	(Número de servidores públicos que asisten a por lo menos una capacitación al año con respecto al total de servidores públicos (Realizado)/Número de servidores públicos que asisten a por lo menos una capacitación al año con respecto al total de servidores públicos (Programado))*100	Secretaría de Administración, Gobierno de Jalisco. 2020.	Mensual	50.00	Porcentaje	100%	En el Sistema de Monitoreo de Indicadores del Desarrollo de Jalisco (MIDE Jalisco), para consulta abierta en https://seplan.app.jalisco.gob.mx/mide	Los habitantes del estado de Jalisco hacen efectivo el cumplimiento de sus derechos humanos.
Componente	01-Adecuaciones salariales a servidores públicos en apego a la normatividad	Porcentaje de acciones para las adecuaciones salariales a servidores públicos	(Acciones para las adecuaciones salariales a servidores públicos (Realizado)/Acciones para las adecuaciones salariales a servidores públicos (Programado))*100	Dirección de Política Salarial de la Dirección General de Administración y Desarrollo de Personal de la Secretaría de Administración https://administracion.jalisco.gob.mx/	Trimestral	100.00	Porcentaje	100%	Expedientes de dictámenes de adecuaciones salariales efectuadas por la Dirección de Política Salarial de la Secretaría de Administración.	Adecuaciones salariales procesadas en atención a las solicitudes de las diversas dependencias del Poder Ejecutivo.
Actividad	01-01 Aplicar las actualizaciones salariales conforme a requerimientos específicos de las Dependencias del Gobierno del Estado de Jalisco	Total de requerimientos de actualizaciones salariales de las dependencias	(Requerimientos de actualizaciones salariales de las dependencias (Realizado)/Requerimientos de actualizaciones salariales de las dependencias (Programado))*100	Dirección de Política Salarial de la Dirección General de Administración y Desarrollo de Personal de la Secretaría de Administración https://administracion.jalisco.gob.mx/	Mensual	36.00	Requerimiento	100%	Comunicaciones vía oficio	Aplicar las actualizaciones salariales conforme a requerimientos específicos de las Dependencias del Gobierno del Estado de Jalisco en apego al balance presupuestal
Actividad	01-02 Actualización de percepciones conforme el incremento salarial autorizado para las Dependencias del Gobierno del Estado de Jalisco	Porcentaje de acciones de actualización de percepciones conforme el incremento salarial autorizado para las Dependencias	(Acciones de actualización de percepciones conforme el incremento salarial autorizado para las Dependencias (Realizado)/Acciones de actualización de percepciones conforme el incremento salarial autorizado para las Dependencias (Programado))*100	Dirección de Política Salarial de la Dirección General de Administración y Desarrollo de Personal de la Secretaría de Administración https://administracion.jalisco.gob.mx/	Semestral	100.00	Porcentaje	100%	Expediente administrativo	Actualización de percepciones conforme el incremento salarial autorizado para las Dependencias del Gobierno del Estado de Jalisco en apego al balance presupuestal
Componente	02-Diseño de niveles en plantilla realizado para el Gobierno del estado de Jalisco	Porcentaje de diseños de niveles actualizados en plantilla del Gobierno del estado de Jalisco	(Actualización del diseño de niveles en plantilla (Realizado)/Actualización del diseño de niveles en plantilla (Programado))*100	Dirección de Política Salarial de la Dirección General de Administración y Desarrollo de Personal de la Secretaría de Administración https://administracion.jalisco.gob.mx/	Trimestral	100.00	Porcentaje	100%	Expedientes administrativos de aplicación de publicaciones oficiales de plantillas y tabuladores por la Dirección de Política Salarial de la Secretaría de Administración.	Atención a las disposiciones legales aplicables al diseño de niveles en plantilla para la aprobación del Congreso del Estado.

GOBIERNO DEL ESTADO DE JALISCO
PRESUPUESTO DE EGRESOS PARA EL EJERCICIO FISCAL 2021
MATRIZ DE INDICADORES PARA RESULTADOS

Unidad Presupuestal: 35 Secretaría de Administración
Unidad Responsable: 000 Secretaría de Administración
Programa presupuestario: 098 Política salarial del Gobierno del Estado de Jalisco

Nivel	Resumen narrativo	Indicador							Medios de verificación	Supuestos
		Nombre del indicador	Fórmula	Fuentes de información	Frecuencia	Meta (valor)	Unidad de medida (meta valor)	Meta institucional		
Actividad	02-01 Diseñar y actualizar los tabuladores de sueldos y prestaciones de las Dependencias del Gobierno del Estado de Jalisco	Total de tabuladores de sueldos y percepciones diseñados y actualizados	(Tabuladores de sueldos y percepciones diseñados y actualizados (Realizado)/Tabuladores de sueldos y percepciones diseñados y actualizados (Programado))*100	Dirección de Política Salarial de la Dirección General de Administración y Desarrollo de Personal de la Secretaría de Administración https://administracion.jalisco.gob.mx/	Anual	1.00	Número absoluto	100%	Tabulador publicado de manera oficial	Diseño de tabuladores salariales realizado en apego a las posibilidades que el balance presupuestario permite
Actividad	02-02 Elaborar plantilla de personal de las Dependencias del Gobierno del Estado de Jalisco	Porcentaje de acciones de elaboración y actualización de plantilla de personal de las Dependencias	(Acciones de elaboración y actualización de plantilla de personal de las Dependencias (Realizado)/Acciones de elaboración y actualización de plantilla de personal de las Dependencias (Programado))*100	Dirección de Política Salarial de la Dirección General de Administración y Desarrollo de Personal de la Secretaría de Administración https://administracion.jalisco.gob.mx/	Anual	100.00	Porcentaje	100%	Plantilla actualizada	Elaboración de plantilla de personal realizada en apego a las posibilidades que el balance presupuestario permite

GOBIERNO DEL ESTADO DE JALISCO
PRESUPUESTO DE EGRESOS PARA EL EJERCICIO FISCAL 2021
MATRIZ DE INDICADORES PARA RESULTADOS

Unidad Presupuestal: 35 Secretaría de Administración
Unidad Responsable: 000 Secretaría de Administración
Programa presupuestario: 099 Administración de los recursos humanos del Gobierno del Estado de Jalisco

Nivel	Resumen narrativo	Indicador							Medios de verificación	Supuestos
		Nombre del indicador	Fórmula	Fuentes de información	Frecuencia	Meta (valor)	Unidad de medida (meta valor)	Meta institucional		
Fin	Contribuir al incremento de las capacidades de la gestión pública estatal para alcanzar con eficiencia, integridad y transparencia los resultados establecidos en el Plan Estatal de Gobernanza y Desarrollo, a través de la incorporación de procesos de participación ciudadana, profesionalización del servicio civil, innovación, control interno, monitoreo y evaluación.	Posición de Jalisco en la métrica de gobierno abierto	(Posición de Jalisco en la Métrica de Gobierno abierto (Realizado)/Posición de Jalisco en la Métrica de Gobierno abierto (Programado))*100	INAI, CIDE. Informe de resultados de la Métrica de Gobierno Abierto, México 2019.	Bienal	4.00	Posición	100%	En el Sistema de Monitoreo de Indicadores del Desarrollo de Jalisco (MIDE Jalisco), para consulta abierta en https://seplan.app.jalisco.gob.mx/mide	Los habitantes del estado de Jalisco tienen el interés de participar activamente en los procesos de gestión pública para la gobernanza y el desarrollo.
Propósito	Transformar la efectividad de las instituciones públicas, a través de la profesionalización de los servidores públicos, la mejora de los servicios, estrategias que impulsen una gestión orientada a resultados enfocada a la sociedad, así como la eficiencia, transparencia y procesos de adquisiciones de bienes y servicios públicos libres de sobornos y abiertos.	Porcentaje de servidores públicos que asisten cuando menos a un evento de capacitación al año	(Número de servidores públicos que asisten a por lo menos una capacitación al año con respecto al total de servidores públicos (Realizado)/Número de servidores públicos que asisten a por lo menos una capacitación al año con respecto al total de servidores públicos (Programado))*100	Secretaría de Administración, Gobierno de Jalisco. 2020.	Mensual	50.00	Porcentaje	100%	En el Sistema de Monitoreo de Indicadores del Desarrollo de Jalisco (MIDE Jalisco), para consulta abierta en https://seplan.app.jalisco.gob.mx/mide	Los habitantes del estado de Jalisco hacen efectivo el cumplimiento de sus derechos humanos.
Componente	01-Administración de recursos humanos realizado para el Gobierno del Estado de Jalisco	Porcentaje de estrategias de acción aplicadas para la administración de recursos humanos	(Estrategias de acción aplicadas para la administración de recursos humanos (Realizado)/Estrategias de acción aplicadas para la administración de recursos humanos (Programado))*100	Dirección de Control de Personal de la Dirección General de Administración y Desarrollo de Personal de la Secretaría de Administración https://administracion.jalisco.gob.mx/	Trimestral	100.00	Porcentaje	100%	Expediente de procesos de movimientos en plantilla de personal efectuados por la Dirección de Control de Personal de la Secretaría de Administración	Atención de solicitudes de movimientos en la plantilla de personal de las Dependencias del Poder Ejecutivo.
Actividad	01-01 Procesar las altas en la plantilla de personal solicitadas por las dependencias del Gobierno del Estado de Jalisco	Total de altas registradas en la plantilla de personal solicitadas por las dependencias	(Registro de altas en la plantilla de personal solicitadas por las dependencias (Realizado)/Registro de altas en la plantilla de personal solicitadas por las dependencias (Programado))*100	Dirección de Control de Personal de la Dirección General de Administración y Desarrollo de Personal de la Secretaría de Administración https://administracion.jalisco.gob.mx/	Mensual	120.00	Registro	100%	Oficios que forman expediente administrativo	Procesar las altas en la plantilla de personal solicitadas por las dependencias de manera eficiente y oportuna
Actividad	01-02 Procesar bajas en la plantilla de personal solicitadas por las dependencias del Gobierno del Estado de Jalisco	Total de bajas registradas en la plantilla de personal solicitadas por las dependencias	(Registro de bajas en la plantilla de personal solicitadas por las dependencias (Realizado)/Registro de bajas en la plantilla de personal solicitadas por las dependencias (Programado))*100	Dirección de Control de Personal de la Dirección General de Administración y Desarrollo de Personal de la Secretaría de Administración https://administracion.jalisco.gob.mx/	Mensual	120.00	Registro	100%	Oficios que forman expediente administrativo	Procesar las bajas en la plantilla de personal solicitadas por las dependencias de manera eficiente y oportuna
Componente	02-Historial de los servidores públicos realizado para las Dependencias del Gobierno del Estado de Jalisco	Porcentaje de expedientes integrados de los servidores públicos	(Expedientes integrados de los servidores públicos (Realizado)/Expedientes integrados de los servidores públicos (Programado))*100	Dirección de Control de Personal de la Dirección General de Administración y Desarrollo de Personal de la Secretaría de Administración https://administracion.jalisco.gob.mx/	Trimestral	100.00	Porcentaje	100%	Expedientes integrados de los servidores públicos en resguardo de la Dirección de Control de Personal de la Secretaría de Administración.	Integración de expedientes de los servidores públicos de conformidad con la normatividad aplicable y en atención a los movimientos de plantilla solicitados por las diversas Dependencias del Ejecutivo.

GOBIERNO DEL ESTADO DE JALISCO
PRESUPUESTO DE EGRESOS PARA EL EJERCICIO FISCAL 2021
MATRIZ DE INDICADORES PARA RESULTADOS

Unidad Presupuestal: 35 Secretaría de Administración
Unidad Responsable: 000 Secretaría de Administración
Programa presupuestario: 099 Administración de los recursos humanos del Gobierno del Estado de Jalisco

Nivel	Resumen narrativo	Indicador							Medios de verificación	Supuestos
		Nombre del indicador	Fórmula	Fuentes de información	Frecuencia	Meta (valor)	Unidad de medida (meta valor)	Meta institucional		
Actividad	02-01 Resguardar copia de los expedientes de los servidores públicos que remitan las dependencias del Gobierno del Estado de Jalisco	Porcentaje de expedientes de servidores públicos resguardados	(Expedientes de servidores públicos resguardados (Realizado)/Expedientes de servidores públicos resguardados (Programado))*100	Dirección de Control de Personal de la Dirección General de Administración y Desarrollo de Personal de la Secretaría de Administración https://administracion.jalisco.gob.mx/	Mensual	100.00	Porcentaje	100%	Expediente laboral de los servidores públicos	Resguardo eficaz del expediente completo de cada uno de los servidores públicos de las Dependencias
Actividad	02-02 Expedir hojas de servicio de los servidores públicos conforme el historial laboral en las Dependencias del Gobierno del Estado de Jalisco que lo soliciten	Total de documentos generados de hojas de servicio de los servidores públicos conforme el historial laboral	(Documentos generados de hojas de servicio de los servidores públicos conforme el historial laboral (Realizado)/Documentos generados de hojas de servicio de los servidores públicos conforme el historial laboral (Programado))*100	Dirección de Control de Personal de la Dirección General de Administración y Desarrollo de Personal de la Secretaría de Administración https://administracion.jalisco.gob.mx/	Mensual	60.00	Documento	100%	Hojas de servicio generadas en formato oficial	Expedición oportuna de hojas de servicio para los trámites que el personal que labora en las Dependencias lo requiera

GOBIERNO DEL ESTADO DE JALISCO
PRESUPUESTO DE EGRESOS PARA EL EJERCICIO FISCAL 2021
MATRIZ DE INDICADORES PARA RESULTADOS

Unidad Presupuestal: 35 Secretaría de Administración
Unidad Responsable: 000 Secretaría de Administración
Programa presupuestario: 929 Tecnologías de la información y comunicación

Nivel	Resumen narrativo	Indicador							Medios de verificación	Supuestos
		Nombre del indicador	Fórmula	Fuentes de información	Frecuencia	Meta (valor)	Unidad de medida (meta valor)	Meta institucional		
Fin	Contribuir al incremento de las capacidades de la gestión pública estatal para alcanzar con eficiencia, integridad y transparencia los resultados establecidos en el Plan Estatal de Gobernanza y Desarrollo, a través de la incorporación de procesos de participación ciudadana, profesionalización del servicio civil, innovación, control interno, monitoreo y evaluación.	Posición de Jalisco en la métrica de gobierno abierto	(Posición de Jalisco en la Métrica de Gobierno abierto (Realizado)/Posición de Jalisco en la Métrica de Gobierno abierto (Programado))*100	INAI, CIDE. Informe de resultados de la Métrica de Gobierno Abierto, México 2019.	Bienal	4.00	Posición	100%	En el Sistema de Monitoreo de Indicadores del Desarrollo de Jalisco (MIDE Jalisco), para consulta abierta en https://seplan.app.jalisco.gob.mx/mide	Los habitantes del estado de Jalisco tienen el interés de participar activamente en los procesos de gestión pública para la gobernanza y el desarrollo.
Propósito	Transformar la efectividad de las instituciones públicas, a través de la profesionalización de los servidores públicos, la mejora de los servicios, estrategias que impulsen una gestión orientada a resultados enfocada a la sociedad, así como la eficiencia, transparencia y procesos de adquisiciones de bienes y servicios públicos libres de sobornos y abiertos.	Porcentaje de servidores públicos que asisten cuando menos a un evento de capacitación al año	(Número de servidores públicos que asisten a por lo menos una capacitación al año con respecto al total de servidores públicos (Realizado)/Número de servidores públicos que asisten a por lo menos una capacitación al año con respecto al total de servidores públicos (Programado))*100	Secretaría de Administración, Gobierno de Jalisco. 2020.	Mensual	50.00	Porcentaje	100%	En el Sistema de Monitoreo de Indicadores del Desarrollo de Jalisco (MIDE Jalisco), para consulta abierta en https://seplan.app.jalisco.gob.mx/mide	Los habitantes del estado de Jalisco hacen efectivo el cumplimiento de sus derechos humanos.
Componente	02-Soporte y mantenimiento realizado al equipo tecnológico (hardware - software y licencias)	Porcentaje de cobertura en la Atención a la Secretaría respecto soporte, mantenimiento y actualización de hardware, software y licencias	(Atención a la Secretaría respecto soporte, mantenimiento y actualización de hardware, software y licencias (Realizado)/Atención a la Secretaría respecto soporte, mantenimiento y actualización de hardware, software y licencias (Programado))*100	Dirección de infraestructura y comunicaciones de la Dirección General de Tecnologías de la Información de la Secretaría de Administración https://administracion.jalisco.gob.mx/	Trimestral	100.00	Porcentaje	100%	Registros y controles administrativos en la Dirección de infraestructura y comunicaciones de la Secretaría de Administración.	Atención a las solicitudes de las dependencias de soporte y mantenimiento informático.
Actividad	02-01 Atención a solicitudes de soporte y mantenimiento de equipo informático	Total de solicitudes de servicios de soporte y mantenimiento atendidas	(Solicitudes de servicios de soporte y mantenimiento (Realizado)/Solicitudes de servicios de soporte y mantenimiento (Programado))*100	Dirección de infraestructura y comunicaciones de la Dirección General de Tecnologías de la Información de la Secretaría de Administración https://administracion.jalisco.gob.mx/	Mensual	500.00	Solicitud	100%	Solicitudes de soporte atendidas	Atención oportuna a solicitudes de soporte y mantenimiento de equipo informático
Actividad	02-02 Dependencias conectadas mediante infraestructura propia de Gobierno del Estado de Jalisco	Total de Dependencias conectadas mediante infraestructura propia	(Dependencias conectadas mediante infraestructura propia (Realizado)/Dependencias conectadas mediante infraestructura propia (Programado))*100	Dirección de infraestructura y comunicaciones de la Dirección General de Tecnologías de la Información de la Secretaría de Administración https://administracion.jalisco.gob.mx/	Mensual	50.00	Dependencia	100%	Expedientes administrativos	Dependencias conectadas eficiente y eficazmente mediante infraestructura propia de Gobierno del Estado de Jalisco
Componente	04-Servicios de gobierno operados mediante herramientas digitales de las Secretarías y Organismos Públicos Descentralizados	Porcentaje de conectividad tecnológica implementada con calidad	(Conectividad tecnológica implementada (Realizado)/Conectividad tecnológica implementada (Programado))*100	Dirección General de Tecnologías de la Información https://administracion.jalisco.gob.mx/	Trimestral	100.00	Porcentaje	100%	Registros y controles administrativos por la Dirección General de Tecnologías de la Información de la Secretaría de Administración.	Implementación de conectividad tecnológica de calidad a petición de las dependencias del Gobierno del Estado de Jalisco

GOBIERNO DEL ESTADO DE JALISCO
PRESUPUESTO DE EGRESOS PARA EL EJERCICIO FISCAL 2021
MATRIZ DE INDICADORES PARA RESULTADOS

Unidad Presupuestal: 35 Secretaría de Administración
Unidad Responsable: 000 Secretaría de Administración
Programa presupuestario: 929 Tecnologías de la información y comunicación

Nivel	Resumen narrativo	Indicador							Medios de verificación	Supuestos
		Nombre del indicador	Fórmula	Fuentes de información	Frecuencia	Meta (valor)	Unidad de medida (meta valor)	Meta institucional		
Actividad	04-01 Control y aplicación del presupuesto en el ejercicio del gasto de las telecomunicaciones	Porcentaje de controles de presupuesto en el ejercicio del gasto de las telecomunicaciones	(Controles de presupuesto en el ejercicio del gasto (Realizado)/Controles de presupuesto en el ejercicio del gasto (Programado))*100	Dirección General de Tecnologías de la Información https://administracion.jalisco.gob.mx/	Semestral	100.00	Porcentaje	100%	Controles administrativos y solicitudes de pago	Control y aplicación adecuada del presupuesto en el ejercicio del gasto de las telecomunicaciones de las dependencias del Gobierno del Estado de Jalisco
Componente	08-Conectividad tecnológica implementada con calidad en las dependencias del Gobierno del Estado de Jalisco	Porcentaje de conectividad tecnológica implementada con calidad en las dependencias del Gobierno del Estado de Jalisco	(Conectividad tecnológica implementada en las dependencias (Realizado)/Conectividad tecnológica implementada en las dependencias (Programado))*100	Dirección de sistemas de la Dirección General de Tecnologías de la Información de la Secretaría de Administración https://administracion.jalisco.gob.mx/	Trimestral	100.00	Porcentaje	100%	Registros y controles administrativos por la Dirección de sistemas de la Secretaría de Administración.	Implementación de conectividad tecnológica de calidad a petición de las dependencias del Gobierno del Estado de Jalisco.
Actividad	08-03 Renovación de los programas informáticos operados por las áreas de la Secretaría	Porcentaje de áreas que requieren del manejo de programas informáticos que son atendidas	(Atención a las áreas que requieren del manejo de programas informáticos (Realizado)/Atención a las áreas que requieren del manejo de programas informáticos (Programado))*100	Dirección de infraestructura y comunicaciones de la Dirección General de Tecnologías de la Información de la Secretaría de Administración https://administracion.jalisco.gob.mx/	Trimestral	100.00	Porcentaje	100%	Expedientes administrativos	Renovación oportuna de los programas informáticos operados por las áreas de la Secretaría
Actividad	08-04 Control y aplicación del presupuesto en el ejercicio del gasto de las telecomunicaciones de las dependencias del Gobierno del Estado de Jalisco	Porcentaje de controles de presupuesto en el ejercicio del gasto de las telecomunicaciones de las dependencias del Gobierno del Estado de Jalisco	(Controles de presupuesto en el ejercicio del gasto de las telecomunicaciones (Realizado)/Controles de presupuesto en el ejercicio del gasto de las telecomunicaciones (Programado))*100	Dirección de sistemas de la Dirección General de Tecnologías de la Información de la Secretaría de Administración https://administracion.jalisco.gob.mx/	Mensual	100.00	Porcentaje	100%	Controles administrativos y solicitudes de pago	Control y aplicación adecuada del presupuesto en el ejercicio del gasto de las telecomunicaciones de las dependencias del Gobierno del Estado de Jalisco
Componente	09-Implementación de políticas, manuales y protocolos soportada en plataformas tecnológicas y normas vigentes para el Gobierno del Estado	Porcentaje de políticas, manuales y protocolos soportada en plataformas tecnológicas y normas vigentes para el Gobierno del Estado	(Implementación de políticas, manuales y protocolos (Realizado)/Implementación de políticas, manuales y protocolos (Programado))*100	Dirección de control de riesgos de la Dirección General de Tecnologías de la Información de la Secretaría de Administración https://administracion.jalisco.gob.mx/	Trimestral	100.00	Porcentaje	100%	Registros y controles administrativos por la Dirección de control de riesgos de la Secretaría de Administración.	Implementación integral y eficiente de políticas, manuales y protocolos soportada en plataformas tecnológicas atendiendo lo dispuesto por el marco normativo vigente.
Actividad	09-01 Análisis de modelos para la seguridad de la información	Porcentaje de políticas de seguridad de la información implementadas	(Políticas de seguridad de la información implementadas (Realizado)/Políticas de seguridad de la información implementadas (Programado))*100	Dirección de control de riesgos de la Dirección General de Tecnologías de la Información de la Secretaría de Administración https://administracion.jalisco.gob.mx/	Semestral	100.00	Porcentaje	100%	Expedientes administrativos	Analiza eficientemente los modelos para la seguridad de la información

GOBIERNO DEL ESTADO DE JALISCO
PRESUPUESTO DE EGRESOS PARA EL EJERCICIO FISCAL 2021
MATRIZ DE INDICADORES PARA RESULTADOS

Unidad Presupuestal: 35 Secretaría de Administración
Unidad Responsable: 000 Secretaría de Administración
Programa presupuestario: 929 Tecnologías de la información y comunicación

Nivel	Resumen narrativo	Indicador							Medios de verificación	Supuestos
		Nombre del indicador	Fórmula	Fuentes de información	Frecuencia	Meta (valor)	Unidad de medida (meta valor)	Meta institucional		
Actividad	09-02 Validación de manuales de operación de las Dependencias del Gobierno del Estado de Jalisco	Total de Manuales de operación validados de las Dependencias del Gobierno del Estado de Jalisco	(Manuales de operación validados de las Dependencias (Realizado)/Manuales de operación validados de las Dependencias (Programado))*100	Dirección de control de riesgos de la Dirección General de Tecnologías de la Información de la Secretaría de Administración https://administracion.jalisco.gob.mx/	Semestral	6.00	Manual	100%	Expedientes administrativos	Analiza eficientemente los modelos para la seguridad de la información

GOBIERNO DEL ESTADO DE JALISCO
PRESUPUESTO DE EGRESOS PARA EL EJERCICIO FISCAL 2021
MATRIZ DE INDICADORES PARA RESULTADOS

Unidad Presupuestal: 35 Secretaría de Administración
Unidad Responsable: 000 Secretaría de Administración
Programa presupuestario: 930 Guarda y custodia realizada en los depósitos vehiculares del Estado de Jalisco

Nivel	Resumen narrativo	Indicador							Medios de verificación	Supuestos
		Nombre del indicador	Fórmula	Fuentes de información	Frecuencia	Meta (valor)	Unidad de medida (meta valor)	Meta institucional		
Fin	Contribuir al incremento de las capacidades de la gestión pública estatal para alcanzar con eficiencia, integridad y transparencia los resultados establecidos en el Plan Estatal de Gobernanza y Desarrollo, a través de la incorporación de procesos de participación ciudadana, profesionalización del servicio civil, innovación, control interno, monitoreo y evaluación.	Posición en el Subíndice Gobiernos Eficientes y Eficaces del Índice de Competitividad, IMCO	(Posición en el Subíndice Gobiernos Eficientes y Eficaces del Índice de Competitividad, IMCO (Realizado)/Posición en el Subíndice Gobiernos Eficientes y Eficaces del Índice de Competitividad, IMCO (Programado))*100	IMCO. Índice de Competitividad Estatal (ICE), 2020.	Bienal	3.00	Posición	100%	En el Sistema de Monitoreo de Indicadores del Desarrollo de Jalisco (MIDE Jalisco), para consulta abierta en https://seplan.app.jalisco.gob.mx/mide	Los habitantes del estado de Jalisco tienen el interés de participar activamente en los procesos de gestión pública para la gobernanza y el desarrollo.
Propósito	Transformar la efectividad de las instituciones públicas, a través de la profesionalización de los servidores públicos, la mejora de los servicios, estrategias que impulsen una gestión orientada a resultados enfocada a la sociedad, así como la eficiencia, transparencia y procesos de adquisiciones de bienes y servicios públicos libres de sobornos y abiertos.	Porcentaje de servidores públicos que asisten cuando menos a un evento de capacitación al año	(Número de servidores públicos que asisten a por lo menos una capacitación al año con respecto al total de servidores públicos (Realizado)/Número de servidores públicos que asisten a por lo menos una capacitación al año con respecto al total de servidores públicos (Programado))*100	Secretaría de Administración, Gobierno de Jalisco, 2020.	Mensual	50.00	Porcentaje	100%	En el Sistema de Monitoreo de Indicadores del Desarrollo de Jalisco (MIDE Jalisco), para consulta abierta en https://seplan.app.jalisco.gob.mx/mide	Los habitantes del estado de Jalisco hacen efectivo el cumplimiento de sus derechos humanos.
Componente	01-Control de inventario realizado en los depósitos vehiculares	Porcentaje del control del inventario de depósitos vehiculares	(Administración de inventario de depósitos vehiculares (Realizado)/Administración de inventario de depósitos vehiculares (Programado))*100	Dirección de depósitos vehiculares de la Dirección General de Operaciones de la Secretaría de Administración https://administracion.jalisco.gob.mx/	Trimestral	100.00	Porcentaje	100%	Registros de inventario de las unidades que entran y salen de los depósitos a cargo de la Dirección de depósitos vehiculares.	Control eficiente de inventario realizado en los depósitos vehiculares actualizado de acuerdo a los ingresos y salidas a pegados a la normatividad vigente.
Actividad	01-01 Registrar los ingresos a los depósitos	Total de vehículos ingresados a los depósitos	(Vehículos ingresados a los depósitos (Realizado)/Vehículos ingresados a los depósitos (Programado))*100	Dirección de depósitos vehiculares de la Dirección General de Operaciones de la Secretaría de Administración https://administracion.jalisco.gob.mx/	Mensual	120.00	Vehículo	100%	Registro de inventario	Registra oportunamente los ingresos a los depósitos
Actividad	01-02 Registrar salidas de los depósitos	Total de vehículos retirados de los depósitos	(Vehículos retirados de los depósitos (Realizado)/Vehículos retirados de los depósitos (Programado))*100	Dirección de depósitos vehiculares de la Dirección General de Operaciones de la Secretaría de Administración https://administracion.jalisco.gob.mx/	Mensual	100.00	Vehículo	100%	Registro de inventario	Registra oportunamente las salidas de los depósitos
Componente	02-Cumplimiento de disposiciones legales aplicables en la administración de los depósitos vehiculares	Porcentaje de disposiciones legales aplicables en la administración de los depósitos vehiculares acatadas	(Apego a las disposiciones legales aplicables en la administración de los depósitos vehiculares (Realizado)/Apego a las disposiciones legales aplicables en la administración de los depósitos vehiculares (Programado))*100	Dirección de depósitos vehiculares de la Dirección General de Operaciones de la Secretaría de Administración https://administracion.jalisco.gob.mx/	Trimestral	100.00	Porcentaje	100%	Expedientes que contengan información relativa a las salidas de vehículos por resolución de autoridad competente en resguardo de la Dirección de Depósitos Vehiculares de la Secretaría de Administración.	Liberación de vehículos por instrucción de una autoridad ajena a Secretaría de Administración.

GOBIERNO DEL ESTADO DE JALISCO
PRESUPUESTO DE EGRESOS PARA EL EJERCICIO FISCAL 2021
MATRIZ DE INDICADORES PARA RESULTADOS

Unidad Presupuestal: 35 Secretaría de Administración
Unidad Responsable: 000 Secretaría de Administración
Programa presupuestario: 930 Guarda y custodia realizada en los depósitos vehiculares del Estado de Jalisco

Nivel	Resumen narrativo	Indicador							Medios de verificación	Supuestos
		Nombre del indicador	Fórmula	Fuentes de información	Frecuencia	Meta (valor)	Unidad de medida (meta valor)	Meta institucional		
Actividad	02-01 Determinar monto de adeudos por guarda y custodia	Porcentaje de cálculos de adeudos por guarda y custodia	$(\text{Calculo de adeudos por guarda y custodia (Realizado)} / \text{Calculo de adeudos por guarda y custodia (Programado)}) * 100$	Dirección de depósitos vehiculares de la Dirección General de Operaciones de la Secretaría de Administración https://administracion.jalisco.gob.mx/	Mensual	100.00	Porcentaje	100%	Expedientes administrativos	Determinar correctamente los monto de adeudos por guarda y custodia
Actividad	02-02 Cumplir con mandamientos de autoridades competentes	Porcentaje de mandamientos de autoridades competentes ordenados a los depósitos cumplidos	$(\text{Cumplimiento de mandamientos de autoridades competentes ordenados a los depósitos (Realizado)} / \text{Cumplimiento de mandamientos de autoridades competentes ordenados a los depósitos (Programado)}) * 100$	Dirección de depósitos vehiculares de la Dirección General de Operaciones de la Secretaría de Administración https://administracion.jalisco.gob.mx/	Mensual	100.00	Porcentaje	100%	Ordenes de autoridad competente y expediente respuesta	Cumple oportunamente con mandamientos de autoridades competentes

GOBIERNO DEL ESTADO DE JALISCO
PRESUPUESTO DE EGRESOS PARA EL EJERCICIO FISCAL 2021
MATRIZ DE INDICADORES PARA RESULTADOS

Unidad Presupuestal: 35 Secretaría de Administración
Unidad Responsable: 112 Fideicomiso Plan Múltiple de Beneficios para los Trabajadores del Gobierno del Estado
Programa presupuestario: 122 Programa para Inversión y Administración del Plan Múltiple de Beneficios para los trabajadores del Gobierno del Estado de Jalisco

Nivel	Resumen narrativo	Indicador							Medios de verificación	Supuestos
		Nombre del indicador	Fórmula	Fuentes de información	Frecuencia	Meta (valor)	Unidad de medida (meta valor)	Meta institucional		
Fin	Contribuir al incremento de las capacidades de la gestión pública estatal para alcanzar con eficiencia, integridad y transparencia los resultados establecidos en el Plan Estatal de Gobernanza y Desarrollo, a través de la incorporación de procesos de participación ciudadana, profesionalización del servicio civil, innovación, control interno, monitoreo y evaluación.	Posición en el Subíndice Gobiernos Eficientes y Eficaces del Índice de Competitividad, IMCO	(Posición en el Subíndice Gobiernos Eficientes y Eficaces del Índice de Competitividad, IMCO (Realizado)/Posición en el Subíndice Gobiernos Eficientes y Eficaces del Índice de Competitividad, IMCO (Programado))*100	IMCO. Índice de Competitividad Estatal (ICE), 2020.	Bienal	3.00	Posición	100%	En el Sistema de Monitoreo de Indicadores del Desarrollo de Jalisco (MIDE Jalisco), para consulta abierta en https://seplan.app.jalisco.gob.mx/mide	Los habitantes del estado de Jalisco tienen el interés de participar activamente en los procesos de gestión pública para la gobernanza y el desarrollo.
Propósito	Transformar la efectividad de las instituciones públicas, a través de la profesionalización de los servidores públicos, la mejora de los servicios, estrategias que impulsen una gestión orientada a resultados enfocada a la sociedad, así como la eficiencia, transparencia y procesos de adquisiciones de bienes y servicios públicos libres de sobornos y abiertos.	Porcentaje de servidores públicos que asisten cuando menos a un evento de capacitación al año	(Número de servidores públicos que asisten a por lo menos una capacitación al año con respecto al total de servidores públicos (Realizado)/Número de servidores públicos que asisten a por lo menos una capacitación al año con respecto al total de servidores públicos (Programado))*100	Secretaría de Administración, Gobierno de Jalisco, 2020.	Mensual	50.00	Porcentaje	100%	En el Sistema de Monitoreo de Indicadores del Desarrollo de Jalisco (MIDE Jalisco), para consulta abierta en https://seplan.app.jalisco.gob.mx/mide	Los habitantes del estado de Jalisco hacen efectivo el cumplimiento de sus derechos humanos.
Componente	01-Inversión y Administración realizada del Plan Múltiple de Beneficios para los trabajadores del Gobierno del Estado	Total de controles de administración del patrimonio del fideicomiso	(Número de controles de administración del patrimonio del fideicomiso (Realizado)/Número de controles de administración del patrimonio del fideicomiso (Programado))*100	Dirección de Política Salarial de la Dirección General de Administración y Desarrollo de Personal de la Secretaría de Administración	Trimestral	100.00	Control	100%	Información administrativa y financiera derivada de la administración del fideicomiso	Administración eficiente Plan Múltiple de Beneficios para los trabajadores del Gobierno del Estado
Actividad	01-01 Protección económica en la ocurrencia de eventos contingentes a los servidores públicos	Total de controles administrativos de pagos generados a través del fideicomiso	(Número de control administrativo de pagos generados a través del fideicomiso (Realizado)/Número de control administrativo de pagos generados a través del fideicomiso (Programado))*100	Dirección de Política Salarial de la Dirección General de Administración y Desarrollo de Personal de la Secretaría de Administración	Trimestral	100.00	Control	100%	Solicitudes de pago y expedientes administrativos.	Protección económica oportuna al servidor público en la ocurrencia de eventos contingentes.

GOBIERNO DEL ESTADO DE JALISCO
PRESUPUESTO DE EGRESOS PARA EL EJERCICIO FISCAL 2021
MATRIZ DE INDICADORES PARA RESULTADOS

Unidad Presupuestal: 36 Secretaría de Planeación y Participación Ciudadana
Unidad Responsable: 000 Secretaría de Planeación y Participación Ciudadana
Programa presupuestario: 072 Planeación, monitoreo y evaluación de políticas públicas

Nivel	Resumen narrativo	Indicador							Medios de verificación	Supuestos
		Nombre del indicador	Fórmula	Fuentes de información	Frecuencia	Meta (valor)	Unidad de medida (meta valor)	Meta institucional		
Fin	Contribuir al incremento de las capacidades de la gestión pública estatal para alcanzar con eficiencia, integridad y transparencia los resultados establecidos en el Plan Estatal de Gobernanza y Desarrollo, a través de la incorporación de procesos de participación ciudadana, profesionalización del servicio civil, innovación, control interno, monitoreo y evaluación.	Posición en el Subíndice Gobiernos Eficientes y Eficaces del Índice de Competitividad, IMCO	(Posición en el Subíndice Gobiernos Eficientes y Eficaces del Índice de Competitividad, IMCO (Realizado)/Posición en el Subíndice Gobiernos Eficientes y Eficaces del Índice de Competitividad, IMCO (Programado))*100	IMCO. Índice de Competitividad Estatal (ICE), 2020.	Bienal	3.00	Posición	100%	En el Sistema de Monitoreo de Indicadores del Desarrollo de Jalisco (MIDE Jalisco), para consulta abierta en https://seplan.app.jalisco.gob.mx/mide	Los habitantes del estado de Jalisco tienen el interés de participar activamente en los procesos de gestión pública para la gobernanza y el desarrollo.
Propósito	Incrementar la participación ciudadana en procesos de planeación, monitoreo y evaluación en los instrumentos del sistema de planeación participativa, así como fomentar procesos de gobernanza en la administración pública estatal y los Ayuntamientos, mediante la capacitación a la ciudadanía y al funcionariado estatal y municipal, el fomento y uso de mecanismos participativos vinculados a los procesos y proyectos de decisión pública en el Gobierno de Jalisco.	Posición en el indicador de las actividades de monitoreo y evaluación, CONEVAL	(Posición en el indicador de las actividades de monitoreo y evaluación, CONEVAL (Realizado)/Posición en el indicador de las actividades de monitoreo y evaluación, CONEVAL (Programado))*100	CONEVAL. Diagnóstico del avance en monitoreo y evaluación en las entidades federativas, 2019.	Bienal	1.00	Posición	100%	En el Sistema de Monitoreo de Indicadores del Desarrollo de Jalisco (MIDE Jalisco), para consulta abierta en https://seplan.app.jalisco.gob.mx/mide	Los habitantes del estado de Jalisco hacen efectivo el cumplimiento de sus derechos humanos.
Componente	05-Sistema de medición de indicadores del Plan Estatal y de las políticas derivadas mejorado, actualizado con mecanismos de rendición de cuentas	Porcentaje de indicadores del Plan Estatal de Gobernanza y Desarrollo con niveles de cumplimiento mayores al 80 por ciento	(Indicadores del PEGD con niveles de cumplimiento mayores al 80 por ciento (Realizado)/Indicadores del PEGD con niveles de cumplimiento mayores al 80 por ciento (Programado))*100	Sistema de Monitoreo de Indicadores del Desarrollo (MIDE) Jalisco, Dirección de Monitoreo Abierto del Desarrollo, Dirección General de Planeación y Evaluación Participativa, Secretaría de Planeación y Participación Ciudadana	Semestral	77.00	Indicador	100%	Portal oficial de plataformas: Sistema MIDE Jalisco: https://seplan.app.jalisco.gob.mx/mide Plataforma Evalúa Jalisco: http://seplan.app.jalisco.gob.mx/evalua/ Sistema de Monitoreo de Acciones y Programas Públicos: https://programas.app.jalisco.gob.mx/programas/ sistemaDeProgramasPublicos Sistema de Agendas de Mejora: https://seplan.app.jalisco.gob.mx/agendaMejora/ Registro Jalisco de Evaluadores: https://seplan.app.jalisco.gob.mx/registroevaluadores/ Subsecretaría de Planeación y Evaluación. Secretaría de Planeación, Administración y Finanzas	Los sistemas informáticos para el seguimiento de los indicadores mantienen sus bajos costos
Actividad	05-08 Actualizar el Sistema de Monitoreo de Indicadores del Desarrollo	Porcentaje de indicadores del desarrollo actualizados	(Indicadores actualizados (Realizado)/Indicadores actualizados (Programado))*100	Sistema de Monitoreo de Indicadores del Desarrollo (MIDE) Jalisco, Dirección de Monitoreo Abierto del Desarrollo, Dirección General de Planeación y Evaluación Participativa, Secretaría de Planeación y Participación Ciudadana	Trimestral	267.00	Indicador	100%	Sistema de Monitoreo de Indicadores del Desarrollo MIDE Jalisco. https://seplan.app.jalisco.gob.mx/mide	Las dependencias y entidades cumplen con el compromiso de actualizar la información de los indicadores
Actividad	05-09 Elaborar el Informe de Actividades y Resultados del Gobierno del Estado de Jalisco	Porcentaje de cumplimiento en el proceso de elaboración y publicación del Documento Anexo de Indicadores para el Informe de Gobierno	(Documentos entregados conforme ley (Realizado)/Documentos entregados conforme ley (Programado))*100	Tomo Anexo de Indicadores del Desarrollo, Dirección de Monitoreo Abierto del Desarrollo, Dirección General de Planeación y Evaluación Participativa, Secretaría de Planeación y Participación Ciudadana.	Trimestral	1.00	Documento	100%	Portal oficial del Informe de Gobierno del Estado de Jalisco: www.informe.jalisco.gob.mx Biblioteca Digital Jalisco: http://bit.ly/2sFkaS7	Las dependencias y entidades cumplen en tiempo y forma con la entrega de sus insumos para la integración del Anexo de Indicadores del Informe de Gobierno.

EL ESTADO DE JALISCO
PERIÓDICO OFICIAL

GOBIERNO DEL ESTADO DE JALISCO
PRESUPUESTO DE EGRESOS PARA EL EJERCICIO FISCAL 2021
MATRIZ DE INDICADORES PARA RESULTADOS

Unidad Presupuestal: 36 Secretaría de Planeación y Participación Ciudadana
Unidad Responsable: 000 Secretaría de Planeación y Participación Ciudadana
Programa presupuestario: 072 Planeación, monitoreo y evaluación de políticas públicas

Nivel	Resumen narrativo	Indicador							Medios de verificación	Supuestos
		Nombre del indicador	Fórmula	Fuentes de información	Frecuencia	Meta (valor)	Unidad de medida (meta valor)	Meta institucional		
Componente	C1-Instrumentos de planeación estatal, sectorial e institucional generados y/o coordinados	Porcentaje de cumplimiento en la coordinación y/o actualización de instrumentos de planeación (planes y programas)	$(\text{Instrumentos de planeación actualizados (Realizado)/Instrumentos de planeación actualizados (Programado)}) * 100$	Registros, Dirección de Planeación y Participación para el Desarrollo, Dirección de Planeación Institucional, Dirección General de Planeación y Evaluación Participativa, Secretaría de Planeación y Participación Ciudadana.	Semestral	1.00	Plan y programa	100%	Dirección General de Planeación Informes de Gobierno http://transparenciainformal.jalisco.gob.mx/transparencia-fiscal/rendicion_de_cuentas/informes-de-gobierno	Las dependencias cumplen en tiempo y forma con la aportación de insumos y la elaboración y/o actualización de los instrumentos de planeación.
Actividad	C1-01 Realizar reuniones y talleres de planeación con el Comité de Planeación para el Desarrollo del Estado de Jalisco (COPPLADE) y Organismos auxiliares ciudadanos en materia de planeación, monitoreo y evaluación	Porcentaje de cumplimiento en la realización de reuniones y talleres con el Comité de Planeación Participativa para el Desarrollo del Estado de Jalisco (COPPLADE) y Organismos auxiliares ciudadanos en materia de planeación, monitoreo y evaluación	$(\text{Reunión y talleres con el COPPLADE y Organismos Auxiliares (Realizado)/Reunión y talleres con el COPPLADE y Organismos Auxiliares (Programado)}) * 100$	Registros, Dirección de Planeación y Participación para el Desarrollo, Dirección de Planeación Institucional, Dirección General de Planeación y Evaluación Participativa, Secretaría de Planeación y Participación Ciudadana.	Trimestral	9.00	Reunión	100%	Actas de las sesiones y talleres realizados con el COPPLADE y Subcomités de Planeación Regionales, actas de las sesiones celebradas con los Consejos Sectoriales Ciudadanos. Portal de Transparencia de la SEPAF aRT. 8 Fracción VI, Inciso j): http://bit.ly/2uioM2V http://seplan.app.jalisco.gob.mx/biblioteca/	Los integrantes del Comité de Planeación para el Desarrollo del Estado de Jalisco (COPPLADE) y de los Consejos Sectoriales Ciudadanos asisten a las reuniones y los talleres
Actividad	C1-02 Actualizar del Sistema de Monitoreo de Acciones y Programas Públicos	Porcentaje de acciones y programas públicos con información actualizada en el Sistema de Monitoreo de Acciones y Programas Públicos Jalisco	$(\text{Acciones y programas públicos (Realizado)/Acciones y programas públicos (Programado)}) * 100$	Sistema de Monitoreo de Acciones y Programas Públicos "Mis Programas", Dirección de Planeación Institucional por Resultados, Dirección General de Planeación y Evaluación Participativa, Secretaría de Planeación y Participación Ciudadana	Trimestral	114.00	Programa	100%	"Portal del Sistema de Monitoreo de Acciones y Programas Públicos. https://programas.app.jalisco.gob.mx/programas/sistemaDeProgramasPublicos "	Las dependencias y entidades cumplen en tiempo y forma con la actualización de la información de sus programas e intervenciones públicas
Actividad	C1-10 Implementar metodologías de coordinación y planeación para la inclusión de alcaldes electos en ejercicios de planeación estatal	Porcentaje de reuniones de coordinación y planeación con alcaldes electos realizadas.	$(\text{Número de reuniones (Realizado)/Número de reuniones (Programado)}) * 100$	Registros, Dirección de Planeación y Participación para el Desarrollo, Dirección General de Planeación y Evaluación Participativa, Secretaría de Planeación y Participación Ciudadana.	Trimestral	1.00	Reunión	100%	Lista de asistencia a reuniones de coordinación y planeación.	Los alcaldes electos acuden a la reunión de coordinación y planeación.
Componente	C2-Planes, programas y políticas públicas evaluadas	Porcentaje de evaluaciones programadas en el PAE vigente que están concluidas o que cuentan con informe final	$(\text{Número de evaluaciones concluidas (Realizado)/Número de evaluaciones concluidas (Programado)}) * 100$	Registros, Dirección de Evaluación para la Mejora Pública, Dirección General de Planeación y Evaluación Participativa, Secretaría de Planeación y Participación Ciudadana	Semestral	4.00	Evaluación	100%	"Plataforma Evalúa Jalisco, Listado de evaluaciones, disponible en http://seplan.app.jalisco.gob.mx/evalua/evaluacion/listado-evaluaciones "	Las dependencias y entidades colaboran y aceptan que sus planes, programas y/o políticas públicas sean evaluados y se aprueban los recursos para la contratación de entidades evaluadoras externas
Actividad	C2-03 Coordinar el proceso de gestión de las evaluaciones de programas y políticas públicas	Porcentaje de informes de evaluación revisados y validados	$(\text{Número de informes (Realizado)/Número de informes (Programado)}) * 100$	Registros, Dirección de Evaluación para la Mejora Pública, Dirección General de Planeación y Evaluación Participativa, Secretaría de Planeación y Participación Ciudadana	Trimestral	13.00	Informe	100%	"Plataforma Evalúa Jalisco, Listado de evaluaciones, disponible en http://seplan.app.jalisco.gob.mx/evalua/evaluacion/listado-evaluaciones "	Las entidades evaluadoras entregan en tiempo y forma los informes y productos establecidos en los términos de referencia o contratos de adquisición

GOBIERNO DEL ESTADO DE JALISCO
PRESUPUESTO DE EGRESOS PARA EL EJERCICIO FISCAL 2021
MATRIZ DE INDICADORES PARA RESULTADOS

Unidad Presupuestal: 36 Secretaría de Planeación y Participación Ciudadana
Unidad Responsable: 000 Secretaría de Planeación y Participación Ciudadana
Programa presupuestario: 072 Planeación, monitoreo y evaluación de políticas públicas

Nivel	Resumen narrativo	Indicador							Medios de verificación	Supuestos
		Nombre del indicador	Fórmula	Fuentes de información	Frecuencia	Meta (valor)	Unidad de medida (meta valor)	Meta institucional		
Actividad	C2-04 Formalizar las agendas de mejora de los programas o políticas públicas evaluadas	Porcentaje de agendas de mejora formalizadas	$(\text{Número de agendas de mejora formalizadas (Realizado)} / \text{Número de agendas de mejora formalizadas (Programado)}) * 100$	Registros, Dirección de Evaluación para la Mejora Pública, Dirección General de Planeación y Evaluación Participativa, Secretaría de Planeación y Participación Ciudadana	Trimestral	13.00	Agenda	100%	Sistema Agenda de Mejora para programas públicos estatales, disponible en https://seplan.app.jalisco.gob.mx/agendaMejora/panel/tablero	Las dependencias y entidades aceptan las recomendaciones realizadas por las entidades evaluadoras externas y asumen compromisos de mejora para sus programas o políticas públicas
Actividad	C2-05 Emitir los dictámenes técnicos de las reglas de operación de los programas públicos	Porcentaje de dictámenes técnicos emitidos	$(\text{Número de dictámenes técnicos (Realizado)} / \text{Número de dictámenes técnicos (Programado)}) * 100$	Registros, Dirección de Evaluación para la Mejora Pública, Dirección General de Planeación y Evaluación Participativa, Secretaría de Planeación y Participación Ciudadana	Trimestral	75.00	Dictamen	100%	Dictámenes técnicos bajo resguardo de la Dirección de Evaluación para la Mejora Pública, disponibles previa solicitud formal.	Las dependencias y entidades envían las reglas de operación para la emisión de los dictámenes técnicos
Componente	C3-Laboratorio de innovación pública y formación en materia de planeación, monitoreo y evaluación de la gestión pública realizado	Porcentaje de enlaces (funcionarios) de planeación, monitoreo y evaluación capacitados	$(\text{Número de funcionarios públicos capacitados (Realizado)} / \text{Número de funcionarios públicos capacitados (Programado)}) * 100$	Registros, Dirección General de Planeación y Evaluación Participativa, Secretaría de Planeación y Participación Ciudadana	Semestral	80.00	Funcionario	100%	Listas de asistencia en resguardo de la Dirección General de Planeación y Evaluación Participativa	Los funcionarios públicos acuden a las capacitaciones
Actividad	C3-06 Realizar las sesiones de formación y análisis en materia de Planeación, Monitoreo y Evaluación	Porcentaje de cumplimiento en la realización de las sesiones o talleres de capacitación y formación	$(\text{Número de sesiones (Realizado)} / \text{Número de sesiones (Programado)}) * 100$	Registros, Dirección General de Planeación y Evaluación Participativa, Secretaría de Planeación y Participación Ciudadana	Trimestral	6.00	Sesión	100%	Listas de asistencia en resguardo de la Dirección General de Planeación y Evaluación Participativa	Los expositores o ponentes aceptan participar en el Seminario
Actividad	C3-07 Realizar la Jornada Jalisco en el marco de la Semana de Evaluación	Porcentaje de asistentes a la Jornada	$(\text{Número total de asistentes (Realizado)} / \text{Número total de asistentes (Programado)}) * 100$	Registros, Dirección de Evaluación para la Mejora Pública, Dirección General de Planeación y Evaluación Participativa, Secretaría de Planeación y Participación Ciudadana	Trimestral	60.00	Asistente	100%	Listas de asistencia en resguardo de la Dirección General de Planeación y Evaluación Participativa	Los interesados asisten a los eventos programados en la Jornada
Actividad	C3-08 Coordinar el seminario de monitoreo y evaluación para la generación de evidencia en la mejora de los resultados de la gestión pública.	Porcentaje de seminarios de monitoreo y evaluación realizados	$(\text{Número de seminarios (Realizado)} / \text{Número de seminarios (Programado)}) * 100$	Registros, Dirección de Monitoreo Abierto del Desarrollo, Dirección General de Planeación y Evaluación Participativa, Secretaría de Planeación y Participación Ciudadana.	Trimestral	1.00	Seminario	100%	Listas de asistencia en resguardo de la Dirección General de Planeación y Evaluación Participativa.	Existen disponibilidad de recursos.

GOBIERNO DEL ESTADO DE JALISCO
PRESUPUESTO DE EGRESOS PARA EL EJERCICIO FISCAL 2021
MATRIZ DE INDICADORES PARA RESULTADOS

Unidad Presupuestal: 36 Secretaría de Planeación y Participación Ciudadana
Unidad Responsable: 000 Secretaría de Planeación y Participación Ciudadana
Programa presupuestario: 080 Cultura de Paz, Gobernanza, igualdad y derechos humanos.

Nivel	Resumen narrativo	Indicador							Medios de verificación	Supuestos
		Nombre del indicador	Fórmula	Fuentes de información	Frecuencia	Meta (valor)	Unidad de medida (meta valor)	Meta institucional		
Fin	Contribuir al incremento de las capacidades de la gestión pública estatal para alcanzar con eficiencia, integridad y transparencia los resultados establecidos en el Plan Estatal de Gobernanza y Desarrollo, a través de la incorporación de procesos de participación ciudadana, profesionalización del servicio civil, innovación, control interno, monitoreo y evaluación.	Posición de Jalisco en la métrica de gobierno abierto	(Posición de Jalisco en la Métrica de Gobierno abierto (Realizado)/Posición de Jalisco en la Métrica de Gobierno abierto (Programado))*100	INAI, CIDE. Informe de resultados de la Métrica de Gobierno Abierto, México 2019.	Bienal	4.00	Posición	100%	En el Sistema de Monitoreo de Indicadores del Desarrollo de Jalisco (MIDE Jalisco), para consulta abierta en https://seplan.app.jalisco.gob.mx/mide	Los habitantes del estado de Jalisco tienen el interés de participar activamente en los procesos de gestión pública para la gobernanza y el desarrollo.
Propósito	Incrementar la participación ciudadana en procesos de planeación, monitoreo y evaluación en los instrumentos del sistema de planeación participativa, así como fomentar procesos de gobernanza en la administración pública estatal y los Ayuntamientos, mediante la capacitación a la ciudadanía y al funcionariado estatal y municipal, el fomento y uso de mecanismos participativos vinculados a los procesos y proyectos de decisión pública en el Gobierno de Jalisco.	Posición de Jalisco en el subíndice de participación ciudadana de la métrica de Gobierno Abierto	(Posición de Jalisco en el subíndice de participación ciudadana de la métrica de Gobierno Abierto (Realizado)/Posición de Jalisco en el subíndice de participación ciudadana de la métrica de Gobierno Abierto (Programado))*100	INAI, CIDE. Informe de resultados de la Métrica de Gobierno Abierto, 2019.	Bienal	4.00	Posición	100%	En el Sistema de Monitoreo de Indicadores del Desarrollo de Jalisco (MIDE Jalisco), para consulta abierta en https://seplan.app.jalisco.gob.mx/mide	Los habitantes del estado de Jalisco hacen efectivo el cumplimiento de sus derechos humanos.
Componente	02-Servicios Administrativos proporcionados, en apoyo a las UEG de la SPPC para la realización de las metas institucionales.	Total de solicitudes de apoyo a la SPPC	(Total de solicitudes de apoyo de la SPPC (Realizado)/Total de solicitudes de apoyo de la SPPC (Programado))*100	Despacho / Dirección General administrativa	Mensual	12.00	Solicitud	100%	página web de la Secretaría de Planeación y participación ciudadana https://planeacion.jalisco.gob.mx	La dirección general administrativa gestiona para se ejecuten las acciones correspondientes a cada partida de presupuesto a su cargo.
Actividad	02-05 (viáticos) de las UEG de la SPPC para capacitación, acciones la dirección de vinculación, participación ciudadana, planeación y presupuesto participativo.	Total de solicitudes viáticos en apoyo a las UEG de la SPPC	(Total de solicitudes de Viáticos (Realizado)/Total de solicitudes de Viáticos (Programado))*100	Despacho / Dirección General Administrativa	Mensual	350.00	Solicitud	100%	Despacho / Dirección general administrativa	Las acciones de las UEG de la SPPC se desarrollan en tiempo y forma
Actividad	02-06 Mantenimiento de Vehículos de la SPPC	Total de solicitudes mantenimiento de vehículos en apoyo a las UEG de la SPPC	(Total de solicitudes de Mantenimiento de vehículos (Realizado)/Total de solicitudes de Mantenimiento de vehículos (Programado))*100	Despacho / Dirección General Administrativa	Mensual	60.00	Solicitud	100%	Despacho / Dirección General Administrativa	Los talleres y las compras para el mantenimiento de los vehículos se realiza conforme al plan de trabajo
Actividad	02-07 Mantenimiento del Edificio de la Secretaría de Planeación y Participación Ciudadana	Total de solicitudes Mantenimiento del edificio SPPC	(Total de solicitudes mantenimiento edificio (Realizado)/Total de solicitudes mantenimiento edificio (Programado))*100	Despacho / Dirección General Administrativa	Mensual	16.00	Solicitud	100%	Despacho / Dirección General Administrativa	Las instalaciones eléctricas e hidráulicas así como el edificio esta en buenas condiciones
Componente	03-Servicios del área Jurídica proporcionados, en apoyo a la SPPC y su atención a la transparencia y rendición de cuentas.	Total de Convenio de Colaboración	(Convenios (Realizado)/Convenios (Programado))*100	Despacho de la Secretaria de Planeación y Participación Ciudadana	Mensual	5.00	Convenio	100%	Secretaria de Planeación y Participación Ciudadana	Colaboración con diversas instituciones públicas y privadas, de todos los niveles de Gobierno, así como internacionales
Actividad	03-01 Elaboración de convenios presentados para su aprobación para la realización de capacitaciones especializadas.	Total de convenios presentados para su aprobación	(Número de convenios firmados (Realizado)/Número de convenios firmados (Programado))*100	Expediente de convenios realizados en la dirección jurídica de la SPPC	Trimestral	5.00	Convenio	100%	www.seplan.com.mx	Se cuenta con el interés de los servidores públicos y la sociedad en general para la capacitación especializada.
Actividad	03-02 Gestión de firmas de convenio para la capacitaciones especializadas son asociaciones civiles	Total de convenios firmados	(Número de Convenios Presentados (Realizado)/Número de Convenios Presentados (Programado))*100	.	Trimestral	5.00	Convenio	100%	www.seplan.com.mx	Se cuenta con aprobación y firma de los interesados de convenio para la capacitación especializada.
Componente	C1-Mesas de Gobernanza establecidas, para aplicación de la gobernanza y la cultura de paz.	Total de mesas de Gobernanza	(Mesas de Gobernanza (Realizado)/Mesas de Gobernanza (Programado))*100	Despacho	Mensual	15.00	Mesas de Coordinación	100%	Página de internet: https://planeacion.jalisco.gob.mx/	Participación de la ciudadanía y que las autoridades firmen los acuerdos correspondientes.

GOBIERNO DEL ESTADO DE JALISCO
PRESUPUESTO DE EGRESOS PARA EL EJERCICIO FISCAL 2021
MATRIZ DE INDICADORES PARA RESULTADOS

Unidad Presupuestal: 36 Secretaría de Planeación y Participación Ciudadana
Unidad Responsable: 000 Secretaría de Planeación y Participación Ciudadana
Programa presupuestario: 080 Cultura de Paz, Gobernanza, igualdad y derechos humanos.

Nivel	Resumen narrativo	Indicador							Medios de verificación	Supuestos
		Nombre del indicador	Fórmula	Fuentes de información	Frecuencia	Meta (valor)	Unidad de medida (meta valor)	Meta institucional		
Actividad	C1-01 CoPPLADE : Participar en la formulación, evaluación y actualización del Plan Estatal de Desarrollo y Gobernanza, buscando su congruencia con el Plan Nacional y los programas de carácter sectorial y regional que formule el Gobierno Federal.	Total de sesiones de CoPPLADE	(Sesiones (Realizado)/Sesiones (Programado))*100	Despacho SPPC	Mensual	2.00	Sesión	100%	Despacho de la SPPC	En este espacio la palabra de todos está presente y se generan acuerdos aprobados por vía del consenso.
Actividad	C1-02 Ser el vínculo entre los dos gobiernos para que mediante la gobernanza se planee, promueva y desarrolle la zona metropolitana entre Puerto Vallarta, Bahía de Banderas y Nuevo Vallarta	Total de sesiones del Consejo Metropolitano Bahía de Banderas	(Sesiones Bahía de Banderas (Realizado)/Sesiones Bahía de Banderas (Programado))*100	Despacho SPPC	Mensual	2.00	Sesión	100%	Despacho de la SPPC	acuerdos para el seguimiento y desarrollo del convenio de colaboración entre los dos estados: Jalisco y Nayarit
Actividad	C1-03 Agencia de Gestión Estatal del Agua: Reuniones de trabajo con Académicos del ITESO en conjunto con la Coordinación de Gestión de Territorio	Total de reuniones de trabajo (Agencia de Gestión Estatal del Agua) con Académicos del ITESO en conjunto con la Coordinación de Gestión de Territorio	(Reuniones de trabajo Agencia de Gestión Estatal del Agua (Realizado)/Reuniones de trabajo Agencia de Gestión Estatal del Agua (Programado))*100	Despacho SPPC	Mensual	2.00	Reunión	100%	Despacho de la SPPC	Sesiones del Consejo de Planeación y Participación para el Desarrollo con la finalidad de fortalecer el Plan Estatal de Gobernanza y Desarrollo
Actividad	C1-04 Reuniones de trabajo con los Colectivos de Familiares de Personas Desaparecidas para el fortalecimiento de las acciones de trabajo con las dependencias involucradas.	Total de reuniones de trabajo con los Colectivos de Familiares de Personas Desaparecidas	(Reuniones de trabajo (personas desaparecidas) (Realizado)/Reuniones de trabajo (personas desaparecidas) (Programado))*100	página web de la Secretaría de Planeación y participación ciudadana https://planeacion.jalisco.gob.mx	Mensual	6.00	Reunión	100%	Despacho de la SPPC	Reuniones de trabajo con los Colectivos de Familiares de Personas Desaparecidas para el fortalecimiento de las acciones de trabajo con las dependencias involucradas.
Actividad	C1-08 Actividad 3. Solicitudes de Transparencia	Total de respuestas a las Solicitudes de Transparencia	(Solicitudes de Transparencia (Realizado)/Solicitudes de Transparencia (Programado))*100	Dirección Jurídica de la Secretaría de Planeación y Participación Ciudadana	Mensual	100.00	Solicitud	100%	Unidad de Transparencia Órganos Auxiliares del Ejecutivo y Secretarías Transversales	Dar cumplimiento a la Ley de Transparencia y Acceso a la Información Pública del Estado de Jalisco y sus Municipios, es necesario dar respuesta a cada una de las solicitudes ciudadanas recibidas en esta dependencia de materia de datos públicos.
Componente	F4-Reportes realizados dentro del Programa Anual de Trabajo (PAT 2021) en coordinación con la Contraloría del Estado de Jalisco	Total de reportes de avances en cumplimiento de las metas establecidas en el Programa Anual de Trabajo	(Número de reportes (Realizado)/Número de reportes (Programado))*100	Carpeta física o electrónica, órgano de control interno	Bimestral	6.00	Reporte	100%	Documentos, carpetas físicas o electrónicas y controles electrónicos o físicos, así como acuse de notificación a la Contraloría del Estado.	El Órgano Interno de Control reporta las acciones que realiza en cumplimiento a sus atribuciones ante la Contraloría del Estado.
Actividad	F4-09 Ejecución de Auditorías programadas	Número de auditorías realizadas	(Número de auditorías (Realizado)/Número de auditorías (Programado))*100	Carpeta física o electrónica, órgano de control interno	Anual	4.00	Auditoría	100%	Documentos, carpetas físicas o electrónicas y controles electrónicos o físicos, así como acuse de notificación a la Contraloría del Estado.	El Órgano Interno de Control programa, ordena y realiza Auditorías.
Actividad	F4-10 Elaboración de Informes de Evaluación en materia de Control Interno	Total de Informes de Evaluación en materia de Control Interno	(Número de informes (Realizado)/Número de informes (Programado))*100	Carpeta física o electrónica, órgano de control interno	Trimestral	4.00	Informe	100%	Documentos, carpetas físicas o electrónicas y controles electrónicos o físicos, así como acuse de notificación a la Contraloría del Estado.	El Órgano Interno de Control realiza en tiempo y forma los Informes de Evaluación en materia de Control Interno.

GOBIERNO DEL ESTADO DE JALISCO
PRESUPUESTO DE EGRESOS PARA EL EJERCICIO FISCAL 2021
MATRIZ DE INDICADORES PARA RESULTADOS

Unidad Presupuestal: 36 Secretaría de Planeación y Participación Ciudadana
Unidad Responsable: 000 Secretaría de Planeación y Participación Ciudadana
Programa presupuestario: 082 Vinculación entre instancias gubernamentales con la participación ciudadana y la igualdad de género.

Nivel	Resumen narrativo	Indicador							Medios de verificación	Supuestos
		Nombre del indicador	Fórmula	Fuentes de información	Frecuencia	Meta (valor)	Unidad de medida (meta valor)	Meta institucional		
Fin	Contribuir al incremento de las capacidades de la gestión pública estatal para alcanzar con eficiencia, integridad y transparencia los resultados establecidos en el Plan Estatal de Gobernanza y Desarrollo, a través de la incorporación de procesos de participación ciudadana, profesionalización del servicio civil, innovación, control interno, monitoreo y evaluación.	Posición en el Subíndice Gobiernos Eficientes y Eficaces del Índice de Competitividad, IMCO	(Posición en el Subíndice Gobiernos Eficientes y Eficaces del Índice de Competitividad, IMCO (Realizado)/Posición en el Subíndice Gobiernos Eficientes y Eficaces del Índice de Competitividad, IMCO (Programado))*100	IMCO. Índice de Competitividad Estatal (ICE), 2020.	Bienal	3.00	Posición	100%	En el Sistema de Monitoreo de Indicadores del Desarrollo de Jalisco (MIDE Jalisco), para consulta abierta en https://seplan.app.jalisco.gob.mx/mide	Los habitantes del estado de Jalisco tienen el interés de participar activamente en los procesos de gestión pública para la gobernanza y el desarrollo.
Propósito	Incrementar la participación ciudadana en procesos de planeación, monitoreo y evaluación en los instrumentos del sistema de planeación participativa, así como fomentar procesos de gobernanza en la administración pública estatal y los Ayuntamientos, mediante la capacitación a la ciudadanía y al funcionariado estatal y municipal, el fomento y uso de mecanismos participativos vinculados a los procesos y proyectos de decisión pública en el Gobierno de Jalisco.	Posición de Jalisco en el subíndice de participación ciudadana de la métrica de Gobierno Abierto	(Posición de Jalisco en el subíndice de participación ciudadana de la métrica de Gobierno Abierto (Realizado)/Posición de Jalisco en el subíndice de participación ciudadana de la métrica de Gobierno Abierto (Programado))*100	INAI, CIDE. Informe de resultados de la Métrica de Gobierno Abierto, 2019.	Bienal	4.00	Posición	100%	En el Sistema de Monitoreo de Indicadores del Desarrollo de Jalisco (MIDE Jalisco), para consulta abierta en https://seplan.app.jalisco.gob.mx/mide	Los habitantes del estado de Jalisco hacen efectivo el cumplimiento de sus derechos humanos.
Componente	C1-Redes para la Gobernanza y vinculaciones consolidadas para fortalecer la participación ciudadana y cultura de paz	Posición de Jalisco en el subíndice de participación ciudadana desde la perspectiva gubernamental por entidad federativa de Gobierno Abierto Posición 2019	(Posición en el Subíndice (Realizado)/Posición en el Subíndice (Programado))*100	Informe de resultados de la Métrica de Gobierno Abierto, (INAI, CIDE), México 2019.	Anual	14.00	Subíndice	100%	Informe de resultados de la Métrica de Gobierno Abierto, (INAI, CIDE), México 2019.	Mejora la perspectiva ciudadana de las posibilidades de incidencia en la toma de decisiones a través de ejercicios de participación ciudadana con la Secretaría.
Actividad	C1-01 Capacitación a personas de sociedad civil y función pública en manejo de TIC's, habilidades blandas comunicacionales y de interacción con ciudadanía para aumentar el acceso al derecho de la participación ciudadana, así como impulsar una mayor participación política de las mujeres.	Total de personas capacitadas en herramientas, metodologías y TIC's para procesos de participación ciudadana y creación colaborativa.	(Número de personas capacitadas (Realizado)/Número de personas capacitadas (Programado))*100	Dirección General de Vinculación	Trimestral	500.00	Persona Capacitada	100%	Listas de asistencia	Las personas están interesadas en aprender habilidades y formar capacidades para procesos de participación ciudadana para la gobernanza.
Actividad	C1-02 Activación de procesos de cocreación y colaboración entre instancias de gobierno del estado y otras áreas de servicio público a través de la vinculación por parte de la Dirección General de Vinculación fomentando el derecho de la participación ciudadana para la gobernanza.	Total de proyectos activados de forma colaborativa entre gobierno del estado y otras instancias de servicio público.	(Número de proyectos activos (Realizado)/Número de proyectos activos (Programado))*100	Dirección General de Vinculación	Trimestral	35.00	Proyecto	100%	Minutas y oficios de reuniones interinstitucionales	Hay procesos de coordinación y colaboración entre distintas dependencias y niveles gubernamentales
Actividad	C1-03 Acercar los procesos de gobernanza con enfoque de paz a las regiones del Estado, fomentando e incrementando el acceso a ejercicios del derecho de participación ciudadana y a la información.	Porcentaje de actividades de participación ciudadana que se han llevado a cabo de forma presencial y/o virtual con sociedad civil de municipios de las regiones con la Dirección General de Vinculación.	(Número de actividades de acercamiento e involucramiento de la sociedad civil de municipios del interior del estado con la Dirección General de Vinculación (Realizado)/Número de actividades de acercamiento e involucramiento de la sociedad civil de municipios del interior del estado con la Dirección General de Vinculación (Programado))*100	Dirección General de Vinculación	Trimestral	400.00	Actividad	100%	Publicaciones en redes sociales de la Secretaría de Planeación y Participación Ciudadana sobre visitas y actividades en municipios de las regiones.	Aumenta la participación de sociedad civil de los municipios del interior del estado.

GOBIERNO DEL ESTADO DE JALISCO
PRESUPUESTO DE EGRESOS PARA EL EJERCICIO FISCAL 2021
MATRIZ DE INDICADORES PARA RESULTADOS

Unidad Presupuestal: 36 Secretaría de Planeación y Participación Ciudadana
Unidad Responsable: 000 Secretaría de Planeación y Participación Ciudadana
Programa presupuestario: 082 Vinculación entre instancias gubernamentales con la participación ciudadana y la igualdad de género.

Nivel	Resumen narrativo	Indicador							Medios de verificación	Supuestos
		Nombre del indicador	Fórmula	Fuentes de información	Frecuencia	Meta (valor)	Unidad de medida (meta valor)	Meta institucional		
Actividad	C1-04 Interacción a través de las TIC'S de gobierno del estado, por parte de la ciudadanía y otras personas servidoras públicas, en torno a temas de participación ciudadana realizados por la Dirección General de Vinculación fomentando el derecho de acceso a la información y a la participación ciudadana para la gobernanza.	Porcentaje de respuesta a interacciones generadas a través de las TIC's entre la Dirección General de Vinculación con sociedad civil y otras personas del servicio público estatal y municipal.	(Número de respuestas a interacciones a través de las TIC's (Realizado)/Número de respuestas a interacciones a través de las TIC's (Programado))*100	Dirección General de Vinculación	Trimestral	450.00	Otro	100%	Registro de interacciones de la Dirección General de Vinculación	Interacción efectiva por parte de la ciudadanía a través de las TIC's con la Dirección General de Vinculación.
Actividad	C1-05 Interacción en redes sociales de la Secretaría de Planeación y Participación Ciudadana, por parte de la ciudadanía, en torno a ejercicios de participación ciudadana y los resultados de los mismos, realizados por la Dirección General de Vinculación fomentando el derecho de acceso a la información y a la participación ciudadana para la gobernanza.	Total de activaciones de canales de comunicación realizadas con publicaciones en redes sociales de información sobre ejercicios de participación ciudadana y los resultados de los mismos.	(Número de interacciones registradas en redes sociales en actividades de la Dirección General de Vinculación (Realizado)/Número de interacciones registradas en redes sociales en actividades de la Dirección General de Vinculación (Programado))*100	Dirección de Comunicación de la Secretaría de Planeación y Participación Ciudadana	Trimestral	2,500.00	Otro	100%	Redes sociales de la Secretaría de Planeación y Participación Ciudadana	Hay interacción efectiva por parte de la ciudadanía con las Redes sociales sobre resultados de ejercicios de participación ciudadana realizados por la Dirección General de Vinculación.
Componente	C3-Consultas Ciudadanas realizadas para la gobernanza	Porcentaje de informes de planeación participativa, programas o proyectos de las instancias con las que se colabora, en donde se haga referencia a los resultados generados por los procesos de consultas ciudadanas.	(Total de informes que incluyen o hacen referencia a los resultados de procesos consultivos (Realizado)/Total de informes que incluyen o hacen referencia a los resultados de procesos consultivos (Programado))*100	Dirección General de Vinculación	Semestral	100.00	Informe	100%	Informes donde se mencionen los ejercicios de consulta ciudadana	Los resultados de los ejercicios de consulta son tomados en cuenta por otras instancias e institutos para el diseño de proyectos, programas, leyes o políticas públicas.
Actividad	C3-01 Consultas ciudadanas de competencia estatal o de AMG llevadas a cabo para generar información sobre las necesidades y opiniones de la ciudadanía sobre lo público, garantizando su derecho a ser consultadas y consultados para mejorar la toma de decisiones de asuntos públicos.	Porcentaje de consultas ciudadanas de competencia estatal o de AMG llevadas a cabo para generar información sobre las necesidades y opiniones de la ciudadanía sobre lo público.	(Número de consultas ciudadanas de competencia estatal o de AMG realizadas (Realizado)/Número de consultas ciudadanas de competencia estatal o de AMG realizadas (Programado))*100	Dirección General de Vinculación	Semestral	100.00	Consulta	100%	Página de la Secretaría de Planeación y Participación Ciudadana y participa.jalisco.mx	Las personas participan en las consultas ciudadanas y los resultados sirven para la toma de decisiones en temas públicos a nivel estatal y metropolitano.
Actividad	C3-02 Sistematización, socialización y rendición de cuentas sobre los resultados generados de los ejercicios consultivos de participación ciudadana realizados. Garantizando el derecho de acceso a la información.	Porcentaje de informes presentados de forma pública tanto a la ciudadanía como a instancias gubernamentales sobre las consultas ciudadanas realizadas en temas de participación ciudadana, planeación participativa, gobierno y cultura de paz.	(Número de informes presentados o compartidos de forma pública (Realizado)/Número de informes presentados o compartidos de forma pública (Programado))*100	Dirección General de Vinculación	Semestral	100.00	Informe	100%	Informes publicados en páginas oficiales , participa.jalisco.mx o redes sociales de la Secretaría de Planeación y Participación Ciudadana u otros medios públicos	Las personas consultan los resultados de los ejercicios consultivos que se han llevado a cabo por parte de la Dirección General de Vinculación.
Componente	C4-Encuentros con sociedad civil, Planes de trabajo y agendas colaborativas entre sociedad civil y gobierno generadas para la cultura de paz y gobernanza	Total de bienes, productos o servicios logrados derivados de proyectos, programas y políticas públicas creadas de forma colaborativa para lograr la gobernanza.	(Total de bienes, productos o servicios generados (Realizado)/Total de bienes, productos o servicios generados (Programado))*100	Dirección General de Vinculación	Semestral	7.00	Servicio	100%	Dirección General de Vinculación	Se mejora la calidad de vida y el desarrollo de la ciudadanía.
Actividad	C4-01 Generación de espacios de diálogo e interacción entre ciudadanía y servidores públicos de gobierno del estado, fomentando el derecho de la participación ciudadana para la gobernanza.	Total de espacios de diálogo e interacción generados entre ciudadanía y servidores públicos de gobierno del estado.	(Espacios de diálogo e interacción entre sociedad civil y gobierno (Realizado)/Espacios de diálogo e interacción entre sociedad civil y gobierno (Programado))*100	Dirección General de Vinculación	Trimestral	25.00	Otro	100%	Listas de asistencia, minutas y fotos de reuniones publicadas en redes sociales de la Secretaría de Planeación y Participación Ciudadana	La ciudadanía asiste y participa en los espacios generados por parte de la Dirección General de Vinculación
Actividad	C4-02 Planeación y ejecución de procesos de cocreación y colaboración entre gobierno del estado y sociedad civil.	Total de proyectos activados de forma colaborativa entre sociedad civil y gobierno del estado.	(Proyectos activados entre sociedad civil y gobierno (Realizado)/Proyectos activados entre sociedad civil y gobierno (Programado))*100	Dirección General de Vinculación	Semestral	20.00	Proyecto	100%	Listas de asistencia, minutas y fotos	Hay voluntad gubernamental para activar proyectos de forma colaborativa entre sociedad civil y gobierno del estado.

GOBIERNO DEL ESTADO DE JALISCO
PRESUPUESTO DE EGRESOS PARA EL EJERCICIO FISCAL 2021
MATRIZ DE INDICADORES PARA RESULTADOS

Unidad Presupuestal: 36 Secretaría de Planeación y Participación Ciudadana
Unidad Responsable: 000 Secretaría de Planeación y Participación Ciudadana
Programa presupuestario: 082 Vinculación entre instancias gubernamentales con la participación ciudadana y la igualdad de género.

Nivel	Resumen narrativo	Indicador							Medios de verificación	Supuestos
		Nombre del indicador	Fórmula	Fuentes de información	Frecuencia	Meta (valor)	Unidad de medida (meta valor)	Meta institucional		
Actividad	C4-03 Generación de buenas experiencias en la interacción de sociedad civil con gobierno del estado.	Porcentaje de personas con un nivel de satisfacción mayor a 4.5 en la participación de ejercicios de participación ciudadana coordinados por la Dirección General de Vinculación (DGV).	(Personas de la sociedad civil que califican con 4.5 o más su satisfacción de participación (Realizado)/Personas de la sociedad civil que califican con 4.5 o más su satisfacción de participación (Programado))*100	Dirección General de Vinculación	Semestral	95.00	Persona	100%	Resultados de encuestas de satisfacción de la Dirección General de Vinculación	Las personas se sienten satisfechas con su participación en los ejercicios convocados por parte de la Dirección General de Vinculación
Actividad	C4-04 Acercamiento con más organismos de la sociedad civil para mantener actualizada la información, facilitar el derecho de acceso a la misma, así como a la participación ciudadana.	Promedio de número de personas registradas tras cada evento o ejercicio de participación ciudadana	(Personas registradas tras eventos de la Dirección General de Vinculación (Realizado)/Personas registradas tras eventos de la Dirección General de Vinculación (Programado))*100	Dirección General de Vinculación	Trimestral	450.00	Persona	100%	Registro de organismos de la sociedad civil de la Dirección General de Vinculación	Aumenta el número de organismos de la Sociedad Civil que participan en actividades y están vinculados con la Secretaría y Gobierno del Estado
Actividad	C4-05 Seguimiento y evaluación a procesos cocreación y colaboración generados entre sociedad civil y gobierno del estado.	Relación de seguimiento de acuerdos de colaboración entre sociedad civil y gobierno del estado vs el número de proyectos activados entre sociedad civil y gobierno en los meses previos.	(Minuta (Realizado)/Minuta (Programado))*100	Dirección General de Vinculación	Trimestral	1.00	Minuta	100%	Minutas de reuniones	La sociedad civil da seguimiento cabal a los proyectos y procesos de colaboración acordados.
Componente	F2-Red intermunicipal, nacional y vinculación internacional establecidos en temas de cultura de paz y participación ciudadana para la gobernanza	Porcentaje de instituciones y grupos que colaboran con el gobierno del Estado derivado de puntos de contacto presenciales y virtuales	(Porcentaje de personas que colaboran con proyectos del gobierno del Estado (Realizado)/Porcentaje de personas que colaboran con proyectos del gobierno del Estado (Programado))*100	Dirección General de Vinculación	Semestral	40.00	Promedio	100%	Red Intermunicipal y publicaciones en Redes Sociales sobre vinculaciones nacionales e internacionales	Las instituciones y grupos a nivel municipal, regional, estatal, nacional e internacional cuentan con buena conectividad e interés de interactuar con gobierno del Estado, además de que existen espacios de encuentro de todas las partes mencionadas
Actividad	F2-01 Generación de canales de interacción entre el gobierno del estado y las personas servidoras públicas designadas por los municipios como enlaces en temas de planeación y participación ciudadana.	Porcentaje de interacciones generadas a través de la Red Intermunicipal	(Interacciones de canales de comunicación realizadas en la Red Intermunicipal (Realizado)/Interacciones de canales de comunicación realizadas en la Red Intermunicipal (Programado))*100	Dirección General de Vinculación	Trimestral	200.00	Otro	100%	Red Intermunicipal	Las personas enlaces de planeación y participación ciudadana cuentan con buena conectividad e interés para interactuar a través del canal de comunicación de la Red Intermunicipal
Actividad	F2-02 Colaboración con otros estados y países en proyectos que fortalezcan la cultura de paz, la participación ciudadana y la gobernanza.	Total de proyectos trabajados en conjunto con otros estados mexicanos y otros países	(Número de proyectos trabajados en conjunto con otros estados mexicanos y/o de otros países (Realizado)/Número de proyectos trabajados en conjunto con otros estados mexicanos y/o de otros países (Programado))*100	Dirección General de Vinculación	Semestral	3.00	Proyecto	100%	Acuerdos de colaboración	Las instancias gubernamentales y no gubernamentales relacionadas con temas de cultura de paz, participación ciudadana y gobernanza, a nivel nacional e internacional efectúan proyectos de colaboración con el gobierno del estado
Actividad	F2-03 Intercambio de experiencias y herramientas en algún espacio, evento, foro o convención, para las buenas prácticas e innovación en procesos de gobierno abierto para la gobernanza.	Total de espacios (evento, foro o convención) donde se compartan buenas prácticas de gobierno abierto	(Número de espacios (eventos, foro o convención) en donde se realizó un intercambio de buenas prácticas de gobernanza (Realizado)/Número de espacios (eventos, foro o convención) en donde se realizó un intercambio de buenas prácticas de gobernanza (Programado))*100	Dirección General de Vinculación	Semestral	5.00	Evento	100%	Publicaciones en redes sociales y memorias de congresos o eventos	Hay espacios de encuentro municipal, nacional e internacional que impulsan procesos de gobierno abierto para la gobernanza

GOBIERNO DEL ESTADO DE JALISCO
PRESUPUESTO DE EGRESOS PARA EL EJERCICIO FISCAL 2021
MATRIZ DE INDICADORES PARA RESULTADOS

Unidad Presupuestal: 36 Secretaría de Planeación y Participación Ciudadana
Unidad Responsable: 000 Secretaría de Planeación y Participación Ciudadana
Programa presupuestario: 084 Gobernanza y Desarrollo incorporando procesos de participación ciudadana

Nivel	Resumen narrativo	Indicador							Medios de verificación	Supuestos
		Nombre del indicador	Fórmula	Fuentes de información	Frecuencia	Meta (valor)	Unidad de medida (meta valor)	Meta institucional		
Fin	Contribuir al incremento de las capacidades de la gestión pública estatal para alcanzar con eficiencia, integridad y transparencia los resultados establecidos en el Plan Estatal de Gobernanza y Desarrollo, a través de la incorporación de procesos de participación ciudadana, profesionalización del servicio civil, innovación, control interno, monitoreo y evaluación.	Posición en el Subíndice Gobiernos Eficientes y Eficaces del Índice de Competitividad, IMCO	(Posición en el Subíndice Gobiernos Eficientes y Eficaces del Índice de Competitividad, IMCO (Realizado)/Posición en el Subíndice Gobiernos Eficientes y Eficaces del Índice de Competitividad, IMCO (Programado))*100	IMCO. Índice de Competitividad Estatal (ICE), 2020.	Bienal	3.00	Posición	100%	En el Sistema de Monitoreo de Indicadores del Desarrollo de Jalisco (MIDE Jalisco), para consulta abierta en https://seplan.app.jalisco.gob.mx/mide	Los habitantes del estado de Jalisco tienen el interés de participar activamente en los procesos de gestión pública para la gobernanza y el desarrollo.
Propósito	Incrementar la participación ciudadana en procesos de planeación, monitoreo y evaluación en los instrumentos del sistema de planeación participativa, así como fomentar procesos de gobernanza en la administración pública estatal y los Ayuntamientos, mediante la capacitación a la ciudadanía y al funcionariado estatal y municipal, el fomento y uso de mecanismos participativos vinculados a los procesos y proyectos de decisión pública en el Gobierno de Jalisco.	Posición de Jalisco en el subíndice de participación ciudadana de la métrica de Gobierno Abierto	(Posición de Jalisco en el subíndice de participación ciudadana de la métrica de Gobierno Abierto (Realizado)/Posición de Jalisco en el subíndice de participación ciudadana de la métrica de Gobierno Abierto (Programado))*100	INAI, CIDE. Informe de resultados de la Métrica de Gobierno Abierto, 2019.	Bienal	4.00	Posición	100%	En el Sistema de Monitoreo de Indicadores del Desarrollo de Jalisco (MIDE Jalisco), para consulta abierta en https://seplan.app.jalisco.gob.mx/mide	Los habitantes del estado de Jalisco hacen efectivo el cumplimiento de sus derechos humanos.
Componente	C1-Procesos ciudadanos e institucionales fortalecidos para la participación ciudadana, la gobernanza y la cultura de paz	Total de municipios asesorados con sesiones de asesoría y seguimiento para fortalecer la participación ciudadana, presencial y/o virtual	(Total de Asesorías a Municipios (Realizado)/Total de Asesorías a Municipios (Programado))*100	DGPC / Dirección de Organización para la Participación Ciudadana, la Gobernanza y la Cultura de paz	Mensual	495.00	Asesoría	100%	Sistema Integral de Información Financiera; página web de la Secretaría de Planeación y participación ciudadana https://planeacion.jalisco.gob.mx	Los municipios del estado cuentan con el piso mínimo para la participación ciudadana
Actividad	C1-01 Total de Municipios asesorados mediante capacitación, acompañamiento y asesoría, fortalecer las competencias institucionales y ciudadanas (innovación social y gubernamental) en el seguimiento de los PMDyG.	Total de Municipios asesorados en sus procesos de monitoreo social presencial y/o virtual	(Total de visitas a regiones y municipios asesorados presenciales y virtuales (Realizado)/Total de visitas a regiones y municipios asesorados presenciales y virtuales (Programado))*100	DGPC / Dirección de Organización para la Participación Ciudadana, la Gobernanza y la Cultura de paz	Mensual	250.00	Visita	100%	Sistema Integral de Información Financiera; página web de la Secretaría de Planeación y participación ciudadana https://planeacion.jalisco.gob.mx	Los Municipios cuentan con modelos de monitoreo de avances de los Planes Municipales
Actividad	C1-02 Total de talleres y asesorías para acompañar los procesos de fortalecimiento institucional y organización para la Participación Ciudadana en los municipios del estado	Total de talleres, asesorías y reuniones de capacitación para ejercicio de la Gobernanza a los municipios del estado presencial y/o virtual	(Total de talleres de capacitación y reuniones de asesoría a los municipios del estado virtuales y presenciales (Realizado)/Total de talleres de capacitación y reuniones de asesoría a los municipios del estado virtuales y presenciales (Programado))*100	Dirección de Organización para la Participación Ciudadana, la Gobernanza y la Cultura de paz	Mensual	250.00	Taller	100%	Sistema Integral de Información Financiera; página web de la Secretaría de Planeación y participación ciudadana https://planeacion.jalisco.gob.mx	Los municipios cuentan con estructuras normativas, institucionales y ciudadanas que permiten la Participación
Actividad	C1-03 Realizar Mesas de diálogo vecinal para el empoderamiento pacifista y la reconstrucción del tejido social	Total de colonias con mesas de diálogo y redes vecinales	(Total de Colonias con procesos iniciados presenciales y virtuales (Realizado)/Total de Colonias con procesos iniciados presenciales y virtuales (Programado))*100	Dirección de Organización para la Participación Ciudadana, la Gobernanza y la Cultura de paz	Mensual	55.00	Colonia	100%	página web de la Secretaría de Planeación y participación ciudadana https://planeacion.jalisco.gob.mx	Quince colonias de la AMG han desarrollado mesas de diálogo vecinal para el empoderamiento pacifista
Componente	C4-Capacidad institucional del Consejo Estatal de Participación Ciudadana y Popular fortalecida para la incidencia ciudadana a través de la gobernanza, la igualdad de género y la cultura de paz.	Total de participantes en los talleres y reuniones del CEPCP, metodológicas y jurídicas	(Número de participantes en los talleres y reuniones del CEPCP, metodológicas y jurídicas (Realizado)/Número de participantes en los talleres y reuniones del CEPCP, metodológicas y jurídicas (Programado))*100	Dirección General de Participación Ciudadana	Mensual	115.00	Participante	100%	Ofrecer al CEPCP las herramientas teóricas, metodológicas, jurídicas y del contexto que le permitan cumplir con su función normativa	Los miembros del CEPCP desarrollan sus actividades ordinarias conforme a la norma

GOBIERNO DEL ESTADO DE JALISCO
PRESUPUESTO DE EGRESOS PARA EL EJERCICIO FISCAL 2021
MATRIZ DE INDICADORES PARA RESULTADOS

Unidad Presupuestal: 36 Secretaría de Planeación y Participación Ciudadana
Unidad Responsable: 000 Secretaría de Planeación y Participación Ciudadana
Programa presupuestario: 084 Gobernanza y Desarrollo incorporando procesos de participación ciudadana

Nivel	Resumen narrativo	Indicador							Medios de verificación	Supuestos
		Nombre del indicador	Fórmula	Fuentes de información	Frecuencia	Meta (valor)	Unidad de medida (meta valor)	Meta institucional		
Actividad	C4-12 Realizar siete talleres de capacitación	Total de reuniones para diseño de convocatoria CEPCP presenciales y/o virtuales	(Número de reuniones del Comité Técnico (Realizado)/Número de reuniones del Comité Técnico (Programado))*100	Dirección General de Participación Ciudadana	Mensual	11.00	Reunión	100%	página web de la Secretaría de Planeación y participación ciudadana https://planeacion.jalisco.gob.mx	os miembros del CEPCP cuentan con formación especializada para desempeñar su función
Actividad	F2-04 Talleres de capacitación municipal, regional y del CEPCP, foros de intercambio de experiencias.	Total de talleres, foros de intercambio de experiencias implementados en las regiones	(Número de talleres virtual o presencialmente (Realizado)/Número de talleres virtual o presencialmente (Programado))*100	página web de la Secretaría de Planeación y participación ciudadana https://planeacion.jalisco.gob.mx	Mensual	2.00	Taller	100%	página web de la Secretaría de Planeación y participación ciudadana https://planeacion.jalisco.gob.mx	Los municipios cuentan con la capacidad de implementar procesos de participación ciudadana
Actividad	F2-05 Cursos de capacitación y profesionalización del personal de la SPPC (Diplomados, Talleres metodológicos, temáticos, de intercambio de experiencias)	Total de talleres de formación especializada personal SPPC presencial y/o virtual	(Número de participantes por taller, curso o capacitación SPPC (Realizado)/Número de participantes por taller, curso o capacitación SPPC (Programado))*100	Dirección de Capacitación para la Participación ciudadana, la Gobernanza y la Cultura de paz	Mensual	28.00	Participante	100%	página web de la Secretaría de Planeación y participación ciudadana https://planeacion.jalisco.gob.mx	El personal de la SPPC está profesionalizado para cumplir con su encargo normativo
Actividad	F2-06 Talleres de capacitación municipal, regional y del CEPCP, foros de intercambio de experiencias.	Total de talleres y/o sesiones realizadas a regiones, municipios y al CEPCPG presencial y/o virtual	(Número de talleres realizados Regional Municipal y CEPCP (Realizado)/Número de talleres realizados Regional Municipal y CEPCP (Programado))*100	Dirección de Capacitación para la Participación ciudadana, la Gobernanza y la Cultura de paz	Mensual	51.00	Taller	100%	página web de la Secretaría de Planeación y participación ciudadana https://planeacion.jalisco.gob.mx	Los municipios cuentan con la capacidad de implementar procesos de participación ciudadana
Actividad	F2-07 Formación especializada para personal del estado en Gobernanza y cultura de paz (Talleres y diplomado intersecretarial)	Total de talleres realizados de Gobernanza y cultura de paz presencial y/o virtual presenciales	(Número de talleres, para curso o capacitación en gobernanza y cultura de paz (Realizado)/Número de talleres, para curso o capacitación en gobernanza y cultura de paz (Programado))*100	Dirección de Capacitación para la Participación ciudadana, la Gobernanza y la Cultura de paz	Mensual	25.00	Taller	100%	página web de la Secretaría de Planeación y participación ciudadana https://planeacion.jalisco.gob.mx	El personal del gobierno del estado tiene los elementos formativos para una mejora en la función pública
Componente	F3-Procesos de diálogo implementados para la promoción de la cultura de paz en el estado de Jalisco	Total de acciones para fortalecer la Cultura de Paz realizadas en municipios de Jalisco presencial y/o virtual	(Total de acciones para fortalecer la cultura de paz (Realizado)/Total de acciones para fortalecer la cultura de paz (Programado))*100	Dirección de Proyectos Especiales para la Participación ciudadana, la Gobernanza y la Cultura de paz	Mensual	12.00	Acción	100%	página web de la Secretaría de Planeación y participación ciudadana https://planeacion.jalisco.gob.mx	Los municipios piloto desarrollan procesos de cultura de paz
Actividad	F3-10 Instalar y dar seguimiento a ocho encuentros temáticos en situaciones coyunturales	Total de acciones para la gestión de conflictos con perspectiva de Cultura de Paz presencial y/o virtual	(Número de acciones para la gestión de conflictos con perspectiva de cultura de paz (Realizado)/Número de acciones para la gestión de conflictos con perspectiva de cultura de paz (Programado))*100	Reporte de la Dirección de Proyectos Piloto para la Participación ciudadana, la Gobernanza y la Cultura de paz	Mensual	12.00	Acción	100%	página web de la Secretaría de Planeación y participación ciudadana https://planeacion.jalisco.gob.mx	La SPPC facilita el diálogo con actores para decisiones públicas consensuadas
Actividad	F3-11 Diseñar y publicar tres manuales sobre gobernanza y cultura de paz que permitan facilitar los procesos de foros y encuentros	Total de acciones para el seguimiento del Eje Transversal de Cultura de Paz del PEDG presencial y/o virtual	(Número de acciones para el seguimiento del Eje Transversal (Realizado)/Número de acciones para el seguimiento del Eje Transversal (Programado))*100	Acciones de seguimiento para el Eje Transversal	Mensual	12.00	Acción	100%	página web de la Secretaría de Planeación y participación ciudadana https://planeacion.jalisco.gob.mx	La SPPC cuenta con materiales didácticos y formativos en Cultura de paz

GOBIERNO DEL ESTADO DE JALISCO
PRESUPUESTO DE EGRESOS PARA EL EJERCICIO FISCAL 2021
MATRIZ DE INDICADORES PARA RESULTADOS

Unidad Presupuestal: 36 Secretaría de Planeación y Participación Ciudadana
Unidad Responsable: 000 Secretaría de Planeación y Participación Ciudadana
Programa presupuestario: 932 Coinversión Social

Nivel	Resumen narrativo	Indicador							Medios de verificación	Supuestos
		Nombre del indicador	Fórmula	Fuentes de información	Frecuencia	Meta (valor)	Unidad de medida (meta valor)	Meta institucional		
Fin	Contribuir a mejorar las condiciones sociales propicias para el acceso efectivo a los derechos sociales que impulsen capacidades de las personas y sus comunidades para reducir brechas de desigualdad, mediante la reconstrucción de un sentido de colectividad y corresponsabilidad del gobierno y la sociedad en general.	Posición en el Índice de Rezago Social	(Posición en el Índice de Rezago Social (Realizado)/Posición en el Índice de Rezago Social (Programado))*100	CONEVAL. Índice de Rezago Social a nivel municipal y por localidad, 2015.	Quinquenal	29.00	Posición	100%	En el Sistema de Monitoreo de Indicadores del Desarrollo de Jalisco (MIDE Jalisco), para consulta abierta en https://seplan.app.jalisco.gob.mx/mide	Los habitantes del estado de Jalisco tienen el interés y disposición de participar individual y colectivamente en las deliberaciones y decisiones que afectan su vida personal y en comunidad.
Propósito	Que las mujeres y hombres en Jalisco tengan mayor equidad e igualdad de oportunidades, donde cada vez existan menos personas que habitan en condiciones de pobreza y desigualdad, a través de la disminución de carencias sociales y las brechas que estas provocan, bajo una perspectiva multidimensional de la pobreza así como de respeto a los Derechos Humanos, y poniendo un énfasis especial en el acceso a la salud y la educación.	Porcentaje de la población con carencia por calidad y espacios en la vivienda	(Porcentaje de la población con carencia por calidad y espacios en la vivienda (Realizado)/Porcentaje de la población con carencia por calidad y espacios en la vivienda (Programado))*100	CONEVAL. Estimaciones con base en el MCS-ENIGH 2008, 2010, 2012, 2014 y el MEC del MCS-ENIGH 2016 y 2018.	Bienal	6.53	Porcentaje	100%	En el Sistema de Monitoreo de Indicadores del Desarrollo de Jalisco (MIDE Jalisco), para consulta abierta en https://seplan.app.jalisco.gob.mx/mide	Los habitantes del estado de Jalisco hacen efectivo el cumplimiento de sus derechos humanos.
Componente	03-Obras consolidadas con el apoyo gestionado entre sociedad y gobierno	Total de obras ganadoras de las consultas ciudadanas y con recursos programados para las mismas.	(Número de obras ganadoras (Realizado)/Número de obras ganadoras (Programado))*100	actas de sesión ordinaria de la mesa de infraestructura con recurso de presupuesto participativo	Mensual	121.00	Obra	100%	Sistema Integral de Información Financiera; página web de la Secretaría de Planeación y participación ciudadana https://planeacion.jalisco.gob.mx	Existe un contexto social favorable que propicie la relación bilateral entre ambos actores
Actividad	03-01 Análisis y captura en el Sistema Integral de información financiera (SIF) de las obras para presupuesto participativo	Total de obras registradas en Sistema Integral de Información Financiera para presupuesto participativo	(Número de obras validadas (Realizado)/Número de obras validadas (Programado))*100	actas de sesión ordinaria de la mesa de infraestructura con recurso de presupuesto participativo	Mensual	121.00	Obra	100%	Sistema Integral de Información Financiera; página web de la Secretaría de Planeación y participación ciudadana https://planeacion.jalisco.gob.mx	Los responsables de las obras detallan los elementos necesarios para la integración de los registros en el Sistema Integral de Información Financiera
Actividad	03-02 Elaboración e impresión de anexo técnico de validación financiera de las obras de presupuesto participativo	Total de anexos técnico de validación financiera de las obras de presupuesto participativo	(Número de anexos técnicos de validación financiera (Realizado)/Número de anexos técnicos de validación financiera (Programado))*100	actas de sesión ordinaria de la mesa de infraestructura con recurso de presupuesto participativo	Mensual	121.00	Anexo	100%	Sistema Integral de Información Financiera; página web de la Secretaría de Planeación y participación ciudadana https://planeacion.jalisco.gob.mx	Los responsables de las obras proporcionan información suficiente para la elaboración de los anexos técnicos
Actividad	03-03 Elaboración e impresión de solicitudes de pago consolidadas de las obras de presupuesto participativo	Total de solicitudes de pago consolidadas de las obras de presupuesto participativo	(Número de solicitudes de pago (Realizado)/Número de solicitudes de pago (Programado))*100	actas de sesión ordinaria de la mesa de infraestructura con recurso de presupuesto participativo	Mensual	121.00	Solicitud	100%	Sistema Integral de Información Financiera; página web de la Secretaría de Planeación y participación ciudadana https://planeacion.jalisco.gob.mx	Las solicitudes son aceptadas por la Secretaría de la Hacienda Pública
Componente	C1-Mecanismos de participación ciudadana implementados para la generación de espacios en los que la sociedad se entere, participa y decida sobre los proyectos para su municipio	Total de actas de las consultas ciudadanas para las obras de presupuesto participativo	(Número de actas de consultas ciudadanas (Realizado)/Número de actas de consultas ciudadanas (Programado))*100	actas de sesión ordinaria de la mesa de infraestructura con recurso de presupuesto participativo	Trimestral	116.00	Acta	100%	Sistema Integral de Información Financiera; página web de la Secretaría de Planeación y participación ciudadana https://planeacion.jalisco.gob.mx	La ciudadanía cuenta con interés suficiente para participar en las consultas
Actividad	C1-01 Elaboración de Lineamientos de presupuesto participativo.	Total de documentos publicados de Lineamientos de Presupuesto participativo	(Número de documentos de Lineamientos (Realizado)/Número de documentos de Lineamientos (Programado))*100	actas de sesión ordinaria de la mesa de infraestructura con recurso de presupuesto participativo	Anual	1.00	Lineamiento	100%	Sistema Integral de Información Financiera; página web de la Secretaría de Planeación y participación ciudadana https://planeacion.jalisco.gob.mx/	Los municipios participan presentando proyectos
Actividad	C1-02 Redacción de informes en donde se dé a conocer el resultado de la consulta ciudadana y los proyectos que los municipios presentan para participar en el Presupuesto Participativo	Total de actas elaboradas para presupuesto participativo	(Número de actas elaboradas (Realizado)/Número de actas elaboradas (Programado))*100	actas de sesión ordinaria de la mesa de infraestructura con recurso de presupuesto participativo	Trimestral	116.00	Acta	100%	Sistema Integral de Información Financiera; página web de la Secretaría de Planeación y participación ciudadana https://planeacion.jalisco.gob.mx	Los municipios participan presentando proyectos en las actas producto de la consulta ciudadana

GOBIERNO DEL ESTADO DE JALISCO
PRESUPUESTO DE EGRESOS PARA EL EJERCICIO FISCAL 2021
MATRIZ DE INDICADORES PARA RESULTADOS

Unidad Presupuestal: 36 Secretaría de Planeación y Participación Ciudadana
Unidad Responsable: 118 Fideicomiso Fondo Evalúa Jalisco
Programa presupuestario: 078 Fondo Evalúa Jalisco

Nivel	Resumen narrativo	Indicador							Medios de verificación	Supuestos
		Nombre del indicador	Fórmula	Fuentes de información	Frecuencia	Meta (valor)	Unidad de medida (meta valor)	Meta institucional		
Fin	Contribuir al incremento de las capacidades de la gestión pública estatal para alcanzar con eficiencia, integridad y transparencia los resultados establecidos en el Plan Estatal de Gobernanza y Desarrollo, a través de la incorporación de procesos de participación ciudadana, profesionalización del servicio civil, innovación, control interno, monitoreo y evaluación.	Posición de Jalisco en la métrica de gobierno abierto	(Posición de Jalisco en la Métrica de Gobierno abierto (Realizado)/Posición de Jalisco en la Métrica de Gobierno abierto (Programado))*100	INAI, CIDE. Informe de resultados de la Métrica de Gobierno Abierto, México 2019.	Bienal	4.00	Posición	100%	En el Sistema de Monitoreo de Indicadores del Desarrollo de Jalisco (MIDE Jalisco), para consulta abierta en https://seplan.app.jalisco.gob.mx/mide	Los habitantes del estado de Jalisco tienen el interés de participar activamente en los procesos de gestión pública para la gobernanza y el desarrollo.
Fin	Contribuir al incremento de las capacidades de la gestión pública estatal para alcanzar con eficiencia, integridad y transparencia los resultados establecidos en el Plan Estatal de Gobernanza y Desarrollo, a través de la incorporación de procesos de participación ciudadana, profesionalización del servicio civil, innovación, control interno, monitoreo y evaluación.	Posición en el Subíndice Gobiernos Eficientes y Eficaces del Índice de Competitividad, IMCO	(Posición en el Subíndice Gobiernos Eficientes y Eficaces del Índice de Competitividad, IMCO (Realizado)/Posición en el Subíndice Gobiernos Eficientes y Eficaces del Índice de Competitividad, IMCO (Programado))*100	IMCO. Índice de Competitividad Estatal (ICE), 2020.	Bienal	3.00	Posición	100%	En el Sistema de Monitoreo de Indicadores del Desarrollo de Jalisco (MIDE Jalisco), para consulta abierta en https://seplan.app.jalisco.gob.mx/mide	Los habitantes del estado de Jalisco tienen el interés de participar activamente en los procesos de gestión pública para la gobernanza y el desarrollo.
Fin	Contribuir al incremento de las capacidades de la gestión pública estatal para alcanzar con eficiencia, integridad y transparencia los resultados establecidos en el Plan Estatal de Gobernanza y Desarrollo, a través de la incorporación de procesos de participación ciudadana, profesionalización del servicio civil, innovación, control interno, monitoreo y evaluación.	Posición de Jalisco en la métrica de gobierno abierto	(Posición de Jalisco en la Métrica de Gobierno abierto (Realizado)/Posición de Jalisco en la Métrica de Gobierno abierto (Programado))*100	INAI, CIDE. Informe de resultados de la Métrica de Gobierno Abierto, México 2019.	Bienal	4.00	Posición	100%	En el Sistema de Monitoreo de Indicadores del Desarrollo de Jalisco (MIDE Jalisco), para consulta abierta en https://seplan.app.jalisco.gob.mx/mide	Los habitantes del estado de Jalisco tienen el interés de participar activamente en los procesos de gestión pública para la gobernanza y el desarrollo.
Propósito	Incrementar la participación ciudadana en procesos de planeación, monitoreo y evaluación en los instrumentos del sistema de planeación participativa, así como fomentar procesos de gobernanza en la administración pública estatal y los Ayuntamientos, mediante la capacitación a la ciudadanía y al funcionariado estatal y municipal, el fomento y uso de mecanismos participativos vinculados a los procesos y proyectos de decisión pública en el Gobierno de Jalisco.	Posición de Jalisco en el subíndice de participación ciudadana de la métrica de Gobierno Abierto	(Posición de Jalisco en el subíndice de participación ciudadana de la métrica de Gobierno Abierto (Realizado)/Posición de Jalisco en el subíndice de participación ciudadana de la métrica de Gobierno Abierto (Programado))*100	INAI, CIDE. Informe de resultados de la Métrica de Gobierno Abierto, 2019.	Bienal	4.00	Posición	100%	En el Sistema de Monitoreo de Indicadores del Desarrollo de Jalisco (MIDE Jalisco), para consulta abierta en https://seplan.app.jalisco.gob.mx/mide	Los habitantes del estado de Jalisco hacen efectivo el cumplimiento de sus derechos humanos.
Propósito	Incrementar la participación ciudadana en procesos de planeación, monitoreo y evaluación en los instrumentos del sistema de planeación participativa, así como fomentar procesos de gobernanza en la administración pública estatal y los Ayuntamientos, mediante la capacitación a la ciudadanía y al funcionariado estatal y municipal, el fomento y uso de mecanismos participativos vinculados a los procesos y proyectos de decisión pública en el Gobierno de Jalisco.	Posición en el indicador de las actividades de monitoreo y evaluación, CONEVAL	(Posición en el indicador de las actividades de monitoreo y evaluación, CONEVAL (Realizado)/Posición en el indicador de las actividades de monitoreo y evaluación, CONEVAL (Programado))*100	CONEVAL. Diagnóstico del avance en monitoreo y evaluación en las entidades federativas, 2019.	Bienal	1.00	Posición	100%	En el Sistema de Monitoreo de Indicadores del Desarrollo de Jalisco (MIDE Jalisco), para consulta abierta en https://seplan.app.jalisco.gob.mx/mide	Los habitantes del estado de Jalisco hacen efectivo el cumplimiento de sus derechos humanos.

GOBIERNO DEL ESTADO DE JALISCO
PRESUPUESTO DE EGRESOS PARA EL EJERCICIO FISCAL 2021
MATRIZ DE INDICADORES PARA RESULTADOS

Unidad Presupuestal: 36 Secretaría de Planeación y Participación Ciudadana
Unidad Responsable: 118 Fideicomiso Fondo Evalúa Jalisco
Programa presupuestario: 078 Fondo Evalúa Jalisco

Nivel	Resumen narrativo	Indicador							Medios de verificación	Supuestos
		Nombre del indicador	Fórmula	Fuentes de información	Frecuencia	Meta (valor)	Unidad de medida (meta valor)	Meta institucional		
Propósito	Incrementar la participación ciudadana en procesos de planeación, monitoreo y evaluación en los instrumentos del sistema de planeación participativa, así como fomentar procesos de gobernanza en la administración pública estatal y los Ayuntamientos, mediante la capacitación a la ciudadanía y al funcionariado estatal y municipal, el fomento y uso de mecanismos participativos vinculados a los procesos y proyectos de decisión pública en el Gobierno de Jalisco.	Posición de Jalisco en el subíndice de participación ciudadana de la métrica de Gobierno Abierto	(Posición de Jalisco en el subíndice de participación ciudadana de la métrica de Gobierno Abierto (Realizado)/Posición de Jalisco en el subíndice de participación ciudadana de la métrica de Gobierno Abierto (Programado))*100	INAI, CIDE. Informe de resultados de la Métrica de Gobierno Abierto, 2019.	Bienal	4.00	Posición	100%	En el Sistema de Monitoreo de Indicadores del Desarrollo de Jalisco (MIDE Jalisco), para consulta abierta en https://seplan.app.jalisco.gob.mx/mide	Los habitantes del estado de Jalisco hacen efectivo el cumplimiento de sus derechos humanos.
Componente	01-Políticas públicas y programas estatales evaluados.	Porcentaje de evaluaciones programadas en el PAE vigente en proceso o concluidas	(Número evaluaciones en proceso o concluidas (Realizado)/Número evaluaciones en proceso o concluidas (Programado))*100	Dirección de Evaluación para la Mejora Pública, Dirección General de Planeación y Evaluación Participativa, Secretaría de Planeación y Participación Ciudadana, Plataforma Evalúa Jalisco, sección de evaluaciones (http://seplan.app.jalisco.gob.mx/evalua/evaluacion/listado-evaluaciones); programa anual de evaluaciones (https://seplan.app.jalisco.gob.mx/evalua/evaluacion/programa)	Semestral	4.00	Evaluación	100%	Plataforma Evalúa Jalisco, sección de evaluaciones (http://seplan.app.jalisco.gob.mx/evalua/evaluacion/listado-evaluaciones); programa anual de evaluaciones (https://seplan.app.jalisco.gob.mx/evalua/evaluacion/programa)	Los evaluadores externos cumplen con lo establecido en los términos de referencia
Actividad	01-01 Elaborar los términos de referencia para la contratación de las evaluaciones	Porcentaje de cumplimiento en la elaboración de términos de referencia	(Número total de términos de referencia elaborados (Realizado)/Número total de términos de referencia elaborados (Programado))*100	Dirección de Evaluación para la Mejora Pública, Dirección General de Planeación y Evaluación Participativa, Secretaría de Planeación y Participación Ciudadana, Plataforma Evalúa Jalisco, sección de evaluaciones (http://seplan.app.jalisco.gob.mx/evalua/evaluacion/listado-evaluaciones).	Trimestral	4.00	Contrato	100%	Plataforma Evalúa Jalisco, sección de evaluaciones (http://seplan.app.jalisco.gob.mx/evalua/evaluacion/listado-evaluaciones).	Las dependencias retroalimentan y validan los TDR en tiempo y forma
Actividad	01-02 Revisar los informes de evaluación	Porcentaje de informes de evaluación revisados	(Número total de Informes revisados (Realizado)/Número total de Informes revisados (Programado))*100	Dirección de Evaluación para la Mejora Pública, Dirección General de Planeación y Evaluación Participativa, Secretaría de Planeación y Participación Ciudadana	Trimestral	13.00	Informe	100%	Documentos en archivo de la Dirección de Evaluación para la mejora pública de la Secretaría de Planeación y Participación Ciudadana. Informes finales disponibles en http://seplan.app.jalisco.gob.mx/evalua/evaluacion/listado-evaluaciones	Los evaluadores externos entregan el informe final en el tiempo establecido
Componente	02-Agendas de mejora concluidas	Porcentaje de agendas de mejora concluidas	(Número total de Agendas de mejora concluidas (Realizado)/Número total de Agendas de mejora concluidas (Programado))*100	Dirección de Evaluación para la Mejora Pública, Dirección General de Planeación y Evaluación Participativa, Secretaría de Planeación y Participación Ciudadana	Trimestral	7.00	Agenda	100%	Sistema de Agendas de Mejora, disponible en línea en: https://seplan.app.jalisco.gob.mx/agendaMejora	Las dependencias cuentan con interés de hacer mejoras en sus intervenciones públicas

GOBIERNO DEL ESTADO DE JALISCO
PRESUPUESTO DE EGRESOS PARA EL EJERCICIO FISCAL 2021
MATRIZ DE INDICADORES PARA RESULTADOS

Unidad Presupuestal: 36 Secretaría de Planeación y Participación Ciudadana
Unidad Responsable: 118 Fideicomiso Fondo Evalúa Jalisco
Programa presupuestario: 078 Fondo Evalúa Jalisco

Nivel	Resumen narrativo	Indicador							Medios de verificación	Supuestos
		Nombre del indicador	Fórmula	Fuentes de información	Frecuencia	Meta (valor)	Unidad de medida (meta valor)	Meta institucional		
Actividad	02-01 Formalizar las agendas de mejora de los programas o políticas públicas evaluadas	Porcentaje de agendas de mejora formalizadas	$(\text{Número de agendas de mejora formalizadas (Realizado)} / \text{Número de agendas de mejora formalizadas (Programado)}) * 100$	Dirección de Evaluación para la Mejora Pública, Dirección General de Planeación y Evaluación Participativa, Secretaría de Planeación y Participación Ciudadana	Trimestral	13.00	Agenda	100%	Sistema Agenda de Mejora para programas públicos estatales, disponible en https://seplan.app.jalisco.gob.mx/agendaMejora/panel/tablero	Las dependencias y entidades aceptan las recomendaciones realizadas por las entidades evaluadoras externas y asumen compromisos de mejora para sus programas o políticas públicas
Actividad	02-02 Revisar y valorar las agendas de mejora propuestas por los responsables de los programas o las políticas públicas evaluadas	Porcentaje de cumplimiento en la elaboración de los reportes de avances de Agendas de Mejora	$(\text{Número de reportes de avances generados (Realizado)} / \text{Número de reportes de avances generados (Programado)}) * 100$	Dirección de Evaluación para la Mejora Pública, Dirección General de Planeación y Evaluación Participativa, Secretaría de Planeación y Participación Ciudadana	Trimestral	2.00	Agenda	100%	Sistema Agenda de Mejora para programas públicos estatales, disponible en https://seplan.app.jalisco.gob.mx/agendaMejora/panel/tablero	Las dependencias formalizan sus Agendas de Mejora en el tiempo predeterminado

GOBIERNO DEL ESTADO DE JALISCO
PRESUPUESTO DE EGRESOS PARA EL EJERCICIO FISCAL 2021
MATRIZ DE INDICADORES PARA RESULTADOS

Unidad Presupuestal: 37 Secretaría de Seguridad
Unidad Responsable: 000 Secretaría de Seguridad
Programa presupuestario: 484 Operación de la vigilancia vial.

Nivel	Resumen narrativo	Indicador							Medios de verificación	Supuestos
		Nombre del indicador	Fórmula	Fuentes de información	Frecuencia	Meta (valor)	Unidad de medida (meta valor)	Meta institucional		
Fin	Contribuir a garantizar el derecho humano a un medio ambiente sano, mediante la conservación de la biodiversidad y los servicios ecosistémicos sin comprometer el bienestar de las futuras generaciones y bajo los principios de equidad, derechos, justicia, cultura de la paz, e igualdad de oportunidades.	Posición en el Índice de movilidad urbana	(Posición en el Índice de movilidad urbana (Realizado)/Posición en el Índice de movilidad urbana (Programado))*100	IMCO. Índice de Movilidad Urbana 2019: Barrios mejor conectados para ciudades más equitativas.	Anual	2.00	Posición	100%	En el Sistema de Monitoreo de Indicadores del Desarrollo de Jalisco (MIDE Jalisco), para consulta abierta en https://seplan.app.jalisco.gob.mx/mide	El contexto nacional e internacional coadyuva a la conservación del medio ambiente a través de sus acciones para la protección de los ecosistemas y la biodiversidad.
Fin	Contribuir a garantizar el derecho humano a un medio ambiente sano, mediante la conservación de la biodiversidad y los servicios ecosistémicos sin comprometer el bienestar de las futuras generaciones y bajo los principios de equidad, derechos, justicia, cultura de la paz, e igualdad de oportunidades.	Posición en el Subíndice Manejo Sustentable del Medio Ambiente del Índice de Competitividad, IMCO	(Posición en el Subíndice Manejo Sustentable del Medio Ambiente del Índice de Competitividad, IMCO (Realizado)/Posición en el Subíndice Manejo Sustentable del Medio Ambiente del Índice de Competitividad, IMCO (Programado))*100	IMCO. Índice de Competitividad Estatal. 2018.	Bienal	7.00	Posición	100%	En el Sistema de Monitoreo de Indicadores del Desarrollo de Jalisco (MIDE Jalisco), para consulta abierta en https://seplan.app.jalisco.gob.mx/mide	El contexto nacional e internacional coadyuva a la conservación del medio ambiente a través de sus acciones para la protección de los ecosistemas y la biodiversidad.
Propósito	Consolidar un modelo de integral de movilidad que garantice el desplazamiento de personas con calidad, seguridad, accesibilidad, oportunidad y eficiencia, procurando un sistema integrado y multimodal, que considere la movilidad activa y un esquema de reducción de emisiones.	Víctimas mortales relacionadas con el transporte público	(Número de muertes ocurridas en personas de cualquier edad en donde se ve involucrado el transporte público. (Realizado)/Número de muertes ocurridas en personas de cualquier edad en donde se ve involucrado el transporte público. (Programado))*100	Reportes de accidentes viales en donde participaron unidades de transporte público de la Dirección General Jurídica de la Secretaría del Transporte y cotejada con el Instituto Jalisciense de Ciencias Forenses, 2019.	Anual	31.00	Persona	100%	En el Sistema de Monitoreo de Indicadores del Desarrollo de Jalisco (MIDE Jalisco), para consulta abierta en https://seplan.app.jalisco.gob.mx/mide	Los habitantes del estado de Jalisco hacen efectivo el cumplimiento de sus derechos humanos.
Componente	01-Servicios de vigilancia vial realizados en el estado	Total de servicios de vigilancia vial realizados en el Estado	(Servicios de vigilancia vial realizados en el Estado (Realizado)/Servicios de vigilancia vial realizados en el Estado (Programado))*100	Dirección General de Policía y Tránsito	Mensual	640,000.00	Servicio	100%	Informes de la Dirección General de Policía y Tránsito	Las personas transitan en las vialidades de jurisdicción del Estado.
Actividad	01-01 Ejecución de servicios vigilancia vial en el AMG	Total de servicios de vigilancia vial ejecutados en el AMG	(Servicios de vigilancia vial ejecutados en el AMG (Realizado)/Servicios de vigilancia vial ejecutados en el AMG (Programado))*100	Dirección General de Policía y Tránsito	Mensual	580,000.00	Servicio	100%	Informes de la Dirección General de Policía y Tránsito	Las personas transitan en las vialidades del AMG
Actividad	01-02 Ejecución de servicios vigilancia vial en el Interior del Estado	Total de servicios de vigilancia vial ejecutados en el interior del Estado.	(Servicios de vigilancia vial ejecutados en el interior del Estado. (Realizado)/Servicios de vigilancia vial ejecutados en el interior del Estado. (Programado))*100	Dirección General de Policía y Tránsito	Mensual	60,000.00	Servicio	100%	Informes de la Dirección General de Policía y Tránsito	Las personas transitan en las vialidades del interior del Estado.
Componente	02-Accidentes viales atendidos en el Estado	Total Accidentes viales atendidos en el Estado	(Accidentes viales atendidos en el Estado (Realizado)/Accidentes viales atendidos en el Estado (Programado))*100	Dirección General de Policía y Tránsito	Mensual	16,840.00	Accidente	100%	Informes de la Dirección General de Policía y Tránsito	Conductores que participen en accidentes viales
Actividad	02-01 Resolución de accidentes viales (conciliados)	Total Accidentes viales resueltos (conciliados)	(Accidentes viales resueltos (conciliados) (Realizado)/Accidentes viales resueltos (conciliados) (Programado))*100	Dirección General de Policía y Tránsito	Mensual	6,254.00	Accidente	100%	Informes de la Dirección General de Policía y Tránsito	Conductores que participen en accidentes viales
Componente	E3-Cédulas de notificación de infracción elaboradas a los consultores	Total de cédulas de notificación de infracción elaboradas	(Cédulas de notificación de infracción elaboradas (Realizado)/Cédulas de notificación de infracción elaboradas (Programado))*100	Dirección General de Policía y Tránsito	Mensual	700,000.00	Cédula	100%	Informes de la Dirección General de Policía y Tránsito	Las personas transitan por las vialidades del estado, infringen la normatividad en materia de movilidad

GOBIERNO DEL ESTADO DE JALISCO
PRESUPUESTO DE EGRESOS PARA EL EJERCICIO FISCAL 2021
MATRIZ DE INDICADORES PARA RESULTADOS

Unidad Presupuestal: 37 Secretaría de Seguridad
Unidad Responsable: 000 Secretaría de Seguridad
Programa presupuestario: 484 Operación de la vigilancia vial.

Nivel	Resumen narrativo	Indicador							Medios de verificación	Supuestos
		Nombre del indicador	Fórmula	Fuentes de información	Frecuencia	Meta (valor)	Unidad de medida (meta valor)	Meta institucional		
Actividad	E3-01 Detección vehículos contaminantes	Total de vehículos contaminantes detectados.	$(\text{Vehículos contaminantes detectados. (Realizado)} / \text{Vehículos contaminantes detectados. (Programado)}) * 100$	Dirección General de Policía y Tránsito	Mensual	7,000.00	Vehículo	100%	Informes de la Dirección General de Policía y Tránsito	Los conductores conducen vehículos que contaminan visiblemente

GOBIERNO DEL ESTADO DE JALISCO
PRESUPUESTO DE EGRESOS PARA EL EJERCICIO FISCAL 2021
MATRIZ DE INDICADORES PARA RESULTADOS

Unidad Presupuestal: 37 Secretaría de Seguridad
Unidad Responsable: 000 Secretaría de Seguridad
Programa presupuestario: 487 Operativo Salvando Vidas

Nivel	Resumen narrativo	Indicador							Medios de verificación	Supuestos
		Nombre del indicador	Fórmula	Fuentes de información	Frecuencia	Meta (valor)	Unidad de medida (meta valor)	Meta institucional		
Fin	Contribuir a garantizar el derecho humano a un medio ambiente sano, mediante la conservación de la biodiversidad y los servicios ecosistémicos sin comprometer el bienestar de las futuras generaciones y bajo los principios de equidad, derechos, justicia, cultura de la paz, e igualdad de oportunidades.	Posición en el Subíndice Manejo Sustentable del Medio Ambiente del Índice de Competitividad, IMCO	(Posición en el Subíndice Manejo Sustentable del Medio Ambiente del Índice de Competitividad, IMCO (Realizado)/Posición en el Subíndice Manejo Sustentable del Medio Ambiente del Índice de Competitividad, IMCO (Programado))*100	IMCO. Índice de Competitividad Estatal. 2018.	Bienal	7.00	Posición	100%	En el Sistema de Monitoreo de Indicadores del Desarrollo de Jalisco (MIDE Jalisco), para consulta abierta en https://seplan.app.jalisco.gob.mx/mide	El contexto nacional e internacional coadyuva a la conservación del medio ambiente a través de sus acciones para la protección de los ecosistemas y la biodiversidad.
Propósito	Consolidar un modelo de integral de movilidad que garantice el desplazamiento de personas con calidad, seguridad, accesibilidad, oportunidad y eficiencia, procurando un sistema integrado y multimodal, que considere la movilidad activa y un esquema de reducción de emisiones.	Porcentaje de modernización del transporte público	(Porcentaje de unidades de transporte público que han migrado del modelo hombre-camión al nuevo sistema de empresa de transporte. (Realizado)/Porcentaje de unidades de transporte público que han migrado del modelo hombre-camión al nuevo sistema de empresa de transporte. (Programado))*100	Secretaría de Transporte. Gobierno de Jalisco. 2020	Trimestral	80.00	Porcentaje	100%	En el Sistema de Monitoreo de Indicadores del Desarrollo de Jalisco (MIDE Jalisco), para consulta abierta en https://seplan.app.jalisco.gob.mx/mide	Los habitantes del estado de Jalisco hacen efectivo el cumplimiento de sus derechos humanos.
Componente	01-Operativos de alcoholimetría implementados para inhibir la conducta de combinar alcohol y volante	Total de operativos de alcoholimetría implementados	(Operativos de alcoholimetría implementados (Realizado)/Operativos de alcoholimetría implementados (Programado))*100	Dirección General de Policía y Tránsito	Mensual	1,760.00	Operativo	100%	Informes de la Dirección General de Policía y Tránsito	Conductores combinan alcohol y volante
Actividad	01-01 Aplicación de pruebas de alcoholimetría	Total de pruebas de alcoholimetría aplicadas	(Pruebas de alcoholimetría aplicadas (Realizado)/Pruebas de alcoholimetría aplicadas (Programado))*100	Dirección General de Policía y Tránsito	Mensual	900,000.00	Prueba	100%	Informes de la Dirección General de Policía y Tránsito	Conductores combinan alcohol y volante
Componente	02-Mujeres y hombres retenidos en operativo de Alcoholimetría	Total de hombres y mujeres retenidas en operativo de Alcoholimetría	(Hombres y mujeres retenidas en operativo de Alcoholimetría (Realizado)/Hombres y mujeres retenidas en operativo de Alcoholimetría (Programado))*100	Dirección General de Policía y Tránsito	Mensual	7,920.00	Persona	100%	Informes de la Dirección General de Policía y Tránsito	Conductores combinan alcohol y volante que son detectados en los puntos de control del programa salvando vidas
Actividad	02-01 Personas masculinas retenidas en operativo de Alcoholimetría	Total de personas masculinas retenidas en operativo de Alcoholimetría	(Personas masculinas retenidas en operativo de Alcoholimetría (Realizado)/Personas masculinas retenidas en operativo de Alcoholimetría (Programado))*100	Dirección General de Policía y Tránsito	Mensual	7,200.00	Persona	100%	Informes de la Dirección General de Policía y Tránsito	Conductores combinan alcohol y volante que son detectados en los puntos de control del programa salvando vidas
Actividad	02-02 Personas femeninas retenidas en operativo de Alcoholimetría	Total de personas femeninas retenidas en operativo de Alcoholimetría	(Personas femeninas retenidas en operativo de Alcoholimetría (Realizado)/Personas femeninas retenidas en operativo de Alcoholimetría (Programado))*100	Dirección General de Policía y Tránsito	Mensual	720.00	Persona	100%	Informes de la Dirección General de Policía y Tránsito	Conductores combinan alcohol y volante que son detectados en los puntos de control del programa salvando vidas

GOBIERNO DEL ESTADO DE JALISCO
PRESUPUESTO DE EGRESOS PARA EL EJERCICIO FISCAL 2021
MATRIZ DE INDICADORES PARA RESULTADOS

Unidad Presupuestal: 37 Secretaría de Seguridad
Unidad Responsable: 000 Secretaría de Seguridad
Programa presupuestario: 490 Profesionalización de los Servidores Públicos

Nivel	Resumen narrativo	Indicador							Medios de verificación	Supuestos
		Nombre del indicador	Fórmula	Fuentes de información	Frecuencia	Meta (valor)	Unidad de medida (meta valor)	Meta institucional		
Fin	Contribuir a garantizar el derecho humano a un medio ambiente sano, mediante la conservación de la biodiversidad y los servicios ecosistémicos sin comprometer el bienestar de las futuras generaciones y bajo los principios de equidad, derechos, justicia, cultura de la paz, e igualdad de oportunidades.	Posición en el Subíndice Manejo Sustentable del Medio Ambiente del Índice de Competitividad, IMCO	(Posición en el Subíndice Manejo Sustentable del Medio Ambiente del Índice de Competitividad, IMCO (Realizado)/Posición en el Subíndice Manejo Sustentable del Medio Ambiente del Índice de Competitividad, IMCO (Programado))*100	IMCO. Índice de Competitividad Estatal. 2018.	Bienal	7.00	Posición	100%	En el Sistema de Monitoreo de Indicadores del Desarrollo de Jalisco (MIDE Jalisco), para consulta abierta en https://seplan.app.jalisco.gob.mx/mide	El contexto nacional e internacional coadyuva a la conservación del medio ambiente a través de sus acciones para la protección de los ecosistemas y la biodiversidad.
Propósito	Disminuir la incidencia delictiva con base en el fortalecimiento de las capacidades institucionales, el vínculo con la ciudadanía y la erradicación de la impunidad.	Tasa de prevalencia delictiva por cada cien mil habitantes	(Total de víctimas en la entidad federativa, entre la población de 18 años y más residente en ella por 100 000 habitantes. (Realizado)/Total de víctimas en la entidad federativa, entre la población de 18 años y más residente en ella por 100 000 habitantes. (Programado))*100	INEGI. Encuesta Nacional de Victimización y Percepción sobre Seguridad Pública (ENVIPE). 2019.	Anual	30,615.00	Tasa	100%	En el Sistema de Monitoreo de Indicadores del Desarrollo de Jalisco (MIDE Jalisco), para consulta abierta en https://seplan.app.jalisco.gob.mx/mide	Los múltiples factores sociales y económicos que impactan directamente en el incremento de la incidencia delictiva mantienen un comportamiento que contribuye a mejorar las condiciones de seguridad pública.
Componente	01-Capacitación Institucional Interna y Externa Realizada	Total de capacitaciones institucionales internas y externas realizadas	(Capacitaciones institucionales internas y externas realizadas (Realizado)/Capacitaciones institucionales internas y externas realizadas (Programado))*100	Dirección General de Planeación y Profesionalización	Trimestral	15.00	Capacitación	100%	Informes de la Dirección General de Planeación y Profesionalización	Existe interés del servidor público para acudir a capacitación
Actividad	01-01 Inscribe servidoras y servidores públicos para capacitación	Total de Servidoras y servidores públicos inscritos	(Servidoras y Servidores públicos inscritos (Realizado)/Servidoras y Servidores públicos inscritos (Programado))*100	Dirección General de Planeación y Profesionalización	Trimestral	2,000.00	Servidor Público	100%	Informes de la Dirección General de Planeación y Profesionalización	Existe interés del servidor público para acudir a capacitación
Actividad	01-02 Capacitación de servidoras y servidores públicos	Total de servidoras y servidores públicos capacitados	(Servidoras y servidores públicos capacitados (Realizado)/Servidoras y servidores públicos capacitados (Programado))*100	Dirección General de Planeación y Profesionalización	Trimestral	2,000.00	Servidor Público	100%	Informes de la Dirección General de Planeación y Profesionalización	Existe interés del servidor público para acudir a capacitación
Componente	B2-Evaluaciones de Control de Confianza Aplicadas a Servidoras y Servidores Públicos	Total de evaluaciones de control de confianza aplicadas a servidoras y servidores públicos	(Evaluaciones de control de confianza aplicadas a servidoras y servidores públicos (Realizado)/Evaluaciones de control de confianza aplicadas a servidoras y servidores públicos (Programado))*100	Dirección General de Planeación y Profesionalización	Trimestral	1,000.00	Evaluación	100%	Informes de la Dirección General de Planeación y Profesionalización	Existe programa de evaluación de control de confianza.
Actividad	B2-01 Evaluación de Policías viales	Total de Policías viales evaluados	(Policías viales evaluados (Realizado)/Policías viales evaluados (Programado))*100	Dirección General de Planeación y Profesionalización	Trimestral	2,000.00	Policía vial	100%	Informes de la Dirección General de Planeación y Profesionalización	Existe personal operativo que acuda a las evaluaciones de control y confianza.
Actividad	B2-02 Obtención de licencia colectiva para portación de armas	Total de licencias colectiva para la portación de armas obtenidas	(Licencia colectiva para la portación de armas obtenidas (Realizado)/Licencia colectiva para la portación de armas obtenidas (Programado))*100	Dirección General de Planeación y Profesionalización	Trimestral	500.00	Permiso	100%	Informes de la Dirección General de Planeación y Profesionalización	

GOBIERNO DEL ESTADO DE JALISCO
PRESUPUESTO DE EGRESOS PARA EL EJERCICIO FISCAL 2021
MATRIZ DE INDICADORES PARA RESULTADOS

Unidad Presupuestal: 37 Secretaría de Seguridad
Unidad Responsable: 000 Secretaría de Seguridad
Programa presupuestario: 501 Fortalecimiento Institucional de la Secretaría de Seguridad

Nivel	Resumen narrativo	Indicador							Medios de verificación	Supuestos
		Nombre del indicador	Fórmula	Fuentes de información	Frecuencia	Meta (valor)	Unidad de medida (meta valor)	Meta institucional		
Fin	Contribuir a consolidar el Estado de derecho y la cultura de paz a través de la prevención, la atención oportuna y eficaz de las demandas sociales en materia de seguridad y justicia, garantizando el derecho humano de integridad física y psíquica, reparando el tejido social, recuperando la autoridad de las instituciones e impulsar condiciones para una producción conjunta de seguridad, incluyente y sustentable con los actores sociales y gubernamentales.	Porcentaje de percepción de inseguridad	(Porcentaje de la población de 18 años y más que se siente insegura en su entidad federativa. (Realizado)/Porcentaje de la población de 18 años y más que se siente insegura en su entidad federativa. (Programado))*100	INEGI. Encuesta Nacional de Victimización y Percepción sobre Seguridad Pública (ENVIPE) 2019.	Anual	67.35	Porcentaje	100%	En el Sistema de Monitoreo de Indicadores del Desarrollo de Jalisco (MIDE Jalisco), para consulta abierta en https://seplan.app.jalisco.gob.mx/mide	Los habitantes del estado de Jalisco tienen la disposición y el compromiso de mejorar sus conductas sociales para la consolidación del Estado de derecho.
Propósito	Disminuir la incidencia delictiva con base en el fortalecimiento de las capacidades institucionales, el vínculo con la ciudadanía y la erradicación de la impunidad.	Tasa de prevalencia delictiva por cada cien mil habitantes	(Total de víctimas en la entidad federativa, entre la población de 18 años y más residente en ella por 100 000 habitantes. (Realizado)/Total de víctimas en la entidad federativa, entre la población de 18 años y más residente en ella por 100 000 habitantes. (Programado))*100	INEGI. Encuesta Nacional de Victimización y Percepción sobre Seguridad Pública (ENVIPE) 2019.	Anual	30,615.00	Tasa	100%	En el Sistema de Monitoreo de Indicadores del Desarrollo de Jalisco (MIDE Jalisco), para consulta abierta en https://seplan.app.jalisco.gob.mx/mide	Los múltiples factores sociales y económicos que impactan directamente en el incremento de la incidencia delictiva mantienen un comportamiento que contribuye a mejorar las condiciones de seguridad pública.
Componente	02-Análisis y Trámite de los Gastos implementados Mediante el Fondo Revolvente para la correcta rendición de cuentas.	Total de Informes de Fondo Revolvente	(Informes de Fondo Revolvente (Realizado)/Informes de Fondo Revolvente (Programado))*100	Dirección de Recursos Financieros	Mensual	12.00	Informe	100%	Sistema Integral de Información Financiera (SIIF)	Existe coordinación en las diferentes áreas para el logro de las metas.
Actividad	02-09 -Análisis y Trámite de los Gastos implementados Mediante el Fondo Revolvente para la correcta rendición de cuentas.	Total de reportes de balance contable	(Reporte de balance contable (Realizado)/Reporte de balance contable (Programado))*100	Facturas de la Dirección de recursos financieros, tramitadas a todas las áreas de la Secretaría de Seguridad	Mensual	12.00	Reporte	100%	Sistema Integral de Información Financiera (SIIF)	Existe coordinación en las diferentes áreas para el logro de las metas.
Componente	04-Mantenimiento integral implementado en los equipos fijos e infraestructura física de los inmuebles de la Secretaría de Seguridad	Servicio de Mantenimiento Integral	(Mantenimiento realizado (Realizado)/Mantenimiento realizado (Programado))*100	Bitácoras de mantenimiento. Coordinación de Infraestructura mantenimiento y Servicios Generales	Trimestral	100.00	Mantenimiento	100%	Bitácoras de mantenimiento, validadas y firmadas.correos y vales de servicio. Coordinación de Infraestructura Mantenimiento y Servicios Generales.	Existe Coordinación entre las diferentes áreas de la Secretaría para el oportuno mantenimiento del equipamiento fijo y la infraestructura de los inmuebles.
Actividad	04-01 Atención de solicitudes para la realización de anteproyectos para atender las necesidades de las áreas que pertenecen a la Secretaría de Seguridad	Total de Solicitudes de Proyecto	(Solicitud de Proyecto (Realizado)/Solicitud de Proyecto (Programado))*100	Oficios de solicitud de proyecto que la Secretaria de Seguridad solicita	Trimestral	4.00	Solicitud	100%	Bitácora de Oficios Recibidos. Coordinación de Infraestructura, mantenimiento y Servicios Generales.	Existe coordinación entre las diferentes áreas de la Secretaría, para el oportuno mantenimiento a los bienes inmuebles.
Actividad	04-02 Realización de solicitud para la contratación del mantenimiento preventivo del equipamiento fijo e infraestructura de los inmuebles de la Dependencia.	Total de solicitudes de servicio de mantenimiento preventivo realizadas	(Total de solicitudes de mantenimiento preventivo realizadas (Realizado)/Total de solicitudes de mantenimiento preventivo realizadas (Programado))*100	Oficios de Solicitud entregados a la Dirección de Recursos Materiales, calendarización y bitácora de servicios	Trimestral	12.00	Solicitud	100%	Oficios de Solicitud entregados a la Dirección de Recursos Materiales, calendarización y bitácora de servicios. Coordinación de Infraestructura, mantenimiento y Servicios Generales.	Se cuenta con los contratos suficientes para el mantenimiento del equipamiento fijo e infraestructura de los inmuebles de esta Dependencia mediante proveedores externos.
Componente	05-Equipamiento tecnologico para el desarrollo de Tecnologías de información implementadas en la Secretaría de Seguridad.	Total de servicios de mantenimiento tecnologico	(Servicios tecnologicos (Realizado)/Servicios tecnologicos (Programado))*100	Reportes de mantenimientos realizados. Dirección de Tecnologías de la Información de la Secretaría de Seguridad	Mensual	9,400.00	Servicio	100%	Bitácora de solicitudes de mantenimiento tecnologico atendidas. Dirección de Tecnologías de la Información	Existe personal con capacitación especializada y con el equipamiento necesario.
Actividad	05-03 Solicitudes de Mantenimiento, asesoría y creación de Software	Total de solicitudes de mantenimiento tecnologico	(Solicitud de mantenimiento tecnologico (Realizado)/Solicitud de mantenimiento tecnologico (Programado))*100	Registro de solicitudes atendidas de la Dirección de Tecnologías de la Información de la Secretaría de Seguridad	Mensual	2,200.00	Solicitud	100%	Reportes de solicitudes atendidas. Dirección de Tecnologías de la Información	Se cuenta con personal con capacitación especializada y con el equipamiento necesario.
Componente	06-Programa implementado para la formación del recurso humano por competencia.	Número de personas capacitadas	(Personal Administrativo Capacitado (Realizado)/Personal Administrativo Capacitado (Programado))*100	Listas de Asistencia. Dirección de Recursos Humanos de la Secretaría de Seguridad	Trimestral	400.00	Personal	100%	Listas de asistencia	Existe coordinación entre las diferentes áreas de la Secretaría, para el cumplimiento de las metas

GOBIERNO DEL ESTADO DE JALISCO
PRESUPUESTO DE EGRESOS PARA EL EJERCICIO FISCAL 2021
MATRIZ DE INDICADORES PARA RESULTADOS

Unidad Presupuestal: 37 Secretaría de Seguridad
Unidad Responsable: 000 Secretaría de Seguridad
Programa presupuestario: 501 Fortalecimiento Institucional de la Secretaría de Seguridad

Nivel	Resumen narrativo	Indicador							Medios de verificación	Supuestos
		Nombre del indicador	Fórmula	Fuentes de información	Frecuencia	Meta (valor)	Unidad de medida (meta valor)	Meta institucional		
Actividad	06-04 Personal administrativo capacitado	Informe de personas capacitadas	(Informe de personas capacitadas (Realizado)/Informe de personas capacitadas (Programado))*100	Informe realizado y entregado. Dirección de Recursos Humanos.	Trimestral	4.00	Informe	100%	Listas de asistencia	Personal administrativo capacitado
Componente	10-Recursos humanos, financieros y materiales administrados y optimizados de manera eficiente e integral.	Total de reuniones de trabajo realizadas	(Reuniones de trabajo (Realizado)/Reuniones de trabajo (Programado))*100	Listas de asistencia y acuerdos. Dirección General de Administración.	Mensual	12.00	Reunión	100%	Lista de asistencia y acuerdos de reuniones de trabajo. Dirección General de Administración.	Existe coordinación en las diferentes áreas para el logro de las metas.
Actividad	10-05 Informes de actividades por dirección de área para registro de avance	Total de Informes de Actividades	(Informe de Actividades de las direcciones de área (Realizado)/Informe de Actividades de las direcciones de área (Programado))*100	Informes de las 4 direcciones de área. Dirección General Administrativa	Mensual	12.00	Informe	100%	Informe de actividades de las Dirección de Recursos Humanos, Materiales, Financieros y Tecnológicos. Dirección General de Administración.	Existe Coordinación entre las áreas para el logro de objetivos.
Actividad	10-06 Procesamiento de facturas para comprobación del gasto.	Total de facturas tramitadas	(Facturas tramitadas (Realizado)/Facturas tramitadas (Programado))*100	Sistema Integral de Información Financiera	Mensual	7,000.00	Factura	100%	Bitácora. Coordinación de Fondo Revolvente	Las diversas áreas de la Secretaría integran adecuadamente sus expedientes para la comprobación del gasto.
Actividad	10-07 Realización de aprovisionamiento por compra directa	Total de compras directas realizadas	(Compras Directas (Realizado)/Compras Directas (Programado))*100	Facturas y Registros del Sistema Integral de Información Financiera. Coordinación de Adquisiciones.	Mensual	1,100.00	Compra	100%	Sistema Integral de Información Financiera. Coordinación de Adquisiciones.	Los proveedores cumplen con las especificaciones legales correspondientes para realizar las compras.
Actividad	10-08 Realización de actualizaciones en el registro de resguardantes de vehículos.	Total de actualizaciones de resguardo de vehículos	(Actualización de resguardo de vehículos (Realizado)/Actualización de resguardo de vehículos (Programado))*100	Resguardos firmados y tramitados, así como registro en sistema de vehículos. Coordinación de vehículos, combustible y facturación.	Semestral	1,100.00	Actualización	100%	Sistema de Resguardo de vehículo. Coordinación de Vehículos, Combustibles y Facturación.	Los resguardantes cumplen con los requisitos para la asignación de vehículo oficial.

GOBIERNO DEL ESTADO DE JALISCO
PRESUPUESTO DE EGRESOS PARA EL EJERCICIO FISCAL 2021
MATRIZ DE INDICADORES PARA RESULTADOS

Unidad Presupuestal: 37 Secretaría de Seguridad
Unidad Responsable: 000 Secretaría de Seguridad
Programa presupuestario: 504 Prevención del Delito

Nivel	Resumen narrativo	Indicador							Medios de verificación	Supuestos
		Nombre del indicador	Fórmula	Fuentes de información	Frecuencia	Meta (valor)	Unidad de medida (meta valor)	Meta institucional		
Fin	Contribuir a consolidar el Estado de derecho y la cultura de paz a través de la prevención, la atención oportuna y eficaz de las demandas sociales en materia de seguridad y justicia, garantizando el derecho humano de integridad física y psíquica, reparando el tejido social, recuperando la autoridad de las instituciones e impulsar condiciones para una producción conjunta de seguridad, incluyente y sustentable con los actores sociales y gubernamentales.	Porcentaje de percepción de inseguridad	(Porcentaje de la población de 18 años y más que se siente insegura en su entidad federativa. (Realizado)/Porcentaje de la población de 18 años y más que se siente insegura en su entidad federativa. (Programado))*100	INEGI. Encuesta Nacional de Victimización y Percepción sobre Seguridad Pública (ENVIPE) 2019.	Anual	67.35	Porcentaje	100%	En el Sistema de Monitoreo de Indicadores del Desarrollo de Jalisco (MIDE Jalisco), para consulta abierta en https://seplan.app.jalisco.gob.mx/mide	Los habitantes del estado de Jalisco tienen la disposición y el compromiso de mejorar sus conductas sociales para la consolidación del Estado de derecho.
Propósito	Contribuir a la disminución de las violencias y el delito en el estado de Jalisco, a través de la atención a población vulnerable; la disminución de factores de riesgo, la promoción de factores de protección, la articulación y fortalecimiento de instituciones estatales, municipales y sociales que implementan programas de prevención.	Porcentaje de población de 18 años y más que se organiza con sus vecinos para resolver problemas de seguridad identificados en su entorno más cercano	(Relación porcentual de población de 18 años y más que se organiza con sus vecinos para resolver problemas de seguridad identificados en su entorno más cercano. (Realizado)/Relación porcentual de población de 18 años y más que se organiza con sus vecinos para resolver problemas de seguridad identificados en su entorno más cercano. (Programado))*100	INEGI. Encuesta Nacional de Victimización y Percepción sobre Seguridad Pública (ENVIPE), 2019.	Anual	45.73	Porcentaje	100%	En el Sistema de Monitoreo de Indicadores del Desarrollo de Jalisco (MIDE Jalisco), para consulta abierta en https://seplan.app.jalisco.gob.mx/mide	Los habitantes del estado de Jalisco se organizan y participan activamente para la construcción y vinculación de redes sociales que coadyuvan a la disminución de la violencia.
Componente	G4-Fortalecimiento comunitario realizado para la prevención del delito.	Porcentaje de colonias atendidas con programas y estrategias de prevención	(Colonias prioritarias atendidas con programas de prevención del delito (Realizado)/Colonias prioritarias atendidas con programas de prevención del delito (Programado))*100	Reportes de implementación de proyectos en las colonias atendidas	Semestral	12.00	Colonia	100%	Reportes de implementación de proyectos en las colonias prioritarias.	Hay coordinación entre las diversas instituciones del gobierno del estado y de los municipios para la intervención de las colonias prioritarias.
Actividad	G4-01 Realizar capacitaciones a corporaciones policiacas sobre el modelo de Policía Orientada a la Resolución de Problemas	Total de corporaciones policiacas capacitadas en el modelo de Policía Orientada a la Resolución de Problemas.	(Corporaciones policiacas capacitadas en el modelo de Policía Orientada a la Resolución de Problemas (Realizado)/Corporaciones policiacas capacitadas en el modelo de Policía Orientada a la Resolución de Problemas (Programado))*100	Listas de asistencia.	Anual	5.00	Corporación	100%	Listas de asistencia.	Las corporaciones policiacas muestran el interés y compromiso por atender a las capacitaciones.
Actividad	G4-02 Generar una campaña de comunicación con información dirigida a la ciudadanía para la toma de decisiones (auto-cuidado); los procedimientos y obligaciones de las autoridades y la rendición de cuentas.	Total de campañas de comunicación sobre prevención generadas	(Campaña de comunicación sobre prevención (Realizado)/Campaña de comunicación sobre prevención (Programado))*100	Carteles, postales, anuncios en redes, reportes de seguimiento.	Anual	1.00	Campaña	100%	Carteles, postales, anuncios en redes, reportes de seguimiento.	Se cuentan con los recursos para el diseño de materiales y el pautaje en redes.
Actividad	G4-03 Asistencia técnica y fortalecimiento brindado a los senderos seguros habilitados	Total de Senderos Seguros fortalecidos	(Senderos seguros fortalecidos (Realizado)/Senderos seguros fortalecidos (Programado))*100	Reportes de implementación y/o productos de asistencia técnica	Semestral	6.00	Sendero	100%	Productos de la asistencia técnica o coordinación en el sendero habilitado.	Se cuenta con la colaboración multisectorial, interinstitucional y de las áreas operativas.
Actividad	G4-04 Intervenciones de prevención del delito en corredores comerciales.	Total de corredores comerciales intervenidos	(Corredor comercial atendido con medidas de prevención (Realizado)/Corredor comercial atendido con medidas de prevención (Programado))*100	Reportes de intervención	Anual	1.00	Intervención	100%	Reportes de intervención/convenios de colaboración.	Se cuenta con la participación y coordinación con locatarios y locatarias.

GOBIERNO DEL ESTADO DE JALISCO
PRESUPUESTO DE EGRESOS PARA EL EJERCICIO FISCAL 2021
MATRIZ DE INDICADORES PARA RESULTADOS

Unidad Presupuestal: 37 Secretaría de Seguridad
Unidad Responsable: 000 Secretaría de Seguridad
Programa presupuestario: 504 Prevención del Delito

Nivel	Resumen narrativo	Indicador							Medios de verificación	Supuestos
		Nombre del indicador	Fórmula	Fuentes de información	Frecuencia	Meta (valor)	Unidad de medida (meta valor)	Meta institucional		
Actividad	G4-05 Intervenciones en entornos escolares para la prevención del delito y las conductas antisociales.	Total de entornos escolares intervenidos	(Intervenciones en entornos escolares para la prevención del delito y conductas antisociales. (Realizado)/Intervenciones en entornos escolares para la prevención del delito y conductas antisociales. (Programado))*100	Reportes de intervención.	Semestral	12.00	Intervención	100%	Reportes de intervención y/o listas de asistencia.	Se cuenta con la participación de las comunidades escolares.
Componente	H2-Modelos de Atención terapéutica implementadas para la atención a jóvenes en riesgo o en conflicto con la Ley	Porcentaje de capacitaciones brindadas para la atención focalizada de jóvenes en riesgo.	(Capacitaciones realizadas para la atención focalizada y especializada a jóvenes en riesgo. (Realizado)/Capacitaciones realizadas para la atención focalizada y especializada a jóvenes en riesgo. (Programado))*100	Listas de asistencia.	Semestral	6.00	Capacitación	100%	Listas de asistencia.	Las instituciones muestran interés en adquirir capacidades para la atención y focalización sobre jóvenes con perfiles de riesgo.
Actividad	H2-07 Capacitar municipios en el Modelo de Atención Terapéutica a jóvenes en riesgo.	Total de municipios capacitados en el Modelo de Atención Terapéutica a jóvenes en riesgo, institucionalizados o en conflicto con ley.	(Municipios capacitados en el Modelo de Atención Terapéutica a jóvenes en riesgo, institucionalizados o en conflicto con ley. (Realizado)/Municipios capacitados en el Modelo de Atención Terapéutica a jóvenes en riesgo, institucionalizados o en conflicto con ley. (Programado))*100	Listas de asistencia	Trimestral	4.00	Municipio	100%	Listas de asistencia.	Los municipios muestran interés por capacitar a su personal en el modelo.
Actividad	H2-08 Fortalecer sistemas locales de justicia cívica para atender perfiles de riesgo.	Total de asistencias técnicas brindadas.	(Sistemas locales de justicia cívica fortalecidos. (Realizado)/Sistemas locales de justicia cívica fortalecidos. (Programado))*100	Productos de asistencia técnica.	Anual	3.00	Asesoría	100%	Listas de asistencia.	Los municipios muestran interés por implementar o mejorar sus modelos de justicia cívica.
Componente	I3-Modelo de atención a niñas, niñas y adolescentes para un mejor acceso a la justicia, terapia, reparación, inclusión y empoderamiento.	Porcentaje de capacitaciones en modelos de atención a niñas, niños y adolescentes víctimas.	(Capacitaciones sobre modelos de atención a niñas, niños y adolescentes víctimas para su acceso a la justicia, terapia, reparación y empoderamiento. (Realizado)/Capacitaciones sobre modelos de atención a niñas, niños y adolescentes víctimas para su acceso a la justicia, terapia, reparación y empoderamiento. (Programado))*100	Listas de asistencia.	Semestral	2.00	Capacitación	100%	Listas de asistencia.	Las Instituciones capacitadas cuentan con el personal, los materiales y el compromiso para la capacitación e implementación de los modelos.
Actividad	I3-04 Realizar capacitaciones para la transferencia del modelo de atención integral a hijas e hijos de víctimas de feminicidio a instituciones que atiendan a esta población.	Total de instituciones a las que se transfirió el Modelo de Atención Terapéutica a niñas, niñas y adolescentes víctimas del feminicidio de su madre.	(Instituciones capacitadas en el modelo de atención integral para hijas e hijos de víctimas de feminicidio. (Realizado)/Instituciones capacitadas en el modelo de atención integral para hijas e hijos de víctimas de feminicidio. (Programado))*100	Listas de asistencia	Semestral	4.00	Institución	100%	Listas de asistencia.	Las Instituciones muestran interés por capacitar a su personal en el modelo.

GOBIERNO DEL ESTADO DE JALISCO
PRESUPUESTO DE EGRESOS PARA EL EJERCICIO FISCAL 2021
MATRIZ DE INDICADORES PARA RESULTADOS

Unidad Presupuestal: 37 Secretaría de Seguridad
Unidad Responsable: 000 Secretaría de Seguridad
Programa presupuestario: 504 Prevención del Delito

Nivel	Resumen narrativo	Indicador							Medios de verificación	Supuestos
		Nombre del indicador	Fórmula	Fuentes de información	Frecuencia	Meta (valor)	Unidad de medida (meta valor)	Meta institucional		
Actividad	I3-06 Realizar capacitaciones para la transferencia del Modelo de Empoderamiento y Crianza Positiva para Madres Adolescentes a instituciones que atiendan esta población.	Total de instituciones a las que se transfirió el Modelo de Empoderamiento y Crianza Positiva para Madres Adolescentes.	(Instituciones capacitadas en el modelo de crianza positiva y empoderamiento para madres adolescentes. (Realizado)/Instituciones capacitadas en el modelo de crianza positiva y empoderamiento para madres adolescentes. (Programado))*100	Listas de asistencia.	Semestral	4.00	Institución	100%	Listas de asistencia.	Las instituciones muestran interés por capacitar a su personal en el modelo.

GOBIERNO DEL ESTADO DE JALISCO
PRESUPUESTO DE EGRESOS PARA EL EJERCICIO FISCAL 2021
MATRIZ DE INDICADORES PARA RESULTADOS

Unidad Presupuestal: 37 Secretaría de Seguridad
Unidad Responsable: 000 Secretaría de Seguridad
Programa presupuestario: 509 Información Estratégica para la Toma de Decisiones de la Secretaría de Seguridad

Nivel	Resumen narrativo	Indicador							Medios de verificación	Supuestos
		Nombre del indicador	Fórmula	Fuentes de información	Frecuencia	Meta (valor)	Unidad de medida (meta valor)	Meta institucional		
Fin	Contribuir al incremento de las capacidades de la gestión pública estatal para alcanzar con eficiencia, integridad y transparencia los resultados establecidos en el Plan Estatal de Gobernanza y Desarrollo, a través de la incorporación de procesos de participación ciudadana, profesionalización del servicio civil, innovación, control interno, monitoreo y evaluación.	Posición de Jalisco en la métrica de gobierno abierto	(Posición de Jalisco en la Métrica de Gobierno abierto (Realizado)/Posición de Jalisco en la Métrica de Gobierno abierto (Programado))*100	INAI, CIDE. Informe de resultados de la Métrica de Gobierno Abierto, México 2019.	Bienal	4.00	Posición	100%	En el Sistema de Monitoreo de Indicadores del Desarrollo de Jalisco (MIDE Jalisco), para consulta abierta en https://seplan.app.jalisco.gob.mx/mide	Los habitantes del estado de Jalisco tienen el interés de participar activamente en los procesos de gestión pública para la gobernanza y el desarrollo.
Propósito	Transformar la efectividad de las instituciones públicas, a través de la profesionalización de los servidores públicos, la mejora de los servicios, estrategias que impulsen una gestión orientada a resultados enfocada a la sociedad, así como la eficiencia, transparencia y procesos de adquisiciones de bienes y servicios públicos libres de sobornos y abiertos.	Porcentaje de adquisiciones a través de la Comisión de Adquisiciones	(Porcentaje del monto de compras a través de la Comisión de Adquisiciones del Gobierno de Jalisco (Realizado)/Porcentaje del monto de compras a través de la Comisión de Adquisiciones del Gobierno de Jalisco (Programado))*100	Secretaría de Administración. Gobierno de Jalisco. 2020.	Mensual	82.59	Porcentaje	100%	En el Sistema de Monitoreo de Indicadores del Desarrollo de Jalisco (MIDE Jalisco), para consulta abierta en https://seplan.app.jalisco.gob.mx/mide	Los habitantes del estado de Jalisco hacen efectivo el cumplimiento de sus derechos humanos.
Componente	01-Informe de resultados de la Dirección General Jurídica	Total de informes de resultados realizados	(Informes de resultados (Realizado)/Informes de resultados (Programado))*100	Informes de resultados anuales generados por las áreas de la institución.	Anual	1.00	Informe	100%	Informes de resultados anuales generados por las áreas de la institución.	se cuenta con información anual que refleja los resultados alcanzados en materia de seguridad pública, prevención del delito, y re inserción social, presentados a través de la Secretaría de Seguridad.
Actividad	01-02 A1-01 Presentación de informes de avance mensual de las áreas de la Dirección General Jurídica	Total de avances mensuales de las áreas de la Dirección General Jurídica	(Informe de avances mensuales de indicadores (Realizado)/Informe de avances mensuales de indicadores (Programado))*100	Informes mensuales de los avances que envían las áreas responsables de los indicadores de la Dirección General Jurídica	Mensual	48.00	Informe	100%	Informes mensuales que envían las áreas responsables del avance de los indicadores.	Existe actualización permanente a los indicadores que son responsables de la Dirección General Jurídica de la Secretaría de Seguridad.
Actividad	01-01 Recepción de solicitudes de información de las áreas de la Secretaría de Seguridad sobre proyectos legislativos, programas o procesos.	Total de avances mensuales de proyectos legislativos, programas o procesos	(Informe de avances mensuales de proyectos (Realizado)/Informe de avances mensuales de proyectos (Programado))*100	Proyectos legislativos o programas	Anual	1.00	Informe	100%	Informes mensuales respecto de la recepción de solicitudes de las diversas áreas de la Secretaría de Seguridad sobre proyectos legislativos, programas o procesos.	Existe actualización permanente a los avances solicitados por las diversas áreas de la Secretaría de Seguridad.
Componente	02-Identificar problemáticas, evaluar la eficiencia y calidad de los servicios prestados.	Total de diagnósticos en procesos de la Dirección General Jurídica de la Secretaría de Seguridad realizados	(Diagnósticos de procesos (Realizado)/Diagnósticos de procesos (Programado))*100	Reporte de Cumplimiento de metas.	Trimestral	21.00	Diagnóstico	100%	Reporte de Cumplimiento de metas.	Existen indicadores formulados, que permiten medir el desempeño de cada una de las áreas de la Secretaría de Seguridad
Actividad	02-01 Revisión y seguimiento a indicadores de desempeño de la Dependencia.	Total de reportes de indicadores de desempeño de la dependencia.	(Reportes de indicadores de desempeño (Realizado)/Reportes de indicadores de desempeño (Programado))*100	Reporte estadístico que refleje el avance de cumplimiento de metas de cada una de las áreas y órganos de la Dirección General Jurídica de la Secretaría de Seguridad.	Trimestral	36.00	Reporte	100%	Reporte estadístico que refleje el avance de cumplimiento de metas de cada una de las áreas y órganos de la Dirección General Jurídica de la Secretaría de Seguridad.	Se cuenta con los indicadores formulados que permiten medir el desempeño de cada una de las áreas de la Secretaría de Seguridad.
Componente	03-Estudios e investigaciones.	Total de informes avances mensuales de proyectos legislativos, programas o procesos	(Informe de avances mensuales de proyectos legislativos, programas o procesos (Realizado)/Informe de avances mensuales de proyectos legislativos, programas o procesos (Programado))*100	Estudios e investigaciones generados.	Mensual	12.00	Informe	100%	Estudios e investigaciones generados.	Se tiene información que muestra los procesos legislativos de los ordenamientos que regulan a la Secretaría de Seguridad.
Actividad	03-01 Creación de estudios e investigaciones respecto de las solicitudes de las áreas de la Secretaría de Seguridad.	Total de estudios e investigaciones	(Estudios e investigaciones (Realizado)/Estudios e investigaciones (Programado))*100	informes de resultados de estudios e investigaciones, de nuevos proyectos legislativos procesos o programas	Mensual	100.00	Estudio	100%	informes de resultados de estudios e investigaciones realizados.	Existe actualización permanente en los procesos legislativos de los ordenamientos que regulan a la Secretaría de Seguridad.

GOBIERNO DEL ESTADO DE JALISCO
PRESUPUESTO DE EGRESOS PARA EL EJERCICIO FISCAL 2021
MATRIZ DE INDICADORES PARA RESULTADOS

Unidad Presupuestal: 37 Secretaría de Seguridad
Unidad Responsable: 000 Secretaría de Seguridad
Programa presupuestario: 509 Información Estratégica para la Toma de Decisiones de la Secretaría de Seguridad

Nivel	Resumen narrativo	Indicador							Medios de verificación	Supuestos
		Nombre del indicador	Fórmula	Fuentes de información	Frecuencia	Meta (valor)	Unidad de medida (meta valor)	Meta institucional		
Componente	04-Planeación y programación de proyectos de mejora institucional realizados.	Total de proyectos o programas de mejora realizados	(Programas o proyectos de mejora (Realizado)/Programas o proyectos de mejora (Programado))*100	Proyectos, programas y actividades realizadas.	Mensual	72.00	Programa	100%	Proyectos, programas y actividades realizadas.	Existen programas o proyectos a desarrollar encaminados a la planeación de políticas institucionales
Actividad	04-01 Elaboración de informes mensuales de los convenios interinstitucionales	Total de convenios institucionales realizados	(Proyectos desarrollados (Realizado)/Proyectos desarrollados (Programado))*100	Reporte de Cumplimiento de metas presentado al Secretario de Seguridad. Los indicadores formulados permiten medir el desempeño de cada una de las áreas directivas de la Secretaría de Seguridad.	Mensual	18.00	Convenio	100%	Reporte de Cumplimiento de metas presentado al Secretario de Seguridad. Los indicadores formulados permiten medir el desempeño de cada una de las áreas directivas de la Secretaría de Seguridad.	Se cuenta con los indicadores formulados que permiten medir el desempeño de cada una de las áreas de la Secretaría de Seguridad.
Componente	05-Representación Legal de la Secretaría de Seguridad realizada dentro del marco jurídico vigente	Total de representaciones legales	(Representaciones legales (Realizado)/Representaciones legales (Programado))*100	Informe de resultados	Mensual	12.00	Representación	100%	Informe de resultados	Se tiene la información del indicador formulado que permiten obtener el número de representaciones legales.
Actividad	05-01 Representaciones legales de la Secretaría de Seguridad realizada para la defensa de los intereses institucionales, ante las autoridades administrativa y órganos jurisdiccionales	Total de representaciones legales realizadas	(Representaciones legales atendidas (Realizado)/Representaciones legales atendidas (Programado))*100	Informe de resultado del número de representaciones legales solicitadas	Mensual	6,790.00	Representación	100%	Informe de resultado del número de representaciones legales solicitadas y contestadas	Se cuenta con personal suficiente que informe el número de representaciones legales.

GOBIERNO DEL ESTADO DE JALISCO
PRESUPUESTO DE EGRESOS PARA EL EJERCICIO FISCAL 2021
MATRIZ DE INDICADORES PARA RESULTADOS

Unidad Presupuestal: 37 Secretaría de Seguridad
Unidad Responsable: 000 Secretaría de Seguridad
Programa presupuestario: 510 Profesionalización de personal operativo del interior del Estado

Nivel	Resumen narrativo	Indicador							Medios de verificación	Supuestos
		Nombre del indicador	Fórmula	Fuentes de información	Frecuencia	Meta (valor)	Unidad de medida (meta valor)	Meta institucional		
Fin	Contribuir a consolidar el Estado de derecho y la cultura de paz a través de la prevención, la atención oportuna y eficaz de las demandas sociales en materia de seguridad y justicia, garantizando el derecho humano de integridad física y psíquica, reparando el tejido social, recuperando la autoridad de las instituciones e impulsar condiciones para una producción conjunta de seguridad, incluyente y sustentable con los actores sociales y gubernamentales.	Porcentaje de percepción de inseguridad	(Porcentaje de la población de 18 años y más que se siente insegura en su entidad federativa. (Realizado)/Porcentaje de la población de 18 años y más que se siente insegura en su entidad federativa. (Programado))*100	INEGI. Encuesta Nacional de Victimización y Percepción sobre Seguridad Pública (ENVIPE) 2019.	Anual	67.35	Porcentaje	100%	En el Sistema de Monitoreo de Indicadores del Desarrollo de Jalisco (MIDE Jalisco), para consulta abierta en https://seplan.app.jalisco.gob.mx/mide	Los habitantes del estado de Jalisco tienen la disposición y el compromiso de mejorar sus conductas sociales para la consolidación del Estado de derecho.
Propósito	Disminuir la incidencia delictiva con base en el fortalecimiento de las capacidades institucionales, el vínculo con la ciudadanía y la erradicación de la impunidad.	Tasa de prevalencia delictiva por cada cien mil habitantes	(Total de víctimas en la entidad federativa, entre la población de 18 años y más residente en ella por 100 000 habitantes. (Realizado)/Total de víctimas en la entidad federativa, entre la población de 18 años y más residente en ella por 100 000 habitantes. (Programado))*100	INEGI. Encuesta Nacional de Victimización y Percepción sobre Seguridad Pública (ENVIPE) 2019.	Anual	30,615.00	Tasa	100%	En el Sistema de Monitoreo de Indicadores del Desarrollo de Jalisco (MIDE Jalisco), para consulta abierta en https://seplan.app.jalisco.gob.mx/mide	Los múltiples factores sociales y económicos que impactan directamente en el incremento de la incidencia delictiva mantienen un comportamiento que contribuye a mejorar las condiciones de seguridad pública.
Componente	A1-Capacitaciones impartidas en la Academia de la Secretaría de Seguridad	Total de capacitaciones impartidas en la Academia	(Personas Capacitadas en la Academia de la SSEJ (Realizado)/Personas Capacitadas en la Academia de la SSEJ (Programado))*100	Constancias expedidas, listas de asistencia y registros en la Academia. Estadística Capacitaciones de la Academia de la Secretaría de Seguridad publicadas en el portal de transparencia: https://sepbr.hacienda.jalisco.gob.mx/anteproyecto/mir/indicadores/	Trimestral	8,200.00	Persona Capacitada	100%	Constancias expedidas, listas de asistencia y registros en la Academia. Estadística de Capacitaciones de la Academia de la Secretaría de Seguridad publicadas en el portal de transparencia: https://sepbr.hacienda.jalisco.gob.mx/anteproyecto/mir/indicadores/	Se cuenta suficientes aspirantes aptos después de haber aplicado las evaluaciones de Control de Confianza en el Centro Estatal de Evaluación para su Formación inicial, así como personal operativo en activo que cumple los registros y estándares establecidos, por la normativa aplicable y por la Instancia que funge como evaluador Estatal para su formación continua.
Actividad	A1-01 Capacitar en programas de Formación Inicial, como lo define el Programa Rector de Profesionalización, cuyo contenido tiene como objetivo brindar la base para la estructura organizacional, la integración de equipos de trabajo efectivos, el desarrollo humano, la ética, los derechos humanos, la conceptualización de aspectos jurídicos y la perspectiva de género, misma que sea lo suficientemente amplia y sólida para asegurar que los elementos cuenten con los elementos básicos para desarrollar su función y busca promover el desempeño y el desenvolvimiento en el campo de aplicación concreto del ámbito laboral, a través del desarrollo de habilidades, destrezas y competencias en las funciones policial y del sistema penitenciario. El desarrollo del curso será a través de clases presenciales de forma teórico-prácticas, y/o en línea, con el objetivo de profesionalizar de manera óptima al personal operativo.	Total de Capacitaciones impartidas en Formación Inicial	(Personas Capacitadas en Formación Inicial (Realizado)/Personas Capacitadas en Formación Inicial (Programado))*100	Constancias expedidas, listas de asistencia y registros en la Academia. Estadística de Capacitaciones de la Academia de la Secretaría de Seguridad publicadas en el portal de transparencia: https://sepbr.hacienda.jalisco.gob.mx/anteproyecto/mir/indicadores/	Trimestral	700.00	Persona Capacitada	100%	Constancias expedidas, listas de asistencia y registros en la Academia. Estadística de Capacitaciones de la Academia de la Secretaría de Seguridad publicadas en el portal de transparencia: https://sepbr.hacienda.jalisco.gob.mx/anteproyecto/mir/indicadores/	Se cuenta con suficientes aspirantes aptos después de haber aplicado las evaluaciones de Control de Confianza en el Centro Estatal de Evaluación, además de la infraestructura y recursos necesarios para una óptima impartición de capacitación.

GOBIERNO DEL ESTADO DE JALISCO
PRESUPUESTO DE EGRESOS PARA EL EJERCICIO FISCAL 2021
MATRIZ DE INDICADORES PARA RESULTADOS

Unidad Presupuestal: 37 Secretaría de Seguridad
Unidad Responsable: 000 Secretaría de Seguridad
Programa presupuestario: 510 Profesionalización de personal operativo del interior del Estado

Nivel	Resumen narrativo	Indicador							Medios de verificación	Supuestos
		Nombre del indicador	Fórmula	Fuentes de información	Frecuencia	Meta (valor)	Unidad de medida (meta valor)	Meta institucional		
Actividad	A1-02 Capacitar en programas de Formación Continua, a través de la especialización, actualización y alta dirección como lo define el Programa Rector de Profesionalización, estructurando un complejo sistema de conocimientos, habilidades y destrezas, expresados en el ejercicio de la profesión, definibles en las actividades a realizar: por ejemplo, la prueba pericial en el sistema acusatorio, la litigación oral y estratégica, la cadena de custodia, la argumentación jurídica y la estrategia para el juicio oral, entre otros. La temática se centra en las necesidades del acontecer cotidiano con base en el establecimiento y desarrollo del proceso de detección de necesidades de capacitación. Contemplando la formación dirigida a mandos medios y superiores para el desarrollo de capacidades y habilidades para la planeación, dirección, ejecución, administración y evaluación de los recursos y medios que sustentan las funciones y actividades de las instituciones policiales y del sistema penitenciario. El desarrollo del curso a través de clases presenciales de forma teórico-prácticas, y/o en línea, con el objetivo de preparar al personal operativo.	Total de Capacitaciones impartidas en Formación Continua	(Personas Capacitadas en Formación Continua (Realizado)/Personas Capacitadas en Formación Continua (Programado))*100	Constancias expedidas, listas de asistencia y registros en la Academia. Estadística de Capacitaciones de la Academia de la Secretaría de Seguridad publicadas en el portal de transparencia: https://sepbr.hacienda.jalisco.gob.mx/anteproyecto/mir/indicadores/	Trimestral	7,500.00	Persona Capacitada	100%	Constancias expedidas, listas de asistencia y registros en la Academia. Estadística de Capacitaciones en la Academia de la Secretaría de Seguridad publicadas en el portal de transparencia: https://sepbr.hacienda.jalisco.gob.mx/anteproyecto/mir/indicadores/	Se cuenta con la disponibilidad del personal operativo que cumple los estándares establecidos por la Instancia que funge como evaluador Estatal, además de la infraestructura y recursos necesarios para una óptima impartición de capacitación.
Componente	A2-Certificados Únicos Policiales expedidos a elementos Operativos de la Secretaría de Seguridad	Total de Certificados Únicos Policiales expedidos	(Certificados Únicos Policiales expedidos (Realizado)/Certificados Únicos Policiales expedidos (Programado))*100	Copias de Certificados Únicos Policiales bajo resguardo de la Academia de la Secretaría de Seguridad, así como Registros del Centro Estatal de Evaluación y Control de Confianza.	Trimestral	600.00	Certificado	100%	Copias de Certificados Únicos Policiales bajo resguardo de la Academia de la Secretaría de Seguridad.	El personal operativo cumple con los requisitos de emisión establecidos en los lineamientos para la emisión del Certificado Único Policial, y se cuenta con la infraestructura tecnológica y personal certificado necesario para ingresar a las bases de datos del Registro Nacional de Personal de Seguridad Pública, en la Dirección de Carreras de la Academia.
Actividad	A2-01 Evaluar al personal operativo de la Secretaría de Seguridad en materia de Competencias Básicas de la Función Policial, como una de las actividades encaminadas a la profesionalización del personal operativo de esta institución de seguridad pública, y como uno de los requisitos a cumplir para la Emisión del Certificado Único Policial.	Total de Operativos Acreditados en Competencias Básicas de la Función.	(Personal Operativo acreditado en Competencias Básicas de la Función.. (Realizado)/Personal Operativo acreditado en Competencias Básicas de la Función.. (Programado))*100	Evaluaciones bajo resguardo de la Academia de la Secretaría de Seguridad.	Trimestral	2,000.00	Evaluación	100%	Constancias expedidas, listas de asistencia y registros en la Academia de la Secretaría de Seguridad.	Se cuenta con la asistencia del personal operativo objetivo para la evaluación, además de la infraestructura y recursos necesarios para su evaluación.
Actividad	A2-02 Capacitar al personal operativo de la Secretaría de Seguridad en materia de Formación inicial por nuevo ingreso así como Formación Inicial equivalente para el personal en activo, como una de las actividades encaminadas a la permanencia y profesionalización del personal operativo de esta institución de seguridad pública, y como uno de los requisitos a cumplir para la Emisión del Certificado Único Policial.	Total de operativos acreditados en Formación Inicial	(Personal operativo con formación inicial acreditada. (Realizado)/Personal operativo con formación inicial acreditada. (Programado))*100	Constancias expedidas, listas de asistencia y registros en la Academia. Estadística de Capacitaciones de la Academia de la Secretaría de Seguridad publicadas en el portal de transparencia: https://sepbr.hacienda.jalisco.gob.mx/anteproyecto/mir/indicadores/	Trimestral	600.00	Persona Capacitada	100%	Constancias expedidas, listas de asistencia y registros en la Academia. Estadística de Capacitaciones de la Academia de la Secretaría de Seguridad publicadas en el portal de transparencia: https://sepbr.hacienda.jalisco.gob.mx/anteproyecto/mir/indicadores/	Se cuenta con la asistencia del personal operativo objetivo para recibir la capacitación, además de la infraestructura y recursos necesarios para una óptima impartición de capacitación.

GOBIERNO DEL ESTADO DE JALISCO
PRESUPUESTO DE EGRESOS PARA EL EJERCICIO FISCAL 2021
MATRIZ DE INDICADORES PARA RESULTADOS

Unidad Presupuestal: 37 Secretaría de Seguridad
Unidad Responsable: 000 Secretaría de Seguridad
Programa presupuestario: 530 Mecanismos y Coordinación para la Seguridad, el Orden y la Paz Pública en el Estado

Nivel	Resumen narrativo	Indicador							Medios de verificación	Supuestos
		Nombre del indicador	Fórmula	Fuentes de información	Frecuencia	Meta (valor)	Unidad de medida (meta valor)	Meta institucional		
Fin	Contribuir a consolidar el Estado de derecho y la cultura de paz a través de la prevención, la atención oportuna y eficaz de las demandas sociales en materia de seguridad y justicia, garantizando el derecho humano de integridad física y psíquica, reparando el tejido social, recuperando la autoridad de las instituciones e impulsar condiciones para una producción conjunta de seguridad, incluyente y sustentable con los actores sociales y gubernamentales.	Posición en el Índice de Desarrollo Democrático	(Posición en el Índice de Desarrollo Democrático (Realizado)/Posición en el Índice de Desarrollo Democrático (Programado))*100	Polilat y la Fundación Konrad Adenauer. Índice de Desarrollo Democrático de México, 2019.	Anual	15.00	Posición	100%	En el Sistema de Monitoreo de Indicadores del Desarrollo de Jalisco (MIDE Jalisco), para consulta abierta en https://seplan.app.jalisco.gob.mx/mide	Los habitantes del estado de Jalisco tienen la disposición y el compromiso de mejorar sus conductas sociales para la consolidación del Estado de derecho.
Propósito	Incorporar la cultura de paz imperfecta, conflictiva y compleja a los procesos y prácticas de la administración pública estatal e impulsarla en los ámbitos de la ciudadanía, mediante la incorporación de instrumentos y mecanismos que visualicen y reconozcan el abordaje de los conflictos en perspectiva de paz.	Lugar que ocupa Jalisco en el Índice de paz México	(Índice de Paz México (IPM) (Realizado)/Índice de Paz México (IPM) (Programado))*100	Instituto para la Economía y la Paz (IEP). Índice de Paz México (IPM), 2020..	Anual	14.00	Posición	100%	En el Sistema de Monitoreo de Indicadores del Desarrollo de Jalisco (MIDE Jalisco), para consulta abierta en https://seplan.app.jalisco.gob.mx/mide	Las organizaciones de la sociedad civil, instituciones privadas, instituciones académicas y los ciudadanos participan activamente con las instituciones gubernamentales para la prevención y resolución de conflictos relacionados con la cultura de la violencia.
Componente	01-Implementación de Operativos Estratégicos	Operativos estratégicos implementados.	(Operativos estratégicos implementados. (Realizado)/Operativos estratégicos implementados. (Programado))*100	Registro Electrónico	Mensual	365.00	Operativo	100%	Bases de Datos	Existen solicitudes presentadas por alguna autoridad de los tres órdenes de gobierno, para la realización de algún operativo estratégico.
Actividad	01-27 Realizar acciones operativas a solicitud de alguna autoridad de los tres órdenes de Gobierno	Total de operativos implementados con servicios realizados	(Planes de operación desarrollados y ejecutados concluidos (Realizado)/Planes de operación desarrollados y ejecutados concluidos (Programado))*100	Bases de datos	Mensual	365.00	Plan	100%	Bases de datos	Solicitud de la implementación de algún operativo estratégico por alguna autoridad de los tres órdenes de Gobierno
Componente	02-Estadística de aseguramientos realizados	Total de dosis de estupefacientes aseguradas	(Dosis de estupefacientes aseguradas (Realizado)/Dosis de estupefacientes aseguradas (Programado))*100	Parte General de Novedades	Semestral	30,000,000.00	Dosis	100%	Registro electrónico	Existe aseguramiento de estupefacientes derivado de la implementación de operativos tácticos.
Actividad	02-19 Una dosis de estupefaciente se refiere a la cantidad asegurada de marihuana, cocaína, cristal y pastillas psicotrópicas a la cual se llega a través de una fórmula matemática	Total de dosis de estupefacientes (envoltorios cristal) aseguradas y retiradas del mercado	(Dosis de estupefacientes aseguradas y retiradas del mercado (Realizado)/Dosis de estupefacientes aseguradas y retiradas del mercado (Programado))*100	Parte General de Novedades	Mensual	30,000,000.00	Dosis	100%	Registro electrónico	Que se haga el aseguramiento de estupefacientes
Componente	03-Planes de operación desarrollados y ejecutados.	Total de planes de operación desarrollados y ejecutados	(Planes de operación desarrollados y ejecutados (Realizado)/Planes de operación desarrollados y ejecutados (Programado))*100	Registro electrónico	Semestral	66.00	Plan	100%	Bases de Datos	Se cuenta con planes de operación diseñados para resguardar eventos de índole religiosa, cultural, entretenimiento, entre otros al cual se preste apoyo a petición de parte.
Actividad	03-26 Total de planes de operación desarrollados .	Planes de operación desarrollados y ejecutados concluidos	(Planes de operación desarrollado, ejecutados y concluidos (Realizado)/Planes de operación desarrollado, ejecutados y concluidos (Programado))*100	Registro electrónico	Mensual	74.00	Plan	100%	Bases de Datos	Deben existir movimientos sociales (eventos religiosos, culturales, sociales, etc) que requieran apoyo e intervención para la realización de planes operativos.
Componente	04-Rehabilitación y modernización de la infraestructura de seguridad pública, realizada.	Porcentaje de servicios integrales de Mantenimiento	(Servicios integrales de mantenimiento (Realizado)/Servicios integrales de mantenimiento (Programado))*100	Catálogos de construcción	Trimestral	3.00	Servicio	100%	Solicitud	Existen solicitudes presentadas por diversas áreas, para construir o remodelar la infraestructura actual y garantizar la seguridad de las personas.

GOBIERNO DEL ESTADO DE JALISCO
PRESUPUESTO DE EGRESOS PARA EL EJERCICIO FISCAL 2021
MATRIZ DE INDICADORES PARA RESULTADOS

Unidad Presupuestal: 37 Secretaría de Seguridad
Unidad Responsable: 000 Secretaría de Seguridad
Programa presupuestario: 530 Mecanismos y Coordinación para la Seguridad, el Orden y la Paz Pública en el Estado

Nivel	Resumen narrativo	Indicador							Medios de verificación	Supuestos
		Nombre del indicador	Fórmula	Fuentes de información	Frecuencia	Meta (valor)	Unidad de medida (meta valor)	Meta institucional		
Actividad	04-22 Atención a solicitudes para el buen estado de los inmuebles	Porcentaje de inmuebles mejorados	$(\text{Inmuebles mejorados (Realizado)/Inmuebles mejorados (Programado)}) * 100$	Catálogos de construcción	Anual	3.00	Inmueble	100%	Solicitudes	Que la atención ciudadana lo requiere o un área requiera de modificación o edificación
Componente	05-Equipamiento Policial Entregado.	Total de equipo policial entregado	$(\text{Equipo policial entregado (Realizado)/Equipo policial entregado (Programado)}) * 100$	Solicitud de salida del almacén	Anual	3,100.00	Equipo	100%	Solicitudes	Se entrega equipamiento táctico para el personal operativo
Actividad	05-01 Total de solicitudes de entrega de equipo policial, de acuerdo a la cantidad disponible	Total de entregas de equipo policial	$(\text{Equipo operativo entregado (Realizado)/Equipo operativo entregado (Programado)}) * 100$	Solicitudes al almacén general	Anual	3,100.00	Equipo	100%	Parte general de novedades	Existe la coordinación y las metas de trabajo conjuntas ante la solicitud para la realización del operativo.
Componente	06-Atención otorgada a movimientos sociales.	Total de movimientos sociales atendidos	$(\text{Movimientos Sociales (Realizado)/Movimientos Sociales (Programado)}) * 100$	Registro Electrónico	Mensual	900.00	Movimiento	100%	Bases de Datos	Existen solicitudes presentadas para vigilar que prevalezca la paz y el orden social, durante el desarrollo de movimientos sociales, en donde convergen personas que se reúnen, por un tema en común en un punto dentro del territorio de Jalisco.
Actividad	06-23 Salvaguarda de la integridad de los ciudadanos en el desarrollo de eventos masivos ilícitos	Total de movimientos sociales a monitorear	$(\text{Movimientos Sociales a Monitorear (Realizado)/Movimientos Sociales a Monitorear (Programado)}) * 100$	Registro Electrónico	Mensual	900.00	Movimiento	100%	Base de Datos	Debe ocurrir un movimiento social, es decir la concentración de personas por un tema en común en un punto dentro del territorio de Jalisco
Componente	07-Operaciones aéreas realizadas para la extinción de incendios	Total de operaciones de extinción de incendios realizadas por el Escuadrón Táctico Aéreo	$(\text{Operaciones de extinción de incendios (Realizado)/Operaciones de extinción de incendios (Programado)}) * 100$	Registro de operaciones Aéreas, Bitácora de las aeronaves.	Trimestral	35.00	Operación	100%	Registro de operaciones Aéreas, Bitácora de las aeronaves.	Se cuenta con operativos aéreos permanentes destinados al combate de incendios forestales, los cuales son difíciles de combatir solamente por vía terrestre
Actividad	07-24 Operaciones de extinción de incendios en áreas de difícil acceso vía terrestre	Número de operaciones aéreas de extinción de incendios realizadas por el Escuadrón Táctico Aéreo	$(\text{Operaciones aéreas de extinción de incendios (Realizado)/Operaciones aéreas de extinción de incendios (Programado)}) * 100$	Registro de operaciones Aéreas, Bitácora de las aeronaves.	Trimestral	35.00	Operación	100%	Registro de operaciones Aéreas, Bitácora de las aeronaves.	Se cuenta con personal capacitado para el combate de incendios
Componente	08-Patrullajes dirigidos y estratégicos realizados	Numero de servicios de vigilancia y patrullaje realizados	$(\text{Servicios de vigilancia y Patrullaje (Realizado)/Servicios de vigilancia y Patrullaje (Programado)}) * 100$	Parte General de Novedades	Mensual	365.00	Servicio	100%	Registro electrónico	Existen solicitudes presentadas por alguna autoridad de los tres órdenes de gobierno, para proporcionar un apoyo de vigilancia general y especial.
Actividad	08-25 Acciones de prevención	Total de apoyos de vigilancia general y especial	$(\text{Apoyos de vigilancia general y especial (Realizado)/Apoyos de vigilancia general y especial (Programado)}) * 100$	Registro Electrónico	Mensual	365.00	Apoyo	100%	Parte General de Novedades	Requerimiento de alguna autoridad de los tres órdenes de gobierno de apoyo de vigilancia general y especial
Componente	10-Solicitudes atendidas de órganos jurisdiccionales y otras instancias de los tres órdenes de gobierno	Total de Solicitudes de servicio atendidas del ámbito federal, estatal y municipal y Organos Jurisdiccionales y otras instancias	$(\text{Solicitudes de servicio atendidas de Organos Jurisdiccionales (Realizado)/Solicitudes de servicio atendidas de Organos Jurisdiccionales (Programado)}) * 100$	solicitudes	Mensual	84.00	Solicitud	100%	Registro Electrónico	Que exista una solicitud de servicio de alguna autoridad de los tres órdenes de gobierno y órganos jurisdiccionales y otras instancias
Actividad	10-01 Realización de solicitudes de servicio por el personal operativo ante el requerimiento de alguna autoridad de los tres órdenes de gobierno	Total de Solicitudes de servicio atendidas de Organos Jurisdiccionales	$(\text{Solicitudes de servicio Organos jurisdiccionales (Realizado)/Solicitudes de servicio Organos jurisdiccionales (Programado)}) * 100$	solicitudes	Mensual	84.00	Solicitud	100%	Registro electrónico	Que exista una solicitud de servicio de alguna autoridad de los tres órdenes de gobierno
Actividad	10-02 Una solicitud de servicio se realiza por el personal operativo ante el requerimiento de los órganos jurisdiccionales y otras instancias	Total de Solicitudes de servicio atendidas del ámbito federal, estatal y municipal	$(\text{Solicitudes de servicios ámbito federal estatal y municipal (Realizado)/Solicitudes de servicios ámbito federal estatal y municipal (Programado)}) * 100$	solicitud	Mensual	84.00	Solicitud	100%	Registro electrónico	Que exista una solicitud de servicio de alguna autoridad de los tres órdenes de gobierno

GOBIERNO DEL ESTADO DE JALISCO
PRESUPUESTO DE EGRESOS PARA EL EJERCICIO FISCAL 2021
MATRIZ DE INDICADORES PARA RESULTADOS

Unidad Presupuestal: 37 Secretaría de Seguridad
Unidad Responsable: 000 Secretaría de Seguridad
Programa presupuestario: 530 Mecanismos y Coordinación para la Seguridad, el Orden y la Paz Pública en el Estado

Nivel	Resumen narrativo	Indicador							Medios de verificación	Supuestos
		Nombre del indicador	Fórmula	Fuentes de información	Frecuencia	Meta (valor)	Unidad de medida (meta valor)	Meta institucional		
Componente	13-Operaciones de evaluación aeromédica realizadas para evacuación de personas con problemas de salud	Número de operaciones de evacuación aérea realizadas por el Escuadrón Táctico Aéreo	(Operaciones de evacuación (Realizado)/Operaciones de evacuación (Programado))*100	Registro de operaciones Aéreas, Bitácora de las aeronaves.	Semestral	34.00	Operación	100%	Operaciones de evaluación aeromédica realizadas para evacuación de personas con problemas de salud	Existe atención por parte de las autoridades, a las necesidades de la sociedad con problemas de salud, para ser evacuadas vía aérea de lugares de difícil acceso por vía terrestre
Actividad	13-04 Evacuaciones aeromédicas realizadas	Número de operaciones de evacuación aéromédicas realizadas por el Escuadrón Táctico Aéreo	(Operaciones aéreas de evacuación (Realizado)/Operaciones aéreas de evacuación (Programado))*100	Registro de operaciones Aéreas, Bitácora de las aeronaves.	Semestral	34.00	Operación	100%	Registro de operaciones Aéreas, Bitácora de las aeronaves.	Existe apoyo y cooperación interinstitucional para prestar apoyo de localización y traslado de personas rescatadas de lugares de difícil acceso
Componente	14-Operaciones de búsqueda y rescate de personas realizadas	Total de operaciones de búsqueda y rescate de persona	(Operaciones de búsqueda y rescate (Realizado)/Operaciones de búsqueda y rescate (Programado))*100	Registro de operaciones Aéreas, Bitácora de las aeronaves.	Mensual	30.00	Operación	100%	Registro de operaciones Aéreas, Bitácora de las aeronaves.	Se cuenta con la infraestructura y el equipo necesario para atender las necesidades de la sociedad, que habita en lugares apartados o de difícil acceso para ser trasladados por vía aérea en situaciones de emergencias o de salud.
Actividad	14-05 Búsqueda de personas extraviadas en áreas de difícil acceso por vía terrestre realizadas	Número de operaciones de búsqueda realizadas por el Escuadrón Táctico Aéreo	(Operaciones de búsqueda (Realizado)/Operaciones de búsqueda (Programado))*100	Registro de operaciones Aéreas, Bitácora de las aeronaves.	Mensual	20.00	Operación	100%	Registro de operaciones Aéreas, Bitácora de las aeronaves.	Existe apoyo y cooperación interinstitucional para prestar apoyo de localización y traslado de personas rescatadas de lugares de difícil acceso
Actividad	14-06 Operaciones de búsqueda y rescate de personas realizadas	Número de operaciones de rescate realizadas por el Escuadrón Táctico Aéreo	(Operaciones de rescate (Realizado)/Operaciones de rescate (Programado))*100	Registro de operaciones Aéreas, Bitácora de las aeronaves.	Mensual	15.00	Operación	100%	Registro de operaciones Aéreas, Bitácora de las aeronaves.	Se cuenta con la infraestructura y el equipo necesario para atender las necesidades de la sociedad, que habita en lugares apartados o de difícil acceso para ser trasladados por vía aérea en situaciones de emergencias o de salud.
Componente	15-Adiestramiento anual realizado para pilotos y técnicos por tipo de aeronave, licencia y especialidad.	Total de adiestramiento anual especializado por tipo de aeronave, misión y de la Administración Pública Federal	(Adiestramiento por tipo de aeronave y especialidad (Realizado)/Adiestramiento por tipo de aeronave y especialidad (Programado))*100	Certificados de adiestramiento y Bitácora de la aeronave	Semestral	54.00	Adiestramiento	100%	Certificados de adiestramiento y Bitácora de la aeronave	Se cuenta con centros de adiestramiento nacionales e internacionales certificados, para la impartición de los cursos de vuelo y tierra en las aeronaves con las que cuenta este escuadrón Táctico Aéreo y para el personal administrativo
Actividad	15-07 El personal administrativo contará con capacitaciones anuales para el Operativo del Escuadrón Táctico Aéreo a fin de profesionalizarlo.	Total de adiestramiento anual especializado por tipo de aeronave, misión, capacitación en tierra al personal administrativo y operativo del Escuadrón Táctico Aéreo	(Adiestramiento al personal administrativo y operativo (Realizado)/Adiestramiento al personal administrativo y operativo (Programado))*100	Certificados de Adiestramiento	Semestral	54.00	Adiestramiento	100%	Certificados de Adiestramiento	Se cuenta con Centros de Adiestramiento Certificados Nacionales e Internacionales para la impartición de los cursos necesarios para la profesionalización en los trabajos inherentes al Escuadrón Táctico Aéreo.
Componente	16-Mantenimiento óptimo realizado a las aeronaves asignadas al Escuadrón Táctico Aéreo	Mantenimiento óptimo realizado a los helicópteros AS 350 B3 y S70i asignados al Escuadrón Táctico Aéreo.	(Mantenimiento óptimo realizado a los helicópteros, asignados al Escuadrón Táctico Aéreo (Realizado)/Mantenimiento óptimo realizado a los helicópteros, asignados al Escuadrón Táctico Aéreo (Programado))*100	Bitácora de Vuelo de las Aeronaves y Dirección General de Aeronáutica Civil	Mensual	2,500.00	Mantenimiento	100%	Bitácora de Vuelo de las Aeronaves y Dirección General de Aeronáutica Civil	El mantenimiento es efectuado de acuerdo a los manuales técnicos emitidos por el fabricante
Actividad	16-08 Realización de inspecciones prevuelo, postvuelo y mantenimiento preventivo a los helicópteros AS350B3	Número de inspecciones prevuelo, postvuelo y mantenimiento preventivo a los helicópteros AS350B3	(Inspecciones prevuelo, postvuelo y mantenimiento a helicópteros AS350B3 (Realizado)/Inspecciones prevuelo, postvuelo y mantenimiento a helicópteros AS350B3 (Programado))*100	Bitácora de Vuelo y Dirección General de Aeronáutica Civil.	Mensual	1,700.00	Inspección	100%	Bitácora de Vuelo y Dirección General de Aeronáutica Civil.	Las debidas revisiones prevuelo, postvuelo y mantenimiento preventivo nos permiten garantizar la seguridad del vuelo.

GOBIERNO DEL ESTADO DE JALISCO
PRESUPUESTO DE EGRESOS PARA EL EJERCICIO FISCAL 2021
MATRIZ DE INDICADORES PARA RESULTADOS

Unidad Presupuestal: 37 Secretaría de Seguridad
Unidad Responsable: 000 Secretaría de Seguridad
Programa presupuestario: 530 Mecanismos y Coordinación para la Seguridad, el Orden y la Paz Pública en el Estado

Nivel	Resumen narrativo	Indicador							Medios de verificación	Supuestos
		Nombre del indicador	Fórmula	Fuentes de información	Frecuencia	Meta (valor)	Unidad de medida (meta valor)	Meta institucional		
Actividad	16-09 Aplicación de mantenimiento por tiempo de vuelo a los helicópteros AS350B3	Número de inspecciones por tiempo de vuelo a los helicópteros AS350B3	(Inspecciones por tiempo a helicópteros AS350B3 (Realizado)/Inspecciones por tiempo a helicópteros AS350B3 (Programado))*100	Bitácora de vuelo y Dirección General de Aeronáutica Civil.	Mensual	56.00	Inspección	100%	Bitácora de vuelo y Dirección General de Aeronáutica Civil.	El debido mantenimiento por tiempo de vuelo permite corroborar el estado operativo de fuselaje. Motores y sistemas de la aeronave, lo que garantiza la seguridad del vuelo.
Actividad	16-10 Aplicación de mantenimiento por tiempo calendario a los helicópteros AS350B3	Número de inspecciones por tiempo calendario a los helicópteros AS350B3	(Inspecciones por tiempo calendario a helicópteros ASB3503 (Realizado)/Inspecciones por tiempo calendario a helicópteros ASB3503 (Programado))*100	Bitácora de Vuelo y Dirección General de Aeronáutica Civil	Mensual	35.00	Inspección	100%	Bitácora de Vuelo y Dirección General de Aeronáutica Civil	El debido mantenimiento por tiempo de calendario se verifican el estado operativo de fuselaje, motores y sistemas de la aeronave y se corrigen algunas discrepancias lo que garantiza la seguridad del vuelo.
Actividad	16-11 Realización de inspecciones prevuelo, postvuelo y mantenimiento al helicóptero S70i	Número de inspecciones prevuelo, postvuelo y mantenimiento al helicóptero S70i	(Inspecciones prevuelo, postvuelo y mantenimiento a helicópteros S70i (Realizado)/Inspecciones prevuelo, postvuelo y mantenimiento a helicópteros S70i (Programado))*100	Bitácora de vuelo y Dirección General de Aeronáutica Civil.	Mensual	1,200.00	Inspección	100%	Bitácora de vuelo y Dirección General de Aeronáutica Civil.	Las debidas revisiones prevuelo, postvuelo y el mantenimiento preventivo nos permiten garantizar la seguridad del vuelo
Actividad	16-12 Aplicación de mantenimiento por tiempo de vuelo al helicóptero S70i	Total de inspecciones por tiempo de vuelo al helicóptero S70i	(Inspecciones por tiempo a helicópteros S70i (Realizado)/Inspecciones por tiempo a helicópteros S70i (Programado))*100	Bitácora de vuelo y Dirección General de Aeronáutica Civil.	Mensual	32.00	Inspección	100%	Bitácora de vuelo y Dirección General de Aeronáutica Civil.	El debido mantenimiento por tiempo de vuelo permite corroborar el estado operativo de fuselaje. Motores y sistemas de la aeronave, lo que garantiza la seguridad del vuelo.
Actividad	16-13 Aplicación de mantenimiento por tiempo calendario Al helicóptero S70i	Número de inspecciones por tiempo calendario al helicóptero S70i	(Inspecciones por tiempo calendario a helicópteros S70i (Realizado)/Inspecciones por tiempo calendario a helicópteros S70i (Programado))*100	Bitácora de vuelo y Dirección General de Aeronáutica Civil.	Mensual	24.00	Inspección	100%	Bitácora de vuelo y Dirección General de Aeronáutica Civil.	El debido mantenimiento por tiempo de calendario se verifican el estado operativo de fuselaje, motores y sistemas de la aeronave y se corrigen algunas discrepancias lo que garantiza la seguridad del vuelo.
Componente	17-Operaciones aéreas tácticas y servicios aéreos realizados para apoyar a diferentes instancias gubernamentales	Total de operaciones de vuelo realizadas en apoyo a diversas dependencias	(Operaciones de vuelo en apoyo a dependencias (Realizado)/Operaciones de vuelo en apoyo a dependencias (Programado))*100	Registro de Operaciones Aéreas, Bitácora de las Aeronaves.	Mensual	600.00	Operación	100%	Registro de Operaciones aéreas, Bitácora de las Aeronaves.	Se cuentan con aeronaves en óptimas condiciones es aspectos mecánicos, de navegación y comunicación así como un personal sujeto a estrictos proceso de certificación de su condición médica, para operar el equipo aéreo.
Actividad	17-14 Operaciones de vuelos de vigilancia, patrullaje, transporte de elementos operativos, detenidos, reos, objetos asegurados, y las que involucren a la seguridad pública del estado.	Número de operativos aéreas en apoyo a diversas dependencias que involucran actividades en materia de seguridad pública.	(Operativos aéreos en apoyo a dependencias (Realizado)/Operativos aéreos en apoyo a dependencias (Programado))*100	Registro de Operaciones aéreas, Bitácora de las Aeronaves.	Mensual	550.00	Operativo	100%	Registro de Operaciones aéreas, Bitácora de las Aeronaves.	Se cuentan con aeronaves en óptimas condiciones es aspectos mecánicos, de navegación y comunicación así como un personal sujeto a estrictos proceso de certificación de su condición médica, para operar el equipo aéreo.
Actividad	17-15 Realización de traslados aéreos para el personal perteneciente a diferentes dependencias de Gobierno.	Número de operaciones de vuelo en apoyo a transporte aéreo a las dependencias de Gobierno	(Operaciones de vuelo en apoyo a transporte aéreo (Realizado)/Operaciones de vuelo en apoyo a transporte aéreo (Programado))*100	Registro de Operaciones Aéreas, Bitácora de las Aeronaves.	Mensual	100.00	Operativo	100%	Realización de traslados aéreos para el personal perteneciente a diferentes dependencias de Gobierno.	Se cuentan con aeronaves en óptimas condiciones es aspectos mecánicos, de navegación y comunicación así como una tripulación en óptimas condiciones de salud, para garantizar el éxito de las operaciones de vuelo.
Componente	18-Operativos realizados para la localización y destrucción de plantíos ilegales	Registro de Plantíos ilegales destruidos	(Plantíos ilegales destruidos (Realizado)/Plantíos ilegales destruidos (Programado))*100	Registro de Plantíos ilegales destruidos	Anual	152.00	Plantío	100%	Registro electrónico	Existen operativos de localización de destrucción de plantíos ilegales.
Actividad	18-16 Destrucción de plantíos de marihuana	Número de plantíos de marihuana destruidos	(Plantíos de marihuana destruidos (Realizado)/Plantíos de marihuana destruidos (Programado))*100	Informe de Parte General de Novedades	Mensual	150.00	Plantío	100%	Registro electrónico	Se cuenta con personal e insumos necesarios para la localización y destrucción de plantíos ilegales.

GOBIERNO DEL ESTADO DE JALISCO
PRESUPUESTO DE EGRESOS PARA EL EJERCICIO FISCAL 2021
MATRIZ DE INDICADORES PARA RESULTADOS

Unidad Presupuestal: 37 Secretaría de Seguridad
Unidad Responsable: 000 Secretaría de Seguridad
Programa presupuestario: 530 Mecanismos y Coordinación para la Seguridad, el Orden y la Paz Pública en el Estado

Nivel	Resumen narrativo	Indicador							Medios de verificación	Supuestos
		Nombre del indicador	Fórmula	Fuentes de información	Frecuencia	Meta (valor)	Unidad de medida (meta valor)	Meta institucional		
Actividad	18-17 Destrucción de plantíos de amapola	Número de plantíos de amapola destruidos	(Plantíos de amapola destruidos (Realizado)/Plantíos de amapola destruidos (Programado))*100	Registro de Operativos (Base de datos de los Partes Generales de Novedades)	Anual	2.00	Plantío	100%	Registro electrónico	Se cuenta con personal e insumos necesarios para la localización y destrucción de plantíos ilegales.
Componente	19-Operativos implementados para la recuperación de vehículos con reporte de robo	Total de operativos implementados para la recuperación de vehículos	(Operativos para recuperar vehículos con reporte de Robo (Realizado)/Operativos para recuperar vehículos con reporte de Robo (Programado))*100	Parte General de Novedades	Mensual	365.00	Operativo	100%	Registro de vehículos con reporte de robo recuperados	Existen operativos de vigilancia y patrullaje para atender a la ciudadanía en la recuperación de vehículos robados.
Actividad	19-18 Recuperación de vehículos con reporte de robo	Número vehículos, motos, cuatrimotos y vehículos blindados con reporte de robo recuperados	(Vehículos con reporte de robo recuperados (Realizado)/Vehículos con reporte de robo recuperados (Programado))*100	Parte General de Novedades	Mensual	1,800.00	Vehículo	100%	Registro de vehículos recuperados (base de datos)	Se cuenta con personal capacitado para atender las necesidades de la ciudadanía
Componente	A2-Estrategias implementadas para el aseguramiento de Armas de Fuego	Aseguramiento de armas de fuego	(Estrategias para asegurar armas de fuego (Realizado)/Estrategias para asegurar armas de fuego (Programado))*100	Parte general de Novedades	Mensual	180.00	Estrategia	100%	Parte General de Novedades	Existen operativos para el aseguramiento de armas de fuego cortas, largas y especiales
Componente	A9-Recorridos de vigilancia y patrullaje general realizados como acción preventiva en la incidencia delictiva.	Total de servicios de patrullaje y vigilancia	(Servicios de vigilancia y patrullaje general realizados (Realizado)/Servicios de vigilancia y patrullaje general realizados (Programado))*100	Parte general de novedades	Mensual	365.00	Servicio	100%	Bases de Datos	Se cuenta con personal operativo que realiza recorridos de vigilancia y patrullaje
Actividad	A9-01 Informe de resultados de servicios de patrullaje y vigilancia	Total de servicios de vigilancia y patrullaje realizados	(Servicios de vigilancia y patrullaje general (Realizado)/Servicios de vigilancia y patrullaje general (Programado))*100	Reporte por radiofrecuencia y fichas informativas	Mensual	365.00	Servicio	100%	Bases de datos	Se genera parte de novedades con informes de resultados de servicios de patrullaje y vigilancia
Componente	D1-Personas detenidas por delitos de alto impacto y otras actividades delictivas.	Total de detenidos de alto impacto y otras actividades delictivas	(Detenidos de alto impacto (Realizado)/Detenidos de alto impacto (Programado))*100	Registro Electrónico, parte general de novedades	Mensual	2,500.00	Detenido	100%	Registro electrónico	Existen detenciones de personas, que estén cometiendo un hecho que sea considerado como delito
Actividad	D1-03 Implementación de operativos destinados a la prevención del delito y detención de infractores y delincuentes	Total de detenidos en operativos propios y coordinados	(Detenidos en operativos preventivos implementados (Realizado)/Detenidos en operativos preventivos implementados (Programado))*100	Parte General de Novedades	Mensual	2,300.00	Detenido	100%	Parte General de Novedades	Que exista una persona que esté cometiendo un hecho que sea considerado como delito
Componente	D2-Acompañamiento a primer respondiente realizado	Total de procesamientos del lugar de intervención, acompañamientos y seguimientos al primer respondiente	(Procesamientos del lugar de intervención y acompañamientos al primer respondiente (Realizado)/Procesamientos del lugar de intervención y acompañamientos al primer respondiente (Programado))*100	Registro electrónico	Trimestral	600.00	Procesamiento	100%	Formatos	Se cuenta con solicitudes de apoyo de la fuerza operativa, para un hecho en el que se requiera intervenir el lugar.
Actividad	D2-20 Acompañamiento y seguimiento al primer respondiente	Total de acompañamientos y seguimientos a primer respondiente	(Acompañamientos a primer respondiente (Realizado)/Acompañamientos a primer respondiente (Programado))*100	Formatos informe policial homologado (IPH)	Trimestral	600.00	Acompañamiento	100%	Formatos	Que ocurra algún hecho en el que se requiera intervenir el lugar.
Actividad	D2-21 Realización de recolecciones de indicios y embalaje en el lugar de intervención, por parte de la autoridad.	Total de recolecciones y embalaje de indicios.	(Recolecciones de indicios con métodos científicos (Realizado)/Recolecciones de indicios con métodos científicos (Programado))*100	formato	Trimestral	600.00	Recolección	100%	Formatos	Que ocurra algún hecho en el que se requiera intervenir el lugar.

GOBIERNO DEL ESTADO DE JALISCO
PRESUPUESTO DE EGRESOS PARA EL EJERCICIO FISCAL 2021
MATRIZ DE INDICADORES PARA RESULTADOS

Unidad Presupuestal: 37 Secretaría de Seguridad
Unidad Responsable: 000 Secretaría de Seguridad
Programa presupuestario: 531 Reinserción de los Adultos y Adolescentes a la Sociedad

Nivel	Resumen narrativo	Indicador							Medios de verificación	Supuestos
		Nombre del indicador	Fórmula	Fuentes de información	Frecuencia	Meta (valor)	Unidad de medida (meta valor)	Meta institucional		
Fin	Contribuir a consolidar el Estado de derecho y la cultura de paz a través de la prevención, la atención oportuna y eficaz de las demandas sociales en materia de seguridad y justicia, garantizando el derecho humano de integridad física y psíquica, reparando el tejido social, recuperando la autoridad de las instituciones e impulsar condiciones para una producción conjunta de seguridad, incluyente y sustentable con los actores sociales y gubernamentales.	Porcentaje de percepción de inseguridad	(Porcentaje de la población de 18 años y más que se siente insegura en su entidad federativa. (Realizado)/Porcentaje de la población de 18 años y más que se siente insegura en su entidad federativa. (Programado))*100	INEGI. Encuesta Nacional de Victimización y Percepción sobre Seguridad Pública (ENVIPE) 2019.	Anual	67.35	Porcentaje	100%	En el Sistema de Monitoreo de Indicadores del Desarrollo de Jalisco (MIDE Jalisco), para consulta abierta en https://seplan.app.jalisco.gob.mx/mide	Los habitantes del estado de Jalisco tienen la disposición y el compromiso de mejorar sus conductas sociales para la consolidación del Estado de derecho.
Propósito	Lograr procesos efectivos de reinserción social disminuyendo los casos de reincidencia de las personas adolescentes y adultas internas privadas de su libertad, con base en la implementación de las nuevas disposiciones de la Ley Nacional de Ejecución Penal, la armonización de los programas y los modelos para la atención en reclusión y acompañamiento en libertad, así como la mejora de las condiciones de reclusión y gobernabilidad que garanticen la integridad, de igualdad y seguridad de las personas privadas de la libertad.	Porcentaje de sobrepoblación penitenciaria	(Total de la población penitenciaria reclusa entre la capacidad de los centros penitenciarios (Realizado)/Total de la población penitenciaria reclusa entre la capacidad de los centros penitenciarios (Programado))*100	Dirección General de Reinserción Social, Secretaría de Seguridad, Gobierno de Jalisco. Cifras preliminares 2020.	Mensual	33.55	Porcentaje	100%	En el Sistema de Monitoreo de Indicadores del Desarrollo de Jalisco (MIDE Jalisco), para consulta abierta en https://seplan.app.jalisco.gob.mx/mide	Las personas adolescentes y adultas internas privadas de su libertad tienen interés en mejorar su conducta social.
Componente	01-01-Acciones técnico penitenciarias implementadas a la población de internos.	531(01)_Total de Servicios de Reinserción Social realizados	(531 (01)_Total de Servicios de Reinserción Social (Realizado)/531 (01)_Total de Servicios de Reinserción Social (Programado))*100	531 (1)_Dirección Técnica Penitenciaria, archivo electrónico carpeta compartida/MIR _Proyección 2021	Trimestral	15,085,266.00	Servicio	100%	531 (1)_Bitácoras y registros de control	531 (1)_Los convenios con las diversas instituciones, dependencias y/o organismos se mantienen para el apoyo de los programas de reinserción social.
Actividad	01-01 531(01.1)_Garantiza las acciones de los programas otorgados a las personas internas en centros penitenciarios, preliberados y liberados.	531(01.1)_ Total de servicios de Reinserción Social efectuados	(531 (01.1)_Número de servicios de Reinserción Social (Realizado)/531 (01.1)_Número de servicios de Reinserción Social (Programado))*100	531 (1.1)_Dirección Técnica Penitenciaria, archivo electrónico carpeta compartida/MIR _Proyección Dirección Técnica 2021	Trimestral	15,085,266.00	Servicio	100%	531(1.1)_Bitácoras y registros de control	531(1.1)_ Los programas de salud se implementan de acuerdo de las condiciones establecidas en convenios con instituciones públicas y privadas.
Componente	07-Centros Penitenciarios acreditados internacionalmente.	531 (2)_Total de Centros para acreditación y recreditación internacional	(531 (2)_Total de Centros Acreditados (Realizado)/531 (2)_Total de Centros Acreditados (Programado))*100	531 (2)_Dirección General de Reinserción Social/Asesores/área ACA/Informe Mensual	Anual	2.00	Centro penitenciario	100%	531 (2)_Bitácoras y registros de control	531 (2)_Los estándares internacionales se implementan con apoyo de instituciones públicas y privadas en las siete secciones de servicio: protección, seguridad, orden, cuidado, programas y servicios, justicia y gestión y administración, con lo que se mantiene una mejor calidad en el servicio.
Actividad	07-01 531 (2.1)_Implementa estándares para acreditación inicial internacional que permiten la mejora en la calidad de vida, seguridad y protección de las personas internas, del personal y los visitantes en los centros penitenciarios.	531 (2.1)_Total de centros por acreditar internacionalmente mediante estándares de acreditación inicial	(531 (2.1)_Número de centros por acreditar internacionalmente (Realizado)/531 (2.1)_Número de centros por acreditar internacionalmente (Programado))*100	531 (2.1)_Dirección General de Reinserción Social/Asesores/área ACA/centro por acreditar/Informe Mensual	Anual	1.00	Centro penitenciario	100%	531 (2.1)_Bitácoras y registros de control del centro por acreditar	531 (2.1)_Las personas internas tiene una mejor calidad de vida con la implementación de los estándares internacionales, el personal penitenciario ofrece una mejor calidad en el servicio y los visitantes tienen una mejor atención.
Actividad	07-02 531 (2.2)_Mejora permanente de las acciones implementadas en cada uno de los 137 estándares internacionales implementados con fines de recreditación cada 3 años.	531 (2.2)_Total de centros recreditados internacionalmente mediante acciones para implementación de estándares	(531 (2.2)_Número de centro con acciones para implementación de estándares (Realizado)/531 (2.2)_Número de centro con acciones para implementación de estándares (Programado))*100	531 (2.2)_Dirección General de Reinserción Social/Asesores/área ACA/centro por acreditar/Informe Mensual	Anual	1.00	Centro penitenciario	100%	531 (2.2)_Bitácoras y registros de control del centro por recreditar	531 (2.2)_Los estándares internacionales evolucionan con el apoyo constante de programas y servicios conveniados con instituciones públicas y privadas, así como los distintos sectores de la administración pública.

GOBIERNO DEL ESTADO DE JALISCO
PRESUPUESTO DE EGRESOS PARA EL EJERCICIO FISCAL 2021
MATRIZ DE INDICADORES PARA RESULTADOS

Unidad Presupuestal: 37 Secretaría de Seguridad
Unidad Responsable: 000 Secretaría de Seguridad
Programa presupuestario: 531 Reinserción de los Adultos y Adolescentes a la Sociedad

Nivel	Resumen narrativo	Indicador							Medios de verificación	Supuestos
		Nombre del indicador	Fórmula	Fuentes de información	Frecuencia	Meta (valor)	Unidad de medida (meta valor)	Meta institucional		
Componente	08-Personal penitenciario capacitado en formación especializada e institucional.	531 (3)_Total de personal capacitado	(531 (3)_Número de personal en formación institucional y especializada capacitado (Realizado)/531 (3)_Número de personal en formación institucional y especializada capacitado (Programado))*100	531 (3)_Dirección Administrativa, archivo electrónico MIR 2021 xls	Trimestral	1,820.00	Persona Capacitada	100%	531 (3)_Bitácoras y registros de control	531 (3)_El personal penitenciario se mantiene en una formación para el desarrollo de un servicio de calidad, a través de convenios institucionales internos y externos para su crecimiento.
Actividad	08-03 531 (3.1)_Promueve la capacitación del personal penitenciario en instituciones especializadas que permitan elevar la calidad en el servicio	531 (3.1)_Total de personal capacitado en formación especializada	(531 (3.1)_Número de personal capacitado en forma especializada (Realizado)/531 (3.1)_Número de personal capacitado en forma especializada (Programado))*100	531 (3.1)_Dirección Administrativa, archivo electrónico MIR 2021 xls	Trimestral	120.00	Persona Capacitada	100%	531 (3.1)_Bitácoras y registros de control	531 (3.1)_La especialización dentro de la capacitación institucional se lleva a cabo en instancias preparadas para atender a una especialización.
Actividad	08-04 531 (3.2)_Fomenta la formación en capacitación institucional de todo el personal penitenciario.	531 (3.2)_Total de personal capacitado en formación institucional	(531 (3.2)_Número de personal capacitado en formación institucional (Realizado)/531 (3.2)_Número de personal capacitado en formación institucional (Programado))*100	531 (3.2)_Dirección Administrativa, archivo electrónico MIR 2021 xls	Trimestral	1,700.00	Persona Capacitada	100%	531 (3.2)_Bitácoras y registros de control	531 (3.2)_La capacitación institucional se lleva a cabo con de acuerdo a lineamientos de instituciones para servidores públicos dirigidas al personal, como herramienta para mejora del servicio que se brinda.
Componente	09-Proyectos de innovación y mejora programados para la especialización de los servicios.	531 (4)_Total de centros habilitados y mejorados tecnológicamente	(531 (4)_Número de centros habilitados y mejorados tecnológicamente (Realizado)/531 (4)_Número de centros habilitados y mejorados tecnológicamente (Programado))*100	531 (4)_Dirección Administrativa/Sub-Dirección Operativa, archivo electrónico MIR 2021 xls	Anual	14.00	Centro penitenciario	100%	531 (4)_Bitácoras y registros de control	531 (4)_Los proyectos de conservación y mejora de los establecimientos, se llevan acabo a través de los contratos, licitaciones de empresas externas y privadas.
Actividad	09-05 531 (4.1)_Crea los espacios para resguardar los expedientes únicos, médicos y administrativos del sistema penitenciario atendiendo al principio de confidencialidad	531 (4.1)_Total de inmuebles para archivos generales adecuados para control de información	(531 (4.1)_Número de inmueble adecuadas para control de archivo general (Realizado)/531 (4.1)_Número de inmueble adecuadas para control de archivo general (Programado))*100	531 (4.1)_Dirección Administrativa/Sub-Dirección Operativa, archivo electrónico MIR 2021 xls	Anual	1.00	Inmueble	100%	531 (4.1)_Bitácoras y registros de control	531 (4.1)_Los convenios con instancias externas especializadas en infraestructura penitenciaria para la construcción del espacio.
Actividad	09-06 531 (4.10)_Construir un edificio adecuados para un edificio para áreas generales, técnicas y jurídicas	531 (4.10)_Total de Edificio para oficinas generales del complejo penitenciario	(531 (4.10)_Número de edificio para oficinas generales (Realizado)/531 (4.10)_Número de edificio para oficinas generales (Programado))*100	531 (4.10)_Dirección Administrativa/Sub-Dirección Operativa, archivo electrónico MIR 2021 xls	Anual	1.00	Edificio	100%	531 (4.10)_Bitácoras y registros de control	531 (4.10)_Los convenios con instancias externas especializadas en infraestructura penitenciaria para la creación de edificio para oficinas generales
Actividad	09-07 531 (4.11)_Construcción una cisterna para la captación de agua	531 (4.11)_Total de cisterna para almacenar agua	(531 (4.11)_Número de cisterna para almacenamiento de agua (Realizado)/531 (4.11)_Número de cisterna para almacenamiento de agua (Programado))*100	531 (4.11)_Dirección Administrativa/Sub-Dirección Operativa, archivo electrónico MIR 2021 xls	Anual	1.00	Cisterna	100%	531 (4.11)_Bitácoras y registros de control	531 (4.11)_Los convenios con instancias externas especializadas en infraestructura penitenciaria para la creación de una cisterna con capacidad máxima para captación de agua
Actividad	09-08 531 (4.12)_Construir y adecuar las instalaciones para el escuadrón canino dependiente a la comisaria de Seguridad penitenciaria	531 (4.12)_Total de espacio para capacitación y adiestramiento canino	(531 (4.12)_Número de espacio para adiestramiento canino (Realizado)/531 (4.12)_Número de espacio para adiestramiento canino (Programado))*100	531 (4.12)_Dirección Administrativa/Sub-Dirección Operativa, archivo electrónico MIR 2021 xls	Anual	1.00	Espacio educativo	100%	531 (4.12)_Bitácoras y registros de control	531 (4.12)_Los convenios con instancias externas especializadas en infraestructura penitenciaria para la ampliación del área canina
Actividad	09-09 531 (4.13)_Rehabilita la red del sistema hidráulico en los doce centros penitenciarios y los dos centros de internamiento	531 (4.13)_Total de centros con sistema hidráulico adecuado	(531 (4.13)_Número de centro con sistema hidráulico adecuado (Realizado)/531 (4.13)_Número de centro con sistema hidráulico adecuado (Programado))*100	531 (4.13)_Dirección Administrativa/Sub-Dirección Operativa, archivo electrónico MIR 2021 xls	Anual	14.00	Centro penitenciario	100%	531 (4.13)_Bitácoras y registros de control	531 (4.13)_Los convenios con instancias externas especializadas en infraestructura penitenciaria para contar con una red hidráulica adecuada

GOBIERNO DEL ESTADO DE JALISCO
PRESUPUESTO DE EGRESOS PARA EL EJERCICIO FISCAL 2021
MATRIZ DE INDICADORES PARA RESULTADOS

Unidad Presupuestal: 37 Secretaría de Seguridad
Unidad Responsable: 000 Secretaría de Seguridad
Programa presupuestario: 531 Reinserción de los Adultos y Adolescentes a la Sociedad

Nivel	Resumen narrativo	Indicador							Medios de verificación	Supuestos
		Nombre del indicador	Fórmula	Fuentes de información	Frecuencia	Meta (valor)	Unidad de medida (meta valor)	Meta institucional		
Actividad	09-10 531 (4.14)_Rehabilita las subestaciones eléctricas en los doce centros penitenciarios y los dos centros de internamiento	531 (4.14)_Total de centros con subestaciones eléctricas adecuadas para el abastecimiento de energía	(531 (4.14)_Número de centro con subestación eléctrica adecuado (Realizado)/531 (4.14)_Número de centro con subestación eléctrica adecuado (Programado))*100	531 (4.14)_Dirección Administrativa/Sub-Dirección Operativa, archivo electrónico MIR 2021 xls	Anual	14.00	Centro penitenciario	100%	531 (4.14)_Bitácoras y registros de control	531 (4.14)_Los convenios con instancias externas especializadas en infraestructura penitenciaria para rehabilitación de las subestaciones eléctricas
Actividad	09-11 531 (4.15)_Rehabilita las torres de vigilancia en los doce centros penitenciarios y los dos centros de internamiento	531 (4.15)_Total de centros con torres de vigilancia adecuadas	(531 (4.15)_Número de centro con torres de vigilancia adecuadas (Realizado)/531 (4.15)_Número de centro con torres de vigilancia adecuadas (Programado))*100	531 (4.15)_Dirección Administrativa/Sub-Dirección Operativa, archivo electrónico MIR 2021 xls	Anual	14.00	Centro penitenciario	100%	531 (4.15)_Bitácoras y registros de control	531 (4.15)_Los convenios con instancias externas especializadas en infraestructura penitenciaria para rehabilitación de las torres de vigilancia.
Actividad	09-12 531 (4.16)_Rehabilita las estancias en las Inspecciones Generales de los Centros Integrales de Justicia Regional Sur Sureste y Costa Norte	531 (4.16)_Total de centros con estancias de boveda adecuadas	(531 (4.16)_Número de centro con estancias adecuadas (Realizado)/531 (4.16)_Número de centro con estancias adecuadas (Programado))*100	531 (4.16)_Dirección Administrativa/Sub-Dirección Operativa, archivo electrónico MIR 2021 xls	Anual	2.00	Centro penitenciario	100%	531 (4.16)_Bitácoras y registros de control	531 (4.16)_Los convenios con instancias externas especializadas en infraestructura penitenciaria para rehabilitación de techo de estancia en los Ceinjures Sur Sureste y Costa Norte
Actividad	09-13 531 (4.17)_Adecua y Rehabilita los Equipos de Incineración de centros mayores de Puente Grande, (Comisaría de Prisión Preventiva, Comisaría de Reinserción Femenil y Comisaría del Reclusorio Metropolitano).	531 (4.17)_Total de centros con equipos de incineración de basura	(531 (4.17)_Número de centro con equipos de incineración (Realizado)/531 (4.17)_Número de centro con equipos de incineración (Programado))*100	531 (4.17)_Dirección Administrativa/Sub-Dirección Operativa, archivo electrónico MIR 2021 xls	Anual	4.00	Centro penitenciario	100%	531 (4.17)_Bitácoras y registros de control	531 (4.17)_Los convenios con instancias externas especializadas en infraestructura penitenciaria para Rehabilitación de Equipos de Incineración
Actividad	09-14 531 (4.18)_Rehabilita los Equipos de compresores de todos los centros penitenciarios	531 (4.18)_Total de centros con equipos de compresores rehabilitados	(531 (4.18)_Número de centro con compresores en condiciones óptimas (Realizado)/531 (4.18)_Número de centro con compresores en condiciones óptimas (Programado))*100	531 (4.18)_Dirección Administrativa/Sub-Dirección Operativa, archivo electrónico MIR 2021 xls	Anual	14.00	Centro penitenciario	100%	531 (4.18)_Bitácoras y registros de control	531 (4.18)_Los convenios con instancias externas especializadas en el mantenimiento y rehabilitación de los equipos para proporcionarles una adecuada energía a las herramientas.
Actividad	09-15 531 (4.19)_Rehabilita los Hidroneumáticos y Bombas de Agua de todos los centros penitenciarios	531 (4.19)_Total de centros con Hidroneumáticos y Bombas de Agua rehabilitadas	(531 (4.19)_Número de centro con Hidroneumáticos y Bombas de Agua Rehabilitado (Realizado)/531 (4.19)_Número de centro con Hidroneumáticos y Bombas de Agua Rehabilitado (Programado))*100	531 (4.19)_Dirección Administrativa/Sub-Dirección Operativa, archivo electrónico MIR 2021 xls	Anual	14.00	Centro penitenciario	100%	531 (4.19)_Bitácoras y registros de control	531 (4.19)_Los convenios con instancias externas especializadas en el mantenimiento y rehabilitación de los hidroneumáticos a fin de proporcionar abasto de agua a los centros penitenciarios.
Actividad	09-16 531 (4.20)_Crea un espacio para potabilizar el agua potable en todos los centros penitenciarios	531 (4.20)_Total de centros con potabilizadoras de agua potable	(531 (4.20)_Número de centro con Potabilizadoras de Agua Potable (Realizado)/531 (4.20)_Número de centro con Potabilizadoras de Agua Potable (Programado))*100	531 (4.20)_Dirección Administrativa/Sub-Dirección Operativa, archivo electrónico MIR 2021 xls	Anual	14.00	Centro penitenciario	100%	531 (4.20)_Bitácoras y registros de control	531 (4.20)_Los convenios con instancias externas especializadas en infraestructura penitenciaria creación de un espacio en cada centro penitenciario.
Actividad	09-17 531 (4.21)_Mantiene en condiciones óptimas los equipos de revisión de las personas, visitas para salvaguardar la seguridad en la Comisaría del Reclusorio Metropolitano.	531 (4.21)_Número de equipo Body Scanner para revisión de personas rehabilitado	(531 (4.21)_Número de equipo Body Scanner para revisión de personas rehabilitado (Realizado)/531 (4.21)_Número de equipo Body Scanner para revisión de personas rehabilitado (Programado))*100	531 (4.21)_Dirección Administrativa/Sub-Dirección Operativa, archivo electrónico MIR 2021 xls	Anual	1.00	Equipo	100%	531 (4.21)_Bitácoras y registros de control	531 (4.21)_Los convenios con instancias externas especializadas en el mantenimiento y rehabilitación de equipos de revisión para detectar objetos prohibidos a fin de salvaguardar la seguridad de los centros penitenciarios
Actividad	09-18 531 (4.22)_Rehabilita y mantiene en condiciones óptimas el equipo de revisión de los vehículos que ingresan diariamente en el complejo penitenciario de puente grande, a fin de salvaguardar la seguridad e integración de las instalaciones.	531 (4.22)_Total de Equipo de revisión de vehiculos rehabilitado	(531 (4.22)_Número de equipo para revisión de vehiculos rehabilitado (Realizado)/531 (4.22)_Número de equipo para revisión de vehiculos rehabilitado (Programado))*100	531 (4.22)_Dirección Administrativa/Sub-Dirección Operativa, archivo electrónico MIR 2021 xls	Anual	1.00	Equipo	100%	531 (4.22)_Bitácoras y registros de control	531 (4.22)_Los convenios con instancias externas especializadas en el mantenimiento y rehabilitación de equipos de revisión para detectar objetos prohibidos a fin de salvaguardar la seguridad de los centros penitenciarios.

GOBIERNO DEL ESTADO DE JALISCO
PRESUPUESTO DE EGRESOS PARA EL EJERCICIO FISCAL 2021
MATRIZ DE INDICADORES PARA RESULTADOS

Unidad Presupuestal: 37 Secretaría de Seguridad
Unidad Responsable: 000 Secretaría de Seguridad
Programa presupuestario: 531 Reinserción de los Adultos y Adolescentes a la Sociedad

Nivel	Resumen narrativo	Indicador							Medios de verificación	Supuestos
		Nombre del indicador	Fórmula	Fuentes de información	Frecuencia	Meta (valor)	Unidad de medida (meta valor)	Meta institucional		
Actividad	09-19 531 (4.23)_Adquiere equipos de aire acondicionado de mayor capacidad necesario para proteger los equipos de control de CCTV, sistematizados, electrónicos y demás equipos ya que deben estar a temperatura fresca y estable para distribuir a las áreas del SAID (Sistema de Alimentación Interrumpida) que comunica a los diferentes centros penitenciarios de la Dirección General de Reinserción Social.	531 (4.23)_Total de Equipos de aire acondicionado para CCTV	(531 (4.23)_Número de equipos de aire acondicionado para área de CCTV (Realizado)/531 (4.23)_Número de equipos de aire acondicionado para área de CCTV (Programado))*100	531 (4.23)_Dirección Administrativa/Sub-Dirección Operativa, archivo electrónico MIR 2021 xls	Anual	80.00	Equipo	100%	531 (4.23)_Bitácoras y registros de control	531 (4.23)_Los convenios con instancias externas a fin de gestionar la licitación para compra de equipos para una mejor funcionalidad de la dependencia.
Actividad	09-20 531 (4.24)_Equipo de radios de comunicación modernos y óptimos para un mejor desempeño de comunicación a fin de salvaguardar y fortalecer la seguridad dentro y fuera de los establecimientos penitenciarios.	531 (4.24)_Total de equipo de radio comunicación óptimos y modernos	(531 (4.24)_Número de equipo de radio comunicación modernizado (Realizado)/531 (4.24)_Número de equipo de radio comunicación modernizado (Programado))*100	531 (4.24)_Dirección Administrativa/Sub-Dirección Operativa, archivo electrónico MIR 2021 xls	Anual	907.00	Equipo de radio comunicación	100%	531 (4.24)_Bitácoras y registros de control	531 (4.24)_Los convenios con instancias externas a fin de gestionar la licitación para compra de equipos para una mejor funcionalidad de la dependencia.
Actividad	09-21 531 (4.25)_Equipo de sistema de lavado y secado industrial para el lavado de uniformes y ropa de las personas privadas de la libertad de todos los establecimientos penitenciarios dependientes de la Dirección General de Reinserción Social	531 (4.25)_Total de Equipo de lavadora y secadora industrial adquirido	(531 (4.25)_Número de equipos de lavadoras y secadoras industriales adquiridos (Realizado)/531 (4.25)_Número de equipos de lavadoras y secadoras industriales adquiridos (Programado))*100	531 (4.25)_Dirección Administrativa/Sub-Dirección Operativa, archivo electrónico MIR 2021 xls	Anual	56.00	Equipo	100%	531 (4.25)_Bitácoras y registros de control	531 (4.25)_Los convenios con instancias externas a fin de gestionar la licitación para compra de equipos para una mejor funcionalidad de la dependencia.
Actividad	09-22 531 (4.26)_Adquiere equipos de pararrayos para proteger los diversos equipos y la infraestructura de los diferentes centros penitenciarios como los son: Comisaría de Prisión Preventiva, Comisaría de Reinserción Femenil y Comisaría del Reclusorio Metropolitano y así como en los Centros integrales de justicia regional (valles Ameca, Autlan Chapala, Tequila, Tepetitlan, Lagos de Moreno, Ciudad Guzman y Vallarta y de los Centros de Internamiento CAJE y COCYDEJ.	531 (4.26)_Total de Equipo de pararrayos para los centros penitenciarios	(531 (4.26)_Número de equipo pararrayos para los centros penitenciarios (Realizado)/531 (4.26)_Número de equipo pararrayos para los centros penitenciarios (Programado))*100	531 (4.26)_Dirección Administrativa/Sub-Dirección Operativa, archivo electrónico MIR 2021 xls	Anual	20.00	Equipo	100%	531 (4.26)_Bitácoras y registros de control	531 (4.26)_Los convenios con instancias externas a fin de gestionar la licitación para compra de equipos para una mejor funcionalidad de la dependencia.
Actividad	09-23 531 (4.27)_Mantiene en condiciones óptimas los equipos de revisión de las personas, visitas para salvaguardar la seguridad en la Comisaría de Prisión Preventiva, Comisaría de Sentenciados, Comisaría de Reinserción Femenil, Comisaría del Reclusorio Metropolitano.	531 (4.27)_Total de Equipos de revisión de Rayos X de personas rehabilitados	(531 (4.27)_Número de equipos de revisión de personas rehabilitados (Realizado)/531 (4.27)_Número de equipos de revisión de personas rehabilitados (Programado))*100	531 (4.27)_Dirección Administrativa/Sub-Dirección Operativa, archivo electrónico MIR 2021 xls	Anual	4.00	Equipo	100%	531 (4.27)_Bitácoras y registros de control	531 (4.27)_Los convenios con instancias externas especializadas en el mantenimiento y rehabilitación de equipos de revisión para detectar objetos prohibidos a fin de salvaguardar la seguridad de los centros penitenciarios
Actividad	09-24 531 (4.28)_Renueva el parque vehicular ya que con el que se cuenta actualmente es obsoleto e insuficiente a las necesidades y al desarrollo de las actividades mismas que desempeña la dependencia día a día, por lo que es vital contar con un adecuado medio de transporte tanto para la persona privada de la libertad como para salvaguardar la integridad de los servidores públicos en su óptimo desempeño.	531 (4.28)_Total de Vehículos terrestres destinado al servicio público	(531 (4.28)_Número de Vehículos adquiridos para el sistema penitenciario (Realizado)/531 (4.28)_Número de Vehículos adquiridos para el sistema penitenciario (Programado))*100	531 (4.28)_Dirección Administrativa/Área de transportes, archivo electrónico MIR 2021 xls	Anual	69.00	Vehículo	100%	531 (4.28)_Bitácoras y registros de control	531 (4.28)_Los convenios con instancias externas a fin de gestionar la licitación para compra de Vehículos acorde a las necesidades para una mejor funcionalidad de la dependencia.

GOBIERNO DEL ESTADO DE JALISCO
PRESUPUESTO DE EGRESOS PARA EL EJERCICIO FISCAL 2021
MATRIZ DE INDICADORES PARA RESULTADOS

Unidad Presupuestal: 37 Secretaría de Seguridad
Unidad Responsable: 000 Secretaría de Seguridad
Programa presupuestario: 531 Reinserción de los Adultos y Adolescentes a la Sociedad

Nivel	Resumen narrativo	Indicador							Medios de verificación	Supuestos
		Nombre del indicador	Fórmula	Fuentes de información	Frecuencia	Meta (valor)	Unidad de medida (meta valor)	Meta institucional		
Actividad	09-25 531 (4.29)_Adquiere Equipo de Seguridad del grupo de Traslados y de Seguridad dependiente de la Comisaría de Seguridad ya que con el que se cuenta actualmente es obsoleto e insuficiente a las necesidades y al desarrollo de las actividades mismas que desempeña la dependencia día a día, por lo que es vital contar con un adecuado equipamiento de seguridad para garantizar integridad la persona privada de la libertad y del personal operativo en su óptimo desempeño.	531 (4.29)_Total de Armamento y Equipos de Seguridad adquiridos	(531 (4.29)_Número de armamento para la operatividad de la Dependencia (Realizado)/531 (4.29)_Número de armamento para la operatividad de la Dependencia (Programado))*100	531 (4.29)_Dirección Administrativa/Comisaría de Seguridad Penitenciaria	Anual	1,386.00	Arma	100%	531 (4.29)_Bitácoras y registros de control	531 (4.30)_Los convenios con instancias externas a fin de gestionar la licitación para compra equipo de seguridad acorde a las necesidades para una mejor funcionalidad de la dependencia.
Actividad	09-26 531 (4.3)_Adapta las instalaciones de manera adecuada para las áreas de talleres en los centros de capacidad media (Ameca, Autlan, Chapala, Lagos de Moreno, Tepatitlan y Tequila) relacionadas con la prestación de los ejes de reinsercion social.	531 (4.3)_Total de centros con talleres adecuados para prestación de un servicio	(531 (4.3)_Número de Centros con Talleres Ampliados (Realizado)/531 (4.3)_Número de Centros con Talleres Ampliados (Programado))*100	531 (4.3)_Dirección Administrativa/Sub-Dirección Operativa, archivo electrónico MIR 2021 xls	Anual	6.00	Taller	100%	531 (4.3)_Bitácoras y registros de control	531 (4.3)_Los convenios con instancias externas especializadas en infraestructura penitenciaria para la construcción del espacio.
Actividad	09-27 531 (4.30)_Adecua y Habilita el hospital de la Comisaría del Reclusorio Metropolitano a fin de garantizar la integridad física	531 (4.30)_Total de Hospital habilitado en los centro penitenciario	(531 (4.30)_Número de hospital en centro habilitado (Realizado)/531 (4.30)_Número de hospital en centro habilitado (Programado))*100	531 (4.30)_Dirección Administrativa y Comisaría de Reclusorio Metropolitano	Anual	1.00	Hospital	100%	531 (4.30)_Bitácoras y registros de control	531 (4.30)_Los convenios con instancias externas a fin de gestionar la adecuada habilitación del centro con un Hospital que atienda las personas privadas de la libertad en especialidad sin salir del sistema penitenciario.
Actividad	09-28 531 (4.31)_Actualización de Comunicación en el Sistema que opera en las Inspecciones Generales de Justicia Regional (CEINJURES)	531 (4.31)_Total de centros con un sistema de comunicación adecuada	(531 (4.31)_Número de centros penitenciarios con una comunicación óptima (Realizado)/531 (4.31)_Número de centros penitenciarios con una comunicación óptima (Programado))*100	531 (4.31)_Dirección Administrativa y Coordinación General de Informática	Anual	8.00	Centro penitenciario	100%	531 (4.31)_Bitácoras y registros de control	531 (4.31)_El no contar con una comunicación óptima y adecuada a las necesidades de la Dependencia
Actividad	09-29 531 (4.32)_Renovación del conmutador del Sistema Penitenciario para fortalecer y eficientar la comunicación entre las diferentes áreas de los centros así como las dependencias externas oficiales y la de los usuarios del sistema	531 (4.32)_Total de centros penitenciarios con un conmutador adecuado	(531 (4.32)_Número de centros penitenciarios con conmutador adecuado (Realizado)/531 (4.32)_Número de centros penitenciarios con conmutador adecuado (Programado))*100	531 (4.32)_Dirección Administrativa y Coordinación General de Informática	Anual	1.00	Centro penitenciario	100%	531 (4.32)_Bitácoras y registros de control	531 (4.32)_El no contar con un conmutador actualizado limita las comunicaciones en los centros
Actividad	09-30 531 (4.33)_Mejora el ingreso a la visita dentro de todos los centros penitenciarios	531 (4.33)_Total de centros con un ingreso de visita actualizado	(531 (4.33)_Número de centros penitenciarios con ingresos de visitas actualizado (Realizado)/531 (4.33)_Número de centros penitenciarios con ingresos de visitas actualizado (Programado))*100	531 (4.33)_Dirección Administrativa y Coordinación General de Informática	Anual	14.00	Centro penitenciario	100%	531 (4.33)_Bitácoras y registros de control	531 (4.33)_El no contar con una actualización en el control de accesos
Actividad	09-31 531 (4.34)_Ampliar la seguridad de los centros por medio de un sistema de video	531 (4.34)_Total de centros penitenciarios con una vigilancia óptima	(531 (4.34)_Número de centros con un adecuado sistema de CTV adecuado (Realizado)/531 (4.34)_Número de centros con un adecuado sistema de CTV adecuado (Programado))*100	531 (4.34)_Dirección Administrativa y Coordinación General de Informática	Anual	14.00	Centro penitenciario	100%	531 (4.34)_Bitácoras y registros de control	531 (4.34)_El no contar con cámaras suficientes, se pierde la visibilidad para el cuidado del persona privada de la libertad y el exterior de los centros.
Actividad	09-32 531 (4.35)_Renovar los equipos de tecnología que permitan eficientar las actividades diarias de la Dependencia	531 (4.35)_Total de centros para incrementar los equipos de computo óptimo	(531 (4.35)_Número de centros penitenciarios con equipo de computo actualizados (Realizado)/531 (4.35)_Número de centros penitenciarios con equipo de computo actualizados (Programado))*100	531 (4.35)_Dirección Administrativa y Coordinación General de Informática	Anual	14.00	Centro penitenciario	100%	531 (4.35)_Bitácoras y registros de control	531 (4.35)_El no contar con equipos de cómputo actualizado no se logran los objetivos de trabajo

GOBIERNO DEL ESTADO DE JALISCO
PRESUPUESTO DE EGRESOS PARA EL EJERCICIO FISCAL 2021
MATRIZ DE INDICADORES PARA RESULTADOS

Unidad Presupuestal: 37 Secretaría de Seguridad
Unidad Responsable: 000 Secretaría de Seguridad
Programa presupuestario: 531 Reinserción de los Adultos y Adolescentes a la Sociedad

Nivel	Resumen narrativo	Indicador							Medios de verificación	Supuestos
		Nombre del indicador	Fórmula	Fuentes de información	Frecuencia	Meta (valor)	Unidad de medida (meta valor)	Meta institucional		
Actividad	09-33 531 (4.36)_Adquiere equipo de tecnología de punta para el monitoreo del cumplimiento de las condicionantes impuestas	531 (4.36)_Total equipo de brazaletes electrónicos con monitoreo adquirido	(531 (4.36)_Número de brazaletes con monitoreo adquiridos (Realizado)/531 (4.36)_Número de brazaletes con monitoreo adquiridos (Programado))*100	531 (4.36)_Dirección Administrativa y Comisaría de Atención a Pre liberados y Liberados	Anual	1,100.00	Equipo	100%	531 (4.36)_Bitácoras y registros de control	531 (4.36)_El no contar con equipos de monitoreo para la supervisión de la persona privada de la libertad
Actividad	09-34 531 (4.37)_Crea un espacio adecuado para el manejo de los productos químicos y fumigantes que son utilizados para el control de la fauna nociva dentro de los centros penitenciarios.	531 (4.37)_Total de área acondicionada para el manejo de Productos Químicos	(531 (4.37)_Número de área para el manejo de Productos Químicos (Realizado)/531 (4.37)_Número de área para el manejo de Productos Químicos (Programado))*100	531 (4.37)_Dirección Administrativa/Sub-Dirección Operativa	Anual	1.00	Área	100%	531 (4.37)_Bitácoras y registros de control	531 (4.37)_El no contar con un espacio adecuado para el manejo de materiales químicos poniendo en riesgo la seguridad del Sistema Penitenciario.
Actividad	09-35 531 (4.38)_Crea un espacio adecuada para las áreas de talleres en el dormitorio 14 de la Comisaría de Prisión Preventiva	531 (4.38)_Total de talleres adecuados en centros penitenciarios	(531 (4.38)_Número de talleres adecuado para la prestación de un servicio (Realizado)/531 (4.38)_Número de talleres adecuado para la prestación de un servicio (Programado))*100	531 (4.38)_Dirección Administrativa/Sub-Dirección Operativa	Anual	1.00	Taller	100%	531 (4.38)_Bitácoras y registros de control	531 (4.38)_ Los convenios con instancias externas especializadas en infraestructura penitenciaria para la construcción del espacio.
Actividad	09-36 531 (4.39)_Crea un espacio adecuado para el área de íntima en el dormitorio en modulo 2 de la Comisaría de Prisión Preventiva	531 (4.39)_Total de centro penitenciario con talleres adecuado	(531 (4.39)_Número de centro con un taller construido (Realizado)/531 (4.39)_Número de centro con un taller construido (Programado))*100	531 (4.39)_Dirección Administrativa/Sub-Dirección Operativa	Anual	1.00	Centro penitenciario	100%	531 (4.39)_Bitácoras y registros de control	531 (4.39)_Los convenios con instancias externas especializadas en infraestructura penitenciaria para la construcción del espacio.
Actividad	09-37 531 (4.4)_Amplia las instalaciones adecuadas para las áreas de atención de femeninas, garantizar la atención integral de los adolescentes y adultos jóvenes en conflicto con la Ley.	531 (4.4)_Total de estancia construidas y habilitadas	(531 (4.4)_Número de estancia adecuadas y rehabilitadas (Realizado)/531 (4.4)_Número de estancia adecuadas y rehabilitadas (Programado))*100	531 (4.4)_Dirección Administrativa/Sub-Dirección Operativa, archivo electrónico MIR 2021 xls	Anual	10.00	Estancia	100%	531 (4.4)_Bitácoras y registros de control	531 (4.4)_Los convenios con instancias externas especializadas en infraestructura penitenciaria para la construcción del espacio.
Actividad	09-38 531 (4.40)_Crea un espacio adecuado para el área de íntima en el dormitorio en modulo 14 de la Comisaría de Prisión Preventiva	531 (4.40)_Total de estancia en módulo 2 de íntima construido	(531 (4.40)_Número de estancia en área íntima Módulo 2 (Realizado)/531 (4.40)_Número de estancia en área íntima Módulo 2 (Programado))*100	531 (4.40)_Dirección Administrativa/Sub-Dirección Operativa	Anual	1.00	Estancia	100%	531 (4.40)_Bitácoras y registros de control	531 (4.40)_Los convenios con instancias externas especializadas en infraestructura penitenciaria para la construcción del espacio
Actividad	09-39 531 (4.41)_Crea un espacio adecuado para el área de íntima en el dormitorio en modulo 14 de la Comisaría de Prisión Preventiva	531 (4.41)_Total de estancia en módulo 14 de íntima construido	(531 (4.41)_Número de estancia en área íntima Módulo 14 (Realizado)/531 (4.41)_Número de estancia en área íntima Módulo 14 (Programado))*100	531 (4.41)_Dirección Administrativa/Sub-Dirección Operativa	Anual	1.00	Estancia	100%	531 (4.41)_Bitácoras y registros de control	531 (4.41)_Los convenios con instancias externas especializadas en infraestructura penitenciaria para la construcción del espacio
Actividad	09-40 531 (4.42)_Renueva un espacio adecuado para el abastecimiento del agua potable penitenciario	531 (4.42)_Total de obra de tubería renovada	(531 (4.42)_Número de obra de tubería renovada en centro penitenciario (Realizado)/531 (4.42)_Número de obra de tubería renovada en centro penitenciario (Programado))*100	531 (4.42)_Dirección Administrativa/Sub-Dirección Operativa	Anual	1.00	Obra	100%	531 (4.42)_Bitácoras y registros de control	531 (4.42)_Los convenios con instancias externas especializadas en infraestructura penitenciaria para la construcción del espacio
Actividad	09-41 531 (4.5)_Crea un espacio para resguardar los expedientes de las personas privadas de la libertad digitalizado recluidas en el sistema penitenciario de Jalisco, atendiendo al principio de	531 (4.5)_Total de inmueble para archivo digitalizado de expedientes	(531 (4.5)_Número de inmueble para archivo digitalizado de expedientes (Realizado)/531 (4.5)_Número de inmueble para archivo digitalizado de expedientes (Programado))*100	531 (4.5)_Dirección Administrativa/Sub-Dirección Operativa, archivo electrónico MIR 2021 xls	Anual	1.00	Inmueble	100%	531 (4.5)_Bitácoras y registros de control	531 (4.5)_ Los convenios con instancias externas especializadas en infraestructura penitenciaria para la construcción del espacio.

GOBIERNO DEL ESTADO DE JALISCO
PRESUPUESTO DE EGRESOS PARA EL EJERCICIO FISCAL 2021
MATRIZ DE INDICADORES PARA RESULTADOS

Unidad Presupuestal: 37 Secretaría de Seguridad
Unidad Responsable: 000 Secretaría de Seguridad
Programa presupuestario: 531 Reinserción de los Adultos y Adolescentes a la Sociedad

Nivel	Resumen narrativo	Indicador							Medios de verificación	Supuestos
		Nombre del indicador	Fórmula	Fuentes de información	Frecuencia	Meta (valor)	Unidad de medida (meta valor)	Meta institucional		
Actividad	09-42 531 (4.6)_Construcción un espacio deportivo para el desarrollo de actividad física del personal de la Comisaría de Seguridad Penitenciaria	531 (4.6)_Total de Espacio deportivo para personal de Coordinación de Seguridad Penitenciaria	(531 (4.6)_Número de espacio recreativo adecuado en el complejo penitenciario (Realizado)/531 (4.6)_Número de espacio recreativo adecuado en el complejo penitenciario (Programado))*100	531 (4.6)_Dirección Administrativa/Sub-Dirección Operativa, archivo electrónico MIR 2021 xls	Anual	1.00	Espacio Deportivo	100%	531 (4.6)_Bitácoras y registros de control	531 (4.6)_Los convenios con instancias externas especializadas en infraestructura penitenciaria para la construcción del espacio.
Actividad	09-43 531 (4.7)_Crea un área para la captación y tratamiento de aguas residuales en el complejo penitenciario de puente grande	531 (4.7)_Total de Planta Tratamiento para la captación de aguas residuales	(531 (4.7)_Número de Planta de Tratamiento para Aguas Residuales (Realizado)/531 (4.7)_Número de Planta de Tratamiento para Aguas Residuales (Programado))*100	531 (4.7)_Dirección Administrativa/Sub-Dirección Operativa, archivo electrónico MIR 2021 xls	Anual	3.00	Planta de tratamiento de agua	100%	531 (4.7)_Bitácoras y registros de control	531 (4.7)_Los convenios con instancias externas especializadas en infraestructura penitenciaria para la construcción del espacio.
Actividad	09-44 531 (4.8)_Adaptar las instalaciones de la Comisaría del Reclusorio Metropolitano de manera adecuada para el área de descanso del personal de custodia y vigilancia y del personal del área de mantenimiento.	531 (4.8)_Total de estancia, dormitorio adecuado y ampliado	(531 (4.8)_Número de estancia, dormitorio adecuado y ampliado (Realizado)/531 (4.8)_Número de estancia, dormitorio adecuado y ampliado (Programado))*100	531 (4.8)_Dirección Administrativa/Sub-Dirección Operativa, archivo electrónico MIR 2021 xls	Anual	1.00	Estancia	100%	531 (4.8)_Bitácoras y registros de control	531 (4.8)_Los convenios con instancias externas especializadas en infraestructura penitenciaria la adecuación del espacio en la Comisaría del Reclusorio Metropolitano.
Actividad	09-45 531 (4.9)_Ampliar los espacios adecuados en todos los centros penitenciarios para el albergue de personas privadas de la libertad, considerando su alta peligrosidad	531 (4.9)_Total de módulos para albergue de personas de alta peligrosidad	(531 (4.9)_Número de módulos para personas privadas de la libertad construidos (Realizado)/531 (4.9)_Número de módulos para personas privadas de la libertad construidos (Programado))*100	531 (4.9)_Dirección Administrativa/Sub-Dirección Operativa, archivo electrónico MIR 2021 xls	Anual	2.00	Módulo	100%	531 (4.9)_Bitácoras y registros de control	531 (4.9)_Los convenios con instancias externas especializadas en infraestructura penitenciaria para la creación de nuevos modelos en los centros penitenciarios para el albergue de personas privadas de la libertad considerados de alta peligrosidad.
Actividad	09-46 531 (4.2)_Adecua contar con aulas de formación que permitan actualizar los temas relacionados a los procesos de reinserción social	531 (4.2)_Total de Aulas construidas y habilitadas para capacitación de personal	(531 (4.2)_Número de aulas de capacitación construidas (Realizado)/531 (4.2)_Número de aulas de capacitación construidas (Programado))*100	531 (4.2)_Dirección Administrativa/Sub-Dirección Operativa, archivo electrónico MIR 2021 xls	Anual	3.00	Aula	100%	531 (4.2)_Bitácoras y registros de control	531 (4.2)_La firma de un convenios interinstitucionales para la realización de infraestructura penitenciaria.
Actividad	09-47 531 (4.43)_Remodela un espacio para albergar a las personas privadas de la libertad y/o contribuir a la despresurización penitenciaria en la Zona Metropolitana.	531 (4.43)_Total de centro remodelado y rehabilitado en la zona metropolitana	(531 (4.43)_Número de centro remodelado y rehabilitado en la zona metropolitana (Realizado)/531 (4.43)_Número de centro remodelado y rehabilitado en la zona metropolitana (Programado))*100	531 (4.43)_Dirección Administrativa/Sub-Dirección Operativa	Anual	1.00	Centro penitenciario	100%	531 (4.43)_Bitácoras y registros de control	531 (4.43)_Los convenios con instancias externas especializadas en infraestructura penitenciaria para la construcción del espacio
Actividad	09-48 531 (4.44)_Rehabilitación espacio para albergar a las personas privadas de la libertad y/o contribuir a la despresurización penitenciaria en la región Zona Sur Sureste	531 (4.44)_Total de centro rehabilitado y remodelado en la Zona Sur Sureste	(531 (4.44)_Número de centro rehabilitado y remodelado en la Zona Sur Sureste (Realizado)/531 (4.44)_Número de centro rehabilitado y remodelado en la Zona Sur Sureste (Programado))*100	531 (4.44)_Dirección Administrativa/Sub-Dirección Operativa	Anual	1.00	Centro penitenciario	100%	531 (4.44)_Bitácoras y registros de control	531 (4.44)_Los convenios con instancias externas especializadas en infraestructura penitenciaria para la construcción del espacio
Actividad	09-49 531 (4.45)_Remodela espacio para albergar a las personas privadas de la libertad y/o contribuir a la despresurización penitenciaria en la Zona Costa Norte.	531 (4.45)_Total de centro remodelado y rehabilitado en la zona Costa Norte	(531 (4.45)_Número de centro remodelado y rehabilitado en la zona Costa Norte (Realizado)/531 (4.45)_Número de centro remodelado y rehabilitado en la zona Costa Norte (Programado))*100	531 (4.45)_Dirección Administrativa/Sub-Dirección Operativa	Anual	1.00	Centro penitenciario	100%	531 (4.45)_Bitácoras y registros de control	531 (4.45)_Los convenios con instancias externas especializadas en infraestructura penitenciaria para la construcción del espacio

GOBIERNO DEL ESTADO DE JALISCO
PRESUPUESTO DE EGRESOS PARA EL EJERCICIO FISCAL 2021
MATRIZ DE INDICADORES PARA RESULTADOS

Unidad Presupuestal: 37 Secretaría de Seguridad
Unidad Responsable: 000 Secretaría de Seguridad
Programa presupuestario: 531 Reinserción de los Adultos y Adolescentes a la Sociedad

Nivel	Resumen narrativo	Indicador							Medios de verificación	Supuestos
		Nombre del indicador	Fórmula	Fuentes de información	Frecuencia	Meta (valor)	Unidad de medida (meta valor)	Meta institucional		
Componente	A6-Programas de Reinserción Social implementados para las personas internas.	531(1)_Total de Servicios de Reinserción Social otorgados	(531 (1)_Total de Servicio de Reinserción Social otorgado (Realizado)/531 (1)_Total de Servicio de Reinserción Social otorgado (Programado))*100	531 (1.1)_Dirección Técnica Penitenciaria, archivo electrónico carpeta compartida/MIR 2020/Proyección Dirección Técnica 2021	Trimestral	15,085,266.00	Servicio	100%	531 (1)_Bitácoras y registros de control	531 (1)_Los convenios con las diversas instituciones, dependencias y/o organismos se mantienen para el apoyo de los programas de reinserción social.
Actividad	A6-01 531(1.1)_Garantiza la integridad física y mental, de las personas internas en centros penitenciarios, preliberados y liberados	531(1.1)_Total de servicios de salud implementados	(531 (1.1)_Número de servicios de salud aplicados para adolescentes y adultos (Realizado)/531 (1.1)_Número de servicios de salud aplicados para adolescentes y adultos (Programado))*100	531 (1.1)_Dirección Técnica Penitenciaria, archivo electrónico carpeta compartida/MIR 2020/Proyección Dirección Técnica 2021.	Trimestral	4,690,000.00	Servicio	100%	531(1.1)_Bitácoras y registros de control	531(1.1)_Los programas de salud se implementan de acuerdo de las condiciones establecidas en convenios con instituciones públicas y privadas.
Actividad	A6-02 531 (1.2)_Consiste en realizar actividades físicas y deportivas por las personas internas dentro de los centros penitenciarios.	531 (1.2)_Total de actividades físicas y deportivas implementados	(531 (1.2)_Número de actividades físicas y deportivas para adolescentes y adultos (Realizado)/531 (1.2)_Número de actividades físicas y deportivas para adolescentes y adultos (Programado))*100	531 (1.2)_Dirección Técnica Penitenciaria, archivo electrónico carpeta compartida/MIR 2020/Proyección 2021.	Trimestral	7,000,000.00	Actividad	100%	531 (1.2)_Bitácoras y registros de control	531 (1.2)_Los programas de fomento deportivo se mejoran con el apoyo de las instituciones públicas, privadas y asociaciones.
Actividad	A6-03 531 (1.3)_Garantiza actividades escolares en todos los niveles académicos para el desarrollo personal de las personas internas en los centros penitenciarios, preliberados y liberados.	531 (1.3)_Total de actividades escolares implementados	(531 (1.3)_Número de actividades escolares brindadas para adolescentes y adultos (Realizado)/531 (1.3)_Número de actividades escolares brindadas para adolescentes y adultos (Programado))*100	531 (1.3)_Dirección Técnica Penitenciaria, archivo electrónico carpeta compartida/MIR 2020/Proyección 2021.	Trimestral	963,645.00	Actividad	100%	531 (1.3)_Bitácoras y registros de control	531 (1.3)_Las actividades educativas se implementan de acuerdo a los convenios con las instituciones públicas así como su calendarización.
Actividad	A6-04 531 (1.4)_Promueve contar con procesos formativos para el trabajo para las personas privadas de la libertad, realizando actividades productivas durante y posterior a su reclusión.	531 (1.4)_Total de acciones de capacitación y de trabajo implementados	(531 (1.4)_Número de acciones de capacitación y de trabajo implementados (Realizado)/531 (1.4)_Número de acciones de capacitación y de trabajo implementados (Programado))*100	531 (1.4)_Dirección Técnica Penitenciaria, archivo electrónico carpeta compartida/MIR 2020/Proyección 2021	Trimestral	421,001.00	Acción	100%	531 (1.4)_Bitácoras y registros de control	531 (1.4)_La capacitación para el trabajo se lleva a cabo en los convenios institucionales públicos y privados.
Actividad	A6-05 531 (1.5)_Fomenta las actividades productivas lícitas realizadas por las personas internas, preliberadas y liberadas	531 (1.5)_Total de actividades productivas lícitas implementadas	(531 (1.5)_Número de actividades productivas lícitas implementadas para adolescentes y adultos (Realizado)/531 (1.5)_Número de actividades productivas lícitas implementadas para adolescentes y adultos (Programado))*100	531 (1.5)_Dirección Técnica Penitenciaria, archivo electrónico carpeta compartida/MIR 2020/Proyección 2021.	Trimestral	2,007,973.00	Actividad	100%	531 (1.5)_Bitácoras y registros de control	531 (1.5)_Las actividades lícitas para un trabajo remunerado se realizan de los convenios con terceros.
Actividad	A6-06 531(1.6)_Garantiza la integridad física en servicios médicos de segundo nivel aplicados en hemodiálisis a la persona privada de la libertad de los diferentes centros penitenciarios que permitan mejorar su calidad de vida.	531 (1.6)_Total de personas con atención de hemodiálisis otorgadas	(531 (1.6)_Número de personas con atención de Hemodiálisis otorgada (Realizado)/531 (1.6)_Número de personas con atención de Hemodiálisis otorgada (Programado))*100	531 (1.6)_Dirección Técnica Penitenciaria, archivo electrónico carpeta compartida/MIR 2020/Proyección 2021	Anual	15.00	Persona	100%	531 (1.6)_Bitácoras y registros de control	531 (1.6)_Las atenciones de salud se implementan de acuerdo de las condiciones establecidas en convenios con instituciones públicas y privadas.
Actividad	A6-07 531 (1.7)_Fomenta el trato igualitario en la persona privada de la libertad en todos los aspectos de su proceso de reinserción social dentro de los diferentes centros penitenciarios incluyendo a sus familias.	531 (1.7)_Total de programas con Perspectiva de Género implementados	(531 (1.7)_Número de programas con Perspectiva de Género implementados (Realizado)/531 (1.7)_Número de programas con Perspectiva de Género implementados (Programado))*100	531 (1.7)_Comisaría de Reinserción Femenil/ Centros Penitenciarios con población femenina, archivo electrónico	Anual	1.00	Programa	100%	531 (1.7)_Bitácoras y registros de control	531 (1.7)_Las atenciones a la persona se implementan de manera igualitaria

GOBIERNO DEL ESTADO DE JALISCO
PRESUPUESTO DE EGRESOS PARA EL EJERCICIO FISCAL 2021
MATRIZ DE INDICADORES PARA RESULTADOS

Unidad Presupuestal: 37 Secretaría de Seguridad
Unidad Responsable: 000 Secretaría de Seguridad
Programa presupuestario: 531 Reinserción de los Adultos y Adolescentes a la Sociedad

Nivel	Resumen narrativo	Indicador							Medios de verificación	Supuestos
		Nombre del indicador	Fórmula	Fuentes de información	Frecuencia	Meta (valor)	Unidad de medida (meta valor)	Meta institucional		
Actividad	A6-08 531 (1.8)_Consiste en realizar las gestiones necesarias para la contratación de personal administrativo y personal operativo para la Dirección General de Reinserción Social	531 (1.8)_Total de personal de plaza profesional y de especialidad ampliadas	(531 (1.8)_Número de plazas de personal profesional y de especialidad ampliadas (Realizado)/531 (1.8)_Número de plazas de personal profesional y de especialidad ampliadas (Programado))*100	531 (1.8)_Dirección General de Reinserción Social/Dirección Administrativa/área de Recursos Humanos	Anual	2,630.00	Persona	100%	531 (1.8)_Bitácoras y registros de control	531 (1.8)_La integración del personal necesario en función al Modelo de Reinserción Social
Actividad	A6-09 531 (1.9)_Promueve las gestiones necesarias para una remuneración del recurso humano dependiente de la Dirección General de Reinserción Social, a fin de que este desarrolle de manera más eficiente la prestación de sus servicios en el Sistema Penitenciario	531 (1.9)_Total de gestiones para la Homologación Salarial	(531 (1.9)_Número de gestiones para la Homologación Salarial (Realizado)/531 (1.9)_Número de gestiones para la Homologación Salarial (Programado))*100	531 (1.9)_Dirección General de Reinserción Social/Dirección Administrativa/área de Recursos Humanos	Anual	1.00	Gestión	100%	531 (1.9)_Bitácoras y registros de control	531 (1.9)_Remuneración adecuada para la prestación de servicios del personal

GOBIERNO DEL ESTADO DE JALISCO
PRESUPUESTO DE EGRESOS PARA EL EJERCICIO FISCAL 2021
MATRIZ DE INDICADORES PARA RESULTADOS

Unidad Presupuestal: 37 Secretaría de Seguridad
Unidad Responsable: 000 Secretaría de Seguridad
Programa presupuestario: 532 Centros Penitenciarios Mayores

Nivel	Resumen narrativo	Indicador							Medios de verificación	Supuestos
		Nombre del indicador	Fórmula	Fuentes de información	Frecuencia	Meta (valor)	Unidad de medida (meta valor)	Meta institucional		
Fin	Contribuir a consolidar el Estado de derecho y la cultura de paz a través de la prevención, la atención oportuna y eficaz de las demandas sociales en materia de seguridad y justicia, garantizando el derecho humano de integridad física y psíquica, reparando el tejido social, recuperando la autoridad de las instituciones e impulsar condiciones para una producción conjunta de seguridad, incluyente y sustentable con los actores sociales y gubernamentales.	Posición en el Subíndice Sistema de Derecho Confiable y Objetivo del Índice de Competitividad, IMCO	(Posición en el Subíndice Sistema de Derecho Confiable y Objetivo del Índice de Competitividad, IMCO (Realizado)/Posición en el Subíndice Sistema de Derecho Confiable y Objetivo del Índice de Competitividad, IMCO (Programado))*100	IMCO, Índice de Competitividad Estatal 2018.	Bienal	21.00	Posición	100%	En el Sistema de Monitoreo de Indicadores del Desarrollo de Jalisco (MIDE Jalisco), para consulta abierta en https://seplan.app.jalisco.gob.mx/mide	Los habitantes del estado de Jalisco tienen la disposición y el compromiso de mejorar sus conductas sociales para la consolidación del Estado de derecho.
Propósito	Lograr procesos efectivos de reinserción social disminuyendo los casos de reincidencia de las personas adolescentes y adultas internas privadas de su libertad, con base en la implementación de las nuevas disposiciones de la Ley Nacional de Ejecución Penal, la armonización de los programas y los modelos para la atención en reclusión y acompañamiento en libertad, así como la mejora de las condiciones de reclusión y gobernabilidad que garanticen la integridad, de igualdad y seguridad de las personas privadas de la libertad.	Porcentaje de sobrepoblación penitenciaria	(Total de la población penitenciaria reclusa entre la capacidad de los centros penitenciarios (Realizado)/Total de la población penitenciaria reclusa entre la capacidad de los centros penitenciarios (Programado))*100	Dirección General de Reinserción Social, Secretaría de Seguridad, Gobierno de Jalisco. Cifras preliminares 2020.	Mensual	33.55	Porcentaje	100%	En el Sistema de Monitoreo de Indicadores del Desarrollo de Jalisco (MIDE Jalisco), para consulta abierta en https://seplan.app.jalisco.gob.mx/mide	Las personas adolescentes y adultas internas privadas de su libertad tienen interés en mejorar su conducta social.
Componente	02-02-Acciones fortalecidas para el Programa de Reinserción Social.	532 (02)_Total de actividades para el cumplimiento de Ejes de Reinserción	(532 (02)_Total de actividades para el cumplimiento de Ejes de Reinserción en Centros Mayores (Realizado)/532 (02)_Total de actividades para el cumplimiento de Ejes de Reinserción en Centros Mayores (Programado))*100	532 (02)_Dirección Técnica Penitenciaria, archivo electrónico carpeta compartida/MIR_Proyección 2021	Mensual	2,820,333.00	Actividad	100%	532 (02)_Bitácoras y registros de control	532 (02)_Las acciones de las áreas técnicas penitenciarias y las áreas externas con las que se convienen según el eje de reinserción que se debe aplicar en los Centros Penitenciarios Mayores
Actividad	02-01 532 (02)_Total de actividades para el cumplimiento de Ejes de Reinserción	532 (02.1)_Total de atenciones y gestiones en Centros Mayores	(532 (02.1)_Número de atenciones de psicología brindadas en Centros Mayores (Realizado)/532 (02.1)_Número de atenciones de psicología brindadas en Centros Mayores (Programado))*100	532 (02.1)_Dirección Técnica Penitenciaria, archivo electrónico carpeta compartida/MIR_Proyección 2021	Mensual	2,820,333.00	Atención	100%	532 (02)_Bitácoras y registros de control	532 (02)_Las acciones de las áreas técnicas penitenciarias y las áreas externas con las que se convienen según el eje de reinserción que se debe aplicar en los Centros Penitenciarios Mayores
Componente	08-Acciones técnico-penitenciario realizadas para la atención de las personas internas en Centros Mayores.	532 (5)_Total de actividades para el cumplimiento de Ejes de Reinserción	(532 (5)_Total de actividades para el cumplimiento de Ejes de Reinserción en Centros Mayores (Realizado)/532 (5)_Total de actividades para el cumplimiento de Ejes de Reinserción en Centros Mayores (Programado))*100	532 (5)_Dirección Técnica Penitenciaria, archivo electrónico carpeta compartida/MIR 2020/Proyección 2021	Mensual	2,820,333.00	Actividad	100%	532 (5)_Bitácoras y registros de control	532 (5)_Las acciones de las áreas técnicas penitenciarias y las áreas externas con las que se convienen según el eje de reinserción que se debe aplicar en los Centros Penitenciarios Mayores.
Actividad	08-01 532 (5.1)_Realiza las actividades y gestiones en materia de salud mental en el área de psicología aplicadas a la persona privada de la libertad de los centros mayores que permitan mejorar su calidad de vida.	532 (5.1)_Total de atenciones y gestiones del área de psicología	(532 (5.1)_Número de atenciones de psicología brindadas en Centros Mayores (Realizado)/532 (5.1)_Número de atenciones de psicología brindadas en Centros Mayores (Programado))*100	532 (5.1)_Dirección Técnica Penitenciaria, archivo electrónico carpeta compartida/MIR 2020/Proyección 2021	Mensual	123,527.00	Atención	100%	532 (5.1)_ Bitácoras y registros de control	532 (5.1)_Atención médica en salud psicología se desarrolla de acuerdo a los convenios de las instancias integrales salud de mental en los Centros Penitenciarios Mayores

GOBIERNO DEL ESTADO DE JALISCO
PRESUPUESTO DE EGRESOS PARA EL EJERCICIO FISCAL 2021
MATRIZ DE INDICADORES PARA RESULTADOS

Unidad Presupuestal: 37 Secretaría de Seguridad
Unidad Responsable: 000 Secretaría de Seguridad
Programa presupuestario: 532 Centros Penitenciarios Mayores

Nivel	Resumen narrativo	Indicador							Medios de verificación	Supuestos
		Nombre del indicador	Fórmula	Fuentes de información	Frecuencia	Meta (valor)	Unidad de medida (meta valor)	Meta institucional		
Actividad	08-02 532 (5.2)_Efectúa las actividades y gestiones en materia de salud mental en el área de psiquiatría aplicadas a la persona privada de la libertad de los centros mayores que permitan mejorar su calidad de vida.	532 (5.2)_Total atenciones en materia de salud mental	(532 (5.2)_Número de atenciones de salud mental brindadas en Centros Mayores (Realizado)/532 (5.2)_Número de atenciones de salud mental brindadas en Centros Mayores (Programado))*100	532 (5.2)_Dirección Técnica Penitenciaria, archivo electrónico carpeta compartida/MIR 2020/Proyección 2021	Mensual	115,733.00	Atención	100%	532 (5.2)_Bitácoras y registros de control	532 (5.2)_Atención médica en salud mental se desarrolla de acuerdo a los convenios de las instancias integrales de hospitalización médica psiquiátrica en los Centros Penitenciarios Mayores.
Actividad	08-03 532 (5.3)_Cumple con las actividades y gestiones en materia de salud bucal aplicadas a la población interna de los centros mayores que permitan mejorar su calidad de vida	532 (5.2)_Total atenciones en materia de salud mental	(532 (5.3)_Número de atenciones realizadas por odontología en Centros Mayores (Realizado)/532 (5.3)_Número de atenciones realizadas por odontología en Centros Mayores (Programado))*100	532 (5.3)_Dirección Técnica Penitenciaria, archivo electrónico carpeta compartida/MIR 2020/Proyección 2021	Mensual	24,827.00	Atención	100%	532 (5.3)_Bitácoras y registros de control	532 (5.3)_Atención médica odontológica se desarrolla de acuerdo con los convenios de dependencias públicas del sector salud en los Centros Penitenciarios Mayores.
Actividad	08-04 532 (5.4)_Gestiona las actividades en materia de nutrición aplicadas a la persona privada de la libertad de los centros mayores que permitan mejorar su calidad de vida	532 (5.4)_Total de atenciones en materia de nutrición	(532 (5.4)_Número de atenciones en nutrición brindados en Centros Mayores (Realizado)/532 (5.4)_Número de atenciones en nutrición brindados en Centros Mayores (Programado))*100	532 (5.4)_Dirección Técnica Penitenciaria, archivo electrónico carpeta compartida/MIR 2020/Proyección 2021	Mensual	6,852.00	Atención	100%	532 (5.4)_Bitácoras y registros de control	532 (5.4)_Atención médica nutricional se desarrolla de acuerdo con los convenios de instituciones públicas y normas de salud mexicana en los Centros Penitenciarios Mayores
Actividad	08-05 532 (5.5)_Efectúa las actividades y gestiones en servicios médicos de primer nivel aplicados a la persona privada de la libertad de los centros mayores que permitan mejorar su calidad de vida	532 (5.5)_Total de servicios médicos de primer nivel	(532 (5.5)_Número de servicios médicos de primer nivel brindados en Centros Mayores (Realizado)/532 (5.5)_Número de servicios médicos de primer nivel brindados en Centros Mayores (Programado))*100	532 (5.5)_Dirección Técnica Penitenciaria, archivo electrónico carpeta compartida/MIR 2020/Proyección 2021	Mensual	86,133.00	Servicio	100%	532 (5.5)_Bitácoras y registros de control	532 (5.5)_Atención médica integral se desarrolla a través de las licitaciones y programas para el restablecimiento de la salud en los Centros Penitenciarios Mayores
Actividad	08-06 532 (5.6)_Realiza las actividades y gestiones en servicios médicos de segundo nivel aplicados a la persona privada de la libertad de los centros mayores que permitan mejorar su calidad de vida	532 (5.6)_Total de servicios médicos de segundo nivel	(532 (5.6)_Número de servicios médicos de segundo nivel brindados en Centros Mayores (Realizado)/532 (5.6)_Número de servicios médicos de segundo nivel brindados en Centros Mayores (Programado))*100	532 (5.6)_Dirección Técnica Penitenciaria, archivo electrónico carpeta compartida/MIR 2020/Proyección 2021	Mensual	2,507.00	Servicio	100%	532 (5.6)_Bitácoras y registros de control	532 (5.6)_Atención médica de segundo nivel, desarrollada de acuerdo a los convenios establecidos con instituciones públicas y hospitales civiles en los Centros Penitenciarios Mayores
Actividad	08-07 532 (5.7)_Proporciona las actividades y gestiones en pruebas laboratoriales aplicadas a la persona privada de la libertad de los centros mayores que permitan mejorar su calidad de vida	532 (5.7)_Total de pruebas laboratoriales	(532 (5.7)_Número de pruebas laboratoriales aplicadas en Centros Mayores (Realizado)/532 (5.7)_Número de pruebas laboratoriales aplicadas en Centros Mayores (Programado))*100	532 (5.7)_Dirección Técnica Penitenciaria, archivo electrónico carpeta compartida/MIR 2020/Proyección 2021	Mensual	12,656.00	Prueba	100%	532 (5.7)_Bitácoras y registros de control	532 (5.7)_La aplicación de estudios laboratoriales de acuerdo a los convenios con instituciones que den certeza a la continuidad de los tratamientos médicos en los Centros Penitenciarios Mayores
Actividad	08-08 532 (5.8)_Contribuye a las actividades y gestiones en prevención y tratamiento de las adicciones aplicadas a la persona privada de la libertad de los centros mayores que permitan mejorar su calidad de vida	532 (5.8)_Total de servicio para la atención de adicciones	(532 (5.8)_Número de servicios brindados en programas de adicciones en Centros Mayores (Realizado)/532 (5.8)_Número de servicios brindados en programas de adicciones en Centros Mayores (Programado))*100	532 (5.8)_Dirección Técnica Penitenciaria, archivo electrónico carpeta compartida/MIR 2020/Proyección 2021	Mensual	9,103.00	Servicio	100%	532 (5.8)_Bitácoras y registros de control	532 (5.8)_Aplicar el modelo contra las adicciones de acuerdo a lo establecido en los programas de las instituciones especializadas del sector salud en los Centros Penitenciarios Mayores
Actividad	08-09 532 (5.9)_Otorga las actividades y gestiones que permitan la práctica de la actividad deportiva de fútbol a la persona privada de la libertad de los centros mayores para mejorar su calidad de vida	532 (5.9)_Total de actividades deportivas de fútbol	(532 (5.9)_Número de actividades de fútbol aplicadas en Centros Mayores (Realizado)/532 (5.9)_Número de actividades de fútbol aplicadas en Centros Mayores (Programado))*100	532 (5.9)_Dirección Técnica Penitenciaria, archivo electrónico carpeta compartida/MIR 2020/Proyección 2021	Mensual	60,201.00	Actividad	100%	532 (5.9)_Bitácoras y registros de control	532 (5.9)_En convenio con las academias deportivas privadas brindar el apoyo de equipo e instructores necesarios para el desarrollo de esta actividad en los Centros Penitenciarios Mayores.

GOBIERNO DEL ESTADO DE JALISCO
PRESUPUESTO DE EGRESOS PARA EL EJERCICIO FISCAL 2021
MATRIZ DE INDICADORES PARA RESULTADOS

Unidad Presupuestal: 37 Secretaría de Seguridad
Unidad Responsable: 000 Secretaría de Seguridad
Programa presupuestario: 532 Centros Penitenciarios Mayores

Nivel	Resumen narrativo	Indicador							Medios de verificación	Supuestos
		Nombre del indicador	Fórmula	Fuentes de información	Frecuencia	Meta (valor)	Unidad de medida (meta valor)	Meta institucional		
Actividad	08-10 532 (5.10)_Desarrolla las actividades y gestiones que permitan la práctica de la actividad deportiva de básquetbol a la persona privada de la libertad de los centros mayores para mejorar su calidad de vida	532 (5.10)_Total de actividades deportivas de basquetbol	(532 (5.10)_Número de actividades de basquetbol aplicadas en Centros Mayores (Realizado)/532 (5.10)_Número de actividades de basquetbol aplicadas en Centros Mayores (Programado))*100	532 (5.10)_Dirección Técnica Penitenciaria, archivo electrónico carpeta compartida/MIR 2020/Proyección 2021	Mensual	9,388.00	Actividad	100%	532 (5.10)_Bitácoras y registros de control	532 (5.10)_En conjunto con los consejos deportivos estatales se brinda el apoyo en esta disciplina para lograr su integración en los Centros Penitenciarios
Actividad	08-11 532 (5.11)_Implementa las actividades y gestiones que permitan la práctica de la actividad deportiva de voleibol a la persona privada de la libertad de los centros mayores para mejorar su calidad de vida	532 (5.11)_Total de actividades para las actividades deportivas de voleibol	(532 (5.11)_Número de actividades de voleibol aplicadas en Centros Mayores (Realizado)/532 (5.11)_Número de actividades de voleibol aplicadas en Centros Mayores (Programado))*100	532 (5.11)_Dirección Técnica Penitenciaria, archivo electrónico carpeta compartida/MIR 2020/Proyección 2021	Mensual	15,927.00	Actividad	100%	532 (5.11)_Bitácoras y registros de control	532 (5.11)_En conjunto con los consejos deportivos estatales se brinda el apoyo de la presencia de instructores que capaciten en esta disciplina en los Centros Penitenciarios Mayores.
Actividad	08-12 532 (5.12)_Implementa las actividades y gestiones que permitan la práctica de activación física a la persona privada de la libertad de los centros mayores para mejorar su calidad de vida	532 (5.12)_Total de personas en la práctica de activación física	(532 (5.12)_Número de personas con activación física aplicadas en Centros Mayores (Realizado)/532 (5.12)_Número de personas con activación física aplicadas en Centros Mayores (Programado))*100	532 (5.12)_Dirección Técnica Penitenciaria, archivo electrónico carpeta compartida/MIR 2020/Proyección 2021	Mensual	263,460.00	Persona	100%	532 (5.12)_Bitácoras y registros de control	532 (5.12)_Se cuenta con el apoyo de personal de instituciones privadas que apoyan con personal para incluir a toda la población en la realización de actividades físicas en los Centros Penitenciarios Mayores.
Actividad	08-13 532 (5.13)_Realiza las actividades y gestiones que permitan alfabetizar al sector de la persona privada de la libertad de los centros mayores que lo requiera para mejorar su desarrollo personal	532 (5.13)_Total de personas servicios para la alfabetización	(532 (5.13)_Número de personas privadas de su libertad alfabetizadas en Centros Mayores (Realizado)/532 (5.13)_Número de personas privadas de su libertad alfabetizadas en Centros Mayores (Programado))*100	532 (5.13)_Dirección Técnica Penitenciaria, archivo electrónico carpeta compartida/MIR 2020/Proyección 2021	Mensual	13,982.00	Persona	100%	532 (5.13)_Bitácoras y registros de control	532 (5.13)_Los convenios de colaboración con instituciones de educación básica permiten tener desde el nivel de alfabetización su aplicación a la población penitenciaria en los Centros Penitenciarios Mayores
Actividad	08-14 532 (5.14)_Promueve las actividades y gestiones que permitan concluir el nivel académico de primaria a la persona privada de la libertad de los centros mayores para mejorar su desarrollo personal	532 (5.14)_Total de personas para la conclusión del nivel académico primaria	(532 (5.14)_Número de personas privadas de su libertad con nivel primaria concluido (Realizado)/532 (5.14)_Número de personas privadas de su libertad con nivel primaria concluido (Programado))*100	532 (5.14)_Dirección Técnica Penitenciaria, archivo electrónico carpeta compartida/MIR 2020/Proyección 2021	Mensual	42,099.00	Persona	100%	532 (5.14)_Bitácoras y registros de control	532 (5.14)_Los convenios de colaboración con instituciones de educación básica permiten tener desde el nivel de primaria para su aplicación a la población penitenciaria en los Centros Penitenciarios Mayores.
Actividad	08-15 532 (5.15)_Fomenta las actividades y gestiones que permitan concluir el nivel académico de secundaria a la persona privada de la libertad de los centros mayores para mejorar su desarrollo personal	532 (5.15)_Total de personas para la conclusión del nivel académico secundaria	(532 (5.15)_Número de personas privadas de su libertad con nivel secundaria concluida (Realizado)/532 (5.15)_Número de personas privadas de su libertad con nivel secundaria concluida (Programado))*100	532 (5.15)_Dirección Técnica Penitenciaria, archivo electrónico carpeta compartida/MIR 2020/Proyección 2021	Mensual	90,858.00	Persona	100%	532 (5.15)_Bitácoras y registros de control	532 (5.15)_Los convenios de colaboración con instituciones de educación media permiten tener desde el nivel secundaria para su aplicación a la población penitenciaria en los Centros Penitenciarios Mayores.
Actividad	08-16 532 (5.16)_Gestiona las actividades que permitan concluir el nivel académico de preparatoria a la persona privada de la libertad de los centros mayores para mejorar su desarrollo personal	532 (5.16)_Total de personas con nivel académico preparatoria	(532 (5.16)_Número de personas privadas de su libertad con nivel preparatoria concluida de centros penitenciarios mayores (Realizado)/532 (5.16)_Número de personas privadas de su libertad con nivel preparatoria concluida de centros penitenciarios mayores (Programado))*100	532 (5.16)_Dirección Técnica Penitenciaria, archivo electrónico carpeta compartida/MIR 2020/Proyección 2021	Mensual	50,002.00	Persona	100%	532 (5.16)_Bitácoras y registros de control	532 (5.16)_Los convenios de colaboración con instituciones de educación media superior permiten tener el nivel de preparatoria para su aplicación a la población penitenciaria en los Centros Penitenciarios Mayores.

GOBIERNO DEL ESTADO DE JALISCO
PRESUPUESTO DE EGRESOS PARA EL EJERCICIO FISCAL 2021
MATRIZ DE INDICADORES PARA RESULTADOS

Unidad Presupuestal: 37 Secretaría de Seguridad
Unidad Responsable: 000 Secretaría de Seguridad
Programa presupuestario: 532 Centros Penitenciarios Mayores

Nivel	Resumen narrativo	Indicador							Medios de verificación	Supuestos
		Nombre del indicador	Fórmula	Fuentes de información	Frecuencia	Meta (valor)	Unidad de medida (meta valor)	Meta institucional		
Actividad	08-17 532 (5.17)_Realiza las actividades y gestiones que permitan acceder a diplomados a la persona privada de la libertad de los centros mayores para mejorar su desarrollo personal.	532 (5.17)_Total de personas con el acceso a diplomados en centros mayores	(532 (5.17)_Número de personas privadas de su libertad con diplomado concluido en Centros Mayores (Realizado)/532 (5.17)_Número de personas privadas de su libertad con diplomado concluido en Centros Mayores (Programado))*100	532 (5.17)_Dirección Técnica Penitenciaria, archivo electrónico carpeta compartida/MIR 2020/Proyección 2021	Mensual	900.00	Persona	100%	532 (5.17)_Bitácoras y registros de control	532 (5.17)_Se cuenta con convenios con instituciones universitarias para que se apliquen programas a nivel especialización a la población penitenciaria en los Centros Penitenciarios Mayores.
Actividad	08-18 532 (5.18)_Fomenta las actividades y gestiones en materia trabajo industrial a la persona privada de la libertad de los centros mayores que permitan mejorar su desarrollo productivo	532 (5.18)_Total de personas para capacitación en trabajo industrial	(532 (5.18)_Número de personas privadas de su libertad capacitadas en trabajo industrial en Centros Mayores (Realizado)/532 (5.18)_Número de personas privadas de su libertad capacitadas en trabajo industrial en Centros Mayores (Programado))*100	532 (5.18)_Dirección Técnica Penitenciaria, archivo electrónico carpeta compartida/MIR 2020/Proyección 2021	Mensual	60,927.00	Persona	100%	532 (5.18)_Bitácoras y registros de control	532 (5.18)_Los centros de capacitación para el trabajo en sus diferentes niveles gubernamentales, apoyan a la capacitación industrial de la población penitenciaria en los Centros Penitenciarios Mayores
Actividad	08-19 532 (5.19)_Promueve las actividades y gestiones en materia trabajo en mecánica a la persona privada de la libertad de los centros mayores que permitan mejorar su desarrollo productivo.	532 (5.19)_Total de personas capacitadas en trabajo de mecánica	(532 (5.19)_Número de personas privadas de su libertad capacitadas en mecánica en Centros Mayores (Realizado)/532 (5.19)_Número de personas privada de su libertad capacitadas en mecánica en Centros Mayores (Programado))*100	532 (5.19)_Dirección Técnica Penitenciaria, archivo electrónico carpeta compartida/MIR 2020/Proyección 2021	Mensual	12,075.00	Persona	100%	532 (5.19)_Promueve las actividades y gestiones en materia trabajo en mecánica a la persona privada de la libertad de los centros mayores que permitan mejorar su desarrollo productivo.	532 (5.19)_Los centros de capacitación para el trabajo en sus diferentes niveles gubernamentales, apoyan a la capacitación en materia de trabajo en mecánica impartida a la población penitenciaria en los Centros Penitenciarios Mayores.
Actividad	08-20 532 (5.20)_Realiza las actividades y gestiones en materia trabajo en electricidad a la persona privada de la libertad de los centros mayores que permitan mejorar su desarrollo productivo	532 (5.20)_Total de personas capacitadas en trabajo en electricidad	(532 (5.20)_Número de personas privadas de su libertad capacitadas en trabajo en electricidad en Centros Mayores (Realizado)/532 (5.20)_Número de personas privadas de su libertad capacitadas en trabajo en electricidad en Centros Mayores (Programado))*100	532 (5.20)_Dirección Técnica Penitenciaria, archivo electrónico carpeta compartida/MIR 2020/Proyección 2021	Mensual	14,993.00	Persona	100%	532 (5.20)_Bitácoras y registros de control	532 (5.20)_Los centros de capacitación para el trabajo en sus diferentes niveles gubernamentales, apoyan a la capacitación en materia de trabajo en electricidad impartida a la población penitenciaria en los Centros Penitenciarios Mayores.
Actividad	08-22 532 (5.21)_Implementa las actividades y gestiones en materia trabajo artesanal a la persona privada de la libertad de los centros mayores que permitan mejorar su desarrollo productivo	532 (5.20)_Total de personas capacitadas en trabajo en electricidad	(532 (5.21)_Número de personas privadas de su libertad capacitadas en trabajo artesanal en Centros Mayores (Realizado)/532 (5.21)_Número de personas privada de su libertad capacitadas en trabajo artesanal en Centros Mayores (Programado))*100	532 (5.21)_Dirección Técnica Penitenciaria, archivo electrónico carpeta compartida/MIR 2020/Proyección 2021	Mensual	605,314.00	Persona	100%	532 (5.21)_Bitácoras y registros de control	532 (5.21)_Los centros de capacitación para el trabajo en sus diferentes niveles gubernamentales, apoyan a la capacitación en materia de trabajo artesanal impartida a la población penitenciaria en los Centros Penitenciarios Mayores
Actividad	08-24 532 (5.22)_Promueve las actividades y gestiones en materia trabajo en moda y belleza a la persona privada de la libertad de los centros mayores que permitan mejorar su desarrollo productivo	532 (5.22)_Total de persona capacitada en moda y belleza	(532 (5.22)_Número de personas privadas de su libertad capacitadas en trabajo de moda y belleza en Centros Mayores (Realizado)/532 (5.22)_Número de personas privadas de su libertad capacitadas en trabajo de moda y belleza en Centros Mayores (Programado))*100	532 (5.22)_Dirección Técnica Penitenciaria, archivo electrónico carpeta compartida/MIR 2020/Proyección 2021	Mensual	29,216.00	Persona	100%	532 (5.22)_Bitácoras y registros de control	532 (5.22)_Los centros de capacitación para el trabajo en sus diferentes niveles gubernamentales, apoyan a la capacitación en materia de trabajo en moda y belleza impartida a la población penitenciaria en los Centros Penitenciarios Mayores.

GOBIERNO DEL ESTADO DE JALISCO
PRESUPUESTO DE EGRESOS PARA EL EJERCICIO FISCAL 2021
MATRIZ DE INDICADORES PARA RESULTADOS

Unidad Presupuestal: 37 Secretaría de Seguridad
Unidad Responsable: 000 Secretaría de Seguridad
Programa presupuestario: 532 Centros Penitenciarios Mayores

Nivel	Resumen narrativo	Indicador							Medios de verificación	Supuestos
		Nombre del indicador	Fórmula	Fuentes de información	Frecuencia	Meta (valor)	Unidad de medida (meta valor)	Meta institucional		
Actividad	08-25 532 (5.23)_Fomenta las actividades y gestiones para fomentar la actividad laboral a través del autoempleo a la persona privada de la libertad de los centros mayores lo que permitan mejorar su desarrollo productivo	532 (5.23)_Total de persona con fomento del autoempleo	(532 (5.23)_Número de personas privadas de su libertad que cuentan con autoempleo en Centros Mayores (Programado))*100	532 (5.23)_Dirección Administrativa, archivo electrónico MIR 2021 xls	Mensual	714,864.00	Persona	100%	532 (5.23)_Bitácoras y registros de control	532 (5.23)_El apoyo de su visita familiar con materia prima artesanal ayuda a realizar actividades laborales de autoempleo permitiendo un ingreso económico en los Centros Penitenciarios Mayores.
Actividad	08-26 532 (5.24)_Realiza actividades productivas no remuneradas para fomentar la actividad laboral a la persona privada de la libertad de los centros mayores lo que permita mejorar su desarrollo productivo y sean acciones a favor de su reinserción.	532 (5.24)_Total de personas con actividades productivas no remuneradas	(532 (5.24)_Número de personas privadas de su libertad con actividades productivas no remuneradas en Centros Mayores (Realizado)/532 (5.24)_Número de personas privadas de su libertad con actividades productivas no remuneradas en Centros Mayores (Programado))*100	532 (5.24)_Dirección Administrativa, archivo electrónico MIR 2021 xls	Mensual	47,639.00	Persona	100%	532 (5.24)_Bitácoras y registros de control	532 (5.24)_La actividad laboral no remunerada se regulada de acuerdo a las condicionantes estipuladas por el juez por ser un requisito en un beneficio preliberatorio en los Centros Penitenciarios Mayores.
Actividad	08-27 532 (5.25)_Desarrolla acciones y gestiones para fomentar la actividad laboral a la persona privada de la libertad de los centros mayores lo que permita mejorar su desarrollo productivo accediendo a una remuneración otorgada por un contratista.	532 (5.25)_Total de personas con actividades laborales con remuneración económica	(532 (5.25)_Número de actividades laborales de personas privadas de su libertad con remuneración económica en Centros Mayores (Realizado)/532 (5.25)_Número de actividades laborales de personas privadas de su libertad con remuneración económica en Centros Mayores (Programado))*100	532 (5.25)_Dirección Administrativa, archivo electrónico MIR 2021 xls	Mensual	353,188.00	Persona	100%	532 (5.25)_Bitácoras y registros de control	532 (5.25)_Los convenios con empresas privadas permiten realizar una actividad laboral con remuneración lo que mejora su desarrollo productivo y económico en los Centros Penitenciarios Mayores.
Actividad	08-28 532 (5.26)_Gestiona acciones para cubrir el suministro de insumos para la higiene personal de la persona privada de su libertad	532 (5.26)_Total de gestiones para cubrir el cuadro básico de artículos de higiene personal.	(532 (5.26)_Número de gestiones solicitadas de artículos de higiene para personas privadas de la libertad (Realizado)/532 (5.26)_Número de gestiones solicitadas de artículos de higiene para personas privadas de la libertad (Programado))*100	532 (5.26)_Dirección Administrativa, archivo electrónico MIR 2021 xls	Mensual	714.00	Gestión	100%	532 (5.26)_Bitácoras y registros de control	532 (5.26)_Se cuente con las gestiones necesarias interinstitucionales para cubrir el suministro de limpieza e higiene que se brinda a la población de los Centros Centenciarios.
Actividad	08-29 532 (5.27)_Realiza acciones para la gestión y suministros de medicamento básico y especializado	532 (5.27)_Total de gestiones para el suministro de medicamento básico y especializado	(532 (5.27)_Número de gestiones de cuadro básico para personas privadas de la libertad (Realizado)/532 (5.27)_Número de gestiones de cuadro básico para personas privadas de la libertad (Programado))*100	532 (5.27)_Dirección Administrativa, archivo electrónico MIR 2021 xls	Mensual	53,848.00	Gestión	100%	532 (5.27)_Bitácoras y registros de control	532 (5.27)_Se cuente con las gestiones necesarias interinstitucionales para cubrir el suministro de medicamento que se brinda a la población de los Centros Penitenciarios.
Componente	09-Visitantes atendidos para la mejora de los servicios penitenciarios en Centros Mayores	532 (6)_Total de acciones implementadas para la atención a visitantes	(532 (6)_Total de acciones implementadas para la atención a visitantes en Centros Mayores (Realizado)/532 (6)_Total de acciones implementadas para la atención a visitantes en Centros Mayores (Programado))*100	532 (6)_Inspección General de Seguridad y Vigilancia, archivo electrónico bitácora de registro	Mensual	145,897.00	Acción	100%	532 (6)_Bitácoras y registros de control	532 (6)_El apoyo exterior de visitas a los centros penitenciarios permite a los privados de la libertad mantener vínculos externos para un mejor desarrollo en los Centros Penitenciarios Mayores.
Actividad	09-21 532 (6.1)_Otorga las gestiones necesarias para el ingreso de la visita familiar que acuden a los centros mayores para mantener los vínculos con la persona privada de la libertad	532 (6.1)_Total de gestiones necesarias para el ingreso de visita familiar	(532 (6.1)_Número de gestión visita familiar registradas en Centros Mayores (Realizado)/532 (6.1)_Número de gestión visita familiar registradas en Centros Mayores (Programado))*100	532 (6.1)_Inspección General de Seguridad y Vigilancia, archivo electrónico bitácora de registro	Mensual	72,233.00	Gestión	100%	532 (6.1)_Bitácoras y registros de control	532 (6.1)_El apoyo de visita familiar cumple con los requisitos que el juez de ejecución aplica para su preliberación en los Centros Penitenciarios Mayores.

GOBIERNO DEL ESTADO DE JALISCO
PRESUPUESTO DE EGRESOS PARA EL EJERCICIO FISCAL 2021
MATRIZ DE INDICADORES PARA RESULTADOS

Unidad Presupuestal: 37 Secretaría de Seguridad
Unidad Responsable: 000 Secretaría de Seguridad
Programa presupuestario: 532 Centros Penitenciarios Mayores

Nivel	Resumen narrativo	Indicador							Medios de verificación	Supuestos
		Nombre del indicador	Fórmula	Fuentes de información	Frecuencia	Meta (valor)	Unidad de medida (meta valor)	Meta institucional		
Actividad	09-24 532 (6.2)_Brinda las gestiones necesarias para el ingreso de la visita íntima que acuden a los centros mayores para mantener los vínculos con la persona privada de la libertad	532 (6.2)_Total de gestiones necesarias para el ingreso de visita íntima	(532 (6.2)_Número de gestiones de visita íntima registrada en Centros Mayores (Realizado)/532 (6.2)_Número de gestiones de visita íntima registrada en Centros Mayores (Programado))*100	532 (6.2)_Inspección General de Seguridad y Vigilancia, archivo electrónico bitácora de registro	Mensual	26,339.00	Gestión	100%	532 (6.2)_Bitácoras y registros de control	532 (6.2)_La visita íntima cumple con los requisitos de ingreso se consideran de mayor apoyo moral para lograr la reinserción del privado de la libertad en los Centros Penitenciarios Mayores
Actividad	09-25 532 (6.3)_Realiza las gestiones necesarias para el ingreso de la visita de representantes legales que acuden a los centros mayores para mantenerla comunicación con la persona privada de la libertad	532 (6.3)_Total de gestiones necesarias para visita de representantes legales	(532 (6.3)_Número de gestiones en visita de representantes legales (Realizado)/532 (6.3)_Número de gestiones en visita de representantes legales (Programado))*100	532 (6.3)_Inspección General de Seguridad y Vigilancia, archivo electrónico bitácora de registro	Mensual	12,058.00	Gestión	100%	532 (6.3)_Bitácoras y registros de control	532 (6.3)_Las visitas realizadas por sus representantes legales ayudan a que el privado de la libertad esté al tanto de su situación jurídica en los Centros Penitenciarios Mayores
Actividad	09-23 532 (6.4)_Realiza las gestiones necesarias para el ingreso de la visita de grupos de apoyo social que acuden a los centros mayores para mantener vínculos entre el exterior y la persona privada de la libertad	532 (6.4)_Total de gestiones para ingreso de grupos de apoyo social	(532 (6.4)_Número de gestiones en visitas de grupos de apoyo social (Realizado)/532 (6.4)_Número de gestiones en visitas de grupos de apoyo social (Programado))*100	532 (6.4)_Inspección General de Seguridad y Vigilancia, archivo electrónico bitácora de registro	Mensual	35,267.00	Gestión	100%	532 (6.4)_Bitácoras y registros de control	532 (6.4)_Las visitas de ingreso autorizadas a grupos de apoyo social exteriores, cuentan con requisitos de registros legales para ingresar a los centros solicitados en los Centros Penitenciarios Mayores
Componente	A1-A1-Acciones implementadas para salvaguardar las garantías y los derechos humanos de la población reclusa.	532 (A1.1)_Total de acción que garantiza la integridad de la persona	(532 (A1.1)_Número de acción que garantizan la integridad (Realizado)/532 (A1.1)_Número de acción que garantizan la integridad (Programado))*100	532 (A1)_Dirección Técnica Penitenciaria, archivo electrónico carpeta compartida/MIR _Proyección 2021	Mensual	1.00	Acción	100%	532 (A1)_Bitácoras y registros de control	532 (A1)_Las acciones de las áreas técnicas penitenciarias y las áreas externas con las que se convienen según el eje de reinserción que se debe aplicar en los Centros Penitenciarios Mayores
Actividad	A1-01 532 (A1)_Este indicador mostrará todas las acciones que realizan en conjunto las áreas y centros, tanto internas como externas, para salvaguardar la integridad de las personas	532 (A1)_Total de acciones que garantiza la integridad de la persona	(532 (A1.1)_Número de acciones que garantizan la integridad (Realizado)/532 (A1.1)_Número de acciones que garantizan la integridad (Programado))*100	532 (A1)_Dirección Técnica Penitenciaria, archivo electrónico carpeta compartida/MIR _Proyección 2021	Anual	1.00	Atención	100%	532 (A1)_Bitácoras y registros de control	532 (A1)_Las acciones de las áreas técnicas penitenciarias y las áreas externas con las que se convienen según el eje de reinserción que se debe aplicar en los Centros Penitenciarios Mayores

GOBIERNO DEL ESTADO DE JALISCO
PRESUPUESTO DE EGRESOS PARA EL EJERCICIO FISCAL 2021
MATRIZ DE INDICADORES PARA RESULTADOS

Unidad Presupuestal: 37 Secretaría de Seguridad
Unidad Responsable: 000 Secretaría de Seguridad
Programa presupuestario: 534 Centros con Capacidad Media y CEINJURES

Nivel	Resumen narrativo	Indicador							Medios de verificación	Supuestos
		Nombre del indicador	Fórmula	Fuentes de información	Frecuencia	Meta (valor)	Unidad de medida (meta valor)	Meta institucional		
Fin	Contribuir a consolidar el Estado de derecho y la cultura de paz a través de la prevención, la atención oportuna y eficaz de las demandas sociales en materia de seguridad y justicia, garantizando el derecho humano de integridad física y psíquica, reparando el tejido social, recuperando la autoridad de las instituciones e impulsar condiciones para una producción conjunta de seguridad, incluyente y sustentable con los actores sociales y gubernamentales.	Posición en el Subíndice Sistema de Derecho Confiable y Objetivo del Índice de Competitividad, IMCO	(Posición en el Subíndice Sistema de Derecho Confiable y Objetivo del Índice de Competitividad, IMCO (Realizado)/Posición en el Subíndice Sistema de Derecho Confiable y Objetivo del Índice de Competitividad, IMCO (Programado))*100	IMCO, Índice de Competitividad Estatal 2018.	Bienal	21.00	Posición	100%	En el Sistema de Monitoreo de Indicadores del Desarrollo de Jalisco (MIDE Jalisco), para consulta abierta en https://seplan.app.jalisco.gob.mx/mide	Los habitantes del estado de Jalisco tienen la disposición y el compromiso de mejorar sus conductas sociales para la consolidación del Estado de derecho.
Propósito	Lograr procesos efectivos de reinserción social disminuyendo los casos de reincidencia de las personas adolescentes y adultas internas privadas de su libertad, con base en la implementación de las nuevas disposiciones de la Ley Nacional de Ejecución Penal, la armonización de los programas y los modelos para la atención en reclusión y acompañamiento en libertad, así como la mejora de las condiciones de reclusión y gobernabilidad que garanticen la integridad, de igualdad y seguridad de las personas privadas de la libertad.	Porcentaje de sobrepoblación penitenciaria	(Total de la población penitenciaria reclusa entre la capacidad de los centros penitenciarios (Realizado)/Total de la población penitenciaria reclusa entre la capacidad de los centros penitenciarios (Programado))*100	Dirección General de Reinserción Social, Secretaría de Seguridad, Gobierno de Jalisco. Cifras preliminares 2020.	Mensual	33.55	Porcentaje	100%	En el Sistema de Monitoreo de Indicadores del Desarrollo de Jalisco (MIDE Jalisco), para consulta abierta en https://seplan.app.jalisco.gob.mx/mide	Las personas adolescentes y adultas internas privadas de su libertad tienen interés en mejorar su conducta social.
Componente	01-01 - Atención integral otorgada a internos en los reclusorios de: Ciudad Guzmán (Sur Sureste) y Puerto Vallarta (Costa Norte).	534 (01)_Total de acciones realizadas para la Reinserción Social	(534 (01)_Total de acciones realizadas para la Reinserción Social en Centros de Capacidad Media (Realizado)/534 (01)_Total de acciones realizadas para la Reinserción Social en Centros de Capacidad Media (Programado))*100	534 (01)_Dirección Técnica Penitenciaria, archivo electrónico carpeta compartida/MIR_Proyección 2021	Mensual	237,852.00	Acción	100%	534 (01)_Bitácoras y registros de control	534 (01)_El desempeño de las acciones con todas las áreas técnicas penitenciarias y las Instituciones públicas y privadas externas con las que se convenían según el eje de reinserción que se debe aplicar en los centros penitenciarios de mediana capacidad
Actividad	01-01 534 (P)_Los Centros Penitenciarios Capacidad Media (Reclusorio de Ciudad Guzmán y Reclusorio de Puerto Vallarta), así como en los Centros Penitenciarios de baja capacidad del Estado (CEINJURES Ameca, Autlán, Chapala, Lagos de Moreno, Tepatlán y Tequila aplican los servicios integrales de atención en materia de salud, deporte, educación, trabajo y capacitación para el mismo.	534 (01)_Total de acciones implementadas para la Reinserción Social	(534 (01.1)_Número de servicios implementados para la Reinserción Social en Centros de Capacidad Media (Realizado)/534 (01.1)_Número de servicios implementados para la Reinserción Social en Centros de Capacidad Media (Programado))*100	534 (01)_Dirección Técnica Penitenciaria, archivo electrónico carpeta compartida/MIR 2019/Proyección 2020	Mensual	237,852.00	Servicio	100%	534 (P)_Bitácoras y registros de control	534 (P)_Los centros de reclusión eficientan la implementación de los programas con la firma de convenios con instituciones públicas y privadas logrando así la reinserción social, para la persona interna en los centros penitenciarios de mediana capacidad
Actividad	01-02 534 (01.1)_Son las atenciones que permiten el cumplimiento de los Ejes de Reinserción Social implementadas a la persona privada la libertad en los centros penitenciarios de mediana capacidad	534 (01.1)_Total de servicios otorgados para la Reinserción Social	(534 (01.1)_Número de servicios otorgados para la Reinserción Social en Centros de Capacidad Media (Realizado)/534 (01.1)_Número de servicios otorgados para la Reinserción Social en Centros de Capacidad Media (Programado))*100	534 (01.1)_Dirección Técnica Penitenciaria, archivo electrónico carpeta compartida/MIR 2020/Proyección 2021	Mensual	237,852.00	Servicio	100%	534 (01.1)_Bitácoras y registros de control	534 (01)_El desempeño de las acciones con todas las áreas técnicas penitenciarias y las Instituciones públicas y privadas externas con las que se convenían según el eje de reinserción que se debe aplicar en los centros
Componente	03-03-Atención integral a internos en los centros integrales de justicia regional de: Lagos de Moreno, Tepatlán, Chapala, Tequila, Ameca y Autlán.	534 (03)_Total de acciones técnico penitenciarias realizadas	(534 0(3)_Total de acciones implementadas para la Reinserción Social en Centros de baja capacidad (Realizado)/534 0(3)_Total de acciones implementadas para la Reinserción Social en Centros de baja capacidad (Programado))*100	534 (03)_Dirección Administrativa, archivo electrónico MIR 2021 xls	Mensual	243,372.00	Acción	100%	534 (03)_Bitácoras y registros de control	534 (03)_El desempeño de las acciones con todas las áreas técnicas penitenciarias y las áreas externas con las que se convenían según el eje de reinserción que se debe aplicar en los Centros penitenciarios de Baja Capacidad

GOBIERNO DEL ESTADO DE JALISCO
PRESUPUESTO DE EGRESOS PARA EL EJERCICIO FISCAL 2021
MATRIZ DE INDICADORES PARA RESULTADOS

Unidad Presupuestal: 37 Secretaría de Seguridad
Unidad Responsable: 000 Secretaría de Seguridad
Programa presupuestario: 534 Centros con Capacidad Media y CEINJURES

Nivel	Resumen narrativo	Indicador							Medios de verificación	Supuestos
		Nombre del indicador	Fórmula	Fuentes de información	Frecuencia	Meta (valor)	Unidad de medida (meta valor)	Meta institucional		
Actividad	03-01 534 (03)_Son las atenciones que permiten el cumplimiento de los Ejes de Reinserción Social implementadas a la población interna en los centros de baja capacidad	534 (03)_Total de acciones técnico penitenciarias implementadas	(534 (03.1)_Número de servicios implementados para la Reinserción Social en Centros de Baja Capacidad (Realizado)/534 (03.1)_Número de servicios implementados para la Reinserción Social en Centros de Baja Capacidad (Programado))*100	534 (03)_Dirección Administrativa, archivo electrónico MIR 2021 xls	Mensual	242,372.00	Servicio	100%	534 (03)_Bitácoras y registros de control	534 (03)_El desempeño de las acciones con todas las áreas técnicas penitenciarias y las áreas externas con las que se convenian según el eje de reinserción que se debe aplicar en los Centros penitenciarios de Baja Capacidad
Actividad	03-02 534 (03.1)_Son las atenciones que permiten el cumplimiento de los Ejes de Reinserción Social implementadas a la persona privada la libertad en los centros penitenciarios de baja capacidad	534 (03.1)_Total de acciones efectuadas para la Reinserción Social	(534 (03.1)_Número de acciones implementadas para la Reinserción Social en Centros de Baja Capacidad (Realizado)/534 (03.1)_Número de acciones implementadas para la Reinserción Social en Centros de Baja Capacidad (Programado))*100	534 (03.1)_Dirección Administrativa, archivo electrónico MIR 2020 xls	Mensual	243,372.00	Acción	100%	534 (03.1)_Bitácoras y registros de control	534 (03.1)_Atenciones desarrolladas con todas las áreas técnicas penitenciarias y las Instituciones públicas y privadas externas con las que se convenian según el eje de reinserción que se debe aplicar en los centros
Componente	04-Acciones técnico-penitenciario realizadas para la atención de personas internas en Centros de Capacidad media.	534 (7)_Total de acciones implementadas para la Reinserción Social	(534 (7)_Total de acciones implementadas para la Reinserción Social en Centros de Capacidad Media (Realizado)/534 (7)_Total de acciones implementadas para la Reinserción Social en Centros de Capacidad Media (Programado))*100	534 (7)_Dirección Técnica Penitenciaria, archivo electrónico carpeta compartida/MIR 2020/Proyección 2021	Mensual	237,852.00	Acción	100%	534 (7)_Bitácoras y registros de control	534 (7)_El desempeño de las acciones con todas las áreas técnicas penitenciarias y las Instituciones públicas y privadas externas con las que se convenian según el eje de reinserción que se debe aplicar en los centros penitenciarios de mediana capacidad.
Actividad	04-01 534 (7.1)_Gestiona las actividades en materia de salud mental en el área de psicología aplicadas a la persona privada de la libertad en los centros de capacidad media lo cual permita mejorar su calidad de vida	534 (7.1)_Total de servicios en atención psicológica	(534 (7.1)_Número de servicios psicológicos aplicados en Centros de Capacidad Media (Realizado)/534 (7.1)_Número de servicios psicológicos aplicados en Centros de Capacidad Media (Programado))*100	534 (7.1)_Dirección Técnica Penitenciaria, archivo electrónico carpeta compartida/MIR 2020/Proyección 2021	Mensual	18,612.00	Servicio	100%	534 (7.1)_Bitácoras y registros de control	534 (7.1)_Atención médica en salud psicología se desarrolla de acuerdo a los convenios de las instancias integrales salud de mental en los centros penitenciarios de mediana capacidad.
Actividad	04-02 534 (7.2)_Realiza las actividades y gestiones en materia de salud mental en el área de psiquiatría aplicadas a la persona privada de la libertad en los centros de capacidad media lo cual permita mejorar su calidad de vida.	534 (7.2)_Total de servicios en atención psiquiátrica y de salud mental	(534 (7.2)_Número de servicios psiquiátricos aplicados en Centros de Capacidad Media (Realizado)/534 (7.2)_Número de servicios psiquiátricos aplicados en Centros de Capacidad Media (Programado))*100	534 (7.2)_Dirección Técnica Penitenciaria, archivo electrónico carpeta compartida/MIR 2020/Proyección 2021	Mensual	762.00	Servicio	100%	534 (7.2)_Bitácoras y registros de control	534 (7.2)_Atención médica en salud mental se desarrolla de acuerdo a los convenios de las instancias integrales de hospitalización médica psiquiátrica en los centros penitenciarios de mediana capacidad.
Actividad	04-03 534 (7.3)_Cumple las actividades y gestiones en materia de salud bucal aplicadas a la persona privada de la libertad en los centros de capacidad media lo cual permita mejorar su calidad de vida.	534 (7.3)_Total de servicios odontológicos realizados a la persona privada de la libertad	(534 (7.3)_Número de servicios odontológicos desarrollados en Centros de Capacidad Media (Realizado)/534 (7.3)_Número de servicios odontológicos desarrollados en Centros de Capacidad Media (Programado))*100	534 (7.3)_Dirección Técnica Penitenciaria, archivo electrónico carpeta compartida/MIR 2020/Proyección 2021	Mensual	2,110.00	Servicio	100%	534 (7.3)_Bitácoras y registros de control	534 (7.3)_Atención médica odontológica se desarrolla de acuerdo con los convenios de dependencias públicas del sector salud en los centros penitenciarios de mediana capacidad.
Actividad	04-04 534 (7.4)_Desarrolla las actividades y gestiones en materia de nutrición aplicadas a la persona privada de la libertad en los centros de capacidad media lo cual permita mejorar su calidad de vida.	534 (7.4)_Total de servicios nutricionales realizados a la persona privada de la libertad	(534 (7.4)_Número de servicios nutricionales aplicados en Centros de Capacidad Media (Realizado)/534 (7.4)_Número de servicios nutricionales aplicados en Centros de Capacidad Media (Programado))*100	534 (7.4)_Dirección Técnica Penitenciaria, archivo electrónico carpeta compartida/MIR 2020/Proyección 2021	Mensual	1,942.00	Servicio	100%	534 (7.4)_Bitácoras y registros de control	534 (7.4)_Atención médica nutricional se desarrolla de acuerdo con los convenios de instituciones públicas y normas de salud mexicana en los centros penitenciarios de mediana capacidad

GOBIERNO DEL ESTADO DE JALISCO
PRESUPUESTO DE EGRESOS PARA EL EJERCICIO FISCAL 2021
MATRIZ DE INDICADORES PARA RESULTADOS

Unidad Presupuestal: 37 Secretaría de Seguridad
Unidad Responsable: 000 Secretaría de Seguridad
Programa presupuestario: 534 Centros con Capacidad Media y CEINJURES

Nivel	Resumen narrativo	Indicador							Medios de verificación	Supuestos
		Nombre del indicador	Fórmula	Fuentes de información	Frecuencia	Meta (valor)	Unidad de medida (meta valor)	Meta institucional		
Actividad	04-05 534 (7.5)_Otorga las actividades y gestiones en servicios médicos de primer nivel aplicados a la persona privada de la libertad en los centros de capacidad media lo cual permita mejorar su calidad de vida.	534 (7.5)_Total de servicios médicos de primer nivel realizados	(534 (7.5)_Número de servicios médicos de primer nivel en Centros de Capacidad Media (Realizado)/534 (7.5)_Número de servicios médicos de primer nivel en Centros de Capacidad Media (Programado))*100	534 (7.5)_Dirección Técnica Penitenciaria, archivo electrónico carpeta compartida/MIR 2020/Proyección 2021	Mensual	16,693.00	Servicio	100%	534 (7.5)_Bitácoras y registros de control	534 (7.5)_Atención médica integral se desarrolla a través de las licitaciones y programas para el restablecimiento de la salud en los centros penitenciarios de mediana capacidad.
Actividad	04-06 534 (7.6)_Contribuye con las actividades y gestiones en servicios médicos de segundo nivel aplicados a la persona privada de la libertad en los centros de capacidad media lo cual permita mejorar su calidad de vida.	534 (7.6)_Total de servicios médicos de segundo nivel otorgadas	(534 (7.6)_Número de servicios médicos de segundo nivel otorgados en los Centros de Capacidad Media (Realizado)/534 (7.6)_Número de servicios médicos de segundo nivel otorgados en los Centros de Capacidad Media (Programado))*100	534 (7.6)_Dirección Técnica Penitenciaria, archivo electrónico carpeta compartida/MIR 2020/Proyección 2021	Mensual	212.00	Servicio	100%	534 (7.6)_Bitácoras y registros de control	534 (7.6)_Atención médica de segundo nivel, desarrollada de acuerdo a los convenios establecidos con instituciones públicas y hospitales civiles en los centros penitenciarios de mediana capacidad.
Actividad	04-07 534 (7.7)_Gestiona las actividades para realizar las pruebas laboratoriales aplicadas a la población interna en los centros de capacidad media lo cual permita mejorar su calidad de vida.	534 (7.7)_Total de exámenes laboratoriales otorgadas a la persona privada de la libertad	(534 (7.7)_Número de exámenes laboratoriales realizados por Centros de Capacidad Media (Realizado)/534 (7.7)_Número de exámenes laboratoriales realizados por Centros de Capacidad Media (Programado))*100	534 (7.7)_Dirección Técnica Penitenciaria, archivo electrónico carpeta compartida/MIR 2020/Proyección 2021	Mensual	268.00	Examen	100%	534 (7.7)_Bitácoras y registros de control	534 (7.7)_La aplicación de estudios laboratoriales de acuerdo a los convenios con instituciones que den certeza a la continuidad de los tratamientos médicos en los centros penitenciarios de mediana capacidad.
Actividad	04-08 534 (7.8)_Implementa las actividades y gestiones en prevención y tratamiento de las adicciones aplicadas a la persona privada de la libertad en los centros de capacidad media lo cual permita mejorar su calidad de vida.	534 (7.8)_Total de programas para el tratamiento de adicciones	(534 (7.8)_Número de programas para el tratamiento de adicciones en Centros de Capacidad Media (Realizado)/534 (7.8)_Número de programas para el tratamiento de adicciones en Centros de Capacidad Media (Programado))*100	534 (7.8)_Dirección Técnica Penitenciaria, archivo electrónico carpeta compartida/MIR 2020/Proyección 2021	Mensual	42,396.00	Programa	100%	534 (7.8)_Bitácoras y registros de control	534 (7.8)_Aplicar el modelo contra las adicciones de acuerdo a lo establecido en los programas de las instituciones especializadas del sector salud en los centros penitenciarios de mediana capacidad.
Actividad	04-09 534 (7.9)_Fomenta las actividades y gestiones que permitan la práctica de la actividad deportiva de fútbol a la población interna en los centros de capacidad media lo cual permita mejorar su calidad de vida.	534 (7.9)_Total de actividades deportivas de fútbol de la persona privada de la libertad	(534 (7.9)_Número de actividades deportivas de fútbol en Centros de Capacidad Media (Realizado)/534 (7.9)_Número de actividades deportivas de fútbol en Centros de Capacidad Media (Programado))*100	534 (7.9)_Dirección Técnica Penitenciaria, archivo electrónico carpeta compartida/MIR 2020/Proyección 2021	Mensual	11,075.00	Actividad	100%	534 (7.9)_Bitácoras y registros de control	534 (7.9)_En convenio con las academias deportivas privadas brindar el apoyo de equipo e instructores necesarios para el desarrollo de esta actividad en los centros penitenciarios de mediana capacidad.
Actividad	04-10 534 (7.10)_Promueve las actividades y gestiones que permitan la práctica de la actividad deportiva de básquetbol a la población interna en los centros de capacidad media lo cual permita mejorar su calidad de vida.	534 (7.10)_Total de actividad deportiva de básquetbol otorgada	(534 (7.10)_Número de actividades deportivas de básquetbol en Centros de Capacidad Media (Realizado)/534 (7.10)_Número de actividades deportivas de básquetbol en Centros de Capacidad Media (Programado))*100	534 (7.10)_Dirección Técnica Penitenciaria, archivo electrónico carpeta compartida/MIR 2020/Proyección 2021	Mensual	1,518.00	Actividad	100%	534 (7.10)_Bitácoras y registros de control	534 (7.10)_En conjunto con los consejos deportivos estatales se brinda el apoyo en esta disciplina para lograr su integración en los centros penitenciarios de mediana capacidad.
Actividad	04-11 534 (7.11)_Desarrolla las actividades y gestiones que permitan la práctica de la actividad deportiva de voleibol a la población interna en los centros de capacidad media lo cual permita mejorar su calidad de vida.	534 (7.11)_Total de actividades deportivas de voleibol	(534 (7.11)_Número de actividades deportivas de voleibol en Centros de Capacidad Media (Realizado)/534 (7.11)_Número de actividades deportivas de voleibol en Centros de Capacidad Media (Programado))*100	534 (7.11)_Dirección Técnica Penitenciaria, archivo electrónico carpeta compartida/MIR 2020/Proyección 2021	Mensual	3,430.00	Actividad	100%	534 (7.11)_Bitácoras y registros de control	534 (7.11)_En conjunto con los consejos deportivos estatales se brinda el apoyo de la presencia de instructores que capaciten en esta disciplina en los centros penitenciarios de mediana capacidad.

GOBIERNO DEL ESTADO DE JALISCO
PRESUPUESTO DE EGRESOS PARA EL EJERCICIO FISCAL 2021
MATRIZ DE INDICADORES PARA RESULTADOS

Unidad Presupuestal: 37 Secretaría de Seguridad
Unidad Responsable: 000 Secretaría de Seguridad
Programa presupuestario: 534 Centros con Capacidad Media y CEINJURES

Nivel	Resumen narrativo	Indicador							Medios de verificación	Supuestos
		Nombre del indicador	Fórmula	Fuentes de información	Frecuencia	Meta (valor)	Unidad de medida (meta valor)	Meta institucional		
Actividad	04-12 534 (7.12)_Realiza las actividades y gestiones que permitan la práctica activación física a la población interna en los centros de capacidad media lo cual permita mejorar su calidad de vida.	534 (7.12)_Total de actividades físico recreativa a la persona privada de la libertad	(534 (7.12)_Número de actividades físico-recreativa en Centros de Capacidad Media (Realizado)/534 (7.12)_Número de actividades físico-recreativa en Centros de Capacidad Media (Programado))*100	534 (7.12)_Dirección Técnica Penitenciaria, archivo electrónico carpeta compartida/MIR 2020/Proyección 2021	Mensual	28,900.00	Actividad	100%	534 (7.12)_Bitácoras y registros de control	534 (7.12)_Se cuenta con el apoyo de personal de instituciones privadas que apoyan con personal para incluir a toda la población en la realización de actividades físicas en los centros penitenciarios de mediana capacidad.
Actividad	04-13 534 (7.13)_Fomenta las actividades y gestiones que permitan alfabetizar al sector de la población interna en los centros de capacidad media que lo requiera para mejorar su desarrollo personal.	534 (7.13)_Total de personas privadas de la libertad en servicio para alfabetizar	(534 (7.13)_Número de persona privada de la libertad alfabetizadas en Centros de Capacidad Media (Realizado)/534 (7.13)_Número de persona privada de la libertad alfabetizadas en Centros de Capacidad Media (Programado))*100	534 (7.13)_Dirección Técnica Penitenciaria, archivo electrónico carpeta compartida/MIR 2020/Proyección 2021	Mensual	16,163.00	Persona	100%	534 (7.13)_Bitácoras y registros de control	534(7.13)_Los convenios de colaboración con instituciones de educación básica permiten tener desde el nivel de alfabetización su aplicación a la población penitenciaria en los centros penitenciarios de mediana capacidad.
Actividad	04-14 534 (7.14)_Promueve las actividades y gestiones que permitan concluir el nivel académico de primaria a la población interna en los centros de capacidad media para mejorar su desarrollo personal.	534 (7.14)_Total de persona con atención educativa básica primaria	(534 (7.14)_Número de persona privada de la libertad con nivel primaria concluido en Centros de Capacidad Media (Realizado)/534 (7.14)_Número de persona privada de la libertad con nivel primaria concluido en Centros de Capacidad Media (Programado))*100	534 (7.14)_Dirección Técnica Penitenciaria, archivo electrónico carpeta compartida/MIR 2019/Proyección 2020	Mensual	12,447.00	Persona	100%	534 (7.14)_Bitácoras y registros de control	534(7.14)_Los convenios de colaboración con instituciones de educación básica permiten tener desde el nivel de primaria para su aplicación a la población penitenciaria en los centros penitenciarios de mediana capacidad.
Actividad	04-15 534 (7.15)_Contribuye a las actividades y gestiones que permitan concluir el nivel académico de secundaria a la población interna en los centros penitenciarios de mediana capacidad para mejorar su desarrollo personal.	534 (7.15)_Total de personas con atención educativa secundaria	(534 (7.15)_Número de persona privada de la libertad con nivel secundaria concluido en Centros de Capacidad Media (Realizado)/534 (7.15)_Número de persona privada de la libertad con nivel secundaria concluido en Centros de Capacidad Media (Programado))*100	534 (7.15)_Dirección Técnica Penitenciaria, archivo electrónico carpeta compartida/MIR 2020/Proyección 2021	Mensual	37,002.00	Persona	100%	534 (7.15)_Bitácoras y registros de control	534 (7.15)_Los convenios de colaboración con instituciones de educación media permiten tener desde el nivel secundaria para su aplicación a la población penitenciaria en los centros penitenciarios de mediana capacidad.
Actividad	04-16 534 (7.16)_Gestiona las actividades y gestiones que permitan concluir el nivel académico de preparatoria a la población interna en los centros de capacidad media para mejorar su desarrollo personal.	534 (7.16)_Total de personas atención educativa de nivel preparatoria	(534 (7.16)_Número de personas internas con nivel preparatoria concluido en Centros de Capacidad Media (Realizado)/534 (7.16)_Número de personas internas con nivel preparatoria concluido en Centros de Capacidad Media (Programado))*100	534 (7.16)_Dirección Técnica Penitenciaria, archivo electrónico carpeta compartida/MIR 2020/Proyección 2021	Mensual	17,750.00	Persona	100%	534 (7.16)_Bitácoras y registros de control	534 (7.16)_Los convenios de colaboración con instituciones de educación media superior permiten tener el nivel de preparatoria para su aplicación a la población penitenciaria en los centros penitenciarios de mediana capacidad.
Actividad	04-17 534 (7.17)_Realiza las actividades y gestiones que permitan acceder a diplomados a la población interna en los centros de capacidad media para mejorar su desarrollo personal.	534 (7.17)_Total de persona con atención educativa a nivel de especialización	(534 (7.17)_Número de persona privada de la libertad con diplomados concluidos en Centros de Capacidad Media (Realizado)/534 (7.17)_Número de persona privada de la libertad con diplomados concluidos en Centros de Capacidad Media (Programado))*100	534 (7.17)_Dirección Técnica Penitenciaria, archivo electrónico carpeta compartida/MIR 2020/Proyección 2021	Mensual	2,535.00	Diplomado	100%	534 (7.17)_Bitácoras y registros de control	534 (7.17)_Se cuenta con convenios con instituciones universitarias para que se apliquen programas a nivel especialización a la población penitenciaria en los centros penitenciarios de mediana capacidad.
Actividad	04-18 534 (7.18)_Desarrolla las actividades y gestiones en materia trabajo industrial a la población interna en los centros de capacidad media que permitan mejorar su desarrollo productivo.	534 (7.18)_Total de personas en materia de capacitación industrial en centros de media capacidad	(534 (7.18)_Número de persona privada de la libertad capacitadas en Centros de Capacidad Media (Realizado)/534 (7.18)_Número de persona privada de la libertad capacitadas en Centros de Capacidad Media (Programado))*100	534 (7.18)_Dirección Técnica Penitenciaria, archivo electrónico carpeta compartida/MIR 2020/Proyección 2021	Mensual	480.00	Persona Capacitada	100%	534 (7.18)_Bitácoras y registros de control	534 (7.18)_Los centros de capacitación para el trabajo en sus diferentes niveles gubernamentales, apoyan a la capacitación industrial de la población penitenciaria en los centros penitenciarios de mediana capacidad.

GOBIERNO DEL ESTADO DE JALISCO
PRESUPUESTO DE EGRESOS PARA EL EJERCICIO FISCAL 2021
MATRIZ DE INDICADORES PARA RESULTADOS

Unidad Presupuestal: 37 Secretaría de Seguridad
Unidad Responsable: 000 Secretaría de Seguridad
Programa presupuestario: 534 Centros con Capacidad Media y CEINJURES

Nivel	Resumen narrativo	Indicador							Medios de verificación	Supuestos
		Nombre del indicador	Fórmula	Fuentes de información	Frecuencia	Meta (valor)	Unidad de medida (meta valor)	Meta institucional		
Actividad	04-19 534 (7.19)_Fomenta las actividades y gestiones para la actividad laboral a través del autoempleo a la población interna en los centros de capacidad media lo que permitan mejorar su desarrollo productivo.	534 (7.19)_Total de personas persona privada de la libertad autoempleadas	(534 (7.19)_Número de persona privada de la libertad con autoempleo en centros de capacidad media (Realizado)/534 (7.19)_Número de persona privada de la libertad con autoempleo en centros de capacidad media (Programado))*100	534 (7.19)_Dirección Técnica Penitenciaria, archivo electrónico carpeta compartida/MIR 2020/Proyección 2021	Mensual	7,789.00	Persona	100%	534 (7.19)_Bitácoras y registros de control	534 (7.19)_El apoyo de su visita familiar con materia prima artesanal ayuda a realizar actividades laborales de autoempleo permitiendo un ingreso económico en los centros penitenciarios de mediana capacidad.
Actividad	04-20 534 (7.20)_Realiza actividades productivas no remuneradas para fomentar la actividad laboral en la población interna en los centros de capacidad media lo que permita mejorar su desarrollo productivo y sean acciones a favor de su reinserción.	534 (7.20)_Total de personas privadas de la libertad con actividad no remunerada	(534 (7.20)_Número de persona persona privada de la libertad con actividad no remunerada en centros de capacidad media (Realizado)/534 (7.20)_Número de persona persona privada de la libertad con actividad no remunerada en centros de capacidad media (Programado))*100	534 (7.20)_Dirección Administrativa, archivo electrónico MIR 2021 xls	Mensual	2,155.00	Persona	100%	534 (7.20)_Bitácoras y registros de control	534 (7.20)_La actividad laboral no remunerada se regulada de acuerdo a las condicionantes estipuladas por el juez por ser un requisito en un beneficio preliberatorio en los centros penitenciarios de mediana capacidad.
Actividad	04-21 534 (7.21)_Efectúa acciones y gestiones para fomentar la actividad laboral en la población interna en los centros de capacidad media lo que permita mejorar su desarrollo productivo accediendo a una remuneración otorgada por un contratista.	534 (7.21)_Total de personas privadas de la libertad con remuneración de un contratista	(534 (7.21)_Número de personas privadas de la libertad con actividad laboral remunerada (Realizado)/534 (7.21)_Número de personas privadas de la libertad con actividad laboral remunerada (Programado))*100	534 (7.21)_Dirección Administrativa, archivo electrónico MIR 2021 xls	Mensual	5,504.00	Persona	100%	534 (7.21)_Bitácoras y registros de control	534 (7.21)_Los convenios con empresas privadas permiten realizar una actividad laboral con remuneración, lo que mejora su desarrollo productivo y económico en los centros penitenciarios de mediana capacidad.
Actividad	04-22 534 (7.22)_Gestiona las actividades para fomentar la actividad laboral a través del autoempleo a la población interna en los centros de capacidad media lo que permitan mejorar su desarrollo productivo.	534 (7.22)_Total de personas privadas de la libertad en trabajo artesanal para centros de capacidad media	(534 (7.22)_Número de personas privadas de la libertad con trabajo artesanal en centros de capacidad media (Realizado)/534 (7.22)_Número de personas privadas de la libertad con trabajo artesanal en centros de capacidad media (Programado))*100	534 (7.22)_Dirección Administrativa, archivo electrónico MIR 2021 xls	Mensual	7,789.00	Persona	100%	534 (7.22)_Bitácoras y registros de control	534 (7.22)_El apoyo de su visita familiar con materia prima artesanal ayuda a realizar actividades laborales de autoempleo permitiendo un ingreso económico en los Centros Penitenciarios de Baja Capacidad.
Actividad	04-23 534 (7.23)_Realiza las actividades y gestiones en materia trabajo eléctrico a la población interna en los centros de capacidad media que permitan mejorar su desarrollo productivo.	534 (7.23)_Total de personas capacitación laboral en materia electrico en los centros de capacidad media.	(534 (7.23)_Número de personas privadas de la libertad capacitada en trabajo eléctrico (Realizado)/534 (7.23)_Número de personas privadas de la libertad capacitada en trabajo eléctrico (Programado))*100	534 (7.23)_Dirección Administrativa, archivo electrónico MIR 2021 xls	Mensual	320.00	Persona	100%	534 (7.23)_Bitácoras y registros de control	534 (7.23)_Los centros de capacitación para el trabajo en sus diferentes niveles gubernamentales, apoyan a la capacitación industrial de la población penitenciaria en los centros penitenciarios de mediana capacidad.
Componente	05-Visitantes atendidos para fortalecer vínculos externos de las personas internas en Centros de Capacidad Media.	534 (8)_Total de visitantes de las personas internas atendidos	(534 (8)_Total de visitas atendidas en Centros de Media Capacidad (Realizado)/534 (8)_Total de visitas atendidas en Centros de Media Capacidad (Programado))*100	534 (8)_Inspección General de Seguridad y Vigilancia, archivo electrónico bitácora de registro	Mensual	58,216.00	Visita	100%	534 (8)_Bitácoras y registros de control	534 (8)_El apoyo exterior de visitas a los centros penitenciarios permite a los privados de la libertad mantener vínculos externos para un mejor desarrollo en los centros penitenciarios de mediana capacidad.
Actividad	05-01 534 (8.1)_Otorga las gestiones necesarias para el ingreso de la visita familiar que acuden a los centros de capacidad media para mantener los vínculos con las persona privada de la libertad.	534 (8.1)_Total de visita familiar atendida	(534 (8.1)_Número visita familiar en centros de capacidad media (Realizado)/534 (8.1)_Número visita familiar en centros de capacidad media (Programado))*100	534 (8.1)_Inspección General de Seguridad y Vigilancia, archivo electrónico bitácora de registro	Mensual	25,670.00	Visita	100%	534 (8.1)_Bitácoras y registros de control	534 (8.1)_El apoyo de visita familiar cumple los requisitos que el juez de ejecución aplica para su preliberación en los centros penitenciarios de mediana capacidad

GOBIERNO DEL ESTADO DE JALISCO
PRESUPUESTO DE EGRESOS PARA EL EJERCICIO FISCAL 2021
MATRIZ DE INDICADORES PARA RESULTADOS

Unidad Presupuestal: 37 Secretaría de Seguridad
Unidad Responsable: 000 Secretaría de Seguridad
Programa presupuestario: 534 Centros con Capacidad Media y CEINJURES

Nivel	Resumen narrativo	Indicador							Medios de verificación	Supuestos
		Nombre del indicador	Fórmula	Fuentes de información	Frecuencia	Meta (valor)	Unidad de medida (meta valor)	Meta institucional		
Actividad	05-02 534 (8.2)_Realiza las gestiones necesarias para el ingreso de la visita íntima que acuden a los centros de capacidad media para mantener los vínculos con la persona privada de la libertad.	534 (8.2)_Total de visita al área íntima atendida	(534 (8.2)_Número de visita íntima en centros de capacidad media (Realizado)/534 (8.2)_Número de visita íntima en centros de capacidad media (Programado))*100	534 (8.2)_Inspección General de Seguridad y Vigilancia, archivo electrónico bitácora de registro	Mensual	1,273.00	Visita	100%	534 (8.2)_Bitácoras y registros de control	534 (8.2)_La visita íntima cumple con los requisitos de ingreso se consideran de mayor apoyo moral para lograr la reinserción del privado de la libertad en los centros penitenciarios de mediana capacidad.
Actividad	05-03 534 (8.3)_Brinda las gestiones necesarias para el ingreso de la visita de representantes legales que acuden a los centros de capacidad media para mantenerla comunicación con la persona privada de la libertad.	534 (8.3)_Total de gestiones para la visita legal	(534 (8.3)_Número de gestión en visita legal de centros de capacidad media (Realizado)/534 (8.3)_Número de gestión en visita legal de centros de capacidad media (Programado))*100	534 (8.3)_Inspección General de Seguridad y Vigilancia, archivo electrónico bitácora de registro	Mensual	1,243.00	Gestión	100%	534 (8.3)_Bitácoras y registros de control	534 (8.3)_Las visitas realizadas por sus representantes legales ayudan a que el privado de la libertad esté al tanto de su situación jurídica en los centros penitenciarios de mediana capacidad.
Actividad	05-04 534 (8.4)_Proporciona las gestiones necesarias para el ingreso de la visita de grupos de apoyo social que acuden a los centros de capacidad media para mantener vínculos entre el exterior y las personas internas.	534 (8.4)_Total de visitantes externos de apoyo a la persona interna	(534 (8.4)_Número de visitas de grupos de apoyo social en centros de capacidad media (Realizado)/534 (8.4)_Número de visitas de grupos de apoyo social en centros de capacidad media (Programado))*100	534 (8.4)_Inspección General de Seguridad y Vigilancia, archivo electrónico bitácora de registro	Mensual	4,616.00	Visita	100%	534 (8.4)_Bitácoras y registros de control	534 (8.4)_Las visitas de ingreso autorizadas a grupos de apoyo social exteriores, cuentan con requisitos de registros legales para ingresar en los centros penitenciarios de mediana capacidad.
Actividad	05-05 534 (8.5)_Contribuye a la atención de las personas privadas de la libertad en los centros de media y baja capacidad.	534 (8.5)_Total de audiencia a la persona privadas de su libertad en trabajo social en centro de media capacidad	(534 (8.5)_Número audiencias en materia de trabajo social en centros de media capacidad (Realizado)/534 (8.5)_Número audiencias en materia de trabajo social en centros de media capacidad (Programado))*100	534 (8.5)_Inspección General de Seguridad y Vigilancia, archivo electrónico bitácora de registro	Mensual	25,414.00	Audiencia	100%	534 (8.5)_Bitácoras y registros de control	534 (8.5)_Las audiencias otorgadas a la persona privada de la libertad en materia de Trabajo Social.
Componente	06-Acciones técnico-penitenciario para la atención de persona privada de la libertad en Centros de Baja Capacidad realizadas.	534 (9)_Total de acciones técnico penitenciarias implementadas	(534 (9)_Total de acciones implementadas para la Reinserción Social en Centros de baja capacidad (Realizado)/534 (9)_Total de acciones implementadas para la Reinserción Social en Centros de baja capacidad (Programado))*100	534 (9)_Dirección Administrativa, archivo electrónico MIR 2021 xls	Mensual	243,372.00	Acción	100%	534 (9)_Bitácoras y registros de control	534 (9)_El desempeño de las acciones con todas las áreas técnicas penitenciarias y las áreas externas con las que se convenian según el eje de reinserción que se debe aplicar en los Centros penitenciarios de Baja Capacidad.
Actividad	06-01 534 (9.1)_Gestiona las actividades en materia de salud mental en el área de psicología aplicadas a la población interna en los centros de baja capacidad lo cual permita mejorar su calidad de vida.	534 (9.1)_Total de servicio psicológico de la persona privada de la libertad	(534 (9.1)_Número de servicios psicológicos en Centros de baja capacidad (Realizado)/534 (9.1)_Número de servicios psicológicos en Centros de baja capacidad (Programado))*100	534 (9.1)_Dirección Administrativa, archivo electrónico MIR 2021 xls	Mensual	15,666.00	Servicio	100%	534 (9.1)_Bitácoras y registros de control	534 (9.1)_Atención médica en salud psicología se desarrolla de acuerdo a los convenios de las instancias integrales salud de mental en los Centros Penitenciarios de Baja Capacidad.
Actividad	06-02 534 (9.2)_Realiza las actividades y gestiones en materia de salud mental en el área de psiquiatría aplicadas a la población interna en los centros de baja capacidad lo que permita mejorar su calidad de vida.	534 (9.2)_Total de servicio en materia de salud mental	(534 (9.2)_Número de servicios psiquiátricos y en salud mental en Centros de baja capacidad (Realizado)/534 (9.2)_Número de servicios psiquiátricos y en salud mental en Centros de baja capacidad (Programado))*100	534 (9.2)_Dirección Administrativa, archivo electrónico MIR 2021 xls	Mensual	1,066.00	Servicio	100%	534 (9.2)_Bitácoras y registros de control	534 (9.2)_Atención médica en salud mental se desarrolla de acuerdo a los convenios de las instancias integrales de hospitalización médica psiquiátrica en los Centros Penitenciarios de Baja Capacidad.
Actividad	06-03 534 (9.3)_Otorga las actividades y gestiones en materia de salud bucal aplicadas a la población interna en los centros de baja capacidad lo que permita mejorar su calidad de vida.	534 (9.3)_Total de servicios odontológicos a la persona privada de la libertad	(534 (9.3)_Número de servicios odontológicos en Centros de baja capacidad (Realizado)/534 (9.3)_Número de servicios odontológicos en Centros de baja capacidad (Programado))*100	534 (9.3)_Dirección Técnica Penitenciaria, archivo electrónico carpeta compartida/MIR 2020/Proyección 2021	Mensual	2,053.00	Servicio	100%	534 (9.3)_Bitácoras y registros de control	534 (9.3)_Atención médica odontológica se desarrolla de acuerdo con los convenios de dependencias públicas del sector salud en los Centros Penitenciarios de Baja Capacidad.

GOBIERNO DEL ESTADO DE JALISCO
PRESUPUESTO DE EGRESOS PARA EL EJERCICIO FISCAL 2021
MATRIZ DE INDICADORES PARA RESULTADOS

Unidad Presupuestal: 37 Secretaría de Seguridad
Unidad Responsable: 000 Secretaría de Seguridad
Programa presupuestario: 534 Centros con Capacidad Media y CEINJURES

Nivel	Resumen narrativo	Indicador							Medios de verificación	Supuestos
		Nombre del indicador	Fórmula	Fuentes de información	Frecuencia	Meta (valor)	Unidad de medida (meta valor)	Meta institucional		
Actividad	06-04 534 (9.4)_Brinda las actividades y gestiones en materia de nutrición aplicadas a la población interna en los centros de baja capacidad lo cual permita mejorar su calidad de vida.	534 (9.4)_Total de servicio nutricional de la persona privada de la libertad	(534 (9.4)_Número de servicios nutricionales en Centros de baja capacidad (Realizado)/534 (9.4)_Número de servicios nutricionales en Centros de baja capacidad (Programado))*100	534 (9.4)_Dirección Técnica Penitenciaria, archivo electrónico carpeta compartida/MIR 2020/Proyección 2021	Mensual	406.00	Servicio	100%	534 (9.4)_Bitácoras y registros de control	534 (9.4)_Atención médica nutricional se desarrolla de acuerdo con los convenios de instituciones públicas y normas de salud mexicana en los Centros Penitenciarios de Baja Capacidad.
Actividad	06-05 534 (9.5)_Proporciona las actividades y gestiones en servicios médicos de primer nivel aplicados a la población interna en los centros de baja capacidad que permitan mejorar su calidad de vida	534 (9.5)_Total de servicios médicos de primer nivel	(534 (9.5)_Número de servicios médicos de primer nivel en Centros de baja capacidad (Realizado)/534 (9.5)_Número de servicios médicos de primer nivel en Centros de baja capacidad (Programado))*100	534 (9.5)_Dirección Técnica Penitenciaria, archivo electrónico carpeta compartida/MIR 2020/Proyección 2021	Mensual	68,412.00	Servicio	100%	534 (9.5)_Bitácoras y registros de control	534 (9.5)_Atención médica integral se desarrolla a través de las licitaciones y programas para el restablecimiento de la salud en los Centros Penitenciarios de Baja Capacidad.
Actividad	06-06 534 (9.6)_Efectúa las actividades y gestiones en servicios médicos de segundo nivel aplicados a la población interna en los centros de baja capacidad que permitan mejorar su calidad de vida.	534 (9.6)_Total de servicios médicos de segundo nivel	(534 (9.6)_Número de servicios médicos de segundo nivel en los Centros de baja capacidad (Realizado)/534 (9.6)_Número de servicios médicos de segundo nivel en los Centros de baja capacidad (Programado))*100	534 (9.6)_Dirección Técnica Penitenciaria, archivo electrónico carpeta compartida/MIR 2020/Proyección 2021	Mensual	145.00	Servicio	100%	534 (9.6)_Bitácoras y registros de control	534 (9.6)_Atención médica de segundo nivel, desarrollada de acuerdo a los convenios establecidos con instituciones públicas y hospitales civiles en los Centros Penitenciarios de Baja Capacidad.
Actividad	06-07 534 (9.7)_Coadyuva a las actividades y gestiones en prevención y tratamiento de las adicciones aplicadas a la población interna en los centros de baja capacidad que permitan mejorar su calidad de vida.	534 (9.7)_Total de servicio para la atención en adicciones	(534 (9.7)_Número de servicios para la atención a adicciones implementados en Centros de baja capacidad (Realizado)/534 (9.7)_Número de servicios para la atención a adicciones implementados en Centros de baja capacidad (Programado))*100	534 (9.7)_Dirección Técnica Penitenciaria, archivo electrónico carpeta compartida/MIR 2020/Proyección 2021	Mensual	6,005.00	Servicio	100%	534 (9.7)_Bitácoras y registros de control	534 (9.7)_Aplicar el modelo contra las adicciones de acuerdo a lo establecido en los programas de las instituciones especializadas del sector salud en los Centros Penitenciarios de Baja Capacidad.
Actividad	06-08 534 (9.8)_Realiza las actividades y gestiones que permitan la práctica de la actividad deportiva de fútbol a la población interna en los centros de baja capacidad para mejorar su calidad de vida.	534 (9.8)_Total de actividades deportivas de fútbol	(534 (9.8)_Número de actividades de fútbol en Centros de baja capacidad (Realizado)/534 (9.8)_Número de actividades de fútbol en Centros de baja capacidad (Programado))*100	534 (9.8)_Dirección Técnica Penitenciaria, archivo electrónico carpeta compartida/MIR 2020/Proyección 2021	Mensual	5,066.00	Actividad	100%	534 (9.8)_Bitácoras y registros de control	534 (9.8)_En convenio con las academias deportivas privadas brindar el apoyo de equipo e instructores necesarios para el desarrollo de esta actividad en los Centros Penitenciarios de Baja Capacidad.
Actividad	06-09 534 (9.9)_Promueve las actividades y gestiones que permitan la práctica de la actividad deportiva de básquetbol a la población interna en los centros de baja capacidad para mejorar su calidad de vida.	534 (9.9)_Total de actividad deportiva de básquetbol otorgada en centros de baja capacidad	(534 (9.9)_Número de actividades de básquetbol en Centros de baja capacidad (Realizado)/534 (9.9)_Número de actividades de básquetbol en Centros de baja capacidad (Programado))*100	534 (9.9)_Dirección Técnica Penitenciaria, archivo electrónico carpeta compartida/MIR 2020/Proyección 2021	Mensual	1,244.00	Actividad	100%	534 (9.9)_Bitácoras y registros de control	534 (9.9)_En conjunto con los consejos deportivos estatales se brinda el apoyo en esta disciplina para lograr su integración en los Centros Penitenciarios de Baja Capacidad.
Actividad	06-10 534 (9.10)_Impulsa las actividades y gestiones que permitan la práctica de la actividad deportiva de voleibol a la población interna en los centros de baja capacidad para mejorar su calidad de vida.	534 (9.10)_Total de actividad recreativa de voleibol en centros de baja capacidad otorgada	(534 (9.10)_Número de actividades de voleibol en Centros de baja capacidad (Realizado)/534 (9.10)_Número de actividades de voleibol en Centros de baja capacidad (Programado))*100	534 (9.10)_Dirección Técnica Penitenciaria, archivo electrónico carpeta compartida/MIR 2020/Proyección 2021	Mensual	5,155.00	Actividad	100%	534 (9.10)_Bitácoras y registros de control	534 (9.10)_En conjunto con los consejos deportivos estatales se brinda el apoyo de la presencia de instructores que capaciten en esta disciplina en los Centros Penitenciarios de Baja Capacidad.
Actividad	06-11 534 (9.11)_Realiza las actividades y gestiones que permitan la práctica de actividades físicas a la población interna en los centros de baja capacidad para mejorar su calidad de vida.	534 (9.11)_Total de actividades físico recreativas a las personas privadas de la libertad en centros de baja capacidad	(534 (9.11)_Número de actividades físico recreativas en Centros de baja capacidad (Realizado)/534 (9.11)_Número de actividades físico recreativas en Centros de baja capacidad (Programado))*100	534 (9.11)_Dirección Técnica Penitenciaria, archivo electrónico carpeta compartida/MIR 2020/Proyección 2021	Mensual	9,501.00	Actividad	100%	534 (9.11)_Bitácoras y registros de control	534 (9.11)_Se cuenta con el apoyo de personal de instituciones privadas que apoyan con personal para incluir a toda la población en la realización de actividades físicas en los Centros Penitenciarios de Baja Capacidad.

GOBIERNO DEL ESTADO DE JALISCO
PRESUPUESTO DE EGRESOS PARA EL EJERCICIO FISCAL 2021
MATRIZ DE INDICADORES PARA RESULTADOS

Unidad Presupuestal: 37 Secretaría de Seguridad
Unidad Responsable: 000 Secretaría de Seguridad
Programa presupuestario: 534 Centros con Capacidad Media y CEINJURES

Nivel	Resumen narrativo	Indicador							Medios de verificación	Supuestos
		Nombre del indicador	Fórmula	Fuentes de información	Frecuencia	Meta (valor)	Unidad de medida (meta valor)	Meta institucional		
Actividad	06-12 534 (9.12)_Fomenta las actividades y gestiones que permitan alfabetizar al sector de la población interna en los centros de baja capacidad que lo requiera para mejorar su desarrollo personal.	534 (9.12)_Total de persona con atención educativa en centros de baja capacidad	(534 (9.12)_Número de persona privada de la libertad alfabetizadas de centros de baja capacidad (Realizado)/534 (9.12)_Número de persona privada de la libertad alfabetizadas de centros de baja capacidad (Programado))*100	534 (9.12)_Dirección Técnica Penitenciaria, archivo electrónico carpeta compartida/MIR 2020/Proyección 2021	Mensual	2,332.00	Persona	100%	534 (9.12)_Bitácoras y registros de control	534 (9.13)_Los convenios de colaboración con instituciones de educación básica permiten tener desde el nivel de primaria para su aplicación a la población penitenciaria en los Centros Penitenciarios de Baja Capacidad.
Actividad	06-13 534 (9.13)_Promueve las actividades y gestiones que permitan concluir el nivel académico de primaria a la población interna en los centros de baja capacidad para mejorar su desarrollo personal.	534 (9.13)_Total de servicios a persona privada de la libertad para su escolaridad primaria	(534 (9.13)_Número de servicios de nivel primaria concluido en Centros de baja capacidad (Realizado)/534 (9.13)_Número de servicios de nivel primaria concluido en Centros de baja capacidad (Programado))*100	534 (9.13)_Dirección Técnica Penitenciaria, archivo electrónico carpeta compartida/MIR 2020/Proyección 2021	Mensual	1,026.00	Servicio	100%	534 (9.13)_Bitácoras y registros de control	534 (9.13)_Los convenios de colaboración con instituciones de educación básica permiten tener desde el nivel de primaria para su aplicación a la población penitenciaria en los Centros Penitenciarios de Baja Capacidad.
Actividad	06-14 534 (9.14)_Desarrolla las actividades y gestiones que permitan concluir el nivel académico de secundaria a la población interna en los centros de baja capacidad para mejorar su desarrollo personal.	534 (9.14)_Total de servicio para su escolaridad secundaria	(534 (9.14)_Número de servicio a persona con nivel secundaria en Centros de baja capacidad (Realizado)/534 (9.14)_Número de servicio a persona con nivel secundaria en Centros de baja capacidad (Programado))*100	534 (9.14)_Dirección Técnica Penitenciaria, archivo electrónico carpeta compartida/MIR 2020/Proyección 2021	Mensual	1,456.00	Servicio	100%	534 (9.14)_Bitácoras y registros de control	534 (9.14)_Los convenios de colaboración con instituciones de educación media permiten tener desde el nivel secundaria para su aplicación a la población penitenciaria en los Centros Penitenciarios de Baja Capacidad.
Actividad	06-15 534 (9.15)_Contribuye a las actividades y gestiones que permitan concluir el nivel académico de preparatoria a la población interna en los centros de baja capacidad para mejorar su desarrollo personal.	534 (9.15)_Total de servicios para su escolaridad a nivel preparatoria	(534 (9.15)_Número de servicios de nivel preparatoria concluido en Centros de baja capacidad (Realizado)/534 (9.15)_Número de servicios de nivel preparatoria concluido en Centros de baja capacidad (Programado))*100	534 (9.15)_Dirección Técnica Penitenciaria, archivo electrónico carpeta compartida/MIR 2020/Proyección 2021	Mensual	685.00	Servicio	100%	534 (9.15)_Bitácoras y registros de control	534 (9.15)_Los convenios de colaboración con instituciones de educación media superior permiten tener el nivel de preparatoria para su aplicación a la población penitenciaria en los Centros Penitenciarios de Baja Capacidad.
Actividad	06-16 534 (9.16)_Implementa las actividades y gestiones en materia de capacitación laboral (trabajo industrial, trabajo eléctrico, trabajo materia de turismo, trabajo de moda belleza) a la población interna en los centros de baja capacidad que permitan mejorar su desarrollo productivo.	534 (9.16)_Total de servicios en materia de capacitación laboral en los centros de baja capacidad.	(534 (9.16)_Número de servicios de capacitados en trabajo Centros de baja capacidad (Realizado)/534 (9.16)_Número de servicios de capacitados en trabajo Centros de baja capacidad (Programado))*100	534 (9.16)_Dirección Técnica Penitenciaria, archivo electrónico carpeta compartida/MIR 2020/Proyección 2021	Mensual	3,252.00	Servicio	100%	534 (9.16)_Bitácoras y registros de control	534 (9.16)_Los centros de capacitación para el trabajo en sus diferentes niveles gubernamentales, apoyan a la capacitación en materia de trabajo industrial de la población penitenciaria en los Centros Penitenciarios de Baja Capacidad.
Actividad	06-17 534 (9.17)_Impulsa las actividades y gestiones en materia trabajo artesanal a la población interna en los centros de baja capacidad que permitan mejorar su desarrollo productivo.	534 (9.17)_Total de personas en materia trabajo artesanal en centros de baja capacidad	(534 (9.17)_Número de personas privadas de la libertad capacitadas en trabajo artesanal en Centros de baja capacidad (Realizado)/534 (9.17)_Número de personas privadas de la libertad capacitadas en trabajo artesanal en Centros de baja capacidad (Programado))*100	534 (9.17)_Dirección Técnica Penitenciaria, archivo electrónico carpeta compartida/MIR 2020/Proyección 2021	Mensual	41,466.00	Persona	100%	534 (9.17)_Bitácoras y registros de control	534 (9.17)_Los centros de capacitación para el trabajo en sus diferentes niveles gubernamentales, apoyan a la capacitación en materia de trabajo artesanal impartida a la población penitenciaria en los Centros Penitenciarios de Baja Capacidad.
Actividad	06-18 534 (9.18)_Fomenta las actividades para la práctica de una actividad laboral a través del autoempleo a la población interna en los centros de baja capacidad lo que permitan mejorar su desarrollo productivo.	534 (9.18)_Total de persona privada de la libertad en autoempleo en centros de baja capacidad	(534 (9.18)_Número de persona privada de la libertad con autoempleo en Centros de baja capacidad (Realizado)/534 (9.18)_Número de persona privada de la libertad con autoempleo en Centros de baja capacidad (Programado))*100	534 (9.18)_Dirección Técnica Penitenciaria, archivo electrónico carpeta compartida/MIR 2020/Proyección 2021	Mensual	51,429.00	Persona	100%	534 (9.18)_Bitácoras y registros de control	534 (9.18)_El apoyo de su visita familiar con materia prima artesanal ayuda a realizar actividades laborales de autoempleo permitiendo un ingreso económico en los Centros Penitenciarios de Baja Capacidad.

GOBIERNO DEL ESTADO DE JALISCO
PRESUPUESTO DE EGRESOS PARA EL EJERCICIO FISCAL 2021
MATRIZ DE INDICADORES PARA RESULTADOS

Unidad Presupuestal: 37 Secretaría de Seguridad
Unidad Responsable: 000 Secretaría de Seguridad
Programa presupuestario: 534 Centros con Capacidad Media y CEINJURES

Nivel	Resumen narrativo	Indicador							Medios de verificación	Supuestos
		Nombre del indicador	Fórmula	Fuentes de información	Frecuencia	Meta (valor)	Unidad de medida (meta valor)	Meta institucional		
Actividad	06-19 534 (9.19)_Realiza actividades productivas no remuneradas para fomentar la actividad laboral en la población interna en los centros de baja capacidad lo que permita mejorar su desarrollo productivo y sean acciones a favor de su reinserción.	534 (9.19)_Total de actividades de personas privadas de la libertad con actividad no remunerada en centros de baja capacidad	(534 (9.19)_Número de actividades productivas no remuneradas en Centros de baja capacidad (Realizado)/534 (9.19)_Número de actividades productivas no remuneradas en Centros de baja capacidad (Programado))*100	534 (9.19)_Dirección Técnica Penitenciaria, archivo electrónico carpeta compartida/MIR 2020/Proyección 2021	Mensual	24,123.00	Actividad	100%	534 (9.19)_Bitácoras y registros de control	534 (9.19)_La actividad laboral no remunerada se regulada de acuerdo a las condicionantes estipuladas por el juez por ser un requisito en un beneficio preliberatorio en los Centros Penitenciarios de Baja Capacidad.
Actividad	06-20 534 (9.20)_Realiza acciones y gestiones para fomentar la actividad laboral en la población interna en los centros de baja capacidad lo que permita mejorar su desarrollo productivo accediendo a una remuneración otorgada por un contratista.	534 (9.20)_Total de personas internas con actividad laboral remunerada	(534 (9.20)_Número personas con actividad laboral remunerada (Realizado)/534 (9.20)_Número personas con actividad laboral remunerada (Programado))*100	534 (9.20)_Dirección Técnica Penitenciaria, archivo electrónico carpeta compartida/MIR 2020/Proyección 2021	Mensual	1,680.00	Persona	100%	534 (9.20)_Bitácoras y registros de control	534 (9.20)_Los convenios con empresas privadas permiten realizar una actividad laboral con remuneración, lo que mejora su desarrollo productivo y económico en los Centros Penitenciarios de Baja Capacidad.
Actividad	06-21 534 (9.21)_Gestiona las actividades y gestiones en pruebas laboratoriales aplicadas a la población interna en los centros de baja capacidad lo cual permita mejorar su calidad de vida.	534 (9.21)_Total de exámenes laboratoriales a la persona privada de la libertad en centros de baja capacidad	(534 (9.21)_Número de exámenes laboratoriales realizados por Centros de baja capacidad (Realizado)/534 (9.21)_Número de exámenes laboratoriales realizados por Centros de baja capacidad (Programado))*100	534 (9.21)_Dirección Técnica Penitenciaria, archivo electrónico carpeta compartida/MIR 2019/Proyección 2020	Mensual	174.00	Examen	100%	534 (9.21)_Bitácoras y registros de control	534 (9.21)_La aplicación de estudios laboratoriales de acuerdo a los convenios con instituciones que den certeza a la continuidad de los tratamientos médicos en los centros penitenciarios de mediana capacidad.
Componente	07-Visitantes en Centros de Baja Capacidad atendidos	534 (10)_Total de visitantes atendidos en centros de baja capacidad	(534 (10)_Total de visitas atendidas en Centros de Baja Capacidad (Realizado)/534 (10)_Total de visitas atendidas en Centros de Baja Capacidad (Programado))*100	534 (10)_Inspección General de Seguridad y Vigilancia, archivo electrónico bitácora de registro	Mensual	48,421.00	Visita	100%	534 (10)_Bitácoras y registros de control	534 (10)_El apoyo exterior de visitas a los centros penitenciarios permite a los privados de la libertad mantener vínculos externos para un mejor desarrollo en los Centros Penitenciarios de Baja Capacidad.
Actividad	07-01 534 (10.1)_Otorga las gestiones necesarias para el ingreso de la visita familiar que acuden a los centros de baja capacidad para mantener los vínculos con las personas internas.	534 (10.1)_Total de Vista familiar de la persona privada de la libertad en centros de baja capacidad	(534 (10.1)_Número de visita familiar en los Centros de Baja Capacidad (Realizado)/534 (10.1)_Número de visita familiar en los Centros de Baja Capacidad (Programado))*100	534 (10.1)_Inspección General de Seguridad y Vigilancia, archivo electrónico bitácora de registro	Mensual	23,909.00	Visita	100%	534 (10.1)_Bitácoras y registros de control	534 (10.1)_El apoyo de visita familiar cumple con los requisitos que el juez de ejecución aplica para su preliberación en los Centros Penitenciarios de Baja Capacidad.
Actividad	07-02 534 (10.2)_Realiza las gestiones necesarias para el ingreso de la visita íntima que acuden a los centros de baja capacidad para mantener los vínculos con las personas internas.	534 (10.2)_Total de Vista con acceso de solicitud al área íntima en centros de baja capacidad	(534 (10.2)_Número de visita íntima a personas internas en Centros de Baja Capacidad (Realizado)/534 (10.2)_Número de visita íntima a personas internas en Centros de Baja Capacidad (Programado))*100	534 (10.2)_Inspección General de Seguridad y Vigilancia, archivo electrónico bitácora de registro	Mensual	1,230.00	Visita	100%	534 (10.2)_Bitácoras y registros de control	534 (10.2)_La visita íntima cumple con los requisitos de ingreso y se consideran de mayor apoyo moral para lograr la reinserción del privado de la libertad en los Centros Penitenciarios de Baja Capacidad.
Actividad	07-03 534 (10.3)_Brinda las gestiones necesarias para el ingreso de la visita de representantes legales que acuden a los centros de baja capacidad para mantener la comunicación con las personas internas.	534 (10.3)_Total de visitas y gestiones para acceso de abogados externos en centros de baja capacidad	(534 (10.3)_Número de visita legal a personas internas en Centros de Baja Capacidad (Realizado)/534 (10.3)_Número de visita legal a personas internas en Centros de Baja Capacidad (Programado))*100	534 (10.3)_Inspección General de Seguridad y Vigilancia, archivo electrónico bitácora de registro	Mensual	2,262.00	Visita	100%	534 (10.3)_Bitácoras y registros de control	534 (10.3)_Las visitas realizadas por sus representantes legales ayudan a que el privado de la libertad esté al tanto de su situación jurídica en los Centros Penitenciarios de Baja Capacidad.
Actividad	07-04 534 (10.4)_Gestiona las acciones necesarias para el ingreso de la visita de grupos de apoyo social que acuden a los centros de baja capacidad para mantener vínculos entre el exterior y las personas internas.	534 (10.4)_Total de visita externa de ayuda para la persona privada de la libertad	(534 (10.4)_Número de visitas de grupos de apoyo social en Centros de Baja Capacidad (Realizado)/534 (10.4)_Número de visitas de grupos de apoyo social en Centros de Baja Capacidad (Programado))*100	534 (10.4)_Inspección General de Seguridad y Vigilancia, archivo electrónico bitácora de registro	Mensual	5,248.00	Visita	100%	534 (10.4)_Bitácoras y registros de control	534 (10.4)_Las visitas de ingreso autorizadas a grupos de apoyo social exteriores, cuentan con requisitos de registros legales para ingresar a los Centros Penitenciarios de Baja Capacidad.

GOBIERNO DEL ESTADO DE JALISCO
PRESUPUESTO DE EGRESOS PARA EL EJERCICIO FISCAL 2021
MATRIZ DE INDICADORES PARA RESULTADOS

Unidad Presupuestal: 37 Secretaría de Seguridad
Unidad Responsable: 000 Secretaría de Seguridad
Programa presupuestario: 534 Centros con Capacidad Media y CEINJURES

Nivel	Resumen narrativo	Indicador							Medios de verificación	Supuestos
		Nombre del indicador	Fórmula	Fuentes de información	Frecuencia	Meta (valor)	Unidad de medida (meta valor)	Meta institucional		
Actividad	07-05 534 (10.5)_Otorga la atención a las personas privadas de la libertad en los centros de media y baja capacidad.	534 (10.5)_Total de audiencias a la persona privadas de su libertad en trabajo social en centro de baja capacidad	(534 (10.5)_Número de audiencias en materia de trabajo social en centro de baja capacidad (Realizado)/534 (10.5)_Número de audiencias en materia de trabajo social en centro de baja capacidad (Programado))*100	534 (10.5)_Inspección General de Seguridad y Vigilancia, archivo electrónico bitácora de registro	Mensual	15,772.00	Audiencia	100%	534 (10.5)_Bitácoras y registros de control	534 (10.5)_Las audiencias otorgadas a la persona privada de la libertad en materia de Trabajo Social.

GOBIERNO DEL ESTADO DE JALISCO
PRESUPUESTO DE EGRESOS PARA EL EJERCICIO FISCAL 2021
MATRIZ DE INDICADORES PARA RESULTADOS

Unidad Presupuestal: 37 Secretaría de Seguridad
Unidad Responsable: 000 Secretaría de Seguridad
Programa presupuestario: 535 Centros de Atención Integral Para Adolescentes y Adultos Jóvenes

Nivel	Resumen narrativo	Indicador							Medios de verificación	Supuestos
		Nombre del indicador	Fórmula	Fuentes de información	Frecuencia	Meta (valor)	Unidad de medida (meta valor)	Meta institucional		
Fin	Contribuir a consolidar el Estado de derecho y la cultura de paz a través de la prevención, la atención oportuna y eficaz de las demandas sociales en materia de seguridad y justicia, garantizando el derecho humano de integridad física y psíquica, reparando el tejido social, recuperando la autoridad de las instituciones e impulsar condiciones para una producción conjunta de seguridad, incluyente y sustentable con los actores sociales y gubernamentales.	Posición en el Subíndice Sistema de Derecho Confiable y Objetivo del Índice de Competitividad, IMCO	(Posición en el Subíndice Sistema de Derecho Confiable y Objetivo del Índice de Competitividad, IMCO (Realizado)/Posición en el Subíndice Sistema de Derecho Confiable y Objetivo del Índice de Competitividad, IMCO (Programado))*100	IMCO, Índice de Competitividad Estatal 2018.	Bienal	21.00	Posición	100%	En el Sistema de Monitoreo de Indicadores del Desarrollo de Jalisco (MIDE Jalisco), para consulta abierta en https://seplan.app.jalisco.gob.mx/mide	Los habitantes del estado de Jalisco tienen la disposición y el compromiso de mejorar sus conductas sociales para la consolidación del Estado de derecho.
Propósito	Lograr procesos efectivos de reinserción social disminuyendo los casos de reincidencia de las personas adolescentes y adultas internas privadas de su libertad, con base en la implementación de las nuevas disposiciones de la Ley Nacional de Ejecución Penal, la armonización de los programas y los modelos para la atención en reclusión y acompañamiento en libertad, así como la mejora de las condiciones de reclusión y gobernabilidad que garanticen la integridad, de igualdad y seguridad de las personas privadas de la libertad.	Porcentaje de internos que se encuentran escolarmente activos en los reclusorios	(Total de Internos escolarmente activos entre el total de los internos (Realizado)/Total de Internos escolarmente activos entre el total de los internos (Programado))*100	Dirección General de Reinserción Social, Secretaría de Seguridad, Gobierno de Jalisco. Cifras preliminares 2020.	Mensual	24.70	Porcentaje	100%	En el Sistema de Monitoreo de Indicadores del Desarrollo de Jalisco (MIDE Jalisco), para consulta abierta en https://seplan.app.jalisco.gob.mx/mide	Las personas adolescentes y adultas internas privadas de su libertad tienen interés en mejorar su conducta social.
Componente	H1-Acciones de flujo de Información del Programa para Difusión en Búsqueda de Adolescentes y Adultos Jóvenes Desaparecidos .	535 (18.4)_Acciones de flujo de Información del Programa para Difusión en Búsqueda de Adolescentes y Adultos Jóvenes Desaparecidos	(535 (18.4)_Total de las acciones para la Difusión del programa de Búsqueda (Realizado)/535 (18.4)_Total de las acciones para la Difusión del programa de Búsqueda (Programado))*100	535 (18.4)_Coordinación Técnica Centros de Adolescentes y Adultos Jóvenes, archivo equipo de cómputo/MIR/proyección 2021	Anual	1.00	Acción	100%	535 (18.4)_Bitácoras y registros de control	535 (18.4)_Las áreas técnicas penitenciarias y las áreas externas involucradas para coordinar y articular las acciones de la difusión del programa búsqueda de adultos jóvenes y adultos desaparecidos
Actividad	H1-41 535 (18.4.1)_Fomenta la orientación y difusión en la búsqueda para localización de jóvenes y adultos jóvenes desaparecidos	535 (18.4.1)_ Total de Programa con difusión para la Atención de Adolescentes Adultos Jóvenes Desaparecidos	(535 (18.4.1) Número de Programa con difusión para la Atención de Adolescentes Adultos Jóvenes Desaparecidos (Realizado)/535 (18.4.1) Número de Programa con difusión para la Atención de Adolescentes Adultos Jóvenes Desaparecidos (Programado))*100	535 (18.4.1)_Coordinación Técnica Centros de Adolescentes y Adultos Jóvenes, archivo equipo de cómputo/MIR/proyección 2021	Anual	1.00	Programa	100%	535 (18.4.1)_Bitácoras y registros de control	535 (18.4.1)_ En coordinación con las dependencias involucradas eficientar los procesos de búsqueda de adultos jóvenes y adultos desaparecidos
Componente	H2-Medidas cautelares en seguimiento supervisadas.	535 (16)_Total de supervisiones a las medidas cautelares	(535 (16)_Total de supervisiones efectuadas de seguimiento de las medidas cautelares (Realizado)/535 (16)_Total de supervisiones efectuadas de seguimiento de las medidas cautelares (Programado))*100	535 (16)_Comisaría de Justicia para Adolescentes, archivo electrónico base de datos CJAEJ	Trimestral	207.00	Supervisión	100%	535 (16)_Bitácoras y registros de control	535 (16)_Las medidas establecidas a los adolescentes en conflicto con la Ley, se supervisan de acuerdo a las condicionantes de las mismas, generando el respectivo informe para la autoridad competente.
Actividad	H2-04 535 (16.1)_Elabora el informe de evaluación de riesgo del adolescente con el fin de dar la información requerida a las partes en el procedimiento	535 (16.1)_Total de Informe de las supervisiones a las medidas cautelares y suspensión condicional	(535 (16.1)_Número de Informes elaborados a las supervisiones cautelares (Realizado)/535 (16.1)_Número de Informes elaborados a las supervisiones cautelares (Programado))*100	535 (16.1)_Comisaría de Justicia para Adolescentes, archivo electrónico base de datos CJAEJ	Trimestral	39.00	Informe	100%	535 (16.1)_Bitácoras y registros de control	535 (16.1)_Los informes a la autoridad jurisdiccional se basan en las evaluaciones de riesgo socio-ambientales que se practican a los adolescentes en conflicto con la ley, dándose a conocer a todas las partes involucradas.

GOBIERNO DEL ESTADO DE JALISCO
PRESUPUESTO DE EGRESOS PARA EL EJERCICIO FISCAL 2021
MATRIZ DE INDICADORES PARA RESULTADOS

Unidad Presupuestal: 37 Secretaría de Seguridad
Unidad Responsable: 000 Secretaría de Seguridad
Programa presupuestario: 535 Centros de Atención Integral Para Adolescentes y Adultos Jóvenes

Nivel	Resumen narrativo	Indicador							Medios de verificación	Supuestos
		Nombre del indicador	Fórmula	Fuentes de información	Frecuencia	Meta (valor)	Unidad de medida (meta valor)	Meta institucional		
Actividad	H2-05 535 (16.2)_Entrevista a las personas adolescentes detenidas o citadas a audiencia sobre su situación socio-ambiental	535 (16.2)_Total de entrevistas en audiencia a adolescentes por situación socio ambientales	(535 (16.2)_Número de entrevistas en audiencias a adolescentes en conflicto con la ley en situación-socio ambiental (Realizado)/535 (16.2)_Número de entrevistas en audiencias a adolescentes en conflicto con la ley en situación-socio ambiental (Programado))*100	535 (16.2)_Comisaría de Justicia para Adolescentes, archivo electrónico base de datos CJAEJ	Trimestral	47.00	Entrevista	100%	535 (16.2)_Bitácoras y registros de control	535 (16.2)_Los adolescentes en conflicto con la Ley que son citados o detenidos ante la autoridad jurisdiccional son entrevistados para conocer su entorno y comenzar evaluaciones de riesgo.
Actividad	H2-06 535 (16.3)_Realiza visitas a diferentes lugares para el levantamiento de datos socio ambientales	535 (16.3)_Total de visitas domiciliaria para levantamiento de datos procesales y datos socio ambientales	(535 (16.3)_Número de visitas para el levantamiento de datos socio-ambientales de adolescentes en conflicto con la ley (Realizado)/535 (16.3)_Número de visitas para el levantamiento de datos socio-ambientales de adolescentes en conflicto con la ley (Programado))*100	535 (16.3)_Comisaría de Justicia para Adolescentes, archivo electrónico base de datos CJAEJ	Trimestral	58.00	Visita	100%	535 (16.3)_Bitácoras y registros de control	535 (16.3)_Los datos derivados de las entrevistas y visitas domiciliarias realizadas a los adolescentes en conflicto con la ley, se integran a la evaluación de riesgo correspondiente
Actividad	H2-07 535 (16.4)_Informa a las autoridades competentes el nivel de riesgo procesal que tiene realizando una evaluación	535 (16.4)_Total de informes de evaluación de riesgo procesal	(535 (16.4)_Número de informes de riesgo procesal de adolescentes en conflicto con la ley (Realizado)/535 (16.4)_Número de informes de riesgo procesal de adolescentes en conflicto con la ley (Programado))*100	535 (16.4)_Comisaría de Justicia para Adolescentes, archivo electrónico base de datos CJAEJ	Trimestral	63.00	Informe	100%	535 (16.4)_Bitácoras y registros de control	535 (16.4)_Los informes de evaluación de riesgo realizadas se turnan a la autoridad jurisdiccional correspondiente para su valoración..
Componente	H7-Planes individualizados de ejecución de manera integral realizados	535 (14)_Total de planes individualizados y programas en conflicto de ley	(535 (14)_Total de planes individualizados y programas de los jóvenes en conflicto con la ley organizados para su cumplimiento (Realizado)/535 (14)_Total de planes individualizados y programas de los jóvenes en conflicto con la ley organizados para su cumplimiento (Programado))*100	535 (14)_Comisaría de Justicia para Adolescentes, archivo electrónico base de datos CJAEJ	Trimestral	1,623.00	Plan y programa	100%	535 (14)_Bitácoras y registros de control	535 (14)_Los planes individualizados de ejecución se implementan con el apoyo de programas y servicios otorgados por instituciones públicas y privadas en conjunto.
Actividad	H7-12 535 (14.1)_Desarrolla las visitas domiciliarias para determinar tiempos y espacios en los que se cumplirá las medidas	535 (14.1)_Total de visitas domiciliarias a Adolescentes y/o Adulto Jóvenes para investigación de campo	(535 (14.1)_Número de visitas domiciliarias aplicadas para el cumplimiento del plan individualizado (Realizado)/535 (14.1)_Número de visitas domiciliarias aplicadas para el cumplimiento del plan individualizado (Programado))*100	535 (14.1)_Comisaría de Justicia para Adolescentes, archivo electrónico base de datos CJAEJ	Trimestral	47.00	Visita	100%	535 (14.1)_Bitácoras y registros de control	535 (14.1)_Las visitas domiciliarias se realizan para establecer los lugares y horarios en los que se cumplirán las medidas establecidas por la autoridad jurisdiccional e integrar el plan individualizado de actividades
Actividad	H7-13 535 (14.2)_Realiza las supervisiones a las medidas establecidas en el plan individualizado y programa personalizado	535 (14.2)_Total de evaluación de la supervisiones de la ejecución del plan individualizado y programa	(535 (14.2)_Número de informes efectuados de la supervisión del plan individualizado (Realizado)/535 (14.2)_Número de informes efectuados de la supervisión del plan individualizado (Programado))*100	535 (14.2)_Comisaría de Justicia para Adolescentes, archivo electrónico base de datos CJAEJ	Trimestral	1,526.00	Evaluación	100%	535 (14.2)_Bitácoras y registros de control	535 (14.2)_Las supervisiones se realizan para verificar el debido cumplimiento del plan individualizado y programas personalizados

GOBIERNO DEL ESTADO DE JALISCO
PRESUPUESTO DE EGRESOS PARA EL EJERCICIO FISCAL 2021
MATRIZ DE INDICADORES PARA RESULTADOS

Unidad Presupuestal: 37 Secretaría de Seguridad
Unidad Responsable: 000 Secretaría de Seguridad
Programa presupuestario: 535 Centros de Atención Integral Para Adolescentes y Adultos Jóvenes

Nivel	Resumen narrativo	Indicador							Medios de verificación	Supuestos
		Nombre del indicador	Fórmula	Fuentes de información	Frecuencia	Meta (valor)	Unidad de medida (meta valor)	Meta institucional		
Actividad	H7-40 535 (14.3)_Realiza los estudios multiplicitarios a personas sujetas al Sistema de Justicia Penal para Adolescente	535 (14.3)_Total de Estudios Multidisciplinarios realizados a personas adolescentes	(535 (14.3)_Número de Estudios Multidisciplinarios realizados a personas adolescentes (Realizado)/535 (14.3)_Número de Estudios Multidisciplinarios realizados a personas adolescentes (Programado))*100	535 (14.3)_Comisaría de Justicia para Adolescentes, archivo electrónico base de datos CJAEJ	Trimestral	50.00	Estudio	100%	535 (14.3)_Bitácoras y registros de control	535 (14.3)_ Los estudios se realizan en cumplimiento a solicitudes de Autoridades Judiciales y Ministeriales
Componente	I0-Medidas de tratamiento en internamiento, externación en zona metropolitana y foránea supervisadas	535 (15)_Total de supervisiones a las medidas de tratamiento	(535 (15)_Total de supervisiones aplicadas para garantizar las medidas de tratamiento establecidas a los adolescentes en conflicto con la ley (Realizado)/535 (15)_Total de supervisiones aplicadas para garantizar las medidas de tratamiento establecidas a los adolescentes en conflicto con la ley (Programado))*100	535 (15)_Comisaría de Justicia para Adolescentes, archivo electrónico base de datos CJAEJ	Trimestral	1,592.00	Supervisión	100%	535 (15)_Bitácoras y registros de control	535 (15)_Las medidas de tratamiento impuestas a los adolescentes en conflicto con la ley se realizan de acuerdo a las condicionantes impuestas por la autoridad jurisdiccional y se supervisa el cumplimiento de las mismas con apoyo de instituciones públicas y privadas.
Actividad	I0-01 535 (15.1)_Efectúa la supervisión de la medida en externación de la zona metropolitana para que se cumpla con lo impuesto por la autoridad	535 (15.1)_Total supervisiones con medidas de tratamiento en externación en la zona metropolitana	(535 (15.1)_Número de supervisiones efectuadas en la zona metropolitana (Realizado)/535 (15.1)_Número de supervisiones efectuadas en la zona metropolitana (Programado))*100	535 (15.1)_Comisaría de Justicia para Adolescentes, archivo electrónico base de datos CJAEJ	Trimestral	1,108.00	Supervisión	100%	535 (15.1)_Bitácoras y registros de control	535 (15.1)_Las medidas de externación en la zona metropolitana son supervisadas de acuerdo a las condicionantes impuestas por la autoridad jurisdiccional a los adolescentes en conflicto con la Ley, determinando el nivel de cumplimiento realizando el informe correspondiente.
Actividad	I0-02 535 (15.2)_Realiza la supervisión de la medida en externación de la zona foránea para que se cumpla con lo impuesto por la autoridad	535 (15.2)_Total de supervisión con medidas de tratamiento en externación en la zona foránea	(535 (15.2)_Número de supervisiones efectuadas en la zona foránea (Realizado)/535 (15.2)_Número de supervisiones efectuadas en la zona foránea (Programado))*100	535 (15.2)_Comisaría de Justicia para Adolescentes, archivo electrónico base de datos CJAEJ	Trimestral	125.00	Supervisión	100%	535 (15.2)_Bitácoras y registros de control	535 (15.2)_Las medidas de externación foráneas son supervisadas de acuerdo a las condicionantes impuestas por la autoridad jurisdiccional a los adolescentes en conflicto con la Ley, determinando el nivel de cumplimiento realizando el informe correspondiente.
Actividad	I0-03 535 (15.3)_Realiza la supervisión de la medida en internamiento para que se cumpla con lo impuesto por la autoridad	535 (15.3)_Total de supervisión a medidas de tratamiento en internamiento	(535 (15.3)_Número de supervisiones cumplidas de las medidas tratamiento cautelares (Realizado)/535 (15.3)_Número de supervisiones cumplidas de las medidas tratamiento cautelares (Programado))*100	535 (15.3)_Comisaría de Justicia para Adolescentes, archivo electrónico base de datos CJAEJ	Trimestral	359.00	Supervisión	100%	535 (15.3)_Bitácoras y registros de control	535 (15.3)_Los adolescentes en conflicto con la Ley que cumplen la medida de internamiento definitivo cumplen con su plan de actividades individualizado de acuerdo a las condicionantes impuestas por la autoridad competente.
Componente	I2-I2-Jóvenes reclusos cuentan con medidas de internamiento impuestas por el órgano jurisdiccional.	535 (I2)_Total de supervisiones a las medidas de tratamiento	(535 (I2)_Total de supervisiones aplicadas para garantizar las medidas de tratamiento establecidas a los adolescentes en conflicto con la ley (Realizado)/535 (I2)_Total de supervisiones aplicadas para garantizar las medidas de tratamiento establecidas a los adolescentes en conflicto con la ley (Programado))*100	535 (I2)_Comisaría de Justicia para Adolescentes, archivo electrónico base de datos CJAEJ	Trimestral	1,592.00	Supervisión	100%	535 (I2)_Bitácoras y registros de control	535 (I2)_Las medidas de tratamiento impuestas a los adolescentes en conflicto con la ley se realizan de acuerdo a las condicionantes impuestas por la autoridad jurisdiccional y se supervisa el cumplimiento de las mismas con apoyo de instituciones públicas y privadas.
Actividad	I2-01 535 (I2.1)_Efectúa la supervisión de la medida en externación de la zona metropolitana para que se cumpla con lo impuesto por la autoridad	535 (I2.1)_Total con supervisión de tratamiento en medidas de externación en la zona metropolitana	(535 (I2.1)_Número de supervisiones efectuadas en la zona metropolitana (Realizado)/535 (I2.1)_Número de supervisiones efectuadas en la zona metropolitana (Programado))*100	535 (I2)_Comisaría de Justicia para Adolescentes, archivo electrónico base de datos CJAEJ	Trimestral	1,592.00	Supervisión	100%	535 (I2.1)_Bitácoras y registros de control	535 (I2)_Las medidas de externación en la zona metropolitana son supervisadas de acuerdo a las condicionantes impuestas por la autoridad jurisdiccional a los adolescentes en conflicto con la Ley, determinando el nivel de cumplimiento realizando el informe correspondiente.

GOBIERNO DEL ESTADO DE JALISCO
PRESUPUESTO DE EGRESOS PARA EL EJERCICIO FISCAL 2021
MATRIZ DE INDICADORES PARA RESULTADOS

Unidad Presupuestal: 37 Secretaría de Seguridad
Unidad Responsable: 000 Secretaría de Seguridad
Programa presupuestario: 535 Centros de Atención Integral Para Adolescentes y Adultos Jóvenes

Nivel	Resumen narrativo	Indicador							Medios de verificación	Supuestos
		Nombre del indicador	Fórmula	Fuentes de información	Frecuencia	Meta (valor)	Unidad de medida (meta valor)	Meta institucional		
Componente	I3-13-Adolescentes y adultos jóvenes en conflicto con la Ley sujetos a un procedimiento, diagnosticados.	535 (I3)_ Total de Acciones Técnico-Penitenciarias realizadas, dirigidas a Adolescentes y Adultos Jóvenes en Clasificación o Internamiento definitivo	(535 (I3)_Total de las acciones técnicas de los Adolescentes y Adultos Jóvenes en Clasificación ó Internamiento definitivo (Realizado)/535 (I3)_Total de las acciones técnicas de los Adolescentes y Adultos Jóvenes en Clasificación ó Internamiento definitivo (Programado))*100	535 (I3)_Coordinación Técnica Centros de Adolescentes y Adultos Jóvenes, archivo equipo de cómputo/MIR/proyección 2021	Trimestral	132,207.00	Acción	100%	535 (I3)_Bitácoras y registros de control	535 (I3)_Las áreas técnicas penitenciarias y las áreas externas con las que se convenian según el eje de reinserción que se debe aplicar los centros para Adolescentes y Adultos Jóvenes en Clasificación ó Internamiento definitivo
Actividad	I3-01 535 (I3)_Son Acciones que consisten en supervisar y organizar los programas de atención de los centros para Adolescentes y Adultos Jóvenes en Clasificación ó Internamiento definitivo	535 (I3.1)_Total de servicios psicológicos a Adolescentes y Adultos Jóvenes	(535 (I3.1)_Número de las servicios técnicas de los Adolescentes y Adultos Jóvenes en Clasificación ó Internamiento definitivo (Realizado)/535 (I3.1)_Número de las servicios técnicas de los Adolescentes y Adultos Jóvenes en Clasificación ó Internamiento definitivo (Programado))*100	535 (I3)_Coordinación Técnica Centros de Adolescentes y Adultos Jóvenes, archivo equipo de cómputo/MIR/proyección 2021	Trimestral	132,207.00	Servicio	100%	535 (I3)_Bitácoras y registros de control	535 (I3)_Las áreas técnicas penitenciarias y las áreas externas con las que se convenian según el eje de reinserción que se debe aplicar los centros para Adolescentes y Adultos Jóvenes en Clasificación ó Internamiento definitivo
Componente	I5-Visitas domiciliarias / Investigación de campo a adolescentes y adultos jóvenes en conflicto con la Ley realizadas	535 (12)_Total de visitas domiciliarias para seguimiento de medidas establecidas	(535 (12)_Número de visitas domiciliarias para el seguimiento de medidas establecidas efectuadas a adolescentes en conflicto con la ley (Realizado)/535 (12)_Número de visitas domiciliarias para el seguimiento de medidas establecidas efectuadas a adolescentes en conflicto con la ley (Programado))*100	535 (12)_Comisaría de Justicia para Adolescentes, archivo electrónico base de datos CJAEJ	Trimestral	718.00	Visita	100%	535 (12)_Bitácoras y registros de control	535 (12)_Las visitas domiciliarias se realizan de acuerdo al seguimiento programado de la supervisión de medidas establecidas por la autoridad jurisdiccional
Actividad	I5-08 535 (12.1)_Realiza visitas domiciliarias a los jóvenes en conflicto con la ley y a las instituciones donde se da cumplimiento a una o varias medidas impuestas para los mismos	535 (12.1)_Total de visitas domiciliarias para seguimiento de medidas impuestas en externación	(535 (12.1)_Número de visitas domiciliarias efectuadas a jóvenes en conflicto con la ley e instituciones para verificación de medidas impuestas (Realizado)/535 (12.1)_Número de visitas domiciliarias efectuadas a jóvenes en conflicto con la ley e instituciones para verificación de medidas impuestas (Programado))*100	535 (12.1)_Comisaría de Justicia para Adolescentes, archivo electrónico base de datos CJAEJ	Trimestral	593.00	Visita	100%	535 (12.1)_Bitácoras y registros de control	535 (12.1)_Las medidas de tratamiento establecidas por la autoridad jurisdiccional se supervisan en instituciones públicas y privadas que brindan los servicios necesarios para el cumplimiento de las mismas.
Actividad	I5-09 535 (12.2)_Realiza la supervisión de las medidas establecidas para los jóvenes en conflicto con la ley durante el internamiento	535 (12.2)_Total de supervisión para seguimiento de medidas impuestas en Internamiento	(535 (12.2)_Número de supervisiones efectuadas a las medidas establecidas durante el internamiento de los adolescentes en conflicto con la ley (Realizado)/535 (12.2)_Número de supervisiones efectuadas a las medidas establecidas durante el internamiento de los adolescentes en conflicto con la ley (Programado))*100	535 (12.2)_Comisaría de Justicia para Adolescentes, archivo electrónico base de datos CJAEJ	Trimestral	125.00	Supervisión	100%	535 (12.2)_Bitácoras y registros de control	535 (12.2)_Las medidas de internamiento definitivo se supervisan en forma integral al interior del centro especializado verificando su debido cumplimiento mediante el plan individualizado correspondiente.

GOBIERNO DEL ESTADO DE JALISCO
PRESUPUESTO DE EGRESOS PARA EL EJERCICIO FISCAL 2021
MATRIZ DE INDICADORES PARA RESULTADOS

Unidad Presupuestal: 37 Secretaría de Seguridad
Unidad Responsable: 000 Secretaría de Seguridad
Programa presupuestario: 535 Centros de Atención Integral Para Adolescentes y Adultos Jóvenes

Nivel	Resumen narrativo	Indicador							Medios de verificación	Supuestos
		Nombre del indicador	Fórmula	Fuentes de información	Frecuencia	Meta (valor)	Unidad de medida (meta valor)	Meta institucional		
Componente	I6-Visitas domiciliarias / Investigación de campo a víctimas u ofendidos realizadas.	535 (13)_Total de visitas domiciliarias realizadas para la supervisión de medidas cautelares y suspensión condicional del proceso	(535 (13)_Número de visitas domiciliarias aplicadas a víctimas u ofendidas para el otorgamiento de un beneficio de libertad (Realizado)/535 (13)_Número de visitas domiciliarias aplicadas a víctimas u ofendidas para el otorgamiento de un beneficio de libertad (Programado))*100	535 (13)_Comisaría de Justicia para Adolescentes, archivo electrónico base de datos CJAEJ	Trimestral	190.00	Visita	100%	535 (13)_Bitácoras y registros de control	535 (13)_Las víctimas u ofendidos reciben una visita domiciliaria ante el conocimiento del cambio de situación del adolescente en conflicto con la Ley o a efecto de la obtención de algún beneficio.
Actividad	I6-10 535 (13.1)_Supervisa el cumplimiento de la Ejecución de las medidas cautelares para adolescentes impuesta por la autoridad judicial establecidas a los jóvenes en conflicto con la ley	535 (13.1)_Total de Visitas Domiciliarias para la supervisión de medidas cautelares y suspensión condicional del proceso	(535 (13.1)_Número de visitas domiciliarias efectuadas a las medidas cautelares establecidas a adolescentes en conflicto con la ley (Realizado)/535 (13.1)_Número de visitas domiciliarias efectuadas a las medidas cautelares establecidas a adolescentes en conflicto con la ley (Programado))*100	535 (13.1)_Comisaría de Justicia para Adolescentes, archivo electrónico base de datos CJAEJ	Trimestral	47.00	Visita	100%	535 (13.1)_Bitácoras y registros de control	535 (13.1)_Los adolescentes en conflicto con la Ley con medidas cautelares impuestas por la autoridad jurisdiccional reciben supervisiones para verificar el cumplimiento, el cambio de situación jurídica o el otorgamiento de algún beneficio.
Actividad	I6-11 535 (13.2)_Revisa el cumplimiento de las suspensiones condicionales del proceso de los adolescentes impuesta por la autoridad judicial establecidas a los jóvenes en conflicto con la ley	535 (13.2)_Total de supervisiones de medidas cautelares y suspensión condicional	(535 (13.2)_Número de supervisiones efectuadas a las suspensiones condicionales del proceso (Realizado)/535 (13.2)_Número de supervisiones efectuadas a las suspensiones condicionales del proceso (Programado))*100	535 (13.2)_Comisaría de Justicia para Adolescentes, archivo electrónico base de datos CJAEJ	Trimestral	143.00	Supervisión	100%	535 (13.2)_Bitácoras y registros de control	535 (13.2)_Los adolescentes en conflicto con la Ley con medidas de suspensiones condicionales del proceso impuestas por la autoridad jurisdiccional reciben supervisiones para verificar el cumplimiento y notificar a la víctima u ofendido
Componente	I8-Acciones técnico-penitenciarias realizadas, dirigidas a Adolescentes y Adultos Jóvenes en Clasificación ó Internamiento definitivo	535 (17)_ Total de Acciones Técnico-Penitenciarias realizadas, dirigidas a Adolescentes y Adultos Jóvenes	(535 (17)_Total de las acciones técnicas de los Adolescentes y Adultos Jóvenes en Clasificación o Internamiento definitivo (Realizado)/535 (17)_Total de las acciones técnicas de los Adolescentes y Adultos Jóvenes en Clasificación o Internamiento definitivo (Programado))*100	535 (17)_Coordinación Técnica Centros de Adolescentes y Adultos Jóvenes, archivo equipo de cómputo/MIR/proyección 2021	Trimestral	132,207.00	Acción	100%	535 (17)_Bitácoras y registros de control	535 (17)_Las áreas técnicas penitenciarias y las áreas externas con las que se convienen según el eje de reinserción que se debe aplicar los centros para Adolescentes y Adultos Jóvenes en Clasificación ó Internamiento definitivo
Actividad	I8-14 535 (17.1)_Contribuye a la atención del adolescente con la supervisión especializada y un servicio oportuno de atención Psicológica para los Adolescentes y Adultos Jóvenes en Clasificación ó Internamiento definitivo	535 (17.1)_Total de los servicios psicológicos a Adolescentes y Adultos Jóvenes	(535 (17.1)_Número de servicios de psicología a Adolescentes y Adultos Jóvenes (Realizado)/535 (17.1)_Número de servicios de psicología a Adolescentes y Adultos Jóvenes (Programado))*100	535 (17.1)_Coordinación Técnica Centros de Adolescentes y Adultos Jóvenes, archivo equipo de cómputo/MIR/proyección 2021	Trimestral	7,686.00	Servicio	100%	535 (17.1)_Bitácoras y registros de control	535 (17.1)_Atención médica en salud psicología se desarrolla de acuerdo a los convenios de las instancias integrales de salud de mental en los centros Adolescentes y Adultos Jóvenes en Clasificación ó Internamiento definitivo
Actividad	I8-15 535 (17.2)_Proporciona la atención de los Adolescentes y Adultos Jóvenes en Clasificación ó Internamiento definitivo con la supervisión especializada y un servicio oportuno de atención Psiquiátrica	535 (17.2)_Total de servicios psiquiátricos para los Adolescentes y Adultos Jóvenes	(535 (17.2)_Número de servicios realizados por el área de psiquiatría a Adolescentes y Adultos Jóvenes (Realizado)/535 (17.2)_Número de servicios realizados por el área de psiquiatría a Adolescentes y Adultos Jóvenes (Programado))*100	535 (17.2)_Coordinación Técnica Centros de Adolescentes y Adultos Jóvenes, archivo equipo de cómputo/MIR/proyección 2021	Trimestral	391.00	Servicio	100%	535 (17.2)_Bitácoras y registros de control	535 (17.2)_Atención médica en salud mental se desarrolla de acuerdo a los convenios de las instancias integrales de hospitalización médica psiquiátrica en los Centros de Adolescentes y Adultos Jóvenes en Clasificación ó Internamiento definitivo

GOBIERNO DEL ESTADO DE JALISCO
PRESUPUESTO DE EGRESOS PARA EL EJERCICIO FISCAL 2021
MATRIZ DE INDICADORES PARA RESULTADOS

Unidad Presupuestal: 37 Secretaría de Seguridad
Unidad Responsable: 000 Secretaría de Seguridad
Programa presupuestario: 535 Centros de Atención Integral Para Adolescentes y Adultos Jóvenes

Nivel	Resumen narrativo	Indicador							Medios de verificación	Supuestos
		Nombre del indicador	Fórmula	Fuentes de información	Frecuencia	Meta (valor)	Unidad de medida (meta valor)	Meta institucional		
Actividad	18-16 535 (17.3)_Brinda la atención de los Adolescentes y Adultos Jóvenes en Clasificación ó Internamiento definitivo con la supervisión especializada y un servicio oportuno de atención Odontológica	535 (17.3)_Total de servicios odontológicos para los Adolescentes y Adultos Jóvenes	(535 (17.3)_Número de servicios por el área de odontología a Adolescentes y Adultos Jóvenes (Realizado)/535 (17.3)_Número de servicios por el área de odontología a Adolescentes y Adultos Jóvenes (Programado))*100	535 (17.3)_Coordinación Técnica Centros de Adolescentes y Adultos Jóvenes, archivo equipo de cómputo/MIR/proyección 2021	Trimestral	428.00	Servicio	100%	535 (17.3)_Bitácoras y registros de control	535 (17.3)_Atención médica odontológica se desarrolla de acuerdo con los convenios de dependencias públicas del sector salud en los Centros de Adolescentes y Adultos Jóvenes en Clasificación ó Internamiento definitivo
Actividad	18-17 535 (17.4)_Otorga la atención de los Adolescentes y Adultos Jóvenes en Clasificación ó Internamiento definitivo con la supervisión especializada y un servicio oportuno de atención Médica	535 (17.4)_Total de servicios médicos de primer nivel para el Adolescente y Adultos Jóvenes	(535 (17.4)_Número de servicio de atención médica de primer nivel a Adolescentes y Adultos Jóvenes (Realizado)/535 (17.4)_Número de servicio de atención médica de primer nivel a Adolescentes y Adultos Jóvenes (Programado))*100	535 (17.4)_Coordinación Técnica Centros de Adolescentes y Adultos Jóvenes, archivo equipo de cómputo/MIR/proyección 2021.	Trimestral	18,244.00	Servicio	100%	535 (17.4)_Bitácoras y registros de control	535 (17.4)_Atención médica integral se desarrolla a través de las licitaciones y programas para el restablecimiento de la salud en los Centros de Adolescentes y Adultos Jóvenes en Clasificación ó Internamiento definitivo
Actividad	18-18 535 (17.5)_Contribuye a la atención de los Adolescentes y Adultos Jóvenes en Clasificación ó Internamiento definitivo con la supervisión especializada y un servicio oportuno de atención médica de segundo nivel	535 (17.5)_Total de servicios médico para los Adolescentes y Adultos Jóvenes en segundo nivel	(535 (17.5)_Número de servicios de atención médica de segundo nivel para los Adolescentes y Adultos Jóvenes (Realizado)/535 (17.5)_Número de servicios de atención médica de segundo nivel para los Adolescentes y Adultos Jóvenes (Programado))*100	535(17.5)_Coordinación Técnica Centros de Adolescentes y Adultos Jóvenes, archivo equipo de cómputo/MIR/proyección 2021	Trimestral	91.00	Servicio	100%	535 (17.5)_Bitácoras y registros de control	535 (17.5)_Atención médica de segundo nivel, desarrollada de acuerdo a los convenios establecidos con instituciones públicas y hospitales civiles para Adolescentes y Adultos Jóvenes en Clasificación o Internamiento definitivo
Actividad	18-19 535 (17.6)_Proporciona la atención de Adolescentes y Adultos Jóvenes en Clasificación ó Internamiento definitivo con la supervisión especializada y un servicio oportuno de atención en la Prevención y Tratamiento de Adicciones	535 (17.6)_Total de programas para el adolescente y jóvenes contra las adicciones	(535 (17.6)_Número de programas realizados para la prevención y tratamiento de adicciones en los jóvenes (Realizado)/535 (17.6)_Número de programas realizados para la prevención y tratamiento de adicciones en los jóvenes (Programado))*100	535 (17.6)_Coordinación Técnica Centros de Adolescentes y Adultos Jóvenes, archivo equipo de cómputo/MIR/proyección 2021	Trimestral	12,003.00	Programa	100%	535 (17.6)_Bitácoras y registros de control	535 (17.6)_Aplicar el modelo contra las adicciones de acuerdo a lo establecido en los programas de las instituciones especializadas del sector salud en los Centros de Adolescentes y Adultos Jóvenes en Clasificación ó Internamiento definitivo
Actividad	18-20 535 (17.7)_Otorga la atención de los Adolescentes y Adultos Jóvenes en Clasificación ó Internamiento definitivo con la supervisión de sus actividades deportivas de fútbol	535 (17.7)_Total de servicios deportivos en fútbol para el adolescente	(535 (17.7)_Número de servicio de actividades deportivas de fútbol (Realizado)/535 (17.7)_Número de servicio de actividades deportivas de fútbol (Programado))*100	535 (17.7)_Coordinación Técnica Centros de Adolescentes y Adultos Jóvenes, archivo equipo de cómputo/MIR/proyección 2021	Trimestral	4,915.00	Servicio	100%	535 (17.7)_Bitácoras y registros de control	535 (17.7)_En convenio con las academias deportivas privadas brindar el apoyo de equipo e instructores necesarios para el desarrollo de esta actividad en los centros de los Adolescentes y Adultos Jóvenes en Clasificación ó Internamiento definitivo
Actividad	18-21 535 (17.8)_Brinda la atención de los Adolescentes y Adultos Jóvenes en Clasificación ó Internamiento definitivo con la supervisión de sus actividades deportivas de Básquetbol	535 (17.8)_Total de servicios deportivos en basquetbol para el adolescente	(535 (17.8)_Número de servicio de actividades deportivas de básquetbol (Realizado)/535 (17.8)_Número de servicio de actividades deportivas de básquetbol (Programado))*100	535 (17.8)_Coordinación Técnica Centros de Adolescentes y Adultos Jóvenes, archivo equipo de cómputo/MIR/proyección 2021	Trimestral	1,314.00	Servicio	100%	535 (17.8)_Bitácoras y registros de control	535 (17.8)_En conjunto con los consejos deportivos estatales se brinda el apoyo en esta disciplina para lograr su integración en los centros de Adolescentes y Adultos Jóvenes en Clasificación ó Internamiento definitivo
Actividad	18-22 535 (17.9)_Proporciona la atención a los Adolescentes y Adultos Jóvenes en Clasificación ó Internamiento definitivo con la supervisión de sus actividades deportivas de Voleibol	535 (17.9)_Total de servicio deportivos en voleibol para los Adolescentes y Adultos Jóvenes	(535 (17.9)_Número de servicio de actividades deportivas de voleibol (Realizado)/535 (17.9)_Número de servicio de actividades deportivas de voleibol (Programado))*100	535 (17.9)_Coordinación Técnica Centros de Adolescentes y Adultos Jóvenes, archivo equipo de cómputo/MIR/proyección 2021	Trimestral	926.00	Servicio	100%	535 (17.9)_Bitácoras y registros de control	535 (17.9)_En conjunto con los consejos deportivos estatales se brinda el apoyo de la presencia de instructores que capaciten en esta disciplina en los centros de Adolescentes y Adultos Jóvenes en Clasificación ó Internamiento definitivo

GOBIERNO DEL ESTADO DE JALISCO
PRESUPUESTO DE EGRESOS PARA EL EJERCICIO FISCAL 2021
MATRIZ DE INDICADORES PARA RESULTADOS

Unidad Presupuestal: 37 Secretaría de Seguridad
Unidad Responsable: 000 Secretaría de Seguridad
Programa presupuestario: 535 Centros de Atención Integral Para Adolescentes y Adultos Jóvenes

Nivel	Resumen narrativo	Indicador							Medios de verificación	Supuestos
		Nombre del indicador	Fórmula	Fuentes de información	Frecuencia	Meta (valor)	Unidad de medida (meta valor)	Meta institucional		
Actividad	18-23 535 (17.10)_Supervisa la atención del adolescente en sus actividades deportivas de Activación física en los Centros de Adolescentes y Adultos Jóvenes	535 (17.10)_Total de actividad físico deportivas para el adolescente	(535 (17.10)_Número de actividades para la práctica de activación física adolescentes y jóvenes (Realizado)/535 (17.10)_Número de actividades para la práctica de activación física adolescentes y jóvenes (Programado))*100	535 (17.10)_Coordinación Técnica Centros de Adolescentes y Adultos Jóvenes, archivo equipo de cómputo/MIR/proyección 2021	Trimestral	14,025.00	Actividad	100%	535 (17.10)_Bitácoras y registros de control	535 (17.10)_Se cuenta con el apoyo de personal de instituciones privadas que apoyan con personal para incluir a toda la población en la realización de actividades físicas en los Centros para Adolescentes y Adultos Jóvenes en Clasificación ó Internamiento definitivo
Actividad	18-24 535 (17.11)_Contribuye a la atención del adolescente con la supervisión especializada y un servicio oportuno de atención Educativa en nivel inicial con la alfabetización en el Centros de Adolescentes y Adultos Jóvenes	535 (17.11)_Total de servicios para alfabetización del adolescente	(535 (17.11)_Número de servicio de adolescentes y adultos jóvenes alfabetizados (Realizado)/535 (17.11)_Número de servicio de adolescentes y adultos jóvenes alfabetizados (Programado))*100	535 (17.11)_Coordinación Técnica Centros de Adolescentes y Adultos Jóvenes, archivo equipo de cómputo/MIR/proyección 2021	Trimestral	280.00	Servicio	100%	535 (17.11)_Bitácoras y registros de control	535 (17.11)_Los convenios de colaboración con instituciones de educación básica permiten tener desde el nivel de alfabetización su aplicación a la población en Centros a Adolescentes y Adultos Jóvenes
Actividad	18-25 535 (17.12)_Fomenta a la atención del adolescente con la supervisión especializada y un servicio oportuno educativo a nivel intermedia primaria en el Centro de Atención Integral Juvenil del Estado	535 (17.12)_Total de servicios educativas para el adolescente a nivel primaria	(535 (17.12)_Número de servicios de adolescentes y adultos jóvenes con nivel primaria concluido (Realizado)/535 (17.12)_Número de servicios de adolescentes y adultos jóvenes con nivel primaria concluido (Programado))*100	535 (17.12)_Coordinación Técnica Centros de Adolescentes y Adultos Jóvenes, archivo equipo de cómputo/MIR/proyección 2021	Trimestral	616.00	Servicio	100%	535 (17.12)_Bitácoras y registros de control	535 (17.12)_Los convenios de colaboración con instituciones de educación básica permiten tener desde el nivel de primaria para su aplicación a la población en los Centros a Adolescentes y Adultos Jóvenes
Actividad	18-26 535 (17.13)_Colabora a la atención de los Adolescentes y Adultos Jóvenes en Clasificación ó Internamiento definitivo con la supervisión especializada y un servicio oportuno de atención Educativa en nivel avanzado secundaria	535 (17.13)_Total de servicios educativas para el adolescente a nivel secundaria	(535 (17.13)_Número de servicios de adolescentes y adultos jóvenes con nivel secundaria concluido (Realizado)/535 (17.13)_Número de servicios de adolescentes y adultos jóvenes con nivel secundaria concluido (Programado))*100	535 (17.13)_Coordinación Técnica Centros de Adolescentes y Adultos Jóvenes, archivo equipo de cómputo/MIR/proyección 2021	Trimestral	1,945.00	Servicio	100%	535 (17.13)_Bitácoras y registros de control	535 (17.13)_Los convenios de colaboración con instituciones de educación media permiten tener desde el nivel secundaria para su aplicación a la población en los Centros de Adolescentes y Adultos Jóvenes en Clasificación ó Internamiento definitivo
Actividad	18-27 535 (17.14)_Desarrolla la atención para Adolescentes y Adultos Jóvenes en Clasificación ó Internamiento definitivo con la supervisión especializada y un servicio oportuno de atención Educativa en nivel preparatoria	535 (17.14)_Total de servicios educativos para el adolescente a nivel preparatoria	(535 (17.14)_Número de servicio adolescentes y adulto joven con nivel preparatoria (Realizado)/535 (17.14)_Número de servicio adolescentes y adulto joven con nivel preparatoria (Programado))*100	535 (17.14)_Coordinación Técnica Centros de Adolescentes y Adultos Jóvenes, archivo equipo de cómputo/MIR/proyección 2021	Trimestral	4,959.00	Servicio	100%	535 (17.14)_Bitácoras y registros de control	535 (17.14)_Los convenios de colaboración con instituciones de educación media superior permiten tener el nivel de preparatoria para su aplicación a la población de los centros para Adolescentes y Adultos Jóvenes en Clasificación ó Internamiento definitivo
Actividad	18-28 535 (17.15)_Proporciona la atención para Adolescentes y Adultos Jóvenes en Clasificación ó Internamiento definitivo con la supervisión especializada y un servicio oportuno de atención para la Capacitación para el trabajo Industrial	535 (17.15)_Total de servicios para capacitación del trabajo industrial del adolescente	(535 (17.15)_Número de servicios de adolescentes y adulto joven con capacitación en trabajo industrial (Realizado)/535 (17.15)_Número de servicios de adolescentes y adulto joven con capacitación en trabajo industrial (Programado))*100	535 (17.15)_Coordinación Técnica Centros de Adolescentes y Adultos Jóvenes, archivo equipo de cómputo/MIR/proyección 2021	Trimestral	3,966.00	Servicio	100%	535 (17.15)_Bitácoras y registros de control	535 (17.15)_Los centros de capacitación para el trabajo en sus diferentes niveles gubernamentales, apoyan a la capacitación en materia de trabajo industrial de la población en el Centros de Adolescentes y Adultos Jóvenes en Clasificación ó Internamiento definitivo
Actividad	18-29 535 (17.16)_Brinda la Atención de Adolescentes y Adultos Jóvenes en Clasificación ó Internamiento definitivo con la supervisión especializada y un servicio oportuno de atención para la Capacitación para el trabajo artesanal	535 (17.16)_Total de servicios para capacitación del trabajo artesanal del adolescente	(535 (17.16)_Número de servicios adolescentes y adulto joven con capacitación en trabajo artesanal (Realizado)/535 (17.16)_Número de servicios adolescentes y adulto joven con capacitación en trabajo artesanal (Programado))*100	535 (17.16)_Coordinación Técnica Centros de Adolescentes y Adultos Jóvenes, archivo equipo de cómputo/MIR/proyección 2021	Trimestral	83.00	Servicio	100%	535 (17.16)_Bitácoras y registros de control	535 (17.16)_Los centros de capacitación para el trabajo en sus diferentes niveles gubernamentales, apoyan a la capacitación en materia de trabajo artesanal impartida a la población en los centros para Adolescentes y Adultos Jóvenes en Clasificación ó Internamiento definitivo

GOBIERNO DEL ESTADO DE JALISCO
PRESUPUESTO DE EGRESOS PARA EL EJERCICIO FISCAL 2021
MATRIZ DE INDICADORES PARA RESULTADOS

Unidad Presupuestal: 37 Secretaría de Seguridad
Unidad Responsable: 000 Secretaría de Seguridad
Programa presupuestario: 535 Centros de Atención Integral Para Adolescentes y Adultos Jóvenes

Nivel	Resumen narrativo	Indicador							Medios de verificación	Supuestos
		Nombre del indicador	Fórmula	Fuentes de información	Frecuencia	Meta (valor)	Unidad de medida (meta valor)	Meta institucional		
Actividad	18-30 535 (17.17)_Otorga la atención de Adolescentes y Adultos Jóvenes en Clasificación o Internamiento definitivo con la supervisión especializada y un servicio oportuno de atención en autoempleo	535 (17.17)_Total de acciones de autoempleo para el adolescente	(535 (17.17)_Número de acciones de autoempleo de Adolescentes y Adultos Jóvenes en Clasificación o Internamiento definitivo (Realizado)/535 (17.17)_Número de acciones de autoempleo de Adolescentes y Adultos Jóvenes en Clasificación o Internamiento definitivo (Programado))*100	535 (17.17)_Coordinación Técnica Centros de Adolescentes y Adultos Jóvenes, archivo equipo de cómputo/MIR/proyección 2021	Trimestral	3,102.00	Acción	100%	535 (17.17)_Bitácoras y registros de control	535 (17.17)_El apoyo de su visita familiar con materia prima artesanal ayuda a realizar actividades laborales de autoempleo permitiendo un ingreso económico en los centros de Adolescentes y Adultos Jóvenes en Clasificación o Internamiento definitivo
Actividad	18-31 535 (17.18)_Coadyuva a la atención del adolescente con la supervisión especializada y un servicio oportuno de atención en actividades productivas realizadas y remuneradas a cuenta de terceros en los centros de Adolescentes y Adultos Jóvenes	535 (17.18)_Total de acciones para una actividad laboral no remunerado	(535 (17.18)_Número de acciones laboral no remuneradas para el adolescente en conflicto con la ley (Realizado)/535 (17.18)_Número de acciones laboral no remuneradas para el adolescente en conflicto con la ley (Programado))*100	535 (17.18)_Coordinación Técnica Centros de Adolescentes y Adultos Jóvenes, archivo equipo de cómputo/MIR/proyección 2021	Trimestral	2,782.00	Acción	100%	535 (17.18)_Bitácoras y registros de control	535 (17.18)_Los convenios con empresas privadas permiten realizar una actividad laboral con remuneración, lo que mejora su desarrollo productivo y económico en los centros Centros a Adolescentes y Adultos Jóvenes
Actividad	18-32 535 (17.19)_Realiza la atención de Adolescentes y Adultos Jóvenes en Clasificación o Internamiento definitivo con la supervisión especializada y un servicio oportuno de atención en el área de Trabajo Social.	535 (17.19)_Total de Servicios en el área de Trabajo Social al Adolescente y Adulto Joven	(535 (17.19)_Número de Servicios de trabajo Social para el Adolescente y Adulto Joven (Realizado)/535 (17.19)_Número de Servicios de trabajo Social para el Adolescente y Adulto Joven (Programado))*100	535 (17.19)_Coordinación Técnica Centros de Adolescentes y Adultos Jóvenes, archivo equipo de cómputo/MIR/proyección 2021	Trimestral	38,930.00	Servicio	100%	535 (17.19)_Bitácoras y registros de control	535 (17.19)_Atención que se desarrolla de acuerdo a la instancias Integrales en los centros de Adolescentes y Adultos Jóvenes en Clasificación o Internamiento definitivo
Actividad	18-33 535 (17.20)_Otorga la atención del adolescente con la supervisión especializada y un servicio oportuno de atención en actividades productivas realizadas y remuneradas a cuenta de terceros en los centros de Adolescentes y Adultos Jóvenes	535 (17.20)_Total de servicios para generar una actividad laboral remunerado	(535 (17.20)_Número de servicio de actividades laborales remuneradas para el adolescente en conflicto con la ley (Realizado)/535 (17.20)_Número de servicio de actividades laborales remuneradas para el adolescente en conflicto con la ley (Programado))*100	535 (17.20)_Coordinación Técnica Centros de Adolescentes y Adultos Jóvenes, archivo equipo de cómputo/MIR/proyección 2021	Trimestral	7,005.00	Servicio	100%	535 (17.20)_Bitácoras y registros de control	535 (17.20)_Los convenios con empresas privadas permiten realizar una actividad laboral con remuneración, lo que mejora su desarrollo productivo y económico en los centros Centros a Adolescentes y Adultos Jóvenes
Actividad	18-34 535 (17.21)_Fomenta la atención del adolescente con la supervisión de sus actividades deportivas de Gimnasio al aire libre	535 (17.21)_Total de actividades deportivas en gimnasio al aire libre para el adolescente y adulto joven	(535 (17.21)_Número de actividades deportivas de gimnasio al aire libre en adolescentes y adultos jóvenes (Realizado)/535 (17.21)_Número de actividades deportivas de gimnasio al aire libre en adolescentes y adultos jóvenes (Programado))*100	535 (17.21)_Coordinación Técnica Centros de Adolescentes y Adultos Jóvenes, archivo equipo de cómputo/MIR/proyección 2021	Trimestral	3,376.00	Servicio	100%	535 (17.21)_Bitácoras y registros de control	535 (17.21)_En conjunto con los consejos deportivos Estatales, se brinda el apoyo en materia de la disciplina de gimnasia al aire libre, para integración en los centros para Adolescentes y Adultos Jóvenes en Clasificación o Internamiento definitivo
Actividad	18-35 535 (17.22)_Supervisa la atención del adolescente de sus actividades deportivas de Frontenis	535 (17.22)_Total de actividades deportivas en frontenis para el adolescente y adulto joven	(535 (17.22)_Número de actividades deportivas de frontenis en adolescentes y adultos jóvenes (Realizado)/535 (17.22)_Número de actividades deportivas de frontenis en adolescentes y adultos jóvenes (Programado))*100	535 (17.22)_Coordinación Técnica Centros de Adolescentes y Adultos Jóvenes, archivo equipo de cómputo/MIR/proyección 2021	Trimestral	4,900.00	Actividad	100%	535 (17.22)_Bitácoras y registros de control	535 (17.22)_En conjunto con los consejos deportivos Estatales, se brinda el apoyo en materia de la disciplina de gimnasia al aire libre, para integración en los centros para Adolescentes y Adultos Jóvenes en Clasificación o Internamiento definitivo
Actividad	18-36 535 (17.23)_Promueve las actividades y gestiones en materia trabajo en moda y belleza a los Adolescentes y Adultos Jóvenes en Clasificación o Internamiento definitivo en el que permitan mejorar su desarrollo productivo	535 (17.23)_Total de actividades para desarrollo productivo en moda y belleza	(535 (17.23)_Número de actividades adolescentes capacitados en moda y belleza (Realizado)/535 (17.23)_Número de actividades adolescentes capacitados en moda y belleza (Programado))*100	535 (17.23)_Coordinación Técnica Centros de Adolescentes y Adultos Jóvenes, archivo equipo de cómputo/MIR/proyección 2021	Trimestral	780.00	Actividad	100%	535 (17.23)_Bitácoras y registros de control	535 (17.23)_Los centros de capacitación para el trabajo en sus diferentes niveles gubernamentales, apoyan a la capacitación en materia de trabajo en moda y belleza impartida a la población en los centros para Adolescentes y Adultos Jóvenes en Clasificación o Internamiento definitivo

GOBIERNO DEL ESTADO DE JALISCO
PRESUPUESTO DE EGRESOS PARA EL EJERCICIO FISCAL 2021
MATRIZ DE INDICADORES PARA RESULTADOS

Unidad Presupuestal: 37 Secretaría de Seguridad
Unidad Responsable: 000 Secretaría de Seguridad
Programa presupuestario: 535 Centros de Atención Integral Para Adolescentes y Adultos Jóvenes

Nivel	Resumen narrativo	Indicador							Medios de verificación	Supuestos
		Nombre del indicador	Fórmula	Fuentes de información	Frecuencia	Meta (valor)	Unidad de medida (meta valor)	Meta institucional		
Componente	I9-Atención otorgada a visitantes para el fortalecimiento de los vínculos externos de Adolescentes y Adultos Jóvenes en Clasificación o Internamiento.	535 (18)_Atención otorgada a los visitantes para el fortalecimiento de los vínculos externos de Adolescentes, Adultos Jóvenes en Clasificación o Internamiento	(535 (18)_Total de atención a vistas a adolescente en conflicto con la ley (Realizado)/535 (18)_Total de atención a vistas a adolescente en conflicto con la ley (Programado))*100	535 (18)_Coordinación Técnica Centros de Adolescentes y Adultos Jóvenes, archivo equipo de computo/MIR/proyección 2021	Trimestral	4,662.00	Atención	100%	535 (18)_Bitácoras y registros de control	535 (18)_El apoyo exterior de visitas a los centros penitenciarios permite a los privados de la libertad mantener vínculos externos para un mejor desarrollo en los centros de Adolescentes y Adultos Jóvenes
Actividad	I9-37 535 (18.1)_Realiza las gestiones necesarias para el ingreso de la visita familiar que acuden a los centros especializados para mantener los vínculos con los Adolescentes y Adultos Jóvenes en Clasificación o Internamiento definitivo	535 (18.1)_Total de la visita familiar del Adolescentes y Adultos Jóvenes	(535 (18.1)_Número de visita familiar del Adolescentes y Adultos Jóvenes (Realizado)/535 (18.1)_Número de visita familiar del Adolescentes y Adultos Jóvenes (Programado))*100	535 (18.1)_Coordinación Técnica Centros de Adolescentes y Adultos Jóvenes, archivo equipo de computo/MIR/proyección 2021	Trimestral	3,925.00	Visita	100%	535 (18.1)_Bitácoras y registros de control	535 (18.1)_El apoyo de visita familiar cumple con los requisitos que el juez de ejecución aplica para su preliberación en los centros de Adolescentes y Adultos Jóvenes en Clasificación o Internamiento definitivo
Actividad	I9-38 535 (18.2)_Desarrolla las gestiones necesarias para el ingreso de la visita de grupos de apoyo para mantener lograr la reinserción de los Adolescentes y Adultos Jóvenes	535 (18.2)_Total de los visitas de grupos de apoyo social atendidos	(535 (18.2)_Número de visitas de grupos de apoyo social para los adolescentes en conflicto con la ley (Realizado)/535 (18.2)_Número de visitas de grupos de apoyo social para los adolescentes en conflicto con la ley (Programado))*100	535 (18.2)_Coordinación Técnica Centros de Adolescentes y Adultos Jóvenes, archivo equipo de computo/MIR/proyección 2021	Trimestral	660.00	Visita	100%	535 (18.2)_Bitácoras y registros de control	535 (18.2)_Las visitas de ingreso autorizadas a grupos de apoyo social exteriores, cuentan con requisitos de registros legales para ingresar a los centros solicitados en los centros de Adolescentes y Adultos Jóvenes
Actividad	I9-39 535 (18.3)_Otorga las gestiones necesarias para el ingreso de la visita de representantes legales para mantener lograr la reinserción de los Adolescentes y Adultos Jóvenes	535 (18.3)_Total de visitas de representantes legales para Adolescentes y adultos jóvenes en conflicto con la ley	(535 (18.3)_Número de visitas de representante legal para los adolescentes (Realizado)/535 (18.3)_Número de visitas de representante legal para los adolescentes (Programado))*100	535 (18.3)_Coordinación Técnica Centros de Adolescentes y Adultos Jóvenes, archivo equipo de computo/MIR/proyección 2021	Trimestral	77.00	Visita	100%	535 (18.3)_Bitácoras y registros de control	535 (18.3)_Las visitas de ingreso autorizadas de representantes legales, cuentan con requisitos de registros legales para ingresar a los centros solicitados en los centros de Adolescentes y Adultos Jóvenes

GOBIERNO DEL ESTADO DE JALISCO
PRESUPUESTO DE EGRESOS PARA EL EJERCICIO FISCAL 2021
MATRIZ DE INDICADORES PARA RESULTADOS

Unidad Presupuestal: 37 Secretaría de Seguridad
Unidad Responsable: 000 Secretaría de Seguridad
Programa presupuestario: 536 Atención Integral a Preliberados y Liberados

Nivel	Resumen narrativo	Indicador							Medios de verificación	Supuestos
		Nombre del indicador	Fórmula	Fuentes de información	Frecuencia	Meta (valor)	Unidad de medida (meta valor)	Meta institucional		
Fin	Contribuir a consolidar el Estado de derecho y la cultura de paz a través de la prevención, la atención oportuna y eficaz de las demandas sociales en materia de seguridad y justicia, garantizando el derecho humano de integridad física y psíquica, reparando el tejido social, recuperando la autoridad de las instituciones e impulsar condiciones para una producción conjunta de seguridad, incluyente y sustentable con los actores sociales y gubernamentales.	Posición en el Subíndice Sistema de Derecho Confiable y Objetivo del Índice de Competitividad, IMCO	(Posición en el Subíndice Sistema de Derecho Confiable y Objetivo del Índice de Competitividad, IMCO (Realizado)/Posición en el Subíndice Sistema de Derecho Confiable y Objetivo del Índice de Competitividad, IMCO (Programado))*100	IMCO, Índice de Competitividad Estatal 2018.	Bienal	21.00	Posición	100%	En el Sistema de Monitoreo de Indicadores del Desarrollo de Jalisco (MIDE Jalisco), para consulta abierta en https://seplan.app.jalisco.gob.mx/mide	Los habitantes del estado de Jalisco tienen la disposición y el compromiso de mejorar sus conductas sociales para la consolidación del Estado de derecho.
Propósito	Lograr procesos efectivos de reinserción social disminuyendo los casos de reincidencia de las personas adolescentes y adultas internas privadas de su libertad, con base en la implementación de las nuevas disposiciones de la Ley Nacional de Ejecución Penal, la armonización de los programas y los modelos para la atención en reclusión y acompañamiento en libertad, así como la mejora de las condiciones de reclusión y gobernabilidad que garanticen la integridad, de igualdad y seguridad de las personas privadas de la libertad.	Porcentaje de internos que se encuentran escolarmente activos en los reclusorios	(Total de Internos escolarmente activos entre el total de los internos (Realizado)/Total de Internos escolarmente activos entre el total de los internos (Programado))*100	Dirección General de Reinserción Social, Secretaría de Seguridad, Gobierno de Jalisco. Cifras preliminares 2020.	Mensual	24.70	Porcentaje	100%	En el Sistema de Monitoreo de Indicadores del Desarrollo de Jalisco (MIDE Jalisco), para consulta abierta en https://seplan.app.jalisco.gob.mx/mide	Las personas adolescentes y adultas internas privadas de su libertad tienen interés en mejorar su conducta social.
Propósito	Lograr procesos efectivos de reinserción social disminuyendo los casos de reincidencia de las personas adolescentes y adultas internas privadas de su libertad, con base en la implementación de las nuevas disposiciones de la Ley Nacional de Ejecución Penal, la armonización de los programas y los modelos para la atención en reclusión y acompañamiento en libertad, así como la mejora de las condiciones de reclusión y gobernabilidad que garanticen la integridad, de igualdad y seguridad de las personas privadas de la libertad.	Porcentaje de sobrepoblación penitenciaria	(Total de la población penitenciaria reclusa entre la capacidad de los centros penitenciarios (Realizado)/Total de la población penitenciaria reclusa entre la capacidad de los centros penitenciarios (Programado))*100	Dirección General de Reinserción Social, Secretaría de Seguridad, Gobierno de Jalisco. Cifras preliminares 2020.	Mensual	33.55	Porcentaje	100%	En el Sistema de Monitoreo de Indicadores del Desarrollo de Jalisco (MIDE Jalisco), para consulta abierta en https://seplan.app.jalisco.gob.mx/mide	Las personas adolescentes y adultas internas privadas de su libertad tienen interés en mejorar su conducta social.
Componente	01-01-Atención otorgada a personas preliberadas y liberadas y sus familiares en servicios de psicología y medicina.	536 (01)_Total de servicios de psicología y medicina a personas preliberadas y liberadas proporcionados	(536 (01)_ Número de servicios de psicología y medicina a personas preliberadas y liberadas proporcionados (Realizado)/536 (01)_ Número de servicios de psicología y medicina a personas preliberadas y liberadas proporcionados (Programado))*100	536 (01)_Comisaría de Preliberados y Liberados, archivo electrónico/cronograma de informes 2021	Trimestral	4,884.00	Servicio	100%	536 (01)_Bitácoras y registros de control	536 (01)_Los convenios con instituciones públicas y privadas permiten canalizar a las personas preliberadas o liberadas hacia los programas sociales de apoyo para una efectiva reinserción social.
Actividad	01-01 536 (01)_Son acciones que consisten en supervisar, organizar y dirigir los programas de atención de las instituciones públicas y privadas para que las personas acreedoras a algún tipo de beneficio de libertad accedan a ellos	536 (01)_Total de servicios de psicología y medicina a personas preliberadas y liberadas proporcionados	(536 (01.1)_Número de servicios de psicología y medicina a personas preliberadas y liberadas proporcionados (Realizado)/536 (01.1)_Número de servicios de psicología y medicina a personas preliberadas y liberadas proporcionados (Programado))*100	536 (01)_Comisaría de Preliberados y Liberados, archivo electrónico/cronograma de informes 2021	Trimestral	4,884.00	Servicio	100%	536 (01)_Bitácoras y registros de control	536 (01)_Los convenios con instituciones públicas y privadas permiten canalizar a las personas preliberadas o liberadas hacia los programas sociales de apoyo para una efectiva reinserción social.

GOBIERNO DEL ESTADO DE JALISCO
PRESUPUESTO DE EGRESOS PARA EL EJERCICIO FISCAL 2021
MATRIZ DE INDICADORES PARA RESULTADOS

Unidad Presupuestal: 37 Secretaría de Seguridad
Unidad Responsable: 000 Secretaría de Seguridad
Programa presupuestario: 536 Atención Integral a Preliberados y Liberados

Nivel	Resumen narrativo	Indicador							Medios de verificación	Supuestos
		Nombre del indicador	Fórmula	Fuentes de información	Frecuencia	Meta (valor)	Unidad de medida (meta valor)	Meta institucional		
Actividad	01-02 536 (01.1)_Son acciones que consisten en supervisar, organizar y dirigir los programas de atención de las instituciones públicas y privadas para que las personas acreedoras a algún tipo de beneficio de libertad accedan a ellos	536 (01.1)_ Total de solicitud de psicología y medicina a personas preliberadas y liberadas otorgados	(536 (01.1)_Número de solicitudes de psicología y medicina realizados (Realizado)/536 (01.1)_Número de solicitudes de psicología y medicina realizados (Programado))*100	536 (01.1)_Comisaría de Preliberados y Liberados, archivo electrónico/cronograma de informes 2020	Trimestral	5,580.00	Solicitud	100%	536 (01.1)_Bitácoras y registros de control	536 (01.1)_Los convenios con instituciones públicas y privadas permiten canalizar a las personas preliberadas o liberadas hacia los programas sociales de apoyo para una efectiva reinserción social.
Componente	A1-Visitas realizadas para supervisión y seguimiento	536 (23)_Total de Visitas para supervisión y seguimiento	(536 (23.1)_Número de visitas realizadas a preliberados, liberados y sus familias (Realizado)/536 (23.1)_Número de visitas realizadas a preliberados, liberados y sus familias (Programado))*100	536 (23)_Comisaría de Preliberados y Liberados, archivo electrónico/cronograma de informes 2021	Trimestral	7,200.00	Visita	100%	536 (23)_Visitas de supervisión y seguimientos realizadas a personas preliberadas y liberadas	536 (23)_Las medidas impuestas a las personas preliberadas o liberadas por la autoridad jurisdiccional se supervisan por medio de entrevistas, visitas domiciliarias o verificaciones físicas que se integran a un informe de seguimiento
Actividad	A1-01 536 (23.1.1)_Revisión periódica de la víctima, testigo del delito, liberados o preliberado con el objeto de canalizarlos a la autoridad correspondiente y dar cumplimiento a la medida impuesta por la autoridad jurisdiccional	536 (23.1.1)_Total de Visitas Supervisadas a Preliberados y Liberados	(536 (23.1.1)_Número de visitas realizadas a preliberados, liberados y/o sus familias (Realizado)/536 (23.1.1)_Número de visitas realizadas a preliberados, liberados y/o sus familias (Programado))*100	536 (23.1.1)_Comisaría de Preliberados y Liberados, archivo electrónico/cronograma de informes 2021	Trimestral	7,200.00	Visita	100%	536 (23.1.1)_Bitácoras y registros de control	536 (23.1.1)_Se cuenta con entrevistas periódicas a los implicados en el procedimiento mantienen una secuencia clara del cumplimiento de medidas lo que conlleva a la reinserción social de las personas en conflicto con la Ley.
Actividad	A1-02 536 (23.1.2)_Este indicador mostrará el total de revisiones periódicas de la víctima, testigo del delito, liberado o preliberado con el objeto de canalizarlos a la autoridad correspondiente y dar cumplimiento a la medida impuesta por la autoridad jurisdiccional	536 (23.1.2)_Total de reportes de vistas Supervisadas a Preliberados y Liberados	(536 (23.1.2)_Número de visitas realizadas a preliberados, liberados y/o sus familias (Realizado)/536 (23.1.2)_Número de visitas realizadas a preliberados, liberados y/o sus familias (Programado))*100	536 (23.1.2)_Comisaría de Preliberados y Liberados, archivo electrónico/cronograma de informes 2021	Anual	1.00	Visita	100%	536 (23.1.2)_Bitácoras y registros de control	536 (23.1.2)_Se cuenta con entrevistas periódicas a los implicados en el procedimiento mantienen una secuencia clara del cumplimiento de medidas lo que conlleva a la reinserción social de las personas en conflicto con la Ley.
Componente	A2-Visitas de supervisión y seguimiento realizadas a personas preliberadas y liberadas.	536 (20)_Total de vistas para supervisión y seguimiento	(536 (20)_Número de visitas realizadas al liberado o preliberado (Realizado)/536 (20)_Número de visitas realizadas al liberado o preliberado (Programado))*100	536 (20)_Comisaría de Preliberados y Liberados, archivo electrónico/cronograma de informes 2021	Trimestral	23,280.00	Visita	100%	536 (20)_Bitácoras y registros de control	536 (20)_Las medidas impuestas a las personas preliberadas o liberadas por la autoridad jurisdiccional se supervisan por medio de entrevistas, visitas domiciliarias o verificaciones físicas que se integran a un informe de seguimiento.
Actividad	A2-10 536 (20.1)_Entrevista periódicamente a la víctima, testigo del delito, liberado o preliberado con el objeto de canalizarlos a la autoridad correspondiente y dar cumplimiento a la medida impuesta por la autoridad jurisdiccional	536 (20.1)_Total de visitas realizadas a preliberados y liberados	(536 (20.1)_Número de visitas realizadas a preliberados, liberados y sus familias (Realizado)/536 (20.1)_Número de visitas realizadas a preliberados, liberados y sus familias (Programado))*100	536 (20.1)_Comisaría de Preliberados y Liberados, archivo electrónico/cronograma de informes 2021	Trimestral	6,720.00	Visita	100%	536 (20.1)_Bitácoras y registros de control	536 (20.1)_Las entrevistas periódicas a los implicados en el procedimiento mantienen una secuencia clara del cumplimiento de medidas lo que conlleva a la reinserción social de las personas en conflicto con la Ley.
Actividad	A2-11 536 (20.2)_Verifica la asistencia al registro de la firma del preliberado y liberado periódica por ser una medida impuesta por la autoridad jurisdiccional	536 (20.2)_Total de reportes necesarias para verificación de asistencia a firma	(536 (20.2)_Número de reportes de asistencia del preliberado y liberado (Realizado)/536 (20.2)_Número de reportes de asistencia del preliberado y liberado (Programado))*100	536 (20.2)_Comisaría de Preliberados y Liberados, archivo electrónico/cronograma de informes 2021	Trimestral	15,120.00	Reporte	100%	536 (20.1)_Bitácoras y registros de control	536 (20.1)_Las entrevistas periódicas a los implicados en el procedimiento mantienen una secuencia clara del cumplimiento de medidas lo que conlleva a la reinserción social de las personas en conflicto con la Ley.
Actividad	A2-12 536 (20.3)_Gestiona con instituciones públicas o privadas el lugar donde realizarán el trabajo a favor de la comunidad, así como supervisar el cumplimiento del tiempo de la jornada de trabajo impuestas por la autoridad jurisdiccional	536 (20.3)_Total de registro para gestión de plazas de trabajo comunitario	(536 (20.3)_Número de registros a trabajo comunitario (Realizado)/536 (20.3)_Número de registros a trabajo comunitario (Programado))*100	536 (20.3)_Comisaría de Preliberados y Liberados, archivo electrónico/cronograma de informes 2021	Trimestral	1,440.00	Registro	100%	536 (20.3)_Bitácoras y registros de control	536 (20.3)_Las jornadas de trabajo de las personas preliberadas y liberadas cumplen con las condicionantes estipuladas por instituciones públicas o privadas que ofertan espacios laborales.

GOBIERNO DEL ESTADO DE JALISCO
PRESUPUESTO DE EGRESOS PARA EL EJERCICIO FISCAL 2021
MATRIZ DE INDICADORES PARA RESULTADOS

Unidad Presupuestal: 37 Secretaría de Seguridad
Unidad Responsable: 000 Secretaría de Seguridad
Programa presupuestario: 536 Atención Integral a Preliberados y Liberados

Nivel	Resumen narrativo	Indicador							Medios de verificación	Supuestos
		Nombre del indicador	Fórmula	Fuentes de información	Frecuencia	Meta (valor)	Unidad de medida (meta valor)	Meta institucional		
Componente	A4-Servicios integrales para personas preliberadas y liberadas, y sus familiares realizadas.	536 (19)_Total de servicios técnicos postpenitenciarios a personas preliberadas y liberadas proporcionados	(536 (19)_Total de servicios integrales para preliberados, liberados y sus familias (Realizado)/536 (19)_Total de servicios integrales para preliberados, liberados y sus familias (Programado))*100	536 (19)_Comisaría de Preliberados y Liberados, archivo electrónico/cronograma de informes 2021	Trimestral	15,787.00	Servicio	100%	536 (19)_Bitácoras y registros de control	536 (19)_Los convenios con instituciones públicas y privadas permiten canalizar a las personas preliberadas o liberadas hacia los programas sociales de apoyo para una efectiva reinserción social.
Actividad	A4-01 536 (19.1)_Canaliza al liberado y preliberado a servicios en materia de trabajo social cuando la modalidad del beneficio en su caso impuesta por la autoridad judicial así lo requiera	536 (19.1)_Total de Servicios para canalización a servicio de trabajo social	(536 (19.1)_Número de servicios de trabajo social atendidas (Realizado)/536 (19.1)_Número de servicios de trabajo social atendidas (Programado))*100	536 (19.1)_Comisaría de Preliberados y Liberados, archivo electrónico/cronograma de informes 2021	Trimestral	2,880.00	Servicio	100%	536 (19.1)_Bitácoras y registros de control	536 (19.1)_Las personas preliberadas o liberadas reciben los servicios de orientación por personal de Trabajo Social y realicen los trámites conducentes para el cumplimiento total del beneficio de libertad otorgado por la autoridad jurisdiccional.
Actividad	A4-02 536 (19.2)_Deriva al liberado y preliberado a servicios en materia de ayuda psicología cuando la modalidad del beneficio en su caso impuesta por la autoridad judicial así lo requiera	536 (19.2)_Total de servicios para canalización a servicios de psicología	(536 (19.2)_Número de servicios de psicología atendidas (Realizado)/536 (19.2)_Número de servicios de psicología atendidas (Programado))*100	536 (19.2)_Comisaría de Preliberados y Liberados, archivo electrónico/cronograma de informes 2021	Trimestral	2,784.00	Servicio	100%	536 (19.2)_Bitácoras y registros de control	536 (19.2)_Las personas preliberadas o liberadas reciben los servicios de orientación por personal de Psicología y cumplan con esta medida ante el beneficio de libertad otorgado por la autoridad jurisdiccional.
Actividad	A4-03 536 (19.3)_Canaliza al liberado y preliberado a servicios en materia de atención médica cuando la modalidad del beneficio en su caso impuesta por la autoridad judicial así lo requiera	536 (19.3)_Total de servicios para canalización a servicios de atención médica	(536 (19.3)_Número de servicios de solicitudes médicas atendidas (Realizado)/536 (19.3)_Número de servicios de solicitudes médicas atendidas (Programado))*100	536 (19.3)_Comisaría de Preliberados y Liberados, archivo electrónico/cronograma de informes 2021	Trimestral	2,100.00	Servicio	100%	536 (19.3)_Bitácoras y registros de control	536 (19.3)_Las personas preliberadas o liberadas reciben orientación respecto a los servicios médicos y los trámites requeridos para acceder a la seguridad social.
Actividad	A4-04 536 (19.4)_Promueve al liberado y preliberado a servicios en materia laboral cuando la modalidad del beneficio en su caso impuesta por la autoridad judicial así lo requiera	536 (19.4)_Total de servicio para canalización en materia de actividad laboral	(536 (19.4)_Número de solicitudes laborales atendida (Realizado)/536 (19.4)_Número de solicitudes laborales atendida (Programado))*100	536 (19.4)_Comisaría de Preliberados y Liberados, archivo electrónico/cronograma de informes 2021	Trimestral	1,075.00	Servicio	100%	536 (19.4)_Bitácoras y registros de control	536 (19.4)_Las personas preliberadas o liberadas reciben orientación respecto a la actividad laboral ofertada en el mercado y los trámites requeridos para acceder a ellas.
Actividad	A4-05 536 (19.5)_Orienta al liberado y preliberado a servicios en materia educativa y de capacitación cuando la modalidad del beneficio en su caso impuesta por la autoridad judicial así lo requiera	536 (19.5)_Total de acciones para canalización en materia de actividad educativa	(536 (19.5)_Número de solicitudes educativas atendidas (Realizado)/536 (19.5)_Número de solicitudes educativas atendidas (Programado))*100	536 (19.5)_Comisaría de Preliberados y Liberados, archivo electrónico/cronograma de informes 2021	Trimestral	1,764.00	Servicio	100%	536 (19.5)_Bitácoras y registros de control	536 (19.5)_Las personas preliberadas o liberadas reciben orientación respecto a la oferta educativa y los trámites requeridos para acceder a ella.
Actividad	A4-06 536 (19.6)_Deriva al liberado y preliberado a servicios en materia de atención jurídica cuando la modalidad del beneficio en su caso impuesta por la autoridad judicial así lo requiera	536 (19.6)_Total de acciones para canalización en materia de atención jurídica	(536 (19.6)_Número de servicios jurídicos atendidos (Realizado)/536 (19.6)_Número de servicios jurídicos atendidos (Programado))*100	536 (19.6)_Comisaría de Preliberados y Liberados, archivo electrónico/cronograma de informes 2021	Trimestral	5,184.00	Servicio	100%	536 (19.6)_Bitácoras y registros de control	536 (19.6)_Las personas preliberadas o liberadas reciben orientación respecto a su situación jurídica.
Componente	A6-Evaluaciones de riesgos procesales a imputados e investigados realizadas.	536 (21)_Total de evaluaciones de supervisión para evaluación de riesgo	(536 (21)_Número de evaluaciones de riesgo elaboradas (Realizado)/536 (21)_Número de evaluaciones de riesgo elaboradas (Programado))*100	536 (21)_Comisaría de Preliberados y Liberados, archivo electrónico/cronograma de informes 2021	Trimestral	11,934.00	Evaluación	100%	536 (21)_Bitácoras y registros de control	536 (21)_Las evaluaciones de riesgo realizadas mantienen una visión clara de los riesgos procesales que cada imputado presenta, siendo requerida esta información para todas las partes del proceso.
Actividad	A6-07 536 (21.1)_Realiza el informe de evaluación de riesgo del imputado con el fin de dar la información requerida a las partes en el procedimiento penal	536 (21.1)_Total de informes de evaluaciones de riesgo para otorgar información	(536 (21.1)_Número de informes de evaluación de riesgo (Realizado)/536 (21.1)_Número de informes de evaluación de riesgo (Programado))*100	536 (21.1)_Comisaría de Preliberados y Liberados, archivo electrónico/cronograma de informes 2021	Trimestral	11,934.00	Informe	100%	536 (21.1)_Bitácoras y registros de control	536 (21.1)_Los informes de evaluaciones de riesgo se realizan en base a la investigación de campo realizada a imputados e investigados

GOBIERNO DEL ESTADO DE JALISCO
PRESUPUESTO DE EGRESOS PARA EL EJERCICIO FISCAL 2021
MATRIZ DE INDICADORES PARA RESULTADOS

Unidad Presupuestal: 37 Secretaría de Seguridad
Unidad Responsable: 000 Secretaría de Seguridad
Programa presupuestario: 536 Atención Integral a Preliberados y Liberados

Nivel	Resumen narrativo	Indicador							Medios de verificación	Supuestos
		Nombre del indicador	Fórmula	Fuentes de información	Frecuencia	Meta (valor)	Unidad de medida (meta valor)	Meta institucional		
Componente	A7-Visitas de supervisión de medidas cautelares y situación de la suspensión condicional del proceso realizadas	536 (22)_Total de Visitas para información de partes en procedimiento penal	(536 (22)_Número de visitas realizadas para informar del procedimiento penal (Realizado)/536 (22)_Número de visitas realizadas para informar del procedimiento penal (Programado))*100	536 (22)_Comisaría de Preliberados y Liberados, archivo electrónico/cronograma de informes 2021	Trimestral	19,140.00	Visita	100%	536 (22)_Bitácoras y registros de control	536 (22)_Las medidas cautelares y de supervisión condicional impuestas por la autoridad jurisdiccional se supervisan de acuerdo a las condicionantes para cada medida y con la colaboración de las instituciones públicas y privadas
Actividad	A7-08 536 (22.1)_Verifica la localización del imputado, realizando entrevista periódicamente a la víctima o testigo del delito con el objeto de dar seguimiento al cumplimiento de la medida impuesta y canalizar a la autoridad correspondiente	536 (22.1)_Total visitas de localización del imputado para verificación de medida	(536 (22.1)_Número de visitas de supervisión de medidas cautelares (Realizado)/536 (22.1)_Número de visitas de supervisión de medidas cautelares (Programado))*100	536 (22.1)_Comisaría de Preliberados y Liberados, archivo electrónico/cronograma de informes 2021	Trimestral	10,500.00	Visita	100%	536 (22.1)_Bitácoras y registros de control	536 (22.1)_Las medidas impuestas por la autoridad jurisdiccional se verifican de acuerdo a entrevistas
Actividad	A7-09 536 (22.2)_Supervisa de la medida cautelar impuesta consistente en la presentación periódica ante el juez o la autoridad que se designe	536 (22.2)_Total de prestaciones de la medida cautelar impuesta	(536 (22.2)_Número de presentaciones como seguimiento a la medida cautelar (Realizado)/536 (22.2)_Número de presentaciones como seguimiento a la medida cautelar (Programado))*100	536 (22.2)_Comisaría de Preliberados y Liberados, archivo electrónico/cronograma de informes 2021	Trimestral	8,640.00	Presentación	100%	536 (22.2)_Bitácoras y registros de control	536 (22.2)_Las medidas cautelares requieren la presentación ante la autoridad jurisdiccional en forma periódica verificando el cumplimiento de las mismas

GOBIERNO DEL ESTADO DE JALISCO
PRESUPUESTO DE EGRESOS PARA EL EJERCICIO FISCAL 2021
MATRIZ DE INDICADORES PARA RESULTADOS

Unidad Presupuestal: 37 Secretaría de Seguridad
Unidad Responsable: 000 Secretaría de Seguridad
Programa presupuestario: 537 Custodia y Vigilancia Penitenciaria

Nivel	Resumen narrativo	Indicador							Medios de verificación	Supuestos
		Nombre del indicador	Fórmula	Fuentes de información	Frecuencia	Meta (valor)	Unidad de medida (meta valor)	Meta institucional		
Fin	Contribuir a consolidar el Estado de derecho y la cultura de paz a través de la prevención, la atención oportuna y eficaz de las demandas sociales en materia de seguridad y justicia, garantizando el derecho humano de integridad física y psíquica, reparando el tejido social, recuperando la autoridad de las instituciones e impulsar condiciones para una producción conjunta de seguridad, incluyente y sustentable con los actores sociales y gubernamentales.	Porcentaje de delitos no denunciados respecto a los delitos ocurridos	(Total de delitos no denunciados más los delitos denunciados sin averiguación previa más aquellos en los cuales no fue especificado si se denunció o si se inició averiguación previa, entre el total de delitos (Realizado)/Total de delitos no denunciados más los delitos denunciados sin averiguación previa más aquellos en los cuales no fue especificado si se denunció o si se inició averiguación previa, entre el total de delitos (Programado))*100	INEGI. Encuesta Nacional de Victimización y Percepción sobre seguridad Pública (ENVIPE), 2019.	Anual	90.77	Porcentaje	100%	En el Sistema de Monitoreo de Indicadores del Desarrollo de Jalisco (MIDE Jalisco), para consulta abierta en https://seplan.app.jalisco.gob.mx/mide	Los habitantes del estado de Jalisco tienen la disposición y el compromiso de mejorar sus conductas sociales para la consolidación del Estado de derecho.
Propósito	Lograr procesos efectivos de reinserción social disminuyendo los casos de reincidencia de las personas adolescentes y adultas internas privadas de su libertad, con base en la implementación de las nuevas disposiciones de la Ley Nacional de Ejecución Penal, la armonización de los programas y los modelos para la atención en reclusión y acompañamiento en libertad, así como la mejora de las condiciones de reclusión y gobernabilidad que garanticen la integridad, de igualdad y seguridad de las personas privadas de la libertad.	Porcentaje de sobrepoblación penitenciaria	(Total de la población penitenciaria reclusa entre la capacidad de los centros penitenciarios (Realizado)/Total de la población penitenciaria reclusa entre la capacidad de los centros penitenciarios (Programado))*100	Dirección General de Reinserción Social, Secretaría de Seguridad, Gobierno de Jalisco. Cifras preliminares 2020.	Mensual	33.55	Porcentaje	100%	En el Sistema de Monitoreo de Indicadores del Desarrollo de Jalisco (MIDE Jalisco), para consulta abierta en https://seplan.app.jalisco.gob.mx/mide	Las personas adolescentes y adultas internas privadas de su libertad tienen interés en mejorar su conducta social.
Componente	05-Seguridad Interna en Centros Penitenciarios proporcionada.	537 (23)_Total de acciones para preservación de orden en los Centros	(537 (23)_Total de acciones en los establecimientos para que se resguarde el orden (Realizado)/537 (23)_Total de acciones en los establecimientos para que se resguarde el orden (Programado))*100	537 (23)_Inspección General de Seguridad Penitenciaria, equipo de cómputo/carpeta MIR/archivo formato metas 2021	Trimestral	24,910,024.00	Acción	100%	537 (23)_Bitácoras y registros de control.	537 (23)_En los centros penitenciarios existen filtros y medidas de seguridad interior que resguardan los inmuebles, la seguridad de empleados y visitantes ante cualquier emergencia o contingencia.
Actividad	05-08 537 (23.1)_Efectúa un control diario de ingreso de las personas privadas de la libertad por disposición de la autoridad competente	537 (23.1)_Total de acciones para control ingreso de persona privada de la libertad	(537 (23.1)_Número de acción para el ingreso de personas privadas de la libertad (Realizado)/537 (23.1)_Número de acción para el ingreso de personas privadas de la libertad (Programado))*100	537 (23.1)_Inspección General de Seguridad Penitenciaria, equipo de cómputo/carpeta MIR/archivo formato metas 2021	Trimestral	47,000.00	Acción	100%	537 (23.1)_Bitácoras y registros de control	537 (23.1)_Llevar a cabo la implementación de medidas de seguridad que permitan salvaguardar la integridad de la persona privada de la libertad durante el proceso de ingreso al centro penitenciario por disposición de la autoridad judicial
Actividad	05-09 537 (23.2)_Desarrolla un control diario de egreso de las personas privadas de la libertad por disposición de la autoridad competente	537 (23.2)_Total de acciones para control egresos de personas privadas de libertad	(537 (23.2)_Número de acción de los egresos de la persona privada libertad (Realizado)/537 (23.2)_Número de acción de los egresos de la persona privada libertad (Programado))*100	537 (23.2)_Inspección General de Seguridad Penitenciaria, equipo de cómputo/carpeta MIR/archivo formato metas 2021	Trimestral	63,000.00	Acción	100%	537 (23.2)_Bitácoras y registros de control.	537 (23.2)_Implementar acciones que permitan garantizar la seguridad de la persona privada de su libertad, la visita y las personas que laboran en los centros penitenciarios durante el proceso de egreso.
Actividad	05-10 537 (23.3)_Controla un registro diario de ingreso y egreso de visitantes a los centros penitenciarios	537 (23.3)_Total de acciones para registro ingresos y egresos de visitantes	(537 (23.3)_Número de acción de visitantes que ingresaron y egresaron a los establecimientos (Realizado)/537 (23.3)_Número de acción de visitantes que ingresaron y egresaron a los establecimientos (Programado))*100	537 (23.3)_Inspección General de Seguridad Penitenciaria, equipo de cómputo/carpeta MIR/archivo formato metas 2021	Trimestral	24,800,000.00	Acción	100%	537 (23.3)_Bitácoras y registros de control.	537 (23.3)_Los controles de acceso al complejo penitenciario operan de manera satisfactoria.

GOBIERNO DEL ESTADO DE JALISCO
PRESUPUESTO DE EGRESOS PARA EL EJERCICIO FISCAL 2021
MATRIZ DE INDICADORES PARA RESULTADOS

Unidad Presupuestal: 37 Secretaría de Seguridad
Unidad Responsable: 000 Secretaría de Seguridad
Programa presupuestario: 537 Custodia y Vigilancia Penitenciaria

Nivel	Resumen narrativo	Indicador							Medios de verificación	Supuestos
		Nombre del indicador	Fórmula	Fuentes de información	Frecuencia	Meta (valor)	Unidad de medida (meta valor)	Meta institucional		
Actividad	05-11 537 (23.4)_Vigila con el apoyo de las tecnologías la seguridad en el interior de los centros penitenciarios	537 (23.4)_Total de Inspecciones a sistemas de comunicación y cctv	(537 (23.4)_Número de Inspecciones revisadas en sistemas de comunicación y de circuito cerrado (Realizado)/537 (23.4)_Número de Inspecciones revisadas en sistemas de comunicación y de circuito cerrado (Programado))*100	537 (23.4)_Inspección General de Seguridad Penitenciaria, equipo de cómputo/carpeta MIR/archivo formato metas 2021	Mensual	24.00	Inspección	100%	537 (23.4)_Bitácoras y registros de control	537 (23.4)_Mantener monitoreos en áreas específicas para garantizar la seguridad de los centros penitenciarios.
Componente	06-Seguridad externa al complejo penitenciario e interior del Estado proporcionada.	537 (24)_Total de servicios implementados en la Seguridad	(537 (24)_Número de servicios de medidas implementadas para la seguridad (Realizado)/537 (24)_Número de servicios de medidas implementadas para la seguridad (Programado))*100	537 (24)_Inspección General de Seguridad Penitenciaria, equipo de cómputo/carpeta MIR/archivo formato metas 2021	Trimestral	160,800.00	Servicio	100%	537 (24)_Bitácoras y registros de control.	537 (24)_Fortalecimiento y seguridad en los centros penitenciarios.
Actividad	06-12 537 (24.1)_Salvaguarda la seguridad a cabo de controles de vigilancia en las instalaciones y personas que ingresan al complejo penitenciario	537 (24.1)_Total de servicios para garantizar la seguridad en los centros	(537 (24.1)_Número de servicios que garantizan la seguridad (Realizado)/537 (24.1)_Número de servicios que garantizan la seguridad (Programado))*100	537 (24.1)_Inspección General de Seguridad Penitenciaria, equipo de cómputo/carpeta MIR/archivo formato metas 2021	Trimestral	110,000.00	Servicio	100%	537 (24.1)_Bitácoras y registros de control	537 (24.1)_Las medidas de control de supervisión y vigilancia operen de manera óptima.
Actividad	06-13 537 (24.2)_Efectúa revisiones periódicas en los Centros, con el objeto de prevenir la comisión de delitos con acatamiento de los protocolos y normatividad correspondientes	537 (24.2)_Total de revisiones a los centros penitenciarios	(537 (24.2)_Número de revisiones a los centros penitenciarios (Realizado)/537 (24.2)_Número de revisiones a los centros penitenciarios (Programado))*100	537 (24.2)_Inspección General de Seguridad Penitenciaria, equipo de cómputo/carpeta MIR/archivo formato metas 2021	Trimestral	6,200.00	Revisión	100%	537 (24.2)_Bitácoras y registros de control	537 (24.2)_Las supervisiones de los centros deberán operar los protocolos y normatividad vigente.
Actividad	06-14 537 (24.3)_Desarrolla los traslados de personas procesadas o sentenciadas a diferentes reclusorios donde pueda convivir con familiares que se encuentran también privados de la libertad	537 (24.3)_Total de persona privada de la libertad por Traslados inter-reclusorios por visita familiar	(537 (24.3)_Número de persona privada de la libertad por traslados inter-reclusorios por visita familiar (Realizado)/537 (24.3)_Número de persona privada de la libertad por traslados inter-reclusorios por visita familiar (Programado))*100	537 (24.3)_Inspección General de Seguridad Penitenciaria, equipo de cómputo/carpeta MIR/archivo formato metas 2021	Trimestral	9,900.00	Persona	100%	537 (24.3)_Bitácoras y registros de control	537 (24.3)_Garantizar su derecho para el apoyo familiar del privado de la libertad.
Actividad	06-15 537 (24.4)_Realiza los traslados de personas procesadas o sentenciadas a diferentes reclusorios donde pueda convivir con el familiares autorizados para realizar su visita íntima	537 (24.4)_Total de persona privada de la libertad por Traslados inter-reclusorios por visita íntima	(537 (24.4)_Número de persona privada de la libertad por traslados inter-reclusorios por visita íntima (Realizado)/537 (24.4)_Número de persona privada de la libertad por traslados inter-reclusorios por visita íntima (Programado))*100	537 (24.4)_Inspección General de Seguridad Penitenciaria, equipo de cómputo/carpeta MIR/archivo formato metas 2021	Trimestral	7,600.00	Persona	100%	537 (24.4)_Bitácoras y registros de control	537 (24.4)_Las medidas de seguridad otorgadas se efectúen de manera óptima de acuerdo a lo estipulado de ley.
Actividad	06-16 537 (24.5)_Realiza los traslados de personas procesadas y sentenciadas a los recintos judiciales en donde se celebrarán sus audiencias;	537 (24.5)_Total de persona privada de la libertad por Traslados a juzgados	(537 (24.5)_Número de persona privada de la libertad por traslados realizados a los juzgados (Realizado)/537 (24.5)_Número de persona privada de la libertad por traslados realizados a los juzgados (Programado))*100	537 (24.5)_Inspección General de Seguridad Penitenciaria, equipo de cómputo/carpeta MIR/archivo formato metas 2021	Trimestral	27,100.00	Persona	100%	537 (24.5)_Bitácoras y registros de control	537 (24.5)_Dar cumplimiento a lo ordenado por la autoridad judicial, resguardando a la persona privada de libertad y las autoridades en las salas.

GOBIERNO DEL ESTADO DE JALISCO
PRESUPUESTO DE EGRESOS PARA EL EJERCICIO FISCAL 2021
MATRIZ DE INDICADORES PARA RESULTADOS

Unidad Presupuestal: 37 Secretaría de Seguridad
Unidad Responsable: 000 Secretaría de Seguridad
Programa presupuestario: 537 Custodia y Vigilancia Penitenciaria

Nivel	Resumen narrativo	Indicador							Medios de verificación	Supuestos
		Nombre del indicador	Fórmula	Fuentes de información	Frecuencia	Meta (valor)	Unidad de medida (meta valor)	Meta institucional		
Componente	07-Traslados externos de personas internas realizados	537 (25)_Total de persona privada de la libertad por Traslados	(537 (25)_Número de personas privadas de la libertad trasladados fuera de los centros penitenciarios (Realizado)/537 (25)_Número de personas privadas de la libertad trasladados fuera de los centros penitenciarios (Programado))*100	537 (25)_Inspección General de Seguridad Penitenciaria, equipo de cómputo/carpeta MIR/archivo formato metas 2021	Trimestral	5,430.00	Persona	100%	537 (25)_Bitácoras y registros de control	537 (25)_Se cuenta con personal especializado en seguridad en las audiencias que permiten el cumplimiento del objetivo.
Actividad	07-17 537 (25.1)_Práctica los traslados de personas procesadas y sentenciadas a las unidades médicas especializadas por urgencia médica	537 (25.1)_Total de persona privada de la libertad por Traslados por urgencia médica	(537 (25.1)_Número de persona privada de la libertad trasladada por servicio de urgencia médica (Realizado)/537 (25.1)_Número de persona privada de la libertad trasladada por servicio de urgencia médica (Programado))*100	537 (25.1)_Inspección General de Seguridad Penitenciaria, equipo de cómputo/carpeta MIR/archivo formato metas 2021	Trimestral	630.00	Persona	100%	537 (25.1)_Bitácoras y registros de control	537 (25.1)_Garantizar y respetar el derecho a la salud de las personas privadas de la libertad.
Actividad	07-18 537 (25.2)_Realiza los traslados de personas procesadas y sentenciadas a la Unidad médica de especialidades	537 (25.2)_Total de persona privada de la libertad por Traslado a consulta médica de especialidad	(537 (25.2)_Número de persona privada de la libertad trasladada por servicio otorgados para una consulta de especialidad (Realizado)/537 (25.2)_Número de persona privada de la libertad trasladada por servicio otorgados para una consulta de especialidad (Programado))*100	537 (25.2)_Inspección General de Seguridad Penitenciaria, equipo de cómputo/carpeta MIR/archivo formato metas 2021	Trimestral	4,300.00	Persona	100%	537 (25.2)_Bitácoras y registros de control	537 (25.2)_Mantener los controles de seguridad e integridad de las personas.
Actividad	07-19 537 (25.3)_Práctica los traslados de personas procesadas y sentenciadas a diferentes centros por medidas de seguridad.	537 (25.3)_Total de persona privada de la libertad de Traslado por medida de seguridad	(537 (25.3)_Número de personas privadas de la libertad trasladadas por medida de seguridad (Realizado)/537 (25.3)_Número de personas privadas de la libertad trasladadas por medida de seguridad (Programado))*100	537 (25.3)_Inspección General de Seguridad Penitenciaria, equipo de cómputo/carpeta MIR/archivo formato metas 2021	Trimestral	200.00	Persona	100%	537 (25.3)_Bitácoras y registros de control	537 (25.3)_Mantener la Seguridad de los Establecimientos Penitenciarios y de la población reclusa dentro de los mismos.
Actividad	07-20 537 (25.4)_Realiza los traslados de personas procesadas y sentenciadas a diferentes centros a solicitud voluntaria del privado de la libertad.	537 (25.4)_Total de traslados a petición de la persona privada de la libertad	(537 (25.4)_Número de traslados voluntarios de la persona privada de la libertad (Realizado)/537 (25.4)_Número de traslados voluntarios de la persona privada de la libertad (Programado))*100	537 (25.4)_Inspección General de Seguridad Penitenciaria, equipo de cómputo/carpeta MIR/archivo formato metas 2021	Trimestral	300.00	Traslado	100%	537 (25.4)_Bitácoras y registros de control	537 (25.4)_Garantizar el acercamiento familiar para facilitar su reinserción social.
Componente	09-Seguridad y/o custodia de imputados trasladados	537 (28.1.1)_Total de servicio de seguridad ó custodia al imputado	(537 (28.1.1)_Número de servicios de seguridad del imputado (Realizado)/537 (28.1.1)_Número de servicios de seguridad del imputado (Programado))*100	537 (28.1.1)_Inspección General de Seguridad Penitenciaria, equipo de cómputo/carpeta MIR/archivo formato metas 2021	Trimestral	11,000.00	Servicio	100%	537 (28.1.1)_Realiza la seguridad y custodia en los traslados de imputados a otros centros penitenciarios	537 (28.1.1)_Proporcionar seguridad, vigilancia y custodia a los imputados y personas privadas de su libertad en todo momento durante su traslado
Actividad	09-01 537 (28.1.1.1)_Efectúa los traslados de imputados en prisión preventiva por autoridad judicial	537 (28.1.1.1)_Total de Traslados de imputados a prisión preventiva	(537 (28.1.1.1)_Número de traslado de imputado a prisión preventiva (Realizado)/537 (28.1.1.1)_Número de traslado de imputado a prisión preventiva (Programado))*100	537 (28.1.1.1)_Inspección General de Seguridad Penitenciaria, equipo de cómputo/carpeta MIR/archivo formato metas 2021	Trimestral	11,000.00	Traslado	100%	537 (28.1.1.1)_Bitácoras y registros de control	537 (28.1.1.1)_Realizar traslados de los imputados que se les impone la medida cautelar de prisión preventiva a los centros penitenciarios del estado
Componente	10-10-Seguridad y custodia de imputados trasladados	537 (28)_Total de servicio de seguridad y custodia al imputado	(537 (28)_Número de servicios de seguridad del imputado (Realizado)/537 (28)_Número de servicios de seguridad del imputado (Programado))*100	537 (28)_Inspección General de Seguridad Penitenciaria, equipo de cómputo/carpeta MIR/archivo formato metas 2021	Trimestral	88,700.00	Servicio	100%	537 (28)_Bitácoras y registros de control	537 (28)_Proporcionar seguridad, vigilancia y custodia a los imputados y personas privadas de su libertad en todo momento durante su traslado

GOBIERNO DEL ESTADO DE JALISCO
PRESUPUESTO DE EGRESOS PARA EL EJERCICIO FISCAL 2021
MATRIZ DE INDICADORES PARA RESULTADOS

Unidad Presupuestal: 37 Secretaría de Seguridad
Unidad Responsable: 000 Secretaría de Seguridad
Programa presupuestario: 537 Custodia y Vigilancia Penitenciaria

Nivel	Resumen narrativo	Indicador							Medios de verificación	Supuestos
		Nombre del indicador	Fórmula	Fuentes de información	Frecuencia	Meta (valor)	Unidad de medida (meta valor)	Meta institucional		
Actividad	10-01 537 (28.1)_Efectúa los traslados de imputados a prisión preventiva por autoridad judicial	537 (28.1)_Total de Traslados de imputados a prisión preventiva	(537 (28.1)_Número de traslado de imputado a prisión de preventiva (Realizado)/537 (28.1)_Número de traslado de imputado a prisión de preventiva (Programado))*100	537 (28.1)_Inspección General de Seguridad Penitenciaria, equipo de cómputo/carpeta MIR/archivo formato metas 2021	Trimestral	11,000.00	Traslado	100%	537 (28.1)_Bitácoras y registros de control	537 (28.1)_Realizar traslados de los imputados que se les impone la medida cautelar de prisión preventiva a los centros penitenciarios del estado
Actividad	10-02 537 (28.2)_Realiza los traslados de imputados excarcelados por orden de una autoridad judicial para realizar audiencia	537 (28.2)_Total de Traslados de imputados excarcelados para audiencia	(537 (28.2)_Número de traslado de imputado excarcelado (Realizado)/537 (28.2)_Número de traslado de imputado excarcelado (Programado))*100	537 (28.2)_Inspección General de Seguridad Penitenciaria, equipo de cómputo/carpeta MIR/archivo formato metas 2021	Trimestral	19,500.00	Traslado	100%	537 (28.2)_Bitácoras y registros de control	537 (28.2)_Realizar traslado de imputados que se les impute la medida cautelar de prisión preventiva de los centros penitenciarios del estado a los juzgados de control y juicio oral en los diferentes distritos del estado para el desarrollo de las audiencias
Actividad	10-03 537 (28.3)_Realiza la custodia en los traslados de imputados por orden de una autoridad judicial	537 (28.3)_Total de servicio de seguridad y custodia al imputado traslado	(537 (28.3)_Número de servicios de seguridad en el traslado de un imputado (Realizado)/537 (28.3)_Número de servicios de seguridad en el traslado de un imputado (Programado))*100	537 (28.3)_Inspección General de Seguridad Penitenciaria, equipo de cómputo/carpeta MIR/archivo formato metas 2021	Trimestral	58,200.00	Servicio	100%	537 (28.3)_Bitácoras y registros de control	537 (28.3)_Proporcionar seguridad vigilancia y custodia a los imputados y personas privadas de su libertad en todo momento de su traslado
Componente	12-Seguridad y vigilancia permanente en los juzgados de control y juicios orales realizada	537 (29)_Total de servicio de vigilancia a juzgados y juicios orales	(537 (29)_Número de servicios realizados en los juzgados y salas de juicio (Realizado)/537 (29)_Número de servicios realizados en los juzgados y salas de juicio (Programado))*100	537 (29)_Inspección General de Seguridad Penitenciaria, equipo de cómputo/carpeta MIR/archivo formato metas 2021	Trimestral	331,000.00	Servicio	100%	537 (29)_Bitácoras y registros de control	537 (29)_Proporcionar seguridad y vigilancia permanente en los juzgados de control y juicio oral en los diferentes distritos del estado, manteniendo el orden de los mismos.
Actividad	12-01 537 (29.1)_Coadyuva en la recepción de los imputados que reciben del Ministerio Público para poner a disposición de la autoridad de juzgado de oralidad.	537 (29.1)_Total de servicios de la recepción de imputados a disposición	(537 (29.1)_Número de servicios para la recepción de atendidos de la autoridad de juzgado de oralidad (Realizado)/537 (29.1)_Número de servicios para la recepción de atendidos de la autoridad de juzgado de oralidad (Programado))*100	537 (29.1)_Inspección General de Seguridad Penitenciaria, equipo de cómputo/carpeta MIR/archivo formato metas 2021	Trimestral	21,000.00	Servicio	100%	537 (29.1)_Bitácoras y registros de control	537 (29.1)_Se reciben los imputados que se ponen a disposición de los juzgados de control y juicio oral los diferentes distritos del estado verificando que cuenten con la documentación y parte médico correspondiente.
Actividad	12-02 537 (29.2)_Brinda seguridad y custodia a los imputados que están en espera de audiencia o resolución en las estancias de garantías.	537 (29.2)_Total de servicios para garantizar la integridad del imputado	(537 (29.2)_Número de servicios que garantizan la integridad del imputado (Realizado)/537 (29.2)_Número de servicios que garantizan la integridad del imputado (Programado))*100	537 (29.2)_Inspección General de Seguridad Penitenciaria, equipo de cómputo/carpeta MIR/archivo formato metas 2020	Trimestral	75,000.00	Servicio	100%	537 (29.2)_Bitácoras y registros de control	537 (29.2)_Proporcionar seguridad mediante vigilancia y custodia permanente a los imputados que se encuentran en las instancias de los juzgados de control y juicio oral en los diferentes distritos del estado.
Actividad	12-03 537 (29.3)_Controla el ingreso de los sujetos procesales y visita en general a las salas de juicios orales.	537 (29.3)_Total de reportes de control del ingreso a juicios orales	(537 (29.3)_Número de reportes de ingresos en las salas de juicio oral (Realizado)/537 (29.3)_Número de reportes de ingresos en las salas de juicio oral (Programado))*100	537 (29.3)_Inspección General de Seguridad Penitenciaria, equipo de cómputo/carpeta MIR/archivo formato metas 2021	Trimestral	235,000.00	Reporte	100%	537 (29.3)_Bitácoras y registros de control	537 (29.3)_Proporcionar seguridad mediante el control de ingreso de visitantes con registros, revisiones y conducción de los mismos manteniendo el orden dentro de los recintos judiciales.
Componente	A8-Seguridad en cárceles municipales en diversos ámbitos proporcionada.	537 (26)_Total de actividades para fortalecer la seguridad en cárceles municipales	(537 (26)_Número de actividades en cárceles municipales fortalecidas (Realizado)/537 (26)_Número de actividades en cárceles municipales fortalecidas (Programado))*100	537 (26)_Inspección General de Seguridad Penitenciaria, equipo de cómputo/carpeta MIR/archivo formato metas 2021	Trimestral	75.00	Actividad	100%	537 (26)_Bitácoras y registros de control	537 (26)_Garantizar la seguridad en una cárcel municipal.
Actividad	A8-04 537 (26.1)_Supervisa las medidas de seguridad realizando visitas periódicas a sus instalaciones.	537 (26.1)_Total de supervisiones a cárceles municipales	(537 (26.1)_Número de supervisiones realizadas a las cárceles municipales (Realizado)/537 (26.1)_Número de supervisiones realizadas a las cárceles municipales (Programado))*100	537 (26.1)_Inspección General de Seguridad Penitenciaria, equipo de cómputo/carpeta MIR/archivo formato metas 2021	Trimestral	35.00	Supervisión	100%	537 (26.1)_Bitácoras y registros de control	537 (26.1)_Se cuenta con personal de custodia especializado para cumplir con la seguridad.

GOBIERNO DEL ESTADO DE JALISCO
PRESUPUESTO DE EGRESOS PARA EL EJERCICIO FISCAL 2021
MATRIZ DE INDICADORES PARA RESULTADOS

Unidad Presupuestal: 37 Secretaría de Seguridad
Unidad Responsable: 000 Secretaría de Seguridad
Programa presupuestario: 537 Custodia y Vigilancia Penitenciaria

Nivel	Resumen narrativo	Indicador							Medios de verificación	Supuestos
		Nombre del indicador	Fórmula	Fuentes de información	Frecuencia	Meta (valor)	Unidad de medida (meta valor)	Meta institucional		
Actividad	A8-05 537 (26.2)_Realiza los traslados de personas sentenciadas mediante resolución judicial a centros mayores para cumplir su sentencia.	537 (26.2)_Total de personas privadas de la libertad trasladados a centros mayores	(537 (26.2)_Número de personas privadas de la libertad trasladada a centros mayores (Realizado)/537 (26.2)_Número de personas privadas de la libertad trasladada a centros mayores (Programado))*100	537 (26.2)_Inspección General de Seguridad Penitenciaria, equipo de cómputo/carpeta MIR/archivo formato metas 2021	Trimestral	40.00	Persona	100%	537 (26.2)_Bitácoras y registros de control	537 (26.2)_Efectuar los traslados de las cárceles municipales a los centros penitenciarios de personas privadas de la libertad, por situación jurídica o medidas de seguridad en caso de que se vulnere la seguridad de la cárcel municipal.
Componente	A9-Seguridad en las audiencias en los recintos judiciales brindada	537 (27)_Total de acción para resguardar las audiencias recintos judiciales	(537 (27)_Número de acción de seguridad en las audiencias (Realizado)/537 (27)_Número de acción de seguridad en las audiencias (Programado))*100	537 (27)_Inspección General de Seguridad Penitenciaria, equipo de cómputo/carpeta MIR/archivo formato metas 2021	Trimestral	140,000.00	Acción	100%	537 (27)_Bitácoras y registros de control	537 (27)_Existe garantía de derechos humanos, a todas las personas que intervienen en el proceso penal acusatorio.
Actividad	A9-06 537 (27.1)_Otorga seguridad en las audiencias de personas procesadas y sentenciadas requeridas en el recinto judicial.	537 (27.1)_Total de supervisiones en la seguridad durante la audiencia	(537 (27.1)_Número de supervisiones en audiencias para garantizar la seguridad (Realizado)/537 (27.1)_Número de supervisiones en audiencias para garantizar la seguridad (Programado))*100	537 (27.1)_Inspección General de Seguridad Penitenciaria, equipo de cómputo/carpeta MIR/archivo formato metas 2021	Trimestral	65,000.00	Supervisión	100%	537 (27.1)_Bitácoras y registros de control	537 (27.1)_Se cuenta con personal especializado en seguridad en las audiencias que permiten el cumplimiento del objetivo.
Actividad	A9-07 537 (27.2)_Brinda seguridad y custodia en las audiencias de personas imputadas requeridas en el recinto judicial.	537 (27.2)_Total de traslados a imputados en audiencia judicial	(537 (27.2)_Número de traslado de imputados en audiencia judicial (Realizado)/537 (27.2)_Número de traslado de imputados en audiencia judicial (Programado))*100	537 (27.2)_Inspección General de Seguridad Penitenciaria, equipo de cómputo/carpeta MIR/archivo formato metas 2021	Trimestral	75,000.00	Traslado	100%	537 (27.2)_Bitácoras y registros de control	537 (27.2)_Mantener la custodia de los imputados en todo momento durante el desarrollo de las audiencias en los juzgados de control de juicio oral, en los diferentes distritos del estado.

GOBIERNO DEL ESTADO DE JALISCO
PRESUPUESTO DE EGRESOS PARA EL EJERCICIO FISCAL 2021
MATRIZ DE INDICADORES PARA RESULTADOS

Unidad Presupuestal: 37 Secretaría de Seguridad
Unidad Responsable: 078 Industria Jalisciense de Rehabilitación Social
Programa presupuestario: 579 Capacitación y talleres en Centros de Readaptación Social del Estado de Jalisco

Nivel	Resumen narrativo	Indicador							Medios de verificación	Supuestos
		Nombre del indicador	Fórmula	Fuentes de información	Frecuencia	Meta (valor)	Unidad de medida (meta valor)	Meta institucional		
Fin	Contribuir a consolidar el Estado de derecho y la cultura de paz a través de la prevención, la atención oportuna y eficaz de las demandas sociales en materia de seguridad y justicia, garantizando el derecho humano de integridad física y psíquica, reparando el tejido social, recuperando la autoridad de las instituciones e impulsar condiciones para una producción conjunta de seguridad, incluyente y sustentable con los actores sociales y gubernamentales.	Posición en el Subíndice Sistema de Derecho Confiable y Objetivo del Índice de Competitividad, IMCO	(Posición en el Subíndice Sistema de Derecho Confiable y Objetivo del Índice de Competitividad, IMCO (Realizado)/Posición en el Subíndice Sistema de Derecho Confiable y Objetivo del Índice de Competitividad, IMCO (Programado))*100	IMCO, Índice de Competitividad Estatal 2018.	Bienal	21.00	Posición	100%	En el Sistema de Monitoreo de Indicadores del Desarrollo de Jalisco (MIDE Jalisco), para consulta abierta en https://seplan.app.jalisco.gob.mx/mide	Los habitantes del estado de Jalisco tienen la disposición y el compromiso de mejorar sus conductas sociales para la consolidación del Estado de derecho.
Propósito	Lograr procesos efectivos de reinserción social disminuyendo los casos de reincidencia de las personas adolescentes y adultas internas privadas de su libertad, con base en la implementación de las nuevas disposiciones de la Ley Nacional de Ejecución Penal, la armonización de los programas y los modelos para la atención en reclusión y acompañamiento en libertad, así como la mejora de las condiciones de reclusión y gobernabilidad que garanticen la integridad, de igualdad y seguridad de las personas privadas de la libertad.	Porcentaje de internos que se encuentran escolarmente activos en los reclusorios	(Total de Internos escolarmente activos entre el total de los internos (Realizado)/Total de Internos escolarmente activos entre el total de los internos (Programado))*100	Dirección General de Reinserción Social, Secretaría de Seguridad, Gobierno de Jalisco. Cifras preliminares 2020.	Mensual	24.70	Porcentaje	100%	En el Sistema de Monitoreo de Indicadores del Desarrollo de Jalisco (MIDE Jalisco), para consulta abierta en https://seplan.app.jalisco.gob.mx/mide	Las personas adolescentes y adultas internas privadas de su libertad tienen interés en mejorar su conducta social.
Componente	01-Espacios laborales de taller industria habilitados y equipados para enseñar un oficio.	Total de talleres para internos habilitados	(Reporte de la coordinación operativa (Realizado)/Reporte de la coordinación operativa (Programado))*100	Reporte de la coordinación operativas	Anual	40.00	Interno	100%	Reporte de tasas de reincidencia	se cuenta con espacios laborales que son utilizados por personas privadas de su libertad, para obtener conocimientos y recursos para su pronta reinserción a la sociedad
Actividad	01-01 Habilidad de Espacios para taller industria equipamiento mantenimiento industrial a la maquinaria y equipo de los diferentes talleres industrial	Total de talleres habilitados	(Taller (Realizado)/Taller (Programado))*100	Reporte de la coordinación operativa	Anual	40.00	Interno	100%	Revisión al reporte de la Dirección Operativa y visita física a los talleres industria	Se cuenta con espacios laborales que son utilizados por las personas privadas de su libertad, para obtener conocimientos y recursos para su pronta reinserción a la sociedad
Componente	06-Promoción realizada de productos y servicios que presta la Industria en los sectores público y privada	Total de visitas realizadas	(VISITAS (Realizado)/VISITAS (Programado))*100	Reporte generado en la Industria Jalisciense de Rehabilitación Social	Mensual	48.00	Visita	100%	Reporte generado en la dirección de administración y finanzas de La Industria Jalisciense de Rehabilitación Social	Existe interés de los sectores público y privado para adquirir los productos manufacturados que se realizan en los talleres de la Industria.
Actividad	06-01 Acciones implementadas para promover los productos de la Industria Jalisciense de Rehabilitación Social	Total de promociones realizadas	(Promoción (Realizado)/Promoción (Programado))*100	Industria Jalisciense de Rehabilitación Social	Mensual	12.00	Promoción	100%	Reporte de la Dirección de Administración y Finanzas	Existe clientes potenciales que se interesan por los productos realizados en los talleres de la industria

Nota técnica:

GOBIERNO DEL ESTADO DE JALISCO
PRESUPUESTO DE EGRESOS PARA EL EJERCICIO FISCAL 2021
MATRIZ DE INDICADORES PARA RESULTADOS

Unidad Presupuestal: 38 Secretaría de Gestión Integral del Agua
Unidad Responsable: 000 Secretaría de Gestión Integral del Agua
Programa presupuestario: 945 Administración y gestión de los recursos hídricos

Nivel	Resumen narrativo	Indicador							Medios de verificación	Supuestos
		Nombre del indicador	Fórmula	Fuentes de información	Frecuencia	Meta (valor)	Unidad de medida (meta valor)	Meta institucional		
Fin	Contribuir a garantizar el derecho humano a un medio ambiente sano, mediante la conservación de la biodiversidad y los servicios ecosistémicos sin comprometer el bienestar de las futuras generaciones y bajo los principios de equidad, derechos, justicia, cultura de la paz, e igualdad de oportunidades.	Posición en el Subíndice Manejo Sustentable del Medio Ambiente del Índice de Competitividad, IMCO	(Posición en el Subíndice Manejo Sustentable del Medio Ambiente del Índice de Competitividad, IMCO (Realizado)/Posición en el Subíndice Manejo Sustentable del Medio Ambiente del Índice de Competitividad, IMCO (Programado))*100	IMCO. Índice de Competitividad Estatal. 2018.	Bienal	7.00	Posición	100%	En el Sistema de Monitoreo de Indicadores del Desarrollo de Jalisco (MIDE Jalisco), para consulta abierta en https://seplan.app.jalisco.gob.mx/mide	El contexto nacional e internacional coadyuva a la conservación del medio ambiente a través de sus acciones para la protección de los ecosistemas y la biodiversidad.
Propósito	Garantizar el derecho humano al agua y al saneamiento, a través de la gestión integral del recurso hídrico con visión de cuenca, que asegure un aprovechamiento sustentable y equitativo del agua superficial y subterránea, y permita la conservación de la biodiversidad y los procesos ecosistémicos.	Porcentaje de cobertura del servicio de agua potable	(Población con servicio de agua potable entre población total (Realizado)/Población con servicio de agua potable entre población total (Programado))*100	Secretaría de Gestión Integral del Agua. Gobierno de Jalisco, 2019.	Anual	96.27	Porcentaje	100%	En el Sistema de Monitoreo de Indicadores del Desarrollo de Jalisco (MIDE Jalisco), para consulta abierta en https://seplan.app.jalisco.gob.mx/mide	Los habitantes del estado de Jalisco hacen efectivo el cumplimiento de sus derechos humanos.
Componente	J1-Estrategias desarrolladas para la Recuperación del Río Santiago	Porcentaje de aguas residuales municipales tratadas en la cuenca del Río Santiago	(Total de aguas residuales municipales tratadas en la cuenca del Río Santiago (Realizado)/Total de aguas residuales municipales tratadas en la cuenca del Río Santiago (Programado))*100	Reporte de medición de agua en el sitio designado, Secretaría de Gestión Integral del Agua, 2021	Semestral	67.00	Porcentaje	100%	Reporte de medición de agua en el sitio designado, Archivo Interno	Se realiza el cumplimiento del convenio para la prestación de los servicios por parte de la empresa contratada
Actividad	J1-01 Realización de mesas de trabajo intersectoriales para la estrategia de recuperación del Río Santiago	Total de participación en las mesas de trabajo	(Número de participación en las mesas de trabajo (Realizado)/Número de participación en las mesas de trabajo (Programado))*100	Lista de asistencia y calendario de reuniones, Secretaría de Gestión Integral del Agua, 2021	Trimestral	12.00	Participante	100%	Listas de asistencia y calendario de reuniones de la Coordinación de Gestión del Territorio, Archivo Interno	Existe disponibilidad por parte de los participantes en asistir a las reuniones programadas por la Coordinación de Gestión del Territorio para la Recuperación del Río Santiago
Componente	J3-Servicios, estudios e infraestructura hidráulica dotada a municipios del Estado de Jalisco	Total de atenciones a presidentes municipales	(Número de atenciones a presidentes municipales (Realizado)/Número de atenciones a presidentes municipales (Programado))*100	Convenios, acuerdos y agenda de trabajo, Secretaría de Gestión Integral del Agua, 2021	Trimestral	84.00	Atención	100%	Convenios, acuerdos con Municipios, agenda de trabajo, Secretaría de Gestión Integral del Agua, Archivo Interno	Se cuenta con las acciones validadas y autorizadas por la Comisión Nacional del Agua conforme a las Reglas de Operación, además los municipios deberán contar con la firma de los convenios y formalizar sus aportaciones y entregar el soporte documental en tiempo y forma
Actividad	J3-01 Realización de acciones ante el cambio climático en el Estado de Jalisco	Total de participaciones en los grupos de trabajo de la Comisión Interinstitucional para la acción ante el Cambio Climático	(Número de participación en los grupos de trabajo de la Comisión Interinstitucional para la acción ante el Cambio Climático (Realizado)/Número de participación en los grupos de trabajo de la Comisión Interinstitucional para la acción ante el Cambio Climático (Programado))*100	Lista de asistencia y calendario de reuniones, Secretaría de Gestión Integral del Agua, 2021	Trimestral	5.00	Participante	100%	Lista de asistencia y calendario de reuniones de la Comisión Interinstitucional para la acción ante el cambio Climático, Archivo Interno	Existe disponibilidad por parte de los participantes en asistir a las reuniones programadas por la Comisión Interinstitucional para la acción ante el cambio Climático

GOBIERNO DEL ESTADO DE JALISCO
PRESUPUESTO DE EGRESOS PARA EL EJERCICIO FISCAL 2021
MATRIZ DE INDICADORES PARA RESULTADOS

Unidad Presupuestal: 38 Secretaría de Gestión Integral del Agua
Unidad Responsable: 023 Comisión Estatal del Agua de Jalisco (CEA)
Programa presupuestario: 203 Gestión integral de los recursos hídricos

Nivel	Resumen narrativo	Indicador							Medios de verificación	Supuestos
		Nombre del indicador	Fórmula	Fuentes de información	Frecuencia	Meta (valor)	Unidad de medida (meta valor)	Meta institucional		
Fin	Contribuir a garantizar el derecho humano a un medio ambiente sano, mediante la conservación de la biodiversidad y los servicios ecosistémicos sin comprometer el bienestar de las futuras generaciones y bajo los principios de equidad, derechos, justicia, cultura de la paz, e igualdad de oportunidades.	Posición en el Subíndice Manejo Sustentable del Medio Ambiente del Índice de Competitividad, IMCO	(Posición en el Subíndice Manejo Sustentable del Medio Ambiente del Índice de Competitividad, IMCO (Realizado)/Posición en el Subíndice Manejo Sustentable del Medio Ambiente del Índice de Competitividad, IMCO (Programado))*100	IMCO. Índice de Competitividad Estatal. 2018.	Bienal	7.00	Posición	100%	En el Sistema de Monitoreo de Indicadores del Desarrollo de Jalisco (MIDE Jalisco), para consulta abierta en https://seplan.app.jalisco.gob.mx/mide	El contexto nacional e internacional coadyuva a la conservación del medio ambiente a través de sus acciones para la protección de los ecosistemas y la biodiversidad.
Propósito	Mejorar las condiciones ecológicas, ambientales y sociales de la zona del Río Santiago afectada por altos niveles de contaminación, con acciones transversales en los distintos ejes, focalizadas en áreas específicas de intervención estratégicas, con énfasis en procesos educativos, restaurativos, de penalización y de incentivar al involucramiento del sector público, privado y social.	Porcentaje de cumplimiento de la normatividad ambiental de competencia estatal por unidades económicas en los municipios del área de atención prioritaria del Río Santiago (Sólo municipios del Área Metropolitana de Guadalajara- 9 municipios)	(Sumatoria de las unidades económicas que cumplieron las medidas técnicas correctivas determinadas durante el procedimiento administrativo durante el periodo de reporte sobre la sumatoria de las unidades económicas verificadas -tanto en campo como en gabinete- en los municipios del Área Metropolitana de Guadalajara (Realizado)/Sumatoria de las unidades económicas que cumplieron las medidas técnicas correctivas determinadas durante el procedimiento administrativo durante el periodo de reporte sobre la sumatoria de las unidades económicas verificadas -tanto en campo como en gabinete- en los municipios del Área Metropolitana de Guadalajara (Programado))*100	Procuraduría Estatal de Protección al Ambiente (PROEPA). Cifras preliminares I Trimestre de 2020	Trimestral	49.00	Porcentaje	100%	En el Sistema de Monitoreo de Indicadores del Desarrollo de Jalisco (MIDE Jalisco), para consulta abierta en https://seplan.app.jalisco.gob.mx/mide	Los habitantes del estado de Jalisco hacen efectivo el cumplimiento de sus derechos humanos.
Componente	F1-Programa Anual de Trabajo en coordinación con la Contraloría del Estado de Jalisco	Total de reportes de avances en cumplimiento de las metas establecidas en el Programa Anual de Trabajo realizado	(Número de reportes (Realizado)/Número de reportes (Programado))*100	Comisión Estatal del Agua / Órgano Interno de Control, 2021	Bimestral	6.00	Reporte	100%	Documentos, carpetas físicas o electrónicas y controles electrónicos o físicos, así como acuse de notificación a la Contraloría del Estado, Archivo Interno	El Órgano Interno de Control reporta las acciones que realiza en cumplimiento a sus atribuciones ante la Contraloría del Estado
Actividad	F1-01 Ejecución de auditorías programadas	Total de auditorías realizadas	(Número de auditorías (Realizado)/Número de auditorías (Programado))*100	Comisión Estatal del Agua / Órgano Interno de Control, 2021	Trimestral	3.00	Auditoría	100%	Documentos, carpetas físicas o electrónicas y controles electrónicos o físicos, así como acuse de notificación a la Contraloría del Estado, Archivo Interno	El Órgano Interno de Control reporta las acciones que realiza en cumplimiento a sus atribuciones ante la Contraloría del Estado
Actividad	F1-02 Ejecución de verificaciones de obra programadas	Total de verificaciones de obra realizadas	(Número de verificaciones de obra (Realizado)/Número de verificaciones de obra (Programado))*100	Comisión Estatal del Agua / Órgano Interno de Control, 2021	Trimestral	30.00	Documento	100%	Reporte de verificación (detallado en el oficio de comisión) u oficio de observaciones (cuando aplique), Archivo Interno	El Órgano Interno de Control reporta las acciones que realiza en cumplimiento a sus atribuciones ante la Contraloría del Estado
Actividad	F1-03 Elaboración de informes de evaluación en materia de Control Interno	Total de informes de evaluación en materia de Control Interno	(Número de informes (Realizado)/Número de informes (Programado))*100	Comisión Estatal del Agua / Órgano Interno de Control, 2021	Trimestral	4.00	Informe	100%	Documentos, carpetas físicas o electrónicas y controles electrónicos o físicos, así como acuse de notificación a la Contraloría del Estado, Archivo Interno	El Órgano Interno de Control realiza en tiempo y forma los Informes de Evaluación en materia de Control Interno en el Centro

GOBIERNO DEL ESTADO DE JALISCO
PRESUPUESTO DE EGRESOS PARA EL EJERCICIO FISCAL 2021
MATRIZ DE INDICADORES PARA RESULTADOS

Unidad Presupuestal: 38 Secretaría de Gestión Integral del Agua
Unidad Responsable: 023 Comisión Estatal del Agua de Jalisco (CEA)
Programa presupuestario: 203 Gestión integral de los recursos hídricos

Nivel	Resumen narrativo	Indicador							Medios de verificación	Supuestos
		Nombre del indicador	Fórmula	Fuentes de información	Frecuencia	Meta (valor)	Unidad de medida (meta valor)	Meta institucional		
Componente	J7-Saneamiento de aguas residuales realizado en el estado de Jalisco	Total de millones de metros cúbicos incrementados de aguas tratadas residuales	(Número de millones de metros cúbicos de agua tratada de las 35 plantas de tratamiento más las plantas de tratamiento El Ahogado y de Agua Prieta (Realizado)/Número de millones de metros cúbicos de agua tratada de las 35 plantas de tratamiento más las plantas de tratamiento El Ahogado y de Agua Prieta (Programado))*100	Comisión Estatal del Agua / Dirección de Saneamiento y Operación de Plantas de Tratamiento, 2021	Trimestral	271.71	Millón de metros cúbicos	100%	Registro de volúmenes de agua residual tratada / Medición en Sitio / Factura de Pago, Comisión Estatal del Agua, Archivo Interno	Existe la aplicación del cumplimiento del convenio para la prestación de los servicios por parte de la empresa
Actividad	J7-01 Operación dentro de norma de 35 plantas de tratamiento de aguas residuales a cargo de la CEA	Total de millones de metros cúbicos de agua tratada en las 35 plantas de la Comisión Estatal del Agua	(Número de millones de metros cúbicos de agua tratada de las 35 plantas de tratamiento de aguas residuales (Realizado)/Número de millones de metros cúbicos de agua tratada de las 35 plantas de tratamiento de aguas residuales (Programado))*100	Comisión Estatal del Agua / Dirección de Saneamiento y Operación de Plantas de Tratamiento, 2021	Trimestral	59.00	Millón de metros cúbicos	100%	Registro de volúmenes de agua residual tratada, Dirección de Plantas de Tratamiento de aguas residuales, Archivo Interno	Los convenios se formalizan con las autoridades correspondientes
Actividad	J7-02 Realización de muestreos de calidad del agua	Total de muestreos de agua realizados	(Número de muestreos en las plantas de tratamiento de aguas residuales de la Comisión Estatal del Agua + Río Santiago + Río Zula + Río Lerma + CONAGUA + muestreos en los municipios + muestreos en otros (Realizado)/Número de muestreos en las plantas de tratamiento de aguas residuales de la Comisión Estatal del Agua + Río Santiago + Río Zula + Río Lerma + CONAGUA + muestreos en los municipios + muestreos en otros (Programado))*100	Comisión Estatal del Agua / Dirección de Plantas de Tratamiento, 2021	Trimestral	1,056.00	Muestreo	100%	Bitácoras de muestreos de las Plantas de Tratamiento de Aguas Residuales, y resultados de la calidad del agua, Comisión Estatal del Agua, Archivo Interno	Se cuenta con personal certificado por la EMA y el equipo suficiente y necesario para realizar los muestreos
Actividad	J7-03 Realización de acciones del Programa Agua Limpia	Total de acciones de Agua Limpia ejecutadas	(Número de acciones del Programa Agua Limpia (Realizado)/Número de acciones del Programa Agua Limpia (Programado))*100	Comisión Estatal del Agua / Dirección de Plantas de tratamiento, 2021	Trimestral	4.00	Acción	100%	Cierre de programa, Dirección de Plantas de Tratamiento de Aguas Residuales, Archivo Interno	Existe la participación de la federación a través de la formalización de los anexos. Cumplimiento del programa de acuerdo a la Reglas de Operación establecidas

GOBIERNO DEL ESTADO DE JALISCO
PRESUPUESTO DE EGRESOS PARA EL EJERCICIO FISCAL 2021
MATRIZ DE INDICADORES PARA RESULTADOS

Unidad Presupuestal: 38 Secretaría de Gestión Integral del Agua
Unidad Responsable: 023 Comisión Estatal del Agua de Jalisco (CEA)
Programa presupuestario: 208 Rehabilitación del Río Santiago

Nivel	Resumen narrativo	Indicador							Medios de verificación	Supuestos
		Nombre del indicador	Fórmula	Fuentes de información	Frecuencia	Meta (valor)	Unidad de medida (meta valor)	Meta institucional		
Fin	Contribuir a garantizar el derecho humano a un medio ambiente sano, mediante la conservación de la biodiversidad y los servicios ecosistémicos sin comprometer el bienestar de las futuras generaciones y bajo los principios de equidad, derechos, justicia, cultura de la paz, e igualdad de oportunidades.	Posición en el Subíndice Manejo Sustentable del Medio Ambiente del Índice de Competitividad, IMCO	(Posición en el Subíndice Manejo Sustentable del Medio Ambiente del Índice de Competitividad, IMCO (Realizado)/Posición en el Subíndice Manejo Sustentable del Medio Ambiente del Índice de Competitividad, IMCO (Programado))*100	IMCO. Índice de Competitividad Estatal. 2018.	Bienal	7.00	Posición	100%	En el Sistema de Monitoreo de Indicadores del Desarrollo de Jalisco (MIDE Jalisco), para consulta abierta en https://seplan.app.jalisco.gob.mx/mide	El contexto nacional e internacional coadyuva a la conservación del medio ambiente a través de sus acciones para la protección de los ecosistemas y la biodiversidad.
Propósito	Mejorar las condiciones ecológicas, ambientales y sociales de la zona del Río Santiago afectada por altos niveles de contaminación, con acciones transversales en los distintos ejes, focalizadas en áreas específicas de intervención estratégicas, con énfasis en procesos educativos, restaurativos, de penalización y de incentivación al involucramiento del sector público, privado y social.	Porcentaje de aguas Residuales Municipales tratadas en la cuenca del Río Santiago	(Relación porcentual de aguas procesadas en plantas de tratamiento para satisfacer los requisitos de calidad en relación a las cuencas del Río Santiago y Río Verde. (Realizado)/Relación porcentual de aguas procesadas en plantas de tratamiento para satisfacer los requisitos de calidad en relación a las cuencas del Río Santiago y Río Verde. (Programado))*100	Secretaría de Gestión Integral del Agua. Gobierno de Jalisco. 2019.	Anual	67.00	Porcentaje	100%	En el Sistema de Monitoreo de Indicadores del Desarrollo de Jalisco (MIDE Jalisco), para consulta abierta en https://seplan.app.jalisco.gob.mx/mide	Los habitantes del estado de Jalisco hacen efectivo el cumplimiento de sus derechos humanos.
Componente	J2-Saneamiento realizado en área del Río Santiago	Total de millones de metros cúbicos incrementados de aguas tratadas residuales en el Río Santiago	(Número de millones de metros cúbicos de agua tratada de las 15 plantas de tratamiento en el Río Santiago + las Plantas de Tratamiento El Ahogado y de Agua Prieta (Realizado)/Número de millones de metros cúbicos de agua tratada de las 15 plantas de tratamiento en el Río Santiago + las Plantas de Tratamiento El Ahogado y de Agua Prieta (Programado))*100	Comisión Estatal del Agua / Dirección de Saneamiento y Operación de Plantas de Tratamiento, 2021	Trimestral	249.72	Millón de metros cúbicos	100%	Registros de los finiquitos de obras, actas entrega-recepción, Dirección de Saneamiento y Operación de Plantas de Tratamiento, Archivo Interno	Se cuenta con los proyectos ejecutivos para la ejecución de la obra, a través de la aplicación del contrato con las empresas constructoras
Actividad	J2-01 Operación dentro de norma de las plantas de tratamiento de aguas residuales de El Ahogado y Agua Prieta	Total de millones de metros cúbicos de agua tratada	(Número de millones de metros cúbicos de agua tratada de las plantas de tratamiento El Ahogado y de Agua Prieta (Realizado)/Número de millones de metros cúbicos de agua tratada de las plantas de tratamiento El Ahogado y de Agua Prieta (Programado))*100	Comisión Estatal del Agua / Dirección de Saneamiento y Operación de Plantas de Tratamiento, 2021	Trimestral	212.72	Millón de metros cúbicos	100%	Medición en sitio, factura de pago, Dirección de Saneamiento y Operación de Plantas de Tratamiento, Archivo Interno	Se cuenta con el contrato de prestación de servicios, y hay cumplimiento por parte de la empresa
Actividad	J2-02 Operación dentro de norma de 15 plantas de tratamiento de aguas residuales a cargo de la CEA en la cuenca del Río Santiago	Total de millones de metros cúbicos de agua tratada en las 15 plantas de la Comisión Estatal del Agua	(Número de millones de metros cúbicos de agua tratada de las 15 plantas de tratamiento en el Río Santiago (Realizado)/Número de millones de metros cúbicos de agua tratada de las 15 plantas de tratamiento en el Río Santiago (Programado))*100	Comisión Estatal del Agua / Dirección de Saneamiento y Operación de Plantas de Tratamiento, 2021	Trimestral	37.00	Millón de metros cúbicos	100%	Registro de volúmenes de agua residual tratada, Dirección de Reporte de Plantas de Tratamiento de Aguas Residuales, Archivo Interno	Los convenios son formalizados con las autoridades correspondientes

GOBIERNO DEL ESTADO DE JALISCO
PRESUPUESTO DE EGRESOS PARA EL EJERCICIO FISCAL 2021
MATRIZ DE INDICADORES PARA RESULTADOS

Unidad Presupuestal: 38 Secretaría de Gestión Integral del Agua
Unidad Responsable: 023 Comisión Estatal del Agua de Jalisco (CEA)
Programa presupuestario: 208 Rehabilitación del Río Santiago

Nivel	Resumen narrativo	Indicador							Medios de verificación	Supuestos
		Nombre del indicador	Fórmula	Fuentes de información	Frecuencia	Meta (valor)	Unidad de medida (meta valor)	Meta institucional		
Actividad	J2-03 Realización de muestreos de calidad del agua	Total de muestreos de agua realizados	(Número de muestreos en las plantas de tratamiento de aguas residuales operadas por la Comisión Estatal del Agua en la cuenca del Río Santiago + Muestreos del Río Santiago + Río Zula + Río Lerma, Río Verde (Realizado)/Número de muestreos en las plantas de tratamiento de aguas residuales operadas por la Comisión Estatal del Agua en la cuenca del Río Santiago + Muestreos del Río Santiago + Río Zula + Río Lerma, Río Verde (Programado))*100	Comisión Estatal del Agua / Dirección de Saneamiento y Operación de Plantas de Tratamiento, 2021	Trimestral	492.00	Muestreo	100%	Bitácoras de muestreos de PTAR, resultados de calidad del agua, Dirección de Plantas de Tratamiento de Aguas Residuales, Archivo Interno	Se cuenta con la existencia de personal certificado por la EMA y equipo suficiente para realizar los muestreos
Actividad	J2-04 Realización de infraestructura hidráulica en el Río Santiago	Total de obras hidráulicas concluidas	(Número de plantas de tratamiento construidas y concluidas, redes de alcantarillado construidas, redes de distribución concluidas y obras hidráulicas concluidas (Realizado)/Número de plantas de tratamiento construidas y concluidas, redes de alcantarillado construidas, redes de distribución concluidas y obras hidráulicas concluidas (Programado))*100	Comisión Estatal del Agua / Dirección Técnica y Dirección de Saneamiento y Operación Plantas de Tratamiento, 2021	Trimestral	7.00	Obra	100%	Registros de los finiquitos de obras, actas entrega-recepción, Dirección Técnica y Dirección de Saneamiento y Operación Plantas de Tratamiento, Archivo Interno	Se cuenta con los proyectos ejecutivos para la ejecución de las obras, a través de la aplicación del contrato con las empresas constructoras

GOBIERNO DEL ESTADO DE JALISCO
PRESUPUESTO DE EGRESOS PARA EL EJERCICIO FISCAL 2021
MATRIZ DE INDICADORES PARA RESULTADOS

Unidad Presupuestal: 38 Secretaría de Gestión Integral del Agua
Unidad Responsable: 023 Comisión Estatal del Agua de Jalisco (CEA)
Programa presupuestario: 210 Convenios de coordinación con las Entidades Federativas y los Municipios

Nivel	Resumen narrativo	Indicador							Medios de verificación	Supuestos
		Nombre del indicador	Fórmula	Fuentes de información	Frecuencia	Meta (valor)	Unidad de medida (meta valor)	Meta institucional		
Fin	Contribuir a garantizar el derecho humano a un medio ambiente sano, mediante la conservación de la biodiversidad y los servicios ecosistémicos sin comprometer el bienestar de las futuras generaciones y bajo los principios de equidad, derechos, justicia, cultura de la paz, e igualdad de oportunidades.	Posición en el Subíndice Manejo Sustentable del Medio Ambiente del Índice de Competitividad, IMCO	(Posición en el Subíndice Manejo Sustentable del Medio Ambiente del Índice de Competitividad, IMCO (Realizado)/Posición en el Subíndice Manejo Sustentable del Medio Ambiente del Índice de Competitividad, IMCO (Programado))*100	IMCO. Índice de Competitividad Estatal. 2018.	Bienal	7.00	Posición	100%	En el Sistema de Monitoreo de Indicadores del Desarrollo de Jalisco (MIDE Jalisco), para consulta abierta en https://seplan.app.jalisco.gob.mx/mide	El contexto nacional e internacional coadyuva a la conservación del medio ambiente a través de sus acciones para la protección de los ecosistemas y la biodiversidad.
Propósito	Garantizar el derecho humano al agua y al saneamiento, a través de la gestión integral del recurso hídrico con visión de cuenca, que asegure un aprovechamiento sustentable y equitativo del agua superficial y subterránea, y permita la conservación de la biodiversidad y los procesos ecosistémicos.	Porcentaje de cobertura del servicio de agua potable	(Población con servicio de agua potable total (Realizado)/Población con servicio de agua potable entre población total (Programado))*100	Secretaría de Gestión Integral del Agua. Gobierno de Jalisco, 2019.	Anual	96.27	Porcentaje	100%	En el Sistema de Monitoreo de Indicadores del Desarrollo de Jalisco (MIDE Jalisco), para consulta abierta en https://seplan.app.jalisco.gob.mx/mide	Los habitantes del estado de Jalisco hacen efectivo el cumplimiento de sus derechos humanos.
Componente	J1-Infraestructura hidráulica realizada en el Estado	Total de obras hidráulicas concluidas	(Número de plantas de tratamiento construidas, redes de alcantarillado construidas, redes de distribución concluidas y obras hidráulicas concluidas (Realizado)/Número de plantas de tratamiento construidas, redes de alcantarillado construidas, redes de distribución concluidas y obras hidráulicas concluidas (Programado))*100	Comisión Estatal del Agua / Dirección Técnica y Dirección de Saneamiento y Operación Plantas de Tratamiento, 2021	Trimestral	21.00	Obra	100%	Registros de los finiquitos de obras, actas entrega- recepción, Comisión Estatal del Agua, Archivo Interno	Se cuenta con los proyectos ejecutivos para la ejecución de las obras, a través de la aplicación del contrato con las empresas constructoras
Actividad	J1-01 Realización de convenios de coordinación entre la Comisión Estatal del Agua y los municipios del Estado de Jalisco	Total de convenios autorizados por autoridades municipales	(Número de convenios autorizados con municipios (Realizado)/Número de convenios autorizados con municipios (Programado))*100	Comisión Estatal del Agua / Dirección Técnica, 2021	Trimestral	2.00	Convenio	100%	Convenios de colaboración autorizados y formalizados por municipios (cada convenio puede constar de 1 a 3 etapas de visitas inspección), Comisión Estatal del Agua, Archivo Interno	Existe interés y disposición de las autoridades municipales para autorización y firma de convenios
Actividad	J1-02 Realización de estudios y proyectos de pozos	Total de estudios y proyectos de pozos ejecutados	(Número de estudios y proyectos de pozos ejecutados (Realizado)/Número de estudios y proyectos de pozos ejecutados (Programado))*100	Comisión Estatal del Agua / Dirección Técnica, 2021	Trimestral	16.00	Estudio	100%	Registros de los proyectos ejecutivos realizados, Comisión Estatal del Agua, Archivo Interno	Existe cumplimiento del contrato por parte de la empresa; existencia y disponibilidad del personal capacitado y equipo para llevar a cabo la realización de proyectos ejecutivos
Actividad	J1-03 Prestación de servicios hidráulicos a municipios realizados	Total de servicios hidráulicos a municipios realizados	(Número de servicios hidráulicos a municipios (Realizado)/Número de servicios hidráulicos a municipios (Programado))*100	Comisión Estatal del Agua, Dirección Técnica, 2021	Trimestral	351.00	Servicio	100%	Acuerdos con municipios / Agenda de trabajo, Comisión Estatal del Agua, Archivo Interno	Existencia y disponibilidad de maquinaria y de personal capacitado para llevar a cabo la prestación de los servicios
Componente	J2-Estudios y proyectos realizados en el Estado	Total de estudios y proyectos realizados	(Número de estudios y proyectos ejecutados (Realizado)/Número de estudios y proyectos ejecutados (Programado))*100	Comisión Estatal del Agua / Dirección de Proyectos y Gestión de Recursos, 2021	Trimestral	27.00	Estudio	100%	Registros de los proyectos ejecutivos realizados, Comisión Estatal del Agua, Archivo Interno	Existe cumplimiento del contrato por parte de la empresa. Existencia y disponibilidad de personal capacitado y equipo para llevar a cabo la realización de proyectos ejecutivos
Actividad	J2-01 Formalización de convenios, acuerdos y anexos federales	Total de convenios, acuerdos y anexos federales formalizados	(Número de convenios, acuerdos y anexos municipales formalizados (Realizado)/Número de convenios, acuerdos y anexos municipales formalizados (Programado))*100	Comisión Estatal del Agua / Dirección de Proyectos y Gestión de Recursos, 2021	Trimestral	28.00	Convenio	100%	Convenios, acuerdos y anexos formalizados, Comisión Estatal del Agua, Archivo Interno	Existe la participación de la Federación a través de la formalización de los convenios y anexos de ejecución y técnicos de los programas federalizados conjuntar acciones y recursos para la ejecución de las obras

GOBIERNO DEL ESTADO DE JALISCO
PRESUPUESTO DE EGRESOS PARA EL EJERCICIO FISCAL 2021
MATRIZ DE INDICADORES PARA RESULTADOS

Unidad Presupuestal: 38 Secretaría de Gestión Integral del Agua
Unidad Responsable: 023 Comisión Estatal del Agua de Jalisco (CEA)
Programa presupuestario: 210 Convenios de coordinación con las Entidades Federativas y los Municipios

Nivel	Resumen narrativo	Indicador							Medios de verificación	Supuestos
		Nombre del indicador	Fórmula	Fuentes de información	Frecuencia	Meta (valor)	Unidad de medida (meta valor)	Meta institucional		
Actividad	J2-02 Formalización de convenios, acuerdos y anexos municipales	Total de convenios, acuerdos y anexos municipales formalizados	(Número de convenios, acuerdos y anexos federales formalizados (Realizado)/Número de convenios, acuerdos y anexos federales formalizados (Programado))*100	Comisión Estatal del Agua / Dirección de Proyectos y Gestión de Recursos, 2021	Trimestral	20.00	Convenio	100%	Convenios, acuerdos y anexos formalizados, Comisión Estatal del Agua, Archivo Interno	Existe la participación de los municipios a través de la formalización de los convenios para conjuntar acciones y recursos para la ejecución de las obras

GOBIERNO DEL ESTADO DE JALISCO
PRESUPUESTO DE EGRESOS PARA EL EJERCICIO FISCAL 2021
MATRIZ DE INDICADORES PARA RESULTADOS

Unidad Presupuestal: 39 Secretaría de Igualdad Sustantiva entre Mujeres y Hombres
Unidad Responsable: 000 Secretaría de Igualdad Sustantiva entre Mujeres y Hombres
Programa presupuestario: 835 Empresarias de Alto Impacto

Nivel	Resumen narrativo	Indicador							Medios de verificación	Supuestos
		Nombre del indicador	Fórmula	Fuentes de información	Frecuencia	Meta (valor)	Unidad de medida (meta valor)	Meta institucional		
Fin	Contribuir a consolidar el Estado de derecho y la cultura de paz a través de la prevención, la atención oportuna y eficaz de las demandas sociales en materia de seguridad y justicia, garantizando el derecho humano de integridad física y psíquica, reparando el tejido social, recuperando la autoridad de las instituciones e impulsar condiciones para una producción conjunta de seguridad, incluyente y sustentable con los actores sociales y gubernamentales.	Porcentaje de percepción de inseguridad	(Porcentaje de la población de 18 años y más que se siente insegura en su entidad federativa. (Realizado)/Porcentaje de la población de 18 años y más que se siente insegura en su entidad federativa. (Programado))*100	INEGI. Encuesta Nacional de Victimización y Percepción sobre Seguridad Pública (ENVIPE) 2019.	Anual	67.35	Porcentaje	100%	En el Sistema de Monitoreo de Indicadores del Desarrollo de Jalisco (MIDE Jalisco), para consulta abierta en https://seplan.app.jalisco.gob.mx/mide	Los habitantes del estado de Jalisco tienen la disposición y el compromiso de mejorar sus conductas sociales para la consolidación del Estado de derecho.
Propósito	Hacer efectivo el derecho a la igualdad entre mujeres y hombres en Jalisco mediante la implementación de una política estatal de desarrollo con perspectiva de género y enfoque de derechos humanos, a través de la cual se aseguren el acceso de las mujeres y niñas jaliscienses a los recursos y beneficios del desarrollo y a una vida libre de violencia de género.	Brecha de género en la tasa de participación laboral de Jalisco	(La diferencia entre el valor de la población económicamente activa según sexo multiplicada por 100 y dividida entre la población de 15 años y más según sexo. (Realizado)/La diferencia entre el valor de la población económicamente activa según sexo multiplicada por 100 y dividida entre la población de 15 años y más según sexo. (Programado))*100	Secretaría de Igualdad Sustantiva entre Mujeres y Hombres, con datos de la Encuesta Nacional de Ocupación y Empleo (ENOE) del Instituto Nacional de Estadística y Geografía (INEGI). Cifras del primer trimestre 2020.	Trimestral	28.25	Porcentaje	100%	En el Sistema de Monitoreo de Indicadores del Desarrollo de Jalisco (MIDE Jalisco), para consulta abierta en https://seplan.app.jalisco.gob.mx/mide	Los habitantes del estado de Jalisco modifican los hábitos y prácticas de su vida diaria para erradicar las desigualdades de género.
Componente	B1-Gastos generados para la operación del programa Empresarias de Alto Impacto	Total de Gestiones realizadas para la operación del programa	(Gestiones Realizadas (Realizado)/Gestiones Realizadas (Programado))*100	Informe de actividades. Dirección de Programas Estratégicos. SISEMH 2021.	Mensual	12.00	Gestión	100%	Informe de actividades. Dirección de Programas Estratégicos. SISEMH 2021.	La Dirección de Programas Estratégicos cuenta con los medios para acompañar a las mujeres beneficiarias en su proceso de ejecución del apoyo.
Actividad	B1-01 Comprobación del recurso recibido por parte de las mujeres beneficiarias del programa "Empresarias de Alto Impacto"	Total de mujeres beneficiarias que comprobaron el recurso recibido.	(Folios Comprobados (Realizado)/Folios Comprobados (Programado))*100	Plataforma de Registro. Dirección de Programas Estratégicos. SISEMH 2021.	Trimestral	1,400.00	Folio	100%	Plataforma de Registro. Dirección de Programas Estratégicos. SISEMH 2021.	Las mujeres beneficiarias suben en tiempo y forma los comprobantes del uso del recurso a la plataforma
Actividad	B1-02 Publicación de Reglas de Operación del programa Empresarias de Alto Impacto en el Periódico Oficial "El estado de Jalisco"	Total de reglas de operación publicadas de Empresarias de Alto Impacto	(ROP's EAI publicadas (Realizado)/ROP's EAI publicadas (Programado))*100	Periódico Oficial del Estado de Jalisco. Dirección de Programas Estratégicos. SISEMH 2021.	Trimestral	1.00	Lineamiento	100%	Periódico Oficial del Estado de Jalisco. Dirección de Programas Estratégicos. SISEMH 2021.	El programa permanece para el Ejercicio Fiscal 2021 y apoya a mujeres empresaria y empleadoras del estado de Jalisco para el fortalecimiento de sus negocios.
Componente	B2-Apoyos económicos entregados a través del programa público Empresarias de Alto Impacto a mujeres empleadoras	Total de mujeres empresarias apoyadas a través del programa Empresaria de Alto Impacto.	(Mujeres apoyadas EAI (Realizado)/Mujeres apoyadas EAI (Programado))*100	Padrón Único de Beneficiarias. Dirección de Programas Estratégicos. SISEMH 2021.	Semestral	1,400.00	Mujer	100%	Padrón Único de Beneficiarias. Dirección de Programas Estratégicos. SISEMH 2021.	Las mujeres Empresarias del estado de Jalisco gestiona recursos ante el programa para el fortalecimiento de sus empresas.
Actividad	B2-01 Recepción de solicitudes y/o proyectos presentadas por las mujeres ante el programa Empresarias de Alto Impacto.	Total de solicitudes/proyectos recibidas por el programa Empresarias de Alto Impacto	(Solicitudes recibidas EAI (Realizado)/Solicitudes recibidas EAI (Programado))*100	Base de Datos de Solicitudes. Dirección de Programas Estratégicos. SISEMH 2021.	Trimestral	4,400.00	Solicitud	100%	Base de Datos de Solicitudes. Dirección de Programas Estratégicos. SISEMH 2021.	Las mujeres empresarias del estado de Jalisco presentan solicitudes/proyectos para participar en la obtención de beneficios que ofrece El Programa, de acuerdo a Reglas de Operación publicadas.
Actividad	B2-02 Aprobación de solicitudes/proyectos presentado por mujeres y apoyados por el programa Empresarias de Alto Impacto	Total de solicitudes/proyectos aprobadas por el programa Empresarias de Alto Impacto	(Solicitudes aprobadas EAI (Realizado)/Solicitudes aprobadas EAI (Programado))*100	Base de Datos de Solicitudes. Dirección de Programas Estratégicos. SISEMH 2021.	Trimestral	1,400.00	Solicitud	100%	Base de Datos de Solicitudes. Dirección de Programas Estratégicos. SISEMH 2021.	Las mujeres empresarias del estado de Jalisco presentan solicitudes/proyectos para participar en la obtención de beneficios que ofrece El Programa, de acuerdo a las Reglas de Operación publicadas.

GOBIERNO DEL ESTADO DE JALISCO
PRESUPUESTO DE EGRESOS PARA EL EJERCICIO FISCAL 2021
MATRIZ DE INDICADORES PARA RESULTADOS

Unidad Presupuestal: 39 Secretaría de Igualdad Sustantiva entre Mujeres y Hombres
Unidad Responsable: 000 Secretaría de Igualdad Sustantiva entre Mujeres y Hombres
Programa presupuestario: 836 Estrategia ALE

Nivel	Resumen narrativo	Indicador							Medios de verificación	Supuestos
		Nombre del indicador	Fórmula	Fuentes de información	Frecuencia	Meta (valor)	Unidad de medida (meta valor)	Meta institucional		
Fin	Contribuir a consolidar el Estado de derecho y la cultura de paz a través de la prevención, la atención oportuna y eficaz de las demandas sociales en materia de seguridad y justicia, garantizando el derecho humano de integridad física y psíquica, reparando el tejido social, recuperando la autoridad de las instituciones e impulsar condiciones para una producción conjunta de seguridad, incluyente y sustentable con los actores sociales y gubernamentales.	Posición en el Índice de Desarrollo Democrático	(Posición en el Índice de Desarrollo Democrático (Realizado)/Posición en el Índice de Desarrollo Democrático (Programado))*100	Polilat y la Fundación Konrad Adenauer. Índice de Desarrollo Democrático de México, 2019.	Anual	15.00	Posición	100%	En el Sistema de Monitoreo de Indicadores del Desarrollo de Jalisco (MIDE Jalisco), para consulta abierta en https://seplan.app.jalisco.gob.mx/mide	Los habitantes del estado de Jalisco tienen la disposición y el compromiso de mejorar sus conductas sociales para la consolidación del Estado de derecho.
Propósito	Combatir la violencia feminicida en todo el estado, mediante políticas de prevención (primaria, secundaria y terciaria), atención integral a víctimas, disminución de impunidad, reducción del delito a través de la eficiencia en las órdenes y medidas de protección, reparar integralmente el daño a las víctimas directas de feminicidio, hijas e hijos y cuidadoras/as así como mejorar las condiciones de acceso y procuración de justicia	Feminicidios	(Sumatoria de denuncias (Averiguaciones Previas iniciadas y/o Carpetas de Investigación) registradas por el delito de feminicidio en el año. (Realizado)/Sumatoria de denuncias (Averiguaciones Previas iniciadas y/o Carpetas de Investigación) registradas por el delito de feminicidio en el año. (Programado))*100	Dirección de Planeación y Estadística. Fiscalía del Estado de Jalisco. Cifras preliminares 2020.	Mensual		Averiguación previa	100%	En el Sistema de Monitoreo de Indicadores del Desarrollo de Jalisco (MIDE Jalisco), para consulta abierta en https://seplan.app.jalisco.gob.mx/mide	Las mujeres víctimas de violencia de género denuncian oportunamente ante las autoridades competentes.
Componente	G1-Apoyos económicos entregados a los municipios a través del programa Estrategia ALE (AVGM)	Total de apoyos económicos entregados a municipios	(Municipios apoyados por estrategia ALE (Realizado)/Municipios apoyados por estrategia ALE (Programado))*100	Informe de Estrategia ALE. Dirección de Acceso de las mujeres a la justicia. SISEHM. 2021.	Semestral	9.00	Municipio	100%	Informe de Estrategia ALE. Dirección de Acceso de las mujeres a la justicia. SISEHM. 2021.	Los municipios que se encuentran con declaratoria de alerta de violencia de género contra las mujeres presentan proyectos para acceder a los recursos de la estrategia ALE.
Actividad	G1-01 Publicación de lineamientos de la Estrategia ALE en el Periódico Oficial "El Estado de Jalisco"	Total de reglas de operación publicadas.	(Lineamientos de Estrategia ALE publicados (Realizado)/Lineamientos de Estrategia ALE publicados (Programado))*100	Periódico Oficial del Estado de Jalisco. Dirección de Acceso de las mujeres a la justicia. SISEHM. 2021.	Trimestral	1.00	Lineamiento	100%	Periódico Oficial del Estado de Jalisco. Dirección de Acceso de las mujeres a la justicia. SISEHM. 2021.	La estrategia ALE permanece para el Ejercicio Fiscal 2021 y a poya a municipios del estado de Jalisco que cuentan con declaratoria de Alerta de Violencia de Género contra las Mujeres.
Actividad	G1-02 Recepción de proyectos presentados por los municipios que cuentan con declaratoria de Alerta de Violencia de Género contra las Mujeres	Total de proyectos recibidos a través de el programa Estrategia ALE	(Proyectos recibidos estrategia ALE (Realizado)/Proyectos recibidos estrategia ALE (Programado))*100	Base de Datos de Proyectos. Dirección de Acceso de las mujeres a la justicia. SISEHM. 2021.	Trimestral	20.00	Proyecto	100%	Base de Datos de Proyectos. Dirección de Acceso de las mujeres a la justicia. SISEHM. 2021.	Los municipios que se encuentran con declaratoria de alerta de violencia de género contra las mujeres presentan proyectos para acceder a los recursos de la estrategia ALE.
Componente	G2-Gastos generados para la operación del programa Estrategia ALE (AVGM)	Total de Gestiones realizadas	(Gestiones realizadas (Realizado)/Gestiones realizadas (Programado))*100	Informe del Programa "Estrategia ALE". Subsecretaría de Acceso de las mujeres a una vida libre de violencia. SISEHM. 2021.	Mensual	12.00	Gestión	100%	Base de Datos de Unidades Especializadas. Dirección de Acceso a la justicia. SISEMH 2021.	Los municipios que se encuentran con declaratoria de alerta de violencia de género están en disposición de incorporar la unidad especializada dentro de sus comisarías municipales
Actividad	G2-01 Acciones realizadas para el seguimiento y atención de mujeres que cuenten con medidas de protección u órdenes de protección	Total de Acciones de Seguimiento a Ordenes y Medidas de Protección	(Acciones de Seguimiento (Realizado)/Acciones de Seguimiento (Programado))*100	Informe Trimestral. Dirección de Acceso a la Justicia. SISEMH 2021.	Trimestral	4.00	Acción	100%	Informe Trimestral. Dirección de Acceso a la Justicia. SISEMH 2021.	Los municipios y entidades facultadas para la emisión de órdenes y medidas de protección se encuentran coordinados
Actividad	G2-02 Acciones de difusión realizadas para la promoción de los derechos de las niñas, adolescentes y mujeres a una vida libre de violencia	Total de Acciones de Difusión de los derechos de las niñas, niños y mujeres a una vida libre de violencia	(Acciones de Difusión (Realizado)/Acciones de Difusión (Programado))*100	Informe Trimestral. Dirección de Acceso a la Justicia. SISEMH 2021.	Trimestral	4.00	Acción	100%	Informe Trimestral. Dirección de Acceso a la Justicia. SISEMH 2021.	Los municipios tienen canales de difusión adecuados para la promoción de los derechos de las niñas, adolescentes y mujeres a una vida libre de violencia

GOBIERNO DEL ESTADO DE JALISCO
PRESUPUESTO DE EGRESOS PARA EL EJERCICIO FISCAL 2021
MATRIZ DE INDICADORES PARA RESULTADOS

Unidad Presupuestal: 39 Secretaría de Igualdad Sustantiva entre Mujeres y Hombres
Unidad Responsable: 000 Secretaría de Igualdad Sustantiva entre Mujeres y Hombres
Programa presupuestario: 837 Barrios de Paz

Nivel	Resumen narrativo	Indicador							Medios de verificación	Supuestos
		Nombre del indicador	Fórmula	Fuentes de información	Frecuencia	Meta (valor)	Unidad de medida (meta valor)	Meta institucional		
Fin	Contribuir a consolidar el Estado de derecho y la cultura de paz a través de la prevención, la atención oportuna y eficaz de las demandas sociales en materia de seguridad y justicia, garantizando el derecho humano de integridad física y psíquica, reparando el tejido social, recuperando la autoridad de las instituciones e impulsar condiciones para una producción conjunta de seguridad, incluyente y sustentable con los actores sociales y gubernamentales.	Porcentaje de percepción de inseguridad	(Porcentaje de la población de 18 años y más que se siente insegura en su entidad federativa. (Realizado)/Porcentaje de la población de 18 años y más que se siente insegura en su entidad federativa. (Programado))*100	INEGI. Encuesta Nacional de Victimización y Percepción sobre Seguridad Pública (ENVIPE) 2019.	Anual	67.35	Porcentaje	100%	En el Sistema de Monitoreo de Indicadores del Desarrollo de Jalisco (MIDE Jalisco), para consulta abierta en https://seplan.app.jalisco.gob.mx/mide	Los habitantes del estado de Jalisco tienen la disposición y el compromiso de mejorar sus conductas sociales para la consolidación del Estado de derecho.
Propósito	Hacer efectivo el derecho a la igualdad entre mujeres y hombres en Jalisco mediante la implementación de una política estatal de desarrollo con perspectiva de género y enfoque de derechos humanos, a través de la cual se aseguren el acceso de las mujeres y niñas jaliscienses a los recursos y beneficios del desarrollo y a una vida libre de violencia de género.	Brecha de género en la tasa de participación laboral de Jalisco	(La diferencia entre el valor de la población económicamente activa según sexo multiplicada por 100 y dividida entre la población de 15 años y más según sexo. (Realizado)/La diferencia entre el valor de la población económicamente activa según sexo multiplicada por 100 y dividida entre la población de 15 años y más según sexo. (Programado))*100	Secretaría de Igualdad Sustantiva entre Mujeres y Hombres, con datos de la Encuesta Nacional de Ocupación y Empleo (ENOE) del Instituto Nacional de Estadística y Geografía (INEGI). Cifras del primer trimestre 2020.	Trimestral	28.25	Porcentaje	100%	En el Sistema de Monitoreo de Indicadores del Desarrollo de Jalisco (MIDE Jalisco), para consulta abierta en https://seplan.app.jalisco.gob.mx/mide	Los habitantes del estado de Jalisco modifican los hábitos y prácticas de su vida diaria para erradicar las desigualdades de género.
Componente	G1-Apoyos económicos entregados a municipios a través del programa Barrios de Paz (AVGM)	Total de apoyos entregados a municipios	(Apoyos entregados (Realizado)/Apoyos entregados (Programado))*100	Base de Datos de Proyectos. Dirección de Prevención de las Violencias. SISEMH. 2021	Semestral	20.00	Apoyo	100%	Base de Datos de Proyectos. Dirección de Prevención de las Violencias. SISEMH. 2021	Los municipios que tuvieron proyecto aprobado cumplen con su cronograma establecido.
Actividad	G1-01 Capacitaciones para los municipios en los tres ejes temáticos: CECOVIM, Nos Movemos Seguras y Educando para la Igualdad	Total de capacitaciones brindadas a los municipios beneficiados por el programa Barrios de Paz	(Capacitaciones brindadas (Realizado)/Capacitaciones brindadas (Programado))*100	Agenda de Capacitaciones. Dirección de Prevención de las Violencias. SISEMH 2021.	Trimestral	20.00	Capacitación	100%	Agenda de Capacitaciones. Dirección de Prevención de las Violencias. SISEMH 2021.	Los municipios junto con la SISEMH se coordinan para planear la agenda de capacitaciones.
Actividad	G1-02 Informes de avance de los municipios beneficiarios del programa BP	Total de informes de avance recibidos	(Informes entregados (Realizado)/Informes entregados (Programado))*100	Base de Datos de Informes. Dirección de Prevención de las Violencias. SISEMH 2021.	Trimestral	80.00	Informe	100%	Base de Datos de Informes. Dirección de Prevención de las Violencias. SISEMH 2021.	Los municipios beneficiados entregan en tiempo y forma los informes trimestrales de su proyecto
Componente	G2-Gastos generados para la operación del programa Barrios de Paz (AVGM)	Total de Gestiones realizadas para la operación del programa	(Gestiones Realizadas (Realizado)/Gestiones Realizadas (Programado))*100	Base de Datos de Proyectos Recibidos. Dirección de Prevención de las Violencias. SISEMH. 2021	Mensual	12.00	Gestión	100%	Base de Datos de Proyectos Recibidos. Dirección de Prevención de las Violencias. SISEMH. 2021	Las APM del estado de Jalisco se interesan y cumplen con los requisitos establecidos en reglas de operación para participar en el programa Barrios de Paz para implementar acciones de prevención de las violencias contra las niñas, adolescentes y mujeres.
Actividad	G2-01 Publicación de Reglas de Operación del programa Barrios de Paz en el Periódico Oficial "El Estado de Jalisco"	Total de reglas de operación publicadas	(ROP's Barrios de Paz publicadas (Realizado)/ROP's Barrios de Paz publicadas (Programado))*100	Periódico Oficial del Estado de Jalisco. Dirección de Prevención de las Violencias. SISEMH 2021.	Trimestral	1.00	Lineamiento	100%	Periódico Oficial del Estado de Jalisco. Dirección de Prevención de las Violencias. SISEMH 2021.	El programa Barrios de PAZ permanece para el Ejercicio Fiscal 2021 y apoya económicamente a las APM del estado de Jalisco para implementar acciones de prevención de las violencias contra las niñas, adolescentes y mujeres.
Actividad	G2-02 Recepción de proyectos presentados por las APM para la prevención de las violencias contra niñas, adolescentes y mujeres.	Total de proyectos recibidos a través de el programa Barrios de Paz.	(Proyectos presentados (Realizado)/Proyectos presentados (Programado))*100	Base de Datos de Proyectos. Dirección de Prevención de las Violencias. SISEMH. 2021	Trimestral	60.00	Proyecto	100%	Base de Datos de Proyectos. Dirección de Prevención de las Violencias. SISEMH. 2021	Los municipios del estado de Jalisco presentan proyectos ante El programa para la implementación de acciones de prevención de las violencias contra las niñas, adolescentes y mujeres.

GOBIERNO DEL ESTADO DE JALISCO
PRESUPUESTO DE EGRESOS PARA EL EJERCICIO FISCAL 2021
MATRIZ DE INDICADORES PARA RESULTADOS

Unidad Presupuestal: 39 Secretaría de Igualdad Sustantiva entre Mujeres y Hombres
Unidad Responsable: 000 Secretaría de Igualdad Sustantiva entre Mujeres y Hombres
Programa presupuestario: 838 Mecanismos de vinculación estatal, nacional e internacional

Nivel	Resumen narrativo	Indicador							Medios de verificación	Supuestos
		Nombre del indicador	Fórmula	Fuentes de información	Frecuencia	Meta (valor)	Unidad de medida (meta valor)	Meta institucional		
Fin	Contribuir a consolidar el Estado de derecho y la cultura de paz a través de la prevención, la atención oportuna y eficaz de las demandas sociales en materia de seguridad y justicia, garantizando el derecho humano de integridad física y psíquica, reparando el tejido social, recuperando la autoridad de las instituciones e impulsar condiciones para una producción conjunta de seguridad, incluyente y sustentable con los actores sociales y gubernamentales.	Posición en el Índice de Desarrollo Democrático	(Posición en el Índice de Desarrollo Democrático (Realizado)/Posición en el Índice de Desarrollo Democrático (Programado))*100	Polilat y la Fundación Konrad Adenauer. Índice de Desarrollo Democrático de México, 2019.	Anual	15.00	Posición	100%	En el Sistema de Monitoreo de Indicadores del Desarrollo de Jalisco (MIDE Jalisco), para consulta abierta en https://seplan.app.jalisco.gob.mx/mide	Los habitantes del estado de Jalisco tienen la disposición y el compromiso de mejorar sus conductas sociales para la consolidación del Estado de derecho.
Propósito	Hacer efectivo el derecho a la igualdad entre mujeres y hombres en Jalisco mediante la implementación de una política estatal de desarrollo con perspectiva de género y enfoque de derechos humanos, a través de la cual se aseguren el acceso de las mujeres y niñas jaliscienses a los recursos y beneficios del desarrollo y a una vida libre de violencia de género.	Brecha de género en la tasa de participación laboral de Jalisco	(La diferencia entre el valor de la población económicamente activa según sexo multiplicada por 100 y dividida entre la población de 15 años y más según sexo. (Realizado)/La diferencia entre el valor de la población económicamente activa según sexo multiplicada por 100 y dividida entre la población de 15 años y más según sexo. (Programado))*100	Secretaría de Igualdad Sustantiva entre Mujeres y Hombres, con datos de la Encuesta Nacional de Ocupación y Empleo (ENOE) del Instituto Nacional de Estadística y Geografía (INEGI). Cifras del primer trimestre 2020.	Trimestral	28.25	Porcentaje	100%	En el Sistema de Monitoreo de Indicadores del Desarrollo de Jalisco (MIDE Jalisco), para consulta abierta en https://seplan.app.jalisco.gob.mx/mide	Los habitantes del estado de Jalisco modifican los hábitos y prácticas de su vida diaria para erradicar las desigualdades de género.
Propósito	Hacer efectivo el derecho a la igualdad entre mujeres y hombres en Jalisco mediante la implementación de una política estatal de desarrollo con perspectiva de género y enfoque de derechos humanos, a través de la cual se aseguren el acceso de las mujeres y niñas jaliscienses a los recursos y beneficios del desarrollo y a una vida libre de violencia de género.	Brecha de género en la tasa de participación laboral de Jalisco	(La diferencia entre el valor de la población económicamente activa según sexo multiplicada por 100 y dividida entre la población de 15 años y más según sexo. (Realizado)/La diferencia entre el valor de la población económicamente activa según sexo multiplicada por 100 y dividida entre la población de 15 años y más según sexo. (Programado))*100	Secretaría de Igualdad Sustantiva entre Mujeres y Hombres, con datos de la Encuesta Nacional de Ocupación y Empleo (ENOE) del Instituto Nacional de Estadística y Geografía (INEGI). Cifras del primer trimestre 2020.	Trimestral	28.25	Porcentaje	100%	En el Sistema de Monitoreo de Indicadores del Desarrollo de Jalisco (MIDE Jalisco), para consulta abierta en https://seplan.app.jalisco.gob.mx/mide	Los habitantes del estado de Jalisco modifican los hábitos y prácticas de su vida diaria para erradicar las desigualdades de género.
Componente	B1-Proyectos implementados ante organismos de cooperación nacional e internacional para la promoción de la igualdad entre mujeres y hombres y la no violencia contra las mujeres, adolescentes y niñas.	Total de proyectos implementados .	(Proyectos implementados (Realizado)/Proyectos implementados (Programado))*100	Informe de proyectos. Dirección de Cooperación y Gestión. SISEMH 2021.	Trimestral	5.00	Proyecto	100%	Informe de la Dirección. Dirección de Cooperación y Gestión. SISEMH 2021	Las dependencias del gobierno del estado se interesan y contribuyen para la implementación de proyectos para la igualdad entre mujeres y hombres y la no violencia contra las mujeres.
Actividad	B1-01 Elaboración de proyectos para la promoción de la igualdad entre mujeres y hombres y la no violencia contra las mujeres, adolescentes y niñas.	Total de proyectos elaborados.	(Proyectos elaborados (Realizado)/Proyectos elaborados (Programado))*100	Proyectos elaborados. Dirección de Cooperación y Gestión. SISEMH 2021.	Semestral	5.00	Proyecto	100%	Informe de la Dirección. Dirección de Cooperación y Gestión. SISEMH 2021	Los organismos nacionales e internacionales publican los requerimientos para la elaboración y presentación de proyectos.
Actividad	B1-02 Gestión de proyectos para la promoción de la igualdad entre mujeres y hombres y la no violencia contra las mujeres, adolescentes y niñas.	Total de proyectos gestionados.	(Proyectos gestionados (Realizado)/Proyectos gestionados (Programado))*100	Proyectos elaborados. Dirección de Cooperación y Gestión. SISEMH 2021.	Semestral	5.00	Proyecto	100%	Informe de la Dirección. Dirección de Cooperación y Gestión. SISEMH 2021.	Los organismos nacionales e internacionales publican convocatorias para que los Mecanismos de Adelanto para las Mujeres gestionen recursos para la implementación de proyectos enfocados a la promoción de la igualdad de género y la no violencia contra las mujeres.
Componente	B2-Convenios de colaboración y memorándums de entendimiento celebrados con organismos nacionales e internacionales.	Total de Convenios celebrados con organismos nacionales e internacionales.	(Convenio celebrados (Realizado)/Convenio celebrados (Programado))*100	Convenios firmados. Dirección de Cooperación y Gestión. SISEMH 2021.	Semestral	6.00	Convenio	100%	Informe de la Dirección. Dirección de Cooperación y Gestión. SISEMH 2021.	Los organismo nacionales e internacionales que trabajan derechos humanos de las mujeres, igualdad de genero y no violencia contra mujeres, adolescentes y niñas se interesan en la celebración de convenios interinstitucionales con la SISEMH.

EL ESTADO DE JALISCO
PERIÓDICO OFICIAL

GOBIERNO DEL ESTADO DE JALISCO
PRESUPUESTO DE EGRESOS PARA EL EJERCICIO FISCAL 2021
MATRIZ DE INDICADORES PARA RESULTADOS

Unidad Presupuestal: 39 Secretaría de Igualdad Sustantiva entre Mujeres y Hombres
Unidad Responsable: 000 Secretaría de Igualdad Sustantiva entre Mujeres y Hombres
Programa presupuestario: 838 Mecanismos de vinculación estatal, nacional e internacional

Nivel	Resumen narrativo	Indicador							Medios de verificación	Supuestos
		Nombre del indicador	Fórmula	Fuentes de información	Frecuencia	Meta (valor)	Unidad de medida (meta valor)	Meta institucional		
Actividad	B2-01 Gestión con organismos nacionales e internacionales para la celebración de convenios y memorándums de entendimiento.	Total de gestiones hechas con organismos nacionales e internacionales.	(Gestiones realizadas (Realizado)/Gestiones realizadas (Programado))*100	Oficios de gestión. Dirección de Cooperación y Gestión. SISEMH 2021	Trimestral	8.00	Gestión	100%	Informe de la Dirección. Dirección de Cooperación y Gestión. SISEMH 2021.	Los organismos nacionales e internacionales se interesan en celebrar convenios con las SISEMH.
Actividad	B2-02 Participación en convocatorias para la gestión de proyectos que involucren la celebración de convenios con organismos nacionales e internacionales.	Total de convocatorias en la que se participa.	(Participación en convocatorias (Realizado)/Participación en convocatorias (Programado))*100	Padrón de proyectos. Dirección de Cooperación y Gestión. SISEMH 2021.	Trimestral	7.00	Convocatoria	100%	Informe de la Dirección. Dirección de Cooperación y Gestión. SISEMH 2021.	Los organismos nacionales e internacionales publican convocatorias para la presentación de proyectos que involucren la celebración de convenios.
Componente	B3-Acuerdos firmados con OSCs e instituciones académicas para promover y fortalecer la igualdad de género.	Total de acuerdos celebrados con Organizaciones de la Sociedad Civil e instituciones académicas	(Acuerdos celebrados (Realizado)/Acuerdos celebrados (Programado))*100	Acuerdos firmados. Dirección de Cooperación y Gestión. SISEMH 2021.	Semestral	8.00	Acuerdo	100%	Informe de la Dirección. Dirección de Cooperación y Gestión. SISEMH 2021.	Los organismos de la sociedad civil e instituciones académicas del estado de Jalisco les interesa contribuir en la promoción de la igualdad de género a través de la firma de acuerdos para la implementación de acciones.
Actividad	B3-01 Gestión de alianzas de colaboración con Osc's, instituciones académicas y organismos de representación ciudadana para promover y fortalecer la igualdad de género.	Total de gestiones realizadas con Organizaciones de la Sociedad Civil, instituciones académicas y organismos de representación ciudadana.	(Gestiones (Realizado)/Gestiones (Programado))*100	Oficios de gestión. Dirección de Cooperación y Gestión. SISEMH 2021.	Semestral	20.00	Gestión	100%	Informe de la Dirección. Dirección de Cooperación y Gestión. SISEMH 2021	Las OSC, instituciones académicas y organismos de representación ciudadana se muestran interesadas en participar en la promoción de la igualdad de género.
Actividad	B3-02 Seguimiento al trabajo y acuerdos tomados en el Consejo Ciudadano de las Mujeres.	Total de sesiones de trabajo del Consejo Ciudadano de las Mujeres.	(Actas de sesión (Realizado)/Actas de sesión (Programado))*100	Oficios de gestión. Dirección de Cooperación y Gestión. SISEMH 2021.	Semestral	3.00	Acta	100%	Informe de la Dirección. Dirección de Cooperación y Gestión. SISEMH 2021.	Existen las condiciones para que el Consejo Ciudadano de las Mujeres sesione como mínimo dos veces al año para la revisión de avances de acuerdo a sus atribuciones.
Componente	B4-Gestiones realizadas con empresas para la promoción de la Igualdad de Género a través de la estrategia "Pactemos".	Total de acuerdos firmados con empresas a través de la estrategia PACTEMOS.	(Acuerdos con iniciativa privada (Realizado)/Acuerdos con iniciativa privada (Programado))*100	Acuerdos firmados. Dirección de Cooperación y Gestión. SISEMH 2021.	Semestral	100.00	Acuerdo	100%	Informe de la Dirección. Dirección de Cooperación y Gestión. SISEMH 2021	Las empresas instaladas en el estado de Jalisco se interesan en firmar acuerdos de trabajo colaborativo con la SISEMH para la promoción de la igualdad de género en los espacios de trabajo.
Actividad	B4-01 Gestiones realizadas con empresas para la promoción de la Igualdad de Género a través de la estrategia "Pactemos".	Total de personas capacitadas a través de PACTEMOS.	(Personas capacitadas (Realizado)/Personas capacitadas (Programado))*100	Listas de Asistencia. Dirección de Cooperación y Gestión. SISEMH 2021.	Trimestral	1,200.00	Persona	100%	Informe de la Dirección. Dirección de Cooperación y Gestión. SISEMH 2021.	Las empresas instaladas en el estado de Jalisco se interesan en que su personal sea capacitado en igualdad de género en los espacios de trabajo como parte de la estrategia pactemos.

GOBIERNO DEL ESTADO DE JALISCO
PRESUPUESTO DE EGRESOS PARA EL EJERCICIO FISCAL 2021
MATRIZ DE INDICADORES PARA RESULTADOS

Unidad Presupuestal: 39 Secretaría de Igualdad Sustantiva entre Mujeres y Hombres
Unidad Responsable: 000 Secretaría de Igualdad Sustantiva entre Mujeres y Hombres
Programa presupuestario: 839 Fortalecimiento territorial y municipal

Nivel	Resumen narrativo	Indicador							Medios de verificación	Supuestos
		Nombre del indicador	Fórmula	Fuentes de información	Frecuencia	Meta (valor)	Unidad de medida (meta valor)	Meta institucional		
Fin	Contribuir a consolidar el Estado de derecho y la cultura de paz a través de la prevención, la atención oportuna y eficaz de las demandas sociales en materia de seguridad y justicia, garantizando el derecho humano de integridad física y psíquica, reparando el tejido social, recuperando la autoridad de las instituciones e impulsar condiciones para una producción conjunta de seguridad, incluyente y sustentable con los actores sociales y gubernamentales.	Posición en el Índice de Desarrollo Democrático	(Posición en el Índice de Desarrollo Democrático (Realizado)/Posición en el Índice de Desarrollo Democrático (Programado))*100	Polilat y la Fundación Konrad Adenauer. Índice de Desarrollo Democrático de México, 2019.	Anual	15.00	Posición	100%	En el Sistema de Monitoreo de Indicadores del Desarrollo de Jalisco (MIDE Jalisco), para consulta abierta en https://seplan.app.jalisco.gob.mx/mide	Los habitantes del estado de Jalisco tienen la disposición y el compromiso de mejorar sus conductas sociales para la consolidación del Estado de derecho.
Propósito	Hacer efectivo el derecho a la igualdad entre mujeres y hombres en Jalisco mediante la implementación de una política estatal de desarrollo con perspectiva de género y enfoque de derechos humanos, a través de la cual se aseguren el acceso de las mujeres y niñas jaliscienses a los recursos y beneficios del desarrollo y a una vida libre de violencia de género.	Índice de paridad política	(Dimensiones propuestas a nivel país adaptadas para el ejercicio estatal. (Realizado)/Dimensiones propuestas a nivel país adaptadas para el ejercicio estatal. (Programado))*100	Secretaría de Igualdad Sustantiva entre Mujeres y Hombres, 2019	Anual	67.00	Índice	100%	En el Sistema de Monitoreo de Indicadores del Desarrollo de Jalisco (MIDE Jalisco), para consulta abierta en https://seplan.app.jalisco.gob.mx/mide	Los habitantes del estado de Jalisco modifican los hábitos y prácticas de su vida diaria para erradicar las desigualdades de género.
Componente	B1-Instancias Municipales de las Mujeres, capacitadas y apoyadas para la promoción de la igualdad entre mujeres y hombres y la prevención de las violencias.	Total de Instancias Municipales de las Mujeres fortalecidas.	(Instancias Municipales de las Mujeres fortalecidas (Realizado)/Instancias Municipales de las Mujeres fortalecidas (Programado))*100	Informe de Dirección. Dirección de Fortalecimiento Municipal. SISEMH. 2021	Semestral	80.00	Instancia	100%	Dirección de Fortalecimiento Municipal. SISEMH. 2021	Las instancias Municipales de las Mujeres en el estado de Jalisco colaboran con la SISEMH para la promoción de los derechos humanos de las mujeres y la prevención de las violencias.
Actividad	B1-01 Capacitación a personal de las Instancias Municipales de las Mujeres.	Total de personal capacitados que trabajan en las Instancias Municipales de las Mujeres.	(Personas capacitadas (Realizado)/Personas capacitadas (Programado))*100	Listas de asistencia. Dirección de Fortalecimiento Municipal. SISEMH. 2021	Trimestral	250.00	Persona	100%	Informe de Fortalecimiento a Instancias Municipales. Dirección de Fortalecimiento Municipal. SISEMH. 2021	El personal que labora en las Instancias Municipales de las Mujeres se interesa en ser capacitados en derechos humanos de las mujeres y prevención de las violencias.
Actividad	B1-02 Asesorar a las Instancias Municipales del las Mujeres para la armonización de reglamentos municipales en materia de igualdad entre mujeres y hombres y Acceso de las mujeres a una vida libre de violencia.	Total de Instancias Municipales de las Mujeres asesoradas	(Asesorías (Realizado)/Asesorías (Programado))*100	Base de IMM asesoradas. Dirección de Fortalecimiento Municipal. SISEMH. 2021	Trimestral	45.00	Asesoría	100%	Informe de Fortalecimiento a Instancias Municipales. Dirección de Fortalecimiento Municipal. SISEMH. 2021	Las instancias municipales de las mujeres que no cuentan con reglamentos armonizados se acercan a la SISEMH para solicitar asesoría en la materia.
Componente	B2-Convenios y/o acuerdos firmados con las Administración Pública Municipal para la conformación de la Red de Mujeres Líderes por la Igualdad en Delegaciones, Comunidades, Gerencias Distritales y colonias	Total de convenios/acuerdos firmados para conformar la Red de Mujeres Líderes.	(Convenios celebrados (Realizado)/Convenios celebrados (Programado))*100	Convenios firmados. Dirección de Fortalecimiento Municipal. SISEMH. 2021	Semestral	48.00	Convenio	100%	Informe de la Red de Mujeres Líderes por la Igualdad. Dirección de Fortalecimiento Municipal. SISEMH. 2021	Las y los presidentes municipales se interesan en participar en la conformación de la Red de Mujeres Líderes por la Igualdad a través de firma de convenios.
Actividad	B2-01 Gestiones con presidentes municipales para conformar la Red de Mujeres Líderes por la Igualdad.	Total de gestiones con presidentes municipales para la conformación de La Red.	(Gestiones realizadas (Realizado)/Gestiones realizadas (Programado))*100	Oficios de gestión. Dirección de Fortalecimiento Municipal. SISEMH. 2021	Trimestral	18.00	Gestión	100%	Informe de la Red de Mujeres Líderes por la Igualdad. Dirección de Fortalecimiento Municipal. SISEMH. 2021	Las y los presidentes municipales se interesan en tener reuniones con el personal de la SISEMH para conocer sobre Red de Mujeres Líderes por la Igualdad y ser parte de ella.
Actividad	B2-02 Capacitación sobre inducción a la Red de Mujeres Líderes por la Igualdad dirigida a mujeres de las localidades municipales.	Total de mujeres que reciben el cursos de inducción para la conformación de la Red.	(Mujeres capacitadas (Realizado)/Mujeres capacitadas (Programado))*100	Listas de asistencia. Dirección de Fortalecimiento Municipal. SISEMH. 2021	Trimestral	50.00	Mujer	100%	Informe de la Red de Mujeres Líderes por la Igualdad. Dirección de Fortalecimiento Municipal. SISEMH. 2021	Las mujeres de los localidades municipales se interesan en recibir el curso de inducción para ser partícipes de las Red de Mujeres Líderes por la Igualdad.

GOBIERNO DEL ESTADO DE JALISCO
PRESUPUESTO DE EGRESOS PARA EL EJERCICIO FISCAL 2021
MATRIZ DE INDICADORES PARA RESULTADOS

Unidad Presupuestal: 39 Secretaría de Igualdad Sustantiva entre Mujeres y Hombres
Unidad Responsable: 000 Secretaría de Igualdad Sustantiva entre Mujeres y Hombres
Programa presupuestario: 840 Fortalecimiento de recursos humanos, financieros, materiales e informáticos

Nivel	Resumen narrativo	Indicador							Medios de verificación	Supuestos
		Nombre del indicador	Fórmula	Fuentes de información	Frecuencia	Meta (valor)	Unidad de medida (meta valor)	Meta institucional		
Fin	Contribuir a consolidar el Estado de derecho y la cultura de paz a través de la prevención, la atención oportuna y eficaz de las demandas sociales en materia de seguridad y justicia, garantizando el derecho humano de integridad física y psíquica, reparando el tejido social, recuperando la autoridad de las instituciones e impulsar condiciones para una producción conjunta de seguridad, incluyente y sustentable con los actores sociales y gubernamentales.	Posición en el Índice de Desarrollo Democrático	(Posición en el Índice de Desarrollo Democrático (Realizado)/Posición en el Índice de Desarrollo Democrático (Programado))*100	Polilat y la Fundación Konrad Adenauer. Índice de Desarrollo Democrático de México, 2019.	Anual	15.00	Posición	100%	En el Sistema de Monitoreo de Indicadores del Desarrollo de Jalisco (MIDE Jalisco), para consulta abierta en https://seplan.app.jalisco.gob.mx/mide	Los habitantes del estado de Jalisco tienen la disposición y el compromiso de mejorar sus conductas sociales para la consolidación del Estado de derecho.
Propósito	Hacer efectivo el derecho a la igualdad entre mujeres y hombres en Jalisco mediante la implementación de una política estatal de desarrollo con perspectiva de género y enfoque de derechos humanos, a través de la cual se aseguren el acceso de las mujeres y niñas jaliscienses a los recursos y beneficios del desarrollo y a una vida libre de violencia de género.	Índice de paridad política	(Dimensiones propuestas a nivel país adaptadas para el ejercicio estatal. (Realizado)/Dimensiones propuestas a nivel país adaptadas para el ejercicio estatal. (Programado))*100	Secretaría de Igualdad Sustantiva entre Mujeres y Hombres, 2019	Anual	67.00	Índice	100%	En el Sistema de Monitoreo de Indicadores del Desarrollo de Jalisco (MIDE Jalisco), para consulta abierta en https://seplan.app.jalisco.gob.mx/mide	Los habitantes del estado de Jalisco modifican los hábitos y prácticas de su vida diaria para erradicar las desigualdades de género.
Componente	B1- Informes elaborados sobre el ejercicio de los recursos financieros según el marco normativo, para el adecuado ejercicio de los recursos estatales y federales.	Total del recurso ejercido por la dependencia	(Informe financiero (Realizado)/Informe financiero (Programado))*100	Informe financiero. Dirección Administrativa. SISEMH. 2021	Semestral	320,969,675.00	Informe	100%	Dirección Administrativa. SISEMH. 2021	La Secretaría cuenta con recursos estatales y federales que le permiten implementar acciones para el logro de sus objetivos institucionales.
Actividad	B1-01 Gestión de recursos financieros para gastos urgentes, viáticos y compras mayores	Porcentaje de recursos ejercidos de la dependencia con relación al total de recursos asignados	(Reporte de presupuesto ejercido (Realizado)/Reporte de presupuesto ejercido (Programado))*100	Reporte de presupuesto ejercido. Dirección Administrativa. SISEMH. 2021	Trimestral	320,969,675.00	Reporte	100%	Informe financiero. Dirección Administrativa. SISEMH. 2021	Los recursos económicos estatales asignados a la SISEMH se ejecutan de acuerdo a lo planeado
Actividad	B1-02 Elaboración de anteproyecto de presupuesto de egresos	Expediente de anteproyecto integrado	(Anteproyecto de presupuesto (Realizado)/Anteproyecto de presupuesto (Programado))*100	Anteproyecto elaborado. Dirección Administrativa. SISEMH. 2021	Trimestral	100.00	Anteproyecto	100%	Informe financiero. Dirección Administrativa. SISEMH. 2021	La programación presupuestal se integra adecuadamente en tiempo y forma y el personal de la dirección administrativa se coordina para elaborar el anteproyecto
Componente	B2- Informes elaborados sobre el ejercicio del recurso humano de acuerdo a la normatividad vigente.	Total de actividades y acciones del área de recursos humanos.	(Informes elaborados de RR.HH. (Realizado)/Informes elaborados de RR.HH. (Programado))*100	Sistema Integral de Administración de Nóminas (SIAN) Dirección Administrativa. SISEMH. 2021	Semestral	2.00	Informe	100%	Informe Administrativo. Dirección Administrativa. SISEMH. 2021	El Sistema Integral de Administración de Nóminas (SIAN) funciona óptimamente, y se cuenta con el personal capacitado para usar el SIAN permitiendo la aplicación oportuna de los movimientos del personal.
Actividad	B2-03 Gestión de prorrogas y nombramientos del personal de la SISEMH	Total de nombramientos gestionados	(Nombramientos gestionados (Realizado)/Nombramientos gestionados (Programado))*100	Sistema Integral de Administración de Nómina. Dirección Administrativa. SISEMH. 2021	Trimestral	88.00	Nombramiento	100%	Informe Administrativo. Dirección Administrativa. SISEMH. 2021	La Secretaría cuenta con los recursos necesarios para la contratación de personal de plantilla.
Actividad	B2-04 Aplicación de movimientos ante SIAN y SABIMSS (altas y bajas de personal) así como la elaboración de finiquito	Total de movimientos efectuados ante el sistema Sistema de Información de Administración y el Sistema de altas y Bajas del Instituto Mexicano del Seguro Social	(Movimientos registrados (Realizado)/Movimientos registrados (Programado))*100	Sistema Integral de Administración de Nómina. Dirección Administrativa. SISEMH. 2021	Trimestral	10.00	Movimiento	100%	Informe Administrativo. Dirección Administrativa. SISEMH. 2021	El personal del área administrativa organiza el trabajo de tal manera que se mantienen actualizados todos los movimientos del personal en tiempo y forma
Actividad	B2-05 Aplicación de encuesta de clima laboral.	Total de encuestas de clima laboral contestadas	(Encuestas realizadas (Realizado)/Encuestas realizadas (Programado))*100	Resultado de encuesta. Dirección Administrativa. SISEMH. 2021	Trimestral	4.00	Encuesta	100%	Dirección Administrativa. SISEMH. 2021	Medir el clima laboral con la participación de plantilla y prestadores de servicios profesionales de la SISEMH
Actividad	B2-06 Atención de solicitudes de información en materia de transparencia, presentadas por los ciudadanos	Total de Solicitudes de Información	(Solicitud contestadas (Realizado)/Solicitud contestadas (Programado))*100	Plataforma Nacional de Transparencia (PNT) y Solicitudes de información Ciudadana. Dirección Administrativa. SISEMH. 2021	Trimestral	30.00	Solicitud	100%	Informe Administrativo. Dirección Administrativa. SISEMH. 2021	Los ciudadanos interponen solicitudes de información.

GOBIERNO DEL ESTADO DE JALISCO
PRESUPUESTO DE EGRESOS PARA EL EJERCICIO FISCAL 2021
MATRIZ DE INDICADORES PARA RESULTADOS

Unidad Presupuestal: 39 Secretaría de Igualdad Sustantiva entre Mujeres y Hombres
Unidad Responsable: 000 Secretaría de Igualdad Sustantiva entre Mujeres y Hombres
Programa presupuestario: 840 Fortalecimiento de recursos humanos, financieros, materiales e informáticos

Nivel	Resumen narrativo	Indicador							Medios de verificación	Supuestos
		Nombre del indicador	Fórmula	Fuentes de información	Frecuencia	Meta (valor)	Unidad de medida (meta valor)	Meta institucional		
Componente	B3- Informes elaborados sobre el manejo de los recursos materiales e informáticos de acuerdo a la normalidad vigente.	Total de informes de recursos materiales e informáticos de la Dirección Administrativa	(Informe de recursos materiales e informáticos (Realizado)/Informe de recursos materiales e informáticos (Programado))*100	Informe Recursos materiales e informáticos. Dirección Administrativa. SISEMH. 2021	Semestral	2.00	Informe	100%	Dirección Administrativa. SISEMH. 2021	La Secretaría cuenta con los recursos económicos para la compra y administración de los recursos materiales e informáticos requeridos por el personal para el adecuado ejercicio de sus funciones.
Actividad	B3-01 Inventario del mobiliario y equipo de computo actualizado.	Total de registros de altas, asignaciones y actualizaciones realizadas en el Sistema de Control de Bienes	(Inventario actualizado (Realizado)/Inventario actualizado (Programado))*100	Registro SICOB. Dirección Administrativa. SISEMH. 2021	Trimestral	30.00	Inventario	100%	Sistema de Control de Bienes (SICOB). Dirección Administrativa. SISEMH. 2021	El personal del área administrativa organiza el trabajo de tal manera que se mantienen actualizados todos los movimientos referentes al inventario
Actividad	B3-02 Adquisiciones elaboradas por solicitud de licitación a través del SECG así como compras menores.	Solicitudes de compra a través de del Sistema Estatal de Compras Gubernamentales y por fondo revolvente	(Registro de adquisiciones (Realizado)/Registro de adquisiciones (Programado))*100	Captura Sistema Estatal de Compras Gubernamentales (SECG) y Sistema Integral de Información Financiera (SIIF) Dirección Administrativa. SISEMH. 2021	Trimestral	25.00	Adquisición	100%	Captura Sistema Estatal de Compras Gubernamentales (SECG) y Sistema Integral de Información Financiera (SIIF) Dirección Administrativa. SISEMH. 2021	El personal del área administrativa organiza el trabajo de tal manera que se monitorea el estatus de las solicitudes requeridas por la áreas solicitantes de la SISEMH
Actividad	B3-03 Almacén manejado de manera oportuna y puntual en entradas y salidas.	Total de entradas y salidas del almacén	(Registro almacén (Realizado)/Registro almacén (Programado))*100	Reportes en formato excel. Dirección Administrativa. SISEMH. 2021	Trimestral	15.00	Almacén	100%	Informe de Gestión de Recursos. Dirección Administrativa. SISEMH. 2021	El área administrativa desarrolla un plan para proveer de manera racionalizada los recursos a las diferentes áreas de la SISEMH
Actividad	B3-04 Manejo eficiente de los servicios proporcionados a la SISEMH	Total de solicitudes atendidas	(Registro servicios (Realizado)/Registro servicios (Programado))*100	Llenado de bitácoras de servicios. Dirección Administrativa. SISEMH. 2021	Trimestral	50.00	Servicio	100%	Llenado de bitácoras de servicios. Dirección Administrativa. SISEMH. 2021	El área administrativa desarrolla un plan para proveer de manera racionalizada los servicios a las diferentes áreas de la SISEMH
Actividad	B3-05 Mantenimiento y mejoramiento de la infraestructura de Hardware y software de la SISEMH	Total de solicitudes atendidas para el mejoramiento de la infraestructura Tecnológica	(Reporte informático (Realizado)/Reporte informático (Programado))*100	Informes de solicitudes y problemas derivados de las TIC's. Dirección Administrativa. SISEMH. 2021	Trimestral	50.00	Reporte	100%	Informes de solicitudes y problemas derivados de las TIC's. Dirección Administrativa. SISEMH. 2021	El personal del área administrativa esta capacitada para dar mantenimiento y mejoramiento cuando sea requerido a la infraestructura de hardware y software

GOBIERNO DEL ESTADO DE JALISCO
PRESUPUESTO DE EGRESOS PARA EL EJERCICIO FISCAL 2021
MATRIZ DE INDICADORES PARA RESULTADOS

Unidad Presupuestal: 39 Secretaría de Igualdad Sustantiva entre Mujeres y Hombres
Unidad Responsable: 000 Secretaría de Igualdad Sustantiva entre Mujeres y Hombres
Programa presupuestario: 841 Apoyo Económico para las Hijas e Hijos de Mujeres Víctimas de Femicidio

Nivel	Resumen narrativo	Indicador							Medios de verificación	Supuestos
		Nombre del indicador	Fórmula	Fuentes de información	Frecuencia	Meta (valor)	Unidad de medida (meta valor)	Meta institucional		
Fin	Contribuir a consolidar el Estado de derecho y la cultura de paz a través de la prevención, la atención oportuna y eficaz de las demandas sociales en materia de seguridad y justicia, garantizando el derecho humano de integridad física y psíquica, reparando el tejido social, recuperando la autoridad de las instituciones e impulsar condiciones para una producción conjunta de seguridad, incluyente y sustentable con los actores sociales y gubernamentales.	Porcentaje de percepción de inseguridad	(Porcentaje de la población de 18 años y más que se siente insegura en su entidad federativa. (Realizado)/Porcentaje de la población de 18 años y más que se siente insegura en su entidad federativa. (Programado))*100	INEGI. Encuesta Nacional de Victimización y Percepción sobre Seguridad Pública (ENVIPE) 2019.	Anual	67.35	Porcentaje	100%	En el Sistema de Monitoreo de Indicadores del Desarrollo de Jalisco (MIDE Jalisco), para consulta abierta en https://seplan.app.jalisco.gob.mx/mide	Los habitantes del estado de Jalisco tienen la disposición y el compromiso de mejorar sus conductas sociales para la consolidación del Estado de derecho.
Propósito	Combatir la violencia feminicida en todo el estado, mediante políticas de prevención (primaria, secundaria y terciaria), atención integral a víctimas, disminución de impunidad, reducción del delito a través de la eficiencia en las órdenes y medidas de protección, reparar integralmente el daño a las víctimas directas de feminicidio, hijas e hijos y cuidadoras/as así como mejorar las condiciones de acceso y procuración de justicia	Feminicidios	(Sumatoria de denuncias (Averiguaciones Previas iniciadas y/o Carpetas de Investigación) registradas por el delito de feminicidio en el año. (Realizado)/Sumatoria de denuncias (Averiguaciones Previas iniciadas y/o Carpetas de Investigación) registradas por el delito de feminicidio en el año. (Programado))*100	Dirección de Planeación y Estadística. Fiscalía del Estado de Jalisco. Cifras preliminares 2020.	Mensual		Averiguación previa	100%	En el Sistema de Monitoreo de Indicadores del Desarrollo de Jalisco (MIDE Jalisco), para consulta abierta en https://seplan.app.jalisco.gob.mx/mide	Las mujeres víctimas de violencia de género denuncian oportunamente ante las autoridades competentes.
Componente	G1-Apoyos económicos entregados a través del programa	Total de apoyos económicos entregados a hijas e hijos de mujeres víctimas de feminicidio.	(Apoyos económicos entregados (Realizado)/Apoyos económicos entregados (Programado))*100	Padrón Único de Beneficiarias. Dirección de Acceso de las mujeres a la justicia. SISEHM. 2021.	Semestral	280.00	Apoyo	100%	Padrón Único de Beneficiarias. Dirección de Acceso de las mujeres a la justicia. SISEHM. 2021.	Las cuidadoras de hijos e hijas de mujeres víctimas de feminicidio entregan la documentación descrita en reglas de operación para poder recibir el apoyo.
Actividad	G1-01 Publicación de Reglas de Operación del programa Apoyos económicos a hijas e hijos de mujeres víctimas de feminicidio en el Periódico Oficial "El estado de Jalisco"	Total de reglas de operación publicadas	(ROP's Hijas e Hijos publicadas (Realizado)/ROP's Hijas e Hijos publicadas (Programado))*100	Periódico Oficial del Estado de Jalisco. Dirección de Acceso a las mujeres a la justicia. SISEHM. 2021.	Trimestral	1.00	Lineamiento	100%	Periódico Oficial del Estado de Jalisco. Dirección de Acceso a las mujeres a la justicia. SISEHM. 2021.	El programa "Apoyos económicos a hijas e hijos de mujeres víctimas de feminicidio permanece para el Ejercicio Fiscal 2021 .
Actividad	G1-02 Integración de expedientes de las hijas e hijos víctimas indirectas de feminicidio.	Total de expedientes completos de hijas e hijos de mujeres víctimas de feminicidio.	(Expedientes Integrados (Realizado)/Expedientes Integrados (Programado))*100	Informe del Programa "Apoyo a Hijas e hijos de Mujeres Víctimas de Feminicidio". Dirección de Acceso a las mujeres a la justicia. SISEHM. 2021.	Trimestral	40.00	Expediente	100%	Informe del Programa "Apoyo a Hijas e hijos de Mujeres Víctimas de Feminicidio". Dirección de Acceso a las mujeres a la justicia. SISEHM. 2021.	Las personas cuidadoras de beneficiarios entregan a tiempo la documentación solicitada por el programa.
Componente	G2-Gastos generados para la operación del Programa Apoyo Económico para las Hijas e Hijos de Mujeres Víctimas de Feminicidio	Total de Gestiones realizadas para la operación del programa	(Gestiones realizadas (Realizado)/Gestiones realizadas (Programado))*100	Informe del Programa "Apoyo a Hijas e hijos de Mujeres Víctimas de Feminicidio". Dirección de Acceso a las mujeres a la justicia. SISEHM. 2021.	Mensual	12.00	Gestión	100%	Informe del Programa "Apoyo a Hijas e hijos de Mujeres Víctimas de Feminicidio". Dirección de Acceso a las mujeres a la justicia. SISEHM. 2021.	El personal de la SISEMH entabla comunicación efectiva con los responsables de las Instancias Municipales
Actividad	G2-01 Atenciones psicológicas y jurídicas brindadas a beneficiarias del programa "Apoyo a Hijas e hijos de Mujeres Víctimas de Feminicidio"	Total de atenciones brindadas a personas beneficiarias del programa	(Atenciones Brindadas (Realizado)/Atenciones Brindadas (Programado))*100	Informe del Programa "Apoyo a Hijas e hijos de Mujeres Víctimas de Feminicidio". Dirección de Acceso a las mujeres a la justicia. SISEHM. 2021.	Trimestral	85.00	Atención	100%	Informe del Programa "Apoyo a Hijas e hijos de Mujeres Víctimas de Feminicidio". Dirección de Acceso a las mujeres a la justicia. SISEHM. 2021.	Las y los beneficiarios del programa acuden a los servicios de atención psicológica y jurídica que brinda la SISEMH
Actividad	G2-02 Vinculación con dependencias estatales y municipales para asegurar la debida reparación del daño de hijas e hijos de mujeres víctimas de Feminicidio.	Total de acuerdos firmados con dependencias estatales y municipales	(Acuerdos Firmados (Realizado)/Acuerdos Firmados (Programado))*100	Informe del Programa "Apoyo a Hijas e hijos de Mujeres Víctimas de Feminicidio". Dirección de Acceso a las mujeres a la justicia. SISEHM. 2021.	Trimestral	15.00	Acuerdo	100%	Informe del Programa "Apoyo a Hijas e hijos de Mujeres Víctimas de Feminicidio". Dirección de Acceso a las mujeres a la justicia. SISEHM. 2021.	Las dependencias estatales y municipales involucradas en el Acceso a la justicia se interesan en la firma de acuerdos que contribuyan a la reparación del daño de las hijas e hijos de mujeres víctimas de feminicidio.

GOBIERNO DEL ESTADO DE JALISCO
PRESUPUESTO DE EGRESOS PARA EL EJERCICIO FISCAL 2021
MATRIZ DE INDICADORES PARA RESULTADOS

Unidad Presupuestal: 39 Secretaría de Igualdad Sustantiva entre Mujeres y Hombres
Unidad Responsable: 000 Secretaría de Igualdad Sustantiva entre Mujeres y Hombres
Programa presupuestario: 948 Fortalecimiento Institucional del Mecanismo de Adelanto para las Mujeres

Nivel	Resumen narrativo	Indicador							Medios de verificación	Supuestos
		Nombre del indicador	Fórmula	Fuentes de información	Frecuencia	Meta (valor)	Unidad de medida (meta valor)	Meta institucional		
Fin	Contribuir a consolidar el Estado de derecho y la cultura de paz a través de la prevención, la atención oportuna y eficaz de las demandas sociales en materia de seguridad y justicia, garantizando el derecho humano de integridad física y psíquica, reparando el tejido social, recuperando la autoridad de las instituciones e impulsar condiciones para una producción conjunta de seguridad, incluyente y sustentable con los actores sociales y gubernamentales.	Posición en el Subíndice Sistema de Derecho Confiable y Objetivo del Índice de Competitividad, IMCO	(Posición en el Subíndice Sistema de Derecho Confiable y Objetivo del Índice de Competitividad, IMCO (Realizado)/Posición en el Subíndice Sistema de Derecho Confiable y Objetivo del Índice de Competitividad, IMCO (Programado))*100	IMCO, Índice de Competitividad Estatal 2018.	Bienal	21.00	Posición	100%	En el Sistema de Monitoreo de Indicadores del Desarrollo de Jalisco (MIDE Jalisco), para consulta abierta en https://seplan.app.jalisco.gob.mx/mide	Los habitantes del estado de Jalisco tienen la disposición y el compromiso de mejorar sus conductas sociales para la consolidación del Estado de derecho.
Propósito	Hacer efectivo el derecho a la igualdad entre mujeres y hombres en Jalisco mediante la implementación de una política estatal de desarrollo con perspectiva de género y enfoque de derechos humanos, a través de la cual se aseguren el acceso de las mujeres y niñas jaliscienses a los recursos y beneficios del desarrollo y a una vida libre de violencia de género.	Brecha de género en la tasa de participación laboral de Jalisco	(La diferencia entre el valor de la población económicamente activa según sexo multiplicada por 100 y dividida entre la población de 15 años y más según sexo. (Realizado)/La diferencia entre el valor de la población económicamente activa según sexo multiplicada por 100 y dividida entre la población de 15 años y más según sexo. (Programado))*100	Secretaría de Igualdad Sustantiva entre Mujeres y Hombres, con datos de la Encuesta Nacional de Ocupación y Empleo (ENOE) del Instituto Nacional de Estadística y Geografía (INEGI). Cifras del primer trimestre 2020.	Trimestral	28.25	Porcentaje	100%	En el Sistema de Monitoreo de Indicadores del Desarrollo de Jalisco (MIDE Jalisco), para consulta abierta en https://seplan.app.jalisco.gob.mx/mide	Los habitantes del estado de Jalisco modifican los hábitos y prácticas de su vida diaria para erradicar las desigualdades de género.
Componente	01-Informe de avances presentado en materia de igualdad de género y el acceso de las mujeres a una vida libre de violencia a Comisión de Derechos Humanos para el Estado de Jalisco	Total de Informes presentados a la Comisión Estatal de Derechos Humanos	(Informes presentados (Realizado)/Informes presentados (Programado))*100	Informe de Actividades. Despacho de la Secretaría. SISEMH 2021.	Semestral	1.00	Informe	100%	Informe de Actividades. Despacho de la Secretaría. SISEMH 2021.	Todas las áreas que integran la SISEMH brindan la información necesaria para la integración del informe
Actividad	01-01 Fichas informativas generadas para la atención de la agenda de la titular	Total de Fichas Informativas elaboradas para la atención de la agenda de la titular	(Fichas elaboradas (Realizado)/Fichas elaboradas (Programado))*100	Base de Datos de Fichas Informativas. Despacho de la Secretaría. SISEMH 2021.	Mensual	24.00	Ficha	100%	Base de Datos de Fichas Informativas. Despacho de la Secretaría. SISEMH 2021.	Las actividades de la Titular requieren de fichas informativas
Actividad	01-02 Actividades publicadas en la Agenda de Actividades de la Secretaría de Igualdad Sustantiva entre Mujeres y Hombres	Total de actividades publicadas en la agenda de la titular	(Actividades publicadas (Realizado)/Actividades publicadas (Programado))*100	Página oficial de la SISEMH. SISEMH 2021.	Mensual	240.00	Actividad	100%	Página oficial de la SISEMH. https://igualdad.jalisco.gob.mx/	Las direcciones asignan a un miembro de su equipo que se encargue de actualizar y compartir las actividades periódicas que atienden a los objetivos de la SISEMH
Componente	B1-Programas públicos de la Secretaría de Igualdad Sustantiva entre Mujeres y Hombres evaluados y/o monitoreados	Total de programas públicos evaluados y monitoreados	(Programas públicos evaluados y monitoreados (Realizado)/Programas públicos evaluados y monitoreados (Programado))*100	Informe de Evaluación. Dirección de planeación, evaluación y seguimiento. SISEMH. 2021.	Semestral	5.00	Programa	100%	Informe de Resultados de la Evaluación Publicados. Dirección de planeación, evaluación y seguimiento. SISEMH. 2021.	Los programas públicos de la SISEMH se implementan en tiempo para que estos puedan ser evaluados y monitoreados y se cuenta con el personal especializado para realizar esta evaluación
Actividad	B1-01 Elaboración de la metodología para la evaluación y seguimiento de programas públicos.	Total de diseños metodologías elaboradas.	(Diseño metodológico (Realizado)/Diseño metodológico (Programado))*100	Diseño metodológico. Dirección de planeación, evaluación y seguimiento. SISEMH. 2021.	Trimestral	5.00	Diseño	100%	Informe de Resultados de la Evaluación Publicados. Dirección de planeación, evaluación y seguimiento. SISEMH. 2021.	El área de evaluación de los programas cuenta con personal especializado en elaboración de metodologías para la evaluación de programas públicos.
Actividad	B1-02 Elaboración de instrumentos para la evaluación y/o de los programas públicos de las SISEMH.	Total de instrumentos de evaluación elaborados.	(Instrumento de evaluación (Realizado)/Instrumento de evaluación (Programado))*100	Instrumento de Evaluación. Dirección de planeación, evaluación y seguimiento. SISEMH. 2021.	Trimestral	5.00	Instrumento	100%	Informe de Resultados de la Evaluación Publicados. Dirección de planeación, evaluación y seguimiento. SISEMH. 2021.	El área de evaluación de los programas cuenta con personal especializado en elaboración de instrumentos para la evaluación de programas públicos.
Componente	B3-Atenciones jurídicas, psicológicas, bolsa de trabajo y empoderamiento mujeres a través del Centro de Reunión y Atención para las Mujeres (CREA)	Total de atenciones proporcionadas en el Centro de Reunión y Atención para Mujeres	(Atenciones del CREA (Realizado)/Atenciones del CREA (Programado))*100	Informe de servicios. Dirección del CREA. SISEMH. 2021.	Trimestral	10,000.00	Atención	100%	Informe de Actividades. Dirección del CREA. SISEMH. 2021.	Las mujeres del estado de Jalisco acuden al CREA a solicitar los servicios que se frecen.

GOBIERNO DEL ESTADO DE JALISCO
PRESUPUESTO DE EGRESOS PARA EL EJERCICIO FISCAL 2021
MATRIZ DE INDICADORES PARA RESULTADOS

Unidad Presupuestal: 39 Secretaría de Igualdad Sustantiva entre Mujeres y Hombres
Unidad Responsable: 000 Secretaría de Igualdad Sustantiva entre Mujeres y Hombres
Programa presupuestario: 948 Fortalecimiento Institucional del Mecanismo de Adelanto para las Mujeres

Nivel	Resumen narrativo	Indicador							Medios de verificación	Supuestos
		Nombre del indicador	Fórmula	Fuentes de información	Frecuencia	Meta (valor)	Unidad de medida (meta valor)	Meta institucional		
Actividad	B3-01 Gestiones y/o acuerdos firmados ante dependencias gubernamentales e iniciativa privada, que contribuyan a la atención integral de las mujeres.	Total de gestiones realizadas con Dependencias gubernamentales e iniciativa privada.	(Oficios de Gestión (Realizado)/Oficios de Gestión (Programado))*100	Informe de Actividades. Dirección del CREA. SISEMH. 2021.	Trimestral	20.00	Gestión	100%	Informe de Actividades. Dirección del CREA. SISEMH. 2021.	Las dependencias gubernamentales e iniciativa privada involucradas en la atención integral de mujeres contribuyen en los servicios que proporciona el CREA.
Actividad	B3-02 Elaboración del Manual de Operaciones del Centro de Reunión y Atención para las Mujeres (CREA)	Total de manuales operativos elaborados.	(Manual operativo (Realizado)/Manual operativo (Programado))*100	Manual Operativo del CREA. Dirección del CREA. SISEMH.2021	Trimestral	1.00	Manual	100%	Informe de Actividades. Dirección del CREA. SISEMH. 2021.	El Centro de Reunión y Atención para las Mujeres (CREA), se encuentra funcionamiento por lo que requiere un manual de operación.
Componente	B6-Acciones implementadas para la armonización del marco jurídico en materia de derechos humanos de las mujeres.	Total de iniciativas elaboradas y presentadas para la armonización del marco jurídico.	(Propuesta de armonización. (Realizado)/Propuesta de armonización. (Programado))*100	Propuestas de armonización. Dirección Jurídica. SISEMH 2021.	Semestral	4.00	Propuesta	100%	Informe de Revisión. Dirección Jurídica. SISEMH. 2021	Existen leyes y reglamentos en materia de Derechos humanos de las mujeres en el estado de Jalisco que requieren ser Armonizados con los estándares y criterios internacionales, así como con la normativa federal.
Actividad	B6-01 Revisión de la normatividad en materia de igualdad entre mujeres y hombres y Acceso a las mujeres a una vida libre de violencias.	Total de leyes y reglamentos revisados.	(Revisión de leyes y reglamentos. (Realizado)/Revisión de leyes y reglamentos. (Programado))*100	Propuestas de armonización. Dirección Jurídica. SISEMH 2021.	Trimestral	9.00	Ley	100%	Leyes y reglamentos revisados. Dirección Jurídica. SISEMH 2021.	Existen leyes y reglamentos en materia de Derechos humanos de las mujeres en el estado de Jalisco que, por la materia de su competencia e incidencia en la igualdad de género y derechos humanos de las mujeres, requieren ser revisados para verificar que se encuentren Armonizados y en su caso, determinar en qué se deben reformar.
Componente	F5-Mecanismo implementado para la prevención y control interno de la Secretaría de Igualdad Sustantiva entre Mujeres y Hombres	Total de Informes elaborados.	(Informe de Actividades (Realizado)/Informe de Actividades (Programado))*100	Informe. Órgano Interno de Control. SISEMH 2021.	Trimestral	4.00	Informe	100%	Informes Trimestrales para la Contraloría del Estado. Órgano interno de control. SISEMH 2020.	Se cuenta con los medios y el apoyo de la contraloría del estado para la realización de las funciones del órgano internos de control.
Actividad	F5-03 Implementación de auditorías internas.	Total de auditorías realizadas	(Auditorías. (Realizado)/Auditorías. (Programado))*100	Informe de auditorías. Órgano Interno de Control. SISEMH 2021.	Trimestral	4.00	Auditoría	100%	Informes Trimestrales para la Contraloría del Estado. Órgano interno de control. SISEMH 2021.	La contraloría del estado apoya para llevar a cabo las auditorías de la SISEMH
Actividad	F5-04 Asesorías en materia de declaraciones patrimoniales brindadas al personal de la SISEMH	Total de asesorías brindadas	(Asesorías (Realizado)/Asesorías (Programado))*100	Relación de asesorías. Órgano Interno de Control. SISEMH 2021.	Trimestral	85.00	Asesoría	100%	Informes Trimestrales para la Contraloría del Estado. Órgano interno de control. SISEMH 2021.	El personal de la SISEMH se encuentra interesado en acudir a asesoría en materia de declaración patrimonial.
Actividad	F5-05 Sesiones del Comité de Control Interno de la SISEMH	Total de sesiones realizadas por el comité del Órgano Interno de Control	(Sesiones OIC (Realizado)/Sesiones OIC (Programado))*100	Acta de sesión. Órgano Interno de Control. SISEMH 2021.	Trimestral	4.00	Sesión	100%	Informes Trimestrales para la Contraloría del Estado. Órgano interno de control. SISEMH 2021.	Existen las donaciones para que el Comité de Control Interno de la Secretaría de Igualdad sustantiva entre Mujeres y Hombres sesione como mínimo dos veces por año.

GOBIERNO DEL ESTADO DE JALISCO
PRESUPUESTO DE EGRESOS PARA EL EJERCICIO FISCAL 2021
MATRIZ DE INDICADORES PARA RESULTADOS

Unidad Presupuestal: 39 Secretaría de Igualdad Sustantiva entre Mujeres y Hombres
Unidad Responsable: 000 Secretaría de Igualdad Sustantiva entre Mujeres y Hombres
Programa presupuestario: 965 Fuerza Mujeres

Nivel	Resumen narrativo	Indicador							Medios de verificación	Supuestos
		Nombre del indicador	Fórmula	Fuentes de información	Frecuencia	Meta (valor)	Unidad de medida (meta valor)	Meta institucional		
Fin	Contribuir a consolidar el Estado de derecho y la cultura de paz a través de la prevención, la atención oportuna y eficaz de las demandas sociales en materia de seguridad y justicia, garantizando el derecho humano de integridad física y psíquica, reparando el tejido social, recuperando la autoridad de las instituciones e impulsar condiciones para una producción conjunta de seguridad, incluyente y sustentable con los actores sociales y gubernamentales.	Posición en el Índice de Desarrollo Democrático	(Posición en el Índice de Desarrollo Democrático (Realizado)/Posición en el Índice de Desarrollo Democrático (Programado))*100	Polilat y la Fundación Konrad Adenauer. Índice de Desarrollo Democrático de México, 2019.	Anual	15.00	Posición	100%	En el Sistema de Monitoreo de Indicadores del Desarrollo de Jalisco (MIDE Jalisco), para consulta abierta en https://seplan.app.jalisco.gob.mx/mide	Los habitantes del estado de Jalisco tienen la disposición y el compromiso de mejorar sus conductas sociales para la consolidación del Estado de derecho.
Fin	Contribuir a consolidar el Estado de derecho y la cultura de paz a través de la prevención, la atención oportuna y eficaz de las demandas sociales en materia de seguridad y justicia, garantizando el derecho humano de integridad física y psíquica, reparando el tejido social, recuperando la autoridad de las instituciones e impulsar condiciones para una producción conjunta de seguridad, incluyente y sustentable con los actores sociales y gubernamentales.	Posición en el Subíndice Sistema de Derecho Confiable y Objetivo del Índice de Competitividad, IMCO	(Posición en el Subíndice Sistema de Derecho Confiable y Objetivo del Índice de Competitividad, IMCO (Realizado)/Posición en el Subíndice Sistema de Derecho Confiable y Objetivo del Índice de Competitividad, IMCO (Programado))*100	IMCO, Índice de Competitividad Estatal 2018.	Bienal	21.00	Posición	100%	En el Sistema de Monitoreo de Indicadores del Desarrollo de Jalisco (MIDE Jalisco), para consulta abierta en https://seplan.app.jalisco.gob.mx/mide	Los habitantes del estado de Jalisco tienen la disposición y el compromiso de mejorar sus conductas sociales para la consolidación del Estado de derecho.
Propósito	Promover, respetar, proteger y garantizar los derechos humanos reconocidos por la Constitución y los tratados internacionales, así como los núcleos de derechos orientados a grupos sociales y los instrumentos de protección especial. Desarrollar una Política de Derechos Humanos transversal en el estado de Jalisco, desde la planeación hasta la implementación, con los principios de universalidad, interdependencia, indivisibilidad y progresividad. Prevenir, investigar, sancionar y reparar las violaciones a los derechos humanos.	Brecha de género en la tasa de participación laboral de Jalisco	(La diferencia entre el valor de la población económicamente activa según sexo multiplicada por 100 y dividida entre la población de 15 años y más según sexo. (Realizado)/La diferencia entre el valor de la población económicamente activa según sexo multiplicada por 100 y dividida entre la población de 15 años y más según sexo. (Programado))*100	Secretaría de Igualdad Sustantiva entre Mujeres y Hombres, con datos de la Encuesta Nacional de Ocupación y Empleo (ENOE) del Instituto Nacional de Estadística y Geografía (INEGI). Cifras del primer trimestre 2020.	Trimestral	28.25	Porcentaje	100%	En el Sistema de Monitoreo de Indicadores del Desarrollo de Jalisco (MIDE Jalisco), para consulta abierta en https://seplan.app.jalisco.gob.mx/mide	Los habitantes del estado de Jalisco hacen efectivo el cumplimiento de sus derechos humanos.
Componente	B1-Apoyos entregados a través del programa público "Fuerza Mujer" para fortalecer la economía de las mujeres	Total de mujeres apoyadas a través del programa Fuerza Mujeres.	(Mujeres apoyadas FM (Realizado)/Mujeres apoyadas FM (Programado))*100	Padron Único de Beneficiaria. Dirección de Programas Estratégicos. SISEMH 2021.	Semestral	5,313.00	Mujer	100%	Padrón Único de Beneficiarias. Dirección de Proyectos Estratégicos. SISEMH 2020.	Las mujeres el estado de Jalisco gestiona recursos para el emprendimiento o fortalecimiento de negocios.
Actividad	B1-01 Aprobación de solicitudes/proyectos presentado por mujeres y apoyados por el programa Fuerza Mujeres	Total de solicitudes/proyectos aprobadas por el programa Fuerza Mujeres	(Solicitudes Aprobadas FM (Realizado)/Solicitudes Aprobadas FM (Programado))*100	Base de datos de solicitudes/proyectos aprobadas. Dirección de Proyectos Estratégicos. SISEMH 2021.	Trimestral	5,313.00	Solicitud	100%	Base de Datos de Solicitudes. Dirección de Programas Estratégicos. SISEMH 2021.	Las mujeres del estado de Jalisco presentan solicitudes para participar en la obtención de beneficios que ofrece El Programa, de acuerdo a las Reglas de Operación publicadas.
Actividad	B1-02 Recepción de solicitudes y/o proyectos presentados por las mujeres ante el programa Fuerza Mujeres.	Total de solicitudes/proyectos recibidas por el programa Fuerza Mujeres	(Solicitudes recibidas FM (Realizado)/Solicitudes recibidas FM (Programado))*100	Base de datos de solicitudes/proyectos recibidas. Dirección de Proyectos Estratégicos. SISEMH 2021.	Trimestral	7,000.00	Solicitud	100%	Base de Datos de Solicitudes. Dirección de Programas Estratégicos. SISEMH 2021.	Las mujeres del estado de Jalisco presentan solicitudes para participar en la obtención de beneficios que ofrece El Programa, de acuerdo a las Reglas de Operación publicadas.
Componente	B5-Gestiones realizadas por la Dirección responsable para la operación del Programa	Total de Gestiones realizadas para la operación del programa	(Gestiones Realizadas FM (Realizado)/Gestiones Realizadas FM (Programado))*100	Informe de actividades. Dirección de Programas Estratégicos. SISEMH 2021.	Mensual	12.00	Gestión	100%	Informe de actividades. Dirección de Programas Estratégicos. SISEMH 2021.	La Dirección de Programas Estratégicos cuenta con los medios para acompañar a las mujeres beneficiarias en su proceso de ejecución del apoyo.
Actividad	B5-01 Comprobación del recurso recibido por parte de las mujeres beneficiadas del programa "Fuerza Mujeres"	Total de mujeres beneficiadas que comprobaron el recurso recibido.	(Folios Comprobados (Realizado)/Folios Comprobados (Programado))*100	Plataforma de Registro. Dirección de Programas Estratégicos. SISEMH 2021.	Trimestral	5,313.00	Folio	100%	Plataforma de Registro. Dirección de Programas Estratégicos. SISEMH 2021.	Las mujeres beneficiadas suben en tiempo y forma los comprobantes del uso del recurso a la plataforma

GOBIERNO DEL ESTADO DE JALISCO
PRESUPUESTO DE EGRESOS PARA EL EJERCICIO FISCAL 2021
MATRIZ DE INDICADORES PARA RESULTADOS

Unidad Presupuestal: 39 Secretaría de Igualdad Sustantiva entre Mujeres y Hombres
Unidad Responsable: 000 Secretaría de Igualdad Sustantiva entre Mujeres y Hombres
Programa presupuestario: 965 Fuerza Mujeres

Nivel	Resumen narrativo	Indicador							Medios de verificación	Supuestos
		Nombre del indicador	Fórmula	Fuentes de información	Frecuencia	Meta (valor)	Unidad de medida (meta valor)	Meta institucional		
Actividad	B5-02 Publicación de Reglas de Operación del programa Fuerza Mujeres en el Periódico Oficial "El estado de Jalisco"	Total de reglas de Operación Publicadas.	$(\text{Reglas de Operación (Realizado)/Reglas de Operación (Programado)}) * 100$	Periódico Oficial del Estado de Jalisco. Dirección de Proyectos Estratégicos. SISEMH 2020.	Trimestral	1.00	Convocatoria	100%	Periódico Oficial del Estado de Jalisco. Dirección de Programas Estratégicos. SISEMH 2021.	El programa Fuerza Mujeres permanece para el Ejercicio Fiscal 2021 y a poya a mujeres del estado de Jalisco para el fortalecimiento de sus negocios.

GOBIERNO DEL ESTADO DE JALISCO
PRESUPUESTO DE EGRESOS PARA EL EJERCICIO FISCAL 2021
MATRIZ DE INDICADORES PARA RESULTADOS

Unidad Presupuestal: 39 Secretaría de Igualdad Sustantiva entre Mujeres y Hombres
Unidad Responsable: 000 Secretaría de Igualdad Sustantiva entre Mujeres y Hombres
Programa presupuestario: 966 Prevención, atención y acceso a la justicia para mujeres, adolescentes y niñas en situación de violencia

Nivel	Resumen narrativo	Indicador							Medios de verificación	Supuestos
		Nombre del indicador	Fórmula	Fuentes de información	Frecuencia	Meta (valor)	Unidad de medida (meta valor)	Meta institucional		
Fin	Contribuir a consolidar el Estado de derecho y la cultura de paz a través de la prevención, la atención oportuna y eficaz de las demandas sociales en materia de seguridad y justicia, garantizando el derecho humano de integridad física y psíquica, reparando el tejido social, recuperando la autoridad de las instituciones e impulsar condiciones para una producción conjunta de seguridad, incluyente y sustentable con los actores sociales y gubernamentales.	Posición en el Índice de Desarrollo Democrático	(Posición en el Índice de Desarrollo Democrático (Realizado)/Posición en el Índice de Desarrollo Democrático (Programado))*100	Polilat y la Fundación Konrad Adenauer. Índice de Desarrollo Democrático de México, 2019.	Anual	15.00	Posición	100%	En el Sistema de Monitoreo de Indicadores del Desarrollo de Jalisco (MIDE Jalisco), para consulta abierta en https://seplan.app.jalisco.gob.mx/mide	Los habitantes del estado de Jalisco tienen la disposición y el compromiso de mejorar sus conductas sociales para la consolidación del Estado de derecho.
Fin	Contribuir a consolidar el Estado de derecho y la cultura de paz a través de la prevención, la atención oportuna y eficaz de las demandas sociales en materia de seguridad y justicia, garantizando el derecho humano de integridad física y psíquica, reparando el tejido social, recuperando la autoridad de las instituciones e impulsar condiciones para una producción conjunta de seguridad, incluyente y sustentable con los actores sociales y gubernamentales.	Porcentaje de delitos no denunciados respecto a los delitos ocurridos	(Total de delitos no denunciados más los delitos denunciados sin averiguación previa más aquellos en los cuales no fue especificado si se denunció o si se inició averiguación previa, entre el total de delitos (Realizado)/Total de delitos no denunciados más los delitos denunciados sin averiguación previa más aquellos en los cuales no fue especificado si se denunció o si se inició averiguación previa, entre el total de delitos (Programado))*100	INEGI. Encuesta Nacional de Victimización y Percepción sobre seguridad Pública (ENVIPE), 2019.	Anual	90.77	Porcentaje	100%	En el Sistema de Monitoreo de Indicadores del Desarrollo de Jalisco (MIDE Jalisco), para consulta abierta en https://seplan.app.jalisco.gob.mx/mide	Los habitantes del estado de Jalisco tienen la disposición y el compromiso de mejorar sus conductas sociales para la consolidación del Estado de derecho.
Propósito	Hacer efectivo el derecho a la igualdad entre mujeres y hombres en Jalisco mediante la implementación de una política estatal de desarrollo con perspectiva de género y enfoque de derechos humanos, a través de la cual se aseguren el acceso de las mujeres y niñas jaliscienses a los recursos y beneficios del desarrollo y a una vida libre de violencia de género.	Índice de paridad política	(Dimensiones propuestas a nivel país adaptadas para el ejercicio estatal. (Realizado)/Dimensiones propuestas a nivel país adaptadas para el ejercicio estatal. (Programado))*100	Secretaría de Igualdad Sustantiva entre Mujeres y Hombres, 2019	Anual	67.00	Índice	100%	En el Sistema de Monitoreo de Indicadores del Desarrollo de Jalisco (MIDE Jalisco), para consulta abierta en https://seplan.app.jalisco.gob.mx/mide	Los habitantes del estado de Jalisco modifican los hábitos y prácticas de su vida diaria para erradicar las desigualdades de género.
Propósito	Combatir la violencia feminicida en todo el estado, mediante políticas de prevención (primaria, secundaria y terciaria), atención integral a víctimas, disminución de impunidad, reducción del delito a través de la eficiencia en las órdenes y medidas de protección, reparar integralmente el daño a las víctimas directas de feminicidio, hijas e hijos y cuidadoras/as así como mejorar las condiciones de acceso y procuración de justicia	Feminicidios	(Sumatoria de denuncias (Averiguaciones Previas iniciadas y/o Carpetas de Investigación) registradas por el delito de feminicidio en el año. (Realizado)/Sumatoria de denuncias (Averiguaciones Previas iniciadas y/o Carpetas de Investigación) registradas por el delito de feminicidio en el año. (Programado))*100	Dirección de Planeación y Estadística. Fiscalía del Estado de Jalisco. Cifras preliminares 2020.	Mensual		Averiguación previa	100%	En el Sistema de Monitoreo de Indicadores del Desarrollo de Jalisco (MIDE Jalisco), para consulta abierta en https://seplan.app.jalisco.gob.mx/mide	Las mujeres víctimas de violencia de género denuncian oportunamente ante las autoridades competentes.
Componente	G4-Atenciones proporcionadas a través de la Red de Atención Integral a Mujeres, Adolescentes y Niñas víctimas de Violencia (REMAR)	Total de servicios proporcionados en las Unidades Especializadas en Atención a Mujeres Víctimas de Violencia	(Servicios (Realizado)/Servicios (Programado))*100	REMAR REMAR Informe de Servicios. Dirección de atención a mujeres víctimas de violencia. SISEHM 2021	Trimestral	6,000.00	Servicio	100%	Informe de la Red de Atención Integral a Mujeres, Adolescentes y Niñas víctimas de Violencia. Dirección de atención a mujeres víctimas de violencia. SISEHM 2021	Las mujeres que viven en Jalisco y son víctimas de violencia acuden a la Unidad Especializada de Atención a mujeres y niñas a solicitar atención.
Componente	G5-Mecanismos de prevención y atención en materia de violencia contra las mujeres implementadas del programa Apoyo a las Instancias de las Mujeres en las Entidades Federativas (PAIMEF)	Total de acciones implementadas en materia de no violencia contra las mujeres a través del Programa de Apoyo a las Instancias de Mujeres en las Entidades Federativas	(Acciones (Realizado)/Acciones (Programado))*100	PAIMEF PAIMEF Informe Anual PAIMEF. Dirección de Cooperación y Gestión. SISEHM. 2021	Semestral	15.00	Acción	100%	Informe de la Dirección. Dirección de Cooperación y Gestión. SISEHM 2021	El Instituto Nacionales de Desarrollo Social publica reglas de operación del Programa Apoyos a las Instancias de las Mujeres en las Entidades Federativas (PAIMEF) y cumplimos con los requerimientos para implementar las acciones de prevención y atención

GOBIERNO DEL ESTADO DE JALISCO
PRESUPUESTO DE EGRESOS PARA EL EJERCICIO FISCAL 2021
MATRIZ DE INDICADORES PARA RESULTADOS

Unidad Presupuestal: 39 Secretaría de Igualdad Sustantiva entre Mujeres y Hombres
Unidad Responsable: 000 Secretaría de Igualdad Sustantiva entre Mujeres y Hombres
Programa presupuestario: 966 Prevención, atención y acceso a la justicia para mujeres, adolescentes y niñas en situación de violencia

Nivel	Resumen narrativo	Indicador							Medios de verificación	Supuestos
		Nombre del indicador	Fórmula	Fuentes de información	Frecuencia	Meta (valor)	Unidad de medida (meta valor)	Meta institucional		
Actividad	G5-01 Capacitación a servidores públicos en temas de prevención y atención de la violencia contra las mujeres a través del PAIMEF.	Total de personas capacitadas temas de prevención y atención de la violencia contra las mujeres a través del Programa de Apoyo a las Instancias de Mujeres en las Entidades Federativas	(Servidores públicos capacitados (Realizado)/Servidores públicos capacitados (Programado))*100	Informe Anual PAIMEF. Dirección de Cooperación y Gestión. SISEHM. 2021	Trimestral	110.00	Servidor Público	100%	Informe de la Dirección. Dirección de Cooperación y Gestión. SISEHM. 2021	El funcionariado público se interesó en participar en las capacitaciones proporcionadas por el PAIMEF
Actividad	G5-02 Sensibilización en prevención a jóvenes y población abierta a través del PAIMEF	Total de personas sensibilizadas en violencia contra las mujeres a través del Programa de Apoyo a las Instancias de Mujeres en las Entidades Federativas	(Personas sensibilizadas PAIMEF (Realizado)/Personas sensibilizadas PAIMEF (Programado))*100	Informe Anual PAIMEF. Dirección de Cooperación y Gestión. SISEHM. 2021	Trimestral	2,540.00	Persona	100%	Informe de la Dirección. Dirección de Prevención de las Violencias. SISEMH. 2021	Los jóvenes y población abierta se interesan en ser sensibilizados en temas de prevención de la violencia.
Actividad	G5-03 Orientaciones y atenciones en trabajo social, psicología y jurídico a mujeres en situación de violencia, a través del PAIMEF.	Total de mujeres orientadas y atendidas en situación de violencia a través del Programa de Apoyo a las Instancias de Mujeres en las Entidades Federativas	(Mujeres atendidas PAIMEF (Realizado)/Mujeres atendidas PAIMEF (Programado))*100	Informe Anual PAIMEF. Dirección de Cooperación y Gestión. SISEHM. 2021	Trimestral	6,300.00	Mujer	100%	Informe de Actividades. Dirección de Prevención de las Violencias. SISEMH. 2021	Las mujeres que se encuentran en situación de violencia acuden a solicitar ayuda los servicios que se ofrecen a través de los módulos de orientación y atención de las violencias.
Actividad	G5-04 Sensibilización a mujeres a través de las Unidades Especializadas de Atención a mujeres y niñez instaladas a través del programa PAIMEF.	Total de mujeres sensibilizadas a través del Programa de Apoyo a las Instancias de las Mujeres en las Entidades Federativas	(Mujeres sensibilizadas PAIMEF (Realizado)/Mujeres sensibilizadas PAIMEF (Programado))*100	Informe Anual PAIMEF. Dirección de Cooperación y Gestión. SISEHM. 2021	Trimestral	4,500.00	Mujer	100%	Informe de Actividades. Dirección de Prevención de las Violencias. SISEMH. 2021	Las mujeres de los municipios en donde se encuentran las Unidades Especializadas de Atención a mujeres y niñez, se interesan en recibir información sobre prevención de las violencias y derechos humanos de las Mujeres
Componente	G6-Mecanismos implementados para dar respuesta a la declaratoria de Violencia contra las Mujeres (AVCM)	Total de acciones para la declaratoria de Alerta de Violencia Contra las Mujeres	(Acciones implementadas AVCM (Realizado)/Acciones implementadas AVCM (Programado))*100	Informe. Dirección de acceso de las mujeres a la justicia. SISEMH. 2021.	Semestral	13.00	Acción	100%	Informe de Actividades. Dirección de Prevención de las Violencias. SISEMH. 2021	Las dependencias involucradas en solventar las observaciones de la declaratoria de AVCM colaboran con la SISEHM.

GOBIERNO DEL ESTADO DE JALISCO
PRESUPUESTO DE EGRESOS PARA EL EJERCICIO FISCAL 2021
MATRIZ DE INDICADORES PARA RESULTADOS

Unidad Presupuestal: 39 Secretaría de Igualdad Sustantiva entre Mujeres y Hombres
Unidad Responsable: 000 Secretaría de Igualdad Sustantiva entre Mujeres y Hombres
Programa presupuestario: 967 Incorporación de la transversalización de las Perspectiva de Genero

Nivel	Resumen narrativo	Indicador							Medios de verificación	Supuestos
		Nombre del indicador	Fórmula	Fuentes de información	Frecuencia	Meta (valor)	Unidad de medida (meta valor)	Meta institucional		
Fin	Contribuir a consolidar el Estado de derecho y la cultura de paz a través de la prevención, la atención oportuna y eficaz de las demandas sociales en materia de seguridad y justicia, garantizando el derecho humano de integridad física y psíquica, reparando el tejido social, recuperando la autoridad de las instituciones e impulsar condiciones para una producción conjunta de seguridad, incluyente y sustentable con los actores sociales y gubernamentales.	Posición en el Índice de Desarrollo Democrático	(Posición en el Índice de Desarrollo Democrático (Realizado)/Posición en el Índice de Desarrollo Democrático (Programado))*100	Polilat y la Fundación Konrad Adenauer. Índice de Desarrollo Democrático de México, 2019.	Anual	15.00	Posición	100%	En el Sistema de Monitoreo de Indicadores del Desarrollo de Jalisco (MIDE Jalisco), para consulta abierta en https://seplan.app.jalisco.gob.mx/mide	Los habitantes del estado de Jalisco tienen la disposición y el compromiso de mejorar sus conductas sociales para la consolidación del Estado de derecho.
Propósito	Promover, respetar, proteger y garantizar los derechos humanos reconocidos por la Constitución y los tratados internacionales, así como los núcleos de derechos orientados a grupos sociales y los instrumentos de protección especial. Desarrollar una Política de Derechos Humanos transversal en el estado de Jalisco, desde la planeación hasta la implementación, con los principios de universalidad, interdependencia, indivisibilidad y progresividad. Prevenir, investigar, sancionar y reparar las violaciones a los derechos humanos.	Brecha de género en la tasa de participación laboral de Jalisco	(La diferencia entre el valor de la población económicamente activa según sexo multiplicada por 100 y dividida entre la población de 15 años y más según sexo. (Realizado)/La diferencia entre el valor de la población económicamente activa según sexo multiplicada por 100 y dividida entre la población de 15 años y más según sexo. (Programado))*100	Secretaría de Igualdad Sustantiva entre Mujeres y Hombres, con datos de la Encuesta Nacional de Ocupación y Empleo (ENOE) del Instituto Nacional de Estadística y Geografía (INEGI). Cifras del primer trimestre 2020.	Trimestral	28.25	Porcentaje	100%	En el Sistema de Monitoreo de Indicadores del Desarrollo de Jalisco (MIDE Jalisco), para consulta abierta en https://seplan.app.jalisco.gob.mx/mide	Los habitantes del estado de Jalisco hacen efectivo el cumplimiento de sus derechos humanos.
Componente	B1-Acciones emprendidas para las Transversalización de la Perspectiva de Género en el Estado de Jalisco.	Total de acciones emprendidas para transversalizar la Perspectiva de Género	(Acción de transversalización (Realizado)/Acción de transversalización (Programado))*100	Informe de las acciones implementadas. Subsecretaría de Igualdad de Género. SISEHM. 2021	Semestral	4.00	Acción	100%	Informe de Actividades. Subsecretaría de Igualdad de Género. SISEMH 2021.	Las dependencias gubernamentales estatales y municipales se interesan en trasversalizar la perspectivas de género.
Componente	B2-Mecanismos implementados a través del programa federal Programa de Fortalecimiento a las Transversalización de la Perspectiva de Género	Total de acciones implementadas.	(Acciones PFTPG (Realizado)/Acciones PFTPG (Programado))*100	Informe Anual. Dirección de Cooperación y Gestión. SISEHM 2021	Semestral	20.00	Acción	100%	Subsecretaría de Igualdad. SISEMH 2020	Las dependencias de la Administración Pública Estatal se involucran en la implementación de acciones para la Transversalización de las PEG.
Actividad	B2-01 Ejecución del proyecto "Fortaleciendo los avances en materia de igualdad entre mujeres y hombres en el estado de Jalisco".	Total de proyectos implementados.	(Proyecto ejecutado (Realizado)/Proyecto ejecutado (Programado))*100	Informe Anual. Dirección de Cooperación y Gestión. SISEHM 2021	Trimestral	1.00	Proyecto	100%	Informe Anual. Dirección de Cooperación y Gestión. SISEHM 2021	Las dependencias del gobierno estatal aceptan se actores estratégicos para la implementación del proyecto.
Actividad	B2-02 Instalación de Centros de Desarrollo para las Mujeres (CDM).	Instalación de Centros de Desarrollo para las Mujeres.	(CDM's (Realizado)/CDM's (Programado))*100	Los municipios participantes cuentan con los espacios adecuados para la instalación de los Centro de Desarrollo para las Mujeres.	Trimestral	14.00	Centro	100%	Informe Anual. Dirección de Cooperación y Gestión. SISEHM 2021	Los municipios participantes cuentan con los espacios adecuados para la instalación de los Centro de Desarrollo para las Mujeres.
Componente	B3-Acciones implementadas para la institucionalización de las Perspectiva de Género en la APE y APM.	Total de acciones emprendidas para institucionalizar la Perspectiva de Género.	(Acción de Institucionalización (Realizado)/Acción de Institucionalización (Programado))*100	Informe de las acciones implementadas. Subsecretaría de Igualdad entre de Género. SISEHM 2021.	Semestral	3.00	Acción	100%	Subsecretaría de Igualdad de Género. SISEMH 2020	El gobierno estatal se interesa en institucionalizar la PEG al interior de sus dependencias.
Actividad	B3-01 Elaboración del protocolo para la creación y funcionamiento de las Unidades de Igualdad de Género de la Administración Pública del estado de Jalisco	Total de avances elaborados para el protocolo de creación y funcionamiento de las Unidades de Igualdad de Género de la Administración Pública Estatal.	(Protocolo (Realizado)/Protocolo (Programado))*100	Protocolo de las UIG. Subsecretaría de Igualdad de Género. SISEHM. 2021	Trimestral	4.00	Protocolo	100%	Protocolo de las UIG. Subsecretaría de Igualdad de Género. SISEHM. 2021	Las unidades de igualdad ya instaladas colaboraran para la elaboración del protocolo para la creación y funcionamiento de las Unidades de Igualdad de Género.
Actividad	B3-02 Elaboración de estudio sobre la situación de embarazo adolescente en el Estado de Jalisco	Total de avances elaborados para el Estudio sobre situación de embarazo adolescente en el Estado de Jalisco	(Estudio (Realizado)/Estudio (Programado))*100	Informe de Avances de la Dirección. Subsecretaría de Igualdad de Género. SISEHM. 2021	Trimestral	4.00	Estudio	100%	Estudio. Subsecretaría de Igualdad de Género. SISEHM. 2021	Las dependencias involucradas en la prevención del embarazo de adolescentes, contribuyen en la elaboración del estudio.

GOBIERNO DEL ESTADO DE JALISCO
PRESUPUESTO DE EGRESOS PARA EL EJERCICIO FISCAL 2021
MATRIZ DE INDICADORES PARA RESULTADOS

Unidad Presupuestal: 39 Secretaría de Igualdad Sustantiva entre Mujeres y Hombres
Unidad Responsable: 000 Secretaría de Igualdad Sustantiva entre Mujeres y Hombres
Programa presupuestario: 967 Incorporación de la transversalización de las Perspectiva de Genero

Nivel	Resumen narrativo	Indicador							Medios de verificación	Supuestos
		Nombre del indicador	Fórmula	Fuentes de información	Frecuencia	Meta (valor)	Unidad de medida (meta valor)	Meta institucional		
Actividad	B3-03 Formación de personal municipal competente para la implementación del Modelo de crianza positiva y empoderamiento para madres adolescentes del Gobierno del Estado	Total de talleres regionales para formar a personas en el modelo de crianza positiva.	$(\text{Talleres crianza positiva (Realizado)} / \text{Talleres crianza positiva (Programado)}) * 100$	Informe de talleres. Subsecretaría de Igualdad de Género. SISEHM. 2021	Trimestral	12.00	Taller	100%	Informe de talleres. Subsecretaría de Igualdad de Género. SISEHM. 2021	El funcionamiento de los municipios colabora para la impartición de talleres regionales para formar a personas en el modelo de crianza positiva.

GOBIERNO DEL ESTADO DE JALISCO
PRESUPUESTO DE EGRESOS PARA EL EJERCICIO FISCAL 2021
MATRIZ DE INDICADORES PARA RESULTADOS

Unidad Presupuestal: 39 Secretaría de Igualdad Sustantiva entre Mujeres y Hombres
Unidad Responsable: 000 Secretaría de Igualdad Sustantiva entre Mujeres y Hombres
Programa presupuestario: 968 Asociaciones por la Igualdad

Nivel	Resumen narrativo	Indicador							Medios de verificación	Supuestos
		Nombre del indicador	Fórmula	Fuentes de información	Frecuencia	Meta (valor)	Unidad de medida (meta valor)	Meta institucional		
Fin	Contribuir a consolidar el Estado de derecho y la cultura de paz a través de la prevención, la atención oportuna y eficaz de las demandas sociales en materia de seguridad y justicia, garantizando el derecho humano de integridad física y psíquica, reparando el tejido social, recuperando la autoridad de las instituciones e impulsar condiciones para una producción conjunta de seguridad, incluyente y sustentable con los actores sociales y gubernamentales.	Posición en el Índice de Desarrollo Democrático	(Posición en el Índice de Desarrollo Democrático (Realizado)/Posición en el Índice de Desarrollo Democrático (Programado))*100	Polilat y la Fundación Konrad Adenauer. Índice de Desarrollo Democrático de México, 2019.	Anual	15.00	Posición	100%	En el Sistema de Monitoreo de Indicadores del Desarrollo de Jalisco (MIDE Jalisco), para consulta abierta en https://seplan.app.jalisco.gob.mx/mide	Los habitantes del estado de Jalisco tienen la disposición y el compromiso de mejorar sus conductas sociales para la consolidación del Estado de derecho.
Propósito	Promover, respetar, proteger y garantizar los derechos humanos reconocidos por la Constitución y los tratados internacionales, así como los núcleos de derechos orientados a grupos sociales y los instrumentos de protección especial. Desarrollar una Política de Derechos Humanos transversal en el estado de Jalisco, desde la planeación hasta la implementación, con los principios de universalidad, interdependencia, indivisibilidad y progresividad. Prevenir, investigar, sancionar y reparar las violaciones a los derechos humanos.	Brecha de género en la tasa de participación laboral de Jalisco	(La diferencia entre el valor de la población económicamente activa según sexo multiplicada por 100 y dividida entre la población de 15 años y más según sexo. (Realizado)/La diferencia entre el valor de la población económicamente activa según sexo multiplicada por 100 y dividida entre la población de 15 años y más según sexo. (Programado))*100	Secretaría de Igualdad Sustantiva entre Mujeres y Hombres, con datos de la Encuesta Nacional de Ocupación y Empleo (ENOE) del Instituto Nacional de Estadística y Geografía (INEGI). Cifras del primer trimestre 2020.	Trimestral	28.25	Porcentaje	100%	En el Sistema de Monitoreo de Indicadores del Desarrollo de Jalisco (MIDE Jalisco), para consulta abierta en https://seplan.app.jalisco.gob.mx/mide	Los habitantes del estado de Jalisco hacen efectivo el cumplimiento de sus derechos humanos.
Componente	B2-Gestiones realizadas por la Dirección responsable para la operación del Programa	Total de Gestiones realizadas para la operación del programa Asociaciones por la Igualdad	(Gestiones realizadas (Realizado)/Gestiones realizadas (Programado))*100	Informe de la Dirección. Dirección de Transversalización e Institucionalización de la Perspectiva de Género. SISEMH 2021.	Mensual	12.00	Gestión	100%	Informe de la Dirección. Dirección de Transversalización e Institucionalización de la Perspectiva de Género. SISEMH 2021.	La dirección define un plan de trabajo para la correcta operación del programa y que este tenga los resultados esperados
Actividad	B2-03 Comprobación del recurso por parte de las Organizaciones de la Sociedad Civil beneficiadas	Total de Comprobaciones realizadas	(Folios Comprobados (Realizado)/Folios Comprobados (Programado))*100	Plataforma de Registro. Dirección de Transversalización e Institucionalización de la Perspectiva de Género. SISEMH 2021.	Trimestral	60.00	Folio	100%	Plataforma de Registro. Dirección de Transversalización e Institucionalización de la Perspectiva de Género. SISEMH 2021.	Las organizaciones beneficiadas suben en tiempo y forma los comprobantes del uso del recurso a la plataforma
Actividad	B2-04 Publicación de ROPS del Programa Asociaciones por la Igualdad en el Periódico Oficial del Estado	Total de Reglas de Operación Publicadas	(ROP'S publicadas de API (Realizado)/ROP'S publicadas de API (Programado))*100	Periódico Oficial del Estado de Jalisco.	Trimestral	1.00	Lineamiento	100%	Periódico Oficial del Estado de Jalisco. Dirección de Transversalización de la Perspectiva de Género. SISEMH 2021.	El programa permanece para el Ejercicio Fiscal 2021 y apoya a las organizaciones de la sociedad civil que tengan un proyecto que corresponda a las reglas de operación
Componente	B4-Apoyos entregados a Organizaciones de la Sociedad Civil para promover la Igualdad de Género en el Estado a través del programa Asociaciones por la Igualdad	Total de apoyos entregados a Organizaciones de la Sociedad Civil	(Apoyos entregados (Realizado)/Apoyos entregados (Programado))*100	Base de Datos de Proyectos. Dirección de Transversalización e Institucionalización de la Perspectiva de Género. SISEMH 2021.	Semestral	60.00	Apoyo	100%	Base de Datos de Proyectos. Dirección de Transversalización e Institucionalización de la Perspectiva de Género. SISEMH 2021.	Las Organizaciones de la Sociedad Civil presentan proyectos para acceder a los recursos del programa Asociaciones por la Igualdad
Actividad	B4-01 Aprobación de solicitudes/proyectos presentado por Organizaciones de la Sociedad Civil	Total de solicitudes aprobadas	(Proyectos Aprobados (Realizado)/Proyectos Aprobados (Programado))*100	Base de Datos de Proyectos. Dirección de Transversalización e Institucionalización de la Perspectiva de Género. SISEMH 2021.	Trimestral	60.00	Proyecto	100%	Base de Datos de Proyectos. Dirección de Transversalización e Institucionalización de la Perspectiva de Género. SISEMH 2021.	Las organizaciones de la sociedad civil presentan solicitudes/proyectos para participar en la obtención de beneficios que ofrece El Programa, de acuerdo a las Reglas de Operación publicadas.

GOBIERNO DEL ESTADO DE JALISCO
PRESUPUESTO DE EGRESOS PARA EL EJERCICIO FISCAL 2021
MATRIZ DE INDICADORES PARA RESULTADOS

Unidad Presupuestal: 39 Secretaría de Igualdad Sustantiva entre Mujeres y Hombres
Unidad Responsable: 000 Secretaría de Igualdad Sustantiva entre Mujeres y Hombres
Programa presupuestario: 968 Asociaciones por la Igualdad

Nivel	Resumen narrativo	Indicador							Medios de verificación	Supuestos
		Nombre del indicador	Fórmula	Fuentes de información	Frecuencia	Meta (valor)	Unidad de medida (meta valor)	Meta institucional		
Actividad	B4-02 Recepción de proyectos presentados por Organizaciones de la Sociedad Civil que abonan a la igualdad de género	Total de solicitudes recibidas	$(\text{Solicitudes recibidas (Realizado)} / \text{Solicitudes recibidas (Programado)}) * 100$	Base de Datos de Proyectos. Dirección de Transversalización e Institucionalización de la Perspectiva de Género. SISEMH 2021.	Trimestral	126.00	Solicitud	100%	Base de Datos de Proyectos. Dirección de Transversalización e Institucionalización de la Perspectiva de Género. SISEMH 2021.	Las organizaciones de la sociedad civil presentan solicitudes/proyectos para participar en la obtención de beneficios que ofrece El Programa, de acuerdo a las Reglas de Operación publicadas.

GOBIERNO DEL ESTADO DE JALISCO
PRESUPUESTO DE EGRESOS PARA EL EJERCICIO FISCAL 2021
MATRIZ DE INDICADORES PARA RESULTADOS

Unidad Presupuestal: 40 Jefatura de Gabinete
Unidad Responsable: 000 Jefatura de Gabinete
Programa presupuestario: 851 Estrategias de Gestión Gubernamental impulsadas para la contribución en el desarrollo e innovación tecnológica

Nivel	Resumen narrativo	Indicador							Medios de verificación	Supuestos
		Nombre del indicador	Fórmula	Fuentes de información	Frecuencia	Meta (valor)	Unidad de medida (meta valor)	Meta institucional		
Fin	Contribuir al incremento de las capacidades de la gestión pública estatal para alcanzar con eficiencia, integridad y transparencia los resultados establecidos en el Plan Estatal de Gobernanza y Desarrollo, a través de la incorporación de procesos de participación ciudadana, profesionalización del servicio civil, innovación, control interno, monitoreo y evaluación.	Porcentaje de cumplimiento promedio de las metas de MIDE Jalisco	(Porcentaje de cumplimiento promedio de las metas de MIDE Jalisco (Realizado)/Porcentaje de cumplimiento promedio de las metas de MIDE Jalisco (Programado))*100	Dirección General de Planeación y Evaluación Participativa. Secretaría de Planeación y Participación Ciudadana. Gobierno del Estado de Jalisco, 2019.	Anual	93.89	Porcentaje	100%	En el Sistema de Monitoreo de Indicadores del Desarrollo de Jalisco (MIDE Jalisco), para consulta abierta en https://seplan.app.jalisco.gob.mx/mide	Los habitantes del estado de Jalisco tienen el interés de participar activamente en los procesos de gestión pública para la gobernanza y el desarrollo.
Fin	Contribuir al incremento de las capacidades de la gestión pública estatal para alcanzar con eficiencia, integridad y transparencia los resultados establecidos en el Plan Estatal de Gobernanza y Desarrollo, a través de la incorporación de procesos de participación ciudadana, profesionalización del servicio civil, innovación, control interno, monitoreo y evaluación.	Posición en el Subíndice Gobiernos Eficientes y Eficaces del Índice de Competitividad, IMCO	(Posición en el Subíndice Gobiernos Eficientes y Eficaces del Índice de Competitividad, IMCO (Realizado)/Posición en el Subíndice Gobiernos Eficientes y Eficaces del Índice de Competitividad, IMCO (Programado))*100	IMCO. Índice de Competitividad Estatal (ICE), 2020.	Bienal	3.00	Posición	100%	En el Sistema de Monitoreo de Indicadores del Desarrollo de Jalisco (MIDE Jalisco), para consulta abierta en https://seplan.app.jalisco.gob.mx/mide	Los habitantes del estado de Jalisco tienen el interés de participar activamente en los procesos de gestión pública para la gobernanza y el desarrollo.
Fin	Contribuir al incremento de las capacidades de la gestión pública estatal para alcanzar con eficiencia, integridad y transparencia los resultados establecidos en el Plan Estatal de Gobernanza y Desarrollo, a través de la incorporación de procesos de participación ciudadana, profesionalización del servicio civil, innovación, control interno, monitoreo y evaluación.	Posición en el Subíndice Gobiernos Eficientes y Eficaces del Índice de Competitividad, IMCO	(Posición en el Subíndice Gobiernos Eficientes y Eficaces del Índice de Competitividad, IMCO (Realizado)/Posición en el Subíndice Gobiernos Eficientes y Eficaces del Índice de Competitividad, IMCO (Programado))*100	IMCO. Índice de Competitividad Estatal (ICE), 2020.	Bienal	3.00	Posición	100%	En el Sistema de Monitoreo de Indicadores del Desarrollo de Jalisco (MIDE Jalisco), para consulta abierta en https://seplan.app.jalisco.gob.mx/mide	Los habitantes del estado de Jalisco tienen el interés de participar activamente en los procesos de gestión pública para la gobernanza y el desarrollo.
Propósito	Impulsar la transformación digital en Jalisco, dentro y fuera del gobierno. Lo anterior mediante el desarrollo y el uso de las tecnologías de la información y comunicación en la administración pública para ser un gobierno innovador, de datos abiertos y con servicios eficientes, así como a través de la promoción de una estrategia digital en los sectores social, productivo y académico para garantizar la inclusión universal y su conectividad.	Porcentaje de sitios de gobierno con servicio de acceso a internet	(Sumatoria de los sitios conectados entre la sumatoria de sitios por conectar (Realizado)/Sumatoria de los sitios conectados entre la sumatoria de sitios por conectar (Programado))*100	Coordinación General de Innovación Gubernamental. Gobierno de Jalisco, 2019.	Anual	50.00	Porcentaje	100%	En el Sistema de Monitoreo de Indicadores del Desarrollo de Jalisco (MIDE Jalisco), para consulta abierta en https://seplan.app.jalisco.gob.mx/mide	Los habitantes del estado de Jalisco hacen efectivo el cumplimiento de sus derechos humanos.
Componente	C1-Estrategias de Innovación Gubernamental impulsadas para la contribución en el desarrollo e innovación tecnológica del Poder Ejecutivo del Estado de Jalisco	Total de acciones estratégicas impulsadas para contribuir en el desarrollo e innovación tecnológica en Jalisco	(Sumatoria de acciones estratégicas de innovación impulsadas (Realizado)/Sumatoria de acciones estratégicas de innovación impulsadas (Programado))*100	Registros, informes, reportes y/o documentos - Coordinación General de Innovación Gubernamental.	Semestral	2.00	Estrategia	100%	Informes, reportes y/o documentos.	Los responsables de las acciones de las dependencias y/o entidades entregan en tiempo y forma la información y requerimientos solicitados
Actividad	C1-01 Solicitudes para validación técnica en materia de tecnología atendidas dentro de los 10 días de la capacidad instalada.	Porcentaje de solicitudes atendidas de Tecnologías de Información y Comunicación en un plazo no mayor a 10 días	((Sumatoria de solicitudes atendidas dentro de los tiempos establecidos/Sumatoria de solicitudes recibidas)*100 (Realizado)/(Sumatoria de solicitudes atendidas dentro de los tiempos establecidos/Sumatoria de solicitudes recibidas)*100 (Programado))*100	Registros del Sistema Integral de Planeación Tecnológica - Dirección General de Planeación Tecnológica.	Trimestral	80.00	Porcentaje	100%	Sistema Integral de Planeación Tecnológica	Las dependencias y/o entidades atienden las observaciones emitidas por la dirección general de planeación tecnológica en un plazo de 2 dos días hábiles

EL ESTADO DE JALISCO
PERIÓDICO OFICIAL

GOBIERNO DEL ESTADO DE JALISCO
PRESUPUESTO DE EGRESOS PARA EL EJERCICIO FISCAL 2021
MATRIZ DE INDICADORES PARA RESULTADOS

Unidad Presupuestal: 40 Jefatura de Gabinete
Unidad Responsable: 000 Jefatura de Gabinete
Programa presupuestario: 851 Estrategias de Gestión Gubernamental impulsadas para la contribución en el desarrollo e innovación tecnológica

Nivel	Resumen narrativo	Indicador							Medios de verificación	Supuestos
		Nombre del indicador	Fórmula	Fuentes de información	Frecuencia	Meta (valor)	Unidad de medida (meta valor)	Meta institucional		
Actividad	C1-03 Publicación de cursos ofertados en línea para servidores públicos.	Total de cursos en materia digital ofertados en línea para servidores públicos	(Sumatoria de cursos ofertados en línea (Realizado)/Sumatoria de cursos ofertados en línea (Programado))*100	Registro de los cursos ofertados y/o listas de asistencia - Dirección Inclusión Digital.	Trimestral	80.00	Curso	100%	Listas de asistencia o de los cursos ofertados.	Demanda de la oferta de los cursos ofertados en línea.
Actividad	C1-04 Capacitación y educación digital impartida por el Gobierno del Estado de Jalisco.	Total de personas capacitadas en materia de inclusión digital	(Sumatoria de las personas capacitadas (Realizado)/Sumatoria de las personas capacitadas (Programado))*100	Registros de asistencia - Dirección Inclusión Digital.	Trimestral	1,200.00	Persona	100%	Listas de asistencia.	Asistencia de las personas a las capacitaciones.
Actividad	C1-05 Fomento al incremento de Datasets disponibles.	Total de datasets disponibles en el año	(Total de Datasets Disponibles en el año (Realizado)/Total de Datasets Disponibles en el año (Programado))*100	Registro de datasets - Dirección General de Inteligencia Gubernamental.	Trimestral	785.00	Base de Datos	100%	Datasets.	Los responsables de los datasets de las dependencias y entidades entregan en tiempo y forma a la Dirección General de Inteligencia Gubernamental para ponerla a disposición de la población por los medios electrónicos oficiales de datos abiertos.
Componente	C2-Proyectos de innovación desarrollados para la mejora de la gestión gubernamental	Total de proyectos de innovación gubernamental concluidos	(Sumatoria de proyectos de innovación concluidos (Realizado)/Sumatoria de proyectos de innovación concluidos (Programado))*100	Registros - Dirección General de Nuevas Tecnologías y Dirección General de Inteligencia Gubernamental.	Semestral	30.00	Proyecto	100%	Informes, reportes y/o documentos.	Los responsables de los proyectos de las dependencias y/o entidades entregan en tiempo y forma la información y requerimientos solicitados
Actividad	C2-02 Sitios de gobierno con servicio de acceso a Internet.	Monitoreo de sitios de gobierno con servicio de acceso a internet	(Sitios de Gobierno con Acceso a Internet (Realizado)/Sitios de Gobierno con Acceso a Internet (Programado))*100	Registros del Network Operations Center (NOC) - Dirección General de Red Jalisco.	Trimestral	100.00	Monitoreo	100%	Software de monitoreo.	Convenios y banda que se necesita para completar el proyecto de conectividad
Actividad	C2-01 Celebración de convenios de colaboración en materia de innovación gubernamental.	Total de convenios de colaboración firmados	(Sumatoria de convenios de colaboración de innovación firmados (Realizado)/Sumatoria de convenios de colaboración de innovación firmados (Programado))*100	Convenios suscritos - Dirección General de Vinculación.	Trimestral	3.00	Convenio	100%	Convenios.	Suscripción por la contraparte el Convenio de Colaboración en tiempo y forma.

GOBIERNO DEL ESTADO DE JALISCO
PRESUPUESTO DE EGRESOS PARA EL EJERCICIO FISCAL 2021
MATRIZ DE INDICADORES PARA RESULTADOS

Unidad Presupuestal: 40 Jefatura de Gabinete
Unidad Responsable: 000 Jefatura de Gabinete
Programa presupuestario: 951 Desarrollo de la Gestión Gubernamental, Eficaz y Eficiente

Nivel	Resumen narrativo	Indicador							Medios de verificación	Supuestos
		Nombre del indicador	Fórmula	Fuentes de información	Frecuencia	Meta (valor)	Unidad de medida (meta valor)	Meta institucional		
Fin	Contribuir al incremento de las capacidades de la gestión pública estatal para alcanzar con eficiencia, integridad y transparencia los resultados establecidos en el Plan Estatal de Gobernanza y Desarrollo, a través de la incorporación de procesos de participación ciudadana, profesionalización del servicio civil, innovación, control interno, monitoreo y evaluación.	Posición de Jalisco en la métrica de gobierno abierto	(Posición de Jalisco en la Métrica de Gobierno abierto (Realizado)/Posición de Jalisco en la Métrica de Gobierno abierto (Programado))*100	INAI, CIDE. Informe de resultados de la Métrica de Gobierno Abierto, México 2019.	Bienal	4.00	Posición	100%	En el Sistema de Monitoreo de Indicadores del Desarrollo de Jalisco (MIDE Jalisco), para consulta abierta en https://seplan.app.jalisco.gob.mx/mide	Los habitantes del estado de Jalisco tienen el interés de participar activamente en los procesos de gestión pública para la gobernanza y el desarrollo.
Propósito	Transformar la efectividad de las instituciones públicas, a través de la profesionalización de los servidores públicos, la mejora de los servicios, estrategias que impulsen una gestión orientada a resultados enfocada a la sociedad, así como la eficiencia, transparencia y procesos de adquisiciones de bienes y servicios públicos libres de sobornos y abiertos.	Porcentaje de servidores públicos que asisten cuando menos a un evento de capacitación al año	(Número de servidores públicos que asisten a por lo menos una capacitación al año con respecto al total de servidores públicos (Realizado)/Número de servidores públicos que asisten a por lo menos una capacitación al año con respecto al total de servidores públicos (Programado))*100	Secretaría de Administración, Gobierno de Jalisco. 2020.	Mensual	50.00	Porcentaje	100%	En el Sistema de Monitoreo de Indicadores del Desarrollo de Jalisco (MIDE Jalisco), para consulta abierta en https://seplan.app.jalisco.gob.mx/mide	Los habitantes del estado de Jalisco hacen efectivo el cumplimiento de sus derechos humanos.
Componente	01-Estrategias medidas para el desarrollo de la Gestión Gubernamental	Total de proyectos estratégicos evaluados	(Sumatoria de proyectos estratégicos evaluados. (Realizado)/Sumatoria de proyectos estratégicos evaluados. (Programado))*100	Plataforma de gestión de Proyectos de la Dirección General de Evaluación y Seguimiento	Semestral	28.00	Proyecto	100%	Reporte de evaluación generados por la plataforma de proyectos estratégicos de la Dirección General de Evaluación y Seguimiento	Los responsables de los proyectos estratégicos cumplen con la ejecución de las estrategias definidas en plataforma
Actividad	01-01 Supervisión de proyectos estratégicos en materia de seguridad	Total de proyectos estratégicos en materia de seguridad evaluados en el tablero de avances	(Sumatoria de proyectos estratégicos supervisados en materia de seguridad (Realizado)/Sumatoria de proyectos estratégicos supervisados en materia de seguridad (Programado))*100	Plataforma de proyectos de seguridad de la Dirección General de Evaluación y Seguimiento	Trimestral	2.00	Proyecto	100%	Reporte de avances de proyectos de seguridad generados por la plataforma de gestión de proyectos de la Dirección General de Evaluación y Seguimiento	Los responsables de los proyectos de seguridad cumplen con la ejecución de las estrategias definidas en la plataforma de proyectos
Actividad	01-02 Supervisión de proyectos estratégicos en materia de desarrollo social	Total de proyectos estratégicos en materia de desarrollo social evaluados en el tablero de avances	(Sumatoria de proyectos estratégicos supervisados en materia de desarrollo social (Realizado)/Sumatoria de proyectos estratégicos supervisados en materia de desarrollo social (Programado))*100	Plataforma de proyectos de desarrollo social de la Dirección General de Evaluación y Seguimiento	Trimestral	6.00	Proyecto	100%	Reporte de avances de proyectos de desarrollo social generados por la plataforma de gestión de proyectos de la Dirección General de Evaluación y Seguimiento	Los responsables de los proyectos de desarrollo social cumplen con la ejecución de las estrategias definidas en la plataforma de proyectos
Actividad	01-03 Supervisión de proyectos estratégicos en materia de desarrollo económico	Total de proyectos estratégicos en materia de desarrollo económico evaluados en el tablero de avances	(Sumatoria de proyectos estratégicos supervisados en materia de desarrollo económico (Realizado)/Sumatoria de proyectos estratégicos supervisados en materia de desarrollo económico (Programado))*100	Plataforma de proyectos de desarrollo económico de la Dirección General de Evaluación y Seguimiento	Trimestral	8.00	Proyecto	100%	Reporte de avances de proyectos de desarrollo económico generados por la plataforma de gestión de proyectos de la Dirección General de Evaluación y Seguimiento	Los responsables de los proyectos de desarrollo económico cumplen con la ejecución de las estrategias definidas en la plataforma de proyectos
Actividad	01-04 Supervisión de proyectos estratégicos en materia de desarrollo sustentable	Total de proyectos estratégicos en materia de desarrollo sustentable evaluados en el tablero de avances	(Sumatoria de proyectos estratégicos supervisados en materia de desarrollo sustentable (Realizado)/Sumatoria de proyectos estratégicos supervisados en materia de desarrollo sustentable (Programado))*100	Plataforma de proyectos de desarrollo sustentable de la Dirección General de Evaluación y Seguimiento	Trimestral	10.00	Proyecto	100%	Reporte de avances de proyectos de desarrollo sustentable generados por la plataforma de gestión de proyectos de la Dirección General de Evaluación y Seguimiento	Los responsables de los proyectos de desarrollo sustentable cumplen con la ejecución de las estrategias definidas en la plataforma de proyectos

GOBIERNO DEL ESTADO DE JALISCO
PRESUPUESTO DE EGRESOS PARA EL EJERCICIO FISCAL 2021
MATRIZ DE INDICADORES PARA RESULTADOS

Unidad Presupuestal: 40 Jefatura de Gabinete
Unidad Responsable: 000 Jefatura de Gabinete
Programa presupuestario: 951 Desarrollo de la Gestión Gubernamental, Eficaz y Eficiente

Nivel	Resumen narrativo	Indicador							Medios de verificación	Supuestos
		Nombre del indicador	Fórmula	Fuentes de información	Frecuencia	Meta (valor)	Unidad de medida (meta valor)	Meta institucional		
Actividad	01-05 Supervisión de proyectos estratégicos de las dependencias transversales	Total de proyectos estratégicos de dependencias transversales evaluados en el tablero de avances	((Sumatoria de proyectos estratégicos supervisados en materia de dependencias transversales (Realizado)/Sumatoria de proyectos estratégicos supervisados en materia de dependencias transversales (Programado))*100	Plataforma de proyectos transversales de la Dirección General de Evaluación y Seguimiento	Trimestral	6.00	Proyecto	100%	Reporte de avances de proyectos transversales generados por la plataforma de gestión de proyectos de la Dirección General de Evaluación y Seguimiento	Los responsables de los proyectos transversales cumplen con la ejecución de las estrategias definidas en la plataforma de proyectos
Componente	02-Coordinación Interinstitucional gestionada para la programación de las agendas de infraestructura del Gobernador de Jalisco	Porcentaje de agendas de infraestructura concluidas en la ZMG	((Sumatoria de agendas de infraestructura en el interior del Estado (concluidas) /Sumatoria de agendas de infraestructura en el interior del Estado(propuestas))*100 (Realizado)/(Sumatoria de agendas de infraestructura en el interior del Estado (concluidas) /Sumatoria de agendas de infraestructura en el interior del Estado(propuestas))*100 (Programado))*100	Reporte de Control de giras de agenda de infraestructura en la ZMG, de la Dirección General de Gestión de Gobierno.	Trimestral	80.00	Porcentaje	100%	Reporte de control de giras de agendas de infraestructura en la ZMG de la Dirección General de Gestión de Gobierno	Se lleva acabo la agenda de infraestructura en la ZMG independientemente de las agendas de los Alcaldes Metropolitanos.
Actividad	02-01 Gestión de las agendas de infraestructura del Gobernador de Jalisco en el interior del Estado	Porcentaje de agendas de infraestructura concluidas en el interior del Estado	((Sumatoria de agendas de infraestructura en el interior del Estado (concluidas) /Sumatoria de agendas de infraestructura en el interior del Estado(propuestas))*100 (Realizado)/(Sumatoria de agendas de infraestructura en el interior del Estado (concluidas) /Sumatoria de agendas de infraestructura en el interior del Estado(propuestas))*100 (Programado))*100	Archivos de datos de la Dirección General de Gestión de Gobierno	Trimestral	80.00	Porcentaje	100%	Reporte de control de giras de agendas de infraestructura en el interior del estado de la Dirección General de Gestión de Gobierno.	Se desarrolla la agenda de infraestructura en el interior del estado independientemente de las condiciones climáticas .
Actividad	02-02 Gestión de las visitas a los municipios para las agendas del Gobernador de Jalisco en el interior del Estado	Porcentaje de visitas a los municipios para las agendas en el interior del Estado	((Sumatoria de visitas a municipios en el interior del Estado (Realizado)/Sumatoria de visitas a municipios en el interior del Estado (Programado))*100	Archivos de datos de la Dirección General de Gestión de Gobierno	Trimestral	80.00	Porcentaje	100%	Reporte de control de visitas a los municipios, de la Dirección General de Gestión de Gobierno.	Se realiza la visita a los municipios propuestos por la buena gestión con los presidentes municipales.
Componente	04-Evaluación y seguimiento realizado a los proyectos Estratégicos del Estado de Jalisco	Proyectos estratégicos de Jalisco monitoreados	((Sumatoria de proyectos estratégicos monitoreados)/(Sumatoria de proyectos estratégicos registrados)*100 (Realizado)/(Sumatoria de proyectos estratégicos monitoreados)/(Sumatoria de proyectos estratégicos registrados)*100 (Programado))*100	Plataforma de proyectos de la Dirección General de Evaluación y Seguimiento	Semestral	28.00	Proyecto	100%	Reporte de seguimiento de proyectos generados por la plataforma de gestión de la Dirección General de Evaluación y Seguimiento	Los responsables de evaluación y seguimiento de las coordinaciones coadyuvan en el monitoreo de los proyectos estratégicos
Actividad	04-01 Monitoreo de los Proyectos Estratégicos en sus registros de avance	Total de proyectos estratégicos que cumplieron con el registro de avance en la plataforma de gestión	((Sumatoria de proyectos estratégicos cumplidos (Realizado)/Sumatoria de proyectos estratégicos cumplidos (Programado))*100	Tablero de monitoreo de la Dirección General de Evaluación y Seguimiento	Trimestral	25.00	Proyecto	100%	Informe de avance del tablero de monitoreo de la Dirección General de Evaluación y Seguimiento	Los responsables de los proyectos estratégicos cumplen con sus registros de avance

GOBIERNO DEL ESTADO DE JALISCO
PRESUPUESTO DE EGRESOS PARA EL EJERCICIO FISCAL 2021
MATRIZ DE INDICADORES PARA RESULTADOS

Unidad Presupuestal: 40 Jefatura de Gabinete
Unidad Responsable: 000 Jefatura de Gabinete
Programa presupuestario: 951 Desarrollo de la Gestión Gubernamental, Eficaz y Eficiente

Nivel	Resumen narrativo	Indicador							Medios de verificación	Supuestos
		Nombre del indicador	Fórmula	Fuentes de información	Frecuencia	Meta (valor)	Unidad de medida (meta valor)	Meta institucional		
Actividad	04-02 Implementación de Instrumentos de medición en los Proyectos Estratégicos	Total de proyectos estratégicos que se les generó instrumentos de medición para su evaluación	(Sumatoria de proyectos estratégicos con instrumentos de medición (Realizado)/Sumatoria de proyectos estratégicos con instrumentos de medición (Programado))*100	Tableros BI de la Dirección General de Evaluación y Seguimiento	Trimestral	25.00	Proyecto	100%	Reporte de resultados generados por el tablero BI de la Dirección General de Gestión y Seguimiento	Los responsables de los proyectos generan información sistemática para medir la evaluación de resultados de sus proyectos.

GOBIERNO DEL ESTADO DE JALISCO
PRESUPUESTO DE EGRESOS PARA EL EJERCICIO FISCAL 2021
MATRIZ DE INDICADORES PARA RESULTADOS

Unidad Presupuestal: 41 Consejería Jurídica del Poder Ejecutivo del Estado
Unidad Responsable: 000 Consejería Jurídica del Poder Ejecutivo del Estado
Programa presupuestario: 024 Atención y Seguimiento de los Asuntos Jurídicos del Gobierno del Estado

Nivel	Resumen narrativo	Indicador							Medios de verificación	Supuestos
		Nombre del indicador	Fórmula	Fuentes de información	Frecuencia	Meta (valor)	Unidad de medida (meta valor)	Meta institucional		
Fin	Contribuir a consolidar el Estado de derecho y la cultura de paz a través de la prevención, la atención oportuna y eficaz de las demandas sociales en materia de seguridad y justicia, garantizando el derecho humano de integridad física y psíquica, reparando el tejido social, recuperando la autoridad de las instituciones e impulsar condiciones para una producción conjunta de seguridad, incluyente y sustentable con los actores sociales y gubernamentales.	Posición en el Subíndice Sistema de Derecho Confiable y Objetivo del Índice de Competitividad, IMCO	(Posición en el Subíndice Sistema de Derecho Confiable y Objetivo del Índice de Competitividad, IMCO (Realizado)/Posición en el Subíndice Sistema de Derecho Confiable y Objetivo del Índice de Competitividad, IMCO (Programado))*100	IMCO, Índice de Competitividad Estatal 2018.	Bienal	21.00	Posición	100%	En el Sistema de Monitoreo de Indicadores del Desarrollo de Jalisco (MIDE Jalisco), para consulta abierta en https://seplan.app.jalisco.gob.mx/mide	Los habitantes del estado de Jalisco tienen la disposición y el compromiso de mejorar sus conductas sociales para la consolidación del Estado de derecho.
Propósito	Garantizar el bienestar, la estabilidad social y política de Jalisco a través de la identificación y atención oportuna y eficaz de las demandas sociales y factores de riesgo; el impulso de mecanismos para que los ciudadanos puedan dar seguimiento a acuerdos y soluciones formuladas en conjunto; el fortalecimiento de los mecanismos de rendición de cuentas y difusión de la cultura cívica y de legalidad en el estado, así como los procesos internos y externos de coordinación intergubernamental	Posición en el Subíndice Sistema Político Estable y Funcional del Índice de Competitividad, IMCO	(Posición en el Subíndice Sistema Político Estable y Funcional del Índice de Competitividad, IMCO (Realizado)/Posición en el Subíndice Sistema Político Estable y Funcional del Índice de Competitividad, IMCO (Programado))*100	IMCO, Índice de Competitividad Estatal 2018.	Bienal	11.00	Posición	100%	En el Sistema de Monitoreo de Indicadores del Desarrollo de Jalisco (MIDE Jalisco), para consulta abierta en https://seplan.app.jalisco.gob.mx/mide	Los habitantes del estado de Jalisco participan activamente en los asuntos públicos y respetan las normas institucionales y el imperio de la ley
Componente	01-Controles internos de los procesos legales atendidos para la defensa de los juicios, procedimientos y trámites que se instauran en contra del Estado.	Total de asuntos jurídicos gubernamentales atendidos para su defensa	(Asuntos jurídicos gubernamentales atendidos. (Realizado)/Asuntos jurídicos gubernamentales atendidos. (Programado))*100	Sistema de gestión de correspondencia y control de turno a las áreas que dependen de la Consejería Jurídica.	Trimestral	6,520.00	Asunto	100%	Estrados de la Consejería Jurídica, Listas de Acuerdos, Boletín Judicial del Estado de Jalisco y Sistema Integral de Seguimiento de Expedientes (SISE) del Consejo de la Judicatura Federal.	Los Usuarios de la Consejería Jurídica tienen interés en solicitar asesoría para la atención de sus asuntos jurídicos.
Actividad	01-01 Seguimiento de las contingencias Jurídicas en cada una de las etapas procesales.	Total de seguimientos a los procesos jurídicos atendidos	(Seguimiento a los procesos jurídicos (Realizado)/Seguimiento a los procesos jurídicos (Programado))*100	Sistema de gestión de correspondencia y control de turno a las áreas que dependen de la Consejería Jurídica.	Trimestral	3,260.00	Seguimiento	100%	Estrados de la Consejería Jurídica, Listas de Acuerdos, Boletín Judicial del Estado de Jalisco y Sistema Integral de Seguimiento de Expedientes (SISE) del Consejo de la Judicatura Federal.	Los Usuarios de la Consejería Jurídica tienen interés en culminar todas las etapas procesales de sus asuntos Jurídicos.
Actividad	01-02 Atención a las contingencias jurídicas en cada una de las etapas procesales	Total de Asuntos Jurídicos y Seguimientos de las Contingencias Jurídicas en cada una de sus Etapas Procesales	(Numero de Asuntos Jurídicos Gubernamentales Atendidos (Realizado)/Numero de Asuntos Jurídicos Gubernamentales Atendidos (Programado))*100	Sistema de gestión de correspondencia y control de turno a las áreas que dependen de la consejería Jurídica.	Trimestral	3,260.00	Asunto	100%	Estrados de la Consejerías Jurídica, Listas de Acuerdos, Boletín Judicial del Estado de Jalisco y Sistema Integral de Seguimiento de Expedientes (SISE) del Consejo de la Judicatura Federal.	Los Usuarios de la Consejería Jurídica tiene interés en Culminar todas las Etapas Procesales de sus Asuntos Jurídicos.
Componente	02-Orientación y asesoría brindada a los juicios en materia civil, mercantil, laboral, administrativa, constitucional, notarial, convenios y contratos.	Total de asesorías públicas en defensa de los Intereses del Estado	(Asesorías públicas en defensa de los intereses del Estado (Realizado)/Asesorías públicas en defensa de los intereses del Estado (Programado))*100	Sistema de gestión de correspondencia y control de turno a las áreas que dependen de la Consejería Jurídica.	Trimestral	1,120.00	Asesoría	100%	Sistema de Gestión de correspondencia y control de turno a las áreas que dependen de la Consejería Jurídica.	Los Juzgados en Materia Civil, Mercantil, Laboral, Administrativo y Penal cuentan con una adecuada capacidad instalada para la resolución de conflictos.
Actividad	02-01 Atención a las consultas y asuntos de carácter Civil, Mercantil, Administrativo, Penal, Notarial, Laboral, Constitucional y Convenios y Contratos.	Total de consultas públicas en defensa de los Intereses del Estado	(Consulta pública en defensa de los intereses del Estado (Realizado)/Consulta pública en defensa de los intereses del Estado (Programado))*100	Sistema de gestión de correspondencia y control de turno a las áreas que dependen de la Consejería Jurídica.	Trimestral	560.00	Consulta	100%	Sistema de Gestión de correspondencia y control de turno a las áreas que dependen de la Consejería Jurídica.	Los Usuarios de la Consejería Jurídica tienen interés en solicitar orientación y asesoría para la atención de sus asuntos jurídicos.

GOBIERNO DEL ESTADO DE JALISCO
PRESUPUESTO DE EGRESOS PARA EL EJERCICIO FISCAL 2021
MATRIZ DE INDICADORES PARA RESULTADOS

Unidad Presupuestal: 41 Consejería Jurídica del Poder Ejecutivo del Estado
Unidad Responsable: 000 Consejería Jurídica del Poder Ejecutivo del Estado
Programa presupuestario: 024 Atención y Seguimiento de los Asuntos Jurídicos del Gobierno del Estado

Nivel	Resumen narrativo	Indicador							Medios de verificación	Supuestos
		Nombre del indicador	Fórmula	Fuentes de información	Frecuencia	Meta (valor)	Unidad de medida (meta valor)	Meta institucional		
Actividad	02-02 Dar Seguimiento a las Asesorías Brindadas en los Asuntos de Carácter Civil, Mercantil, Laboral, Penal, Administrativo, Notarial, Constitucional, Contratos y Convenios	Total de Consultas Públicas y Asesorías Públicas en Defensa de los Intereses del Estado	(Numero de Asesorías Brindadas en los Juicios de Materia Civil, Mercantil, Laboral, Administrativa, Constitucional y Convenios y Contratos (Realizado)/Numero de Asesorías Brindadas en los Juicios de Materia Civil, Mercantil, Laboral, Administrativa, Constitucional y Convenios y Contratos (Programado))*100	Sistema de gestión de correspondencia y control de turno a las áreas que dependen de la Consejería Jurídica	Trimestral	560.00	Asesoría	100%	Sistema de gestión de correspondencia y control de turno a las áreas que dependen de las Consejerías Jurídicas.	Los Usuarios de la Consejería Jurídica tienen interés en solicitar Orientación y Asesoría para la Atención de sus Asuntos Jurídicos.
Componente	03-Asuntos jurídicos gubernamentales concluidos en defensa de los intereses del Estado.	Total de asuntos jurídicos gubernamentales concluidos	(Asuntos jurídicos gubernamentales concluidos (Realizado)/Asuntos jurídicos gubernamentales concluidos (Programado))*100	Sistema de gestión de correspondencia y control de turno a las áreas que dependen de la Consejería Jurídica.	Trimestral	1,120.00	Asunto	100%	Estrados de la Consejería Jurídica, Listas de Acuerdos, Boletín Judicial del Estado de Jalisco y Sistema Integral de Seguimiento de Expedientes (SISE) del Consejo de la Judicatura Federal.	Las autoridades encargadas de la impartición de justicia tiene la capacidad para la atención y conclusión de los asuntos jurídicos.
Actividad	03-01 Conclusión de las etapas procesales de los asuntos Jurídicos Gubernamentales.	Total de etapas procesales concluidas	(Etapas procesales concluidas (Realizado)/Etapas procesales concluidas (Programado))*100	Sistema de gestión de correspondencia y control de turno a las áreas que dependen de la Consejería Jurídica.	Trimestral	560.00	Etapas	100%	Estrados de la Consejería Jurídica, Listas de Acuerdos, Boletín Judicial del Estado de Jalisco y Sistema Integral de Seguimiento de Expedientes (SISE) del Consejo de la Judicatura Federal.	Las autoridades encargadas de la impartición de justicia tiene la capacidad para la atención y conclusión de los asuntos jurídicos.
Actividad	03-02 Conclusión de las Etapas Procesales por las Autoridades Estatales y Federales respecto de los Asuntos Jurídicos Gubernamentales.	Total de Etapas Procesales y Asuntos Jurídicos Gubernamentales Concluidos	(Numero de Asuntos Jurídicos Gubernamentales Concluidos (Realizado)/Numero de Asuntos Jurídicos Gubernamentales Concluidos (Programado))*100	Sistema de Gestión de Correspondencia y Control de Turno a las Áreas que dependen de la Consejería Jurídica.	Trimestral	560.00	Conclusión	100%	Estrados de la Consejerías Jurídica, Listas de Acuerdos, Boletín Judicial del Estado de Jalisco y Sistema Integral de Seguimiento de Expedientes (SISE) del Consejo de la Judicatura Federal.	Las autoridades encargadas de la Impartición de Justicia tiene la capacidad para la Atención y Conclusión de los Asuntos Jurídicos.

GOBIERNO DEL ESTADO DE JALISCO
PRESUPUESTO DE EGRESOS PARA EL EJERCICIO FISCAL 2021
MATRIZ DE INDICADORES PARA RESULTADOS

Unidad Presupuestal: 42 Coordinación General Estratégica de Seguridad
Unidad Responsable: 000 Coordinación General Estratégica de Seguridad
Programa presupuestario: 542 Estrategias coordinadas de gestión pública y mejora continua

Nivel	Resumen narrativo	Indicador							Medios de verificación	Supuestos
		Nombre del indicador	Fórmula	Fuentes de información	Frecuencia	Meta (valor)	Unidad de medida (meta valor)	Meta institucional		
Fin	Contribuir al incremento de las capacidades de la gestión pública estatal para alcanzar con eficiencia, integridad y transparencia los resultados establecidos en el Plan Estatal de Gobernanza y Desarrollo, a través de la incorporación de procesos de participación ciudadana, profesionalización del servicio civil, innovación, control interno, monitoreo y evaluación.	Posición en el Subíndice Gobiernos Eficientes y Eficaces del Índice de Competitividad, IMCO	(Posición en el Subíndice Gobiernos Eficientes y Eficaces del Índice de Competitividad, IMCO (Realizado)/Posición en el Subíndice Gobiernos Eficientes y Eficaces del Índice de Competitividad, IMCO (Programado))*100	IMCO. Índice de Competitividad Estatal (ICE), 2020.	Bienal	3.00	Posición	100%	En el Sistema de Monitoreo de Indicadores del Desarrollo de Jalisco (MIDE Jalisco), para consulta abierta en https://seplan.app.jalisco.gob.mx/mide	Los habitantes del estado de Jalisco tienen el interés de participar activamente en los procesos de gestión pública para la gobernanza y el desarrollo.
Propósito	Transformar la efectividad de las instituciones públicas, a través de la profesionalización de los servidores públicos, la mejora de los servicios, estrategias que impulsen una gestión orientada a resultados enfocada a la sociedad, así como la eficiencia, transparencia y procesos de adquisiciones de bienes y servicios públicos libres de sobornos y abiertos.	Porcentaje de servidores públicos que asisten cuando menos a un evento de capacitación al año	(Número de servidores públicos que asisten a por lo menos una capacitación al año con respecto al total de servidores públicos (Realizado)/Número de servidores públicos que asisten a por lo menos una capacitación al año con respecto al total de servidores públicos (Programado))*100	Secretaría de Administración, Gobierno de Jalisco. 2020.	Mensual	50.00	Porcentaje	100%	En el Sistema de Monitoreo de Indicadores del Desarrollo de Jalisco (MIDE Jalisco), para consulta abierta en https://seplan.app.jalisco.gob.mx/mide	Los habitantes del estado de Jalisco hacen efectivo el cumplimiento de sus derechos humanos.
Componente	01-Estrategias de coordinación realizadas para la mejora en la administración de los recursos humanos, materiales y financieros en las instituciones de seguridad pública y procuración de justicia	Total de estrategias de coordinación realizadas	(Número de estrategias de coordinación (Realizado)/Número de estrategias de coordinación (Programado))*100	Archivos internos, Coordinación General Estratégica de Seguridad	Trimestral	16.00	Estrategia	100%	Informes de estrategias de eficiencia administrativa en términos de recursos humanos, materiales y financieros, Coordinación General Estratégica de Seguridad, 2021.	Existen herramientas digitales, que cumplen con las especificaciones de las instituciones públicas, para la mejora en la administración de los recursos humanos, materiales y financieros.
Actividad	01-01 Seguimiento de aspectos de mejora en materia de recursos humanos, materiales y financieros en las instituciones de seguridad pública y procuración de justicia	Total de seguimientos de aspectos de mejora	(Número de seguimientos de aspectos de mejora (Realizado)/Número de seguimientos de aspectos de mejora (Programado))*100	Documentos internos, Coordinación General Estratégica de Seguridad	Mensual	12.00	Seguimiento	100%	Informes de seguimiento de proyectos para mejoras administrativas en las instituciones de seguridad pública y procuración de justicia, Coordinación General Estratégica de Seguridad, 2021.	Existen condiciones técnicas y tecnológicas para el seguimiento de aspectos de mejora en materia de recursos humanos, materiales y financieros en las instituciones de seguridad pública y procuración de justicia.
Actividad	01-02 Desarrollo de propuestas de mejora en materia de recursos humanos, financieros y materiales	Total de propuestas de mejora	(Número de propuestas de mejora (Realizado)/Número de propuestas de mejora (Programado))*100	Archivos internos, Coordinación General Estratégica de Seguridad	Trimestral	4.00	Propuesta	100%	Informes de propuestas de mejora en materia de recursos humanos, financieros y materiales, Coordinación General Estratégica de Seguridad, 2021	Las instituciones públicas tienen interés en mejorar su gestión de recursos humanos, materiales y financieros.
Componente	02-Instrumentos de supervisión en materia financiera y administrativa realizados en las Dependencias y Entidades de seguridad pública y procuración pública	Total de instrumentos de supervisión realizados	(Número de instrumentos de supervisión (Realizado)/Número de instrumentos de supervisión (Programado))*100	Bitácora de supervisión, Coordinación General Estratégica de Seguridad, archivo interno 2021.	Trimestral	24.00	Programa	100%	Instrumentos de supervisión en materia financiera y administrativa, Coordinación General Estratégica de Seguridad, 2021.	Las autoridades competentes aprueban la implementación de dichos instrumentos.
Actividad	02-01 Asesoría en materia financiera y administrativa para el diseño de manuales, planes, programas y proyectos	Total de asesorías en materia financiera y administrativa	(Número de asesorías en materia financiera y administrativa (Realizado)/Número de asesorías en materia financiera y administrativa (Programado))*100	Bitácora de asesorías, Coordinación General Estratégica de Seguridad, archivo interno 2021.	Bimestral	12.00	Asesoría	100%	Reporte de asesorías en materia financiera y administrativa para el diseño de manuales, planes, programas y proyectos, Coordinación General Estratégica de Seguridad, 2021.	Existen las capacidades técnicas en materia financiera y administrativa.
Actividad	02-02 Evaluación del cumplimiento de las políticas administrativas y financieras	Total de evaluaciones de cumplimiento de las políticas administrativas y financieras	(Número de evaluaciones de cumplimiento las políticas administrativa (Realizado)/Número de evaluaciones de cumplimiento las políticas administrativa (Programado))*100	Bitácora de evaluaciones, Coordinación General Estratégica de Seguridad, archivo interno 2021.	Bimestral	12.00	Documento	100%	Reporte de cumplimiento de políticas administrativas y financieras, Coordinación General Estratégica de Seguridad, 2021.	La información para realizar las evaluaciones de cumplimiento de las políticas públicas, administrativas y financieras es de fácil acceso.

GOBIERNO DEL ESTADO DE JALISCO
PRESUPUESTO DE EGRESOS PARA EL EJERCICIO FISCAL 2021
MATRIZ DE INDICADORES PARA RESULTADOS

Unidad Presupuestal: 42 Coordinación General Estratégica de Seguridad
Unidad Responsable: 000 Coordinación General Estratégica de Seguridad
Programa presupuestario: 937 Estrategias coordinadas en materia de seguridad pública y procuración de justicia

Nivel	Resumen narrativo	Indicador							Medios de verificación	Supuestos
		Nombre del indicador	Fórmula	Fuentes de información	Frecuencia	Meta (valor)	Unidad de medida (meta valor)	Meta institucional		
Fin	Contribuir al incremento de las capacidades de la gestión pública estatal para alcanzar con eficiencia, integridad y transparencia los resultados establecidos en el Plan Estatal de Gobernanza y Desarrollo, a través de la incorporación de procesos de participación ciudadana, profesionalización del servicio civil, innovación, control interno, monitoreo y evaluación.	Porcentaje de cumplimiento promedio de las metas de MIDE Jalisco	(Porcentaje de cumplimiento promedio de las metas de MIDE Jalisco (Realizado)/Porcentaje de cumplimiento promedio de las metas de MIDE Jalisco (Programado))*100	Dirección General de Planeación y Evaluación Participativa. Secretaría de Planeación y Participación Ciudadana. Gobierno del Estado de Jalisco, 2019.	Anual	93.89	Porcentaje	100%	En el Sistema de Monitoreo de Indicadores del Desarrollo de Jalisco (MIDE Jalisco), para consulta abierta en https://seplan.app.jalisco.gob.mx/mide	Los habitantes del estado de Jalisco tienen el interés de participar activamente en los procesos de gestión pública para la gobernanza y el desarrollo.
Propósito	Transformar la efectividad de las instituciones públicas, a través de la profesionalización de los servidores públicos, la mejora de los servicios, estrategias que impulsen una gestión orientada a resultados enfocada a la sociedad, así como la eficiencia, transparencia y procesos de adquisiciones de bienes y servicios públicos libres de sobornos y abiertos.	Porcentaje de servidores públicos que asisten cuando menos a un evento de capacitación al año	(Número de servidores públicos que asisten a por lo menos una capacitación al año con respecto al total de servidores públicos (Realizado)/Número de servidores públicos que asisten a por lo menos una capacitación al año con respecto al total de servidores públicos (Programado))*100	Secretaría de Administración, Gobierno de Jalisco, 2020.	Mensual	50.00	Porcentaje	100%	En el Sistema de Monitoreo de Indicadores del Desarrollo de Jalisco (MIDE Jalisco), para consulta abierta en https://seplan.app.jalisco.gob.mx/mide	Los habitantes del estado de Jalisco hacen efectivo el cumplimiento de sus derechos humanos.
Componente	01-Políticas de capacitación implementadas en materia de seguridad y procuración de justicia con enfoque de género y derechos humanos	Total de políticas de capacitación implementadas	(Número de políticas de capacitación (Realizado)/Número de políticas de capacitación (Programado))*100	Proyectos de políticas de capacitación, Archivo interno, Coordinación General Estratégica.	Trimestral	24.00	Política	100%	Informe de políticas de capacitación, archivo interno, Coordinación General Estratégica de Seguridad, 2021	Existen condiciones para la creación de políticas de capacitación.
Actividad	01-01 Detección de necesidades de capacitación en las instituciones de seguridad pública y procuración de justicia.	Total de formularios de necesidades de capacitación	(Número de formularios de capacitación (Realizado)/Número de formularios de capacitación (Programado))*100	Formulario de necesidades de capacitación. Archivo interno, Coordinación General Estratégica.	Mensual	24.00	Detección	100%	Informe de necesidades de capacitación, Coordinación General Estratégica de Seguridad, 2021	Existen condiciones técnicas para la detección de necesidades de capacitación.
Actividad	01-02 Desarrollo de instrumentos de capacitación en coordinación con las instituciones de seguridad pública y procuración de justicia.	Total de instrumentos de capacitación desarrollados	(Número de instrumentos de capacitación (Realizado)/Número de instrumentos de capacitación (Programado))*100	Plantillas/cascarones de los instrumentos de capacitación, archivo interno, Coordinación General Estratégica.	Mensual	24.00	Capacitación	100%	Reporte de instrumentos de capacitación, Coordinación General Estratégica de Seguridad, 2021	La Secretaría de Administración valida los instrumentos de capacitación.
Componente	02-Propuestas de políticas públicas elaboradas en materia de seguridad pública y procuración de justicia	Total de propuestas de políticas públicas elaboradas	(Número de propuestas de políticas públicas (Realizado)/Número de propuestas de políticas públicas (Programado))*100	Documento internos, Coordinación General Estratégica.	Trimestral	10.00	Propuesta	100%	Propuestas de Políticas públicas, Coordinación General Estratégica de Seguridad, 2021	Las autoridades competentes aprueban la implementación de la política pública.
Actividad	02-01 Elaboración de diagnósticos en materia de seguridad y procuración de justicia	Total de diagnósticos elaborados	(Número de diagnósticos (Realizado)/Número de diagnósticos (Programado))*100	Diagnósticos, archivo interno, Coordinación General Estratégica de Seguridad.	Mensual	6.00	Diagnóstico	100%	Diagnósticos, Coordinación General de Seguridad, 2021	Las instituciones públicas participan en la elaboración del diagnóstico.
Actividad	02-02 Elaboración de investigaciones sobre buenas prácticas en materia de seguridad y procuración de justicia	Total de investigaciones elaboradas	(Número de investigaciones. (Realizado)/Número de investigaciones. (Programado))*100	Archivos electrónicos, Coordinación General Estratégica de Seguridad.	Mensual	4.00	Investigación	100%	Reporte de investigaciones, archivo interno, Coordinación General Estratégica de Seguridad, 2021.	La información en materia de políticas públicas en materia de seguridad y procuración de justicia es de fácil acceso.
Componente	03-Acciones de vinculación realizadas con instituciones públicas y privadas en materia de seguridad pública y procuración justicia	Total de acciones de vinculación realizadas	(Número de acciones de vinculación (Realizado)/Número de acciones de vinculación (Programado))*100	Archivos electrónicos, Coordinación General Estratégica de Seguridad.	Trimestral	10.00	Vinculación	100%	Informe de acciones de vinculación, archivo interno, Coordinación General Estratégica de Seguridad 2021.	Las instituciones públicas y privadas tienen interés en colaborar de manera coordinada con la Coordinación General Estratégica de Seguridad.
Actividad	03-01 Firma de convenios de colaboración instituciones públicas y privadas	Total de convenios firmados	(Número de convenios (Realizado)/Número de convenios (Programado))*100	Archivos electrónicos, Coordinación General Estratégica de Seguridad.	Trimestral	4.00	Convenio	100%	Convenios firmados con instituciones públicas y privadas.	Las instituciones públicas y privadas, nacionales e internacionales participan en la firma de convenios.
Actividad	03-02 Establecimiento de vínculos instituciones públicas y privadas nacionales e internacionales	Total de vínculos establecidos	(Número de vínculos (Realizado)/Número de vínculos (Programado))*100	Archivos electrónicos, Coordinación General Estratégica de Seguridad.	Bimestral	6.00	Vinculación	100%	Informe de actividades de vinculación con instituciones públicas y privadas	La normativa y organización de las instituciones permite el establecimiento de vínculos.

GOBIERNO DEL ESTADO DE JALISCO
PRESUPUESTO DE EGRESOS PARA EL EJERCICIO FISCAL 2021
MATRIZ DE INDICADORES PARA RESULTADOS

Unidad Presupuestal: 42 Coordinación General Estratégica de Seguridad
Unidad Responsable: 079 Instituto Jalisciense de Ciencias Forenses
Programa presupuestario: 577 Ciencia Aplicada a la Dictaminación en la Procuración de Justicia

Nivel	Resumen narrativo	Indicador							Medios de verificación	Supuestos
		Nombre del indicador	Fórmula	Fuentes de información	Frecuencia	Meta (valor)	Unidad de medida (meta valor)	Meta institucional		
Fin	Contribuir a consolidar el Estado de derecho y la cultura de paz a través de la prevención, la atención oportuna y eficaz de las demandas sociales en materia de seguridad y justicia, garantizando el derecho humano de integridad física y psíquica, reparando el tejido social, recuperando la autoridad de las instituciones e impulsar condiciones para una producción conjunta de seguridad, incluyente y sustentable con los actores sociales y gubernamentales.	Porcentaje de percepción de inseguridad	(Porcentaje de la población de 18 años y más que se siente insegura en su entidad federativa. (Realizado)/Porcentaje de la población de 18 años y más que se siente insegura en su entidad federativa. (Programado))*100	INEGI. Encuesta Nacional de Victimización y Percepción sobre Seguridad Pública (ENVIPE) 2019.	Anual	67.35	Porcentaje	100%	En el Sistema de Monitoreo de Indicadores del Desarrollo de Jalisco (MIDE Jalisco), para consulta abierta en https://seplan.app.jalisco.gob.mx/mide	Los habitantes del estado de Jalisco tienen la disposición y el compromiso de mejorar sus conductas sociales para la consolidación del Estado de derecho.
Propósito	Recuperar la capacidad de disuasión del Estado, con un modelo de procuración de justicia cercano a la ciudadanía con el cual se propicie la cultura de la denuncia; dirigiendo los esfuerzos a la reducción de la impunidad a través de una eficiente investigación y persecución del delito apegada a los protocolos y al respeto irrestricto de los derechos humanos, usando como estrategia la coordinación interinstitucional, la modernización de las plataformas tecnológicas y el cumplimiento del servicio civil de carrera basado en la capacitación, profesionalización y certificación del personal.	Porcentaje de población que percibe a los ministerios públicos y procuradurías como corruptas	(Porcentaje de población que percibe a los ministerios públicos y procuradurías como corruptas (Realizado)/Porcentaje de población que percibe a los ministerios públicos y procuradurías como corruptas (Programado))*100	INEGI. Encuesta Nacional de Victimización y Percepción sobre Seguridad Pública (ENVIPE), 2019.	Anual	58.24	Porcentaje	100%	En el Sistema de Monitoreo de Indicadores del Desarrollo de Jalisco (MIDE Jalisco), para consulta abierta en https://seplan.app.jalisco.gob.mx/mide	Los habitantes del estado de Jalisco presentan oportunamente su denuncia al ser víctimas de algún delito.
Componente	F4-Auditorías aplicadas por el Órgano Interno de Control	Total de auditorías aplicadas	(Total de auditorías aplicadas (Realizado)/Total de auditorías aplicadas (Programado))*100	Plan anual de auditorías 2021, emitido por el Órgano Interno de Control	Trimestral	3.00	Auditoría	100%	Plan anual de auditorías 2021	Se debe implementar por parte del Órgano Interno de Control el plan anual de auditorías para el 2021
Actividad	F4-01 Realización de actas de auditoría por el Órgano Interno de Control en cumplimiento al Plan anual de auditorías.	Total de actas de auditoría realizadas	(Total de actas de auditoría realizadas (Realizado)/Total de actas de auditoría realizadas (Programado))*100	Plan anual de auditorías 2021, emitido por el Órgano Interno de Control.	Trimestral	3.00	Acta	100%	Plan anual de auditorías 2021	Se debe realizar un acta correspondiente a la auditoría practicada por parte del Órgano interno de Control, en cumplimiento al Plan Anual de Auditorías para el 2021.
Actividad	F4-02 Dictámenes de resultados de auditoría realizadas por el Órgano Interno de Control, en cumplimiento al Plan anual de auditorías.	Dictámenes de resultados de auditoría	(Total de dictámenes de resultados de auditoría (Realizado)/Total de dictámenes de resultados de auditoría (Programado))*100	Plan Anual de Auditorías 2021, emitido por el Órgano Interno de Control.	Trimestral	3.00	Dictamen	100%	Plan Anual de Auditorías 2021.	En cada auditoría realizada se emite el dictamen correspondiente
Componente	H1-Dictámenes Periciales elaborados en las dependencias gubernamentales	Total de dictámenes periciales e informes emitidos.	(Dictámenes periciales e informes emitidos. (Realizado)/Dictámenes periciales e informes emitidos. (Programado))*100	Sistema de Gestión de Solicitud Dictámenes, emitido por la Coordinación de Informática.	Trimestral	128,868.00	Dictamen	100%	Sistema de Información de Gestión Integral (SIGI) y del Sistema Calipso.	El sistema proporciona la información de los dictámenes elaborados.
Actividad	H1-01 Expedición de constancias de no antecedentes penales.	Total de constancias de no antecedentes penales.	(Total de certificados de constancias de no antecedentes penales. (Realizado)/Total de certificados de constancias de no antecedentes penales. (Programado))*100	Módulos de constancias de No Antecedentes Penales del área de Archivo de Antecedentes Criminalístico.	Trimestral	600,000.00	Certificado	100%	Documentación, expedientes y módulos de constancias de No antecedentes penales; IJCF.	Se emite una relación de constancias de no antecedentes penales por modulo, la cual sirve para verificar la cantidad de constancias expedidas.
Actividad	H1-02 Realización de Cursos y/o capacitaciones adquiridas por parte del personal operativo y administrativo del Instituto Jalisciense de Ciencias Forenses.	Total de cursos impartidos	(Total de cursos impartidos (Realizado)/Total de cursos impartidos (Programado))*100	Programa Anual de Capacitación, emitido por la Dirección de Investigación y Capacitación.	Trimestral	412.00	Curso	100%	Programa Anual de Capacitación.	Se cuenta con una programación y realización de cursos y/o capacitaciones impartidas al personal del IJCF.

GOBIERNO DEL ESTADO DE JALISCO
PRESUPUESTO DE EGRESOS PARA EL EJERCICIO FISCAL 2021
MATRIZ DE INDICADORES PARA RESULTADOS

Unidad Presupuestal: 42 Coordinación General Estratégica de Seguridad
Unidad Responsable: 079 Instituto Jalisciense de Ciencias Forenses
Programa presupuestario: 577 Ciencia Aplicada a la Dictaminación en la Procuración de Justicia

Nivel	Resumen narrativo	Indicador							Medios de verificación	Supuestos
		Nombre del indicador	Fórmula	Fuentes de información	Frecuencia	Meta (valor)	Unidad de medida (meta valor)	Meta institucional		
Actividad	H1-03 Obtención de la acreditación de los diferentes laboratorios y áreas periciales del Instituto Jalisciense de Ciencias Forenses.	Total de laboratorios y áreas periciales acreditadas.	(laboratorios y áreas periciales acreditadas. (Realizado)/laboratorios y áreas periciales acreditadas. (Programado))*100	Sistema de Gestión de Calidad, emitido por la Dirección de Investigación y Capacitación.	Trimestral	6.00	Área	100%	Sistema de Gestión de Calidad y constancia de Acreditación emitida por la Casa Acreditadora correspondiente.	Se realizan Procesos de calidad y normatividad para conseguir estándares internacionales en la labor pericial de las áreas del IJCF
Componente	H2-Atención de familiares de personas desaparecidos para toma de muestra de genética	Total de muestras de ADN	(Total de toma de muestras de ADN (Realizado)/Total de toma de muestras de ADN (Programado))*100	Registro de entradas de oficios, con código D-LG-F019, realizado por el Laboratorio de Genética.	Trimestral	3,000.00	Muestra	100%	Registro interno del Laboratorio de Genética de familiares de personas fallecidas sin identificar PFSI.	Se atiende a las personas que asisten al Instituto para la toma de muestra de ADN, a petición del ministerio público.
Actividad	H2-01 Realización de comparativas de ADN de las muestras recabadas en el Laboratorio de Genética a los familiares de personas fallecidas sin identificar.	Total de comparativas de ADN realizadas	(Total de consultas de comparativas de ADN (Realizado)/Total de consultas de comparativas de ADN (Programado))*100	Sistema Informático de Gestión Integral y Calpiso, pertenecientes al Instituto Jalisciense de Ciencias Forenses, Dr. Jesús Mario Rivas Souza, siendo responsable de emitir los informes el área de Informática.	Trimestral	2,500.00	Consulta	100%	Registro interno de comparativas de ADN	Se realizan las comparativas de ADN de las muestras recabadas en el Laboratorio de Genética a los familiares de personas fallecidas sin identificar.
Actividad	H2-02 Realización de registros de perfiles genéticos en el banco de datos, con la finalidad de que estén disponibles para su posible y posterior confronta.	Total de folios de perfiles genéticos ingresados al banco de datos	(Total de folios de perfiles genéticos ingresados al banco de datos (Realizado)/Total de folios de perfiles genéticos ingresados al banco de datos (Programado))*100	Banco de datos denominado confrontos, emitido por la Coordinación de Genética Forense.	Trimestral	2,000.00	Folio	100%	Banco de datos de confrontos, emitido por la Coordinación del Laboratorio de Genética Forense,	La autoridad competente solicita que se lleve a cabo la confronta de perfiles genéticos, para dar seguimiento a los carpetas de investigación.
Componente	H5-Personas Atendidas En Búsqueda De Familiar Desaparecidos	Total de consultas al micro-sitio de personas fallecidas sin identificar	(Total de consultas en micro-sitio (Realizado)/Total de consultas en micro-sitio (Programado))*100	Micro-sitio PFSI http://cienciasforenses.jalisco.gob.mx/registro_pfsi.php , realizada por la Coordinación de Informática.	Trimestral	66,065.00	Consulta	100%	Micro-sitio PFSI http://cienciasforenses.jalisco.gob.mx/registro_pfsi.php	La ciudadanía realiza la búsqueda de personas desaparecidas en el micro-sitio de personas fallecidas sin identificar.
Actividad	H5-01 Personas atendidas en la Coordinación de Atención a Familiares de Personas Fallecidas sin Identificar	Total de personas atendidas por el área de búsquedas	(Total de personas atendidas (Realizado)/Total de personas atendidas (Programado))*100	Bitácora diaria de atención, de la Coordinación de Atención a Familiares de Personas Fallecidas sin Identificar.	Trimestral	15,000.00	Persona	100%	Bitácora diaria de atención de la Coordinación de PFSI.	Los familiares de personas desaparecidas acuden a las instalaciones de la Coordinación de atención a familiares de personas fallecidas sin identificar para realizar la búsqueda.
Actividad	H5-02 Realización de solicitudes de informes al Laboratorio de Genética, correspondientes a los seguimientos de caso de los familiares que buscan personas desaparecidas.	Total de solicitudes de informes a Laboratorio de Genética	(Total de solicitudes de informes a laboratorio de Genética (Realizado)/Total de solicitudes de informes a laboratorio de Genética (Programado))*100	Bitácora de atención a familiares solicitud de informes de Genética, emitido por el área Atención a familiares de PFSI	Trimestral	2,000.00	Solicitud	100%	Bitácora denominada solicitud de informes de Genética, emitida por el área de Atención a Familiares de Personas Fallecidas sin Identificar.	El área de Atención a Familiares de Personas Fallecidas sin Identificar, realiza seguimiento a las solicitudes de las personas que buscan a un familiar desaparecido.

GOBIERNO DEL ESTADO DE JALISCO
PRESUPUESTO DE EGRESOS PARA EL EJERCICIO FISCAL 2021
MATRIZ DE INDICADORES PARA RESULTADOS

Unidad Presupuestal: 42 Coordinación General Estratégica de Seguridad
Unidad Responsable: 167 Consejo Estatal de Seguridad Pública
Programa presupuestario: 046 Centro de prevención social

Nivel	Resumen narrativo	Indicador							Medios de verificación	Supuestos
		Nombre del indicador	Fórmula	Fuentes de información	Frecuencia	Meta (valor)	Unidad de medida (meta valor)	Meta institucional		
Fin	Contribuir a consolidar el Estado de derecho y la cultura de paz a través de la prevención, la atención oportuna y eficaz de las demandas sociales en materia de seguridad y justicia, garantizando el derecho humano de integridad física y psíquica, reparando el tejido social, recuperando la autoridad de las instituciones e impulsar condiciones para una producción conjunta de seguridad, incluyente y sustentable con los actores sociales y gubernamentales.	Porcentaje de percepción de inseguridad	(Porcentaje de la población de 18 años y más que se siente insegura en su entidad federativa. (Realizado)/Porcentaje de la población de 18 años y más que se siente insegura en su entidad federativa. (Programado))*100	INEGI. Encuesta Nacional de Victimización y Percepción sobre Seguridad Pública (ENVIPE) 2019.	Anual	67.35	Porcentaje	100%	En el Sistema de Monitoreo de Indicadores del Desarrollo de Jalisco (MIDE Jalisco), para consulta abierta en https://seplan.app.jalisco.gob.mx/mide	Los habitantes del estado de Jalisco tienen la disposición y el compromiso de mejorar sus conductas sociales para la consolidación del Estado de derecho.
Propósito	Contribuir a la disminución de las violencias y el delito en el estado de Jalisco, a través de la atención a población vulnerable; la disminución de factores de riesgo, la promoción de factores de protección, la articulación y fortalecimiento de instituciones estatales, municipales y sociales que implementan programas de prevención.	Porcentaje de la población de 18 y más que considera que vivir en su entorno más cercano es inseguro	(Porcentaje de la población de 18 y más que considera que vivir en su entorno más cercano es inseguro (Realizado)/Porcentaje de la población de 18 y más que considera que vivir en su entorno más cercano es inseguro (Programado))*100	INEGI. Encuesta Nacional de Victimización y Percepción sobre Seguridad Pública (ENVIPE), 2019.	Anual	60.13	Porcentaje	100%	En el Sistema de Monitoreo de Indicadores del Desarrollo de Jalisco (MIDE Jalisco), para consulta abierta en https://seplan.app.jalisco.gob.mx/mide	Los habitantes del estado de Jalisco se organizan y participan activamente para la construcción y vinculación de redes sociales que coadyuvan a la disminución de la violencia.
Componente	D4-Acciones coordinadas con los municipios en materia de prevención social de la violencia y la delincuencia.	Número de beneficiarios en el marco del PRONAPRED	(Número de beneficiarios en el marco del PRONAPRED (Realizado)/Número de beneficiarios en el marco del PRONAPRED (Programado))*100	Listas de asistencia, lista de beneficiarios, documentos entregados	Anual	1.00	Beneficiario	100%	Registros Administrativos del Centro de Prevención Social	Existen recursos aportados por la Federación para el desarrollo de los proyectos sociales
Actividad	D4-01 Acciones desarrolladas en coordinación con los municipios en el marco del PRONAPRED	Número de acciones emprendidas con municipios en el marco del PRONAPRED	(Acciones (Realizado)/Acciones (Programado))*100	Registros administrativos de la Dirección General de Prevención Social	Anual	1.00	Acción	100%	Listas de asistencia, archivo fotográfico y documental	Existe la aportación de la Federación para la realización de acciones en materia de Prevención Social de la Violencia y la Delincuencia.
Componente	D5-Recursos asignados para el Programa de Prevención Social de la violencia a y la delincuencia aplicado a Municipios con base en resultados	Número de documentos elaborados para la implementación de proyectos a nivel municipal en materia de prevención	(Elaboración de documentos para la implementación de proyectos a nivel municipal en materia de prevención social de la violencia y delincuencia (Realizado)/Elaboración de documentos para la implementación de proyectos a nivel municipal en materia de prevención social de la violencia y delincuencia (Programado))*100	Registros Administrativos del Centro de Prevención Social del Estado de Jalisco.	Anual	4.00	Documento	100%	Registros Administrativos del Centro de Prevención Social del Estado de Jalisco.	Las dependencias y/o instituciones se interesan en participar en proyectos, programas y/o estrategias de prevención social de la violencia y la delincuencia.
Actividad	D5-01 Apropriación de espacios públicos a través de la participación ciudadana para el mejoramiento de la convivencia y fortalecimiento de la cohesión comunitaria	Número de espacios públicos intervenidos a través de participación ciudadana	(Apropiación de espacios públicos a través de la participación ciudadana para el mejoramiento de la convivencia y fortalecimiento de la cohesión comunitaria (Realizado)/Apropiación de espacios públicos a través de la participación ciudadana para el mejoramiento de la convivencia y fortalecimiento de la cohesión comunitaria (Programado))*100	Registros Administrativos del Centro de Prevención Social del Estado de Jalisco.	Anual	25.00	Espacio publico	100%	Registros Administrativos del Centro de Prevención Social del Estado de Jalisco.	Se cuenta con el interés de la ciudadanía para participar en los eventos y actividades que se realicen en los espacios públicos

GOBIERNO DEL ESTADO DE JALISCO
PRESUPUESTO DE EGRESOS PARA EL EJERCICIO FISCAL 2021
MATRIZ DE INDICADORES PARA RESULTADOS

Unidad Presupuestal: 42 Coordinación General Estratégica de Seguridad
Unidad Responsable: 167 Consejo Estatal de Seguridad Pública
Programa presupuestario: 046 Centro de prevención social

Nivel	Resumen narrativo	Indicador							Medios de verificación	Supuestos
		Nombre del indicador	Fórmula	Fuentes de información	Frecuencia	Meta (valor)	Unidad de medida (meta valor)	Meta institucional		
Componente	H1-Programas, proyectos y/o estrategias de prevención social de la violencia y la delincuencia implementados para atención de la población.	Porcentaje de instrumentos jurídicos, normativos y/o de colaboración	(Programas, proyectos y/o estrategias de prevención social de la violencia y la delincuencia implementados para atención de la población. (Realizado)/Programas, proyectos y/o estrategias de prevención social de la violencia y la delincuencia implementados para atención de la población. (Programado))*100	Registros Administrativos del Centro de Prevención Social del Estado de Jalisco.	Trimestral	100.00	Porcentaje	100%	Registros Administrativos del Centro de Prevención Social del Estado de Jalisco.	Las dependencias municipales y estatales tienen disposición para armonizar sus programas, proyectos y colaborar en el marco de la prevención social de la violencia y la delincuencia.
Actividad	H1-02 Estrategias y acciones realizadas en coordinación con actores estatales, municipales y/o de la sociedad civil en materia de prevención social	Porcentaje de estrategias y acciones realizadas en coordinación con actores estatales, municipales y/o de la sociedad civil en materia de prevención social	(Estrategias y acciones realizadas en coordinación con actores estatales, municipales y/o de la sociedad civil en materia de prevención social (Realizado)/Estrategias y acciones realizadas en coordinación con actores estatales, municipales y/o de la sociedad civil en materia de prevención social (Programado))*100	Registros Administrativos del Centro de Prevención Social del Estado de Jalisco.	Trimestral	100.00	Porcentaje	100%	Registros Administrativos del Centro de Prevención Social del Estado de Jalisco.	La población se interesa en participar en proyectos, programas y/o estrategias de prevención social de la violencia y la delincuencia.
Actividad	H1-01 Fomento de la participación ciudadana y la cohesión social a través de la vinculación institucional para la consolidación de la política pública de prevención	Porcentajes de Instituciones, organismos, asociaciones o redes comunitarias vinculadas	(Fomento de la participación ciudadana y la cohesión social a través de la vinculación institucional para la consolidación de la política pública de prevención (Realizado)/Fomento de la participación ciudadana y la cohesión social a través de la vinculación institucional para la consolidación de la política pública de prevención (Programado))*100	Registros Administrativos del Centro de Prevención Social del Estado de Jalisco.	Trimestral	100.00	Porcentaje	100%	Registros Administrativos del Centro de Prevención Social del Estado de Jalisco.	Las instituciones, organismos de la sociedad civil, asociaciones o redes comunitarias tienen interés en participar en estrategias de prevención social de la violencia y la delincuencia.
Componente	H3-Intervenciones coordinadas entre el Centro de Prevención Social y actores estatales, municipales y/o de la sociedad civil organizada en el marco de la prevención social de la violencia y la delincuencia.	Porcentaje de población atendida con programas, proyectos y/o estrategias de prevención social de la violencia y la delincuencia.	(Atención a población con programas, proyectos y/o estrategias de prevención social de la violencia y delincuencia (Realizado)/Atención a población con programas, proyectos y/o estrategias de prevención social de la violencia y delincuencia (Programado))*100	Registros Administrativos del Centro de Prevención Social del Estado de Jalisco.	Trimestral	100.00	Porcentaje	100%	Registros Administrativos del Centro de Prevención Social del Estado de Jalisco.	Los actores estatales, municipales y/o de la sociedad civil se interesan en implementar acciones coordinadas en materia de prevención social de la violencia y la delincuencia.
Actividad	H3-02 Realización acciones en planteles educativos para prevenir factores de riesgo en adolescentes y jóvenes	Número de acciones en planteles educativos intervenidos para prevenir factores de riesgo en adolescentes y jóvenes	(Realización acciones en planteles educativos para prevenir factores de riesgo en adolescentes y jóvenes (Realizado)/Realización acciones en planteles educativos para prevenir factores de riesgo en adolescentes y jóvenes (Programado))*100	Registros Administrativos del Centro de Prevención Social del Estado de Jalisco.	Trimestral	100.00	Acción	100%	Registros Administrativos del Centro de Prevención Social del Estado de Jalisco.	Existe la disposición de las autoridades escolares para la realización de las intervenciones

Nota técnica: Se solicita la baja de esta actividad dado que al no existir más el financiamiento federal del PRONAPRED ya no existe posibilidad de su desarrollo

GOBIERNO DEL ESTADO DE JALISCO
PRESUPUESTO DE EGRESOS PARA EL EJERCICIO FISCAL 2021
MATRIZ DE INDICADORES PARA RESULTADOS

Unidad Presupuestal: 42 Coordinación General Estratégica de Seguridad
Unidad Responsable: 167 Consejo Estatal de Seguridad Pública
Programa presupuestario: 736 Gestión de los recursos federales del Secretariado Ejecutivo del Consejo Estatal de Seguridad Pública

Nivel	Resumen narrativo	Indicador							Medios de verificación	Supuestos
		Nombre del indicador	Fórmula	Fuentes de información	Frecuencia	Meta (valor)	Unidad de medida (meta valor)	Meta institucional		
Fin	Contribuir a consolidar el Estado de derecho y la cultura de paz a través de la prevención, la atención oportuna y eficaz de las demandas sociales en materia de seguridad y justicia, garantizando el derecho humano de integridad física y psíquica, reparando el tejido social, recuperando la autoridad de las instituciones e impulsar condiciones para una producción conjunta de seguridad, incluyente y sustentable con los actores sociales y gubernamentales.	Porcentaje de percepción de inseguridad	(Porcentaje de la población de 18 años y más que se siente insegura en su entidad federativa. (Realizado)/Porcentaje de la población de 18 años y más que se siente insegura en su entidad federativa. (Programado))*100	INEGI. Encuesta Nacional de Victimización y Percepción sobre Seguridad Pública (ENVIPE) 2019.	Anual	67.35	Porcentaje	100%	En el Sistema de Monitoreo de Indicadores del Desarrollo de Jalisco (MIDE Jalisco), para consulta abierta en https://seplan.app.jalisco.gob.mx/mide	Los habitantes del estado de Jalisco tienen la disposición y el compromiso de mejorar sus conductas sociales para la consolidación del Estado de derecho.
Propósito	Disminuir la incidencia delictiva con base en el fortalecimiento de las capacidades institucionales, el vínculo con la ciudadanía y la erradicación de la impunidad.	Tasa de delitos del fuero común por cada cien mil habitantes	(Sumatoria de las averiguaciones previas iniciadas o carpetas de investigación de los delitos del fuero común de los 125 municipios del estado, entre la población total, multiplicado por 100 mil habitantes. (Realizado)/Sumatoria de las averiguaciones previas iniciadas o carpetas de investigación de los delitos del fuero común de los 125 municipios del estado, entre la población total, multiplicado por 100 mil habitantes. (Programado))*100	Dirección de Planeación y Estadística. Fiscalía Estatal. Población tomada de las proyecciones de Población del CONAPO 2016-2050. México: Cifras preliminares 2020.	Mensual	1,713.60	Tasa	100%	En el Sistema de Monitoreo de Indicadores del Desarrollo de Jalisco (MIDE Jalisco), para consulta abierta en https://seplan.app.jalisco.gob.mx/mide	Los múltiples factores sociales y económicos que impactan directamente en el incremento de la incidencia delictiva mantienen un comportamiento que contribuye a mejorar las condiciones de seguridad pública.
Componente	01-Recursos financieros aportados a los diversos programas de prioridad nacional, ejercidos correctamente por las instituciones de seguridad pública en el estado.	Acuerdos para la coordinación y seguimiento de los recursos financieros aportados a la seguridad pública estatal según los lineamientos vigentes	(Número de acuerdos realizados (Realizado)/Número de acuerdos realizados (Programado))*100	Consejo Estatal de Seguridad Pública, libros de actas de las diversas comisiones	Trimestral	100.00	Acuerdo	100%	Actas de acuerdos de la Comisión Intersecretarial del Consejo Estatal de Seguridad Pública, reportes al Sistema Nacional de Seguridad Pública, reportes a la Secretaría de Hacienda y Crédito Público	Existe la respuesta en tiempo y forma del órgano de adquisiciones, el correcto seguimiento en la aplicación de los fondos y/o subsidios de parte las instituciones de seguridad pública del estado hacia donde se destinaron los recursos financieros.
Actividad	01-01 Coordinar y dar seguimiento al correcto ejercicio de los recursos financieros aportados a los diversos programas de prioridad nacional por las instituciones de seguridad pública en el Estado.	Porcentaje de proyectos de inversión llevados a cabo	(Número de proyectos de inversión programados (Realizado)/Número de proyectos de inversión programados (Programado))*100	Consejo Estatal de Seguridad Pública, libros de actas de las diversas comisiones	Trimestral	100.00	Porcentaje	100%	Actas de acuerdos de las diversas comisiones del Consejo Estatal de Seguridad Pública, reportes del Sistema Nacional de Seguridad Pública, reportes de la Secretaría de Hacienda y Crédito Público	Existe la respuesta en tiempo y forma de los proveedores para el suministro de los bienes y/o servicios contratados.
Componente	02-Profesionalización y equipamiento realizado a personal del Consejo Estatal de Seguridad Pública para cuadyuvar con dependencias Municipales y Estatales (Plataforma México)	Número de solicitudes de consultas a Plataforma México	(Número de consultas solicitadas a Plataforma México (Realizado)/Número de consultas solicitadas a Plataforma México (Programado))*100	Coordinación de informática del Consejo Estatal de Seguridad Pública, Registros de información que obran dentro de la Coordinación de Informática, solicitudes de información	Trimestral	100.00	Solicitud	100%	Registros administrativos en la Coordinación de informática, bitácoras de servicio	Existe la tecnología, convenios y colaboración para la consulta de las bases de datos de seguridad pública
Actividad	02-01 Se brinda la tecnología y asesoría adecuada para la consulta de información tiempo real de las bases de datos de seguridad pública en el Estado	Equipamiento tecnológico municipal de la plataforma AFIS, operando y funcional	(Número de equipos AFIS (Realizado)/Número de equipos AFIS (Programado))*100	Coordinación de informática del Consejo Estatal de Seguridad Pública	Trimestral	125.00	Equipo	100%	Registros y bitácoras de servicio de la Coordinación de Informática	existen los medios electrónicos y convenios de colaboración para el desarrollo de la actividad
Actividad	02-02 Se brinda soporte y asesoría tecnológica al personal que brinda sus servicios en el Consejo Estatal de Seguridad Pública	Porcentaje de solicitudes de atención y asesoría tecnológica al personal del CESP	(Solicitudes de asesoría y soporte atendidos por parte del personal del CESP (Realizado)/Solicitudes de asesoría y soporte atendidos por parte del personal del CESP (Programado))*100	Coordinación de informática del Consejo Estatal de Seguridad Pública	Trimestral	100.00	Porcentaje	100%	Bitácora de servicios de la Coordinación de Informática	El persona cuenta con los conocimientos y capacidad necesaria para el brindar la asesoría y el soporte técnico en la institución

GOBIERNO DEL ESTADO DE JALISCO
PRESUPUESTO DE EGRESOS PARA EL EJERCICIO FISCAL 2021
MATRIZ DE INDICADORES PARA RESULTADOS

Unidad Presupuestal: 42 Coordinación General Estratégica de Seguridad
Unidad Responsable: 167 Consejo Estatal de Seguridad Pública
Programa presupuestario: 736 Gestión de los recursos federales del Secretariado Ejecutivo del Consejo Estatal de Seguridad Pública

Nivel	Resumen narrativo	Indicador							Medios de verificación	Supuestos
		Nombre del indicador	Fórmula	Fuentes de información	Frecuencia	Meta (valor)	Unidad de medida (meta valor)	Meta institucional		
Componente	03-Consejo Regionales de Seguridad realizados con autoridades municipales para la formulación de acuerdos de seguridad	Reuniones de Consejos Regionales de Seguridad Pública Realizadas	(Reuniones de Consejos Regionales de Seguridad Pública (Realizado)/Reuniones de Consejos Regionales de Seguridad Pública (Programado))*100	Registros administrativos de la Coordinación de Consejos Regionales de Seguridad Pública del Consejo Estatal de Seguridad Pública	Trimestral	100.00	Reunión	100%	Listas de asistencia, minutas de acuerdos	Existe coordinación intermunicipal para el desarrollo de las reuniones
Actividad	03-01 Cada reunión de consejo se levantan acuerdos y se da seguimiento continuo y puntual	Porcentaje de acuerdos cumplidos en los Consejos Regionales de Seguridad Pública	(Acuerdos emitidos en los consejos regionales (Realizado)/Acuerdos emitidos en los consejos regionales (Programado))*100	Coordinación de Consejos Regionales de Seguridad Pública del Consejo Estatal de Seguridad Pública	Trimestral	100.00	Porcentaje	100%	Minutas de reunión, documentos de seguimiento	Existe la coordinación para llevar a cabo las reuniones entre las diversas corporaciones de seguridad pública de cada una de las regiones administrativas del Estado
Componente	04-Registro y supervisión realizada a empresas privadas de seguridad que coadyuvan en el Estado en temas de seguridad	Porcentaje de empresas de seguridad privada registradas	(Empresas de seguridad privada registradas (Realizado)/Empresas de seguridad privada registradas (Programado))*100	Dirección de Servicios Privados de Seguridad del Consejo Estatal de Seguridad Pública	Trimestral	100.00	Porcentaje	100%	Registros administrativos de la Dirección	Las empresas interesadas en brindar sus servicios acuden al CESP a llevar a cabo su trámite
Actividad	04-01 Para corroborar las condiciones de operación dentro de marco legal de las empresas que brindan servicios de seguridad privada se realizan acciones de supervisión	Supervisiones a empresas de seguridad privada realizadas	(Supervisiones a empresas de seguridad privada realizadas (Realizado)/Supervisiones a empresas de seguridad privada realizadas (Programado))*100	Registros administrativos en la dirección	Trimestral	100.00	Supervisión	100%	Registros administrativos de la Dirección de Área	Existen los recursos suficientes para llevar a cabo los actos de supervisión.
Componente	05-Recursos financieros aportados para la Implementación del Servicio Civil de carrera en las distintas áreas del Consejo Estatal de Seguridad Pública	Porcentaje de servidores públicos integrados en el Programa Servicio Civil de Carrera	(Servidores públicos integrados en el Programa Servicio Civil de Carrera (Realizado)/Servidores públicos integrados en el Programa Servicio Civil de Carrera (Programado))*100	Dirección de Gestión y Planeación Estratégica del Consejo Estatal de Seguridad Pública	Trimestral	100.00	Porcentaje	100%	Registros administrativos de la Dirección de Gestión y Planeación Estratégica	Existe la voluntad de parte de los servidores públicos para su integración al servicio civil de carrera
Actividad	05-01 Gestión de los recursos financieros para su debido ejercicio, acorde a las líneas de operación y con eficacia para el desarrollo de las diversas actividades del Secretariado Ejecutivo del Consejo Estatal de Seguridad Pública	Porcentaje de proyectos de inversión gestionados de manera eficiente acorde a lineamientos vigentes	(Número de proyectos de inversión (Realizado)/Número de proyectos de inversión (Programado))*100	Dirección de Gestión y Planeación Estratégica del Consejo Estatal de Seguridad Pública	Trimestral	100.00	Porcentaje	100%	Actas de las diversas comisiones del Secretariado Ejecutivo del CESP, Registros administrativos de la Dirección	Existe la coordinación entre el diverso personal para dar seguimiento a los acuerdos y lineamientos
Componente	06-Propuestas de reforma a la legislación vigente elaboradas, para un mejor desempeño de las funciones del Consejo Estatal de Seguridad Pública	Gestión de propuestas de reforma a la legislación vigente aprobadas y enviadas al congreso del Estado	(Documentos con propuestas de reforma a la legislación vigente (Realizado)/Documentos con propuestas de reforma a la legislación vigente (Programado))*100	Dirección Jurídica del Consejo Estatal de Seguridad Pública	Trimestral	2.00	Documento	100%	Registros administrativos de la Dirección Jurídica, documentos y acuerdos emitidos	Existen vacíos, discrepancias y/o incoherencias en el marco jurídico en materia de seguridad que hace necesaria la generación de propuestas de mejora.
Actividad	06-01 Atención de las diversas peticiones de información	Operación de la Unidad de Transparencia de Información	(Peticiones de transparencia solicitadas (Realizado)/Peticiones de transparencia solicitadas (Programado))*100	Dirección Jurídica del Consejo Estatal de Seguridad Pública	Trimestral	100.00	Petición	100%	Solicitudes de información, minutas de reunión de la UTI	Existen solicitudes de información que serán atendidas de acuerdo a lo estipulado en la Ley de Transparencia vigente en el Estado

EL ESTADO DE JALISCO
PERIÓDICO OFICIAL

GOBIERNO DEL ESTADO DE JALISCO
PRESUPUESTO DE EGRESOS PARA EL EJERCICIO FISCAL 2021
MATRIZ DE INDICADORES PARA RESULTADOS

Unidad Presupuestal: 42 Coordinación General Estratégica de Seguridad
Unidad Responsable: 167 Consejo Estatal de Seguridad Pública
Programa presupuestario: 746 Centro Estatal de evaluación y Control de Confianza

Nivel	Resumen narrativo	Indicador							Medios de verificación	Supuestos
		Nombre del indicador	Fórmula	Fuentes de información	Frecuencia	Meta (valor)	Unidad de medida (meta valor)	Meta institucional		
Fin	Contribuir a consolidar el Estado de derecho y la cultura de paz a través de la prevención, la atención oportuna y eficaz de las demandas sociales en materia de seguridad y justicia, garantizando el derecho humano de integridad física y psíquica, reparando el tejido social, recuperando la autoridad de las instituciones e impulsar condiciones para una producción conjunta de seguridad, incluyente y sustentable con los actores sociales y gubernamentales.	Porcentaje de percepción de inseguridad	(Porcentaje de la población de 18 años y más que se siente insegura en su entidad federativa. (Realizado)/Porcentaje de la población de 18 años y más que se siente insegura en su entidad federativa. (Programado))*100	INEGI. Encuesta Nacional de Victimización y Percepción sobre Seguridad Pública (ENVIPE) 2019.	Anual	67.35	Porcentaje	100%	En el Sistema de Monitoreo de Indicadores del Desarrollo de Jalisco (MIDE Jalisco), para consulta abierta en https://seplan.app.jalisco.gob.mx/mide	Los habitantes del estado de Jalisco tienen la disposición y el compromiso de mejorar sus conductas sociales para la consolidación del Estado de derecho.
Propósito	Disminuir la incidencia delictiva con base en el fortalecimiento de las capacidades institucionales, el vínculo con la ciudadanía y la erradicación de la impunidad.	Tasa de prevalencia delictiva por cada cien mil habitantes	(Total de víctimas en la entidad federativa, entre la población de 18 años y más residente en ella por 100 000 habitantes. (Realizado)/Total de víctimas en la entidad federativa, entre la población de 18 años y más residente en ella por 100 000 habitantes. (Programado))*100	INEGI. Encuesta Nacional de Victimización y Percepción sobre Seguridad Pública (ENVIPE) 2019.	Anual	30,615.00	Tasa	100%	En el Sistema de Monitoreo de Indicadores del Desarrollo de Jalisco (MIDE Jalisco), para consulta abierta en https://seplan.app.jalisco.gob.mx/mide	Los múltiples factores sociales y económicos que impactan directamente en el incremento de la incidencia delictiva mantienen un comportamiento que contribuye a mejorar las condiciones de seguridad pública.
Componente	A1-Elementos de seguridad pública evaluados en materia de control y confianza para brindar un servicio confiable a los ciudadanos	Porcentaje de elementos de seguridad pública de recién ingreso evaluados para brindar un servicio confiable a los ciudadanos	(Servidores públicos de recién ingreso evaluados en materia de control y confianza (Realizado)/Servidores públicos de recién ingreso evaluados en materia de control y confianza (Programado))*100	Dirección General de Evaluación y Control de Confianza, Registros Administrativos de cada una de las coordinaciones de evaluación, Sistema Nacional de Información de Seguridad Pública, Expedientes de los elementos de seguridad pública (Información reservada)	Trimestral	100.00	Porcentaje	100%	Sistema Nacional de Información de Seguridad Pública, expedientes de los elementos de seguridad pública (Información reservada)	Existe el interés del elemento de seguridad pública en presentarse a su evaluación, altas y bajas de elementos en las instituciones de seguridad pública.
Actividad	A1-01 Evaluación de los elementos de seguridad pública en materia de control de confianza.	Porcentaje de elementos de seguridad pública permanentes evaluados en materia de control de confianza	(Servidores públicos permanentes evaluados en materia de control y confianza (Realizado)/Servidores públicos permanentes evaluados en materia de control y confianza (Programado))*100	Dirección General de Evaluación y Control de Confianza, Registros Administrativos de cada una de las coordinaciones de evaluación, Sistema Nacional de Información de Seguridad Pública, Expedientes de los elementos de seguridad pública (Información reservada)	Trimestral	100.00	Porcentaje	100%	Sistema Nacional de Información de Seguridad Pública, Expedientes de los elementos de seguridad pública (Información reservada)	Existe el interés del elemento de seguridad pública en presentarse a su evaluación, altas y bajas de elementos en las instituciones de seguridad pública.

GOBIERNO DEL ESTADO DE JALISCO
PRESUPUESTO DE EGRESOS PARA EL EJERCICIO FISCAL 2021
MATRIZ DE INDICADORES PARA RESULTADOS

Unidad Presupuestal: 42 Coordinación General Estratégica de Seguridad
Unidad Responsable: 168 Consejo Ciudadano de Seguridad y Procuración de Justicia
Programa presupuestario: 589 Desarrollo de Ejercicios Consultivos de Procuración de Justicia

Nivel	Resumen narrativo	Indicador							Medios de verificación	Supuestos
		Nombre del indicador	Fórmula	Fuentes de información	Frecuencia	Meta (valor)	Unidad de medida (meta valor)	Meta institucional		
Fin	Contribuir a consolidar el Estado de derecho y la cultura de paz a través de la prevención, la atención oportuna y eficaz de las demandas sociales en materia de seguridad y justicia, garantizando el derecho humano de integridad física y psíquica, reparando el tejido social, recuperando la autoridad de las instituciones e impulsar condiciones para una producción conjunta de seguridad, incluyente y sustentable con los actores sociales y gubernamentales.	Porcentaje de percepción de inseguridad	(Porcentaje de la población de 18 años y más que se siente insegura en su entidad federativa. (Realizado)/Porcentaje de la población de 18 años y más que se siente insegura en su entidad federativa. (Programado))*100	INEGI. Encuesta Nacional de Victimización y Percepción sobre Seguridad Pública (ENVIPE) 2019.	Anual	67.35	Porcentaje	100%	En el Sistema de Monitoreo de Indicadores del Desarrollo de Jalisco (MIDE Jalisco), para consulta abierta en https://seplan.app.jalisco.gob.mx/mide	Los habitantes del estado de Jalisco tienen la disposición y el compromiso de mejorar sus conductas sociales para la consolidación del Estado de derecho.
Fin	Contribuir a consolidar el Estado de derecho y la cultura de paz a través de la prevención, la atención oportuna y eficaz de las demandas sociales en materia de seguridad y justicia, garantizando el derecho humano de integridad física y psíquica, reparando el tejido social, recuperando la autoridad de las instituciones e impulsar condiciones para una producción conjunta de seguridad, incluyente y sustentable con los actores sociales y gubernamentales.	Porcentaje de delitos no denunciados respecto a los delitos ocurridos	(Total de delitos no denunciados más los delitos denunciados sin averiguación previa más aquellos en los cuales no fue especificado si se denunció o si se inició averiguación previa, entre el total de delitos (Realizado)/Total de delitos no denunciados más los delitos denunciados sin averiguación previa más aquellos en los cuales no fue especificado si se denunció o si se inició averiguación previa, entre el total de delitos (Programado))*100	INEGI. Encuesta Nacional de Victimización y Percepción sobre Seguridad Pública (ENVIPE), 2019.	Anual	90.77	Porcentaje	100%	En el Sistema de Monitoreo de Indicadores del Desarrollo de Jalisco (MIDE Jalisco), para consulta abierta en https://seplan.app.jalisco.gob.mx/mide	Los habitantes del estado de Jalisco tienen la disposición y el compromiso de mejorar sus conductas sociales para la consolidación del Estado de derecho.
Propósito	Garantizar el bienestar, la estabilidad social y política de Jalisco a través de la identificación y atención oportuna y eficaz de las demandas sociales y factores de riesgo; el impulso de mecanismos para que los ciudadanos puedan dar seguimiento a acuerdos y soluciones formuladas en conjunto; el fortalecimiento de los mecanismos de rendición de cuentas y difusión de la cultura cívica y de legalidad en el estado, así como los procesos internos y externos de coordinación intergubernamental	Calificación según la confianza que le otorga la población al gobierno estatal	(Calificación que le otorga la población de 18 años (Realizado)/Calificación que le otorga la población de 18 años (Programado))*100	INEGI. Encuesta Nacional de Calidad e Impacto Gubernamental (ENCIG.), 2019. Tabulados básicos.	Bienal	5.50	Calificación	100%	En el Sistema de Monitoreo de Indicadores del Desarrollo de Jalisco (MIDE Jalisco), para consulta abierta en https://seplan.app.jalisco.gob.mx/mide	Los habitantes del estado de Jalisco participan activamente en los asuntos públicos y respetan las normas institucionales y el imperio de la ley
Componente	01-Propuestas emitidas sobre medidas preventivas y acciones de gobierno para su adecuada solución	Número de respuesta a los ejercicios consultivos entregados.	(Número de respuestas obtenidas (Realizado)/Número de respuestas obtenidas (Realizado) (Programado))*100	Plan Estatal de Desarrollo, Ley del Sistema Estatal de Seguridad, Reglamento Interno del Consejo Ciudadano de Seguridad y Procuración de Justicia	Anual	4.00	Servicio	100%	Número de respuesta a los ejercicios consultivos entregados.	Egración formal del Consejo. Aceptación de las recomendaciones por la autoridad correspondiente. Seguimiento y evaluación del impacto de las acciones implementadas
Actividad	01-01 Sistematización de información para el análisis de la problemática	Total de ejercicios consultivos elaborados	(Número de respuestas para ejercicios consultivos elaborados (Realizado)/Número de respuestas para ejercicios consultivos elaborados (Programado))*100	Plan Estatal de Desarrollo, Ley del Sistema Estatal de Seguridad, Reglamento Interno del Consejo Ciudadano de Seguridad y Procuración de Justicia, 2021	Trimestral	4.00	Documento	100%	Reporte de análisis para los ejercicios consultivos, Consejo Ciudadano de Seguridad Pública, archivo interno.	Las instituciones relacionadas con las problemáticas proporcionen información para el análisis
Actividad	01-02 Elaboración de conclusiones y propuestas para medidas preventivas y acciones de gobierno	Total de capítulos de propuestas en los ejercicios consultivos entregados	(Número de capítulos de propuestas de ejercicios consultivos (Realizado)/Número de capítulos de propuestas de ejercicios consultivos (Programado))*100	Plan Estatal de Desarrollo, Ley del Sistema Estatal de Seguridad, Reglamento Interno del Consejo Ciudadano de Seguridad y Procuración de Justicia	Trimestral	4.00	Documento	100%	Capítulo de conclusiones de los ejercicios consultivos, Consejo Ciudadano de Seguridad Pública, archivo interno.	Se recibe la opinión de expertos en el tema abordado

GOBIERNO DEL ESTADO DE JALISCO
PRESUPUESTO DE EGRESOS PARA EL EJERCICIO FISCAL 2021
MATRIZ DE INDICADORES PARA RESULTADOS

Unidad Presupuestal: 42 Coordinación General Estratégica de Seguridad
Unidad Responsable: 168 Consejo Ciudadano de Seguridad y Procuración de Justicia
Programa presupuestario: 589 Desarrollo de Ejercicios Consultivos de Procuración de Justicia

Nivel	Resumen narrativo	Indicador							Medios de verificación	Supuestos
		Nombre del indicador	Fórmula	Fuentes de información	Frecuencia	Meta (valor)	Unidad de medida (meta valor)	Meta institucional		
Componente	A3-Atención brindada a las denuncias anónimas presentadas por los ciudadanos	Total de denuncias anonimas recibidas	(Numero de denuncias recibidas (Realizado)/Numero de denuncias recibidas (Programado))*100	Plan Estatal de Desarrollo, Ley del Sistema Estatal de Seguridad, Reglamento Interno del Consejo Ciudadano de Seguridad y Procuración de Justicia	Trimestral	100.00	Documento	100%	Registro de la recepción y seguimiento de la denuncia.	Integración formal del Consejo, Las denuncias anónimas presentadas por la ciudadanía son enviadas con oportunidad a las autoridades competentes.
Actividad	A3-01 Recepción de denuncias ciudadanas	Total de respuestas de denuncias anonimas obtenidas	(Numero de denuncias recibidas (Realizado)/Numero de denuncias recibidas (Programado))*100	Plan Estatal de Desarrollo, Ley del Sistema Estatal de Seguridad, Reglamento Interno del Consejo Ciudadano de Seguridad y Procuración de Justicia	Anual	100.00	Documento	100%	Registro de la recepción y seguimiento de la denuncia, Consejo Ciudadano de Seguridad Pública, archivo interno.	La ciudadanía conoce el programa de denuncia anónima.
Actividad	A3-02 Canalización oportuna a las autoridades correspondientes	Total de denuncias anónimas canalizadas	(Número de denuncias anónimas canalizadas (Realizado)/Número de denuncias anónimas canalizadas (Programado))*100	Plan Estatal de Desarrollo, Ley del Sistema Estatal de Seguridad, Reglamento Interno del Consejo Ciudadano de Seguridad y Procuración de Justicia	Trimestral	100.00	Documento	100%	Oficios de canalización de la denuncia, Consejo Ciudadano de Seguridad Pública, archivo interno.	Las autoridades competentes atendieron la problemática e informaron.
Componente	B2-Reconocimientos otorgados a la función policial en acciones sobresalientes de seguridad ciudadana	Total de recompensas entregadas a servidores públicos	(Número de acciones sobresalientes identificadas (Realizado)/Número de acciones sobresalientes identificadas (Programado))*100	Plan Estatal de Desarrollo, Ley del Sistema Estatal de Seguridad, Reglamento Interno del Consejo Ciudadano de Seguridad y Procuración de Justicia	Anual	10.00	Acción	100%	Número de recompensas entregadas.	Integración formal del Consejo, Es necesario diseñar un proceso para el análisis y valoración de los casos de aspirantes a recompensas, a través de este proceso serán factibles las entregas.
Actividad	B2-01 Identificación de acciones sobresalientes que abonan a la seguridad	Total de acciones sobresalientes identificadas	(Numero entregado de recompensas (Realizado)/Numero entregado de recompensas (Programado))*100	Plan Estatal de Desarrollo, Ley del Sistema Estatal de Seguridad, Reglamento Interno del Consejo Ciudadano de Seguridad y Procuración de Justicia	Bimestral	10.00	Acción	100%	Registro de acciones sobresalientes, Consejo Ciudadano de Seguridad Pública, archivo interno.	Existe difusión oportuna de los hechos sobresalientes.
Actividad	B2-02 Selección de las acciones sobresalientes	Total de acciones sobresalientes seleccionadas	(Número de acciones sobresalientes seleccionadas (Realizado)/Número de acciones sobresalientes seleccionadas (Programado))*100	Plan Estatal de Desarrollo, Ley del Sistema Estatal de Seguridad, Reglamento Interno del Consejo Ciudadano de Seguridad y Procuración de Justicia	Bimestral	10.00	Acción	100%	Acuerdo de reconocimiento, Consejo Ciudadano de Seguridad Pública, archivo interno.	Se promueve el reconocimiento de acciones sobresalientes

GOBIERNO DEL ESTADO DE JALISCO
PRESUPUESTO DE EGRESOS PARA EL EJERCICIO FISCAL 2021
MATRIZ DE INDICADORES PARA RESULTADOS

Unidad Presupuestal: 42 Coordinación General Estratégica de Seguridad
Unidad Responsable: 169 Comisión para Implementar el Sistema de Justicia Penal en el Estado de Jalisco
Programa presupuestario: 799 Consolidación del Nuevo Sistema de Justicia Penal para el Estado de Jalisco

Nivel	Resumen narrativo	Indicador							Medios de verificación	Supuestos
		Nombre del indicador	Fórmula	Fuentes de información	Frecuencia	Meta (valor)	Unidad de medida (meta valor)	Meta institucional		
Fin	Contribuir a consolidar el Estado de derecho y la cultura de paz a través de la prevención, la atención oportuna y eficaz de las demandas sociales en materia de seguridad y justicia, garantizando el derecho humano de integridad física y psíquica, reparando el tejido social, recuperando la autoridad de las instituciones e impulsar condiciones para una producción conjunta de seguridad, incluyente y sustentable con los actores sociales y gubernamentales.	Posición en el Subíndice Sistema de Derecho Confiable y Objetivo del Índice de Competitividad, IMCO	(Posición en el Subíndice Sistema de Derecho Confiable y Objetivo del Índice de Competitividad, IMCO (Realizado)/Posición en el Subíndice Sistema de Derecho Confiable y Objetivo del Índice de Competitividad, IMCO (Programado))*100	IMCO, Índice de Competitividad Estatal 2018.	Bienal	21.00	Posición	100%	En el Sistema de Monitoreo de Indicadores del Desarrollo de Jalisco (MIDE Jalisco), para consulta abierta en https://seplan.app.jalisco.gob.mx/mide	Los habitantes del estado de Jalisco tienen la disposición y el compromiso de mejorar sus conductas sociales para la consolidación del Estado de derecho.
Fin	Contribuir a consolidar el Estado de derecho y la cultura de paz a través de la prevención, la atención oportuna y eficaz de las demandas sociales en materia de seguridad y justicia, garantizando el derecho humano de integridad física y psíquica, reparando el tejido social, recuperando la autoridad de las instituciones e impulsar condiciones para una producción conjunta de seguridad, incluyente y sustentable con los actores sociales y gubernamentales.	Posición en el Índice de Desarrollo Democrático	(Posición en el Índice de Desarrollo Democrático (Realizado)/Posición en el Índice de Desarrollo Democrático (Programado))*100	Polilat y la Fundación Konrad Adenauer. Índice de Desarrollo Democrático de México, 2019.	Anual	15.00	Posición	100%	En el Sistema de Monitoreo de Indicadores del Desarrollo de Jalisco (MIDE Jalisco), para consulta abierta en https://seplan.app.jalisco.gob.mx/mide	Los habitantes del estado de Jalisco tienen la disposición y el compromiso de mejorar sus conductas sociales para la consolidación del Estado de derecho.
Propósito	Garantizar el acceso a la justicia pronta, expedita, completa e imparcial para mantener la paz social y un estado democrático y de derecho, mediante mecanismos de transparencia y justicia abierta, eficiencia procedimental, fortalecimiento de capacidades institucionales, asegurando el ejercicio efectivo de los derechos humanos, administrativos, políticos y electorales.	Expedientes iniciados por justicia alternativa	(Sumatoria de los expedientes iniciados por justicia alternativa (Realizado)/Sumatoria de los expedientes iniciados por justicia alternativa (Programado))*100	INEGI. Censo Nacional de Procuración de Justicia Estatal, 2019.	Anual	19,898.00	Expediente	100%	En el Sistema de Monitoreo de Indicadores del Desarrollo de Jalisco (MIDE Jalisco), para consulta abierta en https://seplan.app.jalisco.gob.mx/mide	Los habitantes del estado de Jalisco que presentan un conflicto jurídico tienen el interés y la disposición de solucionarlo mediante métodos alternos de solución.
Componente	D1-Capacitación realizada para profesionalización de operadores del sistema penal, profesionales del derecho penal y sociedad civil	Total de participantes en la profesionalización de operadores del sistema penal y sociedad civil	(Servidores públicos capacitados pertenecientes a las instituciones operadoras del sistema penal (Realizado)/Servidores públicos capacitados pertenecientes a las instituciones operadoras del sistema penal (Programado))*100	Registros administrativos del Consejo de Coordinación para la Implementación del Nuevo Sistema de Justicia Penal.	Bimestral	300.00	Servidor Público	100%	Registros administrativos del Consejo de Coordinación para la Implementación del Nuevo Sistema de Justicia Penal	Los servidores públicos operadores del sistema se capacitan y profesionalizan.
Actividad	D1-01 Capacitación, talleres, seminarios y cursos de contenido sobre aspectos generales y específicos del sistema penal para operadores y sociedad civil.	Total de capacitaciones, cursos, talleres, seminarios o socializaciones del sistema penal en sus distintas etapas y operadores del sistema	(Cursos, talleres, diplomados de capacitación en vertientes del sistema penal en Jalisco (Realizado)/Cursos, talleres, diplomados de capacitación en vertientes del sistema penal en Jalisco (Programado))*100	Registros administrativos del Consejo de Coordinación para la Implementación del Nuevo Sistema de Justicia Penal.	Mensual	24.00	Capacitación	100%	Informes de resultados y registros administrativos del Consejo de coordinación para la implementación del nuevo sistema de justicia penal	Las instituciones operadoras mejoran sus modelos de gestión.
Actividad	D1-02 Medición de aprendizajes de los servidores públicos que acuden o participan en las distintas capacitaciones del Consejo de Coordinación para la Implementación del Nuevo Sistema de Justicia Penal	Variación porcentual del aprendizaje deseado de los servidores públicos capacitados	(Total de instituciones fortalecidas con capacitación, sensibilización, talleres. (Realizado)/Total de instituciones fortalecidas con capacitación, sensibilización, talleres. (Programado))*100	Herramientas de medición implementadas por el Consejo de Coordinación para la Implementación del Nuevo Sistema de Justicia Penal	Anual	10.00	Institución	100%	Herramientas, exámenes y mediciones realizadas por el Consejo de Coordinación para la Implementación del Nuevo Sistema de Justicia Penal	Los servidores públicos generan conocimientos y herramientas

GOBIERNO DEL ESTADO DE JALISCO
PRESUPUESTO DE EGRESOS PARA EL EJERCICIO FISCAL 2021
MATRIZ DE INDICADORES PARA RESULTADOS

Unidad Presupuestal: 42 Coordinación General Estratégica de Seguridad
Unidad Responsable: 169 Comisión para Implementar el Sistema de Justicia Penal en el Estado de Jalisco
Programa presupuestario: 799 Consolidación del Nuevo Sistema de Justicia Penal para el Estado de Jalisco

Nivel	Resumen narrativo	Indicador							Medios de verificación	Supuestos
		Nombre del indicador	Fórmula	Fuentes de información	Frecuencia	Meta (valor)	Unidad de medida (meta valor)	Meta institucional		
Componente	D2-Operación funcional estandarizada de las instituciones que intervienen en la consolidación del Nuevo Sistema de Justicia Penal	Total de instituciones operadoras del sistema están fortalecidas para el cumplimiento de las funciones del sistema penal	(Cumplimiento de modelos de gestión (Realizado)/Cumplimiento de modelos de gestión (Programado))*100	Registros administrativos del Consejo de Coordinación para la Implementación del Nuevo Sistema de Justicia Penal.	Mensual	24.00	Supervisor	100%	Informes de resultados y registros administrativos del Consejo de coordinación para la implementación del nuevo sistema de justicia penal.	Las instituciones operadoras mejoran sus modelos de gestión.
Actividad	D2-01 Durante el 2020 se realizó un mapeo de procesos y procedimientos para la construcción de Modelos de Gestión con distintas instituciones operadoras del sistema, a partir de esta actividad realizar una medición del cumplimiento de los modelos de gestión.	Porcentaje de cumplimiento en los modelos de gestión	(Implementación de modelos de gestión, procesos y procedimientos (Realizado)/Implementación de modelos de gestión, procesos y procedimientos (Programado))*100	Herramienta de medición	Anual	70.00	Porcentaje	100%	Registros y herramienta de medición.	Las instituciones implementan al 70% los modelos de gestión.
Actividad	D2-02 Coordinación con las instituciones operadoras para la actualización y mejora continua en las instituciones operadoras	Total de procesos actualizados y mejorados de las instituciones operadoras del Sistema Penal	(Mejora continua de los modelos de gestión (Realizado)/Mejora continua de los modelos de gestión (Programado))*100	Informes de las instituciones operadoras del sistema penal.	Cuatrimestral	20.00	Proceso	100%	Informes de los operadores del sistema penal	Los operadores del sistema penal realizan la mejora continua de sus procesos y procedimiento.

GOBIERNO DEL ESTADO DE JALISCO
PRESUPUESTO DE EGRESOS PARA EL EJERCICIO FISCAL 2021
MATRIZ DE INDICADORES PARA RESULTADOS

Unidad Presupuestal: 42 Coordinación General Estratégica de Seguridad
Unidad Responsable: 605 Centro de Coordinación, Comando, Control, Comunicaciones y Computo del Estado de Jalisco (C5)
Programa presupuestario: 927 C5 Análisis, Videovigilancia y Participación Ciudadana

Nivel	Resumen narrativo	Indicador							Medios de verificación	Supuestos
		Nombre del indicador	Fórmula	Fuentes de información	Frecuencia	Meta (valor)	Unidad de medida (meta valor)	Meta institucional		
Fin	Contribuir a consolidar el Estado de derecho y la cultura de paz a través de la prevención, la atención oportuna y eficaz de las demandas sociales en materia de seguridad y justicia, garantizando el derecho humano de integridad física y psíquica, reparando el tejido social, recuperando la autoridad de las instituciones e impulsar condiciones para una producción conjunta de seguridad, incluyente y sustentable con los actores sociales y gubernamentales.	Porcentaje de percepción de inseguridad	(Porcentaje de la población de 18 años y más que se siente insegura en su entidad federativa. (Realizado)/Porcentaje de la población de 18 años y más que se siente insegura en su entidad federativa. (Programado))*100	INEGI. Encuesta Nacional de Victimización y Percepción sobre Seguridad Pública (ENVIPE) 2019.	Anual	67.35	Porcentaje	100%	En el Sistema de Monitoreo de Indicadores del Desarrollo de Jalisco (MIDE Jalisco), para consulta abierta en https://seplan.app.jalisco.gob.mx/mide	Los habitantes del estado de Jalisco tienen la disposición y el compromiso de mejorar sus conductas sociales para la consolidación del Estado de derecho.
Propósito	Disminuir la incidencia delictiva con base en el fortalecimiento de las capacidades institucionales, el vínculo con la ciudadanía y la erradicación de la impunidad.	Tasa de delitos del fuero común por cada cien mil habitantes	(Sumatoria de las averiguaciones previas iniciadas o carpetas de investigación de los delitos del fuero común de los 125 municipios del estado, entre la población total, multiplicado por 100 mil habitantes. (Realizado)/Sumatoria de las averiguaciones previas iniciadas o carpetas de investigación de los delitos del fuero común de los 125 municipios del estado, entre la población total, multiplicado por 100 mil habitantes. (Programado))*100	Dirección de Planeación y Estadística. Fiscalía Estatal. Población tomada de las proyecciones de Población del CONAPO 2016-2050. México: Cifras preliminares 2020.	Mensual	1,713.60	Tasa	100%	En el Sistema de Monitoreo de Indicadores del Desarrollo de Jalisco (MIDE Jalisco), para consulta abierta en https://seplan.app.jalisco.gob.mx/mide	Los múltiples factores sociales y económicos que impactan directamente en el incremento de la incidencia delictiva mantienen un comportamiento que contribuye a mejorar las condiciones de seguridad pública.
Componente	B1-Servicios de radiocomunicación, videovigilancia y sistema de emergencias 911 (CAD SIDEEM) validados como disponibles	Porcentaje de servicios disponibles	(SERVICIOS (Realizado)/SERVICIOS (Programado))*100	Dirección de Tecnologías de Información y Comunicación, Plataforma P25, Tablero CityMINF y Bases de Datos/2021.	Mensual	93.00	Porcentaje	100%	Dirección de Tecnologías de Información y Comunicación, Plataforma P25, Tablero CityMINF y Bases de Datos/2021.	-Existe póliza de mantenimiento, considerando cuatro cuadrillas de personal con conocimientos técnicos y equipo especializado -Se cuenta con los servicios contratados de conectividad -Se cuenta con el recurso humano necesario para el monitoreo de los servicios de radio comunicación y videovigilancia
Actividad	B1-04 Verificación de la disponibilidad de los sitios de radiocomunicación.	Porcentaje de disponibilidad de la red en los sitios.	(Disponibilidad (Realizado)/Disponibilidad (Programado))*100	Dirección de Tecnologías de Información y Comunicación, Plataforma P25 /2021	Mensual	98.00	Porcentaje	100%	Dirección de Tecnologías de Información y Comunicación, Plataforma P25./2021	Se cuenta con pólizas actuales de mantenimiento preventivo y correctivo a las redes descritas.
Actividad	B1-05 Verificación de las cámaras de videovigilancia en el tablero de la plataforma CityMind	Porcentaje de Cámaras activas.	(Cámaras (Realizado)/Cámaras (Programado))*100	Dirección de Tecnologías de Información y Comunicación, Tablero Plataforma CityMIND/2021	Mensual	80.00	Porcentaje	100%	Dirección de Tecnologías de Información y Comunicación, Tablero Plataforma CityMIND/2021	- Existe póliza de mantenimiento, considerando cuatro cuadrillas de personal con conocimientos técnicos y equipo especializado
Actividad	B1-06 Verificación de la disponibilidad del Sistema de Emergencias 9-1-1 (CAD SIDEEM)	Porcentaje de disponibilidad del Sistema de Emergencias 9-1-1 (CAD SIDEEM)	(Disponibilidad.. (Realizado)/Disponibilidad.. (Programado))*100	Dirección de Tecnologías de Información y Comunicación, Sistemas y Bases de Datos/2021	Mensual	99.50	Porcentaje	100%	Dirección de Tecnologías de Información y Comunicación, Sistemas y Bases de Datos/2021	-Existe Mesa de Ayuda de TICs en operación. - Existe un área de monitoreo de aplicaciones y servicios. - Existe un software para el monitoreo de eventos de las aplicaciones. - Existen procesos definidos e implementados para el mantenimiento preventivo y correctivo de Bugs de Aplicaciones y Bases de Datos del CAD. - Existe redundancia y alta disponibilidad de los servidores de las aplicaciones y bases de datos.
Componente	B2-Gestiones administrativas, financieras y jurídicas legales realizadas para el cumplimiento de las atribuciones del Centro	Porcentaje de gestiones realizadas	(Gestiones (Realizado)/Gestiones (Programado))*100	Dirección general/Dirección Administrativa y Financiera/Dirección Jurídica/Archivo 2021	Mensual	95.00	Porcentaje	100%	Dirección general/Dirección Administrativa y Financiera/Dirección Jurídica/Archivo 2021	Las Direcciones de área realizan en tiempo y forma las gestiones correspondientes según sus atribuciones

EL ESTADO DE JALISCO
PERIÓDICO OFICIAL

GOBIERNO DEL ESTADO DE JALISCO
PRESUPUESTO DE EGRESOS PARA EL EJERCICIO FISCAL 2021
MATRIZ DE INDICADORES PARA RESULTADOS

Unidad Presupuestal: 42 Coordinación General Estratégica de Seguridad
Unidad Responsable: 605 Centro de Coordinación, Comando, Control, Comunicaciones y Computo del Estado de Jalisco (C5)
Programa presupuestario: 927 C5 Análisis, Videovigilancia y Participación Ciudadana

Nivel	Resumen narrativo	Indicador							Medios de verificación	Supuestos
		Nombre del indicador	Fórmula	Fuentes de información	Frecuencia	Meta (valor)	Unidad de medida (meta valor)	Meta institucional		
Actividad	B2-07 Emisión de Estados financieros	Total de informes	(Informes. (Realizado)/Informes. (Programado))*100	Dirección Administrativa y Financiera, Registros en el Sistema de Contabilidad Gubernamental, Archivo 2021	Mensual	12.00	Informe	100%	Dirección Administrativa y Financiera, Registros en el Sistema de Contabilidad Gubernamental, Archivo 2021	- La documentación soporte de las operaciones del Centro cumple con los requisitos legales para proceder a su registro - Se cuenta con los recursos necesarios para el procesamiento de la documentación - La información emitida cumple con los lineamientos establecidos en la materia
Actividad	B2-08 Atención de actos jurídicos relacionados al Escudo Urbano	Porcentaje de atención de actos jurídicos	(atención (Realizado)/atención (Programado))*100	Dirección Jurídica/Bitácora Interna, normatividad interna y legislación en general/2021	Mensual	95.00	Porcentaje	100%	Dirección Jurídica/Bitácora Interna, normatividad interna y legislación en general/2021	Se cuenta con el recurso humano necesario
Actividad	B2-09 Elaboración de reportes de actividades con información de las principales acciones de las direcciones de área y de los principales servicios de atención ciudadana: 9-1-1, locatel, 089 y videovigilancia.	Total de reportes	(reportees (Realizado)/reportees (Programado))*100	Dirección General / Archivo/2021	Mensual	12.00	Reporte	100%	Dirección General / Archivo/2021	Las Direcciones de área entregan la información correcta y suficiente en tiempo y forma
Componente	B6-Servicios atendidos en las diversas líneas telefónicas de apoyo a la ciudadanía	Total de Servicios atendido	(Servicios. (Realizado)/Servicios. (Programado))*100	Dirección de Atención a Emergencias, registro de servicios atendidos en el sistema, 2021	Mensual	3,211,000.00	Servicio	100%	Dirección de Atención a Emergencia, registro de llamadas, 2021, reportes	Se cuenta con personal capacitado - Se cuenta con el equipo suficiente para brindar la atención adecuada a la ciudadanía
Actividad	B6-09 Clasificación y Canalización de Denuncias Anónimas 089	Total de Denuncias Anónimas clasificadas y canalizadas	(denuncias (Realizado)/denuncias (Programado))*100	Dirección de Atención a Emergencias, registro de denuncias en el sistema, 2021, reportes	Mensual	17,000.00	Denuncia	100%	Dirección de Atención a Emergencias, registro de denuncias en el sistema, 2021, reportes	Se actualiza constantemente el Programa de Captura de Denuncia Anónima Ciudadana 089.
Actividad	B6-10 Canalización de los servicios de emergencia a las diversas autoridades	Total de servicios de emergencia canalizados	(servicio (Realizado)/servicio (Programado))*100	Dirección de Atención a Emergencias, registro de llamadas de emergencia, 2021, reportes	Mensual	950,000.00	Servicio	100%	Dirección de emergencias, registro de llamadas en el sistema, 2021, reportes	- Se cuenta con el personal capacitado para la atención de servicios de emergencias -Existe coordinación de las otras autoridades para el seguimiento de la emergencia
Componente	B7-Servicios realizados en atención a instituciones de seguridad pública, protección civil y bomberos, servicios médicos y a los hombres y mujeres que así lo requieran	Total de servicios realizados	(SERVICIO.. (Realizado)/SERVICIO.. (Programado))*100	Dirección Operativa, reportes de plataforma CityMIND, Base de datos, 2021	Mensual	354,600.00	Servicio	100%	Dirección Operativa, reportes de plataforma CityMIND, Base de datos, 2021	- Funciona la plataforma correctamente. - La infraestructura trabaja de manera adecuada. - Se cuenta con el personal requerido.
Actividad	B7-01 Detección de placas de vehículos con reporte, por medio del sistema de reconocimiento de matrículas.	Total de detecciones de placas con reporte de robo	(detección (Realizado)/detección (Programado))*100	Dirección Operativa/reportes de la plataforma/2021	Mensual	325,000.00	Detección	100%	Dirección Operativa/reportes de la plataforma/2021	- Se cuenta con personal capacitado para el análisis de esta información - Se cuenta con la infraestructura tecnológica funcionando adecuadamente
Actividad	B7-02 Colaboración en la atención de peticiones relacionadas con el sistema de videovigilancia, derivadas de carpetas de investigación.	Total de colaboraciones	(colaboraciones (Realizado)/colaboraciones (Programado))*100	Dirección Operativa Dirección a emergencias/ Base de datos, 2021	Mensual	5,000.00	Colaboración	100%	Dirección Operativa/reportes de la plataforma/2021	- La cámara se encontraba en funcionamiento en la fecha y hora del suceso de investigación - Se cuenta con la infraestructura tecnológica, funcionando correctamente
Actividad	B7-03 Realización de videovigilancia en las inmediaciones de organismos privados y dependencias gubernamentales por medio de equipo tecnológico en horarios de entrada y salida.	Total de videovigilancias	(videovigilancia (Realizado)/videovigilancia (Programado))*100	Dirección operativa, base de datos, vigilancias, 2021	Mensual	3,900.00	Vigilancias	100%	Dirección operativa, base de datos, vigilancias, 2021	- Existe aceptación y buena respuesta por parte del Centro Educativo para ser vigilado mediante cámaras. - Los estudiantes respetan los equipos instalados en los alrededores del Centro Educativo.
Componente	B8-Análisis Estadísticos y/o geoespaciales de incidentes reportados a los servicios 9-1-1, denuncia anónima 089 o LOCATEL	Total de reportes y/o mapas realizados	(Reportes/mapas (Realizado)/Reportes/mapas (Programado))*100	Bases de datos 9-1-1, 089 y LOCATEL/2021	Mensual	156.00	Reporte	100%	Dirección de Análisis Estratégico/Archivos digitales y físicos/2021	Existe información actualizada en las bases de datos.
Actividad	B8-11 Elaboración de reporte estadístico del total de llamadas recibidas en el 9-1-1	Total de reportes realizados	(Reportes... (Realizado)/Reportes... (Programado))*100	Base de datos 089/2021	Mensual	12.00	Reporte	100%	Dirección de Análisis Estratégico/Archivos digitales y físicos/2021	Existe información actualizada en las bases de datos 9-1-1.

GOBIERNO DEL ESTADO DE JALISCO
PRESUPUESTO DE EGRESOS PARA EL EJERCICIO FISCAL 2021
MATRIZ DE INDICADORES PARA RESULTADOS

Unidad Presupuestal: 42 Coordinación General Estratégica de Seguridad
Unidad Responsable: 605 Centro de Coordinación, Comando, Control, Comunicaciones y Computo del Estado de Jalisco (C5)
Programa presupuestario: 927 C5 Análisis, Videovigilancia y Participación Ciudadana

Nivel	Resumen narrativo	Indicador							Medios de verificación	Supuestos
		Nombre del indicador	Fórmula	Fuentes de información	Frecuencia	Meta (valor)	Unidad de medida (meta valor)	Meta institucional		
Actividad	B8-12 Elaboración de reporte estadístico del total de llamadas recibidas en el 089	Total de reportes realizados	(Reportes.. (Realizado)/Reportes.. (Programado))*100	Base de datos 9-1-1/2021	Mensual	12.00	Reporte	100%	Dirección de Análisis Estratégico/Archivos digitales y físicos/2021	Existe información actualizada en las bases de datos del 089.
Actividad	B8-13 Elaboración de reporte estadístico del total de búsquedas realizadas en LOCATEL	Total de reportes realizados	(reporte.. (Realizado)/reporte.. (Programado))*100	Base de datos LOCATEL/2021	Mensual	12.00	Reporte	100%	Dirección de Análisis Estratégico/Archivos digitales y físicos/2021	Existe información actualizada en las bases de datos LOCATEL.
Actividad	B8-14 Elaboración de mapas con análisis geoestadístico de los 5 principales incidentes de robo, derivados de los reportes de emergencia del 9-1-1.	Total de mapas realizados	(mapas (Realizado)/mapas (Programado))*100	Base de datos 9-1-1/2021	Mensual	120.00	Mapas de Imagen	100%	Dirección de Análisis Estratégico/Archivos digitales y físicos/2021	Existe información actualizada en las bases de datos.
Componente	F9-Reportes realizados dentro del Programa Anual de Trabajo en coordinación con la Contraloría del Estado de Jalisco	Total de reportes de avances	(Reporte.. (Realizado)/Reporte.. (Programado))*100	Órgano Interno de control / Carpeta física o electrónica/2021	Bimestral	6.00	Reporte	100%	Órgano Interno de control / Carpeta física o electrónica/2021	Las Unidades Administrativas del Centro documentan en tiempo y forma la implementación y cumplimiento de las acciones, políticas, planes y programas del Centro
Actividad	F9-01 Ejecución de Auditorías programadas	Total de auditorías realizadas	(Auditoría (Realizado)/Auditoría (Programado))*100	Órgano Interno de control / Carpeta física o electrónica/2021	Trimestral	4.00	Auditoría	100%	Órgano Interno de control / Carpeta física o electrónica/2021	Las Unidades Administrativas del Centro documentan en tiempo y forma la implementación y cumplimiento de las acciones, políticas, planes y programas del Centro
Actividad	F9-02 Elaboración de Informes de Evaluación en materia de Control Interno	Total de Informes de Evaluación	(Informes.. (Realizado)/Informes.. (Programado))*100	Órgano Interno de control / Carpeta física o electrónica/2021	Trimestral	4.00	Informe	100%	Órgano Interno de control / Carpeta física o electrónica/2021	Las Unidades Administrativas del Centro documentan en tiempo y forma la implementación y cumplimiento de las acciones, políticas, planes y programas del Centro
Componente	H5-Llamadas atendidas de búsqueda de hombres y mujeres extraviadas para su posible localización	Total de llamadas de servicios de búsqueda de personas extraviadas	(Llamada (Realizado)/Llamada (Programado))*100	Dirección de Atención a Emergencias, registro de atención en el sistema, 2021, reportes	Mensual	70,000.00	Llamada	100%	Dirección de Atención a Emergencia. Sistema de llamadas en sistema / 2021	- Se cuenta con el personal capacitado para la atención de llamadas de búsqueda - Existe coordinación con otras autoridades para la consulta de base de datos
Actividad	H5-01 Realización de búsqueda de personas extraviadas en el Servicio Público de Localización Telefónica LOCATEL	Total de búsquedas	(Búsqueda (Realizado)/Búsqueda (Programado))*100	Dirección de Atención a Emergencias, registro de atención en el sistema, 2021, reportes	Mensual	55,948.00	Búsqueda	100%	Dirección de Atención a Emergencia. Sistema de orientaciones en sistema / 2021	- Se cuenta con el personal capacitado para la atención de llamadas de búsqueda - Existe coordinación con otras autoridades para la consulta de base de datos
Actividad	H5-02 Integración de registros en la base de datos de búsqueda de personas bajo resguardo de una institución	Total de registros	(Registro (Realizado)/Registro (Programado))*100	Dirección de Atención a Emergencias, registro de atención en el sistema, 2021, reportes	Mensual	20,000.00	Registro	100%	Dirección de Atención a Emergencia. Sistema de orientaciones en sistema / 2021	- Se cuenta con el personal capacitado para la atención de llamadas de búsqueda - Existe coordinación con otras autoridades para la consulta de base de datos

EL ESTADO DE JALISCO
PERIÓDICO OFICIAL

GOBIERNO DEL ESTADO DE JALISCO
PRESUPUESTO DE EGRESOS PARA EL EJERCICIO FISCAL 2021
MATRIZ DE INDICADORES PARA RESULTADOS

Unidad Presupuestal: 43 Coordinación General Estratégica de Desarrollo Social
Unidad Responsable: 000 Coordinación General Estratégica de Desarrollo Social
Programa presupuestario: 890 Fortalecimiento institucional de la política social.

Nivel	Resumen narrativo	Indicador							Medios de verificación	Supuestos
		Nombre del indicador	Fórmula	Fuentes de información	Frecuencia	Meta (valor)	Unidad de medida (meta valor)	Meta institucional		
Fin	Contribuir a mejorar las condiciones sociales propicias para el acceso efectivo a los derechos sociales que impulsen capacidades de las personas y sus comunidades para reducir brechas de desigualdad, mediante la reconstrucción de un sentido de colectividad y corresponsabilidad del gobierno y la sociedad en general.	Porcentaje de la población vulnerable por carencias sociales	$(\text{Población vulnerable por carencias sociales con respecto al total de la población. (Realizado)} / \text{Población vulnerable por carencias sociales con respecto al total de la población. (Programado)}) * 100$	CONEVAL. Estimaciones con base en el MCS-ENIGH 2008, 2010, 2012, 2014 y el MEC del MCS-ENIGH 2016 y 2018.	Bienal	35.69	Porcentaje	100%	En el Sistema de Monitoreo de Indicadores del Desarrollo de Jalisco (MIDE Jalisco), para consulta abierta en https://seplan.app.jalisco.gob.mx/mide	Los habitantes del estado de Jalisco tienen el interés y disposición de participar individual y colectivamente en las deliberaciones y decisiones que afectan su vida personal y en comunidad.
Propósito	Que las mujeres y hombres en Jalisco tengan mayor equidad e igualdad de oportunidades, donde cada vez existan menos personas que habitan en condiciones de pobreza y desigualdad, a través de la disminución de carencias sociales y las brechas que estas provocan, bajo una perspectiva multidimensional de la pobreza así como de respeto a los Derechos Humanos, y poniendo un énfasis especial en el acceso a la salud y la educación.	Coefficiente de GINI	$(\text{Índice de Gini (Realizado)} / \text{Índice de Gini (Programado)}) * 100$	CONEVAL. Estimaciones con base en el MEC del MCS-ENIGH 2016 y 2018.	Bienal	0.43	Coefficiente	100%	En el Sistema de Monitoreo de Indicadores del Desarrollo de Jalisco (MIDE Jalisco), para consulta abierta en https://seplan.app.jalisco.gob.mx/mide	Los habitantes del estado de Jalisco hacen efectivo el cumplimiento de sus derechos humanos.
Componente	02-Seguimiento y ejecución administrativa y jurídica de la política de desarrollo social reforzada	Total de inspecciones de ejecución administrativa.	$(\text{Número de Inspecciones (Realizado)} / \text{Número de Inspecciones (Programado)}) * 100$	Generadora de inspecciones: Dirección Administrativa y de Auditoría. Página de la Coordinación General Estratégica de Desarrollo Social. https://coordinacionsocial.jalisco.gob.mx/2020	Trimestral	14.00	Inspección	100%	Total de inspecciones realizadas y publicadas en la página de la Coordinación General Estratégica de Desarrollo Social. https://coordinacionsocial.jalisco.gob.mx/2020	La información es proporcionada en tiempo y forma, y suficiente para realizar las inspecciones existe.
Actividad	02-01 Capacitación sobre sensibilización en materia de transparencia y protección de datos personales.	Total de capacitaciones realizadas en materia de transparencia.	$(\text{Número de Capacitaciones para sensibilización en materia de transparencia y protección de datos personales impartidas a servidores públicos (Realizado)} / \text{Número de Capacitaciones para sensibilización en materia de transparencia y protección de datos personales impartidas a servidores públicos (Programado)}) * 100$	Generadora de las capacitaciones: Dirección Jurídica y de Transparencia. Página de la Coordinación General Estratégica de Desarrollo Social. https://coordinacionsocial.jalisco.gob.mx/2020	Trimestral	4.00	Capacitación	100%	Total de capacitaciones realizadas. Correo electrónico con evidencia de las capacitaciones presenciales o virtuales, por parte de la Dirección Jurídica y de Transparencia de la Coordinación Estratégica de Desarrollo Social. https://coordinacionsocial.jalisco.gob.mx/2020	Los empleados públicos convocados asisten a las capacitaciones de sensibilización.
Actividad	02-02 Capacitaciones sobre materias del Derecho para homologar criterios en el seguimiento de los asuntos jurídicos de las dependencias sectorizadas.	Total de capacitaciones realizadas del personal jurídico.	$(\text{Número de Capacitaciones sobre materias jurídicas impartidas a servidores públicos (Realizado)} / \text{Número de Capacitaciones sobre materias jurídicas impartidas a servidores públicos (Programado)}) * 100$	Generadora de las capacitaciones: Dirección Jurídica y de Transparencia. Página de la Coordinación General Estratégica de Desarrollo Social. https://coordinacionsocial.jalisco.gob.mx/2020	Trimestral	4.00	Capacitación	100%	Total de capacitaciones realizadas. Correo electrónico con evidencia de las capacitaciones presenciales o virtuales, por parte de la Dirección Jurídica y de Transparencia de la Coordinación Estratégica de Desarrollo Social. https://coordinacionsocial.jalisco.gob.mx/2020	Los empleados públicos convocados asisten a las capacitaciones.
Componente	A1-Política de desarrollo social articulada con el contexto local y nacional.	Total de informes de proyectos estratégicos.	$(\text{Número de Informes (Realizado)} / \text{Número de Informes (Programado)}) * 100$	Generadora de informes: Dirección de Proyectos Transversales y Estratégicos. Página de la Coordinación General Estratégica de Desarrollo Social. https://coordinacionsocial.jalisco.gob.mx/2020	Semestral	2.00	Informe	100%	Total de informes realizados y publicados en la página de la Coordinación General Estratégica de Desarrollo Social. https://coordinacionsocial.jalisco.gob.mx/2020	Existe el interés de la población para ofrecer su opinión sobre la participación en programas públicos y proyectos estratégicos.

GOBIERNO DEL ESTADO DE JALISCO
PRESUPUESTO DE EGRESOS PARA EL EJERCICIO FISCAL 2021
MATRIZ DE INDICADORES PARA RESULTADOS

Unidad Presupuestal: 43 Coordinación General Estratégica de Desarrollo Social
Unidad Responsable: 000 Coordinación General Estratégica de Desarrollo Social
Programa presupuestario: 890 Fortalecimiento institucional de la política social.

Nivel	Resumen narrativo	Indicador							Medios de verificación	Supuestos
		Nombre del indicador	Fórmula	Fuentes de información	Frecuencia	Meta (valor)	Unidad de medida (meta valor)	Meta institucional		
Actividad	A1-01 Delimitar prioridades de atención en grupos y localidades de alta vulnerabilidad	Total de reportes de detección de áreas de oportunidad.	(Número de Reportes (Realizado)/Número de Reportes (Programado))*100	Generadora de informes: Dirección Operativa. Página de la Coordinación General Estratégica de Desarrollo Social. https://coordinacionsocial.jalisco.gob.mx/2020	Trimestral	2.00	Reporte	100%	Total de reportes realizados y publicadas en la página de la Coordinación General Estratégica de Desarrollo Social. https://coordinacionsocial.jalisco.gob.mx/2020	Existe el interés en la población en participar en los programas públicos y proyectos estratégicos.
Actividad	A1-02 Funcionamiento sistémico mejorado de las dependencias por la transversalidad	Total de informes de transversalidad.	(Número de Informes (Realizado)/Número de Informes (Programado))*100	Generadora de informes: Dirección de Proyectos Transversales y Estratégicos. Página web de la CGEDS en desarrollo https://coordinacionsocial.jalisco.gob.mx/	Trimestral	1.00	Informe	100%	Total de informes realizados y publicados en la página de la Coordinación General Estratégica de Desarrollo Social. https://coordinacionsocial.jalisco.gob.mx/2020	Existe información sobre la participación de las personas en los programas públicos y proyectos estratégicos analizados.

GOBIERNO DEL ESTADO DE JALISCO
PRESUPUESTO DE EGRESOS PARA EL EJERCICIO FISCAL 2021
MATRIZ DE INDICADORES PARA RESULTADOS

Unidad Presupuestal: 43 Coordinación General Estratégica de Desarrollo Social
Unidad Responsable: 012 Consejo Estatal para el Fomento Deportivo (CODE Jalisco)
Programa presupuestario: 105 Gestión interinstitucional que impulse la integración del Sistema Estatal y el fomento deportivo en el Estado.

Nivel	Resumen narrativo	Indicador							Medios de verificación	Supuestos
		Nombre del indicador	Fórmula	Fuentes de información	Frecuencia	Meta (valor)	Unidad de medida (meta valor)	Meta institucional		
Fin	Contribuir a mejorar las condiciones sociales propicias para el acceso efectivo a los derechos sociales que impulsen capacidades de las personas y sus comunidades para reducir brechas de desigualdad, mediante la reconstrucción de un sentido de colectividad y corresponsabilidad del gobierno y la sociedad en general.	Posición en el Índice de Rezago Social	(Posición en el Índice de Rezago Social (Realizado)/Posición en el Índice de Rezago Social (Programado))*100	CONEVAL. Índice de Rezago Social a nivel municipal y por localidad, 2015.	Quinquenal	29.00	Posición	100%	En el Sistema de Monitoreo de Indicadores del Desarrollo de Jalisco (MIDE Jalisco), para consulta abierta en https://seplan.app.jalisco.gob.mx/mide	Los habitantes del estado de Jalisco tienen el interés y disposición de participar individual y colectivamente en las deliberaciones y decisiones que afectan su vida personal y en comunidad.
Propósito	Aumentar la calidad de vida de las personas a través de la promoción de la actividad física y el deporte con oportunidades de acceso incluyentes, diversas y bajo la perspectiva de igualdad de género; que propicien la práctica cotidiana, el desarrollo del talento deportivo y su proyección nacional e internacional, así como la generación de espacios y programas de recreación, ocio, esparcimiento y espectáculo, promoviendo los resultados que influyan en la sociedad.	Población que participa en los proyectos de cultura física en el Estado.	(Número de personas que participa en los proyectos de cultura física que organiza el CODE Jalisco en el estado. (Realizado)/Número de personas que participa en los proyectos de cultura física que organiza el CODE Jalisco en el estado. (Programado))*100	Dirección de Cultura Física. CODE Jalisco. Cifras preliminares a mayo de 2020.	Mensual	232,363.00	Persona	100%	En el Sistema de Monitoreo de Indicadores del Desarrollo de Jalisco (MIDE Jalisco), para consulta abierta en https://seplan.app.jalisco.gob.mx/mide	Los habitantes del estado de Jalisco hacen efectivo el cumplimiento de sus derechos humanos.
Componente	01-Registros estadísticos actualizados para consolidar la estructura del Sistema Estatal.	Total de registros estadísticos del Sistema Estatal.	(Número de registros estadísticos del Sistema Estatal (Realizado)/Número de registros estadísticos del Sistema Estatal (Programado))*100	Registros administrativos Dirección de Gestión Interinstitucional del CODE Jalisco, Gobierno de Jalisco 2020.	Trimestral	120.00	Registro	100%	Página web del CODE Jalisco: https://www.codejalisco.gob.mx 2020.	Condiciones favorables de colaboración entre los miembros del Sistema Estatal para el envío de información estadística.
Actividad	01-01 Entrega de estímulos al Sistema Estatal.	Total de estímulos y apoyos entregados a miembros del Sistema Estatal.	(Número de entregas de estímulos y apoyos a miembros del Sistema Estatal (Realizado)/Número de entregas de estímulos y apoyos a miembros del Sistema Estatal (Programado))*100	Registros administrativos Dirección de Gestión Interinstitucional del CODE Jalisco, Gobierno de Jalisco 2020.	Mensual	320.00	Entrega	100%	Registros administrativos Dirección de Gestión Interinstitucional del CODE Jalisco, Gobierno de Jalisco, 2020.	Interés de los miembros del Sistema Estatal por participar en las convocatorias de estímulo deportivo.
Componente	04-Polideportivos conservados para su funcionalidad óptima	Total de acciones de conservación y mantenimiento realizados a polideportivos.	(Número de acciones de conservación y mantenimiento a Polideportivos (Realizado)/Número de acciones de conservación y mantenimiento a Polideportivos (Programado))*100	Registros administrativos Dirección de Gestión Interinstitucional del CODE Jalisco, Gobierno de Jalisco 2020.	Trimestral	17.00	Acción	100%	Registros administrativos Dirección de Gestión Inter-institucional del CODE Jalisco, Gobierno de Jalisco, 2020.	Condiciones favorables del medio ambiente para el cumplimiento del programa de conservación y mantenimiento.
Actividad	04-01 Prestación de servicios en las instalaciones de los Polideportivos.	Total de usuarios que utilizan las instalaciones de polideportivos.	(Número de usuarios que utilizan los Polideportivos. (Realizado)/Número de usuarios que utilizan los Polideportivos. (Programado))*100	Registros administrativos Dirección de Gestión Interinstitucional del CODE Jalisco, Gobierno de Jalisco 2020.	Mensual	130,000.00	Usuario	100%	Registros administrativos de la Dirección de Gestión Interinstitucional, Consejo Estatal para el Fomento Deportivo, Jalisco 2020.	Los usuarios del organismo asisten con regularidad a la práctica del deporte.

GOBIERNO DEL ESTADO DE JALISCO
PRESUPUESTO DE EGRESOS PARA EL EJERCICIO FISCAL 2021
MATRIZ DE INDICADORES PARA RESULTADOS

Unidad Presupuestal: 43 Coordinación General Estratégica de Desarrollo Social
Unidad Responsable: 012 Consejo Estatal para el Fomento Deportivo (CODE Jalisco)
Programa presupuestario: 106 Actividades físicas que contribuyan al bienestar de la ciudadanía.

Nivel	Resumen narrativo	Indicador							Medios de verificación	Supuestos
		Nombre del indicador	Fórmula	Fuentes de información	Frecuencia	Meta (valor)	Unidad de medida (meta valor)	Meta institucional		
Fin	Contribuir a mejorar las condiciones sociales propicias para el acceso efectivo a los derechos sociales que impulsen capacidades de las personas y sus comunidades para reducir brechas de desigualdad, mediante la reconstrucción de un sentido de colectividad y corresponsabilidad del gobierno y la sociedad en general.	Posición en el Índice de Rezago Social	(Posición en el Índice de Rezago Social (Realizado)/Posición en el Índice de Rezago Social (Programado))*100	CONEVAL. Índice de Rezago Social a nivel municipal y por localidad, 2015.	Quinquenal	29.00	Posición	100%	En el Sistema de Monitoreo de Indicadores del Desarrollo de Jalisco (MIDE Jalisco), para consulta abierta en https://seplan.app.jalisco.gob.mx/mide	Los habitantes del estado de Jalisco tienen el interés y disposición de participar individual y colectivamente en las deliberaciones y decisiones que afectan su vida personal y en comunidad.
Propósito	Aumentar la calidad de vida de las personas a través de la promoción de la actividad física y el deporte con oportunidades de acceso incluyentes, diversas y bajo la perspectiva de igualdad de género; que propicien la práctica cotidiana, el desarrollo del talento deportivo y su proyección nacional e internacional, así como la generación de espacios y programas de recreación, ocio, esparcimiento y espectáculo, promoviendo los resultados que influyen en la sociedad.	Población que participa en los proyectos de cultura física en el Estado.	(Número de personas que participa en los proyectos de cultura física que organiza el CODE Jalisco en el estado. (Realizado)/Número de personas que participa en los proyectos de cultura física que organiza el CODE Jalisco en el estado. (Programado))*100	Dirección de Cultura Física. CODE Jalisco. Cifras preliminares a mayo de 2020.	Mensual	232,363.00	Persona	100%	En el Sistema de Monitoreo de Indicadores del Desarrollo de Jalisco (MIDE Jalisco), para consulta abierta en https://seplan.app.jalisco.gob.mx/mide	Los habitantes del estado de Jalisco hacen efectivo el cumplimiento de sus derechos humanos.
Componente	A3-RETO, Reactivación de todas y todos, eventos organizados para promover la activación física e integración social	Total eventos deportivos de impacto social.	(Número de eventos deportivos de impacto social. (Realizado)/Número de eventos deportivos de impacto social. (Programado))*100	Registros administrativos de la Dirección de Cultura física del CODE Jalisco, Gobierno de Jalisco 2020.	Trimestral	20.00	Evento	100%	Registros administrativos de la Dirección de Cultura Física, Consejo Estatal para el Fomento Deportivo, Gobierno de Jalisco 2020.	Condiciones favorables con municipios e instituciones públicas.
Actividad	A3-01 Concesión de asesorías y apoyos a municipios que implementan vía recreativa.	Total de apoyos otorgados para la implementación de vías recreativas.	(Número de apoyos para la implementación de vías recreativas. (Realizado)/Número de apoyos para la implementación de vías recreativas. (Programado))*100	Registros administrativos de la Dirección de Cultura física del CODE Jalisco, Gobierno de Jalisco 2020.	Mensual	2.00	Apoyo	100%	Registros administrativos de la Dirección de Cultura Física, Consejo Estatal para el Fomento Deportivo, Gobierno de Jalisco, 2020.	Los municipios del Estado se interesan en implementar vías recreativas.
Actividad	A3-02 Implementación de proyectos y eventos deportivos en municipios para promover la participación de la población.	Total de personas que participan en eventos deportivos de impacto social.	(Número de personas que participan en eventos de impacto social. (Realizado)/Número de personas que participan en eventos de impacto social. (Programado))*100	Registros administrativos de la Dirección de Cultura física del CODE Jalisco, Gobierno de Jalisco 2020.	Mensual	80,000.00	Persona	100%	Registros administrativos de la Dirección de Cultura Física, Consejo Estatal para el Fomento Deportivo, Gobierno de Jalisco 2020.	La población se interesa y participa en los proyectos y eventos deportivos que organiza el municipio y respaldados por el Organismo.
Actividad	A3-05 Implementación de rutinas de activación física a través de redes sociales.	Total de personas alcanzadas con rutinas de activación física a través de redes sociales.	(Número de personas alcanzadas con rutinas de activación física a través de redes sociales. (Realizado)/Número de personas alcanzadas con rutinas de activación física a través de redes sociales. (Programado))*100	Registros administrativos de la Dirección de Cultura física del CODE Jalisco, Gobierno de Jalisco.	Mensual	1,500,000.00	Cantidad	100%	Registros administrativos de la Dirección de Cultura Física, Consejo Estatal para el Fomento Deportivo, Gobierno de Jalisco.	La población se interesa en visualizar las rutinas de activación física publicadas a través de las redes sociales del Organismo y los municipios del interior del Estado.
Componente	A7-Eventos deportivos organizados para promover la activación física y deporte en el Estado.	Total de eventos tipo espectáculo organizados por el CODE Jalisco.	(Número de eventos deportivos organizados. (Realizado)/Número de eventos deportivos organizados. (Programado))*100	Registros administrativos de la Dirección de Cultura física del CODE Jalisco, Gobierno de Jalisco 2020.	Trimestral	30.00	Evento	100%	Registros administrativos de la Dirección de Cultura Física, Consejo Estatal para el Fomento Deportivo, Gobierno de Jalisco.	El Gobierno Estatal mantiene su política de apoyo a la realización de eventos tipo espectáculo.
Actividad	A7-04 Funcionamiento de escuelas de box social.	Total de escuelas de box social.	(Número de escuelas de box social. (Realizado)/Número de escuelas de box social. (Programado))*100	Registros administrativos de la Dirección de Cultura física del CODE Jalisco, Gobierno de Jalisco 2020.	Mensual	9.00	Escuela	100%	Registros administrativos de la Dirección de Cultura Física, Consejo Estatal para el Fomento Deportivo, Gobierno de Jalisco, 2020.	Condiciones favorables con municipios para la implementación de escuelas de box.
Actividad	A7-01 Celebración de eventos deportivos en colaboración con el CODE Jalisco.	Total de apoyos otorgados para la celebración de eventos deportivos en el Estado.	(Número de apoyos para celebrar eventos deportivos. (Realizado)/Número de apoyos para celebrar eventos deportivos. (Programado))*100	Registros administrativos de la Dirección de Cultura física del CODE Jalisco, Gobierno de Jalisco 2020.	Mensual	250.00	Apoyo	100%	Registros administrativos de la Dirección de Cultura Física, Consejo Estatal para el Fomento Deportivo, Gobierno de Jalisco 2020.	Condiciones de colaboración favorables entre instituciones estatales y de gobierno con el Organismo.

GOBIERNO DEL ESTADO DE JALISCO
PRESUPUESTO DE EGRESOS PARA EL EJERCICIO FISCAL 2021
MATRIZ DE INDICADORES PARA RESULTADOS

Unidad Presupuestal: 43 Coordinación General Estratégica de Desarrollo Social
Unidad Responsable: 012 Consejo Estatal para el Fomento Deportivo (CODE Jalisco)
Programa presupuestario: 106 Actividades físicas que contribuyan al bienestar de la ciudadanía.

Nivel	Resumen narrativo	Indicador							Medios de verificación	Supuestos
		Nombre del indicador	Fórmula	Fuentes de información	Frecuencia	Meta (valor)	Unidad de medida (meta valor)	Meta institucional		
Actividad	A7-02 Población beneficiada con eventos deportivos.	Total de población beneficiada con los eventos deportivos.	(Número de población beneficiada con eventos deportivos. (Realizado)/Número de población beneficiada con eventos deportivos. (Programado))*100	Registros administrativos de la Dirección de Cultura física del CODE Jalisco, Gobierno de Jalisco 2020.	Mensual	50,000.00	Población	100%	Registros administrativos de la Dirección de Cultura Física, Consejo Estatal para el Fomento Deportivo, Gobierno de Jalisco 2020.	La población se interesa y participa en los eventos deportivos organizados por el Organismo.
Componente	B6-Evento de la COPA Jalisco realizado a nivel estatal.	Total de municipios que participan en el evento de fútbol COPA Jalisco.	(Número de municipios participantes en el evento de COPA Jalisco. (Realizado)/Número de municipios participantes en el evento de COPA Jalisco. (Programado))*100	Registros administrativos de la Dirección de Cultura física del CODE Jalisco, Gobierno de Jalisco.	Trimestral	118.00	Cantidad	100%	Registros administrativos de la Dirección de Cultura Física, Consejo Estatal para el Fomento Deportivo, Gobierno de Jalisco.	Los presidentes municipales se interesan en participar y promover entre su población el evento de fútbol amateur denominado COPA Jalisco.
Actividad	B6-03 Participación alcanzada en el evento de fútbol social por rama.	Total de participantes en el evento de fútbol COPA Jalisco.	(Número de participantes en el evento de fútbol COPA Jalisco. (Realizado)/Número de participantes en el evento de fútbol COPA Jalisco. (Programado))*100	Registros administrativos de la Dirección de Cultura física del CODE Jalisco, Gobierno de Jalisco 2020.	Mensual	3,318.00	Participante	100%	Registros administrativos de la Dirección de Cultura Física, Consejo Estatal para el Fomento Deportivo, Gobierno de Jalisco 2020.	La población femenil y varonil se interesa y participa en el evento de fútbol social.

GOBIERNO DEL ESTADO DE JALISCO
PRESUPUESTO DE EGRESOS PARA EL EJERCICIO FISCAL 2021
MATRIZ DE INDICADORES PARA RESULTADOS

Unidad Presupuestal: 43 Coordinación General Estratégica de Desarrollo Social
Unidad Responsable: 012 Consejo Estatal para el Fomento Deportivo (CODE Jalisco)
Programa presupuestario: 107 Deporte de alto rendimiento y el desarrollo competitivo.

Nivel	Resumen narrativo	Indicador							Medios de verificación	Supuestos
		Nombre del indicador	Fórmula	Fuentes de información	Frecuencia	Meta (valor)	Unidad de medida (meta valor)	Meta institucional		
Fin	Contribuir a mejorar las condiciones sociales propicias para el acceso efectivo a los derechos sociales que impulsen capacidades de las personas y sus comunidades para reducir brechas de desigualdad, mediante la reconstrucción de un sentido de colectividad y corresponsabilidad del gobierno y la sociedad en general.	Posición en el Índice de Rezago Social	(Posición en el Índice de Rezago Social (Realizado)/Posición en el Índice de Rezago Social (Programado))*100	CONEVAL. Índice de Rezago Social a nivel municipal y por localidad, 2015.	Quinquenal	29.00	Posición	100%	En el Sistema de Monitoreo de Indicadores del Desarrollo de Jalisco (MIDE Jalisco), para consulta abierta en https://seplan.app.jalisco.gob.mx/mide	Los habitantes del estado de Jalisco tienen el interés y disposición de participar individual y colectivamente en las deliberaciones y decisiones que afectan su vida personal y en comunidad.
Propósito	Aumentar la calidad de vida de las personas a través de la promoción de la actividad física y el deporte con oportunidades de acceso incluyentes, diversas y bajo la perspectiva de igualdad de género; que propicien la práctica cotidiana, el desarrollo del talento deportivo y su proyección nacional e internacional, así como la generación de espacios y programas de recreación, ocio, esparcimiento y espectáculo, promoviendo los resultados que influyen en la sociedad.	Número de atletas jaliscienses que se integran a la selección nacional	(Número de atletas de alto rendimiento que pertenecen a la selección jalisco y que a su vez son integrados a la selección nacional (Realizado)/Número de atletas de alto rendimiento que pertenecen a la selección jalisco y que a su vez son integrados a la selección nacional (Programado))*100	Dirección de Deporte Competitivo. CODE Jalisco. Cifras preliminares a mayo de 2020.	Mensual	350.00	Atleta	100%	En el Sistema de Monitoreo de Indicadores del Desarrollo de Jalisco (MIDE Jalisco), para consulta abierta en https://seplan.app.jalisco.gob.mx/mide	Los habitantes del estado de Jalisco hacen efectivo el cumplimiento de sus derechos humanos.
Propósito	Aumentar la calidad de vida de las personas a través de la promoción de la actividad física y el deporte con oportunidades de acceso incluyentes, diversas y bajo la perspectiva de igualdad de género; que propicien la práctica cotidiana, el desarrollo del talento deportivo y su proyección nacional e internacional, así como la generación de espacios y programas de recreación, ocio, esparcimiento y espectáculo, promoviendo los resultados que influyen en la sociedad.	Número de atletas jaliscienses que se integran a la selección nacional	(Número de atletas de alto rendimiento que pertenecen a la selección jalisco y que a su vez son integrados a la selección nacional (Realizado)/Número de atletas de alto rendimiento que pertenecen a la selección jalisco y que a su vez son integrados a la selección nacional (Programado))*100	Dirección de Deporte Competitivo. CODE Jalisco. Cifras preliminares a mayo de 2020.	Mensual	350.00	Atleta	100%	En el Sistema de Monitoreo de Indicadores del Desarrollo de Jalisco (MIDE Jalisco), para consulta abierta en https://seplan.app.jalisco.gob.mx/mide	Los habitantes del estado de Jalisco hacen efectivo el cumplimiento de sus derechos humanos.
Componente	I2-Competencias deportivas realizadas a nivel nacional.	Total de deportes ganados por medallas en los Juegos Nacionales.	(Número de deportes ganados por medallas en los Juegos Nacionales. (Realizado)/Número de deportes ganados por medallas en los Juegos Nacionales. (Programado))*100	Registros de la CONADE, Comisión Nacional del Deporte.	Trimestral	18.00	Cantidad	100%	Registros administrativos de la Dirección de Deporte Competitivo, CODE Jalisco, Gobierno de Jalisco.	Condiciones competitivas favorables para ganar los deportes por medallas en los Juegos Nacionales.
Actividad	I2-05 Premiación en deportes ganados por medallas en los Juegos Nacionales, modalidad deporte adaptado.	Total de deportes ganados por medallas en los Juegos Nacionales, en su modalidad de deporte adaptado.	(Número de deportes ganados por medallas en los Juegos Nacionales, modalidad deporte adaptado. (Realizado)/Número de deportes ganados por medallas en los Juegos Nacionales, modalidad deporte adaptado. (Programado))*100	Registros de la CONADE, Comisión Nacional del Deporte.	Mensual	5.00	Cantidad	100%	Página web de CONADE https://www.gob.mx/conade , Comisión Nacional del Deporte.	Condiciones competitivas favorables para ganar los deportes por medallas en los Juegos Nacionales, modalidad deporte adaptado.
Componente	I3-Lecciones deportivas otorgadas a través de las Escuelas de Iniciación Deportiva.	Total de matrícula en escuelas de iniciación deportiva.	(Número de alumnos en las escuelas de iniciación deportiva. (Realizado)/Número de alumnos en las escuelas de iniciación deportiva. (Programado))*100	Registros administrativos de la Dirección de Deporte Competitivo, CODE Jalisco, Gobierno de Jalisco, 2020.	Trimestral	10,000.00	Alumno	100%	Página web del CODE Jalisco: https://www.codejalisco.gob.mx/	La población se interesa en la oferta deportiva de las escuelas de iniciación deportiva.
Actividad	I3-01 Actualización de oferta deportiva en escuelas de iniciación deportiva.	Total de deportes ofertados en las escuelas de iniciación deportiva.	(Número de deportes ofertados en las escuelas de iniciación deportiva. (Realizado)/Número de deportes ofertados en las escuelas de iniciación deportiva. (Programado))*100	Registros administrativos de la Dirección de Deporte Competitivo, CODE Jalisco, Gobierno de Jalisco, 2020.	Mensual	30.00	Cantidad	100%	Página web del CODE Jalisco: https://www.codejalisco.gob.mx/	La población se interesa por inscribirse a la nueva oferta deportiva de escuelas de iniciación deportiva.

GOBIERNO DEL ESTADO DE JALISCO
PRESUPUESTO DE EGRESOS PARA EL EJERCICIO FISCAL 2021
MATRIZ DE INDICADORES PARA RESULTADOS

Unidad Presupuestal: 43 Coordinación General Estratégica de Desarrollo Social
Unidad Responsable: 012 Consejo Estatal para el Fomento Deportivo (CODE Jalisco)
Programa presupuestario: 107 Deporte de alto rendimiento y el desarrollo competitivo.

Nivel	Resumen narrativo	Indicador							Medios de verificación	Supuestos
		Nombre del indicador	Fórmula	Fuentes de información	Frecuencia	Meta (valor)	Unidad de medida (meta valor)	Meta institucional		
Actividad	I3-02 Rendimiento de los alumnos de la Escuela para Atletas en competencias deportivas.	Porcentaje de medallas ganadas por alumnos de la Escuela para atletas.	(Porcentaje de medallas de alumnos de la escuela para atletas. (Realizado)/Porcentaje de medallas de alumnos de la escuela para atletas. (Programado))*100	Registros administrativos de la Dirección de Deporte Competitivo, CODE Jalisco, Gobierno de Jalisco 2020.	Mensual	30.00	Porcentaje	100%	Página web del CODE Jalisco: https://www.codejalisco.gob.mx/	Condiciones administrativas favorables para la participación de alumnos de la escuela para atletas en las competencias deportivas.
Actividad	I3-03 Rendimiento deportivo de los alumnos de la Escuela para atletas.	Porcentaje de atletas medallistas de la Escuela para atletas.	(Porcentaje de atletas medallistas de la escuela para atletas. (Realizado)/Porcentaje de atletas medallistas de la escuela para atletas. (Programado))*100	Registros administrativos de la Dirección de Deporte Competitivo, CODE Jalisco, Gobierno de Jalisco 2020.	Mensual	70.00	Porcentaje	100%	Página web del CODE Jalisco: https://www.codejalisco.gob.mx/	Los alumnos de la escuela para atletas cuentan con los requisitos y condiciones necesarios para su participación en las competencias deportivas.
Actividad	I3-04 Funcionamiento del centro paralímpico estatal.	Atletas beneficiados con el proyecto de Centro paralímpico estatal.	(Número de atletas beneficiados con el proyecto del Centro paralímpico estatal. (Realizado)/Número de atletas beneficiados con el proyecto del Centro paralímpico estatal. (Programado))*100	Registros administrativos de la Dirección de Deporte Competitivo, CODE Jalisco, Gobierno de Jalisco 2020.	Mensual	350.00	Atleta	100%	Página web del CODE Jalisco: https://www.codejalisco.gob.mx/	Condiciones de colaboración institucional favorables para funcionalidad del Centro paralímpico estatal.
Actividad	I3-06 Entrega de estímulos a los atletas de alto rendimiento para reconocer sus méritos deportivos.	Total de estímulos entregados para atletas de alto rendimiento.	(Número de estímulos para atletas de alto rendimiento. (Realizado)/Número de estímulos para atletas de alto rendimiento. (Programado))*100	Registros administrativos de la Dirección de Deporte competitivo, CODE Jalisco, Gobierno de Jalisco.	Mensual	600.00	Cantidad	100%	Registros administrativos de la Dirección de Deporte Competitivo, CODE Jalisco, Gobierno de Jalisco.	Condiciones administrativas favorables para la entrega de estímulos a atletas de alto rendimiento.
Componente	I4-Apoyos entregados a los atletas de alto rendimiento integrados al Proyecto Olímpico	Total de atletas beneficiados con el proyecto olímpico.	(Atletas beneficiados con el proyecto olímpico. (Realizado)/Atletas beneficiados con el proyecto olímpico. (Programado))*100	Dirección de Deporte Competitivo / CODE Jalisco.	Trimestral	150.00	Atleta	100%	Registros administrativos de la Dirección de Deporte Competitivo, CODE Jalisco, Gobierno de Jalisco.	Condiciones favorables para la clasificación de atletas jaliscienses en competencias del ciclo olímpico.
Actividad	I4-01 Atletas apoyados para asistir a competencias nacionales e internacionales.	Total de atletas con apoyos a competencias nacionales e internacionales	(Atletas que reciben apoyo para asistir a competencias nacionales e internacionales. (Realizado)/Atletas que reciben apoyo para asistir a competencias nacionales e internacionales. (Programado))*100	Dirección de Deporte Competitivo / CODE Jalisco.	Mensual	150.00	Atleta	100%	Registros administrativos de la Dirección de Deporte Competitivo, CODE Jalisco, Gobierno de Jalisco.	Los atletas jaliscienses clasifican a competencias nacionales e internacionales.
Actividad	I4-02 Atletas apoyados con material deportivo especializado.	Total de atletas con apoyos de material deportivo especializado	(Atletas que reciben apoyo de material deportivo especializado. (Realizado)/Atletas que reciben apoyo de material deportivo especializado. (Programado))*100	Dirección de Deporte Competitivo / CODE Jalisco.	Mensual	100.00	Atleta	100%	Registros administrativos de la Dirección de Deporte Competitivo, CODE Jalisco, Gobierno de Jalisco.	El material deportivo especializado que solicitan los atletas puede adquirirse por el Organismo.

GOBIERNO DEL ESTADO DE JALISCO
PRESUPUESTO DE EGRESOS PARA EL EJERCICIO FISCAL 2021
MATRIZ DE INDICADORES PARA RESULTADOS

Unidad Presupuestal: 43 Coordinación General Estratégica de Desarrollo Social
Unidad Responsable: 012 Consejo Estatal para el Fomento Deportivo (CODE Jalisco)
Programa presupuestario: 108 Gestión Administrativa y Operativa del CODE

Nivel	Resumen narrativo	Indicador							Medios de verificación	Supuestos
		Nombre del indicador	Fórmula	Fuentes de información	Frecuencia	Meta (valor)	Unidad de medida (meta valor)	Meta institucional		
Fin	Contribuir a mejorar las condiciones sociales propicias para el acceso efectivo a los derechos sociales que impulsen capacidades de las personas y sus comunidades para reducir brechas de desigualdad, mediante la reconstrucción de un sentido de colectividad y corresponsabilidad del gobierno y la sociedad en general.	Posición en el Índice de Rezago Social	(Posición en el Índice de Rezago Social (Realizado)/Posición en el Índice de Rezago Social (Programado))*100	CONEVAL. Índice de Rezago Social a nivel municipal y por localidad, 2015.	Quinquenal	29.00	Posición	100%	En el Sistema de Monitoreo de Indicadores del Desarrollo de Jalisco (MIDE Jalisco), para consulta abierta en https://seplan.app.jalisco.gob.mx/mide	Los habitantes del estado de Jalisco tienen el interés y disposición de participar individual y colectivamente en las deliberaciones y decisiones que afectan su vida personal y en comunidad.
Propósito	Aumentar la calidad de vida de las personas a través de la promoción de la actividad física y el deporte con oportunidades de acceso incluyentes, diversas y bajo la perspectiva de igualdad de género; que propicien la práctica cotidiana, el desarrollo del talento deportivo y su proyección nacional e internacional, así como la generación de espacios y programas de recreación, ocio, esparcimiento y espectáculo, promoviendo los resultados que influyen en la sociedad.	Población que participa en los proyectos de cultura física en el Estado.	(Número de personas que participa en los proyectos de cultura física que organiza el CODE Jalisco en el estado. (Realizado)/Número de personas que participa en los proyectos de cultura física que organiza el CODE Jalisco en el estado. (Programado))*100	Dirección de Cultura Física. CODE Jalisco. Cifras preliminares a mayo de 2020.	Mensual	232,363.00	Persona	100%	En el Sistema de Monitoreo de Indicadores del Desarrollo de Jalisco (MIDE Jalisco), para consulta abierta en https://seplan.app.jalisco.gob.mx/mide	Los habitantes del estado de Jalisco hacen efectivo el cumplimiento de sus derechos humanos.
Componente	01-Capacitación administrativa y técnica, otorgada al personal del Organismo.	Porcentaje de cumplimiento del programa anual de capacitación.	(Porcentaje de programa anual de capacitación. (Realizado)/Porcentaje de programa anual de capacitación. (Programado))*100	Registros administrativos de la Dirección de Administración y Finanzas, Consejo Estatal para el Fomento Deportivo, 2020.	Trimestral	100.00	Porcentaje	100%	Registros administrativos de la Dirección de Administración y Finanzas, Consejo Estatal para el Fomento Deportivo 2020.	Oferta de capacitación atractiva para el personal del CODE.
Actividad	01-01 Participación del personal en cursos de capacitación.	Total de participantes en los cursos de capacitación.	(Número de participantes en los cursos de capacitación. (Realizado)/Número de participantes en los cursos de capacitación. (Programado))*100	Registros administrativos de la Dirección de Administración y Finanzas, Consejo Estatal para el Fomento Deportivo, 2020.	Mensual	1,000.00	Persona	100%	Registros administrativos de la Dirección de Administración y Finanzas, Consejo Estatal para el Fomento Deportivo 2020.	Condiciones favorables con las diferentes áreas administrativas para la asistencia a los cursos de capacitación.
Componente	03-Administración adecuada de los recursos humanos y financieros, para dar soporte a la estructura institucional en el desarrollo de sus atribuciones.	Porcentaje de cumplimiento en el avance presupuestal.	(Porcentaje de Avance presupuestal. (Realizado)/Porcentaje de Avance presupuestal. (Programado))*100	Registros administrativos de la Dirección de Administración y Finanzas, Consejo Estatal para el Fomento Deportivo.	Trimestral	100.00	Porcentaje	100%	Registros administrativos de la Dirección de Administración y Finanzas, Consejo Estatal para el Fomento Deportivo 2020.	Condiciones favorables en la recaudación de ingresos y en las transferencias programadas recibidas.
Actividad	03-01 Conservación del parque vehicular.	Porcentaje de vehículos que trabajan en condiciones regulares.	(Porcentaje de vehículos trabajando en condiciones regulares. (Realizado)/Porcentaje de vehículos trabajando en condiciones regulares. (Programado))*100	Registros administrativos de la Dirección de Administración y Finanzas, Consejo Estatal para el Fomento Deportivo, 2020.	Mensual	75.00	Porcentaje	100%	Registros administrativos de la Dirección de Administración y Finanzas, Consejo Estatal para el Fomento Deportivo 2020.	Condiciones económicas favorables entre talleres de servicio y el Organismo.

GOBIERNO DEL ESTADO DE JALISCO
PRESUPUESTO DE EGRESOS PARA EL EJERCICIO FISCAL 2021
MATRIZ DE INDICADORES PARA RESULTADOS

Unidad Presupuestal: 43 Coordinación General Estratégica de Desarrollo Social
Unidad Responsable: 012 Consejo Estatal para el Fomento Deportivo (CODE Jalisco)
Programa presupuestario: 109 Proyectos deportivos que promueven la profesionalización del deporte municipal a beneficio de los jaliscienses.

Nivel	Resumen narrativo	Indicador							Medios de verificación	Supuestos
		Nombre del indicador	Fórmula	Fuentes de información	Frecuencia	Meta (valor)	Unidad de medida (meta valor)	Meta institucional		
Fin	Contribuir a mejorar las condiciones sociales propicias para el acceso efectivo a los derechos sociales que impulsen capacidades de las personas y sus comunidades para reducir brechas de desigualdad, mediante la reconstrucción de un sentido de colectividad y corresponsabilidad del gobierno y la sociedad en general.	Posición en el Índice de Rezago Social	(Posición en el Índice de Rezago Social (Realizado)/Posición en el Índice de Rezago Social (Programado))*100	CONEVAL. Índice de Rezago Social a nivel municipal y por localidad, 2015.	Quinquenal	29.00	Posición	100%	En el Sistema de Monitoreo de Indicadores del Desarrollo de Jalisco (MIDE Jalisco), para consulta abierta en https://seplan.app.jalisco.gob.mx/mide	Los habitantes del estado de Jalisco tienen el interés y disposición de participar individual y colectivamente en las deliberaciones y decisiones que afectan su vida personal y en comunidad.
Propósito	Aumentar la calidad de vida de las personas a través de la promoción de la actividad física y el deporte con oportunidades de acceso incluyentes, diversas y bajo la perspectiva de igualdad de género; que propicien la práctica cotidiana, el desarrollo del talento deportivo y su proyección nacional e internacional, así como la generación de espacios y programas de recreación, ocio, esparcimiento y espectáculo, promoviendo los resultados que influyan en la sociedad.	Población que participa en los proyectos de cultura física en el Estado.	(Número de personas que participa en los proyectos de cultura física que organiza el CODE Jalisco en el estado. (Realizado)/Número de personas que participa en los proyectos de cultura física que organiza el CODE Jalisco en el estado. (Programado))*100	Dirección de Cultura Física. CODE Jalisco. Cifras preliminares a mayo de 2020.	Mensual	232,363.00	Persona	100%	En el Sistema de Monitoreo de Indicadores del Desarrollo de Jalisco (MIDE Jalisco), para consulta abierta en https://seplan.app.jalisco.gob.mx/mide	Los habitantes del estado de Jalisco hacen efectivo el cumplimiento de sus derechos humanos.
Componente	02-Cursos de capacitación otorgados para profesionalizar el deporte municipal	Total de diplomados y cursos de capacitación deportiva otorgados.	(Número de diplomados y cursos de capacitación deportiva. (Realizado)/Número de diplomados y cursos de capacitación deportiva. (Programado))*100	Registros administrativos de Deporte Municipal, del CODE Jalisco, Gobierno de Jalisco, 2020.	Trimestral	28.00	Cantidad	100%	Registros administrativos de la Dirección de Deporte Municipal, CODE Jalisco 2020.	Las personas se interesan en el programa de actualización y capacitación deportiva del Organismo.
Actividad	02-01 Participación municipal en los proyectos de capacitación.	Total de municipios que participan en el programa de capacitación deportiva.	(Número de municipios que participan en los cursos de capacitación deportiva. (Realizado)/Número de municipios que participan en los cursos de capacitación deportiva. (Programado))*100	Registros administrativos de Deporte Municipal, del CODE Jalisco, Gobierno de Jalisco, 2020.	Mensual	100.00	Cantidad	100%	Registros administrativos de la Dirección de Deporte Municipal, CODE Jalisco 2020.	Los titulares de municipios se interesan en los proyectos de capacitación del Organismo.
Componente	A1-Acciones de organización para la operación de centros de iniciación deportiva en municipios.	Total de escuelas deportivas municipales.	(Número de escuelas deportivas municipales. (Realizado)/Número de escuelas deportivas municipales. (Programado))*100	Registros administrativos de Deporte Municipal, del CODE Jalisco, Gobierno de Jalisco, 2020.	Trimestral	50.00	Cantidad	100%	Registros administrativos de la Dirección de Deporte Municipal, CODE Jalisco 2020.	Condiciones de colaboración favorables entre municipios y el CODE Jalisco para la apertura de escuelas deportivas municipales.
Actividad	A1-01 Participación en los eventos deportivos municipales en colaboración con CODE.	Total de eventos deportivos municipales.	(Número de eventos deportivos municipales. (Realizado)/Número de eventos deportivos municipales. (Programado))*100	Registros administrativos de Deporte Municipal, del CODE Jalisco, Gobierno de Jalisco, 2020.	Mensual	36.00	Cantidad	100%	Registros administrativos de la Dirección de Deporte Municipal, CODE Jalisco 2020.	Los funcionarios municipales se interesan en la implementación de eventos deportivos municipales.
Actividad	A1-02 Entrega de paquetes de material deportivo que se realiza a los municipios.	Total de paquetes de material deportivo entregados a municipios.	(Número de paquetes de material deportivo. (Realizado)/Número de paquetes de material deportivo. (Programado))*100	Registros administrativos de Deporte Municipal, del CODE Jalisco, Gobierno de Jalisco.	Mensual	125.00	Cantidad	100%	Registros administrativos de la Dirección de Deporte Municipal, CODE Jalisco.	Los titulares de municipios se interesan en recibir material deportivo para promover actividades de cultura física y deporte a la población.

GOBIERNO DEL ESTADO DE JALISCO
PRESUPUESTO DE EGRESOS PARA EL EJERCICIO FISCAL 2021
MATRIZ DE INDICADORES PARA RESULTADOS

Unidad Presupuestal: 44 Coordinación General Estratégica de Crecimiento y Desarrollo Económico
Unidad Responsable: 000 Coordinación General Estratégica de Crecimiento y Desarrollo Económico
Programa presupuestario: 859 Administración en la gestión de la Política de Desarrollo Económico

Nivel	Resumen narrativo	Indicador							Medios de verificación	Supuestos
		Nombre del indicador	Fórmula	Fuentes de información	Frecuencia	Meta (valor)	Unidad de medida (meta valor)	Meta institucional		
Fin	Contribuir al incremento de las capacidades de la gestión pública estatal para alcanzar con eficiencia, integridad y transparencia los resultados establecidos en el Plan Estatal de Gobernanza y Desarrollo, a través de la incorporación de procesos de participación ciudadana, profesionalización del servicio civil, innovación, control interno, monitoreo y evaluación.	Porcentaje de cumplimiento promedio de las metas de MIDE Jalisco	$(\text{Porcentaje de cumplimiento promedio de las metas de MIDE Jalisco (Realizado)} / \text{Porcentaje de cumplimiento promedio de las metas de MIDE Jalisco (Programado)}) * 100$	Dirección General de Planeación y Evaluación Participativa. Secretaría de Planeación y Participación Ciudadana. Gobierno del Estado de Jalisco, 2019.	Anual	93.89	Porcentaje	100%	En el Sistema de Monitoreo de Indicadores del Desarrollo de Jalisco (MIDE Jalisco), para consulta abierta en https://seplan.app.jalisco.gob.mx/mide	Los habitantes del estado de Jalisco tienen el interés de participar activamente en los procesos de gestión pública para la gobernanza y el desarrollo.
Propósito	Transformar la efectividad de las instituciones públicas, a través de la profesionalización de los servidores públicos, la mejora de los servicios, estrategias que impulsen una gestión orientada a resultados enfocada a la sociedad, así como la eficiencia, transparencia y procesos de adquisiciones de bienes y servicios públicos libres de sobornos y abiertos.	Porcentaje de adquisiciones a través de la Comisión de Adquisiciones	$(\text{Porcentaje del monto de compras a través de la Comisión de Adquisiciones del Gobierno de Jalisco (Realizado)} / \text{Porcentaje del monto de compras a través de la Comisión de Adquisiciones del Gobierno de Jalisco (Programado)}) * 100$	Secretaría de Administración. Gobierno de Jalisco, 2020.	Mensual	82.59	Porcentaje	100%	En el Sistema de Monitoreo de Indicadores del Desarrollo de Jalisco (MIDE Jalisco), para consulta abierta en https://seplan.app.jalisco.gob.mx/mide	Los habitantes del estado de Jalisco hacen efectivo el cumplimiento de sus derechos humanos.
Componente	01- Informes elaborados sobre la eficiencia del ejercicio del gasto por parte de las Dependencias sectorizadas al Gabinete Económico	Total de informes elaborados de eficiencia presupuestal	$(\text{Informes elaborados de eficiencia presupuestal (Realizado)} / \text{Informes elaborados de eficiencia presupuestal (Programado)}) * 100$	Informes de eficiencia presupuestaria publicados en la página web por la Dirección de Administración de la Coordinación General Estratégica de Crecimiento y Desarrollo Económico, 2021	Semestral	2.00	Informe	100%	Informes de eficiencia presupuestaria publicados en la página web por la Dirección de Administración de la Coordinación General Estratégica de Crecimiento y Desarrollo Económico Link: https://coordinacioneconomia.jalisco.gob.mx/	Las Secretarías del Gabinete Económico generan su información financiera de forma oportuna.
Actividad	01-01 Recepción de información financiera de las Dependencias sectorizadas al Gabinete Económico	Total de reportes recibidos de información financiera	$(\text{Reportes recibidos de información financiera (Realizado)} / \text{Reportes recibidos de información financiera (Programado)}) * 100$	Reporte de información financiera de las Secretarías del Gabinete Económico elaborado por la Dirección de Administración de la Coordinación General Estratégica de Crecimiento y Desarrollo Económico 2021	Trimestral	24.00	Reporte	100%	Informes financieros de las Secretarías del Gabinete Económico recibidas por correo electrónico a la Dirección de Administración de la Coordinación General Estratégica de Crecimiento y Desarrollo Económico Link: https://coordinacioneconomia.jalisco.gob.mx/	El Sistema Integral de Información Financiera (SIF) funciona óptimamente para la generación de datos financieros.
Actividad	01-02 Elaboración de reportes de información financiera sobre ejercicio del gasto de las Dependencias sectorizadas al Gabinete Económico	Total de acciones de seguimiento de información financiera	$(\text{Acciones de seguimiento de información financiera (Realizado)} / \text{Acciones de seguimiento de información financiera (Programado)}) * 100$	Informes financieros de las Secretarías del Gabinete Económico recibidas por correo electrónico a la Dirección de Administración de la Coordinación General Estratégica de Crecimiento y Desarrollo Económico, 2021	Trimestral	24.00	Seguimiento	100%	Reporte de información financiera de las Secretarías del Gabinete Económico elaborado por la Dirección de Administración de la Coordinación General Estratégica de Crecimiento y Desarrollo Económico Link: https://coordinacioneconomia.jalisco.gob.mx/	La información financiera entregada por las Secretarías del Gabinete Económico es objetiva y suficiente para el seguimiento.
Componente	02- Requisiciones atendidas para las necesidades de las dependencias sectorizadas al Gabinete Económico	Total de requisiciones atendidas	$(\text{Requisiciones atendidas (Realizado)} / \text{Requisiciones atendidas (Programado)}) * 100$	Reporte de requisiciones de la Dirección de Administración de la Coordinación General Estratégica de Crecimiento y Desarrollo Económico, 2021	Semestral	520.00	Requisición	100%	Reporte de requisiciones de la Dirección de Administración de la Coordinación General Estratégica de Crecimiento y Desarrollo Económico Link: https://coordinacioneconomia.jalisco.gob.mx/	Las áreas hacen sus solicitudes correctamente.
Actividad	02-03 Atención a solicitudes de vehículos	Total de solicitudes de vehículos atendidas	$(\text{Solicitudes de vehículos atendidas (Realizado)} / \text{Solicitudes de vehículos atendidas (Programado)}) * 100$	Reporte de requisiciones de vehículos de la Dirección de Administración que se resguarda en las cuentas de Google Drive del Director y Coordinador Administrativo, 2021	Trimestral	200.00	Solicitud	100%	Reporte de requisiciones de vehículos de la Dirección de Administración que se resguarda en las cuentas de Google Drive del Director y Coordinador Administrativo.	El mantenimiento vehicular se ejecuta correctamente

GOBIERNO DEL ESTADO DE JALISCO
PRESUPUESTO DE EGRESOS PARA EL EJERCICIO FISCAL 2021
MATRIZ DE INDICADORES PARA RESULTADOS

Unidad Presupuestal: 44 Coordinación General Estratégica de Crecimiento y Desarrollo Económico
Unidad Responsable: 000 Coordinación General Estratégica de Crecimiento y Desarrollo Económico
Programa presupuestario: 859 Administración en la gestión de la Política de Desarrollo Económico

Nivel	Resumen narrativo	Indicador							Medios de verificación	Supuestos
		Nombre del indicador	Fórmula	Fuentes de información	Frecuencia	Meta (valor)	Unidad de medida (meta valor)	Meta institucional		
Actividad	02-04 Atención a solicitudes de materiales y servicios	Total solicitudes de materiales y servicios atendidas	(Solicitudes de materiales y servicios atendidas (Realizado)/Solicitudes de materiales y servicios atendidas (Programado))*100	Reporte de requisiciones de materiales y servicios de la Dirección de Administración que se resguarda en las cuentas de Google Drive del Director y Coordinador Administrativo. 2021	Trimestral	300.00	Solicitud	100%	Reporte de requisiciones de materiales y servicios de la Dirección de Administración que se resguarda en las cuentas de Google Drive del Director y Coordinador Administrativo.	Los proveedores cumplen con lo solicitado en tiempo y forma
Actividad	02-05 Capacitación a servidores públicos	Total de capacitaciones brindadas	(Capacitaciones brindadas (Realizado)/Capacitaciones brindadas (Programado))*100	Reporte de requisiciones de capacitaciones de la Dirección de Administración que se resguarda en las cuentas de Google Drive del Director y Coordinador Administrativo. 2021	Trimestral	20.00	Capacitación	100%	Reporte de requisiciones de capacitaciones de la Dirección de Administración que se resguarda en las cuentas de Google Drive del Director y Coordinador Administrativo.	Las instituciones cumplen con las capacitaciones solicitadas
Componente	A3-Asesoría Jurídica brindada a las Dependencias sectorizadas al Gabinete Económico	Total de Asesoría Jurídica brindada	(Asesoría Jurídica brindada (Realizado)/Asesoría Jurídica brindada (Programado))*100	Reporte de atención jurídica de la Dirección Jurídica de la Coordinación General Estratégica de Crecimiento y Desarrollo Económico que obra en los archivos de la Dirección. 2021	Semestral	300.00	Asesoría	100%	Reporte de atención jurídica de la Dirección Jurídica de la Coordinación General Estratégica de Crecimiento y Desarrollo Económico que obra en los archivos de la Dirección.	Las dependencias solicitan asesoría jurídica en tiempo y forma.
Actividad	A3-01 Revisión y validación de convenios y contratos de las Dependencias sectorizadas al Gabinete Económico	Total de convenios y contratos revisados y/o validados.	(Convenios y contratos revisados y/o validados (Realizado)/Convenios y contratos revisados y/o validados (Programado))*100	Reporte de validación de convenios y contratos de la Dirección Jurídica de la Coordinación General Estratégica de Crecimiento y Desarrollo Económico que obra en los archivos de la Dirección. 2021	Trimestral	13.00	Contrato	100%	Reporte de validación de convenios y contratos de la Dirección Jurídica de la Coordinación General Estratégica de Crecimiento y Desarrollo Económico que obra en los archivos de la Dirección.	Los documentos se hacen llegar de manera oportuna al área jurídica para cumplir con los plazos establecidos.
Actividad	A3-02 Atención a demandas y juicios de amparo presentadas ante la Coordinación General Estratégica de Crecimiento y Desarrollo Económico	Total de respuesta a demandas y juicios de amparo presentados.	(Respuesta a demandas y juicios de amparo presentados (Realizado)/Respuesta a demandas y juicios de amparo presentados (Programado))*100	Reporte de atención a demandas y juicios de amparo de la Dirección Jurídica de la Coordinación General Estratégica de Crecimiento y Desarrollo Económico que obra en los archivos de la Dirección. 2021	Trimestral	80.00	Demanda	100%	Reporte de atención a demandas y juicios de amparo de la Dirección Jurídica de la Coordinación General Estratégica de Crecimiento y Desarrollo Económico que obra en los archivos de la Dirección.	Los documentos se hacen llegar de manera oportuna al área jurídica para cumplir con los plazos establecidos.

GOBIERNO DEL ESTADO DE JALISCO
PRESUPUESTO DE EGRESOS PARA EL EJERCICIO FISCAL 2021
MATRIZ DE INDICADORES PARA RESULTADOS

Unidad Presupuestal: 44 Coordinación General Estratégica de Crecimiento y Desarrollo Económico
Unidad Responsable: 000 Coordinación General Estratégica de Crecimiento y Desarrollo Económico
Programa presupuestario: 959 Gestión de la política de Desarrollo Económico

Nivel	Resumen narrativo	Indicador							Medios de verificación	Supuestos
		Nombre del indicador	Fórmula	Fuentes de información	Frecuencia	Meta (valor)	Unidad de medida (meta valor)	Meta institucional		
Fin	Contribuir al incremento de las capacidades de la gestión pública estatal para alcanzar con eficiencia, integridad y transparencia los resultados establecidos en el Plan Estatal de Gobernanza y Desarrollo, a través de la incorporación de procesos de participación ciudadana, profesionalización del servicio civil, innovación, control interno, monitoreo y evaluación.	Posición en el Subíndice Gobiernos Eficientes y Eficaces del Índice de Competitividad, IMCO	(Posición en el Subíndice Gobiernos Eficientes y Eficaces del Índice de Competitividad, IMCO (Realizado)/Posición en el Subíndice Gobiernos Eficientes y Eficaces del Índice de Competitividad, IMCO (Programado))*100	IMCO. Índice de Competitividad Estatal (ICE), 2020.	Bienal	3.00	Posición	100%	En el Sistema de Monitoreo de Indicadores del Desarrollo de Jalisco (MIDE Jalisco), para consulta abierta en https://seplan.app.jalisco.gob.mx/mide	Los habitantes del estado de Jalisco tienen el interés de participar activamente en los procesos de gestión pública para la gobernanza y el desarrollo.
Propósito	Incrementar la participación ciudadana en procesos de planeación, monitoreo y evaluación en los instrumentos del sistema de planeación participativa, así como fomentar procesos de gobernanza en la administración pública estatal y los Ayuntamientos, mediante la capacitación a la ciudadanía y al funcionariado estatal y municipal, el fomento y uso de mecanismos participativos vinculados a los procesos y proyectos de decisión pública en el Gobierno de Jalisco.	Posición en el indicador de las actividades de monitoreo y evaluación, CONEVAL	(Posición en el indicador de las actividades de monitoreo y evaluación, CONEVAL (Realizado)/Posición en el indicador de las actividades de monitoreo y evaluación, CONEVAL (Programado))*100	CONEVAL. Diagnóstico del avance en monitoreo y evaluación en las entidades federativas, 2019.	Bienal	1.00	Posición	100%	En el Sistema de Monitoreo de Indicadores del Desarrollo de Jalisco (MIDE Jalisco), para consulta abierta en https://seplan.app.jalisco.gob.mx/mide	Los habitantes del estado de Jalisco hacen efectivo el cumplimiento de sus derechos humanos.
Componente	01-Política de Desarrollo Económica para la población articulada en conjunto con las Dependencias sectorizadas al Gabinete Económico	Total de acciones o políticas articuladas	(Número de Glosa Ciudadana (Realizado)/Número de Glosa Ciudadana (Programado))*100	Boletines informativos de la Coordinación General Estratégica de Crecimiento y Desarrollo Económico 2021	Semestral	12.00	Evento	100%	Boletines Informativos. Dirección de Proyectos Transversales y Estratégicos. https://coordinacioneconomia.jalisco.gob.mx/	Las Secretarías del Gabinete Económico generan su información financiera de forma oportuna.
Actividad	01-01 Gestión del seguimiento de proyectos estratégicos llevados a cabo por las dependencias sectorizadas al Gabinete Económico	Total de Proyectos Estratégicos estructurados en Panel	(Proyectos Estratégicos estructurados en Panel (Realizado)/Proyectos Estratégicos estructurados en Panel (Programado))*100	Sistema Panel administrado por la Jefatura de Gabinete. 2021	Trimestral	5.00	Proyecto	100%	Sistema Panel. Jefatura de Gabinete. https://panel.jalisco.gob.mx	Los Proyectos Estratégicos se implementan según lo estipulado
Actividad	01-02 Revisión y Aprobación de Reglas de Operación de los Programas Públicos llevados a cabo por las Dependencias sectorizadas al Gabinete Económico	Total de Reglas de Operación Publicadas	(Reglas de Operación publicadas (Realizado)/Reglas de Operación publicadas (Programado))*100	Periódico Oficial del Estado de Jalisco publicado por la Secretaría General de Gobierno. 2021	Trimestral	15.00	Reglamento	100%	Periódico Oficial del Estado de Jalisco. Secretaría General de Gobierno. https://periodicooficial.jalisco.gob.mx/	Las secretarías del gabinete económico elaboran las Reglas de Operación de sus respectivos programas públicos
Actividad	01-03 Participación en los Programas Anuales de Evaluación de los Programas Públicos implementados por las Dependencias sectorizadas al Gabinete Económico	Total de Participaciones en sesiones de trabajo	(Participaciones en las sesiones de trabajo (Realizado)/Participaciones en las sesiones de trabajo (Programado))*100	Lista de Asistencia de Participación en las sesiones respectivas al Programa Anual de Evaluación elaborado por la Dirección General de Planeación y Evaluación Participativa de la Secretaría de Planeación y Participación Ciudadana y que obran en sus oficinas en la Calle Magisterio 1155, Observatorio, 44266 Guadalajara, Jal 2021	Trimestral	4.00	Sesión	100%	Lista de Asistencia. Dirección General de Planeación y Evaluación Participativa. Calle Magisterio 1155, Observatorio, 44266 Guadalajara, Jal.	El Programa Anual de Evaluación se lleva a cabo según lo estipulado
Componente	c2-Acciones de coordinación implementados con diversos actores de la sociedad civil para el fortalecimiento de la Política de Desarrollo Económico	Total de acciones o políticas articuladas	(Acciones o políticas articuladas (Realizado)/Acciones o políticas articuladas (Programado))*100	Boletines de Desarrollo Económico de la Dirección de Planeación, Evaluación y Seguimiento publicados en la página web de la Coordinación General Estratégica de Crecimiento y Desarrollo Económico. 2021	Semestral	10.00	Acción	100%	Agenda del Coordinador General Estratégico de Crecimiento y Desarrollo Económico actualizada por la Dirección de Vinculación de la Coordinación https://coordinacioneconomia.jalisco.gob.mx/pre-nsa/agenda	Las Secretarías del Gabinete Económico generan su información financiera de forma oportuna.

GOBIERNO DEL ESTADO DE JALISCO
PRESUPUESTO DE EGRESOS PARA EL EJERCICIO FISCAL 2021
MATRIZ DE INDICADORES PARA RESULTADOS

Unidad Presupuestal: 44 Coordinación General Estratégica de Crecimiento y Desarrollo Económico
Unidad Responsable: 000 Coordinación General Estratégica de Crecimiento y Desarrollo Económico
Programa presupuestario: 959 Gestión de la política de Desarrollo Económico

Nivel	Resumen narrativo	Indicador							Medios de verificación	Supuestos
		Nombre del indicador	Fórmula	Fuentes de información	Frecuencia	Meta (valor)	Unidad de medida (meta valor)	Meta institucional		
Componente	c2-Acciones de coordinación implementados con diversos actores de la sociedad civil para el fortalecimiento de la Política de Desarrollo Económico	Total de acciones implementadas para involucrar a la sociedad civil en el desarrollo de la política económica	(Acciones implementadas para involucrar a la sociedad civil en el desarrollo de la política económica (Realizado)/Acciones implementadas para involucrar a la sociedad civil en el desarrollo de la política económica (Programado))*100	Agenda del Coordinador General Estratégico de Crecimiento y Desarrollo Económico actualizada por la Dirección de Vinculación de la Coordinación https://coordinacioneconomia.jalisco.gob.mx/prensa/agenda/2021	Semestral	7.00	Acción	100%	Portal de Transparencia de la Coordinación General Estratégica de Crecimiento y Desarrollo Económico. Apartado de información fundamental, Artículo 8. Información fundamental ? General, Fracción IV. La información sobre la planeación estratégica gubernamental aplicables al y por el sujeto obligado. Inciso A. Link: https://transparencia.info.jalisco.gob.mx/transparencia/dependencia/375	Las Secretarías del Gabinete Económico tienen la apertura y el interés de generar apertura la coordinación con actores externos para lograr el desarrollo económico.
Actividad	c2-01 Participación en las sesiones del Consejo de Planeación y Participación para el Desarrollo	Total de participaciones en las sesiones del Consejo de Planeación y Participación para el Desarrollo	(Participaciones en las sesiones del Consejo de Planeación y Participación para el Desarrollo (Realizado)/Participaciones en las sesiones del Consejo de Planeación y Participación para el Desarrollo (Programado))*100	Actas de Sesión del Consejo de Planeación y Participación para el Desarrollo elaboradas por la Dirección General de Planeación y Evaluación Participativa de la Secretaría de Planeación y Participación Ciudadana que obra en sus archivos ubicados en las oficinas de la Calle Magisterio 1155, Observatorio, 44266 Guadalajara, Jal. 2021	Trimestral	2.00	Sesión	100%	Actas de Sesión del Consejo de Planeación y Participación para el Desarrollo elaboradas por la Dirección General de Planeación y Evaluación Participativa de la Secretaría de Planeación y Participación Ciudadana que obra en sus archivos ubicados en las oficinas de la Calle Magisterio 1155, Observatorio, 44266 Guadalajara, Jal.	Las sesiones de Consejo de Planeación y Participación para el Desarrollo se llevan a cabo según lo estipulado
Actividad	c2-02 Participación en diversos foros públicos con temática referentes a la política económica	Total de participaciones en foros públicos	(Participaciones en foros públicos (Realizado)/Participaciones en foros públicos (Programado))*100	Agenda del Coordinador General Estratégico de Crecimiento y Desarrollo Económico actualizada por la Dirección de Vinculación de la Coordinación https://coordinacioneconomia.jalisco.gob.mx/prensa/agenda/2021	Trimestral	15.00	Sesión	100%	Agenda del Coordinador General Estratégico de Crecimiento y Desarrollo Económico actualizada por la Dirección de Vinculación de la Coordinación https://coordinacioneconomia.jalisco.gob.mx/prensa/agenda	Existe interés por parte de diversos actores de la sociedad civil para convocar a foros relativos al desarrollo de la política económica

GOBIERNO DEL ESTADO DE JALISCO
PRESUPUESTO DE EGRESOS PARA EL EJERCICIO FISCAL 2021
MATRIZ DE INDICADORES PARA RESULTADOS

Unidad Presupuestal: 45 Coordinación General Estratégica de Gestión del Territorio
Unidad Responsable: 000 Coordinación General Estratégica de Gestión del Territorio
Programa presupuestario: 939 Fortalecimiento Estratégico de la Política de Desarrollo Territorial

Nivel	Resumen narrativo	Indicador							Medios de verificación	Supuestos
		Nombre del indicador	Fórmula	Fuentes de información	Frecuencia	Meta (valor)	Unidad de medida (meta valor)	Meta institucional		
Fin	Contribuir al incremento de las capacidades de la gestión pública estatal para alcanzar con eficiencia, integridad y transparencia los resultados establecidos en el Plan Estatal de Gobernanza y Desarrollo, a través de la incorporación de procesos de participación ciudadana, profesionalización del servicio civil, innovación, control interno, monitoreo y evaluación.	Porcentaje de cumplimiento promedio de las metas de MIDE Jalisco	(Porcentaje de cumplimiento promedio de las metas de MIDE Jalisco (Realizado)/Porcentaje de cumplimiento promedio de las metas de MIDE Jalisco (Programado))*100	Dirección General de Planeación y Evaluación Participativa. Secretaría de Planeación y Participación Ciudadana. Gobierno del Estado de Jalisco, 2019.	Anual	93.89	Porcentaje	100%	En el Sistema de Monitoreo de Indicadores del Desarrollo de Jalisco (MIDE Jalisco), para consulta abierta en https://seplan.app.jalisco.gob.mx/mide	Los habitantes del estado de Jalisco tienen el interés de participar activamente en los procesos de gestión pública para la gobernanza y el desarrollo.
Propósito	Incrementar la participación ciudadana en procesos de planeación, monitoreo y evaluación en los instrumentos del sistema de planeación participativa, así como fomentar procesos de gobernanza en la administración pública estatal y los Ayuntamientos, mediante la capacitación a la ciudadanía y al funcionariado estatal y municipal, el fomento y uso de mecanismos participativos vinculados a los procesos y proyectos de decisión pública en el Gobierno de Jalisco.	Posición en el indicador de las actividades de monitoreo y evaluación, CONEVAL	(Posición en el indicador de las actividades de monitoreo y evaluación, CONEVAL (Realizado)/Posición en el indicador de las actividades de monitoreo y evaluación, CONEVAL (Programado))*100	CONEVAL. Diagnóstico del avance en monitoreo y evaluación en las entidades federativas, 2019.	Bienal	1.00	Posición	100%	En el Sistema de Monitoreo de Indicadores del Desarrollo de Jalisco (MIDE Jalisco), para consulta abierta en https://seplan.app.jalisco.gob.mx/mide	Los habitantes del estado de Jalisco hacen efectivo el cumplimiento de sus derechos humanos.
Componente	05-Mecanismos y acciones implementadas para el desarrollo integral del territorio.	Total de mecanismos y acciones implementadas para el desarrollo integral del territorio	(Número de informes presentados (Realizado)/Número de informes presentados (Programado))*100	Informe de acciones de las Secretarías de Transporte, Infraestructura y Obra Pública, Medio Ambiente y Desarrollo Territorial y Gestión Integral del Agua, 2021	Trimestral	4.00	Informe	100%	Reporte de seguimiento de proyectos estratégicos transversales para el desarrollo integral del territorio, Dirección de Planeación y la Dirección de Gestión y Seguimiento de la Coordinación General Estratégica de Gestión del Territorio, Archivo Interno	Existe voluntad por parte de las cuatro secretarías sectorizadas a la Coordinación de Territorio para compartir información, coordinarse y transversalizar acciones
Actividad	05-01 Realización de acciones y mecanismos para mejorar las condiciones de movilidad en el Estado de Jalisco	Total de acciones y mecanismos diseñados e implementados para la consolidación de un sistema de transporte eficiente	(Número de informes de mejora a la movilidad (Realizado)/Número de informes de mejora a la movilidad (Programado))*100	Informe de acciones de las Secretarías de Transporte, Infraestructura y Obra Pública y Medio Ambiente y Desarrollo Territorial, 2021	Trimestral	4.00	Informe	100%	Reporte de seguimiento de proyectos estratégicos transversales para el desarrollo integral del territorio, Dirección de Planeación y la Dirección de Gestión y Seguimiento de la Coordinación General Estratégica de Gestión del Territorio, Archivo Interno	Existe voluntad por parte de las cuatro secretarías sectorizadas a la Coordinación de Territorio para compartir información, coordinarse y transversalizar acciones
Actividad	05-02 Realización de acciones para la implementación de la Infraestructura para el Desarrollo	Total de acciones para la implementación de un plan de infraestructura	(Número de informes de infraestructura para el desarrollo (Realizado)/Número de informes de infraestructura para el desarrollo (Programado))*100	Informe de acciones de las Secretarías de Transporte, Infraestructura y Obra Pública y Medio Ambiente y Desarrollo Territorial, 2021	Trimestral	4.00	Informe	100%	Bases de datos, informes de resultados y de acciones cumplidas, Coordinación General Estratégica de Gestión del Territorio, Archivo Interno	Factores ambientales, políticos, sociales y económicos externos que impidan la implementación de acciones.
Actividad	05-03 Realización de acciones para el Plan Integral de Saneamiento del Río Santiago	Total de acciones realizadas para el diseño e implementación del Plan Integral de Saneamiento del Río Santiago	(Número de informes del plan de saneamiento del Río Santiago (Realizado)/Número de informes del plan de saneamiento del Río Santiago (Programado))*100	Informe de acciones de las Secretarías de Infraestructura y Obra Pública, Medio Ambiente y Desarrollo Territorial y Gestión Integral del Agua, 2021	Trimestral	4.00	Informe	100%	Bases de datos, informes de resultados y de acciones cumplidas, Coordinación General Estratégica de Gestión del Territorio, Archivo Interno	Factores ambientales, políticos, sociales y económicos externos que impidan la implementación de acciones.
Actividad	05-04 Realización de la Estrategia Integral de Calidad del Aire	Total de acciones realizadas para contribuir al diseño e implementación del programa de calidad del aire, Jalisco Respira	(Número de informes de estrategia integral de calidad del aire (Realizado)/Número de informes de estrategia integral de calidad del aire (Programado))*100	Informe de acciones realizadas de las Secretarías de Transporte, Infraestructura y Obra Pública y Medio Ambiente y Desarrollo Territorial, 2021	Trimestral	4.00	Informe	100%	Bases de datos, informes de resultados y de acciones cumplidas, Coordinación General Estratégica de Gestión del Territorio, Archivo Interno	Factores ambientales, políticos, sociales y económicos externos que impidan la implementación de acciones.
Actividad	05-05 Implementación de la Gestión de Residuos	Total de acciones realizadas para la implementación del programa de gestión de residuos	(Número de informes de gestión de residuos (Realizado)/Número de informes de gestión de residuos (Programado))*100	Informe de acción de la Secretaría de Medio Ambiente y Desarrollo Territorial, 2021	Trimestral	4.00	Informe	100%	Bases de datos, informes de resultados y de acciones cumplidas, Coordinación General Estratégica de Gestión del Territorio, Archivo Interno	Factores ambientales, políticos, sociales y económicos externos que impidan la implementación de acciones.

GOBIERNO DEL ESTADO DE JALISCO
PRESUPUESTO DE EGRESOS PARA EL EJERCICIO FISCAL 2021
MATRIZ DE INDICADORES PARA RESULTADOS

Unidad Presupuestal: 45 Coordinación General Estratégica de Gestión del Territorio
Unidad Responsable: 000 Coordinación General Estratégica de Gestión del Territorio
Programa presupuestario: 939 Fortalecimiento Estratégico de la Política de Desarrollo Territorial

Nivel	Resumen narrativo	Indicador							Medios de verificación	Supuestos
		Nombre del indicador	Fórmula	Fuentes de información	Frecuencia	Meta (valor)	Unidad de medida (meta valor)	Meta institucional		
Actividad	05-06 Realización de acciones para la implementación de infraestructura hidrológica y estrategia de resiliencia hídrica	Total de acciones realizadas para la implementación de infraestructura hidrológica y estrategia de resiliencia hídrica	(Número de informes de gestión integral del agua (Realizado)/Número de informes de gestión integral del agua (Programado))*100	Informe de acción de la Secretaría de Gestión Integral del Agua, 2021	Trimestral	4.00	Informe	100%	Bases de datos, informes de resultados y de acciones cumplidas, Coordinación General Estratégica de Gestión del Territorio, Archivo Interno	Factores ambientales, políticos, sociales y económicos externos que impidan la implementación de acciones.
Componente	E3-Acciones realizadas para la planeación, ejecución y seguimiento de proyectos para la movilidad urbana sustentable	Total de recursos aplicados en acciones para la planeación, ejecución y seguimiento de la movilidad urbana	(Número de recursos aplicados. (Realizado)/Número de recursos aplicados. (Programado))*100	Convenio con el Instituto Metropolitano de Planeación del Área Metropolitana de Guadalajara, 2021	Semestral	53,300,000.00	Pesos	100%	Reportes presentados a la Coordinación Estratégica de Gestión del Territorio, Archivo Interno	Los diversos participantes firman el convenio y/o documento legal para la coordinación para la formalización del apoyo
Actividad	E3-01 Realización de infraestructura y apoyos para la planeación y seguimiento de proyectos para la movilidad urbana sustentable	Total de recursos invertidos en obras y apoyos para la movilidad urbana sustentable	(Número de recursos ejecutados (Realizado)/Número de recursos ejecutados (Programado))*100	Convenio con el Instituto Metropolitano de Planeación del Área Metropolitana de Guadalajara, 2021	Trimestral	53,300,000.00	Pesos	100%	Reportes presentados a la Coordinación Estratégica de Gestión del Territorio, Archivo Interno	El proyecto cuentan con todas las validaciones normativas y autorizaciones municipales y se realizan conforme al calendario autorizado

GOBIERNO DEL ESTADO DE JALISCO
PRESUPUESTO DE EGRESOS PARA EL EJERCICIO FISCAL 2021
MATRIZ DE INDICADORES PARA RESULTADOS

Unidad Presupuestal: 45 Coordinación General Estratégica de Gestión del Territorio
Unidad Responsable: 176 Agencia de Bosques Urbanos
Programa presupuestario: 334 Administración y operación de los ecosistemas de bosques urbanos del Área Metropolitana de Guadalajara

Nivel	Resumen narrativo	Indicador							Medios de verificación	Supuestos
		Nombre del indicador	Fórmula	Fuentes de información	Frecuencia	Meta (valor)	Unidad de medida (meta valor)	Meta institucional		
Fin	Contribuir a garantizar el derecho humano a un medio ambiente sano, mediante la conservación de la biodiversidad y los servicios ecosistémicos sin comprometer el bienestar de las futuras generaciones y bajo los principios de equidad, derechos, justicia, cultura de la paz, e igualdad de oportunidades.	Días dentro de la norma conforme el promedio del Índice Metropolitano de la Calidad del Aire	(Número de días en los cuales la calidad del aire se encontró dentro del intervalo definido entre 0 y 100 puntos IMECA para todos los contaminantes (Realizado)/Número de días en los cuales la calidad del aire se encontró dentro del intervalo definido entre 0 y 100 puntos IMECA para todos los contaminantes (Programado))*100	Secretaría de Medio Ambiente y Desarrollo Territorial. Gobierno de Jalisco. 2020.	Mensual	161.00	Día	100%	En el Sistema de Monitoreo de Indicadores del Desarrollo de Jalisco (MIDE Jalisco), para consulta abierta en https://seplan.app.jalisco.gob.mx/mide	El contexto nacional e internacional coadyuva a la conservación del medio ambiente a través de sus acciones para la protección de los ecosistemas y la biodiversidad.
Propósito	Conservar la biodiversidad, mantener la funcionalidad de los ecosistemas y sus servicios ambientales, asegurando el uso sustentable de los recursos naturales en beneficio social.	Porcentaje de superficie bajo esquemas de conservación y manejo sustentable, para la preservación del capital natural y la biodiversidad	(Porcentaje de superficie bajo esquemas de conservación y manejo sustentable, para la preservación del capital natural y la biodiversidad (Realizado)/Porcentaje de superficie bajo esquemas de conservación y manejo sustentable, para la preservación del capital natural y la biodiversidad (Programado))*100	Dirección de Áreas Naturales Protegidas y Especies Prioritarias. Secretaría de Medio Ambiente y Desarrollo Territorial. Gobierno de Jalisco, 2020.	Anual	5.41	Porcentaje	100%	En el Sistema de Monitoreo de Indicadores del Desarrollo de Jalisco (MIDE Jalisco), para consulta abierta en https://seplan.app.jalisco.gob.mx/mide	Los habitantes del estado de Jalisco hacen efectivo el cumplimiento de sus derechos humanos.
Componente	04-Actividades implementadas para una administración y ejercicio eficiente, correcto y transparente de recursos públicos, materiales, humanos, financieros, tecnológicos e intelectuales	Total de actividades para la administración y ejecución de los recursos	(Número de actividades para la administración y ejecución de los recursos (Realizado)/Número de actividades para la administración y ejecución de los recursos (Programado))*100	Reportes de operación de las gerencias y bitácoras de uso de recursos, Gerencia de Administración, 2021	Semestral	12.00	Actividad	100%	Reportes de operación, registro de controles, cierre de acciones correctivas, informes financieros, información documentada en manuales, procesos, instructivos relacionados con la actividad, Gerencia Administrativa, https://drive.google.com/drive/u/0/folders/1CO8Z3z8w7jL41967ywjRfP7Hh4ke	Los servidores públicos de la agencia realizan las actividades programadas en tiempo y forma, en apego a la normatividad establecida con un excelente desempeño, logrando reconocimientos oficiales ante las diversas autoridades en materia de cumplimiento de las normatividades vigentes, se establecen las condiciones tecnológicas necesarias para la atención de todas áreas involucradas
Actividad	04-01 Adquisición de bienes y servicios	Total de adquisiciones realizadas	(Número de adquisiciones (Realizado)/Número de adquisiciones (Programado))*100	Reportes de operación de las gerencias y bitácoras de uso de recursos, Gerencia de Administración, 2021	Trimestral	12.00	Adquisición	100%	Licitaciones, requisiciones, reportes, minutas, informes y documentos, Jefatura de Compras, https://drive.google.com/drive/u/0/folders/1-ZhtuETQhg_Dcm9B1C4Wb1p2xy-2JT_	La agencia cuenta con los recursos necesarios para realizar en tiempo y forma las adquisiciones programadas
Actividad	04-02 Presentación de informes de avance del control y seguimiento de los recursos financieros	Total de informes presentados	(Número de informes presentados (Realizado)/Número de informes presentados (Programado))*100	Reportes de operación de las gerencias y bitácoras de uso de recursos, Gerencia de Administración, 2021	Mensual	12.00	Informe	100%	Informes presentados ante la Auditoría Superior del Estado de Jalisco y registros de la Gerencia de Administración, https://drive.google.com/drive/u/0/folders/1JhQ-NujwtojTxAfxq6EolkGXXZadbAvA	Se cumplen las condiciones de mantenimiento por parte de la Secretaría de la Hacienda para el correcto funcionamiento del Sistema El Sistema Integral de Información Financiera opera adecuadamente para la generación de los informes
Actividad	04-03 Realización de informes de supervisión y vigilancia del funcionamiento operativo de los bosques urbanos para una mejora integrada de la calidad de los servicios	Total de informes de supervisión y vigilancia	(Número de informes de supervisión y vigilancia (Realizado)/Número de informes de supervisión y vigilancia (Programado))*100	Reportes de operación de las gerencias y bitácoras de uso de recursos, Gerencia de Administración, 2021	Mensual	12.00	Informe	100%	Informes presentados, registros de la operación, Gerencia de Procesos, https://drive.google.com/drive/u/0/folders/1cRdALzdcUEQyDjdZyMldUz5fCJR74VFW	Se cuenta con procesos administrativos y operativos identificados y documentados, que coadyuvan en la mejora de la optimización de los procesos internos, como la apertura-cierre, monitoreo del funcionamiento de aspectos eléctricos, hidráulicos, de limpieza, entre otros

GOBIERNO DEL ESTADO DE JALISCO
PRESUPUESTO DE EGRESOS PARA EL EJERCICIO FISCAL 2021
MATRIZ DE INDICADORES PARA RESULTADOS

Unidad Presupuestal: 45 Coordinación General Estratégica de Gestión del Territorio
Unidad Responsable: 176 Agencia de Bosques Urbanos
Programa presupuestario: 334 Administración y operación de los ecosistemas de bosques urbanos del Área Metropolitana de Guadalajara

Nivel	Resumen narrativo	Indicador							Medios de verificación	Supuestos
		Nombre del indicador	Fórmula	Fuentes de información	Frecuencia	Meta (valor)	Unidad de medida (meta valor)	Meta institucional		
Actividad	04-04 Realización de proyectos para el desarrollo institucional del organismo y la gestión estratégica de actividades de comunicación y procuración de fondos	Total de informes para el desarrollo institucional y gestión estratégica	(Número de proyectos para el desarrollo institucional y gestión estratégica (Realizado)/Número de proyectos para el desarrollo institucional y gestión estratégica (Programado))*100	Información relacionada con los resultados de campañas de comunicación, proyectos para la gestión de patrocinadores y/o donadores, recursos adquiridos, Gerencia de Desarrollo Institucional, 2021	Trimestral	4.00	Proyecto	100%	Fondos o recursos adquiridos, informes presentados a la Gerencia de Desarrollo Institucional, https://drive.google.com/drive/u/0/folders/1EclWYRJqN6TYErQx1DnpEYP0xDkwnlF	Las organizaciones adoptan actividades relacionadas con la procuración de fondos con la finalidad de poder recaudar recursos económicos que coadyuven en la administración y operación del organismo con la finalidad de optimizar sus procesos y dar alcance a los objetivos previamente definidos
Actividad	04-05 Acciones de verificación del cumplimiento de la normatividad que aplica a las actividades operativas y/o administrativas en materia ambiental, administrativa y de seguridad laboral para los servidores públicos	Total de acciones para la mejora integrada de la defensa jurídica y el cumplimiento de obligaciones legales	(Número de acciones realizadas para la mejora de la defensa jurídica (Realizado)/Número de acciones realizadas para la mejora de la defensa jurídica (Programado))*100	Información relacionada con los resultados de campañas de comunicación, proyectos para la gestión de patrocinadores y/o donadores, recursos adquiridos, Gerencia de Desarrollo Institucional, 2021	Trimestral	20.00	Acción	100%	Información documentada del área, registros de identificación, evaluación de requisitos legales en materia ambiental, seguridad e higiene y administración, acciones correctivas implementadas con efectividad, reglamentos alineados, https://drive.google.com/drive/u/0/folders/13gj0rHbyfBluP3RMdA0aeGwgY-P920FQ	La organización cuenta con un alto nivel de cumplimiento normativo, tiene el desarrollo de sus reglamentos internos para el beneficio de la organización, usuarios, ecosistemas y servidores públicos del agencia
Actividad	04-06 Realización de actividades de verificación planteadas en el Programa Anual de Trabajo del Órgano de Control	Total de verificaciones	(Número de verificaciones (Realizado)/Número de verificaciones (Programado))*100	Información relacionada con los resultados de campañas de comunicación, proyectos para la gestión de patrocinadores y/o donadores, recursos adquiridos, Gerencia de Desarrollo Institucional, 2021	Trimestral	4.00	Verificación	100%	Información documentada de actividades del Órgano de Control, requisitos legales aplicables al área de control interno, información documentada en manuales, procesos, instructivos relacionados con la actividad, https://drive.google.com/drive/u/0/folders/1tikqxU7H-G4HJQAAXE3MDb204g1z15zG	Las áreas verificadas proporcionan la información solicitada de manera oportuna
Actividad	04-07 Realización de actividades para el fortalecimiento de la gestión para los servidores públicos que toman la asesoría para la presentación de la declaración patrimonial y de intereses	Total de declaraciones presentadas en tiempo y forma	(Número de declaraciones presentadas (Realizado)/Número de declaraciones presentadas (Programado))*100	Información relacionada con los resultados de campañas de comunicación, proyectos para la gestión de patrocinadores y/o donadores, recursos adquiridos, Gerencia de Desarrollo Institucional, 2021	Trimestral	106.00	Declaración	100%	Información documentada de actividades del Órgano de Control, requisitos legales aplicables al área de control interno, información documentada en manuales, procesos, instructivos relacionados con la actividad, https://drive.google.com/drive/u/0/folders/1tikqxU7H-G4HJQAAXE3MDb204g1z15zG	Los servidores públicos cumplen oportunamente con la obligación que marca la Ley General de Responsabilidades Administrativas
Actividad	04-08 Realización de actividades para la atención de denuncias derivadas al Órgano Interno de Control	Total de denuncias atendidas por el Órgano Interno de Control	(Número de denuncias atendidas (Realizado)/Número de denuncias atendidas (Programado))*100	Información relacionada con los resultados de campañas de comunicación, proyectos para la gestión de patrocinadores y/o donadores, recursos adquiridos, Gerencia de Desarrollo Institucional, 2021	Trimestral	4.00	Denuncia	100%	Información documentada de actividades del Órgano de Control, información documentada en manuales, procesos, instructivos relacionados con la actividad, https://drive.google.com/drive/u/0/folders/1tikqxU7H-G4HJQAAXE3MDb204g1z15zG	Los ciudadanos son afectados por posibles actos de corrupción y presentan su denuncia ante el Órgano de Control
Componente	05-Programas en materia de seguridad e higiene implementados de acuerdo con la normatividad aplicable y disposiciones derivadas de la contingencia sanitaria por COVID-19, a las actividades relacionadas con la organización	Total de acciones de mitigación para la prevención de contagios de COVID-19	(Número de acciones de mitigación para la prevención de contagios. (Realizado)/Número de acciones de mitigación para la prevención de contagios. (Programado))*100	Reporte de acciones implementadas para la mitigación de contagios, Jefatura de Seguridad e Higiene, 2021	Semestral	11.00	Acción	100%	Manuales de operación, normas y leyes oficiales aplicables, bibliografía, artículos científicos y documentos oficiales que tengan injerencias en aspectos de seguridad e higiene de la Jefatura de Seguridad e Higiene, https://drive.google.com/drive/u/0/folders/1xJUH1_sY76PMxJfDQNSTfwoN7CM09t0	La organización cuenta con programas de seguridad enfocados en la prevención de accidentes e incidentes, se disminuyen los riesgos derivados del trabajo como incidentes y accidentes e incapacidades permanentes y protocolos de actuación, estos protocolos también incluyen aspectos relacionados con la mitigación de aspectos relacionados con el COVID-19

GOBIERNO DEL ESTADO DE JALISCO
PRESUPUESTO DE EGRESOS PARA EL EJERCICIO FISCAL 2021
MATRIZ DE INDICADORES PARA RESULTADOS

Unidad Presupuestal: 45 Coordinación General Estratégica de Gestión del Territorio
Unidad Responsable: 176 Agencia de Bosques Urbanos
Programa presupuestario: 334 Administración y operación de los ecosistemas de bosques urbanos del Área Metropolitana de Guadalajara

Nivel	Resumen narrativo	Indicador							Medios de verificación	Supuestos
		Nombre del indicador	Fórmula	Fuentes de información	Frecuencia	Meta (valor)	Unidad de medida (meta valor)	Meta institucional		
Actividad	05-01 Acciones preventivas para mitigación de contagios del COVID-19 en los Bosques Urbanos	Total de acciones de mitigación para la prevención de contagios de COVID-19	(Número de acciones de mitigación para la prevención de contagios (Realizado)/Número de acciones de mitigación para la prevención de contagios (Programado))*100	Reporte de acciones implementadas para la mitigación de contagios, Jefatura de Seguridad e Higiene, 2021	Trimestral	11.00	Acción	100%	Manuales de operación interno, controles internos, bases de datos, Jefatura de Seguridad e higiene, información documentada relacionada con esta actividad, resultados de verificación, etc. https://drive.google.com/drive/u/0/folders/1xJUh1_sY76PMxzJfDQNSTfw0N7CM09t0	Se realizan las acciones de prevención de accidentes, incidentes o enfermedades relacionadas con el trabajo por exposición a factores que afectan la salud de los trabajadores, su seguridad y la seguridad de los usuarios durante su estancia en los bosques urbanos de la Agencia Metropolitana
Componente	E1-Proyectos implementados para la conservación, restauración y mejoramiento del ecosistema y su biodiversidad biológica de los bosques urbanos	Total de proyectos implementados para el mejoramiento en temas forestales y áreas verdes	(Número de proyectos en tema forestal y áreas verdes implementados (Realizado)/Número de proyectos en tema forestal y áreas verdes implementados (Programado))*100	Bitácoras de avance de actividades programadas, Gerencia de Conservación y Mejoramiento al Ecosistema / Jefatura de Control Forestal y Áreas Verdes, 2021	Trimestral	9.00	Proyecto	100%	Reporte de verificación de cumplimiento en sitio, información documentada en manuales, procesos, instructivos relacionados con la actividad, Gerencia Técnica Ambiental y Operativa, https://drive.google.com/drive/u/0/folders/1LV64NeDPCRgHgc9KTFpFf_vG7X2lqz4	Los bosques urbanos del Área Metropolitana de Guadalajara conservan los espacios que frecuentemente son afectados en aspectos fitosanitarios o de riesgo en el arbolado
Actividad	E1-01 Restauración de suelos perturbados o degradados de los bosques integrantes de la Agencia Metropolitana de Bosques Urbanos	Total de restauraciones	(Número de restauraciones realizadas (Realizado)/Número de restauraciones realizadas (Programado))*100	Bitácoras de avance de actividades programadas, Gerencia de Conservación y Mejoramiento al Ecosistema/ Jefatura Forestal, 2021	Trimestral	11.00	Restauración	100%	Bitácora y/o registros de evaluación del desempeño de programas, requisitos legales aplicables, cierre de acciones correctivas, información documentada en manuales, procesos, instructivos relacionados con la actividad, Gerencia Técnica Ambiental y Operativa, https://drive.google.com/drive/u/0/folders/1LV64NeDPCRgHgc9KTFpFf_vG7X2lqz4	Las restauraciones realizadas en los espacios de bosques urbanos son realizadas en el tiempo programado
Actividad	E1-02 Elaboración de proyectos para la conservación y preservación de la infraestructura e inmuebles de los bosques urbanos	Total de proyectos internos y externos implementados de infraestructura	(Número de proyectos internos y externos implementados (Realizado)/Número de proyectos internos y externos implementados (Programado))*100	Reportes de avance de obra, cronograma de obra y acciones concluidas, obras rescatadas, Gerencia de Mejoramiento y Conservación de Infraestructura / Jefatura de proyectos, 2021	Trimestral	11.00	Proyecto	100%	Normas y reglamentos de construcción del Estado de Jalisco, manuales de construcción y manuales de uso, inventario de la Dirección de Patrimonio Cultural del Estado de Jalisco, información documentada en manuales, procesos, instructivos relacionados con la actividad, Gerencia de Conservación y Mejoramiento a la Infraestructura / Jefatura de Proyectos, https://drive.google.com/drive/u/0/folders/1Sr2Ctc4V1TV52iJz2oFsdmcRHm5RCrA	La infraestructura de los bosques urbanos son restaurados en los tiempos programados
Actividad	E1-03 Elaboración de programas educativos para fomentar una cultura ambiental sólida e incluyente para los usuarios y público en general de los Bosques Urbanos	Total de programas de cultura y educación ambiental implementadas	(Número de programas de cultura y educación ambiental implementados (Realizado)/Número de programas de cultura y educación ambiental implementados (Programado))*100	Reportes de operación con fotografías, bitácoras de trabajos, material educativo, Gerencia de Conservación y Mejoramiento al Ecosistema y Jefatura del Centro de Educación y Cultura Ambiental, 2021	Trimestral	9.00	Programa	100%	Manuales de operación, bibliografía, procedimientos, información documentada en manuales, procesos, instructivos relacionados con la actividad, información documentada en manuales, procesos, instructivos relacionados con la actividad, Gerencia Conservación y Mejoramiento del Ecosistema y Jefatura CECA, https://drive.google.com/drive/u/0/folders/1wL8e6d0fQ7C7TmYuAC_tRWZyGQaB_lpl	Las personas son conscientes del cuidado del medio ambiente y de la riqueza de su entorno natural, para lo cual serán aliados en la conservación y mantenimiento del mismo

GOBIERNO DEL ESTADO DE JALISCO
PRESUPUESTO DE EGRESOS PARA EL EJERCICIO FISCAL 2021
MATRIZ DE INDICADORES PARA RESULTADOS

Unidad Presupuestal: 45 Coordinación General Estratégica de Gestión del Territorio
Unidad Responsable: 176 Agencia de Bosques Urbanos
Programa presupuestario: 334 Administración y operación de los ecosistemas de bosques urbanos del Área Metropolitana de Guadalajara

Nivel	Resumen narrativo	Indicador							Medios de verificación	Supuestos
		Nombre del indicador	Fórmula	Fuentes de información	Frecuencia	Meta (valor)	Unidad de medida (meta valor)	Meta institucional		
Actividad	E1-04 Elaboración de proyectos de control forestal y áreas verdes de los Bosques Urbanos	Total de proyectos implementados para el mejoramiento en temas forestales y áreas verdes	(Número de proyectos en tema forestal y áreas verdes implementados. (Realizado)/Número de proyectos en tema forestal y áreas verdes implementados. (Programado))*100	Bitácoras de avance de actividades programadas, Gerencia de Conservación y Mejoramiento al Ecosistema / Jefatura de Control Forestal y Áreas Verdes, 2021	Trimestral	9.00	Proyecto	100%	Reporte de verificación de cumplimiento en sitio, información documentada en manuales, procesos, instructivos relacionados con la actividad, Gerencia Conservación y Mejoramiento del Ecosistema y Operativa de Control Forestal y Áreas verdes, https://drive.google.com/drive/u/0/folders/1cDngaYX5D01Ri3doyi58dwxj76RouIDl	Los bosques urbanos del Área Metropolitana de Guadalajara conservan los espacios que frecuentemente son afectados en aspectos fitosanitarios o de riesgo en el arbolado
Actividad	E1-05 Divulgación de actividades vinculados a rescate, liberación, rehabilitación y aspectos generales de vida silvestre y urbano; y atención a requerimientos de las autoridades competentes	Total de actividades de divulgación	(Número de actividades de divulgación (Realizado)/Número de actividades de divulgación (Programado))*100	Reportes de operación y bitácora de trabajo, Gerente de Conservación y Mejoramiento al Ecosistema y Jefatura Centro Metropolitano de Conservación de Vida Silvestre, 2021	Trimestral	11.00	Actividad	100%	Manuales de operación, normas y leyes oficiales aplicables, bibliografía, artículos científicos y documentos oficiales que tengan injerencias ambientales, información documentada en manuales, procesos e instructivos relacionados con la actividad, Gerencia Conservación y Mejoramiento del Ecosistema y Jefatura CMC, https://drive.google.com/drive/u/0/folders/1VO9kfZH4UKLiWRWoDfvz7bJxcw4NcBgs	Se realizan las acciones de impacto antropogénico en cada sitio y se determina la acción de restauración, conservación o concientización ambiental necesaria
Actividad	E1-06 Realización de actividades de reubicación de organismos de vida silvestre y urbana	Total de actividades de reubicación de organismos de vida silvestre y urbana	(Número de actividades atendidas de reubicación de organismos de vida silvestre y urbana (Realizado)/Número de actividades atendidas de reubicación de organismos de vida silvestre y urbana (Programado))*100	Reportes de operación y bitácora de trabajo, Gerente de Conservación y Mejoramiento al Ecosistema y Jefatura Centro Metropolitano de Conservación de Vida Silvestre, 2021	Trimestral	50.00	Actividad	100%	LEGEEPA, LEEPA, LGVS, normas oficiales correspondientes, normativas municipales, información documentada en manuales, procesos e instructivos relacionados con la actividad, Gerencia Conservación y Mejoramiento del Ecosistema y Jefatura CMC, https://drive.google.com/drive/u/0/folders/1VO9kfZH4UKLiWRWoDfvz7bJxcw4NcBgs	Se operan las diversas estrategias garantizando la sobrevivencia de todos los organismos que sean reportados en área metropolitana y puedan ser atendidos por el Centro Metropolitano de Conservación de Vida Silvestre
Actividad	E1-07 Ejecución de acciones de conservación de vida silvestre	Total de acciones de conservación de vida silvestre	(Número de acciones de conservación de vida silvestre (Realizado)/Número de acciones de conservación de vida silvestre (Programado))*100	Reportes de operación y bitácora de trabajo, Gerente de Conservación y Mejoramiento al Ecosistema y Jefatura Centro Metropolitano de Conservación de Vida Silvestre, 2021	Trimestral	4.00	Acción	100%	Manuales de operación, normas y leyes oficiales aplicables, bibliografía, artículos científicos y documentos oficiales que tengan injerencias ambientales, Gerente de Ecosistemas y Jefatura CMC, https://drive.google.com/drive/u/0/folders/1VO9kfZH4UKLiWRWoDfvz7bJxcw4NcBgs	Se atiende oportunamente las áreas de mariposario, orquideario, clínica, rescate y monitoreo, tomando como base la conservación de la vida silvestre

GOBIERNO DEL ESTADO DE JALISCO
PRESUPUESTO DE EGRESOS PARA EL EJERCICIO FISCAL 2021
MATRIZ DE INDICADORES PARA RESULTADOS

Unidad Presupuestal: 45 Coordinación General Estratégica de Gestión del Territorio
Unidad Responsable: 180 Agencia Metropolitana de Servicios de Infraestructura Para La Movilidad del Área Metropolitana de Guadalajara
Programa presupuestario: 459 Administración y operación de los recursos financieros, materiales y humanos

Nivel	Resumen narrativo	Indicador							Medios de verificación	Supuestos
		Nombre del indicador	Fórmula	Fuentes de información	Frecuencia	Meta (valor)	Unidad de medida (meta valor)	Meta institucional		
Fin	Contribuir al incremento de las capacidades de la gestión pública estatal para alcanzar con eficiencia, integridad y transparencia los resultados establecidos en el Plan Estatal de Gobernanza y Desarrollo, a través de la incorporación de procesos de participación ciudadana, profesionalización del servicio civil, innovación, control interno, monitoreo y evaluación.	Posición en el Subíndice Gobiernos Eficientes y Eficaces del Índice de Competitividad, IMCO	(Posición en el Subíndice Gobiernos Eficientes y Eficaces del Índice de Competitividad, IMCO (Realizado)/Posición en el Subíndice Gobiernos Eficientes y Eficaces del Índice de Competitividad, IMCO (Programado))*100	IMCO. Índice de Competitividad Estatal (ICE), 2020.	Bienal	3.00	Posición	100%	En el Sistema de Monitoreo de Indicadores del Desarrollo de Jalisco (MIDE Jalisco), para consulta abierta en https://seplan.app.jalisco.gob.mx/mide	Los habitantes del estado de Jalisco tienen el interés de participar activamente en los procesos de gestión pública para la gobernanza y el desarrollo.
Propósito	Transformar la efectividad de las instituciones públicas, a través de la profesionalización de los servidores públicos, la mejora de los servicios, estrategias que impulsen una gestión orientada a resultados enfocada a la sociedad, así como la eficiencia, transparencia y procesos de adquisiciones de bienes y servicios públicos libres de sobornos y abiertos.	Porcentaje de servidores públicos que asisten cuando menos a un evento de capacitación al año	(Número de servidores públicos que asisten a por lo menos una capacitación al año con respecto al total de servidores públicos (Realizado)/Número de servidores públicos que asisten a por lo menos una capacitación al año con respecto al total de servidores públicos (Programado))*100	Secretaría de Administración, Gobierno de Jalisco, 2020.	Mensual	50.00	Porcentaje	100%	En el Sistema de Monitoreo de Indicadores del Desarrollo de Jalisco (MIDE Jalisco), para consulta abierta en https://seplan.app.jalisco.gob.mx/mide	Los habitantes del estado de Jalisco hacen efectivo el cumplimiento de sus derechos humanos.
Componente	01-Procesos implementados para la operación financiera y administrativa del organismo	Total de procesos implementados para la operación	(Número de procesos implementados para la operación (Realizado)/Número de procesos implementados para la operación (Programado))*100	Reporte trimestral, Administrador General de la Agencia Metropolitana de Servicios de Infraestructura para la Movilidad del Área Metropolitana de Guadalajara, 2021	Trimestral	14.00	Proceso	100%	Reporte, Agencia Metropolitana de Servicios de Infraestructura para la Movilidad del Área Metropolitana de Guadalajara, Archivo Interno	Los procesos se llevan a cabo de acuerdo a los lineamientos implementados
Actividad	01-01 Realización de reportes del ejercicio presupuestal	Total de reportes del ejercicio presupuestal	(Número de reportes del ejercicio presupuestal (Realizado)/Número de reportes del ejercicio presupuestal (Programado))*100	Reporte mensual, Administrador General de la Agencia Metropolitana de Servicios de Infraestructura para la Movilidad del Área Metropolitana de Guadalajara, 2021	Mensual	12.00	Reporte	100%	Reporte, Agencia Metropolitana de Servicios de Infraestructura para la Movilidad del Área Metropolitana de Guadalajara, Archivo Interno	La plataforma funciona correctamente
Actividad	01-02 Implementación de proyectos especiales	Total de proyectos especiales	(Número de proyectos especiales (Realizado)/Número de proyectos especiales (Programado))*100	Reporte trimestral, Administrador General de la Agencia Metropolitana de Servicios de Infraestructura para la Movilidad del Área Metropolitana de Guadalajara, 2021	Trimestral	2.00	Proyecto	100%	Reporte, Agencia Metropolitana de Servicios de Infraestructura para la Movilidad del Área Metropolitana de Guadalajara, Archivo Interno	Existen necesidades de la dependencia que son aprobadas por las distintas dependencias
Componente	02-Administración eficiente realizada de los recursos humanos y materiales del organismo	Total de procesos implementados para la administración eficiente	(Número de procesos implementados para la administración eficiente (Realizado)/Número de procesos implementados para la administración eficiente (Programado))*100	Reporte trimestral, Administrador General de la Agencia Metropolitana de Servicios de Infraestructura para la Movilidad del Área Metropolitana de Guadalajara, 2021	Trimestral	14.00	Proceso	100%	Reporte, Agencia Metropolitana de Servicios de Infraestructura para la Movilidad del Área Metropolitana de Guadalajara, Archivo Interno	Los procesos implementados permiten una mejor administración interna
Actividad	02-01 Recepción de reportes de mantenimiento del edificio	Total de reportes recibidos para el mantenimiento del edificio	(Número de reportes recibidos para el mantenimiento del edificio (Realizado)/Número de reportes recibidos para el mantenimiento del edificio (Programado))*100	Reporte mensual, Administrador General de la Agencia Metropolitana de Servicios de Infraestructura para la Movilidad del Área Metropolitana de Guadalajara, 2021	Mensual	350.00	Reporte	100%	Reporte, Agencia Metropolitana de Servicios de Infraestructura para la Movilidad del Área Metropolitana de Guadalajara, Archivo Interno	Existen solicitudes por atender

GOBIERNO DEL ESTADO DE JALISCO
PRESUPUESTO DE EGRESOS PARA EL EJERCICIO FISCAL 2021
MATRIZ DE INDICADORES PARA RESULTADOS

Unidad Presupuestal: 45 Coordinación General Estratégica de Gestión del Territorio

Unidad Responsable: 180 Agencia Metropolitana de Servicios de Infraestructura Para La Movilidad del Área Metropolitana de Guadalajara

Programa presupuestario: 459 Administración y operación de los recursos financieros, materiales y humanos

Nivel	Resumen narrativo	Indicador							Medios de verificación	Supuestos
		Nombre del indicador	Fórmula	Fuentes de información	Frecuencia	Meta (valor)	Unidad de medida (meta valor)	Meta institucional		
Actividad	02-02 Recepción de incidencias del personal	Total de incidencias recibidas por el personal	(Número de incidencias recibidas por el personal (Realizado)/Número de incidencias recibidas por el personal (Programado))*100	Reporte mensual, Administrador General de la Agencia Metropolitana de Servicios de Infraestructura para la Movilidad del Área Metropolitana de Guadalajara, 2021	Mensual	120.00	Incidencia	100%	Reporte, Agencia Metropolitana de Servicios de Infraestructura para la Movilidad del Área Metropolitana de Guadalajara, Archivo Interno	Existen solicitudes por atender
Actividad	02-03 Implementación de proyectos en materia de salud, seguridad e higiene	Total de proyectos de salud, seguridad e higiene implementados	(Número de proyectos de salud, seguridad e higiene implementados (Realizado)/Número de proyectos de salud, seguridad e higiene implementados (Programado))*100	Reporte, Agencia Metropolitana de Servicios de Infraestructura para la Movilidad del Área Metropolitana de Guadalajara, 2021	Trimestral	1.00	Proyecto	100%	Reporte, Agencia Metropolitana de Servicios de Infraestructura para la Movilidad del Área Metropolitana de Guadalajara, Archivo Interno	Existen necesidades de la dependencia que son aprobadas por las distintas dependencias involucradas

GOBIERNO DEL ESTADO DE JALISCO
PRESUPUESTO DE EGRESOS PARA EL EJERCICIO FISCAL 2021
MATRIZ DE INDICADORES PARA RESULTADOS

Unidad Presupuestal: 45 Coordinación General Estratégica de Gestión del Territorio

Unidad Responsable: 180 Agencia Metropolitana de Servicios de Infraestructura Para La Movilidad del Área Metropolitana de Guadalajara

Programa presupuestario: 881 Servicios de Infraestructura para la Movilidad

Nivel	Resumen narrativo	Indicador							Medios de verificación	Supuestos
		Nombre del indicador	Fórmula	Fuentes de información	Frecuencia	Meta (valor)	Unidad de medida (meta valor)	Meta institucional		
Fin	Contribuir a garantizar el derecho humano a un medio ambiente sano, mediante la conservación de la biodiversidad y los servicios ecosistémicos sin comprometer el bienestar de las futuras generaciones y bajo los principios de equidad, derechos, justicia, cultura de la paz, e igualdad de oportunidades.	Posición en el Índice de movilidad urbana	(Posición en el Índice de movilidad urbana (Realizado)/Posición en el Índice de movilidad urbana (Programado))*100	IMCO. Índice de Movilidad Urbana 2019: Barrios mejor conectados para ciudades más equitativas.	Anual	2.00	Posición	100%	En el Sistema de Monitoreo de Indicadores del Desarrollo de Jalisco (MIDE Jalisco), para consulta abierta en https://seplan.app.jalisco.gob.mx/mide	El contexto nacional e internacional coadyuva a la conservación del medio ambiente a través de sus acciones para la protección de los ecosistemas y la biodiversidad.
Propósito	Consolidar un desarrollo metropolitano integral y sustentable, mediante el funcionamiento correcto de todos los Sistemas Integrales de Desarrollo Metropolitano en cada Área del Estado, la elaboración de los instrumentos de planeación metropolitanos, la gestión de las materias de interés metropolitano, como la provisión de servicios intermunicipales. Además de llevar a cabo el monitoreo puntual e implementar esquemas de evaluación y seguimiento transparentes, bajo una visión de gobernanza para cada Área.	Posición de Guadalajara en el Índice de Competitividad Urbana, IMCO	(Posición de Guadalajara en el Índice de Competitividad Urbana, IMCO (Realizado)/Posición de Guadalajara en el Índice de Competitividad Urbana, IMCO (Programado))*100	IMCO. Índice de Competitividad Urbana, 2018.	Bienal	7.00	Posición	100%	En el Sistema de Monitoreo de Indicadores del Desarrollo de Jalisco (MIDE Jalisco), para consulta abierta en https://seplan.app.jalisco.gob.mx/mide	Los habitantes del estado de Jalisco hacen efectivo el cumplimiento de sus derechos humanos.
Componente	01- Proyectos de Ingeniería Vial realizados para el Área Metropolitana de Guadalajara	Total de proyectos realizados	(Número de proyectos realizados (Realizado)/Número de proyectos realizados (Programado))*100	Reporte, Agencia Metropolitana de Servicios de Infraestructura para la Movilidad del Área Metropolitana de Guadalajara, 2021	Mensual	30.00	Proyecto	100%	Reporte mensual, Agencia Metropolitana de Servicios de Infraestructura para la Movilidad del Área Metropolitana de Guadalajara, Archivo Interno	La SIOP y los municipios solicitan proyectos de infraestructura para semáforos en la red vial del AMG
Actividad	01-01 Supervisión de obras de infraestructura para semáforos en el Área Metropolitana de Guadalajara	Total de obras supervisadas	(Número de obras en proceso de supervisión realizadas (Realizado)/Número de obras en proceso de supervisión realizadas (Programado))*100	Reporte, Agencia Metropolitana de Servicios de Infraestructura para la Movilidad del Área Metropolitana de Guadalajara, 2021	Mensual	50.00	Obra	100%	Reporte mensual, Agencia Metropolitana de Servicios de Infraestructura para la Movilidad del Área Metropolitana de Guadalajara, Archivo Interno	La SIOP y los municipios cuentan con recursos y condiciones administrativas para la ejecución de obra civil en la red vial del AMG
Actividad	01-02 Instalación de señalamiento horizontal en los corredores metropolitanos del Área Metropolitana de Guadalajara	Total de metros cuadrados de señalamiento horizontal realizado	(Número de metros cuadrados de señalamiento horizontal realizado (Realizado)/Número de metros cuadrados de señalamiento horizontal realizado (Programado))*100	Reporte, Agencia Metropolitana de Servicios de Infraestructura para la Movilidad del Área Metropolitana de Guadalajara, 2021	Mensual	30,000.00	Señal	100%	Reporte mensual, Agencia Metropolitana de Servicios de Infraestructura para la Movilidad del Área Metropolitana de Guadalajara, Archivo Interno	El señalamiento vial en el AMG requiere consolidación y una continua mejora
Actividad	01-03 Instalación de señalamiento vertical en los corredores metropolitanos del Área Metropolitana de Guadalajara	Total de piezas de señalamiento vertical instaladas	(Número de piezas de señalamiento vertical instaladas (Realizado)/Número de piezas de señalamiento vertical instaladas (Programado))*100	Reporte, Agencia Metropolitana de Servicios de Infraestructura para la Movilidad del Área Metropolitana de Guadalajara, 2021	Mensual	3,120.00	Señal	100%	Reporte mensual, Agencia Metropolitana de Servicios de Infraestructura para la Movilidad del Área Metropolitana de Guadalajara, Archivo Interno	El señalamiento vial en el AMG requiere consolidación y una continua mejora
Componente	02-Dispositivos de Control de Tránsito funcionando en el Área Metropolitana de Guadalajara	Total de dispositivos de control de tránsito funcionando	(Número de dispositivos de control de tránsito funcionando (Realizado)/Número de dispositivos de control de tránsito funcionando (Programado))*100	Reporte, Agencia Metropolitana de Servicios de Infraestructura para la Movilidad del Área Metropolitana de Guadalajara, 2021	Mensual	5,000.00	Control	100%	Reporte mensual, Agencia Metropolitana de Servicios de Infraestructura para la Movilidad del Área Metropolitana de Guadalajara, Archivo Interno	Los dispositivos de control del AMG funcionan adecuadamente
Actividad	02-01 Atención de fallas de semáforos en el Área Metropolitana de Guadalajara	Total de reportes de semáforos atendidos	(Número de reportes atendidos de fallas de semáforo (Realizado)/Número de reportes atendidos de fallas de semáforo (Programado))*100	Reporte, Agencia Metropolitana de Servicios de Infraestructura para la Movilidad del Área Metropolitana de Guadalajara, 2021	Mensual	1,000.00	Reporte	100%	Reporte mensual, Agencia Metropolitana de Servicios de Infraestructura para la Movilidad del Área Metropolitana de Guadalajara, Archivo Interno	Se realizan los reportes de fallas de semáforos por la ciudadanía

GOBIERNO DEL ESTADO DE JALISCO
PRESUPUESTO DE EGRESOS PARA EL EJERCICIO FISCAL 2021
MATRIZ DE INDICADORES PARA RESULTADOS

Unidad Presupuestal: 45 Coordinación General Estratégica de Gestión del Territorio

Unidad Responsable: 180 Agencia Metropolitana de Servicios de Infraestructura Para La Movilidad del Área Metropolitana de Guadalajara

Programa presupuestario: 881 Servicios de Infraestructura para la Movilidad

Nivel	Resumen narrativo	Indicador							Medios de verificación	Supuestos
		Nombre del indicador	Fórmula	Fuentes de información	Frecuencia	Meta (valor)	Unidad de medida (meta valor)	Meta institucional		
Actividad	02-02 Sustitución de luces incandescentes por luces LED en el Área Metropolitana de Guadalajara	Total de luce incandescentes sustituidas por luces LED	(Número de luces incandescentes sustituidas por luces LED (Realizado)/Número de luces incandescentes sustituidas por luces LED (Programado))*100	Reporte, Agencia Metropolitana de Servicios de Infraestructura para la Movilidad del Área Metropolitana de Guadalajara, 2021	Mensual	1,000.00	Luminaria	100%	Reporte mensual, Agencia Metropolitana de Servicios de Infraestructura para la Movilidad del Área Metropolitana de Guadalajara, Archivo Interno	El voltaje de la corriente es estable
Actividad	02-03 Realización de mantenimiento preventivo de los semáforos en el Área Metropolitana de Guadalajara	Total de trabajos de mantenimiento preventivo realizados	(Número de trabajos de mantenimiento preventivo realizados (Realizado)/Número de trabajos de mantenimiento preventivo realizados (Programado))*100	Reporte, Agencia Metropolitana de Servicios de Infraestructura para la Movilidad del Área Metropolitana de Guadalajara, 2021	Mensual	1,000.00	Mantenimiento	100%	Reporte mensual, Agencia Metropolitana de Servicios de Infraestructura para la Movilidad del Área Metropolitana de Guadalajara, Archivo Interno	Se adquieren los componentes de los controladores necesarios para el mantenimiento correctivo
Actividad	02-04 Dictaminación de cruceos semáforizados	Total de peticiones de semáforo atendidas	(Número de peticiones de semáforo contestadas (Realizado)/Número de peticiones de semáforo contestadas (Programado))*100	Reporte, Agencia Metropolitana de Servicios de Infraestructura para la Movilidad del Área Metropolitana de Guadalajara, 2021	Mensual	1,000.00	Petición	100%	Reporte mensual, Agencia Metropolitana de Servicios de Infraestructura para la Movilidad del Área Metropolitana de Guadalajara, Archivo Interno	Se realizan peticiones de semáforos
Actividad	02-05 Reparación de intersecciones con semáforos que resultaron dañados por accidente vial	Total de semáforos atendidos por accidentes viales	(Número de intersecciones con semáforos reparadas por accidentes viales (Realizado)/Número de intersecciones con semáforos reparadas por accidentes viales (Programado))*100	Reporte, Agencia Metropolitana de Servicios de Infraestructura para la Movilidad del Área Metropolitana de Guadalajara, 2021	Mensual	1,000.00	Semáforo	100%	Reporte mensual, Agencia Metropolitana de Servicios de Infraestructura para la Movilidad del Área Metropolitana de Guadalajara, Archivo Interno	Los daños son reportados al Centro de Gestión del Tránsito
Componente	03-Viajes realizados por usuarias y usuarios del Sistema de Bicicletas Públicas MiBici	Total de viajes realizados por usuarias y usuarios del Sistema de Bicicletas Públicas MiBici	(Número de viajes realizados en el sistema (Realizado)/Número de viajes realizados en el sistema (Programado))*100	Reporte, Agencia Metropolitana de Servicios de Infraestructura para la Movilidad del Área Metropolitana de Guadalajara, 2021	Mensual	4,684,070.00	Sistema	100%	Reporte mensual, Agencia Metropolitana de Servicios de Infraestructura para la Movilidad del Área Metropolitana de Guadalajara, Archivo Interno	La Agencia cuentan con los recursos y condiciones administrativas para contratación de servicios y/o suministro de equipamiento
Actividad	03-01 Implementación de reportes de nivel de disponibilidad de MiBici	Total de horas de estaciones del Sistema de Bicicletas Públicas MiBici fuera de servicio	(Tiempo de estaciones fuera de servicios (Realizado)/Tiempo de estaciones fuera de servicios (Programado))*100	Reporte, Agencia Metropolitana de Servicios de Infraestructura para la Movilidad del Área Metropolitana de Guadalajara, 2021	Mensual	1,559,496.00	Servicio	100%	Reporte mensual, Agencia Metropolitana de Servicios de Infraestructura para la Movilidad del Área Metropolitana de Guadalajara, Archivo Interno	La Agencia cuentan con los recursos y condiciones administrativas para contratación de servicios y/o suministro de equipamiento.
Actividad	03-02 Implementación de mantenimiento exhaustivo de bicicletas de MiBici	Total de bicicletas del Sistema de Bicicletas Públicas MiBici que recibieron mantenimiento exhaustivo	(Número de bicicletas en mantenimiento exhaustivo (Realizado)/Número de bicicletas en mantenimiento exhaustivo (Programado))*100	Reporte, Agencia Metropolitana de Servicios de Infraestructura para la Movilidad del Área Metropolitana de Guadalajara, 2021	Mensual	5,616.00	Bicicleta	100%	Reporte mensual, Agencia Metropolitana de Servicios de Infraestructura para la Movilidad del Área Metropolitana de Guadalajara, Archivo Interno	La Agencia cuentan con los recursos y condiciones administrativas para contratación de servicios y/o suministro de equipamiento
Actividad	03-03 Implementación de mantenimiento exhaustivo de estaciones de MiBici	Total de estaciones del Sistema de Bicicletas Públicas MiBici que recibieron mantenimiento exhaustivo	(Número de estaciones en mantenimiento exhaustivo (Realizado)/Número de estaciones en mantenimiento exhaustivo (Programado))*100	Reporte, Agencia Metropolitana de Servicios de Infraestructura para la Movilidad del Área Metropolitana de Guadalajara, 2021	Mensual	264.00	Mantenimiento	100%	Reporte mensual, Agencia Metropolitana de Servicios de Infraestructura para la Movilidad del Área Metropolitana de Guadalajara, Archivo Interno	La Agencia cuentan con los recursos y condiciones administrativas para contratación de servicios y/o suministro de equipamiento
Actividad	03-04 Implementación de mantenimiento correctivo de bicicletas de MiBici	Total de bicicletas del Sistema de Bicicletas Públicas MiBici que recibieron mantenimiento correctivo	(Número de bicicletas en mantenimiento correctivo (Realizado)/Número de bicicletas en mantenimiento correctivo (Programado))*100	Reporte, Agencia Metropolitana de Servicios de Infraestructura para la Movilidad del Área Metropolitana de Guadalajara, 2021	Mensual	17,280.00	Bicicleta	100%	Reporte mensual, Agencia Metropolitana de Servicios de Infraestructura para la Movilidad del Área Metropolitana de Guadalajara, Archivo Interno	La Agencia cuentan con los recursos y condiciones administrativas para contratación de servicios y/o suministro de equipamiento
Actividad	03-05 Implementación de mantenimiento preventivo de estaciones de MiBici	Total de estaciones del Sistema de Bicicletas Públicas MiBici que recibieron mantenimiento preventivo	(Número de estaciones en mantenimiento preventivo (Realizado)/Número de estaciones en mantenimiento preventivo (Programado))*100	Reporte, Agencia Metropolitana de Servicios de Infraestructura para la Movilidad del Área Metropolitana de Guadalajara, 2021	Mensual	3,168.00	Mantenimiento	100%	Reporte mensual, Agencia Metropolitana de Servicios de Infraestructura para la Movilidad del Área Metropolitana de Guadalajara, Archivo Interno	La Agencia cuentan con los recursos y condiciones administrativas para contratación de servicios y/o suministro de equipamiento

GOBIERNO DEL ESTADO DE JALISCO
PRESUPUESTO DE EGRESOS PARA EL EJERCICIO FISCAL 2021
MATRIZ DE INDICADORES PARA RESULTADOS

Unidad Presupuestal: 45 Coordinación General Estratégica de Gestión del Territorio
Unidad Responsable: 180 Agencia Metropolitana de Servicios de Infraestructura Para La Movilidad del Área Metropolitana de Guadalajara
Programa presupuestario: 881 Servicios de Infraestructura para la Movilidad

Nivel	Resumen narrativo	Indicador							Medios de verificación	Supuestos
		Nombre del indicador	Fórmula	Fuentes de información	Frecuencia	Meta (valor)	Unidad de medida (meta valor)	Meta institucional		
Actividad	03-06 Percepción de la operación de MiBici	Total de usuarias y usuarios del Sistema de Bicicletas Públicas MiBici satisfechos	(Número de usuarios satisfechos y muy satisfechos con la operación del Sistema (Realizado)/Número de usuarios satisfechos y muy satisfechos con la operación del Sistema (Programado))*100	Reporte, Agencia Metropolitana de Servicios de Infraestructura para la Movilidad del Área Metropolitana de Guadalajara, 2021	Trimestral	3,360.00	Usuario	100%	Reporte mensual, Agencia Metropolitana de Servicios de Infraestructura para la Movilidad del Área Metropolitana de Guadalajara, Archivo Interno	La Agencia cuenta con recursos humanos capacitados para la realización de los trabajos
Componente	04-Ciclistas aforados en la Infraestructura Ciclista Metropolitana	Total de ciclistas aforados en la infraestructura ciclista metropolitana	(Número de ciclistas en el año (Realizado)/Número de ciclistas en el año (Programado))*100	Reporte, Agencia Metropolitana de Servicios de Infraestructura para la Movilidad del Área Metropolitana de Guadalajara, 2021	Semestral	4,356.00	Ciclista	100%	Reporte mensual, Agencia Metropolitana de Servicios de Infraestructura para la Movilidad del Área Metropolitana de Guadalajara, Archivo Interno	La Agencia cuentan con los recursos y condiciones administrativas para contratación de servicios
Actividad	04-01 Realización de la limpieza gruesa y poda de la infraestructura ciclista	Total de kilómetros de limpieza gruesa y poda de infraestructura ciclista metropolitana	(Número de kilómetros de infraestructura ciclista con limpieza gruesa y poda (Realizado)/Número de kilómetros de infraestructura ciclista con limpieza gruesa y poda (Programado))*100	Reporte, Agencia Metropolitana de Servicios de Infraestructura para la Movilidad del Área Metropolitana de Guadalajara, 2021	Mensual	120.39	Kilómetro	100%	Reporte mensual, Agencia Metropolitana de Servicios de Infraestructura para la Movilidad del Área Metropolitana de Guadalajara, Archivo Interno	La Agencia cuentan con los recursos y condiciones administrativas para contratación de servicios y/o suministro de dispositivos
Actividad	04-02 Realización de mantenimiento de señalamiento horizontal de infraestructura ciclista	Total de kilómetros de mantenimiento horizontal de infraestructura ciclista metropolitana	(Número de kilómetros de infraestructura ciclista con mantenimiento de señalamiento horizontal (Realizado)/Número de kilómetros de infraestructura ciclista con mantenimiento de señalamiento horizontal (Programado))*100	Reporte, Agencia Metropolitana de Servicios de Infraestructura para la Movilidad del Área Metropolitana de Guadalajara, 2021	Mensual	40.13	Kilómetro	100%	Reporte mensual, Agencia Metropolitana de Servicios de Infraestructura para la Movilidad del Área Metropolitana de Guadalajara, Archivo Interno	La Agencia cuentan con los recursos y condiciones administrativas para contratación de servicios y/o suministro de dispositivos
Actividad	04-03 Realización de mantenimiento de señalamiento vertical de infraestructura ciclista	Total de kilómetros de mantenimiento vertical de infraestructura ciclista metropolitana	(Número de kilómetros de infraestructura ciclista con mantenimiento de señalamiento vertical (Realizado)/Número de kilómetros de infraestructura ciclista con mantenimiento de señalamiento vertical (Programado))*100	Reporte, Agencia Metropolitana de Servicios de Infraestructura para la Movilidad del Área Metropolitana de Guadalajara, 2021	Mensual	40.13	Kilómetro	100%	Reporte mensual, Agencia Metropolitana de Servicios de Infraestructura para la Movilidad del Área Metropolitana de Guadalajara, Archivo Interno	La Agencia cuentan con los recursos y condiciones administrativas para contratación de servicios y/o suministro de dispositivos
Actividad	04-04 Restitución y/o suministro de señalamiento horizontal de infraestructura ciclista	Total de kilómetros de restitución y/o suministro de señalamiento horizontal de infraestructura ciclista metropolitana	(Número de kilómetros de infraestructura ciclista con restitución y/o suministros de señalamiento horizontal (Realizado)/Número de kilómetros de infraestructura ciclista con restitución y/o suministros de señalamiento horizontal (Programado))*100	Reporte, Agencia Metropolitana de Servicios de Infraestructura para la Movilidad del Área Metropolitana de Guadalajara, 2021	Mensual	26.50	Kilómetro	100%	Reporte mensual, Agencia Metropolitana de Servicios de Infraestructura para la Movilidad del Área Metropolitana de Guadalajara, Archivo Interno	La Agencia cuentan con los recursos y condiciones administrativas para contratación de servicios y/o suministro de dispositivos
Actividad	04-05 Restitución y/o suministro de señalamiento vertical de infraestructura ciclista	Total de kilómetros de restitución y/o suministro de señalamiento vertical de infraestructura ciclista metropolitana	(Número de kilómetros de infraestructura ciclista con restitución y/o suministro de señalamiento vertical (Realizado)/Número de kilómetros de infraestructura ciclista con restitución y/o suministro de señalamiento vertical (Programado))*100	Reporte, Agencia Metropolitana de Servicios de Infraestructura para la Movilidad del Área Metropolitana de Guadalajara, 2021	Mensual	26.50	Kilómetro	100%	Reporte mensual, Agencia Metropolitana de Servicios de Infraestructura para la Movilidad del Área Metropolitana de Guadalajara, Archivo Interno	La Agencia cuentan con los recursos y condiciones administrativas para contratación de servicios y/o suministro de dispositivos

GOBIERNO DEL ESTADO DE JALISCO
PRESUPUESTO DE EGRESOS PARA EL EJERCICIO FISCAL 2021
MATRIZ DE INDICADORES PARA RESULTADOS

Unidad Presupuestal: 45 Coordinación General Estratégica de Gestión del Territorio

Unidad Responsable: 180 Agencia Metropolitana de Servicios de Infraestructura Para La Movilidad del Área Metropolitana de Guadalajara

Programa presupuestario: 881 Servicios de Infraestructura para la Movilidad

Nivel	Resumen narrativo	Indicador							Medios de verificación	Supuestos
		Nombre del indicador	Fórmula	Fuentes de información	Frecuencia	Meta (valor)	Unidad de medida (meta valor)	Meta institucional		
Actividad	04-06 Restitución y/o suministro de dispositivos y/o segregadores de infraestructura ciclista	Total de kilómetros de restitución y/o suministro de dispositivos y/o segregadores de infraestructura ciclista metropolitana	(Número de kilómetros de infraestructura ciclista con restitución y/o suministro de dispositivos y/o segregadores (Realizado)/Número de kilómetros de infraestructura ciclista con restitución y/o suministro de dispositivos y/o segregadores (Programado))*100	Reporte, Agencia Metropolitana de Servicios de Infraestructura para la Movilidad del Área Metropolitana de Guadalajara, 2021	Mensual	19.74	Instructor	100%	Reporte mensual, Agencia Metropolitana de Servicios de Infraestructura para la Movilidad del Área Metropolitana de Guadalajara, Archivo Interno	La Agencia cuentan con los recursos y condiciones administrativas para contratación de servicios y/o suministro de dispositivos
Actividad	04-07 Realización de mantenimiento correctivo de infraestructura ciclista	Total de kilómetros de mantenimiento correctivo de infraestructura ciclista metropolitana	(Número de kilómetros de infraestructura ciclista con mantenimiento correctivo (Realizado)/Número de kilómetros de infraestructura ciclista con mantenimiento correctivo (Programado))*100	Reporte, Agencia Metropolitana de Servicios de Infraestructura para la Movilidad del Área Metropolitana de Guadalajara, 2021	Mensual	32.60	Kilómetro	100%	Reporte mensual, Agencia Metropolitana de Servicios de Infraestructura para la Movilidad del Área Metropolitana de Guadalajara, Archivo Interno	La Agencia cuentan con los recursos y condiciones administrativas para contratación de servicios y/o suministro de dispositivos
Actividad	04-08 Atención de reportes ciudadanos de mantenimiento de infraestructura ciclista	Total de reportes de infraestructura ciclista en mal estado	(Número de reportes de mal estado de infraestructura ciclista (Realizado)/Número de reportes de mal estado de infraestructura ciclista (Programado))*100	Reporte, Agencia Metropolitana de Servicios de Infraestructura para la Movilidad del Área Metropolitana de Guadalajara, 2021	Mensual	36.00	Reporte	100%	Reporte mensual, Agencia Metropolitana de Servicios de Infraestructura para la Movilidad del Área Metropolitana de Guadalajara, Archivo Interno	La Agencia cuentan con los recursos y condiciones administrativas para contratación de servicios y/o suministro de dispositivos
Actividad	04-09 Supervisión de la infraestructura ciclista	Total de visitas de obra de infraestructura ciclista metropolitana	(Número de supervisiones de infraestructura ciclista en obra (Realizado)/Número de supervisiones de infraestructura ciclista en obra (Programado))*100	Reporte, Agencia Metropolitana de Servicios de Infraestructura para la Movilidad del Área Metropolitana de Guadalajara, 2021	Mensual	20.00	Supervisión	100%	Reporte mensual, Agencia Metropolitana de Servicios de Infraestructura para la Movilidad del Área Metropolitana de Guadalajara, Archivo Interno	La Agencia cuentan con los recursos y condiciones administrativas para contratación de servicios y/o suministro de dispositivos
Actividad	04-10 Percepción del estado de la infraestructura ciclista	Total de usuarias y usuarios de la infraestructura ciclista metropolitana satisfechos	(Número de usuarios satisfechos y muy satisfechos con el estado de la infraestructura ciclista (Realizado)/Número de usuarios satisfechos y muy satisfechos con el estado de la infraestructura ciclista (Programado))*100	Reporte, Agencia Metropolitana de Servicios de Infraestructura para la Movilidad del Área Metropolitana de Guadalajara, 2021	Trimestral	247.00	Usuario	100%	Reporte mensual, Agencia Metropolitana de Servicios de Infraestructura para la Movilidad del Área Metropolitana de Guadalajara, Archivo Interno	La Agencia cuenta con recursos humanos capacitados para la realización de los trabajos

GOBIERNO DEL ESTADO DE JALISCO
PRESUPUESTO DE EGRESOS PARA EL EJERCICIO FISCAL 2021
MATRIZ DE INDICADORES PARA RESULTADOS

Unidad Presupuestal: 46 Unidad de Enlace Federal y Asuntos Internacionales
Unidad Responsable: 000 Unidad de Enlace Federal y Asuntos Internacionales
Programa presupuestario: 902 Representación y Vinculación con el Poder Ejecutivo, Legislativo y Judicial, con Entidades Federativas y las misiones extranjeras acreditadas en México

Nivel	Resumen narrativo	Indicador							Medios de verificación	Supuestos
		Nombre del indicador	Fórmula	Fuentes de información	Frecuencia	Meta (valor)	Unidad de medida (meta valor)	Meta institucional		
Fin	Contribuir al incremento de las capacidades de la gestión pública estatal para alcanzar con eficiencia, integridad y transparencia los resultados establecidos en el Plan Estatal de Gobernanza y Desarrollo, a través de la incorporación de procesos de participación ciudadana, profesionalización del servicio civil, innovación, control interno, monitoreo y evaluación.	Posición en el Subíndice Gobiernos Eficientes y Eficaces del Índice de Competitividad, IMCO	(Posición en el Subíndice Gobiernos Eficientes y Eficaces del Índice de Competitividad, IMCO (Realizado)/Posición en el Subíndice Gobiernos Eficientes y Eficaces del Índice de Competitividad, IMCO (Programado))*100	IMCO. Índice de Competitividad Estatal (ICE), 2020.	Bienal	3.00	Posición	100%	En el Sistema de Monitoreo de Indicadores del Desarrollo de Jalisco (MIDE Jalisco), para consulta abierta en https://seplan.app.jalisco.gob.mx/mide	Los habitantes del estado de Jalisco tienen el interés de participar activamente en los procesos de gestión pública para la gobernanza y el desarrollo.
Propósito	Transformar la efectividad de las instituciones públicas, a través de la profesionalización de los servidores públicos, la mejora de los servicios, estrategias que impulsen una gestión orientada a resultados enfocada a la sociedad, así como la eficiencia, transparencia y procesos de adquisiciones de bienes y servicios públicos libres de sobornos y abiertos.	Porcentaje de servidores públicos que asisten cuando menos a un evento de capacitación al año	(Número de servidores públicos que asisten a por lo menos una capacitación al año con respecto al total de servidores públicos (Realizado)/Número de servidores públicos que asisten a por lo menos una capacitación al año con respecto al total de servidores públicos (Programado))*100	Secretaría de Administración, Gobierno de Jalisco, 2020.	Mensual	50.00	Porcentaje	100%	En el Sistema de Monitoreo de Indicadores del Desarrollo de Jalisco (MIDE Jalisco), para consulta abierta en https://seplan.app.jalisco.gob.mx/mide	Los habitantes del estado de Jalisco hacen efectivo el cumplimiento de sus derechos humanos.
Componente	04-Convenios, Acuerdos y Proyectos suscritos en las reuniones realizadas por la Conferencia Nacional de Gobernadores	Total de reuniones y acuerdos	(Total de reuniones (Realizado)/Total de reuniones (Programado))*100	Informe de reuniones de la Dirección General de Relaciones con Entidades Federativas y la CONAGO	Trimestral	50.00	Reunión	100%	Informe de reuniones, acuerdos realizados por parte de la Dirección General de Relaciones con Entidades Federativas y la CONAGO	Existen condiciones que permiten el desarrollo de las reuniones de la Conferencia Nacional de Gobernadores
Actividad	04-01 Participar en las comisiones y reuniones realizadas en la Conferencia Nacional de Gobernadores y sus Comisiones	Total de participación en reuniones CONAGO	(Número de comisiones y reuniones (Realizado)/Número de comisiones y reuniones (Programado))*100	Informe de la Dirección General con Entidades Federativas y CONAGO	Trimestral	50.00	Reunión	100%	Informe de participación de comisiones y reuniones	Existen condiciones que permiten el desarrollo de las reuniones de la Conferencia Nacional de Gobernadores
Componente	05-Acciones realizadas para la representación del Gobierno del Estado de Jalisco en la Ciudad de México	Total de acciones de representación del Gobierno del Estado	(Número de acciones de representación realizadas (Realizado)/Número de acciones de representación realizadas (Programado))*100	Informe de asuntos atendidos por la Unidad	Trimestral	70.00	Acción	100%	Registro de reuniones, eventos, asuntos realizados en la CDMX, atendidos por la Unidad de Enlace Federal	Que el Gobernador del Estado tenga agendas de trabajo de reuniones y eventos a atenderse en la CDMX
Actividad	05-01 Coordinación y atención de los asuntos encomendados por el Gobierno del Estado.	Total de asuntos atendidos	(Atención de asuntos encomendados (Realizado)/Atención de asuntos encomendados (Programado))*100	Informe de asuntos atendidos por la Unidad	Trimestral	70.00	Asunto	100%	Registro de reuniones, eventos, asuntos realizados en la CDMX, encomendados por el Gobierno del Estado y atendidos por la Unidad.	Que el Gobernador del Estado tenga agendas de trabajo de reuniones y eventos a atenderse en la CDMX
Componente	06-Acciones realizadas para la administración eficiente de los bienes y servicios	Total de solicitudes atendidas	(Porcentaje de acciones realizadas (Realizado)/Porcentaje de acciones realizadas (Programado))*100	Reporte de la Dirección de Administración	Trimestral	120.00	Porcentaje	100%	Reporte de la Dirección de Administración	Que existan necesidades de bienes y servicios para el cumplimiento de las funciones de la Unidad y se cuente con la solicitud correspondiente
Actividad	06-01 Otorgamiento de medios indispensables, autorizados para el cumplimiento de las actividades de la Unidad	Total de solicitudes atendidas	(Número de solicitudes de bienes y servicios atendidas (Realizado)/Número de solicitudes de bienes y servicios atendidas (Programado))*100	Solicitudes de compra y/o servicios	Trimestral	180.00	Solicitud	100%	Registro de solicitudes de compra, ordenes de servicios, bitácoras, agendas	Que existan necesidades de bienes y servicios para el cumplimiento de las funciones de la Unidad y se cuente con la solicitud correspondiente
Componente	08-Acciones realizadas para la atención de solicitudes de tramites y servicios requeridos por los ciudadanos ante la representación del Gobierno del Estado	Total de ciudadanos atendidos	(Ciudadanos atendidos (Realizado)/Ciudadanos atendidos (Programado))*100	Informe de solicitudes de la Dirección de Vinculación	Trimestral	1,300.00	Ciudadano	100%	Reporte de la Dirección de Vinculación	La ciudadanía acude a la representación del Gobierno del Estado
Actividad	08-01 Atención a las solicitudes de tramites y servicios requeridos por los ciudadanos ante la representación del Gobierno del Estado	Total de solicitudes atendidas	(Número de solicitudes y tramites realizados (Realizado)/Número de solicitudes y tramites realizados (Programado))*100	Informe de asuntos atendidos por la Unidad	Trimestral	1,300.00	Solicitud	100%	Informe de la Dirección de Vinculación	Existe interés de la ciudadanía en el tema, la cantidad de solicitudes no depende de la Unidad de Enlace Federal y Asuntos Internacionales

EL ESTADO DE JALISCO
PERIÓDICO OFICIAL

GOBIERNO DEL ESTADO DE JALISCO
PRESUPUESTO DE EGRESOS PARA EL EJERCICIO FISCAL 2021
MATRIZ DE INDICADORES PARA RESULTADOS

Unidad Presupuestal: 46 Unidad de Enlace Federal y Asuntos Internacionales
Unidad Responsable: 000 Unidad de Enlace Federal y Asuntos Internacionales
Programa presupuestario: 902 Representación y Vinculación con el Poder Ejecutivo, Legislativo y Judicial, con Entidades Federativas y las misiones extranjeras acreditadas en México

Nivel	Resumen narrativo	Indicador							Medios de verificación	Supuestos
		Nombre del indicador	Fórmula	Fuentes de información	Frecuencia	Meta (valor)	Unidad de medida (meta valor)	Meta institucional		
Componente	09-Acciones de cooperación realizadas para la atención de agendas de trabajo nacionales concertadas	Total de agendas desarrolladas	(Agendas atendidas (Realizado)/Agendas atendidas (Programado))*100	Informe de agendas desarrolladas por la Dirección General de Asuntos Internacionales	Trimestral	17.00	Agenda	100%	Informe de la Dirección General de Asuntos Internacionales	Condiciones políticas, económicas y sociales, así como disponibilidad de recursos humanos, financieros y materiales
Actividad	09-01 Desarrollo y atención de agendas de trabajo nacionales e internacionales	Total de atención de agendas de trabajo	(Número de agendas de trabajo (Realizado)/Número de agendas de trabajo (Programado))*100	Informe de la Dirección General de Asuntos Internacionales	Trimestral	17.00	Agenda	100%	Informes y agendas de trabajo realizadas	Se cuenta con las agendas coordinadas
Actividad	09-02 Desarrollo de reuniones de seguimiento, reuniones oficiales y actividades	Total de reuniones realizadas	(Reuniones, eventos (Realizado)/Reuniones, eventos (Programado))*100	Informe de la Dirección General de Asuntos Internacionales	Trimestral	40.00	Reunión	100%	Informes de las reuniones realizadas y notas técnicas de las actividades desarrolladas por parte de la Dirección General de Asuntos Internacionales	Cumplimiento en el desarrollo de las reuniones de trabajo
Componente	C1-Acciones de cooperación realizadas con Organismos y Entidades Internacionales, Gubernamentales y no Gubernamentales.	Total de acciones realizadas	(Acciones de cooperación (Realizado)/Acciones de cooperación (Programado))*100	Informe de la Dirección General de Asuntos Internacionales	Trimestral	5.00	Proyecto	100%	Informe de la Dirección General de Asuntos Internacionales	Condiciones políticas, económicas y sociales, así como disponibilidad de recursos humanos, financieros y materiales
Actividad	C1-01 Realización y coordinación de giras oficiales internacionales con instituciones y entidades de la administración pública estatal y atención de eventos organizados	Total de eventos y giras coordinados y realizados	(Eventos y giras (Realizado)/Eventos y giras (Programado))*100	Informe de la Dirección General de Asuntos Internacionales	Trimestral	5.00	Gira	100%	Registro e informe de giras y eventos realizados por parte de la Dirección General de Asuntos Internacionales	Existen condiciones e interés por parte de las entidades internacionales para llevar a cabo las giras y eventos
Actividad	C1-02 Gestión de acuerdos, convenios y proyectos de cooperación internacional con organismos gubernamentales y no gubernamentales para instituciones y entidades de la administración pública estatal	Total de acuerdos, convenios y proyectos de cooperación	(Acuerdos, convenios y proyectos de cooperación (Realizado)/Acuerdos, convenios y proyectos de cooperación (Programado))*100	Informe de la Dirección General de Asuntos Internacionales	Trimestral	3.00	Acuerdo	100%	Reporte / informe de acuerdos, convenios y/o proyectos de cooperación gestionados por la Dirección de Asuntos Internacionales	Existen Organismos y Entidades internacionales Gubernamentales y no Gubernamentales interesados en suscribir convenios de cooperación
Actividad	C1-03 Gestión de solicitudes y trámites internacionales para los ciudadanos	Total de Solicitudes y trámites	(Numero de solicitudes y tramites atendidos (Realizado)/Numero de solicitudes y tramites atendidos (Programado))*100	Reporte de solicitudes de la Dirección General de Asuntos Internacionales	Trimestral	20.00	Solicitud	100%	Reporte de solicitudes de la Dirección de Asuntos Internacionales	Existe interés de la ciudadanía en el tema, la cantidad de solicitudes no depende de la Unidad de Enlace Federal
Componente	C2-Reuniones vinculadas con los Poderes Ejecutivo, Legislativo y Judicial y Organismos Constitucionales Autónomos	Total de Acciones de vinculación realizadas	(Acciones de vinculación (Realizado)/Acciones de vinculación (Programado))*100	Informe de reuniones de vinculación realizadas	Trimestral	95.00	Acción	100%	Informe de acciones realizadas por parte de la Dirección General de Relaciones con los Poderes Federales y Órganos Constitucionales Autónomos	Condiciones políticas, económicas y sociales, así como disponibilidad de recursos humanos, financieros y materiales
Actividad	C2-01 Desarrollo de reuniones y actividades de vinculación con Autoridades del Gobierno de Jalisco con Dependencias del Gobierno Federal otros Poderes de la Federación y Organismos Constitucionales Autónomos.	Total de reuniones y actividades de vinculación realizadas	(Reuniones y actividades (Realizado)/Reuniones y actividades (Programado))*100	Informe de las reuniones y actividades realizadas por la Dirección General de Relaciones con los Poderes Federales y Organismos Constitucionales Autónomos	Trimestral	95.00	Reunión	100%	Informes de las reuniones realizadas y notas técnicas de las actividades desarrolladas por parte de la Dirección General de Relaciones con los Poderes Federales y Organismos Constitucionales Autónomos	Existen condiciones que permiten el desarrollo de las reuniones y actividades de vinculación
Actividad	C2-02 Atención de reuniones del Gobernador del Estado con Presidencia, Dependencias del Gobierno Federal, otros Poderes de la Federación y Organismos Constitucionales Autónomos.	Total reuniones atendidas	(Reuniones atendidas (Realizado)/Reuniones atendidas (Programado))*100	Informe de las reuniones realizadas por la Dirección General de Relaciones con los Poderes Federales y Organismos Constitucionales Autónomos	Trimestral	18.00	Reunión	100%	Informes de las reuniones realizadas y notas técnicas de las actividades desarrolladas por parte de la Dirección General de Relaciones con los Poderes Federales y Organismos Constitucionales Autónomos	Cumplimiento de los asuntos encomendados por el Gobierno del Estado
Componente	C3-Reuniones desarrolladas con Organismos Constitucionales Autónomos	Total de Reuniones	(Numero de reuniones (Realizado)/Numero de reuniones (Programado))*100	Informe de reuniones desarrolladas con los organismos Constitucionales Autónomos	Trimestral	15.00	Reunión	100%	Informe de acciones realizadas por parte de la Dirección General de Relaciones con los Poderes Federales y Organismos Constitucionales Autónomos	Condiciones políticas, económicas y sociales, así como disponibilidad de recursos humanos, financieros y materiales

GOBIERNO DEL ESTADO DE JALISCO
PRESUPUESTO DE EGRESOS PARA EL EJERCICIO FISCAL 2021
MATRIZ DE INDICADORES PARA RESULTADOS

Unidad Presupuestal: 46 Unidad de Enlace Federal y Asuntos Internacionales
Unidad Responsable: 000 Unidad de Enlace Federal y Asuntos Internacionales
Programa presupuestario: 902 Representación y Vinculación con el Poder Ejecutivo, Legislativo y Judicial, con Entidades Federativas y las misiones extranjeras acreditadas en México

Nivel	Resumen narrativo	Indicador							Medios de verificación	Supuestos
		Nombre del indicador	Fórmula	Fuentes de información	Frecuencia	Meta (valor)	Unidad de medida (meta valor)	Meta institucional		
Actividad	C3-01 Atención de reuniones acordadas con los Organismos Constitucionales Autónomos	Total de reuniones realizadas	$(\text{Numero de reuniones realizadas (Realizado)/Numero de reuniones realizadas (Programado)}) * 100$	Informe de las reuniones y actividades realizadas por la Dirección General de Relaciones con los Poderes Federales y Organos Constitucionales Autónomos	Trimestral	15.00	Reunión	100%	Informes de las reuniones realizadas y notas técnicas de las actividades desarrolladas por parte de la Dirección General de Relaciones con los Poderes Federales y Organos Constitucionales Autónomos	Existen condiciones que permiten el desarrollo de las reuniones y actividades de vinculación

GOBIERNO DEL ESTADO DE JALISCO
PRESUPUESTO DE EGRESOS PARA EL EJERCICIO FISCAL 2021
MATRIZ DE INDICADORES PARA RESULTADOS

Unidad Presupuestal: 47 Fiscalía Especializada en Combate a la Corrupción
Unidad Responsable: 000 Fiscalía Especializada en Combate a la Corrupción
Programa presupuestario: 925 Prevención e Investigación y Combate a la Corrupción

Nivel	Resumen narrativo	Indicador							Medios de verificación	Supuestos
		Nombre del indicador	Fórmula	Fuentes de información	Frecuencia	Meta (valor)	Unidad de medida (meta valor)	Meta institucional		
Fin	Contribuir a consolidar el Estado de derecho y la cultura de paz a través de la prevención, la atención oportuna y eficaz de las demandas sociales en materia de seguridad y justicia, garantizando el derecho humano de integridad física y psíquica, reparando el tejido social, recuperando la autoridad de las instituciones e impulsar condiciones para una producción conjunta de seguridad, incluyente y sustentable con los actores sociales y gubernamentales.	Posición en el Índice de Desarrollo Democrático	(Posición en el Índice de Desarrollo Democrático (Realizado)/Posición en el Índice de Desarrollo Democrático (Programado))*100	Polilat y la Fundación Konrad Adenauer. Índice de Desarrollo Democrático de México, 2019.	Anual	15.00	Posición	100%	En el Sistema de Monitoreo de Indicadores del Desarrollo de Jalisco (MIDE Jalisco), para consulta abierta en https://seplan.app.jalisco.gob.mx/mide	Los habitantes del estado de Jalisco tienen la disposición y el compromiso de mejorar sus conductas sociales para la consolidación del Estado de derecho.
Propósito	Recuperar la capacidad de disuasión del Estado, con un modelo de procuración de justicia cercano a la ciudadanía con el cual se propicie la cultura de la denuncia; dirigiendo los esfuerzos a la reducción de la impunidad a través de una eficiente investigación y persecución del delito apegada a los protocolos y al respeto irrestricto de los derechos humanos, usando como estrategia la coordinación interinstitucional, la modernización de las plataformas tecnológicas y el cumplimiento del servicio civil de carrera basado en la capacitación, profesionalización y certificación del personal.	Porcentaje de averiguaciones previas determinadas respecto al total de averiguaciones abiertas	(Total de averiguaciones previas y/o carpetas de investigación determinadas entre el total de delitos del fuero común (Realizado)/Total de averiguaciones previas y/o carpetas de investigación determinadas entre el total de delitos del fuero común (Programado))*100	INEGI. Censo Nacional de Procuración de Justicia Estatal, 2019.	Anual	53.28	Porcentaje	100%	En el Sistema de Monitoreo de Indicadores del Desarrollo de Jalisco (MIDE Jalisco), para consulta abierta en https://seplan.app.jalisco.gob.mx/mide	Los habitantes del estado de Jalisco presentan oportunamente su denuncia al ser víctimas de algún delito.
Componente	F1-Carpetas de Investigaciones judicializadas por hechos de corrupción que contribuyen a la mejora de la procuración de justicia.	Porcentaje de carpetas de investigación enviadas a proceso de judicialización.	(Carpetas de investigación (Realizado)/Carpetas de investigación (Programado))*100	Reportes de Investigaciones realizadas en la Dirección de Planeación, Administración y Finanzas, de la Fiscalía Especializada en Combate a la Corrupción	Mensual	72.00	Carpeta de Investigación	100%	Reportes de investigaciones realizadas de la Dirección de Control de Procesos y Audiencias de las Agencias de Ministerio Público, pertenecientes a la Fiscalía Especializada en Combate a la Corrupción	Las dependencias proporcionan la información necesaria para la resolución de los casos en actos corrupción.
Actividad	F1-03 Recepción de denuncias por escrito y comparecencia.	Porcentaje de denuncias recibidas.	(Denuncias (Realizado)/Denuncias (Programado))*100	Reportes de Investigaciones realizadas en la Dirección de Planeación, Administración y Finanzas, de la Fiscalía Especializada en Combate a la Corrupción	Mensual	900.00	Denuncia	100%	Reportes de denuncias realizadas de la Dirección de Control de Procesos y Audiencias de las Agencias de Ministerio Público, pertenecientes a la Fiscalía Especializada en Combate a la Corrupción	La población afectada por actos de corrupción acude a la Fiscalía Especializada a presentar su denuncia.
Actividad	F1-04 Integración de carpetas con todos los elementos que señala la ley.	Total de carpetas integradas en apego a la ley.	(Carpetas de investigación integradas (Realizado)/Carpetas de investigación integradas (Programado))*100	Reportes de Investigaciones realizadas en la Dirección de Planeación, Administración y Finanzas, de la Fiscalía Especializada en Combate a la Corrupción	Mensual	400.00	Carpeta de Investigación	100%	Reportes de denuncias realizadas de la Dirección de Control de Procesos y Audiencias de las Agencias de Ministerio Público, pertenecientes a la Fiscalía Especializada en Combate a la Corrupción	La población afectada por actos de corrupción tiene el interés jurídico en la culminación de las denuncias.
Actividad	F1-05 Investigación de los hechos denunciados con apego a la ley y respeto a los derechos humanos.	Total de hechos investigados fuera del área Metropolitana	(Investigación (Realizado)/Investigación (Programado))*100	Reportes de investigaciones de la Unidad de Policía Investigadora, pertenecientes a la Fiscalía Especializada en Combate a la Corrupción	Trimestral	960.00	Investigación	100%	Reportes de investigaciones de la Unidad de Policía Investigadora, pertenecientes a la Fiscalía Especializada en Combate a la Corrupción	La población afectada por actos de corrupción presenta la información necesaria para el proceso de investigación.

GOBIERNO DEL ESTADO DE JALISCO
PRESUPUESTO DE EGRESOS PARA EL EJERCICIO FISCAL 2021
MATRIZ DE INDICADORES PARA RESULTADOS

Unidad Presupuestal: 47 Fiscalía Especializada en Combate a la Corrupción
Unidad Responsable: 000 Fiscalía Especializada en Combate a la Corrupción
Programa presupuestario: 925 Prevención e Investigación y Combate a la Corrupción

Nivel	Resumen narrativo	Indicador							Medios de verificación	Supuestos
		Nombre del indicador	Fórmula	Fuentes de información	Frecuencia	Meta (valor)	Unidad de medida (meta valor)	Meta institucional		
Actividad	F1-11 Investigación de los hechos denunciados con apego a la ley y respeto a los derechos humanos.	Total de hechos investigados	(Investigaciones (Realizado)/Investigaciones (Programado))*100	Reportes de investigaciones de la Unidad de Policía Investigadora, pertenecientes a la Fiscalía Especializada en Combate a la Corrupción	Mensual	9,960.00	Investigación	100%	Reportes de investigaciones de la Unidad de Policía Investigadora, pertenecientes a la Fiscalía Especializada en Combate a la Corrupción	La población afectada por actos de corrupción presenta la información necesaria para el proceso de investigación.
Actividad	F1-12 Atención brindada a la ciudadanía desde el inicio hasta judicialización de las denuncias.	Porcentaje de la población que recibe atención desde el inicio hasta judicialización de las denuncias.	(Persona (Realizado)/Persona (Programado))*100	Reportes de estadísticas de la Oficialía de partes de la Fiscalía Especializada en Combate a la Corrupción.	Mensual	2,500.00	Persona	100%	Reportes de estadísticas de la Oficialía de partes de la Fiscalía Especializada en Combate a la Corrupción.	Las y los ciudadanos acuden a presentar su denuncia y dan seguimiento oportuno hasta la judicialización
Componente	F2-Estrategias con perspectiva de género y derechos humanos implementadas para contribuir a reducir las brechas de desigualdad.	Porcentaje de acciones con perspectiva de género y derechos humanos.	(Acciones con perspectiva de género y derechos humanos (Realizado)/Acciones con perspectiva de género y derechos humanos (Programado))*100	Reportes de acciones implementadas de la Dirección de Planeación, Administración y Finanzas, de la Fiscalía Especializada en Combate a la Corrupción.	Trimestral	5.00	Acción	100%	Reportes de sistemas implementados de la Dirección de Planeación, Administración y finanzas	Se desarrollan e implementan estrategias en materia de perspectiva de género y derechos humanos con participación del personal
Actividad	F2-01 Firma de convenios de colaboración y cooperación con perspectiva de género y derechos humanos.	Total de convenios de colaboración y cooperación firmados con perspectiva de género y derechos humanos	(Convenios con Perspectiva de Género y Derechos Humanos (Realizado)/Convenios con Perspectiva de Género y Derechos Humanos (Programado))*100	Reportes de acciones implementadas de la Dirección de Planeación, Administración y Finanzas, de la Fiscalía Especializada en Combate a la Corrupción.	Trimestral	2.00	Convenio	100%	Reportes de acciones implementadas de la Dirección de Planeación, Administración y Finanzas, de la Fiscalía Especializada en Combate a la Corrupción	Las instituciones públicas y privadas tienen interés en colaborar y cooperar con la Fiscalía Especializada, en la firma de convenios en tema de Perspectiva de Género y Derechos Humanos.
Actividad	F2-02 Capacitación impartida con perspectiva de género y derechos humanos impartidos al interior de la dependencia.	Total de cursos de capacitación con perspectiva de género impartidos al interior de la dependencia.	(Cursos de capacitación con Perspectiva de Género y D.H. (Realizado)/Cursos de capacitación con Perspectiva de Género y D.H. (Programado))*100	Reportes de acciones implementadas de la Dirección de Planeación, Administración y Finanzas, de la Fiscalía Especializada en Combate a la Corrupción.	Trimestral	3.00	Curso	100%	Reportes de sistemas implementados de la Dirección de Planeación, Administración y finanzas	El personal de la institución pone en práctica los conocimientos adquiridos
Componente	F3-Estrategias implementadas para la prevención y el combate a la corrupción.	Porcentaje de acciones de prevención para el combate a la corrupción implementadas.	(acciones en combate a la corrupción (Realizado)/acciones en combate a la corrupción (Programado))*100	Reportes de acciones implementadas de la Dirección de Vinculación y comunicación social de la Fiscalía Especializada en Combate a la Corrupción	Mensual	100.00	Acción	100%	Reportes de acciones implementadas de la Dirección de Vinculación y comunicación social de la Fiscalía Especializada en Combate a la Corrupción	La sociedad tiene interés en participar en las actividades relacionadas con el combate a la corrupción.
Actividad	F3-06 Capacitación impartida a servidores y funcionarios públicos; y la sociedad en general.	Total de cursos impartidos a servidores y funcionarios públicos; y la sociedad en general	(Cursos de capacitación (Realizado)/Cursos de capacitación (Programado))*100	Reportes de acciones implementadas de la Dirección de Vinculación y comunicación social de la Fiscalía Especializada en Combate a la Corrupción	Mensual	8.00	Curso	100%	Reportes de cursos impartidos de la Dirección de Vinculación y comunicación social de la Fiscalía Especializada en el Combate a la Corrupción.	Personal de las instituciones públicas y privadas acuden a las capacitaciones impartidas relacionadas con el combate a la corrupción.
Actividad	F3-07 Firma de convenios de colaboración y cooperación para la prevención y el combate a la corrupción.	Total de convenios de colaboración y cooperación firmados para la prevención y el combate a la corrupción.	(Convenios de colaboración (Realizado)/Convenios de colaboración (Programado))*100	Reportes de acciones implementadas de la Dirección de Vinculación y comunicación social de la Fiscalía Especializada en Combate a la Corrupción	Trimestral	3.00	Convenio	100%	Reportes de convenios de la Dirección de Vinculación y comunicación social de la Fiscalía Especializada en el Combate a la Corrupción.	Las instituciones públicas y privadas tienen interés en colaborar y cooperar con la Fiscalía Especializada, para la prevención y el combate a la corrupción.
Componente	F4-Sistemas integrales de gestión y administración implementados de acuerdo a la normatividad para la mejora continua y rendición de cuentas.	Total de sistemas integrales de gestión y administración implementados de acuerdo a la normatividad enfocados a la mejora continua y rendición de cuentas.	(Sistemas integrales (Realizado)/Sistemas integrales (Programado))*100	Reportes de sistemas implementados de la Dirección de Planeación, Administración y finanza	Trimestral	8.00	Sistema	100%	Reportes emitidos por la Dirección de Planeación, Administración y Finanzas, así como la Unidad de Transparencia y Acceso a la Información de la FECC	Se cuenta con todos los sistemas de gestión y administración implementados y el personal de la institución se encuentra capacitado por parte de la Dependencia coordinadora

GOBIERNO DEL ESTADO DE JALISCO
PRESUPUESTO DE EGRESOS PARA EL EJERCICIO FISCAL 2021
MATRIZ DE INDICADORES PARA RESULTADOS

Unidad Presupuestal: 47 Fiscalía Especializada en Combate a la Corrupción
Unidad Responsable: 000 Fiscalía Especializada en Combate a la Corrupción
Programa presupuestario: 925 Prevención e Investigación y Combate a la Corrupción

Nivel	Resumen narrativo	Indicador							Medios de verificación	Supuestos
		Nombre del indicador	Fórmula	Fuentes de información	Frecuencia	Meta (valor)	Unidad de medida (meta valor)	Meta institucional		
Actividad	F4-08 Implementación de sistemas de información que vinculen las diferentes actividades que realizan las áreas, con la finalidad de optimizar y eficientar el trabajo.	Total de sistema de información y tecnologías de la información en red implementados	$(\text{Sistemas (Realizado)}/\text{Sistemas (Programado)}) * 100$	Reportes de sistemas implementados de la Dirección de Planeación, Administración y finanzas	Trimestral	3.00	Sistema	100%	Reportes de sistemas implementados de la Dirección de Planeación, Administración y finanzas	El personal cuenta con las herramientas y conocimientos necesarios para la implementación de los sistemas de tecnología
Actividad	F4-09 Elaboración de Manuales de Organización y Procedimientos	Total de Manuales de Organización y Procedimientos elaborados	$(\text{Manuales de organización y procesos (Realizado)}/\text{Manuales de organización y procesos (Programado)}) * 100$	Reportes de sistemas implementados de la Dirección de Planeación, Administración y finanzas	Trimestral	5.00	Manual	100%	Reportes de sistemas implementados de la Dirección de Planeación, Administración y finanzas	El personal cuenta con herramientas proporcionadas por la dependencia coordinadora
Actividad	F4-10 Generación de información pública accesible, asegurando el cumplimiento de las normas establecidas.	Total de días en la emisión de respuesta a las solicitudes de información.	$(\text{Respuesta a solicitudes (Realizado)}/\text{Respuesta a solicitudes (Programado)}) * 100$	Reportes de acciones implementadas de la Dirección de Planeación, Administración y Finanzas, de la Fiscalía Especializada en Combate a la Corrupción.	Mensual	6.00	Solicitud	100%	Registros internos de la Unidad de Transparencia.	La población emite solicitud de información por las diferentes vías legales implementadas.

GOBIERNO DEL ESTADO DE JALISCO
PRESUPUESTO DE EGRESOS PARA EL EJERCICIO FISCAL 2021
MATRIZ DE INDICADORES PARA RESULTADOS

Unidad Presupuestal: 48 Fiscalía Especializada en Materia de Delitos Electorales
Unidad Responsable: 000 Fiscalía Especializada en Materia de Delitos Electorales
Programa presupuestario: 588 Investigar y Perseguir los Delitos Electorales de Orden Estatal

Nivel	Resumen narrativo	Indicador							Medios de verificación	Supuestos
		Nombre del indicador	Fórmula	Fuentes de información	Frecuencia	Meta (valor)	Unidad de medida (meta valor)	Meta institucional		
Fin	Contribuir a consolidar el Estado de derecho y la cultura de paz a través de la prevención, la atención oportuna y eficaz de las demandas sociales en materia de seguridad y justicia, garantizando el derecho humano de integridad física y psíquica, reparando el tejido social, recuperando la autoridad de las instituciones e impulsar condiciones para una producción conjunta de seguridad, incluyente y sustentable con los actores sociales y gubernamentales.	Posición en el Índice de Desarrollo Democrático	(Posición en el Índice de Desarrollo Democrático (Realizado)/Posición en el Índice de Desarrollo Democrático (Programado))*100	Polilat y la Fundación Konrad Adenauer. Índice de Desarrollo Democrático de México, 2019.	Anual	15.00	Posición	100%	En el Sistema de Monitoreo de Indicadores del Desarrollo de Jalisco (MIDE Jalisco), para consulta abierta en https://seplan.app.jalisco.gob.mx/mide	Los habitantes del estado de Jalisco tienen la disposición y el compromiso de mejorar sus conductas sociales para la consolidación del Estado de derecho.
Propósito	Recuperar la capacidad de disuasión del Estado, con un modelo de procuración de justicia cercano a la ciudadanía con el cual se propicie la cultura de la denuncia; dirigiendo los esfuerzos a la reducción de la impunidad a través de una eficiente investigación y persecución del delito apegada a los protocolos y al respeto irrestricto de los derechos humanos, usando como estrategia la coordinación interinstitucional, la modernización de las plataformas tecnológicas y el cumplimiento del servicio civil de carrera basado en la capacitación, profesionalización y certificación del personal.	Porcentaje de población que percibe a los ministerios públicos y procuradurías como corruptas	(Porcentaje de población que percibe a los ministerios públicos y procuradurías como corruptas (Realizado)/Porcentaje de población que percibe a los ministerios públicos y procuradurías como corruptas (Programado))*100	INEGI. Encuesta Nacional de Victimización y Percepción sobre Seguridad Pública (ENVIPE), 2019.	Anual	58.24	Porcentaje	100%	En el Sistema de Monitoreo de Indicadores del Desarrollo de Jalisco (MIDE Jalisco), para consulta abierta en https://seplan.app.jalisco.gob.mx/mide	Los habitantes del estado de Jalisco presentan oportunamente su denuncia al ser víctimas de algún delito.
Componente	A1-Carpetas de investigación en materia de delitos electorales recibidas.	Porcentaje de Carpetas de investigación instauradas en materia de delitos electorales	(588 (1)_Total de carpetas de investigación integradas (Realizado)/588 (1)_Total de carpetas de investigación integradas (Programado))*100	Carpetas de Investigación	Semestral	100.00	Carpeta de Investigación	100%	588 (1)_Carpetas de Investigación	588 (1)_Al recibir la carpeta de investigación se debe verificar que se cumplan los elementos del delito del tipo penal en materia de delitos electorales
Actividad	A1-01 588 (1.1)_Contribuir a la procuración de justicia en materia penal electoral mediante la atención expedita de las carpetas de investigación radicadas.	Porcentaje de Integración de la carpeta de investigación	(588 (1.1)_Total de carpetas de investigación iniciadas (Realizado)/588 (1.1)_Total de carpetas de investigación iniciadas (Programado))*100	Carpetas de Investigación	Semestral	100.00	Carpeta de Investigación	100%	588 (1.1)_Carpetas de Investigación	588 (1.1)_La debida instauración e integración de las Carpetas de Investigación ordenando los Peritajes y diligencias necesarias para lograr reunir los elementos del cuerpo de delito por consiguiente su consignación incrementan la seguridad jurídica de las personas
Componente	A2-Ciudadanos y servidores públicos capacitados en materia de delitos electorales	Total de capacitaciones a la sociedad en materia de Delitos Electorales	(588 (2)_Total de capacitaciones impartidas (Realizado)/588 (2)_Total de capacitaciones impartidas (Programado))*100	Ley General en Materia de Delitos Electorales, Ley Orgánica de la Fiscalía del Estado de Jalisco	Mensual	24.00	Capacitación	100%	588 (2)_Registro de Lista de Asistencia	588 (2)_Con la debida profesionalización del personal de la Fiscalía de Delitos Electorales en conjunto con grupos vulnerables, autoridades municipales y sociedad civil se mantiene la garantía del conocimiento de la ley y a su vez el derecho de sufragio
Actividad	A2-01 588 (2.1)_Contribuir a la cultura de la legalidad promoviendo el conocimiento de la ley en materia de delitos electorales mediante la capacitación a diferentes sectores de la sociedad	Total de capacitaciones programadas	(588 (2.1)_Total de capacitaciones realizadas (Realizado)/588 (2.1)_Total de capacitaciones realizadas (Programado))*100	Ley General en Materia de Delitos Electorales, Ley Orgánica de la Fiscalía del Estado de Jalisco	Mensual	24.00	Capacitación	100%	588 (2.1)_Registro de Lista de Asistencia	588 (2.1)_Con la debida capacitación del personal de la Fiscalía de Delitos Electorales hacia los diferentes sectores de la sociedad, se podrán crear canales para la participación ciudadana en materia de prevención y combate al delito

GOBIERNO DEL ESTADO DE JALISCO
PRESUPUESTO DE EGRESOS PARA EL EJERCICIO FISCAL 2021
MATRIZ DE INDICADORES PARA RESULTADOS

Unidad Presupuestal: 48 Fiscalía Especializada en Materia de Delitos Electorales
Unidad Responsable: 000 Fiscalía Especializada en Materia de Delitos Electorales
Programa presupuestario: 588 Investigar y Perseguir los Delitos Electorales de Orden Estatal

Nivel	Resumen narrativo	Indicador							Medios de verificación	Supuestos
		Nombre del indicador	Fórmula	Fuentes de información	Frecuencia	Meta (valor)	Unidad de medida (meta valor)	Meta institucional		
Componente	A3-Actividades de vinculación, difusión y divulgación en materia de delitos electorales implementadas.	Total de actividades de vinculación, divulgación y difusión de temas en materia de delitos electorales	(588 (3)_Vinculación, difusión y divulgación ejecutada (Realizado)/588 (3)_Vinculación, difusión y divulgación ejecutada (Programado))*100	Ley General en Materia de Delitos Electorales, Ley Orgánica de la Fiscalía del Estado de Jalisco	Mensual	30.00	Difusión	100%	588 (3)_Agenda	588 (3)_Con el debido desarrollo de actividades de Vinculación, Difusión y Divulgación en materia de delitos electorales se fortalecerán las instituciones electorales con las cuales se evitará la manipulación, compra o coacción del voto en el estado de Jalisco
Actividad	A3-01 588 (3.1)_Promover la Vinculación, difusión y divulgación de la cultura en materia de delitos electorales a través de cursos, reuniones de trabajo, sesiones informativas, medios impresos y electrónicos en el estado de Jalisco	Total de acciones orientadas a la vinculación, difusión y divulgación sobre delitos electorales	(588 (3.1)_Total de acciones de vinculación, difusión y divulgación realizadas (Realizado)/588 (3.1)_Total de acciones de vinculación, difusión y divulgación realizadas (Programado))*100	Ley General en Materia de Delitos Electorales, Ley Orgánica de la Fiscalía del Estado de Jalisco	Mensual	30.00	Difusión	100%	588 (3.1)_Agenda	588 (3.1)_Con las Acciones de Vinculación, Difusión y Divulgación en la prevención de delitos electorales se incrementa la confianza ciudadana en las Instituciones encargadas de Procuración de Justicia.
Componente	B1-Personas pertenecientes a sectores vulnerables fortalecidas y capacitadas para el ejercicio libre y pacífico del voto	Total de foros impartidos en materia del derecho al voto como un derecho humano	(588 (B1)_Total de foros impartidos en el libre ejercicio al voto (Realizado)/588 (B1)_Total de foros impartidos en el libre ejercicio al voto (Programado))*100	Ley General en Materia de Delitos Electorales, Ley Orgánica de la Fiscalía del Estado de Jalisco	Mensual	12.00	Capacitación	100%	588 (B1)_Registro de Lista de Asistencia	588 (B1)_Existe el interés de los sectores vulnerables (beneficiarios de programas sociales), de conocer su derecho de libertad al voto sin condición alguna.
Actividad	B1-01 588 (B1)_Capacitación a sectores vulnerables, para lograr como resultado su empoderamiento, principalmente a beneficiarios de programas sociales	Total de foros y talleres para difundir los derechos electorales	(588 (B1.1)_Total de foros y talleres de capacitación que fomenten el libre ejercicio al voto (Realizado)/588 (B1.1)_Total de foros y talleres de capacitación que fomenten el libre ejercicio al voto (Programado))*100	Ley General en Materia de Delitos Electorales, Ley Orgánica de la Fiscalía del Estado de Jalisco	Mensual	12.00	Capacitación	100%	588 (B1)_Registro de Lista de Asistencia	588 (B1)_Existe el interés de los sectores vulnerables (beneficiarios de programas sociales), de conocer su derecho de libertad al voto sin condición alguna.
Componente	B2-Mujeres empoderadas y capacitadas para prevenir y erradicar la violencia política de género	Total de foros impartidos en materia de violencia política de género	(588 (B2)_Total de foros impartidos en violencia política de género (Realizado)/588 (B2)_Total de foros impartidos en violencia política de género (Programado))*100	Ley General en Materia de Delitos Electorales, Ley Orgánica de la Fiscalía del Estado de Jalisco	Mensual	12.00	Capacitación	100%	Medios	588 (B2)_Existe el interés de la ciudadanía de empoderar a la mujer en la participación política y electoral
Actividad	B2-01 588 (B2.1)_Se realiza la programación de los diversos foros, talleres y conferencias a efecto de promover la participación política de las mujeres, dirigido a partidos políticos, asociaciones civiles, dependencias gubernamentales y universidades.	Total de foros impartidos en materia de violencia política de género	(588 (B2.1)_Total de foros impartidos en violencia política de género (Realizado)/588 (B2.1)_Total de foros impartidos en violencia política de género (Programado))*100	Ley General en Materia de Delitos Electorales, Ley Orgánica de la Fiscalía del Estado de Jalisco	Mensual	12.00	Capacitación	100%	588 (B2.1)_Registro de Lista de Asistencia	588 (B2.1)_Existe el interés de las mujeres en participar en temas político electoral



EL ESTADO DE JALISCO

PERIÓDICO OFICIAL

REQUISITOS PARA PUBLICAR EN EL PERIÓDICO OFICIAL

Los días de publicación son martes, jueves y sábado

Para convocatorias, estados financieros, balances y avisos

1. Que sean originales
2. Que estén legibles
3. Copia del RFC de la empresa
4. Firmados (con nombre y rúbrica)
5. Pago con cheque a nombre de la Secretaría de la Hacienda Pública, que esté certificado.

Para edictos

1. Que sean originales
2. Que el sello y el edicto estén legibles
3. Que estén sellados (que el sello no invada las letras del contenido del edicto)
4. Firmados (con nombre y rúbrica)

Para los dos casos

- Que no estén escritos por la parte de atrás con ningún tipo de tinta ni lápiz.
- Que la letra sea tamaño normal.
- Que los Balances o Estados Financieros, si son varios, vengan uno en cada hoja.
- La información de preferencia deberá venir en cd o usb, en el programa Word u otro formato editable.

Por falta de alguno de los requisitos antes mencionados, no se aceptará ningún documento para su publicación.

PARA VENTA Y PUBLICACIÓN

Venta

- | | |
|---------------------|----------|
| 1. Número del día | \$26.00 |
| 2. Número atrasado | \$38.00 |
| 3. Edición especial | \$100.00 |

Publicaciones

- | | |
|------------------------------------------------------------------------------------|------------|
| 1. Publicación de edictos y avisos notariales por cada palabra | \$8.00 |
| 2. Balances, Estados Financieros y demás publicaciones especiales, por cada página | \$1,350.00 |
| 3. Mínima fracción de 1/4 de página en letra normal | \$347.00 |
| 4. Fracción 1/2 página en letra normal | \$900.00 |

Tarifas válidas desde el día 1 de enero al 31 de diciembre de 2020
Estas tarifas varían de acuerdo a la Ley de Ingresos del Estado de Jalisco.

A t e n t a m e n t e

Dirección de Publicaciones

Av. Prolongación Alcalde 1351, edificio C, primer piso, CP 44270, Tel. 3819 2720, 3819 2722.
Guadalajara, Jalisco

Punto de Venta y Contratación

Av. Prolongación Alcalde 1855, planta baja, Edificio Archivos Generales, esquina Chihuahua
Teléfono 3819 2300, Extensiones 47306 y 47307. Librería 3819 2476
periodicooficial.jalisco.gob.mx

Quejas y sugerencias: publicaciones@jalisco.gob.mx



Secretaría
General de Gobierno
GOBIERNO DE JALISCO



EL ESTADO DE JALISCO

PERIÓDICO OFICIAL

S U M A R I O

LUNES 28 DE DICIEMBRE DE 2020
NÚMERO 47 TER. EDICIÓN ESPECIAL
VOLUMEN VI
TOMO CCCXCIX

DECRETO 28287/LXII/20 que aprueba el Presupuesto de Egresos del Estado de Jalisco, para el periodo comprendido del 1 de enero al 31 de diciembre del año 2021 y su plantilla de personal. **Pág. 3**



Secretaría General
de Gobierno
GOBIERNO DE JALISCO

periodicooficial.jalisco.gob.mx

PRESUPUESTO DE EGRESOS 2021



Jalisco
GOBIERNO DEL ESTADO

VOLUMEN VII

GOBIERNO DEL ESTADO DE JALISCO PRESUPUESTO DE EGRESOS PARA EL EJERCICIO FISCAL 2021 Ficha Técnica de Indicador

Sistema de Evaluación del Desempeño (SED)

Gobierno del Estado de JaliscoSecretaría de la Hacienda Pública

Datos del Programa

Atención Integral del Despacho del C. Gobernador

Eje: Seguridad, justicia y Estado de derechoTema: Gobernabilidad

¿Quién gasta?

01	Unidad Presupuestal	000	Unidad Responsable	00001	Unidad Ejecutora del Gasto
	Despacho del Gobernador		Despacho del Gobernador		Despacho del Gobernador

¿Para qué se gasta?

Finalidad	Función	Subfunción
Gobierno	Coordinación de la Política de Gobierno	Presidencia / Gubernatura

Presupuesto asignado al Programa Presupuestario

Monto\$6,831,785.90

Objetivos

Nivel	Clave Componente	Resumen Narrativo
Fin		

Datos del Indicador

Denominación	Método de cálculo
Posición en el Índice de Desarrollo Democrático	$(\text{Posición en el Índice de Desarrollo Democrático (Realizado)} / \text{Posición en el Índice de Desarrollo Democrático (Programado)}) * 100$

Descripción del Indicador
Mide el desarrollo democrático por entidad, basado en tres planos o dimensiones de la democracia: _x000D_ 1. Democracia de los ciudadanos; _x000D_ 2. Democracia de las instituciones; y _x000D_ 3. Ejercicio de poder efectivo para gobernar.

Tipo de Indicador	Estratégico	Dimensión del Indicador	Eficacia	Año de Medición del Resultado	2021
Cobertura	Estatal	Frecuencia de Medición	Anual		

Desagregado meta valor por género

Parámetros de semaforización	Meta Institucional	Meta Valor	Unidad de medida (meta valor)	Hombre	Mujer
	130 80.00 79.99 60.00 59.99 0	100%	15	Posición	0.00
	Sentido del Indicador	Línea Base (meta valor)	Año (Línea base)		
	Descendente	19	2010		

Variables del Indicador

Nombre de la Variable	Unidad de medida	Tipo de Acumulación
Posición en el Índice de Desarrollo Democrático (realizado)	Posición	Suma
Posición en el Índice de Desarrollo Democrático (programado)	Posición	Suma

Fuente de Información	Polilat y la Fundación Konrad Adenauer. Índice de Desarrollo Democrático de México, 2019.
Medios de verificación	
Supuestos	
Observaciones	
Id_mir	8773

- 1 El presente documento despliega la información perteneciente a los indicadores estratégicos y gestión de aquellos programas presupuestarios que proveen de bienes y servicios que generan valor público a la ciudadanía jalisciense
- 2 Se muestra el número del Componente relacionado con el indicador.

GOBIERNO DEL ESTADO DE JALISCO
PRESUPUESTO DE EGRESOS PARA EL EJERCICIO FISCAL 2021

Ficha Técnica de Indicador

Sistema de Evaluación del Desempeño (SED)

Gobierno del Estado de Jalisco		Secretaría de la Hacienda Pública	
Datos del Programa			
Atención Integral del Despacho del C. Gobernador			
Eje: Seguridad, justicia y Estado de derecho		Tema: Gobernabilidad	
¿Quién gasta?			
01	Unidad Presupuestal	000	Unidad Responsable
Despacho del Gobernador		Despacho del Gobernador	
00001	Unidad Ejecutora del Gasto		
Despacho del Gobernador			
¿Para qué se gasta?			
Finalidad	Función	Subfunción	
Gobierno	Coordinación de la Política de Gobierno	Presidencia / Gobernatura	
Presupuesto asignado al Programa Presupuestario			
Monto		\$6,831,785.90	
Objetivos			
Nivel	Clave Componente	Resumen Narrativo	
Propósito			
Datos del Indicador			
Denominación		Método de cálculo	
Calificación según la confianza que le otorga la población al gobierno estatal		$(\text{Calificación que le otorga la población de 18 años (Realizado)} / \text{Calificación que le otorga la población de 18 años (Programado)}) * 100$	
Descripción del Indicador			
Se refiere a la calificación que le otorga al Gobierno estatal, según la confianza, la población de 18 años y más que habita en áreas urbanas de cien mil habitantes y más por entidad federativa.			
Tipo de Indicador	Estratégico	Dimensión del Indicador	Eficacia
Cobertura	Estatal	Frecuencia de Medición	Bienal
		Año de Medición del Resultado	2021
		Desagregado meta valor por género	
		Meta Institucional	Meta Valor
		100%	6
		Unidad de medida (meta valor)	Hombre
		Calificación	0.00
		Mujer	0.00
		Sentido del Indicador	Línea Base (meta valor)
		Ascendente	5
		Año (Línea base)	2017
Variables del Indicador			
Nombre de la Variable		Unidad de medida	Tipo de Acumulación
Calificación que le otorga la población de 18 años (realizado)		Calificación	Suma
Calificación que le otorga la población de 18 años (programado)		Calificación	Suma
Fuente de Información	INEGI. Encuesta Nacional de Calidad e Impacto Gubernamental (ENCIG.), 2019. Tabulados básicos.		
Medios de verificación			
Supuestos			
Observaciones			
Id_mir	8774		

- 1 El presente documento despliega la información perteneciente a los indicadores estratégicos y gestión de aquellos programas presupuestarios que proveen de bienes y servicios que generan valor público a la ciudadanía jalisciense
- 2 Se muestra el número del Componente relacionado con el indicador.

EL ESTADO DE JALISCO

PERIÓDICO OFICIAL

6

GOBIERNO DEL ESTADO DE JALISCO PRESUPUESTO DE EGRESOS PARA EL EJERCICIO FISCAL 2021 Ficha Técnica de Indicador

Sistema de Evaluación del Desempeño (SED)

Gobierno del Estado de Jalisco Secretaría de la Hacienda Pública

Datos del Programa

Atención Integral del Despacho del C. Gobernador

Eje: Seguridad, justicia y Estado de derecho

Tema: Gobernabilidad

¿Quién gasta?

01 Unidad Presupuestal	000 Unidad Responsable	00001 Unidad Ejecutora del Gasto
Despacho del Gobernador	Despacho del Gobernador	Despacho del Gobernador

¿Para qué se gasta?

Finalidad	Función	Subfunción
Gobierno	Coordinación de la Política de Gobierno	Presidencia / Gubernatura

Presupuesto asignado al Programa Presupuestario

Monto

Objetivos

Nivel	Clave Componente	Resumen Narrativo
Componente	C1	Ciudadanos y asuntos atendidos, orientados y/o canalizados a la dependencia pertinente, para solución de sus requerimientos y demandas.

Datos del Indicador

Denominación	Método de cálculo
Porcentaje de ciudadanos atendidos	$(\text{Ciudadanos atendidos (Realizado)} / \text{Ciudadanos atendidos (Programado)}) * 100$

Descripción del Indicador
Ciudadanos atendidos y orientados para solución de sus requerimientos y demandas

Tipo de Indicador	Gestión	Dimensión del Indicador	Eficiencia	Año de Medición del Resultado	2021
Cobertura	Estatal	Frecuencia de Medición	Mensual		

Desagregado meta valor por género

Parámetros de semaforización						Meta Institucional	Meta Valor	Unidad de medida (meta valor)	Hombre	Mujer
0	59.99	60.00	79.99	80.00	130	100%	100	Ciudadano	0.00	0.00
		Sentido del Indicador				Línea Base (meta valor)		Año (Línea base)		
		Ascendente				No disponible		No disponible		

Variables del Indicador

Nombre de la Variable	Unidad de medida	Tipo de Acumulación
Ciudadanos atendidos (realizado)	Ciudadano	Valor presente
Ciudadanos atendidos (programado)	Ciudadano	Valor presente

Fuente de Información Registro de ciudadanos que asisten al Despacho del C. Gobernador para su atención.

Medios de verificación Registro de ciudadanos, Despacho del C. Gobernador, 2020

Supuestos Los ciudadanos que asisten al Despacho del C. Gobernador son atendidos

Observaciones

Id. mir

1 El presente documento despliega la información perteneciente a los indicadores estratégicos y gestión de aquellos programas presupuestarios que proveen de bienes y servicios que generan valor público a la ciudadanía jalisciense

2 Se muestra el número del Componente relacionado con el indicador.

GOBIERNO DEL ESTADO DE JALISCO PRESUPUESTO DE EGRESOS PARA EL EJERCICIO FISCAL 2021 Ficha Técnica de Indicador

Sistema de Evaluación del Desempeño (SED)

Gobierno del Estado de Jalisco		Secretaría de la Hacienda Pública	
Datos del Programa			
Red de Atención, Seguimiento y Generación de Acuerdos de la Secretaría General de Gobierno			
Eje: Seguridad, justicia y Estado de derecho		Tema: Gobernabilidad	
¿Quién gasta?			
02	Unidad Presupuestal	000	Unidad Responsable
Secretaría General de Gobierno		Secretaría General de Gobierno	
		00002	Unidad Ejecutora del Gasto
		Despacho del Secretario General de Gobierno	
¿Para qué se gasta?			
Finalidad	Función	Subfunción	
Gobierno	Coordinación de la Política de Gobierno	Política Interior	
Presupuesto asignado al Programa Presupuestario			
Monto		\$21,307,070.11	
Objetivos			
Nivel	Clave Componente	Resumen Narrativo	
Fin			
Datos del Indicador			
Denominación		Método de cálculo	
Posición en el Índice de Desarrollo Democrático		$\left(\frac{\text{Posición en el Índice de Desarrollo Democrático (Realizado)}}{\text{Posición en el Índice de Desarrollo Democrático (Programado)}} \right) * 100$	
Descripción del Indicador			
Mide el desarrollo democrático por entidad, basado en tres planos o dimensiones de la democracia: _x000D_ 1. Democracia de los ciudadanos; _x000D_ 2. Democracia de las instituciones; y _x000D_ 3. Ejercicio de poder efectivo para gobernar.			
Tipo de Indicador	Estratégico	Dimensión del Indicador	Eficacia
Cobertura	Estatal	Frecuencia de Medición	Anual
		Año de Medición del Resultado	2021
Desagregado meta valor por género			
Parámetros de semaforización		Meta Institucional	Meta Valor
130	80.00	100%	15
79.99	60.00	Sentido del Indicador	Unidad de medida (meta valor)
59.99	0	Descendente	Posición
0		Linea Base (meta valor)	Hombre
		Año (Linea base)	Mujer
		19	0.00
		2010	0.00
Variabes del Indicador			
Nombre de la Variable		Unidad de medida	Tipo de Acumulación
Posición en el Índice de Desarrollo Democrático (realizado)		Posición	Suma
Posición en el Índice de Desarrollo Democrático (programado)		Posición	Suma
Fuente de Información			
Poillat y la Fundación Konrad Adenauer. Índice de Desarrollo Democrático de México, 2019.			
Medios de verificación			
Supuestos			
Observaciones			
Id_mir		8775	

- 1 El presente documento despliega la información perteneciente a los indicadores estratégicos y gestión de aquellos programas presupuestarios que proveen de bienes y servicios que generan valor público a la ciudadanía jalisciense
- 2 Se muestra el número del Componente relacionado con el indicador.

GOBIERNO DEL ESTADO DE JALISCO PRESUPUESTO DE EGRESOS PARA EL EJERCICIO FISCAL 2021 Ficha Técnica de Indicador

Sistema de Evaluación del Desempeño (SED)

Gobierno del Estado de Jalisco		Secretaría de la Hacienda Pública	
Datos del Programa			
Red de Atención, Seguimiento y Generación de Acuerdos de la Secretaría General de Gobierno			
Eje: Seguridad, justicia y Estado de derecho		Tema: Gobernabilidad	
¿Quién gasta?			
02	Unidad Presupuestal	000	Unidad Responsable
Secretaría General de Gobierno		Secretaría General de Gobierno	
		00002	Unidad Ejecutora del Gasto
		Despacho del Secretario General de Gobierno	
¿Para qué se gasta?			
Finalidad	Función	Subfunción	
Gobierno	Coordinación de la Política de Gobierno	Política Interior	
Presupuesto asignado al Programa Presupuestario			
Monto		\$21,307,070.11	
Objetivos			
Nivel	Clave Componente	Resumen Narrativo	
Propósito			
Datos del Indicador			
Denominación		Método de cálculo	
Calificación según la confianza que le otorga la población al gobierno estatal		(Calificación que le otorga la población de 18 años (Realizado)/Calificación que le otorga la población de 18 años (Programado))*100	
Descripción del Indicador			
Se refiere a la calificación que le otorga al Gobierno estatal, según la confianza, la población de 18 años y más que habita en áreas urbanas de cien mil habitantes y más por entidad federativa.			
Tipo de Indicador	Estratégico	Dimensión del Indicador	Eficacia
Cobertura	Estatal	Frecuencia de Medición	Bienal
		Año de Medición del Resultado	2021
Desagregado meta valor por género			
Parámetros de semaforización		Meta Institucional	Meta Valor
0	59.99	100%	6
60.00	79.99	Sentido del Indicador	Unidad de medida (meta valor)
80.00	130	Ascendente	Calificación
		Linea Base (meta valor)	Desagregado meta valor por género
		Año (Linea base)	Hombre
		2017	0.00
		Mujer	
		0.00	
Variabes del Indicador			
Nombre de la Variable		Unidad de medida	Tipo de Acumulación
Calificación que le otorga la población de 18 años (realizado)		Calificación	Suma
Calificación que le otorga la población de 18 años (programado)		Calificación	Suma
Fuente de Información: INEGI. Encuesta Nacional de Calidad e Impacto Gubernamental (ENCIG.), 2019. Tabulados básicos.			
Medios de verificación:			
Supuestos:			
Observaciones:			
Id_mir		8776	

- 1 El presente documento despliega la información perteneciente a los indicadores estratégicos y gestión de aquellos programas presupuestarios que proveen de bienes y servicios que generan valor público a la ciudadanía jalisciense
- 2 Se muestra el número del Componente relacionado con el indicador.

GOBIERNO DEL ESTADO DE JALISCO PRESUPUESTO DE EGRESOS PARA EL EJERCICIO FISCAL 2021 Ficha Técnica de Indicador

Sistema de Evaluación del Desempeño (SED)

Gobierno del Estado de Jalisco Secretaría de la Hacienda Pública

Datos del Programa

Red de Atención, Seguimiento y Generación de Acuerdos de la Secretaría General de Gobierno

Eje: Seguridad, justicia y Estado de derecho

Tema: Gobernabilidad

¿Quién gasta?

02 Unidad Presupuestal	000 Unidad Responsable	00002 Unidad Ejecutora del Gasto
Secretaría General de Gobierno	Secretaría General de Gobierno	Despacho del Secretario General de Gobierno

¿Para qué se gasta?

Finalidad	Función	Subfunción
Gobierno	Coordinación de la Política de Gobierno	Política Interior

Presupuesto asignado al Programa Presupuestario

Monto

Objetivos

Nivel	Clave Componente	Resumen Narrativo
Componente	C1	Demandas atendidas de la Sociedad Civil y los Poderes Públicos

Datos del Indicador

Denominación	Método de cálculo
Total de las peticiones y demandas sociales presentadas en el despacho del Secretario General de Gobierno y a la resolución que se les da.	(Número de Demandas presentadas entre número de demandas atendidas. (Realizado) / Número de Demandas presentadas entre número de demandas atendidas. (Programado))*100

Descripción del Indicador

Demandas atendidas de la Sociedad Civil y los Poderes Públicos

Tipo de Indicador	<input type="text" value="Gestión"/>	Dimensión del Indicador	<input type="text" value="Eficiencia"/>	Año de Medición del Resultado	<input type="text" value="2021"/>
Cobertura	<input type="text" value="Estatal"/>	Frecuencia de Medición	<input type="text" value="Trimestral"/>		

Desagregado meta valor por género

Parámetros de semaforización						Meta Institucional	Meta Valor	Unidad de medida (meta valor)	Hombre	Mujer
0	59.99	60.00	79.99	80.00	130	100%	60	Porcentaje	0.00	0.00
						Sentido del Indicador	Linea Base (meta valor)	Año (Linea base)		
						<input type="text" value="Ascendente"/>	<input type="text" value="No disponible"/>	<input type="text" value="No disponible"/>		

Variables del Indicador

Nombre de la Variable	Unidad de medida	Tipo de Acumulación
Número de Demandas presentadas entre número de demandas atendidas. (realizado)	Porcentaje	Valor presente
Número de Demandas presentadas entre número de demandas atendidas. (programado)	Porcentaje	Valor presente

Fuente de Información

Medios de verificación

Supuestos

Observaciones

Id_mir

1 El presente documento despliega la información perteneciente a los indicadores estratégicos y gestión de aquellos programas presupuestarios que proveen de bienes y servicios que generan valor público a la ciudadanía jalisciense

2 Se muestra el número del Componente relacionado con el indicador.

GOBIERNO DEL ESTADO DE JALISCO PRESUPUESTO DE EGRESOS PARA EL EJERCICIO FISCAL 2021 Ficha Técnica de Indicador

Sistema de Evaluación del Desempeño (SED)

Gobierno del Estado de Jalisco Secretaría de la Hacienda Pública

Datos del Programa

Red de Atención, Seguimiento y Generación de Acuerdos de la Secretaría General de Gobierno

Eje: Seguridad, justicia y Estado de derecho Tema: Gobernabilidad

¿Quién gasta?

02 Unidad Presupuestal	000 Unidad Responsable	00002 Unidad Ejecutora del Gasto
Secretaría General de Gobierno	Secretaría General de Gobierno	Despacho del Secretario General de Gobierno

¿Para qué se gasta?

Finalidad	Función	Subfunción
Gobierno	Coordinación de la Política de Gobierno	Política Interior

Presupuesto asignado al Programa Presupuestario

Monto

Objetivos

Nivel	Clave Componente	Resumen Narrativo
Componente	C2	Seguimiento a las actividades realizadas para la Estructura Orgánica de la Secretaría General de Gobierno

Datos del Indicador

Denominación	Método de cálculo
Total de soluciones o actividades realizadas por las diferentes unidades administrativas de la Secretaría General de Gobierno.	(Número de acciones en materia de resolución y atención a la ciudadanía de las unidades administrativas de la Secretaría General de Gobierno. (Realizado) / Número de acciones en materia de resolución y atención a la ciudadanía de las unidades administrativas de la Secretaría General de Gobierno. (Programado))*100

Descripción del Indicador
Seguimiento a las actividades realizadas por la Estructura Orgánica de la Secretaría General de Gobierno.

Tipo de Indicador	<input type="text" value="Gestión"/>	Dimensión del Indicador	<input type="text" value="Eficiencia"/>	Año de Medición del Resultado	<input type="text" value="2021"/>
Cobertura	<input type="text" value="Estatal"/>	Frecuencia de Medición	<input type="text" value="Trimestral"/>		

Parámetros de semaforización						Desagregado meta valor por género				
0	59.99	60.00	79.99	80.00	130	Meta Institucional	Meta Valor	Unidad de medida (meta valor)	Hombre	Mujer
■	■	■	■	■	■	<input type="text" value="100%"/>	<input type="text" value="24"/>	<input type="text" value="Acción"/>	<input type="text" value="0.00"/>	<input type="text" value="0.00"/>
						Sentido del Indicador	Línea Base (meta valor)	Año (Línea base)		
						<input type="text" value="Ascendente"/>	<input type="text" value="No disponible"/>	<input type="text" value="No disponible"/>		

Variables del Indicador

Nombre de la Variable	Unidad de medida	Tipo de Acumulación
Número de acciones en materia de resolución y atención a la ciudadanía de las unidades administrativas de la Secretaría General de Gobierno. (realizado)	<input type="text" value="Acción"/>	<input type="text" value="Suma"/>
Número de acciones en materia de resolución y atención a la ciudadanía de las unidades administrativas de la Secretaría General de Gobierno. (programado)	<input type="text" value="Acción"/>	<input type="text" value="Suma"/>

Fuente de Información	<input type="text" value="Informe Interno de actividades de la Secretaría General de Gobierno"/>
Medios de verificación	<input type="text" value="Informe Interno de actividades de la Secretaría General de Gobierno"/>
Supuestos	<input type="text" value="Las actividades que se contemplan en la meta son las que fueron necesarias para atender a las demandas ciudadanas y no ocurrieron fenómenos extraordinarios."/>
Observaciones	<input type="text"/>
id_mir	<input type="text" value="9419"/>

- 1 El presente documento despliega la información perteneciente a los indicadores estratégicos y gestión de aquellos programas presupuestarios que proveen de bienes y servicios que generan valor público a la ciudadanía jalisciense
- 2 Se muestra el número del Componente relacionado con el indicador.

GOBIERNO DEL ESTADO DE JALISCO PRESUPUESTO DE EGRESOS PARA EL EJERCICIO FISCAL 2021

Ficha Técnica de Indicador

Sistema de Evaluación del Desempeño (SED)

Gobierno del Estado de Jalisco		Secretaría de la Hacienda Pública	
Datos del Programa			
Red de Atención, Seguimiento y Generación de Acuerdos de la Secretaría General de Gobierno			
Eje: Seguridad, justicia y Estado de derecho		Tema: Gobernabilidad	
¿Quién gasta?			
02	Unidad Presupuestal	000	Unidad Responsable
Secretaría General de Gobierno		Secretaría General de Gobierno	
		00002	Unidad Ejecutora del Gasto
		Despacho del Secretario General de Gobierno	
¿Para qué se gasta?			
Finalidad	Función	Subfunción	
Gobierno	Coordinación de la Política de Gobierno	Política Interior	
Presupuesto asignado al Programa Presupuestario			
Monto		\$21,307,070.11	
Objetivos			
Nivel	Clave Componente	Resumen Narrativo	
Componente	C3	Acuerdos efectuados con la Sociedad Civil y los Poderes Públicos	
Datos del Indicador			
Denominación		Método de cálculo	
Total de reuniones realizadas con distintos grupos sociales o poderes públicos y el Secretario General de Gobierno.		(Número de reuniones realizadas con distintos grupos sociales o poderes públicos y el secretario general de gobierno. (Realizado) / Número de reuniones realizadas con distintos grupos sociales o poderes públicos y el secretario general de gobierno. (Programado))*100	
Descripción del Indicador			
Acuerdos efectuados con la Sociedad Civil y los Poderes Públicos.			
Tipo de Indicador	Gestión	Dimensión del Indicador	Eficiencia
Cobertura	Estatal	Frecuencia de Medición	Trimestral
		Año de Medición del Resultado	
		2021	
		Desagregado meta valor por género	
		Meta Institucional	Meta Valor
		100%	1,000
		Unidad de medida (meta valor)	Hombre
		Acción	0.00
		Mujer	0.00
		Parámetros de semaforización	Linea Base (meta valor)
0	59.99	60.00	79.99
80.00	130		
		Sentido del Indicador	Año (Linea base)
		Ascendente	No disponible
		Variabes del Indicador	
Nombre de la Variable		Unidad de medida	Tipo de Acumulación
Número de reuniones realizadas con distintos grupos sociales o poderes públicos y el secretario general de gobierno. (realizado)		Acción	Suma
Número de reuniones realizadas con distintos grupos sociales o poderes públicos y el secretario general de gobierno. (programado)		Acción	Suma
Fuente de Información		Portal de Internet de la Secretaría General de Gobierno.	
Medios de verificación		Portal de Internet de la Secretaría General de Gobierno.	
Supuestos		Las reuniones se realizan para generar acuerdos, solucionar y dar seguimiento a problemas sociales de grupos y/o de poderes públicos.	
Observaciones			
Id_mir		9420	

- 1 El presente documento despliega la información perteneciente a los indicadores estratégicos y gestión de aquellos programas presupuestarios que proveen de bienes y servicios que generan valor público a la ciudadanía jalisciense
- 2 Se muestra el número del Componente relacionado con el indicador.

GOBIERNO DEL ESTADO DE JALISCO PRESUPUESTO DE EGRESOS PARA EL EJERCICIO FISCAL 2021 Ficha Técnica de Indicador

Sistema de Evaluación del Desempeño (SED)

Gobierno del Estado de Jalisco
Secretaría de la Hacienda Pública

Datos del Programa

Evaluación y Monitoreo de la Problemática Social en el Estado

Eje: Gobierno efectivo e integridad pública Tema: Administración Pública

¿Quién gasta?

02	Unidad Presupuestal	000	Unidad Responsable	00004	Unidad Ejecutora del Gasto
	Secretaría General de Gobierno		Secretaría General de Gobierno		Subsecretaría del Interior

¿Para qué se gasta?

Finalidad	Función	Subfunción
Gobierno	Justicia	Procuración de Justicia

Presupuesto asignado al Programa Presupuestario

Monto

Objetivos

Nivel	Clave Componente	Resumen Narrativo
Fin		

Datos del Indicador

Denominación Porcentaje de cumplimiento promedio de las metas de MIDE Jalisco	Método de cálculo $(\text{Porcentaje de cumplimiento promedio de las metas de MIDE Jalisco (Realizado)} / \text{Porcentaje de cumplimiento promedio de las metas de MIDE Jalisco (Programado)}) * 100$
-----------------------------------------------------------------------------------------	------------------------------------------------------------------------------------------------------------------------------------------------------------------------------------------------------------------

Descripción del Indicador
 Este indicador mide las etapas de seguimiento y evaluación de los indicadores de cada uno de los ámbitos clave mediante el Sistema de Información Estratégica. Lo anterior permite verificar el impacto, la eficacia y la eficiencia de los proyectos.

Tipo de Indicador	Estratégico	Dimensión del Indicador	Eficacia	Año de Medición del Resultado	2021
Cobertura	Estatal	Frecuencia de Medición	Anual		

		Meta Institucional	Meta Valor	Unidad de medida (meta valor)	Desagregado meta valor por género	
Parámetros de semaforización		100%	94	Porcentaje	Hombre	Mujer
0	59.99	60.00	79.99	80.00	130	
■	■	■	■	■	■	
		Sentido del Indicador	Línea Base (meta valor)	Año (Línea base)		
		Ascendente	92	2008		

Variables del Indicador

Nombre de la Variable	Unidad de medida	Tipo de Acumulación
Porcentaje de cumplimiento promedio de las metas de MIDE Jalisco (realizado)	Porcentaje	Suma
Porcentaje de cumplimiento promedio de las metas de MIDE Jalisco (programado)	Porcentaje	Suma

Fuente de Información	Dirección General de Planeación y Evaluación Participativa. Secretaría de Planeación y Participación Ciudadana. Gobierno del Estado de Jalisco, 2019.
Medios de verificación	
Supuestos	
Observaciones	
Id_mir	8777

- 1 El presente documento despliega la información perteneciente a los indicadores estratégicos y gestión de aquellos programas presupuestarios que proveen de bienes y servicios que generan valor público a la ciudadanía jalisciense
- 2 Se muestra el número del Componente relacionado con el indicador.

GOBIERNO DEL ESTADO DE JALISCO
PRESUPUESTO DE EGRESOS PARA EL EJERCICIO FISCAL 2021

Ficha Técnica de Indicador

Sistema de Evaluación del Desempeño (SED)

Gobierno del Estado de Jalisco		Secretaría de la Hacienda Pública	
Datos del Programa			
Evaluación y Monitoreo de la Problemática Social en el Estado			
Eje: Gobierno efectivo e integridad pública		Tema: Administración Pública	
¿Quién gasta?			
02	Unidad Presupuestal	000	Unidad Responsable
Secretaría General de Gobierno		Secretaría General de Gobierno	
		00004	Unidad Ejecutora del Gasto
		Subsecretaría del Interior	
¿Para qué se gasta?			
Finalidad	Función	Subfunción	
Gobierno	Justicia	Procuración de Justicia	
Presupuesto asignado al Programa Presupuestario			
Monto		\$16,301,967.64	
Objetivos			
Nivel	Clave Componente	Resumen Narrativo	
Propósito			
Datos del Indicador			
Denominación		Método de cálculo	
Porcentaje de servidores públicos que asisten cuando menos a un evento de capacitación al año		$(\text{Número de servidores públicos que asisten a por lo menos una capacitación al año con respecto al total de servidores públicos (Realizado)} / \text{Número de servidores públicos que asisten a por lo menos una capacitación al año con respecto al total de servidores públicos (Programado)}) * 100$	
Descripción del Indicador			
Es la proporción de servidores públicos que acuden cuando menos a un evento de capacitación, respecto del total de servidores públicos.			
Tipo de Indicador	Estratégico	Dimensión del Indicador	Eficacia
Año de Medición del Resultado	2021		
Cobertura	Estatral	Frecuencia de Medición	Mensual
Desagregado meta valor por género			
Parámetros de semaforización		Meta Institucional	Meta Valor
0	59.99	100%	50
60.00	79.99	Unidad de medida (meta valor)	Unidad de medida (meta valor)
80.00	130	Porcentaje	Porcentaje
[Red]	[Yellow]	Hombre	Mujer
		0.00	0.00
		Linea Base (meta valor)	Año (Linea base)
		Ascendente	10
			2019
Variabes del Indicador			
Nombre de la Variable		Unidad de medida	Tipo de Acumulación
Número de servidores públicos que asisten a por lo menos una capacitación al año con respecto al total de servidores públicos (realizado)		Porcentaje	Suma
Número de servidores públicos que asisten a por lo menos una capacitación al año con respecto al total de servidores públicos (programado)		Porcentaje	Suma
Fuente de Información	Secretaría de Administración, Gobierno de Jalisco, 2020.		
Medios de verificación			
Supuestos			
Observaciones			
Id_mir	8778		

- 1 El presente documento despliega la información perteneciente a los indicadores estratégicos y gestión de aquellos programas presupuestarios que proveen de bienes y servicios que generan valor público a la ciudadanía jalisciense
- 2 Se muestra el número del Componente relacionado con el indicador.

GOBIERNO DEL ESTADO DE JALISCO PRESUPUESTO DE EGRESOS PARA EL EJERCICIO FISCAL 2021 Ficha Técnica de Indicador

Sistema de Evaluación del Desempeño (SED)

Gobierno del Estado de JaliscoSecretaría de la Hacienda Pública

Datos del Programa

Evaluación y Monitoreo de la Problemática Social en el Estado

Eje: Gobierno efectivo e integridad públicaTema: Administración Pública

¿Quién gasta?

02	Unidad Presupuestal	000	Unidad Responsable	00004	Unidad Ejecutora del Gasto
	Secretaría General de Gobierno		Secretaría General de Gobierno		Subsecretaría del Interior

¿Para qué se gasta?

Finalidad	Función	Subfunción
Gobierno	Justicia	Procuración de Justicia

Presupuesto asignado al Programa Presupuestario

Monto

Objetivos

Nivel	Clave Componente	Resumen Narrativo
Componente	C1	Informes generados del monitoreo y atención de conflictos y grupos sociales.

Datos del Indicador

Denominación	Método de cálculo
Total de conflictos sociales documentados en el Estado	$(\text{Número de conflictos sociales atendidos (Realizado)} / \text{Número de conflictos sociales atendidos (Programado)}) * 100$

Descripción del Indicador
Monitoreo, análisis, atención, canalización y resolución de conflictos sociales, para abonar a la prevención de conflictos, a través de elaboración de informes constantes de los mismos, para generar estabilidad social y abonar al Estado de Derecho

Tipo de Indicador	Estratégico	Dimensión del Indicador	Eficiencia	Año de Medición del Resultado	2021
Cobertura	Estatal	Frecuencia de Medición	Semestral		

Parámetros de semaforización		Meta Institucional	Meta Valor	Unidad de medida (meta valor)	Desagregado meta valor por género	
		100%	180	Ficha	Hombre	Mujer
0	59.99	60.00	79.99	80.00	130	
■	■	■	■	■	■	
		Sentido del Indicador	Linea Base (meta valor)	Año (Linea base)		
		Ascendente	100	2020		

Variables del Indicador

Nombre de la Variable	Unidad de medida	Tipo de Acumulación
Número de conflictos sociales atendidos (realizado)	Ficha	Suma
Número de conflictos sociales atendidos (programado)	Ficha	Suma

Fuente de Información Recepción de oficios, peticiones y pliegos petitorios, registro de atención y monitoreo de los fenómenos y expresiones sociales en el Estado realizadas por la Subsecretaría del Interior

Medios de verificación Informes y registros de la Subsecretaría del Interior de la Secretaría General de Gobierno, 2021

Supuestos Se cuenta con un sistema de registro eficaz

Observaciones

Id_mir

- 1 El presente documento despliega la información perteneciente a los indicadores estratégicos y gestión de aquellos programas presupuestarios que proveen de bienes y servicios que generan valor público a la ciudadanía jalisciense
- 2 Se muestra el número del Componente relacionado con el indicador.

GOBIERNO DEL ESTADO DE JALISCO
PRESUPUESTO DE EGRESOS PARA EL EJERCICIO FISCAL 2021

Ficha Técnica de Indicador

Sistema de Evaluación del Desempeño (SED)

Gobierno del Estado de Jalisco Secretaría de la Hacienda Pública

Datos del Programa

Evaluación y Monitoreo de la Problemática Social en el Estado

Eje: Gobierno efectivo e integridad pública Tema: Administración Pública

¿Quién gasta?

02	Unidad Presupuestal	000	Unidad Responsable	00004	Unidad Ejecutora del Gasto
	Secretaría General de Gobierno		Secretaría General de Gobierno		Subsecretaría del Interior

¿Para qué se gasta?

Finalidad	Función	Subfunción
Gobierno	Justicia	Procuración de Justicia

Presupuesto asignado al Programa Presupuestario

Monto

Objetivos

Nivel	Clave Componente	Resumen Narrativo
Componente	C2	Enlace con dependencias específicas realizado para la prevención y atención de necesidades y problemáticas de la sociedad jalisciense.

Datos del Indicador

Denominación	Método de cálculo
Total de ciudadanía con problemáticas resueltas	(Número de canalización de conflictos con dependencias específicas (Realizado) / Número de canalización de conflictos con dependencias específicas (Programado))*100

Descripción del Indicador

Mediante la atención de conflictos sociales y atención a grupos se logra la canalización de sus problemas a las dependencias especializadas que coadyuvan a la solución, abonando así a generar paz social

Tipo de Indicador	Estratégico	Dimensión del Indicador	Eficiencia	Año de Medición del Resultado	2021
Cobertura	Estatal	Frecuencia de Medición	Mensual		

Desagregado meta valor por género

	Meta Institucional	Meta Valor	Unidad de medida (meta valor)	Hombre	Mujer
	100%	90	Oficio	0.00	0.00
Parámetros de semaforización	Sentido del Indicador	Línea Base (meta valor)	Año (Línea base)		
<input type="text" value="0"/> <input type="text" value="59.99"/> <input type="text" value="60.00"/> <input type="text" value="79.99"/> <input type="text" value="80.00"/> <input type="text" value="130"/>	Ascendente	100	2020		

Variables del Indicador

Nombre de la Variable	Unidad de medida	Tipo de Acumulación
Número de canalización de conflictos con dependencias específicas (realizado)	Oficio	Suma
Número de canalización de conflictos con dependencias específicas (programado)	Oficio	Suma

Fuente de Información

Medios de verificación

Supuestos

Observaciones

Id_mir

- 1 El presente documento despliega la información perteneciente a los indicadores estratégicos y gestión de aquellos programas presupuestarios que proveen de bienes y servicios que generan valor público a la ciudadanía jalisciense
- 2 Se muestra el número del Componente relacionado con el indicador.

GOBIERNO DEL ESTADO DE JALISCO PRESUPUESTO DE EGRESOS PARA EL EJERCICIO FISCAL 2021 Ficha Técnica de Indicador

Sistema de Evaluación del Desempeño (SED)

Gobierno del Estado de JaliscoSecretaría de la Hacienda Pública

Datos del Programa

Atención a los Asuntos y Conflictos Agrarios en el Estado de Jalisco

Eje: Seguridad, justicia y Estado de derechoTema: Gobernabilidad

¿Quién gasta?

02 Unidad Presupuestal	000 Unidad Responsable	00005 Unidad Ejecutora del Gasto
Secretaría General de Gobierno	Secretaría General de Gobierno	Dirección General de Asuntos Agrarios

¿Para qué se gasta?

Finalidad	Función	Subfunción
Gobierno	Otros Servicios Generales	Servicios Registrales, Administrativos y Patrimoniales

Presupuesto asignado al Programa Presupuestario

Monto

Objetivos

Nivel	Clave Componente	Resumen Narrativo
Fin		

Datos del Indicador

Denominación	Método de cálculo
Posición en el Subíndice Sistema de Derecho Confiable y Objetivo del Índice de Competitividad, IMCO	$(\text{Posición en el Subíndice Sistema de Derecho Confiable y Objetivo del Índice de Competitividad, IMCO (Realizado)} / \text{Posición en el Subíndice Sistema de Derecho Confiable y Objetivo del Índice de Competitividad, IMCO (Programado)}) * 100$

Descripción del Indicador
El ?Sistema de Derecho Confiable y Objetivo ? es un subíndice del Índice de Competitividad, el subíndice de Derecho considera indicadores sobre delitos, denuncias, percepción de seguridad y cumplimiento de contratos.

Tipo de Indicador	<input type="text" value="Estratégico"/>	Dimensión del Indicador	<input type="text" value="Eficacia"/>	Año de Medición del Resultado	<input type="text" value="2021"/>
Cobertura	<input type="text" value="Estatal"/>	Frecuencia de Medición	<input type="text" value="Bienal"/>		

Desagregado meta valor por género						
Parámetros de semaforización						Unidad de medida (meta valor)
130	80.00	79.99	60.00	59.99	0	Posición
■	■	■	■	■	■	<input type="text" value="0.00"/>
						<input type="text" value="0.00"/>
		Meta Institucional	Meta Valor			Linea Base (meta valor)
		<input type="text" value="100%"/>	<input type="text" value="21"/>			<input type="text" value="30"/>
		Sentido del Indicador			Año (Linea base)	<input type="text" value="2006"/>
		<input type="text" value="Descendente"/>				

Variables del Indicador

Nombre de la Variable	Unidad de medida	Tipo de Acumulación
Posición en el Subíndice Sistema de Derecho Confiable y Objetivo del Índice de Competitividad, IMCO (realizado)	Posición	Suma
Posición en el Subíndice Sistema de Derecho Confiable y Objetivo del Índice de Competitividad, IMCO (programado)	Posición	Suma

Fuente de Información	<input type="text" value="IMCO, Índice de Competitividad Estatal 2018."/>
Medios de verificación	<input type="text"/>
Supuestos	<input type="text"/>
Observaciones	<input type="text"/>
id_mir	<input type="text" value="8779"/>

- 1 El presente documento despliega la información perteneciente a los indicadores estratégicos y gestión de aquellos programas presupuestarios que proveen de bienes y servicios que generan valor público a la ciudadanía jalisciense
- 2 Se muestra el número del Componente relacionado con el indicador.

GOBIERNO DEL ESTADO DE JALISCO PRESUPUESTO DE EGRESOS PARA EL EJERCICIO FISCAL 2021

Ficha Técnica de Indicador

Sistema de Evaluación del Desempeño (SED)

Gobierno del Estado de Jalisco
Secretaría de la Hacienda Pública

Datos del Programa

Atención a los Asuntos y Conflictos Agrarios en el Estado de Jalisco

Eje: Seguridad, justicia y Estado de derecho Tema: Gobernabilidad

¿Quién gasta?

02	Unidad Presupuestal	000	Unidad Responsable	00005	Unidad Ejecutora del Gasto
	Secretaría General de Gobierno		Secretaría General de Gobierno		Dirección General de Asuntos Agrarios

¿Para qué se gasta?

Finalidad	Función	Subfunción
Gobierno	Otros Servicios Generales	Servicios Registrales, Administrativos y Patrimoniales

Presupuesto asignado al Programa Presupuestario

Monto

Objetivos

Nivel	Clave Componente	Resumen Narrativo
Propósito		

Datos del Indicador

Denominación	Método de cálculo
Posición en el Subíndice Sistema Político Estable y Funcional del Índice de Competitividad, IMCO	$(\text{Posición en el Subíndice Sistema Político Estable y Funcional del Índice de Competitividad, IMCO (Realizado)} / \text{Posición en el Subíndice Sistema Político Estable y Funcional del Índice de Competitividad, IMCO (Programado)}) * 100$

Descripción del Indicador

A través de tres indicadores, este subíndice mide aspectos como la legitimidad de los gobiernos y el potencial para que éstos sean más estables y efectivos. Se incluyen indicadores que incorporan medidas de participación ciudadana y estabilidad electoral. También se evalúa la duración de los gobiernos locales, partiendo de la premisa de que los periodos de gobierno de tres años (prevalentes en casi todas las entidades del país) son demasiado breves para permitir niveles adecuados de eficiencia y profesionalización en la gestión de las entidades.

Tipo de Indicador	Estratégico	Dimensión del Indicador	Eficacia	Año de Medición del Resultado	2021
Cobertura	Estatral	Frecuencia de Medición	Bienal		

Desagregado meta valor por género

	Meta Institucional	Meta Valor	Unidad de medida (meta valor)	Hombre	Mujer
Parámetros de semaforización	100%	11	Posición	0.00	0.00
<div style="display: flex; justify-content: space-around; width: 100%;"> <div style="width: 15px; height: 15px; background-color: red; border: 1px solid black;"></div> <div style="width: 15px; height: 15px; background-color: yellow; border: 1px solid black;"></div> <div style="width: 15px; height: 15px; background-color: green; border: 1px solid black;"></div> </div>	Sentido del Indicador	Línea Base (meta valor)	Año (Línea base)		
	Descendente	11	2006		

Variables del Indicador

Nombre de la Variable	Unidad de medida	Tipo de Acumulación
Posición en el Subíndice Sistema Político Estable y Funcional del Índice de Competitividad, IMCO (realizado)	Posición	Suma
Posición en el Subíndice Sistema Político Estable y Funcional del Índice de Competitividad, IMCO (programado)	Posición	Suma

Fuente de Información	IMCO, Índice de Competitividad Estatal 2018.
Medios de verificación	
Supuestos	
Observaciones	
Id_mir	8780

- 1 El presente documento despliega la información perteneciente a los indicadores estratégicos y gestión de aquellos programas presupuestarios que proveen de bienes y servicios que generan valor público a la ciudadanía jalisciense
- 2 Se muestra el número del Componente relacionado con el indicador.

GOBIERNO DEL ESTADO DE JALISCO PRESUPUESTO DE EGRESOS PARA EL EJERCICIO FISCAL 2021 Ficha Técnica de Indicador

Sistema de Evaluación del Desempeño (SED)

Gobierno del Estado de Jalisco Secretaría de la Hacienda Pública

Datos del Programa

Atención a los Asuntos y Conflictos Agrarios en el Estado de Jalisco

Eje: Seguridad, justicia y Estado de derecho Tema: Gobernabilidad

¿Quién gasta?

02 Unidad Presupuestal	000 Unidad Responsable	00005 Unidad Ejecutora del Gasto
Secretaría General de Gobierno	Secretaría General de Gobierno	Dirección General de Asuntos Agrarios

¿Para qué se gasta?

Finalidad	Función	Subfunción
Gobierno	Otros Servicios Generales	Servicios Registrales, Administrativos y Patrimoniales

Presupuesto asignado al Programa Presupuestario

Monto \$22,783,809.19

Objetivos

Nivel	Clave Componente	Resumen Narrativo
Componente	01	Procedimientos agrarios ante órganos jurisdiccionales atendidos y asesoría jurídica otorgada en materia agraria a las dependencias municipales, estatales y federales así como al sector agrario.

Datos del Indicador

Denominación	Método de cálculo
Total de asesorías solicitadas en Materia Agraria	(Número de Asesorías solicitadas en Materia Agraria (Realizado) (Realizado) / Número de Asesorías solicitadas en Materia Agraria (Realizado) (Programado)) * 100

Descripción del Indicador

A1- Procedimientos agrarios ante órganos jurisdiccionales atendidos y asesoría jurídica otorgada en Materia Agraria a las Dependencias Municipales, Estatales y Federales, así como al Sector Agrario.

Tipo de Indicador	Gestión	Dimensión del Indicador	Eficiencia	Año de Medición del Resultado	2021
Cobertura	Estatal	Frecuencia de Medición	Bimestral		

Parámetros de semaforización		Desagregado meta valor por género								
		Meta Institucional	Meta Valor	Unidad de medida (meta valor)	Hombre	Mujer				
0	59.99	60.00	79.99	80.00	130	100%	500	Asesoría	0.00	0.00
		Sentido del Indicador	Linea Base (meta valor)	Año (Linea base)						
		Ascendente	466	2020						

Variables del Indicador

Nombre de la Variable	Unidad de medida	Tipo de Acumulación
Número de Asesorías solicitadas en Materia Agraria (Realizado) (realizado)	Asesoría	Suma
Número de Asesorías solicitadas en Materia Agraria (Realizado) (programado)	Asesoría	Suma

Fuente de Información Acuerdos recibidos, Base de datos interna de la Dirección General de Asuntos Agrarios

Medios de verificación Solicitud de Información de Unidad de Transparencia Nacional, www.jalisco.gob.mx/es/transparencia y bases de datos internas de la Dirección General de Asuntos Agrarios

Supuestos Las y los ejidatarios, poseionarios y Dependencias de los Tres Niveles presentan sus solicitudes para recibir la atención en Materia Agraria.

Observaciones

Id_mir 10590

- 1 El presente documento despliega la información perteneciente a los indicadores estratégicos y gestión de aquellos programas presupuestarios que proveen de bienes y servicios que generan valor público a la ciudadanía jalisciense
- 2 Se muestra el número del Componente relacionado con el indicador.

GOBIERNO DEL ESTADO DE JALISCO PRESUPUESTO DE EGRESOS PARA EL EJERCICIO FISCAL 2021 Ficha Técnica de Indicador

Sistema de Evaluación del Desempeño (SED)

Gobierno del Estado de Jalisco Secretaría de la Hacienda Pública

Datos del Programa

Atención a los Asuntos y Conflictos Agrarios en el Estado de Jalisco

Eje: Seguridad, justicia y Estado de derecho Tema: Gobernabilidad

¿Quién gasta?

02 Unidad Presupuestal	000 Unidad Responsable	00005 Unidad Ejecutora del Gasto
Secretaría General de Gobierno	Secretaría General de Gobierno	Dirección General de Asuntos Agrarios

¿Para qué se gasta?

Finalidad	Función	Subfunción
Gobierno	Otros Servicios Generales	Servicios Registrales, Administrativos y Patrimoniales

Presupuesto asignado al Programa Presupuestario

Monto

Objetivos

Nivel	Clave Componente	Resumen Narrativo
Componente	03	Archivo conservado, servicio de consultas de las acciones agrarias proporcionado, planos informativos modernizados, y predios rústicos regularizados conforme al Decreto 17114

Datos del Indicador

Denominación	Método de cálculo
Total de solicitudes recibidas para la Regularización de Predios Rústicos	$(\text{Número del total de solicitudes recibidas para la Regularización de Predios Rústicos (Realizado)} / \text{Número del total de solicitudes recibidas para la Regularización de Predios Rústicos (Realizado) (Programado)}) * 100$

Descripción del Indicador
A3- Archivo conservado, servicio de consultas de las acciones agrarias, proporcionando planos informativos modernizados y predios rústicos regularizados.

Tipo de Indicador	<input type="text" value="Gestión"/>	Dimensión del Indicador	<input type="text" value="Eficiencia"/>	Año de Medición del Resultado	<input type="text" value="2021"/>
Cobertura	<input type="text" value="Estatal"/>	Frecuencia de Medición	<input type="text" value="Bimestral"/>		

Parámetros de semaforización						Desagregado meta valor por género				
0	59.99	60.00	79.99	80.00	130	Meta Institucional	Meta Valor	Unidad de medida (meta valor)	Hombre	Mujer
0	59.99	60.00	79.99	80.00	130	100%	1,350	Solicitud	0.00	0.00
						Sentido del Indicador	Línea Base (meta valor)	Año (Línea base)		
						Ascendente	900	2020		

Variables del Indicador

Nombre de la Variable	Unidad de medida	Tipo de Acumulación
Número del total de solicitudes recibidas para la Regularización de Predios Rústicos (Realizado) (realizado)	Solicitud	Suma
Número del total de solicitudes recibidas para la Regularización de Predios Rústicos (Realizado) (programado)	Solicitud	Suma

Fuente de Información

Medios de verificación

Supuestos

Observaciones

Id_mir

- 1 El presente documento despliega la información perteneciente a los indicadores estratégicos y gestión de aquellos programas presupuestarios que proveen de bienes y servicios que generan valor público a la ciudadanía jalisciense
- 2 Se muestra el número del Componente relacionado con el indicador.

GOBIERNO DEL ESTADO DE JALISCO PRESUPUESTO DE EGRESOS PARA EL EJERCICIO FISCAL 2021 Ficha Técnica de Indicador

Sistema de Evaluación del Desempeño (SED)

Gobierno del Estado de JaliscoSecretaría de la Hacienda Pública

Datos del Programa

Certificación de documentos e Instrumentos públicos dando certeza y seguridad jurídica a los ciudadanos

Eje: Gobierno efectivo e integridad públicaTema: Administración Pública

¿Quién gasta?

02	Unidad Presupuestal	000	Unidad Responsable	00006	Unidad Ejecutora del Gasto
	Secretaría General de Gobierno		Secretaría General de Gobierno		Dirección del Archivo de Instrumentos Públicos

¿Para qué se gasta?

Finalidad	Función	Subfunción
Gobierno	Otros Servicios Generales	Servicios Registrales, Administrativos y Patrimoniales

Presupuesto asignado al Programa Presupuestario

Monto

Objetivos

Nivel	Clave Componente	Resumen Narrativo
Fin		

Datos del Indicador

Denominación	Método de cálculo
Porcentaje de cumplimiento promedio de las metas de MIDE Jalisco	$(\text{Porcentaje de cumplimiento promedio de las metas de MIDE Jalisco (Realizado)} / \text{Porcentaje de cumplimiento promedio de las metas de MIDE Jalisco (Programado)}) * 100$

Descripción del Indicador
Este indicador mide las etapas de seguimiento y evaluación de los indicadores de cada uno de los ámbitos clave mediante el Sistema de Información Estratégica. Lo anterior permite verificar el impacto, la eficacia y la eficiencia de los proyectos.

Tipo de Indicador	Estratégico	Dimensión del Indicador	Eficacia	Año de Medición del Resultado	2021
Cobertura	Estatal	Frecuencia de Medición	Anual		

Parámetros de semaforización		Desagregado meta valor por género				
		Meta Institucional	Meta Valor	Unidad de medida (meta valor)	Hombre	Mujer
0	59.99	100%	94	Porcentaje	0.00	0.00
60.00	79.99	Sentido del Indicador	Linea Base (meta valor)	Año (Linea base)		
80.00	130	Ascendente	92	2008		

Variables del Indicador

Nombre de la Variable	Unidad de medida	Tipo de Acumulación
Porcentaje de cumplimiento promedio de las metas de MIDE Jalisco (realizado)	Porcentaje	Suma
Porcentaje de cumplimiento promedio de las metas de MIDE Jalisco (programado)	Porcentaje	Suma

Fuente de Información	Dirección General de Planeación y Evaluación Participativa. Secretaría de Planeación y Participación Ciudadana. Gobierno del Estado de Jalisco, 2019.
Medios de verificación	
Supuestos	
Observaciones	
Id_mir	8781

- 1 El presente documento despliega la información perteneciente a los indicadores estratégicos y gestión de aquellos programas presupuestarios que proveen de bienes y servicios que generan valor público a la ciudadanía jalisciense
- 2 Se muestra el número del Componente relacionado con el indicador.

GOBIERNO DEL ESTADO DE JALISCO
PRESUPUESTO DE EGRESOS PARA EL EJERCICIO FISCAL 2021
Ficha Técnica de Indicador

Sistema de Evaluación del Desempeño (SED)

Gobierno del Estado de Jalisco Secretaría de la Hacienda Pública

Datos del Programa

Certificación de documentos e Instrumentos públicos dando certeza y seguridad jurídica a los ciudadanos

Eje: Gobierno efectivo e integridad pública Tema: Administración Pública

¿Quién gasta?

02 Unidad Presupuestal	000 Unidad Responsable	00006 Unidad Ejecutora del Gasto
Secretaría General de Gobierno	Secretaría General de Gobierno	Dirección del Archivo de Instrumentos Públicos

¿Para qué se gasta?

Finalidad	Función	Subfunción
Gobierno	Otros Servicios Generales	Servicios Registrales, Administrativos y Patrimoniales

Presupuesto asignado al Programa Presupuestario

Monto

Objetivos

Nivel	Clave Componente	Resumen Narrativo
Componente	F3	Testimonios expedidos ante notario público que no este en funciones, avisos de transmisión patrimonial, dotación de folios a notarios y recepción de avisos notariales

Datos del Indicador

Denominación	Método de cálculo
Total de testimonios, transcripciones y copias certificadas de escrituras públicas	(Solicitudes generadas de copias certificadas y testimonios (Realizado) / Solicitudes generadas de copias certificadas y testimonios (Programado))*100

Descripción del Indicador
Testimonios expedidos ante notarios públicos que no estén en funciones, avisos de transmisión de folios a notarios y recepción de avisos notariales

Tipo de Indicador	<input type="text" value="Gestión"/>	Dimensión del Indicador	<input type="text" value="Eficacia"/>
Cobertura	<input type="text" value="Estatal"/>	Frecuencia de Medición	<input type="text" value="Trimestral"/>

Desagregado meta valor por género

Parámetros de semaforización	Meta Institucional	Meta Valor	Unidad de medida (meta valor)	Hombre	Mujer
<input type="text" value="0"/> <input type="text" value="59.99"/> <input type="text" value="60.00"/> <input type="text" value="79.99"/> <input type="text" value="80.00"/> <input type="text" value="130"/>	<input type="text" value="100%"/>	<input type="text" value="1,560"/>	<input type="text" value="Solicitud"/>	<input type="text" value="0.00"/>	<input type="text" value="0.00"/>
	Sentido del Indicador	Linea Base (meta valor)	Año (Linea base)		
	<input type="text" value="Ascendente"/>	<input type="text" value="3,120"/>	<input type="text" value="2020"/>		

Variables del Indicador

Nombre de la Variable	Unidad de medida	Tipo de Acumulación
Solicitudes generadas de copias certificadas y testimonios (realizado)	Solicitud	Suma
Solicitudes generadas de copias certificadas y testimonios (programado)	Solicitud	Suma

Fuente de Información

Medios de verificación

Supuestos

Observaciones

Id_mir

- 1 El presente documento despliega la información perteneciente a los indicadores estratégicos y gestión de aquellos programas presupuestarios que proveen de bienes y servicios que generan valor público a la ciudadanía jalisciense
- 2 Se muestra el número del Componente relacionado con el indicador.

GOBIERNO DEL ESTADO DE JALISCO
PRESUPUESTO DE EGRESOS PARA EL EJERCICIO FISCAL 2021
Ficha Técnica de Indicador

Sistema de Evaluación del Desempeño (SED)

Goobierno del Estado de Jalisco Secretaría de la Hacienda Pública

Datos del Programa

Certificación de documentos e Instrumentos públicos dando certeza y seguridad jurídica a los ciudadanos

Eje: Gobierno efectivo e integridad pública

Tema: Administración Pública

¿Quién gasta?

02 Unidad Presupuestal	000 Unidad Responsable	00006 Unidad Ejecutora del Gasto
Secretaría General de Gobierno	Secretaría General de Gobierno	Dirección del Archivo de Instrumentos Públicos

¿Para qué se gasta?

Finalidad	Función	Subfunción
Gobierno	Otros Servicios Generales	Servicios Registrales, Administrativos y Patrimoniales

Presupuesto asignado al Programa Presupuestario

Monto

Objetivos

Nivel	Clave Componente	Resumen Narrativo
Componente	F4	Captura, búsqueda y contestación realizadas a solicitudes de la existencia de disposiciones testamentarias,

Datos del Indicador

Denominación	Método de cálculo
Total de solicitudes atendidas de certificaciones de instrumentos públicos	$(\text{Solicitudes y contestaciones de búsqueda testamentarias verificadas (Realizado)} / \text{Solicitudes y contestaciones de búsqueda testamentarias verificadas (Programado)}) * 100$

Descripción del Indicador
Los ciudadanos del Estado de Jalisco cuentan con certeza jurídica y servicio modernos, eficientes y de calidad través de la certificación de documentos; así como de los actos celebrados ante Notarios Públicos

Tipo de Indicador	Estratégico	Dimensión del Indicador	Eficacia	Año de Medición del Resultado	2021
Cobertura	Estatal	Frecuencia de Medición	Anual		

		Meta Institucional		Meta Valor	Unidad de medida (meta valor)	Desagregado meta valor por género	
Parámetros de semaforización		100%	23,460	Solicitud	Hombre	Mujer	
0	59.99	60.00	79.99	80.00	130	0.00	0.00
		Sentido del Indicador	Línea Base (meta valor)	Año (Línea base)			
		Ascendente	23,460	2020			

Variabes del Indicador

Nombre de la Variable	Unidad de medida	Tipo de Acumulación
Solicitudes y contestaciones de búsqueda testamentarias verificadas (realizado)	Solicitud	Suma
Solicitudes y contestaciones de búsqueda testamentarias verificadas (programado)	Solicitud	Suma

Fuente de Información	Base de datos interna de la Dirección de la Certificación del Archivo de Instrumentos Públicos y sistema SIAP 2021
Medios de verificación	AIP de la Dirección del Archivo de Instrumentos Públicos y subsecretaría de Finanzas, 2020
Supuestos	Existe el personal con los conocimientos en la materia.
Observaciones	
Id_mir	10593

- 1 El presente documento despliega la información perteneciente a los indicadores estratégicos y gestión de aquellos programas presupuestarios que proveen de bienes y servicios que generan valor público a la ciudadanía jalisciense
- 2 Se muestra el número del Componente relacionado con el indicador.

GOBIERNO DEL ESTADO DE JALISCO PRESUPUESTO DE EGRESOS PARA EL EJERCICIO FISCAL 2021

Ficha Técnica de Indicador

Sistema de Evaluación del Desempeño (SED)

Gobierno del Estado de Jalisco		Secretaría de la Hacienda Pública	
Datos del Programa			
Modernización del Registro Civil			
Eje: Gobierno efectivo e integridad pública		Tema: Innovación gubernamental	
¿Quién gasta?			
02	Unidad Presupuestal	000	Unidad Responsable
Secretaría General de Gobierno		Secretaría General de Gobierno	
		00008	Unidad Ejecutora del Gasto
		Dirección General del Registro Civil del Estado	
¿Para qué se gasta?			
Finalidad		Función	
Gobierno		Otros Servicios Generales	
		Subfunción	
		Servicios Registrales, Administrativos y Patrimoniales	
Presupuesto asignado al Programa Presupuestario			
Monto		\$32,949,098.32	
Objetivos			
Nivel	Clave Componente	Resumen Narrativo	
Fin			
Datos del Indicador			
Denominación		Método de cálculo	
Porcentaje de cumplimiento promedio de las metas de MIDE Jalisco		$\left(\frac{\text{Porcentaje de cumplimiento promedio de las metas de MIDE Jalisco (Realizado)}}{\text{Porcentaje de cumplimiento promedio de las metas de MIDE Jalisco (Programado)}} \right) * 100$	
Descripción del Indicador			
Este indicador mide las etapas de seguimiento y evaluación de los indicadores de cada uno de los ámbitos clave mediante el Sistema de Información Estratégica. Lo anterior permite verificar el impacto, la eficacia y la eficiencia de los proyectos.			
Tipo de Indicador	Estratégico	Dimensión del Indicador	Eficacia
Cobertura	Estatal	Frecuencia de Medición	Año de Medición del Resultado
			2021
Desagregado meta valor por género			
Parámetros de semaforización		Meta Institucional	Meta Valor
0	59.99	100%	94
60.00	79.99	Sentido del Indicador	Unidad de medida (meta valor)
80.00	130	Ascendente	Porcentaje
Linea Base (meta valor)		Año (Linea base)	
92		2008	
Variabes del Indicador			
Nombre de la Variable		Unidad de medida	Tipo de Acumulación
Porcentaje de cumplimiento promedio de las metas de MIDE Jalisco (realizado)		Porcentaje	Suma
Porcentaje de cumplimiento promedio de las metas de MIDE Jalisco (programado)		Porcentaje	Suma
Fuente de Información			
Dirección General de Planeación y Evaluación Participativa. Secretaría de Planeación y Participación Ciudadana. Gobierno del Estado de Jalisco, 2019.			
Medios de verificación			
Supuestos			
Observaciones			
Id_mir		8783	

- 1 El presente documento despliega la información perteneciente a los indicadores estratégicos y gestión de aquellos programas presupuestarios que proveen de bienes y servicios que generan valor público a la ciudadanía jalisciense
- 2 Se muestra el número del Componente relacionado con el indicador.

GOBIERNO DEL ESTADO DE JALISCO
PRESUPUESTO DE EGRESOS PARA EL EJERCICIO FISCAL 2021

Ficha Técnica de Indicador

Sistema de Evaluación del Desempeño (SED)

Gobierno del Estado de Jalisco		Secretaría de la Hacienda Pública	
Datos del Programa			
Modernización del Registro Civil			
Eje: Gobierno efectivo e integridad pública		Tema: Innovación gubernamental	
¿Quién gasta?			
02	Unidad Presupuestal	000	Unidad Responsable
Secretaría General de Gobierno		Secretaría General de Gobierno	
		00008	Unidad Ejecutora del Gasto
		Dirección General del Registro Civil del Estado	
¿Para qué se gasta?			
Finalidad		Función	
Gobierno		Otros Servicios Generales	
		Subfunción	
		Servicios Registrales, Administrativos y Patrimoniales	
Presupuesto asignado al Programa Presupuestario			
Monto		\$32,949,098.32	
Objetivos			
Nivel	Clave Componente	Resumen Narrativo	
Propósito			
Datos del Indicador			
Denominación		Método de cálculo	
Servicios en línea incorporados para facilitar y agilizar trámites		$(\text{Servicios en línea incorporados para facilitar y agilizar trámites (Realizado)} / \text{Servicios en línea incorporados para facilitar y agilizar trámites (Programado)}) * 100$	
Descripción del Indicador			
Son los servicios prestados al interior del Gobierno del Estado y a la ciudadanía, mediante el uso de medios electrónicos y que están disponibles mediante el empleo de internet.			
Tipo de Indicador	Estratégico	Dimensión del Indicador	Eficacia
Cobertura	Estatal	Frecuencia de Medición	Mensual
		Año de Medición del Resultado	2021
Desagregado meta valor por género			
Parámetros de semaforización		Meta Institucional	Meta Valor
0	59.99	100%	179
60.00	79.99	Sentido del Indicador	Unidad de medida (meta valor)
80.00	130	Ascendente	Servicio
		Línea Base (meta valor)	Hombre
		14	0.00
		Año (Línea base)	Mujer
		2007	0.00
VARIABLES DEL INDICADOR			
Nombre de la Variable		Unidad de medida	Tipo de Acumulación
Servicios en línea incorporados para facilitar y agilizar trámites (realizado)		Servicio	Suma
Servicios en línea incorporados para facilitar y agilizar trámites (programado)		Servicio	Suma
Fuente de Información: Secretaría de Administración, Gobierno de Jalisco, 2020			
Medios de verificación			
Supuestos			
Observaciones			
Id. mir	8784		

- 1 El presente documento despliega la información perteneciente a los indicadores estratégicos y gestión de aquellos programas presupuestarios que proveen de bienes y servicios que generan valor público a la ciudadanía jalisciense
- 2 Se muestra el número del Componente relacionado con el indicador.

GOBIERNO DEL ESTADO DE JALISCO PRESUPUESTO DE EGRESOS PARA EL EJERCICIO FISCAL 2021 Ficha Técnica de Indicador

Sistema de Evaluación del Desempeño (SED)

Gobierno del Estado de JaliscoSecretaría de la Hacienda Pública

Datos del Programa

Modernización del Registro Civil

Eje: Gobierno efectivo e integridad públicaTema: Innovación gubernamental

¿Quién gasta?

02 Unidad Presupuestal	000 Unidad Responsable	00008 Unidad Ejecutora del Gasto
Secretaría General de Gobierno	Secretaría General de Gobierno	Dirección General del Registro Civil del Estado

¿Para qué se gasta?

Finalidad	Función	Subfunción
Gobierno	Otros Servicios Generales	Servicios Registrales, Administrativos y Patrimoniales

Presupuesto asignado al Programa Presupuestario

Monto

Objetivos

Nivel	Clave Componente	Resumen Narrativo
Componente	11	Registros de menores realizados extemporáneamente

Datos del Indicador

Denominación	Método de cálculo
Numero de Registros Extemporáneos de nacimientos	$(\text{Registros Extemporaneos (Realizado)} / \text{Registros Extemporaneos (Programado)}) * 100$

Descripción del Indicador
Promoción de las acciones que conllevan a realizar el documento que otorga identidad, filiación y nacionalidad a la persona

Tipo de Indicador	Gestión	Dimensión del Indicador	Eficacia	Año de Medición del Resultado	2021
Cobertura	Estatral	Frecuencia de Medición	Trimestral		

Parámetros de semaforización	Meta Institucional	Meta Valor	Unidad de medida (meta valor)	Desagregado meta valor por género	
	100%	11,500	Documento	Hombre	Mujer
	0	59.99	60.00	79.99	80.00
	Sentido del Indicador	Linea Base (meta valor)	Año (Linea base)		
	Ascendente	40,000	2019		

Variables del Indicador

Nombre de la Variable	Unidad de medida	Tipo de Acumulación
Registros Extemporaneos (realizado)	Documento	Valor presente
Registros Extemporaneos (programado)	Documento	Valor presente

Fuente de Información Base de Datos Jalisco, SID

Medios de verificación SIRABI, SIDEA, CURP, RENAPO

Supuestos Se Realizan en Los Municipios las Campañas de Registro Extemporáneo y los Interesados Asisten a los centros de atención Y se CUMPLEN Los Derechos Humanos Constitucionales en materia de Derecho a la Identidad

Observaciones

Id_ mir

- 1 El presente documento despliega la información perteneciente a los indicadores estratégicos y gestión de aquellos programas presupuestarios que proveen de bienes y servicios que generan valor público a la ciudadanía jalisciense
- 2 Se muestra el número del Componente relacionado con el indicador.

GOBIERNO DEL ESTADO DE JALISCO
PRESUPUESTO DE EGRESOS PARA EL EJERCICIO FISCAL 2021

Ficha Técnica de Indicador

Sistema de Evaluación del Desempeño (SED)

Gobierno del Estado de Jalisco		Secretaría de la Hacienda Pública	
Datos del Programa			
Modernización del Registro Civil			
Eje: Gobierno efectivo e integridad pública		Tema: Innovación gubernamental	
¿Quién gasta?			
02	Unidad Presupuestal	000	Unidad Responsable
Secretaría General de Gobierno		Secretaría General de Gobierno	
		00008	Unidad Ejecutora del Gasto
		Dirección General del Registro Civil del Estado	
¿Para qué se gasta?			
Finalidad		Función	
Gobierno		Otros Servicios Generales	
		Subfunción	
		Servicios Registrales, Administrativos y Patrimoniales	
Presupuesto asignado al Programa Presupuestario			
Monto		\$32,949,098.32	
Objetivos			
Nivel	Clave Componente	Resumen Narrativo	
Componente	B3	Acciones realizadas en apoyo a las personas de grupos LGTBTTQIA+	
Datos del Indicador			
Denominación		Método de cálculo	
Indice de tramites recibidos y resueltos favorablemente		$(\text{Tamites Resueltos Favorablemente (Realizado)} / \text{Tamites Resueltos Favorablemente (Programado)}) * 100$	
Descripción del Indicador			
Procesos de capacitación, registro e información, así como soporte documental en toda atención que se brinde a las personas y agrupaciones especializadas LGTBTTQIA+			
Tipo de Indicador	Gestión	Dimensión del Indicador	Eficacia
Cobertura	Estatal	Frecuencia de Medición	Trimestral
		Año de Medición del Resultado	2021
Desagregado meta valor por género			
Parámetros de semaforización		Meta Institucional	Meta Valor
0	59.99	100%	480
60.00	79.99	Sentido del Indicador	Unidad de medida (meta valor)
80.00	130	Ascendente	Documento
		Línea Base (meta valor)	Hombre
		No disponible	0.00
		Año (Línea base)	Mujer
		No disponible	0.00
VARIABLES DEL INDICADOR			
Nombre de la Variable		Unidad de medida	Tipo de Acumulación
Tamites Resueltos Favorablemente (realizado)		Documento	Valor presente
Tamites Resueltos Favorablemente (programado)		Documento	Valor presente
Fuente de Información			
Dirección General Del Registro Civil Del Estado, ONGs			
Medios de verificación			
SIRABI, SIDEA, CURP, RENAPO, ONGs			
Supuestos			
La dirección estatal del registro civil aplica los criterios de derecho humano fundamental para la consecución de los procesos inherentes a la actualización del estado civil e identidad de una persona transgenero			
Observaciones			
Id. mir	9424		
1	El presente documento despliega la información perteneciente a los indicadores estratégicos y gestión de aquellos programas presupuestarios que proveen de bienes y servicios que generan valor público a la ciudadanía jalisciense		
2	Se muestra el número del Componente relacionado con el indicador.		

GOBIERNO DEL ESTADO DE JALISCO PRESUPUESTO DE EGRESOS PARA EL EJERCICIO FISCAL 2021

Ficha Técnica de Indicador

Sistema de Evaluación del Desempeño (SED)

Gobierno del Estado de Jalisco Secretaría de la Hacienda Pública

Datos del Programa

Modernización del Registro Civil

Eje: Gobierno efectivo e integridad pública Tema: Innovación gubernamental

¿Quién gasta?

02	Unidad Presupuestal	000	Unidad Responsable	00008	Unidad Ejecutora del Gasto
	Secretaría General de Gobierno		Secretaría General de Gobierno		Dirección General del Registro Civil del Estado

¿Para qué se gasta?

Finalidad	Función	Subfunción
Gobierno	Otros Servicios Generales	Servicios Registrales, Administrativos y Patrimoniales

Presupuesto asignado al Programa Presupuestario

Monto \$32,949,098.32

Objetivos

Nivel	Clave Componente	Resumen Narrativo
Componente	I4	Actos constitutivos, modificativos y extintivos realizados del Estado Civil de los niñas, niños y adolescentes

Datos del Indicador

Denominación	Método de cálculo
Total de actos Jurídicos Registrales de Niños, Niñas y Adolescentes que actualizan su identidad y filiación	(Actos Jurídicos que actualizan la identidad y Filiación del Menor (Realizado) / Actos Jurídicos que actualizan la identidad y Filiación del Menor (Programado))*100

Descripción del Indicador
Promoción del derecho a la identidad, filiación, estado civil y nacionalidad; la coordinación interinstitucional para encuadrar la realidad social de niñas, niños y adolescentes, al marco jurídico general en materia registral y de identidad.

Tipo de Indicador	Gestión	Dimensión del Indicador	Eficacia	Año de Medición del Resultado	2021
Cobertura	Estatal	Frecuencia de Medición	Trimestral		

Parámetros de semafización		Desagregado meta valor por género				
		Meta Institucional	Meta Valor	Unidad de medida (meta valor)	Hombre	Mujer
0	59.99	100%	828	Documento	0.00	0.00
60.00	79.99	Sentido del Indicador	Linea Base (meta valor)	Año (Linea base)		
80.00	130	Ascendente	89	2020		

Variables del Indicador

Nombre de la Variable	Unidad de medida	Tipo de Acumulación
Actos Jurídicos que actualizan la identidad y Filiación del Menor (realizado)	Documento	Suma
Actos Jurídicos que actualizan la identidad y Filiación del Menor (programado)	Documento	Suma

Fuente de Información Dirección General Del Registro Civil Del Estado

Medios de verificación SIRABI, SIDEA, CURP, RENAPO, Dirección General Del Registro Civil Del Estado

Supuestos
Los Ciudadanos Que Ostenta la Patria Potestad de Menor acceden a los Servicios del Registro Civil en Jalisco y las Autoridades cumplen y hacen cumplir el derecho fundamental al registro y la Identidad

Observaciones

Id_mir 9425

- 1 El presente documento despliega la información perteneciente a los indicadores estratégicos y gestión de aquellos programas presupuestarios que proveen de bienes y servicios que generan valor público a la ciudadanía jalisciense
- 2 Se muestra el número del Componente relacionado con el indicador.

GOBIERNO DEL ESTADO DE JALISCO
PRESUPUESTO DE EGRESOS PARA EL EJERCICIO FISCAL 2021

Ficha Técnica de Indicador

Sistema de Evaluación del Desempeño (SED)

Gobierno del Estado de Jalisco		Secretaría de la Hacienda Pública	
Datos del Programa			
Modernización del Registro Civil			
Eje: Gobierno efectivo e integridad pública		Tema: Innovación gubernamental	
¿Quién gasta?			
02	Unidad Presupuestal	000	Unidad Responsable
Secretaría General de Gobierno		Secretaría General de Gobierno	
		00008	Unidad Ejecutora del Gasto
		Dirección General del Registro Civil del Estado	
¿Para qué se gasta?			
Finalidad		Función	
Gobierno		Otros Servicios Generales	
		Subfunción	
		Servicios Registrales, Administrativos y Patrimoniales	
Presupuesto asignado al Programa Presupuestario			
Monto		\$32,949,098.32	
Objetivos			
Nivel	Clave Componente	Resumen Narrativo	
Componente	02	Oficiales con automatización en procesos de levantamientos y con interconexión en servicio de expedición implementados.	
Datos del Indicador			
Denominación		Método de cálculo	
Porcentaje de Oficinas de Registro Civil Interconectadas		$(\text{Oficiales Interconectadas (Realizado)} / \text{Oficiales Interconectadas (Programado)}) * 100$	
Descripción del Indicador			
Oficiales equipadas e interconectadas con el sistema registral de la unidad central			
Tipo de Indicador	Gestión	Dimensión del Indicador	Eficacia
Cobertura	Estatal	Frecuencia de Medición	Trimestral
		Año de Medición del Resultado	2021
Desagregado meta valor por género			
Parámetros de semaforización		Meta Institucional	Meta Valor
0	59.99	100%	92
60.00	79.99	Sentido del Indicador	Unidad de medida (meta valor)
80.00	130	Ascendente	Oficina
		Línea Base (meta valor)	Hombre
		89	0.00
		Año (Línea base)	Mujer
		2020	0.00
VARIABLES DEL INDICADOR			
Nombre de la Variable		Unidad de medida	Tipo de Acumulación
Oficiales Interconectadas (realizado)		Oficina	Valor presente
Oficiales Interconectadas (programado)		Oficina	Valor presente
Fuente de Información			
Base de datos de la Dirección General del Registro Civil del Estado de Jalisco, SID			
Medios de verificación			
Tablero de control Gobierno del Estado, base de datos del Registro Civil del estado, Unidad de Transparencia, Registro Nacional de Población.			
Supuestos			
Los Ciudadanos Tienen acceso a Internet para solicitar su acta de nacimiento y es aceptada por las civiles y autoridades gubernamentales; las autoridades cumplen sus obligaciones en materia de derecho registral y de identidad			
Observaciones			
Id_mir	10594		

- 1 El presente documento despliega la información perteneciente a los indicadores estratégicos y gestión de aquellos programas presupuestarios que proveen de bienes y servicios que generan valor público a la ciudadanía jalisciense
- 2 Se muestra el número del Componente relacionado con el indicador.

GOBIERNO DEL ESTADO DE JALISCO PRESUPUESTO DE EGRESOS PARA EL EJERCICIO FISCAL 2021 Ficha Técnica de Indicador

Sistema de Evaluación del Desempeño (SED)

Gobierno del Estado de Jalisco
Secretaría de la Hacienda Pública

Datos del Programa

Modernización del Registro Civil

Eje: Gobierno efectivo e integridad pública Tema: Innovación gubernamental

¿Quién gasta?

02	Unidad Presupuestal	000	Unidad Responsable	00008	Unidad Ejecutora del Gasto
	Secretaría General de Gobierno		Secretaría General de Gobierno		Dirección General del Registro Civil del Estado

¿Para qué se gasta?

Finalidad	Función	Subfunción
Gobierno	Otros Servicios Generales	Servicios Registrales, Administrativos y Patrimoniales

Presupuesto asignado al Programa Presupuestario

Monto

Objetivos

Nivel	Clave Componente	Resumen Narrativo
Componente	03	Actos registrales obtenidos por ciudadanos que adquieren su documento a través de los sistemas automatizados.


Datos del Indicador

Denominación	Método de cálculo
Total de Actas Obtenidas por Internet	$(\text{Actos Obtenidos por Internet (Realizado)} / \text{Actos Obtenidos por Internet (Programado)}) * 100$

Descripción del Indicador
Expedición de copias de actos registrales desde el sistema estatal y nacional; promoción de campañas de registro y actualización de la realidad jurídica de la identidad de las personas con su registro

Tipo de Indicador	Gestión	Dimensión del Indicador	Eficacia	Año de Medición del Resultado	2021
Cobertura	Estatal	Frecuencia de Medición	Trimestral		

Desagregado meta valor por género

	Meta Institucional	Meta Valor	Unidad de medida (meta valor)	Hombre	Mujer
	100%	220,000	Documento	0.00	0.00
Parámetros de semaforización					
<input type="checkbox"/> 0 <input type="checkbox"/> 59.99 <input type="checkbox"/> 60.00 <input type="checkbox"/> 79.99 <input type="checkbox"/> 80.00 <input type="checkbox"/> 130	Sentido del Indicador	Línea Base (meta valor)	Año (Línea base)		
	Ascendente	40,000	2019		

Variables del Indicador

Nombre de la Variable	Unidad de medida	Tipo de Acumulación
Actos Obtenidos por Internet (realizado)	Documento	Suma
Actos Obtenidos por Internet (programado)	Documento	Suma

Fuente de Información

Medios de verificación

Supuestos

Observaciones

Id_mir

- 1 El presente documento despliega la información perteneciente a los indicadores estratégicos y gestión de aquellos programas presupuestarios que proveen de bienes y servicios que generan valor público a la ciudadanía jalisciense
- 2 Se muestra el número del Componente relacionado con el indicador.

GOBIERNO DEL ESTADO DE JALISCO PRESUPUESTO DE EGRESOS PARA EL EJERCICIO FISCAL 2021

Ficha Técnica de Indicador

Sistema de Evaluación del Desempeño (SED)

Gobierno del Estado de Jalisco Secretaría de la Hacienda Pública

Datos del Programa

Actos registrales y mercantiles

Eje: Gobierno efectivo e integridad pública Tema: Política de integridad y control interno

¿Quién gasta?

02	Unidad Presupuestal	000	Unidad Responsable	00009	Unidad Ejecutora del Gasto
	Secretaría General de Gobierno		Secretaría General de Gobierno		Dirección General del Registro Público de la Propiedad y del Comercio

¿Para qué se gasta?

Finalidad	Función	Subfunción
Gobierno	Otros Servicios Generales	Servicios Registrales, Administrativos y Patrimoniales

Presupuesto asignado al Programa Presupuestario

Monto

Objetivos

Nivel	Clave Componente	Resumen Narrativo
Fin		

Datos del Indicador

Denominación	Método de cálculo
Posición de Jalisco en la métrica de gobierno abierto	(Posición de Jalisco en la Métrica de Gobierno abierto (Realizado)/Posición de Jalisco en la Métrica de Gobierno abierto (Programado))*100

Descripción del Indicador

Se refiere a la posición de Jalisco en la Métrica de Gobierno abierto. La Métrica analiza el acceso a la información que tienen las y los ciudadanos para conocer las acciones de gobierno y, a su vez, en qué medida es posible incidir en su gestión.

Tipo de Indicador	<input type="text" value="Estratégico"/>	Dimensión del Indicador	<input type="text" value="Eficacia"/>	Año de Medición del Resultado	<input type="text" value="2021"/>
Cobertura	<input type="text" value="Estatal"/>	Frecuencia de Medición	<input type="text" value="Bienal"/>		

Desagregado meta valor por género

Parámetros de semaforización	Meta Institucional	Meta Valor	Unidad de medida (meta valor)	Desagregado meta valor por género	
				Hombre	Mujer
<div style="display: flex; justify-content: space-between; width: 100%;"> 130 80.00 79.99 60.00 59.99 0 </div> <div style="display: flex; justify-content: space-around; width: 100%; margin-top: 5px;"> <div style="width: 15px; height: 15px; background-color: red; border: 1px solid black;"></div> <div style="width: 15px; height: 15px; background-color: red; border: 1px solid black;"></div> <div style="width: 15px; height: 15px; background-color: yellow; border: 1px solid black;"></div> <div style="width: 15px; height: 15px; background-color: yellow; border: 1px solid black;"></div> <div style="width: 15px; height: 15px; background-color: green; border: 1px solid black;"></div> <div style="width: 15px; height: 15px; background-color: green; border: 1px solid black;"></div> </div>	<input type="text" value="100%"/>	<input type="text" value="4"/>	<input type="text" value="Posición"/>	<input type="text" value="0.00"/>	<input type="text" value="0.00"/>
	Sentido del Indicador	Linea Base (meta valor)	Año (Linea base)		
	<input type="text" value="Descendente"/>	<input type="text" value="3"/>	<input type="text" value="2017"/>		

Variables del Indicador

Nombre de la Variable	Unidad de medida	Tipo de Acumulación
Posición de Jalisco en la Métrica de Gobierno abierto (realizado)	<input type="text" value="Posición"/>	<input type="text" value="Suma"/>
Posición de Jalisco en la Métrica de Gobierno abierto (programado)	<input type="text" value="Posición"/>	<input type="text" value="Suma"/>

Fuente de Información	<input type="text" value="INAI, CIDE. Informe de resultados de la Métrica de Gobierno Abierto, México 2019."/>
Medios de verificación	<input type="text"/>
Supuestos	<input type="text"/>
Observaciones	<input type="text"/>
Id_mir	<input type="text" value="8785"/>

- 1 El presente documento despliega la información perteneciente a los indicadores estratégicos y gestión de aquellos programas presupuestarios que proveen de bienes y servicios que generan valor público a la ciudadanía jalisciense
- 2 Se muestra el número del Componente relacionado con el indicador.

GOBIERNO DEL ESTADO DE JALISCO PRESUPUESTO DE EGRESOS PARA EL EJERCICIO FISCAL 2021

Ficha Técnica de Indicador

Sistema de Evaluación del Desempeño (SED)

Gobierno del Estado de JaliscoSecretaría de la Hacienda Pública

Datos del Programa

Actos registrales y mercantiles

Eje: Gobierno efectivo e integridad públicaTema: Política de integridad y control interno

¿Quién gasta?

02	Unidad Presupuestal	000	Unidad Responsable	00009	Unidad Ejecutora del Gasto
	Secretaría General de Gobierno		Secretaría General de Gobierno		Dirección General del Registro Público de la Propiedad y del Comercio

¿Para qué se gasta?

Finalidad	Función	Subfunción
Gobierno	Otros Servicios Generales	Servicios Registrales, Administrativos y Patrimoniales

Presupuesto asignado al Programa Presupuestario

Monto

Objetivos

Nivel	Clave Componente	Resumen Narrativo
Propósito		

Datos del Indicador

Denominación	Método de cálculo
Auditorías a la administración pública estatal	(Sumatoria de auditorías a la administración pública Estatal. (Realizado)/Sumatoria de auditorías a la administración pública Estatal. (Programado))*100

Descripción del Indicador

Este indicador muestra el número de auditorías practicadas a la administración pública estatal por el personal adscrito a la Contraloría del Estado. Lo anterior, con el fin de programar, coordinar, dirigir y aplicar auditorías a todas las dependencias y entidades de la administración pública del Estado para comprobar que se cumplan con lo establecido en las disposiciones legales y administrativas aplicables, tendientes a mejorar el servicio.

Tipo de Indicador	<input type="text" value="Estratégico"/>	Dimensión del Indicador	<input type="text" value="Eficacia"/>	Año de Medición del Resultado	<input type="text" value="2021"/>
Cobertura	<input type="text" value="Estatal"/>	Frecuencia de Medición	<input type="text" value="Mensual"/>		

Desagregado meta valor por género

Parámetros de semaforización						Meta Institucional	Meta Valor	Unidad de medida (meta valor)	Hombre	Mujer
0	59.99	60.00	79.99	80.00	130	100%	265	Auditoría	0.00	0.00
						Sentido del Indicador	Línea Base (meta valor)	Año (Línea base)		
						Ascendente	145	2013		

Variables del Indicador

Nombre de la Variable	Unidad de medida	Tipo de Acumulación
Sumatoria de auditorías a la administración pública Estatal. (realizado)	Auditoría	Suma
Sumatoria de auditorías a la administración pública Estatal. (programado)	Auditoría	Suma

Fuente de Información Dirección General de Control y Evaluación a Dependencias del Ejecutivo, Dirección General de Control y Evaluación a Organismos Paraestatales y Dirección General de Verificación y Control de Obra, Contraloría del Estado, Gobierno de Jalisco, diciembre de 2019.

Medios de verificación

Supuestos

Observaciones

Id_mir

- 1 El presente documento despliega la información perteneciente a los indicadores estratégicos y gestión de aquellos programas presupuestarios que proveen de bienes y servicios que generan valor público a la ciudadanía jalisciense
- 2 Se muestra el número del Componente relacionado con el indicador.

GOBIERNO DEL ESTADO DE JALISCO PRESUPUESTO DE EGRESOS PARA EL EJERCICIO FISCAL 2021

Ficha Técnica de Indicador

Sistema de Evaluación del Desempeño (SED)

Gobierno del Estado de Jalisco Secretaría de la Hacienda Pública

Datos del Programa

Actos registrales y mercantiles

Eje: Gobierno efectivo e integridad pública Tema: Política de integridad y control interno

¿Quién gasta?

02 Unidad Presupuestal	000 Unidad Responsable	00009 Unidad Ejecutora del Gasto
Secretaría General de Gobierno	Secretaría General de Gobierno	Dirección General del Registro Público de la Propiedad y del Comercio

¿Para qué se gasta?

Finalidad	Función	Subfunción
Gobierno	Otros Servicios Generales	Servicios Registrales, Administrativos y Patrimoniales

Presupuesto asignado al Programa Presupuestario

Monto \$117,911,387.43

Objetivos

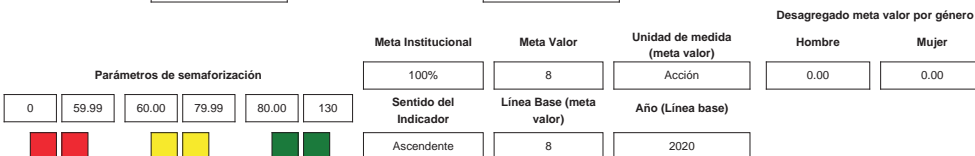
Nivel	Clave Componente	Resumen Narrativo
Componente	C1	Programa de modernización del Registro Público de la Propiedad implementado para garantizar y agilizar los actos.

Datos del Indicador

Denominación	Método de cálculo
Total de acciones para certeza jurídica	$(\text{Total de acciones atendidos con certeza jurídica (Realizado)} / \text{Total de acciones atendidos con certeza jurídica (Programado)}) * 100$

Descripción del Indicador
Programa de modernización del Registro Público de la Propiedad implementado para garantizar y agilizar los actos, con herramientas tecnológicas utilizadas para llevar a cabo una mejora continua de los procesos, reduciendo los índices de corrupción y de delitos patrimoniales.

Tipo de Indicador	Gestión	Dimensión del Indicador	Eficacia	Año de Medición del Resultado	2021
Cobertura	Estatal	Frecuencia de Medición	Semestral		



Variables del Indicador

Nombre de la Variable	Unidad de medida	Tipo de Acumulación
Total de acciones atendidos con certeza jurídica (realizado)	Acción	Suma
Total de acciones atendidos con certeza jurídica (programado)	Acción	Suma

Fuente de Información Comité directivo del Registro Público de los sistemas de gestión, mediante oficios de entera satisfacción, 2021.

Medios de verificación Reporte de trámites de la base de datos del SIRJAL.

Supuestos Se cuenta con los recursos tecnológicos para digitalización y modernización del Registro Público de la propiedad

Observaciones

Id_mir 9426

- 1 El presente documento despliega la información perteneciente a los indicadores estratégicos y gestión de aquellos programas presupuestarios que proveen de bienes y servicios que generan valor público a la ciudadanía jalisciense
- 2 Se muestra el número del Componente relacionado con el indicador.

GOBIERNO DEL ESTADO DE JALISCO PRESUPUESTO DE EGRESOS PARA EL EJERCICIO FISCAL 2021

Ficha Técnica de Indicador

Sistema de Evaluación del Desempeño (SED)

Gobierno del Estado de Jalisco Secretaría de la Hacienda Pública

Datos del Programa

Actos registrales y mercantiles

Eje: Gobierno efectivo e integridad pública Tema: Política de integridad y control interno

¿Quién gasta?

02 Unidad Presupuestal	000 Unidad Responsable	00009 Unidad Ejecutora del Gasto
Secretaría General de Gobierno	Secretaría General de Gobierno	Dirección General del Registro Público de la Propiedad y del Comercio

¿Para qué se gasta?

Finalidad	Función	Subfunción
Gobierno	Otros Servicios Generales	Servicios Registrales, Administrativos y Patrimoniales

Presupuesto asignado al Programa Presupuestario

Monto

Objetivos

Nivel	Clave Componente	Resumen Narrativo
Componente	C2	Actos registrales entregados para brindar certeza jurídica a la ciudadanía en temas patrimoniales.

Datos del Indicador

Denominación	Método de cálculo
Total de trámites patrimoniales garantizados	$(\text{Total de trámites ingresados por los ciudadanos (Realizado)} / \text{Total de trámites ingresados por los ciudadanos (Programado)}) * 100$

Descripción del Indicador

Actos registrales entregados para brindar certeza jurídica a la ciudadanía en temas patrimoniales. Publicitado el tráfico inmobiliario y actos mercantiles brindando certeza jurídica a los usuarios y sociedad en general con apego al marco legal, regidos por los principios de disponibilidad, integridad y confidencialidad.

Tipo de Indicador	Gestión	Dimensión del Indicador	Eficacia	Año de Medición del Resultado	2021
Cobertura	Estatal	Frecuencia de Medición	Trimestral		

Parámetros de semaforización	Meta Institucional	Meta Valor	Unidad de medida (meta valor)	Desagregado meta valor por género	
				Hombre	Mujer
<input type="text" value="0"/> <input type="text" value="59.99"/> <input type="text" value="60.00"/> <input type="text" value="79.99"/> <input type="text" value="80.00"/> <input type="text" value="130"/>	100%	400,000	Trámite	0.00	0.00
<div style="display: flex; justify-content: space-around; width: 100%;"> <div style="width: 20px; height: 20px; background-color: red; border: 1px solid black;"></div> <div style="width: 20px; height: 20px; background-color: yellow; border: 1px solid black;"></div> <div style="width: 20px; height: 20px; background-color: green; border: 1px solid black;"></div> </div>	Sentido del Indicador	Linea Base (meta valor)	Año (Linea base)		
	Ascendente	400,000	2020		

Variables del Indicador

Nombre de la Variable	Unidad de medida	Tipo de Acumulación
Total de trámites ingresados por los ciudadanos (realizado)	Trámite	Suma
Total de trámites ingresados por los ciudadanos (programado)	Trámite	Suma
Fuente de Información	Sistema de la base de datos de la Dirección del Área de Informática del Registro Público de la Propiedad y del Comercio, 2021	
Medios de verificación	Reporte de base de datos del sistema SIRJAL	
Supuestos	Las y los ciudadanos demandan los trámites de los actos registrales	
Observaciones		
Id_mir	<input type="text" value="9427"/>	

- 1 El presente documento despliega la información perteneciente a los indicadores estratégicos y gestión de aquellos programas presupuestarios que proveen de bienes y servicios que generan valor público a la ciudadanía jalisciense
- 2 Se muestra el número del Componente relacionado con el indicador.

GOBIERNO DEL ESTADO DE JALISCO
PRESUPUESTO DE EGRESOS PARA EL EJERCICIO FISCAL 2021

Ficha Técnica de Indicador

Sistema de Evaluación del Desempeño (SED)

Gobierno del Estado de Jalisco		Secretaría de la Hacienda Pública	
Datos del Programa			
Guía Consultiva de Desempeño Municipal			
Eje: Desarrollo sostenible del territorio		Tema: Gobernanza territorial y desarrollo regional	
¿Quién gasta?			
02	Unidad Presupuestal	000	Unidad Responsable
Secretaría General de Gobierno		Secretaría General de Gobierno	
		00010	Unidad Ejecutora del Gasto
		Dirección General de Gestoría	
¿Para qué se gasta?			
Finalidad	Función	Subfunción	
Gobierno	Coordinación de la Política de Gobierno	Territorio	
Presupuesto asignado al Programa Presupuestario			
Monto		\$18,838,987.81	
Objetivos			
Nivel	Clave Componente	Resumen Narrativo	
Fin			
Datos del Indicador			
Denominación		Método de cálculo	
Posición en el Subíndice Manejo Sustentable del Medio Ambiente del Índice de Competitividad, IMCO		$\left(\frac{\text{Posición en el Subíndice Manejo Sustentable del Medio Ambiente del Índice de Competitividad, IMCO (Realizado)}}{\text{Posición en el Subíndice Manejo Sustentable del Medio Ambiente del Índice de Competitividad, IMCO (Programado)}} \right) * 100$	
Descripción del Indicador			
A través de 11 indicadores, este subíndice califica la capacidad de las entidades para interactuar de manera sostenible con el entorno natural en el que se ubican, y así aprovechar los recursos naturales de los que disponen. El subíndice también mide el grado de sustentabilidad de las empresas privadas ubicadas en las distintas entidades del país.			
Tipo de Indicador	Estratégico	Dimensión del Indicador	Eficacia
Cobertura	Estatad	Frecuencia de Medición	Bienal
		Año de Medición del Resultado	2021
Desagregado meta valor por género			
Parámetros de semaforización		Meta Institucional	Meta Valor
130	80.00	100%	7
79.99	60.00	Sentido del Indicador	Unidad de medida (meta valor)
59.99	0	Descendente	Posición
0		Línea Base (meta valor)	Hombre
		22	0.00
		Año (Línea base)	Mujer
		2006	0.00
Variables del Indicador			
Nombre de la Variable		Unidad de medida	Tipo de Acumulación
Posición en el Subíndice Manejo Sustentable del Medio Ambiente del Índice de Competitividad, IMCO (realizado)		Posición	Suma
Posición en el Subíndice Manejo Sustentable del Medio Ambiente del Índice de Competitividad, IMCO (programado)		Posición	Suma
Fuente de Información	IMCO. Índice de Competitividad Estatal. 2018.		
Medios de verificación			
Supuestos			
Observaciones			
Id_mir	8787		

- 1 El presente documento despliega la información perteneciente a los indicadores estratégicos y gestión de aquellos programas presupuestarios que proveen de bienes y servicios que generan valor público a la ciudadanía jalisciense
- 2 Se muestra el número del Componente relacionado con el indicador.

GOBIERNO DEL ESTADO DE JALISCO PRESUPUESTO DE EGRESOS PARA EL EJERCICIO FISCAL 2021

Ficha Técnica de Indicador

Sistema de Evaluación del Desempeño (SED)

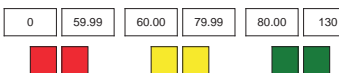
Gobierno del Estado de Jalisco		Secretaría de la Hacienda Pública	
Datos del Programa			
Guía Consultiva de Desempeño Municipal			
Eje: Desarrollo sostenible del territorio		Tema: Gobernanza territorial y desarrollo regional	
¿Quién gasta?			
02	Unidad Presupuestal	000	Unidad Responsable
Secretaría General de Gobierno		Secretaría General de Gobierno	
		00010	Unidad Ejecutora del Gasto
		Dirección General de Gestoría	
¿Para qué se gasta?			
Finalidad	Función	Subfunción	
Gobierno	Coordinación de la Política de Gobierno	Territorio	
Presupuesto asignado al Programa Presupuestario			
Monto		\$18,838,987.81	
Objetivos			
Nivel	Clave Componente	Resumen Narrativo	
Propósito			
Datos del Indicador			
Denominación		Método de cálculo	
Número de municipios que implementan esquemas de gestión integral de residuos tales como esquemas de recolección diferenciada, valorización, compostaje, biodigestión y/o sitios de disposición final en cumplimiento		$(\text{Avance a nivel municipal en la implementación de un modelo de gestión integral de los residuos (Realizado)} / \text{Avance a nivel municipal en la implementación de un modelo de gestión integral de los residuos (Programado)}) * 100$	
Descripción del Indicador			
Este indicador mide el avance a nivel municipal en la implementación de un modelo de gestión integral de los residuos que reduzca su generación, optimice su separación y valorización, fortalezca la economía circular, incremente la participación ciudadana y mitigue los efectos sobre los ecosistemas, la salud pública y las emisiones de GyCEI.			
Tipo de Indicador	Estratégico	Dimensión del Indicador	Eficacia
Año de Medición del Resultado	2021		
Cobertura	Estatral	Frecuencia de Medición	Anual
Desagregado meta valor por género			
Parámetros de semaforización		Meta Institucional	Meta Valor
0	59.99	100%	65
60.00	79.99	Sentido del Indicador	Unidad de medida (meta valor)
80.00	130	Ascendente	Municipio
		Linea Base (meta valor)	Hombre
		21	0.00
		Año (Linea base)	Mujer
		2018	0.00
Variabes del Indicador			
Nombre de la Variable		Unidad de medida	Tipo de Acumulación
Avance a nivel municipal en la implementación de un modelo de gestión integral de los residuos (realizado)		Municipio	Suma
Avance a nivel municipal en la implementación de un modelo de gestión integral de los residuos (programado)		Municipio	Suma
Fuente de Información	Dirección Ejecutiva de Protección y Gestión Ambiental, Secretaría de Medio Ambiente y Desarrollo Territorial, Gobierno de Jalisco, 2019.		
Medios de verificación			
Supuestos			
Observaciones			
Id_mir	8788		

- 1 El presente documento despliega la información perteneciente a los indicadores estratégicos y gestión de aquellos programas presupuestarios que proveen de bienes y servicios que generan valor público a la ciudadanía jalisciense
- 2 Se muestra el número del Componente relacionado con el indicador.

GOBIERNO DEL ESTADO DE JALISCO PRESUPUESTO DE EGRESOS PARA EL EJERCICIO FISCAL 2021

Ficha Técnica de Indicador

Sistema de Evaluación del Desempeño (SED)

Gobierno del Estado de Jalisco		Secretaría de la Hacienda Pública	
Datos del Programa			
Guía Consultiva de Desempeño Municipal			
Eje: Desarrollo sostenible del territorio		Tema: Gobernanza territorial y desarrollo regional	
¿Quién gasta?			
02	Unidad Presupuestal	000	Unidad Responsable
Secretaría General de Gobierno		Secretaría General de Gobierno	
		00010	Unidad Ejecutora del Gasto
		Dirección General de Gestoría	
¿Para qué se gasta?			
Finalidad	Función	Subfunción	
Gobierno	Coordinación de la Política de Gobierno	Territorio	
Presupuesto asignado al Programa Presupuestario			
Monto		\$18,838,987.81	
Objetivos			
Nivel	Clave Componente	Resumen Narrativo	
Componente	E3	Fortalecimiento Institucional en Planeación del Territorio y Desarrollo Ambiental de los Municipios.	
Datos del Indicador			
Denominación		Método de cálculo	
Total de municipios con fortalecimiento institucional incrementado, en planeación del territorio y desarrollo ambiental del Estado de Jalisco.		$(\text{Número de municipios fortalecidos institucionalmente con capacitación en materia de planeación territorial (Realizado)} / \text{Número de municipios fortalecidos institucionalmente con capacitación en materia de planeación territorial (Programado)}) * 100$	
Descripción del Indicador			
Fortalecimiento Institucional en Planeación del Territorio y Desarrollo Ambiental de los Municipios.			
Tipo de Indicador	Gestión	Dimensión del Indicador	Eficacia
Cobertura	Estatal	Frecuencia de Medición	Trimestral
		Año de Medición del Resultado	2021
Desagregado meta valor por género			
Parámetros de semaforización		Meta Institucional	Meta Valor
0 59.99 60.00 79.99 80.00 130		100%	60
		Unidad de medida (meta valor)	Hombre
		Municipio	0.00
		Mujer	0.00
		Sentido del Indicador	Línea Base (meta valor)
		Ascendente	125
		Año (Línea base)	2020
VARIABLES DEL INDICADOR			
Nombre de la Variable		Unidad de medida	Tipo de Acumulación
Número de municipios fortalecidos institucionalmente con capacitación en materia de planeación territorial (realizado)		Municipio	Suma
Número de municipios fortalecidos institucionalmente con capacitación en materia de planeación territorial (programado)		Municipio	Suma
Fuente de Información			
Archivo interno de la Dirección General de Gestoría			
Medios de verificación			
Archivo interno de la Dirección General de Gestoría			
Supuestos			
Existe interés de los Gobiernos Municipales en recibir capacitación sobre los temas de Planeación del Territorio y Desarrollo Ambiental.			
Observaciones			
Id_mir			
9428			

- 1 El presente documento despliega la información perteneciente a los indicadores estratégicos y gestión de aquellos programas presupuestarios que proveen de bienes y servicios que generan valor público a la ciudadanía jalisciense
- 2 Se muestra el número del Componente relacionado con el indicador.

GOBIERNO DEL ESTADO DE JALISCO PRESUPUESTO DE EGRESOS PARA EL EJERCICIO FISCAL 2021 Ficha Técnica de Indicador

Sistema de Evaluación del Desempeño (SED)

Gobierno del Estado de Jalisco
Secretaría de la Hacienda Pública

Datos del Programa

Guía Consultiva de Desempeño Municipal

Eje: Desarrollo sostenible del territorio Tema: Gobernanza territorial y desarrollo regional

¿Quién gasta?

02 Unidad Presupuestal	000 Unidad Responsable	00010 Unidad Ejecutora del Gasto
Secretaría General de Gobierno	Secretaría General de Gobierno	Dirección General de Gestería

¿Para qué se gasta?

Finalidad	Función	Subfunción
Gobierno	Coordinación de la Política de Gobierno	Territorio

Presupuesto asignado al Programa Presupuestario

Monto: \$18,838,987.81

Objetivos

Nivel	Clave Componente	Resumen Narrativo
Componente	01	Reconocimientos entregados a las mejores prácticas municipales en la Guía Consultiva de Desempeño Municipal.

Datos del Indicador

Denominación	Método de cálculo
Total de Gobiernos Municipales que obtuvieron reconocimientos en la Guía Consultiva de Desempeño Municipal	(Número de Gobiernos Municipales con reconocimiento a las mejores practicas municipales (Realizado) / Número de Gobiernos Municipales con reconocimiento a las mejores practicas municipales (Programado))*100

Descripción del Indicador

Reconocimientos entregados a las mejores prácticas municipales en la Guía Consultiva de Desempeño Municipal

Tipo de Indicador	Gestión	Dimensión del Indicador	Eficacia	Año de Medición del Resultado	2021
Cobertura	Estatal	Frecuencia de Medición	Anual		

Parámetros de semaforización	Meta Institucional	Meta Valor	Unidad de medida (meta valor)	Desagregado meta valor por género													
				Hombre	Mujer												
<table style="display: inline-table; border: none;"> <tr> <td style="border: 1px solid black; padding: 2px;">0</td> <td style="border: 1px solid black; padding: 2px;">59.99</td> <td style="border: 1px solid black; padding: 2px;">60.00</td> <td style="border: 1px solid black; padding: 2px;">79.99</td> <td style="border: 1px solid black; padding: 2px;">80.00</td> <td style="border: 1px solid black; padding: 2px;">130</td> </tr> <tr> <td style="background-color: red; width: 15px; height: 15px;"></td> <td style="background-color: red; width: 15px; height: 15px;"></td> <td style="background-color: yellow; width: 15px; height: 15px;"></td> <td style="background-color: yellow; width: 15px; height: 15px;"></td> <td style="background-color: green; width: 15px; height: 15px;"></td> <td style="background-color: green; width: 15px; height: 15px;"></td> </tr> </table>	0	59.99	60.00	79.99	80.00	130							100%	60	Municipio	0.00	0.00
0	59.99	60.00	79.99	80.00	130												
	Sentido del Indicador	Línea Base (meta valor)	Año (Línea base)														
	Ascendente	60	2020														

Variables del Indicador

Nombre de la Variable	Unidad de medida	Tipo de Acumulación
Número de Gobiernos Municipales con reconocimiento a las mejores practicas municipales (realizado)	Municipio	Suma
Número de Gobiernos Municipales con reconocimiento a las mejores practicas municipales (programado)	Municipio	Suma

Fuente de Información	Página oficial (www.gob.mx/inafed) del Instituto Nacional para el Federalismo y el Desarrollo Municipal (INAFED)
Medios de verificación	Página oficial (www.gob.mx/inafed) del Instituto Nacional para el Federalismo y el Desarrollo Municipal (INAFED) y Archivo interno de la Dirección General de Gestería
Supuestos	Existe interés de los Gobiernos Municipales en participar en la aplicación de la Guía Consultiva de Desempeño Municipal, y acreditar las mejores practicas municipales
Observaciones	
Id_mir	10596

- 1 El presente documento despliega la información perteneciente a los indicadores estratégicos y gestión de aquellos programas presupuestarios que proveen de bienes y servicios que generan valor público a la ciudadanía jalisciense
- 2 Se muestra el número del Componente relacionado con el indicador.

GOBIERNO DEL ESTADO DE JALISCO PRESUPUESTO DE EGRESOS PARA EL EJERCICIO FISCAL 2021

Ficha Técnica de Indicador

Sistema de Evaluación del Desempeño (SED)

Gobierno del Estado de Jalisco Secretaría de la Hacienda Pública

Datos del Programa

Guía Consultiva de Desempeño Municipal

Eje: Desarrollo sostenible del territorio

Tema: Gobernanza territorial y desarrollo regional

¿Quién gasta?

02 Unidad Presupuestal	000 Unidad Responsable	00010 Unidad Ejecutora del Gasto
Secretaría General de Gobierno	Secretaría General de Gobierno	Dirección General de Gestoría

¿Para qué se gasta?

Finalidad	Función	Subfunción
Gobierno	Coordinación de la Política de Gobierno	Territorio

Presupuesto asignado al Programa Presupuestario

Monto

Objetivos

Nivel	Clave Componente	Resumen Narrativo
Componente	02	Capacitaciones otorgadas a los Servidores Públicos de los Gobiernos Municipales, relacionado al Marco Jurídico Municipal.

Datos del Indicador

Denominación	Método de cálculo
Total de municipios de la entidad, con funcionarios capacitados.	(Número de municipios capacitados en materia de reglamentos municipales (Realizado) / Número de municipios capacitados en materia de reglamentos municipales (Programado))*100

Descripción del Indicador

Capacitaciones otorgadas a los Servidores Públicos de los Gobiernos Municipales, relacionado al Marco Jurídico Municipal.

Tipo de Indicador	Gestión	Dimensión del Indicador	Eficacia	Año de Medición del Resultado	2021
Cobertura	Estatal	Frecuencia de Medición	Trimestral		

Desagregado meta valor por género

Parámetros de semaforización	Meta Institucional	Meta Valor	Unidad de medida (meta valor)	Desagregado meta valor por género	
				Hombre	Mujer
<div style="display: flex; justify-content: space-around;"> 0 59.99 60.00 79.99 80.00 130 </div> <div style="display: flex; justify-content: space-around; margin-top: 5px;"> </div>	100%	60	Municipio	0.00	0.00
	Sentido del Indicador	Línea Base (meta valor)	Año (Línea base)		
	Ascendente	125	2020		

Variables del Indicador

Nombre de la Variable	Unidad de medida	Tipo de Acumulación
Número de municipios capacitados en materia de reglamentos municipales (realizado)	Municipio	Suma
Número de municipios capacitados en materia de reglamentos municipales (programado)	Municipio	Suma

Fuente de Información

Medios de verificación

Supuestos

Observaciones

Id_mir

- 1 El presente documento despliega la información perteneciente a los indicadores estratégicos y gestión de aquellos programas presupuestarios que proveen de bienes y servicios que generan valor público a la ciudadanía jalisciense
- 2 Se muestra el número del Componente relacionado con el indicador.

GOBIERNO DEL ESTADO DE JALISCO PRESUPUESTO DE EGRESOS PARA EL EJERCICIO FISCAL 2021 Ficha Técnica de Indicador

Sistema de Evaluación del Desempeño (SED)

Gobierno del Estado de Jalisco Secretaría de la Hacienda Pública

Datos del Programa

Atención y seguimiento a los recursos financieros, humanos, informáticos, servicios generales, publicaciones oficiales y productos gráficos

Eje: Gobierno efectivo e integridad pública Tema: Administración Pública

¿Quién gasta?

02 Unidad Presupuestal	000 Unidad Responsable	00011 Unidad Ejecutora del Gasto
Secretaría General de Gobierno	Secretaría General de Gobierno	Oficialía Mayor de Gobierno

¿Para qué se gasta?

Finalidad	Función	Subfunción
Gobierno	Otros Servicios Generales	Servicios Registrales, Administrativos y Patrimoniales

Presupuesto asignado al Programa Presupuestario

Monto

Objetivos

Nivel	Clave Componente	Resumen Narrativo
Fin		

Datos del Indicador

Denominación	Método de cálculo
Posición de Jalisco en la métrica de gobierno abierto	$(\text{Posición de Jalisco en la Métrica de Gobierno abierto (Realizado)} / \text{Posición de Jalisco en la Métrica de Gobierno abierto (Programado)}) * 100$

Descripción del Indicador
Se refiere a la posición de Jalisco en la Métrica de Gobierno abierto. La Métrica analiza el acceso a la información que tienen las y los ciudadanos para conocer las acciones de gobierno y, a su vez, en qué medida es posible incidir en su gestión.

Tipo de Indicador	<input type="text" value="Estratégico"/>	Dimensión del Indicador	<input type="text" value="Eficacia"/>	Año de Medición del Resultado	<input type="text" value="2021"/>
Cobertura	<input type="text" value="Estatal"/>	Frecuencia de Medición	<input type="text" value="Bienal"/>		

	Meta Institucional	Meta Valor	Unidad de medida (meta valor)	Desagregado meta valor por género													
Parámetros de semaforización	<input type="text" value="100%"/>	<input type="text" value="4"/>	<input type="text" value="Posición"/>	<input type="text" value="0.00"/>	<input type="text" value="0.00"/>												
<table style="display: inline-table; border: none;"> <tr> <td style="border: 1px solid black; padding: 2px;">130</td> <td style="border: 1px solid black; padding: 2px;">80.00</td> <td style="border: 1px solid black; padding: 2px;">79.99</td> <td style="border: 1px solid black; padding: 2px;">60.00</td> <td style="border: 1px solid black; padding: 2px;">59.99</td> <td style="border: 1px solid black; padding: 2px;">0</td> </tr> <tr> <td style="background-color: red; width: 15px; height: 15px;"></td> <td style="background-color: red; width: 15px; height: 15px;"></td> <td style="background-color: yellow; width: 15px; height: 15px;"></td> <td style="background-color: yellow; width: 15px; height: 15px;"></td> <td style="background-color: green; width: 15px; height: 15px;"></td> <td style="background-color: green; width: 15px; height: 15px;"></td> </tr> </table>	130	80.00	79.99	60.00	59.99	0							Sentido del Indicador	Línea Base (meta valor)	Año (Línea base)		
130	80.00	79.99	60.00	59.99	0												
	<input type="text" value="Descendente"/>	<input type="text" value="3"/>	<input type="text" value="2017"/>														

Variables del Indicador

Nombre de la Variable	Unidad de medida	Tipo de Acumulación
Posición de Jalisco en la Métrica de Gobierno abierto (realizado)	<input type="text" value="Posición"/>	<input type="text" value="Suma"/>
Posición de Jalisco en la Métrica de Gobierno abierto (programado)	<input type="text" value="Posición"/>	<input type="text" value="Suma"/>

Fuente de Información

Medios de verificación

Supuestos

Observaciones

Id. mir

- 1 El presente documento despliega la información perteneciente a los indicadores estratégicos y gestión de aquellos programas presupuestarios que proveen de bienes y servicios que generan valor público a la ciudadanía jalisciense
- 2 Se muestra el número del Componente relacionado con el indicador.

GOBIERNO DEL ESTADO DE JALISCO PRESUPUESTO DE EGRESOS PARA EL EJERCICIO FISCAL 2021

Ficha Técnica de Indicador

Sistema de Evaluación del Desempeño (SED)

Gobierno del Estado de Jalisco		Secretaría de la Hacienda Pública	
Datos del Programa			
Atención y seguimiento a los recursos financieros, humanos, informáticos, servicios generales, publicaciones oficiales y productos gráficos			
Eje: Gobierno efectivo e integridad pública		Tema: Administración Pública	
¿Quién gasta?			
02	Unidad Presupuestal	000	Unidad Responsable
Secretaría General de Gobierno		Secretaría General de Gobierno	
00011	Unidad Ejecutora del Gasto		
Oficialía Mayor de Gobierno			
¿Para qué se gasta?			
Finalidad	Función	Subfunción	
Gobierno	Otros Servicios Generales	Servicios Registrales, Administrativos y Patrimoniales	
Presupuesto asignado al Programa Presupuestario			
Monto		\$91,591,588.69	
Objetivos			
Nivel	Clave Componente	Resumen Narrativo	
Propósito			
Datos del Indicador			
Denominación		Método de cálculo	
Auditorías a la administración pública estatal		(Sumatoria de auditorías a la administración pública Estatal. (Realizado)/Sumatoria de auditorías a la administración pública Estatal. (Programado))*100	
Descripción del Indicador			
Este indicador muestra el número de auditorías practicadas a la administración pública estatal por el personal adscrito a la Contraloría del Estado. Lo anterior, con el fin de programar, coordinar, dirigir y aplicar auditorías a todas las dependencias y entidades de la administración pública del Estado para comprobar que se cumplan con lo establecido en las disposiciones legales y administrativas aplicables, tendientes a mejorar el servicio.			
Tipo de Indicador	Estratégico	Dimensión del Indicador	Eficacia
Cobertura	Estatal	Frecuencia de Medición	Mensual
		Año de Medición del Resultado	2021
Desagregado meta valor por género			
		Meta Institucional	Meta Valor
		100%	265
		Unidad de medida (meta valor)	Hombre
		Auditoría	0.00
		Mujer	0.00
Parámetros de semaforización			
0	59.99	60.00	79.99
			80.00
			130
		Sentido del Indicador	Línea Base (meta valor)
		Ascendente	145
			Año (Línea base)
			2013
Variabes del Indicador			
Nombre de la Variable		Unidad de medida	Tipo de Acumulación
Sumatoria de auditorías a la administración pública Estatal. (realizado)		Auditoría	Suma
Sumatoria de auditorías a la administración pública Estatal. (programado)		Auditoría	Suma
Fuente de Información	Dirección General de Control y Evaluación a Dependencias del Ejecutivo, Dirección General de Control y Evaluación a Organismos Paraestatales y Dirección General de Verificación y Control de Obra, Contraloría del Estado, Gobierno de Jalisco, diciembre de 2019.		
Medios de verificación			
Supuestos			
Observaciones			
Id_mir	8790		

- 1 El presente documento despliega la información perteneciente a los indicadores estratégicos y gestión de aquellos programas presupuestarios que proveen de bienes y servicios que generan valor público a la ciudadanía jalisciense
- 2 Se muestra el número del Componente relacionado con el indicador.

GOBIERNO DEL ESTADO DE JALISCO PRESUPUESTO DE EGRESOS PARA EL EJERCICIO FISCAL 2021 Ficha Técnica de Indicador

Sistema de Evaluación del Desempeño (SED)

Gobierno del Estado de Jalisco Secretaría de la Hacienda Pública

Datos del Programa

Atención y seguimiento a los recursos financieros, humanos, informáticos, servicios generales, publicaciones oficiales y productos gráficos

Eje: Gobierno efectivo e integridad pública Tema: Administración Pública

¿Quién gasta?

02 Unidad Presupuestal	000 Unidad Responsable	00011 Unidad Ejecutora del Gasto
Secretaría General de Gobierno	Secretaría General de Gobierno	Oficialía Mayor de Gobierno

¿Para qué se gasta?

Finalidad	Función	Subfunción
Gobierno	Otros Servicios Generales	Servicios Registrales, Administrativos y Patrimoniales

Presupuesto asignado al Programa Presupuestario

Monto \$91,591,588.69

Objetivos

Nivel	Clave Componente	Resumen Narrativo
Componente	01	Asesorías técnicas y administrativas realizadas para el mejoramiento en la organización y funcionamiento de las unidades ejecutoras del gasto de la Secretaría General de Gobierno.

Datos del Indicador

Denominación	Método de cálculo
Porcentaje de recursos observados por la Contraloría del Estado	$(\text{Porcentaje de Recursos observados del ejercicio por la Contraloría del Estado (Realizado)} / \text{Porcentaje de Recursos observados del ejercicio por la Contraloría del Estado (Programado)}) * 100$

Descripción del Indicador
Asesorías técnicas y administrativas realizadas para el mejoramiento en la organización y funcionamiento de las unidades ejecutoras del gasto de la Secretaría General de Gobierno.

Tipo de Indicador	Gestión	Dimensión del Indicador	Eficiencia	Año de Medición del Resultado	2021
Cobertura	Estatal	Frecuencia de Medición	Anual		

		Meta Institucional	Meta Valor	Unidad de medida (meta valor)	Hombre	Mujer
Parámetros de semaforización		100%	3	Porcentaje	0.00	0.00
<div style="display: flex; justify-content: space-around; align-items: center;"> <div style="text-align: center;">130</div> <div style="text-align: center;">80.00</div> <div style="text-align: center;">79.99</div> <div style="text-align: center;">60.00</div> <div style="text-align: center;">59.99</div> <div style="text-align: center;">0</div> </div>		Sentido del Indicador	Linea Base (meta valor)	Año (Linea base)		
<div style="display: flex; justify-content: space-around; align-items: center;"> <div style="width: 15px; height: 15px; background-color: red; border: 1px solid black;"></div> <div style="width: 15px; height: 15px; background-color: yellow; border: 1px solid black;"></div> <div style="width: 15px; height: 15px; background-color: green; border: 1px solid black;"></div> </div>		Descendente	3	2020		

Variables del Indicador

Nombre de la Variable	Unidad de medida	Tipo de Acumulación
Porcentaje de Recursos observados del ejercicio por la Contraloría del Estado (realizado)	Porcentaje	Valor presente
Porcentaje de Recursos observados del ejercicio por la Contraloría del Estado (programado)	Porcentaje	Valor presente

Fuente de Información Expedientes internos de la auditoría practicada . Contraloría del Estado

Medios de verificación Documentación soporte. Contraloría del Estado.

Supuestos Servidor y/o Servidora Pública responsable de atender la auditoría cumple con la designación por escrito de su superior jerárquico.

Observaciones

Id. mir 10598

- 1 El presente documento despliega la información perteneciente a los indicadores estratégicos y gestión de aquellos programas presupuestarios que proveen de bienes y servicios que generan valor público a la ciudadanía jalisciense
- 2 Se muestra el número del Componente relacionado con el indicador.

GOBIERNO DEL ESTADO DE JALISCO
PRESUPUESTO DE EGRESOS PARA EL EJERCICIO FISCAL 2021

Ficha Técnica de Indicador

Sistema de Evaluación del Desempeño (SED)

Gobierno del Estado de Jalisco		Secretaría de la Hacienda Pública	
Datos del Programa			
Atención y seguimiento a los recursos financieros, humanos, informáticos, servicios generales, publicaciones oficiales y productos gráficos			
Eje: Gobierno efectivo e integridad pública		Tema: Administración Pública	
¿Quién gasta?			
02	Unidad Presupuestal	000	Unidad Responsable
Secretaría General de Gobierno		Secretaría General de Gobierno	
00011	Unidad Ejecutora del Gasto		
		Oficialía Mayor de Gobierno	
¿Para qué se gasta?			
Finalidad		Función	
Gobierno		Otros Servicios Generales	
		Servicios Registrales, Administrativos y Patrimoniales	
Presupuesto asignado al Programa Presupuestario			
		Monto	
		\$91,591,588.69	
Objetivos			
Nivel	Clave Componente	Resumen Narrativo	
Componente	02	Servicios atendidos en materia de soporte técnico e informática para una mejor productividad	
Datos del Indicador			
Denominación		Método de cálculo	
Total de Servicios atendidos en requerimientos de informática		(Número de solicitudes atendidas de servicios de informática (Realizado) / Número de solicitudes atendidas de servicios de informática (Programado))*100	
Descripción del Indicador			
Mide los requerimientos atendidos en materia de equipo, servicios y de sistemas de informática.			
Tipo de Indicador	Gestión	Dimensión del Indicador	Eficiencia
Cobertura	Estatal	Frecuencia de Medición	Semestral
		Año de Medición del Resultado	2021
Desagregado meta valor por género			
Parámetros de semaforización		Meta Institucional	Meta Valor
0	59.99	60.00	79.99
80.00	130		
		Unidad de medida (meta valor)	Hombre
		Servicio	0.00
		Mujer	0.00
		Sentido del Indicador	Linea Base (meta valor)
		Ascendente	100
		Año (Linea base)	2020
Variables del Indicador			
Nombre de la Variable		Unidad de medida	Tipo de Acumulación
Número de solicitudes atendidas de servicios de informática (realizado)		Servicio	Valor presente
Número de solicitudes atendidas de servicios de informática (programado)		Servicio	Valor presente
Fuente de Información			
Base de datos en plataforma interna de la Dirección de sistemas Informáticos			
Medios de verificación			
Reporte de resultados de requerimientos. Plataforma tecnológica			
Supuestos			
El superior jerárquico aprueba la utilización la plataforma tecnológica para otorgar el servicio.			
Observaciones			
Id_ mir		10599	
1 El presente documento despliega la información perteneciente a los indicadores estratégicos y gestión de aquellos programas presupuestarios que proveen de bienes y servicios que generan valor público a la ciudadanía jalisciense			
2 Se muestra el número del Componente relacionado con el indicador.			

GOBIERNO DEL ESTADO DE JALISCO
PRESUPUESTO DE EGRESOS PARA EL EJERCICIO FISCAL 2021

Ficha Técnica de Indicador

Sistema de Evaluación del Desempeño (SED)

Gobierno del Estado de Jalisco		Secretaría de la Hacienda Pública	
Datos del Programa			
Atención y seguimiento a los recursos financieros, humanos, informáticos, servicios generales, publicaciones oficiales y productos gráficos			
Eje: Gobierno efectivo e integridad pública		Tema: Administración Pública	
¿Quién gasta?			
02	Unidad Presupuestal	000	Unidad Responsable
Secretaría General de Gobierno		Secretaría General de Gobierno	
00011	Unidad Ejecutora del Gasto		
Oficialía Mayor de Gobierno			
¿Para qué se gasta?			
Finalidad	Función	Subfunción	
Gobierno	Otros Servicios Generales	Servicios Registrales, Administrativos y Patrimoniales	
Presupuesto asignado al Programa Presupuestario			
Monto		\$91,591,588.69	
Objetivos			
Nivel	Clave Componente	Resumen Narrativo	
Componente	04	Suministro de bienes y servicios proporcionados para la eficiente operación de la SGG.	
Datos del Indicador			
Denominación		Método de cálculo	
Total de solicitudes de bienes y servicios proporcionados		$(\text{Número de solicitudes de bienes y servicios (Realizado)} / \text{Número de solicitudes de bienes y servicios (Programado)}) * 100$	
Descripción del Indicador			
Mide la solicitudes de bienes y servicios proporcionados			
Tipo de Indicador	Gestión	Dimensión del Indicador	Eficacia
Cobertura	Estatal	Frecuencia de Medición	Trimestral
		Año de Medición del Resultado	
		2021	
		Desagregado meta valor por género	
		Meta Institucional	Meta Valor
		100%	100
		Unidad de medida (meta valor)	Hombre
		Solicitud	100.00
		Mujer	
		No disponible	
Parámetros de semaforización			
0	59.99	60.00	79.99
80.00	130		
Sentido del Indicador	Linea Base (meta valor)		
Ascendente	90		
		Año (Linea base)	
		2020	
VARIABLES DEL INDICADOR			
Nombre de la Variable		Unidad de medida	Tipo de Acumulación
Número de solicitudes de bienes y servicios (realizado)		Solicitud	Suma
Número de solicitudes de bienes y servicios (programado)		Solicitud	Suma
Fuente de Información			
Base de datos interna de la Dirección de Servicios Generales			
Medios de verificación			
La Dirección de Servicios Generales y la Dirección de Conservación y Racionalización de Espacios de la Secretaría de Administración			
Supuestos			
Los proveedores cumplen con los requisitos para ser asignados			
Observaciones			
Id_mir		10600	
1	El presente documento despliega la información perteneciente a los indicadores estratégicos y gestión de aquellos programas presupuestarios que proveen de bienes y servicios que generan valor público a la ciudadanía jalisciense		
2	Se muestra el número del Componente relacionado con el indicador.		

GOBIERNO DEL ESTADO DE JALISCO PRESUPUESTO DE EGRESOS PARA EL EJERCICIO FISCAL 2021

Ficha Técnica de Indicador

Sistema de Evaluación del Desempeño (SED)

Gobierno del Estado de Jalisco		Secretaría de la Hacienda Pública	
Datos del Programa			
Atención y seguimiento a los recursos financieros, humanos, informáticos, servicios generales, publicaciones oficiales y productos gráficos			
Eje: Gobierno efectivo e integridad pública		Tema: Administración Pública	
¿Quién gasta?			
02	Unidad Presupuestal	000	Unidad Responsable
Secretaría General de Gobierno		Secretaría General de Gobierno	
00011	Unidad Ejecutora del Gasto		
Oficialía Mayor de Gobierno			
¿Para qué se gasta?			
Finalidad	Función	Subfunción	
Gobierno	Otros Servicios Generales	Servicios Registrales, Administrativos y Patrimoniales	
Presupuesto asignado al Programa Presupuestario			
Monto		\$91,591,588.69	
Objetivos			
Nivel	Clave Componente	Resumen Narrativo	
Componente	05	Servicios, productos gráficos, formatos oficiales, impresos y editoriales atendidos, validados, certificados y Periódico Oficial publicado.	
Datos del Indicador			
Denominación		Método de cálculo	
Total de ordenes de servicios y productos gráficos		$(\text{Número de ordenes procesadas por servicios y productos gráficos (Realizado)} / \text{Número de ordenes procesadas por servicios y productos gráficos (Programado)}) * 100$	
Descripción del Indicador			
Servicios, productos gráficos, impresos y editoriales atendidos, validados o certificados y Periódico Oficial publicado.			
Tipo de Indicador	Gestión	Dimensión del Indicador	Eficiencia
Cobertura	Estatal	Frecuencia de Medición	Trimestral
		Año de Medición del Resultado	2021
Desagregado meta valor por género			
Parámetros de semaforización		Meta Institucional	Meta Valor
0	59.99	100%	2,000
60.00	79.99	Sentido del Indicador	Unidad de medida (meta valor)
80.00	130	Ascendente	Servicio
		Línea Base (meta valor)	Hombre
		2,300	0.00
		Año (Línea base)	Mujer
		2020	0.00
Variables del Indicador			
Nombre de la Variable		Unidad de medida	Tipo de Acumulación
Número de ordenes procesadas por servicios y productos gráficos (realizado)		Servicio	Suma
Número de ordenes procesadas por servicios y productos gráficos (programado)		Servicio	Suma
Fuente de Información	Base de datos interna de la Dirección de publicaciones		
Medios de verificación	Registro e informe de avances		
Supuestos	Los usuarios cumplen con los requisitos para obtener la validación y/o certificación de los servicios, productos gráficos.		
Observaciones			
Id_mir	10601		

- 1 El presente documento despliega la información perteneciente a los indicadores estratégicos y gestión de aquellos programas presupuestarios que proveen de bienes y servicios que generan valor público a la ciudadanía jalisciense
- 2 Se muestra el número del Componente relacionado con el indicador.

GOBIERNO DEL ESTADO DE JALISCO PRESUPUESTO DE EGRESOS PARA EL EJERCICIO FISCAL 2021 Ficha Técnica de Indicador

Sistema de Evaluación del Desempeño (SED)

Gobierno del Estado de Jalisco Secretaría de la Hacienda Pública

Datos del Programa

Atención y seguimiento a los recursos financieros, humanos, informáticos, servicios generales, publicaciones oficiales y productos gráficos

Eje: Gobierno efectivo e integridad pública Tema: Administración Pública

¿Quién gasta?

02	Unidad Presupuestal	000	Unidad Responsable	00011	Unidad Ejecutora del Gasto
	Secretaría General de Gobierno		Secretaría General de Gobierno		Oficialía Mayor de Gobierno

¿Para qué se gasta?

Finalidad	Función	Subfunción
Gobierno	Otros Servicios Generales	Servicios Registrales, Administrativos y Patrimoniales

Presupuesto asignado al Programa Presupuestario

Monto

Objetivos

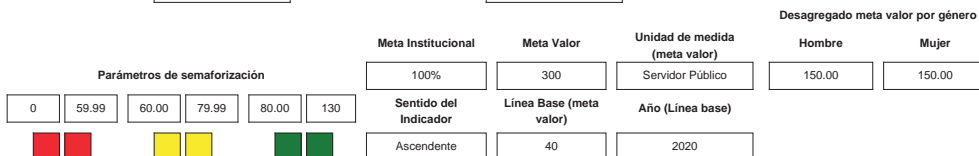
Nivel	Clave Componente	Resumen Narrativo
Componente	B3	Servidores públicos capacitados y especializados para contribuir a elevar su nivel de profesionalismo

Datos del Indicador

Denominación	Método de cálculo
Total de Servidoras Públicas y Servidores Públicos Capacitados y Especializados.	(Número de Servidores Públicos Capacitados y/o Especializados. (Realizado) / Número de Servidores Públicos Capacitados y/o Especializados. (Programado))*100

Descripción del Indicador
Mide las Servidoras Públicas y Servidores Públicos que fueron capacitadas y/o especializadas

Tipo de Indicador	Gestión	Dimensión del Indicador	Eficacia	Año de Medición del Resultado	2021
Cobertura	Estatal	Frecuencia de Medición	Trimestral		



Variables del Indicador

Nombre de la Variable	Unidad de medida	Tipo de Acumulación
Número de Servidores Públicos Capacitados y/o Especializados. (realizado)	Servidor Público	Suma
Número de Servidores Públicos Capacitados y/o Especializados. (programado)	Servidor Público	Suma
Fuente de Información		
Base de datos interna de la Dirección de Recursos Humanos y Financieros		
Medios de verificación		
Expedientes del personal que se encuentra en la Dirección de Recursos Humanos y Financieros		
Supuestos		
Obtención de Reconocimientos oficiales ante las diversas instituciones educativas correspondientes		
Observaciones		
id_mir		
11488		

- 1 El presente documento despliega la información perteneciente a los indicadores estratégicos y gestión de aquellos programas presupuestarios que proveen de bienes y servicios que generan valor público a la ciudadanía jalisciense
- 2 Se muestra el número del Componente relacionado con el indicador.

GOBIERNO DEL ESTADO DE JALISCO
PRESUPUESTO DE EGRESOS PARA EL EJERCICIO FISCAL 2021

Ficha Técnica de Indicador

Sistema de Evaluación del Desempeño (SED)

Gobierno del Estado de Jalisco		Secretaría de la Hacienda Pública	
Datos del Programa			
Atención de Asuntos dirigidos al C. Gobernador			
Eje: Gobierno efectivo e integridad pública		Tema: Administración Pública	
¿Quién gasta?			
02	Unidad Presupuestal	000	Unidad Responsable
Secretaría General de Gobierno		Secretaría General de Gobierno	
		00419	Unidad Ejecutora del Gasto
		Dirección General de Atención Ciudadana	
¿Para qué se gasta?			
Finalidad		Función	
Gobierno		Coordinación de la Política de Gobierno	
		Subfunción	
		Presidencia / Gubernatura	
Presupuesto asignado al Programa Presupuestario			
Monto		\$6,221,669.52	
Objetivos			
Nivel	Clave Componente	Resumen Narrativo	
Fin			
Datos del Indicador			
Denominación		Método de cálculo	
Porcentaje de cumplimiento promedio de las metas de MIDE Jalisco		$\left(\frac{\text{Porcentaje de cumplimiento promedio de las metas de MIDE Jalisco (Realizado)}}{\text{Porcentaje de cumplimiento promedio de las metas de MIDE Jalisco (Programado)}} \right) * 100$	
Descripción del Indicador			
Este indicador mide las etapas de seguimiento y evaluación de los indicadores de cada uno de los ámbitos clave mediante el Sistema de Información Estratégica. Lo anterior permite verificar el impacto, la eficacia y la eficiencia de los proyectos.			
Tipo de Indicador	Estratégico	Dimensión del Indicador	Eficacia
Cobertura	Estatal	Frecuencia de Medición	Anual
		Año de Medición del Resultado	2021
Desagregado meta valor por género			
Parámetros de semaforización		Meta Institucional	Meta Valor
0	59.99	60.00	79.99
80.00	130		
■	■	■	■
		Unidad de medida (meta valor)	Desagregado meta valor por género
		Porcentaje	Hombre
		94	0.00
		Linea Base (meta valor)	Mujer
		92	0.00
		Año (Linea base)	
		2008	
Variabes del Indicador			
Nombre de la Variable		Unidad de medida	Tipo de Acumulación
Porcentaje de cumplimiento promedio de las metas de MIDE Jalisco (realizado)		Porcentaje	Suma
Porcentaje de cumplimiento promedio de las metas de MIDE Jalisco (programado)		Porcentaje	Suma
Fuente de Información			
Dirección General de Planeación y Evaluación Participativa. Secretaría de Planeación y Participación Ciudadana. Gobierno del Estado de Jalisco, 2019.			
Medios de verificación			
Supuestos			
Observaciones			
Id_mir		9193	

- 1 El presente documento despliega la información perteneciente a los indicadores estratégicos y gestión de aquellos programas presupuestarios que proveen de bienes y servicios que generan valor público a la ciudadanía jalisciense
- 2 Se muestra el número del Componente relacionado con el indicador.

GOBIERNO DEL ESTADO DE JALISCO PRESUPUESTO DE EGRESOS PARA EL EJERCICIO FISCAL 2021 Ficha Técnica de Indicador

Sistema de Evaluación del Desempeño (SED)

Gobierno del Estado de Jalisco Secretaría de la Hacienda Pública

Datos del Programa

Atención de Asuntos dirigidos al C. Gobernador

Eje: Gobierno efectivo e integridad pública Tema: Administración Pública

¿Quién gasta?

02 Unidad Presupuestal	000 Unidad Responsable	00419 Unidad Ejecutora del Gasto
Secretaría General de Gobierno	Secretaría General de Gobierno	Dirección General de Atención Ciudadana

¿Para qué se gasta?

Finalidad	Función	Subfunción
Gobierno	Coordinación de la Política de Gobierno	Presidencia / Gubernatura

Presupuesto asignado al Programa Presupuestario

Monto

Objetivos

Nivel	Clave Componente	Resumen Narrativo
Propósito		

Datos del Indicador

Denominación	Método de cálculo
Porcentaje de servidores públicos que asisten cuando menos a un evento de capacitación al año	$(\text{Número de servidores públicos que asisten a por lo menos una capacitación al año con respecto al total de servidores públicos (Realizado)} / \text{Número de servidores públicos que asisten a por lo menos una capacitación al año con respecto al total de servidores públicos (Programado)}) * 100$

Descripción del Indicador
Es la proporción de servidores públicos que acuden cuando menos a un evento de capacitación, respecto del total de servidores públicos.

Tipo de Indicador	<input type="text" value="Estratégico"/>	Dimensión del Indicador	<input type="text" value="Eficacia"/>	Año de Medición del Resultado	<input type="text" value="2021"/>
Cobertura	<input type="text" value="Estatal"/>	Frecuencia de Medición	<input type="text" value="Mensual"/>		

Parámetros de semaforización						Desagregado meta valor por género				
0	59.99	60.00	79.99	80.00	130	Meta Institucional	Meta Valor	Unidad de medida (meta valor)	Hombre	Mujer
■	■	■	■	■	■	100%	50	Porcentaje	0.00	0.00
						Sentido del Indicador	Línea Base (meta valor)	Año (Línea base)		
						Ascendente	10	2019		

Variables del Indicador

Nombre de la Variable	Unidad de medida	Tipo de Acumulación
Número de servidores públicos que asisten a por lo menos una capacitación al año con respecto al total de servidores públicos (realizado)	Porcentaje	Suma
Número de servidores públicos que asisten a por lo menos una capacitación al año con respecto al total de servidores públicos (programado)	Porcentaje	Suma

Fuente de Información

Medios de verificación

Supuestos

Observaciones

Id_mir

- 1 El presente documento despliega la información perteneciente a los indicadores estratégicos y gestión de aquellos programas presupuestarios que proveen de bienes y servicios que generan valor público a la ciudadanía jalisciense
- 2 Se muestra el número del Componente relacionado con el indicador.

GOBIERNO DEL ESTADO DE JALISCO
PRESUPUESTO DE EGRESOS PARA EL EJERCICIO FISCAL 2021

Ficha Técnica de Indicador

Sistema de Evaluación del Desempeño (SED)

Gobierno del Estado de Jalisco **Secretaría de la Hacienda Pública**

Datos del Programa

Atención de Asuntos dirigidos al C. Gobernador

Eje: Gobierno efectivo e integridad pública Tema: Administración Pública

¿Quién gasta?

02	Unidad Presupuestal	000	Unidad Responsable	00419	Unidad Ejecutora del Gasto
	Secretaría General de Gobierno		Secretaría General de Gobierno		Dirección General de Atención Ciudadana

¿Para qué se gasta?

Finalidad	Función	Subfunción
Gobierno	Coordinación de la Política de Gobierno	Presidencia / Gubernatura

Presupuesto asignado al Programa Presupuestario

Monto

Objetivos

Nivel	Clave Componente	Resumen Narrativo
Componente	G6	Capacitaciones impartidas de alerta de genero contra las mujeres

Datos del Indicador

Denominación	Método de cálculo
Total de Capacitaciones impartidas de alerta de genero contra las mujeres	(Número de mujeres, solicitudes, quejas, y sugerencias presentadas (Realizado) / Número de mujeres, solicitudes, quejas, y sugerencias presentadas (Programado))*100

Descripción del Indicador
Gestionar capacitaciones de Alerta de Genero contra las mujeres, para ser impartidas, entre las mujeres que así lo requieren

Tipo de Indicador	Gestión	Dimensión del Indicador	Eficacia	Año de Medición del Resultado	2021
Cobertura	Estatal	Frecuencia de Medición	Semestral		

Desagregado meta valor por género

Parámetros de semaforización		Meta Institucional	Meta Valor	Unidad de medida (meta valor)	Hombre	Mujer
0	59.99	100%	110	Cantidad	10.00	100.00
60.00	79.99	Sentido del Indicador	Línea Base (meta valor)	Año (Línea base)		
80.00	130	Ascendente	100	2020		

VARIABLES DEL INDICADOR

Nombre de la Variable	Unidad de medida	Tipo de Acumulación
Número de mujeres, solicitudes, quejas, y sugerencias presentadas (realizado)	Cantidad	Suma
Número de mujeres, solicitudes, quejas, y sugerencias presentadas (programado)	Cantidad	Suma

Fuente de Información
Medios de verificación

Supuestos

Observaciones

Id. mir

- 1 El presente documento despliega la información perteneciente a los indicadores estratégicos y gestión de aquellos programas presupuestarios que proveen de bienes y servicios que generan valor público a la ciudadanía jalisciense
- 2 Se muestra el número del Componente relacionado con el indicador.

GOBIERNO DEL ESTADO DE JALISCO PRESUPUESTO DE EGRESOS PARA EL EJERCICIO FISCAL 2021 Ficha Técnica de Indicador

Sistema de Evaluación del Desempeño (SED)

Gobierno del Estado de Jalisco Secretaría de la Hacienda Pública

Datos del Programa

Atención de Asuntos dirigidos al C. Gobernador

Eje: Gobierno efectivo e integridad pública Tema: Administración Pública

¿Quién gasta?

02	Unidad Presupuestal	000	Unidad Responsable	00419	Unidad Ejecutora del Gasto
	Secretaría General de Gobierno		Secretaría General de Gobierno		Dirección General de Atención Ciudadana

¿Para qué se gasta?

Finalidad	Función	Subfunción
Gobierno	Coordinación de la Política de Gobierno	Presidencia / Gubernatura

Presupuesto asignado al Programa Presupuestario

Monto

Objetivos

Nivel	Clave Componente	Resumen Narrativo
Componente	C1	Ciudadanía atendida en las giras de trabajo del Secretario General de Gobierno, de la Dirección General de Atención Ciudadana y las invitaciones de los municipios

Datos del Indicador

Denominación	Método de cálculo
Total de ciudadanos atendidos en las giras de trabajo del Secretario General de Gobierno, la Dirección General de Atención Ciudadana y las invitaciones de los municipios.	$(\text{Solicitudes atendidas (Realizado)} / \text{Solicitudes atendidas (Programado)}) * 100$

Descripción del Indicador
Atención a la ciudadanía en las giras de trabajo del Secretario General de Gobierno, la Dirección General de Atención Ciudadana y las invitaciones que realicen de los municipios

Tipo de Indicador	Gestión	Dimensión del Indicador	Eficiencia	Año de Medición del Resultado	2021
Cobertura	Estatral	Frecuencia de Medición	Semestral		

		Desagregado meta valor por género				
		Meta Institucional	Meta Valor	Unidad de medida (meta valor)	Hombre	Mujer
Parámetros de semaforización		100%	100	Solicitud	0.00	0.00
0	59.99	60.00	79.99	80.00	130	
		Sentido del Indicador	Linea Base (meta valor)	Año (Linea base)		
		Ascendente	100	2020		

Variables del Indicador

Nombre de la Variable	Unidad de medida	Tipo de Acumulación
Solicitudes atendidas (realizado)	Solicitud	Suma
Solicitudes atendidas (programado)	Solicitud	Suma

Fuente de Información

Medios de verificación

Supuestos

Observaciones

Id_mir

- 1 El presente documento despliega la información perteneciente a los indicadores estratégicos y gestión de aquellos programas presupuestarios que proveen de bienes y servicios que generan valor público a la ciudadanía jalisciense
- 2 Se muestra el número del Componente relacionado con el indicador.

GOBIERNO DEL ESTADO DE JALISCO PRESUPUESTO DE EGRESOS PARA EL EJERCICIO FISCAL 2021 Ficha Técnica de Indicador

Sistema de Evaluación del Desempeño (SED)

Gobierno del Estado de Jalisco		Secretaría de la Hacienda Pública	
Datos del Programa			
Atención de Asuntos dirigidos al C. Gobernador			
Eje: Gobierno efectivo e integridad pública		Tema: Administración Pública	
¿Quién gasta?			
02	Unidad Presupuestal	000	Unidad Responsable
Secretaría General de Gobierno		Secretaría General de Gobierno	
		00419	Unidad Ejecutora del Gasto
		Dirección General de Atención Ciudadana	
¿Para qué se gasta?			
Finalidad	Función	Subfunción	
Gobierno	Coordinación de la Política de Gobierno	Presidencia / Gubernatura	
Presupuesto asignado al Programa Presupuestario			
Monto		\$6,221,669.52	
Objetivos			
Nivel	Clave Componente	Resumen Narrativo	
Componente	C2	Solicitudes que la sociedad expresa a través del programa televisivo JaliscoTV, la Radio y las Redes Sociales.	
Datos del Indicador			
Denominación		Método de cálculo	
Total de Solicitudes que la sociedad expresa a través del programa televisivo JaliscoTV, la Radio y las Redes Sociales		$(\text{Número de ciudadanos que hacen uso de los medios de comunicación y redes sociales (Realizado)} / \text{Número de ciudadanos que hacen uso de los medios de comunicación y redes sociales (Programado)}) * 100$	
Descripción del Indicador			
Escuchar, atender y canalizar las peticiones que la sociedad expresa a través del programa televisivo JaliscoTV, radio y redes sociales			
Tipo de Indicador	Gestión	Dimensión del Indicador	Eficiencia
Cobertura	Estatal	Frecuencia de Medición	Semestral
		Año de Medición del Resultado	2021
Desagregado meta valor por género			
		Meta Institucional	Meta Valor
		100%	200
		Unidad de medida (meta valor)	Cantidad
		Hombre	Mujer
		10.00	100.00
Parámetros de semaforización			
0	59.99	60.00	79.99
80.00	130		
		Sentido del Indicador	Linea Base (meta valor)
		Ascendente	100
		Año (Linea base)	
		2020	
Variables del Indicador			
Nombre de la Variable		Unidad de medida	Tipo de Acumulación
Número de ciudadanos que hacen uso de los medios de comunicación y redes sociales (realizado)		Cantidad	Suma
Número de ciudadanos que hacen uso de los medios de comunicación y redes sociales (programado)		Cantidad	Suma
Fuente de Información			
Archivo Interno de registro y seguimiento			
Medios de verificación			
Reporte emitido por el sistema ASER			
Supuestos			
Las solicitudes cumplen con los datos personales del ciudadano que requiere la atención, que se integran al sistema ASER.			
Observaciones			
Id_ mir			
9700			

- 1 El presente documento despliega la información perteneciente a los indicadores estratégicos y gestión de aquellos programas presupuestarios que proveen de bienes y servicios que generan valor público a la ciudadanía jalisciense
- 2 Se muestra el número del Componente relacionado con el indicador.

GOBIERNO DEL ESTADO DE JALISCO PRESUPUESTO DE EGRESOS PARA EL EJERCICIO FISCAL 2021 Ficha Técnica de Indicador

Sistema de Evaluación del Desempeño (SED)

Gobierno del Estado de JaliscoSecretaría de la Hacienda Pública

Datos del Programa

Gobierno digital en línea, innovación y crecimiento en cobertura de servicios

Eje: Gobierno efectivo e integridad públicaTema: Innovación gubernamental

¿Quién gasta?

02	Unidad Presupuestal	000	Unidad Responsable	00442	Unidad Ejecutora del Gasto
	Secretaría General de Gobierno		Secretaría General de Gobierno		Dirección de Profesiones del Estado

¿Para qué se gasta?

Finalidad	Función	Subfunción
Gobierno	Otros Servicios Generales	Servicios Registrales, Administrativos y Patrimoniales

Presupuesto asignado al Programa Presupuestario

Monto

Objetivos

Nivel	Clave Componente	Resumen Narrativo
Fin		

Datos del Indicador

Denominación	Método de cálculo
Porcentaje de cumplimiento promedio de las metas de MIDE Jalisco	$(\text{Porcentaje de cumplimiento promedio de las metas de MIDE Jalisco (Realizado)} / \text{Porcentaje de cumplimiento promedio de las metas de MIDE Jalisco (Programado)}) * 100$

Descripción del Indicador
Este indicador mide las etapas de seguimiento y evaluación de los indicadores de cada uno de los ámbitos clave mediante el Sistema de Información Estratégica. Lo anterior permite verificar el impacto, la eficacia y la eficiencia de los proyectos.

Tipo de Indicador	Estratégico	Dimensión del Indicador	Eficacia	Año de Medición del Resultado	2021
Cobertura	Estatal	Frecuencia de Medición	Anual		

						Desagregado meta valor por género	
						Hombre	Mujer
Parámetros de semaforización							
0	59.99	60.00	79.99	80.00	130		
■	■	■	■	■	■		
		Meta Institucional	Meta Valor	Unidad de medida (meta valor)			
		100%	94	Porcentaje	0.00	0.00	
		Sentido del Indicador	Linea Base (meta valor)	Año (Linea base)			
		Ascendente	92	2008			

Variables del Indicador

Nombre de la Variable	Unidad de medida	Tipo de Acumulación
Porcentaje de cumplimiento promedio de las metas de MIDE Jalisco (realizado)	Porcentaje	Suma
Porcentaje de cumplimiento promedio de las metas de MIDE Jalisco (programado)	Porcentaje	Suma

Fuente de Información

Medios de verificación

Supuestos

Observaciones

Id_mir

- 1 El presente documento despliega la información perteneciente a los indicadores estratégicos y gestión de aquellos programas presupuestarios que proveen de bienes y servicios que generan valor público a la ciudadanía jalisciense
- 2 Se muestra el número del Componente relacionado con el indicador.

GOBIERNO DEL ESTADO DE JALISCO
PRESUPUESTO DE EGRESOS PARA EL EJERCICIO FISCAL 2021

Ficha Técnica de Indicador

Sistema de Evaluación del Desempeño (SED)

Gobierno del Estado de Jalisco		Secretaría de la Hacienda Pública	
Datos del Programa			
Gobierno digital en línea, innovación y crecimiento en cobertura de servicios			
Eje: Gobierno efectivo e integridad pública		Tema: Innovación gubernamental	
¿Quién gasta?			
02	Unidad Presupuestal	000	Unidad Responsable
Secretaría General de Gobierno		Secretaría General de Gobierno	
		00442	Unidad Ejecutora del Gasto
		Dirección de Profesiones del Estado	
¿Para qué se gasta?			
Finalidad		Función	
Gobierno		Otros Servicios Generales	
		Subfunción	
		Servicios Registrales, Administrativos y Patrimoniales	
Presupuesto asignado al Programa Presupuestario			
Monto		\$4,375,255.87	
Objetivos			
Nivel	Clave Componente	Resumen Narrativo	
Propósito			
Datos del Indicador			
Denominación		Método de cálculo	
Servicios en línea incorporados para facilitar y agilizar trámites		$(\text{Servicios en línea incorporados para facilitar y agilizar trámites (Realizado)} / \text{Servicios en línea incorporados para facilitar y agilizar trámites (Programado)}) * 100$	
Descripción del Indicador			
Son los servicios prestados al interior del Gobierno del Estado y a la ciudadanía, mediante el uso de medios electrónicos y que están disponibles mediante el empleo de internet.			
Tipo de Indicador	Estratégico	Dimensión del Indicador	Eficacia
Cobertura	Estatal	Frecuencia de Medición	Mensual
		Año de Medición del Resultado	2021
Desagregado meta valor por género			
		Meta Institucional	Meta Valor
		100%	179
		Unidad de medida (meta valor)	Hombre
		Servicio	0.00
		Mujer	0.00
Parámetros de semaforización			
0	59.99	60.00	79.99
80.00	130		
■	■	■	■
Sentido del Indicador		Línea Base (meta valor)	
Ascendente		14	
		Año (Línea base)	
		2007	
VARIABLES DEL INDICADOR			
Nombre de la Variable		Unidad de medida	Tipo de Acumulación
Servicios en línea incorporados para facilitar y agilizar trámites (realizado)		Servicio	Suma
Servicios en línea incorporados para facilitar y agilizar trámites (programado)		Servicio	Suma
Fuente de Información: Secretaría de Administración, Gobierno de Jalisco, 2020			
Medios de verificación			
Supuestos			
Observaciones			
Id. mir	9260		

- 1 El presente documento despliega la información perteneciente a los indicadores estratégicos y gestión de aquellos programas presupuestarios que proveen de bienes y servicios que generan valor público a la ciudadanía jalisciense
- 2 Se muestra el número del Componente relacionado con el indicador.

GOBIERNO DEL ESTADO DE JALISCO PRESUPUESTO DE EGRESOS PARA EL EJERCICIO FISCAL 2021 Ficha Técnica de Indicador

Sistema de Evaluación del Desempeño (SED)

Gobierno del Estado de JaliscoSecretaría de la Hacienda Pública

Datos del Programa

Gobierno digital en línea, innovación y crecimiento en cobertura de servicios

Eje: Gobierno efectivo e integridad públicaTema: Innovación gubernamental

¿Quién gasta?

02	Unidad Presupuestal	000	Unidad Responsable	00442	Unidad Ejecutora del Gasto
	Secretaría General de Gobierno		Secretaría General de Gobierno		Dirección de Profesiones del Estado

¿Para qué se gasta?

Finalidad	Función	Subfunción
Gobierno	Otros Servicios Generales	Servicios Registrales, Administrativos y Patrimoniales

Presupuesto asignado al Programa Presupuestario

Monto

Objetivos

Nivel	Clave Componente	Resumen Narrativo
Componente	C1	Cédulas expedidas a fin que los profesionistas ejerzan legalmente en el Estado.

Datos del Indicador

Denominación	Método de cálculo
Total de cédulas expedidas a fin que los profesionistas ejerzan legalmente en el Estado	$(\text{Total de servicio y registro de títulos emisión de cédulas (Realizado)} / \text{Total de servicio y registro de títulos emisión de cédulas (Programado)}) * 100$

Descripción del Indicador

Atención accesible y eficiente el servicio de registro de títulos y emisión de cédulas a los profesionistas

Tipo de Indicador	Gestión	Dimensión del Indicador	Eficacia	Año de Medición del Resultado	2021
Cobertura	Estatal	Frecuencia de Medición	Trimestral		

Desagregado meta valor por género

Parámetros de semaforización		Meta Institucional	Meta Valor	Unidad de medida (meta valor)	Hombre	Mujer
0	59.99	100%	15,000	Servicio	0.00	0.00
60.00	79.99	Sentido del Indicador	Línea Base (meta valor)	Año (Línea base)		
80.00	130	Ascendente	15,000	2020		

Variables del Indicador

Nombre de la Variable	Unidad de medida	Tipo de Acumulación
Total de servicio y registro de títulos emisión de cédulas (realizado)	Servicio	Suma
Total de servicio y registro de títulos emisión de cédulas (programado)	Servicio	Suma

Fuente de Información

Medios de verificación

Supuestos

Observaciones

Id. mir

- 1 El presente documento despliega la información perteneciente a los indicadores estratégicos y gestión de aquellos programas presupuestarios que proveen de bienes y servicios que generan valor público a la ciudadanía jalisciense
- 2 Se muestra el número del Componente relacionado con el indicador.

GOBIERNO DEL ESTADO DE JALISCO PRESUPUESTO DE EGRESOS PARA EL EJERCICIO FISCAL 2021 Ficha Técnica de Indicador

Sistema de Evaluación del Desempeño (SED)

Gobierno del Estado de Jalisco
Secretaría de la Hacienda Pública

Datos del Programa

Gobierno digital en línea, innovación y crecimiento en cobertura de servicios

Eje: Gobierno efectivo e integridad pública Tema: Innovación gubernamental

¿Quién gasta?

02	Unidad Presupuestal	000	Unidad Responsable	00442	Unidad Ejecutora del Gasto
	Secretaría General de Gobierno		Secretaría General de Gobierno		Dirección de Profesiones del Estado

¿Para qué se gasta?

Finalidad	Función	Subfunción
Gobierno	Otros Servicios Generales	Servicios Registrales, Administrativos y Patrimoniales

Presupuesto asignado al Programa Presupuestario

Monto

Objetivos

Nivel	Clave Componente	Resumen Narrativo
Componente	C2	Servicio de expedición de cédulas brindado y mejorado a través del Sistema de Pre-registro en línea.

Datos del Indicador

Denominación	Método de cálculo
Total de expedición de cédulas brindado y mejorado a través del Sistema de Pre-registro en línea	$(\text{Total de registro de solicitudes para la expedición de cédulas (Realizado)} / \text{Total de registro de solicitudes para la expedición de cédulas (Programado)}) * 100$

Descripción del Indicador
Pre-registro en línea para expedición de cédulas, brindando con ello disponibilidad y mejor servicio para la ciudadanía.

Tipo de Indicador	Gestión	Dimensión del Indicador	Eficacia	Año de Medición del Resultado	2021
Cobertura	Estatal	Frecuencia de Medición	Trimestral		

Desagregado meta valor por género

Parámetros de semaforización		Meta Institucional	Meta Valor	Unidad de medida (meta valor)	Hombre	Mujer
0	59.99	100%	15,000	Registro	0.00	0.00
60.00	79.99	Sentido del Indicador	Línea Base (meta valor)	Año (Línea base)		
80.00	130	Ascendente	15,000	2020		

Variables del Indicador

Nombre de la Variable	Unidad de medida	Tipo de Acumulación
Total de registro de solicitudes para la expedición de cédulas (realizado)	Registro	Suma
Total de registro de solicitudes para la expedición de cédulas (programado)	Registro	Suma

Fuente de Información Sistema Estatal de Registro de Profesiones de la Dirección de Profesiones

Medios de verificación Reporte del registro estatal de profesiones

Supuestos Las y los profesionistas tramitan su cedula a través del sistema de Pre-registro

Observaciones

Id. mir

- 1 El presente documento despliega la información perteneciente a los indicadores estratégicos y gestión de aquellos programas presupuestarios que proveen de bienes y servicios que generan valor público a la ciudadanía jalisciense
- 2 Se muestra el número del Componente relacionado con el indicador.

GOBIERNO DEL ESTADO DE JALISCO PRESUPUESTO DE EGRESOS PARA EL EJERCICIO FISCAL 2021 Ficha Técnica de Indicador

Sistema de Evaluación del Desempeño (SED)

Gobierno del Estado de Jalisco Secretaría de la Hacienda Pública

Datos del Programa

Gobierno digital en línea, innovación y crecimiento en cobertura de servicios

Eje: Gobierno efectivo e integridad pública Tema: Innovación gubernamental

¿Quién gasta?

02	Unidad Presupuestal	000	Unidad Responsable	00442	Unidad Ejecutora del Gasto
	Secretaría General de Gobierno		Secretaría General de Gobierno		Dirección de Profesiones del Estado

¿Para qué se gasta?

Finalidad	Función	Subfunción
Gobierno	Otros Servicios Generales	Servicios Registrales, Administrativos y Patrimoniales

Presupuesto asignado al Programa Presupuestario

Monto

Objetivos

Nivel	Clave Componente	Resumen Narrativo
Componente	C3	Campaña de difusión realizada para la sociedad en general sobre la regulación del ejercicio profesional en Jalisco.

Datos del Indicador

Denominación	Método de cálculo
Total de campañas de difusión realizada para la sociedad en general sobre la regulación del ejercicio profesional en Jalisco	$(\text{Total de servicio y campañas de información realizadas (Realizado)} / \text{Total de servicio y campañas de información realizadas (Programado)}) * 100$

Descripción del Indicador
Promoción por diversos medios para el ejercicio profesional en Jalisco

Tipo de Indicador	Gestión	Dimensión del Indicador	Eficiencia	Año de Medición del Resultado	2021
Cobertura	Estatral	Frecuencia de Medición	Trimestral		

Parámetros de semaforización		Desagregado meta valor por género				
		Meta Institucional	Meta Valor	Unidad de medida (meta valor)	Hombre	Mujer
0	59.99	100%	12	Servicio	0.00	0.00
60.00	79.99	Sentido del Indicador	Linea Base (meta valor)	Año (Linea base)		
80.00	130				Ascendente	12

Variables del Indicador

Nombre de la Variable	Unidad de medida	Tipo de Acumulación
Total de servicio y campañas de información realizadas (realizado)	Servicio	Suma
Total de servicio y campañas de información realizadas (programado)	Servicio	Suma

Fuente de Información

Medios de verificación

Supuestos

Observaciones

Id_mir

- 1 El presente documento despliega la información perteneciente a los indicadores estratégicos y gestión de aquellos programas presupuestarios que proveen de bienes y servicios que generan valor público a la ciudadanía jalisciense
- 2 Se muestra el número del Componente relacionado con el indicador.

GOBIERNO DEL ESTADO DE JALISCO
PRESUPUESTO DE EGRESOS PARA EL EJERCICIO FISCAL 2021

Ficha Técnica de Indicador

Sistema de Evaluación del Desempeño (SED)

Gobierno del Estado de Jalisco Secretaría de la Hacienda Pública

Datos del Programa

Gobierno digital en línea, innovación y crecimiento en cobertura de servicios

Eje: Gobierno efectivo e integridad pública Tema: Innovación gubernamental

¿Quién gasta?

02 Unidad Presupuestal	000 Unidad Responsable	00442 Unidad Ejecutora del Gasto
Secretaría General de Gobierno	Secretaría General de Gobierno	Dirección de Profesiones del Estado

¿Para qué se gasta?

Finalidad	Función	Subfunción
Gobierno	Otros Servicios Generales	Servicios Registrales, Administrativos y Patrimoniales

Presupuesto asignado al Programa Presupuestario

Monto

Objetivos

Nivel	Clave Componente	Resumen Narrativo
Componente	C4	Reconocimiento realizado en acto público presidido por el gobernador a profesionistas destacados a propuesta de los colegios de profesionistas

Datos del Indicador

Denominación	Método de cálculo
Total de reconocimientos realizado en acto público presidido por el gobernador a profesionistas destacados a propuesta de los colegios de profesionistas	$(\text{Total de registro de reconocimientos y constancias (Realizado)} / \text{Total de registro de reconocimientos y constancias (Programado)}) * 100$

Descripción del Indicador
Ceremonia pública para reconocer al profesionista sobresaliente y servicio social profesional en la sociedad Jalisciense

Tipo de Indicador	<input type="text" value="Gestión"/>	Dimensión del Indicador	<input type="text" value="Eficacia"/>	Año de Medición del Resultado	<input type="text" value="2021"/>
Cobertura	<input type="text" value="Estatal"/>	Frecuencia de Medición	<input type="text" value="Trimestral"/>		

Desagregado meta valor por género

Parámetros de semaforización		<input type="text" value="0"/>	<input type="text" value="59.99"/>	<input type="text" value="60.00"/>	<input type="text" value="79.99"/>	<input type="text" value="80.00"/>	<input type="text" value="130"/>	Meta Institucional	<input type="text" value="100%"/>	Meta Valor	<input type="text" value="300"/>	Unidad de medida (meta valor)	<input type="text" value="Registro"/>	Hombre	<input type="text" value="0.00"/>	Mujer	<input type="text" value="0.00"/>
		<input type="text" value="0"/>	<input type="text" value="59.99"/>	<input type="text" value="60.00"/>	<input type="text" value="79.99"/>	<input type="text" value="80.00"/>	<input type="text" value="130"/>	Sentido del Indicador	<input type="text" value="Ascendente"/>	Linea Base (meta valor)	<input type="text" value="300"/>	Año (Linea base)	<input type="text" value="2020"/>				

Variables del Indicador

Nombre de la Variable	Unidad de medida	Tipo de Acumulación
Total de registro de reconocimientos y constancias (realizado)	<input type="text" value="Registro"/>	<input type="text" value="Suma"/>
Total de registro de reconocimientos y constancias (programado)	<input type="text" value="Registro"/>	<input type="text" value="Suma"/>

Fuente de Información

Medios de verificación

Supuestos

Observaciones

Id_mir

- 1 El presente documento despliega la información perteneciente a los indicadores estratégicos y gestión de aquellos programas presupuestarios que proveen de bienes y servicios que generan valor público a la ciudadanía jalisciense
- 2 Se muestra el número del Componente relacionado con el indicador.

GOBIERNO DEL ESTADO DE JALISCO PRESUPUESTO DE EGRESOS PARA EL EJERCICIO FISCAL 2021 Ficha Técnica de Indicador

Sistema de Evaluación del Desempeño (SED)

Gobierno del Estado de JaliscoSecretaría de la Hacienda Pública

Datos del Programa

Gobierno digital en línea, innovación y crecimiento en cobertura de servicios

Eje: Gobierno efectivo e integridad públicaTema: Innovación gubernamental

¿Quién gasta?

02	Unidad Presupuestal	000	Unidad Responsable	00442	Unidad Ejecutora del Gasto
	Secretaría General de Gobierno		Secretaría General de Gobierno		Dirección de Profesiones del Estado

¿Para qué se gasta?

Finalidad	Función	Subfunción
Gobierno	Otros Servicios Generales	Servicios Registrales, Administrativos y Patrimoniales

Presupuesto asignado al Programa Presupuestario

Monto

Objetivos

Nivel	Clave Componente	Resumen Narrativo
Componente	C5	Certificación otorgada

Datos del Indicador

Denominación	Método de cálculo
Total de certificaciones otorgadas	$(\text{Total de campaña de difusión realizada (Realizado)} / \text{Total de campaña de difusión realizada (Programado)}) * 100$

Descripción del Indicador
Generar la aceptabilidad de la certificación profesional a todas las regiones del estado

Tipo de Indicador	Gestión	Dimensión del Indicador	Eficiencia	Año de Medición del Resultado	2021
Cobertura	Estatal	Frecuencia de Medición	Trimestral		

Desagregado meta valor por género

Parámetros de semaforización		Meta Institucional	Meta Valor	Unidad de medida (meta valor)	Hombre	Mujer
0	59.99	100%	12	Difusión	0.00	0.00
60.00	79.99	Sentido del Indicador	Línea Base (meta valor)	Año (Línea base)		
80.00	130	Ascendente	12	2020		

Variables del Indicador

Nombre de la Variable	Unidad de medida	Tipo de Acumulación
Total de campaña de difusión realizada (realizado)	Difusión	Suma
Total de campaña de difusión realizada (programado)	Difusión	Suma

Fuente de Información	Agenda diaria y solicitudes por oficio
Medios de verificación	Registro de profesiones impactados con la información.
Supuestos	Las y los profesionistas cumplen con los requisitos para ser certificados
Observaciones	
Id. mir	12190

- 1 El presente documento despliega la información perteneciente a los indicadores estratégicos y gestión de aquellos programas presupuestarios que proveen de bienes y servicios que generan valor público a la ciudadanía jalisciense
- 2 Se muestra el número del Componente relacionado con el indicador.

GOBIERNO DEL ESTADO DE JALISCO PRESUPUESTO DE EGRESOS PARA EL EJERCICIO FISCAL 2021

Ficha Técnica de Indicador

Sistema de Evaluación del Desempeño (SED)

Gobierno del Estado de Jalisco		Secretaría de la Hacienda Pública	
Datos del Programa			
Decisiones estratégicas con información estratégica			
Eje: Gobierno efectivo e integridad pública		Tema: Innovación gubernamental	
¿Quién gasta?			
02	Unidad Presupuestal	087	Unidad Responsable
Secretaría General de Gobierno		Instituto de Información Estadística y Geográfica del Estado de Jalisco	
		00457	Unidad Ejecutora del Gasto
		Instituto de Información Estadística y Geográfica del Estado de Jalisco	
¿Para qué se gasta?			
Finalidad		Función	
Gobierno		Otros Servicios Generales	
		Subfunción	
		Servicios Estadísticos	
Presupuesto asignado al Programa Presupuestario			
Monto		\$24,491,851.48	
Objetivos			
Nivel	Clave Componente	Resumen Narrativo	
Fin			
Datos del Indicador			
Denominación		Método de cálculo	
Posición en el Subíndice Gobiernos Eficientes y Eficaces del Índice de Competitividad, IMCO		(Posición en el Subíndice Gobiernos Eficientes y Eficaces del Índice de Competitividad, IMCO (Realizado)/Posición en el Subíndice Gobiernos Eficientes y Eficaces del Índice de Competitividad, IMCO (Programado))*100	
Descripción del Indicador			
El subíndice Gobiernos Eficientes y Eficaces evalúa la forma en que los gobiernos de las entidades federativas son capaces de influir positivamente en la competitividad mediante políticas públicas orientadas a fomentar el desarrollo económico local. Se evalúa la calidad de la gestión fiscal y financiera local, así como el grado de transparencia y rendición de cuentas asociado a la misma. De igual modo, se evalúa cómo los ingresos fiscales contribuyen al crecimiento de la economía formal.			
Tipo de Indicador	Estratégico	Dimensión del Indicador	Eficacia
Cobertura	Estatal	Frecuencia de Medición	Bienal
		Año de Medición del Resultado	2021
Desagregado meta valor por género			
Parámetros de semaforización		Meta Institucional	Meta Valor
130	80.00	100%	3
79.99	60.00	Unidad de medida (meta valor)	Año de Medición del Resultado
59.99	0	Posición	2021
0		Hombre	Mujer
		0.00	0.00
		Sentido del Indicador	Línea Base (meta valor)
		Descendente	22
		Año (Línea base)	
		2012	
Variables del Indicador			
Nombre de la Variable		Unidad de medida	Tipo de Acumulación
Posición en el Subíndice Gobiernos Eficientes y Eficaces del Índice de Competitividad, IMCO (realizado)		Posición	Suma
Posición en el Subíndice Gobiernos Eficientes y Eficaces del Índice de Competitividad, IMCO (programado)		Posición	Suma
Fuente de Información			
IMCO, Índice de Competitividad Estatal (ICE), 2020.			
Medios de verificación			
Supuestos			
Observaciones			
Id_mir			
9267			

- 1 El presente documento despliega la información perteneciente a los indicadores estratégicos y gestión de aquellos programas presupuestarios que proveen de bienes y servicios que generan valor público a la ciudadanía jalisciense
- 2 Se muestra el número del Componente relacionado con el indicador.

EL ESTADO DE JALISCO

PERIÓDICO OFICIAL

60

GOBIERNO DEL ESTADO DE JALISCO PRESUPUESTO DE EGRESOS PARA EL EJERCICIO FISCAL 2021 Ficha Técnica de Indicador

Sistema de Evaluación del Desempeño (SED)

Gobierno del Estado de Jalisco Secretaría de la Hacienda Pública

Datos del Programa

Decisiones estratégicas con información estratégica

Eje: Gobierno efectivo e integridad pública Tema: Innovación gubernamental

¿Quién gasta?

02	Unidad Presupuestal	087	Unidad Responsable	00457	Unidad Ejecutora del Gasto
	Secretaría General de Gobierno		Instituto de Información Estadística y Geográfica del Estado de Jalisco		Instituto de Información Estadística y Geográfica del Estado de Jalisco

¿Para qué se gasta?

Finalidad	Función	Subfunción
Gobierno	Otros Servicios Generales	Servicios Estadísticos

Presupuesto asignado al Programa Presupuestario

Monto \$24,491,851.48

Objetivos

Nivel	Clave Componente	Resumen Narrativo
Fin		

Datos del Indicador

Denominación	Método de cálculo
Posición de Jalisco en la métrica de gobierno abierto	(Posición de Jalisco en la Métrica de Gobierno abierto (Realizado)/Posición de Jalisco en la Métrica de Gobierno abierto (Programado))*100

Descripción del Indicador

Se refiere a la posición de Jalisco en la Métrica de Gobierno abierto. La Métrica analiza el acceso a la información que tienen las y los ciudadanos para conocer las acciones de gobierno y, a su vez, en qué medida es posible incidir en su gestión.

Tipo de Indicador	Estratégico	Dimensión del Indicador	Eficacia	Año de Medición del Resultado	2021
Cobertura	Estatal	Frecuencia de Medición	Bienal		

Desagregado meta valor por género

Parámetros de semaforización	Meta Institucional	Meta Valor	Unidad de medida (meta valor)	Desagregado meta valor por género	
				Hombre	Mujer
<div style="display: flex; justify-content: space-around; align-items: center;"> <div style="text-align: center;"> 130 80.00 79.99 60.00 59.99 0 </div> <div style="text-align: center;"> ■ ■ ■ ■ ■ ■ </div> </div>	100%	4	Posición	0.00	0.00
	Sentido del Indicador	Linea Base (meta valor)	Año (Linea base)		
	Descendente	3	2017		

Variables del Indicador

Nombre de la Variable	Unidad de medida	Tipo de Acumulación
Posición de Jalisco en la Métrica de Gobierno abierto (realizado)	Posición	Suma
Posición de Jalisco en la Métrica de Gobierno abierto (programado)	Posición	Suma
Fuente de Información	INAI, CIDE. Informe de resultados de la Métrica de Gobierno Abierto, México 2019.	
Medios de verificación		
Supuestos		
Observaciones		
Id_mir	11448	

- 1 El presente documento despliega la información perteneciente a los indicadores estratégicos y gestión de aquellos programas presupuestarios que proveen de bienes y servicios que generan valor público a la ciudadanía jalisciense
- 2 Se muestra el número del Componente relacionado con el indicador.

GOBIERNO DEL ESTADO DE JALISCO PRESUPUESTO DE EGRESOS PARA EL EJERCICIO FISCAL 2021

Ficha Técnica de Indicador

Sistema de Evaluación del Desempeño (SED)

Gobierno del Estado de JaliscoSecretaría de la Hacienda Pública

Datos del Programa

Administración eficiente, legal, íntegra y transparente.

Eje: Gobierno efectivo e integridad públicaTema: Administración Pública

¿Quién gasta?

02	Unidad Presupuestal	087	Unidad Responsable	00457	Unidad Ejecutora del Gasto
	Secretaría General de Gobierno		Instituto de Información Estadística y Geográfica del Estado de Jalisco		Instituto de Información Estadística y Geográfica del Estado de Jalisco

¿Para qué se gasta?

Finalidad	Función	Subfunción
Gobierno	Otros Servicios Generales	Otros

Presupuesto asignado al Programa Presupuestario

Monto

Objetivos

Nivel	Clave Componente	Resumen Narrativo
Fin		

Datos del Indicador

Denominación	Método de cálculo
Posición en el Subíndice Gobiernos Eficientes y Eficaces del Índice de Competitividad, IMCO	(Posición en el Subíndice Gobiernos Eficientes y Eficaces del Índice de Competitividad, IMCO (Realizado)/Posición en el Subíndice Gobiernos Eficientes y Eficaces del Índice de Competitividad, IMCO (Programado))*100

Descripción del Indicador

El subíndice Gobiernos Eficientes y Eficaces evalúa la forma en que los gobiernos de las entidades federativas son capaces de influir positivamente en la competitividad mediante políticas públicas orientadas a fomentar el desarrollo económico local. Se evalúa la calidad de la gestión fiscal y financiera local, así como el grado de transparencia y rendición de cuentas asociado a la misma. De igual modo, se evalúa cómo los ingresos fiscales contribuyen al crecimiento de la economía formal.

Tipo de Indicador	<input type="text" value="Estratégico"/>	Dimensión del Indicador	<input type="text" value="Eficacia"/>	Año de Medición del Resultado	<input type="text" value="2021"/>
Cobertura	<input type="text" value="Estatal"/>	Frecuencia de Medición	<input type="text" value="Bienal"/>		

Parámetros de semaforización	Desagregado meta valor por género				
	Meta Institucional	Meta Valor	Unidad de medida (meta valor)	Hombre	Mujer
<input type="text" value="130"/> <input type="text" value="80.00"/> <input type="text" value="79.99"/> <input type="text" value="60.00"/> <input type="text" value="59.99"/> <input type="text" value="0"/>	<input type="text" value="100%"/>	<input type="text" value="3"/>	<input type="text" value="Posición"/>	<input type="text" value="0.00"/>	<input type="text" value="0.00"/>
<div style="display: flex; justify-content: space-around;"> <div style="width: 20px; height: 20px; background-color: red; border: 1px solid black;"></div> <div style="width: 20px; height: 20px; background-color: yellow; border: 1px solid black;"></div> <div style="width: 20px; height: 20px; background-color: green; border: 1px solid black;"></div> </div>	Sentido del Indicador	Línea Base (meta valor)	Año (Línea base)		
	<input type="text" value="Descendente"/>	<input type="text" value="22"/>	<input type="text" value="2012"/>		

Variables del Indicador

Nombre de la Variable	Unidad de medida	Tipo de Acumulación
Posición en el Subíndice Gobiernos Eficientes y Eficaces del Índice de Competitividad, IMCO (realizado)	<input type="text" value="Posición"/>	<input type="text" value="Suma"/>
Posición en el Subíndice Gobiernos Eficientes y Eficaces del Índice de Competitividad, IMCO (programado)	<input type="text" value="Posición"/>	<input type="text" value="Suma"/>

Fuente de Información

Medios de verificación

Supuestos

Observaciones

Id_mir

- 1 El presente documento despliega la información perteneciente a los indicadores estratégicos y gestión de aquellos programas presupuestarios que proveen de bienes y servicios que generan valor público a la ciudadanía jalisciense
- 2 Se muestra el número del Componente relacionado con el indicador.

GOBIERNO DEL ESTADO DE JALISCO PRESUPUESTO DE EGRESOS PARA EL EJERCICIO FISCAL 2021 Ficha Técnica de Indicador

Sistema de Evaluación del Desempeño (SED)

Gobierno del Estado de Jalisco
Secretaría de la Hacienda Pública

Datos del Programa

Decisiones estratégicas con información estratégica

Eje: Gobierno efectivo e integridad pública Tema: Innovación gubernamental

¿Quién gasta?

02	Unidad Presupuestal	087	Unidad Responsable	00457	Unidad Ejecutora del Gasto
	Secretaría General de Gobierno		Instituto de Información Estadística y Geográfica del Estado de Jalisco		Instituto de Información Estadística y Geográfica del Estado de Jalisco

¿Para qué se gasta?

Finalidad	Función	Subfunción
Gobierno	Otros Servicios Generales	Servicios Estadísticos

Presupuesto asignado al Programa Presupuestario

Monto \$24,491,851.48

Objetivos

Nivel	Clave Componente	Resumen Narrativo
Propósito		

Datos del Indicador

Denominación	Método de cálculo
Servicios en línea incorporados para facilitar y agilizar trámites	(Servicios en línea incorporados para facilitar y agilizar trámites (Realizado)/Servicios en línea incorporados para facilitar y agilizar trámites (Programado))*100

Descripción del Indicador

Son los servicios prestados al interior del Gobierno del Estado y a la ciudadanía, mediante el uso de medios electrónicos y que están disponibles mediante el empleo de internet.

Tipo de Indicador	Estratégico	Dimensión del Indicador	Eficacia	Año de Medición del Resultado	2021
Cobertura	Estatral	Frecuencia de Medición	Mensual		

Desagregado meta valor por género

Parámetros de semaforización						Meta Institucional	Meta Valor	Unidad de medida (meta valor)	Hombre	Mujer
0	59.99	60.00	79.99	80.00	130	100%	179	Servicio	0.00	0.00
						Sentido del Indicador	Linea Base (meta valor)	Año (Linea base)		
						Ascendente	14	2007		

Variables del Indicador

Nombre de la Variable	Unidad de medida	Tipo de Acumulación
Servicios en línea incorporados para facilitar y agilizar trámites (realizado)	Servicio	Suma
Servicios en línea incorporados para facilitar y agilizar trámites (programado)	Servicio	Suma

Fuente de Información	Secretaría de Administración, Gobierno de Jalisco, 2020
Medios de verificación	
Supuestos	
Observaciones	
Id_mir	9268

- 1 El presente documento despliega la información perteneciente a los indicadores estratégicos y gestión de aquellos programas presupuestarios que proveen de bienes y servicios que generan valor público a la ciudadanía jalisciense
- 2 Se muestra el número del Componente relacionado con el indicador.

GOBIERNO DEL ESTADO DE JALISCO
PRESUPUESTO DE EGRESOS PARA EL EJERCICIO FISCAL 2021

Ficha Técnica de Indicador

Sistema de Evaluación del Desempeño (SED)

Gobierno del Estado de Jalisco Secretaría de la Hacienda Pública

Datos del Programa

Administración eficiente, legal, íntegra y transparente.

Eje: Gobierno efectivo e integridad pública Tema: Administración Pública

¿Quién gasta?

02 Unidad Presupuestal	087 Unidad Responsable	00457 Unidad Ejecutora del Gasto
Secretaría General de Gobierno	Instituto de Información Estadística y Geográfica del Estado de Jalisco	Instituto de Información Estadística y Geográfica del Estado de Jalisco

¿Para qué se gasta?

Finalidad	Función	Subfunción
Gobierno	Otros Servicios Generales	Otros

Presupuesto asignado al Programa Presupuestario

Monto

Objetivos

Nivel	Clave Componente	Resumen Narrativo
Propósito		

Datos del Indicador

Denominación	Método de cálculo
Porcentaje de adquisiciones a través de la Comisión de Adquisiciones	$(\text{Porcentaje del monto de compras a través de la Comisión de Adquisiciones del Gobierno de Jalisco (Realizado)} / \text{Porcentaje del monto de compras a través de la Comisión de Adquisiciones del Gobierno de Jalisco (Programado)}) * 100$

Descripción del Indicador
Se refiere al porcentaje del monto de compras a través de la Comisión de Adquisiciones del Gobierno de Jalisco. Cuando las compras rebasan el millón 500 mil pesos son aprobadas por la Comisión de Adquisiciones.

Tipo de Indicador	<input type="text" value="Estratégico"/>	Dimensión del Indicador	<input type="text" value="Eficacia"/>	Año de Medición del Resultado	<input type="text" value="2021"/>
Cobertura	<input type="text" value="Estatal"/>	Frecuencia de Medición	<input type="text" value="Mensual"/>		

Parámetros de semaforización						Desagregado meta valor por género				
0	59.99	60.00	79.99	80.00	130	Meta Institucional	Meta Valor	Unidad de medida (meta valor)	Hombre	Mujer
■	■	■	■	■	■	<input type="text" value="100%"/>	<input type="text" value="83"/>	<input type="text" value="Porcentaje"/>	<input type="text" value="0.00"/>	<input type="text" value="0.00"/>
						Sentido del Indicador	Línea Base (meta valor)	Año (Línea base)		
						<input type="text" value="Ascendente"/>	<input type="text" value="77"/>	<input type="text" value="2006"/>		

Variables del Indicador

Nombre de la Variable	Unidad de medida	Tipo de Acumulación
Porcentaje del monto de compras a través de la Comisión de Adquisiciones del Gobierno de Jalisco (realizado)	Porcentaje	Suma
Porcentaje del monto de compras a través de la Comisión de Adquisiciones del Gobierno de Jalisco (programado)	Porcentaje	Suma

Fuente de Información	<input type="text" value="Secretaría de Administración, Gobierno de Jalisco, 2020."/>
Medios de verificación	<input type="text"/>
Supuestos	<input type="text"/>
Observaciones	<input type="text"/>
Id_mir	<input type="text" value="14051"/>

- 1 El presente documento despliega la información perteneciente a los indicadores estratégicos y gestión de aquellos programas presupuestarios que proveen de bienes y servicios que generan valor público a la ciudadanía jalisciense
- 2 Se muestra el número del Componente relacionado con el indicador.

EL ESTADO DE JALISCO

PERIÓDICO OFICIAL

64

GOBIERNO DEL ESTADO DE JALISCO PRESUPUESTO DE EGRESOS PARA EL EJERCICIO FISCAL 2021 Ficha Técnica de Indicador

Sistema de Evaluación del Desempeño (SED)

Gobierno del Estado de Jalisco Secretaría de la Hacienda Pública

Datos del Programa

Decisiones estratégicas con información estratégica

Eje: Gobierno efectivo e integridad pública Tema: Innovación gubernamental

¿Quién gasta?

02	Unidad Presupuestal	087	Unidad Responsable	00457	Unidad Ejecutora del Gasto
	Secretaría General de Gobierno		Instituto de Información Estadística y Geográfica del Estado de Jalisco		Instituto de Información Estadística y Geográfica del Estado de Jalisco

¿Para qué se gasta?

Finalidad	Función	Subfunción
Gobierno	Otros Servicios Generales	Servicios Estadísticos

Presupuesto asignado al Programa Presupuestario

Monto \$24,491,851.48

Objetivos

Nivel	Clave Componente	Resumen Narrativo
Componente	01	Estudios de información estadística y geográfica realizados para la toma de decisiones.

Datos del Indicador

Denominación	Método de cálculo
Total de estudios realizados.	$(\text{Número de estudios de información (Realizado)} / \text{Número de estudios de información (Programado)}) * 100$

Descripción del Indicador

Estudios de información estadística y geográfica realizados.

Tipo de Indicador	Gestión	Dimensión del Indicador	Eficacia	Año de Medición del Resultado	2021
Cobertura	Estatal	Frecuencia de Medición	Trimestral		

Desagregado meta valor por género

Parámetros de semaforización						Meta Institucional	Meta Valor	Unidad de medida (meta valor)	Desagregado meta valor por género	
0	59.99	60.00	79.99	80.00	130	100%	74	Estudio	Hombre	Mujer
■	■	■	■	■	■	Sentido del Indicador	Linea Base (meta valor)	Año (Linea base)	0.00	0.00
						Ascendente	5	2019		

Variables del Indicador

Nombre de la Variable	Unidad de medida	Tipo de Acumulación
Número de estudios de información (realizado)	Estudio	Suma
Número de estudios de información (programado)	Estudio	Suma

Fuente de Información Áreas generadoras de Información Estadística y Geográfica del IIEG.

Medios de verificación Página Web del Instituto.

Supuestos Los sujetos de estudio están dispuestos a colaborar con el IIEG.

Observaciones

Id_mir 10841

1 El presente documento despliega la información perteneciente a los indicadores estratégicos y gestión de aquellos programas presupuestarios que proveen de bienes y servicios que generan valor público a la ciudadanía jalisciense

2 Se muestra el número del Componente relacionado con el indicador.

GOBIERNO DEL ESTADO DE JALISCO
PRESUPUESTO DE EGRESOS PARA EL EJERCICIO FISCAL 2021

Ficha Técnica de Indicador

Sistema de Evaluación del Desempeño (SED)

Gobierno del Estado de Jalisco Secretaría de la Hacienda Pública

Datos del Programa

Decisiones estratégicas con información estratégica

Eje: Gobierno efectivo e integridad pública Tema: Innovación gubernamental

¿Quién gasta?

02 Unidad Presupuestal	087 Unidad Responsable	00457 Unidad Ejecutora del Gasto
Secretaría General de Gobierno	Instituto de Información Estadística y Geográfica del Estado de Jalisco	Instituto de Información Estadística y Geográfica del Estado de Jalisco

¿Para qué se gasta?

Finalidad	Función	Subfunción
Gobierno	Otros Servicios Generales	Servicios Estadísticos

Presupuesto asignado al Programa Presupuestario

Monto \$24,491,851.48

Objetivos

Nivel	Clave Componente	Resumen Narrativo
Componente	02	Análisis y recomendaciones realizadas sobre las políticas de manejo y gestión de la información estadística.

Datos del Indicador

Denominación	Método de cálculo
Total de análisis y recomendaciones realizadas.	(Número de actividades de análisis y recomendaciones (Realizado) / Número de actividades de análisis y recomendaciones (Programado)) * 100

Descripción del Indicador
Análisis y recomendaciones sobre las políticas de manejo, actualización, mantenimiento, digitalización y sistematización de la información estadística realizados.

Tipo de Indicador	Gestión	Dimensión del Indicador	Eficiencia	Año de Medición del Resultado	2021
Cobertura	Estatal	Frecuencia de Medición	Trimestral		

Desagregado meta valor por género

Parámetros de semaforización						Meta Institucional	Meta Valor	Unidad de medida (meta valor)	Hombre	Mujer
0	59.99	60.00	79.99	80.00	130	100%	22	Actividad	0.00	0.00
						Sentido del Indicador	Linea Base (meta valor)	Año (Linea base)		
						Ascendente	No disponible	No disponible		

Variables del Indicador

Nombre de la Variable	Unidad de medida	Tipo de Acumulación
Número de actividades de análisis y recomendaciones (realizado)	Actividad	Suma
Número de actividades de análisis y recomendaciones (programado)	Actividad	Suma

Fuente de Información
Direcciones de Información Estadística y Geográfica del IIEG, Dirección de la Coordinación del Sistema de Información y Coordinación de Tecnologías de la Información.

Medios de verificación
Reportes de las recomendaciones y análisis realizados.

Supuestos
Existen solicitudes de asesoría para la mejora de las políticas de información.

Observaciones

Id_mir 10842

- 1 El presente documento despliega la información perteneciente a los indicadores estratégicos y gestión de aquellos programas presupuestarios que proveen de bienes y servicios que generan valor público a la ciudadanía jalisciense
- 2 Se muestra el número del Componente relacionado con el indicador.

GOBIERNO DEL ESTADO DE JALISCO
PRESUPUESTO DE EGRESOS PARA EL EJERCICIO FISCAL 2021

Ficha Técnica de Indicador

Sistema de Evaluación del Desempeño (SED)

Gobierno del Estado de Jalisco Secretaría de la Hacienda Pública

Datos del Programa

Decisiones estratégicas con información estratégica

Eje: Gobierno efectivo e integridad pública Tema: Innovación gubernamental

¿Quién gasta?

02 Unidad Presupuestal	087 Unidad Responsable	00457 Unidad Ejecutora del Gasto
Secretaría General de Gobierno	Instituto de Información Estadística y Geográfica del Estado de Jalisco	Instituto de Información Estadística y Geográfica del Estado de Jalisco

¿Para qué se gasta?

Finalidad	Función	Subfunción
Gobierno	Otros Servicios Generales	Servicios Estadísticos

Presupuesto asignado al Programa Presupuestario

Monto \$24,491,851.48

Objetivos

Nivel	Clave Componente	Resumen Narrativo
Componente	03	Productos del IIEG divulgados y puestos a disposición de la población.

Datos del Indicador

Denominación	Método de cálculo
Total de productos divulgados por el IIEG.	$(\text{Número de productos divulgados (Realizado)} / \text{Número de productos divulgados (Programado)}) * 100$

Descripción del Indicador
Productos del IIEG divulgados.

Tipo de Indicador	Gestión	Dimensión del Indicador	Eficacia	Año de Medición del Resultado	2021
Cobertura	Estatal	Frecuencia de Medición	Trimestral		

Desagregado meta valor por género

Parámetros de semaforización						Meta Institucional	Meta Valor	Unidad de medida (meta valor)	Hombre	Mujer
0	59.99	60.00	79.99	80.00	130	100%	1,135	Producto	0.00	0.00
						Sentido del Indicador	Linea Base (meta valor)	Año (Linea base)		
						Ascendente	200	2019		

Variables del Indicador

Nombre de la Variable	Unidad de medida	Tipo de Acumulación
Número de productos divulgados (realizado)	Producto	Suma
Número de productos divulgados (programado)	Producto	Suma

Fuente de Información Direcciones de información estadística y geográfica y Dirección de la Coordinación del Sistema de Información

Medios de verificación Página Web del Instituto y redes sociales institucionales.

Supuestos Existen los canales y medios de difusión disponibles para divulgar los productos del Instituto.

Observaciones

Id_mir 10843

- 1 El presente documento despliega la información perteneciente a los indicadores estratégicos y gestión de aquellos programas presupuestarios que proveen de bienes y servicios que generan valor público a la ciudadanía jalisciense
- 2 Se muestra el número del Componente relacionado con el indicador.

GOBIERNO DEL ESTADO DE JALISCO
PRESUPUESTO DE EGRESOS PARA EL EJERCICIO FISCAL 2021

Ficha Técnica de Indicador

Sistema de Evaluación del Desempeño (SED)

Gobierno del Estado de Jalisco		Secretaría de la Hacienda Pública	
Datos del Programa			
Decisiones estratégicas con información estratégica			
Eje: Gobierno efectivo e integridad pública		Tema: Innovación gubernamental	
¿Quién gasta?			
02	Unidad Presupuestal	087	Unidad Responsable
Secretaría General de Gobierno		Instituto de Información Estadística y Geográfica del Estado de Jalisco	
00457	Unidad Ejecutora del Gasto		
Instituto de Información Estadística y Geográfica del Estado de Jalisco			
¿Para qué se gasta?			
Finalidad	Función	Subfunción	
Gobierno	Otros Servicios Generales	Servicios Estadísticos	
Presupuesto asignado al Programa Presupuestario			
Monto	\$24,491,851.48		
Objetivos			
Nivel	Clave Componente	Resumen Narrativo	
Componente	04	Asesoría técnica y capacitación impartidos a instituciones y a la población interesada.	
Datos del Indicador			
Denominación		Método de cálculo	
Total de asesorías técnicas y capacitación brindados.		$(\text{Número de actividades de asesoría y capacitación (Realizado)} / \text{Número de actividades de asesoría y capacitación (Programado)}) * 100$	
Descripción del Indicador			
Asesoría técnica y capacitación impartidos.			
Tipo de Indicador	Gestión	Dimensión del Indicador	Eficacia
Cobertura	Estatal	Frecuencia de Medición	Trimestral
		Año de Medición del Resultado	2021
Desagregado meta valor por género			
Parámetros de semaforización		Meta Institucional	Meta Valor
0	59.99	100%	45
60.00	79.99	Unidad de medida (meta valor)	Año de medición (meta valor)
80.00	130	Servicio	2019
130		Sentido del Indicador	Linea Base (meta valor)
		Ascendente	12
Variables del Indicador			
Nombre de la Variable		Unidad de medida	Tipo de Acumulación
Número de actividades de asesoría y capacitación (realizado)		Servicio	Suma
Número de actividades de asesoría y capacitación (programado)		Servicio	Suma
Fuente de Información Direcciones de Información Estadística y Dirección de la Coordinación del Sistema de Información			
Medios de verificación Listas de asistencia, Firmas de recepción de asesoría.			
Supuestos La sociedad y las instituciones solicitan asesoría o capacitación en información estadística.			
Observaciones			
Id_mir 10844			

- 1 El presente documento despliega la información perteneciente a los indicadores estratégicos y gestión de aquellos programas presupuestarios que proveen de bienes y servicios que generan valor público a la ciudadanía jalisciense
- 2 Se muestra el número del Componente relacionado con el indicador.

GOBIERNO DEL ESTADO DE JALISCO PRESUPUESTO DE EGRESOS PARA EL EJERCICIO FISCAL 2021 Ficha Técnica de Indicador

Sistema de Evaluación del Desempeño (SED)

Gobierno del Estado de Jalisco Secretaría de la Hacienda Pública

Datos del Programa

Decisiones estratégicas con información estratégica

Eje: Gobierno efectivo e integridad pública Tema: Innovación gubernamental

¿Quién gasta?

02	Unidad Presupuestal	087	Unidad Responsable	00457	Unidad Ejecutora del Gasto
	Secretaría General de Gobierno		Instituto de Información Estadística y Geográfica del Estado de Jalisco		Instituto de Información Estadística y Geográfica del Estado de Jalisco

¿Para qué se gasta?

Finalidad	Función	Subfunción
Gobierno	Otros Servicios Generales	Servicios Estadísticos

Presupuesto asignado al Programa Presupuestario

Monto \$24,491,851.48

Objetivos

Nivel	Clave Componente	Resumen Narrativo
Componente	05	Sistemas y plataformas informáticas administradas y operadas para el acceso y distribución de la información estadística y geográfica.

Datos del Indicador

Denominación	Método de cálculo
Total de sistemas y plataformas tecnológicas gestionadas eficientemente.	(Número de sistemas y plataformas tecnológicas gestionadas (Realizado) / Número de sistemas y plataformas tecnológicas gestionadas (Programado))*100

Descripción del Indicador
Sistemas y plataformas informáticas de distribución y acceso a la información estadística y geográfica, desarrolladas, administradas y operadas.

Tipo de Indicador	Gestión	Dimensión del Indicador	Eficiencia	Año de Medición del Resultado	2021
Cobertura	Estatal	Frecuencia de Medición	Mensual		

Desagregado meta valor por género

Parámetros de semaforización						Meta Institucional	Meta Valor	Unidad de medida (meta valor)	Hombre	Mujer
0	59.99	60.00	79.99	80.00	130	100%	7,247	Sistema	0.00	0.00
						Sentido del Indicador	Linea Base (meta valor)	Año (Linea base)		
						Ascendente	7,247	2019		

Variables del Indicador

Nombre de la Variable	Unidad de medida	Tipo de Acumulación
Número de sistemas y plataformas tecnológicas gestionadas (realizado)	Sistema	Suma
Número de sistemas y plataformas tecnológicas gestionadas (programado)	Sistema	Suma

Fuente de Información Coordinación General de Tecnologías de la Información.

Medios de verificación Documentación de plataformas gestionadas en el Data Center del IIEG.

Supuestos Existe el entorno tecnológico en infraestructura de hardware y software disponible para su gestión en el IIEG. Se cuenta con las condiciones climatológicas, de suministro de energía, de control de la seguridad y mercadológicas favorables para mantener los sistemas y plataformas en línea y disponibles.

Observaciones

Id_mir 10845

- 1 El presente documento despliega la información perteneciente a los indicadores estratégicos y gestión de aquellos programas presupuestarios que proveen de bienes y servicios que generan valor público a la ciudadanía jalisciense
- 2 Se muestra el número del Componente relacionado con el indicador.

GOBIERNO DEL ESTADO DE JALISCO
PRESUPUESTO DE EGRESOS PARA EL EJERCICIO FISCAL 2021

Ficha Técnica de Indicador

Sistema de Evaluación del Desempeño (SED)

Gobierno del Estado de Jalisco Secretaría de la Hacienda Pública

Datos del Programa

Administración eficiente, legal, íntegra y transparente.

Eje: Gobierno efectivo e integridad pública Tema: Administración Pública

¿Quién gasta?

02 Unidad Presupuestal	087 Unidad Responsable	00457 Unidad Ejecutora del Gasto
Secretaría General de Gobierno	Instituto de Información Estadística y Geográfica del Estado de Jalisco	Instituto de Información Estadística y Geográfica del Estado de Jalisco

¿Para qué se gasta?

Finalidad	Función	Subfunción
Gobierno	Otros Servicios Generales	Otros

Presupuesto asignado al Programa Presupuestario

Monto

Objetivos

Nivel	Clave Componente	Resumen Narrativo
Componente	01	Acciones de soporte brindadas para garantizar la gestión jurídica, administrativa, organizacional y de rendición de cuentas.

Datos del Indicador

Denominación	Método de cálculo
Total de actividades de eficiencia institucional.	$(\text{Número de actividades (Realizado)} / \text{Número de actividades (Programado)}) * 100$

Descripción del Indicador
Soporte jurídico, administrativo, de organización y rendición de cuentas del IIEG, brindado.

Tipo de Indicador	<input type="text" value="Gestión"/>	Dimensión del Indicador	<input type="text" value="Eficacia"/>	Año de Medición del Resultado	<input type="text" value="2021"/>
Cobertura	<input type="text" value="Estatal"/>	Frecuencia de Medición	<input type="text" value="Mensual"/>		

Desagregado meta valor por género

Parámetros de semaforización						Meta Institucional	Meta Valor	Unidad de medida (meta valor)	Hombre	Mujer
<input type="text" value="0"/>	<input type="text" value="59.99"/>	<input type="text" value="60.00"/>	<input type="text" value="79.99"/>	<input type="text" value="80.00"/>	<input type="text" value="130"/>	100%	11,106	Actividad	0.00	0.00
						Sentido del Indicador	Linea Base (meta valor)	Año (Linea base)		
						Ascendente	1,400	2019		

Variables del Indicador

Nombre de la Variable	Unidad de medida	Tipo de Acumulación
Número de actividades (realizado)	Actividad	Suma
Número de actividades (programado)	Actividad	Suma

Fuente de Información
Dirección de la Coordinación del Sistema de Información, Coordinaciones Generales de Administración, Asuntos Jurídicos, Planeación y Organización, Tecnologías de la Información, así como el Órgano Interno de Control.

Medios de verificación
Avances contables, presupuestales y programáticos, informes, reportes institucionales, portales de transparencia y aquella información adicional que proporcionen las Coordinaciones Generales y el Órgano Interno de Control y Vigilancia del IIEG.

Supuestos
Las actividades de este componente están reguladas por la normatividad y no existen controversias o situaciones internas o externas que alteren las condiciones del IIEG de manera importante.

Observaciones

Id_mir

- 1 El presente documento despliega la información perteneciente a los indicadores estratégicos y gestión de aquellos programas presupuestarios que proveen de bienes y servicios que generan valor público a la ciudadanía jalisciense
- 2 Se muestra el número del Componente relacionado con el indicador.

GOBIERNO DEL ESTADO DE JALISCO
PRESUPUESTO DE EGRESOS PARA EL EJERCICIO FISCAL 2021
Ficha Técnica de Indicador

Sistema de Evaluación del Desempeño (SED)

Gobierno del Estado de Jalisco Secretaría de la Hacienda Pública

Datos del Programa

Administración eficiente, legal, íntegra y transparente.

Eje: Gobierno efectivo e integridad pública Tema: Administración Pública

¿Quién gasta?

02 Unidad Presupuestal	087 Unidad Responsable	00457 Unidad Ejecutora del Gasto
Secretaría General de Gobierno	Instituto de Información Estadística y Geográfica del Estado de Jalisco	Instituto de Información Estadística y Geográfica del Estado de Jalisco

¿Para qué se gasta?

Finalidad	Función	Subfunción
Gobierno	Otros Servicios Generales	Otros

Presupuesto asignado al Programa Presupuestario

Monto

Objetivos

Nivel	Clave Componente	Resumen Narrativo
Componente	F2	Acciones de seguimiento realizadas para fortalecer la integridad en la función del Instituto.

Datos del Indicador

Denominación	Método de cálculo
Total de acciones de seguimiento realizadas	$(\text{Número de acciones de seguimiento. (Realizado)} / \text{Número de acciones de seguimiento. (Programado)}) * 100$

Descripción del Indicador
Acciones de seguimiento realizadas para fortalecer la integridad en la función del Instituto.

Tipo de Indicador	<input type="text" value="Gestión"/>	Dimensión del Indicador	<input type="text" value="Eficiencia"/>	Año de Medición del Resultado	<input type="text" value="2021"/>
Cobertura	<input type="text" value="Estatal"/>	Frecuencia de Medición	<input type="text" value="Mensual"/>		

Desagregado meta valor por género

Parámetros de semaforización	Meta Institucional	Meta Valor	Unidad de medida (meta valor)	Hombre	Mujer
	<input type="text" value="0"/> <input type="text" value="59.99"/> <input type="text" value="60.00"/> <input type="text" value="79.99"/> <input type="text" value="80.00"/> <input type="text" value="130"/>	<input type="text" value="100%"/>	<input type="text" value="84"/>	<input type="text" value="Acción"/>	<input type="text" value="0.00"/>
	Sentido del Indicador	Linea Base (meta valor)	Año (Linea base)		
	<input type="text" value="Ascendente"/>	<input type="text" value="No disponible"/>	<input type="text" value="No disponible"/>		

Variables del Indicador

Nombre de la Variable	Unidad de medida	Tipo de Acumulación
Número de acciones de seguimiento. (realizado)	<input type="text" value="Acción"/>	<input type="text" value="Suma"/>
Número de acciones de seguimiento. (programado)	<input type="text" value="Acción"/>	<input type="text" value="Suma"/>

Fuente de Información

Medios de verificación

Supuestos

Observaciones

Id_mir

- 1 El presente documento despliega la información perteneciente a los indicadores estratégicos y gestión de aquellos programas presupuestarios que proveen de bienes y servicios que generan valor público a la ciudadanía jalisciense
- 2 Se muestra el número del Componente relacionado con el indicador.

GOBIERNO DEL ESTADO DE JALISCO
PRESUPUESTO DE EGRESOS PARA EL EJERCICIO FISCAL 2021

Ficha Técnica de Indicador

Sistema de Evaluación del Desempeño (SED)

Gobierno del Estado de Jalisco		Secretaría de la Hacienda Pública	
Datos del Programa			
Prevención y Atención de Emergencias			
Eje: Seguridad, justicia y Estado de derecho		Tema: Protección civil	
¿Quién gasta?			
02	Unidad Presupuestal	117	Unidad Responsable
Secretaría General de Gobierno		Unidad Estatal de Protección Civil y Bomberos	
		00521	Unidad Ejecutora del Gasto
		Unidad Estatal de Protección Civil y Bomberos	
¿Para qué se gasta?			
Finalidad	Función	Subfunción	
Gobierno	Asuntos de Orden Público y de Seguridad Interior	Protección Civil	
Presupuesto asignado al Programa Presupuestario			
Monto		\$167,156,318.99	
Objetivos			
Nivel	Clave Componente	Resumen Narrativo	
Fin			
Datos del Indicador			
Denominación		Método de cálculo	
Porcentaje de percepción de inseguridad		$\left(\frac{\text{Porcentaje de la población de 18 años y más que se siente insegura en su entidad federativa. (Realizado)}}{\text{Porcentaje de la población de 18 años y más que se siente insegura en su entidad federativa. (Programado)}} \right) * 100$	
Descripción del Indicador			
Este indicador muestra el porcentaje de la población de 18 años y más que se siente insegura en su entidad federativa.			
Tipo de Indicador	Estratégico	Dimensión del Indicador	Eficacia
Cobertura	Estatal	Frecuencia de Medición	Anual
		Año de Medición del Resultado	2021
Desagregado meta valor por género			
Parámetros de semaforización		Meta Institucional	Meta Valor
130	80.00	100%	67
79.99	60.00	Sentido del Indicador	Unidad de medida (meta valor)
59.99	0	Descendente	Porcentaje
0		Linea Base (meta valor)	Hombre
		Año (Linea base)	Mujer
		53	0.00
		2006	0.00
Variables del Indicador			
Nombre de la Variable		Unidad de medida	Tipo de Acumulación
Porcentaje de la población de 18 años y más que se siente insegura en su entidad federativa. (realizado)		Porcentaje	Suma
Porcentaje de la población de 18 años y más que se siente insegura en su entidad federativa. (programado)		Porcentaje	Suma
Fuente de Información	INEGI. Encuesta Nacional de Victimización y Percepción sobre Seguridad Pública (ENVIPE) 2019.		
Medios de verificación			
Supuestos			
Observaciones			
Id_ mir	9285		

- 1 El presente documento despliega la información perteneciente a los indicadores estratégicos y gestión de aquellos programas presupuestarios que proveen de bienes y servicios que generan valor público a la ciudadanía jalisciense
- 2 Se muestra el número del Componente relacionado con el indicador.

GOBIERNO DEL ESTADO DE JALISCO PRESUPUESTO DE EGRESOS PARA EL EJERCICIO FISCAL 2021 Ficha Técnica de Indicador

Sistema de Evaluación del Desempeño (SED)

Gobierno del Estado de Jalisco Secretaría de la Hacienda Pública

Datos del Programa

Fortalecimiento de la Cultura de la Protección Civil

Eje: Seguridad, justicia y Estado de derecho

Tema: Protección civil

¿Quién gasta?

02	Unidad Presupuestal	117	Unidad Responsable	00521	Unidad Ejecutora del Gasto
	Secretaría General de Gobierno		Unidad Estatal de Protección Civil y Bomberos		Unidad Estatal de Protección Civil y Bomberos

¿Para qué se gasta?

Finalidad	Función	Subfunción
Gobierno	Asuntos de Orden Público y de Seguridad Interior	Protección Civil

Presupuesto asignado al Programa Presupuestario

Monto

Objetivos

Nivel	Clave Componente	Resumen Narrativo
Fin		

Datos del Indicador

Denominación	Método de cálculo
Porcentaje de percepción de inseguridad	(Porcentaje de la población de 18 años y más que se siente insegura en su entidad federativa. (Realizado)/Porcentaje de la población de 18 años y más que se siente insegura en su entidad federativa. (Programado))*100

Descripción del Indicador

Este indicador muestra el porcentaje de la población de 18 años y más que se siente insegura en su entidad federativa.

Tipo de Indicador	Estratégico	Dimensión del Indicador	Eficacia	Año de Medición del Resultado	2021
Cobertura	Estatal	Frecuencia de Medición	Anual		

Desagregado meta valor por género

Parámetros de semaforización		Meta Institucional	Meta Valor	Unidad de medida (meta valor)	Hombre	Mujer
130	80.00	100%	67	Porcentaje	0.00	0.00
		Sentido del Indicador	Linea Base (meta valor)	Año (Linea base)		
		Descendente	53	2006		

Variables del Indicador

Nombre de la Variable	Unidad de medida	Tipo de Acumulación
Porcentaje de la población de 18 años y más que se siente insegura en su entidad federativa. (realizado)	Porcentaje	Suma
Porcentaje de la población de 18 años y más que se siente insegura en su entidad federativa. (programado)	Porcentaje	Suma

Fuente de Información	INEGI. Encuesta Nacional de Victimización y Percepción sobre Seguridad Pública (ENVIPE) 2019.
Medios de verificación	
Supuestos	
Observaciones	
Id_ mir	9287

- 1 El presente documento despliega la información perteneciente a los indicadores estratégicos y gestión de aquellos programas presupuestarios que proveen de bienes y servicios que generan valor público a la ciudadanía jalisciense
- 2 Se muestra el número del Componente relacionado con el indicador.

GOBIERNO DEL ESTADO DE JALISCO
PRESUPUESTO DE EGRESOS PARA EL EJERCICIO FISCAL 2021

Ficha Técnica de Indicador

Sistema de Evaluación del Desempeño (SED)

Gobierno del Estado de Jalisco		Secretaría de la Hacienda Pública	
Datos del Programa			
Fortalecimiento del Sistema Estatal de Protección Civil			
Eje: Seguridad, justicia y Estado de derecho		Tema: Protección civil	
¿Quién gasta?			
02	Unidad Presupuestal	117	Unidad Responsable
Secretaría General de Gobierno		Unidad Estatal de Protección Civil y Bomberos	
		00521	Unidad Ejecutora del Gasto
		Unidad Estatal de Protección Civil y Bomberos	
¿Para qué se gasta?			
Finalidad	Función	Subfunción	
Gobierno	Asuntos de Orden Público y de Seguridad Interior	Protección Civil	
Presupuesto asignado al Programa Presupuestario			
Monto		\$2,753,757.92	
Objetivos			
Nivel	Clave Componente	Resumen Narrativo	
Fin			
Datos del Indicador			
Denominación		Método de cálculo	
Porcentaje de percepción de inseguridad		$\left(\frac{\text{Porcentaje de la población de 18 años y más que se siente insegura en su entidad federativa. (Realizado)}}{\text{Porcentaje de la población de 18 años y más que se siente insegura en su entidad federativa. (Programado)}} \right) * 100$	
Descripción del Indicador			
Este indicador muestra el porcentaje de la población de 18 años y más que se siente insegura en su entidad federativa.			
Tipo de Indicador	Estratégico	Dimensión del Indicador	Eficacia
Cobertura	Estatal	Frecuencia de Medición	Anual
		Año de Medición del Resultado	
		2021	
		Desagregado meta valor por género	
		Meta Institucional	Meta Valor
		100%	67
		Unidad de medida (meta valor)	Hombre
		Porcentaje	0.00
		Mujer	0.00
Parámetros de semaforización			
130	80.00	79.99	60.00
59.99	0		
		Sentido del Indicador	Línea Base (meta valor)
		Descendente	53
		Año (Línea base)	
		2006	
Variables del Indicador			
Nombre de la Variable		Unidad de medida	Tipo de Acumulación
Porcentaje de la población de 18 años y más que se siente insegura en su entidad federativa. (realizado)		Porcentaje	Suma
Porcentaje de la población de 18 años y más que se siente insegura en su entidad federativa. (programado)		Porcentaje	Suma
Fuente de Información			
INEGI. Encuesta Nacional de Victimización y Percepción sobre Seguridad Pública (ENVIPE) 2019.			
Medios de verificación			
Supuestos			
Observaciones			
Id_ mir	9289		

- 1 El presente documento despliega la información perteneciente a los indicadores estratégicos y gestión de aquellos programas presupuestarios que proveen de bienes y servicios que generan valor público a la ciudadanía jalisciense
- 2 Se muestra el número del Componente relacionado con el indicador.

GOBIERNO DEL ESTADO DE JALISCO PRESUPUESTO DE EGRESOS PARA EL EJERCICIO FISCAL 2021 Ficha Técnica de Indicador

Sistema de Evaluación del Desempeño (SED)

Gobierno del Estado de Jalisco		Secretaría de la Hacienda Pública	
Datos del Programa			
Brigadistas Comunitarios			
Eje: Seguridad, justicia y Estado de derecho		Tema: Protección civil	
¿Quién gasta?			
02	Unidad Presupuestal	117	Unidad Responsable
Secretaría General de Gobierno		Unidad Estatal de Protección Civil y Bomberos	
		00521	Unidad Ejecutora del Gasto
		Unidad Estatal de Protección Civil y Bomberos	
¿Para qué se gasta?			
Finalidad	Función	Subfunción	
Gobierno	Asuntos de Orden Público y de Seguridad Interior	Protección Civil	
Presupuesto asignado al Programa Presupuestario			
Monto		\$7,479,231.62	
Objetivos			
Nivel	Clave Componente	Resumen Narrativo	
Fin			
Datos del Indicador			
Denominación		Método de cálculo	
Porcentaje de percepción de inseguridad		$\left(\frac{\text{Porcentaje de la población de 18 años y más que se siente insegura en su entidad federativa. (Realizado)}}{\text{Porcentaje de la población de 18 años y más que se siente insegura en su entidad federativa. (Programado)}} \right) * 100$	
Descripción del Indicador			
Este indicador muestra el porcentaje de la población de 18 años y más que se siente insegura en su entidad federativa.			
Tipo de Indicador	Estratégico	Dimensión del Indicador	Eficacia
Cobertura	Estatal	Frecuencia de Medición	Anual
		Año de Medición del Resultado	2021
Desagregado meta valor por género			
Parámetros de semaforización		Meta Institucional	Meta Valor
130	80.00	100%	67
79.99	60.00	Unidad de medida (meta valor)	Año (Linea base)
59.99	0	Porcentaje	2006
0		Sentido del Indicador	Linea Base (meta valor)
		Descendente	53
Variables del Indicador			
Nombre de la Variable		Unidad de medida	Tipo de Acumulación
Porcentaje de la población de 18 años y más que se siente insegura en su entidad federativa. (realizado)		Porcentaje	Suma
Porcentaje de la población de 18 años y más que se siente insegura en su entidad federativa. (programado)		Porcentaje	Suma
Fuente de Información	INEGI. Encuesta Nacional de Victimización y Percepción sobre Seguridad Pública (ENVIPE) 2019.		
Medios de verificación			
Supuestos			
Observaciones			
Id_ mir	9291		

- 1 El presente documento despliega la información perteneciente a los indicadores estratégicos y gestión de aquellos programas presupuestarios que proveen de bienes y servicios que generan valor público a la ciudadanía jalisciense
- 2 Se muestra el número del Componente relacionado con el indicador.

GOBIERNO DEL ESTADO DE JALISCO
PRESUPUESTO DE EGRESOS PARA EL EJERCICIO FISCAL 2021

Ficha Técnica de Indicador

Sistema de Evaluación del Desempeño (SED)

Gobierno del Estado de Jalisco		Secretaría de la Hacienda Pública	
Datos del Programa			
Atlas Estatal de Riesgos			
Eje: Seguridad, justicia y Estado de derecho		Tema: Protección civil	
¿Quién gasta?			
02	Unidad Presupuestal	117	Unidad Responsable
Secretaría General de Gobierno		Unidad Estatal de Protección Civil y Bomberos	
		00521	Unidad Ejecutora del Gasto
		Unidad Estatal de Protección Civil y Bomberos	
¿Para qué se gasta?			
Finalidad		Función	
Gobierno		Asuntos de Orden Público y de Seguridad Interior	
		Protección Civil	
Presupuesto asignado al Programa Presupuestario			
Monto		\$1,736,943.97	
Objetivos			
Nivel	Clave Componente	Resumen Narrativo	
Fin			
Datos del Indicador			
Denominación		Método de cálculo	
Porcentaje de percepción de inseguridad		$\left(\frac{\text{Porcentaje de la población de 18 años y más que se siente insegura en su entidad federativa. (Realizado)}}{\text{Porcentaje de la población de 18 años y más que se siente insegura en su entidad federativa. (Programado)}} \right) * 100$	
Descripción del Indicador			
Este indicador muestra el porcentaje de la población de 18 años y más que se siente insegura en su entidad federativa.			
Tipo de Indicador	Estratégico	Dimensión del Indicador	Eficacia
Cobertura	Estatal	Frecuencia de Medición	Anual
		Año de Medición del Resultado	
		2021	
		Desagregado meta valor por género	
		Meta Institucional	Meta Valor
		100%	67
		Unidad de medida (meta valor)	Hombre
		Porcentaje	0.00
		Unidad de medida (meta valor)	Mujer
		Porcentaje	0.00
Parámetros de semaforización			
130	80.00	79.99	60.00
59.99	0		
		Sentido del Indicador	Línea Base (meta valor)
		Descendente	53
		Año (Línea base)	
		2006	
Variables del Indicador			
Nombre de la Variable		Unidad de medida	Tipo de Acumulación
Porcentaje de la población de 18 años y más que se siente insegura en su entidad federativa. (realizado)		Porcentaje	Suma
Porcentaje de la población de 18 años y más que se siente insegura en su entidad federativa. (programado)		Porcentaje	Suma
Fuente de Información			
INEGI. Encuesta Nacional de Victimización y Percepción sobre Seguridad Pública (ENVIPE) 2019.			
Medios de verificación			
Supuestos			
Observaciones			
Id_ mir			
9293			

- 1 El presente documento despliega la información perteneciente a los indicadores estratégicos y gestión de aquellos programas presupuestarios que proveen de bienes y servicios que generan valor público a la ciudadanía jalisciense
- 2 Se muestra el número del Componente relacionado con el indicador.

GOBIERNO DEL ESTADO DE JALISCO PRESUPUESTO DE EGRESOS PARA EL EJERCICIO FISCAL 2021 Ficha Técnica de Indicador

Sistema de Evaluación del Desempeño (SED)

Gobierno del Estado de Jalisco Secretaría de la Hacienda Pública

Datos del Programa

Prevención y Atención de Emergencias

Eje: Seguridad, justicia y Estado de derecho Tema: Protección civil

¿Quién gasta?

02	Unidad Presupuestal	117	Unidad Responsable	00521	Unidad Ejecutora del Gasto
	Secretaría General de Gobierno		Unidad Estatal de Protección Civil y Bomberos		Unidad Estatal de Protección Civil y Bomberos

¿Para qué se gasta?

Finalidad	Función	Subfunción
Gobierno	Asuntos de Orden Público y de Seguridad Interior	Protección Civil

Presupuesto asignado al Programa Presupuestario

Monto \$167,156,318.99

Objetivos

Nivel	Clave Componente	Resumen Narrativo
Propósito		

Datos del Indicador

Denominación	Método de cálculo
Personas capacitadas en materia de protección civil	$(\text{Número de personas capacitadas por municipio en materia de la autoprotección y protección civil (Realizado)} / \text{Número de personas capacitadas por municipio en materia de la autoprotección y protección civil (Programado)}) * 100$

Descripción del Indicador
Número de personas capacitadas por municipio en materia de la autoprotección y protección civil, mediante los diferentes métodos de capacitación y enseñanza, así como la realización de eventos especiales de fortalecimiento de la cultura de la protección civil.

Tipo de Indicador	Estratégico	Dimensión del Indicador	Eficacia	Año de Medición del Resultado	2021
Cobertura	Estatal	Frecuencia de Medición	Mensual		

Parámetros de semaforización		Meta Institucional	Meta Valor	Unidad de medida (meta valor)	Desagregado meta valor por género	
		100%	28,240	Persona	Hombre	Mujer
0	59.99	60.00	79.99	80.00	130	
■	■	■	■	■	■	
		Sentido del Indicador	Línea Base (meta valor)	Año (Línea base)		
		Ascendente	31,194	2006		

Variables del Indicador

Nombre de la Variable	Unidad de medida	Tipo de Acumulación
Número de personas capacitadas por municipio en materia de la autoprotección y protección civil (realizado)	Persona	Suma
Número de personas capacitadas por municipio en materia de la autoprotección y protección civil (programado)	Persona	Suma

Fuente de Información Unidad Estatal de Protección Civil y Bomberos, Gobierno de Jalisco. Cifras preliminares 2020.

Medios de Verificación

Supuestos

Observaciones

Id_mir 9286

- 1 El presente documento despliega la información perteneciente a los indicadores estratégicos y gestión de aquellos programas presupuestarios que proveen de bienes y servicios que generan valor público a la ciudadanía jalisciense
- 2 Se muestra el número del Componente relacionado con el indicador.

GOBIERNO DEL ESTADO DE JALISCO
PRESUPUESTO DE EGRESOS PARA EL EJERCICIO FISCAL 2021

Ficha Técnica de Indicador

Sistema de Evaluación del Desempeño (SED)

Gobierno del Estado de Jalisco		Secretaría de la Hacienda Pública	
Datos del Programa			
Fortalecimiento de la Cultura de la Protección Civil			
Eje: Seguridad, justicia y Estado de derecho		Tema: Protección civil	
¿Quién gasta?			
02	Unidad Presupuestal	117	Unidad Responsable
Secretaría General de Gobierno		Unidad Estatal de Protección Civil y Bomberos	
		00521	Unidad Ejecutora del Gasto
		Unidad Estatal de Protección Civil y Bomberos	
¿Para qué se gasta?			
Finalidad		Función	
Gobierno		Asuntos de Orden Público y de Seguridad Interior	
		Protección Civil	
Presupuesto asignado al Programa Presupuestario			
Monto		\$16,987,332.30	
Objetivos			
Nivel	Clave Componente	Resumen Narrativo	
Propósito			
Datos del Indicador			
Denominación		Método de cálculo	
Personas capacitadas en materia de protección civil		$\frac{\text{(Número de personas capacitadas por municipio en materia de la autoprotección y protección civil (Realizado))}}{\text{(Número de personas capacitadas por municipio en materia de la autoprotección y protección civil (Programado))}} \times 100$	
Descripción del Indicador			
Número de personas capacitadas por municipio en materia de la autoprotección y protección civil, mediante los diferentes métodos de capacitación y enseñanza, así como la realización de eventos especiales de fortalecimiento de la cultura de la protección civil.			
Tipo de Indicador	Estratégico	Dimensión del Indicador	Eficacia
Cobertura	Estatal	Frecuencia de Medición	Mensual
		Año de Medición del Resultado	2021
Desagregado meta valor por género			
Parámetros de semaforización		Meta Institucional	Meta Valor
0	59.99	100%	28,240
60.00	79.99	Sentido del Indicador	Unidad de medida (meta valor)
80.00	130	Ascendente	Persona
		Linea Base (meta valor)	Año (Linea base)
		31,194	2006
		Desagregado meta valor por género	
		Hombre	Mujer
		0.00	0.00
Variabes del Indicador			
Nombre de la Variable		Unidad de medida	Tipo de Acumulación
Número de personas capacitadas por municipio en materia de la autoprotección y protección civil (realizado)		Persona	Suma
Número de personas capacitadas por municipio en materia de la autoprotección y protección civil (programado)		Persona	Suma
Fuente de Información	Unidad Estatal de Protección Civil y Bomberos, Gobierno de Jalisco. Cifras preliminares 2020.		
Medios de verificación			
Supuestos			
Observaciones			
Id_mir	9288		

- 1 El presente documento despliega la información perteneciente a los indicadores estratégicos y gestión de aquellos programas presupuestarios que proveen de bienes y servicios que generan valor público a la ciudadanía jalisciense
- 2 Se muestra el número del Componente relacionado con el indicador.

GOBIERNO DEL ESTADO DE JALISCO PRESUPUESTO DE EGRESOS PARA EL EJERCICIO FISCAL 2021 Ficha Técnica de Indicador

Sistema de Evaluación del Desempeño (SED)

Gobierno del Estado de JaliscoSecretaría de la Hacienda Pública

Datos del Programa

Fortalecimiento del Sistema Estatal de Protección Civil

Eje: Seguridad, justicia y Estado de derechoTema: Protección civil

¿Quién gasta?

02	Unidad Presupuestal	117	Unidad Responsable	00521	Unidad Ejecutora del Gasto
	Secretaría General de Gobierno		Unidad Estatal de Protección Civil y Bomberos		Unidad Estatal de Protección Civil y Bomberos

¿Para qué se gasta?

Finalidad	Función	Subfunción
Gobierno	Asuntos de Orden Público y de Seguridad Interior	Protección Civil

Presupuesto asignado al Programa Presupuestario

Monto

Objetivos

Nivel	Clave Componente	Resumen Narrativo
Propósito		

Datos del Indicador

Denominación	Método de cálculo
Personas capacitadas en materia de protección civil	$(\text{Número de personas capacitadas por municipio en materia de la autoprotección y protección civil (Realizado)} / \text{Número de personas capacitadas por municipio en materia de la autoprotección y protección civil (Programado)}) * 100$

Descripción del Indicador
Número de personas capacitadas por municipio en materia de la autoprotección y protección civil, mediante los diferentes métodos de capacitación y enseñanza, así como la realización de eventos especiales de fortalecimiento de la cultura de la protección civil.

Tipo de Indicador	<input type="text" value="Estratégico"/>	Dimensión del Indicador	<input type="text" value="Eficacia"/>	Año de Medición del Resultado	<input type="text" value="2021"/>
Cobertura	<input type="text" value="Estatal"/>	Frecuencia de Medición	<input type="text" value="Mensual"/>		

		Desagregado meta valor por género				
		Meta Institucional	Meta Valor	Unidad de medida (meta valor)	Hombre	Mujer
		<input type="text" value="100%"/>	<input type="text" value="28,240"/>	<input type="text" value="Persona"/>	<input type="text" value="0.00"/>	<input type="text" value="0.00"/>
Parámetros de semaforización		Sentido del Indicador	Línea Base (meta valor)	Año (Línea base)		
<input type="text" value="0"/>	<input type="text" value="59.99"/>	<input type="text" value="60.00"/>	<input type="text" value="79.99"/>	<input type="text" value="80.00"/>	<input type="text" value="130"/>	
<input type="text" value="0"/>	<input type="text" value="59.99"/>	<input type="text" value="60.00"/>	<input type="text" value="79.99"/>	<input type="text" value="80.00"/>	<input type="text" value="130"/>	
<input type="text" value="0"/>	<input type="text" value="59.99"/>	<input type="text" value="60.00"/>	<input type="text" value="79.99"/>	<input type="text" value="80.00"/>	<input type="text" value="130"/>	
<input type="text" value="0"/>	<input type="text" value="59.99"/>	<input type="text" value="60.00"/>	<input type="text" value="79.99"/>	<input type="text" value="80.00"/>	<input type="text" value="130"/>	
<input type="text" value="0"/>	<input type="text" value="59.99"/>	<input type="text" value="60.00"/>	<input type="text" value="79.99"/>	<input type="text" value="80.00"/>	<input type="text" value="130"/>	
<input type="text" value="0"/>	<input type="text" value="59.99"/>	<input type="text" value="60.00"/>	<input type="text" value="79.99"/>	<input type="text" value="80.00"/>	<input type="text" value="130"/>	
<input type="text" value="0"/>	<input type="text" value="59.99"/>	<input type="text" value="60.00"/>	<input type="text" value="79.99"/>	<input type="text" value="80.00"/>	<input type="text" value="130"/>	
<input type="text" value="0"/>	<input type="text" value="59.99"/>	<input type="text" value="60.00"/>	<input type="text" value="79.99"/>	<input type="text" value="80.00"/>	<input type="text" value="130"/>	
<input type="text" value="0"/>	<input type="text" value="59.99"/>	<input type="text" value="60.00"/>	<input type="text" value="79.99"/>	<input type="text" value="80.00"/>	<input type="text" value="130"/>	
<input type="text" value="0"/>	<input type="text" value="59.99"/>	<input type="text" value="60.00"/>	<input type="text" value="79.99"/>	<input type="text" value="80.00"/>	<input type="text" value="130"/>	
<input type="text" value="0"/>	<input type="text" value="59.99"/>	<input type="text" value="60.00"/>	<input type="text" value="79.99"/>	<input type="text" value="80.00"/>	<input type="text" value="130"/>	
<input type="text" value="0"/>	<input type="text" value="59.99"/>	<input type="text" value="60.00"/>	<input type="text" value="79.99"/>	<input type="text" value="80.00"/>	<input type="text" value="130"/>	
<input type="text" value="0"/>	<input type="text" value="59.99"/>	<input type="text" value="60.00"/>	<input type="text" value="79.99"/>	<input type="text" value="80.00"/>	<input type="text" value="130"/>	
<input type="text" value="0"/>	<input type="text" value="59.99"/>	<input type="text" value="60.00"/>	<input type="text" value="79.99"/>	<input type="text" value="80.00"/>	<input type="text" value="130"/>	
<input type="text" value="0"/>	<input type="text" value="59.99"/>	<input type="text" value="60.00"/>	<input type="text" value="79.99"/>	<input type="text" value="80.00"/>	<input type="text" value="130"/>	
<input type="text" value="0"/>	<input type="text" value="59.99"/>	<input type="text" value="60.00"/>	<input type="text" value="79.99"/>	<input type="text" value="80.00"/>	<input type="text" value="130"/>	
<input type="text" value="0"/>	<input type="text" value="59.99"/>	<input type="text" value="60.00"/>	<input type="text" value="79.99"/>	<input type="text" value="80.00"/>	<input type="text" value="130"/>	
<input type="text" value="0"/>	<input type="text" value="59.99"/>	<input type="text" value="60.00"/>	<input type="text" value="79.99"/>	<input type="text" value="80.00"/>	<input type="text" value="130"/>	
<input type="text" value="0"/>	<input type="text" value="59.99"/>	<input type="text" value="60.00"/>	<input type="text" value="79.99"/>	<input type="text" value="80.00"/>	<input type="text" value="130"/>	
<input type="text" value="0"/>	<input type="text" value="59.99"/>	<input type="text" value="60.00"/>	<input type="text" value="79.99"/>	<input type="text" value="80.00"/>	<input type="text" value="130"/>	
<input type="text" value="0"/>	<input type="text" value="59.99"/>	<input type="text" value="60.00"/>	<input type="text" value="79.99"/>	<input type="text" value="80.00"/>	<input type="text" value="130"/>	
<input type="text" value="0"/>	<input type="text" value="59.99"/>	<input type="text" value="60.00"/>	<input type="text" value="79.99"/>	<input type="text" value="80.00"/>	<input type="text" value="130"/>	
<input type="text" value="0"/>	<input type="text" value="59.99"/>	<input type="text" value="60.00"/>	<input type="text" value="79.99"/>	<input type="text" value="80.00"/>	<input type="text" value="130"/>	
<input type="text" value="0"/>	<input type="text" value="59.99"/>	<input type="text" value="60.00"/>	<input type="text" value="79.99"/>	<input type="text" value="80.00"/>	<input type="text" value="130"/>	
<input type="text" value="0"/>	<input type="text" value="59.99"/>	<input type="text" value="60.00"/>	<input type="text" value="79.99"/>	<input type="text" value="80.00"/>	<input type="text" value="130"/>	
<input type="text" value="0"/>	<input type="text" value="59.99"/>	<input type="text" value="60.00"/>	<input type="text" value="79.99"/>	<input type="text" value="80.00"/>	<input type="text" value="130"/>	
<input type="text" value="0"/>	<input type="text" value="59.99"/>	<input type="text" value="60.00"/>	<input type="text" value="79.99"/>	<input type="text" value="80.00"/>	<input type="text" value="130"/>	
<input type="text" value="0"/>	<input type="text" value="59.99"/>	<input type="text" value="60.00"/>	<input type="text" value="79.99"/>	<input type="text" value="80.00"/>	<input type="text" value="130"/>	
<input type="text" value="0"/>	<input type="text" value="59.99"/>	<input type="text" value="60.00"/>	<input type="text" value="79.99"/>	<input type="text" value="80.00"/>	<input type="text" value="130"/>	
<input type="text" value="0"/>	<input type="text" value="59.99"/>	<input type="text" value="60.00"/>	<input type="text" value="79.99"/>	<input type="text" value="80.00"/>	<input type="text" value="130"/>	
<input type="text" value="0"/>	<input type="text" value="59.99"/>	<input type="text" value="60.00"/>	<input type="text" value="79.99"/>	<input type="text" value="80.00"/>	<input type="text" value="130"/>	
<input type="text" value="0"/>	<input type="text" value="59.99"/>	<input type="text" value="60.00"/>	<input type="text" value="79.99"/>	<input type="text" value="80.00"/>	<input type="text" value="130"/>	
<input type="text" value="0"/>	<input type="text" value="59.99"/>	<input type="text" value="60.00"/>	<input type="text" value="79.99"/>	<input type="text" value="80.00"/>	<input type="text" value="130"/>	
<input type="text" value="0"/>	<input type="text" value="59.99"/>	<input type="text" value="60.00"/>	<input type="text" value="79.99"/>	<input type="text" value="80.00"/>	<input type="text" value="130"/>	
<input type="text" value="0"/>	<input type="text" value="59.99"/>	<input type="text" value="60.00"/>	<input type="text" value="79.99"/>	<input type="text" value="80.00"/>	<input type="text" value="130"/>	
<input type="text" value="0"/>	<input type="text" value="59.99"/>	<input type="text" value="60.00"/>	<input type="text" value="79.99"/>	<input type="text" value="80.00"/>	<input type="text" value="130"/>	
<input type="text" value="0"/>	<input type="text" value="59.99"/>	<input type="text" value="60.00"/>	<input type="text" value="79.99"/>	<input type="text" value="80.00"/>	<input type="text" value="130"/>	
<input type="text" value="0"/>	<input type="text" value="59.99"/>	<input type="text" value="60.00"/>	<input type="text" value="79.99"/>	<input type="text" value="80.00"/>	<input type="text" value="130"/>	
<input type="text" value="0"/>	<input type="text" value="59.99"/>	<input type="text" value="60.00"/>	<input type="text" value="79.99"/>	<input type="text" value="80.00"/>	<input type="text" value="130"/>	
<input type="text" value="0"/>	<input type="text" value="59.99"/>	<input type="text" value="60.00"/>	<input type="text" value="79.99"/>	<input type="text" value="80.00"/>	<input type="text" value="130"/>	
<input type="text" value="0"/>	<input type="text" value="59.99"/>	<input type="text" value="60.00"/>	<input type="text" value="79.99"/>	<input type="text" value="80.00"/>	<input type="text" value="130"/>	
<input type="text" value="0"/>	<input type="text" value="59.99"/>	<input type="text" value="60.00"/>	<input type="text" value="79.99"/>	<input type="text" value="80.00"/>	<input type="text" value="130"/>	
<input type="text" value="0"/>	<input type="text" value="59.99"/>	<input type="text" value="60.00"/>	<input type="text" value="79.99"/>	<input type="text" value="80.00"/>	<input type="text" value="130"/>	
<input type="text" value="0"/>	<input type="text" value="59.99"/>	<input type="text" value="60.00"/>	<input type="text" value="79.99"/>	<input type="text" value="80.00"/>	<input type="text" value="130"/>	
<input type="text" value="0"/>	<input type="text" value="59.99"/>	<input type="text" value="60.00"/>	<input type="text" value="79.99"/>	<input type="text" value="80.00"/>	<input type="text" value="130"/>	
<input type="text" value="0"/>	<input type="text" value="59.99"/>	<input type="text" value="60.00"/>	<input type="text" value="79.99"/>	<input type="text" value="80.00"/>	<input type="text" value="130"/>	
<input type="text" value="0"/>	<input type="text" value="59.99"/>	<input type="text" value="60.00"/>	<input type="text" value="79.99"/>	<input type="text" value="80.00"/>	<input type="text" value="130"/>	
<input type="text" value="0"/>	<input type="text" value="59.99"/>	<input type="text" value="60.00"/>	<input type="text" value="79.99"/>	<input type="text" value="80.00"/>	<input type="text" value="130"/>	
<input type="text" value="0"/>	<input type="text" value="59.99"/>	<input type="text" value="60.00"/>	<input type="text" value="79.99"/>	<input type="text" value="80.00"/>	<input type="text" value="130"/>	
<input type="text" value="0"/>	<input type="text" value="59.99"/>	<input type="text" value="60.00"/>	<input type="text" value="79.99"/>	<input type="text" value="80.00"/>	<input type="text" value="130"/>	
<input type="text" value="0"/>	<input type="text" value="59.99"/>	<input type="text" value="60.00"/>	<input type="text" value="79.99"/>	<input type="text" value="80.00"/>	<input type="text" value="130"/>	
<input type="text" value="0"/>	<input type="text" value="59.99"/>	<input type="text" value="60.00"/>	<input type="text" value="79.99"/>	<input type="text" value="80.00"/>	<input type="text" value="130"/>	
<input type="text" value="0"/>	<input type="text" value="59.99"/>	<input type="text" value="60.00"/>	<input type="text" value="79.99"/>	<input type="text" value="80.00"/>	<input type="text" value="130"/>	
<input type="text" value="0"/>	<input type="text" value="59.99"/>	<input type="text" value="60.00"/>	<input type="text" value="79.99"/>	<input type="text" value="80.00"/>	<input type="text" value="130"/>	
<input type="text" value="0"/>	<input type="text" value="59.99"/>	<input type="text" value="60.00"/>	<input type="text" value="79.99"/>	<input type="text" value="80.00"/>	<input type="text" value="130"/>	
<input type="text" value="0"/>	<input type="text" value="59.99"/>	<input type="text" value="60.00"/>	<input type="text" value="79.99"/>	<input type="text" value="80.00"/>	<input type="text" value="130"/>	
<input type="text" value="0"/>	<input type="text" value="59.99"/>	<input type="text" value="60.00"/>	<input type="text" value="79.99"/>	<input type="text" value="80.00"/>	<input type="text" value="130"/>	
<input type="text" value="0"/>	<input type="text" value="59.99"/>	<input type="text" value="60.00"/>	<input type="text" value="79.99"/>	<input type="text" value="80.00"/>	<input type="text" value="130"/>	
<input type="text" value="0"/>	<input type="text" value="59.99"/>	<input type="text" value="60.00"/>	<input type="text" value="79.99"/>	<input type="text" value="80.00"/>	<input type="text" value="130"/>	
<input type="text" value="0"/>	<input type="text" value="59.99"/>	<input type="text" value="60.00"/>	<input type="text" value="79.99"/>	<input type="text" value="80.00"/>	<input type="text" value="130"/>	
<input type="text" value="0"/>	<input type="text" value="59.99"/>	<input type="text" value="60.00"/>	<input type="text" value="79.99"/>	<input type="text" value="80.00"/>	<input type="text" value="130"/>	
<input type="text" value="0"/>	<input type="text" value="59.99"/>	<input type="text" value="60.00"/>	<input type="text" value="79.99"/>	<input type="text" value="80.00"/>	<input type="text" value="130"/>	
<input type="text" value="0"/>	<input type="text" value="59.99"/>	<input type="text" value="60.00"/>	<input type="text" value="79.99"/>	<input type="text" value="80.00"/>	<input type="text" value="130"/>	
<input type="text" value="0"/>	<input type="text" value="59.99"/>	<input type="text" value="60.00"/>	<input type="text" value="79.99"/>	<input type="text" value="80.00"/>	<input type="text" value="130"/>	
<input type="text" value="0"/>	<input type="text" value="59.99"/>	<input type="text" value="60.00"/>	<input type="text" value="79.99"/>	<input type="text" value="80.00"/>	<input type="text" value="130"/>	
<input type="text" value="0"/>	<input type="text" value="59.99"/>	<input type="text" value="60.00"/>	<input type="text" value="79.99"/>	<input type="text" value="80.00"/>	<input type="text" value="130"/>	
<input type="text" value="0"/>						

GOBIERNO DEL ESTADO DE JALISCO
PRESUPUESTO DE EGRESOS PARA EL EJERCICIO FISCAL 2021

Ficha Técnica de Indicador


Sistema de Evaluación del Desempeño (SED)

Gobierno del Estado de Jalisco		Secretaría de la Hacienda Pública	
Datos del Programa			
Brigadistas Comunitarios			
Eje: Seguridad, justicia y Estado de derecho		Tema: Protección civil	
¿Quién gasta?			
02	Unidad Presupuestal	117	Unidad Responsable
Secretaría General de Gobierno		Unidad Estatal de Protección Civil y Bomberos	
		00521	Unidad Ejecutora del Gasto
		Unidad Estatal de Protección Civil y Bomberos	
¿Para qué se gasta?			
Finalidad		Función	
Gobierno		Asuntos de Orden Público y de Seguridad Interior	
		Protección Civil	
Presupuesto asignado al Programa Presupuestario			
Monto		\$7,479,231.62	
Objetivos			
Nivel	Clave Componente	Resumen Narrativo	
Propósito			
Datos del Indicador			
Denominación		Método de cálculo	
Personas capacitadas en materia de protección civil		$\left(\frac{\text{Número de personas capacitadas por municipio en materia de la autoprotección y protección civil (Realizado)}}{\text{Número de personas capacitadas por municipio en materia de la autoprotección y protección civil (Programado)}} \times 100 \right)$	
Descripción del Indicador			
Número de personas capacitadas por municipio en materia de la autoprotección y protección civil, mediante los diferentes métodos de capacitación y enseñanza, así como la realización de eventos especiales de fortalecimiento de la cultura de la protección civil.			
Tipo de Indicador	Estratégico	Dimensión del Indicador	Eficacia
Cobertura	Estatal	Frecuencia de Medición	Mensual
		Año de Medición del Resultado	
		2021	
		Desagregado meta valor por género	
		Hombre	Mujer
		0.00	0.00
Parámetros de semaforización			
0	59.99	60.00	79.99
80.00	130		
Meta Institucional		Meta Valor	
100%		28,240	
Sentido del Indicador		Unidad de medida (meta valor)	
Ascendente		Persona	
Linea Base (meta valor)		Año (Linea base)	
31,194		2006	
Variabes del Indicador			
Nombre de la Variable		Unidad de medida	Tipo de Acumulación
Número de personas capacitadas por municipio en materia de la autoprotección y protección civil (realizado)		Persona	Suma
Número de personas capacitadas por municipio en materia de la autoprotección y protección civil (programado)		Persona	Suma
Fuente de Información	Unidad Estatal de Protección Civil y Bomberos, Gobierno de Jalisco. Cifras preliminares 2020.		
Medios de verificación			
Supuestos			
Observaciones			
Id_mir	9292		

- 1 El presente documento despliega la información perteneciente a los indicadores estratégicos y gestión de aquellos programas presupuestarios que proveen de bienes y servicios que generan valor público a la ciudadanía jalisciense
- 2 Se muestra el número del Componente relacionado con el indicador.

GOBIERNO DEL ESTADO DE JALISCO PRESUPUESTO DE EGRESOS PARA EL EJERCICIO FISCAL 2021 Ficha Técnica de Indicador

Sistema de Evaluación del Desempeño (SED)

Gobierno del Estado de Jalisco		Secretaría de la Hacienda Pública	
Datos del Programa			
Atlas Estatal de Riesgos			
Eje: Seguridad, justicia y Estado de derecho		Tema: Protección civil	
¿Quién gasta?			
02	Unidad Presupuestal	117	Unidad Responsable
Secretaría General de Gobierno		Unidad Estatal de Protección Civil y Bomberos	
		00521	Unidad Ejecutora del Gasto
		Unidad Estatal de Protección Civil y Bomberos	
¿Para qué se gasta?			
Finalidad	Función	Subfunción	
Gobierno	Asuntos de Orden Público y de Seguridad Interior	Protección Civil	
Presupuesto asignado al Programa Presupuestario			
Monto		\$1,736,943.97	
Objetivos			
Nivel	Clave Componente	Resumen Narrativo	
Propósito			
Datos del Indicador			
Denominación		Método de cálculo	
Municipios que cuentan con Atlas de riesgo actualizado		$\frac{(\text{Realizado})}{125 \text{ municipios cuentan con su atlas de riesgo actualizado. (Realizado)}} \times 100$	
Descripción del Indicador			
Este indicador mide que los 125 municipios cuentan con su atlas de riesgo actualizado.			
Tipo de Indicador	Estratégico	Dimensión del Indicador	Eficacia
Cobertura	Estatal	Frecuencia de Medición	Anual
		Año de Medición del Resultado 2021	
Desagregado meta valor por género			
Parámetros de semaforización		Meta Institucional	Meta Valor
0 59.99 60.00 79.99 80.00 130		100%	12
		Unidad de medida (meta valor)	Hombre
		Municipio	0.00
		Mujer	0.00
		Sentido del Indicador	Línea Base (meta valor)
		Ascendente	1
		Año (Línea base)	2012
VARIABLES DEL INDICADOR			
Nombre de la Variable		Unidad de medida	Tipo de Acumulación
125 municipios cuentan con su atlas de riesgo actualizado. (realizado)		Municipio	Suma
125 municipios cuentan con su atlas de riesgo actualizado. (programado)		Municipio	Suma
Fuente de Información	Unidad Estatal de Protección Civil y Bomberos, Gobierno de Jalisco. Cifras preliminares 2020.		
Medios de verificación			
Supuestos			
Observaciones			
Id. mir	9294		

- 1 El presente documento despliega la información perteneciente a los indicadores estratégicos y gestión de aquellos programas presupuestarios que proveen de bienes y servicios que generan valor público a la ciudadanía jalisciense
- 2 Se muestra el número del Componente relacionado con el indicador.

GOBIERNO DEL ESTADO DE JALISCO PRESUPUESTO DE EGRESOS PARA EL EJERCICIO FISCAL 2021 Ficha Técnica de Indicador

Sistema de Evaluación del Desempeño (SED)

Gobierno del Estado de JaliscoSecretaría de la Hacienda Pública

Datos del Programa

Prevención y Atención de Emergencias

Eje: Seguridad, justicia y Estado de derechoTema: Protección civil

¿Quién gasta?

02	Unidad Presupuestal	117	Unidad Responsable	00521	Unidad Ejecutora del Gasto
	Secretaría General de Gobierno		Unidad Estatal de Protección Civil y Bomberos		Unidad Estatal de Protección Civil y Bomberos

¿Para qué se gasta?

Finalidad	Función	Subfunción
Gobierno	Asuntos de Orden Público y de Seguridad Interior	Protección Civil

Presupuesto asignado al Programa Presupuestario

Monto

Objetivos

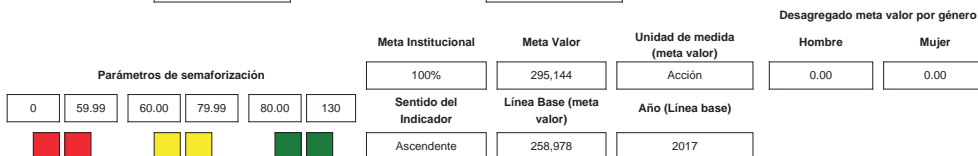
Nivel	Clave Componente	Resumen Narrativo
Componente	E1	Acciones preventivas comunicadas en sitios de riesgo ante los fenómenos naturales o antropogénicos; incluyen monitoreo, recorridos, valoraciones en sitios de riesgo, eventos de concentración masiva, operativos vacacionales y especiales, entre otros.

Datos del Indicador

Denominación	Método de cálculo
Total de acciones preventivas ejecutadas en materia de protección civil	$(\text{Numero de acciones preventivas (Realizado)} / \text{Numero de acciones preventivas (Programado)}) * 100$

Descripción del Indicador
Acciones preventivas comunicadas en sitios de riesgo ante los fenómenos naturales o antropogénicos, incluyen monitoreo, recorridos, valoración en sitios de riesgo, eventos de concentración masiva, operativos vacacionales y especiales entre otros

Tipo de Indicador	<input type="text" value="Gestión"/>	Dimensión del Indicador	<input type="text" value="Eficacia"/>	Año de Medición del Resultado	<input type="text" value="2021"/>
Cobertura	<input type="text" value="Estatal"/>	Frecuencia de Medición	<input type="text" value="Trimestral"/>		



Variables del Indicador

Nombre de la Variable	Unidad de medida	Tipo de Acumulación
Numero de acciones preventivas (realizado)	<input type="text" value="Acción"/>	<input type="text" value="Suma"/>
Numero de acciones preventivas (programado)	<input type="text" value="Acción"/>	<input type="text" value="Suma"/>

Fuente de Información

Medios de verificación

Supuestos

Observaciones

Id_mir

- 1 El presente documento despliega la información perteneciente a los indicadores estratégicos y gestión de aquellos programas presupuestarios que proveen de bienes y servicios que generan valor público a la ciudadanía jalisciense
- 2 Se muestra el número del Componente relacionado con el indicador.

GOBIERNO DEL ESTADO DE JALISCO PRESUPUESTO DE EGRESOS PARA EL EJERCICIO FISCAL 2021

Ficha Técnica de Indicador

Sistema de Evaluación del Desempeño (SED)

Gobierno del Estado de JaliscoSecretaría de la Hacienda Pública

Datos del Programa

Prevención y Atención de Emergencias

Eje: Seguridad, justicia y Estado de derechoTema: Protección civil

¿Quién gasta?

02	Unidad Presupuestal	117	Unidad Responsable	00521	Unidad Ejecutora del Gasto
	Secretaría General de Gobierno		Unidad Estatal de Protección Civil y Bomberos		Unidad Estatal de Protección Civil y Bomberos

¿Para qué se gasta?

Finalidad	Función	Subfunción
Gobierno	Asuntos de Orden Público y de Seguridad Interior	Protección Civil

Presupuesto asignado al Programa Presupuestario

Monto \$167,156,318.99

Objetivos

Nivel	Clave Componente	Resumen Narrativo
Componente	E2	Emergencias atendidas por fenómenos naturales y/o entrópicos.

Datos del Indicador

Denominación	Método de cálculo
Total de emergencias atendidas por fenómenos naturales y antropogénicos	$(\text{Numero de emergencias atendidas (Realizado)} / \text{Numero de emergencias atendidas (Programado)}) * 100$

Descripción del Indicador
Este indicador mide las emergencias causadas por fenómenos naturales y antropogénicos en el estado de Jalisco que son atendidas por la Unidad Estatal de Protección Civil y Bomberos

Tipo de Indicador	Gestión	Dimensión del Indicador	Eficacia	Año de Medición del Resultado	2021
Cobertura	Estatal	Frecuencia de Medición	Trimestral		

Desagregado meta valor por género

	Meta Institucional	Meta Valor	Unidad de medida (meta valor)	Hombre	Mujer
Parámetros de semaforización	100%	7,000	Emergencia	0.00	0.00
130 80.00 79.99 60.00 59.99 0	Sentido del Indicador	Línea Base (meta valor)	Año (Línea base)		
	Descendente	7,000	2017		

Variables del Indicador

Nombre de la Variable	Unidad de medida	Tipo de Acumulación
Numero de emergencias atendidas (realizado)	Emergencia	Suma
Numero de emergencias atendidas (programado)	Emergencia	Suma

Fuente de Información Reporte de servicios de emergencias atendidas y acciones realizadas que expide la Jefatura de Monitoreo de Fenómenos Perturbadores adscrita a la Dirección de Evaluación y Seguimiento de la Unidad Estatal de Protección Civil y Bomberos

Medios de verificación Reporte acciones preventivas ejecutadas y de servicios atendidos que expide la Jefatura de Monitoreo de Fenómenos Perturbadores, adscrita a la Dirección de Evaluación y Seguimiento de la Unidad Estatal de Protección Civil y Bomberos

Supuestos El estado de Jalisco presenta un año normal ante la presencia de fenómenos perturbadores naturales y antropogénicos.

Observaciones

Id. mir 9760

- 1 El presente documento despliega la información perteneciente a los indicadores estratégicos y gestión de aquellos programas presupuestarios que proveen de bienes y servicios que generan valor público a la ciudadanía jalisciense
- 2 Se muestra el número del Componente relacionado con el indicador.

GOBIERNO DEL ESTADO DE JALISCO
PRESUPUESTO DE EGRESOS PARA EL EJERCICIO FISCAL 2021

Ficha Técnica de Indicador

Sistema de Evaluación del Desempeño (SED)

Gobierno del Estado de Jalisco Secretaría de la Hacienda Pública

Datos del Programa

Prevención y Atención de Emergencias

Eje: Seguridad, justicia y Estado de derecho Tema: Protección civil

¿Quién gasta?

02	Unidad Presupuestal	117	Unidad Responsable	00521	Unidad Ejecutora del Gasto
	Secretaría General de Gobierno		Unidad Estatal de Protección Civil y Bomberos		Unidad Estatal de Protección Civil y Bomberos

¿Para qué se gasta?

Finalidad	Función	Subfunción
Gobierno	Asuntos de Orden Público y de Seguridad Interior	Protección Civil

Presupuesto asignado al Programa Presupuestario

Monto \$167,156,318.99

Objetivos

Nivel	Clave Componente	Resumen Narrativo
Componente	E5	Acciones realizadas del Programa Estatal para la Acción ante el Cambio Climático.

Datos del Indicador

Denominación	Método de cálculo
Total de acciones de prevención ante el cambio climático	$(\text{Acciones de prevención ante el cambio climático (Realizado)} / \text{Acciones de prevención ante el cambio climático (Programado)}) * 100$

Descripción del Indicador
Este indicador mide las acciones preventivas en materia de protección civil realizadas ante los diferentes fenómenos perturbadores naturales y antropogénicos en el Estado y que apoyan a aumentar la resiliencia de la población ante el cambio climático

Tipo de Indicador	Gestión	Dimensión del Indicador	Eficacia	Año de Medición del Resultado	2021
Cobertura	Estatal	Frecuencia de Medición	Trimestral		

Parámetros de semaforización		Desagregado meta valor por género				
		Meta Institucional	Meta Valor	Unidad de medida (meta valor)	Hombre	Mujer
0	59.99	100%	295,144	Acción	0.00	0.00
60.00	79.99	Sentido del Indicador	Linea Base (meta valor)	Año (Linea base)		
80.00	130				Ascendente	258,978

VARIABLES DEL INDICADOR

Nombre de la Variable	Unidad de medida	Tipo de Acumulación
Acciones de prevención ante el cambio climático (realizado)	Acción	Suma
Acciones de prevención ante el cambio climático (programado)	Acción	Suma

Fuente de Información Reporte de acciones preventivas ejecutadas y de servicios atendidos que expide la Jefatura de Monitoreo de Fenómenos Perturbadores adscrita a la Dirección de Evaluación y Seguimiento de la Unidad Estatal de Protección Civil y Bomberos

Medios de verificación Reporte de acciones preventivas ejecutadas y de servicios atendidos que expide la Jefatura de Monitoreo de Fenómenos Perturbadores, adscrita a la Dirección de Evaluación y Seguimiento de la Unidad Estatal de Protección Civil y Bomberos

Supuestos Se tienen plenamente identificados los efectos adversos que genera el cambio climático en el Estado de Jalisco

Observaciones

Id_mir 9761

- 1 El presente documento despliega la información perteneciente a los indicadores estratégicos y gestión de aquellos programas presupuestarios que proveen de bienes y servicios que generan valor público a la ciudadanía jalisciense
- 2 Se muestra el número del Componente relacionado con el indicador.

GOBIERNO DEL ESTADO DE JALISCO PRESUPUESTO DE EGRESOS PARA EL EJERCICIO FISCAL 2021 Ficha Técnica de Indicador

Sistema de Evaluación del Desempeño (SED)

Gobierno del Estado de JaliscoSecretaría de la Hacienda Pública

Datos del Programa

Fortalecimiento de la Cultura de la Protección Civil

Eje: Seguridad, justicia y Estado de derechoTema: Protección civil

¿Quién gasta?

02	Unidad Presupuestal	117	Unidad Responsable	00521	Unidad Ejecutora del Gasto
	Secretaría General de Gobierno		Unidad Estatal de Protección Civil y Bomberos		Unidad Estatal de Protección Civil y Bomberos

¿Para qué se gasta?

Finalidad	Función	Subfunción
Gobierno	Asuntos de Orden Público y de Seguridad Interior	Protección Civil

Presupuesto asignado al Programa Presupuestario

Monto\$16,987,332.30

Objetivos

Nivel	Clave Componente	Resumen Narrativo
Componente	E2	Estudios de riesgos y programas específicos de protección civil, evaluados mediante la verificación en campo, revisión documental.

Datos del Indicador

Denominación	Método de cálculo
Total de estudios de riesgos y programas de protección civil evaluados	(Numero de estudios de riesgo y programas de protección civil (Realizado) / Numero de estudios de riesgo y programas de protección civil (Programado))*100

Descripción del Indicador
Este indicador mide la evaluación de los estudios de riesgo y programas de protección civil, con el fin de mitigar riesgos en el sector productivo en el estado

Tipo de Indicador	Gestión	Dimensión del Indicador	Eficacia	Año de Medición del Resultado	2021
Cobertura	Estatal	Frecuencia de Medición	Trimestral		

Parámetros de semaforización		Desagregado meta valor por género				
		Meta Institucional	Meta Valor	Unidad de medida (meta valor)	Hombre	Mujer
0	59.99	100%	600	Estudio	0.00	0.00
60.00	79.99	Sentido del Indicador	Linea Base (meta valor)	Año (Linea base)		
80.00	130	Ascendente	500	2018		

Variables del Indicador

Nombre de la Variable	Unidad de medida	Tipo de Acumulación
Numero de estudios de riesgo y programas de protección civil (realizado)	Estudio	Suma
Numero de estudios de riesgo y programas de protección civil (programado)	Estudio	Suma

Fuente de Información
Control de documentos evaluados que genera la Coordinación de Supervisión, Vigilancia y Asesoría de la Dirección General de la Unidad Estatal de Protección Civil y Bomberos

Medios de verificación
Control de documentos evaluados que emite la Coordinación de Supervisión, Vigilancia y Asesoría adscrita a la Dirección General de la Unidad Estatal de Protección Civil y Bomberos

Supuestos
Los sectores públicos y privados del estado de Jalisco, tienen la disposición de cumplir con lo establecido por la Ley de Protección Civil del Estado de Jalisco, al presentar sus estudios de riesgos y programas específicos de protección civil.

Observaciones

Id_ mir 9762

- 1 El presente documento despliega la información perteneciente a los indicadores estratégicos y gestión de aquellos programas presupuestarios que proveen de bienes y servicios que generan valor público a la ciudadanía jalisciense
- 2 Se muestra el número del Componente relacionado con el indicador.

GOBIERNO DEL ESTADO DE JALISCO PRESUPUESTO DE EGRESOS PARA EL EJERCICIO FISCAL 2021

Ficha Técnica de Indicador

Sistema de Evaluación del Desempeño (SED)

Gobierno del Estado de Jalisco Secretaría de la Hacienda Pública

Datos del Programa

Brigadistas Comunitarios

Eje: Seguridad, justicia y Estado de derecho Tema: Protección civil

¿Quién gasta?

02	Unidad Presupuestal	117	Unidad Responsable	00521	Unidad Ejecutora del Gasto
	Secretaría General de Gobierno		Unidad Estatal de Protección Civil y Bomberos		Unidad Estatal de Protección Civil y Bomberos

¿Para qué se gasta?

Finalidad	Función	Subfunción
Gobierno	Asuntos de Orden Público y de Seguridad Interior	Protección Civil

Presupuesto asignado al Programa Presupuestario

Monto \$7,479,231.62

Objetivos

Nivel	Clave Componente	Resumen Narrativo
Componente	E1	Capacitación otorgada a personas dentro del programa brigadistas comunitarios en sus diferentes niveles; mediante cursos, talleres, platicas y conferencias

Datos del Indicador

Denominación	Método de cálculo
Total de brigadistas capacitados	$(\text{Capacitación de brigadistas en la población (Realizado)} / \text{Capacitación de brigadistas en la población (Programado)}) * 100$

Descripción del Indicador
Este indicador mide la cantidad de población en general capacitada en el tema de brigadistas comunitarios

Tipo de Indicador	Gestión	Dimensión del Indicador	Eficacia	Año de Medición del Resultado	2021
Cobertura	Estatal	Frecuencia de Medición	Trimestral		

Desagregado meta valor por género

Parámetros de semaforización		Meta Institucional	Meta Valor	Unidad de medida (meta valor)	Hombre	Mujer
		100%	300,000	Persona Capacitada	0.00	0.00
0	59.99	60.00	79.99	80.00	130	
		Sentido del Indicador	Linea Base (meta valor)	Año (Linea base)		
		Ascendente	300,000	2017		

Variables del Indicador

Nombre de la Variable	Unidad de medida	Tipo de Acumulación
Capacitación de brigadistas en la población (realizado)	Persona Capacitada	Suma
Capacitación de brigadistas en la población (programado)	Persona Capacitada	Suma

Fuente de Información: Registro de personas capacitadas generado por la Coordinación de Enseñanza y Capacitación adscrita a la Dirección General de la Unidad Estatal de Protección Civil y Bomberos

Medios de verificación: Registro de personas capacitadas generado por la Coordinación de Enseñanza y Capacitación, adscrita a la Dirección General de la Unidad Estatal de Protección Civil y Bomberos

Supuestos: Los habitantes del estado de Jalisco tienen la disposición y el compromiso de capacitarse como brigadistas comunitarios. Se presenta un año normal ante la presencia de fenómenos perturbadores naturales y antropogénicos.

Observaciones:

Id_mir 9763

- 1 El presente documento despliega la información perteneciente a los indicadores estratégicos y gestión de aquellos programas presupuestarios que proveen de bienes y servicios que generan valor público a la ciudadanía jalisciense
- 2 Se muestra el número del Componente relacionado con el indicador.

GOBIERNO DEL ESTADO DE JALISCO PRESUPUESTO DE EGRESOS PARA EL EJERCICIO FISCAL 2021 Ficha Técnica de Indicador

Sistema de Evaluación del Desempeño (SED)

Gobierno del Estado de Jalisco Secretaría de la Hacienda Pública

Datos del Programa

Brigadistas Comunitarios

Eje: Seguridad, justicia y Estado de derecho Tema: Protección civil

¿Quién gasta?

02	Unidad Presupuestal	117	Unidad Responsable	00521	Unidad Ejecutora del Gasto
	Secretaría General de Gobierno		Unidad Estatal de Protección Civil y Bomberos		Unidad Estatal de Protección Civil y Bomberos

¿Para qué se gasta?

Finalidad	Función	Subfunción
Gobierno	Asuntos de Orden Público y de Seguridad Interior	Protección Civil

Presupuesto asignado al Programa Presupuestario

Monto \$7,479,231.62

Objetivos

Nivel	Clave Componente	Resumen Narrativo
Componente	I2	Desarrollo integral de las niñas, los niños y adolescentes

Datos del Indicador

Denominación	Método de cálculo
Total de cursos, talleres, pláticas y conferencias impartidas en centros educativos	(Numero de cursos, talleres, pláticas y conferencias impartidos en centros educativos (Realizado) / Numero de cursos, talleres, pláticas y conferencias impartidos en centros educativos (Programado))*100

Descripción del Indicador
Este indicador mide las capacitaciones otorgadas a la población estudiantil mediante cursos, talleres, pláticas y conferencias en centros educativos, considerando que es una población vulnerable a la presencia de fenómenos perturbadores

Tipo de Indicador	Gestión	Dimensión del Indicador	Eficacia	Año de Medición del Resultado	2021
Cobertura	Estatal	Frecuencia de Medición	Trimestral		

Parámetros de semaforización	Meta Institucional	Meta Valor	Unidad de medida (meta valor)	Desagregado meta valor por género													
	100%	1,200	Curso	Hombre	Mujer												
<table style="width: 100%; text-align: center;"> <tr> <td>0</td><td>59.99</td><td>60.00</td><td>79.99</td><td>80.00</td><td>130</td> </tr> <tr> <td style="background-color: red; width: 15px; height: 15px;"></td> <td style="background-color: red; width: 15px; height: 15px;"></td> <td style="background-color: yellow; width: 15px; height: 15px;"></td> <td style="background-color: yellow; width: 15px; height: 15px;"></td> <td style="background-color: green; width: 15px; height: 15px;"></td> <td style="background-color: green; width: 15px; height: 15px;"></td> </tr> </table>	0	59.99	60.00	79.99	80.00	130							Sentido del Indicador	Línea Base (meta valor)	Año (Línea base)		
0	59.99	60.00	79.99	80.00	130												
	Ascendente	1,200	2018														

Variables del Indicador

Nombre de la Variable	Unidad de medida	Tipo de Acumulación
Numero de cursos, talleres, pláticas y conferencias impartidos en centros educativos (realizado)	Curso	Suma
Numero de cursos, talleres, pláticas y conferencias impartidos en centros educativos (programado)	Curso	Suma

Fuente de Información
Registro de cursos generado por la Coordinación de Enseñanza y Capacitación adscrita a la Dirección General de la Unidad Estatal de Protección Civil y Bomberos

Medios de verificación
Registro de cursos impartidos que genere la Coordinación de Enseñanza y Capacitación, adscrita a la Dirección General de la Unidad Estatal de Protección Civil y Bomberos

Supuestos
Los habitantes del estado de Jalisco cuentan con el interés de los sectores público y privado para programar cursos de capacitación en los centros educativos, así como un ciclo escolar ordinario sin la suspensión de labores.

Observaciones

Id_mir 9764

- 1 El presente documento despliega la información perteneciente a los indicadores estratégicos y gestión de aquellos programas presupuestarios que proveen de bienes y servicios que generan valor público a la ciudadanía jalisciense
- 2 Se muestra el número del Componente relacionado con el indicador.

GOBIERNO DEL ESTADO DE JALISCO
PRESUPUESTO DE EGRESOS PARA EL EJERCICIO FISCAL 2021

Ficha Técnica de Indicador

Sistema de Evaluación del Desempeño (SED)

Gobierno del Estado de Jalisco Secretaría de la Hacienda Pública

Datos del Programa

Atlas Estatal de Riesgos

Eje: Seguridad, justicia y Estado de derecho Tema: Protección civil

¿Quién gasta?

02	Unidad Presupuestal	117	Unidad Responsable	00521	Unidad Ejecutora del Gasto
	Secretaría General de Gobierno		Unidad Estatal de Protección Civil y Bomberos		Unidad Estatal de Protección Civil y Bomberos

¿Para qué se gasta?

Finalidad	Función	Subfunción
Gobierno	Asuntos de Orden Público y de Seguridad Interior	Protección Civil

Presupuesto asignado al Programa Presupuestario

Monto

Objetivos

Nivel	Clave Componente	Resumen Narrativo
Componente	E1	Diagnósticos actualizados en los municipios del estado de Jalisco

Datos del Indicador

Denominación	Método de cálculo
Total de diagnósticos municipales actualizados	$(\text{Diagnósticos de peligros actualizados (Realizado)} / \text{Diagnósticos de peligros actualizados (Programado)}) * 100$

Descripción del Indicador
Este indicador mide los diagnósticos municipales de peligros actualizados

Tipo de Indicador	Gestión	Dimensión del Indicador	Eficacia	Año de Medición del Resultado	2021
Cobertura	Estatal	Frecuencia de Medición	Trimestral		

Desagregado meta valor por género

	Meta Institucional	Meta Valor	Unidad de medida (meta valor)	Hombre	Mujer						
Parámetros de semaforización	100%	125	Inventario	0.00	0.00						
<table style="display: inline-table; border: none;"> <tr> <td style="border: 1px solid black; width: 20px; height: 20px; background-color: red;"></td> <td style="border: 1px solid black; width: 20px; height: 20px; background-color: red;"></td> <td style="border: 1px solid black; width: 20px; height: 20px; background-color: yellow;"></td> <td style="border: 1px solid black; width: 20px; height: 20px; background-color: yellow;"></td> <td style="border: 1px solid black; width: 20px; height: 20px; background-color: green;"></td> <td style="border: 1px solid black; width: 20px; height: 20px; background-color: green;"></td> </tr> </table>							Sentido del Indicador	Línea Base (meta valor)	Año (Línea base)		
	Ascendente	125	2017								

VARIABLES DEL INDICADOR

Nombre de la Variable	Unidad de medida	Tipo de Acumulación
Diagnósticos de peligros actualizados (realizado)	Inventario	Suma
Diagnósticos de peligros actualizados (programado)	Inventario	Suma

Fuente de Información
Registros y fichas de información a cargo de la Coordinación de Logística adscrita a la Dirección de Evaluación y Seguimiento de la Unidad Estatal de Protección Civil y Bomberos

Medios de verificación
En el portal de transparencia de la Unidad Estatal de Protección Civil y Bomberos, para consulta abierta en: <https://transparencia.info.jalisco.gob.mx/transparencia/dependencia/Unidad%20Estatal%20de%20Proteccion%20Civil%20y%20Bomberos%20Jalisco>

Supuestos
El estado de Jalisco cuenta con la participación de las autoridades de los tres ordenes de gobierno para aportar la información que debe ser integrada al Atlas Estatal de Riesgos.

Observaciones

Id. mir

- 1 El presente documento despliega la información perteneciente a los indicadores estratégicos y gestión de aquellos programas presupuestarios que proveen de bienes y servicios que generan valor público a la ciudadanía jalisciense
- 2 Se muestra el número del Componente relacionado con el indicador.

GOBIERNO DEL ESTADO DE JALISCO PRESUPUESTO DE EGRESOS PARA EL EJERCICIO FISCAL 2021

Ficha Técnica de Indicador

Sistema de Evaluación del Desempeño (SED)

Gobierno del Estado de Jalisco Secretaría de la Hacienda Pública

Datos del Programa

Atlas Estatal de Riesgos

Eje: Seguridad, justicia y Estado de derecho

Tema: Protección civil

¿Quién gasta?

02	Unidad Presupuestal	117	Unidad Responsable	00521	Unidad Ejecutora del Gasto
	Secretaría General de Gobierno		Unidad Estatal de Protección Civil y Bomberos		Unidad Estatal de Protección Civil y Bomberos

¿Para qué se gasta?

Finalidad	Función	Subfunción
Gobierno	Asuntos de Orden Público y de Seguridad Interior	Protección Civil

Presupuesto asignado al Programa Presupuestario

Monto \$1,736,943.97

Objetivos

Nivel	Clave Componente	Resumen Narrativo
Componente	E2	Atlas Estatal de Riesgos actualizado para su identificación y ordenamiento

Datos del Indicador

Denominación	Método de cálculo
Total de Atlas Estatal de Riesgos actualizado	$(\text{Atlas Estatal de Riesgos (Realizado)} / \text{Atlas Estatal de Riesgos (Programado)}) * 100$

Descripción del Indicador
Este indicador mide las Actualizaciones del Atlas Estatal de Riesgos en su inventario de peligros

Tipo de Indicador	Gestión	Dimensión del Indicador	Eficacia	Año de Medición del Resultado	2021
Cobertura	Estatal	Frecuencia de Medición	Anual		

Desagregado meta valor por género

	Meta Institucional	Meta Valor	Unidad de medida (meta valor)	Hombre	Mujer
	100%	1	Inventario	0.00	0.00
Parámetros de semaforización					
0	59.99	60.00	79.99	80.00	130
	Sentido del Indicador	Linea Base (meta valor)	Año (Linea base)		
	Ascendente	1	2017		

Variables del Indicador

Nombre de la Variable	Unidad de medida	Tipo de Acumulación
Atlas Estatal de Riesgos (realizado)	Inventario	Suma
Atlas Estatal de Riesgos (programado)	Inventario	Suma

Fuente de Información
Registros y fichas de información a cargo de la Coordinación de Logística adscrita a la Dirección de Evaluación y Seguimiento de la Unidad Estatal de Protección Civil y Bomberos

Medios de verificación
En el portal de transparencia de la Unidad Estatal de Protección Civil y Bomberos, para consulta abierta en: <https://transparencia.info.jalisco.gob.mx/transparencia/dependencia/Unidad%20Estatal%20de%20Proteccion%20Civil%20y%20Bomberos%20Jalisco>

Supuestos
Los municipios del estado de Jalisco tienen la disposición y el compromiso para actualizar sus inventarios de peligro. Se presenta un año normal ante la presencia de fenómenos perturbadores naturales y antropogénicos.

Observaciones

Id_mir 9766

- 1 El presente documento despliega la información perteneciente a los indicadores estratégicos y gestión de aquellos programas presupuestarios que proveen de bienes y servicios que generan valor público a la ciudadanía jalisciense
- 2 Se muestra el número del Componente relacionado con el indicador.

GOBIERNO DEL ESTADO DE JALISCO
PRESUPUESTO DE EGRESOS PARA EL EJERCICIO FISCAL 2021

Ficha Técnica de Indicador

Sistema de Evaluación del Desempeño (SED)

Gobierno del Estado de Jalisco Secretaría de la Hacienda Pública

Datos del Programa

Fortalecimiento de la Cultura de la Protección Civil

Eje: Seguridad, justicia y Estado de derecho

Tema: Protección civil

¿Quién gasta?

02	Unidad Presupuestal	117	Unidad Responsable	00521	Unidad Ejecutora del Gasto
	Secretaría General de Gobierno		Unidad Estatal de Protección Civil y Bomberos		Unidad Estatal de Protección Civil y Bomberos

¿Para qué se gasta?

Finalidad	Función	Subfunción
Gobierno	Asuntos de Orden Público y de Seguridad Interior	Protección Civil

Presupuesto asignado al Programa Presupuestario

Monto

Objetivos

Nivel	Clave Componente	Resumen Narrativo
Componente	01	Capacitación otorgada a personas en materia de protección civil a través de los programas especializados y básicos.

Datos del Indicador

Denominación	Método de cálculo
Total de capacitaciones básicas y especializadas a la población	(Capacitación básica y especializada a la población (Realizado) / Capacitación básica y especializada a la población (Programado))*100

Descripción del Indicador
Este indicador mide las personas capacitadas en los rubros básicos de la protección civil así como en temas especializados

Tipo de Indicador	Gestión	Dimensión del Indicador	Eficacia	Año de Medición del Resultado	2021
Cobertura	Estatal	Frecuencia de Medición	Trimestral		

Parámetros de semaforización		Desagregado meta valor por género				
		Meta Institucional	Meta Valor	Unidad de medida (meta valor)	Hombre	Mujer
0	59.99	100%	22,000	Capacitación	0.00	0.00
60.00	79.99	Sentido del Indicador	Linea Base (meta valor)	Año (Linea base)		
80.00	130	Ascendente	22,000	2018		

Variables del Indicador

Nombre de la Variable	Unidad de medida	Tipo de Acumulación
Capacitación básica y especializada a la población (realizado)	Capacitación	Suma
Capacitación básica y especializada a la población (programado)	Capacitación	Suma

Fuente de Información

Medios de verificación

Supuestos

Observaciones

Id_mir

- 1 El presente documento despliega la información perteneciente a los indicadores estratégicos y gestión de aquellos programas presupuestarios que proveen de bienes y servicios que generan valor público a la ciudadanía jalisciense
- 2 Se muestra el número del Componente relacionado con el indicador.

GOBIERNO DEL ESTADO DE JALISCO PRESUPUESTO DE EGRESOS PARA EL EJERCICIO FISCAL 2021 Ficha Técnica de Indicador

Sistema de Evaluación del Desempeño (SED)

Gobierno del Estado de Jalisco Secretaría de la Hacienda Pública

Datos del Programa

Fortalecimiento de la Cultura de la Protección Civil

Eje: Seguridad, justicia y Estado de derecho Tema: Protección civil

¿Quién gasta?

02	Unidad Presupuestal	117	Unidad Responsable	00521	Unidad Ejecutora del Gasto
	Secretaría General de Gobierno		Unidad Estatal de Protección Civil y Bomberos		Unidad Estatal de Protección Civil y Bomberos

¿Para qué se gasta?

Finalidad	Función	Subfunción
Gobierno	Asuntos de Orden Público y de Seguridad Interior	Protección Civil

Presupuesto asignado al Programa Presupuestario

Monto \$16,987,332.30

Objetivos

Nivel	Clave Componente	Resumen Narrativo
Componente	03	Acciones registradas en materia de materiales peligrosos, consultores, capacitadores, unidades internas de protección civil, dictámenes de estudios y programas específicos de protección civil.

Datos del Indicador

Denominación	Método de cálculo
Total de registros en materia de protección civil expedidos	$(\text{Numero de registros en materia de protección civil (Realizado)} / \text{Numero de registros en materia de protección civil (Programado)}) * 100$

Descripción del Indicador

Este indicador mide los registros expedidos de protección civil, para las actividades de manejo, almacenamiento, transporte de materiales peligrosos, consultores y capacitadores en temas de protección civil, unidades internas de protección civil, autorizaciones de programas y estudios de riesgo

Tipo de Indicador	Gestión	Dimensión del Indicador	Eficacia	Año de Medición del Resultado	2021
Cobertura	Estatal	Frecuencia de Medición	Trimestral		

Desagregado meta valor por género

Parámetros de semaforización		Meta Institucional	Meta Valor	Unidad de medida (meta valor)	Hombre	Mujer
0	59.99	100%	1,320	Registro	0.00	0.00
60.00	79.99	Sentido del Indicador	Linea Base (meta valor)	Año (Linea base)		
80.00	130	Ascendente	1,100	2018		

Variables del Indicador

Nombre de la Variable	Unidad de medida	Tipo de Acumulación
Numero de registros en materia de protección civil (realizado)	Registro	Suma
Numero de registros en materia de protección civil (programado)	Registro	Suma

Fuente de Información Control de registros expedidos por la Coordinación de Supervisión, Asesoría y Vigilancia adscrita a la Dirección General de la Unidad Estatal de Protección Civil y Bomberos

Medios de verificación Control de registros que emite la Coordinación de Supervisión, Vigilancia y Asesoría, adscrita a la Dirección General de la Unidad Estatal de Protección Civil y Bomberos

Supuestos Los interesados cumplen con todos los requerimientos documentales y no es un año atípico ante la presencia de fenómenos perturbadores

Observaciones

Id_mir 10852

- 1 El presente documento despliega la información perteneciente a los indicadores estratégicos y gestión de aquellos programas presupuestarios que proveen de bienes y servicios que generan valor público a la ciudadanía jalisciense
- 2 Se muestra el número del Componente relacionado con el indicador.

GOBIERNO DEL ESTADO DE JALISCO
PRESUPUESTO DE EGRESOS PARA EL EJERCICIO FISCAL 2021

Ficha Técnica de Indicador

Sistema de Evaluación del Desempeño (SED)

Gobierno del Estado de Jalisco **Secretaría de la Hacienda Pública**

Datos del Programa

Fortalecimiento de la Cultura de la Protección Civil

Eje: Seguridad, justicia y Estado de derecho

Tema: Protección civil

¿Quién gasta?

02	Unidad Presupuestal	117	Unidad Responsable	00521	Unidad Ejecutora del Gasto
	Secretaría General de Gobierno		Unidad Estatal de Protección Civil y Bomberos		Unidad Estatal de Protección Civil y Bomberos

¿Para qué se gasta?

Finalidad	Función	Subfunción
Gobierno	Asuntos de Orden Público y de Seguridad Interior	Protección Civil

Presupuesto asignado al Programa Presupuestario

Monto

Objetivos

Nivel	Clave Componente	Resumen Narrativo
Componente	04	Acciones realizadas en materia de visitas de inspección y domiciliarias.

Datos del Indicador

Denominación	Método de cálculo
Total de visitas domiciliarias y de inspección de seguridad programadas en el Plan Anual	$(\text{Visitas domiciliarias y de inspección (Realizado)} / \text{Visitas domiciliarias y de inspección (Programado)}) * 100$

Descripción del Indicador
Este indicador mide las revisiones de las medidas de seguridad en materia de protección civil en las empresas, industrias, lugares de servicios, y diversos giros e inmuebles

Tipo de Indicador	Gestión	Dimensión del Indicador	Eficacia	Año de Medición del Resultado	2021
Cobertura	Estatal	Frecuencia de Medición	Trimestral		

Desagregado meta valor por género

Parámetros de semaforización		Meta Institucional	Meta Valor	Unidad de medida (meta valor)	Hombre	Mujer
0	59.99	100%	2,873	Visita	0.00	0.00
60.00	79.99	Sentido del Indicador	Línea Base (meta valor)	Año (Línea base)		
80.00	130	Ascendente	2,873	2018		

VARIABLES DEL INDICADOR

Nombre de la Variable	Unidad de medida	Tipo de Acumulación
Visitas domiciliarias y de inspección (realizado)	Visita	Suma
Visitas domiciliarias y de inspección (programado)	Visita	Suma

Fuente de Información
Registro de las inspecciones que realiza la Coordinación de Supervisión, Vigilancia y Asesoría adscrita a la Dirección General de la Unidad Estatal de Protección Civil y Bomberos

Medios de verificación
Registro de las inspecciones que realiza la Coordinación de Vigilancia y Asesoría, adscrita a la Dirección General de la Unidad Estatal de Protección Civil y Bomberos

Supuestos
Los habitantes del estado de Jalisco tienen la disposición y el compromiso de mejorar las condiciones de seguridad de sus empresas.

Observaciones

Id. mir

- 1 El presente documento despliega la información perteneciente a los indicadores estratégicos y gestión de aquellos programas presupuestarios que proveen de bienes y servicios que generan valor público a la ciudadanía jalisciense
- 2 Se muestra el número del Componente relacionado con el indicador.

GOBIERNO DEL ESTADO DE JALISCO PRESUPUESTO DE EGRESOS PARA EL EJERCICIO FISCAL 2021 Ficha Técnica de Indicador

Sistema de Evaluación del Desempeño (SED)

Gobierno del Estado de JaliscoSecretaría de la Hacienda Pública

Datos del Programa

Fortalecimiento del Sistema Estatal de Protección Civil

Eje: Seguridad, justicia y Estado de derechoTema: Protección civil

¿Quién gasta?

02	Unidad Presupuestal	117	Unidad Responsable	00521	Unidad Ejecutora del Gasto
	Secretaría General de Gobierno		Unidad Estatal de Protección Civil y Bomberos		Unidad Estatal de Protección Civil y Bomberos

¿Para qué se gasta?

Finalidad	Función	Subfunción
Gobierno	Asuntos de Orden Público y de Seguridad Interior	Protección Civil

Presupuesto asignado al Programa Presupuestario

Monto\$2,753,757.92

Objetivos

Nivel	Clave Componente	Resumen Narrativo
Componente	01	Sistemas municipales de protección civil actualizados en los 125 municipios

Datos del Indicador

Denominación	Método de cálculo
Total de sistemas municipales de protección civil implementados en el Estado de Jalisco	$(\text{Numero de sistemas municipales de protección civil (Realizado)} / \text{Numero de sistemas municipales de protección civil (Programado)}) * 100$

Descripción del Indicador
Este indicador mide que los 125 municipios actualicen los Consejos Municipales de Protección Civil mediante las actas correspondientes

Tipo de Indicador	Gestión	Dimensión del Indicador	Eficacia	Año de Medición del Resultado	2021
Cobertura	Estatal	Frecuencia de Medición	Trimestral		

Desagregado meta valor por género

Parámetros de semaforización		Meta Institucional	Meta Valor	Unidad de medida (meta valor)	Hombre	Mujer
0	59.99	100%	125	Sistema	0.00	0.00
60.00	79.99	Sentido del Indicador	Línea Base (meta valor)	Año (Línea base)		
80.00	130	Ascendente	125	2017		

Variables del Indicador

Nombre de la Variable	Unidad de medida	Tipo de Acumulación
Numero de sistemas municipales de protección civil (realizado)	Sistema	Suma
Numero de sistemas municipales de protección civil (programado)	Sistema	Suma

Fuente de Información
Registros de la Jefatura de Apoyo a Unidades Municipales de la Coordinación Jurídica adscrita a la Dirección General de la Unidad Estatal de Protección Civil y Bomberos

Medios de verificación
Sistemas municipales de protección civil actualizados en los 125 municipios

Supuestos
Se tienen Gobiernos Municipales interesados y comprometidos para actualizar su Consejo Municipal de Protección Civil

Observaciones

Id. mir 10854

- 1 El presente documento despliega la información perteneciente a los indicadores estratégicos y gestión de aquellos programas presupuestarios que proveen de bienes y servicios que generan valor público a la ciudadanía jalisciense
- 2 Se muestra el número del Componente relacionado con el indicador.

GOBIERNO DEL ESTADO DE JALISCO
PRESUPUESTO DE EGRESOS PARA EL EJERCICIO FISCAL 2021

Ficha Técnica de Indicador

Sistema de Evaluación del Desempeño (SED)

Gobierno del Estado de Jalisco Secretaría de la Hacienda Pública

Datos del Programa

Fortalecimiento del Sistema Estatal de Protección Civil

Eje: Seguridad, justicia y Estado de derecho Tema: Protección civil

¿Quién gasta?

02	Unidad Presupuestal	117	Unidad Responsable	00521	Unidad Ejecutora del Gasto
	Secretaría General de Gobierno		Unidad Estatal de Protección Civil y Bomberos		Unidad Estatal de Protección Civil y Bomberos

¿Para qué se gasta?

Finalidad	Función	Subfunción
Gobierno	Asuntos de Orden Público y de Seguridad Interior	Protección Civil

Presupuesto asignado al Programa Presupuestario

Monto \$2,753,757.92

Objetivos

Nivel	Clave Componente	Resumen Narrativo
Componente	02	Campañas de difusión implementadas a la población en materia de protección civil.

Datos del Indicador

Denominación	Método de cálculo
Total de campañas de difusión en materia de protección civil ejecutadas	$(\text{Campañas de difusión en materia de protección civil (Realizado)} / \text{Campañas de difusión en materia de protección civil (Programado)}) * 100$

Descripción del Indicador
Este indicador mide las campañas de difusión en materia de protección civil dirigidas a la población y autoridades de los tres ordenes de gobierno

Tipo de Indicador	Gestión	Dimensión del Indicador	Eficacia	Año de Medición del Resultado	2021
Cobertura	Estatal	Frecuencia de Medición	Trimestral		

Desagregado meta valor por género

Parámetros de semaforización		Meta Institucional	Meta Valor	Unidad de medida (meta valor)	Hombre	Mujer												
		100%	60	Campaña	0.00	0.00												
<table border="1" style="width: 100%; text-align: center;"> <tr> <td>0</td><td>59.99</td><td>60.00</td><td>79.99</td><td>80.00</td><td>130</td> </tr> <tr> <td style="background-color: red;">■</td><td style="background-color: red;">■</td><td style="background-color: yellow;">■</td><td style="background-color: yellow;">■</td><td style="background-color: green;">■</td><td style="background-color: green;">■</td> </tr> </table>		0	59.99	60.00	79.99	80.00	130	■	■	■	■	■	■	Sentido del Indicador	Línea Base (meta valor)	Año (Línea base)		
		0	59.99	60.00	79.99	80.00	130											
■	■	■	■	■	■													
		Ascendente	50	2017														

VARIABLES DEL INDICADOR

Nombre de la Variable	Unidad de medida	Tipo de Acumulación
Campañas de difusión en materia de protección civil (realizado)	Campaña	Suma
Campañas de difusión en materia de protección civil (programado)	Campaña	Suma

Fuente de Información Registros de la Dirección de Comunicación y Relaciones Públicas adscrita a la Dirección General de la Unidad Estatal de Protección Civil y Bomberos

Medios de verificación Registros de la Dirección de Comunicación Social y Relaciones Públicas adscrita a la Dirección General de la Unidad Estatal de Protección Civil y Bomberos

Supuestos Se presenta un año normal ante la presencia de fenómenos perturbadores naturales y antropogénicos.

Observaciones

Id. mir 10855

- 1 El presente documento despliega la información perteneciente a los indicadores estratégicos y gestión de aquellos programas presupuestarios que proveen de bienes y servicios que generan valor público a la ciudadanía jalisciense
- 2 Se muestra el número del Componente relacionado con el indicador.

GOBIERNO DEL ESTADO DE JALISCO PRESUPUESTO DE EGRESOS PARA EL EJERCICIO FISCAL 2021 Ficha Técnica de Indicador

Sistema de Evaluación del Desempeño (SED)

Gobierno del Estado de Jalisco Secretaría de la Hacienda Pública

Datos del Programa

Modelo Integral de Atención a Víctimas

Eje: Seguridad, justicia y Estado de derecho Tema: Derechos Humanos

¿Quién gasta?

02	Unidad Presupuestal	805	Unidad Responsable	00523	Unidad Ejecutora del Gasto
	Secretaría General de Gobierno		Comisión Ejecutiva Estatal de Atención a Víctimas		Comisión Ejecutiva Estatal de Atención a Víctimas

¿Para qué se gasta?

Finalidad	Función	Subfunción
Gobierno	Justicia	Derechos Humanos

Presupuesto asignado al Programa Presupuestario

Monto

Objetivos

Nivel	Clave Componente	Resumen Narrativo
Fin		

Datos del Indicador

Denominación	Método de cálculo
Posición en el Subíndice Sistema de Derecho Confiable y Objetivo del Índice de Competitividad, IMCO	$(\text{Posición en el Subíndice Sistema de Derecho Confiable y Objetivo del Índice de Competitividad, IMCO (Realizado)} / \text{Posición en el Subíndice Sistema de Derecho Confiable y Objetivo del Índice de Competitividad, IMCO (Programado)}) * 100$

Descripción del Indicador

El ?Sistema de Derecho Confiable y Objetivo ? es un subíndice del Índice de Competitividad, el subíndice de Derecho considera indicadores sobre delitos, denuncias, percepción de seguridad y cumplimiento de contratos.

Tipo de Indicador	<input type="text" value="Estratégico"/>	Dimensión del Indicador	<input type="text" value="Eficacia"/>	Año de Medición del Resultado	<input type="text" value="2021"/>
Cobertura	<input type="text" value="Estatal"/>	Frecuencia de Medición	<input type="text" value="Bienal"/>		

Desagregado meta valor por género

Parámetros de semaforización		Meta Institucional	Meta Valor	Unidad de medida (meta valor)	Hombre	Mujer
<input type="text" value="130"/>	<input type="text" value="80.00"/>	<input type="text" value="100%"/>	<input type="text" value="21"/>	<input type="text" value="Posición"/>	<input type="text" value="0.00"/>	<input type="text" value="0.00"/>
<input type="text" value="79.99"/>	<input type="text" value="60.00"/>	Sentido del Indicador	Linea Base (meta valor)	Año (Linea base)		
<input type="text" value="59.99"/>	<input type="text" value="0"/>	<input type="text" value="Descendente"/>	<input type="text" value="30"/>	<input type="text" value="2006"/>		

Variables del Indicador

Nombre de la Variable	Unidad de medida	Tipo de Acumulación
Posición en el Subíndice Sistema de Derecho Confiable y Objetivo del Índice de Competitividad, IMCO (realizado)	Posición	Suma
Posición en el Subíndice Sistema de Derecho Confiable y Objetivo del Índice de Competitividad, IMCO (programado)	Posición	Suma

Fuente de Información	<input type="text" value="IMCO, Índice de Competitividad Estatal 2018."/>
Medios de verificación	<input type="text"/>
Supuestos	<input type="text"/>
Observaciones	<input type="text"/>
Id_mir	<input type="text" value="9297"/>

- 1 El presente documento despliega la información perteneciente a los indicadores estratégicos y gestión de aquellos programas presupuestarios que proveen de bienes y servicios que generan valor público a la ciudadanía jalisciense
- 2 Se muestra el número del Componente relacionado con el indicador.

GOBIERNO DEL ESTADO DE JALISCO PRESUPUESTO DE EGRESOS PARA EL EJERCICIO FISCAL 2021 Ficha Técnica de Indicador

Sistema de Evaluación del Desempeño (SED)

Gobierno del Estado de Jalisco Secretaría de la Hacienda Pública

Datos del Programa

Modelo Integral de Atención a Víctimas

Eje: Seguridad, justicia y Estado de derecho Tema: Derechos Humanos

¿Quién gasta?

02	Unidad Presupuestal	805	Unidad Responsable	00523	Unidad Ejecutora del Gasto
	Secretaría General de Gobierno		Comisión Ejecutiva Estatal de Atención a Víctimas		Comisión Ejecutiva Estatal de Atención a Víctimas

¿Para qué se gasta?

Finalidad	Función	Subfunción
Gobierno	Justicia	Derechos Humanos

Presupuesto asignado al Programa Presupuestario

Monto

Objetivos

Nivel	Clave Componente	Resumen Narrativo
Propósito		

Datos del Indicador

Denominación Recomendaciones de la Comisión de Derechos Humanos de Jalisco	Método de cálculo (Recomendaciones que emite la Comisión Estatal de Derechos Humanos en Jalisco en las que expone, ante la sociedad, los distintos casos de presunto abuso y propone a la autoridad maneras de reparar el daño, de evitar sucesivas conductas similares, de sancionar administrativa o penalmente a los responsables y de revertir las causas que le dieron origen (Realizado)/Recomendaciones que emite la Comisión Estatal de Derechos Humanos en Jalisco en las que expone, ante la sociedad, los distintos casos de presunto abuso y propone a la autoridad maneras de reparar el daño, de evitar sucesivas conductas similares, de sancionar administrativa o penalmente a los responsables y de revertir las causas que le dieron origen (Programado))*100
------------------------------------------------------------------------------------------	--------------------------------------------------------------------------------------------------------------------------------------------------------------------------------------------------------------------------------------------------------------------------------------------------------------------------------------------------------------------------------------------------------------------------------------------------------------------------------------------------------------------------------------------------------------------------------------------------------------------------------------------------------------------------------------------------------------------------------------------------------------------------------------------

Descripción del Indicador
Este indicador se refiere a las recomendaciones que emite la Comisión Estatal de Derechos Humanos en Jalisco en las que expone, ante la sociedad, los distintos casos de presunto abuso y propone a la autoridad maneras de reparar el daño, de evitar sucesivas conductas similares, de sancionar administrativa o penalmente a los responsables y de revertir las causas que le dieron origen.

Tipo de Indicador	<input type="text" value="Estratégico"/>	Dimensión del Indicador	<input type="text" value="Eficacia"/>	Año de Medición del Resultado	<input type="text" value="2021"/>
Cobertura	<input type="text" value="Estatal"/>	Frecuencia de Medición	<input type="text" value="Mensual"/>		

Parámetros de semaforización 130 80.00 79.99 60.00 59.99 0 	Meta Institucional	Meta Valor	Unidad de medida (meta valor)	Desagregado meta valor por género	
	100%	0	Recomendación	Hombre	Mujer
	0.00	0.00			
	Sentido del Indicador	Línea Base (meta valor)	Año (Línea base)		
	Descendente	8	2006		

Variables del Indicador

Nombre de la Variable	Unidad de medida	Tipo de Acumulación
Recomendaciones que emite la Comisión Estatal de Derechos Humanos en Jalisco en las que expone, ante la sociedad, los distintos casos de presunto abuso y propone a la autoridad maneras de reparar el daño, de evitar sucesivas conductas similares, de sancionar administrativa o penalmente a los responsables y de revertir las causas que le dieron origen (realizado)	Recomendación	Suma
Recomendaciones que emite la Comisión Estatal de Derechos Humanos en Jalisco en las que expone, ante la sociedad, los distintos casos de presunto abuso y propone a la autoridad maneras de reparar el daño, de evitar sucesivas conductas similares, de sancionar administrativa o penalmente a los responsables y de revertir las causas que le dieron origen (programado)	Recomendación	Suma

Fuente de Información	<input type="text" value="Comisión Estatal de Derechos Humanos Jalisco. Cifras preliminares 2020."/>
Medios de verificación	<input type="text"/>
Supuestos	<input type="text"/>
Observaciones	<input type="text"/>
Id_mir	<input type="text" value="9298"/>

- 1 El presente documento despliega la información perteneciente a los indicadores estratégicos y gestión de aquellos programas presupuestarios que proveen de bienes y servicios que generan valor público a la ciudadanía jalisciense
- 2 Se muestra el número del Componente relacionado con el indicador.

GOBIERNO DEL ESTADO DE JALISCO PRESUPUESTO DE EGRESOS PARA EL EJERCICIO FISCAL 2021 Ficha Técnica de Indicador

Sistema de Evaluación del Desempeño (SED)

Gobierno del Estado de Jalisco Secretaría de la Hacienda Pública

Datos del Programa

Modelo Integral de Atención a Víctimas

Eje: Seguridad, justicia y Estado de derecho Tema: Derechos Humanos

¿Quién gasta?

02	Unidad Presupuestal	805	Unidad Responsable	00523	Unidad Ejecutora del Gasto
	Secretaría General de Gobierno		Comisión Ejecutiva Estatal de Atención a Víctimas		Comisión Ejecutiva Estatal de Atención a Víctimas

¿Para qué se gasta?

Finalidad	Función	Subfunción
Gobierno	Justicia	Derechos Humanos

Presupuesto asignado al Programa Presupuestario

Monto \$43,085,402.75

Objetivos

Nivel	Clave Componente	Resumen Narrativo
Componente	A1	Fondo de ayuda, asistencia y reparación integral de víctimas del delito o de violaciones a derechos humanos

Datos del Indicador

Denominación	Método de cálculo
Total de víctimas beneficiadas	$(\text{Número de víctimas beneficiadas (Realizado)} / \text{Número de víctimas beneficiadas (Programado)}) * 100$

Descripción del Indicador
Número de víctimas beneficiadas

Tipo de Indicador	Gestión	Dimensión del Indicador	Eficacia	Año de Medición del Resultado	2021
Cobertura	Estatal	Frecuencia de Medición	Trimestral		

Desagregado meta valor por género

Parámetros de semaforización		Meta Institucional	Meta Valor	Unidad de medida (meta valor)	Hombre	Mujer
0	59.99	100%	60	Víctima	0.00	0.00
60.00	79.99	Sentido del Indicador	Línea Base (meta valor)	Año (Línea base)		
80.00	130	Ascendente	60	2019		

Variables del Indicador

Nombre de la Variable	Unidad de medida	Tipo de Acumulación
Número de víctimas beneficiadas (realizado)	Víctima	Suma
Número de víctimas beneficiadas (programado)	Víctima	Suma

Fuente de Información Comisión Ejecutiva Estatal de Atención a Víctimas Jalisco (Registro Estatal de Atención a Víctimas)

Medios de verificación Comisión Ejecutiva Estatal de Atención a Víctimas Jalisco Secretaría de la Hacienda Pública

Supuestos Los Usuarios cuentan con la calidad de víctimas y los requisitos necesarios para el ingreso al registro e la obtención de una dictaminación favorable al fondo.

Observaciones

Id. mir 9768

- 1 El presente documento despliega la información perteneciente a los indicadores estratégicos y gestión de aquellos programas presupuestarios que proveen de bienes y servicios que generan valor público a la ciudadanía jalisciense
- 2 Se muestra el número del Componente relacionado con el indicador.

GOBIERNO DEL ESTADO DE JALISCO PRESUPUESTO DE EGRESOS PARA EL EJERCICIO FISCAL 2021

Ficha Técnica de Indicador

Sistema de Evaluación del Desempeño (SED)

Gobierno del Estado de Jalisco		Secretaría de la Hacienda Pública	
Datos del Programa			
Modelo Integral de Atención a Víctimas			
Eje: Seguridad, justicia y Estado de derecho		Tema: Derechos Humanos	
¿Quién gasta?			
02	Unidad Presupuestal	805	Unidad Responsable
Secretaría General de Gobierno		Comisión Ejecutiva Estatal de Atención a Víctimas	
		00523	Unidad Ejecutora del Gasto
		Comisión Ejecutiva Estatal de Atención a Víctimas	
¿Para qué se gasta?			
Finalidad		Función	
Gobierno		Derechos Humanos	
Presupuesto asignado al Programa Presupuestario			
Monto		\$43,085,402.75	
Objetivos			
Nivel	Clave Componente	Resumen Narrativo	
Componente	A2	Víctimas atendidas en materia de delitos y de violaciones a derechos humanos.	
Datos del Indicador			
Denominación		Método de cálculo	
Total de víctimas atendidas		$(\text{Número de víctimas atendidas (Realizado)} / \text{Número de víctimas atendidas (Programado)}) * 100$	
Descripción del Indicador			
Número de víctimas atendidas			
Tipo de Indicador	Gestión	Dimensión del Indicador	Eficacia
Cobertura	Estatal	Frecuencia de Medición	Trimestral
		Año de Medición del Resultado	2021
Desagregado meta valor por género			
Parámetros de semaforización		Meta Institucional	Meta Valor
0	59.99	100%	2,600
60.00	79.99	Sentido del Indicador	Unidad de medida (meta valor)
80.00	130	Ascendente	Víctima
		Línea Base (meta valor)	Hombre
		Año (Línea base)	Mujer
		2,600	0.00
		2019	0.00
VARIABLES DEL INDICADOR			
Nombre de la Variable		Unidad de medida	Tipo de Acumulación
Número de víctimas atendidas (realizado)		Víctima	Suma
Número de víctimas atendidas (programado)		Víctima	Suma
Fuente de Información	Base de datos general previa al Registro Estatal de Atención a Víctimas Registro Estatal de Atención a Víctimas Fiscalía Especializada en Personas Desaparecidas Comisión de Búsqueda Instituto jalisciense de Ciencias Forenses		
Medios de verificación	Base de datos general previa al Registro Estatal de Atención a Víctimas Registro Estatal de Atención a Víctimas Fiscalía Especializada en Personas Desaparecidas Comisión de Búsqueda Instituto jalisciense de Ciencias Forenses		
Supuestos	Existe la estructura adecuada con los Recursos Materiales y Humanos suficientes (Asesores Jurídicos, Psicólogos, Médicos, Trabajadores Sociales y Apoyo Administrativo) para brindar las medidas de atención y asistencia a las víctimas.		
Observaciones			
Id_mir	9769		

- 1 El presente documento despliega la información perteneciente a los indicadores estratégicos y gestión de aquellos programas presupuestarios que proveen de bienes y servicios que generan valor público a la ciudadanía jalisciense
- 2 Se muestra el número del Componente relacionado con el indicador.

GOBIERNO DEL ESTADO DE JALISCO PRESUPUESTO DE EGRESOS PARA EL EJERCICIO FISCAL 2021 Ficha Técnica de Indicador

Sistema de Evaluación del Desempeño (SED)

Gobierno del Estado de Jalisco Secretaría de la Hacienda Pública

Datos del Programa

Modelo Integral de Atención a Víctimas

Eje: Seguridad, justicia y Estado de derecho Tema: Derechos Humanos

¿Quién gasta?

02	Unidad Presupuestal	805	Unidad Responsable	00523	Unidad Ejecutora del Gasto
	Secretaría General de Gobierno		Comisión Ejecutiva Estatal de Atención a Víctimas		Comisión Ejecutiva Estatal de Atención a Víctimas

¿Para qué se gasta?

Finalidad	Función	Subfunción
Gobierno	Justicia	Derechos Humanos

Presupuesto asignado al Programa Presupuestario

Monto \$43,085,402.75

Objetivos

Nivel	Clave Componente	Resumen Narrativo
Componente	H3	Atención integral implementada para enfrentar la desaparición de personas

Datos del Indicador

Denominación	Método de cálculo
Total de víctimas ingresadas al Registro Estatal de Atención a Víctimas	(Número de víctimas atendidas en materia de desaparecidos (Realizado) / Número de víctimas atendidas en materia de desaparecidos (Programado))*100

Descripción del Indicador
Víctimas ingresadas al Registro Estatal de Atención a Víctimas

Tipo de Indicador	Gestión	Dimensión del Indicador	Eficacia	Año de Medición del Resultado	2021
Cobertura	Estatal	Frecuencia de Medición	Trimestral		

Desagregado meta valor por género

Parámetros de semaforización						Meta Institucional	Meta Valor	Unidad de medida (meta valor)	Hombre	Mujer
0	59.99	60.00	79.99	80.00	130	100%	100	Víctima	0.00	0.00
Sentido del Indicador						Línea Base (meta valor)	Año (Línea base)			
Ascendente						100	2019			

Variables del Indicador

Nombre de la Variable	Unidad de medida	Tipo de Acumulación
Número de víctimas atendidas en materia de desaparecidos (realizado)	Víctima	Suma
Número de víctimas atendidas en materia de desaparecidos (programado)	Víctima	Suma

Fuente de Información Comisión Ejecutiva Estatal de Atención a Víctimas Jalisco (Registro Estatal de Atención a Víctimas).

Medios de verificación Base de datos general previa al Registro Estatal de Atención a Víctimas Registro Estatal de Atención a Víctimas Fiscalía Especializada en Personas Desaparecidas Comisión de Búsqueda Instituto jalisciense de Ciencias Forenses

Supuestos Las víctimas cuentan con la calidad de víctimas y con los requisitos necesarios para el ingreso al Registro Estatal de atención a Víctimas.

Observaciones

Id. mir 9770

- 1 El presente documento despliega la información perteneciente a los indicadores estratégicos y gestión de aquellos programas presupuestarios que proveen de bienes y servicios que generan valor público a la ciudadanía jalisciense
- 2 Se muestra el número del Componente relacionado con el indicador.

GOBIERNO DEL ESTADO DE JALISCO PRESUPUESTO DE EGRESOS PARA EL EJERCICIO FISCAL 2021 Ficha Técnica de Indicador

Sistema de Evaluación del Desempeño (SED)

Gobierno del Estado de Jalisco
Secretaría de la Hacienda Pública

Datos del Programa

Certificación de documentos e Instrumentos públicos dando certeza y seguridad jurídica a los ciudadanos

Eje: Gobierno efectivo e integridad pública Tema: Administración Pública

¿Quién gasta?

02	Unidad Presupuestal	000	Unidad Responsable	00524	Unidad Ejecutora del Gasto
	Secretaría General de Gobierno		Secretaría General de Gobierno		Subsecretaría General de Gobierno

¿Para qué se gasta?

Finalidad	Función	Subfunción
Gobierno	Otros Servicios Generales	Servicios Registrales, Administrativos y Patrimoniales

Presupuesto asignado al Programa Presupuestario

Monto

Objetivos

Nivel	Clave Componente	Resumen Narrativo
Fin		

Datos del Indicador

Denominación	Método de cálculo
Porcentaje de cumplimiento promedio de las metas de MIDE Jalisco	$(\text{Porcentaje de cumplimiento promedio de las metas de MIDE Jalisco (Realizado)} / \text{Porcentaje de cumplimiento promedio de las metas de MIDE Jalisco (Programado)}) * 100$

Descripción del Indicador
Este indicador mide las etapas de seguimiento y evaluación de los indicadores de cada uno de los ámbitos clave mediante el Sistema de Información Estratégica. Lo anterior permite verificar el impacto, la eficacia y la eficiencia de los proyectos.

Tipo de Indicador	<input type="text" value="Estratégico"/>	Dimensión del Indicador	<input type="text" value="Eficacia"/>	Año de Medición del Resultado	<input type="text" value="2021"/>
Cobertura	<input type="text" value="Estatal"/>	Frecuencia de Medición	<input type="text" value="Anual"/>		

		Meta Institucional	Meta Valor	Unidad de medida (meta valor)	Desagregado meta valor por género	
		Hombre	Mujer			
Parámetros de semaforización		100%	94	Porcentaje	0.00	0.00
0	59.99	60.00	79.99	80.00	130	
		Sentido del Indicador	Linea Base (meta valor)	Año (Linea base)		
		Ascendente	92	2008		

Variables del Indicador

Nombre de la Variable	Unidad de medida	Tipo de Acumulación
Porcentaje de cumplimiento promedio de las metas de MIDE Jalisco (realizado)	Porcentaje	Suma
Porcentaje de cumplimiento promedio de las metas de MIDE Jalisco (programado)	Porcentaje	Suma

Fuente de Información	Dirección General de Planeación y Evaluación Participativa. Secretaría de Planeación y Participación Ciudadana. Gobierno del Estado de Jalisco, 2019.
Medios de verificación	
Supuestos	
Observaciones	
Id_mir	<input type="text" value="9299"/>

- 1 El presente documento despliega la información perteneciente a los indicadores estratégicos y gestión de aquellos programas presupuestarios que proveen de bienes y servicios que generan valor público a la ciudadanía jalisciense
- 2 Se muestra el número del Componente relacionado con el indicador.

GOBIERNO DEL ESTADO DE JALISCO PRESUPUESTO DE EGRESOS PARA EL EJERCICIO FISCAL 2021 Ficha Técnica de Indicador

Sistema de Evaluación del Desempeño (SED)

Gobierno del Estado de JaliscoSecretaría de la Hacienda Pública

Datos del Programa

Conducción entre los poderes y Entidades Federativas con el Poder Ejecutivo del Estado

Eje: Seguridad, justicia y Estado de derechoTema: Gobernabilidad

¿Quién gasta?

02	Unidad Presupuestal	000	Unidad Responsable	00524	Unidad Ejecutora del Gasto
	Secretaría General de Gobierno		Secretaría General de Gobierno		Subsecretaría General de Gobierno

¿Para qué se gasta?

Finalidad	Función	Subfunción
Gobierno	Coordinación de la Política de Gobierno	Política Interior

Presupuesto asignado al Programa Presupuestario

Monto

Objetivos

Nivel	Clave Componente	Resumen Narrativo
Fin		

Datos del Indicador

Denominación	Método de cálculo
Posición en el Índice de Desarrollo Democrático	$(\text{Posición en el Índice de Desarrollo Democrático (Realizado)} / \text{Posición en el Índice de Desarrollo Democrático (Programado)}) * 100$

Descripción del Indicador
Mide el desarrollo democrático por entidad, basado en tres planos o dimensiones de la democracia: _x000D_ 1. Democracia de los ciudadanos; _x000D_ 2. Democracia de las instituciones; y _x000D_ 3. Ejercicio de poder efectivo para gobernar.

Tipo de Indicador	<input type="text" value="Estratégico"/>	Dimensión del Indicador	<input type="text" value="Eficacia"/>	Año de Medición del Resultado	<input type="text" value="2021"/>
Cobertura	<input type="text" value="Estatal"/>	Frecuencia de Medición	<input type="text" value="Anual"/>		

Desagregado meta valor por género

Parámetros de semaforización	Meta Institucional	Meta Valor	Unidad de medida (meta valor)	Hombre	Mujer
	<div style="display: flex; justify-content: space-around; align-items: center;"> <div style="text-align: center;">130</div> <div style="text-align: center;">80.00</div> <div style="text-align: center;">79.99</div> <div style="text-align: center;">60.00</div> <div style="text-align: center;">59.99</div> <div style="text-align: center;">0</div> </div> <div style="display: flex; justify-content: space-around; margin-top: 5px;"> <div style="width: 15px; height: 15px; background-color: red;"></div> <div style="width: 15px; height: 15px; background-color: yellow;"></div> <div style="width: 15px; height: 15px; background-color: green;"></div> </div>	100%	15	Posición	0.00
	Sentido del Indicador	Línea Base (meta valor)	Año (Línea base)		
	Descendente	19	2010		

Variables del Indicador

Nombre de la Variable	Unidad de medida	Tipo de Acumulación
Posición en el Índice de Desarrollo Democrático (realizado)	Posición	Suma
Posición en el Índice de Desarrollo Democrático (programado)	Posición	Suma

Fuente de Información	<input type="text" value="Poillat y la Fundación Konrad Adenauer. Índice de Desarrollo Democrático de México, 2019."/>
Medios de verificación	<input type="text"/>
Supuestos	<input type="text"/>
Observaciones	<input type="text"/>
Id_mir	<input type="text" value="11477"/>

- 1 El presente documento despliega la información perteneciente a los indicadores estratégicos y gestión de aquellos programas presupuestarios que proveen de bienes y servicios que generan valor público a la ciudadanía jalisciense
- 2 Se muestra el número del Componente relacionado con el indicador.

GOBIERNO DEL ESTADO DE JALISCO
PRESUPUESTO DE EGRESOS PARA EL EJERCICIO FISCAL 2021

Ficha Técnica de Indicador

Sistema de Evaluación del Desempeño (SED)

Gobierno del Estado de Jalisco Secretaría de la Hacienda Pública

Datos del Programa

Certificación de documentos e Instrumentos públicos dando certeza y seguridad jurídica a los ciudadanos

Eje: Gobierno efectivo e integridad pública

Tema: Administración Pública

¿Quién gasta?

02	Unidad Presupuestal	000	Unidad Responsable	00524	Unidad Ejecutora del Gasto
	Secretaría General de Gobierno		Secretaría General de Gobierno		Subsecretaría General de Gobierno

¿Para qué se gasta?

Finalidad	Función	Subfunción
Gobierno	Otros Servicios Generales	Servicios Registrales, Administrativos y Patrimoniales

Presupuesto asignado al Programa Presupuestario

Monto

Objetivos

Nivel	Clave Componente	Resumen Narrativo
Propósito		

Datos del Indicador

Denominación	Método de cálculo
Porcentaje de adquisiciones a través de la Comisión de Adquisiciones	$(\text{Porcentaje del monto de compras a través de la Comisión de Adquisiciones del Gobierno de Jalisco (Realizado)} / \text{Porcentaje del monto de compras a través de la Comisión de Adquisiciones del Gobierno de Jalisco (Programado)}) * 100$

Descripción del Indicador

Se refiere al porcentaje del monto de compras a través de la Comisión de Adquisiciones del Gobierno de Jalisco. Cuando las compras rebasan el millón 500 mil pesos son aprobadas por la Comisión de Adquisiciones.

Tipo de Indicador	Estratégico	Dimensión del Indicador	Eficacia	Año de Medición del Resultado	2021
Cobertura	Estatral	Frecuencia de Medición	Mensual		

Desagregado meta valor por género

Parámetros de semaforización		Meta Institucional	Meta Valor	Unidad de medida (meta valor)	Hombre	Mujer
0	59.99	100%	83	Porcentaje	0.00	0.00
60.00	79.99	Sentido del Indicador	Linea Base (meta valor)	Año (Linea base)		
80.00	130	Ascendente	77	2006		

Variables del Indicador

Nombre de la Variable	Unidad de medida	Tipo de Acumulación
Porcentaje del monto de compras a través de la Comisión de Adquisiciones del Gobierno de Jalisco (realizado)	Porcentaje	Suma
Porcentaje del monto de compras a través de la Comisión de Adquisiciones del Gobierno de Jalisco (programado)	Porcentaje	Suma

Fuente de Información

Medios de verificación

Supuestos

Observaciones

Id_mir

- 1 El presente documento despliega la información perteneciente a los indicadores estratégicos y gestión de aquellos programas presupuestarios que proveen de bienes y servicios que generan valor público a la ciudadanía jalisciense
- 2 Se muestra el número del Componente relacionado con el indicador.

GOBIERNO DEL ESTADO DE JALISCO PRESUPUESTO DE EGRESOS PARA EL EJERCICIO FISCAL 2021 Ficha Técnica de Indicador

Sistema de Evaluación del Desempeño (SED)

Gobierno del Estado de Jalisco Secretaría de la Hacienda Pública

Datos del Programa

Conducción entre los poderes y Entidades Federativas con el Poder Ejecutivo del Estado

Eje: Seguridad, justicia y Estado de derecho Tema: Gobernabilidad

¿Quién gasta?

02 Unidad Presupuestal	000 Unidad Responsable	00524 Unidad Ejecutora del Gasto
Secretaría General de Gobierno	Secretaría General de Gobierno	Subsecretaría General de Gobierno

¿Para qué se gasta?

Finalidad	Función	Subfunción
Gobierno	Coordinación de la Política de Gobierno	Política Interior

Presupuesto asignado al Programa Presupuestario

Monto \$18,410,395.18

Objetivos

Nivel	Clave Componente	Resumen Narrativo
Propósito		

Datos del Indicador

Denominación	Método de cálculo
Porcentaje de la población urbana que considera que la falta de coordinación entre diferentes niveles de gobierno es uno de los principales problemas en Jalisco	$(\text{Total de la población adulta entre la población urbana que considera la falta de coordinación entre diferentes niveles de gobierno (Realizado)} / \text{Total de la población adulta entre la población urbana que considera la falta de coordinación entre diferentes niveles de gobierno (Programado)}) * 100$

Descripción del Indicador
Este indicador muestra el porcentaje de la población urbana que considera que la falta de coordinación entre diferentes niveles de gobierno es uno de los principales problemas en Jalisco

Tipo de Indicador	Estratégico	Dimensión del Indicador	Eficacia	Año de Medición del Resultado	2021
Cobertura	Estatal	Frecuencia de Medición	Bienal		

Parámetros de semaforización	Meta Institucional	Meta Valor	Unidad de medida (meta valor)	Desagregado meta valor por género	
	Hombre	Mujer			
130 80.00 79.99 60.00 59.99 0	100%	8	Porcentaje	0.00	0.00
	Sentido del Indicador	Línea Base (meta valor)	Año (Línea base)		
	Descendente	7	2011		

Variables del Indicador

Nombre de la Variable	Unidad de medida	Tipo de Acumulación
Total de la población adulta entre la población urbana que considera la falta de coordinación entre diferentes niveles de gobierno (realizado)	Porcentaje	Suma
Total de la población adulta entre la población urbana que considera la falta de coordinación entre diferentes niveles de gobierno (programado)	Porcentaje	Suma

Fuente de Información INEGI. Encuesta Nacional de Calidad e Impacto Gubernamental 2020 (ENCIG).

Medios de verificación

Supuestos

Observaciones

id_mir 11478

- 1 El presente documento despliega la información perteneciente a los indicadores estratégicos y gestión de aquellos programas presupuestarios que proveen de bienes y servicios que generan valor público a la ciudadanía jalisciense
- 2 Se muestra el número del Componente relacionado con el indicador.

GOBIERNO DEL ESTADO DE JALISCO
PRESUPUESTO DE EGRESOS PARA EL EJERCICIO FISCAL 2021

Ficha Técnica de Indicador

Sistema de Evaluación del Desempeño (SED)

Gobierno del Estado de Jalisco		Secretaría de la Hacienda Pública	
Datos del Programa			
Conducción entre los poderes y Entidades Federativas con el Poder Ejecutivo del Estado			
Eje: Seguridad, justicia y Estado de derecho		Tema: Gobernabilidad	
¿Quién gasta?			
02	Unidad Presupuestal	000	Unidad Responsable
Secretaría General de Gobierno		Secretaría General de Gobierno	
		00524	Unidad Ejecutora del Gasto
		Subsecretaría General de Gobierno	
¿Para qué se gasta?			
Finalidad	Función	Subfunción	
Gobierno	Coordinación de la Política de Gobierno	Política Interior	
Presupuesto asignado al Programa Presupuestario			
Monto		\$18,410,395.18	
Objetivos			
Nivel	Clave Componente	Resumen Narrativo	
Componente	A1	Relación de comisiones, representaciones, gestiones y requerimientos realizados.	
Datos del Indicador			
Denominación		Método de cálculo	
Porcentaje de comisiones, representaciones, gestiones y requerimientos realizados por la Subsecretaría General de Gobierno		$\frac{\text{Porcentaje de comisiones, representaciones, gestiones y requerimientos (Realizado)}}{\text{Porcentaje de comisiones, representaciones, gestiones y requerimientos (Programado)}} \times 100$	
Descripción del Indicador			
Relaciones políticas gestionadas, para la unión entre el Poder Ejecutivo, Legislativo y Judicial con las ciudadanas y ciudadanos del Estado de Jalisco.			
Tipo de Indicador	Gestión	Dimensión del Indicador	Eficacia
Cobertura	Estatal	Frecuencia de Medición	Trimestral
		Año de Medición del Resultado	2021
Desagregado meta valor por género			
		Meta Institucional	Meta Valor
		100%	100
		Unidad de medida (meta valor)	Hombre
		Porcentaje	0.00
		Mujer	0.00
Parámetros de semaforización			
0	59.99	60.00	79.99
80.00	130		
		Meta Institucional	Meta Valor
		100%	100
		Unidad de medida (meta valor)	Hombre
		Porcentaje	0.00
		Mujer	0.00
Variables del Indicador			
Nombre de la Variable		Unidad de medida	Tipo de Acumulación
Porcentaje de comisiones, representaciones, gestiones y requerimientos (realizado)		Porcentaje	Valor presente
Porcentaje de comisiones, representaciones, gestiones y requerimientos (programado)		Porcentaje	Valor presente
Fuente de Información			
Base de datos interna de la Subsecretaría General de Gobierno 2021			
Medios de verificación			
Bitácoras y registros de la Subsecretaría General de Gobierno			
Supuestos			
Se cuenta con los requerimientos, comisiones y representaciones para que se lleven a cabo en el despacho de la Subsecretaría General de Gobierno.			
Observaciones			
Id. mir	9771		

1 El presente documento despliega la información perteneciente a los indicadores estratégicos y gestión de aquellos programas presupuestarios que proveen de bienes y servicios que generan valor público a la ciudadanía jalisciense

2 Se muestra el número del Componente relacionado con el indicador.

GOBIERNO DEL ESTADO DE JALISCO PRESUPUESTO DE EGRESOS PARA EL EJERCICIO FISCAL 2021 Ficha Técnica de Indicador

Sistema de Evaluación del Desempeño (SED)

Gobierno del Estado de JaliscoSecretaría de la Hacienda Pública

Datos del Programa

Conducción entre los poderes y Entidades Federativas con el Poder Ejecutivo del Estado

Eje: Seguridad, justicia y Estado de derechoTema: Gobernabilidad

¿Quién gasta?

02	Unidad Presupuestal	000	Unidad Responsable	00524	Unidad Ejecutora del Gasto
	Secretaría General de Gobierno		Secretaría General de Gobierno		Subsecretaría General de Gobierno

¿Para qué se gasta?

Finalidad	Función	Subfunción
Gobierno	Coordinación de la Política de Gobierno	Política Interior

Presupuesto asignado al Programa Presupuestario

Monto

Objetivos

Nivel	Clave Componente	Resumen Narrativo
Componente	A2	Iniciativas de Ley, Decretos y Acuerdos Gubernamentales validados.

Datos del Indicador

Denominación	Método de cálculo
Porcentaje de iniciativas de Ley, Decretos y Acuerdos validadas.	$(\text{Porcentaje de iniciativas de Ley, Decretos y Acuerdos validados (Realizado)} / \text{Porcentaje de iniciativas de Ley, Decretos y Acuerdos validados (Programado)}) * 100$

Descripción del Indicador
Se reciben y se analizan para autorización del Secretario General de Gobierno.

Tipo de Indicador	<input type="text" value="Gestión"/>	Dimensión del Indicador	<input type="text" value="Eficacia"/>	Año de Medición del Resultado	<input type="text" value="2021"/>
Cobertura	<input type="text" value="Estatal"/>	Frecuencia de Medición	<input type="text" value="Trimestral"/>		

Desagregado meta valor por género

Parámetros de semaforización						Meta Institucional	Meta Valor	Unidad de medida (meta valor)	Hombre	Mujer
0	59.99	60.00	79.99	80.00	130	100%	100	Porcentaje	0.00	0.00
<div style="display: flex; justify-content: space-around;"> <div style="width: 20px; height: 20px; background-color: red; border: 1px solid black;"></div> <div style="width: 20px; height: 20px; background-color: yellow; border: 1px solid black;"></div> <div style="width: 20px; height: 20px; background-color: green; border: 1px solid black;"></div> </div>						Sentido del Indicador	Línea Base (meta valor)	Año (Línea base)		
						Ascendente	200	2020		

Variables del Indicador

Nombre de la Variable	Unidad de medida	Tipo de Acumulación
Porcentaje de iniciativas de Ley, Decretos y Acuerdos validados (realizado)	Porcentaje	Valor presente
Porcentaje de iniciativas de Ley, Decretos y Acuerdos validados (programado)	Porcentaje	Valor presente

Fuente de Información

Medios de verificación

Supuestos

Observaciones

Id. mir

- 1 El presente documento despliega la información perteneciente a los indicadores estratégicos y gestión de aquellos programas presupuestarios que proveen de bienes y servicios que generan valor público a la ciudadanía jalisciense
- 2 Se muestra el número del Componente relacionado con el indicador.

GOBIERNO DEL ESTADO DE JALISCO PRESUPUESTO DE EGRESOS PARA EL EJERCICIO FISCAL 2021 Ficha Técnica de Indicador

Sistema de Evaluación del Desempeño (SED)

Gobierno del Estado de Jalisco
Secretaría de la Hacienda Pública

Datos del Programa

Conducción entre los poderes y Entidades Federativas con el Poder Ejecutivo del Estado

Eje: Seguridad, justicia y Estado de derecho Tema: Gobernabilidad

¿Quién gasta?

02	Unidad Presupuestal	000	Unidad Responsable	00524	Unidad Ejecutora del Gasto
	Secretaría General de Gobierno		Secretaría General de Gobierno		Subsecretaría General de Gobierno

¿Para qué se gasta?

Finalidad	Función	Subfunción
Gobierno	Coordinación de la Política de Gobierno	Política Interior

Presupuesto asignado al Programa Presupuestario

Monto

Objetivos

Nivel	Clave Componente	Resumen Narrativo
Componente	A3	Inspección de visitas generales y especiales realizadas

Datos del Indicador

Denominación	Método de cálculo
Total de visitas de inspección generales y especiales realizadas a las Notarías Públicas, así como seguimiento de los procedimientos de responsabilidad Notarial.	$(\text{Total de visitas de inspección generales y especiales a las Notarías Públicas, así como seguimiento de los procedimientos de responsabilidad Notarial (Realizado)} / \text{Total de visitas de inspección generales y especiales a las Notarías Públicas, así como seguimiento de los procedimientos de responsabilidad Notarial (Programado)}) \cdot 100$

Descripción del Indicador
Vigila y revisa que los actos realizados por las notarías y notarios públicos del Estado de Jalisco, que no sean contrario a lo establecido de la Ley de Notariado Público.

Tipo de Indicador	<input type="text" value="Gestión"/>	Dimensión del Indicador	<input type="text" value="Eficacia"/>	Año de Medición del Resultado	<input type="text" value="2021"/>
Cobertura	<input type="text" value="Estatal"/>	Frecuencia de Medición	<input type="text" value="Trimestral"/>		

Parámetros de semaforización						Desagregado meta valor por género				
0	59.99	60.00	79.99	80.00	130	Meta Institucional	Meta Valor	Unidad de medida (meta valor)	Hombre	Mujer
■	■	■	■	■	■	100%	100	Visita	0.00	0.00
						Sentido del Indicador	Línea Base (meta valor)	Año (Línea base)		
						Ascendente	100	2020		

Variables del Indicador

Nombre de la Variable	Unidad de medida	Tipo de Acumulación
Total de visitas de inspección generales y especiales a las Notarías Públicas, así como seguimiento de los procedimientos de responsabilidad Notarial (realizado)	Visita	Suma
Total de visitas de inspección generales y especiales a las Notarías Públicas, así como seguimiento de los procedimientos de responsabilidad Notarial (programado)	Visita	Suma

Fuente de Información

Medios de verificación

Supuestos

Observaciones

Id_mir

- 1 El presente documento despliega la información perteneciente a los indicadores estratégicos y gestión de aquellos programas presupuestarios que proveen de bienes y servicios que generan valor público a la ciudadanía jalisciense
- 2 Se muestra el número del Componente relacionado con el indicador.

GOBIERNO DEL ESTADO DE JALISCO PRESUPUESTO DE EGRESOS PARA EL EJERCICIO FISCAL 2021 Ficha Técnica de Indicador

Sistema de Evaluación del Desempeño (SED)

Gobierno del Estado de JaliscoSecretaría de la Hacienda Pública

Datos del Programa

Conducción entre los poderes y Entidades Federativas con el Poder Ejecutivo del Estado

Eje: Seguridad, justicia y Estado de derechoTema: Gobernabilidad

¿Quién gasta?

02	Unidad Presupuestal	000	Unidad Responsable	00524	Unidad Ejecutora del Gasto
	Secretaría General de Gobierno		Secretaría General de Gobierno		Subsecretaría General de Gobierno

¿Para qué se gasta?

Finalidad	Función	Subfunción
Gobierno	Coordinación de la Política de Gobierno	Política Interior

Presupuesto asignado al Programa Presupuestario

Monto

Objetivos

Nivel	Clave Componente	Resumen Narrativo
Componente	A4	Documentos públicos legalizados autenticados a nivel Nacional

Datos del Indicador

Denominación	Método de cálculo
Total de solicitudes de documentos públicos legalizados	$(\text{Solicitudes generadas de legalización (Realizado)} / \text{Solicitudes generadas de legalización (Programado)}) * 100$

Descripción del Indicador
Otorgar certeza jurídica mediante firmado electrónico a los documentos públicos que presenta la ciudadanía para que surtan efectos jurídicos en la República Mexicana.

Tipo de Indicador	Gestión	Dimensión del Indicador	Eficacia	Año de Medición del Resultado	2021
Cobertura	Estatal	Frecuencia de Medición	Trimestral		

Desagregado meta valor por género

	Meta Institucional	Meta Valor	Unidad de medida (meta valor)	Hombre	Mujer
	100%	4,996	Solicitud	0.00	0.00
Parámetros de semaforización					
<div style="text-align: center;">0</div> <div style="text-align: center;">59.99</div> <div style="text-align: center;">60.00</div> <div style="text-align: center;">79.99</div> <div style="text-align: center;">80.00</div> <div style="text-align: center;">130</div>					
<div style="text-align: center;">■</div> <div style="text-align: center;">■</div> <div style="text-align: center;">■</div> <div style="text-align: center;">■</div> <div style="text-align: center;">■</div>					
	Sentido del Indicador	Línea Base (meta valor)	Año (Línea base)		
	Ascendente	4,996	2020		

Variables del Indicador

Nombre de la Variable	Unidad de medida	Tipo de Acumulación
Solicitudes generadas de legalización (realizado)	Solicitud	Suma
Solicitudes generadas de legalización (programado)	Solicitud	Suma

Fuente de Información

Medios de verificación

Supuestos

Observaciones

Id. mir

- 1 El presente documento despliega la información perteneciente a los indicadores estratégicos y gestión de aquellos programas presupuestarios que proveen de bienes y servicios que generan valor público a la ciudadanía jalisciense
- 2 Se muestra el número del Componente relacionado con el indicador.

GOBIERNO DEL ESTADO DE JALISCO PRESUPUESTO DE EGRESOS PARA EL EJERCICIO FISCAL 2021 Ficha Técnica de Indicador

Sistema de Evaluación del Desempeño (SED)

Gobierno del Estado de JaliscoSecretaría de la Hacienda Pública

Datos del Programa

Conducción entre los poderes y Entidades Federativas con el Poder Ejecutivo del Estado

Eje: Seguridad, justicia y Estado de derechoTema: Gobernabilidad

¿Quién gasta?

02	Unidad Presupuestal	000	Unidad Responsable	00524	Unidad Ejecutora del Gasto
	Secretaría General de Gobierno		Secretaría General de Gobierno		Subsecretaría General de Gobierno

¿Para qué se gasta?

Finalidad	Función	Subfunción
Gobierno	Coordinación de la Política de Gobierno	Política Interior

Presupuesto asignado al Programa Presupuestario

Monto

Objetivos

Nivel	Clave Componente	Resumen Narrativo
Componente	A5	Documentos públicos legalizados y apostillados para el Extranjero.

Datos del Indicador

Denominación	Método de cálculo
Total de solicitudes de documentos públicos legalizados y apostillados.	$(\text{Solicitudes generadas de legalización y apostilla (Realizado)} / \text{Solicitudes generadas de legalización y apostilla (Programado)}) * 100$

Descripción del Indicador
Otomar certeza jurídica mediante firmado electrónico a los documentos públicos que presenta la ciudadanía para que surtan efectos jurídicos en el extranjero.

Tipo de Indicador	Gestión	Dimensión del Indicador	Eficacia	Año de Medición del Resultado	2021
Cobertura	Estatal	Frecuencia de Medición	Trimestral		

Desagregado meta valor por género

Parámetros de semaforización		Meta Institucional	Meta Valor	Unidad de medida (meta valor)	Hombre	Mujer
0	59.99	100%	7,028	Solicitud	0.00	0.00
60.00	79.99	Sentido del Indicador	Línea Base (meta valor)	Año (Línea base)		
80.00	130	Ascendente	7,028	2020		

Variables del Indicador

Nombre de la Variable	Unidad de medida	Tipo de Acumulación
Solicitudes generadas de legalización y apostilla (realizado)	Solicitud	Suma
Solicitudes generadas de legalización y apostilla (programado)	Solicitud	Suma

Fuente de Información

Medios de verificación

Supuestos

Observaciones

Id_mir

- 1 El presente documento despliega la información perteneciente a los indicadores estratégicos y gestión de aquellos programas presupuestarios que proveen de bienes y servicios que generan valor público a la ciudadanía jalisciense
- 2 Se muestra el número del Componente relacionado con el indicador.

GOBIERNO DEL ESTADO DE JALISCO PRESUPUESTO DE EGRESOS PARA EL EJERCICIO FISCAL 2021 Ficha Técnica de Indicador

Sistema de Evaluación del Desempeño (SED)

Gobierno del Estado de JaliscoSecretaría de la Hacienda Pública

Datos del Programa

Conducción entre los poderes y Entidades Federativas con el Poder Ejecutivo del Estado

Eje: Seguridad, justicia y Estado de derechoTema: Gobernabilidad

¿Quién gasta?

02	Unidad Presupuestal	000	Unidad Responsable	00524	Unidad Ejecutora del Gasto
	Secretaría General de Gobierno		Secretaría General de Gobierno		Subsecretaría General de Gobierno

¿Para qué se gasta?

Finalidad	Función	Subfunción
Gobierno	Coordinación de la Política de Gobierno	Política Interior

Presupuesto asignado al Programa Presupuestario

Monto

Objetivos

Nivel	Clave Componente	Resumen Narrativo
Componente	A6	Documentos históricos organizados

Datos del Indicador

Denominación Total de expedientes con valor histórico clasificados.	Método de cálculo (Total de expedientes con valor histórico clasificados (Realizado) / Total de expedientes con valor histórico clasificados (Programado))*100
-------------------------------------------------------------------------------	--------------------------------------------------------------------------------------------------------------------------------------------------------------------------

Descripción del Indicador
Organiza, cataloga y conserva el acervo para facilitar el acceso a las y los ciudadanos.

Tipo de Indicador	Gestión	Dimensión del Indicador	Eficacia	Año de Medición del Resultado	2021
Cobertura	Estatal	Frecuencia de Medición	Trimestral		

Desagregado meta valor por género

Parámetros de semaforización		Meta Institucional	Meta Valor	Unidad de medida (meta valor)	Hombre	Mujer
0	59.99	100%	6,000	Expediente	0.00	0.00
60.00	79.99	Sentido del Indicador	Línea Base (meta valor)	Año (Línea base)		
80.00	130	Ascendente	6,000	2020		

Variables del Indicador

Nombre de la Variable	Unidad de medida	Tipo de Acumulación
Total de expedientes con valor histórico clasificados (realizado)	Expediente	Suma
Total de expedientes con valor histórico clasificados (programado)	Expediente	Suma

Fuente de Información

Medios de verificación

Supuestos

Observaciones

Id. mir

- 1 El presente documento despliega la información perteneciente a los indicadores estratégicos y gestión de aquellos programas presupuestarios que proveen de bienes y servicios que generan valor público a la ciudadanía jalisciense
- 2 Se muestra el número del Componente relacionado con el indicador.

GOBIERNO DEL ESTADO DE JALISCO PRESUPUESTO DE EGRESOS PARA EL EJERCICIO FISCAL 2021 Ficha Técnica de Indicador

Sistema de Evaluación del Desempeño (SED)

Gobierno del Estado de Jalisco Secretaría de la Hacienda Pública

Datos del Programa

Programa Estatal de Protección Integral de niñas, niños, y adolescentes

Eje: Desarrollo Social

Tema: Desarrollo integral de las niñas, los niños y los adolescentes

¿Quién gasta?

02	Unidad Presupuestal	000	Unidad Responsable	00870	Unidad Ejecutora del Gasto
	Secretaría General de Gobierno		Secretaría General de Gobierno		Secretaría Ejecutiva del Sistema Estatal para la Protección Integral de los derechos de las Niñas, Niños y Adolescentes

¿Para qué se gasta?

Finalidad	Función	Subfunción
Gobierno	Justicia	Derechos Humanos

Presupuesto asignado al Programa Presupuestario

Monto

Objetivos

Nivel	Clave Componente	Resumen Narrativo
Fin		

Datos del Indicador

Denominación	Método de cálculo
Porcentaje de la población vulnerable por carencias sociales	$(\text{Población vulnerable por carencias sociales con respecto al total de la población. (Realizado)} / \text{Población vulnerable por carencias sociales con respecto al total de la población. (Programado)}) * 100$

Descripción del Indicador

Población que presenta una o más carencias sociales relacionadas con los siguientes indicadores: _x000D_ 1. Rezago educativo _x000D_ 2. Acceso a los servicios de salud. _x000D_ 3. Acceso a la seguridad social. _x000D_ 4. Calidad y espacios de la vivienda. _x000D_ 5. Servicios básicos en la vivienda. _x000D_ 6. Acceso a la alimentación, pero cuyo ingreso es superior a la línea de bienestar.

Tipo de Indicador	<input type="text" value="Estratégico"/>	Dimensión del Indicador	<input type="text" value="Eficacia"/>	Año de Medición del Resultado	<input type="text" value="2021"/>
Cobertura	<input type="text" value="Estatal"/>	Frecuencia de Medición	<input type="text" value="Bienal"/>		

						Desagregado meta valor por género				
Parámetros de semaforización						Meta Institucional	Meta Valor	Unidad de medida (meta valor)	Hombre	Mujer
<input type="text" value="130"/>	<input type="text" value="80.00"/>	<input type="text" value="79.99"/>	<input type="text" value="60.00"/>	<input type="text" value="59.99"/>	<input type="text" value="0"/>	<input type="text" value="100%"/>	<input type="text" value="36"/>	<input type="text" value="Porcentaje"/>	<input type="text" value="0.00"/>	<input type="text" value="0.00"/>
Sentido del Indicador						Línea Base (meta valor)	Año (Línea base)			
<input type="text" value="Descendente"/>						<input type="text" value="36"/>	<input type="text" value="2008"/>			

Variables del Indicador

Nombre de la Variable	Unidad de medida	Tipo de Acumulación
Población vulnerable por carencias sociales con respecto al total de la población. (realizado)	<input type="text" value="Porcentaje"/>	<input type="text" value="Suma"/>
Población vulnerable por carencias sociales con respecto al total de la población. (programado)	<input type="text" value="Porcentaje"/>	<input type="text" value="Suma"/>

Fuente de Información

Medios de verificación

Supuestos

Observaciones

Id_mir

- 1 El presente documento despliega la información perteneciente a los indicadores estratégicos y gestión de aquellos programas presupuestarios que proveen de bienes y servicios que generan valor público a la ciudadanía jalisciense
- 2 Se muestra el número del Componente relacionado con el indicador.

GOBIERNO DEL ESTADO DE JALISCO PRESUPUESTO DE EGRESOS PARA EL EJERCICIO FISCAL 2021 Ficha Técnica de Indicador

Sistema de Evaluación del Desempeño (SED)

Gobierno del Estado de Jalisco		Secretaría de la Hacienda Pública	
Datos del Programa			
Programa Estatal de Protección Integral de niñas, niños, y adolescentes			
Eje: Desarrollo Social		Tema: Desarrollo integral de las niñas, los niños y los adolescentes	
¿Quién gasta?			
02	Unidad Presupuestal	000	Unidad Responsable
Secretaría General de Gobierno		Secretaría General de Gobierno	
00870	Unidad Ejecutora del Gasto		
Secretaría Ejecutiva del Sistema Estatal para la Protección Integral de los derechos de las Niñas, Niños y Adolescentes			
¿Para qué se gasta?			
Finalidad		Función	
Gobierno		Justicia	
		Subfunción	
		Derechos Humanos	
Presupuesto asignado al Programa Presupuestario			
Monto		\$3,613,212.14	
Objetivos			
Nivel	Clave Componente	Resumen Narrativo	
Propósito			
Datos del Indicador			
Denominación		Método de cálculo	
Porcentaje de cobertura de la población menor de 5 años beneficiada con el programa Nutrición extraescolar		(Porcentaje de población atendida caracterizada por padecer desnutrición y sobrepeso de 1 a 4 años (Realizado)/Porcentaje de población atendida caracterizada por padecer desnutrición y sobrepeso de 1 a 4 años (Programado))*100	
Descripción del Indicador			
Es el porcentaje de la población de uno a cuatro años de edad, no escolarizada atendida por los sistemas DIF en el estado, del total de población objetivo caracterizada por padecer desnutrición y sobrepeso. A través de la entrega de dotaciones alimenticias a los niños e incorporando acciones de orientación alimentaria para los padres, se coadyuva a mejorar la condición nutricia y el desarrollo de los menores en la primera etapa de su vida. La focalización de los beneficiarios está plasmada en el padrón integrado por niños con desnutrición o malnutrición, residentes de localidades con muy alta y alta marginación. Como en otros programas, la cobertura resultante es parcial ya que representa la cobertura del DIF en el estado y no incluye las acciones y poblaciones atendidas por otras instituciones públicas y no gubernamentales. Han crecido significativamente los recursos destinados a este programa y también en relación directa ha sido ampliada la cobertura poblacional.			
Tipo de Indicador	Estratégico	Dimensión del Indicador	Eficacia
Cobertura	Estatal	Frecuencia de Medición	Anual
		Año de Medición del Resultado	2021
Desagregado meta valor por género			
Parámetros de semaforización		Meta Institucional	Meta Valor
0	59.99	100%	50
60.00	79.99	Unidad de medida (meta valor)	Año (Linea base)
80.00	130	Porcentaje	2007
		Sentido del Indicador	Linea Base (meta valor)
		Ascendente	15
Variables del Indicador			
Nombre de la Variable		Unidad de medida	Tipo de Acumulación
Porcentaje de población atendida caracterizada por padecer desnutrición y sobrepeso de 1 a 4 años (realizado)		Porcentaje	Suma
Porcentaje de población atendida caracterizada por padecer desnutrición y sobrepeso de 1 a 4 años (programado)		Porcentaje	Suma
Fuente de Información	Sistema DIF Jalisco con información de la Subdirección General de Seguridad Alimentaria, adscrita a la Dirección General del Sistema DIF Jalisco y con datos del Instituto Nacional de Estadística y Geografía (Población de 1-4 años) INEGI 2010, Instituto Nacional de Salud Pública, Secretaría de Salud (Encuesta Nacional de Salud y Nutrición, 2012, ENSANUT), 2019		
Medios de verificación			
Supuestos			
Observaciones			
Id_mir	9314		

1 El presente documento despliega la información perteneciente a los indicadores estratégicos y gestión de aquellos programas presupuestarios que proveen de bienes y servicios que generan valor público a la ciudadanía jalisciense

2 Se muestra el número del Componente relacionado con el indicador.

GOBIERNO DEL ESTADO DE JALISCO PRESUPUESTO DE EGRESOS PARA EL EJERCICIO FISCAL 2021 Ficha Técnica de Indicador

Sistema de Evaluación del Desempeño (SED)

Gobierno del Estado de Jalisco		Secretaría de la Hacienda Pública	
Datos del Programa			
Programa Estatal de Protección Integral de niñas, niños, y adolescentes			
Eje: Desarrollo Social		Tema: Desarrollo integral de las niñas, los niños y los adolescentes	
¿Quién gasta?			
02	Unidad Presupuestal	000	Unidad Responsable
Secretaría General de Gobierno		Secretaría General de Gobierno	
		00870	Unidad Ejecutora del Gasto
Secretaría Ejecutiva del Sistema Estatal para la Protección Integral de los derechos de las Niñas, Niños y Adolescentes			
¿Para qué se gasta?			
Finalidad		Función	
Gobierno		Justicia	
		Subfunción	
		Derechos Humanos	
Presupuesto asignado al Programa Presupuestario			
Monto		\$3,613,212.14	
Objetivos			
Nivel	Clave Componente	Resumen Narrativo	
Componente	ff	Instrumentos jurídicos elaborados en alineación al dominio de Institucionalidad	
Datos del Indicador			
Denominación		Método de cálculo	
Total de instrumentos jurídicos elaborados		$(\text{Instrumentos jurídicos elaborados (Realizado)} / \text{Instrumentos jurídicos elaborados (Programado)}) * 100$	
Descripción del Indicador			
Instrumentos jurídicos elaborados			
Tipo de Indicador	Estratégico	Dimensión del Indicador	Eficacia
Cobertura	Estatal	Frecuencia de Medición	Semestral
		Año de Medición del Resultado	2021
Desagregado meta valor por género			
Parámetros de semaforización		Meta Institucional	Meta Valor
0	59.99	60.00	79.99
80.00	130	100%	10
■	■	■	■
		Unidad de medida (meta valor)	Documento
		Hombre	0.00
		Mujer	0.00
		Sentido del Indicador	Ascendente
		Linea Base (meta valor)	8
		Año (Linea base)	2020
Variables del Indicador			
Nombre de la Variable		Unidad de medida	Tipo de Acumulación
Instrumentos jurídicos elaborados (realizado)		Documento	Suma
Instrumentos jurídicos elaborados (programado)		Documento	Suma
Fuente de Información			
Generación de actas de sesión, acuerdos, minutas y convocatorias.			
Medios de verificación			
Documentos del sistema de protección integral de los derechos de las niñas, niños y adolescentes, Jalisco, 2021.			
Supuestos			
Existe continuidad y voluntad de cumplimiento por parte de los titulares de las dependencias			
Observaciones			
Id_mir		9778	

- 1 El presente documento despliega la información perteneciente a los indicadores estratégicos y gestión de aquellos programas presupuestarios que proveen de bienes y servicios que generan valor público a la ciudadanía jalisciense
- 2 Se muestra el número del Componente relacionado con el indicador.

GOBIERNO DEL ESTADO DE JALISCO PRESUPUESTO DE EGRESOS PARA EL EJERCICIO FISCAL 2021 Ficha Técnica de Indicador

Sistema de Evaluación del Desempeño (SED)

Gobierno del Estado de Jalisco Secretaría de la Hacienda Pública

Datos del Programa

Programa Estatal de Protección Integral de niñas, niños, y adolescentes

Eje: Desarrollo Social

Tema: Desarrollo integral de las niñas, los niños y los adolescentes

¿Quién gasta?

02	Unidad Presupuestal	000	Unidad Responsable	00870	Unidad Ejecutora del Gasto
	Secretaría General de Gobierno		Secretaría General de Gobierno		Secretaría Ejecutiva del Sistema Estatal para la Protección Integral de los derechos de las Niñas, Niños y Adolescentes

¿Para qué se gasta?

Finalidad	Función	Subfunción
Gobierno	Justicia	Derechos Humanos

Presupuesto asignado al Programa Presupuestario

Monto \$3,613,212.14

Objetivos

Nivel	Clave Componente	Resumen Narrativo
Componente	I2	Programa estatal desarrollado para la protección integral de niñas, niños y adolescentes

Datos del Indicador

Denominación	Método de cálculo
Total de dependencias que reportan de manera periódica	(Dependencias que reportan de manera periódica (Realizado) / Dependencias que reportan de manera periódica (Programado))*100

Descripción del Indicador

Administración del sistema de información

Tipo de Indicador	Estratégico	Dimensión del Indicador	Eficiencia	Año de Medición del Resultado	2021
Cobertura	Estatal	Frecuencia de Medición	Trimestral		

Desagregado meta valor por género

Parámetros de semaforización		Meta Institucional	Meta Valor	Unidad de medida (meta valor)	Hombre	Mujer
		0	59.99	60.00	79.99	80.00
		100%	12	Dependencia	0.00	0.00
		Sentido del Indicador	Linea Base (meta valor)	Año (Linea base)		
		Ascendente	11	2020		

Variables del Indicador

Nombre de la Variable	Unidad de medida	Tipo de Acumulación
Dependencias que reportan de manera periódica (realizado)	Dependencia	Suma
Dependencias que reportan de manera periódica (programado)	Dependencia	Suma

Fuente de Información Sistema Estatal de Información del Sistema de Protección Integral de los Derechos de las Niñas, Niños y Adolescentes, Jalisco, 2021.

Medios de verificación Informes de dependencias ante el Sistema de Protección Integral de los Derechos de las Niñas, Niños y Adolescentes, Jalisco, 2021.

Supuestos Existen las condiciones técnicas, de capital humano y recursos suficientes para el funcionamiento del sistema y los actores implicados están sensibilizados sobre los derechos de niñas, niños y adolescentes.

Observaciones

Id_mir 9779

- 1 El presente documento despliega la información perteneciente a los indicadores estratégicos y gestión de aquellos programas presupuestarios que proveen de bienes y servicios que generan valor público a la ciudadanía jalisciense
- 2 Se muestra el número del Componente relacionado con el indicador.

GOBIERNO DEL ESTADO DE JALISCO
PRESUPUESTO DE EGRESOS PARA EL EJERCICIO FISCAL 2021

Ficha Técnica de Indicador

Sistema de Evaluación del Desempeño (SED)

Gobierno del Estado de Jalisco Secretaría de la Hacienda Pública

Datos del Programa

Programa Estatal de Protección Integral de niñas, niños, y adolescentes

Eje: Desarrollo Social

Tema: Desarrollo integral de las niñas, los niños y los adolescentes

¿Quién gasta?

02 Unidad Presupuestal	000 Unidad Responsable	00870 Unidad Ejecutora del Gasto
Secretaría General de Gobierno	Secretaría General de Gobierno	Secretaría Ejecutiva del Sistema Estatal para la Protección Integral de los derechos de las Niñas, Niños y Adolescentes

¿Para qué se gasta?

Finalidad	Función	Subfunción
Gobierno	Justicia	Derechos Humanos

Presupuesto asignado al Programa Presupuestario

Monto

Objetivos

Nivel	Clave Componente	Resumen Narrativo
Componente	I3	Sistema de información instalado.

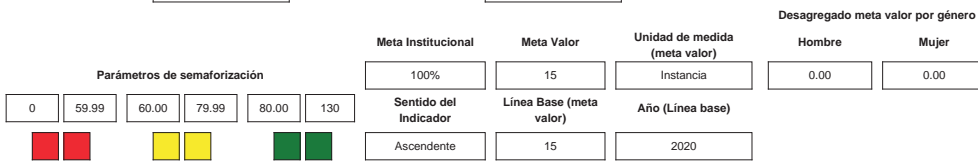
Datos del Indicador

Denominación	Método de cálculo
Total de instancias que colaboran en el Programa Estatal de Protección Integral de Niñas, Niños y Adolescentes.	(Total de instancias que colaboran con el PROESPINNA (Realizado) / Total de instancias que colaboran con el PROESPINNA (Programado))*100

Descripción del Indicador

Colaboración en estrategias, líneas de acción y mecanismos en materia de ejercicio, respeto, promoción y protección de los derechos de niñas, niños y adolescentes por parte de las instancias que se articulan con el SIPINNA

Tipo de Indicador	<input type="text" value="Gestión"/>	Dimensión del Indicador	<input type="text" value="Eficacia"/>	Año de Medición del Resultado	<input type="text" value="2021"/>
Cobertura	<input type="text" value="Estatal"/>	Frecuencia de Medición	<input type="text" value="Trimestral"/>		



Variables del Indicador

Nombre de la Variable	Unidad de medida	Tipo de Acumulación
Total de instancias que colaboran con el PROESPINNA (realizado)	Instancia	Suma
Total de instancias que colaboran con el PROESPINNA (programado)	Instancia	Suma

Fuente de Información

Medios de verificación

Supuestos

Observaciones

Id_mir

- 1 El presente documento despliega la información perteneciente a los indicadores estratégicos y gestión de aquellos programas presupuestarios que proveen de bienes y servicios que generan valor público a la ciudadanía jalisciense
- 2 Se muestra el número del Componente relacionado con el indicador.

GOBIERNO DEL ESTADO DE JALISCO PRESUPUESTO DE EGRESOS PARA EL EJERCICIO FISCAL 2021 Ficha Técnica de Indicador

Sistema de Evaluación del Desempeño (SED)

Gobierno del Estado de JaliscoSecretaría de la Hacienda Pública

Datos del Programa

Programa Estatal de Protección Integral de niñas, niños, y adolescentes

Eje: Desarrollo Social

Tema: Desarrollo integral de las niñas, los niños y los adolescentes

¿Quién gasta?

02	Unidad Presupuestal	000	Unidad Responsable	00870	Unidad Ejecutora del Gasto
	Secretaría General de Gobierno		Secretaría General de Gobierno		Secretaría Ejecutiva del Sistema Estatal para la Protección Integral de los derechos de las Niñas, Niños y Adolescentes

¿Para qué se gasta?

Finalidad	Función	Subfunción
Gobierno	Justicia	Derechos Humanos

Presupuesto asignado al Programa Presupuestario

Monto

Objetivos

Nivel	Clave Componente	Resumen Narrativo
Componente	14	Instalación de los SIPINA'S Municipales del estado de Jalisco

Datos del Indicador

Denominación	Método de cálculo
Total de Instalaciones de los SIPINNAS municipales del estado de Jalisco	$(\text{Total de sistemas municipales de protección a la niñez y adolescencia instalados (Realizado)} / \text{Total de sistemas municipales de protección a la niñez y adolescencia instalados (Programado)}) * 100$

Descripción del Indicador
Contribuir a las instalaciones de los sistemas municipales de protección de niñas, niños y adolescentes; mediante capacitaciones y asesorías para la generación de su programa y diagnóstico municipal.

Tipo de Indicador	<input type="text" value="Gestión"/>	Dimensión del Indicador	<input type="text" value="Eficiencia"/>	Año de Medición del Resultado	<input type="text" value="2021"/>
Cobertura	<input type="text" value="Estatal"/>	Frecuencia de Medición	<input type="text" value="Semestral"/>		

Desagregado meta valor por género

Parámetros de semaforización	Meta Institucional	Meta Valor	Unidad de medida (meta valor)	Hombre	Mujer
	<div style="display: flex; justify-content: space-around; align-items: center;"> 0 59.99 60.00 79.99 80.00 130 </div> <div style="display: flex; justify-content: space-around; align-items: center; margin-top: 5px;"> <div style="width: 15px; height: 15px; background-color: red; border: 1px solid black;"></div> <div style="width: 15px; height: 15px; background-color: yellow; border: 1px solid black;"></div> <div style="width: 15px; height: 15px; background-color: green; border: 1px solid black;"></div> </div>	<input type="text" value="100%"/>	<input type="text" value="80"/>	<input type="text" value="Municipio"/>	<input type="text" value="0.00"/>
	Sentido del Indicador	Linea Base (meta valor)	Año (Linea base)		
	<input type="text" value="Ascendente"/>	<input type="text" value="70"/>	<input type="text" value="2020"/>		

Variables del Indicador

Nombre de la Variable	Unidad de medida	Tipo de Acumulación
Total de sistemas municipales de protección a la niñez y adolescencia instalados (realizado)	Municipio	Suma
Total de sistemas municipales de protección a la niñez y adolescencia instalados (programado)	Municipio	Suma

Fuente de Información

Medios de verificación

Supuestos

Observaciones

Id_mir

- 1 El presente documento despliega la información perteneciente a los indicadores estratégicos y gestión de aquellos programas presupuestarios que proveen de bienes y servicios que generan valor público a la ciudadanía jalisciense
- 2 Se muestra el número del Componente relacionado con el indicador.

GOBIERNO DEL ESTADO DE JALISCO PRESUPUESTO DE EGRESOS PARA EL EJERCICIO FISCAL 2021 Ficha Técnica de Indicador

Sistema de Evaluación del Desempeño (SED)

Gobierno del Estado de Jalisco Secretaría de la Hacienda Pública

Datos del Programa

Programa Estatal de Protección Integral de niñas, niños, y adolescentes

Eje: Desarrollo Social

Tema: Desarrollo integral de las niñas, los niños y los adolescentes

¿Quién gasta?

02 Unidad Presupuestal	000 Unidad Responsable	00870 Unidad Ejecutora del Gasto
Secretaría General de Gobierno	Secretaría General de Gobierno	Secretaría Ejecutiva del Sistema Estatal para la Protección Integral de los derechos de las Niñas, Niños y Adolescentes

¿Para qué se gasta?

Finalidad	Función	Subfunción
Gobierno	Justicia	Derechos Humanos

Presupuesto asignado al Programa Presupuestario

Monto

Objetivos

Nivel	Clave Componente	Resumen Narrativo
Componente	I5	Instancias acompañadas para la implementación del PROESPINNA en alineación al dominio de Institucionalidad.

Datos del Indicador

Denominación	Método de cálculo
Total de documentos generados para la integración de instrumentos	$(\text{Total de documentos programados para la formulación de instrumentos jurídicos (Realizado)} / \text{Total de documentos programados para la formulación de instrumentos jurídicos (Programado)}) * 100$

Descripción del Indicador
Generación de documentos, actas de sesión, acuerdos, minutas, convocatorias, anteproyectos de reglamentos, lineamientos, propuestas de modificación legislativa y reglamentaria.

Tipo de Indicador	<input type="text" value="Gestión"/>	Dimensión del Indicador	<input type="text" value="Eficiencia"/>	Año de Medición del Resultado	<input type="text" value="2021"/>
Cobertura	<input type="text" value="Estatal"/>	Frecuencia de Medición	<input type="text" value="Semestral"/>		

Desagregado meta valor por género

Parámetros de semaforización						Meta Institucional	Meta Valor	Unidad de medida (meta valor)	Hombre	Mujer
0	59.99	60.00	79.99	80.00	130	100%	10	Documento	0.00	0.00
						Sentido del Indicador	Línea Base (meta valor)	Año (Línea base)		
						Ascendente	8	2020		

Variables del Indicador

Nombre de la Variable	Unidad de medida	Tipo de Acumulación
Total de documentos programados para la formulación de instrumentos jurídicos (realizado)	Documento	Suma
Total de documentos programados para la formulación de instrumentos jurídicos (programado)	Documento	Suma

Fuente de Información

Medios de verificación

Supuestos

Observaciones

Id_mir

- 1 El presente documento despliega la información perteneciente a los indicadores estratégicos y gestión de aquellos programas presupuestarios que proveen de bienes y servicios que generan valor público a la ciudadanía jalisciense
- 2 Se muestra el número del Componente relacionado con el indicador.

GOBIERNO DEL ESTADO DE JALISCO PRESUPUESTO DE EGRESOS PARA EL EJERCICIO FISCAL 2021 Ficha Técnica de Indicador

Sistema de Evaluación del Desempeño (SED)

Gobierno del Estado de JaliscoSecretaría de la Hacienda Pública

Datos del Programa

Seguimiento, evaluación y consolidación del nuevo sistema de justicia penal (juicios orales)

Eje: Seguridad, justicia y Estado de derechoTema: Impartición de justicia

¿Quién gasta?

02	Unidad Presupuestal	141	Unidad Responsable	00871	Unidad Ejecutora del Gasto
Secretaría General de Gobierno		Fideicomiso para la operación del Sistema de Justicia Penal		Fideicomiso para la operación del Sistema de Justicia Penal	

¿Para qué se gasta?

Finalidad	Función	Subfunción
Gobierno	Justicia	Impartición de Justicia

Presupuesto asignado al Programa Presupuestario

Monto

Objetivos

Nivel	Clave Componente	Resumen Narrativo
Fin		

Datos del Indicador

Denominación Posición en el Subíndice Sistema de Derecho Confiable y Objetivo del Índice de Competitividad, IMCO	Método de cálculo (Posición en el Subíndice Sistema de Derecho Confiable y Objetivo del Índice de Competitividad, IMCO (Realizado)/Posición en el Subíndice Sistema de Derecho Confiable y Objetivo del Índice de Competitividad, IMCO (Programado))*100
----------------------------------------------------------------------------------------------------------------------------	--------------------------------------------------------------------------------------------------------------------------------------------------------------------------------------------------------------------------------------------------------------------

Descripción del Indicador
 El ?Sistema de Derecho Confiable y Objetivo ? es un subíndice del Índice de Competitividad, el subíndice de Derecho considera indicadores sobre delitos, denuncias, percepción de seguridad y cumplimiento de contratos.

Tipo de Indicador	Estratégico	Dimensión del Indicador	Eficacia	Año de Medición del Resultado	2021
Cobertura	Estatad	Frecuencia de Medición	Bienal		

Parámetros de semaforización 130 80.00 79.99 60.00 59.99 0 	Meta Institucional	Meta Valor	Unidad de medida (meta valor)	Desagregado meta valor por género	
	100%	21	Posición	Hombre	Mujer
	Sentido del Indicador	Linea Base (meta valor)	Año (Linea base)		
	Descendente	30	2006		

Variables del Indicador

Nombre de la Variable	Unidad de medida	Tipo de Acumulación
Posición en el Subíndice Sistema de Derecho Confiable y Objetivo del Índice de Competitividad, IMCO (realizado)	Posición	Suma
Posición en el Subíndice Sistema de Derecho Confiable y Objetivo del Índice de Competitividad, IMCO (programado)	Posición	Suma

Fuente de Información

Medios de verificación

Supuestos

Observaciones

Id_mir

- 1 El presente documento despliega la información perteneciente a los indicadores estratégicos y gestión de aquellos programas presupuestarios que proveen de bienes y servicios que generan valor público a la ciudadanía jalisciense
- 2 Se muestra el número del Componente relacionado con el indicador.

GOBIERNO DEL ESTADO DE JALISCO PRESUPUESTO DE EGRESOS PARA EL EJERCICIO FISCAL 2021 Ficha Técnica de Indicador

Sistema de Evaluación del Desempeño (SED)

Gobierno del Estado de Jalisco Secretaría de la Hacienda Pública

Datos del Programa

Seguimiento, evaluación y consolidación del nuevo sistema de justicia penal (juicios orales)

Eje: Seguridad, justicia y Estado de derecho Tema: Impartición de justicia

¿Quién gasta?

02	Unidad Presupuestal	141	Unidad Responsable	00871	Unidad Ejecutora del Gasto
Secretaría General de Gobierno		Fideicomiso para la operación del Sistema de Justicia Penal		Fideicomiso para la operación del Sistema de Justicia Penal	

¿Para qué se gasta?

Finalidad	Función	Subfunción
Gobierno	Justicia	Impartición de Justicia

Presupuesto asignado al Programa Presupuestario

Monto

Objetivos

Nivel	Clave Componente	Resumen Narrativo
Propósito		

Datos del Indicador

Denominación Sentencias definitivas con la modalidad de juicios orales	Método de cálculo (Sumatoria de las sentencias definitivas emitidas por los jueces de oralidad en materia penal, de los doce distritos judiciales. (Realizado)/Sumatoria de las sentencias definitivas emitidas por los jueces de oralidad en materia penal, de los doce distritos judiciales. (Programado))*100
----------------------------------------------------------------------------------	----------------------------------------------------------------------------------------------------------------------------------------------------------------------------------------------------------------------------------------------------------------------------------------------------------------------------

Descripción del Indicador
 Se refiere a las sentencias emitidas por los jueces de oralidad de los doce distritos judiciales del Estado de Jalisco, emitidas en la tercera etapa del proceso penal acusatorio denominado "juicio oral".

Tipo de Indicador	Estratégico	Dimensión del Indicador	Eficacia	Año de Medición del Resultado	2021
Cobertura	Estatál	Frecuencia de Medición	Anual		

Parámetros de semaforización		Desagregado meta valor por género				
		Meta Institucional	Meta Valor	Unidad de medida (meta valor)	Hombre	Mujer
0	59.99	100%	108	Sentencia	0.00	0.00
60.00	79.99	Sentido del Indicador	Línea Base (meta valor)	Año (Línea base)		
80.00	130	Ascendente	3	2015		

Variables del Indicador

Nombre de la Variable	Unidad de medida	Tipo de Acumulación
Sumatoria de las sentencias definitivas emitidas por los jueces de oralidad en materia penal, de los doce distritos judiciales. (realizado)	Sentencia	Suma
Sumatoria de las sentencias definitivas emitidas por los jueces de oralidad en materia penal, de los doce distritos judiciales. (programado)	Sentencia	Suma

Fuente de Información	Consejo de la Judicatura, Poder Judicial del Estado de Jalisco. 2019
Medios de verificación	
Supuestos	
Observaciones	
Id_mir	9316

- 1 El presente documento despliega la información perteneciente a los indicadores estratégicos y gestión de aquellos programas presupuestarios que proveen de bienes y servicios que generan valor público a la ciudadanía jalisciense
- 2 Se muestra el número del Componente relacionado con el indicador.

GOBIERNO DEL ESTADO DE JALISCO PRESUPUESTO DE EGRESOS PARA EL EJERCICIO FISCAL 2021 Ficha Técnica de Indicador

Sistema de Evaluación del Desempeño (SED)

Gobierno del Estado de Jalisco
Secretaría de la Hacienda Pública

Datos del Programa

Seguridad, certeza en los Actos jurídicos, administración y certificación de la Firma Electrónica Avanzada

Eje: Gobierno efectivo e integridad pública Tema: Administración Pública

¿Quién gasta?

02	Unidad Presupuestal	000	Unidad Responsable	00880	Unidad Ejecutora del Gasto
	Secretaría General de Gobierno		Secretaría General de Gobierno		Dirección de Estudios Legislativos y Acuerdos Gubernamentales

¿Para qué se gasta?

Finalidad	Función	Subfunción
Gobierno	Otros Servicios Generales	Otros

Presupuesto asignado al Programa Presupuestario

Monto

Objetivos

Nivel	Clave Componente	Resumen Narrativo
Fin		

Datos del Indicador

Denominación	Método de cálculo
Porcentaje de cumplimiento promedio de las metas de MIDE Jalisco	$(\text{Porcentaje de cumplimiento promedio de las metas de MIDE Jalisco (Realizado)} / \text{Porcentaje de cumplimiento promedio de las metas de MIDE Jalisco (Programado)}) * 100$

Descripción del Indicador
Este indicador mide las etapas de seguimiento y evaluación de los indicadores de cada uno de los ámbitos clave mediante el Sistema de Información Estratégica. Lo anterior permite verificar el impacto, la eficacia y la eficiencia de los proyectos.

Tipo de Indicador	Estratégico	Dimensión del Indicador	Eficacia	Año de Medición del Resultado	2021
Cobertura	Estatal	Frecuencia de Medición	Anual		

		Meta Institucional	Meta Valor	Unidad de medida (meta valor)	Desagregado meta valor por género	
		100%	94	Porcentaje	Hombre	Mujer
0	59.99	60.00	79.99	80.00	130	
Parámetros de semaforización				Sentido del Indicador		
<div style="display: flex; justify-content: space-around; align-items: center;"> <div style="width: 15px; height: 15px; background-color: red; margin-right: 5px;"></div> <div style="width: 15px; height: 15px; background-color: yellow; margin-right: 5px;"></div> <div style="width: 15px; height: 15px; background-color: green; margin-right: 5px;"></div> </div>		Ascendente	92	Año (Línea base)		
				2008		

Variables del Indicador

Nombre de la Variable	Unidad de medida	Tipo de Acumulación
Porcentaje de cumplimiento promedio de las metas de MIDE Jalisco (realizado)	Porcentaje	Suma
Porcentaje de cumplimiento promedio de las metas de MIDE Jalisco (programado)	Porcentaje	Suma

Fuente de Información	Dirección General de Planeación y Evaluación Participativa. Secretaría de Planeación y Participación Ciudadana. Gobierno del Estado de Jalisco, 2019.
Medios de verificación	
Supuestos	
Observaciones	
Id_mir	9317

- 1 El presente documento despliega la información perteneciente a los indicadores estratégicos y gestión de aquellos programas presupuestarios que proveen de bienes y servicios que generan valor público a la ciudadanía jalisciense
- 2 Se muestra el número del Componente relacionado con el indicador.

GOBIERNO DEL ESTADO DE JALISCO
PRESUPUESTO DE EGRESOS PARA EL EJERCICIO FISCAL 2021

Ficha Técnica de Indicador

Sistema de Evaluación del Desempeño (SED)

Gobierno del Estado de Jalisco		Secretaría de la Hacienda Pública	
Datos del Programa			
Seguridad, certeza en los Actos jurídicos, administración y certificación de la Firma Electrónica Avanzada			
Eje: Gobierno efectivo e integridad pública		Tema: Administración Pública	
¿Quién gasta?			
02	Unidad Presupuestal	000	Unidad Responsable
Secretaría General de Gobierno		Secretaría General de Gobierno	
00880	Unidad Ejecutora del Gasto	Dirección de Estudios Legislativos y Acuerdos Gubernamentales	
¿Para qué se gasta?			
Gobierno	Finalidad	Otros Servicios Generales	Función
		Otros	Subfunción
Presupuesto asignado al Programa Presupuestario			
Monto		\$6,542,739.61	
Objetivos			
Fin	Clave Componente	Resumen Narrativo	
Datos del Indicador			
Denominación		Método de cálculo	
Porcentaje de cumplimiento promedio de las metas de MIDE Jalisco		$(\text{Porcentaje de cumplimiento promedio de las metas de MIDE Jalisco (Realizado)} / \text{Porcentaje de cumplimiento promedio de las metas de MIDE Jalisco (Programado)}) * 100$	
Descripción del Indicador			
Este indicador mide las etapas de seguimiento y evaluación de los indicadores de cada uno de los ámbitos clave mediante el Sistema de Información Estratégica. Lo anterior permite verificar el impacto, la eficacia y la eficiencia de los proyectos.			
Tipo de Indicador	Estratégico	Dimensión del Indicador	Eficacia
Cobertura	Estatal	Frecuencia de Medición	Anual
		Año de Medición del Resultado	2021
Desagregado meta valor por género			
Parámetros de semaforización		Meta Institucional	Meta Valor
0	59.99	100%	94
60.00	79.99	Sentido del Indicador	Unidad de medida (meta valor)
80.00	130	Ascendente	Porcentaje
		Línea Base (meta valor)	Año (Línea base)
		92	2008
		Hombre	Mujer
		0.00	0.00
Variabes del Indicador			
Nombre de la Variable		Unidad de medida	Tipo de Acumulación
Porcentaje de cumplimiento promedio de las metas de MIDE Jalisco (realizado)		Porcentaje	Suma
Porcentaje de cumplimiento promedio de las metas de MIDE Jalisco (programado)		Porcentaje	Suma
Fuente de Información			
Dirección General de Planeación y Evaluación Participativa. Secretaría de Planeación y Participación Ciudadana. Gobierno del Estado de Jalisco, 2019.			
Medios de verificación			
Supuestos			
Observaciones			
Id_mir		13987	

- 1 El presente documento despliega la información perteneciente a los indicadores estratégicos y gestión de aquellos programas presupuestarios que proveen de bienes y servicios que generan valor público a la ciudadanía jalisciense
- 2 Se muestra el número del Componente relacionado con el indicador.

GOBIERNO DEL ESTADO DE JALISCO PRESUPUESTO DE EGRESOS PARA EL EJERCICIO FISCAL 2021 Ficha Técnica de Indicador

Sistema de Evaluación del Desempeño (SED)

Gobierno del Estado de Jalisco Secretaría de la Hacienda Pública

Datos del Programa

Seguridad, certeza en los Actos jurídicos, administración y certificación de la Firma Electrónica Avanzada

Eje: Gobierno efectivo e integridad pública Tema: Administración Pública

¿Quién gasta?

02	Unidad Presupuestal	000	Unidad Responsable	00880	Unidad Ejecutora del Gasto
	Secretaría General de Gobierno		Secretaría General de Gobierno		Dirección de Estudios Legislativos y Acuerdos Gubernamentales

¿Para qué se gasta?

Finalidad	Función	Subfunción
Gobierno	Otros Servicios Generales	Otros

Presupuesto asignado al Programa Presupuestario

Monto

Objetivos

Nivel	Clave Componente	Resumen Narrativo
Propósito		

Datos del Indicador

Denominación	Método de cálculo
Porcentaje de servidores públicos que asisten cuando menos a un evento de capacitación al año	$(\text{Número de servidores públicos que asisten a por lo menos una capacitación al año con respecto al total de servidores públicos (Realizado)} / \text{Número de servidores públicos que asisten a por lo menos una capacitación al año con respecto al total de servidores públicos (Programado)}) * 100$

Descripción del Indicador
Es la proporción de servidores públicos que acuden cuando menos a un evento de capacitación, respecto del total de servidores públicos.

Tipo de Indicador	Estratégico	Dimensión del Indicador	Eficacia	Año de Medición del Resultado	2021
Cobertura	Estatal	Frecuencia de Medición	Mensual		

Desagregado meta valor por género						
Parámetros de semaforización		Meta Institucional	Meta Valor	Unidad de medida (meta valor)	Hombre	Mujer
0	59.99	100%	50	Porcentaje	0.00	0.00
60.00	79.99	Sentido del Indicador	Línea Base (meta valor)	Año (Línea base)		
80.00	130	Ascendente	10	2019		

Variables del Indicador

Nombre de la Variable	Unidad de medida	Tipo de Acumulación
Número de servidores públicos que asisten a por lo menos una capacitación al año con respecto al total de servidores públicos (realizado)	Porcentaje	Suma
Número de servidores públicos que asisten a por lo menos una capacitación al año con respecto al total de servidores públicos (programado)	Porcentaje	Suma

Fuente de Información

Medios de verificación

Supuestos

Observaciones

Id_mir

- 1 El presente documento despliega la información perteneciente a los indicadores estratégicos y gestión de aquellos programas presupuestarios que proveen de bienes y servicios que generan valor público a la ciudadanía jalisciense
- 2 Se muestra el número del Componente relacionado con el indicador.

GOBIERNO DEL ESTADO DE JALISCO
PRESUPUESTO DE EGRESOS PARA EL EJERCICIO FISCAL 2021

Ficha Técnica de Indicador

Sistema de Evaluación del Desempeño (SED)

Gobierno del Estado de Jalisco		Secretaría de la Hacienda Pública	
Datos del Programa			
Seguridad, certeza en los Actos jurídicos, administración y certificación de la Firma Electrónica Avanzada			
Eje: Gobierno efectivo e integridad pública		Tema: Administración Pública	
¿Quién gasta?			
02	Unidad Presupuestal	000	Unidad Responsable
Secretaría General de Gobierno		Secretaría General de Gobierno	
		00880	Unidad Ejecutora del Gasto
		Dirección de Estudios Legislativos y Acuerdos Gubernamentales	
¿Para qué se gasta?			
Finalidad		Función	
Gobierno		Otros Servicios Generales	
		Subfunción	
		Otros	
Presupuesto asignado al Programa Presupuestario			
Monto		\$6,542,739.61	
Objetivos			
Nivel	Clave Componente	Resumen Narrativo	
Componente	01	Revisión de la Normatividad Estatal	
Datos del Indicador			
Denominación		Método de cálculo	
Porcentaje de iniciativas, decretos del Ejecutivo recibidos.		$(\text{Porcentaje de iniciativas, decretos del Ejecutivo recibidos (Realizado)} / \text{Porcentaje de iniciativas, decretos del Ejecutivo recibidos (Programado)}) * 100$	
Descripción del Indicador			
Iniciativas recibidas para su revisión, elaboración y validación, para ser presentados ante el congreso del Estado, así como decretos emitidos por el Ejecutivo del Estado.			
Tipo de Indicador	Gestión	Dimensión del Indicador	Eficacia
Año de Medición del Resultado	2021		
Cobertura	Estatal	Frecuencia de Medición	Trimestral
Desagregado meta valor por género			
Parámetros de semaforización		Meta Institucional	Meta Valor
0 59.99 60.00 79.99 80.00 130		100%	100
Sentido del Indicador		Unidad de medida (meta valor)	Hombre
Ascendente		Porcentaje	0.00
Línea Base (meta valor)		Año (Línea base)	Mujer
100		2020	0.00
VARIABLES DEL INDICADOR			
Nombre de la Variable		Unidad de medida	Tipo de Acumulación
Porcentaje de iniciativas, decretos del Ejecutivo recibidos (realizado)		Porcentaje	Valor presente
Porcentaje de iniciativas, decretos del Ejecutivo recibidos (programado)		Porcentaje	Valor presente
Fuente de Información			
Archivo y expedientes internos de la DIELAG, Archivo Histórico y página del periódico oficial "El Estado de Jalisco"			
Medios de verificación			
Archivo y expedientes internos de la DIELAG, Archivo Histórico y página oficial del periódico oficial El Estado de Jalisco			
Supuestos			
Los organismos y dependencias estatales, municipales cuentan con un marco normativo armonizado.			
Observaciones			
Id. mir	10862		

- 1 El presente documento despliega la información perteneciente a los indicadores estratégicos y gestión de aquellos programas presupuestarios que proveen de bienes y servicios que generan valor público a la ciudadanía jalisciense
- 2 Se muestra el número del Componente relacionado con el indicador.

GOBIERNO DEL ESTADO DE JALISCO PRESUPUESTO DE EGRESOS PARA EL EJERCICIO FISCAL 2021 Ficha Técnica de Indicador

Sistema de Evaluación del Desempeño (SED)

Gobierno del Estado de Jalisco Secretaría de la Hacienda Pública

Datos del Programa

Seguridad, certeza en los Actos jurídicos, administración y certificación de la Firma Electrónica Avanzada

Eje: Gobierno efectivo e integridad pública Tema: Administración Pública

¿Quién gasta?

02 Unidad Presupuestal	000 Unidad Responsable	00880 Unidad Ejecutora del Gasto
Secretaría General de Gobierno	Secretaría General de Gobierno	Dirección de Estudios Legislativos y Acuerdos Gubernamentales

¿Para qué se gasta?

Finalidad	Función	Subfunción
Gobierno	Otros Servicios Generales	Otros

Presupuesto asignado al Programa Presupuestario

Monto

Objetivos

Nivel	Clave Componente	Resumen Narrativo
Componente	04	Asesorías y capacitaciones realizadas para el uso de Firma Electrónica Avanzada

Datos del Indicador

Denominación	Método de cálculo
Total de asesorías y capacitaciones para el Uso de Firma Electrónica Avanzada	$(\text{Total de asesorías y capacitaciones realizadas para uso de Firma Electrónica Avanzada (Realizado)} / \text{Total de asesorías y capacitaciones realizadas para uso de Firma Electrónica Avanzada (Programado)}) * 100$

Descripción del Indicador
Guiar y orientar a los servidores públicos y particulares de la operatividad funcional de las necesidades de los programas y sistemas del uso de Firma Electrónica Avanzada en su fundamento jurídico.

Tipo de Indicador	<input type="text" value="Estratégico"/>	Dimensión del Indicador	<input type="text" value="Eficacia"/>	Año de Medición del Resultado	<input type="text" value="2021"/>
Cobertura	<input type="text" value="Estatal"/>	Frecuencia de Medición	<input type="text" value="Semestral"/>		

Parámetros de semaforización		Desagregado meta valor por género				
		Meta Institucional	Meta Valor	Unidad de medida (meta valor)	Hombre	Mujer
0	59.99	100%	30	Asesoría	0.00	0.00
60.00	79.99	Sentido del Indicador	Linea Base (meta valor)	Año (Linea base)		
80.00	130				Ascendente	25

Variables del Indicador

Nombre de la Variable	Unidad de medida	Tipo de Acumulación
Total de asesorías y capacitaciones realizadas para uso de Firma Electrónica Avanzada (realizado)	Asesoría	Suma
Total de asesorías y capacitaciones realizadas para uso de Firma Electrónica Avanzada (programado)	Asesoría	Suma

Fuente de Información

Medios de verificación

Supuestos

Observaciones

Id_mir

- 1 El presente documento despliega la información perteneciente a los indicadores estratégicos y gestión de aquellos programas presupuestarios que proveen de bienes y servicios que generan valor público a la ciudadanía jalisciense
- 2 Se muestra el número del Componente relacionado con el indicador.

GOBIERNO DEL ESTADO DE JALISCO
PRESUPUESTO DE EGRESOS PARA EL EJERCICIO FISCAL 2021
Ficha Técnica de Indicador

Sistema de Evaluación del Desempeño (SED)

Goobierno del Estado de Jalisco Secretaría de la Hacienda Pública

Datos del Programa

Seguridad, certeza en los Actos jurídicos, administración y certificación de la Firma Electrónica Avanzada

Eje: Gobierno efectivo e integridad pública Tema: Administración Pública

¿Quién gasta?

02	Unidad Presupuestal	000	Unidad Responsable	00880	Unidad Ejecutora del Gasto
	Secretaría General de Gobierno		Secretaría General de Gobierno		Dirección de Estudios Legislativos y Acuerdos Gubernamentales

¿Para qué se gasta?

Finalidad	Función	Subfunción
Gobierno	Otros Servicios Generales	Otros

Presupuesto asignado al Programa Presupuestario

Monto

Objetivos

Nivel	Clave Componente	Resumen Narrativo
Componente	02	Servicios y certificaciones electrónicas registradas para el uso de la Firma Electrónica Avanzada

Datos del Indicador

Denominación	Método de cálculo
Porcentaje de servicios y certificaciones electrónicas registradas para el uso de la Firma Electrónica Avanzada	$(\text{Porcentaje de certificados electrónicos y promociones tramitadas (Realizado)} / \text{Porcentaje de certificados electrónicos y promociones tramitadas (Programado)}) * 100$

Descripción del Indicador
Altas, renovaciones y revocaciones de los certificados electrónicos registrados en el Prestador de Servicios de Certificación elaborados y concluidos.

Tipo de Indicador	Gestión	Dimensión del Indicador	Eficacia	Año de Medición del Resultado	2021
Cobertura	Estatal	Frecuencia de Medición	Semestral		

Desagregado meta valor por género

Parámetros de semaforización		Meta Institucional	Meta Valor	Unidad de medida (meta valor)	Hombre	Mujer
0	59.99	100%	100	Porcentaje	0.00	0.00
60.00	79.99	Sentido del Indicador	Línea Base (meta valor)	Año (Línea base)		
80.00	130	Ascendente	10	2020		

VARIABLES DEL INDICADOR

Nombre de la Variable	Unidad de medida	Tipo de Acumulación
Porcentaje de certificados electrónicos y promociones tramitadas (realizado)	Porcentaje	Valor presente
Porcentaje de certificados electrónicos y promociones tramitadas (programado)	Porcentaje	Valor presente

Fuente de Información

Medios de verificación

Supuestos

Observaciones

Id_mir

- 1 El presente documento despliega la información perteneciente a los indicadores estratégicos y gestión de aquellos programas presupuestarios que proveen de bienes y servicios que generan valor público a la ciudadanía jalisciense
- 2 Se muestra el número del Componente relacionado con el indicador.

GOBIERNO DEL ESTADO DE JALISCO PRESUPUESTO DE EGRESOS PARA EL EJERCICIO FISCAL 2021

Ficha Técnica de Indicador

Sistema de Evaluación del Desempeño (SED)

Gobierno del Estado de Jalisco		Secretaría de la Hacienda Pública	
Datos del Programa			
Comisión de Búsqueda de Personas			
Eje: Seguridad, justicia y Estado de derecho		Tema: Personas desaparecidas	
¿Quién gasta?			
02	Unidad Presupuestal	801	Unidad Responsable
Secretaría General de Gobierno		Comisión para la búsqueda de personas	
00900	Unidad Ejecutora del Gasto	Comisión para la búsqueda de personas	
¿Para qué se gasta?			
Gobierno	Función	Subfunción	
Justicia		Derechos Humanos	
Presupuesto asignado al Programa Presupuestario			
Monto		\$39,659,052.00	
Objetivos			
Fin	Clave Componente	Resumen Narrativo	
Datos del Indicador			
Denominación		Método de cálculo	
Porcentaje de percepción de inseguridad		$\left(\frac{\text{Porcentaje de la población de 18 años y más que se siente insegura en su entidad federativa. (Realizado)}}{\text{Porcentaje de la población de 18 años y más que se siente insegura en su entidad federativa. (Programado)}} \right) * 100$	
Descripción del Indicador			
Este indicador muestra el porcentaje de la población de 18 años y más que se siente insegura en su entidad federativa.			
Tipo de Indicador	Estratégico	Dimensión del Indicador	Eficacia
Cobertura	Estatal	Frecuencia de Medición	Anual
		Desagregado meta valor por género	
Parámetros de semaforización		Meta Institucional	Meta Valor
130	80.00	100%	67
79.99	60.00	Unidad de medida (meta valor)	Porcentaje
59.99	0	Hombre	0.00
0		Mujer	0.00
		Sentido del Indicador	Línea Base (meta valor)
		Descendente	53
		Año (Línea base)	2006
Variables del Indicador			
Nombre de la Variable		Unidad de medida	Tipo de Acumulación
Porcentaje de la población de 18 años y más que se siente insegura en su entidad federativa. (realizado)		Porcentaje	Suma
Porcentaje de la población de 18 años y más que se siente insegura en su entidad federativa. (programado)		Porcentaje	Suma
Fuente de Información	INEGI. Encuesta Nacional de Victimización y Percepción sobre Seguridad Pública (ENVIPE) 2019.		
Medios de verificación			
Supuestos			
Observaciones			
Id_mir	9331		

- 1 El presente documento despliega la información perteneciente a los indicadores estratégicos y gestión de aquellos programas presupuestarios que proveen de bienes y servicios que generan valor público a la ciudadanía jalisciense
- 2 Se muestra el número del Componente relacionado con el indicador.

GOBIERNO DEL ESTADO DE JALISCO PRESUPUESTO DE EGRESOS PARA EL EJERCICIO FISCAL 2021

Ficha Técnica de Indicador

Sistema de Evaluación del Desempeño (SED)

Gobierno del Estado de Jalisco		Secretaría de la Hacienda Pública	
Datos del Programa			
Comisión de Búsqueda de Personas			
Eje: Seguridad, justicia y Estado de derecho		Tema: Personas desaparecidas	
¿Quién gasta?			
02	Unidad Presupuestal	801	Unidad Responsable
Secretaría General de Gobierno		Comisión para la búsqueda de personas	
00900	Unidad Ejecutora del Gasto	Comisión para la búsqueda de personas	
¿Para qué se gasta?			
Gobierno	Finalidad	Justicia	Función
Derechos Humanos		Subfunción	
Presupuesto asignado al Programa Presupuestario			
Monto		\$39,659,052.00	
Objetivos			
Propósito	Nivel	Clave Componente	Resumen Narrativo
Datos del Indicador			
Denominación		Método de cálculo	
Número de Personas desaparecidas y no localizadas		(Sumatoria de personas no localizadas y que presentan denuncias ante la autoridad ministerial correspondiente durante el año, de los 125 municipios del estado. (Realizado)/Sumatoria de personas no localizadas y que presentan denuncias ante la autoridad ministerial correspondiente durante el año, de los 125 municipios del estado. (Programado))*100	
Descripción del Indicador			
Se refiere a las personas no localizadas y que presentan denuncias ante la autoridad ministerial correspondiente. Este registro incluye únicamente a las personas que, a la fecha de corte, permanecen sin localizar.			
Tipo de Indicador	Estratégico	Dimensión del Indicador	Eficacia
Cobertura	Estatál	Frecuencia de Medición	Semestral
		Desagregado meta valor por género	
Parámetros de semaforización		Meta Institucional	Meta Valor
130	80.00	79.99	60.00
59.99	0		
Sentido del Indicador	Unidad de medida (meta valor)	Hombre	Mujer
Descendente	Persona	0.00	0.00
		Línea Base (meta valor)	Año (Línea base)
		1,682	2018
Variables del Indicador			
Nombre de la Variable		Unidad de medida	Tipo de Acumulación
Sumatoria de personas no localizadas y que presentan denuncias ante la autoridad ministerial correspondiente durante el año, de los 125 municipios del estado. (realizado)		Persona	Suma
Sumatoria de personas no localizadas y que presentan denuncias ante la autoridad ministerial correspondiente durante el año, de los 125 municipios del estado. (programado)		Persona	Suma
Fuente de Información	Fiscalía Especializada en Personas Desaparecidas de la Fiscalía del Estado. Cifras preliminares 2019.		
Medios de verificación			
Supuestos			
Observaciones			
Id_mir	9332		

- 1 El presente documento despliega la información perteneciente a los indicadores estratégicos y gestión de aquellos programas presupuestarios que proveen de bienes y servicios que generan valor público a la ciudadanía jalisciense
- 2 Se muestra el número del Componente relacionado con el indicador.

GOBIERNO DEL ESTADO DE JALISCO PRESUPUESTO DE EGRESOS PARA EL EJERCICIO FISCAL 2021 Ficha Técnica de Indicador

Sistema de Evaluación del Desempeño (SED)

Gobierno del Estado de Jalisco		Secretaría de la Hacienda Pública	
Datos del Programa			
Comisión de Búsqueda de Personas			
Eje: Seguridad, justicia y Estado de derecho		Tema: Personas desaparecidas	
¿Quién gasta?			
02	Unidad Presupuestal	801	Unidad Responsable
Secretaría General de Gobierno		Comisión para la búsqueda de personas	
00900	Unidad Ejecutora del Gasto	Comisión para la búsqueda de personas	
¿Para qué se gasta?			
Gobierno	Función	Subfunción	
Justicia		Derechos Humanos	
Presupuesto asignado al Programa Presupuestario			
Monto		\$39,659,052.00	
Objetivos			
Nivel	Clave Componente	Resumen Narrativo	
Componente	H1	Atenciones otorgadas a los familiares de personas desaparecidas o no localizadas en el Estado de Jalisco	
Datos del Indicador			
Denominación		Método de cálculo	
Total de atenciones a familiares		$(\text{Número de atenciones a familiares (Realizado)} / \text{Número de atenciones a familiares (Programado)}) * 100$	
Descripción del Indicador			
En este indicador se miden las atenciones brindadas por la comisión a familiares de personas desaparecidas o no localizadas			
Tipo de Indicador	Estratégico	Dimensión del Indicador	Eficiencia
Cobertura	Estatal	Frecuencia de Medición	Trimestral
		Año de Medición del Resultado	
		2021	
Desgregado meta valor por género			
		Meta Institucional	Meta Valor
		100%	1,800
		Unidad de medida (meta valor)	Hombre
		Atención	0.00
		Mujer	0.00
Parámetros de semaforización			
0	59.99	60.00	79.99
80.00	130		
		Meta Institucional	Meta Valor
		100%	1,800
		Sentido del Indicador	Línea Base (meta valor)
		Ascendente	No disponible
		Año (Línea base)	
		No disponible	
VARIABLES DEL INDICADOR			
Nombre de la Variable		Unidad de medida	Tipo de Acumulación
Número de atenciones a familiares (realizado)		Atención	Suma
Número de atenciones a familiares (programado)		Atención	Suma
Fuente de Información			
Bases de datos internas de la Dirección de Búsqueda de Personas y de la Dirección de acompañamiento a familiares, 2021			
Medios de verificación			
Base de datos interna de la dirección de gestión y procesamiento de información, Comisión de Búsqueda de Personas del Estado de Jalisco, 2021			
Supuestos			
Los familiares se acercan oportunamente a recibir atención por parte de la Comisión			
Observaciones			
Id. mir	9796		

- 1 El presente documento despliega la información perteneciente a los indicadores estratégicos y gestión de aquellos programas presupuestarios que proveen de bienes y servicios que generan valor público a la ciudadanía jalisciense
- 2 Se muestra el número del Componente relacionado con el indicador.

GOBIERNO DEL ESTADO DE JALISCO
PRESUPUESTO DE EGRESOS PARA EL EJERCICIO FISCAL 2021

Ficha Técnica de Indicador

Sistema de Evaluación del Desempeño (SED)

Gobierno del Estado de Jalisco		Secretaría de la Hacienda Pública	
Datos del Programa			
Comisión de Búsqueda de Personas			
Eje: Seguridad, justicia y Estado de derecho		Tema: Personas desaparecidas	
¿Quién gasta?			
02	Unidad Presupuestal	801	Unidad Responsable
Secretaría General de Gobierno		Comisión para la búsqueda de personas	
00900	Unidad Ejecutora del Gasto	Comisión para la búsqueda de personas	
¿Para qué se gasta?			
Gobierno	Función	Subfunción	
Justicia		Derechos Humanos	
Presupuesto asignado al Programa Presupuestario			
Monto		\$39,659,052.00	
Objetivos			
Nivel	Clave Componente	Resumen Narrativo	
Componente	H2	Informes de características y patrones realizados bajo el principio de búsqueda especializada diferenciada	
Datos del Indicador			
Denominación		Método de cálculo	
Total de informes realizados		$(\text{Número de informes (Realizado)} / \text{Número de informes (Programado)}) * 100$	
Descripción del Indicador			
Estos informes permitirán contar con diversas estrategias para los distintos contextos de la desaparición o no localización de personas			
Tipo de Indicador	Estratégico	Dimensión del Indicador	Eficacia
Cobertura	Estatatal	Frecuencia de Medición	Trimestral
		Año de Medición del Resultado	
		2021	
		Desagregado meta valor por género	
		Meta Institucional	Meta Valor
		100%	4
		Unidad de medida (meta valor)	Informe
		Hombre	Mujer
		0.00	0.00
Parámetros de semaforización			
0	59.99	60.00	79.99
80.00	130		
■	■	■	■
		Sentido del Indicador	Linea Base (meta valor)
		Ascendente	No disponible
		Año (Linea base)	
		No disponible	
Variables del Indicador			
Nombre de la Variable		Unidad de medida	Tipo de Acumulación
Número de informes (realizado)		Informe	Suma
Número de informes (programado)		Informe	Suma
Fuente de Información	Base de datos interna de la Dirección de Gestión y Procesamiento de Información, 2021		
Medios de verificación	Base de datos interna, Dirección de Análisis de Contexto, 2021		
Supuestos	La ciudadanía toma en cuenta las recomendaciones estratégicas emitidas por la Comisión		
Observaciones			
Id_mir	9797		

- 1 El presente documento despliega la información perteneciente a los indicadores estratégicos y gestión de aquellos programas presupuestarios que proveen de bienes y servicios que generan valor público a la ciudadanía jalisciense
- 2 Se muestra el número del Componente relacionado con el indicador.

GOBIERNO DEL ESTADO DE JALISCO PRESUPUESTO DE EGRESOS PARA EL EJERCICIO FISCAL 2021 Ficha Técnica de Indicador

Sistema de Evaluación del Desempeño (SED)

Gobierno del Estado de Jalisco Secretaría de la Hacienda Pública

Datos del Programa

Comisión de Búsqueda de Personas

Eje: Seguridad, justicia y Estado de derecho Tema: Personas desaparecidas

¿Quién gasta?

02	Unidad Presupuestal	801	Unidad Responsable	00900	Unidad Ejecutora del Gasto
	Secretaría General de Gobierno		Comisión para la búsqueda de personas		Comisión para la búsqueda de personas

¿Para qué se gasta?

Finalidad	Función	Subfunción
Gobierno	Justicia	Derechos Humanos

Presupuesto asignado al Programa Presupuestario

Monto \$39,659,052.00

Objetivos

Nivel	Clave Componente	Resumen Narrativo
Componente	H4	Procesos de búsqueda iniciados de conformidad con los protocolos establecidos

Datos del Indicador

Denominación	Método de cálculo
Total de procesos de búsqueda iniciados	$(\text{Número de procesos iniciados (Realizado)} / \text{Número de procesos iniciados (Programado)}) * 100$

Descripción del Indicador
Este indicador mide el total de procesos de búsqueda de personas desaparecidas o no localizadas con relación al total de denuncias presentadas o casos presentados

Tipo de Indicador	Estratégico	Dimensión del Indicador	Eficacia	Año de Medición del Resultado	2021
Cobertura	Estatal	Frecuencia de Medición	Trimestral		

Desagregado meta valor por género

Parámetros de semaforización						Meta Institucional	Meta Valor	Unidad de medida (meta valor)	Hombre	Mujer
0	59.99	60.00	79.99	80.00	130	100%	4,000	Proceso	0.00	0.00
						Sentido del Indicador	Línea Base (meta valor)	Año (Línea base)		
						Ascendente	No disponible	No disponible		

Variables del Indicador

Nombre de la Variable	Unidad de medida	Tipo de Acumulación
Número de procesos iniciados (realizado)	Proceso	Suma
Número de procesos iniciados (programado)	Proceso	Suma

Fuente de Información Bases de datos internas de la Dirección de Búsqueda de Personas, 2021

Medios de verificación Bases de datos internas de la Dirección de Gestión y Procesamiento de información, 2021

Supuestos Existen reportes o se conocen casos de desaparición o no localización de personas

Observaciones

Id. mir 9798

- 1 El presente documento despliega la información perteneciente a los indicadores estratégicos y gestión de aquellos programas presupuestarios que proveen de bienes y servicios que generan valor público a la ciudadanía jalisciense
- 2 Se muestra el número del Componente relacionado con el indicador.

GOBIERNO DEL ESTADO DE JALISCO
PRESUPUESTO DE EGRESOS PARA EL EJERCICIO FISCAL 2021

Ficha Técnica de Indicador

Sistema de Evaluación del Desempeño (SED)

Gobierno del Estado de Jalisco		Secretaría de la Hacienda Pública	
Datos del Programa			
Comisión de Búsqueda de Personas			
Eje: Seguridad, justicia y Estado de derecho		Tema: Personas desaparecidas	
¿Quién gasta?			
02	Unidad Presupuestal	801	Unidad Responsable
Secretaría General de Gobierno		Comisión para la búsqueda de personas	
00900	Unidad Ejecutora del Gasto	Comisión para la búsqueda de personas	
¿Para qué se gasta?			
Gobierno	Función	Subfunción	
Justicia		Derechos Humanos	
Presupuesto asignado al Programa Presupuestario			
Monto		\$39,659,052.00	
Objetivos			
Nivel	Clave Componente	Resumen Narrativo	
Componente	H5	Acuerdos de coordinación y colaboración elaborados entre los órganos de Gobierno	
Datos del Indicador			
Denominación		Método de cálculo	
Total de acuerdos de coordinación y colaboración		$(\text{Número de acuerdos celebrados (Realizado)} / \text{Número de acuerdos celebrados (Programado)}) * 100$	
Descripción del Indicador			
Este indicador mide el total de acuerdos celebrados entre la comisionada local y las comisiones de los diversos niveles de gobierno			
Tipo de Indicador	Estratégico	Dimensión del Indicador	Eficacia
Cobertura	Estatral	Frecuencia de Medición	Trimestral
		Desagregado meta valor por género	
Parámetros de semaforización		Meta Institucional	Meta Valor
0	59.99	100%	48
60.00	79.99	Unidad de medida (meta valor)	Año (Línea base)
80.00	130	Acuerdo	2021
[Red]	[Yellow]	Sentido del Indicador	Línea Base (meta valor)
[Green]	[Green]	Ascendente	No disponible
Variabes del Indicador			
Nombre de la Variable		Unidad de medida	Tipo de Acumulación
Número de acuerdos celebrados (realizado)		Acuerdo	Suma
Número de acuerdos celebrados (programado)		Acuerdo	Suma
Fuente de Información			
Minutas de reuniones celebradas, archivos de la comisión de búsqueda, 2021			
Medios de verificación			
Acuerdos coordinación y colaboración firmados, archivos de la Comisión de Búsqueda, 2021			
Supuestos			
Existe disposición por parte de las comisiones locales de búsqueda del resto del país para celebrar acuerdos			
Observaciones			
Id. mir	9799		

- 1 El presente documento despliega la información perteneciente a los indicadores estratégicos y gestión de aquellos programas presupuestarios que proveen de bienes y servicios que generan valor público a la ciudadanía jalisciense
- 2 Se muestra el número del Componente relacionado con el indicador.

GOBIERNO DEL ESTADO DE JALISCO PRESUPUESTO DE EGRESOS PARA EL EJERCICIO FISCAL 2021

Ficha Técnica de Indicador

Sistema de Evaluación del Desempeño (SED)

Gobierno del Estado de Jalisco Secretaría de la Hacienda Pública

Datos del Programa

Comisión de Búsqueda de Personas

Eje: Seguridad, justicia y Estado de derecho

Tema: Personas desaparecidas

¿Quién gasta?

02 Unidad Presupuestal	801 Unidad Responsable	00900 Unidad Ejecutora del Gasto
Secretaría General de Gobierno	Comisión para la búsqueda de personas	Comisión para la búsqueda de personas

¿Para qué se gasta?

Finalidad	Función	Subfunción
Gobierno	Justicia	Derechos Humanos

Presupuesto asignado al Programa Presupuestario

Monto \$39,659,052.00

Objetivos

Nivel	Clave Componente	Resumen Narrativo
Componente	11	Procesos de búsqueda de niñas, niños y adolescentes iniciados de conformidad con los protocolos establecido

Datos del Indicador

Denominación	Método de cálculo
Total de procesos de búsqueda iniciados de Niñas, Niños y Adolescentes	$(\text{Número de Procesos de NNA iniciados (Realizado)} / \text{Número de Procesos de NNA iniciados (Programado)}) * 100$

Descripción del Indicador

Bases de datos internas de la Dirección de Búsqueda de Personas, 2021

Tipo de Indicador	Estratégico	Dimensión del Indicador	Eficiencia	Año de Medición del Resultado	2021
Cobertura	Estatal	Frecuencia de Medición	Trimestral		

Desagregado meta valor por género

Parámetros de semaforización	Meta Institucional	Meta Valor	Unidad de medida (meta valor)	Hombre	Mujer
	<div style="display: flex; justify-content: space-between; width: 100%;"> 0 59.99 60.00 79.99 80.00 130 </div> <div style="display: flex; justify-content: space-between; width: 100%; margin-top: 5px;"> <div style="width: 10%; background-color: red; height: 10px;"></div> <div style="width: 10%; background-color: yellow; height: 10px;"></div> <div style="width: 10%; background-color: green; height: 10px;"></div> </div>	100%	600	Proceso	0.00
	Sentido del Indicador	Línea Base (meta valor)	Año (Línea base)		
	Ascendente	No disponible	No disponible		

Variables del Indicador

Nombre de la Variable	Unidad de medida	Tipo de Acumulación
Número de Procesos de NNA iniciados (realizado)	Proceso	Suma
Número de Procesos de NNA iniciados (programado)	Proceso	Suma

Fuente de Información Bases de datos internas de la Dirección de Búsqueda de Personas, 2021

Medios de verificación Bases de datos internas de la Dirección de Gestión y Procesamiento de información, 2021

Supuestos Existen reportes o se conocen casos de desaparición o no localización de Niñas, Niños y Adolescentes

Observaciones

Id. mir 12460

- 1 El presente documento despliega la información perteneciente a los indicadores estratégicos y gestión de aquellos programas presupuestarios que proveen de bienes y servicios que generan valor público a la ciudadanía jalisciense
- 2 Se muestra el número del Componente relacionado con el indicador.

GOBIERNO DEL ESTADO DE JALISCO
PRESUPUESTO DE EGRESOS PARA EL EJERCICIO FISCAL 2021

Ficha Técnica de Indicador

Sistema de Evaluación del Desempeño (SED)

Gobierno del Estado de Jalisco		Secretaría de la Hacienda Pública	
Datos del Programa			
Construcción de la Cultura de Paz en el Estado de Jalisco			
Eje: Seguridad, justicia y Estado de derecho		Tema: Cultura de paz	
¿Quién gasta?			
02	Unidad Presupuestal	000	Unidad Responsable
Secretaría General de Gobierno		Secretaría General de Gobierno	
		00933	Unidad Ejecutora del Gasto
		Subsecretaría de Derechos Humanos	
¿Para qué se gasta?			
Finalidad	Función	Subfunción	
Gobierno	Justicia	Derechos Humanos	
Presupuesto asignado al Programa Presupuestario			
Monto		\$3,382,088.30	
Objetivos			
Nivel	Clave Componente	Resumen Narrativo	
Fin			
Datos del Indicador			
Denominación		Método de cálculo	
Posición en el Índice de Desarrollo Democrático		$(\text{Posición en el Índice de Desarrollo Democrático (Realizado)} / \text{Posición en el Índice de Desarrollo Democrático (Programado)}) * 100$	
Descripción del Indicador			
Mide el desarrollo democrático por entidad, basado en tres planos o dimensiones de la democracia: _x000D_ 1. Democracia de los ciudadanos; _x000D_ 2. Democracia de las instituciones; y _x000D_ 3. Ejercicio de poder efectivo para gobernar.			
Tipo de Indicador	Estratégico	Dimensión del Indicador	Eficacia
Cobertura	Estatal	Frecuencia de Medición	Anual
		Año de Medición del Resultado	2021
Desagregado meta valor por género			
Parámetros de semaforización		Meta Institucional	Meta Valor
130	80.00	100%	15
79.99	60.00	Sentido del Indicador	Unidad de medida (meta valor)
59.99	0	Descendente	Posición
0		Linea Base (meta valor)	Hombre
0		19	0.00
0		Año (Linea base)	Mujer
0		2010	0.00
Variabes del Indicador			
Nombre de la Variable		Unidad de medida	Tipo de Acumulación
Posición en el Índice de Desarrollo Democrático (realizado)		Posición	Suma
Posición en el Índice de Desarrollo Democrático (programado)		Posición	Suma
Fuente de Información			
Poillat y la Fundación Konrad Adenauer. Índice de Desarrollo Democrático de México, 2019.			
Medios de verificación			
Supuestos			
Observaciones			
Id_mir		9357	

- 1 El presente documento despliega la información perteneciente a los indicadores estratégicos y gestión de aquellos programas presupuestarios que proveen de bienes y servicios que generan valor público a la ciudadanía jalisciense
- 2 Se muestra el número del Componente relacionado con el indicador.

GOBIERNO DEL ESTADO DE JALISCO PRESUPUESTO DE EGRESOS PARA EL EJERCICIO FISCAL 2021 Ficha Técnica de Indicador

Sistema de Evaluación del Desempeño (SED)

Gobierno del Estado de JaliscoSecretaría de la Hacienda Pública

Datos del Programa

Articulación de la política integral y transversal de Derechos Humanos

Eje: Seguridad, justicia y Estado de derechoTema: Derechos Humanos

¿Quién gasta?

02	Unidad Presupuestal	000	Unidad Responsable	00933	Unidad Ejecutora del Gasto
	Secretaría General de Gobierno		Secretaría General de Gobierno		Subsecretaría de Derechos Humanos

¿Para qué se gasta?

Finalidad	Función	Subfunción
Gobierno	Justicia	Derechos Humanos

Presupuesto asignado al Programa Presupuestario

Monto

Objetivos

Nivel	Clave Componente	Resumen Narrativo
Fin		

Datos del Indicador

Denominación	Método de cálculo
Posición en el Índice de Desarrollo Democrático	$(\text{Posición en el Índice de Desarrollo Democrático (Realizado)} / \text{Posición en el Índice de Desarrollo Democrático (Programado)}) * 100$

Descripción del Indicador
Mide el desarrollo democrático por entidad, basado en tres planos o dimensiones de la democracia: _x000D_ 1. Democracia de los ciudadanos; _x000D_ 2. Democracia de las instituciones; y _x000D_ 3. Ejercicio de poder efectivo para gobernar.

Tipo de Indicador	<input type="text" value="Estratégico"/>	Dimensión del Indicador	<input type="text" value="Eficacia"/>	Año de Medición del Resultado	<input type="text" value="2021"/>
Cobertura	<input type="text" value="Estatal"/>	Frecuencia de Medición	<input type="text" value="Anual"/>		

							Desagregado meta valor por género			
							Hombre	Mujer		
Parámetros de semaforización										
<input type="text" value="130"/>	<input type="text" value="80.00"/>	<input type="text" value="79.99"/>	<input type="text" value="60.00"/>	<input type="text" value="59.99"/>	<input type="text" value="0"/>	<input type="text" value="100%"/>	<input type="text" value="15"/>	<input type="text" value="Posición"/>	<input type="text" value="0.00"/>	<input type="text" value="0.00"/>
							Sentido del Indicador	Línea Base (meta valor)	Año (Línea base)	
							<input type="text" value="Descendente"/>	<input type="text" value="19"/>	<input type="text" value="2010"/>	

Variables del Indicador

Nombre de la Variable	Unidad de medida	Tipo de Acumulación
Posición en el Índice de Desarrollo Democrático (realizado)	Posición	Suma
Posición en el Índice de Desarrollo Democrático (programado)	Posición	Suma

Fuente de Información	<input type="text" value="Poillat y la Fundación Konrad Adenauer. Índice de Desarrollo Democrático de México, 2019."/>
Medios de verificación	<input type="text"/>
Supuestos	<input type="text"/>
Observaciones	<input type="text"/>
Id_mir	<input type="text" value="9359"/>

- 1 El presente documento despliega la información perteneciente a los indicadores estratégicos y gestión de aquellos programas presupuestarios que proveen de bienes y servicios que generan valor público a la ciudadanía jalisciense
- 2 Se muestra el número del Componente relacionado con el indicador.

GOBIERNO DEL ESTADO DE JALISCO
PRESUPUESTO DE EGRESOS PARA EL EJERCICIO FISCAL 2021

Ficha Técnica de Indicador

Sistema de Evaluación del Desempeño (SED)

Gobierno del Estado de Jalisco		Secretaría de la Hacienda Pública	
Datos del Programa			
Infraestructura básica Indígena			
Eje: Desarrollo Social		Tema: Grupos prioritarios	
¿Quién gasta?			
02	Unidad Presupuestal	000	Unidad Responsable
Secretaría General de Gobierno		Secretaría General de Gobierno	
		00933	Unidad Ejecutora del Gasto
		Subsecretaría de Derechos Humanos	
¿Para qué se gasta?			
Finalidad		Función	
Desarrollo Social		Protección Social	
		Indígenas	
Presupuesto asignado al Programa Presupuestario			
Monto		\$0.00	
Objetivos			
Nivel	Clave Componente	Resumen Narrativo	
Fin			
Datos del Indicador			
Denominación		Método de cálculo	
Posición en el Índice de Desarrollo Democrático		$\left(\frac{\text{Posición en el Índice de Desarrollo Democrático (Realizado)}}{\text{Posición en el Índice de Desarrollo Democrático (Programado)}} \right) * 100$	
Descripción del Indicador			
Mide el desarrollo democrático por entidad, basado en tres planos o dimensiones de la democracia: _x000D_ 1. Democracia de los ciudadanos; _x000D_ 2. Democracia de las instituciones; y _x000D_ 3. Ejercicio de poder efectivo para gobernar.			
Tipo de Indicador	Estratégico	Dimensión del Indicador	Eficacia
Cobertura	Estatal	Frecuencia de Medición	Anual
		Año de Medición del Resultado	2021
Desagregado meta valor por género			
Parámetros de semaforización		Meta Institucional	Meta Valor
130	80.00	100%	15
79.99	60.00	Sentido del Indicador	Unidad de medida (meta valor)
59.99	0	Descendente	Posición
0		Linea Base (meta valor)	Hombre
		19	0.00
		Año (Linea base)	Mujer
		2010	0.00
Variabes del Indicador			
Nombre de la Variable		Unidad de medida	Tipo de Acumulación
Posición en el Índice de Desarrollo Democrático (realizado)		Posición	Suma
Posición en el Índice de Desarrollo Democrático (programado)		Posición	Suma
Fuente de Información			
Poillat y la Fundación Konrad Adenauer. Índice de Desarrollo Democrático de México, 2019.			
Medios de verificación			
Supuestos			
Observaciones			
Id_mir		9361	

- 1 El presente documento despliega la información perteneciente a los indicadores estratégicos y gestión de aquellos programas presupuestarios que proveen de bienes y servicios que generan valor público a la ciudadanía jalisciense
- 2 Se muestra el número del Componente relacionado con el indicador.

GOBIERNO DEL ESTADO DE JALISCO PRESUPUESTO DE EGRESOS PARA EL EJERCICIO FISCAL 2021 Ficha Técnica de Indicador

Sistema de Evaluación del Desempeño (SED)

Gobierno del Estado de Jalisco		Secretaría de la Hacienda Pública	
Datos del Programa			
Coinversión Social para Apoyo a Migrantes			
Eje: Desarrollo sostenible del territorio		Tema: Infraestructura para el desarrollo	
¿Quién gasta?			
02	Unidad Presupuestal	000	Unidad Responsable
Secretaría General de Gobierno		Secretaría General de Gobierno	
		00933	Unidad Ejecutora del Gasto
		Subsecretaría de Derechos Humanos	
¿Para qué se gasta?			
Finalidad		Función	
Desarrollo Social		Vivienda y Servicios a la Comunidad	
		Urbanización	
Presupuesto asignado al Programa Presupuestario			
Monto		\$22,700,000.00	
Objetivos			
Nivel	Clave Componente	Resumen Narrativo	
Fin			
Datos del Indicador			
Denominación		Método de cálculo	
Posición en el Índice de Desarrollo Democrático		$\left(\frac{\text{Posición en el Índice de Desarrollo Democrático (Realizado)}}{\text{Posición en el Índice de Desarrollo Democrático (Programado)}} \right) * 100$	
Descripción del Indicador			
Mide el desarrollo democrático por entidad, basado en tres planos o dimensiones de la democracia: _x000D_ 1. Democracia de los ciudadanos; _x000D_ 2. Democracia de las instituciones; y _x000D_ 3. Ejercicio de poder efectivo para gobernar.			
Tipo de Indicador	Estratégico	Dimensión del Indicador	Eficacia
Cobertura	Estatal	Frecuencia de Medición	Anual
		Año de Medición del Resultado	2021
Desagregado meta valor por género			
Parámetros de semaforización		Meta Institucional	Meta Valor
130	80.00	100%	15
79.99	60.00	Sentido del Indicador	Unidad de medida (meta valor)
59.99	0	Descendente	Posición
0		Linea Base (meta valor)	Hombre
		19	0.00
		Año (Linea base)	Mujer
		2010	0.00
Variabes del Indicador			
Nombre de la Variable		Unidad de medida	Tipo de Acumulación
Posición en el Índice de Desarrollo Democrático (realizado)		Posición	Suma
Posición en el Índice de Desarrollo Democrático (programado)		Posición	Suma
Fuente de Información			
Poillat y la Fundación Konrad Adenauer. Índice de Desarrollo Democrático de México, 2019.			
Medios de verificación			
Supuestos			
Observaciones			
Id_mir		9363	

- 1 El presente documento despliega la información perteneciente a los indicadores estratégicos y gestión de aquellos programas presupuestarios que proveen de bienes y servicios que generan valor público a la ciudadanía jalisciense
- 2 Se muestra el número del Componente relacionado con el indicador.

GOBIERNO DEL ESTADO DE JALISCO
PRESUPUESTO DE EGRESOS PARA EL EJERCICIO FISCAL 2021
Ficha Técnica de Indicador

Sistema de Evaluación del Desempeño (SED)

Gobierno del Estado de Jalisco Secretaría de la Hacienda Pública

Datos del Programa

Coinversión Social para Apoyo a Migrantes

Eje: Desarrollo sostenible del territorio

Tema: Infraestructura para el desarrollo

¿Quién gasta?

02 Unidad Presupuestal	000 Unidad Responsable	00933 Unidad Ejecutora del Gasto
Secretaría General de Gobierno	Secretaría General de Gobierno	Subsecretaría de Derechos Humanos

¿Para qué se gasta?

Finalidad	Función	Subfunción
Desarrollo Social	Vivienda y Servicios a la Comunidad	Urbanización

Presupuesto asignado al Programa Presupuestario

Monto

Objetivos

Nivel	Clave Componente	Resumen Narrativo
Fin		

Datos del Indicador

Denominación	Método de cálculo
Posición en el Índice de Rezago Social	$(\text{Posición en el Índice de Rezago Social (Realizado)} / \text{Posición en el Índice de Rezago Social (Programado)}) * 100$

Descripción del Indicador
Lugar que ocupa Jalisco dentro del contexto de las entidades federativas del país respecto al Índice de Rezago Social, el cual es una medida agregada que se compone de variables de educación, acceso a servicios de salud, servicios básicos en la vivienda, de calidad y espacios en la misma, y activos en el hogar. Es decir, proporciona el resumen de cuatro carencias sociales de la medición de pobreza del CONEVAL: rezago educativo, acceso a los servicios de salud, acceso a los servicios básicos en la vivienda, y la calidad y espacios en la vivienda.

Tipo de Indicador	Estratégico	Dimensión del Indicador	Eficacia	Año de Medición del Resultado	2021
Cobertura	Estatral	Frecuencia de Medición	Quinquenal		

Parámetros de semaforización	Meta Institucional	Meta Valor	Unidad de medida (meta valor)	Desagregado meta valor por género	
	100%	29	Posición	Hombre	Mujer
	0	59.99	60.00	79.99	80.00
	Sentido del Indicador	Línea Base (meta valor)	Año (Línea base)		
	Ascendente	25	2010		

Variables del Indicador

Nombre de la Variable	Unidad de medida	Tipo de Acumulación
Posición en el Índice de Rezago Social (realizado)	Posición	Suma
Posición en el Índice de Rezago Social (programado)	Posición	Suma
Fuente de Información	CONEVAL. Índice de Rezago Social a nivel municipal y por localidad, 2015.	
Medios de verificación		
Supuestos		
Observaciones		
Id_mir	9364	

- 1 El presente documento despliega la información perteneciente a los indicadores estratégicos y gestión de aquellos programas presupuestarios que proveen de bienes y servicios que generan valor público a la ciudadanía jalisciense
- 2 Se muestra el número del Componente relacionado con el indicador.

GOBIERNO DEL ESTADO DE JALISCO PRESUPUESTO DE EGRESOS PARA EL EJERCICIO FISCAL 2021 Ficha Técnica de Indicador

Sistema de Evaluación del Desempeño (SED)

Gobierno del Estado de JaliscoSecretaría de la Hacienda Pública

Datos del Programa

Desarrollo e Inclusión de Personas con Discapacidad

Eje: Seguridad, justicia y Estado de derechoTema: Derechos Humanos

¿Quién gasta?

02	Unidad Presupuestal	000	Unidad Responsable	00933	Unidad Ejecutora del Gasto
	Secretaría General de Gobierno		Secretaría General de Gobierno		Subsecretaría de Derechos Humanos

¿Para qué se gasta?

Finalidad	Función	Subfunción
Desarrollo Social	Protección Social	Otros Grupos Vulnerables

Presupuesto asignado al Programa Presupuestario

Monto

Objetivos

Nivel	Clave Componente	Resumen Narrativo
Fin		

Datos del Indicador

Denominación	Método de cálculo
Posición en el Índice de Desarrollo Democrático	$(\text{Posición en el Índice de Desarrollo Democrático (Realizado)} / \text{Posición en el Índice de Desarrollo Democrático (Programado)}) * 100$

Descripción del Indicador
Mide el desarrollo democrático por entidad, basado en tres planos o dimensiones de la democracia: _x000D_ 1. Democracia de los ciudadanos; _x000D_ 2. Democracia de las instituciones; y _x000D_ 3. Ejercicio de poder efectivo para gobernar.

Tipo de Indicador	<input type="text" value="Estratégico"/>	Dimensión del Indicador	<input type="text" value="Eficacia"/>	Año de Medición del Resultado	<input type="text" value="2021"/>
Cobertura	<input type="text" value="Estatal"/>	Frecuencia de Medición	<input type="text" value="Anual"/>		

	Meta Institucional	Meta Valor	Unidad de medida (meta valor)	Desagregado meta valor por género													
Parámetros de semaforización	<input type="text" value="100%"/>	<input type="text" value="15"/>	<input type="text" value="Posición"/>	<input type="text" value="0.00"/>	<input type="text" value="0.00"/>												
<table style="display: inline-table; border: none;"> <tr> <td style="border: 1px solid black; padding: 2px;">130</td> <td style="border: 1px solid black; padding: 2px;">80.00</td> <td style="border: 1px solid black; padding: 2px;">79.99</td> <td style="border: 1px solid black; padding: 2px;">60.00</td> <td style="border: 1px solid black; padding: 2px;">59.99</td> <td style="border: 1px solid black; padding: 2px;">0</td> </tr> <tr> <td style="background-color: red; width: 15px; height: 15px;"></td> <td style="background-color: red; width: 15px; height: 15px;"></td> <td style="background-color: yellow; width: 15px; height: 15px;"></td> <td style="background-color: yellow; width: 15px; height: 15px;"></td> <td style="background-color: green; width: 15px; height: 15px;"></td> <td style="background-color: green; width: 15px; height: 15px;"></td> </tr> </table>	130	80.00	79.99	60.00	59.99	0							Sentido del Indicador	Línea Base (meta valor)	Año (Línea base)		
130	80.00	79.99	60.00	59.99	0												
	<input type="text" value="Descendente"/>	<input type="text" value="19"/>	<input type="text" value="2010"/>														

Variables del Indicador

Nombre de la Variable	Unidad de medida	Tipo de Acumulación
Posición en el Índice de Desarrollo Democrático (realizado)	<input type="text" value="Posición"/>	<input type="text" value="Suma"/>
Posición en el Índice de Desarrollo Democrático (programado)	<input type="text" value="Posición"/>	<input type="text" value="Suma"/>

Fuente de Información

Medios de verificación

Supuestos

Observaciones

Id_mir

- 1 El presente documento despliega la información perteneciente a los indicadores estratégicos y gestión de aquellos programas presupuestarios que proveen de bienes y servicios que generan valor público a la ciudadanía jalisciense
- 2 Se muestra el número del Componente relacionado con el indicador.

GOBIERNO DEL ESTADO DE JALISCO
PRESUPUESTO DE EGRESOS PARA EL EJERCICIO FISCAL 2021

Ficha Técnica de Indicador

Sistema de Evaluación del Desempeño (SED)

Gobierno del Estado de Jalisco		Secretaría de la Hacienda Pública	
Datos del Programa			
Atención a Grupos Prioritarios			
Eje: Seguridad, justicia y Estado de derecho		Tema: Derechos Humanos	
¿Quién gasta?			
02	Unidad Presupuestal	000	Unidad Responsable
Secretaría General de Gobierno		Secretaría General de Gobierno	
00933	Unidad Ejecutora del Gasto		
Subsecretaría de Derechos Humanos			
¿Para qué se gasta?			
Finalidad	Función	Subfunción	
Desarrollo Social	Protección Social	Otros Grupos Vulnerables	
Presupuesto asignado al Programa Presupuestario			
Monto		\$8,918,526.12	
Objetivos			
Nivel	Clave Componente	Resumen Narrativo	
Fin			
Datos del Indicador			
Denominación		Método de cálculo	
Posición en el Índice de Desarrollo Democrático		$\left(\frac{\text{Posición en el Índice de Desarrollo Democrático (Realizado)}}{\text{Posición en el Índice de Desarrollo Democrático (Programado)}} \right) * 100$	
Descripción del Indicador			
Mide el desarrollo democrático por entidad, basado en tres planos o dimensiones de la democracia: _x000D_ 1. Democracia de los ciudadanos; _x000D_ 2. Democracia de las instituciones; y _x000D_ 3. Ejercicio de poder efectivo para gobernar.			
Tipo de Indicador	Estratégico	Dimensión del Indicador	Eficacia
Cobertura	Estatal	Frecuencia de Medición	Anual
		Año de Medición del Resultado	2021
Desagregado meta valor por género			
Parámetros de semaforización		Meta Institucional	Meta Valor
130	80.00	100%	15
79.99	60.00	Sentido del Indicador	Unidad de medida (meta valor)
59.99	0	Descendente	Posición
0		Linea Base (meta valor)	Hombre
		19	0.00
		Año (Linea base)	Mujer
		2010	0.00
Variabes del Indicador			
Nombre de la Variable		Unidad de medida	Tipo de Acumulación
Posición en el Índice de Desarrollo Democrático (realizado)		Posición	Suma
Posición en el Índice de Desarrollo Democrático (programado)		Posición	Suma
Fuente de Información			
Poillat y la Fundación Konrad Adenauer. Índice de Desarrollo Democrático de México, 2019.			
Medios de verificación			
Supuestos			
Observaciones			
Id_mir		9369	

- 1 El presente documento despliega la información perteneciente a los indicadores estratégicos y gestión de aquellos programas presupuestarios que proveen de bienes y servicios que generan valor público a la ciudadanía jalisciense
- 2 Se muestra el número del Componente relacionado con el indicador.

GOBIERNO DEL ESTADO DE JALISCO PRESUPUESTO DE EGRESOS PARA EL EJERCICIO FISCAL 2021 Ficha Técnica de Indicador

Sistema de Evaluación del Desempeño (SED)

Gobierno del Estado de JaliscoSecretaría de la Hacienda Pública

Datos del Programa

Articulación de la política integral y transversal de Derechos Humanos

Eje: Seguridad, justicia y Estado de derechoTema: Derechos Humanos

¿Quién gasta?

02	Unidad Presupuestal	000	Unidad Responsable	00933	Unidad Ejecutora del Gasto
	Secretaría General de Gobierno		Secretaría General de Gobierno		Subsecretaría de Derechos Humanos

¿Para qué se gasta?

Finalidad	Función	Subfunción
Gobierno	Justicia	Derechos Humanos

Presupuesto asignado al Programa Presupuestario

Monto

Objetivos

Nivel	Clave Componente	Resumen Narrativo
Fin		

Datos del Indicador

Denominación	Método de cálculo
Posición en el Índice de Desarrollo Democrático	$(\text{Posición en el Índice de Desarrollo Democrático (Realizado)} / \text{Posición en el Índice de Desarrollo Democrático (Programado)}) * 100$

Descripción del Indicador
Mide el desarrollo democrático por entidad, basado en tres planos o dimensiones de la democracia: _x000D_ 1. Democracia de los ciudadanos; _x000D_ 2. Democracia de las instituciones; y _x000D_ 3. Ejercicio de poder efectivo para gobernar.

Tipo de Indicador	Estratégico	Dimensión del Indicador	Eficacia	Año de Medición del Resultado	2021
Cobertura	Estatal	Frecuencia de Medición	Anual		

		Meta Institucional	Meta Valor	Unidad de medida (meta valor)	Desagregado meta valor por género	
Parámetros de semaforización		100%	15	Posición	Hombre	Mujer
130	80.00	79.99	60.00	59.99	0	
■	■	■	■	■	■	
		Sentido del Indicador	Línea Base (meta valor)	Año (Línea base)		
		Descendente	19	2010		

Variables del Indicador

Nombre de la Variable	Unidad de medida	Tipo de Acumulación
Posición en el Índice de Desarrollo Democrático (realizado)	Posición	Suma
Posición en el Índice de Desarrollo Democrático (programado)	Posición	Suma

Fuente de Información	Pooliat y la Fundación Konrad Adenauer. Índice de Desarrollo Democrático de México, 2019.
Medios de verificación	
Supuestos	
Observaciones	
Id_mir	12028

- 1 El presente documento despliega la información perteneciente a los indicadores estratégicos y gestión de aquellos programas presupuestarios que proveen de bienes y servicios que generan valor público a la ciudadanía jalisciense
- 2 Se muestra el número del Componente relacionado con el indicador.

GOBIERNO DEL ESTADO DE JALISCO
PRESUPUESTO DE EGRESOS PARA EL EJERCICIO FISCAL 2021

Ficha Técnica de Indicador

Sistema de Evaluación del Desempeño (SED)

Gobierno del Estado de Jalisco Secretaría de la Hacienda Pública

Datos del Programa

Desarrollo e Inclusión de Personas con Discapacidad

Eje: Seguridad, justicia y Estado de derecho

Tema: Derechos Humanos

¿Quién gasta?

02	Unidad Presupuestal	000	Unidad Responsable	00933	Unidad Ejecutora del Gasto
	Secretaría General de Gobierno		Secretaría General de Gobierno		Subsecretaría de Derechos Humanos

¿Para qué se gasta?

Finalidad	Función	Subfunción
Desarrollo Social	Protección Social	Otros Grupos Vulnerables

Presupuesto asignado al Programa Presupuestario

Monto

Objetivos

Nivel	Clave Componente	Resumen Narrativo
Fin		

Datos del Indicador

Denominación	Método de cálculo
Posición en el Índice de Desarrollo Democrático	$(\text{Posición en el Índice de Desarrollo Democrático (Realizado)} / \text{Posición en el Índice de Desarrollo Democrático (Programado)}) * 100$

Descripción del Indicador
Mide el desarrollo democrático por entidad, basado en tres planos o dimensiones de la democracia: _x000D_ 1. Democracia de los ciudadanos; _x000D_ 2. Democracia de las instituciones; y _x000D_ 3. Ejercicio de poder efectivo para gobernar.

Tipo de Indicador	Estratégico	Dimensión del Indicador	Eficacia	Año de Medición del Resultado	2021
Cobertura	Estatal	Frecuencia de Medición	Anual		

						Desagregado meta valor por género	
						Hombre	Mujer
Parámetros de semaforización							
130	80.00	79.99	60.00	59.99	0		
■	■	■	■	■	■		
						Meta Institucional	Meta Valor
						100%	15
						Sentido del Indicador	Unidad de medida (meta valor)
						Descendente	Posición
						Linea Base (meta valor)	Año (Linea base)
						19	2010

VARIABLES DEL INDICADOR

Nombre de la Variable	Unidad de medida	Tipo de Acumulación
Posición en el Índice de Desarrollo Democrático (realizado)	Posición	Suma
Posición en el Índice de Desarrollo Democrático (programado)	Posición	Suma

Fuente de Información	Poillat y la Fundación Konrad Adenauer. Índice de Desarrollo Democrático de México, 2019.
Medios de verificación	
Supuestos	
Observaciones	
Id_mir	12169

- 1 El presente documento despliega la información perteneciente a los indicadores estratégicos y gestión de aquellos programas presupuestarios que proveen de bienes y servicios que generan valor público a la ciudadanía jalisciense
- 2 Se muestra el número del Componente relacionado con el indicador.

GOBIERNO DEL ESTADO DE JALISCO PRESUPUESTO DE EGRESOS PARA EL EJERCICIO FISCAL 2021 Ficha Técnica de Indicador

Sistema de Evaluación del Desempeño (SED)

Gobierno del Estado de JaliscoSecretaría de la Hacienda Pública

Datos del Programa

Política antidiscriminatoria en el estado de Jalisco

Eje: Seguridad, justicia y Estado de derechoTema: Derechos Humanos

¿Quién gasta?

02	Unidad Presupuestal	000	Unidad Responsable	00933	Unidad Ejecutora del Gasto
	Secretaría General de Gobierno		Secretaría General de Gobierno		Subsecretaría de Derechos Humanos

¿Para qué se gasta?

Finalidad	Función	Subfunción
Gobierno	Justicia	Derechos Humanos

Presupuesto asignado al Programa Presupuestario

Monto

Objetivos

Nivel	Clave Componente	Resumen Narrativo
Fin		

Datos del Indicador

Denominación	Método de cálculo
Posición en el Índice de Desarrollo Democrático	$(\text{Posición en el Índice de Desarrollo Democrático (Realizado)} / \text{Posición en el Índice de Desarrollo Democrático (Programado)}) * 100$

Descripción del Indicador
Mide el desarrollo democrático por entidad, basado en tres planos o dimensiones de la democracia: _x000D_ 1. Democracia de los ciudadanos; _x000D_ 2. Democracia de las instituciones; y _x000D_ 3. Ejercicio de poder efectivo para gobernar.

Tipo de Indicador	Estratégico	Dimensión del Indicador	Eficacia	Año de Medición del Resultado	2021
Cobertura	Estatal	Frecuencia de Medición	Anual		

						Desagregado meta valor por género	
						Hombre	Mujer
Parámetros de semaforización							
130	80.00	79.99	60.00	59.99	0		
■	■	■	■	■	■		
						Meta Institucional	Meta Valor
						100%	15
						Sentido del Indicador	Unidad de medida (meta valor)
						Descendente	Posición
						Linea Base (meta valor)	Año (Linea base)
						19	2010

Variables del Indicador

Nombre de la Variable	Unidad de medida	Tipo de Acumulación
Posición en el Índice de Desarrollo Democrático (realizado)	Posición	Suma
Posición en el Índice de Desarrollo Democrático (programado)	Posición	Suma

Fuente de Información

Medios de verificación

Supuestos

Observaciones

Id_mir

- 1 El presente documento despliega la información perteneciente a los indicadores estratégicos y gestión de aquellos programas presupuestarios que proveen de bienes y servicios que generan valor público a la ciudadanía jalisciense
- 2 Se muestra el número del Componente relacionado con el indicador.

GOBIERNO DEL ESTADO DE JALISCO
PRESUPUESTO DE EGRESOS PARA EL EJERCICIO FISCAL 2021

Ficha Técnica de Indicador

Sistema de Evaluación del Desempeño (SED)

Gobierno del Estado de Jalisco		Secretaría de la Hacienda Pública	
Datos del Programa			
Programa Por la Prevención de las Juventudes: Ruta 12			
Eje: Seguridad, justicia y Estado de derecho		Tema: Derechos Humanos	
¿Quién gasta?			
02	Unidad Presupuestal	000	Unidad Responsable
Secretaría General de Gobierno		Secretaría General de Gobierno	
00933	Unidad Ejecutora del Gasto		
Subsecretaría de Derechos Humanos			
¿Para qué se gasta?			
Gobierno	Función	Subfunción	
Justicia		Derechos Humanos	
Presupuesto asignado al Programa Presupuestario			
Monto		\$2,500,000.00	
Objetivos			
Fin	Clave Componente	Resumen Narrativo	
Datos del Indicador			
Denominación		Método de cálculo	
Porcentaje de percepción de inseguridad		$\left(\frac{\text{Porcentaje de la población de 18 años y más que se siente insegura en su entidad federativa. (Realizado)}}{\text{Porcentaje de la población de 18 años y más que se siente insegura en su entidad federativa. (Programado)}} \right) * 100$	
Descripción del Indicador			
Este indicador muestra el porcentaje de la población de 18 años y más que se siente insegura en su entidad federativa.			
Tipo de Indicador	Estratégico	Dimensión del Indicador	Eficacia
Cobertura	Estatal	Frecuencia de Medición	Anual
		Año de Medición del Resultado	2021
Desagregado meta valor por género			
Parámetros de semaforización		Meta Institucional	Meta Valor
130	80.00	100%	67
79.99	60.00	Unidad de medida (meta valor)	Año (Linea base)
59.99	0	Porcentaje	2006
0		Sentido del Indicador	Linea Base (meta valor)
		Descendente	53
Variables del Indicador			
Nombre de la Variable		Unidad de medida	Tipo de Acumulación
Porcentaje de la población de 18 años y más que se siente insegura en su entidad federativa. (realizado)		Porcentaje	Suma
Porcentaje de la población de 18 años y más que se siente insegura en su entidad federativa. (programado)		Porcentaje	Suma
Fuente de Información	INEGI. Encuesta Nacional de Victimización y Percepción sobre Seguridad Pública (ENVIPE) 2019.		
Medios de verificación			
Supuestos			
Observaciones			
Id_mir	14202		

- 1 El presente documento despliega la información perteneciente a los indicadores estratégicos y gestión de aquellos programas presupuestarios que proveen de bienes y servicios que generan valor público a la ciudadanía jalisciense
- 2 Se muestra el número del Componente relacionado con el indicador.

GOBIERNO DEL ESTADO DE JALISCO PRESUPUESTO DE EGRESOS PARA EL EJERCICIO FISCAL 2021 Ficha Técnica de Indicador

Sistema de Evaluación del Desempeño (SED)

Gobierno del Estado de JaliscoSecretaría de la Hacienda Pública

Datos del Programa

Programa Por la Inclusión de Personas con Discapacidad

Eje: Seguridad, justicia y Estado de derechoTema: Derechos Humanos

¿Quién gasta?

02	Unidad Presupuestal	000	Unidad Responsable	00933	Unidad Ejecutora del Gasto
	Secretaría General de Gobierno		Secretaría General de Gobierno		Subsecretaría de Derechos Humanos

¿Para qué se gasta?

Finalidad	Función	Subfunción
Gobierno	Justicia	Derechos Humanos

Presupuesto asignado al Programa Presupuestario

Monto

Objetivos

Nivel	Clave Componente	Resumen Narrativo
Fin		

Datos del Indicador

Denominación	Método de cálculo
Posición en el Índice de Desarrollo Democrático	$(\text{Posición en el Índice de Desarrollo Democrático (Realizado)} / \text{Posición en el Índice de Desarrollo Democrático (Programado)}) * 100$

Descripción del Indicador
Mide el desarrollo democrático por entidad, basado en tres planos o dimensiones de la democracia: _x000D_ 1. Democracia de los ciudadanos; _x000D_ 2. Democracia de las instituciones; y _x000D_ 3. Ejercicio de poder efectivo para gobernar.

Tipo de Indicador	Estratégico	Dimensión del Indicador	Eficacia	Año de Medición del Resultado	2021
Cobertura	Estatal	Frecuencia de Medición	Anual		

							Desagregado meta valor por género			
							Hombre	Mujer		
Parámetros de semaforización										
130	80.00	79.99	60.00	59.99	0	100%	15	Posición	0.00	0.00
■	■	■	■	■	■	Sentido del Indicador	Línea Base (meta valor)	Año (Línea base)		
						Descendente	19	2010		

Variables del Indicador

Nombre de la Variable	Unidad de medida	Tipo de Acumulación
Posición en el Índice de Desarrollo Democrático (realizado)	Posición	Suma
Posición en el Índice de Desarrollo Democrático (programado)	Posición	Suma

Fuente de Información	Polilat y la Fundación Konrad Adenauer. Índice de Desarrollo Democrático de México, 2019.
Medios de verificación	
Supuestos	
Observaciones	
Id_mir	14220

- 1 El presente documento despliega la información perteneciente a los indicadores estratégicos y gestión de aquellos programas presupuestarios que proveen de bienes y servicios que generan valor público a la ciudadanía jalisciense
- 2 Se muestra el número del Componente relacionado con el indicador.

GOBIERNO DEL ESTADO DE JALISCO
PRESUPUESTO DE EGRESOS PARA EL EJERCICIO FISCAL 2021

Ficha Técnica de Indicador

Sistema de Evaluación del Desempeño (SED)

Gobierno del Estado de Jalisco		Secretaría de la Hacienda Pública	
Datos del Programa			
Construcción de la Cultura de Paz en el Estado de Jalisco			
Eje: Seguridad, justicia y Estado de derecho		Tema: Cultura de paz	
¿Quién gasta?			
02	Unidad Presupuestal	000	Unidad Responsable
Secretaría General de Gobierno		Secretaría General de Gobierno	
		00933	Unidad Ejecutora del Gasto
		Subsecretaría de Derechos Humanos	
¿Para qué se gasta?			
Finalidad	Función	Subfunción	
Gobierno	Justicia	Derechos Humanos	
Presupuesto asignado al Programa Presupuestario			
Monto		\$3,382,088.30	
Objetivos			
Nivel	Clave Componente	Resumen Narrativo	
Propósito			
Datos del Indicador			
Denominación		Método de cálculo	
Lugar que ocupa Jalisco en el Índice de paz México		$(\text{Índice de Paz México (IPM) (Realizado)} / \text{Índice de Paz México (IPM) (Programado)}) * 100$	
Descripción del Indicador			
Se refiere a la posición en el Índice de Paz México (IPM), elaborado por el Instituto para la Economía y la Paz (IEP), mismo que proporciona una medición integral de los niveles de paz en México. El IPM se basa en la metodología del Índice de Paz Global.			
Tipo de Indicador	Estratégico	Dimensión del Indicador	Eficacia
Cobertura	Estatal	Frecuencia de Medición	Anual
		Año de Medición del Resultado	2021
Desagregado meta valor por género			
Parámetros de semaforización		Meta Institucional	Meta Valor
130	80.00	79.99	60.00
59.99	0		
100%	14	Unidad de medida (meta valor)	Hombre
Sentido del Indicador	Linea Base (meta valor)	Posición	Mujer
Descendente	24	Año (Linea base)	0.00
	2015		0.00
Variables del Indicador			
Nombre de la Variable		Unidad de medida	Tipo de Acumulación
Índice de Paz México (IPM) (realizado)		Posición	Suma
Índice de Paz México (IPM) (programado)		Posición	Suma
Fuente de Información			
Instituto para la Economía y la Paz (IEP). Índice de Paz México (IPM), 2020..			
Medios de verificación			
Supuestos			
Observaciones			
Id_mir	9358		

- 1 El presente documento despliega la información perteneciente a los indicadores estratégicos y gestión de aquellos programas presupuestarios que proveen de bienes y servicios que generan valor público a la ciudadanía jalisciense
- 2 Se muestra el número del Componente relacionado con el indicador.

GOBIERNO DEL ESTADO DE JALISCO PRESUPUESTO DE EGRESOS PARA EL EJERCICIO FISCAL 2021 Ficha Técnica de Indicador

Sistema de Evaluación del Desempeño (SED)

Gobierno del Estado de JaliscoSecretaría de la Hacienda Pública

Datos del Programa

Articulación de la política integral y transversal de Derechos Humanos

Eje: Seguridad, justicia y Estado de derechoTema: Derechos Humanos

¿Quién gasta?

02	Unidad Presupuestal	000	Unidad Responsable	00933	Unidad Ejecutora del Gasto
	Secretaría General de Gobierno		Secretaría General de Gobierno		Subsecretaría de Derechos Humanos

¿Para qué se gasta?

Finalidad	Función	Subfunción
Gobierno	Justicia	Derechos Humanos

Presupuesto asignado al Programa Presupuestario

Monto

Objetivos

Nivel	Clave Componente	Resumen Narrativo
Propósito		

Datos del Indicador

Denominación	Método de cálculo
Lugar que ocupa Jalisco en el Índice de paz México	$(\text{Índice de Paz México (IPM) (Realizado)} / \text{Índice de Paz México (IPM) (Programado)}) * 100$

Descripción del Indicador
Se refiere a la posición en el Índice de Paz México (IPM), elaborado por el Instituto para la Economía y la Paz (IEP), mismo que proporciona una medición integral de los niveles de paz en México. El IPM se basa en la metodología del Índice de Paz Global.

Tipo de Indicador	Estratégico	Dimensión del Indicador	Eficacia	Año de Medición del Resultado	2021
Cobertura	Estatal	Frecuencia de Medición	Anual		

Desagregado meta valor por género

Parámetros de semaforización						Meta Institucional	Meta Valor	Unidad de medida (meta valor)	Hombre	Mujer
130	80.00	79.99	60.00	59.99	0	100%	14	Posición	0.00	0.00
						Sentido del Indicador	Linea Base (meta valor)	Año (Linea base)		
						Descendente	24	2015		

Variables del Indicador

Nombre de la Variable	Unidad de medida	Tipo de Acumulación
Índice de Paz México (IPM) (realizado)	Posición	Suma
Índice de Paz México (IPM) (programado)	Posición	Suma

Fuente de Información

Medios de verificación

Supuestos

Observaciones

Id_mir

- 1 El presente documento despliega la información perteneciente a los indicadores estratégicos y gestión de aquellos programas presupuestarios que proveen de bienes y servicios que generan valor público a la ciudadanía jalisciense
- 2 Se muestra el número del Componente relacionado con el indicador.

GOBIERNO DEL ESTADO DE JALISCO
PRESUPUESTO DE EGRESOS PARA EL EJERCICIO FISCAL 2021

Ficha Técnica de Indicador

Sistema de Evaluación del Desempeño (SED)

Gobierno del Estado de Jalisco		Secretaría de la Hacienda Pública	
Datos del Programa			
Infraestructura básica Indígena			
Eje: Desarrollo Social		Tema: Grupos prioritarios	
¿Quién gasta?			
02	Unidad Presupuestal	000	Unidad Responsable
Secretaría General de Gobierno		Secretaría General de Gobierno	
		00933	Unidad Ejecutora del Gasto
		Subsecretaría de Derechos Humanos	
¿Para qué se gasta?			
Finalidad	Función	Subfunción	
Desarrollo Social	Protección Social	Indígenas	
Presupuesto asignado al Programa Presupuestario			
Monto		\$0.00	
Objetivos			
Nivel	Clave Componente	Resumen Narrativo	
Propósito			
Datos del Indicador			
Denominación		Método de cálculo	
Lugar que ocupa Jalisco en el Índice de paz México		$(\text{Índice de Paz México (IPM) (Realizado)} / \text{Índice de Paz México (IPM) (Programado)}) * 100$	
Descripción del Indicador			
Se refiere a la posición en el Índice de Paz México (IPM), elaborado por el Instituto para la Economía y la Paz (IEP), mismo que proporciona una medición integral de los niveles de paz en México. El IPM se basa en la metodología del Índice de Paz Global.			
Tipo de Indicador	Estratégico	Dimensión del Indicador	Eficacia
Cobertura	Estatatal	Frecuencia de Medición	Anual
		Año de Medición del Resultado	2021
Desagregado meta valor por género			
Parámetros de semaforización		Meta Institucional	Meta Valor
130	80.00	100%	14
79.99	60.00	Sentido del Indicador	Unidad de medida (meta valor)
59.99	0	Descendente	Posición
0		Línea Base (meta valor)	Hombre
		24	0.00
		Año (Línea base)	Mujer
		2015	0.00
Variables del Indicador			
Nombre de la Variable		Unidad de medida	Tipo de Acumulación
Índice de Paz México (IPM) (realizado)		Posición	Suma
Índice de Paz México (IPM) (programado)		Posición	Suma
Fuente de Información			
Instituto para la Economía y la Paz (IEP). Índice de Paz México (IPM), 2020..			
Medios de verificación			
Supuestos			
Observaciones			
Id_mir	9362		

- 1 El presente documento despliega la información perteneciente a los indicadores estratégicos y gestión de aquellos programas presupuestarios que proveen de bienes y servicios que generan valor público a la ciudadanía jalisciense
- 2 Se muestra el número del Componente relacionado con el indicador.

GOBIERNO DEL ESTADO DE JALISCO PRESUPUESTO DE EGRESOS PARA EL EJERCICIO FISCAL 2021 Ficha Técnica de Indicador

Sistema de Evaluación del Desempeño (SED)

Gobierno del Estado de Jalisco Secretaría de la Hacienda Pública

Datos del Programa

Coinversión Social para Apoyo a Migrantes

Eje: Desarrollo sostenible del territorio Tema: Infraestructura para el desarrollo

¿Quién gasta?

02	Unidad Presupuestal	000	Unidad Responsable	00933	Unidad Ejecutora del Gasto
	Secretaría General de Gobierno		Secretaría General de Gobierno		Subsecretaría de Derechos Humanos

¿Para qué se gasta?

Finalidad	Función	Subfunción
Desarrollo Social	Vivienda y Servicios a la Comunidad	Urbanización

Presupuesto asignado al Programa Presupuestario

Monto \$22,700,000.00

Objetivos

Nivel	Clave Componente	Resumen Narrativo
Propósito		


Datos del Indicador

Denominación	Método de cálculo
Lugar que ocupa Jalisco en el Índice de paz México	$(\text{Índice de Paz México (IPM) (Realizado)} / \text{Índice de Paz México (IPM) (Programado)}) * 100$

Descripción del Indicador
Se refiere a la posición en el Índice de Paz México (IPM), elaborado por el Instituto para la Economía y la Paz (IEP), mismo que proporciona una medición integral de los niveles de paz en México. El IPM se basa en la metodología del Índice de Paz Global.

Tipo de Indicador	Estratégico	Dimensión del Indicador	Eficacia	Año de Medición del Resultado	2021
Cobertura	Estatal	Frecuencia de Medición	Anual		

Desagregado meta valor por género

Parámetros de semaforización						Meta Institucional	Meta Valor	Unidad de medida (meta valor)	Hombre	Mujer
130	80.00	79.99	60.00	59.99	0	100%	14	Posición	0.00	0.00
						Sentido del Indicador	Linea Base (meta valor)	Año (Linea base)		
						Descendente	24	2015		

Variables del Indicador

Nombre de la Variable	Unidad de medida	Tipo de Acumulación
Índice de Paz México (IPM) (realizado)	Posición	Suma
Índice de Paz México (IPM) (programado)	Posición	Suma

Fuente de Información Instituto para la Economía y la Paz (IEP). Índice de Paz México (IPM), 2020..

Medios de verificación

Supuestos

Observaciones

Id_mir 9365

- 1 El presente documento despliega la información perteneciente a los indicadores estratégicos y gestión de aquellos programas presupuestarios que proveen de bienes y servicios que generan valor público a la ciudadanía jalisciense
- 2 Se muestra el número del Componente relacionado con el indicador.

GOBIERNO DEL ESTADO DE JALISCO PRESUPUESTO DE EGRESOS PARA EL EJERCICIO FISCAL 2021 Ficha Técnica de Indicador

Sistema de Evaluación del Desempeño (SED)

Gobierno del Estado de JaliscoSecretaría de la Hacienda Pública

Datos del Programa

Coinversión Social para Apoyo a Migrantes

Eje: Desarrollo sostenible del territorioTema: Infraestructura para el desarrollo

¿Quién gasta?

02	Unidad Presupuestal	000	Unidad Responsable	00933	Unidad Ejecutora del Gasto
	Secretaría General de Gobierno		Secretaría General de Gobierno		Subsecretaría de Derechos Humanos

¿Para qué se gasta?

Finalidad	Función	Subfunción
Desarrollo Social	Vivienda y Servicios a la Comunidad	Urbanización

Presupuesto asignado al Programa Presupuestario

Monto

Objetivos

Nivel	Clave Componente	Resumen Narrativo
Propósito		

Datos del Indicador

Denominación Personas mayores beneficiados con algún programa social del Gobierno del Estado	Método de cálculo (número de adultos mayores de 65 años que reciben apoyo de por lo menos uno de los programas públicos del Gobierno del Estado de Jalisco. (Realizado)/número de adultos mayores de 65 años que reciben apoyo de por lo menos uno de los programas públicos del Gobierno del Estado de Jalisco. (Programado))*100
------------------------------------------------------------------------------------------------------------	--------------------------------------------------------------------------------------------------------------------------------------------------------------------------------------------------------------------------------------------------------------------------------------------------------------------------------------------------

Descripción del Indicador
Muestra el número de adultos mayores de 65 años que reciben apoyo de por lo menos uno de los programas públicos del Gobierno del Estado de Jalisco.

Tipo de Indicador	Estratégico	Dimensión del Indicador	Eficacia	Año de Medición del Resultado	2021
Cobertura	Estatal	Frecuencia de Medición	Semestral		

Desagregado meta valor por género						
Parámetros de semaforización		Meta Institucional	Meta Valor	Unidad de medida (meta valor)	Hombre	Mujer
0	59.99	100%	132,023	Persona	0.00	0.00
60.00	79.99	Sentido del Indicador	Línea Base (meta valor)	Año (Línea base)		
80.00	130	Ascendente	44,782	2013		

Variables del Indicador

Nombre de la Variable	Unidad de medida	Tipo de Acumulación
número de adultos mayores de 65 años que reciben apoyo de por lo menos uno de los programas públicos del Gobierno del Estado de Jalisco. (realizado)	Persona	Suma
número de adultos mayores de 65 años que reciben apoyo de por lo menos uno de los programas públicos del Gobierno del Estado de Jalisco. (programado)	Persona	Suma

Fuente de Información

Medios de verificación

Supuestos

Observaciones

Id_mir

- 1 El presente documento despliega la información perteneciente a los indicadores estratégicos y gestión de aquellos programas presupuestarios que proveen de bienes y servicios que generan valor público a la ciudadanía jalisciense
- 2 Se muestra el número del Componente relacionado con el indicador.

GOBIERNO DEL ESTADO DE JALISCO PRESUPUESTO DE EGRESOS PARA EL EJERCICIO FISCAL 2021 Ficha Técnica de Indicador

Sistema de Evaluación del Desempeño (SED)

Gobierno del Estado de JaliscoSecretaría de la Hacienda Pública

Datos del Programa

Desarrollo e Inclusión de Personas con Discapacidad

Eje: Seguridad, justicia y Estado de derechoTema: Derechos Humanos

¿Quién gasta?

02	Unidad Presupuestal	000	Unidad Responsable	00933	Unidad Ejecutora del Gasto
	Secretaría General de Gobierno		Secretaría General de Gobierno		Subsecretaría de Derechos Humanos

¿Para qué se gasta?

Finalidad	Función	Subfunción
Desarrollo Social	Protección Social	Otros Grupos Vulnerables

Presupuesto asignado al Programa Presupuestario

Monto

Objetivos

Nivel	Clave Componente	Resumen Narrativo
Propósito		

Datos del Indicador

Denominación	Método de cálculo
Lugar que ocupa Jalisco en el Índice de paz México	$(\text{Índice de Paz México (IPM) (Realizado)} / \text{Índice de Paz México (IPM) (Programado)}) * 100$

Descripción del Indicador
Se refiere a la posición en el Índice de Paz México (IPM), elaborado por el Instituto para la Economía y la Paz (IEP), mismo que proporciona una medición integral de los niveles de paz en México. El IPM se basa en la metodología del Índice de Paz Global.

Tipo de Indicador	<input type="text" value="Estratégico"/>	Dimensión del Indicador	<input type="text" value="Eficacia"/>	Año de Medición del Resultado	<input type="text" value="2021"/>
Cobertura	<input type="text" value="Estatal"/>	Frecuencia de Medición	<input type="text" value="Anual"/>		

Desagregado meta valor por género

	Meta Institucional	Meta Valor	Unidad de medida (meta valor)	Hombre	Mujer												
Parámetros de semaforización	<input type="text" value="100%"/>	<input type="text" value="14"/>	<input type="text" value="Posición"/>	<input type="text" value="0.00"/>	<input type="text" value="0.00"/>												
<table style="display: inline-table; border: none;"> <tr> <td style="border: 1px solid black; padding: 2px;">130</td> <td style="border: 1px solid black; padding: 2px;">80.00</td> <td style="border: 1px solid black; padding: 2px;">79.99</td> <td style="border: 1px solid black; padding: 2px;">60.00</td> <td style="border: 1px solid black; padding: 2px;">59.99</td> <td style="border: 1px solid black; padding: 2px;">0</td> </tr> <tr> <td style="background-color: red; width: 15px; height: 15px;"></td> <td style="background-color: red; width: 15px; height: 15px;"></td> <td style="background-color: yellow; width: 15px; height: 15px;"></td> <td style="background-color: yellow; width: 15px; height: 15px;"></td> <td style="background-color: green; width: 15px; height: 15px;"></td> <td style="background-color: green; width: 15px; height: 15px;"></td> </tr> </table>	130	80.00	79.99	60.00	59.99	0							Sentido del Indicador	Línea Base (meta valor)	Año (Línea base)		
130	80.00	79.99	60.00	59.99	0												
	<input type="text" value="Descendente"/>	<input type="text" value="24"/>	<input type="text" value="2015"/>														

Variables del Indicador

Nombre de la Variable	Unidad de medida	Tipo de Acumulación
Índice de Paz México (IPM) (realizado)	<input type="text" value="Posición"/>	<input type="text" value="Suma"/>
Índice de Paz México (IPM) (programado)	<input type="text" value="Posición"/>	<input type="text" value="Suma"/>

Fuente de Información

Medios de verificación

Supuestos

Observaciones

Id_mir

- 1 El presente documento despliega la información perteneciente a los indicadores estratégicos y gestión de aquellos programas presupuestarios que proveen de bienes y servicios que generan valor público a la ciudadanía jalisciense
- 2 Se muestra el número del Componente relacionado con el indicador.

GOBIERNO DEL ESTADO DE JALISCO
PRESUPUESTO DE EGRESOS PARA EL EJERCICIO FISCAL 2021

Ficha Técnica de Indicador

Sistema de Evaluación del Desempeño (SED)

Gobierno del Estado de Jalisco		Secretaría de la Hacienda Pública	
Datos del Programa			
Atención a Grupos Prioritarios			
Eje: Seguridad, justicia y Estado de derecho		Tema: Derechos Humanos	
¿Quién gasta?			
02	Unidad Presupuestal	000	Unidad Responsable
Secretaría General de Gobierno		Secretaría General de Gobierno	
		00933	Unidad Ejecutora del Gasto
		Subsecretaría de Derechos Humanos	
¿Para qué se gasta?			
Finalidad		Función	
Desarrollo Social		Protección Social	
		Subfunción	
		Otros Grupos Vulnerables	
Presupuesto asignado al Programa Presupuestario			
Monto		\$8,918,526.12	
Objetivos			
Nivel	Clave Componente	Resumen Narrativo	
Propósito			
Datos del Indicador			
Denominación		Método de cálculo	
Recomendaciones de la CNDH y de la CEDHJ al Ejecutivo Estatal		(Totalidad de recomendaciones emitidas por las Comisiones Nacional y Estatal de Derechos Humanos que son dirigidas a una o varias instancias del Ejecutivo del Estado (Realizado)/Totalidad de recomendaciones emitidas por las Comisiones Nacional y Estatal de Derechos Humanos que son dirigidas a una o varias instancias del Ejecutivo del Estado (Programado))*100	
Descripción del Indicador			
Este indicador refleja la totalidad de recomendaciones emitidas por las Comisiones Nacional y Estatal de Derechos Humanos que son dirigidas a una o varias instancias del Ejecutivo del Estado y recibidas en la Subsecretaría de Asuntos Jurídicos de la Secretaría General de Gobierno.			
Tipo de Indicador	Estratégico	Dimensión del Indicador	Eficacia
Cobertura	Estatal	Frecuencia de Medición	Mensual
		Año de Medición del Resultado	2021
Desagregado meta valor por género			
Parámetros de semaforización		Meta Institucional	Meta Valor
130	80.00	100%	0
79.99	60.00	Sentido del Indicador	Línea Base (meta valor)
59.99	0	Descendente	6
		Unidad de medida (meta valor)	Año (Línea base)
		Recomendación	2007
		Hombre	Mujer
		0.00	0.00
Variables del Indicador			
Nombre de la Variable		Unidad de medida	Tipo de Acumulación
Totalidad de recomendaciones emitidas por las Comisiones Nacional y Estatal de Derechos Humanos que son dirigidas a una o varias instancias del Ejecutivo del Estado (realizado)		Recomendación	Suma
Totalidad de recomendaciones emitidas por las Comisiones Nacional y Estatal de Derechos Humanos que son dirigidas a una o varias instancias del Ejecutivo del Estado (programado)		Recomendación	Suma
Fuente de Información	Comisión Nacional de Derechos Humanos y Comisión Estatal de Derechos Humanos de Jalisco. Cifras preliminares 2020.		
Medios de verificación			
Supuestos			
Observaciones			
Id_mir	9370		

- 1 El presente documento despliega la información perteneciente a los indicadores estratégicos y gestión de aquellos programas presupuestarios que proveen de bienes y servicios que generan valor público a la ciudadanía jalisciense
- 2 Se muestra el número del Componente relacionado con el indicador.

GOBIERNO DEL ESTADO DE JALISCO PRESUPUESTO DE EGRESOS PARA EL EJERCICIO FISCAL 2021

Ficha Técnica de Indicador

Sistema de Evaluación del Desempeño (SED)

Gobierno del Estado de Jalisco		Secretaría de la Hacienda Pública	
Datos del Programa			
Política antidiscriminatoria en el estado de Jalisco			
Eje: Seguridad, justicia y Estado de derecho		Tema: Derechos Humanos	
¿Quién gasta?			
02	Unidad Presupuestal	000	Unidad Responsable
Secretaría General de Gobierno		Secretaría General de Gobierno	
		00933	Unidad Ejecutora del Gasto
		Subsecretaría de Derechos Humanos	
¿Para qué se gasta?			
Finalidad		Función	
Gobierno		Justicia	
		Subfunción	
		Derechos Humanos	
Presupuesto asignado al Programa Presupuestario			
Monto		\$266,034.32	
Objetivos			
Nivel	Clave Componente	Resumen Narrativo	
Propósito			
Datos del Indicador			
Denominación		Método de cálculo	
Recomendaciones de la CNDH y de la CEDHJ al Ejecutivo Estatal		(Totalidad de recomendaciones emitidas por las Comisiones Nacional y Estatal de Derechos Humanos que son dirigidas a una o varias instancias del Ejecutivo del Estado (Realizado)/Totalidad de recomendaciones emitidas por las Comisiones Nacional y Estatal de Derechos Humanos que son dirigidas a una o varias instancias del Ejecutivo del Estado (Programado))*100	
Descripción del Indicador			
Este indicador refleja la totalidad de recomendaciones emitidas por las Comisiones Nacional y Estatal de Derechos Humanos que son dirigidas a una o varias instancias del Ejecutivo del Estado y recibidas en la Subsecretaría de Asuntos Jurídicos de la Secretaría General de Gobierno.			
Tipo de Indicador	Estratégico	Dimensión del Indicador	Eficacia
Cobertura	Estatal	Frecuencia de Medición	Mensual
		Año de Medición del Resultado	2021
Desagregado meta valor por género			
Parámetros de semaforización		Meta Institucional	Meta Valor
130	80.00	100%	0
79.99	60.00	Sentido del Indicador	Línea Base (meta valor)
59.99	0	Descendente	6
0		Año (Línea base)	2007
		Unidad de medida (meta valor)	Hombre
		Recomendación	0.00
			Mujer
			0.00
Variables del Indicador			
Nombre de la Variable		Unidad de medida	Tipo de Acumulación
Totalidad de recomendaciones emitidas por las Comisiones Nacional y Estatal de Derechos Humanos que son dirigidas a una o varias instancias del Ejecutivo del Estado (realizado)		Recomendación	Suma
Totalidad de recomendaciones emitidas por las Comisiones Nacional y Estatal de Derechos Humanos que son dirigidas a una o varias instancias del Ejecutivo del Estado (programado)		Recomendación	Suma
Fuente de Información	Comisión Nacional de Derechos Humanos y Comisión Estatal de Derechos Humanos de Jalisco. Cifras preliminares 2020.		
Medios de verificación			
Supuestos			
Observaciones			
Id_mir	12220		

- 1 El presente documento despliega la información perteneciente a los indicadores estratégicos y gestión de aquellos programas presupuestarios que proveen de bienes y servicios que generan valor público a la ciudadanía jalisciense
- 2 Se muestra el número del Componente relacionado con el indicador.

GOBIERNO DEL ESTADO DE JALISCO PRESUPUESTO DE EGRESOS PARA EL EJERCICIO FISCAL 2021

Ficha Técnica de Indicador

Sistema de Evaluación del Desempeño (SED)

Gobierno del Estado de Jalisco		Secretaría de la Hacienda Pública	
Datos del Programa			
Programa Por la Prevención de las Juventudes: Ruta 12			
Eje: Seguridad, justicia y Estado de derecho		Tema: Derechos Humanos	
¿Quién gasta?			
02	Unidad Presupuestal	000	Unidad Responsable
Secretaría General de Gobierno		Secretaría General de Gobierno	
		00933	Unidad Ejecutora del Gasto
		Subsecretaría de Derechos Humanos	
¿Para qué se gasta?			
Finalidad		Función	
Gobierno		Derechos Humanos	
Presupuesto asignado al Programa Presupuestario			
Monto		\$2,500,000.00	
Objetivos			
Nivel	Clave Componente	Resumen Narrativo	
Propósito			
Datos del Indicador			
Denominación		Método de cálculo	
Recomendaciones de la CNDH y de la CEDHJ al Ejecutivo Estatal		$\frac{\text{Totalidad de recomendaciones emitidas por las Comisiones Nacional y Estatal de Derechos Humanos que son dirigidas a una o varias instancias del Ejecutivo del Estado (Realizado)}}{\text{Totalidad de recomendaciones emitidas por las Comisiones Nacional y Estatal de Derechos Humanos que son dirigidas a una o varias instancias del Ejecutivo del Estado (Programado)}} \times 100$	
Descripción del Indicador			
Este indicador refleja la totalidad de recomendaciones emitidas por las Comisiones Nacional y Estatal de Derechos Humanos que son dirigidas a una o varias instancias del Ejecutivo del Estado y recibidas en la Subsecretaría de Asuntos Jurídicos de la Secretaría General de Gobierno.			
Tipo de Indicador	Estratégico	Dimensión del Indicador	Eficacia
Cobertura	Estatal	Frecuencia de Medición	Mensual
		Año de Medición del Resultado	2021
Desagregado meta valor por género			
Parámetros de semaforización		Meta Institucional	Meta Valor
130	80.00	100%	0
79.99	60.00	Sentido del Indicador	Línea Base (meta valor)
59.99	0	Descendente	6
		Unidad de medida (meta valor)	Año (Línea base)
		Recomendación	2007
		Hombre	Mujer
		0.00	0.00
Variables del Indicador			
Nombre de la Variable		Unidad de medida	Tipo de Acumulación
Totalidad de recomendaciones emitidas por las Comisiones Nacional y Estatal de Derechos Humanos que son dirigidas a una o varias instancias del Ejecutivo del Estado (realizado)		Recomendación	Suma
Totalidad de recomendaciones emitidas por las Comisiones Nacional y Estatal de Derechos Humanos que son dirigidas a una o varias instancias del Ejecutivo del Estado (programado)		Recomendación	Suma
Fuente de Información	Comisión Nacional de Derechos Humanos y Comisión Estatal de Derechos Humanos de Jalisco. Cifras preliminares 2020.		
Medios de verificación			
Supuestos			
Observaciones			
Id_mir	14204		

- 1 El presente documento despliega la información perteneciente a los indicadores estratégicos y gestión de aquellos programas presupuestarios que proveen de bienes y servicios que generan valor público a la ciudadanía jalisciense
- 2 Se muestra el número del Componente relacionado con el indicador.

GOBIERNO DEL ESTADO DE JALISCO PRESUPUESTO DE EGRESOS PARA EL EJERCICIO FISCAL 2021 Ficha Técnica de Indicador

Sistema de Evaluación del Desempeño (SED)

Gobierno del Estado de Jalisco Secretaría de la Hacienda Pública

Datos del Programa

Programa Por la Inclusión de Personas con Discapacidad

Eje: Seguridad, justicia y Estado de derecho Tema: Derechos Humanos

¿Quién gasta?

02 Unidad Presupuestal	000 Unidad Responsable	00933 Unidad Ejecutora del Gasto
Secretaría General de Gobierno	Secretaría General de Gobierno	Subsecretaría de Derechos Humanos

¿Para qué se gasta?

Finalidad	Función	Subfunción
Gobierno	Justicia	Derechos Humanos

Presupuesto asignado al Programa Presupuestario

Monto

Objetivos

Nivel	Clave Componente	Resumen Narrativo
Propósito		

Datos del Indicador

Denominación	Método de cálculo
Recomendaciones de la CNDH y de la CEDHJ al Ejecutivo Estatal	(Totalidad de recomendaciones emitidas por las Comisiones Nacional y Estatal de Derechos Humanos que son dirigidas a una o varias instancias del Ejecutivo del Estado (Realizado)/Totalidad de recomendaciones emitidas por las Comisiones Nacional y Estatal de Derechos Humanos que son dirigidas a una o varias instancias del Ejecutivo del Estado (Programado))*100

Descripción del Indicador
Este indicador refleja la totalidad de recomendaciones emitidas por las Comisiones Nacional y Estatal de Derechos Humanos que son dirigidas a una o varias instancias del Ejecutivo del Estado y recibidas en la Subsecretaría de Asuntos Jurídicos de la Secretaría General de Gobierno.

Tipo de Indicador	<input type="text" value="Estratégico"/>	Dimensión del Indicador	<input type="text" value="Eficacia"/>	Año de Medición del Resultado	<input type="text" value="2021"/>
Cobertura	<input type="text" value="Estatal"/>	Frecuencia de Medición	<input type="text" value="Mensual"/>		

Parámetros de semaforización	Desagregado meta valor por género				
	Meta Institucional	Meta Valor	Unidad de medida (meta valor)	Hombre	Mujer
<input type="text" value="130"/> <input type="text" value="80.00"/> <input type="text" value="79.99"/> <input type="text" value="60.00"/> <input type="text" value="59.99"/> <input type="text" value="0"/>	<input type="text" value="100%"/>	<input type="text" value="0"/>	<input type="text" value="Recomendación"/>	<input type="text" value="0.00"/>	<input type="text" value="0.00"/>
	Sentido del Indicador	Línea Base (meta valor)	Año (Línea base)		
	<input type="text" value="Descendente"/>	<input type="text" value="6"/>	<input type="text" value="2007"/>		

Variables del Indicador

Nombre de la Variable	Unidad de medida	Tipo de Acumulación
Totalidad de recomendaciones emitidas por las Comisiones Nacional y Estatal de Derechos Humanos que son dirigidas a una o varias instancias del Ejecutivo del Estado (realizado)	Recomendación	Suma
Totalidad de recomendaciones emitidas por las Comisiones Nacional y Estatal de Derechos Humanos que son dirigidas a una o varias instancias del Ejecutivo del Estado (programado)	Recomendación	Suma


Fuente de Información	<input type="text" value="Comisión Nacional de Derechos Humanos y Comisión Estatal de Derechos Humanos de Jalisco. Cifras preliminares 2020."/>
Medios de verificación	<input type="text"/>
Supuestos	<input type="text"/>
Observaciones	<input type="text"/>
Id_mir	<input type="text" value="14222"/>

- 1 El presente documento despliega la información perteneciente a los indicadores estratégicos y gestión de aquellos programas presupuestarios que proveen de bienes y servicios que generan valor público a la ciudadanía jalisciense
- 2 Se muestra el número del Componente relacionado con el indicador.

GOBIERNO DEL ESTADO DE JALISCO
PRESUPUESTO DE EGRESOS PARA EL EJERCICIO FISCAL 2021

Ficha Técnica de Indicador

Sistema de Evaluación del Desempeño (SED)

Gobierno del Estado de Jalisco		Secretaría de la Hacienda Pública	
Datos del Programa			
Construcción de la Cultura de Paz en el Estado de Jalisco			
Eje: Seguridad, justicia y Estado de derecho		Tema: Cultura de paz	
¿Quién gasta?			
02	Unidad Presupuestal	000	Unidad Responsable
Secretaría General de Gobierno		Secretaría General de Gobierno	
		00933	Unidad Ejecutora del Gasto
		Subsecretaría de Derechos Humanos	
¿Para qué se gasta?			
Finalidad	Función	Subfunción	
Gobierno	Justicia	Derechos Humanos	
Presupuesto asignado al Programa Presupuestario			
Monto		\$3,382,088.30	
Objetivos			
Nivel	Clave Componente	Resumen Narrativo	
Componente	H3	Políticas desarrolladas para el fortalecimiento de la cultura de paz en el estado.	
Datos del Indicador			
Denominación		Método de cálculo	
Total de proyectos desarrollados para el fortalecimiento de la cultura de paz en el estado		$(\text{Proyectos realizados (Realizado)} / \text{Proyectos realizados (Programado)}) * 100$	
Descripción del Indicador			
Describe la cantidad de proyectos que la Dirección de Cultura de Paz lleva a cabo con el objetivo de fortalecer procesos de cultura de paz mediante la atención a víctimas, acciones para transformación de conflictos, la mediación, entre otras.			
Tipo de Indicador	Estratégico	Dimensión del Indicador	Eficacia
Cobertura	Estatal	Frecuencia de Medición	Trimestral
		Año de Medición del Resultado	
		2021	
Desagregado meta valor por género			
Parámetros de semaforización		Meta Institucional	Meta Valor
0 59.99 60.00 79.99 80.00 130		100%	3
		Unidad de medida (meta valor)	Hombre
		Proyecto	0.00
		Mujer	0.00
		Sentido del Indicador	Línea Base (meta valor)
		Ascendente	No disponible
		Año (Línea base)	No disponible
VARIABLES DEL INDICADOR			
Nombre de la Variable		Unidad de medida	Tipo de Acumulación
Proyectos realizados (realizado)		Proyecto	Suma
Proyectos realizados (programado)		Proyecto	Suma
Fuente de Información			
Registros internos de la Subsecretaría de Derechos Humanos			
Medios de verificación			
Informes de avances de la Dirección General de Cultura de Paz			
Supuestos			
Las políticas desarrolladas permiten tejer lazos de confianza entre instituciones de la sociedad civil, universidades, y con la sociedad en general			
Observaciones			
Id_mir	9805		

- 1 El presente documento despliega la información perteneciente a los indicadores estratégicos y gestión de aquellos programas presupuestarios que proveen de bienes y servicios que generan valor público a la ciudadanía jalisciense
- 2 Se muestra el número del Componente relacionado con el indicador.

GOBIERNO DEL ESTADO DE JALISCO
PRESUPUESTO DE EGRESOS PARA EL EJERCICIO FISCAL 2021
Ficha Técnica de Indicador

Sistema de Evaluación del Desempeño (SED)

Gobierno del Estado de Jalisco		Secretaría de la Hacienda Pública	
Datos del Programa			
Articulación de la política integral y transversal de Derechos Humanos			
Eje: Seguridad, justicia y Estado de derecho		Tema: Derechos Humanos	
¿Quién gasta?			
02	Unidad Presupuestal	000	Unidad Responsable
Secretaría General de Gobierno		Secretaría General de Gobierno	
00933	Unidad Ejecutora del Gasto		
Subsecretaría de Derechos Humanos			
¿Para qué se gasta?			
Finalidad	Función	Subfunción	
Gobierno	Justicia	Derechos Humanos	
Presupuesto asignado al Programa Presupuestario			
Monto		\$36,655,264.46	
Objetivos			
Nivel	Clave Componente	Resumen Narrativo	
Componente	A1	Acciones de coordinación interinstitucional para el fortalecimiento de los derechos humanos en el estado realizadas	
Datos del Indicador			
Denominación		Método de cálculo	
Porcentaje de acciones de coordinación interinstitucional implementadas en materia de derechos humanos		$(\text{Acciones de coordinación interinstitucional (Realizado)} / \text{Acciones de coordinación interinstitucional (Programado)}) * 100$	
Descripción del Indicador			
Describe las acciones y procesos de coordinación interinstitucional para la articulación de la transversalidad de derechos humanos en el estado.			
Tipo de Indicador	Estratégico	Dimensión del Indicador	Eficacia
Cobertura	Estatat	Frecuencia de Medición	Trimestral
		Año de Medición del Resultado	
		2021	
		Desagregado meta valor por género	
		Meta Institucional	Meta Valor
		100%	15
		Unidad de medida (meta valor)	Hombre
		Acción	0.00
		Mujer	0.00
		Parámetros de semaforización	
0	59.99	60.00	79.99
80.00	130		
		Sentido del Indicador	Linea Base (meta valor)
		Ascendente	No disponible
		Año (Linea base)	
		No disponible	
Variables del Indicador			
Nombre de la Variable		Unidad de medida	Tipo de Acumulación
Acciones de coordinación interinstitucional (realizado)		Acción	Suma
Acciones de coordinación interinstitucional (programado)		Acción	Suma
Fuente de Información			
Registros internos de la Subsecretaría de Derechos Humanos			
Medios de verificación			
Informes de avance de la Subsecretaría de Derechos Humanos			
Supuestos			
Existe la voluntad entre las dependencias gubernamentales para coordinarse a favor de los derechos humanos.			
Observaciones			
Id_mir			
9806			

- 1 El presente documento despliega la información perteneciente a los indicadores estratégicos y gestión de aquellos programas presupuestarios que proveen de bienes y servicios que generan valor público a la ciudadanía jalisciense
- 2 Se muestra el número del Componente relacionado con el indicador.

GOBIERNO DEL ESTADO DE JALISCO
PRESUPUESTO DE EGRESOS PARA EL EJERCICIO FISCAL 2021

Ficha Técnica de Indicador

Sistema de Evaluación del Desempeño (SED)

Gobierno del Estado de Jalisco		Secretaría de la Hacienda Pública	
Datos del Programa			
Articulación de la política integral y transversal de Derechos Humanos			
Eje: Seguridad, justicia y Estado de derecho		Tema: Derechos Humanos	
¿Quién gasta?			
02	Unidad Presupuestal	000	Unidad Responsable
Secretaría General de Gobierno		Secretaría General de Gobierno	
		00933	Unidad Ejecutora del Gasto
		Subsecretaría de Derechos Humanos	
¿Para qué se gasta?			
Finalidad		Función	
Gobierno		Justicia	
		Subfunción	
		Derechos Humanos	
Presupuesto asignado al Programa Presupuestario			
Monto		\$36,655,264.46	
Objetivos			
Nivel	Clave Componente	Resumen Narrativo	
Componente	A2	Políticas públicas para el fortalecimiento de los derechos humanos en el estado realizadas	
Datos del Indicador			
Denominación		Método de cálculo	
Porcentaje de políticas públicas en materia de derechos humanos desarrolladas e implementadas		$(\text{Políticas públicas desarrolladas (Realizado)} / \text{Políticas públicas desarrolladas (Programado)}) * 100$	
Descripción del Indicador			
Describe la cantidad de políticas públicas que se desarrollan para el fortalecimiento de los derechos humanos en el estado			
Tipo de Indicador	Estratégico	Dimensión del Indicador	Eficacia
Cobertura	Estatal	Frecuencia de Medición	Trimestral
		Año de Medición del Resultado	2021
Desagregado meta valor por género			
Parámetros de semaforización		Meta Institucional	Meta Valor
0 59.99 60.00 79.99 80.00 130		100%	6
		Unidad de medida (meta valor)	Hombre
		Política	0.00
		Mujer	0.00
Sentido del Indicador		Línea Base (meta valor)	
Ascendente		No disponible	
		Año (Línea base)	
		No disponible	
VARIABLES DEL INDICADOR			
Nombre de la Variable		Unidad de medida	Tipo de Acumulación
Políticas públicas desarrolladas (realizado)		Política	Suma
Políticas públicas desarrolladas (programado)		Política	Suma
Fuente de Información	Registros internos de la Subsecretaría de Derechos Humanos		
Medios de verificación	Informes de avance de la Subsecretaría de Derechos Humanos.		
Supuestos	Existe la voluntad entre las dependencias gubernamentales para coordinarse a favor de los derechos humanos.		
Observaciones			
Id. mir	9807		

- 1 El presente documento despliega la información perteneciente a los indicadores estratégicos y gestión de aquellos programas presupuestarios que proveen de bienes y servicios que generan valor público a la ciudadanía jalisciense
- 2 Se muestra el número del Componente relacionado con el indicador.

GOBIERNO DEL ESTADO DE JALISCO
PRESUPUESTO DE EGRESOS PARA EL EJERCICIO FISCAL 2021
Ficha Técnica de Indicador

Sistema de Evaluación del Desempeño (SED)

Gobierno del Estado de Jalisco Secretaría de la Hacienda Pública

Datos del Programa

Desarrollo e Inclusión de Personas con Discapacidad

Eje: Seguridad, justicia y Estado de derecho

Tema: Derechos Humanos

¿Quién gasta?

02	Unidad Presupuestal	000	Unidad Responsable	00933	Unidad Ejecutora del Gasto
	Secretaría General de Gobierno		Secretaría General de Gobierno		Subsecretaría de Derechos Humanos

¿Para qué se gasta?

Finalidad	Función	Subfunción
Desarrollo Social	Protección Social	Otros Grupos Vulnerables

Presupuesto asignado al Programa Presupuestario

Monto

Objetivos

Nivel	Clave Componente	Resumen Narrativo
Componente	A1	Servicios de gestión brindados sobre inclusión, accesibilidad y desarrollo integral para Personas con Discapacidad

Datos del Indicador

Denominación	Método de cálculo
Porcentaje de servicios de gestión brindados para la inclusión, accesibilidad y desarrollo integral de personas con discapacidad	(Servicios de gestión brindados a Personas con Discapacidad (Realizado) / Servicios de gestión brindados a Personas con Discapacidad (Programado))*100

Descripción del Indicador
Describe el conjunto de servicios que la Dirección de Inclusión a Personas con Discapacidad lleva a cabo en atención de las personas con discapacidad en el estado de Jalisco

Tipo de Indicador	Estratégico	Dimensión del Indicador	Eficacia	Año de Medición del Resultado	2021
Cobertura	Estatal	Frecuencia de Medición	Trimestral		

						Desagregado meta valor por género	
		Meta Institucional	Meta Valor	Unidad de medida (meta valor)	Hombre	Mujer	
Parámetros de semaforización		100%	90	Servicio	0.00	0.00	
0	59.99	60.00	79.99	80.00	130		
		Sentido del Indicador	Linea Base (meta valor)	Año (Linea base)			
		Ascendente	No disponible	No disponible			

Variables del Indicador

Nombre de la Variable	Unidad de medida	Tipo de Acumulación
Servicios de gestión brindados a Personas con Discapacidad (realizado)	Servicio	Suma
Servicios de gestión brindados a Personas con Discapacidad (programado)	Servicio	Suma

Fuente de Información

Medios de verificación

Supuestos

Observaciones

Id_mir

- 1 El presente documento despliega la información perteneciente a los indicadores estratégicos y gestión de aquellos programas presupuestarios que proveen de bienes y servicios que generan valor público a la ciudadanía jalisciense
- 2 Se muestra el número del Componente relacionado con el indicador.

GOBIERNO DEL ESTADO DE JALISCO
PRESUPUESTO DE EGRESOS PARA EL EJERCICIO FISCAL 2021

Ficha Técnica de Indicador

Sistema de Evaluación del Desempeño (SED)

Gobierno del Estado de Jalisco		Secretaría de la Hacienda Pública	
Datos del Programa			
Desarrollo e Inclusión de Personas con Discapacidad			
Eje: Seguridad, justicia y Estado de derecho		Tema: Derechos Humanos	
¿Quién gasta?			
02	Unidad Presupuestal	000	Unidad Responsable
Secretaría General de Gobierno		Secretaría General de Gobierno	
		00933	Unidad Ejecutora del Gasto
		Subsecretaría de Derechos Humanos	
¿Para qué se gasta?			
Finalidad		Función	
Desarrollo Social		Protección Social	
		Otros Grupos Vulnerables	
Presupuesto asignado al Programa Presupuestario			
Monto		\$3,670,795.45	
Objetivos			
Nivel	Clave Componente	Resumen Narrativo	
Componente	A2	Vinculaciones estratégicas realizadas con diferentes instancias en beneficio de las personas con discapacidad	
Datos del Indicador			
Denominación		Método de cálculo	
Porcentaje de apoyos económicos entregados a organizaciones de la sociedad civil		$(\text{Apoyos económicos entregados (Realizado)} / \text{Apoyos económicos entregados (Programado)}) * 100$	
Descripción del Indicador			
Describe la cantidad de apoyos económicos entregados a las Organizaciones de la Sociedad Civil para la generación de proyectos vinculados al bienestar de las personas con discapacidad			
Tipo de Indicador	Estratégico	Dimensión del Indicador	Eficacia
Cobertura	Estatal	Frecuencia de Medición	Anual
		Año de Medición del Resultado	2021
Desagregado meta valor por género			
		Meta Institucional	Meta Valor
		100%	20
		Unidad de medida (meta valor)	Apoyo
		Hombre	Mujer
		0.00	0.00
Parámetros de semaforización			
0	59.99	60.00	79.99
80.00	130		
■	■	■	■
Sentido del Indicador		Línea Base (meta valor)	
Ascendente		No disponible	
		Año (Línea base)	
		No disponible	
VARIABLES DEL INDICADOR			
Nombre de la Variable		Unidad de medida	Tipo de Acumulación
Apoyos económicos entregados (realizado)		Apoyo	Suma
Apoyos económicos entregados (programado)		Apoyo	Suma
Fuente de Información			
Registros administrativos de la Dirección de Inclusión a Personas con Discapacidad de la Subsecretaría de Derechos Humanos			
Medios de verificación			
Informes de la Dirección de Inclusión a Personas con Discapacidad de la Subsecretaría de Derechos Humanos de la Secretaría General de Gobierno			
Supuestos			
Inclusión y desarrollo integral plenos para Personas con Discapacidad y sus familias			
Observaciones			
Id. mir	9809		

- 1 El presente documento despliega la información perteneciente a los indicadores estratégicos y gestión de aquellos programas presupuestarios que proveen de bienes y servicios que generan valor público a la ciudadanía jalisciense
- 2 Se muestra el número del Componente relacionado con el indicador.

GOBIERNO DEL ESTADO DE JALISCO PRESUPUESTO DE EGRESOS PARA EL EJERCICIO FISCAL 2021 Ficha Técnica de Indicador

Sistema de Evaluación del Desempeño (SED)

Gobierno del Estado de Jalisco Secretaría de la Hacienda Pública

Datos del Programa

Construcción de la Cultura de Paz en el Estado de Jalisco

Eje: Seguridad, justicia y Estado de derecho

Tema: Cultura de paz

¿Quién gasta?

02 Unidad Presupuestal	000 Unidad Responsable	00933 Unidad Ejecutora del Gasto
Secretaría General de Gobierno	Secretaría General de Gobierno	Subsecretaría de Derechos Humanos

¿Para qué se gasta?

Finalidad	Función	Subfunción
Gobierno	Justicia	Derechos Humanos

Presupuesto asignado al Programa Presupuestario

Monto

Objetivos

Nivel	Clave Componente	Resumen Narrativo
Componente	A1	Acciones realizadas para el fortalecimiento institucional de las dependencias sectorizadas a la Subsecretaría de Derechos Humanos

Datos del Indicador

Denominación	Método de cálculo
Porcentaje de acciones implementadas en apoyo al fortalecimiento institucional de las dependencias sectorizadas	$(\text{Acciones realizadas (Realizado)} / \text{Acciones realizadas (Programado)}) * 100$

Descripción del Indicador
Describe el conjunto de acciones que la Dirección General de Cultura de Paz lleva a cabo para apoyar en los procesos institucionales de las dependencias sectorizadas a la Subsecretaría de Derechos Humanos.

Tipo de Indicador	<input type="text" value="Estratégico"/>	Dimensión del Indicador	<input type="text" value="Eficiencia"/>	Año de Medición del Resultado	<input type="text" value="2021"/>
Cobertura	<input type="text" value="Estatal"/>	Frecuencia de Medición	<input type="text" value="Trimestral"/>		

Parámetros de semaforización		Desagregado meta valor por género				
		Meta Institucional	Meta Valor	Unidad de medida (meta valor)	Hombre	Mujer
0	59.99	100%	10	Acción	0.00	0.00
■	■	Sentido del Indicador	Linea Base (meta valor)	Año (Linea base)		
■	■	Ascendente	No disponible	No disponible		

Variables del Indicador

Nombre de la Variable	Unidad de medida	Tipo de Acumulación
Acciones realizadas (realizado)	Acción	Suma
Acciones realizadas (programado)	Acción	Suma

Fuente de Información

Medios de verificación

Supuestos

Observaciones

Id_mir

- 1 El presente documento despliega la información perteneciente a los indicadores estratégicos y gestión de aquellos programas presupuestarios que proveen de bienes y servicios que generan valor público a la ciudadanía jalisciense
- 2 Se muestra el número del Componente relacionado con el indicador.

GOBIERNO DEL ESTADO DE JALISCO
PRESUPUESTO DE EGRESOS PARA EL EJERCICIO FISCAL 2021

Ficha Técnica de Indicador

Sistema de Evaluación del Desempeño (SED)

Gobierno del Estado de Jalisco		Secretaría de la Hacienda Pública	
Datos del Programa			
Construcción de la Cultura de Paz en el Estado de Jalisco			
Eje: Seguridad, justicia y Estado de derecho		Tema: Cultura de paz	
¿Quién gasta?			
02	Unidad Presupuestal	000	Unidad Responsable
Secretaría General de Gobierno		Secretaría General de Gobierno	
		00933	Unidad Ejecutora del Gasto
		Subsecretaría de Derechos Humanos	
¿Para qué se gasta?			
Finalidad	Función	Subfunción	
Gobierno	Justicia	Derechos Humanos	
Presupuesto asignado al Programa Presupuestario			
Monto		\$3,382,088.30	
Objetivos			
Nivel	Clave Componente	Resumen Narrativo	
Componente	A2	Atenciones brindadas hacia organismos de derechos humanos	
Datos del Indicador			
Denominación		Método de cálculo	
Total de atenciones brindadas a organismos de derechos humanos		$(\text{Atenciones brindadas a organismos de derechos humanos (Realizado)} / \text{Atenciones brindadas a organismos de derechos humanos (Programado)}) * 100$	
Descripción del Indicador			
Describe las atenciones que la Dirección General de Cultura de Paz otorga a organismos de derechos humanos estatales, nacionales e internacionales.			
Tipo de Indicador	Estratégico	Dimensión del Indicador	Eficiencia
Cobertura	Estatal	Frecuencia de Medición	Trimestral
		Año de Medición del Resultado	2021
Desagregado meta valor por género			
		Meta Institucional	Meta Valor
		100%	20
		Unidad de medida (meta valor)	Hombre
		Atención	0.00
		Mujer	
		0.00	
Parámetros de semaforización			
0	59.99	60.00	79.99
80.00	130		
Sentido del Indicador		Línea Base (meta valor)	
Ascendente		No disponible	
		Año (Línea base)	
		No disponible	
VARIABLES DEL INDICADOR			
Nombre de la Variable		Unidad de medida	Tipo de Acumulación
Atenciones brindadas a organismos de derechos humanos (realizado)		Atención	Suma
Atenciones brindadas a organismos de derechos humanos (programado)		Atención	Suma
Fuente de Información			
Registros internos de la Subsecretaría de Derechos Humanos			
Medios de verificación			
Informes de avances de la Dirección General de Cultura de Paz			
Supuestos			
Las atenciones brindadas fortalecen el papel del estado en materia de derechos humanos y cultura de paz			
Observaciones			
Id. mir	10875		
1 El presente documento despliega la información perteneciente a los indicadores estratégicos y gestión de aquellos programas presupuestarios que proveen de bienes y servicios que generan valor público a la ciudadanía jalisciense			
2 Se muestra el número del Componente relacionado con el indicador.			

GOBIERNO DEL ESTADO DE JALISCO PRESUPUESTO DE EGRESOS PARA EL EJERCICIO FISCAL 2021 Ficha Técnica de Indicador

Sistema de Evaluación del Desempeño (SED)

Gobierno del Estado de JaliscoSecretaría de la Hacienda Pública

Datos del Programa

Articulación de la política integral y transversal de Derechos Humanos

Eje: Seguridad, justicia y Estado de derechoTema: Derechos Humanos

¿Quién gasta?

02	Unidad Presupuestal	000	Unidad Responsable	00933	Unidad Ejecutora del Gasto
	Secretaría General de Gobierno		Secretaría General de Gobierno		Subsecretaría de Derechos Humanos

¿Para qué se gasta?

Finalidad	Función	Subfunción
Gobierno	Justicia	Derechos Humanos

Presupuesto asignado al Programa Presupuestario

Monto

Objetivos

Nivel	Clave Componente	Resumen Narrativo
Componente	A3	Intervenciones realizadas para la protección y garantía de los Derechos Humanos de la población jalisciense


Datos del Indicador

Denominación	Método de cálculo
Total de intervenciones para la protección y garantía de los derechos humanos de la población jalisciense	$(\text{Intervenciones realizadas (Realizado)} / \text{Intervenciones realizadas (Programado)}) * 100$

Descripción del Indicador
Describe las intervenciones que realiza la Subsecretaría de Derechos Humanos para apoyar en la protección y garantía de derechos humanos de grupos que requieran atención urgente.

Tipo de Indicador	<input type="text" value="Estratégico"/>	Dimensión del Indicador	<input type="text" value="Eficacia"/>	Año de Medición del Resultado	<input type="text" value="2021"/>
Cobertura	<input type="text" value="Estatal"/>	Frecuencia de Medición	<input type="text" value="Trimestral"/>		

Desagregado meta valor por género

Parámetros de semaforización						Meta Institucional	Meta Valor	Unidad de medida (meta valor)	Hombre	Mujer
0	59.99	60.00	79.99	80.00	130	100%	10	Intervención	0.00	0.00
						Sentido del Indicador	Línea Base (meta valor)	Año (Línea base)		
						<input type="text" value="Ascendente"/>	<input type="text" value="No disponible"/>	<input type="text" value="No disponible"/>		

Variables del Indicador

Nombre de la Variable	Unidad de medida	Tipo de Acumulación
Intervenciones realizadas (realizado)	Intervención	Suma
Intervenciones realizadas (programado)	Intervención	Suma

Fuente de Información

Medios de verificación

Supuestos

Observaciones

Id. mir

- 1 El presente documento despliega la información perteneciente a los indicadores estratégicos y gestión de aquellos programas presupuestarios que proveen de bienes y servicios que generan valor público a la ciudadanía jalisciense
- 2 Se muestra el número del Componente relacionado con el indicador.

GOBIERNO DEL ESTADO DE JALISCO PRESUPUESTO DE EGRESOS PARA EL EJERCICIO FISCAL 2021 Ficha Técnica de Indicador

Sistema de Evaluación del Desempeño (SED)

Gobierno del Estado de Jalisco
Secretaría de la Hacienda Pública

Datos del Programa

Articulación de la política integral y transversal de Derechos Humanos

Eje: Seguridad, justicia y Estado de derecho Tema: Derechos Humanos

¿Quién gasta?

02	Unidad Presupuestal	000	Unidad Responsable	00933	Unidad Ejecutora del Gasto
	Secretaría General de Gobierno		Secretaría General de Gobierno		Subsecretaría de Derechos Humanos

¿Para qué se gasta?

Finalidad	Función	Subfunción
Gobierno	Justicia	Derechos Humanos

Presupuesto asignado al Programa Presupuestario

Monto \$36,655,264.46

Objetivos

Nivel	Clave Componente	Resumen Narrativo
Componente	H1	Acciones realizadas para el desarrollo del Proyecto Estratégico Sistema Integral de Búsqueda y Atención a Víctimas de Desaparición

Datos del Indicador

Denominación	Método de cálculo
Porcentaje de acciones realizadas para el desarrollo del Proyecto Estratégico	$(\text{Desarrollo del proyecto estratégico (Realizado)} / \text{Desarrollo del proyecto estratégico (Programado)}) * 100$

Descripción del Indicador

Describe el conjunto de acciones que se llevan a cabo para el desarrollo del proyecto estratégico Sistema Integral de Búsqueda y Atención a Víctimas de Desaparición

Tipo de Indicador	Estratégico	Dimensión del Indicador	Eficacia	Año de Medición del Resultado	2021
Cobertura	Estatal	Frecuencia de Medición	Trimestral		

Desagregado meta valor por género

Parámetros de semaforización		Meta Institucional	Meta Valor	Unidad de medida (meta valor)	Hombre	Mujer
		100%	4	Proyecto	0.00	0.00
0	59.99	60.00	79.99	80.00	130	
■ ■	■ ■	■ ■	Sentido del Indicador	Linea Base (meta valor)	Año (Linea base)	
			Ascendente	No disponible	No disponible	

Variables del Indicador

Nombre de la Variable	Unidad de medida	Tipo de Acumulación
Desarrollo del proyecto estratégico (realizado)	Proyecto	Suma
Desarrollo del proyecto estratégico (programado)	Proyecto	Suma

Fuente de Información Registros internos de la Subsecretaría de Derechos Humanos

Medios de verificación Sistema PANEL para la gestión y seguimiento de proyectos estratégicos del gobierno del Estado

Supuestos El proyecto estratégico tiene un impacto en el aumento de las localizaciones de personas en el estado

Observaciones

Id_mir 12035

- 1 El presente documento despliega la información perteneciente a los indicadores estratégicos y gestión de aquellos programas presupuestarios que proveen de bienes y servicios que generan valor público a la ciudadanía jalisciense
- 2 Se muestra el número del Componente relacionado con el indicador.

GOBIERNO DEL ESTADO DE JALISCO PRESUPUESTO DE EGRESOS PARA EL EJERCICIO FISCAL 2021 Ficha Técnica de Indicador

Sistema de Evaluación del Desempeño (SED)

Gobierno del Estado de Jalisco Secretaría de la Hacienda Pública

Datos del Programa

Política antidiscriminatoria en el estado de Jalisco

Eje: Seguridad, justicia y Estado de derecho Tema: Derechos Humanos

¿Quién gasta?

02	Unidad Presupuestal	000	Unidad Responsable	00933	Unidad Ejecutora del Gasto
	Secretaría General de Gobierno		Secretaría General de Gobierno		Subsecretaría de Derechos Humanos

¿Para qué se gasta?

Finalidad	Función	Subfunción
Gobierno	Justicia	Derechos Humanos

Presupuesto asignado al Programa Presupuestario

Monto

Objetivos

Nivel	Clave Componente	Resumen Narrativo
Componente	A1	Elementos del Mecanismo Estatal de Defensoría de Casos de Discriminación desarrollados

Datos del Indicador

Denominación	Método de cálculo
Porcentaje de acciones para el avance en la construcción del Mecanismo Estatal de Defensoría	$(\text{Acciones para la construcción del Mecanismo Estatal de Defensoría (Realizado)} / \text{Acciones para la construcción del Mecanismo Estatal de Defensoría (Programado)}) * 100$

Descripción del Indicador
Describe las acciones desarrolladas e implementadas para la construcción del Mecanismo Estatal de Defensoría de Casos de Discriminación

Tipo de Indicador	Estratégico	Dimensión del Indicador	Eficacia	Año de Medición del Resultado	2021
Cobertura	Estatal	Frecuencia de Medición	Semestral		

Desagregado meta valor por género

Parámetros de semaforización						Meta Institucional	Meta Valor	Unidad de medida (meta valor)	Hombre	Mujer
0	59.99	60.00	79.99	80.00	130	100%	2	Acción	0.00	0.00
						Sentido del Indicador	Línea Base (meta valor)	Año (Línea base)		
						Ascendente	No disponible	No disponible		

Variables del Indicador

Nombre de la Variable	Unidad de medida	Tipo de Acumulación
Acciones para la construcción del Mecanismo Estatal de Defensoría (realizado)	Acción	Suma
Acciones para la construcción del Mecanismo Estatal de Defensoría (programado)	Acción	Suma

Fuente de Información	Registros internos de la Subsecretaría de Derechos Humanos
Medios de verificación	Actas de acuerdos; convenios; instrumentos de política pública; informes de avances y resultados
Supuestos	Institucionalización de canales de atención y derivación de casos de discriminación en el estado de Jalisco.
Observaciones	
Id. mir	12221

- 1 El presente documento despliega la información perteneciente a los indicadores estratégicos y gestión de aquellos programas presupuestarios que proveen de bienes y servicios que generan valor público a la ciudadanía jalisciense
- 2 Se muestra el número del Componente relacionado con el indicador.

GOBIERNO DEL ESTADO DE JALISCO
PRESUPUESTO DE EGRESOS PARA EL EJERCICIO FISCAL 2021

Ficha Técnica de Indicador

Sistema de Evaluación del Desempeño (SED)

Gobierno del Estado de Jalisco Secretaría de la Hacienda Pública

Datos del Programa

Política antidiscriminatoria en el estado de Jalisco

Eje: Seguridad, justicia y Estado de derecho Tema: Derechos Humanos

¿Quién gasta?

02	Unidad Presupuestal	000	Unidad Responsable	00933	Unidad Ejecutora del Gasto
	Secretaría General de Gobierno		Secretaría General de Gobierno		Subsecretaría de Derechos Humanos

¿Para qué se gasta?

Finalidad	Función	Subfunción
Gobierno	Justicia	Derechos Humanos

Presupuesto asignado al Programa Presupuestario

Monto

Objetivos

Nivel	Clave Componente	Resumen Narrativo
Componente	A2	Herramientas de promoción del derecho a la igualdad y no discriminación desarrolladas

Datos del Indicador

Denominación	Método de cálculo
Porcentaje de acciones generadas para la construcción de estadística sobre el fenómeno de discriminación	(Acciones para la construcción de estadística del fenómeno de discriminación (Realizado) / Acciones para la construcción de estadística del fenómeno de discriminación (Programado))*100

Descripción del Indicador

Describe el conjunto de pasos a seguir para construir archivos estadísticos y bases de datos sobre el fenómeno de la discriminación en el estado de Jalisco

Tipo de Indicador	<input type="text" value="Estratégico"/>	Dimensión del Indicador	<input type="text" value="Calidad"/>	Año de Medición del Resultado	<input type="text" value="2021"/>
Cobertura	<input type="text" value="Estatal"/>	Frecuencia de Medición	<input type="text" value="Anual"/>		

Desagregado meta valor por género

Parámetros de semaforización		Meta Institucional	Meta Valor	Unidad de medida (meta valor)	Hombre	Mujer
<input type="text" value="0"/>	<input type="text" value="59.99"/>	<input type="text" value="100%"/>	<input type="text" value="1"/>	<input type="text" value="Acción"/>	<input type="text" value="0.00"/>	<input type="text" value="0.00"/>
<input type="text" value="60.00"/>	<input type="text" value="79.99"/>	Sentido del Indicador	Línea Base (meta valor)	Año (Línea base)		
<input type="text" value="80.00"/>	<input type="text" value="130"/>	<input type="text" value="Ascendente"/>	<input type="text" value="No disponible"/>	<input type="text" value="No disponible"/>		

Variables del Indicador

Nombre de la Variable	Unidad de medida	Tipo de Acumulación
Acciones para la construcción de estadística del fenómeno de discriminación (realizado)	<input type="text" value="Acción"/>	<input type="text" value="Suma"/>
Acciones para la construcción de estadística del fenómeno de discriminación (programado)	<input type="text" value="Acción"/>	<input type="text" value="Suma"/>

Fuente de Información

Medios de verificación

Supuestos

Observaciones

Id_mir

- 1 El presente documento despliega la información perteneciente a los indicadores estratégicos y gestión de aquellos programas presupuestarios que proveen de bienes y servicios que generan valor público a la ciudadanía jalisciense
- 2 Se muestra el número del Componente relacionado con el indicador.

GOBIERNO DEL ESTADO DE JALISCO PRESUPUESTO DE EGRESOS PARA EL EJERCICIO FISCAL 2021 Ficha Técnica de Indicador

Sistema de Evaluación del Desempeño (SED)

Gobierno del Estado de JaliscoSecretaría de la Hacienda Pública

Datos del Programa

Política antidiscriminatoria en el estado de Jalisco

Eje: Seguridad, justicia y Estado de derechoTema: Derechos Humanos

¿Quién gasta?

02	Unidad Presupuestal	000	Unidad Responsable	00933	Unidad Ejecutora del Gasto
	Secretaría General de Gobierno		Secretaría General de Gobierno		Subsecretaría de Derechos Humanos

¿Para qué se gasta?

Finalidad	Función	Subfunción
Gobierno	Justicia	Derechos Humanos

Presupuesto asignado al Programa Presupuestario

Monto

Objetivos


Nivel	Clave Componente	Resumen Narrativo
Componente	A3	Políticas de prevención de la discriminación hacia grupos prioritarios desarrolladas

Datos del Indicador

Denominación	Método de cálculo
Porcentaje de acciones para la prevención de la discriminación desarrolladas	$(\text{Acciones para la prevención de la discriminación (Realizado)} / \text{Acciones para la prevención de la discriminación (Programado)}) * 100$

Descripción del Indicador
Describe el conjunto de acciones que se llevan a cabo para prevenir actos discriminatorios, con especial énfasis en los grupos de atención prioritaria

Tipo de Indicador	<input type="text" value="Estratégico"/>	Dimensión del Indicador	<input type="text" value="Eficacia"/>	Año de Medición del Resultado	<input type="text" value="2021"/>
Cobertura	<input type="text" value="Estatal"/>	Frecuencia de Medición	<input type="text" value="Semestral"/>		

	Meta Institucional	Meta Valor	Unidad de medida (meta valor)	Desagregado meta valor por género	
	<input type="text" value="100%"/>	<input type="text" value="4"/>	<input type="text" value="Acción"/>	<input type="text" value="0.00"/>	<input type="text" value="0.00"/>
Parámetros de semaforización					
<input type="text" value="0"/> <input type="text" value="59.99"/> <input type="text" value="60.00"/> <input type="text" value="79.99"/> <input type="text" value="80.00"/> <input type="text" value="130"/>	Sentido del Indicador	Línea Base (meta valor)	Año (Línea base)		
	<input type="text" value="Ascendente"/>	<input type="text" value="No disponible"/>	<input type="text" value="No disponible"/>		

Variables del Indicador

Nombre de la Variable	Unidad de medida	Tipo de Acumulación
Acciones para la prevención de la discriminación (realizado)	<input type="text" value="Acción"/>	<input type="text" value="Suma"/>
Acciones para la prevención de la discriminación (programado)	<input type="text" value="Acción"/>	<input type="text" value="Suma"/>

Fuente de Información

Medios de verificación

Supuestos

Observaciones


Id. mir

- 1 El presente documento despliega la información perteneciente a los indicadores estratégicos y gestión de aquellos programas presupuestarios que proveen de bienes y servicios que generan valor público a la ciudadanía jalisciense
- 2 Se muestra el número del Componente relacionado con el indicador.

GOBIERNO DEL ESTADO DE JALISCO
PRESUPUESTO DE EGRESOS PARA EL EJERCICIO FISCAL 2021

Ficha Técnica de Indicador

Sistema de Evaluación del Desempeño (SED)

Gobierno del Estado de Jalisco		Secretaría de la Hacienda Pública	
Datos del Programa			
Política antidiscriminatoria en el estado de Jalisco			
Eje: Seguridad, justicia y Estado de derecho		Tema: Derechos Humanos	
¿Quién gasta?			
02	Unidad Presupuestal	000	Unidad Responsable
Secretaría General de Gobierno		Secretaría General de Gobierno	
		00933	Unidad Ejecutora del Gasto
		Subsecretaría de Derechos Humanos	
¿Para qué se gasta?			
Finalidad		Función	
Gobierno		Justicia	
		Subfunción	
		Derechos Humanos	
Presupuesto asignado al Programa Presupuestario			
Monto		\$266,034.32	
Objetivos			
Nivel	Clave Componente	Resumen Narrativo	
Componente	A4	Estadística sobre el fenómeno de la discriminación en el estado de Jalisco desarrollada	
Datos del Indicador			
Denominación		Método de cálculo	
Porcentaje de herramientas de promoción desarrolladas y difundidas para la igualdad y no discriminación		$(\text{Herramientas de promoción desarrolladas (Realizado)} / \text{Herramientas de promoción desarrolladas (Programado)}) * 100$	
Descripción del Indicador			
Describe las herramientas de comunicación desarrolladas para la promoción de la igualdad y no discriminación en el estado de Jalisco			
Tipo de Indicador	Estratégico	Dimensión del Indicador	Eficacia
Cobertura	Estatal	Frecuencia de Medición	Trimestral
		Año de Medición del Resultado	2021
Desagregado meta valor por género			
Parámetros de semaforización		Meta Institucional	Meta Valor
0 59.99 60.00 79.99 80.00 130		100%	10
		Unidad de medida (meta valor)	Hombre
		Herramienta	0.00
		Mujer	0.00
		Sentido del Indicador	Línea Base (meta valor)
		Ascendente	No disponible
		Año (Línea base)	No disponible
VARIABLES DEL INDICADOR			
Nombre de la Variable		Unidad de medida	Tipo de Acumulación
Herramientas de promoción desarrolladas (realizado)		Herramienta	Suma
Herramientas de promoción desarrolladas (programado)		Herramienta	Suma
Fuente de Información			
Registros internos de la Subsecretaría de Derechos Humanos			
Medios de verificación			
Actas de acuerdos; convenios; instrumentos de política pública; informes de avances y resultados			
Supuestos			
Fortalecimiento del derecho a la igualdad y no discriminación, en especial de los grupos de atención prioritaria			
Observaciones			
Id. mir	12225		
1	El presente documento despliega la información perteneciente a los indicadores estratégicos y gestión de aquellos programas presupuestarios que proveen de bienes y servicios que generan valor público a la ciudadanía jalisciense		
2	Se muestra el número del Componente relacionado con el indicador.		

GOBIERNO DEL ESTADO DE JALISCO PRESUPUESTO DE EGRESOS PARA EL EJERCICIO FISCAL 2021 Ficha Técnica de Indicador

Sistema de Evaluación del Desempeño (SED)

Gobierno del Estado de Jalisco		Secretaría de la Hacienda Pública	
Datos del Programa			
Atención a Grupos Prioritarios			
Eje: Seguridad, justicia y Estado de derecho		Tema: Derechos Humanos	
¿Quién gasta?			
02	Unidad Presupuestal	000	Unidad Responsable
Secretaría General de Gobierno		Secretaría General de Gobierno	
		00933	Unidad Ejecutora del Gasto
		Subsecretaría de Derechos Humanos	
¿Para qué se gasta?			
Finalidad		Función	
Desarrollo Social		Protección Social	
		Subfunción	
		Otros Grupos Vulnerables	
Presupuesto asignado al Programa Presupuestario			
Monto		\$8,918,526.12	
Objetivos			
Nivel	Clave Componente	Resumen Narrativo	
Componente	A1	Acciones para el fortalecimiento de los derechos humanos de las personas migrantes en tránsito y solicitantes de refugio realizadas	
Datos del Indicador			
Denominación		Método de cálculo	
Porcentaje de acciones implementadas para el fortalecimiento de los derechos humanos de la población migrante en el estado		(Acciones implementadas para los derechos humanos de migrantes (Realizado) / Acciones implementadas para los derechos humanos de migrantes (Programado))*100	
Descripción del Indicador			
Describe el conjunto de acciones llevadas a cabo dirigidas hacia las personas migrantes en tránsito y solicitantes de refugio			
Tipo de Indicador	Estratégico	Dimensión del Indicador	Eficacia
Cobertura	Estatad	Frecuencia de Medición	Semestral
		Año de Medición del Resultado	2021
Desagregado meta valor por género			
Parámetros de semaforización		Meta Institucional	Meta Valor
0	59.99	100%	4
60.00	79.99	Sentido del Indicador	Unidad de medida (meta valor)
80.00	130	Ascendente	Acción
130		Linea Base (meta valor)	Año (Linea base)
130		No disponible	No disponible
Variables del Indicador			
Nombre de la Variable		Unidad de medida	Tipo de Acumulación
Acciones implementadas para los derechos humanos de migrantes (realizado)		Acción	Suma
Acciones implementadas para los derechos humanos de migrantes (programado)		Acción	Suma
Fuente de Información			
Registros de la Subsecretaría de Derechos Humanos y de la Dirección de Atención a Personas Migrantes			
Medios de verificación			
Actas de acuerdos; convenios; instrumentos de política pública; informes de avances y resultados			
Supuestos			
Se logran fortalecer los procesos de atención hacia las personas migrantes en tránsito y solicitantes de refugio para la garantía de sus derechos.			
Observaciones			
Id_mir	12241		

- 1 El presente documento despliega la información perteneciente a los indicadores estratégicos y gestión de aquellos programas presupuestarios que proveen de bienes y servicios que generan valor público a la ciudadanía jalisciense
- 2 Se muestra el número del Componente relacionado con el indicador.

GOBIERNO DEL ESTADO DE JALISCO PRESUPUESTO DE EGRESOS PARA EL EJERCICIO FISCAL 2021

Ficha Técnica de Indicador

Sistema de Evaluación del Desempeño (SED)

Gobierno del Estado de Jalisco Secretaría de la Hacienda Pública

Datos del Programa

Atención a Grupos Prioritarios

Eje: Seguridad, justicia y Estado de derecho Tema: Derechos Humanos

¿Quién gasta?

02	Unidad Presupuestal	000	Unidad Responsable	00933	Unidad Ejecutora del Gasto
	Secretaría General de Gobierno		Secretaría General de Gobierno		Subsecretaría de Derechos Humanos

¿Para qué se gasta?

Finalidad	Función	Subfunción
Desarrollo Social	Protección Social	Otros Grupos Vulnerables

Presupuesto asignado al Programa Presupuestario

Monto

Objetivos

Nivel	Clave Componente	Resumen Narrativo
Componente	A2	Acciones para el fortalecimiento de los derechos humanos de jaliscienses en el extranjero y sus comunidades de origen realizadas

Datos del Indicador

Denominación	Método de cálculo
Porcentaje de acciones implementadas para el fortalecimiento de los derechos humanos de jaliscienses en el extranjero y sus comunidades	$(\text{Acciones implementadas para los derechos humanos de jaliscienses en el extranjero (Realizado)} / \text{Acciones implementadas para los derechos humanos de jaliscienses en el extranjero (Programado)}) * 100$

Descripción del Indicador
Describe el conjunto de acciones que se llevan a cabo en beneficio de las personas migrantes que radican en el extranjero y de sus comunidades de origen

Tipo de Indicador	Estratégico	Dimensión del Indicador	Eficacia	Año de Medición del Resultado	2021
Cobertura	Estatal	Frecuencia de Medición	Semestral		

Desagregado meta valor por género						
Parámetros de semafización		Meta Institucional	Meta Valor	Unidad de medida (meta valor)	Hombre	Mujer
0	59.99	100%	4	Acción	0.00	0.00
■	■	Sentido del Indicador	Linea Base (meta valor)	Año (Linea base)		
		Ascendente	No disponible	No disponible		

Variables del Indicador

Nombre de la Variable	Unidad de medida	Tipo de Acumulación
Acciones implementadas para los derechos humanos de jaliscienses en el extranjero (realizado)	Acción	Suma
Acciones implementadas para los derechos humanos de jaliscienses en el extranjero (programado)	Acción	Suma

Fuente de Información

Medios de verificación

Supuestos

Observaciones

Id_mir

- 1 El presente documento despliega la información perteneciente a los indicadores estratégicos y gestión de aquellos programas presupuestarios que proveen de bienes y servicios que generan valor público a la ciudadanía jalisciense
- 2 Se muestra el número del Componente relacionado con el indicador.

GOBIERNO DEL ESTADO DE JALISCO PRESUPUESTO DE EGRESOS PARA EL EJERCICIO FISCAL 2021 Ficha Técnica de Indicador

Sistema de Evaluación del Desempeño (SED)

Gobierno del Estado de JaliscoSecretaría de la Hacienda Pública

Datos del Programa

Atención a Grupos Prioritarios

Eje: Seguridad, justicia y Estado de derechoTema: Derechos Humanos

¿Quién gasta?

02	Unidad Presupuestal	000	Unidad Responsable	00933	Unidad Ejecutora del Gasto
	Secretaría General de Gobierno		Secretaría General de Gobierno		Subsecretaría de Derechos Humanos

¿Para qué se gasta?

Finalidad	Función	Subfunción
Desarrollo Social	Protección Social	Otros Grupos Vulnerables

Presupuesto asignado al Programa Presupuestario

Monto

Objetivos

Nivel	Clave Componente	Resumen Narrativo
Componente	A3	Acciones de inclusión a la población de la diversidad Sexual y de Género desarrolladas

Datos del Indicador

Denominación	Método de cálculo
Porcentaje de acciones de inclusión a la población de la diversidad Sexual y de Género desarrolladas	$(\text{Acciones de inclusión a la población de la diversidad sexual (Realizado)} / \text{Acciones de inclusión a la población de la diversidad sexual (Programado)}) * 100$

Descripción del Indicador
Describe el conjunto de acciones que se llevan a cabo para la inclusión de la población de la diversidad sexual en el estado

Tipo de Indicador	Estratégico	Dimensión del Indicador	Eficacia	Año de Medición del Resultado	2021
Cobertura	Estatal	Frecuencia de Medición	Trimestral		

Desagregado meta valor por género

Parámetros de semaforización		Meta Institucional	Meta Valor	Unidad de medida (meta valor)	Hombre	Mujer
		100%	54	Acción	0.00	0.00
0	59.99	60.00	79.99	80.00	130	
■	■	■				
		Sentido del Indicador	Línea Base (meta valor)	Año (Línea base)		
		Ascendente	No disponible	No disponible		

Variables del Indicador

Nombre de la Variable	Unidad de medida	Tipo de Acumulación
Acciones de inclusión a la población de la diversidad sexual (realizado)	Acción	Suma
Acciones de inclusión a la población de la diversidad sexual (programado)	Acción	Suma

Fuente de Información

Medios de verificación

Supuestos

Observaciones

Id. mir

- 1 El presente documento despliega la información perteneciente a los indicadores estratégicos y gestión de aquellos programas presupuestarios que proveen de bienes y servicios que generan valor público a la ciudadanía jalisciense
- 2 Se muestra el número del Componente relacionado con el indicador.

GOBIERNO DEL ESTADO DE JALISCO
PRESUPUESTO DE EGRESOS PARA EL EJERCICIO FISCAL 2021

Ficha Técnica de Indicador

Sistema de Evaluación del Desempeño (SED)

Gobierno del Estado de Jalisco		Secretaría de la Hacienda Pública	
Datos del Programa			
Atención a Grupos Prioritarios			
Eje: Seguridad, justicia y Estado de derecho		Tema: Derechos Humanos	
¿Quién gasta?			
02	Unidad Presupuestal	000	Unidad Responsable
Secretaría General de Gobierno		Secretaría General de Gobierno	
00933	Unidad Ejecutora del Gasto		
Subsecretaría de Derechos Humanos			
¿Para qué se gasta?			
Finalidad	Función	Subfunción	
Desarrollo Social	Protección Social	Otros Grupos Vulnerables	
Presupuesto asignado al Programa Presupuestario			
Monto		\$8,918,526.12	
Objetivos			
Nivel	Clave Componente	Resumen Narrativo	
Componente	A4	Acciones de prevención social de las violencias implementadas para el desarrollo de las juventudes jaliscienses	
Datos del Indicador			
Denominación		Método de cálculo	
Porcentaje de acciones de educación en Derechos Humanos desarrolladas		$\left(\frac{\text{Acciones para la educación en derechos humanos de la población LGBTIQ+ (Realizado)}}{\text{Acciones para la educación en derechos humanos de la población LGBTIQ+ (Programado)}} \times 100$	
Descripción del Indicador			
Describe el conjunto de acciones que se llevan a cabo para la educación en materia de derechos humanos de la población LGBTIQ+			
Tipo de Indicador	Estratégico	Dimensión del Indicador	Calidad
Cobertura	Estatal	Frecuencia de Medición	Trimestral
		Año de Medición del Resultado	
		2021	
		Desagregado meta valor por género	
		Meta Institucional	Meta Valor
		100%	66
		Unidad de medida (meta valor)	Hombre
		Acción	0.00
		Mujer	0.00
Parámetros de semaforización			
0	59.99	60.00	79.99
80.00	130		
		Sentido del Indicador	Linea Base (meta valor)
		Ascendente	No disponible
		Año (Linea base)	
		No disponible	
Variables del Indicador			
Nombre de la Variable		Unidad de medida	Tipo de Acumulación
Acciones para la educación en derechos humanos de la población LGBTIQ+ (realizado)		Acción	Suma
Acciones para la educación en derechos humanos de la población LGBTIQ+ (programado)		Acción	Suma
Fuente de Información			
Registros internos de la Subsecretaría de Derechos Humanos			
Medios de verificación			
Reporte de la dirección de Diversidad Sexual, Solicitudes de transparencia.			
Supuestos			
Los habitantes del estado de Jalisco hacen efectivo el cumplimiento de sus derechos humanos.			
Observaciones			
Id_mir	12258		

1 El presente documento despliega la información perteneciente a los indicadores estratégicos y gestión de aquellos programas presupuestarios que proveen de bienes y servicios que generan valor público a la ciudadanía jalisciense

2 Se muestra el número del Componente relacionado con el indicador.

GOBIERNO DEL ESTADO DE JALISCO PRESUPUESTO DE EGRESOS PARA EL EJERCICIO FISCAL 2021 Ficha Técnica de Indicador

Sistema de Evaluación del Desempeño (SED)

Gobierno del Estado de JaliscoSecretaría de la Hacienda Pública

Datos del Programa

Atención a Grupos Prioritarios

Eje: Seguridad, justicia y Estado de derechoTema: Derechos Humanos

¿Quién gasta?

02	Unidad Presupuestal	000	Unidad Responsable	00933	Unidad Ejecutora del Gasto
	Secretaría General de Gobierno		Secretaría General de Gobierno		Subsecretaría de Derechos Humanos

¿Para qué se gasta?

Finalidad	Función	Subfunción
Desarrollo Social	Protección Social	Otros Grupos Vulnerables

Presupuesto asignado al Programa Presupuestario

Monto

Objetivos

Nivel	Clave Componente	Resumen Narrativo
Componente	A7	Acciones desarrolladas para la educación en Derechos Humanos de la población de la diversidad sexual


Datos del Indicador

Denominación	Método de cálculo
Porcentaje de acciones de educación en Derechos Humanos desarrolladas	$(\text{Acciones de educación desarrolladas (Realizado)} / \text{Acciones de educación desarrolladas (Programado)}) * 100$

Descripción del Indicador
Se refiere al total de acciones de educación para los derechos humanos de la población LGBTIQ+

Tipo de Indicador	Estratégico	Dimensión del Indicador	Calidad	Año de Medición del Resultado	2021
Cobertura	Estatal	Frecuencia de Medición	Trimestral		

Desagregado meta valor por género

	Meta Institucional	Meta Valor	Unidad de medida (meta valor)	Hombre	Mujer
	100%	66	Acción	0.00	0.00
Parámetros de semaforización					
<input type="checkbox"/> 0 <input type="checkbox"/> 59.99 <input type="checkbox"/> 60.00 <input type="checkbox"/> 79.99 <input type="checkbox"/> 80.00 <input type="checkbox"/> 130					
					
	Sentido del Indicador	Línea Base (meta valor)	Año (Línea base)		
	Ascendente	No disponible	No disponible		

Variables del Indicador

Nombre de la Variable	Unidad de medida	Tipo de Acumulación
Acciones de educación desarrolladas (realizado)	Acción	Suma
Acciones de educación desarrolladas (programado)	Acción	Suma
Fuente de Información	Registros internos de la Subsecretaría de Derechos Humanos	
Medios de verificación	Reporte de la dirección de Diversidad Sexual, Solicitudes de transparencia.	
Supuestos	Los habitantes del estado de Jalisco hacen efectivo el cumplimiento de sus derechos humanos.	
Observaciones		
Id. mir	12262	

- 1 El presente documento despliega la información perteneciente a los indicadores estratégicos y gestión de aquellos programas presupuestarios que proveen de bienes y servicios que generan valor público a la ciudadanía jalisciense
- 2 Se muestra el número del Componente relacionado con el indicador.

GOBIERNO DEL ESTADO DE JALISCO
PRESUPUESTO DE EGRESOS PARA EL EJERCICIO FISCAL 2021
Ficha Técnica de Indicador

Sistema de Evaluación del Desempeño (SED)

Gobierno del Estado de Jalisco **Secretaría de la Hacienda Pública**

Datos del Programa

Atención a Grupos Prioritarios

Eje: Seguridad, justicia y Estado de derecho Tema: Derechos Humanos

¿Quién gasta?

02	Unidad Presupuestal	000	Unidad Responsable	00933	Unidad Ejecutora del Gasto
	Secretaría General de Gobierno		Secretaría General de Gobierno		Subsecretaría de Derechos Humanos

¿Para qué se gasta?

Finalidad	Función	Subfunción
Desarrollo Social	Protección Social	Otros Grupos Vulnerables

Presupuesto asignado al Programa Presupuestario

Monto

Objetivos

Nivel	Clave Componente	Resumen Narrativo
Componente	A5	Apoyos entregados a juventudes jaliscienses para la promoción y garantía de sus derechos humanos

Datos del Indicador

Denominación	Método de cálculo
Porcentaje de apoyos entregados a juventudes	$(\text{Apoyos entregados a las juventudes (Realizado)} / \text{Apoyos entregados a las juventudes (Programado)}) * 100$

Descripción del Indicador
Describe el conjunto de apoyos que la DJ entrega a las juventudes el estado

Tipo de Indicador	Estratégico	Dimensión del Indicador	Eficiencia	Año de Medición del Resultado	2021
Cobertura	Estatal	Frecuencia de Medición	Semestral		

Desagregado meta valor por género

Parámetros de semaforización		Meta Institucional	Meta Valor	Unidad de medida (meta valor)	Hombre	Mujer
0	59.99	100%	200	Apoyo	0.00	0.00
60.00	79.99	Sentido del Indicador	Línea Base (meta valor)	Año (Línea base)		
80.00	130	Ascendente	No disponible	No disponible		

VARIABLES DEL INDICADOR

Nombre de la Variable	Unidad de medida	Tipo de Acumulación
Apoyos entregados a las juventudes (realizado)	Apoyo	Suma
Apoyos entregados a las juventudes (programado)	Apoyo	Suma

Fuente de Información

Medios de verificación

Supuestos

Observaciones

Id. mir

- 1 El presente documento despliega la información perteneciente a los indicadores estratégicos y gestión de aquellos programas presupuestarios que proveen de bienes y servicios que generan valor público a la ciudadanía jalisciense
- 2 Se muestra el número del Componente relacionado con el indicador.

GOBIERNO DEL ESTADO DE JALISCO PRESUPUESTO DE EGRESOS PARA EL EJERCICIO FISCAL 2021 Ficha Técnica de Indicador

Sistema de Evaluación del Desempeño (SED)

Gobierno del Estado de JaliscoSecretaría de la Hacienda Pública

Datos del Programa

Atención a Grupos Prioritarios

Eje: Seguridad, justicia y Estado de derechoTema: Derechos Humanos

¿Quién gasta?

02	Unidad Presupuestal	000	Unidad Responsable	00933	Unidad Ejecutora del Gasto
	Secretaría General de Gobierno		Secretaría General de Gobierno		Subsecretaría de Derechos Humanos

¿Para qué se gasta?

Finalidad	Función	Subfunción
Desarrollo Social	Protección Social	Otros Grupos Vulnerables

Presupuesto asignado al Programa Presupuestario

Monto

Objetivos

Nivel	Clave Componente	Resumen Narrativo
Componente	A4	Acciones de prevención social de las violencias implementadas para el desarrollo de las juventudes jaliscienses

Datos del Indicador

Denominación	Método de cálculo
Porcentaje de acciones de prevención social de la violencia dirigidas hacia jóvenes desarrolladas	$(\text{Acciones de prevención de la violencia en jóvenes (Realizado)} / \text{Acciones de prevención de la violencia en jóvenes (Programado)}) * 100$

Descripción del Indicador
Describe el conjunto de acciones que se llevan a cabo para la prevención social de la violencia y el delito dirigidas hacia jóvenes

Tipo de Indicador	Estratégico	Dimensión del Indicador	Eficacia	Año de Medición del Resultado	2021
Cobertura	Estatal	Frecuencia de Medición	Trimestral		

Desagregado meta valor por género

Parámetros de semaforización		Meta Institucional	Meta Valor	Unidad de medida (meta valor)	Hombre	Mujer
0	59.99	100%	10	Acción	0.00	0.00
60.00	79.99	Sentido del Indicador	Línea Base (meta valor)	Año (Línea base)		
80.00	130	Ascendente	No disponible	No disponible		

Variables del Indicador

Nombre de la Variable	Unidad de medida	Tipo de Acumulación
Acciones de prevención de la violencia en jóvenes (realizado)	Acción	Suma
Acciones de prevención de la violencia en jóvenes (programado)	Acción	Suma

Fuente de Información

Medios de verificación

Supuestos

Observaciones

Id. mir

- 1 El presente documento despliega la información perteneciente a los indicadores estratégicos y gestión de aquellos programas presupuestarios que proveen de bienes y servicios que generan valor público a la ciudadanía jalisciense
- 2 Se muestra el número del Componente relacionado con el indicador.

GOBIERNO DEL ESTADO DE JALISCO PRESUPUESTO DE EGRESOS PARA EL EJERCICIO FISCAL 2021

Ficha Técnica de Indicador

Sistema de Evaluación del Desempeño (SED)

Gobierno del Estado de JaliscoSecretaría de la Hacienda Pública

Datos del Programa

Atención a Grupos Prioritarios

Eje: Seguridad, justicia y Estado de derechoTema: Derechos Humanos

¿Quién gasta?

02	Unidad Presupuestal	000	Unidad Responsable	00933	Unidad Ejecutora del Gasto
	Secretaría General de Gobierno		Secretaría General de Gobierno		Subsecretaría de Derechos Humanos

¿Para qué se gasta?

Finalidad	Función	Subfunción
Desarrollo Social	Protección Social	Otros Grupos Vulnerables

Presupuesto asignado al Programa Presupuestario

Monto

Objetivos

Nivel	Clave Componente	Resumen Narrativo
Componente	A8	Ruta 12. Programa implementado para la prevención de las juventudes

Datos del Indicador

Denominación	Método de cálculo
Porcentaje de apoyos económicos entregados a OSCs que trabajan para la prevención de la violencia en las juventudes	$(\text{Apoyos económicos entregados a OSCs (Realizado)} / \text{Apoyos económicos entregados a OSCs (Programado)}) * 100$

Descripción del Indicador
Se refiere a los apoyos que la DJ entrega a OSCs con motivo del Programa: Ruta 12: Por la prevención de las juventudes

Tipo de Indicador	Estratégico	Dimensión del Indicador	Eficiencia	Año de Medición del Resultado	2021
Cobertura	Estatral	Frecuencia de Medición	Anual		

Desagregado meta valor por género

Parámetros de semaforización						Meta Institucional	Meta Valor	Unidad de medida (meta valor)	Hombre	Mujer
0	59.99	60.00	79.99	80.00	130	100%	12	Apoyo	0.00	0.00
Sentido del Indicador						Línea Base (meta valor)	Año (Línea base)			
Ascendente						No disponible	No disponible			

Variables del Indicador

Nombre de la Variable	Unidad de medida	Tipo de Acumulación
Apoyos económicos entregados a OSCs (realizado)	Apoyo	Suma
Apoyos económicos entregados a OSCs (programado)	Apoyo	Suma

Fuente de Información

Medios de verificación

Supuestos

Observaciones

Id. mir

- 1 El presente documento despliega la información perteneciente a los indicadores estratégicos y gestión de aquellos programas presupuestarios que proveen de bienes y servicios que generan valor público a la ciudadanía jalisciense
- 2 Se muestra el número del Componente relacionado con el indicador.

GOBIERNO DEL ESTADO DE JALISCO PRESUPUESTO DE EGRESOS PARA EL EJERCICIO FISCAL 2021

Ficha Técnica de Indicador

Sistema de Evaluación del Desempeño (SED)

Gobierno del Estado de Jalisco		Secretaría de la Hacienda Pública	
Datos del Programa			
Programa Por la Prevención de las Juventudes: Ruta 12			
Eje: Seguridad, justicia y Estado de derecho		Tema: Derechos Humanos	
¿Quién gasta?			
02	Unidad Presupuestal	000	Unidad Responsable
Secretaría General de Gobierno		Secretaría General de Gobierno	
		00933	Unidad Ejecutora del Gasto
		Subsecretaría de Derechos Humanos	
¿Para qué se gasta?			
Finalidad	Función	Subfunción	
Gobierno	Justicia	Derechos Humanos	
Presupuesto asignado al Programa Presupuestario			
Monto	\$2,500,000.00		
Objetivos			
Nivel	Clave Componente	Resumen Narrativo	
Componente	A1	Apoyos económicos entregados a Organismos de la Sociedad Civil que son beneficiadas por el Programa	
Datos del Indicador			
Denominación		Método de cálculo	
Apoyos económicos entregados a Organizaciones de la Sociedad Civil beneficiadas por el Programa		$(\text{Apoyos (Realizado)} / \text{Apoyos (Programado)}) * 100$	
Descripción del Indicador			
Describe el número de apoyos entregados a las OSCs ganadoras			
Tipo de Indicador	Gestión	Dimensión del Indicador	Eficacia
Cobertura	Estatal	Frecuencia de Medición	Anual
		Año de Medición del Resultado	2021
Desagregado meta valor por género			
Parámetros de semaforización		Meta Institucional	Meta Valor
0 59.99 60.00 79.99 80.00 130		100%	12
		Unidad de medida (meta valor)	Hombre
		Apoyo	0.00
		Mujer	0.00
		Sentido del Indicador	Línea Base (meta valor)
		Ascendente	No disponible
		Año (Línea base)	
		No disponible	
VARIABLES DEL INDICADOR			
Nombre de la Variable		Unidad de medida	Tipo de Acumulación
Apoyos (realizado)		Apoyo	Valor presente
Apoyos (programado)		Apoyo	Valor presente
Fuente de Información			
Documentos de gestión y seguimiento de la Dirección			
Medios de verificación			
Publicación de lista de beneficiarios			
Supuestos			
Las OSCs fortalecen su institucionalidad y sus proyectos para dar una mejor atención a la población que atienden			
Observaciones			
Id. mir	14206		

- 1 El presente documento despliega la información perteneciente a los indicadores estratégicos y gestión de aquellos programas presupuestarios que proveen de bienes y servicios que generan valor público a la ciudadanía jalisciense
- 2 Se muestra el número del Componente relacionado con el indicador.

GOBIERNO DEL ESTADO DE JALISCO
PRESUPUESTO DE EGRESOS PARA EL EJERCICIO FISCAL 2021

Ficha Técnica de Indicador

Sistema de Evaluación del Desempeño (SED)

Gobierno del Estado de Jalisco		Secretaría de la Hacienda Pública	
Datos del Programa			
Programa Por la Inclusión de Personas con Discapacidad			
Eje: Seguridad, justicia y Estado de derecho		Tema: Derechos Humanos	
¿Quién gasta?			
02	Unidad Presupuestal	000	Unidad Responsable
Secretaría General de Gobierno		Secretaría General de Gobierno	
		00933	Unidad Ejecutora del Gasto
		Subsecretaría de Derechos Humanos	
¿Para qué se gasta?			
Finalidad	Función	Subfunción	
Gobierno	Justicia	Derechos Humanos	
Presupuesto asignado al Programa Presupuestario			
Monto		\$3,005,202.86	
Objetivos			
Nivel	Clave Componente	Resumen Narrativo	
Componente	A2	Asesorías y acompañamientos otorgados a las Organizaciones de la Sociedad Civil que participan en el Programa	
Datos del Indicador			
Denominación		Método de cálculo	
Asesorías y acompañamientos otorgados a las Organizaciones de la Sociedad Civil que participan en el Programa		$(\text{Acompañamientos realizados (Realizado)} / \text{Acompañamientos realizados (Programado)}) * 100$	
Descripción del Indicador			
Describe las acciones de acompañamiento que la Dirección otorga a las OSCs para solventar cualquier duda respecto al proceso del Programa			
Tipo de Indicador	Gestión	Dimensión del Indicador	Eficiencia
Cobertura	Estatal	Frecuencia de Medición	Trimestral
		Año de Medición del Resultado	
		2021	
Desagregado meta valor por género			
		Meta Institucional	Meta Valor
		100%	5
		Unidad de medida (meta valor)	Unidad de medida (meta valor)
		Acompañamiento	Acompañamiento
		Hombre	Mujer
		0.00	0.00
Parámetros de semaforización			
0	59.99	60.00	79.99
80.00	130		
		Sentido del Indicador	Linea Base (meta valor)
		Ascendente	No disponible
		Año (Linea base)	
		No disponible	
Variables del Indicador			
Nombre de la Variable		Unidad de medida	Tipo de Acumulación
Acompañamientos realizados (realizado)		Acompañamiento	Valor presente
Acompañamientos realizados (programado)		Acompañamiento	Valor presente
Fuente de Información			
Documentos de gestión y seguimiento de la Dirección			
Medios de verificación			
Informes de avances trimestrales			
Supuestos			
Las OSCs reciben el apoyo suficiente para poder participar en el Programa			
Observaciones			
Id_mir	14226		

- 1 El presente documento despliega la información perteneciente a los indicadores estratégicos y gestión de aquellos programas presupuestarios que proveen de bienes y servicios que generan valor público a la ciudadanía jalisciense
- 2 Se muestra el número del Componente relacionado con el indicador.

GOBIERNO DEL ESTADO DE JALISCO PRESUPUESTO DE EGRESOS PARA EL EJERCICIO FISCAL 2021 Ficha Técnica de Indicador

Sistema de Evaluación del Desempeño (SED)

Gobierno del Estado de JaliscoSecretaría de la Hacienda Pública

Datos del Programa

Programa Por la Inclusión de Personas con Discapacidad

Eje: Seguridad, justicia y Estado de derechoTema: Derechos Humanos

¿Quién gasta?

02 Unidad Presupuestal	000 Unidad Responsable	00933 Unidad Ejecutora del Gasto
Secretaría General de Gobierno	Secretaría General de Gobierno	Subsecretaría de Derechos Humanos

¿Para qué se gasta?

Finalidad	Función	Subfunción
Gobierno	Justicia	Derechos Humanos

Presupuesto asignado al Programa Presupuestario

Monto

Objetivos

Nivel	Clave Componente	Resumen Narrativo
Componente	A1	Apoyos económicos entregados a Organizaciones de la Sociedad Civil beneficiadas por el Programa

Datos del Indicador

Denominación	Método de cálculo
Apoyos económicos entregados a Organizaciones de la Sociedad Civil beneficiadas por el Programa	$(\text{Apoyos otorgados a OSCs (Realizado)} / \text{Apoyos otorgados a OSCs (Programado)}) * 100$

Descripción del Indicador
Describe el número de apoyos otorgados a las OSCs ganadoras

Tipo de Indicador	<input type="text" value="Gestión"/>	Dimensión del Indicador	<input type="text" value="Eficacia"/>	Año de Medición del Resultado	<input type="text" value="2021"/>
Cobertura	<input type="text" value="Estatal"/>	Frecuencia de Medición	<input type="text" value="Anual"/>		

Desagregado meta valor por género

Parámetros de semaforización						Meta Institucional	Meta Valor	Unidad de medida (meta valor)	Hombre	Mujer
0	59.99	60.00	79.99	80.00	130	100%	16	Apoyo	0.00	0.00
						Sentido del Indicador	Línea Base (meta valor)	Año (Línea base)		
						<input type="text" value="Ascendente"/>	<input type="text" value="16"/>	<input type="text" value="2020"/>		

Variables del Indicador

Nombre de la Variable	Unidad de medida	Tipo de Acumulación
Apoyos otorgados a OSCs (realizado)	Apoyo	Valor presente
Apoyos otorgados a OSCs (programado)	Apoyo	Valor presente

Fuente de Información

Medios de verificación

Supuestos

Observaciones

Id. mir

- 1 El presente documento despliega la información perteneciente a los indicadores estratégicos y gestión de aquellos programas presupuestarios que proveen de bienes y servicios que generan valor público a la ciudadanía jalisciense
- 2 Se muestra el número del Componente relacionado con el indicador.

GOBIERNO DEL ESTADO DE JALISCO PRESUPUESTO DE EGRESOS PARA EL EJERCICIO FISCAL 2021 Ficha Técnica de Indicador

Sistema de Evaluación del Desempeño (SED)

Gobierno del Estado de Jalisco Secretaría de la Hacienda Pública

Datos del Programa

Desarrollo integral e intercultural de los pueblos y comunidades indígenas

Eje: Desarrollo Social

Tema: Grupos prioritarios

¿Quién gasta?

02	Unidad Presupuestal	172	Unidad Responsable	00937	Unidad Ejecutora del Gasto
	Secretaría General de Gobierno		Comisión Estatal Indígena		Comisión Estatal Indígena

¿Para qué se gasta?

Finalidad	Función	Subfunción
Desarrollo Social	Protección Social	Indígenas

Presupuesto asignado al Programa Presupuestario

Monto

Objetivos

Nivel	Clave Componente	Resumen Narrativo
Fin		

Datos del Indicador

Denominación	Método de cálculo
Porcentaje de la población vulnerable por carencias sociales	$(\text{Población vulnerable por carencias sociales con respecto al total de la población. (Realizado)} / \text{Población vulnerable por carencias sociales con respecto al total de la población. (Programado)}) * 100$

Descripción del Indicador

Población que presenta una o más carencias sociales relacionadas con los siguientes indicadores: _x000D_ 1. Rezago educativo _x000D_ 2. Acceso a los servicios de salud. _x000D_ 3. Acceso a la seguridad social. _x000D_ 4. Calidad y espacios de la vivienda. _x000D_ 5. Servicios básicos en la vivienda. _x000D_ 6. Acceso a la alimentación, pero cuyo ingreso es superior a la línea de bienestar.

Tipo de Indicador	Estratégico	Dimensión del Indicador	Eficacia	Año de Medición del Resultado	2021
Cobertura	Estatal	Frecuencia de Medición	Bienal		

Desagregado meta valor por género

	Meta Institucional	Meta Valor	Unidad de medida (meta valor)	Hombre	Mujer
Parámetros de semaforización	100%	36	Porcentaje	0.00	0.00
<div style="display: flex; justify-content: space-around; width: 100%;"> <div style="text-align: center;">130</div> <div style="text-align: center;">80.00</div> <div style="text-align: center;">79.99</div> <div style="text-align: center;">60.00</div> <div style="text-align: center;">59.99</div> <div style="text-align: center;">0</div> </div>	Sentido del Indicador	Línea Base (meta valor)	Año (Línea base)		
<div style="display: flex; justify-content: space-around; width: 100%;"> <div style="width: 20px; height: 20px; background-color: red; border: 1px solid black;"></div> <div style="width: 20px; height: 20px; background-color: red; border: 1px solid black;"></div> <div style="width: 20px; height: 20px; background-color: yellow; border: 1px solid black;"></div> <div style="width: 20px; height: 20px; background-color: yellow; border: 1px solid black;"></div> <div style="width: 20px; height: 20px; background-color: green; border: 1px solid black;"></div> <div style="width: 20px; height: 20px; background-color: green; border: 1px solid black;"></div> </div>	Descendente	36	2008		

Variables del Indicador

Nombre de la Variable	Unidad de medida	Tipo de Acumulación
Población vulnerable por carencias sociales con respecto al total de la población. (realizado)	Porcentaje	Suma
Población vulnerable por carencias sociales con respecto al total de la población. (programado)	Porcentaje	Suma

Fuente de Información

Medios de verificación

Supuestos

Observaciones

Id_mir

- 1 El presente documento despliega la información perteneciente a los indicadores estratégicos y gestión de aquellos programas presupuestarios que proveen de bienes y servicios que generan valor público a la ciudadanía jalisciense
- 2 Se muestra el número del Componente relacionado con el indicador.

GOBIERNO DEL ESTADO DE JALISCO PRESUPUESTO DE EGRESOS PARA EL EJERCICIO FISCAL 2021 Ficha Técnica de Indicador

Sistema de Evaluación del Desempeño (SED)

Gobierno del Estado de Jalisco Secretaría de la Hacienda Pública

Datos del Programa

Desarrollo integral e intercultural de los pueblos y comunidades indígenas

Eje: Desarrollo Social

Tema: Grupos prioritarios

¿Quién gasta?

02	Unidad Presupuestal	172	Unidad Responsable	00937	Unidad Ejecutora del Gasto
	Secretaría General de Gobierno		Comisión Estatal Indígena		Comisión Estatal Indígena

¿Para qué se gasta?

Finalidad	Función	Subfunción
Desarrollo Social	Protección Social	Indígenas

Presupuesto asignado al Programa Presupuestario

Monto

Objetivos

Nivel	Clave Componente	Resumen Narrativo
Fin		

Datos del Indicador

Denominación	Método de cálculo
Porcentaje de la población vulnerable por carencias sociales	$(\text{Población vulnerable por carencias sociales con respecto al total de la población. (Realizado)} / \text{Población vulnerable por carencias sociales con respecto al total de la población. (Programado)}) * 100$

Descripción del Indicador

Población que presenta una o más carencias sociales relacionadas con los siguientes indicadores: _x000D_ 1. Rezago educativo _x000D_ 2. Acceso a los servicios de salud. _x000D_ 3. Acceso a la seguridad social. _x000D_ 4. Calidad y espacios de la vivienda. _x000D_ 5. Servicios básicos en la vivienda. _x000D_ 6. Acceso a la alimentación, pero cuyo ingreso es superior a la línea de bienestar.

Tipo de Indicador	Estratégico	Dimensión del Indicador	Eficacia	Año de Medición del Resultado	2021
Cobertura	Estatal	Frecuencia de Medición	Bienal		

Desagregado meta valor por género

	Meta Institucional	Meta Valor	Unidad de medida (meta valor)	Hombre	Mujer
Parámetros de semaforización	100%	36	Porcentaje	0.00	0.00
<div style="display: flex; justify-content: space-around; align-items: center;"> <div style="text-align: center;">130</div> <div style="text-align: center;">80.00</div> <div style="text-align: center;">79.99</div> <div style="text-align: center;">60.00</div> <div style="text-align: center;">59.99</div> <div style="text-align: center;">0</div> </div>	Sentido del Indicador	Línea Base (meta valor)	Año (Línea base)		
<div style="display: flex; justify-content: space-around;"> <div style="width: 15px; height: 15px; background-color: red; border: 1px solid black;"></div> <div style="width: 15px; height: 15px; background-color: yellow; border: 1px solid black;"></div> <div style="width: 15px; height: 15px; background-color: green; border: 1px solid black;"></div> </div>	Descendente	36	2008		

Variables del Indicador

Nombre de la Variable	Unidad de medida	Tipo de Acumulación
Población vulnerable por carencias sociales con respecto al total de la población. (realizado)	Porcentaje	Suma
Población vulnerable por carencias sociales con respecto al total de la población. (programado)	Porcentaje	Suma

Fuente de Información

Medios de verificación

Supuestos

Observaciones

Id_mir

- 1 El presente documento despliega la información perteneciente a los indicadores estratégicos y gestión de aquellos programas presupuestarios que proveen de bienes y servicios que generan valor público a la ciudadanía jalisciense
- 2 Se muestra el número del Componente relacionado con el indicador.

GOBIERNO DEL ESTADO DE JALISCO PRESUPUESTO DE EGRESOS PARA EL EJERCICIO FISCAL 2021

Ficha Técnica de Indicador

Sistema de Evaluación del Desempeño (SED)

Gobierno del Estado de Jalisco Secretaría de la Hacienda Pública

Datos del Programa

Desarrollo integral e intercultural de los pueblos y comunidades indígenas

Eje: Desarrollo Social

Tema: Grupos prioritarios

¿Quién gasta?

02	Unidad Presupuestal	172	Unidad Responsable	00937	Unidad Ejecutora del Gasto
	Secretaría General de Gobierno		Comisión Estatal Indígena		Comisión Estatal Indígena

¿Para qué se gasta?

Finalidad	Función	Subfunción
Desarrollo Social	Protección Social	Indígenas

Presupuesto asignado al Programa Presupuestario

Monto

Objetivos

Nivel	Clave Componente	Resumen Narrativo
Fin		

Datos del Indicador

Denominación	Método de cálculo
Porcentaje de la población vulnerable por carencias sociales	$(\text{Población vulnerable por carencias sociales con respecto al total de la población. (Realizado)} / \text{Población vulnerable por carencias sociales con respecto al total de la población. (Programado)}) * 100$

Descripción del Indicador

Población que presenta una o más carencias sociales relacionadas con los siguientes indicadores: _x000D_ 1. Rezago educativo _x000D_ 2. Acceso a los servicios de salud. _x000D_ 3. Acceso a la seguridad social. _x000D_ 4. Calidad y espacios de la vivienda. _x000D_ 5. Servicios básicos en la vivienda. _x000D_ 6. Acceso a la alimentación, pero cuyo ingreso es superior a la línea de bienestar.

Tipo de Indicador	<input type="text" value="Estratégico"/>	Dimensión del Indicador	<input type="text" value="Eficacia"/>	Año de Medición del Resultado	<input type="text" value="2021"/>
Cobertura	<input type="text" value="Estatal"/>	Frecuencia de Medición	<input type="text" value="Bienal"/>		

Desagregado meta valor por género

Parámetros de semaforización	Meta Institucional	Meta Valor	Unidad de medida (meta valor)	Hombre	Mujer
<div style="display: flex; justify-content: space-around; align-items: center;"> <div style="text-align: center;">130</div> <div style="text-align: center;">80.00</div> <div style="text-align: center;">79.99</div> <div style="text-align: center;">60.00</div> <div style="text-align: center;">59.99</div> <div style="text-align: center;">0</div> </div>	<input type="text" value="100%"/>	<input type="text" value="36"/>	<input type="text" value="Porcentaje"/>	<input type="text" value="0.00"/>	<input type="text" value="0.00"/>
	Sentido del Indicador	Línea Base (meta valor)	Año (Línea base)		
	<input type="text" value="Descendente"/>	<input type="text" value="36"/>	<input type="text" value="2008"/>		

Variables del Indicador

Nombre de la Variable	Unidad de medida	Tipo de Acumulación
Población vulnerable por carencias sociales con respecto al total de la población. (realizado)	<input type="text" value="Porcentaje"/>	<input type="text" value="Suma"/>
Población vulnerable por carencias sociales con respecto al total de la población. (programado)	<input type="text" value="Porcentaje"/>	<input type="text" value="Suma"/>

Fuente de Información

Medios de verificación

Supuestos

Observaciones

Id_mir

- 1 El presente documento despliega la información perteneciente a los indicadores estratégicos y gestión de aquellos programas presupuestarios que proveen de bienes y servicios que generan valor público a la ciudadanía jalisciense
- 2 Se muestra el número del Componente relacionado con el indicador.

GOBIERNO DEL ESTADO DE JALISCO PRESUPUESTO DE EGRESOS PARA EL EJERCICIO FISCAL 2021 Ficha Técnica de Indicador

Sistema de Evaluación del Desempeño (SED)

Gobierno del Estado de JaliscoSecretaría de la Hacienda Pública

Datos del Programa

Desarrollo integral e intercultural de los pueblos y comunidades indígenas

Eje: Desarrollo Social

Tema: Grupos prioritarios

¿Quién gasta?

02	Unidad Presupuestal	172	Unidad Responsable	00937	Unidad Ejecutora del Gasto
	Secretaría General de Gobierno		Comisión Estatal Indígena		Comisión Estatal Indígena

¿Para qué se gasta?

Finalidad	Función	Subfunción
Desarrollo Social	Protección Social	Indígenas

Presupuesto asignado al Programa Presupuestario

Monto

Objetivos

Nivel	Clave Componente	Resumen Narrativo
Propósito		

Datos del Indicador

Denominación Personas mayores beneficiados con algún programa social del Gobierno del Estado	Método de cálculo (número de adultos mayores de 65 años que reciben apoyo de por lo menos uno de los programas públicos del Gobierno del Estado de Jalisco. (Realizado)/número de adultos mayores de 65 años que reciben apoyo de por lo menos uno de los programas públicos del Gobierno del Estado de Jalisco. (Programado))*100
------------------------------------------------------------------------------------------------------------	--------------------------------------------------------------------------------------------------------------------------------------------------------------------------------------------------------------------------------------------------------------------------------------------------------------------------------------------------

Descripción del Indicador
Muestra el número de adultos mayores de 65 años que reciben apoyo de por lo menos uno de los programas públicos del Gobierno del Estado de Jalisco.

Tipo de Indicador	Estratégico	Dimensión del Indicador	Eficacia	Año de Medición del Resultado	2021
Cobertura	Estatal	Frecuencia de Medición	Semestral		

Desagregado meta valor por género						
Parámetros de semaforización		Meta Institucional	Meta Valor	Unidad de medida (meta valor)	Hombre	Mujer
0	59.99	100%	132,023	Persona	0.00	0.00
■	■	Sentido del Indicador	Línea Base (meta valor)	Año (Línea base)		
		Ascendente	44,782	2013		

Variables del Indicador

Nombre de la Variable	Unidad de medida	Tipo de Acumulación
número de adultos mayores de 65 años que reciben apoyo de por lo menos uno de los programas públicos del Gobierno del Estado de Jalisco. (realizado)	Persona	Suma
número de adultos mayores de 65 años que reciben apoyo de por lo menos uno de los programas públicos del Gobierno del Estado de Jalisco. (programado)	Persona	Suma

Fuente de Información

Medios de verificación

Supuestos

Observaciones

Id_mir

- 1 El presente documento despliega la información perteneciente a los indicadores estratégicos y gestión de aquellos programas presupuestarios que proveen de bienes y servicios que generan valor público a la ciudadanía jalisciense
- 2 Se muestra el número del Componente relacionado con el indicador.

GOBIERNO DEL ESTADO DE JALISCO PRESUPUESTO DE EGRESOS PARA EL EJERCICIO FISCAL 2021 Ficha Técnica de Indicador

Sistema de Evaluación del Desempeño (SED)

Gobierno del Estado de Jalisco Secretaría de la Hacienda Pública

Datos del Programa

Desarrollo integral e intercultural de los pueblos y comunidades indígenas

Eje: Desarrollo Social

Tema: Grupos prioritarios

¿Quién gasta?

02	Unidad Presupuestal	172	Unidad Responsable	00937	Unidad Ejecutora del Gasto
	Secretaría General de Gobierno		Comisión Estatal Indígena		Comisión Estatal Indígena

¿Para qué se gasta?

Finalidad	Función	Subfunción
Desarrollo Social	Protección Social	Indígenas

Presupuesto asignado al Programa Presupuestario

Monto

Objetivos

Nivel	Clave Componente	Resumen Narrativo
Propósito		

Datos del Indicador

Denominación Personas mayores beneficiados con algún programa social del Gobierno del Estado	Método de cálculo (número de adultos mayores de 65 años que reciben apoyo de por lo menos uno de los programas públicos del Gobierno del Estado de Jalisco. (Realizado)/número de adultos mayores de 65 años que reciben apoyo de por lo menos uno de los programas públicos del Gobierno del Estado de Jalisco. (Programado))*100
------------------------------------------------------------------------------------------------------------	--------------------------------------------------------------------------------------------------------------------------------------------------------------------------------------------------------------------------------------------------------------------------------------------------------------------------------------------------

Descripción del Indicador
Muestra el número de adultos mayores de 65 años que reciben apoyo de por lo menos uno de los programas públicos del Gobierno del Estado de Jalisco.

Tipo de Indicador	<input type="text" value="Estratégico"/>	Dimensión del Indicador	<input type="text" value="Eficacia"/>	Año de Medición del Resultado	<input type="text" value="2021"/>
Cobertura	<input type="text" value="Estatal"/>	Frecuencia de Medición	<input type="text" value="Semestral"/>		

Desagregado meta valor por género						
Parámetros de semaforización		Meta Institucional	Meta Valor	Unidad de medida (meta valor)	Hombre	Mujer
<input type="text" value="0"/>	<input type="text" value="59.99"/>	<input type="text" value="100%"/>	<input type="text" value="132,023"/>	<input type="text" value="Persona"/>	<input type="text" value="0.00"/>	<input type="text" value="0.00"/>
<input type="text" value="60.00"/>	<input type="text" value="79.99"/>	Sentido del Indicador	Línea Base (meta valor)	Año (Línea base)		
<input type="text" value="80.00"/>	<input type="text" value="130"/>	<input type="text" value="Ascendente"/>	<input type="text" value="44,782"/>	<input type="text" value="2013"/>		

Variables del Indicador

Nombre de la Variable	Unidad de medida	Tipo de Acumulación
número de adultos mayores de 65 años que reciben apoyo de por lo menos uno de los programas públicos del Gobierno del Estado de Jalisco. (realizado)	Persona	Suma
número de adultos mayores de 65 años que reciben apoyo de por lo menos uno de los programas públicos del Gobierno del Estado de Jalisco. (programado)	Persona	Suma

Fuente de Información

Medios de verificación

Supuestos

Observaciones

Id_mir

- 1 El presente documento despliega la información perteneciente a los indicadores estratégicos y gestión de aquellos programas presupuestarios que proveen de bienes y servicios que generan valor público a la ciudadanía jalisciense
- 2 Se muestra el número del Componente relacionado con el indicador.

GOBIERNO DEL ESTADO DE JALISCO PRESUPUESTO DE EGRESOS PARA EL EJERCICIO FISCAL 2021 Ficha Técnica de Indicador

Sistema de Evaluación del Desempeño (SED)

Gobierno del Estado de Jalisco Secretaría de la Hacienda Pública

Datos del Programa

Desarrollo integral e intercultural de los pueblos y comunidades indígenas

Eje: Desarrollo Social

Tema: Grupos prioritarios

¿Quién gasta?

02	Unidad Presupuestal	172	Unidad Responsable	00937	Unidad Ejecutora del Gasto
	Secretaría General de Gobierno		Comisión Estatal Indígena		Comisión Estatal Indígena

¿Para qué se gasta?

Finalidad	Función	Subfunción
Desarrollo Social	Protección Social	Indígenas

Presupuesto asignado al Programa Presupuestario

Monto

Objetivos

Nivel	Clave Componente	Resumen Narrativo
Propósito		

Datos del Indicador

Denominación Personas mayores beneficiados con algún programa social del Gobierno del Estado	Método de cálculo (número de adultos mayores de 65 años que reciben apoyo de por lo menos uno de los programas públicos del Gobierno del Estado de Jalisco. (Realizado)/número de adultos mayores de 65 años que reciben apoyo de por lo menos uno de los programas públicos del Gobierno del Estado de Jalisco. (Programado))*100
------------------------------------------------------------------------------------------------------------	--------------------------------------------------------------------------------------------------------------------------------------------------------------------------------------------------------------------------------------------------------------------------------------------------------------------------------------------------

Descripción del Indicador
Muestra el número de adultos mayores de 65 años que reciben apoyo de por lo menos uno de los programas públicos del Gobierno del Estado de Jalisco.

Tipo de Indicador	Estratégico	Dimensión del Indicador	Eficacia	Año de Medición del Resultado	2021
Cobertura	Estatal	Frecuencia de Medición	Semestral		

Desagregado meta valor por género						
Parámetros de semaforización		Meta Institucional	Meta Valor	Unidad de medida (meta valor)	Hombre	Mujer
0	59.99	100%	132,023	Persona	0.00	0.00
60.00	79.99	Sentido del Indicador	Línea Base (meta valor)	Año (Línea base)		
80.00	130	Ascendente	44,782	2013		

Variables del Indicador

Nombre de la Variable	Unidad de medida	Tipo de Acumulación
número de adultos mayores de 65 años que reciben apoyo de por lo menos uno de los programas públicos del Gobierno del Estado de Jalisco. (realizado)	Persona	Suma
número de adultos mayores de 65 años que reciben apoyo de por lo menos uno de los programas públicos del Gobierno del Estado de Jalisco. (programado)	Persona	Suma

Fuente de Información

Medios de verificación

Supuestos

Observaciones

Id_mir

- 1 El presente documento despliega la información perteneciente a los indicadores estratégicos y gestión de aquellos programas presupuestarios que proveen de bienes y servicios que generan valor público a la ciudadanía jalisciense
- 2 Se muestra el número del Componente relacionado con el indicador.

GOBIERNO DEL ESTADO DE JALISCO PRESUPUESTO DE EGRESOS PARA EL EJERCICIO FISCAL 2021 Ficha Técnica de Indicador

Sistema de Evaluación del Desempeño (SED)

Gobierno del Estado de Jalisco Secretaría de la Hacienda Pública

Datos del Programa

Desarrollo integral e intercultural de los pueblos y comunidades indígenas

Eje: Desarrollo Social

Tema: Grupos prioritarios

¿Quién gasta?

02	Unidad Presupuestal	172	Unidad Responsable	00937	Unidad Ejecutora del Gasto
	Secretaría General de Gobierno		Comisión Estatal Indígena		Comisión Estatal Indígena

¿Para qué se gasta?

Finalidad	Función	Subfunción
Desarrollo Social	Protección Social	Indígenas

Presupuesto asignado al Programa Presupuestario

Monto

Objetivos

Nivel	Clave Componente	Resumen Narrativo
Componente	A1	Acciones de coordinación institucional realizadas en beneficio de los pueblos y comunidades indígenas en el estado

Datos del Indicador

Denominación	Método de cálculo
Porcentaje de acciones de coordinación institucional realizadas	$(\text{Acciones de coordinación institucional (Realizado)} / \text{Acciones de coordinación institucional (Programado)}) * 100$

Descripción del Indicador

Describe el conjunto de acciones que se llevan a cabo con instancias estatales y municipales, así como con instituciones académicas, sociales y privadas, para establecer mecanismos de política pública para los pueblos y comunidades indígenas

Tipo de Indicador	Estratégico	Dimensión del Indicador	Eficacia	Año de Medición del Resultado	2021
Cobertura	Estatal	Frecuencia de Medición	Trimestral		

Parámetros de semaforización <div style="display: flex; justify-content: space-around; align-items: center;"> <div style="text-align: center;">0</div> <div style="text-align: center;">59.99</div> <div style="text-align: center;">60.00</div> <div style="text-align: center;">79.99</div> <div style="text-align: center;">80.00</div> <div style="text-align: center;">130</div> </div> <div style="display: flex; justify-content: space-around; margin-top: 5px;"> <div style="width: 15px; height: 15px; background-color: red;"></div> <div style="width: 15px; height: 15px; background-color: yellow;"></div> <div style="width: 15px; height: 15px; background-color: green;"></div> </div>		Meta Institucional	Meta Valor	Unidad de medida (meta valor)	Desagregado meta valor por género	
		100%	6	Acción	Hombre	Mujer
		Sentido del Indicador	Línea Base (meta valor)	Año (Línea base)		
		Ascendente	No disponible	No disponible		

Variables del Indicador

Nombre de la Variable	Unidad de medida	Tipo de Acumulación
Acciones de coordinación institucional (realizado)	Acción	Suma
Acciones de coordinación institucional (programado)	Acción	Suma

Fuente de Información

Medios de verificación

Supuestos

Observaciones

Id_mir

- 1 El presente documento despliega la información perteneciente a los indicadores estratégicos y gestión de aquellos programas presupuestarios que proveen de bienes y servicios que generan valor público a la ciudadanía jalisciense
- 2 Se muestra el número del Componente relacionado con el indicador.

GOBIERNO DEL ESTADO DE JALISCO PRESUPUESTO DE EGRESOS PARA EL EJERCICIO FISCAL 2021 Ficha Técnica de Indicador

Sistema de Evaluación del Desempeño (SED)

Gobierno del Estado de Jalisco
Secretaría de la Hacienda Pública

Datos del Programa

Desarrollo integral e intercultural de los pueblos y comunidades indígenas

Eje: Desarrollo Social

Tema: Grupos prioritarios

¿Quién gasta?

02	Unidad Presupuestal	172	Unidad Responsable	00937	Unidad Ejecutora del Gasto
	Secretaría General de Gobierno		Comisión Estatal Indígena		Comisión Estatal Indígena

¿Para qué se gasta?

Finalidad	Función	Subfunción
Desarrollo Social	Protección Social	Indígenas

Presupuesto asignado al Programa Presupuestario

Monto

Objetivos

Nivel	Clave Componente	Resumen Narrativo
Componente	A5	Políticas implementadas para el fortalecimiento de los derechos humanos de los pueblos y comunidades indígenas de las zonas rurales

Datos del Indicador

Denominación	Método de cálculo
Porcentaje de políticas públicas implementadas	(Políticas implementadas a favor de los pueblos en zonas rurales (Realizado) / Políticas implementadas a favor de los pueblos en zonas rurales (Programado))*100

Descripción del Indicador

Describe el conjunto de acciones de política pública desarrolladas e implementadas para fortalecer los derechos humanos de pueblos y comunidades indígenas de las zonas rurales

Tipo de Indicador	Estratégico	Dimensión del Indicador	Eficacia	Año de Medición del Resultado	2024
Cobertura	Regional	Frecuencia de Medición	Semestral		

Desagregado meta valor por género

Parámetros de semaforización <input type="text" value="0"/> <input type="text" value="59.99"/> <input type="text" value="60.00"/> <input type="text" value="79.99"/> <input type="text" value="80.00"/> <input type="text" value="130"/>		Meta Institucional	Meta Valor	Unidad de medida (meta valor)	Hombre	Mujer
		100%	2	Política	0.00	0.00
		Sentido del Indicador	Linea Base (meta valor)	Año (Linea base)		
		Ascendente	No disponible	No disponible		

Variables del Indicador

Nombre de la Variable	Unidad de medida	Tipo de Acumulación
Políticas implementadas a favor de los pueblos en zonas rurales (realizado)	Política	Suma
Políticas implementadas a favor de los pueblos en zonas rurales (programado)	Política	Suma

Fuente de Información

Medios de verificación

Supuestos

Observaciones

Id_mir

- 1 El presente documento despliega la información perteneciente a los indicadores estratégicos y gestión de aquellos programas presupuestarios que proveen de bienes y servicios que generan valor público a la ciudadanía jalisciense
- 2 Se muestra el número del Componente relacionado con el indicador.

GOBIERNO DEL ESTADO DE JALISCO PRESUPUESTO DE EGRESOS PARA EL EJERCICIO FISCAL 2021 Ficha Técnica de Indicador

Sistema de Evaluación del Desempeño (SED)

Gobierno del Estado de Jalisco Secretaría de la Hacienda Pública

Datos del Programa

Desarrollo integral e intercultural de los pueblos y comunidades indígenas

Eje: Desarrollo Social

Tema: Grupos prioritarios

¿Quién gasta?

02	Unidad Presupuestal	172	Unidad Responsable	00937	Unidad Ejecutora del Gasto
	Secretaría General de Gobierno		Comisión Estatal Indígena		Comisión Estatal Indígena

¿Para qué se gasta?

Finalidad	Función	Subfunción
Desarrollo Social	Protección Social	Indígenas

Presupuesto asignado al Programa Presupuestario

Monto

Objetivos

Nivel	Clave Componente	Resumen Narrativo
Componente	A6	Políticas implementadas para el fortalecimiento de los derechos humanos de la población indígena urbana.

Datos del Indicador

Denominación	Método de cálculo
Porcentaje de políticas públicas implementadas	$(\text{Políticas públicas implementadas (Realizado)} / \text{Políticas públicas implementadas (Programado)}) * 100$

Descripción del Indicador

Describe el conjunto de acciones de política pública desarrolladas e implementadas para fortalecer los derechos humanos de pueblos y comunidades indígenas de las zonas urbanas

Tipo de Indicador	Estratégico	Dimensión del Indicador	Eficacia	Año de Medición del Resultado	2024
Cobertura	Regional	Frecuencia de Medición	Semestral		

Desagregado meta valor por género

		Meta Institucional	Meta Valor	Unidad de medida (meta valor)	Hombre	Mujer
		100%	3	Política	0.00	0.00
Parámetros de semaforización				Línea Base (meta valor)		
0	59.99	60.00	79.99	80.00	130	
■	■	■	■	■	■	
		Sentido del Indicador				
		Ascendente				
				Año (Línea base)		
				No disponible		

Variables del Indicador

Nombre de la Variable	Unidad de medida	Tipo de Acumulación
Políticas públicas implementadas (realizado)	Política	Suma
Políticas públicas implementadas (programado)	Política	Suma

Fuente de Información

Medios de verificación

Supuestos

Observaciones

Id. mir

- 1 El presente documento despliega la información perteneciente a los indicadores estratégicos y gestión de aquellos programas presupuestarios que proveen de bienes y servicios que generan valor público a la ciudadanía jalisciense
- 2 Se muestra el número del Componente relacionado con el indicador.

GOBIERNO DEL ESTADO DE JALISCO PRESUPUESTO DE EGRESOS PARA EL EJERCICIO FISCAL 2021 Ficha Técnica de Indicador

Sistema de Evaluación del Desempeño (SED)

Gobierno del Estado de Jalisco Secretaría de la Hacienda Pública

Datos del Programa

Desarrollo integral e intercultural de los pueblos y comunidades indígenas

Eje: Desarrollo Social

Tema: Grupos prioritarios

¿Quién gasta?

02	Unidad Presupuestal	172	Unidad Responsable	00937	Unidad Ejecutora del Gasto
	Secretaría General de Gobierno		Comisión Estatal Indígena		Comisión Estatal Indígena

¿Para qué se gasta?

Finalidad	Función	Subfunción
Desarrollo Social	Protección Social	Indígenas

Presupuesto asignado al Programa Presupuestario

Monto

Objetivos

Nivel	Clave Componente	Resumen Narrativo
Componente	A7	Apoyos otorgados a personas indígenas

Datos del Indicador

Denominación	Método de cálculo
Porcentaje de apoyos otorgados a pueblos y comunidades indígenas	$(\text{Apoyos otorgados a pueblos y comunidades indígenas (Realizado)} / \text{Apoyos otorgados a pueblos y comunidades indígenas (Programado)}) * 100$

Descripción del Indicador
Describe el total de los apoyos que se otorgan en beneficio de los pueblos y comunidades indígenas en el estado

Tipo de Indicador	Estratégico	Dimensión del Indicador	Eficiencia	Año de Medición del Resultado	2021
Cobertura	Estatal	Frecuencia de Medición	Trimestral		

Desagregado meta valor por género

Parámetros de semaforización						Meta Institucional	Meta Valor	Unidad de medida (meta valor)	Hombre	Mujer
0	59.99	60.00	79.99	80.00	130	100%	100	Apoyo	0.00	0.00
						Sentido del Indicador	Línea Base (meta valor)	Año (Línea base)		
						Ascendente	No disponible	No disponible		

Variables del Indicador

Nombre de la Variable	Unidad de medida	Tipo de Acumulación
Apoyos otorgados a pueblos y comunidades indígenas (realizado)	Apoyo	Suma
Apoyos otorgados a pueblos y comunidades indígenas (programado)	Apoyo	Suma

Fuente de Información

Medios de verificación

Supuestos

Observaciones

Id_mir

- 1 El presente documento despliega la información perteneciente a los indicadores estratégicos y gestión de aquellos programas presupuestarios que proveen de bienes y servicios que generan valor público a la ciudadanía jalisciense
- 2 Se muestra el número del Componente relacionado con el indicador.

GOBIERNO DEL ESTADO DE JALISCO PRESUPUESTO DE EGRESOS PARA EL EJERCICIO FISCAL 2021

Ficha Técnica de Indicador

Sistema de Evaluación del Desempeño (SED)

Gobierno del Estado de JaliscoSecretaría de la Hacienda Pública

Datos del Programa

Atención a Jaliscienses en el Extranjero

Eje: Desarrollo Social

Tema: Grupos prioritarios

¿Quién gasta?

02	Unidad Presupuestal	173	Unidad Responsable	00938	Unidad Ejecutora del Gasto
	Secretaría General de Gobierno		Fideicomiso Atención a Jaliscienses en el Extranjero		Fideicomiso Atención a Jaliscienses en el Extranjero

¿Para qué se gasta?

Finalidad	Función	Subfunción
Desarrollo Social	Protección Social	Otros Grupos Vulnerables

Presupuesto asignado al Programa Presupuestario

Monto

Objetivos

Nivel	Clave Componente	Resumen Narrativo
Fin		

Datos del Indicador

Denominación	Método de cálculo
Porcentaje de la población vulnerable por carencias sociales	$(\text{Población vulnerable por carencias sociales con respecto al total de la población. (Realizado)} / \text{Población vulnerable por carencias sociales con respecto al total de la población. (Programado)}) * 100$

Descripción del Indicador

Población que presenta una o más carencias sociales relacionadas con los siguientes indicadores: _x000D_ 1. Rezago educativo _x000D_ 2. Acceso a los servicios de salud. _x000D_ 3. Acceso a la seguridad social. _x000D_ 4. Calidad y espacios de la vivienda. _x000D_ 5. Servicios básicos en la vivienda. _x000D_ 6. Acceso a la alimentación, pero cuyo ingreso es superior a la línea de bienestar.

Tipo de Indicador	<input type="text" value="Estratégico"/>	Dimensión del Indicador	<input type="text" value="Eficacia"/>	Año de Medición del Resultado	<input type="text" value="2021"/>
Cobertura	<input type="text" value="Estatal"/>	Frecuencia de Medición	<input type="text" value="Bienal"/>		

Desagregado meta valor por género

Parámetros de semaforización	Meta Institucional	Meta Valor	Unidad de medida (meta valor)	Hombre	Mujer												
<table style="display: inline-table; border: none;"> <tr> <td style="border: 1px solid black; padding: 2px;">130</td> <td style="border: 1px solid black; padding: 2px;">80.00</td> <td style="border: 1px solid black; padding: 2px;">79.99</td> <td style="border: 1px solid black; padding: 2px;">60.00</td> <td style="border: 1px solid black; padding: 2px;">59.99</td> <td style="border: 1px solid black; padding: 2px;">0</td> </tr> <tr> <td style="background-color: red; width: 15px; height: 15px;"></td> <td style="background-color: red; width: 15px; height: 15px;"></td> <td style="background-color: yellow; width: 15px; height: 15px;"></td> <td style="background-color: yellow; width: 15px; height: 15px;"></td> <td style="background-color: green; width: 15px; height: 15px;"></td> <td style="background-color: green; width: 15px; height: 15px;"></td> </tr> </table>	130	80.00	79.99	60.00	59.99	0							100%	36	Porcentaje	0.00	0.00
130	80.00	79.99	60.00	59.99	0												
Sentido del Indicador	Línea Base (meta valor)		Año (Línea base)														
Descendente	36		2008														

Variables del Indicador

Nombre de la Variable	Unidad de medida	Tipo de Acumulación
Población vulnerable por carencias sociales con respecto al total de la población. (realizado)	Porcentaje	Suma
Población vulnerable por carencias sociales con respecto al total de la población. (programado)	Porcentaje	Suma

Fuente de Información

Medios de verificación

Supuestos

Observaciones

Id_ mir

- 1 El presente documento despliega la información perteneciente a los indicadores estratégicos y gestión de aquellos programas presupuestarios que proveen de bienes y servicios que generan valor público a la ciudadanía jalisciense
- 2 Se muestra el número del Componente relacionado con el indicador.

GOBIERNO DEL ESTADO DE JALISCO PRESUPUESTO DE EGRESOS PARA EL EJERCICIO FISCAL 2021

Ficha Técnica de Indicador

Sistema de Evaluación del Desempeño (SED)

Gobierno del Estado de Jalisco Secretaría de la Hacienda Pública

Datos del Programa

Atención a Jaliscienses en el Extranjero

Eje: Desarrollo Social

Tema: Grupos prioritarios

¿Quién gasta?

02	Unidad Presupuestal	173	Unidad Responsable	00938	Unidad Ejecutora del Gasto
	Secretaría General de Gobierno		Fideicomiso Atención a Jaliscienses en el Extranjero		Fideicomiso Atención a Jaliscienses en el Extranjero

¿Para qué se gasta?

Finalidad	Función	Subfunción
Desarrollo Social	Protección Social	Otros Grupos Vulnerables

Presupuesto asignado al Programa Presupuestario

Monto

Objetivos

Nivel	Clave Componente	Resumen Narrativo
Fin		

Datos del Indicador

Denominación	Método de cálculo
Posición en el Índice de Rezago Social	$(\text{Posición en el Índice de Rezago Social (Realizado)} / \text{Posición en el Índice de Rezago Social (Programado)}) * 100$

Descripción del Indicador
Lugar que ocupa Jalisco dentro del contexto de las entidades federativas del país respecto al Índice de Rezago Social, el cual es una medida agregada que se compone de variables de educación, acceso a servicios de salud, servicios básicos en la vivienda, de calidad y espacios en la misma, y activos en el hogar. Es decir, proporciona el resumen de cuatro carencias sociales de la medición de pobreza del CONEVAL: rezago educativo, acceso a los servicios de salud, acceso a los servicios básicos en la vivienda, y la calidad y espacios en la vivienda.

Tipo de Indicador	Estratégico	Dimensión del Indicador	Eficacia	Año de Medición del Resultado	2021
Cobertura	Estatal	Frecuencia de Medición	Quinquenal		

Parámetros de semaforización						Desagregado meta valor por género				
0	59.99	60.00	79.99	80.00	130	Meta Institucional	Meta Valor	Unidad de medida (meta valor)	Hombre	Mujer
						100%	29	Posición	0.00	0.00
						Sentido del Indicador	Línea Base (meta valor)	Año (Línea base)		
						Ascendente	25	2010		

Variables del Indicador

Nombre de la Variable	Unidad de medida	Tipo de Acumulación
Posición en el Índice de Rezago Social (realizado)	Posición	Suma
Posición en el Índice de Rezago Social (programado)	Posición	Suma

Fuente de Información

Medios de verificación

Supuestos

Observaciones

Id_mir

- 1 El presente documento despliega la información perteneciente a los indicadores estratégicos y gestión de aquellos programas presupuestarios que proveen de bienes y servicios que generan valor público a la ciudadanía jalisciense
- 2 Se muestra el número del Componente relacionado con el indicador.

GOBIERNO DEL ESTADO DE JALISCO
PRESUPUESTO DE EGRESOS PARA EL EJERCICIO FISCAL 2021

Ficha Técnica de Indicador

Sistema de Evaluación del Desempeño (SED)

Gobierno del Estado de Jalisco Secretaría de la Hacienda Pública

Datos del Programa

Atención a Jaliscienses en el Extranjero

Eje: Desarrollo Social

Tema: Grupos prioritarios

¿Quién gasta?

02	Unidad Presupuestal	173	Unidad Responsable	00938	Unidad Ejecutora del Gasto
	Secretaría General de Gobierno		Fideicomiso Atención a Jaliscienses en el Extranjero		Fideicomiso Atención a Jaliscienses en el Extranjero

¿Para qué se gasta?

Finalidad	Función	Subfunción
Desarrollo Social	Protección Social	Otros Grupos Vulnerables

Presupuesto asignado al Programa Presupuestario

Monto

Objetivos

Nivel	Clave Componente	Resumen Narrativo
Fin		

Datos del Indicador

Denominación	Método de cálculo
Porcentaje de la población vulnerable por carencias sociales	$(\text{Población vulnerable por carencias sociales con respecto al total de la población. (Realizado)} / \text{Población vulnerable por carencias sociales con respecto al total de la población. (Programado)}) * 100$

Descripción del Indicador

Población que presenta una o más carencias sociales relacionadas con los siguientes indicadores: _x000D_ 1. Rezago educativo _x000D_ 2. Acceso a los servicios de salud. _x000D_ 3. Acceso a la seguridad social. _x000D_ 4. Calidad y espacios de la vivienda. _x000D_ 5. Servicios básicos en la vivienda. _x000D_ 6. Acceso a la alimentación, pero cuyo ingreso es superior a la línea de bienestar.

Tipo de Indicador	Estratégico	Dimensión del Indicador	Eficacia	Año de Medición del Resultado	2021
Cobertura	Estatral	Frecuencia de Medición	Bienal		

Desagregado meta valor por género

	Meta Institucional	Meta Valor	Unidad de medida (meta valor)	Hombre	Mujer
Parámetros de semaforización	100%	36	Porcentaje	0.00	0.00
<div style="display: flex; justify-content: space-around; align-items: center;"> <div style="text-align: center;">130</div> <div style="text-align: center;">80.00</div> <div style="text-align: center;">79.99</div> <div style="text-align: center;">60.00</div> <div style="text-align: center;">59.99</div> <div style="text-align: center;">0</div> </div>	Sentido del Indicador	Línea Base (meta valor)	Año (Línea base)		
<div style="display: flex; justify-content: space-around;"> <div style="width: 15px; height: 15px; background-color: red; border: 1px solid black;"></div> <div style="width: 15px; height: 15px; background-color: yellow; border: 1px solid black;"></div> <div style="width: 15px; height: 15px; background-color: green; border: 1px solid black;"></div> </div>	Descendente	36	2008		

Variables del Indicador

Nombre de la Variable	Unidad de medida	Tipo de Acumulación
Población vulnerable por carencias sociales con respecto al total de la población. (realizado)	Porcentaje	Suma
Población vulnerable por carencias sociales con respecto al total de la población. (programado)	Porcentaje	Suma

Fuente de Información

Medios de verificación

Supuestos

Observaciones

Id_mir

- 1 El presente documento despliega la información perteneciente a los indicadores estratégicos y gestión de aquellos programas presupuestarios que proveen de bienes y servicios que generan valor público a la ciudadanía jalisciense
- 2 Se muestra el número del Componente relacionado con el indicador.

GOBIERNO DEL ESTADO DE JALISCO PRESUPUESTO DE EGRESOS PARA EL EJERCICIO FISCAL 2021 Ficha Técnica de Indicador

Sistema de Evaluación del Desempeño (SED)

Gobierno del Estado de Jalisco Secretaría de la Hacienda Pública

Datos del Programa

Atención a Jaliscienses en el Extranjero

Eje: Desarrollo Social

Tema: Grupos prioritarios

¿Quién gasta?

02	Unidad Presupuestal	173	Unidad Responsable	00938	Unidad Ejecutora del Gasto
	Secretaría General de Gobierno		Fideicomiso Atención a Jaliscienses en el Extranjero		Fideicomiso Atención a Jaliscienses en el Extranjero

¿Para qué se gasta?

Finalidad	Función	Subfunción
Desarrollo Social	Protección Social	Otros Grupos Vulnerables

Presupuesto asignado al Programa Presupuestario

Monto

Objetivos

Nivel	Clave Componente	Resumen Narrativo
Propósito		

Datos del Indicador

Denominación Personas mayores beneficiados con algún programa social del Gobierno del Estado	Método de cálculo (número de adultos mayores de 65 años que reciben apoyo de por lo menos uno de los programas públicos del Gobierno del Estado de Jalisco. (Realizado)/número de adultos mayores de 65 años que reciben apoyo de por lo menos uno de los programas públicos del Gobierno del Estado de Jalisco. (Programado))*100
--------------------------------------------------------------------------------------------------------	----------------------------------------------------------------------------------------------------------------------------------------------------------------------------------------------------------------------------------------------------------------------------------------------------------------------------------------------

Descripción del Indicador
Muestra el número de adultos mayores de 65 años que reciben apoyo de por lo menos uno de los programas públicos del Gobierno del Estado de Jalisco.

Tipo de Indicador	<input type="text" value="Estratégico"/>	Dimensión del Indicador	<input type="text" value="Eficacia"/>	Año de Medición del Resultado	<input type="text" value="2021"/>
Cobertura	<input type="text" value="Estatal"/>	Frecuencia de Medición	<input type="text" value="Semestral"/>		

Desagregado meta valor por género						
Parámetros de semaforización		Meta Institucional	Meta Valor	Unidad de medida (meta valor)	Hombre	Mujer
<input type="text" value="0"/>	<input type="text" value="59.99"/>	<input type="text" value="100%"/>	<input type="text" value="132,023"/>	<input type="text" value="Persona"/>	<input type="text" value="0.00"/>	<input type="text" value="0.00"/>
<input type="text" value="60.00"/>	<input type="text" value="79.99"/>	Sentido del Indicador	Línea Base (meta valor)	Año (Línea base)		
<input type="text" value="80.00"/>	<input type="text" value="130"/>	<input type="text" value="Ascendente"/>	<input type="text" value="44,782"/>	<input type="text" value="2013"/>		

Variables del Indicador

Nombre de la Variable	Unidad de medida	Tipo de Acumulación
número de adultos mayores de 65 años que reciben apoyo de por lo menos uno de los programas públicos del Gobierno del Estado de Jalisco. (realizado)	Persona	Suma
número de adultos mayores de 65 años que reciben apoyo de por lo menos uno de los programas públicos del Gobierno del Estado de Jalisco. (programado)	Persona	Suma

Fuente de Información

Medios de verificación

Supuestos

Observaciones

Id_mir

- 1 El presente documento despliega la información perteneciente a los indicadores estratégicos y gestión de aquellos programas presupuestarios que proveen de bienes y servicios que generan valor público a la ciudadanía jalisciense
- 2 Se muestra el número del Componente relacionado con el indicador.

GOBIERNO DEL ESTADO DE JALISCO PRESUPUESTO DE EGRESOS PARA EL EJERCICIO FISCAL 2021

Ficha Técnica de Indicador

Sistema de Evaluación del Desempeño (SED)

Gobierno del Estado de Jalisco		Secretaría de la Hacienda Pública	
Datos del Programa			
Atención a Jaliscienses en el Extranjero			
Eje: Desarrollo Social		Tema: Grupos prioritarios	
¿Quién gasta?			
02	Unidad Presupuestal	173	Unidad Responsable
Secretaría General de Gobierno		Fideicomiso Atención a Jaliscienses en el Extranjero	
		00938	Unidad Ejecutora del Gasto
		Fideicomiso Atención a Jaliscienses en el Extranjero	
¿Para qué se gasta?			
Finalidad	Función	Subfunción	
Desarrollo Social	Protección Social	Otros Grupos Vulnerables	
Presupuesto asignado al Programa Presupuestario			
Monto		\$3,800,000.00	
Objetivos			
Nivel	Clave Componente	Resumen Narrativo	
Propósito			
Datos del Indicador			
Denominación		Método de cálculo	
Personas mayores beneficiados con algún programa social del Gobierno del Estado		(número de adultos mayores de 65 años que reciben apoyo de por lo menos uno de los programas públicos del Gobierno del Estado de Jalisco. (Realizado)/número de adultos mayores de 65 años que reciben apoyo de por lo menos uno de los programas públicos del Gobierno del Estado de Jalisco. (Programado))*100	
Descripción del Indicador			
Muestra el número de adultos mayores de 65 años que reciben apoyo de por lo menos uno de los programas públicos del Gobierno del Estado de Jalisco.			
Tipo de Indicador	Estratégico	Dimensión del Indicador	Eficacia
Cobertura	Estatal	Frecuencia de Medición	Semestral
		Año de Medición del Resultado 2021	
		Desagregado meta valor por género	
Parámetros de semaforización		Meta Institucional	Meta Valor
0	59.99	100%	132,023
60.00	79.99	Sentido del Indicador	Unidad de medida (meta valor)
80.00	130	Ascendente	Persona
		Linea Base (meta valor)	Hombre
		44,782	0.00
		Año (Linea base)	Mujer
		2013	0.00
VARIABLES DEL INDICADOR			
Nombre de la Variable		Unidad de medida	Tipo de Acumulación
número de adultos mayores de 65 años que reciben apoyo de por lo menos uno de los programas públicos del Gobierno del Estado de Jalisco. (realizado)		Persona	Suma
número de adultos mayores de 65 años que reciben apoyo de por lo menos uno de los programas públicos del Gobierno del Estado de Jalisco. (programado)		Persona	Suma
Fuente de Información	Secretaría del Sistema de Asistencia Social (SSAS). Bases de datos del Padrón Único de Beneficiarios por Programa, (periodo 2019-A). Cifras preliminares a abril de 2020.		
Medios de verificación			
Supuestos			
Observaciones			
Id_mir	13394		
1	El presente documento despliega la información perteneciente a los indicadores estratégicos y gestión de aquellos programas presupuestarios que proveen de bienes y servicios que generan valor público a la ciudadanía jalisciense		
2	Se muestra el número del Componente relacionado con el indicador.		

GOBIERNO DEL ESTADO DE JALISCO PRESUPUESTO DE EGRESOS PARA EL EJERCICIO FISCAL 2021 Ficha Técnica de Indicador

Sistema de Evaluación del Desempeño (SED)

Gobierno del Estado de Jalisco Secretaría de la Hacienda Pública

Datos del Programa

Atención a Jaliscienses en el Extranjero

Eje: Desarrollo Social

Tema: Grupos prioritarios

¿Quién gasta?

02	Unidad Presupuestal	173	Unidad Responsable	00938	Unidad Ejecutora del Gasto
	Secretaría General de Gobierno		Fideicomiso Atención a Jaliscienses en el Extranjero		Fideicomiso Atención a Jaliscienses en el Extranjero

¿Para qué se gasta?

Finalidad	Función	Subfunción
Desarrollo Social	Protección Social	Otros Grupos Vulnerables

Presupuesto asignado al Programa Presupuestario

Monto

Objetivos

Nivel	Clave Componente	Resumen Narrativo
Componente	A1	Asesoría realizada en trámites y procesos legales binacionales y de documentos de identidad para jaliscienses en los Estados Unidos

Datos del Indicador

Denominación	Método de cálculo
Total de acciones generadas en beneficio de la comunidad jalisciense en el extranjero	(Acciones elaboradas. (Realizado) / Acciones elaboradas. (Programado))*100

Descripción del Indicador
Total de acciones generadas

Tipo de Indicador	Gestión	Dimensión del Indicador	Eficacia	Año de Medición del Resultado	2021
Cobertura	Estatal	Frecuencia de Medición	Semestral		

Desagregado meta valor por género

Parámetros de semaforización						Meta Institucional	Meta Valor	Unidad de medida (meta valor)	Hombre	Mujer
0	59.99	60.00	79.99	80.00	130	100%	208	Acción	0.00	0.00
						Sentido del Indicador	Línea Base (meta valor)	Año (Línea base)		
						Ascendente	208	2019		

Variables del Indicador

Nombre de la Variable	Unidad de medida	Tipo de Acumulación
Acciones elaboradas. (realizado)	Acción	Suma
Acciones elaboradas. (programado)	Acción	Suma

Fuente de Información

-Anuario de Migración y Remesas México 2018.	-Boletines Estadísticos del Instituto Nacional de Migración	-Anuario de migración del estado de Jalisco, 2017.
	-Informes de Matriculas Cosulares de Jaliscienses en el exterior IME	-Sistema Nacional de Información Sobre Discriminación
	-Encuesta Nacional de Dinámica Demográfica	

Medios de verificación
Solicitudes de transparencia y Sistema de Atención a Personas Migrantes, Informe Anual de Actividades

Supuestos
Los jaliscienses en el extranjero logran acceder a sus procesos y trámites binacionales de manera efectiva y accesible

Observaciones

Id. mir

- 1 El presente documento despliega la información perteneciente a los indicadores estratégicos y gestión de aquellos programas presupuestarios que proveen de bienes y servicios que generan valor público a la ciudadanía jalisciense
- 2 Se muestra el número del Componente relacionado con el indicador.

GOBIERNO DEL ESTADO DE JALISCO
PRESUPUESTO DE EGRESOS PARA EL EJERCICIO FISCAL 2021

Ficha Técnica de Indicador

Sistema de Evaluación del Desempeño (SED)

Gobierno del Estado de Jalisco Secretaría de la Hacienda Pública

Datos del Programa

Fortalecimiento de la Hacienda Municipal

Eje: Gobierno efectivo e integridad pública Tema: Hacienda Pública

¿Quién gasta?

03	Unidad Presupuestal	000	Unidad Responsable	00023	Unidad Ejecutora del Gasto
	Secretaría de la Hacienda Pública		Secretaría de la Hacienda Pública		Despacho del Secretario de la Hacienda Pública del Estado

¿Para qué se gasta?

Finalidad	Función	Subfunción
Gobierno	Asuntos Financieros y Hacendarios	Asuntos Hacendarios

Presupuesto asignado al Programa Presupuestario

Monto

Objetivos

Nivel	Clave Componente	Resumen Narrativo
Fin		

Datos del Indicador

Denominación	Método de cálculo
Posición en el Subíndice Gobiernos Eficientes y Eficaces del Índice de Competitividad, IMCO	(Posición en el Subíndice Gobiernos Eficientes y Eficaces del Índice de Competitividad, IMCO (Realizado)/Posición en el Subíndice Gobiernos Eficientes y Eficaces del Índice de Competitividad, IMCO (Programado))*100

Descripción del Indicador

El subíndice Gobiernos Eficientes y Eficaces evalúa la forma en que los gobiernos de las entidades federativas son capaces de influir positivamente en la competitividad mediante políticas públicas orientadas a fomentar el desarrollo económico local... Se evalúa la calidad de la gestión fiscal y financiera local, así como el grado de transparencia y rendición de cuentas asociado a la misma. De igual modo, se evalúa cómo los ingresos fiscales contribuyen al crecimiento de la economía formal.

Tipo de Indicador	Estratégico	Dimensión del Indicador	Eficacia	Año de Medición del Resultado	2021
Cobertura	Estatral	Frecuencia de Medición	Bienal		

Desagregado meta valor por género

	Meta Institucional	Meta Valor	Unidad de medida (meta valor)	Hombre	Mujer
	100%	3	Posición	0.00	0.00
Parámetros de semaforización					
130	80.00	79.99	60.00	59.99	0
■ ■ ■ ■ ■ ■					
	Sentido del Indicador	Línea Base (meta valor)	Año (Línea base)		
	Descendente	22	2012		

Variables del Indicador

Nombre de la Variable	Unidad de medida	Tipo de Acumulación
Posición en el Subíndice Gobiernos Eficientes y Eficaces del Índice de Competitividad, IMCO (realizado)	Posición	Suma
Posición en el Subíndice Gobiernos Eficientes y Eficaces del Índice de Competitividad, IMCO (programado)	Posición	Suma

Fuente de Información	IMCO. Índice de Competitividad Estatal (ICE), 2020.
Medios de verificación	
Supuestos	
Observaciones	
Id. mir	8797

- 1 El presente documento despliega la información perteneciente a los indicadores estratégicos y gestión de aquellos programas presupuestarios que proveen de bienes y servicios que generan valor público a la ciudadanía jalisciense
- 2 Se muestra el número del Componente relacionado con el indicador.

GOBIERNO DEL ESTADO DE JALISCO PRESUPUESTO DE EGRESOS PARA EL EJERCICIO FISCAL 2021 Ficha Técnica de Indicador

Sistema de Evaluación del Desempeño (SED)						
Gobierno del Estado de Jalisco			Secretaría de la Hacienda Pública			
Datos del Programa						
Fortalecimiento de la Hacienda Municipal						
Eje: Gobierno efectivo e integridad pública			Tema: Hacienda Pública			
¿Quién gasta?						
03	Unidad Presupuestal	000	Unidad Responsable	00023	Unidad Ejecutora del Gasto	
Secretaría de la Hacienda Pública		Secretaría de la Hacienda Pública		Despacho del Secretario de la Hacienda Pública del Estado		
¿Para qué se gasta?						
Finalidad		Función		Subfunción		
Gobierno		Asuntos Financieros y Hacendarios		Asuntos Hacendarios		
Presupuesto asignado al Programa Presupuestario						
Monto		\$83,796,999.30				
Objetivos						
Nivel	Clave Componente	Resumen Narrativo				
Propósito						
Datos del Indicador						
Denominación			Método de cálculo			
Índice General de Avance de PbR-SED en el ámbito estatal			(Índice alcanzado por el Estado de Jalisco respecto a la implementación del Presupuesto basado en Resultados (PbR) (Realizado)/Índice alcanzado por el Estado de Jalisco respecto a la implementación del Presupuesto basado en Resultados (PbR) (Programado))*100			
Descripción del Indicador						
Este Indicador muestra el índice alcanzado por el Estado de Jalisco respecto a la implementación del Presupuesto basado en Resultados (PbR) y del Sistema de Evaluación del Desempeño (SED).						
Tipo de Indicador	Estratégico	Dimensión del Indicador	Eficacia	Año de Medición del Resultado	2021	
Cobertura	Estatal	Frecuencia de Medición	Anual			
Desagregado meta valor por género						
Parámetros de semaforización		Meta Institucional	Meta Valor	Unidad de medida (meta valor)	Hombre	Mujer
0	59.99	60.00	79.99	80.00	130	
■	■	■	■	■	■	
		Sentido del Indicador	Linea Base (meta valor)	Año (Linea base)		
		Ascendente	81	2010		
Variables del Indicador						
Nombre de la Variable				Unidad de medida	Tipo de Acumulación	
Índice alcanzado por el Estado de Jalisco respecto a la implementación del Presupuesto basado en Resultados (PbR) (realizado)				Porcentaje	Suma	
Índice alcanzado por el Estado de Jalisco respecto a la implementación del Presupuesto basado en Resultados (PbR) (programado)				Porcentaje	Suma	
Fuente de Información						
Secretaría de Hacienda y Crédito Público. Diagnóstico en la implantación y operación del Presupuesto Basado en Resultados (PbR) y del Sistema de Evaluación del Desempeño (SED), 2018.						
Medios de verificación						
Supuestos						
Observaciones						
Id_mir						
8798						

- 1 El presente documento despliega la información perteneciente a los indicadores estratégicos y gestión de aquellos programas presupuestarios que proveen de bienes y servicios que generan valor público a la ciudadanía jalisciense
- 2 Se muestra el número del Componente relacionado con el indicador.

GOBIERNO DEL ESTADO DE JALISCO PRESUPUESTO DE EGRESOS PARA EL EJERCICIO FISCAL 2021 Ficha Técnica de Indicador

Sistema de Evaluación del Desempeño (SED)

Gobierno del Estado de JaliscoSecretaría de la Hacienda Pública

Datos del Programa

Fortalecimiento de la Hacienda Municipal

Eje: Gobierno efectivo e integridad públicaTema: Hacienda Pública

¿Quién gasta?

03 Unidad Presupuestal	000 Unidad Responsable	00023 Unidad Ejecutora del Gasto
Secretaría de la Hacienda Pública	Secretaría de la Hacienda Pública	Despacho del Secretario de la Hacienda Pública del Estado

¿Para qué se gasta?

Finalidad	Función	Subfunción
Gobierno	Asuntos Financieros y Hacendarios	Asuntos Hacendarios

Presupuesto asignado al Programa Presupuestario

Monto

Objetivos

Nivel	Clave Componente	Resumen Narrativo
Componente	13	Ingresos estatales proporcionados derivados de captación directa

Datos del Indicador

Denominación	Método de cálculo
Total de Incremento del Producto Interno bruto (PIB) del Estado	$(\text{Incremento del Producto Interno bruto (PIB) del Estado (Realizado)} / \text{Incremento del Producto Interno bruto (PIB) del Estado (Programado)}) * 100$

Descripción del Indicador
Este indicador mostrará el incremento en el Producto Interno Bruto (PIB) del Estado

Tipo de Indicador	<input type="text" value="Gestión"/>	Dimensión del Indicador	<input type="text" value="Eficacia"/>	Año de Medición del Resultado	<input type="text" value="2021"/>
Cobertura	<input type="text" value="Estatal"/>	Frecuencia de Medición	<input type="text" value="Semestral"/>		

Desagregado meta valor por género

Parámetros de semaforización						Meta Institucional	Meta Valor	Unidad de medida (meta valor)	Hombre	Mujer
0	59.99	60.00	79.99	80.00	130	100%	1	Incremento	0.00	0.00
						Sentido del Indicador	Línea Base (meta valor)	Año (Línea base)		
						Ascendente	1	2019		

Variables del Indicador

Nombre de la Variable	Unidad de medida	Tipo de Acumulación
Incremento del Producto Interno bruto (PIB) del Estado (realizado)	Incremento	Valor presente
Incremento del Producto Interno bruto (PIB) del Estado (programado)	Incremento	Valor presente

Fuente de Información Sitio Web Oficial del INEGI, el cual aparecerá publicado en el primer trimestre del año 2022, consultable en la liga: <https://www.inegi.org.mx/temas/taee/>

Medios de verificación Secretaría de la Hacienda Pública, Gobierno de Jalisco, 2019, Portal MIDE Jalisco, Link: <https://seplan.app.jalisco.gob.mx/mide/panelCiudadano/detalleIndicador/427?dimension=&tema=&dependencia=&nivel=&periodo=&sentido=&sortBusqueda=1&vista=1&palabraClave=captaci%C3%B3n&format=&max=10&offset=0&subsistema=1&accionRegreso=busqueda>

Supuestos La tasa de recaudación tributaria es favorable.

Observaciones

Id. mir

- 1 El presente documento despliega la información perteneciente a los indicadores estratégicos y gestión de aquellos programas presupuestarios que proveen de bienes y servicios que generan valor público a la ciudadanía jalisciense
- 2 Se muestra el número del Componente relacionado con el indicador.

GOBIERNO DEL ESTADO DE JALISCO PRESUPUESTO DE EGRESOS PARA EL EJERCICIO FISCAL 2021 Ficha Técnica de Indicador

Sistema de Evaluación del Desempeño (SED)

Gobierno del Estado de Jalisco Secretaría de la Hacienda Pública

Datos del Programa

Fortalecimiento de la Hacienda Municipal

Eje: Gobierno efectivo e integridad pública Tema: Hacienda Pública

¿Quién gasta?

03	Unidad Presupuestal	000	Unidad Responsable	00023	Unidad Ejecutora del Gasto
	Secretaría de la Hacienda Pública		Secretaría de la Hacienda Pública		Despacho del Secretario de la Hacienda Pública del Estado

¿Para qué se gasta?

Finalidad	Función	Subfunción
Gobierno	Asuntos Financieros y Hacendarios	Asuntos Hacendarios

Presupuesto asignado al Programa Presupuestario

Monto \$83,796,999.30

Objetivos

Nivel	Clave Componente	Resumen Narrativo
Componente	B7	Administración del Modelo de Equidad de Género, implementada bajo la certificación en la Norma 025 de igualdad laboral y no discriminación


Datos del Indicador

Denominación	Método de cálculo
Total de Auditorías internas para la certificación en la Norma Mexicana NMX-R-025-SCFI-2015 en Igualdad Laboral y No Discriminación de la SHP	(Número de requisitos cumplidos (Realizado) / Número de requisitos cumplidos (Programado))*100

Descripción del Indicador
Cumplimiento de requisitos establecidos en la Norma Mexicana NMX-R-025-SCFI-2015 en Igualdad Laboral y No Discriminación

Tipo de Indicador	Gestión	Dimensión del Indicador	Eficacia	Año de Medición del Resultado	2021
Cobertura	Estatal	Frecuencia de Medición	Semestral		

Desagregado meta valor por género

Parámetros de semaforización		Meta Institucional	Meta Valor	Unidad de medida (meta valor)	Hombre	Mujer
		100%	1	Requisito	0.00	0.00
0 59.99 60.00 79.99 80.00 130		Sentido del Indicador	Linea Base (meta valor)	Año (Linea base)		
		Ascendente	No disponible	No disponible		

Variables del Indicador

Nombre de la Variable	Unidad de medida	Tipo de Acumulación
Número de requisitos cumplidos (realizado)	Requisito	Suma
Número de requisitos cumplidos (programado)	Requisito	Suma

Fuente de Información: Manual de la Norma Mexicana NMX-R-025-SCFI-2015 en Igualdad Laboral y No Discriminación, consultable en la liga: <https://www.gob.mx/inmujeres/acciones-y-programas/norma-mexicana-nmx-r-025-scfi-2015-en-igualdad-laboral-y-no-discriminacion>

Medios de verificación: Informe y/o diagnóstico de autoevaluación de la Auditoría realizada, conforme a la Norma Mexicana 025-2015 en igualdad laboral y no discriminación, Archivo propio, Área Jurídica, Despacho del Secretario, Secretaría de la Hacienda Pública, Gobierno de Jalisco.

Supuestos: Existe cumplimiento de 70 puntos, de la auditoría interna que contempla los requisitos establecidos por la norma oficial mexicana.

Observaciones:

Id_mir 9435

- 1 El presente documento despliega la información perteneciente a los indicadores estratégicos y gestión de aquellos programas presupuestarios que proveen de bienes y servicios que generan valor público a la ciudadanía jalisciense
- 2 Se muestra el número del Componente relacionado con el indicador.

GOBIERNO DEL ESTADO DE JALISCO PRESUPUESTO DE EGRESOS PARA EL EJERCICIO FISCAL 2021

Ficha Técnica de Indicador

Sistema de Evaluación del Desempeño (SED)

Gobierno del Estado de JaliscoSecretaría de la Hacienda Pública

Datos del Programa

Fortalecimiento de la Hacienda Municipal

Eje: Gobierno efectivo e integridad públicaTema: Hacienda Pública

¿Quién gasta?

03	Unidad Presupuestal	000	Unidad Responsable	00023	Unidad Ejecutora del Gasto
	Secretaría de la Hacienda Pública		Secretaría de la Hacienda Pública		Despacho del Secretario de la Hacienda Pública del Estado

¿Para qué se gasta?

Finalidad	Función	Subfunción
Gobierno	Asuntos Financieros y Hacendarios	Asuntos Hacendarios

Presupuesto asignado al Programa Presupuestario

Monto

Objetivos

Nivel	Clave Componente	Resumen Narrativo
Componente	C1	Estudios elaborados para mejorar la hacienda pública del Estado y sus municipios

Datos del Indicador

Denominación	Método de cálculo
Total de estudios realizados para la política fiscal y mejora hacendaria en el Estado de Jalisco.	(Numero de estudios realizados para la política fiscal y mejora hacendaria en el Estado de Jalisco (Realizado) / Numero de estudios realizados para la política fiscal y mejora hacendaria en el Estado de Jalisco (Programado))*100

Descripción del Indicador
Estudios realizados para la política fiscal y mejora hacendaria

Tipo de Indicador	<input type="text" value="Gestión"/>	Dimensión del Indicador	<input type="text" value="Eficacia"/>	Año de Medición del Resultado	<input type="text" value="2021"/>
Cobertura	<input type="text" value="Estatal"/>	Frecuencia de Medición	<input type="text" value="Trimestral"/>		

Desagregado meta valor por género

Parámetros de semaforización		Meta Institucional	Meta Valor	Unidad de medida (meta valor)	Hombre	Mujer
<input type="text" value="0"/>	<input type="text" value="59.99"/>	<input type="text" value="100%"/>	<input type="text" value="4"/>	<input type="text" value="Estudio"/>	<input type="text" value="0.00"/>	<input type="text" value="0.00"/>
<input type="text" value="60.00"/>	<input type="text" value="79.99"/>	Sentido del Indicador	Linea Base (meta valor)	Año (Linea base)		
<input type="text" value="80.00"/>	<input type="text" value="130"/>	<input type="text" value="Ascendente"/>	<input type="text" value="14"/>	<input type="text" value="2019"/>		

Variables del Indicador

Nombre de la Variable	Unidad de medida	Tipo de Acumulación
Numero de estudios realizados para la política fiscal y mejora hacendaria en el Estado de Jalisco (realizado)	<input type="text" value="Estudio"/>	<input type="text" value="Suma"/>
Numero de estudios realizados para la política fiscal y mejora hacendaria en el Estado de Jalisco (programado)	<input type="text" value="Estudio"/>	<input type="text" value="Suma"/>

Fuente de Información

Medios de verificación

Supuestos

Observaciones

Id_mir

- 1 El presente documento despliega la información perteneciente a los indicadores estratégicos y gestión de aquellos programas presupuestarios que proveen de bienes y servicios que generan valor público a la ciudadanía jalisciense
- 2 Se muestra el número del Componente relacionado con el indicador.

GOBIERNO DEL ESTADO DE JALISCO PRESUPUESTO DE EGRESOS PARA EL EJERCICIO FISCAL 2021 Ficha Técnica de Indicador

Sistema de Evaluación del Desempeño (SED)

Gobierno del Estado de JaliscoSecretaría de la Hacienda Pública

Datos del Programa

Formulación e Integración del Presupuesto basado en Resultados (PbR)

Eje: Gobierno efectivo e integridad públicaTema: Hacienda Pública

¿Quién gasta?

03 Unidad Presupuestal	000 Unidad Responsable	00026 Unidad Ejecutora del Gasto
Secretaría de la Hacienda Pública	Secretaría de la Hacienda Pública	Coordinación General de Gestión Gubernamental

¿Para qué se gasta?

Finalidad	Función	Subfunción
Gobierno	Asuntos Financieros y Hacendarios	Asuntos Hacendarios

Presupuesto asignado al Programa Presupuestario

Monto

Objetivos

Nivel	Clave Componente	Resumen Narrativo
Fin		

Datos del Indicador

Denominación	Método de cálculo
Posición en el Subíndice Gobiernos Eficientes y Eficaces del Índice de Competitividad, IMCO	(Posición en el Subíndice Gobiernos Eficientes y Eficaces del Índice de Competitividad, IMCO (Realizado)/Posición en el Subíndice Gobiernos Eficientes y Eficaces del Índice de Competitividad, IMCO (Programado))*100

Descripción del Indicador

El subíndice Gobiernos Eficientes y Eficaces evalúa la forma en que los gobiernos de las entidades federativas son capaces de influir positivamente en la competitividad mediante políticas públicas orientadas a fomentar el desarrollo económico local... Se evalúa la calidad de la gestión fiscal y financiera local, así como el grado de transparencia y rendición de cuentas asociado a la misma. De igual modo, se evalúa cómo los ingresos fiscales contribuyen al crecimiento de la economía formal.

Tipo de Indicador	<input type="text" value="Estratégico"/>	Dimensión del Indicador	<input type="text" value="Eficacia"/>	Año de Medición del Resultado	<input type="text" value="2021"/>
Cobertura	<input type="text" value="Estatal"/>	Frecuencia de Medición	<input type="text" value="Bienal"/>		

Desagregado meta valor por género

Parámetros de semaforización	Meta Institucional	Meta Valor	Unidad de medida (meta valor)	Hombre	Mujer
	<div style="display: flex; justify-content: space-around; align-items: center;"> <div style="text-align: center;">130 ■</div> <div style="text-align: center;">80.00 ■</div> <div style="text-align: center;">79.99 ■</div> <div style="text-align: center;">60.00 ■</div> <div style="text-align: center;">59.99 ■</div> <div style="text-align: center;">0 ■</div> </div>	100%	3	Posición	0.00
	Sentido del Indicador	Línea Base (meta valor)	Año (Línea base)		
	Descendente	22	2012		

Variables del Indicador

Nombre de la Variable	Unidad de medida	Tipo de Acumulación
Posición en el Subíndice Gobiernos Eficientes y Eficaces del Índice de Competitividad, IMCO (realizado)	Posición	Suma
Posición en el Subíndice Gobiernos Eficientes y Eficaces del Índice de Competitividad, IMCO (programado)	Posición	Suma

Fuente de Información	<input type="text" value="IMCO. Índice de Competitividad Estatal (ICE), 2020."/>
Medios de verificación	<input type="text"/>
Supuestos	<input type="text"/>
Observaciones	<input type="text"/>
Id_ mir	<input type="text" value="8799"/>

- 1 El presente documento despliega la información perteneciente a los indicadores estratégicos y gestión de aquellos programas presupuestarios que proveen de bienes y servicios que generan valor público a la ciudadanía jalisciense
- 2 Se muestra el número del Componente relacionado con el indicador.

GOBIERNO DEL ESTADO DE JALISCO
PRESUPUESTO DE EGRESOS PARA EL EJERCICIO FISCAL 2021

Ficha Técnica de Indicador

Sistema de Evaluación del Desempeño (SED)

Gobierno del Estado de Jalisco Secretaría de la Hacienda Pública

Datos del Programa

Fortalecimiento de la Hacienda Municipal

Eje: Gobierno efectivo e integridad pública Tema: Hacienda Pública

¿Quién gasta?

03	Unidad Presupuestal	000	Unidad Responsable	00026	Unidad Ejecutora del Gasto
	Secretaría de la Hacienda Pública		Secretaría de la Hacienda Pública		Coordinación General de Gestión Gubernamental

¿Para qué se gasta?

Finalidad	Función	Subfunción
Gobierno	Asuntos Financieros y Hacendarios	Asuntos Hacendarios

Presupuesto asignado al Programa Presupuestario

Monto

Objetivos

Nivel	Clave Componente	Resumen Narrativo
Fin		

Datos del Indicador

Denominación	Método de cálculo
Posición en el Subíndice Gobiernos Eficientes y Eficaces del Índice de Competitividad, IMCO	(Posición en el Subíndice Gobiernos Eficientes y Eficaces del Índice de Competitividad, IMCO (Realizado)/Posición en el Subíndice Gobiernos Eficientes y Eficaces del Índice de Competitividad, IMCO (Programado))*100

Descripción del Indicador

El subíndice Gobiernos Eficientes y Eficaces evalúa la forma en que los gobiernos de las entidades federativas son capaces de influir positivamente en la competitividad mediante políticas públicas orientadas a fomentar el desarrollo económico local..._X000D. Se evalúa la calidad de la gestión fiscal y financiera local, así como el grado de transparencia y rendición de cuentas asociado a la misma. De igual modo, se evalúa cómo los ingresos fiscales contribuyen al crecimiento de la economía formal.

Tipo de Indicador	Estratégico	Dimensión del Indicador	Eficacia	Año de Medición del Resultado	2021
Cobertura	Estatral	Frecuencia de Medición	Bienal		

Desagregado meta valor por género

	Meta Institucional	Meta Valor	Unidad de medida (meta valor)	Hombre	Mujer
Parámetros de semaforización	100%	3	Posición	0.00	0.00
<div style="display: flex; justify-content: space-around;"> <div style="width: 15px; height: 15px; background-color: red; border: 1px solid black;"></div> <div style="width: 15px; height: 15px; background-color: yellow; border: 1px solid black;"></div> <div style="width: 15px; height: 15px; background-color: green; border: 1px solid black;"></div> </div>	Sentido del Indicador	Línea Base (meta valor)	Año (Línea base)		
	Descendente	22	2012		

Variables del Indicador

Nombre de la Variable	Unidad de medida	Tipo de Acumulación
Posición en el Subíndice Gobiernos Eficientes y Eficaces del Índice de Competitividad, IMCO (realizado)	Posición	Suma
Posición en el Subíndice Gobiernos Eficientes y Eficaces del Índice de Competitividad, IMCO (programado)	Posición	Suma

Fuente de Información	IMCO. Índice de Competitividad Estatal (ICE), 2020.
Medios de verificación	
Supuestos	
Observaciones	
Id. mir	8801

- 1 El presente documento despliega la información perteneciente a los indicadores estratégicos y gestión de aquellos programas presupuestarios que proveen de bienes y servicios que generan valor público a la ciudadanía jalisciense
- 2 Se muestra el número del Componente relacionado con el indicador.

GOBIERNO DEL ESTADO DE JALISCO PRESUPUESTO DE EGRESOS PARA EL EJERCICIO FISCAL 2021 Ficha Técnica de Indicador

Sistema de Evaluación del Desempeño (SED)

Gobierno del Estado de Jalisco Secretaría de la Hacienda Pública

Datos del Programa

Formulación e Integración del Presupuesto basado en Resultados (PbR)

Eje: Gobierno efectivo e integridad pública Tema: Hacienda Pública

¿Quién gasta?

03 Unidad Presupuestal	000 Unidad Responsable	00026 Unidad Ejecutora del Gasto
Secretaría de la Hacienda Pública	Secretaría de la Hacienda Pública	Coordinación General de Gestión Gubernamental

¿Para qué se gasta?

Finalidad	Función	Subfunción
Gobierno	Asuntos Financieros y Hacendarios	Asuntos Hacendarios

Presupuesto asignado al Programa Presupuestario

Monto

Objetivos

Nivel	Clave Componente	Resumen Narrativo
Propósito		

Datos del Indicador

Denominación	Método de cálculo
Índice General de Avance de PbR-SED en el ámbito estatal	(Índice alcanzado por el Estado de Jalisco respecto a la implementación del Presupuesto basado en Resultados (PbR) (Realizado)/Índice alcanzado por el Estado de Jalisco respecto a la implementación del Presupuesto basado en Resultados (PbR) (Programado))*100

Descripción del Indicador
Este Indicador muestra el índice alcanzado por el Estado de Jalisco respecto a la implementación del Presupuesto basado en Resultados (PbR) y del Sistema de Evaluación del Desempeño (SED).

Tipo de Indicador	<input type="text" value="Estratégico"/>	Dimensión del Indicador	<input type="text" value="Eficacia"/>	Año de Medición del Resultado	<input type="text" value="2021"/>
Cobertura	<input type="text" value="Estatal"/>	Frecuencia de Medición	<input type="text" value="Anual"/>		

Parámetros de semaforización	Desagregado meta valor por género				
	Meta Institucional	Meta Valor	Unidad de medida (meta valor)	Hombre	Mujer
<input type="text" value="0"/> <input type="text" value="59.99"/> <input type="text" value="60.00"/> <input type="text" value="79.99"/> <input type="text" value="80.00"/> <input type="text" value="130"/>	<input type="text" value="100%"/>	<input type="text" value="94"/>	<input type="text" value="Porcentaje"/>	<input type="text" value="0.00"/>	<input type="text" value="0.00"/>
<div style="display: flex; justify-content: space-around; width: 100%;"> <div style="width: 20px; height: 20px; background-color: red; border: 1px solid black;"></div> <div style="width: 20px; height: 20px; background-color: yellow; border: 1px solid black;"></div> <div style="width: 20px; height: 20px; background-color: green; border: 1px solid black;"></div> </div>	Sentido del Indicador	Línea Base (meta valor)	Año (Línea base)		
	<input type="text" value="Ascendente"/>	<input type="text" value="81"/>	<input type="text" value="2010"/>		

Variables del Indicador

Nombre de la Variable	Unidad de medida	Tipo de Acumulación
Índice alcanzado por el Estado de Jalisco respecto a la implementación del Presupuesto basado en Resultados (PbR) (realizado)	<input type="text" value="Porcentaje"/>	<input type="text" value="Suma"/>
Índice alcanzado por el Estado de Jalisco respecto a la implementación del Presupuesto basado en Resultados (PbR) (programado)	<input type="text" value="Porcentaje"/>	<input type="text" value="Suma"/>

Fuente de Información	Secretaría de Hacienda y Crédito Público. Diagnóstico en la implantación y operación del Presupuesto Basado en Resultados (PbR) y del Sistema de Evaluación del Desempeño (SED), 2018.
Medios de verificación	<input type="text"/>
Supuestos	<input type="text"/>
Observaciones	<input type="text"/>
Id_mir	<input type="text" value="8800"/>

- 1 El presente documento despliega la información perteneciente a los indicadores estratégicos y gestión de aquellos programas presupuestarios que proveen de bienes y servicios que generan valor público a la ciudadanía jalisciense
- 2 Se muestra el número del Componente relacionado con el indicador.

GOBIERNO DEL ESTADO DE JALISCO
PRESUPUESTO DE EGRESOS PARA EL EJERCICIO FISCAL 2021

Ficha Técnica de Indicador

Sistema de Evaluación del Desempeño (SED)

Gobierno del Estado de Jalisco		Secretaría de la Hacienda Pública	
Datos del Programa			
Fortalecimiento de la Hacienda Municipal			
Eje: Gobierno efectivo e integridad pública		Tema: Hacienda Pública	
¿Quién gasta?			
03	Unidad Presupuestal	000	Unidad Responsable
Secretaría de la Hacienda Pública		Secretaría de la Hacienda Pública	
00026	Unidad Ejecutora del Gasto	Coordinación General de Gestión Gubernamental	
¿Para qué se gasta?			
Gobierno	Función	Subfunción	
Asuntos Financieros y Hacendarios		Asuntos Hacendarios	
Presupuesto asignado al Programa Presupuestario			
Monto		\$83,796,999.30	
Objetivos			
Nivel	Clave Componente	Resumen Narrativo	
Propósito			
Datos del Indicador			
Denominación		Método de cálculo	
Índice General de Avance de PbR-SED en el ámbito estatal		(índice alcanzado por el Estado de Jalisco respecto a la implementación del Presupuesto basado en Resultados (PbR) (Realizado)/índice alcanzado por el Estado de Jalisco respecto a la implementación del Presupuesto basado en Resultados (PbR) (Programado))*100	
Descripción del Indicador			
Este Indicador muestra el índice alcanzado por el Estado de Jalisco respecto a la implementación del Presupuesto basado en Resultados (PbR) y del Sistema de Evaluación del Desempeño (SED).			
Tipo de Indicador	Estratégico	Dimensión del Indicador	Eficacia
Cobertura	Estatal	Frecuencia de Medición	Anual
		Año de Medición del Resultado	2021
Desagregado meta valor por género			
Parámetros de semaforización		Meta Institucional	Meta Valor
0	59.99	100%	94
60.00	79.99	Unidad de medida (meta valor)	Año (Linea base)
80.00	130	Porcentaje	2010
80.00	130	Hombre	Mujer
80.00	130	0.00	0.00
Sentido del Indicador		Linea Base (meta valor)	
Ascendente		81	
Variables del Indicador			
Nombre de la Variable		Unidad de medida	Tipo de Acumulación
índice alcanzado por el Estado de Jalisco respecto a la implementación del Presupuesto basado en Resultados (PbR) (realizado)		Porcentaje	Suma
índice alcanzado por el Estado de Jalisco respecto a la implementación del Presupuesto basado en Resultados (PbR) (programado)		Porcentaje	Suma
Fuente de Información			
Secretaría de Hacienda y Crédito Público. Diagnóstico en la implantación y operación del Presupuesto Basado en Resultados (PbR) y del Sistema de Evaluación del Desempeño (SED), 2018.			
Medios de verificación			
Supuestos			
Observaciones			
Id_mir			
8802			

1 El presente documento despliega la información perteneciente a los indicadores estratégicos y gestión de aquellos programas presupuestarios que proveen de bienes y servicios que generan valor público a la ciudadanía jalisciense

2 Se muestra el número del Componente relacionado con el indicador.

GOBIERNO DEL ESTADO DE JALISCO PRESUPUESTO DE EGRESOS PARA EL EJERCICIO FISCAL 2021 Ficha Técnica de Indicador

Sistema de Evaluación del Desempeño (SED)

Gobierno del Estado de Jalisco Secretaría de la Hacienda Pública

Datos del Programa

Obligaciones Financieras del Gobierno del Estado

Eje: Gobierno efectivo e integridad pública Tema: Hacienda Pública

¿Quién gasta?

03	Unidad Presupuestal	000	Unidad Responsable	00027	Unidad Ejecutora del Gasto
	Secretaría de la Hacienda Pública		Secretaría de la Hacienda Pública		Dirección General de Administración y Sistemas

¿Para qué se gasta?

Finalidad	Función	Subfunción
Gobierno	Asuntos Financieros y Hacendarios	Asuntos Financieros

Presupuesto asignado al Programa Presupuestario

Monto

Objetivos

Nivel	Clave Componente	Resumen Narrativo
Fin		

Datos del Indicador

Denominación	Método de cálculo
Posición en el Subíndice Gobiernos Eficientes y Eficaces del Índice de Competitividad, IMCO	(Posición en el Subíndice Gobiernos Eficientes y Eficaces del Índice de Competitividad, IMCO (Realizado)/Posición en el Subíndice Gobiernos Eficientes y Eficaces del Índice de Competitividad, IMCO (Programado))*100

Descripción del Indicador

El subíndice Gobiernos Eficientes y Eficaces evalúa la forma en que los gobiernos de las entidades federativas son capaces de influir positivamente en la competitividad mediante políticas públicas orientadas a fomentar el desarrollo económico local... Se evalúa la calidad de la gestión fiscal y financiera local, así como el grado de transparencia y rendición de cuentas asociado a la misma. De igual modo, se evalúa cómo los ingresos fiscales contribuyen al crecimiento de la economía formal.

Tipo de Indicador	Estratégico	Dimensión del Indicador	Eficacia	Año de Medición del Resultado	2021
Cobertura	Estatral	Frecuencia de Medición	Bienal		

Desagregado meta valor por género

	Meta Institucional	Meta Valor	Unidad de medida (meta valor)	Hombre	Mujer
Parámetros de semaforización	100%	3	Posición	0.00	0.00
Sentido del Indicador	Línea Base (meta valor)	Año (Línea base)			
Descendente	22	2012			

Variables del Indicador

Nombre de la Variable	Unidad de medida	Tipo de Acumulación
Posición en el Subíndice Gobiernos Eficientes y Eficaces del Índice de Competitividad, IMCO (realizado)	Posición	Suma
Posición en el Subíndice Gobiernos Eficientes y Eficaces del Índice de Competitividad, IMCO (programado)	Posición	Suma

Fuente de Información	IMCO. Índice de Competitividad Estatal (ICE), 2020.
Medios de verificación	
Supuestos	
Observaciones	
Id_ mir	8803

- 1 El presente documento despliega la información perteneciente a los indicadores estratégicos y gestión de aquellos programas presupuestarios que proveen de bienes y servicios que generan valor público a la ciudadanía jalisciense
- 2 Se muestra el número del Componente relacionado con el indicador.

GOBIERNO DEL ESTADO DE JALISCO
PRESUPUESTO DE EGRESOS PARA EL EJERCICIO FISCAL 2021

Ficha Técnica de Indicador

Sistema de Evaluación del Desempeño (SED)

Gobierno del Estado de Jalisco Secretaría de la Hacienda Pública

Datos del Programa

Integración de la Cuenta Pública del Estado

Eje: Gobierno efectivo e integridad pública Tema: Innovación gubernamental

¿Quién gasta?

03 Unidad Presupuestal	000 Unidad Responsable	00027 Unidad Ejecutora del Gasto
Secretaría de la Hacienda Pública	Secretaría de la Hacienda Pública	Dirección General de Administración y Sistemas

¿Para qué se gasta?

Finalidad	Función	Subfunción
Gobierno	Otros Servicios Generales	Acceso a la Información Pública Gubernamental

Presupuesto asignado al Programa Presupuestario

Monto

Objetivos

Nivel	Clave Componente	Resumen Narrativo
Fin		

Datos del Indicador

Denominación	Método de cálculo
Posición en el Subíndice Gobiernos Eficientes y Eficaces del Índice de Competitividad, IMCO	(Posición en el Subíndice Gobiernos Eficientes y Eficaces del Índice de Competitividad, IMCO (Realizado)/Posición en el Subíndice Gobiernos Eficientes y Eficaces del Índice de Competitividad, IMCO (Programado))*100

Descripción del Indicador

El subíndice Gobiernos Eficientes y Eficaces evalúa la forma en que los gobiernos de las entidades federativas son capaces de influir positivamente en la competitividad mediante políticas públicas orientadas a fomentar el desarrollo económico local... Se evalúa la calidad de la gestión fiscal y financiera local, así como el grado de transparencia y rendición de cuentas asociado a la misma. De igual modo, se evalúa cómo los ingresos fiscales contribuyen al crecimiento de la economía formal.

Tipo de Indicador	Estratégico	Dimensión del Indicador	Eficacia	Año de Medición del Resultado	2021
Cobertura	Estatral	Frecuencia de Medición	Bienal		

Desagregado meta valor por género

Parámetros de semaforización	<input type="text" value="130"/>	<input type="text" value="80.00"/>	<input type="text" value="79.99"/>	<input type="text" value="60.00"/>	<input type="text" value="59.99"/>	<input type="text" value="0"/>			
	■ ■ ■ ■ ■ ■	Meta Institucional	Meta Valor	Unidad de medida (meta valor)	Hombre	Mujer			
	100%	3	Posición	0.00	0.00				
	Sentido del Indicador	Línea Base (meta valor)	Año (Línea base)						
	Descendente	22	2012						

Variables del Indicador

Nombre de la Variable	Unidad de medida	Tipo de Acumulación
Posición en el Subíndice Gobiernos Eficientes y Eficaces del Índice de Competitividad, IMCO (realizado)	Posición	Suma
Posición en el Subíndice Gobiernos Eficientes y Eficaces del Índice de Competitividad, IMCO (programado)	Posición	Suma

Fuente de Información

Medios de verificación

Supuestos

Observaciones

Id_ mir

- 1 El presente documento despliega la información perteneciente a los indicadores estratégicos y gestión de aquellos programas presupuestarios que proveen de bienes y servicios que generan valor público a la ciudadanía jalisciense
- 2 Se muestra el número del Componente relacionado con el indicador.

GOBIERNO DEL ESTADO DE JALISCO
PRESUPUESTO DE EGRESOS PARA EL EJERCICIO FISCAL 2021
Ficha Técnica de Indicador

Sistema de Evaluación del Desempeño (SED)

Gobierno del Estado de Jalisco Secretaría de la Hacienda Pública

Datos del Programa

Apoyo Técnico y Administrativo a los Procesos de la Secretaría de la Hacienda Pública del Estado

Eje: Gobierno efectivo e integridad pública Tema: Hacienda Pública

¿Quién gasta?

03	Unidad Presupuestal	000	Unidad Responsable	00027	Unidad Ejecutora del Gasto
	Secretaría de la Hacienda Pública		Secretaría de la Hacienda Pública		Dirección General de Administración y Sistemas

¿Para qué se gasta?

Finalidad	Función	Subfunción
Gobierno	Asuntos Financieros y Hacendarios	Asuntos Hacendarios

Presupuesto asignado al Programa Presupuestario

Monto

Objetivos

Nivel	Clave Componente	Resumen Narrativo
Fin		

Datos del Indicador

Denominación	Método de cálculo
Posición en el Subíndice Gobiernos Eficientes y Eficaces del Índice de Competitividad, IMCO	(Posición en el Subíndice Gobiernos Eficientes y Eficaces del Índice de Competitividad, IMCO (Realizado)/Posición en el Subíndice Gobiernos Eficientes y Eficaces del Índice de Competitividad, IMCO (Programado))*100

Descripción del Indicador

El subíndice Gobiernos Eficientes y Eficaces evalúa la forma en que los gobiernos de las entidades federativas son capaces de influir positivamente en la competitividad mediante políticas públicas orientadas a fomentar el desarrollo económico local..._X000D. Se evalúa la calidad de la gestión fiscal y financiera local, así como el grado de transparencia y rendición de cuentas asociado a la misma. De igual modo, se evalúa cómo los ingresos fiscales contribuyen al crecimiento de la economía formal.

Tipo de Indicador	Estratégico	Dimensión del Indicador	Eficacia	Año de Medición del Resultado	2021
Cobertura	Estatral	Frecuencia de Medición	Bienal		

Desagregado meta valor por género

Parámetros de semaforización						Meta Institucional	Meta Valor	Unidad de medida (meta valor)	Desagregado meta valor por género	
130	80.00	79.99	60.00	59.99	0	100%	3	Posición	Hombre	Mujer
■	■	■	■	■	■	Sentido del Indicador	Línea Base (meta valor)	Año (Línea base)	0.00	0.00
						Descendente	22	2012		

Variables del Indicador

Nombre de la Variable	Unidad de medida	Tipo de Acumulación
Posición en el Subíndice Gobiernos Eficientes y Eficaces del Índice de Competitividad, IMCO (realizado)	Posición	Suma
Posición en el Subíndice Gobiernos Eficientes y Eficaces del Índice de Competitividad, IMCO (programado)	Posición	Suma

Fuente de Información	IMCO. Índice de Competitividad Estatal (ICE), 2020.
Medios de verificación	
Supuestos	
Observaciones	
Id. mir	8807

- 1 El presente documento despliega la información perteneciente a los indicadores estratégicos y gestión de aquellos programas presupuestarios que proveen de bienes y servicios que generan valor público a la ciudadanía jalisciense
- 2 Se muestra el número del Componente relacionado con el indicador.

GOBIERNO DEL ESTADO DE JALISCO
PRESUPUESTO DE EGRESOS PARA EL EJERCICIO FISCAL 2021
Ficha Técnica de Indicador

Sistema de Evaluación del Desempeño (SED)

Gobierno del Estado de Jalisco Secretaría de la Hacienda Pública

Datos del Programa

Obligaciones Financieras del Gobierno del Estado

Eje: Gobierno efectivo e integridad pública Tema: Hacienda Pública

¿Quién gasta?

03	Unidad Presupuestal	000	Unidad Responsable	00027	Unidad Ejecutora del Gasto
	Secretaría de la Hacienda Pública		Secretaría de la Hacienda Pública		Dirección General de Administración y Sistemas

¿Para qué se gasta?

Finalidad	Función	Subfunción
Gobierno	Asuntos Financieros y Hacendarios	Asuntos Financieros

Presupuesto asignado al Programa Presupuestario

Monto

Objetivos

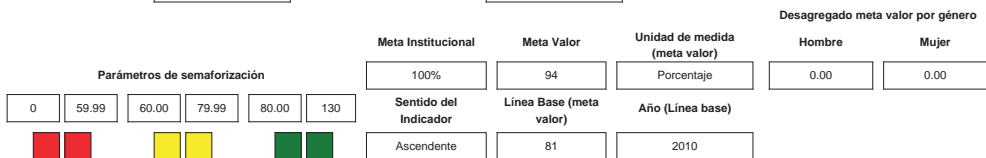
Nivel	Clave Componente	Resumen Narrativo
Propósito		

Datos del Indicador

Denominación	Método de cálculo
Índice General de Avance de PbR-SED en el ámbito estatal	(Índice alcanzado por el Estado de Jalisco respecto a la implementación del Presupuesto basado en Resultados (PbR) (Realizado)/Índice alcanzado por el Estado de Jalisco respecto a la implementación del Presupuesto basado en Resultados (PbR) (Programado))*100

Descripción del Indicador
Este Indicador muestra el índice alcanzado por el Estado de Jalisco respecto a la implementación del Presupuesto basado en Resultados (PbR) y del Sistema de Evaluación del Desempeño (SED).

Tipo de Indicador	<input type="text" value="Estratégico"/>	Dimensión del Indicador	<input type="text" value="Eficacia"/>	Año de Medición del Resultado	<input type="text" value="2021"/>
Cobertura	<input type="text" value="Estatal"/>	Frecuencia de Medición	<input type="text" value="Anual"/>		



Variables del Indicador

Nombre de la Variable	Unidad de medida	Tipo de Acumulación
Índice alcanzado por el Estado de Jalisco respecto a la implementación del Presupuesto basado en Resultados (PbR) (realizado)	<input type="text" value="Porcentaje"/>	<input type="text" value="Suma"/>
Índice alcanzado por el Estado de Jalisco respecto a la implementación del Presupuesto basado en Resultados (PbR) (programado)	<input type="text" value="Porcentaje"/>	<input type="text" value="Suma"/>

Fuente de Información

Medios de verificación

Supuestos

Observaciones

Id_mir

- 1 El presente documento despliega la información perteneciente a los indicadores estratégicos y gestión de aquellos programas presupuestarios que proveen de bienes y servicios que generan valor público a la ciudadanía jalisciense
- 2 Se muestra el número del Componente relacionado con el indicador.

GOBIERNO DEL ESTADO DE JALISCO PRESUPUESTO DE EGRESOS PARA EL EJERCICIO FISCAL 2021 Ficha Técnica de Indicador

Sistema de Evaluación del Desempeño (SED)

Gobierno del Estado de JaliscoSecretaría de la Hacienda Pública

Datos del Programa

Integración de la Cuenta Pública del Estado

Eje: Gobierno efectivo e integridad públicaTema: Innovación gubernamental

¿Quién gasta?

03	Unidad Presupuestal	000	Unidad Responsable	00027	Unidad Ejecutora del Gasto
	Secretaría de la Hacienda Pública		Secretaría de la Hacienda Pública		Dirección General de Administración y Sistemas

¿Para qué se gasta?

Finalidad	Función	Subfunción
Gobierno	Otros Servicios Generales	Acceso a la Información Pública Gubernamental

Presupuesto asignado al Programa Presupuestario

Monto

Objetivos

Nivel	Clave Componente	Resumen Narrativo
Propósito		

Datos del Indicador

Denominación	Método de cálculo
Servicios en línea incorporados para facilitar y agilizar trámites	$(\text{Servicios en línea incorporados para facilitar y agilizar trámites (Realizado)} / \text{Servicios en línea incorporados para facilitar y agilizar trámites (Programado)}) * 100$

Descripción del Indicador
Son los servicios prestados al interior del Gobierno del Estado y a la ciudadanía, mediante el uso de medios electrónicos y que están disponibles mediante el empleo de internet.

Tipo de Indicador	Estratégico	Dimensión del Indicador	Eficacia	Año de Medición del Resultado	2021
Cobertura	Estatal	Frecuencia de Medición	Mensual		

Desagregado meta valor por género

Parámetros de semaforización		Meta Institucional	Meta Valor	Unidad de medida (meta valor)	Hombre	Mujer
0	59.99	100%	179	Servicio	0.00	0.00
60.00	79.99	Sentido del Indicador	Línea Base (meta valor)	Año (Línea base)		
80.00	130	Ascendente	14	2007		

Variables del Indicador

Nombre de la Variable	Unidad de medida	Tipo de Acumulación
Servicios en línea incorporados para facilitar y agilizar trámites (realizado)	Servicio	Suma
Servicios en línea incorporados para facilitar y agilizar trámites (programado)	Servicio	Suma

Fuente de Información	Secretaría de Administración, Gobierno de Jalisco, 2020
Medios de verificación	
Supuestos	
Observaciones	
Id. mir	8806

- 1 El presente documento despliega la información perteneciente a los indicadores estratégicos y gestión de aquellos programas presupuestarios que proveen de bienes y servicios que generan valor público a la ciudadanía jalisciense
- 2 Se muestra el número del Componente relacionado con el indicador.

GOBIERNO DEL ESTADO DE JALISCO
PRESUPUESTO DE EGRESOS PARA EL EJERCICIO FISCAL 2021

Ficha Técnica de Indicador

Sistema de Evaluación del Desempeño (SED)

Gobierno del Estado de Jalisco		Secretaría de la Hacienda Pública	
Datos del Programa			
Apoyo Técnico y Administrativo a los Procesos de la Secretaría de la Hacienda Pública del Estado			
Eje: Gobierno efectivo e integridad pública		Tema: Hacienda Pública	
¿Quién gasta?			
03	Unidad Presupuestal	000	Unidad Responsable
Secretaría de la Hacienda Pública		Secretaría de la Hacienda Pública	
00027	Unidad Ejecutora del Gasto	Dirección General de Administración y Sistemas	
¿Para qué se gasta?			
Gobierno	Función	Subfunción	
Asuntos Financieros y Hacendarios		Asuntos Hacendarios	
Presupuesto asignado al Programa Presupuestario			
Monto		\$225,654,677.25	
Objetivos			
Nivel	Clave Componente	Resumen Narrativo	
Propósito			
Datos del Indicador			
Denominación		Método de cálculo	
Índice General de Avance de PbR-SED en el ámbito estatal		(Índice alcanzado por el Estado de Jalisco respecto a la implementación del Presupuesto basado en Resultados (PbR) (Realizado)/Índice alcanzado por el Estado de Jalisco respecto a la implementación del Presupuesto basado en Resultados (PbR) (Programado))*100	
Descripción del Indicador			
Este Indicador muestra el índice alcanzado por el Estado de Jalisco respecto a la implementación del Presupuesto basado en Resultados (PbR) y del Sistema de Evaluación del Desempeño (SED).			
Tipo de Indicador	Estratégico	Dimensión del Indicador	Eficacia
Cobertura	Estatal	Frecuencia de Medición	Anual
		Año de Medición del Resultado	2021
Desagregado meta valor por género			
		Meta Institucional	Meta Valor
		100%	94
		Unidad de medida (meta valor)	Desagregado meta valor por género
		Porcentaje	Hombre
			0.00
			Mujer
			0.00
Parámetros de semaforización			
0	59.99	60.00	79.99
80.00	130		
■	■	■	■
		Sentido del Indicador	Línea Base (meta valor)
		Ascendente	81
		Año (Línea base)	
		2010	
Variables del Indicador			
Nombre de la Variable		Unidad de medida	Tipo de Acumulación
Índice alcanzado por el Estado de Jalisco respecto a la implementación del Presupuesto basado en Resultados (PbR) (realizado)		Porcentaje	Suma
Índice alcanzado por el Estado de Jalisco respecto a la implementación del Presupuesto basado en Resultados (PbR) (programado)		Porcentaje	Suma
Fuente de Información			
Secretaría de Hacienda y Crédito Público. Diagnóstico en la implantación y operación del Presupuesto Basado en Resultados (PbR) y del Sistema de Evaluación del Desempeño (SED), 2018.			
Medios de verificación			
Supuestos			
Observaciones			
Id_mir			
8808			

- 1 El presente documento despliega la información perteneciente a los indicadores estratégicos y gestión de aquellos programas presupuestarios que proveen de bienes y servicios que generan valor público a la ciudadanía jalisciense
- 2 Se muestra el número del Componente relacionado con el indicador.

GOBIERNO DEL ESTADO DE JALISCO
PRESUPUESTO DE EGRESOS PARA EL EJERCICIO FISCAL 2021
Ficha Técnica de Indicador

Sistema de Evaluación del Desempeño (SED)

Gobierno del Estado de Jalisco Secretaría de la Hacienda Pública

Datos del Programa

Apoyo Técnico y Administrativo a los Procesos de la Secretaría de la Hacienda Pública del Estado

Eje: Gobierno efectivo e integridad pública Tema: Hacienda Pública

¿Quién gasta?

03	Unidad Presupuestal	000	Unidad Responsable	00027	Unidad Ejecutora del Gasto
	Secretaría de la Hacienda Pública		Secretaría de la Hacienda Pública		Dirección General de Administración y Sistemas

¿Para qué se gasta?

Finalidad	Función	Subfunción
Gobierno	Asuntos Financieros y Hacendarios	Asuntos Hacendarios

Presupuesto asignado al Programa Presupuestario

Monto

Objetivos

Nivel	Clave Componente	Resumen Narrativo
Componente	E1	Acciones de la SHP realizadas para mitigar el cambio climático.

Datos del Indicador

Denominación	Método de cálculo
Total de informes de campañas realizadas y de mantenimiento a vehículos utilitarios de la Secretaría de la Hacienda Pública	$(\text{informes de campañas realizadas y de mantenimiento a vehículos (Realizado)} / \text{informes de campañas realizadas y de mantenimiento a vehículos (Programado)}) * 100$

Descripción del Indicador
Este indicador refleja el número de campañas que se realizan en la Secretaría para concientizar sobre la producción de residuos y el seguimiento del mantenimiento que se le hace al parque vehicular

Tipo de Indicador	Gestión	Dimensión del Indicador	Eficiencia	Año de Medición del Resultado	2021
Cobertura	Estatal	Frecuencia de Medición	Trimestral		

Desagregado meta valor por género						
Parámetros de semaforización		Meta Institucional	Meta Valor	Unidad de medida (meta valor)	Hombre	Mujer
130	80.00	79.99	60.00	59.99	0	
100%	4	Informe	0.00	0.00		
Sentido del Indicador		Línea Base (meta valor)		Año (Línea base)		
Descendente		4		2020		

VARIABLES DEL INDICADOR

Nombre de la Variable	Unidad de medida	Tipo de Acumulación
informes de campañas realizadas y de mantenimiento a vehículos (realizado)	Informe	Suma
informes de campañas realizadas y de mantenimiento a vehículos (programado)	Informe	Suma

Fuente de Información

Medios de verificación

Supuestos

Observaciones

Id_mir

- 1 El presente documento despliega la información perteneciente a los indicadores estratégicos y gestión de aquellos programas presupuestarios que proveen de bienes y servicios que generan valor público a la ciudadanía jalisciense
- 2 Se muestra el número del Componente relacionado con el indicador.

GOBIERNO DEL ESTADO DE JALISCO
PRESUPUESTO DE EGRESOS PARA EL EJERCICIO FISCAL 2021

Ficha Técnica de Indicador

Sistema de Evaluación del Desempeño (SED)

Gobierno del Estado de Jalisco		Secretaría de la Hacienda Pública	
Datos del Programa			
Apoyo Técnico y Administrativo a los Procesos de la Secretaría de la Hacienda Pública del Estado			
Eje: Gobierno efectivo e integridad pública		Tema: Hacienda Pública	
¿Quién gasta?			
03	Unidad Presupuestal	000	Unidad Responsable
Secretaría de la Hacienda Pública		Secretaría de la Hacienda Pública	
		00027	Unidad Ejecutora del Gasto
		Dirección General de Administración y Sistemas	
¿Para qué se gasta?			
Finalidad		Función	
Gobierno		Asuntos Financieros y Hacendarios	
		Asuntos Hacendarios	
Presupuesto asignado al Programa Presupuestario			
Monto		\$225,654,677.25	
Objetivos			
Nivel	Clave Componente	Resumen Narrativo	
Componente	01	Administración y servicios de los recursos Humanos realizados de la Secretaría de la Hacienda Pública	
Datos del Indicador			
Denominación		Método de cálculo	
Total de reportes de movimientos y servicios realizados		$(\text{Reporte (Realizado)} / \text{Reporte (Programado)}) * 100$	
Descripción del Indicador			
Este indicador mide el total de servicios y tipo de movimientos que mensualmente se realizan con el personal en la SHP			
Tipo de Indicador	Gestión	Dimensión del Indicador	Eficiencia
Cobertura	Estatral	Frecuencia de Medición	Mensual
		Año de Medición del Resultado 2021	
		Desagregado meta valor por género	
		Meta Institucional	Meta Valor
		100%	12
		Unidad de medida (meta valor)	Reporte
		Hombre	0.00
		Mujer	0.00
Parámetros de semaforización		Sentido del Indicador	
0	59.99	60.00	79.99
80.00	130	Linea Base (meta valor)	
■	■	■	■
		Ascendente	12
		Año (Linea base) 2020	
Variables del Indicador			
Nombre de la Variable		Unidad de medida	Tipo de Acumulación
Reporte (realizado)		Reporte	Suma
Reporte (programado)		Reporte	Suma
Fuente de Información Controles internos			
Medios de verificación Informe de Plantilla laboral y controles Internos de la SHP			
Supuestos Existe cumplimiento de los servicios para la operatividad de cada una de las unidades administrativas de la Secretaría de la Hacienda Pública			
Observaciones			
Id_ mir 10608			

- 1 El presente documento despliega la información perteneciente a los indicadores estratégicos y gestión de aquellos programas presupuestarios que proveen de bienes y servicios que generan valor público a la ciudadanía jalisciense
- 2 Se muestra el número del Componente relacionado con el indicador.

GOBIERNO DEL ESTADO DE JALISCO
PRESUPUESTO DE EGRESOS PARA EL EJERCICIO FISCAL 2021
Ficha Técnica de Indicador

Sistema de Evaluación del Desempeño (SED)

Gobierno del Estado de Jalisco Secretaría de la Hacienda Pública

Datos del Programa

Apoyo Técnico y Administrativo a los Procesos de la Secretaría de la Hacienda Pública del Estado

Eje: Gobierno efectivo e integridad pública Tema: Hacienda Pública

¿Quién gasta?

03	Unidad Presupuestal	000	Unidad Responsable	00027	Unidad Ejecutora del Gasto
	Secretaría de la Hacienda Pública		Secretaría de la Hacienda Pública		Dirección General de Administración y Sistemas

¿Para qué se gasta?

Finalidad	Función	Subfunción
Gobierno	Asuntos Financieros y Hacendarios	Asuntos Hacendarios

Presupuesto asignado al Programa Presupuestario

Monto

Objetivos

Nivel	Clave Componente	Resumen Narrativo
Componente	02	Suministro de bienes y servicios a las UEG de la SHP, para su correcta operatividad.

Datos del Indicador

Denominación	Método de cálculo
Total de requerimientos de materiales y suministros a las Unidades Administrativas	$(\text{Requerimientos de materiales y suministros (Realizado)} / \text{Requerimientos de materiales y suministros (Programado)}) * 100$

Descripción del Indicador
Este indicador nos muestra los requerimientos de materiales y suministros para el debido funcionamiento de las unidades ejecutoras del gasto, asignados eficientemente.

Tipo de Indicador	Gestión	Dimensión del Indicador	Eficiencia	Año de Medición del Resultado	2021
Cobertura	Estatal	Frecuencia de Medición	Trimestral		

Desagregado meta valor por género

Parámetros de semaforización		Meta Institucional	Meta Valor	Unidad de medida (meta valor)	Hombre	Mujer
0	59.99	100%	11,773	Requerimiento	0.00	0.00
60.00	79.99	Sentido del Indicador	Línea Base (meta valor)	Año (Línea base)		
80.00	130	Ascendente	3,384	2020		

VARIABLES DEL INDICADOR

Nombre de la Variable	Unidad de medida	Tipo de Acumulación
Requerimientos de materiales y suministros (realizado)	Requerimiento	Suma
Requerimientos de materiales y suministros (programado)	Requerimiento	Suma

Fuente de Información

Medios de verificación

Supuestos

Observaciones

Id. mir

- 1 El presente documento despliega la información perteneciente a los indicadores estratégicos y gestión de aquellos programas presupuestarios que proveen de bien e servicios que generan valor público a la ciudadanía jalisciense
- 2 Se muestra el número del Componente relacionado con el indicador.

GOBIERNO DEL ESTADO DE JALISCO
PRESUPUESTO DE EGRESOS PARA EL EJERCICIO FISCAL 2021
Ficha Técnica de Indicador

Sistema de Evaluación del Desempeño (SED)

Gobierno del Estado de Jalisco Secretaría de la Hacienda Pública

Datos del Programa

Apoyo Técnico y Administrativo a los Procesos de la Secretaría de la Hacienda Pública del Estado

Eje: Gobierno efectivo e integridad pública Tema: Hacienda Pública

¿Quién gasta?

03	Unidad Presupuestal	000	Unidad Responsable	00027	Unidad Ejecutora del Gasto
	Secretaría de la Hacienda Pública		Secretaría de la Hacienda Pública		Dirección General de Administración y Sistemas

¿Para qué se gasta?

Finalidad	Función	Subfunción
Gobierno	Asuntos Financieros y Hacendarios	Asuntos Hacendarios

Presupuesto asignado al Programa Presupuestario

Monto

Objetivos

Nivel	Clave Componente	Resumen Narrativo
Componente	C3	Coordinación del proceso de planeación del ejercicio presupuestal brindado a las Unidades administrativas de la Secretaría de la Hacienda Pública, para la correcta aplicación del Gasto.

Datos del Indicador

Denominación	Método de cálculo
Total de emisiones de informes presupuestales	(Emisión de reportes presupuestales y financieros (Realizado) / Emisión de reportes presupuestales y financieros (Programado))*100

Descripción del Indicador
Este indicador mide la emisión de informes presupuestales y para un mejor análisis del Gasto por UEG

Tipo de Indicador	Gestión	Dimensión del Indicador	Eficiencia	Año de Medición del Resultado	2021
Cobertura	Estatral	Frecuencia de Medición	Mensual		

Desagregado meta valor por género						
Parámetros de semaforización		Meta Institucional	Meta Valor	Unidad de medida (meta valor)	Hombre	Mujer
0	59.99	60.00	79.99	80.00	130	
		Sentido del Indicador	Linea Base (meta valor)	Año (Linea base)		
		Ascendente	12	2020		

Variables del Indicador

Nombre de la Variable	Unidad de medida	Tipo de Acumulación
Emisión de reportes presupuestales y financieros (realizado)	Informe	Suma
Emisión de reportes presupuestales y financieros (programado)	Informe	Suma

Fuente de Información

Medios de verificación

Supuestos

Observaciones

Id_mir

- 1 El presente documento despliega la información perteneciente a los indicadores estratégicos y gestión de aquellos programas presupuestarios que proveen de bienes y servicios que generan valor público a la ciudadanía jalisciense
- 2 Se muestra el número del Componente relacionado con el indicador.

GOBIERNO DEL ESTADO DE JALISCO
PRESUPUESTO DE EGRESOS PARA EL EJERCICIO FISCAL 2021
Ficha Técnica de Indicador

Sistema de Evaluación del Desempeño (SED)

Gobierno del Estado de Jalisco Secretaría de la Hacienda Pública

Datos del Programa

Apoyo Técnico y Administrativo a los Procesos de la Secretaría de la Hacienda Pública del Estado

Eje: Gobierno efectivo e integridad pública Tema: Hacienda Pública

¿Quién gasta?

03	Unidad Presupuestal	000	Unidad Responsable	00027	Unidad Ejecutora del Gasto
	Secretaría de la Hacienda Pública		Secretaría de la Hacienda Pública		Dirección General de Administración y Sistemas

¿Para qué se gasta?

Finalidad	Función	Subfunción
Gobierno	Asuntos Financieros y Hacendarios	Asuntos Hacendarios

Presupuesto asignado al Programa Presupuestario

Monto

Objetivos

Nivel	Clave Componente	Resumen Narrativo
Componente	04	Disponibilidad de la Infraestructura Tecnológica y Bases de Datos en Data Center de la Secretaría de la Hacienda Pública

Datos del Indicador

Denominación	Método de cálculo
Total de horas cumplidas respecto de los sistemas y servicios financieros actualizados y con mantenimiento.	(Número de horas de servicio del centro de datos de tecnología financiera (Realizado) / Número de horas de servicio del centro de datos de tecnología financiera (Programado))*100

Descripción del Indicador
Mide el cumplimiento respecto de los sistemas y servicios financieros actualizados y con mantenimiento.

Tipo de Indicador	Gestión	Dimensión del Indicador	Eficacia	Año de Medición del Resultado	2021
Cobertura	Estatal	Frecuencia de Medición	Mensual		

Desagregado meta valor por género						
Parámetros de semaforización		Meta Institucional	Meta Valor	Unidad de medida (meta valor)	Hombre	Mujer
0	59.99	100%	8,742	Horas de trabajo	0.00	0.00
60.00	79.99	Sentido del Indicador	Línea Base (meta valor)	Año (Línea base)		
80.00	130	Ascendente	191	2020		

VARIABLES DEL INDICADOR

Nombre de la Variable	Unidad de medida	Tipo de Acumulación
Número de horas de servicio del centro de datos de tecnología financiera (realizado)	Horas de trabajo	Suma
Número de horas de servicio del centro de datos de tecnología financiera (programado)	Horas de trabajo	Suma

Fuente de Información	Centro de Datos de Tecnología Financiera
Medios de verificación	Bitácora diaria
Supuestos	Existe eficiencia en la operación de módulos del SIF, SIAN y servicios financieros publicados en internet
Observaciones	
Id_mir	10611

- 1 El presente documento despliega la información perteneciente a los indicadores estratégicos y gestión de aquellos programas presupuestarios que proveen de bienes y servicios que generan valor público a la ciudadanía jalisciense
- 2 Se muestra el número del Componente relacionado con el indicador.

GOBIERNO DEL ESTADO DE JALISCO
PRESUPUESTO DE EGRESOS PARA EL EJERCICIO FISCAL 2021

Ficha Técnica de Indicador

Sistema de Evaluación del Desempeño (SED)

Gobierno del Estado de Jalisco		Secretaría de la Hacienda Pública	
Datos del Programa			
Apoyo Técnico y Administrativo a los Procesos de la Secretaría de la Hacienda Pública del Estado			
Eje: Gobierno efectivo e integridad pública		Tema: Hacienda Pública	
¿Quién gasta?			
03	Unidad Presupuestal	000	Unidad Responsable
Secretaría de la Hacienda Pública		Secretaría de la Hacienda Pública	
		00027	Unidad Ejecutora del Gasto
		Dirección General de Administración y Sistemas	
¿Para qué se gasta?			
Finalidad		Función	
Gobierno		Asuntos Financieros y Hacendarios	
		Asuntos Hacendarios	
Presupuesto asignado al Programa Presupuestario			
Monto		\$225,654,677.25	
Objetivos			
Nivel	Clave Componente	Resumen Narrativo	
Componente	C1	Coordinación con las áreas administrativas para proceso de ejecución del gasto	
Datos del Indicador			
Denominación		Método de cálculo	
Total de informes de pagos		$(\text{Informes de pagos (Realizado)} / \text{Informes de pagos (Programado)}) * 100$	
Descripción del Indicador			
Este indicador muestra el total y clasifica el tipo de pagos que se realizan en la unidad administrativa a lo largo del mes en que se elabora el informe			
Tipo de Indicador	Gestión	Dimensión del Indicador	Eficiencia
		Año de Medición del Resultado	2021
Cobertura	Estatual	Frecuencia de Medición	Mensual
Desagregado meta valor por género			
Parámetros de semaforización		Meta Institucional	Meta Valor
0	59.99	100%	24
60.00	79.99	Sentido del Indicador	Unidad de medida (meta valor)
80.00	130	Ascendente	Informe
		Linea Base (meta valor)	Año (Linea base)
		24	2020
		Hombre	Mujer
		0.00	0.00
Variables del Indicador			
Nombre de la Variable		Unidad de medida	Tipo de Acumulación
Informes de pagos (realizado)		Informe	Suma
Informes de pagos (programado)		Informe	Suma
Fuente de Información		Libro de bancos, SIIF	
Medios de verificación		Polizas de cheques, SIIF	
Supuestos		Las áreas administrativas de la Secretaría, entregan sus paquetes de fondo revolvente y pagos a proveedores con sus facturas debidamente requisitadas para que el pago se realice sin inconvenientes	
Observaciones			
Id_ mir		12124	

- 1 El presente documento despliega la información perteneciente a los indicadores estratégicos y gestión de aquellos programas presupuestarios que proveen de bienes y servicios que generan valor público a la ciudadanía jalisciense
- 2 Se muestra el número del Componente relacionado con el indicador.

GOBIERNO DEL ESTADO DE JALISCO PRESUPUESTO DE EGRESOS PARA EL EJERCICIO FISCAL 2021 Ficha Técnica de Indicador

Sistema de Evaluación del Desempeño (SED)

Gobierno del Estado de Jalisco Secretaría de la Hacienda Pública

Datos del Programa

Fortalecimiento de la Hacienda Municipal

Eje: Gobierno efectivo e integridad pública Tema: Hacienda Pública

¿Quién gasta?

03	Unidad Presupuestal	000	Unidad Responsable	00083	Unidad Ejecutora del Gasto
	Secretaría de la Hacienda Pública		Secretaría de la Hacienda Pública		Dirección de Catastro del Estado

¿Para qué se gasta?

Finalidad	Función	Subfunción
Gobierno	Asuntos Financieros y Hacendarios	Asuntos Hacendarios

Presupuesto asignado al Programa Presupuestario

Monto \$83,796,999.30

Objetivos

Nivel	Clave Componente	Resumen Narrativo
Fin		

Datos del Indicador

Denominación	Método de cálculo
Posición en el Subíndice Gobiernos Eficientes y Eficaces del Índice de Competitividad, IMCO	(Posición en el Subíndice Gobiernos Eficientes y Eficaces del Índice de Competitividad, IMCO (Realizado)/Posición en el Subíndice Gobiernos Eficientes y Eficaces del Índice de Competitividad, IMCO (Programado))*100

Descripción del Indicador

El subíndice Gobiernos Eficientes y Eficaces evalúa la forma en que los gobiernos de las entidades federativas son capaces de influir positivamente en la competitividad mediante políticas públicas orientadas a fomentar el desarrollo económico local... Se evalúa la calidad de la gestión fiscal y financiera local, así como el grado de transparencia y rendición de cuentas asociado a la misma. De igual modo, se evalúa cómo los ingresos fiscales contribuyen al crecimiento de la economía formal.

Tipo de Indicador	Estratégico	Dimensión del Indicador	Eficacia	Año de Medición del Resultado	2021
Cobertura	Estatal	Frecuencia de Medición	Bienal		

Desagregado meta valor por género

	Meta Institucional	Meta Valor	Unidad de medida (meta valor)	Hombre	Mujer
Parámetros de semaforización	100%	3	Posición	0.00	0.00
<div style="display: flex; justify-content: space-around; width: 100%;"> <div style="width: 15%; text-align: center;">130</div> <div style="width: 15%; text-align: center;">80.00</div> <div style="width: 15%; text-align: center;">79.99</div> <div style="width: 15%; text-align: center;">60.00</div> <div style="width: 15%; text-align: center;">59.99</div> <div style="width: 15%; text-align: center;">0</div> </div>	Sentido del Indicador	Línea Base (meta valor)	Año (Línea base)		
<div style="display: flex; justify-content: space-around; width: 100%;"> <div style="width: 15%; text-align: center;">■</div> <div style="width: 15%; text-align: center;">■</div> <div style="width: 15%; text-align: center;">■</div> <div style="width: 15%; text-align: center;">■</div> <div style="width: 15%; text-align: center;">■</div> <div style="width: 15%; text-align: center;">■</div> </div>	Descendente	22	2012		

Variables del Indicador

Nombre de la Variable	Unidad de medida	Tipo de Acumulación
Posición en el Subíndice Gobiernos Eficientes y Eficaces del Índice de Competitividad, IMCO (realizado)	Posición	Suma
Posición en el Subíndice Gobiernos Eficientes y Eficaces del Índice de Competitividad, IMCO (programado)	Posición	Suma

Fuente de Información	IMCO. Índice de Competitividad Estatal (ICE), 2020.
Medios de verificación	
Supuestos	
Observaciones	
Id. mir	8839

- 1 El presente documento despliega la información perteneciente a los indicadores estratégicos y gestión de aquellos programas presupuestarios que proveen de bienes y servicios que generan valor público a la ciudadanía jalisciense
- 2 Se muestra el número del Componente relacionado con el indicador.

GOBIERNO DEL ESTADO DE JALISCO
PRESUPUESTO DE EGRESOS PARA EL EJERCICIO FISCAL 2021

Ficha Técnica de Indicador

Sistema de Evaluación del Desempeño (SED)

Gobierno del Estado de Jalisco		Secretaría de la Hacienda Pública	
Datos del Programa			
Fortalecimiento de la Hacienda Municipal			
Eje: Gobierno efectivo e integridad pública		Tema: Hacienda Pública	
¿Quién gasta?			
03	Unidad Presupuestal	000	Unidad Responsable
Secretaría de la Hacienda Pública		Secretaría de la Hacienda Pública	
00083	Unidad Ejecutora del Gasto	Dirección de Catastro del Estado	
¿Para qué se gasta?			
Gobierno	Función	Subfunción	
Asuntos Financieros y Hacendarios		Asuntos Hacendarios	
Presupuesto asignado al Programa Presupuestario			
Monto		\$83,796,999.30	
Objetivos			
Nivel	Clave Componente	Resumen Narrativo	
Propósito			
Datos del Indicador			
Denominación		Método de cálculo	
Índice General de Avance de PbR-SED en el ámbito estatal		(Índice alcanzado por el Estado de Jalisco respecto a la implementación del Presupuesto basado en Resultados (PbR) (Realizado)/Índice alcanzado por el Estado de Jalisco respecto a la implementación del Presupuesto basado en Resultados (PbR) (Programado))*100	
Descripción del Indicador			
Este Indicador muestra el índice alcanzado por el Estado de Jalisco respecto a la implementación del Presupuesto basado en Resultados (PbR) y del Sistema de Evaluación del Desempeño (SED).			
Tipo de Indicador	Estratégico	Dimensión del Indicador	Eficacia
Cobertura	Estatal	Frecuencia de Medición	Anual
		Año de Medición del Resultado	2021
Desagregado meta valor por género			
		Meta Institucional	Meta Valor
		100%	94
		Unidad de medida (meta valor)	Hombre
		Porcentaje	0.00
		Mujer	0.00
Parámetros de semaforización			
0	59.99	60.00	79.99
80.00	130		
		Sentido del Indicador	Línea Base (meta valor)
		Ascendente	81
		Año (Línea base)	
		2010	
Variables del Indicador			
Nombre de la Variable		Unidad de medida	Tipo de Acumulación
Índice alcanzado por el Estado de Jalisco respecto a la implementación del Presupuesto basado en Resultados (PbR) (realizado)		Porcentaje	Suma
Índice alcanzado por el Estado de Jalisco respecto a la implementación del Presupuesto basado en Resultados (PbR) (programado)		Porcentaje	Suma
Fuente de Información			
Secretaría de Hacienda y Crédito Público. Diagnóstico en la implantación y operación del Presupuesto Basado en Resultados (PbR) y del Sistema de Evaluación del Desempeño (SED), 2018.			
Medios de verificación			
Supuestos			
Observaciones			
Id_mir	8840		
1	El presente documento despliega la información perteneciente a los indicadores estratégicos y gestión de aquellos programas presupuestarios que proveen de bienes y servicios que generan valor público a la ciudadanía jalisciense		
2	Se muestra el número del Componente relacionado con el indicador.		

GOBIERNO DEL ESTADO DE JALISCO PRESUPUESTO DE EGRESOS PARA EL EJERCICIO FISCAL 2021 Ficha Técnica de Indicador

Sistema de Evaluación del Desempeño (SED)

Gobierno del Estado de JaliscoSecretaría de la Hacienda Pública

Datos del Programa

Atención y Servicios de Calidad al Contribuyente

Eje: Gobierno efectivo e integridad públicaTema: Hacienda Pública

¿Quién gasta?

03	Unidad Presupuestal	000	Unidad Responsable	00085	Unidad Ejecutora del Gasto
	Secretaría de la Hacienda Pública		Secretaría de la Hacienda Pública		Dirección General de Administración Tributaria

¿Para qué se gasta?

Finalidad	Función	Subfunción
Gobierno	Asuntos Financieros y Hacendarios	Asuntos Hacendarios

Presupuesto asignado al Programa Presupuestario

Monto

Objetivos

Nivel	Clave Componente	Resumen Narrativo
Fin		

Datos del Indicador

Denominación	Método de cálculo
Posición en el Subíndice Gobiernos Eficientes y Eficaces del Índice de Competitividad, IMCO	(Posición en el Subíndice Gobiernos Eficientes y Eficaces del Índice de Competitividad, IMCO (Realizado)/Posición en el Subíndice Gobiernos Eficientes y Eficaces del Índice de Competitividad, IMCO (Programado))*100

Descripción del Indicador

El subíndice Gobiernos Eficientes y Eficaces evalúa la forma en que los gobiernos de las entidades federativas son capaces de influir positivamente en la competitividad mediante políticas públicas orientadas a fomentar el desarrollo económico local...000D. Se evalúa la calidad de la gestión fiscal y financiera local, así como el grado de transparencia y rendición de cuentas asociado a la misma. De igual modo, se evalúa cómo los ingresos fiscales contribuyen al crecimiento de la economía formal.

Tipo de Indicador	Estratégico	Dimensión del Indicador	Eficacia	Año de Medición del Resultado	2021
Cobertura	Estatral	Frecuencia de Medición	Bienal		

Desagregado meta valor por género

Parámetros de semaforización	Meta Institucional	Meta Valor	Unidad de medida (meta valor)	Hombre	Mujer
	100%	3	Posición	0.00	0.00
130 80.00 79.99 60.00 59.99 0	Sentido del Indicador	Línea Base (meta valor)	Año (Línea base)		
■ ■ ■ ■ ■	Descendente	22	2012		

Variables del Indicador

Nombre de la Variable	Unidad de medida	Tipo de Acumulación
Posición en el Subíndice Gobiernos Eficientes y Eficaces del Índice de Competitividad, IMCO (realizado)	Posición	Suma
Posición en el Subíndice Gobiernos Eficientes y Eficaces del Índice de Competitividad, IMCO (programado)	Posición	Suma

Fuente de Información	IMCO. Índice de Competitividad Estatal (ICE), 2020.
Medios de verificación	
Supuestos	
Observaciones	
Id_ mir	8841

- 1 El presente documento despliega la información perteneciente a los indicadores estratégicos y gestión de aquellos programas presupuestarios que proveen de bienes y servicios que generan valor público a la ciudadanía jalisciense
- 2 Se muestra el número del Componente relacionado con el indicador.

GOBIERNO DEL ESTADO DE JALISCO PRESUPUESTO DE EGRESOS PARA EL EJERCICIO FISCAL 2021

Ficha Técnica de Indicador

Sistema de Evaluación del Desempeño (SED)

Gobierno del Estado de JaliscoSecretaría de la Hacienda Pública

Datos del Programa

Integración de la Cuenta Pública del Estado

Eje: Gobierno efectivo e integridad públicaTema: Innovación gubernamental

¿Quién gasta?

03 Unidad Presupuestal	000 Unidad Responsable	00085 Unidad Ejecutora del Gasto
Secretaría de la Hacienda Pública	Secretaría de la Hacienda Pública	Dirección General de Administración Tributaria

¿Para qué se gasta?

Finalidad	Función	Subfunción
Gobierno	Otros Servicios Generales	Acceso a la Información Pública Gubernamental

Presupuesto asignado al Programa Presupuestario

Monto

Objetivos

Nivel	Clave Componente	Resumen Narrativo
Fin		

Datos del Indicador

Denominación	Método de cálculo
Posición en el Subíndice Gobiernos Eficientes y Eficaces del Índice de Competitividad, IMCO	(Posición en el Subíndice Gobiernos Eficientes y Eficaces del Índice de Competitividad, IMCO (Realizado)/Posición en el Subíndice Gobiernos Eficientes y Eficaces del Índice de Competitividad, IMCO (Programado))*100

Descripción del Indicador

El subíndice Gobiernos Eficientes y Eficaces evalúa la forma en que los gobiernos de las entidades federativas son capaces de influir positivamente en la competitividad mediante políticas públicas orientadas a fomentar el desarrollo económico local..._x000D_ Se evalúa la calidad de la gestión fiscal y financiera local, así como el grado de transparencia y rendición de cuentas asociado a la misma. De igual modo, se evalúa cómo los ingresos fiscales contribuyen al crecimiento de la economía formal.

Tipo de Indicador	<input type="text" value="Estratégico"/>	Dimensión del Indicador	<input type="text" value="Eficacia"/>	Año de Medición del Resultado	<input type="text" value="2021"/>
Cobertura	<input type="text" value="Estatal"/>	Frecuencia de Medición	<input type="text" value="Bienal"/>		

Desagregado meta valor por género

Parámetros de semaforización	Meta Institucional	Meta Valor	Unidad de medida (meta valor)	Hombre	Mujer
	<div style="display: flex; justify-content: space-around; align-items: center;"> <div style="text-align: center;">130</div> <div style="text-align: center;">80.00</div> <div style="text-align: center;">79.99</div> <div style="text-align: center;">60.00</div> <div style="text-align: center;">59.99</div> <div style="text-align: center;">0</div> </div>	100%	3	Posición	0.00
	Sentido del Indicador	Línea Base (meta valor)	Año (Línea base)		
	Descendente	22	2012		

Variables del Indicador

Nombre de la Variable	Unidad de medida	Tipo de Acumulación
Posición en el Subíndice Gobiernos Eficientes y Eficaces del Índice de Competitividad, IMCO (realizado)	Posición	Suma
Posición en el Subíndice Gobiernos Eficientes y Eficaces del Índice de Competitividad, IMCO (programado)	Posición	Suma

Fuente de Información	<input type="text" value="IMCO. Índice de Competitividad Estatal (ICE), 2020."/>
Medios de verificación	<input type="text"/>
Supuestos	<input type="text"/>
Observaciones	<input type="text"/>
Id_ mir	<input type="text" value="8843"/>

- 1 El presente documento despliega la información perteneciente a los indicadores estratégicos y gestión de aquellos programas presupuestarios que proveen de bienes y servicios que generan valor público a la ciudadanía jalisciense
- 2 Se muestra el número del Componente relacionado con el indicador.

GOBIERNO DEL ESTADO DE JALISCO PRESUPUESTO DE EGRESOS PARA EL EJERCICIO FISCAL 2021

Ficha Técnica de Indicador

Sistema de Evaluación del Desempeño (SED)

Gobierno del Estado de Jalisco Secretaría de la Hacienda Pública

Datos del Programa

Fortalecimiento de la Hacienda Municipal

Eje: Gobierno efectivo e integridad pública Tema: Hacienda Pública

¿Quién gasta?

03	Unidad Presupuestal	000	Unidad Responsable	00085	Unidad Ejecutora del Gasto
	Secretaría de la Hacienda Pública		Secretaría de la Hacienda Pública		Dirección General de Administración Tributaria

¿Para qué se gasta?

Finalidad	Función	Subfunción
Gobierno	Asuntos Financieros y Hacendarios	Asuntos Hacendarios

Presupuesto asignado al Programa Presupuestario

Monto

Objetivos

Nivel	Clave Componente	Resumen Narrativo
Fin		

Datos del Indicador

Denominación	Método de cálculo
Posición en el Subíndice Gobiernos Eficientes y Eficaces del Índice de Competitividad, IMCO	(Posición en el Subíndice Gobiernos Eficientes y Eficaces del Índice de Competitividad, IMCO (Realizado)/Posición en el Subíndice Gobiernos Eficientes y Eficaces del Índice de Competitividad, IMCO (Programado))*100

Descripción del Indicador

El subíndice Gobiernos Eficientes y Eficaces evalúa la forma en que los gobiernos de las entidades federativas son capaces de influir positivamente en la competitividad mediante políticas públicas orientadas a fomentar el desarrollo económico local..._X000D_. Se evalúa la calidad de la gestión fiscal y financiera local, así como el grado de transparencia y rendición de cuentas asociado a la misma. De igual modo, se evalúa cómo los ingresos fiscales contribuyen al crecimiento de la economía formal.

Tipo de Indicador	Estratégico	Dimensión del Indicador	Eficacia	Año de Medición del Resultado	2021
Cobertura	Estatral	Frecuencia de Medición	Bienal		

Desagregado meta valor por género

	Meta Institucional	Meta Valor	Unidad de medida (meta valor)	Hombre	Mujer
	100%	3	Posición	0.00	0.00
Parámetros de semaforización <div style="display: flex; justify-content: space-around; align-items: center;"> <div style="text-align: center;">130</div> <div style="text-align: center;">80.00</div> <div style="text-align: center;">79.99</div> <div style="text-align: center;">60.00</div> <div style="text-align: center;">59.99</div> <div style="text-align: center;">0</div> </div>					
	Sentido del Indicador	Línea Base (meta valor)	Año (Línea base)		
	Descendente	22	2012		

Variables del Indicador

Nombre de la Variable	Unidad de medida	Tipo de Acumulación
Posición en el Subíndice Gobiernos Eficientes y Eficaces del Índice de Competitividad, IMCO (realizado)	Posición	Suma
Posición en el Subíndice Gobiernos Eficientes y Eficaces del Índice de Competitividad, IMCO (programado)	Posición	Suma

Fuente de Información	IMCO. Índice de Competitividad Estatal (ICE), 2020.
Medios de verificación	
Supuestos	
Observaciones	
Id_ mir	8845

- 1 El presente documento despliega la información perteneciente a los indicadores estratégicos y gestión de aquellos programas presupuestarios que proveen de bienes y servicios que generan valor público a la ciudadanía jalisciense
- 2 Se muestra el número del Componente relacionado con el indicador.

GOBIERNO DEL ESTADO DE JALISCO
PRESUPUESTO DE EGRESOS PARA EL EJERCICIO FISCAL 2021

Ficha Técnica de Indicador

Sistema de Evaluación del Desempeño (SED)

Gobierno del Estado de Jalisco		Secretaría de la Hacienda Pública	
Datos del Programa			
Atención y Servicios de Calidad al Contribuyente			
Eje: Gobierno efectivo e integridad pública		Tema: Hacienda Pública	
¿Quién gasta?			
03	Unidad Presupuestal	000	Unidad Responsable
Secretaría de la Hacienda Pública		Secretaría de la Hacienda Pública	
00085	Unidad Ejecutora del Gasto	Dirección General de Administración Tributaria	
¿Para qué se gasta?			
Gobierno	Función	Subfunción	
Asuntos Financieros y Hacendarios		Asuntos Hacendarios	
Presupuesto asignado al Programa Presupuestario			
Monto		\$250,456,003.01	
Objetivos			
Nivel	Clave Componente	Resumen Narrativo	
Propósito			
Datos del Indicador			
Denominación		Método de cálculo	
Índice General de Avance de PbR-SED en el ámbito estatal		(Índice alcanzado por el Estado de Jalisco respecto a la implementación del Presupuesto basado en Resultados (PbR) (Realizado)/Índice alcanzado por el Estado de Jalisco respecto a la implementación del Presupuesto basado en Resultados (PbR) (Programado))*100	
Descripción del Indicador			
Este Indicador muestra el índice alcanzado por el Estado de Jalisco respecto a la implementación del Presupuesto basado en Resultados (PbR) y del Sistema de Evaluación del Desempeño (SED).			
Tipo de Indicador	Estratégico	Dimensión del Indicador	Eficacia
Cobertura	Estatal	Frecuencia de Medición	Anual
		Año de Medición del Resultado	2021
Desagregado meta valor por género			
		Meta Institucional	Meta Valor
		100%	94
		Unidad de medida (meta valor)	Unidad de medida (meta valor)
		Porcentaje	Porcentaje
		Hombre	Mujer
		0.00	0.00
Parámetros de semaforización			
0	59.99	60.00	79.99
80.00	130		
		Meta Institucional	Meta Valor
		100%	94
		Unidad de medida (meta valor)	Unidad de medida (meta valor)
		Porcentaje	Porcentaje
		Hombre	Mujer
		0.00	0.00
Variables del Indicador			
Nombre de la Variable		Unidad de medida	Tipo de Acumulación
Índice alcanzado por el Estado de Jalisco respecto a la implementación del Presupuesto basado en Resultados (PbR) (realizado)		Porcentaje	Suma
Índice alcanzado por el Estado de Jalisco respecto a la implementación del Presupuesto basado en Resultados (PbR) (programado)		Porcentaje	Suma
Fuente de Información			
Secretaría de Hacienda y Crédito Público. Diagnóstico en la implantación y operación del Presupuesto Basado en Resultados (PbR) y del Sistema de Evaluación del Desempeño (SED), 2018.			
Medios de verificación			
Supuestos			
Observaciones			
Id_mir	8842		

1 El presente documento despliega la información perteneciente a los indicadores estratégicos y gestión de aquellos programas presupuestarios que proveen de bienes y servicios que generan valor público a la ciudadanía jalisciense

2 Se muestra el número del Componente relacionado con el indicador.

GOBIERNO DEL ESTADO DE JALISCO PRESUPUESTO DE EGRESOS PARA EL EJERCICIO FISCAL 2021 Ficha Técnica de Indicador

Sistema de Evaluación del Desempeño (SED)						
Gobierno del Estado de Jalisco			Secretaría de la Hacienda Pública			
Datos del Programa						
Integración de la Cuenta Pública del Estado						
Eje: Gobierno efectivo e integridad pública			Tema: Innovación gubernamental			
¿Quién gasta?						
03	Unidad Presupuestal	000	Unidad Responsable	00085	Unidad Ejecutora del Gasto	
Secretaría de la Hacienda Pública		Secretaría de la Hacienda Pública		Dirección General de Administración Tributaria		
¿Para qué se gasta?						
Finalidad		Función		Subfunción		
Gobierno		Otros Servicios Generales		Acceso a la Información Pública Gubernamental		
Presupuesto asignado al Programa Presupuestario						
Monto		\$31,859,938.00				
Objetivos						
Nivel	Clave Componente	Resumen Narrativo				
Propósito						
Datos del Indicador						
Denominación			Método de cálculo			
Índice General de Avance de PbR-SED en el ámbito estatal			(Índice alcanzado por el Estado de Jalisco respecto a la implementación del Presupuesto basado en Resultados (PbR) (Realizado)/Índice alcanzado por el Estado de Jalisco respecto a la implementación del Presupuesto basado en Resultados (PbR) (Programado))*100			
Descripción del Indicador						
Este Indicador muestra el índice alcanzado por el Estado de Jalisco respecto a la implementación del Presupuesto basado en Resultados (PbR) y del Sistema de Evaluación del Desempeño (SED).						
Tipo de Indicador	Estratégico	Dimensión del Indicador	Eficacia	Año de Medición del Resultado	2021	
Cobertura	Estatal	Frecuencia de Medición	Anual			
Desagregado meta valor por género						
Parámetros de semaforización		Meta Institucional	Meta Valor	Unidad de medida (meta valor)	Hombre	Mujer
0	59.99	60.00	79.99	80.00	130	100%
■	■	■	■	■	■	■
		Sentido del Indicador	Linea Base (meta valor)	Año (Linea base)		
		Ascendente	81	2010		
Variables del Indicador						
Nombre de la Variable				Unidad de medida	Tipo de Acumulación	
Índice alcanzado por el Estado de Jalisco respecto a la implementación del Presupuesto basado en Resultados (PbR) (realizado)				Porcentaje	Suma	
Índice alcanzado por el Estado de Jalisco respecto a la implementación del Presupuesto basado en Resultados (PbR) (programado)				Porcentaje	Suma	
Fuente de Información						
Secretaría de Hacienda y Crédito Público. Diagnóstico en la implantación y operación del Presupuesto Basado en Resultados (PbR) y del Sistema de Evaluación del Desempeño (SED), 2018.						
Medios de verificación						
Supuestos						
Observaciones						
Id_mir						
8844						

1 El presente documento despliega la información perteneciente a los indicadores estratégicos y gestión de aquellos programas presupuestarios que proveen de bienes y servicios que generan valor público a la ciudadanía jalisciense

2 Se muestra el número del Componente relacionado con el indicador.

GOBIERNO DEL ESTADO DE JALISCO
PRESUPUESTO DE EGRESOS PARA EL EJERCICIO FISCAL 2021

Ficha Técnica de Indicador

Sistema de Evaluación del Desempeño (SED)

Gobierno del Estado de Jalisco		Secretaría de la Hacienda Pública	
Datos del Programa			
Fortalecimiento de la Hacienda Municipal			
Eje: Gobierno efectivo e integridad pública		Tema: Hacienda Pública	
¿Quién gasta?			
03	Unidad Presupuestal	000	Unidad Responsable
Secretaría de la Hacienda Pública		Secretaría de la Hacienda Pública	
00085	Unidad Ejecutora del Gasto	Dirección General de Administración Tributaria	
¿Para qué se gasta?			
Gobierno	Función	Subfunción	
Asuntos Financieros y Hacendarios		Asuntos Hacendarios	
Presupuesto asignado al Programa Presupuestario			
Monto		\$83,796,999.30	
Objetivos			
Nivel	Clave Componente	Resumen Narrativo	
Propósito			
Datos del Indicador			
Denominación		Método de cálculo	
Índice General de Avance de PbR-SED en el ámbito estatal		(Índice alcanzado por el Estado de Jalisco respecto a la implementación del Presupuesto basado en Resultados (PbR) (Realizado)/Índice alcanzado por el Estado de Jalisco respecto a la implementación del Presupuesto basado en Resultados (PbR) (Programado))*100	
Descripción del Indicador			
Este Indicador muestra el índice alcanzado por el Estado de Jalisco respecto a la implementación del Presupuesto basado en Resultados (PbR) y del Sistema de Evaluación del Desempeño (SED).			
Tipo de Indicador	Estratégico	Dimensión del Indicador	Eficacia
Cobertura	Estatral	Frecuencia de Medición	Anual
		Año de Medición del Resultado	2021
Desagregado meta valor por género			
		Meta Institucional	Meta Valor
		100%	94
		Unidad de medida (meta valor)	Hombre
		Porcentaje	0.00
		Unidad de medida (meta valor)	Mujer
		Porcentaje	0.00
Parámetros de semaforización			
0	59.99	60.00	79.99
80.00	130		
■	■	■	■
		Sentido del Indicador	Línea Base (meta valor)
		Ascendente	81
		Año (Línea base)	
		2010	
Variables del Indicador			
Nombre de la Variable		Unidad de medida	Tipo de Acumulación
Índice alcanzado por el Estado de Jalisco respecto a la implementación del Presupuesto basado en Resultados (PbR) (realizado)		Porcentaje	Suma
Índice alcanzado por el Estado de Jalisco respecto a la implementación del Presupuesto basado en Resultados (PbR) (programado)		Porcentaje	Suma
Fuente de Información			
Secretaría de Hacienda y Crédito Público. Diagnóstico en la implantación y operación del Presupuesto Basado en Resultados (PbR) y del Sistema de Evaluación del Desempeño (SED), 2018.			
Medios de verificación			
Supuestos			
Observaciones			
Id_mir	8846		

1 El presente documento despliega la información perteneciente a los indicadores estratégicos y gestión de aquellos programas presupuestarios que proveen de bienes y servicios que generan valor público a la ciudadanía jalisciense

2 Se muestra el número del Componente relacionado con el indicador.

GOBIERNO DEL ESTADO DE JALISCO PRESUPUESTO DE EGRESOS PARA EL EJERCICIO FISCAL 2021 Ficha Técnica de Indicador

Sistema de Evaluación del Desempeño (SED)

Gobierno del Estado de Jalisco Secretaría de la Hacienda Pública

Datos del Programa

Gestión de Ingresos del Estado

Eje: Gobierno efectivo e integridad pública Tema: Hacienda Pública

¿Quién gasta?

03 Unidad Presupuestal	000 Unidad Responsable	00085 Unidad Ejecutora del Gasto
Secretaría de la Hacienda Pública	Secretaría de la Hacienda Pública	Dirección General de Administración Tributaria

¿Para qué se gasta?

Finalidad	Función	Subfunción
Gobierno	Asuntos Financieros y Hacendarios	Asuntos Hacendarios

Presupuesto asignado al Programa Presupuestario

Monto

Objetivos

Nivel	Clave Componente	Resumen Narrativo
Componente	10	Fianzas reclamadas para garantizar los créditos fiscales.

Datos del Indicador

Denominación	Método de cálculo
Total de Fianzas	$(\text{Número de Fianzas recibidas como instrumentos mercantiles para garantizar los créditos fiscales (Realizado)} / \text{Número de Fianzas recibidas como instrumentos mercantiles para garantizar los créditos fiscales (Programado)}) * 100$

Descripción del Indicador
El indicador muestra la recepción de títulos valor para garantizar los créditos fiscales y efectividad de Pólizas de Fianza

Tipo de Indicador	Gestión	Dimensión del Indicador	Eficacia	Año de Medición del Resultado	2021
Cobertura	Estatral	Frecuencia de Medición	Mensual		

Desagregado meta valor por género

Parámetros de semaforización						Meta Institucional	Meta Valor	Unidad de medida (meta valor)	Hombre	Mujer
0	59.99	60.00	79.99	80.00	130	100%	85	Fianza	0.00	0.00
						Sentido del Indicador	Linea Base (meta valor)	Año (Linea base)		
						Ascendente	156	2019		

Variables del Indicador

Nombre de la Variable	Unidad de medida	Tipo de Acumulación
Número de Fianzas recibidas como instrumentos mercantiles para garantizar los créditos fiscales (realizado)	Fianza	Suma
Número de Fianzas recibidas como instrumentos mercantiles para garantizar los créditos fiscales (programado)	Fianza	Suma

Fuente de Información Documentos proporcionados por la Afianzadora a través de los contribuyentes

Medios de verificación Reportes Internos

Supuestos Existe comunicación de calidad con los contribuyentes potenciales, para garantizar los créditos fiscales controlados por la Dirección de Notificación y Ejecución Fiscal.

Observaciones

Id_mir

- 1 El presente documento despliega la información perteneciente a los indicadores estratégicos y gestión de aquellos programas presupuestarios que proveen de bienes y servicios que generan valor público a la ciudadanía jalisciense
- 2 Se muestra el número del Componente relacionado con el indicador.

GOBIERNO DEL ESTADO DE JALISCO
PRESUPUESTO DE EGRESOS PARA EL EJERCICIO FISCAL 2021

Ficha Técnica de Indicador

Sistema de Evaluación del Desempeño (SED)

Gobierno del Estado de Jalisco Secretaría de la Hacienda Pública

Datos del Programa

Gestión de Ingresos del Estado

Eje: Gobierno efectivo e integridad pública Tema: Hacienda Pública

¿Quién gasta?

03	Unidad Presupuestal	000	Unidad Responsable	00085	Unidad Ejecutora del Gasto
	Secretaría de la Hacienda Pública		Secretaría de la Hacienda Pública		Dirección General de Administración Tributaria

¿Para qué se gasta?

Finalidad	Función	Subfunción
Gobierno	Asuntos Financieros y Hacendarios	Asuntos Hacendarios

Presupuesto asignado al Programa Presupuestario

Monto

Objetivos

Nivel	Clave Componente	Resumen Narrativo
Componente	11	Atención a requerimientos y solicitudes de contribuyentes y dependencias de la administración pública centralizada, descentralizada y desconcentrada

Datos del Indicador

Denominación	Método de cálculo
Total de apoyos a requerimientos y solicitudes de contribuyentes y dependencias de la administración pública centralizada, descentralizada y desconcentrada	(Número de apoyos administrativos a Direcciones de Ingresos (Realizado) / Número de apoyos administrativos a Direcciones de Ingresos (Programado)) * 100

Descripción del Indicador
El indicador manifestará la atención a los requerimientos de apoyo de las áreas de Dirección General

Tipo de Indicador	Gestión	Dimensión del Indicador	Eficacia	Año de Medición del Resultado	2021
Cobertura	Estatral	Frecuencia de Medición	Mensual		

Parámetros de semaforización <input type="text" value="0"/> <input type="text" value="59.99"/> <input type="text" value="60.00"/> <input type="text" value="79.99"/> <input type="text" value="80.00"/> <input type="text" value="130"/> 	Meta Institucional	Meta Valor	Unidad de medida (meta valor)	Desagregado meta valor por género	
	100%	21,600	Apoyo	Hombre	Mujer
	Sentido del Indicador	Linea Base (meta valor)	Año (Linea base)		
	Ascendente	26,110	2019		

Variables del Indicador

Nombre de la Variable	Unidad de medida	Tipo de Acumulación
Número de apoyos administrativos a Direcciones de Ingresos (realizado)	Apoyo	Suma
Número de apoyos administrativos a Direcciones de Ingresos (programado)	Apoyo	Suma

Fuente de Información

Medios de verificación

Supuestos

Observaciones

Id_mir

- 1 El presente documento despliega la información perteneciente a los indicadores estratégicos y gestión de aquellos programas presupuestarios que proveen de bienes y servicios que generan valor público a la ciudadanía jalisciense
- 2 Se muestra el número del Componente relacionado con el indicador.

GOBIERNO DEL ESTADO DE JALISCO PRESUPUESTO DE EGRESOS PARA EL EJERCICIO FISCAL 2021 Ficha Técnica de Indicador

Sistema de Evaluación del Desempeño (SED)

Gobierno del Estado de Jalisco Secretaría de la Hacienda Pública

Datos del Programa

Gestión de Ingresos del Estado

Eje: Gobierno efectivo e integridad pública Tema: Hacienda Pública

¿Quién gasta?

03 Unidad Presupuestal	000 Unidad Responsable	00085 Unidad Ejecutora del Gasto
Secretaría de la Hacienda Pública	Secretaría de la Hacienda Pública	Dirección General de Administración Tributaria

¿Para qué se gasta?

Finalidad	Función	Subfunción
Gobierno	Asuntos Financieros y Hacendarios	Asuntos Hacendarios

Presupuesto asignado al Programa Presupuestario

Monto

Objetivos

Nivel	Clave Componente	Resumen Narrativo
Componente	12	Tarjetas de circulación y hologramas, entregados en domicilio del contribuyente.

Datos del Indicador

Denominación	Método de cálculo
Total de tarjetas de circulación entregadas a los contribuyentes	$(\text{Tarjetas de circulación entregadas a los contribuyentes (Realizado)} / \text{Tarjetas de circulación entregadas a los contribuyentes (Programado)}) * 100$

Descripción del Indicador
El indicador evidenciará el respaldo a la diversificación de las opciones de pago

Tipo de Indicador	<input type="text" value="Gestión"/>	Dimensión del Indicador	<input type="text" value="Eficacia"/>	Año de Medición del Resultado	<input type="text" value="2021"/>
Cobertura	<input type="text" value="Estatal"/>	Frecuencia de Medición	<input type="text" value="Mensual"/>		

Desagregado meta valor por género

Parámetros de semaforización						Meta Institucional	Meta Valor	Unidad de medida (meta valor)	Hombre	Mujer
0	59.99	60.00	79.99	80.00	130	100%	160,000	Tarjeta de circulación	0.00	0.00
						Sentido del Indicador	Línea Base (meta valor)	Año (Línea base)		
						<input type="text" value="Ascendente"/>	<input type="text" value="166,107"/>	<input type="text" value="2020"/>		

Variables del Indicador

Nombre de la Variable	Unidad de medida	Tipo de Acumulación
Tarjetas de circulación entregadas a los contribuyentes (realizado)	Tarjeta de circulación	Suma
Tarjetas de circulación entregadas a los contribuyentes (programado)	Tarjeta de circulación	Suma

Fuente de Información	<input type="text" value="SIIF"/>
Medios de verificación	<input type="text" value="Entrega Física, SIIF y Reportes Internos"/>
Supuestos	<input type="text" value="Se cuenta con los Recursos Materiales y Financieros, Intensa movilidad de los contribuyentes, concientizando al pago electrónico."/>
Observaciones	<input type="text"/>
Id. mir	<input type="text" value="9451"/>

- 1 El presente documento despliega la información perteneciente a los indicadores estratégicos y gestión de aquellos programas presupuestarios que proveen de bienes y servicios que generan valor público a la ciudadanía jalisciense
- 2 Se muestra el número del Componente relacionado con el indicador.

GOBIERNO DEL ESTADO DE JALISCO
PRESUPUESTO DE EGRESOS PARA EL EJERCICIO FISCAL 2021
Ficha Técnica de Indicador

Sistema de Evaluación del Desempeño (SED)

Gobierno del Estado de Jalisco Secretaría de la Hacienda Pública

Datos del Programa

Fortalecimiento de la Hacienda Municipal

Eje: Gobierno efectivo e integridad pública Tema: Hacienda Pública

¿Quién gasta?

03	Unidad Presupuestal	000	Unidad Responsable	00085	Unidad Ejecutora del Gasto
	Secretaría de la Hacienda Pública		Secretaría de la Hacienda Pública		Dirección General de Administración Tributaria

¿Para qué se gasta?

Finalidad	Función	Subfunción
Gobierno	Asuntos Financieros y Hacendarios	Asuntos Hacendarios

Presupuesto asignado al Programa Presupuestario

Monto

Objetivos

Nivel	Clave Componente	Resumen Narrativo
Componente	C5	Participaciones y Fondos Participables recibidos y distribuidos, en los municipios del Estado


Datos del Indicador

Denominación	Método de cálculo
Total de reporte de Fondos Participables	(Número de reportes de monitoreo de fondos participables (Realizado) / Número de reportes de monitoreo de fondos participables (Programado))*100

Descripción del Indicador
El indicador presentará el seguimiento a la recaudación federal conforme los calendarios de la Secretaría de Hacienda y Crédito Público

Tipo de Indicador	Gestión	Dimensión del Indicador	Eficacia	Año de Medición del Resultado	2021
Cobertura	Estatal	Frecuencia de Medición	Mensual		

Desagregado meta valor por género

Parámetros de semaforización		Meta Institucional	Meta Valor	Unidad de medida (meta valor)	Hombre	Mujer
		100%	17	Reporte	0.00	0.00
0	59.99	60.00	79.99	80.00	130	
		Sentido del Indicador	Línea Base (meta valor)	Año (Línea base)		
		Ascendente	17	2019		

VARIABLES DEL INDICADOR

Nombre de la Variable	Unidad de medida	Tipo de Acumulación
Número de reportes de monitoreo de fondos participables (realizado)	Reporte	Suma
Número de reportes de monitoreo de fondos participables (programado)	Reporte	Suma

Fuente de Información
Medios de verificación

Supuestos

Observaciones

Id. mir

- 1 El presente documento despliega la información perteneciente a los indicadores estratégicos y gestión de aquellos programas presupuestarios que proveen de bienes y servicios que generan valor público a la ciudadanía jalisciense
- 2 Se muestra el número del Componente relacionado con el indicador.

GOBIERNO DEL ESTADO DE JALISCO PRESUPUESTO DE EGRESOS PARA EL EJERCICIO FISCAL 2021 Ficha Técnica de Indicador

Sistema de Evaluación del Desempeño (SED)

Gobierno del Estado de Jalisco Secretaría de la Hacienda Pública

Datos del Programa

Gestión de Ingresos del Estado

Eje: Gobierno efectivo e integridad pública Tema: Hacienda Pública

¿Quién gasta?

03 Unidad Presupuestal	000 Unidad Responsable	00085 Unidad Ejecutora del Gasto
Secretaría de la Hacienda Pública	Secretaría de la Hacienda Pública	Dirección General de Administración Tributaria

¿Para qué se gasta?

Finalidad	Función	Subfunción
Gobierno	Asuntos Financieros y Hacendarios	Asuntos Hacendarios

Presupuesto asignado al Programa Presupuestario

Monto

Objetivos

Nivel	Clave Componente	Resumen Narrativo
Componente	01	Ingresos propios captados para mantener finanzas sanas

Datos del Indicador

Denominación	Método de cálculo
Porcentaje de autonomía financiera	$(\text{Porcentaje de autonomía financiera Ingresos estatales que provienen de captación directa (MIDE) (Realizado)} / \text{Porcentaje de autonomía financiera Ingresos estatales que provienen de captación directa (MIDE) (Programado)}) * 100$

Descripción del Indicador
El indicador mide la autonomía financiera que tiene el estado respecto a la dependencia de recursos federales transferidos

Tipo de Indicador	<input type="text" value="Gestión"/>	Dimensión del Indicador	<input type="text" value="Eficacia"/>	Año de Medición del Resultado	<input type="text" value="2021"/>
Cobertura	<input type="text" value="Estatal"/>	Frecuencia de Medición	<input type="text" value="Mensual"/>		

						Desagregado meta valor por género	
						Hombre	Mujer
Parámetros de semaforización							
<input type="text" value="0"/>	<input type="text" value="59.99"/>	<input type="text" value="60.00"/>	<input type="text" value="79.99"/>	<input type="text" value="80.00"/>	<input type="text" value="130"/>		
■	■	■	■	■	■		
						Meta Institucional	Meta Valor
						<input type="text" value="100%"/>	<input type="text" value="10"/>
						Unidad de medida (meta valor)	<input type="text" value="Porcentaje"/>
						Sentido del Indicador	Linea Base (meta valor)
						<input type="text" value="Ascendente"/>	<input type="text" value="9"/>
						Año (Linea base)	<input type="text" value="2019"/>

Variables del Indicador

Nombre de la Variable	Unidad de medida	Tipo de Acumulación
Porcentaje de autonomía financiera Ingresos estatales que provienen de captación directa (MIDE) (realizado)	Porcentaje	Valor presente
Porcentaje de autonomía financiera Ingresos estatales que provienen de captación directa (MIDE) (programado)	Porcentaje	Valor presente

Fuente de Información

Medios de verificación

Supuestos

Observaciones

Id_mir

- 1 El presente documento despliega la información perteneciente a los indicadores estratégicos y gestión de aquellos programas presupuestarios que proveen de bienes y servicios que generan valor público a la ciudadanía jalisciense
- 2 Se muestra el número del Componente relacionado con el indicador.

GOBIERNO DEL ESTADO DE JALISCO
PRESUPUESTO DE EGRESOS PARA EL EJERCICIO FISCAL 2021

Ficha Técnica de Indicador

Sistema de Evaluación del Desempeño (SED)

Gobierno del Estado de Jalisco		Secretaría de la Hacienda Pública	
Datos del Programa			
Gestión de Ingresos del Estado			
Eje: Gobierno efectivo e integridad pública		Tema: Hacienda Pública	
¿Quién gasta?			
03	Unidad Presupuestal	000	Unidad Responsable
Secretaría de la Hacienda Pública		Secretaría de la Hacienda Pública	
00085	Unidad Ejecutora del Gasto	Dirección General de Administración Tributaria	
¿Para qué se gasta?			
Gobierno	Función	Subfunción	
Asuntos Financieros y Hacendarios		Asuntos Hacendarios	
Presupuesto asignado al Programa Presupuestario			
Monto		\$195,905,163.00	
Objetivos			
Nivel	Clave Componente	Resumen Narrativo	
Componente	02	Padrones de contribuyentes registrados, actualizados, consolidados y depurados para contar con información precisa	
Datos del Indicador			
Denominación		Método de cálculo	
Total de actualización de padrones estatales		(Actualizaciones de Padrones Estatales (Realizado) / Actualizaciones de Padrones Estatales (Programado))*100	
Descripción del Indicador			
El indicador revelara el crecimiento de los padrones estatales bajo la legislación vigente			
Tipo de Indicador	Gestión	Dimensión del Indicador	Eficacia
Cobertura	Estatal	Frecuencia de Medición	Mensual
		Año de Medición del Resultado	
		2021	
Desagregado meta valor por género			
		Meta Institucional	Meta Valor
		100%	318,240
		Unidad de medida (meta valor)	Actualización
		Hombre	Mujer
		0.00	0.00
Parámetros de semaforización			
0	59.99	60.00	79.99
80.00	130		
■	■	■	■
		Sentido del Indicador	Linea Base (meta valor)
		Ascendente	468,485
		Año (Linea base)	
		2019	
Variables del Indicador			
Nombre de la Variable		Unidad de medida	Tipo de Acumulación
Actualizaciones de Padrones Estatales (realizado)		Actualización	Suma
Actualizaciones de Padrones Estatales (programado)		Actualización	Suma
Fuente de Información	Dirección de Ingresos Automatizados y Control Vehicular Reporte: Carpeta Presupuesto 2018, Movimientos de Estatales 2018 y PT Avance 2018, Padrones-parcial		
Medios de verificación	Dirección de Ingresos Automatizados y Control Vehicular Reporte: Carpeta Presupuesto 2018, Movimientos de Estatales 2018 y PT Avance 2018, Padrones-parcial		
Supuestos	Recepción oportuna de la información correspondiente a los padrones registrados en otras dependencias		
Observaciones			
Id_ mir	10619		

- 1 El presente documento despliega la información perteneciente a los indicadores estratégicos y gestión de aquellos programas presupuestarios que proveen de bienes y servicios que generan valor público a la ciudadanía jalisciense
- 2 Se muestra el número del Componente relacionado con el indicador.

GOBIERNO DEL ESTADO DE JALISCO PRESUPUESTO DE EGRESOS PARA EL EJERCICIO FISCAL 2021 Ficha Técnica de Indicador

Sistema de Evaluación del Desempeño (SED)

Gobierno del Estado de Jalisco Secretaría de la Hacienda Pública

Datos del Programa

Gestión de Ingresos del Estado

Eje: Gobierno efectivo e integridad pública Tema: Hacienda Pública

¿Quién gasta?

03 Unidad Presupuestal	000 Unidad Responsable	00085 Unidad Ejecutora del Gasto
Secretaría de la Hacienda Pública	Secretaría de la Hacienda Pública	Dirección General de Administración Tributaria

¿Para qué se gasta?

Finalidad	Función	Subfunción
Gobierno	Asuntos Financieros y Hacendarios	Asuntos Hacendarios

Presupuesto asignado al Programa Presupuestario

Monto

Objetivos

Nivel	Clave Componente	Resumen Narrativo
Componente	07	Obligaciones Federales y Estatales vigiladas en materia fiscal

Datos del Indicador

Denominación	Método de cálculo
Total de vigilancias realizadas (vigilancia plus)	$(\text{Vigilancias Realizadas (Realizado)} / \text{Vigilancias Realizadas (Programado)}) * 100$

Descripción del Indicador
Se realizaran las acciones de Vigilancia Federal y Estatal correspondientes de cada uno de los periodos de 2021, a fin de asegurar la emisión en su totalidad del ejercicio.

Tipo de Indicador	Gestión	Dimensión del Indicador	Eficacia	Año de Medición del Resultado	2021
Cobertura	Estatal	Frecuencia de Medición	Mensual		

Desagregado meta valor por género

Parámetros de semaforización						Meta Institucional	Meta Valor	Unidad de medida (meta valor)	Desagregado meta valor por género	
0	59.99	60.00	79.99	80.00	130	100%	300,000	Vigilancias	Hombre	Mujer
■	■	■	■	■	■	Sentido del Indicador	Linea Base (meta valor)	Año (Linea base)	0.00	0.00
						Ascendente	No disponible	No disponible		

Variables del Indicador

Nombre de la Variable	Unidad de medida	Tipo de Acumulación
Vigilancias Realizadas (realizado)	Vigilancias	Suma
Vigilancias Realizadas (programado)	Vigilancias	Suma

Fuente de Información

Medios de verificación

Supuestos

Observaciones

Id_ mir

- 1 El presente documento despliega la información perteneciente a los indicadores estratégicos y gestión de aquellos programas presupuestarios que proveen de bienes y servicios que generan valor público a la ciudadanía jalisciense
- 2 Se muestra el número del Componente relacionado con el indicador.

GOBIERNO DEL ESTADO DE JALISCO
PRESUPUESTO DE EGRESOS PARA EL EJERCICIO FISCAL 2021

Ficha Técnica de Indicador

Sistema de Evaluación del Desempeño (SED)

Gobierno del Estado de Jalisco Secretaría de la Hacienda Pública

Datos del Programa

Gestión de Ingresos del Estado

Eje: Gobierno efectivo e integridad pública Tema: Hacienda Pública

¿Quién gasta?

03	Unidad Presupuestal	000	Unidad Responsable	00085	Unidad Ejecutora del Gasto
	Secretaría de la Hacienda Pública		Secretaría de la Hacienda Pública		Dirección General de Administración Tributaria

¿Para qué se gasta?

Finalidad	Función	Subfunción
Gobierno	Asuntos Financieros y Hacendarios	Asuntos Hacendarios

Presupuesto asignado al Programa Presupuestario

Monto

Objetivos

Nivel	Clave Componente	Resumen Narrativo
Componente	08	Notificación, Control y Cobro de créditos Fiscales en materia Federal y Estatal

Datos del Indicador

Denominación	Método de cálculo
Total de Actos Fiscales, Notificaciones y Mandamientos de Ejecución	(Número de actos de Multas Administrativas Federales y Estatales no Fiscales / Número de actos no Fiscales (Realizado) / Número de actos de Multas Administrativas Federales y Estatales no Fiscales / Número de actos no Fiscales (Programado)) *100

Descripción del Indicador
El indicador dará muestra de la oportuna notificación, gestión de cobro, así como de su recaudación

Tipo de Indicador	Gestión	Dimensión del Indicador	Eficacia	Año de Medición del Resultado	2021
Cobertura	Estatal	Frecuencia de Medición	Mensual		

Desagregado meta valor por género						
		Meta Institucional	Meta Valor	Unidad de medida (meta valor)	Hombre	Mujer
Parámetros de semaforización		100%	474,769	Acto	0.00	0.00
0	59.99	60.00	79.99	80.00	130	
		Sentido del Indicador	Linea Base (meta valor)	Año (Linea base)		
		Ascendente	9,769	2019		

Variables del Indicador

Nombre de la Variable	Unidad de medida	Tipo de Acumulación
Número de actos de Multas Administrativas Federales y Estatales no Fiscales / Número de actos no Fiscales (realizado)	Acto	Suma
Número de actos de Multas Administrativas Federales y Estatales no Fiscales / Número de actos no Fiscales (programado)	Acto	Suma

Fuente de Información	SIIF/dependencias Federales y Estatales.
Medios de verificación	Reporte internos
Supuestos	Existe Convenio de Colaboración en materia Fiscal Federal así como Legislación Estatal Facultativa.
Observaciones	
Id_mir	10621

- 1 El presente documento despliega la información perteneciente a los indicadores estratégicos y gestión de aquellos programas presupuestarios que proveen de bienes y servicios que generan valor público a la ciudadanía jalisciense
- 2 Se muestra el número del Componente relacionado con el indicador.

GOBIERNO DEL ESTADO DE JALISCO PRESUPUESTO DE EGRESOS PARA EL EJERCICIO FISCAL 2021 Ficha Técnica de Indicador

Sistema de Evaluación del Desempeño (SED)

Gobierno del Estado de Jalisco Secretaría de la Hacienda Pública

Datos del Programa

Gestión de Ingresos del Estado

Eje: Gobierno efectivo e integridad pública Tema: Hacienda Pública

¿Quién gasta?

03 Unidad Presupuestal	000 Unidad Responsable	00085 Unidad Ejecutora del Gasto
Secretaría de la Hacienda Pública	Secretaría de la Hacienda Pública	Dirección General de Administración Tributaria

¿Para qué se gasta?

Finalidad	Función	Subfunción
Gobierno	Asuntos Financieros y Hacendarios	Asuntos Hacendarios

Presupuesto asignado al Programa Presupuestario

Monto

Objetivos

Nivel	Clave Componente	Resumen Narrativo
Componente	09	Créditos Fiscales firmes y exigibles para la ejecución del cobro

Datos del Indicador

Denominación	Método de cálculo
Total de actos Fiscales	$(\text{Actos Fiscales (Realizado)} / \text{Actos Fiscales (Programado)}) * 100$

Descripción del Indicador
El indicador dará muestra de la presencia fiscal del estado

Tipo de Indicador	Gestión	Dimensión del Indicador	Eficacia	Año de Medición del Resultado	2021
Cobertura	Estatral	Frecuencia de Medición	Mensual		

Desagregado meta valor por género

Parámetros de semaforización						Meta Institucional	Meta Valor	Unidad de medida (meta valor)	Hombre	Mujer	
0	59.99	60.00	79.99	80.00	130	100%	4,500	Acto	0.00	0.00	
Sentido del Indicador						Ascendente	Linea Base (meta valor) 8,458	Año (Linea base) 2019			

Variables del Indicador

Nombre de la Variable	Unidad de medida	Tipo de Acumulación
Actos Fiscales (realizado)	Acto	Suma
Actos Fiscales (programado)	Acto	Suma

Fuente de Información

Medios de verificación

Supuestos

Observaciones

Id_mir

- 1 El presente documento despliega la información perteneciente a los indicadores estratégicos y gestión de aquellos programas presupuestarios que proveen de bienes y servicios que generan valor público a la ciudadanía jalisciense
- 2 Se muestra el número del Componente relacionado con el indicador.

GOBIERNO DEL ESTADO DE JALISCO
PRESUPUESTO DE EGRESOS PARA EL EJERCICIO FISCAL 2021

Ficha Técnica de Indicador

Sistema de Evaluación del Desempeño (SED)

Gobierno del Estado de Jalisco		Secretaría de la Hacienda Pública	
Datos del Programa			
Atención y Servicios de Calidad al Contribuyente			
Eje: Gobierno efectivo e integridad pública		Tema: Hacienda Pública	
¿Quién gasta?			
03	Unidad Presupuestal	000	Unidad Responsable
Secretaría de la Hacienda Pública		Secretaría de la Hacienda Pública	
00085	Unidad Ejecutora del Gasto	Dirección General de Administración Tributaria	
¿Para qué se gasta?			
Finalidad	Función	Subfunción	
Gobierno	Asuntos Financieros y Hacendarios	Asuntos Hacendarios	
Presupuesto asignado al Programa Presupuestario			
Monto	\$250,456,003.01		
Objetivos			
Nivel	Clave Componente	Resumen Narrativo	
Componente	02	Servicios de pago en recaudadoras mejorados para hacerlos más eficientes.	
Datos del Indicador			
Denominación		Método de cálculo	
Total de servicios optimizados		$(\text{Servicios optimizados en recaudadora (Realizado)} / \text{Servicios optimizados en recaudadora (Programado)}) * 100$	
Descripción del Indicador			
El indicador presenta la cantidad de los servicios en recaudadora modernizados			
Tipo de Indicador	Gestión	Dimensión del Indicador	Eficacia
Cobertura	Estatal	Frecuencia de Medición	Mensual
		Año de Medición del Resultado	2021
Desagregado meta valor por género			
Parámetros de semaforización		Meta Institucional	Meta Valor
0 59.99 60.00 79.99 80.00 130		100%	81
		Unidad de medida (meta valor)	Hombre
		Servicio	0.00
		Mujer	0.00
		Sentido del Indicador	Línea Base (meta valor)
		Ascendente	81
		Año (Línea base)	2019
VARIABLES DEL INDICADOR			
Nombre de la Variable		Unidad de medida	Tipo de Acumulación
Servicios optimizados en recaudadora (realizado)		Servicio	Suma
Servicios optimizados en recaudadora (programado)		Servicio	Suma
Fuente de Información	Reporte Interno		
Medios de verificación	Controles internos		
Supuestos	Se mantiene el catálogo de servicios que prestan las oficinas recaudadoras y se cuenta con el mobiliario, equipo y sistemas operativos necesario para la operación óptima		
Observaciones			
Id. mir	10623		
1	El presente documento despliega la información perteneciente a los indicadores estratégicos y gestión de aquellos programas presupuestarios que proveen de bienes y servicios que generan valor público a la ciudadanía jalisciense		
2	Se muestra el número del Componente relacionado con el indicador.		

GOBIERNO DEL ESTADO DE JALISCO PRESUPUESTO DE EGRESOS PARA EL EJERCICIO FISCAL 2021 Ficha Técnica de Indicador

Sistema de Evaluación del Desempeño (SED)

Gobierno del Estado de JaliscoSecretaría de la Hacienda Pública

Datos del Programa

Atención y Servicios de Calidad al Contribuyente

Eje: Gobierno efectivo e integridad públicaTema: Hacienda Pública

¿Quién gasta?

03	Unidad Presupuestal	000	Unidad Responsable	00085	Unidad Ejecutora del Gasto
	Secretaría de la Hacienda Pública		Secretaría de la Hacienda Pública		Dirección General de Administración Tributaria

¿Para qué se gasta?

Finalidad	Función	Subfunción
Gobierno	Asuntos Financieros y Hacendarios	Asuntos Hacendarios

Presupuesto asignado al Programa Presupuestario

Monto

Objetivos

Nivel	Clave Componente	Resumen Narrativo
Componente	04	Seguimiento de devoluciones realizado por pago de lo indebido o resoluciones de autoridad competente.

Datos del Indicador

Denominación	Método de cálculo
Total de reportes generados y remitidos	$(\text{Reportes de seguimiento de devoluciones (Realizado)} / \text{Reportes de seguimiento de devoluciones (Programado)}) * 100$

Descripción del Indicador
El indicador presentará el diagnóstico para los trámites de devolución

Tipo de Indicador	Gestión	Dimensión del Indicador	Eficacia	Año de Medición del Resultado	2021
Cobertura	Estatral	Frecuencia de Medición	Trimestral		

Desagregado meta valor por género

Parámetros de semaforización		Meta Institucional	Meta Valor	Unidad de medida (meta valor)	Hombre	Mujer
0	59.99	100%	4	Reporte	0.00	0.00
60.00	79.99	Sentido del Indicador	Línea Base (meta valor)	Año (Línea base)		
80.00	130	Ascendente	4	2019		

Variables del Indicador

Nombre de la Variable	Unidad de medida	Tipo de Acumulación
Reportes de seguimiento de devoluciones (realizado)	Reporte	Suma
Reportes de seguimiento de devoluciones (programado)	Reporte	Suma

Fuente de Información	Reportes internos: Dirección de Recursos Financieros y Procuraduría Fiscal
Medios de verificación	Reportes internos
Supuestos	Se cuenta con los informes origen del reporte
Observaciones	
Id_mir	10624

- 1 El presente documento despliega la información perteneciente a los indicadores estratégicos y gestión de aquellos programas presupuestarios que proveen de bienes y servicios que generan valor público a la ciudadanía jalisciense
- 2 Se muestra el número del Componente relacionado con el indicador.

GOBIERNO DEL ESTADO DE JALISCO
PRESUPUESTO DE EGRESOS PARA EL EJERCICIO FISCAL 2021

Ficha Técnica de Indicador

Sistema de Evaluación del Desempeño (SED)

Gobierno del Estado de Jalisco Secretaría de la Hacienda Pública

Datos del Programa

Atención y Servicios de Calidad al Contribuyente

Eje: Gobierno efectivo e integridad pública Tema: Hacienda Pública

¿Quién gasta?

03 Unidad Presupuestal	000 Unidad Responsable	00085 Unidad Ejecutora del Gasto
Secretaría de la Hacienda Pública	Secretaría de la Hacienda Pública	Dirección General de Administración Tributaria

¿Para qué se gasta?

Finalidad	Función	Subfunción
Gobierno	Asuntos Financieros y Hacendarios	Asuntos Hacendarios

Presupuesto asignado al Programa Presupuestario

Monto

Objetivos

Nivel	Clave Componente	Resumen Narrativo
Componente	05	Contribuyentes satisfechos con el servicio otorgado

Datos del Indicador

Denominación	Método de cálculo
Total de encuestas satisfactorias aplicadas a contribuyentes	$(\text{Número encuestas con contribuyentes satisfechos (Realizado)} / \text{Número encuestas con contribuyentes satisfechos (Programado)}) * 100$

Descripción del Indicador
Este indicador mide el número de encuestas satisfactorias aplicadas a contribuyentes

Tipo de Indicador	Gestión	Dimensión del Indicador	Eficacia	Año de Medición del Resultado	2021
Cobertura	Estatal	Frecuencia de Medición	Mensual		

Desagregado meta valor por género

Parámetros de semaforización		Meta Institucional	Meta Valor	Unidad de medida (meta valor)	Hombre	Mujer
		100%	2,808	Encuesta	0.00	0.00
		Sentido del Indicador	Línea Base (meta valor)	Año (Línea base)		
		Ascendente	2,808	2019		

VARIABLES DEL INDICADOR

Nombre de la Variable	Unidad de medida	Tipo de Acumulación
Número encuestas con contribuyentes satisfechos (realizado)	Encuesta	Suma
Número encuestas con contribuyentes satisfechos (programado)	Encuesta	Suma

Fuente de Información

Medios de verificación

Supuestos

Observaciones

Id. mir

- 1 El presente documento despliega la información perteneciente a los indicadores estratégicos y gestión de aquellos programas presupuestarios que proveen de bienes y servicios que generan valor público a la ciudadanía jalisciense
- 2 Se muestra el número del Componente relacionado con el indicador.

GOBIERNO DEL ESTADO DE JALISCO PRESUPUESTO DE EGRESOS PARA EL EJERCICIO FISCAL 2021 Ficha Técnica de Indicador

Sistema de Evaluación del Desempeño (SED)

Gobierno del Estado de Jalisco Secretaría de la Hacienda Pública

Datos del Programa

Integración de la Cuenta Pública del Estado

Eje: Gobierno efectivo e integridad pública Tema: Innovación gubernamental

¿Quién gasta?

03 Unidad Presupuestal	000 Unidad Responsable	00085 Unidad Ejecutora del Gasto
Secretaría de la Hacienda Pública	Secretaría de la Hacienda Pública	Dirección General de Administración Tributaria

¿Para qué se gasta?

Finalidad	Función	Subfunción
Gobierno	Otros Servicios Generales	Acceso a la Información Pública Gubernamental

Presupuesto asignado al Programa Presupuestario

Monto

Objetivos

Nivel	Clave Componente	Resumen Narrativo
Componente	09	Información de Ingresos, validada y conciliada para su integración en la cuenta pública

Datos del Indicador

Denominación	Método de cálculo
Total de Informe de conciliaciones de Ingresos Presupuestales	$(\text{Número de Informes de Conciliación de Ingresos Presupuestales Realizados (Realizado)} / \text{Número de Informes de Conciliación de Ingresos Presupuestales Realizados (Programado)}) * 100$

Descripción del Indicador

Este indicador mide el número de informes de conciliación de ingresos presupuestales generados para conciliar la información reflejada en los Avances de Gestión Financiera y en la Cuenta Pública del Estado de Jalisco

Tipo de Indicador	Gestión	Dimensión del Indicador	Eficacia	Año de Medición del Resultado	2021
Cobertura	Estatal	Frecuencia de Medición	Trimestral		

Parámetros de semaforización		Desagregado meta valor por género								
		Meta Institucional	Meta Valor	Unidad de medida (meta valor)	Hombre	Mujer				
0	59.99	60.00	79.99	80.00	130					
■ ■	■ ■	■ ■	100%	4	Informe	0.00	0.00			
		Sentido del Indicador	Linea Base (meta valor)	Año (Linea base)						
		Ascendente	4	2019						

Variables del Indicador

Nombre de la Variable	Unidad de medida	Tipo de Acumulación
Número de Informes de Conciliación de Ingresos Presupuestales Realizados (realizado)	Informe	Suma
Número de Informes de Conciliación de Ingresos Presupuestales Realizados (programado)	Informe	Suma

Fuente de Información Dirección de Planeación y Coordinación Fiscal: Reportes mensuales Sistema Integral de Información Financiera (SIF) Módulo de Ingresos: Todas las Recaudadoras, Reporte mensual Sistema Integral de Información Financiera (SIF) Módulo de Contabilidad: Auxiliar de Cuentas de ingresos presupuestales Dirección de Contabilidad: Reporte de Pólizas de Ingresos y de Diario del SIF

Medios de verificación Archivo de excel: Informe de Conciliación Trimestral, (Archivo Propio) Dirección de Planeación y Coordinación Fiscal

Supuestos El Sistema Integral de Información Financiera (SIF) funciona óptimamente y con la información actualizada

Observaciones

Id_mir

- 1 El presente documento despliega la información perteneciente a los indicadores estratégicos y gestión de aquellos programas presupuestarios que proveen de bienes y servicios que generan valor público a la ciudadanía jalisciense
- 2 Se muestra el número del Componente relacionado con el indicador.

GOBIERNO DEL ESTADO DE JALISCO
PRESUPUESTO DE EGRESOS PARA EL EJERCICIO FISCAL 2021
Ficha Técnica de Indicador

Sistema de Evaluación del Desempeño (SED)

Gobierno del Estado de Jalisco Secretaría de la Hacienda Pública

Datos del Programa

Fortalecimiento de la Hacienda Municipal

Eje: Gobierno efectivo e integridad pública Tema: Hacienda Pública

¿Quién gasta?

03	Unidad Presupuestal	000	Unidad Responsable	00085	Unidad Ejecutora del Gasto
	Secretaría de la Hacienda Pública		Secretaría de la Hacienda Pública		Dirección General de Administración Tributaria

¿Para qué se gasta?

Finalidad	Función	Subfunción
Gobierno	Asuntos Financieros y Hacendarios	Asuntos Hacendarios

Presupuesto asignado al Programa Presupuestario

Monto

Objetivos

Nivel	Clave Componente	Resumen Narrativo
Componente	03	Insumos y aprendizajes tecnológicos adquiridos para la mejora catastral de los municipios

Datos del Indicador

Denominación	Método de cálculo
Porcentaje de actualización de los insumos tecnológicos de los catastros municipales	$(\text{Porcentaje de catastros modernizados (Realizado)} / \text{Porcentaje de catastros modernizados (Programado)}) * 100$

Descripción del Indicador
Indica el grado de avance en la modernización de los catastros municipales

Tipo de Indicador	Gestión	Dimensión del Indicador	Eficacia	Año de Medición del Resultado	2021
Cobertura	Estatal	Frecuencia de Medición	Semestral		

Desagregado meta valor por género

Parámetros de semaforización						Meta Institucional	Meta Valor	Unidad de medida (meta valor)	Hombre	Mujer
0	59.99	60.00	79.99	80.00	130	100%	50	Porcentaje	0.00	0.00
						Sentido del Indicador	Línea Base (meta valor)	Año (Línea base)		
						Ascendente	No disponible	No disponible		

VARIABLES DEL INDICADOR

Nombre de la Variable	Unidad de medida	Tipo de Acumulación
Porcentaje de catastros modernizados (realizado)	Porcentaje	Suma
Porcentaje de catastros modernizados (programado)	Porcentaje	Suma

Fuente de Información

Medios de verificación

Supuestos

Observaciones

Id. mir

- 1 El presente documento despliega la información perteneciente a los indicadores estratégicos y gestión de aquellos programas presupuestarios que proveen de bienes y servicios que generan valor público a la ciudadanía jalisciense
- 2 Se muestra el número del Componente relacionado con el indicador.

GOBIERNO DEL ESTADO DE JALISCO PRESUPUESTO DE EGRESOS PARA EL EJERCICIO FISCAL 2021 Ficha Técnica de Indicador

Sistema de Evaluación del Desempeño (SED)

Gobierno del Estado de JaliscoSecretaría de la Hacienda Pública

Datos del Programa

Obligaciones Financieras del Gobierno del Estado

Eje: Gobierno efectivo e integridad públicaTema: Hacienda Pública

¿Quién gasta?

03	Unidad Presupuestal	000	Unidad Responsable	00092	Unidad Ejecutora del Gasto
	Secretaría de la Hacienda Pública		Secretaría de la Hacienda Pública		Dirección General de Egresos

¿Para qué se gasta?

Finalidad	Función	Subfunción
Gobierno	Asuntos Financieros y Hacendarios	Asuntos Financieros

Presupuesto asignado al Programa Presupuestario

Monto

Objetivos

Nivel	Clave Componente	Resumen Narrativo
Fin		

Datos del Indicador

Denominación	Método de cálculo
Posición en el Subíndice Gobiernos Eficientes y Eficaces del Índice de Competitividad, IMCO	(Posición en el Subíndice Gobiernos Eficientes y Eficaces del Índice de Competitividad, IMCO (Realizado)/Posición en el Subíndice Gobiernos Eficientes y Eficaces del Índice de Competitividad, IMCO (Programado))*100

Descripción del Indicador

El subíndice Gobiernos Eficientes y Eficaces evalúa la forma en que los gobiernos de las entidades federativas son capaces de influir positivamente en la competitividad mediante políticas públicas orientadas a fomentar el desarrollo económico local..._X000D. Se evalúa la calidad de la gestión fiscal y financiera local, así como el grado de transparencia y rendición de cuentas asociado a la misma. De igual modo, se evalúa cómo los ingresos fiscales contribuyen al crecimiento de la economía formal.

Tipo de Indicador	Estratégico	Dimensión del Indicador	Eficacia	Año de Medición del Resultado	2021
Cobertura	Estatal	Frecuencia de Medición	Bienal		

Desagregado meta valor por género

	Meta Institucional	Meta Valor	Unidad de medida (meta valor)	Hombre	Mujer
Parámetros de semaforización	100%	3	Posición	0.00	0.00
<div style="display: flex; justify-content: space-around; align-items: center;"> <div style="text-align: center;">130</div> <div style="text-align: center;">80.00</div> <div style="text-align: center;">79.99</div> <div style="text-align: center;">60.00</div> <div style="text-align: center;">59.99</div> <div style="text-align: center;">0</div> </div>	Sentido del Indicador	Línea Base (meta valor)	Año (Línea base)		
<div style="display: flex; justify-content: space-around;"> <div style="width: 15px; height: 15px; background-color: red; border: 1px solid black;"></div> <div style="width: 15px; height: 15px; background-color: yellow; border: 1px solid black;"></div> <div style="width: 15px; height: 15px; background-color: green; border: 1px solid black;"></div> </div>	Descendente	22	2012		

Variables del Indicador

Nombre de la Variable	Unidad de medida	Tipo de Acumulación
Posición en el Subíndice Gobiernos Eficientes y Eficaces del Índice de Competitividad, IMCO (realizado)	Posición	Suma
Posición en el Subíndice Gobiernos Eficientes y Eficaces del Índice de Competitividad, IMCO (programado)	Posición	Suma

Fuente de Información	IMCO. Índice de Competitividad Estatal (ICE), 2020.
Medios de verificación	
Supuestos	
Observaciones	
Id_ mir	8847

- 1 El presente documento despliega la información perteneciente a los indicadores estratégicos y gestión de aquellos programas presupuestarios que proveen de bienes y servicios que generan valor público a la ciudadanía jalisciense
- 2 Se muestra el número del Componente relacionado con el indicador.

GOBIERNO DEL ESTADO DE JALISCO PRESUPUESTO DE EGRESOS PARA EL EJERCICIO FISCAL 2021

Ficha Técnica de Indicador

Sistema de Evaluación del Desempeño (SED)

Gobierno del Estado de JaliscoSecretaría de la Hacienda Pública

Datos del Programa

Integración de la Cuenta Pública del Estado

Eje: Gobierno efectivo e integridad públicaTema: Innovación gubernamental

¿Quién gasta?

03	Unidad Presupuestal	000	Unidad Responsable	00092	Unidad Ejecutora del Gasto
	Secretaría de la Hacienda Pública		Secretaría de la Hacienda Pública		Dirección General de Egresos

¿Para qué se gasta?

Finalidad	Función	Subfunción
Gobierno	Otros Servicios Generales	Acceso a la Información Pública Gubernamental

Presupuesto asignado al Programa Presupuestario

Monto

Objetivos

Nivel	Clave Componente	Resumen Narrativo
Fin		

Datos del Indicador

Denominación Posición en el Subíndice Gobiernos Eficientes y Eficaces del Índice de Competitividad, IMCO	Método de cálculo (Posición en el Subíndice Gobiernos Eficientes y Eficaces del Índice de Competitividad, IMCO (Realizado)/Posición en el Subíndice Gobiernos Eficientes y Eficaces del Índice de Competitividad, IMCO (Programado))*100
--------------------------------------------------------------------------------------------------------------------	----------------------------------------------------------------------------------------------------------------------------------------------------------------------------------------------------------------------------------------------------

Descripción del Indicador

El subíndice Gobiernos Eficientes y Eficaces evalúa la forma en que los gobiernos de las entidades federativas son capaces de influir positivamente en la competitividad mediante políticas públicas orientadas a fomentar el desarrollo económico local... Se evalúa la calidad de la gestión fiscal y financiera local, así como el grado de transparencia y rendición de cuentas asociado a la misma. De igual modo, se evalúa cómo los ingresos fiscales contribuyen al crecimiento de la economía formal.

Tipo de Indicador	Estratégico	Dimensión del Indicador	Eficacia	Año de Medición del Resultado	2021
Cobertura	Estatral	Frecuencia de Medición	Bienal		

Desagregado meta valor por género

	Meta Institucional	Meta Valor	Unidad de medida (meta valor)	Hombre	Mujer
Parámetros de semaforización	100%	3	Posición	0.00	0.00
130 80.00 79.99 60.00 59.99 0	Sentido del Indicador	Línea Base (meta valor)	Año (Línea base)		
■ ■ ■	Descendente	22	2012		

Variables del Indicador

Nombre de la Variable	Unidad de medida	Tipo de Acumulación
Posición en el Subíndice Gobiernos Eficientes y Eficaces del Índice de Competitividad, IMCO (realizado)	Posición	Suma
Posición en el Subíndice Gobiernos Eficientes y Eficaces del Índice de Competitividad, IMCO (programado)	Posición	Suma

Fuente de Información	IMCO. Índice de Competitividad Estatal (ICE), 2020.
Medios de verificación	
Supuestos	
Observaciones	
Id_ mir	8849

- 1 El presente documento despliega la información perteneciente a los indicadores estratégicos y gestión de aquellos programas presupuestarios que proveen de bienes y servicios que generan valor público a la ciudadanía jalisciense
- 2 Se muestra el número del Componente relacionado con el indicador.

GOBIERNO DEL ESTADO DE JALISCO PRESUPUESTO DE EGRESOS PARA EL EJERCICIO FISCAL 2021 Ficha Técnica de Indicador

Sistema de Evaluación del Desempeño (SED)

Gobierno del Estado de Jalisco Secretaría de la Hacienda Pública

Datos del Programa

Obligaciones Financieras del Gobierno del Estado

Eje: Gobierno efectivo e integridad pública Tema: Hacienda Pública

¿Quién gasta?

03	Unidad Presupuestal	000	Unidad Responsable	00092	Unidad Ejecutora del Gasto
	Secretaría de la Hacienda Pública		Secretaría de la Hacienda Pública		Dirección General de Egresos

¿Para qué se gasta?

Finalidad	Función	Subfunción
Gobierno	Asuntos Financieros y Hacendarios	Asuntos Financieros

Presupuesto asignado al Programa Presupuestario

Monto

Objetivos

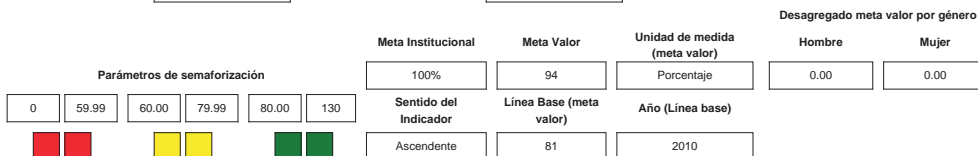
Nivel	Clave Componente	Resumen Narrativo
Propósito		

Datos del Indicador

Denominación Índice General de Avance de PbR-SED en el ámbito estatal	Método de cálculo (Índice alcanzado por el Estado de Jalisco respecto a la implementación del Presupuesto basado en Resultados (PbR) (Realizado)/Índice alcanzado por el Estado de Jalisco respecto a la implementación del Presupuesto basado en Resultados (PbR) (Programado))*100
---------------------------------------------------------------------------------	------------------------------------------------------------------------------------------------------------------------------------------------------------------------------------------------------------------------------------------------------------------------------------------------

Descripción del Indicador
 Este indicador muestra el índice alcanzado por el Estado de Jalisco respecto a la implementación del Presupuesto basado en Resultados (PbR) y del Sistema de Evaluación del Desempeño (SED).

Tipo de Indicador	<input type="text" value="Estratégico"/>	Dimensión del Indicador	<input type="text" value="Eficacia"/>	Año de Medición del Resultado	<input type="text" value="2021"/>
Cobertura	<input type="text" value="Estatal"/>	Frecuencia de Medición	<input type="text" value="Anual"/>		



Variables del Indicador

Nombre de la Variable	Unidad de medida	Tipo de Acumulación
Índice alcanzado por el Estado de Jalisco respecto a la implementación del Presupuesto basado en Resultados (PbR) (realizado)	Porcentaje	Suma
Índice alcanzado por el Estado de Jalisco respecto a la implementación del Presupuesto basado en Resultados (PbR) (programado)	Porcentaje	Suma

Fuente de Información

Medios de verificación

Supuestos

Observaciones

Id_mir

- 1 El presente documento despliega la información perteneciente a los indicadores estratégicos y gestión de aquellos programas presupuestarios que proveen de bienes y servicios que generan valor público a la ciudadanía jalisciense
- 2 Se muestra el número del Componente relacionado con el indicador.

GOBIERNO DEL ESTADO DE JALISCO PRESUPUESTO DE EGRESOS PARA EL EJERCICIO FISCAL 2021

Ficha Técnica de Indicador

Sistema de Evaluación del Desempeño (SED)

Gobierno del Estado de Jalisco		Secretaría de la Hacienda Pública	
Datos del Programa			
Integración de la Cuenta Pública del Estado			
Eje: Gobierno efectivo e integridad pública		Tema: Innovación gubernamental	
¿Quién gasta?			
03	Unidad Presupuestal	000	Unidad Responsable
Secretaría de la Hacienda Pública		Secretaría de la Hacienda Pública	
		00092	Unidad Ejecutora del Gasto
		Dirección General de Egresos	
¿Para qué se gasta?			
Finalidad		Función	
Gobierno		Otros Servicios Generales	
		Subfunción	
		Acceso a la Información Pública Gubernamental	
Presupuesto asignado al Programa Presupuestario			
Monto		\$31,859,938.00	
Objetivos			
Nivel	Clave Componente	Resumen Narrativo	
Propósito			
Datos del Indicador			
Denominación		Método de cálculo	
Índice General de Avance de PbR-SED en el ámbito estatal		(Índice alcanzado por el Estado de Jalisco respecto a la implementación del Presupuesto basado en Resultados (PbR) (Realizado)/Índice alcanzado por el Estado de Jalisco respecto a la implementación del Presupuesto basado en Resultados (PbR) (Programado))*100	
Descripción del Indicador			
Este Indicador muestra el índice alcanzado por el Estado de Jalisco respecto a la implementación del Presupuesto basado en Resultados (PbR) y del Sistema de Evaluación del Desempeño (SED).			
Tipo de Indicador	Estratégico	Dimensión del Indicador	Eficacia
Cobertura	Estatal	Frecuencia de Medición	Anual
		Año de Medición del Resultado	2021
Desagregado meta valor por género			
Parámetros de semaforización		Meta Institucional	Meta Valor
0	59.99	100%	94
60.00	79.99	Unidad de medida (meta valor)	Año de Medición del Resultado
80.00	130	Porcentaje	2010
130		Hombre	Mujer
■	■	0.00	0.00
■	■		
■	■		
		Linea Base (meta valor)	Sentido del Indicador
		81	Ascendente
Variables del Indicador			
Nombre de la Variable		Unidad de medida	Tipo de Acumulación
Índice alcanzado por el Estado de Jalisco respecto a la implementación del Presupuesto basado en Resultados (PbR) (realizado)		Porcentaje	Suma
Índice alcanzado por el Estado de Jalisco respecto a la implementación del Presupuesto basado en Resultados (PbR) (programado)		Porcentaje	Suma
Fuente de Información			
Secretaría de Hacienda y Crédito Público. Diagnóstico en la implantación y operación del Presupuesto Basado en Resultados (PbR) y del Sistema de Evaluación del Desempeño (SED), 2018.			
Medios de verificación			
Supuestos			
Observaciones			
Id_mir	8850		

1 El presente documento despliega la información perteneciente a los indicadores estratégicos y gestión de aquellos programas presupuestarios que proveen de bienes y servicios que generan valor público a la ciudadanía jalisciense

2 Se muestra el número del Componente relacionado con el indicador.

GOBIERNO DEL ESTADO DE JALISCO PRESUPUESTO DE EGRESOS PARA EL EJERCICIO FISCAL 2021 Ficha Técnica de Indicador

Sistema de Evaluación del Desempeño (SED)

Gobierno del Estado de Jalisco Secretaría de la Hacienda Pública

Datos del Programa

Obligaciones Financieras del Gobierno del Estado

Eje: Gobierno efectivo e integridad pública Tema: Hacienda Pública

¿Quién gasta?

03 Unidad Presupuestal	000 Unidad Responsable	00092 Unidad Ejecutora del Gasto
Secretaría de la Hacienda Pública	Secretaría de la Hacienda Pública	Dirección General de Egresos

¿Para qué se gasta?

Finalidad	Función	Subfunción
Gobierno	Asuntos Financieros y Hacendarios	Asuntos Financieros

Presupuesto asignado al Programa Presupuestario

Monto

Objetivos

Nivel	Clave Componente	Resumen Narrativo
Componente	10	Solicitudes tramitadas para adquisición de financiamiento dentro de los Programas Globales de Financiamiento Municipal autorizados por el Congreso del Estado, así como solicitudes de anticipo de ingresos coordinados, subsidios o apoyos presupuestales.

Datos del Indicador

Denominación Método de cálculo

Descripción del Indicador

Tipo de Indicador	<input style="width: 80px;" type="text" value="Gestión"/>	Dimensión del Indicador	<input style="width: 80px;" type="text" value="Eficacia"/>	Año de Medición del Resultado	<input style="width: 80px;" type="text" value="2021"/>
Cobertura	<input style="width: 80px;" type="text" value="Estatal"/>	Frecuencia de Medición	<input style="width: 80px;" type="text" value="Mensual"/>		

Parámetros de semaforización	Meta Institucional	Meta Valor	Unidad de medida (meta valor)	Desagregado meta valor por género	
				Hombre	Mujer
<input style="width: 20px;" type="text" value="0"/> <input style="width: 20px;" type="text" value="59.99"/> <input style="width: 20px;" type="text" value="60.00"/> <input style="width: 20px;" type="text" value="79.99"/> <input style="width: 20px;" type="text" value="80.00"/> <input style="width: 20px;" type="text" value="130"/>	100%	360	Crédito	0.00	0.00
	Sentido del Indicador	Linea Base (meta valor)	Año (Linea base)		
	Ascendente	360	2019		

Variables del Indicador

Nombre de la Variable	Unidad de medida	Tipo de Acumulación
Financiamientos (realizado)	Crédito	Suma
Financiamientos (programado)	Crédito	Suma

Fuente de Información

Medios de verificación

Supuestos

Observaciones

Id_mir

- 1 El presente documento despliega la información perteneciente a los indicadores estratégicos y gestión de aquellos programas presupuestarios que proveen de bienes y servicios que generan valor público a la ciudadanía jalisciense
- 2 Se muestra el número del Componente relacionado con el indicador.

GOBIERNO DEL ESTADO DE JALISCO
PRESUPUESTO DE EGRESOS PARA EL EJERCICIO FISCAL 2021

Ficha Técnica de Indicador

Sistema de Evaluación del Desempeño (SED)

Gobierno del Estado de Jalisco		Secretaría de la Hacienda Pública	
Datos del Programa			
Mejora de la Calidad del Gasto Público del Estado			
Eje: Desarrollo económico		Tema: Financiamiento para el desarrollo	
¿Quién gasta?			
03	Unidad Presupuestal	000	Unidad Responsable
Secretaría de la Hacienda Pública		Secretaría de la Hacienda Pública	
		00092	Unidad Ejecutora del Gasto
		Dirección General de Egresos	
¿Para qué se gasta?			
Finalidad		Función	
Gobierno		Asuntos Financieros y Hacendarios	
		Asuntos Hacendarios	
Presupuesto asignado al Programa Presupuestario			
Monto		\$90,573,552.00	
Objetivos			
Nivel	Clave Componente	Resumen Narrativo	
Componente	14	Gasto público documentado, ejercido y aplicado respecto a lo presupuestado	
Datos del Indicador			
Denominación		Método de cálculo	
Porcentaje de presupuesto ejercido respecto al presupuestado		$(\text{Porcentaje de Presupuesto ejercido respecto al presupuestado (Realizado)} / \text{Porcentaje de Presupuesto ejercido respecto al presupuestado (Programado)}) * 100$	
Descripción del Indicador			
Este indicador mostrará la diferencia entre el Presupuesto ejercido respecto al presupuestado.			
Tipo de Indicador	Gestión	Dimensión del Indicador	Eficacia
Cobertura	Estatal	Frecuencia de Medición	Anual
		Año de Medición del Resultado	2021
Desagregado meta valor por género			
Parámetros de semaforización		Meta Institucional	Meta Valor
0 59.99 60.00 79.99 80.00 130		100%	90
		Unidad de medida (meta valor)	Hombre
		Porcentaje	0.00
		Unidad de medida (meta valor)	Mujer
		Porcentaje	0.00
		Sentido del Indicador	Línea Base (meta valor)
		Ascendente	90
		Año (Línea base)	2019
VARIABLES DEL INDICADOR			
Nombre de la Variable		Unidad de medida	Tipo de Acumulación
Porcentaje de Presupuesto ejercido respecto al presupuestado (realizado)		Porcentaje	Suma
Porcentaje de Presupuesto ejercido respecto al presupuestado (programado)		Porcentaje	Suma
Fuente de Información			
Cuenta pública, información publicada en el portal de la Secretaría de la Hacienda Pública			
Medios de verificación			
Control Interno, 2020			
Supuestos			
Los entes públicos que componen el poder ejecutivo ejercen su presupuesto de manera eficiente y eficaz			
Observaciones			
Id. mir	9454		

- 1 El presente documento despliega la información perteneciente a los indicadores estratégicos y gestión de aquellos programas presupuestarios que proveen de bienes y servicios que generan valor público a la ciudadanía jalisciense
- 2 Se muestra el número del Componente relacionado con el indicador.

GOBIERNO DEL ESTADO DE JALISCO
PRESUPUESTO DE EGRESOS PARA EL EJERCICIO FISCAL 2021
Ficha Técnica de Indicador

Sistema de Evaluación del Desempeño (SED)

Gobierno del Estado de Jalisco Secretaría de la Hacienda Pública

Datos del Programa

Obligaciones Financieras del Gobierno del Estado

Eje: Gobierno efectivo e integridad pública Tema: Hacienda Pública

¿Quién gasta?

03 Unidad Presupuestal	000 Unidad Responsable	00092 Unidad Ejecutora del Gasto
Secretaría de la Hacienda Pública	Secretaría de la Hacienda Pública	Dirección General de Egresos

¿Para qué se gasta?

Finalidad	Función	Subfunción
Gobierno	Asuntos Financieros y Hacendarios	Asuntos Financieros

Presupuesto asignado al Programa Presupuestario

Monto

Objetivos

Nivel	Clave Componente	Resumen Narrativo
Componente	01	Diagnóstico financiero evaluado conforme a la Capacidad crediticia del Estado, entes públicos estatales y municipales, operaciones de crédito celebradas, afectación de ingresos, sostenibilidad y sustentabilidad de la deuda pública directa e indirecta

Datos del Indicador

Denominación	Método de cálculo
Total de Diagnósticos Financieros elaborados	$(\text{Diagnóstico Financiero (Realizado)} / \text{Diagnóstico Financiero (Programado)}) * 100$

Descripción del Indicador
Obtener un diagnóstico de la situación financiera y crediticia del Gobierno del Estado y Municipios

Tipo de Indicador	<input type="text" value="Gestión"/>	Dimensión del Indicador	<input type="text" value="Eficacia"/>	Año de Medición del Resultado	<input type="text" value="2021"/>
Cobertura	<input type="text" value="Estatal"/>	Frecuencia de Medición	<input type="text" value="Mensual"/>		

Desagregado meta valor por género

Parámetros de semaforización						Meta Institucional	Meta Valor	Unidad de medida (meta valor)	Hombre	Mujer
0	59.99	60.00	79.99	80.00	130	100%	1	Diagnóstico	0.00	0.00
						Sentido del Indicador	Linea Base (meta valor)	Año (Linea base)		
						Ascendente	1	2019		

Variables del Indicador

Nombre de la Variable	Unidad de medida	Tipo de Acumulación
Diagnóstico Financiero (realizado)	Diagnóstico	Suma
Diagnóstico Financiero (programado)	Diagnóstico	Suma

Fuente de Información

Medios de verificación

Supuestos

Observaciones

Id_mir

- 1 El presente documento despliega la información perteneciente a los indicadores estratégicos y gestión de aquellos programas presupuestarios que proveen de bienes y servicios que generan valor público a la ciudadanía jalisciense
- 2 Se muestra el número del Componente relacionado con el indicador.

GOBIERNO DEL ESTADO DE JALISCO
PRESUPUESTO DE EGRESOS PARA EL EJERCICIO FISCAL 2021
Ficha Técnica de Indicador

Sistema de Evaluación del Desempeño (SED)

Gobierno del Estado de Jalisco		Secretaría de la Hacienda Pública	
Datos del Programa			
Mejora de la Calidad del Gasto Público del Estado			
Eje: Desarrollo económico		Tema: Financiamiento para el desarrollo	
¿Quién gasta?			
03	Unidad Presupuestal	000	Unidad Responsable
Secretaría de la Hacienda Pública		Secretaría de la Hacienda Pública	
		00096	Unidad Ejecutora del Gasto
		Dirección General de Auditorías Internas	
¿Para qué se gasta?			
Finalidad		Función	
Gobierno		Asuntos Financieros y Hacendarios	
		Asuntos Hacendarios	
Presupuesto asignado al Programa Presupuestario			
Monto		\$90,573,552.00	
Objetivos			
Nivel	Clave Componente	Resumen Narrativo	
Componente	03	Auditorías administrativas, financieras y de cumplimiento, capacitaciones y asesorías efectuadas al cumplimiento del marco normativo en dependencias y/o unidades responsables del Poder Ejecutivo	
Datos del Indicador			
Denominación		Método de cálculo	
Total de Auditorías a Dependencias y/o Unidades Responsables del Poder Ejecutivo efectuadas.		$(\text{Total de Auditorías C (Realizado)} / \text{Total de Auditorías C (Programado)}) * 100$	
Descripción del Indicador			
Auditorías, capacitación y asesorías efectuadas al cumplimiento del marco normativo en dependencias y/o unidades responsables del Poder Ejecutivo			
Tipo de Indicador	Gestión	Dimensión del Indicador	Eficacia
Cobertura	Estatal	Frecuencia de Medición	Trimestral
		Año de Medición del Resultado	2021
Desagregado meta valor por género			
Parámetros de semaforización		Meta Institucional	Meta Valor
0	59.99	100%	80
60.00	79.99	Sentido del Indicador	Unidad de medida (meta valor)
80.00	130	Ascendente	Auditoría
		Linea Base (meta valor)	Año (Linea base)
		173	2019
		Hombre	Mujer
		0.00	0.00
Variables del Indicador			
Nombre de la Variable		Unidad de medida	Tipo de Acumulación
Total de Auditorías C (realizado)		Auditoría	Suma
Total de Auditorías C (programado)		Auditoría	Suma
Fuente de Información	Sistema Integral de Auditoría Interna. Reporte de Seguimiento de Auditorías. Dirección de Auditoría de la Dirección General de Auditoría Interna. Tablero de Control de la Dirección General de Auditoría Interna. (Excel)		
Medios de verificación	Sistema Integral de Auditoría Interna. Reporte de Seguimiento de Auditorías. Dirección de Auditoría de la Dirección General de Auditoría Interna. Tablero de Control de la Dirección General de Auditoría Interna. (Excel)		
Supuestos	Existen en las áreas a revisar, las condiciones necesarias para la realización de las actividades programadas.		
Observaciones			
Id_mir	10628		

- 1 El presente documento despliega la información perteneciente a los indicadores estratégicos y gestión de aquellos programas presupuestarios que proveen de bienes y servicios que generan valor público a la ciudadanía jalisciense
- 2 Se muestra el número del Componente relacionado con el indicador.

GOBIERNO DEL ESTADO DE JALISCO
PRESUPUESTO DE EGRESOS PARA EL EJERCICIO FISCAL 2021
Ficha Técnica de Indicador

Sistema de Evaluación del Desempeño (SED)

Gobierno del Estado de Jalisco Secretaría de la Hacienda Pública

Datos del Programa

Mejora de la Calidad del Gasto Público del Estado

Eje: Desarrollo económico

Tema: Financiamiento para el desarrollo

¿Quién gasta?

03	Unidad Presupuestal	000	Unidad Responsable	00096	Unidad Ejecutora del Gasto
	Secretaría de la Hacienda Pública		Secretaría de la Hacienda Pública		Dirección General de Auditorías Internas

¿Para qué se gasta?

Finalidad	Función	Subfunción
Gobierno	Asuntos Financieros y Hacendarios	Asuntos Hacendarios

Presupuesto asignado al Programa Presupuestario

Monto

Objetivos

Nivel	Clave Componente	Resumen Narrativo
Componente	04	Gestión de atención y seguimiento de información para auditorías de entes fiscalizadores estatales y federales otorgada

Datos del Indicador

Denominación	Método de cálculo
Total de Informes de atención de auditorías federales y estatales elaborados	$(\text{Total de Informes C (Realizado)} / \text{Total de Informes C (Programado)}) * 100$

Descripción del Indicador
Este indicador mostrará el número de informes elaborados sobre la atención de auditorías que los entes fiscalizadores realizan al Estado para verificar la aplicación de los recursos federales y estatales de conformidad con el marco normativo aplicable.

Tipo de Indicador	Gestión	Dimensión del Indicador	Eficacia	Año de Medición del Resultado	2021
Cobertura	Estatal	Frecuencia de Medición	Trimestral		

Desagregado meta valor por género

Parámetros de semaforización		Meta Institucional	Meta Valor	Unidad de medida (meta valor)	Hombre	Mujer
		100%	24	Informe	0.00	0.00
0	59.99	60.00	79.99	80.00	130	
		Sentido del Indicador	Linea Base (meta valor)	Año (Linea base)		
		Ascendente	24	2019		

VARIABLES DEL INDICADOR

Nombre de la Variable	Unidad de medida	Tipo de Acumulación
Total de Informes C (realizado)	Informe	Suma
Total de Informes C (programado)	Informe	Suma

Fuente de Información
Tarjetas Informativas de Atención a auditorías y requerimientos de información por los entes fiscalizadores de recursos federales o estatales. Dirección de Atención a Entes Fiscalizadores. Tablero de Control de la Dirección General de Auditoría Interna. (Excel)

Medios de verificación
Tarjetas Informativas de Atención a auditorías y requerimientos de información por los entes fiscalizadores de recursos federales o estatales. Dirección de Atención a Entes Fiscalizadores.

Supuestos
Los entes fiscalizadores ejercen sus facultades de fiscalización de recursos estatales y federales

Observaciones

Id_mir

- 1 El presente documento despliega la información perteneciente a los indicadores estratégicos y gestión de aquellos programas presupuestarios que proveen de bienes y servicios que generan valor público a la ciudadanía jalisciense
- 2 Se muestra el número del Componente relacionado con el indicador.

GOBIERNO DEL ESTADO DE JALISCO
PRESUPUESTO DE EGRESOS PARA EL EJERCICIO FISCAL 2021

Ficha Técnica de Indicador

Sistema de Evaluación del Desempeño (SED)

Gobierno del Estado de Jalisco Secretaría de la Hacienda Pública

Datos del Programa

Fortalecimiento de la Hacienda Municipal

Eje: Gobierno efectivo e integridad pública Tema: Hacienda Pública

¿Quién gasta?

03 Unidad Presupuestal	000 Unidad Responsable	00100 Unidad Ejecutora del Gasto
Secretaría de la Hacienda Pública	Secretaría de la Hacienda Pública	Dirección General de Programación, Presupuesto y Evaluación del Gasto Público

¿Para qué se gasta?

Finalidad	Función	Subfunción
Gobierno	Asuntos Financieros y Hacendarios	Asuntos Hacendarios

Presupuesto asignado al Programa Presupuestario

Monto

Objetivos

Nivel	Clave Componente	Resumen Narrativo
Fin		

Datos del Indicador

Denominación	Método de cálculo
Porcentaje de cumplimiento promedio de las metas de MIDE Jalisco	$(\text{Porcentaje de cumplimiento promedio de las metas de MIDE Jalisco (Realizado)} / \text{Porcentaje de cumplimiento promedio de las metas de MIDE Jalisco (Programado)}) * 100$

Descripción del Indicador

Este indicador mide las etapas de seguimiento y evaluación de los indicadores de cada uno de los ámbitos clave mediante el Sistema de Información Estratégica. Lo anterior permite verificar el impacto, la eficacia y la eficiencia de los proyectos.

Tipo de Indicador	<input type="text" value="Estratégico"/>	Dimensión del Indicador	<input type="text" value="Eficacia"/>	Año de Medición del Resultado	<input type="text" value="2021"/>
Cobertura	<input type="text" value="Estatal"/>	Frecuencia de Medición	<input type="text" value="Anual"/>		

Desagregado meta valor por género

Parámetros de semaforización						Meta Institucional	Meta Valor	Unidad de medida (meta valor)	Desagregado meta valor por género	
0	59.99	60.00	79.99	80.00	130	100%	94	Porcentaje	Hombre	Mujer
■	■	■	■	■	■	Sentido del Indicador	Linea Base (meta valor)	Año (Linea base)	<input type="text" value="0.00"/>	<input type="text" value="0.00"/>
						Ascendente	<input type="text" value="92"/>	<input type="text" value="2008"/>		

Variables del Indicador

Nombre de la Variable	Unidad de medida	Tipo de Acumulación
Porcentaje de cumplimiento promedio de las metas de MIDE Jalisco (realizado)	Porcentaje	Suma
Porcentaje de cumplimiento promedio de las metas de MIDE Jalisco (programado)	Porcentaje	Suma

Fuente de Información

Medios de verificación

Supuestos

Observaciones

Id_mir

- 1 El presente documento despliega la información perteneciente a los indicadores estratégicos y gestión de aquellos programas presupuestarios que proveen de bienes y servicios que generan valor público a la ciudadanía jalisciense
- 2 Se muestra el número del Componente relacionado con el indicador.

GOBIERNO DEL ESTADO DE JALISCO PRESUPUESTO DE EGRESOS PARA EL EJERCICIO FISCAL 2021 Ficha Técnica de Indicador

Sistema de Evaluación del Desempeño (SED)

Gobierno del Estado de Jalisco Secretaría de la Hacienda Pública

Datos del Programa

Integración de la Cuenta Pública del Estado

Eje: Gobierno efectivo e integridad pública Tema: Innovación gubernamental

¿Quién gasta?

03 Unidad Presupuestal	000 Unidad Responsable	00100 Unidad Ejecutora del Gasto
Secretaría de la Hacienda Pública	Secretaría de la Hacienda Pública	Dirección General de Programación, Presupuesto y Evaluación del Gasto Público

¿Para qué se gasta?

Finalidad	Función	Subfunción
Gobierno	Otros Servicios Generales	Acceso a la Información Pública Gubernamental

Presupuesto asignado al Programa Presupuestario

Monto

Objetivos

Nivel	Clave Componente	Resumen Narrativo
Componente	05	Información Presupuestal y Contable validada y conciliada para su integración en la Cuenta Pública del Estado

Datos del Indicador

Denominación	Método de cálculo
Total de Informes Presupuestal y Contable entregados a la Dirección de Contabilidad	(Número de Informes Presupuestal y Contable (Realizado) / Número de Informes Presupuestal y Contable (Programado))*100

Descripción del Indicador

Este indicador mide el número de informes con información presupuestal y contable conciliada y validada generados para la Dirección de Contabilidad para su integración en la Cuenta Pública del Estado de Jalisco.

Tipo de Indicador	Gestión	Dimensión del Indicador	Eficiencia	Año de Medición del Resultado	2021
Cobertura	Estatal	Frecuencia de Medición	Trimestral		

Parámetros de semaforización		Desagregado meta valor por género				
		Meta Institucional	Meta Valor	Unidad de medida (meta valor)	Hombre	Mujer
0	59.99	100%	4	Informe	0.00	0.00
	60.00					
	79.99					
	80.00					
	130					
		Sentido del Indicador	Linea Base (meta valor)	Año (Linea base)		
		Ascendente	4	2019		

Variables del Indicador

Nombre de la Variable	Unidad de medida	Tipo de Acumulación
Número de Informes Presupuestal y Contable (realizado)	Informe	Suma
Número de Informes Presupuestal y Contable (programado)	Informe	Suma

Fuente de Información Sistema Integral de Información Financiera (SIIF), Reportes de Ejercicio Presupuestal, 2020, Dirección de Presupuesto.

Medios de verificación Copia de los Informes Presupuestal y Contable entregados a la Dirección de Contabilidad, Archivo Propio, Dirección de Presupuesto, Secretaría de la Hacienda Pública, 2021.

Supuestos El Sistema Integral de Información Financiera (SIIF) funciona óptimamente y con la información actualizada.

Observaciones

Id_mir

- 1 El presente documento despliega la información perteneciente a los indicadores estratégicos y gestión de aquellos programas presupuestarios que proveen de bienes y servicios que generan valor público a la ciudadanía jalisciense
- 2 Se muestra el número del Componente relacionado con el indicador.

GOBIERNO DEL ESTADO DE JALISCO PRESUPUESTO DE EGRESOS PARA EL EJERCICIO FISCAL 2021 Ficha Técnica de Indicador

Sistema de Evaluación del Desempeño (SED)

Gobierno del Estado de Jalisco Secretaría de la Hacienda Pública

Datos del Programa

Formulación e Integración del Presupuesto basado en Resultados (PbR)

Eje: Gobierno efectivo e integridad pública Tema: Hacienda Pública

¿Quién gasta?

03 Unidad Presupuestal	000 Unidad Responsable	00100 Unidad Ejecutora del Gasto
Secretaría de la Hacienda Pública	Secretaría de la Hacienda Pública	Dirección General de Programación, Presupuesto y Evaluación del Gasto Público

¿Para qué se gasta?

Finalidad	Función	Subfunción
Gobierno	Asuntos Financieros y Hacendarios	Asuntos Hacendarios

Presupuesto asignado al Programa Presupuestario

Monto \$33,181,269.00

Objetivos

Nivel	Clave Componente	Resumen Narrativo
Componente	05	Proyecto de Presupuesto de Egresos presentado de forma integrada para su Autorización al H. Congreso del Estado

Datos del Indicador

Denominación	Método de cálculo
Total de Documentos de Proyecto de presupuesto integrado y autorizado	$(\text{Proyecto de presupuesto integrado y autorizado (Realizado)} / \text{Proyecto de presupuesto integrado y autorizado (Programado)}) * 100$

Descripción del Indicador

Este indicador muestra el Proyecto de Presupuesto de Egresos como un documento integrado y presentado al H. Congreso del Estado para su autorización.

Tipo de Indicador	Gestión	Dimensión del Indicador	Eficacia	Año de Medición del Resultado	2021
Cobertura	Estatal	Frecuencia de Medición	Semestral		

Desagregado meta valor por género

Parámetros de semaforización						Meta Institucional	Meta Valor	Unidad de medida (meta valor)	Hombre	Mujer
0	59.99	60.00	79.99	80.00	130	100%	1	Proyecto	3,835,069.00	4,009,761.00
						Sentido del Indicador	Linea Base (meta valor)	Año (Linea base)		
						Ascendente	1	2015		

Variables del Indicador

Nombre de la Variable	Unidad de medida	Tipo de Acumulación
Proyecto de presupuesto integrado y autorizado (realizado)	Proyecto	Valor presente
Proyecto de presupuesto integrado y autorizado (programado)	Proyecto	Valor presente

Fuente de Información Anteproyectos de Presupuesto para 2021 de las Dependencias y Entidades Públicas de la Administración Pública Estatal, Proyecto de Presupuesto de Egresos del Gobierno del Estado de Jalisco 2021, Diversos Tomos o Documentos, Dirección General de Programación, Presupuesto y Evaluación del Gasto Público, Secretaría de la Hacienda Pública.

Medios de verificación Proyecto de Presupuesto de Egresos entregado al H. Congreso del Estado, Dirección General de Programación, Presupuesto y Evaluación del Gasto Público, Secretaría de la Hacienda Pública, 2021, Decreto de Autorización del Presupuesto de Egresos 2021 del Estado de Jalisco, Periódico Oficial El Estado de Jalisco (<https://periodicooficial.jalisco.gob.mx/periodicos/presupuesto-de-egresos>), 2021.

Supuestos El Congreso del Estado de Jalisco autoriza en tiempo y en forma el Presupuesto de Egresos para el ejercicio fiscal 2021.

Observaciones

Id_mir 10631

- 1 El presente documento despliega la información perteneciente a los indicadores estratégicos y gestión de aquellos programas presupuestarios que proveen de bienes y servicios que generan valor público a la ciudadanía jalisciense
- 2 Se muestra el número del Componente relacionado con el indicador.

GOBIERNO DEL ESTADO DE JALISCO PRESUPUESTO DE EGRESOS PARA EL EJERCICIO FISCAL 2021

Ficha Técnica de Indicador

Sistema de Evaluación del Desempeño (SED)

Gobierno del Estado de Jalisco Secretaría de la Hacienda Pública

Datos del Programa

Fortalecimiento de la Hacienda Municipal

Eje: Gobierno efectivo e integridad pública Tema: Hacienda Pública

¿Quién gasta?

03 Unidad Presupuestal	000 Unidad Responsable	00100 Unidad Ejecutora del Gasto
Secretaría de la Hacienda Pública	Secretaría de la Hacienda Pública	Dirección General de Programación, Presupuesto y Evaluación del Gasto Público

¿Para qué se gasta?

Finalidad	Función	Subfunción
Gobierno	Asuntos Financieros y Hacendarios	Asuntos Hacendarios

Presupuesto asignado al Programa Presupuestario

Monto

Objetivos

Nivel	Clave Componente	Resumen Narrativo
Componente	06	Cumplimiento de Obligaciones fortalecidas respecto a Recursos Federales Transferidos

Datos del Indicador

Denominación	Método de cálculo
Índice de Calidad de la Información	$(\text{Número del Índice de calidad de la información Jalisco (Realizado)} / \text{Número del Índice de calidad de la información Jalisco (Programado)}) * 100$

Descripción del Indicador
Representa el promedio nacional de los índices de calidad de la información registrado por todas las entidades del país.

Tipo de Indicador	Gestión	Dimensión del Indicador	Eficacia	Año de Medición del Resultado	2021
Cobertura	Estatal	Frecuencia de Medición	Trimestral		

Desagregado meta valor por género

Parámetros de semaforización						Meta Institucional	Meta Valor	Unidad de medida (meta valor)	Desagregado meta valor por género	
0	59.99	60.00	79.99	80.00	130	100%	1	Índice	Hombre	Mujer
■	■	■	■	■	■	Sentido del Indicador	Linea Base (meta valor)	Año (Linea base)	0.00	0.00
						Ascendente	No disponible	No disponible		

Variables del Indicador

Nombre de la Variable	Unidad de medida	Tipo de Acumulación
Número del Índice de calidad de la información Jalisco (realizado)	Índice	Valor presente
Número del Índice de calidad de la información Jalisco (programado)	Índice	Valor presente

Fuente de Información
Resultados trimestrales, 2021, índice de calidad en la información reportada sobre recursos federales transferidos, portal transparencia presupuestaria, Secretaría de Hacienda y Crédito Público, liga electrónica: <https://www.transparenciapresupuestaria.gob.mx/es/PTP/EntidadesFederativas#TransferenciasFederales>

Medios de verificación
<https://www.transparenciapresupuestaria.gob.mx/en/PTP/EntidadesFederativas>

Supuestos
Dependencias y municipios atienden correcta y oportunamente la solicitud de avances a registrar en sistema.

Observaciones

Id_mir

- 1 El presente documento despliega la información perteneciente a los indicadores estratégicos y gestión de aquellos programas presupuestarios que proveen de bienes y servicios que generan valor público a la ciudadanía jalisciense
- 2 Se muestra el número del Componente relacionado con el indicador.

GOBIERNO DEL ESTADO DE JALISCO PRESUPUESTO DE EGRESOS PARA EL EJERCICIO FISCAL 2021 Ficha Técnica de Indicador

Sistema de Evaluación del Desempeño (SED)

Gobierno del Estado de Jalisco Secretaría de la Hacienda Pública

Datos del Programa

Formulación e Integración del Presupuesto basado en Resultados (PbR)

Eje: Gobierno efectivo e integridad pública Tema: Hacienda Pública

¿Quién gasta?

03 Unidad Presupuestal	000 Unidad Responsable	00100 Unidad Ejecutora del Gasto
Secretaría de la Hacienda Pública	Secretaría de la Hacienda Pública	Dirección General de Programación, Presupuesto y Evaluación del Gasto Público

¿Para qué se gasta?

Finalidad	Función	Subfunción
Gobierno	Asuntos Financieros y Hacendarios	Asuntos Hacendarios

Presupuesto asignado al Programa Presupuestario

Monto \$33,181,269.00

Objetivos

Nivel	Clave Componente	Resumen Narrativo
Componente	02	Presupuesto de Egresos aplicado con base en resultados.

Datos del Indicador

Denominación	Método de cálculo
Porcentaje de decremento de cédulas de adecuaciones presupuestales realizadas en el año actual, respecto al año anterior	(Porcentaje de decremento de cédulas de adecuaciones presupuestales realizadas en el año actual, respecto al año anterior (Realizado) / Porcentaje de decremento de cédulas de adecuaciones presupuestales realizadas en el año actual, respecto al año anterior (Programado))*100

Descripción del Indicador
Este indicador muestra el porcentaje de cédulas de adecuaciones presupuestales realizadas en el presente ejercicio fiscal respecto al año inmediato anterior en dónde cada movimiento presupuestal sea vinculado con su repercusión a objetivos y metas.

Tipo de Indicador	Gestión	Dimensión del Indicador	Calidad	Año de Medición del Resultado	2021
Cobertura	Estatal	Frecuencia de Medición	Semestral		

Desagregado meta valor por género

Parámetros de semaforización	Meta Institucional	Meta Valor	Unidad de medida (meta valor)	Hombre	Mujer
	130 80.00 79.99 60.00 59.99 0	100%	13	Porcentaje	0.00
	Sentido del Indicador	Línea Base (meta valor)	Año (Línea base)		
	Descendente	10	2015		

Variables del Indicador

Nombre de la Variable	Unidad de medida	Tipo de Acumulación
Porcentaje de decremento de cédulas de adecuaciones presupuestales realizadas en el año actual, respecto al año anterior (realizado)	Porcentaje	Valor presente
Porcentaje de decremento de cédulas de adecuaciones presupuestales realizadas en el año actual, respecto al año anterior (programado)	Porcentaje	Valor presente

Fuente de Información Sistema Integral de Información Financiera (SIIF), Cédulas de Adecuaciones Presupuestales, Dirección de Presupuesto, Archivo propio, Secretaría de la Hacienda Pública, 2021.

Medios de verificación Sistema Integral de Información Financiera SIIF, Cédulas de Adecuaciones Presupuestales, Dirección de Presupuesto, Archivo propio, Secretaría de la Hacienda Pública, 2021.

Supuestos Las Dependencias y Entidades Públicas de la Administración Pública Estatal cuentan con sus respectivas áreas de planeación interna. Los servidores públicos que realizan las funciones de planeación realizan adecuadas proyecciones financieras y/o planeación financiera en sus diversos proyectos, programas y acciones. El sistema de control financiero genera la información en tiempo y en forma.

Observaciones

Id_mir 11605

- 1 El presente documento despliega la información perteneciente a los indicadores estratégicos y gestión de aquellos programas presupuestarios que proveen de bienes y servicios que generan valor público a la ciudadanía jalisciense
- 2 Se muestra el número del Componente relacionado con el indicador.

GOBIERNO DEL ESTADO DE JALISCO PRESUPUESTO DE EGRESOS PARA EL EJERCICIO FISCAL 2021 Ficha Técnica de Indicador

Sistema de Evaluación del Desempeño (SED)

Gobierno del Estado de Jalisco Secretaría de la Hacienda Pública

Datos del Programa

Formulación e Integración del Presupuesto basado en Resultados (PbR)

Eje: Gobierno efectivo e integridad pública Tema: Hacienda Pública

¿Quién gasta?

03 Unidad Presupuestal	000 Unidad Responsable	00100 Unidad Ejecutora del Gasto
Secretaría de la Hacienda Pública	Secretaría de la Hacienda Pública	Dirección General de Programación, Presupuesto y Evaluación del Gasto Público

¿Para qué se gasta?

Finalidad	Función	Subfunción
Gobierno	Asuntos Financieros y Hacendarios	Asuntos Hacendarios

Presupuesto asignado al Programa Presupuestario

Monto \$33,181,269.00

Objetivos

Nivel	Clave Componente	Resumen Narrativo
Componente	01	Proyectos de Inversión Pública validados en cumplimiento a normativa vigente

Datos del Indicador

Denominación	Método de cálculo
Porcentaje de gasto destinado a inversión pública	$(\text{Porcentaje de gasto destinado a inversión pública (Realizado)} / \text{Porcentaje de gasto destinado a inversión pública (Programado)}) * 100$

Descripción del Indicador

Este indicador se refiere al porcentaje del presupuesto total destinado para inversión pública durante el ejercicio fiscal.

Tipo de Indicador	Gestión	Dimensión del Indicador	Economía	Año de Medición del Resultado	2021
Cobertura	Estatal	Frecuencia de Medición	Mensual		

Desagregado meta valor por género

Parámetros de semaforización						Meta Institucional	Meta Valor	Unidad de medida (meta valor)	Hombre	Mujer
0	59.99	60.00	79.99	80.00	130	100%	8	Porcentaje	0.00	0.00
						Sentido del Indicador	Linea Base (meta valor)	Año (Linea base)		
						Ascendente	6	2006		

Variables del Indicador

Nombre de la Variable	Unidad de medida	Tipo de Acumulación
Porcentaje de gasto destinado a inversión pública (realizado)	Porcentaje	Suma
Porcentaje de gasto destinado a inversión pública (programado)	Porcentaje	Suma

Fuente de Información SHP, Secretaría de la Hacienda Pública, Gobierno de Jalisco, 2021.

Medios de verificación Plataforma de Monitoreo de Indicadores del Desarrollo de Jalisco (MIDE Jalisco), Link: <https://seplan.app.jalisco.gob.mx/mide/panelCiudadano/detalleIndicador/428>, 2021.

Supuestos Se aprueba un porcentaje ascendente a Inversión Pública, por el H. Congreso del Estado de Jalisco.

Observaciones

Id_mir 11980

- 1 El presente documento despliega la información perteneciente a los indicadores estratégicos y gestión de aquellos programas presupuestarios que proveen de bienes y servicios que generan valor público a la ciudadanía jalisciense
- 2 Se muestra el número del Componente relacionado con el indicador.

GOBIERNO DEL ESTADO DE JALISCO
PRESUPUESTO DE EGRESOS PARA EL EJERCICIO FISCAL 2021
Ficha Técnica de Indicador

Sistema de Evaluación del Desempeño (SED)

Gobierno del Estado de Jalisco Secretaría de la Hacienda Pública

Datos del Programa

Formulación e Integración del Presupuesto basado en Resultados (PbR)

Eje: Gobierno efectivo e integridad pública Tema: Hacienda Pública

¿Quién gasta?

03 Unidad Presupuestal	000 Unidad Responsable	00100 Unidad Ejecutora del Gasto
Secretaría de la Hacienda Pública	Secretaría de la Hacienda Pública	Dirección General de Programación, Presupuesto y Evaluación del Gasto Público

¿Para qué se gasta?

Finalidad	Función	Subfunción
Gobierno	Asuntos Financieros y Hacendarios	Asuntos Hacendarios

Presupuesto asignado al Programa Presupuestario

Monto

Objetivos

Nivel	Clave Componente	Resumen Narrativo
Componente	06	Control y evaluación financiera realizada a partir de avances presupuestales

Datos del Indicador

Denominación	Método de cálculo
Total de Informes de Avance Financiero Presupuestal	(Número de informes de avance financiero presupuestal (Realizado) / Número de informes de avance financiero presupuestal (Programado))*100

Descripción del Indicador
Este indicador muestra el total de informes de comparativos y variaciones presupuestales de las entidades públicas descentralizadas.

Tipo de Indicador	<input type="text" value="Gestión"/>	Dimensión del Indicador	<input type="text" value="Eficiencia"/>	Año de Medición del Resultado	<input type="text" value="2021"/>
Cobertura	<input type="text" value="Estatal"/>	Frecuencia de Medición	<input type="text" value="Mensual"/>		

Desagregado meta valor por género

Parámetros de semaforización						Meta Institucional	Meta Valor	Unidad de medida (meta valor)	Desagregado meta valor por género	
0	59.99	60.00	79.99	80.00	130	100%	12	Informe	Hombre	Mujer
■	■	■	■	■	■	Sentido del Indicador	Linea Base (meta valor)	Año (Linea base)	0.00	0.00
						Ascendente	12	2015		

Variables del Indicador

Nombre de la Variable	Unidad de medida	Tipo de Acumulación
Número de informes de avance financiero presupuestal (realizado)	Informe	Suma
Número de informes de avance financiero presupuestal (programado)	Informe	Suma

Fuente de Información
Reporte interno de avance financiero emitido del Sistema Integral de Información Financiera (SIIF). Dirección de Presupuesto, Secretaría de la Hacienda Pública, 2021.

Medios de verificación
Reportes Internos del Control del Gasto emitidos por el Sistema Integral de Información Financiera, Archivo Propio, Dirección de Presupuesto, Secretaría de la Hacienda Pública, 2021.

Supuestos
El Sistema Integral de Información Financiera (SIIF) funciona óptimamente y con la información actualizada.

Observaciones

Id_mir

- 1 El presente documento despliega la información perteneciente a los indicadores estratégicos y gestión de aquellos programas presupuestarios que proveen de bienes y servicios que generan valor público a la ciudadanía jalisciense
- 2 Se muestra el número del Componente relacionado con el indicador.

GOBIERNO DEL ESTADO DE JALISCO PRESUPUESTO DE EGRESOS PARA EL EJERCICIO FISCAL 2021 Ficha Técnica de Indicador

Sistema de Evaluación del Desempeño (SED)

Gobierno del Estado de Jalisco Secretaría de la Hacienda Pública

Datos del Programa

Formulación e Integración del Presupuesto basado en Resultados (PbR)

Eje: Gobierno efectivo e integridad pública Tema: Hacienda Pública

¿Quién gasta?

03 Unidad Presupuestal	000 Unidad Responsable	00100 Unidad Ejecutora del Gasto
Secretaría de la Hacienda Pública	Secretaría de la Hacienda Pública	Dirección General de Programación, Presupuesto y Evaluación del Gasto Público

¿Para qué se gasta?

Finalidad	Función	Subfunción
Gobierno	Asuntos Financieros y Hacendarios	Asuntos Hacendarios

Presupuesto asignado al Programa Presupuestario

Monto

Objetivos

Nivel	Clave Componente	Resumen Narrativo
Componente	07	Sistema de Evaluación del Desempeño implementado en los programas presupuestarios

Datos del Indicador

Denominación	Método de cálculo
Total de seguimiento a programas presupuestarios	(Programas presupuestarios con seguimiento (Realizado) / Programas presupuestarios con seguimiento (Programado))*100

Descripción del Indicador

Este indicador mide el número de programas presupuestarios que cuentan con seguimiento realizado en el cumplimiento de las metas programadas en los indicadores de desempeño en las Matrices de Indicadores para Resultados (MIR), en relación al total de los programas presupuestarios aprobados.

Tipo de Indicador	<input type="text" value="Gestión"/>	Dimensión del Indicador	<input type="text" value="Eficiencia"/>	Año de Medición del Resultado	<input type="text" value="2021"/>
Cobertura	<input type="text" value="Estatal"/>	Frecuencia de Medición	<input type="text" value="Trimestral"/>		

Desagregado meta valor por género

Parámetros de semaforización	Meta Institucional	Meta Valor	Unidad de medida (meta valor)	Hombre		Mujer	
				0.00	0.00	0.00	0.00
<div style="display: flex; justify-content: space-between; width: 100%;"> 0 59.99 60.00 79.99 80.00 130 </div> <div style="display: flex; justify-content: space-between; width: 100%; margin-top: 5px;"> <div style="width: 10%; background-color: red; height: 15px;"></div> <div style="width: 10%; background-color: red; height: 15px;"></div> <div style="width: 10%; background-color: yellow; height: 15px;"></div> <div style="width: 10%; background-color: yellow; height: 15px;"></div> <div style="width: 10%; background-color: green; height: 15px;"></div> <div style="width: 10%; background-color: green; height: 15px;"></div> </div>	100%	340	Programa				
	Sentido del Indicador	Línea Base (meta valor)	Año (Línea base)				
	Ascendente	339	2015				

Variables del Indicador

Nombre de la Variable	Unidad de medida	Tipo de Acumulación
Programas presupuestarios con seguimiento (realizado)	Programa	Valor presente
Programas presupuestarios con seguimiento (programado)	Programa	Valor presente

Fuente de Información Sistema de Presupuesto basado en Resultados (SEPbR) - Sistema de seguimiento de indicadores de programas presupuestarios (<https://sepbr.hacienda.jalisco.gob.mx/>). Dirección de Programación, Archivo Propio, Secretaría de la Hacienda Pública, 2021.

Medios de verificación Portal de Transparencia del Gobierno del Estado de Jalisco (<https://hacienda.jalisco.gob.mx/transparencia/gestion-financiera/igog/de-la-informacion-financiera-gubernamental-y-la-cuenta-publica/estados-financieros-trimestrales>), 2021, Trimestre Correspondiente, Archivo: Indicadores de Resultados.

Supuestos El presupuesto de egresos vigente se autoriza por el H. Congreso del Estado. Las Dependencias y Entidades Públicas de la Administración Pública Estatal capturan en tiempo y en forma sus avances trimestrales.

Observaciones

Id_mir

- 1 El presente documento despliega la información perteneciente a los indicadores estratégicos y gestión de aquellos programas presupuestarios que proveen de bienes y servicios que generan valor público a la ciudadanía jalisciense
- 2 Se muestra el número del Componente relacionado con el indicador.

GOBIERNO DEL ESTADO DE JALISCO
PRESUPUESTO DE EGRESOS PARA EL EJERCICIO FISCAL 2021

Ficha Técnica de Indicador

Sistema de Evaluación del Desempeño (SED)

Gobierno del Estado de Jalisco Secretaría de la Hacienda Pública

Datos del Programa

Salvaguarda de los Intereses Jurídicos, Fiscales y Hacendarios del Estado

Eje: Gobierno efectivo e integridad pública Tema: Hacienda Pública

¿Quién gasta?

03	Unidad Presupuestal	000	Unidad Responsable	00103	Unidad Ejecutora del Gasto
	Secretaría de la Hacienda Pública		Secretaría de la Hacienda Pública		Procuraduría Fiscal del Estado

¿Para qué se gasta?

Finalidad	Función	Subfunción
Gobierno	Coordinación de la Política de Gobierno	Asuntos Jurídicos

Presupuesto asignado al Programa Presupuestario

Monto

Objetivos

Nivel	Clave Componente	Resumen Narrativo
Fin		

Datos del Indicador

Denominación	Método de cálculo
Posición en el Subíndice Gobiernos Eficientes y Eficaces del Índice de Competitividad, IMCO	(Posición en el Subíndice Gobiernos Eficientes y Eficaces del Índice de Competitividad, IMCO (Realizado)/Posición en el Subíndice Gobiernos Eficientes y Eficaces del Índice de Competitividad, IMCO (Programado))*100

Descripción del Indicador

El subíndice Gobiernos Eficientes y Eficaces evalúa la forma en que los gobiernos de las entidades federativas son capaces de influir positivamente en la competitividad mediante políticas públicas orientadas a fomentar el desarrollo económico local...000D. Se evalúa la calidad de la gestión fiscal y financiera local, así como el grado de transparencia y rendición de cuentas asociado a la misma. De igual modo, se evalúa cómo los ingresos fiscales contribuyen al crecimiento de la economía formal.

Tipo de Indicador	Estratégico	Dimensión del Indicador	Eficacia	Año de Medición del Resultado	2021
Cobertura	Estatral	Frecuencia de Medición	Bienal		

Desagregado meta valor por género

Parámetros de semaforización						Meta Institucional	Meta Valor	Unidad de medida (meta valor)	Hombre	Mujer
130	80.00	79.99	60.00	59.99	0	100%	3	Posición	0.00	0.00
						Sentido del Indicador	Línea Base (meta valor)	Año (Línea base)		
						Descendente	22	2012		

Variables del Indicador

Nombre de la Variable	Unidad de medida	Tipo de Acumulación
Posición en el Subíndice Gobiernos Eficientes y Eficaces del Índice de Competitividad, IMCO (realizado)	Posición	Suma
Posición en el Subíndice Gobiernos Eficientes y Eficaces del Índice de Competitividad, IMCO (programado)	Posición	Suma

Fuente de Información	IMCO. Índice de Competitividad Estatal (ICE), 2020.
Medios de verificación	
Supuestos	
Observaciones	
Id. mir	8851

- 1 El presente documento despliega la información perteneciente a los indicadores estratégicos y gestión de aquellos programas presupuestarios que proveen de bienes y servicios que generan valor público a la ciudadanía jalisciense
- 2 Se muestra el número del Componente relacionado con el indicador.

GOBIERNO DEL ESTADO DE JALISCO PRESUPUESTO DE EGRESOS PARA EL EJERCICIO FISCAL 2021 Ficha Técnica de Indicador

Sistema de Evaluación del Desempeño (SED)						
Gobierno del Estado de Jalisco			Secretaría de la Hacienda Pública			
Datos del Programa						
Salvaguarda de los Intereses Jurídicos, Fiscales y Hacendarios del Estado						
Eje: Gobierno efectivo e integridad pública			Tema: Hacienda Pública			
¿Quién gasta?						
03	Unidad Presupuestal	000	Unidad Responsable	00103	Unidad Ejecutora del Gasto	
Secretaría de la Hacienda Pública		Secretaría de la Hacienda Pública		Procuraduría Fiscal del Estado		
¿Para qué se gasta?						
Finalidad		Función		Subfunción		
Gobierno		Coordinación de la Política de Gobierno		Asuntos Jurídicos		
Presupuesto asignado al Programa Presupuestario						
Monto <input type="text" value="\$56,932,714.00"/>						
Objetivos						
Nivel	Clave Componente	Resumen Narrativo				
Propósito						
Datos del Indicador						
Denominación			Método de cálculo			
Índice General de Avance de PbR-SED en el ámbito estatal			(Índice alcanzado por el Estado de Jalisco respecto a la implementación del Presupuesto basado en Resultados (PbR) (Realizado)/Índice alcanzado por el Estado de Jalisco respecto a la implementación del Presupuesto basado en Resultados (PbR) (Programado))*100			
Descripción del Indicador						
Este Indicador muestra el índice alcanzado por el Estado de Jalisco respecto a la implementación del Presupuesto basado en Resultados (PbR) y del Sistema de Evaluación del Desempeño (SED).						
Tipo de Indicador	<input type="text" value="Estratégico"/>	Dimensión del Indicador	<input type="text" value="Eficacia"/>	Año de Medición del Resultado	<input type="text" value="2021"/>	
Cobertura	<input type="text" value="Estatal"/>	Frecuencia de Medición	<input type="text" value="Anual"/>			
Desagregado meta valor por género						
		Meta Institucional	Meta Valor	Unidad de medida (meta valor)	Hombre	Mujer
Parámetros de semaforización		<input type="text" value="100%"/>	<input type="text" value="94"/>	<input type="text" value="Porcentaje"/>	<input type="text" value="0.00"/>	<input type="text" value="0.00"/>
0	59.99	60.00	79.99	80.00	130	
■	■	■	■	■	■	
		Sentido del Indicador	Línea Base (meta valor)	Año (Línea base)		
		<input type="text" value="Ascendente"/>	<input type="text" value="81"/>	<input type="text" value="2010"/>		
Variables del Indicador						
Nombre de la Variable			Unidad de medida	Tipo de Acumulación		
Índice alcanzado por el Estado de Jalisco respecto a la implementación del Presupuesto basado en Resultados (PbR) (realizado)			<input type="text" value="Porcentaje"/>	<input type="text" value="Suma"/>		
Índice alcanzado por el Estado de Jalisco respecto a la implementación del Presupuesto basado en Resultados (PbR) (programado)			<input type="text" value="Porcentaje"/>	<input type="text" value="Suma"/>		
Fuente de Información						
Secretaría de Hacienda y Crédito Público. Diagnóstico en la implantación y operación del Presupuesto Basado en Resultados (PbR) y del Sistema de Evaluación del Desempeño (SED), 2018.						
Medios de verificación						
<input type="text"/>						
Supuestos						
<input type="text"/>						
Observaciones						
<input type="text"/>						
Id_mir <input type="text" value="8852"/>						

- 1 El presente documento despliega la información perteneciente a los indicadores estratégicos y gestión de aquellos programas presupuestarios que proveen de bienes y servicios que generan valor público a la ciudadanía jalisciense
- 2 Se muestra el número del Componente relacionado con el indicador.

GOBIERNO DEL ESTADO DE JALISCO
PRESUPUESTO DE EGRESOS PARA EL EJERCICIO FISCAL 2021
Ficha Técnica de Indicador

Sistema de Evaluación del Desempeño (SED)

Gobierno del Estado de Jalisco Secretaría de la Hacienda Pública

Datos del Programa

Salvaguarda de los Intereses Jurídicos, Fiscales y Hacendarios del Estado

Eje: Gobierno efectivo e integridad pública Tema: Hacienda Pública

¿Quién gasta?

03 Unidad Presupuestal	000 Unidad Responsable	00103 Unidad Ejecutora del Gasto
Secretaría de la Hacienda Pública	Secretaría de la Hacienda Pública	Procuraduría Fiscal del Estado

¿Para qué se gasta?

Finalidad	Función	Subfunción
Gobierno	Coordinación de la Política de Gobierno	Asuntos Jurídicos

Presupuesto asignado al Programa Presupuestario

Monto

Objetivos

Nivel	Clave Componente	Resumen Narrativo
Componente	01	Asuntos de la Procuraduría Fiscal, legislativos y contractuales elaborados en materia fiscal, hacendaria y financiera.

Datos del Indicador

Denominación	Método de cálculo
Total de iniciativas para la adecuación del marco normativo	(Número de iniciativas para la adecuación del marco normativo (Realizado) / Número de iniciativas para la adecuación del marco normativo (Programado))*100

Descripción del Indicador

Se elabora el proyecto de la ley de ingresos del ejercicio fiscal, así como la adecuación del marco normativo en materia fiscal, financiera y hacendaria.

Tipo de Indicador	<input type="text" value="Gestión"/>	Dimensión del Indicador	<input type="text" value="Eficacia"/>	Año de Medición del Resultado	<input type="text" value="2021"/>
Cobertura	<input type="text" value="Estatal"/>	Frecuencia de Medición	<input type="text" value="Mensual"/>		

Desagregado meta valor por género

Parámetros de semaforización						Meta Institucional	Meta Valor	Unidad de medida (meta valor)	Hombre	Mujer
<input type="text" value="0"/>	<input type="text" value="59.99"/>	<input type="text" value="60.00"/>	<input type="text" value="79.99"/>	<input type="text" value="80.00"/>	<input type="text" value="130"/>	<input type="text" value="100%"/>	<input type="text" value="18"/>	<input type="text" value="Iniciativa de Ley"/>	<input type="text" value="0.00"/>	<input type="text" value="0.00"/>
						Sentido del Indicador	Linea Base (meta valor)	Año (Linea base)		
						<input type="text" value="Ascendente"/>	<input type="text" value="15"/>	<input type="text" value="2019"/>		

Variables del Indicador

Nombre de la Variable	Unidad de medida	Tipo de Acumulación
Número de iniciativas para la adecuación del marco normativo (realizado)	Iniciativa de Ley	Suma
Número de iniciativas para la adecuación del marco normativo (programado)	Iniciativa de Ley	Suma

Fuente de Información

Medios de verificación

Supuestos

Observaciones

Id_mir

1 El presente documento despliega la información perteneciente a los indicadores estratégicos y gestión de aquellos programas presupuestarios que proveen de bienes y servicios que generan valor público a la ciudadanía jalisciense

2 Se muestra el número del Componente relacionado con el indicador.

GOBIERNO DEL ESTADO DE JALISCO PRESUPUESTO DE EGRESOS PARA EL EJERCICIO FISCAL 2021 Ficha Técnica de Indicador

Sistema de Evaluación del Desempeño (SED)

Gobierno del Estado de Jalisco Secretaría de la Hacienda Pública

Datos del Programa

Salvaguarda de los Intereses Jurídicos, Fiscales y Hacendarios del Estado

Eje: Gobierno efectivo e integridad pública Tema: Hacienda Pública

¿Quién gasta?

03 Unidad Presupuestal	000 Unidad Responsable	00103 Unidad Ejecutora del Gasto
Secretaría de la Hacienda Pública	Secretaría de la Hacienda Pública	Procuraduría Fiscal del Estado

¿Para qué se gasta?

Finalidad	Función	Subfunción
Gobierno	Coordinación de la Política de Gobierno	Asuntos Jurídicos

Presupuesto asignado al Programa Presupuestario

Monto \$56,932,714.00

Objetivos

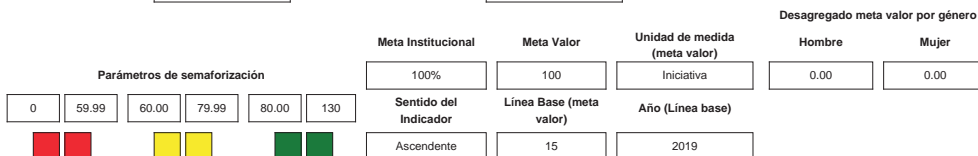
Nivel	Clave Componente	Resumen Narrativo
Componente	02	Representación de la Secretaría de la Hacienda Pública proporcionada en procesos fiscales, penales y administrativos en el ámbito estatal y federal

Datos del Indicador

Denominación	Método de cálculo
Total de asuntos fiscales atendidos	(Número de iniciativas y análisis de asuntos fiscales, en materia fiscal, hacendaria y financiera. (Realizado) / Número de iniciativas y análisis de asuntos fiscales, en materia fiscal, hacendaria y financiera. (Programado))*100

Descripción del Indicador
El indicador mostrará la atención de los emplazamientos y las solicitudes de consulta de las diversas áreas organizativas de la Secretaría de la Hacienda Pública y de las diversas dependencias del Poder Ejecutivo, así como aquellas presentadas por los contribuyentes en materia fiscal, financiera y hacendaria.

Tipo de Indicador	Gestión	Dimensión del Indicador	Economía	Año de Medición del Resultado	2021
Cobertura	Estatal	Frecuencia de Medición	Mensual		



Variables del Indicador

Nombre de la Variable	Unidad de medida	Tipo de Acumulación
Número de iniciativas y análisis de asuntos fiscales, en materia fiscal, hacendaria y financiera. (realizado)	Iniciativa	Suma
Número de iniciativas y análisis de asuntos fiscales, en materia fiscal, hacendaria y financiera. (programado)	Iniciativa	Suma

Fuente de Información	Control, archivo y expedientes internos.
Medios de verificación	Control, archivo y expedientes internos.
Supuestos	Existe personal, capacitación, el criterio de los tribunales y que los procesos internos se apeguen a la norma
Observaciones	
id_mir	10634

- 1 El presente documento despliega la información perteneciente a los indicadores estratégicos y gestión de aquellos programas presupuestarios que proveen de bienes y servicios que generan valor público a la ciudadanía jalisciense
- 2 Se muestra el número del Componente relacionado con el indicador.

GOBIERNO DEL ESTADO DE JALISCO PRESUPUESTO DE EGRESOS PARA EL EJERCICIO FISCAL 2021 Ficha Técnica de Indicador

Sistema de Evaluación del Desempeño (SED)

Gobierno del Estado de Jalisco		Secretaría de la Hacienda Pública	
Datos del Programa			
Salvaguarda de los Intereses Jurídicos, Fiscales y Hacendarios del Estado			
Eje: Gobierno efectivo e integridad pública		Tema: Hacienda Pública	
¿Quién gasta?			
03	Unidad Presupuestal	000	Unidad Responsable
Secretaría de la Hacienda Pública		Secretaría de la Hacienda Pública	
		00103	Unidad Ejecutora del Gasto
		Procuraduría Fiscal del Estado	
¿Para qué se gasta?			
Finalidad	Función	Subfunción	
Gobierno	Coordinación de la Política de Gobierno	Asuntos Jurídicos	
Presupuesto asignado al Programa Presupuestario			
Monto		\$56,932,714.00	
Objetivos			
Nivel	Clave Componente	Resumen Narrativo	
Componente	03	Consultas y resoluciones atendidos y elaborados en materia fiscal estatal y federal, y acuerdos en materia presupuestal	
Datos del Indicador			
Denominación		Método de cálculo	
Total de consultas y resoluciones en materia fiscal estatal y federal y acuerdos en materia presupuestal atendido en tiempo y forma		(Número de revisiones y elaboración de contratos, convenios y consultas en materia fiscal hacendaria y financiera, estatal y federal (Realizado) / Número de revisiones y elaboración de contratos, convenios y consultas en materia fiscal hacendaria y financiera, estatal y federal (Programado))*100	
Descripción del Indicador			
Este indicador mide la atención de consultas en materia fiscal, financiera y hacendaria estatal y federal, contestación de recursos administrativos de revocación en materia fiscal estatal y federal. Proyección de acuerdos presupuestales, revisión y elaboración de contratos y convenios de apoyo financiero, y emisión de resoluciones para la declaratoria de prescripción.			
Tipo de Indicador	Gestión	Dimensión del Indicador	Eficacia
Cobertura	Estatal	Frecuencia de Medición	Mensual
		Año de Medición del Resultado 2021	
Desagregado meta valor por género			
Parámetros de semaforización		Meta Institucional	Meta Valor
0	59.99	100%	100
60.00	79.99	Sentido del Indicador	Unidad de medida (meta valor)
80.00	130	Ascendente	Revisión
130		Línea Base (meta valor)	Hombre
		7,416	0.00
		Año (Línea base)	Mujer
		2019	0.00
Variables del Indicador			
Nombre de la Variable		Unidad de medida	Tipo de Acumulación
Número de revisiones y elaboración de contratos, convenios y consultas en materia fiscal hacendaria y financiera, estatal y federal (realizado)		Revisión	Suma
Número de revisiones y elaboración de contratos, convenios y consultas en materia fiscal hacendaria y financiera, estatal y federal (programado)		Revisión	Suma
Fuente de Información	Control, archivo y expedientes internos		
Medios de verificación	Control, archivo y expedientes internos		
Supuestos	Suficiencia de recursos humanos y materiales		
Observaciones			
Id_mir	10635		

- 1 El presente documento despliega la información perteneciente a los indicadores estratégicos y gestión de aquellos programas presupuestarios que proveen de bienes y servicios que generan valor público a la ciudadanía jalisciense
- 2 Se muestra el número del Componente relacionado con el indicador.

GOBIERNO DEL ESTADO DE JALISCO
PRESUPUESTO DE EGRESOS PARA EL EJERCICIO FISCAL 2021
Ficha Técnica de Indicador

Sistema de Evaluación del Desempeño (SED)

Gobierno del Estado de Jalisco		Secretaría de la Hacienda Pública	
Datos del Programa			
Salvaguarda de los Intereses Jurídicos, Fiscales y Hacendarios del Estado			
Eje: Gobierno efectivo e integridad pública		Tema: Hacienda Pública	
¿Quién gasta?			
03	Unidad Presupuestal	000	Unidad Responsable
Secretaría de la Hacienda Pública		Secretaría de la Hacienda Pública	
00103	Unidad Ejecutora del Gasto	Procuraduría Fiscal del Estado	
¿Para qué se gasta?			
Gobierno	Función	Subfunción	
Coordinación de la Política de Gobierno		Asuntos Jurídicos	
Presupuesto asignado al Programa Presupuestario			
Monto		\$56,932,714.00	
Objetivos			
Nivel	Clave Componente	Resumen Narrativo	
Componente	C1	Representación de la Secretaría de la Hacienda Pública del Gobierno del Estado de Jalisco proporcionada en procedimientos jurisdiccionales y administrativos laborales	
Datos del Indicador			
Denominación		Método de cálculo	
Total de demandas laborales en contra de la Secretaría de la Hacienda Pública, atendidas dentro del plazo establecido por las autoridades jurisdiccionales		(Número de demandas laborales atendidas dentro del plazo (Realizado) / Número de demandas laborales atendidas dentro del plazo (Programado))*100	
Descripción del Indicador			
La Secretaría de la Hacienda Pública es representada en todos los asuntos de índole laboral antes las autoridades jurisdiccionales			
Tipo de Indicador	Gestión	Dimensión del Indicador	Eficacia
Cobertura	Estatal	Frecuencia de Medición	Mensual
		Año de Medición del Resultado	
		2021	
Desagregado meta valor por género			
		Meta Institucional	Meta Valor
		100%	100
		Unidad de medida (meta valor)	Hombre
		Demanda	0.00
		Mujer	0.00
Parámetros de semaforización			
0	59.99	60.00	79.99
80.00	130		
■	■	■	■
		Sentido del Indicador	Linea Base (meta valor)
		Ascendente	100
		Año (Linea base)	
		2019	
Variables del Indicador			
Nombre de la Variable		Unidad de medida	Tipo de Acumulación
Número de demandas laborales atendidas dentro del plazo (realizado)		Demanda	Suma
Número de demandas laborales atendidas dentro del plazo (programado)		Demanda	Suma
Fuente de Información			
Demandas presentadas en la Procuraduría Fiscal del Estado			
Medios de verificación			
Control, archivo y expedientes internos			
Supuestos			
Personal con habilidades y equipo tecnologico disponible			
Observaciones			
Id_mir		12447	

- 1 El presente documento despliega la información perteneciente a los indicadores estratégicos y gestión de aquellos programas presupuestarios que proveen de bienes y servicios que generan valor público a la ciudadanía jalisciense
- 2 Se muestra el número del Componente relacionado con el indicador.

GOBIERNO DEL ESTADO DE JALISCO PRESUPUESTO DE EGRESOS PARA EL EJERCICIO FISCAL 2021

Ficha Técnica de Indicador

Sistema de Evaluación del Desempeño (SED)

Gobierno del Estado de JaliscoSecretaría de la Hacienda Pública

Datos del Programa

Salvaguarda de los Intereses Jurídicos, Fiscales y Hacendarios del Estado

Eje: Gobierno efectivo e integridad públicaTema: Hacienda Pública

¿Quién gasta?

03 Unidad Presupuestal	000 Unidad Responsable	00103 Unidad Ejecutora del Gasto
Secretaría de la Hacienda Pública	Secretaría de la Hacienda Pública	Procuraduría Fiscal del Estado

¿Para qué se gasta?

Finalidad	Función	Subfunción
Gobierno	Coordinación de la Política de Gobierno	Asuntos Jurídicos

Presupuesto asignado al Programa Presupuestario

Monto

Objetivos

Nivel	Clave Componente	Resumen Narrativo
Componente	04	Representación de la Secretaría de la Hacienda Pública del Gobierno del Estado de Jalisco proporcionada en procesos fiscales federales y emisión de resoluciones en recursos administrativos de revocación en materia fiscal federal

Datos del Indicador

Denominación	Método de cálculo
Total de juicios de nulidad en ingresos coordinados atendidos	(Número de emplazamientos de defensa fiscal federal en juicios de nulidad recibidas (Realizado) / Número de emplazamientos de defensa fiscal federal en juicios de nulidad recibidas (Programado))*100

Descripción del Indicador

Representación de la Secretaría de la Hacienda Pública ante el Tribunal Federal de Justicia Administrativa

Tipo de Indicador	<input type="text" value="Gestión"/>	Dimensión del Indicador	<input type="text" value="Eficacia"/>	Año de Medición del Resultado	<input type="text" value="2021"/>
Cobertura	<input type="text" value="Estatal"/>	Frecuencia de Medición	<input type="text" value="Mensual"/>		

Desagregado meta valor por género

Parámetros de semaforización						Meta Institucional	Meta Valor	Unidad de medida (meta valor)	Hombre	Mujer
0	59.99	60.00	79.99	80.00	130	100%	100	Emplazamiento	0.00	0.00
						Sentido del Indicador	Línea Base (meta valor)	Año (Línea base)		
						Ascendente	No disponible	No disponible		

Variables del Indicador

Nombre de la Variable	Unidad de medida	Tipo de Acumulación
Número de emplazamientos de defensa fiscal federal en juicios de nulidad recibidas (realizado)	Emplazamiento	Suma
Número de emplazamientos de defensa fiscal federal en juicios de nulidad recibidas (programado)	Emplazamiento	Suma

Fuente de Información

Medios de verificación

Supuestos

Observaciones

Id_mir

- 1 El presente documento despliega la información perteneciente a los indicadores estratégicos y gestión de aquellos programas presupuestarios que proveen de bienes y servicios que generan valor público a la ciudadanía jalisciense
- 2 Se muestra el número del Componente relacionado con el indicador.

GOBIERNO DEL ESTADO DE JALISCO PRESUPUESTO DE EGRESOS PARA EL EJERCICIO FISCAL 2021 Ficha Técnica de Indicador

Sistema de Evaluación del Desempeño (SED)

Gobierno del Estado de Jalisco Secretaría de la Hacienda Pública

Datos del Programa

Programa de acciones de la Policía Metropolitana para fortalecimiento de la seguridad del Área Metropolitana

Eje: Seguridad, justicia y Estado de derecho

Tema: Seguridad

¿Quién gasta?

03	Unidad Presupuestal	166	Unidad Responsable	00281	Unidad Ejecutora del Gasto
	Secretaría de la Hacienda Pública		Policía Metropolitana de Guadalajara		Policía Metropolitana de Guadalajara

¿Para qué se gasta?

Finalidad	Función	Subfunción
Gobierno	Asuntos de Orden Público y de Seguridad Interior	Policía

Presupuesto asignado al Programa Presupuestario

Monto

Objetivos

Nivel	Clave Componente	Resumen Narrativo
Fin		

Datos del Indicador

Denominación	Método de cálculo
Porcentaje de percepción de inseguridad	(Porcentaje de la población de 18 años y más que se siente insegura en su entidad federativa. (Realizado)/Porcentaje de la población de 18 años y más que se siente insegura en su entidad federativa. (Programado))*100

Descripción del Indicador

Este indicador muestra el porcentaje de la población de 18 años y más que se siente insegura en su entidad federativa.

Tipo de Indicador	Estratégico	Dimensión del Indicador	Eficacia	Año de Medición del Resultado	2021
Cobertura	Estatral	Frecuencia de Medición	Anual		

Desagregado meta valor por género

Parámetros de semaforización		Meta Institucional	Meta Valor	Unidad de medida (meta valor)	Hombre	Mujer
130	80.00	79.99	60.00	59.99	0	
■	■	■	■	■	■	
		Sentido del Indicador	Linea Base (meta valor)	Año (Linea base)		
		Descendente	53	2006		

Variables del Indicador

Nombre de la Variable	Unidad de medida	Tipo de Acumulación
Porcentaje de la población de 18 años y más que se siente insegura en su entidad federativa. (realizado)	Porcentaje	Suma
Porcentaje de la población de 18 años y más que se siente insegura en su entidad federativa. (programado)	Porcentaje	Suma

Fuente de Información	INEGI. Encuesta Nacional de Victimización y Percepción sobre Seguridad Pública (ENVIPE) 2019.
Medios de verificación	
Supuestos	
Observaciones	
Id_mir	13426

- 1 El presente documento despliega la información perteneciente a los indicadores estratégicos y gestión de aquellos programas presupuestarios que proveen de bienes y servicios que generan valor público a la ciudadanía jalisciense
- 2 Se muestra el número del Componente relacionado con el indicador.

GOBIERNO DEL ESTADO DE JALISCO PRESUPUESTO DE EGRESOS PARA EL EJERCICIO FISCAL 2021

Ficha Técnica de Indicador

Sistema de Evaluación del Desempeño (SED)

Gobierno del Estado de Jalisco		Secretaría de la Hacienda Pública	
Datos del Programa			
Programa de acciones de la Policía Metropolitana para fortalecimiento de la seguridad del Área Metropolitana			
Eje: Seguridad, justicia y Estado de derecho		Tema: Seguridad	
¿Quién gasta?			
03	Unidad Presupuestal	166	Unidad Responsable
Secretaría de la Hacienda Pública		Policía Metropolitana de Guadalajara	
00281			Unidad Ejecutora del Gasto
		Policía Metropolitana de Guadalajara	
¿Para qué se gasta?			
Finalidad	Función	Subfunción	
Gobierno	Asuntos de Orden Público y de Seguridad Interior	Policía	
Presupuesto asignado al Programa Presupuestario			
Monto		\$0.00	
Objetivos			
Nivel	Clave Componente	Resumen Narrativo	
Propósito			
Datos del Indicador			
Denominación		Método de cálculo	
Tasa de prevalencia delictiva por cada cien mil habitantes		(Total de víctimas en la entidad federativa, entre la población de 18 años y más residente en ella por 100 000 habitantes. (Realizado)/Total de víctimas en la entidad federativa, entre la población de 18 años y más residente en ella por 100 000 habitantes. (Programado))*100	
Descripción del Indicador			
Total de víctimas en la entidad federativa, entre la población de 18 años y más residente en ella por 100,000 habitantes.			
Tipo de Indicador	Estratégico	Dimensión del Indicador	Eficacia
Cobertura	Estatal	Frecuencia de Medición	Anual
		Año de Medición del Resultado	2021
		Desagregado meta valor por género	
Parámetros de semaforización		Meta Institucional	Meta Valor
130	80.00	100%	30,615
79.99	60.00	Sentido del Indicador	Unidad de medida (meta valor)
59.99	0	Descendente	Tasa
0		Linea Base (meta valor)	Hombre
		24,452	0.00
		Año (Linea base)	Mujer
		2011	0.00
Variabes del Indicador			
Nombre de la Variable		Unidad de medida	Tipo de Acumulación
Total de víctimas en la entidad federativa, entre la población de 18 años y más residente en ella por 100 000 habitantes. (realizado)		Tasa	Suma
Total de víctimas en la entidad federativa, entre la población de 18 años y más residente en ella por 100 000 habitantes. (programado)		Tasa	Suma
Fuente de Información	INEGI. Encuesta Nacional de Victimización y Percepción sobre Seguridad Pública (ENVIPE), 2019.		
Medios de verificación			
Supuestos			
Observaciones			
Id_mir	13427		

- 1 El presente documento despliega la información perteneciente a los indicadores estratégicos y gestión de aquellos programas presupuestarios que proveen de bienes y servicios que generan valor público a la ciudadanía jalisciense
- 2 Se muestra el número del Componente relacionado con el indicador.

GOBIERNO DEL ESTADO DE JALISCO
PRESUPUESTO DE EGRESOS PARA EL EJERCICIO FISCAL 2021

Ficha Técnica de Indicador

Sistema de Evaluación del Desempeño (SED)

Gobierno del Estado de Jalisco Secretaría de la Hacienda Pública

Datos del Programa

Gestión de Ingresos del Estado

Eje: Gobierno efectivo e integridad pública Tema: Hacienda Pública

¿Quién gasta?

03	Unidad Presupuestal	000	Unidad Responsable	00952	Unidad Ejecutora del Gasto
	Secretaría de la Hacienda Pública		Secretaría de la Hacienda Pública		Subsecretaría de Ingresos

¿Para qué se gasta?

Finalidad	Función	Subfunción
Gobierno	Asuntos Financieros y Hacendarios	Asuntos Hacendarios

Presupuesto asignado al Programa Presupuestario

Monto

Objetivos

Nivel	Clave Componente	Resumen Narrativo
Componente	17	Captación de la universalidad de los ingresos públicos para el cumplimiento de la Ley de Ingresos del Estado de Jalisco y demás normatividad fiscal aplicable

Datos del Indicador

Denominación	Método de cálculo
Total de estrategias para la captación de ingresos	(estrategias para la Captación (Realizado) / estrategias para la Captación (Programado))*100

Descripción del Indicador

El indicador evidenciará el cumplimiento de las estrategias para la captación de los ingresos conforme a la Ley de Ingresos para el estado de Jalisco, validando que el ingreso recaudado a través de las Oficinas de Recaudación Fiscal, así como de la universalidad de los medios de captación

Tipo de Indicador	Gestión	Dimensión del Indicador	Eficacia	Año de Medición del Resultado	2021
Cobertura	Estatal	Frecuencia de Medición	Mensual		

Desagregado meta valor por género

	Meta Institucional	Meta Valor	Unidad de medida (meta valor)	Hombre	Mujer
	100%	301,538	Estrategia	0.00	0.00
Parámetros de semaforización					
0	59.99	60.00	79.99	80.00	130
	Sentido del Indicador	Linea Base (meta valor)	Año (Linea base)		
	Ascendente	No disponible	No disponible		

Variables del Indicador

Nombre de la Variable	Unidad de medida	Tipo de Acumulación
estrategias para la Captación (realizado)	Estrategia	Suma
estrategias para la Captación (programado)	Estrategia	Suma

Fuente de Información Reportes mensuales Sistema Integral de Información Financiera (SIIF) Módulo de Ingresos: Todas las Recaudadoras, Reporte mensual Sistema Integral de Información Financiera (SIIF) Reporte de Pólizas de Ingresos y de Diario del SIIF

Medios de verificación Reportes Internos

Supuestos Establecer las condiciones óptimas financieras y administrativas para la captación de los ingresos a través de la Recaudación de la universalidad de los ingresos que correspondan al Estado y vigila que se cumplan las disposiciones fiscales

Observaciones

Id_mir

- 1 El presente documento despliega la información perteneciente a los indicadores estratégicos y gestión de aquellos programas presupuestarios que proveen de bienes y servicios que generan valor público a la ciudadanía jalisciense
- 2 Se muestra el número del Componente relacionado con el indicador.

GOBIERNO DEL ESTADO DE JALISCO
PRESUPUESTO DE EGRESOS PARA EL EJERCICIO FISCAL 2021

Ficha Técnica de Indicador

Sistema de Evaluación del Desempeño (SED)

Gobierno del Estado de Jalisco Secretaría de la Hacienda Pública

Datos del Programa

Mejora de la Calidad del Gasto Público del Estado

Eje: Desarrollo económico

Tema: Financiamiento para el desarrollo

¿Quién gasta?

03	Unidad Presupuestal	000	Unidad Responsable	00953	Unidad Ejecutora del Gasto
	Secretaría de la Hacienda Pública		Secretaría de la Hacienda Pública		Subsecretaría de Política presupuestal y egresos

¿Para qué se gasta?

Finalidad	Función	Subfunción
Gobierno	Asuntos Financieros y Hacendarios	Asuntos Hacendarios

Presupuesto asignado al Programa Presupuestario

Monto

Objetivos

Nivel	Clave Componente	Resumen Narrativo
Componente	21	Sistemas de control informático impulsados o propuestos para la modernización del control con el apoyo de las áreas involucradas

Datos del Indicador

Denominación	Método de cálculo
Porcentaje de actividades y proyectos atendidos en coordinación	$(\text{Porcentaje de gestiones realizadas. (Realizado)} / \text{Porcentaje de gestiones realizadas. (Programado)}) * 100$

Descripción del Indicador

Este indicador mide el número total actividades y proyectos atendidos en los que la Coordinación General de Gestión Gubernamental participó

Tipo de Indicador	Gestión	Dimensión del Indicador	Eficacia	Año de Medición del Resultado	2021
Cobertura	Estatal	Frecuencia de Medición	Mensual		

Desagregado meta valor por género

Parámetros de semaforización		Meta Institucional	Meta Valor	Unidad de medida (meta valor)	Hombre	Mujer
		100%	100	Porcentaje	0.00	0.00
0	59.99	60.00	79.99	80.00	130	
		Sentido del Indicador	Linea Base (meta valor)	Año (Linea base)		
		Ascendente	No disponible	No disponible		

Variables del Indicador

Nombre de la Variable	Unidad de medida	Tipo de Acumulación
Porcentaje de gestiones realizadas. (realizado)	Porcentaje	Suma
Porcentaje de gestiones realizadas. (programado)	Porcentaje	Suma

Fuente de Información

Medios de verificación

Supuestos

Observaciones

Id_mir

- 1 El presente documento despliega la información perteneciente a los indicadores estratégicos y gestión de aquellos programas presupuestarios que proveen de bienes y servicios que generan valor público a la ciudadanía jalisciense
- 2 Se muestra el número del Componente relacionado con el indicador.

GOBIERNO DEL ESTADO DE JALISCO
PRESUPUESTO DE EGRESOS PARA EL EJERCICIO FISCAL 2021
Ficha Técnica de Indicador

Sistema de Evaluación del Desempeño (SED)

Gobierno del Estado de Jalisco **Secretaría de la Hacienda Pública**

Datos del Programa

Mejora de la Calidad del Gasto Público del Estado

Eje: Desarrollo económico

Tema: Financiamiento para el desarrollo

¿Quién gasta?

03	Unidad Presupuestal	000	Unidad Responsable	00953	Unidad Ejecutora del Gasto
	Secretaría de la Hacienda Pública		Secretaría de la Hacienda Pública		Subsecretaría de Política presupuestal y egresos

¿Para qué se gasta?

Finalidad	Función	Subfunción
Gobierno	Asuntos Financieros y Hacendarios	Asuntos Hacendarios

Presupuesto asignado al Programa Presupuestario

Monto

Objetivos

Nivel	Clave Componente	Resumen Narrativo
Componente	22	Marco Jurídico que regula el gasto público promoviendo su adecuación

Datos del Indicador

Denominación	Método de cálculo
Porcentaje de actualizaciones del Marco normativo para el ejercicio del gasto	$(\text{Porcentaje de actualizaciones del marco normativo. (Realizado)} / \text{Porcentaje de actualizaciones del marco normativo. (Programado)}) * 100$

Descripción del Indicador
Este indicador mide el número de actualizaciones del marco normativo para el ejercicio del gasto

Tipo de Indicador	Gestión	Dimensión del Indicador	Eficiencia	Año de Medición del Resultado	2021
Cobertura	Estatal	Frecuencia de Medición	Semestral		

Desagregado meta valor por género

Parámetros de semaforización						Meta Institucional	Meta Valor	Unidad de medida (meta valor)	Hombre	Mujer
0	59.99	60.00	79.99	80.00	130	100%	100	Porcentaje	0.00	0.00
Sentido del Indicador						Línea Base (meta valor)		Año (Línea base)		
Ascendente						No disponible		No disponible		

Variables del Indicador

Nombre de la Variable	Unidad de medida	Tipo de Acumulación
Porcentaje de actualizaciones del marco normativo. (realizado)	Porcentaje	Suma
Porcentaje de actualizaciones del marco normativo. (programado)	Porcentaje	Suma

Fuente de Información

Medios de verificación

Supuestos

Observaciones

Id. mir

- 1 El presente documento despliega la información perteneciente a los indicadores estratégicos y gestión de aquellos programas presupuestarios que proveen de bienes y servicios que generan valor público a la ciudadanía jalisciense
- 2 Se muestra el número del Componente relacionado con el indicador.

GOBIERNO DEL ESTADO DE JALISCO PRESUPUESTO DE EGRESOS PARA EL EJERCICIO FISCAL 2021 Ficha Técnica de Indicador

Sistema de Evaluación del Desempeño (SED)

Gobierno del Estado de Jalisco Secretaría de la Hacienda Pública

Datos del Programa

Fortalecimiento de la Hacienda Municipal

Eje: Gobierno efectivo e integridad pública Tema: Hacienda Pública

¿Quién gasta?

03 Unidad Presupuestal	000 Unidad Responsable	00953 Unidad Ejecutora del Gasto
Secretaría de la Hacienda Pública	Secretaría de la Hacienda Pública	Subsecretaría de Política presupuestal y egresos

¿Para qué se gasta?

Finalidad	Función	Subfunción
Gobierno	Asuntos Financieros y Hacendarios	Asuntos Hacendarios

Presupuesto asignado al Programa Presupuestario

Monto \$83,796,999.30

Objetivos

Nivel	Clave Componente	Resumen Narrativo
Componente	10	Apoyos otorgados a municipios para el desarrollo de proyectos y fortalecimiento de la Hacienda Pública Municipal

Datos del Indicador

Denominación	Método de cálculo
Porcentaje de apoyos atendidos	$(\text{Porcentaje de apoyos realizados. (Realizado)} / \text{Porcentaje de apoyos realizados. (Programado)}) * 100$

Descripción del Indicador
El fin principal lograr que la coordinación de las áreas organizativas de la SHP para eficientar los apoyos

Tipo de Indicador	Gestión	Dimensión del Indicador	Eficacia	Año de Medición del Resultado	2021
Cobertura	Estatal	Frecuencia de Medición	Mensual		

Desagregado meta valor por género

Parámetros de semaforización	Meta Institucional	Meta Valor	Unidad de medida (meta valor)	Hombre	Mujer
	0 59.99 60.00 79.99 80.00 130	100%	100	Porcentaje	0.00
	Sentido del Indicador	Línea Base (meta valor)	Año (Línea base)		
	Ascendente	No disponible	No disponible		

Variables del Indicador

Nombre de la Variable	Unidad de medida	Tipo de Acumulación
Porcentaje de apoyos realizados. (realizado)	Porcentaje	Suma
Porcentaje de apoyos realizados. (programado)	Porcentaje	Suma

Fuente de Información Correos electrónicos, 2021, Coordinación General de Gestión Gubernamental

Medios de verificación Correos Electrónicos, plan de apoyo a municipios 2021, Coordinación General de Gestión Gubernamental

Supuestos Existe la colaboración de todas las áreas involucradas de la secretaría

Observaciones

Id. mir 14142

- 1 El presente documento despliega la información perteneciente a los indicadores estratégicos y gestión de aquellos programas presupuestarios que proveen de bienes y servicios que generan valor público a la ciudadanía jalisciense
- 2 Se muestra el número del Componente relacionado con el indicador.

GOBIERNO DEL ESTADO DE JALISCO
PRESUPUESTO DE EGRESOS PARA EL EJERCICIO FISCAL 2021

Ficha Técnica de Indicador

Sistema de Evaluación del Desempeño (SED)

Gobierno del Estado de Jalisco		Secretaría de la Hacienda Pública	
Datos del Programa			
Fortalecimiento de la Hacienda Municipal			
Eje: Gobierno efectivo e integridad pública		Tema: Hacienda Pública	
¿Quién gasta?			
03	Unidad Presupuestal	000	Unidad Responsable
Secretaría de la Hacienda Pública		Secretaría de la Hacienda Pública	
00954	Unidad Ejecutora del Gasto	Subsecretaría de Vinculación y control de gasto	
¿Para qué se gasta?			
Gobierno	Función	Subfunción	
Asuntos Financieros y Hacendarios		Asuntos Hacendarios	
Presupuesto asignado al Programa Presupuestario			
Monto		\$83,796,999.30	
Objetivos			
Nivel	Clave Componente	Resumen Narrativo	
Componente	F2	Libro de gobierno elaborado sobre las auditorías realizadas a la Secretaría	
Datos del Indicador			
Denominación		Método de cálculo	
Total de reportes investigaciones realizadas		$(\text{Numero de reportes elaborados, (Realizado)} / \text{Numero de reportes elaborados, (Programado)}) * 100$	
Descripción del Indicador			
Este indicador plasma el cumplimiento en el envío de reportes de investigaciones			
Tipo de Indicador	Gestión	Dimensión del Indicador	Eficiencia
Cobertura	Estatral	Frecuencia de Medición	Bimestral
		Año de Medición del Resultado	2021
Desagregado meta valor por género			
		Meta Institucional	Meta Valor
		100%	6
		Unidad de medida (meta valor)	Hombre
		Reporte	0.00
		Mujer	0.00
Parámetros de semaforización			
0	59.99	60.00	79.99
80.00	130		
■	■	■	■
		Sentido del Indicador	Línea Base (meta valor)
		Ascendente	No disponible
		Año (Línea base)	
		No disponible	
VARIABLES DEL INDICADOR			
Nombre de la Variable		Unidad de medida	Tipo de Acumulación
Numero de reportes elaborados, (realizado)		Reporte	Suma
Numero de reportes elaborados, (programado)		Reporte	Suma
Fuente de Información			
Carpeta física o electrónica			
Medios de verificación			
Documentos, carpetas físicas o electronicas y controles electronicos o fisicos, asi como acuse de notificacion de la Contraloria del Estado			
Supuestos			
El Órgano Interno de Control reporta las acciones que realiza en cumplimiento de sus atribuciones ante la Contraloría del Estado			
Observaciones			
Id. mir	14042		

- 1 El presente documento despliega la información perteneciente a los indicadores estratégicos y gestión de aquellos programas presupuestarios que proveen de bienes y servicios que generan valor público a la ciudadanía jalisciense
- 2 Se muestra el número del Componente relacionado con el indicador.

GOBIERNO DEL ESTADO DE JALISCO
PRESUPUESTO DE EGRESOS PARA EL EJERCICIO FISCAL 2021

Ficha Técnica de Indicador

Sistema de Evaluación del Desempeño (SED)

Gobierno del Estado de Jalisco Secretaría de la Hacienda Pública

Datos del Programa

Integración de la Cuenta Pública del Estado

Eje: Gobierno efectivo e integridad pública Tema: Innovación gubernamental

¿Quién gasta?

03	Unidad Presupuestal	000	Unidad Responsable	00955	Unidad Ejecutora del Gasto
	Secretaría de la Hacienda Pública		Secretaría de la Hacienda Pública		Dirección General de Vinculación y Evaluación con entidades paraestatales

¿Para qué se gasta?

Finalidad	Función	Subfunción
Gobierno	Otros Servicios Generales	Acceso a la Información Pública Gubernamental

Presupuesto asignado al Programa Presupuestario

Monto

Objetivos

Nivel	Clave Componente	Resumen Narrativo
Componente	15	Ejercicio financiero adecuado de los organismos públicos descentralizados y fideicomisos

Datos del Indicador

Denominación	Método de cálculo
Entidades atendidas para el cumplimiento de la normatividad hacendaria	(Número de representaciones; Entidades asesoradas y acompañadas (Realizado) / Número de representaciones; Entidades asesoradas y acompañadas (Programado))*100

Descripción del Indicador

Mide las entidades estatales vinculadas, entendida esto último como aquellas entidades que durante el proceso de atención recibieron asesoría y acompañamiento en la aplicación de la normativa hacendaria y, además, hubo una representación de la SHP ante órganos colegiados.

Tipo de Indicador	<input type="text" value="Gestión"/>	Dimensión del Indicador	<input type="text" value="Eficacia"/>	Año de Medición del Resultado	<input type="text" value="2021"/>
Cobertura	<input type="text" value="Estatal"/>	Frecuencia de Medición	<input type="text" value="Semestral"/>		

Desagregado meta valor por género

Parámetros de semaforización						Meta Institucional	Meta Valor	Unidad de medida (meta valor)	Desagregado meta valor por género	
0	59.99	60.00	79.99	80.00	130	100%	46	Representación	Hombre	Mujer
■	■	■	■	■	■	Ascendente	No disponible	No disponible	0.00	0.00
						Sentido del Indicador	Línea Base (meta valor)	Año (Línea base)		

Variables del Indicador

Nombre de la Variable	Unidad de medida	Tipo de Acumulación
Número de representaciones; Entidades asesoradas y acompañadas (realizado)	Representación	Suma
Número de representaciones; Entidades asesoradas y acompañadas (programado)	Representación	Suma
Fuente de Información	Reportes del tablero de control de desempeño	
Medios de verificación	Tablero de control de desempeño de la dirección general, Informes del tablero de control de desempeño de la dirección general	
Supuestos	Diseño, funcionamiento y alimentación periódica de las direcciones del tablero	
Observaciones		
Id_mir	<input type="text" value="14070"/>	

- 1 El presente documento despliega la información perteneciente a los indicadores estratégicos y gestión de aquellos programas presupuestarios que proveen de bienes y servicios que generan valor público a la ciudadanía jalisciense
- 2 Se muestra el número del Componente relacionado con el indicador.

GOBIERNO DEL ESTADO DE JALISCO PRESUPUESTO DE EGRESOS PARA EL EJERCICIO FISCAL 2021 Ficha Técnica de Indicador

Sistema de Evaluación del Desempeño (SED)

Gobierno del Estado de Jalisco Secretaría de la Hacienda Pública

Datos del Programa

Mejora de la Calidad del Gasto Público del Estado

Eje: Desarrollo económico

Tema: Financiamiento para el desarrollo

¿Quién gasta?

03 Unidad Presupuestal	000 Unidad Responsable	00955 Unidad Ejecutora del Gasto
Secretaría de la Hacienda Pública	Secretaría de la Hacienda Pública	Dirección General de Vinculación y Evaluación con entidades paraestatales

¿Para qué se gasta?

Finalidad	Función	Subfunción
Gobierno	Asuntos Financieros y Hacendarios	Asuntos Hacendarios

Presupuesto asignado al Programa Presupuestario

Monto

Objetivos

Nivel	Clave Componente	Resumen Narrativo
Componente	25	Acompañamiento institucional del buen manejo financiero de entidades paraestatales

Datos del Indicador

Denominación	Método de cálculo
Fortalecimiento en evaluación, planeación y profesionalización	$(\text{Número de acciones. (Realizado)} / \text{Número de acciones. (Programado)}) * 100$

Descripción del Indicador
acciones para el fortalecimiento en materia de evaluación, planeación y profesionalización

Tipo de Indicador	Gestión	Dimensión del Indicador	Eficacia	Año de Medición del Resultado	2021
Cobertura	Estatal	Frecuencia de Medición	Semestral		

Desagregado meta valor por género

Parámetros de semaforización						Meta Institucional	Meta Valor	Unidad de medida (meta valor)	Hombre	Mujer
0	59.99	60.00	79.99	80.00	130	100%	24	Acción	0.00	0.00
		Sentido del Indicador				Línea Base (meta valor)		Año (Línea base)		
		Ascendente				No disponible		No disponible		

Variables del Indicador

Nombre de la Variable	Unidad de medida	Tipo de Acumulación
Número de acciones. (realizado)	Acción	Suma
Número de acciones. (programado)	Acción	Suma

Fuente de Información

Medios de verificación

Supuestos

Observaciones

Id. mir

- 1 El presente documento despliega la información perteneciente a los indicadores estratégicos y gestión de aquellos programas presupuestarios que proveen de bienes y servicios que generan valor público a la ciudadanía jalisciense
- 2 Se muestra el número del Componente relacionado con el indicador.

GOBIERNO DEL ESTADO DE JALISCO
PRESUPUESTO DE EGRESOS PARA EL EJERCICIO FISCAL 2021

Ficha Técnica de Indicador

Sistema de Evaluación del Desempeño (SED)

Gobierno del Estado de Jalisco		Secretaría de la Hacienda Pública	
Datos del Programa			
Integración de la Cuenta Pública del Estado			
Eje: Gobierno efectivo e integridad pública		Tema: Innovación gubernamental	
¿Quién gasta?			
03	Unidad Presupuestal	000	Unidad Responsable
Secretaría de la Hacienda Pública		Secretaría de la Hacienda Pública	
		00955	Unidad Ejecutora del Gasto
		Dirección General de Vinculación y Evaluación con entidades paraestatales	
¿Para qué se gasta?			
Finalidad		Función	
Gobierno		Otros Servicios Generales	
		Subfunción	
		Acceso a la Información Pública Gubernamental	
Presupuesto asignado al Programa Presupuestario			
Monto		\$31,859,938.00	
Objetivos			
Nivel	Clave Componente	Resumen Narrativo	
Componente	13	Registro de Organismos Públicos Descentralizados, administrado y actualizado	
Datos del Indicador			
Denominación		Método de cálculo	
Total de reportes de seguimiento del Registro de los Organismos Públicos Descentralizados realizados		(Número de reportes de seguimiento. (Realizado) / Número de reportes de seguimiento. (Programado))*100	
Descripción del Indicador			
Este indicador mide los reportes de seguimiento del Registro de los Organismos Públicos Descentralizados realizados			
Tipo de Indicador	Gestión	Dimensión del Indicador	Eficacia
Cobertura	Estatal	Frecuencia de Medición	Semestral
		Año de Medición del Resultado	2021
Desagregado meta valor por género			
Parámetros de semaforización		Meta Institucional	Meta Valor
0	59.99	100%	46
60.00	79.99	Sentido del Indicador	Linea Base (meta valor)
80.00	130	Ascendente	No disponible
		Unidad de medida (meta valor)	Año (Linea base)
		Reporte	No disponible
		Hombre	Mujer
		0.00	0.00
Variables del Indicador			
Nombre de la Variable		Unidad de medida	Tipo de Acumulación
Número de reportes de seguimiento. (realizado)		Reporte	Suma
Número de reportes de seguimiento. (programado)		Reporte	Suma
Fuente de Información			
Reporte, Dirección de Organismos Públicos Descentralizados, Secretaría de la Hacienda Pública, 2020.			
Medios de verificación			
Reporte sobre el estatus actual de Organismos Públicos Descentralizado, Dirección de Organismos Públicos Descentralizados, Secretaría de la Hacienda Pública, 2020.			
Supuestos			
El sistema desarrollado del Registro de Organismos Públicos, funciona correctamente en tiempo y forma y el personal usuario del Sistema captura la información de acuerdo a las características y requerimientos del Sistema.			
Observaciones			
Id_ mir	14079		

- 1 El presente documento despliega la información perteneciente a los indicadores estratégicos y gestión de aquellos programas presupuestarios que proveen de bienes y servicios que generan valor público a la ciudadanía jalisciense
- 2 Se muestra el número del Componente relacionado con el indicador.

GOBIERNO DEL ESTADO DE JALISCO PRESUPUESTO DE EGRESOS PARA EL EJERCICIO FISCAL 2021 Ficha Técnica de Indicador

Sistema de Evaluación del Desempeño (SED)

Gobierno del Estado de Jalisco Secretaría de la Hacienda Pública

Datos del Programa

Integración de la Cuenta Pública del Estado

Eje: Gobierno efectivo e integridad pública Tema: Innovación gubernamental

¿Quién gasta?

03	Unidad Presupuestal	000	Unidad Responsable	00955	Unidad Ejecutora del Gasto
	Secretaría de la Hacienda Pública		Secretaría de la Hacienda Pública		Dirección General de Vinculación y Evaluación con entidades paraestatales

¿Para qué se gasta?

Finalidad	Función	Subfunción
Gobierno	Otros Servicios Generales	Acceso a la Información Pública Gubernamental

Presupuesto asignado al Programa Presupuestario

Monto

Objetivos

Nivel	Clave Componente	Resumen Narrativo
Componente	14	Registro Estatal de Fideicomisos Administrado y Actualizado

Datos del Indicador

Denominación	Método de cálculo
Total de actualizaciones en la plataforma desarrollada para el Registro Estatal de Fideicomisos	$(\text{Número de actualizaciones en la plataforma desarrollada. (Realizado)} / \text{Número de actualizaciones en la plataforma desarrollada. (Programado)}) * 100$

Descripción del Indicador
Este indicador mide el progreso de las actualizaciones de la plataforma digital del Registro Estatal de Fideicomisos, permitiendo la búsqueda y actualización de dichos registro consiguiendo se encuentren al día.

Tipo de Indicador	Gestión	Dimensión del Indicador	Eficiencia	Año de Medición del Resultado	2021
Cobertura	Estatal	Frecuencia de Medición	Trimestral		

Desagregado meta valor por género

Parámetros de semaforización						Meta Institucional	Meta Valor	Unidad de medida (meta valor)	Desagregado meta valor por género	
0	59.99	60.00	79.99	80.00	130	100%	12	Actualización	Hombre	Mujer
■	■	■	■	■	■	Ascendente	No disponible	No disponible	0.00	0.00
						Sentido del Indicador	Línea Base (meta valor)	Año (Línea base)		

Variables del Indicador

Nombre de la Variable	Unidad de medida	Tipo de Acumulación
Número de actualizaciones en la plataforma desarrollada. (realizado)	Actualización	Suma
Número de actualizaciones en la plataforma desarrollada. (programado)	Actualización	Suma

Fuente de Información

Medios de verificación

Supuestos

Observaciones

Id_mir

- 1 El presente documento despliega la información perteneciente a los indicadores estratégicos y gestión de aquellos programas presupuestarios que proveen de bienes y servicios que generan valor público a la ciudadanía jalisciense
- 2 Se muestra el número del Componente relacionado con el indicador.

GOBIERNO DEL ESTADO DE JALISCO
PRESUPUESTO DE EGRESOS PARA EL EJERCICIO FISCAL 2021
Ficha Técnica de Indicador

Sistema de Evaluación del Desempeño (SED)

Gobierno del Estado de Jalisco Secretaría de la Hacienda Pública

Datos del Programa

Mejora de la Calidad del Gasto Público del Estado

Eje: Desarrollo económico

Tema: Financiamiento para el desarrollo

¿Quién gasta?

03 Unidad Presupuestal	000 Unidad Responsable	00955 Unidad Ejecutora del Gasto
Secretaría de la Hacienda Pública	Secretaría de la Hacienda Pública	Dirección General de Vinculación y Evaluación con entidades paraestatales

¿Para qué se gasta?

Finalidad	Función	Subfunción
Gobierno	Asuntos Financieros y Hacendarios	Asuntos Hacendarios

Presupuesto asignado al Programa Presupuestario

Monto

Objetivos

Nivel	Clave Componente	Resumen Narrativo
Componente	24	Representaciones atendidas a través de las Juntas de Gobierno o Consejos de Administración de OPD

Datos del Indicador

Denominación	Método de cálculo
Total de Representaciones atendidas a OPDs	$(\text{Número de representaciones asistidas a OPDs (Realizado)} / \text{Número de representaciones asistidas a OPDs (Programado)}) * 100$

Descripción del Indicador

Este indicador se refiere a las representaciones atendidas a través de las juntas de gobierno o consejos de administración de OPDs

Tipo de Indicador	<input type="text" value="Gestión"/>	Dimensión del Indicador	<input type="text" value="Eficacia"/>	Año de Medición del Resultado	<input type="text" value="2021"/>
Cobertura	<input type="text" value="Estatal"/>	Frecuencia de Medición	<input type="text" value="Trimestral"/>		

Desagregado meta valor por género

Parámetros de semaforización						Meta Institucional	Meta Valor	Unidad de medida (meta valor)	Hombre	Mujer
<input type="text" value="0"/>	<input type="text" value="59.99"/>	<input type="text" value="60.00"/>	<input type="text" value="79.99"/>	<input type="text" value="80.00"/>	<input type="text" value="130"/>	<input type="text" value="100%"/>	<input type="text" value="240"/>	<input type="text" value="Representación"/>	<input type="text" value="0.00"/>	<input type="text" value="0.00"/>
						Sentido del Indicador	Linea Base (meta valor)	Año (Linea base)		
						<input type="text" value="Ascendente"/>	<input type="text" value="No disponible"/>	<input type="text" value="No disponible"/>		

Variables del Indicador

Nombre de la Variable	Unidad de medida	Tipo de Acumulación
Número de representaciones asistidas a OPDs (realizado)	Representación	Suma
Número de representaciones asistidas a OPDs (programado)	Representación	Suma

Fuente de Información

Medios de verificación

Supuestos

Observaciones

Id_mir

- 1 El presente documento despliega la información perteneciente a los indicadores estratégicos y gestión de aquellos programas presupuestarios que proveen de bienes y servicios que generan valor público a la ciudadanía jalisciense
- 2 Se muestra el número del Componente relacionado con el indicador.

GOBIERNO DEL ESTADO DE JALISCO PRESUPUESTO DE EGRESOS PARA EL EJERCICIO FISCAL 2021 Ficha Técnica de Indicador

Sistema de Evaluación del Desempeño (SED)

Gobierno del Estado de Jalisco		Secretaría de la Hacienda Pública	
Datos del Programa			
Mejora de la Calidad del Gasto Público del Estado			
Eje: Desarrollo económico		Tema: Financiamiento para el desarrollo	
¿Quién gasta?			
03	Unidad Presupuestal	000	Unidad Responsable
Secretaría de la Hacienda Pública		Secretaría de la Hacienda Pública	
		00955	Unidad Ejecutora del Gasto
Dirección General de Vinculación y Evaluación con entidades paraestatales			
¿Para qué se gasta?			
Finalidad		Función	
Gobierno		Asuntos Financieros y Hacendarios	
		Subfunción	
		Asuntos Hacendarios	
Presupuesto asignado al Programa Presupuestario			
Monto		\$90,573,552.00	
Objetivos			
Nivel	Clave Componente	Resumen Narrativo	
Componente	23	Comités de Fideicomisos asistidos para seguimiento y control del gasto	
Datos del Indicador			
Denominación		Método de cálculo	
Total de normatividad publicada aplicable a Fideicomisos Públicos		$(\text{Número de normatividad publicada. (Realizado)} / \text{Número de normatividad publicada. (Programado)}) * 100$	
Descripción del Indicador			
Este indicador mide la normatividad emitida aplicable a los Fideicomisos Públicos, permitiendo que operen eficientemente y eficazmente			
Tipo de Indicador	Dimensión del Indicador	Año de Medición del Resultado	2021
Gestión	Eficiencia		
Cobertura	Frecuencia de Medición		
Estatral	Trimestral		
Desagregado meta valor por género			
Parámetros de semaforización		Meta Institucional	Meta Valor
0	59.99	100%	4
60.00	79.99	Sentido del Indicador	Unidad de medida (meta valor)
80.00	130	Ascendente	Documento
		Linea Base (meta valor)	Hombre
		No disponible	0.00
		Año (Linea base)	Mujer
		No disponible	0.00
Variables del Indicador			
Nombre de la Variable		Unidad de medida	Tipo de Acumulación
Número de normatividad publicada. (realizado)		Documento	Suma
Número de normatividad publicada. (programado)		Documento	Suma
Fuente de Información			
Lineamientos, Manual de Usuario, Dirección de Fideicomisos, Secretaría de la Hacienda Pública, 2020.			
Medios de verificación			
Lineamientos, Manual de Usuario, Dirección de Fideicomisos, Secretaría de la Hacienda Pública, Periódico Oficial del Estado de Jalisco, 2020.			
Supuestos			
Se cuenta con la validación y la autorización de la normatividad por parte de las autoridades y superiores correspondientes.			
Observaciones			
Id_mir	14163		

- 1 El presente documento despliega la información perteneciente a los indicadores estratégicos y gestión de aquellos programas presupuestarios que proveen de bienes y servicios que generan valor público a la ciudadanía jalisciense
- 2 Se muestra el número del Componente relacionado con el indicador.

GOBIERNO DEL ESTADO DE JALISCO
PRESUPUESTO DE EGRESOS PARA EL EJERCICIO FISCAL 2021

Ficha Técnica de Indicador

Sistema de Evaluación del Desempeño (SED)

Gobierno del Estado de Jalisco Secretaría de la Hacienda Pública

Datos del Programa

Fortalecimiento de la Hacienda Municipal

Eje: Gobierno efectivo e integridad pública Tema: Hacienda Pública

¿Quién gasta?

03 Unidad Presupuestal	000 Unidad Responsable	00956 Unidad Ejecutora del Gasto
Secretaría de la Hacienda Pública	Secretaría de la Hacienda Pública	Dirección General de Ingresos Coordinados

¿Para qué se gasta?

Finalidad	Función	Subfunción
Gobierno	Asuntos Financieros y Hacendarios	Asuntos Hacendarios

Presupuesto asignado al Programa Presupuestario

Monto

Objetivos

Nivel	Clave Componente	Resumen Narrativo
Componente	15	Estrategias de coordinación y colaboración realizadas con Municipios para el fortalecimiento de las haciendas públicas locales

Datos del Indicador

Denominación	Método de cálculo
Índice de estrategias de coordinación intergubernamental	$(\text{Número de estrategias intergubernamentales coordinadas (Realizado)} / \text{Número de estrategias intergubernamentales coordinadas (Programado)}) * 100$

Descripción del Indicador
El indicador manifestará el porcentaje de atención de requerimientos de información a la totalidad del municipios de la entidad

Tipo de Indicador	<input type="text" value="Gestión"/>	Dimensión del Indicador	<input type="text" value="Eficacia"/>	Año de Medición del Resultado	<input type="text" value="2021"/>
Cobertura	<input type="text" value="Estatal"/>	Frecuencia de Medición	<input type="text" value="Semestral"/>		

Desagregado meta valor por género

Parámetros de semaforización		<input type="text" value="0"/>	<input type="text" value="59.99"/>	<input type="text" value="60.00"/>	<input type="text" value="79.99"/>	<input type="text" value="80.00"/>	<input type="text" value="130"/>	Meta Institucional	<input type="text" value="100%"/>	Meta Valor	<input type="text" value="2"/>	Unidad de medida (meta valor)	<input type="text" value="Estrategia"/>	Hombre	<input type="text" value="0.00"/>	Mujer	<input type="text" value="0.00"/>
			Sentido del Indicador	<input type="text" value="Ascendente"/>	Linea Base (meta valor)	<input type="text" value="2"/>	Año (Linea base)	<input type="text" value="2019"/>									

Variables del Indicador

Nombre de la Variable	Unidad de medida	Tipo de Acumulación
Número de estrategias intergubernamentales coordinadas (realizado)	Estrategia	Suma
Número de estrategias intergubernamentales coordinadas (programado)	Estrategia	Suma

Fuente de Información

Medios de verificación

Supuestos

Observaciones

Id_mir

- 1 El presente documento despliega la información perteneciente a los indicadores estratégicos y gestión de aquellos programas presupuestarios que proveen de bienes y servicios que generan valor público a la ciudadanía jalisciense
- 2 Se muestra el número del Componente relacionado con el indicador.

GOBIERNO DEL ESTADO DE JALISCO PRESUPUESTO DE EGRESOS PARA EL EJERCICIO FISCAL 2021 Ficha Técnica de Indicador

Sistema de Evaluación del Desempeño (SED)

Gobierno del Estado de Jalisco Secretaría de la Hacienda Pública

Datos del Programa

Fortalecimiento de la Hacienda Municipal

Eje: Gobierno efectivo e integridad pública Tema: Hacienda Pública

¿Quién gasta?

03	Unidad Presupuestal	000	Unidad Responsable	00956	Unidad Ejecutora del Gasto
	Secretaría de la Hacienda Pública		Secretaría de la Hacienda Pública		Dirección General de Ingresos Coordinados

¿Para qué se gasta?

Finalidad	Función	Subfunción
Gobierno	Asuntos Financieros y Hacendarios	Asuntos Hacendarios

Presupuesto asignado al Programa Presupuestario

Monto \$83,796,999.30

Objetivos

Nivel	Clave Componente	Resumen Narrativo
Componente	16	Oficinas de catastro municipales capacitadas en materia catastral

Datos del Indicador

Denominación	Método de cálculo
Total de Catastros Municipales que asistieron a la capacitación	(Número de capacitaciones a Catastros Municipales (Realizado) / Número de capacitaciones a Catastros Municipales (Programado))*100

Descripción del Indicador
Este indicador mide los catastros municipales del estado de Jalisco que asistieron a la capacitación.

Tipo de Indicador	Gestión	Dimensión del Indicador	Eficacia	Año de Medición del Resultado	2021
Cobertura	Estatral	Frecuencia de Medición	Mensual		

Parámetros de semaforización						Desagregado meta valor por género				
						Meta Institucional	Meta Valor	Unidad de medida (meta valor)	Hombre	Mujer
0	59.99	60.00	79.99	80.00	130	100%	125	Capacitación	0.00	0.00
						Sentido del Indicador	Línea Base (meta valor)	Año (Línea base)		
						Ascendente	100	2019		

Variables del Indicador

Nombre de la Variable	Unidad de medida	Tipo de Acumulación
Número de capacitaciones a Catastros Municipales (realizado)	Capacitación	Suma
Número de capacitaciones a Catastros Municipales (programado)	Capacitación	Suma

Fuente de Información	Calendario de cursos de capacitación de las 12 Regiones
Medios de verificación	Lista de asistencia a cursos
Supuestos	Personal de los Catastros Municipales convocados asisten a la capacitación correspondiente
Observaciones	
Id_mir	14168

- 1 El presente documento despliega la información perteneciente a los indicadores estratégicos y gestión de aquellos programas presupuestarios que proveen de bienes y servicios que generan valor público a la ciudadanía jalisciense
- 2 Se muestra el número del Componente relacionado con el indicador.

GOBIERNO DEL ESTADO DE JALISCO
PRESUPUESTO DE EGRESOS PARA EL EJERCICIO FISCAL 2021

Ficha Técnica de Indicador

Sistema de Evaluación del Desempeño (SED)

Gobierno del Estado de Jalisco Secretaría de la Hacienda Pública

Datos del Programa

Fortalecimiento de la Hacienda Municipal

Eje: Gobierno efectivo e integridad pública Tema: Hacienda Pública

¿Quién gasta?

03 Unidad Presupuestal	000 Unidad Responsable	00956 Unidad Ejecutora del Gasto
Secretaría de la Hacienda Pública	Secretaría de la Hacienda Pública	Dirección General de Ingresos Coordinados

¿Para qué se gasta?

Finalidad	Función	Subfunción
Gobierno	Asuntos Financieros y Hacendarios	Asuntos Hacendarios

Presupuesto asignado al Programa Presupuestario

Monto

Objetivos

Nivel	Clave Componente	Resumen Narrativo
Componente	17	Tabla de valores dictaminadas revisadas por el consejo técnico catastral del estado

Datos del Indicador

Denominación	Método de cálculo
Total de tablas de valores revisadas por el Consejo Técnico Catastral del Estado	$(\text{Número de tablas de valores revisadas por el Consejo Técnico Catastral del Estado (Realizado)} / \text{Número de tablas de valores revisadas por el Consejo Técnico Catastral del Estado (Programado)}) * 100$

Descripción del Indicador
Este indicador mide los proyectos de tablas de valores son recibidas en el Catastro del Estado para su revisión y presentación al Consejo Técnico Catastral del Estado.

Tipo de Indicador	Gestión	Dimensión del Indicador	Eficacia	Año de Medición del Resultado	2021
Cobertura	Estatal	Frecuencia de Medición	Mensual		

Desagregado meta valor por género						
Parámetros de semaforización		Meta Institucional	Meta Valor	Unidad de medida (meta valor)	Hombre	Mujer
0	59.99	60.00	79.99	80.00	130	
		Sentido del Indicador	Línea Base (meta valor)	Año (Línea base)		
		Ascendente	90	2019		

Variables del Indicador

Nombre de la Variable	Unidad de medida	Tipo de Acumulación
Número de tablas de valores revisadas por el Consejo Técnico Catastral del Estado (realizado)	Tabla de Valores	Suma
Número de tablas de valores revisadas por el Consejo Técnico Catastral del Estado (programado)	Tabla de Valores	Suma

Fuente de Información Ley de Catastro Municipal del Estado de Jalisco

Medios de verificación Proyectos de tablas de valores revisados

Supuestos Existen tablas de valores revisadas y aprobadas por el Consejo Técnico Catastral del Estado

Observaciones

Id_mir

- 1 El presente documento despliega la información perteneciente a los indicadores estratégicos y gestión de aquellos programas presupuestarios que proveen de bienes y servicios que generan valor público a la ciudadanía jalisciense
- 2 Se muestra el número del Componente relacionado con el indicador.

GOBIERNO DEL ESTADO DE JALISCO PRESUPUESTO DE EGRESOS PARA EL EJERCICIO FISCAL 2021 Ficha Técnica de Indicador

Sistema de Evaluación del Desempeño (SED)

Gobierno del Estado de Jalisco Secretaría de la Hacienda Pública

Datos del Programa

Fortalecimiento de la Hacienda Municipal

Eje: Gobierno efectivo e integridad pública Tema: Hacienda Pública

¿Quién gasta?

03 Unidad Presupuestal	000 Unidad Responsable	00956 Unidad Ejecutora del Gasto
Secretaría de la Hacienda Pública	Secretaría de la Hacienda Pública	Dirección General de Ingresos Coordinados

¿Para qué se gasta?

Finalidad	Función	Subfunción
Gobierno	Asuntos Financieros y Hacendarios	Asuntos Hacendarios

Presupuesto asignado al Programa Presupuestario

Monto \$83,796,999.30

Objetivos

Nivel	Clave Componente	Resumen Narrativo
Componente	18	Avalúos catastrales realizados y actualizados de los bienes inmuebles propiedad del estado

Datos del Indicador

Denominación	Método de cálculo
Total de avalúos realizados en campo capturados	$(\text{Número de avalúos capturados (Realizado)} / \text{Número de avalúos capturados (Programado)}) * 100$

Descripción del Indicador
Este indicador mide en la Dirección de Patrimonio del Estado proporciona el listado de bienes inmuebles propiedad de Gobierno del Estado y se procede a la realización de avalúo en campo

Tipo de Indicador	Gestión	Dimensión del Indicador	Eficacia	Año de Medición del Resultado	2021
Cobertura	Estatal	Frecuencia de Medición	Mensual		

Desagregado meta valor por género

Parámetros de semaforización						Meta Institucional	Meta Valor	Unidad de medida (meta valor)	Hombre	Mujer
0	59.99	60.00	79.99	80.00	130	100%	410	Avalúo	0.00	0.00
						Sentido del Indicador	Línea Base (meta valor)	Año (Línea base)		
						Ascendente	No disponible	No disponible		

Variables del Indicador

Nombre de la Variable	Unidad de medida	Tipo de Acumulación
Número de avalúos capturados (realizado)	Avalúo	Suma
Número de avalúos capturados (programado)	Avalúo	Suma

Fuente de Información Listado de Bienes Inmuebles propiedad del Estado proporcionado por la Dirección de Patrimonio del Estado

Medios de verificación Oficio de información de avalúos actualizados enviados a la Dirección de Contabilidad y Glosa

Supuestos Existe actualización de los valores de bienes inmuebles propiedad del Estado

Observaciones

Id. mir 14597

- 1 El presente documento despliega la información perteneciente a los indicadores estratégicos y gestión de aquellos programas presupuestarios que proveen de bienes y servicios que generan valor público a la ciudadanía jalisciense
- 2 Se muestra el número del Componente relacionado con el indicador.

GOBIERNO DEL ESTADO DE JALISCO
PRESUPUESTO DE EGRESOS PARA EL EJERCICIO FISCAL 2021

Ficha Técnica de Indicador

Sistema de Evaluación del Desempeño (SED)

Gobierno del Estado de Jalisco Secretaría de la Hacienda Pública

Datos del Programa

Gestión de Ingresos del Estado

Eje: Gobierno efectivo e integridad pública Tema: Hacienda Pública

¿Quién gasta?

03	Unidad Presupuestal	000	Unidad Responsable	00964	Unidad Ejecutora del Gasto
	Secretaría de la Hacienda Pública		Secretaría de la Hacienda Pública		Dirección General de Auditoría Fiscal

¿Para qué se gasta?

Finalidad	Función	Subfunción
Gobierno	Asuntos Financieros y Hacendarios	Asuntos Hacendarios

Presupuesto asignado al Programa Presupuestario

Monto

Objetivos

Nivel	Clave Componente	Resumen Narrativo
Fin		

Datos del Indicador

Denominación	Método de cálculo
Posición en el Subíndice Gobiernos Eficientes y Eficaces del Índice de Competitividad, IMCO	(Posición en el Subíndice Gobiernos Eficientes y Eficaces del Índice de Competitividad, IMCO (Realizado)/Posición en el Subíndice Gobiernos Eficientes y Eficaces del Índice de Competitividad, IMCO (Programado))*100

Descripción del Indicador

El subíndice Gobiernos Eficientes y Eficaces evalúa la forma en que los gobiernos de las entidades federativas son capaces de influir positivamente en la competitividad mediante políticas públicas orientadas a fomentar el desarrollo económico local...X000D. Se evalúa la calidad de la gestión fiscal y financiera local, así como el grado de transparencia y rendición de cuentas asociado a la misma. De igual modo, se evalúa cómo los ingresos fiscales contribuyen al crecimiento de la economía formal.

Tipo de Indicador	Estratégico	Dimensión del Indicador	Eficacia	Año de Medición del Resultado	2021
Cobertura	Estatal	Frecuencia de Medición	Bienal		

Desagregado meta valor por género

	Meta Institucional	Meta Valor	Unidad de medida (meta valor)	Hombre	Mujer
Parámetros de semaforización	100%	3	Posición	0.00	0.00
<div style="display: flex; justify-content: space-around;"> <div style="width: 15px; height: 15px; background-color: red; border: 1px solid black;"></div> <div style="width: 15px; height: 15px; background-color: yellow; border: 1px solid black;"></div> <div style="width: 15px; height: 15px; background-color: green; border: 1px solid black;"></div> </div>	Sentido del Indicador	Línea Base (meta valor)	Año (Línea base)		
	Descendente	22	2012		

Variables del Indicador

Nombre de la Variable	Unidad de medida	Tipo de Acumulación
Posición en el Subíndice Gobiernos Eficientes y Eficaces del Índice de Competitividad, IMCO (realizado)	Posición	Suma
Posición en el Subíndice Gobiernos Eficientes y Eficaces del Índice de Competitividad, IMCO (programado)	Posición	Suma

Fuente de Información	IMCO. Índice de Competitividad Estatal (ICE), 2020.
Medios de verificación	
Supuestos	
Observaciones	
Id. mir	9389

- 1 El presente documento despliega la información perteneciente a los indicadores estratégicos y gestión de aquellos programas presupuestarios que proveen de bienes y servicios que generan valor público a la ciudadanía jalisciense
- 2 Se muestra el número del Componente relacionado con el indicador.

GOBIERNO DEL ESTADO DE JALISCO
PRESUPUESTO DE EGRESOS PARA EL EJERCICIO FISCAL 2021
Ficha Técnica de Indicador

Sistema de Evaluación del Desempeño (SED)

Gobierno del Estado de Jalisco Secretaría de la Hacienda Pública

Datos del Programa

Gestión de Ingresos del Estado

Eje: Gobierno efectivo e integridad pública Tema: Hacienda Pública

¿Quién gasta?

03	Unidad Presupuestal	000	Unidad Responsable	00964	Unidad Ejecutora del Gasto
	Secretaría de la Hacienda Pública		Secretaría de la Hacienda Pública		Dirección General de Auditoría Fiscal

¿Para qué se gasta?

Finalidad	Función	Subfunción
Gobierno	Asuntos Financieros y Hacendarios	Asuntos Hacendarios

Presupuesto asignado al Programa Presupuestario

Monto

Objetivos

Nivel	Clave Componente	Resumen Narrativo
Propósito		

Datos del Indicador

Denominación	Método de cálculo
Porcentaje de ingresos estatales que provienen de captación directa	$\frac{(\text{Ingresos estatales provenientes de captación directa respecto del ingreso total (Realizado)})}{\text{Ingresos estatales provenientes de captación directa respecto del ingreso total (Programado)}} \times 100$

Descripción del Indicador
Se refiere al porcentaje de los ingresos estatales provenientes de captación directa, los cuales comprenden impuestos, derechos, productos y aprovechamientos, respecto del ingreso total (se refiere al presupuesto autorizado del año).

Tipo de Indicador	Estratégico	Dimensión del Indicador	Eficacia	Año de Medición del Resultado	2021
Cobertura	Estatal	Frecuencia de Medición	Mensual		

Desagregado meta valor por género

Parámetros de semaforización		Meta Institucional	Meta Valor	Unidad de medida (meta valor)	Hombre	Mujer
0	59.99	100%	9	Porcentaje	0.00	0.00
60.00	79.99	Sentido del Indicador	Línea Base (meta valor)	Año (Línea base)		
80.00	130	Ascendente	8	2006		

Variables del Indicador

Nombre de la Variable	Unidad de medida	Tipo de Acumulación
Ingresos estatales provenientes de captación directa respecto del ingreso total (realizado)	Porcentaje	Suma
Ingresos estatales provenientes de captación directa respecto del ingreso total (programado)	Porcentaje	Suma

Fuente de Información

Medios de verificación

Supuestos

Observaciones

Id_mir

- 1 El presente documento despliega la información perteneciente a los indicadores estratégicos y gestión de aquellos programas presupuestarios que proveen de bienes y servicios que generan valor público a la ciudadanía jalisciense
- 2 Se muestra el número del Componente relacionado con el indicador.

GOBIERNO DEL ESTADO DE JALISCO
PRESUPUESTO DE EGRESOS PARA EL EJERCICIO FISCAL 2021
Ficha Técnica de Indicador

Sistema de Evaluación del Desempeño (SED)

Gobierno del Estado de Jalisco Secretaría de la Hacienda Pública

Datos del Programa

Gestión de Ingresos del Estado

Eje: Gobierno efectivo e integridad pública Tema: Hacienda Pública

¿Quién gasta?

03	Unidad Presupuestal	000	Unidad Responsable	00964	Unidad Ejecutora del Gasto
	Secretaría de la Hacienda Pública		Secretaría de la Hacienda Pública		Dirección General de Auditoría Fiscal

¿Para qué se gasta?

Finalidad	Función	Subfunción
Gobierno	Asuntos Financieros y Hacendarios	Asuntos Hacendarios

Presupuesto asignado al Programa Presupuestario

Monto

Objetivos

Nivel	Clave Componente	Resumen Narrativo
Componente	13	Impuestos Federales fiscalizados a los contribuyentes

Datos del Indicador

Denominación	Método de cálculo
Total de actos de Fiscalización de Impuestos Federales	(Número de fiscalizaciones a Impuestos Federales realizadas a los contribuyentes (Realizado) / Número de fiscalizaciones a Impuestos Federales realizadas a los contribuyentes (Programado))*100

Descripción del Indicador
Total de fiscalizaciones a Impuestos Federales realizadas a los contribuyentes

Tipo de Indicador	Gestión	Dimensión del Indicador	Eficacia	Año de Medición del Resultado	2021
Cobertura	Estatal	Frecuencia de Medición	Mensual		

Desagregado meta valor por género						
		Meta Institucional	Meta Valor	Unidad de medida (meta valor)	Hombre	Mujer
Parámetros de semaforización		100%	1,342	Fiscalización	0.00	0.00
0	59.99	60.00	79.99	80.00	130	
		Sentido del Indicador	Línea Base (meta valor)	Año (Línea base)		
		Ascendente	1,303	2020		

Variables del Indicador

Nombre de la Variable	Unidad de medida	Tipo de Acumulación
Número de fiscalizaciones a Impuestos Federales realizadas a los contribuyentes (realizado)	Fiscalización	Suma
Número de fiscalizaciones a Impuestos Federales realizadas a los contribuyentes (programado)	Fiscalización	Suma

Fuente de Información

Medios de verificación

Supuestos

Observaciones

Id_mir

- 1 El presente documento despliega la información perteneciente a los indicadores estratégicos y gestión de aquellos programas presupuestarios que proveen de bienes y servicios que generan valor público a la ciudadanía jalisciense
- 2 Se muestra el número del Componente relacionado con el indicador.

GOBIERNO DEL ESTADO DE JALISCO PRESUPUESTO DE EGRESOS PARA EL EJERCICIO FISCAL 2021 Ficha Técnica de Indicador

Sistema de Evaluación del Desempeño (SED)

Gobierno del Estado de Jalisco Secretaría de la Hacienda Pública

Datos del Programa

Gestión de Ingresos del Estado

Eje: Gobierno efectivo e integridad pública Tema: Hacienda Pública

¿Quién gasta?

03	Unidad Presupuestal	000	Unidad Responsable	00964	Unidad Ejecutora del Gasto
	Secretaría de la Hacienda Pública		Secretaría de la Hacienda Pública		Dirección General de Auditoría Fiscal

¿Para qué se gasta?

Finalidad	Función	Subfunción
Gobierno	Asuntos Financieros y Hacendarios	Asuntos Hacendarios

Presupuesto asignado al Programa Presupuestario

Monto

Objetivos

Nivel	Clave Componente	Resumen Narrativo
Componente	14	Contribuciones de Comercio Exterior fiscalizados a los contribuyentes

Datos del Indicador

Denominación	Método de cálculo
Total de actos de Fiscalización de Impuestos al Comercio Exterior	$(\text{Número de fiscalizaciones a comercio exterior (Realizado)} / \text{Número de fiscalizaciones a comercio exterior (Programado)}) * 100$

Descripción del Indicador
Total de fiscalizaciones a Comercio Exterior

Tipo de Indicador	Gestión	Dimensión del Indicador	Eficacia	Año de Medición del Resultado	2021
Cobertura	Estatal	Frecuencia de Medición	Mensual		

Desagregado meta valor por género

Parámetros de semaforización						Meta Institucional	Meta Valor	Unidad de medida (meta valor)	Hombre	Mujer
0	59.99	60.00	79.99	80.00	130	100%	46	Fiscalización	0.00	0.00
Sentido del Indicador						Línea Base (meta valor)	Año (Línea base)			
Ascendente						40	2019			

Variables del Indicador

Nombre de la Variable	Unidad de medida	Tipo de Acumulación
Número de fiscalizaciones a comercio exterior (realizado)	Fiscalización	Suma
Número de fiscalizaciones a comercio exterior (programado)	Fiscalización	Suma

Fuente de Información

Medios de verificación

Supuestos

Observaciones

Id. mir

- 1 El presente documento despliega la información perteneciente a los indicadores estratégicos y gestión de aquellos programas presupuestarios que proveen de bienes y servicios que generan valor público a la ciudadanía jalisciense
- 2 Se muestra el número del Componente relacionado con el indicador.

GOBIERNO DEL ESTADO DE JALISCO
PRESUPUESTO DE EGRESOS PARA EL EJERCICIO FISCAL 2021

Ficha Técnica de Indicador

Sistema de Evaluación del Desempeño (SED)

Gobierno del Estado de Jalisco		Secretaría de la Hacienda Pública	
Datos del Programa			
Gestión de Ingresos del Estado			
Eje: Gobierno efectivo e integridad pública		Tema: Hacienda Pública	
¿Quién gasta?			
03	Unidad Presupuestal	000	Unidad Responsable
Secretaría de la Hacienda Pública		Secretaría de la Hacienda Pública	
		00964	Unidad Ejecutora del Gasto
		Dirección General de Auditoría Fiscal	
¿Para qué se gasta?			
Finalidad		Función	
Gobierno		Asuntos Financieros y Hacendarios	
		Asuntos Hacendarios	
Presupuesto asignado al Programa Presupuestario			
Monto		\$195,905,163.00	
Objetivos			
Nivel	Clave Componente	Resumen Narrativo	
Componente	C1	Impuestos Estatales fiscalizados a los contribuyentes	
Datos del Indicador			
Denominación		Método de cálculo	
Total de actos de Fiscalización de Impuestos Estatales		$(\text{Fiscalizaciones a Impuestos Estatales (Realizado)} / \text{Fiscalizaciones a Impuestos Estatales (Programado)}) * 100$	
Descripción del Indicador			
Total de fiscalizaciones a Impuestos Estatales realizadas a los contribuyentes			
Tipo de Indicador	Gestión	Dimensión del Indicador	Eficacia
Cobertura	Estatal	Frecuencia de Medición	Mensual
		Año de Medición del Resultado	2021
Desagregado meta valor por género			
Parámetros de semaforización		Meta Institucional	Meta Valor
0 59.99 60.00 79.99 80.00 130		100%	150
		Unidad de medida (meta valor)	Hombre
		Fiscalización	0.00
		Sentido del Indicador	Mujer
		Ascendente	0.00
		Línea Base (meta valor)	Año (Línea base)
		150	2020
VARIABLES DEL INDICADOR			
Nombre de la Variable		Unidad de medida	Tipo de Acumulación
Fiscalizaciones a Impuestos Estatales (realizado)		Fiscalización	Suma
Fiscalizaciones a Impuestos Estatales (programado)		Fiscalización	Suma
Fuente de Información			
Informe de Avance del Programa Operativo Anual Reportes Internos			
Medios de verificación			
Informe del Control Interno de Avance del Programa Operativo Anual			
Supuestos			
Se cuenta con el Marco Legal necesario y suficiente en materia de impuestos estatales			
Observaciones			
Id. mir	11971		

- 1 El presente documento despliega la información perteneciente a los indicadores estratégicos y gestión de aquellos programas presupuestarios que proveen de bienes y servicios que generan valor público a la ciudadanía jalisciense
- 2 Se muestra el número del Componente relacionado con el indicador.

GOBIERNO DEL ESTADO DE JALISCO PRESUPUESTO DE EGRESOS PARA EL EJERCICIO FISCAL 2021 Ficha Técnica de Indicador

Sistema de Evaluación del Desempeño (SED)

Gobierno del Estado de JaliscoSecretaría de la Hacienda Pública

Datos del Programa

Mejora de la Calidad del Gasto Público del Estado

Eje: Desarrollo económico

Tema: Financiamiento para el desarrollo

¿Quién gasta?

03 Unidad Presupuestal	000 Unidad Responsable	00991 Unidad Ejecutora del Gasto
Secretaría de la Hacienda Pública	Secretaría de la Hacienda Pública	Coordinación General de Contabilidad

¿Para qué se gasta?

Finalidad	Función	Subfunción
Gobierno	Asuntos Financieros y Hacendarios	Asuntos Hacendarios

Presupuesto asignado al Programa Presupuestario

Monto

Objetivos

Nivel	Clave Componente	Resumen Narrativo
Fin		

Datos del Indicador

Denominación	Método de cálculo
Población ocupada con ingresos mayores a los 2 salarios mínimos	(Población ocupada de 15 años y más que recibe dos o más salarios mínimos como percepción nominal. (Realizado)/Población ocupada de 15 años y más que recibe dos o más salarios mínimos como percepción nominal. (Programado))*100

Descripción del Indicador

Este indicador se refiere a la población ocupada de 15 años y más que recibe dos o más salarios mínimos como percepción nominal. Estas personas realizaron algún tipo de actividad económica durante el periodo de referencia, estando en cualquiera de las siguientes situaciones: ? Trabajando por lo menos una hora o un día para producir bienes y/o servicios de manera independiente o subordinada con remuneración. ? Ausente temporalmente de su trabajo sin interrumpir su vínculo laboral con la unidad económica. Incluye a los ocupados del sector primario que se dedican a la producción para el autoconsumo (excepto la recolección de leña).

Tipo de Indicador	<input type="text" value="Estratégico"/>	Dimensión del Indicador	<input type="text" value="Eficacia"/>	Año de Medición del Resultado	<input type="text" value="2021"/>
Cobertura	<input type="text" value="Estatal"/>	Frecuencia de Medición	<input type="text" value="Trimestral"/>		

Parámetros de semaforización	Meta Institucional	Meta Valor	Unidad de medida (meta valor)	Desagregado meta valor por género	
				Hombre	Mujer
<input type="text" value="0"/> <input type="text" value="59.99"/> <input type="text" value="60.00"/> <input type="text" value="79.99"/> <input type="text" value="80.00"/> <input type="text" value="130"/>	<input type="text" value="100%"/>	<input type="text" value="1,964,870"/>	<input type="text" value="Persona"/>	<input type="text" value="0.00"/>	<input type="text" value="0.00"/>
	Sentido del Indicador	Linea Base (meta valor)	Año (Linea base)		
	<input type="text" value="Ascendente"/>	<input type="text" value="2,210,499"/>	<input type="text" value="2006"/>		

Variables del Indicador

Nombre de la Variable	Unidad de medida	Tipo de Acumulación
Población ocupada de 15 años y más que recibe dos o más salarios mínimos como percepción nominal. (realizado)	Persona	Suma
Población ocupada de 15 años y más que recibe dos o más salarios mínimos como percepción nominal. (programado)	Persona	Suma

Fuente de Información	<input type="text" value="INEGI. Encuesta Nacional de Ocupación y Empleo, México: (ENOE) I trimestre 2020."/>
Medios de verificación	<input type="text"/>
Supuestos	<input type="text"/>
Observaciones	<input type="text"/>
Id_mir	<input type="text" value="9415"/>

- 1 El presente documento despliega la información perteneciente a los indicadores estratégicos y gestión de aquellos programas presupuestarios que proveen de bienes y servicios que generan valor público a la ciudadanía jalisciense
- 2 Se muestra el número del Componente relacionado con el indicador.

GOBIERNO DEL ESTADO DE JALISCO
PRESUPUESTO DE EGRESOS PARA EL EJERCICIO FISCAL 2021

Ficha Técnica de Indicador

Sistema de Evaluación del Desempeño (SED)

Gobierno del Estado de Jalisco		Secretaría de la Hacienda Pública	
Datos del Programa			
Mejora de la Calidad del Gasto Público del Estado			
Eje: Desarrollo económico		Tema: Financiamiento para el desarrollo	
¿Quién gasta?			
03	Unidad Presupuestal	000	Unidad Responsable
Secretaría de la Hacienda Pública		Secretaría de la Hacienda Pública	
		00991	Unidad Ejecutora del Gasto
		Coordinación General de Contabilidad	
¿Para qué se gasta?			
Finalidad	Función	Subfunción	
Gobierno	Asuntos Financieros y Hacendarios	Asuntos Hacendarios	
Presupuesto asignado al Programa Presupuestario			
Monto		\$90,573,552.00	
Objetivos			
Nivel	Clave Componente	Resumen Narrativo	
Propósito			
Datos del Indicador			
Denominación		Método de cálculo	
Monto de financiamiento generado por el FOJAL		(Sumatoria del monto de créditos otorgados por cada uno de los programas de Financiamiento del Fojal (Realizado)/Sumatoria del monto de créditos otorgados por cada uno de los programas de Financiamiento del Fojal (Programado))*100	
Descripción del Indicador			
Este indicador muestra el monto de créditos otorgados por el Fojal en beneficio de las Mipymes			
Tipo de Indicador	Estratégico	Dimensión del Indicador	Eficacia
Cobertura	Estatal	Frecuencia de Medición	Mensual
		Año de Medición del Resultado	2021
Desagregado meta valor por género			
Parámetros de semaforización		Meta Institucional	Meta Valor
0	59.99	100%	1,450,000,000
60.00	79.99	Unidad de medida (meta valor)	Unidad de medida (meta valor)
80.00	130	Pesos	Pesos
130		Hombre	Mujer
■	■	0.00	0.00
■	■		
■	■		
		Sentido del Indicador	Linea Base (meta valor)
		Ascendente	147,775,724
		Año (Linea base)	2006
Variables del Indicador			
Nombre de la Variable		Unidad de medida	Tipo de Acumulación
Sumatoria del monto de créditos otorgados por cada uno de los programas de Financiamiento del Fojal (realizado)		Pesos	Suma
Sumatoria del monto de créditos otorgados por cada uno de los programas de Financiamiento del Fojal (programado)		Pesos	Suma
Fuente de Información	Fondo Jalisco de Fomento Empresarial. Secretaría de Desarrollo Económico. Gobierno de Jalisco, México, cifras preliminares 2020.		
Medios de verificación			
Supuestos			
Observaciones			
Id_mir	9416		

- 1 El presente documento despliega la información perteneciente a los indicadores estratégicos y gestión de aquellos programas presupuestarios que proveen de bienes y servicios que generan valor público a la ciudadanía jalisciense
- 2 Se muestra el número del Componente relacionado con el indicador.

GOBIERNO DEL ESTADO DE JALISCO PRESUPUESTO DE EGRESOS PARA EL EJERCICIO FISCAL 2021 Ficha Técnica de Indicador

Sistema de Evaluación del Desempeño (SED)

Gobierno del Estado de Jalisco Secretaría de la Hacienda Pública

Datos del Programa

Integración de la Cuenta Pública del Estado

Eje: Gobierno efectivo e integridad pública Tema: Innovación gubernamental

¿Quién gasta?

03 Unidad Presupuestal	000 Unidad Responsable	00991 Unidad Ejecutora del Gasto
Secretaría de la Hacienda Pública	Secretaría de la Hacienda Pública	Coordinación General de Contabilidad

¿Para qué se gasta?

Finalidad	Función	Subfunción
Gobierno	Otros Servicios Generales	Acceso a la Información Pública Gubernamental

Presupuesto asignado al Programa Presupuestario

Monto \$31,859,938.00

Objetivos

Nivel	Clave Componente	Resumen Narrativo
Componente	01	Cuenta Pública Anual e Información financiera formulada y emitida de acuerdo a la normatividad vigente.

Datos del Indicador

Denominación	Método de cálculo
Total de informes en cumplimiento de las obligaciones financieras y fiscales	$(\text{Número de Informes generados (Realizado)} / \text{Número de Informes generados (Programado)}) * 100$

Descripción del Indicador
Este indicador mide los informes en cumplimiento de las obligaciones financieras y fiscales

Tipo de Indicador	Gestión	Dimensión del Indicador	Eficacia	Año de Medición del Resultado	2021
Cobertura	Estatal	Frecuencia de Medición	Mensual		

Desagregado meta valor por género

Parámetros de semaforización						Meta Institucional	Meta Valor	Unidad de medida (meta valor)	Hombre	Mujer
0	59.99	60.00	79.99	80.00	130	100%	40	Informe	0.00	0.00
Sentido del Indicador						Ascendente	Línea Base (meta valor)	Año (Línea base)		
						40	2019			

Variables del Indicador

Nombre de la Variable	Unidad de medida	Tipo de Acumulación
Número de Informes generados (realizado)	Informe	Suma
Número de Informes generados (programado)	Informe	Suma

Fuente de Información
CONAC, Ley de Fiscalización Superior y Auditoría Pública del Estado de Jalisco, Ley de Presupuesto, Contabilidad y Gasto Público, SIIF, Convenio de Coordinación Fiscal Federal y Estatal

Medios de verificación
Portal Secretaría de la Hacienda Pública y evidencias de recepción en tiempo y forma

Supuestos
Existe información suficiente y competente de los centros de registro y terceros de manera oportuna.

Observaciones

Id_mir 10885

- 1 El presente documento despliega la información perteneciente a los indicadores estratégicos y gestión de aquellos programas presupuestarios que proveen de bienes y servicios que generan valor público a la ciudadanía jalisciense
- 2 Se muestra el número del Componente relacionado con el indicador.

GOBIERNO DEL ESTADO DE JALISCO
PRESUPUESTO DE EGRESOS PARA EL EJERCICIO FISCAL 2021

Ficha Técnica de Indicador

Sistema de Evaluación del Desempeño (SED)

Gobierno del Estado de Jalisco		Secretaría de la Hacienda Pública	
Datos del Programa			
Integración de la Cuenta Pública del Estado			
Eje: Gobierno efectivo e integridad pública		Tema: Innovación gubernamental	
¿Quién gasta?			
03	Unidad Presupuestal	000	Unidad Responsable
Secretaría de la Hacienda Pública		Secretaría de la Hacienda Pública	
00991	Unidad Ejecutora del Gasto	Coordinación General de Contabilidad	
¿Para qué se gasta?			
Finalidad	Función	Subfunción	
Gobierno	Otros Servicios Generales	Acceso a la Información Pública Gubernamental	
Presupuesto asignado al Programa Presupuestario			
Monto		\$31,859,938.00	
Objetivos			
Nivel	Clave Componente	Resumen Narrativo	
Componente	02	Evaluaciones en Armonización Contable realizadas a los entes públicos de Jalisco	
Datos del Indicador			
Denominación		Método de cálculo	
Total de evaluaciones realizadas en el SEvAC de los Poderes Ejecutivo, Legislativo, Judicial y los Órganos Autónomos		(Número de informes de evaluaciones realizadas en los Poderes Ejecutivo, Legislativo, Judicial y los Órganos Autónomos (Realizado) / Número de informes de evaluaciones realizadas en los Poderes Ejecutivo, Legislativo, Judicial y los Órganos Autónomos (Programado))*100	
Descripción del Indicador			
Este indicador mide las evaluaciones realizadas en el SEvAC de los Poderes Ejecutivo, Legislativo, Judicial y los Órganos Autónomos			
Tipo de Indicador	Gestión	Dimensión del Indicador	Eficacia
Cobertura	Estatal	Frecuencia de Medición	Trimestral
Parámetros de semaforización		Meta Institucional	Meta Valor
0	59.99	100%	4
60.00	79.99	Sentido del Indicador	Linea Base (meta valor)
80.00	130	Ascendente	4
		Unidad de medida (meta valor)	Año (Linea base)
		Evaluación	2019
		Desagregado meta valor por género	
		Hombre	Mujer
		0.00	0.00
Variabes del Indicador			
Nombre de la Variable		Unidad de medida	Tipo de Acumulación
Número de informes de evaluaciones realizadas en los Poderes Ejecutivo, Legislativo, Judicial y los Órganos Autónomos (realizado)		Evaluación	Suma
Número de informes de evaluaciones realizadas en los Poderes Ejecutivo, Legislativo, Judicial y los Órganos Autónomos (programado)		Evaluación	Suma
Fuente de Información	Reporte emitido por el CONAC de las calificaciones de los entes		
Medios de verificación	Reporte de Seguimiento de la Dirección de Armonización Contable.		
Supuestos	Los entes públicos de Jalisco participan en el proceso de evaluación en tiempo y forma.		
Observaciones			
Id_mir	10886		

- 1 El presente documento despliega la información perteneciente a los indicadores estratégicos y gestión de aquellos programas presupuestarios que proveen de bienes y servicios que generan valor público a la ciudadanía jalisciense
- 2 Se muestra el número del Componente relacionado con el indicador.

GOBIERNO DEL ESTADO DE JALISCO
PRESUPUESTO DE EGRESOS PARA EL EJERCICIO FISCAL 2021
Ficha Técnica de Indicador

Sistema de Evaluación del Desempeño (SED)

Gobierno del Estado de Jalisco Secretaría de la Hacienda Pública

Datos del Programa

Integración de la Cuenta Pública del Estado

Eje: Gobierno efectivo e integridad pública Tema: Innovación gubernamental

¿Quién gasta?

03 Unidad Presupuestal	000 Unidad Responsable	00991 Unidad Ejecutora del Gasto
Secretaría de la Hacienda Pública	Secretaría de la Hacienda Pública	Coordinación General de Contabilidad

¿Para qué se gasta?

Finalidad	Función	Subfunción
Gobierno	Otros Servicios Generales	Acceso a la Información Pública Gubernamental

Presupuesto asignado al Programa Presupuestario

Monto

Objetivos

Nivel	Clave Componente	Resumen Narrativo
Componente	03	Consolidación de la Cuenta Pública de la Entidad Federativa

Datos del Indicador

Denominación	Método de cálculo
Total de consolidación de Cuentas Públicas del Sector Paraestatal.	$(\text{Cuenta pública paraestatal (Realizado)} / \text{Cuenta pública paraestatal (Programado)}) * 100$

Descripción del Indicador
Este indicador mostrará el número de Paraestatales que participan en la consolidación de Cuentas Públicas.

Tipo de Indicador	Gestión	Dimensión del Indicador	Eficiencia	Año de Medición del Resultado	2021
Cobertura	Estatal	Frecuencia de Medición	Anual		

Desagregado meta valor por género

Parámetros de semaforización						Meta Institucional	Meta Valor	Unidad de medida (meta valor)	Hombre	Mujer
0	59.99	60.00	79.99	80.00	130	100%	1	Informe	No disponible	No disponible
						Sentido del Indicador	Linea Base (meta valor)	Año (Linea base)		
						Ascendente	No disponible	No disponible		

Variables del Indicador

Nombre de la Variable	Unidad de medida	Tipo de Acumulación
Cuenta pública paraestatal (realizado)	Informe	Suma
Cuenta pública paraestatal (programado)	Informe	Suma

Fuente de Información

Medios de verificación

Supuestos

Observaciones

Id_mir

- 1 El presente documento despliega la información perteneciente a los indicadores estratégicos y gestión de aquellos programas presupuestarios que proveen de bienes y servicios que generan valor público a la ciudadanía jalisciense
- 2 Se muestra el número del Componente relacionado con el indicador.

GOBIERNO DEL ESTADO DE JALISCO
PRESUPUESTO DE EGRESOS PARA EL EJERCICIO FISCAL 2021

Ficha Técnica de Indicador

Sistema de Evaluación del Desempeño (SED)

Gobierno del Estado de Jalisco		Secretaría de la Hacienda Pública	
Datos del Programa			
Integración de la Cuenta Pública del Estado			
Eje: Gobierno efectivo e integridad pública		Tema: Innovación gubernamental	
¿Quién gasta?			
03	Unidad Presupuestal	000	Unidad Responsable
Secretaría de la Hacienda Pública		Secretaría de la Hacienda Pública	
		00991	Unidad Ejecutora del Gasto
		Coordinación General de Contabilidad	
¿Para qué se gasta?			
Finalidad		Función	
Gobierno		Otros Servicios Generales	
		Subfunción	
		Acceso a la Información Pública Gubernamental	
Presupuesto asignado al Programa Presupuestario			
Monto		\$31,859,938.00	
Objetivos			
Nivel	Clave Componente	Resumen Narrativo	
Componente	04	Medición en el sistema de alertas de los municipios y organismos que tengan deuda pública	
Datos del Indicador			
Denominación		Método de cálculo	
Total de mediciones realizadas del Sistema de Alertas de los Municipios y Organismos		$(\text{Medición del sistema alertas (Realizado)} / \text{Medición del sistema alertas (Programado)}) * 100$	
Descripción del Indicador			
Este indicador mostrará el nivel de endeudamiento de los municipios y Organismos			
Tipo de Indicador	Gestión	Dimensión del Indicador	Eficiencia
Cobertura	Estatal	Frecuencia de Medición	Semestral
		Año de Medición del Resultado	2021
Desagregado meta valor por género			
		Meta Institucional	Meta Valor
		100%	2
Unidad de medida (meta valor)		Informe	
		Hombre	Mujer
		No disponible	No disponible
Parámetros de semaforización			
0	59.99	60.00	79.99
80.00	130		
■	■	■	■
Meta Institucional		Meta Valor	
Sentido del Indicador		Linea Base (meta valor)	
Ascendente		No disponible	
		Año (Linea base)	
		No disponible	
Variables del Indicador			
Nombre de la Variable		Unidad de medida	Tipo de Acumulación
Medición del sistema alertas (realizado)		Informe	Suma
Medición del sistema alertas (programado)		Informe	Suma
Fuente de Información			
Reporte oficial emitido por SHCP			
Medios de verificación			
Reporte de Seguimiento de la Dirección de Armonización Contable, (Excel)			
Supuestos			
Municipios y Organismos que entregaron la información correspondiente en tiempo y forma.			
Observaciones			
Id_ mir			
10888			

- 1 El presente documento despliega la información perteneciente a los indicadores estratégicos y gestión de aquellos programas presupuestarios que proveen de bienes y servicios que generan valor público a la ciudadanía jalisciense
- 2 Se muestra el número del Componente relacionado con el indicador.

GOBIERNO DEL ESTADO DE JALISCO PRESUPUESTO DE EGRESOS PARA EL EJERCICIO FISCAL 2021 Ficha Técnica de Indicador

Sistema de Evaluación del Desempeño (SED)

Gobierno del Estado de Jalisco Secretaría de la Hacienda Pública

Datos del Programa

Integración de la Cuenta Pública del Estado

Eje: Gobierno efectivo e integridad pública Tema: Innovación gubernamental

¿Quién gasta?

03 Unidad Presupuestal	000 Unidad Responsable	00991 Unidad Ejecutora del Gasto
Secretaría de la Hacienda Pública	Secretaría de la Hacienda Pública	Coordinación General de Contabilidad

¿Para qué se gasta?

Finalidad	Función	Subfunción
Gobierno	Otros Servicios Generales	Acceso a la Información Pública Gubernamental

Presupuesto asignado al Programa Presupuestario

Monto

Objetivos

Nivel	Clave Componente	Resumen Narrativo
Componente	08	Registro Estatal de Fideicomisos Administrado y Actualizado

Datos del Indicador

Denominación	Método de cálculo
Total de actualizaciones en la plataforma desarrollada para el Registro Estatal de Fideicomisos	(Número de actualizaciones en la plataforma desarrollada (Realizado) / Número de actualizaciones en la plataforma desarrollada (Programado))*100

Descripción del Indicador
Este indicador mide el progreso de las actualizaciones de la plataforma digital del Registro Estatal de Fideicomisos, permitiendo la búsqueda y actualización de dichos registro consiguiendo se encuentren al día.

Tipo de Indicador	<input type="text" value="Gestión"/>	Dimensión del Indicador	<input type="text" value="Eficiencia"/>	Año de Medición del Resultado	<input type="text" value="2021"/>
Cobertura	<input type="text" value="Estatal"/>	Frecuencia de Medición	<input type="text" value="Trimestral"/>		

Parámetros de semafización	Meta Institucional	Meta Valor	Unidad de medida (meta valor)	Desagregado meta valor por género	
				Hombre	Mujer
<div style="display: flex; justify-content: space-between; width: 100%;"> 0 59.99 60.00 79.99 80.00 130 </div> <div style="display: flex; justify-content: space-around; width: 100%; margin-top: 5px;"> <div style="width: 15px; height: 15px; background-color: red; border: 1px solid black;"></div> <div style="width: 15px; height: 15px; background-color: red; border: 1px solid black;"></div> <div style="width: 15px; height: 15px; background-color: yellow; border: 1px solid black;"></div> <div style="width: 15px; height: 15px; background-color: yellow; border: 1px solid black;"></div> <div style="width: 15px; height: 15px; background-color: green; border: 1px solid black;"></div> <div style="width: 15px; height: 15px; background-color: green; border: 1px solid black;"></div> </div>	<input type="text" value="100%"/>	<input type="text" value="12"/>	<input type="text" value="Actualización"/>	<input type="text" value="0.00"/>	<input type="text" value="0.00"/>
	Sentido del Indicador	Línea Base (meta valor)	Año (Línea base)		
	<input type="text" value="Ascendente"/>	<input type="text" value="12"/>	<input type="text" value="2019"/>		

Variables del Indicador

Nombre de la Variable	Unidad de medida	Tipo de Acumulación
Número de actualizaciones en la plataforma desarrollada (realizado)	<input type="text" value="Actualización"/>	<input type="text" value="Suma"/>
Número de actualizaciones en la plataforma desarrollada (programado)	<input type="text" value="Actualización"/>	<input type="text" value="Suma"/>

Fuente de Información	<input type="text" value="Plataforma del Registro Estatal de Fideicomisos, Dirección de Fideicomisos, Secretaría de la Hacienda Pública, 2020."/>
Medios de verificación	<input type="text" value="Software, Equipos de Cómputo, Plataforma del Registro Estatal de Fideicomisos, Dirección de Fideicomisos, Secretaría de la Hacienda Pública, 2020."/>
Supuestos	<input type="text" value="El desarrollador de la plataforma para el Registro Estatal de Fideicomisos cumple en tiempo y forma con el entregable."/>
Observaciones	<input type="text"/>
Id_mir	<input type="text" value="10889"/>

- 1 El presente documento despliega la información perteneciente a los indicadores estratégicos y gestión de aquellos programas presupuestarios que proveen de bienes y servicios que generan valor público a la ciudadanía jalisciense
- 2 Se muestra el número del Componente relacionado con el indicador.

GOBIERNO DEL ESTADO DE JALISCO PRESUPUESTO DE EGRESOS PARA EL EJERCICIO FISCAL 2021

Ficha Técnica de Indicador

Sistema de Evaluación del Desempeño (SED)

Gobierno del Estado de Jalisco Secretaría de la Hacienda Pública

Datos del Programa

Conducción de la Política Educativa

Eje: Desarrollo Social Tema: Educación

¿Quién gasta?

04	Unidad Presupuestal	000	Unidad Responsable	00110	Unidad Ejecutora del Gasto
	Secretaría de Educación		Secretaría de Educación		Secretaría Particular del Secretario de Educación

¿Para qué se gasta?

Finalidad	Función	Subfunción
Desarrollo Social	Educación	Otros Servicios Educativos y Actividades Inherentes

Presupuesto asignado al Programa Presupuestario

Monto \$40,745,286.40

Objetivos

Nivel	Clave Componente	Resumen Narrativo
Fin		

Datos del Indicador

Denominación Porcentaje de la población vulnerable por carencias sociales	Método de cálculo $(\text{Población vulnerable por carencias sociales con respecto al total de la población. (Realizado)} / \text{Población vulnerable por carencias sociales con respecto al total de la población. (Programado)}) * 100$
-------------------------------------------------------------------------------------	------------------------------------------------------------------------------------------------------------------------------------------------------------------------------------------------------------------------------------------------------

Descripción del Indicador

Población que presenta una o más carencias sociales relacionadas con los siguientes indicadores: _x000D_ 1. Rezago educativo _x000D_ 2. Acceso a los servicios de salud. _x000D_ 3. Acceso a la seguridad social. _x000D_ 4. Calidad y espacios de la vivienda. _x000D_ 5. Servicios básicos en la vivienda. _x000D_ 6. Acceso a la alimentación, pero cuyo ingreso es superior a la línea de bienestar.

Tipo de Indicador	Estratégico	Dimensión del Indicador	Eficacia	Año de Medición del Resultado	2021
Cobertura	Estatal	Frecuencia de Medición	Bienal		

Desagregado meta valor por género

	Meta Institucional	Meta Valor	Unidad de medida (meta valor)	Hombre	Mujer
Parámetros de semaforización	100%	36	Porcentaje	0.00	0.00
<div style="display: flex; justify-content: space-around; align-items: center;"> <div style="width: 15px; height: 15px; background-color: red; margin-right: 5px;"></div> <div style="width: 15px; height: 15px; background-color: red; margin-right: 5px;"></div> <div style="width: 15px; height: 15px; background-color: yellow; margin-right: 5px;"></div> <div style="width: 15px; height: 15px; background-color: yellow; margin-right: 5px;"></div> <div style="width: 15px; height: 15px; background-color: green; margin-right: 5px;"></div> <div style="width: 15px; height: 15px; background-color: green; margin-right: 5px;"></div> </div>	Sentido del Indicador	Línea Base (meta valor)	Año (Línea base)		
	Descendente	36	2008		

Variables del Indicador

Nombre de la Variable	Unidad de medida	Tipo de Acumulación
Población vulnerable por carencias sociales con respecto al total de la población. (realizado)	Porcentaje	Suma
Población vulnerable por carencias sociales con respecto al total de la población. (programado)	Porcentaje	Suma

Fuente de Información CONEVAL. Estimaciones con base en el MCS-ENIGH 2008, 2010, 2012, 2014 y el MEC del MCS-ENIGH 2016 y 2018.

Medios de verificación

Supuestos

Observaciones

Id_mir 8853

- 1 El presente documento despliega la información perteneciente a los indicadores estratégicos y gestión de aquellos programas presupuestarios que proveen de bienes y servicios que generan valor público a la ciudadanía jalisciense
- 2 Se muestra el número del Componente relacionado con el indicador.

GOBIERNO DEL ESTADO DE JALISCO PRESUPUESTO DE EGRESOS PARA EL EJERCICIO FISCAL 2021

Ficha Técnica de Indicador

Sistema de Evaluación del Desempeño (SED)

Gobierno del Estado de Jalisco		Secretaría de la Hacienda Pública	
Datos del Programa			
Conducción de la Política Educativa			
Eje: Desarrollo Social		Tema: Educación	
¿Quién gasta?			
04	Unidad Presupuestal	000	Unidad Responsable
Secretaría de Educación		Secretaría de Educación	
00110	Unidad Ejecutora del Gasto		
Secretaría Particular del Secretario de Educación			
¿Para qué se gasta?			
Finalidad		Función	
Desarrollo Social		Educación	
		Subfunción	
Otros Servicios Educativos y Actividades Inherentes			
Presupuesto asignado al Programa Presupuestario			
Monto		\$40,745,286.40	
Objetivos			
Nivel	Clave Componente	Resumen Narrativo	
Propósito			
Datos del Indicador			
Denominación		Método de cálculo	
Porcentaje de escuelas incorporadas al modelo de Comunidades de Aprendizaje en y para la Vida (CAV)		(Número de escuelas incorporadas al modelo de Comunidades de Aprendizaje en y para la Vida (CAV) entre el total de escuelas de educación básica y media superior de un ciclo escolar (Realizado)/Número de escuelas incorporadas al modelo de Comunidades de Aprendizaje en y para la Vida (CAV) entre el total de escuelas de educación básica y media superior de un ciclo escolar (Programado))*100	
Descripción del Indicador			
Refiere a la cantidad de escuelas de educación básica y media superior, por cada cien del nivel, que se incorporaron al modelo de Comunidades de Aprendizaje en y para la Vida (CAV).			
Tipo de Indicador	Estratégico	Dimensión del Indicador	Eficacia
Cobertura	Estatal	Frecuencia de Medición	Anual
		Desagregado meta valor por género	
Parámetros de semaforización		Meta Institucional	Meta Valor
0	59.99	100%	3
60.00	79.99	Sentido del Indicador	Unidad de medida (meta valor)
80.00	130	Ascendente	Porcentaje
		Linea Base (meta valor)	Hombre
		7	0.00
		Año (Linea base)	Mujer
		2019	0.00
VARIABLES DEL INDICADOR			
Nombre de la Variable		Unidad de medida	Tipo de Acumulación
Número de escuelas incorporadas al modelo de Comunidades de Aprendizaje en y para la Vida (CAV) entre el total de escuelas de educación básica y media superior de un ciclo escolar (realizado)		Porcentaje	Suma
Número de escuelas incorporadas al modelo de Comunidades de Aprendizaje en y para la Vida (CAV) entre el total de escuelas de educación básica y media superior de un ciclo escolar (programado)		Porcentaje	Suma
Fuente de Información			
Dirección de Desarrollo Educativo, SEJ, 2019.			
Medios de verificación			
Supuestos			
Observaciones			
Id. mir	8854		
1	El presente documento despliega la información perteneciente a los indicadores estratégicos y gestión de aquellos programas presupuestarios que proveen de bienes y servicios que generan valor público a la ciudadanía jalisciense		
2	Se muestra el número del Componente relacionado con el indicador.		

GOBIERNO DEL ESTADO DE JALISCO
PRESUPUESTO DE EGRESOS PARA EL EJERCICIO FISCAL 2021

Ficha Técnica de Indicador

Sistema de Evaluación del Desempeño (SED)

Gobierno del Estado de Jalisco Secretaría de la Hacienda Pública

Datos del Programa

Conducción de la Política Educativa

Eje: Desarrollo Social

Tema: Educación

¿Quién gasta?

04	Unidad Presupuestal	000	Unidad Responsable	00110	Unidad Ejecutora del Gasto
	Secretaría de Educación		Secretaría de Educación		Secretaría Particular del Secretario de Educación

¿Para qué se gasta?

Finalidad	Función	Subfunción
Desarrollo Social	Educación	Otros Servicios Educativos y Actividades Inherentes

Presupuesto asignado al Programa Presupuestario

Monto

Objetivos

Nivel	Clave Componente	Resumen Narrativo
Componente	C4	Propuestas externas de proyectos para el fortalecimiento del desarrollo educativo analizadas para su implementación

Datos del Indicador

Denominación	Método de cálculo
Total de proyectos analizados	$(\text{Número de proyectos analizados (Realizado)} / \text{Número de proyectos analizados (Programado)}) * 100$

Descripción del Indicador
Se refiere al número de proyectos para el fortalecimiento del desarrollo educativo analizadas

Tipo de Indicador	Estratégico	Dimensión del Indicador	Eficacia	Año de Medición del Resultado	2021
Cobertura	Estatral	Frecuencia de Medición	Trimestral		

Desagregado meta valor por género

Parámetros de semaforización		Meta Institucional	Meta Valor	Unidad de medida (meta valor)	Hombre	Mujer
0	59.99	100%	30	Proyecto	0.00	0.00
60.00	79.99	Sentido del Indicador	Linea Base (meta valor)	Año (Linea base)		
80.00	130	Ascendente	10	2020		

Variables del Indicador

Nombre de la Variable	Unidad de medida	Tipo de Acumulación
Número de proyectos analizados (realizado)	Proyecto	Suma
Número de proyectos analizados (programado)	Proyecto	Suma

Fuente de Información
Registros en Google Drive del Comité de evaluación de propuestas educativas.
https://drive.google.com/file/d/1pk2zrgVwAYz_-BNu0n2uniPNdnEUYoy/view?usp=drivesdk

Medios de verificación
Registros de proyectos recibidos para validación del Comité de propuestas educativas de la Dirección Operativa del Despacho

Supuestos
Los proyectos cumplen con todos los requisitos del Comité para su validación.

Observaciones

Id_mir

- 1 El presente documento despliega la información perteneciente a los indicadores estratégicos y gestión de aquellos programas presupuestarios que proveen de bienes y servicios que generan valor público a la ciudadanía jalisciense
- 2 Se muestra el número del Componente relacionado con el indicador.

GOBIERNO DEL ESTADO DE JALISCO PRESUPUESTO DE EGRESOS PARA EL EJERCICIO FISCAL 2021

Ficha Técnica de Indicador

Sistema de Evaluación del Desempeño (SED)

Gobierno del Estado de Jalisco		Secretaría de la Hacienda Pública	
Datos del Programa			
Conducción de la Política Educativa			
Eje: Desarrollo Social		Tema: Educación	
¿Quién gasta?			
04	Unidad Presupuestal	000	Unidad Responsable
Secretaría de Educación		Secretaría de Educación	
00110	Unidad Ejecutora del Gasto		
Secretaría Particular del Secretario de Educación			
¿Para qué se gasta?			
Finalidad		Función	
Desarrollo Social		Educación	
		Subfunción	
Otros Servicios Educativos y Actividades Inherentes			
Presupuesto asignado al Programa Presupuestario			
Monto		\$40,745,286.40	
Objetivos			
Nivel	Clave Componente	Resumen Narrativo	
Componente	C1	Sistema de Mejora Continua de la Educación operado a través del seguimiento al sistema educativo estatal, el fortalecimiento de los aprendizajes y la innovación educativa	
Datos del Indicador			
Denominación		Método de cálculo	
Total de acciones realizadas		$(\text{número de acciones (Realizado)} / \text{número de acciones (Programado)}) * 100$	
Descripción del Indicador			
Se refiere al número de acciones del Sistema de mejora continua realizadas			
Tipo de Indicador	Estratégico	Dimensión del Indicador	Eficacia
Cobertura	Estatal	Frecuencia de Medición	Trimestral
		Año de Medición del Resultado	2021
Desagregado meta valor por género			
Parámetros de semaforización		Meta Institucional	Meta Valor
0	59.99	100%	5
60.00	79.99	Sentido del Indicador	Unidad de medida (meta valor)
80.00	130	Ascendente	Acción
		Línea Base (meta valor)	Hombre
		No disponible	0.00
		Año (Línea base)	Mujer
		No disponible	0.00
VARIABLES DEL INDICADOR			
Nombre de la Variable		Unidad de medida	Tipo de Acumulación
número de acciones (realizado)		Acción	Suma
número de acciones (programado)		Acción	Suma
Fuente de Información			
Registro de Banco de indicadores de la Comisión Estatal para la Mejora Continua en Jalisco			
Medios de verificación			
Reporte de acciones de seguimiento para la mejora continua e innovación educativa de la Comisión Estatal para la Mejora Continua en Jalisco			
Supuestos			
Las instancias externas del SIMEJORA dan cumplimiento a los acuerdos establecidos en el mismo			
Observaciones			
Id. mir	9456		

- 1 El presente documento despliega la información perteneciente a los indicadores estratégicos y gestión de aquellos programas presupuestarios que proveen de bienes y servicios que generan valor público a la ciudadanía jalisciense
- 2 Se muestra el número del Componente relacionado con el indicador.

GOBIERNO DEL ESTADO DE JALISCO
PRESUPUESTO DE EGRESOS PARA EL EJERCICIO FISCAL 2021

Ficha Técnica de Indicador

Sistema de Evaluación del Desempeño (SED)

Gobierno del Estado de Jalisco		Secretaría de la Hacienda Pública	
Datos del Programa			
Conducción de la Política Educativa			
Eje: Desarrollo Social		Tema: Educación	
¿Quién gasta?			
04	Unidad Presupuestal	000	Unidad Responsable
Secretaría de Educación		Secretaría de Educación	
00110	Unidad Ejecutora del Gasto		
Secretaría Particular del Secretario de Educación			
¿Para qué se gasta?			
Finalidad	Función	Subfunción	
Desarrollo Social	Educación	Otros Servicios Educativos y Actividades Inherentes	
Presupuesto asignado al Programa Presupuestario			
Monto		\$40,745,286.40	
Objetivos			
Nivel	Clave Componente	Resumen Narrativo	
Componente	C6	Difusión realizada de los bienes y servicios públicos que se ofrecen a la ciudadanía	
Datos del Indicador			
Denominación		Método de cálculo	
Total de acciones de difusión desarrolladas		$(\text{número de acciones de difusión desarrolladas (Realizado)} / \text{número de acciones de difusión desarrolladas (Programado)}) * 100$	
Descripción del Indicador			
Acciones de difusión en medios electrónicos y prensa de las actividades educativas desarrolladas			
Tipo de Indicador	Estratégico	Dimensión del Indicador	Eficacia
Cobertura	Estatal	Frecuencia de Medición	Trimestral
		Año de Medición del Resultado	2021
Desagregado meta valor por género			
		Meta Institucional	Meta Valor
		100%	869
		Unidad de medida (meta valor)	Hombre
		Acción	0.00
		Mujer	0.00
Parámetros de semaforización			
0	59.99	60.00	79.99
80.00	130		
Sentido del Indicador		Línea Base (meta valor)	Año (Línea base)
Ascendente		787	2020
Variabes del Indicador			
Nombre de la Variable		Unidad de medida	Tipo de Acumulación
número de acciones de difusión desarrolladas (realizado)		Acción	Suma
número de acciones de difusión desarrolladas (programado)		Acción	Suma
Fuente de Información			
Registro de acciones de difusión de la Dirección de Comunicación Social			
Medios de verificación			
Informe de actividades de la Dirección de Comunicación Social			
Supuestos			
Se cuenta con la disposición de los medios de comunicación del Estado			
Observaciones			
Id. mir	10636		

- 1 El presente documento despliega la información perteneciente a los indicadores estratégicos y gestión de aquellos programas presupuestarios que proveen de bienes y servicios que generan valor público a la ciudadanía jalisciense
- 2 Se muestra el número del Componente relacionado con el indicador.

GOBIERNO DEL ESTADO DE JALISCO PRESUPUESTO DE EGRESOS PARA EL EJERCICIO FISCAL 2021

Ficha Técnica de Indicador

Sistema de Evaluación del Desempeño (SED)

Gobierno del Estado de JaliscoSecretaría de la Hacienda Pública

Datos del Programa

Conducción de la Política Educativa

Eje: Desarrollo SocialTema: Educación

¿Quién gasta?

04 Unidad Presupuestal	000 Unidad Responsable	00110 Unidad Ejecutora del Gasto
Secretaría de Educación	Secretaría de Educación	Secretaría Particular del Secretario de Educación

¿Para qué se gasta?

Finalidad	Función	Subfunción
Desarrollo Social	Educación	Otros Servicios Educativos y Actividades Inherentes

Presupuesto asignado al Programa Presupuestario

Monto

Objetivos

Nivel	Clave Componente	Resumen Narrativo
Componente	C8	Propuestas y planteamientos atendidos de la comunidad educativa

Datos del Indicador

Denominación	Método de cálculo
Total propuestas de la comunidad educativa atendidos	$(\text{número de propuestas atendidas (Realizado)} / \text{número de propuestas atendidas (Programado)}) * 100$

Descripción del Indicador
Número de propuestas de la comunidad educativa que gestiona la Dirección de Atención y Seguimiento.

Tipo de Indicador	Estratégico	Dimensión del Indicador	Eficacia	Año de Medición del Resultado	2021
Cobertura	Estatal	Frecuencia de Medición	Trimestral		

Desagregado meta valor por género

Parámetros de semaforización						Meta Institucional	Meta Valor	Unidad de medida (meta valor)	Hombre	Mujer
0	59.99	60.00	79.99	80.00	130	100%	6,500	Propuesta	0.00	0.00
			Sentido del Indicador			Línea Base (meta valor)			Año (Línea base)	
			Ascendente			No disponible			No disponible	

Variables del Indicador

Nombre de la Variable	Unidad de medida	Tipo de Acumulación
número de propuestas atendidas (realizado)	Propuesta	Suma
número de propuestas atendidas (programado)	Propuesta	Suma

Fuente de Información
Plataforma drive, chat de atención en línea y archivo de la Dirección de Atención y Seguimiento.
<https://docs.google.com/spreadsheets/d/1bABsnJxJIG5A-uOKIdrdADRIH0o7bJNeyRNCaYBbLc/edit#gid=0>
http://colaboracion.jalisco.gob.mx/livezilla/chat.php?group=Comunidad%20Educativa&hcg=MQ_*

Medios de verificación
Reporte mensual de avances de la Dirección de Atención y Seguimiento

Supuestos
Se cuenta con los requisitos generales de localización del firmante para su seguimiento.

Observaciones

Id. mir

- 1 El presente documento despliega la información perteneciente a los indicadores estratégicos y gestión de aquellos programas presupuestarios que proveen de bienes y servicios que generan valor público a la ciudadanía jalisciense
- 2 Se muestra el número del Componente relacionado con el indicador.

GOBIERNO DEL ESTADO DE JALISCO
PRESUPUESTO DE EGRESOS PARA EL EJERCICIO FISCAL 2021

Ficha Técnica de Indicador

Sistema de Evaluación del Desempeño (SED)

Gobierno del Estado de Jalisco		Secretaría de la Hacienda Pública	
Datos del Programa			
Conducción de la Política Educativa			
Eje: Desarrollo Social		Tema: Educación	
¿Quién gasta?			
04	Unidad Presupuestal	000	Unidad Responsable
Secretaría de Educación		Secretaría de Educación	
00110	Unidad Ejecutora del Gasto	Secretaría Particular del Secretario de Educación	
¿Para qué se gasta?			
Finalidad	Función	Subfunción	
Desarrollo Social	Educación	Otros Servicios Educativos y Actividades Inherentes	
Presupuesto asignado al Programa Presupuestario			
Monto	\$40,745,286.40		
Objetivos			
Nivel	Clave Componente	Resumen Narrativo	
Componente	F1	Procesos y procedimientos implementados para prevenir actos u omisiones	
Datos del Indicador			
Denominación		Método de cálculo	
Total de Procesos de intervención de Control Interno solicitados.		$(\text{número de procesos atendidos (Realizado)} / \text{número de procesos atendidos (Programado)}) * 100$	
Descripción del Indicador			
Se refiere al número de Procesos de intervención de Control Interno solicitados.			
Tipo de Indicador	Estratégico	Dimensión del Indicador	Eficacia
Cobertura	Estatal	Frecuencia de Medición	Trimestral
		Año de Medición del Resultado	2021
Desagregado meta valor por género			
		Meta Institucional	Meta Valor
		100%	6,996
		Unidad de medida (meta valor)	Hombre
		Proceso	0.00
		Mujer	0.00
Parámetros de semaforización			
0	59.99	60.00	79.99
80.00	130		
Sentido del Indicador		Línea Base (meta valor)	
Ascendente		No disponible	
		Año (Línea base)	
		No disponible	
VARIABLES DEL INDICADOR			
Nombre de la Variable		Unidad de medida	Tipo de Acumulación
número de procesos atendidos (realizado)		Proceso	Suma
número de procesos atendidos (programado)		Proceso	Suma
Fuente de Información			
Libro de Gobierno del Área de Investigación del Órgano Interno de Control			
Medios de verificación			
Informes, calificaciones y Procedimientos de Responsabilidad Administrativa del Órgano Interno de Control			
Supuestos			
Los procesos cumplen con los requisitos que marca la Ley General de Responsabilidades para realizar su investigación.			
Observaciones			
Id. mir	12108		

- 1 El presente documento despliega la información perteneciente a los indicadores estratégicos y gestión de aquellos programas presupuestarios que proveen de bienes y servicios que generan valor público a la ciudadanía jalisciense
- 2 Se muestra el número del Componente relacionado con el indicador.

GOBIERNO DEL ESTADO DE JALISCO PRESUPUESTO DE EGRESOS PARA EL EJERCICIO FISCAL 2021

Ficha Técnica de Indicador

Sistema de Evaluación del Desempeño (SED)

Gobierno del Estado de JaliscoSecretaría de la Hacienda Pública

Datos del Programa

Conducción de la Política Educativa

Eje: Desarrollo SocialTema: Educación

¿Quién gasta?

04 Unidad Presupuestal	000 Unidad Responsable	00110 Unidad Ejecutora del Gasto
Secretaría de Educación	Secretaría de Educación	Secretaría Particular del Secretario de Educación

¿Para qué se gasta?

Finalidad	Función	Subfunción
Desarrollo Social	Educación	Otros Servicios Educativos y Actividades Inherentes

Presupuesto asignado al Programa Presupuestario

Monto

Objetivos

Nivel	Clave Componente	Resumen Narrativo
Componente	C2	Acuerdo de vinculación interinstitucional establecido para el fortalecimiento del desarrollo educativo

Datos del Indicador

Denominación	Método de cálculo
Total de Acuerdos establecidos	$(\text{número de acuerdos establecidos (Realizado)} / \text{número de acuerdos establecidos (Programado)}) * 100$

Descripción del Indicador
Se refiere a los acuerdos para la mejora del servicio educativo establecidos.

Tipo de Indicador	Estratégico	Dimensión del Indicador	Eficacia	Año de Medición del Resultado	2021
Cobertura	Estatal	Frecuencia de Medición	Trimestral		

Desagregado meta valor por género

Parámetros de semaforización	Meta Institucional	Meta Valor	Unidad de medida (meta valor)	Hombre	Mujer
	<div style="display: flex; justify-content: space-around; align-items: center;"> 0 59.99 60.00 79.99 80.00 130 </div> <div style="display: flex; justify-content: space-around; align-items: center; margin-top: 5px;"> </div>	100%	12	Acuerdo	0.00
	Sentido del Indicador	Línea Base (meta valor)	Año (Línea base)		
	Ascendente	5	2020		

Variables del Indicador

Nombre de la Variable	Unidad de medida	Tipo de Acumulación
número de acuerdos establecidos (realizado)	Acuerdo	Suma
número de acuerdos establecidos (programado)	Acuerdo	Suma
Fuente de Información	Registro de Acuerdos de la Dirección de Relaciones Públicas de la Secretaría de Educación	
Medios de verificación	Reporte de Actividades de la Dirección de Relaciones Públicas de la Secretaría de Educación	
Supuestos	La estructura organizacional del Poder Ejecutivo permanece sin cambios	
Observaciones		
Id. mir	14652	

- 1 El presente documento despliega la información perteneciente a los indicadores estratégicos y gestión de aquellos programas presupuestarios que proveen de bienes y servicios que generan valor público a la ciudadanía jalisciense
- 2 Se muestra el número del Componente relacionado con el indicador.

GOBIERNO DEL ESTADO DE JALISCO
PRESUPUESTO DE EGRESOS PARA EL EJERCICIO FISCAL 2021
Ficha Técnica de Indicador

Sistema de Evaluación del Desempeño (SED)

Gobierno del Estado de Jalisco Secretaría de la Hacienda Pública

Datos del Programa

Programa Desarrollo de Aprendizajes Significativos de Educación Básica

Eje: Desarrollo Social

Tema: Educación

¿Quién gasta?

04 Unidad Presupuestal	000 Unidad Responsable	00112 Unidad Ejecutora del Gasto
Secretaría de Educación	Secretaría de Educación	Subsecretaría de Educación Básica

¿Para qué se gasta?

Finalidad	Función	Subfunción
Desarrollo Social	Educación	Otros Servicios Educativos y Actividades Inherentes

Presupuesto asignado al Programa Presupuestario

Monto

Objetivos

Nivel	Clave Componente	Resumen Narrativo
Fin		

Datos del Indicador

Denominación	Método de cálculo
Posición en el Índice de Rezago Social	$(\text{Posición en el Índice de Rezago Social (Realizado)} / \text{Posición en el Índice de Rezago Social (Programado)}) * 100$

Descripción del Indicador
Lugar que ocupa Jalisco dentro del contexto de las entidades federativas del país respecto al Índice de Rezago Social, el cual es una medida agregada que se compone de variables de educación, acceso a servicios de salud, servicios básicos en la vivienda, de calidad y espacios en la misma, y activos en el hogar. Es decir, proporciona el resumen de cuatro carencias sociales de la medición de pobreza del CONEVAL: rezago educativo, acceso a los servicios de salud, acceso a los servicios básicos en la vivienda, y la calidad y espacios en la vivienda.

Tipo de Indicador	Estratégico	Dimensión del Indicador	Eficacia	Año de Medición del Resultado	2021
Cobertura	Estatral	Frecuencia de Medición	Quinquenal		

Parámetros de semaforización	Meta Institucional	Meta Valor	Unidad de medida (meta valor)	Desagregado meta valor por género													
	100%	29	Posición	Hombre	Mujer												
<table style="width: 100%; text-align: center;"> <tr> <td style="width: 12.5%; border: 1px solid black;">0</td> <td style="width: 12.5%; border: 1px solid black;">59.99</td> <td style="width: 12.5%; border: 1px solid black;">60.00</td> <td style="width: 12.5%; border: 1px solid black;">79.99</td> <td style="width: 12.5%; border: 1px solid black;">80.00</td> <td style="width: 12.5%; border: 1px solid black;">130</td> </tr> <tr> <td style="background-color: red; width: 12.5%;"></td> <td style="background-color: red; width: 12.5%;"></td> <td style="background-color: yellow; width: 12.5%;"></td> <td style="background-color: yellow; width: 12.5%;"></td> <td style="background-color: green; width: 12.5%;"></td> <td style="background-color: green; width: 12.5%;"></td> </tr> </table>	0	59.99	60.00	79.99	80.00	130							Sentido del Indicador	Línea Base (meta valor)	Año (Línea base)		
0	59.99	60.00	79.99	80.00	130												
	Ascendente	25	2010														

Variables del Indicador

Nombre de la Variable	Unidad de medida	Tipo de Acumulación
Posición en el Índice de Rezago Social (realizado)	Posición	Suma
Posición en el Índice de Rezago Social (programado)	Posición	Suma

Fuente de Información

Medios de verificación

Supuestos

Observaciones

Id_mir

- 1 El presente documento despliega la información perteneciente a los indicadores estratégicos y gestión de aquellos programas presupuestarios que proveen de bienes y servicios que generan valor público a la ciudadanía jalisciense
- 2 Se muestra el número del Componente relacionado con el indicador.

GOBIERNO DEL ESTADO DE JALISCO
PRESUPUESTO DE EGRESOS PARA EL EJERCICIO FISCAL 2021
Ficha Técnica de Indicador

Sistema de Evaluación del Desempeño (SED)

Gobierno del Estado de Jalisco Secretaría de la Hacienda Pública

Datos del Programa

Impulso y fortalecimiento a la articulación entre niveles de educación básica y con media superior

Eje: Desarrollo Social

Tema: Educación

¿Quién gasta?

04 Unidad Presupuestal	000 Unidad Responsable	00112 Unidad Ejecutora del Gasto
Secretaría de Educación	Secretaría de Educación	Subsecretaría de Educación Básica

¿Para qué se gasta?

Finalidad	Función	Subfunción
Desarrollo Social	Educación	Educación Básica

Presupuesto asignado al Programa Presupuestario

Monto

Objetivos

Nivel	Clave Componente	Resumen Narrativo
Fin		


Datos del Indicador

Denominación	Método de cálculo
Posición en el Índice de Rezago Social	$(\text{Posición en el Índice de Rezago Social (Realizado)} / \text{Posición en el Índice de Rezago Social (Programado)}) * 100$

Descripción del Indicador
Lugar que ocupa Jalisco dentro del contexto de las entidades federativas del país respecto al Índice de Rezago Social, el cual es una medida agregada que se compone de variables de educación, acceso a servicios de salud, servicios básicos en la vivienda, de calidad y espacios en la misma, y activos en el hogar. Es decir, proporciona el resumen de cuatro carencias sociales de la medición de pobreza del CONEVAL: rezago educativo, acceso a los servicios de salud, acceso a los servicios básicos en la vivienda, y la calidad y espacios en la vivienda.

Tipo de Indicador	<input type="text" value="Estratégico"/>	Dimensión del Indicador	<input type="text" value="Eficacia"/>
Cobertura	<input type="text" value="Estatal"/>	Frecuencia de Medición	<input type="text" value="Quinquenal"/>

Desagregado meta valor por género

Parámetros de semaforización	Meta Institucional	Meta Valor	Unidad de medida (meta valor)	Hombre	Mujer
<input type="text" value="0"/> <input type="text" value="59.99"/> <input type="text" value="60.00"/> <input type="text" value="79.99"/> <input type="text" value="80.00"/> <input type="text" value="130"/>	<input type="text" value="100%"/>	<input type="text" value="29"/>	<input type="text" value="Posición"/>	<input type="text" value="0.00"/>	<input type="text" value="0.00"/>
	Sentido del Indicador	Línea Base (meta valor)	Año (Línea base)		
	<input type="text" value="Ascendente"/>	<input type="text" value="25"/>	<input type="text" value="2010"/>		

Variables del Indicador

Nombre de la Variable	Unidad de medida	Tipo de Acumulación
Posición en el Índice de Rezago Social (realizado)	Posición	Suma
Posición en el Índice de Rezago Social (programado)	Posición	Suma

Fuente de Información

Medios de verificación

Supuestos

Observaciones

Id_mir

- 1 El presente documento despliega la información perteneciente a los indicadores estratégicos y gestión de aquellos programas presupuestarios que proveen de bienes y servicios que generan valor público a la ciudadanía jalisciense
- 2 Se muestra el número del Componente relacionado con el indicador.

GOBIERNO DEL ESTADO DE JALISCO PRESUPUESTO DE EGRESOS PARA EL EJERCICIO FISCAL 2021

Ficha Técnica de Indicador

Sistema de Evaluación del Desempeño (SED)

Gobierno del Estado de Jalisco Secretaría de la Hacienda Pública

Datos del Programa

Programa Desarrollo de Aprendizajes Significativos de Educación Básica

Eje: Desarrollo Social

Tema: Educación

¿Quién gasta?

04	Unidad Presupuestal	000	Unidad Responsable	00112	Unidad Ejecutora del Gasto
	Secretaría de Educación		Secretaría de Educación		Subsecretaría de Educación Básica

¿Para qué se gasta?

Finalidad	Función	Subfunción
Desarrollo Social	Educación	Otros Servicios Educativos y Actividades Inherentes

Presupuesto asignado al Programa Presupuestario

Monto

Objetivos

Nivel	Clave Componente	Resumen Narrativo
Propósito		

Datos del Indicador

Denominación	Método de cálculo
Porcentaje de alumnos con niveles de desempeño medio y avanzado en su evaluación de aprendizaje	$(\text{Total de alumnos ubicados en los niveles de desempeño medio y avanzado entre el total de alumnos evaluados (Realizado)} / \text{Total de alumnos ubicados en los niveles de desempeño medio y avanzado entre el total de alumnos evaluados (Programado)}) * 100$

Descripción del Indicador
Es el porcentaje de alumnos que se ubicaron en los niveles de desempeño medio y avanzado en la evaluación del aprendizaje de cada uno de los niveles evaluados (primaria, secundaria y media superior)

Tipo de Indicador	Estratégico	Dimensión del Indicador	Eficacia	Año de Medición del Resultado	2021
Cobertura	Estatal	Frecuencia de Medición	Anual		

Desagregado meta valor por género

Parámetros de semaforización	Meta Institucional	Meta Valor	Unidad de medida (meta valor)	Hombre	Mujer
	100%	29	Porcentaje	0.00	0.00
	Sentido del Indicador	Linea Base (meta valor)	Año (Linea base)		
<div style="display: flex; justify-content: space-around; align-items: center;"> <div style="width: 15px; height: 15px; background-color: red; margin-right: 5px;"></div> <div style="width: 15px; height: 15px; background-color: yellow; margin-right: 5px;"></div> <div style="width: 15px; height: 15px; background-color: green; margin-right: 5px;"></div> </div>	Ascendente	28	2018		

Variables del Indicador

Nombre de la Variable	Unidad de medida	Tipo de Acumulación
Total de alumnos ubicados en los niveles de desempeño medio y avanzado entre el total de alumnos evaluados (realizado)	Porcentaje	Suma
Total de alumnos ubicados en los niveles de desempeño medio y avanzado entre el total de alumnos evaluados (programado)	Porcentaje	Suma

Fuente de Información

Medios de verificación

Supuestos

Observaciones

Id_mir

- 1 El presente documento despliega la información perteneciente a los indicadores estratégicos y gestión de aquellos programas presupuestarios que proveen de bienes y servicios que generan valor público a la ciudadanía jalisciense
- 2 Se muestra el número del Componente relacionado con el indicador.

GOBIERNO DEL ESTADO DE JALISCO PRESUPUESTO DE EGRESOS PARA EL EJERCICIO FISCAL 2021 Ficha Técnica de Indicador

Sistema de Evaluación del Desempeño (SED)

Gobierno del Estado de Jalisco Secretaría de la Hacienda Pública

Datos del Programa

Impulso y fortalecimiento a la articulación entre niveles de educación básica y con media superior

Eje: Desarrollo Social

Tema: Educación

¿Quién gasta?

04	Unidad Presupuestal	000	Unidad Responsable	00112	Unidad Ejecutora del Gasto
	Secretaría de Educación		Secretaría de Educación		Subsecretaría de Educación Básica

¿Para qué se gasta?

Finalidad	Función	Subfunción
Desarrollo Social	Educación	Educación Básica

Presupuesto asignado al Programa Presupuestario

Monto \$12,976,029.80

Objetivos

Nivel	Clave Componente	Resumen Narrativo
Propósito		

Datos del Indicador


Denominación	Método de cálculo
Grado promedio de escolaridad	$(\text{Número promedio de grados escolares aprobados por la población de 15 años y más (Realizado)} / \text{Número promedio de grados escolares aprobados por la población de 15 años y más (Programado)}) * 100$

Descripción del Indicador

Este indicador se refiere al número promedio de grados escolares aprobados por la población de 15 años y más. Puede considerarse como un patrón de medida, ya que fue diseñado de tal forma que permite una comparación internacional.

Tipo de Indicador	Estratégico	Dimensión del Indicador	Eficacia	Año de Medición del Resultado	2021
Cobertura	Estatal	Frecuencia de Medición	Anual		

Desagregado meta valor por género

Parámetros de semaforización						Meta Institucional	Meta Valor	Unidad de medida (meta valor)	Hombre	Mujer
0	59.99	60.00	79.99	80.00	130	100%	10	Grado promedio	0.00	0.00
						Sentido del Indicador	Línea Base (meta valor)	Año (Línea base)		
						Ascendente	8	2006		

Variables del Indicador

Nombre de la Variable	Unidad de medida	Tipo de Acumulación
Número promedio de grados escolares aprobados por la población de 15 años y más (realizado)	Grado promedio	Suma
Número promedio de grados escolares aprobados por la población de 15 años y más (programado)	Grado promedio	Suma

Fuente de Información Secretaría de Educación Pública (SEP), Sistema Nacional de Información Estadística Educativa (SNIEE), 2019.

Medios de verificación

Supuestos

Observaciones

Id_mir 8858

- 1 El presente documento despliega la información perteneciente a los indicadores estratégicos y gestión de aquellos programas presupuestarios que proveen de bienes y servicios que generan valor público a la ciudadanía jalisciense
- 2 Se muestra el número del Componente relacionado con el indicador.

GOBIERNO DEL ESTADO DE JALISCO
PRESUPUESTO DE EGRESOS PARA EL EJERCICIO FISCAL 2021
Ficha Técnica de Indicador

Sistema de Evaluación del Desempeño (SED)

Gobierno del Estado de Jalisco Secretaría de la Hacienda Pública

Datos del Programa

Impulso y fortalecimiento a la articulación entre niveles de educación básica y con media superior

Eje: Desarrollo Social

Tema: Educación

¿Quién gasta?

04 Unidad Presupuestal	000 Unidad Responsable	00112 Unidad Ejecutora del Gasto
Secretaría de Educación	Secretaría de Educación	Subsecretaría de Educación Básica

¿Para qué se gasta?

Finalidad	Función	Subfunción
Desarrollo Social	Educación	Educación Básica

Presupuesto asignado al Programa Presupuestario

Monto

Objetivos

Nivel	Clave Componente	Resumen Narrativo
Componente	D3	Acompañamiento técnico otorgado a docentes, directores y supervisores para la constitución de comunidades de aprendizaje en y para la vida

Datos del Indicador

Denominación	Método de cálculo
Total de docentes, directivos y supervisores atendidos con acompañamiento técnico	$(\text{Número de docentes, directores y supervisores atendidos (Realizado)} / \text{Número de docentes, directores y supervisores atendidos (Programado)}) * 100$

Descripción del Indicador
Se refiere al total de docentes, directivos y supervisores atendidos con acompañamiento técnico para la constitución de comunidades de aprendizaje en y para la vida.

Tipo de Indicador	<input type="text" value="Estratégico"/>	Dimensión del Indicador	<input type="text" value="Eficacia"/>	Año de Medición del Resultado	<input type="text" value="2021"/>
Cobertura	<input type="text" value="Estatal"/>	Frecuencia de Medición	<input type="text" value="Semestral"/>		

Desagregado meta valor por género

Parámetros de semaforización		<input type="text" value="0"/>	<input type="text" value="59.99"/>	<input type="text" value="60.00"/>	<input type="text" value="79.99"/>	<input type="text" value="80.00"/>	<input type="text" value="130"/>				
		<input type="text" value="100%"/>	<input type="text" value="92,152"/>	<input type="text" value="Docente"/>	<input type="text" value="0.00"/>	<input type="text" value="0.00"/>					
		Meta Institucional	Meta Valor	Unidad de medida (meta valor)	Hombre	Mujer					
		Sentido del Indicador	Linea Base (meta valor)	Año (Linea base)							
		<input type="text" value="Ascendente"/>	<input type="text" value="92,152"/>	<input type="text" value="2020"/>							

Variables del Indicador

Nombre de la Variable	Unidad de medida	Tipo de Acumulación
Número de docentes, directores y supervisores atendidos (realizado)	Docente	Suma
Número de docentes, directores y supervisores atendidos (programado)	Docente	Suma

Fuente de Información SECRETARÍA DE PLANEACIÓN-GOBIERNO DEL ESTADO-Plan Estatal de Gobernanza y Desarrollo de Jalisco, SEJ- Proyecto Educativo RECREA y Normatividad de los consejos técnicos escolares.

Medios de verificación Documento e Informes académicos desarrollados, listas de asistencia, cartas descriptivas y productos obtenidos/Subsecretaría de Educación Básica.

Supuestos Existe un clima educativo favorable para la constitución de las comunidades de aprendizaje en y para la vida.

Observaciones

Id_ mir

- 1 El presente documento despliega la información perteneciente a los indicadores estratégicos y gestión de aquellos programas presupuestarios que proveen de bienes y servicios que generan valor público a la ciudadanía jalisciense
- 2 Se muestra el número del Componente relacionado con el indicador.

GOBIERNO DEL ESTADO DE JALISCO PRESUPUESTO DE EGRESOS PARA EL EJERCICIO FISCAL 2021 Ficha Técnica de Indicador

Sistema de Evaluación del Desempeño (SED)

Gobierno del Estado de Jalisco Secretaría de la Hacienda Pública

Datos del Programa

Impulso y fortalecimiento a la articulación entre niveles de educación básica y con media superior

Eje: Desarrollo Social

Tema: Educación

¿Quién gasta?

04 Unidad Presupuestal	000 Unidad Responsable	00112 Unidad Ejecutora del Gasto
Secretaría de Educación	Secretaría de Educación	Subsecretaría de Educación Básica

¿Para qué se gasta?

Finalidad	Función	Subfunción
Desarrollo Social	Educación	Educación Básica

Presupuesto asignado al Programa Presupuestario

Monto

Objetivos

Nivel	Clave Componente	Resumen Narrativo
Componente	11	Estrategia institucional implementada para la mejora de los indicadores educativos en los niveles básicos

Datos del Indicador

Denominación	Método de cálculo
Total de estrategias institucionales implementadas para mejora de los indicadores educativos	$(\text{Número de estrategias institucionales implementadas (Realizado)} / \text{Número de estrategias institucionales implementadas (Programado)}) * 100$

Descripción del Indicador
Se refiere al total de estrategias institucionales implementadas para mejora de los indicadores educativos.

Tipo de Indicador	<input type="text" value="Estratégico"/>	Dimensión del Indicador	<input type="text" value="Eficacia"/>	Año de Medición del Resultado	<input type="text" value="2021"/>
Cobertura	<input type="text" value="Estatal"/>	Frecuencia de Medición	<input type="text" value="Semestral"/>		

Desagregado meta valor por género

Parámetros de semaforización						Meta Institucional	Meta Valor	Unidad de medida (meta valor)	Hombre	Mujer
0	59.99	60.00	79.99	80.00	130	100%	3	Estrategia	0.00	0.00
						Sentido del Indicador	Línea Base (meta valor)	Año (Línea base)		
						<input type="text" value="Ascendente"/>	<input type="text" value="2"/>	<input type="text" value="2020"/>		

Variables del Indicador

Nombre de la Variable	Unidad de medida	Tipo de Acumulación
Número de estrategias institucionales implementadas (realizado)	Estrategia	Suma
Número de estrategias institucionales implementadas (programado)	Estrategia	Suma

Fuente de Información Bases de datos estadísticos, DIRECCIÓN DE EVALUACIÓN DE LA SEJ-resultados de evaluaciones de los aprendizajes de estudiantes, análisis de los mismos y valoración de los logros/DIRECCIÓN ESTADÍSTICA DE LA SECRETARÍA DE EDUCACIÓN.

Medios de verificación Informes académicos, productos obtenidos, listas de asistencia de reuniones, guías de trabajo y cartas descriptivas/Subsecretaría de Educación Básica.

Supuestos Se cuenta con accesos expeditos a las fuentes de información institucional de la SEP y la SEJ.

Observaciones

Id_mir

- 1 El presente documento despliega la información perteneciente a los indicadores estratégicos y gestión de aquellos programas presupuestarios que proveen de bienes y servicios que generan valor público a la ciudadanía jalisciense
- 2 Se muestra el número del Componente relacionado con el indicador.

GOBIERNO DEL ESTADO DE JALISCO PRESUPUESTO DE EGRESOS PARA EL EJERCICIO FISCAL 2021 Ficha Técnica de Indicador

Sistema de Evaluación del Desempeño (SED)

Gobierno del Estado de Jalisco Secretaría de la Hacienda Pública

Datos del Programa

Impulso y fortalecimiento a la articulación entre niveles de educación básica y con media superior

Eje: Desarrollo Social Tema: Educación

¿Quién gasta?

04	Unidad Presupuestal	000	Unidad Responsable	00112	Unidad Ejecutora del Gasto
	Secretaría de Educación		Secretaría de Educación		Subsecretaría de Educación Básica

¿Para qué se gasta?

Finalidad	Función	Subfunción
Desarrollo Social	Educación	Educación Básica

Presupuesto asignado al Programa Presupuestario

Monto \$12,976,029.80

Objetivos

Nivel	Clave Componente	Resumen Narrativo
Componente	05	Agenda institucional de la educación básica implementada para ordenar procesos y programas en los que participa la estructura educativa

Datos del Indicador

Denominación	Método de cálculo
Total de agendas institucionales implementadas	$(\text{Número de Agendas implementadas (Realizado)} / \text{Número de Agendas implementadas (Programado)}) * 100$

Descripción del Indicador

Se refiere a las agendas institucionales que cada nivel educativo manejará para ordenar todos los procesos y programas en los que participa la estructura educativa.

Tipo de Indicador	Estratégico	Dimensión del Indicador	Eficacia	Año de Medición del Resultado	2021
Cobertura	Estatal	Frecuencia de Medición	Semestral		

Desagregado meta valor por género

Parámetros de semaforización		Meta Institucional	Meta Valor	Unidad de medida (meta valor)	Hombre	Mujer
		100%	8	Agenda	0.00	0.00
0	59.99	60.00	79.99	80.00	130	
		Sentido del Indicador	Linea Base (meta valor)	Año (Linea base)		
		Ascendente	8	2020		

Variables del Indicador

Nombre de la Variable	Unidad de medida	Tipo de Acumulación
Número de Agendas implementadas (realizado)	Agenda	Suma
Número de Agendas implementadas (programado)	Agenda	Suma

Fuente de Información SEJ- Propuestas de acciones de las diferentes instancias y de los niveles educativos, así como diversos programas externos a SEJ, Ayuntamientos, Universidades, Asociaciones y procesos en que participa la estructura de educación básica.

Medios de verificación Documento de la agenda institucional de educación básica entregada y en operación. Evaluación permanente a su funcionamiento y pertinencia para ordenar las demandas del sistema hacia la escuela/Subsecretaría de Educación Básica.

Supuestos No hay oposición docente motivada por factores políticos o sindicales a la agenda institucional.

Observaciones

Id_mir 10639

- 1 El presente documento despliega la información perteneciente a los indicadores estratégicos y gestión de aquellos programas presupuestarios que proveen de bienes y servicios que generan valor público a la ciudadanía jalisciense
- 2 Se muestra el número del Componente relacionado con el indicador.

GOBIERNO DEL ESTADO DE JALISCO
PRESUPUESTO DE EGRESOS PARA EL EJERCICIO FISCAL 2021

Ficha Técnica de Indicador

Sistema de Evaluación del Desempeño (SED)

Gobierno del Estado de Jalisco		Secretaría de la Hacienda Pública	
Datos del Programa			
Programa Desarrollo de Aprendizajes Significativos de Educación Básica			
Eje: Desarrollo Social		Tema: Educación	
¿Quién gasta?			
04	Unidad Presupuestal	000	Unidad Responsable
Secretaría de Educación		Secretaría de Educación	
00112	Unidad Ejecutora del Gasto		
Subsecretaría de Educación Básica			
¿Para qué se gasta?			
Finalidad	Función	Subfunción	
Desarrollo Social	Educación	Otros Servicios Educativos y Actividades Inherentes	
Presupuesto asignado al Programa Presupuestario			
Monto		\$300.00	
Objetivos			
Nivel	Clave Componente	Resumen Narrativo	
Componente	I1	Paquetes de material didáctico entregados a los alumnos de las escuelas seleccionadas del Programa Desarrollo de Aprendizajes Significativos de Educación Básica.	
Datos del Indicador			
Denominación		Método de cálculo	
Total de paquetes de material didáctico entregados a los alumnos de las escuelas seleccionadas		$(\text{Número de alumnos atendidos (Realizado)} / \text{Número de alumnos atendidos (Programado)}) * 100$	
Descripción del Indicador			
Se refiere total de paquetes de material didáctico entregado a los alumnos de las escuelas seleccionadas del programa Desarrollo de Aprendizajes Significativos de Educación Básica			
Tipo de Indicador	Estratégico	Dimensión del Indicador	Eficacia
Cobertura	Estatal	Frecuencia de Medición	Semestral
		Año de Medición del Resultado	2021
Desagregado meta valor por género			
Parámetros de semaforización		Meta Institucional	Meta Valor
0	59.99	100%	35,459
60.00	79.99	Unidad de medida (meta valor)	Alumno
80.00	130	Hombre	0.00
130		Mujer	0.00
		Sentido del Indicador	Linea Base (meta valor)
		Ascendente	No disponible
		Año (Linea base)	No disponible

- 1 El presente documento despliega la información perteneciente a los indicadores estratégicos y gestión de aquellos programas presupuestarios que proveen de bienes y servicios que generan valor público a la ciudadanía jalisciense
- 2 Se muestra el número del Componente relacionado con el indicador.

GOBIERNO DEL ESTADO DE JALISCO PRESUPUESTO DE EGRESOS PARA EL EJERCICIO FISCAL 2021 Ficha Técnica de Indicador

Sistema de Evaluación del Desempeño (SED)

Gobierno del Estado de JaliscoSecretaría de la Hacienda Pública

Datos del Programa

Programa Desarrollo de Aprendizajes Significativos de Educación Básica

Eje: Desarrollo SocialTema: Educación

¿Quién gasta?

04	Unidad Presupuestal	000	Unidad Responsable	00112	Unidad Ejecutora del Gasto
	Secretaría de Educación		Secretaría de Educación		Subsecretaría de Educación Básica

¿Para qué se gasta?

Finalidad	Función	Subfunción
Desarrollo Social	Educación	Otros Servicios Educativos y Actividades Inherentes

Presupuesto asignado al Programa Presupuestario

Monto

Objetivos

Nivel	Clave Componente	Resumen Narrativo
Componente	I3	Capacitaciones impartidas a Directivos del Programa Desarrollo de Aprendizajes Significativos de Educación Básica.

Datos del Indicador

Denominación	Método de cálculo
Total de escuelas capacitadas en el Programa Desarrollo de Aprendizajes Significativos de Educación Básica	(Número de escuelas capacitadas en el Programa Desarrollo de Aprendizajes Significativos de Educación Básica (Realizado) / Número de escuelas capacitadas en el Programa Desarrollo de Aprendizajes Significativos de Educación Básica (Programado))*100

Descripción del Indicador
Se refiere al total de escuelas que recibieron sus Directivos capacitación en el Programa Desarrollo de Aprendizajes Significativos de Educación Básica.

Tipo de Indicador	Estratégico	Dimensión del Indicador	Eficacia	Año de Medición del Resultado	2021
Cobertura	Estatal	Frecuencia de Medición	Semestral		

Desagregado meta valor por género						
Parámetros de semaforización		Meta Institucional	Meta Valor	Unidad de medida (meta valor)	Hombre	Mujer
0	59.99	100%	117	Escuela	0.00	0.00
60.00	79.99	Sentido del Indicador	Linea Base (meta valor)	Año (Linea base)		
80.00	130	Ascendente	No disponible	No disponible		

Variables del Indicador

Nombre de la Variable	Unidad de medida	Tipo de Acumulación
Número de escuelas capacitadas en el Programa Desarrollo de Aprendizajes Significativos de Educación Básica (realizado)	Escuela	Suma
Número de escuelas capacitadas en el Programa Desarrollo de Aprendizajes Significativos de Educación Básica (programado)	Escuela	Suma

Fuente de Información

Medios de verificación

Supuestos

Observaciones

id_mir

- 1 El presente documento despliega la información perteneciente a los indicadores estratégicos y gestión de aquellos programas presupuestarios que proveen de bienes y servicios que generan valor público a la ciudadanía jalisciense
- 2 Se muestra el número del Componente relacionado con el indicador.

GOBIERNO DEL ESTADO DE JALISCO
PRESUPUESTO DE EGRESOS PARA EL EJERCICIO FISCAL 2021

Ficha Técnica de Indicador

Sistema de Evaluación del Desempeño (SED)

Gobierno del Estado de Jalisco Secretaría de la Hacienda Pública

Datos del Programa

Programa Desarrollo de Aprendizajes Significativos de Educación Básica

Eje: Desarrollo Social

Tema: Educación

¿Quién gasta?

04 Unidad Presupuestal	000 Unidad Responsable	00112 Unidad Ejecutora del Gasto
Secretaría de Educación	Secretaría de Educación	Subsecretaría de Educación Básica

¿Para qué se gasta?

Finalidad	Función	Subfunción
Desarrollo Social	Educación	Otros Servicios Educativos y Actividades Inherentes

Presupuesto asignado al Programa Presupuestario

Monto

Objetivos

Nivel	Clave Componente	Resumen Narrativo
Componente	I4	Capacitaciones impartidas a Docentes del Programa Desarrollo de Aprendizajes Significativos de Educación Básica.

Datos del Indicador

Denominación	Método de cálculo
Total de capacitaciones impartidas a docentes del programa Desarrollo de Aprendizajes Significativos de Educación Básica	(Número de docentes atendidos (Realizado) / Número de docentes atendidos (Programado))*100

Descripción del Indicador

Se refiere a la cantidad de docentes beneficiados con el programa

Tipo de Indicador	<input type="text" value="Estratégico"/>	Dimensión del Indicador	<input type="text" value="Eficacia"/>	Año de Medición del Resultado	<input type="text" value="2021"/>
Cobertura	<input type="text" value="Estatal"/>	Frecuencia de Medición	<input type="text" value="Semestral"/>		

Desagregado meta valor por género

Parámetros de semaforización		<input type="text" value="0"/>	<input type="text" value="59.99"/>	<input type="text" value="60.00"/>	<input type="text" value="79.99"/>	<input type="text" value="80.00"/>	<input type="text" value="130"/>	<input type="text" value="100%"/>	<input type="text" value="1,589"/>	<input type="text" value="Docente"/>	<input type="text" value="0.00"/>	<input type="text" value="0.00"/>	
								Sentido del Indicador	Linea Base (meta valor)	Año (Linea base)	Hombre	Mujer	
						<input type="text" value="Ascendente"/>		<input type="text" value="No disponible"/>		<input type="text" value="No disponible"/>			

Variables del Indicador

Nombre de la Variable	Unidad de medida	Tipo de Acumulación
Número de docentes atendidos (realizado)	Docente	Suma
Número de docentes atendidos (programado)	Docente	Suma

Fuente de Información

Medios de verificación

Supuestos

Observaciones

Id_mir

- 1 El presente documento despliega la información perteneciente a los indicadores estratégicos y gestión de aquellos programas presupuestarios que proveen de bienes y servicios que generan valor público a la ciudadanía jalisciense
- 2 Se muestra el número del Componente relacionado con el indicador.

GOBIERNO DEL ESTADO DE JALISCO
PRESUPUESTO DE EGRESOS PARA EL EJERCICIO FISCAL 2021
Ficha Técnica de Indicador

Sistema de Evaluación del Desempeño (SED)

Gobierno del Estado de Jalisco Secretaría de la Hacienda Pública

Datos del Programa

Administración del Sistema Educativo Estatal

Eje: Desarrollo Social

Tema: Educación

¿Quién gasta?

04 Unidad Presupuestal	000 Unidad Responsable	00114 Unidad Ejecutora del Gasto
Secretaría de Educación	Secretaría de Educación	Subsecretaría de Administración

¿Para qué se gasta?

Finalidad	Función	Subfunción
Desarrollo Social	Educación	Otros Servicios Educativos y Actividades Inherentes

Presupuesto asignado al Programa Presupuestario

Monto

Objetivos

Nivel	Clave Componente	Resumen Narrativo
Fin		


Datos del Indicador

Denominación	Método de cálculo
Posición en el Índice de Rezago Social	$(\text{Posición en el Índice de Rezago Social (Realizado)} / \text{Posición en el Índice de Rezago Social (Programado)}) * 100$

Descripción del Indicador
Lugar que ocupa Jalisco dentro del contexto de las entidades federativas del país respecto al Índice de Rezago Social, el cual es una medida agregada que se compone de variables de educación, acceso a servicios de salud, servicios básicos en la vivienda, de calidad y espacios en la misma, y activos en el hogar. Es decir, proporciona el resumen de cuatro carencias sociales de la medición de pobreza del CONEVAL: rezago educativo, acceso a los servicios de salud, acceso a los servicios básicos en la vivienda, y la calidad y espacios en la vivienda.

Tipo de Indicador	<input type="text" value="Estratégico"/>	Dimensión del Indicador	<input type="text" value="Eficacia"/>
Cobertura	<input type="text" value="Estatal"/>	Frecuencia de Medición	<input type="text" value="Quinquenal"/>

Desagregado meta valor por género

Parámetros de semaforización	Meta Institucional	Meta Valor	Unidad de medida (meta valor)	Hombre	Mujer
<input type="text" value="0"/> <input type="text" value="59.99"/> <input type="text" value="60.00"/> <input type="text" value="79.99"/> <input type="text" value="80.00"/> <input type="text" value="130"/>	<input type="text" value="100%"/>	<input type="text" value="29"/>	<input type="text" value="Posición"/>	<input type="text" value="0.00"/>	<input type="text" value="0.00"/>
	Sentido del Indicador	Línea Base (meta valor)	Año (Línea base)		
	<input type="text" value="Ascendente"/>	<input type="text" value="25"/>	<input type="text" value="2010"/>		

Variables del Indicador

Nombre de la Variable	Unidad de medida	Tipo de Acumulación
Posición en el Índice de Rezago Social (realizado)	Posición	Suma
Posición en el Índice de Rezago Social (programado)	Posición	Suma

Fuente de Información

Medios de verificación

Supuestos

Observaciones

Id_mir

- 1 El presente documento despliega la información perteneciente a los indicadores estratégicos y gestión de aquellos programas presupuestarios que proveen de bienes y servicios que generan valor público a la ciudadanía jalisciense
- 2 Se muestra el número del Componente relacionado con el indicador.

GOBIERNO DEL ESTADO DE JALISCO
PRESUPUESTO DE EGRESOS PARA EL EJERCICIO FISCAL 2021

Ficha Técnica de Indicador

Sistema de Evaluación del Desempeño (SED)

Gobierno del Estado de Jalisco		Secretaría de la Hacienda Pública	
Datos del Programa			
Administración del Sistema Educativo Estatal			
Eje: Desarrollo Social		Tema: Educación	
¿Quién gasta?			
04	Unidad Presupuestal	000	Unidad Responsable
Secretaría de Educación		Secretaría de Educación	
		00114	Unidad Ejecutora del Gasto
		Subsecretaría de Administración	
¿Para qué se gasta?			
Finalidad		Función	
Desarrollo Social		Educación	
		Subfunción	
		Otros Servicios Educativos y Actividades Inherentes	
Presupuesto asignado al Programa Presupuestario			
Monto		\$611,370,899.47	
Objetivos			
Nivel	Clave Componente	Resumen Narrativo	
Propósito			
Datos del Indicador			
Denominación		Método de cálculo	
Grado promedio de escolaridad		(Número promedio de grados escolares aprobados por la población de 15 años y más (Realizado)/Número promedio de grados escolares aprobados por la población de 15 años y más (Programado))*100	
Descripción del Indicador			
Este indicador se refiere al número promedio de grados escolares aprobados por la población de 15 años y más. Puede considerarse como un patrón de medida, ya que fue diseñado de tal forma que permite una comparación internacional.			
Tipo de Indicador	Estratégico	Dimensión del Indicador	Eficacia
Cobertura	Estatal	Frecuencia de Medición	Anual
		Año de Medición del Resultado	2021
Desagregado meta valor por género			
Parámetros de semaforización		Meta Institucional	Meta Valor
0	59.99	100%	10
60.00	79.99	Sentido del Indicador	Unidad de medida (meta valor)
80.00	130	Ascendente	Grado promedio
		Linea Base (meta valor)	Desagregado meta valor por género
		8	Hombre
		2006	Mujer
			0.00
			0.00
Variabes del Indicador			
Nombre de la Variable		Unidad de medida	Tipo de Acumulación
Número promedio de grados escolares aprobados por la población de 15 años y más (realizado)		Grado promedio	Suma
Número promedio de grados escolares aprobados por la población de 15 años y más (programado)		Grado promedio	Suma
Fuente de Información: Secretaría de Educación Pública (SEP), Sistema Nacional de Información Estadística Educativa (SNIEE), 2019.			
Medios de verificación:			
Supuestos:			
Observaciones:			
Id_mir		8860	

- 1 El presente documento despliega la información perteneciente a los indicadores estratégicos y gestión de aquellos programas presupuestarios que proveen de bienes y servicios que generan valor público a la ciudadanía jalisciense
- 2 Se muestra el número del Componente relacionado con el indicador.

GOBIERNO DEL ESTADO DE JALISCO PRESUPUESTO DE EGRESOS PARA EL EJERCICIO FISCAL 2021 Ficha Técnica de Indicador

Sistema de Evaluación del Desempeño (SED)

Gobierno del Estado de Jalisco Secretaría de la Hacienda Pública

Datos del Programa

Administración del Sistema Educativo Estatal

Eje: Desarrollo Social

Tema: Educación

¿Quién gasta?

04	Unidad Presupuestal	000	Unidad Responsable	00114	Unidad Ejecutora del Gasto
	Secretaría de Educación		Secretaría de Educación		Subsecretaría de Administración

¿Para qué se gasta?

Finalidad	Función	Subfunción
Desarrollo Social	Educación	Otros Servicios Educativos y Actividades Inherentes

Presupuesto asignado al Programa Presupuestario

Monto \$611,370,899.47

Objetivos

Nivel	Clave Componente	Resumen Narrativo
Componente	C4	Cultura de Transparencia y Rendición de Cuentas Institucional implementada en el Sector Educativo

Datos del Indicador

Denominación	Método de cálculo
Total de solicitudes de información de transparencia atendidas	$(\text{Número de solicitudes de transparencia atendidas (Realizado)} / \text{Número de solicitudes de transparencia atendidas (Programado)}) * 100$

Descripción del Indicador
Este indicador muestra el total de solicitudes de información de transparencia atendidas

Tipo de Indicador	Estratégico	Dimensión del Indicador	Eficacia	Año de Medición del Resultado	2021
Cobertura	Estatal	Frecuencia de Medición	Trimestral		

Desagregado meta valor por género

Parámetros de semaforización						Meta Institucional	Meta Valor	Unidad de medida (meta valor)	Hombre	Mujer
0	59.99	60.00	79.99	80.00	130	100%	1,500	Solicitud	0.00	0.00
						Sentido del Indicador	Línea Base (meta valor)	Año (Línea base)		
						Ascendente	5,000	2020		

Variables del Indicador

Nombre de la Variable	Unidad de medida	Tipo de Acumulación
Número de solicitudes de transparencia atendidas (realizado)	Solicitud	Suma
Número de solicitudes de transparencia atendidas (programado)	Solicitud	Suma

Fuente de Información Informes mensuales integrados en el sistema SIREs (Sistema de Registro de Solicitudes) manejado por el Instituto de Transparencia

Medios de verificación Informes de la Unidad de Transparencia

Supuestos No existe disposición legal que obligue al sujeto obligado a recibir y gestionar solicitudes de información y de protección de datos.

Observaciones

Id. mir 9459

- 1 El presente documento despliega la información perteneciente a los indicadores estratégicos y gestión de aquellos programas presupuestarios que proveen de bienes y servicios que generan valor público a la ciudadanía jalisciense
- 2 Se muestra el número del Componente relacionado con el indicador.

GOBIERNO DEL ESTADO DE JALISCO PRESUPUESTO DE EGRESOS PARA EL EJERCICIO FISCAL 2021 Ficha Técnica de Indicador

Sistema de Evaluación del Desempeño (SED)

Gobierno del Estado de JaliscoSecretaría de la Hacienda Pública

Datos del Programa

Administración del Sistema Educativo Estatal

Eje: Desarrollo SocialTema: Educación

¿Quién gasta?

04 Unidad Presupuestal	000 Unidad Responsable	00114 Unidad Ejecutora del Gasto
Secretaría de Educación	Secretaría de Educación	Subsecretaría de Administración

¿Para qué se gasta?

Finalidad	Función	Subfunción
Desarrollo Social	Educación	Otros Servicios Educativos y Actividades Inherentes

Presupuesto asignado al Programa Presupuestario

Monto

Objetivos

Nivel	Clave Componente	Resumen Narrativo
Componente	11	Acciones realizadas de instalación, soporte, actualización, mantenimiento preventivo y correctivo básico y especializado de equipos de tecnología.

Datos del Indicador

Denominación	Método de cálculo
Total de servicios otorgados de soporte, actualización, mantenimiento e instalación de equipos de tecnología en aulas de educación básica	(Número de servicios de soporte, actualización, mantenimiento e instalación de equipos (Realizado) / Número de servicios de soporte, actualización, mantenimiento e instalación de equipos (Programado))*100

Descripción del Indicador
Muestra el total de servicios otorgados de soporte, actualización, mantenimiento e instalación de equipos de tecnología en aulas de educación básica

Tipo de Indicador	<input type="text" value="Estratégico"/>	Dimensión del Indicador	<input type="text" value="Eficacia"/>	Año de Medición del Resultado	<input type="text" value="2021"/>
Cobertura	<input type="text" value="Estatal"/>	Frecuencia de Medición	<input type="text" value="Trimestral"/>		

	Meta Institucional	Meta Valor	Unidad de medida (meta valor)	Desagregado meta valor por género	
	<input type="text" value="100%"/>	<input type="text" value="3,000"/>	<input type="text" value="Servicio"/>	<input type="text" value="0.00"/>	<input type="text" value="0.00"/>
Parámetros de semaforización					
<input type="text" value="0"/> <input type="text" value="59.99"/> <input type="text" value="60.00"/> <input type="text" value="79.99"/> <input type="text" value="80.00"/> <input type="text" value="130"/>					
<div style="width: 15px; height: 15px; background-color: red;"></div> <div style="width: 15px; height: 15px; background-color: yellow;"></div> <div style="width: 15px; height: 15px; background-color: green;"></div>	Sentido del Indicador	Línea Base (meta valor)	Año (Línea base)		
	<input type="text" value="Ascendente"/>	<input type="text" value="No disponible"/>	<input type="text" value="No disponible"/>		

Variables del Indicador

Nombre de la Variable	Unidad de medida	Tipo de Acumulación
Número de servicios de soporte, actualización, mantenimiento e instalación de equipos (realizado)	Servicio	Suma
Número de servicios de soporte, actualización, mantenimiento e instalación de equipos (programado)	Servicio	Suma

Fuente de Información
Informes de servicios otorgados de soporte, actualización, mantenimiento e instalación de equipos de tecnología en aulas de educación básica. Dirección de Tecnologías de la Información

Medios de verificación
Registro de servicios otorgados de instalación, soporte, actualización, mantenimiento preventivo y correctivo básico y especializado de equipos de tecnología en aulas de educación básica. Dirección de Tecnologías de la Información

Supuestos
Las condiciones en materia de política y salud permiten la realización de las actividades.

Observaciones

Id_mir

- 1 El presente documento despliega la información perteneciente a los indicadores estratégicos y gestión de aquellos programas presupuestarios que proveen de bienes y servicios que generan valor público a la ciudadanía jalisciense
- 2 Se muestra el número del Componente relacionado con el indicador.

GOBIERNO DEL ESTADO DE JALISCO PRESUPUESTO DE EGRESOS PARA EL EJERCICIO FISCAL 2021 Ficha Técnica de Indicador

Sistema de Evaluación del Desempeño (SED)

Gobierno del Estado de Jalisco Secretaría de la Hacienda Pública

Datos del Programa

Administración del Sistema Educativo Estatal

Eje: Desarrollo Social

Tema: Educación

¿Quién gasta?

04	Unidad Presupuestal	000	Unidad Responsable	00114	Unidad Ejecutora del Gasto
	Secretaría de Educación		Secretaría de Educación		Subsecretaría de Administración

¿Para qué se gasta?

Finalidad	Función	Subfunción
Desarrollo Social	Educación	Otros Servicios Educativos y Actividades Inherentes

Presupuesto asignado al Programa Presupuestario

Monto \$611,370,899.47

Objetivos

Nivel	Clave Componente	Resumen Narrativo
Componente	I4	Servicios de soporte, mantenimiento correctivo / preventivo a infraestructura tecnológica administrativa otorgado en planteles de educación básica.

Datos del Indicador

Denominación	Método de cálculo
Total de servicios de mantenimiento correctivo / preventivo	(Número de servicios de mantenimiento correctivo y preventivo realizados (Realizado) / Número de servicios de mantenimiento correctivo y preventivo realizados (Programado))*100

Descripción del Indicador
Muestra el total de servicios de mantenimiento correctivo / preventivo otorgados a infraestructura tecnológica administrativa de planteles

Tipo de Indicador	Estratégico	Dimensión del Indicador	Eficacia	Año de Medición del Resultado	2021
Cobertura	Estatal	Frecuencia de Medición	Semestral		

Desagregado meta valor por género						
Parámetros de semaforización		Meta Institucional	Meta Valor	Unidad de medida (meta valor)	Hombre	Mujer
0	59.99	100%	932	Servicio	0.00	0.00
60.00	79.99	Sentido del Indicador	Linea Base (meta valor)	Año (Linea base)		
80.00	130	Ascendente	No disponible	No disponible		

Variables del Indicador

Nombre de la Variable	Unidad de medida	Tipo de Acumulación
Número de servicios de mantenimiento correctivo y preventivo realizados (realizado)	Servicio	Suma
Número de servicios de mantenimiento correctivo y preventivo realizados (programado)	Servicio	Suma

Fuente de Información	Reportes e informes de entrega-recepción de equipamiento. Dirección de Tecnologías de la Información
Medios de verificación	Registro de entrega-recepción de equipo
Supuestos	El personal del centro escolar permite el acceso para la realización del servicio.
Observaciones	
Id_mir	9461

- 1 El presente documento despliega la información perteneciente a los indicadores estratégicos y gestión de aquellos programas presupuestarios que proveen de bienes y servicios que generan valor público a la ciudadanía jalisciense
- 2 Se muestra el número del Componente relacionado con el indicador.

GOBIERNO DEL ESTADO DE JALISCO
PRESUPUESTO DE EGRESOS PARA EL EJERCICIO FISCAL 2021

Ficha Técnica de Indicador

Sistema de Evaluación del Desempeño (SED)

Gobierno del Estado de Jalisco Secretaría de la Hacienda Pública

Datos del Programa

Administración del Sistema Educativo Estatal

Eje: Desarrollo Social

Tema: Educación

¿Quién gasta?

04	Unidad Presupuestal	000	Unidad Responsable	00114	Unidad Ejecutora del Gasto
	Secretaría de Educación		Secretaría de Educación		Subsecretaría de Administración

¿Para qué se gasta?

Finalidad	Función	Subfunción
Desarrollo Social	Educación	Otros Servicios Educativos y Actividades Inherentes

Presupuesto asignado al Programa Presupuestario

Monto

Objetivos

Nivel	Clave Componente	Resumen Narrativo
Componente	01	Acciones de modernización de tecnologías de la información, conocimiento y aprendizaje digital implementadas en unidades administrativas

Datos del Indicador

Denominación	Método de cálculo
Total de acciones de modernización en materia de tecnología implementado	(Número de acciones de modernización de tecnologías (Realizado) / Número de acciones de modernización de tecnologías (Programado))*100

Descripción del Indicador
Muestra el total de acciones de modernización en materia de tecnología implementado

Tipo de Indicador	Estratégico	Dimensión del Indicador	Eficacia	Año de Medición del Resultado	2021
Cobertura	Estatal	Frecuencia de Medición	Semestral		

Desagregado meta valor por género

Parámetros de semaforización		Meta Institucional	Meta Valor	Unidad de medida (meta valor)	Hombre	Mujer
0	59.99	100%	1,686	Acción	0.00	0.00
60.00	79.99	Sentido del Indicador	Linea Base (meta valor)	Año (Linea base)		
80.00	130	Ascendente	No disponible	2020		

Variables del Indicador

Nombre de la Variable	Unidad de medida	Tipo de Acumulación
Número de acciones de modernización de tecnologías (realizado)	Acción	Suma
Número de acciones de modernización de tecnologías (programado)	Acción	Suma

Fuente de Información
Sistemas de Información y reportes de acciones de modernización .
Dirección de Tecnologías de la Información.

Medios de verificación
Registro de Sistemas de Información y reportes de acciones de modernización de la Dirección de Tecnologías de la Información.

Supuestos
Se cuenta con el recurso humano, material y financiero en tiempo para el logro de la meta.

Observaciones

Id_mir

- 1 El presente documento despliega la información perteneciente a los indicadores estratégicos y gestión de aquellos programas presupuestarios que proveen de bienes y servicios que generan valor público a la ciudadanía jalisciense
- 2 Se muestra el número del Componente relacionado con el indicador.

GOBIERNO DEL ESTADO DE JALISCO PRESUPUESTO DE EGRESOS PARA EL EJERCICIO FISCAL 2021 Ficha Técnica de Indicador

Sistema de Evaluación del Desempeño (SED)

Gobierno del Estado de JaliscoSecretaría de la Hacienda Pública

Datos del Programa

Administración del Sistema Educativo Estatal

Eje: Desarrollo Social

Tema: Educación

¿Quién gasta?

04	Unidad Presupuestal	000	Unidad Responsable	00114	Unidad Ejecutora del Gasto
	Secretaría de Educación		Secretaría de Educación		Subsecretaría de Administración

¿Para qué se gasta?

Finalidad	Función	Subfunción
Desarrollo Social	Educación	Otros Servicios Educativos y Actividades Inherentes

Presupuesto asignado al Programa Presupuestario

Monto

Objetivos

Nivel	Clave Componente	Resumen Narrativo
Componente	02	Capacitación institucional y especializada efectuada para mejora de los servicios educativos.

Datos del Indicador

Denominación	Método de cálculo
Total de personas capacitadas	$(\text{Número de personas capacitadas (Realizado)} / \text{Número de personas capacitadas (Programado)}) * 100$

Descripción del Indicador
Se refiere al total de personas con perfil Directivo, Administrativo y de Apoyo de la Secretaría de Educación, que asiste a los cursos de capacitación institucional y especializada

Tipo de Indicador	Estratégico	Dimensión del Indicador	Eficacia	Año de Medición del Resultado	2021
Cobertura	Estatal	Frecuencia de Medición	Semestral		

Desagregado meta valor por género

Parámetros de semaforización						Meta Institucional	Meta Valor	Unidad de medida (meta valor)	Hombre	Mujer
0	59.99	60.00	79.99	80.00	130	100%	2,000	Persona Capacitada	0.00	0.00
Sentido del Indicador						Línea Base (meta valor)				
Ascendente						No disponible	Año (Línea base)			
2020										

Variables del Indicador

Nombre de la Variable	Unidad de medida	Tipo de Acumulación
Número de personas capacitadas (realizado)	Persona Capacitada	Suma
Número de personas capacitadas (programado)	Persona Capacitada	Suma

Fuente de Información Archivo digital y físico del Área de Capacitación y Desarrollo

Medios de verificación Registros de asistencia de personas participantes en resguardo en el Área de Capacitación y Desarrollo

Supuestos Se cuenta con los recursos, condiciones y coyuntura necesarias

Observaciones

Id. mir

- 1 El presente documento despliega la información perteneciente a los indicadores estratégicos y gestión de aquellos programas presupuestarios que proveen de bienes y servicios que generan valor público a la ciudadanía jalisciense
- 2 Se muestra el número del Componente relacionado con el indicador.

GOBIERNO DEL ESTADO DE JALISCO
PRESUPUESTO DE EGRESOS PARA EL EJERCICIO FISCAL 2021

Ficha Técnica de Indicador

Sistema de Evaluación del Desempeño (SED)

Gobierno del Estado de Jalisco		Secretaría de la Hacienda Pública	
Datos del Programa			
Administración del Sistema Educativo Estatal			
Eje: Desarrollo Social		Tema: Educación	
¿Quién gasta?			
04	Unidad Presupuestal	000	Unidad Responsable
Secretaría de Educación		Secretaría de Educación	
		00114	Unidad Ejecutora del Gasto
		Subsecretaría de Administración	
¿Para qué se gasta?			
Finalidad	Función	Subfunción	
Desarrollo Social	Educación	Otros Servicios Educativos y Actividades Inherentes	
Presupuesto asignado al Programa Presupuestario			
Monto		\$611,370,899.47	
Objetivos			
Nivel	Clave Componente	Resumen Narrativo	
Componente	03	Bienes, apoyos y servicios entregados para el desarrollo de las actividades institucionales de los centros de trabajo docentes y administrativos.	
Datos del Indicador			
Denominación		Método de cálculo	
Total de solicitudes de bienes, apoyos y servicios atendidas a través del Sistema de Almacenes de Distribución SAD.		(Número de solicitudes atendidas mediante sistema de almacenes de distribución (Realizado) / Número de solicitudes atendidas mediante sistema de almacenes de distribución (Programado))*100	
Descripción del Indicador			
Muestra el total de solicitudes de bienes, apoyos y servicios atendidas a través del Sistema de Almacenes de Distribución SAD.			
Tipo de Indicador	Estratégico	Dimensión del Indicador	Eficacia
Cobertura	Estatal	Frecuencia de Medición	Trimestral
		Año de Medición del Resultado	
		2021	
Desagregado meta valor por género			
Parámetros de semaforización		Meta Institucional	Meta Valor
0	59.99	100%	1,800
60.00	79.99	Unidad de medida (meta valor)	
80.00	130	Solicitud	
130		Desagregado meta valor por género	
130		Hombre	Mujer
130		0.00	0.00
Sentido del Indicador		Linea Base (meta valor)	
Ascendente		5,000	
Año (Linea base)		2020	
Variabes del Indicador			
Nombre de la Variable		Unidad de medida	Tipo de Acumulación
Número de solicitudes atendidas mediante sistema de almacenes de distribución (realizado)		Solicitud	Suma
Número de solicitudes atendidas mediante sistema de almacenes de distribución (programado)		Solicitud	Suma
Fuente de Información			
Reportes del Sistema de Almacenes de Distribución. Dirección de Recursos Materiales y Servicios Generales			
Medios de verificación			
Registro de solicitudes del Sistema de Almacenes de Distribución, oficios petición, vales de salida del almacén			
Supuestos			
Se cuenta con los insumos suficientes para su distribución			
Observaciones			
Id_mir	10642		

- 1 El presente documento despliega la información perteneciente a los indicadores estratégicos y gestión de aquellos programas presupuestarios que proveen de bienes y servicios que generan valor público a la ciudadanía jalisciense
- 2 Se muestra el número del Componente relacionado con el indicador.

GOBIERNO DEL ESTADO DE JALISCO PRESUPUESTO DE EGRESOS PARA EL EJERCICIO FISCAL 2021

Ficha Técnica de Indicador

Sistema de Evaluación del Desempeño (SED)

Gobierno del Estado de Jalisco		Secretaría de la Hacienda Pública	
Datos del Programa			
Administración del Sistema Educativo Estatal			
Eje: Desarrollo Social		Tema: Educación	
¿Quién gasta?			
04	Unidad Presupuestal	000	Unidad Responsable
Secretaría de Educación		Secretaría de Educación	
		00114	Unidad Ejecutora del Gasto
		Subsecretaría de Administración	
¿Para qué se gasta?			
Finalidad	Función	Subfunción	
Desarrollo Social	Educación	Otros Servicios Educativos y Actividades Inherentes	
Presupuesto asignado al Programa Presupuestario			
Monto		\$611,370,899.47	
Objetivos			
Nivel	Clave Componente	Resumen Narrativo	
Componente	05	Gestión Jurídica realizada en los procesos y asuntos al interior de la dependencia	
Datos del Indicador			
Denominación		Método de cálculo	
Total de actualizaciones realizadas		$(\text{Número de actualizaciones (Realizado)} / \text{Número de actualizaciones (Programado)}) * 100$	
Descripción del Indicador			
Se refiere al total de actualizaciones de documentos de orden jurídico (Reglamentos de Interior, formatos de contrato, etc.			
Tipo de Indicador	Estratégico	Dimensión del Indicador	Eficacia
Año de Medición del Resultado	2021		
Cobertura	Estatal	Frecuencia de Medición	Trimestral
Desagregado meta valor por género			
Parámetros de semaforización		Meta Institucional	Meta Valor
0	59.99	100%	12
60.00	79.99	Sentido del Indicador	Unidad de medida (meta valor)
80.00	130	Ascendente	Actualización
		Linea Base (meta valor)	Año (Linea base)
		5,000	2020
		Desagregado meta valor por género	
		Hombre	Mujer
		0.00	0.00
Variables del Indicador			
Nombre de la Variable		Unidad de medida	Tipo de Acumulación
Número de actualizaciones (realizado)		Actualización	Suma
Número de actualizaciones (programado)		Actualización	Suma
Fuente de Información			
Estadísticas de la propia de actualizaciones Dirección de lo Consultivo y portal de la Secretaría			
Medios de verificación			
Portal web de la Secretaría de Educación			
Supuestos			
En la actualización de la norma están involucrados otros Poderes y esferas de gobierno			
Observaciones			
Id_ mir	10643		

- 1 El presente documento despliega la información perteneciente a los indicadores estratégicos y gestión de aquellos programas presupuestarios que proveen de bienes y servicios que generan valor público a la ciudadanía jalisciense
- 2 Se muestra el número del Componente relacionado con el indicador.

GOBIERNO DEL ESTADO DE JALISCO
PRESUPUESTO DE EGRESOS PARA EL EJERCICIO FISCAL 2021
Ficha Técnica de Indicador

Sistema de Evaluación del Desempeño (SED)

Gobierno del Estado de Jalisco Secretaría de la Hacienda Pública

Datos del Programa

Administración del Sistema Educativo Estatal

Eje: Desarrollo Social

Tema: Educación

¿Quién gasta?

04	Unidad Presupuestal	000	Unidad Responsable	00114	Unidad Ejecutora del Gasto
	Secretaría de Educación		Secretaría de Educación		Subsecretaría de Administración

¿Para qué se gasta?

Finalidad	Función	Subfunción
Desarrollo Social	Educación	Otros Servicios Educativos y Actividades Inherentes

Presupuesto asignado al Programa Presupuestario

Monto

Objetivos

Nivel	Clave Componente	Resumen Narrativo
Componente	C5	RECREA Digital, Reingeniería administrativa implementada para la mejora de la atención al público y del servicio educativo

Datos del Indicador

Denominación	Método de cálculo
Total de programas de reingeniería administrativa para la mejora de la atención al público y servicio educativo	(Número de programas implementados (Realizado) / Número de programas implementados (Programado))*100

Descripción del Indicador
Muestra el total de programas de reingeniería administrativa para la mejora de la atención al público y servicio educativo

Tipo de Indicador	Estratégico	Dimensión del Indicador	Eficacia	Año de Medición del Resultado	2021
Cobertura	Estatral	Frecuencia de Medición	Semestral		

		Meta Institucional		Meta Valor	Unidad de medida (meta valor)	Desagregado meta valor por género	
Parámetros de semaforización		100%	1	Programa	Hombre	Mujer	
0	59.99	60.00	79.99	80.00	130	0.00	0.00
		Sentido del Indicador	Linea Base (meta valor)	Año (Linea base)			
		Ascendente	No disponible	2020			

Variables del Indicador

Nombre de la Variable	Unidad de medida	Tipo de Acumulación
Número de programas implementados (realizado)	Programa	Suma
Número de programas implementados (programado)	Programa	Suma

Fuente de Información: Informes de actividades en el programa de reingeniería administrativa para la mejora de la atención al público y servicio educativo. Dirección de Tecnologías de la Información

Medios de verificación: Registros y reportes y de avance. Informes de actividades en el programa de reingeniería administrativa para la mejora de la atención al público y servicio educativo.

Supuestos: Se mantiene la política de las autoridades superiores en esta materia.

Observaciones:

Id_mir

- 1 El presente documento despliega la información perteneciente a los indicadores estratégicos y gestión de aquellos programas presupuestarios que proveen de bienes y servicios que generan valor público a la ciudadanía jalisciense
- 2 Se muestra el número del Componente relacionado con el indicador.

GOBIERNO DEL ESTADO DE JALISCO
PRESUPUESTO DE EGRESOS PARA EL EJERCICIO FISCAL 2021
Ficha Técnica de Indicador

Sistema de Evaluación del Desempeño (SED)

Gobierno del Estado de Jalisco Secretaría de la Hacienda Pública

Datos del Programa

Impartición de la Educación Media Superior y la Capacitación para el Trabajo

Eje: Desarrollo Social

Tema: Educación

¿Quién gasta?

04 Unidad Presupuestal	000 Unidad Responsable	00116 Unidad Ejecutora del Gasto
Secretaría de Educación	Secretaría de Educación	Subsecretaría de Educación Media Superior

¿Para qué se gasta?

Finalidad	Función	Subfunción
Desarrollo Social	Educación	Educación Media Superior

Presupuesto asignado al Programa Presupuestario

Monto

Objetivos

Nivel	Clave Componente	Resumen Narrativo
Fin		

Datos del Indicador

Denominación	Método de cálculo
Posición en el Índice de Rezago Social	$(\text{Posición en el Índice de Rezago Social (Realizado)} / \text{Posición en el Índice de Rezago Social (Programado)}) * 100$

Descripción del Indicador
Lugar que ocupa Jalisco dentro del contexto de las entidades federativas del país respecto al Índice de Rezago Social, el cual es una medida agregada que se compone de variables de educación, acceso a servicios de salud, servicios básicos en la vivienda, de calidad y espacios en la misma, y activos en el hogar. Es decir, proporciona el resumen de cuatro carencias sociales de la medición de pobreza del CONEVAL: rezago educativo, acceso a los servicios de salud, acceso a los servicios básicos en la vivienda, y la calidad y espacios en la vivienda.

Tipo de Indicador	<input type="text" value="Estratégico"/>	Dimensión del Indicador	<input type="text" value="Eficacia"/>	Año de Medición del Resultado	<input type="text" value="2021"/>
Cobertura	<input type="text" value="Estatal"/>	Frecuencia de Medición	<input type="text" value="Quinquenal"/>		

Parámetros de semaforización		Meta Institucional	Meta Valor	Unidad de medida (meta valor)	Desagregado meta valor por género	
					Hombre	Mujer
0	59.99	100%	29	Posición	0.00	0.00
60.00	79.99	Sentido del Indicador	Línea Base (meta valor)	Año (Línea base)		
80.00	130				Ascendente	25

Variables del Indicador

Nombre de la Variable	Unidad de medida	Tipo de Acumulación
Posición en el Índice de Rezago Social (realizado)	Posición	Suma
Posición en el Índice de Rezago Social (programado)	Posición	Suma

Fuente de Información	CONEVAL. Índice de Rezago Social a nivel municipal y por localidad, 2015.
Medios de verificación	
Supuestos	
Observaciones	
Id_mir	8861

- 1 El presente documento despliega la información perteneciente a los indicadores estratégicos y gestión de aquellos programas presupuestarios que proveen de bienes y servicios que generan valor público a la ciudadanía jalisciense
- 2 Se muestra el número del Componente relacionado con el indicador.

GOBIERNO DEL ESTADO DE JALISCO PRESUPUESTO DE EGRESOS PARA EL EJERCICIO FISCAL 2021 Ficha Técnica de Indicador

Sistema de Evaluación del Desempeño (SED)

Gobierno del Estado de Jalisco Secretaría de la Hacienda Pública

Datos del Programa

Impartición de la Educación Media Superior y la Capacitación para el Trabajo

Eje: Desarrollo Social

Tema: Educación

¿Quién gasta?

04	Unidad Presupuestal	000	Unidad Responsable	00116	Unidad Ejecutora del Gasto
	Secretaría de Educación		Secretaría de Educación		Subsecretaría de Educación Media Superior

¿Para qué se gasta?

Finalidad	Función	Subfunción
Desarrollo Social	Educación	Educación Media Superior

Presupuesto asignado al Programa Presupuestario

Monto \$28,364,630.82

Objetivos

Nivel	Clave Componente	Resumen Narrativo
Propósito		

Datos del Indicador

Denominación	Método de cálculo
Porcentaje de cobertura en educación media superior de 15 a 17 años	$(\text{Total de educación media superior del ciclo en estudio entre la población de 15 a 17 años de edad del mismo año (Realizado)} / \text{Total de educación media superior del ciclo en estudio entre la población de 15 a 17 años de edad del mismo año (Programado)}) * 100$

Descripción del Indicador
Es la proporción de la matrícula total de educación media superior, respecto a la población de 15 a 17 años, edad oficial para cursar este nivel.

Tipo de Indicador	Estratégico	Dimensión del Indicador	Eficacia	Año de Medición del Resultado	2021
Cobertura	Estatal	Frecuencia de Medición	Anual		

		Meta Institucional		Meta Valor		Unidad de medida (meta valor)		Desagregado meta valor por género		
Parámetros de semaforización								Hombre	Mujer	
0	59.99	60.00	79.99	80.00	130	100%	77	Porcentaje	0.00	0.00
		Sentido del Indicador	Linea Base (meta valor)		Año (Linea base)					
		Ascendente	53		2006					

Variables del Indicador

Nombre de la Variable	Unidad de medida	Tipo de Acumulación
Total de educación media superior del ciclo en estudio entre la población de 15 a 17 años de edad del mismo año (realizado)	Porcentaje	Suma
Total de educación media superior del ciclo en estudio entre la población de 15 a 17 años de edad del mismo año (programado)	Porcentaje	Suma

Fuente de Información	Secretaría de Educación Pública (SEP), Sistema Nacional de Información Estadística Educativa (SNIEE), 2019.
Medios de verificación	
Supuestos	
Observaciones	
Id_mir	8862

- 1 El presente documento despliega la información perteneciente a los indicadores estratégicos y gestión de aquellos programas presupuestarios que proveen de bienes y servicios que generan valor público a la ciudadanía jalisciense
- 2 Se muestra el número del Componente relacionado con el indicador.

GOBIERNO DEL ESTADO DE JALISCO PRESUPUESTO DE EGRESOS PARA EL EJERCICIO FISCAL 2021 Ficha Técnica de Indicador

Sistema de Evaluación del Desempeño (SED)

Gobierno del Estado de Jalisco Secretaría de la Hacienda Pública

Datos del Programa

Impartición de la Educación Media Superior y la Capacitación para el Trabajo

Eje: Desarrollo Social

Tema: Educación

¿Quién gasta?

04	Unidad Presupuestal	000	Unidad Responsable	00116	Unidad Ejecutora del Gasto
	Secretaría de Educación		Secretaría de Educación		Subsecretaría de Educación Media Superior

¿Para qué se gasta?

Finalidad	Función	Subfunción
Desarrollo Social	Educación	Educación Media Superior

Presupuesto asignado al Programa Presupuestario

Monto \$28,364,630.82

Objetivos

Nivel	Clave Componente	Resumen Narrativo
Componente	I2	Convenios de colaboración firmados con los distintos niveles educativos, instancias gubernamentales y otros sectores de la sociedad

Datos del Indicador

Denominación	Método de cálculo
Total de Convenios Firmados	$(\text{Número de convenios firmados (Realizado)} / \text{Número de convenios firmados (Programado)}) * 100$

Descripción del Indicador

Muestra el Total de convenios firmados y en operación

Tipo de Indicador	Estratégico	Dimensión del Indicador	Eficacia	Año de Medición del Resultado	2021
Cobertura	Estatal	Frecuencia de Medición	Semestral		

Desagregado meta valor por género

Parámetros de semaforización		Meta Institucional	Meta Valor	Unidad de medida (meta valor)	Hombre	Mujer
0	59.99	100%	10	Convenio	0.00	0.00
		Sentido del Indicador	Linea Base (meta valor)	Año (Linea base)		
		Ascendente	4	2020		

Variables del Indicador

Nombre de la Variable	Unidad de medida	Tipo de Acumulación
Número de convenios firmados (realizado)	Convenio	Suma
Número de convenios firmados (programado)	Convenio	Suma

Fuente de Información Base de datos de convenios firmados y en operación de la Subsecretaría de Educación Media Superior

Medios de verificación Convenios intersecretariales de multinivel educativo, académicos, empresariales, educación dual y de capacitación para el trabajo de la Subsecretaría de Educación Media Superior.

Supuestos Existe interés por parte de diversas instancias gubernamentales de firmar los convenios.

Observaciones

Id_mir 9462

- 1 El presente documento despliega la información perteneciente a los indicadores estratégicos y gestión de aquellos programas presupuestarios que proveen de bienes y servicios que generan valor público a la ciudadanía jalisciense
- 2 Se muestra el número del Componente relacionado con el indicador.

GOBIERNO DEL ESTADO DE JALISCO
PRESUPUESTO DE EGRESOS PARA EL EJERCICIO FISCAL 2021
Ficha Técnica de Indicador

Sistema de Evaluación del Desempeño (SED)

Gobierno del Estado de Jalisco Secretaría de la Hacienda Pública

Datos del Programa

Impartición de la Educación Media Superior y la Capacitación para el Trabajo

Eje: Desarrollo Social Tema: Educación

¿Quién gasta?

04 Unidad Presupuestal	000 Unidad Responsable	00116 Unidad Ejecutora del Gasto
Secretaría de Educación	Secretaría de Educación	Subsecretaría de Educación Media Superior

¿Para qué se gasta?

Finalidad	Función	Subfunción
Desarrollo Social	Educación	Educación Media Superior

Presupuesto asignado al Programa Presupuestario

Monto

Objetivos

Nivel	Clave Componente	Resumen Narrativo
Componente	A1	Capacitación realizada para fortalecer el perfil profesional del personal directivo, docente y de apoyo

Datos del Indicador

Denominación	Método de cálculo
Total de personal capacitado	$(\text{número de personal capacitado (Realizado)} / \text{número de personal capacitado (Programado)}) * 100$

Descripción del Indicador
Personal directivo, docente y de apoyo, capacitado en temas de investigación, innovación, emprendimiento, tecnología, gestión y habilidades blandas

Tipo de Indicador	Estratégico	Dimensión del Indicador	Eficacia	Año de Medición del Resultado	2021
Cobertura	Estatal	Frecuencia de Medición	Semestral		

Desagregado meta valor por género

Parámetros de semaforización						Meta Institucional	Meta Valor	Unidad de medida (meta valor)	Hombre	Mujer
0	59.99	60.00	79.99	80.00	130	100%	100	Persona Capacitada	0.00	0.00
						Sentido del Indicador	Línea Base (meta valor)	Año (Línea base)		
						Ascendente	100	2020		

VARIABLES DEL INDICADOR

Nombre de la Variable	Unidad de medida	Tipo de Acumulación
número de personal capacitado (realizado)	Persona Capacitada	Suma
número de personal capacitado (programado)	Persona Capacitada	Suma

Fuente de Información
Informes de los diagnósticos de necesidades de formación docente, directiva y administrativa de la Subsecretaría de Educación Media Superior

Medios de verificación
Cédulas de capacitación y listas de registro de participantes del área académica de la Dirección de Educación Media Superior y la Dirección de Educación Media Superior Tecnológica.

Supuestos
El personal docente, directivo y de apoyo participan en los diagnósticos para la detección de necesidades capacitación.

Observaciones

Id. mir

1 El presente documento despliega la información perteneciente a los indicadores estratégicos y gestión de aquellos programas presupuestarios que proveen de bienes y servicios que generan valor público a la ciudadanía jalisciense

2 Se muestra el número del Componente relacionado con el indicador.

GOBIERNO DEL ESTADO DE JALISCO PRESUPUESTO DE EGRESOS PARA EL EJERCICIO FISCAL 2021 Ficha Técnica de Indicador

Sistema de Evaluación del Desempeño (SED)

Gobierno del Estado de Jalisco Secretaría de la Hacienda Pública

Datos del Programa

Impartición de la Educación Media Superior y la Capacitación para el Trabajo

Eje: Desarrollo Social

Tema: Educación

¿Quién gasta?

04	Unidad Presupuestal	000	Unidad Responsable	00116	Unidad Ejecutora del Gasto
	Secretaría de Educación		Secretaría de Educación		Subsecretaría de Educación Media Superior

¿Para qué se gasta?

Finalidad	Función	Subfunción
Desarrollo Social	Educación	Educación Media Superior

Presupuesto asignado al Programa Presupuestario

Monto \$28,364,630.82

Objetivos

Nivel	Clave Componente	Resumen Narrativo
Componente	11	Procesos administrativos mejorados y/o implementados

Datos del Indicador

Denominación Total de procesos de mejora implementados en el desarrollo administrativo.	Método de cálculo (Número de procesos de mejora implementados en el desarrollo administrativo (Realizado) / Número de procesos de mejora implementados en el desarrollo administrativo (Programado))*100
---------------------------------------------------------------------------------------------------	--------------------------------------------------------------------------------------------------------------------------------------------------------------------------------------------------------------------

Descripción del Indicador

Muestra el número de procesos de mejora implementados en el desarrollo administrativo con las instituciones educativas y la Subsecretaría de Educación Media Superior

Tipo de Indicador	Estratégico	Dimensión del Indicador	Eficacia	Año de Medición del Resultado	2021
Cobertura	Estatal	Frecuencia de Medición	Trimestral		

Desagregado meta valor por género

Parámetros de semaforización		Meta Institucional	Meta Valor	Unidad de medida (meta valor)	Hombre	Mujer
0	59.99	100%	1	Proceso	0.00	0.00
		Sentido del Indicador	Linea Base (meta valor)	Año (Linea base)		
		Ascendente	1	2020		

Variables del Indicador

Nombre de la Variable	Unidad de medida	Tipo de Acumulación
Número de procesos de mejora implementados en el desarrollo administrativo (realizado)	Proceso	Suma
Número de procesos de mejora implementados en el desarrollo administrativo (programado)	Proceso	Suma

Fuente de Información Procedimientos internos de los procesos administrativos de la Subsecretaría de Educación Media Superior.

Medios de verificación Listado de Procedimientos actualizado de la Subsecretaría de Educación Media Superior.

Supuestos Los distintos organismos e instituciones de educación media superior públicas y privadas cumplen con la normatividad y aplican los criterios y lineamientos establecidos

Observaciones

Id_mir 12192

- 1 El presente documento despliega la información perteneciente a los indicadores estratégicos y gestión de aquellos programas presupuestarios que proveen de bienes y servicios que generan valor público a la ciudadanía jalisciense
- 2 Se muestra el número del Componente relacionado con el indicador.

GOBIERNO DEL ESTADO DE JALISCO PRESUPUESTO DE EGRESOS PARA EL EJERCICIO FISCAL 2021 Ficha Técnica de Indicador

Sistema de Evaluación del Desempeño (SED)

Gobierno del Estado de Jalisco Secretaría de la Hacienda Pública

Datos del Programa

Impartición de la Educación Media Superior y la Capacitación para el Trabajo

Eje: Desarrollo Social Tema: Educación

¿Quién gasta?

04	Unidad Presupuestal	000	Unidad Responsable	00116	Unidad Ejecutora del Gasto
	Secretaría de Educación	Secretaría de Educación		Subsecretaría de Educación Media Superior	

¿Para qué se gasta?

Finalidad	Función	Subfunción
Desarrollo Social	Educación	Educación Media Superior

Presupuesto asignado al Programa Presupuestario

Monto \$28,364,630.82

Objetivos

Nivel	Clave Componente	Resumen Narrativo
Componente	A2	Cursos de capacitación otorgados a través de los centros de capacitación para el trabajo oficiales

Datos del Indicador

Denominación	Método de cálculo
Total de cursos alineados a las necesidades de los sectores productivos.	(Número de cursos alineados a las necesidades de los sectores productivos (Realizado) / Número de cursos alineados a las necesidades de los sectores productivos (Programado))*100

Descripción del Indicador

Mide el número de cursos que ofertan los centros de capacitación oficiales alineados a las necesidades de los sectores productivos considerando el derecho humano que tiene la ciudadanía a una educación de calidad.

Tipo de Indicador	Estratégico	Dimensión del Indicador	Eficacia	Año de Medición del Resultado	2021
Cobertura	Estatal	Frecuencia de Medición	Trimestral		

Desagregado meta valor por género

Parámetros de semaforización						Meta Institucional	Meta Valor	Unidad de medida (meta valor)	Desagregado meta valor por género	
0	59.99	60.00	79.99	80.00	130	100%	20	Curso	Hombre	Mujer
						Sentido del Indicador	Linea Base (meta valor)	Año (Linea base)	0.00	0.00
						Ascendente	10	2020		

Variables del Indicador

Nombre de la Variable	Unidad de medida	Tipo de Acumulación
Número de cursos alineados a las necesidades de los sectores productivos (realizado)	Curso	Suma
Número de cursos alineados a las necesidades de los sectores productivos (programado)	Curso	Suma

Fuente de Información Base de datos de los programas de estudios de los cursos ofertados del área de articulación con el sector productivo de la Subsecretaría de Educación Media Superior

Medios de verificación Programas de estudio de la oferta de cursos de capacitación para el trabajo del área de articulación con el sector productivo de la Subsecretaría de Educación Media Superior

Supuestos Los centros de capacitación oficiales trabajan en colaboración con los sectores productivos de la región para detectar sus necesidades y ofrecer los servicios de capacitación que demande el sector.

Observaciones

Id_mir 12210

- 1 El presente documento despliega la información perteneciente a los indicadores estratégicos y gestión de aquellos programas presupuestarios que proveen de bienes y servicios que generan valor público a la ciudadanía jalisciense
- 2 Se muestra el número del Componente relacionado con el indicador.

GOBIERNO DEL ESTADO DE JALISCO PRESUPUESTO DE EGRESOS PARA EL EJERCICIO FISCAL 2021

Ficha Técnica de Indicador

Sistema de Evaluación del Desempeño (SED)

Gobierno del Estado de Jalisco Secretaría de la Hacienda Pública

Datos del Programa

Administración Educativa Regional

Eje: Desarrollo Social

Tema: Educación

¿Quién gasta?

04 Unidad Presupuestal	000 Unidad Responsable	00122 Unidad Ejecutora del Gasto
Secretaría de Educación	Secretaría de Educación	Dirección General de Delegaciones Regionales

¿Para qué se gasta?

Finalidad	Función	Subfunción
Desarrollo Social	Educación	Otros Servicios Educativos y Actividades Inherentes

Presupuesto asignado al Programa Presupuestario

Monto

Objetivos

Nivel	Clave Componente	Resumen Narrativo
Fin		

Datos del Indicador

Denominación	Método de cálculo
Posición en el Índice de Rezago Social	$(\text{Posición en el Índice de Rezago Social (Realizado)} / \text{Posición en el Índice de Rezago Social (Programado)}) * 100$

Descripción del Indicador
Lugar que ocupa Jalisco dentro del contexto de las entidades federativas del país respecto al Índice de Rezago Social, el cual es una medida agregada que se compone de variables de educación, acceso a servicios de salud, servicios básicos en la vivienda, de calidad y espacios en la misma, y activos en el hogar. Es decir, proporciona el resumen de cuatro carencias sociales de la medición de pobreza del CONEVAL: rezago educativo, acceso a los servicios de salud, acceso a los servicios básicos en la vivienda, y la calidad y espacios en la vivienda.

Tipo de Indicador	Estratégico	Dimensión del Indicador	Eficacia	Año de Medición del Resultado	2021
Cobertura	Estatal	Frecuencia de Medición	Quinquenal		

						Desagregado meta valor por género	
						Hombre	Mujer
Parámetros de semaforización						Meta Institucional	Meta Valor
0	59.99	60.00	79.99	80.00	130	100%	29
						Unidad de medida (meta valor)	Posición
						Sentido del Indicador	Línea Base (meta valor)
						Ascendente	25
						Año (Línea base)	2010

Variables del Indicador

Nombre de la Variable	Unidad de medida	Tipo de Acumulación
Posición en el Índice de Rezago Social (realizado)	Posición	Suma
Posición en el Índice de Rezago Social (programado)	Posición	Suma
Fuente de Información	CONEVAL. Índice de Rezago Social a nivel municipal y por localidad, 2015.	
Medios de verificación		
Supuestos		
Observaciones		
Id_mir	8863	

- 1 El presente documento despliega la información perteneciente a los indicadores estratégicos y gestión de aquellos programas presupuestarios que proveen de bienes y servicios que generan valor público a la ciudadanía jalisciense
- 2 Se muestra el número del Componente relacionado con el indicador.

GOBIERNO DEL ESTADO DE JALISCO
PRESUPUESTO DE EGRESOS PARA EL EJERCICIO FISCAL 2021

Ficha Técnica de Indicador

Sistema de Evaluación del Desempeño (SED)

Gobierno del Estado de Jalisco		Secretaría de la Hacienda Pública	
Datos del Programa			
Administración Educativa Regional			
Eje: Desarrollo Social		Tema: Educación	
¿Quién gasta?			
04	Unidad Presupuestal	000	Unidad Responsable
Secretaría de Educación		Secretaría de Educación	
		00122	Unidad Ejecutora del Gasto
		Dirección General de Delegaciones Regionales	
¿Para qué se gasta?			
Finalidad		Función	
Desarrollo Social		Educación	
		Subfunción	
		Otros Servicios Educativos y Actividades Inherentes	
Presupuesto asignado al Programa Presupuestario			
Monto		\$129,678,640.68	
Objetivos			
Nivel	Clave Componente	Resumen Narrativo	
Propósito			
Datos del Indicador			
Denominación		Método de cálculo	
Grado promedio de escolaridad		$\frac{(\text{Número promedio de grados escolares aprobados por la población de 15 años y más (Realizado)}) \times 100}{\text{Número promedio de grados escolares aprobados por la población de 15 años y más (Programado)}}$	
Descripción del Indicador			
Este indicador se refiere al número promedio de grados escolares aprobados por la población de 15 años y más. Puede considerarse como un patrón de medida, ya que fue diseñado de tal forma que permite una comparación internacional.			
Tipo de Indicador	Estratégico	Dimensión del Indicador	Eficacia
Cobertura	Estatal	Frecuencia de Medición	Anual
		Año de Medición del Resultado	2021
Desagregado meta valor por género			
Parámetros de semaforización		Meta Institucional	Meta Valor
0	59.99	100%	10
60.00	79.99	Sentido del Indicador	Unidad de medida (meta valor)
80.00	130	Ascendente	Grado promedio
		Linea Base (meta valor)	Desagregado meta valor por género
		8	Hombre
		2006	Mujer
			0.00
			0.00
Variables del Indicador			
Nombre de la Variable		Unidad de medida	Tipo de Acumulación
Número promedio de grados escolares aprobados por la población de 15 años y más (realizado)		Grado promedio	Suma
Número promedio de grados escolares aprobados por la población de 15 años y más (programado)		Grado promedio	Suma
Fuente de Información: Secretaría de Educación Pública (SEP), Sistema Nacional de Información Estadística Educativa (SNIEE), 2019.			
Medios de verificación:			
Supuestos:			
Observaciones:			
Id_mir		8864	

- 1 El presente documento despliega la información perteneciente a los indicadores estratégicos y gestión de aquellos programas presupuestarios que proveen de bienes y servicios que generan valor público a la ciudadanía jalisciense
- 2 Se muestra el número del Componente relacionado con el indicador.

GOBIERNO DEL ESTADO DE JALISCO PRESUPUESTO DE EGRESOS PARA EL EJERCICIO FISCAL 2021

Ficha Técnica de Indicador

Sistema de Evaluación del Desempeño (SED)

Gobierno del Estado de JaliscoSecretaría de la Hacienda Pública

Datos del Programa

Administración Educativa Regional

Eje: Desarrollo Social

Tema: Educación

¿Quién gasta?

04 Unidad Presupuestal	000 Unidad Responsable	00122 Unidad Ejecutora del Gasto
Secretaría de Educación	Secretaría de Educación	Dirección General de Delegaciones Regionales

¿Para qué se gasta?

Finalidad	Función	Subfunción
Desarrollo Social	Educación	Otros Servicios Educativos y Actividades Inherentes

Presupuesto asignado al Programa Presupuestario

Monto: \$129,678,640.68

Objetivos

Nivel	Clave Componente	Resumen Narrativo
Componente	01	Capacitación ofrecida al personal de estructura central y regional para la mejora de los servicios

Datos del Indicador

Denominación	Método de cálculo
Total de reuniones de capacitación efectuadas	$(\text{Número de reuniones de capacitaciones efectuadas (Realizado)} / \text{Número de reuniones de capacitaciones efectuadas (Programado)}) * 100$

Descripción del Indicador
"Reuniones de capacitación y actualización realizada"

Tipo de Indicador	Gestión	Dimensión del Indicador	Eficacia	Año de Medición del Resultado	2021
Cobertura	Estatal	Frecuencia de Medición	Mensual		

Desagregado meta valor por género

Parámetros de semaforización	Meta Institucional	Meta Valor	Unidad de medida (meta valor)	Hombre	Mujer
0 59.99 60.00 79.99 80.00 130	100%	70	Capacitación	0.00	0.00
	Sentido del Indicador	Línea Base (meta valor)	Año (Línea base)		
	Ascendente	70	2019		

Variables del Indicador

Nombre de la Variable	Unidad de medida	Tipo de Acumulación
Número de reuniones de capacitaciones efectuadas (realizado)	Capacitación	Suma
Número de reuniones de capacitaciones efectuadas (programado)	Capacitación	Suma

Fuente de Información: Normalidad Vigente

Medios de verificación: Expedientes de evidencias de las capacitaciones.

Supuestos: Las condiciones de los caminos permite asistir a las capacitaciones.

Observaciones

Id. mir: 10645

- 1 El presente documento despliega la información perteneciente a los indicadores estratégicos y gestión de aquellos programas presupuestarios que proveen de bienes y servicios que generan valor público a la ciudadanía jalisciense
- 2 Se muestra el número del Componente relacionado con el indicador.

GOBIERNO DEL ESTADO DE JALISCO
PRESUPUESTO DE EGRESOS PARA EL EJERCICIO FISCAL 2021

Ficha Técnica de Indicador

Sistema de Evaluación del Desempeño (SED)

Gobierno del Estado de Jalisco		Secretaría de la Hacienda Pública	
Datos del Programa			
Administración Educativa Regional			
Eje: Desarrollo Social		Tema: Educación	
¿Quién gasta?			
04	Unidad Presupuestal	000	Unidad Responsable
Secretaría de Educación		Secretaría de Educación	
		00122	Unidad Ejecutora del Gasto
		Dirección General de Delegaciones Regionales	
¿Para qué se gasta?			
Finalidad		Función	
Desarrollo Social		Educación	
		Subfunción	
		Otros Servicios Educativos y Actividades Inherentes	
Presupuesto asignado al Programa Presupuestario			
Monto		\$129,678,640.68	
Objetivos			
Nivel	Clave Componente	Resumen Narrativo	
Componente	I6	Libros de texto gratuitos otorgados a estudiantes de educación secundaria	
Datos del Indicador			
Denominación		Método de cálculo	
Total de unidades entregadas		$(\text{Número de unidades entregadas (Realizado)} / \text{Número de unidades entregadas (Programado)}) * 100$	
Descripción del Indicador			
Número de Libros de Texto Gratuitos, Materiales Educativos, equipo y mobiliario entregados			
Tipo de Indicador	Gestión	Dimensión del Indicador	Eficacia
Cobertura	Estatal	Frecuencia de Medición	Mensual
		Año de Medición del Resultado	2021
Desagregado meta valor por género			
Parámetros de semaforización		Meta Institucional	Meta Valor
0 59.99 60.00 79.99 80.00 130		100%	12,000,000
Sentido del Indicador		Unidad de medida (meta valor)	Hombre
Ascendente		Unidades	0.00
		Línea Base (meta valor)	Mujer
		12,000,000	0.00
		Año (Línea base)	
		2019	
VARIABLES DEL INDICADOR			
Nombre de la Variable		Unidad de medida	Tipo de Acumulación
Número de unidades entregadas (realizado)		Unidades	Suma
Número de unidades entregadas (programado)		Unidades	Suma
Fuente de Información Dirección General de Delegaciones Regionales			
Medios de verificación Expedientes de evidencias del material entregado			
Supuestos La Conaliteg entregue en tiempo y forma los libros para su distribución a los estudiantes			
Observaciones			
Id. mir	10646		

- 1 El presente documento despliega la información perteneciente a los indicadores estratégicos y gestión de aquellos programas presupuestarios que proveen de bienes y servicios que generan valor público a la ciudadanía jalisciense
- 2 Se muestra el número del Componente relacionado con el indicador.

GOBIERNO DEL ESTADO DE JALISCO
PRESUPUESTO DE EGRESOS PARA EL EJERCICIO FISCAL 2021
Ficha Técnica de Indicador

Sistema de Evaluación del Desempeño (SED)

Gobierno del Estado de Jalisco Secretaría de la Hacienda Pública

Datos del Programa

Administración Educativa Regional

Eje: Desarrollo Social

Tema: Educación

¿Quién gasta?

04 Unidad Presupuestal	000 Unidad Responsable	00122 Unidad Ejecutora del Gasto
Secretaría de Educación	Secretaría de Educación	Dirección General de Delegaciones Regionales

¿Para qué se gasta?

Finalidad	Función	Subfunción
Desarrollo Social	Educación	Otros Servicios Educativos y Actividades Inherentes

Presupuesto asignado al Programa Presupuestario

Monto

Objetivos

Nivel	Clave Componente	Resumen Narrativo
Componente	C8	Servicios administrativos otorgados en las delegaciones regionales de la Secretaría de Educación

Datos del Indicador

Denominación	Método de cálculo
Total de Servicios otorgados en las Delegaciones y Subdelegaciones	$(\text{Número de servicios otorgados (Realizado)} / \text{Número de servicios otorgados (Programado)}) * 100$

Descripción del Indicador
Número de servicios otorgados

Tipo de Indicador	Gestión	Dimensión del Indicador	Eficacia	Año de Medición del Resultado	2021
Cobertura	Estatal	Frecuencia de Medición	Mensual		

Desagregado meta valor por género

Parámetros de semaforización	Meta Institucional	Meta Valor	Unidad de medida (meta valor)	Hombre	Mujer												
<table style="display: inline-table; border: none;"> <tr> <td style="border: 1px solid black; padding: 2px;">0</td> <td style="border: 1px solid black; padding: 2px;">59.99</td> <td style="border: 1px solid black; padding: 2px;">60.00</td> <td style="border: 1px solid black; padding: 2px;">79.99</td> <td style="border: 1px solid black; padding: 2px;">80.00</td> <td style="border: 1px solid black; padding: 2px;">130</td> </tr> <tr> <td style="background-color: red; width: 15px; height: 15px;"></td> <td style="background-color: red; width: 15px; height: 15px;"></td> <td style="background-color: yellow; width: 15px; height: 15px;"></td> <td style="background-color: yellow; width: 15px; height: 15px;"></td> <td style="background-color: green; width: 15px; height: 15px;"></td> <td style="background-color: green; width: 15px; height: 15px;"></td> </tr> </table>	0	59.99	60.00	79.99	80.00	130							100%	1,200,000	Servicio	0.00	0.00
0	59.99	60.00	79.99	80.00	130												
Sentido del Indicador	Línea Base (meta valor)	Año (Línea base)															
Ascendente	1,200,000	2020															

VARIABLES DEL INDICADOR

Nombre de la Variable	Unidad de medida	Tipo de Acumulación
Número de servicios otorgados (realizado)	Servicio	Suma
Número de servicios otorgados (programado)	Servicio	Suma

Fuente de Información

Medios de verificación

Supuestos

Observaciones

Id. mir

- 1 El presente documento despliega la información perteneciente a los indicadores estratégicos y gestión de aquellos programas presupuestarios que proveen de bienes y servicios que generan valor público a la ciudadanía jalisciense
- 2 Se muestra el número del Componente relacionado con el indicador.

GOBIERNO DEL ESTADO DE JALISCO
PRESUPUESTO DE EGRESOS PARA EL EJERCICIO FISCAL 2021

Ficha Técnica de Indicador

Sistema de Evaluación del Desempeño (SED)

Gobierno del Estado de Jalisco		Secretaría de la Hacienda Pública	
Datos del Programa			
Impartición de la Educación Preescolar			
Eje: Desarrollo Social		Tema: Educación	
¿Quién gasta?			
04	Unidad Presupuestal	000	Unidad Responsable
Secretaría de Educación		Secretaría de Educación	
00126	Unidad Ejecutora del Gasto	Dirección de Educación Preescolar	
¿Para qué se gasta?			
Desarrollo Social	Función	Subfunción	
Educación		Educación Básica	
Presupuesto asignado al Programa Presupuestario			
Monto		\$1,679,855,910.50	
Objetivos			
Fin	Clave Componente	Resumen Narrativo	
Datos del Indicador			
Denominación		Método de cálculo	
Posición en el Índice de Rezago Social		$(\text{Posición en el Índice de Rezago Social (Realizado)} / \text{Posición en el Índice de Rezago Social (Programado)}) * 100$	
Descripción del Indicador			
Lugar que ocupa Jalisco dentro del contexto de las entidades federativas del país respecto al Índice de Rezago Social, el cual es una medida agregada que se compone de variables de educación, acceso a servicios de salud, servicios básicos en la vivienda, de calidad y espacios en la misma, y activos en el hogar. Es decir, proporciona el resumen de cuatro carencias sociales de la medición de pobreza del CONEVAL: rezago educativo, acceso a los servicios de salud, acceso a los servicios básicos en la vivienda, y la calidad y espacios en la vivienda.			
Tipo de Indicador	Estratégico	Dimensión del Indicador	Eficacia
Cobertura	Estatral	Frecuencia de Medición	Quinquenal
		Año de Medición del Resultado	
		2021	
		Desagregado meta valor por género	
		Hombre	Mujer
		0.00	0.00
Parámetros de semaforización			
0	59.99	60.00	79.99
80.00	130		
100%			
Sentido del Indicador	Linea Base (meta valor)		
Ascendente	25	Año (Linea base)	
		2010	
Variables del Indicador			
Nombre de la Variable		Unidad de medida	Tipo de Acumulación
Posición en el Índice de Rezago Social (realizado)		Posición	Suma
Posición en el Índice de Rezago Social (programado)		Posición	Suma
Fuente de Información	CONEVAL. Índice de Rezago Social a nivel municipal y por localidad, 2015.		
Medios de verificación			
Supuestos			
Observaciones			
Id_mir	8865		

- 1 El presente documento despliega la información perteneciente a los indicadores estratégicos y gestión de aquellos programas presupuestarios que proveen de bienes y servicios que generan valor público a la ciudadanía jalisciense
- 2 Se muestra el número del Componente relacionado con el indicador.

GOBIERNO DEL ESTADO DE JALISCO PRESUPUESTO DE EGRESOS PARA EL EJERCICIO FISCAL 2021

Ficha Técnica de Indicador

Sistema de Evaluación del Desempeño (SED)

Gobierno del Estado de Jalisco		Secretaría de la Hacienda Pública	
Datos del Programa			
Impartición de la Educación Preescolar			
Eje: Desarrollo Social		Tema: Educación	
¿Quién gasta?			
04	Unidad Presupuestal	000	Unidad Responsable
Secretaría de Educación		Secretaría de Educación	
00126	Unidad Ejecutora del Gasto	Dirección de Educación Preescolar	
¿Para qué se gasta?			
Desarrollo Social	Función	Subfunción	
Educativa		Educativa Básica	
Presupuesto asignado al Programa Presupuestario			
Monto		\$1,679,855,910.50	
Objetivos			
Propósito	Clave Componente	Resumen Narrativo	
Datos del Indicador			
Denominación		Método de cálculo	
Grado promedio de escolaridad		$\frac{(\text{Número promedio de grados escolares aprobados por la población de 15 años y más (Realizado)} - \text{Número promedio de grados escolares aprobados por la población de 15 años y más (Programado)}) * 100}{\text{Número promedio de grados escolares aprobados por la población de 15 años y más (Programado)}}$	
Descripción del Indicador			
Este indicador se refiere al número promedio de grados escolares aprobados por la población de 15 años y más. Puede considerarse como un patrón de medida, ya que fue diseñado de tal forma que permite una comparación internacional.			
Tipo de Indicador	Estratégico	Dimensión del Indicador	Eficacia
Cobertura	Estatal	Frecuencia de Medición	Anual
		Año de Medición del Resultado	
		2021	
Desagregado meta valor por género			
		Meta Institucional	Meta Valor
		100%	10
Unidad de medida (meta valor)		Desagregado meta valor por género	
Grado promedio		Hombre	Mujer
		0.00	0.00
Parámetros de semaforización			
0	59.99	60.00	79.99
80.00	130		
Meta Valor		Unidad de medida (meta valor)	
10		Grado promedio	
Linea Base (meta valor)		Año (Linea base)	
8		2006	
Variabes del Indicador			
Nombre de la Variable		Unidad de medida	Tipo de Acumulación
Número promedio de grados escolares aprobados por la población de 15 años y más (realizado)		Grado promedio	Suma
Número promedio de grados escolares aprobados por la población de 15 años y más (programado)		Grado promedio	Suma
Fuente de Información			
Secretaría de Educación Pública (SEP), Sistema Nacional de Información Estadística Educativa (SNIEE), 2019.			
Medios de verificación			
Supuestos			
Observaciones			
Id_mir		8866	

- 1 El presente documento despliega la información perteneciente a los indicadores estratégicos y gestión de aquellos programas presupuestarios que proveen de bienes y servicios que generan valor público a la ciudadanía jalisciense
- 2 Se muestra el número del Componente relacionado con el indicador.

GOBIERNO DEL ESTADO DE JALISCO
PRESUPUESTO DE EGRESOS PARA EL EJERCICIO FISCAL 2021

Ficha Técnica de Indicador

Sistema de Evaluación del Desempeño (SED)

Gobierno del Estado de Jalisco Secretaría de la Hacienda Pública

Datos del Programa

Impartición de la Educación Preescolar

Eje: Desarrollo Social

Tema: Educación

¿Quién gasta?

04 Unidad Presupuestal	000 Unidad Responsable	00126 Unidad Ejecutora del Gasto
Secretaría de Educación	Secretaría de Educación	Dirección de Educación Preescolar

¿Para qué se gasta?

Finalidad	Función	Subfunción
Desarrollo Social	Educación	Educación Básica

Presupuesto asignado al Programa Presupuestario

Monto

Objetivos

Nivel	Clave Componente	Resumen Narrativo
Componente	A4	Apoyos económicos otorgados a los beneficiarios del Programa de Alternativas para la Educación Preescolar.

Datos del Indicador

Denominación	Método de cálculo
Total de becas para la operación del programa Alternativas en Educación Preescolar	$(\text{Número de las becas con servicio de Alternativas (Realizado)} / \text{Número de las becas con servicio de Alternativas (Programado)}) * 100$

Descripción del Indicador
Se refiere al total de becas para la operación del programa Alternativas en Educación Preescolar.

Tipo de Indicador	Estratégico	Dimensión del Indicador	Eficacia	Año de Medición del Resultado	2021
Cobertura	Estatual	Frecuencia de Medición	Semestral		

Parámetros de semaforización						Meta Institucional	Meta Valor	Unidad de medida (meta valor)	Desagregado meta valor por género	
0	59.99	60.00	79.99	80.00	130	100%	152	Beca	Hombre	Mujer
■	■	■	■	■	■	Sentido del Indicador	Línea Base (meta valor)	Año (Línea base)		
						Ascendente	152	2020		

VARIABLES DEL INDICADOR

Nombre de la Variable	Unidad de medida	Tipo de Acumulación
Número de las becas con servicio de Alternativas (realizado)	Beca	Suma
Número de las becas con servicio de Alternativas (programado)	Beca	Suma

Fuente de Información

Medios de verificación

Supuestos

Observaciones

Id. mir

- 1 El presente documento despliega la información perteneciente a los indicadores estratégicos y gestión de aquellos programas presupuestarios que proveen de bienes y servicios que generan valor público a la ciudadanía jalisciense
- 2 Se muestra el número del Componente relacionado con el indicador.

GOBIERNO DEL ESTADO DE JALISCO
PRESUPUESTO DE EGRESOS PARA EL EJERCICIO FISCAL 2021
Ficha Técnica de Indicador

Sistema de Evaluación del Desempeño (SED)

Gobierno del Estado de Jalisco Secretaría de la Hacienda Pública

Datos del Programa

Impartición de la Educación Preescolar

Eje: Desarrollo Social

Tema: Educación

¿Quién gasta?

04	Unidad Presupuestal	000	Unidad Responsable	00126	Unidad Ejecutora del Gasto
Secretaría de Educación		Secretaría de Educación		Dirección de Educación Preescolar	

¿Para qué se gasta?

Finalidad	Función	Subfunción
Desarrollo Social	Educación	Educación Básica

Presupuesto asignado al Programa Presupuestario

Monto

Objetivos

Nivel	Clave Componente	Resumen Narrativo
Componente	I5	Reuniones de trabajo enfocadas a programas educativos para el personal docente

Datos del Indicador

Denominación	Método de cálculo
Total de reuniones de trabajo enfocadas a programas educativos	(Número de reuniones de trabajo enfocadas a los diferentes programas educativos (Realizado) / Número de reuniones de trabajo enfocadas a los diferentes programas educativos (Programado))*100

Descripción del Indicador
Se refiere al total de reuniones de trabajo enfocadas a programas educativos para docentes.

Tipo de Indicador	Estratégico	Dimensión del Indicador	Eficacia	Año de Medición del Resultado	2021
Cobertura	Estatral	Frecuencia de Medición	Semestral		

Desagregado meta valor por género

Parámetros de semaforización		Meta Institucional	Meta Valor	Unidad de medida (meta valor)	Hombre	Mujer
		100%	2	Reunión	0.00	0.00
0	59.99	60.00	79.99	80.00	130	
		Sentido del Indicador	Linea Base (meta valor)	Año (Linea base)		
		Ascendente	1	2020		

Variables del Indicador

Nombre de la Variable	Unidad de medida	Tipo de Acumulación
Número de reuniones de trabajo enfocadas a los diferentes programas educativos (realizado)	Reunión	Suma
Número de reuniones de trabajo enfocadas a los diferentes programas educativos (programado)	Reunión	Suma

Fuente de Información

Medios de verificación

Supuestos

Observaciones

Id_mir

1 El presente documento despliega la información perteneciente a los indicadores estratégicos y gestión de aquellos programas presupuestarios que proveen de bienes y servicios que generan valor público a la ciudadanía jalisciense

2 Se muestra el número del Componente relacionado con el indicador.

GOBIERNO DEL ESTADO DE JALISCO
PRESUPUESTO DE EGRESOS PARA EL EJERCICIO FISCAL 2021

Ficha Técnica de Indicador

Sistema de Evaluación del Desempeño (SED)

Gobierno del Estado de Jalisco Secretaría de la Hacienda Pública

Datos del Programa

Impartición de la Educación Preescolar

Eje: Desarrollo Social

Tema: Educación

¿Quién gasta?

04 Unidad Presupuestal	000 Unidad Responsable	00126 Unidad Ejecutora del Gasto
Secretaría de Educación	Secretaría de Educación	Dirección de Educación Preescolar

¿Para qué se gasta?

Finalidad	Función	Subfunción
Desarrollo Social	Educación	Educación Básica

Presupuesto asignado al Programa Presupuestario

Monto

Objetivos

Nivel	Clave Componente	Resumen Narrativo
Componente	I6	Visitas realizadas para el seguimiento del Programa Escolar de Mejora Continua

Datos del Indicador

Denominación	Método de cálculo
Total de visitas regionales para el seguimiento del Programa Escolar de Mejora Continua	(Número de visitas regionales para el seguimiento del Programa Escolar de Mejora Continua (Realizado) / Número de visitas regionales para el seguimiento del Programa Escolar de Mejora Continua (Programado))*100

Descripción del Indicador
Se refiere al total de visitas regionales para el seguimiento del Programa Escolar de Mejora Continua.

Tipo de Indicador	Estratégico	Dimensión del Indicador	Eficacia	Año de Medición del Resultado	2021
Cobertura	Estatal	Frecuencia de Medición	Semestral		

Desagregado meta valor por género

Parámetros de semaforización		Meta Institucional	Meta Valor	Unidad de medida (meta valor)	Hombre	Mujer
		100%	7	Visita	0.00	0.00
0	59.99	60.00	79.99	80.00	130	
		Sentido del Indicador	Linea Base (meta valor)	Año (Linea base)		
		Ascendente	5	2020		

Variables del Indicador

Nombre de la Variable	Unidad de medida	Tipo de Acumulación
Número de visitas regionales para el seguimiento del Programa Escolar de Mejora Continua (realizado)	Visita	Suma
Número de visitas regionales para el seguimiento del Programa Escolar de Mejora Continua (programado)	Visita	Suma

Fuente de Información Fichas de Consejo Técnico Escolar, generadas a través de la plataforma de RECREA DIGITAL <https://recreadigital.jalisco.gob.mx/>

Medios de verificación Reportes de visitas generados/Dirección de Educación Preescolar

Supuestos No se producen resistencias políticas o sindicales para que las escuelas se incorporen al programa de mejora.

Observaciones

Id_mir

- 1 El presente documento despliega la información perteneciente a los indicadores estratégicos y gestión de aquellos programas presupuestarios que proveen de bienes y servicios que generan valor público a la ciudadanía jalisciense
- 2 Se muestra el número del Componente relacionado con el indicador.

GOBIERNO DEL ESTADO DE JALISCO
PRESUPUESTO DE EGRESOS PARA EL EJERCICIO FISCAL 2021

Ficha Técnica de Indicador

Sistema de Evaluación del Desempeño (SED)

Gobierno del Estado de Jalisco Secretaría de la Hacienda Pública

Datos del Programa

Impartición de la Educación Preescolar

Eje: Desarrollo Social

Tema: Educación

¿Quién gasta?

04 Unidad Presupuestal	000 Unidad Responsable	00126 Unidad Ejecutora del Gasto
Secretaría de Educación	Secretaría de Educación	Dirección de Educación Preescolar

¿Para qué se gasta?

Finalidad	Función	Subfunción
Desarrollo Social	Educación	Educación Básica

Presupuesto asignado al Programa Presupuestario

Monto

Objetivos

Nivel	Clave Componente	Resumen Narrativo
Componente	17	Reuniones realizadas para la consolidación de las Comunidades de Aprendizaje en y para la Vida

Datos del Indicador

Denominación	Método de cálculo
Total de reuniones de seguimiento con sectores educativos	$(\text{Número de reuniones de seguimiento con sectores educativos (Realizado)} / \text{Número de reuniones de seguimiento con sectores educativos (Programado)}) * 100$

Descripción del Indicador
Se refiere al total de reuniones de seguimiento con sectores educativos.

Tipo de Indicador	Estratégico	Dimensión del Indicador	Eficacia	Año de Medición del Resultado	2021
Cobertura	Estatal	Frecuencia de Medición	Semestral		

Desagregado meta valor por género

Parámetros de semaforización						Meta Institucional	Meta Valor	Unidad de medida (meta valor)	Hombre	Mujer
0	59.99	60.00	79.99	80.00	130	100%	6	Reunión	0.00	0.00
Sentido del Indicador						Línea Base (meta valor)	Año (Línea base)			
Ascendente						5	2020			

VARIABLES DEL INDICADOR

Nombre de la Variable	Unidad de medida	Tipo de Acumulación
Número de reuniones de seguimiento con sectores educativos (realizado)	Reunión	Suma
Número de reuniones de seguimiento con sectores educativos (programado)	Reunión	Suma

Fuente de Información Documento de RECREA CAV en la plataforma de RECREA DIGITAL <https://recreadigital.jalisco.gob.mx/>

Medios de verificación Reuniones de seguimiento con sectores educativos.

Supuestos Se cuenta con la participación y disposición de los sectores educativos.

Observaciones

Id. mir

- 1 El presente documento despliega la información perteneciente a los indicadores estratégicos y gestión de aquellos programas presupuestarios que proveen de bienes y servicios que generan valor público a la ciudadanía jalisciense
- 2 Se muestra el número del Componente relacionado con el indicador.

GOBIERNO DEL ESTADO DE JALISCO
PRESUPUESTO DE EGRESOS PARA EL EJERCICIO FISCAL 2021

Ficha Técnica de Indicador

Sistema de Evaluación del Desempeño (SED)

Gobierno del Estado de Jalisco Secretaría de la Hacienda Pública

Datos del Programa

Impartición de la Educación Primaria

Eje: Desarrollo Social

Tema: Educación

¿Quién gasta?

04 Unidad Presupuestal	000 Unidad Responsable	00127 Unidad Ejecutora del Gasto
Secretaría de Educación	Secretaría de Educación	Dirección de Educación Primaria

¿Para qué se gasta?

Finalidad	Función	Subfunción
Desarrollo Social	Educación	Educación Básica

Presupuesto asignado al Programa Presupuestario

Monto

Objetivos

Nivel	Clave Componente	Resumen Narrativo
Fin		

Datos del Indicador

Denominación	Método de cálculo
Posición en el Índice de Rezago Social	$(\text{Posición en el Índice de Rezago Social (Realizado)} / \text{Posición en el Índice de Rezago Social (Programado)}) * 100$

Descripción del Indicador
Lugar que ocupa Jalisco dentro del contexto de las entidades federativas del país respecto al Índice de Rezago Social, el cual es una medida agregada que se compone de variables de educación, acceso a servicios de salud, servicios básicos en la vivienda, de calidad y espacios en la misma, y activos en el hogar. Es decir, proporciona el resumen de cuatro carencias sociales de la medición de pobreza del CONEVAL: rezago educativo, acceso a los servicios de salud, acceso a los servicios básicos en la vivienda, y la calidad y espacios en la vivienda.

Tipo de Indicador	<input type="text" value="Estratégico"/>	Dimensión del Indicador	<input type="text" value="Eficacia"/>
Cobertura	<input type="text" value="Estatal"/>	Frecuencia de Medición	<input type="text" value="Quinquenal"/>
		Año de Medición del Resultado	<input type="text" value="2021"/>

Parámetros de semaforización	<input type="text" value="0"/>	<input type="text" value="59.99"/>	<input type="text" value="60.00"/>	<input type="text" value="79.99"/>	<input type="text" value="80.00"/>	<input type="text" value="130"/>	
	Meta Institucional	<input type="text" value="100%"/>	Meta Valor	<input type="text" value="29"/>	Unidad de medida (meta valor)	<input type="text" value="Posición"/>	
	Sentido del Indicador	<input type="text" value="Ascendente"/>	Línea Base (meta valor)	<input type="text" value="25"/>	Año (Línea base)	<input type="text" value="2010"/>	
Desagregado meta valor por género							
				Hombre	<input type="text" value="0.00"/>	Mujer	<input type="text" value="0.00"/>

Variables del Indicador

Nombre de la Variable	Unidad de medida	Tipo de Acumulación
Posición en el Índice de Rezago Social (realizado)	Posición	Suma
Posición en el Índice de Rezago Social (programado)	Posición	Suma

Fuente de Información

Medios de verificación

Supuestos

Observaciones

Id_mir

- 1 El presente documento despliega la información perteneciente a los indicadores estratégicos y gestión de aquellos programas presupuestarios que proveen de bienes y servicios que generan valor público a la ciudadanía jalisciense
- 2 Se muestra el número del Componente relacionado con el indicador.

GOBIERNO DEL ESTADO DE JALISCO PRESUPUESTO DE EGRESOS PARA EL EJERCICIO FISCAL 2021 Ficha Técnica de Indicador

Sistema de Evaluación del Desempeño (SED)

Gobierno del Estado de Jalisco Secretaría de la Hacienda Pública

Datos del Programa

Impartición de la Educación Primaria

Eje: Desarrollo Social Tema: Educación

¿Quién gasta?

04 Unidad Presupuestal	000 Unidad Responsable	00127 Unidad Ejecutora del Gasto
Secretaría de Educación	Secretaría de Educación	Dirección de Educación Primaria

¿Para qué se gasta?

Finalidad	Función	Subfunción
Desarrollo Social	Educación	Educación Básica

Presupuesto asignado al Programa Presupuestario

Monto \$25,627,800,709.69

Objetivos

Nivel	Clave Componente	Resumen Narrativo
Propósito		

Datos del Indicador

Denominación	Método de cálculo
Porcentaje de alumnos con niveles de desempeño medio y avanzado en su evaluación de aprendizaje	$(\text{Total de alumnos ubicados en los niveles de desempeño medio y avanzado entre el total de alumnos evaluados (Realizado)} / \text{Total de alumnos ubicados en los niveles de desempeño medio y avanzado entre el total de alumnos evaluados (Programado)}) * 100$

Descripción del Indicador
Es el porcentaje de alumnos que se ubicaron en los niveles de desempeño medio y avanzado en la evaluación del aprendizaje de cada uno de los niveles evaluados (primaria, secundaria y media superior)

Tipo de Indicador	Estratégico	Dimensión del Indicador	Eficacia	Año de Medición del Resultado	2021
Cobertura	Estatal	Frecuencia de Medición	Anual		

Desagregado meta valor por género

Parámetros de semaforización	Meta Institucional	Meta Valor	Unidad de medida (meta valor)	Hombre	Mujer
	100%	29	Porcentaje	0.00	0.00
	Sentido del Indicador	Línea Base (meta valor)	Año (Línea base)		
	Ascendente	28	2018		

Variables del Indicador

Nombre de la Variable	Unidad de medida	Tipo de Acumulación
Total de alumnos ubicados en los niveles de desempeño medio y avanzado entre el total de alumnos evaluados (realizado)	Porcentaje	Suma
Total de alumnos ubicados en los niveles de desempeño medio y avanzado entre el total de alumnos evaluados (programado)	Porcentaje	Suma

Fuente de Información Dirección de Evaluación Educativa, Secretaría de Educación, 2019.

Medios de verificación

Supuestos

Observaciones

Id_mir 8868

- 1 El presente documento despliega la información perteneciente a los indicadores estratégicos y gestión de aquellos programas presupuestarios que proveen de bienes y servicios que generan valor público a la ciudadanía jalisciense
- 2 Se muestra el número del Componente relacionado con el indicador.

GOBIERNO DEL ESTADO DE JALISCO
PRESUPUESTO DE EGRESOS PARA EL EJERCICIO FISCAL 2021

Ficha Técnica de Indicador

Sistema de Evaluación del Desempeño (SED)

Gobierno del Estado de Jalisco		Secretaría de la Hacienda Pública	
Datos del Programa			
Impartición de la Educación Primaria			
Eje: Desarrollo Social		Tema: Educación	
¿Quién gasta?			
04	Unidad Presupuestal	000	Unidad Responsable
Secretaría de Educación		Secretaría de Educación	
		00127	Unidad Ejecutora del Gasto
		Dirección de Educación Primaria	
¿Para qué se gasta?			
Finalidad		Función	
Desarrollo Social		Educación	
		Subfunción	
		Educación Básica	
Presupuesto asignado al Programa Presupuestario			
Monto		\$25,627,800,709.69	
Objetivos			
Nivel	Clave Componente	Resumen Narrativo	
Componente	D6	Comunidades de aprendizaje para la vida implementadas en escuelas de educación primaria	
Datos del Indicador			
Denominación		Método de cálculo	
Total de Comunidades de Aprendizaje para la Vida implementadas en escuelas primarias		(Numero de comunidades de aprendizaje para la vida instaladas. (Realizado) / Numero de comunidades de aprendizaje para la vida instaladas. (Programado))*100	
Descripción del Indicador			
Se refiere al número de centros de trabajo que instalen sus Comunidades de Aprendizaje para la Vida.			
Tipo de Indicador	Estratégico	Dimensión del Indicador	Eficacia
Cobertura	Estatal	Frecuencia de Medición	Semestral
		Año de Medición del Resultado	2021
Desagregado meta valor por género			
Parámetros de semaforización		Meta Institucional	Meta Valor
0 59.99 60.00 79.99 80.00 130		100%	100
Sentido del Indicador		Unidad de medida (meta valor)	Hombre
Ascendente		Comunidad	0.00
		Línea Base (meta valor)	Mujer
		100	0.00
		Año (Línea base)	
		2020	
VARIABLES DEL INDICADOR			
Nombre de la Variable		Unidad de medida	Tipo de Acumulación
Numero de comunidades de aprendizaje para la vida instaladas. (realizado)		Comunidad	Suma
Numero de comunidades de aprendizaje para la vida instaladas. (programado)		Comunidad	Suma
Fuente de Información Archivo electrónico con proyecto estatal /Dirección de Educación Primaria.			
Medios de verificación Archivo electrónico con proyecto estatal /Dirección de Educación Primaria.			
Supuestos Las condiciones, sociales, políticas o sindicales son favorables para que en las escuelas implementen las comunidades de aprendizaje.			
Observaciones			
Id. mir	9467		

- 1 El presente documento despliega la información perteneciente a los indicadores estratégicos y gestión de aquellos programas presupuestarios que proveen de bienes y servicios que generan valor público a la ciudadanía jalisciense
- 2 Se muestra el número del Componente relacionado con el indicador.

GOBIERNO DEL ESTADO DE JALISCO PRESUPUESTO DE EGRESOS PARA EL EJERCICIO FISCAL 2021

Ficha Técnica de Indicador

Sistema de Evaluación del Desempeño (SED)

Gobierno del Estado de Jalisco		Secretaría de la Hacienda Pública	
Datos del Programa			
Impartición de la Educación Primaria			
Eje: Desarrollo Social		Tema: Educación	
¿Quién gasta?			
04	Unidad Presupuestal	000	Unidad Responsable
Secretaría de Educación		Secretaría de Educación	
00127	Unidad Ejecutora del Gasto	Dirección de Educación Primaria	
¿Para qué se gasta?			
Desarrollo Social	Educación	Educación Básica	
Presupuesto asignado al Programa Presupuestario			
Monto		\$25,627,800,709.69	
Objetivos			
Componente	Clave Componente	Resumen Narrativo	
	I5	Acciones de mejora continua implementadas para el fortalecimiento de la calidad del servicio en educación primaria	
Datos del Indicador			
Denominación		Método de cálculo	
Total de acciones de mejora continua		(Número de acciones de mejora continua (Realizado) / Número de acciones de mejora continua (Programado)) * 100	
Descripción del Indicador			
Se refiere al total de acciones de mejora continua.			
Tipo de Indicador	Estratégico	Dimensión del Indicador	Eficacia
Cobertura	Estatral	Frecuencia de Medición	Semestral
		Año de Medición del Resultado	2021
Desagregado meta valor por género			
Parámetros de semaforización		Meta Institucional	Meta Valor
0	59.99	100%	51
60.00	79.99	Sentido del Indicador	Unidad de medida (meta valor)
80.00	130	Ascendente	Acción
		Linea Base (meta valor)	Hombre
		51	0.00
		Año (Linea base)	Mujer
		2020	0.00
Variables del Indicador			
Nombre de la Variable		Unidad de medida	Tipo de Acumulación
Número de acciones de mejora continua (realizado)		Acción	Suma
Número de acciones de mejora continua (programado)		Acción	Suma
Fuente de Información			
Archivo electrónico de acciones de mejora continua implementadas /Jefatura de Sector /Dirección de Educación Primaria.			
Medios de verificación			
Informes, reportes y bases de datos de las Jefaturas de Sector dependientes de la Dirección de Educación primaria.			
Supuestos			
La representación sindical mantiene buenas relaciones con la autoridad educativa en el entorno de la mejora continua.			
Observaciones			
Id_ mir		9468	

- 1 El presente documento despliega la información perteneciente a los indicadores estratégicos y gestión de aquellos programas presupuestarios que proveen de bienes y servicios que generan valor público a la ciudadanía jalisciense
- 2 Se muestra el número del Componente relacionado con el indicador.

GOBIERNO DEL ESTADO DE JALISCO
PRESUPUESTO DE EGRESOS PARA EL EJERCICIO FISCAL 2021

Ficha Técnica de Indicador

Sistema de Evaluación del Desempeño (SED)

Gobierno del Estado de Jalisco		Secretaría de la Hacienda Pública	
Datos del Programa			
Impartición de la Educación Primaria			
Eje: Desarrollo Social		Tema: Educación	
¿Quién gasta?			
04	Unidad Presupuestal	000	Unidad Responsable
Secretaría de Educación		Secretaría de Educación	
00127	Unidad Ejecutora del Gasto	Dirección de Educación Primaria	
¿Para qué se gasta?			
Desarrollo Social	Función	Subfunción	
Educativa		Educativa Básica	
Presupuesto asignado al Programa Presupuestario			
Monto		\$25,627,800,709.69	
Objetivos			
Nivel	Clave Componente	Resumen Narrativo	
Componente	17	Programa Escolar de Mejora Continua implementado en escuelas de educación primaria.	
Datos del Indicador			
Denominación		Método de cálculo	
Total de escuelas primarias con programa escolar de mejora continua		$(\text{Número de escuelas con programa escolar de mejora continua (Realizado)} / \text{Número de escuelas con programa escolar de mejora continua (Programado)}) * 100$	
Descripción del Indicador			
Se refiere al número de escuelas primarias con programa escolar de mejora continua.			
Tipo de Indicador	Estratégico	Dimensión del Indicador	Eficacia
Cobertura	Estatutal	Frecuencia de Medición	Semestral
		Año de Medición del Resultado	2021
Desagregado meta valor por género			
		Meta Institucional	Meta Valor
		100%	2,000
		Unidad de medida (meta valor)	Hombre
		Escuela	0.00
		Mujer	0.00
Parámetros de semaforización			
0	59.99	60.00	79.99
80.00	130		
Sentido del Indicador		Línea Base (meta valor)	Año (Línea base)
Ascendente		2,000	2020
VARIABLES DEL INDICADOR			
Nombre de la Variable		Unidad de medida	Tipo de Acumulación
Número de escuelas con programa escolar de mejora continua (realizado)		Escuela	Suma
Número de escuelas con programa escolar de mejora continua (programado)		Escuela	Suma
Fuente de Información			
Reportes e informes de resultados de evaluaciones internas y externas en las escuelas. Dirección de Educación Primaria.			
Medios de verificación			
Archivo electrónico con documentación de plan de trabajo de Jefes de Sector y Zonas Escolares / Dirección de Educación Primaria.			
Supuestos			
La estructura de Jefes de Sector y Supervisores participa activamente en el programa sin resistencias.			
Observaciones			
Id. mir	9469		

- 1 El presente documento despliega la información perteneciente a los indicadores estratégicos y gestión de aquellos programas presupuestarios que proveen de bienes y servicios que generan valor público a la ciudadanía jalisciense
- 2 Se muestra el número del Componente relacionado con el indicador.

GOBIERNO DEL ESTADO DE JALISCO PRESUPUESTO DE EGRESOS PARA EL EJERCICIO FISCAL 2021 Ficha Técnica de Indicador

Sistema de Evaluación del Desempeño (SED)

Gobierno del Estado de Jalisco Secretaría de la Hacienda Pública

Datos del Programa

Impartición de la Educación Primaria

Eje: Desarrollo Social

Tema: Educación

¿Quién gasta?

04 Unidad Presupuestal	000 Unidad Responsable	00127 Unidad Ejecutora del Gasto
Secretaría de Educación	Secretaría de Educación	Dirección de Educación Primaria

¿Para qué se gasta?

Finalidad	Función	Subfunción
Desarrollo Social	Educación	Educación Básica

Presupuesto asignado al Programa Presupuestario

Monto

Objetivos

Nivel	Clave Componente	Resumen Narrativo
Componente	18	Servicios asistenciales y educativos otorgados a niñas del Internado Beatriz Hernández.

Datos del Indicador


Denominación	Método de cálculo
Total de alumnas que reciben servicios asistenciales y educativos en el internado Beatriz Hernández.	(Número de alumnas que son atendidas en el internado Beatriz Hernández (Realizado) / Número de alumnas que son atendidas en el internado Beatriz Hernández (Programado))*100

Descripción del Indicador

Se refiere al número de alumnas que reciben servicios asistenciales y educativos en el internado Beatriz Hernández.

Tipo de Indicador	Estratégico	Dimensión del Indicador	Eficacia	Año de Medición del Resultado	2021
Cobertura	Estatal	Frecuencia de Medición	Semestral		

Desagregado meta valor por género

	Meta Institucional	Meta Valor	Unidad de medida (meta valor)	Hombre	Mujer
	100%	300	Alumno	0.00	0.00
Parámetros de semaforización <input type="text" value="0"/> <input type="text" value="59.99"/> <input type="text" value="60.00"/> <input type="text" value="79.99"/> <input type="text" value="80.00"/> <input type="text" value="130"/>	Sentido del Indicador	Linea Base (meta valor)	Año (Linea base)		
	Ascendente	300	2020		

Variables del Indicador

Nombre de la Variable	Unidad de medida	Tipo de Acumulación
Número de alumnas que son atendidas en el internado Beatriz Hernández (realizado)	Alumno	Suma
Número de alumnas que son atendidas en el internado Beatriz Hernández (programado)	Alumno	Suma

Fuente de Información

Medios de verificación

Supuestos

Observaciones

Id_mir

- 1 El presente documento despliega la información perteneciente a los indicadores estratégicos y gestión de aquellos programas presupuestarios que proveen de bienes y servicios que generan valor público a la ciudadanía jalisciense
- 2 Se muestra el número del Componente relacionado con el indicador.

GOBIERNO DEL ESTADO DE JALISCO PRESUPUESTO DE EGRESOS PARA EL EJERCICIO FISCAL 2021

Ficha Técnica de Indicador

Sistema de Evaluación del Desempeño (SED)

Gobierno del Estado de Jalisco Secretaría de la Hacienda Pública

Datos del Programa

Impartición de la Educación Primaria

Eje: Desarrollo Social

Tema: Educación

¿Quién gasta?

04 Unidad Presupuestal	000 Unidad Responsable	00127 Unidad Ejecutora del Gasto
Secretaría de Educación	Secretaría de Educación	Dirección de Educación Primaria

¿Para qué se gasta?

Finalidad	Función	Subfunción
Desarrollo Social	Educación	Educación Básica

Presupuesto asignado al Programa Presupuestario

Monto

Objetivos

Nivel	Clave Componente	Resumen Narrativo
Componente	19	Comunidades de aprendizaje para la vida implementadas en escuelas de educación primaria para las niñas, niños y adolescentes

Datos del Indicador

Denominación	Método de cálculo
Total de comunidades de aprendizaje para la vida en escuelas primarias.	(Número de escuelas con acciones para la integración de comunidades de aprendizaje (Realizado) / Número de escuelas con acciones para la integración de comunidades de aprendizaje (Programado)) * 100

Descripción del Indicador
Se refiere al número de centros de trabajo que instalen sus Comunidades de Aprendizaje para la Vida.

Tipo de Indicador	<input type="text" value="Gestión"/>	Dimensión del Indicador	<input type="text" value="Eficacia"/>	Año de Medición del Resultado	<input type="text" value="2021"/>
Cobertura	<input type="text" value="Estatal"/>	Frecuencia de Medición	<input type="text" value="Semestral"/>		

	Meta Institucional	Meta Valor	Unidad de medida (meta valor)	Desagregado meta valor por género	
	<input type="text" value="100%"/>	<input type="text" value="100"/>	<input type="text" value="Comunidad"/>	Hombre	Mujer
				<input type="text" value="0.00"/>	<input type="text" value="0.00"/>
Parámetros de semaforización	Sentido del Indicador	Línea Base (meta valor)	Año (Línea base)		
<input type="text" value="0"/> <input type="text" value="59.99"/> <input type="text" value="60.00"/> <input type="text" value="79.99"/> <input type="text" value="80.00"/> <input type="text" value="130"/>	<input type="text" value="Ascendente"/>	<input type="text" value="No disponible"/>	<input type="text" value="No disponible"/>		

Variables del Indicador

Nombre de la Variable	Unidad de medida	Tipo de Acumulación
Número de escuelas con acciones para la integración de comunidades de aprendizaje (realizado)	Comunidad	Suma
Número de escuelas con acciones para la integración de comunidades de aprendizaje (programado)	Comunidad	Suma

Fuente de Información

Medios de verificación

Supuestos

Observaciones

Id_mir

- 1 El presente documento despliega la información perteneciente a los indicadores estratégicos y gestión de aquellos programas presupuestarios que proveen de bienes y servicios que generan valor público a la ciudadanía jalisciense
- 2 Se muestra el número del Componente relacionado con el indicador.

GOBIERNO DEL ESTADO DE JALISCO PRESUPUESTO DE EGRESOS PARA EL EJERCICIO FISCAL 2021 Ficha Técnica de Indicador

Sistema de Evaluación del Desempeño (SED)

Gobierno del Estado de Jalisco Secretaría de la Hacienda Pública

Datos del Programa

Impartición de la Educación Secundaria

Eje: Desarrollo Social

Tema: Educación

¿Quién gasta?

04 Unidad Presupuestal	000 Unidad Responsable	00128 Unidad Ejecutora del Gasto
Secretaría de Educación	Secretaría de Educación	Dirección de Educación Secundaria

¿Para qué se gasta?

Finalidad	Función	Subfunción
Desarrollo Social	Educación	Educación Básica

Presupuesto asignado al Programa Presupuestario

Monto

Objetivos

Nivel	Clave Componente	Resumen Narrativo
Fin		

Datos del Indicador

Denominación	Método de cálculo
Posición en el Índice de Rezago Social	$(\text{Posición en el Índice de Rezago Social (Realizado)} / \text{Posición en el Índice de Rezago Social (Programado)}) * 100$

Descripción del Indicador
Lugar que ocupa Jalisco dentro del contexto de las entidades federativas del país respecto al Índice de Rezago Social, el cual es una medida agregada que se compone de variables de educación, acceso a servicios de salud, servicios básicos en la vivienda, de calidad y espacios en la misma, y activos en el hogar. Es decir, proporciona el resumen de cuatro carencias sociales de la medición de pobreza del CONEVAL: rezago educativo, acceso a los servicios de salud, acceso a los servicios básicos en la vivienda, y la calidad y espacios en la vivienda.

Tipo de Indicador	Estratégico	Dimensión del Indicador	Eficacia	Año de Medición del Resultado	2021
Cobertura	Estatral	Frecuencia de Medición	Quinquenal		

Parámetros de semaforización		Desagregado meta valor por género				
		Meta Institucional	Meta Valor	Unidad de medida (meta valor)	Hombre	Mujer
0	59.99	100%	29	Posición	0.00	0.00
60.00	79.99	Sentido del Indicador	Línea Base (meta valor)	Año (Línea base)		
80.00	130	Ascendente	25	2010		

Variables del Indicador

Nombre de la Variable	Unidad de medida	Tipo de Acumulación
Posición en el Índice de Rezago Social (realizado)	Posición	Suma
Posición en el Índice de Rezago Social (programado)	Posición	Suma

Fuente de Información	CONEVAL. Índice de Rezago Social a nivel municipal y por localidad, 2015.
Medios de verificación	
Supuestos	
Observaciones	
Id_mir	8869

- 1 El presente documento despliega la información perteneciente a los indicadores estratégicos y gestión de aquellos programas presupuestarios que proveen de bienes y servicios que generan valor público a la ciudadanía jalisciense
- 2 Se muestra el número del Componente relacionado con el indicador.

GOBIERNO DEL ESTADO DE JALISCO
PRESUPUESTO DE EGRESOS PARA EL EJERCICIO FISCAL 2021

Ficha Técnica de Indicador

Sistema de Evaluación del Desempeño (SED)

Gobierno del Estado de Jalisco		Secretaría de la Hacienda Pública	
Datos del Programa			
Impartición de la Educación Secundaria			
Eje: Desarrollo Social		Tema: Educación	
¿Quién gasta?			
04	Unidad Presupuestal	000	Unidad Responsable
Secretaría de Educación		Secretaría de Educación	
00128	Unidad Ejecutora del Gasto		
Dirección de Educación Secundaria			
¿Para qué se gasta?			
Finalidad	Función	Subfunción	
Desarrollo Social	Educación	Educación Básica	
Presupuesto asignado al Programa Presupuestario			
Monto		\$2,775,416,786.43	
Objetivos			
Nivel	Clave Componente	Resumen Narrativo	
Propósito			
Datos del Indicador			
Denominación		Método de cálculo	
Porcentaje de eficiencia terminal en secundaria		$\frac{\text{Total de alumnos egresados de secundaria entre el total de alumnos de nuevo ingreso al primer grado de secundaria de los dos ciclos escolares anteriores al que se calcula. (Realizado)}}{\text{Total de alumnos egresados de secundaria entre el total de alumnos de nuevo ingreso al primer grado de secundaria de los dos ciclos escolares anteriores al que se calcula. (Programado)}} \times 100$	
Descripción del Indicador			
Este indicador se refiere a la relación porcentual entre los egresados de secundaria y el número de estudiantes de nuevo ingreso al primer grado de ese nivel educativo de los dos ciclos escolares anteriores al que se calcula.			
Tipo de Indicador	Estratégico	Dimensión del Indicador	Eficacia
Cobertura	Estatál	Frecuencia de Medición	Anual
		Año de Medición del Resultado	2021
Desagregado meta valor por género			
Parámetros de semaforización		Meta Institucional	Meta Valor
0	59.99	100%	86
60.00	79.99	Sentido del Indicador	Línea Base (meta valor)
80.00	130	Ascendente	74
		Año (Línea base)	2006
		Unidad de medida (meta valor)	Porcentaje
		Hombre	0.00
		Mujer	0.00
Variables del Indicador			
Nombre de la Variable		Unidad de medida	Tipo de Acumulación
Total de alumnos egresados de secundaria entre el total de alumnos de nuevo ingreso al primer grado de secundaria de los dos ciclos escolares anteriores al que se calcula. (realizado)		Porcentaje	Suma
Total de alumnos egresados de secundaria entre el total de alumnos de nuevo ingreso al primer grado de secundaria de los dos ciclos escolares anteriores al que se calcula. (programado)		Porcentaje	Suma
Fuente de Información			
Secretaría de Educación Pública (SEP), Sistema Nacional de Información Estadística Educativa (SNIEE), 2019.			
Medios de verificación			
Supuestos			
Observaciones			
Id_mir			
8870			

- 1 El presente documento despliega la información perteneciente a los indicadores estratégicos y gestión de aquellos programas presupuestarios que proveen de bienes y servicios que generan valor público a la ciudadanía jalisciense
- 2 Se muestra el número del Componente relacionado con el indicador.

GOBIERNO DEL ESTADO DE JALISCO PRESUPUESTO DE EGRESOS PARA EL EJERCICIO FISCAL 2021

Ficha Técnica de Indicador

Sistema de Evaluación del Desempeño (SED)

Gobierno del Estado de Jalisco Secretaría de la Hacienda Pública

Datos del Programa

Impartición de la Educación Secundaria

Eje: Desarrollo Social

Tema: Educación

¿Quién gasta?

04	Unidad Presupuestal	000	Unidad Responsable	00128	Unidad Ejecutora del Gasto
	Secretaría de Educación		Secretaría de Educación		Dirección de Educación Secundaria

¿Para qué se gasta?

Finalidad	Función	Subfunción
Desarrollo Social	Educación	Educación Básica

Presupuesto asignado al Programa Presupuestario

Monto

Objetivos

Nivel	Clave Componente	Resumen Narrativo
Componente	11	Estrategias de Atención otorgadas a Directivos, Docentes y alumnos.

Datos del Indicador

Denominación	Método de cálculo
Total de estrategias de atención otorgadas a Directivos, Docentes y alumnos	(Número de estrategias de atención otorgadas a Directivos, Docentes y alumnos (Realizado) / Número de estrategias de atención otorgadas a Directivos, Docentes y alumnos (Programado)) * 100

Descripción del Indicador
Se refiere a las estrategias de atención construidas para los actores educativos de Secundaria.

Tipo de Indicador	Estratégico	Dimensión del Indicador	Eficacia	Año de Medición del Resultado	2021
Cobertura	Estatral	Frecuencia de Medición	Semestral		

Desagregado meta valor por género

Parámetros de semaforización		Meta Institucional	Meta Valor	Unidad de medida (meta valor)	Hombre	Mujer
0	59.99	100%	4	Estrategia	0.00	0.00
60.00	79.99	Sentido del Indicador	Linea Base (meta valor)	Año (Linea base)		
80.00	130	Ascendente	No disponible	No disponible		

Variables del Indicador

Nombre de la Variable	Unidad de medida	Tipo de Acumulación
Número de estrategias de atención otorgadas a Directivos, Docentes y alumnos (realizado)	Estrategia	Suma
Número de estrategias de atención otorgadas a Directivos, Docentes y alumnos (programado)	Estrategia	Suma

Fuente de Información Expedientes las Estrategias de Atención por cada actor educativo conteniendo: Carta descriptiva, material del participante, registro de beneficiarios y presentaciones electrónicas. Dirección de Educación Secundaria

Medios de verificación Registro de participación de los asistentes a las sesiones convocadas. Registro en las Planeaciones de los docentes, Registro en el Plan de Trabajo de Directivos, Registro de Evaluaciones de los alumnos. Dirección de Educación Secundaria y escuelas.

Supuestos Los participantes convocados acuden a los procesos comprometidos en los diversos procesos de fortalecimiento.

Observaciones

Id_mir

- 1 El presente documento despliega la información perteneciente a los indicadores estratégicos y gestión de aquellos programas presupuestarios que proveen de bienes y servicios que generan valor público a la ciudadanía jalisciense
- 2 Se muestra el número del Componente relacionado con el indicador.

GOBIERNO DEL ESTADO DE JALISCO
PRESUPUESTO DE EGRESOS PARA EL EJERCICIO FISCAL 2021

Ficha Técnica de Indicador

Sistema de Evaluación del Desempeño (SED)

Gobierno del Estado de Jalisco		Secretaría de la Hacienda Pública	
Datos del Programa			
Impartición de la Educación Secundaria			
Eje: Desarrollo Social		Tema: Educación	
¿Quién gasta?			
04	Unidad Presupuestal	000	Unidad Responsable
Secretaría de Educación		Secretaría de Educación	
		00128	Unidad Ejecutora del Gasto
		Dirección de Educación Secundaria	
¿Para qué se gasta?			
Finalidad	Función	Subfunción	
Desarrollo Social	Educación	Educación Básica	
Presupuesto asignado al Programa Presupuestario			
Monto		\$2,775,416,786.43	
Objetivos			
Nivel	Clave Componente	Resumen Narrativo	
Componente	I5	Acompañamiento otorgado a las escuelas para la conformación de Comunidades de Aprendizaje.	
Datos del Indicador			
Denominación		Método de cálculo	
Total de escuelas secundarias que reciben acompañamiento para la conformación de Comunidades de Aprendizaje		(Número de escuelas secundarias que reciben acompañamiento para la conformación de Comunidades de Aprendizaje (Realizado) / Número de escuelas secundarias que reciben acompañamiento para la conformación de Comunidades de Aprendizaje (Programado))*100	
Descripción del Indicador			
Se refiere a la cantidad de escuelas que reciben acompañamiento.			
Tipo de Indicador	Estratégico	Dimensión del Indicador	Eficacia
Cobertura	Estatal	Frecuencia de Medición	Semestral
		Año de Medición del Resultado	2021
		Desagregado meta valor por género	
		Meta Institucional	Meta Valor
		100%	246
		Unidad de medida (meta valor)	Hombre
		Escuela	0.00
		Mujer	0.00
		Parámetros de semaforización	Linea Base (meta valor)
0	59.99	60.00	79.99
80.00	130	Año (Linea base)	
■	■	■	■
		Sentido del Indicador	Año (Linea base)
		Ascendente	No disponible
		No disponible	No disponible
Variabes del Indicador			
Nombre de la Variable		Unidad de medida	Tipo de Acumulación
Número de escuelas secundarias que reciben acompañamiento para la conformación de Comunidades de Aprendizaje (realizado)		Escuela	Suma
Número de escuelas secundarias que reciben acompañamiento para la conformación de Comunidades de Aprendizaje (programado)		Escuela	Suma
Fuente de Información			
Libro de registro de la visita a la escuela beneficiada con el acompañamiento. Dirección de Educación Secundaria.			
Medios de verificación			
Reporte del acompañamiento en el Cuaderno de Visitas. Formatos de viáticos. Dirección de Secundaria.			
Supuestos			
Existe profesionalismo y empatía por participar en la construcción de Comunidades de Aprendizaje en la comunidad escolar.			
Observaciones			
id_mir			
9472			

- 1 El presente documento despliega la información perteneciente a los indicadores estratégicos y gestión de aquellos programas presupuestarios que proveen de bienes y servicios que generan valor público a la ciudadanía jalisciense
- 2 Se muestra el número del Componente relacionado con el indicador.

GOBIERNO DEL ESTADO DE JALISCO PRESUPUESTO DE EGRESOS PARA EL EJERCICIO FISCAL 2021 Ficha Técnica de Indicador

Sistema de Evaluación del Desempeño (SED)

Gobierno del Estado de Jalisco Secretaría de la Hacienda Pública

Datos del Programa

Impartición de la Educación Secundaria

Eje: Desarrollo Social

Tema: Educación

¿Quién gasta?

04	Unidad Presupuestal	000	Unidad Responsable	00128	Unidad Ejecutora del Gasto
	Secretaría de Educación		Secretaría de Educación		Dirección de Educación Secundaria

¿Para qué se gasta?

Finalidad	Función	Subfunción
Desarrollo Social	Educación	Educación Básica

Presupuesto asignado al Programa Presupuestario

Monto \$2,775,416,786.43

Objetivos

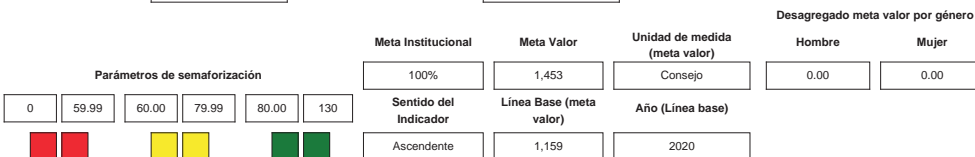
Nivel	Clave Componente	Resumen Narrativo
Componente	18	Consejos Técnicos Escolares implementados en las escuelas de Educación Secundaria.

Datos del Indicador

Denominación	Método de cálculo
Total de Consejos Técnicos implementados y trabajando su Programa Escolar de Mejora Continua	$(\text{Número de Consejos Técnicos implementados (Realizado)} / \text{Número de Consejos Técnicos implementados (Programado)}) * 100$

Descripción del Indicador
Se refiere al número de Consejos Técnicos implementados que trabajan su Programa Escolar de Mejora Continua.

Tipo de Indicador	Estratégico	Dimensión del Indicador	Eficacia	Año de Medición del Resultado	2021
Cobertura	Estatutal	Frecuencia de Medición	Semestral		



Variables del Indicador

Nombre de la Variable	Unidad de medida	Tipo de Acumulación
Número de Consejos Técnicos implementados (realizado)	Consejo	Suma
Número de Consejos Técnicos implementados (programado)	Consejo	Suma

Fuente de Información Plataforma de Seguimiento a los CONSEJOS TÉCNICOS DE ZONA Y ESCOLARES formulada en Google Drive. Educación Secundaria.

Medios de verificación En la Dirección de Secundaria se resguardan los registros de asistencia y reporte de instrumentos de evaluación entregados a los participantes, estos últimos resguardados en el drive de secundaria. Disponible en: <http://edu.jalisco.gob.mx/educacion-general-secundaria/>

Supuestos Los colectivos escolares participan activa y profesionalmente en las sesiones de Consejo Técnico Escolar y construyen sus Programa Escolar de Mejora Continua acordes a la realidad de su contexto.

Observaciones

Id. mir 9473

- 1 El presente documento despliega la información perteneciente a los indicadores estratégicos y gestión de aquellos programas presupuestarios que proveen de bienes y servicios que generan valor público a la ciudadanía jalisciense
- 2 Se muestra el número del Componente relacionado con el indicador.

GOBIERNO DEL ESTADO DE JALISCO
PRESUPUESTO DE EGRESOS PARA EL EJERCICIO FISCAL 2021

Ficha Técnica de Indicador

Sistema de Evaluación del Desempeño (SED)

Gobierno del Estado de Jalisco		Secretaría de la Hacienda Pública	
Datos del Programa			
Impartición de la Educación Secundaria			
Eje: Desarrollo Social		Tema: Educación	
¿Quién gasta?			
04	Unidad Presupuestal	000	Unidad Responsable
Secretaría de Educación		Secretaría de Educación	
00128	Unidad Ejecutora del Gasto	Dirección de Educación Secundaria	
¿Para qué se gasta?			
Desarrollo Social	Función	Subfunción	
Educación		Educación Básica	
Presupuesto asignado al Programa Presupuestario			
Monto		\$2,775,416,786.43	
Objetivos			
Nivel	Clave Componente	Resumen Narrativo	
Componente	19	Estrategia de Colaboración y Comunicación implementada con instancias inter Secretaría de Educación y/o instancias externas.	
Datos del Indicador			
Denominación		Método de cálculo	
Total de Estrategias de Colaboración, Vinculación y Comunicación con todas las instancias		(Número de Estrategias de Colaboración y Comunicación implementadas (Realizado) / Número de Estrategias de Colaboración y Comunicación implementadas (Programado))*100	
Descripción del Indicador			
Se refiere al número de estrategias de colaboración y comunicación realizadas.			
Tipo de Indicador	Estratégico	Dimensión del Indicador	Eficacia
Cobertura	Estatal	Frecuencia de Medición	Semestral
Año de Medición del Resultado		2021	
Desagregado meta valor por género			
Meta Institucional		Meta Valor	Unidad de medida (meta valor)
100%		1	Estrategia
Sentido del Indicador		Linea Base (meta valor)	Año (Linea base)
Ascendente		No disponible	No disponible
Parámetros de semaforización			
0	59.99	60.00	79.99
80.00	130		
■	■	■	■
Variabes del Indicador			
Nombre de la Variable		Unidad de medida	Tipo de Acumulación
Número de Estrategias de Colaboración y Comunicación implementadas (realizado)		Estrategia	Suma
Número de Estrategias de Colaboración y Comunicación implementadas (programado)		Estrategia	Suma
Fuente de Información			
Expedientes internos con los acuerdos y convenios colaboración. Áreas Jurídicas de Educación Secundaria.			
Medios de verificación			
Registro de minutas de Reunión, Actas y Acuerdos firmados. Dirección de Educación Secundaria.			
Supuestos			
Los responsables de la Dirección de Secundaria y sus tres modalidades propician acuerdos que favorecen el incremento a la calidad educativa.			
Observaciones			
Id_ mir	9474		

- 1 El presente documento despliega la información perteneciente a los indicadores estratégicos y gestión de aquellos programas presupuestarios que proveen de bienes y servicios que generan valor público a la ciudadanía jalisciense
- 2 Se muestra el número del Componente relacionado con el indicador.

GOBIERNO DEL ESTADO DE JALISCO PRESUPUESTO DE EGRESOS PARA EL EJERCICIO FISCAL 2021 Ficha Técnica de Indicador

Sistema de Evaluación del Desempeño (SED)

Gobierno del Estado de Jalisco Secretaría de la Hacienda Pública

Datos del Programa

Actualización y Capacitación Continua de Profesionales de la educación

Eje: Desarrollo Social

Tema: Educación

¿Quién gasta?

04	Unidad Presupuestal	000	Unidad Responsable	00131	Unidad Ejecutora del Gasto
	Secretaría de Educación		Secretaría de Educación		Subsecretaría de Formación y Atención al Magisterio

¿Para qué se gasta?

Finalidad	Función	Subfunción
Desarrollo Social	Educación	Otros Servicios Educativos y Actividades Inherentes

Presupuesto asignado al Programa Presupuestario

Monto \$84,951,234.66

Objetivos

Nivel	Clave Componente	Resumen Narrativo
Fin		

Datos del Indicador

Denominación	Método de cálculo
Posición en el Índice de Rezago Social	$(\text{Posición en el Índice de Rezago Social (Realizado)} / \text{Posición en el Índice de Rezago Social (Programado)}) * 100$

Descripción del Indicador
Lugar que ocupa Jalisco dentro del contexto de las entidades federativas del país respecto al Índice de Rezago Social, el cual es una medida agregada que se compone de variables de educación, acceso a servicios de salud, servicios básicos en la vivienda, de calidad y espacios en la misma, y activos en el hogar. Es decir, proporciona el resumen de cuatro carencias sociales de la medición de pobreza del CONEVAL: rezago educativo, acceso a los servicios de salud, acceso a los servicios básicos en la vivienda, y la calidad y espacios en la vivienda.

Tipo de Indicador	Estratégico	Dimensión del Indicador	Eficacia	Año de Medición del Resultado	2021
Cobertura	Estatal	Frecuencia de Medición	Quinquenal		

						Desagregado meta valor por género				
						Hombre	Mujer			
Parámetros de semaforización						Meta Institucional	Meta Valor	Unidad de medida (meta valor)	0.00	0.00
0	59.99	60.00	79.99	80.00	130	100%	29	Posición		
						Sentido del Indicador	Línea Base (meta valor)	Año (Línea base)		
						Ascendente	25	2010		

Variables del Indicador

Nombre de la Variable	Unidad de medida	Tipo de Acumulación
Posición en el Índice de Rezago Social (realizado)	Posición	Suma
Posición en el Índice de Rezago Social (programado)	Posición	Suma
Fuente de Información	CONEVAL. Índice de Rezago Social a nivel municipal y por localidad, 2015.	
Medios de verificación		
Supuestos		
Observaciones		
Id_mir	8871	

- 1 El presente documento despliega la información perteneciente a los indicadores estratégicos y gestión de aquellos programas presupuestarios que proveen de bienes y servicios que generan valor público a la ciudadanía jalisciense
- 2 Se muestra el número del Componente relacionado con el indicador.

GOBIERNO DEL ESTADO DE JALISCO
PRESUPUESTO DE EGRESOS PARA EL EJERCICIO FISCAL 2021

Ficha Técnica de Indicador

Sistema de Evaluación del Desempeño (SED)

Gobierno del Estado de Jalisco		Secretaría de la Hacienda Pública	
Datos del Programa			
Formación inicial y de posgrado para los docentes de educación básica			
Eje: Desarrollo Social		Tema: Educación	
¿Quién gasta?			
04	Unidad Presupuestal	000	Unidad Responsable
Secretaría de Educación		Secretaría de Educación	
00131	Unidad Ejecutora del Gasto		
Subsecretaría de Formación y Atención al Magisterio			
¿Para qué se gasta?			
Finalidad	Función	Subfunción	
Desarrollo Social	Educación	Otros Servicios Educativos y Actividades Inherentes	
Presupuesto asignado al Programa Presupuestario			
Monto		\$262,565,220.34	
Objetivos			
Nivel	Clave Componente	Resumen Narrativo	
Fin			
Datos del Indicador			
Denominación		Método de cálculo	
Posición en el Índice de Rezago Social		$\frac{(\text{Posición en el Índice de Rezago Social (Realizado)} / \text{Posición en el Índice de Rezago Social (Programado)}) * 100$	
Descripción del Indicador			
Lugar que ocupa Jalisco dentro del contexto de las entidades federativas del país respecto al Índice de Rezago Social, el cual es una medida agregada que se compone de variables de educación, acceso a servicios de salud, servicios básicos en la vivienda, de calidad y espacios en la misma, y activos en el hogar. Es decir, proporciona el resumen de cuatro carencias sociales de la medición de pobreza del CONEVAL: rezago educativo, acceso a los servicios de salud, acceso a los servicios básicos en la vivienda, y la calidad y espacios en la vivienda.			
Tipo de Indicador	Estratégico	Dimensión del Indicador	Eficacia
Cobertura	Estatral	Frecuencia de Medición	Quinquenal
		Año de Medición del Resultado	
		2021	
		Desagregado meta valor por género	
		Hombre	Mujer
		0.00	0.00
Parámetros de semaforización			
0	59.99	60.00	79.99
80.00	130		
Meta Institucional		Meta Valor	
100%		29	
Sentido del Indicador		Línea Base (meta valor)	
Ascendente		25	
		Año (Línea base)	
		2010	
Variables del Indicador			
Nombre de la Variable		Unidad de medida	Tipo de Acumulación
Posición en el Índice de Rezago Social (realizado)		Posición	Suma
Posición en el Índice de Rezago Social (programado)		Posición	Suma
Fuente de Información	CONEVAL. Índice de Rezago Social a nivel municipal y por localidad, 2015.		
Medios de verificación			
Supuestos			
Observaciones			
Id_mir	8873		
1	El presente documento despliega la información perteneciente a los indicadores estratégicos y gestión de aquellos programas presupuestarios que proveen de bienes y servicios que generan valor público a la ciudadanía jalisciense		
2	Se muestra el número del Componente relacionado con el indicador.		

GOBIERNO DEL ESTADO DE JALISCO PRESUPUESTO DE EGRESOS PARA EL EJERCICIO FISCAL 2021 Ficha Técnica de Indicador

Sistema de Evaluación del Desempeño (SED)

Gobierno del Estado de Jalisco Secretaría de la Hacienda Pública

Datos del Programa

Actualización y Capacitación Continua de Profesionales de la educación

Eje: Desarrollo Social Tema: Educación

¿Quién gasta?

04 Unidad Presupuestal	000 Unidad Responsable	00131 Unidad Ejecutora del Gasto
Secretaría de Educación	Secretaría de Educación	Subsecretaría de Formación y Atención al Magisterio

¿Para qué se gasta?

Finalidad	Función	Subfunción
Desarrollo Social	Educación	Otros Servicios Educativos y Actividades Inherentes

Presupuesto asignado al Programa Presupuestario

Monto

Objetivos

Nivel	Clave Componente	Resumen Narrativo
Propósito		

Datos del Indicador

Denominación	Método de cálculo
Grado promedio de escolaridad	$(\text{Número promedio de grados escolares aprobados por la población de 15 años y más (Realizado)} / \text{Número promedio de grados escolares aprobados por la población de 15 años y más (Programado)}) * 100$

Descripción del Indicador
Este indicador se refiere al número promedio de grados escolares aprobados por la población de 15 años y más. Puede considerarse como un patrón de medida, ya que fue diseñado de tal forma que permite una comparación internacional.

Tipo de Indicador	<input type="text" value="Estratégico"/>	Dimensión del Indicador	<input type="text" value="Eficacia"/>	Año de Medición del Resultado	<input type="text" value="2021"/>
Cobertura	<input type="text" value="Estatal"/>	Frecuencia de Medición	<input type="text" value="Anual"/>		

Desagregado meta valor por género

Parámetros de semaforización						Meta Institucional	Meta Valor	Unidad de medida (meta valor)	Desagregado meta valor por género	
0	59.99	60.00	79.99	80.00	130	100%	10	Grado promedio	Hombre	Mujer
■	■	■	■	■	■	Sentido del Indicador	Linea Base (meta valor)	Año (Linea base)	<input type="text" value="0.00"/>	<input type="text" value="0.00"/>
						Ascendente	<input type="text" value="8"/>	<input type="text" value="2006"/>		

Variables del Indicador

Nombre de la Variable	Unidad de medida	Tipo de Acumulación
Número promedio de grados escolares aprobados por la población de 15 años y más (realizado)	Grado promedio	Suma
Número promedio de grados escolares aprobados por la población de 15 años y más (programado)	Grado promedio	Suma

Fuente de Información

Medios de verificación

Supuestos

Observaciones

Id_mir

- 1 El presente documento despliega la información perteneciente a los indicadores estratégicos y gestión de aquellos programas presupuestarios que proveen de bienes y servicios que generan valor público a la ciudadanía jalisciense
- 2 Se muestra el número del Componente relacionado con el indicador.

GOBIERNO DEL ESTADO DE JALISCO
PRESUPUESTO DE EGRESOS PARA EL EJERCICIO FISCAL 2021

Ficha Técnica de Indicador

Sistema de Evaluación del Desempeño (SED)

Gobierno del Estado de Jalisco Secretaría de la Hacienda Pública

Datos del Programa

Formación inicial y de posgrado para los docentes de educación básica

Eje: Desarrollo Social

Tema: Educación

¿Quién gasta?

04	Unidad Presupuestal	000	Unidad Responsable	00131	Unidad Ejecutora del Gasto
	Secretaría de Educación		Secretaría de Educación		Subsecretaría de Formación y Atención al Magisterio

¿Para qué se gasta?

Finalidad	Función	Subfunción
Desarrollo Social	Educación	Otros Servicios Educativos y Actividades Inherentes

Presupuesto asignado al Programa Presupuestario

Monto

Objetivos

Nivel	Clave Componente	Resumen Narrativo
Propósito		

Datos del Indicador

Denominación	Método de cálculo
Grado promedio de escolaridad	(Número promedio de grados escolares aprobados por la población de 15 años y más (Realizado)/Número promedio de grados escolares aprobados por la población de 15 años y más (Programado))*100

Descripción del Indicador

Este indicador se refiere al número promedio de grados escolares aprobados por la población de 15 años y más. Puede considerarse como un patrón de medida, ya que fue diseñado de tal forma que permite una comparación internacional.

Tipo de Indicador	Estratégico	Dimensión del Indicador	Eficacia	Año de Medición del Resultado	2021
Cobertura	Estatral	Frecuencia de Medición	Anual		

Desagregado meta valor por género

Parámetros de semaforización		Meta Institucional	Meta Valor	Unidad de medida (meta valor)	Hombre	Mujer
0	59.99	100%	10	Grado promedio	0.00	0.00
60.00	79.99	Sentido del Indicador	Linea Base (meta valor)	Año (Linea base)		
80.00	130	Ascendente	8	2006		

Variables del Indicador

Nombre de la Variable	Unidad de medida	Tipo de Acumulación
Número promedio de grados escolares aprobados por la población de 15 años y más (realizado)	Grado promedio	Suma
Número promedio de grados escolares aprobados por la población de 15 años y más (programado)	Grado promedio	Suma

Fuente de Información

Medios de verificación

Supuestos

Observaciones

Id_mir

- 1 El presente documento despliega la información perteneciente a los indicadores estratégicos y gestión de aquellos programas presupuestarios que proveen de bienes y servicios que generan valor público a la ciudadanía jalisciense
- 2 Se muestra el número del Componente relacionado con el indicador.

GOBIERNO DEL ESTADO DE JALISCO PRESUPUESTO DE EGRESOS PARA EL EJERCICIO FISCAL 2021 Ficha Técnica de Indicador

Sistema de Evaluación del Desempeño (SED)

Gobierno del Estado de JaliscoSecretaría de la Hacienda Pública

Datos del Programa

Actualización y Capacitación Continua de Profesionales de la educación

Eje: Desarrollo SocialTema: Educación

¿Quién gasta?

04	Unidad Presupuestal	000	Unidad Responsable	00131	Unidad Ejecutora del Gasto
	Secretaría de Educación		Secretaría de Educación		Subsecretaría de Formación y Atención al Magisterio

¿Para qué se gasta?

Finalidad	Función	Subfunción
Desarrollo Social	Educación	Otros Servicios Educativos y Actividades Inherentes

Presupuesto asignado al Programa Presupuestario

Monto

Objetivos

Nivel	Clave Componente	Resumen Narrativo
Componente	B3	Capacitación ofrecida a directivos y docentes para fomentar en los alumnos una formación cívica y ética desde la educación básica

Datos del Indicador

Denominación	Método de cálculo
Total de personal capacitado en temas de educación cívica y ética	(Número de personal capacitado en temas de educación cívica y ética (Realizado) / Número de personal capacitado en temas de educación cívica y ética (Programado))*100

Descripción del Indicador
Se refiere al número de personas capacitadas: Directivos, docentes, técnicos docentes, y Asesores Técnico Pedagógico, en temas para favorecer una formación cívica y ética desde la educación básica.

Tipo de Indicador	<input type="text" value="Estratégico"/>	Dimensión del Indicador	<input type="text" value="Eficacia"/>	Año de Medición del Resultado	<input type="text" value="2021"/>
Cobertura	<input type="text" value="Estatal"/>	Frecuencia de Medición	<input type="text" value="Semestral"/>		

Desagregado meta valor por género						
Parámetros de semaforización		Meta Institucional	Meta Valor	Unidad de medida (meta valor)	Hombre	Mujer
0	59.99	100%	21,000	Persona	0.00	0.00
60.00	79.99	Sentido del Indicador	Linea Base (meta valor)	Año (Linea base)		
80.00	130	Ascendente	No disponible	No disponible		

Variables del Indicador

Nombre de la Variable	Unidad de medida	Tipo de Acumulación
Número de personal capacitado en temas de educación cívica y ética (realizado)	Persona	Suma
Número de personal capacitado en temas de educación cívica y ética (programado)	Persona	Suma
Fuente de Información	Plataformas determinadas para el desarrollo de los cursos en la Dirección de Formación Continua para Profesionales de la Educación. Informe sobre encuesta de satisfacción aplicada a directivos y docentes para fomentar en los alumnos una formación cívica y ética desde la educación básica, generada en la Dirección de Formación Continua para Profesionales de la Educación y registro de asistencia en el año 2021.	
Medios de verificación	*Informe sobre encuesta de satisfacción aplicada a directivos y docentes para fomentar en los alumnos una formación cívica y ética desde la educación básica, generada en la Dirección de Formación Continua para Profesionales de la Educación y registro de asistencia en el año 2021.*	
Supuestos	El personal beneficiado participa con interés y no hay oposición política a las actividades	
Observaciones		
Id_mir	<input type="text" value="9475"/>	

- 1 El presente documento despliega la información perteneciente a los indicadores estratégicos y gestión de aquellos programas presupuestarios que proveen de bienes y servicios que generan valor público a la ciudadanía jalisciense
- 2 Se muestra el número del Componente relacionado con el indicador.

GOBIERNO DEL ESTADO DE JALISCO
PRESUPUESTO DE EGRESOS PARA EL EJERCICIO FISCAL 2021
Ficha Técnica de Indicador

Sistema de Evaluación del Desempeño (SED)

Gobierno del Estado de Jalisco Secretaría de la Hacienda Pública

Datos del Programa

Actualización y Capacitación Continua de Profesionales de la educación

Eje: Desarrollo Social

Tema: Educación

¿Quién gasta?

04 Unidad Presupuestal	000 Unidad Responsable	00131 Unidad Ejecutora del Gasto
Secretaría de Educación	Secretaría de Educación	Subsecretaría de Formación y Atención al Magisterio

¿Para qué se gasta?

Finalidad	Función	Subfunción
Desarrollo Social	Educación	Otros Servicios Educativos y Actividades Inherentes

Presupuesto asignado al Programa Presupuestario

Monto

Objetivos

Nivel	Clave Componente	Resumen Narrativo
Componente	11	Capacitación efectuada al personal de educación básica

Datos del Indicador

Denominación	Método de cálculo
Total de personal educativo capacitado	$(\text{Número de personal educativo capacitado (Realizado)} / \text{Número de personal educativo capacitado (Programado)}) * 100$

Descripción del Indicador
Cantidad de personal educativo que recibe formación para favorecer el desarrollo disciplinar en directivos y docentes en el marco de los Planes y Programas de estudio vigentes

Tipo de Indicador	Estratégico	Dimensión del Indicador	Eficacia	Año de Medición del Resultado	2021
Cobertura	Estatal	Frecuencia de Medición	Semestral		

Desagregado meta valor por género

Parámetros de semaforización		Meta Institucional	Meta Valor	Unidad de medida (meta valor)	Hombre	Mujer
		100%	21,000	Persona	0.00	0.00
<div style="display: flex; justify-content: space-around;"> <div style="text-align: center;">0</div> <div style="text-align: center;">59.99</div> <div style="text-align: center;">60.00</div> <div style="text-align: center;">79.99</div> <div style="text-align: center;">80.00</div> <div style="text-align: center;">130</div> </div>		Sentido del Indicador	Línea Base (meta valor)	Año (Línea base)		
		Ascendente	No disponible	No disponible		

Variables del Indicador

Nombre de la Variable	Unidad de medida	Tipo de Acumulación
Número de personal educativo capacitado (realizado)	Persona	Suma
Número de personal educativo capacitado (programado)	Persona	Suma

Fuente de Información Plataformas determinadas para el desarrollo de los cursos/Dirección de Formación Continua

Medios de verificación Encuesta de Satisfacción aplicada y Registro de Asistencia

Supuestos Existe interés de Supervisores, Directores, Docentes, Técnicos Docentes y Asesores Técnico Pedagógico en atender a las actividades de fortalecimiento

Observaciones

Id_mir

- 1 El presente documento despliega la información perteneciente a los indicadores estratégicos y gestión de aquellos programas presupuestarios que proveen de bienes y servicios que generan valor público a la ciudadanía jalisciense
- 2 Se muestra el número del Componente relacionado con el indicador.

GOBIERNO DEL ESTADO DE JALISCO PRESUPUESTO DE EGRESOS PARA EL EJERCICIO FISCAL 2021 Ficha Técnica de Indicador

Sistema de Evaluación del Desempeño (SED)

Gobierno del Estado de JaliscoSecretaría de la Hacienda Pública

Datos del Programa

Formación inicial y de posgrado para los docentes de educación básica

Eje: Desarrollo SocialTema: Educación

¿Quién gasta?

04 Unidad Presupuestal	000 Unidad Responsable	00131 Unidad Ejecutora del Gasto
Secretaría de Educación	Secretaría de Educación	Subsecretaría de Formación y Atención al Magisterio

¿Para qué se gasta?

Finalidad	Función	Subfunción
Desarrollo Social	Educación	Otros Servicios Educativos y Actividades Inherentes

Presupuesto asignado al Programa Presupuestario

Monto

Objetivos

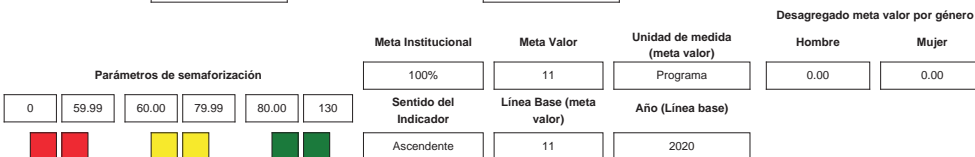
Nivel	Clave Componente	Resumen Narrativo
Componente	I2	Programas de formación ofrecidos por las Unidades de la Universidad Pedagógica Nacional

Datos del Indicador

Denominación	Método de cálculo
Total de programas fortalecidos	$(\text{Número de programas fortalecidos (Realizado)} / \text{Número de programas fortalecidos (Programado)}) * 100$

Descripción del Indicador
Se refiere al total de programas de las Unidades de la Universidad Pedagógica Nacional fortalecidos

Tipo de Indicador	Estratégico	Dimensión del Indicador	Eficacia	Año de Medición del Resultado	2021
Cobertura	Estatal	Frecuencia de Medición	Semestral		



Variables del Indicador

Nombre de la Variable	Unidad de medida	Tipo de Acumulación
Número de programas fortalecidos (realizado)	Programa	Suma
Número de programas fortalecidos (programado)	Programa	Suma

Fuente de Información
Bases de datos de los programas de formación ofrecidos del año 2021 generadas en las Direcciones de las Unidades UPN en el Estado y resguardos en la Dirección de UPN en Jalisco

Medios de verificación
Reporte de los programas de formación ofrecidos y Estadísticas del año 2021 generados por las Unidades de la Universidad Pedagógica Nacional en Jalisco.

Supuestos
Las Unidades de la Universidad Pedagógica Nacional participan activamente en la mejora de sus programas.

Observaciones

Id. mir

- 1 El presente documento despliega la información perteneciente a los indicadores estratégicos y gestión de aquellos programas presupuestarios que proveen de bienes y servicios que generan valor público a la ciudadanía jalisciense
- 2 Se muestra el número del Componente relacionado con el indicador.

GOBIERNO DEL ESTADO DE JALISCO PRESUPUESTO DE EGRESOS PARA EL EJERCICIO FISCAL 2021 Ficha Técnica de Indicador

Sistema de Evaluación del Desempeño (SED)

Gobierno del Estado de Jalisco Secretaría de la Hacienda Pública

Datos del Programa

Actualización y Capacitación Continua de Profesionales de la educación

Eje: Desarrollo Social

Tema: Educación

¿Quién gasta?

04	Unidad Presupuestal	000	Unidad Responsable	00131	Unidad Ejecutora del Gasto
	Secretaría de Educación		Secretaría de Educación		Subsecretaría de Formación y Atención al Magisterio

¿Para qué se gasta?

Finalidad	Función	Subfunción
Desarrollo Social	Educación	Otros Servicios Educativos y Actividades Inherentes

Presupuesto asignado al Programa Presupuestario

Monto \$84,951,234.66

Objetivos

Nivel	Clave Componente	Resumen Narrativo
Componente	02	Capacitación ofrecida a directivos y docentes para su actualización Pedagógico-didáctica

Datos del Indicador

Denominación	Método de cálculo
Total de personal capacitado en temas Pedagógico didácticos y gestión escolar	$(\text{Número de personas capacitadas (Realizado)} / \text{Número de personas capacitadas (Programado)}) * 100$

Descripción del Indicador

Personas capacitadas: Directivos, docentes, técnicos docentes, y Asesores Técnico Pedagógico

Tipo de Indicador	Estratégico	Dimensión del Indicador	Eficacia	Año de Medición del Resultado	2021
Cobertura	Estatal	Frecuencia de Medición	Semestral		

Desagregado meta valor por género

	Meta Institucional	Meta Valor	Unidad de medida (meta valor)	Hombre	Mujer
	100%	21,000	Persona Capacitada	0.00	0.00
Parámetros de semaforización					
0	59.99	60.00	79.99	80.00	130
■ ■	■ ■	■ ■			
	Sentido del Indicador	Línea Base (meta valor)	Año (Línea base)		
	Ascendente	No disponible	No disponible		

Variables del Indicador

Nombre de la Variable	Unidad de medida	Tipo de Acumulación
Número de personas capacitadas (realizado)	Persona Capacitada	Suma
Número de personas capacitadas (programado)	Persona Capacitada	Suma

Fuente de Información Plataformas determinadas para el desarrollo de los cursos en la Dirección de Formación Continua para Profesionales de la Educación. Informe sobre encuesta de satisfacción aplicada a directivos y docentes para su actualización Pedagógico didáctica, así como, para una gestión escolar activa y pertinente generado en la Dirección de Formación Continua para Profesionales de la Educación y registro de asistencia en el año 2021.

Medios de verificación Informe sobre encuesta de satisfacción aplicada a directivos y docentes para su actualización Pedagógico didáctica, así como, para una gestión escolar activa y pertinente generado en la Dirección de Formación Continua para Profesionales de la Educación y registro de asistencia en el año 2021.

Supuestos Se cuenta con la participación activa de personal especializado en el diseño de una oferta formativa adecuada.

Observaciones

Id. mir 10647

- 1 El presente documento despliega la información perteneciente a los indicadores estratégicos y gestión de aquellos programas presupuestarios que proveen de bienes y servicios que generan valor público a la ciudadanía jalisciense
- 2 Se muestra el número del Componente relacionado con el indicador.

GOBIERNO DEL ESTADO DE JALISCO PRESUPUESTO DE EGRESOS PARA EL EJERCICIO FISCAL 2021 Ficha Técnica de Indicador

Sistema de Evaluación del Desempeño (SED)

Gobierno del Estado de Jalisco Secretaría de la Hacienda Pública

Datos del Programa

Formación inicial y de posgrado para los docentes de educación básica

Eje: Desarrollo Social Tema: Educación

¿Quién gasta?

04	Unidad Presupuestal	000	Unidad Responsable	00131	Unidad Ejecutora del Gasto
	Secretaría de Educación		Secretaría de Educación		Subsecretaría de Formación y Atención al Magisterio

¿Para qué se gasta?

Finalidad	Función	Subfunción
Desarrollo Social	Educación	Otros Servicios Educativos y Actividades Inherentes

Presupuesto asignado al Programa Presupuestario

Monto \$262,565,220.34

Objetivos

Nivel	Clave Componente	Resumen Narrativo
Componente	03	Programas de posgrado pedagógico e investigaciones educativas otorgadas para la mejora de la formación docente

Datos del Indicador

Denominación	Método de cálculo
Total de programas de posgrado de educación en operación	(Número de programas de posgrado de educación en operación (Realizado) / Número de programas de posgrado de educación en operación (Programado))*100

Descripción del Indicador
Se refiere al total de programas de posgrado en operación

Tipo de Indicador	Estratégico	Dimensión del Indicador	Eficacia	Año de Medición del Resultado	2021
Cobertura	Estatal	Frecuencia de Medición	Semestral		

Desagregado meta valor por género

Parámetros de semaforización		Meta Institucional	Meta Valor	Unidad de medida (meta valor)	Hombre	Mujer
0	59.99	100%	8	Programa	0.00	0.00
60.00	79.99	Sentido del Indicador	Linea Base (meta valor)	Año (Linea base)		
80.00	130	Ascendente	7	2020		

Variables del Indicador

Nombre de la Variable	Unidad de medida	Tipo de Acumulación
Número de programas de posgrado de educación en operación (realizado)	Programa	Suma
Número de programas de posgrado de educación en operación (programado)	Programa	Suma

Fuente de Información
Base de datos de programas de posgrado en operación por las Instituciones de Posgrado (MEIPE, CIPS, ISIDM) en el año 2021, los cuales tiene la estadística de cada uno de los alumnos de ingreso y egreso y se encuentran en las plataformas virtuales de cada institución, información que se solicita de manera institucional para el perfecto llenado del documento de informe trimestral de la MIR. La Dirección de Posgrado es responsable de generar las bases de datos de todas las instituciones, Estadística de las instituciones de posgrado. Portal de la SEJ <http://www.isidm.mx/> <http://www.meipe.org/> <http://educacionvirtual.se.jalisco.gob.mx/cips/> <http://portalsej.jalisco.gob.mx/inicio>.

Medios de verificación
Reporte y Estadística de las Instituciones de Posgrado (CIPS, ISIDM, MEIPE) en archivos físico y fuentes de información oficiales virtuales, en la Dirección de Posgrado

Supuestos
Las instituciones de posgrado participan activamente en la mejora de sus programas.

Observaciones

Id_mir 10648

- 1 El presente documento despliega la información perteneciente a los indicadores estratégicos y gestión de aquellos programas presupuestarios que proveen de bienes y servicios que generan valor público a la ciudadanía jalisciense
- 2 Se muestra el número del Componente relacionado con el indicador.

GOBIERNO DEL ESTADO DE JALISCO PRESUPUESTO DE EGRESOS PARA EL EJERCICIO FISCAL 2021

Ficha Técnica de Indicador

Sistema de Evaluación del Desempeño (SED)

Gobierno del Estado de Jalisco Secretaría de la Hacienda Pública

Datos del Programa

Formación inicial y de posgrado para los docentes de educación básica

Eje: Desarrollo Social Tema: Educación

¿Quién gasta?

04 Unidad Presupuestal	000 Unidad Responsable	00131 Unidad Ejecutora del Gasto
Secretaría de Educación	Secretaría de Educación	Subsecretaría de Formación y Atención al Magisterio

¿Para qué se gasta?

Finalidad	Función	Subfunción
Desarrollo Social	Educación	Otros Servicios Educativos y Actividades Inherentes

Presupuesto asignado al Programa Presupuestario

Monto \$262,565,220.34

Objetivos

Nivel	Clave Componente	Resumen Narrativo
Componente	11	Formación Inicial de Docentes otorgada para la Educación Básica

Datos del Indicador

Denominación	Método de cálculo
Total de programas educativos operando	$(\text{Número de programas educativos operando (Realizado)} / \text{Número de programas educativos operando (Programado)}) * 100$

Descripción del Indicador
Se refiere al total de programas educativos operando

Tipo de Indicador	Estratégico	Dimensión del Indicador	Eficacia	Año de Medición del Resultado	2021
Cobertura	Estatal	Frecuencia de Medición	Semestral		

Parámetros de semaforización						Desagregado meta valor por género				
						Meta Institucional	Meta Valor	Unidad de medida (meta valor)	Hombre	Mujer
0	59.99	60.00	79.99	80.00	130	100%	31	Programa	0.00	0.00
						Sentido del Indicador	Línea Base (meta valor)	Año (Línea base)		
						Ascendente	31	2020		

Variables del Indicador

Nombre de la Variable	Unidad de medida	Tipo de Acumulación
Número de programas educativos operando (realizado)	Programa	Suma
Número de programas educativos operando (programado)	Programa	Suma

Fuente de Información Base de datos del histórico de programas educativos operando en el año 2021, generadas por parte de la Dirección de Educación Normal, www.dgesum.sep.gob.mx

Medios de verificación Evaluaciones diagnósticas especializadas y estandarizadas, bitácoras de seguimiento de todas las escuelas normales operando en el año 2021, generadas por parte de la Dirección de Educación Normal, www.dgesum.sep.gob.mx

Supuestos Los programas ofrecidos son elegidos por aspirantes que cubren con el perfil de ingreso

Observaciones

Id. mir 13568

- 1 El presente documento despliega la información perteneciente a los indicadores estratégicos y gestión de aquellos programas presupuestarios que proveen de bienes y servicios que generan valor público a la ciudadanía jalisciense
- 2 Se muestra el número del Componente relacionado con el indicador.

GOBIERNO DEL ESTADO DE JALISCO
PRESUPUESTO DE EGRESOS PARA EL EJERCICIO FISCAL 2021
Ficha Técnica de Indicador

Sistema de Evaluación del Desempeño (SED)

Gobierno del Estado de Jalisco Secretaría de la Hacienda Pública

Datos del Programa

Fomento de la Participación Social en la Educación Básica

Eje: Desarrollo Social

Tema: Educación

¿Quién gasta?

04 Unidad Presupuestal	000 Unidad Responsable	00141 Unidad Ejecutora del Gasto
Secretaría de Educación	Secretaría de Educación	Dirección General de Planeación

¿Para qué se gasta?

Finalidad	Función	Subfunción
Desarrollo Social	Educación	Otros Servicios Educativos y Actividades Inherentes

Presupuesto asignado al Programa Presupuestario

Monto

Objetivos

Nivel	Clave Componente	Resumen Narrativo
Fin		

Datos del Indicador

Denominación	Método de cálculo
Posición en el Índice de Rezago Social	$(\text{Posición en el Índice de Rezago Social (Realizado)} / \text{Posición en el Índice de Rezago Social (Programado)}) * 100$

Descripción del Indicador
Lugar que ocupa Jalisco dentro del contexto de las entidades federativas del país respecto al Índice de Rezago Social, el cual es una medida agregada que se compone de variables de educación, acceso a servicios de salud, servicios básicos en la vivienda, de calidad y espacios en la misma, y activos en el hogar. Es decir, proporciona el resumen de cuatro carencias sociales de la medición de pobreza del CONEVAL: rezago educativo, acceso a los servicios de salud, acceso a los servicios básicos en la vivienda, y la calidad y espacios en la vivienda.

Tipo de Indicador	<input type="text" value="Estratégico"/>	Dimensión del Indicador	<input type="text" value="Eficacia"/>
Cobertura	<input type="text" value="Estatal"/>	Frecuencia de Medición	<input type="text" value="Quinquenal"/>

Desagregado meta valor por género

Parámetros de semaforización		Meta Institucional	Meta Valor	Unidad de medida (meta valor)	Desagregado meta valor por género	
		<input type="text" value="100%"/>	<input type="text" value="29"/>	<input type="text" value="Posición"/>	Hombre	Mujer
<input type="text" value="0"/>	<input type="text" value="59.99"/>	<input type="text" value="60.00"/>	<input type="text" value="79.99"/>	<input type="text" value="80.00"/>	<input type="text" value="130"/>	
		Sentido del Indicador	Línea Base (meta valor)	Año (Línea base)		
		<input type="text" value="Ascendente"/>	<input type="text" value="25"/>	<input type="text" value="2010"/>		

Variables del Indicador

Nombre de la Variable	Unidad de medida	Tipo de Acumulación
Posición en el Índice de Rezago Social (realizado)	Posición	Suma
Posición en el Índice de Rezago Social (programado)	Posición	Suma

Fuente de Información

Medios de verificación

Supuestos

Observaciones

Id_mir

- 1 El presente documento despliega la información perteneciente a los indicadores estratégicos y gestión de aquellos programas presupuestarios que proveen de bienes y servicios que generan valor público a la ciudadanía jalisciense
- 2 Se muestra el número del Componente relacionado con el indicador.

GOBIERNO DEL ESTADO DE JALISCO
PRESUPUESTO DE EGRESOS PARA EL EJERCICIO FISCAL 2021
Ficha Técnica de Indicador

Sistema de Evaluación del Desempeño (SED)

Gobierno del Estado de Jalisco Secretaría de la Hacienda Pública

Datos del Programa

Planeación y Evaluación del Sistema Educativo Estatal

Eje: Desarrollo Social

Tema: Educación

¿Quién gasta?

04 Unidad Presupuestal	000 Unidad Responsable	00141 Unidad Ejecutora del Gasto
Secretaría de Educación	Secretaría de Educación	Dirección General de Planeación

¿Para qué se gasta?

Finalidad	Función	Subfunción
Desarrollo Social	Educación	Otros Servicios Educativos y Actividades Inherentes

Presupuesto asignado al Programa Presupuestario

Monto

Objetivos

Nivel	Clave Componente	Resumen Narrativo
Fin		

Datos del Indicador

Denominación	Método de cálculo
Posición en el Índice de Rezago Social	$(\text{Posición en el Índice de Rezago Social (Realizado)} / \text{Posición en el Índice de Rezago Social (Programado)}) * 100$

Descripción del Indicador
Lugar que ocupa Jalisco dentro del contexto de las entidades federativas del país respecto al Índice de Rezago Social, el cual es una medida agregada que se compone de variables de educación, acceso a servicios de salud, servicios básicos en la vivienda, de calidad y espacios en la misma, y activos en el hogar. Es decir, proporciona el resumen de cuatro carencias sociales de la medición de pobreza del CONEVAL: rezago educativo, acceso a los servicios de salud, acceso a los servicios básicos en la vivienda, y la calidad y espacios en la vivienda.

Tipo de Indicador	Estratégico	Dimensión del Indicador	Eficacia	Año de Medición del Resultado	2021
Cobertura	Estatal	Frecuencia de Medición	Quinquenal		

Parámetros de semaforización		Desagregado meta valor por género				
		Meta Institucional	Meta Valor	Unidad de medida (meta valor)	Hombre	Mujer
0	59.99	100%	29	Posición	0.00	0.00
60.00	79.99	Sentido del Indicador	Línea Base (meta valor)	Año (Línea base)		
80.00	130	Ascendente	25	2010		

Variables del Indicador

Nombre de la Variable	Unidad de medida	Tipo de Acumulación
Posición en el Índice de Rezago Social (realizado)	Posición	Suma
Posición en el Índice de Rezago Social (programado)	Posición	Suma

Fuente de Información

Medios de verificación

Supuestos

Observaciones

Id_mir

- 1 El presente documento despliega la información perteneciente a los indicadores estratégicos y gestión de aquellos programas presupuestarios que proveen de bienes y servicios que generan valor público a la ciudadanía jalisciense
- 2 Se muestra el número del Componente relacionado con el indicador.

GOBIERNO DEL ESTADO DE JALISCO PRESUPUESTO DE EGRESOS PARA EL EJERCICIO FISCAL 2021 Ficha Técnica de Indicador

Sistema de Evaluación del Desempeño (SED)

Gobierno del Estado de Jalisco Secretaría de la Hacienda Pública

Datos del Programa

Fomento de la Participación Social en la Educación Básica

Eje: Desarrollo Social

Tema: Educación

¿Quién gasta?

04 Unidad Presupuestal	000 Unidad Responsable	00141 Unidad Ejecutora del Gasto
Secretaría de Educación	Secretaría de Educación	Dirección General de Planeación

¿Para qué se gasta?

Finalidad	Función	Subfunción
Desarrollo Social	Educación	Otros Servicios Educativos y Actividades Inherentes

Presupuesto asignado al Programa Presupuestario

Monto

Objetivos

Nivel	Clave Componente	Resumen Narrativo
Propósito		

Datos del Indicador


Denominación	Método de cálculo
Grado promedio de escolaridad	$(\text{Número promedio de grados escolares aprobados por la población de 15 años y más (Realizado)} / \text{Número promedio de grados escolares aprobados por la población de 15 años y más (Programado)}) * 100$

Descripción del Indicador

Este indicador se refiere al número promedio de grados escolares aprobados por la población de 15 años y más. Puede considerarse como un patrón de medida, ya que fue diseñado de tal forma que permite una comparación internacional.

Tipo de Indicador	Estratégico	Dimensión del Indicador	Eficacia	Año de Medición del Resultado	2021
Cobertura	Estatal	Frecuencia de Medición	Anual		

Desagregado meta valor por género

Parámetros de semaforización						Meta Institucional	Meta Valor	Unidad de medida (meta valor)	Desagregado meta valor por género	
0	59.99	60.00	79.99	80.00	130	100%	10	Grado promedio	0.00	0.00
						Sentido del Indicador	Línea Base (meta valor)	Año (Línea base)		
						Ascendente	8	2006		

Variables del Indicador

Nombre de la Variable	Unidad de medida	Tipo de Acumulación
Número promedio de grados escolares aprobados por la población de 15 años y más (realizado)	Grado promedio	Suma
Número promedio de grados escolares aprobados por la población de 15 años y más (programado)	Grado promedio	Suma

Fuente de Información

Medios de verificación

Supuestos

Observaciones

Id_mir

- 1 El presente documento despliega la información perteneciente a los indicadores estratégicos y gestión de aquellos programas presupuestarios que proveen de bienes y servicios que generan valor público a la ciudadanía jalisciense
- 2 Se muestra el número del Componente relacionado con el indicador.

GOBIERNO DEL ESTADO DE JALISCO
PRESUPUESTO DE EGRESOS PARA EL EJERCICIO FISCAL 2021

Ficha Técnica de Indicador

Sistema de Evaluación del Desempeño (SED)

Gobierno del Estado de Jalisco		Secretaría de la Hacienda Pública	
Datos del Programa			
Planeación y Evaluación del Sistema Educativo Estatal			
Eje: Desarrollo Social		Tema: Educación	
¿Quién gasta?			
04	Unidad Presupuestal	000	Unidad Responsable
Secretaría de Educación		Secretaría de Educación	
		00141	Unidad Ejecutora del Gasto
		Dirección General de Planeación	
¿Para qué se gasta?			
Finalidad		Función	
Desarrollo Social		Educación	
		Subfunción	
		Otros Servicios Educativos y Actividades Inherentes	
Presupuesto asignado al Programa Presupuestario			
Monto		\$156,850,034.11	
Objetivos			
Nivel	Clave Componente	Resumen Narrativo	
Propósito			
Datos del Indicador			
Denominación		Método de cálculo	
Grado promedio de escolaridad		(Número promedio de grados escolares aprobados por la población de 15 años y más (Realizado)/Número promedio de grados escolares aprobados por la población de 15 años y más (Programado))*100	
Descripción del Indicador			
Este indicador se refiere al número promedio de grados escolares aprobados por la población de 15 años y más. Puede considerarse como un patrón de medida, ya que fue diseñado de tal forma que permite una comparación internacional.			
Tipo de Indicador	Estratégico	Dimensión del Indicador	Eficacia
Cobertura	Estatal	Frecuencia de Medición	Anual
		Año de Medición del Resultado	2021
Desagregado meta valor por género			
Parámetros de semaforización		Meta Institucional	Meta Valor
0	59.99	100%	10
60.00	79.99	Sentido del Indicador	Unidad de medida (meta valor)
80.00	130	Ascendente	Grado promedio
		Linea Base (meta valor)	Año (Linea base)
		8	2006
		Desagregado meta valor por género	
		Hombre	Mujer
		0.00	0.00
Variables del Indicador			
Nombre de la Variable		Unidad de medida	Tipo de Acumulación
Número promedio de grados escolares aprobados por la población de 15 años y más (realizado)		Grado promedio	Suma
Número promedio de grados escolares aprobados por la población de 15 años y más (programado)		Grado promedio	Suma
Fuente de Información: Secretaría de Educación Pública (SEP), Sistema Nacional de Información Estadística Educativa (SNIEE), 2019.			
Medios de verificación:			
Supuestos:			
Observaciones:			
Id_mir		8878	

- 1 El presente documento despliega la información perteneciente a los indicadores estratégicos y gestión de aquellos programas presupuestarios que proveen de bienes y servicios que generan valor público a la ciudadanía jalisciense
- 2 Se muestra el número del Componente relacionado con el indicador.

GOBIERNO DEL ESTADO DE JALISCO
PRESUPUESTO DE EGRESOS PARA EL EJERCICIO FISCAL 2021
Ficha Técnica de Indicador

Sistema de Evaluación del Desempeño (SED)

Gobierno del Estado de Jalisco Secretaría de la Hacienda Pública

Datos del Programa

Fomento de la Participación Social en la Educación Básica

Eje: Desarrollo Social

Tema: Educación

¿Quién gasta?

04 Unidad Presupuestal	000 Unidad Responsable	00141 Unidad Ejecutora del Gasto
Secretaría de Educación	Secretaría de Educación	Dirección General de Planeación

¿Para qué se gasta?

Finalidad	Función	Subfunción
Desarrollo Social	Educación	Otros Servicios Educativos y Actividades Inherentes

Presupuesto asignado al Programa Presupuestario

Monto

Objetivos

Nivel	Clave Componente	Resumen Narrativo
Componente	11	Consejos de Participación Social constituidos

Datos del Indicador

Denominación	Método de cálculo
Total de consejos de participación social operando	(Número de consejos de participación social en operación (Realizado) / Número de consejos de participación social en operación (Programado))*100

Descripción del Indicador
Se refiere al total de Consejos de participación social operando.

Tipo de Indicador	Gestión	Dimensión del Indicador	Eficacia	Año de Medición del Resultado	2021
Cobertura	Estatal	Frecuencia de Medición	Semestral		

Parámetros de semaforización						Meta Institucional	Meta Valor	Unidad de medida (meta valor)	Desagregado meta valor por género	
0	59.99	60.00	79.99	80.00	130	100%	11,976	Consejo	Hombre	Mujer
■	■	■	■	■	■				0.00	0.00
						Sentido del Indicador	Línea Base (meta valor)	Año (Línea base)		
						Ascendente	11,000	2020		

VARIABLES DEL INDICADOR

Nombre de la Variable	Unidad de medida	Tipo de Acumulación
Número de consejos de participación social en operación (realizado)	Consejo	Suma
Número de consejos de participación social en operación (programado)	Consejo	Suma

Fuente de Información
Medios de verificación

Supuestos

Observaciones

Id. mir

- 1 El presente documento despliega la información perteneciente a los indicadores estratégicos y gestión de aquellos programas presupuestarios que proveen de bienes y servicios que generan valor público a la ciudadanía jalisciense
- 2 Se muestra el número del Componente relacionado con el indicador.

GOBIERNO DEL ESTADO DE JALISCO
PRESUPUESTO DE EGRESOS PARA EL EJERCICIO FISCAL 2021

Ficha Técnica de Indicador

Sistema de Evaluación del Desempeño (SED)

Gobierno del Estado de Jalisco Secretaría de la Hacienda Pública

Datos del Programa

Fomento de la Participación Social en la Educación Básica

Eje: Desarrollo Social

Tema: Educación

¿Quién gasta?

04 Unidad Presupuestal	000 Unidad Responsable	00141 Unidad Ejecutora del Gasto
Secretaría de Educación	Secretaría de Educación	Dirección General de Planeación

¿Para qué se gasta?

Finalidad	Función	Subfunción
Desarrollo Social	Educación	Otros Servicios Educativos y Actividades Inherentes

Presupuesto asignado al Programa Presupuestario

Monto

Objetivos

Nivel	Clave Componente	Resumen Narrativo
Componente	I4	Reembolso de pólizas de Seguro Escolar contra accidentes personales realizado

Datos del Indicador

Denominación	Método de cálculo
Total de trámites de reembolso del seguro escolar	$(\text{Número de trámites de reembolso del seguro escolar (Realizado)} / \text{Número de trámites de reembolso del seguro escolar (Programado)}) * 100$

Descripción del Indicador
Se refiere al número de trámites de reembolso del seguro escolar contra accidentes personales que realizan los educandos

Tipo de Indicador	Estratégico	Dimensión del Indicador	Eficacia	Año de Medición del Resultado	2021
Cobertura	Estatal	Frecuencia de Medición	Semestral		

Desagregado meta valor por género

Parámetros de semaforización		Meta Institucional	Meta Valor	Unidad de medida (meta valor)	Hombre	Mujer
		100%	204	Trámite	0.00	0.00
		Sentido del Indicador	Línea Base (meta valor)	Año (Línea base)		
		Ascendente	No disponible	No disponible		

VARIABLES DEL INDICADOR

Nombre de la Variable	Unidad de medida	Tipo de Acumulación
Número de trámites de reembolso del seguro escolar (realizado)	Trámite	Suma
Número de trámites de reembolso del seguro escolar (programado)	Trámite	Suma

Fuente de Información

Medios de verificación

Supuestos

Observaciones

Id. mir

- 1 El presente documento despliega la información perteneciente a los indicadores estratégicos y gestión de aquellos programas presupuestarios que proveen de bienes y servicios que generan valor público a la ciudadanía jalisciense
- 2 Se muestra el número del Componente relacionado con el indicador.

GOBIERNO DEL ESTADO DE JALISCO PRESUPUESTO DE EGRESOS PARA EL EJERCICIO FISCAL 2021 Ficha Técnica de Indicador

Sistema de Evaluación del Desempeño (SED)

Gobierno del Estado de JaliscoSecretaría de la Hacienda Pública

Datos del Programa

Fomento de la Participación Social en la Educación Básica

Eje: Desarrollo Social

Tema: Educación

¿Quién gasta?

04	Unidad Presupuestal	000	Unidad Responsable	00141	Unidad Ejecutora del Gasto
	Secretaría de Educación		Secretaría de Educación		Dirección General de Planeación

¿Para qué se gasta?

Finalidad	Función	Subfunción
Desarrollo Social	Educación	Otros Servicios Educativos y Actividades Inherentes

Presupuesto asignado al Programa Presupuestario

Monto

Objetivos

Nivel	Clave Componente	Resumen Narrativo
Componente	I6	Supervisión integral de las cooperativas escolares realizadas

Datos del Indicador

Denominación	Método de cálculo
Total de cooperativas escolares operando en los planteles	$(\text{Número de cooperativas escolares en operación (Realizado)} / \text{Número de cooperativas escolares en operación (Programado)}) * 100$

Descripción del Indicador
Se refiere a la cantidad de cooperativas escolares operando en los planteles

Tipo de Indicador	Estratégico	Dimensión del Indicador	Eficacia	Año de Medición del Resultado	2021
Cobertura	Estatal	Frecuencia de Medición	Semestral		

Desagregado meta valor por género

Parámetros de semaforización						Meta Institucional	Meta Valor	Unidad de medida (meta valor)	Hombre	Mujer
0	59.99	60.00	79.99	80.00	130	100%	11,365	Cooperativa	0.00	0.00
Sentido del Indicador						Ascendente	Línea Base (meta valor)		No disponible	
Año (Línea base)						No disponible		No disponible		

Variables del Indicador

Nombre de la Variable	Unidad de medida	Tipo de Acumulación
Número de cooperativas escolares en operación (realizado)	Cooperativa	Suma
Número de cooperativas escolares en operación (programado)	Cooperativa	Suma

Fuente de Información	Dirección de Participación Social
Medios de verificación	Reportes de la Plataforma digital https://repase.sep.gob.mx/login.jsp
Supuestos	El usuario (COMITE) desarrolla actividades de integración y rendición de cuentas capturando la información en plataforma
Observaciones	
Id_mir	9480

- 1 El presente documento despliega la información perteneciente a los indicadores estratégicos y gestión de aquellos programas presupuestarios que proveen de bienes y servicios que generan valor público a la ciudadanía jalisciense
- 2 Se muestra el número del Componente relacionado con el indicador.

GOBIERNO DEL ESTADO DE JALISCO
PRESUPUESTO DE EGRESOS PARA EL EJERCICIO FISCAL 2021
Ficha Técnica de Indicador

Sistema de Evaluación del Desempeño (SED)

Gobierno del Estado de Jalisco Secretaría de la Hacienda Pública

Datos del Programa

Fomento de la Participación Social en la Educación Básica

Eje: Desarrollo Social

Tema: Educación

¿Quién gasta?

04 Unidad Presupuestal	000 Unidad Responsable	00141 Unidad Ejecutora del Gasto
Secretaría de Educación	Secretaría de Educación	Dirección General de Planeación

¿Para qué se gasta?

Finalidad	Función	Subfunción
Desarrollo Social	Educación	Otros Servicios Educativos y Actividades Inherentes

Presupuesto asignado al Programa Presupuestario

Monto

Objetivos

Nivel	Clave Componente	Resumen Narrativo
Componente	17	Mesas directivas constituidas en las escuelas de educación básica y media superior para el fortalecimiento de la autonomía de gestión

Datos del Indicador

Denominación	Método de cálculo
Total de mesas directivas operando en los planteles educativos	(Número de mesas directivas operando en los planteles educativos (Realizado) / Número de mesas directivas operando en los planteles educativos (Programado))*100

Descripción del Indicador
Se refiere a la cantidad de mesas directivas operando en los planteles escolares

Tipo de Indicador	Estratégico	Dimensión del Indicador	Eficacia	Año de Medición del Resultado	2021
Cobertura	Estatatal	Frecuencia de Medición	Semestral		

Desagregado meta valor por género

Parámetros de semaforización		Meta Institucional	Meta Valor	Unidad de medida (meta valor)	Hombre	Mujer
		100%	11,365	Mesa Directiva	0.00	0.00
0	59.99	60.00	79.99	80.00	130	
		Sentido del Indicador	Línea Base (meta valor)	Año (Línea base)		
		Ascendente	No disponible	No disponible		

Variables del Indicador

Nombre de la Variable	Unidad de medida	Tipo de Acumulación
Número de mesas directivas operando en los planteles educativos (realizado)	Mesa Directiva	Suma
Número de mesas directivas operando en los planteles educativos (programado)	Mesa Directiva	Suma

Fuente de Información Dirección de Participación Social

Medios de verificación Reportes de la Plataforma digital <https://repase.sep.gob.mx/login.jsp>

Supuestos El usuario (ASOCIACIONES) constituye mesas directivas y captura su información en plataforma.

Observaciones

Id_mir

- 1 El presente documento despliega la información perteneciente a los indicadores estratégicos y gestión de aquellos programas presupuestarios que proveen de bienes y servicios que generan valor público a la ciudadanía jalisciense
- 2 Se muestra el número del Componente relacionado con el indicador.

GOBIERNO DEL ESTADO DE JALISCO PRESUPUESTO DE EGRESOS PARA EL EJERCICIO FISCAL 2021

Ficha Técnica de Indicador

Sistema de Evaluación del Desempeño (SED)

Gobierno del Estado de Jalisco Secretaría de la Hacienda Pública

Datos del Programa

Planeación y Evaluación del Sistema Educativo Estatal

Eje: Desarrollo Social

Tema: Educación

¿Quién gasta?

04	Unidad Presupuestal	000	Unidad Responsable	00141	Unidad Ejecutora del Gasto
	Secretaría de Educación		Secretaría de Educación		Dirección General de Planeación

¿Para qué se gasta?

Finalidad	Función	Subfunción
Desarrollo Social	Educación	Otros Servicios Educativos y Actividades Inherentes

Presupuesto asignado al Programa Presupuestario

Monto

Objetivos

Nivel	Clave Componente	Resumen Narrativo
Componente	A4	Evaluaciones estatales y nacionales realizadas para la mejora de la calidad de la educación básica y media superior.

Datos del Indicador

Denominación	Método de cálculo
Total de evaluaciones nacionales y estatales aplicadas	$(\text{Número de evaluaciones estatales y nacionales aplicadas (Realizado)} / \text{Número de evaluaciones estatales y nacionales aplicadas (Programado)}) * 100$

Descripción del Indicador

Se refiere a las evaluaciones nacionales e internacionales (coordinadas por la SEP), así como a las estatales diseñadas y coordinadas por la Dirección de Evaluación Educativa mismas que se aplican en el Estado

Tipo de Indicador	Estratégico	Dimensión del Indicador	Eficacia	Año de Medición del Resultado	2021
Cobertura	Estatal	Frecuencia de Medición	Semestral		

Desagregado meta valor por género

Parámetros de semaforización		Meta Institucional	Meta Valor	Unidad de medida (meta valor)	Hombre	Mujer
0	59.99	100%	6	Evaluación	0.00	0.00
60.00	79.99	Sentido del Indicador	Linea Base (meta valor)	Año (Linea base)		
80.00	130	Ascendente	No disponible	No disponible		

Variables del Indicador

Nombre de la Variable	Unidad de medida	Tipo de Acumulación
Número de evaluaciones estatales y nacionales aplicadas (realizado)	Evaluación	Suma
Número de evaluaciones estatales y nacionales aplicadas (programado)	Evaluación	Suma

Fuente de Información

Medios de verificación

Supuestos

Observaciones

Id_mir

- 1 El presente documento despliega la información perteneciente a los indicadores estratégicos y gestión de aquellos programas presupuestarios que proveen de bienes y servicios que generan valor público a la ciudadanía jalisciense
- 2 Se muestra el número del Componente relacionado con el indicador.

GOBIERNO DEL ESTADO DE JALISCO
PRESUPUESTO DE EGRESOS PARA EL EJERCICIO FISCAL 2021

Ficha Técnica de Indicador

Sistema de Evaluación del Desempeño (SED)

Gobierno del Estado de Jalisco		Secretaría de la Hacienda Pública	
Datos del Programa			
Planeación y Evaluación del Sistema Educativo Estatal			
Eje: Desarrollo Social		Tema: Educación	
¿Quién gasta?			
04	Unidad Presupuestal	000	Unidad Responsable
Secretaría de Educación		Secretaría de Educación	
		00141	Unidad Ejecutora del Gasto
		Dirección General de Planeación	
¿Para qué se gasta?			
Finalidad		Función	
Desarrollo Social		Educación	
		Subfunción	
		Otros Servicios Educativos y Actividades Inherentes	
Presupuesto asignado al Programa Presupuestario			
Monto		\$156,850,034.11	
Objetivos			
Nivel	Clave Componente	Resumen Narrativo	
Componente	C2	Herramientas tecnológicas de información estadística implementadas para la planeación.	
Datos del Indicador			
Denominación		Método de cálculo	
Total de herramientas tecnológicas de información estadística para la planeación en operación		$(\text{Número de herramientas tecnológicas de información operando (Realizado)} / \text{Número de herramientas tecnológicas de información operando (Programado)}) * 100$	
Descripción del Indicador			
Se refiere a las herramientas tecnológicas de información estadística para la planeación en operación			
Tipo de Indicador	Estratégico	Dimensión del Indicador	Eficacia
Cobertura	Estatal	Frecuencia de Medición	Trimestral
		Año de Medición del Resultado	2021
Desagregado meta valor por género			
Parámetros de semaforización		Meta Institucional	Meta Valor
0 59.99 60.00 79.99 80.00 130		100%	16
		Unidad de medida (meta valor)	Hombre
		Herramienta	0.00
		Mujer	0.00
Sentido del Indicador		Línea Base (meta valor)	
Ascendente		No disponible	
		Año (Línea base)	
		No disponible	
VARIABLES DEL INDICADOR			
Nombre de la Variable		Unidad de medida	Tipo de Acumulación
Número de herramientas tecnológicas de información operando (realizado)		Herramienta	Suma
Número de herramientas tecnológicas de información operando (programado)		Herramienta	Suma
Fuente de Información Dirección de Estadística y Sistemas de Información, CCT, Formato 911			
Medios de verificación Reportes estadísticos extraíbles en las páginas WEB http://sig.jalisco.gob.mx/estadistica y http://sig.jalisco.gob.mx/escuelas			
Supuestos Se mantienen los cambios en los criterios establecidos por la SEP			
Observaciones			
Id. mir	9483		

- 1 El presente documento despliega la información perteneciente a los indicadores estratégicos y gestión de aquellos programas presupuestarios que proveen de bienes y servicios que generan valor público a la ciudadanía jalisciense
- 2 Se muestra el número del Componente relacionado con el indicador.

GOBIERNO DEL ESTADO DE JALISCO PRESUPUESTO DE EGRESOS PARA EL EJERCICIO FISCAL 2021 Ficha Técnica de Indicador

Sistema de Evaluación del Desempeño (SED)

Gobierno del Estado de JaliscoSecretaría de la Hacienda Pública

Datos del Programa

Planeación y Evaluación del Sistema Educativo Estatal

Eje: Desarrollo SocialTema: Educación

¿Quién gasta?

04	Unidad Presupuestal	000	Unidad Responsable	00141	Unidad Ejecutora del Gasto
	Secretaría de Educación		Secretaría de Educación		Dirección General de Planeación

¿Para qué se gasta?

Finalidad	Función	Subfunción
Desarrollo Social	Educación	Otros Servicios Educativos y Actividades Inherentes

Presupuesto asignado al Programa Presupuestario

Monto

Objetivos

Nivel	Clave Componente	Resumen Narrativo
Componente	I3	Programas de construcción, rehabilitación y equipamiento implementados para el mejoramiento de los planteles escolares

Datos del Indicador

Denominación	Método de cálculo
Total de programas de infraestructura educativa integrados	(Número de programas de construcción, rehabilitación y equipamiento integrados (Realizado) / Número de programas de construcción, rehabilitación y equipamiento integrados (Programado))*100

Descripción del Indicador
Se refiere al número de solicitudes de construcción, rehabilitación y equipamiento, que se reciben en la Dirección de Atención a la Infraestructura Escolar, mismas que se integran en el anteproyecto de construcción y rehabilitación para su atención

Tipo de Indicador	Estratégico	Dimensión del Indicador	Eficacia	Año de Medición del Resultado	2021
Cobertura	Estatral	Frecuencia de Medición	Semestral		

Parámetros de semaforización	Meta Institucional	Meta Valor	Unidad de medida (meta valor)	Desagregado meta valor por género	
	100%	3	Programa	Hombre	Mujer
0 59.99 60.00 79.99 80.00 130	Sentido del Indicador	Linea Base (meta valor)	Año (Linea base)		
<div style="display: flex; justify-content: space-around; width: 100%;"> <div style="width: 15px; height: 15px; background-color: red;"></div> <div style="width: 15px; height: 15px; background-color: orange;"></div> <div style="width: 15px; height: 15px; background-color: yellow;"></div> <div style="width: 15px; height: 15px; background-color: green;"></div> </div>	Ascendente	No disponible	No disponible		

Variables del Indicador

Nombre de la Variable	Unidad de medida	Tipo de Acumulación
Número de programas de construcción, rehabilitación y equipamiento integrados (realizado)	Programa	Suma
Número de programas de construcción, rehabilitación y equipamiento integrados (programado)	Programa	Suma

Fuente de Información Dirección de Atención a la Infraestructura Escolar. Instituto de la infraestructura Física Educativa del Estado de Jalisco (INFEJAL). Delegaciones Regionales de la Secretaría de Educación

Medios de verificación Programa de obra de Infraestructura Educativa INFEJAL. Plan de Expansión de la Dirección de Planeación, Programación y Presupuesto. Avances Físicos de Obra del INFEJAL

Supuestos Disposición oportuna de la información necesaria para la integración de los programas

Observaciones

Id_mir

- 1 El presente documento despliega la información perteneciente a los indicadores estratégicos y gestión de aquellos programas presupuestarios que proveen de bienes y servicios que generan valor público a la ciudadanía jalisciense
- 2 Se muestra el número del Componente relacionado con el indicador.

GOBIERNO DEL ESTADO DE JALISCO
PRESUPUESTO DE EGRESOS PARA EL EJERCICIO FISCAL 2021

Ficha Técnica de Indicador

Sistema de Evaluación del Desempeño (SED)

Gobierno del Estado de Jalisco		Secretaría de la Hacienda Pública	
Datos del Programa			
Planeación y Evaluación del Sistema Educativo Estatal			
Eje: Desarrollo Social		Tema: Educación	
¿Quién gasta?			
04	Unidad Presupuestal	000	Unidad Responsable
Secretaría de Educación		Secretaría de Educación	
00141	Unidad Ejecutora del Gasto	Dirección General de Planeación	
¿Para qué se gasta?			
Finalidad	Función	Subfunción	
Desarrollo Social	Educación	Otros Servicios Educativos y Actividades Inherentes	
Presupuesto asignado al Programa Presupuestario			
Monto		\$156,850,034.11	
Objetivos			
Nivel	Clave Componente	Resumen Narrativo	
Componente	I5	Sistema implementado de Preinscripción a Educación Básica	
Datos del Indicador			
Denominación		Método de cálculo	
Total de solicitudes de preinscripción en Educación Básica atendidas		(Número de solicitudes de preinscripción de educación básica atendidas (Realizado) / Número de solicitudes de preinscripción de educación básica atendidas (Programado))*100	
Descripción del Indicador			
Se refiere al número total de solicitudes de preinscripción a Educación Básica atendidas			
Tipo de Indicador	Estratégico	Dimensión del Indicador	Eficacia
Cobertura	Estatal	Frecuencia de Medición	Semestral
		Año de Medición del Resultado	2021
Desagregado meta valor por género			
Parámetros de semaforización		Meta Institucional	Meta Valor
0	59.99	100%	350,000
60.00	79.99	Sentido del Indicador	Unidad de medida (meta valor)
80.00	130	Ascendente	Solicitud
		Linea Base (meta valor)	Año (Linea base)
		No disponible	No disponible
Variables del Indicador			
Nombre de la Variable		Unidad de medida	Tipo de Acumulación
Número de solicitudes de preinscripción de educación básica atendidas (realizado)		Solicitud	Suma
Número de solicitudes de preinscripción de educación básica atendidas (programado)		Solicitud	Suma
Fuente de Información Dirección de Acreditación, Incorporación y Revalidación Educativa			
Medios de verificación Página SCEJAL en: inscripciones.jalisco.gob.mx/inscribe			
Supuestos Padres de familia y tutores responden a la convocatoria de preinscripción a la Educación Básica.			
Observaciones			
Id_mir 9485			

- 1 El presente documento despliega la información perteneciente a los indicadores estratégicos y gestión de aquellos programas presupuestarios que proveen de bienes y servicios que generan valor público a la ciudadanía jalisciense
- 2 Se muestra el número del Componente relacionado con el indicador.

GOBIERNO DEL ESTADO DE JALISCO
PRESUPUESTO DE EGRESOS PARA EL EJERCICIO FISCAL 2021
Ficha Técnica de Indicador

Sistema de Evaluación del Desempeño (SED)

Gobierno del Estado de Jalisco Secretaría de la Hacienda Pública

Datos del Programa

Planeación y Evaluación del Sistema Educativo Estatal

Eje: Desarrollo Social

Tema: Educación

¿Quién gasta?

04 Unidad Presupuestal	000 Unidad Responsable	00141 Unidad Ejecutora del Gasto
Secretaría de Educación	Secretaría de Educación	Dirección General de Planeación

¿Para qué se gasta?

Finalidad	Función	Subfunción
Desarrollo Social	Educación	Otros Servicios Educativos y Actividades Inherentes

Presupuesto asignado al Programa Presupuestario

Monto \$156,850,034.11

Objetivos

Nivel	Clave Componente	Resumen Narrativo
Componente	01	Plazas docentes y de apoyo autorizadas para la atención de los servicios educativos.

Datos del Indicador

Denominación	Método de cálculo
Total de plazas docentes y de apoyo a los servicios educativos autorizadas	(Número de plazas docentes y de apoyo a los servicios educativos autorizadas (Realizado) / Número de plazas docentes y de apoyo a los servicios educativos autorizadas (Programado))*100

Descripción del Indicador
Se refiere al número total de plazas docentes y de apoyo a los servicios educativos autorizadas en el plan de expansión

Tipo de Indicador	Estratégico	Dimensión del Indicador	Eficacia	Año de Medición del Resultado	2021
Cobertura	Estatal	Frecuencia de Medición	Semestral		

Desagregado meta valor por género

Parámetros de semaforización		Meta Institucional	Meta Valor	Unidad de medida (meta valor)	Hombre	Mujer
		100%	320	Plaza	0.00	0.00
		Sentido del Indicador	Línea Base (meta valor)	Año (Línea base)		
		Ascendente	No disponible	No disponible		

Variables del Indicador

Nombre de la Variable	Unidad de medida	Tipo de Acumulación
Número de plazas docentes y de apoyo a los servicios educativos autorizadas (realizado)	Plaza	Suma
Número de plazas docentes y de apoyo a los servicios educativos autorizadas (programado)	Plaza	Suma

Fuente de Información Documentos en resguardo de la Dirección de la Planeación, Programación y Presupuesto

Medios de verificación Plan de expansión, documentos en resguardo de la Dirección de la Planeación, Programación y Presupuesto

Supuestos La tendencia histórica se mantiene y el recurso presupuestal se autoriza

Observaciones

Id_mir 10649

- 1 El presente documento despliega la información perteneciente a los indicadores estratégicos y gestión de aquellos programas presupuestarios que proveen de bienes y servicios que generan valor público a la ciudadanía jalisciense
- 2 Se muestra el número del Componente relacionado con el indicador.

GOBIERNO DEL ESTADO DE JALISCO PRESUPUESTO DE EGRESOS PARA EL EJERCICIO FISCAL 2021

Ficha Técnica de Indicador

Sistema de Evaluación del Desempeño (SED)

Gobierno del Estado de Jalisco		Secretaría de la Hacienda Pública	
Datos del Programa			
Planeación y Evaluación del Sistema Educativo Estatal			
Eje: Desarrollo Social		Tema: Educación	
¿Quién gasta?			
04	Unidad Presupuestal	000	Unidad Responsable
Secretaría de Educación		Secretaría de Educación	
00141	Unidad Ejecutora del Gasto	Dirección General de Planeación	
¿Para qué se gasta?			
Desarrollo Social	Educación	Otros Servicios Educativos y Actividades Inherentes	
Presupuesto asignado al Programa Presupuestario			
Monto		\$156,850,034.11	
Objetivos			
Componente	Clave Componente	Resumen Narrativo	
	05	Proceso para la autorización o reconocimiento de validez oficial de estudios implementado para la incorporación oficial al sistema educativo estatal	
Datos del Indicador			
Denominación		Método de cálculo	
Total de acuerdos de validez oficial de estudios expedidos		(Número de Acuerdos de validez oficial de estudios expedidos (Realizado) / Número de Acuerdos de validez oficial de estudios expedidos (Programado))*100	
Descripción del Indicador			
Se refiere al número de trámites ingresados por solicitud del particular para realizar modificación al acuerdo o baja del plantel educativo			
Tipo de Indicador	Estratégico	Dimensión del Indicador	Eficacia
Cobertura	Estatal	Frecuencia de Medición	Trimestral
		Año de Medición del Resultado	2021
Desagregado meta valor por género			
		Meta Institucional	Meta Valor
		100%	406
		Unidad de medida (meta valor)	Acuerdo
		Hombre	Mujer
		0.00	0.00
Parámetros de semaforización			
0	59.99	60.00	79.99
80.00	130		
■	■	■	■
		Sentido del Indicador	Linea Base (meta valor)
		Ascendente	No disponible
		Año (Linea base)	
		No disponible	
Variables del Indicador			
Nombre de la Variable		Unidad de medida	Tipo de Acumulación
Número de Acuerdos de validez oficial de estudios expedidos (realizado)		Acuerdo	Suma
Número de Acuerdos de validez oficial de estudios expedidos (programado)		Acuerdo	Suma
Fuente de Información			
Dirección de Acreditación, Incorporación y Revalidación Educativa			
Medios de verificación			
Sistema de Incorporación, Solicitudes recibidas			
Supuestos			
Las instituciones educativas con financiamiento privado participan y cumplen activamente en el proceso de incorporación.			
Observaciones			
Id_mir		10650	

- 1 El presente documento despliega la información perteneciente a los indicadores estratégicos y gestión de aquellos programas presupuestarios que proveen de bienes y servicios que generan valor público a la ciudadanía jalisciense
- 2 Se muestra el número del Componente relacionado con el indicador.

GOBIERNO DEL ESTADO DE JALISCO PRESUPUESTO DE EGRESOS PARA EL EJERCICIO FISCAL 2021 Ficha Técnica de Indicador

Sistema de Evaluación del Desempeño (SED)

Gobierno del Estado de JaliscoSecretaría de la Hacienda Pública

Datos del Programa

Planeación y Evaluación del Sistema Educativo Estatal

Eje: Desarrollo SocialTema: Educación

¿Quién gasta?

04	Unidad Presupuestal	000	Unidad Responsable	00141	Unidad Ejecutora del Gasto
	Secretaría de Educación		Secretaría de Educación		Dirección General de Planeación

¿Para qué se gasta?

Finalidad	Función	Subfunción
Desarrollo Social	Educación	Otros Servicios Educativos y Actividades Inherentes

Presupuesto asignado al Programa Presupuestario

Monto

Objetivos

Nivel	Clave Componente	Resumen Narrativo
Componente	06	Documentos electrónicos oficiales emitidos para acreditar y certificar la Educación Básica, Educación Media Superior, Educación Superior Docente y Capacitación para el Trabajo

Datos del Indicador

Denominación	Método de cálculo
Total de documentos electrónicos de acreditación y certificación de estudios expedidos	(Número de documentos electrónicos de acreditación y certificación de estudios expedidos (Realizado) / Número de documentos electrónicos de acreditación y certificación de estudios expedidos (Programado)) * 100

Descripción del Indicador
Se refiere a los documentos electrónicos de acreditación y certificación de estudios de Educación Básica, Educación Media Superior, Educación Normal y Capacitación para el Trabajo expedidos

Tipo de Indicador	<input type="text" value="Estratégico"/>	Dimensión del Indicador	<input type="text" value="Eficacia"/>	Año de Medición del Resultado	<input type="text" value="2021"/>
Cobertura	<input type="text" value="Estatal"/>	Frecuencia de Medición	<input type="text" value="Trimestral"/>		

Desagregado meta valor por género

		Meta Institucional	Meta Valor	Unidad de medida (meta valor)	Hombre	Mujer
		<input type="text" value="100%"/>	<input type="text" value="1,966,200"/>	<input type="text" value="Documento"/>	<input type="text" value="0.00"/>	<input type="text" value="0.00"/>
Parámetros de semaforización				Sentido del Indicador	Año (Linea base)	
<input type="text" value="0"/>	<input type="text" value="59.99"/>	<input type="text" value="60.00"/>	<input type="text" value="79.99"/>	<input type="text" value="80.00"/>	<input type="text" value="130"/>	
■	■	■	■	■	■	
		Ascendente	No disponible	No disponible		

Variables del Indicador

Nombre de la Variable	Unidad de medida	Tipo de Acumulación
Número de documentos electrónicos de acreditación y certificación de estudios expedidos (realizado)	Documento	Suma
Número de documentos electrónicos de acreditación y certificación de estudios expedidos (programado)	Documento	Suma

Fuente de Información

Medios de verificación http://portalsej.jalisco.gob.mx servicios educativos, <http://dgaire.jalisco.gob.mx/scejaj/>. Solicitudes recibidas.

Supuestos

Observaciones

Id_mir

- 1 El presente documento despliega la información perteneciente a los indicadores estratégicos y gestión de aquellos programas presupuestarios que proveen de bienes y servicios que generan valor público a la ciudadanía jalisciense
- 2 Se muestra el número del Componente relacionado con el indicador.

GOBIERNO DEL ESTADO DE JALISCO
PRESUPUESTO DE EGRESOS PARA EL EJERCICIO FISCAL 2021

Ficha Técnica de Indicador

Sistema de Evaluación del Desempeño (SED)

Gobierno del Estado de Jalisco		Secretaría de la Hacienda Pública	
Datos del Programa			
Programa Nacional de Inglés			
Eje: Desarrollo Social		Tema: Educación	
¿Quién gasta?			
04	Unidad Presupuestal	000	Unidad Responsable
Secretaría de Educación		Secretaría de Educación	
		00149	Unidad Ejecutora del Gasto
		Dirección General de Programas Estratégicos	
¿Para qué se gasta?			
Finalidad		Función	
Desarrollo Social		Educación	
		Subfunción	
		Otros Servicios Educativos y Actividades Inherentes	
Presupuesto asignado al Programa Presupuestario			
Monto		\$150,000.00	
Objetivos			
Nivel	Clave Componente	Resumen Narrativo	
Fin			
Datos del Indicador			
Denominación		Método de cálculo	
Posición en el Índice de Rezago Social		$\frac{(\text{Posición en el Índice de Rezago Social (Realizado)} / \text{Posición en el Índice de Rezago Social (Programado)}) * 100$	
Descripción del Indicador			
Lugar que ocupa Jalisco dentro del contexto de las entidades federativas del país respecto al Índice de Rezago Social, el cual es una medida agregada que se compone de variables de educación, acceso a servicios de salud, servicios básicos en la vivienda, de calidad y espacios en la misma, y activos en el hogar. Es decir, proporciona el resumen de cuatro carencias sociales de la medición de pobreza del CONEVAL: rezago educativo, acceso a los servicios de salud, acceso a los servicios básicos en la vivienda, y la calidad y espacios en la vivienda.			
Tipo de Indicador	Estratégico	Dimensión del Indicador	Eficacia
Cobertura	Estatal	Frecuencia de Medición	Quinquenal
		Año de Medición del Resultado	
		2021	
		Desagregado meta valor por género	
		Hombre	Mujer
		0.00	0.00
Parámetros de semaforización			
0	59.99	60.00	79.99
80.00	130		
Meta Institucional		Meta Valor	
100%		29	
Sentido del Indicador		Línea Base (meta valor)	
Ascendente		25	
		Año (Línea base)	
		2010	
Variables del Indicador			
Nombre de la Variable		Unidad de medida	Tipo de Acumulación
Posición en el Índice de Rezago Social (realizado)		Posición	Suma
Posición en el Índice de Rezago Social (programado)		Posición	Suma
Fuente de Información			
CONEVAL. Índice de Rezago Social a nivel municipal y por localidad, 2015.			
Medios de verificación			
Supuestos			
Observaciones			
Id. mir		8879	

- 1 El presente documento despliega la información perteneciente a los indicadores estratégicos y gestión de aquellos programas presupuestarios que proveen de bienes y servicios que generan valor público a la ciudadanía jalisciense
- 2 Se muestra el número del Componente relacionado con el indicador.

GOBIERNO DEL ESTADO DE JALISCO PRESUPUESTO DE EGRESOS PARA EL EJERCICIO FISCAL 2021 Ficha Técnica de Indicador

Sistema de Evaluación del Desempeño (SED)

Gobierno del Estado de Jalisco Secretaría de la Hacienda Pública

Datos del Programa

Yo veo por Jalisco

Eje: Desarrollo Social

Tema: Educación

¿Quién gasta?

04	Unidad Presupuestal	000	Unidad Responsable	00149	Unidad Ejecutora del Gasto
	Secretaría de Educación		Secretaría de Educación		Dirección General de Programas Estratégicos

¿Para qué se gasta?

Finalidad	Función	Subfunción
Desarrollo Social	Educación	Educación Básica

Presupuesto asignado al Programa Presupuestario

Monto

Objetivos

Nivel	Clave Componente	Resumen Narrativo
Fin		

Datos del Indicador

Denominación	Método de cálculo
Posición en el Índice de Rezago Social	$(\text{Posición en el Índice de Rezago Social (Realizado)} / \text{Posición en el Índice de Rezago Social (Programado)}) * 100$

Descripción del Indicador
Lugar que ocupa Jalisco dentro del contexto de las entidades federativas del país respecto al Índice de Rezago Social, el cual es una medida agregada que se compone de variables de educación, acceso a servicios de salud, servicios básicos en la vivienda, de calidad y espacios en la misma, y activos en el hogar. Es decir, proporciona el resumen de cuatro carencias sociales de la medición de pobreza del CONEVAL: rezago educativo, acceso a los servicios de salud, acceso a los servicios básicos en la vivienda, y la calidad y espacios en la vivienda.

Tipo de Indicador	Estratégico	Dimensión del Indicador	Eficacia	Año de Medición del Resultado	2021
Cobertura	Estatal	Frecuencia de Medición	Quinquenal		

						Desagregado meta valor por género	
						Hombre	Mujer
Parámetros de semaforización							
0	59.99	60.00	79.99	80.00	130		
■	■	■	■	■	■		
						Meta Institucional	Meta Valor
						100%	29
						Unidad de medida (meta valor)	Posición
						0.00	0.00
						Sentido del Indicador	Línea Base (meta valor)
						Ascendente	25
						Año (Línea base)	2010

Variables del Indicador

Nombre de la Variable	Unidad de medida	Tipo de Acumulación
Posición en el Índice de Rezago Social (realizado)	Posición	Suma
Posición en el Índice de Rezago Social (programado)	Posición	Suma

Fuente de Información

Medios de verificación

Supuestos

Observaciones

Id_mir

- 1 El presente documento despliega la información perteneciente a los indicadores estratégicos y gestión de aquellos programas presupuestarios que proveen de bienes y servicios que generan valor público a la ciudadanía jalisciense
- 2 Se muestra el número del Componente relacionado con el indicador.

GOBIERNO DEL ESTADO DE JALISCO
PRESUPUESTO DE EGRESOS PARA EL EJERCICIO FISCAL 2021

Ficha Técnica de Indicador

Sistema de Evaluación del Desempeño (SED)

Gobierno del Estado de Jalisco		Secretaría de la Hacienda Pública	
Datos del Programa			
Acciones de Apoyo a la Currícula de Educación Básica			
Eje: Desarrollo Social		Tema: Educación	
¿Quién gasta?			
04	Unidad Presupuestal	000	Unidad Responsable
Secretaría de Educación		Secretaría de Educación	
		00149	Unidad Ejecutora del Gasto
		Dirección General de Programas Estratégicos	
¿Para qué se gasta?			
Finalidad		Función	
Desarrollo Social		Educación	
		Subfunción	
		Otros Servicios Educativos y Actividades Inherentes	
Presupuesto asignado al Programa Presupuestario			
Monto		\$84,817,157.78	
Objetivos			
Nivel	Clave Componente	Resumen Narrativo	
Fin			
Datos del Indicador			
Denominación		Método de cálculo	
Posición en el Índice de Rezago Social		$\frac{(\text{Posición en el Índice de Rezago Social (Realizado)} / \text{Posición en el Índice de Rezago Social (Programado)}) * 100$	
Descripción del Indicador			
Lugar que ocupa Jalisco dentro del contexto de las entidades federativas del país respecto al Índice de Rezago Social, el cual es una medida agregada que se compone de variables de educación, acceso a servicios de salud, servicios básicos en la vivienda, de calidad y espacios en la misma, y activos en el hogar. Es decir, proporciona el resumen de cuatro carencias sociales de la medición de pobreza del CONEVAL: rezago educativo, acceso a los servicios de salud, acceso a los servicios básicos en la vivienda, y la calidad y espacios en la vivienda.			
Tipo de Indicador	Estratégico	Dimensión del Indicador	Eficacia
Año de Medición del Resultado	2021		
Cobertura	Estatal	Frecuencia de Medición	Quinquenal
Desagregado meta valor por género			
Parámetros de semaforización		Meta Institucional	Meta Valor
0	59.99	100%	29
60.00	79.99	Unidad de medida (meta valor)	
80.00	130	Posición	
130		Desagregado meta valor por género	
		Hombre	Mujer
		0.00	0.00
		Sentido del Indicador	Línea Base (meta valor)
		Ascendente	25
		Año (Línea base)	2010
Variables del Indicador			
Nombre de la Variable		Unidad de medida	Tipo de Acumulación
Posición en el Índice de Rezago Social (realizado)		Posición	Suma
Posición en el Índice de Rezago Social (programado)		Posición	Suma
Fuente de Información			
CONEVAL. Índice de Rezago Social a nivel municipal y por localidad, 2015.			
Medios de verificación			
Supuestos			
Observaciones			
Id_ mir			
8883			
<p>1 El presente documento despliega la información perteneciente a los indicadores estratégicos y gestión de aquellos programas presupuestarios que proveen de bienes y servicios que generan valor público a la ciudadanía jalisciense</p> <p>2 Se muestra el número del Componente relacionado con el indicador.</p>			

GOBIERNO DEL ESTADO DE JALISCO PRESUPUESTO DE EGRESOS PARA EL EJERCICIO FISCAL 2021 Ficha Técnica de Indicador

Sistema de Evaluación del Desempeño (SED)

Gobierno del Estado de Jalisco Secretaría de la Hacienda Pública

Datos del Programa

Programa Escuelas de Tiempo Completo

Eje: Desarrollo Social

Tema: Educación

¿Quién gasta?

04 Unidad Presupuestal	000 Unidad Responsable	00149 Unidad Ejecutora del Gasto
Secretaría de Educación	Secretaría de Educación	Dirección General de Programas Estratégicos

¿Para qué se gasta?

Finalidad	Función	Subfunción
Desarrollo Social	Educación	Otros Servicios Educativos y Actividades Inherentes

Presupuesto asignado al Programa Presupuestario

Monto

Objetivos

Nivel	Clave Componente	Resumen Narrativo
Fin		

Datos del Indicador

Denominación	Método de cálculo
Posición en el Índice de Rezago Social	$(\text{Posición en el Índice de Rezago Social (Realizado)} / \text{Posición en el Índice de Rezago Social (Programado)}) * 100$

Descripción del Indicador
Lugar que ocupa Jalisco dentro del contexto de las entidades federativas del país respecto al Índice de Rezago Social, el cual es una medida agregada que se compone de variables de educación, acceso a servicios de salud, servicios básicos en la vivienda, de calidad y espacios en la misma, y activos en el hogar. Es decir, proporciona el resumen de cuatro carencias sociales de la medición de pobreza del CONEVAL: rezago educativo, acceso a los servicios de salud, acceso a los servicios básicos en la vivienda, y la calidad y espacios en la vivienda.

Tipo de Indicador	Estratégico	Dimensión del Indicador	Eficacia	Año de Medición del Resultado	2021
Cobertura	Estatal	Frecuencia de Medición	Quinquenal		

						Desagregado meta valor por género				
						Hombre	Mujer			
Parámetros de semaforización						Meta Institucional	Meta Valor	Unidad de medida (meta valor)	0.00	0.00
0	59.99	60.00	79.99	80.00	130	100%	29	Posición		
						Sentido del Indicador	Línea Base (meta valor)	Año (Línea base)		
						Ascendente	25	2010		

Variables del Indicador

Nombre de la Variable	Unidad de medida	Tipo de Acumulación
Posición en el Índice de Rezago Social (realizado)	Posición	Suma
Posición en el Índice de Rezago Social (programado)	Posición	Suma

Fuente de Información	CONEVAL. Índice de Rezago Social a nivel municipal y por localidad, 2015.
Medios de verificación	
Supuestos	
Observaciones	
Id_mir	8885

- 1 El presente documento despliega la información perteneciente a los indicadores estratégicos y gestión de aquellos programas presupuestarios que proveen de bienes y servicios que generan valor público a la ciudadanía jalisciense
- 2 Se muestra el número del Componente relacionado con el indicador.

GOBIERNO DEL ESTADO DE JALISCO
PRESUPUESTO DE EGRESOS PARA EL EJERCICIO FISCAL 2021

Ficha Técnica de Indicador

Sistema de Evaluación del Desempeño (SED)

Gobierno del Estado de Jalisco Secretaría de la Hacienda Pública

Datos del Programa

Tecnologías aplicadas en el proceso de Enseñanza Aprendizaje en la Educación Básica

Eje: Desarrollo Social

Tema: Educación

¿Quién gasta?

04 Unidad Presupuestal	000 Unidad Responsable	00149 Unidad Ejecutora del Gasto
Secretaría de Educación	Secretaría de Educación	Dirección General de Programas Estratégicos

¿Para qué se gasta?

Finalidad	Función	Subfunción
Desarrollo Social	Educación	Otros Servicios Educativos y Actividades Inherentes

Presupuesto asignado al Programa Presupuestario

Monto

Objetivos

Nivel	Clave Componente	Resumen Narrativo
Fin		

Datos del Indicador

Denominación	Método de cálculo
Posición en el Índice de Rezago Social	$(\text{Posición en el Índice de Rezago Social (Realizado)} / \text{Posición en el Índice de Rezago Social (Programado)}) * 100$

Descripción del Indicador
Lugar que ocupa Jalisco dentro del contexto de las entidades federativas del país respecto al Índice de Rezago Social, el cual es una medida agregada que se compone de variables de educación, acceso a servicios de salud, servicios básicos en la vivienda, de calidad y espacios en la misma, y activos en el hogar. Es decir, proporciona el resumen de cuatro carencias sociales de la medición de pobreza del CONEVAL: rezago educativo, acceso a los servicios de salud, acceso a los servicios básicos en la vivienda, y la calidad y espacios en la vivienda.

Tipo de Indicador	Estratégico	Dimensión del Indicador	Eficacia	Año de Medición del Resultado	2021
Cobertura	Estatal	Frecuencia de Medición	Quinquenal		

Parámetros de semaforización	Meta Institucional	Meta Valor	Unidad de medida (meta valor)	Desagregado meta valor por género							
	100%	29	Posición	Hombre	Mujer						
<table style="width: 100%; text-align: center;"> <tr> <td style="border: 1px solid black; width: 20px; height: 20px; background-color: red;"></td> <td style="border: 1px solid black; width: 20px; height: 20px; background-color: red;"></td> <td style="border: 1px solid black; width: 20px; height: 20px; background-color: yellow;"></td> <td style="border: 1px solid black; width: 20px; height: 20px; background-color: yellow;"></td> <td style="border: 1px solid black; width: 20px; height: 20px; background-color: green;"></td> <td style="border: 1px solid black; width: 20px; height: 20px; background-color: green;"></td> </tr> </table>							Sentido del Indicador	Línea Base (meta valor)	Año (Línea base)		
0 59.99 60.00 79.99 80.00 130	Ascendente	25	2010	0.00	0.00						

Variables del Indicador

Nombre de la Variable	Unidad de medida	Tipo de Acumulación
Posición en el Índice de Rezago Social (realizado)	Posición	Suma
Posición en el Índice de Rezago Social (programado)	Posición	Suma

Fuente de Información

Medios de verificación

Supuestos

Observaciones

Id_mir

- 1 El presente documento despliega la información perteneciente a los indicadores estratégicos y gestión de aquellos programas presupuestarios que proveen de bienes y servicios que generan valor público a la ciudadanía jalisciense
- 2 Se muestra el número del Componente relacionado con el indicador.

GOBIERNO DEL ESTADO DE JALISCO PRESUPUESTO DE EGRESOS PARA EL EJERCICIO FISCAL 2021

Ficha Técnica de Indicador

Sistema de Evaluación del Desempeño (SED)

Gobierno del Estado de Jalisco Secretaría de la Hacienda Pública

Datos del Programa

Programa Becas Jalisco

Eje: Desarrollo Social

Tema: Educación

¿Quién gasta?

04	Unidad Presupuestal	000	Unidad Responsable	00149	Unidad Ejecutora del Gasto
	Secretaría de Educación		Secretaría de Educación		Dirección General de Programas Estratégicos

¿Para qué se gasta?

Finalidad	Función	Subfunción
Desarrollo Social	Educación	Otros Servicios Educativos y Actividades Inherentes

Presupuesto asignado al Programa Presupuestario

Monto \$22,848,427.24

Objetivos

Nivel	Clave Componente	Resumen Narrativo
Fin		

Datos del Indicador

Denominación	Método de cálculo
Posición en el Índice de Rezago Social	$(\text{Posición en el Índice de Rezago Social (Realizado)} / \text{Posición en el Índice de Rezago Social (Programado)}) * 100$

Descripción del Indicador
Lugar que ocupa Jalisco dentro del contexto de las entidades federativas del país respecto al Índice de Rezago Social, el cual es una medida agregada que se compone de variables de educación, acceso a servicios de salud, servicios básicos en la vivienda, de calidad y espacios en la misma, y activos en el hogar. Es decir, proporciona el resumen de cuatro carencias sociales de la medición de pobreza del CONEVAL: rezago educativo, acceso a los servicios de salud, acceso a los servicios básicos en la vivienda, y la calidad y espacios en la vivienda.

Tipo de Indicador	Estratégico	Dimensión del Indicador	Eficacia	Año de Medición del Resultado	2021
Cobertura	Estatal	Frecuencia de Medición	Quinquenal		

		Desagregado meta valor por género	
		Hombre	Mujer
		0.00	0.00
Parámetros de semaforización		Meta Institucional	Meta Valor
0	59.99	100%	29
60.00	79.99		
80.00	130		
		Unidad de medida (meta valor)	Unidad de medida (meta valor)
		Posición	Posición
		Sentido del Indicador	Línea Base (meta valor)
		Ascendente	25
			Año (Línea base)
			2010

Variables del Indicador

Nombre de la Variable	Unidad de medida	Tipo de Acumulación
Posición en el Índice de Rezago Social (realizado)	Posición	Suma
Posición en el Índice de Rezago Social (programado)	Posición	Suma

Fuente de Información CONEVAL. Índice de Rezago Social a nivel municipal y por localidad, 2015.

Medios de verificación

Supuestos

Observaciones

Id_mir 8889

- 1 El presente documento despliega la información perteneciente a los indicadores estratégicos y gestión de aquellos programas presupuestarios que proveen de bienes y servicios que generan valor público a la ciudadanía jalisciense
- 2 Se muestra el número del Componente relacionado con el indicador.

GOBIERNO DEL ESTADO DE JALISCO
PRESUPUESTO DE EGRESOS PARA EL EJERCICIO FISCAL 2021

Ficha Técnica de Indicador

Sistema de Evaluación del Desempeño (SED)

Gobierno del Estado de Jalisco		Secretaría de la Hacienda Pública	
Datos del Programa			
Programa de la Reforma Educativa			
Eje: Desarrollo Social		Tema: Educación	
¿Quién gasta?			
04	Unidad Presupuestal	000	Unidad Responsable
Secretaría de Educación		Secretaría de Educación	
		00149	Unidad Ejecutora del Gasto
		Dirección General de Programas Estratégicos	
¿Para qué se gasta?			
Finalidad	Función	Subfunción	
Desarrollo Social	Educación	Educación Básica	
Presupuesto asignado al Programa Presupuestario			
Monto		\$0.00	
Objetivos			
Nivel	Clave Componente	Resumen Narrativo	
Fin			
Datos del Indicador			
Denominación		Método de cálculo	
Posición en el Índice de Rezago Social		$\frac{(\text{Posición en el Índice de Rezago Social (Realizado)} / \text{Posición en el Índice de Rezago Social (Programado)}) * 100$	
Descripción del Indicador			
Lugar que ocupa Jalisco dentro del contexto de las entidades federativas del país respecto al Índice de Rezago Social, el cual es una medida agregada que se compone de variables de educación, acceso a servicios de salud, servicios básicos en la vivienda, de calidad y espacios en la misma, y activos en el hogar. Es decir, proporciona el resumen de cuatro carencias sociales de la medición de pobreza del CONEVAL: rezago educativo, acceso a los servicios de salud, acceso a los servicios básicos en la vivienda, y la calidad y espacios en la vivienda.			
Tipo de Indicador	Estratégico	Dimensión del Indicador	Eficacia
Cobertura	Estatral	Frecuencia de Medición	Quinquenal
		Desagregado meta valor por género	
Parámetros de semaforización		Meta Institucional	Meta Valor
0	59.99	100%	29
60.00	79.99	Unidad de medida (meta valor)	
80.00	130	Posición	
■	■	Desagregado meta valor por género	
■	■	Hombre	Mujer
■	■	0.00	0.00
		Sentido del Indicador	Línea Base (meta valor)
		Ascendente	25
		Año (Línea base)	
		2010	
Variables del Indicador			
Nombre de la Variable		Unidad de medida	Tipo de Acumulación
Posición en el Índice de Rezago Social (realizado)		Posición	Suma
Posición en el Índice de Rezago Social (programado)		Posición	Suma
Fuente de Información	CONEVAL. Índice de Rezago Social a nivel municipal y por localidad, 2015.		
Medios de verificación			
Supuestos			
Observaciones			
Id_mir	8891		

- 1 El presente documento despliega la información perteneciente a los indicadores estratégicos y gestión de aquellos programas presupuestarios que proveen de bienes y servicios que generan valor público a la ciudadanía jalisciense
- 2 Se muestra el número del Componente relacionado con el indicador.

GOBIERNO DEL ESTADO DE JALISCO PRESUPUESTO DE EGRESOS PARA EL EJERCICIO FISCAL 2021

Ficha Técnica de Indicador

Sistema de Evaluación del Desempeño (SED)

Gobierno del Estado de Jalisco Secretaría de la Hacienda Pública

Datos del Programa

Programa Nacional de Convivencia Escolar

Eje: Desarrollo Social

Tema: Educación

¿Quién gasta?

04	Unidad Presupuestal	000	Unidad Responsable	00149	Unidad Ejecutora del Gasto
	Secretaría de Educación		Secretaría de Educación		Dirección General de Programas Estratégicos

¿Para qué se gasta?

Finalidad	Función	Subfunción
Desarrollo Social	Educación	Educación Básica

Presupuesto asignado al Programa Presupuestario

Monto

Objetivos

Nivel	Clave Componente	Resumen Narrativo
Fin		

Datos del Indicador

Denominación	Método de cálculo
Posición en el Índice de Rezago Social	$(\text{Posición en el Índice de Rezago Social (Realizado)} / \text{Posición en el Índice de Rezago Social (Programado)}) * 100$

Descripción del Indicador
Lugar que ocupa Jalisco dentro del contexto de las entidades federativas del país respecto al Índice de Rezago Social, el cual es una medida agregada que se compone de variables de educación, acceso a servicios de salud, servicios básicos en la vivienda, de calidad y espacios en la misma, y activos en el hogar. Es decir, proporciona el resumen de cuatro carencias sociales de la medición de pobreza del CONEVAL: rezago educativo, acceso a los servicios de salud, acceso a los servicios básicos en la vivienda, y la calidad y espacios en la vivienda.

Tipo de Indicador	Estratégico	Dimensión del Indicador	Eficacia	Año de Medición del Resultado	2021
Cobertura	Estatal	Frecuencia de Medición	Quinquenal		

						Desagregado meta valor por género	
						Hombre	Mujer
Parámetros de semaforización							
0	59.99	60.00	79.99	80.00	130		
■	■	■	■	■	■		
						Meta Institucional	Meta Valor
						100%	29
						Unidad de medida (meta valor)	Posición
						Sentido del Indicador	Línea Base (meta valor)
						Ascendente	25
						Año (Línea base)	2010

Variables del Indicador

Nombre de la Variable	Unidad de medida	Tipo de Acumulación
Posición en el Índice de Rezago Social (realizado)	Posición	Suma
Posición en el Índice de Rezago Social (programado)	Posición	Suma

Fuente de Información

Medios de verificación

Supuestos

Observaciones

Id_mir

- 1 El presente documento despliega la información perteneciente a los indicadores estratégicos y gestión de aquellos programas presupuestarios que proveen de bienes y servicios que generan valor público a la ciudadanía jalisciense
- 2 Se muestra el número del Componente relacionado con el indicador.

GOBIERNO DEL ESTADO DE JALISCO
PRESUPUESTO DE EGRESOS PARA EL EJERCICIO FISCAL 2021
Ficha Técnica de Indicador

Sistema de Evaluación del Desempeño (SED)

Gobierno del Estado de Jalisco Secretaría de la Hacienda Pública

Datos del Programa

Fomento de la salud de los alumnos de Educación Básica

Eje: Desarrollo Social

Tema: Educación

¿Quién gasta?

04 Unidad Presupuestal	000 Unidad Responsable	00149 Unidad Ejecutora del Gasto
Secretaría de Educación	Secretaría de Educación	Dirección General de Programas Estratégicos

¿Para qué se gasta?

Finalidad	Función	Subfunción
Desarrollo Social	Educación	Otros Servicios Educativos y Actividades Inherentes

Presupuesto asignado al Programa Presupuestario

Monto

Objetivos

Nivel	Clave Componente	Resumen Narrativo
Fin		

Datos del Indicador

Denominación	Método de cálculo
Posición en el Índice de Rezago Social	$(\text{Posición en el Índice de Rezago Social (Realizado)} / \text{Posición en el Índice de Rezago Social (Programado)}) * 100$

Descripción del Indicador
Lugar que ocupa Jalisco dentro del contexto de las entidades federativas del país respecto al Índice de Rezago Social, el cual es una medida agregada que se compone de variables de educación, acceso a servicios de salud, servicios básicos en la vivienda, de calidad y espacios en la misma, y activos en el hogar. Es decir, proporciona el resumen de cuatro carencias sociales de la medición de pobreza del CONEVAL: rezago educativo, acceso a los servicios de salud, acceso a los servicios básicos en la vivienda, y la calidad y espacios en la vivienda.

Tipo de Indicador	Estratégico	Dimensión del Indicador	Eficacia	Año de Medición del Resultado	2021
Cobertura	Estatal	Frecuencia de Medición	Quinquenal		

						Desagregado meta valor por género	
						Hombre	Mujer
Parámetros de semaforización							
0	59.99	60.00	79.99	80.00	130		
■	■	■	■	■	■		
						Meta Institucional	Meta Valor
						100%	29
						Sentido del Indicador	Línea Base (meta valor)
						Ascendente	25
						Unidad de medida (meta valor)	Año (Línea base)
						Posición	2010

Variables del Indicador

Nombre de la Variable	Unidad de medida	Tipo de Acumulación
Posición en el Índice de Rezago Social (realizado)	Posición	Suma
Posición en el Índice de Rezago Social (programado)	Posición	Suma

Fuente de Información

Medios de verificación

Supuestos

Observaciones

Id_mir

- 1 El presente documento despliega la información perteneciente a los indicadores estratégicos y gestión de aquellos programas presupuestarios que proveen de bienes y servicios que generan valor público a la ciudadanía jalisciense
- 2 Se muestra el número del Componente relacionado con el indicador.

GOBIERNO DEL ESTADO DE JALISCO PRESUPUESTO DE EGRESOS PARA EL EJERCICIO FISCAL 2021

Ficha Técnica de Indicador

Sistema de Evaluación del Desempeño (SED)

Gobierno del Estado de Jalisco Secretaría de la Hacienda Pública

Datos del Programa

Becas para hijas e hijos de policías

Eje: Desarrollo Social

Tema: Educación

¿Quién gasta?

04 Unidad Presupuestal	000 Unidad Responsable	00149 Unidad Ejecutora del Gasto
Secretaría de Educación	Secretaría de Educación	Dirección General de Programas Estratégicos

¿Para qué se gasta?

Finalidad	Función	Subfunción
Desarrollo Social	Educación	Otros Servicios Educativos y Actividades Inherentes

Presupuesto asignado al Programa Presupuestario

Monto

Objetivos

Nivel	Clave Componente	Resumen Narrativo
Fin		

Datos del Indicador

Denominación	Método de cálculo
Posición en el Índice de Rezago Social	$(\text{Posición en el Índice de Rezago Social (Realizado)} / \text{Posición en el Índice de Rezago Social (Programado)}) * 100$

Descripción del Indicador
Lugar que ocupa Jalisco dentro del contexto de las entidades federativas del país respecto al Índice de Rezago Social, el cual es una medida agregada que se compone de variables de educación, acceso a servicios de salud, servicios básicos en la vivienda, de calidad y espacios en la misma, y activos en el hogar. Es decir, proporciona el resumen de cuatro carencias sociales de la medición de pobreza del CONEVAL: rezago educativo, acceso a los servicios de salud, acceso a los servicios básicos en la vivienda, y la calidad y espacios en la vivienda.

Tipo de Indicador	Estratégico	Dimensión del Indicador	Eficacia	Año de Medición del Resultado	2021
Cobertura	Estatral	Frecuencia de Medición	Quinquenal		

						Desagregado meta valor por género	
						Hombre	Mujer
Parámetros de semaforización							
0	59.99	60.00	79.99	80.00	130		
■	■	■	■	■	■		
						Meta Institucional	Meta Valor
						100%	29
						Sentido del Indicador	Línea Base (meta valor)
						Ascendente	25
						Unidad de medida (meta valor)	Año (Línea base)
						Posición	2010

Variables del Indicador

Nombre de la Variable	Unidad de medida	Tipo de Acumulación
Posición en el Índice de Rezago Social (realizado)	Posición	Suma
Posición en el Índice de Rezago Social (programado)	Posición	Suma

Fuente de Información	CONEVAL. Índice de Rezago Social a nivel municipal y por localidad, 2015.
Medios de verificación	
Supuestos	
Observaciones	
Id. mir	12646

- 1 El presente documento despliega la información perteneciente a los indicadores estratégicos y gestión de aquellos programas presupuestarios que proveen de bienes y servicios que generan valor público a la ciudadanía jalisciense
- 2 Se muestra el número del Componente relacionado con el indicador.

GOBIERNO DEL ESTADO DE JALISCO
PRESUPUESTO DE EGRESOS PARA EL EJERCICIO FISCAL 2021

Ficha Técnica de Indicador

Sistema de Evaluación del Desempeño (SED)

Gobierno del Estado de Jalisco Secretaría de la Hacienda Pública

Datos del Programa

Becas para hijas e hijos de militares

Eje: Desarrollo Social

Tema: Educación

¿Quién gasta?

04 Unidad Presupuestal	000 Unidad Responsable	00149 Unidad Ejecutora del Gasto
Secretaría de Educación	Secretaría de Educación	Dirección General de Programas Estratégicos

¿Para qué se gasta?

Finalidad	Función	Subfunción
Desarrollo Social	Educación	Otros Servicios Educativos y Actividades Inherentes

Presupuesto asignado al Programa Presupuestario

Monto

Objetivos

Nivel	Clave Componente	Resumen Narrativo
Fin		

Datos del Indicador

Denominación	Método de cálculo
Posición en el Índice de Rezago Social	$(\text{Posición en el Índice de Rezago Social (Realizado)} / \text{Posición en el Índice de Rezago Social (Programado)}) * 100$

Descripción del Indicador
Lugar que ocupa Jalisco dentro del contexto de las entidades federativas del país respecto al Índice de Rezago Social, el cual es una medida agregada que se compone de variables de educación, acceso a servicios de salud, servicios básicos en la vivienda, de calidad y espacios en la misma, y activos en el hogar. Es decir, proporciona el resumen de cuatro carencias sociales de la medición de pobreza del CONEVAL: rezago educativo, acceso a los servicios de salud, acceso a los servicios básicos en la vivienda, y la calidad y espacios en la vivienda.

Tipo de Indicador	<input type="text" value="Estratégico"/>	Dimensión del Indicador	<input type="text" value="Eficacia"/>
Cobertura	<input type="text" value="Estatal"/>	Frecuencia de Medición	<input type="text" value="Quinquenal"/>

Desagregado meta valor por género

Parámetros de semaforización	Meta Institucional	Meta Valor	Unidad de medida (meta valor)	Desagregado meta valor por género	
	<input type="text" value="100%"/>	<input type="text" value="29"/>	<input type="text" value="Posición"/>	Hombre	Mujer
<input type="text" value="0"/> <input type="text" value="59.99"/> <input type="text" value="60.00"/> <input type="text" value="79.99"/> <input type="text" value="80.00"/> <input type="text" value="130"/>	Sentido del Indicador	Línea Base (meta valor)	Año (Línea base)	<input type="text" value="0.00"/>	<input type="text" value="0.00"/>
	<input type="text" value="Ascendente"/>	<input type="text" value="25"/>	<input type="text" value="2010"/>		

Variables del Indicador

Nombre de la Variable	Unidad de medida	Tipo de Acumulación
Posición en el Índice de Rezago Social (realizado)	Posición	Suma
Posición en el Índice de Rezago Social (programado)	Posición	Suma

Fuente de Información

Medios de verificación

Supuestos

Observaciones

Id. mir

- 1 El presente documento despliega la información perteneciente a los indicadores estratégicos y gestión de aquellos programas presupuestarios que proveen de bienes y servicios que generan valor público a la ciudadanía jalisciense
- 2 Se muestra el número del Componente relacionado con el indicador.

GOBIERNO DEL ESTADO DE JALISCO PRESUPUESTO DE EGRESOS PARA EL EJERCICIO FISCAL 2021 Ficha Técnica de Indicador

Sistema de Evaluación del Desempeño (SED)

Gobierno del Estado de Jalisco Secretaría de la Hacienda Pública

Datos del Programa

Programa Escuelas de Tiempo Completo

Eje: Desarrollo Social

Tema: Educación

¿Quién gasta?

04	Unidad Presupuestal	000	Unidad Responsable	00149	Unidad Ejecutora del Gasto
	Secretaría de Educación		Secretaría de Educación		Dirección General de Programas Estratégicos

¿Para qué se gasta?

Finalidad	Función	Subfunción
Desarrollo Social	Educación	Otros Servicios Educativos y Actividades Inherentes

Presupuesto asignado al Programa Presupuestario

Monto

Objetivos

Nivel	Clave Componente	Resumen Narrativo
Fin		

Datos del Indicador

Denominación	Método de cálculo
Posición en el Índice de Rezago Social	$(\text{Posición en el Índice de Rezago Social (Realizado)} / \text{Posición en el Índice de Rezago Social (Programado)}) * 100$

Descripción del Indicador
Lugar que ocupa Jalisco dentro del contexto de las entidades federativas del país respecto al Índice de Rezago Social, el cual es una medida agregada que se compone de variables de educación, acceso a servicios de salud, servicios básicos en la vivienda, de calidad y espacios en la misma, y activos en el hogar. Es decir, proporciona el resumen de cuatro carencias sociales de la medición de pobreza del CONEVAL: rezago educativo, acceso a los servicios de salud, acceso a los servicios básicos en la vivienda, y la calidad y espacios en la vivienda.

Tipo de Indicador	<input type="text" value="Estratégico"/>	Dimensión del Indicador	<input type="text" value="Eficacia"/>	Año de Medición del Resultado	<input type="text" value="2021"/>
Cobertura	<input type="text" value="Estatal"/>	Frecuencia de Medición	<input type="text" value="Quinquenal"/>		

						Desagregado meta valor por género	
						Hombre	Mujer
Parámetros de semaforización							
0	59.99	60.00	79.99	80.00	130		
■	■	■	■	■	■		
						Meta Institucional	Meta Valor
						100%	29
						Unidad de medida (meta valor)	Año (Línea base)
						Posición	2010
						Sentido del Indicador	Línea Base (meta valor)
						Ascendente	25

Variables del Indicador

Nombre de la Variable	Unidad de medida	Tipo de Acumulación
Posición en el Índice de Rezago Social (realizado)	Posición	Suma
Posición en el Índice de Rezago Social (programado)	Posición	Suma

Fuente de Información	CONEVAL. Índice de Rezago Social a nivel municipal y por localidad, 2015.
Medios de verificación	
Supuestos	
Observaciones	
Id_mir	13636

- 1 El presente documento despliega la información perteneciente a los indicadores estratégicos y gestión de aquellos programas presupuestarios que proveen de bienes y servicios que generan valor público a la ciudadanía jalisciense
- 2 Se muestra el número del Componente relacionado con el indicador.

GOBIERNO DEL ESTADO DE JALISCO
PRESUPUESTO DE EGRESOS PARA EL EJERCICIO FISCAL 2021

Ficha Técnica de Indicador

Sistema de Evaluación del Desempeño (SED)

Gobierno del Estado de Jalisco		Secretaría de la Hacienda Pública	
Datos del Programa			
Programa Nacional de Inglés			
Eje: Desarrollo Social		Tema: Educación	
¿Quién gasta?			
04	Unidad Presupuestal	000	Unidad Responsable
Secretaría de Educación		Secretaría de Educación	
		00149	Unidad Ejecutora del Gasto
		Dirección General de Programas Estratégicos	
¿Para qué se gasta?			
Finalidad		Función	
Desarrollo Social		Educación	
		Subfunción	
		Otros Servicios Educativos y Actividades Inherentes	
Presupuesto asignado al Programa Presupuestario			
Monto		\$150,000.00	
Objetivos			
Nivel	Clave Componente	Resumen Narrativo	
Propósito			
Datos del Indicador			
Denominación		Método de cálculo	
Porcentaje de alumnos con niveles de desempeño medio y avanzado en su evaluación de aprendizaje		$\left(\frac{\text{Total de alumnos ubicados en los niveles de desempeño medio y avanzado entre el total de alumnos evaluados (Realizado)}}{\text{Total de alumnos ubicados en los niveles de desempeño medio y avanzado entre el total de alumnos evaluados (Programado)}} \right) * 100$	
Descripción del Indicador			
Es el porcentaje de alumnos que se ubicaron en los niveles de desempeño medio y avanzado en la evaluación del aprendizaje de cada uno de los niveles evaluados (primaria, secundaria y media superior)			
Tipo de Indicador	Estratégico	Dimensión del Indicador	Eficacia
Cobertura	Estatal	Frecuencia de Medición	Anual
		Año de Medición del Resultado	2021
Desagregado meta valor por género			
Parámetros de semaforización		Meta Institucional	Meta Valor
0	59.99	100%	29
60.00	79.99	Sentido del Indicador	Unidad de medida (meta valor)
80.00	130	Ascendente	Porcentaje
		Linea Base (meta valor)	Hombre
		28	0.00
		Año (Linea base)	Mujer
		2018	0.00
Variabes del Indicador			
Nombre de la Variable		Unidad de medida	Tipo de Acumulación
Total de alumnos ubicados en los niveles de desempeño medio y avanzado entre el total de alumnos evaluados (realizado)		Porcentaje	Suma
Total de alumnos ubicados en los niveles de desempeño medio y avanzado entre el total de alumnos evaluados (programado)		Porcentaje	Suma
Fuente de Información Dirección de Evaluación Educativa, Secretaría de Educación, 2019.			
Medios de verificación			
Supuestos			
Observaciones			
Id_mir		8880	
<p>1 El presente documento despliega la información perteneciente a los indicadores estratégicos y gestión de aquellos programas presupuestarios que proveen de bienes y servicios que generan valor público a la ciudadanía jalisciense</p> <p>2 Se muestra el número del Componente relacionado con el indicador.</p>			

GOBIERNO DEL ESTADO DE JALISCO PRESUPUESTO DE EGRESOS PARA EL EJERCICIO FISCAL 2021

Ficha Técnica de Indicador

Sistema de Evaluación del Desempeño (SED)

Gobierno del Estado de Jalisco		Secretaría de la Hacienda Pública	
Datos del Programa			
Yo veo por Jalisco			
Eje: Desarrollo Social		Tema: Educación	
¿Quién gasta?			
04	Unidad Presupuestal	000	Unidad Responsable
Secretaría de Educación		Secretaría de Educación	
		00149	Unidad Ejecutora del Gasto
		Dirección General de Programas Estratégicos	
¿Para qué se gasta?			
Finalidad		Función	
Desarrollo Social		Educación	
		Subfunción	
		Educación Básica	
Presupuesto asignado al Programa Presupuestario			
Monto		\$0.00	
Objetivos			
Nivel	Clave Componente	Resumen Narrativo	
Propósito			
Datos del Indicador			
Denominación		Método de cálculo	
Grado promedio de escolaridad		$\frac{(\text{Número promedio de grados escolares aprobados por la población de 15 años y más (Realizado)} - \text{Número promedio de grados escolares aprobados por la población de 15 años y más (Programado)}) * 100}{\text{Número promedio de grados escolares aprobados por la población de 15 años y más (Programado)}}$	
Descripción del Indicador			
Este indicador se refiere al número promedio de grados escolares aprobados por la población de 15 años y más. Puede considerarse como un patrón de medida, ya que fue diseñado de tal forma que permite una comparación internacional.			
Tipo de Indicador	Estratégico	Dimensión del Indicador	Eficacia
Cobertura	Estatal	Frecuencia de Medición	Anual
		Año de Medición del Resultado	2021
Desagregado meta valor por género			
Parámetros de semaforización		Meta Institucional	Meta Valor
0	59.99	100%	10
60.00	79.99	Sentido del Indicador	Unidad de medida (meta valor)
80.00	130	Ascendente	Grado promedio
		Linea Base (meta valor)	Hombre
		8	0.00
		Año (Linea base)	Mujer
		2006	0.00
Variabes del Indicador			
Nombre de la Variable		Unidad de medida	Tipo de Acumulación
Número promedio de grados escolares aprobados por la población de 15 años y más (realizado)		Grado promedio	Suma
Número promedio de grados escolares aprobados por la población de 15 años y más (programado)		Grado promedio	Suma
Fuente de Información			
Secretaría de Educación Pública (SEP), Sistema Nacional de Información Estadística Educativa (SNIEE), 2019.			
Medios de verificación			
Supuestos			
Observaciones			
Id_mir		8882	

- 1 El presente documento despliega la información perteneciente a los indicadores estratégicos y gestión de aquellos programas presupuestarios que proveen de bienes y servicios que generan valor público a la ciudadanía jalisciense
- 2 Se muestra el número del Componente relacionado con el indicador.

GOBIERNO DEL ESTADO DE JALISCO
PRESUPUESTO DE EGRESOS PARA EL EJERCICIO FISCAL 2021

Ficha Técnica de Indicador

Sistema de Evaluación del Desempeño (SED)

Gobierno del Estado de Jalisco		Secretaría de la Hacienda Pública	
Datos del Programa			
Acciones de Apoyo a la Currícula de Educación Básica			
Eje: Desarrollo Social		Tema: Educación	
¿Quién gasta?			
04	Unidad Presupuestal	000	Unidad Responsable
Secretaría de Educación		Secretaría de Educación	
		00149	Unidad Ejecutora del Gasto
		Dirección General de Programas Estratégicos	
¿Para qué se gasta?			
Finalidad		Función	
Desarrollo Social		Educación	
		Subfunción	
		Otros Servicios Educativos y Actividades Inherentes	
Presupuesto asignado al Programa Presupuestario			
Monto		\$84,817,157.78	
Objetivos			
Nivel	Clave Componente	Resumen Narrativo	
Propósito			
Datos del Indicador			
Denominación		Método de cálculo	
Grado promedio de escolaridad		$\frac{(\text{Número promedio de grados escolares aprobados por la población de 15 años y más (Realizado)} / \text{Número promedio de grados escolares aprobados por la población de 15 años y más (Programado)}) * 100$	
Descripción del Indicador			
Este indicador se refiere al número promedio de grados escolares aprobados por la población de 15 años y más. Puede considerarse como un patrón de medida, ya que fue diseñado de tal forma que permite una comparación internacional.			
Tipo de Indicador	Estratégico	Dimensión del Indicador	Eficacia
Cobertura	Estatal	Frecuencia de Medición	Anual
		Año de Medición del Resultado	2021
Desagregado meta valor por género			
Parámetros de semaforización		Meta Institucional	Meta Valor
0	59.99	100%	10
60.00	79.99	Sentido del Indicador	Unidad de medida (meta valor)
80.00	130	Ascendente	Grado promedio
		Linea Base (meta valor)	Hombre
		8	0.00
		Año (Linea base)	Mujer
		2006	0.00
Variabes del Indicador			
Nombre de la Variable		Unidad de medida	Tipo de Acumulación
Número promedio de grados escolares aprobados por la población de 15 años y más (realizado)		Grado promedio	Suma
Número promedio de grados escolares aprobados por la población de 15 años y más (programado)		Grado promedio	Suma
Fuente de Información: Secretaría de Educación Pública (SEP), Sistema Nacional de Información Estadística Educativa (SNIEE), 2019.			
Medios de verificación:			
Supuestos:			
Observaciones:			
Id_mir		8884	

- 1 El presente documento despliega la información perteneciente a los indicadores estratégicos y gestión de aquellos programas presupuestarios que proveen de bienes y servicios que generan valor público a la ciudadanía jalisciense
- 2 Se muestra el número del Componente relacionado con el indicador.

GOBIERNO DEL ESTADO DE JALISCO PRESUPUESTO DE EGRESOS PARA EL EJERCICIO FISCAL 2021 Ficha Técnica de Indicador

Sistema de Evaluación del Desempeño (SED)

Gobierno del Estado de Jalisco Secretaría de la Hacienda Pública

Datos del Programa

Programa Escuelas de Tiempo Completo

Eje: Desarrollo Social

Tema: Educación

¿Quién gasta?

04	Unidad Presupuestal	000	Unidad Responsable	00149	Unidad Ejecutora del Gasto
	Secretaría de Educación		Secretaría de Educación		Dirección General de Programas Estratégicos

¿Para qué se gasta?

Finalidad	Función	Subfunción
Desarrollo Social	Educación	Otros Servicios Educativos y Actividades Inherentes

Presupuesto asignado al Programa Presupuestario

Monto

Objetivos

Nivel	Clave Componente	Resumen Narrativo
Propósito		


Datos del Indicador

Denominación	Método de cálculo
Grado promedio de escolaridad	$(\text{Número promedio de grados escolares aprobados por la población de 15 años y más (Realizado)} / \text{Número promedio de grados escolares aprobados por la población de 15 años y más (Programado)}) * 100$

Descripción del Indicador
Este indicador se refiere al número promedio de grados escolares aprobados por la población de 15 años y más. Puede considerarse como un patrón de medida, ya que fue diseñado de tal forma que permite una comparación internacional.

Tipo de Indicador	Estratégico	Dimensión del Indicador	Eficacia	Año de Medición del Resultado	2021
Cobertura	Estatal	Frecuencia de Medición	Anual		

Desagregado meta valor por género

Parámetros de semaforización						Meta Institucional	Meta Valor	Unidad de medida (meta valor)	Desagregado meta valor por género	
0	59.99	60.00	79.99	80.00	130	100%	10	Grado promedio	0.00	0.00
						Sentido del Indicador	Línea Base (meta valor)	Año (Línea base)		
						Ascendente	8	2006		

Variables del Indicador

Nombre de la Variable	Unidad de medida	Tipo de Acumulación
Número promedio de grados escolares aprobados por la población de 15 años y más (realizado)	Grado promedio	Suma
Número promedio de grados escolares aprobados por la población de 15 años y más (programado)	Grado promedio	Suma

Fuente de Información	Secretaría de Educación Pública (SEP). Sistema Nacional de Información Estadística Educativa (SNIEE), 2019.
Medios de verificación	
Supuestos	
Observaciones	
Id_mir	8886

- 1 El presente documento despliega la información perteneciente a los indicadores estratégicos y gestión de aquellos programas presupuestarios que proveen de bienes y servicios que generan valor público a la ciudadanía jalisciense
- 2 Se muestra el número del Componente relacionado con el indicador.

GOBIERNO DEL ESTADO DE JALISCO PRESUPUESTO DE EGRESOS PARA EL EJERCICIO FISCAL 2021

Ficha Técnica de Indicador

Sistema de Evaluación del Desempeño (SED)

Gobierno del Estado de Jalisco		Secretaría de la Hacienda Pública	
Datos del Programa			
Tecnologías aplicadas en el proceso de Enseñanza Aprendizaje en la Educación Básica			
Eje: Desarrollo Social		Tema: Educación	
¿Quién gasta?			
04	Unidad Presupuestal	000	Unidad Responsable
Secretaría de Educación		Secretaría de Educación	
00149	Unidad Ejecutora del Gasto	Dirección General de Programas Estratégicos	
¿Para qué se gasta?			
Desarrollo Social	Función	Subfunción	
Educativa		Otros Servicios Educativos y Actividades Inherentes	
Presupuesto asignado al Programa Presupuestario			
Monto		\$8,142,035.98	
Objetivos			
Propósito	Clave Componente	Resumen Narrativo	
Datos del Indicador			
Denominación		Método de cálculo	
Grado promedio de escolaridad		$\frac{(\text{Número promedio de grados escolares aprobados por la población de 15 años y más (Realizado)} - \text{Número promedio de grados escolares aprobados por la población de 15 años y más (Programado)}) * 100}{\text{Número promedio de grados escolares aprobados por la población de 15 años y más (Programado)}}$	
Descripción del Indicador			
Este indicador se refiere al número promedio de grados escolares aprobados por la población de 15 años y más. Puede considerarse como un patrón de medida, ya que fue diseñado de tal forma que permite una comparación internacional.			
Tipo de Indicador	Estratégico	Dimensión del Indicador	Eficacia
Cobertura	Estatal	Frecuencia de Medición	Anual
		Año de Medición del Resultado	
		2021	
Desagregado meta valor por género			
		Hombre	Mujer
		0.00	0.00
Parámetros de semaforización			
0	59.99	60.00	79.99
80.00	130		
■	■	■	■
		Meta Institucional	Meta Valor
		100%	10
		Unidad de medida (meta valor)	Grado promedio
		Sentido del Indicador	Línea Base (meta valor)
		Ascendente	8
		Año (Línea base)	2006
Variabes del Indicador			
Nombre de la Variable		Unidad de medida	Tipo de Acumulación
Número promedio de grados escolares aprobados por la población de 15 años y más (realizado)		Grado promedio	Suma
Número promedio de grados escolares aprobados por la población de 15 años y más (programado)		Grado promedio	Suma
Fuente de Información			
Secretaría de Educación Pública (SEP), Sistema Nacional de Información Estadística Educativa (SNIEE), 2019.			
Medios de verificación			
Supuestos			
Observaciones			
Id_mir	8888		

- 1 El presente documento despliega la información perteneciente a los indicadores estratégicos y gestión de aquellos programas presupuestarios que proveen de bienes y servicios que generan valor público a la ciudadanía jalisciense
- 2 Se muestra el número del Componente relacionado con el indicador.

GOBIERNO DEL ESTADO DE JALISCO PRESUPUESTO DE EGRESOS PARA EL EJERCICIO FISCAL 2021 Ficha Técnica de Indicador

Sistema de Evaluación del Desempeño (SED)

Gobierno del Estado de Jalisco		Secretaría de la Hacienda Pública	
Datos del Programa			
Programa Becas Jalisco			
Eje: Desarrollo Social		Tema: Educación	
¿Quién gasta?			
04	Unidad Presupuestal	000	Unidad Responsable
Secretaría de Educación		Secretaría de Educación	
		00149	Unidad Ejecutora del Gasto
		Dirección General de Programas Estratégicos	
¿Para qué se gasta?			
Finalidad		Función	
Desarrollo Social		Educación	
		Subfunción	
		Otros Servicios Educativos y Actividades Inherentes	
Presupuesto asignado al Programa Presupuestario			
Monto		\$22,848,427.24	
Objetivos			
Nivel	Clave Componente	Resumen Narrativo	
Propósito			
Datos del Indicador			
Denominación		Método de cálculo	
Grado promedio de escolaridad		(Número promedio de grados escolares aprobados por la población de 15 años y más (Realizado)/Número promedio de grados escolares aprobados por la población de 15 años y más (Programado))*100	
Descripción del Indicador			
Este indicador se refiere al número promedio de grados escolares aprobados por la población de 15 años y más. Puede considerarse como un patrón de medida, ya que fue diseñado de tal forma que permite una comparación internacional.			
Tipo de Indicador	Estratégico	Dimensión del Indicador	Eficacia
Cobertura	Estatal	Frecuencia de Medición	Anual
		Año de Medición del Resultado	2021
Desagregado meta valor por género			
Parámetros de semaforización		Meta Institucional	Meta Valor
0	59.99	100%	10
60.00	79.99	Sentido del Indicador	Unidad de medida (meta valor)
80.00	130	Ascendente	Grado promedio
130		Linea Base (meta valor)	Año (Linea base)
130		8	2006
130		Desagregado meta valor por género	
130		Hombre	Mujer
130		0.00	0.00
Variables del Indicador			
Nombre de la Variable		Unidad de medida	Tipo de Acumulación
Número promedio de grados escolares aprobados por la población de 15 años y más (realizado)		Grado promedio	Suma
Número promedio de grados escolares aprobados por la población de 15 años y más (programado)		Grado promedio	Suma
Fuente de Información			
Secretaría de Educación Pública (SEP), Sistema Nacional de Información Estadística Educativa (SNIEE), 2019.			
Medios de verificación			
Supuestos			
Observaciones			
Id_mir	8890		

- 1 El presente documento despliega la información perteneciente a los indicadores estratégicos y gestión de aquellos programas presupuestarios que proveen de bienes y servicios que generan valor público a la ciudadanía jalisciense
- 2 Se muestra el número del Componente relacionado con el indicador.

GOBIERNO DEL ESTADO DE JALISCO
PRESUPUESTO DE EGRESOS PARA EL EJERCICIO FISCAL 2021

Ficha Técnica de Indicador

Sistema de Evaluación del Desempeño (SED)

Gobierno del Estado de Jalisco		Secretaría de la Hacienda Pública	
Datos del Programa			
Programa de la Reforma Educativa			
Eje: Desarrollo Social		Tema: Educación	
¿Quién gasta?			
04	Unidad Presupuestal	000	Unidad Responsable
Secretaría de Educación		Secretaría de Educación	
		00149	Unidad Ejecutora del Gasto
		Dirección General de Programas Estratégicos	
¿Para qué se gasta?			
Finalidad	Función	Subfunción	
Desarrollo Social	Educación	Educación Básica	
Presupuesto asignado al Programa Presupuestario			
Monto		\$0.00	
Objetivos			
Nivel	Clave Componente	Resumen Narrativo	
Propósito			
Datos del Indicador			
Denominación		Método de cálculo	
Grado promedio de escolaridad		$\frac{(\text{Número promedio de grados escolares aprobados por la población de 15 años y más (Realizado)} - \text{Número promedio de grados escolares aprobados por la población de 15 años y más (Programado)}) * 100}{\text{Número promedio de grados escolares aprobados por la población de 15 años y más (Programado)}}$	
Descripción del Indicador			
Este indicador se refiere al número promedio de grados escolares aprobados por la población de 15 años y más. Puede considerarse como un patrón de medida, ya que fue diseñado de tal forma que permite una comparación internacional.			
Tipo de Indicador	Estratégico	Dimensión del Indicador	Eficacia
Cobertura	Estatal	Frecuencia de Medición	Anual
		Año de Medición del Resultado	
		2021	
Desagregado meta valor por género			
Parámetros de semaforización		Meta Institucional	Meta Valor
0	59.99	100%	10
60.00	79.99	Sentido del Indicador	Unidad de medida (meta valor)
80.00	130	Ascendente	Grado promedio
		Linea Base (meta valor)	Desagregado meta valor por género
		8	Hombre
		Año (Linea base)	Mujer
		2006	0.00
			0.00
Variables del Indicador			
Nombre de la Variable		Unidad de medida	Tipo de Acumulación
Número promedio de grados escolares aprobados por la población de 15 años y más (realizado)		Grado promedio	Suma
Número promedio de grados escolares aprobados por la población de 15 años y más (programado)		Grado promedio	Suma
Fuente de Información			
Secretaría de Educación Pública (SEP). Sistema Nacional de Información Estadística Educativa (SNIEE), 2019.			
Medios de verificación			
Supuestos			
Observaciones			
Id_mir	8892		

- 1 El presente documento despliega la información perteneciente a los indicadores estratégicos y gestión de aquellos programas presupuestarios que proveen de bienes y servicios que generan valor público a la ciudadanía jalisciense
- 2 Se muestra el número del Componente relacionado con el indicador.

GOBIERNO DEL ESTADO DE JALISCO PRESUPUESTO DE EGRESOS PARA EL EJERCICIO FISCAL 2021

Ficha Técnica de Indicador

Sistema de Evaluación del Desempeño (SED)

Gobierno del Estado de Jalisco		Secretaría de la Hacienda Pública	
Datos del Programa			
Programa Nacional de Convivencia Escolar			
Eje: Desarrollo Social		Tema: Educación	
¿Quién gasta?			
04	Unidad Presupuestal	000	Unidad Responsable
Secretaría de Educación		Secretaría de Educación	
		00149	Unidad Ejecutora del Gasto
		Dirección General de Programas Estratégicos	
¿Para qué se gasta?			
Finalidad	Función	Subfunción	
Desarrollo Social	Educación	Educación Básica	
Presupuesto asignado al Programa Presupuestario			
Monto		\$200.00	
Objetivos			
Nivel	Clave Componente	Resumen Narrativo	
Propósito			
Datos del Indicador			
Denominación		Método de cálculo	
Grado promedio de escolaridad		$\frac{(\text{Número promedio de grados escolares aprobados por la población de 15 años y más (Realizado)} - \text{Número promedio de grados escolares aprobados por la población de 15 años y más (Programado)}) * 100}{\text{Número promedio de grados escolares aprobados por la población de 15 años y más (Programado)}}$	
Descripción del Indicador			
Este indicador se refiere al número promedio de grados escolares aprobados por la población de 15 años y más. Puede considerarse como un patrón de medida, ya que fue diseñado de tal forma que permite una comparación internacional.			
Tipo de Indicador	Estratégico	Dimensión del Indicador	Eficacia
Cobertura	Estatal	Frecuencia de Medición	Anual
		Año de Medición del Resultado	2021
Desagregado meta valor por género			
		Meta Institucional	Meta Valor
		100%	10
Parámetros de semaforización		Unidad de medida (meta valor)	Desagregado meta valor por género
0	59.99	Grado promedio	Hombre
60.00	79.99		Mujer
80.00	130		0.00
130			0.00
		Sentido del Indicador	Línea Base (meta valor)
		Ascendente	8
		Año (Línea base)	2006
Variables del Indicador			
Nombre de la Variable		Unidad de medida	Tipo de Acumulación
Número promedio de grados escolares aprobados por la población de 15 años y más (realizado)		Grado promedio	Suma
Número promedio de grados escolares aprobados por la población de 15 años y más (programado)		Grado promedio	Suma
Fuente de Información			
Secretaría de Educación Pública (SEP). Sistema Nacional de Información Estadística Educativa (SNIEE), 2019.			
Medios de verificación			
Supuestos			
Observaciones			
Id_mir	8894		

- 1 El presente documento despliega la información perteneciente a los indicadores estratégicos y gestión de aquellos programas presupuestarios que proveen de bienes y servicios que generan valor público a la ciudadanía jalisciense
- 2 Se muestra el número del Componente relacionado con el indicador.

GOBIERNO DEL ESTADO DE JALISCO
PRESUPUESTO DE EGRESOS PARA EL EJERCICIO FISCAL 2021

Ficha Técnica de Indicador

Sistema de Evaluación del Desempeño (SED)

Gobierno del Estado de Jalisco Secretaría de la Hacienda Pública

Datos del Programa

Fomento de la salud de los alumnos de Educación Básica

Eje: Desarrollo Social

Tema: Educación

¿Quién gasta?

04 Unidad Presupuestal	000 Unidad Responsable	00149 Unidad Ejecutora del Gasto
Secretaría de Educación	Secretaría de Educación	Dirección General de Programas Estratégicos

¿Para qué se gasta?

Finalidad	Función	Subfunción
Desarrollo Social	Educación	Otros Servicios Educativos y Actividades Inherentes

Presupuesto asignado al Programa Presupuestario

Monto

Objetivos

Nivel	Clave Componente	Resumen Narrativo
Propósito		

Datos del Indicador


Denominación	Método de cálculo
Grado promedio de escolaridad	$(\text{Número promedio de grados escolares aprobados por la población de 15 años y más (Realizado)} / \text{Número promedio de grados escolares aprobados por la población de 15 años y más (Programado)}) * 100$

Descripción del Indicador

Este indicador se refiere al número promedio de grados escolares aprobados por la población de 15 años y más. Puede considerarse como un patrón de medida, ya que fue diseñado de tal forma que permite una comparación internacional.

Tipo de Indicador	Estratégico	Dimensión del Indicador	Eficacia	Año de Medición del Resultado	2021
Cobertura	Estatal	Frecuencia de Medición	Anual		

Desagregado meta valor por género

Parámetros de semaforización						Meta Institucional	Meta Valor	Unidad de medida (meta valor)	Desagregado meta valor por género	
0	59.99	60.00	79.99	80.00	130	100%	10	Grado promedio	0.00	0.00
						Sentido del Indicador	Línea Base (meta valor)	Año (Línea base)		
						Ascendente	8	2006		

Variables del Indicador

Nombre de la Variable	Unidad de medida	Tipo de Acumulación
Número promedio de grados escolares aprobados por la población de 15 años y más (realizado)	Grado promedio	Suma
Número promedio de grados escolares aprobados por la población de 15 años y más (programado)	Grado promedio	Suma

Fuente de Información

Medios de verificación

Supuestos

Observaciones

Id_mir

- 1 El presente documento despliega la información perteneciente a los indicadores estratégicos y gestión de aquellos programas presupuestarios que proveen de bienes y servicios que generan valor público a la ciudadanía jalisciense
- 2 Se muestra el número del Componente relacionado con el indicador.

GOBIERNO DEL ESTADO DE JALISCO PRESUPUESTO DE EGRESOS PARA EL EJERCICIO FISCAL 2021

Ficha Técnica de Indicador

Sistema de Evaluación del Desempeño (SED)

Gobierno del Estado de Jalisco		Secretaría de la Hacienda Pública	
Datos del Programa			
Becas para hijas e hijos de policías			
Eje: Desarrollo Social		Tema: Educación	
¿Quién gasta?			
04	Unidad Presupuestal	000	Unidad Responsable
Secretaría de Educación		Secretaría de Educación	
		00149	Unidad Ejecutora del Gasto
		Dirección General de Programas Estratégicos	
¿Para qué se gasta?			
Finalidad		Función	
Desarrollo Social		Educación	
		Subfunción	
		Otros Servicios Educativos y Actividades Inherentes	
Presupuesto asignado al Programa Presupuestario			
Monto		\$2,000,200.00	
Objetivos			
Nivel	Clave Componente	Resumen Narrativo	
Propósito			
Datos del Indicador			
Denominación		Método de cálculo	
Grado promedio de escolaridad		$\frac{(\text{Número promedio de grados escolares aprobados por la población de 15 años y más (Realizado)} - \text{Número promedio de grados escolares aprobados por la población de 15 años y más (Programado)}) * 100}{\text{Número promedio de grados escolares aprobados por la población de 15 años y más (Programado)}}$	
Descripción del Indicador			
Este indicador se refiere al número promedio de grados escolares aprobados por la población de 15 años y más. Puede considerarse como un patrón de medida, ya que fue diseñado de tal forma que permite una comparación internacional.			
Tipo de Indicador	Estratégico	Dimensión del Indicador	Eficacia
Cobertura	Estatal	Frecuencia de Medición	Anual
		Año de Medición del Resultado	2021
Desagregado meta valor por género			
Parámetros de semaforización		Meta Institucional	Meta Valor
0	59.99	100%	10
60.00	79.99	Sentido del Indicador	Unidad de medida (meta valor)
80.00	130	Ascendente	Grado promedio
100.00	130	Linea Base (meta valor)	Hombre
130	130	8	0.00
130	130	2006	Mujer
130	130	2006	0.00
Variables del Indicador			
Nombre de la Variable		Unidad de medida	Tipo de Acumulación
Número promedio de grados escolares aprobados por la población de 15 años y más (realizado)		Grado promedio	Suma
Número promedio de grados escolares aprobados por la población de 15 años y más (programado)		Grado promedio	Suma
Fuente de Información: Secretaría de Educación Pública (SEP), Sistema Nacional de Información Estadística Educativa (SNIEE), 2019.			
Medios de verificación:			
Supuestos:			
Observaciones:			
Id_mir	12648		

- 1 El presente documento despliega la información perteneciente a los indicadores estratégicos y gestión de aquellos programas presupuestarios que proveen de bienes y servicios que generan valor público a la ciudadanía jalisciense
- 2 Se muestra el número del Componente relacionado con el indicador.

GOBIERNO DEL ESTADO DE JALISCO PRESUPUESTO DE EGRESOS PARA EL EJERCICIO FISCAL 2021

Ficha Técnica de Indicador

Sistema de Evaluación del Desempeño (SED)

Gobierno del Estado de Jalisco Secretaría de la Hacienda Pública

Datos del Programa

Becas para hijas e hijos de militares

Eje: Desarrollo Social

Tema: Educación

¿Quién gasta?

04 Unidad Presupuestal	000 Unidad Responsable	00149 Unidad Ejecutora del Gasto
Secretaría de Educación	Secretaría de Educación	Dirección General de Programas Estratégicos

¿Para qué se gasta?

Finalidad	Función	Subfunción
Desarrollo Social	Educación	Otros Servicios Educativos y Actividades Inherentes

Presupuesto asignado al Programa Presupuestario

Monto

Objetivos

Nivel	Clave Componente	Resumen Narrativo
Propósito		

Datos del Indicador

Denominación	Método de cálculo
Grado promedio de escolaridad	$(\text{Número promedio de grados escolares aprobados por la población de 15 años y más (Realizado)} / \text{Número promedio de grados escolares aprobados por la población de 15 años y más (Programado)}) * 100$

Descripción del Indicador

Este indicador se refiere al número promedio de grados escolares aprobados por la población de 15 años y más. Puede considerarse como un patrón de medida, ya que fue diseñado de tal forma que permite una comparación internacional.

Tipo de Indicador	Estratégico	Dimensión del Indicador	Eficacia	Año de Medición del Resultado	2021
Cobertura	Estatal	Frecuencia de Medición	Anual		

Desagregado meta valor por género

Parámetros de semaforización <table style="width: 100%; text-align: center;"> <tr> <td>0</td><td>59.99</td><td>60.00</td><td>79.99</td><td>80.00</td><td>130</td> </tr> <tr> <td style="background-color: red; width: 15px; height: 15px;"></td> <td style="background-color: red; width: 15px; height: 15px;"></td> <td style="background-color: yellow; width: 15px; height: 15px;"></td> <td style="background-color: yellow; width: 15px; height: 15px;"></td> <td style="background-color: green; width: 15px; height: 15px;"></td> <td style="background-color: green; width: 15px; height: 15px;"></td> </tr> </table>	0	59.99	60.00	79.99	80.00	130							Meta Institucional	Meta Valor	Unidad de medida (meta valor)	Hombre	Mujer
	0	59.99	60.00	79.99	80.00	130											
	100%	10	Grado promedio	0.00	0.00												
	Sentido del Indicador	Linea Base (meta valor)	Año (Linea base)														
	Ascendente	8	2006														

Variables del Indicador

Nombre de la Variable	Unidad de medida	Tipo de Acumulación
Número promedio de grados escolares aprobados por la población de 15 años y más (realizado)	Grado promedio	Suma
Número promedio de grados escolares aprobados por la población de 15 años y más (programado)	Grado promedio	Suma

Fuente de Información

Medios de verificación

Supuestos

Observaciones

Id_mir

- 1 El presente documento despliega la información perteneciente a los indicadores estratégicos y gestión de aquellos programas presupuestarios que proveen de bienes y servicios que generan valor público a la ciudadanía jalisciense
- 2 Se muestra el número del Componente relacionado con el indicador.

GOBIERNO DEL ESTADO DE JALISCO PRESUPUESTO DE EGRESOS PARA EL EJERCICIO FISCAL 2021 Ficha Técnica de Indicador

Sistema de Evaluación del Desempeño (SED)

Gobierno del Estado de Jalisco		Secretaría de la Hacienda Pública	
Datos del Programa			
Programa Escuelas de Tiempo Completo			
Eje: Desarrollo Social		Tema: Educación	
¿Quién gasta?			
04	Unidad Presupuestal	000	Unidad Responsable
Secretaría de Educación		Secretaría de Educación	
		00149	Unidad Ejecutora del Gasto
		Dirección General de Programas Estratégicos	
¿Para qué se gasta?			
Finalidad		Función	
Desarrollo Social		Educación	
		Subfunción	
		Otros Servicios Educativos y Actividades Inherentes	
Presupuesto asignado al Programa Presupuestario			
Monto		\$600.00	
Objetivos			
Nivel	Clave Componente	Resumen Narrativo	
Propósito			
Datos del Indicador			
Denominación		Método de cálculo	
Grado promedio de escolaridad		$\frac{(\text{Número promedio de grados escolares aprobados por la población de 15 años y más (Realizado)} - \text{Número promedio de grados escolares aprobados por la población de 15 años y más (Programado)}) * 100}{\text{Número promedio de grados escolares aprobados por la población de 15 años y más (Programado)}}$	
Descripción del Indicador			
Este indicador se refiere al número promedio de grados escolares aprobados por la población de 15 años y más. Puede considerarse como un patrón de medida, ya que fue diseñado de tal forma que permite una comparación internacional.			
Tipo de Indicador	Estratégico	Dimensión del Indicador	Eficacia
Cobertura	Estatal	Frecuencia de Medición	Anual
		Año de Medición del Resultado	2021
Desagregado meta valor por género			
Parámetros de semaforización		Meta Institucional	Meta Valor
0	59.99	100%	10
60.00	79.99	Sentido del Indicador	Unidad de medida (meta valor)
80.00	130	Ascendente	Grado promedio
		Linea Base (meta valor)	Hombre
		8	0.00
		Año (Linea base)	Mujer
		2006	0.00
Variabes del Indicador			
Nombre de la Variable		Unidad de medida	Tipo de Acumulación
Número promedio de grados escolares aprobados por la población de 15 años y más (realizado)		Grado promedio	Suma
Número promedio de grados escolares aprobados por la población de 15 años y más (programado)		Grado promedio	Suma
Fuente de Información: Secretaría de Educación Pública (SEP), Sistema Nacional de Información Estadística Educativa (SNIEE), 2019.			
Medios de verificación:			
Supuestos:			
Observaciones:			
Id_mir	13637		

- 1 El presente documento despliega la información perteneciente a los indicadores estratégicos y gestión de aquellos programas presupuestarios que proveen de bienes y servicios que generan valor público a la ciudadanía jalisciense
- 2 Se muestra el número del Componente relacionado con el indicador.

GOBIERNO DEL ESTADO DE JALISCO
PRESUPUESTO DE EGRESOS PARA EL EJERCICIO FISCAL 2021

Ficha Técnica de Indicador

Sistema de Evaluación del Desempeño (SED)

Gobierno del Estado de Jalisco		Secretaría de la Hacienda Pública	
Datos del Programa			
Programa Nacional de Inglés			
Eje: Desarrollo Social		Tema: Educación	
¿Quién gasta?			
04	Unidad Presupuestal	000	Unidad Responsable
Secretaría de Educación		Secretaría de Educación	
		00149	Unidad Ejecutora del Gasto
		Dirección General de Programas Estratégicos	
¿Para qué se gasta?			
Finalidad		Función	
Desarrollo Social		Educación	
		Subfunción	
		Otros Servicios Educativos y Actividades Inherentes	
Presupuesto asignado al Programa Presupuestario			
Monto		\$150,000.00	
Objetivos			
Nivel	Clave Componente	Resumen Narrativo	
Componente	18	Alumnos de educación básica beneficiados por el programa mediante la realización de eventos que impulsen el cocimiento de lenguas extranjeras	
Datos del Indicador			
Denominación		Método de cálculo	
Total de alumnos de educación básica beneficiados con las acciones del programa		(Número de alumnos beneficiados con las acciones del programa (Realizado) / Número de alumnos beneficiados con las acciones del programa (Programado))*100	
Descripción del Indicador			
Se refiere al total de alumnos que son beneficiados a través de las clases que imparten los docentes del programa, así como a los alumnos que participan en el concurso de deletreo en inglés "Spelling Bee"			
Tipo de Indicador	Estratégico	Dimensión del Indicador	Eficacia
Cobertura	Estatal	Frecuencia de Medición	Semestral
		Año de Medición del Resultado	2021
Desagregado meta valor por género			
Parámetros de semaforización		Meta Institucional	Meta Valor
0	59.99	100%	47,000
60.00	79.99	Sentido del Indicador	Unidad de medida (meta valor)
80.00	130	Ascendente	Alumno
		Linea Base (meta valor)	Año (Linea base)
		46,000	2020
		Desagregado meta valor por género	
		Hombre	Mujer
		0.00	0.00
Variabes del Indicador			
Nombre de la Variable		Unidad de medida	Tipo de Acumulación
Número de alumnos beneficiados con las acciones del programa (realizado)		Alumno	Suma
Número de alumnos beneficiados con las acciones del programa (programado)		Alumno	Suma
Fuente de Información			
Padrón de alumnos beneficiados / Dirección de Lenguas Extranjeras			
Medios de verificación			
http://edu.jalisco.gob.mx/prueb/			
Supuestos			
Los aspirantes para asesorar a los alumnos en las escuelas participan y cumplen con el perfil requerido para su contratación.			
Observaciones			
Id_mir		9486	

- 1 El presente documento despliega la información perteneciente a los indicadores estratégicos y gestión de aquellos programas presupuestarios que proveen de bienes y servicios que generan valor público a la ciudadanía jalisciense
- 2 Se muestra el número del Componente relacionado con el indicador.

GOBIERNO DEL ESTADO DE JALISCO PRESUPUESTO DE EGRESOS PARA EL EJERCICIO FISCAL 2021 Ficha Técnica de Indicador

Sistema de Evaluación del Desempeño (SED)

Gobierno del Estado de Jalisco Secretaría de la Hacienda Pública

Datos del Programa

Acciones de Apoyo a la Currícula de Educación Básica

Eje: Desarrollo Social Tema: Educación

¿Quién gasta?

04	Unidad Presupuestal	000	Unidad Responsable	00149	Unidad Ejecutora del Gasto
	Secretaría de Educación		Secretaría de Educación		Dirección General de Programas Estratégicos

¿Para qué se gasta?

Finalidad	Función	Subfunción
Desarrollo Social	Educación	Otros Servicios Educativos y Actividades Inherentes

Presupuesto asignado al Programa Presupuestario

Monto \$84,817,157.78

Objetivos

Nivel	Clave Componente	Resumen Narrativo
Componente	D1	Capacitaciones realizadas para la detección, prevención, atención y actuación en casos de violencia contra niñas, niños y adolescentes, con perspectiva de género y derechos humanos.

Datos del Indicador

Denominación	Método de cálculo
Total de capacitaciones con temáticas de violencia realizadas.	$(\text{Número de capacitaciones con temáticas de violencia (Realizado)} / \text{Número de capacitaciones con temáticas de violencia (Programado)}) * 100$

Descripción del Indicador

Se refiere al número de capacitaciones que se realizan en las escuelas dirigidos jefas y jefes de sector, supervisoras y supervisores, directoras y directores, docentes, personal de apoyo de la Secretaría de Educación y a las madres, padres de familia y tutores en las siguientes temáticas: resolución pacífica de conflictos, derechos de la niñez, responsabilidad de los servidores públicos en el sector educativo, atención a personas desaparecidas, ciberacoso y protocolos para la detección, prevención, atención y actuación en casos de violencia contra niñas, niños y adolescentes de la Secretaría de Educación del Estado de Jalisco con perspectiva de género y derechos humanos.

Tipo de Indicador	Gestión	Dimensión del Indicador	Eficacia	Año de Medición del Resultado	2021
Cobertura	Estatal	Frecuencia de Medición	Semestral		

Desagregado meta valor por género

Parámetros de semaforización		Meta Institucional	Meta Valor	Unidad de medida (meta valor)	Hombre	Mujer
0	59.99	100%	400	Capacitación	0.00	0.00
60.00	79.99	Sentido del Indicador	Linea Base (meta valor)	Año (Linea base)		
80.00	130	Ascendente	140	2020		

Variables del Indicador

Nombre de la Variable	Unidad de medida	Tipo de Acumulación
Número de capacitaciones con temáticas de violencia (realizado)	Capacitación	Suma
Número de capacitaciones con temáticas de violencia (programado)	Capacitación	Suma

Fuente de Información Listas de asistencia. Reporte mensual de capacitaciones realizadas. Formato de control de constancias emitidas por la unidad capacitadora / Dirección para la Equidad y Prevención de la Violencia

Medios de verificación Reporte mensual de avances de indicadores de la Dirección General de Programas Estratégicos.

Supuestos El personal directivo y docente de las escuelas otorgan las facilidades y muestran interés para participar en los talleres y capacitaciones que se imparten.

Observaciones

Id_mir 9487

- 1 El presente documento despliega la información perteneciente a los indicadores estratégicos y gestión de aquellos programas presupuestarios que proveen de bienes y servicios que generan valor público a la ciudadanía jalisciense
- 2 Se muestra el número del Componente relacionado con el indicador.

GOBIERNO DEL ESTADO DE JALISCO
PRESUPUESTO DE EGRESOS PARA EL EJERCICIO FISCAL 2021

Ficha Técnica de Indicador

Sistema de Evaluación del Desempeño (SED)

Gobierno del Estado de Jalisco Secretaría de la Hacienda Pública

Datos del Programa

Acciones de Apoyo a la Currícula de Educación Básica

Eje: Desarrollo Social

Tema: Educación

¿Quién gasta?

04 Unidad Presupuestal	000 Unidad Responsable	00149 Unidad Ejecutora del Gasto
Secretaría de Educación	Secretaría de Educación	Dirección General de Programas Estratégicos

¿Para qué se gasta?

Finalidad	Función	Subfunción
Desarrollo Social	Educación	Otros Servicios Educativos y Actividades Inherentes

Presupuesto asignado al Programa Presupuestario

Monto

Objetivos

Nivel	Clave Componente	Resumen Narrativo
Componente	D3	Actividades artísticas y culturales realizadas en escuelas de educación básica

Datos del Indicador

Denominación	Método de cálculo
Total de actividades artísticas y culturales realizadas	$(\text{Número de actividades artísticas y culturales (Realizado)} / \text{Número de actividades artísticas y culturales (Programado)}) * 100$

Descripción del Indicador
Se refiere a las actividades artísticas y culturales realizadas en escuelas de educación básica, a través de conciertos didácticos, presentaciones teatrales, talleres y exposiciones.

Tipo de Indicador	Estratégico	Dimensión del Indicador	Eficacia	Año de Medición del Resultado	2021
Cobertura	Estatutal	Frecuencia de Medición	Semestral		

Desagregado meta valor por género

Parámetros de semaforización						Meta Institucional	Meta Valor	Unidad de medida (meta valor)	Hombre	Mujer
0	59.99	60.00	79.99	80.00	130	100%	500	Actividad	0.00	0.00
Sentido del Indicador						Línea Base (meta valor)				
Ascendente						400	Año (Línea base)			
2020										

VARIABLES DEL INDICADOR

Nombre de la Variable	Unidad de medida	Tipo de Acumulación
Número de actividades artísticas y culturales (realizado)	Actividad	Suma
Número de actividades artísticas y culturales (programado)	Actividad	Suma

Fuente de Información

Medios de verificación

Supuestos

Observaciones

Id. mir

- 1 El presente documento despliega la información perteneciente a los indicadores estratégicos y gestión de aquellos programas presupuestarios que proveen de bienes y servicios que generan valor público a la ciudadanía jalisciense
- 2 Se muestra el número del Componente relacionado con el indicador.

GOBIERNO DEL ESTADO DE JALISCO PRESUPUESTO DE EGRESOS PARA EL EJERCICIO FISCAL 2021 Ficha Técnica de Indicador

Sistema de Evaluación del Desempeño (SED)

Gobierno del Estado de Jalisco Secretaría de la Hacienda Pública

Datos del Programa

Acciones de Apoyo a la Currícula de Educación Básica

Eje: Desarrollo Social Tema: Educación

¿Quién gasta?

04	Unidad Presupuestal	000	Unidad Responsable	00149	Unidad Ejecutora del Gasto
	Secretaría de Educación		Secretaría de Educación		Dirección General de Programas Estratégicos

¿Para qué se gasta?

Finalidad	Función	Subfunción
Desarrollo Social	Educación	Otros Servicios Educativos y Actividades Inherentes

Presupuesto asignado al Programa Presupuestario

Monto \$84,817,157.78

Objetivos

Nivel	Clave Componente	Resumen Narrativo
Componente	I5	Estudiantes de educación básica beneficiados con programas de razonamiento y habilidades del pensamiento

Datos del Indicador

Denominación	Método de cálculo
Total de estudiantes beneficiados por programas de habilidades del pensamiento	(Número de estudiantes beneficiados por programas de habilidades del pensamiento (Realizado) / Número de estudiantes beneficiados por programas de habilidades del pensamiento (Programado))*100

Descripción del Indicador
Se refiere al número de estudiantes que se benefician de forma directa con los programas de razonamiento lógico matemático, STEM, lectura y ajedrez.

Tipo de Indicador	Estratégico	Dimensión del Indicador	Eficacia	Año de Medición del Resultado	2021
Cobertura	Estatral	Frecuencia de Medición	Semestral		

Desagregado meta valor por género

Parámetros de semaforización		Meta Institucional	Meta Valor	Unidad de medida (meta valor)	Hombre	Mujer
0	59.99	100%	5,520	Estudiante	0.00	0.00
60.00	79.99	Sentido del Indicador	Linea Base (meta valor)	Año (Linea base)		
80.00	130	Ascendente	3,692	2020		

Variables del Indicador

Nombre de la Variable	Unidad de medida	Tipo de Acumulación
Número de estudiantes beneficiados por programas de habilidades del pensamiento (realizado)	Estudiante	Suma
Número de estudiantes beneficiados por programas de habilidades del pensamiento (programado)	Estudiante	Suma

Fuente de Información
Informe de actividades.
Reporte de Capacitación.
Listas de asistencia.

Medios de verificación
Informes de Gobierno. Estadísticas de la Secretaría de Educación. Formato de informe de avances mensuales.

Supuestos
Las escuelas y/o estudiantes acceden a participar en los programas y acciones. Se cuenta con el apoyo de las delegaciones regionales para difundir y apoyar con los programas de fomento del razonamiento lógico matemático, habilidades STEM, la lectura y el ajedrez.

Observaciones

Id_mir 9489

- 1 El presente documento despliega la información perteneciente a los indicadores estratégicos y gestión de aquellos programas presupuestarios que proveen de bienes y servicios que generan valor público a la ciudadanía jalisciense
- 2 Se muestra el número del Componente relacionado con el indicador.

GOBIERNO DEL ESTADO DE JALISCO PRESUPUESTO DE EGRESOS PARA EL EJERCICIO FISCAL 2021 Ficha Técnica de Indicador

Sistema de Evaluación del Desempeño (SED)

Gobierno del Estado de Jalisco Secretaría de la Hacienda Pública

Datos del Programa

Acciones de Apoyo a la Currícula de Educación Básica

Eje: Desarrollo Social Tema: Educación

¿Quién gasta?

04	Unidad Presupuestal	000	Unidad Responsable	00149	Unidad Ejecutora del Gasto
Secretaría de Educación		Secretaría de Educación		Dirección General de Programas Estratégicos	

¿Para qué se gasta?

Finalidad	Función	Subfunción
Desarrollo Social	Educación	Otros Servicios Educativos y Actividades Inherentes

Presupuesto asignado al Programa Presupuestario

Monto \$84,817,157.78

Objetivos

Nivel	Clave Componente	Resumen Narrativo
Componente	I8	Personas beneficiadas con los servicios educativos de capacitación para el trabajo a través de las misiones culturales

Datos del Indicador


Denominación	Método de cálculo
Total de personas atendidas en misiones culturales rurales	(Número de personas atendidas en misiones culturales rurales (Realizado) / Número de personas atendidas en misiones culturales rurales (Programado))*100

Descripción del Indicador

Se refiere al número de personas (jóvenes y adultos) matriculados (atendidos) y que cuando menos participan en el programa durante 20 horas. Además de aquellos que se inscriben, permanecen y culminan su capacitación para ser acreditados por el Programa.

Tipo de Indicador	Estratégico	Dimensión del Indicador	Eficacia	Año de Medición del Resultado	2021
Cobertura	Estatal	Frecuencia de Medición	Semestral		

Desagregado meta valor por género

Parámetros de semaforización						Meta Institucional	Meta Valor	Unidad de medida (meta valor)	Hombre	Mujer
0	59.99	60.00	79.99	80.00	130	100%	5,550	Persona	0.00	0.00
						Sentido del Indicador	Línea Base (meta valor)	Año (Línea base)		
						Ascendente	5,550	2020		

Variables del Indicador

Nombre de la Variable	Unidad de medida	Tipo de Acumulación
Número de personas atendidas en misiones culturales rurales (realizado)	Persona	Suma
Número de personas atendidas en misiones culturales rurales (programado)	Persona	Suma

Fuente de Información Listado de registros de avances de escolaridad. Listas de asistencia de cada curso.

Medios de verificación Reportes de control escolar y número de constancias expedidas.

Supuestos Existe el interés de la población por asistir a los cursos que ofrece el programa de Misiones Culturales

Observaciones

Id_mir 9490

- 1 El presente documento despliega la información perteneciente a los indicadores estratégicos y gestión de aquellos programas presupuestarios que proveen de bienes y servicios que generan valor público a la ciudadanía jalisciense
- 2 Se muestra el número del Componente relacionado con el indicador.

GOBIERNO DEL ESTADO DE JALISCO
PRESUPUESTO DE EGRESOS PARA EL EJERCICIO FISCAL 2021
Ficha Técnica de Indicador

Sistema de Evaluación del Desempeño (SED)

Gobierno del Estado de Jalisco Secretaría de la Hacienda Pública

Datos del Programa

Tecnologías aplicadas en el proceso de Enseñanza Aprendizaje en la Educación Básica

Eje: Desarrollo Social Tema: Educación

¿Quién gasta?

04 Unidad Presupuestal	000 Unidad Responsable	00149 Unidad Ejecutora del Gasto
Secretaría de Educación	Secretaría de Educación	Dirección General de Programas Estratégicos

¿Para qué se gasta?

Finalidad	Función	Subfunción
Desarrollo Social	Educación	Otros Servicios Educativos y Actividades Inherentes

Presupuesto asignado al Programa Presupuestario

Monto

Objetivos

Nivel	Clave Componente	Resumen Narrativo
Componente	11	Talleres impartidos para incentivar y propiciar el desarrollo de habilidades emprendedoras en las y los estudiantes de educación básica

Datos del Indicador

Denominación	Método de cálculo
Total de talleres de emprendimiento	$(\text{Número de talleres de emprendimiento (Realizado)} / \text{Número de talleres de emprendimiento (Programado)}) * 100$

Descripción del Indicador
Se refiere al número de talleres de emprendimiento que se desarrollan en las escuelas públicas de educación básica

Tipo de Indicador	Estratégico	Dimensión del Indicador	Eficiencia	Año de Medición del Resultado	2021
Cobertura	Estatral	Frecuencia de Medición	Semestral		

Desagregado meta valor por género

Parámetros de semaforización		Meta Institucional	Meta Valor	Unidad de medida (meta valor)	Hombre	Mujer
		100%	50	Taller	0.00	0.00
0	59.99	60.00	79.99	80.00	130	
		Sentido del Indicador	Linea Base (meta valor)	Año (Linea base)		
		Ascendente	100	2020		

Variables del Indicador

Nombre de la Variable	Unidad de medida	Tipo de Acumulación
Número de talleres de emprendimiento (realizado)	Taller	Suma
Número de talleres de emprendimiento (programado)	Taller	Suma

Fuente de Información

Medios de verificación

Supuestos

Observaciones

Id_mir

- 1 El presente documento despliega la información perteneciente a los indicadores estratégicos y gestión de aquellos programas presupuestarios que proveen de bienes y servicios que generan valor público a la ciudadanía jalisciense
- 2 Se muestra el número del Componente relacionado con el indicador.

GOBIERNO DEL ESTADO DE JALISCO
PRESUPUESTO DE EGRESOS PARA EL EJERCICIO FISCAL 2021
Ficha Técnica de Indicador

Sistema de Evaluación del Desempeño (SED)

Gobierno del Estado de Jalisco Secretaría de la Hacienda Pública

Datos del Programa

Fomento de la salud de los alumnos de Educación Básica

Eje: Desarrollo Social

Tema: Educación

¿Quién gasta?

04 Unidad Presupuestal	000 Unidad Responsable	00149 Unidad Ejecutora del Gasto
Secretaría de Educación	Secretaría de Educación	Dirección General de Programas Estratégicos

¿Para qué se gasta?

Finalidad	Función	Subfunción
Desarrollo Social	Educación	Otros Servicios Educativos y Actividades Inherentes

Presupuesto asignado al Programa Presupuestario

Monto

Objetivos

Nivel	Clave Componente	Resumen Narrativo
Componente	E5	Acciones que contribuyen a la disminución de los efectos del cambio climático implementadas en escuelas de educación básica

Datos del Indicador

Denominación	Método de cálculo
Total de escuelas beneficiadas con escuela saludable y sustentable	$(\text{Número de escuelas beneficiadas con escuela saludable y sustentable (Realizado)} / \text{Número de escuelas beneficiadas con escuela saludable y sustentable (Programado)}) * 100$

Descripción del Indicador

Se refiere a las escuelas que trabajan acciones tendientes a disminuir los efectos del cambio climático a través de las estrategias y proyectos educativos desarrollados por docentes y alumnos. Instalación, reactivación y/o capacitación sobre Huertos escolares, pláticas de orientación sobre el cuidado del agua, el ahorro de la energía, manejo de residuos sólidos y acciones ante una contingencia atmosférica

Tipo de Indicador	Estratégico	Dimensión del Indicador	Eficiencia	Año de Medición del Resultado	2021
Cobertura	Estatal	Frecuencia de Medición	Trimestral		

Desagregado meta valor por género

Parámetros de semaforización						Meta Institucional	Meta Valor	Unidad de medida (meta valor)	Hombre	Mujer
0	59.99	60.00	79.99	80.00	130	100%	1,025	Escuela	0.00	0.00
Sentido del Indicador						Línea Base (meta valor)		Año (Línea base)		
Ascendente						775		2020		

Variables del Indicador

Nombre de la Variable	Unidad de medida	Tipo de Acumulación
Número de escuelas beneficiadas con escuela saludable y sustentable (realizado)	Escuela	Suma
Número de escuelas beneficiadas con escuela saludable y sustentable (programado)	Escuela	Suma

Fuente de Información

Medios de verificación

Supuestos

Observaciones

Id_mir

- 1 El presente documento despliega la información perteneciente a los indicadores estratégicos y gestión de aquellos programas presupuestarios que proveen de bienes y servicios que generan valor público a la ciudadanía jalisciense
- 2 Se muestra el número del Componente relacionado con el indicador.

GOBIERNO DEL ESTADO DE JALISCO PRESUPUESTO DE EGRESOS PARA EL EJERCICIO FISCAL 2021

Ficha Técnica de Indicador

Sistema de Evaluación del Desempeño (SED)

Gobierno del Estado de Jalisco Secretaría de la Hacienda Pública

Datos del Programa

Fomento de la salud de los alumnos de Educación Básica

Eje: Desarrollo Social

Tema: Educación

¿Quién gasta?

04	Unidad Presupuestal	000	Unidad Responsable	00149	Unidad Ejecutora del Gasto
	Secretaría de Educación		Secretaría de Educación		Dirección General de Programas Estratégicos

¿Para qué se gasta?

Finalidad	Función	Subfunción
Desarrollo Social	Educación	Otros Servicios Educativos y Actividades Inherentes

Presupuesto asignado al Programa Presupuestario

Monto

Objetivos

Nivel	Clave Componente	Resumen Narrativo
Componente	I1	Sesiones de orientación realizadas para la promoción y preservación de la salud en escuelas de Educación Básica

Datos del Indicador

Denominación	Método de cálculo
Total de escuelas atendidas con determinantes de salud	$(\text{Número de escuelas atendidas con determinantes de salud (Realizado)} / \text{Número de escuelas atendidas con determinantes de salud (Programado)}) * 100$

Descripción del Indicador

Se refiere al número de escuelas atendidas sobre determinantes de la salud que implementa el Programa Escuela y Salud a través de pláticas de orientación, talleres y conferencias en temas preventivos de salud relacionados con riesgos psicosociales (prevención de adicciones, prevención de la violencia y educación integral de la sexualidad)

Tipo de Indicador	Estratégico	Dimensión del Indicador	Eficiencia	Año de Medición del Resultado	2021
Cobertura	Estatral	Frecuencia de Medición	Trimestral		

Parámetros de semaforización <div style="display: flex; justify-content: space-around; align-items: center;"> <div style="text-align: center;"> <input type="text" value="0"/> <div style="width: 10px; height: 10px; background-color: red; margin: 2px;"></div> </div> <div style="text-align: center;"> <input type="text" value="59.99"/> <div style="width: 10px; height: 10px; background-color: red; margin: 2px;"></div> </div> <div style="text-align: center;"> <input type="text" value="60.00"/> <div style="width: 10px; height: 10px; background-color: yellow; margin: 2px;"></div> </div> <div style="text-align: center;"> <input type="text" value="79.99"/> <div style="width: 10px; height: 10px; background-color: yellow; margin: 2px;"></div> </div> <div style="text-align: center;"> <input type="text" value="80.00"/> <div style="width: 10px; height: 10px; background-color: green; margin: 2px;"></div> </div> <div style="text-align: center;"> <input type="text" value="130"/> <div style="width: 10px; height: 10px; background-color: green; margin: 2px;"></div> </div> </div>		Meta Institucional	Meta Valor	Unidad de medida (meta valor)	Desagregado meta valor por género	
		100%	448	Escuela	Hombre	Mujer
		Sentido del Indicador	Linea Base (meta valor)	Año (Linea base)		
		Ascendente	2,430	2020		

Variables del Indicador

Nombre de la Variable	Unidad de medida	Tipo de Acumulación
Número de escuelas atendidas con determinantes de salud (realizado)	Escuela	Suma
Número de escuelas atendidas con determinantes de salud (programado)	Escuela	Suma

Fuente de Información

Medios de verificación

Supuestos

Observaciones

Id_mir

- 1 El presente documento despliega la información perteneciente a los indicadores estratégicos y gestión de aquellos programas presupuestarios que proveen de bienes y servicios que generan valor público a la ciudadanía jalisciense
- 2 Se muestra el número del Componente relacionado con el indicador.

GOBIERNO DEL ESTADO DE JALISCO
PRESUPUESTO DE EGRESOS PARA EL EJERCICIO FISCAL 2021

Ficha Técnica de Indicador

Sistema de Evaluación del Desempeño (SED)

Gobierno del Estado de Jalisco		Secretaría de la Hacienda Pública	
Datos del Programa			
Fomento de la salud de los alumnos de Educación Básica			
Eje: Desarrollo Social		Tema: Educación	
¿Quién gasta?			
04	Unidad Presupuestal	000	Unidad Responsable
Secretaría de Educación		Secretaría de Educación	
		00149	Unidad Ejecutora del Gasto
		Dirección General de Programas Estratégicos	
¿Para qué se gasta?			
Finalidad		Función	
Desarrollo Social		Educación	
		Subfunción	
		Otros Servicios Educativos y Actividades Inherentes	
Presupuesto asignado al Programa Presupuestario			
Monto		\$16,757,506.14	
Objetivos			
Nivel	Clave Componente	Resumen Narrativo	
Componente	I3	Atención educativa otorgada a niños, niñas y jóvenes dentro de las aulas hospitalarias o en cama a través del Programa Sigamos Aprendiendo en el Hospital	
Datos del Indicador			
Denominación		Método de cálculo	
Total de alumnos atendidos educativamente por el programa		(Número de alumnos atendidos educativamente por el programa (Realizado) / Número de alumnos atendidos educativamente por el programa (Programado))*100	
Descripción del Indicador			
Se refiere al número de niños, niñas y adolescentes en situación hospitalaria que reciben atención educativa en el Aula Hospitalaria o que por su condición de salud la reciben directamente en sus camas de hospital.			
Tipo de Indicador	Estratégico	Dimensión del Indicador	Eficiencia
Cobertura	Estatal	Frecuencia de Medición	Trimestral
		Año de Medición del Resultado	2021
Desagregado meta valor por género			
Parámetros de semaforización		Meta Institucional	Meta Valor
0	59.99	100%	2,200
60.00	79.99	Sentido del Indicador	Unidad de medida (meta valor)
80.00	130	Ascendente	Alumno
		Linea Base (meta valor)	Año (Linea base)
		1,083	2020
		Desagregado meta valor por género	
		Hombre	Mujer
		0.00	0.00
Variabes del Indicador			
Nombre de la Variable		Unidad de medida	Tipo de Acumulación
Número de alumnos atendidos educativamente por el programa (realizado)		Alumno	Suma
Número de alumnos atendidos educativamente por el programa (programado)		Alumno	Suma
Fuente de Información			
Informes mensuales de ingreso de alumnos al programa, elaborados por las maestras hospitalarias / Dirección de Programas compensatorios y de apoyo			
Medios de verificación			
Formato de seguimiento mensual de avances de indicadores de la Dirección General de Programas Estratégicos			
Supuestos			
Los alumnos están en condiciones estables para recibir sus clases. Se cuenta con el apoyo de los padres de familia y del personal del hospital			
Observaciones			
Id_mir	9494		
1	El presente documento despliega la información perteneciente a los indicadores estratégicos y gestión de aquellos programas presupuestarios que proveen de bienes y servicios que generan valor público a la ciudadanía jalisciense		
2	Se muestra el número del Componente relacionado con el indicador.		

GOBIERNO DEL ESTADO DE JALISCO PRESUPUESTO DE EGRESOS PARA EL EJERCICIO FISCAL 2021 Ficha Técnica de Indicador

Sistema de Evaluación del Desempeño (SED)

Gobierno del Estado de JaliscoSecretaría de la Hacienda Pública

Datos del Programa

Fomento de la salud de los alumnos de Educación Básica

Eje: Desarrollo SocialTema: Educación

¿Quién gasta?

04 Unidad Presupuestal	000 Unidad Responsable	00149 Unidad Ejecutora del Gasto
Secretaría de Educación	Secretaría de Educación	Dirección General de Programas Estratégicos

¿Para qué se gasta?

Finalidad	Función	Subfunción
Desarrollo Social	Educación	Otros Servicios Educativos y Actividades Inherentes

Presupuesto asignado al Programa Presupuestario

Monto

Objetivos

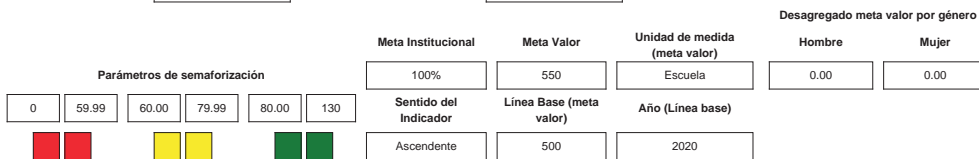
Nivel	Clave Componente	Resumen Narrativo
Componente	I4	Sesiones y vistas de orientación a escuelas de educación básica realizadas en temas de previsión de riesgos y seguridad escolar

Datos del Indicador

Denominación	Método de cálculo
Total de escuelas atendidas por el programa de seguridad escolar	$(\text{Número de escuelas atendidas por el programa de seguridad escolar (Realizado)} / \text{Número de escuelas atendidas por el programa de seguridad escolar (Programado)}) * 100$

Descripción del Indicador
Se refiere al número de escuelas que son atendidas por el programa a través de pláticas de orientación de emergencia escolar, primeros auxilios y llenado de hoja de previsión de riesgos, llenado electrónico de Detección de Riesgos (DERI)

Tipo de Indicador	<input type="text" value="Estratégico"/>	Dimensión del Indicador	<input type="text" value="Eficiencia"/>	Año de Medición del Resultado	<input type="text" value="2021"/>
Cobertura	<input type="text" value="Estatal"/>	Frecuencia de Medición	<input type="text" value="Trimestral"/>		



Variables del Indicador

Nombre de la Variable	Unidad de medida	Tipo de Acumulación
Número de escuelas atendidas por el programa de seguridad escolar (realizado)	Escuela	Suma
Número de escuelas atendidas por el programa de seguridad escolar (programado)	Escuela	Suma

Fuente de Información

Medios de verificación

Supuestos

Observaciones

Id_mir

- 1 El presente documento despliega la información perteneciente a los indicadores estratégicos y gestión de aquellos programas presupuestarios que proveen de bienes y servicios que generan valor público a la ciudadanía jalisciense
- 2 Se muestra el número del Componente relacionado con el indicador.

GOBIERNO DEL ESTADO DE JALISCO
PRESUPUESTO DE EGRESOS PARA EL EJERCICIO FISCAL 2021
Ficha Técnica de Indicador

Sistema de Evaluación del Desempeño (SED)

Gobierno del Estado de Jalisco Secretaría de la Hacienda Pública

Datos del Programa

Tecnologías aplicadas en el proceso de Enseñanza Aprendizaje en la Educación Básica

Eje: Desarrollo Social Tema: Educación

¿Quién gasta?

04	Unidad Presupuestal	000	Unidad Responsable	00149	Unidad Ejecutora del Gasto
	Secretaría de Educación		Secretaría de Educación		Dirección General de Programas Estratégicos

¿Para qué se gasta?

Finalidad	Función	Subfunción
Desarrollo Social	Educación	Otros Servicios Educativos y Actividades Inherentes

Presupuesto asignado al Programa Presupuestario

Monto

Objetivos

Nivel	Clave Componente	Resumen Narrativo
Componente	03	Cursos realizados para el uso y aprovechamiento de las Tecnologías de la Información TIC, programación, robótica, cultura maker y técnicas audiovisuales

Datos del Indicador

Denominación	Método de cálculo
Total de cursos de capacitación presenciales y virtuales	(Número de cursos presenciales y virtuales (Realizado) / Número de cursos presenciales y virtuales (Programado))*100

Descripción del Indicador

Se refiere a los cursos de capacitación o asesoría para que docentes y directivos optimicen el uso de las Tecnologías de la Información TIC, programación, robótica, cultura maker y técnicas audiovisuales tanto en actividades ordinarias de capacitación como en eventos especiales.

Tipo de Indicador	Estratégico	Dimensión del Indicador	Eficiencia	Año de Medición del Resultado	2021
Cobertura	Estatal	Frecuencia de Medición	Trimestral		

Desagregado meta valor por género

Parámetros de semaforización						Meta Institucional	Meta Valor	Unidad de medida (meta valor)	Desagregado meta valor por género	
0	59.99	60.00	79.99	80.00	130	100%	765	Curso	Hombre	Mujer
■	■	■	■	■	■	Sentido del Indicador	Línea Base (meta valor)	Año (Línea base)	0.00	0.00
						Ascendente	402	2020		

VARIABLES DEL INDICADOR

Nombre de la Variable	Unidad de medida	Tipo de Acumulación
Número de cursos presenciales y virtuales (realizado)	Curso	Suma
Número de cursos presenciales y virtuales (programado)	Curso	Suma

Fuente de Información Listas de asistencia, fotografías y copias de constancias entregadas, reportes de avances de los programas de capacitación y reportes de la plataforma que hospeda los cursos en línea / Dirección de Alfabetización Digital

Medios de verificación Reportes y registros de cursos de capacitación de la Dirección de Alfabetización Digital

Supuestos Las escuelas cuentan con equipamiento y conectividad en óptimo funcionamiento. Los directivos del plantel brindan facilidades a los docentes para adoptar las nuevas tecnologías

Observaciones

Id_mir

- 1 El presente documento despliega la información perteneciente a los indicadores estratégicos y gestión de aquellos programas presupuestarios que proveen de bienes y servicios que generan valor público a la ciudadanía jalisciense
- 2 Se muestra el número del Componente relacionado con el indicador.

GOBIERNO DEL ESTADO DE JALISCO PRESUPUESTO DE EGRESOS PARA EL EJERCICIO FISCAL 2021 Ficha Técnica de Indicador

Sistema de Evaluación del Desempeño (SED)

Gobierno del Estado de JaliscoSecretaría de la Hacienda Pública

Datos del Programa

Acciones de Apoyo a la Currícula de Educación Básica

Eje: Desarrollo SocialTema: Educación

¿Quién gasta?

04	Unidad Presupuestal	000	Unidad Responsable	00149	Unidad Ejecutora del Gasto
	Secretaría de Educación		Secretaría de Educación		Dirección General de Programas Estratégicos

¿Para qué se gasta?

Finalidad	Función	Subfunción
Desarrollo Social	Educación	Otros Servicios Educativos y Actividades Inherentes

Presupuesto asignado al Programa Presupuestario

Monto

Objetivos

Nivel	Clave Componente	Resumen Narrativo
Componente	I2	Madres, padres de familia y tutores de alumnos de educación básica y media superior, orientados en el proceso educativo de sus hijas e hijos

Datos del Indicador

Denominación	Método de cálculo
Total de padres de familia orientados por el programa	(Número de padres de familia orientados por el programa (Realizado) / Número de padres de familia orientados por el programa (Programado))*100

Descripción del Indicador
Se refiere al número de padres, madres de familia y tutores que participan en los cursos, diplomados y conferencias y que son beneficiados con orientación para apoyar en el proceso educativo de sus hijos e hijas.

Tipo de Indicador	Estratégico	Dimensión del Indicador	Eficacia	Año de Medición del Resultado	2021
Cobertura	Estatal	Frecuencia de Medición	Semestral		

Parámetros de semaforización		Meta Institucional	Meta Valor	Unidad de medida (meta valor)	Desagregado meta valor por género	
		100%	21,000	Padre de Familia	Hombre	Mujer
0	59.99	60.00	79.99	80.00	130	
■	■	■	■	■	■	
		Sentido del Indicador	Linea Base (meta valor)	Año (Linea base)		
		Ascendente	18,884	2020		

Variables del Indicador

Nombre de la Variable	Unidad de medida	Tipo de Acumulación
Número de padres de familia orientados por el programa (realizado)	Padre de Familia	Suma
Número de padres de familia orientados por el programa (programado)	Padre de Familia	Suma

Fuente de Información

Medios de verificación

Supuestos

Observaciones

Id_mir

- 1 El presente documento despliega la información perteneciente a los indicadores estratégicos y gestión de aquellos programas presupuestarios que proveen de bienes y servicios que generan valor público a la ciudadanía jalisciense
- 2 Se muestra el número del Componente relacionado con el indicador.

GOBIERNO DEL ESTADO DE JALISCO
PRESUPUESTO DE EGRESOS PARA EL EJERCICIO FISCAL 2021

Ficha Técnica de Indicador

Sistema de Evaluación del Desempeño (SED)

Gobierno del Estado de Jalisco		Secretaría de la Hacienda Pública	
Datos del Programa			
Acciones de Apoyo a la Currícula de Educación Básica			
Eje: Desarrollo Social		Tema: Educación	
¿Quién gasta?			
04	Unidad Presupuestal	000	Unidad Responsable
Secretaría de Educación		Secretaría de Educación	
		00149	Unidad Ejecutora del Gasto
		Dirección General de Programas Estratégicos	
¿Para qué se gasta?			
Finalidad		Función	
Desarrollo Social		Educación	
		Subfunción	
		Otros Servicios Educativos y Actividades Inherentes	
Presupuesto asignado al Programa Presupuestario			
Monto		\$84,817,157.78	
Objetivos			
Nivel	Clave Componente	Resumen Narrativo	
Componente	11	Alumnos de educación básica beneficiados con excursiones didácticas	
Datos del Indicador			
Denominación		Método de cálculo	
Total de alumnos beneficiados con las excursiones didácticas		(Número de alumnos beneficiados con las excursiones didácticas (Realizado) / Número de alumnos beneficiados con las excursiones didácticas (Programado)) * 100	
Descripción del Indicador			
Se refiere al número de alumnos que participan en las excursiones educativas.			
Tipo de Indicador	Estratégico	Dimensión del Indicador	Eficacia
Cobertura	Estatal	Frecuencia de Medición	Semestral
		Año de Medición del Resultado	2021
Desagregado meta valor por género			
Parámetros de semaforización		Meta Institucional	Meta Valor
0	59.99	100%	2,240
60.00	79.99	Sentido del Indicador	Unidad de medida (meta valor)
80.00	130	Ascendente	Alumno
		Línea Base (meta valor)	Hombre
		No disponible	0.00
		Año (Línea base)	Mujer
		2020	0.00
VARIABLES DEL INDICADOR			
Nombre de la Variable		Unidad de medida	Tipo de Acumulación
Número de alumnos beneficiados con las excursiones didácticas (realizado)		Alumno	Suma
Número de alumnos beneficiados con las excursiones didácticas (programado)		Alumno	Suma
Fuente de Información	Listado de los alumnos beneficiados con el programa, con la firma del director de la escuela participante. Informe de excursión realizada		
Medios de verificación	Reporte mensual de avances de indicadores de la Dirección General		
Supuestos	Se cuenta con el interés y la participación de la comunidad escolar (directores y docentes) así como con la autorización de los padres de familia para que los alumnos participen en las excursiones educativas		
Observaciones			
Id. mir	12291		
1	El presente documento despliega la información perteneciente a los indicadores estratégicos y gestión de aquellos programas presupuestarios que proveen de bienes y servicios que generan valor público a la ciudadanía jalisciense		
2	Se muestra el número del Componente relacionado con el indicador.		

GOBIERNO DEL ESTADO DE JALISCO
PRESUPUESTO DE EGRESOS PARA EL EJERCICIO FISCAL 2021
Ficha Técnica de Indicador

Sistema de Evaluación del Desempeño (SED)

Gobierno del Estado de Jalisco Secretaría de la Hacienda Pública

Datos del Programa

Acciones de Apoyo a la Currícula de Educación Básica

Eje: Desarrollo Social

Tema: Educación

¿Quién gasta?

04 Unidad Presupuestal	000 Unidad Responsable	00149 Unidad Ejecutora del Gasto
Secretaría de Educación	Secretaría de Educación	Dirección General de Programas Estratégicos

¿Para qué se gasta?

Finalidad	Función	Subfunción
Desarrollo Social	Educación	Otros Servicios Educativos y Actividades Inherentes

Presupuesto asignado al Programa Presupuestario

Monto

Objetivos

Nivel	Clave Componente	Resumen Narrativo
Componente	H1	Talleres de capacitación realizados en temáticas que previenen la desaparición de personas

Datos del Indicador


Denominación	Método de cálculo
Total de talleres en prevención de la desaparición de personas	$(\text{Número de talleres de capacitación con temáticas de prevención de desaparición de personas (Realizado)} / \text{Número de talleres de capacitación con temáticas de prevención de desaparición de personas (Programado)}) * 100$

Descripción del Indicador

Se refiere al número de talleres de capacitación que se imparten en las escuelas dirigidos jefas y jefes de sector, supervisoras y supervisores, directoras y directores, docentes, personal de apoyo de la Secretaría de Educación y a las madres, padres de familia y tutores con temática de prevención de desaparición de personas.

Tipo de Indicador	<input type="text" value="Estratégico"/>	Dimensión del Indicador	<input type="text" value="Eficacia"/>
Cobertura	<input type="text" value="Estatal"/>	Frecuencia de Medición	<input type="text" value="Semestral"/>

Desagregado meta valor por género

Parámetros de semaforización	Meta Institucional	Meta Valor	Unidad de medida (meta valor)	Hombre	Mujer
<input type="text" value="0"/> <input type="text" value="59.99"/> <input type="text" value="60.00"/> <input type="text" value="79.99"/> <input type="text" value="80.00"/> <input type="text" value="130"/>	100%	80	Taller	0.00	0.00
	Sentido del Indicador	Línea Base (meta valor)	Año (Línea base)		
	Ascendente	No disponible	2020		

Variabes del Indicador

Nombre de la Variable	Unidad de medida	Tipo de Acumulación
Número de talleres de capacitación con temáticas de prevención de desaparición de personas (realizado)	Taller	Suma
Número de talleres de capacitación con temáticas de prevención de desaparición de personas (programado)	Taller	Suma

Fuente de Información

Medios de verificación

Supuestos

Observaciones

Id_mir

- 1 El presente documento despliega la información perteneciente a los indicadores estratégicos y gestión de aquellos programas presupuestarios que proveen de bienes y servicios que generan valor público a la ciudadanía jalisciense
- 2 Se muestra el número del Componente relacionado con el indicador.

GOBIERNO DEL ESTADO DE JALISCO
PRESUPUESTO DE EGRESOS PARA EL EJERCICIO FISCAL 2021

Ficha Técnica de Indicador

Sistema de Evaluación del Desempeño (SED)

Gobierno del Estado de Jalisco		Secretaría de la Hacienda Pública	
Datos del Programa			
Programa Becas Jalisco			
Eje: Desarrollo Social		Tema: Educación	
¿Quién gasta?			
04	Unidad Presupuestal	000	Unidad Responsable
Secretaría de Educación		Secretaría de Educación	
		00149	Unidad Ejecutora del Gasto
		Dirección General de Programas Estratégicos	
¿Para qué se gasta?			
Finalidad		Función	
Desarrollo Social		Educación	
		Subfunción	
		Otros Servicios Educativos y Actividades Inherentes	
Presupuesto asignado al Programa Presupuestario			
Monto		\$22,848,427.24	
Objetivos			
Nivel	Clave Componente	Resumen Narrativo	
Componente	11	Apoyos económicos otorgados para alumnos y alumnas de Educación Básica y Educación Normal	
Datos del Indicador			
Denominación		Método de cálculo	
Total de becas de Educación Básica y Educación Normal otorgadas		(Número de becas de educación básica y normal otorgadas (Realizado) / Número de becas de educación básica y normal otorgadas (Programado)) *100	
Descripción del Indicador			
Se refiere al total de Becas de Educación Básica y Educación Normal que el Comité Estatal de Becas dictamina como procedentes y que son otorgadas a los estudiantes que cumplen con los criterios y requisitos de la convocatoria.			
Tipo de Indicador	Estratégico	Dimensión del Indicador	Eficacia
Cobertura	Estatal	Frecuencia de Medición	Semestral
		Año de Medición del Resultado	2021
Desagregado meta valor por género			
Parámetros de semaforización		Meta Institucional	Meta Valor
0 59.99 60.00 79.99 80.00 130		100%	12,150
		Unidad de medida (meta valor)	Desagregado meta valor por género
		Beca	Hombre Mujer
		0.00	0.00
		Sentido del Indicador	Línea Base (meta valor)
		Ascendente	12,150
		Año (Línea base)	2020
Variabes del Indicador			
Nombre de la Variable		Unidad de medida	Tipo de Acumulación
Número de becas de educación básica y normal otorgadas (realizado)		Beca	Suma
Número de becas de educación básica y normal otorgadas (programado)		Beca	Suma
Fuente de Información			
Solicitudes recibidas por los alumnos y alumnas de Educación Básica y Educación Normal / Dirección de Becas			
Medios de verificación			
Listado de entrega de becas a beneficiarios signados / Dirección de Becas			
Supuestos			
Los padres de familia y estudiantes se interesan y realizan los trámites correspondientes con base en la convocatoria para obtener una beca			
Observaciones			
Id_mir	12488		

- 1 El presente documento despliega la información perteneciente a los indicadores estratégicos y gestión de aquellos programas presupuestarios que proveen de bienes y servicios que generan valor público a la ciudadanía jalisciense
- 2 Se muestra el número del Componente relacionado con el indicador.

GOBIERNO DEL ESTADO DE JALISCO PRESUPUESTO DE EGRESOS PARA EL EJERCICIO FISCAL 2021

Ficha Técnica de Indicador

Sistema de Evaluación del Desempeño (SED)

Gobierno del Estado de Jalisco		Secretaría de la Hacienda Pública	
Datos del Programa			
Programa Becas Jalisco			
Eje: Desarrollo Social		Tema: Educación	
¿Quién gasta?			
04	Unidad Presupuestal	000	Unidad Responsable
Secretaría de Educación		Secretaría de Educación	
00149	Unidad Ejecutora del Gasto	Dirección General de Programas Estratégicos	
¿Para qué se gasta?			
Desarrollo Social	Función	Subfunción	
Educativa		Otros Servicios Educativos y Actividades Inherentes	
Presupuesto asignado al Programa Presupuestario			
Monto		\$22,848,427.24	
Objetivos			
Componente	Clave Componente	Resumen Narrativo	
I2		Apoyos económicos para madres jóvenes y jóvenes embarazadas que estudian la educación básica otorgados	
Datos del Indicador			
Denominación		Método de cálculo	
Total de becas otorgadas a madres jóvenes y jóvenes embarazadas		(Número de becas otorgadas a madres jóvenes y jóvenes embarazadas (Realizado) / Número de becas otorgadas a madres jóvenes y jóvenes embarazadas (Programado))*100	
Descripción del Indicador			
Becas de apoyos económicos otorgadas a madres jóvenes y jóvenes embarazadas que están estudiando en algún nivel de educación básica otorgadas			
Tipo de Indicador	Estratégico	Dimensión del Indicador	Eficacia
Cobertura	Estatal	Frecuencia de Medición	Semestral
Año de Medición del Resultado		2021	
Desagregado meta valor por género			
Parámetros de semaforización		Meta Institucional	Meta Valor
0	59.99	100%	185
60.00	79.99	Sentido del Indicador	Unidad de medida (meta valor)
80.00	130	Ascendente	Beca
Linea Base (meta valor)		Año (Linea base)	
2		2020	
Hombre		Mujer	
0.00		0.00	
Variables del Indicador			
Nombre de la Variable		Unidad de medida	Tipo de Acumulación
Número de becas otorgadas a madres jóvenes y jóvenes embarazadas (realizado)		Beca	Suma
Número de becas otorgadas a madres jóvenes y jóvenes embarazadas (programado)		Beca	Suma
Fuente de Información			
Padrón de madres jóvenes y jóvenes embarazada becadas / Dirección de Becas			
Medios de verificación			
Becas entregadas, dictámenes y tarjetas electrónicas distribuidas a madres jóvenes y jóvenes embarazadas / Dirección de Beca			
Supuestos			
Las madres jóvenes y jóvenes embarazadas se interesan e integran los expedientes mismos que cumplen con los requisitos y criterios de elegibilidad para obtener la beca.			
Observaciones			
Id_mir	12494		

- 1 El presente documento despliega la información perteneciente a los indicadores estratégicos y gestión de aquellos programas presupuestarios que proveen de bienes y servicios que generan valor público a la ciudadanía jalisciense
- 2 Se muestra el número del Componente relacionado con el indicador.

GOBIERNO DEL ESTADO DE JALISCO
PRESUPUESTO DE EGRESOS PARA EL EJERCICIO FISCAL 2021
Ficha Técnica de Indicador

Sistema de Evaluación del Desempeño (SED)

Gobierno del Estado de Jalisco		Secretaría de la Hacienda Pública	
Datos del Programa			
Programa Becas Jalisco			
Eje: Desarrollo Social		Tema: Educación	
¿Quién gasta?			
04	Unidad Presupuestal	000	Unidad Responsable
Secretaría de Educación		Secretaría de Educación	
		00149	Unidad Ejecutora del Gasto
		Dirección General de Programas Estratégicos	
¿Para qué se gasta?			
Finalidad		Función	
Desarrollo Social		Educación	
		Subfunción	
		Otros Servicios Educativos y Actividades Inherentes	
Presupuesto asignado al Programa Presupuestario			
Monto		\$22,848,427.24	
Objetivos			
Nivel	Clave Componente	Resumen Narrativo	
Componente	I3	Acuerdo administrativo publicado para la asignación de becas en escuelas particulares	
Datos del Indicador			
Denominación		Método de cálculo	
Total de acuerdos administrativos publicados		$(\text{Número de acuerdos administrativos publicados (Realizado)} / \text{Número de acuerdos administrativos publicados (Programado)}) * 100$	
Descripción del Indicador			
Se refiere a la armonización jurídica y publicación del Acuerdo Administrativo para la ejecución del proceso de asignación de becas en planteles educativos de sostenimiento particular			
Tipo de Indicador	Gestión	Dimensión del Indicador	Eficiencia
Cobertura	Estatal	Frecuencia de Medición	Trimestral
		Año de Medición del Resultado	2021
Desagregado meta valor por género			
Parámetros de semaforización		Meta Institucional	Meta Valor
0	59.99	60.00	79.99
80.00	130		
100%			
Sentido del Indicador	Unidad de medida (meta valor)		
Ascendente	Acuerdo		
		Hombre	Mujer
		0.00	0.00
		Línea Base (meta valor)	Año (Línea base)
		1	2020
VARIABLES DEL INDICADOR			
Nombre de la Variable		Unidad de medida	Tipo de Acumulación
Número de acuerdos administrativos publicados (realizado)		Acuerdo	Suma
Número de acuerdos administrativos publicados (programado)		Acuerdo	Suma
Fuente de Información		La Autoridad Educativa Federal	
Medios de verificación		Portal Web de la Secretaría de Educación, http://educacion.app.jalisco.gob.mx/becasparticulares/acuerdo.aspx	
Supuestos		La Autoridad Educativa Federal emite los Lineamientos para el proceso de asignación de becas en instituciones educativas particulares	
Observaciones			
Id. mir	12495		

- 1 El presente documento despliega la información perteneciente a los indicadores estratégicos y gestión de aquellos programas presupuestarios que proveen de bienes y servicios que generan valor público a la ciudadanía jalisciense
- 2 Se muestra el número del Componente relacionado con el indicador.

GOBIERNO DEL ESTADO DE JALISCO
PRESUPUESTO DE EGRESOS PARA EL EJERCICIO FISCAL 2021

Ficha Técnica de Indicador

Sistema de Evaluación del Desempeño (SED)

Gobierno del Estado de Jalisco Secretaría de la Hacienda Pública

Datos del Programa

Becas para hijas e hijos de policías

Eje: Desarrollo Social

Tema: Educación

¿Quién gasta?

04	Unidad Presupuestal	000	Unidad Responsable	00149	Unidad Ejecutora del Gasto
	Secretaría de Educación		Secretaría de Educación		Dirección General de Programas Estratégicos

¿Para qué se gasta?

Finalidad	Función	Subfunción
Desarrollo Social	Educación	Otros Servicios Educativos y Actividades Inherentes

Presupuesto asignado al Programa Presupuestario

Monto	\$2,000,200.00
--------------	----------------

Objetivos

Nivel	Clave Componente	Resumen Narrativo
Componente	I2	Apoyos económicos otorgados para alumnas y alumnos de educación básica hijas e hijos de policías


Datos del Indicador

Denominación	Método de cálculo
Total de becas para hijas e hijos de policías otorgadas	(Número de becas para hijas e hijos de Policías (Realizado) / Número de becas para hijas e hijos de Policías (Programado))*100

Descripción del Indicador
Se refiere al total de las Becas para hijas e hijos de policías caídos o en activo otorgadas a estudiantes de Educación Básica que cumplen con los requisitos de la convocatoria y que el Comité de Becas dictamina como procedentes para la entrega a los beneficiarios

Tipo de Indicador	Estratégico	Dimensión del Indicador	Eficacia	Año de Medición del Resultado	2021
Cobertura	Estatal	Frecuencia de Medición	Semestral		

Desagregado meta valor por género

	Meta Institucional	Meta Valor	Unidad de medida (meta valor)	Hombre	Mujer
Parámetros de semaforización	100%	571	Beca	0.00	0.00
0 59.99 60.00 79.99 80.00 130	Sentido del Indicador	Línea Base (meta valor)	Año (Línea base)		
	Ascendente	538	2020		

VARIABLES DEL INDICADOR

Nombre de la Variable	Unidad de medida	Tipo de Acumulación
Número de becas para hijas e hijos de Policías (realizado)	Beca	Suma
Número de becas para hijas e hijos de Policías (programado)	Beca	Suma

Fuente de Información Solicitudes recibidas, Padrón de beneficiarios / Dirección de Becas

Medios de verificación Listado de entrega de apoyos a Beneficiarios signados, Dirección de Becas

Supuestos Los padres de familia y autoridades de la Coordinación Estratégica de Seguridad se interesan y realizan los trámites correspondientes para que los estudiantes obtengan la beca.

Observaciones

Id_mir 12653

- 1 El presente documento despliega la información perteneciente a los indicadores estratégicos y gestión de aquellos programas presupuestarios que proveen de bienes y servicios que generan valor público a la ciudadanía jalisciense
- 2 Se muestra el número del Componente relacionado con el indicador.

GOBIERNO DEL ESTADO DE JALISCO
PRESUPUESTO DE EGRESOS PARA EL EJERCICIO FISCAL 2021

Ficha Técnica de Indicador

Sistema de Evaluación del Desempeño (SED)

Gobierno del Estado de Jalisco Secretaría de la Hacienda Pública

Datos del Programa

Becas para hijas e hijos de policías

Eje: Desarrollo Social Tema: Educación

¿Quién gasta?

04 Unidad Presupuestal	000 Unidad Responsable	00149 Unidad Ejecutora del Gasto
Secretaría de Educación	Secretaría de Educación	Dirección General de Programas Estratégicos

¿Para qué se gasta?

Finalidad	Función	Subfunción
Desarrollo Social	Educación	Otros Servicios Educativos y Actividades Inherentes

Presupuesto asignado al Programa Presupuestario

Monto

Objetivos

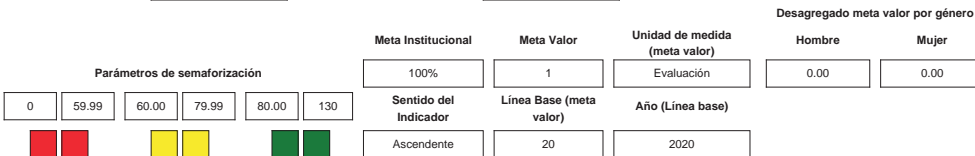
Nivel	Clave Componente	Resumen Narrativo
Componente	11	Evaluación realizada del impacto del apoyo económico en los alumnas y alumnos de educación básica hijas e hijos de policías beneficiados

Datos del Indicador

Denominación	Método de cálculo
Total evaluaciones de impacto realizadas al programa	$(\text{Número de evaluaciones del programa de Becas para hijas e hijos de Policías (Realizado)} / \text{Número de evaluaciones del programa de Becas para hijas e hijos de Policías (Programado)}) * 100$

Descripción del Indicador
Se refiere a la ejecución de un proceso de evaluación de impacto educativo del programa de Becas para Hijas e Hijos de Policías a partir de la población beneficiada con apoyos económicos

Tipo de Indicador	Estratégico	Dimensión del Indicador	Eficacia	Año de Medición del Resultado	2021
Cobertura	Estatal	Frecuencia de Medición	Semestral		



Variables del Indicador

Nombre de la Variable	Unidad de medida	Tipo de Acumulación
Número de evaluaciones del programa de Becas para hijas e hijos de Policías (realizado)	Evaluación	Suma
Número de evaluaciones del programa de Becas para hijas e hijos de Policías (programado)	Evaluación	Suma
Fuente de Información	Solicitud de evaluación y oficio de aceptación / Dirección de Becas	
Medios de verificación	Reporte de Evaluación de impacto, Dirección de Becas	
Supuestos	La Coordinación Estratégica de Seguridad accede a ejecutar la evaluación de impacto del programa Becas para Hijas e Hijos de Policías	
Observaciones		
Id_mir	<input type="text" value="12698"/>	

- 1 El presente documento despliega la información perteneciente a los indicadores estratégicos y gestión de aquellos programas presupuestarios que proveen de bienes y servicios que generan valor público a la ciudadanía jalisciense
- 2 Se muestra el número del Componente relacionado con el indicador.

GOBIERNO DEL ESTADO DE JALISCO PRESUPUESTO DE EGRESOS PARA EL EJERCICIO FISCAL 2021

Ficha Técnica de Indicador

Sistema de Evaluación del Desempeño (SED)

Gobierno del Estado de Jalisco		Secretaría de la Hacienda Pública				
Datos del Programa						
Becas para hijas e hijos de militares						
Eje: Desarrollo Social		Tema: Educación				
¿Quién gasta?						
04	Unidad Presupuestal	000	Unidad Responsable			
Secretaría de Educación		Secretaría de Educación				
00149	Unidad Ejecutora del Gasto	Dirección General de Programas Estratégicos				
¿Para qué se gasta?						
Desarrollo Social	Función	Subfunción				
Educativa		Otros Servicios Educativos y Actividades Inherentes				
Presupuesto asignado al Programa Presupuestario						
Monto		\$1,400,200.00				
Objetivos						
Nivel	Clave Componente	Resumen Narrativo				
Componente	11	Apoyos económicos otorgados para alumnas y alumnos de educación básica hijas e hijos de militares				
Datos del Indicador						
Denominación		Método de cálculo				
Total de becas para hijas e hijos de militares otorgadas		$(\text{Número de becas para hijas e hijos de militares (Realizado)} / \text{Número de becas para hijas e hijos de militares (Programado)}) * 100$				
Descripción del Indicador						
Se refiere al total de las Becas para hijas e hijos de militares otorgadas a estudiantes de Educación Básica que cumplen con los requisitos de la convocatoria y que el Comité de Becas Dictamina como procedentes para la entrega a los beneficiarios						
Tipo de Indicador	Estratégico	Dimensión del Indicador	Eficacia			
Cobertura	Estatad	Frecuencia de Medición	Semestral			
		Año de Medición del Resultado	2021			
Desagregado meta valor por género						
		Meta Institucional	Meta Valor	Unidad de medida (meta valor)	Hombre	Mujer
		100%	400	Beca	0.00	0.00
Parámetros de semaforización		Sentido del Indicador		Año (Línea base)		
0	59.99	60.00	79.99	80.00	130	2020
						400
Variabes del Indicador						
Nombre de la Variable			Unidad de medida	Tipo de Acumulación		
Número de becas para hijas e hijos de militares (realizado)			Beca	Suma		
Número de becas para hijas e hijos de militares (programado)			Beca	Suma		
Fuente de Información						
Solicitudes recibidas, Padrón de beneficiarios / Dirección de Becas						
Medios de verificación						
Listado de entrega de apoyos a Beneficiarios signados, Dirección de Becas						
Supuestos						
Los padres de familia y autoridades militares se interesan y realizan los trámites correspondientes para que los estudiantes obtengan la beca						
Observaciones						
Id_mir						
12713						

- 1 El presente documento despliega la información perteneciente a los indicadores estratégicos y gestión de aquellos programas presupuestarios que proveen de bienes y servicios que generan valor público a la ciudadanía jalisciense
- 2 Se muestra el número del Componente relacionado con el indicador.

GOBIERNO DEL ESTADO DE JALISCO PRESUPUESTO DE EGRESOS PARA EL EJERCICIO FISCAL 2021

Ficha Técnica de Indicador

Sistema de Evaluación del Desempeño (SED)

Gobierno del Estado de Jalisco Secretaría de la Hacienda Pública

Datos del Programa

Becas para hijas e hijos de militares

Eje: Desarrollo Social

Tema: Educación

¿Quién gasta?

04	Unidad Presupuestal	000	Unidad Responsable	00149	Unidad Ejecutora del Gasto
	Secretaría de Educación		Secretaría de Educación		Dirección General de Programas Estratégicos

¿Para qué se gasta?

Finalidad	Función	Subfunción
Desarrollo Social	Educación	Otros Servicios Educativos y Actividades Inherentes

Presupuesto asignado al Programa Presupuestario

Monto \$1,400,200.00

Objetivos

Nivel	Clave Componente	Resumen Narrativo
Componente	I2	Evaluación realizada del impacto educativo del apoyo económico en los alumnas y alumnos de educación básica hijas e hijos de militares beneficiados

Datos del Indicador

Denominación	Método de cálculo
Total evaluaciones de impacto al programa realizadas	(Número de evaluaciones del programa de Becas para hijas e hijos de Militares (Realizado) / Número de evaluaciones del programa de Becas para hijas e hijos de Militares (Programado))*100

Descripción del Indicador
Se refiere a la ejecución de un proceso de evaluación de impacto del programa de Becas para Hijas e Hijos de Militares

Tipo de Indicador	Estratégico	Dimensión del Indicador	Eficacia	Año de Medición del Resultado	2021
Cobertura	Estatral	Frecuencia de Medición	Semestral		

		Desagregado meta valor por género				
		Meta Institucional	Meta Valor	Unidad de medida (meta valor)	Hombre	Mujer
		100%	1	Evaluación	0.00	0.00
Parámetros de semaforización		Sentido del Indicador	Linea Base (meta valor)	Año (Linea base)		
0	59.99	Ascendente	1	2020		
60.00	79.99					
80.00	130					

Variables del Indicador

Nombre de la Variable	Unidad de medida	Tipo de Acumulación
Número de evaluaciones del programa de Becas para hijas e hijos de Militares (realizado)	Evaluación	Suma
Número de evaluaciones del programa de Becas para hijas e hijos de Militares (programado)	Evaluación	Suma

Fuente de Información Solicitud de evaluación y oficio de aceptación / Dirección de Becas

Medios de verificación Reporte de Evaluación de impacto, Dirección de Becas

Supuestos La 15ava Zona Militar accede a ejecutar la evaluación de impacto del programa Becas para Hijas e Hijos de Militares

Observaciones

Id_ mir 12738

- 1 El presente documento despliega la información perteneciente a los indicadores estratégicos y gestión de aquellos programas presupuestarios que proveen de bienes y servicios que generan valor público a la ciudadanía jalisciense
- 2 Se muestra el número del Componente relacionado con el indicador.

GOBIERNO DEL ESTADO DE JALISCO PRESUPUESTO DE EGRESOS PARA EL EJERCICIO FISCAL 2021 Ficha Técnica de Indicador

Sistema de Evaluación del Desempeño (SED)

Gobierno del Estado de Jalisco Secretaría de la Hacienda Pública

Datos del Programa

Programa Escuelas de Tiempo Completo

Eje: Desarrollo Social

Tema: Educación

¿Quién gasta?

04	Unidad Presupuestal	000	Unidad Responsable	00149	Unidad Ejecutora del Gasto
	Secretaría de Educación		Secretaría de Educación		Dirección General de Programas Estratégicos

¿Para qué se gasta?

Finalidad	Función	Subfunción
Desarrollo Social	Educación	Otros Servicios Educativos y Actividades Inherentes

Presupuesto asignado al Programa Presupuestario

Monto

Objetivos

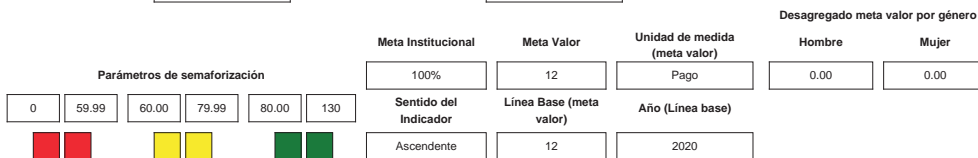
Nivel	Clave Componente	Resumen Narrativo
Componente	01	Apoyos económicos entregados a los Coordinadores del Servicio de Alimentación de las escuelas del Programa Escuelas de Tiempo Completo

Datos del Indicador

Denominación	Método de cálculo
Total de pagos otorgados a los coordinadores del servicio de alimentación	(Número de pagos otorgados a los coordinadores del servicio de alimentación (Realizado) / Número de pagos otorgados a los coordinadores del servicio de alimentación (Programado)) * 100

Descripción del Indicador
Se refiere a los pagos entregados a través de las dispersiones realizadas por la Dirección General de Análisis y Control del Gasto Público a los Coordinadores del Servicio de Alimentación de las escuelas de tiempo completo

Tipo de Indicador	Estratégico	Dimensión del Indicador	Eficacia	Año de Medición del Resultado	2021
Cobertura	Estatal	Frecuencia de Medición	Semestral		



Variables del Indicador

Nombre de la Variable	Unidad de medida	Tipo de Acumulación
Número de pagos otorgados a los coordinadores del servicio de alimentación (realizado)	Pago	Suma
Número de pagos otorgados a los coordinadores del servicio de alimentación (programado)	Pago	Suma

Fuente de Información

Medios de verificación

Supuestos

Observaciones

Id_mir

- 1 El presente documento despliega la información perteneciente a los indicadores estratégicos y gestión de aquellos programas presupuestarios que proveen de bienes y servicios que generan valor público a la ciudadanía jalisciense
- 2 Se muestra el número del Componente relacionado con el indicador.

GOBIERNO DEL ESTADO DE JALISCO PRESUPUESTO DE EGRESOS PARA EL EJERCICIO FISCAL 2021

Ficha Técnica de Indicador

Sistema de Evaluación del Desempeño (SED)

Gobierno del Estado de Jalisco Secretaría de la Hacienda Pública

Datos del Programa

Programa Escuelas de Tiempo Completo

Eje: Desarrollo Social

Tema: Educación

¿Quién gasta?

04	Unidad Presupuestal	000	Unidad Responsable	00149	Unidad Ejecutora del Gasto
Secretaría de Educación		Secretaría de Educación		Dirección General de Programas Estratégicos	

¿Para qué se gasta?

Finalidad	Función	Subfunción
Desarrollo Social	Educación	Otros Servicios Educativos y Actividades Inherentes

Presupuesto asignado al Programa Presupuestario

Monto

Objetivos

Nivel	Clave Componente	Resumen Narrativo
Componente	01	Apoyos económicos entregados a los Coordinadores del Servicio de Alimentación de las escuelas del Programa Escuelas de Tiempo Completo

Datos del Indicador

Denominación	Método de cálculo
Total de pagos otorgados a los coordinadores del servicio de alimentación	(Número de pagos otorgados a los coordinadores del servicio de alimentación (Realizado) / Número de pagos otorgados a los coordinadores del servicio de alimentación (Programado))*100

Descripción del Indicador
Se refiere a los pagos entregados a través de las dispersiones realizadas por la Dirección General de Análisis y Control del Gasto Público a los Coordinadores del Servicio de Alimentación de las escuelas de tiempo completo

Tipo de Indicador	Estratégico	Dimensión del Indicador	Eficacia	Año de Medición del Resultado	2021
Cobertura	Estatal	Frecuencia de Medición	Semestral		

Parámetros de semaforización <div style="display: flex; justify-content: space-around; align-items: center;"> <div style="text-align: center;">0</div> <div style="text-align: center;">59.99</div> <div style="text-align: center;">60.00</div> <div style="text-align: center;">79.99</div> <div style="text-align: center;">80.00</div> <div style="text-align: center;">130</div> </div> <div style="display: flex; justify-content: space-around; margin-top: 5px;"> <div style="width: 15px; height: 15px; background-color: red;"></div> <div style="width: 15px; height: 15px; background-color: orange;"></div> <div style="width: 15px; height: 15px; background-color: green;"></div> </div>	Meta Institucional	Meta Valor	Unidad de medida (meta valor)	Desagregado meta valor por género	
	100%	12	Pago	Hombre	Mujer
	Sentido del Indicador	Linea Base (meta valor)	Año (Linea base)		
	Ascendente	12	2020		

Variables del Indicador

Nombre de la Variable	Unidad de medida	Tipo de Acumulación
Número de pagos otorgados a los coordinadores del servicio de alimentación (realizado)	Pago	Suma
Número de pagos otorgados a los coordinadores del servicio de alimentación (programado)	Pago	Suma

Fuente de Información

Medios de verificación

Supuestos

Observaciones

Id_mir

- 1 El presente documento despliega la información perteneciente a los indicadores estratégicos y gestión de aquellos programas presupuestarios que proveen de bienes y servicios que generan valor público a la ciudadanía jalisciense
- 2 Se muestra el número del Componente relacionado con el indicador.

GOBIERNO DEL ESTADO DE JALISCO
PRESUPUESTO DE EGRESOS PARA EL EJERCICIO FISCAL 2021

Ficha Técnica de Indicador

Sistema de Evaluación del Desempeño (SED)

Gobierno del Estado de Jalisco Secretaría de la Hacienda Pública

Datos del Programa

Programa Escuelas de Tiempo Completo

Eje: Desarrollo Social

Tema: Educación

¿Quién gasta?

04 Unidad Presupuestal	000 Unidad Responsable	00149 Unidad Ejecutora del Gasto
Secretaría de Educación	Secretaría de Educación	Dirección General de Programas Estratégicos

¿Para qué se gasta?

Finalidad	Función	Subfunción
Desarrollo Social	Educación	Otros Servicios Educativos y Actividades Inherentes

Presupuesto asignado al Programa Presupuestario

Monto

Objetivos

Nivel	Clave Componente	Resumen Narrativo
Componente	11	Escuelas beneficiadas con apoyos para la creación de orquestas infantiles

Datos del Indicador

Denominación	Método de cálculo
Total de pagos a los Asesores Externos Especializados	(Número de pagos a los Asesores Externos Especializados (Realizado) / Número de pagos a los Asesores Externos Especializados (Programado))*100

Descripción del Indicador
Se refiere a los pagos realizados a los Asesores Externos Especializados por el cumplimiento del objeto de su contrato para el proyecto de Orquestas

Tipo de Indicador	Estratégico	Dimensión del Indicador	Eficacia	Año de Medición del Resultado	2021
Cobertura	Estatral	Frecuencia de Medición	Semestral		

Desagregado meta valor por género

Parámetros de semaforización		Meta Institucional	Meta Valor	Unidad de medida (meta valor)	Hombre	Mujer
		100%	12	Pago	0.00	0.00
		Sentido del Indicador	Línea Base (meta valor)	Año (Línea base)		
		Ascendente	12	2020		

VARIABLES DEL INDICADOR

Nombre de la Variable	Unidad de medida	Tipo de Acumulación
Número de pagos a los Asesores Externos Especializados (realizado)	Pago	Suma
Número de pagos a los Asesores Externos Especializados (programado)	Pago	Suma

Fuente de Información Contratos de los Asesores Externos Especializados

Medios de verificación Formato de seguimiento de avances de indicadores

Supuestos Se entrega la solicitud de dispersión en tiempo y forma por la Coordinación del Programa y La Dirección General de Análisis y Control del Gasto Público, dispersa en tiempo y forma el Pago de apoyo económico a los Asesores Externos Especializados contratados para el proyecto de Orquestas

Observaciones

Id_mir

- 1 El presente documento despliega la información perteneciente a los indicadores estratégicos y gestión de aquellos programas presupuestarios que proveen de bienes y servicios que generan valor público a la ciudadanía jalisciense
- 2 Se muestra el número del Componente relacionado con el indicador.

GOBIERNO DEL ESTADO DE JALISCO
PRESUPUESTO DE EGRESOS PARA EL EJERCICIO FISCAL 2021
Ficha Técnica de Indicador

Sistema de Evaluación del Desempeño (SED)

Gobierno del Estado de Jalisco Secretaría de la Hacienda Pública

Datos del Programa

Tecnologías aplicadas en el proceso de Enseñanza Aprendizaje en la Educación Básica

Eje: Desarrollo Social

Tema: Educación

¿Quién gasta?

04 Unidad Presupuestal	000 Unidad Responsable	00149 Unidad Ejecutora del Gasto
Secretaría de Educación	Secretaría de Educación	Dirección General de Programas Estratégicos

¿Para qué se gasta?

Finalidad	Función	Subfunción
Desarrollo Social	Educación	Otros Servicios Educativos y Actividades Inherentes

Presupuesto asignado al Programa Presupuestario

Monto

Objetivos

Nivel	Clave Componente	Resumen Narrativo
Componente	I5	Eventos realizados para fomentar el uso y aprovechamiento de Tecnologías de la Información y la Comunicación, así como de la Programación, la Robótica y la Cultura Maker en el aula

Datos del Indicador

Denominación	Método de cálculo
Total de eventos para fomentar el uso de las TIC'S.	(Número de eventos para uso de las TICS, la programación, la robótica y la cultura maker (Realizado) / Número de eventos para uso de las TICS, la programación, la robótica y la cultura maker (Programado))*100

Descripción del Indicador
Se refiere a los eventos (foros, conferencias o asesoría presenciales y virtuales) para que docentes y directivos optimicen el uso de las TIC, la programación, la robótica y la cultura maker.

Tipo de Indicador	<input type="text" value="Estratégico"/>	Dimensión del Indicador	<input type="text" value="Eficiencia"/>	Año de Medición del Resultado	<input type="text" value="2021"/>
Cobertura	<input type="text" value="Estatal"/>	Frecuencia de Medición	<input type="text" value="Semestral"/>		

Desagregado meta valor por género						
Parámetros de semaforización		Meta Institucional	Meta Valor	Unidad de medida (meta valor)	Hombre	Mujer
0	59.99	60.00	79.99	80.00	130	
■	■	■	■	■	■	
		100%	3	Evento	0.00	0.00
		Sentido del Indicador	Línea Base (meta valor)	Año (Línea base)		
		Ascendente	22	2020		

Variabes del Indicador

Nombre de la Variable	Unidad de medida	Tipo de Acumulación
Número de eventos para uso de las TICS, la programación, la robótica y la cultura maker (realizado)	Evento	Suma
Número de eventos para uso de las TICS, la programación, la robótica y la cultura maker (programado)	Evento	Suma

Fuente de Información

Medios de verificación

Supuestos

Observaciones

Id_mir

- 1 El presente documento despliega la información perteneciente a los indicadores estratégicos y gestión de aquellos programas presupuestarios que proveen de bienes y servicios que generan valor público a la ciudadanía jalisciense
- 2 Se muestra el número del Componente relacionado con el indicador.

GOBIERNO DEL ESTADO DE JALISCO PRESUPUESTO DE EGRESOS PARA EL EJERCICIO FISCAL 2021

Ficha Técnica de Indicador

Sistema de Evaluación del Desempeño (SED)

Gobierno del Estado de Jalisco Secretaría de la Hacienda Pública

Datos del Programa

Programa Nacional de Convivencia Escolar

Eje: Desarrollo Social

Tema: Educación

¿Quién gasta?

04	Unidad Presupuestal	000	Unidad Responsable	00149	Unidad Ejecutora del Gasto
	Secretaría de Educación		Secretaría de Educación		Dirección General de Programas Estratégicos

¿Para qué se gasta?

Finalidad	Función	Subfunción
Desarrollo Social	Educación	Educación Básica

Presupuesto asignado al Programa Presupuestario

Monto

Objetivos

Nivel	Clave Componente	Resumen Narrativo
Componente	02	Capacitación a Figuras Educativas a través del equipo técnico estatal

Datos del Indicador

Denominación	Método de cálculo
Total de personas capacitadas en temas de convivencia escolar	$(\text{Número de personas capacitadas (Realizado)} / \text{Número de personas capacitadas (Programado)}) * 100$

Descripción del Indicador

Se refiere a las personas (figuras educativas: personal directivo, docente, madres, padres de familia y tutoras/res) capacitadas en las líneas de acción por parte de la Coordinación Estatal del Programa Nacional de Convivencia Escolar

Tipo de Indicador	<input type="text" value="Estratégico"/>	Dimensión del Indicador	<input type="text" value="Eficiencia"/>	Año de Medición del Resultado	<input type="text" value="2021"/>
Cobertura	<input type="text" value="Estatal"/>	Frecuencia de Medición	<input type="text" value="Semestral"/>		

Desagregado meta valor por género

Parámetros de semaforización						Meta Institucional	Meta Valor	Unidad de medida (meta valor)	Hombre	Mujer
0	59.99	60.00	79.99	80.00	130	100%	8,973	Persona	0.00	0.00
						Sentido del Indicador	Línea Base (meta valor)	Año (Línea base)		
						Ascendente	90	2020		

Variables del Indicador

Nombre de la Variable	Unidad de medida	Tipo de Acumulación
Número de personas capacitadas (realizado)	Persona	Suma
Número de personas capacitadas (programado)	Persona	Suma

Fuente de Información

Medios de verificación

Supuestos

Observaciones

Id_mir

- 1 El presente documento despliega la información perteneciente a los indicadores estratégicos y gestión de aquellos programas presupuestarios que proveen de bienes y servicios que generan valor público a la ciudadanía jalisciense
- 2 Se muestra el número del Componente relacionado con el indicador.

GOBIERNO DEL ESTADO DE JALISCO
PRESUPUESTO DE EGRESOS PARA EL EJERCICIO FISCAL 2021
Ficha Técnica de Indicador

Sistema de Evaluación del Desempeño (SED)

Gobierno del Estado de Jalisco Secretaría de la Hacienda Pública

Datos del Programa

Programa Nacional de Convivencia Escolar

Eje: Desarrollo Social

Tema: Educación

¿Quién gasta?

04 Unidad Presupuestal	000 Unidad Responsable	00149 Unidad Ejecutora del Gasto
Secretaría de Educación	Secretaría de Educación	Dirección General de Programas Estratégicos

¿Para qué se gasta?

Finalidad	Función	Subfunción
Desarrollo Social	Educación	Educación Básica

Presupuesto asignado al Programa Presupuestario

Monto \$200.00

Objetivos

Nivel	Clave Componente	Resumen Narrativo
Componente	01	Paquetes de materiales didácticos entregados a las escuelas de educación básica beneficiadas, para apoyar el fortalecimiento de la convivencia escolar

Datos del Indicador

Denominación	Método de cálculo
Total de paquetes de material de didáctico entregados a escuelas	$(\text{Número de paquetes de material de didáctico entregados (Realizado)} / \text{Número de paquetes de material de didáctico entregados (Programado)}) * 100$

Descripción del Indicador
Se refiere al número de paquetes de materiales didácticos entregados para apoyar el fortalecimiento de la convivencia escolar en las escuelas de educación básica beneficiadas

Tipo de Indicador	Estratégico	Dimensión del Indicador	Eficiencia	Año de Medición del Resultado	2021
Cobertura	Estatral	Frecuencia de Medición	Semestral		

Desagregado meta valor por género

Parámetros de semaforización		Meta Institucional	Meta Valor	Unidad de medida (meta valor)	Hombre	Mujer
		100%	8,973	Paquete	0.00	0.00
0	59.99	60.00	79.99	80.00	130	
		Sentido del Indicador	Linea Base (meta valor)	Año (Linea base)		
		Ascendente	7,000	2020		

Variables del Indicador

Nombre de la Variable	Unidad de medida	Tipo de Acumulación
Número de paquetes de material de didáctico entregados (realizado)	Paquete	Suma
Número de paquetes de material de didáctico entregados (programado)	Paquete	Suma

Fuente de Información
Padrón de escuelas a beneficiar validado por la Coordinación del PNCE. Recibos de paquetes de material de apoyo entregados a escuelas / Dirección de Programas Compensatorios y de Apoyo

Medios de verificación
Formato de seguimiento mensual de avances de indicadores de la Dirección General de Programas Estratégico

Supuestos
La Coordinación de Libros de Texto Gratuitos CONALITEG entrega en tiempo y forma los materiales a distribuir

Observaciones

Id_mir 13602

- 1 El presente documento despliega la información perteneciente a los indicadores estratégicos y gestión de aquellos programas presupuestarios que proveen de bienes y servicios que generan valor público a la ciudadanía jalisciense
- 2 Se muestra el número del Componente relacionado con el indicador.

GOBIERNO DEL ESTADO DE JALISCO
PRESUPUESTO DE EGRESOS PARA EL EJERCICIO FISCAL 2021
Ficha Técnica de Indicador

Sistema de Evaluación del Desempeño (SED)

Gobierno del Estado de Jalisco Secretaría de la Hacienda Pública

Datos del Programa

Programa Nacional de Inglés

Eje: Desarrollo Social

Tema: Educación

¿Quién gasta?

04 Unidad Presupuestal	000 Unidad Responsable	00149 Unidad Ejecutora del Gasto
Secretaría de Educación	Secretaría de Educación	Dirección General de Programas Estratégicos

¿Para qué se gasta?

Finalidad	Función	Subfunción
Desarrollo Social	Educación	Otros Servicios Educativos y Actividades Inherentes

Presupuesto asignado al Programa Presupuestario

Monto

Objetivos

Nivel	Clave Componente	Resumen Narrativo
Componente	I6	Material didáctico entregado a escuelas para el fortalecimiento de la enseñanza del inglés como segundo idioma

Datos del Indicador

Denominación	Método de cálculo
Total de escuelas beneficiadas con paquetes de libros de inglés	(Número de escuelas beneficiadas con paquetes de libros de inglés (Realizado) / Número de escuelas beneficiadas con paquetes de libros de inglés (Programado)) * 100

Descripción del Indicador

Se refiere al total de escuelas públicas de educación primaria que reciben en tiempo y forma paquetes de libros de texto en inglés que utilizan los Asesores Externos Especializados (AEE) y alumnos para el aprendizaje de un segundo idioma (Inglés).

Tipo de Indicador	Estratégico	Dimensión del Indicador	Eficacia	Año de Medición del Resultado	2021
Cobertura	Estatal	Frecuencia de Medición	Semestral		

Desagregado meta valor por género

Parámetros de semaforización		Meta Institucional	Meta Valor	Unidad de medida (meta valor)	Hombre	Mujer
0	59.99	100%	150	Escuela	0.00	0.00
60.00	79.99	Sentido del Indicador	Línea Base (meta valor)	Año (Línea base)		
80.00	130	Ascendente	1	2020		

VARIABLES DEL INDICADOR

Nombre de la Variable	Unidad de medida	Tipo de Acumulación
Número de escuelas beneficiadas con paquetes de libros de inglés (realizado)	Escuela	Suma
Número de escuelas beneficiadas con paquetes de libros de inglés (programado)	Escuela	Suma

Fuente de Información Informes trimestrales de avances del PRONI local que se remiten al PRONI Nacional. Recibos de entrega de los materiales por escuela / Dirección de Lenguas Extranjeras

Medios de verificación <http://edu.jalisco.gob.mx/prnieb/>

Supuestos La Comisión Nacional de Libros de Texto Gratuito (CONALITEG) entrega en tiempo y forma los paquetes de libros al almacén en el Estado

Observaciones

Id_mir

- 1 El presente documento despliega la información perteneciente a los indicadores estratégicos y gestión de aquellos programas presupuestarios que proveen de bienes y servicios que generan valor público a la ciudadanía jalisciense
- 2 Se muestra el número del Componente relacionado con el indicador.

GOBIERNO DEL ESTADO DE JALISCO
PRESUPUESTO DE EGRESOS PARA EL EJERCICIO FISCAL 2021
Ficha Técnica de Indicador

Sistema de Evaluación del Desempeño (SED)

Gobierno del Estado de Jalisco Secretaría de la Hacienda Pública

Datos del Programa

Programa Nacional de Inglés

Eje: Desarrollo Social

Tema: Educación

¿Quién gasta?

04 Unidad Presupuestal	000 Unidad Responsable	00149 Unidad Ejecutora del Gasto
Secretaría de Educación	Secretaría de Educación	Dirección General de Programas Estratégicos

¿Para qué se gasta?

Finalidad	Función	Subfunción
Desarrollo Social	Educación	Otros Servicios Educativos y Actividades Inherentes

Presupuesto asignado al Programa Presupuestario

Monto

Objetivos

Nivel	Clave Componente	Resumen Narrativo
Componente	I5	Personas beneficiadas con la certificación internacional para impartir el idioma inglés bajo la figura de asesor externo especializado


Datos del Indicador

Denominación	Método de cálculo
Total de personas certificadas internacionalmente en el dominio de inglés	(Número de personas certificadas internacionalmente en el dominio de inglés (Realizado) / Número de personas certificadas internacionalmente en el dominio de inglés (Programado)) * 100

Descripción del Indicador
Se refiere al total de asesores externos especializados y docentes de educación básica que logran obtener una certificación internacional en el dominio del idioma inglés

Tipo de Indicador	<input type="text" value="Estratégico"/>	Dimensión del Indicador	<input type="text" value="Eficacia"/>
Cobertura	<input type="text" value="Estatal"/>	Frecuencia de Medición	<input type="text" value="Anual"/>

Desagregado meta valor por género

Parámetros de semaforización	Meta Institucional	Meta Valor	Unidad de medida (meta valor)	Hombre	Mujer
<input type="text" value="0"/> <input type="text" value="59.99"/> <input type="text" value="60.00"/> <input type="text" value="79.99"/> <input type="text" value="80.00"/> <input type="text" value="130"/>	<input type="text" value="100%"/>	<input type="text" value="53"/>	<input type="text" value="Persona"/>	<input type="text" value="0.00"/>	<input type="text" value="0.00"/>
	Sentido del Indicador	Línea Base (meta valor)	Año (Línea base)		
	<input type="text" value="Ascendente"/>	<input type="text" value="53"/>	<input type="text" value="2020"/>		

VARIABLES DEL INDICADOR

Nombre de la Variable	Unidad de medida	Tipo de Acumulación
Número de personas certificadas internacionalmente en el dominio de inglés (realizado)	Persona	Suma
Número de personas certificadas internacionalmente en el dominio de inglés (programado)	Persona	Suma

Fuente de Información

Medios de verificación

Supuestos

Observaciones

Id_mir

- 1 El presente documento despliega la información perteneciente a los indicadores estratégicos y gestión de aquellos programas presupuestarios que proveen de bienes y servicios que generan valor público a la ciudadanía jalisciense
- 2 Se muestra el número del Componente relacionado con el indicador.

GOBIERNO DEL ESTADO DE JALISCO
PRESUPUESTO DE EGRESOS PARA EL EJERCICIO FISCAL 2021
Ficha Técnica de Indicador

Sistema de Evaluación del Desempeño (SED)

Gobierno del Estado de Jalisco Secretaría de la Hacienda Pública

Datos del Programa

Programa Nacional de Inglés

Eje: Desarrollo Social

Tema: Educación

¿Quién gasta?

04 Unidad Presupuestal	000 Unidad Responsable	00149 Unidad Ejecutora del Gasto
Secretaría de Educación	Secretaría de Educación	Dirección General de Programas Estratégicos

¿Para qué se gasta?

Finalidad	Función	Subfunción
Desarrollo Social	Educación	Otros Servicios Educativos y Actividades Inherentes

Presupuesto asignado al Programa Presupuestario

Monto	\$150,000.00
--------------	--------------

Objetivos

Nivel	Clave Componente	Resumen Narrativo
Componente	17	Alumnos de educación básica certificados internacionalmente en el dominio de lenguas extranjeras

Datos del Indicador

Denominación	Método de cálculo
Total de alumnos de educación básica certificados en el dominio de una segunda lengua	(Número de alumnos de educación básica certificados en el dominio de una segunda lengua (Realizado) / Número de alumnos de educación básica certificados en el dominio de una segunda lengua (Programado))*100

Descripción del Indicador
Se refiere a los alumnos de Educación Básica que logran obtener una certificación internacional sobre su nivel de dominio del idioma inglés financiada por el programa.

Tipo de Indicador	Estratégico	Dimensión del Indicador	Eficacia	Año de Medición del Resultado	2021
Cobertura	Estatal	Frecuencia de Medición	Anual		

Desagregado meta valor por género

Parámetros de semaforización	Meta Institucional	Meta Valor	Unidad de medida (meta valor)	Hombre	Mujer
0 59.99 60.00 79.99 80.00 130	100%	1,000	Alumno	0.00	0.00
	Sentido del Indicador	Linea Base (meta valor)	Año (Linea base)		
	Ascendente	1,000	2020		

Variables del Indicador

Nombre de la Variable	Unidad de medida	Tipo de Acumulación
Número de alumnos de educación básica certificados en el dominio de una segunda lengua (realizado)	Alumno	Suma
Número de alumnos de educación básica certificados en el dominio de una segunda lengua (programado)	Alumno	Suma

Fuente de Información Bases de datos con la relación de Alumnos participantes en las certificaciones / Dirección de Lenguas Extranjeras

Medios de verificación <http://edu.jalisco.gob.mx/pnieb/>

Supuestos Los alumnos seleccionados se interesan y participan en el proceso de certificación de nivel de idioma.

Observaciones

Id_mir 13620

- 1 El presente documento despliega la información perteneciente a los indicadores estratégicos y gestión de aquellos programas presupuestarios que proveen de bienes y servicios que generan valor público a la ciudadanía jalisciense
- 2 Se muestra el número del Componente relacionado con el indicador.

GOBIERNO DEL ESTADO DE JALISCO PRESUPUESTO DE EGRESOS PARA EL EJERCICIO FISCAL 2021

Ficha Técnica de Indicador

Sistema de Evaluación del Desempeño (SED)

Gobierno del Estado de Jalisco		Secretaría de la Hacienda Pública	
Datos del Programa			
Programa Escuelas de Tiempo Completo			
Eje: Desarrollo Social		Tema: Educación	
¿Quién gasta?			
04	Unidad Presupuestal	000	Unidad Responsable
Secretaría de Educación		Secretaría de Educación	
		00149	Unidad Ejecutora del Gasto
		Dirección General de Programas Estratégicos	
¿Para qué se gasta?			
Finalidad	Función	Subfunción	
Desarrollo Social	Educación	Otros Servicios Educativos y Actividades Inherentes	
Presupuesto asignado al Programa Presupuestario			
Monto		\$600.00	
Objetivos			
Nivel	Clave Componente	Resumen Narrativo	
Componente	03	Apoyos económicos entregados para el fortalecimiento a la autonomía de la gestión escolar a escuelas de tiempo completo	
Datos del Indicador			
Denominación		Método de cálculo	
Total de apoyos económicos entregados a las escuelas de tiempo completo		$\left(\frac{\text{Número de apoyos económicos entregados a las escuelas de tiempo completo (Realizado)}}{\text{Número de apoyos económicos entregados a las escuelas de tiempo completo (Programado)}} \right) * 100$	
Descripción del Indicador			
Se refiere al número de apoyos económicos entregados a las escuelas beneficiadas con el subsidio del apoyo financiero denominado Fortalecimiento de la equidad y la inclusión			
Tipo de Indicador	Estratégico	Dimensión del Indicador	Eficacia
Cobertura	Estatal	Frecuencia de Medición	Semestral
		Año de Medición del Resultado	2021
Desagregado meta valor por género			
Parámetros de semaforización		Meta Institucional	Meta Valor
0	59.99	100%	926
60.00	79.99	Sentido del Indicador	Unidad de medida (meta valor)
80.00	130	Ascendente	Apoyo
915	2020	Linea Base (meta valor)	Año (Linea base)
0.00	0.00		
Variabes del Indicador			
Nombre de la Variable		Unidad de medida	Tipo de Acumulación
Número de apoyos económicos entregados a las escuelas de tiempo completo (realizado)		Apoyo	Suma
Número de apoyos económicos entregados a las escuelas de tiempo completo (programado)		Apoyo	Suma
Fuente de Información			
Base de datos de escuelas susceptibles a ser beneficiadas con el rubro de fortalecimiento de la equidad y la inclusión autorizada			
Medios de verificación			
Formato de seguimiento mensual de avances de indicadores Informes trimestrales que se remiten a la SEP			
Supuestos			
La Subsecretaría de Educación Básica entrega la validación de los directores responsables de ejercer el recurso. Los directores responsables de Tiempo Completo envían en tiempo y forma el soporte documental para el expediente correspondiente.			
Observaciones			
Id_mir		13622	

- 1 El presente documento despliega la información perteneciente a los indicadores estratégicos y gestión de aquellos programas presupuestarios que proveen de bienes y servicios que generan valor público a la ciudadanía jalisciense
- 2 Se muestra el número del Componente relacionado con el indicador.

GOBIERNO DEL ESTADO DE JALISCO PRESUPUESTO DE EGRESOS PARA EL EJERCICIO FISCAL 2021

Ficha Técnica de Indicador

Sistema de Evaluación del Desempeño (SED)

Gobierno del Estado de JaliscoSecretaría de la Hacienda Pública

Datos del Programa

Programa Escuelas de Tiempo Completo

Eje: Desarrollo Social

Tema: Educación

¿Quién gasta?

04 Unidad Presupuestal	000 Unidad Responsable	00149 Unidad Ejecutora del Gasto
Secretaría de Educación	Secretaría de Educación	Dirección General de Programas Estratégicos

¿Para qué se gasta?

Finalidad	Función	Subfunción
Desarrollo Social	Educación	Otros Servicios Educativos y Actividades Inherentes

Presupuesto asignado al Programa Presupuestario

Monto

Objetivos

Nivel	Clave Componente	Resumen Narrativo
Componente	06	Apoyos entregados para la operación y organización de las escuelas de tiempo completo

Datos del Indicador

Denominación	Método de cálculo
Total del pagos al personal de apoyo	$(\text{Número del pagos al personal de apoyo (Realizado)} / \text{Número del pagos al personal de apoyo (Programado)}) * 100$

Descripción del Indicador
Se refiere a las dispersiones realizadas por la Dirección General de Análisis y Control del Gasto Público para el personal que cubre la jornada ampliada de las escuelas de tiempo completo

Tipo de Indicador	Estratégico	Dimensión del Indicador	Eficacia	Año de Medición del Resultado	2021
Cobertura	Estatral	Frecuencia de Medición	Semestral		

Desagregado meta valor por género

	Meta Institucional	Meta Valor	Unidad de medida (meta valor)	Hombre	Mujer						
Parámetros de semaforización	100%	12	Pago	0.00	0.00						
<table style="display: inline-table; border: none;"> <tr> <td style="border: 1px solid black; width: 20px; height: 20px; background-color: red;"></td> <td style="border: 1px solid black; width: 20px; height: 20px; background-color: red;"></td> <td style="border: 1px solid black; width: 20px; height: 20px; background-color: yellow;"></td> <td style="border: 1px solid black; width: 20px; height: 20px; background-color: yellow;"></td> <td style="border: 1px solid black; width: 20px; height: 20px; background-color: green;"></td> <td style="border: 1px solid black; width: 20px; height: 20px; background-color: green;"></td> </tr> </table>							Sentido del Indicador	Línea Base (meta valor)	Año (Línea base)		
	Ascendente	12	2020								

Variables del Indicador

Nombre de la Variable	Unidad de medida	Tipo de Acumulación
Número del pagos al personal de apoyo (realizado)	Pago	Suma
Número del pagos al personal de apoyo (programado)	Pago	Suma

Fuente de Información

Medios de verificación

Supuestos

Observaciones

Id. mir

- 1 El presente documento despliega la información perteneciente a los indicadores estratégicos y gestión de aquellos programas presupuestarios que proveen de bienes y servicios que generan valor público a la ciudadanía jalisciense
- 2 Se muestra el número del Componente relacionado con el indicador.

GOBIERNO DEL ESTADO DE JALISCO
PRESUPUESTO DE EGRESOS PARA EL EJERCICIO FISCAL 2021

Ficha Técnica de Indicador

Sistema de Evaluación del Desempeño (SED)

Gobierno del Estado de Jalisco		Secretaría de la Hacienda Pública	
Datos del Programa			
Programa Escuelas de Tiempo Completo			
Eje: Desarrollo Social		Tema: Educación	
¿Quién gasta?			
04	Unidad Presupuestal	000	Unidad Responsable
Secretaría de Educación		Secretaría de Educación	
		00149	Unidad Ejecutora del Gasto
		Dirección General de Programas Estratégicos	
¿Para qué se gasta?			
Finalidad		Función	
Desarrollo Social		Educación	
		Subfunción	
		Otros Servicios Educativos y Actividades Inherentes	
Presupuesto asignado al Programa Presupuestario			
		Monto	\$600.00
Objetivos			
Nivel	Clave Componente	Resumen Narrativo	
Componente	17	Modelo pedagógico implementado en las Escuelas de Tiempo Completo	
Datos del Indicador			
Denominación		Método de cálculo	
Total de procesos implementados del modelo educativo de tiempo completo		$\left(\frac{\text{Número de procesos implementados del modelo educativo de tiempo completo (Realizado)}}{\text{Número de procesos implementados del modelo educativo de tiempo completo (Programado)}} \times 100 \right)$	
Descripción del Indicador			
Se refiere a las acciones y actividades que el área técnico pedagógica del programa realiza para la implementación y el impacto del modelo en las escuelas de tiempo completo			
Tipo de Indicador	Gestión	Dimensión del Indicador	Eficacia
Año de Medición del Resultado	2021		
Cobertura	Estatal	Frecuencia de Medición	Semestral
Desagregado meta valor por género			
Parámetros de semaforización		Meta Institucional	Meta Valor
0	59.99	100%	1
60.00	79.99	Sentido del Indicador	Unidad de medida (meta valor)
80.00	130	Ascendente	Proceso
		Linea Base (meta valor)	Año (Linea base)
		1	2020
		Desagregado meta valor por género	
		Hombre	Mujer
		0.00	0.00
Variables del Indicador			
Nombre de la Variable		Unidad de medida	Tipo de Acumulación
Número de procesos implementados del modelo educativo de tiempo completo (realizado)		Proceso	Suma
Número de procesos implementados del modelo educativo de tiempo completo (programado)		Proceso	Suma
Fuente de Información			
Reporte mensual de resultados 2020 de la Dirección General de Programas Estratégicos			
Medios de verificación			
Página web de la Secretaría de Educación Pública			
Supuestos			
Los directores y docentes de escuelas de tiempo completo participan, se apropian y aplican el modelo de tiempo completo			
Observaciones			
Id_mir		13628	

- 1 El presente documento despliega la información perteneciente a los indicadores estratégicos y gestión de aquellos programas presupuestarios que proveen de bienes y servicios que generan valor público a la ciudadanía jalisciense
- 2 Se muestra el número del Componente relacionado con el indicador.

GOBIERNO DEL ESTADO DE JALISCO
PRESUPUESTO DE EGRESOS PARA EL EJERCICIO FISCAL 2021
Ficha Técnica de Indicador

Sistema de Evaluación del Desempeño (SED)

Gobierno del Estado de Jalisco Secretaría de la Hacienda Pública

Datos del Programa

Programa Escuelas de Tiempo Completo

Eje: Desarrollo Social

Tema: Educación

¿Quién gasta?

04 Unidad Presupuestal	000 Unidad Responsable	00149 Unidad Ejecutora del Gasto
Secretaría de Educación	Secretaría de Educación	Dirección General de Programas Estratégicos

¿Para qué se gasta?

Finalidad	Función	Subfunción
Desarrollo Social	Educación	Otros Servicios Educativos y Actividades Inherentes

Presupuesto asignado al Programa Presupuestario

Monto

Objetivos

Nivel	Clave Componente	Resumen Narrativo
Componente	I5	Servicio de alimentación entregado a alumnos en las escuelas de tiempo completo

Datos del Indicador

Denominación	Método de cálculo
Total de escuelas de tiempo completo que brindan servicio de alimentación	(Número de escuelas de tiempo completo que brindan servicio de alimentación (Realizado) / Número de escuelas de tiempo completo que brindan servicio de alimentación (Programado))*100

Descripción del Indicador
Se refiere al número de escuelas de tiempo completo que brindan servicio de alimentación y que tienen las condiciones de infraestructura, personal e insumos para operarlo

Tipo de Indicador	<input type="text" value="Gestión"/>	Dimensión del Indicador	<input type="text" value="Eficacia"/>	Año de Medición del Resultado	<input type="text" value="2021"/>
Cobertura	<input type="text" value="Estatal"/>	Frecuencia de Medición	<input type="text" value="Semestral"/>		

Desagregado meta valor por género

Parámetros de semaforización		Meta Institucional	Meta Valor	Unidad de medida (meta valor)	Hombre	Mujer
		<input type="text" value="100%"/>	<input type="text" value="259"/>	<input type="text" value="Escuela"/>	<input type="text" value="0.00"/>	<input type="text" value="0.00"/>
<input type="text" value="0"/>	<input type="text" value="59.99"/>	<input type="text" value="60.00"/>	<input type="text" value="79.99"/>	<input type="text" value="80.00"/>	<input type="text" value="130"/>	
		Sentido del Indicador	Linea Base (meta valor)	Año (Linea base)		
		<input type="text" value="Ascendente"/>	<input type="text" value="240"/>	<input type="text" value="2020"/>		

Variables del Indicador

Nombre de la Variable	Unidad de medida	Tipo de Acumulación
Número de escuelas de tiempo completo que brindan servicio de alimentación (realizado)	Escuela	Suma
Número de escuelas de tiempo completo que brindan servicio de alimentación (programado)	Escuela	Suma

Fuente de Información

Medios de verificación

Supuestos

Observaciones

Id_mir

- 1 El presente documento despliega la información perteneciente a los indicadores estratégicos y gestión de aquellos programas presupuestarios que proveen de bienes y servicios que generan valor público a la ciudadanía jalisciense
- 2 Se muestra el número del Componente relacionado con el indicador.

GOBIERNO DEL ESTADO DE JALISCO
PRESUPUESTO DE EGRESOS PARA EL EJERCICIO FISCAL 2021
Ficha Técnica de Indicador

Sistema de Evaluación del Desempeño (SED)

Gobierno del Estado de Jalisco Secretaría de la Hacienda Pública

Datos del Programa

Programa Escuelas de Tiempo Completo

Eje: Desarrollo Social

Tema: Educación

¿Quién gasta?

04	Unidad Presupuestal	000	Unidad Responsable	00149	Unidad Ejecutora del Gasto
	Secretaría de Educación		Secretaría de Educación		Dirección General de Programas Estratégicos

¿Para qué se gasta?

Finalidad	Función	Subfunción
Desarrollo Social	Educación	Otros Servicios Educativos y Actividades Inherentes

Presupuesto asignado al Programa Presupuestario

Monto

Objetivos

Nivel	Clave Componente	Resumen Narrativo
Componente	I5	Servicio de alimentación entregado a alumnos en las escuelas de tiempo completo

Datos del Indicador

Denominación	Método de cálculo
Total de escuelas de tiempo completo que brindan servicio de alimentación	(Número de escuelas de tiempo completo que brindan servicio de alimentación (Realizado) / Número de escuelas de tiempo completo que brindan servicio de alimentación (Programado))*100

Descripción del Indicador
Se refiere al número de escuelas de tiempo completo que brindan servicio de alimentación y que tienen las condiciones de infraestructura, personal e insumos para operarlo

Tipo de Indicador	Gestión	Dimensión del Indicador	Eficacia	Año de Medición del Resultado	2021
Cobertura	Estatal	Frecuencia de Medición	Semestral		

Desagregado meta valor por género

Parámetros de semaforización		Meta Institucional	Meta Valor	Unidad de medida (meta valor)	Hombre	Mujer
		100%	259	Escuela	0.00	0.00
0	59.99	60.00	79.99	80.00	130	
		Sentido del Indicador	Linea Base (meta valor)	Año (Linea base)		
		Ascendente	240	2020		

Variables del Indicador

Nombre de la Variable	Unidad de medida	Tipo de Acumulación
Número de escuelas de tiempo completo que brindan servicio de alimentación (realizado)	Escuela	Suma
Número de escuelas de tiempo completo que brindan servicio de alimentación (programado)	Escuela	Suma

Fuente de Información

Medios de verificación

Supuestos

Observaciones

Id_mir

- 1 El presente documento despliega la información perteneciente a los indicadores estratégicos y gestión de aquellos programas presupuestarios que proveen de bienes y servicios que generan valor público a la ciudadanía jalisciense
- 2 Se muestra el número del Componente relacionado con el indicador.

GOBIERNO DEL ESTADO DE JALISCO PRESUPUESTO DE EGRESOS PARA EL EJERCICIO FISCAL 2021 Ficha Técnica de Indicador

Sistema de Evaluación del Desempeño (SED)

Gobierno del Estado de Jalisco Secretaría de la Hacienda Pública

Datos del Programa

Formación Profesional Técnica y Técnica Bachiller

Eje: Desarrollo Social

Tema: Educación

¿Quién gasta?

04 Unidad Presupuestal	009 Unidad Responsable	00150 Unidad Ejecutora del Gasto
Secretaría de Educación	Colegio Nacional de Educación Profesional Técnica del Estado de Jalisco	Colegio Nacional de Educación Profesional Técnica del Estado de Jalisco

¿Para qué se gasta?

Finalidad	Función	Subfunción
Desarrollo Social	Educación	Educación Media Superior

Presupuesto asignado al Programa Presupuestario

Monto \$239,665,353.81

Objetivos

Nivel	Clave Componente	Resumen Narrativo
Fin		

Datos del Indicador

Denominación	Método de cálculo
Posición en el Índice de Rezago Social	$(\text{Posición en el Índice de Rezago Social (Realizado)} / \text{Posición en el Índice de Rezago Social (Programado)}) * 100$

Descripción del Indicador

Lugar que ocupa Jalisco dentro del contexto de las entidades federativas del país respecto al Índice de Rezago Social, el cual es una medida agregada que se compone de variables de educación, acceso a servicios de salud, servicios básicos en la vivienda, de calidad y espacios en la misma, y activos en el hogar. Es decir, proporciona el resumen de cuatro carencias sociales de la medición de pobreza del CONEVAL: rezago educativo, acceso a los servicios de salud, acceso a los servicios básicos en la vivienda, y la calidad y espacios en la vivienda.

Tipo de Indicador	Estratégico	Dimensión del Indicador	Eficacia	Año de Medición del Resultado	2021
Cobertura	Estatral	Frecuencia de Medición	Quinquenal		

Desagregado meta valor por género

Parámetros de semaforización						Meta Institucional	Meta Valor	Unidad de medida (meta valor)	Hombre	Mujer	
0	59.99	60.00	79.99	80.00	130	100%	29	Posición	0.00	0.00	
Sentido del Indicador						Ascendente	Línea Base (meta valor)	Año (Línea base)			
						25	2010				

Variables del Indicador

Nombre de la Variable	Unidad de medida	Tipo de Acumulación
Posición en el Índice de Rezago Social (realizado)	Posición	Suma
Posición en el Índice de Rezago Social (programado)	Posición	Suma

Fuente de Información CONEVAL. Índice de Rezago Social a nivel municipal y por localidad, 2015.

Medios de verificación

Supuestos

Observaciones

Id_ mir 8897

- 1 El presente documento despliega la información perteneciente a los indicadores estratégicos y gestión de aquellos programas presupuestarios que proveen de bienes y servicios que generan valor público a la ciudadanía jalisciense
- 2 Se muestra el número del Componente relacionado con el indicador.

GOBIERNO DEL ESTADO DE JALISCO PRESUPUESTO DE EGRESOS PARA EL EJERCICIO FISCAL 2021

Ficha Técnica de Indicador

Sistema de Evaluación del Desempeño (SED)

Gobierno del Estado de Jalisco Secretaría de la Hacienda Pública

Datos del Programa

Gestión de Administración de Recursos

Eje: Desarrollo Social

Tema: Educación

¿Quién gasta?

04 Unidad Presupuestal	009 Unidad Responsable	00150 Unidad Ejecutora del Gasto
Secretaría de Educación	Colegio Nacional de Educación Profesional Técnica del Estado de Jalisco	Colegio Nacional de Educación Profesional Técnica del Estado de Jalisco

¿Para qué se gasta?

Finalidad	Función	Subfunción
Desarrollo Social	Educación	Educación Media Superior

Presupuesto asignado al Programa Presupuestario

Monto \$80,101,754.13

Objetivos

Nivel	Clave Componente	Resumen Narrativo
Fin		

Datos del Indicador

Denominación	Método de cálculo
Posición en el Índice de Rezago Social	$(\text{Posición en el Índice de Rezago Social (Realizado)} / \text{Posición en el Índice de Rezago Social (Programado)}) * 100$

Descripción del Indicador

Lugar que ocupa Jalisco dentro del contexto de las entidades federativas del país respecto al Índice de Rezago Social, el cual es una medida agregada que se compone de variables de educación, acceso a servicios de salud, servicios básicos en la vivienda, de calidad y espacios en la misma, y activos en el hogar. Es decir, proporciona el resumen de cuatro carencias sociales de la medición de pobreza del CONEVAL: rezago educativo, acceso a los servicios de salud, acceso a los servicios básicos en la vivienda, y la calidad y espacios en la vivienda.

Tipo de Indicador	Estratégico	Dimensión del Indicador	Eficacia	Año de Medición del Resultado	2021
Cobertura	Estatal	Frecuencia de Medición	Quinquenal		

Desagregado meta valor por género

Parámetros de semaforización						Meta Institucional	Meta Valor	Unidad de medida (meta valor)	Hombre	Mujer
0	59.99	60.00	79.99	80.00	130	100%	29	Posición	0.00	0.00
						Sentido del Indicador	Línea Base (meta valor)	Año (Línea base)		
						Ascendente	25	2010		

Variables del Indicador

Nombre de la Variable	Unidad de medida	Tipo de Acumulación
Posición en el Índice de Rezago Social (realizado)	Posición	Suma
Posición en el Índice de Rezago Social (programado)	Posición	Suma

Fuente de Información	CONEVAL. Índice de Rezago Social a nivel municipal y por localidad, 2015.
Medios de verificación	
Supuestos	
Observaciones	
Id. mir	11526

- 1 El presente documento despliega la información perteneciente a los indicadores estratégicos y gestión de aquellos programas presupuestarios que proveen de bienes y servicios que generan valor público a la ciudadanía jalisciense
- 2 Se muestra el número del Componente relacionado con el indicador.

GOBIERNO DEL ESTADO DE JALISCO PRESUPUESTO DE EGRESOS PARA EL EJERCICIO FISCAL 2021 Ficha Técnica de Indicador

Sistema de Evaluación del Desempeño (SED)

Gobierno del Estado de Jalisco Secretaría de la Hacienda Pública

Datos del Programa

Formación Profesional Técnica y Técnica Bachiller

Eje: Desarrollo Social

Tema: Educación

¿Quién gasta?

04 Unidad Presupuestal	009 Unidad Responsable	00150 Unidad Ejecutora del Gasto
Secretaría de Educación	Colegio Nacional de Educación Profesional Técnica del Estado de Jalisco	Colegio Nacional de Educación Profesional Técnica del Estado de Jalisco

¿Para qué se gasta?

Finalidad	Función	Subfunción
Desarrollo Social	Educación	Educación Media Superior

Presupuesto asignado al Programa Presupuestario

Monto

Objetivos

Nivel	Clave Componente	Resumen Narrativo
Propósito		

Datos del Indicador

Denominación	Método de cálculo
Porcentaje de eficiencia terminal media superior	(Egresados de media superior del ciclo en estudio y el número de estudiantes de nuevo ingreso a primer grado de 2 ciclos anteriores al ciclo en estudio. (Realizado)/Egresados de media superior del ciclo en estudio y el número de estudiantes de nuevo ingreso a primer grado de 2 ciclos anteriores al ciclo en estudio. (Programado))*100

Descripción del Indicador
Es la relación porcentual de alumnos que termina el nivel de educación media superior de manera regular dentro del tiempo ideal establecido.

Tipo de Indicador	<input type="text" value="Estratégico"/>	Dimensión del Indicador	<input type="text" value="Eficacia"/>	Año de Medición del Resultado	<input type="text" value="2021"/>
Cobertura	<input type="text" value="Estatal"/>	Frecuencia de Medición	<input type="text" value="Anual"/>		

Desagregado meta valor por género

Parámetros de semaforización						Meta Institucional	Meta Valor	Unidad de medida (meta valor)	Hombre	Mujer
0	59.99	60.00	79.99	80.00	130	100%	91	Porcentaje	0.00	0.00
						Sentido del Indicador	Linea Base (meta valor)	Año (Linea base)		
						Ascendente	58	2006		

Variables del Indicador

Nombre de la Variable	Unidad de medida	Tipo de Acumulación
Egresados de media superior del ciclo en estudio y el número de estudiantes de nuevo ingreso a primer grado de 2 ciclos anteriores al ciclo en estudio. (realizado)	Porcentaje	Suma
Egresados de media superior del ciclo en estudio y el número de estudiantes de nuevo ingreso a primer grado de 2 ciclos anteriores al ciclo en estudio. (programado)	Porcentaje	Suma

Fuente de Información	Secretaría de Educación Pública (SEP). Sistema Nacional de Información Estadística Educativa (SNIEE). 2019.
Medios de verificación	<input type="text"/>
Supuestos	<input type="text"/>
Observaciones	<input type="text"/>
Id. mir	<input type="text" value="8898"/>

- 1 El presente documento despliega la información perteneciente a los indicadores estratégicos y gestión de aquellos programas presupuestarios que proveen de bienes y servicios que generan valor público a la ciudadanía jalisciense
- 2 Se muestra el número del Componente relacionado con el indicador.

GOBIERNO DEL ESTADO DE JALISCO PRESUPUESTO DE EGRESOS PARA EL EJERCICIO FISCAL 2021

Ficha Técnica de Indicador

Sistema de Evaluación del Desempeño (SED)

Gobierno del Estado de Jalisco		Secretaría de la Hacienda Pública	
Datos del Programa			
Gestión de Administración de Recursos			
Eje: Desarrollo Social		Tema: Educación	
¿Quién gasta?			
04	Unidad Presupuestal	009	Unidad Responsable
Secretaría de Educación		Colegio Nacional de Educación Profesional Técnica del Estado de Jalisco	
00150	Unidad Ejecutora del Gasto	Colegio Nacional de Educación Profesional Técnica del Estado de Jalisco	
¿Para qué se gasta?			
Finalidad	Función	Subfunción	
Desarrollo Social	Educación	Educación Media Superior	
Presupuesto asignado al Programa Presupuestario			
Monto		\$80,101,754.13	
Objetivos			
Nivel	Clave Componente	Resumen Narrativo	
Propósito			
Datos del Indicador			
Denominación		Método de cálculo	
Porcentaje de eficiencia terminal media superior		(Egresados de media superior del ciclo en estudio y el número de estudiantes de nuevo ingreso a primer grado de 2 ciclos anteriores al ciclo en estudio. (Realizado)/Egresados de media superior del ciclo en estudio y el número de estudiantes de nuevo ingreso a primer grado de 2 ciclos anteriores al ciclo en estudio. (Programado))*100	
Descripción del Indicador			
Es la relación porcentual de alumnos que termina el nivel de educación media superior de manera regular dentro del tiempo ideal establecido.			
Tipo de Indicador	Estratégico	Dimensión del Indicador	Eficacia
Cobertura	Estatal	Frecuencia de Medición	Anual
		Desagregado meta valor por género	
Parámetros de semaforización		Meta Institucional	Meta Valor
0	59.99	100%	91
60.00	79.99	Sentido del Indicador	Unidad de medida (meta valor)
80.00	130	Ascendente	Porcentaje
		Línea Base (meta valor)	Hombre
		58	0.00
		Año (Línea base)	Mujer
		2006	0.00
VARIABLES DEL INDICADOR			
Nombre de la Variable		Unidad de medida	Tipo de Acumulación
Egresados de media superior del ciclo en estudio y el número de estudiantes de nuevo ingreso a primer grado de 2 ciclos anteriores al ciclo en estudio. (realizado)		Porcentaje	Suma
Egresados de media superior del ciclo en estudio y el número de estudiantes de nuevo ingreso a primer grado de 2 ciclos anteriores al ciclo en estudio. (programado)		Porcentaje	Suma
Fuente de Información			
Secretaría de Educación Pública (SEP). Sistema Nacional de Información Estadística Educativa (SNIEE). 2019.			
Medios de verificación			
Supuestos			
Observaciones			
Id. mir	11527		

1 El presente documento despliega la información perteneciente a los indicadores estratégicos y gestión de aquellos programas presupuestarios que proveen de bienes y servicios que generan valor público a la ciudadanía jalisciense

2 Se muestra el número del Componente relacionado con el indicador.

GOBIERNO DEL ESTADO DE JALISCO PRESUPUESTO DE EGRESOS PARA EL EJERCICIO FISCAL 2021 Ficha Técnica de Indicador

Sistema de Evaluación del Desempeño (SED)

Gobierno del Estado de Jalisco Secretaría de la Hacienda Pública

Datos del Programa

Formación Profesional Técnica y Técnica Bachiller

Eje: Desarrollo Social

Tema: Educación

¿Quién gasta?

04 Unidad Presupuestal	009 Unidad Responsable	00150 Unidad Ejecutora del Gasto
Secretaría de Educación	Colegio Nacional de Educación Profesional Técnica del Estado de Jalisco	Colegio Nacional de Educación Profesional Técnica del Estado de Jalisco

¿Para qué se gasta?

Finalidad	Función	Subfunción
Desarrollo Social	Educación	Educación Media Superior

Presupuesto asignado al Programa Presupuestario

Monto \$239,665,353.81

Objetivos

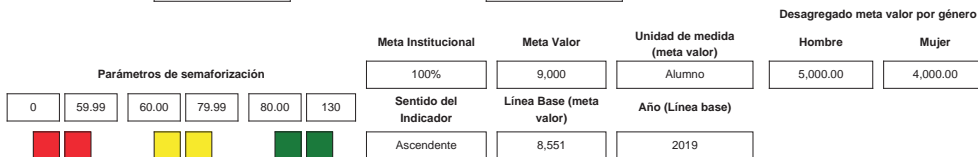
Nivel	Clave Componente	Resumen Narrativo
Componente	I4	Programas de atención temprana aplicados para aumentar el aprovechamiento escolar

Datos del Indicador

Denominación	Método de cálculo
Porcentaje de alumnado que participan en programas de tutorías	$(\text{Alumnos atendidos en el programa de tutorías} / \text{Total de alumnos inscritos en el ciclo escolar N (Realizado)} / \text{Alumnos atendidos en el programa de tutorías} / \text{Total de alumnos inscritos en el ciclo escolar N (Programado)}) * 100$

Descripción del Indicador
La tutoría es una alternativa para contribuir a abatir los problemas de deserción y rezago en la formación de Profesionales Técnicos Bachilleres.

Tipo de Indicador	Gestión	Dimensión del Indicador	Eficacia	Año de Medición del Resultado	2021
Cobertura	Estatal	Frecuencia de Medición	Semestral		



Variables del Indicador

Nombre de la Variable	Unidad de medida	Tipo de Acumulación
Alumnos atendidos en el programa de tutorías / Total de alumnos inscritos en el ciclo escolar N (realizado)	Alumno	Suma
Alumnos atendidos en el programa de tutorías / Total de alumnos inscritos en el ciclo escolar N (programado)	Alumno	Suma

Fuente de Información
Coordinación de Formación Técnica. Informe de actividades de las Directrices para mejorar la permanencia escolar, Academias por campo disciplinar o carrera.

Medios de verificación
Coordinación de Formación Técnica a través del Sistema de Administración Escolar, Sistema de Información Ejecutiva e Informes de Junta Directiva Trimestrales, Coordinación de Formación Técnica.

Supuestos
La población atendida requiere acompañamiento académico para fortalecer el proceso enseñanza-aprendizaje.

Observaciones

Id_mir 9496

- 1 El presente documento despliega la información perteneciente a los indicadores estratégicos y gestión de aquellos programas presupuestarios que proveen de bienes y servicios que generan valor público a la ciudadanía jalisciense
- 2 Se muestra el número del Componente relacionado con el indicador.

GOBIERNO DEL ESTADO DE JALISCO PRESUPUESTO DE EGRESOS PARA EL EJERCICIO FISCAL 2021 Ficha Técnica de Indicador

Sistema de Evaluación del Desempeño (SED)

Gobierno del Estado de Jalisco Secretaría de la Hacienda Pública

Datos del Programa

Formación Profesional Técnica y Técnica Bachiller

Eje: Desarrollo Social

Tema: Educación

¿Quién gasta?

04 Unidad Presupuestal	009 Unidad Responsable	00150 Unidad Ejecutora del Gasto
Secretaría de Educación	Colegio Nacional de Educación Profesional Técnica del Estado de Jalisco	Colegio Nacional de Educación Profesional Técnica del Estado de Jalisco

¿Para qué se gasta?

Finalidad	Función	Subfunción
Desarrollo Social	Educación	Educación Media Superior

Presupuesto asignado al Programa Presupuestario

Monto \$239,665,353.81

Objetivos

Nivel	Clave Componente	Resumen Narrativo
Componente	I5	Atención educativa a través de un Modelo Académico de Calidad, PTB en la empresa y Formación Dual brindada

Datos del Indicador

Denominación	Método de cálculo
Tasa de variación de la matrícula	$\left(\frac{\text{Número de alumnos matriculados en el periodo N} / \text{Número de alumnos matriculados en el periodo N-1} * 100 (\text{Realizado})}{\text{Número de alumnos matriculados en el periodo N} / \text{Número de alumnos matriculados en el periodo N-1} * 100 (\text{Programado})} \right) * 100$

Descripción del Indicador

El indicador dimensiona la captación de la demanda de alumnos potenciales con relación a la cobertura educativa para atender a la población objetivo.

Tipo de Indicador	Gestión	Dimensión del Indicador	Eficiencia	Año de Medición del Resultado	2021
Cobertura	Estatal	Frecuencia de Medición	Semestral		

Desagregado meta valor por género

Parámetros de semaforización						Meta Institucional	Meta Valor	Unidad de medida (meta valor)	Desagregado meta valor por género	
0	59.99	60.00	79.99	80.00	130	100%	14,500	Alumno	Hombre	Mujer
■	■	■	■	■	■	Sentido del Indicador	Linea Base (meta valor)	Año (Linea base)	8,700.00	5,800.00
						Ascendente	14,224	2019		

Variables del Indicador

Nombre de la Variable	Unidad de medida	Tipo de Acumulación
(Número de alumnos matriculados en el periodo N / Número de alumnos matriculados en el periodo N-1) *100 (realizado)	Alumno	Suma
(Número de alumnos matriculados en el periodo N / Número de alumnos matriculados en el periodo N-1) *100 (programado)	Alumno	Suma

Fuente de Información Servicios escolares a través del Sistema de Administración Escolar, Sistema Integral de Cuotas

Medios de verificación Campaña de promoción, Sistema de Información Ejecutiva (SIE), Informes de Juntas de Gobierno, Sistema de Administración Escolar e Informes de Juntas Directivas Trimestrales.

Supuestos Los interesados conocen la flexibilidad de los Modelos Académicos del CONALEP, que permiten la interacción con el sector productivo.

Observaciones

Id. mir 9497

- 1 El presente documento despliega la información perteneciente a los indicadores estratégicos y gestión de aquellos programas presupuestarios que proveen de bienes y servicios que generan valor público a la ciudadanía jalisciense
- 2 Se muestra el número del Componente relacionado con el indicador.

GOBIERNO DEL ESTADO DE JALISCO
PRESUPUESTO DE EGRESOS PARA EL EJERCICIO FISCAL 2021

Ficha Técnica de Indicador

Sistema de Evaluación del Desempeño (SED)

Gobierno del Estado de Jalisco Secretaría de la Hacienda Pública

Datos del Programa

Formación Profesional Técnica y Técnica Bachiller

Eje: Desarrollo Social

Tema: Educación

¿Quién gasta?

04 Unidad Presupuestal	009 Unidad Responsable	00150 Unidad Ejecutora del Gasto
Secretaría de Educación	Colegio Nacional de Educación Profesional Técnica del Estado de Jalisco	Colegio Nacional de Educación Profesional Técnica del Estado de Jalisco

¿Para qué se gasta?

Finalidad	Función	Subfunción
Desarrollo Social	Educación	Educación Media Superior

Presupuesto asignado al Programa Presupuestario

Monto

Objetivos

Nivel	Clave Componente	Resumen Narrativo
Componente	16	Servicios de Capacitación otorgados al público en general

Datos del Indicador

Denominación	Método de cálculo
Tasa de Capacitación Laboral	$(\text{Número de personas capacitadas en el periodo (Realizado)} / \text{Número de personas capacitadas en el periodo (Programado)}) * 100$

Descripción del Indicador

La capacitación que proporciona el CONALEP tiene el propósito de favorecer la adquisición y desarrollo de las competencias requeridas para el desempeño de funciones productivas en una empresa o institución, así como para facilitar la empleabilidad y el desarrollo o fortalecimiento de una actividad productiva por cuenta propia.

Tipo de Indicador	<input type="text" value="Gestión"/>	Dimensión del Indicador	<input type="text" value="Economía"/>	Año de Medición del Resultado	<input type="text" value="2021"/>
Cobertura	<input type="text" value="Estatal"/>	Frecuencia de Medición	<input type="text" value="Trimestral"/>		

Parámetros de semaforización						Desagregado meta valor por género				
0	59.99	60.00	79.99	80.00	130	Meta Institucional	Meta Valor	Unidad de medida (meta valor)	Hombre	Mujer
■	■	■	■	■	■	100%	11,200	Persona	6,200.00	5,000.00
						Sentido del Indicador	Línea Base (meta valor)	Año (Línea base)		
						Ascendente	12,326	2019		

Variables del Indicador

Nombre de la Variable	Unidad de medida	Tipo de Acumulación
Número de personas capacitadas en el periodo (realizado)	Persona	Suma
Número de personas capacitadas en el periodo (programado)	Persona	Suma
Fuente de Información	Reporte de personas capacitadas, Sistema Estadístico de Capacitación y Tecnológicos-Módulo Capacitación.	
Medios de verificación	Centro de Asistencia y Servicios Tecnológicos. Sistema de Información Ejecutiva (SIE), Sistema Estadístico de Capacitación y Tecnológicos.	
Supuestos	Las organizaciones actualizan a su capital humano, y/o el público en general muestra interés por los servicios de capacitación.	
Observaciones		
Id_mir	<input type="text" value="9498"/>	

- 1 El presente documento despliega la información perteneciente a los indicadores estratégicos y gestión de aquellos programas presupuestarios que proveen de bienes y servicios que generan valor público a la ciudadanía jalisciense
- 2 Se muestra el número del Componente relacionado con el indicador.

GOBIERNO DEL ESTADO DE JALISCO
PRESUPUESTO DE EGRESOS PARA EL EJERCICIO FISCAL 2021

Ficha Técnica de Indicador

Sistema de Evaluación del Desempeño (SED)

Gobierno del Estado de Jalisco		Secretaría de la Hacienda Pública	
Datos del Programa			
Formación Profesional Técnica y Técnica Bachiller			
Eje: Desarrollo Social		Tema: Educación	
¿Quién gasta?			
04	Unidad Presupuestal	009	Unidad Responsable
Secretaría de Educación		Colegio Nacional de Educación Profesional Técnica del Estado de Jalisco	
00150	Unidad Ejecutora del Gasto	Colegio Nacional de Educación Profesional Técnica del Estado de Jalisco	
¿Para qué se gasta?			
Desarrollo Social	Finalidad	Educación	Función
		Educación Media Superior	
Presupuesto asignado al Programa Presupuestario			
Monto		\$239,665,353.81	
Objetivos			
Componente	Clave Componente	Resumen Narrativo	
		B1 Acciones realizadas para el fortalecimiento de la vinculación del Colegio con instituciones públicas, privadas y sociales	
Datos del Indicador			
Denominación		Método de cálculo	
Total de convenios de colaboración suscritos		(Número de convenios de colaboración suscritos / No. Convenios de colaboración programados (Realizado) / Número de convenios de colaboración suscritos / No. Convenios de colaboración programados (Programado))*100	
Descripción del Indicador			
Es el número de convenios que se realizan con el sector público, privado y social para beneficio de los alumnos e incluye prácticas profesionales y servicio social.			
Tipo de Indicador	Gestión	Dimensión del Indicador	Eficacia
Cobertura	Estatal	Frecuencia de Medición	Semestral
		Año de Medición del Resultado 2021	
Desagregado meta valor por género			
Parámetros de semaforización		Meta Institucional	Meta Valor
0	59.99	100%	400
60.00	79.99	Sentido del Indicador	Unidad de medida (meta valor)
80.00	130	Ascendente	Convenio
		Linea Base (meta valor)	Hombre
		350	0.00
		Año (Linea base)	Mujer
		2019	0.00
Variables del Indicador			
Nombre de la Variable		Unidad de medida	Tipo de Acumulación
Número de convenios de colaboración suscritos / No. Convenios de colaboración programados (realizado)		Convenio	Suma
Número de convenios de colaboración suscritos / No. Convenios de colaboración programados (programado)		Convenio	Suma
Fuente de Información	Coordinación de Promoción y Vinculación a través de Informes de Junta Directiva y del Sistema de Información Estadística. / nota: la calendarización es anual.		
Medios de verificación	Coordinación de Promoción y Vinculación a través del Sistema de Información Ejecutiva.		
Supuestos	Interés del sector productivo en realizar gestiones de vinculación con la institución en apoyo de los alumnos		
Observaciones			
Id_mir	11452		

- 1 El presente documento despliega la información perteneciente a los indicadores estratégicos y gestión de aquellos programas presupuestarios que proveen de bienes y servicios que generan valor público a la ciudadanía jalisciense
- 2 Se muestra el número del Componente relacionado con el indicador.

GOBIERNO DEL ESTADO DE JALISCO PRESUPUESTO DE EGRESOS PARA EL EJERCICIO FISCAL 2021 Ficha Técnica de Indicador

Sistema de Evaluación del Desempeño (SED)

Gobierno del Estado de Jalisco Secretaría de la Hacienda Pública

Datos del Programa

Formación Profesional Técnica y Técnica Bachiller

Eje: Desarrollo Social

Tema: Educación

¿Quién gasta?

04 Unidad Presupuestal	009 Unidad Responsable	00150 Unidad Ejecutora del Gasto
Secretaría de Educación	Colegio Nacional de Educación Profesional Técnica del Estado de Jalisco	Colegio Nacional de Educación Profesional Técnica del Estado de Jalisco

¿Para qué se gasta?

Finalidad	Función	Subfunción
Desarrollo Social	Educación	Educación Media Superior

Presupuesto asignado al Programa Presupuestario

Monto

Objetivos

Nivel	Clave Componente	Resumen Narrativo
Componente	B2	Alumnos que han concluido la totalidad de un Programa de Estudios de PTB

Datos del Indicador

Denominación	Método de cálculo
Porcentaje de eficiencia terminal de una cohorte generacional	$\left(\frac{\text{Número de alumnos de la generación N que concluyeron sus estudios} / \text{número de alumnos inscritos en el primer periodo de esa generación}}{\text{Número de alumnos de la generación N que concluyeron sus estudios} / \text{número de alumnos inscritos en el primer periodo de esa generación}} \right) \times 100 \text{ (Realizado)} / \left(\frac{\text{Número de alumnos de la generación N que concluyeron sus estudios} / \text{número de alumnos inscritos en el primer periodo de esa generación}}{\text{número de alumnos inscritos en el primer periodo de esa generación}} \right) \times 100 \text{ (Programado)} \times 100$

Descripción del Indicador
Alumnos que han concluido la totalidad de un Programa de Estudios de PTB y cumplen con lo establecido en el reglamento respecto a sus prácticas profesionales y servicio social.

Tipo de Indicador	<input type="text" value="Gestión"/>	Dimensión del Indicador	<input type="text" value="Eficiencia"/>	Año de Medición del Resultado	<input type="text" value="2021"/>
Cobertura	<input type="text" value="Municipal"/>	Frecuencia de Medición	<input type="text" value="Anual"/>		

Desagregado meta valor por género

Parámetros de semaforización						Meta Institucional	Meta Valor	Unidad de medida (meta valor)	Hombre	Mujer
0	59.99	60.00	79.99	80.00	130	100%	58	Porcentaje	8,700.00	5,800.00
<div style="display: flex; justify-content: space-around; align-items: center;"> <div style="width: 15px; height: 15px; background-color: red; margin-right: 5px;"></div> <div style="width: 15px; height: 15px; background-color: yellow; margin-right: 5px;"></div> <div style="width: 15px; height: 15px; background-color: green; margin-right: 5px;"></div> </div>						Sentido del Indicador	Línea Base (meta valor)	Año (Línea base)		
						Ascendente	52	2019		

Variables del Indicador

Nombre de la Variable	Unidad de medida	Tipo de Acumulación
(Número de alumnos de la generación N que concluyeron sus estudios / número de alumnos inscritos en el primer periodo de esa generación) x 100 (realizado)	Porcentaje	Suma
(Número de alumnos de la generación N que concluyeron sus estudios / número de alumnos inscritos en el primer periodo de esa generación) x 100 (programado)	Porcentaje	Suma

Fuente de Información
Medios de verificación

Supuestos

Observaciones

Id. mir

- 1 El presente documento despliega la información perteneciente a los indicadores estratégicos y gestión de aquellos programas presupuestarios que proveen de bienes y servicios que generan valor público a la ciudadanía jalisciense
- 2 Se muestra el número del Componente relacionado con el indicador.

GOBIERNO DEL ESTADO DE JALISCO PRESUPUESTO DE EGRESOS PARA EL EJERCICIO FISCAL 2021 Ficha Técnica de Indicador

Sistema de Evaluación del Desempeño (SED)

Gobierno del Estado de Jalisco Secretaría de la Hacienda Pública

Datos del Programa

Gestión de Administración de Recursos

Eje: Desarrollo Social

Tema: Educación

¿Quién gasta?

04 Unidad Presupuestal	009 Unidad Responsable	00150 Unidad Ejecutora del Gasto
Secretaría de Educación	Colegio Nacional de Educación Profesional Técnica del Estado de Jalisco	Colegio Nacional de Educación Profesional Técnica del Estado de Jalisco

¿Para qué se gasta?

Finalidad	Función	Subfunción
Desarrollo Social	Educación	Educación Media Superior

Presupuesto asignado al Programa Presupuestario

Monto

Objetivos

Nivel	Clave Componente	Resumen Narrativo
Componente	B1	Reportes realizados dentro del Programa Anual de Trabajo en coordinación con la Contraloría del Estado de Jalisco

Datos del Indicador

Denominación	Método de cálculo
Total de reportes de avances en cumplimiento de las metas establecidas en el Programa Anual de Trabajo	$(\text{Número de Reportes (Programados)} / \text{Número de Reportes (Realizados)}) * 100$ (Realizado) / $(\text{Número de Reportes (Programados)} / \text{Número de Reportes (Realizados)}) * 100$ (Programado) * 100

Descripción del Indicador

Reportes realizados dentro del Programa Anual de Trabajo en coordinación con la Contraloría del Estado de Jalisco

Tipo de Indicador	<input type="text" value="Gestión"/>	Dimensión del Indicador	<input type="text" value="Eficacia"/>	Año de Medición del Resultado	<input type="text" value="2021"/>
Cobertura	<input type="text" value="Estatal"/>	Frecuencia de Medición	<input type="text" value="Bimestral"/>		

Desagregado meta valor por género

Parámetros de semaforización						Meta Institucional	Meta Valor	Unidad de medida (meta valor)	Hombre	Mujer
0	59.99	60.00	79.99	80.00	130	100%	6	Reporte	0.00	0.00
						Sentido del Indicador	Linea Base (meta valor)	Año (Linea base)		
						Ascendente	No disponible	No disponible		

Variables del Indicador

Nombre de la Variable	Unidad de medida	Tipo de Acumulación
Número de Reportes (Programados)/Número de Reportes (Realizados)*100 (realizado)	Reporte	Suma
Número de Reportes (Programados)/Número de Reportes (Realizados)*100 (programado)	Reporte	Suma

Fuente de Información

Medios de verificación

Supuestos

Observaciones

Id_mir

- 1 El presente documento despliega la información perteneciente a los indicadores estratégicos y gestión de aquellos programas presupuestarios que proveen de bienes y servicios que generan valor público a la ciudadanía jalisciense
- 2 Se muestra el número del Componente relacionado con el indicador.

GOBIERNO DEL ESTADO DE JALISCO PRESUPUESTO DE EGRESOS PARA EL EJERCICIO FISCAL 2021

Ficha Técnica de Indicador

Sistema de Evaluación del Desempeño (SED)

Gobierno del Estado de Jalisco		Secretaría de la Hacienda Pública	
Datos del Programa			
Gestión de Administración de Recursos			
Eje: Desarrollo Social		Tema: Educación	
¿Quién gasta?			
04	Unidad Presupuestal	009	Unidad Responsable
Secretaría de Educación		Colegio Nacional de Educación Profesional Técnica del Estado de Jalisco	
		00150	Unidad Ejecutora del Gasto
		Colegio Nacional de Educación Profesional Técnica del Estado de Jalisco	
¿Para qué se gasta?			
Finalidad		Función	
Desarrollo Social		Educación	
		Subfunción	
		Educación Media Superior	
Presupuesto asignado al Programa Presupuestario			
Monto		\$80,101,754.13	
Objetivos			
Nivel	Clave Componente	Resumen Narrativo	
Componente	B2	Docentes Financiados con presupuesto Fondo de Aportaciones para la Educación Tecnológica y de Adultos	
Datos del Indicador			
Denominación		Método de cálculo	
Total de personal docente CONALEP Financiado con presupuesto FAETA		(Número de Docentes de planteles CONALEP, financiados con presupuesto FAETA en el año N/ Numero total de docentes del CONALEP (Realizado) / Número de Docentes de planteles CONALEP, financiados con presupuesto FAETA en el año N/ Numero total de docentes del CONALEP (Programado))*100	
Descripción del Indicador			
Total de docentes que se contratan y se incluyen en nómina con presupuesto FAETA			
Tipo de Indicador	Gestión	Dimensión del Indicador	Eficacia
Cobertura	Estatal	Frecuencia de Medición	Anual
		Año de Medición del Resultado	
		2021	
		Desagregado meta valor por género	
		Meta Institucional	Meta Valor
		100%	690
		Unidad de medida (meta valor)	Hombre
		Docente	700.00
		Unidad de medida (meta valor)	Mujer
		Docente	500.00
Parámetros de semaforización			
0	59.99	60.00	79.99
80.00	130		
		Meta Institucional	Meta Valor
		100%	690
		Sentido del Indicador	Linea Base (meta valor)
		Ascendente	685
		Año (Linea base)	
		2019	
Variables del Indicador			
Nombre de la Variable		Unidad de medida	Tipo de Acumulación
Número de Docentes de planteles CONALEP, financiados con presupuesto FAETA en el año N/ Numero total de docentes del CONALEP (realizado)		Docente	Suma
Número de Docentes de planteles CONALEP, financiados con presupuesto FAETA en el año N/ Numero total de docentes del CONALEP (programado)		Docente	Suma
Fuente de Información			
Reportes de nómina y proyección de gasto			
Medios de verificación			
Reportes de nómina y proyección de gasto			
Supuestos			
Que las condiciones laborales permitan otorgar horas financiado con presupuesto FAETA			
Observaciones			
Id. mir	11532		

1 El presente documento despliega la información perteneciente a los indicadores estratégicos y gestión de aquellos programas presupuestarios que proveen de bienes y servicios que generan valor público a la ciudadanía jalisciense

2 Se muestra el número del Componente relacionado con el indicador.

GOBIERNO DEL ESTADO DE JALISCO PRESUPUESTO DE EGRESOS PARA EL EJERCICIO FISCAL 2021

Ficha Técnica de Indicador

Sistema de Evaluación del Desempeño (SED)

Gobierno del Estado de Jalisco Secretaría de la Hacienda Pública

Datos del Programa

Oferta de bachillerato tecnológico con calidad y pertinencia en Jalisco

Eje: Desarrollo Social

Tema: Educación

¿Quién gasta?

04 Unidad Presupuestal	010 Unidad Responsable	00151 Unidad Ejecutora del Gasto
Secretaría de Educación	Colegio de Estudios Científicos y Tecnológicos del Estado de Jalisco	Colegio de Estudios Científicos y Tecnológicos del Estado de Jalisco

¿Para qué se gasta?

Finalidad	Función	Subfunción
Desarrollo Social	Educación	Educación Media Superior

Presupuesto asignado al Programa Presupuestario

Monto \$229,153,392.00

Objetivos

Nivel	Clave Componente	Resumen Narrativo
Fin		

Datos del Indicador

Denominación	Método de cálculo
Posición en el Índice de Rezago Social	$(\text{Posición en el Índice de Rezago Social (Realizado)} / \text{Posición en el Índice de Rezago Social (Programado)}) * 100$

Descripción del Indicador

Lugar que ocupa Jalisco dentro del contexto de las entidades federativas del país respecto al Índice de Rezago Social, el cual es una medida agregada que se compone de variables de educación, acceso a servicios de salud, servicios básicos en la vivienda, de calidad y espacios en la misma, y activos en el hogar. Es decir, proporciona el resumen de cuatro carencias sociales de la medición de pobreza del CONEVAL: rezago educativo, acceso a los servicios de salud, acceso a los servicios básicos en la vivienda, y la calidad y espacios en la vivienda.

Tipo de Indicador	Estratégico	Dimensión del Indicador	Eficacia	Año de Medición del Resultado	2021
Cobertura	Estatal	Frecuencia de Medición	Quinquenal		

Desagregado meta valor por género

Parámetros de semaforización	Meta Institucional	Meta Valor	Unidad de medida (meta valor)	Hombre	Mujer
	<div style="display: flex; justify-content: space-between; align-items: center;"> <div style="display: flex; gap: 5px;"> <div style="width: 15px; height: 15px; background-color: red; border: 1px solid black;"></div> <div style="width: 15px; height: 15px; background-color: yellow; border: 1px solid black;"></div> <div style="width: 15px; height: 15px; background-color: green; border: 1px solid black;"></div> </div> <div style="display: flex; gap: 5px;"> <div style="border: 1px solid black; padding: 2px;">0</div> <div style="border: 1px solid black; padding: 2px;">59.99</div> <div style="border: 1px solid black; padding: 2px;">60.00</div> <div style="border: 1px solid black; padding: 2px;">79.99</div> <div style="border: 1px solid black; padding: 2px;">80.00</div> <div style="border: 1px solid black; padding: 2px;">130</div> </div> </div>	100%	29	Posición	0.00
	Sentido del Indicador	Línea Base (meta valor)	Año (Línea base)		
	Ascendente	25	2010		

Variables del Indicador

Nombre de la Variable	Unidad de medida	Tipo de Acumulación
Posición en el Índice de Rezago Social (realizado)	Posición	Suma
Posición en el Índice de Rezago Social (programado)	Posición	Suma

Fuente de Información CONEVAL. Índice de Rezago Social a nivel municipal y por localidad, 2015.

Medios de verificación

Supuestos

Observaciones

Id_ mir 8899

- 1 El presente documento despliega la información perteneciente a los indicadores estratégicos y gestión de aquellos programas presupuestarios que proveen de bienes y servicios que generan valor público a la ciudadanía jalisciense
- 2 Se muestra el número del Componente relacionado con el indicador.

EL ESTADO DE JALISCO

PERIÓDICO OFICIAL

446

GOBIERNO DEL ESTADO DE JALISCO PRESUPUESTO DE EGRESOS PARA EL EJERCICIO FISCAL 2021 Ficha Técnica de Indicador

Sistema de Evaluación del Desempeño (SED)

Gobierno del Estado de Jalisco Secretaría de la Hacienda Pública

Datos del Programa

Administración para el Desarrollo Institucional

Eje: Desarrollo Social

Tema: Educación

¿Quién gasta?

04 Unidad Presupuestal	010 Unidad Responsable	00151 Unidad Ejecutora del Gasto
Secretaría de Educación	Colegio de Estudios Científicos y Tecnológicos del Estado de Jalisco	Colegio de Estudios Científicos y Tecnológicos del Estado de Jalisco

¿Para qué se gasta?

Finalidad	Función	Subfunción
Desarrollo Social	Educación	Educación Media Superior

Presupuesto asignado al Programa Presupuestario

Monto \$232,454,450.50

Objetivos

Nivel	Clave Componente	Resumen Narrativo
Fin		

Datos del Indicador

Denominación	Método de cálculo
Posición en el Índice de Rezago Social	$(\text{Posición en el Índice de Rezago Social (Realizado)} / \text{Posición en el Índice de Rezago Social (Programado)}) * 100$

Descripción del Indicador

Lugar que ocupa Jalisco dentro del contexto de las entidades federativas del país respecto al Índice de Rezago Social, el cual es una medida agregada que se compone de variables de educación, acceso a servicios de salud, servicios básicos en la vivienda, de calidad y espacios en la misma, y activos en el hogar. Es decir, proporciona el resumen de cuatro carencias sociales de la medición de pobreza del CONEVAL: rezago educativo, acceso a los servicios de salud, acceso a los servicios básicos en la vivienda, y la calidad y espacios en la vivienda.

Tipo de Indicador	Estratégico	Dimensión del Indicador	Eficacia	Año de Medición del Resultado	2021
Cobertura	Estatal	Frecuencia de Medición	Quinquenal		

Desagregado meta valor por género

Parámetros de semaforización	Meta Institucional	Meta Valor	Unidad de medida (meta valor)	Hombre	Mujer
	<div style="display: flex; justify-content: space-around; align-items: center;"> <div style="text-align: center;"> 0 59.99 60.00 79.99 80.00 130 </div> <div style="text-align: center;"> ■ ■ ■ </div> </div>	100%	29	Posición	0.00
	Sentido del Indicador	Línea Base (meta valor)	Año (Línea base)		
	Ascendente	25	2010		

Variables del Indicador

Nombre de la Variable	Unidad de medida	Tipo de Acumulación
Posición en el Índice de Rezago Social (realizado)	Posición	Suma
Posición en el Índice de Rezago Social (programado)	Posición	Suma
Fuente de Información	CONEVAL. Índice de Rezago Social a nivel municipal y por localidad, 2015.	
Medios de verificación		
Supuestos		
Observaciones		
id_mir	11603	

- 1 El presente documento despliega la información perteneciente a los indicadores estratégicos y gestión de aquellos programas presupuestarios que proveen de bienes y servicios que generan valor público a la ciudadanía jalisciense
- 2 Se muestra el número del Componente relacionado con el indicador.

GOBIERNO DEL ESTADO DE JALISCO PRESUPUESTO DE EGRESOS PARA EL EJERCICIO FISCAL 2021

Ficha Técnica de Indicador

Sistema de Evaluación del Desempeño (SED)

Gobierno del Estado de Jalisco		Secretaría de la Hacienda Pública	
Datos del Programa			
Oferta de bachillerato tecnológico con calidad y pertinencia en Jalisco			
Eje: Desarrollo Social		Tema: Educación	
¿Quién gasta?			
04	Unidad Presupuestal	010	Unidad Responsable
Secretaría de Educación		Colegio de Estudios Científicos y Tecnológicos del Estado de Jalisco	
00151	Unidad Ejecutora del Gasto		
Colegio de Estudios Científicos y Tecnológicos del Estado de Jalisco			
¿Para qué se gasta?			
Finalidad		Función	
Desarrollo Social		Educación	
		Subfunción	
		Educación Media Superior	
Presupuesto asignado al Programa Presupuestario			
Monto		\$229,153,392.00	
Objetivos			
Nivel	Clave Componente	Resumen Narrativo	
Propósito			
Datos del Indicador			
Denominación		Método de cálculo	
Porcentaje de eficiencia terminal media superior		(Egresados de media superior del ciclo en estudio y el número de estudiantes de nuevo ingreso a primer grado de 2 ciclos anteriores al ciclo en estudio. (Realizado)/Egresados de media superior del ciclo en estudio y el número de estudiantes de nuevo ingreso a primer grado de 2 ciclos anteriores al ciclo en estudio. (Programado))*100	
Descripción del Indicador			
Es la relación porcentual de alumnos que termina el nivel de educación media superior de manera regular dentro del tiempo ideal establecido.			
Tipo de Indicador	Estratégico	Dimensión del Indicador	Eficacia
Cobertura	Estatal	Frecuencia de Medición	Anual
		Año de Medición del Resultado	2021
Desagregado meta valor por género			
Parámetros de semaforización		Meta Institucional	Meta Valor
0	59.99	100%	91
60.00	79.99	Unidad de medida (meta valor)	Unidad de medida (meta valor)
80.00	130	Porcentaje	Porcentaje
130		Hombre	Mujer
■	■	0.00	0.00
■	■	Linea Base (meta valor)	
■	■	Año (Linea base)	
■	■	58	
■	■	2006	
Variables del Indicador			
Nombre de la Variable		Unidad de medida	Tipo de Acumulación
Egresados de media superior del ciclo en estudio y el número de estudiantes de nuevo ingreso a primer grado de 2 ciclos anteriores al ciclo en estudio. (realizado)		Porcentaje	Suma
Egresados de media superior del ciclo en estudio y el número de estudiantes de nuevo ingreso a primer grado de 2 ciclos anteriores al ciclo en estudio. (programado)		Porcentaje	Suma
Fuente de Información			
Secretaría de Educación Pública (SEP). Sistema Nacional de Información Estadística Educativa (SNIEE). 2019.			
Medios de verificación			
Supuestos			
Observaciones			
Id. mir	8900		
1	El presente documento despliega la información perteneciente a los indicadores estratégicos y gestión de aquellos programas presupuestarios que proveen de bienes y servicios que generan valor público a la ciudadanía jalisciense		
2	Se muestra el número del Componente relacionado con el indicador.		

GOBIERNO DEL ESTADO DE JALISCO PRESUPUESTO DE EGRESOS PARA EL EJERCICIO FISCAL 2021 Ficha Técnica de Indicador

Sistema de Evaluación del Desempeño (SED)

Gobierno del Estado de Jalisco Secretaría de la Hacienda Pública

Datos del Programa

Administración para el Desarrollo Institucional

Eje: Desarrollo Social

Tema: Educación

¿Quién gasta?

04 Unidad Presupuestal	010 Unidad Responsable	00151 Unidad Ejecutora del Gasto
Secretaría de Educación	Colegio de Estudios Científicos y Tecnológicos del Estado de Jalisco	Colegio de Estudios Científicos y Tecnológicos del Estado de Jalisco

¿Para qué se gasta?

Finalidad	Función	Subfunción
Desarrollo Social	Educación	Educación Media Superior

Presupuesto asignado al Programa Presupuestario

Monto

Objetivos

Nivel	Clave Componente	Resumen Narrativo
Propósito		

Datos del Indicador

Denominación	Método de cálculo
Porcentaje de eficiencia terminal media superior	(Egresados de media superior del ciclo en estudio y el número de estudiantes de nuevo ingreso a primer grado de 2 ciclos anteriores al ciclo en estudio. (Realizado)/Egresados de media superior del ciclo en estudio y el número de estudiantes de nuevo ingreso a primer grado de 2 ciclos anteriores al ciclo en estudio. (Programado))*100

Descripción del Indicador
Es la relación porcentual de alumnos que termina el nivel de educación media superior de manera regular dentro del tiempo ideal establecido.

Tipo de Indicador	<input type="text" value="Estratégico"/>	Dimensión del Indicador	<input type="text" value="Eficacia"/>	Año de Medición del Resultado	<input type="text" value="2021"/>
Cobertura	<input type="text" value="Estatal"/>	Frecuencia de Medición	<input type="text" value="Anual"/>		

Desagregado meta valor por género

Parámetros de semaforización						Meta Institucional	Meta Valor	Unidad de medida (meta valor)	Hombre	Mujer
0	59.99	60.00	79.99	80.00	130	100%	91	Porcentaje	0.00	0.00
						Sentido del Indicador	Linea Base (meta valor)	Año (Linea base)		
						Ascendente	58	2006		

Variables del Indicador

Nombre de la Variable	Unidad de medida	Tipo de Acumulación
Egresados de media superior del ciclo en estudio y el número de estudiantes de nuevo ingreso a primer grado de 2 ciclos anteriores al ciclo en estudio. (realizado)	Porcentaje	Suma
Egresados de media superior del ciclo en estudio y el número de estudiantes de nuevo ingreso a primer grado de 2 ciclos anteriores al ciclo en estudio. (programado)	Porcentaje	Suma

Fuente de Información	Secretaría de Educación Pública (SEP). Sistema Nacional de Información Estadística Educativa (SNIEE). 2019.
Medios de verificación	
Supuestos	
Observaciones	
Id. mir	<input type="text" value="11604"/>

- 1 El presente documento despliega la información perteneciente a los indicadores estratégicos y gestión de aquellos programas presupuestarios que proveen de bienes y servicios que generan valor público a la ciudadanía jalisciense
- 2 Se muestra el número del Componente relacionado con el indicador.

GOBIERNO DEL ESTADO DE JALISCO
PRESUPUESTO DE EGRESOS PARA EL EJERCICIO FISCAL 2021

Ficha Técnica de Indicador

Sistema de Evaluación del Desempeño (SED)

Gobierno del Estado de Jalisco Secretaría de la Hacienda Pública

Datos del Programa

Oferta de bachillerato tecnológico con calidad y pertinencia en Jalisco

Eje: Desarrollo Social

Tema: Educación

¿Quién gasta?

04 Unidad Presupuestal	010 Unidad Responsable	00151 Unidad Ejecutora del Gasto
Secretaría de Educación	Colegio de Estudios Científicos y Tecnológicos del Estado de Jalisco	Colegio de Estudios Científicos y Tecnológicos del Estado de Jalisco

¿Para qué se gasta?

Finalidad	Función	Subfunción
Desarrollo Social	Educación	Educación Media Superior

Presupuesto asignado al Programa Presupuestario

Monto

Objetivos

Nivel	Clave Componente	Resumen Narrativo
Componente	01	Fortalecimiento aplicado de Planes y programas de estudio pertinentes

Datos del Indicador

Denominación	Método de cálculo
Actividades para el fortalecimiento de los planes y programas	(Número de actividades de fortalecimiento de planes y programas de estudio (Realizado) / Número de actividades de fortalecimiento de planes y programas de estudio (Programado))*100

Descripción del Indicador
Número de actividades realizadas para el fortalecimiento de planes y programas de estudio

Tipo de Indicador	<input type="text" value="Gestión"/>	Dimensión del Indicador	<input type="text" value="Calidad"/>	Año de Medición del Resultado	<input type="text" value="2021"/>
Cobertura	<input type="text" value="Estatal"/>	Frecuencia de Medición	<input type="text" value="Semestral"/>		

Desagregado meta valor por género

Parámetros de semaforización						Meta Institucional	Meta Valor	Unidad de medida (meta valor)	Hombre	Mujer
<input type="text" value="0"/>	<input type="text" value="59.99"/>	<input type="text" value="60.00"/>	<input type="text" value="79.99"/>	<input type="text" value="80.00"/>	<input type="text" value="130"/>	<input type="text" value="100%"/>	<input type="text" value="2"/>	<input type="text" value="Acción"/>	<input type="text" value="0.00"/>	<input type="text" value="0.00"/>
						Sentido del Indicador	Linea Base (meta valor)	Año (Linea base)		
						<input type="text" value="Ascendente"/>	<input type="text" value="2"/>	<input type="text" value="2019"/>		

VARIABLES DEL INDICADOR

Nombre de la Variable	Unidad de medida	Tipo de Acumulación
Número de actividades de fortalecimiento de planes y programas de estudio (realizado)	<input type="text" value="Acción"/>	<input type="text" value="Suma"/>
Número de actividades de fortalecimiento de planes y programas de estudio (programado)	<input type="text" value="Acción"/>	<input type="text" value="Suma"/>

Fuente de Información

Medios de verificación

Supuestos

Observaciones

Id_mir

- 1 El presente documento despliega la información perteneciente a los indicadores estratégicos y gestión de aquellos programas presupuestarios que proveen de bienes y servicios que generan valor público a la ciudadanía jalisciense
- 2 Se muestra el número del Componente relacionado con el indicador.

GOBIERNO DEL ESTADO DE JALISCO
PRESUPUESTO DE EGRESOS PARA EL EJERCICIO FISCAL 2021
Ficha Técnica de Indicador

Sistema de Evaluación del Desempeño (SED)

Gobierno del Estado de Jalisco Secretaría de la Hacienda Pública

Datos del Programa

Oferta de bachillerato tecnológico con calidad y pertinencia en Jalisco

Eje: Desarrollo Social

Tema: Educación

¿Quién gasta?

04 Unidad Presupuestal	010 Unidad Responsable	00151 Unidad Ejecutora del Gasto
Secretaría de Educación	Colegio de Estudios Científicos y Tecnológicos del Estado de Jalisco	Colegio de Estudios Científicos y Tecnológicos del Estado de Jalisco

¿Para qué se gasta?

Finalidad	Función	Subfunción
Desarrollo Social	Educación	Educación Media Superior

Presupuesto asignado al Programa Presupuestario

Monto

Objetivos

Nivel	Clave Componente	Resumen Narrativo
Componente	02	Infraestructura y equipamiento atendidos en los planteles

Datos del Indicador


Denominación	Método de cálculo
Número de acciones de fortalecimiento de las condiciones de infraestructura, mantenimiento y equipamiento.	(Número de acciones de fortalecimiento de infraestructura (Realizado) / Número de acciones de fortalecimiento de infraestructura (Programado))*100

Descripción del Indicador

Acciones de fortalecimiento de las condiciones de infraestructura mediante la habilitación de espacios físicos, así como la adquisición de equipamiento para talleres, laboratorios y bibliotecas en planteles.

Tipo de Indicador	<input type="text" value="Gestión"/>	Dimensión del Indicador	<input type="text" value="Eficacia"/>	Año de Medición del Resultado	<input type="text" value="2021"/>
Cobertura	<input type="text" value="Estatal"/>	Frecuencia de Medición	<input type="text" value="Trimestral"/>		

Desagregado meta valor por género

Parámetros de semaforización						Meta Institucional	Meta Valor	Unidad de medida (meta valor)	Hombre	Mujer
0	59.99	60.00	79.99	80.00	130	100%	160	Acción	0.00	0.00
						Sentido del Indicador	Línea Base (meta valor)	Año (Línea base)		
						Ascendente	120	2019		

Variables del Indicador

Nombre de la Variable	Unidad de medida	Tipo de Acumulación
Número de acciones de fortalecimiento de infraestructura (realizado)	Acción	Suma
Número de acciones de fortalecimiento de infraestructura (programado)	Acción	Suma
Fuente de Información	Reporte de espacios equipados o habilitados, actas y bitácoras.	
Medios de verificación	Reportes de inventarios; actas de entrega de mantenimiento a satisfacción; facturas y contratos.	
Supuestos	Se realizan los procesos de compra, así como la contratación de servicios en tiempo y forma	
Observaciones		
Id_mir	<input type="text" value="10654"/>	

- 1 El presente documento despliega la información perteneciente a los indicadores estratégicos y gestión de aquellos programas presupuestarios que proveen de bienes y servicios que generan valor público a la ciudadanía jalisciense
- 2 Se muestra el número del Componente relacionado con el indicador.

GOBIERNO DEL ESTADO DE JALISCO
PRESUPUESTO DE EGRESOS PARA EL EJERCICIO FISCAL 2021

Ficha Técnica de Indicador

Sistema de Evaluación del Desempeño (SED)

Gobierno del Estado de Jalisco		Secretaría de la Hacienda Pública	
Datos del Programa			
Oferta de bachillerato tecnológico con calidad y pertinencia en Jalisco			
Eje: Desarrollo Social		Tema: Educación	
¿Quién gasta?			
04	Unidad Presupuestal	010	Unidad Responsable
Secretaría de Educación		Colegio de Estudios Científicos y Tecnológicos del Estado de Jalisco	
		00151	Unidad Ejecutora del Gasto
		Colegio de Estudios Científicos y Tecnológicos del Estado de Jalisco	
¿Para qué se gasta?			
Finalidad		Función	
Desarrollo Social		Educación	
		Subfunción	
		Educación Media Superior	
Presupuesto asignado al Programa Presupuestario			
Monto		\$229,153,392.00	
Objetivos			
Nivel	Clave Componente	Resumen Narrativo	
Componente	A5	Atención implementada a la demanda, cobertura y calidad	
Datos del Indicador			
Denominación		Método de cálculo	
Número de procesos para la atención a la demanda, cobertura y calidad implementadas.		$(\text{Número de procesos de atención a la demanda (Realizado)} / \text{Número de procesos de atención a la demanda (Programado)}) * 100$	
Descripción del Indicador			
El proceso de nuevo ingreso de estudiantes se lleva a cabo de acuerdo a los lineamientos y calendarios establecidos en el marco del examen único de la EMS			
Tipo de Indicador	Gestión	Dimensión del Indicador	Eficiencia
Cobertura	Estatal	Frecuencia de Medición	Trimestral
		Año de Medición del Resultado	2021
Desagregado meta valor por género			
Parámetros de semaforización		Meta Institucional	Meta Valor
0	59.99	100%	125
60.00	79.99	Sentido del Indicador	Unidad de medida (meta valor)
80.00	130	Ascendente	Proceso
		Linea Base (meta valor)	Año (Linea base)
		5	2020
		Hombre	Mujer
		0.00	0.00
Variables del Indicador			
Nombre de la Variable		Unidad de medida	Tipo de Acumulación
Número de procesos de atención a la demanda (realizado)		Proceso	Suma
Número de procesos de atención a la demanda (programado)		Proceso	Suma
Fuente de Información			
Plataforma de información y pre registro sobre el proceso de nuevo ingreso			
Medios de verificación			
Registros de plataformas de control escolar. Reporte de venta de paquetes de nuevo ingreso. Dictamen de nuevo ingreso			
Supuestos			
Existen espacios disponibles para la recepción de estudiantes de nuevo ingreso			
Observaciones			
Id_mir		10655	

- 1 El presente documento despliega la información perteneciente a los indicadores estratégicos y gestión de aquellos programas presupuestarios que proveen de bienes y servicios que generan valor público a la ciudadanía jalisciense
- 2 Se muestra el número del Componente relacionado con el indicador.

GOBIERNO DEL ESTADO DE JALISCO PRESUPUESTO DE EGRESOS PARA EL EJERCICIO FISCAL 2021 Ficha Técnica de Indicador

Sistema de Evaluación del Desempeño (SED)

Gobierno del Estado de Jalisco Secretaría de la Hacienda Pública

Datos del Programa

Administración para el Desarrollo Institucional

Eje: Desarrollo Social

Tema: Educación

¿Quién gasta?

04 Unidad Presupuestal	010 Unidad Responsable	00151 Unidad Ejecutora del Gasto
Secretaría de Educación	Colegio de Estudios Científicos y Tecnológicos del Estado de Jalisco	Colegio de Estudios Científicos y Tecnológicos del Estado de Jalisco

¿Para qué se gasta?

Finalidad	Función	Subfunción
Desarrollo Social	Educación	Educación Media Superior

Presupuesto asignado al Programa Presupuestario

Monto

Objetivos

Nivel	Clave Componente	Resumen Narrativo
Componente	01	Reportes realizados dentro del Programa Anual de Trabajo en coordinación con la Contraloría del Estado de Jalisco

Datos del Indicador

Denominación	Método de cálculo
Número total de reportes de avances de cumplimiento de metas del Programa Anual de Trabajo	$(\text{Número de reportes de avance de cumplimiento de metas del Programa Anual de Trabajo (Realizado)} / \text{Número de reportes de avance de cumplimiento de metas del Programa Anual de Trabajo (Programado)}) * 100$

Descripción del Indicador
Elaboración de reportes de avance de cumplimiento de metas establecidas en el Programa Anual de Trabajo del OIC

Tipo de Indicador	<input type="text" value="Gestión"/>	Dimensión del Indicador	<input type="text" value="Calidad"/>	Año de Medición del Resultado	<input type="text" value="2021"/>
Cobertura	<input type="text" value="Estatal"/>	Frecuencia de Medición	<input type="text" value="Bimestral"/>		

Parámetros de semaforización						Desagregado meta valor por género				
0	59.99	60.00	79.99	80.00	130	Meta Institucional	Meta Valor	Unidad de medida (meta valor)	Hombre	Mujer
■	■	■	■	■	■	<input type="text" value="100%"/>	<input type="text" value="6"/>	<input type="text" value="Reporte"/>	<input type="text" value="0.00"/>	<input type="text" value="0.00"/>
						Sentido del Indicador	Línea Base (meta valor)	Año (Línea base)		
						<input type="text" value="Ascendente"/>	<input type="text" value="No disponible"/>	<input type="text" value="2020"/>		

Variables del Indicador

Nombre de la Variable	Unidad de medida	Tipo de Acumulación
Número de reportes de avance de cumplimiento de metas del Programa Anual de Trabajo (realizado)	Reporte	Suma
Número de reportes de avance de cumplimiento de metas del Programa Anual de Trabajo (programado)	Reporte	Suma

Fuente de Información

Medios de verificación

Supuestos

Observaciones

Id_mir

- 1 El presente documento despliega la información perteneciente a los indicadores estratégicos y gestión de aquellos programas presupuestarios que proveen de bienes y servicios que generan valor público a la ciudadanía jalisciense
- 2 Se muestra el número del Componente relacionado con el indicador.

GOBIERNO DEL ESTADO DE JALISCO
PRESUPUESTO DE EGRESOS PARA EL EJERCICIO FISCAL 2021
Ficha Técnica de Indicador

Sistema de Evaluación del Desempeño (SED)

Gobierno del Estado de Jalisco Secretaría de la Hacienda Pública

Datos del Programa

Administración para el Desarrollo Institucional

Eje: Desarrollo Social

Tema: Educación

¿Quién gasta?

04 Unidad Presupuestal	010 Unidad Responsable	00151 Unidad Ejecutora del Gasto
Secretaría de Educación	Colegio de Estudios Científicos y Tecnológicos del Estado de Jalisco	Colegio de Estudios Científicos y Tecnológicos del Estado de Jalisco

¿Para qué se gasta?

Finalidad	Función	Subfunción
Desarrollo Social	Educación	Educación Media Superior

Presupuesto asignado al Programa Presupuestario

Monto

Objetivos

Nivel	Clave Componente	Resumen Narrativo
Componente	02	Acciones de desarrollo institucional y gestión administrativa realizadas

Datos del Indicador

Denominación	Método de cálculo
Número de procesos automatizados	(Número de automatizaciones de proceso (Realizado) / Número de automatizaciones de proceso (Programado))*100

Descripción del Indicador

El Colegio alinea su normatividad a las disposiciones federales, estatales y municipales que impactan en sus procesos institucionales

Tipo de Indicador	Gestión	Dimensión del Indicador	Calidad	Año de Medición del Resultado	2021
Cobertura	Estatal	Frecuencia de Medición	Trimestral		

Desagregado meta valor por género

Parámetros de semaforización	Meta Institucional	Meta Valor	Unidad de medida (meta valor)	Hombre	Mujer
	<input type="text" value="0"/> <input type="text" value="59.99"/> <input type="text" value="60.00"/> <input type="text" value="79.99"/> <input type="text" value="80.00"/> <input type="text" value="130"/>	100%	11	Proceso	0.00
	Sentido del Indicador	Linea Base (meta valor)	Año (Linea base)		
	Ascendente	11	2020		

Variables del Indicador

Nombre de la Variable	Unidad de medida	Tipo de Acumulación
Número de automatizaciones de proceso (realizado)	Proceso	Suma
Número de automatizaciones de proceso (programado)	Proceso	Suma

Fuente de Información

Medios de verificación

Supuestos

Observaciones

Id_mir

1 El presente documento despliega la información perteneciente a los indicadores estratégicos y gestión de aquellos programas presupuestarios que proveen de bienes y servicios que generan valor público a la ciudadanía jalisciense

2 Se muestra el número del Componente relacionado con el indicador.

GOBIERNO DEL ESTADO DE JALISCO PRESUPUESTO DE EGRESOS PARA EL EJERCICIO FISCAL 2021 Ficha Técnica de Indicador

Sistema de Evaluación del Desempeño (SED)

Gobierno del Estado de Jalisco Secretaría de la Hacienda Pública

Datos del Programa

Oferta de bachillerato tecnológico con calidad y pertinencia en Jalisco

Eje: Desarrollo Social

Tema: Educación

¿Quién gasta?

04 Unidad Presupuestal	010 Unidad Responsable	00151 Unidad Ejecutora del Gasto
Secretaría de Educación	Colegio de Estudios Científicos y Tecnológicos del Estado de Jalisco	Colegio de Estudios Científicos y Tecnológicos del Estado de Jalisco

¿Para qué se gasta?

Finalidad	Función	Subfunción
Desarrollo Social	Educación	Educación Media Superior

Presupuesto asignado al Programa Presupuestario

Monto

Objetivos

Nivel	Clave Componente	Resumen Narrativo
Componente	09	03- Acciones realizadas de vinculación con los sectores productivos que integran la sociedad

Datos del Indicador

Denominación	Método de cálculo
Número de acciones realizadas para el fortalecimiento de la vinculación del Colegio con instituciones públicas, privadas y sociales	(Número de acciones de vinculación (Realizado) / Número de acciones de vinculación (Programado))*100

Descripción del Indicador

Acciones realizadas para el fortalecimiento de las estrategias de vinculación del Colegio con instituciones públicas, privadas y sociales en beneficio de la comunidad educativa del CECyTEJ

Tipo de Indicador	<input type="text" value="Gestión"/>	Dimensión del Indicador	<input type="text" value="Eficiencia"/>	Año de Medición del Resultado	<input type="text" value="2021"/>
Cobertura	<input type="text" value="Estatal"/>	Frecuencia de Medición	<input type="text" value="Trimestral"/>		

Desagregado meta valor por género

Parámetros de semaforización						Meta Institucional	Meta Valor	Unidad de medida (meta valor)	Hombre	Mujer
<input type="text" value="0"/>	<input type="text" value="59.99"/>	<input type="text" value="60.00"/>	<input type="text" value="79.99"/>	<input type="text" value="80.00"/>	<input type="text" value="130"/>	<input type="text" value="100%"/>	<input type="text" value="117"/>	<input type="text" value="Acción"/>	<input type="text" value="0.00"/>	<input type="text" value="0.00"/>
						Sentido del Indicador	Linea Base (meta valor)	Año (Linea base)		
						<input type="text" value="Ascendente"/>	<input type="text" value="81"/>	<input type="text" value="2020"/>		

Variables del Indicador

Nombre de la Variable	Unidad de medida	Tipo de Acumulación
Número de acciones de vinculación (realizado)	<input type="text" value="Acción"/>	<input type="text" value="Suma"/>
Número de acciones de vinculación (programado)	<input type="text" value="Acción"/>	<input type="text" value="Suma"/>

Fuente de Información

Medios de verificación

Supuestos

Observaciones

Id_mir

- 1 El presente documento despliega la información perteneciente a los indicadores estratégicos y gestión de aquellos programas presupuestarios que proveen de bienes y servicios que generan valor público a la ciudadanía jalisciense
- 2 Se muestra el número del Componente relacionado con el indicador.

GOBIERNO DEL ESTADO DE JALISCO
PRESUPUESTO DE EGRESOS PARA EL EJERCICIO FISCAL 2021

Ficha Técnica de Indicador

Sistema de Evaluación del Desempeño (SED)

Gobierno del Estado de Jalisco		Secretaría de la Hacienda Pública	
Datos del Programa			
Oferta de bachillerato tecnológico con calidad y pertinencia en Jalisco			
Eje: Desarrollo Social		Tema: Educación	
¿Quién gasta?			
04	Unidad Presupuestal	010	Unidad Responsable
Secretaría de Educación		Colegio de Estudios Científicos y Tecnológicos del Estado de Jalisco	
		00151	Unidad Ejecutora del Gasto
		Colegio de Estudios Científicos y Tecnológicos del Estado de Jalisco	
¿Para qué se gasta?			
Finalidad		Función	
Desarrollo Social		Educación	
		Subfunción	
		Educación Media Superior	
Presupuesto asignado al Programa Presupuestario			
Monto		\$229,153,392.00	
Objetivos			
Nivel	Clave Componente	Resumen Narrativo	
Componente	08	06-Acciones de desarrollo académico concretadas	
Datos del Indicador			
Denominación		Método de cálculo	
Número de acciones de desarrollo académico		(Número de acciones de fortalecimiento académico (Realizado) / Número de acciones de fortalecimiento académico (Programado))*100	
Descripción del Indicador			
Número de estrategias de fortalecimiento académico hacia los docentes mediante opciones de formación continua y superación académica			
Tipo de Indicador	Gestión	Dimensión del Indicador	Calidad
Cobertura	Estatal	Frecuencia de Medición	Trimestral
		Año de Medición del Resultado	2021
Desagregado meta valor por género			
Parámetros de semaforización		Meta Institucional	Meta Valor
0 59.99 60.00 79.99 80.00 130		100%	6
		Unidad de medida (meta valor)	Hombre
		Acción	0.00
		Mujer	0.00
		Sentido del Indicador	Linea Base (meta valor)
		Ascendente	2
		Año (Linea base)	2019
Variables del Indicador			
Nombre de la Variable		Unidad de medida	Tipo de Acumulación
Número de acciones de fortalecimiento académico (realizado)		Acción	Suma
Número de acciones de fortalecimiento académico (programado)		Acción	Suma
Fuente de Información			
Documento institucional, certificaciones de cursos, Informe académico			
Medios de verificación			
Documento institucional, certificaciones de curso y minutas de plantel			
Supuestos			
Se cuenta con la participación de los docentes y existe la disposición de planteles de impulsar la cultura de la evaluación			
Observaciones			
Id_mir	11618		

- 1 El presente documento despliega la información perteneciente a los indicadores estratégicos y gestión de aquellos programas presupuestarios que proveen de bienes y servicios que generan valor público a la ciudadanía jalisciense
- 2 Se muestra el número del Componente relacionado con el indicador.

GOBIERNO DEL ESTADO DE JALISCO PRESUPUESTO DE EGRESOS PARA EL EJERCICIO FISCAL 2021 Ficha Técnica de Indicador

Sistema de Evaluación del Desempeño (SED)

Gobierno del Estado de Jalisco Secretaría de la Hacienda Pública

Datos del Programa

Oferta de bachillerato tecnológico con calidad y pertinencia en Jalisco

Eje: Desarrollo Social

Tema: Educación

¿Quién gasta?

04 Unidad Presupuestal	010 Unidad Responsable	00151 Unidad Ejecutora del Gasto
Secretaría de Educación	Colegio de Estudios Científicos y Tecnológicos del Estado de Jalisco	Colegio de Estudios Científicos y Tecnológicos del Estado de Jalisco

¿Para qué se gasta?

Finalidad	Función	Subfunción
Desarrollo Social	Educación	Educación Media Superior

Presupuesto asignado al Programa Presupuestario

Monto

Objetivos

Nivel	Clave Componente	Resumen Narrativo
Componente	A1	Acciones concretadas de evaluación educativa e institucional

Datos del Indicador

Denominación	Método de cálculo
Procesos de evaluación realizadas	$(\text{Número de procesos automatizados (Realizado)} / \text{Número de procesos automatizados (Programado)}) * 100$

Descripción del Indicador

El Colegio realiza las evaluaciones docente establecidas en la Ley General del Servicio Profesional Docente.

Tipo de Indicador	<input type="text" value="Gestión"/>	Dimensión del Indicador	<input type="text" value="Calidad"/>	Año de Medición del Resultado	<input type="text" value="2021"/>
Cobertura	<input type="text" value="Estatal"/>	Frecuencia de Medición	<input type="text" value="Anual"/>		

Desagregado meta valor por género

Parámetros de semaforización	Meta Institucional	Meta Valor	Unidad de medida (meta valor)	Desagregado meta valor por género	
				Hombre	Mujer
<input type="text" value="0"/> <input type="text" value="59.99"/> <input type="text" value="60.00"/> <input type="text" value="79.99"/> <input type="text" value="80.00"/> <input type="text" value="130"/>	<input type="text" value="100%"/>	<input type="text" value="5"/>	<input type="text" value="Proceso"/>	<input type="text" value="0.00"/>	<input type="text" value="0.00"/>
	Sentido del Indicador	Línea Base (meta valor)	Año (Línea base)		
	<input type="text" value="Ascendente"/>	<input type="text" value="No disponible"/>	<input type="text" value="2019"/>		

Variables del Indicador

Nombre de la Variable	Unidad de medida	Tipo de Acumulación
Número de procesos automatizados (realizado)	<input type="text" value="Proceso"/>	<input type="text" value="Suma"/>
Número de procesos automatizados (programado)	<input type="text" value="Proceso"/>	<input type="text" value="Suma"/>

Fuente de Información

Medios de verificación

Supuestos

Observaciones

Id_mir

- 1 El presente documento despliega la información perteneciente a los indicadores estratégicos y gestión de aquellos programas presupuestarios que proveen de bienes y servicios que generan valor público a la ciudadanía jalisciense
- 2 Se muestra el número del Componente relacionado con el indicador.

GOBIERNO DEL ESTADO DE JALISCO
PRESUPUESTO DE EGRESOS PARA EL EJERCICIO FISCAL 2021

Ficha Técnica de Indicador

Sistema de Evaluación del Desempeño (SED)

Gobierno del Estado de Jalisco Secretaría de la Hacienda Pública

Datos del Programa

Oferta de Bachillerato General en el estado de Jalisco en sus diferentes Opciones

Eje: Desarrollo Social

Tema: Educación

¿Quién gasta?

04 Unidad Presupuestal	011 Unidad Responsable	00152 Unidad Ejecutora del Gasto
Secretaría de Educación	Colegio de Bachilleres del Estado de Jalisco	Colegio de Bachilleres del Estado de Jalisco

¿Para qué se gasta?

Finalidad	Función	Subfunción
Desarrollo Social	Educación	Educación Media Superior

Presupuesto asignado al Programa Presupuestario

Monto

Objetivos

Nivel	Clave Componente	Resumen Narrativo
Fin		

Datos del Indicador

Denominación	Método de cálculo
Posición en el Índice de Rezago Social	$(\text{Posición en el Índice de Rezago Social (Realizado)} / \text{Posición en el Índice de Rezago Social (Programado)}) * 100$

Descripción del Indicador
Lugar que ocupa Jalisco dentro del contexto de las entidades federativas del país respecto al Índice de Rezago Social, el cual es una medida agregada que se compone de variables de educación, acceso a servicios de salud, servicios básicos en la vivienda, de calidad y espacios en la misma, y activos en el hogar. Es decir, proporciona el resumen de cuatro carencias sociales de la medición de pobreza del CONEVAL: rezago educativo, acceso a los servicios de salud, acceso a los servicios básicos en la vivienda, y la calidad y espacios en la vivienda.

Tipo de Indicador	<input type="text" value="Estratégico"/>	Dimensión del Indicador	<input type="text" value="Eficacia"/>	Año de Medición del Resultado	<input type="text" value="2021"/>
Cobertura	<input type="text" value="Estatal"/>	Frecuencia de Medición	<input type="text" value="Quinquenal"/>		

Desagregado meta valor por género

Parámetros de semaforización						Meta Institucional	Meta Valor	Unidad de medida (meta valor)	Desagregado meta valor por género	
0	59.99	60.00	79.99	80.00	130	100%	29	Posición	Hombre	Mujer
■	■	■	■	■	■				0.00	0.00
						Sentido del Indicador	Línea Base (meta valor)	Año (Línea base)		
						<input type="text" value="Ascendente"/>	<input type="text" value="25"/>	<input type="text" value="2010"/>		

Variables del Indicador

Nombre de la Variable	Unidad de medida	Tipo de Acumulación
Posición en el Índice de Rezago Social (realizado)	Posición	Suma
Posición en el Índice de Rezago Social (programado)	Posición	Suma

Fuente de Información

Medios de verificación

Supuestos

Observaciones

Id_mir

- 1 El presente documento despliega la información perteneciente a los indicadores estratégicos y gestión de aquellos programas presupuestarios que proveen de bienes y servicios que generan valor público a la ciudadanía jalisciense
- 2 Se muestra el número del Componente relacionado con el indicador.

GOBIERNO DEL ESTADO DE JALISCO PRESUPUESTO DE EGRESOS PARA EL EJERCICIO FISCAL 2021 Ficha Técnica de Indicador

Sistema de Evaluación del Desempeño (SED)

Gobierno del Estado de Jalisco Secretaría de la Hacienda Pública

Datos del Programa

Administración Central para la Educación Media Superior

Eje: Desarrollo Social

Tema: Educación

¿Quién gasta?

04 Unidad Presupuestal	011 Unidad Responsable	00152 Unidad Ejecutora del Gasto
Secretaría de Educación	Colegio de Bachilleres del Estado de Jalisco	Colegio de Bachilleres del Estado de Jalisco

¿Para qué se gasta?

Finalidad	Función	Subfunción
Desarrollo Social	Educación	Educación Media Superior

Presupuesto asignado al Programa Presupuestario

Monto

Objetivos

Nivel	Clave Componente	Resumen Narrativo
Fin		

Datos del Indicador

Denominación	Método de cálculo
Posición en el Índice de Rezago Social	$(\text{Posición en el Índice de Rezago Social (Realizado)} / \text{Posición en el Índice de Rezago Social (Programado)}) * 100$

Descripción del Indicador

Lugar que ocupa Jalisco dentro del contexto de las entidades federativas del país respecto al Índice de Rezago Social, el cual es una medida agregada que se compone de variables de educación, acceso a servicios de salud, servicios básicos en la vivienda, de calidad y espacios en la misma, y activos en el hogar. Es decir, proporciona el resumen de cuatro carencias sociales de la medición de pobreza del CONEVAL: rezago educativo, acceso a los servicios de salud, acceso a los servicios básicos en la vivienda, y la calidad y espacios en la vivienda.

Tipo de Indicador	<input type="text" value="Estratégico"/>	Dimensión del Indicador	<input type="text" value="Eficacia"/>	Año de Medición del Resultado	<input type="text" value="2021"/>
Cobertura	<input type="text" value="Estatal"/>	Frecuencia de Medición	<input type="text" value="Quinquenal"/>		

Parámetros de semaforización						Desagregado meta valor por género				
0	59.99	60.00	79.99	80.00	130	Meta Institucional	Meta Valor	Unidad de medida (meta valor)	Hombre	Mujer
■	■	■	■	■	■	100%	29	Posición	0.00	0.00
						Sentido del Indicador	Línea Base (meta valor)	Año (Línea base)		
						Ascendente	25	2010		

Variables del Indicador

Nombre de la Variable	Unidad de medida	Tipo de Acumulación
Posición en el Índice de Rezago Social (realizado)	Posición	Suma
Posición en el Índice de Rezago Social (programado)	Posición	Suma
Fuente de Información	CONEVAL. Índice de Rezago Social a nivel municipal y por localidad, 2015.	
Medios de verificación		
Supuestos		
Observaciones		
Id_mir	11595	

- 1 El presente documento despliega la información perteneciente a los indicadores estratégicos y gestión de aquellos programas presupuestarios que proveen de bienes y servicios que generan valor público a la ciudadanía jalisciense
- 2 Se muestra el número del Componente relacionado con el indicador.

GOBIERNO DEL ESTADO DE JALISCO PRESUPUESTO DE EGRESOS PARA EL EJERCICIO FISCAL 2021 Ficha Técnica de Indicador

Sistema de Evaluación del Desempeño (SED)

Gobierno del Estado de Jalisco Secretaría de la Hacienda Pública

Datos del Programa

Oferta de Bachillerato General en el estado de Jalisco en sus diferentes Opciones

Eje: Desarrollo Social Tema: Educación

¿Quién gasta?

04 Unidad Presupuestal	011 Unidad Responsable	00152 Unidad Ejecutora del Gasto
Secretaría de Educación	Colegio de Bachilleres del Estado de Jalisco	Colegio de Bachilleres del Estado de Jalisco

¿Para qué se gasta?

Finalidad	Función	Subfunción
Desarrollo Social	Educación	Educación Media Superior

Presupuesto asignado al Programa Presupuestario

Monto

Objetivos

Nivel	Clave Componente	Resumen Narrativo
Propósito		

Datos del Indicador

Denominación	Método de cálculo
Porcentaje de eficiencia terminal media superior	(Egresados de media superior del ciclo en estudio y el número de estudiantes de nuevo ingreso a primer grado de 2 ciclos anteriores al ciclo en estudio. (Realizado)/Egresados de media superior del ciclo en estudio y el número de estudiantes de nuevo ingreso a primer grado de 2 ciclos anteriores al ciclo en estudio. (Programado))*100

Descripción del Indicador
Es la relación porcentual de alumnos que termina el nivel de educación media superior de manera regular dentro del tiempo ideal establecido.

Tipo de Indicador	Estratégico	Dimensión del Indicador	Eficacia	Año de Medición del Resultado	2021
Cobertura	Estatal	Frecuencia de Medición	Anual		

Parámetros de semaforización						Desagregado meta valor por género				
0	59.99	60.00	79.99	80.00	130	Meta Institucional	Meta Valor	Unidad de medida (meta valor)	Hombre	Mujer
■	■	■	■	■		100%	91	Porcentaje	0.00	0.00
						Sentido del Indicador	Línea Base (meta valor)	Año (Línea base)		
						Ascendente	58	2006		

Variables del Indicador

Nombre de la Variable	Unidad de medida	Tipo de Acumulación
Egresados de media superior del ciclo en estudio y el número de estudiantes de nuevo ingreso a primer grado de 2 ciclos anteriores al ciclo en estudio. (realizado)	Porcentaje	Suma
Egresados de media superior del ciclo en estudio y el número de estudiantes de nuevo ingreso a primer grado de 2 ciclos anteriores al ciclo en estudio. (programado)	Porcentaje	Suma

Fuente de Información

Medios de verificación

Supuestos

Observaciones

Id_mir

- 1 El presente documento despliega la información perteneciente a los indicadores estratégicos y gestión de aquellos programas presupuestarios que proveen de bienes y servicios que generan valor público a la ciudadanía jalisciense
- 2 Se muestra el número del Componente relacionado con el indicador.

GOBIERNO DEL ESTADO DE JALISCO PRESUPUESTO DE EGRESOS PARA EL EJERCICIO FISCAL 2021 Ficha Técnica de Indicador

Sistema de Evaluación del Desempeño (SED)

Gobierno del Estado de Jalisco Secretaría de la Hacienda Pública

Datos del Programa

Administración Central para la Educación Media Superior

Eje: Desarrollo Social

Tema: Educación

¿Quién gasta?

04	Unidad Presupuestal	011	Unidad Responsable	00152	Unidad Ejecutora del Gasto
	Secretaría de Educación		Colegio de Bachilleres del Estado de Jalisco		Colegio de Bachilleres del Estado de Jalisco

¿Para qué se gasta?

Finalidad	Función	Subfunción
Desarrollo Social	Educación	Educación Media Superior

Presupuesto asignado al Programa Presupuestario

Monto

Objetivos

Nivel	Clave Componente	Resumen Narrativo
Propósito		

Datos del Indicador

Denominación Porcentaje de eficiencia terminal media superior	Método de cálculo (Egresados de media superior del ciclo en estudio y el número de estudiantes de nuevo ingreso a primer grado de 2 ciclos anteriores al ciclo en estudio. (Realizado)/Egresados de media superior del ciclo en estudio y el número de estudiantes de nuevo ingreso a primer grado de 2 ciclos anteriores al ciclo en estudio. (Programado))*100
-------------------------------------------------------------------------	----------------------------------------------------------------------------------------------------------------------------------------------------------------------------------------------------------------------------------------------------------------------------------------------------------------------------------------------------------------------------

Descripción del Indicador
Es la relación porcentual de alumnos que termina el nivel de educación media superior de manera regular dentro del tiempo ideal establecido.

Tipo de Indicador	Estratégico	Dimensión del Indicador	Eficacia	Año de Medición del Resultado	2021
Cobertura	Estatal	Frecuencia de Medición	Anual		

Desagregado meta valor por género						
Parámetros de semaforización		Meta Institucional	Meta Valor	Unidad de medida (meta valor)	Hombre	Mujer
0	59.99	100%	91	Porcentaje	0.00	0.00
60.00	79.99	Sentido del Indicador	Línea Base (meta valor)	Año (Línea base)		
80.00	130	Ascendente	58	2006		

Variables del Indicador

Nombre de la Variable	Unidad de medida	Tipo de Acumulación
Egresados de media superior del ciclo en estudio y el número de estudiantes de nuevo ingreso a primer grado de 2 ciclos anteriores al ciclo en estudio. (realizado)	Porcentaje	Suma
Egresados de media superior del ciclo en estudio y el número de estudiantes de nuevo ingreso a primer grado de 2 ciclos anteriores al ciclo en estudio. (programado)	Porcentaje	Suma

Fuente de Información

Medios de verificación

Supuestos

Observaciones

id_mir

- 1 El presente documento despliega la información perteneciente a los indicadores estratégicos y gestión de aquellos programas presupuestarios que proveen de bienes y servicios que generan valor público a la ciudadanía jalisciense
- 2 Se muestra el número del Componente relacionado con el indicador.

GOBIERNO DEL ESTADO DE JALISCO
PRESUPUESTO DE EGRESOS PARA EL EJERCICIO FISCAL 2021

Ficha Técnica de Indicador

Sistema de Evaluación del Desempeño (SED)

Gobierno del Estado de Jalisco		Secretaría de la Hacienda Pública	
Datos del Programa			
Oferta de Bachillerato General en el estado de Jalisco en sus diferentes Opciones			
Eje: Desarrollo Social		Tema: Educación	
¿Quién gasta?			
04 Unidad Presupuestal	011 Unidad Responsable	00152 Unidad Ejecutora del Gasto	
Secretaría de Educación	Colegio de Bachilleres del Estado de Jalisco	Colegio de Bachilleres del Estado de Jalisco	
¿Para qué se gasta?			
Finalidad	Función	Subfunción	
Desarrollo Social	Educación	Educación Media Superior	
Presupuesto asignado al Programa Presupuestario			
Monto		\$546,982,825.52	
Objetivos			
Nivel	Clave Componente	Resumen Narrativo	
Componente	11	Educación Media Superior impartida en planteles y centros de Educación Media Superior a Distancia (EMSaD)	
Datos del Indicador			
Denominación		Método de cálculo	
Total de matrícula inicial de los dos semestres en Planteles y Centros de Educación Media Superior a Distancia (EMSaD) implementada.		$(\text{Total de matrícula en Planteles y Centros de Educación Media Superior a Distancia (EMSaD) implementada. (Realizado)} / \text{Total de matrícula en Planteles y Centros de Educación Media Superior a Distancia (EMSaD) implementada. (Programado)}) * 100$	
Descripción del Indicador			
Suma de las matrículas de inicio de los dos semestres 2021 de Planteles y Centros de Educación Media Superior a Distancia (EMSaD)			
Tipo de Indicador	Gestión	Dimensión del Indicador	Eficiencia
Cobertura	Estatal	Frecuencia de Medición	Semestral
Desagregado meta valor por género			
Parámetros de semaforización		Meta Institucional	Meta Valor
0	59.99	100%	42,931
60.00	79.99	Unidad de medida (meta valor)	Año de Medición del Resultado
80.00	130	Alumno	2021
0	59.99	Sentido del Indicador	Linea Base (meta valor)
60.00	79.99	Ascendente	46,300
80.00	130	Año (Linea base)	2020
0	59.99		
60.00	79.99		
80.00	130		
Variables del Indicador			
Nombre de la Variable		Unidad de medida	Tipo de Acumulación
Total de matrícula en Planteles y Centros de Educación Media Superior a Distancia (EMSaD) implementada. (realizado)		Alumno	Suma
Total de matrícula en Planteles y Centros de Educación Media Superior a Distancia (EMSaD) implementada. (programado)		Alumno	Suma
Fuente de Información			
Sistema de Control Escolar, Informe a la Junta Directiva			
Medios de verificación			
Informe a la Junta Directiva, correspondiente a la matrícula de plantas del año 2021. Proporcionado por el departamento de Control Escolar.			
Supuestos			
El COBAEJ tiene la suficiencia presupuestal para el pago de nómina, gastos de operación así como de proyectos estratégicos que permitan el logro de objetivos que coadyuven a una buena relación entre docentes y administrativos con el COBAEJ, además cuenta con las condiciones suficientemente aceptables en cuestión de salud pública, y seguridad, así como para atender cualquier imprevisto que genere la presencia o la manifestación de desastres naturales.			
Observaciones			
Id_mir	9499		

- 1 El presente documento despliega la información perteneciente a los indicadores estratégicos y gestión de aquellos programas presupuestarios que proveen de bienes y servicios que generan valor público a la ciudadanía jalisciense
- 2 Se muestra el número del Componente relacionado con el indicador.

GOBIERNO DEL ESTADO DE JALISCO PRESUPUESTO DE EGRESOS PARA EL EJERCICIO FISCAL 2021 Ficha Técnica de Indicador

Sistema de Evaluación del Desempeño (SED)

Gobierno del Estado de Jalisco Secretaría de la Hacienda Pública

Datos del Programa

Oferta de Bachillerato General en el estado de Jalisco en sus diferentes Opciones

Eje: Desarrollo Social Tema: Educación

¿Quién gasta?

04 Unidad Presupuestal	011 Unidad Responsable	00152 Unidad Ejecutora del Gasto
Secretaría de Educación	Colegio de Bachilleres del Estado de Jalisco	Colegio de Bachilleres del Estado de Jalisco

¿Para qué se gasta?

Finalidad	Función	Subfunción
Desarrollo Social	Educación	Educación Media Superior

Presupuesto asignado al Programa Presupuestario

Monto

Objetivos

Nivel	Clave Componente	Resumen Narrativo
Componente	I2	Educación Media Superior impartida en Telebachilleratos Comunitarios (TBC).

Datos del Indicador

Denominación	Método de cálculo
Total de alumnas y alumnos inscritos en el semestre que inicia en agosto 2021 en Telebachilleratos Comunitarios (TBC).	$(\text{Total de alumnas y alumnos inscritos en el semestre que inicia en agosto 2021 en Telebachilleratos Comunitarios (TBC). (Realizado)} / \text{Total de alumnas y alumnos inscritos en el semestre que inicia en agosto 2021 en Telebachilleratos Comunitarios (TBC). (Programado)}) * 100$

Descripción del Indicador
Suma de los alumnas y alumnos matriculados del semestre que inicia en agosto 2021 en Telebachilleratos Comunitarios (TBC).

Tipo de Indicador	Estratégico	Dimensión del Indicador	Eficiencia	Año de Medición del Resultado	2021
Cobertura	Estatal	Frecuencia de Medición	Anual		

Parámetros de semaforización						Desagregado meta valor por género				
0	59.99	60.00	79.99	80.00	130	Meta Institucional	Meta Valor	Unidad de medida (meta valor)	Hombre	Mujer
■	■	■	■	■	■	100%	2,526	Alumno	0.00	0.00
						Sentido del Indicador	Línea Base (meta valor)	Año (Línea base)		
						Ascendente	2,800	2020		

Variables del Indicador

Nombre de la Variable	Unidad de medida	Tipo de Acumulación
Total de alumnas y alumnos inscritos en el semestre que inicia en agosto 2021 en Telebachilleratos Comunitarios (TBC). (realizado)	Alumno	Suma
Total de alumnas y alumnos inscritos en el semestre que inicia en agosto 2021 en Telebachilleratos Comunitarios (TBC). (programado)	Alumno	Suma

Fuente de Información

Medios de verificación

Supuestos

Observaciones

Id_mir

- 1 El presente documento despliega la información perteneciente a los indicadores estratégicos y gestión de aquellos programas presupuestarios que proveen de bienes y servicios que generan valor público a la ciudadanía jalisciense
- 2 Se muestra el número del Componente relacionado con el indicador.

GOBIERNO DEL ESTADO DE JALISCO PRESUPUESTO DE EGRESOS PARA EL EJERCICIO FISCAL 2021

Ficha Técnica de Indicador

Sistema de Evaluación del Desempeño (SED)

Gobierno del Estado de Jalisco Secretaría de la Hacienda Pública

Datos del Programa

Administración Central para la Educación Media Superior

Eje: Desarrollo Social

Tema: Educación

¿Quién gasta?

04 Unidad Presupuestal	011 Unidad Responsable	00152 Unidad Ejecutora del Gasto
Secretaría de Educación	Colegio de Bachilleres del Estado de Jalisco	Colegio de Bachilleres del Estado de Jalisco

¿Para qué se gasta?

Finalidad	Función	Subfunción
Desarrollo Social	Educación	Educación Media Superior

Presupuesto asignado al Programa Presupuestario

Monto

Objetivos

Nivel	Clave Componente	Resumen Narrativo
Componente	01	Reportes realizados dentro del Programa Anual de Trabajo en coordinación con la Contraloría del Estado de Jalisco

Datos del Indicador

Denominación	Método de cálculo
Total de reportes de avances en cumplimiento de las metas establecidas en el Programa Anual de Trabajo	$(\text{Total de reportes de avances en cumplimiento de las metas establecidas en el Programa Anual de Trabajo (Realizado)} / \text{Total de reportes de avances en cumplimiento de las metas establecidas en el Programa Anual de Trabajo (Programado)}) * 100$

Descripción del Indicador
Suma de los reportes de avances en cumplimiento de las metas establecidas en el Programa Anual de Trabajo

Tipo de Indicador	<input type="text" value="Estratégico"/>	Dimensión del Indicador	<input type="text" value="Eficiencia"/>	Año de Medición del Resultado	<input type="text" value="2021"/>
Cobertura	<input type="text" value="Estatal"/>	Frecuencia de Medición	<input type="text" value="Bimestral"/>		

Parámetros de semaforización						Desagregado meta valor por género				
0	59.99	60.00	79.99	80.00	130	Meta Institucional	Meta Valor	Unidad de medida (meta valor)	Hombre	Mujer
■	■	■	■	■	■	<input type="text" value="100%"/>	<input type="text" value="6"/>	<input type="text" value="Reporte"/>	<input type="text" value="0.00"/>	<input type="text" value="0.00"/>
						Sentido del Indicador	Línea Base (meta valor)	Año (Línea base)		
						<input type="text" value="Ascendente"/>	<input type="text" value="No disponible"/>	<input type="text" value="No disponible"/>		

Variables del Indicador

Nombre de la Variable	Unidad de medida	Tipo de Acumulación
Total de reportes de avances en cumplimiento de las metas establecidas en el Programa Anual de Trabajo (realizado)	Reporte	Suma
Total de reportes de avances en cumplimiento de las metas establecidas en el Programa Anual de Trabajo (programado)	Reporte	Suma

Fuente de Información

Medios de verificación

Supuestos

Observaciones

Id_mir

- 1 El presente documento despliega la información perteneciente a los indicadores estratégicos y gestión de aquellos programas presupuestarios que proveen de bienes y servicios que generan valor público a la ciudadanía jalisciense
- 2 Se muestra el número del Componente relacionado con el indicador.

GOBIERNO DEL ESTADO DE JALISCO PRESUPUESTO DE EGRESOS PARA EL EJERCICIO FISCAL 2021 Ficha Técnica de Indicador

Sistema de Evaluación del Desempeño (SED)

Gobierno del Estado de Jalisco Secretaría de la Hacienda Pública

Datos del Programa

Administración Central para la Educación Media Superior

Eje: Desarrollo Social

Tema: Educación

¿Quién gasta?

04 Unidad Presupuestal	011 Unidad Responsable	00152 Unidad Ejecutora del Gasto
Secretaría de Educación	Colegio de Bachilleres del Estado de Jalisco	Colegio de Bachilleres del Estado de Jalisco

¿Para qué se gasta?

Finalidad	Función	Subfunción
Desarrollo Social	Educación	Educación Media Superior

Presupuesto asignado al Programa Presupuestario

Monto

Objetivos

Nivel	Clave Componente	Resumen Narrativo
Componente	02	Capacitación del personal docente de base efectuada para mejora de los servicios educativos.

Datos del Indicador

Denominación	Método de cálculo
Total de docentes capacitados.	(Capacitación del personal docente de base efectuada para mejora de los servicios educativos. (Realizado) / Capacitación del personal docente de base efectuada para mejora de los servicios educativos. (Programado)) * 100

Descripción del Indicador
Porcentaje de personal docente de base capacitados de planteles, Centros de Educación Media Superior a Distancia (EMSaD).

Tipo de Indicador	<input type="text" value="Gestión"/>	Dimensión del Indicador	<input type="text" value="Eficiencia"/>	Año de Medición del Resultado	<input type="text" value="2021"/>
Cobertura	<input type="text" value="Estatal"/>	Frecuencia de Medición	<input type="text" value="Anual"/>		

Desagregado meta valor por género

Parámetros de semaforización						Meta Institucional	Meta Valor	Unidad de medida (meta valor)	Hombre	Mujer
0	59.99	60.00	79.99	80.00	130	100%	70	Porcentaje	0.00	0.00
						Sentido del Indicador	Linea Base (meta valor)	Año (Linea base)		
						Ascendente	1,300	2020		

Variables del Indicador

Nombre de la Variable	Unidad de medida	Tipo de Acumulación
Capacitación del personal docente de base efectuada para mejora de los servicios educativos. (realizado)	Porcentaje	Suma
Capacitación del personal docente de base efectuada para mejora de los servicios educativos. (programado)	Porcentaje	Suma

Fuente de Información Departamento de Desarrollo Académico y Capacitación, registro electrónico de constancias de capacitación.

Medios de verificación Registro electrónico de constancias de capacitación. Proporcionado por el departamento de Desarrollo Académico y Capacitación.

Supuestos El COBAEJ cuenta con la suficiencia presupuestal para la realización de las capacitaciones y con el personal capacitado para impartir cursos, los docentes, asisten a los cursos ofertados por el COBAEJ.

Observaciones

Id_mir

- 1 El presente documento despliega la información perteneciente a los indicadores estratégicos y gestión de aquellos programas presupuestarios que proveen de bienes y servicios que generan valor público a la ciudadanía jalisciense
- 2 Se muestra el número del Componente relacionado con el indicador.

GOBIERNO DEL ESTADO DE JALISCO
PRESUPUESTO DE EGRESOS PARA EL EJERCICIO FISCAL 2021

Ficha Técnica de Indicador

Sistema de Evaluación del Desempeño (SED)

Gobierno del Estado de Jalisco Secretaría de la Hacienda Pública

Datos del Programa

Oferta de Bachillerato General en el estado de Jalisco en sus diferentes Opciones

Eje: Desarrollo Social

Tema: Educación

¿Quién gasta?

04 Unidad Presupuestal	011 Unidad Responsable	00152 Unidad Ejecutora del Gasto
Secretaría de Educación	Colegio de Bachilleres del Estado de Jalisco	Colegio de Bachilleres del Estado de Jalisco

¿Para qué se gasta?

Finalidad	Función	Subfunción
Desarrollo Social	Educación	Educación Media Superior

Presupuesto asignado al Programa Presupuestario

Monto \$546,982,825.52

Objetivos

Nivel	Clave Componente	Resumen Narrativo
Componente	I5	Educación Media Superior Impartida en el Sistema de Preparatoria Abierta

Datos del Indicador

Denominación	Método de cálculo
Total de alumnas y alumnos activos en el Sistema de Preparatoria Abierta (SPA).	$(\text{Total de alumnas y alumnos activos en el Sistema de Preparatoria Abierta (SPA)} / (\text{Realizado} / \text{Total de alumnas y alumnos activos en el Sistema de Preparatoria Abierta (SPA)} \cdot (\text{Programado})) \cdot 100)$

Descripción del Indicador
Suma de alumnas y alumnos activos del Sistemas de Preparatoria Abierta.

Tipo de Indicador	Estratégico	Dimensión del Indicador	Eficiencia	Año de Medición del Resultado	2021
Cobertura	Estatral	Frecuencia de Medición	Anual		

Desagregado meta valor por género

Parámetros de semaforización						Meta Institucional	Meta Valor	Unidad de medida (meta valor)	Hombre	Mujer
0	59.99	60.00	79.99	80.00	130	100%	14,938	Alumno	0.00	0.00
						Sentido del Indicador	Linea Base (meta valor)	Año (Linea base)		
						Ascendente	17,000	2020		

Variables del Indicador

Nombre de la Variable	Unidad de medida	Tipo de Acumulación
Total de alumnas y alumnos activos en el Sistema de Preparatoria Abierta (SPA). (realizado)	Alumno	Suma
Total de alumnas y alumnos activos en el Sistema de Preparatoria Abierta (SPA). (programado)	Alumno	Suma

Fuente de Información Sistema Integral para la Operación de Sistemas Abiertos y a Distancia (SIOSAD), entrega de reporte.

Medios de verificación Reporte del SIOSAD proporcionado por el departamento Académico Estadístico del Sistema de Preparatoria Abierta.

Supuestos Los alumnos activos cuentan con estabilidad laboral, familiar y de salud para continuar con sus educación media superior en el Sistema de Preparatoria Abierta.

Observaciones

Id_mir 12752

- 1 El presente documento despliega la información perteneciente a los indicadores estratégicos y gestión de aquellos programas presupuestarios que proveen de bienes y servicios que generan valor público a la ciudadanía jalisciense
- 2 Se muestra el número del Componente relacionado con el indicador.

GOBIERNO DEL ESTADO DE JALISCO PRESUPUESTO DE EGRESOS PARA EL EJERCICIO FISCAL 2021 Ficha Técnica de Indicador

Sistema de Evaluación del Desempeño (SED)

Gobierno del Estado de Jalisco Secretaría de la Hacienda Pública

Datos del Programa

Formación y Capacitación para el Trabajo

Eje: Desarrollo Social

Tema: Educación

¿Quién gasta?

04 Unidad Presupuestal	013 Unidad Responsable	00154 Unidad Ejecutora del Gasto
Secretaría de Educación	Instituto de Formación para el Trabajo del Estado de Jalisco (IDEFT)	Instituto de Formación para el Trabajo del Estado de Jalisco (IDEFT)

¿Para qué se gasta?

Finalidad	Función	Subfunción
Desarrollo Social	Educación	Educación Media Superior

Presupuesto asignado al Programa Presupuestario

Monto \$80,771,499.75

Objetivos

Nivel	Clave Componente	Resumen Narrativo
Fin		

Datos del Indicador

Denominación	Método de cálculo
Posición en el Índice de Rezago Social	$(\text{Posición en el Índice de Rezago Social (Realizado)} / \text{Posición en el Índice de Rezago Social (Programado)}) * 100$

Descripción del Indicador

Lugar que ocupa Jalisco dentro del contexto de las entidades federativas del país respecto al Índice de Rezago Social, el cual es una medida agregada que se compone de variables de educación, acceso a servicios de salud, servicios básicos en la vivienda, de calidad y espacios en la misma, y activos en el hogar. Es decir, proporciona el resumen de cuatro carencias sociales de la medición de pobreza del CONEVAL: rezago educativo, acceso a los servicios de salud, acceso a los servicios básicos en la vivienda, y la calidad y espacios en la vivienda.

Tipo de Indicador	Estratégico	Dimensión del Indicador	Eficacia	Año de Medición del Resultado	2021
Cobertura	Estatral	Frecuencia de Medición	Quinquenal		

Desagregado meta valor por género

Parámetros de semaforización						Meta Institucional	Meta Valor	Unidad de medida (meta valor)	Hombre	Mujer
0	59.99	60.00	79.99	80.00	130	100%	29	Posición	0.00	0.00
Sentido del Indicador						Línea Base (meta valor)		Año (Línea base)		
<div style="display: flex; justify-content: space-around;"> <div style="width: 15px; height: 15px; background-color: red; border: 1px solid black;"></div> <div style="width: 15px; height: 15px; background-color: red; border: 1px solid black;"></div> <div style="width: 15px; height: 15px; background-color: yellow; border: 1px solid black;"></div> <div style="width: 15px; height: 15px; background-color: yellow; border: 1px solid black;"></div> <div style="width: 15px; height: 15px; background-color: green; border: 1px solid black;"></div> <div style="width: 15px; height: 15px; background-color: green; border: 1px solid black;"></div> </div>						Ascendente		25	2010	

Variables del Indicador

Nombre de la Variable	Unidad de medida	Tipo de Acumulación
Posición en el Índice de Rezago Social (realizado)	Posición	Suma
Posición en el Índice de Rezago Social (programado)	Posición	Suma

Fuente de Información CONEVAL. Índice de Rezago Social a nivel municipal y por localidad, 2015.

Medios de verificación

Supuestos

Observaciones

Id. mir 8913

- 1 El presente documento despliega la información perteneciente a los indicadores estratégicos y gestión de aquellos programas presupuestarios que proveen de bienes y servicios que generan valor público a la ciudadanía jalisciense
- 2 Se muestra el número del Componente relacionado con el indicador.

GOBIERNO DEL ESTADO DE JALISCO
PRESUPUESTO DE EGRESOS PARA EL EJERCICIO FISCAL 2021

Ficha Técnica de Indicador

Sistema de Evaluación del Desempeño (SED)

Gobierno del Estado de Jalisco		Secretaría de la Hacienda Pública	
Datos del Programa			
Administración para los servicios de Capacitación para el Trabajo			
Eje: Desarrollo Social		Tema: Educación	
¿Quién gasta?			
04	Unidad Presupuestal	013	Unidad Responsable
Secretaría de Educación		Instituto de Formación para el Trabajo del Estado de Jalisco (IDEFT)	
00154			Unidad Ejecutora del Gasto
Instituto de Formación para el Trabajo del Estado de Jalisco (IDEFT)			
¿Para qué se gasta?			
Finalidad		Función	
Desarrollo Social		Educación	
		Subfunción	
		Educación Media Superior	
Presupuesto asignado al Programa Presupuestario			
Monto		\$37,138,843.25	
Objetivos			
Nivel	Clave Componente	Resumen Narrativo	
Fin			
Datos del Indicador			
Denominación		Método de cálculo	
Porcentaje de población en situación de pobreza		(Proporción de la población en situación de pobreza con respecto al total de la población (Realizado)/Proporción de la población en situación de pobreza con respecto al total de la población (Programado))*100	
Descripción del Indicador			
Muestra el porcentaje de personas que se encuentra en situación de pobreza cuando: presenta al menos una carencia social y no tiene un ingreso suficiente para satisfacer sus necesidades.			
Tipo de Indicador	Estratégico	Dimensión del Indicador	Eficacia
Año de Medición del Resultado	2021		
Cobertura	Estatal	Frecuencia de Medición	Bienal
Desagregado meta valor por género			
Parámetros de semaforización		Meta Institucional	Meta Valor
130	80.00	79.99	60.00
59.99	0		
100%	27	Unidad de medida (meta valor)	Hombre
Sentido del Indicador	Linea Base (meta valor)	Porcentaje	Mujer
Descendente	37	0.00	0.00
Variabes del Indicador			
Nombre de la Variable		Unidad de medida	Tipo de Acumulación
Proporción de la población en situación de pobreza con respecto al total de la población (realizado)		Porcentaje	Suma
Proporción de la población en situación de pobreza con respecto al total de la población (programado)		Porcentaje	Suma
Fuente de Información			
CONEVAL. Estimaciones con base en el MCS-ENIGH 2008, 2010, 2012, 2014 y el MEC del MCS-ENIGH 2016 y 2018.			
Medios de verificación			
Supuestos			
Observaciones			
Id_ mir	13679		
1 El presente documento despliega la información perteneciente a los indicadores estratégicos y gestión de aquellos programas presupuestarios que proveen de bienes y servicios que generan valor público a la ciudadanía jalisciense			
2 Se muestra el número del Componente relacionado con el indicador.			

GOBIERNO DEL ESTADO DE JALISCO PRESUPUESTO DE EGRESOS PARA EL EJERCICIO FISCAL 2021 Ficha Técnica de Indicador

Sistema de Evaluación del Desempeño (SED)

Gobierno del Estado de Jalisco Secretaría de la Hacienda Pública

Datos del Programa

Formación y Capacitación para el Trabajo

Eje: Desarrollo Social

Tema: Educación

¿Quién gasta?

04 Unidad Presupuestal	013 Unidad Responsable	00154 Unidad Ejecutora del Gasto
Secretaría de Educación	Instituto de Formación para el Trabajo del Estado de Jalisco (IDEFT)	Instituto de Formación para el Trabajo del Estado de Jalisco (IDEFT)

¿Para qué se gasta?

Finalidad	Función	Subfunción
Desarrollo Social	Educación	Educación Media Superior

Presupuesto asignado al Programa Presupuestario

Monto \$80,771,499.75

Objetivos

Nivel	Clave Componente	Resumen Narrativo
Propósito		

Datos del Indicador

Denominación	Método de cálculo
Porcentaje de cobertura en educación media superior de 15 a 17 años	$(\text{Total de educación media superior del ciclo en estudio entre la población de 15 a 17 años de edad del mismo año (Realizado)} / \text{Total de educación media superior del ciclo en estudio entre la población de 15 a 17 años de edad del mismo año (Programado)}) * 100$

Descripción del Indicador
Es la proporción de la matrícula total de educación media superior, respecto a la población de 15 a 17 años, edad oficial para cursar este nivel.

Tipo de Indicador	Estratégico	Dimensión del Indicador	Eficacia	Año de Medición del Resultado	2021
Cobertura	Estatal	Frecuencia de Medición	Anual		

Desagregado meta valor por género

Parámetros de semaforización	Meta Institucional	Meta Valor	Unidad de medida (meta valor)	Hombre	Mujer
	0 59.99 60.00 79.99 80.00 130	100%	77	Porcentaje	0.00
	Sentido del Indicador	Línea Base (meta valor)	Año (Línea base)		
	Ascendente	53	2006		

Variables del Indicador

Nombre de la Variable	Unidad de medida	Tipo de Acumulación
Total de educación media superior del ciclo en estudio entre la población de 15 a 17 años de edad del mismo año (realizado)	Porcentaje	Suma
Total de educación media superior del ciclo en estudio entre la población de 15 a 17 años de edad del mismo año (programado)	Porcentaje	Suma

Fuente de Información Secretaría de Educación Pública (SEP), Sistema Nacional de Información Estadística Educativa (SNIEE), 2019.

Medios de verificación

Supuestos

Observaciones

Id_mir 8914

- 1 El presente documento despliega la información perteneciente a los indicadores estratégicos y gestión de aquellos programas presupuestarios que proveen de bienes y servicios que generan valor público a la ciudadanía jalisciense
- 2 Se muestra el número del Componente relacionado con el indicador.

GOBIERNO DEL ESTADO DE JALISCO
PRESUPUESTO DE EGRESOS PARA EL EJERCICIO FISCAL 2021

Ficha Técnica de Indicador

Sistema de Evaluación del Desempeño (SED)

Gobierno del Estado de Jalisco		Secretaría de la Hacienda Pública	
Datos del Programa			
Administración para los servicios de Capacitación para el Trabajo			
Eje: Desarrollo Social		Tema: Educación	
¿Quién gasta?			
04	Unidad Presupuestal	013	Unidad Responsable
Secretaría de Educación		Instituto de Formación para el Trabajo del Estado de Jalisco (IDEFT)	
00154	Unidad Ejecutora del Gasto		
Instituto de Formación para el Trabajo del Estado de Jalisco (IDEFT)			
¿Para qué se gasta?			
Finalidad		Función	
Desarrollo Social		Educación	
		Subfunción	
		Educación Media Superior	
Presupuesto asignado al Programa Presupuestario			
Monto		\$37,138,843.25	
Objetivos			
Nivel	Clave Componente	Resumen Narrativo	
Propósito			
Datos del Indicador			
Denominación		Método de cálculo	
Porcentaje de cobertura en educación media superior de 15 a 17 años		(Total de educación media superior del ciclo en estudio entre la población de 15 a 17 años de edad del mismo año (Realizado)/Total de educación media superior del ciclo en estudio entre la población de 15 a 17 años de edad del mismo año (Programado))*100	
Descripción del Indicador			
Es la proporción de la matrícula total de educación media superior, respecto a la población de 15 a 17 años, edad oficial para cursar este nivel.			
Tipo de Indicador	Estratégico	Dimensión del Indicador	Eficacia
Cobertura	Estatal	Frecuencia de Medición	Año de Medición del Resultado
		Anual	2021
Parámetros de semaforización		Desagregado meta valor por género	
0	59.99	60.00	79.99
80.00	130		
100%	77	Unidad de medida (meta valor)	Hombre
Sentido del Indicador	Linea Base (meta valor)	Porcentaje	Mujer
Ascendente	53	Año (Linea base)	0.00
		2006	0.00
Variabes del Indicador			
Nombre de la Variable		Unidad de medida	Tipo de Acumulación
Total de educación media superior del ciclo en estudio entre la población de 15 a 17 años de edad del mismo año (realizado)		Porcentaje	Suma
Total de educación media superior del ciclo en estudio entre la población de 15 a 17 años de edad del mismo año (programado)		Porcentaje	Suma
Fuente de Información	Secretaría de Educación Pública (SEP), Sistema Nacional de Información Estadística Educativa (SNIEE), 2019.		
Medios de verificación			
Supuestos			
Observaciones			
Id_mir	13681		

- 1 El presente documento despliega la información perteneciente a los indicadores estratégicos y gestión de aquellos programas presupuestarios que proveen de bienes y servicios que generan valor público a la ciudadanía jalisciense
- 2 Se muestra el número del Componente relacionado con el indicador.

GOBIERNO DEL ESTADO DE JALISCO PRESUPUESTO DE EGRESOS PARA EL EJERCICIO FISCAL 2021 Ficha Técnica de Indicador

Sistema de Evaluación del Desempeño (SED)

Gobierno del Estado de Jalisco Secretaría de la Hacienda Pública

Datos del Programa

Formación y Capacitación para el Trabajo

Eje: Desarrollo Social

Tema: Educación

¿Quién gasta?

04 Unidad Presupuestal	013 Unidad Responsable	00154 Unidad Ejecutora del Gasto
Secretaría de Educación	Instituto de Formación para el Trabajo del Estado de Jalisco (IDEFT)	Instituto de Formación para el Trabajo del Estado de Jalisco (IDEFT)

¿Para qué se gasta?

Finalidad	Función	Subfunción
Desarrollo Social	Educación	Educación Media Superior

Presupuesto asignado al Programa Presupuestario

Monto

Objetivos

Nivel	Clave Componente	Resumen Narrativo
Componente	A1	Formación realizada para desempeñar una actividad productiva

Datos del Indicador

Denominación	Método de cálculo
Inscripción	$(\text{Numero de Inscripciones programadas (Realizado)} / \text{Numero de Inscripciones programadas (Programado)}) * 100$

Descripción del Indicador

*Número de personas inscritas en la modalidad de Cursos Escolarizados, Cursos de Extensión, acelerados específicos, acreditaciones y ROCCO.

Tipo de Indicador	Gestión	Dimensión del Indicador	Eficacia	Año de Medición del Resultado	2021
Cobertura	Estatal	Frecuencia de Medición	Cuatrimestral		

Desagregado meta valor por género

Parámetros de semaforización						Meta Institucional	Meta Valor	Unidad de medida (meta valor)	Desagregado meta valor por género	
0	59.99	60.00	79.99	80.00	130	100%	38	Alumno	Hombre	Mujer
						Sentido del Indicador	Linea Base (meta valor)	Año (Linea base)	0.00	0.00
						Ascendente	38	2019		

Variables del Indicador

Nombre de la Variable	Unidad de medida	Tipo de Acumulación
Numero de Inscripciones programadas (realizado)	Alumno	Suma
Numero de Inscripciones programadas (programado)	Alumno	Suma
Fuente de Información	base de datos soft	
Medios de verificación	base de datos soft	
Supuestos	Existe demanda de personal capacitado para el sector productivo, acorde a las características de la región.	
Observaciones		
Id_mir	10661	

- 1 El presente documento despliega la información perteneciente a los indicadores estratégicos y gestión de aquellos programas presupuestarios que proveen de bienes y servicios que generan valor público a la ciudadanía jalisciense
- 2 Se muestra el número del Componente relacionado con el indicador.

GOBIERNO DEL ESTADO DE JALISCO
PRESUPUESTO DE EGRESOS PARA EL EJERCICIO FISCAL 2021

Ficha Técnica de Indicador

Sistema de Evaluación del Desempeño (SED)

Gobierno del Estado de Jalisco		Secretaría de la Hacienda Pública	
Datos del Programa			
Formación y Capacitación para el Trabajo			
Eje: Desarrollo Social		Tema: Educación	
¿Quién gasta?			
04	Unidad Presupuestal	013	Unidad Responsable
Secretaría de Educación		Instituto de Formación para el Trabajo del Estado de Jalisco (IDEFT)	
00154	Unidad Ejecutora del Gasto	Instituto de Formación para el Trabajo del Estado de Jalisco (IDEFT)	
¿Para qué se gasta?			
Desarrollo Social	Educación	Educación Media Superior	
Presupuesto asignado al Programa Presupuestario			
Monto		\$80,771,499.75	
Objetivos			
Componente	Clave Componente	Resumen Narrativo	
	02	Seguimiento, capacitación y actualización del personal realizada para la mejora del servicio	
Datos del Indicador			
Denominación		Método de cálculo	
acciones de mejora		(Numero de acciones de mejora continua programadas (Realizado) / Numero de acciones de mejora continua programadas (Programado))*100	
Descripción del Indicador			
Acciones de mejora para garantizar la calidad y pertinencia de los servicios de capacitación por medio de la actualización de programas y capacitación del personal			
Tipo de Indicador	Gestión	Dimensión del Indicador	Eficacia
Año de Medición del Resultado		2021	
Cobertura	Estatal	Frecuencia de Medición	Cuatrimestral
Desagregado meta valor por género			
Parámetros de semaforización		Meta Institucional	Meta Valor
0	59.99	100%	271
60.00	79.99	Sentido del Indicador	Unidad de medida (meta valor)
80.00	130	Ascendente	Acción
Linea Base (meta valor)		Año (Linea base)	
271		2019	
Hombre		Mujer	
0.00		0.00	
Variables del Indicador			
Nombre de la Variable		Unidad de medida	Tipo de Acumulación
Numero de acciones de mejora continua programadas (realizado)		Acción	Suma
Numero de acciones de mejora continua programadas (programado)		Acción	Suma
Fuente de Información			
reporte			
Medios de verificación			
Resultados de las actividades del componente.			
Supuestos			
Al verificar el cumplimiento en las actividades, se reflejará en el buen servicio, garantizando la pertinencia y calidad en el servicio a la ciudadanía.			
Observaciones			
Id_mir		10662	

- 1 El presente documento despliega la información perteneciente a los indicadores estratégicos y gestión de aquellos programas presupuestarios que proveen de bienes y servicios que generan valor público a la ciudadanía jalisciense
- 2 Se muestra el número del Componente relacionado con el indicador.

EL ESTADO DE JALISCO

PERIÓDICO OFICIAL

472

GOBIERNO DEL ESTADO DE JALISCO PRESUPUESTO DE EGRESOS PARA EL EJERCICIO FISCAL 2021 Ficha Técnica de Indicador

Sistema de Evaluación del Desempeño (SED)

Gobierno del Estado de Jalisco		Secretaría de la Hacienda Pública	
Datos del Programa			
Administración para los servicios de Capacitación para el Trabajo			
Eje: Desarrollo Social		Tema: Educación	
¿Quién gasta?			
04	Unidad Presupuestal	013	Unidad Responsable
Secretaría de Educación		Instituto de Formación para el Trabajo del Estado de Jalisco (IDEFT)	
00154	Unidad Ejecutora del Gasto		
Instituto de Formación para el Trabajo del Estado de Jalisco (IDEFT)			
¿Para qué se gasta?			
Finalidad		Función	
Desarrollo Social		Educación	
		Subfunción	
		Educación Media Superior	
Presupuesto asignado al Programa Presupuestario			
Monto		\$37,138,843.25	
Objetivos			
Nivel	Clave Componente	Resumen Narrativo	
Componente	01	Control interno realizado para la mejora continua de los procesos del Instituto	
Datos del Indicador			
Denominación		Método de cálculo	
Avance en rendición de cuentas en plataforma nacional		(Número de anexos Publicados en portal de transparencia (Realizado) / Número de anexos Publicados en portal de transparencia (Programado))*100	
Descripción del Indicador			
porcentaje de avance de rendición de cuentas en plataforma nacional.			
Tipo de Indicador	Gestión	Dimensión del Indicador	Eficacia
Cobertura	Estatal	Frecuencia de Medición	Trimestral
		Año de Medición del Resultado	
		2021	
Desagregado meta valor por género			
Parámetros de semaforización		Meta Institucional	Meta Valor
0	59.99	100%	100
60.00	79.99	Unidad de medida (meta valor)	Unidad de medida (meta valor)
80.00	130	Anexo	Anexo
130		Hombre	Mujer
130		0.00	0.00
Sentido del Indicador		Linea Base (meta valor)	
Ascendente		No disponible	
Año (Linea base)		Año (Linea base)	
No disponible		No disponible	
Variables del Indicador			
Nombre de la Variable		Unidad de medida	Tipo de Acumulación
Número de anexos Publicados en portal de transparencia (realizado)		Anexo	Suma
Número de anexos Publicados en portal de transparencia (programado)		Anexo	Suma
Fuente de Información			
Plataforma Estatal de Transparencia			
Medios de verificación			
Calificación en portal de transparencia			
Supuestos			
La población en general tienen interés y requiere ser enterada de los procesos de los organismos públicos.			
Observaciones			
Id_mir			
13683			

- 1 El presente documento despliega la información perteneciente a los indicadores estratégicos y gestión de aquellos programas presupuestarios que proveen de bienes y servicios que generan valor público a la ciudadanía jalisciense
- 2 Se muestra el número del Componente relacionado con el indicador.

GOBIERNO DEL ESTADO DE JALISCO
PRESUPUESTO DE EGRESOS PARA EL EJERCICIO FISCAL 2021

Ficha Técnica de Indicador

Sistema de Evaluación del Desempeño (SED)

Gobierno del Estado de Jalisco		Secretaría de la Hacienda Pública		
Datos del Programa				
Administración para los servicios de Capacitación para el Trabajo				
Eje: Desarrollo Social		Tema: Educación		
¿Quién gasta?				
04	Unidad Presupuestal	013	Unidad Responsable	
Secretaría de Educación		Instituto de Formación para el Trabajo del Estado de Jalisco (IDEFT)		
00154	Unidad Ejecutora del Gasto			
Instituto de Formación para el Trabajo del Estado de Jalisco (IDEFT)				
¿Para qué se gasta?				
Finalidad		Función		
Desarrollo Social		Educación		
		Subfunción		
		Educación Media Superior		
Presupuesto asignado al Programa Presupuestario				
Monto		\$37,138,843.25		
Objetivos				
Nivel	Clave Componente	Resumen Narrativo		
Componente	02	Operación Administrativa realizada para la optimización de los recursos		
Datos del Indicador				
Denominación		Método de cálculo		
Estados Financieros Publicados en plataforma de Transparencia		$(\text{Numero de Estados Financieros Programados (Realizado)} / \text{Numero de Estados Financieros Programados (Programado)}) * 100$		
Descripción del Indicador				
Número de Estados financieros presentados oportunamente.				
Tipo de Indicador	Gestión	Dimensión del Indicador	Eficacia	
Cobertura	Estatal	Frecuencia de Medición	Mensual	
		Año de Medición del Resultado		
		2021		
Desagregado meta valor por género				
Parámetros de semaforización		Meta Institucional	Meta Valor	
0	59.99	60.00	79.99	
80.00	130			
100%	Unidad de medida (meta valor)		Desagregado meta valor por género	
Estado Financiero	Estado Financiero		Hombre	Mujer
0.00	Linea Base (meta valor)		0.00	0.00
Sentido del Indicador		Año (Linea base)		
Ascendente		No disponible		
		No disponible		
Variables del Indicador				
Nombre de la Variable		Unidad de medida	Tipo de Acumulación	
Numero de Estados Financieros Programados (realizado)		Estado Financiero	Suma	
Numero de Estados Financieros Programados (programado)		Estado Financiero	Suma	
Fuente de Información				
Expedientes de procesos iniciados con documentación probatoria de acciones realizadas tendientes a la corrección de observaciones.				
Medios de verificación				
Plataforma nacional de transparencia apartado Estados Financieros				
Supuestos				
La población en general tienen interés y requiere ser enterada de los resultados generados por los Organismos Públicos.				
Observaciones				
Id_mir		13688		

- 1 El presente documento despliega la información perteneciente a los indicadores estratégicos y gestión de aquellos programas presupuestarios que proveen de bienes y servicios que generan valor público a la ciudadanía jalisciense
- 2 Se muestra el número del Componente relacionado con el indicador.

GOBIERNO DEL ESTADO DE JALISCO PRESUPUESTO DE EGRESOS PARA EL EJERCICIO FISCAL 2021 Ficha Técnica de Indicador

Sistema de Evaluación del Desempeño (SED)

Gobierno del Estado de Jalisco Secretaría de la Hacienda Pública

Datos del Programa

Abatimiento del rezago educativo de Jóvenes y Adultos

Eje: Desarrollo Social

Tema: Educación

¿Quién gasta?

04 Unidad Presupuestal	014 Unidad Responsable	00155 Unidad Ejecutora del Gasto
Secretaría de Educación	Instituto Estatal para la Educación de Jóvenes y Adultos (INEEJAD)	Instituto Estatal para la Educación de Jóvenes y Adultos (INEEJAD)

¿Para qué se gasta?

Finalidad	Función	Subfunción
Desarrollo Social	Educación	Educación para Adultos

Presupuesto asignado al Programa Presupuestario

Monto \$154,308,207.20

Objetivos

Nivel	Clave Componente	Resumen Narrativo
Fin		

Datos del Indicador

Denominación	Método de cálculo
Posición en el Índice de Rezago Social	$(\text{Posición en el Índice de Rezago Social (Realizado)} / \text{Posición en el Índice de Rezago Social (Programado)}) * 100$

Descripción del Indicador

Lugar que ocupa Jalisco dentro del contexto de las entidades federativas del país respecto al Índice de Rezago Social, el cual es una medida agregada que se compone de variables de educación, acceso a servicios de salud, servicios básicos en la vivienda, de calidad y espacios en la misma, y activos en el hogar. Es decir, proporciona el resumen de cuatro carencias sociales de la medición de pobreza del CONEVAL: rezago educativo, acceso a los servicios de salud, acceso a los servicios básicos en la vivienda, y la calidad y espacios en la vivienda.

Tipo de Indicador	Estratégico	Dimensión del Indicador	Eficacia	Año de Medición del Resultado	2021
Cobertura	Estatal	Frecuencia de Medición	Quinquenal		

Desagregado meta valor por género

Parámetros de semaforización						Meta Institucional	Meta Valor	Unidad de medida (meta valor)	Hombre	Mujer
0	59.99	60.00	79.99	80.00	130	100%	29	Posición	0.00	0.00
						Sentido del Indicador	Línea Base (meta valor)	Año (Línea base)		
						Ascendente	25	2010		

Variables del Indicador

Nombre de la Variable	Unidad de medida	Tipo de Acumulación
Posición en el Índice de Rezago Social (realizado)	Posición	Suma
Posición en el Índice de Rezago Social (programado)	Posición	Suma

Fuente de Información CONEVAL. Índice de Rezago Social a nivel municipal y por localidad, 2015.

Medios de verificación

Supuestos

Observaciones

Id_mir 8915

- 1 El presente documento despliega la información perteneciente a los indicadores estratégicos y gestión de aquellos programas presupuestarios que proveen de bienes y servicios que generan valor público a la ciudadanía jalisciense
- 2 Se muestra el número del Componente relacionado con el indicador.

GOBIERNO DEL ESTADO DE JALISCO PRESUPUESTO DE EGRESOS PARA EL EJERCICIO FISCAL 2021 Ficha Técnica de Indicador

Sistema de Evaluación del Desempeño (SED)

Gobierno del Estado de Jalisco Secretaría de la Hacienda Pública

Datos del Programa

Operación para la Educación de Jóvenes y Adultos

Eje: Desarrollo Social

Tema: Educación

¿Quién gasta?

04 Unidad Presupuestal	014 Unidad Responsable	00155 Unidad Ejecutora del Gasto
Secretaría de Educación	Instituto Estatal para la Educación de Jóvenes y Adultos (INEEJAD)	Instituto Estatal para la Educación de Jóvenes y Adultos (INEEJAD)

¿Para qué se gasta?

Finalidad	Función	Subfunción
Desarrollo Social	Educación	Educación para Adultos

Presupuesto asignado al Programa Presupuestario

Monto \$17,015,413.42

Objetivos

Nivel	Clave Componente	Resumen Narrativo
Fin		

Datos del Indicador

Denominación	Método de cálculo
Posición en el Índice de Rezago Social	$(\text{Posición en el Índice de Rezago Social (Realizado)} / \text{Posición en el Índice de Rezago Social (Programado)}) * 100$

Descripción del Indicador

Lugar que ocupa Jalisco dentro del contexto de las entidades federativas del país respecto al Índice de Rezago Social, el cual es una medida agregada que se compone de variables de educación, acceso a servicios de salud, servicios básicos en la vivienda, de calidad y espacios en la misma, y activos en el hogar. Es decir, proporciona el resumen de cuatro carencias sociales de la medición de pobreza del CONEVAL: rezago educativo, acceso a los servicios de salud, acceso a los servicios básicos en la vivienda, y la calidad y espacios en la vivienda.

Tipo de Indicador	Estratégico	Dimensión del Indicador	Eficacia	Año de Medición del Resultado	2021
Cobertura	Estatal	Frecuencia de Medición	Quinquenal		

Desagregado meta valor por género

Parámetros de semaforización						Meta Institucional	Meta Valor	Unidad de medida (meta valor)	Hombre	Mujer
0	59.99	60.00	79.99	80.00	130	100%	29	Posición	0.00	0.00
<div style="display: flex; justify-content: space-around; align-items: center;"> <div style="width: 20px; height: 20px; background-color: red; border: 1px solid black;"></div> <div style="width: 20px; height: 20px; background-color: yellow; border: 1px solid black;"></div> <div style="width: 20px; height: 20px; background-color: green; border: 1px solid black;"></div> </div>						Sentido del Indicador	Línea Base (meta valor)	Año (Línea base)		
						Ascendente	25	2010		

Variables del Indicador

Nombre de la Variable	Unidad de medida	Tipo de Acumulación
Posición en el Índice de Rezago Social (realizado)	Posición	Suma
Posición en el Índice de Rezago Social (programado)	Posición	Suma
Fuente de Información	CONEVAL. Índice de Rezago Social a nivel municipal y por localidad, 2015.	
Medios de verificación		
Supuestos		
Observaciones		

Id_mir 11426

- 1 El presente documento despliega la información perteneciente a los indicadores estratégicos y gestión de aquellos programas presupuestarios que proveen de bienes y servicios que generan valor público a la ciudadanía jalisciense
- 2 Se muestra el número del Componente relacionado con el indicador.

GOBIERNO DEL ESTADO DE JALISCO PRESUPUESTO DE EGRESOS PARA EL EJERCICIO FISCAL 2021 Ficha Técnica de Indicador

Sistema de Evaluación del Desempeño (SED)

Gobierno del Estado de Jalisco Secretaría de la Hacienda Pública

Datos del Programa

Abatimiento del rezago educativo de Jóvenes y Adultos

Eje: Desarrollo Social Tema: Educación

¿Quién gasta?

04 Unidad Presupuestal	014 Unidad Responsable	00155 Unidad Ejecutora del Gasto
Secretaría de Educación	Instituto Estatal para la Educación de Jóvenes y Adultos (INEEJAD)	Instituto Estatal para la Educación de Jóvenes y Adultos (INEEJAD)

¿Para qué se gasta?

Finalidad	Función	Subfunción
Desarrollo Social	Educación	Educación para Adultos

Presupuesto asignado al Programa Presupuestario

Monto \$154,308,207.20

Objetivos

Nivel	Clave Componente	Resumen Narrativo
Propósito		

Datos del Indicador

Denominación	Método de cálculo
Porcentaje de la población mayor de 15 años con rezago educativo	(Total de personas de 15 años y más en condiciones de rezago educativo entre el total de la población estatal de 15 años y más. (Realizado)/Total de personas de 15 años y más en condiciones de rezago educativo entre el total de la población estatal de 15 años y más. (Programado))*100

Descripción del Indicador
Porcentaje de la población mayor de 15 años (adultos) que no tienen desarrolladas las habilidades básicas para leer, escribir y hacer cuentas, o que no iniciaron o no concluyeron su educación primaria o secundaria.

Tipo de Indicador	Estratégico	Dimensión del Indicador	Eficacia	Año de Medición del Resultado	2021
Cobertura	Estatal	Frecuencia de Medición	Anual		

Desagregado meta valor por género

Parámetros de semaforización	Meta Institucional	Meta Valor	Unidad de medida (meta valor)	Hombre	Mujer
	130 80.00 79.99 60.00 59.99 0	100%	30	Porcentaje	0.00
	Sentido del Indicador	Línea Base (meta valor)	Año (Línea base)		
	Descendente	45	2006		

Variables del Indicador

Nombre de la Variable	Unidad de medida	Tipo de Acumulación
Total de personas de 15 años y más en condiciones de rezago educativo entre el total de la población estatal de 15 años y más. (realizado)	Porcentaje	Suma
Total de personas de 15 años y más en condiciones de rezago educativo entre el total de la población estatal de 15 años y más. (programado)	Porcentaje	Suma

Fuente de Información	Instituto Nacional para la Educación de los Adultos (INEA). Instituto Estatal para la Educación de Jóvenes y Adultos (INEEJAD), 2019
Medios de verificación	
Supuestos	
Observaciones	
Id_mir	8916

- 1 El presente documento despliega la información perteneciente a los indicadores estratégicos y gestión de aquellos programas presupuestarios que proveen de bienes y servicios que generan valor público a la ciudadanía jalisciense
- 2 Se muestra el número del Componente relacionado con el indicador.

GOBIERNO DEL ESTADO DE JALISCO
PRESUPUESTO DE EGRESOS PARA EL EJERCICIO FISCAL 2021

Ficha Técnica de Indicador

Sistema de Evaluación del Desempeño (SED)

Gobierno del Estado de Jalisco		Secretaría de la Hacienda Pública	
Datos del Programa			
Operación para la Educación de Jóvenes y Adultos			
Eje: Desarrollo Social		Tema: Educación	
¿Quién gasta?			
04	Unidad Presupuestal	014	Unidad Responsable
Secretaría de Educación		Instituto Estatal para la Educación de Jóvenes y Adultos (INEEJAD)	
00155			Unidad Ejecutora del Gasto
Instituto Estatal para la Educación de Jóvenes y Adultos (INEEJAD)			
¿Para qué se gasta?			
Finalidad		Función	
Desarrollo Social		Educación	
		Subfunción	
		Educación para Adultos	
Presupuesto asignado al Programa Presupuestario			
Monto		\$17,015,413.42	
Objetivos			
Nivel	Clave Componente	Resumen Narrativo	
Propósito			
Datos del Indicador			
Denominación		Método de cálculo	
Porcentaje de la población mayor de 15 años con rezago educativo		(Total de personas de 15 años y más en condiciones de rezago educativo entre el total de la población estatal de 15 años y más. (Realizado)/Total de personas de 15 años y más en condiciones de rezago educativo entre el total de la población estatal de 15 años y más. (Programado))*100	
Descripción del Indicador			
Porcentaje de la población mayor de 15 años (adultos) que no tienen desarrolladas las habilidades básicas para leer, escribir y hacer cuentas, o que no iniciaron o no concluyeron su educación primaria o secundaria.			
Tipo de Indicador	Estratégico	Dimensión del Indicador	Eficacia
Cobertura	Estatal	Frecuencia de Medición	Anual
		Año de Medición del Resultado	2021
Desagregado meta valor por género			
Parámetros de semaforización		Meta Institucional	Meta Valor
130	80.00	100%	30
79.99	60.00	Sentido del Indicador	Unidad de medida (meta valor)
59.99	0	Descendente	Porcentaje
0	0	Línea Base (meta valor)	Hombre
0	0	45	0.00
0	0	Año (Línea base)	Mujer
0	0	2006	0.00
Variables del Indicador			
Nombre de la Variable		Unidad de medida	Tipo de Acumulación
Total de personas de 15 años y más en condiciones de rezago educativo entre el total de la población estatal de 15 años y más. (realizado)		Porcentaje	Suma
Total de personas de 15 años y más en condiciones de rezago educativo entre el total de la población estatal de 15 años y más. (programado)		Porcentaje	Suma
Fuente de Información			
Instituto Nacional para la Educación de los Adultos (INEA). Instituto Estatal para la Educación de Jóvenes y Adultos (INEEJAD), 2019			
Medios de verificación			
Supuestos			
Observaciones			
Id_mir			
11458			

- 1 El presente documento despliega la información perteneciente a los indicadores estratégicos y gestión de aquellos programas presupuestarios que proveen de bienes y servicios que generan valor público a la ciudadanía jalisciense
- 2 Se muestra el número del Componente relacionado con el indicador.

GOBIERNO DEL ESTADO DE JALISCO PRESUPUESTO DE EGRESOS PARA EL EJERCICIO FISCAL 2021

Ficha Técnica de Indicador

Sistema de Evaluación del Desempeño (SED)

Gobierno del Estado de Jalisco		Secretaría de la Hacienda Pública	
Datos del Programa			
Abatimiento del rezago educativo de Jóvenes y Adultos			
Eje: Desarrollo Social		Tema: Educación	
¿Quién gasta?			
04	Unidad Presupuestal	014	Unidad Responsable
Secretaría de Educación		Instituto Estatal para la Educación de Jóvenes y Adultos (INEEJAD)	
00155			Unidad Ejecutora del Gasto
Instituto Estatal para la Educación de Jóvenes y Adultos (INEEJAD)			
¿Para qué se gasta?			
Finalidad		Función	
Desarrollo Social		Educación	
		Subfunción	
Educación para Adultos			
Presupuesto asignado al Programa Presupuestario			
Monto		\$154,308,207.20	
Objetivos			
Nivel	Clave Componente	Resumen Narrativo	
Componente	A1	Alfabetización concluida de jóvenes y adultos.	
Datos del Indicador			
Denominación		Método de cálculo	
Total de personas de 15 años o más que concluyen alfabetización		$(\text{Número de personas que concluyen la alfabetización en el periodo t (Realizado)} / \text{Número de personas que concluyen la alfabetización en el periodo t (Programado)}) * 100$	
Descripción del Indicador			
Población de 15 años o más que logra ser Alfabetizada en el periodo			
Tipo de Indicador	Estratégico	Dimensión del Indicador	Eficacia
Cobertura	Estatal	Frecuencia de Medición	Trimestral
		Año de Medición del Resultado	2021
Desagregado meta valor por género			
Parámetros de semaforización		Meta Institucional	Meta Valor
0	59.99	100%	2,000
60.00	79.99	Sentido del Indicador	Unidad de medida (meta valor)
80.00	130	Ascendente	Persona
		Linea Base (meta valor)	Año (Linea base)
		403	2019
		Hombre	Mujer
		1,000.00	1,000.00
Variables del Indicador			
Nombre de la Variable		Unidad de medida	Tipo de Acumulación
Número de personas que concluyen la alfabetización en el periodo t (realizado)		Persona	Suma
Número de personas que concluyen la alfabetización en el periodo t (programado)		Persona	Suma
Fuente de Información	Sistema Automatizado de Seguimiento y Acreditación (SASA): http://jal.sasa.inea.gov.mx/INEAGUI/ INEA NUMEROS: http://200.77.230.29:8084/INEANumeros/		
Medios de verificación	Población de 15 años y más en situación de rezago educativo. Instituto Nacional para la Educación de los Adultos, sitio web http://www.gob.mx/inea/documentos/rezago-educativo-jalisco		
Supuestos	Personas analfabetas de 15 años o más se interesan en aprender a leer y a escribir por lo que acuden al instituto. No existen situaciones adversas que impidan la atención presencial.		
Observaciones			
Id_mir	9506		

- 1 El presente documento despliega la información perteneciente a los indicadores estratégicos y gestión de aquellos programas presupuestarios que proveen de bienes y servicios que generan valor público a la ciudadanía jalisciense
- 2 Se muestra el número del Componente relacionado con el indicador.

GOBIERNO DEL ESTADO DE JALISCO PRESUPUESTO DE EGRESOS PARA EL EJERCICIO FISCAL 2021

Ficha Técnica de Indicador

Sistema de Evaluación del Desempeño (SED)

Gobierno del Estado de Jalisco		Secretaría de la Hacienda Pública	
Datos del Programa			
Abatimiento del rezago educativo de Jóvenes y Adultos			
Eje: Desarrollo Social		Tema: Educación	
¿Quién gasta?			
04	Unidad Presupuestal	014	Unidad Responsable
Secretaría de Educación		Instituto Estatal para la Educación de Jóvenes y Adultos (INEEJAD)	
00155			Unidad Ejecutora del Gasto
Instituto Estatal para la Educación de Jóvenes y Adultos (INEEJAD)			
¿Para qué se gasta?			
Finalidad		Función	
Desarrollo Social		Educación	
		Subfunción	
		Educación para Adultos	
Presupuesto asignado al Programa Presupuestario			
Monto		\$154,308,207.20	
Objetivos			
Nivel	Clave Componente	Resumen Narrativo	
Componente	A2	Jóvenes y adultos con Nivel Primaria concluido.	
Datos del Indicador			
Denominación		Método de cálculo	
Total de personas de 15 años o más que concluyen primaria		(Número de personas de 15 años o más que concluyen la primaria en el periodo t (Realizado) / Número de personas de 15 años o más que concluyen la primaria en el periodo t (Programado))*100	
Descripción del Indicador			
Nivel primaria de jóvenes y adultos concluido			
Tipo de Indicador	Estratégico	Dimensión del Indicador	Eficacia
Cobertura	Estatal	Frecuencia de Medición	Trimestral
		Año de Medición del Resultado	2021
Desagregado meta valor por género			
Parámetros de semaforización		Meta Institucional	Meta Valor
0	59.99	100%	5,210
60.00	79.99	Sentido del Indicador	Unidad de medida (meta valor)
80.00	130	Ascendente	Persona
130		Linea Base (meta valor)	Hombre
		1,611	2,605.00
		Año (Linea base)	Mujer
		2019	2,605.00
Variabes del Indicador			
Nombre de la Variable		Unidad de medida	Tipo de Acumulación
Número de personas de 15 años o más que concluyen la primaria en el periodo t (realizado)		Persona	Suma
Número de personas de 15 años o más que concluyen la primaria en el periodo t (programado)		Persona	Suma
Fuente de Información			
Sistema Automatizado de Seguimiento y Acreditación (SASA): http://jal.sasa.inea.gov.mx/INEAGUI/ Sistema de Gestión y Aplicación de Exámenes Aleatorios (SIGA): http://siga.inea.gov.mx/simulador/Account/Login?ReturnUrl=%2Fsimulador%2F INEA NÚMEROS: http://200.77.230.29:8084/INEANumeros/			
Medios de verificación			
INEA NÚMEROS: http://200.77.230.29:8084/INEANumeros/ Sistema Automatizado de Seguimiento y Acreditación (SASA): http://jal.sasa.inea.gov.mx/INEAGUI/ Sistema de Gestión y Aplicación de Exámenes Aleatorios (SIGA): http://siga.inea.gov.mx/simulador/Account/Login?ReturnUrl=%2Fsimulador%2F			
Supuestos			
A los usuarios les interesa terminar la primaria por lo que acuden al instituto para beneficiarse de los diferentes servicios educativos ofrecidos por el INEEJAD. No existen condiciones adversas que impidan la atención presencial de educandos.			
Observaciones			
Id_mir	9507		

- 1 El presente documento despliega la información perteneciente a los indicadores estratégicos y gestión de aquellos programas presupuestarios que proveen de bienes y servicios que generan valor público a la ciudadanía jalisciense
- 2 Se muestra el número del Componente relacionado con el indicador.

GOBIERNO DEL ESTADO DE JALISCO PRESUPUESTO DE EGRESOS PARA EL EJERCICIO FISCAL 2021 Ficha Técnica de Indicador

Sistema de Evaluación del Desempeño (SED)

Gobierno del Estado de Jalisco Secretaría de la Hacienda Pública

Datos del Programa

Abatimiento del rezago educativo de Jóvenes y Adultos

Eje: Desarrollo Social

Tema: Educación

¿Quién gasta?

04 Unidad Presupuestal	014 Unidad Responsable	00155 Unidad Ejecutora del Gasto
Secretaría de Educación	Instituto Estatal para la Educación de Jóvenes y Adultos (INEEJAD)	Instituto Estatal para la Educación de Jóvenes y Adultos (INEEJAD)

¿Para qué se gasta?

Finalidad	Función	Subfunción
Desarrollo Social	Educación	Educación para Adultos

Presupuesto asignado al Programa Presupuestario

Monto \$154,308,207.20

Objetivos

Nivel	Clave Componente	Resumen Narrativo
Componente	A3	Jóvenes y adultos con Nivel Secundaria concluido

Datos del Indicador

Denominación	Método de cálculo
Total de personas de 15 años o mas que concluyen secundaria	$(\text{Número de personas de 15 años o más que concluyen la secundaria en el año } t \text{ (Realizado)} / \text{Número de personas de 15 años o más que concluyen la secundaria en el año } t \text{ (Programado)}) * 100$

Descripción del Indicador

Jóvenes y adultos con nivel de secundaria concluido

Tipo de Indicador	Estratégico	Dimensión del Indicador	Eficacia	Año de Medición del Resultado	2021
Cobertura	Estatal	Frecuencia de Medición	Trimestral		

Parámetros de semaforización						Desagregado meta valor por género				
0	59.99	60.00	79.99	80.00	130	Meta Institucional	Meta Valor	Unidad de medida (meta valor)	Hombre	Mujer
						100%	15,944	Persona	7,972.00	7,972.00
						Sentido del Indicador	Linea Base (meta valor)	Año (Linea base)		
						Ascendente	4,938	2019		

Variables del Indicador

Nombre de la Variable	Unidad de medida	Tipo de Acumulación
Número de personas de 15 años o más que concluyen la secundaria en el año t (realizado)	Persona	Suma
Número de personas de 15 años o más que concluyen la secundaria en el año t (programado)	Persona	Suma

Fuente de Información
Sistema Automatizado de Seguimiento y Acreditación (SASA): <http://jal.sasa.inea.gov.mx/INEAGUI/>
Sistema de Gestión y Aplicación de Exámenes Aleatorios (SIGA): <http://siga.inea.gov.mx/simulador/Account/Login?ReturnUrl=%2Fsimulador%2F>

Medios de verificación
INEA en Números: <http://200.77.230.29:8084/INEANumeros/> Sitio web del INEA: <http://www.inea.gov.mx/ineanum>

Supuestos
A los usuarios les interesa terminar la secundaria por lo que acuden al instituto para beneficiarse de los diferentes servicios educativos ofrecidos por el INEEJAD. No existen condiciones adversas que impidan la atención presencial de educandos.

Observaciones

Id_mir 9508

- 1 El presente documento despliega la información perteneciente a los indicadores estratégicos y gestión de aquellos programas presupuestarios que proveen de bienes y servicios que generan valor público a la ciudadanía jalisciense
- 2 Se muestra el número del Componente relacionado con el indicador.

GOBIERNO DEL ESTADO DE JALISCO
PRESUPUESTO DE EGRESOS PARA EL EJERCICIO FISCAL 2021

Ficha Técnica de Indicador

Sistema de Evaluación del Desempeño (SED)

Gobierno del Estado de Jalisco Secretaría de la Hacienda Pública

Datos del Programa

Operación para la Educación de Jóvenes y Adultos

Eje: Desarrollo Social

Tema: Educación

¿Quién gasta?

04 Unidad Presupuestal	014 Unidad Responsable	00155 Unidad Ejecutora del Gasto
Secretaría de Educación	Instituto Estatal para la Educación de Jóvenes y Adultos (INEEJAD)	Instituto Estatal para la Educación de Jóvenes y Adultos (INEEJAD)

¿Para qué se gasta?

Finalidad	Función	Subfunción
Desarrollo Social	Educación	Educación para Adultos

Presupuesto asignado al Programa Presupuestario

Monto

Objetivos

Nivel	Clave Componente	Resumen Narrativo
Componente	A1	Reportes de avances del Órgano Interno de Control, elaborados

Datos del Indicador

Denominación	Método de cálculo
Total de reportes de avances en cumplimiento de las metas establecidas en el Programa Anual de Trabajo	$(\text{Número de reportes realizados (Realizado)} / \text{Número de reportes programados (Programado)}) * 100$

Descripción del Indicador

Reportes realizados dentro del Programa Anual de Trabajo en coordinación con la Contraloría del Estado de Jalisco

Tipo de Indicador	<input type="text" value="Estratégico"/>	Dimensión del Indicador	<input type="text" value="Eficacia"/>	Año de Medición del Resultado	<input type="text" value="2021"/>
Cobertura	<input type="text" value="Estatal"/>	Frecuencia de Medición	<input type="text" value="Trimestral"/>		

Desagregado meta valor por género

Parámetros de semaforización	Meta Institucional	Meta Valor	Unidad de medida (meta valor)	Desagregado meta valor por género	
				Hombre	Mujer
<input type="text" value="0"/> <input type="text" value="59.99"/> <input type="text" value="60.00"/> <input type="text" value="79.99"/> <input type="text" value="80.00"/> <input type="text" value="130"/>	<input type="text" value="100%"/>	<input type="text" value="6"/>	<input type="text" value="Reporte"/>	<input type="text" value="0.00"/>	<input type="text" value="0.00"/>
	Sentido del Indicador	Línea Base (meta valor)	Año (Línea base)		
	<input type="text" value="Ascendente"/>	<input type="text" value="No disponible"/>	<input type="text" value="No disponible"/>		

Variables del Indicador

Nombre de la Variable	Unidad de medida	Tipo de Acumulación
Número de reportes realizados (realizado)	<input type="text" value="Reporte"/>	<input type="text" value="Suma"/>
Número de reportes realizados (programado)	<input type="text" value="Reporte"/>	<input type="text" value="Suma"/>

Fuente de Información

Medios de verificación

Supuestos

Observaciones

Id_mir

- 1 El presente documento despliega la información perteneciente a los indicadores estratégicos y gestión de aquellos programas presupuestarios que proveen de bienes y servicios que generan valor público a la ciudadanía jalisciense
- 2 Se muestra el número del Componente relacionado con el indicador.

GOBIERNO DEL ESTADO DE JALISCO PRESUPUESTO DE EGRESOS PARA EL EJERCICIO FISCAL 2021 Ficha Técnica de Indicador

Sistema de Evaluación del Desempeño (SED)

Gobierno del Estado de Jalisco Secretaría de la Hacienda Pública

Datos del Programa

Operación para la Educación de Jóvenes y Adultos

Eje: Desarrollo Social

Tema: Educación

¿Quién gasta?

04 Unidad Presupuestal	014 Unidad Responsable	00155 Unidad Ejecutora del Gasto
Secretaría de Educación	Instituto Estatal para la Educación de Jóvenes y Adultos (INEEJAD)	Instituto Estatal para la Educación de Jóvenes y Adultos (INEEJAD)

¿Para qué se gasta?

Finalidad	Función	Subfunción
Desarrollo Social	Educación	Educación para Adultos

Presupuesto asignado al Programa Presupuestario

Monto \$17,015,413.42

Objetivos

Nivel	Clave Componente	Resumen Narrativo
Componente	A2	Bienes, apoyos y servicios entregados para el desarrollo de las actividades institucionales de los centros de trabajo docentes y administrativos

Datos del Indicador

Denominación	Método de cálculo
Total de solicitudes de insumos atendidas	$(\text{Número de solicitudes atendidas (Realizado)} / \text{Número de solicitudes atendidas (Programado)}) * 100$

Descripción del Indicador

Solicitudes de insumos atendidas

Tipo de Indicador	Estratégico	Dimensión del Indicador	Eficacia	Año de Medición del Resultado	2021
Cobertura	Estatal	Frecuencia de Medición	Trimestral		

Desagregado meta valor por género

Parámetros de semaforización	Meta Institucional	Meta Valor	Unidad de medida (meta valor)	Hombre	Mujer
	<div style="display: flex; justify-content: space-between; align-items: center;"> 0 59.99 60.00 79.99 80.00 130 </div> <div style="display: flex; justify-content: space-around; margin-top: 5px;"> <div style="width: 15px; height: 15px; background-color: red; border: 1px solid black;"></div> <div style="width: 15px; height: 15px; background-color: yellow; border: 1px solid black;"></div> <div style="width: 15px; height: 15px; background-color: green; border: 1px solid black;"></div> </div>	100%	324	Solicitud	0.00
	Sentido del Indicador	Linea Base (meta valor)	Año (Linea base)		
	Ascendente	No disponible	No disponible		

Variables del Indicador

Nombre de la Variable	Unidad de medida	Tipo de Acumulación
Número de solicitudes atendidas (realizado)	Solicitud	Suma
Número de solicitudes atendidas (programado)	Solicitud	Suma

Fuente de Información Vale de salida, Área de Control de Bienes Muebles e Inmuebles. Archivos que se administran en el Departamento de Servicios. <http://187.237.141.36/index.htm>

Medios de verificación Vale de salida, Área de Control de Bienes Muebles e Inmuebles. <http://187.237.141.36/index.htm>

Supuestos Se cuenta con los insumos suficientes para su distribución

Observaciones

Id_mir 11463

- 1 El presente documento despliega la información perteneciente a los indicadores estratégicos y gestión de aquellos programas presupuestarios que proveen de bienes y servicios que generan valor público a la ciudadanía jalisciense
- 2 Se muestra el número del Componente relacionado con el indicador.

GOBIERNO DEL ESTADO DE JALISCO
PRESUPUESTO DE EGRESOS PARA EL EJERCICIO FISCAL 2021

Ficha Técnica de Indicador

Sistema de Evaluación del Desempeño (SED)

Gobierno del Estado de Jalisco		Secretaría de la Hacienda Pública	
Datos del Programa			
RECREA, Escuela para la Vida			
Eje: Desarrollo Social		Tema: Educación	
¿Quién gasta?			
04	Unidad Presupuestal	000	Unidad Responsable
Secretaría de Educación		Secretaría de Educación	
00196	Unidad Ejecutora del Gasto	Dirección de Educación para la Vida	
¿Para qué se gasta?			
Finalidad	Función	Subfunción	
Desarrollo Social	Educación	Otros Servicios Educativos y Actividades Inherentes	
Presupuesto asignado al Programa Presupuestario			
Monto		\$31,444,865.30	
Objetivos			
Nivel	Clave Componente	Resumen Narrativo	
Fin			
Datos del Indicador			
Denominación		Método de cálculo	
Posición en el Índice de Rezago Social		$\frac{(\text{Posición en el Índice de Rezago Social (Realizado)} / \text{Posición en el Índice de Rezago Social (Programado)}) * 100}{100}$	
Descripción del Indicador			
Lugar que ocupa Jalisco dentro del contexto de las entidades federativas del país respecto al Índice de Rezago Social, el cual es una medida agregada que se compone de variables de educación, acceso a servicios de salud, servicios básicos en la vivienda, de calidad y espacios en la misma, y activos en el hogar. Es decir, proporciona el resumen de cuatro carencias sociales de la medición de pobreza del CONEVAL: rezago educativo, acceso a los servicios de salud, acceso a los servicios básicos en la vivienda, y la calidad y espacios en la vivienda.			
Tipo de Indicador	Estratégico	Dimensión del Indicador	Eficacia
Cobertura	Estatual	Frecuencia de Medición	Quinquenal
		Año de Medición del Resultado	
		2021	
Desagregado meta valor por género			
		Meta Institucional	Meta Valor
		100%	29
Parámetros de semaforización		Unidad de medida (meta valor)	Desagregado meta valor por género
0	59.99	60.00	79.99
80.00	130	Posición	Hombre
0.00	0.00	0.00	0.00
		Sentido del Indicador	Línea Base (meta valor)
		Ascendente	25
		Año (Línea base)	
		2010	
Variables del Indicador			
Nombre de la Variable		Unidad de medida	Tipo de Acumulación
Posición en el Índice de Rezago Social (realizado)		Posición	Suma
Posición en el Índice de Rezago Social (programado)		Posición	Suma
Fuente de Información			
CONEVAL. Índice de Rezago Social a nivel municipal y por localidad, 2015.			
Medios de verificación			
Supuestos			
Observaciones			
Id. mir		8979	

- 1 El presente documento despliega la información perteneciente a los indicadores estratégicos y gestión de aquellos programas presupuestarios que proveen de bienes y servicios que generan valor público a la ciudadanía jalisciense
- 2 Se muestra el número del Componente relacionado con el indicador.

GOBIERNO DEL ESTADO DE JALISCO PRESUPUESTO DE EGRESOS PARA EL EJERCICIO FISCAL 2021 Ficha Técnica de Indicador

Sistema de Evaluación del Desempeño (SED)

Gobierno del Estado de Jalisco Secretaría de la Hacienda Pública

Datos del Programa

RECREA, Escuela para la Vida

Eje: Desarrollo Social

Tema: Educación

¿Quién gasta?

04	Unidad Presupuestal	000	Unidad Responsable	00196	Unidad Ejecutora del Gasto
	Secretaría de Educación		Secretaría de Educación		Dirección de Educación para la Vida

¿Para qué se gasta?

Finalidad	Función	Subfunción
Desarrollo Social	Educación	Otros Servicios Educativos y Actividades Inherentes

Presupuesto asignado al Programa Presupuestario

Monto \$31,444,865.30

Objetivos

Nivel	Clave Componente	Resumen Narrativo
Propósito		

Datos del Indicador


Denominación	Método de cálculo
Grado promedio de escolaridad	$(\text{Número promedio de grados escolares aprobados por la población de 15 años y más (Realizado)} / \text{Número promedio de grados escolares aprobados por la población de 15 años y más (Programado)}) * 100$

Descripción del Indicador

Este indicador se refiere al número promedio de grados escolares aprobados por la población de 15 años y más. Puede considerarse como un patrón de medida, ya que fue diseñado de tal forma que permite una comparación internacional.

Tipo de Indicador	Estratégico	Dimensión del Indicador	Eficacia	Año de Medición del Resultado	2021
Cobertura	Estatal	Frecuencia de Medición	Anual		

Desagregado meta valor por género

Parámetros de semaforización						Meta Institucional	Meta Valor	Unidad de medida (meta valor)	Hombre	Mujer
0	59.99	60.00	79.99	80.00	130	100%	10	Grado promedio	0.00	0.00
						Sentido del Indicador	Línea Base (meta valor)	Año (Línea base)		
						Ascendente	8	2006		

Variables del Indicador

Nombre de la Variable	Unidad de medida	Tipo de Acumulación
Número promedio de grados escolares aprobados por la población de 15 años y más (realizado)	Grado promedio	Suma
Número promedio de grados escolares aprobados por la población de 15 años y más (programado)	Grado promedio	Suma

Fuente de Información Secretaría de Educación Pública (SEP), Sistema Nacional de Información Estadística Educativa (SNIEE), 2019.

Medios de verificación

Supuestos

Observaciones

Id_mir 8980

- 1 El presente documento despliega la información perteneciente a los indicadores estratégicos y gestión de aquellos programas presupuestarios que proveen de bienes y servicios que generan valor público a la ciudadanía jalisciense
- 2 Se muestra el número del Componente relacionado con el indicador.

GOBIERNO DEL ESTADO DE JALISCO
PRESUPUESTO DE EGRESOS PARA EL EJERCICIO FISCAL 2021

Ficha Técnica de Indicador

Sistema de Evaluación del Desempeño (SED)

Gobierno del Estado de Jalisco		Secretaría de la Hacienda Pública	
Datos del Programa			
RECREA, Escuela para la Vida			
Eje: Desarrollo Social		Tema: Educación	
¿Quién gasta?			
04	Unidad Presupuestal	000	Unidad Responsable
Secretaría de Educación		Secretaría de Educación	
		00196	Unidad Ejecutora del Gasto
		Dirección de Educación para la Vida	
¿Para qué se gasta?			
Finalidad		Función	
Desarrollo Social		Educación	
		Subfunción	
		Otros Servicios Educativos y Actividades Inherentes	
Presupuesto asignado al Programa Presupuestario			
Monto		\$31,444,865.30	
Objetivos			
Nivel	Clave Componente	Resumen Narrativo	
Componente	11	Eventos didácticos de aprendizajes logrados, en base a los proyectos realizados en las escuelas del programa RECREA, Escuela para la Vida	
Datos del Indicador			
Denominación		Método de cálculo	
Total de eventos didácticos de aprendizajes logrados		(Número de eventos didácticos de aprendizajes (Realizado) / Número de eventos didácticos de aprendizajes (Programado))*100	
Descripción del Indicador			
Se refiere a todos los eventos didácticos de los aprendizajes logrados por los escolares con respecto a las actividades de las experiencias formativas como talleres, presentaciones, concursos, muestras culturales.			
Tipo de Indicador	Estratégico	Dimensión del Indicador	Eficacia
Cobertura	Estatal	Frecuencia de Medición	Semestral
		Año de Medición del Resultado	2021
Desagregado meta valor por género			
Parámetros de semaforización		Meta Institucional	Meta Valor
0	59.99	100%	100
60.00	79.99	Sentido del Indicador	Unidad de medida (meta valor)
80.00	130	Ascendente	Evento
		Linea Base (meta valor)	Año (Linea base)
		1	2020
		Hombre	Mujer
		0.00	0.00
VARIABLES DEL INDICADOR			
Nombre de la Variable		Unidad de medida	Tipo de Acumulación
Número de eventos didácticos de aprendizajes (realizado)		Evento	Suma
Número de eventos didácticos de aprendizajes (programado)		Evento	Suma
Fuente de Información		Los informes de los eventos realizados.	
Medios de verificación		Informe semestral realizado para las expresiones formativas con respecto a los aprendizajes que ofrece el programa RECREA, Escuela para la Vida.	
Supuestos		Se cuenta con el compromiso de todos los actores involucrados en el desarrollo del programa.	
Observaciones			
Id_mir	12351		

- 1 El presente documento despliega la información perteneciente a los indicadores estratégicos y gestión de aquellos programas presupuestarios que proveen de bienes y servicios que generan valor público a la ciudadanía jalisciense
- 2 Se muestra el número del Componente relacionado con el indicador.

GOBIERNO DEL ESTADO DE JALISCO PRESUPUESTO DE EGRESOS PARA EL EJERCICIO FISCAL 2021 Ficha Técnica de Indicador

Sistema de Evaluación del Desempeño (SED)

Gobierno del Estado de Jalisco Secretaría de la Hacienda Pública

Datos del Programa

RECREA, Escuela para la Vida

Eje: Desarrollo Social

Tema: Educación

¿Quién gasta?

04	Unidad Presupuestal	000	Unidad Responsable	00196	Unidad Ejecutora del Gasto
	Secretaría de Educación		Secretaría de Educación		Dirección de Educación para la Vida

¿Para qué se gasta?

Finalidad	Función	Subfunción
Desarrollo Social	Educación	Otros Servicios Educativos y Actividades Inherentes

Presupuesto asignado al Programa Presupuestario

Monto \$31,444,865.30

Objetivos

Nivel	Clave Componente	Resumen Narrativo
Componente	I2	Visitas de seguimiento realizadas en las escuelas beneficiadas por el programa

Datos del Indicador

Denominación	Método de cálculo
Total de visitas realizadas a las escuelas que participan en el Programa	$(\text{Número de visitas a las escuelas que participan en el programa (Realizado)} / \text{Número de visitas a las escuelas que participan en el programa (Programado)}) * 100$

Descripción del Indicador
Se refiere a todas las visitas a escuelas de educación básica que participan de manera activa en el Programa RECREA, Escuela para la Vida.

Tipo de Indicador	Estratégico	Dimensión del Indicador	Eficacia	Año de Medición del Resultado	2021
Cobertura	Estatal	Frecuencia de Medición	Trimestral		

Desagregado meta valor por género						
Parámetros de semaforización		Meta Institucional	Meta Valor	Unidad de medida (meta valor)	Hombre	Mujer
0	59.99	60.00	79.99	80.00	130	
■	■	■	■	■	■	
		Sentido del Indicador	Línea Base (meta valor)	Año (Línea base)		
		Ascendente	150	2020		

Variables del Indicador

Nombre de la Variable	Unidad de medida	Tipo de Acumulación
Número de visitas a las escuelas que participan en el programa (realizado)	Visita	Suma
Número de visitas a las escuelas que participan en el programa (programado)	Visita	Suma

Fuente de Información | Reporte de visitas realizadas a las escuelas beneficiadas del programa que se encontrarán resguardados en la Dirección del Programa RECREA, Escuela para la Vida.

Medios de verificación | Reporte de seguimiento trimestral realizado por los facilitadores operativos en las visitas a las escuelas asignadas a su región y en concordancia con lo establecido en MIDE Monitoreo de Indicadores del Estado de Jalisco.

Supuestos | Las escuelas participan en el programa, los directores, docentes, padres y madres de familia de las escuelas participantes apoyan y se involucran con el programa

Observaciones

Id. mir 12360

- 1 El presente documento despliega la información perteneciente a los indicadores estratégicos y gestión de aquellos programas presupuestarios que proveen de bienes y servicios que generan valor público a la ciudadanía jalisciense
- 2 Se muestra el número del Componente relacionado con el indicador.

GOBIERNO DEL ESTADO DE JALISCO
PRESUPUESTO DE EGRESOS PARA EL EJERCICIO FISCAL 2021

Ficha Técnica de Indicador

Sistema de Evaluación del Desempeño (SED)

Gobierno del Estado de Jalisco Secretaría de la Hacienda Pública

Datos del Programa

Programa Atención a la Diversidad de la Educación Indígena

Eje: Desarrollo Social

Tema: Educación

¿Quién gasta?

04 Unidad Presupuestal	000 Unidad Responsable	00519 Unidad Ejecutora del Gasto
Secretaría de Educación	Secretaría de Educación	Dirección de Formación Integral

¿Para qué se gasta?

Finalidad	Función	Subfunción
Desarrollo Social	Educación	Otros Servicios Educativos y Actividades Inherentes

Presupuesto asignado al Programa Presupuestario

Monto

Objetivos

Nivel	Clave Componente	Resumen Narrativo
Fin		

Datos del Indicador

Denominación	Método de cálculo
Posición en el Índice de Rezago Social	$(\text{Posición en el Índice de Rezago Social (Realizado)} / \text{Posición en el Índice de Rezago Social (Programado)}) * 100$

Descripción del Indicador
Lugar que ocupa Jalisco dentro del contexto de las entidades federativas del país respecto al Índice de Rezago Social, el cual es una medida agregada que se compone de variables de educación, acceso a servicios de salud, servicios básicos en la vivienda, de calidad y espacios en la misma, y activos en el hogar. Es decir, proporciona el resumen de cuatro carencias sociales de la medición de pobreza del CONEVAL: rezago educativo, acceso a los servicios de salud, acceso a los servicios básicos en la vivienda, y la calidad y espacios en la vivienda.

Tipo de Indicador	Estratégico	Dimensión del Indicador	Eficacia	Año de Medición del Resultado	2021
Cobertura	Estatral	Frecuencia de Medición	Quinquenal		

						Desagregado meta valor por género				
						Hombre	Mujer			
Parámetros de semaforización						Meta Institucional	Meta Valor	Unidad de medida (meta valor)	0.00	0.00
0	59.99	60.00	79.99	80.00	130	100%	29	Posición		
						Sentido del Indicador	Línea Base (meta valor)	Año (Línea base)		
						Ascendente	25	2010		

Variables del Indicador

Nombre de la Variable	Unidad de medida	Tipo de Acumulación
Posición en el Índice de Rezago Social (realizado)	Posición	Suma
Posición en el Índice de Rezago Social (programado)	Posición	Suma

Fuente de Información

Medios de verificación

Supuestos

Observaciones

Id_mir

- 1 El presente documento despliega la información perteneciente a los indicadores estratégicos y gestión de aquellos programas presupuestarios que proveen de bienes y servicios que generan valor público a la ciudadanía jalisciense
- 2 Se muestra el número del Componente relacionado con el indicador.

GOBIERNO DEL ESTADO DE JALISCO
PRESUPUESTO DE EGRESOS PARA EL EJERCICIO FISCAL 2021
Ficha Técnica de Indicador

Sistema de Evaluación del Desempeño (SED)

Gobierno del Estado de Jalisco Secretaría de la Hacienda Pública

Datos del Programa

Apoyos educativos para grupos vulnerables y la formación integral

Eje: Desarrollo Social

Tema: Educación

¿Quién gasta?

04 Unidad Presupuestal	000 Unidad Responsable	00519 Unidad Ejecutora del Gasto
Secretaría de Educación	Secretaría de Educación	Dirección de Formación Integral

¿Para qué se gasta?

Finalidad	Función	Subfunción
Desarrollo Social	Educación	Educación Básica

Presupuesto asignado al Programa Presupuestario

Monto

Objetivos

Nivel	Clave Componente	Resumen Narrativo
Fin		

Datos del Indicador

Denominación	Método de cálculo
Posición en el Índice de Rezago Social	$(\text{Posición en el Índice de Rezago Social (Realizado)} / \text{Posición en el Índice de Rezago Social (Programado)}) * 100$

Descripción del Indicador
Lugar que ocupa Jalisco dentro del contexto de las entidades federativas del país respecto al Índice de Rezago Social, el cual es una medida agregada que se compone de variables de educación, acceso a servicios de salud, servicios básicos en la vivienda, de calidad y espacios en la misma, y activos en el hogar. Es decir, proporciona el resumen de cuatro carencias sociales de la medición de pobreza del CONEVAL: rezago educativo, acceso a los servicios de salud, acceso a los servicios básicos en la vivienda, y la calidad y espacios en la vivienda.

Tipo de Indicador	Estratégico	Dimensión del Indicador	Eficacia	Año de Medición del Resultado	2021
Cobertura	Estatal	Frecuencia de Medición	Quinquenal		

Desagregado meta valor por género

Parámetros de semaforización		Meta Institucional	Meta Valor	Unidad de medida (meta valor)	Hombre	Mujer
		100%	29	Posición	0.00	0.00
0	59.99	60.00	79.99	80.00	130	
		Sentido del Indicador	Línea Base (meta valor)	Año (Línea base)		
		Ascendente	25	2010		

Variables del Indicador

Nombre de la Variable	Unidad de medida	Tipo de Acumulación
Posición en el Índice de Rezago Social (realizado)	Posición	Suma
Posición en el Índice de Rezago Social (programado)	Posición	Suma
Fuente de Información	CONEVAL. Índice de Rezago Social a nivel municipal y por localidad, 2015.	
Medios de verificación		
Supuestos		
Observaciones		
Id_mir	9283	

- 1 El presente documento despliega la información perteneciente a los indicadores estratégicos y gestión de aquellos programas presupuestarios que proveen de bienes y servicios que generan valor público a la ciudadanía jalisciense
- 2 Se muestra el número del Componente relacionado con el indicador.

GOBIERNO DEL ESTADO DE JALISCO
PRESUPUESTO DE EGRESOS PARA EL EJERCICIO FISCAL 2021

Ficha Técnica de Indicador

Sistema de Evaluación del Desempeño (SED)

Gobierno del Estado de Jalisco		Secretaría de la Hacienda Pública	
Datos del Programa			
Programa Fortalecimiento de los Servicios de Educación Especial			
Eje: Desarrollo Social		Tema: Educación	
¿Quién gasta?			
04	Unidad Presupuestal	000	Unidad Responsable
Secretaría de Educación		Secretaría de Educación	
00519	Unidad Ejecutora del Gasto	Dirección de Formación Integral	
¿Para qué se gasta?			
Desarrollo Social	Función	Subfunción	
Educación		Educación Básica	
Presupuesto asignado al Programa Presupuestario			
Monto		\$200.00	
Objetivos			
Fin	Clave Componente	Resumen Narrativo	
Datos del Indicador			
Denominación		Método de cálculo	
Posición en el Índice de Rezago Social		$\frac{(\text{Posición en el Índice de Rezago Social (Realizado)} / \text{Posición en el Índice de Rezago Social (Programado)}) * 100}{100}$	
Descripción del Indicador			
Lugar que ocupa Jalisco dentro del contexto de las entidades federativas del país respecto al Índice de Rezago Social, el cual es una medida agregada que se compone de variables de educación, acceso a servicios de salud, servicios básicos en la vivienda, de calidad y espacios en la misma, y activos en el hogar. Es decir, proporciona el resumen de cuatro carencias sociales de la medición de pobreza del CONEVAL: rezago educativo, acceso a los servicios de salud, acceso a los servicios básicos en la vivienda, y la calidad y espacios en la vivienda.			
Tipo de Indicador	Estratégico	Dimensión del Indicador	Eficacia
Cobertura	Estatal	Frecuencia de Medición	Quinquenal
		Desagregado meta valor por género	
Parámetros de semaforización		Meta Institucional	Meta Valor
0	59.99	100%	29
60.00	79.99	Sentido del Indicador	Unidad de medida (meta valor)
80.00	130	Ascendente	Posición
		Línea Base (meta valor)	Año (Línea base)
		25	2010
		Desagregado meta valor por género	
		Hombre	Mujer
		0.00	0.00
Variables del Indicador			
Nombre de la Variable		Unidad de medida	Tipo de Acumulación
Posición en el Índice de Rezago Social (realizado)		Posición	Suma
Posición en el Índice de Rezago Social (programado)		Posición	Suma
Fuente de Información	CONEVAL. Índice de Rezago Social a nivel municipal y por localidad, 2015.		
Medios de verificación			
Supuestos			
Observaciones			
Id_mir	11802		
1	El presente documento despliega la información perteneciente a los indicadores estratégicos y gestión de aquellos programas presupuestarios que proveen de bienes y servicios que generan valor público a la ciudadanía jalisciense		
2	Se muestra el número del Componente relacionado con el indicador.		

GOBIERNO DEL ESTADO DE JALISCO PRESUPUESTO DE EGRESOS PARA EL EJERCICIO FISCAL 2021 Ficha Técnica de Indicador

Sistema de Evaluación del Desempeño (SED)

Gobierno del Estado de Jalisco Secretaría de la Hacienda Pública

Datos del Programa

Programa Atención Educativa de la Población Escolar Migrante

Eje: Desarrollo Social

Tema: Educación

¿Quién gasta?

04 Unidad Presupuestal	000 Unidad Responsable	00519 Unidad Ejecutora del Gasto
Secretaría de Educación	Secretaría de Educación	Dirección de Formación Integral

¿Para qué se gasta?

Finalidad	Función	Subfunción
Desarrollo Social	Educación	Educación Básica

Presupuesto asignado al Programa Presupuestario

Monto

Objetivos

Nivel	Clave Componente	Resumen Narrativo
Fin		

Datos del Indicador

Denominación	Método de cálculo
Posición en el Índice de Rezago Social	$(\text{Posición en el Índice de Rezago Social (Realizado)} / \text{Posición en el Índice de Rezago Social (Programado)}) * 100$

Descripción del Indicador
Lugar que ocupa Jalisco dentro del contexto de las entidades federativas del país respecto al Índice de Rezago Social, el cual es una medida agregada que se compone de variables de educación, acceso a servicios de salud, servicios básicos en la vivienda, de calidad y espacios en la misma, y activos en el hogar. Es decir, proporciona el resumen de cuatro carencias sociales de la medición de pobreza del CONEVAL: rezago educativo, acceso a los servicios de salud, acceso a los servicios básicos en la vivienda, y la calidad y espacios en la vivienda.

Tipo de Indicador	Estratégico	Dimensión del Indicador	Eficacia	Año de Medición del Resultado	2021
Cobertura	Estatal	Frecuencia de Medición	Quinquenal		

						Desagregado meta valor por género	
						Hombre	Mujer
Parámetros de semaforización						Meta Institucional	Meta Valor
0	59.99	60.00	79.99	80.00	130	100%	29
■	■	■	■	■	■	Unidad de medida (meta valor)	Posición
						Sentido del Indicador	Línea Base (meta valor)
						Ascendente	25
						Año (Línea base)	2010

Variables del Indicador

Nombre de la Variable	Unidad de medida	Tipo de Acumulación
Posición en el Índice de Rezago Social (realizado)	Posición	Suma
Posición en el Índice de Rezago Social (programado)	Posición	Suma

Fuente de Información	CONEVAL. Índice de Rezago Social a nivel municipal y por localidad, 2015.
Medios de verificación	
Supuestos	
Observaciones	
Id_mir	11814

- 1 El presente documento despliega la información perteneciente a los indicadores estratégicos y gestión de aquellos programas presupuestarios que proveen de bienes y servicios que generan valor público a la ciudadanía jalisciense
- 2 Se muestra el número del Componente relacionado con el indicador.

GOBIERNO DEL ESTADO DE JALISCO
PRESUPUESTO DE EGRESOS PARA EL EJERCICIO FISCAL 2021

Ficha Técnica de Indicador

Sistema de Evaluación del Desempeño (SED)

Gobierno del Estado de Jalisco		Secretaría de la Hacienda Pública	
Datos del Programa			
Centros de Desarrollo Infantil de Verano			
Eje: Desarrollo Social		Tema: Educación	
¿Quién gasta?			
04	Unidad Presupuestal	000	Unidad Responsable
Secretaría de Educación		Secretaría de Educación	
		00519	Unidad Ejecutora del Gasto
		Dirección de Formación Integral	
¿Para qué se gasta?			
Finalidad		Función	
Desarrollo Social		Educación	
		Educación Básica	
Presupuesto asignado al Programa Presupuestario			
Monto		\$65,718,324.86	
Objetivos			
Nivel	Clave Componente	Resumen Narrativo	
Fin			
Datos del Indicador			
Denominación		Método de cálculo	
Posición en el Índice de Rezago Social		$\frac{(\text{Posición en el Índice de Rezago Social (Realizado)} / \text{Posición en el Índice de Rezago Social (Programado)}) * 100$	
Descripción del Indicador			
Lugar que ocupa Jalisco dentro del contexto de las entidades federativas del país respecto al Índice de Rezago Social, el cual es una medida agregada que se compone de variables de educación, acceso a servicios de salud, servicios básicos en la vivienda, de calidad y espacios en la misma, y activos en el hogar. Es decir, proporciona el resumen de cuatro carencias sociales de la medición de pobreza del CONEVAL: rezago educativo, acceso a los servicios de salud, acceso a los servicios básicos en la vivienda, y la calidad y espacios en la vivienda.			
Tipo de Indicador	Estratégico	Dimensión del Indicador	Eficacia
Cobertura	Estatal	Frecuencia de Medición	Quinquenal
		Año de Medición del Resultado	2021
Desagregado meta valor por género			
Parámetros de semaforización		Meta Institucional	Meta Valor
0	59.99	100%	29
60.00	79.99	Unidad de medida (meta valor)	
80.00	130	Posición	
		Sentido del Indicador	Linea Base (meta valor)
		Ascendente	25
		Año (Línea base)	
		2010	
		Hombre	Mujer
		0.00	0.00
Variables del Indicador			
Nombre de la Variable		Unidad de medida	Tipo de Acumulación
Posición en el Índice de Rezago Social (realizado)		Posición	Suma
Posición en el Índice de Rezago Social (programado)		Posición	Suma
Fuente de Información			
CONEVAL. Índice de Rezago Social a nivel municipal y por localidad, 2015.			
Medios de verificación			
Supuestos			
Observaciones			
Id_mir		11833	

- 1 El presente documento despliega la información perteneciente a los indicadores estratégicos y gestión de aquellos programas presupuestarios que proveen de bienes y servicios que generan valor público a la ciudadanía jalisciense
- 2 Se muestra el número del Componente relacionado con el indicador.

GOBIERNO DEL ESTADO DE JALISCO PRESUPUESTO DE EGRESOS PARA EL EJERCICIO FISCAL 2021 Ficha Técnica de Indicador

Sistema de Evaluación del Desempeño (SED)

Gobierno del Estado de Jalisco Secretaría de la Hacienda Pública

Datos del Programa

Programa Atención a la Diversidad de la Educación Indígena

Eje: Desarrollo Social

Tema: Educación

¿Quién gasta?

04	Unidad Presupuestal	000	Unidad Responsable	00519	Unidad Ejecutora del Gasto
	Secretaría de Educación		Secretaría de Educación		Dirección de Formación Integral

¿Para qué se gasta?

Finalidad	Función	Subfunción
Desarrollo Social	Educación	Otros Servicios Educativos y Actividades Inherentes

Presupuesto asignado al Programa Presupuestario

Monto

Objetivos

Nivel	Clave Componente	Resumen Narrativo
Propósito		


Datos del Indicador

Denominación	Método de cálculo
Grado promedio de escolaridad	$(\text{Número promedio de grados escolares aprobados por la población de 15 años y más (Realizado)} / \text{Número promedio de grados escolares aprobados por la población de 15 años y más (Programado)}) * 100$

Descripción del Indicador
Este indicador se refiere al número promedio de grados escolares aprobados por la población de 15 años y más. Puede considerarse como un patrón de medida, ya que fue diseñado de tal forma que permite una comparación internacional.

Tipo de Indicador	Estratégico	Dimensión del Indicador	Eficacia	Año de Medición del Resultado	2021
Cobertura	Estatal	Frecuencia de Medición	Anual		

Desagregado meta valor por género

Parámetros de semaforización						Meta Institucional	Meta Valor	Unidad de medida (meta valor)	Desagregado meta valor por género	
0	59.99	60.00	79.99	80.00	130	100%	10	Grado promedio	0.00	0.00
						Sentido del Indicador	Línea Base (meta valor)	Año (Línea base)		
						Ascendente	8	2006		

Variables del Indicador

Nombre de la Variable	Unidad de medida	Tipo de Acumulación
Número promedio de grados escolares aprobados por la población de 15 años y más (realizado)	Grado promedio	Suma
Número promedio de grados escolares aprobados por la población de 15 años y más (programado)	Grado promedio	Suma

Fuente de Información

Medios de verificación

Supuestos

Observaciones

Id_mir

- 1 El presente documento despliega la información perteneciente a los indicadores estratégicos y gestión de aquellos programas presupuestarios que proveen de bienes y servicios que generan valor público a la ciudadanía jalisciense
- 2 Se muestra el número del Componente relacionado con el indicador.

GOBIERNO DEL ESTADO DE JALISCO
PRESUPUESTO DE EGRESOS PARA EL EJERCICIO FISCAL 2021

Ficha Técnica de Indicador

Sistema de Evaluación del Desempeño (SED)

Gobierno del Estado de Jalisco		Secretaría de la Hacienda Pública	
Datos del Programa			
Apoyos educativos para grupos vulnerables y la formación integral			
Eje: Desarrollo Social		Tema: Educación	
¿Quién gasta?			
04	Unidad Presupuestal	000	Unidad Responsable
Secretaría de Educación		Secretaría de Educación	
00519	Unidad Ejecutora del Gasto	Dirección de Formación Integral	
¿Para qué se gasta?			
Desarrollo Social	Función	Educación	Subfunción
Educación		Educación Básica	
Presupuesto asignado al Programa Presupuestario			
Monto		\$731,568,546.02	
Objetivos			
Propósito	Clave Componente	Resumen Narrativo	
Datos del Indicador			
Denominación		Método de cálculo	
Grado promedio de escolaridad		(Número promedio de grados escolares aprobados por la población de 15 años y más (Realizado)/Número promedio de grados escolares aprobados por la población de 15 años y más (Programado))*100	
Descripción del Indicador			
Este indicador se refiere al número promedio de grados escolares aprobados por la población de 15 años y más. Puede considerarse como un patrón de medida, ya que fue diseñado de tal forma que permite una comparación internacional.			
Tipo de Indicador	Estratégico	Dimensión del Indicador	Eficacia
Cobertura	Estatal	Frecuencia de Medición	Anual
		Año de Medición del Resultado	2021
Desagregado meta valor por género			
Parámetros de semaforización		Meta Institucional	Meta Valor
0	59.99	100%	10
60.00	79.99	Sentido del Indicador	Unidad de medida (meta valor)
80.00	130	Ascendente	Grado promedio
		Linea Base (meta valor)	Hombre
		8	0.00
		Año (Linea base)	Mujer
		2006	0.00
Variables del Indicador			
Nombre de la Variable		Unidad de medida	Tipo de Acumulación
Número promedio de grados escolares aprobados por la población de 15 años y más (realizado)		Grado promedio	Suma
Número promedio de grados escolares aprobados por la población de 15 años y más (programado)		Grado promedio	Suma
Fuente de Información	Secretaría de Educación Pública (SEP), Sistema Nacional de Información Estadística Educativa (SNIEE), 2019.		
Medios de verificación			
Supuestos			
Observaciones			
Id_mir	9284		

- 1 El presente documento despliega la información perteneciente a los indicadores estratégicos y gestión de aquellos programas presupuestarios que proveen de bienes y servicios que generan valor público a la ciudadanía jalisciense
- 2 Se muestra el número del Componente relacionado con el indicador.

GOBIERNO DEL ESTADO DE JALISCO PRESUPUESTO DE EGRESOS PARA EL EJERCICIO FISCAL 2021 Ficha Técnica de Indicador

Sistema de Evaluación del Desempeño (SED)

Gobierno del Estado de Jalisco Secretaría de la Hacienda Pública

Datos del Programa

Programa Fortalecimiento de los Servicios de Educación Especial

Eje: Desarrollo Social

Tema: Educación

¿Quién gasta?

04	Unidad Presupuestal	000	Unidad Responsable	00519	Unidad Ejecutora del Gasto
	Secretaría de Educación		Secretaría de Educación		Dirección de Formación Integral

¿Para qué se gasta?

Finalidad	Función	Subfunción
Desarrollo Social	Educación	Educación Básica

Presupuesto asignado al Programa Presupuestario

Monto

Objetivos

Nivel	Clave Componente	Resumen Narrativo
Propósito		

Datos del Indicador

Denominación	Método de cálculo
Grado promedio de escolaridad	$(\text{Número promedio de grados escolares aprobados por la población de 15 años y más (Realizado)} / \text{Número promedio de grados escolares aprobados por la población de 15 años y más (Programado)}) * 100$

Descripción del Indicador
Este indicador se refiere al número promedio de grados escolares aprobados por la población de 15 años y más. Puede considerarse como un patrón de medida, ya que fue diseñado de tal forma que permite una comparación internacional.

Tipo de Indicador	Estratégico	Dimensión del Indicador	Eficacia	Año de Medición del Resultado	2021
Cobertura	Estatal	Frecuencia de Medición	Anual		

Desagregado meta valor por género

Parámetros de semaforización		Meta Institucional	Meta Valor	Unidad de medida (meta valor)	Hombre	Mujer
0	59.99	100%	10	Grado promedio	0.00	0.00
60.00	79.99	Sentido del Indicador	Linea Base (meta valor)	Año (Linea base)		
80.00	130	Ascendente	8	2006		

Variables del Indicador

Nombre de la Variable	Unidad de medida	Tipo de Acumulación
Número promedio de grados escolares aprobados por la población de 15 años y más (realizado)	Grado promedio	Suma
Número promedio de grados escolares aprobados por la población de 15 años y más (programado)	Grado promedio	Suma

Fuente de Información

Medios de verificación

Supuestos

Observaciones

Id_mir

- 1 El presente documento despliega la información perteneciente a los indicadores estratégicos y gestión de aquellos programas presupuestarios que proveen de bienes y servicios que generan valor público a la ciudadanía jalisciense
- 2 Se muestra el número del Componente relacionado con el indicador.

GOBIERNO DEL ESTADO DE JALISCO
PRESUPUESTO DE EGRESOS PARA EL EJERCICIO FISCAL 2021

Ficha Técnica de Indicador

Sistema de Evaluación del Desempeño (SED)

Gobierno del Estado de Jalisco		Secretaría de la Hacienda Pública	
Datos del Programa			
Programa Atención Educativa de la Población Escolar Migrante			
Eje: Desarrollo Social		Tema: Educación	
¿Quién gasta?			
04	Unidad Presupuestal	000	Unidad Responsable
Secretaría de Educación		Secretaría de Educación	
		00519	Unidad Ejecutora del Gasto
		Dirección de Formación Integral	
¿Para qué se gasta?			
Finalidad		Función	
Desarrollo Social		Educación	
		Subfunción	
		Educación Básica	
Presupuesto asignado al Programa Presupuestario			
Monto		\$4,966,820.00	
Objetivos			
Nivel	Clave Componente	Resumen Narrativo	
Propósito			
Datos del Indicador			
Denominación		Método de cálculo	
Grado promedio de escolaridad		$\frac{(\text{Número promedio de grados escolares aprobados por la población de 15 años y más (Realizado)}) \times 100}{\text{Número promedio de grados escolares aprobados por la población de 15 años y más (Programado)}}$	
Descripción del Indicador			
Este indicador se refiere al número promedio de grados escolares aprobados por la población de 15 años y más. Puede considerarse como un patrón de medida, ya que fue diseñado de tal forma que permite una comparación internacional.			
Tipo de Indicador	Estratégico	Dimensión del Indicador	Eficacia
Cobertura	Estatal	Frecuencia de Medición	Anual
		Año de Medición del Resultado	2021
Desagregado meta valor por género			
Parámetros de semaforización		Meta Institucional	Meta Valor
0	59.99	100%	10
60.00	79.99	Sentido del Indicador	Unidad de medida (meta valor)
80.00	130	Ascendente	Grado promedio
		Linea Base (meta valor)	Hombre
		8	0.00
		Año (Linea base)	Mujer
		2006	0.00
Variabes del Indicador			
Nombre de la Variable		Unidad de medida	Tipo de Acumulación
Número promedio de grados escolares aprobados por la población de 15 años y más (realizado)		Grado promedio	Suma
Número promedio de grados escolares aprobados por la población de 15 años y más (programado)		Grado promedio	Suma
Fuente de Información	Secretaría de Educación Pública (SEP). Sistema Nacional de Información Estadística Educativa (SNIEE), 2019.		
Medios de verificación			
Supuestos			
Observaciones			
Id_mir	11815		

- 1 El presente documento despliega la información perteneciente a los indicadores estratégicos y gestión de aquellos programas presupuestarios que proveen de bienes y servicios que generan valor público a la ciudadanía jalisciense
- 2 Se muestra el número del Componente relacionado con el indicador.

GOBIERNO DEL ESTADO DE JALISCO PRESUPUESTO DE EGRESOS PARA EL EJERCICIO FISCAL 2021 Ficha Técnica de Indicador

Sistema de Evaluación del Desempeño (SED)

Gobierno del Estado de Jalisco Secretaría de la Hacienda Pública

Datos del Programa

Centros de Desarrollo Infantil de Verano

Eje: Desarrollo Social

Tema: Educación

¿Quién gasta?

04	Unidad Presupuestal	000	Unidad Responsable	00519	Unidad Ejecutora del Gasto
	Secretaría de Educación		Secretaría de Educación		Dirección de Formación Integral

¿Para qué se gasta?

Finalidad	Función	Subfunción
Desarrollo Social	Educación	Educación Básica

Presupuesto asignado al Programa Presupuestario

Monto

Objetivos

Nivel	Clave Componente	Resumen Narrativo
Propósito		

Datos del Indicador

Denominación	Método de cálculo
Grado promedio de escolaridad	$(\text{Número promedio de grados escolares aprobados por la población de 15 años y más (Realizado)} / \text{Número promedio de grados escolares aprobados por la población de 15 años y más (Programado)}) * 100$

Descripción del Indicador
Este indicador se refiere al número promedio de grados escolares aprobados por la población de 15 años y más. Puede considerarse como un patrón de medida, ya que fue diseñado de tal forma que permite una comparación internacional.

Tipo de Indicador	Estratégico	Dimensión del Indicador	Eficacia	Año de Medición del Resultado	2021
Cobertura	Estatal	Frecuencia de Medición	Anual		

Parámetros de semaforización						Desagregado meta valor por género				
0	59.99	60.00	79.99	80.00	130	Meta Institucional	Meta Valor	Unidad de medida (meta valor)	Hombre	Mujer
						100%	10	Grado promedio	0.00	0.00
						Sentido del Indicador	Línea Base (meta valor)	Año (Línea base)		
						Ascendente	8	2006		

Variables del Indicador

Nombre de la Variable	Unidad de medida	Tipo de Acumulación
Número promedio de grados escolares aprobados por la población de 15 años y más (realizado)	Grado promedio	Suma
Número promedio de grados escolares aprobados por la población de 15 años y más (programado)	Grado promedio	Suma

Fuente de Información

Medios de verificación

Supuestos

Observaciones

Id_mir

- 1 El presente documento despliega la información perteneciente a los indicadores estratégicos y gestión de aquellos programas presupuestarios que proveen de bienes y servicios que generan valor público a la ciudadanía jalisciense
- 2 Se muestra el número del Componente relacionado con el indicador.

GOBIERNO DEL ESTADO DE JALISCO
PRESUPUESTO DE EGRESOS PARA EL EJERCICIO FISCAL 2021

Ficha Técnica de Indicador

Sistema de Evaluación del Desempeño (SED)

Gobierno del Estado de Jalisco		Secretaría de la Hacienda Pública	
Datos del Programa			
Apoyos educativos para grupos vulnerables y la formación integral			
Eje: Desarrollo Social		Tema: Educación	
¿Quién gasta?			
04	Unidad Presupuestal	000	Unidad Responsable
Secretaría de Educación		Secretaría de Educación	
		00519	Unidad Ejecutora del Gasto
		Dirección de Formación Integral	
¿Para qué se gasta?			
Finalidad		Función	
Desarrollo Social		Educación	
		Subfunción	
		Educación Básica	
Presupuesto asignado al Programa Presupuestario			
Monto		\$731,568,546.02	
Objetivos			
Nivel	Clave Componente	Resumen Narrativo	
Componente	I1	Talleres de asesoramiento a directores de educación indígena realizados para una eficiente administración y gestión	
Datos del Indicador			
Denominación		Método de cálculo	
Total de talleres de asesoramiento administrativo y de gestión		(Número de talleres de asesoramiento administrativo y de gestión (Realizado) / Número de talleres de asesoramiento administrativo y de gestión (Programado))*100	
Descripción del Indicador			
Se refiere al número de talleres de asesoramiento administrativo y de gestión realizados para una eficiente administración y gestión de los Directores de Educación Indígena en el Estado			
Tipo de Indicador	Estratégico	Dimensión del Indicador	Eficacia
Cobertura	Estatal	Frecuencia de Medición	Semestral
		Año de Medición del Resultado	2021
Desagregado meta valor por género			
Parámetros de semaforización		Meta Institucional	Meta Valor
0	59.99	100%	4
60.00	79.99	Sentido del Indicador	Unidad de medida (meta valor)
80.00	130	Ascendente	Taller
		Linea Base (meta valor)	Año (Linea base)
		No disponible	No disponible
Variables del Indicador			
Nombre de la Variable		Unidad de medida	Tipo de Acumulación
Número de talleres de asesoramiento administrativo y de gestión (realizado)		Taller	Suma
Número de talleres de asesoramiento administrativo y de gestión (programado)		Taller	Suma
Fuente de Información			
Dirección de Educación Indígena			
Medios de verificación			
Informes académicos, estadística y registros resguardados por la Dirección de Educación Indígena			
Supuestos			
El asesoramiento garantiza un incremento en la calidad y accesibilidad en los servicios educativos de la modalidad en Educación Indígena			
Observaciones			
Id_mir		9756	

- 1 El presente documento despliega la información perteneciente a los indicadores estratégicos y gestión de aquellos programas presupuestarios que proveen de bienes y servicios que generan valor público a la ciudadanía jalisciense
- 2 Se muestra el número del Componente relacionado con el indicador.

GOBIERNO DEL ESTADO DE JALISCO
PRESUPUESTO DE EGRESOS PARA EL EJERCICIO FISCAL 2021
Ficha Técnica de Indicador

Sistema de Evaluación del Desempeño (SED)

Gobierno del Estado de Jalisco Secretaría de la Hacienda Pública

Datos del Programa

Apoyos educativos para grupos vulnerables y la formación integral

Eje: Desarrollo Social

Tema: Educación

¿Quién gasta?

04 Unidad Presupuestal	000 Unidad Responsable	00519 Unidad Ejecutora del Gasto
Secretaría de Educación	Secretaría de Educación	Dirección de Formación Integral

¿Para qué se gasta?

Finalidad	Función	Subfunción
Desarrollo Social	Educación	Educación Básica

Presupuesto asignado al Programa Presupuestario

Monto

Objetivos

Nivel	Clave Componente	Resumen Narrativo
Componente	I3	Educación Física y Deportes otorgada a los alumnos de educación básica

Datos del Indicador

Denominación	Método de cálculo
Total de niñas y niños de educación básica que realizan actividad física y deporte escolar	$(\text{Número de niñas y niños de educación básica que realizan actividad física y deporte escolar (Realizado)} / \text{Número de niñas y niños de educación básica que realizan actividad física y deporte escolar (Programado)}) * 100$

Descripción del Indicador
Se refiere al número de alumnos de preescolar y primaria que realizan actividad física y deporte escolar

Tipo de Indicador	<input type="text" value="Estratégico"/>	Dimensión del Indicador	<input type="text" value="Eficacia"/>	Año de Medición del Resultado	<input type="text" value="2021"/>
Cobertura	<input type="text" value="Estatal"/>	Frecuencia de Medición	<input type="text" value="Semestral"/>		

Desagregado meta valor por género

Parámetros de semaforización		Meta Institucional	Meta Valor	Unidad de medida (meta valor)	Hombre	Mujer
		<input type="text" value="100%"/>	<input type="text" value="750,000"/>	<input type="text" value="Niño y niña"/>	<input type="text" value="0.00"/>	<input type="text" value="0.00"/>
		Sentido del Indicador	Línea Base (meta valor)	Año (Línea base)		
		<input type="text" value="Ascendente"/>	<input type="text" value="No disponible"/>	<input type="text" value="No disponible"/>		

Variables del Indicador

Nombre de la Variable	Unidad de medida	Tipo de Acumulación
Número de niñas y niños de educación básica que realizan actividad física y deporte escolar (realizado)	Niño y niña	Suma
Número de niñas y niños de educación básica que realizan actividad física y deporte escolar (programado)	Niño y niña	Suma

Fuente de Información

Medios de verificación

Supuestos

Observaciones

Id_mir

- 1 El presente documento despliega la información perteneciente a los indicadores estratégicos y gestión de aquellos programas presupuestarios que proveen de bienes y servicios que generan valor público a la ciudadanía jalisciense
- 2 Se muestra el número del Componente relacionado con el indicador.

GOBIERNO DEL ESTADO DE JALISCO PRESUPUESTO DE EGRESOS PARA EL EJERCICIO FISCAL 2021 Ficha Técnica de Indicador

Sistema de Evaluación del Desempeño (SED)

Gobierno del Estado de JaliscoSecretaría de la Hacienda Pública

Datos del Programa

Apoyos educativos para grupos vulnerables y la formación integral

Eje: Desarrollo Social

Tema: Educación

¿Quién gasta?

04 Unidad Presupuestal	000 Unidad Responsable	00519 Unidad Ejecutora del Gasto
Secretaría de Educación	Secretaría de Educación	Dirección de Formación Integral

¿Para qué se gasta?

Finalidad	Función	Subfunción
Desarrollo Social	Educación	Educación Básica

Presupuesto asignado al Programa Presupuestario

Monto

Objetivos

Nivel	Clave Componente	Resumen Narrativo
Componente	15	Atención realizada para coadyuvar a prevenir y resolver la problemática psicopedagógica y de desgaste emocional docente en escuelas de educación básica

Datos del Indicador

Denominación	Método de cálculo
Total de acciones realizadas para coadyuvar a prevenir y resolver la problemática psicopedagógica y de desgaste emocional docente	(Número de acciones realizadas para coadyuvar a prevenir y resolver la problemática psicopedagógica y de desgaste emocional docente (Realizado) / Número de acciones realizadas para coadyuvar a prevenir y resolver la problemática psicopedagógica y de desgaste emocional docente (Programado))*100

Descripción del Indicador
Se refiere al número de acciones realizadas para coadyuvar a prevenir y resolver la problemática psicopedagógica y de desgaste emocional docente en escuelas de educación básica

Tipo de Indicador	<input type="text" value="Estratégico"/>	Dimensión del Indicador	<input type="text" value="Eficacia"/>
Cobertura	<input type="text" value="Estatal"/>	Frecuencia de Medición	<input type="text" value="Trimestral"/>

Desagregado meta valor por género						
Parámetros de semaforización		Meta Institucional	Meta Valor	Unidad de medida (meta valor)	Hombre	Mujer
<input type="text" value="0"/>	<input type="text" value="59.99"/>	<input type="text" value="100%"/>	<input type="text" value="155,562"/>	<input type="text" value="Acción"/>	<input type="text" value="0.00"/>	<input type="text" value="0.00"/>
<input type="text" value="60.00"/>	<input type="text" value="79.99"/>	Sentido del Indicador	Línea Base (meta valor)	Año (Línea base)		
<input type="text" value="80.00"/>	<input type="text" value="130"/>	<input type="text" value="Ascendente"/>	<input type="text" value="No disponible"/>	<input type="text" value="No disponible"/>		

Variables del Indicador

Nombre de la Variable	Unidad de medida	Tipo de Acumulación
Número de acciones realizadas para coadyuvar a prevenir y resolver la problemática psicopedagógica y de desgaste emocional docente (realizado)	Acción	Suma
Número de acciones realizadas para coadyuvar a prevenir y resolver la problemática psicopedagógica y de desgaste emocional docente (programado)	Acción	Suma

Fuente de Información
Medios de verificación

Supuestos

Observaciones

Id_mir

- 1 El presente documento despliega la información perteneciente a los indicadores estratégicos y gestión de aquellos programas presupuestarios que proveen de bienes y servicios que generan valor público a la ciudadanía jalisciense
- 2 Se muestra el número del Componente relacionado con el indicador.

GOBIERNO DEL ESTADO DE JALISCO
PRESUPUESTO DE EGRESOS PARA EL EJERCICIO FISCAL 2021
Ficha Técnica de Indicador

Sistema de Evaluación del Desempeño (SED)

Gobierno del Estado de Jalisco Secretaría de la Hacienda Pública

Datos del Programa

Programa Atención a la Diversidad de la Educación Indígena

Eje: Desarrollo Social

Tema: Educación

¿Quién gasta?

04 Unidad Presupuestal	000 Unidad Responsable	00519 Unidad Ejecutora del Gasto
Secretaría de Educación	Secretaría de Educación	Dirección de Formación Integral

¿Para qué se gasta?

Finalidad	Función	Subfunción
Desarrollo Social	Educación	Otros Servicios Educativos y Actividades Inherentes

Presupuesto asignado al Programa Presupuestario

Monto

Objetivos

Nivel	Clave Componente	Resumen Narrativo
Componente	I6	Materiales educativos en español y lengua indígena entregados como apoyo académico y didáctico en escuelas de Educación Indígena

Datos del Indicador

Denominación	Método de cálculo
Total de escuelas beneficiadas con materiales educativos	$(\text{Número de escuelas beneficiadas con materiales educativos (Realizado)} / \text{Número de escuelas beneficiadas con materiales educativos (Programado)}) * 100$

Descripción del Indicador
Se refiere al número de escuelas beneficiadas con la entrega de materiales didácticos educativos en español y lengua indígena

Tipo de Indicador	Estratégico	Dimensión del Indicador	Eficacia	Año de Medición del Resultado	2021
Cobertura	Estatatal	Frecuencia de Medición	Semestral		

Desagregado meta valor por género

Parámetros de semaforización		Meta Institucional	Meta Valor	Unidad de medida (meta valor)	Hombre	Mujer
		100%	135	Escuela	0.00	0.00
		Sentido del Indicador	Linea Base (meta valor)	Año (Linea base)		
		Ascendente	No disponible	No disponible		

Variables del Indicador

Nombre de la Variable	Unidad de medida	Tipo de Acumulación
Número de escuelas beneficiadas con materiales educativos (realizado)	Escuela	Suma
Número de escuelas beneficiadas con materiales educativos (programado)	Escuela	Suma

Fuente de Información Reportes, estadística y archivos, generados y resguardados por la Dirección de Educación Indígena

Medios de verificación Reportes técnico pedagógicos realizados por la Dirección de Educación Indígena

Supuestos Se agudizaran las necesidades didácticas con la dotación de materiales educativos en español y lengua indígena en las escuelas de Educación Indígena

Observaciones

Id_mir

- 1 El presente documento despliega la información perteneciente a los indicadores estratégicos y gestión de aquellos programas presupuestarios que proveen de bienes y servicios que generan valor público a la ciudadanía jalisciense
- 2 Se muestra el número del Componente relacionado con el indicador.

GOBIERNO DEL ESTADO DE JALISCO PRESUPUESTO DE EGRESOS PARA EL EJERCICIO FISCAL 2021 Ficha Técnica de Indicador

Sistema de Evaluación del Desempeño (SED)

Gobierno del Estado de Jalisco Secretaría de la Hacienda Pública

Datos del Programa

Programa Atención a la Diversidad de la Educación Indígena

Eje: Desarrollo Social

Tema: Educación

¿Quién gasta?

04	Unidad Presupuestal	000	Unidad Responsable	00519	Unidad Ejecutora del Gasto
	Secretaría de Educación		Secretaría de Educación		Dirección de Formación Integral

¿Para qué se gasta?

Finalidad	Función	Subfunción
Desarrollo Social	Educación	Otros Servicios Educativos y Actividades Inherentes

Presupuesto asignado al Programa Presupuestario

Monto

Objetivos

Nivel	Clave Componente	Resumen Narrativo
Componente	I2	Talleres de reforzamiento del tratamiento pedagógico y didáctico de las lenguas y culturas indígenas impartidos a docentes de Educación Indígena

Datos del Indicador

Denominación Total de talleres realizados de reforzamiento del tratamiento pedagógico y didáctico de las lenguas y culturas indígenas	Método de cálculo (Número de talleres realizados de reforzamiento del tratamiento pedagógico y didáctico de las lenguas y culturas indígenas (Realizado) / Número de talleres realizados de reforzamiento del tratamiento pedagógico y didáctico de las lenguas y culturas indígenas (Programado))*100
-------------------------------------------------------------------------------------------------------------------------------------------------	------------------------------------------------------------------------------------------------------------------------------------------------------------------------------------------------------------------------------------------------------------------------------------------------------------------

Descripción del Indicador
Se refiere al número de talleres realizados de reforzamiento del tratamiento pedagógico y didáctico de las lenguas y culturas indígenas

Tipo de Indicador	<input type="text" value="Estratégico"/>	Dimensión del Indicador	<input type="text" value="Eficacia"/>	Año de Medición del Resultado	<input type="text" value="2021"/>
Cobertura	<input type="text" value="Estatal"/>	Frecuencia de Medición	<input type="text" value="Semestral"/>		

Desagregado meta valor por género						
Parámetros de semaforización		Meta Institucional	Meta Valor	Unidad de medida (meta valor)	Hombre	Mujer
<input type="text" value="0"/>	<input type="text" value="59.99"/>	<input type="text" value="100%"/>	<input type="text" value="2"/>	<input type="text" value="Taller"/>	<input type="text" value="0.00"/>	<input type="text" value="0.00"/>
<input type="text" value="60.00"/>	<input type="text" value="79.99"/>	Sentido del Indicador	Línea Base (meta valor)	Año (Línea base)		
<input type="text" value="80.00"/>	<input type="text" value="130"/>	<input type="text" value="Ascendente"/>	<input type="text" value="No disponible"/>	<input type="text" value="No disponible"/>		

Variables del Indicador

Nombre de la Variable	Unidad de medida	Tipo de Acumulación
Número de talleres realizados de reforzamiento del tratamiento pedagógico y didáctico de las lenguas y culturas indígenas (realizado)	Taller	Suma
Número de talleres realizados de reforzamiento del tratamiento pedagógico y didáctico de las lenguas y culturas indígenas (programado)	Taller	Suma

Fuente de Información	Reportes, estadística y archivos, generados y resguardados por la Dirección de Educación Indígena
Medios de verificación	Talleres de reforzamiento del tratamiento pedagógico y didáctico de las lenguas y culturas indígenas impartidos a docentes de Educación Indígena
Supuestos	Los talleres del tratamiento pedagógico y didáctico de las lenguas y culturas indígenas reforzará las prácticas del lenguaje en primera y segunda lengua
Observaciones	
id_mir	<input type="text" value="11798"/>

- 1 El presente documento despliega la información perteneciente a los indicadores estratégicos y gestión de aquellos programas presupuestarios que proveen de bienes y servicios que generan valor público a la ciudadanía jalisciense
- 2 Se muestra el número del Componente relacionado con el indicador.

GOBIERNO DEL ESTADO DE JALISCO PRESUPUESTO DE EGRESOS PARA EL EJERCICIO FISCAL 2021 Ficha Técnica de Indicador

Sistema de Evaluación del Desempeño (SED)

Gobierno del Estado de Jalisco Secretaría de la Hacienda Pública

Datos del Programa

Programa Fortalecimiento de los Servicios de Educación Especial

Eje: Desarrollo Social

Tema: Educación

¿Quién gasta?

04	Unidad Presupuestal	000	Unidad Responsable	00519	Unidad Ejecutora del Gasto
	Secretaría de Educación		Secretaría de Educación		Dirección de Formación Integral

¿Para qué se gasta?

Finalidad	Función	Subfunción
Desarrollo Social	Educación	Educación Básica

Presupuesto asignado al Programa Presupuestario

Monto

Objetivos

Nivel	Clave Componente	Resumen Narrativo
Componente	I1	Fortalecimiento de los servicios de educación especial otorgado a niñas y niños con discapacidad y aptitudes sobresalientes que enfrenta barreras para el aprendizaje y participación

Datos del Indicador

Denominación	Método de cálculo
Total de proyectos complementarios para Educación Especial aplicados	(Número de proyectos complementarios para Educación Especial aplicados (Realizado) / Número de proyectos complementarios para Educación Especial aplicados (Programado))*100

Descripción del Indicador
Se refiere al número de proyectos complementarios para Educación Especial aplicados

Tipo de Indicador	Estratégico	Dimensión del Indicador	Eficacia	Año de Medición del Resultado	2021
Cobertura	Estatal	Frecuencia de Medición	Trimestral		

		Meta Institucional		Meta Valor	Unidad de medida (meta valor)	Desagregado meta valor por género	
		100%	10	Proyecto	0.00	0.00	
Parámetros de semafización				Sentido del Indicador	Línea Base (meta valor)	Año (Línea base)	
0	59.99	60.00	79.99	80.00	130		
■	■	■	■	■	■		
				Ascendente	No disponible	No disponible	

Variables del Indicador

Nombre de la Variable	Unidad de medida	Tipo de Acumulación
Número de proyectos complementarios para Educación Especial aplicados (realizado)	Proyecto	Suma
Número de proyectos complementarios para Educación Especial aplicados (programado)	Proyecto	Suma

Fuente de Información

Medios de verificación

Supuestos

Observaciones

Id_mir

- 1 El presente documento despliega la información perteneciente a los indicadores estratégicos y gestión de aquellos programas presupuestarios que proveen de bienes y servicios que generan valor público a la ciudadanía jalisciense
- 2 Se muestra el número del Componente relacionado con el indicador.

GOBIERNO DEL ESTADO DE JALISCO PRESUPUESTO DE EGRESOS PARA EL EJERCICIO FISCAL 2021

Ficha Técnica de Indicador

Sistema de Evaluación del Desempeño (SED)

Gobierno del Estado de Jalisco Secretaría de la Hacienda Pública

Datos del Programa

Programa Fortalecimiento de los Servicios de Educación Especial

Eje: Desarrollo Social

Tema: Educación

¿Quién gasta?

04	Unidad Presupuestal	000	Unidad Responsable	00519	Unidad Ejecutora del Gasto
	Secretaría de Educación		Secretaría de Educación		Dirección de Formación Integral

¿Para qué se gasta?

Finalidad	Función	Subfunción
Desarrollo Social	Educación	Educación Básica

Presupuesto asignado al Programa Presupuestario

Monto

Objetivos

Nivel	Clave Componente	Resumen Narrativo
Componente	I2	Capacitación virtual otorgada en temas que corresponden al desarrollo integral de niñas, niños y adolescentes, con capacidades distintas

Datos del Indicador

Denominación	Método de cálculo
Total de talleres impartidos en temas de desarrollo integral de niñas, niños y adolescentes	(Número de talleres impartidos en temas de desarrollo integral de niñas, niños y adolescentes (Realizado) / Número de talleres impartidos en temas de desarrollo integral de niñas, niños y adolescentes (Programado)) * 100

Descripción del Indicador
Se refiere al número de talleres impartidos con el tema de transversalidad de Desarrollo Integral de los las Niñas, Niños y Adolescentes

Tipo de Indicador	Estratégico	Dimensión del Indicador	Eficacia	Año de Medición del Resultado	2021
Cobertura	Estatal	Frecuencia de Medición	Trimestral		

Desagregado meta valor por género						
Parámetros de semafización		Meta Institucional	Meta Valor	Unidad de medida (meta valor)	Hombre	Mujer
0	59.99	60.00	79.99	80.00	130	
■	■	■	■	■	■	
		Sentido del Indicador	Linea Base (meta valor)	Año (Linea base)		
		Ascendente	No disponible	No disponible		

Variables del Indicador

Nombre de la Variable	Unidad de medida	Tipo de Acumulación
Número de talleres impartidos en temas de desarrollo integral de niñas, niños y adolescentes (realizado)	Taller	Suma
Número de talleres impartidos en temas de desarrollo integral de niñas, niños y adolescentes (programado)	Taller	Suma

Fuente de Información

Medios de verificación

Supuestos

Observaciones

Id_mir

- 1 El presente documento despliega la información perteneciente a los indicadores estratégicos y gestión de aquellos programas presupuestarios que proveen de bienes y servicios que generan valor público a la ciudadanía jalisciense
- 2 Se muestra el número del Componente relacionado con el indicador.

GOBIERNO DEL ESTADO DE JALISCO PRESUPUESTO DE EGRESOS PARA EL EJERCICIO FISCAL 2021 Ficha Técnica de Indicador

Sistema de Evaluación del Desempeño (SED)

Gobierno del Estado de JaliscoSecretaría de la Hacienda Pública

Datos del Programa

Programa Atención Educativa de la Población Escolar Migrante

Eje: Desarrollo SocialTema: Educación

¿Quién gasta?

04 Unidad Presupuestal	000 Unidad Responsable	00519 Unidad Ejecutora del Gasto
Secretaría de Educación	Secretaría de Educación	Dirección de Formación Integral

¿Para qué se gasta?

Finalidad	Función	Subfunción
Desarrollo Social	Educación	Educación Básica

Presupuesto asignado al Programa Presupuestario

Monto

Objetivos

Nivel	Clave Componente	Resumen Narrativo
Componente	A1	Atención educativa otorgada para niñas y niños en situación de migración

Datos del Indicador

Denominación	Método de cálculo
Total de niñas y niños migrantes con atención educativa otorgada	(Número de niñas y niños migrantes con atención educativa otorgada (Realizado) / Número de niñas y niños migrantes con atención educativa otorgada (Programado))*100

Descripción del Indicador
Se refiere al número de niñas y niños migrantes que reciben atención educativa en los centros de educación migrantes instalados en los campos agrícolas

Tipo de Indicador	<input type="text" value="Estratégico"/>	Dimensión del Indicador	<input type="text" value="Eficacia"/>	Año de Medición del Resultado	<input type="text" value="2021"/>
Cobertura	<input type="text" value="Estatal"/>	Frecuencia de Medición	<input type="text" value="Semestral"/>		

Desagregado meta valor por género

Parámetros de semaforización		Meta Institucional	Meta Valor	Unidad de medida (meta valor)	Hombre	Mujer
		<input type="text" value="100%"/>	<input type="text" value="3,005"/>	<input type="text" value="Alumno"/>	<input type="text" value="0.00"/>	<input type="text" value="0.00"/>
0	59.99	60.00	79.99	80.00	130	
		Sentido del Indicador	Línea Base (meta valor)	Año (Línea base)		
		<input type="text" value="Ascendente"/>	<input type="text" value="No disponible"/>	<input type="text" value="No disponible"/>		

Variables del Indicador

Nombre de la Variable	Unidad de medida	Tipo de Acumulación
Número de niñas y niños migrantes con atención educativa otorgada (realizado)	Alumno	Suma
Número de niñas y niños migrantes con atención educativa otorgada (programado)	Alumno	Suma

Fuente de Información Reportes del Sistema Nacional de Control Escolar para la población migrante (SINACEM) <http://maya.dgei.seb.sep.gob.mx/sinacem/control-escolar/buscar-alumno/.xhtml?statusCode=303&returnBusqueda=1>

Medios de verificación Reportes del Sistema Nacional de Control Escolar para la población migrante (SINACEM) <http://maya.dgei.seb.sep.gob.mx/sinacem/control-escolar/buscar-alumno/.xhtml?statusCode=303&returnBusqueda=1>

Supuestos Los padres de familias en situación de migración permitan la asistencia de sus hijos a los centros de educación migrante

Observaciones

Id_mir

- 1 El presente documento despliega la información perteneciente a los indicadores estratégicos y gestión de aquellos programas presupuestarios que proveen de bienes y servicios que generan valor público a la ciudadanía jalisciense
- 2 Se muestra el número del Componente relacionado con el indicador.

GOBIERNO DEL ESTADO DE JALISCO
PRESUPUESTO DE EGRESOS PARA EL EJERCICIO FISCAL 2021

Ficha Técnica de Indicador

Sistema de Evaluación del Desempeño (SED)

Gobierno del Estado de Jalisco Secretaría de la Hacienda Pública

Datos del Programa

Programa Atención Educativa de la Población Escolar Migrante

Eje: Desarrollo Social

Tema: Educación

¿Quién gasta?

04 Unidad Presupuestal	000 Unidad Responsable	00519 Unidad Ejecutora del Gasto
Secretaría de Educación	Secretaría de Educación	Dirección de Formación Integral

¿Para qué se gasta?

Finalidad	Función	Subfunción
Desarrollo Social	Educación	Educación Básica

Presupuesto asignado al Programa Presupuestario

Monto

Objetivos

Nivel	Clave Componente	Resumen Narrativo
Componente	A2	Atención fortalecida a la diversidad cultural y lingüística de la población en situación de migración

Datos del Indicador

Denominación	Método de cálculo
Total de niñas y niños migrantes con atención educativa otorgada	(Número de alumnos migrantes con atención educativa otorgada (Realizado) / Número de alumnos migrantes con atención educativa otorgada (Programado)) * 100

Descripción del Indicador
Se refiere al número de niñas y niños migrantes que reciben atención educativa en los centros de educación migrantes instalados en los campos agrícolas

Tipo de Indicador	Estratégico	Dimensión del Indicador	Eficacia	Año de Medición del Resultado	2021
Cobertura	Estatal	Frecuencia de Medición	Semestral		

Desagregado meta valor por género

Parámetros de semaforización		Meta Institucional	Meta Valor	Unidad de medida (meta valor)	Hombre	Mujer
		100%	3,005	Alumno	0.00	0.00
		Sentido del Indicador	Línea Base (meta valor)	Año (Línea base)		
		Ascendente	No disponible	No disponible		

VARIABLES DEL INDICADOR

Nombre de la Variable	Unidad de medida	Tipo de Acumulación
Número de alumnos migrantes con atención educativa otorgada (realizado)	Alumno	Suma
Número de alumnos migrantes con atención educativa otorgada (programado)	Alumno	Suma

Fuente de Información
Reglas de operación del programa federal (PAEPEM), <https://dof.gob.mx/index.php?year=2019&month=12&day=29> y resguardos en la Dirección de Formación Integral

Medios de verificación
Sistema Nacional de Control Escolar para la población migrante (SINACEM) <http://maya.dgei.seb.sep.gob.mx/sinacem/control-escolar/buscar-alumno/.xhtml?statusCode=303&returnBusqueda=1>

Supuestos
Las niñas y los niños asisten a los centros de educación migrante

Observaciones

Id. mir

- 1 El presente documento despliega la información perteneciente a los indicadores estratégicos y gestión de aquellos programas presupuestarios que proveen de bienes y servicios que generan valor público a la ciudadanía jalisciense
- 2 Se muestra el número del Componente relacionado con el indicador.

GOBIERNO DEL ESTADO DE JALISCO PRESUPUESTO DE EGRESOS PARA EL EJERCICIO FISCAL 2021

Ficha Técnica de Indicador

Sistema de Evaluación del Desempeño (SED)

Gobierno del Estado de Jalisco Secretaría de la Hacienda Pública

Datos del Programa

Centros de Desarrollo Infantil de Verano

Eje: Desarrollo Social

Tema: Educación

¿Quién gasta?

04	Unidad Presupuestal	000	Unidad Responsable	00519	Unidad Ejecutora del Gasto
	Secretaría de Educación		Secretaría de Educación		Dirección de Formación Integral

¿Para qué se gasta?

Finalidad	Función	Subfunción
Desarrollo Social	Educación	Educación Básica

Presupuesto asignado al Programa Presupuestario

Monto

Objetivos

Nivel	Clave Componente	Resumen Narrativo
Componente	11	Educación Inicial para niños de 45 días a 5 años 11 meses de la modalidad escolarizada otorgada a hijos e hijas de madres y padres trabajadores de la Educación y población abierta

Datos del Indicador

Denominación	Método de cálculo
Total de niñas y niños de 0 a 6 años atendidos	$(\text{Número de niñas y niños de 0 a 6 años atendidos (Realizado)} / \text{Número de niñas y niños de 0 a 6 años atendidos (Programado)}) * 100$

Descripción del Indicador

Se refiere al número de niños de 0 a 6 años con acceso a un tipo de modalidad de servicio de Educación Inicial en el estado

Tipo de Indicador	Estratégico	Dimensión del Indicador	Eficacia	Año de Medición del Resultado	2021
Cobertura	Estatat	Frecuencia de Medición	Trimestral		

Desagregado meta valor por género

Parámetros de semaforización		Meta Institucional	Meta Valor	Unidad de medida (meta valor)	Hombre	Mujer
0	59.99	100%	16,813	Niño y niña	0.00	0.00
60.00	79.99	Sentido del Indicador	Linea Base (meta valor)	Año (Linea base)		
80.00	130	Ascendente	No disponible	No disponible		

Variables del Indicador

Nombre de la Variable	Unidad de medida	Tipo de Acumulación
Número de niñas y niños de 0 a 6 años atendidos (realizado)	Niño y niña	Suma
Número de niñas y niños de 0 a 6 años atendidos (programado)	Niño y niña	Suma

Fuente de Información

Medios de verificación

Supuestos

Observaciones

Id_mir

- 1 El presente documento despliega la información perteneciente a los indicadores estratégicos y gestión de aquellos programas presupuestarios que proveen de bienes y servicios que generan valor público a la ciudadanía jalisciense
- 2 Se muestra el número del Componente relacionado con el indicador.

GOBIERNO DEL ESTADO DE JALISCO
PRESUPUESTO DE EGRESOS PARA EL EJERCICIO FISCAL 2021
Ficha Técnica de Indicador

Sistema de Evaluación del Desempeño (SED)

Gobierno del Estado de Jalisco Secretaría de la Hacienda Pública

Datos del Programa

Centros de Desarrollo Infantil de Verano

Eje: Desarrollo Social

Tema: Educación

¿Quién gasta?

04 Unidad Presupuestal	000 Unidad Responsable	00519 Unidad Ejecutora del Gasto
Secretaría de Educación	Secretaría de Educación	Dirección de Formación Integral

¿Para qué se gasta?

Finalidad	Función	Subfunción
Desarrollo Social	Educación	Educación Básica

Presupuesto asignado al Programa Presupuestario

Monto

Objetivos

Nivel	Clave Componente	Resumen Narrativo
Componente	I2	Educación Inicial para niñas y niños de 45 días a 5 años 11 meses de la modalidad escolarizada otorgada a hijos e hijas de madres y padres trabajadores de la Educación durante el receso escolar

Datos del Indicador

Denominación	Método de cálculo
Total de niñas y niños atendidos durante el receso escolar	$(\text{Número de niñas y niños atendidos durante el receso escolar (Realizado)} / \text{Número de niñas y niños atendidos durante el receso escolar (Programado)}) * 100$

Descripción del Indicador

Se refiere al número de niñas y niños atendidos en Educación Inicial durante el receso escolar en los diferentes centros de desarrollo infantil

Tipo de Indicador	Estratégico	Dimensión del Indicador	Eficacia	Año de Medición del Resultado	2021
Cobertura	Estatal	Frecuencia de Medición	Semestral		

Desagregado meta valor por género

Parámetros de semaforización		Meta Institucional	Meta Valor	Unidad de medida (meta valor)	Hombre	Mujer
		100%	250	Niño y niña	0.00	0.00
		Sentido del Indicador	Linea Base (meta valor)	Año (Linea base)		
		Ascendente	No disponible	No disponible		

Variables del Indicador

Nombre de la Variable	Unidad de medida	Tipo de Acumulación
Número de niñas y niños atendidos durante el receso escolar (realizado)	Niño y niña	Suma
Número de niñas y niños atendidos durante el receso escolar (programado)	Niño y niña	Suma

Fuente de Información Reportes en resguardo de la Coordinación de Educación Inicial

Medios de verificación Padrón por centro de trabajo, listas de asistencia, Estadística Básica de los centros educativos y su población atendida durante el receso escolar

Supuestos Los centros educativos cumplen con la normatividad vigente y ofrecen el servicio adecuadamente durante el receso escolar

Observaciones

Id_mir

- 1 El presente documento despliega la información perteneciente a los indicadores estratégicos y gestión de aquellos programas presupuestarios que proveen de bienes y servicios que generan valor público a la ciudadanía jalisciense
- 2 Se muestra el número del Componente relacionado con el indicador.

GOBIERNO DEL ESTADO DE JALISCO
PRESUPUESTO DE EGRESOS PARA EL EJERCICIO FISCAL 2021
Ficha Técnica de Indicador

Sistema de Evaluación del Desempeño (SED)

Gobierno del Estado de Jalisco		Secretaría de la Hacienda Pública	
Datos del Programa			
Centros de Desarrollo Infantil de Verano			
Eje: Desarrollo Social		Tema: Educación	
¿Quién gasta?			
04	Unidad Presupuestal	000	Unidad Responsable
Secretaría de Educación		Secretaría de Educación	
00519	Unidad Ejecutora del Gasto	Dirección de Formación Integral	
¿Para qué se gasta?			
Desarrollo Social	Función	Educación	Subfunción
Educación		Educación Básica	
Presupuesto asignado al Programa Presupuestario			
Monto		\$65,718,324.86	
Objetivos			
Nivel	Clave Componente	Resumen Narrativo	
Componente	I3	Apoyos complementarios otorgados para la Educación Inicial	
Datos del Indicador			
Denominación		Método de cálculo	
Total de apoyos para la educación inicial aplicados		$(\text{Número de apoyos para educación inicial aplicados (Realizado)} / \text{Número de apoyos para educación inicial aplicados (Programado)}) * 100$	
Descripción del Indicador			
Se refiere al número de apoyos complementarios para educación Inicial aplicados conforme a lo estipulado en el programa anual de trabajo			
Tipo de Indicador	Estratégico	Dimensión del Indicador	Eficacia
Cobertura	Estatal	Frecuencia de Medición	Trimestral
		Año de Medición del Resultado	2021
Desagregado meta valor por género			
Parámetros de semaforización		Meta Institucional	Meta Valor
0	59.99	100%	5
60.00	79.99	Unidad de medida (meta valor)	Año (Línea base)
80.00	130	Apoyo	No disponible
■	■	Hombre	Mujer
■	■	0.00	0.00
Sentido del Indicador		Línea Base (meta valor)	
Ascendente		No disponible	
Variables del Indicador			
Nombre de la Variable		Unidad de medida	Tipo de Acumulación
Número de apoyos para educación inicial aplicados (realizado)		Apoyo	Suma
Número de apoyos para educación inicial aplicados (programado)		Apoyo	Suma
Fuente de Información	Lista de proyectos en resguardo de la Coordinación de Educación Inicial		
Medios de verificación	Lista de proyectos, Programa Anual de Trabajo, Lineamientos de Operación del Programa de Expansión de Educación Inicial. http://www.sev.gov.mx/educacion-basica/peei/wp-content/uploads/sites/24/2020/03/Lineamientosu031.pdf Informes trimestrales sobre los apoyos otorgados		
Supuestos	Los proyectos propuestos, son acreedores de recursos federales para concretarlos		
Observaciones			
Id. mir	11848		

- 1 El presente documento despliega la información perteneciente a los indicadores estratégicos y gestión de aquellos programas presupuestarios que proveen de bienes y servicios que generan valor público a la ciudadanía jalisciense
- 2 Se muestra el número del Componente relacionado con el indicador.

GOBIERNO DEL ESTADO DE JALISCO
PRESUPUESTO DE EGRESOS PARA EL EJERCICIO FISCAL 2021
Ficha Técnica de Indicador

Sistema de Evaluación del Desempeño (SED)

Gobierno del Estado de Jalisco Secretaría de la Hacienda Pública

Datos del Programa

Apoyos educativos para grupos vulnerables y la formación integral

Eje: Desarrollo Social Tema: Educación

¿Quién gasta?

04	Unidad Presupuestal	000	Unidad Responsable	00519	Unidad Ejecutora del Gasto
	Secretaría de Educación		Secretaría de Educación		Dirección de Formación Integral

¿Para qué se gasta?

Finalidad	Función	Subfunción
Desarrollo Social	Educación	Educación Básica

Presupuesto asignado al Programa Presupuestario

Monto

Objetivos

Nivel	Clave Componente	Resumen Narrativo
Componente	H1	Acciones realizadas para la atención y prevención de la problemática socioemocional y de autocuidado en alumnas, alumnos y docentes que impacten en el ámbito de la seguridad

Datos del Indicador

Denominación	Método de cálculo
Total de acciones realizadas que impacten en el ámbito de seguridad	(Número de acciones realizadas que impacten en el ámbito de seguridad (Realizado) / Número de acciones realizadas que impacten en el ámbito de seguridad (Programado))*100

Descripción del Indicador
Se refiere al número de acciones realizadas para la atención y prevención de la problemática socioemocional y de autocuidado en alumnas, alumnos y docentes que impacten en el ámbito de la seguridad

Tipo de Indicador	Estratégico	Dimensión del Indicador	Eficacia	Año de Medición del Resultado	2021
Cobertura	Estatal	Frecuencia de Medición	Trimestral		

Desagregado meta valor por género						
Parámetros de semaforización		Meta Institucional	Meta Valor	Unidad de medida (meta valor)	Hombre	Mujer
0	59.99	60.00	79.99	80.00	130	
		100%	207,873	Acción	0.00	0.00
		Sentido del Indicador	Línea Base (meta valor)	Año (Línea base)		
		Ascendente	No disponible	No disponible		

Variables del Indicador

Nombre de la Variable	Unidad de medida	Tipo de Acumulación
Número de acciones realizadas que impacten en el ámbito de seguridad (realizado)	Acción	Suma
Número de acciones realizadas que impacten en el ámbito de seguridad (programado)	Acción	Suma

Fuente de Información Reportes por escrito de las áreas de Operación de los Servicios Zona Metropolitana y Foránea, Ampliación de la Cobertura, Vinculación y Atención a Casos de la Dirección de Psicopedagogía

Medios de verificación Reportes e informes de las áreas de Operación de los Servicios Zona Metropolitana y Foránea, Ampliación de la Cobertura, Vinculación y Atención a Casos de la Dirección de Psicopedagogía

Supuestos Las alumnas, alumnos y docentes participan y se comprometen en las acciones propuestas

Observaciones

Id_mir

- 1 El presente documento despliega la información perteneciente a los indicadores estratégicos y gestión de aquellos programas presupuestarios que proveen de bienes y servicios que generan valor público a la ciudadanía jalisciense
- 2 Se muestra el número del Componente relacionado con el indicador.

GOBIERNO DEL ESTADO DE JALISCO
PRESUPUESTO DE EGRESOS PARA EL EJERCICIO FISCAL 2021
Ficha Técnica de Indicador

Sistema de Evaluación del Desempeño (SED)

Gobierno del Estado de Jalisco Secretaría de la Hacienda Pública

Datos del Programa

Apoyos educativos para grupos vulnerables y la formación integral

Eje: Desarrollo Social

Tema: Educación

¿Quién gasta?

04 Unidad Presupuestal	000 Unidad Responsable	00519 Unidad Ejecutora del Gasto
Secretaría de Educación	Secretaría de Educación	Dirección de Formación Integral

¿Para qué se gasta?

Finalidad	Función	Subfunción
Desarrollo Social	Educación	Educación Básica

Presupuesto asignado al Programa Presupuestario

Monto

Objetivos

Nivel	Clave Componente	Resumen Narrativo
Componente	I2	Pruebas aplicadas a niñas, niños y adolescentes de los servicios de educación especial que cuentan con diagnóstico inadecuado

Datos del Indicador

Denominación	Método de cálculo
Total de pruebas estandarizadas aplicadas a los alumnos	(Número de pruebas estandarizadas aplicadas a los alumnos (Realizado) / Número de pruebas estandarizadas aplicadas a los alumnos (Programado))*100

Descripción del Indicador
Se refiere al número de pruebas estandarizadas aplicadas a los alumnos que atienden los servicios de educación especial

Tipo de Indicador	<input type="text" value="Estratégico"/>	Dimensión del Indicador	<input type="text" value="Eficacia"/>	Año de Medición del Resultado	<input type="text" value="2021"/>
Cobertura	<input type="text" value="Estatal"/>	Frecuencia de Medición	<input type="text" value="Trimestral"/>		

Desagregado meta valor por género

	Meta Institucional	Meta Valor	Unidad de medida (meta valor)	Hombre	Mujer
Parámetros de semaforización	<input type="text" value="100%"/>	<input type="text" value="6,945"/>	<input type="text" value="Prueba"/>	<input type="text" value="0.00"/>	<input type="text" value="0.00"/>
<input type="text" value="0"/> <input type="text" value="59.99"/> <input type="text" value="60.00"/> <input type="text" value="79.99"/> <input type="text" value="80.00"/> <input type="text" value="130"/>	Sentido del Indicador	Linea Base (meta valor)	Año (Linea base)		
	<input type="text" value="Ascendente"/>	<input type="text" value="No disponible"/>	<input type="text" value="No disponible"/>		

Variables del Indicador

Nombre de la Variable	Unidad de medida	Tipo de Acumulación
Número de pruebas estandarizadas aplicadas a los alumnos (realizado)	Prueba	Suma
Número de pruebas estandarizadas aplicadas a los alumnos (programado)	Prueba	Suma

Fuente de Información

Medios de verificación

Supuestos

Observaciones

Id_mir

- 1 El presente documento despliega la información perteneciente a los indicadores estratégicos y gestión de aquellos programas presupuestarios que proveen de bienes y servicios que generan valor público a la ciudadanía jalisciense
- 2 Se muestra el número del Componente relacionado con el indicador.

GOBIERNO DEL ESTADO DE JALISCO PRESUPUESTO DE EGRESOS PARA EL EJERCICIO FISCAL 2021 Ficha Técnica de Indicador

Sistema de Evaluación del Desempeño (SED)

Gobierno del Estado de JaliscoSecretaría de la Hacienda Pública

Datos del Programa

Rectoría del Sistema Estatal de Salud

Eje: Desarrollo Social

Tema: Protección a la salud

¿Quién gasta?

05 Unidad Presupuestal	000 Unidad Responsable	00157 Unidad Ejecutora del Gasto
Secretaría de Salud Jalisco	Secretaría de Salud Jalisco	Secretaría de Salud Jalisco

¿Para qué se gasta?

Finalidad	Función	Subfunción
Desarrollo Social	Salud	Rectoría del Sistema de Salud

Presupuesto asignado al Programa Presupuestario

Monto

Objetivos

Nivel	Clave Componente	Resumen Narrativo
Fin		

Datos del Indicador

Denominación	Método de cálculo
Porcentaje de la población vulnerable por carencias sociales	$(\text{Población vulnerable por carencias sociales con respecto al total de la población. (Realizado)} / \text{Población vulnerable por carencias sociales con respecto al total de la población. (Programado)}) * 100$

Descripción del Indicador

Población que presenta una o más carencias sociales relacionadas con los siguientes indicadores: _x000D_ 1. Rezago educativo _x000D_ 2. Acceso a los servicios de salud. _x000D_ 3. Acceso a la seguridad social. _x000D_ 4. Calidad y espacios de la vivienda. _x000D_ 5. Servicios básicos en la vivienda. _x000D_ 6. Acceso a la alimentación, pero cuyo ingreso es superior a la línea de bienestar.

Tipo de Indicador	<input type="text" value="Estratégico"/>	Dimensión del Indicador	<input type="text" value="Eficacia"/>
Cobertura	<input type="text" value="Estatal"/>	Frecuencia de Medición	<input type="text" value="Bienal"/>
		Año de Medición del Resultado	<input type="text" value="2021"/>

Desagregado meta valor por género

Parámetros de semaforización	Meta Institucional	Meta Valor	Unidad de medida (meta valor)	Hombre	Mujer
<div style="display: flex; justify-content: space-around;"> <div style="text-align: center;">130</div> <div style="text-align: center;">80.00</div> <div style="text-align: center;">79.99</div> <div style="text-align: center;">60.00</div> <div style="text-align: center;">59.99</div> <div style="text-align: center;">0</div> </div>	<input type="text" value="100%"/>	<input type="text" value="36"/>	<input type="text" value="Porcentaje"/>	<input type="text" value="0.00"/>	<input type="text" value="0.00"/>
	Sentido del Indicador	Línea Base (meta valor)	Año (Línea base)		
	<input type="text" value="Descendente"/>	<input type="text" value="36"/>	<input type="text" value="2008"/>		

Variables del Indicador

Nombre de la Variable	Unidad de medida	Tipo de Acumulación
Población vulnerable por carencias sociales con respecto al total de la población. (realizado)	<input type="text" value="Porcentaje"/>	<input type="text" value="Suma"/>
Población vulnerable por carencias sociales con respecto al total de la población. (programado)	<input type="text" value="Porcentaje"/>	<input type="text" value="Suma"/>

Fuente de Información

Medios de verificación

Supuestos

Observaciones

Id_mir

- 1 El presente documento despliega la información perteneciente a los indicadores estratégicos y gestión de aquellos programas presupuestarios que proveen de bienes y servicios que generan valor público a la ciudadanía jalisciense
- 2 Se muestra el número del Componente relacionado con el indicador.

GOBIERNO DEL ESTADO DE JALISCO PRESUPUESTO DE EGRESOS PARA EL EJERCICIO FISCAL 2021 Ficha Técnica de Indicador

Sistema de Evaluación del Desempeño (SED)

Gobierno del Estado de Jalisco Secretaría de la Hacienda Pública

Datos del Programa

Rectoría del Sistema Estatal de Salud

Eje: Desarrollo Social

Tema: Protección a la salud

¿Quién gasta?

05	Unidad Presupuestal	000	Unidad Responsable	00157	Unidad Ejecutora del Gasto
	Secretaría de Salud Jalisco		Secretaría de Salud Jalisco		Secretaría de Salud Jalisco

¿Para qué se gasta?

Finalidad	Función	Subfunción
Desarrollo Social	Salud	Rectoría del Sistema de Salud

Presupuesto asignado al Programa Presupuestario

Monto \$72,889,827.90

Objetivos

Nivel	Clave Componente	Resumen Narrativo
Propósito		

Datos del Indicador

Denominación	Método de cálculo
Cobertura de población con seguro público de salud	(Porcentaje de la población total residente del estado que cuenta con un seguro público de salud vigente (Realizado)/Porcentaje de la población total residente del estado que cuenta con un seguro público de salud vigente (Programado))*100

Descripción del Indicador

Expresa el porcentaje de la población total residente del estado que cuenta con un seguro público de salud vigente, ya sea por parte de las instituciones de seguridad social federal (IMSS, ISSSTE, SEDENA, SEMAR, PEMEX), o por parte del Sistema de Protección Social en Salud, conocido actualmente como Seguro Popular.

Tipo de Indicador	Estratégico	Dimensión del Indicador	Eficacia	Año de Medición del Resultado	2021
Cobertura	Estatal	Frecuencia de Medición	Anual		

Desagregado meta valor por género

	Meta Institucional	Meta Valor	Unidad de medida (meta valor)	Hombre	Mujer
Parámetros de semaforización	100%	90	Porcentaje	0.00	0.00
<div style="display: flex; justify-content: space-around; align-items: center;"> <div style="text-align: center;">0</div> <div style="text-align: center;">59.99</div> <div style="text-align: center;">60.00</div> <div style="text-align: center;">79.99</div> <div style="text-align: center;">80.00</div> <div style="text-align: center;">130</div> </div>	Sentido del Indicador	Linea Base (meta valor)	Año (Linea base)		
<div style="display: flex; justify-content: space-around; align-items: center;"> <div style="width: 15px; height: 15px; background-color: red; border: 1px solid black;"></div> <div style="width: 15px; height: 15px; background-color: red; border: 1px solid black;"></div> <div style="width: 15px; height: 15px; background-color: yellow; border: 1px solid black;"></div> <div style="width: 15px; height: 15px; background-color: yellow; border: 1px solid black;"></div> <div style="width: 15px; height: 15px; background-color: green; border: 1px solid black;"></div> <div style="width: 15px; height: 15px; background-color: green; border: 1px solid black;"></div> </div>	Ascendente	88	2017		

Variables del Indicador

Nombre de la Variable	Unidad de medida	Tipo de Acumulación
Porcentaje de la población total residente del estado que cuenta con un seguro público de salud vigente (realizado)	Porcentaje	Suma
Porcentaje de la población total residente del estado que cuenta con un seguro público de salud vigente (programado)	Porcentaje	Suma

Fuente de Información Dirección de Información Estadística y Cobertura de Aseguramiento/ Dirección General de Planeación y Evaluación Sectorial / Secretaría de Salud, Gobierno de Jalisco, Datos preliminares a diciembre de 2019.

Medios de verificación

Supuestos

Observaciones

Id_mir 8920

- 1 El presente documento despliega la información perteneciente a los indicadores estratégicos y gestión de aquellos programas presupuestarios que proveen de bienes y servicios que generan valor público a la ciudadanía jalisciense
- 2 Se muestra el número del Componente relacionado con el indicador.

GOBIERNO DEL ESTADO DE JALISCO
PRESUPUESTO DE EGRESOS PARA EL EJERCICIO FISCAL 2021

Ficha Técnica de Indicador

Sistema de Evaluación del Desempeño (SED)

Gobierno del Estado de Jalisco		Secretaría de la Hacienda Pública	
Datos del Programa			
Rectoría del Sistema Estatal de Salud			
Eje: Desarrollo Social		Tema: Protección a la salud	
¿Quién gasta?			
05	Unidad Presupuestal	000	Unidad Responsable
Secretaría de Salud Jalisco		Secretaría de Salud Jalisco	
00157	Unidad Ejecutora del Gasto	Secretaría de Salud Jalisco	
¿Para qué se gasta?			
Finalidad	Función	Subfunción	
Desarrollo Social	Salud	Rectoría del Sistema de Salud	
Presupuesto asignado al Programa Presupuestario			
Monto		\$72,889,827.90	
Objetivos			
Nivel	Clave Componente	Resumen Narrativo	
Componente	I2	Estrategias promovidas dentro y fuera del sector, para impulsar la prevención, promoción y protección de la salud	
Datos del Indicador			
Denominación		Método de cálculo	
Total de nacimientos ocurridos en madres menores 20 años		$(\text{Nacimientos ocurridos en madres menores de 20 años (Realizado)} / \text{Nacimientos ocurridos en madres menores de 20 años (Programado)}) * 100$	
Descripción del Indicador			
Refleja la cuantía de nacimientos en madres menores de 20 años residentes de Jalisco			
Tipo de Indicador	Gestión	Dimensión del Indicador	Eficiencia
Cobertura	Estatal	Frecuencia de Medición	Semestral
		Año de Medición del Resultado	2021
Desagregado meta valor por género			
Parámetros de semaforización		Meta Institucional	Meta Valor
0	59.99	100%	21,000
60.00	79.99	Unidad de medida (meta valor)	Nacimiento
80.00	130	Hombre	0.00
130		Mujer	0.00
Sentido del Indicador		Linea Base (meta valor)	Año (Linea base)
Ascendente		20,557	2019
Variables del Indicador			
Nombre de la Variable		Unidad de medida	Tipo de Acumulación
Nacimientos ocurridos en madres menores de 20 años (realizado)		Nacimiento	Suma
Nacimientos ocurridos en madres menores de 20 años (programado)		Nacimiento	Suma
Fuente de Información			
Secretaría de Salud Federal / Dirección General de Información en Salud DGIS/ Cubos dinámicos de información de nacimientos.			
Medios de verificación			
Secretaría de Salud Federal / Dirección General de Información en Salud DGIS/ Cubos dinámicos de información de nacimientos. http://www.dgis.salud.gob.mx/contenidos/basesdedatos/BD_Cubos_gobmx.html http://pwidgis03.salud.gob.mx/cubos/nacimientos/cubonacimientos2019.htm			
Supuestos			
La ciudadanía respeta cada vez más a las adolescentes y cada día hay menos embarazos en niñas y adolescentes			
Observaciones			
Id_mir			
9510			

- 1 El presente documento despliega la información perteneciente a los indicadores estratégicos y gestión de aquellos programas presupuestarios que proveen de bienes y servicios que generan valor público a la ciudadanía jalisciense
- 2 Se muestra el número del Componente relacionado con el indicador.

GOBIERNO DEL ESTADO DE JALISCO PRESUPUESTO DE EGRESOS PARA EL EJERCICIO FISCAL 2021

Ficha Técnica de Indicador

Sistema de Evaluación del Desempeño (SED)

Gobierno del Estado de Jalisco Secretaría de la Hacienda Pública

Datos del Programa

Rectoría del Sistema Estatal de Salud

Eje: Desarrollo Social

Tema: Protección a la salud

¿Quién gasta?

05	Unidad Presupuestal	000	Unidad Responsable	00157	Unidad Ejecutora del Gasto
	Secretaría de Salud Jalisco		Secretaría de Salud Jalisco		Secretaría de Salud Jalisco

¿Para qué se gasta?

Finalidad	Función	Subfunción
Desarrollo Social	Salud	Rectoría del Sistema de Salud

Presupuesto asignado al Programa Presupuestario

Monto \$72,889,827.90

Objetivos

Nivel	Clave Componente	Resumen Narrativo
Componente	C3	Sistemas y mecanismos implementados en el sector, para mejorar la calidad de la atención y surtido de recetas de medicamentos

Datos del Indicador

Denominación	Método de cálculo
Porcentaje de satisfacción de trato adecuado y digno	$(\text{Personas satisfechas por el trato adecuado y digno (Realizado)} / \text{Personas satisfechas por el trato adecuado y digno (Programado)}) * 100$

Descripción del Indicador

Resultado de la Encuesta de Satisfacción, que mide el porcentaje de trato adecuado y digno aplicada a los usuarios de los servicios de atención a la salud que prestan las unidades del sistema estatal de salud.

Tipo de Indicador	Estratégico	Dimensión del Indicador	Calidad	Año de Medición del Resultado	2021
Cobertura	Estatal	Frecuencia de Medición	Anual		

Desagregado meta valor por género

Parámetros de semaforización		Meta Institucional	Meta Valor	Unidad de medida (meta valor)	Hombre	Mujer
0	59.99	100%	89	Porcentaje	0.00	0.00
60.00	79.99	Sentido del Indicador	Linea Base (meta valor)	Año (Linea base)		
80.00	130	Ascendente	89	2019		

Variables del Indicador

Nombre de la Variable	Unidad de medida	Tipo de Acumulación
Personas satisfechas por el trato adecuado y digno (realizado)	Porcentaje	Valor presente
Personas satisfechas por el trato adecuado y digno (programado)	Porcentaje	Valor presente

Fuente de Información Sistema de la encuesta de satisfacción de trato adecuado y digno (SESTAD)

Medios de verificación Monitoreo Institucional de la Encuesta de satisfacción de trato adecuado y digno

Supuestos Los prestadores de servicios de salud atienden satisfactoriamente las necesidades de salud de la población y otorgan un trato humano y digno a los pacientes

Observaciones

Id_mir 10665

- 1 El presente documento despliega la información perteneciente a los indicadores estratégicos y gestión de aquellos programas presupuestarios que proveen de bienes y servicios que generan valor público a la ciudadanía jalisciense
- 2 Se muestra el número del Componente relacionado con el indicador.

GOBIERNO DEL ESTADO DE JALISCO PRESUPUESTO DE EGRESOS PARA EL EJERCICIO FISCAL 2021

Ficha Técnica de Indicador

Sistema de Evaluación del Desempeño (SED)

Gobierno del Estado de Jalisco Secretaría de la Hacienda Pública

Datos del Programa

Rectoría del Sistema Estatal de Salud

Eje: Desarrollo Social

Tema: Protección a la salud

¿Quién gasta?

05	Unidad Presupuestal	000	Unidad Responsable	00157	Unidad Ejecutora del Gasto
	Secretaría de Salud Jalisco		Secretaría de Salud Jalisco		Secretaría de Salud Jalisco

¿Para qué se gasta?

Finalidad	Función	Subfunción
Desarrollo Social	Salud	Rectoría del Sistema de Salud

Presupuesto asignado al Programa Presupuestario

Monto \$72,889,827.90

Objetivos

Nivel	Clave Componente	Resumen Narrativo
Componente	C1	Mecanismos implementados para fortalecer la coordinación, integración funcional y transversalidad del Sistema Estatal de Salud.

Datos del Indicador

Denominación	Método de cálculo
Total de acuerdos cumplidos en el Consejo Estatal de Vigilancia Epidemiológica / Consejo Estatal de Salud	$(\text{Acuerdos cumplidos (Realizado)} / \text{Acuerdos cumplidos (Programado)}) * 100$

Descripción del Indicador

Mide el grado de cumplimiento de acuerdos concluidos del Consejo Estatal de Vigilancia Epidemiológica / Consejo Estatal de Salud

Tipo de Indicador	Estratégico	Dimensión del Indicador	Eficiencia	Año de Medición del Resultado	2021
Cobertura	Estatal	Frecuencia de Medición	Semestral		

Desagregado meta valor por género

Parámetros de semaforización		Meta Institucional	Meta Valor	Unidad de medida (meta valor)	Hombre	Mujer
		100%	24	Acuerdo	0.00	0.00
0	59.99	60.00	79.99	80.00	130	
		Sentido del Indicador	Linea Base (meta valor)	Año (Linea base)		
		Ascendente	No disponible	No disponible		

Variables del Indicador

Nombre de la Variable	Unidad de medida	Tipo de Acumulación
Acuerdos cumplidos (realizado)	Acuerdo	Suma
Acuerdos cumplidos (programado)	Acuerdo	Suma

Fuente de Información Actas de sesiones del Consejo Estatal de Vigilancia Epidemiológica / Consejo Estatal de Salud, Secretaría de Salud del Estado de Jalisco. Reportes oficiales del Secretariado Ejecutivo o técnico del Consejo Estatal de Salud

Medios de verificación Actas de las sesiones de trabajo, y reporte oficial del Secretario Técnico del Consejo del Sistema Estatal de Salud.

Supuestos El secretario de actas del Consejo Estatal de Vigilancia Epidemiológica/Consejo Estatal de Salud levanta y registra de manera correcta los acuerdos, y archiva y resguarda las minutas. El Secretario Ejecutivo da puntual seguimiento. Los integrantes del Consejo asumen y cumplen con oportunidad y eficiencia los acuerdos, según les corresponda.

Observaciones

Id_mir 11631

- 1 El presente documento despliega la información perteneciente a los indicadores estratégicos y gestión de aquellos programas presupuestarios que proveen de bienes y servicios que generan valor público a la ciudadanía jalisciense
- 2 Se muestra el número del Componente relacionado con el indicador.

GOBIERNO DEL ESTADO DE JALISCO PRESUPUESTO DE EGRESOS PARA EL EJERCICIO FISCAL 2021 Ficha Técnica de Indicador

Sistema de Evaluación del Desempeño (SED)

Gobierno del Estado de JaliscoSecretaría de la Hacienda Pública

Datos del Programa

Rectoría del Sistema Estatal de Salud

Eje: Desarrollo Social

Tema: Protección a la salud

¿Quién gasta?

05	Unidad Presupuestal	000	Unidad Responsable	00157	Unidad Ejecutora del Gasto
	Secretaría de Salud Jalisco		Secretaría de Salud Jalisco		Secretaría de Salud Jalisco

¿Para qué se gasta?

Finalidad	Función	Subfunción
Desarrollo Social	Salud	Rectoría del Sistema de Salud

Presupuesto asignado al Programa Presupuestario

Monto \$72,889,827.90

Objetivos

Nivel	Clave Componente	Resumen Narrativo
Componente	C4	Sistemas y mecanismos implementados en el sector, para incrementar eficiencia administrativa y transparencia

Datos del Indicador

Denominación	Método de cálculo
Total de informes de suministro, control presupuestal, financiero y administrativos	$(\text{Informes administrativos (Realizado)} / \text{Informes administrativos (Programado)}) * 100$

Descripción del Indicador
Mide el número de informes elaborados en materia de suministro, control presupuestal y administrativo

Tipo de Indicador	Gestión	Dimensión del Indicador	Eficiencia	Año de Medición del Resultado	2021
Cobertura	Estatal	Frecuencia de Medición	Trimestral		

Desagregado meta valor por género

	Meta Institucional	Meta Valor	Unidad de medida (meta valor)	Hombre	Mujer
	100%	4	Informe	0.00	0.00
Parámetros de semaforización					
0 59.99 60.00 79.99 80.00 130					
 	Sentido del Indicador	Linea Base (meta valor)	Año (Linea base)		
	Ascendente	No disponible	No disponible		

Variables del Indicador

Nombre de la Variable	Unidad de medida	Tipo de Acumulación
Informes administrativos (realizado)	Informe	Suma
Informes administrativos (programado)	Informe	Suma

Fuente de Información Dirección General de Reingeniería Administrativa de la Secretaría de Salud del Estado de Jalisco

Medios de verificación Informe de la Dirección General de Reingeniería Administrativa

Supuestos Los titulares de las direcciones generales envían sus requerimientos en tiempo y forma

Observaciones

Id_mir 11637

- 1 El presente documento despliega la información perteneciente a los indicadores estratégicos y gestión de aquellos programas presupuestarios que proveen de bienes y servicios que generan valor público a la ciudadanía jalisciense
- 2 Se muestra el número del Componente relacionado con el indicador.

GOBIERNO DEL ESTADO DE JALISCO PRESUPUESTO DE EGRESOS PARA EL EJERCICIO FISCAL 2021

Ficha Técnica de Indicador

Sistema de Evaluación del Desempeño (SED)

Gobierno del Estado de Jalisco		Secretaría de la Hacienda Pública	
Datos del Programa			
Operación de los Centros de Atención Primaria en Adicciones (CAPA)			
Eje: Desarrollo Social		Tema: Protección a la salud	
¿Quién gasta?			
05	Unidad Presupuestal	149	Unidad Responsable
Secretaría de Salud Jalisco		Consejo Estatal Contra las Adicciones en Jalisco	
00158	Unidad Ejecutora del Gasto	Consejo Estatal Contra las Adicciones en Jalisco	
¿Para qué se gasta?			
Desarrollo Social	Función	Subfunción	
Salud		Prestación de Servicios de Salud a la Comunidad	
Presupuesto asignado al Programa Presupuestario			
Monto		\$15,516,917.12	
Objetivos			
Fin	Clave Componente	Resumen Narrativo	
Datos del Indicador			
Denominación		Método de cálculo	
Porcentaje de población en situación de pobreza		$\left(\frac{\text{Proporción de la población en situación de pobreza con respecto al total de la población (Realizado)}}{\text{Proporción de la población en situación de pobreza con respecto al total de la población (Programado)}} \times 100 \right)$	
Descripción del Indicador			
Muestra el porcentaje de personas que se encuentra en situación de pobreza cuando: presenta al menos una carencia social y no tiene un ingreso suficiente para satisfacer sus necesidades.			
Tipo de Indicador	Estratégico	Dimensión del Indicador	Eficacia
Cobertura	Estatal	Frecuencia de Medición	Bienal
		Desagregado meta valor por género	
Parámetros de semaforización		Meta Institucional	Meta Valor
130	80.00	100%	27
79.99	60.00	Sentido del Indicador	Unidad de medida (meta valor)
59.99	0	Descendente	Porcentaje
0		Linea Base (meta valor)	Hombre
		37	0.00
		Año (Linea base)	Mujer
		2010	0.00
Variables del Indicador			
Nombre de la Variable		Unidad de medida	Tipo de Acumulación
Proporción de la población en situación de pobreza con respecto al total de la población (realizado)		Porcentaje	Suma
Proporción de la población en situación de pobreza con respecto al total de la población (programado)		Porcentaje	Suma
Fuente de Información	CONEVAL. Estimaciones con base en el MCS-ENIGH 2008, 2010, 2012, 2014 y el MEC del MCS-ENIGH 2016 y 2018.		
Medios de verificación			
Supuestos			
Observaciones			
Id_mir	8921		

- 1 El presente documento despliega la información perteneciente a los indicadores estratégicos y gestión de aquellos programas presupuestarios que proveen de bienes y servicios que generan valor público a la ciudadanía jalisciense
- 2 Se muestra el número del Componente relacionado con el indicador.

GOBIERNO DEL ESTADO DE JALISCO PRESUPUESTO DE EGRESOS PARA EL EJERCICIO FISCAL 2021 Ficha Técnica de Indicador

Sistema de Evaluación del Desempeño (SED)

Gobierno del Estado de Jalisco Secretaría de la Hacienda Pública

Datos del Programa

Prevención en el uso y abuso de sustancias adictivas

Eje: Desarrollo Social

Tema: Protección a la salud

¿Quién gasta?

05	Unidad Presupuestal	149	Unidad Responsable	00158	Unidad Ejecutora del Gasto
	Secretaría de Salud Jalisco		Consejo Estatal Contra las Adicciones en Jalisco		Consejo Estatal Contra las Adicciones en Jalisco

¿Para qué se gasta?

Finalidad	Función	Subfunción
Desarrollo Social	Salud	Prestación de Servicios de Salud a la Comunidad

Presupuesto asignado al Programa Presupuestario

Monto

Objetivos

Nivel	Clave Componente	Resumen Narrativo
Fin		

Datos del Indicador

Denominación	Método de cálculo
Porcentaje de población en situación de pobreza	$(\text{Proportión de la población en situación de pobreza con respecto al total de la población (Realizado)} / \text{Proportión de la población en situación de pobreza con respecto al total de la población (Programado)}) * 100$

Descripción del Indicador
Muestra el porcentaje de personas que se encuentra en situación de pobreza cuando: presenta al menos una carencia social y no tiene un ingreso suficiente para satisfacer sus necesidades.

Tipo de Indicador	Estratégico	Dimensión del Indicador	Eficacia	Año de Medición del Resultado	2021
Cobertura	Estatal	Frecuencia de Medición	Bienal		

Desagregado meta valor por género						
Parámetros de semaforización		Meta Institucional	Meta Valor	Unidad de medida (meta valor)	Hombre	Mujer
130	80.00	100%	27	Porcentaje	0.00	0.00
79.99	60.00	Sentido del Indicador	Linea Base (meta valor)	Año (Linea base)		
59.99	0	Descendente	37	2010		

Variables del Indicador

Nombre de la Variable	Unidad de medida	Tipo de Acumulación
Proporción de la población en situación de pobreza con respecto al total de la población (realizado)	Porcentaje	Suma
Proporción de la población en situación de pobreza con respecto al total de la población (programado)	Porcentaje	Suma

Fuente de Información	CONEVAL. Estimaciones con base en el MCS-ENIGH 2008, 2010, 2012, 2014 y el MEC del MCS-ENIGH 2016 y 2018.
Medios de verificación	
Supuestos	
Observaciones	
Id_mir	8923

- 1 El presente documento despliega la información perteneciente a los indicadores estratégicos y gestión de aquellos programas presupuestarios que proveen de bienes y servicios que generan valor público a la ciudadanía jalisciense
- 2 Se muestra el número del Componente relacionado con el indicador.

GOBIERNO DEL ESTADO DE JALISCO PRESUPUESTO DE EGRESOS PARA EL EJERCICIO FISCAL 2021

Ficha Técnica de Indicador

Sistema de Evaluación del Desempeño (SED)

Gobierno del Estado de Jalisco Secretaría de la Hacienda Pública

Datos del Programa

Operación de los Centros de Atención Primaria en Adicciones (CAPA)

Eje: Desarrollo Social

Tema: Protección a la salud

¿Quién gasta?

05	Unidad Presupuestal	149	Unidad Responsable	00158	Unidad Ejecutora del Gasto
	Secretaría de Salud Jalisco		Consejo Estatal Contra las Adicciones en Jalisco		Consejo Estatal Contra las Adicciones en Jalisco

¿Para qué se gasta?

Finalidad	Función	Subfunción
Desarrollo Social	Salud	Prestación de Servicios de Salud a la Comunidad

Presupuesto asignado al Programa Presupuestario

Monto

Objetivos

Nivel	Clave Componente	Resumen Narrativo
Propósito		

Datos del Indicador

Denominación	Método de cálculo
Cobertura de población con seguro público de salud	(Porcentaje de la población total residente del estado que cuenta con un seguro público de salud vigente (Realizado)/Porcentaje de la población total residente del estado que cuenta con un seguro público de salud vigente (Programado))*100

Descripción del Indicador

Expresa el porcentaje de la población total residente del estado que cuenta con un seguro público de salud vigente, ya sea por parte de las instituciones de seguridad social federal (IMSS, ISSSTE, SEDENA, SEMAR, PEMEX), o por parte del Sistema de Protección Social en Salud, conocido actualmente como Seguro Popular.

Tipo de Indicador	Estratégico	Dimensión del Indicador	Eficacia	Año de Medición del Resultado	2021
Cobertura	Estatal	Frecuencia de Medición	Anual		

Desagregado meta valor por género

	Meta Institucional	Meta Valor	Unidad de medida (meta valor)	Hombre	Mujer												
	100%	90	Porcentaje	0.00	0.00												
Parámetros de semaforización <table style="display: inline-table; border: none;"> <tr> <td style="border: 1px solid black; padding: 2px;">0</td> <td style="border: 1px solid black; padding: 2px;">59.99</td> <td style="border: 1px solid black; padding: 2px;">60.00</td> <td style="border: 1px solid black; padding: 2px;">79.99</td> <td style="border: 1px solid black; padding: 2px;">80.00</td> <td style="border: 1px solid black; padding: 2px;">130</td> </tr> <tr> <td style="background-color: red; width: 15px; height: 15px;"></td> <td style="background-color: red; width: 15px; height: 15px;"></td> <td style="background-color: yellow; width: 15px; height: 15px;"></td> <td style="background-color: yellow; width: 15px; height: 15px;"></td> <td style="background-color: green; width: 15px; height: 15px;"></td> <td style="background-color: green; width: 15px; height: 15px;"></td> </tr> </table>	0	59.99	60.00	79.99	80.00	130							Sentido del Indicador	Línea Base (meta valor)	Año (Línea base)		
0	59.99	60.00	79.99	80.00	130												
	Ascendente	88	2017														

Variables del Indicador

Nombre de la Variable	Unidad de medida	Tipo de Acumulación
Porcentaje de la población total residente del estado que cuenta con un seguro público de salud vigente (realizado)	Porcentaje	Suma
Porcentaje de la población total residente del estado que cuenta con un seguro público de salud vigente (programado)	Porcentaje	Suma

Fuente de Información Dirección de Información Estadística y Cobertura de Aseguramiento/ Dirección General de Planeación y Evaluación Sectorial / Secretaría de Salud, Gobierno de Jalisco, Datos preliminares a diciembre de 2019.

Medios de verificación

Supuestos

Observaciones

Id_mir

- 1 El presente documento despliega la información perteneciente a los indicadores estratégicos y gestión de aquellos programas presupuestarios que proveen de bienes y servicios que generan valor público a la ciudadanía jalisciense
- 2 Se muestra el número del Componente relacionado con el indicador.

GOBIERNO DEL ESTADO DE JALISCO PRESUPUESTO DE EGRESOS PARA EL EJERCICIO FISCAL 2021 Ficha Técnica de Indicador

Sistema de Evaluación del Desempeño (SED)

Gobierno del Estado de Jalisco Secretaría de la Hacienda Pública

Datos del Programa

Prevención en el uso y abuso de sustancias adictivas

Eje: Desarrollo Social

Tema: Protección a la salud

¿Quién gasta?

05	Unidad Presupuestal	149	Unidad Responsable	00158	Unidad Ejecutora del Gasto
	Secretaría de Salud Jalisco		Consejo Estatal Contra las Adicciones en Jalisco		Consejo Estatal Contra las Adicciones en Jalisco

¿Para qué se gasta?

Finalidad	Función	Subfunción
Desarrollo Social	Salud	Prestación de Servicios de Salud a la Comunidad

Presupuesto asignado al Programa Presupuestario

Monto \$55,601,500.99

Objetivos

Nivel	Clave Componente	Resumen Narrativo
Propósito		

Datos del Indicador

Denominación	Método de cálculo
Cobertura de población con seguro público de salud	(Porcentaje de la población total residente del estado que cuenta con un seguro público de salud vigente (Realizado)/Porcentaje de la población total residente del estado que cuenta con un seguro público de salud vigente (Programado))*100

Descripción del Indicador

Expresa el porcentaje de la población total residente del estado que cuenta con un seguro público de salud vigente, ya sea por parte de las instituciones de seguridad social federal (IMSS, ISSSTE, SEDENA, SEMAR, PEMEX), o por parte del Sistema de Protección Social en Salud, conocido actualmente como Seguro Popular.

Tipo de Indicador	Estratégico	Dimensión del Indicador	Eficacia	Año de Medición del Resultado	2021
Cobertura	Estatal	Frecuencia de Medición	Anual		

Desagregado meta valor por género

	Meta Institucional	Meta Valor	Unidad de medida (meta valor)	Hombre	Mujer
	100%	90	Porcentaje	0.00	0.00
Parámetros de semaforización					
0	59.99	60.00	79.99	80.00	130
■ ■	■ ■	■ ■			
	Sentido del Indicador	Línea Base (meta valor)	Año (Línea base)		
	Ascendente	88	2017		

Variables del Indicador

Nombre de la Variable	Unidad de medida	Tipo de Acumulación
Porcentaje de la población total residente del estado que cuenta con un seguro público de salud vigente (realizado)	Porcentaje	Suma
Porcentaje de la población total residente del estado que cuenta con un seguro público de salud vigente (programado)	Porcentaje	Suma

Fuente de Información Dirección de Información Estadística y Cobertura de Aseguramiento/ Dirección General de Planeación y Evaluación Sectorial / Secretaría de Salud, Gobierno de Jalisco, Datos preliminares a diciembre de 2019.

Medios de verificación

Supuestos

Observaciones

Id_mir 8924

- 1 El presente documento despliega la información perteneciente a los indicadores estratégicos y gestión de aquellos programas presupuestarios que proveen de bienes y servicios que generan valor público a la ciudadanía jalisciense
- 2 Se muestra el número del Componente relacionado con el indicador.

GOBIERNO DEL ESTADO DE JALISCO
PRESUPUESTO DE EGRESOS PARA EL EJERCICIO FISCAL 2021

Ficha Técnica de Indicador

Sistema de Evaluación del Desempeño (SED)

Gobierno del Estado de Jalisco Secretaría de la Hacienda Pública

Datos del Programa

Operación de los Centros de Atención Primaria en Adicciones (CAPA)

Eje: Desarrollo Social

Tema: Protección a la salud

¿Quién gasta?

05	Unidad Presupuestal	149	Unidad Responsable	00158	Unidad Ejecutora del Gasto
	Secretaría de Salud Jalisco		Consejo Estatal Contra las Adicciones en Jalisco		Consejo Estatal Contra las Adicciones en Jalisco

¿Para qué se gasta?

Finalidad	Función	Subfunción
Desarrollo Social	Salud	Prestación de Servicios de Salud a la Comunidad

Presupuesto asignado al Programa Presupuestario

Monto

Objetivos

Nivel	Clave Componente	Resumen Narrativo
Componente	A1	Centros de Atención operando para la Prevención de Adicciones.

Datos del Indicador

Denominación	Método de cálculo
Total de servicios de atención a las adicciones ofrecidos a la población que requiere tratamiento especializado	$(\text{Consulta primera vez (Realizado)} / \text{Consulta primera vez (Programado)}) * 100$

Descripción del Indicador
Centros de Atención para la Prevención de Adicciones operando

Tipo de Indicador	<input type="text" value="Estratégico"/>	Dimensión del Indicador	<input type="text" value="Eficacia"/>	Año de Medición del Resultado	<input type="text" value="2021"/>
Cobertura	<input type="text" value="Estatal"/>	Frecuencia de Medición	<input type="text" value="Semestral"/>		

Parámetros de semaforización		Desagregado meta valor por género				
		Meta Institucional	Meta Valor	Unidad de medida (meta valor)	Hombre	Mujer
0	59.99	100%	10,000	Consulta	0.00	0.00
60.00	79.99	Sentido del Indicador	Linea Base (meta valor)	Año (Linea base)		
80.00	130				Ascendente	13,000

VARIABLES DEL INDICADOR

Nombre de la Variable	Unidad de medida	Tipo de Acumulación
Consulta primera vez (realizado)	Consulta	Suma
Consulta primera vez (programado)	Consulta	Suma

Fuente de Información

Medios de verificación

Supuestos

Observaciones

Id_mir

- 1 El presente documento despliega la información perteneciente a los indicadores estratégicos y gestión de aquellos programas presupuestarios que proveen de bienes y servicios que generan valor público a la ciudadanía jalisciense
- 2 Se muestra el número del Componente relacionado con el indicador.

GOBIERNO DEL ESTADO DE JALISCO PRESUPUESTO DE EGRESOS PARA EL EJERCICIO FISCAL 2021 Ficha Técnica de Indicador

Sistema de Evaluación del Desempeño (SED)

Gobierno del Estado de JaliscoSecretaría de la Hacienda Pública

Datos del Programa

Prevención en el uso y abuso de sustancias adictivas

Eje: Desarrollo Social

Tema: Protección a la salud

¿Quién gasta?

05	Unidad Presupuestal	149	Unidad Responsable	00158	Unidad Ejecutora del Gasto
	Secretaría de Salud Jalisco		Consejo Estatal Contra las Adicciones en Jalisco		Consejo Estatal Contra las Adicciones en Jalisco

¿Para qué se gasta?

Finalidad	Función	Subfunción
Desarrollo Social	Salud	Prestación de Servicios de Salud a la Comunidad

Presupuesto asignado al Programa Presupuestario

Monto

Objetivos

Nivel	Clave Componente	Resumen Narrativo
Componente	A2	acciones de capacitación otorgada a personas sobre adicciones de forma presencial y virtual

Datos del Indicador

Denominación	Método de cálculo
Total de eventos de capacitación sobre adicciones de forma presencial y virtual	$(\text{Eventos de capacitación (Realizado)} / \text{Eventos de capacitación (Programado)}) * 100$

Descripción del Indicador
eventos de capacitación otorgadas a personas sobre adicciones de forma presencial y virtual

Tipo de Indicador	Gestión	Dimensión del Indicador	Eficacia	Año de Medición del Resultado	2021
Cobertura	Estatral	Frecuencia de Medición	Mensual		

Desagregado meta valor por género

Parámetros de semaforización		Meta Institucional	Meta Valor	Unidad de medida (meta valor)	Hombre	Mujer
0	59.99	100%	1,875	Evento	0.00	0.00
60.00	79.99	Sentido del Indicador	Linea Base (meta valor)	Año (Linea base)		
80.00	130	Ascendente	5,000	2019		

Variables del Indicador

Nombre de la Variable	Unidad de medida	Tipo de Acumulación
Eventos de capacitación (realizado)	Evento	Suma
Eventos de capacitación (programado)	Evento	Suma

Fuente de Información: Tarjetas informativas, minutas y reportes con evidencia fotográfica, que se encuentran en la coordinación de capacitación de CECAJ

Medios de verificación: Tarjetas informativas, minutas y reportes con fotos y videos

Supuestos: Los organismos, escuelas y empresas conocen de los cursos y talleres que oferta el Consejo sobre el fenómeno

Observaciones:

Id_mir

- 1 El presente documento despliega la información perteneciente a los indicadores estratégicos y gestión de aquellos programas presupuestarios que proveen de bienes y servicios que generan valor público a la ciudadanía jalisciense
- 2 Se muestra el número del Componente relacionado con el indicador.

GOBIERNO DEL ESTADO DE JALISCO
PRESUPUESTO DE EGRESOS PARA EL EJERCICIO FISCAL 2021

Ficha Técnica de Indicador

Sistema de Evaluación del Desempeño (SED)

Gobierno del Estado de Jalisco Secretaría de la Hacienda Pública

Datos del Programa

Prevención en el uso y abuso de sustancias adictivas

Eje: Desarrollo Social

Tema: Protección a la salud

¿Quién gasta?

05	Unidad Presupuestal	149	Unidad Responsable	00158	Unidad Ejecutora del Gasto
	Secretaría de Salud Jalisco		Consejo Estatal Contra las Adicciones en Jalisco		Consejo Estatal Contra las Adicciones en Jalisco

¿Para qué se gasta?

Finalidad	Función	Subfunción
Desarrollo Social	Salud	Prestación de Servicios de Salud a la Comunidad

Presupuesto asignado al Programa Presupuestario

Monto

Objetivos

Nivel	Clave Componente	Resumen Narrativo
Componente	A4	Programa de prevención de adicciones ejecutado para disminuir conductas de riesgo fomentando habilidades protectoras

Datos del Indicador

Denominación	Método de cálculo
Total de eventos para la Prevención de Adicciones	$(\text{Eventos (Realizado)} / \text{Eventos (Programado)}) * 100$

Descripción del Indicador
Este indicador mostrará el número de eventos para la promoción de la prevención de adicciones

Tipo de Indicador	Gestión	Dimensión del Indicador	Eficacia	Año de Medición del Resultado	2021
Cobertura	Estatal	Frecuencia de Medición	Mensual		

Desagregado meta valor por género

Parámetros de semaforización		Meta Institucional	Meta Valor	Unidad de medida (meta valor)	Hombre	Mujer
0	59.99	100%	4,125	Evento	0.00	0.00
60.00	79.99	Sentido del Indicador	Línea Base (meta valor)	Año (Línea base)		
80.00	130	Ascendente	5,500	2019		

VARIABLES DEL INDICADOR

Nombre de la Variable	Unidad de medida	Tipo de Acumulación
Eventos (realizado)	Evento	Suma
Eventos (programado)	Evento	Suma

Fuente de Información

Medios de verificación

Supuestos

Observaciones

Id. mir

- 1 El presente documento despliega la información perteneciente a los indicadores estratégicos y gestión de aquellos programas presupuestarios que proveen de bienes y servicios que generan valor público a la ciudadanía jalisciense
- 2 Se muestra el número del Componente relacionado con el indicador.

GOBIERNO DEL ESTADO DE JALISCO
PRESUPUESTO DE EGRESOS PARA EL EJERCICIO FISCAL 2021

Ficha Técnica de Indicador

Sistema de Evaluación del Desempeño (SED)

Gobierno del Estado de Jalisco		Secretaría de la Hacienda Pública	
Datos del Programa			
Prevención en el uso y abuso de sustancias adictivas			
Eje: Desarrollo Social		Tema: Protección a la salud	
¿Quién gasta?			
05	Unidad Presupuestal	149	Unidad Responsable
00158	Unidad Ejecutora del Gasto		
Secretaría de Salud Jalisco		Consejo Estatal Contra las Adicciones en Jalisco	
¿Para qué se gasta?			
Finalidad	Función	Subfunción	
Desarrollo Social	Salud	Prestación de Servicios de Salud a la Comunidad	
Presupuesto asignado al Programa Presupuestario			
Monto		\$55,601,500.99	
Objetivos			
Nivel	Clave Componente	Resumen Narrativo	
Componente	A1	Investigaciones desarrolladas en Materia de Adicciones	
Datos del Indicador			
Denominación		Método de cálculo	
Total de investigaciones sobre adicciones		$(\text{Investigaciones (Realizado)} / \text{Investigaciones (Programado)}) * 100$	
Descripción del Indicador			
Investigaciones desarrolladas			
Tipo de Indicador	Gestión	Dimensión del Indicador	Eficacia
Cobertura	Estatral	Frecuencia de Medición	Semestral
		Año de Medición del Resultado	
		2021	
		Desagregado meta valor por género	
		Meta Institucional	Meta Valor
		100%	2
		Unidad de medida (meta valor)	Hombre
		Investigación	0.00
		Mujer	0.00
Parámetros de semaforización			
0	59.99	60.00	79.99
80.00	130		
■	■	■	■
		Meta Institucional	Meta Valor
		100%	2
		Sentido del Indicador	Linea Base (meta valor)
		Ascendente	2
		Año (Linea base)	2019
Variables del Indicador			
Nombre de la Variable		Unidad de medida	Tipo de Acumulación
Investigaciones (realizado)		Investigación	Suma
Investigaciones (programado)		Investigación	Suma
Fuente de Información	Informe de resultados de cada investigación realizada, resguardada en el área del departamento de sísva de CECAJ		
Medios de verificación	Informe de resultados de cada investigación realizada		
Supuestos	Los municipios conocen la situación del fenómeno adictivo.		
Observaciones			
Id_ mir	10666		

- 1 El presente documento despliega la información perteneciente a los indicadores estratégicos y gestión de aquellos programas presupuestarios que proveen de bienes y servicios que generan valor público a la ciudadanía jalisciense
- 2 Se muestra el número del Componente relacionado con el indicador.

GOBIERNO DEL ESTADO DE JALISCO
PRESUPUESTO DE EGRESOS PARA EL EJERCICIO FISCAL 2021

Ficha Técnica de Indicador

Sistema de Evaluación del Desempeño (SED)

Gobierno del Estado de Jalisco Secretaría de la Hacienda Pública

Datos del Programa

Prevención en el uso y abuso de sustancias adictivas

Eje: Desarrollo Social

Tema: Protección a la salud

¿Quién gasta?

05	Unidad Presupuestal	149	Unidad Responsable	00158	Unidad Ejecutora del Gasto
	Secretaría de Salud Jalisco		Consejo Estatal Contra las Adicciones en Jalisco		Consejo Estatal Contra las Adicciones en Jalisco

¿Para qué se gasta?

Finalidad	Función	Subfunción
Desarrollo Social	Salud	Prestación de Servicios de Salud a la Comunidad

Presupuesto asignado al Programa Presupuestario

Monto

Objetivos

Nivel	Clave Componente	Resumen Narrativo
Componente	05	Acuerdos de colaboración y convenios formalizados para la formación de Redes para la Prevención de Adicciones.

Datos del Indicador

Denominación	Método de cálculo
Total de gestiones Interinstitucionales formalizados	$(\text{Acuerdos formalizados (Realizado)} / \text{Acuerdos formalizados (Programado)}) * 100$

Descripción del Indicador
Vinculación, coordinación y colaboración con Instituciones Privadas y Públicas en el Estado para la formación de Redes para la Prevención de adicciones, que pretende sumar esfuerzos en la realización de acciones de prevención, capacitación y difusión.

Tipo de Indicador	Gestión	Dimensión del Indicador	Eficacia	Año de Medición del Resultado	2021
Cobertura	Estatal	Frecuencia de Medición	Semestral		

Desagregado meta valor por género

Parámetros de semaforización		Meta Institucional	Meta Valor	Unidad de medida (meta valor)	Hombre	Mujer
		100%	6	Acuerdo	0.00	0.00
0	59.99	60.00	79.99	80.00	130	
		Sentido del Indicador	Linea Base (meta valor)	Año (Linea base)		
		Ascendente	5	2019		

VARIABLES DEL INDICADOR

Nombre de la Variable	Unidad de medida	Tipo de Acumulación
Acuerdos formalizados (realizado)	Acuerdo	Suma
Acuerdos formalizados (programado)	Acuerdo	Suma

Fuente de Información	Minutas de los eventos, acuerdos y convenios firmados, resguardado por la coordinación interinstitucional de CECAJ
Medios de verificación	Minutas de los eventos, acuerdos y convenios firmados
Supuestos	Las autoridades cumplen los acuerdos, las Administraciones nuevas continúan con las políticas y planes.
Observaciones	
Id_mir	10667

- 1 El presente documento despliega la información perteneciente a los indicadores estratégicos y gestión de aquellos programas presupuestarios que proveen de bienes y servicios que generan valor público a la ciudadanía jalisciense
- 2 Se muestra el número del Componente relacionado con el indicador.

GOBIERNO DEL ESTADO DE JALISCO PRESUPUESTO DE EGRESOS PARA EL EJERCICIO FISCAL 2021 Ficha Técnica de Indicador

Sistema de Evaluación del Desempeño (SED)

Gobierno del Estado de Jalisco Secretaría de la Hacienda Pública

Datos del Programa

Operación de los Centros de Atención Primaria en Adicciones (CAPA)

Eje: Desarrollo Social

Tema: Protección a la salud

¿Quién gasta?

05	Unidad Presupuestal	149	Unidad Responsable	00158	Unidad Ejecutora del Gasto
	Secretaría de Salud Jalisco		Consejo Estatal Contra las Adicciones en Jalisco		Consejo Estatal Contra las Adicciones en Jalisco

¿Para qué se gasta?

Finalidad	Función	Subfunción
Desarrollo Social	Salud	Prestación de Servicios de Salud a la Comunidad

Presupuesto asignado al Programa Presupuestario

Monto

Objetivos

Nivel	Clave Componente	Resumen Narrativo
Componente	A2	Centros de atención primaria en adicciones acreditados en el sistema de SI-CALIDAD

Datos del Indicador

Denominación	Método de cálculo
Total de Centros de Atención Primaria en Adicciones Acreditados en el sistema de SI-CALIDAD	$(\text{Centros de Atención Primaria en adicciones acreditados en el sistema SI-CALIDAD (Realizado)} / \text{Centros de Atención Primaria en adicciones acreditados en el sistema SI-CALIDAD (Programado)}) * 100$

Descripción del Indicador

Mide la cantidad de Centros de Atención Primaria en Adicciones que se acreditaron bajo los lineamientos del sistema de SI-CALIDAD

Tipo de Indicador	Gestión	Dimensión del Indicador	Calidad	Año de Medición del Resultado	2021
Cobertura	Estatal	Frecuencia de Medición	Semestral		

Desagregado meta valor por género

Parámetros de semaforización		Meta Institucional	Meta Valor	Unidad de medida (meta valor)	Hombre	Mujer
		100%	20	Acreditación	0.00	0.00
0	59.99	60.00	79.99	80.00	130	
■ ■	■ ■	■ ■	Sentido del Indicador	Linea Base (meta valor)	Año (Linea base)	
			Ascendente	16	2020	

Variables del Indicador

Nombre de la Variable	Unidad de medida	Tipo de Acumulación
Centros de Atención Primaria en adicciones acreditados en el sistema SI-CALIDAD (realizado)	Acreditación	Suma
Centros de Atención Primaria en adicciones acreditados en el sistema SI-CALIDAD (programado)	Acreditación	Suma

Fuente de Información

Medios de verificación

Supuestos

Observaciones

Id_mir

- 1 El presente documento despliega la información perteneciente a los indicadores estratégicos y gestión de aquellos programas presupuestarios que proveen de bienes y servicios que generan valor público a la ciudadanía jalisciense
- 2 Se muestra el número del Componente relacionado con el indicador.

GOBIERNO DEL ESTADO DE JALISCO PRESUPUESTO DE EGRESOS PARA EL EJERCICIO FISCAL 2021

Ficha Técnica de Indicador

Sistema de Evaluación del Desempeño (SED)

Gobierno del Estado de Jalisco Secretaría de la Hacienda Pública

Datos del Programa

Prevención de Riesgos y Lesiones

Eje: Desarrollo Social

Tema: Protección a la salud

¿Quién gasta?

05	Unidad Presupuestal	150	Unidad Responsable	00159	Unidad Ejecutora del Gasto
	Secretaría de Salud Jalisco		Consejo Estatal para la Prevención de Accidentes		Consejo Estatal para la Prevención de Accidentes

¿Para qué se gasta?

Finalidad	Función	Subfunción
Desarrollo Social	Salud	Prestación de Servicios de Salud a la Comunidad

Presupuesto asignado al Programa Presupuestario

Monto

Objetivos

Nivel	Clave Componente	Resumen Narrativo
Fin		

Datos del Indicador

Denominación	Método de cálculo
Porcentaje de la población vulnerable por carencias sociales	$(\text{Población vulnerable por carencias sociales con respecto al total de la población. (Realizado)} / \text{Población vulnerable por carencias sociales con respecto al total de la población. (Programado)}) * 100$

Descripción del Indicador

Población que presenta una o más carencias sociales relacionadas con los siguientes indicadores: _x000D_ 1. Rezago educativo _x000D_ 2. Acceso a los servicios de salud. _x000D_ 3. Acceso a la seguridad social. _x000D_ 4. Calidad y espacios de la vivienda. _x000D_ 5. Servicios básicos en la vivienda. _x000D_ 6. Acceso a la alimentación, pero cuyo ingreso es superior a la línea de bienestar.

Tipo de Indicador	Estratégico	Dimensión del Indicador	Eficacia	Año de Medición del Resultado	2021
Cobertura	Estatal	Frecuencia de Medición	Bienal		

Desagregado meta valor por género

	Meta Institucional	Meta Valor	Unidad de medida (meta valor)	Hombre	Mujer
Parámetros de semaforización	100%	36	Porcentaje	0.00	0.00
<div style="display: flex; justify-content: space-around; width: 100%;"> <div style="width: 15px; height: 15px; background-color: red; border: 1px solid black;"></div> <div style="width: 15px; height: 15px; background-color: yellow; border: 1px solid black;"></div> <div style="width: 15px; height: 15px; background-color: green; border: 1px solid black;"></div> </div>	Sentido del Indicador	Línea Base (meta valor)	Año (Línea base)		
	Descendente	36	2008		

Variables del Indicador

Nombre de la Variable	Unidad de medida	Tipo de Acumulación
Población vulnerable por carencias sociales con respecto al total de la población. (realizado)	Porcentaje	Suma
Población vulnerable por carencias sociales con respecto al total de la población. (programado)	Porcentaje	Suma

Fuente de Información

Medios de verificación

Supuestos

Observaciones

Id_mir

- 1 El presente documento despliega la información perteneciente a los indicadores estratégicos y gestión de aquellos programas presupuestarios que proveen de bienes y servicios que generan valor público a la ciudadanía jalisciense
- 2 Se muestra el número del Componente relacionado con el indicador.

GOBIERNO DEL ESTADO DE JALISCO PRESUPUESTO DE EGRESOS PARA EL EJERCICIO FISCAL 2021 Ficha Técnica de Indicador

Sistema de Evaluación del Desempeño (SED)

Gobierno del Estado de Jalisco Secretaría de la Hacienda Pública

Datos del Programa

Atención prehospitalaria especializada

Eje: Desarrollo Social

Tema: Protección a la salud

¿Quién gasta?

05	Unidad Presupuestal	150	Unidad Responsable	00159	Unidad Ejecutora del Gasto
	Secretaría de Salud Jalisco		Consejo Estatal para la Prevención de Accidentes		Consejo Estatal para la Prevención de Accidentes

¿Para qué se gasta?

Finalidad	Función	Subfunción
Desarrollo Social	Salud	Prestación de Servicios de Salud a la Persona

Presupuesto asignado al Programa Presupuestario

Monto

Objetivos

Nivel	Clave Componente	Resumen Narrativo
Fin		

Datos del Indicador

Denominación	Método de cálculo
Porcentaje de la población vulnerable por carencias sociales	$(\text{Población vulnerable por carencias sociales con respecto al total de la población. (Realizado)} / \text{Población vulnerable por carencias sociales con respecto al total de la población. (Programado)}) * 100$

Descripción del Indicador

Población que presenta una o más carencias sociales relacionadas con los siguientes indicadores: _x000D_ 1. Rezago educativo _x000D_ 2. Acceso a los servicios de salud. _x000D_ 3. Acceso a la seguridad social. _x000D_ 4. Calidad y espacios de la vivienda. _x000D_ 5. Servicios básicos en la vivienda. _x000D_ 6. Acceso a la alimentación, pero cuyo ingreso es superior a la línea de bienestar.

Tipo de Indicador	Estratégico	Dimensión del Indicador	Eficacia	Año de Medición del Resultado	2021
Cobertura	Estatal	Frecuencia de Medición	Bienal		

Desagregado meta valor por género

Parámetros de semaforización						Meta Institucional	Meta Valor	Unidad de medida (meta valor)	Hombre	Mujer
130	80.00	79.99	60.00	59.99	0	100%	36	Porcentaje	0.00	0.00
						Sentido del Indicador	Línea Base (meta valor)	Año (Línea base)		
						Descendente	36	2008		

Variables del Indicador

Nombre de la Variable	Unidad de medida	Tipo de Acumulación
Población vulnerable por carencias sociales con respecto al total de la población. (realizado)	Porcentaje	Suma
Población vulnerable por carencias sociales con respecto al total de la población. (programado)	Porcentaje	Suma

Fuente de Información

Medios de verificación

Supuestos

Observaciones

Id_mir

- 1 El presente documento despliega la información perteneciente a los indicadores estratégicos y gestión de aquellos programas presupuestarios que proveen de bienes y servicios que generan valor público a la ciudadanía jalisciense
- 2 Se muestra el número del Componente relacionado con el indicador.

GOBIERNO DEL ESTADO DE JALISCO PRESUPUESTO DE EGRESOS PARA EL EJERCICIO FISCAL 2021

Ficha Técnica de Indicador

Sistema de Evaluación del Desempeño (SED)

Gobierno del Estado de Jalisco Secretaría de la Hacienda Pública

Datos del Programa

Atención prehospitalaria especializada

Eje: Desarrollo Social

Tema: Protección a la salud

¿Quién gasta?

05	Unidad Presupuestal	150	Unidad Responsable	00159	Unidad Ejecutora del Gasto
	Secretaría de Salud Jalisco		Consejo Estatal para la Prevención de Accidentes		Consejo Estatal para la Prevención de Accidentes

¿Para qué se gasta?

Finalidad	Función	Subfunción
Desarrollo Social	Salud	Prestación de Servicios de Salud a la Persona

Presupuesto asignado al Programa Presupuestario

Monto

Objetivos

Nivel	Clave Componente	Resumen Narrativo
Fin		

Datos del Indicador

Denominación	Método de cálculo
Porcentaje de la población vulnerable por carencias sociales	$(\text{Población vulnerable por carencias sociales con respecto al total de la población. (Realizado)} / \text{Población vulnerable por carencias sociales con respecto al total de la población. (Programado)}) * 100$

Descripción del Indicador

Población que presenta una o más carencias sociales relacionadas con los siguientes indicadores: _x000D_ 1. Rezago educativo _x000D_ 2. Acceso a los servicios de salud. _x000D_ 3. Acceso a la seguridad social. _x000D_ 4. Calidad y espacios de la vivienda. _x000D_ 5. Servicios básicos en la vivienda. _x000D_ 6. Acceso a la alimentación, pero cuyo ingreso es superior a la línea de bienestar.

Tipo de Indicador	Estratégico	Dimensión del Indicador	Eficacia	Año de Medición del Resultado	2021
Cobertura	Estatal	Frecuencia de Medición	Bienal		

Desagregado meta valor por género

Parámetros de semaforización <div style="display: flex; justify-content: space-around; align-items: center;"> <div style="text-align: center;">130</div> <div style="text-align: center;">80.00</div> <div style="text-align: center;">79.99</div> <div style="text-align: center;">60.00</div> <div style="text-align: center;">59.99</div> <div style="text-align: center;">0</div> </div> <div style="display: flex; justify-content: space-around; margin-top: 5px;"> <div style="width: 15px; height: 15px; background-color: red; border: 1px solid black;"></div> <div style="width: 15px; height: 15px; background-color: yellow; border: 1px solid black;"></div> <div style="width: 15px; height: 15px; background-color: green; border: 1px solid black;"></div> </div>	Meta Institucional	Meta Valor	Unidad de medida (meta valor)	Hombre	Mujer
	100%	36	Porcentaje	0.00	0.00
Sentido del Indicador	Línea Base (meta valor)	Año (Línea base)			
Descendente	36	2008			

Variables del Indicador

Nombre de la Variable	Unidad de medida	Tipo de Acumulación
Población vulnerable por carencias sociales con respecto al total de la población. (realizado)	Porcentaje	Suma
Población vulnerable por carencias sociales con respecto al total de la población. (programado)	Porcentaje	Suma

Fuente de Información

Medios de verificación

Supuestos

Observaciones

Id_mir

- 1 El presente documento despliega la información perteneciente a los indicadores estratégicos y gestión de aquellos programas presupuestarios que proveen de bienes y servicios que generan valor público a la ciudadanía jalisciense
- 2 Se muestra el número del Componente relacionado con el indicador.

GOBIERNO DEL ESTADO DE JALISCO PRESUPUESTO DE EGRESOS PARA EL EJERCICIO FISCAL 2021

Ficha Técnica de Indicador

Sistema de Evaluación del Desempeño (SED)

Gobierno del Estado de Jalisco Secretaría de la Hacienda Pública

Datos del Programa

Prevención de Riesgos y Lesiones

Eje: Desarrollo Social

Tema: Protección a la salud

¿Quién gasta?

05	Unidad Presupuestal	150	Unidad Responsable	00159	Unidad Ejecutora del Gasto
	Secretaría de Salud Jalisco		Consejo Estatal para la Prevención de Accidentes		Consejo Estatal para la Prevención de Accidentes

¿Para qué se gasta?

Finalidad	Función	Subfunción
Desarrollo Social	Salud	Prestación de Servicios de Salud a la Comunidad

Presupuesto asignado al Programa Presupuestario

Monto

Objetivos

Nivel	Clave Componente	Resumen Narrativo
Propósito		

Datos del Indicador

Denominación	Método de cálculo
Cobertura de población con seguro público de salud	(Porcentaje de la población total residente del estado que cuenta con un seguro público de salud vigente (Realizado)/Porcentaje de la población total residente del estado que cuenta con un seguro público de salud vigente (Programado))*100

Descripción del Indicador

Expresa el porcentaje de la población total residente del estado que cuenta con un seguro público de salud vigente, ya sea por parte de las instituciones de seguridad social federal (IMSS, ISSSTE, SEDENA, SEMAR, PEMEX), o por parte del Sistema de Protección Social en Salud, conocido actualmente como Seguro Popular.

Tipo de Indicador	Estratégico	Dimensión del Indicador	Eficacia	Año de Medición del Resultado	2021
Cobertura	Estatal	Frecuencia de Medición	Anual		

Desagregado meta valor por género

	Meta Institucional	Meta Valor	Unidad de medida (meta valor)	Hombre	Mujer
	100%	90	Porcentaje	0.00	0.00
Parámetros de semaforización	Sentido del Indicador	Linea Base (meta valor)	Año (Linea base)		
<input type="checkbox"/> 0 <input type="checkbox"/> 59.99 <input type="checkbox"/> 60.00 <input type="checkbox"/> 79.99 <input type="checkbox"/> 80.00 <input type="checkbox"/> 130	Ascendente	88	2017		

Variables del Indicador

Nombre de la Variable	Unidad de medida	Tipo de Acumulación
Porcentaje de la población total residente del estado que cuenta con un seguro público de salud vigente (realizado)	Porcentaje	Suma
Porcentaje de la población total residente del estado que cuenta con un seguro público de salud vigente (programado)	Porcentaje	Suma

Fuente de Información Dirección de Información Estadística y Cobertura de Aseguramiento/ Dirección General de Planeación y Evaluación Sectorial / Secretaría de Salud, Gobierno de Jalisco, Datos preliminares a diciembre de 2019.

Medios de verificación

Supuestos

Observaciones

Id_mir

- 1 El presente documento despliega la información perteneciente a los indicadores estratégicos y gestión de aquellos programas presupuestarios que proveen de bienes y servicios que generan valor público a la ciudadanía jalisciense
- 2 Se muestra el número del Componente relacionado con el indicador.

GOBIERNO DEL ESTADO DE JALISCO PRESUPUESTO DE EGRESOS PARA EL EJERCICIO FISCAL 2021

Ficha Técnica de Indicador

Sistema de Evaluación del Desempeño (SED)

Gobierno del Estado de Jalisco Secretaría de la Hacienda Pública

Datos del Programa

Atención prehospitalaria especializada

Eje: Desarrollo Social

Tema: Protección a la salud

¿Quién gasta?

05	Unidad Presupuestal	150	Unidad Responsable	00159	Unidad Ejecutora del Gasto
	Secretaría de Salud Jalisco		Consejo Estatal para la Prevención de Accidentes		Consejo Estatal para la Prevención de Accidentes

¿Para qué se gasta?

Finalidad	Función	Subfunción
Desarrollo Social	Salud	Prestación de Servicios de Salud a la Persona

Presupuesto asignado al Programa Presupuestario

Monto

Objetivos

Nivel	Clave Componente	Resumen Narrativo
Propósito		

Datos del Indicador

Denominación	Método de cálculo
Cobertura de población con seguro público de salud	(Porcentaje de la población total residente del estado que cuenta con un seguro público de salud vigente (Realizado)/Porcentaje de la población total residente del estado que cuenta con un seguro público de salud vigente (Programado))*100

Descripción del Indicador

Expresa el porcentaje de la población total residente del estado que cuenta con un seguro público de salud vigente, ya sea por parte de las instituciones de seguridad social federal (IMSS, ISSSTE, SEDENA, SEMAR, PEMEX), o por parte del Sistema de Protección Social en Salud, conocido actualmente como Seguro Popular.

Tipo de Indicador	Estratégico	Dimensión del Indicador	Eficacia	Año de Medición del Resultado	2021
Cobertura	Estatal	Frecuencia de Medición	Anual		

Desagregado meta valor por género

	Meta Institucional	Meta Valor	Unidad de medida (meta valor)	Hombre	Mujer												
	100%	90	Porcentaje	0.00	0.00												
Parámetros de semaforización <table style="display: inline-table; border: none;"> <tr> <td style="border: 1px solid black; padding: 2px;">0</td> <td style="border: 1px solid black; padding: 2px;">59.99</td> <td style="border: 1px solid black; padding: 2px;">60.00</td> <td style="border: 1px solid black; padding: 2px;">79.99</td> <td style="border: 1px solid black; padding: 2px;">80.00</td> <td style="border: 1px solid black; padding: 2px;">130</td> </tr> <tr> <td style="background-color: red; width: 15px; height: 15px;"></td> <td style="background-color: red; width: 15px; height: 15px;"></td> <td style="background-color: yellow; width: 15px; height: 15px;"></td> <td style="background-color: yellow; width: 15px; height: 15px;"></td> <td style="background-color: green; width: 15px; height: 15px;"></td> <td style="background-color: green; width: 15px; height: 15px;"></td> </tr> </table>	0	59.99	60.00	79.99	80.00	130							Sentido del Indicador	Linea Base (meta valor)	Año (Linea base)		
0	59.99	60.00	79.99	80.00	130												
	Ascendente	88	2017														

Variables del Indicador

Nombre de la Variable	Unidad de medida	Tipo de Acumulación
Porcentaje de la población total residente del estado que cuenta con un seguro público de salud vigente (realizado)	Porcentaje	Suma
Porcentaje de la población total residente del estado que cuenta con un seguro público de salud vigente (programado)	Porcentaje	Suma

Fuente de Información Dirección de Información Estadística y Cobertura de Aseguramiento/ Dirección General de Planeación y Evaluación Sectorial / Secretaría de Salud, Gobierno de Jalisco, Datos preliminares a diciembre de 2019.

Medios de verificación

Supuestos

Observaciones

Id_mir

- 1 El presente documento despliega la información perteneciente a los indicadores estratégicos y gestión de aquellos programas presupuestarios que proveen de bienes y servicios que generan valor público a la ciudadanía jalisciense
- 2 Se muestra el número del Componente relacionado con el indicador.

GOBIERNO DEL ESTADO DE JALISCO PRESUPUESTO DE EGRESOS PARA EL EJERCICIO FISCAL 2021

Ficha Técnica de Indicador

Sistema de Evaluación del Desempeño (SED)

Gobierno del Estado de Jalisco Secretaría de la Hacienda Pública

Datos del Programa

Atención prehospitalaria especializada

Eje: Desarrollo Social

Tema: Protección a la salud

¿Quién gasta?

05	Unidad Presupuestal	150	Unidad Responsable	00159	Unidad Ejecutora del Gasto
	Secretaría de Salud Jalisco		Consejo Estatal para la Prevención de Accidentes		Consejo Estatal para la Prevención de Accidentes

¿Para qué se gasta?

Finalidad	Función	Subfunción
Desarrollo Social	Salud	Prestación de Servicios de Salud a la Persona

Presupuesto asignado al Programa Presupuestario

Monto

Objetivos

Nivel	Clave Componente	Resumen Narrativo
Propósito		

Datos del Indicador

Denominación	Método de cálculo
Cobertura de población con seguro público de salud	(Porcentaje de la población total residente del estado que cuenta con un seguro público de salud vigente (Realizado)/Porcentaje de la población total residente del estado que cuenta con un seguro público de salud vigente (Programado))*100

Descripción del Indicador

Expresa el porcentaje de la población total residente del estado que cuenta con un seguro público de salud vigente, ya sea por parte de las instituciones de seguridad social federal (IMSS, ISSSTE, SEDENA, SEMAR, PEMEX), o por parte del Sistema de Protección Social en Salud, conocido actualmente como Seguro Popular.

Tipo de Indicador	Estratégico	Dimensión del Indicador	Eficacia	Año de Medición del Resultado	2021
Cobertura	Estatal	Frecuencia de Medición	Anual		

Desagregado meta valor por género

	Meta Institucional	Meta Valor	Unidad de medida (meta valor)	Hombre	Mujer
	100%	90	Porcentaje	0.00	0.00
Parámetros de semaforización					
0 59.99 60.00 79.99 80.00 130					
■ ■ ■ ■ ■ ■					
	Sentido del Indicador	Línea Base (meta valor)	Año (Línea base)		
	Ascendente	88	2017		

Variables del Indicador

Nombre de la Variable	Unidad de medida	Tipo de Acumulación
Porcentaje de la población total residente del estado que cuenta con un seguro público de salud vigente (realizado)	Porcentaje	Suma
Porcentaje de la población total residente del estado que cuenta con un seguro público de salud vigente (programado)	Porcentaje	Suma

Fuente de Información Dirección de Información Estadística y Cobertura de Aseguramiento/ Dirección General de Planeación y Evaluación Sectorial / Secretaría de Salud, Gobierno de Jalisco, Datos preliminares a diciembre de 2019.

Medios de verificación

Supuestos

Observaciones

Id_mir

- 1 El presente documento despliega la información perteneciente a los indicadores estratégicos y gestión de aquellos programas presupuestarios que proveen de bienes y servicios que generan valor público a la ciudadanía jalisciense
- 2 Se muestra el número del Componente relacionado con el indicador.

GOBIERNO DEL ESTADO DE JALISCO
PRESUPUESTO DE EGRESOS PARA EL EJERCICIO FISCAL 2021

Ficha Técnica de Indicador

Sistema de Evaluación del Desempeño (SED)

Gobierno del Estado de Jalisco Secretaría de la Hacienda Pública

Datos del Programa

Prevención de Riesgos y Lesiones

Eje: Desarrollo Social

Tema: Protección a la salud

¿Quién gasta?

05	Unidad Presupuestal	150	Unidad Responsable	00159	Unidad Ejecutora del Gasto
	Secretaría de Salud Jalisco		Consejo Estatal para la Prevención de Accidentes		Consejo Estatal para la Prevención de Accidentes

¿Para qué se gasta?

Finalidad	Función	Subfunción
Desarrollo Social	Salud	Prestación de Servicios de Salud a la Comunidad

Presupuesto asignado al Programa Presupuestario

Monto

Objetivos

Nivel	Clave Componente	Resumen Narrativo
Propósito		

Datos del Indicador

Denominación	Método de cálculo
Cobertura de población con seguro público de salud	(Porcentaje de la población total residente del estado que cuenta con un seguro público de salud vigente (Realizado)/Porcentaje de la población total residente del estado que cuenta con un seguro público de salud vigente (Programado))*100

Descripción del Indicador

Expresa el porcentaje de la población total residente del estado que cuenta con un seguro público de salud vigente, ya sea por parte de las instituciones de seguridad social federal (IMSS, ISSSTE, SEDENA, SEMAR, PEMEX), o por parte del Sistema de Protección Social en Salud, conocido actualmente como Seguro Popular.

Tipo de Indicador	Estratégico	Dimensión del Indicador	Eficacia	Año de Medición del Resultado	2021
Cobertura	Estatal	Frecuencia de Medición	Anual		

Desagregado meta valor por género

	Meta Institucional	Meta Valor	Unidad de medida (meta valor)	Hombre	Mujer
	100%	90	Porcentaje	0.00	0.00
Parámetros de semaforización					
0	59.99	60.00	79.99	80.00	130
	Sentido del Indicador	Línea Base (meta valor)	Año (Línea base)		
	Ascendente	88	2017		

Variables del Indicador

Nombre de la Variable	Unidad de medida	Tipo de Acumulación
Porcentaje de la población total residente del estado que cuenta con un seguro público de salud vigente (realizado)	Porcentaje	Suma
Porcentaje de la población total residente del estado que cuenta con un seguro público de salud vigente (programado)	Porcentaje	Suma

Fuente de Información Dirección de Información Estadística y Cobertura de Aseguramiento/ Dirección General de Planeación y Evaluación Sectorial / Secretaría de Salud, Gobierno de Jalisco, Datos preliminares a diciembre de 2019.

Medios de verificación

Supuestos

Observaciones

Id_mir

- 1 El presente documento despliega la información perteneciente a los indicadores estratégicos y gestión de aquellos programas presupuestarios que proveen de bienes y servicios que generan valor público a la ciudadanía jalisciense
- 2 Se muestra el número del Componente relacionado con el indicador.

GOBIERNO DEL ESTADO DE JALISCO PRESUPUESTO DE EGRESOS PARA EL EJERCICIO FISCAL 2021 Ficha Técnica de Indicador

Sistema de Evaluación del Desempeño (SED)

Gobierno del Estado de JaliscoSecretaría de la Hacienda Pública

Datos del Programa

Atención prehospitalaria especializada

Eje: Desarrollo Social

Tema: Protección a la salud

¿Quién gasta?

05	Unidad Presupuestal	150	Unidad Responsable	00159	Unidad Ejecutora del Gasto
	Secretaría de Salud Jalisco		Consejo Estatal para la Prevención de Accidentes		Consejo Estatal para la Prevención de Accidentes

¿Para qué se gasta?

Finalidad	Función	Subfunción
Desarrollo Social	Salud	Prestación de Servicios de Salud a la Persona

Presupuesto asignado al Programa Presupuestario

Monto

Objetivos

Nivel	Clave Componente	Resumen Narrativo
Componente	A1	Atención médica de urgencias otorgada oportunamente.


Datos del Indicador

Denominación	Método de cálculo
Total de atenciones prehospitalarias Traslados terrestres SAMU	$(\text{Atención prehospitalaria Traslados terrestres SAMU (Realizado)} / \text{Atención prehospitalaria Traslados terrestres SAMU (Programado)}) * 100$

Descripción del Indicador
Atención médica de urgencias oportunamente especializada a niñas, niños, mujeres y hombres del paciente con urgencia absoluta, en la atención prehospitalaria (traslado terrestre).

Tipo de Indicador	Estratégico	Dimensión del Indicador	Eficacia	Año de Medición del Resultado	2021
Cobertura	Estatal	Frecuencia de Medición	Trimestral		

Desagregado meta valor por género

	Meta Institucional	Meta Valor	Unidad de medida (meta valor)	Hombre	Mujer
	100%	100	Traslado	70.00	30.00
Parámetros de semaforización					
<input type="checkbox"/> 0 <input type="checkbox"/> 59.99 <input type="checkbox"/> 60.00 <input type="checkbox"/> 79.99 <input type="checkbox"/> 80.00 <input type="checkbox"/> 130					
	Sentido del Indicador	Línea Base (meta valor)	Año (Línea base)		
	Ascendente	No disponible	No disponible		

Variables del Indicador

Nombre de la Variable	Unidad de medida	Tipo de Acumulación
Atención prehospitalaria Traslados terrestres SAMU (realizado)	Traslado	Suma
Atención prehospitalaria Traslados terrestres SAMU (programado)	Traslado	Suma

Fuente de Información

Medios de verificación

Supuestos

Observaciones

Id. mir

- 1 El presente documento despliega la información perteneciente a los indicadores estratégicos y gestión de aquellos programas presupuestarios que proveen de bienes y servicios que generan valor público a la ciudadanía jalisciense
- 2 Se muestra el número del Componente relacionado con el indicador.

GOBIERNO DEL ESTADO DE JALISCO
PRESUPUESTO DE EGRESOS PARA EL EJERCICIO FISCAL 2021

Ficha Técnica de Indicador

Sistema de Evaluación del Desempeño (SED)

Gobierno del Estado de Jalisco Secretaría de la Hacienda Pública

Datos del Programa

Atención prehospitalaria especializada

Eje: Desarrollo Social

Tema: Protección a la salud

¿Quién gasta?

05 Unidad Presupuestal	150 Unidad Responsable	00159 Unidad Ejecutora del Gasto
Secretaría de Salud Jalisco	Consejo Estatal para la Prevención de Accidentes	Consejo Estatal para la Prevención de Accidentes

¿Para qué se gasta?

Finalidad	Función	Subfunción
Desarrollo Social	Salud	Prestación de Servicios de Salud a la Persona

Presupuesto asignado al Programa Presupuestario

Monto

Objetivos

Nivel	Clave Componente	Resumen Narrativo
Componente	A2	Información en materia de atención médica de urgencias, difundida a los jaliscienses.

Datos del Indicador

Denominación	Método de cálculo
Total de capacitados e informados en atención médica de urgencias	(Capacitación e información a la población en atención médica de urgencias (Realizado) / Capacitación e información a la población en atención médica de urgencias (Programado))*100

Descripción del Indicador

Capacitación e información a mujeres y hombres Jaliscienses en atención médica de urgencias.

Tipo de Indicador	Estratégico	Dimensión del Indicador	Eficacia	Año de Medición del Resultado	2021
Cobertura	Estatal	Frecuencia de Medición	Trimestral		

Desagregado meta valor por género

Parámetros de semaforización		Meta Institucional	Meta Valor	Unidad de medida (meta valor)	Hombre	Mujer
		100%	200	Capacitación	60.00	40.00
0	59.99	60.00	79.99	80.00	130	
		Sentido del Indicador	Linea Base (meta valor)	Año (Linea base)		
		Ascendente	100	2018		

Variables del Indicador

Nombre de la Variable	Unidad de medida	Tipo de Acumulación
Capacitación e información a la población en atención médica de urgencias (realizado)	Capacitación	Suma
Capacitación e información a la población en atención médica de urgencias (programado)	Capacitación	Suma

Fuente de Información Informes del sistema de Atención Médica de Urgencias de Jalisco (SAMU).

Medios de verificación Informes del sistema de Atención Médica de Urgencias en Jalisco sobre la capacitación en materia de urgencias.

Supuestos Existen los recursos financieros, materiales y humanos, para la realización de capacitación a la población del Estado de Jalisco.

Observaciones

Id_mir

- 1 El presente documento despliega la información perteneciente a los indicadores estratégicos y gestión de aquellos programas presupuestarios que proveen de bienes y servicios que generan valor público a la ciudadanía jalisciense
- 2 Se muestra el número del Componente relacionado con el indicador.

GOBIERNO DEL ESTADO DE JALISCO PRESUPUESTO DE EGRESOS PARA EL EJERCICIO FISCAL 2021 Ficha Técnica de Indicador

Sistema de Evaluación del Desempeño (SED)

Gobierno del Estado de Jalisco Secretaría de la Hacienda Pública

Datos del Programa

Prevención de Riesgos y Lesiones

Eje: Desarrollo Social

Tema: Protección a la salud

¿Quién gasta?

05	Unidad Presupuestal	150	Unidad Responsable	00159	Unidad Ejecutora del Gasto
	Secretaría de Salud Jalisco		Consejo Estatal para la Prevención de Accidentes		Consejo Estatal para la Prevención de Accidentes

¿Para qué se gasta?

Finalidad	Función	Subfunción
Desarrollo Social	Salud	Prestación de Servicios de Salud a la Comunidad

Presupuesto asignado al Programa Presupuestario

Monto	\$1,175,906.79
-------	----------------

Objetivos

Nivel	Clave Componente	Resumen Narrativo
Componente	02	Decisiones oportunas tomadas para el funcionamiento eficaz del observatorio de lesiones.

Datos del Indicador

Denominación	Método de cálculo
Porcentaje de Investigaciones del Observatorio de Lesiones	$(\text{Porcentaje de Investigaciones del Observatorio de Lesiones (Realizado)} / \text{Porcentaje de Investigaciones del Observatorio de Lesiones (Programado)}) * 100$

Descripción del Indicador
Generar medidas, diseños, estrategias y políticas públicas que permitan la prevención y el control de riesgo y lesiones fatales.

Tipo de Indicador	Estratégico	Dimensión del Indicador	Eficacia	Año de Medición del Resultado	2021
Cobertura	Estatal	Frecuencia de Medición	Semestral		

Desagregado meta valor por género

Parámetros de semaforización						Meta Institucional	Meta Valor	Unidad de medida (meta valor)	Hombre	Mujer
0	59.99	60.00	79.99	80.00	130	100%	2	Porcentaje	50.00	50.00
						Sentido del Indicador	Línea Base (meta valor)	Año (Línea base)		
						Ascendente	2	2018		

Variables del Indicador

Nombre de la Variable	Unidad de medida	Tipo de Acumulación
Porcentaje de Investigaciones del Observatorio de Lesiones (realizado)	Porcentaje	Suma
Porcentaje de Investigaciones del Observatorio de Lesiones (programado)	Porcentaje	Suma

Fuente de Información Informes, reportes CEPAJ

Medios de verificación Informes de la investigación del Consejo Estatal para la Prevención de Accidentes en Jalisco.

Supuestos Existen los recursos financieros, materiales y humanos, para la realización de investigaciones del observatorio de lesiones.

Observaciones

Id. mir 10668

- 1 El presente documento despliega la información perteneciente a los indicadores estratégicos y gestión de aquellos programas presupuestarios que proveen de bienes y servicios que generan valor público a la ciudadanía jalisciense
- 2 Se muestra el número del Componente relacionado con el indicador.

GOBIERNO DEL ESTADO DE JALISCO
PRESUPUESTO DE EGRESOS PARA EL EJERCICIO FISCAL 2021

Ficha Técnica de Indicador

Sistema de Evaluación del Desempeño (SED)

Gobierno del Estado de Jalisco		Secretaría de la Hacienda Pública	
Datos del Programa			
Prevención de Riesgos y Lesiones			
Eje: Desarrollo Social		Tema: Protección a la salud	
¿Quién gasta?			
05	Unidad Presupuestal	150	Unidad Responsable
Secretaría de Salud Jalisco		Consejo Estatal para la Prevención de Accidentes	
00159	Unidad Ejecutora del Gasto	Consejo Estatal para la Prevención de Accidentes	
¿Para qué se gasta?			
Finalidad		Función	
Desarrollo Social		Salud	
		Subfunción	
		Prestación de Servicios de Salud a la Comunidad	
Presupuesto asignado al Programa Presupuestario			
		Monto	
		\$1,175,906.79	
Objetivos			
Nivel	Clave Componente	Resumen Narrativo	
Componente	03	Información en materia de prevención de accidentes, difundida a los jaliscienses.	
Datos del Indicador			
Denominación		Método de cálculo	
Total de Capacitaciones a la población en materia de prevención de accidentes		$\frac{(\text{Capacitación a la población en materia de prevención de accidentes (Realizado)} / \text{Capacitación a la población en materia de prevención de accidentes (Programado)}) * 100}{}$	
Descripción del Indicador			
La capacitación a la población jalisciense contribuyendo a la adopción de conductas seguras, en el tema de prevención de accidentes incidiendo en la población de 10 a 49 años con una meta 1.3% de la población en el Estado de Jalisco.			
Tipo de Indicador	Estratégico	Dimensión del Indicador	Eficacia
Cobertura	Estatal	Frecuencia de Medición	Semestral
		Año de Medición del Resultado	2021
Desagregado meta valor por género			
Parámetros de semaforización		Meta Institucional	Meta Valor
0	59.99	100%	40,000
60.00	79.99	Sentido del Indicador	Unidad de medida (meta valor)
80.00	130	Ascendente	Capacitación
		Linea Base (meta valor)	Hombre
		No disponible	50.00
		No disponible	Mujer
		No disponible	50.00
Variabes del Indicador			
Nombre de la Variable		Unidad de medida	Tipo de Acumulación
Capacitación a la población en materia de prevención de accidentes (realizado)		Capacitación	Suma
Capacitación a la población en materia de prevención de accidentes (programado)		Capacitación	Suma
Fuente de Información	Informes, reportes CEPAJ		
Medios de verificación	Informes y reportes estadísticos del Consejo Estatal para la Prevención de Accidentes en Jalisco.		
Supuestos	Existen los recursos financieros, materiales y humanos para la realización de capacitaciones la población del Estado de Jalisco en materia de prevención de accidentes.		
Observaciones			
Id_mir	10669		
1	El presente documento despliega la información perteneciente a los indicadores estratégicos y gestión de aquellos programas presupuestarios que proveen de bienes y servicios que generan valor público a la ciudadanía jalisciense		
2	Se muestra el número del Componente relacionado con el indicador.		

GOBIERNO DEL ESTADO DE JALISCO PRESUPUESTO DE EGRESOS PARA EL EJERCICIO FISCAL 2021 Ficha Técnica de Indicador

Sistema de Evaluación del Desempeño (SED)

Gobierno del Estado de JaliscoSecretaría de la Hacienda Pública

Datos del Programa

Prevención y control del Virus de la Inmunodeficiencia Humana

Eje: Desarrollo Social

Tema: Protección a la salud

¿Quién gasta?

05	Unidad Presupuestal	151	Unidad Responsable	00160	Unidad Ejecutora del Gasto
	Secretaría de Salud Jalisco		Consejo Estatal para la Prevención del Síndrome de Inmunodeficiencia Adquirida (VIH)		Consejo Estatal para la Prevención del Síndrome de Inmunodeficiencia Adquirida (VIH)

¿Para qué se gasta?

Finalidad	Función	Subfunción
Desarrollo Social	Salud	Prestación de Servicios de Salud a la Comunidad

Presupuesto asignado al Programa Presupuestario

Monto

Objetivos

Nivel	Clave Componente	Resumen Narrativo
Fin		

Datos del Indicador

Denominación	Método de cálculo
Porcentaje de la población vulnerable por carencias sociales	$(\text{Población vulnerable por carencias sociales con respecto al total de la población. (Realizado)} / \text{Población vulnerable por carencias sociales con respecto al total de la población. (Programado)}) * 100$

Descripción del Indicador

Población que presenta una o más carencias sociales relacionadas con los siguientes indicadores: _x000D_ 1. Rezago educativo _x000D_ 2. Acceso a los servicios de salud. _x000D_ 3. Acceso a la seguridad social. _x000D_ 4. Calidad y espacios de la vivienda. _x000D_ 5. Servicios básicos en la vivienda. _x000D_ 6. Acceso a la alimentación, pero cuyo ingreso es superior a la línea de bienestar.

Tipo de Indicador	<input type="text" value="Estratégico"/>	Dimensión del Indicador	<input type="text" value="Eficacia"/>	Año de Medición del Resultado	<input type="text" value="2021"/>
Cobertura	<input type="text" value="Estatal"/>	Frecuencia de Medición	<input type="text" value="Bienal"/>		

Desagregado meta valor por género

Parámetros de semaforización	Meta Institucional	Meta Valor	Unidad de medida (meta valor)	Desagregado meta valor por género	
				Hombre	Mujer
<input type="text" value="130"/> <input type="text" value="80.00"/> <input type="text" value="79.99"/> <input type="text" value="60.00"/> <input type="text" value="59.99"/> <input type="text" value="0"/>	<input type="text" value="100%"/>	<input type="text" value="36"/>	<input type="text" value="Porcentaje"/>	<input type="text" value="0.00"/>	<input type="text" value="0.00"/>
	Sentido del Indicador	Línea Base (meta valor)	Año (Línea base)		
	<input type="text" value="Descendente"/>	<input type="text" value="36"/>	<input type="text" value="2008"/>		

Variables del Indicador

Nombre de la Variable	Unidad de medida	Tipo de Acumulación
Población vulnerable por carencias sociales con respecto al total de la población. (realizado)	<input type="text" value="Porcentaje"/>	<input type="text" value="Suma"/>
Población vulnerable por carencias sociales con respecto al total de la población. (programado)	<input type="text" value="Porcentaje"/>	<input type="text" value="Suma"/>

Fuente de Información

Medios de verificación

Supuestos

Observaciones

Id_mir

- 1 El presente documento despliega la información perteneciente a los indicadores estratégicos y gestión de aquellos programas presupuestarios que proveen de bienes y servicios que generan valor público a la ciudadanía jalisciense
- 2 Se muestra el número del Componente relacionado con el indicador.

GOBIERNO DEL ESTADO DE JALISCO
PRESUPUESTO DE EGRESOS PARA EL EJERCICIO FISCAL 2021

Ficha Técnica de Indicador

Sistema de Evaluación del Desempeño (SED)

Gobierno del Estado de Jalisco		Secretaría de la Hacienda Pública	
Datos del Programa			
Administración de los Recursos Humanos, Materiales y Financieros del COESIDA			
Eje: Desarrollo Social		Tema: Protección a la salud	
¿Quién gasta?			
05	Unidad Presupuestal	151	Unidad Responsable
Secretaría de Salud Jalisco		Consejo Estatal para la Prevención del Síndrome de Inmunodeficiencia Adquirida (VIH)	
00160	Unidad Ejecutora del Gasto		
Consejo Estatal para la Prevención del Síndrome de Inmunodeficiencia Adquirida (VIH)			
¿Para qué se gasta?			
Finalidad		Función	
Desarrollo Social		Salud	
		Subfunción	
		Rectoría del Sistema de Salud	
Presupuesto asignado al Programa Presupuestario			
Monto		\$865,907.39	
Objetivos			
Nivel	Clave Componente	Resumen Narrativo	
Fin			
Datos del Indicador			
Denominación		Método de cálculo	
Porcentaje de la población vulnerable por carencias sociales		(Población vulnerable por carencias sociales con respecto al total de la población. (Realizado)/Población vulnerable por carencias sociales con respecto al total de la población. (Programado))*100	
Descripción del Indicador			
Población que presenta una o más carencias sociales relacionadas con los siguientes indicadores: _x000D_ 1. Rezago educativo _x000D_ 2. Acceso a los servicios de salud. _x000D_ 3. Acceso a la seguridad social. _x000D_ 4. Calidad y espacios de la vivienda. _x000D_ 5. Servicios básicos en la vivienda. _x000D_ 6. Acceso a la alimentación, pero cuyo ingreso es superior a la línea de bienestar.			
Tipo de Indicador	Estratégico	Dimensión del Indicador	Eficacia
Año de Medición del Resultado	2021		
Cobertura	Estatal	Frecuencia de Medición	Bienal
Desagregado meta valor por género			
Parámetros de semaforización		Meta Institucional	Meta Valor
130	80.00	79.99	60.00
59.99	0		
		Unidad de medida (meta valor)	Hombre
		Porcentaje	0.00
		Mujer	0.00
		Sentido del Indicador	Línea Base (meta valor)
		Descendente	36
		Año (Línea base)	2008
Variables del Indicador			
Nombre de la Variable		Unidad de medida	Tipo de Acumulación
Población vulnerable por carencias sociales con respecto al total de la población. (realizado)		Porcentaje	Suma
Población vulnerable por carencias sociales con respecto al total de la población. (programado)		Porcentaje	Suma
Fuente de Información			
CONEVAL. Estimaciones con base en el MCS-ENIGH 2008, 2010, 2012, 2014 y el MEC del MCS-ENIGH 2016 y 2018.			
Medios de verificación			
Supuestos			
Observaciones			
Id_mir	8931		

- 1 El presente documento despliega la información perteneciente a los indicadores estratégicos y gestión de aquellos programas presupuestarios que proveen de bienes y servicios que generan valor público a la ciudadanía jalisciense
- 2 Se muestra el número del Componente relacionado con el indicador.

GOBIERNO DEL ESTADO DE JALISCO PRESUPUESTO DE EGRESOS PARA EL EJERCICIO FISCAL 2021 Ficha Técnica de Indicador

Sistema de Evaluación del Desempeño (SED)

Gobierno del Estado de Jalisco Secretaría de la Hacienda Pública

Datos del Programa

Prevención y control del Virus de la Inmunodeficiencia Humana

Eje: Desarrollo Social

Tema: Protección a la salud

¿Quién gasta?

05 Unidad Presupuestal	151 Unidad Responsable	00160 Unidad Ejecutora del Gasto
Secretaría de Salud Jalisco	Consejo Estatal para la Prevención del Síndrome de Inmunodeficiencia Adquirida (VIH)	Consejo Estatal para la Prevención del Síndrome de Inmunodeficiencia Adquirida (VIH)

¿Para qué se gasta?

Finalidad	Función	Subfunción
Desarrollo Social	Salud	Prestación de Servicios de Salud a la Comunidad

Presupuesto asignado al Programa Presupuestario

Monto

Objetivos

Nivel	Clave Componente	Resumen Narrativo
Propósito		


Datos del Indicador

Denominación	Método de cálculo
Cobertura de población con seguro público de salud	$(\text{Porcentaje de la población total residente del estado que cuenta con un seguro público de salud vigente (Realizado)} / \text{Porcentaje de la población total residente del estado que cuenta con un seguro público de salud vigente (Programado)}) * 100$

Descripción del Indicador
Expresa el porcentaje de la población total residente del estado que cuenta con un seguro público de salud vigente, ya sea por parte de las instituciones de seguridad social federal (IMSS, ISSSTE, SEDENA, SEMAR, PEMEX), o por parte del Sistema de Protección Social en Salud, conocido actualmente como Seguro Popular.

Tipo de Indicador	<input type="text" value="Estratégico"/>	Dimensión del Indicador	<input type="text" value="Eficacia"/>	Año de Medición del Resultado	<input type="text" value="2021"/>
Cobertura	<input type="text" value="Estatal"/>	Frecuencia de Medición	<input type="text" value="Anual"/>		

Desagregado meta valor por género

Parámetros de semaforización						Meta Institucional	Meta Valor	Unidad de medida (meta valor)	Hombre	Mujer
0	59.99	60.00	79.99	80.00	130	100%	90	Porcentaje	0.00	0.00
						Sentido del Indicador	Línea Base (meta valor)	Año (Línea base)		
						Ascendente	88	2017		

Variables del Indicador

Nombre de la Variable	Unidad de medida	Tipo de Acumulación
Porcentaje de la población total residente del estado que cuenta con un seguro público de salud vigente (realizado)	Porcentaje	Suma
Porcentaje de la población total residente del estado que cuenta con un seguro público de salud vigente (programado)	Porcentaje	Suma

Fuente de Información Dirección de Información Estadística y Cobertura de Aseguramiento/ Dirección General de Planeación y Evaluación Sectorial / Secretaría de Salud, Gobierno de Jalisco, Datos preliminares a diciembre de 2019.

Medios de verificación

Supuestos

Observaciones

Id_mir

- 1 El presente documento despliega la información perteneciente a los indicadores estratégicos y gestión de aquellos programas presupuestarios que proveen de bienes y servicios que generan valor público a la ciudadanía jalisciense
- 2 Se muestra el número del Componente relacionado con el indicador.

GOBIERNO DEL ESTADO DE JALISCO PRESUPUESTO DE EGRESOS PARA EL EJERCICIO FISCAL 2021 Ficha Técnica de Indicador

Sistema de Evaluación del Desempeño (SED)

Gobierno del Estado de Jalisco Secretaría de la Hacienda Pública

Datos del Programa

Administración de los Recursos Humanos, Materiales y Financieros del COESIDA

Eje: Desarrollo Social

Tema: Protección a la salud

¿Quién gasta?

05	Unidad Presupuestal	151	Unidad Responsable	00160	Unidad Ejecutora del Gasto
	Secretaría de Salud Jalisco		Consejo Estatal para la Prevención del Síndrome de Inmunodeficiencia Adquirida (VIH)		Consejo Estatal para la Prevención del Síndrome de Inmunodeficiencia Adquirida (VIH)

¿Para qué se gasta?

Finalidad	Función	Subfunción
Desarrollo Social	Salud	Rectoría del Sistema de Salud

Presupuesto asignado al Programa Presupuestario

Monto

Objetivos

Nivel	Clave Componente	Resumen Narrativo
Propósito		

Datos del Indicador


Denominación	Método de cálculo
Cobertura de población con seguro público de salud	$(\text{Porcentaje de la población total residente del estado que cuenta con un seguro público de salud vigente (Realizado)} / \text{Porcentaje de la población total residente del estado que cuenta con un seguro público de salud vigente (Programado)}) * 100$

Descripción del Indicador

Expresa el porcentaje de la población total residente del estado que cuenta con un seguro público de salud vigente, ya sea por parte de las instituciones de seguridad social federal (IMSS, ISSSTE, SEDENA, SEMAR, PEMEX), o por parte del Sistema de Protección Social en Salud, conocido actualmente como Seguro Popular.

Tipo de Indicador	<input type="text" value="Estratégico"/>	Dimensión del Indicador	<input type="text" value="Eficacia"/>	Año de Medición del Resultado	<input type="text" value="2021"/>
Cobertura	<input type="text" value="Estatal"/>	Frecuencia de Medición	<input type="text" value="Anual"/>		

Desagregado meta valor por género

Parámetros de semaforización						Meta Institucional	Meta Valor	Unidad de medida (meta valor)	Hombre	Mujer
0	59.99	60.00	79.99	80.00	130	100%	90	Porcentaje	0.00	0.00
						Sentido del Indicador	Línea Base (meta valor)	Año (Línea base)		
						Ascendente	88	2017		

Variables del Indicador

Nombre de la Variable	Unidad de medida	Tipo de Acumulación
Porcentaje de la población total residente del estado que cuenta con un seguro público de salud vigente (realizado)	Porcentaje	Suma
Porcentaje de la población total residente del estado que cuenta con un seguro público de salud vigente (programado)	Porcentaje	Suma

Fuente de Información Dirección de Información Estadística y Cobertura de Aseguramiento/ Dirección General de Planeación y Evaluación Sectorial / Secretaría de Salud, Gobierno de Jalisco, Datos preliminares a diciembre de 2019.

Medios de verificación

Supuestos

Observaciones

Id_mir

1 El presente documento despliega la información perteneciente a los indicadores estratégicos y gestión de aquellos programas presupuestarios que proveen de bienes y servicios que generan valor público a la ciudadanía jalisciense

2 Se muestra el número del Componente relacionado con el indicador.

GOBIERNO DEL ESTADO DE JALISCO
PRESUPUESTO DE EGRESOS PARA EL EJERCICIO FISCAL 2021
Ficha Técnica de Indicador

Sistema de Evaluación del Desempeño (SED)

Gobierno del Estado de Jalisco Secretaría de la Hacienda Pública

Datos del Programa

Prevención y control del Virus de la Inmunodeficiencia Humana

Eje: Desarrollo Social

Tema: Protección a la salud

¿Quién gasta?

05	Unidad Presupuestal	151	Unidad Responsable	00160	Unidad Ejecutora del Gasto
	Secretaría de Salud Jalisco		Consejo Estatal para la Prevención del Síndrome de Inmunodeficiencia Adquirida (VIH)		Consejo Estatal para la Prevención del Síndrome de Inmunodeficiencia Adquirida (VIH)

¿Para qué se gasta?

Finalidad	Función	Subfunción
Desarrollo Social	Salud	Prestación de Servicios de Salud a la Comunidad

Presupuesto asignado al Programa Presupuestario

Monto

Objetivos

Nivel	Clave Componente	Resumen Narrativo
Componente	A2	Acciones de prevención realizadas del VIH y las ITS y promoción de la salud responsable.

Datos del Indicador

Denominación	Método de cálculo
Total de pruebas de VIH realizadas en población PEMAR (Población en Mayor Riesgo)	$(\text{Pruebas (Realizado)} / \text{Pruebas (Programado)}) * 100$

Descripción del Indicador
Pruebas de VIH realizadas en las Poblaciones de Mayor Riesgo (PEMAR)

Tipo de Indicador	Gestión	Dimensión del Indicador	Eficacia	Año de Medición del Resultado	2021
Cobertura	Estatal	Frecuencia de Medición	Trimestral		

Desagregado meta valor por género

Parámetros de semaforización						Meta Institucional	Meta Valor	Unidad de medida (meta valor)	Hombre	Mujer
0	59.99	60.00	79.99	80.00	130	100%	20,000	Prueba	80.00	20.00
						Sentido del Indicador	Línea Base (meta valor)	Año (Línea base)		
						Ascendente	20,000	2019		

VARIABLES DEL INDICADOR

Nombre de la Variable	Unidad de medida	Tipo de Acumulación
Pruebas (realizado)	Prueba	Suma
Pruebas (programado)	Prueba	Suma
Fuente de Información	Cédulas de monitoreo de pruebas de VIH	
Medios de verificación	Registro propio COESIDA (inventario de cédulas)	
Supuestos	Mujeres y hombres que demandan atención en los servicios de salud y acuden a realizarse una detección oportuna de VIH-sida e ITS	
Observaciones		
Id. mir	9516	

- 1 El presente documento despliega la información perteneciente a los indicadores estratégicos y gestión de aquellos programas presupuestarios que proveen de bienes y servicios que generan valor público a la ciudadanía jalisciense
- 2 Se muestra el número del Componente relacionado con el indicador.

GOBIERNO DEL ESTADO DE JALISCO PRESUPUESTO DE EGRESOS PARA EL EJERCICIO FISCAL 2021 Ficha Técnica de Indicador

Sistema de Evaluación del Desempeño (SED)

Gobierno del Estado de JaliscoSecretaría de la Hacienda Pública

Datos del Programa

Prevención y control del Virus de la Inmunodeficiencia Humana

Eje: Desarrollo Social

Tema: Protección a la salud

¿Quién gasta?

05	Unidad Presupuestal	151	Unidad Responsable	00160	Unidad Ejecutora del Gasto
	Secretaría de Salud Jalisco		Consejo Estatal para la Prevención del Síndrome de Inmunodeficiencia Adquirida (VIH)		Consejo Estatal para la Prevención del Síndrome de Inmunodeficiencia Adquirida (VIH)

¿Para qué se gasta?

Finalidad	Función	Subfunción
Desarrollo Social	Salud	Prestación de Servicios de Salud a la Comunidad

Presupuesto asignado al Programa Presupuestario

Monto

Objetivos

Nivel	Clave Componente	Resumen Narrativo
Componente	11	Diagnósticos oportunos de la infección y transmisión en VIH e ITS realizados en poblaciones en mayor riesgo.

Datos del Indicador

Denominación	Método de cálculo
Porcentaje de Pacientes en Control Viroológico	$(\text{Porcentaje de pacientes en control virológico (Realizado)} / \text{Porcentaje de pacientes en control virológico (Programado)}) * 100$

Descripción del Indicador

Pacientes en tratamiento ARV con control virológico atendidos en los SAIS y CAPASITS Vallarta

Tipo de Indicador	<input type="text" value="Estratégico"/>	Dimensión del Indicador	<input type="text" value="Eficacia"/>	Año de Medición del Resultado	<input type="text" value="2021"/>
Cobertura	<input type="text" value="Estatal"/>	Frecuencia de Medición	<input type="text" value="Semestral"/>		

Desagregado meta valor por género

Parámetros de semaforización	Meta Institucional	Meta Valor	Unidad de medida (meta valor)	Desagregado meta valor por género	
				Hombre	Mujer
<input type="text" value="0"/> <input type="text" value="59.99"/> <input type="text" value="60.00"/> <input type="text" value="79.99"/> <input type="text" value="80.00"/> <input type="text" value="130"/>	<input type="text" value="100%"/>	<input type="text" value="80"/>	<input type="text" value="Porcentaje"/>	<input type="text" value="90.00"/>	<input type="text" value="10.00"/>
<div style="display: flex; justify-content: space-around; width: 100%;"> <div style="width: 20px; height: 20px; background-color: red; border: 1px solid black;"></div> <div style="width: 20px; height: 20px; background-color: yellow; border: 1px solid black;"></div> <div style="width: 20px; height: 20px; background-color: green; border: 1px solid black;"></div> </div>	Sentido del Indicador	Linea Base (meta valor)	Año (Linea base)		
	<input type="text" value="Ascendente"/>	<input type="text" value="80"/>	<input type="text" value="2019"/>		

Variables del Indicador

Nombre de la Variable	Unidad de medida	Tipo de Acumulación
Porcentaje de pacientes en control virológico (realizado)	<input type="text" value="Porcentaje"/>	<input type="text" value="Suma"/>
Porcentaje de pacientes en control virológico (programado)	<input type="text" value="Porcentaje"/>	<input type="text" value="Suma"/>

Fuente de Información

Medios de verificación

Supuestos

Observaciones

Id_mir

- 1 El presente documento despliega la información perteneciente a los indicadores estratégicos y gestión de aquellos programas presupuestarios que proveen de bienes y servicios que generan valor público a la ciudadanía jalisciense
- 2 Se muestra el número del Componente relacionado con el indicador.

GOBIERNO DEL ESTADO DE JALISCO PRESUPUESTO DE EGRESOS PARA EL EJERCICIO FISCAL 2021 Ficha Técnica de Indicador

Sistema de Evaluación del Desempeño (SED)

Gobierno del Estado de Jalisco Secretaría de la Hacienda Pública

Datos del Programa

Administración de los Recursos Humanos, Materiales y Financieros del COESIDA

Eje: Desarrollo Social

Tema: Protección a la salud

¿Quién gasta?

05 Unidad Presupuestal	151 Unidad Responsable	00160 Unidad Ejecutora del Gasto
Secretaría de Salud Jalisco	Consejo Estatal para la Prevención del Síndrome de Inmunodeficiencia Adquirida (VIH)	Consejo Estatal para la Prevención del Síndrome de Inmunodeficiencia Adquirida (VIH)

¿Para qué se gasta?

Finalidad	Función	Subfunción
Desarrollo Social	Salud	Rectoría del Sistema de Salud

Presupuesto asignado al Programa Presupuestario

Monto \$865,907.39

Objetivos

Nivel	Clave Componente	Resumen Narrativo
Componente	01	Recursos solicitados suministrados de manera eficiente, rápida y oportuna.

Datos del Indicador

Denominación	Método de cálculo
Total de conciliaciones del ejercicio presupuestal	$(\text{Recursos administrativos (Realizado)} / \text{Recursos administrativos (Programado)}) * 100$

Descripción del Indicador
Número conciliaciones elaboradas y ejecutadas del ejercicio presupuestal

Tipo de Indicador	Gestión	Dimensión del Indicador	Eficiencia	Año de Medición del Resultado	2021
Cobertura	Estatal	Frecuencia de Medición	Mensual		

Desagregado meta valor por género

Parámetros de semaforización	Meta Institucional	Meta Valor	Unidad de medida (meta valor)	Hombre	Mujer
	<div style="display: flex; justify-content: space-between; width: 100%;"> 0 59.99 60.00 79.99 80.00 130 </div> <div style="display: flex; justify-content: space-around; width: 100%; margin-top: 5px;"> <div style="width: 15%; background-color: red; height: 10px;"></div> <div style="width: 15%; background-color: yellow; height: 10px;"></div> <div style="width: 15%; background-color: green; height: 10px;"></div> </div>	100%	100	Recurso	0.00
	Sentido del Indicador	Línea Base (meta valor)	Año (Línea base)		
	Ascendente	90	2019		

Variables del Indicador

Nombre de la Variable	Unidad de medida	Tipo de Acumulación
Recursos administrativos (realizado)	Recurso	Suma
Recursos administrativos (programado)	Recurso	Suma

Fuente de Información Reportes del SIF (Sistema Integral de Información Financiera)

Medios de verificación SIF (Sistema Integral de Información Financiera)

Supuestos Conciliaciones integradas con eficacia y eficiencia

Observaciones

Id. mir 10670

- 1 El presente documento despliega la información perteneciente a los indicadores estratégicos y gestión de aquellos programas presupuestarios que proveen de bienes y servicios que generan valor público a la ciudadanía jalisciense
- 2 Se muestra el número del Componente relacionado con el indicador.

GOBIERNO DEL ESTADO DE JALISCO
PRESUPUESTO DE EGRESOS PARA EL EJERCICIO FISCAL 2021

Ficha Técnica de Indicador

Sistema de Evaluación del Desempeño (SED)

Gobierno del Estado de Jalisco Secretaría de la Hacienda Pública

Datos del Programa

Prevención y atención primaria en salud con énfasis en la reducción de brechas de desigualdad

Eje: Desarrollo Social

Tema: Protección a la salud

¿Quién gasta?

05	Unidad Presupuestal	016	Unidad Responsable	00161	Unidad Ejecutora del Gasto
	Secretaría de Salud Jalisco		O.P.D. Servicios de Salud Jalisco		O.P.D. Servicios de Salud Jalisco

¿Para qué se gasta?

Finalidad	Función	Subfunción
Desarrollo Social	Salud	Prestación de Servicios de Salud a la Comunidad

Presupuesto asignado al Programa Presupuestario

Monto

Objetivos

Nivel	Clave Componente	Resumen Narrativo
Fin		

Datos del Indicador

Denominación	Método de cálculo
Porcentaje de la población vulnerable por carencias sociales	$(\text{Población vulnerable por carencias sociales con respecto al total de la población. (Realizado)} / \text{Población vulnerable por carencias sociales con respecto al total de la población. (Programado)}) * 100$

Descripción del Indicador

Población que presenta una o más carencias sociales relacionadas con los siguientes indicadores: _x000D_ 1. Rezago educativo _x000D_ 2. Acceso a los servicios de salud. _x000D_ 3. Acceso a la seguridad social. _x000D_ 4. Calidad y espacios de la vivienda. _x000D_ 5. Servicios básicos en la vivienda. _x000D_ 6. Acceso a la alimentación, pero cuyo ingreso es superior a la línea de bienestar.

Tipo de Indicador	Estratégico	Dimensión del Indicador	Eficacia	Año de Medición del Resultado	2021
Cobertura	Estatal	Frecuencia de Medición	Bienal		

Desagregado meta valor por género

	Meta Institucional	Meta Valor	Unidad de medida (meta valor)	Hombre	Mujer
Parámetros de semaforización	100%	36	Porcentaje	0.00	0.00
<div style="display: flex; justify-content: space-around;"> <div style="width: 15px; height: 15px; background-color: red; border: 1px solid black;"></div> <div style="width: 15px; height: 15px; background-color: yellow; border: 1px solid black;"></div> <div style="width: 15px; height: 15px; background-color: green; border: 1px solid black;"></div> </div>	Sentido del Indicador	Línea Base (meta valor)	Año (Línea base)		
	Descendente	36	2008		

Variables del Indicador

Nombre de la Variable	Unidad de medida	Tipo de Acumulación
Población vulnerable por carencias sociales con respecto al total de la población. (realizado)	Porcentaje	Suma
Población vulnerable por carencias sociales con respecto al total de la población. (programado)	Porcentaje	Suma

Fuente de Información	CONEVAL. Estimaciones con base en el MCS-ENIGH 2008, 2010, 2012, 2014 y el MEC del MCS-ENIGH 2016 y 2018.
Medios de verificación	
Supuestos	
Observaciones	
Id_mir	8933

- 1 El presente documento despliega la información perteneciente a los indicadores estratégicos y gestión de aquellos programas presupuestarios que proveen de bienes y servicios que generan valor público a la ciudadanía jalisciense
- 2 Se muestra el número del Componente relacionado con el indicador.

GOBIERNO DEL ESTADO DE JALISCO PRESUPUESTO DE EGRESOS PARA EL EJERCICIO FISCAL 2021 Ficha Técnica de Indicador

Sistema de Evaluación del Desempeño (SED)

Gobierno del Estado de Jalisco Secretaría de la Hacienda Pública

Datos del Programa

Prevención y atención primaria en salud con énfasis en la reducción de brechas de desigualdad

Eje: Desarrollo Social

Tema: Protección a la salud

¿Quién gasta?

05 Unidad Presupuestal	016 Unidad Responsable	00161 Unidad Ejecutora del Gasto
Secretaría de Salud Jalisco	O.P.D. Servicios de Salud Jalisco	O.P.D. Servicios de Salud Jalisco

¿Para qué se gasta?

Finalidad	Función	Subfunción
Desarrollo Social	Salud	Prestación de Servicios de Salud a la Comunidad

Presupuesto asignado al Programa Presupuestario

Monto

Objetivos

Nivel	Clave Componente	Resumen Narrativo
Fin		

Datos del Indicador

Denominación	Método de cálculo
Porcentaje de la población vulnerable por carencias sociales	$(\text{Población vulnerable por carencias sociales con respecto al total de la población. (Realizado)} / \text{Población vulnerable por carencias sociales con respecto al total de la población. (Programado)}) * 100$

Descripción del Indicador

Población que presenta una o más carencias sociales relacionadas con los siguientes indicadores: _x000D_ 1. Rezago educativo _x000D_ 2. Acceso a los servicios de salud. _x000D_ 3. Acceso a la seguridad social. _x000D_ 4. Calidad y espacios de la vivienda. _x000D_ 5. Servicios básicos en la vivienda. _x000D_ 6. Acceso a la alimentación, pero cuyo ingreso es superior a la línea de bienestar.

Tipo de Indicador	<input type="text" value="Estratégico"/>	Dimensión del Indicador	<input type="text" value="Eficacia"/>	Año de Medición del Resultado	<input type="text" value="2021"/>
Cobertura	<input type="text" value="Estatal"/>	Frecuencia de Medición	<input type="text" value="Bienal"/>		

Desagregado meta valor por género

Parámetros de semaforización	Meta Institucional	Meta Valor	Unidad de medida (meta valor)	Hombre	Mujer
	<div style="display: flex; justify-content: space-around; align-items: center;"> <div style="text-align: center;">130</div> <div style="text-align: center;">80.00</div> <div style="text-align: center;">79.99</div> <div style="text-align: center;">60.00</div> <div style="text-align: center;">59.99</div> <div style="text-align: center;">0</div> </div>	100%	36	Porcentaje	0.00
	Sentido del Indicador	Línea Base (meta valor)	Año (Línea base)		
	Descendente	36	2008		

Variables del Indicador

Nombre de la Variable	Unidad de medida	Tipo de Acumulación
Población vulnerable por carencias sociales con respecto al total de la población. (realizado)	Porcentaje	Suma
Población vulnerable por carencias sociales con respecto al total de la población. (programado)	Porcentaje	Suma

Fuente de Información	CONEVAL. Estimaciones con base en el MCS-ENIGH 2008, 2010, 2012, 2014 y el MEC del MCS-ENIGH 2016 y 2018.	
Medios de verificación		
Supuestos		
Observaciones		
Id_mir	<input type="text" value="8934"/>	

- 1 El presente documento despliega la información perteneciente a los indicadores estratégicos y gestión de aquellos programas presupuestarios que proveen de bienes y servicios que generan valor público a la ciudadanía jalisciense
- 2 Se muestra el número del Componente relacionado con el indicador.

GOBIERNO DEL ESTADO DE JALISCO PRESUPUESTO DE EGRESOS PARA EL EJERCICIO FISCAL 2021 Ficha Técnica de Indicador

Sistema de Evaluación del Desempeño (SED)

Gobierno del Estado de JaliscoSecretaría de la Hacienda Pública

Datos del Programa

Prestación Gratuita y Universal de Servicios de Salud

Eje: Desarrollo SocialTema: Protección a la salud

¿Quién gasta?

05 Unidad Presupuestal	016 Unidad Responsable	00161 Unidad Ejecutora del Gasto
Secretaría de Salud Jalisco	O.P.D. Servicios de Salud Jalisco	O.P.D. Servicios de Salud Jalisco

¿Para qué se gasta?

Finalidad	Función	Subfunción
Desarrollo Social	Salud	Prestación de Servicios de Salud a la Persona

Presupuesto asignado al Programa Presupuestario

Monto

Objetivos

Nivel	Clave Componente	Resumen Narrativo
Fin		

Datos del Indicador

Denominación	Método de cálculo
Porcentaje de la población vulnerable por carencias sociales	$(\text{Población vulnerable por carencias sociales con respecto al total de la población. (Realizado)} / \text{Población vulnerable por carencias sociales con respecto al total de la población. (Programado)}) * 100$

Descripción del Indicador

Población que presenta una o más carencias sociales relacionadas con los siguientes indicadores: _x000D_ 1. Rezago educativo _x000D_ 2. Acceso a los servicios de salud. _x000D_ 3. Acceso a la seguridad social. _x000D_ 4. Calidad y espacios de la vivienda. _x000D_ 5. Servicios básicos en la vivienda. _x000D_ 6. Acceso a la alimentación, pero cuyo ingreso es superior a la línea de bienestar.

Tipo de Indicador	<input type="text" value="Estratégico"/>	Dimensión del Indicador	<input type="text" value="Eficacia"/>	Año de Medición del Resultado	<input type="text" value="2021"/>
Cobertura	<input type="text" value="Estatal"/>	Frecuencia de Medición	<input type="text" value="Bienal"/>		

Desagregado meta valor por género

Parámetros de semaforización	Meta Institucional	Meta Valor	Unidad de medida (meta valor)	Hombre	Mujer
	<div style="display: flex; justify-content: space-around; align-items: center;"> 130 80.00 79.99 60.00 59.99 0 </div>	100%	36	Porcentaje	0.00
	Sentido del Indicador	Línea Base (meta valor)	Año (Línea base)		
	Descendente	36	2008		

Variables del Indicador

Nombre de la Variable	Unidad de medida	Tipo de Acumulación
Población vulnerable por carencias sociales con respecto al total de la población. (realizado)	Porcentaje	Suma
Población vulnerable por carencias sociales con respecto al total de la población. (programado)	Porcentaje	Suma

Fuente de Información	CONEVAL. Estimaciones con base en el MCS-ENIGH 2008, 2010, 2012, 2014 y el MEC del MCS-ENIGH 2016 y 2018.	
Medios de verificación		
Supuestos		
Observaciones		
Id_mir	<input type="text" value="8937"/>	

- 1 El presente documento despliega la información perteneciente a los indicadores estratégicos y gestión de aquellos programas presupuestarios que proveen de bienes y servicios que generan valor público a la ciudadanía jalisciense
- 2 Se muestra el número del Componente relacionado con el indicador.

GOBIERNO DEL ESTADO DE JALISCO PRESUPUESTO DE EGRESOS PARA EL EJERCICIO FISCAL 2021 Ficha Técnica de Indicador

Sistema de Evaluación del Desempeño (SED)

Gobierno del Estado de Jalisco Secretaría de la Hacienda Pública

Datos del Programa

Impulsar la integración funcional hacia la universalidad de los servicios de salud

Eje: Desarrollo Social

Tema: Protección a la salud

¿Quién gasta?

05 Unidad Presupuestal	016 Unidad Responsable	00161 Unidad Ejecutora del Gasto
Secretaría de Salud Jalisco	O.P.D. Servicios de Salud Jalisco	O.P.D. Servicios de Salud Jalisco

¿Para qué se gasta?

Finalidad	Función	Subfunción
Desarrollo Social	Salud	Rectoría del Sistema de Salud

Presupuesto asignado al Programa Presupuestario

Monto

Objetivos

Nivel	Clave Componente	Resumen Narrativo
Fin		

Datos del Indicador

Denominación	Método de cálculo
Porcentaje de la población vulnerable por carencias sociales	$(\text{Población vulnerable por carencias sociales con respecto al total de la población. (Realizado)} / \text{Población vulnerable por carencias sociales con respecto al total de la población. (Programado)}) * 100$

Descripción del Indicador

Población que presenta una o más carencias sociales relacionadas con los siguientes indicadores: _x000D_ 1. Rezago educativo _x000D_ 2. Acceso a los servicios de salud. _x000D_ 3. Acceso a la seguridad social. _x000D_ 4. Calidad y espacios de la vivienda. _x000D_ 5. Servicios básicos en la vivienda. _x000D_ 6. Acceso a la alimentación, pero cuyo ingreso es superior a la línea de bienestar.

Tipo de Indicador	<input type="text" value="Estratégico"/>	Dimensión del Indicador	<input type="text" value="Eficacia"/>	Año de Medición del Resultado	<input type="text" value="2021"/>
Cobertura	<input type="text" value="Estatal"/>	Frecuencia de Medición	<input type="text" value="Bienal"/>		

Desagregado meta valor por género

Parámetros de semaforización	Meta Institucional	Meta Valor	Unidad de medida (meta valor)	Hombre	Mujer
	<div style="display: flex; justify-content: space-around; align-items: center;"> <div style="text-align: center;">130</div> <div style="text-align: center;">80.00</div> <div style="text-align: center;">79.99</div> <div style="text-align: center;">60.00</div> <div style="text-align: center;">59.99</div> <div style="text-align: center;">0</div> </div>	100%	36	Porcentaje	0.00
	Sentido del Indicador	Línea Base (meta valor)	Año (Línea base)		
	Descendente	36	2008		

Variables del Indicador

Nombre de la Variable	Unidad de medida	Tipo de Acumulación
Población vulnerable por carencias sociales con respecto al total de la población. (realizado)	Porcentaje	Suma
Población vulnerable por carencias sociales con respecto al total de la población. (programado)	Porcentaje	Suma

Fuente de Información

Medios de verificación

Supuestos

Observaciones

Id_mir

- 1 El presente documento despliega la información perteneciente a los indicadores estratégicos y gestión de aquellos programas presupuestarios que proveen de bienes y servicios que generan valor público a la ciudadanía jalisciense
- 2 Se muestra el número del Componente relacionado con el indicador.

GOBIERNO DEL ESTADO DE JALISCO PRESUPUESTO DE EGRESOS PARA EL EJERCICIO FISCAL 2021

Ficha Técnica de Indicador

Sistema de Evaluación del Desempeño (SED)

Gobierno del Estado de Jalisco Secretaría de la Hacienda Pública

Datos del Programa

Acciones de prevención y atención ante la epidemia COVID-19 y sus secuelas

Eje: Desarrollo Social Tema: Protección a la salud

¿Quién gasta?

05 Unidad Presupuestal	016 Unidad Responsable	00161 Unidad Ejecutora del Gasto
Secretaría de Salud Jalisco	O.P.D. Servicios de Salud Jalisco	O.P.D. Servicios de Salud Jalisco

¿Para qué se gasta?

Finalidad	Función	Subfunción
Desarrollo Social	Salud	Prestación de Servicios de Salud a la Persona

Presupuesto asignado al Programa Presupuestario

Monto

Objetivos

Nivel	Clave Componente	Resumen Narrativo
Fin		

Datos del Indicador

Denominación	Método de cálculo
Porcentaje de la población vulnerable por carencias sociales	$(\text{Población vulnerable por carencias sociales con respecto al total de la población. (Realizado)} / \text{Población vulnerable por carencias sociales con respecto al total de la población. (Programado)}) * 100$

Descripción del Indicador

Población que presenta una o más carencias sociales relacionadas con los siguientes indicadores: _x000D_ 1. Rezago educativo _x000D_ 2. Acceso a los servicios de salud. _x000D_ 3. Acceso a la seguridad social. _x000D_ 4. Calidad y espacios de la vivienda. _x000D_ 5. Servicios básicos en la vivienda. _x000D_ 6. Acceso a la alimentación, pero cuyo ingreso es superior a la línea de bienestar.

Tipo de Indicador	<input type="text" value="Estratégico"/>	Dimensión del Indicador	<input type="text" value="Eficacia"/>	Año de Medición del Resultado	<input type="text" value="2021"/>
Cobertura	<input type="text" value="Estatal"/>	Frecuencia de Medición	<input type="text" value="Bienal"/>		

Desagregado meta valor por género

Parámetros de semaforización	Meta Institucional	Meta Valor	Unidad de medida (meta valor)	Hombre	Mujer
	<div style="display: flex; justify-content: space-around; align-items: center;"> <div style="text-align: center;">130</div> <div style="text-align: center;">80.00</div> <div style="text-align: center;">79.99</div> <div style="text-align: center;">60.00</div> <div style="text-align: center;">59.99</div> <div style="text-align: center;">0</div> </div>	100%	36	Porcentaje	0.00
	Sentido del Indicador	Línea Base (meta valor)	Año (Línea base)		
	Descendente	36	2008		

Variables del Indicador

Nombre de la Variable	Unidad de medida	Tipo de Acumulación
Población vulnerable por carencias sociales con respecto al total de la población. (realizado)	Porcentaje	Suma
Población vulnerable por carencias sociales con respecto al total de la población. (programado)	Porcentaje	Suma

Fuente de Información	CONEVAL. Estimaciones con base en el MCS-ENIGH 2008, 2010, 2012, 2014 y el MEC del MCS-ENIGH 2016 y 2018.	
Medios de verificación		
Supuestos		
Observaciones		
Id_mir	<input type="text" value="11584"/>	

- 1 El presente documento despliega la información perteneciente a los indicadores estratégicos y gestión de aquellos programas presupuestarios que proveen de bienes y servicios que generan valor público a la ciudadanía jalisciense
- 2 Se muestra el número del Componente relacionado con el indicador.

GOBIERNO DEL ESTADO DE JALISCO PRESUPUESTO DE EGRESOS PARA EL EJERCICIO FISCAL 2021 Ficha Técnica de Indicador

Sistema de Evaluación del Desempeño (SED)

Gobierno del Estado de Jalisco Secretaría de la Hacienda Pública

Datos del Programa

Prestación Gratuita y Universal de Servicios de Salud

Eje: Desarrollo Social

Tema: Protección a la salud

¿Quién gasta?

05 Unidad Presupuestal	016 Unidad Responsable	00161 Unidad Ejecutora del Gasto
Secretaría de Salud Jalisco	O.P.D. Servicios de Salud Jalisco	O.P.D. Servicios de Salud Jalisco

¿Para qué se gasta?

Finalidad	Función	Subfunción
Desarrollo Social	Salud	Prestación de Servicios de Salud a la Persona

Presupuesto asignado al Programa Presupuestario

Monto

Objetivos

Nivel	Clave Componente	Resumen Narrativo
Fin		

Datos del Indicador

Denominación	Método de cálculo
Porcentaje de la población vulnerable por carencias sociales	$(\text{Población vulnerable por carencias sociales con respecto al total de la población. (Realizado)} / \text{Población vulnerable por carencias sociales con respecto al total de la población. (Programado)}) * 100$

Descripción del Indicador

Población que presenta una o más carencias sociales relacionadas con los siguientes indicadores: _x000D_ 1. Rezago educativo _x000D_ 2. Acceso a los servicios de salud. _x000D_ 3. Acceso a la seguridad social. _x000D_ 4. Calidad y espacios de la vivienda. _x000D_ 5. Servicios básicos en la vivienda. _x000D_ 6. Acceso a la alimentación, pero cuyo ingreso es superior a la línea de bienestar.

Tipo de Indicador	<input type="text" value="Estratégico"/>	Dimensión del Indicador	<input type="text" value="Eficacia"/>	Año de Medición del Resultado	<input type="text" value="2021"/>
Cobertura	<input type="text" value="Estatal"/>	Frecuencia de Medición	<input type="text" value="Bienal"/>		

Desagregado meta valor por género

Parámetros de semaforización	Meta Institucional	Meta Valor	Unidad de medida (meta valor)	Hombre	Mujer
	<div style="display: flex; justify-content: space-around;"> <div style="text-align: center;">130</div> <div style="text-align: center;">80.00</div> <div style="text-align: center;">79.99</div> <div style="text-align: center;">60.00</div> <div style="text-align: center;">59.99</div> <div style="text-align: center;">0</div> </div>	100%	36	Porcentaje	0.00
	Sentido del Indicador	Línea Base (meta valor)	Año (Línea base)		
	Descendente	36	2008		

Variables del Indicador

Nombre de la Variable	Unidad de medida	Tipo de Acumulación
Población vulnerable por carencias sociales con respecto al total de la población. (realizado)	Porcentaje	Suma
Población vulnerable por carencias sociales con respecto al total de la población. (programado)	Porcentaje	Suma

Fuente de Información	<input type="text" value="CONEVAL. Estimaciones con base en el MCS-ENIGH 2008, 2010, 2012, 2014 y el MEC del MCS-ENIGH 2016 y 2018."/>
Medios de verificación	<input type="text"/>
Supuestos	<input type="text"/>
Observaciones	<input type="text"/>
Id_mir	<input type="text" value="11586"/>

- 1 El presente documento despliega la información perteneciente a los indicadores estratégicos y gestión de aquellos programas presupuestarios que proveen de bienes y servicios que generan valor público a la ciudadanía jalisciense
- 2 Se muestra el número del Componente relacionado con el indicador.

GOBIERNO DEL ESTADO DE JALISCO PRESUPUESTO DE EGRESOS PARA EL EJERCICIO FISCAL 2021 Ficha Técnica de Indicador

Sistema de Evaluación del Desempeño (SED)

Gobierno del Estado de Jalisco Secretaría de la Hacienda Pública

Datos del Programa

Acciones de prevención y atención ante la epidemia COVID-19 y sus secuelas

Eje: Desarrollo Social

Tema: Protección a la salud

¿Quién gasta?

05 Unidad Presupuestal	016 Unidad Responsable	00161 Unidad Ejecutora del Gasto
Secretaría de Salud Jalisco	O.P.D. Servicios de Salud Jalisco	O.P.D. Servicios de Salud Jalisco

¿Para qué se gasta?

Finalidad	Función	Subfunción
Desarrollo Social	Salud	Prestación de Servicios de Salud a la Persona

Presupuesto asignado al Programa Presupuestario

Monto

Objetivos

Nivel	Clave Componente	Resumen Narrativo
Fin		

Datos del Indicador

Denominación	Método de cálculo
Porcentaje de la población vulnerable por carencias sociales	$(\text{Población vulnerable por carencias sociales con respecto al total de la población. (Realizado)} / \text{Población vulnerable por carencias sociales con respecto al total de la población. (Programado)}) * 100$

Descripción del Indicador

Población que presenta una o más carencias sociales relacionadas con los siguientes indicadores: _x000D_ 1. Rezago educativo _x000D_ 2. Acceso a los servicios de salud. _x000D_ 3. Acceso a la seguridad social. _x000D_ 4. Calidad y espacios de la vivienda. _x000D_ 5. Servicios básicos en la vivienda. _x000D_ 6. Acceso a la alimentación, pero cuyo ingreso es superior a la línea de bienestar.

Tipo de Indicador	<input type="text" value="Estratégico"/>	Dimensión del Indicador	<input type="text" value="Eficacia"/>	Año de Medición del Resultado	<input type="text" value="2021"/>
Cobertura	<input type="text" value="Estatal"/>	Frecuencia de Medición	<input type="text" value="Bienal"/>		

Desagregado meta valor por género

Parámetros de semaforización	Meta Institucional	Meta Valor	Unidad de medida (meta valor)	Hombre	Mujer
	<div style="display: flex; justify-content: space-around; align-items: center;"> <div style="text-align: center;">130</div> <div style="text-align: center;">80.00</div> <div style="text-align: center;">79.99</div> <div style="text-align: center;">60.00</div> <div style="text-align: center;">59.99</div> <div style="text-align: center;">0</div> </div>	100%	36	Porcentaje	0.00
	Sentido del Indicador	Línea Base (meta valor)	Año (Línea base)		
	Descendente	36	2008		

Variables del Indicador

Nombre de la Variable	Unidad de medida	Tipo de Acumulación
Población vulnerable por carencias sociales con respecto al total de la población. (realizado)	Porcentaje	Suma
Población vulnerable por carencias sociales con respecto al total de la población. (programado)	Porcentaje	Suma

Fuente de Información	CONEVAL. Estimaciones con base en el MCS-ENIGH 2008, 2010, 2012, 2014 y el MEC del MCS-ENIGH 2016 y 2018.	
Medios de verificación		
Supuestos		
Observaciones		
Id_mir	<input type="text" value="11587"/>	

- 1 El presente documento despliega la información perteneciente a los indicadores estratégicos y gestión de aquellos programas presupuestarios que proveen de bienes y servicios que generan valor público a la ciudadanía jalisciense
- 2 Se muestra el número del Componente relacionado con el indicador.

GOBIERNO DEL ESTADO DE JALISCO PRESUPUESTO DE EGRESOS PARA EL EJERCICIO FISCAL 2021 Ficha Técnica de Indicador

Sistema de Evaluación del Desempeño (SED)

Gobierno del Estado de Jalisco Secretaría de la Hacienda Pública

Datos del Programa

Prestación Gratuita y Universal de Servicios de Salud

Eje: Desarrollo Social

Tema: Protección a la salud

¿Quién gasta?

05 Unidad Presupuestal	016 Unidad Responsable	00161 Unidad Ejecutora del Gasto
Secretaría de Salud Jalisco	O.P.D. Servicios de Salud Jalisco	O.P.D. Servicios de Salud Jalisco

¿Para qué se gasta?

Finalidad	Función	Subfunción
Desarrollo Social	Salud	Prestación de Servicios de Salud a la Persona

Presupuesto asignado al Programa Presupuestario

Monto

Objetivos

Nivel	Clave Componente	Resumen Narrativo
Fin		

Datos del Indicador

Denominación	Método de cálculo
Porcentaje de la población vulnerable por carencias sociales	$(\text{Población vulnerable por carencias sociales con respecto al total de la población. (Realizado)} / \text{Población vulnerable por carencias sociales con respecto al total de la población. (Programado)}) * 100$

Descripción del Indicador

Población que presenta una o más carencias sociales relacionadas con los siguientes indicadores: _x000D_ 1. Rezago educativo _x000D_ 2. Acceso a los servicios de salud. _x000D_ 3. Acceso a la seguridad social. _x000D_ 4. Calidad y espacios de la vivienda. _x000D_ 5. Servicios básicos en la vivienda. _x000D_ 6. Acceso a la alimentación, pero cuyo ingreso es superior a la línea de bienestar.

Tipo de Indicador	<input type="text" value="Estratégico"/>	Dimensión del Indicador	<input type="text" value="Eficacia"/>	Año de Medición del Resultado	<input type="text" value="2021"/>
Cobertura	<input type="text" value="Estatal"/>	Frecuencia de Medición	<input type="text" value="Bienal"/>		

Desagregado meta valor por género

Parámetros de semaforización	Meta Institucional	Meta Valor	Unidad de medida (meta valor)	Hombre	Mujer
	<div style="display: flex; justify-content: space-around; align-items: center;"> <div style="text-align: center;">130</div> <div style="text-align: center;">80.00</div> <div style="text-align: center;">79.99</div> <div style="text-align: center;">60.00</div> <div style="text-align: center;">59.99</div> <div style="text-align: center;">0</div> </div>	100%	36	Porcentaje	0.00
	Sentido del Indicador	Línea Base (meta valor)	Año (Línea base)		
	Descendente	36	2008		

Variables del Indicador

Nombre de la Variable	Unidad de medida	Tipo de Acumulación
Población vulnerable por carencias sociales con respecto al total de la población. (realizado)	Porcentaje	Suma
Población vulnerable por carencias sociales con respecto al total de la población. (programado)	Porcentaje	Suma

Fuente de Información

Medios de verificación

Supuestos

Observaciones

Id_mir

- 1 El presente documento despliega la información perteneciente a los indicadores estratégicos y gestión de aquellos programas presupuestarios que proveen de bienes y servicios que generan valor público a la ciudadanía jalisciense
- 2 Se muestra el número del Componente relacionado con el indicador.

GOBIERNO DEL ESTADO DE JALISCO
PRESUPUESTO DE EGRESOS PARA EL EJERCICIO FISCAL 2021

Ficha Técnica de Indicador

Sistema de Evaluación del Desempeño (SED)

Gobierno del Estado de Jalisco Secretaría de la Hacienda Pública

Datos del Programa

Prevención y atención primaria en salud con énfasis en la reducción de brechas de desigualdad

Eje: Desarrollo Social

Tema: Protección a la salud

¿Quién gasta?

05 Unidad Presupuestal	016 Unidad Responsable	00161 Unidad Ejecutora del Gasto
Secretaría de Salud Jalisco	O.P.D. Servicios de Salud Jalisco	O.P.D. Servicios de Salud Jalisco

¿Para qué se gasta?

Finalidad	Función	Subfunción
Desarrollo Social	Salud	Prestación de Servicios de Salud a la Comunidad

Presupuesto asignado al Programa Presupuestario

Monto

Objetivos

Nivel	Clave Componente	Resumen Narrativo
Propósito		

Datos del Indicador

Denominación	Método de cálculo
Cobertura de población con seguro público de salud	$(\text{Porcentaje de la población total residente del estado que cuenta con un seguro público de salud vigente (Realizado)} / \text{Porcentaje de la población total residente del estado que cuenta con un seguro público de salud vigente (Programado)}) * 100$

Descripción del Indicador

Expresa el porcentaje de la población total residente del estado que cuenta con un seguro público de salud vigente, ya sea por parte de las instituciones de seguridad social federal (IMSS, ISSSTE, SEDENA, SEMAR, PEMEX), o por parte del Sistema de Protección Social en Salud, conocido actualmente como Seguro Popular.

Tipo de Indicador	<input type="text" value="Estratégico"/>	Dimensión del Indicador	<input type="text" value="Eficacia"/>	Año de Medición del Resultado	<input type="text" value="2021"/>
Cobertura	<input type="text" value="Estatal"/>	Frecuencia de Medición	<input type="text" value="Anual"/>		

Desagregado meta valor por género

Parámetros de semaforización						Meta Institucional	Meta Valor	Unidad de medida (meta valor)	Desagregado meta valor por género	
0	59.99	60.00	79.99	80.00	130	100%	90	Porcentaje	Hombre	Mujer
■	■	■	■	■	■	Sentido del Indicador	Linea Base (meta valor)	Año (Linea base)	<input type="text" value="0.00"/>	<input type="text" value="0.00"/>
						Ascendente	<input type="text" value="88"/>	<input type="text" value="2017"/>		

VARIABLES DEL INDICADOR

Nombre de la Variable	Unidad de medida	Tipo de Acumulación
Porcentaje de la población total residente del estado que cuenta con un seguro público de salud vigente (realizado)	Porcentaje	Suma
Porcentaje de la población total residente del estado que cuenta con un seguro público de salud vigente (programado)	Porcentaje	Suma

Fuente de Información

Medios de verificación

Supuestos

Observaciones

Id_mir

- 1 El presente documento despliega la información perteneciente a los indicadores estratégicos y gestión de aquellos programas presupuestarios que proveen de bienes y servicios que generan valor público a la ciudadanía jalisciense
- 2 Se muestra el número del Componente relacionado con el indicador.

GOBIERNO DEL ESTADO DE JALISCO PRESUPUESTO DE EGRESOS PARA EL EJERCICIO FISCAL 2021 Ficha Técnica de Indicador

Sistema de Evaluación del Desempeño (SED)

Gobierno del Estado de Jalisco Secretaría de la Hacienda Pública

Datos del Programa

Prevención y atención primaria en salud con énfasis en la reducción de brechas de desigualdad

Eje: Desarrollo Social

Tema: Protección a la salud

¿Quién gasta?

05 Unidad Presupuestal	016 Unidad Responsable	00161 Unidad Ejecutora del Gasto
Secretaría de Salud Jalisco	O.P.D. Servicios de Salud Jalisco	O.P.D. Servicios de Salud Jalisco

¿Para qué se gasta?

Finalidad	Función	Subfunción
Desarrollo Social	Salud	Prestación de Servicios de Salud a la Comunidad

Presupuesto asignado al Programa Presupuestario

Monto

Objetivos

Nivel	Clave Componente	Resumen Narrativo
Propósito		

Datos del Indicador

Denominación	Método de cálculo
Cobertura de población con seguro público de salud	$(\text{Porcentaje de la población total residente del estado que cuenta con un seguro público de salud vigente (Realizado)} / \text{Porcentaje de la población total residente del estado que cuenta con un seguro público de salud vigente (Programado)}) * 100$

Descripción del Indicador

Expresa el porcentaje de la población total residente del estado que cuenta con un seguro público de salud vigente, ya sea por parte de las instituciones de seguridad social federal (IMSS, ISSSTE, SEDENA, SEMAR, PEMEX), o por parte del Sistema de Protección Social en Salud, conocido actualmente como Seguro Popular.

Tipo de Indicador	<input type="text" value="Estratégico"/>	Dimensión del Indicador	<input type="text" value="Eficacia"/>	Año de Medición del Resultado	<input type="text" value="2021"/>
Cobertura	<input type="text" value="Estatal"/>	Frecuencia de Medición	<input type="text" value="Anual"/>		

Desagregado meta valor por género

Parámetros de semaforización	Meta Institucional	Meta Valor	Unidad de medida (meta valor)	Desagregado meta valor por género													
				Hombre	Mujer												
<table style="width: 100%; text-align: center;"> <tr> <td style="border: 1px solid black; padding: 2px;">0</td> <td style="border: 1px solid black; padding: 2px;">59.99</td> <td style="border: 1px solid black; padding: 2px;">60.00</td> <td style="border: 1px solid black; padding: 2px;">79.99</td> <td style="border: 1px solid black; padding: 2px;">80.00</td> <td style="border: 1px solid black; padding: 2px;">130</td> </tr> <tr> <td style="background-color: red; width: 15px; height: 15px;"></td> <td style="background-color: red; width: 15px; height: 15px;"></td> <td style="background-color: yellow; width: 15px; height: 15px;"></td> <td style="background-color: yellow; width: 15px; height: 15px;"></td> <td style="background-color: green; width: 15px; height: 15px;"></td> <td style="background-color: green; width: 15px; height: 15px;"></td> </tr> </table>	0	59.99	60.00	79.99	80.00	130							<input type="text" value="100%"/>	<input type="text" value="90"/>	<input type="text" value="Porcentaje"/>	<input type="text" value="0.00"/>	<input type="text" value="0.00"/>
0	59.99	60.00	79.99	80.00	130												
	Sentido del Indicador	Línea Base (meta valor)	Año (Línea base)														
	<input type="text" value="Ascendente"/>	<input type="text" value="88"/>	<input type="text" value="2017"/>														

Variables del Indicador

Nombre de la Variable	Unidad de medida	Tipo de Acumulación
Porcentaje de la población total residente del estado que cuenta con un seguro público de salud vigente (realizado)	Porcentaje	Suma
Porcentaje de la población total residente del estado que cuenta con un seguro público de salud vigente (programado)	Porcentaje	Suma

Fuente de Información

Medios de verificación

Supuestos

Observaciones

Id_mir

- 1 El presente documento despliega la información perteneciente a los indicadores estratégicos y gestión de aquellos programas presupuestarios que proveen de bienes y servicios que generan valor público a la ciudadanía jalisciense
- 2 Se muestra el número del Componente relacionado con el indicador.

GOBIERNO DEL ESTADO DE JALISCO PRESUPUESTO DE EGRESOS PARA EL EJERCICIO FISCAL 2021 Ficha Técnica de Indicador

Sistema de Evaluación del Desempeño (SED)

Gobierno del Estado de Jalisco Secretaría de la Hacienda Pública

Datos del Programa

Prestación Gratuita y Universal de Servicios de Salud

Eje: Desarrollo Social

Tema: Protección a la salud

¿Quién gasta?

05 Unidad Presupuestal	016 Unidad Responsable	00161 Unidad Ejecutora del Gasto
Secretaría de Salud Jalisco	O.P.D. Servicios de Salud Jalisco	O.P.D. Servicios de Salud Jalisco

¿Para qué se gasta?

Finalidad	Función	Subfunción
Desarrollo Social	Salud	Prestación de Servicios de Salud a la Persona

Presupuesto asignado al Programa Presupuestario

Monto

Objetivos

Nivel	Clave Componente	Resumen Narrativo
Propósito		

Datos del Indicador

Denominación	Método de cálculo
Cobertura de población con seguro público de salud	$(\text{Porcentaje de la población total residente del estado que cuenta con un seguro público de salud vigente (Realizado)} / \text{Porcentaje de la población total residente del estado que cuenta con un seguro público de salud vigente (Programado)}) * 100$

Descripción del Indicador

Expresa el porcentaje de la población total residente del estado que cuenta con un seguro público de salud vigente, ya sea por parte de las instituciones de seguridad social federal (IMSS, ISSSTE, SEDENA, SEMAR, PEMEX), o por parte del Sistema de Protección Social en Salud, conocido actualmente como Seguro Popular.

Tipo de Indicador	<input type="text" value="Estratégico"/>	Dimensión del Indicador	<input type="text" value="Eficacia"/>	Año de Medición del Resultado	<input type="text" value="2021"/>
Cobertura	<input type="text" value="Estatal"/>	Frecuencia de Medición	<input type="text" value="Anual"/>		

Desagregado meta valor por género

Parámetros de semaforización	Meta Institucional	Meta Valor	Unidad de medida (meta valor)	Desagregado meta valor por género	
				Hombre	Mujer
<div style="display: flex; justify-content: space-between; width: 100%;"> 0 59.99 60.00 79.99 80.00 130 </div> <div style="display: flex; justify-content: space-between; width: 100%; margin-top: 5px;"> <div style="width: 10%; background-color: red; height: 15px;"></div> <div style="width: 10%; background-color: yellow; height: 15px;"></div> <div style="width: 10%; background-color: green; height: 15px;"></div> </div>	<input type="text" value="100%"/>	<input type="text" value="90"/>	<input type="text" value="Porcentaje"/>	<input type="text" value="0.00"/>	<input type="text" value="0.00"/>
	Sentido del Indicador	Linea Base (meta valor)	Año (Linea base)		
	<input type="text" value="Ascendente"/>	<input type="text" value="88"/>	<input type="text" value="2017"/>		

Variables del Indicador

Nombre de la Variable	Unidad de medida	Tipo de Acumulación
Porcentaje de la población total residente del estado que cuenta con un seguro público de salud vigente (realizado)	<input type="text" value="Porcentaje"/>	<input type="text" value="Suma"/>
Porcentaje de la población total residente del estado que cuenta con un seguro público de salud vigente (programado)	<input type="text" value="Porcentaje"/>	<input type="text" value="Suma"/>

Fuente de Información

Medios de verificación

Supuestos

Observaciones

Id_mir

- 1 El presente documento despliega la información perteneciente a los indicadores estratégicos y gestión de aquellos programas presupuestarios que proveen de bienes y servicios que generan valor público a la ciudadanía jalisciense
- 2 Se muestra el número del Componente relacionado con el indicador.

EL ESTADO DE JALISCO

PERIÓDICO OFICIAL

556

GOBIERNO DEL ESTADO DE JALISCO PRESUPUESTO DE EGRESOS PARA EL EJERCICIO FISCAL 2021 Ficha Técnica de Indicador

Sistema de Evaluación del Desempeño (SED)

Gobierno del Estado de Jalisco Secretaría de la Hacienda Pública

Datos del Programa

Impulsar la integración funcional hacia la universalidad de los servicios de salud

Eje: Desarrollo Social

Tema: Protección a la salud

¿Quién gasta?

05 Unidad Presupuestal	016 Unidad Responsable	00161 Unidad Ejecutora del Gasto
Secretaría de Salud Jalisco	O.P.D. Servicios de Salud Jalisco	O.P.D. Servicios de Salud Jalisco

¿Para qué se gasta?

Finalidad	Función	Subfunción
Desarrollo Social	Salud	Rectoría del Sistema de Salud

Presupuesto asignado al Programa Presupuestario

Monto

Objetivos

Nivel	Clave Componente	Resumen Narrativo
Propósito		

Datos del Indicador

Denominación	Método de cálculo
Cobertura de población con seguro público de salud	$(\text{Porcentaje de la población total residente del estado que cuenta con un seguro público de salud vigente (Realizado)} / \text{Porcentaje de la población total residente del estado que cuenta con un seguro público de salud vigente (Programado)}) * 100$

Descripción del Indicador

Expresa el porcentaje de la población total residente del estado que cuenta con un seguro público de salud vigente, ya sea por parte de las instituciones de seguridad social federal (IMSS, ISSSTE, SEDENA, SEMAR, PEMEX), o por parte del Sistema de Protección Social en Salud, conocido actualmente como Seguro Popular.

Tipo de Indicador	Estratégico	Dimensión del Indicador	Eficacia	Año de Medición del Resultado	2021
Cobertura	Estatal	Frecuencia de Medición	Anual		

Desagregado meta valor por género

Parámetros de semaforización	Meta Institucional	Meta Valor	Unidad de medida (meta valor)	Desagregado meta valor por género	
				Hombre	Mujer
<div style="display: flex; justify-content: space-between; width: 100%;"> 0 59.99 60.00 79.99 80.00 130 </div> <div style="display: flex; justify-content: space-between; width: 100%; margin-top: 5px;"> <div style="width: 10%; background-color: red; height: 10px;"></div> <div style="width: 10%; background-color: red; height: 10px;"></div> <div style="width: 10%; background-color: yellow; height: 10px;"></div> <div style="width: 10%; background-color: yellow; height: 10px;"></div> <div style="width: 10%; background-color: green; height: 10px;"></div> <div style="width: 10%; background-color: green; height: 10px;"></div> </div>	100%	90	Porcentaje	0.00	0.00
	Sentido del Indicador	Linea Base (meta valor)	Año (Linea base)		
	Ascendente	88	2017		

Variables del Indicador

Nombre de la Variable	Unidad de medida	Tipo de Acumulación
Porcentaje de la población total residente del estado que cuenta con un seguro público de salud vigente (realizado)	Porcentaje	Suma
Porcentaje de la población total residente del estado que cuenta con un seguro público de salud vigente (programado)	Porcentaje	Suma

Fuente de Información Dirección de Información Estadística y Cobertura de Aseguramiento/ Dirección General de Planeación y Evaluación Sectorial / Secretaría de Salud, Gobierno de Jalisco, Datos preliminares a diciembre de 2019.

Medios de verificación

Supuestos

Observaciones

Id_mir

- 1 El presente documento despliega la información perteneciente a los indicadores estratégicos y gestión de aquellos programas presupuestarios que proveen de bienes y servicios que generan valor público a la ciudadanía jalisciense
- 2 Se muestra el número del Componente relacionado con el indicador.

GOBIERNO DEL ESTADO DE JALISCO PRESUPUESTO DE EGRESOS PARA EL EJERCICIO FISCAL 2021 Ficha Técnica de Indicador

Sistema de Evaluación del Desempeño (SED)

Gobierno del Estado de Jalisco Secretaría de la Hacienda Pública

Datos del Programa

Acciones de prevención y atención ante la epidemia COVID-19 y sus secuelas

Eje: Desarrollo Social

Tema: Protección a la salud

¿Quién gasta?

05 Unidad Presupuestal	016 Unidad Responsable	00161 Unidad Ejecutora del Gasto
Secretaría de Salud Jalisco	O.P.D. Servicios de Salud Jalisco	O.P.D. Servicios de Salud Jalisco

¿Para qué se gasta?

Finalidad	Función	Subfunción
Desarrollo Social	Salud	Prestación de Servicios de Salud a la Persona

Presupuesto asignado al Programa Presupuestario

Monto

Objetivos

Nivel	Clave Componente	Resumen Narrativo
Propósito		

Datos del Indicador


Denominación	Método de cálculo
Cobertura de población con seguro público de salud	$(\text{Porcentaje de la población total residente del estado que cuenta con un seguro público de salud vigente (Realizado)} / \text{Porcentaje de la población total residente del estado que cuenta con un seguro público de salud vigente (Programado)}) * 100$

Descripción del Indicador

Expresa el porcentaje de la población total residente del estado que cuenta con un seguro público de salud vigente, ya sea por parte de las instituciones de seguridad social federal (IMSS, ISSSTE, SEDENA, SEMAR, PEMEX), o por parte del Sistema de Protección Social en Salud, conocido actualmente como Seguro Popular.

Tipo de Indicador	<input type="text" value="Estratégico"/>	Dimensión del Indicador	<input type="text" value="Eficacia"/>	Año de Medición del Resultado	<input type="text" value="2021"/>
Cobertura	<input type="text" value="Estatal"/>	Frecuencia de Medición	<input type="text" value="Anual"/>		

Desagregado meta valor por género

Parámetros de semaforización	Meta Institucional	Meta Valor	Unidad de medida (meta valor)	Desagregado meta valor por género	
				Hombre	Mujer
<input type="text" value="0"/> <input type="text" value="59.99"/> <input type="text" value="60.00"/> <input type="text" value="79.99"/> <input type="text" value="80.00"/> <input type="text" value="130"/>	<input type="text" value="100%"/>	<input type="text" value="90"/>	<input type="text" value="Porcentaje"/>	<input type="text" value="0.00"/>	<input type="text" value="0.00"/>
	Sentido del Indicador	Linea Base (meta valor)	Año (Linea base)		
	<input type="text" value="Ascendente"/>	<input type="text" value="88"/>	<input type="text" value="2017"/>		

Variables del Indicador

Nombre de la Variable	Unidad de medida	Tipo de Acumulación
Porcentaje de la población total residente del estado que cuenta con un seguro público de salud vigente (realizado)	Porcentaje	Suma
Porcentaje de la población total residente del estado que cuenta con un seguro público de salud vigente (programado)	Porcentaje	Suma

Fuente de Información

Medios de verificación

Supuestos

Observaciones

Id_mir

- 1 El presente documento despliega la información perteneciente a los indicadores estratégicos y gestión de aquellos programas presupuestarios que proveen de bienes y servicios que generan valor público a la ciudadanía jalisciense
- 2 Se muestra el número del Componente relacionado con el indicador.

GOBIERNO DEL ESTADO DE JALISCO PRESUPUESTO DE EGRESOS PARA EL EJERCICIO FISCAL 2021 Ficha Técnica de Indicador

Sistema de Evaluación del Desempeño (SED)

Gobierno del Estado de Jalisco Secretaría de la Hacienda Pública

Datos del Programa

Acciones de prevención y atención ante la epidemia COVID-19 y sus secuelas

Eje: Desarrollo Social

Tema: Protección a la salud

¿Quién gasta?

05 Unidad Presupuestal	016 Unidad Responsable	00161 Unidad Ejecutora del Gasto
Secretaría de Salud Jalisco	O.P.D. Servicios de Salud Jalisco	O.P.D. Servicios de Salud Jalisco

¿Para qué se gasta?

Finalidad	Función	Subfunción
Desarrollo Social	Salud	Prestación de Servicios de Salud a la Persona

Presupuesto asignado al Programa Presupuestario

Monto

Objetivos

Nivel	Clave Componente	Resumen Narrativo
Propósito		

Datos del Indicador

Denominación	Método de cálculo
Cobertura de población con seguro público de salud	$(\text{Porcentaje de la población total residente del estado que cuenta con un seguro público de salud vigente (Realizado)} / \text{Porcentaje de la población total residente del estado que cuenta con un seguro público de salud vigente (Programado)}) * 100$

Descripción del Indicador

Expresa el porcentaje de la población total residente del estado que cuenta con un seguro público de salud vigente, ya sea por parte de las instituciones de seguridad social federal (IMSS, ISSSTE, SEDENA, SEMAR, PEMEX), o por parte del Sistema de Protección Social en Salud, conocido actualmente como Seguro Popular.

Tipo de Indicador	<input type="text" value="Estratégico"/>	Dimensión del Indicador	<input type="text" value="Eficacia"/>	Año de Medición del Resultado	<input type="text" value="2021"/>
Cobertura	<input type="text" value="Estatal"/>	Frecuencia de Medición	<input type="text" value="Anual"/>		

Desagregado meta valor por género

Parámetros de semaforización	Meta Institucional	Meta Valor	Unidad de medida (meta valor)	Desagregado meta valor por género	
				Hombre	Mujer
<div style="display: flex; justify-content: space-between; width: 100%;"> 0 59.99 60.00 79.99 80.00 130 </div> <div style="display: flex; justify-content: space-around; width: 100%; margin-top: 5px;"> <div style="width: 15px; height: 15px; background-color: red; border: 1px solid black;"></div> <div style="width: 15px; height: 15px; background-color: yellow; border: 1px solid black;"></div> <div style="width: 15px; height: 15px; background-color: green; border: 1px solid black;"></div> </div>	<input type="text" value="100%"/>	<input type="text" value="90"/>	<input type="text" value="Porcentaje"/>	<input type="text" value="0.00"/>	<input type="text" value="0.00"/>
	Sentido del Indicador	Línea Base (meta valor)	Año (Línea base)		
	<input type="text" value="Ascendente"/>	<input type="text" value="88"/>	<input type="text" value="2017"/>		

Variables del Indicador

Nombre de la Variable	Unidad de medida	Tipo de Acumulación
Porcentaje de la población total residente del estado que cuenta con un seguro público de salud vigente (realizado)	<input type="text" value="Porcentaje"/>	<input type="text" value="Suma"/>
Porcentaje de la población total residente del estado que cuenta con un seguro público de salud vigente (programado)	<input type="text" value="Porcentaje"/>	<input type="text" value="Suma"/>

Fuente de Información

Medios de verificación

Supuestos

Observaciones

Id_mir

- 1 El presente documento despliega la información perteneciente a los indicadores estratégicos y gestión de aquellos programas presupuestarios que proveen de bienes y servicios que generan valor público a la ciudadanía jalisciense
- 2 Se muestra el número del Componente relacionado con el indicador.

GOBIERNO DEL ESTADO DE JALISCO PRESUPUESTO DE EGRESOS PARA EL EJERCICIO FISCAL 2021

Ficha Técnica de Indicador

Sistema de Evaluación del Desempeño (SED)

Gobierno del Estado de Jalisco Secretaría de la Hacienda Pública

Datos del Programa

Prestación Gratuita y Universal de Servicios de Salud

Eje: Desarrollo Social

Tema: Protección a la salud

¿Quién gasta?

05 Unidad Presupuestal	016 Unidad Responsable	00161 Unidad Ejecutora del Gasto
Secretaría de Salud Jalisco	O.P.D. Servicios de Salud Jalisco	O.P.D. Servicios de Salud Jalisco

¿Para qué se gasta?

Finalidad	Función	Subfunción
Desarrollo Social	Salud	Prestación de Servicios de Salud a la Persona

Presupuesto asignado al Programa Presupuestario

Monto

Objetivos

Nivel	Clave Componente	Resumen Narrativo
Propósito		

Datos del Indicador


Denominación	Método de cálculo
Cobertura de población con seguro público de salud	$(\text{Porcentaje de la población total residente del estado que cuenta con un seguro público de salud vigente (Realizado)} / \text{Porcentaje de la población total residente del estado que cuenta con un seguro público de salud vigente (Programado)}) * 100$

Descripción del Indicador

Expresa el porcentaje de la población total residente del estado que cuenta con un seguro público de salud vigente, ya sea por parte de las instituciones de seguridad social federal (IMSS, ISSSTE, SEDENA, SEMAR, PEMEX), o por parte del Sistema de Protección Social en Salud, conocido actualmente como Seguro Popular.

Tipo de Indicador	<input type="text" value="Estratégico"/>	Dimensión del Indicador	<input type="text" value="Eficacia"/>	Año de Medición del Resultado	<input type="text" value="2021"/>
Cobertura	<input type="text" value="Estatal"/>	Frecuencia de Medición	<input type="text" value="Anual"/>		

Desagregado meta valor por género

Parámetros de semaforización						Meta Institucional	Meta Valor	Unidad de medida (meta valor)	Hombre	Mujer
0	59.99	60.00	79.99	80.00	130	100%	90	Porcentaje	0.00	0.00
						Sentido del Indicador	Línea Base (meta valor)	Año (Línea base)		
						Ascendente	88	2017		

Variables del Indicador

Nombre de la Variable	Unidad de medida	Tipo de Acumulación
Porcentaje de la población total residente del estado que cuenta con un seguro público de salud vigente (realizado)	Porcentaje	Suma
Porcentaje de la población total residente del estado que cuenta con un seguro público de salud vigente (programado)	Porcentaje	Suma

Fuente de Información

Medios de verificación

Supuestos

Observaciones

Id_mir

- 1 El presente documento despliega la información perteneciente a los indicadores estratégicos y gestión de aquellos programas presupuestarios que proveen de bienes y servicios que generan valor público a la ciudadanía jalisciense
- 2 Se muestra el número del Componente relacionado con el indicador.

GOBIERNO DEL ESTADO DE JALISCO PRESUPUESTO DE EGRESOS PARA EL EJERCICIO FISCAL 2021 Ficha Técnica de Indicador

Sistema de Evaluación del Desempeño (SED)

Gobierno del Estado de Jalisco Secretaría de la Hacienda Pública

Datos del Programa

Prevención y atención primaria en salud con énfasis en la reducción de brechas de desigualdad

Eje: Desarrollo Social

Tema: Protección a la salud

¿Quién gasta?

05 Unidad Presupuestal	016 Unidad Responsable	00161 Unidad Ejecutora del Gasto
Secretaría de Salud Jalisco	O.P.D. Servicios de Salud Jalisco	O.P.D. Servicios de Salud Jalisco

¿Para qué se gasta?

Finalidad	Función	Subfunción
Desarrollo Social	Salud	Prestación de Servicios de Salud a la Comunidad

Presupuesto asignado al Programa Presupuestario

Monto

Objetivos

Nivel	Clave Componente	Resumen Narrativo
Componente	A4	Servicios de promoción, prevención y atención brindados con la finalidad de mantener y mejorar el estado de salud

Datos del Indicador

Denominación	Método de cálculo
Total de atenciones realizadas en el OPD-SSJ	$(\text{Atenciones realizadas en el OPD SSJ (Realizado)} / \text{Atenciones realizadas en el OPD SSJ (Programado)}) * 100$

Descripción del Indicador

Esta métrica señala el número de atenciones (detecciones, consultas generales y especializadas, egresos hospitalarios y rehabilitaciones) otorgadas en las unidades de salud para mantener o mejorar el estado de salud de población sin seguridad social

Tipo de Indicador	Estratégico	Dimensión del Indicador	Eficacia	Año de Medición del Resultado	2021
Cobertura	Estatal	Frecuencia de Medición	Trimestral		

Parámetros de semaforización		Desagregado meta valor por género				
		Meta Institucional	Meta Valor	Unidad de medida (meta valor)	Hombre	Mujer
0	59.99	100%	3,479,672	Atención	0.00	0.00
	60.00					
	79.99					
	80.00					
	130					
		Sentido del Indicador	Línea Base (meta valor)	Año (Línea base)		
		Ascendente	No disponible	No disponible		

Variables del Indicador

Nombre de la Variable	Unidad de medida	Tipo de Acumulación
Atenciones realizadas en el OPD SSJ (realizado)	Atención	Valor presente
Atenciones realizadas en el OPD SSJ (programado)	Atención	Valor presente

Fuente de Información

Medios de verificación

Supuestos

Observaciones

Id_mir

- 1 El presente documento despliega la información perteneciente a los indicadores estratégicos y gestión de aquellos programas presupuestarios que proveen de bienes y servicios que generan valor público a la ciudadanía jalisciense
- 2 Se muestra el número del Componente relacionado con el indicador.

GOBIERNO DEL ESTADO DE JALISCO PRESUPUESTO DE EGRESOS PARA EL EJERCICIO FISCAL 2021 Ficha Técnica de Indicador

Sistema de Evaluación del Desempeño (SED)

Gobierno del Estado de JaliscoSecretaría de la Hacienda Pública

Datos del Programa

Prestación Gratuita y Universal de Servicios de Salud

Eje: Desarrollo Social

Tema: Protección a la salud

¿Quién gasta?

05 Unidad Presupuestal	016 Unidad Responsable	00161 Unidad Ejecutora del Gasto
Secretaría de Salud Jalisco	O.P.D. Servicios de Salud Jalisco	O.P.D. Servicios de Salud Jalisco

¿Para qué se gasta?

Finalidad	Función	Subfunción
Desarrollo Social	Salud	Prestación de Servicios de Salud a la Persona

Presupuesto asignado al Programa Presupuestario

Monto

Objetivos

Nivel	Clave Componente	Resumen Narrativo
Componente	A4	Servicios de salud, medicamentos y demás insumos otorgados para las personas sin seguridad social.

Datos del Indicador

Denominación	Método de cálculo
Total de atenciones otorgadas a personas sin seguridad social	$(\text{Atenciones otorgadas a personas sin seguridad social (Realizado)} / \text{Atenciones otorgadas a personas sin seguridad social (Programado)}) * 100$

Descripción del Indicador

Son las consultas y detecciones realizadas por las unidades medicas por el OPD- SSSJ

Tipo de Indicador	<input type="text" value="Gestión"/>	Dimensión del Indicador	<input type="text" value="Eficacia"/>	Año de Medición del Resultado	<input type="text" value="2021"/>
Cobertura	<input type="text" value="Estatal"/>	Frecuencia de Medición	<input type="text" value="Trimestral"/>		

Desagregado meta valor por género

Parámetros de semaforización						Meta Institucional	Meta Valor	Unidad de medida (meta valor)	Hombre	Mujer
0	59.99	60.00	79.99	80.00	130	100%	3,939,979	Atención	0.00	0.00
						Sentido del Indicador	Línea Base (meta valor)	Año (Línea base)		
						Ascendente	No disponible	No disponible		

Variables del Indicador

Nombre de la Variable	Unidad de medida	Tipo de Acumulación
Atenciones otorgadas a personas sin seguridad social (realizado)	Atención	Valor presente
Atenciones otorgadas a personas sin seguridad social (programado)	Atención	Valor presente

Fuente de Información

Medios de verificación

Supuestos

Observaciones

Id. mir

- 1 El presente documento despliega la información perteneciente a los indicadores estratégicos y gestión de aquellos programas presupuestarios que proveen de bienes y servicios que generan valor público a la ciudadanía jalisciense
- 2 Se muestra el número del Componente relacionado con el indicador.

GOBIERNO DEL ESTADO DE JALISCO PRESUPUESTO DE EGRESOS PARA EL EJERCICIO FISCAL 2021 Ficha Técnica de Indicador

Sistema de Evaluación del Desempeño (SED)

Gobierno del Estado de Jalisco Secretaría de la Hacienda Pública

Datos del Programa

Prevención y atención primaria en salud con énfasis en la reducción de brechas de desigualdad

Eje: Desarrollo Social

Tema: Protección a la salud

¿Quién gasta?

05 Unidad Presupuestal	016 Unidad Responsable	00161 Unidad Ejecutora del Gasto
Secretaría de Salud Jalisco	O.P.D. Servicios de Salud Jalisco	O.P.D. Servicios de Salud Jalisco

¿Para qué se gasta?

Finalidad	Función	Subfunción
Desarrollo Social	Salud	Prestación de Servicios de Salud a la Comunidad

Presupuesto asignado al Programa Presupuestario

Monto

Objetivos

Nivel	Clave Componente	Resumen Narrativo
Componente	A1	Servicios de prevención y detección oportuna de salud materna, sexual y reproductiva otorgados, que favorecen la reducción de la muerte materna en mujeres sin seguridad social.

Datos del Indicador

Denominación	Método de cálculo
Total de muertes maternas en mujeres sin seguridad social	$(\text{Muerte materna sin seguridad social (Realizado)} / \text{Muerte materna sin seguridad social (Programado)}) * 100$

Descripción del Indicador

Esta métrica describe el número de muertes maternas (causas relacionadas con embarazo, atención del parto y puerperio hasta los 45 días después del parto, se excluyen lesiones y accidentes) ocurridas en mujeres sin seguridad social.

Tipo de Indicador	<input type="text" value="Estratégico"/>	Dimensión del Indicador	<input type="text" value="Eficacia"/>	Año de Medición del Resultado	<input type="text" value="2021"/>
Cobertura	<input type="text" value="Estatal"/>	Frecuencia de Medición	<input type="text" value="Semestral"/>		

Desagregado meta valor por género

Parámetros de semaforización	Meta Institucional	Meta Valor	Unidad de medida (meta valor)	Desagregado meta valor por género	
				Hombre	Mujer
<div style="display: flex; justify-content: space-between; width: 100%;"> 130 80.00 79.99 60.00 59.99 0 </div> <div style="display: flex; justify-content: space-around; width: 100%; margin-top: 5px;"> <div style="width: 15px; height: 15px; background-color: red; border: 1px solid black;"></div> <div style="width: 15px; height: 15px; background-color: red; border: 1px solid black;"></div> <div style="width: 15px; height: 15px; background-color: yellow; border: 1px solid black;"></div> <div style="width: 15px; height: 15px; background-color: yellow; border: 1px solid black;"></div> <div style="width: 15px; height: 15px; background-color: green; border: 1px solid black;"></div> <div style="width: 15px; height: 15px; background-color: green; border: 1px solid black;"></div> </div>	100%	30	Defunción	0.00	0.00
	Sentido del Indicador	Línea Base (meta valor)	Año (Línea base)		
	Descendente	No disponible	No disponible		

Variables del Indicador

Nombre de la Variable	Unidad de medida	Tipo de Acumulación
Muerte materna sin seguridad social (realizado)	Defunción	Valor presente
Muerte materna sin seguridad social (programado)	Defunción	Valor presente

Fuente de Información

Medios de verificación

Supuestos

Observaciones

Id_mir

- 1 El presente documento despliega la información perteneciente a los indicadores estratégicos y gestión de aquellos programas presupuestarios que proveen de bienes y servicios que generan valor público a la ciudadanía jalisciense
- 2 Se muestra el número del Componente relacionado con el indicador.

GOBIERNO DEL ESTADO DE JALISCO
PRESUPUESTO DE EGRESOS PARA EL EJERCICIO FISCAL 2021

Ficha Técnica de Indicador

Sistema de Evaluación del Desempeño (SED)

Gobierno del Estado de Jalisco Secretaría de la Hacienda Pública

Datos del Programa

Prevención y atención primaria en salud con énfasis en la reducción de brechas de desigualdad

Eje: Desarrollo Social

Tema: Protección a la salud

¿Quién gasta?

05 Unidad Presupuestal	016 Unidad Responsable	00161 Unidad Ejecutora del Gasto
Secretaría de Salud Jalisco	O.P.D. Servicios de Salud Jalisco	O.P.D. Servicios de Salud Jalisco

¿Para qué se gasta?

Finalidad	Función	Subfunción
Desarrollo Social	Salud	Prestación de Servicios de Salud a la Comunidad

Presupuesto asignado al Programa Presupuestario

Monto

Objetivos

Nivel	Clave Componente	Resumen Narrativo
Componente	A6	Acciones de rectoría de salud pública realizadas, para la prevención y atención de enfermedades.

Datos del Indicador

Denominación	Método de cálculo
Total de muertes maternas en el estado	$(\text{Muerte materna (Realizado)} / \text{Muerte materna (Programado)}) * 100$

Descripción del Indicador
Esta métrica describe el número de muertes de mujeres por causas relacionadas con embarazo, atención del parto y puerperio hasta los 45 días después del parto (se excluyen lesiones y accidentes) ocurridas en el lapso de un año en mujeres residentes de la entidad.

Tipo de Indicador	<input type="text" value="Estratégico"/>	Dimensión del Indicador	<input type="text" value="Eficacia"/>	Año de Medición del Resultado	<input type="text" value="2021"/>
Cobertura	<input type="text" value="Estatal"/>	Frecuencia de Medición	<input type="text" value="Semestral"/>		

Desagregado meta valor por género

Parámetros de semaforización						Meta Institucional	Meta Valor	Unidad de medida (meta valor)	Hombre	Mujer
130	80.00	79.99	60.00	59.99	0	100%	48	Defunción	0.00	0.00
			Sentido del Indicador			Línea Base (meta valor)		Año (Línea base)		
			<input type="text" value="Descendente"/>			<input type="text" value="No disponible"/>		<input type="text" value="No disponible"/>		

Variables del Indicador

Nombre de la Variable	Unidad de medida	Tipo de Acumulación
Muerte materna (realizado)	Defunción	Valor presente
Muerte materna (programado)	Defunción	Valor presente

Fuente de Información

Medios de verificación

Supuestos

Observaciones

Id_mir

- 1 El presente documento despliega la información perteneciente a los indicadores estratégicos y gestión de aquellos programas presupuestarios que proveen de bienes y servicios que generan valor público a la ciudadanía jalisciense
- 2 Se muestra el número del Componente relacionado con el indicador.

GOBIERNO DEL ESTADO DE JALISCO
PRESUPUESTO DE EGRESOS PARA EL EJERCICIO FISCAL 2021
Ficha Técnica de Indicador

Sistema de Evaluación del Desempeño (SED)

Gobierno del Estado de Jalisco Secretaría de la Hacienda Pública

Datos del Programa

Prevención y atención primaria en salud con énfasis en la reducción de brechas de desigualdad

Eje: Desarrollo Social

Tema: Protección a la salud

¿Quién gasta?

05 Unidad Presupuestal	016 Unidad Responsable	00161 Unidad Ejecutora del Gasto
Secretaría de Salud Jalisco	O.P.D. Servicios de Salud Jalisco	O.P.D. Servicios de Salud Jalisco

¿Para qué se gasta?

Finalidad	Función	Subfunción
Desarrollo Social	Salud	Prestación de Servicios de Salud a la Comunidad

Presupuesto asignado al Programa Presupuestario

Monto

Objetivos

Nivel	Clave Componente	Resumen Narrativo
Componente	A3	Acciones de certidumbre, estabilidad y promoción laboral realizadas para dignificar, impulsar y revalorar el trabajo de los profesionales de la salud para transformar el sistema de salud y la atención médica.

Datos del Indicador

Denominación	Método de cálculo
Total de médicos por cada mil habitantes	$(\text{Médicos por cada mil habitantes (Realizado)} / \text{Médicos por cada mil habitantes (Programado)}) * 100$

Descripción del Indicador

Mide el número de médicos que están al contacto con el paciente por cada mil habitantes

Tipo de Indicador	<input type="text" value="Gestión"/>	Dimensión del Indicador	<input type="text" value="Eficacia"/>	Año de Medición del Resultado	<input type="text" value="2021"/>
Cobertura	<input type="text" value="Estatal"/>	Frecuencia de Medición	<input type="text" value="Semestral"/>		

Desagregado meta valor por género

Parámetros de semaforización	Meta Institucional	Meta Valor	Unidad de medida (meta valor)	Desagregado meta valor por género	
				Hombre	Mujer
<input type="text" value="0"/> <input type="text" value="59.99"/> <input type="text" value="60.00"/> <input type="text" value="79.99"/> <input type="text" value="80.00"/> <input type="text" value="130"/>	<input type="text" value="100%"/>	<input type="text" value="1"/>	<input type="text" value="Médico"/>	<input type="text" value="0.00"/>	<input type="text" value="0.00"/>
	Sentido del Indicador	Linea Base (meta valor)	Año (Linea base)		
	<input type="text" value="Ascendente"/>	<input type="text" value="No disponible"/>	<input type="text" value="No disponible"/>		

Variables del Indicador

Nombre de la Variable	Unidad de medida	Tipo de Acumulación
Médicos por cada mil habitantes (realizado)	<input type="text" value="Médico"/>	<input type="text" value="Valor presente"/>
Médicos por cada mil habitantes (programado)	<input type="text" value="Médico"/>	<input type="text" value="Valor presente"/>

Fuente de Información

Medios de verificación

Supuestos

Observaciones

Id_mir

- 1 El presente documento despliega la información perteneciente a los indicadores estratégicos y gestión de aquellos programas presupuestarios que proveen de bienes y servicios que generan valor público a la ciudadanía jalisciense
- 2 Se muestra el número del Componente relacionado con el indicador.

GOBIERNO DEL ESTADO DE JALISCO
PRESUPUESTO DE EGRESOS PARA EL EJERCICIO FISCAL 2021

Ficha Técnica de Indicador

Sistema de Evaluación del Desempeño (SED)

Gobierno del Estado de Jalisco		Secretaría de la Hacienda Pública	
Datos del Programa			
Prevención y atención primaria en salud con énfasis en la reducción de brechas de desigualdad			
Eje: Desarrollo Social		Tema: Protección a la salud	
¿Quién gasta?			
05	Unidad Presupuestal	016	Unidad Responsable
Secretaría de Salud Jalisco		O.P.D. Servicios de Salud Jalisco	
00161	Unidad Ejecutora del Gasto	O.P.D. Servicios de Salud Jalisco	
¿Para qué se gasta?			
Finalidad	Función	Subfunción	
Desarrollo Social	Salud	Prestación de Servicios de Salud a la Comunidad	
Presupuesto asignado al Programa Presupuestario			
Monto		\$6,774,162,811.22	
Objetivos			
Nivel	Clave Componente	Resumen Narrativo	
Componente	D5	Atención médica integral con calidad y trato digno otorgada mediante el ejercicio de una rectoría eficaz y un refundado sistema de salud.	
Datos del Indicador			
Denominación		Método de cálculo	
Índice de trato digno en los servicios de salud		$(\text{Índice de trato digno (Realizado)} / \text{Índice de trato digno (Programado)}) * 100$	
Descripción del Indicador			
Es un indicador compuesto que mide la satisfacción por la calidad de la atención en cuatro dominios (oportunidad de la atención, información proporcionada por el médico, surtimiento de medicamentos y por el trato recibido).			
Tipo de Indicador	Gestión	Dimensión del Indicador	Calidad
Cobertura	Estatal	Frecuencia de Medición	Semestral
		Año de Medición del Resultado	
		2021	
Desagregado meta valor por género			
Parámetros de semaforización		Meta Institucional	Meta Valor
0	59.99	60.00	79.99
80.00	130		
100%	Unidad de medida (meta valor)		Hombre
Índice	Índice		0.00
0.00	Linea Base (meta valor)		Mujer
90	Año (Linea base)		0.00
No disponible	No disponible		
Variabes del Indicador			
Nombre de la Variable		Unidad de medida	Tipo de Acumulación
Índice de trato digno (realizado)		Índice	Valor presente
Índice de trato digno (programado)		Índice	Valor presente
Fuente de Información			
Dirección General de Epidemiológica			
Medios de verificación			
Sistema Nacional de Indicadores de Calidad en Salud (INDICAS)			
Supuestos			
La percepción de los usuarios es objetiva sobre la atención recibida			
Observaciones			
Id_mir		11545	

- 1 El presente documento despliega la información perteneciente a los indicadores estratégicos y gestión de aquellos programas presupuestarios que proveen de bienes y servicios que generan valor público a la ciudadanía jalisciense
- 2 Se muestra el número del Componente relacionado con el indicador.

GOBIERNO DEL ESTADO DE JALISCO PRESUPUESTO DE EGRESOS PARA EL EJERCICIO FISCAL 2021 Ficha Técnica de Indicador

Sistema de Evaluación del Desempeño (SED)

Gobierno del Estado de JaliscoSecretaría de la Hacienda Pública

Datos del Programa

Prevención y atención primaria en salud con énfasis en la reducción de brechas de desigualdad

Eje: Desarrollo Social

Tema: Protección a la salud

¿Quién gasta?

05 Unidad Presupuestal	016 Unidad Responsable	00161 Unidad Ejecutora del Gasto
Secretaría de Salud Jalisco	O.P.D. Servicios de Salud Jalisco	O.P.D. Servicios de Salud Jalisco

¿Para qué se gasta?

Finalidad	Función	Subfunción
Desarrollo Social	Salud	Prestación de Servicios de Salud a la Comunidad

Presupuesto asignado al Programa Presupuestario

Monto

Objetivos

Nivel	Clave Componente	Resumen Narrativo
Componente	07	Equipamiento, obra y mantenimiento otorgado con el fin de reordenar y desarrollar la infraestructura de los servicios de salud.

Datos del Indicador

Denominación	Método de cálculo
Total de unidades de salud rehabilitadas	$(\text{Unidades rehabilitadas (Realizado)} / \text{Unidades rehabilitadas (Programado)}) * 100$

Descripción del Indicador
Son las unidades médicas que fueron rehabilitadas en el Estado de Jalisco en el periodo de un año.

Tipo de Indicador	<input type="text" value="Estratégico"/>	Dimensión del Indicador	<input type="text" value="Eficacia"/>	Año de Medición del Resultado	<input type="text" value="2021"/>
Cobertura	<input type="text" value="Estatal"/>	Frecuencia de Medición	<input type="text" value="Semestral"/>		

Desagregado meta valor por género

Parámetros de semaforización						Meta Institucional	Meta Valor	Unidad de medida (meta valor)	Hombre	Mujer
0	59.99	60.00	79.99	80.00	130	100%	28	Unidad de Salud	0.00	0.00
						Sentido del Indicador	Línea Base (meta valor)	Año (Línea base)		
						<input type="text" value="Ascendente"/>	<input type="text" value="No disponible"/>	<input type="text" value="No disponible"/>		

Variables del Indicador

Nombre de la Variable	Unidad de medida	Tipo de Acumulación
Unidades rehabilitadas (realizado)	Unidad de Salud	Valor presente
Unidades rehabilitadas (programado)	Unidad de Salud	Valor presente

Fuente de Información

Medios de verificación

Supuestos

Observaciones

Id. mir

- 1 El presente documento despliega la información perteneciente a los indicadores estratégicos y gestión de aquellos programas presupuestarios que proveen de bienes y servicios que generan valor público a la ciudadanía jalisciense
- 2 Se muestra el número del Componente relacionado con el indicador.

GOBIERNO DEL ESTADO DE JALISCO
PRESUPUESTO DE EGRESOS PARA EL EJERCICIO FISCAL 2021
Ficha Técnica de Indicador

Sistema de Evaluación del Desempeño (SED)

Gobierno del Estado de Jalisco Secretaría de la Hacienda Pública

Datos del Programa

Prevención y atención primaria en salud con énfasis en la reducción de brechas de desigualdad

Eje: Desarrollo Social

Tema: Protección a la salud

¿Quién gasta?

05 Unidad Presupuestal	016 Unidad Responsable	00161 Unidad Ejecutora del Gasto
Secretaría de Salud Jalisco	O.P.D. Servicios de Salud Jalisco	O.P.D. Servicios de Salud Jalisco

¿Para qué se gasta?

Finalidad	Función	Subfunción
Desarrollo Social	Salud	Prestación de Servicios de Salud a la Comunidad

Presupuesto asignado al Programa Presupuestario

Monto

Objetivos

Nivel	Clave Componente	Resumen Narrativo
Componente	08	Acciones de administración y gestión realizadas para lograr la calidad y la efectividad en los servicios de salud

Datos del Indicador

Denominación	Método de cálculo
Total de programas con calificación aprobatoria en Caminando a la Excelencia	$(\text{Programas de caminando a la excelencia (Realizado)} / \text{Programas de caminando a la excelencia (Programado)}) * 100$

Descripción del Indicador

Es el número de programas de caminando a la excelencia con resultados aprobatorios

Tipo de Indicador	Estratégico	Dimensión del Indicador	Eficacia	Año de Medición del Resultado	2021
Cobertura	Estatal	Frecuencia de Medición	Semestral		

Desagregado meta valor por género

Parámetros de semaforización						Meta Institucional	Meta Valor	Unidad de medida (meta valor)	Hombre	Mujer
0	59.99	60.00	79.99	80.00	130	100%	18	Programa	0.00	0.00
						Sentido del Indicador	Línea Base (meta valor)	Año (Línea base)		
						Ascendente	No disponible	No disponible		

VARIABLES DEL INDICADOR

Nombre de la Variable	Unidad de medida	Tipo de Acumulación
Programas de caminando a la excelencia (realizado)	Programa	Valor presente
Programas de caminando a la excelencia (programado)	Programa	Valor presente

Fuente de Información Informe del departamento de evaluación y estadística sobre los avances de caminando a la Excelencia

Medios de verificación Dirección General de Información en Salud (DGIS). Cubos Dinámicos. Caminando a la excelencia.

Supuestos Los programas cuenten contexto social, económico y cultural apropiados para desarrollarse.

Observaciones

Id. mir

- 1 El presente documento despliega la información perteneciente a los indicadores estratégicos y gestión de aquellos programas presupuestarios que proveen de bienes y servicios que generan valor público a la ciudadanía jalisciense
- 2 Se muestra el número del Componente relacionado con el indicador.

GOBIERNO DEL ESTADO DE JALISCO PRESUPUESTO DE EGRESOS PARA EL EJERCICIO FISCAL 2021 Ficha Técnica de Indicador

Sistema de Evaluación del Desempeño (SED)

Gobierno del Estado de JaliscoSecretaría de la Hacienda Pública

Datos del Programa

Prevención y atención primaria en salud con énfasis en la reducción de brechas de desigualdad

Eje: Desarrollo Social

Tema: Protección a la salud

¿Quién gasta?

05 Unidad Presupuestal	016 Unidad Responsable	00161 Unidad Ejecutora del Gasto
Secretaría de Salud Jalisco	O.P.D. Servicios de Salud Jalisco	O.P.D. Servicios de Salud Jalisco

¿Para qué se gasta?

Finalidad	Función	Subfunción
Desarrollo Social	Salud	Prestación de Servicios de Salud a la Comunidad

Presupuesto asignado al Programa Presupuestario

Monto

Objetivos

Nivel	Clave Componente	Resumen Narrativo
Componente	J2	Acciones realizadas para mitigar las causas y los riesgos que condicionan la salud, con la máxima corresponsabilidad social y ciudadana.

Datos del Indicador

Denominación	Método de cálculo
Total de proyectos especiales realizados para la mitigación de riesgos en salud	$(\text{Proyectos especiales para la mitigación de riesgos en salud (Realizado)} / \text{Proyectos especiales para la mitigación de riesgos en salud (Programado)}) * 100$

Descripción del Indicador

El indicador mide los proyectos especiales para la mitigación de riesgos en la salud

Tipo de Indicador	<input type="text" value="Gestión"/>	Dimensión del Indicador	<input type="text" value="Eficacia"/>	Año de Medición del Resultado	<input type="text" value="2021"/>
Cobertura	<input type="text" value="Estatal"/>	Frecuencia de Medición	<input type="text" value="Semestral"/>		

Desagregado meta valor por género

Parámetros de semaforización	Meta Institucional	Meta Valor	Unidad de medida (meta valor)	Hombre	Mujer
	<input type="text" value="0"/> <input type="text" value="59.99"/> <input type="text" value="60.00"/> <input type="text" value="79.99"/> <input type="text" value="80.00"/> <input type="text" value="130"/>	<input type="text" value="100%"/>	<input type="text" value="3"/>	<input type="text" value="Proyecto"/>	<input type="text" value="0.00"/>
	Sentido del Indicador	Linea Base (meta valor)	Año (Linea base)		
	<input type="text" value="Ascendente"/>	<input type="text" value="No disponible"/>	<input type="text" value="No disponible"/>		

Variables del Indicador

Nombre de la Variable	Unidad de medida	Tipo de Acumulación
Proyectos especiales para la mitigación de riesgos en salud (realizado)	<input type="text" value="Proyecto"/>	<input type="text" value="Valor presente"/>
Proyectos especiales para la mitigación de riesgos en salud (programado)	<input type="text" value="Proyecto"/>	<input type="text" value="Valor presente"/>

Fuente de Información

Medios de verificación

Supuestos

Observaciones

Id_mir

- 1 El presente documento despliega la información perteneciente a los indicadores estratégicos y gestión de aquellos programas presupuestarios que proveen de bienes y servicios que generan valor público a la ciudadanía jalisciense
- 2 Se muestra el número del Componente relacionado con el indicador.

GOBIERNO DEL ESTADO DE JALISCO PRESUPUESTO DE EGRESOS PARA EL EJERCICIO FISCAL 2021 Ficha Técnica de Indicador

Sistema de Evaluación del Desempeño (SED)

Gobierno del Estado de Jalisco Secretaría de la Hacienda Pública

Datos del Programa

Prestación Gratuita y Universal de Servicios de Salud

Eje: Desarrollo Social

Tema: Protección a la salud

¿Quién gasta?

05 Unidad Presupuestal	016 Unidad Responsable	00161 Unidad Ejecutora del Gasto
Secretaría de Salud Jalisco	O.P.D. Servicios de Salud Jalisco	O.P.D. Servicios de Salud Jalisco

¿Para qué se gasta?

Finalidad	Función	Subfunción
Desarrollo Social	Salud	Prestación de Servicios de Salud a la Persona

Presupuesto asignado al Programa Presupuestario

Monto

Objetivos

Nivel	Clave Componente	Resumen Narrativo
Componente	A3	Acciones para garantizar la gratuidad y universalidad de los servicios de salud realizadas para lograr así la protección en salud.

Datos del Indicador

Denominación	Método de cálculo
Porcentaje del gasto de bolsillo en salud	$(\text{Porcentaje de gasto de bolsillo en salud (Realizado)} / \text{Porcentaje de gasto de bolsillo en salud (Programado)}) * 100$

Descripción del Indicador

Es el porcentaje del gasto en salud que las familias destinan a través de gastos directos, a solventar los distintos requerimientos de la atención de la salud, una vez satisfechas sus necesidades alimentarias.

Tipo de Indicador	Gestión	Dimensión del Indicador	Eficacia	Año de Medición del Resultado	2021
Cobertura	Estatal	Frecuencia de Medición	Semestral		

Desagregado meta valor por género

Parámetros de semaforización	Meta Institucional	Meta Valor	Unidad de medida (meta valor)	Desagregado meta valor por género	
				Hombre	Mujer
<div style="display: flex; justify-content: space-around; align-items: center;"> <div style="text-align: center;"> 130 80.00 79.99 60.00 59.99 0 </div> <div style="text-align: center;"> ■ ■ ■ ■ ■ ■ </div> </div>	100%	35	Porcentaje	0.00	0.00
	Sentido del Indicador	Línea Base (meta valor)	Año (Línea base)		
	Descendente	No disponible	No disponible		

Variables del Indicador

Nombre de la Variable	Unidad de medida	Tipo de Acumulación
Porcentaje de gasto de bolsillo en salud (realizado)	Porcentaje	Valor presente
Porcentaje de gasto de bolsillo en salud (programado)	Porcentaje	Valor presente
Fuente de Información	INEGI. Encuesta Nacional de Ingresos y Gastos de los Hogares	
Medios de verificación	INEGI. Encuesta Nacional de Ingresos y Gastos de los Hogares	
Supuestos	La Encuesta Nacional de Ingresos y Gastos de los Hogares nos permitirá conocer el Gasto de Bolsillo en Salud.	
Observaciones		
Id_mir	11736	

- 1 El presente documento despliega la información perteneciente a los indicadores estratégicos y gestión de aquellos programas presupuestarios que proveen de bienes y servicios que generan valor público a la ciudadanía jalisciense
- 2 Se muestra el número del Componente relacionado con el indicador.

GOBIERNO DEL ESTADO DE JALISCO PRESUPUESTO DE EGRESOS PARA EL EJERCICIO FISCAL 2021 Ficha Técnica de Indicador

Sistema de Evaluación del Desempeño (SED)

Gobierno del Estado de JaliscoSecretaría de la Hacienda Pública

Datos del Programa

Acciones de prevención y atención ante la epidemia COVID-19 y sus secuelas

Eje: Desarrollo SocialTema: Protección a la salud

¿Quién gasta?

05 Unidad Presupuestal	016 Unidad Responsable	00161 Unidad Ejecutora del Gasto
Secretaría de Salud Jalisco	O.P.D. Servicios de Salud Jalisco	O.P.D. Servicios de Salud Jalisco

¿Para qué se gasta?

Finalidad	Función	Subfunción
Desarrollo Social	Salud	Prestación de Servicios de Salud a la Persona

Presupuesto asignado al Programa Presupuestario

Monto

Objetivos

Nivel	Clave Componente	Resumen Narrativo
Componente	A1	Acciones de prevención y abordaje oportuno realizadas para mitigar las secuelas de la epidemia de COVID-19

Datos del Indicador

Denominación	Método de cálculo
Total del recurso destinado para mitigar secuelas de la pandemia COVID-19	$(\text{Total de recurso destinado para mitigar consecuencias de la pandemia (Realizado)} / \text{Total de recurso destinado para mitigar consecuencias de la pandemia (Programado)}) * 100$

Descripción del Indicador
Son los recursos destinados para mitigar consecuencias de la pandemia COVID-19

Tipo de Indicador	<input type="text" value="Gestión"/>	Dimensión del Indicador	<input type="text" value="Economía"/>	Año de Medición del Resultado	<input type="text" value="2021"/>
Cobertura	<input type="text" value="Estatal"/>	Frecuencia de Medición	<input type="text" value="Semestral"/>		

Parámetros de semaforización						Desagregado meta valor por género				
						Meta Institucional	Meta Valor	Unidad de medida (meta valor)	Hombre	Mujer
0	59.99	60.00	79.99	80.00	130	100%	443,184,669	Recurso	0.00	0.00
						Sentido del Indicador	Línea Base (meta valor)	Año (Línea base)		
						Ascendente	No disponible	No disponible		

Variables del Indicador

Nombre de la Variable	Unidad de medida	Tipo de Acumulación
Total de recurso destinado para mitigar consecuencias de la pandemia (realizado)	Recurso	Valor presente
Total de recurso destinado para mitigar consecuencias de la pandemia (programado)	Recurso	Valor presente

Fuente de Información

Medios de verificación

Supuestos

Observaciones


Id. mir

- 1 El presente documento despliega la información perteneciente a los indicadores estratégicos y gestión de aquellos programas presupuestarios que proveen de bienes y servicios que generan valor público a la ciudadanía jalisciense
- 2 Se muestra el número del Componente relacionado con el indicador.

GOBIERNO DEL ESTADO DE JALISCO
PRESUPUESTO DE EGRESOS PARA EL EJERCICIO FISCAL 2021

Ficha Técnica de Indicador

Sistema de Evaluación del Desempeño (SED)

Gobierno del Estado de Jalisco		Secretaría de la Hacienda Pública	
Datos del Programa			
Acciones de prevención y atención ante la epidemia COVID-19 y sus secuelas			
Eje: Desarrollo Social		Tema: Protección a la salud	
¿Quién gasta?			
05	Unidad Presupuestal	016	Unidad Responsable
Secretaría de Salud Jalisco		O.P.D. Servicios de Salud Jalisco	
00161	Unidad Ejecutora del Gasto		
O.P.D. Servicios de Salud Jalisco			
¿Para qué se gasta?			
Finalidad	Función	Subfunción	
Desarrollo Social	Salud	Prestación de Servicios de Salud a la Persona	
Presupuesto asignado al Programa Presupuestario			
Monto		\$274,000,000.00	
Objetivos			
Nivel	Clave Componente	Resumen Narrativo	
Componente	A2	Acciones de reforzamiento del capital humano especializado realizadas, para mitigar las consecuencias de la epidemia COVID-19	
Datos del Indicador			
Denominación		Método de cálculo	
Total de recurso destinado para el reforzamiento del capital humano		(Recurso ejercido para el reforzamiento del capital humano por la pandemia COVID-19 (Realizado) / Recurso ejercido para el reforzamiento del capital humano por la pandemia COVID-19 (Programado))*100	
Descripción del Indicador			
Son los recursos destinados para el reforzamiento del capital humano que atiende el brote epidemiológico de COVID-19			
Tipo de Indicador	Gestión	Dimensión del Indicador	Economía
Cobertura	Estatal	Frecuencia de Medición	Semestral
		Desagregado meta valor por género	
Parámetros de semaforización		Meta Institucional	Meta Valor
0 59.99 60.00 79.99 80.00 130		100%	119,207,304
		Unidad de medida (meta valor)	Hombre
		Recurso	0.00
		Linea Base (meta valor)	Mujer
		No disponible	0.00
		Año (Linea base)	
		No disponible	
Variabes del Indicador			
Nombre de la Variable		Unidad de medida	Tipo de Acumulación
Recurso ejercido para el reforzamiento del capital humano por la pandemia COVID-19 (realizado)		Recurso	Valor presente
Recurso ejercido para el reforzamiento del capital humano por la pandemia COVID-19 (programado)		Recurso	Valor presente
Fuente de Información			
Polizas de presupuesto comprometido. Reporte SIPPPEG y Estado del Presupuesto			
Medios de verificación			
Radar Jalisco			
Supuestos			
Se recibe en tiempo y forma el recurso asignado de las diferentes fuentes de financiamiento			
Observaciones			
Id_mir	16970		
1	El presente documento despliega la información perteneciente a los indicadores estratégicos y gestión de aquellos programas presupuestarios que proveen de bienes y servicios que generan valor público a la ciudadanía jalisciense		
2	Se muestra el número del Componente relacionado con el indicador.		

GOBIERNO DEL ESTADO DE JALISCO PRESUPUESTO DE EGRESOS PARA EL EJERCICIO FISCAL 2021 Ficha Técnica de Indicador

Sistema de Evaluación del Desempeño (SED)

Gobierno del Estado de Jalisco Secretaría de la Hacienda Pública

Datos del Programa

Prevención, Promoción, Atención y Formación en Salud a fin de Proporcionar Servicios Integrales de Especialidad y Alta Especialidad a nuestra Población Usaria.

Eje: Desarrollo Social

Tema: Protección a la salud

¿Quién gasta?

05 Unidad Presupuestal	017 Unidad Responsable	00162 Unidad Ejecutora del Gasto
Secretaría de Salud Jalisco	O.P.D. Hospital Civil de Guadalajara	O.P.D. Hospital Civil de Guadalajara

¿Para qué se gasta?

Finalidad	Función	Subfunción
Desarrollo Social	Salud	Prestación de Servicios de Salud a la Persona

Presupuesto asignado al Programa Presupuestario

Monto

Objetivos

Nivel	Clave Componente	Resumen Narrativo
Fin		

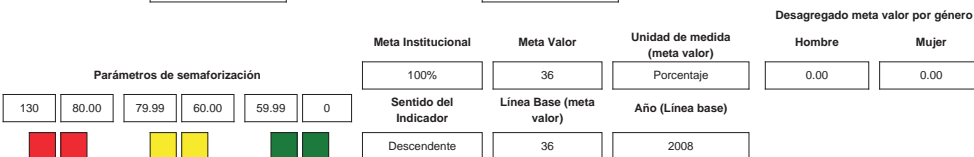
Datos del Indicador

Denominación Porcentaje de la población vulnerable por carencias sociales	Método de cálculo $\frac{(\text{Población vulnerable por carencias sociales con respecto al total de la población. (Realizado)})}{(\text{Población vulnerable por carencias sociales con respecto al total de la población. (Programado)})} * 100$
-------------------------------------------------------------------------------------	--------------------------------------------------------------------------------------------------------------------------------------------------------------------------------------------------------------------------------------------------------------

Descripción del Indicador

Población que presenta una o más carencias sociales relacionadas con los siguientes indicadores: _x000D_ 1. Rezago educativo _x000D_ 2. Acceso a los servicios de salud. _x000D_ 3. Acceso a la seguridad social. _x000D_ 4. Calidad y espacios de la vivienda. _x000D_ 5. Servicios básicos en la vivienda. _x000D_ 6. Acceso a la alimentación, pero cuyo ingreso es superior a la línea de bienestar.

Tipo de Indicador	<input type="text" value="Estratégico"/>	Dimensión del Indicador	<input type="text" value="Eficacia"/>	Año de Medición del Resultado	<input type="text" value="2021"/>
Cobertura	<input type="text" value="Estatal"/>	Frecuencia de Medición	<input type="text" value="Bienal"/>		



Variables del Indicador

Nombre de la Variable	Unidad de medida	Tipo de Acumulación
Población vulnerable por carencias sociales con respecto al total de la población. (realizado)	Porcentaje	Suma
Población vulnerable por carencias sociales con respecto al total de la población. (programado)	Porcentaje	Suma

Fuente de Información

Medios de verificación

Supuestos

Observaciones

Id_mir

- 1 El presente documento despliega la información perteneciente a los indicadores estratégicos y gestión de aquellos programas presupuestarios que proveen de bienes y servicios que generan valor público a la ciudadanía jalisciense
- 2 Se muestra el número del Componente relacionado con el indicador.

GOBIERNO DEL ESTADO DE JALISCO PRESUPUESTO DE EGRESOS PARA EL EJERCICIO FISCAL 2021 Ficha Técnica de Indicador

Sistema de Evaluación del Desempeño (SED)

Gobierno del Estado de Jalisco Secretaría de la Hacienda Pública

Datos del Programa

Fortalecimiento Institucional a la Operación del Hospital Civil de Guadalajara

Eje: Desarrollo Social

Tema: Protección a la salud

¿Quién gasta?

05 Unidad Presupuestal	017 Unidad Responsable	00162 Unidad Ejecutora del Gasto
Secretaría de Salud Jalisco	O.P.D. Hospital Civil de Guadalajara	O.P.D. Hospital Civil de Guadalajara

¿Para qué se gasta?

Finalidad	Función	Subfunción
Desarrollo Social	Salud	Prestación de Servicios de Salud a la Persona

Presupuesto asignado al Programa Presupuestario

Monto

Objetivos

Nivel	Clave Componente	Resumen Narrativo
Fin		

Datos del Indicador

Denominación	Método de cálculo
Porcentaje de la población vulnerable por carencias sociales	$(\text{Población vulnerable por carencias sociales con respecto al total de la población. (Realizado)} / \text{Población vulnerable por carencias sociales con respecto al total de la población. (Programado)}) * 100$

Descripción del Indicador

Población que presenta una o más carencias sociales relacionadas con los siguientes indicadores: _x000D_ 1. Rezago educativo _x000D_ 2. Acceso a los servicios de salud. _x000D_ 3. Acceso a la seguridad social. _x000D_ 4. Calidad y espacios de la vivienda. _x000D_ 5. Servicios básicos en la vivienda. _x000D_ 6. Acceso a la alimentación, pero cuyo ingreso es superior a la línea de bienestar.

Tipo de Indicador	<input type="text" value="Estratégico"/>	Dimensión del Indicador	<input type="text" value="Eficacia"/>	Año de Medición del Resultado	<input type="text" value="2021"/>
Cobertura	<input type="text" value="Estatal"/>	Frecuencia de Medición	<input type="text" value="Bienal"/>		

Desagregado meta valor por género

Parámetros de semaforización	Meta Institucional	Meta Valor	Unidad de medida (meta valor)	Desagregado meta valor por género	
				Hombre	Mujer
<input type="text" value="130"/> <input type="text" value="80.00"/> <input type="text" value="79.99"/> <input type="text" value="60.00"/> <input type="text" value="59.99"/> <input type="text" value="0"/>	<input type="text" value="100%"/>	<input type="text" value="36"/>	<input type="text" value="Porcentaje"/>	<input type="text" value="0.00"/>	<input type="text" value="0.00"/>
	Sentido del Indicador	Línea Base (meta valor)	Año (Línea base)		
	<input type="text" value="Descendente"/>	<input type="text" value="36"/>	<input type="text" value="2008"/>		

Variables del Indicador

Nombre de la Variable	Unidad de medida	Tipo de Acumulación
Población vulnerable por carencias sociales con respecto al total de la población. (realizado)	<input type="text" value="Porcentaje"/>	<input type="text" value="Suma"/>
Población vulnerable por carencias sociales con respecto al total de la población. (programado)	<input type="text" value="Porcentaje"/>	<input type="text" value="Suma"/>

Fuente de Información	<input type="text" value="CONEVAL. Estimaciones con base en el MCS-ENIGH 2008, 2010, 2012, 2014 y el MEC del MCS-ENIGH 2016 y 2018."/>
Medios de verificación	<input type="text"/>
Supuestos	<input type="text"/>
Observaciones	<input type="text"/>
Id_ mir	<input type="text" value="12120"/>

- 1 El presente documento despliega la información perteneciente a los indicadores estratégicos y gestión de aquellos programas presupuestarios que proveen de bienes y servicios que generan valor público a la ciudadanía jalisciense
- 2 Se muestra el número del Componente relacionado con el indicador.

GOBIERNO DEL ESTADO DE JALISCO PRESUPUESTO DE EGRESOS PARA EL EJERCICIO FISCAL 2021 Ficha Técnica de Indicador

Sistema de Evaluación del Desempeño (SED)

Gobierno del Estado de Jalisco Secretaría de la Hacienda Pública

Datos del Programa

Prevención, Promoción, Atención y Formación en Salud a fin de Proporcionar Servicios Integrales de Especialidad y Alta Especialidad a nuestra Población Usuaría.

Eje: Desarrollo Social

Tema: Protección a la salud

¿Quién gasta?

05 Unidad Presupuestal	017 Unidad Responsable	00162 Unidad Ejecutora del Gasto
Secretaría de Salud Jalisco	O.P.D. Hospital Civil de Guadalajara	O.P.D. Hospital Civil de Guadalajara

¿Para qué se gasta?

Finalidad	Función	Subfunción
Desarrollo Social	Salud	Prestación de Servicios de Salud a la Persona

Presupuesto asignado al Programa Presupuestario

Monto

Objetivos

Nivel	Clave Componente	Resumen Narrativo
Propósito		

Datos del Indicador

Denominación Cobertura de población con seguro público de salud	Método de cálculo (Porcentaje de la población total residente del estado que cuenta con un seguro público de salud vigente (Realizado)/Porcentaje de la población total residente del estado que cuenta con un seguro público de salud vigente (Programado))*100
---------------------------------------------------------------------------	----------------------------------------------------------------------------------------------------------------------------------------------------------------------------------------------------------------------------------------------------------------------------

Descripción del Indicador
 Expresa el porcentaje de la población total residente del estado que cuenta con un seguro público de salud vigente, ya sea por parte de las instituciones de seguridad social federal (IMSS, ISSSTE, SEDENA, SEMAR, PEMEX), o por parte del Sistema de Protección Social en Salud, conocido actualmente como Seguro Popular.

Tipo de Indicador	Estratégico	Dimensión del Indicador	Eficacia	Año de Medición del Resultado	2021
Cobertura	Estatral	Frecuencia de Medición	Anual		

Desagregado meta valor por género						
Parámetros de semaforización		Meta Institucional	Meta Valor	Unidad de medida (meta valor)	Hombre	Mujer
0	59.99	60.00	79.99	80.00	130	
■	■	■				
		Sentido del Indicador	Linea Base (meta valor)	Año (Linea base)		
		Ascendente	88	2017		

Variables del Indicador

Nombre de la Variable	Unidad de medida	Tipo de Acumulación
Porcentaje de la población total residente del estado que cuenta con un seguro público de salud vigente (realizado)	Porcentaje	Suma
Porcentaje de la población total residente del estado que cuenta con un seguro público de salud vigente (programado)	Porcentaje	Suma

Fuente de Información
 Dirección de Información Estadística y Cobertura de Aseguramiento/ Dirección General de Planeación y Evaluación Sectorial / Secretaría de Salud, Gobierno de Jalisco, Datos preliminares a diciembre de 2019.

Medios de verificación

Supuestos

Observaciones

Id_ mir

- 1 El presente documento despliega la información perteneciente a los indicadores estratégicos y gestión de aquellos programas presupuestarios que proveen de bienes y servicios que generan valor público a la ciudadanía jalisciense
- 2 Se muestra el número del Componente relacionado con el indicador.

GOBIERNO DEL ESTADO DE JALISCO PRESUPUESTO DE EGRESOS PARA EL EJERCICIO FISCAL 2021 Ficha Técnica de Indicador

Sistema de Evaluación del Desempeño (SED)

Gobierno del Estado de Jalisco Secretaría de la Hacienda Pública

Datos del Programa

Fortalecimiento Institucional a la Operación del Hospital Civil de Guadalajara

Eje: Desarrollo Social

Tema: Protección a la salud

¿Quién gasta?

05 Unidad Presupuestal	017 Unidad Responsable	00162 Unidad Ejecutora del Gasto
Secretaría de Salud Jalisco	O.P.D. Hospital Civil de Guadalajara	O.P.D. Hospital Civil de Guadalajara

¿Para qué se gasta?

Finalidad	Función	Subfunción
Desarrollo Social	Salud	Prestación de Servicios de Salud a la Persona

Presupuesto asignado al Programa Presupuestario

Monto

Objetivos

Nivel	Clave Componente	Resumen Narrativo
Propósito		

Datos del Indicador

Denominación	Método de cálculo
Cobertura de población con seguro público de salud	$(\text{Porcentaje de la población total residente del estado que cuenta con un seguro público de salud vigente (Realizado)} / \text{Porcentaje de la población total residente del estado que cuenta con un seguro público de salud vigente (Programado)}) * 100$

Descripción del Indicador

Expresa el porcentaje de la población total residente del estado que cuenta con un seguro público de salud vigente, ya sea por parte de las instituciones de seguridad social federal (IMSS, ISSSTE, SEDENA, SEMAR, PEMEX), o por parte del Sistema de Protección Social en Salud, conocido actualmente como Seguro Popular.

Tipo de Indicador	<input type="text" value="Estratégico"/>	Dimensión del Indicador	<input type="text" value="Eficacia"/>	Año de Medición del Resultado	<input type="text" value="2021"/>
Cobertura	<input type="text" value="Estatal"/>	Frecuencia de Medición	<input type="text" value="Anual"/>		

Desagregado meta valor por género

Parámetros de semaforización	Meta Institucional	Meta Valor	Unidad de medida (meta valor)	Desagregado meta valor por género	
				Hombre	Mujer
<div style="display: flex; justify-content: space-between; width: 100%;"> 0 59.99 60.00 79.99 80.00 130 </div> <div style="display: flex; justify-content: space-between; width: 100%; margin-top: 5px;"> <div style="width: 10%; background-color: red; height: 15px;"></div> <div style="width: 10%; background-color: yellow; height: 15px;"></div> <div style="width: 10%; background-color: green; height: 15px;"></div> </div>	<input type="text" value="100%"/>	<input type="text" value="90"/>	<input type="text" value="Porcentaje"/>	<input type="text" value="0.00"/>	<input type="text" value="0.00"/>
	Sentido del Indicador	Linea Base (meta valor)	Año (Linea base)		
	<input type="text" value="Ascendente"/>	<input type="text" value="88"/>	<input type="text" value="2017"/>		

Variables del Indicador

Nombre de la Variable	Unidad de medida	Tipo de Acumulación
Porcentaje de la población total residente del estado que cuenta con un seguro público de salud vigente (realizado)	<input type="text" value="Porcentaje"/>	<input type="text" value="Suma"/>
Porcentaje de la población total residente del estado que cuenta con un seguro público de salud vigente (programado)	<input type="text" value="Porcentaje"/>	<input type="text" value="Suma"/>

Fuente de Información

Medios de verificación

Supuestos

Observaciones

Id_mir

- 1 El presente documento despliega la información perteneciente a los indicadores estratégicos y gestión de aquellos programas presupuestarios que proveen de bienes y servicios que generan valor público a la ciudadanía jalisciense
- 2 Se muestra el número del Componente relacionado con el indicador.

GOBIERNO DEL ESTADO DE JALISCO PRESUPUESTO DE EGRESOS PARA EL EJERCICIO FISCAL 2021 Ficha Técnica de Indicador

Sistema de Evaluación del Desempeño (SED)

Gobierno del Estado de Jalisco Secretaría de la Hacienda Pública

Datos del Programa

Prevención, Promoción, Atención y Formación en Salud a fin de Proporcionar Servicios Integrales de Especialidad y Alta Especialidad a nuestra Población Usaria.

Eje: Desarrollo Social

Tema: Protección a la salud

¿Quién gasta?

05 Unidad Presupuestal	017 Unidad Responsable	00162 Unidad Ejecutora del Gasto
Secretaría de Salud Jalisco	O.P.D. Hospital Civil de Guadalajara	O.P.D. Hospital Civil de Guadalajara

¿Para qué se gasta?

Finalidad	Función	Subfunción
Desarrollo Social	Salud	Prestación de Servicios de Salud a la Persona

Presupuesto asignado al Programa Presupuestario

Monto

Objetivos

Nivel	Clave Componente	Resumen Narrativo
Componente	11	Atenciones médicas otorgadas a recién nacidos niñas y niños en la Unidad de Cuidados Intensivos Neonatales (UCIN) para promover el desarrollo infantil temprano y prevenir muertes infantiles.

Datos del Indicador

Denominación	Método de cálculo
Total de Altas de la Unidad de Cuidados Intensivos Neonatales	$(\text{Alta de UCIN (Realizado)} / \text{Alta de UCIN (Programado)}) * 100$

Descripción del Indicador
Este indicador refleja el porcentaje alcanzado respecto a la meta de los pacientes que son egresados de la Unidad de Cuidados Intensivos Neonatales (UCIN).

Tipo de Indicador	Gestión	Dimensión del Indicador	Eficacia	Año de Medición del Resultado	2021
Cobertura	Estatal	Frecuencia de Medición	Mensual		

		Desagregado meta valor por género				
		Meta Institucional	Meta Valor	Unidad de medida (meta valor)	Hombre	Mujer
Parámetros de semaforización		100%	500	Altas	0.00	0.00
0	59.99	60.00	79.99	80.00	130	
■	■	■	■	■	■	
		Sentido del Indicador	Linea Base (meta valor)	Año (Linea base)		
		Ascendente	484	2020		

Variables del Indicador

Nombre de la Variable	Unidad de medida	Tipo de Acumulación
Alta de UCIN (realizado)	Altas	Suma
Alta de UCIN (programado)	Altas	Suma

Fuente de Información	Altas, Jefatura de Neonatología
Medios de verificación	Reporte Mensual emitido por Jefatura de Neonatología. Página OPD Hospital Civil de Guadalajara sección transparencia.
Supuestos	La demanda de atención de mantiene estable. Las causas de morbilidad materna se mantienen estables.
Observaciones	
Id. mir	9520

- 1 El presente documento despliega la información perteneciente a los indicadores estratégicos y gestión de aquellos programas presupuestarios que proveen de bienes y servicios que generan valor público a la ciudadanía jalisciense
- 2 Se muestra el número del Componente relacionado con el indicador.

GOBIERNO DEL ESTADO DE JALISCO PRESUPUESTO DE EGRESOS PARA EL EJERCICIO FISCAL 2021 Ficha Técnica de Indicador

Sistema de Evaluación del Desempeño (SED)

Gobierno del Estado de Jalisco		Secretaría de la Hacienda Pública		
Datos del Programa				
Prevenición, Promoción, Atención y Formación en Salud a fin de Proporcionar Servicios Integrales de Especialidad y Alta Especialidad a nuestra Población Usuaría.				
Eje: Desarrollo Social		Tema: Protección a la salud		
¿Quién gasta?				
05	Unidad Presupuestal	017	Unidad Responsable	
Secretaría de Salud Jalisco		O.P.D. Hospital Civil de Guadalajara		
00162	Unidad Ejecutora del Gasto			
O.P.D. Hospital Civil de Guadalajara				
¿Para qué se gasta?				
Finalidad	Función	Subfunción		
Desarrollo Social	Salud	Prestación de Servicios de Salud a la Persona		
Presupuesto asignado al Programa Presupuestario				
Monto		\$3,988,514,384.58		
Objetivos				
Nivel	Clave Componente	Resumen Narrativo		
Componente	11	Atenciones médicas otorgadas a recién nacidos niñas y niños en la Unidad de Cuidados Intensivos Neonatales (UCIN) para promover el desarrollo infantil temprano y prevenir muertes infantiles.		
Datos del Indicador				
Denominación		Método de cálculo		
Evaluación de la Satisfacción del usuario con niña recién nacida en la Unidad de Cuidados Intensivos Neonatales		(Usuarios satisfechos con la atención?n de niña recién nacida en UCIN (Realizado) / Usuarios satisfechos con la atención?n de niña recién nacida en UCIN (Programado))*100		
Descripción del Indicador				
Este indicador refleja el porcentaje alcanzado respecto a la meta de la satisfacción de usuario con la atención de niñas recién nacidas en la Unidad de Cuidados Intensivos Neonatales (UCIN).				
Tipo de Indicador	Gestión	Dimensión del Indicador	Calidad	
Cobertura	Estatral	Frecuencia de Medición	Mensual	
		Año de Medición del Resultado	2021	
Desagregado meta valor por género				
Parámetros de semaforización		Meta Institucional	Meta Valor	
0 59.99 60.00 79.99 80.00 130		100%	87	
		Unidad de medida (meta valor)	Hombre	
		Calificación	0.00	
		Sentido del Indicador	Mujer	
		Ascendente	0.00	
		Línea Base (meta valor)		
		85		
		Año (Línea base)		
		2020		
VARIABLES DEL INDICADOR				
Nombre de la Variable		Unidad de medida	Tipo de Acumulación	
Usuarios satisfechos con la atención?n de niña recién nacida en UCIN (realizado)		Calificación	Valor presente	
Usuarios satisfechos con la atención?n de niña recién nacida en UCIN (programado)		Calificación	Valor presente	
Fuente de Información	Evaluación, Gerencias de Calidad			
Medios de verificación	Reporte Mensual de evaluaciones emitido por Gerencias de Calidad. Página OPD Hospital Civil de Guadalajara sección transparencia.			
Supuestos	El flujo de ingresos financieros se realiza en tiempo. El precio de los insumos se mantiene estable. La demanda de atención de mantiene estable. La inflación se mantiene estable. Los recursos autorizados para la plantilla de personal son suficientes para atender la demanda asistencial.			
Observaciones				
Id_mir	9521			

- 1 El presente documento despliega la información perteneciente a los indicadores estratégicos y gestión de aquellos programas presupuestarios que proveen de bienes y servicios que generan valor público a la ciudadanía jalisciense
- 2 Se muestra el número del Componente relacionado con el indicador.

GOBIERNO DEL ESTADO DE JALISCO PRESUPUESTO DE EGRESOS PARA EL EJERCICIO FISCAL 2021 Ficha Técnica de Indicador

Sistema de Evaluación del Desempeño (SED)

Gobierno del Estado de Jalisco Secretaría de la Hacienda Pública

Datos del Programa

Prevención, Promoción, Atención y Formación en Salud a fin de Proporcionar Servicios Integrales de Especialidad y Alta Especialidad a nuestra Población Usuaría.

Eje: Desarrollo Social

Tema: Protección a la salud

¿Quién gasta?

05 Unidad Presupuestal	017 Unidad Responsable	00162 Unidad Ejecutora del Gasto
Secretaría de Salud Jalisco	O.P.D. Hospital Civil de Guadalajara	O.P.D. Hospital Civil de Guadalajara

¿Para qué se gasta?

Finalidad	Función	Subfunción
Desarrollo Social	Salud	Prestación de Servicios de Salud a la Persona

Presupuesto asignado al Programa Presupuestario

Monto

Objetivos

Nivel	Clave Componente	Resumen Narrativo
Componente	11	Atenciones médicas otorgadas a recién nacidos niñas y niños en la Unidad de Cuidados Intensivos Neonatales (UCIN) para promover el desarrollo infantil temprano y prevenir muertes infantiles.

Datos del Indicador

Denominación	Método de cálculo
Evaluación de la Satisfacción del usuario con niño recién nacido en la Unidad de Cuidados Intensivos Neonatales	(Usuarios satisfechos con la atención de niño recién nacido en UCIN (Realizado) / Usuarios satisfechos con la atención de niño recién nacido en UCIN (Programado))*100

Descripción del Indicador
Este indicador refleja el porcentaje alcanzado respecto a la meta de la satisfacción de usuario con la atención de niños recién nacidos en la Unidad de Cuidados Intensivos Neonatales (UCIN).

Tipo de Indicador	Gestión	Dimensión del Indicador	Calidad	Año de Medición del Resultado	2021
Cobertura	Estatal	Frecuencia de Medición	Mensual		

Desagregado meta valor por género

Parámetros de semaforización		Meta Institucional	Meta Valor	Unidad de medida (meta valor)	Hombre	Mujer
		100%	87	Calificación	0.00	0.00
0	59.99	60.00	79.99	80.00	130	
		Sentido del Indicador	Línea Base (meta valor)	Año (Línea base)		
		Ascendente	85	2020		

Variables del Indicador

Nombre de la Variable	Unidad de medida	Tipo de Acumulación
Usuarios satisfechos con la atención de niño recién nacido en UCIN (realizado)	Calificación	Valor presente
Usuarios satisfechos con la atención de niño recién nacido en UCIN (programado)	Calificación	Valor presente

Fuente de Información

Medios de verificación

Supuestos

Observaciones

Id_mir

- 1 El presente documento despliega la información perteneciente a los indicadores estratégicos y gestión de aquellos programas presupuestarios que proveen de bienes y servicios que generan valor público a la ciudadanía jalisciense
- 2 Se muestra el número del Componente relacionado con el indicador.

GOBIERNO DEL ESTADO DE JALISCO
PRESUPUESTO DE EGRESOS PARA EL EJERCICIO FISCAL 2021

Ficha Técnica de Indicador

Sistema de Evaluación del Desempeño (SED)

Gobierno del Estado de Jalisco		Secretaría de la Hacienda Pública	
Datos del Programa			
Prevención, Promoción, Atención y Formación en Salud a fin de Proporcionar Servicios Integrales de Especialidad y Alta Especialidad a nuestra Población Usuaria.			
Eje: Desarrollo Social		Tema: Protección a la salud	
¿Quién gasta?			
05	Unidad Presupuestal	017	Unidad Responsable
Secretaría de Salud Jalisco		O.P.D. Hospital Civil de Guadalajara	
00162	Unidad Ejecutora del Gasto		
O.P.D. Hospital Civil de Guadalajara			
¿Para qué se gasta?			
Finalidad		Función	
Desarrollo Social		Salud	
		Subfunción	
		Prestación de Servicios de Salud a la Persona	
Presupuesto asignado al Programa Presupuestario			
		Monto	
		\$3,988,514,384.58	
Objetivos			
Nivel	Clave Componente	Resumen Narrativo	
Componente	02	Atención y educación otorgada en programas de prevención, promoción y difusión en salud.	
Datos del Indicador			
Denominación		Método de cálculo	
Total de Beneficiados directos por Acciones Preventivas		$(\text{Beneficiados directos por Acciones Preventivas (Realizado)} / \text{Beneficiados directos por Acciones Preventivas (Programado)}) * 100$	
Descripción del Indicador			
Este indicador refleja el porcentaje alcanzado, respecto a la meta, de las dosis de vacunas aplicadas o que acudieron a alguna campaña de detección oportuna de enfermedades en nuestra institución.			
Tipo de Indicador	Gestión	Dimensión del Indicador	Eficacia
Cobertura	Estatal	Frecuencia de Medición	Mensual
		Año de Medición del Resultado	2021
Desagregado meta valor por género			
Parámetros de semaforización		Meta Institucional	Meta Valor
0 59.99 60.00 79.99 80.00 130		100%	59,100
		Unidad de medida (meta valor)	Hombre
		Persona	0.00
		Mujer	0.00
		Sentido del Indicador	Línea Base (meta valor)
		Ascendente	55,000
		Año (Línea base)	2019
Variables del Indicador			
Nombre de la Variable		Unidad de medida	Tipo de Acumulación
Beneficiados directos por Acciones Preventivas (realizado)		Persona	Suma
Beneficiados directos por Acciones Preventivas (programado)		Persona	Suma
Fuente de Información		Beneficiados, Medicina Preventiva, Informática Médica, Banco de Sangre y Neonatología	
Medios de verificación		Reporte Mensual emitido por Medicina Preventiva, Informática Médica, Banco de Sangre y Neonatología. Página OPD Hospital Civil de Guadalajara sección transparencia	
Supuestos		El precio y suministro de las vacunas se mantiene estable. La inflación se mantiene estable. La demanda de servicios se mantiene.	
Observaciones			
Id. mir	10671		
1	El presente documento despliega la información perteneciente a los indicadores estratégicos y gestión de aquellos programas presupuestarios que proveen de bienes y servicios que generan valor público a la ciudadanía jalisciense		
2	Se muestra el número del Componente relacionado con el indicador.		

GOBIERNO DEL ESTADO DE JALISCO PRESUPUESTO DE EGRESOS PARA EL EJERCICIO FISCAL 2021 Ficha Técnica de Indicador

Sistema de Evaluación del Desempeño (SED)

Gobierno del Estado de Jalisco Secretaría de la Hacienda Pública

Datos del Programa

Prevención, Promoción, Atención y Formación en Salud a fin de Proporcionar Servicios Integrales de Especialidad y Alta Especialidad a nuestra Población Usaria.

Eje: Desarrollo Social

Tema: Protección a la salud

¿Quién gasta?

05 Unidad Presupuestal	017 Unidad Responsable	00162 Unidad Ejecutora del Gasto
Secretaría de Salud Jalisco	O.P.D. Hospital Civil de Guadalajara	O.P.D. Hospital Civil de Guadalajara

¿Para qué se gasta?

Finalidad	Función	Subfunción
Desarrollo Social	Salud	Prestación de Servicios de Salud a la Persona

Presupuesto asignado al Programa Presupuestario

Monto

Objetivos

Nivel	Clave Componente	Resumen Narrativo
Componente	01	Atenciones médicas de Especialidad y Alta especialidad otorgadas en servicios de urgencias, consulta externa, obstetricia, cirugía y hospitalización.


Datos del Indicador

Denominación	Método de cálculo
Total de Atenciones médicas otorgadas	$(\text{Atenciones médicas (Realizado)} / \text{Atenciones médicas (Programado)}) * 100$

Descripción del Indicador
Este indicador refleja el porcentaje alcanzado, respecto a la meta, de la atención general a los pacientes como un reflejo de la productividad asistencial de la institución

Tipo de Indicador	Gestión	Dimensión del Indicador	Eficacia	Año de Medición del Resultado	2021
Cobertura	Estatal	Frecuencia de Medición	Mensual		

Desagregado meta valor por género

Parámetros de semaforización		Meta Institucional	Meta Valor	Unidad de medida (meta valor)	Hombre	Mujer
		100%	722,300	Atención	0.00	0.00
0	59.99	60.00	79.99	80.00	130	
		Sentido del Indicador	Linea Base (meta valor)	Año (Linea base)		
		Ascendente	739,500	2019		

Variables del Indicador

Nombre de la Variable	Unidad de medida	Tipo de Acumulación
Atenciones médicas (realizado)	Atención	Suma
Atenciones médicas (programado)	Atención	Suma
Fuente de Información	Atenciones médicas, Informática Médica	
Medios de verificación	Reporte Mensual emitido por Informática Médica. Página OPD Hospital Civil de Guadalajara sección transparencia	
Supuestos	El flujo de ingresos financieros se realiza en tiempo. El precio de los insumos se mantiene estable. La demanda de atención de mantiene estable. La inflación se mantiene estable.	
Observaciones		
Id_ mir	11800	

- 1 El presente documento despliega la información perteneciente a los indicadores estratégicos y gestión de aquellos programas presupuestarios que proveen de bienes y servicios que generan valor público a la ciudadanía jalisciense
- 2 Se muestra el número del Componente relacionado con el indicador.

GOBIERNO DEL ESTADO DE JALISCO PRESUPUESTO DE EGRESOS PARA EL EJERCICIO FISCAL 2021 Ficha Técnica de Indicador

Sistema de Evaluación del Desempeño (SED)

Gobierno del Estado de Jalisco Secretaría de la Hacienda Pública

Datos del Programa

Prevención, Promoción, Atención y Formación en Salud a fin de Proporcionar Servicios Integrales de Especialidad y Alta Especialidad a nuestra Población Usaria.

Eje: Desarrollo Social

Tema: Protección a la salud

¿Quién gasta?

05 Unidad Presupuestal	017 Unidad Responsable	00162 Unidad Ejecutora del Gasto
Secretaría de Salud Jalisco	O.P.D. Hospital Civil de Guadalajara	O.P.D. Hospital Civil de Guadalajara

¿Para qué se gasta?

Finalidad	Función	Subfunción
Desarrollo Social	Salud	Prestación de Servicios de Salud a la Persona

Presupuesto asignado al Programa Presupuestario

Monto

Objetivos

Nivel	Clave Componente	Resumen Narrativo
Componente	01	Atenciones médicas de Especialidad y Alta especialidad otorgadas en servicios de urgencias, consulta externa, obstetricia, cirugía y hospitalización.

Datos del Indicador

Denominación	Método de cálculo
Evaluación de la Satisfacción del Usuario	$(\text{Pacientes satisfechos con la atención (Realizado)} / \text{Pacientes satisfechos con la atención (Programado)}) * 100$

Descripción del Indicador

Este indicador refleja el porcentaje alcanzado, respecto a la meta, de los pacientes y familiares conformes con nuestros servicios

Tipo de Indicador	Gestión	Dimensión del Indicador	Calidad	Año de Medición del Resultado	2021
Cobertura	Estatal	Frecuencia de Medición	Mensual		

Desagregado meta valor por género

Parámetros de semaforización		Meta Institucional	Meta Valor	Unidad de medida (meta valor)	Hombre	Mujer
		100%	91	Calificación	0.00	0.00
0	59.99	60.00	79.99	80.00	130	
		Sentido del Indicador	Línea Base (meta valor)	Año (Línea base)		
		Ascendente	91	2019		

Variables del Indicador

Nombre de la Variable	Unidad de medida	Tipo de Acumulación
Pacientes satisfechos con la atención (realizado)	Calificación	Valor presente
Pacientes satisfechos con la atención (programado)	Calificación	Valor presente

Fuente de Información Encuestas de satisfacción, Gerencia de Calidad

Medios de verificación Reporte Mensual de encuestas de satisfacción emitido por la Gerencia de Calidad. Página OPD Hospital Civil de Guadalajara sección transparencia

Supuestos El flujo de ingresos financieros se realiza en tiempo. El precio de los insumos se mantiene estable. La demanda de atención de mantiene estable. La inflación se mantiene estable. Los recursos autorizados para la plantilla de personal son suficientes para atender la demanda asistencial.

Observaciones

Id_mir

- 1 El presente documento despliega la información perteneciente a los indicadores estratégicos y gestión de aquellos programas presupuestarios que proveen de bienes y servicios que generan valor público a la ciudadanía jalisciense
- 2 Se muestra el número del Componente relacionado con el indicador.

GOBIERNO DEL ESTADO DE JALISCO PRESUPUESTO DE EGRESOS PARA EL EJERCICIO FISCAL 2021 Ficha Técnica de Indicador

Sistema de Evaluación del Desempeño (SED)

Gobierno del Estado de Jalisco Secretaría de la Hacienda Pública

Datos del Programa

Prevención, Promoción, Atención y Formación en Salud a fin de Proporcionar Servicios Integrales de Especialidad y Alta Especialidad a nuestra Población Usuaria.

Eje: Desarrollo Social

Tema: Protección a la salud

¿Quién gasta?

05 Unidad Presupuestal	017 Unidad Responsable	00162 Unidad Ejecutora del Gasto
Secretaría de Salud Jalisco	O.P.D. Hospital Civil de Guadalajara	O.P.D. Hospital Civil de Guadalajara

¿Para qué se gasta?

Finalidad	Función	Subfunción
Desarrollo Social	Salud	Prestación de Servicios de Salud a la Persona

Presupuesto asignado al Programa Presupuestario

Monto

Objetivos

Nivel	Clave Componente	Resumen Narrativo
Componente	03	Recursos Humanos formados y capacitados para contribuir a mejorar la salud de la población y generación de conocimiento científico.

Datos del Indicador

Denominación	Método de cálculo
Total de Capacitaciones a profesionales de la salud	(Asistentes a cursos, conferencias y congresos organizados por la institución (Realizado) / Asistentes a cursos, conferencias y congresos organizados por la institución (Programado))*100

Descripción del Indicador

Este indicador refleja el porcentaje alcanzado, respecto a la meta, del número de profesionales de la salud que acuden a cursos de capacitación, conferencias y congresos organizados por la institución.

Tipo de Indicador	Gestión	Dimensión del Indicador	Calidad	Año de Medición del Resultado	2021
Cobertura	Municipal	Frecuencia de Medición	Semestral		

Desagregado meta valor por género

Parámetros de semaforización	Meta Institucional	Meta Valor	Unidad de medida (meta valor)	Hombre	Mujer
	100%	10,500	Asistente	0.00	0.00
	Sentido del Indicador	Linea Base (meta valor)	Año (Linea base)		
<div style="display: flex; justify-content: space-around;"> </div>	Ascendente	9,400	2019		

Variables del Indicador

Nombre de la Variable	Unidad de medida	Tipo de Acumulación
Asistentes a cursos, conferencias y congresos organizados por la institución (realizado)	Asistente	Suma
Asistentes a cursos, conferencias y congresos organizados por la institución (programado)	Asistente	Suma

Fuente de Información Capacitación, Subdirección General de Enseñanza e Investigación

Medios de verificación Reporte Mensual emitido por la Subdirección General de Enseñanza e Investigación. Página OPD Hospital Civil de Guadalajara sección transparencia

Supuestos La inflación se mantiene estable. Los precios del mercado se mantienen estables. Los niveles de inseguridad son bajos. Los profesionales de la salud participan en conferencias y congresos.

Observaciones

Id_mir

- 1 El presente documento despliega la información perteneciente a los indicadores estratégicos y gestión de aquellos programas presupuestarios que proveen de bienes y servicios que generan valor público a la ciudadanía jalisciense
- 2 Se muestra el número del Componente relacionado con el indicador.

GOBIERNO DEL ESTADO DE JALISCO PRESUPUESTO DE EGRESOS PARA EL EJERCICIO FISCAL 2021 Ficha Técnica de Indicador

Sistema de Evaluación del Desempeño (SED)

Gobierno del Estado de JaliscoSecretaría de la Hacienda Pública

Datos del Programa

Prevención, Promoción, Atención y Formación en Salud a fin de Proporcionar Servicios Integrales de Especialidad y Alta Especialidad a nuestra Población Usuaria.

Eje: Desarrollo Social

Tema: Protección a la salud

¿Quién gasta?

05 Unidad Presupuestal Secretaría de Salud Jalisco	017 Unidad Responsable O.P.D. Hospital Civil de Guadalajara	00162 Unidad Ejecutora del Gasto O.P.D. Hospital Civil de Guadalajara
-------------------------------------------------------	----------------------------------------------------------------	--------------------------------------------------------------------------

¿Para qué se gasta?

Finalidad Desarrollo Social	Función Salud	Subfunción Prestación de Servicios de Salud a la Persona
--------------------------------	------------------	-------------------------------------------------------------

Presupuesto asignado al Programa Presupuestario

Monto

Objetivos

Nivel Componente	Clave Componente 03	Resumen Narrativo Recursos Humanos formados y capacitados para contribuir a mejorar la salud de la población y generación de conocimiento científico.
---------------------	------------------------	----------------------------------------------------------------------------------------------------------------------------------------------------------

Datos del Indicador

Denominación Total de Investigaciones realizadas	Método de cálculo (Investigaciones (Realizado) / Investigaciones (Programado))*100
-----------------------------------------------------	---------------------------------------------------------------------------------------

Descripción del Indicador
Este indicador refleja el porcentaje alcanzado, respecto a la meta, de las investigaciones científicas que se realizan en la institución

Tipo de Indicador	Gestión	Dimensión del Indicador	Calidad	Año de Medición del Resultado	2021
Cobertura	Estatal	Frecuencia de Medición	Semestral		

Desagregado meta valor por género

	Meta Institucional 100%	Meta Valor 112	Unidad de medida (meta valor) Investigación	Hombre 0.00	Mujer 0.00
Parámetros de semaforización			Sentido del Indicador Ascendente	Linea Base (meta valor) 90	Año (Linea base) 2019

Variables del Indicador

Nombre de la Variable	Unidad de medida	Tipo de Acumulación
Investigaciones (realizado)	Investigación	Suma
Investigaciones (programado)	Investigación	Suma

Fuente de Información
Investigaciones, Subdirección General de Enseñanza e Investigación

Medios de verificación
Reporte Mensual de investigaciones emitido por la Subdirección General de Enseñanza e Investigación. Página OPD Hospital Civil de Guadalajara sección transparencia

Supuestos
La inflación se mantiene estable. Los precios del mercado se mantienen estables. Los niveles de inseguridad son bajos. Los apoyos gubernamentales y de la industria a la investigación se mantienen.

Observaciones

Id_mir

- 1 El presente documento despliega la información perteneciente a los indicadores estratégicos y gestión de aquellos programas presupuestarios que proveen de bienes y servicios que generan valor público a la ciudadanía jalisciense
- 2 Se muestra el número del Componente relacionado con el indicador.

GOBIERNO DEL ESTADO DE JALISCO PRESUPUESTO DE EGRESOS PARA EL EJERCICIO FISCAL 2021

Ficha Técnica de Indicador

Sistema de Evaluación del Desempeño (SED)

Gobierno del Estado de Jalisco		Secretaría de la Hacienda Pública	
Datos del Programa			
Prevención, Promoción, Atención y Formación en Salud a fin de Proporcionar Servicios Integrales de Especialidad y Alta Especialidad a nuestra Población Usaria.			
Eje: Desarrollo Social		Tema: Protección a la salud	
¿Quién gasta?			
05	Unidad Presupuestal	017	Unidad Responsable
Secretaría de Salud Jalisco		O.P.D. Hospital Civil de Guadalajara	
		00162	Unidad Ejecutora del Gasto
		O.P.D. Hospital Civil de Guadalajara	
¿Para qué se gasta?			
Finalidad		Función	
Desarrollo Social		Salud	
		Subfunción	
		Prestación de Servicios de Salud a la Persona	
Presupuesto asignado al Programa Presupuestario			
		Monto	
		\$3,988,514,384.58	
Objetivos			
Nivel	Clave Componente	Resumen Narrativo	
Componente	I1	Atenciones médicas otorgadas a recién nacidos niñas y niños en la Unidad de Cuidados Intensivos Neonatales (UCIN) para promover el desarrollo infantil temprano y prevenir muertes infantiles.	
Datos del Indicador			
Denominación		Método de cálculo	
Porcentaje de mortalidad en la Unidad de Cuidados Intensivos Neonatales		$(\text{Tasa de Mortalidad en UCIN (Realizado)} / \text{Tasa de Mortalidad en UCIN (Programado)}) * 100$	
Descripción del Indicador			
Este indicador refleja el porcentaje alcanzado respecto a la meta de recién nacidos fallecidos en la Unidad de Cuidados Intensivos Neonatales (UCIN). Se calcula de los Niños fallecidos en la unidad de cuidado intensivos neonatales entre los egresos en la UCIN por cien.			
Tipo de Indicador	Gestión	Dimensión del Indicador	Eficacia
Cobertura	Estatad	Frecuencia de Medición	Semestral
		Año de Medición del Resultado	2021
Desagregado meta valor por género			
Parámetros de semaforización		Meta Institucional	Meta Valor
130	80.00	100%	25
79.99	60.00	Unidad de medida (meta valor)	
59.99	0	Mortalidad	
0		Hombre	
		0.00	
		Mujer	
		0.00	
		Sentido del Indicador	Línea Base (meta valor)
		Descendente	28
		Año (Línea base)	
		2020	
Variables del Indicador			
Nombre de la Variable		Unidad de medida	Tipo de Acumulación
Tasa de Mortalidad en UCIN (realizado)		Mortalidad	Valor presente
Tasa de Mortalidad en UCIN (programado)		Mortalidad	Valor presente
Fuente de Información	Porcentaje de mortalidad, Jefatura de Neonatología		
Medios de verificación	Reporte Mensual de mortalidad emitido por Jefatura de Neonatología. Página OPD Hospital Civil de Guadalajara sección transparencia		
Supuestos	Las madres de los pacientes desarrollan y/o mantienen estilos de vida saludables. Los gobiernos desarrollan y/o mantienen entornos saludables y programas de salud materna. La Secretaría de Educación implementa estrategias para lograr aprendizajes significativos en educación para la salud. Los proveedores entregan los insumos en tiempo y forma. El flujo de ingresos financieros se realiza en tiempo. El precio de los insumos se mantiene estable. La demanda de atención de mantiene estable. La inflación se mantiene estable. Las causas de morbilidad materna se mantienen estables.		
Observaciones			
Id_mir	11832		
1	El presente documento despliega la información perteneciente a los indicadores estratégicos y gestión de aquellos programas presupuestarios que proveen de bienes y servicios que generan valor público a la ciudadanía jalisciense		
2	Se muestra el número del Componente relacionado con el indicador.		

GOBIERNO DEL ESTADO DE JALISCO
PRESUPUESTO DE EGRESOS PARA EL EJERCICIO FISCAL 2021

Ficha Técnica de Indicador

Sistema de Evaluación del Desempeño (SED)

Gobierno del Estado de Jalisco		Secretaría de la Hacienda Pública	
Datos del Programa			
Fortalecimiento Institucional a la Operación del Hospital Civil de Guadalajara			
Eje: Desarrollo Social		Tema: Protección a la salud	
¿Quién gasta?			
05	Unidad Presupuestal	017	Unidad Responsable
Secretaría de Salud Jalisco		O.P.D. Hospital Civil de Guadalajara	
00162	Unidad Ejecutora del Gasto		
O.P.D. Hospital Civil de Guadalajara			
¿Para qué se gasta?			
Finalidad	Función	Subfunción	
Desarrollo Social	Salud	Prestación de Servicios de Salud a la Persona	
Presupuesto asignado al Programa Presupuestario			
Monto		\$206,087,703.78	
Objetivos			
Nivel	Clave Componente	Resumen Narrativo	
Componente	F1	Actos de corrupción o Faltas Administrativas prevenidos o sancionados	
Datos del Indicador			
Denominación		Método de cálculo	
Total de Personas capacitadas en prevención de conductas indebidas		$(\text{Personas capacitadas en prevención de conductas indebidas (Realizado)} / \text{Personas capacitadas en prevención de conductas indebidas (Programado)}) * 100$	
Descripción del Indicador			
Este indicador refleja el porcentaje alcanzado respecto a la meta de las y los servidores públicos del Hospital Civil de Guadalajara capacitados por el Órgano Interno de Control en materia de prevención de conductas indebidas, sanciones administrativas y actos de corrupción. Se calcula a través del número alcanzado de personas capacitadas, entre el número programado de personas capacitadas.			
Tipo de Indicador	Gestión	Dimensión del Indicador	Eficacia
Cobertura	Municipal	Frecuencia de Medición	Semestral
		Año de Medición del Resultado	2021
Desagregado meta valor por género			
		Meta Institucional	100%
		Meta Valor	600
		Unidad de medida (meta valor)	Persona Capacitada
		Hombre	0.00
		Mujer	0.00
Parámetros de semaforización			
0	59.99	60.00	79.99
			80.00
			130
		Sentido del Indicador	Ascendente
		Línea Base (meta valor)	No disponible
		Año (Línea base)	No disponible
Variables del Indicador			
Nombre de la Variable		Unidad de medida	Tipo de Acumulación
Personas capacitadas en prevención de conductas indebidas (realizado)		Persona Capacitada	Suma
Personas capacitadas en prevención de conductas indebidas (programado)		Persona Capacitada	Suma
Fuente de Información			
Capacitación, Órgano Interno de Control			
Medios de verificación			
Reporte Mensual emitido por el Órgano Interno de Control, Página OPD Hospital Civil de Guadalajara sección transparencia			
Supuestos			
El personal muestra interés en recibir capacitación en prevención de conductas indebidas.			
Observaciones			
Id_mir		12608	

- 1 El presente documento despliega la información perteneciente a los indicadores estratégicos y gestión de aquellos programas presupuestarios que proveen de bienes y servicios que generan valor público a la ciudadanía jalisciense
- 2 Se muestra el número del Componente relacionado con el indicador.

GOBIERNO DEL ESTADO DE JALISCO
PRESUPUESTO DE EGRESOS PARA EL EJERCICIO FISCAL 2021
Ficha Técnica de Indicador

Sistema de Evaluación del Desempeño (SED)

Gobierno del Estado de Jalisco Secretaría de la Hacienda Pública

Datos del Programa

Fortalecimiento Institucional a la Operación del Hospital Civil de Guadalajara

Eje: Desarrollo Social

Tema: Protección a la salud

¿Quién gasta?

05	Unidad Presupuestal	017	Unidad Responsable	00162	Unidad Ejecutora del Gasto
	Secretaría de Salud Jalisco		O.P.D. Hospital Civil de Guadalajara		O.P.D. Hospital Civil de Guadalajara

¿Para qué se gasta?

Finalidad	Función	Subfunción
Desarrollo Social	Salud	Prestación de Servicios de Salud a la Persona

Presupuesto asignado al Programa Presupuestario

Monto

Objetivos

Nivel	Clave Componente	Resumen Narrativo
Componente	F1	Actos de corrupción o Faltas Administrativas prevenidos o sancionados

Datos del Indicador

Denominación	Método de cálculo
Total de Visitas de Verificación en el programa de auditorías	$(\text{Visitas de verificación (Realizado)} / \text{Visitas de verificación (Programado)}) * 100$

Descripción del Indicador
Este indicador refleja el porcentaje alcanzado respecto a la meta de las visitas de verificación a las áreas clínicas y administrativas relacionadas con las auditorías realizadas por el Órgano Interno de Control.

Tipo de Indicador	Gestión	Dimensión del Indicador	Eficacia	Año de Medición del Resultado	2021
Cobertura	Municipal	Frecuencia de Medición	Semestral		

Desagregado meta valor por género

Parámetros de semaforización		Meta Institucional	Meta Valor	Unidad de medida (meta valor)	Hombre	Mujer
0	59.99	100%	190	Visita	0.00	0.00
60.00	79.99	Sentido del Indicador	Línea Base (meta valor)	Año (Línea base)		
80.00	130	Ascendente	No disponible	No disponible		

Variables del Indicador

Nombre de la Variable	Unidad de medida	Tipo de Acumulación
Visitas de verificación (realizado)	Visita	Suma
Visitas de verificación (programado)	Visita	Suma

Fuente de Información

Medios de verificación

Supuestos

Observaciones

Id_mir

- 1 El presente documento despliega la información perteneciente a los indicadores estratégicos y gestión de aquellos programas presupuestarios que proveen de bienes y servicios que generan valor público a la ciudadanía jalisciense
- 2 Se muestra el número del Componente relacionado con el indicador.

GOBIERNO DEL ESTADO DE JALISCO
PRESUPUESTO DE EGRESOS PARA EL EJERCICIO FISCAL 2021

Ficha Técnica de Indicador

Sistema de Evaluación del Desempeño (SED)

Gobierno del Estado de Jalisco		Secretaría de la Hacienda Pública	
Datos del Programa			
Fortalecimiento Institucional a la Operación del Hospital Civil de Guadalajara			
Eje: Desarrollo Social		Tema: Protección a la salud	
¿Quién gasta?			
05	Unidad Presupuestal	017	Unidad Responsable
Secretaría de Salud Jalisco		O.P.D. Hospital Civil de Guadalajara	
00162	Unidad Ejecutora del Gasto	O.P.D. Hospital Civil de Guadalajara	
¿Para qué se gasta?			
Finalidad	Función	Subfunción	
Desarrollo Social	Salud	Prestación de Servicios de Salud a la Persona	
Presupuesto asignado al Programa Presupuestario			
Monto		\$206,087,703.78	
Objetivos			
Nivel	Clave Componente	Resumen Narrativo	
Componente	02	Atención y Capacitación en materia de Transparencia, acceso a la información, protección de datos y mejora regulatoria ejecutadas	
Datos del Indicador			
Denominación		Método de cálculo	
Total de Acciones en transparencia, acceso a la información, protección de datos y mejora regulatoria.		$(\text{Acciones de transparencia, acceso a la información, protección de datos y mejora regulatoria (Realizado)} / \text{Acciones de transparencia, acceso a la información, protección de datos y mejora regulatoria (Programado)}) * 100$	
Descripción del Indicador			
Este indicador refleja el porcentaje alcanzado respecto a la meta de las acciones realizadas por el Hospital en materia de transparencia y acceso a la información. Incluye la capacitación al personal y atención a los ciudadanos en acceso y protección de datos personales, la publicación y acceso a la información fundamental, así como la mejora regulatoria.			
Tipo de Indicador	Gestión	Dimensión del Indicador	Eficacia
Cobertura	Estatal	Frecuencia de Medición	Semestral
		Desagregado meta valor por género	
Parámetros de semaforización		Meta Institucional	Meta Valor
0	59.99	100%	5,604
60.00	79.99	Sentido del Indicador	Unidad de medida (meta valor)
80.00	130	Ascendente	Acción
		Linea Base (meta valor)	Hombre
		No disponible	0.00
		Año (Linea base)	Mujer
		No disponible	0.00
Variables del Indicador			
Nombre de la Variable		Unidad de medida	Tipo de Acumulación
Acciones de transparencia, acceso a la información, protección de datos y mejora regulatoria (realizado)		Acción	Suma
Acciones de transparencia, acceso a la información, protección de datos y mejora regulatoria (programado)		Acción	Suma
Fuente de Información	Acciones de transparencia, Coordinación General de Mejora Regulatoria y Transparencia		
Medios de verificación	Reporte Mensual emitido por la Coordinación General de Mejora Regulatoria y Transparencia. Página OPD Hospital Civil de Guadalajara sección transparencia		
Supuestos	La cultura de los ciudadanos sobre el ejercicio de su derecho al acceso a la información pública se mantiene o mejora.		
Observaciones			
Id_mir	12619		

- 1 El presente documento despliega la información perteneciente a los indicadores estratégicos y gestión de aquellos programas presupuestarios que proveen de bienes y servicios que generan valor público a la ciudadanía jalisciense
- 2 Se muestra el número del Componente relacionado con el indicador.

GOBIERNO DEL ESTADO DE JALISCO PRESUPUESTO DE EGRESOS PARA EL EJERCICIO FISCAL 2021 Ficha Técnica de Indicador

Sistema de Evaluación del Desempeño (SED)

Gobierno del Estado de Jalisco Secretaría de la Hacienda Pública

Datos del Programa

Fortalecimiento Institucional a la Operación del Hospital Civil de Guadalajara

Eje: Desarrollo Social

Tema: Protección a la salud

¿Quién gasta?

05 Unidad Presupuestal	017 Unidad Responsable	00162 Unidad Ejecutora del Gasto
Secretaría de Salud Jalisco	O.P.D. Hospital Civil de Guadalajara	O.P.D. Hospital Civil de Guadalajara

¿Para qué se gasta?

Finalidad	Función	Subfunción
Desarrollo Social	Salud	Prestación de Servicios de Salud a la Persona

Presupuesto asignado al Programa Presupuestario

Monto

Objetivos

Nivel	Clave Componente	Resumen Narrativo
Componente	03	Actividades consultivas de carácter administrativo y de representación jurisdiccional ejecutadas

Datos del Indicador

Denominación	Método de cálculo
Total de Actividades jurídicas	$(\text{Actividades consultivas de carácter administrativo y de representación jurisdiccional (Realizado)} / \text{Actividades consultivas de carácter administrativo y de representación jurisdiccional (Programado)}) * 100$

Descripción del Indicador

Este indicador refleja el porcentaje alcanzado respecto a la meta, de las actividades consultivas de carácter administrativo interno en materia de licitaciones, contratos y convenios, asuntos laborales y normativa. Asimismo, incluye la representación en juicios y órganos jurisdiccionales.

Tipo de Indicador	<input type="text" value="Gestión"/>	Dimensión del Indicador	<input type="text" value="Eficacia"/>	Año de Medición del Resultado	<input type="text" value="2021"/>
Cobertura	<input type="text" value="Estatal"/>	Frecuencia de Medición	<input type="text" value="Semestral"/>		

Desagregado meta valor por género

Parámetros de semaforización						Meta Institucional	Meta Valor	Unidad de medida (meta valor)	Desagregado meta valor por género	
0	59.99	60.00	79.99	80.00	130	100%	16,940	Actividad	Hombre	Mujer
■	■	■	■	■	■	Sentido del Indicador	Linea Base (meta valor)	Año (Linea base)	<input type="text" value="0.00"/>	<input type="text" value="0.00"/>
						Ascendente	No disponible	No disponible		

Variables del Indicador

Nombre de la Variable	Unidad de medida	Tipo de Acumulación
Actividades consultivas de carácter administrativo y de representación jurisdiccional (realizado)	Actividad	Suma
Actividades consultivas de carácter administrativo y de representación jurisdiccional (programado)	Actividad	Suma

Fuente de Información

Medios de verificación

Supuestos

Observaciones

Id_mir

- 1 El presente documento despliega la información perteneciente a los indicadores estratégicos y gestión de aquellos programas presupuestarios que proveen de bienes y servicios que generan valor público a la ciudadanía jalisciense
- 2 Se muestra el número del Componente relacionado con el indicador.

GOBIERNO DEL ESTADO DE JALISCO PRESUPUESTO DE EGRESOS PARA EL EJERCICIO FISCAL 2021 Ficha Técnica de Indicador

Sistema de Evaluación del Desempeño (SED)

Gobierno del Estado de JaliscoSecretaría de la Hacienda Pública

Datos del Programa

Fortalecimiento Institucional a la Operación del Hospital Civil de Guadalajara

Eje: Desarrollo Social

Tema: Protección a la salud

¿Quién gasta?

05 Unidad Presupuestal	017 Unidad Responsable	00162 Unidad Ejecutora del Gasto
Secretaría de Salud Jalisco	O.P.D. Hospital Civil de Guadalajara	O.P.D. Hospital Civil de Guadalajara

¿Para qué se gasta?

Finalidad	Función	Subfunción
Desarrollo Social	Salud	Prestación de Servicios de Salud a la Persona

Presupuesto asignado al Programa Presupuestario

Monto

Objetivos

Nivel	Clave Componente	Resumen Narrativo
Componente	04	Proyectos, acciones y programas públicos gestionados, desarrollados, ejecutados y evaluados alineados al Plan Institucional, Plan Estatal de Gobernanza y Plan Nacional de Desarrollo para el fortalecimiento institucional

Datos del Indicador

Denominación	Método de cálculo
Total de Avances en proyectos, acciones y programas públicos	(Reporte de avances en proyectos, acciones y programas públicos (Realizado) / Reporte de avances en proyectos, acciones y programas públicos (Programado))*100

Descripción del Indicador

Este indicador refleja el porcentaje alcanzado respecto a la meta, sobre los reportes de avance del Programa Anual de Trabajo Institucional en el que se reflejan la gestión, ejecución y evaluación de proyectos, acciones y programas públicos alineados a la misión y visión del Hospital, el Plan institucional, el Plan Estatal de Gobernanza y Desarrollo de Jalisco, y el Plan Nacional de Desarrollo, para el fortalecimiento institucional

Tipo de Indicador	Gestión	Dimensión del Indicador	Eficacia	Año de Medición del Resultado	2021
Cobertura	Estatal	Frecuencia de Medición	Semestral		

Desagregado meta valor por género

Parámetros de semaforización	Meta Institucional	Meta Valor	Unidad de medida (meta valor)	Hombre	Mujer
	<div style="display: flex; justify-content: space-around; align-items: center;"> <div style="text-align: center;"> 0 59.99 60.00 79.99 80.00 130 </div> <div style="text-align: center;"> ■ ■ ■ </div> </div>	100%	12	Reporte	0.00
	Sentido del Indicador	Línea Base (meta valor)	Año (Línea base)		
	Ascendente	No disponible	No disponible		

Variables del Indicador

Nombre de la Variable	Unidad de medida	Tipo de Acumulación
Reporte de avances en proyectos, acciones y programas públicos (realizado)	Reporte	Suma
Reporte de avances en proyectos, acciones y programas públicos (programado)	Reporte	Suma

Fuente de Información

Medios de verificación

Supuestos

Observaciones

id_mir

- 1 El presente documento despliega la información perteneciente a los indicadores estratégicos y gestión de aquellos programas presupuestarios que proveen de bienes y servicios que generan valor público a la ciudadanía jalisciense
- 2 Se muestra el número del Componente relacionado con el indicador.

GOBIERNO DEL ESTADO DE JALISCO PRESUPUESTO DE EGRESOS PARA EL EJERCICIO FISCAL 2021 Ficha Técnica de Indicador

Sistema de Evaluación del Desempeño (SED)

Gobierno del Estado de JaliscoSecretaría de la Hacienda Pública

Datos del Programa

Atención Integral y Especializada a toda la población que presenten neoplasias

Eje: Desarrollo Social

Tema: Protección a la salud

¿Quién gasta?

05 Unidad Presupuestal	018 Unidad Responsable	00163 Unidad Ejecutora del Gasto
Secretaría de Salud Jalisco	Instituto Jalisciense de Cancerología	Instituto Jalisciense de Cancerología

¿Para qué se gasta?

Finalidad	Función	Subfunción
Desarrollo Social	Salud	Prestación de Servicios de Salud a la Persona

Presupuesto asignado al Programa Presupuestario

Monto

Objetivos

Nivel	Clave Componente	Resumen Narrativo
Fin		

Datos del Indicador

Denominación	Método de cálculo
Posición en el Índice de Rezago Social	$(\text{Posición en el Índice de Rezago Social (Realizado)} / \text{Posición en el Índice de Rezago Social (Programado)}) * 100$

Descripción del Indicador
Lugar que ocupa Jalisco dentro del contexto de las entidades federativas del país respecto al Índice de Rezago Social, el cual es una medida agregada que se compone de variables de educación, acceso a servicios de salud, servicios básicos en la vivienda, de calidad y espacios en la misma, y activos en el hogar. Es decir, proporciona el resumen de cuatro carencias sociales de la medición de pobreza del CONEVAL: rezago educativo, acceso a los servicios de salud, acceso a los servicios básicos en la vivienda, y la calidad y espacios en la vivienda.

Tipo de Indicador	<input type="text" value="Estratégico"/>	Dimensión del Indicador	<input type="text" value="Eficacia"/>	Año de Medición del Resultado	<input type="text" value="2021"/>
Cobertura	<input type="text" value="Estatal"/>	Frecuencia de Medición	<input type="text" value="Quinquenal"/>		

						Desagregado meta valor por género				
Parámetros de semaforización						Meta Institucional	Meta Valor	Unidad de medida (meta valor)	Hombre	Mujer
0	59.99	60.00	79.99	80.00	130	100%	29	Posición	0.00	0.00
<div style="display: flex; justify-content: space-around;"> <div style="width: 20px; height: 20px; background-color: red; border: 1px solid black;"></div> <div style="width: 20px; height: 20px; background-color: orange; border: 1px solid black;"></div> <div style="width: 20px; height: 20px; background-color: yellow; border: 1px solid black;"></div> <div style="width: 20px; height: 20px; background-color: lightgreen; border: 1px solid black;"></div> <div style="width: 20px; height: 20px; background-color: green; border: 1px solid black;"></div> </div>						Sentido del Indicador	Línea Base (meta valor)	Año (Línea base)		
						Ascendente	25	2010		

Variables del Indicador

Nombre de la Variable	Unidad de medida	Tipo de Acumulación
Posición en el Índice de Rezago Social (realizado)	Posición	Suma
Posición en el Índice de Rezago Social (programado)	Posición	Suma
Fuente de Información	CONEVAL. Índice de Rezago Social a nivel municipal y por localidad, 2015.	
Medios de verificación		
Supuestos		
Observaciones		
Id_mir	<input type="text" value="8943"/>	

- 1 El presente documento despliega la información perteneciente a los indicadores estratégicos y gestión de aquellos programas presupuestarios que proveen de bienes y servicios que generan valor público a la ciudadanía jalisciense
- 2 Se muestra el número del Componente relacionado con el indicador.

GOBIERNO DEL ESTADO DE JALISCO
PRESUPUESTO DE EGRESOS PARA EL EJERCICIO FISCAL 2021

Ficha Técnica de Indicador

Sistema de Evaluación del Desempeño (SED)

Gobierno del Estado de Jalisco Secretaría de la Hacienda Pública

Datos del Programa

Fortalecimiento y Gestión de los Recursos para la Atención del Paciente con Neoplasias

Eje: Desarrollo Social

Tema: Protección a la salud

¿Quién gasta?

05 Unidad Presupuestal	018 Unidad Responsable	00163 Unidad Ejecutora del Gasto
Secretaría de Salud Jalisco	Instituto Jalisciense de Cancerología	Instituto Jalisciense de Cancerología

¿Para qué se gasta?

Finalidad	Función	Subfunción
Desarrollo Social	Salud	Prestación de Servicios de Salud a la Persona

Presupuesto asignado al Programa Presupuestario

Monto

Objetivos

Nivel	Clave Componente	Resumen Narrativo
Fin		

Datos del Indicador

Denominación	Método de cálculo
Porcentaje de la población vulnerable por carencias sociales	$(\text{Población vulnerable por carencias sociales con respecto al total de la población. (Realizado)} / \text{Población vulnerable por carencias sociales con respecto al total de la población. (Programado)}) * 100$

Descripción del Indicador

Población que presenta una o más carencias sociales relacionadas con los siguientes indicadores: _x000D_ 1. Rezago educativo _x000D_ 2. Acceso a los servicios de salud. _x000D_ 3. Acceso a la seguridad social. _x000D_ 4. Calidad y espacios de la vivienda. _x000D_ 5. Servicios básicos en la vivienda. _x000D_ 6. Acceso a la alimentación, pero cuyo ingreso es superior a la línea de bienestar.

Tipo de Indicador	<input type="text" value="Estratégico"/>	Dimensión del Indicador	<input type="text" value="Eficacia"/>	Año de Medición del Resultado	<input type="text" value="2021"/>
Cobertura	<input type="text" value="Estatal"/>	Frecuencia de Medición	<input type="text" value="Bienal"/>		

Desagregado meta valor por género

Parámetros de semaforización	Meta Institucional	Meta Valor	Unidad de medida (meta valor)	Hombre	Mujer
	<input type="text" value="130"/> <input type="text" value="80.00"/> <input type="text" value="79.99"/> <input type="text" value="60.00"/> <input type="text" value="59.99"/> <input type="text" value="0"/>	<input type="text" value="100%"/>	<input type="text" value="36"/>	<input type="text" value="Porcentaje"/>	<input type="text" value="0.00"/>
	Sentido del Indicador	Línea Base (meta valor)	Año (Línea base)		
	<input type="text" value="Descendente"/>	<input type="text" value="36"/>	<input type="text" value="2008"/>		

Variables del Indicador

Nombre de la Variable	Unidad de medida	Tipo de Acumulación
Población vulnerable por carencias sociales con respecto al total de la población. (realizado)	<input type="text" value="Porcentaje"/>	<input type="text" value="Suma"/>
Población vulnerable por carencias sociales con respecto al total de la población. (programado)	<input type="text" value="Porcentaje"/>	<input type="text" value="Suma"/>

Fuente de Información

Medios de verificación

Supuestos

Observaciones

Id_mir

- 1 El presente documento despliega la información perteneciente a los indicadores estratégicos y gestión de aquellos programas presupuestarios que proveen de bienes y servicios que generan valor público a la ciudadanía jalisciense
- 2 Se muestra el número del Componente relacionado con el indicador.

GOBIERNO DEL ESTADO DE JALISCO PRESUPUESTO DE EGRESOS PARA EL EJERCICIO FISCAL 2021 Ficha Técnica de Indicador

Sistema de Evaluación del Desempeño (SED)

Gobierno del Estado de Jalisco Secretaría de la Hacienda Pública

Datos del Programa

Fortalecimiento y Gestión de los Recursos para la Atención del Paciente con Neoplasias

Eje: Desarrollo Social

Tema: Protección a la salud

¿Quién gasta?

05 Unidad Presupuestal	018 Unidad Responsable	00163 Unidad Ejecutora del Gasto
Secretaría de Salud Jalisco	Instituto Jalisciense de Cancerología	Instituto Jalisciense de Cancerología

¿Para qué se gasta?

Finalidad	Función	Subfunción
Desarrollo Social	Salud	Prestación de Servicios de Salud a la Persona

Presupuesto asignado al Programa Presupuestario

Monto

Objetivos

Nivel	Clave Componente	Resumen Narrativo
Fin		

Datos del Indicador

Denominación	Método de cálculo
Porcentaje de la población vulnerable por carencias sociales	$(\text{Población vulnerable por carencias sociales con respecto al total de la población. (Realizado)} / \text{Población vulnerable por carencias sociales con respecto al total de la población. (Programado)}) * 100$

Descripción del Indicador

Población que presenta una o más carencias sociales relacionadas con los siguientes indicadores: _x000D_ 1. Rezago educativo _x000D_ 2. Acceso a los servicios de salud. _x000D_ 3. Acceso a la seguridad social. _x000D_ 4. Calidad y espacios de la vivienda. _x000D_ 5. Servicios básicos en la vivienda. _x000D_ 6. Acceso a la alimentación, pero cuyo ingreso es superior a la línea de bienestar.

Tipo de Indicador	<input type="text" value="Estratégico"/>	Dimensión del Indicador	<input type="text" value="Eficacia"/>	Año de Medición del Resultado	<input type="text" value="2021"/>
Cobertura	<input type="text" value="Estatal"/>	Frecuencia de Medición	<input type="text" value="Bienal"/>		

Desagregado meta valor por género

Parámetros de semaforización	Meta Institucional	Meta Valor	Unidad de medida (meta valor)	Hombre	Mujer
	<div style="display: flex; justify-content: space-around; align-items: center;"> <div style="text-align: center;">130</div> <div style="text-align: center;">80.00</div> <div style="text-align: center;">79.99</div> <div style="text-align: center;">60.00</div> <div style="text-align: center;">59.99</div> <div style="text-align: center;">0</div> </div>	100%	36	Porcentaje	0.00
	Sentido del Indicador	Línea Base (meta valor)	Año (Línea base)		
	Descendente	36	2008		

Variables del Indicador

Nombre de la Variable	Unidad de medida	Tipo de Acumulación
Población vulnerable por carencias sociales con respecto al total de la población. (realizado)	Porcentaje	Suma
Población vulnerable por carencias sociales con respecto al total de la población. (programado)	Porcentaje	Suma

Fuente de Información

Medios de verificación

Supuestos

Observaciones

Id_mir

- 1 El presente documento despliega la información perteneciente a los indicadores estratégicos y gestión de aquellos programas presupuestarios que proveen de bienes y servicios que generan valor público a la ciudadanía jalisciense
- 2 Se muestra el número del Componente relacionado con el indicador.

GOBIERNO DEL ESTADO DE JALISCO PRESUPUESTO DE EGRESOS PARA EL EJERCICIO FISCAL 2021

Ficha Técnica de Indicador

Sistema de Evaluación del Desempeño (SED)

Gobierno del Estado de Jalisco		Secretaría de la Hacienda Pública	
Datos del Programa			
Fortalecimiento y Gestión de los Recursos para la Atención del Paciente con Neoplasias			
Eje: Desarrollo Social		Tema: Protección a la salud	
¿Quién gasta?			
05	Unidad Presupuestal	018	Unidad Responsable
Secretaría de Salud Jalisco		Instituto Jalisciense de Cancerología	
00163	Unidad Ejecutora del Gasto	Instituto Jalisciense de Cancerología	
¿Para qué se gasta?			
Finalidad		Función	
Desarrollo Social		Salud	
		Subfunción	
		Prestación de Servicios de Salud a la Persona	
Presupuesto asignado al Programa Presupuestario			
		Monto	
		\$29,932,124.48	
Objetivos			
Nivel	Clave Componente	Resumen Narrativo	
Fin			
Datos del Indicador			
Denominación		Método de cálculo	
Porcentaje de la población en situación de pobreza extrema		$\left(\frac{\text{Proportión de la población en situación de pobreza extrema con respecto al total de la población (Realizado)}}{\text{Proportión de la población en situación de pobreza extrema con respecto al total de la población (Programado)}} \right) * 100$	
Descripción del Indicador			
Se refiere al porcentaje de la población que tiene tres o más carencias de seis posibles (rezago educativo, acceso a los servicios de salud, acceso a la seguridad social, calidad y espacios de la vivienda, servicios básicos en la vivienda y acceso a la alimentación) dentro del Índice de Privación Social y que, además, se encuentra por debajo de la línea de bienestar mínimo. Las personas en esta situación disponen de un ingreso tan bajo que, aun si lo dedicasen por completo a la adquisición de alimentos, no podrían adquirir los nutrientes necesarios para tener una vida sana.			
Tipo de Indicador	Estratégico	Dimensión del Indicador	Eficacia
Cobertura	Estatal	Frecuencia de Medición	Bienal
		Año de Medición del Resultado	2021
Desagregado meta valor por género			
Parámetros de semaforización		Meta Institucional	Meta Valor
130	80.00	100%	3
79.99	60.00	Sentido del Indicador	Unidad de medida (meta valor)
59.99	0	Descendente	Porcentaje
0		Linea Base (meta valor)	Hombre
		Año (Linea base)	Mujer
		4	0.00
		2008	0.00
Variabes del Indicador			
Nombre de la Variable		Unidad de medida	Tipo de Acumulación
Proporción de la población en situación de pobreza extrema con respecto al total de la población (realizado)		Porcentaje	Suma
Proporción de la población en situación de pobreza extrema con respecto al total de la población (programado)		Porcentaje	Suma
Fuente de Información			
CONEVAL Estimaciones con base en el MCS-ENIGH 2008, 2010, 2012, 2014 y el MEC del MCS-ENIGH 2016 y 2018.			
Medios de verificación			
Supuestos			
Observaciones			
Id_ mir	12563		

1 El presente documento despliega la información perteneciente a los indicadores estratégicos y gestión de aquellos programas presupuestarios que proveen de bienes y servicios que generan valor público a la ciudadanía jalisciense

2 Se muestra el número del Componente relacionado con el indicador.

GOBIERNO DEL ESTADO DE JALISCO PRESUPUESTO DE EGRESOS PARA EL EJERCICIO FISCAL 2021 Ficha Técnica de Indicador

Sistema de Evaluación del Desempeño (SED)

Gobierno del Estado de Jalisco Secretaría de la Hacienda Pública

Datos del Programa

Atención Integral y Especializada a toda la población que presenten neoplasias

Eje: Desarrollo Social

Tema: Protección a la salud

¿Quién gasta?

05 Unidad Presupuestal	018 Unidad Responsable	00163 Unidad Ejecutora del Gasto
Secretaría de Salud Jalisco	Instituto Jalisciense de Cancerología	Instituto Jalisciense de Cancerología

¿Para qué se gasta?

Finalidad	Función	Subfunción
Desarrollo Social	Salud	Prestación de Servicios de Salud a la Persona

Presupuesto asignado al Programa Presupuestario

Monto

Objetivos

Nivel	Clave Componente	Resumen Narrativo
Fin		

Datos del Indicador

Denominación	Método de cálculo
Porcentaje de la población vulnerable por carencias sociales	$(\text{Población vulnerable por carencias sociales con respecto al total de la población. (Realizado)} / \text{Población vulnerable por carencias sociales con respecto al total de la población. (Programado)}) * 100$

Descripción del Indicador

Población que presenta una o más carencias sociales relacionadas con los siguientes indicadores: _x000D_ 1. Rezago educativo _x000D_ 2. Acceso a los servicios de salud. _x000D_ 3. Acceso a la seguridad social. _x000D_ 4. Calidad y espacios de la vivienda. _x000D_ 5. Servicios básicos en la vivienda. _x000D_ 6. Acceso a la alimentación, pero cuyo ingreso es superior a la línea de bienestar.

Tipo de Indicador	<input type="text" value="Estratégico"/>	Dimensión del Indicador	<input type="text" value="Eficacia"/>	Año de Medición del Resultado	<input type="text" value="2021"/>
Cobertura	<input type="text" value="Estatal"/>	Frecuencia de Medición	<input type="text" value="Bienal"/>		

Desagregado meta valor por género

Parámetros de semaforización	Meta Institucional	Meta Valor	Unidad de medida (meta valor)	Hombre	Mujer
	<div style="display: flex; justify-content: space-around; align-items: center;"> <div style="text-align: center;">130</div> <div style="text-align: center;">80.00</div> <div style="text-align: center;">79.99</div> <div style="text-align: center;">60.00</div> <div style="text-align: center;">59.99</div> <div style="text-align: center;">0</div> </div>	100%	36	Porcentaje	0.00
	Sentido del Indicador	Línea Base (meta valor)	Año (Línea base)		
	Descendente	36	2008		

Variables del Indicador

Nombre de la Variable	Unidad de medida	Tipo de Acumulación
Población vulnerable por carencias sociales con respecto al total de la población. (realizado)	Porcentaje	Suma
Población vulnerable por carencias sociales con respecto al total de la población. (programado)	Porcentaje	Suma

Fuente de Información

Medios de verificación

Supuestos

Observaciones

Id_mir

- 1 El presente documento despliega la información perteneciente a los indicadores estratégicos y gestión de aquellos programas presupuestarios que proveen de bienes y servicios que generan valor público a la ciudadanía jalisciense
- 2 Se muestra el número del Componente relacionado con el indicador.

GOBIERNO DEL ESTADO DE JALISCO PRESUPUESTO DE EGRESOS PARA EL EJERCICIO FISCAL 2021 Ficha Técnica de Indicador

Sistema de Evaluación del Desempeño (SED)

Gobierno del Estado de Jalisco Secretaría de la Hacienda Pública

Datos del Programa

Atención Integral y Especializada a toda la población que presenten neoplasias

Eje: Desarrollo Social

Tema: Protección a la salud

¿Quién gasta?

05 Unidad Presupuestal	018 Unidad Responsable	00163 Unidad Ejecutora del Gasto
Secretaría de Salud Jalisco	Instituto Jalisciense de Cancerología	Instituto Jalisciense de Cancerología

¿Para qué se gasta?

Finalidad	Función	Subfunción
Desarrollo Social	Salud	Prestación de Servicios de Salud a la Persona

Presupuesto asignado al Programa Presupuestario

Monto

Objetivos

Nivel	Clave Componente	Resumen Narrativo
Fin		

Datos del Indicador

Denominación	Método de cálculo
Porcentaje de la población vulnerable por carencias sociales	$(\text{Población vulnerable por carencias sociales con respecto al total de la población. (Realizado)} / \text{Población vulnerable por carencias sociales con respecto al total de la población. (Programado)}) * 100$

Descripción del Indicador

Población que presenta una o más carencias sociales relacionadas con los siguientes indicadores: _x000D_ 1. Rezago educativo _x000D_ 2. Acceso a los servicios de salud. _x000D_ 3. Acceso a la seguridad social. _x000D_ 4. Calidad y espacios de la vivienda. _x000D_ 5. Servicios básicos en la vivienda. _x000D_ 6. Acceso a la alimentación, pero cuyo ingreso es superior a la línea de bienestar.

Tipo de Indicador	<input type="text" value="Estratégico"/>	Dimensión del Indicador	<input type="text" value="Eficacia"/>	Año de Medición del Resultado	<input type="text" value="2021"/>
Cobertura	<input type="text" value="Estatal"/>	Frecuencia de Medición	<input type="text" value="Bienal"/>		

Desagregado meta valor por género

Parámetros de semaforización	Meta Institucional	Meta Valor	Unidad de medida (meta valor)	Hombre	Mujer
	<div style="display: flex; justify-content: space-around; align-items: center;"> <div style="text-align: center;">130</div> <div style="text-align: center;">80.00</div> <div style="text-align: center;">79.99</div> <div style="text-align: center;">60.00</div> <div style="text-align: center;">59.99</div> <div style="text-align: center;">0</div> </div>	100%	36	Porcentaje	0.00
	Sentido del Indicador	Línea Base (meta valor)	Año (Línea base)		
	Descendente	36	2008		

Variables del Indicador

Nombre de la Variable	Unidad de medida	Tipo de Acumulación
Población vulnerable por carencias sociales con respecto al total de la población. (realizado)	Porcentaje	Suma
Población vulnerable por carencias sociales con respecto al total de la población. (programado)	Porcentaje	Suma

Fuente de Información

Medios de verificación

Supuestos

Observaciones

Id_mir

- 1 El presente documento despliega la información perteneciente a los indicadores estratégicos y gestión de aquellos programas presupuestarios que proveen de bienes y servicios que generan valor público a la ciudadanía jalisciense
- 2 Se muestra el número del Componente relacionado con el indicador.

GOBIERNO DEL ESTADO DE JALISCO PRESUPUESTO DE EGRESOS PARA EL EJERCICIO FISCAL 2021 Ficha Técnica de Indicador

Sistema de Evaluación del Desempeño (SED)

Gobierno del Estado de Jalisco Secretaría de la Hacienda Pública

Datos del Programa

Atención Integral y Especializada a toda la población que presenten neoplasias

Eje: Desarrollo Social

Tema: Protección a la salud

¿Quién gasta?

05 Unidad Presupuestal	018 Unidad Responsable	00163 Unidad Ejecutora del Gasto
Secretaría de Salud Jalisco	Instituto Jalisciense de Cancerología	Instituto Jalisciense de Cancerología

¿Para qué se gasta?

Finalidad	Función	Subfunción
Desarrollo Social	Salud	Prestación de Servicios de Salud a la Persona

Presupuesto asignado al Programa Presupuestario

Monto

Objetivos

Nivel	Clave Componente	Resumen Narrativo
Propósito		

Datos del Indicador

Denominación	Método de cálculo
Cobertura de población con seguro público de salud	$(\text{Porcentaje de la población total residente del estado que cuenta con un seguro público de salud vigente (Realizado)} / \text{Porcentaje de la población total residente del estado que cuenta con un seguro público de salud vigente (Programado)}) * 100$

Descripción del Indicador

Expresa el porcentaje de la población total residente del estado que cuenta con un seguro público de salud vigente, ya sea por parte de las instituciones de seguridad social federal (IMSS, ISSSTE, SEDENA, SEMAR, PEMEX), o por parte del Sistema de Protección Social en Salud, conocido actualmente como Seguro Popular.

Tipo de Indicador	<input type="text" value="Estratégico"/>	Dimensión del Indicador	<input type="text" value="Eficacia"/>	Año de Medición del Resultado	<input type="text" value="2021"/>
Cobertura	<input type="text" value="Estatal"/>	Frecuencia de Medición	<input type="text" value="Anual"/>		

Desagregado meta valor por género

Parámetros de semaforización	Meta Institucional	Meta Valor	Unidad de medida (meta valor)	Desagregado meta valor por género	
				Hombre	Mujer
<div style="display: flex; justify-content: space-between; width: 100%;"> 0 59.99 60.00 79.99 80.00 130 </div> <div style="display: flex; justify-content: space-between; width: 100%; margin-top: 5px;"> <div style="width: 10%; background-color: red; height: 10px;"></div> <div style="width: 10%; background-color: red; height: 10px;"></div> <div style="width: 10%; background-color: yellow; height: 10px;"></div> <div style="width: 10%; background-color: yellow; height: 10px;"></div> <div style="width: 10%; background-color: green; height: 10px;"></div> <div style="width: 10%; background-color: green; height: 10px;"></div> </div>	<input type="text" value="100%"/>	<input type="text" value="90"/>	<input type="text" value="Porcentaje"/>	<input type="text" value="0.00"/>	<input type="text" value="0.00"/>
	Sentido del Indicador	Linea Base (meta valor)	Año (Linea base)		
	<input type="text" value="Ascendente"/>	<input type="text" value="88"/>	<input type="text" value="2017"/>		

Variables del Indicador

Nombre de la Variable	Unidad de medida	Tipo de Acumulación
Porcentaje de la población total residente del estado que cuenta con un seguro público de salud vigente (realizado)	<input type="text" value="Porcentaje"/>	<input type="text" value="Suma"/>
Porcentaje de la población total residente del estado que cuenta con un seguro público de salud vigente (programado)	<input type="text" value="Porcentaje"/>	<input type="text" value="Suma"/>

Fuente de Información

Medios de verificación

Supuestos

Observaciones

Id_mir

- 1 El presente documento despliega la información perteneciente a los indicadores estratégicos y gestión de aquellos programas presupuestarios que proveen de bienes y servicios que generan valor público a la ciudadanía jalisciense
- 2 Se muestra el número del Componente relacionado con el indicador.

GOBIERNO DEL ESTADO DE JALISCO
PRESUPUESTO DE EGRESOS PARA EL EJERCICIO FISCAL 2021

Ficha Técnica de Indicador

Sistema de Evaluación del Desempeño (SED)

Gobierno del Estado de Jalisco Secretaría de la Hacienda Pública

Datos del Programa

Fortalecimiento y Gestión de los Recursos para la Atención del Paciente con Neoplasias

Eje: Desarrollo Social

Tema: Protección a la salud

¿Quién gasta?

05 Unidad Presupuestal	018 Unidad Responsable	00163 Unidad Ejecutora del Gasto
Secretaría de Salud Jalisco	Instituto Jalisciense de Cancerología	Instituto Jalisciense de Cancerología

¿Para qué se gasta?

Finalidad	Función	Subfunción
Desarrollo Social	Salud	Prestación de Servicios de Salud a la Persona

Presupuesto asignado al Programa Presupuestario

Monto

Objetivos

Nivel	Clave Componente	Resumen Narrativo
Propósito		

Datos del Indicador


Denominación	Método de cálculo
Cobertura de población con seguro público de salud	(Porcentaje de la población total residente del estado que cuenta con un seguro público de salud vigente (Realizado)/Porcentaje de la población total residente del estado que cuenta con un seguro público de salud vigente (Programado))*100

Descripción del Indicador

Expresa el porcentaje de la población total residente del estado que cuenta con un seguro público de salud vigente, ya sea por parte de las instituciones de seguridad social federal (IMSS, ISSSTE, SEDENA, SEMAR, PEMEX), o por parte del Sistema de Protección Social en Salud, conocido actualmente como Seguro Popular.

Tipo de Indicador	<input type="text" value="Estratégico"/>	Dimensión del Indicador	<input type="text" value="Eficacia"/>	Año de Medición del Resultado	<input type="text" value="2021"/>
Cobertura	<input type="text" value="Estatal"/>	Frecuencia de Medición	<input type="text" value="Anual"/>		

Desagregado meta valor por género

Parámetros de semaforización	Meta Institucional	Meta Valor	Unidad de medida (meta valor)	Hombre	Mujer
<input type="text" value="0"/> <input type="text" value="59.99"/> <input type="text" value="60.00"/> <input type="text" value="79.99"/> <input type="text" value="80.00"/> <input type="text" value="130"/>	<input type="text" value="100%"/>	<input type="text" value="90"/>	<input type="text" value="Porcentaje"/>	<input type="text" value="0.00"/>	<input type="text" value="0.00"/>
	Sentido del Indicador	Línea Base (meta valor)	Año (Línea base)		
	<input type="text" value="Ascendente"/>	<input type="text" value="88"/>	<input type="text" value="2017"/>		

Variables del Indicador

Nombre de la Variable	Unidad de medida	Tipo de Acumulación
Porcentaje de la población total residente del estado que cuenta con un seguro público de salud vigente (realizado)	Porcentaje	Suma
Porcentaje de la población total residente del estado que cuenta con un seguro público de salud vigente (programado)	Porcentaje	Suma

Fuente de Información

Medios de verificación

Supuestos

Observaciones

Id_mir

- 1 El presente documento despliega la información perteneciente a los indicadores estratégicos y gestión de aquellos programas presupuestarios que proveen de bienes y servicios que generan valor público a la ciudadanía jalisciense
- 2 Se muestra el número del Componente relacionado con el indicador.

GOBIERNO DEL ESTADO DE JALISCO PRESUPUESTO DE EGRESOS PARA EL EJERCICIO FISCAL 2021 Ficha Técnica de Indicador

Sistema de Evaluación del Desempeño (SED)

Gobierno del Estado de Jalisco Secretaría de la Hacienda Pública

Datos del Programa

Atención Integral y Especializada a toda la población que presenten neoplasias

Eje: Desarrollo Social

Tema: Protección a la salud

¿Quién gasta?

05 Unidad Presupuestal	018 Unidad Responsable	00163 Unidad Ejecutora del Gasto
Secretaría de Salud Jalisco	Instituto Jalisciense de Cancerología	Instituto Jalisciense de Cancerología

¿Para qué se gasta?

Finalidad	Función	Subfunción
Desarrollo Social	Salud	Prestación de Servicios de Salud a la Persona

Presupuesto asignado al Programa Presupuestario

Monto

Objetivos

Nivel	Clave Componente	Resumen Narrativo
Propósito		

Datos del Indicador

Denominación	Método de cálculo
Cobertura de población con seguro público de salud	$(\text{Porcentaje de la población total residente del estado que cuenta con un seguro público de salud vigente (Realizado)} / \text{Porcentaje de la población total residente del estado que cuenta con un seguro público de salud vigente (Programado)}) * 100$

Descripción del Indicador

Expresa el porcentaje de la población total residente del estado que cuenta con un seguro público de salud vigente, ya sea por parte de las instituciones de seguridad social federal (IMSS, ISSSTE, SEDENA, SEMAR, PEMEX), o por parte del Sistema de Protección Social en Salud, conocido actualmente como Seguro Popular.

Tipo de Indicador	<input type="text" value="Estratégico"/>	Dimensión del Indicador	<input type="text" value="Eficacia"/>	Año de Medición del Resultado	<input type="text" value="2021"/>
Cobertura	<input type="text" value="Estatal"/>	Frecuencia de Medición	<input type="text" value="Anual"/>		

Desagregado meta valor por género

Parámetros de semaforización	Meta Institucional	Meta Valor	Unidad de medida (meta valor)	Desagregado meta valor por género													
				Hombre	Mujer												
<table style="width: 100%; text-align: center;"> <tr> <td style="border: 1px solid black; padding: 2px;">0</td> <td style="border: 1px solid black; padding: 2px;">59.99</td> <td style="border: 1px solid black; padding: 2px;">60.00</td> <td style="border: 1px solid black; padding: 2px;">79.99</td> <td style="border: 1px solid black; padding: 2px;">80.00</td> <td style="border: 1px solid black; padding: 2px;">130</td> </tr> <tr> <td style="background-color: red; width: 15px; height: 15px;"></td> <td style="background-color: red; width: 15px; height: 15px;"></td> <td style="background-color: yellow; width: 15px; height: 15px;"></td> <td style="background-color: yellow; width: 15px; height: 15px;"></td> <td style="background-color: green; width: 15px; height: 15px;"></td> <td style="background-color: green; width: 15px; height: 15px;"></td> </tr> </table>	0	59.99	60.00	79.99	80.00	130							100%	90	Porcentaje	0.00	0.00
0	59.99	60.00	79.99	80.00	130												
	Sentido del Indicador	Línea Base (meta valor)	Año (Línea base)														
	Ascendente	88	2017														

Variables del Indicador

Nombre de la Variable	Unidad de medida	Tipo de Acumulación
Porcentaje de la población total residente del estado que cuenta con un seguro público de salud vigente (realizado)	Porcentaje	Suma
Porcentaje de la población total residente del estado que cuenta con un seguro público de salud vigente (programado)	Porcentaje	Suma

Fuente de Información

Medios de verificación

Supuestos

Observaciones

Id_mir

- 1 El presente documento despliega la información perteneciente a los indicadores estratégicos y gestión de aquellos programas presupuestarios que proveen de bienes y servicios que generan valor público a la ciudadanía jalisciense
- 2 Se muestra el número del Componente relacionado con el indicador.

GOBIERNO DEL ESTADO DE JALISCO PRESUPUESTO DE EGRESOS PARA EL EJERCICIO FISCAL 2021 Ficha Técnica de Indicador

Sistema de Evaluación del Desempeño (SED)

Gobierno del Estado de JaliscoSecretaría de la Hacienda Pública

Datos del Programa

Atención Integral y Especializada a toda la población que presenten neoplasias

Eje: Desarrollo Social

Tema: Protección a la salud

¿Quién gasta?

05 Unidad Presupuestal	018 Unidad Responsable	00163 Unidad Ejecutora del Gasto
Secretaría de Salud Jalisco	Instituto Jalisciense de Cancerología	Instituto Jalisciense de Cancerología

¿Para qué se gasta?

Finalidad	Función	Subfunción
Desarrollo Social	Salud	Prestación de Servicios de Salud a la Persona

Presupuesto asignado al Programa Presupuestario

Monto

Objetivos

Nivel	Clave Componente	Resumen Narrativo
Componente	A2	Tratamiento integral y especializado otorgado al paciente con neoplasias

Datos del Indicador

Denominación	Método de cálculo
02 Total de Tratamientos Integrales otorgados a los pacientes con neoplasias en el Instituto	(Cirugías realizadas + egresos+ aplicaciones de quimioterapia+ tratamientos radiantes+Conos cervicales+ atención en admisión continua+ procedimientos en clínica de catéter, heridas y estomas (Realizado) / Cirugías realizadas + egresos+ aplicaciones de quimioterapia+ tratamientos radiantes+Conos cervicales+ atención en admisión continua+ procedimientos en clínica de catéter, heridas y estomas (Programado))*100

Descripción del Indicador
Atención especializada otorgada mediante el tratamiento integral al paciente que presenta alguna neoplasia en el Instituto

Tipo de Indicador	<input type="text" value="Estratégico"/>	Dimensión del Indicador	<input type="text" value="Eficiencia"/>	Año de Medición del Resultado	<input type="text" value="2021"/>
Cobertura	<input type="text" value="Estatal"/>	Frecuencia de Medición	<input type="text" value="Mensual"/>		

Desagregado meta valor por género

Parámetros de semaforización						Meta Institucional	Meta Valor	Unidad de medida (meta valor)	Hombre	Mujer
<input type="text" value="0"/>	<input type="text" value="59.99"/>	<input type="text" value="60.00"/>	<input type="text" value="79.99"/>	<input type="text" value="80.00"/>	<input type="text" value="130"/>	<input type="text" value="100%"/>	<input type="text" value="59,800"/>	<input type="text" value="Tratamiento"/>	<input type="text" value="0.00"/>	<input type="text" value="0.00"/>
						Sentido del Indicador	Linea Base (meta valor)	Año (Linea base)		
						<input type="text" value="Ascendente"/>	<input type="text" value="22,449"/>	<input type="text" value="2019"/>		

Variables del Indicador

Nombre de la Variable	Unidad de medida	Tipo de Acumulación
Cirugías realizadas + egresos+ aplicaciones de quimioterapia+ tratamientos radiantes+Conos cervicales+ atención en admisión continua+ procedimientos en clínica de catéter, heridas y estomas (realizado)	<input type="text" value="Tratamiento"/>	<input type="text" value="Suma"/>
Cirugías realizadas + egresos+ aplicaciones de quimioterapia+ tratamientos radiantes+Conos cervicales+ atención en admisión continua+ procedimientos en clínica de catéter, heridas y estomas (programado)	<input type="text" value="Tratamiento"/>	<input type="text" value="Suma"/>

Fuente de Información	Hoja de Informe de programación quirúrgica. Sistema Informático SIHO.Bitacora de Física medica. Hoja de Informe diario de aplicaciones de quimioterapia. Hoja de informe diario de admisión continua. Bitácora de productividad de Clínica de catéter. Bitácora de Productividad de heridas y estomas
Medios de verificación	Hoja de Informe de programación quirúrgica. Sistema Informático SIHO.Bitacora de Física medica. Hoja de Informe diario de aplicaciones de quimioterapia. Hoja de informe diario de admisión continua. Bitácora de productividad de Clínica de catéter. Bitácora de Productividad de heridas y estomas. Pagina web de la Institución
Supuestos	Se cuenta con los medios necesarios para el tratamiento de los pacientes con neoplasias que lo requieran
Observaciones	
Id. mir	<input type="text" value="9523"/>

- 1 El presente documento despliega la información perteneciente a los indicadores estratégicos y gestión de aquellos programas presupuestarios que proveen de bienes y servicios que generan valor público a la ciudadanía jalisciense
- 2 Se muestra el número del Componente relacionado con el indicador.

GOBIERNO DEL ESTADO DE JALISCO PRESUPUESTO DE EGRESOS PARA EL EJERCICIO FISCAL 2021 Ficha Técnica de Indicador

Sistema de Evaluación del Desempeño (SED)

Gobierno del Estado de Jalisco Secretaría de la Hacienda Pública

Datos del Programa

Atención Integral y Especializada a toda la población que presenten neoplasias

Eje: Desarrollo Social

Tema: Protección a la salud

¿Quién gasta?

05 Unidad Presupuestal	018 Unidad Responsable	00163 Unidad Ejecutora del Gasto
Secretaría de Salud Jalisco	Instituto Jalisciense de Cancerología	Instituto Jalisciense de Cancerología

¿Para qué se gasta?

Finalidad	Función	Subfunción
Desarrollo Social	Salud	Prestación de Servicios de Salud a la Persona

Presupuesto asignado al Programa Presupuestario

Monto

Objetivos

Nivel	Clave Componente	Resumen Narrativo
Componente	A3	Rehabilitación otorgada a pacientes con neoplasias

Datos del Indicador

Denominación	Método de cálculo
03 Total de rehabilitación otorgada a pacientes con neoplasias	(Consulta de clínica del dolor+ manejo del dolor en hospitalización+ intervenciones de psicología en hospitalización+ consultas de soporte + visitas domiciliarias (Realizado) / Consulta de clínica del dolor+ manejo del dolor en hospitalización+ intervenciones de psicología en hospitalización+ consultas de soporte + visitas domiciliarias (Programado))*100

Descripción del Indicador
Contribuir a mejorar la calidad de vida del paciente mediante la atención especializada en etapas del tratamiento curativo y paliativo

Tipo de Indicador	<input type="text" value="Estratégico"/>	Dimensión del Indicador	<input type="text" value="Eficiencia"/>	Año de Medición del Resultado	<input type="text" value="2021"/>
Cobertura	<input type="text" value="Estatal"/>	Frecuencia de Medición	<input type="text" value="Mensual"/>		

Parámetros de semaforización	Desagregado meta valor por género				
	Meta Institucional	Meta Valor	Unidad de medida (meta valor)	Hombre	Mujer
<input type="text" value="0"/> <input type="text" value="59.99"/> <input type="text" value="60.00"/> <input type="text" value="79.99"/> <input type="text" value="80.00"/> <input type="text" value="130"/>	<input type="text" value="100%"/>	<input type="text" value="27,310"/>	<input type="text" value="Consulta"/>	<input type="text" value="0.00"/>	<input type="text" value="0.00"/>
<div style="display: flex; justify-content: space-around; width: 100%;"> <div style="width: 20px; height: 20px; background-color: red; border: 1px solid black;"></div> <div style="width: 20px; height: 20px; background-color: yellow; border: 1px solid black;"></div> <div style="width: 20px; height: 20px; background-color: green; border: 1px solid black;"></div> </div>	Sentido del Indicador	Línea Base (meta valor)	Año (Línea base)		
	<input type="text" value="Ascendente"/>	<input type="text" value="No disponible"/>	<input type="text" value="2019"/>		

Variables del Indicador

Nombre de la Variable	Unidad de medida	Tipo de Acumulación
Consulta de clínica del dolor+ manejo del dolor en hospitalización+ intervenciones de psicología en hospitalización+ consultas de soporte + visitas domiciliarias (realizado)	Consulta	Suma
Consulta de clínica del dolor+ manejo del dolor en hospitalización+ intervenciones de psicología en hospitalización+ consultas de soporte + visitas domiciliarias (programado)	Consulta	Suma

Fuente de Información

Medios de verificación

Supuestos

Observaciones

Id. mir

- 1 El presente documento despliega la información perteneciente a los indicadores estratégicos y gestión de aquellos programas presupuestarios que proveen de bienes y servicios que generan valor público a la ciudadanía jalisciense
- 2 Se muestra el número del Componente relacionado con el indicador.

GOBIERNO DEL ESTADO DE JALISCO PRESUPUESTO DE EGRESOS PARA EL EJERCICIO FISCAL 2021 Ficha Técnica de Indicador

Sistema de Evaluación del Desempeño (SED)

Gobierno del Estado de Jalisco Secretaría de la Hacienda Pública

Datos del Programa

Atención Integral y Especializada a toda la población que presenten neoplasias

Eje: Desarrollo Social

Tema: Protección a la salud

¿Quién gasta?

05 Unidad Presupuestal	018 Unidad Responsable	00163 Unidad Ejecutora del Gasto
Secretaría de Salud Jalisco	Instituto Jalisciense de Cancerología	Instituto Jalisciense de Cancerología

¿Para qué se gasta?

Finalidad	Función	Subfunción
Desarrollo Social	Salud	Prestación de Servicios de Salud a la Persona

Presupuesto asignado al Programa Presupuestario

Monto

Objetivos

Nivel	Clave Componente	Resumen Narrativo
Componente	A1	Atención especializada para el diagnóstico de Neoplasias

Datos del Indicador

Denominación	Método de cálculo
01- Total de Atenciones Diagnosticas de neoplasias realizadas al paciente en el Instituto.	(Consultas Subsecuentes +Consultas de Primera vez +Procedimientos diagnósticos colposcopicos+ Endoscopias+ estudios de mastografias+ estudios de ecosonogramas mamarios (Realizado) / Consultas Subsecuentes +Consultas de Primera vez +Procedimientos diagnósticos colposcopicos+ Endoscopias+ estudios de mastografias+ estudios de ecosonogramas mamarios (Programado))*100

Descripción del Indicador
Contribuir a fortalecer y garantizar el acceso efectivo a la Atención especializada para el diagnóstico de neoplasias mediante consultas, estudios para clínicos y/o procedimientos diagnósticos a hombres y mujeres

Tipo de Indicador	<input type="text" value="Estratégico"/>	Dimensión del Indicador	<input type="text" value="Eficiencia"/>	Año de Medición del Resultado	<input type="text" value="2021"/>
Cobertura	<input type="text" value="Estatal"/>	Frecuencia de Medición	<input type="text" value="Mensual"/>		

Parámetros de semaforización	Meta Institucional	Meta Valor	Unidad de medida (meta valor)	Desagregado meta valor por género	
				Hombre	Mujer
<input type="text" value="0"/> <input type="text" value="59.99"/> <input type="text" value="60.00"/> <input type="text" value="79.99"/> <input type="text" value="80.00"/> <input type="text" value="130"/>	<input type="text" value="100%"/>	<input type="text" value="109,458"/>	<input type="text" value="Consulta"/>	<input type="text" value="0.00"/>	<input type="text" value="0.00"/>
	Sentido del Indicador	Línea Base (meta valor)	Año (Línea base)		
	<input type="text" value="Ascendente"/>	<input type="text" value="60,984"/>	<input type="text" value="2019"/>		

Variables del Indicador

Nombre de la Variable	Unidad de medida	Tipo de Acumulación
Consultas Subsecuentes +Consultas de Primera vez +Procedimientos diagnósticos colposcopicos+ Endoscopias+ estudios de mastografias+ estudios de ecosonogramas mamarios (realizado)	Consulta	Suma
Consultas Subsecuentes +Consultas de Primera vez +Procedimientos diagnósticos colposcopicos+ Endoscopias+ estudios de mastografias+ estudios de ecosonogramas mamarios (programado)	Consulta	Suma

Fuente de Información Sistema Informático SIHO.Bitacoras de Productividad y hojas de productividad Hoja de Informe diario de Enfermería de Displasias, Hoja de Informe diario de Quirófano, Bitácora de Ecosonogramas Informes de Ecosonogramas

Medios de verificación Total Consultas Subsecuentes +Total Consultas de Primera vez +Total Procedimientos diagnosticos colposcopicos+Total de Endoscopias+total de estudios de mastografias+total de estudios de ecosonogramas mamarios

Supuestos Paciente que requiere y acude al Instituto a recibir atención medica

Observaciones

Id_mir

- 1 El presente documento despliega la información perteneciente a los indicadores estratégicos y gestión de aquellos programas presupuestarios que proveen de bienes y servicios que generan valor público a la ciudadanía jalisciense
- 2 Se muestra el número del Componente relacionado con el indicador.

GOBIERNO DEL ESTADO DE JALISCO PRESUPUESTO DE EGRESOS PARA EL EJERCICIO FISCAL 2021 Ficha Técnica de Indicador

Sistema de Evaluación del Desempeño (SED)

Gobierno del Estado de Jalisco Secretaría de la Hacienda Pública

Datos del Programa

Fortalecimiento y Gestión de los Recursos para la Atención del Paciente con Neoplasias

Eje: Desarrollo Social

Tema: Protección a la salud

¿Quién gasta?

05 Unidad Presupuestal	018 Unidad Responsable	00163 Unidad Ejecutora del Gasto
Secretaría de Salud Jalisco	Instituto Jalisciense de Cancerología	Instituto Jalisciense de Cancerología

¿Para qué se gasta?

Finalidad	Función	Subfunción
Desarrollo Social	Salud	Prestación de Servicios de Salud a la Persona

Presupuesto asignado al Programa Presupuestario

Monto

Objetivos

Nivel	Clave Componente	Resumen Narrativo
Componente	02	Administración de recursos eficiente realizada del Instituto Jalisciense de Cancerología

Datos del Indicador

Denominación	Método de cálculo
02 Total de Acciones realizadas para la Administración de Recursos eficiente del Instituto Jalisciense de Cancerología	(Estados financieros realizados +nominas pagadas+ licitaciones con y sin concurrencia+Mantenimientos preventivos realizados al equipo medico, electromecánico y de computo (Realizado) / Estados financieros realizados +nominas pagadas+ licitaciones con y sin concurrencia+Mantenimientos preventivos realizados al equipo medico, electromecánico y de computo (Programado))*100

Descripción del Indicador
Acciones encaminadas a la Administración de Recursos eficiente del Instituto Jalisciense de Cancerología

Tipo de Indicador	<input type="text" value="Gestión"/>	Dimensión del Indicador	<input type="text" value="Eficiencia"/>	Año de Medición del Resultado	<input type="text" value="2021"/>
Cobertura	<input type="text" value="Estatal"/>	Frecuencia de Medición	<input type="text" value="Mensual"/>		

Desagregado meta valor por género

Parámetros de semaforización						Meta Institucional	Meta Valor	Unidad de medida (meta valor)	Hombre	Mujer
0	59.99	60.00	79.99	80.00	130	100%	6,926	Estado Financiero	0.00	0.00
						Sentido del Indicador	Linea Base (meta valor)	Año (Linea base)		
						Ascendente	12	2019		

Variables del Indicador

Nombre de la Variable	Unidad de medida	Tipo de Acumulación
Estados financieros realizados +nominas pagadas+ licitaciones con y sin concurrencia+Mantenimientos preventivos realizados al equipo medico, electromecánico y de computo (realizado)	Estado Financiero	Suma
Estados financieros realizados +nominas pagadas+ licitaciones con y sin concurrencia+Mantenimientos preventivos realizados al equipo medico, electromecánico y de computo (programado)	Estado Financiero	Suma

Fuente de Información	Registros contables en software Contpaq i y Nucont.Sistema Nomipaq y Listas de raya.Expedientes de Licitaciones Bitácora verificación de buen funcionamiento de equipo médico, electromecanico y de computo
Medios de verificación	Registros contables en software Contpaq i y Nucont.Sistema Nomipaq y Listas de raya.Expedientes de Licitaciones Bitácora verificación de buen funcionamiento de equipo médico, electromecanico y de computo
Supuestos	Que no ocurran desastres naturales
Observaciones	
Id_mir	<input type="text" value="12533"/>

- 1 El presente documento despliega la información perteneciente a los indicadores estratégicos y gestión de aquellos programas presupuestarios que proveen de bienes y servicios que generan valor público a la ciudadanía jalisciense
- 2 Se muestra el número del Componente relacionado con el indicador.

GOBIERNO DEL ESTADO DE JALISCO
PRESUPUESTO DE EGRESOS PARA EL EJERCICIO FISCAL 2021

Ficha Técnica de Indicador

Sistema de Evaluación del Desempeño (SED)

Gobierno del Estado de Jalisco		Secretaría de la Hacienda Pública	
Datos del Programa			
Fortalecimiento y Gestión de los Recursos para la Atención del Paciente con Neoplasias			
Eje: Desarrollo Social		Tema: Protección a la salud	
¿Quién gasta?			
05	Unidad Presupuestal	018	Unidad Responsable
Secretaría de Salud Jalisco		Instituto Jalisciense de Cancerología	
00163	Unidad Ejecutora del Gasto	Instituto Jalisciense de Cancerología	
¿Para qué se gasta?			
Finalidad		Función	
Desarrollo Social		Salud	
		Subfunción	
		Prestación de Servicios de Salud a la Persona	
Presupuesto asignado al Programa Presupuestario			
		Monto	
		\$29,932,124.48	
Objetivos			
Nivel	Clave Componente	Resumen Narrativo	
Componente	A1	Enseñanza, Capacitación, Investigación y Desarrollo Institucional otorgada a profesionales de la Salud.	
Datos del Indicador			
Denominación		Método de cálculo	
01 Total de profesionales de la Salud en formación mediante la Enseñanza, capacitación, Investigación de las Neoplasias		(Personal capacitado en el Instituto+ cursos otorgados +Publicaciones de investigación + Investigaciones + diplomas otorgados (Realizado) / Personal capacitado en el Instituto+ cursos otorgados +Publicaciones de investigación + Investigaciones + diplomas otorgados (Programado))*100	
Descripción del Indicador			
Formación de recursos humanos aplicables para el tratamiento de los pacientes con neoplasias estableciendo programas de investigación clínica y capacitación para su personal			
Tipo de Indicador	Gestión	Dimensión del Indicador	Eficiencia
Año de Medición del Resultado	2021		
Cobertura	Estatal	Frecuencia de Medición	Mensual
Desagregado meta valor por género			
Parámetros de semaforización		Meta Institucional	Meta Valor
0 59.99 60.00 79.99 80.00 130		100%	1,924
		Unidad de medida (meta valor)	Hombre
		Capacitación	0.00
		Mujer	0.00
		Sentido del Indicador	Línea Base (meta valor)
		Ascendente	287
		Año (Línea base)	2019
Variabes del Indicador			
Nombre de la Variable		Unidad de medida	Tipo de Acumulación
Personal capacitado en el Instituto+ cursos otorgados +Publicaciones de investigación + Investigaciones + diplomas otorgados (realizado)		Capacitación	Suma
Personal capacitado en el Instituto+ cursos otorgados +Publicaciones de investigación + Investigaciones + diplomas otorgados (programado)		Capacitación	Suma
Fuente de Información	Listas de Asistencia de Enseñanza, POA		
Medios de verificación	Programa Anual de Capacitación PAC, Listas de Asistencia, Bitacora de Investigación		
Supuestos	Que el personal este interesado y asista a las capacitaciones		
Observaciones			
id_mir	12538		

- 1 El presente documento despliega la información perteneciente a los indicadores estratégicos y gestión de aquellos programas presupuestarios que proveen de bienes y servicios que generan valor público a la ciudadanía jalisciense
- 2 Se muestra el número del Componente relacionado con el indicador.

GOBIERNO DEL ESTADO DE JALISCO PRESUPUESTO DE EGRESOS PARA EL EJERCICIO FISCAL 2021 Ficha Técnica de Indicador

Sistema de Evaluación del Desempeño (SED)

Gobierno del Estado de JaliscoSecretaría de la Hacienda Pública

Datos del Programa

Atención Integral y Especializada a toda la población que presenten neoplasias

Eje: Desarrollo Social

Tema: Protección a la salud

¿Quién gasta?

05 Unidad Presupuestal	018 Unidad Responsable	00163 Unidad Ejecutora del Gasto
Secretaría de Salud Jalisco	Instituto Jalisciense de Cancerología	Instituto Jalisciense de Cancerología

¿Para qué se gasta?

Finalidad	Función	Subfunción
Desarrollo Social	Salud	Prestación de Servicios de Salud a la Persona

Presupuesto asignado al Programa Presupuestario

Monto

Objetivos

Nivel	Clave Componente	Resumen Narrativo
Componente	A6	Reconstrucción mamaria realizada, para mejorar la calidad de vida de los pacientes con cáncer de mama

Datos del Indicador

Denominación	Método de cálculo
04- Total de reconstrucción mamaria realizada para mejorar la calidad de vida de los pacientes con cáncer de mama	$(\text{Intervenciones para reconstrucción mamaria (Realizado)} / \text{Intervenciones para reconstrucción mamaria (Programado)}) * 100$

Descripción del Indicador
Reconstrucción mamaria para mejorar la calidad de vida del paciente

Tipo de Indicador	<input type="text" value="Estratégico"/>	Dimensión del Indicador	<input type="text" value="Eficiencia"/>	Año de Medición del Resultado	<input type="text" value="2021"/>
Cobertura	<input type="text" value="Estatal"/>	Frecuencia de Medición	<input type="text" value="Mensual"/>		

Desagregado meta valor por género

Parámetros de semaforización						Meta Institucional	Meta Valor	Unidad de medida (meta valor)	Hombre	Mujer
0	59.99	60.00	79.99	80.00	130	100%	600	Intervención	0.00	0.00
						Sentido del Indicador	Línea Base (meta valor)	Año (Línea base)		
						<input type="text" value="Ascendente"/>	<input type="text" value="No disponible"/>	<input type="text" value="No disponible"/>		

Variables del Indicador

Nombre de la Variable	Unidad de medida	Tipo de Acumulación
Intervenciones para reconstrucción mamaria (realizado)	Intervención	Suma
Intervenciones para reconstrucción mamaria (programado)	Intervención	Suma
Fuente de Información	<input type="text" value="Bitacoras de Quirofano sistema SIHO"/>	
Medios de verificación	<input type="text" value="Bitacoras de Quirofano Sistema SIHO"/>	
Supuestos	<input type="text" value="Que el paciente con cáncer de mama sea candidato para la reconstrucción mamaria"/>	
Observaciones	<input type="text"/>	
Id_mir	<input type="text" value="12553"/>	

- 1 El presente documento despliega la información perteneciente a los indicadores estratégicos y gestión de aquellos programas presupuestarios que proveen de bienes y servicios que generan valor público a la ciudadanía jalisciense
- 2 Se muestra el número del Componente relacionado con el indicador.

GOBIERNO DEL ESTADO DE JALISCO PRESUPUESTO DE EGRESOS PARA EL EJERCICIO FISCAL 2021 Ficha Técnica de Indicador

Sistema de Evaluación del Desempeño (SED)

Gobierno del Estado de Jalisco Secretaría de la Hacienda Pública

Datos del Programa

Fortalecimiento de la cultura integral de trasplante de órganos y tejidos

Eje: Desarrollo Social

Tema: Protección a la salud

¿Quién gasta?

05 Unidad Presupuestal	019 Unidad Responsable	00164 Unidad Ejecutora del Gasto
Secretaría de Salud Jalisco	Consejo Estatal de Trasplantes de Órganos y Tejidos	Consejo Estatal de Trasplantes de Órganos y Tejidos

¿Para qué se gasta?

Finalidad	Función	Subfunción
Desarrollo Social	Salud	Prestación de Servicios de Salud a la Comunidad

Presupuesto asignado al Programa Presupuestario

Monto

Objetivos

Nivel	Clave Componente	Resumen Narrativo
Fin		

Datos del Indicador

Denominación	Método de cálculo
Porcentaje de la población vulnerable por carencias sociales	$(\text{Población vulnerable por carencias sociales con respecto al total de la población. (Realizado)} / \text{Población vulnerable por carencias sociales con respecto al total de la población. (Programado)}) * 100$

Descripción del Indicador

Población que presenta una o más carencias sociales relacionadas con los siguientes indicadores: _x000D_ 1. Rezago educativo _x000D_ 2. Acceso a los servicios de salud. _x000D_ 3. Acceso a la seguridad social. _x000D_ 4. Calidad y espacios de la vivienda. _x000D_ 5. Servicios básicos en la vivienda. _x000D_ 6. Acceso a la alimentación, pero cuyo ingreso es superior a la línea de bienestar.

Tipo de Indicador	<input type="text" value="Estratégico"/>	Dimensión del Indicador	<input type="text" value="Eficacia"/>	Año de Medición del Resultado	<input type="text" value="2021"/>
Cobertura	<input type="text" value="Estatal"/>	Frecuencia de Medición	<input type="text" value="Bienal"/>		

Desagregado meta valor por género

Parámetros de semaforización	Meta Institucional	Meta Valor	Unidad de medida (meta valor)	Hombre	Mujer
	<div style="display: flex; justify-content: space-around; align-items: center;"> <div style="text-align: center;">130</div> <div style="text-align: center;">80.00</div> <div style="text-align: center;">79.99</div> <div style="text-align: center;">60.00</div> <div style="text-align: center;">59.99</div> <div style="text-align: center;">0</div> </div>	100%	36	Porcentaje	0.00
	Sentido del Indicador	Línea Base (meta valor)	Año (Línea base)		
	Descendente	36	2008		

Variables del Indicador

Nombre de la Variable	Unidad de medida	Tipo de Acumulación
Población vulnerable por carencias sociales con respecto al total de la población. (realizado)	Porcentaje	Suma
Población vulnerable por carencias sociales con respecto al total de la población. (programado)	Porcentaje	Suma

Fuente de Información	CONEVAL. Estimaciones con base en el MCS-ENIGH 2008, 2010, 2012, 2014 y el MEC del MCS-ENIGH 2016 y 2018.	
Medios de verificación		
Supuestos		
Observaciones		
Id_ mir	<input type="text" value="8945"/>	

- 1 El presente documento despliega la información perteneciente a los indicadores estratégicos y gestión de aquellos programas presupuestarios que proveen de bienes y servicios que generan valor público a la ciudadanía jalisciense
- 2 Se muestra el número del Componente relacionado con el indicador.

GOBIERNO DEL ESTADO DE JALISCO PRESUPUESTO DE EGRESOS PARA EL EJERCICIO FISCAL 2021 Ficha Técnica de Indicador

Sistema de Evaluación del Desempeño (SED)

Gobierno del Estado de Jalisco Secretaría de la Hacienda Pública

Datos del Programa

Fortalecimiento de la cultura integral de trasplante de órganos y tejidos

Eje: Desarrollo Social

Tema: Protección a la salud

¿Quién gasta?

05 Unidad Presupuestal	019 Unidad Responsable	00164 Unidad Ejecutora del Gasto
Secretaría de Salud Jalisco	Consejo Estatal de Trasplantes de Órganos y Tejidos	Consejo Estatal de Trasplantes de Órganos y Tejidos

¿Para qué se gasta?

Finalidad	Función	Subfunción
Desarrollo Social	Salud	Prestación de Servicios de Salud a la Comunidad

Presupuesto asignado al Programa Presupuestario

Monto

Objetivos

Nivel	Clave Componente	Resumen Narrativo
Propósito		

Datos del Indicador

Denominación	Método de cálculo
Cobertura de población con seguro público de salud	(Porcentaje de la población total residente del estado que cuenta con un seguro público de salud vigente (Realizado)/Porcentaje de la población total residente del estado que cuenta con un seguro público de salud vigente (Programado))*100

Descripción del Indicador

Expresa el porcentaje de la población total residente del estado que cuenta con un seguro público de salud vigente, ya sea por parte de las instituciones de seguridad social federal (IMSS, ISSSTE, SEDENA, SEMAR, PEMEX), o por parte del Sistema de Protección Social en Salud, conocido actualmente como Seguro Popular.

Tipo de Indicador	<input type="text" value="Estratégico"/>	Dimensión del Indicador	<input type="text" value="Eficacia"/>	Año de Medición del Resultado	<input type="text" value="2021"/>
Cobertura	<input type="text" value="Estatal"/>	Frecuencia de Medición	<input type="text" value="Anual"/>		

Desagregado meta valor por género

Parámetros de semaforización	Meta Institucional	Meta Valor	Unidad de medida (meta valor)	Desagregado meta valor por género	
				Hombre	Mujer
<div style="display: flex; justify-content: space-between; width: 100%;"> 0 59.99 60.00 79.99 80.00 130 </div> <div style="display: flex; justify-content: space-between; width: 100%; margin-top: 5px;"> <div style="width: 10%; background-color: red; height: 15px;"></div> <div style="width: 10%; background-color: yellow; height: 15px;"></div> <div style="width: 10%; background-color: green; height: 15px;"></div> </div>	<input type="text" value="100%"/>	<input type="text" value="90"/>	<input type="text" value="Porcentaje"/>	<input type="text" value="0.00"/>	<input type="text" value="0.00"/>
	Sentido del Indicador	Linea Base (meta valor)	Año (Linea base)		
	<input type="text" value="Ascendente"/>	<input type="text" value="88"/>	<input type="text" value="2017"/>		

Variables del Indicador

Nombre de la Variable	Unidad de medida	Tipo de Acumulación
Porcentaje de la población total residente del estado que cuenta con un seguro público de salud vigente (realizado)	<input type="text" value="Porcentaje"/>	<input type="text" value="Suma"/>
Porcentaje de la población total residente del estado que cuenta con un seguro público de salud vigente (programado)	<input type="text" value="Porcentaje"/>	<input type="text" value="Suma"/>

Fuente de Información

Medios de verificación

Supuestos

Observaciones

Id_mir

- 1 El presente documento despliega la información perteneciente a los indicadores estratégicos y gestión de aquellos programas presupuestarios que proveen de bienes y servicios que generan valor público a la ciudadanía jalisciense
- 2 Se muestra el número del Componente relacionado con el indicador.

GOBIERNO DEL ESTADO DE JALISCO
PRESUPUESTO DE EGRESOS PARA EL EJERCICIO FISCAL 2021

Ficha Técnica de Indicador

Sistema de Evaluación del Desempeño (SED)

Gobierno del Estado de Jalisco Secretaría de la Hacienda Pública

Datos del Programa

Fortalecimiento de la cultura integral de trasplante de órganos y tejidos

Eje: Desarrollo Social

Tema: Protección a la salud

¿Quién gasta?

05 Unidad Presupuestal	019 Unidad Responsable	00164 Unidad Ejecutora del Gasto
Secretaría de Salud Jalisco	Consejo Estatal de Trasplantes de Órganos y Tejidos	Consejo Estatal de Trasplantes de Órganos y Tejidos

¿Para qué se gasta?

Finalidad	Función	Subfunción
Desarrollo Social	Salud	Prestación de Servicios de Salud a la Comunidad

Presupuesto asignado al Programa Presupuestario

Monto

Objetivos

Nivel	Clave Componente	Resumen Narrativo
Componente	A1	Apoyo otorgado a hospitales en las detecciones de potenciales donadores en el proceso de la procuración de órganos y tejidos.

Datos del Indicador

Denominación	Método de cálculo
Total de detecciones de potenciales donantes en muerte encefálica y paro cardiorrespiratorio	$(\text{Número de detecciones (Realizado)} / \text{Número de detecciones (Programado)}) * 100$

Descripción del Indicador

Apoyo otorgado a hospitales en las detecciones de potenciales donadores en el proceso de la procuración de Órganos y Tejidos

Tipo de Indicador	<input type="text" value="Estratégico"/>	Dimensión del Indicador	<input type="text" value="Eficacia"/>	Año de Medición del Resultado	<input type="text" value="2021"/>
Cobertura	<input type="text" value="Estatal"/>	Frecuencia de Medición	<input type="text" value="Semestral"/>		

Desagregado meta valor por género

Parámetros de semaforización						Meta Institucional	Meta Valor	Unidad de medida (meta valor)	Hombre	Mujer
<input type="text" value="0"/>	<input type="text" value="59.99"/>	<input type="text" value="60.00"/>	<input type="text" value="79.99"/>	<input type="text" value="80.00"/>	<input type="text" value="130"/>	<input type="text" value="100%"/>	<input type="text" value="2,500"/>	<input type="text" value="Detección"/>	<input type="text" value="0.00"/>	<input type="text" value="0.00"/>
						Sentido del Indicador	Línea Base (meta valor)	Año (Línea base)		
						<input type="text" value="Ascendente"/>	<input type="text" value="1,900"/>	<input type="text" value="2020"/>		

Variables del Indicador

Nombre de la Variable	Unidad de medida	Tipo de Acumulación
Número de detecciones (realizado)	<input type="text" value="Detección"/>	<input type="text" value="Suma"/>
Número de detecciones (programado)	<input type="text" value="Detección"/>	<input type="text" value="Suma"/>

Fuente de Información

Medios de verificación

Supuestos

Observaciones

Id_mir

- 1 El presente documento despliega la información perteneciente a los indicadores estratégicos y gestión de aquellos programas presupuestarios que proveen de bienes y servicios que generan valor público a la ciudadanía jalisciense
- 2 Se muestra el número del Componente relacionado con el indicador.

GOBIERNO DEL ESTADO DE JALISCO
PRESUPUESTO DE EGRESOS PARA EL EJERCICIO FISCAL 2021

Ficha Técnica de Indicador

Sistema de Evaluación del Desempeño (SED)

Gobierno del Estado de Jalisco		Secretaría de la Hacienda Pública	
Datos del Programa			
Fortalecimiento de la cultura integral de trasplante de órganos y tejidos			
Eje: Desarrollo Social		Tema: Protección a la salud	
¿Quién gasta?			
05	Unidad Presupuestal	019	Unidad Responsable
Secretaría de Salud Jalisco		Consejo Estatal de Trasplantes de Órganos y Tejidos	
00164	Unidad Ejecutora del Gasto		
Consejo Estatal de Trasplantes de Órganos y Tejidos			
¿Para qué se gasta?			
Finalidad	Función	Subfunción	
Desarrollo Social	Salud	Prestación de Servicios de Salud a la Comunidad	
Presupuesto asignado al Programa Presupuestario			
Monto		\$12,459,227.00	
Objetivos			
Nivel	Clave Componente	Resumen Narrativo	
Componente	A4	Asesorías otorgadas a hospitales y personas involucradas en el proceso de donación procuración trasplante y Coordinar actividades de la Unidad de Transparencia	
Datos del Indicador			
Denominación		Método de cálculo	
Total de asesorías jurídicas otorgadas en materia de donación de órganos y actividades de la unidad de transparencia		$(\text{Número de asesorías atendidas (Realizado)} / \text{Número de asesorías atendidas (Programado)}) * 100$	
Descripción del Indicador			
Asesorías otorgadas a hospitales y personas involucradas en el proceso de donación, procuración, trasplante y coordinación de Actividades de la unidad de transparencia			
Tipo de Indicador	Estratégico	Dimensión del Indicador	Eficacia
Cobertura	Estatal	Frecuencia de Medición	Mensual
		Año de Medición del Resultado	
		2021	
Desagregado meta valor por género			
Parámetros de semaforización		Meta Institucional	Meta Valor
0 59.99 60.00 79.99 80.00 130		100%	50
		Unidad de medida (meta valor)	Hombre
		Asesoría	0.00
		Sentido del Indicador	Mujer
		Ascendente	0.00
		Linea Base (meta valor)	
		30	
		Año (Linea base)	
		2020	
Variables del Indicador			
Nombre de la Variable		Unidad de medida	Tipo de Acumulación
Número de asesorías atendidas (realizado)		Asesoría	Suma
Número de asesorías atendidas (programado)		Asesoría	Suma
Fuente de Información	Bitácoras, expedientes, informes y solicitudes registradas en CETOT		
Medios de verificación	Informes, oficios, contratos, convenios, actas, acuerdos, bitácoras CETOT		
Supuestos	Existe un interés por parte de los involucrados en el tema		
Observaciones			
Id_mir	9526		

- 1 El presente documento despliega la información perteneciente a los indicadores estratégicos y gestión de aquellos programas presupuestarios que proveen de bienes y servicios que generan valor público a la ciudadanía jalisciense
- 2 Se muestra el número del Componente relacionado con el indicador.

GOBIERNO DEL ESTADO DE JALISCO
PRESUPUESTO DE EGRESOS PARA EL EJERCICIO FISCAL 2021

Ficha Técnica de Indicador

Sistema de Evaluación del Desempeño (SED)

Gobierno del Estado de Jalisco Secretaría de la Hacienda Pública

Datos del Programa

Fortalecimiento de la cultura integral de trasplante de órganos y tejidos

Eje: Desarrollo Social

Tema: Protección a la salud

¿Quién gasta?

05	Unidad Presupuestal	019	Unidad Responsable	00164	Unidad Ejecutora del Gasto
	Secretaría de Salud Jalisco		Consejo Estatal de Trasplantes de Órganos y Tejidos		Consejo Estatal de Trasplantes de Órganos y Tejidos

¿Para qué se gasta?

Finalidad	Función	Subfunción
Desarrollo Social	Salud	Prestación de Servicios de Salud a la Comunidad

Presupuesto asignado al Programa Presupuestario

Monto

Objetivos

Nivel	Clave Componente	Resumen Narrativo
Componente	A6	Fortalecimiento de la cultura de la Donación a través de actividades publicitarias de fomento y difusión

Datos del Indicador

Denominación	Método de cálculo
Total de actividades de fomento a la cultura de la donación y trasplante	$(\text{Número de actividades de fomento a la cultura de la donación (Realizado)} / \text{Número de actividades de fomento a la cultura de la donación (Programado)}) * 100$

Descripción del Indicador
Fortalecimiento de la cultura de la donación a través de actividades publicitarias de fomento y difusión

Tipo de Indicador	Estratégico	Dimensión del Indicador	Eficacia	Año de Medición del Resultado	2021
Cobertura	Estatal	Frecuencia de Medición	Mensual		

Desagregado meta valor por género						
Parámetros de semaforización		Meta Institucional	Meta Valor	Unidad de medida (meta valor)	Hombre	Mujer
0	59.99	100%	52	Actividad	0.00	0.00
60.00	79.99	Sentido del Indicador	Línea Base (meta valor)	Año (Línea base)		
80.00	130	Ascendente	52	2020		

VARIABLES DEL INDICADOR

Nombre de la Variable	Unidad de medida	Tipo de Acumulación
Número de actividades de fomento a la cultura de la donación (realizado)	Actividad	Suma
Número de actividades de fomento a la cultura de la donación (programado)	Actividad	Suma

Fuente de Información
Medios de verificación

Supuestos

Observaciones

Id. mir

- 1 El presente documento despliega la información perteneciente a los indicadores estratégicos y gestión de aquellos programas presupuestarios que proveen de bienes y servicios que generan valor público a la ciudadanía jalisciense
- 2 Se muestra el número del Componente relacionado con el indicador.

GOBIERNO DEL ESTADO DE JALISCO
PRESUPUESTO DE EGRESOS PARA EL EJERCICIO FISCAL 2021
Ficha Técnica de Indicador

Sistema de Evaluación del Desempeño (SED)

Gobierno del Estado de Jalisco Secretaría de la Hacienda Pública

Datos del Programa

Fortalecimiento de la cultura integral de trasplante de órganos y tejidos

Eje: Desarrollo Social

Tema: Protección a la salud

¿Quién gasta?

05 Unidad Presupuestal	019 Unidad Responsable	00164 Unidad Ejecutora del Gasto
Secretaría de Salud Jalisco	Consejo Estatal de Trasplantes de Órganos y Tejidos	Consejo Estatal de Trasplantes de Órganos y Tejidos

¿Para qué se gasta?

Finalidad	Función	Subfunción
Desarrollo Social	Salud	Prestación de Servicios de Salud a la Comunidad

Presupuesto asignado al Programa Presupuestario

Monto

Objetivos

Nivel	Clave Componente	Resumen Narrativo
Componente	02	Administración eficiente de los recursos Financieros, materiales y humanos del Organismo

Datos del Indicador

Denominación	Método de cálculo
Total de informes administrativos y de los recursos ministrados al CETOT	$(\text{Informes del presupuesto ejercido (Realizado)} / \text{Informes del presupuesto ejercido (Programado)}) * 100$

Descripción del Indicador
Administración eficiente de los recursos Financieros, materiales y humanos del organismo

Tipo de Indicador	Estratégico	Dimensión del Indicador	Eficacia	Año de Medición del Resultado	2021
Cobertura	Estatal	Frecuencia de Medición	Mensual		

Parámetros de semaforización						Desagregado meta valor por género					
						Meta Institucional	Meta Valor	Unidad de medida (meta valor)	Hombre	Mujer	
0	59.99	60.00	79.99	80.00	130	100%	36	Informe	0.00	0.00	
Sentido del Indicador						Ascendente	Línea Base (meta valor)	64	Año (Línea base)		
								2020			

Variables del Indicador

Nombre de la Variable	Unidad de medida	Tipo de Acumulación
Informes del presupuesto ejercido (realizado)	Informe	Suma
Informes del presupuesto ejercido (programado)	Informe	Suma
Fuente de Información	Información financiera, presupuestal y programática, CETOT/ SSJ	
Medios de verificación	Información financiera	
Supuestos	Se cuenta con personal suficiente y capacitado para el cumplimiento de metas	
Observaciones		
Id. mir	10673	

- 1 El presente documento despliega la información perteneciente a los indicadores estratégicos y gestión de aquellos programas presupuestarios que proveen de bienes y servicios que generan valor público a la ciudadanía jalisciense
- 2 Se muestra el número del Componente relacionado con el indicador.

GOBIERNO DEL ESTADO DE JALISCO
PRESUPUESTO DE EGRESOS PARA EL EJERCICIO FISCAL 2021

Ficha Técnica de Indicador

Sistema de Evaluación del Desempeño (SED)

Gobierno del Estado de Jalisco		Secretaría de la Hacienda Pública	
Datos del Programa			
Fortalecimiento de la cultura integral de trasplante de órganos y tejidos			
Eje: Desarrollo Social		Tema: Protección a la salud	
¿Quién gasta?			
05	Unidad Presupuestal	019	Unidad Responsable
Secretaría de Salud Jalisco		Consejo Estatal de Trasplantes de Órganos y Tejidos	
00164	Unidad Ejecutora del Gasto	Consejo Estatal de Trasplantes de Órganos y Tejidos	
¿Para qué se gasta?			
Finalidad	Función	Subfunción	
Desarrollo Social	Salud	Prestación de Servicios de Salud a la Comunidad	
Presupuesto asignado al Programa Presupuestario			
Monto		\$12,459,227.00	
Objetivos			
Nivel	Clave Componente	Resumen Narrativo	
Componente	03	Apoyo a hospitales en sus actividades de Donación, Procuración y Trasplante Realizados.	
Datos del Indicador			
Denominación		Método de cálculo	
Total de acciones de registro, vigilancia, apoyo y control de los establecimientos de salud		$(\text{Número de acciones de registro, supervisión y vigilancia (Realizado)} / \text{Número de acciones de registro, supervisión y vigilancia (Programado)}) * 100$	
Descripción del Indicador			
Apoyo previsto a hospitales en la tramitación de licencia de programas de donación y trasplante ante las autoridades competentes realizados			
Tipo de Indicador	Estratégico	Dimensión del Indicador	Eficacia
Cobertura	Estatal	Frecuencia de Medición	Trimestral
		Año de Medición del Resultado	
		2021	
Desagregado meta valor por género			
		Meta Institucional	Meta Valor
		100%	20
		Unidad de medida (meta valor)	Hombre
		Acción	0.00
		Mujer	0.00
Parámetros de semaforización			
0	59.99	60.00	79.99
80.00	130		
		Meta Institucional	Meta Valor
		100%	20
		Sentido del Indicador	Línea Base (meta valor)
		Ascendente	20
		Año (Línea base)	
		2020	
VARIABLES DEL INDICADOR			
Nombre de la Variable		Unidad de medida	Tipo de Acumulación
Número de acciones de registro, supervisión y vigilancia (realizado)		Acción	Suma
Número de acciones de registro, supervisión y vigilancia (programado)		Acción	Suma
Fuente de Información			
Hospitales con licencia sanitaria para donación y trasplante activa, SIRNT, CETOT			
Medios de verificación			
Actas, minutas, bitácoras, registros estadísticos			
Supuestos			
Aceptación de las instituciones para el apoyo			
Observaciones			
Id. mir	10674		

- 1 El presente documento despliega la información perteneciente a los indicadores estratégicos y gestión de aquellos programas presupuestarios que proveen de bienes y servicios que generan valor público a la ciudadanía jalisciense
- 2 Se muestra el número del Componente relacionado con el indicador.

GOBIERNO DEL ESTADO DE JALISCO
PRESUPUESTO DE EGRESOS PARA EL EJERCICIO FISCAL 2021
Ficha Técnica de Indicador

Sistema de Evaluación del Desempeño (SED)

Gobierno del Estado de Jalisco Secretaría de la Hacienda Pública

Datos del Programa

Fortalecimiento de la cultura integral de trasplante de órganos y tejidos

Eje: Desarrollo Social

Tema: Protección a la salud

¿Quién gasta?

05 Unidad Presupuestal	019 Unidad Responsable	00164 Unidad Ejecutora del Gasto
Secretaría de Salud Jalisco	Consejo Estatal de Trasplantes de Órganos y Tejidos	Consejo Estatal de Trasplantes de Órganos y Tejidos

¿Para qué se gasta?

Finalidad	Función	Subfunción
Desarrollo Social	Salud	Prestación de Servicios de Salud a la Comunidad

Presupuesto asignado al Programa Presupuestario

Monto

Objetivos

Nivel	Clave Componente	Resumen Narrativo
Componente	05	Capacitación y actualización otorgada a profesionales, estudiantes, docentes y grupos específicos en el tema de Donación, Procuración y Trasplante de Órganos y Tejidos.

Datos del Indicador

Denominación	Método de cálculo
Total de personas actualizadas e informadas en el tema de donación, procuración y trasplante de órganos y tejidos	(Número de personas capacitadas programadas (Realizado) / Número de personas capacitadas programadas (Programado))*100

Descripción del Indicador
Capacitación y actualización otorgada a profesionales, estudiantes, docentes y grupos específicos en el tema de donación, procuración y trasplante de Órganos y tejidos

Tipo de Indicador	<input type="text" value="Estratégico"/>	Dimensión del Indicador	<input type="text" value="Eficacia"/>	Año de Medición del Resultado	<input type="text" value="2021"/>
Cobertura	<input type="text" value="Estatal"/>	Frecuencia de Medición	<input type="text" value="Mensual"/>		

						Desagregado meta valor por género	
Parámetros de semaforización			Meta Institucional	Meta Valor	Unidad de medida (meta valor)	Hombre	Mujer
0	59.99	60.00	100%	1,060	Persona Capacitada	0.00	0.00
			Sentido del Indicador	Linea Base (meta valor)	Año (Linea base)		
			Ascendente	1,757	2020		

Variables del Indicador

Nombre de la Variable	Unidad de medida	Tipo de Acumulación
Número de personas capacitadas programadas (realizado)	Persona Capacitada	Suma
Número de personas capacitadas programadas (programado)	Persona Capacitada	Suma

Fuente de Información

Medios de verificación

Supuestos

Observaciones

Id_mir

- 1 El presente documento despliega la información perteneciente a los indicadores estratégicos y gestión de aquellos programas presupuestarios que proveen de bienes y servicios que generan valor público a la ciudadanía jalisciense
- 2 Se muestra el número del Componente relacionado con el indicador.

GOBIERNO DEL ESTADO DE JALISCO
PRESUPUESTO DE EGRESOS PARA EL EJERCICIO FISCAL 2021

Ficha Técnica de Indicador

Sistema de Evaluación del Desempeño (SED)

Gobierno del Estado de Jalisco		Secretaría de la Hacienda Pública	
Datos del Programa			
Promoción, prevención y Atención oportuna de los trastornos mentales en la población jalisciense.			
Eje: Desarrollo Social		Tema: Protección a la salud	
¿Quién gasta?			
05	Unidad Presupuestal	153	Unidad Responsable
Secretaría de Salud Jalisco		O.P.D. Servicios de Salud Jalisco (Instituto Jalisciense de Salud Mental)	
		00165	Unidad Ejecutora del Gasto
		Instituto Jalisciense de Salud Mental	
¿Para qué se gasta?			
Finalidad	Función	Subfunción	
Desarrollo Social	Salud	Prestación de Servicios de Salud a la Persona	
Presupuesto asignado al Programa Presupuestario			
Monto		\$113,976,000.00	
Objetivos			
Nivel	Clave Componente	Resumen Narrativo	
Fin			
Datos del Indicador			
Denominación		Método de cálculo	
Porcentaje de la población vulnerable por carencias sociales		(Población vulnerable por carencias sociales con respecto al total de la población. (Realizado)/Población vulnerable por carencias sociales con respecto al total de la población. (Programado))*100	
Descripción del Indicador			
Población que presenta una o más carencias sociales relacionadas con los siguientes indicadores: _x000D_ 1. Rezago educativo _x000D_ 2. Acceso a los servicios de salud. _x000D_ 3. Acceso a la seguridad social. _x000D_ 4. Calidad y espacios de la vivienda. _x000D_ 5. Servicios básicos en la vivienda. _x000D_ 6. Acceso a la alimentación, pero cuyo ingreso es superior a la línea de bienestar.			
Tipo de Indicador	Estratégico	Dimensión del Indicador	Eficacia
Cobertura	Estatal	Frecuencia de Medición	Bienal
		Año de Medición del Resultado	2021
Desagregado meta valor por género			
Parámetros de semaforización		Meta Institucional	Meta Valor
130	80.00	100%	36
79.99	60.00	Unidad de medida (meta valor)	Año de medición del resultado
59.99	0	Porcentaje	2021
0		Unidad de medida (meta valor)	Unidad de medida (meta valor)
		0.00	0.00
		Sentido del Indicador	Línea Base (meta valor)
		Descendente	36
		Año (Línea base)	2008
Variables del Indicador			
Nombre de la Variable		Unidad de medida	Tipo de Acumulación
Población vulnerable por carencias sociales con respecto al total de la población. (realizado)		Porcentaje	Suma
Población vulnerable por carencias sociales con respecto al total de la población. (programado)		Porcentaje	Suma
Fuente de Información			
CONEVAL. Estimaciones con base en el MCS-ENIGH 2008, 2010, 2012, 2014 y el MEC del MCS-ENIGH 2016 y 2018.			
Medios de verificación			
Supuestos			
Observaciones			
Id_mir	8947		
1	El presente documento despliega la información perteneciente a los indicadores estratégicos y gestión de aquellos programas presupuestarios que proveen de bienes y servicios que generan valor público a la ciudadanía jalisciense		
2	Se muestra el número del Componente relacionado con el indicador.		

GOBIERNO DEL ESTADO DE JALISCO PRESUPUESTO DE EGRESOS PARA EL EJERCICIO FISCAL 2021 Ficha Técnica de Indicador

Sistema de Evaluación del Desempeño (SED)

Gobierno del Estado de Jalisco Secretaría de la Hacienda Pública

Datos del Programa

Promoción, prevención y Atención oportuna de los trastornos mentales en la población jalisciense.

Eje: Desarrollo Social

Tema: Protección a la salud

¿Quién gasta?

05	Unidad Presupuestal	153	Unidad Responsable	00165	Unidad Ejecutora del Gasto
	Secretaría de Salud Jalisco		O.P.D. Servicios de Salud Jalisco (Instituto Jalisciense de Salud Mental)		Instituto Jalisciense de Salud Mental

¿Para qué se gasta?

Finalidad	Función	Subfunción
Desarrollo Social	Salud	Prestación de Servicios de Salud a la Persona

Presupuesto asignado al Programa Presupuestario

Monto \$113,976,000.00

Objetivos

Nivel	Clave Componente	Resumen Narrativo
Propósito		

Datos del Indicador

Denominación	Método de cálculo
Cobertura de población con seguro público de salud	(Porcentaje de la población total residente del estado que cuenta con un seguro público de salud vigente (Realizado)/Porcentaje de la población total residente del estado que cuenta con un seguro público de salud vigente (Programado))*100

Descripción del Indicador
Expresa el porcentaje de la población total residente del estado que cuenta con un seguro público de salud vigente, ya sea por parte de las instituciones de seguridad social federal (IMSS, ISSSTE, SEDENA, SEMAR, PEMEX), o por parte del Sistema de Protección Social en Salud, conocido actualmente como Seguro Popular.

Tipo de Indicador	Estratégico	Dimensión del Indicador	Eficacia	Año de Medición del Resultado	2021
Cobertura	Estatal	Frecuencia de Medición	Anual		

Desagregado meta valor por género						
		Meta Institucional	Meta Valor	Unidad de medida (meta valor)	Hombre	Mujer
Parámetros de semaforización		100%	90	Porcentaje	0.00	0.00
0	59.99	60.00	79.99	80.00	130	
■	■	■	■	■	■	
		Sentido del Indicador	Linea Base (meta valor)	Año (Linea base)		
		Ascendente	88	2017		

Variables del Indicador

Nombre de la Variable	Unidad de medida	Tipo de Acumulación
Porcentaje de la población total residente del estado que cuenta con un seguro público de salud vigente (realizado)	Porcentaje	Suma
Porcentaje de la población total residente del estado que cuenta con un seguro público de salud vigente (programado)	Porcentaje	Suma

Fuente de Información Dirección de Información Estadística y Cobertura de Aseguramiento/ Dirección General de Planeación y Evaluación Sectorial / Secretaría de Salud, Gobierno de Jalisco, Datos preliminares a diciembre de 2019.

Medios de verificación

Supuestos

Observaciones

Id_mir 8948

- 1 El presente documento despliega la información perteneciente a los indicadores estratégicos y gestión de aquellos programas presupuestarios que proveen de bienes y servicios que generan valor público a la ciudadanía jalisciense
- 2 Se muestra el número del Componente relacionado con el indicador.

GOBIERNO DEL ESTADO DE JALISCO
PRESUPUESTO DE EGRESOS PARA EL EJERCICIO FISCAL 2021
Ficha Técnica de Indicador

Sistema de Evaluación del Desempeño (SED)

Gobierno del Estado de Jalisco Secretaría de la Hacienda Pública

Datos del Programa

Promoción, prevención y Atención oportuna de los trastornos mentales en la población jalisciense.

Eje: Desarrollo Social

Tema: Protección a la salud

¿Quién gasta?

05	Unidad Presupuestal	153	Unidad Responsable	00165	Unidad Ejecutora del Gasto
	Secretaría de Salud Jalisco		O.P.D. Servicios de Salud Jalisco (Instituto Jalisciense de Salud Mental)		Instituto Jalisciense de Salud Mental

¿Para qué se gasta?

Finalidad	Función	Subfunción
Desarrollo Social	Salud	Prestación de Servicios de Salud a la Persona

Presupuesto asignado al Programa Presupuestario

Monto

Objetivos

Nivel	Clave Componente	Resumen Narrativo
Componente	B1	Consultas integrales de especialidad otorgadas a pacientes ambulatorios.

Datos del Indicador

Denominación	Método de cálculo
Total de consultas integrales para pacientes de consulta externa	(Número de consultas integrales de especialidad en salud mental otorgadas en el año (Realizado) / Número de consultas integrales de especialidad en salud mental otorgadas en el año (Programado))*100

Descripción del Indicador
Describe el número de consultas integrales otorgadas a los paciente de la consulta externa anualmente

Tipo de Indicador	Estratégico	Dimensión del Indicador	Eficiencia	Año de Medición del Resultado	2021
Cobertura	Estatral	Frecuencia de Medición	Mensual		

Desagregado meta valor por género						
Parámetros de semaforización		Meta Institucional	Meta Valor	Unidad de medida (meta valor)	Hombre	Mujer
0	59.99	100%	88,575	Consulta	0.00	0.00
60.00	79.99	Sentido del Indicador	Linea Base (meta valor)	Año (Linea base)		
80.00	130	Ascendente	71,731	2019		

Variables del Indicador

Nombre de la Variable	Unidad de medida	Tipo de Acumulación
Número de consultas integrales de especialidad en salud mental otorgadas en el año (realizado)	Consulta	Suma
Número de consultas integrales de especialidad en salud mental otorgadas en el año (programado)	Consulta	Suma

Fuente de Información

Medios de verificación

Supuestos

Observaciones

Id_mir

- 1 El presente documento despliega la información perteneciente a los indicadores estratégicos y gestión de aquellos programas presupuestarios que proveen de bienes y servicios que generan valor público a la ciudadanía jalisciense
- 2 Se muestra el número del Componente relacionado con el indicador.

GOBIERNO DEL ESTADO DE JALISCO PRESUPUESTO DE EGRESOS PARA EL EJERCICIO FISCAL 2021 Ficha Técnica de Indicador

Sistema de Evaluación del Desempeño (SED)

Gobierno del Estado de Jalisco Secretaría de la Hacienda Pública

Datos del Programa

Promoción, prevención y Atención oportuna de los trastornos mentales en la población jalisciense.

Eje: Desarrollo Social

Tema: Protección a la salud

¿Quién gasta?

05	Unidad Presupuestal	153	Unidad Responsable	00165	Unidad Ejecutora del Gasto
	Secretaría de Salud Jalisco		O.P.D. Servicios de Salud Jalisco (Instituto Jalisciense de Salud Mental)		Instituto Jalisciense de Salud Mental

¿Para qué se gasta?

Finalidad	Función	Subfunción
Desarrollo Social	Salud	Prestación de Servicios de Salud a la Persona

Presupuesto asignado al Programa Presupuestario

Monto

Objetivos

Nivel	Clave Componente	Resumen Narrativo
Componente	B2	Egresos hospitalarios realizados de pacientes con trastornos mentales agudos y crónicos.

Datos del Indicador

Denominación	Método de cálculo
Total de egresos hospitalarios	(Número de egresos hospitalarios efectivos anualmente (Realizado) / Número de egresos hospitalarios efectivos anualmente (Programado))*100

Descripción del Indicador

Describe el número de egresos hospitalarios efectivos anualmente

Tipo de Indicador	Estratégico	Dimensión del Indicador	Eficiencia	Año de Medición del Resultado	2021
Cobertura	Estatal	Frecuencia de Medición	Mensual		

Desagregado meta valor por género

Parámetros de semaforización		Meta Institucional	Meta Valor	Unidad de medida (meta valor)	Hombre	Mujer
		100%	1,742	Consulta	0.00	0.00
0	59.99	60.00	79.99	80.00	130	
		Sentido del Indicador	Linea Base (meta valor)	Año (Linea base)		
		Ascendente	1,455	2019		

Variables del Indicador

Nombre de la Variable	Unidad de medida	Tipo de Acumulación
Número de egresos hospitalarios efectivos anualmente (realizado)	Consulta	Suma
Número de egresos hospitalarios efectivos anualmente (programado)	Consulta	Suma

Fuente de Información

Medios de verificación

Supuestos

Observaciones

Id_mir

- 1 El presente documento despliega la información perteneciente a los indicadores estratégicos y gestión de aquellos programas presupuestarios que proveen de bienes y servicios que generan valor público a la ciudadanía jalisciense
- 2 Se muestra el número del Componente relacionado con el indicador.

GOBIERNO DEL ESTADO DE JALISCO
PRESUPUESTO DE EGRESOS PARA EL EJERCICIO FISCAL 2021
Ficha Técnica de Indicador

Sistema de Evaluación del Desempeño (SED)

Gobierno del Estado de Jalisco		Secretaría de la Hacienda Pública	
Datos del Programa			
Promoción, prevención y Atención oportuna de los trastornos mentales en la población jalisciense.			
Eje: Desarrollo Social		Tema: Protección a la salud	
¿Quién gasta?			
05	Unidad Presupuestal	153	Unidad Responsable
Secretaría de Salud Jalisco		O.P.D. Servicios de Salud Jalisco (Instituto Jalisciense de Salud Mental)	
		00165	Unidad Ejecutora del Gasto
		Instituto Jalisciense de Salud Mental	
¿Para qué se gasta?			
Finalidad	Función	Subfunción	
Desarrollo Social	Salud	Prestación de Servicios de Salud a la Persona	
Presupuesto asignado al Programa Presupuestario			
Monto		\$113,976,000.00	
Objetivos			
Nivel	Clave Componente	Resumen Narrativo	
Componente	A4	Capacitación otorgada en salud mental	
Datos del Indicador			
Denominación		Método de cálculo	
Total de personal capacitado en salud mental		$(\text{Número de personas capacitadas en salud mental en el año (Realizado)} / \text{Número de personas capacitadas en salud mental en el año (Programado)}) * 100$	
Descripción del Indicador			
Describe el número de personal capacitado en relación a los temas de la salud mental			
Tipo de Indicador	Estratégico	Dimensión del Indicador	Eficiencia
Cobertura	Estatal	Frecuencia de Medición	Mensual
		Año de Medición del Resultado 2021	
Desagregado meta valor por género			
Parámetros de semaforización		Meta Institucional	Meta Valor
0	59.99	100%	5,043
60.00	79.99	Unidad de medida (meta valor)	Unidad de medida (meta valor)
80.00	130	Capacitación	Capacitación
130		Hombre	Mujer
■	■	0.00	0.00
■	■		
■	■		
		Sentido del Indicador	Linea Base (meta valor)
		Ascendente	5,352
		Año (Linea base) 2019	
Variables del Indicador			
Nombre de la Variable		Unidad de medida	Tipo de Acumulación
Número de personas capacitadas en salud mental en el año (realizado)		Capacitación	Suma
Número de personas capacitadas en salud mental en el año (programado)		Capacitación	Suma
Fuente de Información Base de datos del Instituto Jalisciense de Salud Mental			
Medios de verificación Base de datos del Instituto Jalisciense de Salud Mental			
Supuestos Interés de recibir capacitación. Asistencia de las personas a sesiones de capacitación.			
Observaciones			
Id_mir 9530			

- 1 El presente documento despliega la información perteneciente a los indicadores estratégicos y gestión de aquellos programas presupuestarios que proveen de bienes y servicios que generan valor público a la ciudadanía jalisciense
- 2 Se muestra el número del Componente relacionado con el indicador.

GOBIERNO DEL ESTADO DE JALISCO
PRESUPUESTO DE EGRESOS PARA EL EJERCICIO FISCAL 2021
Ficha Técnica de Indicador

Sistema de Evaluación del Desempeño (SED)

Gobierno del Estado de Jalisco Secretaría de la Hacienda Pública

Datos del Programa

Promoción, prevención y Atención oportuna de los trastornos mentales en la población jalisciense.

Eje: Desarrollo Social

Tema: Protección a la salud

¿Quién gasta?

05	Unidad Presupuestal	153	Unidad Responsable	00165	Unidad Ejecutora del Gasto
	Secretaría de Salud Jalisco		O.P.D. Servicios de Salud Jalisco (Instituto Jalisciense de Salud Mental)		Instituto Jalisciense de Salud Mental

¿Para qué se gasta?

Finalidad	Función	Subfunción
Desarrollo Social	Salud	Prestación de Servicios de Salud a la Persona

Presupuesto asignado al Programa Presupuestario

Monto

Objetivos

Nivel	Clave Componente	Resumen Narrativo
Componente	A5	Eventos realizados de promoción y prevención en salud mental.

Datos del Indicador

Denominación	Método de cálculo
Total de asistentes a eventos de promoción y prevención	(Número de asistentes a eventos de promoción y prevención en salud mental (Realizado) / Número de asistentes a eventos de promoción y prevención en salud mental (Programado))*100

Descripción del Indicador
Describe el total de asistentes efectivos a los eventos de promoción y prevención de la salud mental

Tipo de Indicador	Estratégico	Dimensión del Indicador	Eficiencia	Año de Medición del Resultado	2021
Cobertura	Estatral	Frecuencia de Medición	Mensual		

Desagregado meta valor por género						
Parámetros de semaforización		Meta Institucional	Meta Valor	Unidad de medida (meta valor)	Hombre	Mujer
0	59.99	60.00	79.99	80.00	130	
		Sentido del Indicador	Línea Base (meta valor)	Año (Línea base)		
		Ascendente	88,427	2019		

Variabes del Indicador

Nombre de la Variable	Unidad de medida	Tipo de Acumulación
Número de asistentes a eventos de promoción y prevención en salud mental (realizado)	Asistente	Suma
Número de asistentes a eventos de promoción y prevención en salud mental (programado)	Asistente	Suma

Fuente de Información

Medios de verificación

Supuestos

Observaciones

Id_mir

- 1 El presente documento despliega la información perteneciente a los indicadores estratégicos y gestión de aquellos programas presupuestarios que proveen de bienes y servicios que generan valor público a la ciudadanía jalisciense
- 2 Se muestra el número del Componente relacionado con el indicador.

GOBIERNO DEL ESTADO DE JALISCO
PRESUPUESTO DE EGRESOS PARA EL EJERCICIO FISCAL 2021
Ficha Técnica de Indicador

Sistema de Evaluación del Desempeño (SED)

Gobierno del Estado de Jalisco Secretaría de la Hacienda Pública

Datos del Programa

Promoción, prevención y Atención oportuna de los trastornos mentales en la población jalisciense.

Eje: Desarrollo Social

Tema: Protección a la salud

¿Quién gasta?

05	Unidad Presupuestal	153	Unidad Responsable	00165	Unidad Ejecutora del Gasto
	Secretaría de Salud Jalisco		O.P.D. Servicios de Salud Jalisco (Instituto Jalisciense de Salud Mental)		Instituto Jalisciense de Salud Mental

¿Para qué se gasta?

Finalidad	Función	Subfunción
Desarrollo Social	Salud	Prestación de Servicios de Salud a la Persona

Presupuesto asignado al Programa Presupuestario

Monto

Objetivos

Nivel	Clave Componente	Resumen Narrativo
Componente	03	Personas atendidas en sesiones grupales.

Datos del Indicador

Denominación	Método de cálculo
Total de personas participantes en sesiones grupales	(Número de personas atendidas en sesiones grupales en el año (Realizado) / Número de personas atendidas en sesiones grupales en el año (Programado))*100

Descripción del Indicador

Describe el número de personas atendidas en sesiones grupales

Tipo de Indicador	Estratégico	Dimensión del Indicador	Eficiencia	Año de Medición del Resultado	2021
Cobertura	Estatal	Frecuencia de Medición	Mensual		

Desagregado meta valor por género

Parámetros de semaforización		Meta Institucional	Meta Valor	Unidad de medida (meta valor)	Hombre	Mujer
		100%	1,541	Atención	0.00	0.00
0	59.99	60.00	79.99	80.00	130	
		Sentido del Indicador	Linea Base (meta valor)	Año (Linea base)		
		Ascendente	34,656	2019		

Variables del Indicador

Nombre de la Variable	Unidad de medida	Tipo de Acumulación
Número de personas atendidas en sesiones grupales en el año (realizado)	Atención	Suma
Número de personas atendidas en sesiones grupales en el año (programado)	Atención	Suma

Fuente de Información Base de datos del Instituto Jalisciense de Salud Mental

Medios de verificación Base de datos del Instituto Jalisciense de Salud Mental

Supuestos Asistencia de familiares de pacientes a sesiones grupales. Interés de la familia por el tratamiento del paciente.

Observaciones

Id_mir

- 1 El presente documento despliega la información perteneciente a los indicadores estratégicos y gestión de aquellos programas presupuestarios que proveen de bienes y servicios que generan valor público a la ciudadanía jalisciense
- 2 Se muestra el número del Componente relacionado con el indicador.

GOBIERNO DEL ESTADO DE JALISCO
PRESUPUESTO DE EGRESOS PARA EL EJERCICIO FISCAL 2021
Ficha Técnica de Indicador

Sistema de Evaluación del Desempeño (SED)

Gobierno del Estado de Jalisco Secretaría de la Hacienda Pública

Datos del Programa

Promoción, prevención y Atención oportuna de los trastornos mentales en la población jalisciense.

Eje: Desarrollo Social

Tema: Protección a la salud

¿Quién gasta?

05	Unidad Presupuestal	153	Unidad Responsable	00165	Unidad Ejecutora del Gasto
	Secretaría de Salud Jalisco		O.P.D. Servicios de Salud Jalisco (Instituto Jalisciense de Salud Mental)		Instituto Jalisciense de Salud Mental

¿Para qué se gasta?

Finalidad	Función	Subfunción
Desarrollo Social	Salud	Prestación de Servicios de Salud a la Persona

Presupuesto asignado al Programa Presupuestario

Monto

Objetivos

Nivel	Clave Componente	Resumen Narrativo
Componente	06	Desarrollo de la investigación fortalecido en temas relacionados con los servicios de Salud Mental

Datos del Indicador

Denominación	Método de cálculo
Total de investigaciones en salud mental con reporte final	(Número de investigaciones en salud mental (Realizado) / Número de investigaciones en salud mental (Programado))*100

Descripción del Indicador

Describe el cumplimiento en investigaciones con reporte final

Tipo de Indicador	Estratégico	Dimensión del Indicador	Eficiencia	Año de Medición del Resultado	2021
Cobertura	Estatal	Frecuencia de Medición	Mensual		

Desagregado meta valor por género

Parámetros de semaforización		Meta Institucional	Meta Valor	Unidad de medida (meta valor)	Hombre	Mujer
0	59.99	100%	12	Investigación	0.00	0.00
		Sentido del Indicador	Linea Base (meta valor)	Año (Linea base)		
		Ascendente	11	2019		

Variables del Indicador

Nombre de la Variable	Unidad de medida	Tipo de Acumulación
Número de investigaciones en salud mental (realizado)	Investigación	Suma
Número de investigaciones en salud mental (programado)	Investigación	Suma

Fuente de Información Base de datos del Instituto Jalisciense de Salud Mental

Medios de verificación Base de datos del Instituto Jalisciense de Salud Mental

Supuestos Los investigadores principales concluyan la investigación, interés de desarrollo de protocolos de investigación.

Observaciones

Id_mir

1 El presente documento despliega la información perteneciente a los indicadores estratégicos y gestión de aquellos programas presupuestarios que proveen de bienes y servicios que generan valor público a la ciudadanía jalisciense

2 Se muestra el número del Componente relacionado con el indicador.

GOBIERNO DEL ESTADO DE JALISCO PRESUPUESTO DE EGRESOS PARA EL EJERCICIO FISCAL 2021

Ficha Técnica de Indicador

Sistema de Evaluación del Desempeño (SED)

Gobierno del Estado de Jalisco		Secretaría de la Hacienda Pública	
Datos del Programa			
Atención medica con calidad a pacientes con dolor crónico o fase terminal, en el Estado de Jalisco.			
Eje: Desarrollo Social		Tema: Protección a la salud	
¿Quién gasta?			
05	Unidad Presupuestal	154	Unidad Responsable
Secretaría de Salud Jalisco		O.P.D. Servicios de Salud Jalisco (Instituto Jalisciense de Alivio del Dolor y Cuidados Paliativos)	
		00166	Unidad Ejecutora del Gasto
		Instituto Jalisciense de Alivio del Dolor y Cuidados Paliativos	
¿Para qué se gasta?			
Finalidad		Función	
Desarrollo Social		Salud	
		Subfunción	
		Prestación de Servicios de Salud a la Persona	
Presupuesto asignado al Programa Presupuestario			
Monto		\$8,238,550.00	
Objetivos			
Nivel	Clave Componente	Resumen Narrativo	
Fin			
Datos del Indicador			
Denominación		Método de cálculo	
Porcentaje de la población en situación de pobreza extrema		$\left(\frac{\text{Proportión de la población en situación de pobreza extrema con respecto al total de la población (Realizado)}}{\text{Proportión de la población en situación de pobreza extrema con respecto al total de la población (Programado)}} \right) * 100$	
Descripción del Indicador			
Se refiere al porcentaje de la población que tiene tres o más carencias de seis posibles (rezago educativo, acceso a los servicios de salud, acceso a la seguridad social, calidad y espacios de la vivienda, servicios básicos en la vivienda y acceso a la alimentación) dentro del Índice de Privación Social y que, además, se encuentra por debajo de la línea de bienestar mínimo. Las personas en esta situación disponen de un ingreso tan bajo que, aun si lo dedicasen por completo a la adquisición de alimentos, no podrían adquirir los nutrientes necesarios para tener una vida sana.			
Tipo de Indicador	Estratégico	Dimensión del Indicador	Eficacia
Cobertura	Estatal	Frecuencia de Medición	Bienal
		Año de Medición del Resultado	2021
Desagregado meta valor por género			
Parámetros de semaforización		Meta Institucional	Meta Valor
130	80.00	100%	3
79.99	60.00	Sentido del Indicador	Unidad de medida (meta valor)
59.99	0	Linea Base (meta valor)	Porcentaje
0		Año (Linea base)	Hombre
■	■	Descendente	0.00
■	■	4	Mujer
		2008	0.00
Variabes del Indicador			
Nombre de la Variable		Unidad de medida	Tipo de Acumulación
Proporción de la población en situación de pobreza extrema con respecto al total de la población (realizado)		Porcentaje	Suma
Proporción de la población en situación de pobreza extrema con respecto al total de la población (programado)		Porcentaje	Suma
Fuente de Información	CONEVAL Estimaciones con base en el MCS-ENIGH 2008, 2010, 2012, 2014 y el MEC del MCS-ENIGH 2016 y 2018.		
Medios de verificación			
Supuestos			
Observaciones			
Id_mir	8949		

- 1 El presente documento despliega la información perteneciente a los indicadores estratégicos y gestión de aquellos programas presupuestarios que proveen de bienes y servicios que generan valor público a la ciudadanía jalisciense
- 2 Se muestra el número del Componente relacionado con el indicador.

GOBIERNO DEL ESTADO DE JALISCO PRESUPUESTO DE EGRESOS PARA EL EJERCICIO FISCAL 2021 Ficha Técnica de Indicador

Sistema de Evaluación del Desempeño (SED)

Gobierno del Estado de Jalisco Secretaría de la Hacienda Pública

Datos del Programa

Atención médica con calidad a pacientes con dolor crónico o fase terminal, en el Estado de Jalisco.

Eje: Desarrollo Social

Tema: Protección a la salud

¿Quién gasta?

05	Unidad Presupuestal	154	Unidad Responsable	00166	Unidad Ejecutora del Gasto
	Secretaría de Salud Jalisco		O.P.D. Servicios de Salud Jalisco (Instituto Jalisciense de Alivio del Dolor y Cuidados Paliativos)		Instituto Jalisciense de Alivio del Dolor y Cuidados Paliativos

¿Para qué se gasta?

Finalidad	Función	Subfunción
Desarrollo Social	Salud	Prestación de Servicios de Salud a la Persona

Presupuesto asignado al Programa Presupuestario

Monto \$8,238,550.00

Objetivos

Nivel	Clave Componente	Resumen Narrativo
Propósito		

Datos del Indicador

Denominación Cobertura de población con seguro público de salud	Método de cálculo $(\text{Porcentaje de la población total residente del estado que cuenta con un seguro público de salud vigente (Realizado)} / \text{Porcentaje de la población total residente del estado que cuenta con un seguro público de salud vigente (Programado)}) * 100$
---------------------------------------------------------------------------	------------------------------------------------------------------------------------------------------------------------------------------------------------------------------------------------------------------------------------------------------------------------------------------------

Descripción del Indicador

Expresa el porcentaje de la población total residente del estado que cuenta con un seguro público de salud vigente, ya sea por parte de las instituciones de seguridad social federal (IMSS, ISSSTE, SEDENA, SEMAR, PEMEX), o por parte del Sistema de Protección Social en Salud, conocido actualmente como Seguro Popular.

Tipo de Indicador	Estratégico	Dimensión del Indicador	Eficacia	Año de Medición del Resultado	2021
Cobertura	Estatal	Frecuencia de Medición	Anual		

Desagregado meta valor por género

	Meta Institucional	Meta Valor	Unidad de medida (meta valor)	Hombre	Mujer
Parámetros de semaforización	100%	90	Porcentaje	0.00	0.00
<div style="display: flex; justify-content: space-around; align-items: center;"> <div style="text-align: center;">0</div> <div style="text-align: center;">59.99</div> <div style="text-align: center;">60.00</div> <div style="text-align: center;">79.99</div> <div style="text-align: center;">80.00</div> <div style="text-align: center;">130</div> </div>	Sentido del Indicador	Linea Base (meta valor)	Año (Linea base)		
<div style="display: flex; justify-content: space-around;"> <div style="width: 15px; height: 15px; background-color: red; border: 1px solid black;"></div> <div style="width: 15px; height: 15px; background-color: red; border: 1px solid black;"></div> <div style="width: 15px; height: 15px; background-color: yellow; border: 1px solid black;"></div> <div style="width: 15px; height: 15px; background-color: yellow; border: 1px solid black;"></div> <div style="width: 15px; height: 15px; background-color: green; border: 1px solid black;"></div> <div style="width: 15px; height: 15px; background-color: green; border: 1px solid black;"></div> </div>	Ascendente	88	2017		

Variables del Indicador

Nombre de la Variable	Unidad de medida	Tipo de Acumulación
Porcentaje de la población total residente del estado que cuenta con un seguro público de salud vigente (realizado)	Porcentaje	Suma
Porcentaje de la población total residente del estado que cuenta con un seguro público de salud vigente (programado)	Porcentaje	Suma

Fuente de Información Dirección de Información Estadística y Cobertura de Aseguramiento/ Dirección General de Planeación y Evaluación Sectorial / Secretaría de Salud, Gobierno de Jalisco, Datos preliminares a diciembre de 2019.

Medios de verificación

Supuestos

Observaciones

Id_mir 8950

1 El presente documento despliega la información perteneciente a los indicadores estratégicos y gestión de aquellos programas presupuestarios que proveen de bienes y servicios que generan valor público a la ciudadanía jalisciense

2 Se muestra el número del Componente relacionado con el indicador.

GOBIERNO DEL ESTADO DE JALISCO
PRESUPUESTO DE EGRESOS PARA EL EJERCICIO FISCAL 2021

Ficha Técnica de Indicador

Sistema de Evaluación del Desempeño (SED)

Gobierno del Estado de Jalisco Secretaría de la Hacienda Pública

Datos del Programa

Atención médica con calidad a pacientes con dolor crónico o fase terminal, en el Estado de Jalisco.

Eje: Desarrollo Social

Tema: Protección a la salud

¿Quién gasta?

05	Unidad Presupuestal	154	Unidad Responsable	00166	Unidad Ejecutora del Gasto
	Secretaría de Salud Jalisco		O.P.D. Servicios de Salud Jalisco (Instituto Jalisciense de Alivio del Dolor y Cuidados Paliativos)		Instituto Jalisciense de Alivio del Dolor y Cuidados Paliativos

¿Para qué se gasta?

Finalidad	Función	Subfunción
Desarrollo Social	Salud	Prestación de Servicios de Salud a la Persona

Presupuesto asignado al Programa Presupuestario

Monto

Objetivos

Nivel	Clave Componente	Resumen Narrativo
Componente	A2	Atención de cuidados paliativos domiciliarios otorgada a paciente con imposibilidad de realizar traslado a la Institución.

Datos del Indicador


Denominación	Método de cálculo
Total de consultas domiciliarias a pacientes con dolor crónico	$(\text{Cantidad de consultas domiciliarias (Realizado)} / \text{Cantidad de consultas domiciliarias (Programado)}) * 100$

Descripción del Indicador

Visita a domicilio a pacientes con dolor crónico

Tipo de Indicador	<input type="text" value="Estratégico"/>	Dimensión del Indicador	<input type="text" value="Eficacia"/>	Año de Medición del Resultado	<input type="text" value="2021"/>
Cobertura	<input type="text" value="Estatal"/>	Frecuencia de Medición	<input type="text" value="Trimestral"/>		

Desagregado meta valor por género

	Meta Institucional	Meta Valor	Unidad de medida (meta valor)	Hombre	Mujer
Parámetros de semaforización	<input type="text" value="100%"/>	<input type="text" value="840"/>	<input type="text" value="Consulta"/>	<input type="text" value="30.00"/>	<input type="text" value="70.00"/>
<input type="text" value="0"/> <input type="text" value="59.99"/> <input type="text" value="60.00"/> <input type="text" value="79.99"/> <input type="text" value="80.00"/> <input type="text" value="130"/>	Sentido del Indicador	Línea Base (meta valor)	Año (Línea base)		
	<input type="text" value="Ascendente"/>	<input type="text" value="80"/>	<input type="text" value="2018"/>		

Variables del Indicador

Nombre de la Variable	Unidad de medida	Tipo de Acumulación
Cantidad de consultas domiciliarias (realizado)	Consulta	Suma
Cantidad de consultas domiciliarias (programado)	Consulta	Suma

Fuente de Información

Medios de verificación

Supuestos

Observaciones

Id_mir

- 1 El presente documento despliega la información perteneciente a los indicadores estratégicos y gestión de aquellos programas presupuestarios que proveen de bienes y servicios que generan valor público a la ciudadanía jalisciense
- 2 Se muestra el número del Componente relacionado con el indicador.

GOBIERNO DEL ESTADO DE JALISCO PRESUPUESTO DE EGRESOS PARA EL EJERCICIO FISCAL 2021 Ficha Técnica de Indicador

Sistema de Evaluación del Desempeño (SED)

Gobierno del Estado de Jalisco Secretaría de la Hacienda Pública

Datos del Programa

Atención médica con calidad a pacientes con dolor crónico o fase terminal, en el Estado de Jalisco.

Eje: Desarrollo Social

Tema: Protección a la salud

¿Quién gasta?

05	Unidad Presupuestal	154	Unidad Responsable	00166	Unidad Ejecutora del Gasto
Secretaría de Salud Jalisco		O.P.D. Servicios de Salud Jalisco (Instituto Jalisciense de Alivio del Dolor y Cuidados Paliativos)		Instituto Jalisciense de Alivio del Dolor y Cuidados Paliativos	

¿Para qué se gasta?

Finalidad	Función	Subfunción
Desarrollo Social	Salud	Prestación de Servicios de Salud a la Persona

Presupuesto asignado al Programa Presupuestario

Monto

Objetivos

Nivel	Clave Componente	Resumen Narrativo
Componente	A2	Atención de cuidados paliativos domiciliarios otorgada a paciente con imposibilidad de realizar traslado a la Institución.

Datos del Indicador

Denominación	Método de cálculo
Total de procedimientos de enfermería en visita domiciliaria	$(\text{Cantidad de procedimientos de enfermería en domicilio (Realizado)} / \text{Cantidad de procedimientos de enfermería en domicilio (Programado)}) * 100$

Descripción del Indicador

Procedimientos de enfermería en visita a domicilio

Tipo de Indicador	Estratégico	Dimensión del Indicador	Eficacia	Año de Medición del Resultado	2021
Cobertura	Estatal	Frecuencia de Medición	Trimestral		

Desagregado meta valor por género

Parámetros de semaforización						Meta Institucional	Meta Valor	Unidad de medida (meta valor)	Hombre	Mujer
0	59.99	60.00	79.99	80.00	130	100%	360	Procedimiento	30.00	70.00
Sentido del Indicador						Linea Base (meta valor)	Año (Linea base)			
Ascendente						80	2018			

Variables del Indicador

Nombre de la Variable	Unidad de medida	Tipo de Acumulación
Cantidad de procedimientos de enfermería en domicilio (realizado)	Procedimiento	Suma
Cantidad de procedimientos de enfermería en domicilio (programado)	Procedimiento	Suma

Fuente de Información	Departamento de Estadística Paliativa
Medios de verificación	Informe de estadística Paliativa
Supuestos	Existe personas que requieren atención psicológica que no pueden desplazarse al instituto
Observaciones	
Id_mir	9533

- 1 El presente documento despliega la información perteneciente a los indicadores estratégicos y gestión de aquellos programas presupuestarios que proveen de bienes y servicios que generan valor público a la ciudadanía jalisciense
- 2 Se muestra el número del Componente relacionado con el indicador.

GOBIERNO DEL ESTADO DE JALISCO
PRESUPUESTO DE EGRESOS PARA EL EJERCICIO FISCAL 2021

Ficha Técnica de Indicador

Sistema de Evaluación del Desempeño (SED)

Gobierno del Estado de Jalisco Secretaría de la Hacienda Pública

Datos del Programa

Atención médica con calidad a pacientes con dolor crónico o fase terminal, en el Estado de Jalisco.

Eje: Desarrollo Social

Tema: Protección a la salud

¿Quién gasta?

05	Unidad Presupuestal	154	Unidad Responsable	00166	Unidad Ejecutora del Gasto
Secretaría de Salud Jalisco		O.P.D. Servicios de Salud Jalisco (Instituto Jalisciense de Alivio del Dolor y Cuidados Paliativos)		Instituto Jalisciense de Alivio del Dolor y Cuidados Paliativos	

¿Para qué se gasta?

Finalidad	Función	Subfunción
Desarrollo Social	Salud	Prestación de Servicios de Salud a la Persona

Presupuesto asignado al Programa Presupuestario

Monto

Objetivos

Nivel	Clave Componente	Resumen Narrativo
Componente	A1	Consulta externa otorgada a paciente con dolor de difícil control y paliativos.

Datos del Indicador

Denominación	Método de cálculo
Total de cantidad de atenciones grupales en psicología	(Cantidad de atenciones grupales en Psicología (Realizado) / Cantidad de atenciones grupales en Psicología (Programado))*100

Descripción del Indicador

Atención a grupo de pacientes en psicología

Tipo de Indicador	Estratégico	Dimensión del Indicador	Eficacia	Año de Medición del Resultado	2021
Cobertura	Estatal	Frecuencia de Medición	Trimestral		

Desagregado meta valor por género

	Meta Institucional	Meta Valor	Unidad de medida (meta valor)	Hombre	Mujer
Parámetros de semaforización	100%	720	Atención	30.00	70.00
0 59.99 60.00 79.99 80.00 130	Sentido del Indicador	Línea Base (meta valor)	Año (Línea base)		
■ ■ ■ ■ ■ ■	Ascendente	80	2018		

Variables del Indicador

Nombre de la Variable	Unidad de medida	Tipo de Acumulación
Cantidad de atenciones grupales en Psicología (realizado)	Atención	Suma
Cantidad de atenciones grupales en Psicología (programado)	Atención	Suma

Fuente de Información

Medios de verificación

Supuestos

Observaciones

Id_mir

1 El presente documento despliega la información perteneciente a los indicadores estratégicos y gestión de aquellos programas presupuestarios que proveen de bienes y servicios que generan valor público a la ciudadanía jalisciense

2 Se muestra el número del Componente relacionado con el indicador.

GOBIERNO DEL ESTADO DE JALISCO PRESUPUESTO DE EGRESOS PARA EL EJERCICIO FISCAL 2021

Ficha Técnica de Indicador

Sistema de Evaluación del Desempeño (SED)

Gobierno del Estado de JaliscoSecretaría de la Hacienda Pública

Datos del Programa

Atención del conflicto médico paciente

Eje: Seguridad, justicia y Estado de derechoTema: Procuración de justicia

¿Quién gasta?

05 Unidad Presupuestal	022 Unidad Responsable	00167 Unidad Ejecutora del Gasto
Secretaría de Salud Jalisco	Comisión de Arbitraje Médico del Estado de Jalisco	Comisión de Arbitraje Médico del Estado de Jalisco

¿Para qué se gasta?

Finalidad	Función	Subfunción
Desarrollo Social	Salud	Rectoría del Sistema de Salud

Presupuesto asignado al Programa Presupuestario

Monto

Objetivos

Nivel	Clave Componente	Resumen Narrativo
Fin		

Datos del Indicador

Denominación	Método de cálculo
Posición en el Índice de Desarrollo Democrático	$(\text{Posición en el Índice de Desarrollo Democrático (Realizado)} / \text{Posición en el Índice de Desarrollo Democrático (Programado)}) * 100$

Descripción del Indicador
Mide el desarrollo democrático por entidad, basado en tres planos o dimensiones de la democracia: _x000D_ 1. Democracia de los ciudadanos; _x000D_ 2. Democracia de las instituciones; y _x000D_ 3. Ejercicio de poder efectivo para gobernar.

Tipo de Indicador	Estratégico	Dimensión del Indicador	Eficacia	Año de Medición del Resultado	2021
Cobertura	Estatal	Frecuencia de Medición	Anual		

	Meta Institucional	Meta Valor	Unidad de medida (meta valor)	Desagregado meta valor por género													
Parámetros de semaforización	100%	15	Posición	Hombre	Mujer												
<table style="display: inline-table; border: none;"> <tr> <td style="border: 1px solid black; padding: 2px;">130</td> <td style="border: 1px solid black; padding: 2px;">80.00</td> <td style="border: 1px solid black; padding: 2px;">79.99</td> <td style="border: 1px solid black; padding: 2px;">60.00</td> <td style="border: 1px solid black; padding: 2px;">59.99</td> <td style="border: 1px solid black; padding: 2px;">0</td> </tr> <tr> <td style="background-color: red; width: 15px; height: 15px;"></td> <td style="background-color: red; width: 15px; height: 15px;"></td> <td style="background-color: yellow; width: 15px; height: 15px;"></td> <td style="background-color: yellow; width: 15px; height: 15px;"></td> <td style="background-color: green; width: 15px; height: 15px;"></td> <td style="background-color: green; width: 15px; height: 15px;"></td> </tr> </table>	130	80.00	79.99	60.00	59.99	0							Sentido del Indicador	Línea Base (meta valor)	Año (Línea base)		
130	80.00	79.99	60.00	59.99	0												
	Descendente	19	2010	0.00	0.00												

Variables del Indicador

Nombre de la Variable	Unidad de medida	Tipo de Acumulación
Posición en el Índice de Desarrollo Democrático (realizado)	Posición	Suma
Posición en el Índice de Desarrollo Democrático (programado)	Posición	Suma

Fuente de Información

Medios de verificación

Supuestos

Observaciones

Id_mir

- 1 El presente documento despliega la información perteneciente a los indicadores estratégicos y gestión de aquellos programas presupuestarios que proveen de bienes y servicios que generan valor público a la ciudadanía jalisciense
- 2 Se muestra el número del Componente relacionado con el indicador.

GOBIERNO DEL ESTADO DE JALISCO PRESUPUESTO DE EGRESOS PARA EL EJERCICIO FISCAL 2021

Ficha Técnica de Indicador

Sistema de Evaluación del Desempeño (SED)

Gobierno del Estado de JaliscoSecretaría de la Hacienda Pública

Datos del Programa

Atención del conflicto médico paciente

Eje: Seguridad, justicia y Estado de derechoTema: Procuración de justicia

¿Quién gasta?

05 Unidad Presupuestal	022 Unidad Responsable	00167 Unidad Ejecutora del Gasto
Secretaría de Salud Jalisco	Comisión de Arbitraje Médico del Estado de Jalisco	Comisión de Arbitraje Médico del Estado de Jalisco

¿Para qué se gasta?

Finalidad	Función	Subfunción
Desarrollo Social	Salud	Rectoría del Sistema de Salud

Presupuesto asignado al Programa Presupuestario

Monto

Objetivos

Nivel	Clave Componente	Resumen Narrativo
Propósito		

Datos del Indicador

Denominación	Método de cálculo
Expedientes iniciados por justicia alternativa	$(\text{Sumatoria de los expedientes iniciados por justicia alternativa (Realizado)} / \text{Sumatoria de los expedientes iniciados por justicia alternativa (Programado)}) * 100$


Descripción del Indicador

Se refiere a los expedientes iniciados en los Centros de Justicia alternativa y/o mediación y/o conciliación y/o justicia restaurativa, a fin de conocer las causas y el curso de atención de los mismos.

Justicia alternativa y/o mecanismos alternativos de solución de controversias: son los medios alternos de resolución de conflictos, sin la intervención de un juez, sino con la ayuda de expertos mediadores, conciliadores y facilitadores que permiten a las partes por medio del diálogo y en un ambiente de cordialidad y respeto, resolver sus conflictos de manera eficaz, gratuita, voluntaria y confidencial.

Tipo de Indicador	Estratégico	Dimensión del Indicador	Eficacia	Año de Medición del Resultado	2021
Cobertura	Estatatal	Frecuencia de Medición	Anual		

Desagregado meta valor por género

	Meta Institucional	Meta Valor	Unidad de medida (meta valor)	Hombre	Mujer
	100%	19,898	Expediente	0.00	0.00
Parámetros de semaforización					
<input type="checkbox"/> 0 <input type="checkbox"/> 59.99 <input type="checkbox"/> 60.00 <input type="checkbox"/> 79.99 <input type="checkbox"/> 80.00 <input type="checkbox"/> 130					
	Sentido del Indicador	Línea Base (meta valor)	Año (Línea base)		
	Ascendente	4,105	2014		

Variables del Indicador

Nombre de la Variable	Unidad de medida	Tipo de Acumulación
Sumatoria de los expedientes iniciados por justicia alternativa (realizado)	Expediente	Suma
Sumatoria de los expedientes iniciados por justicia alternativa (programado)	Expediente	Suma

Fuente de Información

Medios de verificación

Supuestos

Observaciones

Id. mir

- 1 El presente documento despliega la información perteneciente a los indicadores estratégicos y gestión de aquellos programas presupuestarios que proveen de bienes y servicios que generan valor público a la ciudadanía jalisciense
- 2 Se muestra el número del Componente relacionado con el indicador.

GOBIERNO DEL ESTADO DE JALISCO PRESUPUESTO DE EGRESOS PARA EL EJERCICIO FISCAL 2021

Ficha Técnica de Indicador

Sistema de Evaluación del Desempeño (SED)

Gobierno del Estado de Jalisco		Secretaría de la Hacienda Pública	
Datos del Programa			
Atención del conflicto médico paciente			
Eje: Seguridad, justicia y Estado de derecho		Tema: Procuración de justicia	
¿Quién gasta?			
05	Unidad Presupuestal	022	Unidad Responsable
Secretaría de Salud Jalisco		Comisión de Arbitraje Médico del Estado de Jalisco	
00167	Unidad Ejecutora del Gasto	Comisión de Arbitraje Médico del Estado de Jalisco	
¿Para qué se gasta?			
Finalidad	Función	Subfunción	
Desarrollo Social	Salud	Rectoría del Sistema de Salud	
Presupuesto asignado al Programa Presupuestario			
Monto		\$9,496,325.00	
Objetivos			
Nivel	Clave Componente	Resumen Narrativo	
Componente	D1	Insatisfacciones y quejas resueltas	
Datos del Indicador			
Denominación		Método de cálculo	
Total de insatisfacciones resueltas		$\frac{\text{(orientaciones, asesorías gestiones, quejas y opiniones técnicas (Realizado) / orientaciones, asesorías gestiones, quejas y opiniones técnicas (Programado)) * 100}}{1}$	
Descripción del Indicador			
Insatisfacciones atendidas			
Tipo de Indicador	Gestión	Dimensión del Indicador	Eficiencia
Cobertura	Estatal	Frecuencia de Medición	Mensual
		Año de Medición del Resultado	2021
Desagregado meta valor por género			
		Meta Institucional	Meta Valor
		100%	1,600
		Unidad de medida (meta valor)	Hombre
		Caso	0.00
		Mujer	0.00
Parámetros de semaforización			
0	59.99	60.00	79.99
			80.00
			130
		Sentido del Indicador	Línea Base (meta valor)
		Ascendente	600
			Año (Línea base)
			2019
Variables del Indicador			
Nombre de la Variable		Unidad de medida	Tipo de Acumulación
orientaciones, asesorías gestiones, quejas y opiniones técnicas (realizado)		Caso	Suma
orientaciones, asesorías gestiones, quejas y opiniones técnicas (programado)		Caso	Suma
Fuente de Información	SIQUESS		
Medios de verificación	SIQUESS		
Supuestos	Atender de forma inmediata las dudas o tramites administrativos del ciudadano		
Observaciones			
Id. mir	10678		

- 1 El presente documento despliega la información perteneciente a los indicadores estratégicos y gestión de aquellos programas presupuestarios que proveen de bienes y servicios que generan valor público a la ciudadanía jalisciense
- 2 Se muestra el número del Componente relacionado con el indicador.

GOBIERNO DEL ESTADO DE JALISCO
PRESUPUESTO DE EGRESOS PARA EL EJERCICIO FISCAL 2021

Ficha Técnica de Indicador

Sistema de Evaluación del Desempeño (SED)

Gobierno del Estado de Jalisco Secretaría de la Hacienda Pública

Datos del Programa

Atención del conflicto médico paciente

Eje: Seguridad, justicia y Estado de derecho

Tema: Procuración de justicia

¿Quién gasta?

05 Unidad Presupuestal	022 Unidad Responsable	00167 Unidad Ejecutora del Gasto
Secretaría de Salud Jalisco	Comisión de Arbitraje Médico del Estado de Jalisco	Comisión de Arbitraje Médico del Estado de Jalisco

¿Para qué se gasta?

Finalidad	Función	Subfunción
Desarrollo Social	Salud	Rectoría del Sistema de Salud

Presupuesto asignado al Programa Presupuestario

Monto

Objetivos

Nivel	Clave Componente	Resumen Narrativo
Componente	A2	Eventos realizados de la cultura de la mediación y conciliación para la resolución del conflicto médico - paciente

Datos del Indicador

Denominación	Método de cálculo
Total de eventos realizados	$(\text{personas (Realizado)} / \text{personas (Programado)}) * 100$

Descripción del Indicador
Jaliscienses asesorados en el conflicto médico-paciente

Tipo de Indicador	Gestión	Dimensión del Indicador	Calidad	Año de Medición del Resultado	2021
Cobertura	Estatal	Frecuencia de Medición	Trimestral		

Desagregado meta valor por género

Parámetros de semaforización		Meta Institucional	Meta Valor	Unidad de medida (meta valor)	Hombre	Mujer
0	59.99	100%	30,542	Ciudadano	0.00	0.00
60.00	79.99	Sentido del Indicador	Línea Base (meta valor)	Año (Línea base)		
80.00	130	Ascendente	No disponible	No disponible		

VARIABLES DEL INDICADOR

Nombre de la Variable	Unidad de medida	Tipo de Acumulación
personas (realizado)	Ciudadano	Suma
personas (programado)	Ciudadano	Suma

Fuente de Información

Medios de verificación

Supuestos

Observaciones

Id. mir

1 El presente documento despliega la información perteneciente a los indicadores estratégicos y gestión de aquellos programas presupuestarios que proveen de bienes y servicios que generan valor público a la ciudadanía jalisciense

2 Se muestra el número del Componente relacionado con el indicador.

GOBIERNO DEL ESTADO DE JALISCO PRESUPUESTO DE EGRESOS PARA EL EJERCICIO FISCAL 2021 Ficha Técnica de Indicador

Sistema de Evaluación del Desempeño (SED)

Gobierno del Estado de Jalisco Secretaría de la Hacienda Pública

Datos del Programa

Atención del conflicto médico paciente

Eje: Seguridad, justicia y Estado de derecho Tema: Procuración de justicia

¿Quién gasta?

05 Unidad Presupuestal	022 Unidad Responsable	00167 Unidad Ejecutora del Gasto
Secretaría de Salud Jalisco	Comisión de Arbitraje Médico del Estado de Jalisco	Comisión de Arbitraje Médico del Estado de Jalisco

¿Para qué se gasta?

Finalidad	Función	Subfunción
Desarrollo Social	Salud	Rectoría del Sistema de Salud

Presupuesto asignado al Programa Presupuestario

Monto

Objetivos

Nivel	Clave Componente	Resumen Narrativo
Componente	D3	Profesionales de la salud asesorados y capacitados.

Datos del Indicador

Denominación	Método de cálculo
Total de Opiniones Técnicas	$(ot \text{ (Realizado)} / ot \text{ (Programado)}) * 100$

Descripción del Indicador	
Opiniones Técnicas emitidas	

Tipo de Indicador	<input type="text" value="Gestión"/>	Dimensión del Indicador	<input type="text" value="Eficiencia"/>	Año de Medición del Resultado	<input type="text" value="2021"/>
Cobertura	<input type="text" value="Estatal"/>	Frecuencia de Medición	<input type="text" value="Bimestral"/>		

Parámetros de semaforización		Desagregado meta valor por género				
		Meta Institucional	Meta Valor	Unidad de medida (meta valor)	Hombre	Mujer
0	59.99	100%	20	Dictamen	0.00	0.00
60.00	79.99	Sentido del Indicador	Linea Base (meta valor)	Año (Linea base)		
80.00	130	Ascendente	20	2019		

Variables del Indicador

Nombre de la Variable	Unidad de medida	Tipo de Acumulación
ot (realizado)	Dictamen	Suma
ot (programado)	Dictamen	Suma

Fuente de Información

Medios de verificación

Supuestos

Observaciones

Id_mir

- 1 El presente documento despliega la información perteneciente a los indicadores estratégicos y gestión de aquellos programas presupuestarios que proveen de bienes y servicios que generan valor público a la ciudadanía jalisciense
- 2 Se muestra el número del Componente relacionado con el indicador.

GOBIERNO DEL ESTADO DE JALISCO
PRESUPUESTO DE EGRESOS PARA EL EJERCICIO FISCAL 2021

Ficha Técnica de Indicador

Sistema de Evaluación del Desempeño (SED)

Gobierno del Estado de Jalisco		Secretaría de la Hacienda Pública	
Datos del Programa			
Atención del conflicto médico paciente			
Eje: Seguridad, justicia y Estado de derecho		Tema: Procuración de justicia	
¿Quién gasta?			
05	Unidad Presupuestal	022	Unidad Responsable
Secretaría de Salud Jalisco		Comisión de Arbitraje Médico del Estado de Jalisco	
00167	Unidad Ejecutora del Gasto	Comisión de Arbitraje Médico del Estado de Jalisco	
¿Para qué se gasta?			
Finalidad	Función	Subfunción	
Desarrollo Social	Salud	Rectoría del Sistema de Salud	
Presupuesto asignado al Programa Presupuestario			
Monto	\$9,496,325.00		
Objetivos			
Nivel	Clave Componente	Resumen Narrativo	
Componente	A2	Eventos realizados de la cultura de la mediación y conciliación para la resolución del conflicto médico - paciente	
Datos del Indicador			
Denominación		Método de cálculo	
Total de profesionales de la salud capacitados		$(\text{Profesionales capacitados (Realizado)} / \text{Profesionales capacitados (Programado)}) * 100$	
Descripción del Indicador			
Profesionales de salud capacitados en los Medios Alternos de Justicia			
Tipo de Indicador	Gestión	Dimensión del Indicador	Eficiencia
Cobertura	Estatal	Frecuencia de Medición	Trimestral
		Año de Medición del Resultado	2021
Desagregado meta valor por género			
Parámetros de semaforización		Meta Institucional	Meta Valor
0	59.99	100%	6,000
60.00	79.99	Sentido del Indicador	Unidad de medida (meta valor)
80.00	130	Ascendente	Profesionista
		Línea Base (meta valor)	Año (Línea base)
		2,800	2020
		Hombre	Mujer
		0.00	0.00
Variables del Indicador			
Nombre de la Variable		Unidad de medida	Tipo de Acumulación
Profesionales capacitados (realizado)		Profesionista	Suma
Profesionales capacitados (programado)		Profesionista	Suma
Fuente de Información			
Registro de asistencia a los asistencias en papel y logico en el Sistema REVINEX			
Medios de verificación			
Lista de asistencia registrados en REVINEX			
Supuestos			
Ante la pandemia se ha implementado capacitaciones virtuales para poder continuar con el programa de capacitación			
Observaciones			
Id_mir	13968		

- 1 El presente documento despliega la información perteneciente a los indicadores estratégicos y gestión de aquellos programas presupuestarios que proveen de bienes y servicios que generan valor público a la ciudadanía jalisciense
- 2 Se muestra el número del Componente relacionado con el indicador.

EL ESTADO DE JALISCO

PERIÓDICO OFICIAL

632

GOBIERNO DEL ESTADO DE JALISCO PRESUPUESTO DE EGRESOS PARA EL EJERCICIO FISCAL 2021 Ficha Técnica de Indicador

Sistema de Evaluación del Desempeño (SED)

Gobierno del Estado de Jalisco		Secretaría de la Hacienda Pública	
Datos del Programa			
Fideicomiso Pensiones y Jubilaciones del Hospital Civil de Guadalajara			
Eje: Desarrollo Social		Tema: Protección a la salud	
¿Quién gasta?			
05	Unidad Presupuestal	106	Unidad Responsable
Secretaría de Salud Jalisco		Fideicomiso Pensiones y Jubilaciones del Hospital Civil de Guadalajara	
		00479	Unidad Ejecutora del Gasto
		Fideicomiso Pensiones y Jubilaciones del Hospital Civil de Guadalajara	
¿Para qué se gasta?			
Finalidad		Función	Subfunción
Desarrollo Social		Salud	Protección Social en Salud
Presupuesto asignado al Programa Presupuestario			
Monto		\$0.00	
Objetivos			
Nivel	Clave Componente	Resumen Narrativo	
Fin			
Datos del Indicador			
Denominación		Método de cálculo	
Porcentaje de la población vulnerable por carencias sociales		(Población vulnerable por carencias sociales con respecto al total de la población. (Realizado)/Población vulnerable por carencias sociales con respecto al total de la población. (Programado))*100	
Descripción del Indicador			
Población que presenta una o más carencias sociales relacionadas con los siguientes indicadores: _x000D_ 1. Rezago educativo _x000D_ 2. Acceso a los servicios de salud. _x000D_ 3. Acceso a la seguridad social. _x000D_ 4. Calidad y espacios de la vivienda. _x000D_ 5. Servicios básicos en la vivienda. _x000D_ 6. Acceso a la alimentación, pero cuyo ingreso es superior a la línea de bienestar.			
Tipo de Indicador	Estratégico	Dimensión del Indicador	Eficacia
Año de Medición del Resultado	-2021		
Cobertura	Estatal	Frecuencia de Medición	Bienal
Desagregado meta valor por género			
Parámetros de semaforización		Meta Institucional	Meta Valor
130	80.00	100%	36
79.99	60.00	Sentido del Indicador	Unidad de medida (meta valor)
59.99	0	Descendente	Porcentaje
0		Línea Base (meta valor)	Hombre
		36	0.00
		Año (Línea base)	Mujer
		2008	0.00
Variables del Indicador			
Nombre de la Variable		Unidad de medida	Tipo de Acumulación
Población vulnerable por carencias sociales con respecto al total de la población. (realizado)		Porcentaje	Suma
Población vulnerable por carencias sociales con respecto al total de la población. (programado)		Porcentaje	Suma
Fuente de Información			
CONEVAL. Estimaciones con base en el MCS-ENIGH 2008, 2010, 2012, 2014 y el MEC del MCS-ENIGH 2016 y 2018.			
Medios de verificación			
Supuestos			
Observaciones			
Id_mir	13421		
1 El presente documento despliega la información perteneciente a los indicadores estratégicos y gestión de aquellos programas presupuestarios que proveen de bienes y servicios que generan valor público a la ciudadanía jalisciense			
2 Se muestra el número del Componente relacionado con el indicador.			

GOBIERNO DEL ESTADO DE JALISCO
PRESUPUESTO DE EGRESOS PARA EL EJERCICIO FISCAL 2021

Ficha Técnica de Indicador

Sistema de Evaluación del Desempeño (SED)

Gobierno del Estado de Jalisco		Secretaría de la Hacienda Pública	
Datos del Programa			
Fideicomiso Pensiones y Jubilaciones del Hospital Civil de Guadalajara			
Eje: Desarrollo Social		Tema: Protección a la salud	
¿Quién gasta?			
05	Unidad Presupuestal	106	Unidad Responsable
Secretaría de Salud Jalisco		Fideicomiso Pensiones y Jubilaciones del Hospital Civil de Guadalajara	
00479	Unidad Ejecutora del Gasto	Fideicomiso Pensiones y Jubilaciones del Hospital Civil de Guadalajara	
¿Para qué se gasta?			
Desarrollo Social	Finalidad	Salud	Función
		Protección Social en Salud	
Presupuesto asignado al Programa Presupuestario			
Monto		\$0.00	
Objetivos			
Propósito	Clave Componente	Resumen Narrativo	
Datos del Indicador			
Denominación		Método de cálculo	
Cobertura de población con seguro público de salud		(Porcentaje de la población total residente del estado que cuenta con un seguro público de salud vigente (Realizado)/Porcentaje de la población total residente del estado que cuenta con un seguro público de salud vigente (Programado))*100	
Descripción del Indicador			
Expresa el porcentaje de la población total residente del estado que cuenta con un seguro público de salud vigente, ya sea por parte de las instituciones de seguridad social federal (IMSS, ISSSTE, SEDENA, SEMAR, PEMEX), o por parte del Sistema de Protección Social en Salud, conocido actualmente como Seguro Popular.			
Tipo de Indicador	Estratégico	Dimensión del Indicador	Eficacia
Cobertura	Estatad	Frecuencia de Medición	Anual
		Año de Medición del Resultado	2021
Desagregado meta valor por género			
Parámetros de semaforización		Meta Institucional	Meta Valor
0	59.99	100%	90
60.00	79.99	Unidad de medida (meta valor)	Unidad de medida (meta valor)
80.00	130	Porcentaje	Porcentaje
■	■	Hombre	Mujer
■	■	0.00	0.00
		Sentido del Indicador	Línea Base (meta valor)
		Ascendente	88
		Año (Línea base)	2017
Variables del Indicador			
Nombre de la Variable		Unidad de medida	Tipo de Acumulación
Porcentaje de la población total residente del estado que cuenta con un seguro público de salud vigente (realizado)		Porcentaje	Suma
Porcentaje de la población total residente del estado que cuenta con un seguro público de salud vigente (programado)		Porcentaje	Suma
Fuente de Información	Dirección de Información Estadística y Cobertura de Aseguramiento/ Dirección General de Planeación y Evaluación Sectorial / Secretaría de Salud, Gobierno de Jalisco, Datos preliminares a diciembre de 2019.		
Medios de verificación			
Supuestos			
Observaciones			
Id_mir	13422		

- 1 El presente documento despliega la información perteneciente a los indicadores estratégicos y gestión de aquellos programas presupuestarios que proveen de bienes y servicios que generan valor público a la ciudadanía jalisciense
- 2 Se muestra el número del Componente relacionado con el indicador.

GOBIERNO DEL ESTADO DE JALISCO PRESUPUESTO DE EGRESOS PARA EL EJERCICIO FISCAL 2021 Ficha Técnica de Indicador

Sistema de Evaluación del Desempeño (SED)

Gobierno del Estado de JaliscoSecretaría de la Hacienda Pública

Datos del Programa

Programa de Protección contra Riesgos Sanitarios

Eje: Desarrollo SocialTema: Protección a la salud

¿Quién gasta?

05	Unidad Presupuestal	155	Unidad Responsable	00512	Unidad Ejecutora del Gasto
	Secretaría de Salud Jalisco		O.P.D. Servicios de Salud Jalisco (Comisión para la Protección contra Riesgos Sanitarios del Estado de Jalisco)		Comisión para la Protección contra Riesgos Sanitarios del Estado de Jalisco (COPRISJAL)

¿Para qué se gasta?

Finalidad	Función	Subfunción
Desarrollo Social	Salud	Prestación de Servicios de Salud a la Comunidad

Presupuesto asignado al Programa Presupuestario

Monto \$38,106,536.00

Objetivos

Nivel	Clave Componente	Resumen Narrativo
Fin		

Datos del Indicador

Denominación	Método de cálculo
Porcentaje de la población vulnerable por carencias sociales	$(\text{Población vulnerable por carencias sociales con respecto al total de la población. (Realizado)} / \text{Población vulnerable por carencias sociales con respecto al total de la población. (Programado)}) * 100$

Descripción del Indicador

Población que presenta una o más carencias sociales relacionadas con los siguientes indicadores: _x000D_ 1. Rezago educativo _x000D_ 2. Acceso a los servicios de salud. _x000D_ 3. Acceso a la seguridad social. _x000D_ 4. Calidad y espacios de la vivienda. _x000D_ 5. Servicios básicos en la vivienda. _x000D_ 6. Acceso a la alimentación, pero cuyo ingreso es superior a la línea de bienestar.

Tipo de Indicador	Estratégico	Dimensión del Indicador	Eficacia	Año de Medición del Resultado	2021
Cobertura	Estatal	Frecuencia de Medición	Bienal		

Parámetros de semaforización	Meta Institucional	Meta Valor	Unidad de medida (meta valor)	Desagregado meta valor por género	
				Hombre	Mujer
130 80.00 79.99 60.00 59.99 0	100%	36	Porcentaje	0.00	0.00
 	Sentido del Indicador	Linea Base (meta valor)	Año (Linea base)		
	Descendente	36	2008		

Variables del Indicador

Nombre de la Variable	Unidad de medida	Tipo de Acumulación
Población vulnerable por carencias sociales con respecto al total de la población. (realizado)	Porcentaje	Suma
Población vulnerable por carencias sociales con respecto al total de la población. (programado)	Porcentaje	Suma

Fuente de Información CONEVAL. Estimaciones con base en el MCS-ENIGH 2008, 2010, 2012, 2014 y el MEC del MCS-ENIGH 2016 y 2018.

Medios de verificación

Supuestos

Observaciones

Id_mir 9275

- 1 El presente documento despliega la información perteneciente a los indicadores estratégicos y gestión de aquellos programas presupuestarios que proveen de bienes y servicios que generan valor público a la ciudadanía jalisciense
- 2 Se muestra el número del Componente relacionado con el indicador.

GOBIERNO DEL ESTADO DE JALISCO PRESUPUESTO DE EGRESOS PARA EL EJERCICIO FISCAL 2021

Ficha Técnica de Indicador

Sistema de Evaluación del Desempeño (SED)

Gobierno del Estado de Jalisco		Secretaría de la Hacienda Pública	
Datos del Programa			
Programa de Protección contra Riesgos Sanitarios			
Eje: Desarrollo Social		Tema: Protección a la salud	
¿Quién gasta?			
05	Unidad Presupuestal	155	Unidad Responsable
Secretaría de Salud Jalisco		O.P.D. Servicios de Salud Jalisco (Comisión para la Protección contra Riesgos Sanitarios del Estado de Jalisco)	
		00512	Unidad Ejecutora del Gasto
		Comisión para la Protección contra Riesgos Sanitarios del Estado de Jalisco (COPRISJAL)	
¿Para qué se gasta?			
Finalidad	Función	Subfunción	
Desarrollo Social	Salud	Prestación de Servicios de Salud a la Comunidad	
Presupuesto asignado al Programa Presupuestario			
Monto		\$38,106,536.00	
Objetivos			
Nivel	Clave Componente	Resumen Narrativo	
Propósito			
Datos del Indicador			
Denominación		Método de cálculo	
Cobertura de población con seguro público de salud		(Porcentaje de la población total residente del estado que cuenta con un seguro público de salud vigente (Realizado)/Porcentaje de la población total residente del estado que cuenta con un seguro público de salud vigente (Programado))*100	
Descripción del Indicador			
Expresa el porcentaje de la población total residente del estado que cuenta con un seguro público de salud vigente, ya sea por parte de las instituciones de seguridad social federal (IMSS, ISSSTE, SEDENA, SEMAR, PEMEX), o por parte del Sistema de Protección Social en Salud, conocido actualmente como Seguro Popular.			
Tipo de Indicador	Estratégico	Dimensión del Indicador	Eficacia
		Año de Medición del Resultado	2021
Cobertura	Estatal	Frecuencia de Medición	Anual
Desagregado meta valor por género			
Parámetros de semaforización		Meta Institucional	Meta Valor
0	59.99	100%	90
60.00	79.99	Unidad de medida (meta valor)	Porcentaje
80.00	130	Hombre	0.00
130		Mujer	0.00
		Sentido del Indicador	Línea Base (meta valor)
		Ascendente	88
		Año (Línea base)	2017
Variables del Indicador			
Nombre de la Variable		Unidad de medida	Tipo de Acumulación
Porcentaje de la población total residente del estado que cuenta con un seguro público de salud vigente (realizado)		Porcentaje	Suma
Porcentaje de la población total residente del estado que cuenta con un seguro público de salud vigente (programado)		Porcentaje	Suma
Fuente de Información			
Dirección de Información Estadística y Cobertura de Aseguramiento/ Dirección General de Planeación y Evaluación Sectorial / Secretaría de Salud, Gobierno de Jalisco, Datos preliminares a diciembre de 2019.			
Medios de verificación			
Supuestos			
Observaciones			
Id_mir	9276		

- 1 El presente documento despliega la información perteneciente a los indicadores estratégicos y gestión de aquellos programas presupuestarios que proveen de bienes y servicios que generan valor público a la ciudadanía jalisciense
- 2 Se muestra el número del Componente relacionado con el indicador.

GOBIERNO DEL ESTADO DE JALISCO PRESUPUESTO DE EGRESOS PARA EL EJERCICIO FISCAL 2021

Ficha Técnica de Indicador

Sistema de Evaluación del Desempeño (SED)

Gobierno del Estado de Jalisco Secretaría de la Hacienda Pública

Datos del Programa

Programa de Protección contra Riesgos Sanitarios

Eje: Desarrollo Social

Tema: Protección a la salud

¿Quién gasta?

05 Unidad Presupuestal	155 Unidad Responsable	00512 Unidad Ejecutora del Gasto
Secretaría de Salud Jalisco	O.P.D. Servicios de Salud Jalisco (Comisión para la Protección contra Riesgos Sanitarios del Estado de Jalisco)	Comisión para la Protección contra Riesgos Sanitarios del Estado de Jalisco (COPRISJAL)

¿Para qué se gasta?

Finalidad	Función	Subfunción
Desarrollo Social	Salud	Prestación de Servicios de Salud a la Comunidad

Presupuesto asignado al Programa Presupuestario

Monto \$38,106,536.00

Objetivos

Nivel	Clave Componente	Resumen Narrativo
Componente	01	Acciones de vigilancia sanitaria realizadas a establecimientos, actividades, productos y servicios, verificados, incluidos en el programa RECREA

Datos del Indicador

Denominación	Método de cálculo
Vigilancia sanitaria a establecimientos, actividades, productos y servicios RECREA.	(Verificaciones sanitarias realizados a a establecimientos, actividades, productos y servicios en el programa RECREA (Realizado) / Verificaciones sanitarias realizados a a establecimientos, actividades, productos y servicios en el programa RECREA (Programado))*100

Descripción del Indicador

Total de verificaciones sanitarias a establecimientos, actividades, productos y servicios RECREA.

Tipo de Indicador	Gestión	Dimensión del Indicador	Eficiencia	Año de Medición del Resultado	2021
Cobertura	Estatal	Frecuencia de Medición	Semestral		

Desagregado meta valor por género

Parámetros de semaforización						Meta Institucional	Meta Valor	Unidad de medida (meta valor)	Hombre	Mujer
0	59.99	60.00	79.99	80.00	130	100%	100	Verificación Sanitaria	0.00	0.00
						Sentido del Indicador	Línea Base (meta valor)	Año (Línea base)		
						Ascendente	10	2020		

Variables del Indicador

Nombre de la Variable	Unidad de medida	Tipo de Acumulación
Verificaciones sanitarias realizados a a establecimientos, actividades, productos y servicios en el programa RECREA (realizado)	Verificación Sanitaria	Suma
Verificaciones sanitarias realizados a a establecimientos, actividades, productos y servicios en el programa RECREA (programado)	Verificación Sanitaria	Suma

Fuente de Información	Sistema de información Prog. RECREA
Medios de verificación	Cubos dinámicos de información Dirección General de Información en Salud (DGIS) Servicios otorgados (SINBA - PLIISA CONSOLIDADO), 2020 (en línea) Sistema Nacional de Información Básica en Materia de Salud (SINBA), Mex. Secretaría de Salud http://www.dgis
Supuestos	Las verificaciones sanitarias a establecimientos, actividades, productos y servicios, del programa regular de vigilancia incrementaron el cumplimiento de la normatividad vigente, con lo que se contribuye a disminuir los riesgos sanitarios para la población general
Observaciones	
Id_mir	9749

- 1 El presente documento despliega la información perteneciente a los indicadores estratégicos y gestión de aquellos programas presupuestarios que proveen de bienes y servicios que generan valor público a la ciudadanía jalisciense
- 2 Se muestra el número del Componente relacionado con el indicador.

GOBIERNO DEL ESTADO DE JALISCO PRESUPUESTO DE EGRESOS PARA EL EJERCICIO FISCAL 2021

Ficha Técnica de Indicador

Sistema de Evaluación del Desempeño (SED)

Gobierno del Estado de Jalisco		Secretaría de la Hacienda Pública	
Datos del Programa			
Programa de Protección contra Riesgos Sanitarios			
Eje: Desarrollo Social		Tema: Protección a la salud	
¿Quién gasta?			
05	Unidad Presupuestal	155	Unidad Responsable
Secretaría de Salud Jalisco		O.P.D. Servicios de Salud Jalisco (Comisión para la Protección contra Riesgos Sanitarios del Estado de Jalisco)	
		00512	Unidad Ejecutora del Gasto
		Comisión para la Protección contra Riesgos Sanitarios del Estado de Jalisco (COPRISJAL)	
¿Para qué se gasta?			
Finalidad		Subfunción	
Desarrollo Social		Prestación de Servicios de Salud a la Comunidad	
Función		Subfunción	
Salud		Prestación de Servicios de Salud a la Comunidad	
Presupuesto asignado al Programa Presupuestario			
Monto		\$38,106,536.00	
Objetivos			
Nivel	Clave Componente	Resumen Narrativo	
Componente	J2	Acciones de vigilancia sanitaria a establecimientos, actividades, productos y servicios verificados, en el programa regular.	
Datos del Indicador			
Denominación		Método de cálculo	
Vigilancia sanitaria a establecimientos, actividades, productos y servicios en el programa regular.		$(\text{Visitas de verificación realizadas a a establecimientos, actividades, productos y servicios en el programa regular (Realizado)} / \text{Visitas de verificación realizadas a a establecimientos, actividades, productos y servicios en el programa regular (Programado)}) * 100$	
Descripción del Indicador			
Total de visitas de Verificación a establecimientos, actividades, productos y servicios en el programa regular.			
Tipo de Indicador	Gestión	Dimensión del Indicador	Eficiencia
Cobertura	Estatal	Frecuencia de Medición	Trimestral
		Año de Medición del Resultado	2021
Desagregado meta valor por género			
Parámetros de semaforización		Meta Institucional	Meta Valor
0	59.99	100%	16,120
60.00	79.99	Sentido del Indicador	Unidad de medida (meta valor)
80.00	130	Ascendente	Visita
		Línea Base (meta valor)	Hombre
		17,000	0.00
		Año (Línea base)	Mujer
		2019	0.00
Variables del Indicador			
Nombre de la Variable		Unidad de medida	Tipo de Acumulación
Visitas de verificación realizadas a a establecimientos, actividades, productos y servicios en el programa regular (realizado)		Visita	Suma
Visitas de verificación realizadas a a establecimientos, actividades, productos y servicios en el programa regular (programado)		Visita	Suma
Fuente de Información		Sistema de Información en Salud/Vigilancia Sanitaria	
Medios de verificación		Cubos dinámicos de información Dirección General de Información en Salud (DGIS) Servicios otorgados (SINBA - PLIISA CONSOLIDADO), 2020 (en línea) Sistema Nacional de Información Básica en Materia de Salud (SINBA), Mex. Secretaría de Salud http://www.dgis.salud.gob.mx/contenidos/basesdedatos/bdc_serviciossis_gobmx.html	
Supuestos		Las verificaciones sanitarias y los muestreos a establecimientos, actividades, productos y servicios, incrementaron el cumplimiento de la normatividad vigente, con lo que se contribuye a disminuir los riesgos sanitarios.	
Observaciones			
Id_mir		9750	

- 1 El presente documento despliega la información perteneciente a los indicadores estratégicos y gestión de aquellos programas presupuestarios que proveen de bienes y servicios que generan valor público a la ciudadanía jalisciense
- 2 Se muestra el número del Componente relacionado con el indicador.

GOBIERNO DEL ESTADO DE JALISCO PRESUPUESTO DE EGRESOS PARA EL EJERCICIO FISCAL 2021 Ficha Técnica de Indicador

Sistema de Evaluación del Desempeño (SED)

Gobierno del Estado de JaliscoSecretaría de la Hacienda Pública

Datos del Programa

Programa de Protección contra Riesgos Sanitarios

Eje: Desarrollo Social

Tema: Protección a la salud

¿Quién gasta?

05 Unidad Presupuestal	155 Unidad Responsable	00512 Unidad Ejecutora del Gasto
Secretaría de Salud Jalisco	O.P.D. Servicios de Salud Jalisco (Comisión para la Protección contra Riesgos Sanitarios del Estado de Jalisco)	Comisión para la Protección contra Riesgos Sanitarios del Estado de Jalisco (COPRISJAL)

¿Para qué se gasta?

Finalidad	Función	Subfunción
Desarrollo Social	Salud	Prestación de Servicios de Salud a la Comunidad

Presupuesto asignado al Programa Presupuestario

Monto \$38,106,536.00

Objetivos

Nivel	Clave Componente	Resumen Narrativo
Componente	J3	Fomento sanitario realizado mediante capacitación al personal de los establecimientos, actividades, productos y servicios regulados

Datos del Indicador

Denominación	Método de cálculo
Total Cursos de capacitación	(Cursos de capacitación realizados para responsables de establecimientos, actividades, productos y servicios (Realizado) / Cursos de capacitación realizados para responsables de establecimientos, actividades, productos y servicios (Programado))*100

Descripción del Indicador
Total Cursos de capacitación a usuarios

Tipo de Indicador	Gestión	Dimensión del Indicador	Eficiencia	Año de Medición del Resultado	2021
Cobertura	Estatal	Frecuencia de Medición	Trimestral		

Parámetros de semaforización	Meta Institucional	Meta Valor	Unidad de medida (meta valor)	Desagregado meta valor por género	
				Hombre	Mujer
<div style="display: flex; justify-content: space-around; font-size: small;"> 0 59.99 60.00 79.99 80.00 130 </div> <div style="display: flex; justify-content: space-around; margin-top: 5px;"> <div style="width: 15px; height: 15px; background-color: red;"></div> <div style="width: 15px; height: 15px; background-color: yellow;"></div> <div style="width: 15px; height: 15px; background-color: green;"></div> </div>	100%	177	Curso	0.00	0.00
	Sentido del Indicador	Línea Base (meta valor)	Año (Línea base)		
	Ascendente	250	2020		

Variables del Indicador

Nombre de la Variable	Unidad de medida	Tipo de Acumulación
Cursos de capacitación realizados para responsables de establecimientos, actividades, productos y servicios (realizado)	Curso	Suma
Cursos de capacitación realizados para responsables de establecimientos, actividades, productos y servicios (programado)	Curso	Suma

Fuente de Información Sistema de Información en Salud/Acciones de Fomento

Medios de verificación Cubos dinámicos de información Dirección General de Información en Salud (DGIS) Servicios otorgados (SINBA - PLISA CONSOLIDADO), 2020 (en línea) Sistema Nacional de Información Básica en Materia de Salud (SINBA), Mex. Secretaría de Salud http://www.dgis.salud.gob.mx/contenidos/basesdedatos/bdc_serviciosis_gobmx.html

Supuestos Los responsables de establecimientos, actividades, productos y servicios que fueron capacitados, desarrollan su actividad con mayor apego a la normatividad vigente con un incremento de 2% en relación al año anterior, con lo que se contribuye a disminuir los riesgos sanitarios.

Observaciones

Id_mir 10849

- 1 El presente documento despliega la información perteneciente a los indicadores estratégicos y gestión de aquellos programas presupuestarios que proveen de bienes y servicios que generan valor público a la ciudadanía jalisciense
- 2 Se muestra el número del Componente relacionado con el indicador.

GOBIERNO DEL ESTADO DE JALISCO PRESUPUESTO DE EGRESOS PARA EL EJERCICIO FISCAL 2021

Ficha Técnica de Indicador

Sistema de Evaluación del Desempeño (SED)

Gobierno del Estado de Jalisco		Secretaría de la Hacienda Pública	
Datos del Programa			
Sistema de Protección Social en Salud de Jalisco			
Eje: Desarrollo Social		Tema: Protección a la salud	
¿Quién gasta?			
05	Unidad Presupuestal	114	Unidad Responsable
Secretaría de Salud Jalisco		Régimen Estatal de Protección Social en Salud de Jalisco	
		00545	Unidad Ejecutora del Gasto
		Régimen Estatal de Protección Social en Salud de Jalisco	
¿Para qué se gasta?			
Finalidad	Función	Subfunción	
Desarrollo Social	Salud	Protección Social en Salud	
Presupuesto asignado al Programa Presupuestario			
Monto		\$0.00	
Objetivos			
Nivel	Clave Componente	Resumen Narrativo	
Fin			
Datos del Indicador			
Denominación		Método de cálculo	
Porcentaje de la población vulnerable por carencias sociales		(Población vulnerable por carencias sociales con respecto al total de la población. (Realizado)/Población vulnerable por carencias sociales con respecto al total de la población. (Programado))*100	
Descripción del Indicador			
Población que presenta una o más carencias sociales relacionadas con los siguientes indicadores: _x000D_ 1. Rezago educativo _x000D_ 2. Acceso a los servicios de salud. _x000D_ 3. Acceso a la seguridad social. _x000D_ 4. Calidad y espacios de la vivienda. _x000D_ 5. Servicios básicos en la vivienda. _x000D_ 6. Acceso a la alimentación, pero cuyo ingreso es superior a la línea de bienestar.			
Tipo de Indicador	Estratégico	Dimensión del Indicador	Eficacia
Cobertura	Estatal	Frecuencia de Medición	Bienal
		Año de Medición del Resultado	2021
Desagregado meta valor por género			
Parámetros de semaforización		Meta Institucional	Meta Valor
130	80.00	100%	36
79.99	60.00	Unidad de medida (meta valor)	
59.99	0	Porcentaje	
0		Desagregado meta valor por género	
■	■	Sentido del Indicador	Línea Base (meta valor)
■	■	Descendente	36
■	■	Año (Línea base)	
■	■	2008	
Variables del Indicador			
Nombre de la Variable		Unidad de medida	Tipo de Acumulación
Población vulnerable por carencias sociales con respecto al total de la población. (realizado)		Porcentaje	Suma
Población vulnerable por carencias sociales con respecto al total de la población. (programado)		Porcentaje	Suma
Fuente de Información			
CONEVAL. Estimaciones con base en el MCS-ENIGH 2008, 2010, 2012, 2014 y el MEC del MCS-ENIGH 2016 y 2018.			
Medios de verificación			
Supuestos			
Observaciones			
Id_mir	9303		
1	El presente documento despliega la información perteneciente a los indicadores estratégicos y gestión de aquellos programas presupuestarios que proveen de bienes y servicios que generan valor público a la ciudadanía jalisciense		
2	Se muestra el número del Componente relacionado con el indicador.		

GOBIERNO DEL ESTADO DE JALISCO PRESUPUESTO DE EGRESOS PARA EL EJERCICIO FISCAL 2021 Ficha Técnica de Indicador

Sistema de Evaluación del Desempeño (SED)

Gobierno del Estado de Jalisco Secretaría de la Hacienda Pública

Datos del Programa

Sistema de Protección Social en Salud de Jalisco

Eje: Desarrollo Social

Tema: Protección a la salud

¿Quién gasta?

05	Unidad Presupuestal	114	Unidad Responsable	00545	Unidad Ejecutora del Gasto
	Secretaría de Salud Jalisco		Régimen Estatal de Protección Social en Salud de Jalisco		Régimen Estatal de Protección Social en Salud de Jalisco

¿Para qué se gasta?

Finalidad	Función	Subfunción
Desarrollo Social	Salud	Protección Social en Salud

Presupuesto asignado al Programa Presupuestario

Monto

Objetivos

Nivel	Clave Componente	Resumen Narrativo
Propósito		

Datos del Indicador

Denominación	Método de cálculo
Cobertura de población con seguro público de salud	(Porcentaje de la población total residente del estado que cuenta con un seguro público de salud vigente (Realizado)/Porcentaje de la población total residente del estado que cuenta con un seguro público de salud vigente (Programado))*100

Descripción del Indicador
Expresa el porcentaje de la población total residente del estado que cuenta con un seguro público de salud vigente, ya sea por parte de las instituciones de seguridad social federal (IMSS, ISSSTE, SEDENA, SEMAR, PEMEX), o por parte del Sistema de Protección Social en Salud, conocido actualmente como Seguro Popular.

Tipo de Indicador	Estratégico	Dimensión del Indicador	Eficacia	Año de Medición del Resultado	2021
Cobertura	Estatal	Frecuencia de Medición	Anual		

Desagregado meta valor por género						
Parámetros de semaforización		Meta Institucional	Meta Valor	Unidad de medida (meta valor)	Hombre	Mujer
0	59.99	60.00	79.99	80.00	130	
■	■	■	■	■	■	
		Sentido del Indicador	Linea Base (meta valor)	Año (Linea base)		
		Ascendente	88	2017		

Variables del Indicador

Nombre de la Variable	Unidad de medida	Tipo de Acumulación
Porcentaje de la población total residente del estado que cuenta con un seguro público de salud vigente (realizado)	Porcentaje	Suma
Porcentaje de la población total residente del estado que cuenta con un seguro público de salud vigente (programado)	Porcentaje	Suma

Fuente de Información Dirección de Información Estadística y Cobertura de Aseguramiento/ Dirección General de Planeación y Evaluación Sectorial / Secretaría de Salud, Gobierno de Jalisco, Datos preliminares a diciembre de 2019.

Medios de verificación

Supuestos

Observaciones

Id_mir

- 1 El presente documento despliega la información perteneciente a los indicadores estratégicos y gestión de aquellos programas presupuestarios que proveen de bienes y servicios que generan valor público a la ciudadanía jalisciense
- 2 Se muestra el número del Componente relacionado con el indicador.

GOBIERNO DEL ESTADO DE JALISCO
PRESUPUESTO DE EGRESOS PARA EL EJERCICIO FISCAL 2021
Ficha Técnica de Indicador

Sistema de Evaluación del Desempeño (SED)

Gobierno del Estado de Jalisco Secretaría de la Hacienda Pública

Datos del Programa

Operación de los programas de infraestructura escolar en el Estado

Eje: Desarrollo Social

Tema: Educación

¿Quién gasta?

06 Unidad Presupuestal	015 Unidad Responsable	00156 Unidad Ejecutora del Gasto
Secretaría de Infraestructura y Obra Pública	Instituto de la Infraestructura Física Educativa de Jalisco	Instituto de la Infraestructura Física Educativa de Jalisco

¿Para qué se gasta?

Finalidad	Función	Subfunción
Desarrollo Social	Educación	Otros Servicios Educativos y Actividades Inherentes

Presupuesto asignado al Programa Presupuestario

Monto \$602,039,853.00

Objetivos


Nivel	Clave Componente	Resumen Narrativo
Fin		

Datos del Indicador

Denominación	Método de cálculo
Posición en el Índice de Rezago Social	$(\text{Posición en el Índice de Rezago Social (Realizado)} / \text{Posición en el Índice de Rezago Social (Programado)}) * 100$

Descripción del Indicador
Lugar que ocupa Jalisco dentro del contexto de las entidades federativas del país respecto al Índice de Rezago Social, el cual es una medida agregada que se compone de variables de educación, acceso a servicios de salud, servicios básicos en la vivienda, de calidad y espacios en la misma, y activos en el hogar. Es decir, proporciona el resumen de cuatro carencias sociales de la medición de pobreza del CONEVAL: rezago educativo, acceso a los servicios de salud, acceso a los servicios básicos en la vivienda, y la calidad y espacios en la vivienda.

Tipo de Indicador	Estratégico	Dimensión del Indicador	Eficacia	Año de Medición del Resultado	2021
Cobertura	Estatal	Frecuencia de Medición	Quinquenal		

						Desagregado meta valor por género				
Parámetros de semaforización						Meta Institucional	Meta Valor	Unidad de medida (meta valor)	Hombre	Mujer
0	59.99	60.00	79.99	80.00	130	100%	29	Posición	0.00	0.00
						Sentido del Indicador	Línea Base (meta valor)	Año (Línea base)		
						Ascendente	25	2010		

Variables del Indicador

Nombre de la Variable	Unidad de medida	Tipo de Acumulación
Posición en el Índice de Rezago Social (realizado)	Posición	Suma
Posición en el Índice de Rezago Social (programado)	Posición	Suma

Fuente de Información CONEVAL. Índice de Rezago Social a nivel municipal y por localidad, 2015.

Medios de verificación

Supuestos

Observaciones

Id_mir 8917

- 1 El presente documento despliega la información perteneciente a los indicadores estratégicos y gestión de aquellos programas presupuestarios que proveen de bienes y servicios que generan valor público a la ciudadanía jalisciense
- 2 Se muestra el número del Componente relacionado con el indicador.

GOBIERNO DEL ESTADO DE JALISCO PRESUPUESTO DE EGRESOS PARA EL EJERCICIO FISCAL 2021

Ficha Técnica de Indicador

Sistema de Evaluación del Desempeño (SED)

Gobierno del Estado de Jalisco Secretaría de la Hacienda Pública

Datos del Programa

Administración del gasto de operación

Eje: Gobierno efectivo e integridad pública Tema: Administración Pública

¿Quién gasta?

06 Unidad Presupuestal	015 Unidad Responsable	00156 Unidad Ejecutora del Gasto
Secretaría de Infraestructura y Obra Pública	Instituto de la Infraestructura Física Educativa de Jalisco	Instituto de la Infraestructura Física Educativa de Jalisco

¿Para qué se gasta?

Finalidad	Función	Subfunción
Desarrollo Social	Educación	Otros Servicios Educativos y Actividades Inherentes

Presupuesto asignado al Programa Presupuestario

Monto

Objetivos

Nivel	Clave Componente	Resumen Narrativo
Fin		

Datos del Indicador

Denominación	Método de cálculo
Posición en el Subíndice Gobiernos Eficientes y Eficaces del Índice de Competitividad, IMCO	(Posición en el Subíndice Gobiernos Eficientes y Eficaces del Índice de Competitividad, IMCO (Realizado)/Posición en el Subíndice Gobiernos Eficientes y Eficaces del Índice de Competitividad, IMCO (Programado))*100

Descripción del Indicador

El subíndice Gobiernos Eficientes y Eficaces evalúa la forma en que los gobiernos de las entidades federativas son capaces de influir positivamente en la competitividad mediante políticas públicas orientadas a fomentar el desarrollo económico local... Se evalúa la calidad de la gestión fiscal y financiera local, así como el grado de transparencia y rendición de cuentas asociado a la misma. De igual modo, se evalúa cómo los ingresos fiscales contribuyen al crecimiento de la economía formal.

Tipo de Indicador	Estratégico	Dimensión del Indicador	Eficacia	Año de Medición del Resultado	2021
Cobertura	Estatal	Frecuencia de Medición	Bienal		

Desagregado meta valor por género

Parámetros de semaforización	Meta Institucional	Meta Valor	Unidad de medida (meta valor)	Hombre	Mujer
	<div style="display: flex; justify-content: space-around; align-items: center;"> <div style="text-align: center;">130</div> <div style="text-align: center;">80.00</div> <div style="text-align: center;">79.99</div> <div style="text-align: center;">60.00</div> <div style="text-align: center;">59.99</div> <div style="text-align: center;">0</div> </div>	100%	3	Posición	0.00
	Sentido del Indicador	Línea Base (meta valor)	Año (Línea base)		
	Descendente	22	2012		

Variables del Indicador

Nombre de la Variable	Unidad de medida	Tipo de Acumulación
Posición en el Subíndice Gobiernos Eficientes y Eficaces del Índice de Competitividad, IMCO (realizado)	Posición	Suma
Posición en el Subíndice Gobiernos Eficientes y Eficaces del Índice de Competitividad, IMCO (programado)	Posición	Suma

Fuente de Información	IMCO. Índice de Competitividad Estatal (ICE), 2020.
Medios de verificación	
Supuestos	
Observaciones	
Id_mir	12254

- 1 El presente documento despliega la información perteneciente a los indicadores estratégicos y gestión de aquellos programas presupuestarios que proveen de bienes y servicios que generan valor público a la ciudadanía jalisciense
- 2 Se muestra el número del Componente relacionado con el indicador.

GOBIERNO DEL ESTADO DE JALISCO
PRESUPUESTO DE EGRESOS PARA EL EJERCICIO FISCAL 2021

Ficha Técnica de Indicador

Sistema de Evaluación del Desempeño (SED)

Gobierno del Estado de Jalisco		Secretaría de la Hacienda Pública	
Datos del Programa			
Operación de los programas de infraestructura escolar en el Estado			
Eje: Desarrollo Social		Tema: Educación	
¿Quién gasta?			
06	Unidad Presupuestal	015	Unidad Responsable
Secretaría de Infraestructura y Obra Pública		Instituto de la Infraestructura Física Educativa de Jalisco	
00156	Unidad Ejecutora del Gasto	Instituto de la Infraestructura Física Educativa de Jalisco	
¿Para qué se gasta?			
Finalidad		Función	
Desarrollo Social		Educación	
		Subfunción	
		Otros Servicios Educativos y Actividades Inherentes	
Presupuesto asignado al Programa Presupuestario			
Monto		\$602,039,853.00	
Objetivos			
Nivel	Clave Componente	Resumen Narrativo	
Propósito			
Datos del Indicador			
Denominación		Método de cálculo	
Porcentaje de alumnos con niveles de desempeño medio y avanzado en su evaluación de aprendizaje		$\left(\frac{\text{Total de alumnos ubicados en los niveles de desempeño medio y avanzado entre el total de alumnos evaluados (Realizado)}}{\text{Total de alumnos ubicados en los niveles de desempeño medio y avanzado entre el total de alumnos evaluados (Programado)}} \right) * 100$	
Descripción del Indicador			
Es el porcentaje de alumnos que se ubicaron en los niveles de desempeño medio y avanzado en la evaluación del aprendizaje de cada uno de los niveles evaluados (primaria, secundaria y media superior)			
Tipo de Indicador	Estratégico	Dimensión del Indicador	Eficacia
Cobertura	Estatal	Frecuencia de Medición	Anual
		Año de Medición del Resultado	2021
Desagregado meta valor por género			
Parámetros de semaforización		Meta Institucional	Meta Valor
0	59.99	100%	29
60.00	79.99	Sentido del Indicador	Unidad de medida (meta valor)
80.00	130	Ascendente	Porcentaje
		Línea Base (meta valor)	Hombre
		28	0.00
		Año (Línea base)	Mujer
		2018	0.00
Variabes del Indicador			
Nombre de la Variable		Unidad de medida	Tipo de Acumulación
Total de alumnos ubicados en los niveles de desempeño medio y avanzado entre el total de alumnos evaluados (realizado)		Porcentaje	Suma
Total de alumnos ubicados en los niveles de desempeño medio y avanzado entre el total de alumnos evaluados (programado)		Porcentaje	Suma
Fuente de Información	Dirección de Evaluación Educativa, Secretaría de Educación, 2019.		
Medios de verificación			
Supuestos			
Observaciones			
Id. mir	8918		

- 1 El presente documento despliega la información perteneciente a los indicadores estratégicos y gestión de aquellos programas presupuestarios que proveen de bienes y servicios que generan valor público a la ciudadanía jalisciense
- 2 Se muestra el número del Componente relacionado con el indicador.

GOBIERNO DEL ESTADO DE JALISCO PRESUPUESTO DE EGRESOS PARA EL EJERCICIO FISCAL 2021 Ficha Técnica de Indicador

Sistema de Evaluación del Desempeño (SED)

Gobierno del Estado de Jalisco Secretaría de la Hacienda Pública

Datos del Programa

Administración del gasto de operación

Eje: Gobierno efectivo e integridad pública Tema: Administración Pública

¿Quién gasta?

06 Unidad Presupuestal	015 Unidad Responsable	00156 Unidad Ejecutora del Gasto
Secretaría de Infraestructura y Obra Pública	Instituto de la Infraestructura Física Educativa de Jalisco	Instituto de la Infraestructura Física Educativa de Jalisco

¿Para qué se gasta?

Finalidad	Función	Subfunción
Desarrollo Social	Educación	Otros Servicios Educativos y Actividades Inherentes

Presupuesto asignado al Programa Presupuestario

Monto

Objetivos

Nivel	Clave Componente	Resumen Narrativo
Propósito		

Datos del Indicador

Denominación	Método de cálculo
Porcentaje de adquisiciones a través de la Comisión de Adquisiciones	$(\text{Porcentaje del monto de compras a través de la Comisión de Adquisiciones del Gobierno de Jalisco (Realizado)} / \text{Porcentaje del monto de compras a través de la Comisión de Adquisiciones del Gobierno de Jalisco (Programado)}) * 100$

Descripción del Indicador

Se refiere al porcentaje del monto de compras a través de la Comisión de Adquisiciones del Gobierno de Jalisco. Cuando las compras rebasan el millón 500 mil pesos son aprobadas por la Comisión de Adquisiciones.

Tipo de Indicador	<input type="text" value="Estratégico"/>	Dimensión del Indicador	<input type="text" value="Eficacia"/>	Año de Medición del Resultado	<input type="text" value="2021"/>
Cobertura	<input type="text" value="Estatal"/>	Frecuencia de Medición	<input type="text" value="Mensual"/>		

Desagregado meta valor por género

Parámetros de semaforización	Meta Institucional	Meta Valor	Unidad de medida (meta valor)	Desagregado meta valor por género													
				Hombre	Mujer												
<table style="width: 100%; text-align: center;"> <tr> <td style="border: 1px solid black; padding: 2px;">0</td> <td style="border: 1px solid black; padding: 2px;">59.99</td> <td style="border: 1px solid black; padding: 2px;">60.00</td> <td style="border: 1px solid black; padding: 2px;">79.99</td> <td style="border: 1px solid black; padding: 2px;">80.00</td> <td style="border: 1px solid black; padding: 2px;">130</td> </tr> <tr> <td style="background-color: red; width: 15px; height: 15px;"></td> <td style="background-color: red; width: 15px; height: 15px;"></td> <td style="background-color: yellow; width: 15px; height: 15px;"></td> <td style="background-color: yellow; width: 15px; height: 15px;"></td> <td style="background-color: green; width: 15px; height: 15px;"></td> <td style="background-color: green; width: 15px; height: 15px;"></td> </tr> </table>	0	59.99	60.00	79.99	80.00	130							100%	83	Porcentaje	0.00	0.00
0	59.99	60.00	79.99	80.00	130												
	Sentido del Indicador	Linea Base (meta valor)	Año (Linea base)														
	Ascendente	77	2006														

Variables del Indicador

Nombre de la Variable	Unidad de medida	Tipo de Acumulación
Porcentaje del monto de compras a través de la Comisión de Adquisiciones del Gobierno de Jalisco (realizado)	Porcentaje	Suma
Porcentaje del monto de compras a través de la Comisión de Adquisiciones del Gobierno de Jalisco (programado)	Porcentaje	Suma

Fuente de Información	Secretaría de Administración, Gobierno de Jalisco, 2020.
Medios de verificación	
Supuestos	
Observaciones	
Id_mir	12255

- 1 El presente documento despliega la información perteneciente a los indicadores estratégicos y gestión de aquellos programas presupuestarios que proveen de bienes y servicios que generan valor público a la ciudadanía jalisciense
- 2 Se muestra el número del Componente relacionado con el indicador.

GOBIERNO DEL ESTADO DE JALISCO PRESUPUESTO DE EGRESOS PARA EL EJERCICIO FISCAL 2021

Ficha Técnica de Indicador

Sistema de Evaluación del Desempeño (SED)

Gobierno del Estado de JaliscoSecretaría de la Hacienda Pública

Datos del Programa

Operación de los programas de infraestructura escolar en el Estado

Eje: Desarrollo Social

Tema: Educación

¿Quién gasta?

06 Unidad Presupuestal	015 Unidad Responsable	00156 Unidad Ejecutora del Gasto
Secretaría de Infraestructura y Obra Pública	Instituto de la Infraestructura Física Educativa de Jalisco	Instituto de la Infraestructura Física Educativa de Jalisco

¿Para qué se gasta?

Finalidad	Función	Subfunción
Desarrollo Social	Educación	Otros Servicios Educativos y Actividades Inherentes

Presupuesto asignado al Programa Presupuestario

Monto

Objetivos

Nivel	Clave Componente	Resumen Narrativo
Componente	I2	Infraestructura y equipamiento realizados para la Educación Básica.

Datos del Indicador

Denominación	Método de cálculo
Total de espacios educativos de educación básica construidos, rehabilitados y equipados.	$(\text{Número de espacios educativos construidos, rehabilitados y equipados educación básica (Realizado)} / \text{Número de espacios educativos construidos, rehabilitados y equipados educación básica (Programado)}) * 100$

Descripción del Indicador
Este indicador mide el total de espacios educativos de educación básica construidos, rehabilitados y equipados.

Tipo de Indicador	<input type="text" value="Estratégico"/>	Dimensión del Indicador	<input type="text" value="Eficacia"/>	Año de Medición del Resultado	<input type="text" value="2021"/>
Cobertura	<input type="text" value="Estatal"/>	Frecuencia de Medición	<input type="text" value="Trimestral"/>		

Desagregado meta valor por género

Parámetros de semaforización						Meta Institucional	Meta Valor	Unidad de medida (meta valor)	Hombre	Mujer
0	59.99	60.00	79.99	80.00	130	100%	258	Espacio educativo	0.00	0.00
						Sentido del Indicador	Linea Base (meta valor)	Año (Linea base)		
						Ascendente	258	2018		

Variables del Indicador

Nombre de la Variable	Unidad de medida	Tipo de Acumulación
Número de espacios educativos construidos, rehabilitados y equipados educación básica (realizado)	Espacio educativo	Suma
Número de espacios educativos construidos, rehabilitados y equipados educación básica (programado)	Espacio educativo	Suma

Fuente de Información

Medios de verificación

Supuestos

Observaciones

Id_mir

- 1 El presente documento despliega la información perteneciente a los indicadores estratégicos y gestión de aquellos programas presupuestarios que proveen de bienes y servicios que generan valor público a la ciudadanía jalisciense
- 2 Se muestra el número del Componente relacionado con el indicador.

GOBIERNO DEL ESTADO DE JALISCO PRESUPUESTO DE EGRESOS PARA EL EJERCICIO FISCAL 2021

Ficha Técnica de Indicador

Sistema de Evaluación del Desempeño (SED)

Gobierno del Estado de Jalisco Secretaría de la Hacienda Pública

Datos del Programa

Operación de los programas de infraestructura escolar en el Estado

Eje: Desarrollo Social

Tema: Educación

¿Quién gasta?

06 Unidad Presupuestal	015 Unidad Responsable	00156 Unidad Ejecutora del Gasto
Secretaría de Infraestructura y Obra Pública	Instituto de la Infraestructura Física Educativa de Jalisco	Instituto de la Infraestructura Física Educativa de Jalisco

¿Para qué se gasta?

Finalidad	Función	Subfunción
Desarrollo Social	Educación	Otros Servicios Educativos y Actividades Inherentes

Presupuesto asignado al Programa Presupuestario

Monto

Objetivos

Nivel	Clave Componente	Resumen Narrativo
Componente	03	Infraestructura y equipamiento realizados para la Educación Media Superior.

Datos del Indicador

Denominación	Método de cálculo
Total de espacios educativos de educación media superior construidos, rehabilitados y equipados	$(\text{Número de espacios educativos construidos, rehabilitados y equipados nivel medio superior (Realizado)} / \text{Número de espacios educativos construidos, rehabilitados y equipados nivel medio superior (Programado)}) * 100$

Descripción del Indicador

Este indicador mide el total de espacios educativos de educación media superior construidos, rehabilitados y equipados

Tipo de Indicador	<input type="text" value="Estratégico"/>	Dimensión del Indicador	<input type="text" value="Eficacia"/>	Año de Medición del Resultado	<input type="text" value="2021"/>
Cobertura	<input type="text" value="Estatal"/>	Frecuencia de Medición	<input type="text" value="Trimestral"/>		

Desagregado meta valor por género

Parámetros de semaforización	Meta Institucional	Meta Valor	Unidad de medida (meta valor)	Hombre	Mujer
	<input type="text" value="0"/> <input type="text" value="59.99"/> <input type="text" value="60.00"/> <input type="text" value="79.99"/> <input type="text" value="80.00"/> <input type="text" value="130"/>	<input type="text" value="100%"/>	<input type="text" value="3"/>	<input type="text" value="Espacio educativo"/>	<input type="text" value="0.00"/>
	Sentido del Indicador	Linea Base (meta valor)	Año (Linea base)		
	<input type="text" value="Ascendente"/>	<input type="text" value="3"/>	<input type="text" value="2018"/>		

Variables del Indicador

Nombre de la Variable	Unidad de medida	Tipo de Acumulación
Número de espacios educativos construidos, rehabilitados y equipados nivel medio superior (realizado)	<input type="text" value="Espacio educativo"/>	<input type="text" value="Suma"/>
Número de espacios educativos construidos, rehabilitados y equipados nivel medio superior (programado)	<input type="text" value="Espacio educativo"/>	<input type="text" value="Suma"/>

Fuente de Información

Medios de verificación

Supuestos

Observaciones

Id_mir

- 1 El presente documento despliega la información perteneciente a los indicadores estratégicos y gestión de aquellos programas presupuestarios que proveen de bienes y servicios que generan valor público a la ciudadanía jalisciense
- 2 Se muestra el número del Componente relacionado con el indicador.

GOBIERNO DEL ESTADO DE JALISCO PRESUPUESTO DE EGRESOS PARA EL EJERCICIO FISCAL 2021

Ficha Técnica de Indicador

Sistema de Evaluación del Desempeño (SED)

Gobierno del Estado de JaliscoSecretaría de la Hacienda Pública

Datos del Programa

Operación de los programas de infraestructura escolar en el Estado

Eje: Desarrollo Social

Tema: Educación

¿Quién gasta?

06 Unidad Presupuestal	015 Unidad Responsable	00156 Unidad Ejecutora del Gasto
Secretaría de Infraestructura y Obra Pública	Instituto de la Infraestructura Física Educativa de Jalisco	Instituto de la Infraestructura Física Educativa de Jalisco

¿Para qué se gasta?

Finalidad	Función	Subfunción
Desarrollo Social	Educación	Otros Servicios Educativos y Actividades Inherentes

Presupuesto asignado al Programa Presupuestario

Monto

Objetivos

Nivel	Clave Componente	Resumen Narrativo
Componente	04	Infraestructura y equipamiento realizados para la Educación Superior.

Datos del Indicador

Denominación	Método de cálculo
Total de espacios educativos de educación superior construidos, rehabilitados y equipados	$(\text{Número de espacios educativos construidos, rehabilitados y equipados nivel superior (Realizado)} / \text{Número de espacios educativos construidos, rehabilitados y equipados nivel superior (Programado)}) * 100$

Descripción del Indicador

Este indicador mide el total de espacios educativos de educación superior construidos, rehabilitados y equipados

Tipo de Indicador	<input type="text" value="Estratégico"/>	Dimensión del Indicador	<input type="text" value="Eficacia"/>	Año de Medición del Resultado	<input type="text" value="2021"/>
Cobertura	<input type="text" value="Estatal"/>	Frecuencia de Medición	<input type="text" value="Trimestral"/>		

Desagregado meta valor por género

Parámetros de semaforización		Meta Institucional	Meta Valor	Unidad de medida (meta valor)	Hombre	Mujer
		0	59.99	60.00	79.99	80.00
		100%	3	Espacio educativo	0.00	0.00
		Sentido del Indicador	Linea Base (meta valor)	Año (Linea base)		
		Ascendente	3	2019		

Variables del Indicador

Nombre de la Variable	Unidad de medida	Tipo de Acumulación
Número de espacios educativos construidos, rehabilitados y equipados nivel superior (realizado)	Espacio educativo	Suma
Número de espacios educativos construidos, rehabilitados y equipados nivel superior (programado)	Espacio educativo	Suma

Fuente de Información

Medios de verificación

Supuestos

Observaciones

Id_mir

- 1 El presente documento despliega la información perteneciente a los indicadores estratégicos y gestión de aquellos programas presupuestarios que proveen de bienes y servicios que generan valor público a la ciudadanía jalisciense
- 2 Se muestra el número del Componente relacionado con el indicador.

GOBIERNO DEL ESTADO DE JALISCO PRESUPUESTO DE EGRESOS PARA EL EJERCICIO FISCAL 2021

Ficha Técnica de Indicador

Sistema de Evaluación del Desempeño (SED)

Gobierno del Estado de Jalisco Secretaría de la Hacienda Pública

Datos del Programa

Administración del gasto de operación

Eje: Gobierno efectivo e integridad pública Tema: Administración Pública

¿Quién gasta?

06 Unidad Presupuestal	015 Unidad Responsable	00156 Unidad Ejecutora del Gasto
Secretaría de Infraestructura y Obra Pública	Instituto de la Infraestructura Física Educativa de Jalisco	Instituto de la Infraestructura Física Educativa de Jalisco

¿Para qué se gasta?

Finalidad	Función	Subfunción
Desarrollo Social	Educación	Otros Servicios Educativos y Actividades Inherentes

Presupuesto asignado al Programa Presupuestario

Monto \$38,971,114.25

Objetivos

Nivel	Clave Componente	Resumen Narrativo
Componente	01	Erogaciones efectuadas para la administración del Instituto de la Infraestructura Física Educativa del Estado de Jalisco

Datos del Indicador

Denominación	Método de cálculo
Total de los indicadores de las áreas	$(\text{Número de solicitudes de pago (Realizado)} / \text{Número de solicitudes de pago (Programado)}) * 100$

Descripción del Indicador

Este mide el total de los indicadores de las áreas

Tipo de Indicador	Gestión	Dimensión del Indicador	Eficacia	Año de Medición del Resultado	2021
Cobertura	Estatal	Frecuencia de Medición	Trimestral		

Desagregado meta valor por género

Parámetros de semaforización	Meta Institucional	Meta Valor	Unidad de medida (meta valor)	Hombre	Mujer
	0 59.99 60.00 79.99 80.00 130	100%	1,816	Pago	0.00
	Sentido del Indicador	Linea Base (meta valor)	Año (Linea base)		
	Ascendente	No disponible	No disponible		

Variables del Indicador

Nombre de la Variable	Unidad de medida	Tipo de Acumulación
Número de solicitudes de pago (realizado)	Pago	Suma
Número de solicitudes de pago (programado)	Pago	Suma

Fuente de Información Reportes trimestrales de estimaciones pagadas y de actas de resolución de los comités de adquisiciones, Dirección Administrativa, 2021

Medios de verificación Reportes trimestrales de estimaciones pagadas y de actas de resolución de los comités de adquisiciones, Dirección Administrativa, Archivo Interno

Supuestos Existe suficiencia presupuestal para la realización de los procesos de contratación y erogación del gasto

Observaciones

Id_mir 14659

1 El presente documento despliega la información perteneciente a los indicadores estratégicos y gestión de aquellos programas presupuestarios que proveen de bienes y servicios que generan valor público a la ciudadanía jalisciense

2 Se muestra el número del Componente relacionado con el indicador.

GOBIERNO DEL ESTADO DE JALISCO
PRESUPUESTO DE EGRESOS PARA EL EJERCICIO FISCAL 2021

Ficha Técnica de Indicador

Sistema de Evaluación del Desempeño (SED)

Gobierno del Estado de Jalisco Secretaría de la Hacienda Pública

Datos del Programa

Planeación, gestión y proyección de obra pública.

Eje: Desarrollo sostenible del territorio Tema: Infraestructura para el desarrollo

¿Quién gasta?

06 Unidad Presupuestal	000 Unidad Responsable	00168 Unidad Ejecutora del Gasto
Secretaría de Infraestructura y Obra Pública	Secretaría de Infraestructura y Obra Pública	Despacho del Secretario de Infraestructura y Obra Pública

¿Para qué se gasta?

Finalidad	Función	Subfunción
Desarrollo Social	Vivienda y Servicios a la Comunidad	Desarrollo Regional

Presupuesto asignado al Programa Presupuestario

Monto

Objetivos

Nivel	Clave Componente	Resumen Narrativo
Fin		

Datos del Indicador

Denominación	Método de cálculo
Posición en el Índice de movilidad urbana	$(\text{Posición en el Índice de movilidad urbana (Realizado)} / \text{Posición en el Índice de movilidad urbana (Programado)}) * 100$

Descripción del Indicador
Se refiere a la posición de Jalisco en el índice que se construyó a partir de la medición y comparación de las condiciones de movilidad de las 20 ciudades mexicanas más importantes, así como de su capacidad para ofrecer alternativas de transporte atractivo, deseable y alcanzable para toda su población. Se busca medir qué tan competitiva es la movilidad; el principal eje rector es la distancia que un peatón o ciclista recorre en 30 minutos, considerando la calidad y los servicios ofrecidos en una zona con alta actividad económica.

Tipo de Indicador	<input type="text" value="Estratégico"/>	Dimensión del Indicador	<input type="text" value="Eficacia"/>
Cobertura	<input type="text" value="Estatal"/>	Frecuencia de Medición	<input type="text" value="Anual"/>
		Año de Medición del Resultado	<input type="text" value="2021"/>

Parámetros de semaforización	<input type="text" value="130"/>	<input type="text" value="80.00"/>	<input type="text" value="79.99"/>	<input type="text" value="60.00"/>	<input type="text" value="59.99"/>	<input type="text" value="0"/>			
		Meta Institucional	<input type="text" value="100%"/>	Meta Valor	<input type="text" value="2"/>	Unidad de medida (meta valor)	<input type="text" value="Posición"/>	Desagregado meta valor por género	
	Sentido del Indicador	<input type="text" value="Descendente"/>	Línea Base (meta valor)	<input type="text" value="3"/>	Año (Línea base)	<input type="text" value="2018"/>	Hombre	<input type="text" value="0.00"/>	Mujer

Variables del Indicador

Nombre de la Variable	Unidad de medida	Tipo de Acumulación
Posición en el Índice de movilidad urbana (realizado)	Posición	Suma
Posición en el Índice de movilidad urbana (programado)	Posición	Suma

Fuente de Información

Medios de verificación

Supuestos

Observaciones

Id_mir

- 1 El presente documento despliega la información perteneciente a los indicadores estratégicos y gestión de aquellos programas presupuestarios que proveen de bienes y servicios que generan valor público a la ciudadanía jalisciense
- 2 Se muestra el número del Componente relacionado con el indicador.

GOBIERNO DEL ESTADO DE JALISCO PRESUPUESTO DE EGRESOS PARA EL EJERCICIO FISCAL 2021 Ficha Técnica de Indicador

Sistema de Evaluación del Desempeño (SED)

Gobierno del Estado de Jalisco Secretaría de la Hacienda Pública

Datos del Programa

Planeación, gestión y proyección de obra pública.

Eje: Desarrollo sostenible del territorio Tema: Infraestructura para el desarrollo

¿Quién gasta?

06	Unidad Presupuestal	000	Unidad Responsable	00168	Unidad Ejecutora del Gasto
	Secretaría de Infraestructura y Obra Pública		Secretaría de Infraestructura y Obra Pública		Despacho del Secretario de Infraestructura y Obra Pública

¿Para qué se gasta?

Finalidad	Función	Subfunción
Desarrollo Social	Vivienda y Servicios a la Comunidad	Desarrollo Regional

Presupuesto asignado al Programa Presupuestario

Monto \$417,088,719.87

Objetivos

Nivel	Clave Componente	Resumen Narrativo
Propósito		

Datos del Indicador

Denominación	Método de cálculo
Obras de infraestructura concluidas con impacto metropolitano	(Sumatoria de obras realizadas o concluidas de acuerdo a los establecido en los contratos de obra y los recursos autorizados para el ejercicio presupuestal (Realizado)/Sumatoria de obras realizadas o concluidas de acuerdo a los establecido en los contratos de obra y los recursos autorizados para el ejercicio presupuestal (Programado))*100

Descripción del Indicador
Este indicador mide los proyectos de infraestructura y/o acciones ejecutadas por la Secretaría de Infraestructura y Obra Pública, así como por los municipios, con financiamiento de los recursos federales y estatales provenientes de los Consejos para el Desarrollo de las Zonas Metropolitanas de Guadalajara, Ocotlán, Puerto Vallarta, cuyo beneficio tiene alcance entre uno o más municipios pertenecientes a dichas zonas.

Tipo de Indicador	Estratégico	Dimensión del Indicador	Eficacia	Año de Medición del Resultado	2021
Cobertura	Estatal	Frecuencia de Medición	Anual		

		Desagregado meta valor por género				
		Meta Institucional	Meta Valor	Unidad de medida (meta valor)	Hombre	Mujer
Parámetros de semaforización		100%	5	Obra	0.00	0.00
0	59.99	60.00	79.99	80.00	130	
		Sentido del Indicador	Línea Base (meta valor)	Año (Línea base)		
		Ascendente	4	2018		

Variables del Indicador

Nombre de la Variable	Unidad de medida	Tipo de Acumulación
Sumatoria de obras realizadas o concluidas de acuerdo a los establecido en los contratos de obra y los recursos autorizados para el ejercicio presupuestal (realizado)	Obra	Suma
Sumatoria de obras realizadas o concluidas de acuerdo a los establecido en los contratos de obra y los recursos autorizados para el ejercicio presupuestal (programado)	Obra	Suma

Fuente de Información	Secretaría de Infraestructura y Obra Pública. Cifras preliminares 2019.
Medios de verificación	
Supuestos	
Observaciones	
Id_mir	8954

- 1 El presente documento despliega la información perteneciente a los indicadores estratégicos y gestión de aquellos programas presupuestarios que proveen de bienes y servicios que generan valor público a la ciudadanía jalisciense
- 2 Se muestra el número del Componente relacionado con el indicador.

GOBIERNO DEL ESTADO DE JALISCO PRESUPUESTO DE EGRESOS PARA EL EJERCICIO FISCAL 2021 Ficha Técnica de Indicador

Sistema de Evaluación del Desempeño (SED)

Gobierno del Estado de Jalisco Secretaría de la Hacienda Pública

Datos del Programa

Planeación, gestión y proyección de obra pública.

Eje: Desarrollo sostenible del territorio Tema: Infraestructura para el desarrollo

¿Quién gasta?

06	Unidad Presupuestal	000	Unidad Responsable	00168	Unidad Ejecutora del Gasto
	Secretaría de Infraestructura y Obra Pública		Secretaría de Infraestructura y Obra Pública		Despacho del Secretario de Infraestructura y Obra Pública

¿Para qué se gasta?

Finalidad	Función	Subfunción
Desarrollo Social	Vivienda y Servicios a la Comunidad	Desarrollo Regional

Presupuesto asignado al Programa Presupuestario

Monto \$417,088,719.87

Objetivos

Nivel	Clave Componente	Resumen Narrativo
Componente	10	Actividades realizadas para la planeación, ejecución, y supervisión de obra pública en el Estado de Jalisco.

Datos del Indicador

Denominación	Método de cálculo
Total de actividades realizadas para la planeación, ejecución y supervisión de la obra pública del Estado de Jalisco	$(\text{Número de actividades realizadas para la obra pública (Realizado)} / \text{Número de actividades realizadas para la obra pública (Programado)}) * 100$

Descripción del Indicador
Este indicador mide el total actividades realizadas para la planeación, ejecución y supervisión a nivel gerencial de la obra pública del Estado de Jalisco

Tipo de Indicador	Gestión	Dimensión del Indicador	Eficiencia	Año de Medición del Resultado	2021
Cobertura	Estatal	Frecuencia de Medición	Trimestral		

Desagregado meta valor por género

Parámetros de semaforización		Meta Institucional	Meta Valor	Unidad de medida (meta valor)	Hombre	Mujer
0	59.99	100%	500	Actividad	0.00	0.00
60.00	79.99	Sentido del Indicador	Línea Base (meta valor)	Año (Línea base)		
80.00	130	Ascendente	600	2020		

Variables del Indicador

Nombre de la Variable	Unidad de medida	Tipo de Acumulación
Número de actividades realizadas para la obra pública (realizado)	Actividad	Suma
Número de actividades realizadas para la obra pública (programado)	Actividad	Suma

Fuente de Información Minutas de reuniones, agenda, acuerdos y oficios que se encuentran en el Despacho del Secretario de la Secretaría de Infraestructura y Obra Pública

Medios de verificación Agenda de transparencia y redes sociales de la Secretaría de Infraestructura y Obra Pública

Supuestos Las entidades e instituciones de distintos niveles de gobierno se coordinan para los trabajos de planeación y programación de obra pública en Jalisco

Observaciones

Id. mir 11490

- 1 El presente documento despliega la información perteneciente a los indicadores estratégicos y gestión de aquellos programas presupuestarios que proveen de bienes y servicios que generan valor público a la ciudadanía jalisciense
- 2 Se muestra el número del Componente relacionado con el indicador.

GOBIERNO DEL ESTADO DE JALISCO PRESUPUESTO DE EGRESOS PARA EL EJERCICIO FISCAL 2021 Ficha Técnica de Indicador

Sistema de Evaluación del Desempeño (SED)

Gobierno del Estado de JaliscoSecretaría de la Hacienda Pública

Datos del Programa

Planeación, gestión y proyección de obra pública.

Eje: Desarrollo sostenible del territorioTema: Infraestructura para el desarrollo

¿Quién gasta?

06 Unidad Presupuestal	000 Unidad Responsable	00169 Unidad Ejecutora del Gasto
Secretaría de Infraestructura y Obra Pública	Secretaría de Infraestructura y Obra Pública	Dirección General Jurídica de Infraestructura

¿Para qué se gasta?

Finalidad	Función	Subfunción
Desarrollo Social	Vivienda y Servicios a la Comunidad	Desarrollo Regional

Presupuesto asignado al Programa Presupuestario

Monto

Objetivos

Nivel	Clave Componente	Resumen Narrativo
Fin		

Datos del Indicador

Denominación	Método de cálculo
Posición en el Índice de movilidad urbana	$(\text{Posición en el Índice de movilidad urbana (Realizado)} / \text{Posición en el Índice de movilidad urbana (Programado)}) * 100$

Descripción del Indicador
Se refiere a la posición de Jalisco en el índice que se construyó a partir de la medición y comparación de las condiciones de movilidad de las 20 ciudades mexicanas más importantes, así como de su capacidad para ofrecer alternativas de transporte atractivo, deseable y alcanzable para toda su población. Se busca medir qué tan competitiva es la movilidad; el principal eje rector es la distancia que un peatón o ciclista recorre en 30 minutos, considerando la calidad y los servicios ofrecidos en una zona con alta actividad económica.

Tipo de Indicador	<input type="text" value="Estratégico"/>	Dimensión del Indicador	<input type="text" value="Eficacia"/>
Cobertura	<input type="text" value="Estatal"/>	Frecuencia de Medición	<input type="text" value="Anual"/>
		Año de Medición del Resultado	<input type="text" value="2021"/>

Parámetros de semaforización	<input type="text" value="130"/>	<input type="text" value="80.00"/>	<input type="text" value="79.99"/>	<input type="text" value="60.00"/>	<input type="text" value="59.99"/>	<input type="text" value="0"/>			
	■ ■ ■ ■ ■ ■								
	Meta Institucional	Meta Valor	Unidad de medida (meta valor)	Desagregado meta valor por género					
	<input type="text" value="100%"/>	<input type="text" value="2"/>	<input type="text" value="Posición"/>	<input type="text" value="0.00"/>	<input type="text" value="0.00"/>				
	Sentido del Indicador	Línea Base (meta valor)	Año (Línea base)						
	<input type="text" value="Descendente"/>	<input type="text" value="3"/>	<input type="text" value="2018"/>						

Variables del Indicador

Nombre de la Variable	Unidad de medida	Tipo de Acumulación
Posición en el Índice de movilidad urbana (realizado)	Posición	Suma
Posición en el Índice de movilidad urbana (programado)	Posición	Suma

Fuente de Información

Medios de verificación

Supuestos

Observaciones

Id_mir

- 1 El presente documento despliega la información perteneciente a los indicadores estratégicos y gestión de aquellos programas presupuestarios que proveen de bienes y servicios que generan valor público a la ciudadanía jalisciense
- 2 Se muestra el número del Componente relacionado con el indicador.

GOBIERNO DEL ESTADO DE JALISCO PRESUPUESTO DE EGRESOS PARA EL EJERCICIO FISCAL 2021

Ficha Técnica de Indicador

Sistema de Evaluación del Desempeño (SED)

Gobierno del Estado de Jalisco		Secretaría de la Hacienda Pública	
Datos del Programa			
Planeación, gestión y proyección de obra pública.			
Eje: Desarrollo sostenible del territorio		Tema: Infraestructura para el desarrollo	
¿Quién gasta?			
06	Unidad Presupuestal	000	Unidad Responsable
Secretaría de Infraestructura y Obra Pública		Secretaría de Infraestructura y Obra Pública	
		00169	Unidad Ejecutora del Gasto
		Dirección General Jurídica de Infraestructura	
¿Para qué se gasta?			
Finalidad		Función	
Desarrollo Social		Vivienda y Servicios a la Comunidad	
		Subfunción	
		Desarrollo Regional	
Presupuesto asignado al Programa Presupuestario			
Monto		\$417,088,719.87	
Objetivos			
Nivel	Clave Componente	Resumen Narrativo	
Propósito			
Datos del Indicador			
Denominación		Método de cálculo	
Obras de infraestructura concluidas con impacto metropolitano		(Sumatoria de obras realizadas o concluidas de acuerdo a los establecido en los contratos de obra y los recursos autorizados para el ejercicio presupuestal (Realizado)/Sumatoria de obras realizadas o concluidas de acuerdo a los establecido en los contratos de obra y los recursos autorizados para el ejercicio presupuestal (Programado))*100	
Descripción del Indicador			
Este indicador mide los proyectos de infraestructura y/o acciones ejecutadas por la Secretaría de Infraestructura y Obra Pública, así como por los municipios, con financiamiento de los recursos federales y estatales provenientes de los Consejos para el Desarrollo de las Zonas Metropolitanas de Guadalajara, Ocotlán, Puerto Vallarta, cuyo beneficio tiene alcance entre uno o más municipios pertenecientes a dichas zonas.			
Tipo de Indicador	Estratégico	Dimensión del Indicador	Eficacia
Cobertura	Estatal	Frecuencia de Medición	Anual
		Año de Medición del Resultado	2021
Desagregado meta valor por género			
Parámetros de semaforización		Meta Institucional	Meta Valor
0	59.99	100%	5
60.00	79.99	Unidad de medida (meta valor)	Año (Linea base)
80.00	130	Obra	2018
130		Sentido del Indicador	Linea Base (meta valor)
		Ascendente	4
Variables del Indicador			
Nombre de la Variable		Unidad de medida	Tipo de Acumulación
Sumatoria de obras realizadas o concluidas de acuerdo a los establecido en los contratos de obra y los recursos autorizados para el ejercicio presupuestal (realizado)		Obra	Suma
Sumatoria de obras realizadas o concluidas de acuerdo a los establecido en los contratos de obra y los recursos autorizados para el ejercicio presupuestal (programado)		Obra	Suma
Fuente de Información Secretaría de Infraestructura y Obra Pública. Cifras preliminares 2019.			
Medios de verificación			
Supuestos			
Observaciones			
Id_mir		8956	
<p>1 El presente documento despliega la información perteneciente a los indicadores estratégicos y gestión de aquellos programas presupuestarios que proveen de bienes y servicios que generan valor público a la ciudadanía jalisciense</p> <p>2 Se muestra el número del Componente relacionado con el indicador.</p>			

GOBIERNO DEL ESTADO DE JALISCO
PRESUPUESTO DE EGRESOS PARA EL EJERCICIO FISCAL 2021
Ficha Técnica de Indicador

Sistema de Evaluación del Desempeño (SED)

Gobierno del Estado de Jalisco Secretaría de la Hacienda Pública

Datos del Programa

Planeación, gestión y proyección de obra pública.

Eje: Desarrollo sostenible del territorio Tema: Infraestructura para el desarrollo

¿Quién gasta?

06 Unidad Presupuestal	000 Unidad Responsable	00169 Unidad Ejecutora del Gasto
Secretaría de Infraestructura y Obra Pública	Secretaría de Infraestructura y Obra Pública	Dirección General Jurídica de Infraestructura

¿Para qué se gasta?

Finalidad	Función	Subfunción
Desarrollo Social	Vivienda y Servicios a la Comunidad	Desarrollo Regional

Presupuesto asignado al Programa Presupuestario

Monto

Objetivos

Nivel	Clave Componente	Resumen Narrativo
Componente	15	Atención y respuestas brindadas dentro del término legal solicitado en cumplimiento con la normatividad aplicable

Datos del Indicador

Denominación	Método de cálculo
Total de solicitudes o requerimientos atendidas dentro de término	(Número de requerimientos solicitados atendidos dentro del término (Realizado) / Número de requerimientos solicitados atendidos dentro del término (Programado))*100

Descripción del Indicador
Este indicador mide el total de solicitudes en atención y respuestas brindadas dentro del término legal solicitado en cumplimiento con la normatividad aplicable

Tipo de Indicador	Dimensión del Indicador	Año de Medición del Resultado
Gestión	Eficiencia	2021
Cobertura	Frecuencia de Medición	
Estatral	Trimestral	

Desagregado meta valor por género

Parámetros de semaforización		Meta Institucional	Meta Valor	Unidad de medida (meta valor)	Hombre	Mujer
		100%	1,750	Requerimiento	0.00	0.00
0	59.99	60.00	79.99	80.00	130	
		Sentido del Indicador	Línea Base (meta valor)	Año (Línea base)		
		Ascendente	No disponible	No disponible		

Variables del Indicador

Nombre de la Variable	Unidad de medida	Tipo de Acumulación
Número de requerimientos solicitados atendidos dentro del término (realizado)	Requerimiento	Suma
Número de requerimientos solicitados atendidos dentro del término (programado)	Requerimiento	Suma

Fuente de Información Las actividades que realiza y que se reciben, las cuales son competencia de la Dirección General Jurídica de Infraestructura

Medios de verificación Expedientes bajo resguardo de las direcciones de área de la Dirección General Jurídica de Infraestructura

Supuestos Las autoridades jurisdiccionales y administrativas emiten acuerdos en las que determinan expresamente instrucciones obligatorias, para efectos de ordenar ejecutar, suspender, omitir o cancelar definitivamente algún procedimiento o acto administrativo.

Observaciones

Id_mir

- 1 El presente documento despliega la información perteneciente a los indicadores estratégicos y gestión de aquellos programas presupuestarios que proveen de bienes y servicios que generan valor público a la ciudadanía jalisciense
- 2 Se muestra el número del Componente relacionado con el indicador.

GOBIERNO DEL ESTADO DE JALISCO
PRESUPUESTO DE EGRESOS PARA EL EJERCICIO FISCAL 2021

Ficha Técnica de Indicador

Sistema de Evaluación del Desempeño (SED)

Gobierno del Estado de Jalisco Secretaría de la Hacienda Pública

Datos del Programa

Planeación, gestión y proyección de obra pública.

Eje: Desarrollo sostenible del territorio Tema: Infraestructura para el desarrollo

¿Quién gasta?

06 Unidad Presupuestal	000 Unidad Responsable	00169 Unidad Ejecutora del Gasto
Secretaría de Infraestructura y Obra Pública	Secretaría de Infraestructura y Obra Pública	Dirección General Jurídica de Infraestructura

¿Para qué se gasta?

Finalidad	Función	Subfunción
Desarrollo Social	Vivienda y Servicios a la Comunidad	Desarrollo Regional

Presupuesto asignado al Programa Presupuestario

Monto

Objetivos

Nivel	Clave Componente	Resumen Narrativo
Componente	17	Trámites realizados para los procedimientos de expropiación y responsabilidad patrimonial.

Datos del Indicador

Denominación	Método de cálculo
Total de trámites realizados para los procedimientos de expropiación y responsabilidad patrimonial	(Número trámites para los procedimientos de expropiación y responsabilidad patrimonial (Realizado) / Número trámites para los procedimientos de expropiación y responsabilidad patrimonial (Programado))*100

Descripción del Indicador
Este indicador mide los trámites realizados para los procedimientos de expropiación y responsabilidad patrimonial

Tipo de Indicador	Gestión	Dimensión del Indicador	Eficiencia	Año de Medición del Resultado	2021
Cobertura	Estatal	Frecuencia de Medición	Trimestral		

Desagregado meta valor por género						
Parámetros de semaforización		Meta Institucional	Meta Valor	Unidad de medida (meta valor)	Hombre	Mujer
0	59.99	100%	330	Trámite	0.00	0.00
60.00	79.99	Sentido del Indicador	Linea Base (meta valor)	Año (Linea base)		
80.00	130	Ascendente	No disponible	No disponible		

Variables del Indicador

Nombre de la Variable	Unidad de medida	Tipo de Acumulación
Número trámites para los procedimientos de expropiación y responsabilidad patrimonial (realizado)	Trámite	Suma
Número trámites para los procedimientos de expropiación y responsabilidad patrimonial (programado)	Trámite	Suma

Fuente de Información

Medios de verificación

Supuestos

Observaciones

Id_mir

- 1 El presente documento despliega la información perteneciente a los indicadores estratégicos y gestión de aquellos programas presupuestarios que proveen de bienes y servicios que generan valor público a la ciudadanía jalisciense
- 2 Se muestra el número del Componente relacionado con el indicador.

GOBIERNO DEL ESTADO DE JALISCO PRESUPUESTO DE EGRESOS PARA EL EJERCICIO FISCAL 2021 Ficha Técnica de Indicador

Sistema de Evaluación del Desempeño (SED)

Gobierno del Estado de Jalisco Secretaría de la Hacienda Pública

Datos del Programa

Planeación, gestión y proyección de obra pública.

Eje: Desarrollo sostenible del territorio Tema: Infraestructura para el desarrollo

¿Quién gasta?

06	Unidad Presupuestal	000	Unidad Responsable	00172	Unidad Ejecutora del Gasto
Secretaría de Infraestructura y Obra Pública		Secretaría de Infraestructura y Obra Pública		Dirección General de Ingeniería de Costos, Presupuesto y Evaluación	

¿Para qué se gasta?

Finalidad	Función	Subfunción
Desarrollo Social	Vivienda y Servicios a la Comunidad	Desarrollo Regional

Presupuesto asignado al Programa Presupuestario

Monto \$417,088,719.87

Objetivos

Nivel	Clave Componente	Resumen Narrativo
Fin		

Datos del Indicador

Denominación	Método de cálculo
Posición en el Índice de movilidad urbana	$(\text{Posición en el Índice de movilidad urbana (Realizado)} / \text{Posición en el Índice de movilidad urbana (Programado)}) * 100$

Descripción del Indicador

Se refiere a la posición de Jalisco en el índice que se construyó a partir de la medición y comparación de las condiciones de movilidad de las 20 ciudades mexicanas más importantes, así como de su capacidad para ofrecer alternativas de transporte atractivo, deseable y alcanzable para toda su población. Se busca medir qué tan competitiva es la movilidad; el principal eje rector es la distancia que un peatón o ciclista recorre en 30 minutos, considerando la calidad y los servicios ofrecidos en una zona con alta actividad económica.

Tipo de Indicador	Estratégico	Dimensión del Indicador	Eficacia	Año de Medición del Resultado	2021
Cobertura	Estatál	Frecuencia de Medición	Anual		

Desagregado meta valor por género

Parámetros de semaforización		Meta Institucional	Meta Valor	Unidad de medida (meta valor)	Hombre	Mujer
130	80.00	79.99	60.00	59.99	0	
■	■	■	■	■	■	
		Sentido del Indicador	Línea Base (meta valor)	Año (Línea base)		
		Descendente	3	2018		

Variables del Indicador

Nombre de la Variable	Unidad de medida	Tipo de Acumulación
Posición en el Índice de movilidad urbana (realizado)	Posición	Suma
Posición en el Índice de movilidad urbana (programado)	Posición	Suma

Fuente de Información	IMCO. Índice de Movilidad Urbana 2019: Barrios mejor conectados para ciudades más equitativas.
Medios de verificación	
Supuestos	
Observaciones	
Id. mir	8957

- 1 El presente documento despliega la información perteneciente a los indicadores estratégicos y gestión de aquellos programas presupuestarios que proveen de bienes y servicios que generan valor público a la ciudadanía jalisciense
- 2 Se muestra el número del Componente relacionado con el indicador.

GOBIERNO DEL ESTADO DE JALISCO
PRESUPUESTO DE EGRESOS PARA EL EJERCICIO FISCAL 2021
Ficha Técnica de Indicador

Sistema de Evaluación del Desempeño (SED)

Gobierno del Estado de Jalisco Secretaría de la Hacienda Pública

Datos del Programa

Planeación, gestión y proyección de obra pública.

Eje: Desarrollo sostenible del territorio Tema: Infraestructura para el desarrollo

¿Quién gasta?

06 Unidad Presupuestal	000 Unidad Responsable	00172 Unidad Ejecutora del Gasto
Secretaría de Infraestructura y Obra Pública	Secretaría de Infraestructura y Obra Pública	Dirección General de Ingeniería de Costos, Presupuesto y Evaluación

¿Para qué se gasta?

Finalidad	Función	Subfunción
Desarrollo Social	Vivienda y Servicios a la Comunidad	Desarrollo Regional

Presupuesto asignado al Programa Presupuestario

Monto

Objetivos

Nivel	Clave Componente	Resumen Narrativo
Propósito		

Datos del Indicador

Denominación	Método de cálculo
Obras de infraestructura concluidas con impacto metropolitano	(Sumatoria de obras realizadas o concluidas de acuerdo a los establecido en los contratos de obra y los recursos autorizados para el ejercicio presupuestal (Realizado)/Sumatoria de obras realizadas o concluidas de acuerdo a los establecido en los contratos de obra y los recursos autorizados para el ejercicio presupuestal (Programado))*100

Descripción del Indicador
Este indicador mide los proyectos de infraestructura y/o acciones ejecutadas por la Secretaría de Infraestructura y Obra Pública, así como por los municipios, con financiamiento de los recursos federales y estatales provenientes de los Consejos para el Desarrollo de las Zonas Metropolitanas de Guadalajara, Ocotlán, Puerto Vallarta, cuyo beneficio tiene alcance entre uno o más municipios pertenecientes a dichas zonas.

Tipo de Indicador	Estratégico	Dimensión del Indicador	Eficacia	Año de Medición del Resultado	2021
Cobertura	Estatal	Frecuencia de Medición	Anual		

		Meta Institucional		Meta Valor	Unidad de medida (meta valor)	Desagregado meta valor por género	
		100%	5	Obra	0.00	0.00	
Parámetros de semafización		Sentido del Indicador	Línea Base (meta valor)	Año (Línea base)			
0	59.99	60.00	79.99	80.00	130		
		Ascendente	4	2018			

Variabes del Indicador

Nombre de la Variable	Unidad de medida	Tipo de Acumulación
Sumatoria de obras realizadas o concluidas de acuerdo a los establecido en los contratos de obra y los recursos autorizados para el ejercicio presupuestal (realizado)	Obra	Suma
Sumatoria de obras realizadas o concluidas de acuerdo a los establecido en los contratos de obra y los recursos autorizados para el ejercicio presupuestal (programado)	Obra	Suma

Fuente de Información	Secretaría de Infraestructura y Obra Pública. Cifras preliminares 2019.
Medios de verificación	
Supuestos	
Observaciones	
Id. mir	8958

- 1 El presente documento despliega la información perteneciente a los indicadores estratégicos y gestión de aquellos programas presupuestarios que proveen de bienes y servicios que generan valor público a la ciudadanía jalisciense
- 2 Se muestra el número del Componente relacionado con el indicador.

GOBIERNO DEL ESTADO DE JALISCO PRESUPUESTO DE EGRESOS PARA EL EJERCICIO FISCAL 2021 Ficha Técnica de Indicador

Sistema de Evaluación del Desempeño (SED)

Gobierno del Estado de Jalisco		Secretaría de la Hacienda Pública	
Datos del Programa			
Planeación, gestión y proyección de obra pública.			
Eje: Desarrollo sostenible del territorio		Tema: Infraestructura para el desarrollo	
¿Quién gasta?			
06	Unidad Presupuestal	000	Unidad Responsable
Secretaría de Infraestructura y Obra Pública		Secretaría de Infraestructura y Obra Pública	
		00172	Unidad Ejecutora del Gasto
		Dirección General de Ingeniería de Costos, Presupuesto y Evaluación	
¿Para qué se gasta?			
Finalidad		Función	
Desarrollo Social		Vivienda y Servicios a la Comunidad	
		Subfunción	
		Desarrollo Regional	
Presupuesto asignado al Programa Presupuestario			
Monto		\$417,088,719.87	
Objetivos			
Nivel	Clave Componente	Resumen Narrativo	
Componente	11	Acciones de análisis, ingeniería de costos, presupuesto y evaluación elaborados en cada uno de los conceptos de obra pública y servicios relacionados	
Datos del Indicador			
Denominación		Método de cálculo	
Total de tramites realizados y validados		(Número de tramites realizados y validados (Realizado) / Número de tramites realizados y validados (Programado))*100	
Descripción del Indicador			
Este indicador mide las acciones de análisis, ingeniería de costos, presupuesto y evaluación elaborados en cada uno de los conceptos de obra pública y servicios relacionados			
Tipo de Indicador	Gestión	Dimensión del Indicador	Eficiencia
Cobertura	Estatal	Frecuencia de Medición	Trimestral
		Año de Medición del Resultado	
		2021	
		Desagregado meta valor por género	
		Meta Institucional	Meta Valor
		100%	3,151
		Unidad de medida (meta valor)	Trámite
		Hombre	Mujer
		0.00	0.00
Parámetros de semaforización			
0	59.99	60.00	79.99
80.00	130		
		Sentido del Indicador	Año (Línea base)
		Ascendente	No disponible
		No disponible	
Variabes del Indicador			
Nombre de la Variable		Unidad de medida	Tipo de Acumulación
Número de tramites realizados y validados (realizado)		Trámite	Suma
Número de tramites realizados y validados (programado)		Trámite	Suma
Fuente de Información		Documentos de control, expedientes y análisis de la Dirección General de Ingeniería de Costos, Presupuesto y Evaluación	
Medios de verificación		Expedientes generados, integrados y/o validados en la Dirección General de Ingeniería de Costos, Presupuesto y Evaluación.	
Supuestos		Existe datos publicados y estándares de presupuestación para la contratación de infraestructura Pública.	
Observaciones			
Id_ mir		9536	

- 1 El presente documento despliega la información perteneciente a los indicadores estratégicos y gestión de aquellos programas presupuestarios que proveen de bienes y servicios que generan valor público a la ciudadanía jalisciense
- 2 Se muestra el número del Componente relacionado con el indicador.

GOBIERNO DEL ESTADO DE JALISCO
PRESUPUESTO DE EGRESOS PARA EL EJERCICIO FISCAL 2021

Ficha Técnica de Indicador

Sistema de Evaluación del Desempeño (SED)

Gobierno del Estado de Jalisco Secretaría de la Hacienda Pública

Datos del Programa

Planeación, gestión y proyección de obra pública.

Eje: Desarrollo sostenible del territorio Tema: Infraestructura para el desarrollo

¿Quién gasta?

06 Unidad Presupuestal	000 Unidad Responsable	00173 Unidad Ejecutora del Gasto
Secretaría de Infraestructura y Obra Pública	Secretaría de Infraestructura y Obra Pública	Dirección General Administrativa de Infraestructura

¿Para qué se gasta?

Finalidad	Función	Subfunción
Desarrollo Social	Vivienda y Servicios a la Comunidad	Desarrollo Regional

Presupuesto asignado al Programa Presupuestario

Monto

Objetivos

Nivel	Clave Componente	Resumen Narrativo
Fin		

Datos del Indicador

Denominación	Método de cálculo
Posición en el Índice de movilidad urbana	$(\text{Posición en el Índice de movilidad urbana (Realizado)} / \text{Posición en el Índice de movilidad urbana (Programado)}) * 100$

Descripción del Indicador
Se refiere a la posición de Jalisco en el índice que se construyó a partir de la medición y comparación de las condiciones de movilidad de las 20 ciudades mexicanas más importantes, así como de su capacidad para ofrecer alternativas de transporte atractivo, deseable y alcanzable para toda su población. Se busca medir qué tan competitiva es la movilidad; el principal eje rector es la distancia que un peatón o ciclista recorre en 30 minutos, considerando la calidad y los servicios ofrecidos en una zona con alta actividad económica.

Tipo de Indicador	Estratégico	Dimensión del Indicador	Eficacia	Año de Medición del Resultado	2021
Cobertura	Estatral	Frecuencia de Medición	Anual		

Desagregado meta valor por género

Parámetros de semaforización	Meta Institucional	Meta Valor	Unidad de medida (meta valor)	Hombre	Mujer												
	100%	2	Posición	0.00	0.00												
<table border="1" style="width: 100%; border-collapse: collapse;"> <tr> <td>130</td><td>80.00</td><td>79.99</td><td>60.00</td><td>59.99</td><td>0</td> </tr> <tr> <td style="background-color: red;"></td><td style="background-color: red;"></td><td style="background-color: yellow;"></td><td style="background-color: yellow;"></td><td style="background-color: green;"></td><td style="background-color: green;"></td> </tr> </table>	130	80.00	79.99	60.00	59.99	0							Sentido del Indicador	Línea Base (meta valor)	Año (Línea base)		
130	80.00	79.99	60.00	59.99	0												
	Descendente	3	2018														

Variables del Indicador

Nombre de la Variable	Unidad de medida	Tipo de Acumulación
Posición en el Índice de movilidad urbana (realizado)	Posición	Suma
Posición en el Índice de movilidad urbana (programado)	Posición	Suma

Fuente de Información

Medios de verificación

Supuestos

Observaciones

Id_mir

- 1 El presente documento despliega la información perteneciente a los indicadores estratégicos y gestión de aquellos programas presupuestarios que proveen de bienes y servicios que generan valor público a la ciudadanía jalisciense
- 2 Se muestra el número del Componente relacionado con el indicador.

GOBIERNO DEL ESTADO DE JALISCO PRESUPUESTO DE EGRESOS PARA EL EJERCICIO FISCAL 2021 Ficha Técnica de Indicador

Sistema de Evaluación del Desempeño (SED)

Gobierno del Estado de Jalisco Secretaría de la Hacienda Pública

Datos del Programa

Planeación, gestión y proyección de obra pública.

Eje: Desarrollo sostenible del territorio Tema: Infraestructura para el desarrollo

¿Quién gasta?

06	Unidad Presupuestal	000	Unidad Responsable	00173	Unidad Ejecutora del Gasto
	Secretaría de Infraestructura y Obra Pública		Secretaría de Infraestructura y Obra Pública		Dirección General Administrativa de Infraestructura

¿Para qué se gasta?

Finalidad	Función	Subfunción
Desarrollo Social	Vivienda y Servicios a la Comunidad	Desarrollo Regional

Presupuesto asignado al Programa Presupuestario

Monto \$417,088,719.87

Objetivos

Nivel	Clave Componente	Resumen Narrativo
Propósito		

Datos del Indicador

Denominación Obras de infraestructura concluidas con impacto metropolitano	Método de cálculo (Sumatoria de obras realizadas o concluidas de acuerdo a los establecido en los contratos de obra y los recursos autorizados para el ejercicio presupuestal (Realizado)/Sumatoria de obras realizadas o concluidas de acuerdo a los establecido en los contratos de obra y los recursos autorizados para el ejercicio presupuestal (Programado))*100
------------------------------------------------------------------------------------------	--------------------------------------------------------------------------------------------------------------------------------------------------------------------------------------------------------------------------------------------------------------------------------------------------------------------------------------------------------------------------------------

Descripción del Indicador
Este indicador mide los proyectos de infraestructura y/o acciones ejecutadas por la Secretaría de Infraestructura y Obra Pública, así como por los municipios, con financiamiento de los recursos federales y estatales provenientes de los Consejos para el Desarrollo de las Zonas Metropolitanas de Guadalajara, Ocotlán, Puerto Vallarta, cuyo beneficio tiene alcance entre uno o más municipios pertenecientes a dichas zonas.

Tipo de Indicador	Estratégico	Dimensión del Indicador	Eficacia	Año de Medición del Resultado	2021
Cobertura	Estatal	Frecuencia de Medición	Anual		

Parámetros de semaforización 0 59.99 60.00 79.99 80.00 130 	Meta Institucional	Meta Valor	Unidad de medida (meta valor)	Desagregado meta valor por género	
	100%	5	Obra	Hombre	Mujer
	Sentido del Indicador	Línea Base (meta valor)	Año (Línea base)		
	Ascendente	4	2018		

Variables del Indicador

Nombre de la Variable	Unidad de medida	Tipo de Acumulación
Sumatoria de obras realizadas o concluidas de acuerdo a los establecido en los contratos de obra y los recursos autorizados para el ejercicio presupuestal (realizado)	Obra	Suma
Sumatoria de obras realizadas o concluidas de acuerdo a los establecido en los contratos de obra y los recursos autorizados para el ejercicio presupuestal (programado)	Obra	Suma

Fuente de Información	Secretaría de Infraestructura y Obra Pública. Cifras preliminares 2019.
Medios de verificación	
Supuestos	
Observaciones	
Id_mir	8960

- 1 El presente documento despliega la información perteneciente a los indicadores estratégicos y gestión de aquellos programas presupuestarios que proveen de bienes y servicios que generan valor público a la ciudadanía jalisciense
- 2 Se muestra el número del Componente relacionado con el indicador.

GOBIERNO DEL ESTADO DE JALISCO
PRESUPUESTO DE EGRESOS PARA EL EJERCICIO FISCAL 2021
Ficha Técnica de Indicador

Sistema de Evaluación del Desempeño (SED)

Gobierno del Estado de Jalisco Secretaría de la Hacienda Pública

Datos del Programa

Planeación, gestión y proyección de obra pública.

Eje: Desarrollo sostenible del territorio Tema: Infraestructura para el desarrollo

¿Quién gasta?

06 Unidad Presupuestal	000 Unidad Responsable	00173 Unidad Ejecutora del Gasto
Secretaría de Infraestructura y Obra Pública	Secretaría de Infraestructura y Obra Pública	Dirección General Administrativa de Infraestructura

¿Para qué se gasta?

Finalidad	Función	Subfunción
Desarrollo Social	Vivienda y Servicios a la Comunidad	Desarrollo Regional

Presupuesto asignado al Programa Presupuestario

Monto

Objetivos

Nivel	Clave Componente	Resumen Narrativo
Componente	12	Procesos administrativos internos mejorados mediante el uso de recursos de tecnologías de la información, materiales, capacitación y pagos realizados en tiempo al personal, proveedores y prestadores de servicio

Datos del Indicador

Denominación	Método de cálculo
Total de solicitudes atendidas de bienes y servicios, de personal capacitado y uso de las tecnologías de la información y comunicación	(Número de solicitudes atendidas de bienes y servicios (Realizado) / Número de solicitudes atendidas de bienes y servicios (Programado))*100

Descripción del Indicador
Este indicador mide el total de solicitudes atendidas de bienes y servicios, de personal capacitado y uso de las tecnologías de la información y comunicación

Tipo de Indicador	<input type="text" value="Gestión"/>	Dimensión del Indicador	<input type="text" value="Eficiencia"/>	Año de Medición del Resultado	<input type="text" value="2021"/>
Cobertura	<input type="text" value="Estatal"/>	Frecuencia de Medición	<input type="text" value="Trimestral"/>		

Parámetros de semaforización		Desagregado meta valor por género				
		Meta Institucional	Meta Valor	Unidad de medida (meta valor)	Hombre	Mujer
0	59.99	100%	8,024	Solicitud	0.00	0.00
60.00	79.99	Sentido del Indicador	Linea Base (meta valor)	Año (Linea base)		
80.00	130	Ascendente	No disponible	No disponible		

Variables del Indicador

Nombre de la Variable	Unidad de medida	Tipo de Acumulación
Número de solicitudes atendidas de bienes y servicios (realizado)	Solicitud	Suma
Número de solicitudes atendidas de bienes y servicios (programado)	Solicitud	Suma

Fuente de Información
Solicitudes de aprovisionamiento realizadas, reportes de servicios efectuados a TICS (Tecnologías de la Información, Comunicación y Sistemas), diplomas, listados de asistencia, reconocimientos en materia de capacitación resguardadas en las Direcciones responsables.

Medios de verificación
Programa de capacitación, sistemas contables y administrativos internos, reportes de movimientos auxiliares y de OAD, SECIP http://201.144.40.96/secip_portal/ y externos, reportes de estados contables, avances presupuestales y de movimientos comprometidos y ejercidos del SIFP (\10.5.1.2\siif\siif.exe), SECG (<http://secg.jalisco.gob.mx>) entre otros, que son utilizados por la Dirección General Administrativa de Infraestructura.

Supuestos
Se cuenta con solicitudes o requisiciones que realizan las áreas internas conforme los formatos y plazos establecidos. Existe cumplimiento por parte de proveedores con las especificaciones solicitadas y entrega de productos y servicios adquiridos en tiempo y forma.

Observaciones

Id_mir

- 1 El presente documento despliega la información perteneciente a los indicadores estratégicos y gestión de aquellos programas presupuestarios que proveen de bienes y servicios que generan valor público a la ciudadanía jalisciense
- 2 Se muestra el número del Componente relacionado con el indicador.

GOBIERNO DEL ESTADO DE JALISCO PRESUPUESTO DE EGRESOS PARA EL EJERCICIO FISCAL 2021 Ficha Técnica de Indicador

Sistema de Evaluación del Desempeño (SED)

Gobierno del Estado de Jalisco Secretaría de la Hacienda Pública

Datos del Programa

Infraestructura para el Desarrollo del Estado

Eje: Desarrollo sostenible del territorio

Tema: Infraestructura para el desarrollo

¿Quién gasta?

06	Unidad Presupuestal	000	Unidad Responsable	00174	Unidad Ejecutora del Gasto
	Secretaría de Infraestructura y Obra Pública		Secretaría de Infraestructura y Obra Pública		Dirección General de Gestión y Fomento a la Infraestructura

¿Para qué se gasta?

Finalidad	Función	Subfunción
Desarrollo Social	Vivienda y Servicios a la Comunidad	Desarrollo Regional

Presupuesto asignado al Programa Presupuestario

Monto

Objetivos

Nivel	Clave Componente	Resumen Narrativo
Fin		

Datos del Indicador

Denominación	Método de cálculo
Posición en el Índice de movilidad urbana	$(\text{Posición en el Índice de movilidad urbana (Realizado)} / \text{Posición en el Índice de movilidad urbana (Programado)}) * 100$

Descripción del Indicador
Se refiere a la posición de Jalisco en el índice que se construyó a partir de la medición y comparación de las condiciones de movilidad de las 20 ciudades mexicanas más importantes, así como de su capacidad para ofrecer alternativas de transporte atractivo, deseable y alcanzable para toda su población. Se busca medir qué tan competitiva es la movilidad; el principal eje rector es la distancia que un peatón o ciclista recorre en 30 minutos, considerando la calidad y los servicios ofrecidos en una zona con alta actividad económica.

Tipo de Indicador	Estratégico	Dimensión del Indicador	Eficacia	Año de Medición del Resultado	2021
Cobertura	Estatral	Frecuencia de Medición	Anual		

Desagregado meta valor por género

Parámetros de semaforización 130 80.00 79.99 60.00 59.99 0 		Meta Institucional	Meta Valor	Unidad de medida (meta valor)	Hombre	Mujer
		100%	2	Posición	0.00	0.00
		Sentido del Indicador	Linea Base (meta valor)	Año (Linea base)		
		Descendente	3	2018		

Variables del Indicador

Nombre de la Variable	Unidad de medida	Tipo de Acumulación
Posición en el Índice de movilidad urbana (realizado)	Posición	Suma
Posición en el Índice de movilidad urbana (programado)	Posición	Suma

Fuente de Información

Medios de verificación

Supuestos

Observaciones

Id_mir

- 1 El presente documento despliega la información perteneciente a los indicadores estratégicos y gestión de aquellos programas presupuestarios que proveen de bienes y servicios que generan valor público a la ciudadanía jalisciense
- 2 Se muestra el número del Componente relacionado con el indicador.

GOBIERNO DEL ESTADO DE JALISCO
PRESUPUESTO DE EGRESOS PARA EL EJERCICIO FISCAL 2021

Ficha Técnica de Indicador

Sistema de Evaluación del Desempeño (SED)

Gobierno del Estado de Jalisco Secretaría de la Hacienda Pública

Datos del Programa

Fondo de Infraestructura Social para las Entidades (FISE)

Eje: Desarrollo Social

Tema: Pobreza y desigualdad

¿Quién gasta?

06 Unidad Presupuestal	000 Unidad Responsable	00174 Unidad Ejecutora del Gasto
Secretaría de Infraestructura y Obra Pública	Secretaría de Infraestructura y Obra Pública	Dirección General de Gestión y Fomento a la Infraestructura

¿Para qué se gasta?

Finalidad	Función	Subfunción
Desarrollo Social	Vivienda y Servicios a la Comunidad	Vivienda

Presupuesto asignado al Programa Presupuestario

Monto

Objetivos

Nivel	Clave Componente	Resumen Narrativo
Fin		

Datos del Indicador

Denominación	Método de cálculo
Posición en el Índice de Rezago Social	$(\text{Posición en el Índice de Rezago Social (Realizado)} / \text{Posición en el Índice de Rezago Social (Programado)}) * 100$

Descripción del Indicador
Lugar que ocupa Jalisco dentro del contexto de las entidades federativas del país respecto al Índice de Rezago Social, el cual es una medida agregada que se compone de variables de educación, acceso a servicios de salud, servicios básicos en la vivienda, de calidad y espacios en la misma, y activos en el hogar. Es decir, proporciona el resumen de cuatro carencias sociales de la medición de pobreza del CONEVAL: rezago educativo, acceso a los servicios de salud, acceso a los servicios básicos en la vivienda, y la calidad y espacios en la vivienda.

Tipo de Indicador	Estratégico	Dimensión del Indicador	Eficacia	Año de Medición del Resultado	2021
Cobertura	Estatal	Frecuencia de Medición	Quinquenal		

Desagregado meta valor por género

Parámetros de semaforización		Meta Institucional	Meta Valor	Unidad de medida (meta valor)	Hombre	Mujer
		100%	29	Posición	0.00	0.00
0	59.99	60.00	79.99	80.00	130	
		Sentido del Indicador	Línea Base (meta valor)	Año (Línea base)		
		Ascendente	25	2010		

Variables del Indicador

Nombre de la Variable	Unidad de medida	Tipo de Acumulación
Posición en el Índice de Rezago Social (realizado)	Posición	Suma
Posición en el Índice de Rezago Social (programado)	Posición	Suma

Fuente de Información

Medios de verificación

Supuestos

Observaciones

Id_mir

- 1 El presente documento despliega la información perteneciente a los indicadores estratégicos y gestión de aquellos programas presupuestarios que proveen de bienes y servicios que generan valor público a la ciudadanía jalisciense
- 2 Se muestra el número del Componente relacionado con el indicador.

GOBIERNO DEL ESTADO DE JALISCO PRESUPUESTO DE EGRESOS PARA EL EJERCICIO FISCAL 2021 Ficha Técnica de Indicador

Sistema de Evaluación del Desempeño (SED)

Gobierno del Estado de Jalisco Secretaría de la Hacienda Pública

Datos del Programa

Fondo Común Concursable para la Infraestructura (FOCOCI)

Eje: Desarrollo Social

Tema: Pobreza y desigualdad

¿Quién gasta?

06	Unidad Presupuestal	000	Unidad Responsable	00174	Unidad Ejecutora del Gasto
	Secretaría de Infraestructura y Obra Pública		Secretaría de Infraestructura y Obra Pública		Dirección General de Gestión y Fomento a la Infraestructura

¿Para qué se gasta?

Finalidad	Función	Subfunción
Desarrollo Social	Vivienda y Servicios a la Comunidad	Urbanización

Presupuesto asignado al Programa Presupuestario

Monto

Objetivos

Nivel	Clave Componente	Resumen Narrativo
Fin		

Datos del Indicador

Denominación	Método de cálculo
Posición en el Índice de Rezago Social	$(\text{Posición en el Índice de Rezago Social (Realizado)} / \text{Posición en el Índice de Rezago Social (Programado)}) * 100$

Descripción del Indicador
Lugar que ocupa Jalisco dentro del contexto de las entidades federativas del país respecto al Índice de Rezago Social, el cual es una medida agregada que se compone de variables de educación, acceso a servicios de salud, servicios básicos en la vivienda, de calidad y espacios en la misma, y activos en el hogar. Es decir, proporciona el resumen de cuatro carencias sociales de la medición de pobreza del CONEVAL: rezago educativo, acceso a los servicios de salud, acceso a los servicios básicos en la vivienda, y la calidad y espacios en la vivienda.

Tipo de Indicador	Estratégico	Dimensión del Indicador	Eficacia	Año de Medición del Resultado	2021
Cobertura	Estatual	Frecuencia de Medición	Quinquenal		

		Meta Institucional		Meta Valor	Unidad de medida (meta valor)	Desagregado meta valor por género	
		100%	29	Posición	0.00	0.00	
Parámetros de semaforización		Sentido del Indicador	Línea Base (meta valor)	Año (Línea base)			
0	59.99	Ascendente	25	2010			
60.00	79.99						
80.00	130						

Variables del Indicador

Nombre de la Variable	Unidad de medida	Tipo de Acumulación
Posición en el Índice de Rezago Social (realizado)	Posición	Suma
Posición en el Índice de Rezago Social (programado)	Posición	Suma

Fuente de Información

Medios de verificación

Supuestos

Observaciones

Id_mir

- 1 El presente documento despliega la información perteneciente a los indicadores estratégicos y gestión de aquellos programas presupuestarios que proveen de bienes y servicios que generan valor público a la ciudadanía jalisciense
- 2 Se muestra el número del Componente relacionado con el indicador.

GOBIERNO DEL ESTADO DE JALISCO
PRESUPUESTO DE EGRESOS PARA EL EJERCICIO FISCAL 2021

Ficha Técnica de Indicador

Sistema de Evaluación del Desempeño (SED)

Gobierno del Estado de Jalisco Secretaría de la Hacienda Pública

Datos del Programa

Fondo Complementario para el Desarrollo Regional (FONDEREG)

Eje: Desarrollo Social

Tema: Pobreza y desigualdad

¿Quién gasta?

06	Unidad Presupuestal	000	Unidad Responsable	00174	Unidad Ejecutora del Gasto
	Secretaría de Infraestructura y Obra Pública		Secretaría de Infraestructura y Obra Pública		Dirección General de Gestión y Fomento a la Infraestructura

¿Para qué se gasta?

Finalidad	Función	Subfunción
Desarrollo Social	Vivienda y Servicios a la Comunidad	Desarrollo Regional

Presupuesto asignado al Programa Presupuestario

Monto

Objetivos

Nivel	Clave Componente	Resumen Narrativo
Fin		


Datos del Indicador

Denominación	Método de cálculo
Posición en el Índice de Rezago Social	$(\text{Posición en el Índice de Rezago Social (Realizado)} / \text{Posición en el Índice de Rezago Social (Programado)}) * 100$

Descripción del Indicador
Lugar que ocupa Jalisco dentro del contexto de las entidades federativas del país respecto al Índice de Rezago Social, el cual es una medida agregada que se compone de variables de educación, acceso a servicios de salud, servicios básicos en la vivienda, de calidad y espacios en la misma, y activos en el hogar. Es decir, proporciona el resumen de cuatro carencias sociales de la medición de pobreza del CONEVAL: rezago educativo, acceso a los servicios de salud, acceso a los servicios básicos en la vivienda, y la calidad y espacios en la vivienda.

Tipo de Indicador	<input type="text" value="Estratégico"/>	Dimensión del Indicador	<input type="text" value="Eficacia"/>	Año de Medición del Resultado	<input type="text" value="2021"/>
Cobertura	<input type="text" value="Estatal"/>	Frecuencia de Medición	<input type="text" value="Quinquenal"/>		

Desagregado meta valor por género

Parámetros de semaforización	Meta Institucional	Meta Valor	Unidad de medida (meta valor)	Hombre	Mujer
0 59.99 60.00 79.99 80.00 130	100%	29	Posición	0.00	0.00
	Sentido del Indicador	Línea Base (meta valor)	Año (Línea base)		
	Ascendente	25	2010		

Variables del Indicador

Nombre de la Variable	Unidad de medida	Tipo de Acumulación
Posición en el Índice de Rezago Social (realizado)	Posición	Suma
Posición en el Índice de Rezago Social (programado)	Posición	Suma

Fuente de Información
Medios de verificación
Supuestos
Observaciones
Id_mir

- 1 El presente documento despliega la información perteneciente a los indicadores estratégicos y gestión de aquellos programas presupuestarios que proveen de bienes y servicios que generan valor público a la ciudadanía jalisciense
- 2 Se muestra el número del Componente relacionado con el indicador.

GOBIERNO DEL ESTADO DE JALISCO PRESUPUESTO DE EGRESOS PARA EL EJERCICIO FISCAL 2021 Ficha Técnica de Indicador

Sistema de Evaluación del Desempeño (SED)

Gobierno del Estado de Jalisco		Secretaría de la Hacienda Pública	
Datos del Programa			
Obra Pública autorizada por los Consejos Metropolitanos de Jalisco			
Eje: Desarrollo sostenible del territorio		Tema: Desarrollo metropolitano	
¿Quién gasta?			
06	Unidad Presupuestal	000	Unidad Responsable
Secretaría de Infraestructura y Obra Pública		Secretaría de Infraestructura y Obra Pública	
00174	Unidad Ejecutora del Gasto	Dirección General de Gestión y Fomento a la Infraestructura	
¿Para qué se gasta?			
Finalidad	Función	Subfunción	
Desarrollo Social	Vivienda y Servicios a la Comunidad	Urbanización	
Presupuesto asignado al Programa Presupuestario			
Monto		\$38,047,136.00	
Objetivos			
Nivel	Clave Componente	Resumen Narrativo	
Fin			
Datos del Indicador			
Denominación		Método de cálculo	
Posición en el Índice de movilidad urbana		$(\text{Posición en el Índice de movilidad urbana (Realizado)} / \text{Posición en el Índice de movilidad urbana (Programado)}) * 100$	
Descripción del Indicador			
Se refiere a la posición de Jalisco en el índice que se construyó a partir de la medición y comparación de las condiciones de movilidad de las 20 ciudades mexicanas más importantes, así como de su capacidad para ofrecer alternativas de transporte atractivo, deseable y alcanzable para toda su población. Se busca medir qué tan competitiva es la movilidad; el principal eje rector es la distancia que un peatón o ciclista recorre en 30 minutos, considerando la calidad y los servicios ofrecidos en una zona con alta actividad económica.			
Tipo de Indicador	Estratégico	Dimensión del Indicador	Eficacia
Cobertura	Estatral	Frecuencia de Medición	Anual
		Desagregado meta valor por género	
Parámetros de semaforización		Meta Institucional	Meta Valor
130	80.00	100%	2
79.99	60.00	Sentido del Indicador	Unidad de medida (meta valor)
59.99	0	Descendente	Posición
0		Línea Base (meta valor)	Hombre
		3	0.00
		Año (Línea base)	Mujer
		2018	0.00
Variables del Indicador			
Nombre de la Variable		Unidad de medida	Tipo de Acumulación
Posición en el Índice de movilidad urbana (realizado)		Posición	Suma
Posición en el Índice de movilidad urbana (programado)		Posición	Suma
Fuente de Información	IMCO. Índice de Movilidad Urbana 2019: Barrios mejor conectados para ciudades más equitativas.		
Medios de verificación			
Supuestos			
Observaciones			
Id_mir	12930		

- 1 El presente documento despliega la información perteneciente a los indicadores estratégicos y gestión de aquellos programas presupuestarios que proveen de bienes y servicios que generan valor público a la ciudadanía jalisciense
- 2 Se muestra el número del Componente relacionado con el indicador.

GOBIERNO DEL ESTADO DE JALISCO PRESUPUESTO DE EGRESOS PARA EL EJERCICIO FISCAL 2021

Ficha Técnica de Indicador

Sistema de Evaluación del Desempeño (SED)

Gobierno del Estado de Jalisco Secretaría de la Hacienda Pública

Datos del Programa

Infraestructura para el Desarrollo del Estado

Eje: Desarrollo sostenible del territorio

Tema: Infraestructura para el desarrollo

¿Quién gasta?

06	Unidad Presupuestal	000	Unidad Responsable	00174	Unidad Ejecutora del Gasto
	Secretaría de Infraestructura y Obra Pública		Secretaría de Infraestructura y Obra Pública		Dirección General de Gestión y Fomento a la Infraestructura

¿Para qué se gasta?

Finalidad	Función	Subfunción
Desarrollo Social	Vivienda y Servicios a la Comunidad	Desarrollo Regional

Presupuesto asignado al Programa Presupuestario

Monto

Objetivos

Nivel	Clave Componente	Resumen Narrativo
Propósito		

Datos del Indicador

Denominación Obras de infraestructura concluidas con impacto metropolitano	Método de cálculo (Sumatoria de obras realizadas o concluidas de acuerdo a los establecido en los contratos de obra y los recursos autorizados para el ejercicio presupuestal (Realizado)/Sumatoria de obras realizadas o concluidas de acuerdo a los establecido en los contratos de obra y los recursos autorizados para el ejercicio presupuestal (Programado))*100
------------------------------------------------------------------------------------------	--------------------------------------------------------------------------------------------------------------------------------------------------------------------------------------------------------------------------------------------------------------------------------------------------------------------------------------------------------------------------------------

Descripción del Indicador
Este indicador mide los proyectos de infraestructura y/o acciones ejecutadas por la Secretaría de Infraestructura y Obra Pública, así como por los municipios, con financiamiento de los recursos federales y estatales provenientes de los Consejos para el Desarrollo de las Zonas Metropolitanas de Guadalajara, Ocotlán, Puerto Vallarta, cuyo beneficio tiene alcance entre uno o más municipios pertenecientes a dichas zonas.

Tipo de Indicador	<input type="text" value="Estratégico"/>	Dimensión del Indicador	<input type="text" value="Eficacia"/>	Año de Medición del Resultado	<input type="text" value="2021"/>
Cobertura	<input type="text" value="Estatal"/>	Frecuencia de Medición	<input type="text" value="Anual"/>		

Parámetros de semaforización	Desagregado meta valor por género																													
	Hombre	Mujer																												
<table style="display: inline-table; border: none;"> <tr> <td style="border: 1px solid black; padding: 2px;">0</td> <td style="border: 1px solid black; padding: 2px;">59.99</td> <td style="border: 1px solid black; padding: 2px;">60.00</td> <td style="border: 1px solid black; padding: 2px;">79.99</td> <td style="border: 1px solid black; padding: 2px;">80.00</td> <td style="border: 1px solid black; padding: 2px;">130</td> </tr> <tr> <td style="background-color: red; width: 15px; height: 15px;"></td> <td style="background-color: red; width: 15px; height: 15px;"></td> <td style="background-color: yellow; width: 15px; height: 15px;"></td> <td style="background-color: yellow; width: 15px; height: 15px;"></td> <td style="background-color: green; width: 15px; height: 15px;"></td> <td style="background-color: green; width: 15px; height: 15px;"></td> </tr> </table>	0	59.99	60.00	79.99	80.00	130							<table border="1" style="width: 100%; border-collapse: collapse;"> <tr> <td style="width: 25%;">Meta Institucional</td> <td style="width: 25%;">Meta Valor</td> <td style="width: 25%;">Unidad de medida (meta valor)</td> <td style="width: 25%;"></td> </tr> <tr> <td style="text-align: center;">100%</td> <td style="text-align: center;">5</td> <td style="text-align: center;">Obra</td> <td style="text-align: center;">0.00</td> </tr> </table>	Meta Institucional	Meta Valor	Unidad de medida (meta valor)		100%	5	Obra	0.00	<table border="1" style="width: 100%; border-collapse: collapse;"> <tr> <td style="width: 25%;">Sentido del Indicador</td> <td style="width: 25%;">Línea Base (meta valor)</td> <td style="width: 25%;">Año (Línea base)</td> <td style="width: 25%;"></td> </tr> <tr> <td style="text-align: center;">Ascendente</td> <td style="text-align: center;">4</td> <td style="text-align: center;">2018</td> <td></td> </tr> </table>	Sentido del Indicador	Línea Base (meta valor)	Año (Línea base)		Ascendente	4	2018	
0	59.99	60.00	79.99	80.00	130																									
Meta Institucional	Meta Valor	Unidad de medida (meta valor)																												
100%	5	Obra	0.00																											
Sentido del Indicador	Línea Base (meta valor)	Año (Línea base)																												
Ascendente	4	2018																												

Variables del Indicador

Nombre de la Variable	Unidad de medida	Tipo de Acumulación
Sumatoria de obras realizadas o concluidas de acuerdo a los establecido en los contratos de obra y los recursos autorizados para el ejercicio presupuestal (realizado)	Obra	Suma
Sumatoria de obras realizadas o concluidas de acuerdo a los establecido en los contratos de obra y los recursos autorizados para el ejercicio presupuestal (programado)	Obra	Suma

Fuente de Información	Secretaría de Infraestructura y Obra Pública. Cifras preliminares 2019.
Medios de verificación	
Supuestos	
Observaciones	
Id_mir	8962

- 1 El presente documento despliega la información perteneciente a los indicadores estratégicos y gestión de aquellos programas presupuestarios que proveen de bienes y servicios que generan valor público a la ciudadanía jalisciense
- 2 Se muestra el número del Componente relacionado con el indicador.

GOBIERNO DEL ESTADO DE JALISCO PRESUPUESTO DE EGRESOS PARA EL EJERCICIO FISCAL 2021 Ficha Técnica de Indicador

Sistema de Evaluación del Desempeño (SED)

Gobierno del Estado de Jalisco Secretaría de la Hacienda Pública

Datos del Programa

Fondo de Infraestructura Social para las Entidades (FISE)

Eje: Desarrollo Social

Tema: Pobreza y desigualdad

¿Quién gasta?

06	Unidad Presupuestal	000	Unidad Responsable	00174	Unidad Ejecutora del Gasto
	Secretaría de Infraestructura y Obra Pública		Secretaría de Infraestructura y Obra Pública		Dirección General de Gestión y Fomento a la Infraestructura

¿Para qué se gasta?

Finalidad	Función	Subfunción
Desarrollo Social	Vivienda y Servicios a la Comunidad	Vivienda

Presupuesto asignado al Programa Presupuestario

Monto

Objetivos

Nivel	Clave Componente	Resumen Narrativo
Propósito		

Datos del Indicador

Denominación	Método de cálculo
Porcentaje de la población con carencia por calidad y espacios en la vivienda	$(\text{Porcentaje de la población con carencia por calidad y espacios en la vivienda (Realizado)} / \text{Porcentaje de la población con carencia por calidad y espacios en la vivienda (Programado)}) * 100$

Descripción del Indicador

Porcentaje de personas que habitan en viviendas particulares en las que la resistencia de las paredes precaria debido a su material (material de desecho o lámina de cartón; embarro o bajareque, lámina de asbesto o metálica, carrizo, bambú o palma; madera o adobe).

Tipo de Indicador	Estratégico	Dimensión del Indicador	Eficacia	Año de Medición del Resultado	2021
Cobertura	Estatal	Frecuencia de Medición	Bienal		

Desagregado meta valor por género

Parámetros de semaforización	Meta Institucional	Meta Valor	Unidad de medida (meta valor)	Hombre	Mujer
	100%	7	Porcentaje	0.00	0.00
130 ■ 80.00 ■ 79.99 ■ 60.00 ■ 59.99 ■ 0 ■	Sentido del Indicador	Línea Base (meta valor)	Año (Línea base)		
	Descendente	9	2012		

Variables del Indicador

Nombre de la Variable	Unidad de medida	Tipo de Acumulación
Porcentaje de la población con carencia por calidad y espacios en la vivienda (realizado)	Porcentaje	Suma
Porcentaje de la población con carencia por calidad y espacios en la vivienda (programado)	Porcentaje	Suma

Fuente de Información	CONEVAL. Estimaciones con base en el MCS-ENIGH 2008, 2010, 2012, 2014 y el MEC del MCS-ENIGH 2016 y 2018.
Medios de verificación	
Supuestos	
Observaciones	
Id_mir	11702

- 1 El presente documento despliega la información perteneciente a los indicadores estratégicos y gestión de aquellos programas presupuestarios que proveen de bienes y servicios que generan valor público a la ciudadanía jalisciense
- 2 Se muestra el número del Componente relacionado con el indicador.

GOBIERNO DEL ESTADO DE JALISCO
PRESUPUESTO DE EGRESOS PARA EL EJERCICIO FISCAL 2021

Ficha Técnica de Indicador

Sistema de Evaluación del Desempeño (SED)

Gobierno del Estado de Jalisco		Secretaría de la Hacienda Pública	
Datos del Programa			
Fondo Común Concursable para la Infraestructura (FOCOCI)			
Eje: Desarrollo Social		Tema: Pobreza y desigualdad	
¿Quién gasta?			
06	Unidad Presupuestal	000	Unidad Responsable
Secretaría de Infraestructura y Obra Pública		Secretaría de Infraestructura y Obra Pública	
		00174	Unidad Ejecutora del Gasto
		Dirección General de Gestión y Fomento a la Infraestructura	
¿Para qué se gasta?			
Finalidad	Función	Subfunción	
Desarrollo Social	Vivienda y Servicios a la Comunidad	Urbanización	
Presupuesto asignado al Programa Presupuestario			
Monto		\$350,000,500.00	
Objetivos			
Nivel	Clave Componente	Resumen Narrativo	
Propósito			
Datos del Indicador			
Denominación		Método de cálculo	
Porcentaje de la población con carencia por calidad y espacios en la vivienda		$\frac{(\text{Realizado})}{(\text{Programado})} \times 100$	
Descripción del Indicador			
Porcentaje de personas que habitan en viviendas particulares en las que la resistencia de las paredes precaria debido a su material (material de desecho o lámina de cartón; embarro o bajareque, lámina de asbesto o metálica, carrizo, bambú o palma; madera o adobe).			
Tipo de Indicador	Estratégico	Dimensión del Indicador	Eficacia
Cobertura	Estatal	Frecuencia de Medición	Bienal
		Año de Medición del Resultado	2021
Desagregado meta valor por género			
Parámetros de semaforización		Meta Institucional	Meta Valor
130	80.00	100%	7
79.99	60.00	Sentido del Indicador	Unidad de medida (meta valor)
59.99	0	Descendente	Porcentaje
0		Línea Base (meta valor)	Hombre
		9	0.00
		Año (Línea base)	Mujer
		2012	0.00
Variables del Indicador			
Nombre de la Variable		Unidad de medida	Tipo de Acumulación
Porcentaje de la población con carencia por calidad y espacios en la vivienda (realizado)		Porcentaje	Suma
Porcentaje de la población con carencia por calidad y espacios en la vivienda (programado)		Porcentaje	Suma
Fuente de Información	CONEVAL. Estimaciones con base en el MCS-ENIGH 2008, 2010, 2012, 2014 y el MEC del MCS-ENIGH 2016 y 2018.		
Medios de verificación			
Supuestos			
Observaciones			
Id_mir	12115		

- 1 El presente documento despliega la información perteneciente a los indicadores estratégicos y gestión de aquellos programas presupuestarios que proveen de bienes y servicios que generan valor público a la ciudadanía jalisciense
- 2 Se muestra el número del Componente relacionado con el indicador.

GOBIERNO DEL ESTADO DE JALISCO PRESUPUESTO DE EGRESOS PARA EL EJERCICIO FISCAL 2021 Ficha Técnica de Indicador

Sistema de Evaluación del Desempeño (SED)

Gobierno del Estado de Jalisco Secretaría de la Hacienda Pública

Datos del Programa

Fondo Complementario para el Desarrollo Regional (FONDEREG)

Eje: Desarrollo Social

Tema: Pobreza y desigualdad

¿Quién gasta?

06	Unidad Presupuestal	000	Unidad Responsable	00174	Unidad Ejecutora del Gasto
	Secretaría de Infraestructura y Obra Pública		Secretaría de Infraestructura y Obra Pública		Dirección General de Gestión y Fomento a la Infraestructura

¿Para qué se gasta?

Finalidad	Función	Subfunción
Desarrollo Social	Vivienda y Servicios a la Comunidad	Desarrollo Regional

Presupuesto asignado al Programa Presupuestario

Monto

Objetivos

Nivel	Clave Componente	Resumen Narrativo
Propósito		

Datos del Indicador

Denominación	Método de cálculo
Porcentaje de la población con carencia por calidad y espacios en la vivienda	$(\text{Porcentaje de la población con carencia por calidad y espacios en la vivienda (Realizado)} / \text{Porcentaje de la población con carencia por calidad y espacios en la vivienda (Programado)}) * 100$

Descripción del Indicador

Porcentaje de personas que habitan en viviendas particulares en las que la resistencia de las paredes precaria debido a su material (material de desecho o lámina de cartón; embarro o bajareque, lámina de asbesto o metálica, carrizo, bambú o palma; madera o adobe).

Tipo de Indicador	Estratégico	Dimensión del Indicador	Eficacia	Año de Medición del Resultado	2021
Cobertura	Estatral	Frecuencia de Medición	Bienal		

Desagregado meta valor por género

Parámetros de semaforización	Meta Institucional	Meta Valor	Unidad de medida (meta valor)	Hombre	Mujer
	100%	7	Porcentaje	0.00	0.00
130 ■ 80.00 ■ 79.99 ■ 60.00 ■ 59.99 ■ 0 ■	Sentido del Indicador	Linea Base (meta valor)	Año (Linea base)		
	Descendente	9	2012		

Variables del Indicador

Nombre de la Variable	Unidad de medida	Tipo de Acumulación
Porcentaje de la población con carencia por calidad y espacios en la vivienda (realizado)	Porcentaje	Suma
Porcentaje de la población con carencia por calidad y espacios en la vivienda (programado)	Porcentaje	Suma

Fuente de Información	CONEVAL. Estimaciones con base en el MCS-ENIGH 2008, 2010, 2012, 2014 y el MEC del MCS-ENIGH 2016 y 2018.
Medios de verificación	
Supuestos	
Observaciones	
Id_mir	12390

- 1 El presente documento despliega la información perteneciente a los indicadores estratégicos y gestión de aquellos programas presupuestarios que proveen de bienes y servicios que generan valor público a la ciudadanía jalisciense
- 2 Se muestra el número del Componente relacionado con el indicador.

GOBIERNO DEL ESTADO DE JALISCO
PRESUPUESTO DE EGRESOS PARA EL EJERCICIO FISCAL 2021

Ficha Técnica de Indicador

Sistema de Evaluación del Desempeño (SED)

Gobierno del Estado de Jalisco		Secretaría de la Hacienda Pública	
Datos del Programa			
Obra Pública autorizada por los Consejos Metropolitanos de Jalisco			
Eje: Desarrollo sostenible del territorio		Tema: Desarrollo metropolitano	
¿Quién gasta?			
06	Unidad Presupuestal	000	Unidad Responsable
Secretaría de Infraestructura y Obra Pública		Secretaría de Infraestructura y Obra Pública	
00174	Unidad Ejecutora del Gasto	Dirección General de Gestión y Fomento a la Infraestructura	
¿Para qué se gasta?			
Desarrollo Social	Función	Subfunción	
Vivienda y Servicios a la Comunidad		Urbanización	
Presupuesto asignado al Programa Presupuestario			
Monto		\$38,047,136.00	
Objetivos			
Propósito	Clave Componente	Resumen Narrativo	
Datos del Indicador			
Denominación		Método de cálculo	
Áreas Metropolitanas con todas las instancias de Coordinación Metropolitanas Instaladas		$(\text{Número de Áreas Metropolitanas que cuentan con instancias de coordinación metropolitanas (Realizado)} / \text{Número de Áreas Metropolitanas que cuentan con instancias de coordinación metropolitanas (Programado)}) * 100$	
Descripción del Indicador			
Describe el número de áreas metropolitanas que cuentan con instancias de coordinación metropolitanas conformadas con base en la Ley de Coordinación Metropolitana del Estado de Jalisco.			
Tipo de Indicador	Estratégico	Dimensión del Indicador	Eficacia
Cobertura	Estatad	Frecuencia de Medición	Anual
		Desagregado meta valor por género	
Parámetros de semaforización		Meta Institucional	Meta Valor
0	59.99	100%	5
60.00	79.99	Sentido del Indicador	Unidad de medida (meta valor)
80.00	130	Ascendente	Área Metropolitana
		Linea Base (meta valor)	Hombre
		1	0.00
		Año (Linea base)	Mujer
		2018	0.00
Variabes del Indicador			
Nombre de la Variable		Unidad de medida	Tipo de Acumulación
Número de Áreas Metropolitanas que cuentan con instancias de coordinación metropolitanas (realizado)		Área Metropolitana	Suma
Número de Áreas Metropolitanas que cuentan con instancias de coordinación metropolitanas (programado)		Área Metropolitana	Suma
Fuente de Información	Coordinación General Estratégica de Gestión del Territorio del Estado de Jalisco, 2020.		
Medios de verificación			
Supuestos			
Observaciones			
Id_mir	12931		

- 1 El presente documento despliega la información perteneciente a los indicadores estratégicos y gestión de aquellos programas presupuestarios que proveen de bienes y servicios que generan valor público a la ciudadanía jalisciense
- 2 Se muestra el número del Componente relacionado con el indicador.

GOBIERNO DEL ESTADO DE JALISCO PRESUPUESTO DE EGRESOS PARA EL EJERCICIO FISCAL 2021 Ficha Técnica de Indicador

Sistema de Evaluación del Desempeño (SED)

Gobierno del Estado de JaliscoSecretaría de la Hacienda Pública

Datos del Programa

Planeación, gestión y proyección de obra pública.

Eje: Desarrollo sostenible del territorioTema: Infraestructura para el desarrollo

¿Quién gasta?

06 Unidad Presupuestal	000 Unidad Responsable	00174 Unidad Ejecutora del Gasto
Secretaría de Infraestructura y Obra Pública	Secretaría de Infraestructura y Obra Pública	Dirección General de Gestión y Fomento a la Infraestructura

¿Para qué se gasta?

Finalidad	Función	Subfunción
Desarrollo Social	Vivienda y Servicios a la Comunidad	Desarrollo Regional

Presupuesto asignado al Programa Presupuestario

Monto

Objetivos

Nivel	Clave Componente	Resumen Narrativo
Componente	13	Acciones implementadas para la planeación, gestión, programación, presupuestación y seguimiento de Infraestructura de Obra Pública y Servicios relacionados

Datos del Indicador

Denominación	Método de cálculo
Total de acciones validadas e implementadas	(Número de acciones validadas e implementadas (Realizado) / Número de acciones validadas e implementadas (Programado))*100

Descripción del Indicador
Este indicador mide las acciones implementadas para la planeación, gestión, programación, presupuestación y seguimiento de Infraestructura de Obra Pública y Servicios relacionados.

Tipo de Indicador	<input type="text" value="Gestión"/>	Dimensión del Indicador	<input type="text" value="Eficiencia"/>	Año de Medición del Resultado	<input type="text" value="2021"/>
Cobertura	<input type="text" value="Estatal"/>	Frecuencia de Medición	<input type="text" value="Trimestral"/>		

Desagregado meta valor por género

Parámetros de semaforización	Meta Institucional	Meta Valor	Unidad de medida (meta valor)	Hombre	Mujer
<input type="text" value="0"/> <input type="text" value="59.99"/> <input type="text" value="60.00"/> <input type="text" value="79.99"/> <input type="text" value="80.00"/> <input type="text" value="130"/>	<input type="text" value="100%"/>	<input type="text" value="27"/>	<input type="text" value="Acción"/>	<input type="text" value="0.00"/>	<input type="text" value="0.00"/>
<div style="display: flex; justify-content: space-around;"> <div style="width: 15px; height: 15px; background-color: red; border: 1px solid black;"></div> <div style="width: 15px; height: 15px; background-color: yellow; border: 1px solid black;"></div> <div style="width: 15px; height: 15px; background-color: green; border: 1px solid black;"></div> </div>	Sentido del Indicador	Linea Base (meta valor)	Año (Linea base)		
	<input type="text" value="Ascendente"/>	<input type="text" value="No disponible"/>	<input type="text" value="No disponible"/>		

Variables del Indicador

Nombre de la Variable	Unidad de medida	Tipo de Acumulación
Número de acciones validadas e implementadas (realizado)	<input type="text" value="Acción"/>	<input type="text" value="Suma"/>
Número de acciones validadas e implementadas (programado)	<input type="text" value="Acción"/>	<input type="text" value="Suma"/>

Fuente de Información
Informes y reportes estratégicos de las Direcciones de área de la Dirección General de Gestión y Fomento a la Infraestructura; así como informes de programación y presupuesto del Sistema Interno de Información Financiera.

Medios de verificación
Plataformas Públicas de Información: MIDE: <https://seplan.app.jalisco.gob.mx/mide/panelCiudadano/inicio>. Monitoreo de acciones y Programas Públicos: <https://programas.app.jalisco.gob.mx/programas/>. Sistema de Programas Públicos PUB: <https://padronunico.jalisco.gob.mx/otros-padrones>. Evaluación del Desempeño: <http://presupuestociudadano.jalisco.gob.mx/sid/introduccion>

Supuestos
Se cuenta con el Presupuesto anual autorizado; las áreas internas de la Secretaría de Infraestructura y Obra Pública entregan la información correspondiente de sus avances en tiempo y forma.

Observaciones

Id_mir

- 1 El presente documento despliega la información perteneciente a los indicadores estratégicos y gestión de aquellos programas presupuestarios que proveen de bienes y servicios que generan valor público a la ciudadanía jalisciense
- 2 Se muestra el número del Componente relacionado con el indicador.

GOBIERNO DEL ESTADO DE JALISCO
PRESUPUESTO DE EGRESOS PARA EL EJERCICIO FISCAL 2021

Ficha Técnica de Indicador

Sistema de Evaluación del Desempeño (SED)

Gobierno del Estado de Jalisco Secretaría de la Hacienda Pública

Datos del Programa

Fondo de Infraestructura Social para las Entidades (FISE)

Eje: Desarrollo Social

Tema: Pobreza y desigualdad

¿Quién gasta?

06 Unidad Presupuestal	000 Unidad Responsable	00174 Unidad Ejecutora del Gasto
Secretaría de Infraestructura y Obra Pública	Secretaría de Infraestructura y Obra Pública	Dirección General de Gestión y Fomento a la Infraestructura

¿Para qué se gasta?

Finalidad	Función	Subfunción
Desarrollo Social	Vivienda y Servicios a la Comunidad	Vivienda

Presupuesto asignado al Programa Presupuestario

Monto: \$249,779,020.00

Objetivos

Nivel	Clave Componente	Resumen Narrativo
Componente	01	Obras de infraestructura social básica realizadas, que beneficien directamente a la población con alto rezago social, pobreza extrema y en Zonas Atención Prioritarias

Datos del Indicador

Denominación	Método de cálculo
Total de obras realizadas para población en situación de pobreza extrema, rezago social y/o en	(Número de obras en zonas de atención prioritaria, rezago social y pobreza extrema (Realizado) / Número de obras en zonas de atención prioritaria, rezago social y pobreza extrema (Programado))*100

Descripción del Indicador

Se trata de el total de obras realizadas para población en situación de pobreza extrema, rezago social y/o en ZAP mediante FISE

Tipo de Indicador	Estratégico	Dimensión del Indicador	Eficacia	Año de Medición del Resultado	2021
Cobertura	Estatal	Frecuencia de Medición	Semestral		

Desagregado meta valor por género

Parámetros de semaforización		Meta Institucional	Meta Valor	Unidad de medida (meta valor)	Hombre	Mujer
0	59.99	100%	40	Obra	0.00	0.00
60.00	79.99	Sentido del Indicador	Línea Base (meta valor)	Año (Línea base)		
80.00	130	Ascendente	75	2019		

Variabes del Indicador

Nombre de la Variable	Unidad de medida	Tipo de Acumulación
Número de obras en zonas de atención prioritaria, rezago social y pobreza extrema (realizado)	Obra	Suma
Número de obras en zonas de atención prioritaria, rezago social y pobreza extrema (programado)	Obra	Suma

Fuente de Información Informes emitidos por la Dirección de vinculación, Gestión Metropolitana, Programas Especiales y enlace de programas gubernamentales e Infraestructura a través del sitio web <https://transparencia.info.jalisco.gob.mx/transparencia/informacion-fundamental/12000>

Medios de verificación Avances trimestrales de cumplimiento de metas de indicadores publicados: <https://transparencia.info.jalisco.gob.mx/transparencia/informacion-fundamental/16139>

Supuestos Existen municipios que cumplen los criterios y características establecidos en los Lineamientos de FAIS para recibir el beneficio del Programa

Observaciones

Id_mir 11708

- 1 El presente documento despliega la información perteneciente a los indicadores estratégicos y gestión de aquellos programas presupuestarios que proveen de bienes y servicios que generan valor público a la ciudadanía jalisciense
- 2 Se muestra el número del Componente relacionado con el indicador.

GOBIERNO DEL ESTADO DE JALISCO PRESUPUESTO DE EGRESOS PARA EL EJERCICIO FISCAL 2021 Ficha Técnica de Indicador

Sistema de Evaluación del Desempeño (SED)

Gobierno del Estado de Jalisco Secretaría de la Hacienda Pública

Datos del Programa

Obra Pública autorizada por los Consejos Metropolitanos de Jalisco

Eje: Desarrollo sostenible del territorio Tema: Desarrollo metropolitano

¿Quién gasta?

06	Unidad Presupuestal	000	Unidad Responsable	00174	Unidad Ejecutora del Gasto
	Secretaría de Infraestructura y Obra Pública		Secretaría de Infraestructura y Obra Pública		Dirección General de Gestión y Fomento a la Infraestructura

¿Para qué se gasta?

Finalidad	Función	Subfunción
Desarrollo Social	Vivienda y Servicios a la Comunidad	Urbanización

Presupuesto asignado al Programa Presupuestario

Monto \$38,047,136.00

Objetivos

Nivel	Clave Componente	Resumen Narrativo
Componente	04	Gestión y Seguimiento de los recursos autorizados para las acciones de los Consejos Metropolitanos de Jalisco

Datos del Indicador

Denominación	Método de cálculo
Total expedientes integrados para la gestión de recursos.	$(\text{Total de expedientes integrados (Realizado)} / \text{Total de expedientes integrados (Programado)}) * 100$

Descripción del Indicador
Este indicador es la gestión y Seguimiento de los recursos autorizados para las acciones de los Consejos Metropolitanos de Jalisco

Tipo de Indicador	Gestión	Dimensión del Indicador	Eficiencia	Año de Medición del Resultado	2021
Cobertura	Estatral	Frecuencia de Medición	Trimestral		

Desagregado meta valor por género

Parámetros de semaforización						Meta Institucional	Meta Valor	Unidad de medida (meta valor)	Hombre	Mujer
0	59.99	60.00	79.99	80.00	130	100%	2	Expediente	0.00	0.00
						Sentido del Indicador	Línea Base (meta valor)		Año (Línea base)	
						Ascendente	No disponible		No disponible	

Variables del Indicador

Nombre de la Variable	Unidad de medida	Tipo de Acumulación
Total de expedientes integrados (realizado)	Expediente	Suma
Total de expedientes integrados (programado)	Expediente	Suma

Fuente de Información Expedientes revisados e integrados por la Dirección de Evaluación Socioeconómica

Medios de verificación Avances trimestrales de cumplimiento de metas de indicadores publicados: <http://presupuestociudadano.jalisco.gob.mx/sid/f/> Introducción, reportes de seguimiento y control interno

Supuestos Existe cumplimiento oportuno de la integración del expediente para realizar la gestión en el SEFIR 23 (Sistema de Evaluación de Fondos de Inversión del Ramo 23)

Observaciones

Id. mir 12932

- 1 El presente documento despliega la información perteneciente a los indicadores estratégicos y gestión de aquellos programas presupuestarios que proveen de bienes y servicios que generan valor público a la ciudadanía jalisciense
- 2 Se muestra el número del Componente relacionado con el indicador.

GOBIERNO DEL ESTADO DE JALISCO PRESUPUESTO DE EGRESOS PARA EL EJERCICIO FISCAL 2021 Ficha Técnica de Indicador

Sistema de Evaluación del Desempeño (SED)

Gobierno del Estado de JaliscoSecretaría de la Hacienda Pública

Datos del Programa

Fondo de Infraestructura Social para las Entidades (FISE)

Eje: Desarrollo Social

Tema: Pobreza y desigualdad

¿Quién gasta?

06	Unidad Presupuestal	000	Unidad Responsable	00174	Unidad Ejecutora del Gasto
	Secretaría de Infraestructura y Obra Pública		Secretaría de Infraestructura y Obra Pública		Dirección General de Gestión y Fomento a la Infraestructura

¿Para qué se gasta?

Finalidad	Función	Subfunción
Desarrollo Social	Vivienda y Servicios a la Comunidad	Vivienda

Presupuesto asignado al Programa Presupuestario

Monto

Objetivos

Nivel	Clave Componente	Resumen Narrativo
Componente	02	Recursos financieros destinados a la realización de obras en Zonas de Atención Prioritaria para beneficio de la población con carencias sociales identificadas en el informe anual.

Datos del Indicador

Denominación	Método de cálculo
Total de recursos destinados a obras e infraestructura en Zonas de Atención Prioritaria	$(\text{Total de recursos para obras de Infraestructura en Zonas de Atención Prioritaria (Realizado)} / \text{Total de recursos para obras de Infraestructura en Zonas de Atención Prioritaria (Programado)}) * 100$

Descripción del Indicador
Este indicador mide el total de recursos destinados a obras de infraestructura en Zonas de Atención Prioritaria.

Tipo de Indicador	<input type="text" value="Estratégico"/>	Dimensión del Indicador	<input type="text" value="Eficiencia"/>	Año de Medición del Resultado	<input type="text" value="2021"/>
Cobertura	<input type="text" value="Estatal"/>	Frecuencia de Medición	<input type="text" value="Semestral"/>		

Parámetros de semaforización		Meta Institucional	Meta Valor	Unidad de medida (meta valor)	Desagregado meta valor por género	
		<input type="text" value="100%"/>	<input type="text" value="185,000,000"/>	<input type="text" value="Recurso"/>	Hombre	Mujer
0	59.99	60.00	79.99	80.00	130	
■	■	■	■	■	■	
		Sentido del Indicador	Linea Base (meta valor)	Año (Linea base)		
		<input type="text" value="Ascendente"/>	<input type="text" value="119"/>	<input type="text" value="2019"/>		

Variables del Indicador

Nombre de la Variable	Unidad de medida	Tipo de Acumulación
Total de recursos para obras de Infraestructura en Zonas de Atención Prioritaria (realizado)	Recurso	Suma
Total de recursos para obras de Infraestructura en Zonas de Atención Prioritaria (programado)	Recurso	Suma

Fuente de Información
Informes emitidos por la Dirección de vinculación, Gestión Metropolitana, Programas especiales y enlace de programas gubernamentales e Infraestructura a través del sitio web <https://transparencia.info.jalisco.gob.mx/transparencia/informacion-fundamental/12000>

Medios de verificación
Informes emitidos por la Dirección de vinculación, Gestión Metropolitana, Programas especiales y enlace de programas gubernamentales e Infraestructura a través del sitio web <https://transparencia.info.jalisco.gob.mx/transparencia/informacion-fundamental/12000>

Supuestos
Los municipios presentan proyectos, presupuestos, y geolocalización de la obra conforme a los Lineamientos de FAIS

Observaciones

Id_mir

- 1 El presente documento despliega la información perteneciente a los indicadores estratégicos y gestión de aquellos programas presupuestarios que proveen de bienes y servicios que generan valor público a la ciudadanía jalisciense
- 2 Se muestra el número del Componente relacionado con el indicador.

EL ESTADO DE JALISCO

PERIÓDICO OFICIAL

676

GOBIERNO DEL ESTADO DE JALISCO PRESUPUESTO DE EGRESOS PARA EL EJERCICIO FISCAL 2021 Ficha Técnica de Indicador

Sistema de Evaluación del Desempeño (SED)

Gobierno del Estado de Jalisco Secretaría de la Hacienda Pública

Datos del Programa

Fondo Complementario para el Desarrollo Regional (FONDEREG)

Eje: Desarrollo Social

Tema: Pobreza y desigualdad

¿Quién gasta?

06	Unidad Presupuestal	000	Unidad Responsable	00174	Unidad Ejecutora del Gasto
	Secretaría de Infraestructura y Obra Pública		Secretaría de Infraestructura y Obra Pública		Dirección General de Gestión y Fomento a la Infraestructura

¿Para qué se gasta?

Finalidad	Función	Subfunción
Desarrollo Social	Vivienda y Servicios a la Comunidad	Desarrollo Regional

Presupuesto asignado al Programa Presupuestario

Monto

Objetivos

Nivel	Clave Componente	Resumen Narrativo
Componente	01	Obras de infraestructura de salud realizadas en los municipios de Jalisco por el programa Fondo Complementario para el Desarrollo Regional

Datos del Indicador

Denominación	Método de cálculo
Total de obras de infraestructura de salud realizadas a municipios del estado de Jalisco	$(\text{Número de obras de infraestructura de salud ejecutadas mediante FONDEREG (Realizado)} / \text{Número de obras de infraestructura de salud ejecutadas mediante FONDEREG (Programado)}) * 100$

Descripción del Indicador
Este indicador mide el total de obras de salud realizadas a municipios del estado de Jalisco, mediante FONDEREG

Tipo de Indicador	Estratégico	Dimensión del Indicador	Eficacia	Año de Medición del Resultado	2021
Cobertura	Regional	Frecuencia de Medición	Semestral		

Desagregado meta valor por género						
Parámetros de semaforización		Meta Institucional	Meta Valor	Unidad de medida (meta valor)	Hombre	Mujer
0	59.99	60.00	79.99	80.00	130	
■	■	■	■	■	■	
		Sentido del Indicador	Linea Base (meta valor)	Año (Linea base)		
		Ascendente	No disponible	No disponible		

Variables del Indicador

Nombre de la Variable	Unidad de medida	Tipo de Acumulación
Número de obras de infraestructura de salud ejecutadas mediante FONDEREG (realizado)	Obra	Suma
Número de obras de infraestructura de salud ejecutadas mediante FONDEREG (programado)	Obra	Suma

Fuente de Información
Informes emitidos por la Dirección de vinculación, Gestión Metropolitana, Programas especiales y enlace de programas gubernamentales e Infraestructura a través del sitio web [https://transparencia.info.jalisco.gob.mx/sites/default/files/ROP%20FOCOC%202020%20\(16.06.20\).pdf](https://transparencia.info.jalisco.gob.mx/sites/default/files/ROP%20FOCOC%202020%20(16.06.20).pdf)

Medios de verificación
Informes emitidos por la Dirección de vinculación, Gestión Metropolitana, Programas especiales y enlace de programas gubernamentales e Infraestructura a través del sitio web [https://transparencia.info.jalisco.gob.mx/sites/default/files/Informe%20de%20primer%20trimestre%202020%20\(1\).pdf](https://transparencia.info.jalisco.gob.mx/sites/default/files/Informe%20de%20primer%20trimestre%202020%20(1).pdf)

Supuestos
Los municipios cumplen con todos los requisitos de los lineamientos publicados en el periódico oficial El Estado de Jalisco

Observaciones

Id_mir

- 1 El presente documento despliega la información perteneciente a los indicadores estratégicos y gestión de aquellos programas presupuestarios que proveen de bienes y servicios que generan valor público a la ciudadanía jalisciense
- 2 Se muestra el número del Componente relacionado con el indicador.

GOBIERNO DEL ESTADO DE JALISCO PRESUPUESTO DE EGRESOS PARA EL EJERCICIO FISCAL 2021

Ficha Técnica de Indicador

Sistema de Evaluación del Desempeño (SED)

Gobierno del Estado de Jalisco		Secretaría de la Hacienda Pública	
Datos del Programa			
Fondo Complementario para el Desarrollo Regional (FONDEREG)			
Eje: Desarrollo Social		Tema: Pobreza y desigualdad	
¿Quién gasta?			
06	Unidad Presupuestal	000	Unidad Responsable
Secretaría de Infraestructura y Obra Pública		Secretaría de Infraestructura y Obra Pública	
		00174	Unidad Ejecutora del Gasto
		Dirección General de Gestión y Fomento a la Infraestructura	
¿Para qué se gasta?			
Finalidad		Función	
Desarrollo Social		Vivienda y Servicios a la Comunidad	
		Subfunción	
		Desarrollo Regional	
Presupuesto asignado al Programa Presupuestario			
Monto		\$450,000,500.00	
Objetivos			
Nivel	Clave Componente	Resumen Narrativo	
Componente	03	Obras de infraestructura educativa realizadas en los municipios de Jalisco por el programa Fondo Complementario para el Desarrollo Regional	
Datos del Indicador			
Denominación		Método de cálculo	
Total de obras de infraestructura educativa realizadas a municipios del estado de Jalisco		(Número de obras de infraestructura educativa ejecutadas mediante FONDEREG (Realizado) / Número de obras de infraestructura educativa ejecutadas mediante FONDEREG (Programado))*100	
Descripción del Indicador			
Esta indicador mide el total de obras de infraestructura educativa realizadas a municipios del estado de Jalisco, mediante FONDEREG			
Tipo de Indicador	Gestión	Dimensión del Indicador	Eficacia
		Año de Medición del Resultado	2021
Cobertura	Regional	Frecuencia de Medición	Semestral
Desagregado meta valor por género			
Parámetros de semaforización		Meta Institucional	Meta Valor
0	59.99	60.00	79.99
80.00	130		
■	■	■	■
		Unidad de medida (meta valor)	Hombre
		Obra	0.00
		Mujer	0.00
		Sentido del Indicador	Línea Base (meta valor)
		Ascendente	No disponible
		Año (Línea base)	
		No disponible	
Variabes del Indicador			
Nombre de la Variable		Unidad de medida	Tipo de Acumulación
Número de obras de infraestructura educativa ejecutadas mediante FONDEREG (realizado)		Obra	Suma
Número de obras de infraestructura educativa ejecutadas mediante FONDEREG (programado)		Obra	Suma
Fuente de Información			
Informes emitidos por la Dirección de vinculación, Gestión Metropolitana, Programas especiales y enlace de programas gubernamentales e Infraestructura a través del sitio web https://transparencia.info.jalisco.gob.mx/sites/default/files/ROP%20FOCOC%202020%20(16.06.20).pdf			
Medios de verificación			
Informes emitidos por la Dirección de vinculación, Gestión Metropolitana, Programas especiales y enlace de programas gubernamentales e Infraestructura a través del sitio web https://transparencia.info.jalisco.gob.mx/sites/default/files/Informe%20de%20primer%20trimestre%202020%20(1).pdf			
Supuestos			
Los municipios cumplen con todos los requisitos de los lineamientos publicados en el periódico oficial El Estado de Jalisco			
Observaciones			
Id_mir	14492		

- 1 El presente documento despliega la información perteneciente a los indicadores estratégicos y gestión de aquellos programas presupuestarios que proveen de bienes y servicios que generan valor público a la ciudadanía jalisciense
- 2 Se muestra el número del Componente relacionado con el indicador.

GOBIERNO DEL ESTADO DE JALISCO PRESUPUESTO DE EGRESOS PARA EL EJERCICIO FISCAL 2021 Ficha Técnica de Indicador

Sistema de Evaluación del Desempeño (SED)

Gobierno del Estado de Jalisco Secretaría de la Hacienda Pública

Datos del Programa

Fondo Complementario para el Desarrollo Regional (FONDEREG)

Eje: Desarrollo Social

Tema: Pobreza y desigualdad

¿Quién gasta?

06 Unidad Presupuestal	000 Unidad Responsable	00174 Unidad Ejecutora del Gasto
Secretaría de Infraestructura y Obra Pública	Secretaría de Infraestructura y Obra Pública	Dirección General de Gestión y Fomento a la Infraestructura

¿Para qué se gasta?

Finalidad	Función	Subfunción
Desarrollo Social	Vivienda y Servicios a la Comunidad	Desarrollo Regional

Presupuesto asignado al Programa Presupuestario

Monto

Objetivos

Nivel	Clave Componente	Resumen Narrativo
Componente	04	Obras de infraestructura urbana e hidráulica realizadas en los municipios de Jalisco por el programa Fondo Complementario para el Desarrollo Regional

Datos del Indicador

Denominación	Método de cálculo
Total de obras de infraestructura urbana e hidráulica realizadas a municipios del estado de Jalisco	$(\text{Número de obras de infraestructura urbana e hidráulica ejecutadas mediante FONDEREG (Realizado)} / \text{Número de obras de infraestructura urbana e hidráulica ejecutadas mediante FONDEREG (Programado)}) * 100$

Descripción del Indicador
Este indicador son las obras de infraestructura urbana e hidráulica realizada en municipios del Estado de Jalisco por el programa Fondo Complementario para el Desarrollo Regional

Tipo de Indicador	Gestión	Dimensión del Indicador	Eficacia	Año de Medición del Resultado	2021
Cobertura	Regional	Frecuencia de Medición	Semestral		

Desagregado meta valor por género

	Meta Institucional	Meta Valor	Unidad de medida (meta valor)	Hombre	Mujer
Parámetros de semaforización	100%	10	Obra	0.00	0.00
0 59.99 60.00 79.99 80.00 130	Sentido del Indicador	Línea Base (meta valor)	Año (Línea base)		
■ ■ ■	Ascendente	No disponible	No disponible		

Variables del Indicador

Nombre de la Variable	Unidad de medida	Tipo de Acumulación
Número de obras de infraestructura urbana e hidráulica ejecutadas mediante FONDEREG (realizado)	Obra	Suma
Número de obras de infraestructura urbana e hidráulica ejecutadas mediante FONDEREG (programado)	Obra	Suma

Fuente de Información
Informes emitidos por la Dirección de vinculación, Gestión Metropolitana, Programas especiales y enlace de programas gubernamentales e Infraestructura a través del sitio web [https://transparencia.info.jalisco.gob.mx/sites/default/files/ROP%20FOCOC%202020%20\(16.06.20\).pdf](https://transparencia.info.jalisco.gob.mx/sites/default/files/ROP%20FOCOC%202020%20(16.06.20).pdf)

Medios de verificación
Informes emitidos por la Dirección de vinculación, Gestión Metropolitana, Programas especiales y enlace de programas gubernamentales e Infraestructura a través del sitio web [https://transparencia.info.jalisco.gob.mx/sites/default/files/Informe%20de%20primer%20trimestre%202020%20\(1\).pdf](https://transparencia.info.jalisco.gob.mx/sites/default/files/Informe%20de%20primer%20trimestre%202020%20(1).pdf)

Supuestos
Los municipios cumplen con todos los requisitos de los lineamientos publicados en el periódico oficial El Estado de Jalisco

Observaciones

Id_mir

- 1 El presente documento despliega la información perteneciente a los indicadores estratégicos y gestión de aquellos programas presupuestarios que proveen de bienes y servicios que generan valor público a la ciudadanía jalisciense
- 2 Se muestra el número del Componente relacionado con el indicador.

GOBIERNO DEL ESTADO DE JALISCO PRESUPUESTO DE EGRESOS PARA EL EJERCICIO FISCAL 2021

Ficha Técnica de Indicador

Sistema de Evaluación del Desempeño (SED)

Gobierno del Estado de Jalisco		Secretaría de la Hacienda Pública	
Datos del Programa			
Fondo Complementario para el Desarrollo Regional (FONDEREG)			
Eje: Desarrollo Social		Tema: Pobreza y desigualdad	
¿Quién gasta?			
06	Unidad Presupuestal	000	Unidad Responsable
Secretaría de Infraestructura y Obra Pública		Secretaría de Infraestructura y Obra Pública	
		00174	Unidad Ejecutora del Gasto
		Dirección General de Gestión y Fomento a la Infraestructura	
¿Para qué se gasta?			
Finalidad		Función	
Desarrollo Social		Vivienda y Servicios a la Comunidad	
		Subfunción	
		Desarrollo Regional	
Presupuesto asignado al Programa Presupuestario			
Monto		\$450,000,500.00	
Objetivos			
Nivel	Clave Componente	Resumen Narrativo	
Componente	05	Obras de infraestructura deportiva, cultural y turística realizadas en los municipios de Jalisco por el programa Fondo Complementario para el Desarrollo Regional	
Datos del Indicador			
Denominación		Método de cálculo	
Total de obras de infraestructura deportiva, cultural y turística realizadas a municipios del estado de Jalisco		(Número de obras de infraestructura deportiva, cultural y turística ejecutadas mediante FONDEREG (Realizado) / Número de obras de infraestructura deportiva, cultural y turística ejecutadas mediante FONDEREG (Programado))*100	
Descripción del Indicador			
Son las obras de infraestructura deportiva, cultural y turística realizada en municipios del Estado de Jalisco por el programa Fondo Complementario para el Desarrollo Regional			
Tipo de Indicador	Gestión	Dimensión del Indicador	Eficacia
		Año de Medición del Resultado	2021
Cobertura	Regional	Frecuencia de Medición	Semestral
Desagregado meta valor por género			
Parámetros de semaforización		Meta Institucional	Meta Valor
0	59.99	60.00	79.99
80.00	130		
100%			
Sentido del Indicador	Unidad de medida (meta valor)		
Ascendente	Obra		
Linea Base (meta valor)		Año (Linea base)	
No disponible		No disponible	
Hombre		Mujer	
0.00		0.00	
Variabes del Indicador			
Nombre de la Variable		Unidad de medida	Tipo de Acumulación
Número de obras de infraestructura deportiva, cultural y turística ejecutadas mediante FONDEREG (realizado)		Obra	Suma
Número de obras de infraestructura deportiva, cultural y turística ejecutadas mediante FONDEREG (programado)		Obra	Suma
Fuente de Información		Informes emitidos por la Dirección de vinculación, Gestión Metropolitana, Programas especiales y enlace de programas gubernamentales e Infraestructura a través del sitio web https://transparencia.info.jalisco.gob.mx/sites/default/files/ROP%20FOCOC%202020%20(16.06.20).pdf	
Medios de verificación		Informes emitidos por la Dirección de vinculación, Gestión Metropolitana, Programas especiales y enlace de programas gubernamentales e Infraestructura a través del sitio web https://transparencia.info.jalisco.gob.mx/sites/default/files/Informe%20de%20primer%20trimestre%202020%20(1).pdf	
Supuestos		Los municipios cumplen con todos los requisitos de los lineamientos publicados en el periódico oficial El Estado de Jalisco	
Observaciones			
Id_mir	14524		

- 1 El presente documento despliega la información perteneciente a los indicadores estratégicos y gestión de aquellos programas presupuestarios que proveen de bienes y servicios que generan valor público a la ciudadanía jalisciense
- 2 Se muestra el número del Componente relacionado con el indicador.

GOBIERNO DEL ESTADO DE JALISCO PRESUPUESTO DE EGRESOS PARA EL EJERCICIO FISCAL 2021 Ficha Técnica de Indicador

Sistema de Evaluación del Desempeño (SED)

Gobierno del Estado de Jalisco Secretaría de la Hacienda Pública

Datos del Programa

Fondo de Infraestructura Social para las Entidades (FISE)

Eje: Desarrollo Social

Tema: Pobreza y desigualdad

¿Quién gasta?

06	Unidad Presupuestal	000	Unidad Responsable	00174	Unidad Ejecutora del Gasto
	Secretaría de Infraestructura y Obra Pública		Secretaría de Infraestructura y Obra Pública		Dirección General de Gestión y Fomento a la Infraestructura

¿Para qué se gasta?

Finalidad	Función	Subfunción
Desarrollo Social	Vivienda y Servicios a la Comunidad	Vivienda

Presupuesto asignado al Programa Presupuestario

Monto \$249,779,020.00

Objetivos

Nivel	Clave Componente	Resumen Narrativo
Componente	03	Recursos financieros destinados a obras de urbanización para beneficio de la población con alto rezago social, pobreza extrema y en Zonas de Atención Prioritaria

Datos del Indicador

Denominación Total de de recursos destinados a obras de urbanización mediante FAIS	Método de cálculo (Total de recursos para obras de urbanización realizadas en municipios con pobreza extrema, rezago social y/o con ZAP (Realizado) / Total de recursos para obras de urbanización realizadas en municipios con pobreza extrema, rezago social y/o con ZAP (Programado))*100
----------------------------------------------------------------------------------------------	--------------------------------------------------------------------------------------------------------------------------------------------------------------------------------------------------------------------------------------------------------------------------------------------------------

Descripción del Indicador
Este indicador mide el total de recursos destinados a obras de urbanización mediante FAIS.

Tipo de Indicador	Estratégico	Dimensión del Indicador	Eficacia	Año de Medición del Resultado	2021
Cobertura	Estatal	Frecuencia de Medición	Semestral		

Desagregado meta valor por género

	Meta Institucional	Meta Valor	Unidad de medida (meta valor)	Hombre	Mujer												
Parámetros de semaforización	100%	200,000,000	Recurso	0.00	0.00												
<table style="display: inline-table; border: none;"> <tr> <td style="border: 1px solid black; padding: 2px;">0</td> <td style="border: 1px solid black; padding: 2px;">59.99</td> <td style="border: 1px solid black; padding: 2px;">60.00</td> <td style="border: 1px solid black; padding: 2px;">79.99</td> <td style="border: 1px solid black; padding: 2px;">80.00</td> <td style="border: 1px solid black; padding: 2px;">130</td> </tr> <tr> <td style="background-color: red; width: 15px; height: 15px;"></td> <td style="background-color: red; width: 15px; height: 15px;"></td> <td style="background-color: yellow; width: 15px; height: 15px;"></td> <td style="background-color: yellow; width: 15px; height: 15px;"></td> <td style="background-color: green; width: 15px; height: 15px;"></td> <td style="background-color: green; width: 15px; height: 15px;"></td> </tr> </table>	0	59.99	60.00	79.99	80.00	130							Sentido del Indicador	Línea Base (meta valor)	Año (Línea base)		
0	59.99	60.00	79.99	80.00	130												
	Ascendente	No disponible	No disponible														

Variables del Indicador

Nombre de la Variable	Unidad de medida	Tipo de Acumulación
Total de recursos para obras de urbanización realizadas en municipios con pobreza extrema, rezago social y/o con ZAP (realizado)	Recurso	Suma
Total de recursos para obras de urbanización realizadas en municipios con pobreza extrema, rezago social y/o con ZAP (programado)	Recurso	Suma

Fuente de Información Informes emitidos por la Dirección de vinculación, Gestión Metropolitana, Programas especiales y enlace de programas gubernamentales e Infraestructura a través del sitio web <https://transparencia.info.jalisco.gob.mx/transparencia/informacion-fundamental/12000>.

Medios de verificación Informes emitidos por la Dirección de vinculación, Gestión Metropolitana, Programas especiales y enlace de programas gubernamentales e Infraestructura a través del sitio web <https://transparencia.info.jalisco.gob.mx/transparencia/informacion-fundamental/12000>

Supuestos Existen municipios que requieren obras de urbanización y cumplen con los criterios establecidos en los Lineamientos del FAIS

Observaciones

Id_mir 14531

- 1 El presente documento despliega la información perteneciente a los indicadores estratégicos y gestión de aquellos programas presupuestarios que proveen de bienes y servicios que generan valor público a la ciudadanía jalisciense
- 2 Se muestra el número del Componente relacionado con el indicador.

GOBIERNO DEL ESTADO DE JALISCO
PRESUPUESTO DE EGRESOS PARA EL EJERCICIO FISCAL 2021
Ficha Técnica de Indicador

Sistema de Evaluación del Desempeño (SED)

Gobierno del Estado de Jalisco Secretaría de la Hacienda Pública

Datos del Programa

Fondo Complementario para el Desarrollo Regional (FONDEREG)

Eje: Desarrollo Social

Tema: Pobreza y desigualdad

¿Quién gasta?

06	Unidad Presupuestal	000	Unidad Responsable	00174	Unidad Ejecutora del Gasto
	Secretaría de Infraestructura y Obra Pública		Secretaría de Infraestructura y Obra Pública		Dirección General de Gestión y Fomento a la Infraestructura

¿Para qué se gasta?

Finalidad	Función	Subfunción
Desarrollo Social	Vivienda y Servicios a la Comunidad	Desarrollo Regional

Presupuesto asignado al Programa Presupuestario

Monto

Objetivos

Nivel	Clave Componente	Resumen Narrativo
Componente	02	Acciones realizadas para el análisis, revisión, validación y autorización de expedientes de obras de infraestructura para beneficio de las y los habitantes de los municipios de Jalisco<

Datos del Indicador

Denominación	Método de cálculo
Total de acciones de análisis, revisión y validación de obras de infraestructura para beneficio de las y los habitantes de Jalisco	(Número de acciones de análisis y revisión para FONDEREG (Realizado) / Número de acciones de análisis y revisión para FONDEREG (Programado))*100

Descripción del Indicador
Se trata de las acciones de análisis, revisión y validación de obras de infraestructura para beneficio de las y los habitantes de Jalisco para FONDEREG

Tipo de Indicador	<input type="text" value="Gestión"/>	Dimensión del Indicador	<input type="text" value="Eficiencia"/>	Año de Medición del Resultado	<input type="text" value="2021"/>
Cobertura	<input type="text" value="Regional"/>	Frecuencia de Medición	<input type="text" value="Trimestral"/>		

Desagregado meta valor por género

Parámetros de semaforización		Meta Institucional	Meta Valor	Unidad de medida (meta valor)	Hombre	Mujer
<input type="text" value="0"/>	<input type="text" value="59.99"/>	<input type="text" value="100%"/>	<input type="text" value="4"/>	<input type="text" value="Acción"/>	<input type="text" value="0.00"/>	<input type="text" value="0.00"/>
<input type="text" value="60.00"/>	<input type="text" value="79.99"/>	Sentido del Indicador	Linea Base (meta valor)	Año (Linea base)		
<input type="text" value="80.00"/>	<input type="text" value="130"/>	<input type="text" value="Ascendente"/>	<input type="text" value="No disponible"/>	<input type="text" value="No disponible"/>		

Variables del Indicador

Nombre de la Variable	Unidad de medida	Tipo de Acumulación
Número de acciones de análisis y revisión para FONDEREG (realizado)	<input type="text" value="Acción"/>	<input type="text" value="Suma"/>
Número de acciones de análisis y revisión para FONDEREG (programado)	<input type="text" value="Acción"/>	<input type="text" value="Suma"/>

Fuente de Información
Informes emitidos por la Dirección de vinculación, Gestión Metropolitana, Programas especiales y enlace de programas gubernamentales e Infraestructura a través del sitio web <https://transparencia.info.jalisco.gob.mx/transparencia/informacion-fundamental/12001>

Medios de verificación
Informes emitidos por la Dirección de vinculación, Gestión Metropolitana, Programas especiales y enlace de programas gubernamentales e Infraestructura a través del sitio web <https://transparencia.info.jalisco.gob.mx/transparencia/informacion-fundamental/12001>

Supuestos
Las autoridades municipales cumplen con los lineamientos publicados para tener el beneficio de la obra pública.

Observaciones

Id_mir

- 1 El presente documento despliega la información perteneciente a los indicadores estratégicos y gestión de aquellos programas presupuestarios que proveen de bienes y servicios que generan valor público a la ciudadanía jalisciense
- 2 Se muestra el número del Componente relacionado con el indicador.

GOBIERNO DEL ESTADO DE JALISCO PRESUPUESTO DE EGRESOS PARA EL EJERCICIO FISCAL 2021 Ficha Técnica de Indicador

Sistema de Evaluación del Desempeño (SED)

Gobierno del Estado de Jalisco Secretaría de la Hacienda Pública

Datos del Programa

Fondo Común Concursable para la Infraestructura (FOCOCI)

Eje: Desarrollo Social

Tema: Pobreza y desigualdad

¿Quién gasta?

06	Unidad Presupuestal	000	Unidad Responsable	00174	Unidad Ejecutora del Gasto
	Secretaría de Infraestructura y Obra Pública		Secretaría de Infraestructura y Obra Pública		Dirección General de Gestión y Fomento a la Infraestructura

¿Para qué se gasta?

Finalidad	Función	Subfunción
Desarrollo Social	Vivienda y Servicios a la Comunidad	Urbanización

Presupuesto asignado al Programa Presupuestario

Monto

Objetivos

Nivel	Clave Componente	Resumen Narrativo
Componente	01	Acciones realizadas para el análisis, revisión, validación y autorización de expedientes de obras de infraestructura para beneficio de las y los habitantes de los municipios de Jalisco.

Datos del Indicador

Denominación	Método de cálculo
Total de acciones de análisis, revisión y validación de obras de infraestructura para beneficio de las y los habitantes de Jalisco.	(Número de acciones de análisis y revisión (Realizado) / Número de acciones de análisis y revisión (Programado))*100

Descripción del Indicador
Son el total de acciones de análisis, revisión y validación de obras de infraestructura para beneficio de las y los habitantes de Jalisco.

Tipo de Indicador	Gestión	Dimensión del Indicador	Eficiencia	Año de Medición del Resultado	2021
Cobertura	Estatal	Frecuencia de Medición	Trimestral		

		Meta Institucional		Meta Valor		Unidad de medida (meta valor)		Desagregado meta valor por género		
Parámetros de semaforización		100%	4	Acción	Hombre	Mujer				
0	59.99	60.00	79.99	80.00	130		0.00	0.00		
		Sentido del Indicador		Linea Base (meta valor)		Año (Linea base)				
		Ascendente		No disponible		No disponible				

Variables del Indicador

Nombre de la Variable	Unidad de medida	Tipo de Acumulación
Número de acciones de análisis y revisión (realizado)	Acción	Suma
Número de acciones de análisis y revisión (programado)	Acción	Suma

Fuente de Información
Informes emitidos por la Dirección de vinculación, Gestión Metropolitana, Programas especiales y enlace de programas gubernamentales e Infraestructura a través del sitio web <https://transparencia.info.jalisco.gob.mx/transparencia/informacion-fundamental/12001>

Medios de verificación
Informes emitidos por la Dirección de vinculación, Gestión Metropolitana, Programas especiales y enlace de programas gubernamentales e Infraestructura a través del sitio web <https://transparencia.info.jalisco.gob.mx/transparencia/informacion-fundamental/12001>

Supuestos
Las autoridades municipales acuden a solicitar proyectos conforme las Reglas de Operación publicadas en el periódico oficial El Estado de Jalisco.

Observaciones

Id_mir

- 1 El presente documento despliega la información perteneciente a los indicadores estratégicos y gestión de aquellos programas presupuestarios que proveen de bienes y servicios que generan valor público a la ciudadanía jalisciense
- 2 Se muestra el número del Componente relacionado con el indicador.

GOBIERNO DEL ESTADO DE JALISCO PRESUPUESTO DE EGRESOS PARA EL EJERCICIO FISCAL 2021 Ficha Técnica de Indicador

Sistema de Evaluación del Desempeño (SED)

Gobierno del Estado de JaliscoSecretaría de la Hacienda Pública

Datos del Programa

Fondo Común Concursable para la Infraestructura (FOCOCI)

Eje: Desarrollo Social

Tema: Pobreza y desigualdad

¿Quién gasta?

06	Unidad Presupuestal	000	Unidad Responsable	00174	Unidad Ejecutora del Gasto
	Secretaría de Infraestructura y Obra Pública		Secretaría de Infraestructura y Obra Pública		Dirección General de Gestión y Fomento a la Infraestructura

¿Para qué se gasta?

Finalidad	Función	Subfunción
Desarrollo Social	Vivienda y Servicios a la Comunidad	Urbanización

Presupuesto asignado al Programa Presupuestario

Monto

Objetivos

Nivel	Clave Componente	Resumen Narrativo
Componente	02	Recursos transferidos para obras de infraestructura Urbana, agua y caminos municipales por el programa Fondo Común Concursable para la Infraestructura

Datos del Indicador

Denominación	Método de cálculo
Total de recursos transferidos para obras de Infraestructura Urbana, agua y caminos municipales municipios del estado de Jalisco mediante FOCOCI	(Total de recursos transferidos para obras de Infraestructura Urbana, agua y caminos municipal mediante FOCOCI (Realizado) / Total de recursos transferidos para obras de Infraestructura Urbana, agua y caminos municipal mediante FOCOCI (Programado))*100

Descripción del Indicador
Son los Recursos transferidos para obras de infraestructura Urbana, agua y caminos municipales por el programa Fondo Común Concursable para la Infraestructura

Tipo de Indicador	Gestión	Dimensión del Indicador	Eficacia	Año de Medición del Resultado	2021
Cobertura	Estatal	Frecuencia de Medición	Semestral		

Desagregado meta valor por género

	Meta Institucional	Meta Valor	Unidad de medida (meta valor)	Hombre	Mujer
Parámetros de semaforización	100%	180,000,000	Recurso	0.00	0.00
<div style="display: flex; justify-content: space-around; align-items: center;"> <div style="text-align: center;">0</div> <div style="text-align: center;">59.99</div> <div style="text-align: center;">60.00</div> <div style="text-align: center;">79.99</div> <div style="text-align: center;">80.00</div> <div style="text-align: center;">130</div> </div>	Sentido del Indicador	Línea Base (meta valor)	Año (Línea base)		
<div style="display: flex; justify-content: space-around;"> <div style="width: 15px; height: 15px; background-color: red; border: 1px solid black;"></div> <div style="width: 15px; height: 15px; background-color: yellow; border: 1px solid black;"></div> <div style="width: 15px; height: 15px; background-color: green; border: 1px solid black;"></div> </div>	Ascendente	No disponible	No disponible		

Variables del Indicador

Nombre de la Variable	Unidad de medida	Tipo de Acumulación
Total de recursos transferidos para obras de Infraestructura Urbana, agua y caminos municipal mediante FOCOCI (realizado)	Recurso	Suma
Total de recursos transferidos para obras de Infraestructura Urbana, agua y caminos municipal mediante FOCOCI (programado)	Recurso	Suma

Fuente de Información
Informes emitidos por la Dirección de vinculación, Gestión Metropolitana, Programas especiales y enlace de programas gubernamentales e Infraestructura a través del sitio web https://transparencia.info.jalisco.gob.mx/sites/default/files/Informe%20FOCOCI%201ER.%20Trimestre%202020_0.pdf

Medios de verificación
Avances trimestrales de cumplimiento de metas de indicadores publicados: https://transparencia.info.jalisco.gob.mx/sites/default/files/Informe%20FOCOCI%201ER.%20Trimestre%202020_0.pdf. Reportes de seguimiento y control interno de la Dirección de vinculación, Gestión Metropolitana, Programas Especiales y Enlace de Programas Gubernamentales e Infraestructura

Supuestos
Se cuenta con todos los requisitos legales y las áreas ejecutoras (Municipios o SIOP) cumplen el plazo señalado en el calendario de trabajo.

Observaciones

Id_mir

- 1 El presente documento despliega la información perteneciente a los indicadores estratégicos y gestión de aquellos programas presupuestarios que proveen de bienes y servicios que generan valor público a la ciudadanía jalisciense
- 2 Se muestra el número del Componente relacionado con el indicador.

GOBIERNO DEL ESTADO DE JALISCO PRESUPUESTO DE EGRESOS PARA EL EJERCICIO FISCAL 2021 Ficha Técnica de Indicador

Sistema de Evaluación del Desempeño (SED)

Gobierno del Estado de Jalisco Secretaría de la Hacienda Pública

Datos del Programa

Fondo Común Concursable para la Infraestructura (FOCOCI)

Eje: Desarrollo Social

Tema: Pobreza y desigualdad

¿Quién gasta?

06	Unidad Presupuestal	000	Unidad Responsable	00174	Unidad Ejecutora del Gasto
	Secretaría de Infraestructura y Obra Pública		Secretaría de Infraestructura y Obra Pública		Dirección General de Gestión y Fomento a la Infraestructura

¿Para qué se gasta?

Finalidad	Función	Subfunción
Desarrollo Social	Vivienda y Servicios a la Comunidad	Urbanización

Presupuesto asignado al Programa Presupuestario

Monto

Objetivos

Nivel	Clave Componente	Resumen Narrativo
Componente	03	Recursos transferidos para obras de infraestructura deportiva, cultural y recreativa a municipios por el programa Fondo Común Concursable para la Infraestructura

Datos del Indicador

Denominación Total de recursos transferidos para obras de Infraestructura deportiva, cultural y recreativa a municipios del estado de Jalisco mediante FOCOCI	Método de cálculo (Total de recursos transferidos para obras de Infraestructura deportiva, cultural y recreativa mediante FOCOCI (Realizado) / Total de recursos transferidos para obras de Infraestructura deportiva, cultural y recreativa mediante FOCOCI (Programado))*100
-------------------------------------------------------------------------------------------------------------------------------------------------------------------------	------------------------------------------------------------------------------------------------------------------------------------------------------------------------------------------------------------------------------------------------------------------------------------------

Descripción del Indicador
 Son los Recursos transferidos para obras de infraestructura deportiva, cultural y recreativa a municipios por el programa Fondo Común Concursable para la Infraestructura

Tipo de Indicador	Gestión	Dimensión del Indicador	Eficacia	Año de Medición del Resultado	2021
Cobertura	Estatal	Frecuencia de Medición	Semestral		

Desagregado meta valor por género

	Meta Institucional	Meta Valor	Unidad de medida (meta valor)	Hombre	Mujer												
Parámetros de semaforización	100%	120,000,000	Recurso	0.00	0.00												
<table style="display: inline-table; border: none;"> <tr> <td style="border: 1px solid black; padding: 2px;">0</td> <td style="border: 1px solid black; padding: 2px;">59.99</td> <td style="border: 1px solid black; padding: 2px;">60.00</td> <td style="border: 1px solid black; padding: 2px;">79.99</td> <td style="border: 1px solid black; padding: 2px;">80.00</td> <td style="border: 1px solid black; padding: 2px;">130</td> </tr> <tr> <td style="background-color: red; width: 15px; height: 15px;"></td> <td style="background-color: red; width: 15px; height: 15px;"></td> <td style="background-color: yellow; width: 15px; height: 15px;"></td> <td style="background-color: yellow; width: 15px; height: 15px;"></td> <td style="background-color: green; width: 15px; height: 15px;"></td> <td style="background-color: green; width: 15px; height: 15px;"></td> </tr> </table>	0	59.99	60.00	79.99	80.00	130							Sentido del Indicador	Línea Base (meta valor)	Año (Línea base)		
0	59.99	60.00	79.99	80.00	130												
	Ascendente	No disponible	No disponible														

Variables del Indicador

Nombre de la Variable	Unidad de medida	Tipo de Acumulación
Total de recursos transferidos para obras de Infraestructura deportiva, cultural y recreativa mediante FOCOCI (realizado)	Recurso	Suma
Total de recursos transferidos para obras de Infraestructura deportiva, cultural y recreativa mediante FOCOCI (programado)	Recurso	Suma

Fuente de Información
 Informes emitidos por la Dirección de vinculación, Gestión Metropolitana, Programas especiales y enlace de programas gubernamentales e Infraestructura a través del sitio web https://transparencia.info.jalisco.gob.mx/sites/default/files/Informe%20FOCOCI%201ER.%20Trimestre%202020_0.pdf

Medios de verificación
 Avances trimestrales de cumplimiento de metas de indicadores publicados: https://transparencia.info.jalisco.gob.mx/sites/default/files/Informe%20FOCOCI%201ER.%20Trimestre%202020_0.pdf. Reportes de seguimiento y control interno de la Dirección de vinculación, Gestión Metropolitana, Programas Especiales y Enlace de Programas Gubernamentales e Infraestructura

Supuestos
 Se cuenta con todos los requisitos legales y las áreas ejecutoras (Municipios o SIOP) cumplen el plazo señalado en el calendario de trabajo.

Observaciones

Id_mir

- 1 El presente documento despliega la información perteneciente a los indicadores estratégicos y gestión de aquellos programas presupuestarios que proveen de bienes y servicios que generan valor público a la ciudadanía jalisciense
- 2 Se muestra el número del Componente relacionado con el indicador.

GOBIERNO DEL ESTADO DE JALISCO PRESUPUESTO DE EGRESOS PARA EL EJERCICIO FISCAL 2021 Ficha Técnica de Indicador

Sistema de Evaluación del Desempeño (SED)

Gobierno del Estado de JaliscoSecretaría de la Hacienda Pública

Datos del Programa

Fondo Común Concursable para la Infraestructura (FOCOCI)

Eje: Desarrollo Social

Tema: Pobreza y desigualdad

¿Quién gasta?

06	Unidad Presupuestal	000	Unidad Responsable	00174	Unidad Ejecutora del Gasto
	Secretaría de Infraestructura y Obra Pública		Secretaría de Infraestructura y Obra Pública		Dirección General de Gestión y Fomento a la Infraestructura

¿Para qué se gasta?

Finalidad	Función	Subfunción
Desarrollo Social	Vivienda y Servicios a la Comunidad	Urbanización

Presupuesto asignado al Programa Presupuestario

Monto

Objetivos

Nivel	Clave Componente	Resumen Narrativo
Componente	04	Recursos transferidos para obras de infraestructura productiva a municipios por el programa Fondo Común Concursable para la Infraestructura

Datos del Indicador

Denominación Total de recursos transferidos para obras de Infraestructura productiva, cultural y recreativa a municipios del estado de Jalisco mediante FOCOCI	Método de cálculo $(\text{Total de recursos transferidos para obras de Infraestructura productiva mediante FOCOCI (Realizado)} / \text{Total de recursos transferidos para obras de Infraestructura productiva mediante FOCOCI (Programado)}) * 100$
--------------------------------------------------------------------------------------------------------------------------------------------------------------------------	----------------------------------------------------------------------------------------------------------------------------------------------------------------------------------------------------------------------------------------------------------------

Descripción del Indicador
 Son los Recursos transferidos para obras de infraestructura productiva a municipios por el programa Fondo Común Concursable para la Infraestructura

Tipo de Indicador	Gestión	Dimensión del Indicador	Eficacia	Año de Medición del Resultado	2021
Cobertura	Estatal	Frecuencia de Medición	Semestral		

Desagregado meta valor por género						
Parámetros de semaforización		Meta Institucional	Meta Valor	Unidad de medida (meta valor)	Hombre	Mujer
0	59.99	100%	50,000,000	Recurso	0.00	0.00
60.00	79.99	Sentido del Indicador	Línea Base (meta valor)	Año (Línea base)		
80.00	130	Ascendente	No disponible	No disponible		

Variables del Indicador

Nombre de la Variable	Unidad de medida	Tipo de Acumulación
Total de recursos transferidos para obras de Infraestructura productiva mediante FOCOCI (realizado)	Recurso	Suma
Total de recursos transferidos para obras de Infraestructura productiva mediante FOCOCI (programado)	Recurso	Suma

Fuente de Información
 Informes emitidos por la Dirección de vinculación, Gestión Metropolitana, Programas especiales y enlace de programas gubernamentales e Infraestructura a través del sitio web https://transparencia.info.jalisco.gob.mx/sites/default/files/Informe%20FOCOCI%201ER.%20Trimestre%202020_0.pdf

Medios de verificación
 Avances trimestrales de cumplimiento de metas de indicadores publicados: https://transparencia.info.jalisco.gob.mx/sites/default/files/Informe%20FOCOCI%201ER.%20Trimestre%202020_0.pdf. Reportes de seguimiento y control interno de la Dirección de vinculación, Gestión Metropolitana, Programas Especiales y Enlace de Programas Gubernamentales e Infraestructura

Supuestos
 Se cuenta con todos los requisitos legales y las áreas ejecutoras (Municipios o SIOP) cumplen el plazo señalado en el calendario de trabajo.

Observaciones

Id_mir

- 1 El presente documento despliega la información perteneciente a los indicadores estratégicos y gestión de aquellos programas presupuestarios que proveen de bienes y servicios que generan valor público a la ciudadanía jalisciense
- 2 Se muestra el número del Componente relacionado con el indicador.

GOBIERNO DEL ESTADO DE JALISCO PRESUPUESTO DE EGRESOS PARA EL EJERCICIO FISCAL 2021

Ficha Técnica de Indicador

Sistema de Evaluación del Desempeño (SED)

Gobierno del Estado de Jalisco Secretaría de la Hacienda Pública

Datos del Programa

Programa de desarrollo de la Vivienda

Eje: Desarrollo sostenible del territorio Tema: Infraestructura para el desarrollo

¿Quién gasta?

06 <small>Unidad Presupuestal</small>	024 <small>Unidad Responsable</small>	00179 <small>Unidad Ejecutora del Gasto</small>
Secretaría de Infraestructura y Obra Pública	Instituto Jalisciense de la Vivienda	Instituto Jalisciense de la Vivienda

¿Para qué se gasta?

Finalidad	Función	Subfunción
Desarrollo Social	Vivienda y Servicios a la Comunidad	Vivienda

Presupuesto asignado al Programa Presupuestario

Monto

Objetivos

Nivel	Clave Componente	Resumen Narrativo
Fin		

Datos del Indicador

Denominación	Método de cálculo
Posición en el Índice de movilidad urbana	$(\text{Posición en el Índice de movilidad urbana (Realizado)} / \text{Posición en el Índice de movilidad urbana (Programado)}) * 100$

Descripción del Indicador
Se refiere a la posición de Jalisco en el índice que se construyó a partir de la medición y comparación de las condiciones de movilidad de las 20 ciudades mexicanas más importantes, así como de su capacidad para ofrecer alternativas de transporte atractivo, deseable y alcanzable para toda su población. Se busca medir qué tan competitiva es la movilidad; el principal eje rector es la distancia que un peatón o ciclista recorre en 30 minutos, considerando la calidad y los servicios ofrecidos en una zona con alta actividad económica.

Tipo de Indicador	<input type="text" value="Estratégico"/>	Dimensión del Indicador	<input type="text" value="Eficacia"/>	Año de Medición del Resultado	<input type="text" value="2021"/>
Cobertura	<input type="text" value="Estatal"/>	Frecuencia de Medición	<input type="text" value="Anual"/>		

	Meta Institucional	Meta Valor	Unidad de medida (meta valor)	Desagregado meta valor por género													
Parámetros de semaforización	<input type="text" value="100%"/>	<input type="text" value="2"/>	<input type="text" value="Posición"/>	Hombre	Mujer												
<table style="display: inline-table; border: none;"> <tr> <td style="border: 1px solid black; padding: 2px;">130</td> <td style="border: 1px solid black; padding: 2px;">80.00</td> <td style="border: 1px solid black; padding: 2px;">79.99</td> <td style="border: 1px solid black; padding: 2px;">60.00</td> <td style="border: 1px solid black; padding: 2px;">59.99</td> <td style="border: 1px solid black; padding: 2px;">0</td> </tr> <tr> <td style="background-color: red; width: 15px; height: 15px;"></td> <td style="background-color: red; width: 15px; height: 15px;"></td> <td style="background-color: yellow; width: 15px; height: 15px;"></td> <td style="background-color: yellow; width: 15px; height: 15px;"></td> <td style="background-color: green; width: 15px; height: 15px;"></td> <td style="background-color: green; width: 15px; height: 15px;"></td> </tr> </table>	130	80.00	79.99	60.00	59.99	0							Sentido del Indicador	Línea Base (meta valor)	Año (Línea base)		
130	80.00	79.99	60.00	59.99	0												
	<input type="text" value="Descendente"/>	<input type="text" value="3"/>	<input type="text" value="2018"/>														

Variables del Indicador

Nombre de la Variable	Unidad de medida	Tipo de Acumulación
Posición en el Índice de movilidad urbana (realizado)	<input type="text" value="Posición"/>	<input type="text" value="Suma"/>
Posición en el Índice de movilidad urbana (programado)	<input type="text" value="Posición"/>	<input type="text" value="Suma"/>

Fuente de Información

Medios de verificación

Supuestos

Observaciones

Id. mir

- 1 El presente documento despliega la información perteneciente a los indicadores estratégicos y gestión de aquellos programas presupuestarios que proveen de bienes y servicios que generan valor público a la ciudadanía jalisciense
- 2 Se muestra el número del Componente relacionado con el indicador.

GOBIERNO DEL ESTADO DE JALISCO
PRESUPUESTO DE EGRESOS PARA EL EJERCICIO FISCAL 2021

Ficha Técnica de Indicador

Sistema de Evaluación del Desempeño (SED)

Gobierno del Estado de Jalisco Secretaría de la Hacienda Pública

Datos del Programa

Construcción de Vivienda plurifamiliar, intraurbana en predio La Esperanza y la Federacha

Eje: Desarrollo Social

Tema: Pobreza y desigualdad

¿Quién gasta?

06	Unidad Presupuestal	024	Unidad Responsable	00179	Unidad Ejecutora del Gasto
	Secretaría de Infraestructura y Obra Pública		Instituto Jalisciense de la Vivienda		Instituto Jalisciense de la Vivienda

¿Para qué se gasta?

Finalidad	Función	Subfunción
Desarrollo Social	Vivienda y Servicios a la Comunidad	Vivienda

Presupuesto asignado al Programa Presupuestario

Monto

Objetivos

Nivel	Clave Componente	Resumen Narrativo
Fin		

Datos del Indicador

Denominación	Método de cálculo
Posición en el Índice de Rezago Social	$(\text{Posición en el Índice de Rezago Social (Realizado)} / \text{Posición en el Índice de Rezago Social (Programado)}) * 100$

Descripción del Indicador
Lugar que ocupa Jalisco dentro del contexto de las entidades federativas del país respecto al Índice de Rezago Social, el cual es una medida agregada que se compone de variables de educación, acceso a servicios de salud, servicios básicos en la vivienda, de calidad y espacios en la misma, y activos en el hogar. Es decir, proporciona el resumen de cuatro carencias sociales de la medición de pobreza del CONEVAL: rezago educativo, acceso a los servicios de salud, acceso a los servicios básicos en la vivienda, y la calidad y espacios en la vivienda.

Tipo de Indicador	Estratégico	Dimensión del Indicador	Eficacia	Año de Medición del Resultado	2021
Cobertura	Estatal	Frecuencia de Medición	Quinquenal		

Parámetros de semaforización		Meta Institucional	Meta Valor	Unidad de medida (meta valor)	Desagregado meta valor por género	
		100%	29	Posición	Hombre	Mujer
0	59.99	60.00	79.99	80.00	130	
		Sentido del Indicador	Línea Base (meta valor)	Año (Línea base)		
		Ascendente	25	2010		

Variables del Indicador

Nombre de la Variable	Unidad de medida	Tipo de Acumulación
Posición en el Índice de Rezago Social (realizado)	Posición	Suma
Posición en el Índice de Rezago Social (programado)	Posición	Suma
Fuente de Información	CONEVAL. Índice de Rezago Social a nivel municipal y por localidad, 2015.	
Medios de verificación		
Supuestos		
Observaciones		
Id_mir	12000	

- 1 El presente documento despliega la información perteneciente a los indicadores estratégicos y gestión de aquellos programas presupuestarios que proveen de bienes y servicios que generan valor público a la ciudadanía jalisciense
- 2 Se muestra el número del Componente relacionado con el indicador.

GOBIERNO DEL ESTADO DE JALISCO PRESUPUESTO DE EGRESOS PARA EL EJERCICIO FISCAL 2021 Ficha Técnica de Indicador

Sistema de Evaluación del Desempeño (SED)

Gobierno del Estado de Jalisco Secretaría de la Hacienda Pública

Datos del Programa

Programa de desarrollo de la Vivienda

Eje: Desarrollo sostenible del territorio Tema: Infraestructura para el desarrollo

¿Quién gasta?

06	Unidad Presupuestal	024	Unidad Responsable	00179	Unidad Ejecutora del Gasto
	Secretaría de Infraestructura y Obra Pública		Instituto Jalisciense de la Vivienda		Instituto Jalisciense de la Vivienda

¿Para qué se gasta?

Finalidad	Función	Subfunción
Desarrollo Social	Vivienda y Servicios a la Comunidad	Vivienda

Presupuesto asignado al Programa Presupuestario

Monto

Objetivos

Nivel	Clave Componente	Resumen Narrativo
Propósito		

Datos del Indicador

Denominación	Método de cálculo
Obras de infraestructura concluidas con impacto metropolitano	(Sumatoria de obras realizadas o concluidas de acuerdo a los establecido en los contratos de obra y los recursos autorizados para el ejercicio presupuestal (Realizado)/Sumatoria de obras realizadas o concluidas de acuerdo a los establecido en los contratos de obra y los recursos autorizados para el ejercicio presupuestal (Programado))*100

Descripción del Indicador
Este indicador mide los proyectos de infraestructura y/o acciones ejecutadas por la Secretaría de Infraestructura y Obra Pública, así como por los municipios, con financiamiento de los recursos federales y estatales provenientes de los Consejos para el Desarrollo de las Zonas Metropolitanas de Guadalajara, Ocotlán, Puerto Vallarta, cuyo beneficio tiene alcance entre uno o más municipios pertenecientes a dichas zonas.

Tipo de Indicador	Estratégico	Dimensión del Indicador	Eficacia	Año de Medición del Resultado	2021
Cobertura	Estatal	Frecuencia de Medición	Anual		

						Desagregado meta valor por género	
						Hombre	Mujer
Parámetros de semaforización							
0	59.99	60.00	79.99	80.00	130		
■	■	■	■	■	■		
			Meta Institucional	Meta Valor	Unidad de medida (meta valor)		
			100%	5	Obra	0.00	0.00
			Sentido del Indicador	Línea Base (meta valor)	Año (Línea base)		
			Ascendente	4	2018		

Variables del Indicador

Nombre de la Variable	Unidad de medida	Tipo de Acumulación
Sumatoria de obras realizadas o concluidas de acuerdo a los establecido en los contratos de obra y los recursos autorizados para el ejercicio presupuestal (realizado)	Obra	Suma
Sumatoria de obras realizadas o concluidas de acuerdo a los establecido en los contratos de obra y los recursos autorizados para el ejercicio presupuestal (programado)	Obra	Suma

Fuente de Información	Secretaría de Infraestructura y Obra Pública. Cifras preliminares 2019.
Medios de verificación	
Supuestos	
Observaciones	
Id_mir	8966

- 1 El presente documento despliega la información perteneciente a los indicadores estratégicos y gestión de aquellos programas presupuestarios que proveen de bienes y servicios que generan valor público a la ciudadanía jalisciense
- 2 Se muestra el número del Componente relacionado con el indicador.

GOBIERNO DEL ESTADO DE JALISCO
PRESUPUESTO DE EGRESOS PARA EL EJERCICIO FISCAL 2021

Ficha Técnica de Indicador

Sistema de Evaluación del Desempeño (SED)

Gobierno del Estado de Jalisco Secretaría de la Hacienda Pública

Datos del Programa

Construcción de Vivienda plurifamiliar, intraurbana en predio La Esperanza y la Federacha

Eje: Desarrollo Social

Tema: Pobreza y desigualdad

¿Quién gasta?

06	Unidad Presupuestal	024	Unidad Responsable	00179	Unidad Ejecutora del Gasto
	Secretaría de Infraestructura y Obra Pública		Instituto Jalisciense de la Vivienda		Instituto Jalisciense de la Vivienda

¿Para qué se gasta?

Finalidad	Función	Subfunción
Desarrollo Social	Vivienda y Servicios a la Comunidad	Vivienda

Presupuesto asignado al Programa Presupuestario

Monto

Objetivos

Nivel	Clave Componente	Resumen Narrativo
Propósito		

Datos del Indicador

Denominación	Método de cálculo
Porcentaje de la población con carencia por calidad y espacios en la vivienda	$(\text{Porcentaje de la población con carencia por calidad y espacios en la vivienda (Realizado)} / \text{Porcentaje de la población con carencia por calidad y espacios en la vivienda (Programado)}) * 100$

Descripción del Indicador

Porcentaje de personas que habitan en viviendas particulares en las que la resistencia de las paredes precaria debido a su material (material de desecho o lámina de cartón; embarro o bajareque, lámina de asbesto o metálica, carrizo, bambú o palma; madera o adobe).

Tipo de Indicador	Estratégico	Dimensión del Indicador	Eficacia	Año de Medición del Resultado	2021
Cobertura	Estatal	Frecuencia de Medición	Bienal		

Desagregado meta valor por género

Parámetros de semaforización	Meta Institucional	Meta Valor	Unidad de medida (meta valor)	Hombre	Mujer
130 ■ 80.00 ■ 79.99 ■ 60.00 ■ 59.99 ■ 0 ■	100%	7	Porcentaje	0.00	0.00
	Sentido del Indicador	Línea Base (meta valor)	Año (Línea base)		
	Descendente	9	2012		

Variables del Indicador

Nombre de la Variable	Unidad de medida	Tipo de Acumulación
Porcentaje de la población con carencia por calidad y espacios en la vivienda (realizado)	Porcentaje	Suma
Porcentaje de la población con carencia por calidad y espacios en la vivienda (programado)	Porcentaje	Suma

Fuente de Información	CONEVAL. Estimaciones con base en el MCS-ENIGH 2008, 2010, 2012, 2014 y el MEC del MCS-ENIGH 2016 y 2018.
Medios de verificación	
Supuestos	
Observaciones	
Id_mir	12001

- 1 El presente documento despliega la información perteneciente a los indicadores estratégicos y gestión de aquellos programas presupuestarios que proveen de bienes y servicios que generan valor público a la ciudadanía jalisciense
- 2 Se muestra el número del Componente relacionado con el indicador.

GOBIERNO DEL ESTADO DE JALISCO
PRESUPUESTO DE EGRESOS PARA EL EJERCICIO FISCAL 2021
Ficha Técnica de Indicador

Sistema de Evaluación del Desempeño (SED)

Gobierno del Estado de Jalisco Secretaría de la Hacienda Pública

Datos del Programa

Construcción de Vivienda plurifamiliar, intraurbana en predio La Esperanza y la Federacha

Eje: Desarrollo Social

Tema: Pobreza y desigualdad

¿Quién gasta?

06	Unidad Presupuestal	024	Unidad Responsable	00179	Unidad Ejecutora del Gasto
	Secretaría de Infraestructura y Obra Pública		Instituto Jalisciense de la Vivienda		Instituto Jalisciense de la Vivienda

¿Para qué se gasta?

Finalidad	Función	Subfunción
Desarrollo Social	Vivienda y Servicios a la Comunidad	Vivienda

Presupuesto asignado al Programa Presupuestario

Monto	\$5,000,000.00
--------------	----------------

Objetivos

Nivel	Clave Componente	Resumen Narrativo
Componente	01	Proyecto ejecutivo de obra para edificaciones de viviendas verticales, revisado por la Dirección de Desarrollo Urbano y Ordenamiento Territorial

Datos del Indicador

Denominación	Método de cálculo
Total de viviendas verticales construidas y entregadas	(Sumatoria de las viviendas verticales entregadas (Realizado) / Sumatoria de las viviendas verticales entregadas (Programado))*100

Descripción del Indicador

Este indicador mide el total de viviendas verticales construidas y entregadas

Tipo de Indicador	Gestión	Dimensión del Indicador	Eficacia	Año de Medición del Resultado	2021
Cobertura	Estatal	Frecuencia de Medición	Semestral		

Desagregado meta valor por género

Parámetros de semaforización		Meta Institucional	Meta Valor	Unidad de medida (meta valor)	Hombre	Mujer
0	59.99	100%	1,528	Vivienda	0.00	0.00
60.00	79.99	Sentido del Indicador	Línea Base (meta valor)	Año (Línea base)		
80.00	130	Ascendente	No disponible	No disponible		

Variables del Indicador

Nombre de la Variable	Unidad de medida	Tipo de Acumulación
Sumatoria de las viviendas verticales entregadas (realizado)	Vivienda	Suma
Sumatoria de las viviendas verticales entregadas (programado)	Vivienda	Suma

Fuente de Información Dirección de Desarrollo urbano y ordenamiento territorial / Tesorería, Instituto Jalisciense de la Vivienda 2021

Medios de verificación Instituto Jalisciense de la Vivienda, Archivo Interno

Supuestos Se permite realizar vivienda vertical en los predios propuestos

Observaciones

Id_mir 12003

1 El presente documento despliega la información perteneciente a los indicadores estratégicos y gestión de aquellos programas presupuestarios que proveen de bienes y servicios que generan valor público a la ciudadanía jalisciense

2 Se muestra el número del Componente relacionado con el indicador.

GOBIERNO DEL ESTADO DE JALISCO
PRESUPUESTO DE EGRESOS PARA EL EJERCICIO FISCAL 2021

Ficha Técnica de Indicador

Sistema de Evaluación del Desempeño (SED)

Gobierno del Estado de Jalisco Secretaría de la Hacienda Pública

Datos del Programa

Construcción de Vivienda plurifamiliar, intraurbana en predio La Esperanza y la Federacha

Eje: Desarrollo Social

Tema: Pobreza y desigualdad

¿Quién gasta?

06	Unidad Presupuestal	024	Unidad Responsable	00179	Unidad Ejecutora del Gasto
	Secretaría de Infraestructura y Obra Pública		Instituto Jalisciense de la Vivienda		Instituto Jalisciense de la Vivienda

¿Para qué se gasta?

Finalidad	Función	Subfunción
Desarrollo Social	Vivienda y Servicios a la Comunidad	Vivienda

Presupuesto asignado al Programa Presupuestario

Monto

Objetivos

Nivel	Clave Componente	Resumen Narrativo
Componente	02	Proyecto ejecutivo elaborado

Datos del Indicador

Denominación	Método de cálculo
Total de proyecto promocionado	$(\text{Sumatoria de las viviendas verticales entregadas. (Realizado)} / \text{Sumatoria de las viviendas verticales entregadas. (Programado)}) * 100$

Descripción del Indicador
Proyecto Ejecutivo para viviendas verticales socialmente responsable

Tipo de Indicador	Gestión	Dimensión del Indicador	Eficacia	Año de Medición del Resultado	2021
Cobertura	Estatal	Frecuencia de Medición	Semestral		

Desagregado meta valor por género

Parámetros de semaforización		Meta Institucional	Meta Valor	Unidad de medida (meta valor)	Hombre	Mujer
0	59.99	100%	1,528	Vivienda	0.00	0.00
60.00	79.99	Sentido del Indicador	Línea Base (meta valor)	Año (Línea base)		
80.00	130	Ascendente	No disponible	No disponible		

VARIABLES DEL INDICADOR

Nombre de la Variable	Unidad de medida	Tipo de Acumulación
Sumatoria de las viviendas verticales entregadas. (realizado)	Vivienda	Suma
Sumatoria de las viviendas verticales entregadas. (programado)	Vivienda	Suma

Fuente de Información Dirección de Desarrollo urbano y ordenamiento territorial / Tesorería, Instituto Jalisciense de la Vivienda, 2021

Medios de verificación Instituto Jalisciense de la Vivienda, Archivo Interno

Supuestos Se permite realizar vivienda vertical en los predios propuestos

Observaciones

Id. mir

- 1 El presente documento despliega la información perteneciente a los indicadores estratégicos y gestión de aquellos programas presupuestarios que proveen de bienes y servicios que generan valor público a la ciudadanía jalisciense
- 2 Se muestra el número del Componente relacionado con el indicador.

GOBIERNO DEL ESTADO DE JALISCO PRESUPUESTO DE EGRESOS PARA EL EJERCICIO FISCAL 2021 Ficha Técnica de Indicador

Sistema de Evaluación del Desempeño (SED)

Gobierno del Estado de Jalisco Secretaría de la Hacienda Pública

Datos del Programa

Planeación, gestión y proyección de obra pública.

Eje: Desarrollo sostenible del territorio Tema: Infraestructura para el desarrollo

¿Quién gasta?

06	Unidad Presupuestal	000	Unidad Responsable	00914	Unidad Ejecutora del Gasto
	Secretaría de Infraestructura y Obra Pública		Secretaría de Infraestructura y Obra Pública		Subsecretaría de Infraestructura Social

¿Para qué se gasta?

Finalidad	Función	Subfunción
Desarrollo Social	Vivienda y Servicios a la Comunidad	Desarrollo Regional

Presupuesto asignado al Programa Presupuestario

Monto

Objetivos

Nivel	Clave Componente	Resumen Narrativo
Fin		

Datos del Indicador

Denominación	Método de cálculo
Posición en el Índice de movilidad urbana	$(\text{Posición en el Índice de movilidad urbana (Realizado)} / \text{Posición en el Índice de movilidad urbana (Programado)}) * 100$

Descripción del Indicador
Se refiere a la posición de Jalisco en el índice que se construyó a partir de la medición y comparación de las condiciones de movilidad de las 20 ciudades mexicanas más importantes, así como de su capacidad para ofrecer alternativas de transporte atractivo, deseable y alcanzable para toda su población. Se busca medir qué tan competitiva es la movilidad; el principal eje rector es la distancia que un peatón o ciclista recorre en 30 minutos, considerando la calidad y los servicios ofrecidos en una zona con alta actividad económica.

Tipo de Indicador	Estratégico	Dimensión del Indicador	Eficacia	Año de Medición del Resultado	2021
Cobertura	Estatral	Frecuencia de Medición	Anual		

		Meta Institucional		Meta Valor	Unidad de medida (meta valor)	Desagregado meta valor por género	
		100%	2	Posición	0.00	0.00	
Parámetros de semaforización		Sentido del Indicador		Línea Base (meta valor)	Año (Línea base)		
130	80.00	79.99	60.00	59.99	0		
■	■	■	■	■	■		
		Descendente	3	2018			

Variables del Indicador

Nombre de la Variable	Unidad de medida	Tipo de Acumulación
Posición en el Índice de movilidad urbana (realizado)	Posición	Suma
Posición en el Índice de movilidad urbana (programado)	Posición	Suma

Fuente de Información	IMCO. Índice de Movilidad Urbana 2019: Barrios mejor conectados para ciudades más equitativas.
Medios de verificación	
Supuestos	
Observaciones	
Id_mir	9341

- 1 El presente documento despliega la información perteneciente a los indicadores estratégicos y gestión de aquellos programas presupuestarios que proveen de bienes y servicios que generan valor público a la ciudadanía jalisciense
- 2 Se muestra el número del Componente relacionado con el indicador.

GOBIERNO DEL ESTADO DE JALISCO
PRESUPUESTO DE EGRESOS PARA EL EJERCICIO FISCAL 2021

Ficha Técnica de Indicador

Sistema de Evaluación del Desempeño (SED)

Gobierno del Estado de Jalisco		Secretaría de la Hacienda Pública	
Datos del Programa			
Planeación, gestión y proyección de obra pública.			
Eje: Desarrollo sostenible del territorio		Tema: Infraestructura para el desarrollo	
¿Quién gasta?			
06	Unidad Presupuestal	000	Unidad Responsable
Secretaría de Infraestructura y Obra Pública		Secretaría de Infraestructura y Obra Pública	
		00914	Unidad Ejecutora del Gasto
		Subsecretaría de Infraestructura Social	
¿Para qué se gasta?			
Finalidad	Función	Subfunción	
Desarrollo Social	Vivienda y Servicios a la Comunidad	Desarrollo Regional	
Presupuesto asignado al Programa Presupuestario			
Monto		\$417,088,719.87	
Objetivos			
Nivel	Clave Componente	Resumen Narrativo	
Propósito			
Datos del Indicador			
Denominación		Método de cálculo	
Obras de infraestructura concluidas con impacto metropolitano		(Sumatoria de obras realizadas o concluidas de acuerdo a los establecido en los contratos de obra y los recursos autorizados para el ejercicio presupuestal (Realizado)/Sumatoria de obras realizadas o concluidas de acuerdo a los establecido en los contratos de obra y los recursos autorizados para el ejercicio presupuestal (Programado))*100	
Descripción del Indicador			
Este indicador mide los proyectos de infraestructura y/o acciones ejecutadas por la Secretaría de Infraestructura y Obra Pública, así como por los municipios, con financiamiento de los recursos federales y estatales provenientes de los Consejos para el Desarrollo de las Zonas Metropolitanas de Guadalajara, Ocotlán, Puerto Vallarta, cuyo beneficio tiene alcance entre uno o más municipios pertenecientes a dichas zonas.			
Tipo de Indicador	Estratégico	Dimensión del Indicador	Eficacia
Cobertura	Estatal	Frecuencia de Medición	Anual
		Año de Medición del Resultado	2021
		Desagregado meta valor por género	
		Meta Institucional	Meta Valor
		100%	5
		Unidad de medida (meta valor)	Hombre
		Obra	0.00
		Mujer	0.00
Parámetros de semaforización			
0	59.99	60.00	79.99
80.00	130		
		Sentido del Indicador	Línea Base (meta valor)
		Ascendente	4
		Año (Línea base)	
		2018	
Variables del Indicador			
Nombre de la Variable		Unidad de medida	Tipo de Acumulación
Sumatoria de obras realizadas o concluidas de acuerdo a los establecido en los contratos de obra y los recursos autorizados para el ejercicio presupuestal (realizado)		Obra	Suma
Sumatoria de obras realizadas o concluidas de acuerdo a los establecido en los contratos de obra y los recursos autorizados para el ejercicio presupuestal (programado)		Obra	Suma
Fuente de Información	Secretaría de Infraestructura y Obra Pública. Cifras preliminares 2019.		
Medios de verificación			
Supuestos			
Observaciones			
Id_mir	9342		

- 1 El presente documento despliega la información perteneciente a los indicadores estratégicos y gestión de aquellos programas presupuestarios que proveen de bienes y servicios que generan valor público a la ciudadanía jalisciense
- 2 Se muestra el número del Componente relacionado con el indicador.

GOBIERNO DEL ESTADO DE JALISCO PRESUPUESTO DE EGRESOS PARA EL EJERCICIO FISCAL 2021 Ficha Técnica de Indicador

Sistema de Evaluación del Desempeño (SED)

Gobierno del Estado de Jalisco Secretaría de la Hacienda Pública

Datos del Programa

Planeación, gestión y proyección de obra pública.

Eje: Desarrollo sostenible del territorio Tema: Infraestructura para el desarrollo

¿Quién gasta?

06	Unidad Presupuestal	000	Unidad Responsable	00914	Unidad Ejecutora del Gasto
	Secretaría de Infraestructura y Obra Pública		Secretaría de Infraestructura y Obra Pública		Subsecretaría de Infraestructura Social

¿Para qué se gasta?

Finalidad	Función	Subfunción
Desarrollo Social	Vivienda y Servicios a la Comunidad	Desarrollo Regional

Presupuesto asignado al Programa Presupuestario

Monto \$417,088,719.87

Objetivos

Nivel	Clave Componente	Resumen Narrativo
Componente	16	Acciones encaminadas al fortalecimiento de los planes y programas de infraestructura de vivienda, física educativa y de salud pública

Datos del Indicador

Denominación	Método de cálculo
Total de gestiones, eventos y reuniones asistidos	(Número de gestiones, eventos y reuniones asistidos (Realizado) / Número de gestiones, eventos y reuniones asistidos (Programado))*100

Descripción del Indicador
Este indicador mide el total de gestiones, eventos y reuniones asistidos

Tipo de Indicador	Gestión	Dimensión del Indicador	Eficacia	Año de Medición del Resultado	2021
Cobertura	Estatal	Frecuencia de Medición	Trimestral		

Desagregado meta valor por género

Parámetros de semaforización		Meta Institucional	Meta Valor	Unidad de medida (meta valor)	Hombre	Mujer
0	59.99	100%	300	Gestión	0.00	0.00
60.00	79.99	Sentido del Indicador	Linea Base (meta valor)	Año (Linea base)		
80.00	130	Ascendente	No disponible	No disponible		

Variables del Indicador

Nombre de la Variable	Unidad de medida	Tipo de Acumulación
Número de gestiones, eventos y reuniones asistidos (realizado)	Gestión	Suma
Número de gestiones, eventos y reuniones asistidos (programado)	Gestión	Suma

Fuente de Información Controles y bases de datos electrónicos internos generados en Subsecretaría de Infraestructura Social

Medios de verificación Seguimiento en archivo electrónico de las reuniones y eventos a cargo de la Subsecretaría bajo resguardo de los Enlaces

Supuestos Existe un seguimiento y coordinación adecuada de los programas de infraestructura social, lo cual permite tener mas aceptación por parte de los beneficiarios del programa

Observaciones

Id_mir 9801

- 1 El presente documento despliega la información perteneciente a los indicadores estratégicos y gestión de aquellos programas presupuestarios que proveen de bienes y servicios que generan valor público a la ciudadanía jalisciense
- 2 Se muestra el número del Componente relacionado con el indicador.

GOBIERNO DEL ESTADO DE JALISCO
PRESUPUESTO DE EGRESOS PARA EL EJERCICIO FISCAL 2021

Ficha Técnica de Indicador

Sistema de Evaluación del Desempeño (SED)

Gobierno del Estado de Jalisco Secretaría de la Hacienda Pública

Datos del Programa

Planeación, gestión y proyección de obra pública.

Eje: Desarrollo sostenible del territorio Tema: Infraestructura para el desarrollo

¿Quién gasta?

06 Unidad Presupuestal	000 Unidad Responsable	00971 Unidad Ejecutora del Gasto
Secretaría de Infraestructura y Obra Pública	Secretaría de Infraestructura y Obra Pública	Dirección General de Proyectos de Ingeniería

¿Para qué se gasta?

Finalidad	Función	Subfunción
Desarrollo Social	Vivienda y Servicios a la Comunidad	Desarrollo Regional

Presupuesto asignado al Programa Presupuestario

Monto

Objetivos

Nivel	Clave Componente	Resumen Narrativo
Componente	06	Proyectos y estudios elaborados y revisados de carreteras, caminos, puentes e infraestructura vial del Estado de Jalisco para la ejecución de la obra pública

Datos del Indicador

Denominación	Método de cálculo
Total de proyectos y estudios carreteros, caminos, puentes e infraestructura vial, revisados, supervisados, diseñados y/o concluidos	(Número de proyectos y estudios revisados, supervisados, diseñados, y/o concluidos (Realizado) / Número de proyectos y estudios revisados, supervisados, diseñados, y/o concluidos (Programado))*100

Descripción del Indicador
Este indicador mide el total de proyectos y estudios elaborados y revisado de carreteras, caminos, puentes e infraestructura vial del Estado de Jalisco para la ejecución de la obra pública

Tipo de Indicador	Gestión	Dimensión del Indicador	Eficiencia	Año de Medición del Resultado	2021
Cobertura	Estatal	Frecuencia de Medición	Trimestral		

Desagregado meta valor por género

Parámetros de semaforización	Meta Institucional	Meta Valor	Unidad de medida (meta valor)	Hombre	Mujer
<div style="display: flex; justify-content: space-around;"> 0 59.99 60.00 79.99 80.00 130 </div> <div style="display: flex; justify-content: space-around; margin-top: 5px;"> </div>	100%	70	Proyecto	0.00	0.00
	Sentido del Indicador	Línea Base (meta valor)	Año (Línea base)		
	Ascendente	No disponible	No disponible		

Variabes del Indicador

Nombre de la Variable	Unidad de medida	Tipo de Acumulación
Número de proyectos y estudios revisados, supervisados, diseñados, y/o concluidos (realizado)	Proyecto	Suma
Número de proyectos y estudios revisados, supervisados, diseñados, y/o concluidos (programado)	Proyecto	Suma

Fuente de Información Expedientes físicos y digitales de la Dirección de Área de Proyectos de Ingeniería, Secretaría de Infraestructura y Obra Pública, 2021

Medios de verificación Convocatorias para asignaciones publicadas, indicadores y control interno vía internet; COMPRANET <https://compranet.funcionpublica.gob.mx/web/ilogin.html>; SECI http://10.5.6.117/secip_portal/; y/o documentos oficiales y Medios impresos, oficiales; valida al interesado, contratista y/o municipio, 2021.

Supuestos Existen predios liberados, permisos otorgados de los ayuntamientos y estudios ambientales autorizados

Observaciones

Id_mir

- 1 El presente documento despliega la información perteneciente a los indicadores estratégicos y gestión de aquellos programas presupuestarios que proveen de bienes y servicios que generan valor público a la ciudadanía jalisciense
- 2 Se muestra el número del Componente relacionado con el indicador.

GOBIERNO DEL ESTADO DE JALISCO
PRESUPUESTO DE EGRESOS PARA EL EJERCICIO FISCAL 2021
Ficha Técnica de Indicador

Sistema de Evaluación del Desempeño (SED)

Gobierno del Estado de Jalisco Secretaría de la Hacienda Pública

Datos del Programa

Planeación, gestión y proyección de obra pública.

Eje: Desarrollo sostenible del territorio Tema: Infraestructura para el desarrollo

¿Quién gasta?

06 Unidad Presupuestal	000 Unidad Responsable	00971 Unidad Ejecutora del Gasto
Secretaría de Infraestructura y Obra Pública	Secretaría de Infraestructura y Obra Pública	Dirección General de Proyectos de Ingeniería

¿Para qué se gasta?

Finalidad	Función	Subfunción
Desarrollo Social	Vivienda y Servicios a la Comunidad	Desarrollo Regional

Presupuesto asignado al Programa Presupuestario

Monto

Objetivos

Nivel	Clave Componente	Resumen Narrativo
Componente	07	Proyectos, planes y estudios ambientales y de equipamiento elaborados y/o revisados, para la ejecución de la obra pública

Datos del Indicador

Denominación	Método de cálculo
Total de proyectos y estudios de imagen urbana y equipamiento revisados, supervisados, diseñados y concluidos	(Número de proyectos y estudios de imagen urbana y equipamiento (Realizado) / Número de proyectos y estudios de imagen urbana y equipamiento (Programado))*100

Descripción del Indicador
Este indicador mide los proyectos, planes y estudios ambientales y de equipamiento elaborados y/o revisados, para la ejecución de la obra pública

Tipo de Indicador	<input type="text" value="Gestión"/>	Dimensión del Indicador	<input type="text" value="Eficiencia"/>	Año de Medición del Resultado	<input type="text" value="2021"/>
Cobertura	<input type="text" value="Estatal"/>	Frecuencia de Medición	<input type="text" value="Trimestral"/>		

Desagregado meta valor por género

Parámetros de semaforización		<input type="text" value="0"/>	<input type="text" value="59.99"/>	<input type="text" value="60.00"/>	<input type="text" value="79.99"/>	<input type="text" value="80.00"/>	<input type="text" value="130"/>	<input type="text" value="100%"/>	<input type="text" value="110"/>	<input type="text" value="Proyecto"/>	<input type="text" value="0.00"/>	<input type="text" value="0.00"/>
								Sentido del Indicador	Linea Base (meta valor)	Año (Linea base)	<input type="text" value="Ascendente"/>	<input type="text" value="No disponible"/>

Variables del Indicador

Nombre de la Variable	Unidad de medida	Tipo de Acumulación
Número de proyectos y estudios de imagen urbana y equipamiento (realizado)	Proyecto	Suma
Número de proyectos y estudios de imagen urbana y equipamiento (programado)	Proyecto	Suma

Fuente de Información Dirección de área responsable, por parte de la Dirección General de Proyectos de Ingeniería, Secretaría de Infraestructura y Obra Pública, 2021

Medios de verificación Acuse de lo documentos comprobatorios de la validación de los proyectos y estudios se encuentran resguardados en el archivo de la Dirección General de Proyectos de Ingeniería, Secretaría de Infraestructura y Obra Pública y/o documentos oficiales y Medios impresos, oficiales; valida al interesado, contratista y/o municipio, 2021.

Supuestos Existen predios liberados, permisos otorgados de los ayuntamientos y estudios de Imagen urbana autorizados

Observaciones

Id_mir

- 1 El presente documento despliega la información perteneciente a los indicadores estratégicos y gestión de aquellos programas presupuestarios que proveen de bienes y servicios que generan valor público a la ciudadanía jalisciense
- 2 Se muestra el número del Componente relacionado con el indicador.

GOBIERNO DEL ESTADO DE JALISCO
PRESUPUESTO DE EGRESOS PARA EL EJERCICIO FISCAL 2021

Ficha Técnica de Indicador

Sistema de Evaluación del Desempeño (SED)

Gobierno del Estado de Jalisco Secretaría de la Hacienda Pública

Datos del Programa

Planeación, gestión y proyección de obra pública.

Eje: Desarrollo sostenible del territorio Tema: Infraestructura para el desarrollo

¿Quién gasta?

06 Unidad Presupuestal	000 Unidad Responsable	00972 Unidad Ejecutora del Gasto
Secretaría de Infraestructura y Obra Pública	Secretaría de Infraestructura y Obra Pública	Dirección General de Arquitectura y Urbanismo

¿Para qué se gasta?

Finalidad	Función	Subfunción
Desarrollo Social	Vivienda y Servicios a la Comunidad	Desarrollo Regional

Presupuesto asignado al Programa Presupuestario

Monto

Objetivos

Nivel	Clave Componente	Resumen Narrativo
Componente	09	Proyectos y estudios de infraestructura y equipamiento revisados y/o validados para los municipios que conforman el Estado de Jalisco

Datos del Indicador

Denominación	Método de cálculo
Total de proyectos y estudios de Infraestructura de los municipios revisados, supervisados, diseñados, validados y/o concluidos	(Número de proyectos y estudios revisados, supervisados, diseñados, validados y/o concluidos (Realizado) / Número de proyectos y estudios revisados, supervisados, diseñados, validados y/o concluidos (Programado))*100

Descripción del Indicador
Este indicador mide el total de proyectos y estudios de Infraestructura de los municipios revisados, supervisados, diseñados, validados y/o concluidos

Tipo de Indicador	<input type="text" value="Gestión"/>	Dimensión del Indicador	<input type="text" value="Eficacia"/>	Año de Medición del Resultado	<input type="text" value="2021"/>
Cobertura	<input type="text" value="Estatal"/>	Frecuencia de Medición	<input type="text" value="Trimestral"/>		

Desagregado meta valor por género

Parámetros de semafORIZACIÓN	Meta Institucional	Meta Valor	Unidad de medida (meta valor)	Hombre	Mujer
<input type="text" value="0"/> <input type="text" value="59.99"/> <input type="text" value="60.00"/> <input type="text" value="79.99"/> <input type="text" value="80.00"/> <input type="text" value="130"/>	<input type="text" value="100%"/>	<input type="text" value="30"/>	<input type="text" value="Proyecto"/>	<input type="text" value="0.00"/>	<input type="text" value="0.00"/>
	Sentido del Indicador	Línea Base (meta valor)	Año (Línea base)		
	<input type="text" value="Ascendente"/>	<input type="text" value="No disponible"/>	<input type="text" value="No disponible"/>		

VariabLes del Indicador

Nombre de la Variable	Unidad de medida	Tipo de Acumulación
Número de proyectos y estudios revisados, supervisados, diseñados, validados y/o concluidos (realizado)	<input type="text" value="Proyecto"/>	<input type="text" value="Suma"/>
Número de proyectos y estudios revisados, supervisados, diseñados, validados y/o concluidos (programado)	<input type="text" value="Proyecto"/>	<input type="text" value="Suma"/>

Fuente de Información

Medios de verificación

Supuestos

Observaciones

Id_mir

- 1 El presente documento despliega la información perteneciente a los indicadores estratégicos y gestión de aquellos programas presupuestarios que proveen de bienes y servicios que generan valor público a la ciudadanía jalisciense
- 2 Se muestra el número del Componente relacionado con el indicador.

GOBIERNO DEL ESTADO DE JALISCO PRESUPUESTO DE EGRESOS PARA EL EJERCICIO FISCAL 2021 Ficha Técnica de Indicador

Sistema de Evaluación del Desempeño (SED)

Gobierno del Estado de JaliscoSecretaría de la Hacienda Pública

Datos del Programa

Infraestructura para la movilidad sustentable

Eje: Desarrollo sostenible del territorioTema: Desarrollo integral de movilidad

¿Quién gasta?

06	Unidad Presupuestal	000	Unidad Responsable	00972	Unidad Ejecutora del Gasto
	Secretaría de Infraestructura y Obra Pública		Secretaría de Infraestructura y Obra Pública		Dirección General de Arquitectura y Urbanismo

¿Para qué se gasta?

Finalidad	Función	Subfunción
Desarrollo Social	Vivienda y Servicios a la Comunidad	Urbanización

Presupuesto asignado al Programa Presupuestario

Monto

Objetivos

Nivel	Clave Componente	Resumen Narrativo
Componente	E3	Proyectos, planes y estudios de arquitectura y urbanismo, movilidad urbana, elaborados y/o validados, para la ejecución de la obra pública

Datos del Indicador

Denominación	Método de cálculo
Total de proyectos y estudios de arquitectura y urbanismo, movilidad urbana revisados, supervisados, diseñados, validados y/o concluidos	(Número de proyectos y estudios revisados, supervisados, diseñados, validados y/o concluidos (Realizado) / Número de proyectos y estudios revisados, supervisados, diseñados, validados y/o concluidos (Programado))*100

Descripción del Indicador
Este indicador mide el total de proyectos y estudios de arquitectura y urbanismo, movilidad urbana revisados, supervisados, diseñados, validados y/o concluidos

Tipo de Indicador	Gestión	Dimensión del Indicador	Eficacia	Año de Medición del Resultado	2021
Cobertura	Estatal	Frecuencia de Medición	Trimestral		

Desagregado meta valor por género						
Parámetros de semafORIZACIÓN		Meta Institucional	Meta Valor	Unidad de medida (meta valor)	Hombre	Mujer
0	59.99	60.00	79.99	80.00	130	
						
		Sentido del Indicador	Línea Base (meta valor)	Año (Línea base)		
		Ascendente	No disponible	No disponible		

Variables del Indicador

Nombre de la Variable	Unidad de medida	Tipo de Acumulación
Número de proyectos y estudios revisados, supervisados, diseñados, validados y/o concluidos (realizado)	Proyecto	Suma
Número de proyectos y estudios revisados, supervisados, diseñados, validados y/o concluidos (programado)	Proyecto	Suma

Fuente de Información Expedientes físicos y digitales de la Dirección General de Arquitectura y Urbanismo

Medios de verificación Convocatorias para asignaciones publicadas, indicadores y control interno vía internet; COMPRANET <https://compranet.funcionpublica.gob.mx/web/login.html>, SECIP http://10.5.6.117/secip_portal/

Supuestos Existen predios liberados, permisos otorgados de los ayuntamientos y estudios de Imagen urbana autorizados

Observaciones

Id_mir

- 1 El presente documento despliega la información perteneciente a los indicadores estratégicos y gestión de aquellos programas presupuestarios que proveen de bienes y servicios que generan valor público a la ciudadanía jalisciense
- 2 Se muestra el número del Componente relacionado con el indicador.

GOBIERNO DEL ESTADO DE JALISCO
PRESUPUESTO DE EGRESOS PARA EL EJERCICIO FISCAL 2021
Ficha Técnica de Indicador

Sistema de Evaluación del Desempeño (SED)

Gobierno del Estado de Jalisco Secretaría de la Hacienda Pública

Datos del Programa

Planeación, gestión y proyección de obra pública.

Eje: Desarrollo sostenible del territorio Tema: Infraestructura para el desarrollo

¿Quién gasta?

06 Unidad Presupuestal	000 Unidad Responsable	00974 Unidad Ejecutora del Gasto
Secretaría de Infraestructura y Obra Pública	Secretaría de Infraestructura y Obra Pública	Dirección General de Licitación y Contratación

¿Para qué se gasta?

Finalidad	Función	Subfunción
Desarrollo Social	Vivienda y Servicios a la Comunidad	Desarrollo Regional

Presupuesto asignado al Programa Presupuestario

Monto

Objetivos

Nivel	Clave Componente	Resumen Narrativo
Fin		

Datos del Indicador

Denominación	Método de cálculo
Posición en el Índice de movilidad urbana	$(\text{Posición en el Índice de movilidad urbana (Realizado)} / \text{Posición en el Índice de movilidad urbana (Programado)}) * 100$

Descripción del Indicador
Se refiere a la posición de Jalisco en el índice que se construyó a partir de la medición y comparación de las condiciones de movilidad de las 20 ciudades mexicanas más importantes, así como de su capacidad para ofrecer alternativas de transporte atractivo, deseable y alcanzable para toda su población. Se busca medir qué tan competitiva es la movilidad; el principal eje rector es la distancia que un peatón o ciclista recorre en 30 minutos, considerando la calidad y los servicios ofrecidos en una zona con alta actividad económica.

Tipo de Indicador	Estratégico	Dimensión del Indicador	Eficacia	Año de Medición del Resultado	2021
Cobertura	Estatral	Frecuencia de Medición	Anual		

Desagregado meta valor por género

Parámetros de semaforización	Meta Institucional	Meta Valor	Unidad de medida (meta valor)	Hombre	Mujer
130 80.00 79.99 60.00 59.99 0	100%	2	Posición	0.00	0.00
	Sentido del Indicador	Línea Base (meta valor)	Año (Línea base)		
	Descendente	3	2018		

Variables del Indicador

Nombre de la Variable	Unidad de medida	Tipo de Acumulación
Posición en el Índice de movilidad urbana (realizado)	Posición	Suma
Posición en el Índice de movilidad urbana (programado)	Posición	Suma

Fuente de Información

Medios de verificación

Supuestos

Observaciones

Id_mir

- 1 El presente documento despliega la información perteneciente a los indicadores estratégicos y gestión de aquellos programas presupuestarios que proveen de bienes y servicios que generan valor público a la ciudadanía jalisciense
- 2 Se muestra el número del Componente relacionado con el indicador.

GOBIERNO DEL ESTADO DE JALISCO PRESUPUESTO DE EGRESOS PARA EL EJERCICIO FISCAL 2021 Ficha Técnica de Indicador

Sistema de Evaluación del Desempeño (SED)

Gobierno del Estado de JaliscoSecretaría de la Hacienda Pública

Datos del Programa

Planeación, gestión y proyección de obra pública.

Eje: Desarrollo sostenible del territorioTema: Infraestructura para el desarrollo

¿Quién gasta?

06	Unidad Presupuestal	000	Unidad Responsable	00974	Unidad Ejecutora del Gasto
	Secretaría de Infraestructura y Obra Pública		Secretaría de Infraestructura y Obra Pública		Dirección General de Licitación y Contratación

¿Para qué se gasta?

Finalidad	Función	Subfunción
Desarrollo Social	Vivienda y Servicios a la Comunidad	Desarrollo Regional

Presupuesto asignado al Programa Presupuestario

Monto

Objetivos

Nivel	Clave Componente	Resumen Narrativo
Propósito		

Datos del Indicador

Denominación	Método de cálculo
Obras de infraestructura concluidas con impacto metropolitano	(Sumatoria de obras realizadas o concluidas de acuerdo a los establecido en los contratos de obra y los recursos autorizados para el ejercicio presupuestal (Realizado)/Sumatoria de obras realizadas o concluidas de acuerdo a los establecido en los contratos de obra y los recursos autorizados para el ejercicio presupuestal (Programado))*100

Descripción del Indicador
Este indicador mide los proyectos de infraestructura y/o acciones ejecutadas por la Secretaría de Infraestructura y Obra Pública, así como por los municipios, con financiamiento de los recursos federales y estatales provenientes de los Consejos para el Desarrollo de las Zonas Metropolitanas de Guadalajara, Ocotlán, Puerto Vallarta, cuyo beneficio tiene alcance entre uno o más municipios pertenecientes a dichas zonas.

Tipo de Indicador	<input type="text" value="Estratégico"/>	Dimensión del Indicador	<input type="text" value="Eficacia"/>	Año de Medición del Resultado	<input type="text" value="2021"/>
Cobertura	<input type="text" value="Estatal"/>	Frecuencia de Medición	<input type="text" value="Anual"/>		

		Desagregado meta valor por género				
		Meta Institucional	Meta Valor	Unidad de medida (meta valor)	Hombre	Mujer
Parámetros de semaforización		<input type="text" value="100%"/>	<input type="text" value="5"/>	<input type="text" value="Obra"/>	<input type="text" value="0.00"/>	<input type="text" value="0.00"/>
0	59.99	60.00	79.99	80.00	130	
		Sentido del Indicador	Línea Base (meta valor)	Año (Línea base)		
		<input type="text" value="Ascendente"/>	<input type="text" value="4"/>	<input type="text" value="2018"/>		

Variables del Indicador

Nombre de la Variable	Unidad de medida	Tipo de Acumulación
Sumatoria de obras realizadas o concluidas de acuerdo a los establecido en los contratos de obra y los recursos autorizados para el ejercicio presupuestal (realizado)	Obra	Suma
Sumatoria de obras realizadas o concluidas de acuerdo a los establecido en los contratos de obra y los recursos autorizados para el ejercicio presupuestal (programado)	Obra	Suma

Fuente de Información	Secretaría de Infraestructura y Obra Pública. Cifras preliminares 2019.
Medios de verificación	
Supuestos	
Observaciones	
Id_mir	<input type="text" value="9398"/>

- 1 El presente documento despliega la información perteneciente a los indicadores estratégicos y gestión de aquellos programas presupuestarios que proveen de bienes y servicios que generan valor público a la ciudadanía jalisciense
- 2 Se muestra el número del Componente relacionado con el indicador.

GOBIERNO DEL ESTADO DE JALISCO
PRESUPUESTO DE EGRESOS PARA EL EJERCICIO FISCAL 2021
Ficha Técnica de Indicador

Sistema de Evaluación del Desempeño (SED)

Gobierno del Estado de Jalisco Secretaría de la Hacienda Pública

Datos del Programa

Planeación, gestión y proyección de obra pública.

Eje: Desarrollo sostenible del territorio Tema: Infraestructura para el desarrollo

¿Quién gasta?

06	Unidad Presupuestal	000	Unidad Responsable	00974	Unidad Ejecutora del Gasto
	Secretaría de Infraestructura y Obra Pública		Secretaría de Infraestructura y Obra Pública		Dirección General de Licitación y Contratación

¿Para qué se gasta?

Finalidad	Función	Subfunción
Desarrollo Social	Vivienda y Servicios a la Comunidad	Desarrollo Regional

Presupuesto asignado al Programa Presupuestario

Monto

Objetivos

Nivel	Clave Componente	Resumen Narrativo
Componente	14	Procesos administrativos y técnicos realizados para la adjudicación y contratación de obra y servicios relacionados con recursos del programa Anual de Obra Pública autorizado a la Secretaría

Datos del Indicador

Denominación	Método de cálculo
Total de procedimientos administrativos y técnicos para la contratación y ejercicio presupuestal de los recursos de inversión pública asignados a la secretaria	(Número de procesos administrativos y técnicos para la contratación (Realizado) / Número de procesos administrativos y técnicos para la contratación (Programado)) * 100

Descripción del Indicador
Este indicador mide el total de procesos administrativos y técnicos realizados para la adjudicación y contratación de obra y servicios relacionados con recursos del programa Anual de Obra Pública autorizado a la Secretaría asignados a la secretaria

Tipo de Indicador	Gestión	Dimensión del Indicador	Eficiencia	Año de Medición del Resultado	2021
Cobertura	Estatal	Frecuencia de Medición	Trimestral		

Desagregado meta valor por género

Parámetros de semaforización	Meta Institucional	Meta Valor	Unidad de medida (meta valor)	Hombre	Mujer												
<table style="width: 100%; text-align: center;"> <tr> <td style="border: 1px solid black; padding: 2px;">0</td> <td style="border: 1px solid black; padding: 2px;">59.99</td> <td style="border: 1px solid black; padding: 2px;">60.00</td> <td style="border: 1px solid black; padding: 2px;">79.99</td> <td style="border: 1px solid black; padding: 2px;">80.00</td> <td style="border: 1px solid black; padding: 2px;">130</td> </tr> <tr> <td style="background-color: red; width: 15px; height: 15px;"></td> <td style="background-color: red; width: 15px; height: 15px;"></td> <td style="background-color: yellow; width: 15px; height: 15px;"></td> <td style="background-color: yellow; width: 15px; height: 15px;"></td> <td style="background-color: green; width: 15px; height: 15px;"></td> <td style="background-color: green; width: 15px; height: 15px;"></td> </tr> </table>	0	59.99	60.00	79.99	80.00	130							100%	3,400	Procedimiento	0.00	0.00
0	59.99	60.00	79.99	80.00	130												
	Sentido del Indicador	Línea Base (meta valor)	Año (Línea base)														
	Ascendente	No disponible	No disponible														

Variables del Indicador

Nombre de la Variable	Unidad de medida	Tipo de Acumulación
Número de procesos administrativos y técnicos para la contratación (realizado)	Procedimiento	Suma
Número de procesos administrativos y técnicos para la contratación (programado)	Procedimiento	Suma

Fuente de Información

Medios de verificación

Supuestos

Observaciones

Id_mir

- 1 El presente documento despliega la información perteneciente a los indicadores estratégicos y gestión de aquellos programas presupuestarios que proveen de bienes y servicios que generan valor público a la ciudadanía jalisciense
- 2 Se muestra el número del Componente relacionado con el indicador.

GOBIERNO DEL ESTADO DE JALISCO PRESUPUESTO DE EGRESOS PARA EL EJERCICIO FISCAL 2021 Ficha Técnica de Indicador

Sistema de Evaluación del Desempeño (SED)

Gobierno del Estado de Jalisco Secretaría de la Hacienda Pública

Datos del Programa

Construcción de la red carretera estatal

Eje: Desarrollo sostenible del territorio

Tema: Infraestructura para el desarrollo

¿Quién gasta?

06	Unidad Presupuestal	000	Unidad Responsable	00975	Unidad Ejecutora del Gasto
	Secretaría de Infraestructura y Obra Pública		Secretaría de Infraestructura y Obra Pública		Dirección General de Construcción

¿Para qué se gasta?

Finalidad	Función	Subfunción
Desarrollo Económico	Transporte	Transporte por Carretera

Presupuesto asignado al Programa Presupuestario

Monto

Objetivos

Nivel	Clave Componente	Resumen Narrativo
Fin		

Datos del Indicador

Denominación	Método de cálculo
Posición en el Índice de movilidad urbana	$(\text{Posición en el Índice de movilidad urbana (Realizado)} / \text{Posición en el Índice de movilidad urbana (Programado)}) * 100$

Descripción del Indicador
Se refiere a la posición de Jalisco en el índice que se construyó a partir de la medición y comparación de las condiciones de movilidad de las 20 ciudades mexicanas más importantes, así como de su capacidad para ofrecer alternativas de transporte atractivo, deseable y alcanzable para toda su población. Se busca medir qué tan competitiva es la movilidad; el principal eje rector es la distancia que un peatón o ciclista recorre en 30 minutos, considerando la calidad y los servicios ofrecidos en una zona con alta actividad económica.

Tipo de Indicador	Estratégico	Dimensión del Indicador	Eficacia	Año de Medición del Resultado	2021
Cobertura	Estatral	Frecuencia de Medición	Anual		

		Meta Institucional		Meta Valor	Unidad de medida (meta valor)	Desagregado meta valor por género	
		100%	2	Posición	0.00	0.00	
Parámetros de semaforización		Sentido del Indicador	Línea Base (meta valor)	Año (Línea base)			
130	80.00	79.99	60.00	59.99	0	3	2018

Variables del Indicador

Nombre de la Variable	Unidad de medida	Tipo de Acumulación
Posición en el Índice de movilidad urbana (realizado)	Posición	Suma
Posición en el Índice de movilidad urbana (programado)	Posición	Suma

Fuente de Información	IMCO. Índice de Movilidad Urbana 2019: Barrios mejor conectados para ciudades más equitativas.
Medios de verificación	
Supuestos	
Observaciones	
Id_mir	9399

- 1 El presente documento despliega la información perteneciente a los indicadores estratégicos y gestión de aquellos programas presupuestarios que proveen de bienes y servicios que generan valor público a la ciudadanía jalisciense
- 2 Se muestra el número del Componente relacionado con el indicador.

GOBIERNO DEL ESTADO DE JALISCO
PRESUPUESTO DE EGRESOS PARA EL EJERCICIO FISCAL 2021

Ficha Técnica de Indicador

Sistema de Evaluación del Desempeño (SED)

Gobierno del Estado de Jalisco Secretaría de la Hacienda Pública

Datos del Programa

Infraestructura para la movilidad sustentable

Eje: Desarrollo sostenible del territorio Tema: Desarrollo integral de movilidad

¿Quién gasta?

06 Unidad Presupuestal	000 Unidad Responsable	00975 Unidad Ejecutora del Gasto
Secretaría de Infraestructura y Obra Pública	Secretaría de Infraestructura y Obra Pública	Dirección General de Construcción

¿Para qué se gasta?

Finalidad	Función	Subfunción
Desarrollo Social	Vivienda y Servicios a la Comunidad	Urbanización

Presupuesto asignado al Programa Presupuestario

Monto

Objetivos

Nivel	Clave Componente	Resumen Narrativo
Fin		

Datos del Indicador

Denominación	Método de cálculo
Posición en el Índice de movilidad urbana	$(\text{Posición en el Índice de movilidad urbana (Realizado)} / \text{Posición en el Índice de movilidad urbana (Programado)}) * 100$

Descripción del Indicador
Se refiere a la posición de Jalisco en el índice que se construyó a partir de la medición y comparación de las condiciones de movilidad de las 20 ciudades mexicanas más importantes, así como de su capacidad para ofrecer alternativas de transporte atractivo, deseable y alcanzable para toda su población. Se busca medir qué tan competitiva es la movilidad; el principal eje rector es la distancia que un peatón o ciclista recorre en 30 minutos, considerando la calidad y los servicios ofrecidos en una zona con alta actividad económica.

Tipo de Indicador	<input type="text" value="Estratégico"/>	Dimensión del Indicador	<input type="text" value="Eficacia"/>	Año de Medición del Resultado	<input type="text" value="2021"/>
Cobertura	<input type="text" value="Estatal"/>	Frecuencia de Medición	<input type="text" value="Anual"/>		

Desagregado meta valor por género

Parámetros de semaforización	<input type="text" value="130"/>	<input type="text" value="80.00"/>	<input type="text" value="79.99"/>	<input type="text" value="60.00"/>	<input type="text" value="59.99"/>	<input type="text" value="0"/>			
		Meta Institucional		Meta Valor		Unidad de medida (meta valor)		Desagregado meta valor por género	
		<input type="text" value="100%"/>		<input type="text" value="2"/>		<input type="text" value="Posición"/>		<input type="text" value="0.00"/>	<input type="text" value="0.00"/>
		Sentido del Indicador		Línea Base (meta valor)		Año (Línea base)			
		<input type="text" value="Descendente"/>		<input type="text" value="3"/>		<input type="text" value="2018"/>			

Variables del Indicador

Nombre de la Variable	Unidad de medida	Tipo de Acumulación
Posición en el Índice de movilidad urbana (realizado)	Posición	Suma
Posición en el Índice de movilidad urbana (programado)	Posición	Suma

Fuente de Información

Medios de verificación

Supuestos

Observaciones

Id_mir

- 1 El presente documento despliega la información perteneciente a los indicadores estratégicos y gestión de aquellos programas presupuestarios que proveen de bienes y servicios que generan valor público a la ciudadanía jalisciense
- 2 Se muestra el número del Componente relacionado con el indicador.

GOBIERNO DEL ESTADO DE JALISCO
PRESUPUESTO DE EGRESOS PARA EL EJERCICIO FISCAL 2021
Ficha Técnica de Indicador

Sistema de Evaluación del Desempeño (SED)

Gobierno del Estado de Jalisco		Secretaría de la Hacienda Pública	
Datos del Programa			
Infraestructura y equipamiento social de proyectos estratégicos			
Eje: Desarrollo sostenible del territorio		Tema: Infraestructura para el desarrollo	
¿Quién gasta?			
06	Unidad Presupuestal	000	Unidad Responsable
Secretaría de Infraestructura y Obra Pública		Secretaría de Infraestructura y Obra Pública	
		00975	Unidad Ejecutora del Gasto
		Dirección General de Construcción	
¿Para qué se gasta?			
Finalidad		Función	
Desarrollo Social		Vivienda y Servicios a la Comunidad	
		Subfunción	
		Urbanización	
Presupuesto asignado al Programa Presupuestario			
Monto		\$1,489,363,779.99	
Objetivos			
Nivel	Clave Componente	Resumen Narrativo	
Fin			
Datos del Indicador			
Denominación		Método de cálculo	
Posición en el Índice de movilidad urbana		$(\text{Posición en el Índice de movilidad urbana (Realizado)} / \text{Posición en el Índice de movilidad urbana (Programado)}) * 100$	
Descripción del Indicador			
Se refiere a la posición de Jalisco en el índice que se construyó a partir de la medición y comparación de las condiciones de movilidad de las 20 ciudades mexicanas más importantes, así como de su capacidad para ofrecer alternativas de transporte atractivo, deseable y alcanzable para toda su población. Se busca medir qué tan competitiva es la movilidad; el principal eje rector es la distancia que un peatón o ciclista recorre en 30 minutos, considerando la calidad y los servicios ofrecidos en una zona con alta actividad económica.			
Tipo de Indicador	Estratégico	Dimensión del Indicador	Eficacia
Año de Medición del Resultado	2021		
Cobertura	Estatal	Frecuencia de Medición	Anual
Desagregado meta valor por género			
Parámetros de semaforización		Meta Institucional	Meta Valor
130	80.00	100%	2
79.99	60.00	Sentido del Indicador	Unidad de medida (meta valor)
59.99	0	Descendente	Posición
0		Línea Base (meta valor)	Año (Línea base)
		3	2018
Variables del Indicador			
Nombre de la Variable		Unidad de medida	Tipo de Acumulación
Posición en el Índice de movilidad urbana (realizado)		Posición	Suma
Posición en el Índice de movilidad urbana (programado)		Posición	Suma
Fuente de Información	IMCO. Índice de Movilidad Urbana 2019: Barrios mejor conectados para ciudades más equitativas.		
Medios de verificación			
Supuestos			
Observaciones			
Id_mir	12443		

- 1 El presente documento despliega la información perteneciente a los indicadores estratégicos y gestión de aquellos programas presupuestarios que proveen de bienes y servicios que generan valor público a la ciudadanía jalisciense
- 2 Se muestra el número del Componente relacionado con el indicador.

GOBIERNO DEL ESTADO DE JALISCO
PRESUPUESTO DE EGRESOS PARA EL EJERCICIO FISCAL 2021

Ficha Técnica de Indicador

Sistema de Evaluación del Desempeño (SED)

Gobierno del Estado de Jalisco Secretaría de la Hacienda Pública

Datos del Programa

Infraestructura y equipamiento social de proyectos estratégicos

Eje: Desarrollo sostenible del territorio Tema: Infraestructura para el desarrollo

¿Quién gasta?

06 Unidad Presupuestal	000 Unidad Responsable	00975 Unidad Ejecutora del Gasto
Secretaría de Infraestructura y Obra Pública	Secretaría de Infraestructura y Obra Pública	Dirección General de Construcción

¿Para qué se gasta?

Finalidad	Función	Subfunción
Desarrollo Social	Vivienda y Servicios a la Comunidad	Urbanización

Presupuesto asignado al Programa Presupuestario

Monto

Objetivos

Nivel	Clave Componente	Resumen Narrativo
Fin		

Datos del Indicador

Denominación	Método de cálculo
Posición en el Índice de movilidad urbana	$(\text{Posición en el Índice de movilidad urbana (Realizado)} / \text{Posición en el Índice de movilidad urbana (Programado)}) * 100$

Descripción del Indicador
Se refiere a la posición de Jalisco en el índice que se construyó a partir de la medición y comparación de las condiciones de movilidad de las 20 ciudades mexicanas más importantes, así como de su capacidad para ofrecer alternativas de transporte atractivo, deseable y alcanzable para toda su población. Se busca medir qué tan competitiva es la movilidad; el principal eje rector es la distancia que un peatón o ciclista recorre en 30 minutos, considerando la calidad y los servicios ofrecidos en una zona con alta actividad económica.

Tipo de Indicador	Estratégico	Dimensión del Indicador	Eficacia	Año de Medición del Resultado	2021
Cobertura	Estatral	Frecuencia de Medición	Anual		

Parámetros de semaforización	Meta Institucional	Meta Valor	Unidad de medida (meta valor)	Desagregado meta valor por género	
	100%	2	Posición	Hombre	Mujer
130	80.00	79.99	60.00	59.99	0
	Sentido del Indicador	Línea Base (meta valor)	Año (Línea base)		
	Descendente	3	2018		

Variables del Indicador

Nombre de la Variable	Unidad de medida	Tipo de Acumulación
Posición en el Índice de movilidad urbana (realizado)	Posición	Suma
Posición en el Índice de movilidad urbana (programado)	Posición	Suma

Fuente de Información

Medios de verificación

Supuestos

Observaciones

Id_mir

- 1 El presente documento despliega la información perteneciente a los indicadores estratégicos y gestión de aquellos programas presupuestarios que proveen de bienes y servicios que generan valor público a la ciudadanía jalisciense
- 2 Se muestra el número del Componente relacionado con el indicador.

GOBIERNO DEL ESTADO DE JALISCO PRESUPUESTO DE EGRESOS PARA EL EJERCICIO FISCAL 2021 Ficha Técnica de Indicador

Sistema de Evaluación del Desempeño (SED)

Gobierno del Estado de Jalisco	Secretaría de la Hacienda Pública
--------------------------------	-----------------------------------

Datos del Programa
Conservación, reconstrucción y construcción de la red carretera estatal.

Eje: Desarrollo sostenible del territorio	Tema: Infraestructura para el desarrollo
-------------------------------------------	------------------------------------------

¿Quién gasta?

06	Unidad Presupuestal	000	Unidad Responsable	00975	Unidad Ejecutora del Gasto
	Secretaría de Infraestructura y Obra Pública		Secretaría de Infraestructura y Obra Pública		Dirección General de Construcción

¿Para qué se gasta?

Finalidad	Función	Subfunción
Desarrollo Económico	Transporte	Transporte por Carretera

Presupuesto asignado al Programa Presupuestario

Monto	\$2,987,799,072.29
-------	--------------------

Objetivos

Nivel	Clave Componente	Resumen Narrativo
Fin		

Datos del Indicador

Denominación	Método de cálculo
Posición en el Índice de movilidad urbana	$(\text{Posición en el Índice de movilidad urbana (Realizado)} / \text{Posición en el Índice de movilidad urbana (Programado)}) * 100$

Descripción del Indicador

Se refiere a la posición de Jalisco en el índice que se construyó a partir de la medición y comparación de las condiciones de movilidad de las 20 ciudades mexicanas más importantes, así como de su capacidad para ofrecer alternativas de transporte atractivo, deseable y alcanzable para toda su población. Se busca medir qué tan competitiva es la movilidad; el principal eje rector es la distancia que un peatón o ciclista recorre en 30 minutos, considerando la calidad y los servicios ofrecidos en una zona con alta actividad económica.

Tipo de Indicador	Estratégico	Dimensión del Indicador	Eficacia	Año de Medición del Resultado	2021
Cobertura	Estatral	Frecuencia de Medición	Anual		

Desagregado meta valor por género

Parámetros de semaforización	Meta Institucional	Meta Valor	Unidad de medida (meta valor)	Desagregado meta valor por género	
130 80.00 79.99 60.00 59.99 0	100%	2	Posición	Hombre	Mujer
	Sentido del Indicador	Línea Base (meta valor)	Año (Línea base)	0.00	0.00
	Descendente	3	2018		

Variables del Indicador

Nombre de la Variable	Unidad de medida	Tipo de Acumulación
Posición en el Índice de movilidad urbana (realizado)	Posición	Suma
Posición en el Índice de movilidad urbana (programado)	Posición	Suma

Fuente de Información	IMCO. Índice de Movilidad Urbana 2019: Barrios mejor conectados para ciudades más equitativas.
Medios de verificación	
Supuestos	
Observaciones	
Id_ mir	12894

- 1 El presente documento despliega la información perteneciente a los indicadores estratégicos y gestión de aquellos programas presupuestarios que proveen de bienes y servicios que generan valor público a la ciudadanía jalisciense
- 2 Se muestra el número del Componente relacionado con el indicador.

GOBIERNO DEL ESTADO DE JALISCO
PRESUPUESTO DE EGRESOS PARA EL EJERCICIO FISCAL 2021

Ficha Técnica de Indicador

Sistema de Evaluación del Desempeño (SED)

Gobierno del Estado de Jalisco Secretaría de la Hacienda Pública

Datos del Programa

Coinversión Social para Apoyo a Migrantes

Eje: Desarrollo sostenible del territorio

Tema: Infraestructura para el desarrollo

¿Quién gasta?

06 Unidad Presupuestal	000 Unidad Responsable	00975 Unidad Ejecutora del Gasto
Secretaría de Infraestructura y Obra Pública	Secretaría de Infraestructura y Obra Pública	Dirección General de Construcción

¿Para qué se gasta?

Finalidad	Función	Subfunción
Desarrollo Social	Vivienda y Servicios a la Comunidad	Urbanización

Presupuesto asignado al Programa Presupuestario

Monto

Objetivos

Nivel	Clave Componente	Resumen Narrativo
Fin		

Datos del Indicador

Denominación	Método de cálculo
Posición en el Índice de movilidad urbana	$(\text{Posición en el Índice de movilidad urbana (Realizado)} / \text{Posición en el Índice de movilidad urbana (Programado)}) * 100$

Descripción del Indicador

Se refiere a la posición de Jalisco en el índice que se construyó a partir de la medición y comparación de las condiciones de movilidad de las 20 ciudades mexicanas más importantes, así como de su capacidad para ofrecer alternativas de transporte atractivo, deseable y alcanzable para toda su población. Se busca medir qué tan competitiva es la movilidad; el principal eje rector es la distancia que un peatón o ciclista recorre en 30 minutos, considerando la calidad y los servicios ofrecidos en una zona con alta actividad económica.

Tipo de Indicador	Estratégico	Dimensión del Indicador	Eficacia	Año de Medición del Resultado	2021
Cobertura	Estatral	Frecuencia de Medición	Anual		

Desagregado meta valor por género

	Meta Institucional	Meta Valor	Unidad de medida (meta valor)	Hombre	Mujer
	100%	2	Posición	0.00	0.00
Parámetros de semaforización					
130	80.00	79.99	60.00	59.99	0
■ ■ ■ ■ ■ ■					
	Sentido del Indicador	Línea Base (meta valor)	Año (Línea base)		
	Descendente	3	2018		

Variables del Indicador

Nombre de la Variable	Unidad de medida	Tipo de Acumulación
Posición en el Índice de movilidad urbana (realizado)	Posición	Suma
Posición en el Índice de movilidad urbana (programado)	Posición	Suma

Fuente de Información	IMCO. Índice de Movilidad Urbana 2019: Barrios mejor conectados para ciudades más equitativas.
Medios de verificación	
Supuestos	
Observaciones	
Id_mir	14645

- 1 El presente documento despliega la información perteneciente a los indicadores estratégicos y gestión de aquellos programas presupuestarios que proveen de bienes y servicios que generan valor público a la ciudadanía jalisciense
- 2 Se muestra el número del Componente relacionado con el indicador.

GOBIERNO DEL ESTADO DE JALISCO PRESUPUESTO DE EGRESOS PARA EL EJERCICIO FISCAL 2021 Ficha Técnica de Indicador

Sistema de Evaluación del Desempeño (SED)

Gobierno del Estado de Jalisco Secretaría de la Hacienda Pública

Datos del Programa

Construcción de la red carretera estatal

Eje: Desarrollo sostenible del territorio

Tema: Infraestructura para el desarrollo

¿Quién gasta?

06	Unidad Presupuestal	000	Unidad Responsable	00975	Unidad Ejecutora del Gasto
	Secretaría de Infraestructura y Obra Pública		Secretaría de Infraestructura y Obra Pública		Dirección General de Construcción

¿Para qué se gasta?

Finalidad	Función	Subfunción
Desarrollo Económico	Transporte	Transporte por Carretera

Presupuesto asignado al Programa Presupuestario

Monto

Objetivos

Nivel	Clave Componente	Resumen Narrativo
Propósito		

Datos del Indicador

Denominación	Método de cálculo
Kilómetros de carretera conservados o reconstruidos	$(\text{Kilómetros de carretera conservados, reconstruidos y construidos (Realizado)} / \text{Kilómetros de carretera conservados, reconstruidos y construidos (Programado)}) * 100$

Descripción del Indicador
Este indicador da razón de la longitud de kilómetros de carretera conservados (de forma rutinaria o periódica), reconstruidos y construidos de la red carretera estatal, en el periodo del tiempo a reportar.

Tipo de Indicador	Estratégico	Dimensión del Indicador	Eficacia	Año de Medición del Resultado	2021
Cobertura	Estatal	Frecuencia de Medición	Mensual		

						Desagregado meta valor por género	
						Hombre	Mujer
Parámetros de semaforización							
0	59.99	60.00	79.99	80.00	130		
■	■	■	■	■	■		
						Meta Institucional	Meta Valor
						100%	4,620
						Unidad de medida (meta valor)	Unidad de medida (meta valor)
						Kilómetro	Kilómetro
						Sentido del Indicador	Línea Base (meta valor)
						Ascendente	2,950
						Año (Línea base)	2006

Variables del Indicador

Nombre de la Variable	Unidad de medida	Tipo de Acumulación
Kilómetros de carretera conservados, reconstruidos y construidos (realizado)	Kilómetro	Suma
Kilómetros de carretera conservados, reconstruidos y construidos (programado)	Kilómetro	Suma

Fuente de Información	Secretaría de Infraestructura y Obra Pública. Cifras preliminares 2020.
Medios de verificación	
Supuestos	
Observaciones	
Id_mir	9400

- 1 El presente documento despliega la información perteneciente a los indicadores estratégicos y gestión de aquellos programas presupuestarios que proveen de bienes y servicios que generan valor público a la ciudadanía jalisciense
- 2 Se muestra el número del Componente relacionado con el indicador.

GOBIERNO DEL ESTADO DE JALISCO
PRESUPUESTO DE EGRESOS PARA EL EJERCICIO FISCAL 2021

Ficha Técnica de Indicador

Sistema de Evaluación del Desempeño (SED)

Gobierno del Estado de Jalisco		Secretaría de la Hacienda Pública	
Datos del Programa			
Infraestructura para la movilidad sustentable			
Eje: Desarrollo sostenible del territorio		Tema: Desarrollo integral de movilidad	
¿Quién gasta?			
06	Unidad Presupuestal	000	Unidad Responsable
Secretaría de Infraestructura y Obra Pública		Secretaría de Infraestructura y Obra Pública	
00975	Unidad Ejecutora del Gasto	Dirección General de Construcción	
¿Para qué se gasta?			
Finalidad	Función	Subfunción	
Desarrollo Social	Vivienda y Servicios a la Comunidad	Urbanización	
Presupuesto asignado al Programa Presupuestario			
Monto		\$23,820,044.71	
Objetivos			
Nivel	Clave Componente	Resumen Narrativo	
Propósito			
Datos del Indicador			
Denominación		Método de cálculo	
Obras de infraestructura concluidas con impacto metropolitano		(Sumatoria de obras realizadas o concluidas de acuerdo a los establecido en los contratos de obra y los recursos autorizados para el ejercicio presupuestal (Realizado)/Sumatoria de obras realizadas o concluidas de acuerdo a los establecido en los contratos de obra y los recursos autorizados para el ejercicio presupuestal (Programado))*100	
Descripción del Indicador			
Este indicador mide los proyectos de infraestructura y/o acciones ejecutadas por la Secretaría de Infraestructura y Obra Pública, así como por los municipios, con financiamiento de los recursos federales y estatales provenientes de los Consejos para el Desarrollo de las Zonas Metropolitanas de Guadalajara, Ocotlán, Puerto Vallarta, cuyo beneficio tiene alcance entre uno o más municipios pertenecientes a dichas zonas.			
Tipo de Indicador	Estratégico	Dimensión del Indicador	Eficacia
Cobertura	Estatal	Frecuencia de Medición	Anual
		Año de Medición del Resultado	2021
		Desagregado meta valor por género	
		Meta Institucional	Meta Valor
		100%	5
		Unidad de medida (meta valor)	Hombre
		Obra	0.00
		Mujer	0.00
		Sentido del Indicador	Línea Base (meta valor)
		Ascendente	4
		Año (Línea base)	2018
Variables del Indicador			
Nombre de la Variable		Unidad de medida	Tipo de Acumulación
Sumatoria de obras realizadas o concluidas de acuerdo a los establecido en los contratos de obra y los recursos autorizados para el ejercicio presupuestal (realizado)		Obra	Suma
Sumatoria de obras realizadas o concluidas de acuerdo a los establecido en los contratos de obra y los recursos autorizados para el ejercicio presupuestal (programado)		Obra	Suma
Fuente de Información	Secretaría de Infraestructura y Obra Pública. Cifras preliminares 2019.		
Medios de verificación			
Supuestos			
Observaciones			
Id_mir	9402		
1	El presente documento despliega la información perteneciente a los indicadores estratégicos y gestión de aquellos programas presupuestarios que proveen de bienes y servicios que generan valor público a la ciudadanía jalisciense		
2	Se muestra el número del Componente relacionado con el indicador.		

GOBIERNO DEL ESTADO DE JALISCO PRESUPUESTO DE EGRESOS PARA EL EJERCICIO FISCAL 2021 Ficha Técnica de Indicador

Sistema de Evaluación del Desempeño (SED)

Gobierno del Estado de Jalisco Secretaría de la Hacienda Pública

Datos del Programa

Infraestructura y equipamiento social de proyectos estratégicos

Eje: Desarrollo sostenible del territorio Tema: Infraestructura para el desarrollo

¿Quién gasta?

06	Unidad Presupuestal	000	Unidad Responsable	00975	Unidad Ejecutora del Gasto
	Secretaría de Infraestructura y Obra Pública		Secretaría de Infraestructura y Obra Pública		Dirección General de Construcción

¿Para qué se gasta?

Finalidad	Función	Subfunción
Desarrollo Social	Vivienda y Servicios a la Comunidad	Urbanización

Presupuesto asignado al Programa Presupuestario

Monto \$1,489,363,779.99

Objetivos

Nivel	Clave Componente	Resumen Narrativo
Propósito		

Datos del Indicador

Denominación Obras de infraestructura concluidas con impacto metropolitano	Método de cálculo (Sumatoria de obras realizadas o concluidas de acuerdo a los establecido en los contratos de obra y los recursos autorizados para el ejercicio presupuestal (Realizado)/Sumatoria de obras realizadas o concluidas de acuerdo a los establecido en los contratos de obra y los recursos autorizados para el ejercicio presupuestal (Programado))*100
------------------------------------------------------------------------------------------	--------------------------------------------------------------------------------------------------------------------------------------------------------------------------------------------------------------------------------------------------------------------------------------------------------------------------------------------------------------------------------------

Descripción del Indicador
Este indicador mide los proyectos de infraestructura y/o acciones ejecutadas por la Secretaría de Infraestructura y Obra Pública, así como por los municipios, con financiamiento de los recursos federales y estatales provenientes de los Consejos para el Desarrollo de las Zonas Metropolitanas de Guadalajara, Ocotlán, Puerto Vallarta, cuyo beneficio tiene alcance entre uno o más municipios pertenecientes a dichas zonas.

Tipo de Indicador	Estratégico	Dimensión del Indicador	Eficacia	Año de Medición del Resultado	2021
Cobertura	Estatal	Frecuencia de Medición	Anual		

Parámetros de semaforización	Desagregado meta valor por género	
	Hombre	Mujer
0 59.99 60.00 79.99 80.00 130 	Meta Institucional: 100% Meta Valor: 5 Unidad de medida (meta valor): Obra Desagregado: 0.00	Meta Valor: 5 Unidad de medida (meta valor): Obra Desagregado: 0.00
	Sentido del Indicador: Ascendente Línea Base (meta valor): 4 Año (Línea base): 2018	

Variables del Indicador

Nombre de la Variable	Unidad de medida	Tipo de Acumulación
Sumatoria de obras realizadas o concluidas de acuerdo a los establecido en los contratos de obra y los recursos autorizados para el ejercicio presupuestal (realizado)	Obra	Suma
Sumatoria de obras realizadas o concluidas de acuerdo a los establecido en los contratos de obra y los recursos autorizados para el ejercicio presupuestal (programado)	Obra	Suma

Fuente de Información	Secretaría de Infraestructura y Obra Pública. Cifras preliminares 2019.
Medios de verificación	
Supuestos	
Observaciones	
Id_mir	12445

- 1 El presente documento despliega la información perteneciente a los indicadores estratégicos y gestión de aquellos programas presupuestarios que proveen de bienes y servicios que generan valor público a la ciudadanía jalisciense
- 2 Se muestra el número del Componente relacionado con el indicador.

GOBIERNO DEL ESTADO DE JALISCO PRESUPUESTO DE EGRESOS PARA EL EJERCICIO FISCAL 2021

Ficha Técnica de Indicador

Sistema de Evaluación del Desempeño (SED)

Gobierno del Estado de Jalisco		Secretaría de la Hacienda Pública	
Datos del Programa			
Conservación, reconstrucción y construcción de la red carretera estatal.			
Eje: Desarrollo sostenible del territorio		Tema: Infraestructura para el desarrollo	
¿Quién gasta?			
06	Unidad Presupuestal	000	Unidad Responsable
Secretaría de Infraestructura y Obra Pública		Secretaría de Infraestructura y Obra Pública	
		00975	Unidad Ejecutora del Gasto
		Dirección General de Construcción	
¿Para qué se gasta?			
Finalidad		Función	
Desarrollo Económico		Transporte	
		Transporte por Carretera	
Presupuesto asignado al Programa Presupuestario			
Monto		\$2,987,799,072.29	
Objetivos			
Nivel	Clave Componente	Resumen Narrativo	
Propósito			
Datos del Indicador			
Denominación		Método de cálculo	
Obras de infraestructura concluidas con impacto metropolitano		(Sumatoria de obras realizadas o concluidas de acuerdo a los establecido en los contratos de obra y los recursos autorizados para el ejercicio presupuestal (Realizado)/Sumatoria de obras realizadas o concluidas de acuerdo a los establecido en los contratos de obra y los recursos autorizados para el ejercicio presupuestal (Programado))*100	
Descripción del Indicador			
Este indicador mide los proyectos de infraestructura y/o acciones ejecutadas por la Secretaría de Infraestructura y Obra Pública, así como por los municipios, con financiamiento de los recursos federales y estatales provenientes de los Consejos para el Desarrollo de las Zonas Metropolitanas de Guadalajara, Ocotlán, Puerto Vallarta, cuyo beneficio tiene alcance entre uno o más municipios pertenecientes a dichas zonas.			
Tipo de Indicador	Estratégico	Dimensión del Indicador	Eficacia
Cobertura	Estatal	Frecuencia de Medición	Anual
		Año de Medición del Resultado	2021
Desagregado meta valor por género			
Parámetros de semaforización		Meta Institucional	Meta Valor
0	59.99	100%	5
60.00	79.99	Unidad de medida (meta valor)	Unidad de medida (meta valor)
80.00	130	Obra	Obra
130		Hombre	Mujer
■	■	0.00	0.00
■	■		
■	■		
		Sentido del Indicador	Línea Base (meta valor)
		Ascendente	4
		Año (Línea base)	2018
Variables del Indicador			
Nombre de la Variable		Unidad de medida	Tipo de Acumulación
Sumatoria de obras realizadas o concluidas de acuerdo a los establecido en los contratos de obra y los recursos autorizados para el ejercicio presupuestal (realizado)		Obra	Suma
Sumatoria de obras realizadas o concluidas de acuerdo a los establecido en los contratos de obra y los recursos autorizados para el ejercicio presupuestal (programado)		Obra	Suma
Fuente de Información			
Secretaría de Infraestructura y Obra Pública. Cifras preliminares 2019.			
Medios de verificación			
Supuestos			
Observaciones			
Id_mir		12895	
<p>1 El presente documento despliega la información perteneciente a los indicadores estratégicos y gestión de aquellos programas presupuestarios que proveen de bienes y servicios que generan valor público a la ciudadanía jalisciense</p> <p>2 Se muestra el número del Componente relacionado con el indicador.</p>			

GOBIERNO DEL ESTADO DE JALISCO PRESUPUESTO DE EGRESOS PARA EL EJERCICIO FISCAL 2021 Ficha Técnica de Indicador

Sistema de Evaluación del Desempeño (SED)

Gobierno del Estado de Jalisco		Secretaría de la Hacienda Pública	
Datos del Programa			
Coinversión Social para Apoyo a Migrantes			
Eje: Desarrollo sostenible del territorio		Tema: Infraestructura para el desarrollo	
¿Quién gasta?			
06	Unidad Presupuestal	000	Unidad Responsable
Secretaría de Infraestructura y Obra Pública		Secretaría de Infraestructura y Obra Pública	
		00975	Unidad Ejecutora del Gasto
		Dirección General de Construcción	
¿Para qué se gasta?			
Finalidad	Función	Subfunción	
Desarrollo Social	Vivienda y Servicios a la Comunidad	Urbanización	
Presupuesto asignado al Programa Presupuestario			
Monto		\$22,700,000.00	
Objetivos			
Nivel	Clave Componente	Resumen Narrativo	
Propósito			
Datos del Indicador			
Denominación		Método de cálculo	
Posición en el Índice Legal de Obra Pública: Evaluación de la calidad del marco jurídico estatal		$\frac{\text{Posición en el Índice Legal de Obra Pública: Evaluación de la calidad del marco jurídico estatal (Realizado)}}{\text{Posición en el Índice Legal de Obra Pública: Evaluación de la calidad del marco jurídico estatal (Programado)}} \times 100$	
Descripción del Indicador			
Se refiere a la posición de Jalisco en el Índice Legal de Obra Pública (ILOP), el cual contiene 24 indicadores que se desagregan en 144 criterios mínimos que deben ser contemplados por el marco normativo que regula toda obra pública. Estos criterios se rigen por siete ejes transversales para garantizar el buen desarrollo de la obra: <ul style="list-style-type: none"> 1. Competencia: acceso libre a los procedimientos de contratación, criterios de asignación de contratos objetivos y combate a acuerdos de colusión. 2. Finanzas públicas: autorización de recursos para proyectos conforme al plan de obra pública. 3. Fiscalización: las actuaciones del procedimiento de contratación deben estar sujetas a auditoría. 4. Planeación: el programa estatal de obra pública debe estar alineado a los planes estatal y nacional del desarrollo. 5. Responsabilidades administrativas: aplicación de sanciones a servidores públicos o a particulares. 6. Tecnologías de la información: sistemas informáticos y plataformas electrónicas que permitan el control y el desarrollo de los procedimientos de contratación y los contratos adjudicados. 7. Transparencia: obligaciones de publicación de información relacionada con los procedimientos de contratación y los contratos adjudicados. 			
Tipo de Indicador	Estratégico	Dimensión del Indicador	Eficacia
Cobertura	Estatal	Frecuencia de Medición	Bienal
		Año de Medición del Resultado	2021
Desagregado meta valor por género			
Parámetros de semaforización		Meta Institucional	Meta Valor
130	80.00	100%	6
79.99	60.00	Sentido del Indicador	Unidad de medida (meta valor)
59.99	0	Descendente	Posición
0		Línea Base (meta valor)	Hombre
		8	0.00
		Año (Línea base)	Mujer
		2018	0.00
Variabes del Indicador			
Nombre de la Variable		Unidad de medida	Tipo de Acumulación
Posición en el Índice Legal de Obra Pública: Evaluación de la calidad del marco jurídico estatal (realizado)		Posición	Suma
Posición en el Índice Legal de Obra Pública: Evaluación de la calidad del marco jurídico estatal (programado)		Posición	Suma
Fuente de Información	Instituto Mexicano para la Competitividad, (IMCO), 2018.		
Medios de verificación			
Supuestos			
Observaciones			
Id_mir	14646		

- 1 El presente documento despliega la información perteneciente a los indicadores estratégicos y gestión de aquellos programas presupuestarios que proveen de bienes y servicios que generan valor público a la ciudadanía jalisciense
- 2 Se muestra el número del Componente relacionado con el indicador.

GOBIERNO DEL ESTADO DE JALISCO PRESUPUESTO DE EGRESOS PARA EL EJERCICIO FISCAL 2021 Ficha Técnica de Indicador

Sistema de Evaluación del Desempeño (SED)

Gobierno del Estado de JaliscoSecretaría de la Hacienda Pública

Datos del Programa

Conservación, reconstrucción y construcción de la red carretera estatal.

Eje: Desarrollo sostenible del territorioTema: Infraestructura para el desarrollo

¿Quién gasta?

06 Unidad Presupuestal	000 Unidad Responsable	00975 Unidad Ejecutora del Gasto
Secretaría de Infraestructura y Obra Pública	Secretaría de Infraestructura y Obra Pública	Dirección General de Construcción

¿Para qué se gasta?

Finalidad	Función	Subfunción
Desarrollo Económico	Transporte	Transporte por Carretera

Presupuesto asignado al Programa Presupuestario

Monto

Objetivos

Nivel	Clave Componente	Resumen Narrativo
Componente	04	Trabajos de conservación y reconstrucción de puentes y estructuras realizados en la red carretera estatal

Datos del Indicador

Denominación	Método de cálculo
Total de puentes y estructuras de la Red Carretera Estatal que son conservados y reconstruidos.	$(\text{Puentes y estructuras conservados y reconstruidos (Realizado)} / \text{Puentes y estructuras conservados y reconstruidos (Programado)}) * 100$

Descripción del Indicador
Este indicador mide los trabajos de conservación y reconstrucción de puentes y estructuras realizados en la red carretera estatal

Tipo de Indicador	Estratégico	Dimensión del Indicador	Eficacia	Año de Medición del Resultado	2021
Cobertura	Estatal	Frecuencia de Medición	Trimestral		

Desagregado meta valor por género

Parámetros de semaforización		Meta Institucional	Meta Valor	Unidad de medida (meta valor)	Hombre	Mujer
		100%	1	Puente	0.00	0.00
0	59.99	60.00	79.99	80.00	130	
■	■	■				
		Sentido del Indicador	Línea Base (meta valor)	Año (Línea base)		
		Ascendente	No disponible	No disponible		

Variables del Indicador

Nombre de la Variable	Unidad de medida	Tipo de Acumulación
Puentes y estructuras conservados y reconstruidos (realizado)	Puente	Suma
Puentes y estructuras conservados y reconstruidos (programado)	Puente	Suma

Fuente de Información Reporte de avances generado por la Dirección General de Construcción de la SIOP, Informe de avances de obras de empresas contratadas.

Medios de verificación Informe Anual de Gobierno, MIDE (Monitoreo de Indicadores de Desarrollo: <https://seplan.app.jalisco.gob.mx/mide/panelCiudadano/detalleIndicador/1331?dimension=2&format=&sort=Busqueda=1&max=10&offset=20&vista=1&subistema=1&accionRegreso=busqueda>), comunicados de prensa, radio y televisión de acciones relevantes, Colegio de Ingenieros, Cámara Mexicana de la Industria de la Construcción CMCi, empresas contratadas. Sistema SECIP: <http://obrastraspencia.jalisco.gob.mx/secip/obrastraspencia>

Supuestos Se cuenta con las condiciones climatológicas apropiadas que permiten realizar el mantenimiento de puentes ubicados en la Red Carretera Estatal

Observaciones

Id. mir

- 1 El presente documento despliega la información perteneciente a los indicadores estratégicos y gestión de aquellos programas presupuestarios que proveen de bienes y servicios que generan valor público a la ciudadanía jalisciense
- 2 Se muestra el número del Componente relacionado con el indicador.

GOBIERNO DEL ESTADO DE JALISCO PRESUPUESTO DE EGRESOS PARA EL EJERCICIO FISCAL 2021 Ficha Técnica de Indicador

Sistema de Evaluación del Desempeño (SED)

Gobierno del Estado de Jalisco Secretaría de la Hacienda Pública

Datos del Programa

Infraestructura y equipamiento social de proyectos estratégicos

Eje: Desarrollo sostenible del territorio Tema: Infraestructura para el desarrollo

¿Quién gasta?

06	Unidad Presupuestal	000	Unidad Responsable	00975	Unidad Ejecutora del Gasto
	Secretaría de Infraestructura y Obra Pública		Secretaría de Infraestructura y Obra Pública		Dirección General de Construcción

¿Para qué se gasta?

Finalidad	Función	Subfunción
Desarrollo Social	Vivienda y Servicios a la Comunidad	Urbanización

Presupuesto asignado al Programa Presupuestario

Monto \$1,489,363,779.99

Objetivos

Nivel	Clave Componente	Resumen Narrativo
Componente	J4	Infraestructura ejecutada para la recuperación de espacios públicos en la cuenca del Río Santiago

Datos del Indicador

Denominación	Método de cálculo
Total de obras de infraestructura para la recuperación de Espacios Públicos en la Cuenca del Río Santiago	$(\text{Total de obras para la recuperación de Espacios Públicos en la Cuenca del Río Santiago construidas (Realizado)} / \text{Total de obras para la recuperación de Espacios Públicos en la Cuenca del Río Santiago construidas (Programado)}) * 100$

Descripción del Indicador
Este indicador mide la infraestructura ejecutada para la recuperación de espacios públicos en la cuenca del Río Santiago

Tipo de Indicador	Estratégico	Dimensión del Indicador	Eficacia	Año de Medición del Resultado	2021
Cobertura	Estatatal	Frecuencia de Medición	Semestral		

Desagregado meta valor por género

Parámetros de semaforización		Meta Institucional	Meta Valor	Unidad de medida (meta valor)	Hombre	Mujer
		100%	5	Obra	0.00	0.00
0		Sentido del Indicador	Linea Base (meta valor)	Año (Linea base)		
59.99					Ascendente	No disponible
60.00						
79.99						
80.00						
130						

Variables del Indicador

Nombre de la Variable	Unidad de medida	Tipo de Acumulación
Total de obras para la recuperación de Espacios Públicos en la Cuenca del Río Santiago construidas (realizado)	Obra	Suma
Total de obras para la recuperación de Espacios Públicos en la Cuenca del Río Santiago construidas (programado)	Obra	Suma

Fuente de Información Tableros de control y reportes digitales de avances físicos, d Realizados Dirección de Área de la Dirección General de Construcción, 2021

Medios de verificación Documentación digital complementaria al expediente de obra, publicados en el Sistema de Evaluación y Control de la Infraestructura Pública (SECIP), en Expediente Único Digital y en físico en la Dirección de Integración y Control de Expedientes Técnicos (Diket).

Supuestos Los municipios aledaños a la cuenca del Río Santiago otorgan con los permisos necesarios para la realización de obra pública

Observaciones


Id_mir 12455

- 1 El presente documento despliega la información perteneciente a los indicadores estratégicos y gestión de aquellos programas presupuestarios que proveen de bienes y servicios que generan valor público a la ciudadanía jalisciense
- 2 Se muestra el número del Componente relacionado con el indicador.

GOBIERNO DEL ESTADO DE JALISCO
PRESUPUESTO DE EGRESOS PARA EL EJERCICIO FISCAL 2021

Ficha Técnica de Indicador

Sistema de Evaluación del Desempeño (SED)

Gobierno del Estado de Jalisco		Secretaría de la Hacienda Pública	
Datos del Programa			
Infraestructura y equipamiento social de proyectos estratégicos			
Eje: Desarrollo sostenible del territorio		Tema: Infraestructura para el desarrollo	
¿Quién gasta?			
06	Unidad Presupuestal	000	Unidad Responsable
Secretaría de Infraestructura y Obra Pública		Secretaría de Infraestructura y Obra Pública	
		00975	Unidad Ejecutora del Gasto
		Dirección General de Construcción	
¿Para qué se gasta?			
Finalidad	Función	Subfunción	
Desarrollo Social	Vivienda y Servicios a la Comunidad	Urbanización	
Presupuesto asignado al Programa Presupuestario			
Monto		\$1,489,363,779.99	
Objetivos			
Nivel	Clave Componente	Resumen Narrativo	
Componente	A5	Infraestructura y equipamiento construido para el desarrollo de comunidades indígenas	
Datos del Indicador			
Denominación		Método de cálculo	
Total de obras de infraestructura y equipamiento para el desarrollo de comunidades indígenas en Jalisco		$(\text{Total de obras y equipamiento para el desarrollo de comunidades indígenas construidas (Realizado)} / \text{Total de obras y equipamiento para el desarrollo de comunidades indígenas construidas (Programado)}) * 100$	
Descripción del Indicador			
Este indicador mide el total de obras de infraestructura y equipamiento para el desarrollo de comunidades indígenas en Jalisco			
Tipo de Indicador	Estratégico	Dimensión del Indicador	Eficacia
Cobertura	Estatal	Frecuencia de Medición	Semestral
		Año de Medición del Resultado	
		2021	
Desagregado meta valor por género			
Parámetros de semaforización		Meta Institucional	Meta Valor
0 59.99 60.00 79.99 80.00 130		100%	4
		Unidad de medida (meta valor)	Desagregado meta valor por género
		Obra	Hombre 0.00 Mujer 0.00
		Sentido del Indicador	Linea Base (meta valor)
		Ascendente	No disponible
		Año (Linea base)	No disponible
Variables del Indicador			
Nombre de la Variable		Unidad de medida	Tipo de Acumulación
Total de obras y equipamiento para el desarrollo de comunidades indígenas construidas (realizado)		Obra	Suma
Total de obras y equipamiento para el desarrollo de comunidades indígenas construidas (programado)		Obra	Suma
Fuente de Información			
Tableros de control y reportes digitales de avances físicos, d Realizados Dirección de Área de la Dirección General de Construcción, 2021			
Medios de verificación			
Documentación digital complementaria al expediente de obra, publicados en el Sistema de Evaluación y Control de la Infraestructura Pública (SECIP), en Expediente Único Digital y en físico en la Dirección de Integración y Control de Expedientes Técnicos (Diket).			
Supuestos			
Existen mecanismo de coordinación intergubernamentales con los municipios con población indígena en el Estado			
Observaciones			
Id_ mir	12477		

- 1 El presente documento despliega la información perteneciente a los indicadores estratégicos y gestión de aquellos programas presupuestarios que proveen de bienes y servicios que generan valor público a la ciudadanía jalisciense
- 2 Se muestra el número del Componente relacionado con el indicador.

GOBIERNO DEL ESTADO DE JALISCO PRESUPUESTO DE EGRESOS PARA EL EJERCICIO FISCAL 2021 Ficha Técnica de Indicador

Sistema de Evaluación del Desempeño (SED)

Gobierno del Estado de JaliscoSecretaría de la Hacienda Pública

Datos del Programa

Coinversión Social para Apoyo a Migrantes

Eje: Desarrollo sostenible del territorioTema: Infraestructura para el desarrollo

¿Quién gasta?

06	Unidad Presupuestal	000	Unidad Responsable	00975	Unidad Ejecutora del Gasto
	Secretaría de Infraestructura y Obra Pública		Secretaría de Infraestructura y Obra Pública		Dirección General de Construcción

¿Para qué se gasta?

Finalidad	Función	Subfunción
Desarrollo Social	Vivienda y Servicios a la Comunidad	Urbanización

Presupuesto asignado al Programa Presupuestario

Monto

Objetivos

Nivel	Clave Componente	Resumen Narrativo
Componente	A1	Proyectos apoyados para la coinversión con migrantes jaliscienses y sus comunidades

Datos del Indicador

Denominación	Método de cálculo
Total de obras aprobadas e iniciadas	(Número de instrumentos para el adecuado ejercicio del tratamiento de datos personales (Realizado) / Número de instrumentos para el adecuado ejercicio del tratamiento de datos personales (Programado))*100

Descripción del Indicador
Este indicador mide el total de obras aprobadas e iniciadas

Tipo de Indicador	Gestión	Dimensión del Indicador	Eficacia	Año de Medición del Resultado	2021
Cobertura	Estatal	Frecuencia de Medición	Semestral		

Desagregado meta valor por género						
Parámetros de semaforización		Meta Institucional	Meta Valor	Unidad de medida (meta valor)	Hombre	Mujer
0	59.99	60.00	79.99	80.00	130	
		Sentido del Indicador	Línea Base (meta valor)	Año (Línea base)		
		Ascendente	17	2019		

Variables del Indicador

Nombre de la Variable	Unidad de medida	Tipo de Acumulación
Número de instrumentos para el adecuado ejercicio del tratamiento de datos personales (realizado)	Instrumento	Suma
Número de instrumentos para el adecuado ejercicio del tratamiento de datos personales (programado)	Instrumento	Suma

Fuente de Información Reportes de la Subsecretaría de Derechos Humanos y de la Secretaría de Infraestructura y Obra Pública, Archivo Interno

Medios de verificación Reportes y oficios emitidos por la Subsecretaría de Derechos Humanos, 2021

Supuestos Las obras se aprueban e inician dentro de los tiempos establecidos por el Programa

Observaciones

Id_mir

- 1 El presente documento despliega la información perteneciente a los indicadores estratégicos y gestión de aquellos programas presupuestarios que proveen de bienes y servicios que generan valor público a la ciudadanía jalisciense
- 2 Se muestra el número del Componente relacionado con el indicador.

GOBIERNO DEL ESTADO DE JALISCO PRESUPUESTO DE EGRESOS PARA EL EJERCICIO FISCAL 2021 Ficha Técnica de Indicador

Sistema de Evaluación del Desempeño (SED)

Gobierno del Estado de Jalisco Secretaría de la Hacienda Pública

Datos del Programa

Infraestructura y equipamiento social de proyectos estratégicos

Eje: Desarrollo sostenible del territorio Tema: Infraestructura para el desarrollo

¿Quién gasta?

06 Unidad Presupuestal	000 Unidad Responsable	00975 Unidad Ejecutora del Gasto
Secretaría de Infraestructura y Obra Pública	Secretaría de Infraestructura y Obra Pública	Dirección General de Construcción

¿Para qué se gasta?

Finalidad	Función	Subfunción
Desarrollo Social	Vivienda y Servicios a la Comunidad	Urbanización

Presupuesto asignado al Programa Presupuestario

Monto

Objetivos

Nivel	Clave Componente	Resumen Narrativo
Componente	06	Infraestructura y equipamiento construida mediante la urbanización y servicios básicos, para el desarrollo cultural, turístico, deportivo y de asistencia social, en beneficio de los Jaliscienses

Datos del Indicador

Denominación	Método de cálculo
Total de obras de infraestructura, equipamiento, servicios básicos y urbanización, construida para el desarrollo cultural, turístico, deportivo y de asistencia social, en beneficio de las y los Jaliscienses	$(\text{Sumatoria de obras de infraestructura (Realizado)} / \text{Sumatoria de obras de infraestructura (Programado)}) * 100$

Descripción del Indicador
Este indicador mide el total de obras de infraestructura, equipamiento, servicios básicos y urbanización, construida para el desarrollo cultural, turístico, deportivo y de asistencia social, en beneficio de las y los Jaliscienses

Tipo de Indicador	Estratégico	Dimensión del Indicador	Eficacia	Año de Medición del Resultado	2021
Cobertura	Estatal	Frecuencia de Medición	Semestral		

	Meta Institucional	Meta Valor	Unidad de medida (meta valor)	Desagregado meta valor por género													
Parámetros de semaforización	<input type="text" value="100%"/>	<input type="text" value="50"/>	<input type="text" value="Obra"/>	Hombre	Mujer												
<table style="display: inline-table; border: none;"> <tr> <td style="border: 1px solid black; padding: 2px 5px;">0</td> <td style="border: 1px solid black; padding: 2px 5px;">59.99</td> <td style="border: 1px solid black; padding: 2px 5px;">60.00</td> <td style="border: 1px solid black; padding: 2px 5px;">79.99</td> <td style="border: 1px solid black; padding: 2px 5px;">80.00</td> <td style="border: 1px solid black; padding: 2px 5px;">130</td> </tr> <tr> <td style="background-color: red; width: 15px; height: 15px;"></td> <td style="background-color: red; width: 15px; height: 15px;"></td> <td style="background-color: yellow; width: 15px; height: 15px;"></td> <td style="background-color: yellow; width: 15px; height: 15px;"></td> <td style="background-color: green; width: 15px; height: 15px;"></td> <td style="background-color: green; width: 15px; height: 15px;"></td> </tr> </table>	0	59.99	60.00	79.99	80.00	130							Sentido del Indicador	Linea Base (meta valor)	Año (Linea base)		
0	59.99	60.00	79.99	80.00	130												
	<input type="text" value="Ascendente"/>	<input type="text" value="No disponible"/>	<input type="text" value="No disponible"/>														

Variables del Indicador

Nombre de la Variable	Unidad de medida	Tipo de Acumulación
Sumatoria de obras de infraestructura (realizado)	Obra	Suma
Sumatoria de obras de infraestructura (programado)	Obra	Suma

Fuente de Información

Medios de verificación

Supuestos

Observaciones

Id_mir

- 1 El presente documento despliega la información perteneciente a los indicadores estratégicos y gestión de aquellos programas presupuestarios que proveen de bienes y servicios que generan valor público a la ciudadanía jalisciense
- 2 Se muestra el número del Componente relacionado con el indicador.

GOBIERNO DEL ESTADO DE JALISCO PRESUPUESTO DE EGRESOS PARA EL EJERCICIO FISCAL 2021 Ficha Técnica de Indicador

Sistema de Evaluación del Desempeño (SED)

Gobierno del Estado de JaliscoSecretaría de la Hacienda Pública

Datos del Programa

Obra Pública autorizada por los Consejos Metropolitanos de Jalisco

Eje: Desarrollo sostenible del territorioTema: Desarrollo metropolitano

¿Quién gasta?

06 Unidad Presupuestal	000 Unidad Responsable	00975 Unidad Ejecutora del Gasto
Secretaría de Infraestructura y Obra Pública	Secretaría de Infraestructura y Obra Pública	Dirección General de Construcción

¿Para qué se gasta?

Finalidad	Función	Subfunción
Desarrollo Social	Vivienda y Servicios a la Comunidad	Urbanización

Presupuesto asignado al Programa Presupuestario

Monto

Objetivos

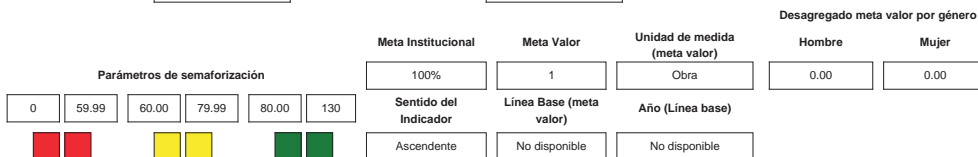
Nivel	Clave Componente	Resumen Narrativo
Componente	E1	Obras complementarias para la implementación del Sistema Peribús

Datos del Indicador

Denominación	Método de cálculo
Total de Obras implementadas del Sistema Peribús.	(Sumatoria de obras construidas del Sistema Peribús. (Realizado) / Sumatoria de obras construidas del Sistema Peribús. (Programado))*100

Descripción del Indicador
Este indicador mide las obras construidas con recursos de los Consejos Metropolitanos de Jalisco

Tipo de Indicador	Gestión	Dimensión del Indicador	Eficacia	Año de Medición del Resultado	2021
Cobertura	Estatral	Frecuencia de Medición	Anual		



Variables del Indicador

Nombre de la Variable	Unidad de medida	Tipo de Acumulación
Sumatoria de obras construidas del Sistema Peribús. (realizado)	Obra	Suma
Sumatoria de obras construidas del Sistema Peribús. (programado)	Obra	Suma

Fuente de Información Reportes de avances físicos emitidos por supervisores ubicados en las Direcciones de Área de la Dirección General de Construcción.

Medios de verificación Documentación digital complementaria al expediente de obra, publicados en el Sistema de Evaluación y Control de la Infraestructura Pública (SECIP), en Expediente Único Digital y en físico en la Dirección de Integración y Control de Expedientes Técnicos (Dicet).

Supuestos Existen proyectos aprobados por los Consejos Metropolitanos

Observaciones

Id. mir

- 1 El presente documento despliega la información perteneciente a los indicadores estratégicos y gestión de aquellos programas presupuestarios que proveen de bienes y servicios que generan valor público a la ciudadanía jalisciense
- 2 Se muestra el número del Componente relacionado con el indicador.

GOBIERNO DEL ESTADO DE JALISCO
PRESUPUESTO DE EGRESOS PARA EL EJERCICIO FISCAL 2021
Ficha Técnica de Indicador

Sistema de Evaluación del Desempeño (SED)

Gobierno del Estado de Jalisco Secretaría de la Hacienda Pública

Datos del Programa

Conservación, reconstrucción y construcción de la red carretera estatal.

Eje: Desarrollo sostenible del territorio

Tema: Infraestructura para el desarrollo

¿Quién gasta?

06	Unidad Presupuestal	000	Unidad Responsable	00976	Unidad Ejecutora del Gasto
	Secretaría de Infraestructura y Obra Pública		Secretaría de Infraestructura y Obra Pública		Dirección General de Infraestructura Carretera

¿Para qué se gasta?

Finalidad	Función	Subfunción
Desarrollo Económico	Transporte	Transporte por Carretera

Presupuesto asignado al Programa Presupuestario

Monto

Objetivos

Nivel	Clave Componente	Resumen Narrativo
Fin		

Datos del Indicador

Denominación	Método de cálculo
Posición en el Índice de movilidad urbana	$(\text{Posición en el Índice de movilidad urbana (Realizado)} / \text{Posición en el Índice de movilidad urbana (Programado)}) * 100$

Descripción del Indicador
 Se refiere a la posición de Jalisco en el índice que se construyó a partir de la medición y comparación de las condiciones de movilidad de las 20 ciudades mexicanas más importantes, así como de su capacidad para ofrecer alternativas de transporte atractivo, deseable y alcanzable para toda su población. Se busca medir qué tan competitiva es la movilidad; el principal eje rector es la distancia que un peatón o ciclista recorre en 30 minutos, considerando la calidad y los servicios ofrecidos en una zona con alta actividad económica.

Tipo de Indicador	Estratégico	Dimensión del Indicador	Eficacia	Año de Medición del Resultado	2021
Cobertura	Estatral	Frecuencia de Medición	Anual		

Parámetros de semaforización	Desagregado meta valor por género			
	Hombre	Mujer		
Meta Institucional	Meta Valor	Unidad de medida (meta valor)	0.00	0.00
100%	2	Posición		
Sentido del Indicador	Línea Base (meta valor)	Año (Línea base)		
Descendente	3	2018		

Variables del Indicador

Nombre de la Variable	Unidad de medida	Tipo de Acumulación
Posición en el Índice de movilidad urbana (realizado)	Posición	Suma
Posición en el Índice de movilidad urbana (programado)	Posición	Suma

Fuente de Información

Medios de verificación

Supuestos

Observaciones

Id_mir

- 1 El presente documento despliega la información perteneciente a los indicadores estratégicos y gestión de aquellos programas presupuestarios que proveen de bienes y servicios que generan valor público a la ciudadanía jalisciense
- 2 Se muestra el número del Componente relacionado con el indicador.

GOBIERNO DEL ESTADO DE JALISCO PRESUPUESTO DE EGRESOS PARA EL EJERCICIO FISCAL 2021 Ficha Técnica de Indicador

Sistema de Evaluación del Desempeño (SED)

Gobierno del Estado de Jalisco		Secretaría de la Hacienda Pública	
Datos del Programa			
Infraestructura y equipamiento social de proyectos estratégicos			
Eje: Desarrollo sostenible del territorio		Tema: Infraestructura para el desarrollo	
¿Quién gasta?			
06	Unidad Presupuestal	000	Unidad Responsable
Secretaría de Infraestructura y Obra Pública		Secretaría de Infraestructura y Obra Pública	
		00976	Unidad Ejecutora del Gasto
		Dirección General de Infraestructura Carretera	
¿Para qué se gasta?			
Finalidad	Función	Subfunción	
Desarrollo Social	Vivienda y Servicios a la Comunidad	Urbanización	
Presupuesto asignado al Programa Presupuestario			
Monto		\$1,489,363,779.99	
Objetivos			
Nivel	Clave Componente	Resumen Narrativo	
Fin			
Datos del Indicador			
Denominación		Método de cálculo	
Posición en el Índice de movilidad urbana		$\left(\frac{\text{Posición en el Índice de movilidad urbana (Realizado)}}{\text{Posición en el Índice de movilidad urbana (Programado)}} \right) * 100$	
Descripción del Indicador			
Se refiere a la posición de Jalisco en el índice que se construyó a partir de la medición y comparación de las condiciones de movilidad de las 20 ciudades mexicanas más importantes, así como de su capacidad para ofrecer alternativas de transporte atractivo, deseable y alcanzable para toda su población. Se busca medir qué tan competitiva es la movilidad; el principal eje rector es la distancia que un peatón o ciclista recorre en 30 minutos, considerando la calidad y los servicios ofrecidos en una zona con alta actividad económica.			
Tipo de Indicador	Estratégico	Dimensión del Indicador	Eficacia
Cobertura	Estatral	Frecuencia de Medición	Anual
		Desagregado meta valor por género	
Parámetros de semaforización		Meta Institucional	Meta Valor
130	80.00	100%	2
79.99	60.00	Sentido del Indicador	Unidad de medida (meta valor)
59.99	0	Descendente	Posición
0		Línea Base (meta valor)	Año (Línea base)
		3	2018
Variables del Indicador			
Nombre de la Variable		Unidad de medida	Tipo de Acumulación
Posición en el Índice de movilidad urbana (realizado)		Posición	Suma
Posición en el Índice de movilidad urbana (programado)		Posición	Suma
Fuente de Información	IMCO. Índice de Movilidad Urbana 2019: Barrios mejor conectados para ciudades más equitativas.		
Medios de verificación			
Supuestos			
Observaciones			
Id_mir	12516		

- 1 El presente documento despliega la información perteneciente a los indicadores estratégicos y gestión de aquellos programas presupuestarios que proveen de bienes y servicios que generan valor público a la ciudadanía jalisciense
- 2 Se muestra el número del Componente relacionado con el indicador.

GOBIERNO DEL ESTADO DE JALISCO
PRESUPUESTO DE EGRESOS PARA EL EJERCICIO FISCAL 2021

Ficha Técnica de Indicador

Sistema de Evaluación del Desempeño (SED)

Gobierno del Estado de Jalisco		Secretaría de la Hacienda Pública	
Datos del Programa			
Infraestructura y equipamiento social de proyectos estratégicos			
Eje: Desarrollo sostenible del territorio		Tema: Infraestructura para el desarrollo	
¿Quién gasta?			
06	Unidad Presupuestal	000	Unidad Responsable
Secretaría de Infraestructura y Obra Pública		Secretaría de Infraestructura y Obra Pública	
		00976	Unidad Ejecutora del Gasto
		Dirección General de Infraestructura Carretera	
¿Para qué se gasta?			
Finalidad	Función	Subfunción	
Desarrollo Social	Vivienda y Servicios a la Comunidad	Urbanización	
Presupuesto asignado al Programa Presupuestario			
Monto		\$1,489,363,779.99	
Objetivos			
Nivel	Clave Componente	Resumen Narrativo	
Fin			
Datos del Indicador			
Denominación		Método de cálculo	
Posición en el Índice de movilidad urbana		$(\text{Posición en el Índice de movilidad urbana (Realizado)} / \text{Posición en el Índice de movilidad urbana (Programado)}) * 100$	
Descripción del Indicador			
Se refiere a la posición de Jalisco en el índice que se construyó a partir de la medición y comparación de las condiciones de movilidad de las 20 ciudades mexicanas más importantes, así como de su capacidad para ofrecer alternativas de transporte atractivo, deseable y alcanzable para toda su población. Se busca medir qué tan competitiva es la movilidad; el principal eje rector es la distancia que un peatón o ciclista recorre en 30 minutos, considerando la calidad y los servicios ofrecidos en una zona con alta actividad económica.			
Tipo de Indicador	Estratégico	Dimensión del Indicador	Eficacia
Cobertura	Estatad	Frecuencia de Medición	Anual
		Desagregado meta valor por género	
Parámetros de semaforización		Meta Institucional	Meta Valor
130	80.00	100%	2
79.99	60.00	Sentido del Indicador	Unidad de medida (meta valor)
59.99	0	Descendente	Posición
0		Linea Base (meta valor)	Hombre
		3	0.00
		Año (Linea base)	Mujer
		2018	0.00
Variables del Indicador			
Nombre de la Variable		Unidad de medida	Tipo de Acumulación
Posición en el Índice de movilidad urbana (realizado)		Posición	Suma
Posición en el Índice de movilidad urbana (programado)		Posición	Suma
Fuente de Información	IMCO. Índice de Movilidad Urbana 2019: Barrios mejor conectados para ciudades más equitativas.		
Medios de verificación			
Supuestos			
Observaciones			
Id_mir	12517		

- 1 El presente documento despliega la información perteneciente a los indicadores estratégicos y gestión de aquellos programas presupuestarios que proveen de bienes y servicios que generan valor público a la ciudadanía jalisciense
- 2 Se muestra el número del Componente relacionado con el indicador.

GOBIERNO DEL ESTADO DE JALISCO PRESUPUESTO DE EGRESOS PARA EL EJERCICIO FISCAL 2021 Ficha Técnica de Indicador

Sistema de Evaluación del Desempeño (SED)

Gobierno del Estado de JaliscoSecretaría de la Hacienda Pública

Datos del Programa

Conservación, reconstrucción y construcción de la red carretera estatal.

Eje: Desarrollo sostenible del territorioTema: Infraestructura para el desarrollo

¿Quién gasta?

06 Unidad Presupuestal	000 Unidad Responsable	00976 Unidad Ejecutora del Gasto
Secretaría de Infraestructura y Obra Pública	Secretaría de Infraestructura y Obra Pública	Dirección General de Infraestructura Carretera

¿Para qué se gasta?

Finalidad	Función	Subfunción
Desarrollo Económico	Transporte	Transporte por Carretera

Presupuesto asignado al Programa Presupuestario

Monto

Objetivos

Nivel	Clave Componente	Resumen Narrativo
Propósito		

Datos del Indicador

Denominación	Método de cálculo
Kilómetros de carretera conservados o reconstruidos	$(\text{Kilómetros de carretera conservados, reconstruidos y construidos (Realizado)} / \text{Kilómetros de carretera conservados, reconstruidos y construidos (Programado)}) * 100$

Descripción del Indicador
Este indicador da razón de la longitud de kilómetros de carretera conservados (de forma rutinaria o periódica), reconstruidos y construidos de la red carretera estatal, en el periodo del tiempo a reportar.

Tipo de Indicador	<input type="text" value="Estratégico"/>	Dimensión del Indicador	<input type="text" value="Eficacia"/>	Año de Medición del Resultado	<input type="text" value="2021"/>
Cobertura	<input type="text" value="Estatal"/>	Frecuencia de Medición	<input type="text" value="Mensual"/>		

Desagregado meta valor por género

	Meta Institucional	Meta Valor	Unidad de medida (meta valor)	Hombre	Mujer												
Parámetros de semaforización	<input type="text" value="100%"/>	<input type="text" value="4,620"/>	<input type="text" value="Kilómetro"/>	<input type="text" value="0.00"/>	<input type="text" value="0.00"/>												
<table style="display: inline-table; border: none;"> <tr> <td style="border: 1px solid black; padding: 2px;">0</td> <td style="border: 1px solid black; padding: 2px;">59.99</td> <td style="border: 1px solid black; padding: 2px;">60.00</td> <td style="border: 1px solid black; padding: 2px;">79.99</td> <td style="border: 1px solid black; padding: 2px;">80.00</td> <td style="border: 1px solid black; padding: 2px;">130</td> </tr> <tr> <td style="background-color: red; width: 15px; height: 15px;"></td> <td style="background-color: red; width: 15px; height: 15px;"></td> <td style="background-color: yellow; width: 15px; height: 15px;"></td> <td style="background-color: yellow; width: 15px; height: 15px;"></td> <td style="background-color: green; width: 15px; height: 15px;"></td> <td style="background-color: green; width: 15px; height: 15px;"></td> </tr> </table>	0	59.99	60.00	79.99	80.00	130							Sentido del Indicador	Línea Base (meta valor)	Año (Línea base)		
0	59.99	60.00	79.99	80.00	130												
	<input type="text" value="Ascendente"/>	<input type="text" value="2,950"/>	<input type="text" value="2006"/>														

Variables del Indicador

Nombre de la Variable	Unidad de medida	Tipo de Acumulación
Kilómetros de carretera conservados, reconstruidos y construidos (realizado)	<input type="text" value="Kilómetro"/>	<input type="text" value="Suma"/>
Kilómetros de carretera conservados, reconstruidos y construidos (programado)	<input type="text" value="Kilómetro"/>	<input type="text" value="Suma"/>

Fuente de Información

Medios de verificación

Supuestos

Observaciones

Id_mir

- 1 El presente documento despliega la información perteneciente a los indicadores estratégicos y gestión de aquellos programas presupuestarios que proveen de bienes y servicios que generan valor público a la ciudadanía jalisciense
- 2 Se muestra el número del Componente relacionado con el indicador.

GOBIERNO DEL ESTADO DE JALISCO PRESUPUESTO DE EGRESOS PARA EL EJERCICIO FISCAL 2021 Ficha Técnica de Indicador

Sistema de Evaluación del Desempeño (SED)

Gobierno del Estado de Jalisco Secretaría de la Hacienda Pública

Datos del Programa

Infraestructura y equipamiento social de proyectos estratégicos

Eje: Desarrollo sostenible del territorio Tema: Infraestructura para el desarrollo

¿Quién gasta?

06	Unidad Presupuestal	000	Unidad Responsable	00976	Unidad Ejecutora del Gasto
	Secretaría de Infraestructura y Obra Pública		Secretaría de Infraestructura y Obra Pública		Dirección General de Infraestructura Carretera

¿Para qué se gasta?

Finalidad	Función	Subfunción
Desarrollo Social	Vivienda y Servicios a la Comunidad	Urbanización

Presupuesto asignado al Programa Presupuestario

Monto \$1,489,363,779.99

Objetivos

Nivel	Clave Componente	Resumen Narrativo
Propósito		

Datos del Indicador

Denominación Obras de infraestructura concluidas con impacto metropolitano	Método de cálculo (Sumatoria de obras realizadas o concluidas de acuerdo a los establecido en los contratos de obra y los recursos autorizados para el ejercicio presupuestal (Realizado)/Sumatoria de obras realizadas o concluidas de acuerdo a los establecido en los contratos de obra y los recursos autorizados para el ejercicio presupuestal (Programado))*100
------------------------------------------------------------------------------------------	--------------------------------------------------------------------------------------------------------------------------------------------------------------------------------------------------------------------------------------------------------------------------------------------------------------------------------------------------------------------------------------

Descripción del Indicador
Este indicador mide los proyectos de infraestructura y/o acciones ejecutadas por la Secretaría de Infraestructura y Obra Pública, así como por los municipios, con financiamiento de los recursos federales y estatales provenientes de los Consejos para el Desarrollo de las Zonas Metropolitanas de Guadalajara, Ocotlán, Puerto Vallarta, cuyo beneficio tiene alcance entre uno o más municipios pertenecientes a dichas zonas.

Tipo de Indicador	Estratégico	Dimensión del Indicador	Eficacia	Año de Medición del Resultado	2021
Cobertura	Estatal	Frecuencia de Medición	Anual		

Parámetros de semaforización	Desagregado meta valor por género																						
	Hombre	Mujer																					
<table style="display: inline-table; border: none;"> <tr> <td style="border: 1px solid black; padding: 2px;">0</td> <td style="border: 1px solid black; padding: 2px;">59.99</td> <td style="border: 1px solid black; padding: 2px;">60.00</td> <td style="border: 1px solid black; padding: 2px;">79.99</td> <td style="border: 1px solid black; padding: 2px;">80.00</td> <td style="border: 1px solid black; padding: 2px;">130</td> </tr> <tr> <td style="background-color: red; width: 15px; height: 15px;"></td> <td style="background-color: red; width: 15px; height: 15px;"></td> <td style="background-color: yellow; width: 15px; height: 15px;"></td> <td style="background-color: yellow; width: 15px; height: 15px;"></td> <td style="background-color: green; width: 15px; height: 15px;"></td> <td style="background-color: green; width: 15px; height: 15px;"></td> </tr> </table>	0	59.99	60.00	79.99	80.00	130							<table border="1" style="width: 100%; border-collapse: collapse;"> <tr> <td style="width: 25%;">Meta Institucional</td> <td style="width: 25%;">Meta Valor</td> <td style="width: 25%;">Unidad de medida (meta valor)</td> <td style="width: 25%;">Hombre</td> <td style="width: 25%;">Mujer</td> </tr> <tr> <td style="text-align: center;">100%</td> <td style="text-align: center;">5</td> <td style="text-align: center;">Obra</td> <td style="text-align: center;">0.00</td> <td style="text-align: center;">0.00</td> </tr> </table>	Meta Institucional	Meta Valor	Unidad de medida (meta valor)	Hombre	Mujer	100%	5	Obra	0.00	0.00
0	59.99	60.00	79.99	80.00	130																		
Meta Institucional	Meta Valor	Unidad de medida (meta valor)	Hombre	Mujer																			
100%	5	Obra	0.00	0.00																			
	<table border="1" style="width: 100%; border-collapse: collapse;"> <tr> <td style="width: 25%;">Sentido del Indicador</td> <td style="width: 25%;">Línea Base (meta valor)</td> <td style="width: 50%;">Año (Línea base)</td> </tr> <tr> <td style="text-align: center;">Ascendente</td> <td style="text-align: center;">4</td> <td style="text-align: center;">2018</td> </tr> </table>	Sentido del Indicador	Línea Base (meta valor)	Año (Línea base)	Ascendente	4	2018																
Sentido del Indicador	Línea Base (meta valor)	Año (Línea base)																					
Ascendente	4	2018																					

Variables del Indicador

Nombre de la Variable	Unidad de medida	Tipo de Acumulación
Sumatoria de obras realizadas o concluidas de acuerdo a los establecido en los contratos de obra y los recursos autorizados para el ejercicio presupuestal (realizado)	Obra	Suma
Sumatoria de obras realizadas o concluidas de acuerdo a los establecido en los contratos de obra y los recursos autorizados para el ejercicio presupuestal (programado)	Obra	Suma

Fuente de Información	Secretaría de Infraestructura y Obra Pública. Cifras preliminares 2019.
Medios de verificación	
Supuestos	
Observaciones	
Id_mir	12518

- 1 El presente documento despliega la información perteneciente a los indicadores estratégicos y gestión de aquellos programas presupuestarios que proveen de bienes y servicios que generan valor público a la ciudadanía jalisciense
- 2 Se muestra el número del Componente relacionado con el indicador.

GOBIERNO DEL ESTADO DE JALISCO PRESUPUESTO DE EGRESOS PARA EL EJERCICIO FISCAL 2021 Ficha Técnica de Indicador

Sistema de Evaluación del Desempeño (SED)

Gobierno del Estado de JaliscoSecretaría de la Hacienda Pública

Datos del Programa

Conservación, reconstrucción y construcción de la red carretera estatal.

Eje: Desarrollo sostenible del territorioTema: Infraestructura para el desarrollo

¿Quién gasta?

06	Unidad Presupuestal	000	Unidad Responsable	00976	Unidad Ejecutora del Gasto
	Secretaría de Infraestructura y Obra Pública		Secretaría de Infraestructura y Obra Pública		Dirección General de Infraestructura Carretera

¿Para qué se gasta?

Finalidad	Función	Subfunción
Desarrollo Económico	Transporte	Transporte por Carretera

Presupuesto asignado al Programa Presupuestario

Monto

Objetivos

Nivel	Clave Componente	Resumen Narrativo
Componente	06	01- Carreteras de competencia estatal tipo C, A2 Y A4 construidas en la red carretera del estado de Jalisco, para incrementar las vías de comunicación de los habitantes.

Datos del Indicador

Denominación	Método de cálculo
Total de kilómetros de carreteras tipo C, tipo A2 y/o Tipo A4 construidos.	(Sumatoria de Kilómetros de Carreteras construidas (Realizado) / Sumatoria de Kilómetros de Carreteras construidas (Programado))*100

Descripción del Indicador
Este indicador mide el total de kilómetros de carreteras tipo C, tipo A2 y/o Tipo A4 construidos.

Tipo de Indicador	Gestión	Dimensión del Indicador	Eficacia	Año de Medición del Resultado	2021
Cobertura	Estatal	Frecuencia de Medición	Trimestral		

		Meta Institucional		Meta Valor		Unidad de medida (meta valor)		Desagregado meta valor por género	
Parámetros de semaforización		100%	1	Kilómetro	Hombre	Mujer			
0	59.99	60.00	79.99	80.00	130				
■	■	■	■	■	■				
		Sentido del Indicador	Ascendente	Linea Base (meta valor)	No disponible	Año (Linea base)	No disponible		

Variables del Indicador

Nombre de la Variable	Unidad de medida	Tipo de Acumulación
Sumatoria de Kilómetros de Carreteras construidas (realizado)	Kilómetro	Suma
Sumatoria de Kilómetros de Carreteras construidas (programado)	Kilómetro	Suma

Fuente de Información Informes de avances físicos emitidos por supervisores ubicados en las Direcciones de Área de la Dirección General de Construcción.

Medios de verificación Oficio de conclusión física de la obra expedido por la Dirección de Área

Supuestos Las entidades federales y municipales otorgan los permisos correspondientes para la ejecución de obra pública de infraestructura carretera

Observaciones

Id_mir

- 1 El presente documento despliega la información perteneciente a los indicadores estratégicos y gestión de aquellos programas presupuestarios que proveen de bienes y servicios que generan valor público a la ciudadanía jalisciense
- 2 Se muestra el número del Componente relacionado con el indicador.

GOBIERNO DEL ESTADO DE JALISCO
PRESUPUESTO DE EGRESOS PARA EL EJERCICIO FISCAL 2021

Ficha Técnica de Indicador

Sistema de Evaluación del Desempeño (SED)

Gobierno del Estado de Jalisco Secretaría de la Hacienda Pública

Datos del Programa

Conservación, reconstrucción y construcción de la red carretera estatal.

Eje: Desarrollo sostenible del territorio

Tema: Infraestructura para el desarrollo

¿Quién gasta?

06 Unidad Presupuestal	000 Unidad Responsable	00976 Unidad Ejecutora del Gasto
Secretaría de Infraestructura y Obra Pública	Secretaría de Infraestructura y Obra Pública	Dirección General de Infraestructura Carretera

¿Para qué se gasta?

Finalidad	Función	Subfunción
Desarrollo Económico	Transporte	Transporte por Carretera

Presupuesto asignado al Programa Presupuestario

Monto

Objetivos

Nivel	Clave Componente	Resumen Narrativo
Componente	01	Trabajos de conservación rutinaria realizados en la red carretera estatal

Datos del Indicador

Denominación	Método de cálculo
Total de kilómetros de la Red Carretera Estatal que son conservados rutinariamente	(Sumatoria de Kilómetros de carreteras conservados rutinariamente (Realizado) / Sumatoria de Kilómetros de carreteras conservados rutinariamente (Programado))*100

Descripción del Indicador
Este indicador mide los trabajos de conservación rutinaria realizados en la red carretera estatal, mediante bacheo superficial y aislado, limpieza de superficie de rodamiento, derecho de vía, alcantarillas y cunetas, mantenimiento del señalamiento vertical y trabajos de balzamiento.

Tipo de Indicador	Gestión	Dimensión del Indicador	Eficiencia	Año de Medición del Resultado	2021
Cobertura	Estatal	Frecuencia de Medición	Trimestral		

Desagregado meta valor por género

Parámetros de semaforización						Meta Institucional	Meta Valor	Unidad de medida (meta valor)	Hombre	Mujer
0	59.99	60.00	79.99	80.00	130	100%	2,676	Kilómetro	0.00	0.00
						Sentido del Indicador	Linea Base (meta valor)	Año (Linea base)		
						Ascendente	3,844	2019		

VARIABLES DEL INDICADOR

Nombre de la Variable	Unidad de medida	Tipo de Acumulación
Sumatoria de Kilómetros de carreteras conservados rutinariamente (realizado)	Kilómetro	Suma
Sumatoria de Kilómetros de carreteras conservados rutinariamente (programado)	Kilómetro	Suma

Fuente de Información Reporte de actividades realizadas por las Residencias, Dirección General de Infraestructura Carretera

Medios de verificación Informe Anual de Gobierno, MIDE (Monitoreo de Indicadores de Desarrollo: <https://seplan.app.jalisco.gob.mx/mide/panel/Ciudadano/buscar?temaElementalId=6>), comunicados de prensa, radio y televisión de acciones relevantes, Colegio de Ingenieros, Cámara Mexicana de la Industria de la Construcción CMCI, empresas contratadas. Sistema SECIP: <http://201.144.40.96/secip/obra transparencia>

Supuestos Se cuenta con las condiciones climatológicas apropiadas que permiten realizar el mantenimiento carretero preventivo

Observaciones

Id_mir

- 1 El presente documento despliega la información perteneciente a los indicadores estratégicos y gestión de aquellos programas presupuestarios que proveen de bienes y servicios que generan valor público a la ciudadanía jalisciense
- 2 Se muestra el número del Componente relacionado con el indicador.

GOBIERNO DEL ESTADO DE JALISCO PRESUPUESTO DE EGRESOS PARA EL EJERCICIO FISCAL 2021 Ficha Técnica de Indicador

Sistema de Evaluación del Desempeño (SED)

Gobierno del Estado de JaliscoSecretaría de la Hacienda Pública

Datos del Programa

Conservación, reconstrucción y construcción de la red carretera estatal.

Eje: Desarrollo sostenible del territorioTema: Infraestructura para el desarrollo

¿Quién gasta?

06 Unidad Presupuestal	000 Unidad Responsable	00976 Unidad Ejecutora del Gasto
Secretaría de Infraestructura y Obra Pública	Secretaría de Infraestructura y Obra Pública	Dirección General de Infraestructura Carretera

¿Para qué se gasta?

Finalidad	Función	Subfunción
Desarrollo Económico	Transporte	Transporte por Carretera

Presupuesto asignado al Programa Presupuestario

Monto

Objetivos

Nivel	Clave Componente	Resumen Narrativo
Componente	02	Trabajos de conservación periódica y reconstrucción en la red carretera estatal.

Datos del Indicador

Denominación	Método de cálculo
Total de kilómetros de la Red Carretera Estatal que son conservados periódicamente	(Kilómetros de carreteras conservados periódicamente (Realizado) / Kilómetros de carreteras conservados periódicamente (Programado))*100

Descripción del Indicador
Este indicador mide el total de kilómetros de la Red Carretera Estatal que son conservados periódicamente

Tipo de Indicador	Gestión	Dimensión del Indicador	Eficacia	Año de Medición del Resultado	2021
Cobertura	Estatal	Frecuencia de Medición	Trimestral		

Desagregado meta valor por género

Parámetros de semaforización		Meta Institucional	Meta Valor	Unidad de medida (meta valor)	Hombre	Mujer
0	59.99	100%	167	Kilómetro	0.00	0.00
60.00	79.99	Sentido del Indicador	Línea Base (meta valor)	Año (Línea base)		
80.00	130	Ascendente	303	2019		

Variables del Indicador

Nombre de la Variable	Unidad de medida	Tipo de Acumulación
Kilómetros de carreteras conservados periódicamente (realizado)	Kilómetro	Suma
Kilómetros de carreteras conservados periódicamente (programado)	Kilómetro	Suma

Fuente de Información Reporte de actividades realizadas por las Residencias e Informe de avances de obras de empresas contratadas, Dirección General de Infraestructura Carretera

Medios de verificación Informe Anual de Gobierno, MIDE (Monitoreo de Indicadores de Desarrollo: <https://seplan.app.jalisco.gob.mx/mide/panelCiudadano/buscar?temaElementalId=6>), comunicados de prensa, radio y televisión de acciones relevantes, Colegio de Ingenieros, Cámara Mexicana de la Industria de la construcción CMCI, empresas contratadas, Sistema SECI: <http://201.144.40.96/seci/obrastransparencia>

Supuestos Se cuenta con las condiciones climatológicas apropiadas que permiten realizar el mantenimiento carretero preventivo y correctivo

Observaciones

Id. mir

- 1 El presente documento despliega la información perteneciente a los indicadores estratégicos y gestión de aquellos programas presupuestarios que proveen de bienes y servicios que generan valor público a la ciudadanía jalisciense
- 2 Se muestra el número del Componente relacionado con el indicador.

GOBIERNO DEL ESTADO DE JALISCO
PRESUPUESTO DE EGRESOS PARA EL EJERCICIO FISCAL 2021
Ficha Técnica de Indicador

Sistema de Evaluación del Desempeño (SED)

Gobierno del Estado de Jalisco		Secretaría de la Hacienda Pública	
Datos del Programa			
Conservación, reconstrucción y construcción de la red carretera estatal.			
Eje: Desarrollo sostenible del territorio		Tema: Infraestructura para el desarrollo	
¿Quién gasta?			
06	Unidad Presupuestal	000	Unidad Responsable
Secretaría de Infraestructura y Obra Pública		Secretaría de Infraestructura y Obra Pública	
		00976	Unidad Ejecutora del Gasto
		Dirección General de Infraestructura Carretera	
¿Para qué se gasta?			
Finalidad	Función	Subfunción	
Desarrollo Económico	Transporte	Transporte por Carretera	
Presupuesto asignado al Programa Presupuestario			
Monto		\$2,987,799,072.29	
Objetivos			
Nivel	Clave Componente	Resumen Narrativo	
Componente	05	Trabajos de conservación periódica y reconstrucción multianual realizados en caminos de la red carretera estatal	
Datos del Indicador			
Denominación		Método de cálculo	
Total de kilómetros de la Red Carretera Estatal que son conservados periódicamente y reconstruidos de forma Multianual		$(\text{Kilómetros de carreteras conservados periódicamente y reconstruidos multianuales (Realizado)} / \text{Kilómetros de carreteras conservados periódicamente y reconstruidos multianuales (Programado)}) * 100$	
Descripción del Indicador			
Este indicador mide los trabajos de conservación periódica y reconstrucción multianual realizados en caminos de la red carretera estatal			
Tipo de Indicador	Gestión	Dimensión del Indicador	Eficiencia
Cobertura	Estatal	Frecuencia de Medición	Trimestral
		Año de Medición del Resultado 2021	
Desagregado meta valor por género			
Parámetros de semaforización		Meta Institucional	Meta Valor
0 59.99 60.00 79.99 80.00 130		100%	1,577
		Unidad de medida (meta valor)	Hombre
		Kilómetro	0.00
		Mujer	0.00
		Sentido del Indicador	Linea Base (meta valor)
		Ascendente	No disponible
		Año (Linea base)	No disponible
Variables del Indicador			
Nombre de la Variable		Unidad de medida	Tipo de Acumulación
Kilómetros de carreteras conservados periódicamente y reconstruidos multianuales (realizado)		Kilómetro	Suma
Kilómetros de carreteras conservados periódicamente y reconstruidos multianuales (programado)		Kilómetro	Suma
Fuente de Información			
Reporte de actividades realizadas por las Residencias e Informe de avances de obras de empresas contratadas, Dirección General de Infraestructura Carretera			
Medios de verificación			
Informe Anual de Gobierno, MIDE (Monitoreo de Indicadores de Desarrollo: https://seplan.app.jalisco.gob.mx/mide/panelCiudadano/detalleIndicador/1331?dimension=2&format=&sort=Busqueda=1&max=10&offset=20&vista=1&subsisistema=1&accionRegreso=búsqueda), comunicados de prensa, radio y televisión de acciones relevantes, Colegio de Ingenieros, Cámara Mexicana de la Industria de la Construcción CMCI, empresas contratadas, Sistema SECIP: http://obrastransparencia.jalisco.gob.mx/secip/obrastransparencia			
Supuestos			
Se cuenta con las condiciones climatológicas apropiadas que permiten realizar el mantenimiento carretero preventivo y correctivo			
Observaciones			
Id_mir	14657		

- 1 El presente documento despliega la información perteneciente a los indicadores estratégicos y gestión de aquellos programas presupuestarios que proveen de bienes y servicios que generan valor público a la ciudadanía jalisciense
- 2 Se muestra el número del Componente relacionado con el indicador.

GOBIERNO DEL ESTADO DE JALISCO PRESUPUESTO DE EGRESOS PARA EL EJERCICIO FISCAL 2021 Ficha Técnica de Indicador

Sistema de Evaluación del Desempeño (SED)

Gobierno del Estado de JaliscoSecretaría de la Hacienda Pública

Datos del Programa

Infraestructura y equipamiento social de proyectos estratégicos

Eje: Desarrollo sostenible del territorioTema: Infraestructura para el desarrollo

¿Quién gasta?

06	Unidad Presupuestal	000	Unidad Responsable	00976	Unidad Ejecutora del Gasto
	Secretaría de Infraestructura y Obra Pública		Secretaría de Infraestructura y Obra Pública		Dirección General de Infraestructura Carretera

¿Para qué se gasta?

Finalidad	Función	Subfunción
Desarrollo Social	Vivienda y Servicios a la Comunidad	Urbanización

Presupuesto asignado al Programa Presupuestario

Monto\$1,489,363,779.99

Objetivos

Nivel	Clave Componente	Resumen Narrativo
Componente	03	Infraestructura y equipamiento construido bajo el esquema de Obra Pública Multianual para beneficios de los Jaliscienses.

Datos del Indicador

Denominación	Método de cálculo
Total de obras de Infraestructura y Equipamiento Multianuales realizada	$(\text{Total de obras de infraestructura y equipamiento multianuales (Realizado)} / \text{Total de obras de infraestructura y equipamiento multianuales (Programado)}) * 100$

Descripción del Indicador

Este indicador mide el total de obras de Infraestructura y Equipamiento Multianuales realizada

Tipo de Indicador	Estratégico	Dimensión del Indicador	Eficacia	Año de Medición del Resultado	2021
Cobertura	Estatatal	Frecuencia de Medición	Semestral		

Desagregado meta valor por género

Parámetros de semaforización		Meta Institucional	Meta Valor	Unidad de medida (meta valor)	Hombre	Mujer
0	59.99	100%	80	Obra	0.00	0.00
60.00	79.99	Sentido del Indicador	Linea Base (meta valor)	Año (Linea base)		
80.00	130	Ascendente	No disponible	No disponible		

Variables del Indicador

Nombre de la Variable	Unidad de medida	Tipo de Acumulación
Total de obras de infraestructura y equipamiento multianuales (realizado)	Obra	Suma
Total de obras de infraestructura y equipamiento multianuales (programado)	Obra	Suma

Fuente de Información Informes de avances físicos emitidos por supervisores ubicados en las Direcciones de Área de la Dirección General de Construcción

Medios de verificación Oficio de conclusión física de la obra expedido por la Dirección de Área de Construcción

Supuestos Existen proyectos aprobados por las y los beneficiarios y/o usuarios

Observaciones

Id_mir 14662

- 1 El presente documento despliega la información perteneciente a los indicadores estratégicos y gestión de aquellos programas presupuestarios que proveen de bienes y servicios que generan valor público a la ciudadanía jalisciense
- 2 Se muestra el número del Componente relacionado con el indicador.

GOBIERNO DEL ESTADO DE JALISCO
PRESUPUESTO DE EGRESOS PARA EL EJERCICIO FISCAL 2021

Ficha Técnica de Indicador

Sistema de Evaluación del Desempeño (SED)

Gobierno del Estado de Jalisco Secretaría de la Hacienda Pública

Datos del Programa

Planeación, gestión y proyección de obra pública.

Eje: Desarrollo sostenible del territorio

Tema: Infraestructura para el desarrollo

¿Quién gasta?

06	Unidad Presupuestal	000	Unidad Responsable
	Secretaría de Infraestructura y Obra Pública		Secretaría de Infraestructura y Obra Pública
		00978	Unidad Ejecutora del Gasto
			Dirección General de Proyectos Especiales

¿Para qué se gasta?

Finalidad	Función	Subfunción
Desarrollo Social	Vivienda y Servicios a la Comunidad	Desarrollo Regional

Presupuesto asignado al Programa Presupuestario

Monto \$417,088,719.87

Objetivos

Nivel	Clave Componente	Resumen Narrativo
Fin		

Datos del Indicador

Denominación	Método de cálculo
Posición en el Índice de movilidad urbana	$(\text{Posición en el Índice de movilidad urbana (Realizado)} / \text{Posición en el Índice de movilidad urbana (Programado)}) * 100$

Descripción del Indicador

Se refiere a la posición de Jalisco en el índice que se construyó a partir de la medición y comparación de las condiciones de movilidad de las 20 ciudades mexicanas más importantes, así como de su capacidad para ofrecer alternativas de transporte atractivo, deseable y alcanzable para toda su población. Se busca medir qué tan competitiva es la movilidad; el principal eje rector es la distancia que un peatón o ciclista recorre en 30 minutos, considerando la calidad y los servicios ofrecidos en una zona con alta actividad económica.

Tipo de Indicador	Estratégico	Dimensión del Indicador	Eficacia	Año de Medición del Resultado	2021
Cobertura	Estatral	Frecuencia de Medición	Anual		

Desagregado meta valor por género

	Meta Institucional	Meta Valor	Unidad de medida (meta valor)	Hombre	Mujer
130	100%	2	Posición	0.00	0.00
80.00					
79.99					
60.00					
59.99					
0					
	Sentido del Indicador	Línea Base (meta valor)	Año (Línea base)		
	Descendente	3	2018		

Variables del Indicador

Nombre de la Variable	Unidad de medida	Tipo de Acumulación
Posición en el Índice de movilidad urbana (realizado)	Posición	Suma
Posición en el Índice de movilidad urbana (programado)	Posición	Suma

Fuente de Información IMCO. Índice de Movilidad Urbana 2019: Barrios mejor conectados para ciudades más equitativas.

Medios de verificación

Supuestos

Observaciones

Id. mir 9405

- 1 El presente documento despliega la información perteneciente a los indicadores estratégicos y gestión de aquellos programas presupuestarios que proveen de bienes y servicios que generan valor público a la ciudadanía jalisciense
- 2 Se muestra el número del Componente relacionado con el indicador.

GOBIERNO DEL ESTADO DE JALISCO PRESUPUESTO DE EGRESOS PARA EL EJERCICIO FISCAL 2021 Ficha Técnica de Indicador

Sistema de Evaluación del Desempeño (SED)

Gobierno del Estado de Jalisco		Secretaría de la Hacienda Pública	
Datos del Programa			
Infraestructura y equipamiento social de proyectos estratégicos			
Eje: Desarrollo sostenible del territorio		Tema: Infraestructura para el desarrollo	
¿Quién gasta?			
06	Unidad Presupuestal	000	Unidad Responsable
Secretaría de Infraestructura y Obra Pública		Secretaría de Infraestructura y Obra Pública	
		00978	Unidad Ejecutora del Gasto
		Dirección General de Proyectos Especiales	
¿Para qué se gasta?			
Finalidad	Función	Subfunción	
Desarrollo Social	Vivienda y Servicios a la Comunidad	Urbanización	
Presupuesto asignado al Programa Presupuestario			
Monto		\$1,489,363,779.99	
Objetivos			
Nivel	Clave Componente	Resumen Narrativo	
Fin			
Datos del Indicador			
Denominación		Método de cálculo	
Posición en el Índice de movilidad urbana		$\frac{\text{Posición en el Índice de movilidad urbana (Realizado)}}{\text{Posición en el Índice de movilidad urbana (Programado)}} \times 100$	
Descripción del Indicador			
Se refiere a la posición de Jalisco en el índice que se construyó a partir de la medición y comparación de las condiciones de movilidad de las 20 ciudades mexicanas más importantes, así como de su capacidad para ofrecer alternativas de transporte atractivo, deseable y alcanzable para toda su población. Se busca medir qué tan competitiva es la movilidad; el principal eje rector es la distancia que un peatón o ciclista recorre en 30 minutos, considerando la calidad y los servicios ofrecidos en una zona con alta actividad económica.			
Tipo de Indicador	Estratégico	Dimensión del Indicador	Eficacia
Cobertura	Estatral	Frecuencia de Medición	Anual
		Año de Medición del Resultado	2021
Desagregado meta valor por género			
		Meta Institucional	Meta Valor
		100%	2
		Unidad de medida (meta valor)	Hombre
		Posición	0.00
		Mujer	0.00
Parámetros de semaforización			
130	80.00	79.99	60.00
59.99	0		
		Meta Institucional	Meta Valor
		100%	2
		Unidad de medida (meta valor)	Hombre
		Posición	0.00
		Mujer	0.00
Sentido del Indicador			
		Linea Base (meta valor)	Año (Linea base)
		Descendente	2018
Variables del Indicador			
Nombre de la Variable		Unidad de medida	Tipo de Acumulación
Posición en el Índice de movilidad urbana (realizado)		Posición	Suma
Posición en el Índice de movilidad urbana (programado)		Posición	Suma
Fuente de Información	IMCO. Índice de Movilidad Urbana 2019: Barrios mejor conectados para ciudades más equitativas.		
Medios de verificación			
Supuestos			
Observaciones			
Id_mir	12423		

- 1 El presente documento despliega la información perteneciente a los indicadores estratégicos y gestión de aquellos programas presupuestarios que proveen de bienes y servicios que generan valor público a la ciudadanía jalisciense
- 2 Se muestra el número del Componente relacionado con el indicador.

GOBIERNO DEL ESTADO DE JALISCO
PRESUPUESTO DE EGRESOS PARA EL EJERCICIO FISCAL 2021

Ficha Técnica de Indicador

Sistema de Evaluación del Desempeño (SED)

Gobierno del Estado de Jalisco		Secretaría de la Hacienda Pública	
Datos del Programa			
Infraestructura y equipamiento social de proyectos estratégicos			
Eje: Desarrollo sostenible del territorio		Tema: Infraestructura para el desarrollo	
¿Quién gasta?			
06	Unidad Presupuestal	000	Unidad Responsable
Secretaría de Infraestructura y Obra Pública		Secretaría de Infraestructura y Obra Pública	
		00978	Unidad Ejecutora del Gasto
		Dirección General de Proyectos Especiales	
¿Para qué se gasta?			
Finalidad		Función	
Desarrollo Social		Vivienda y Servicios a la Comunidad	
		Subfunción	
		Urbanización	
Presupuesto asignado al Programa Presupuestario			
Monto		\$1,489,363,779.99	
Objetivos			
Nivel	Clave Componente	Resumen Narrativo	
Fin			
Datos del Indicador			
Denominación		Método de cálculo	
Posición en el Índice de movilidad urbana		$(\text{Posición en el Índice de movilidad urbana (Realizado)} / \text{Posición en el Índice de movilidad urbana (Programado)}) * 100$	
Descripción del Indicador			
Se refiere a la posición de Jalisco en el índice que se construyó a partir de la medición y comparación de las condiciones de movilidad de las 20 ciudades mexicanas más importantes, así como de su capacidad para ofrecer alternativas de transporte atractivo, deseable y alcanzable para toda su población. Se busca medir qué tan competitiva es la movilidad; el principal eje rector es la distancia que un peatón o ciclista recorre en 30 minutos, considerando la calidad y los servicios ofrecidos en una zona con alta actividad económica.			
Tipo de Indicador	Estratégico	Dimensión del Indicador	Eficacia
Año de Medición del Resultado	2021		
Cobertura	Estatad	Frecuencia de Medición	Anual
Desagregado meta valor por género			
Parámetros de semaforización		Meta Institucional	Meta Valor
130	80.00	79.99	60.00
59.99	0		
100%			
Sentido del Indicador	Linea Base (meta valor)		
Descendente	3		
Unidad de medida (meta valor)		Año (Linea base)	
Posición		2018	
Hombre		Mujer	
0.00		0.00	
Variables del Indicador			
Nombre de la Variable		Unidad de medida	Tipo de Acumulación
Posición en el Índice de movilidad urbana (realizado)		Posición	Suma
Posición en el Índice de movilidad urbana (programado)		Posición	Suma
Fuente de Información	IMCO. Índice de Movilidad Urbana 2019: Barrios mejor conectados para ciudades más equitativas.		
Medios de verificación			
Supuestos			
Observaciones			
Id_mir	12430		

- 1 El presente documento despliega la información perteneciente a los indicadores estratégicos y gestión de aquellos programas presupuestarios que proveen de bienes y servicios que generan valor público a la ciudadanía jalisciense
- 2 Se muestra el número del Componente relacionado con el indicador.

GOBIERNO DEL ESTADO DE JALISCO PRESUPUESTO DE EGRESOS PARA EL EJERCICIO FISCAL 2021 Ficha Técnica de Indicador

Sistema de Evaluación del Desempeño (SED)

Gobierno del Estado de Jalisco Secretaría de la Hacienda Pública

Datos del Programa

Planeación, gestión y proyección de obra pública.

Eje: Desarrollo sostenible del territorio Tema: Infraestructura para el desarrollo

¿Quién gasta?

06	Unidad Presupuestal	000	Unidad Responsable	00978	Unidad Ejecutora del Gasto
	Secretaría de Infraestructura y Obra Pública		Secretaría de Infraestructura y Obra Pública		Dirección General de Proyectos Especiales

¿Para qué se gasta?

Finalidad	Función	Subfunción
Desarrollo Social	Vivienda y Servicios a la Comunidad	Desarrollo Regional

Presupuesto asignado al Programa Presupuestario

Monto

Objetivos

Nivel	Clave Componente	Resumen Narrativo
Propósito		

Datos del Indicador

Denominación	Método de cálculo
Obras de infraestructura concluidas con impacto metropolitano	(Sumatoria de obras realizadas o concluidas de acuerdo a los establecido en los contratos de obra y los recursos autorizados para el ejercicio presupuestal (Realizado)/Sumatoria de obras realizadas o concluidas de acuerdo a los establecido en los contratos de obra y los recursos autorizados para el ejercicio presupuestal (Programado))*100

Descripción del Indicador
Este indicador mide los proyectos de infraestructura y/o acciones ejecutadas por la Secretaría de Infraestructura y Obra Pública, así como por los municipios, con financiamiento de los recursos federales y estatales provenientes de los Consejos para el Desarrollo de las Zonas Metropolitanas de Guadalajara, Ocotlán, Puerto Vallarta, cuyo beneficio tiene alcance entre uno o más municipios pertenecientes a dichas zonas.

Tipo de Indicador	Estratégico	Dimensión del Indicador	Eficacia	Año de Medición del Resultado	2021
Cobertura	Estatal	Frecuencia de Medición	Anual		

		Desagregado meta valor por género				
		Meta Institucional	Meta Valor	Unidad de medida (meta valor)	Hombre	Mujer
Parámetros de semaforización		100%	5	Obra	0.00	0.00
0	59.99	60.00	79.99	80.00	130	
		Sentido del Indicador	Línea Base (meta valor)	Año (Línea base)		
		Ascendente	4	2018		

Variables del Indicador

Nombre de la Variable	Unidad de medida	Tipo de Acumulación
Sumatoria de obras realizadas o concluidas de acuerdo a los establecido en los contratos de obra y los recursos autorizados para el ejercicio presupuestal (realizado)	Obra	Suma
Sumatoria de obras realizadas o concluidas de acuerdo a los establecido en los contratos de obra y los recursos autorizados para el ejercicio presupuestal (programado)	Obra	Suma

Fuente de Información	Secretaría de Infraestructura y Obra Pública. Cifras preliminares 2019.
Medios de verificación	
Supuestos	
Observaciones	
Id_mir	9406

- 1 El presente documento despliega la información perteneciente a los indicadores estratégicos y gestión de aquellos programas presupuestarios que proveen de bienes y servicios que generan valor público a la ciudadanía jalisciense
- 2 Se muestra el número del Componente relacionado con el indicador.

GOBIERNO DEL ESTADO DE JALISCO
PRESUPUESTO DE EGRESOS PARA EL EJERCICIO FISCAL 2021

Ficha Técnica de Indicador

Sistema de Evaluación del Desempeño (SED)

Gobierno del Estado de Jalisco		Secretaría de la Hacienda Pública	
Datos del Programa			
Infraestructura y equipamiento social de proyectos estratégicos			
Eje: Desarrollo sostenible del territorio		Tema: Infraestructura para el desarrollo	
¿Quién gasta?			
06	Unidad Presupuestal	000	Unidad Responsable
Secretaría de Infraestructura y Obra Pública		Secretaría de Infraestructura y Obra Pública	
		00978	Unidad Ejecutora del Gasto
		Dirección General de Proyectos Especiales	
¿Para qué se gasta?			
Finalidad	Función	Subfunción	
Desarrollo Social	Vivienda y Servicios a la Comunidad	Urbanización	
Presupuesto asignado al Programa Presupuestario			
Monto		\$1,489,363,779.99	
Objetivos			
Nivel	Clave Componente	Resumen Narrativo	
Propósito			
Datos del Indicador			
Denominación		Método de cálculo	
Obras de infraestructura concluidas con impacto metropolitano		(Sumatoria de obras realizadas o concluidas de acuerdo a los establecido en los contratos de obra y los recursos autorizados para el ejercicio presupuestal (Realizado)/Sumatoria de obras realizadas o concluidas de acuerdo a los establecido en los contratos de obra y los recursos autorizados para el ejercicio presupuestal (Programado))*100	
Descripción del Indicador			
Este indicador mide los proyectos de infraestructura y/o acciones ejecutadas por la Secretaría de Infraestructura y Obra Pública, así como por los municipios, con financiamiento de los recursos federales y estatales provenientes de los Consejos para el Desarrollo de las Zonas Metropolitanas de Guadalajara, Ocotlán, Puerto Vallarta, cuyo beneficio tiene alcance entre uno o más municipios pertenecientes a dichas zonas.			
Tipo de Indicador	Estratégico	Dimensión del Indicador	Eficacia
Cobertura	Estatal	Frecuencia de Medición	Anual
		Año de Medición del Resultado	2021
		Desagregado meta valor por género	
		Meta Institucional	Meta Valor
		100%	5
		Unidad de medida (meta valor)	Hombre
		Obra	0.00
		Mujer	0.00
Parámetros de semaforización			
0	59.99	60.00	79.99
80.00	130		
		Sentido del Indicador	Línea Base (meta valor)
		Ascendente	4
		Año (Línea base)	
		2018	
Variables del Indicador			
Nombre de la Variable		Unidad de medida	Tipo de Acumulación
Sumatoria de obras realizadas o concluidas de acuerdo a los establecido en los contratos de obra y los recursos autorizados para el ejercicio presupuestal (realizado)		Obra	Suma
Sumatoria de obras realizadas o concluidas de acuerdo a los establecido en los contratos de obra y los recursos autorizados para el ejercicio presupuestal (programado)		Obra	Suma
Fuente de Información			
Secretaría de Infraestructura y Obra Pública. Cifras preliminares 2019.			
Medios de verificación			
Supuestos			
Observaciones			
Id_mir	12425		
1	El presente documento despliega la información perteneciente a los indicadores estratégicos y gestión de aquellos programas presupuestarios que proveen de bienes y servicios que generan valor público a la ciudadanía jalisciense		
2	Se muestra el número del Componente relacionado con el indicador.		

GOBIERNO DEL ESTADO DE JALISCO PRESUPUESTO DE EGRESOS PARA EL EJERCICIO FISCAL 2021 Ficha Técnica de Indicador

Sistema de Evaluación del Desempeño (SED)

Gobierno del Estado de Jalisco Secretaría de la Hacienda Pública

Datos del Programa

Infraestructura y equipamiento social de proyectos estratégicos

Eje: Desarrollo sostenible del territorio Tema: Infraestructura para el desarrollo

¿Quién gasta?

06	Unidad Presupuestal	000	Unidad Responsable	00978	Unidad Ejecutora del Gasto
	Secretaría de Infraestructura y Obra Pública		Secretaría de Infraestructura y Obra Pública		Dirección General de Proyectos Especiales

¿Para qué se gasta?

Finalidad	Función	Subfunción
Desarrollo Social	Vivienda y Servicios a la Comunidad	Urbanización

Presupuesto asignado al Programa Presupuestario

Monto \$1,489,363,779.99

Objetivos

Nivel	Clave Componente	Resumen Narrativo
Propósito		

Datos del Indicador

Denominación Obras de infraestructura concluidas con impacto metropolitano	Método de cálculo (Sumatoria de obras realizadas o concluidas de acuerdo a los establecido en los contratos de obra y los recursos autorizados para el ejercicio presupuestal (Realizado)/Sumatoria de obras realizadas o concluidas de acuerdo a los establecido en los contratos de obra y los recursos autorizados para el ejercicio presupuestal (Programado))*100
------------------------------------------------------------------------------------------	--------------------------------------------------------------------------------------------------------------------------------------------------------------------------------------------------------------------------------------------------------------------------------------------------------------------------------------------------------------------------------------

Descripción del Indicador
Este indicador mide los proyectos de infraestructura y/o acciones ejecutadas por la Secretaría de Infraestructura y Obra Pública, así como por los municipios, con financiamiento de los recursos federales y estatales provenientes de los Consejos para el Desarrollo de las Zonas Metropolitanas de Guadalajara, Ocotlán, Puerto Vallarta, cuyo beneficio tiene alcance entre uno o más municipios pertenecientes a dichas zonas.

Tipo de Indicador	Estratégico	Dimensión del Indicador	Eficacia	Año de Medición del Resultado	2021
Cobertura	Estatal	Frecuencia de Medición	Anual		

Parámetros de semaforización	Desagregado meta valor por género	
	Hombre	Mujer
0 59.99 60.00 79.99 80.00 130 	Meta Institucional: 100% Meta Valor: 5 Unidad de medida (meta valor): Obra Desagregado: 0.00	Meta Valor: 5 Unidad de medida (meta valor): Obra Desagregado: 0.00
	Sentido del Indicador: Ascendente Línea Base (meta valor): 4 Año (Línea base): 2018	

Variables del Indicador

Nombre de la Variable	Unidad de medida	Tipo de Acumulación
Sumatoria de obras realizadas o concluidas de acuerdo a los establecido en los contratos de obra y los recursos autorizados para el ejercicio presupuestal (realizado)	Obra	Suma
Sumatoria de obras realizadas o concluidas de acuerdo a los establecido en los contratos de obra y los recursos autorizados para el ejercicio presupuestal (programado)	Obra	Suma

Fuente de Información	Secretaría de Infraestructura y Obra Pública. Cifras preliminares 2019.
Medios de verificación	
Supuestos	
Observaciones	
Id_mir	12431

- 1 El presente documento despliega la información perteneciente a los indicadores estratégicos y gestión de aquellos programas presupuestarios que proveen de bienes y servicios que generan valor público a la ciudadanía jalisciense
- 2 Se muestra el número del Componente relacionado con el indicador.

GOBIERNO DEL ESTADO DE JALISCO
PRESUPUESTO DE EGRESOS PARA EL EJERCICIO FISCAL 2021
Ficha Técnica de Indicador

Sistema de Evaluación del Desempeño (SED)

Gobierno del Estado de Jalisco		Secretaría de la Hacienda Pública	
Datos del Programa			
Infraestructura y equipamiento social de proyectos estratégicos			
Eje: Desarrollo sostenible del territorio		Tema: Infraestructura para el desarrollo	
¿Quién gasta?			
06	Unidad Presupuestal	000	Unidad Responsable
Secretaría de Infraestructura y Obra Pública		Secretaría de Infraestructura y Obra Pública	
		00978	Unidad Ejecutora del Gasto
		Dirección General de Proyectos Especiales	
¿Para qué se gasta?			
Finalidad	Función	Subfunción	
Desarrollo Social	Vivienda y Servicios a la Comunidad	Urbanización	
Presupuesto asignado al Programa Presupuestario			
Monto		\$1,489,363,779.99	
Objetivos			
Nivel	Clave Componente	Resumen Narrativo	
Componente	A1	Infraestructura para ampliar la cobertura de conectividad en la entidad y disminuir la brecha digital.	
Datos del Indicador			
Denominación		Método de cálculo	
Total de municipios conectados a la red digital estatal		$(\text{Sumatoria de municipios conectados (Realizado)} / \text{Sumatoria de municipios conectados (Programado)}) * 100$	
Descripción del Indicador			
Este indicador mide el total de municipios conectados a la red digital estatal, para así disminuir a brecha digital.			
Tipo de Indicador	Gestión	Dimensión del Indicador	Eficiencia
Cobertura	Estatal	Frecuencia de Medición	Trimestral
		Año de Medición del Resultado	2021
Desagregado meta valor por género			
		Meta Institucional	Meta Valor
		100%	60
		Unidad de medida (meta valor)	Hombre
		Municipio	0.00
		Mujer	0.00
Parámetros de semaforización			
0	59.99	60.00	79.99
80.00	130		
Sentido del Indicador		Línea Base (meta valor)	
Ascendente		No disponible	
		Año (Línea base)	
		No disponible	
VARIABLES DEL INDICADOR			
Nombre de la Variable		Unidad de medida	Tipo de Acumulación
Sumatoria de municipios conectados (realizado)		Municipio	Suma
Sumatoria de municipios conectados (programado)		Municipio	Suma
Fuente de Información			
Informes y protocolos de instalación realizados por la Dirección de Área de Proyectos Especiales.			
Medios de verificación			
Apartado de consulta pública de la página web de la SIOIP http://obrastransparencia.jalisco.gob.mx/secip/obrastransparencia			
Supuestos			
Existe una política pública nacional de apoyo a la renovación y conectividad digital para los gobiernos locales.			
Observaciones			
Id. mir	12429		
1	El presente documento despliega la información perteneciente a los indicadores estratégicos y gestión de aquellos programas presupuestarios que proveen de bienes y servicios que generan valor público a la ciudadanía jalisciense		
2	Se muestra el número del Componente relacionado con el indicador.		

GOBIERNO DEL ESTADO DE JALISCO
PRESUPUESTO DE EGRESOS PARA EL EJERCICIO FISCAL 2021
Ficha Técnica de Indicador

Sistema de Evaluación del Desempeño (SED)

Gobierno del Estado de Jalisco Secretaría de la Hacienda Pública

Datos del Programa

Infraestructura para la movilidad sustentable

Eje: Desarrollo sostenible del territorio Tema: Desarrollo integral de movilidad

¿Quién gasta?

06 Unidad Presupuestal	000 Unidad Responsable	00978 Unidad Ejecutora del Gasto
Secretaría de Infraestructura y Obra Pública	Secretaría de Infraestructura y Obra Pública	Dirección General de Proyectos Especiales

¿Para qué se gasta?

Finalidad	Función	Subfunción
Desarrollo Social	Vivienda y Servicios a la Comunidad	Urbanización

Presupuesto asignado al Programa Presupuestario

Monto

Objetivos

Nivel	Clave Componente	Resumen Narrativo
Componente	E2	Proyectos especiales de infraestructura ejecutados para la movilidad y conectividad urbana

Datos del Indicador

Denominación	Método de cálculo
Total de proyectos especiales coordinados	$(\text{Número de proyectos especiales coordinados (Realizado)} / \text{Número de proyectos especiales coordinados (Programado)}) * 100$

Descripción del Indicador
Este indicador mide el número de proyectos especiales coordinados relacionados con temas de movilidad urbana.

Tipo de Indicador	Gestión	Dimensión del Indicador	Eficiencia	Año de Medición del Resultado	2021
Cobertura	Estatral	Frecuencia de Medición	Semestral		

Desagregado meta valor por género

Parámetros de semaforización		Meta Institucional	Meta Valor	Unidad de medida (meta valor)	Hombre	Mujer
		100%	2	Proyecto	0.00	0.00
0	59.99	60.00	79.99	80.00	130	
			Sentido del Indicador	Línea Base (meta valor)	Año (Línea base)	
			Ascendente	No disponible	No disponible	

VARIABLES DEL INDICADOR

Nombre de la Variable	Unidad de medida	Tipo de Acumulación
Número de proyectos especiales coordinados (realizado)	Proyecto	Suma
Número de proyectos especiales coordinados (programado)	Proyecto	Suma

Fuente de Información
Medios de verificación

Supuestos

Observaciones

Id_mir

- 1 El presente documento despliega la información perteneciente a los indicadores estratégicos y gestión de aquellos programas presupuestarios que proveen de bienes y servicios que generan valor público a la ciudadanía jalisciense
- 2 Se muestra el número del Componente relacionado con el indicador.

GOBIERNO DEL ESTADO DE JALISCO
PRESUPUESTO DE EGRESOS PARA EL EJERCICIO FISCAL 2021

Ficha Técnica de Indicador

Sistema de Evaluación del Desempeño (SED)

Gobierno del Estado de Jalisco Secretaría de la Hacienda Pública

Datos del Programa

Infraestructura para la movilidad sustentable

Eje: Desarrollo sostenible del territorio Tema: Desarrollo integral de movilidad

¿Quién gasta?

06 Unidad Presupuestal	000 Unidad Responsable	00978 Unidad Ejecutora del Gasto
Secretaría de Infraestructura y Obra Pública	Secretaría de Infraestructura y Obra Pública	Dirección General de Proyectos Especiales

¿Para qué se gasta?

Finalidad	Función	Subfunción
Desarrollo Social	Vivienda y Servicios a la Comunidad	Urbanización

Presupuesto asignado al Programa Presupuestario

Monto

Objetivos

Nivel	Clave Componente	Resumen Narrativo
Componente	E4	Infraestructura y tecnología generada para la modernización de corredores de movilidad inteligente en el Área Metropolitana de Guadalajara

Datos del Indicador

Denominación	Método de cálculo
Total de infraestructura implementada para la modernización de corredores de movilidad en AMG	(Número de intersecciones implementadas (Realizado) / Número de intersecciones implementadas (Programado))*100

Descripción del Indicador
Se trata del número de infraestructura vial, (intersecciones) implementada para modernización de corredores de movilidad

Tipo de Indicador	Estratégico	Dimensión del Indicador	Eficiencia	Año de Medición del Resultado	2021
Cobertura	Estatatal	Frecuencia de Medición	Trimestral		

Desagregado meta valor por género

Parámetros de semaforización		Meta Institucional	Meta Valor	Unidad de medida (meta valor)	Hombre	Mujer
		100%	184	Obra	0.00	0.00
0	59.99	60.00	79.99	80.00	130	
		Sentido del Indicador	Linea Base (meta valor)	Año (Linea base)		
		Ascendente	No disponible	No disponible		

Variables del Indicador

Nombre de la Variable	Unidad de medida	Tipo de Acumulación
Número de intersecciones implementadas (realizado)	Obra	Suma
Número de intersecciones implementadas (programado)	Obra	Suma

Fuente de Información Documentos internos de las direcciones de área de la Dirección General de Proyectos Especiales, Secretaría de Infraestructura y Obra Pública, 2021

Medios de verificación Archivo único de la Dirección General de Proyectos Especiales, Secretaría de Infraestructura y Obra Pública, 2021
<http://obrastransparencia.jalisco.gob.mx/secip/obrastransparencia>

Supuestos Los tiempos de ejecución se cumplen de acuerdo con cronograma de obra y al contrato del proyecto.

Observaciones

Id_mir

- 1 El presente documento despliega la información perteneciente a los indicadores estratégicos y gestión de aquellos programas presupuestarios que proveen de bienes y servicios que generan valor público a la ciudadanía jalisciense
- 2 Se muestra el número del Componente relacionado con el indicador.

EL ESTADO DE JALISCO

PERIÓDICO OFICIAL

738

GOBIERNO DEL ESTADO DE JALISCO PRESUPUESTO DE EGRESOS PARA EL EJERCICIO FISCAL 2021

Ficha Técnica de Indicador

Sistema de Evaluación del Desempeño (SED)

Gobierno del Estado de Jalisco		Secretaría de la Hacienda Pública	
Datos del Programa			
Jalisco Artesanal y Emprendedor			
Eje: Desarrollo económico		Tema: Comercio y servicios	
¿Quién gasta?			
07	Unidad Presupuestal	000	Unidad Responsable
Secretaría de Desarrollo Económico		Secretaría de Desarrollo Económico	
00181	Unidad Ejecutora del Gasto		
Despacho del Secretario de Desarrollo Económico			
¿Para qué se gasta?			
Finalidad	Función	Subfunción	
Desarrollo Económico	Asuntos Económicos, Comerciales y Laborales en General	Asuntos Económicos y Comerciales en General	
Presupuesto asignado al Programa Presupuestario			
Monto		\$0.00	
Objetivos			
Nivel	Clave Componente	Resumen Narrativo	
Fin			
Datos del Indicador			
Denominación		Método de cálculo	
Población ocupada con ingresos mayores a los 2 salarios mínimos		(Población ocupada de 15 años y más que recibe dos o más salarios mínimos como percepción nominal. (Realizado)/Población ocupada de 15 años y más que recibe dos o más salarios mínimos como percepción nominal. (Programado))*100	
Descripción del Indicador			
Este indicador se refiere a la población ocupada de 15 años y más que recibe dos o más salarios mínimos como percepción nominal. Estas personas realizaron algún tipo de actividad económica durante el periodo de referencia, estando en cualquiera de las siguientes situaciones: ? Trabajando por lo menos una hora o un día para producir bienes y/o servicios de manera independiente o subordinada con remuneración. ? Ausente temporalmente de su trabajo sin interrumpir su vínculo laboral con la unidad económica. Incluye a los ocupados del sector primario que se dedican a la producción para el autoconsumo (excepto la recolección de leña).			
Tipo de Indicador	Estratégico	Dimensión del Indicador	Eficacia
Cobertura	Estatal	Frecuencia de Medición	Trimestral
		Año de Medición del Resultado	2021
Desagregado meta valor por género			
		Unidad de medida (meta valor)	Hombre
			Mujer
		1,964,870	0.00
		0.00	0.00
Parámetros de semaforización			
0	59.99	60.00	79.99
80.00	130		
		Meta Institucional	Meta Valor
		100%	1,964,870
		Sentido del Indicador	Línea Base (meta valor)
		Ascendente	2,210,499
		Año (Línea base)	2006
Variabes del Indicador			
Nombre de la Variable		Unidad de medida	Tipo de Acumulación
Población ocupada de 15 años y más que recibe dos o más salarios mínimos como percepción nominal. (realizado)		Persona	Suma
Población ocupada de 15 años y más que recibe dos o más salarios mínimos como percepción nominal. (programado)		Persona	Suma
Fuente de Información	INEGI. Encuesta Nacional de Ocupación y Empleo, México: (ENOE) I trimestre 2020.		
Medios de verificación			
Supuestos			
Observaciones			
Id_mir	8969		

- 1 El presente documento despliega la información perteneciente a los indicadores estratégicos y gestión de aquellos programas presupuestarios que proveen de bienes y servicios que generan valor público a la ciudadanía jalisciense
- 2 Se muestra el número del Componente relacionado con el indicador.

GOBIERNO DEL ESTADO DE JALISCO PRESUPUESTO DE EGRESOS PARA EL EJERCICIO FISCAL 2021

Ficha Técnica de Indicador

Sistema de Evaluación del Desempeño (SED)

Gobierno del Estado de Jalisco		Secretaría de la Hacienda Pública	
Datos del Programa			
Jalisco Competitivo			
Eje: Desarrollo económico		Tema: Industria	
¿Quién gasta?			
07	Unidad Presupuestal	000	Unidad Responsable
Secretaría de Desarrollo Económico		Secretaría de Desarrollo Económico	
00181	Unidad Ejecutora del Gasto		
Despacho del Secretario de Desarrollo Económico			
¿Para qué se gasta?			
Finalidad		Función	
Desarrollo Económico		Asuntos Económicos, Comerciales y Laborales en General	
Subfunción			
Asuntos Económicos y Comerciales en General			
Presupuesto asignado al Programa Presupuestario			
Monto		\$0.00	
Objetivos			
Nivel	Clave Componente	Resumen Narrativo	
Fin			
Datos del Indicador			
Denominación		Método de cálculo	
Posición en PIB per cápita		$(\text{Posición en PIB per cápita (Realizado)} / \text{Posición en PIB per cápita (Programado)}) * 100$	
Descripción del Indicador			
Posición de Jalisco en el orden de las entidades del país, de mayor a menor, en el PIB per cápita, entendiéndose este último como la suma de bienes y servicios finales producidos en el estado en un año, dividido entre la población promedio del mismo año.			
Tipo de Indicador	Estratégico	Dimensión del Indicador	Eficacia
Cobertura	Estatral	Frecuencia de Medición	Anual
		Año de Medición del Resultado	2021
Desagregado meta valor por género			
Parámetros de semaforización		Meta Institucional	Meta Valor
130	80.00	100%	12
79.99	60.00	Sentido del Indicador	Unidad de medida (meta valor)
59.99	0	Descendente	Posición
0		Linea Base (meta valor)	Hombre
		14	0.00
		Año (Linea base)	Mujer
		2006	0.00
Variabes del Indicador			
Nombre de la Variable		Unidad de medida	Tipo de Acumulación
Posición en PIB per cápita (realizado)		Posición	Suma
Posición en PIB per cápita (programado)		Posición	Suma
Fuente de Información			
Instituto de Información Estadística y Geográfica del Estado de Jalisco (IIEG) con datos de INEGI (Sistema de Cuentas Nacionales de México, PIB por entidad federativa a precios corrientes 2017), la Encuesta Nacional de Empleo (ENOE) (Indicadores Estratégicos de Ocupación y Empleo por Entidad federativa, Población total 2017) y el Banco de México (Banxico, Principales Indicadores, Mercado Cambiario, Tipo de Cambio Fix, 2017) México. 2017 (último dato publicado en diciembre de 2018).			
Medios de verificación			
Supuestos			
Observaciones			
Id_mir	8971		
1	El presente documento despliega la información perteneciente a los indicadores estratégicos y gestión de aquellos programas presupuestarios que proveen de bienes y servicios que generan valor público a la ciudadanía jalisciense		
2	Se muestra el número del Componente relacionado con el indicador.		

GOBIERNO DEL ESTADO DE JALISCO PRESUPUESTO DE EGRESOS PARA EL EJERCICIO FISCAL 2021 Ficha Técnica de Indicador

Sistema de Evaluación del Desempeño (SED)

Gobierno del Estado de Jalisco Secretaría de la Hacienda Pública

Datos del Programa

Reactiva

Eje: Desarrollo económico

Tema: Industria

¿Quién gasta?

07	Unidad Presupuestal	000	Unidad Responsable	00181	Unidad Ejecutora del Gasto
	Secretaría de Desarrollo Económico		Secretaría de Desarrollo Económico		Despacho del Secretario de Desarrollo Económico

¿Para qué se gasta?

Finalidad	Función	Subfunción
Desarrollo Económico	Asuntos Económicos, Comerciales y Laborales en General	Asuntos Económicos y Comerciales en General

Presupuesto asignado al Programa Presupuestario

Monto \$138,090,062.87

Objetivos

Nivel	Clave Componente	Resumen Narrativo
Fin		

Datos del Indicador

Denominación	Método de cálculo
Posición en el Índice de Competitividad Estatal del IMCO	$(\text{Posición en el Índice de Competitividad Estatal del IMCO (Realizado)} / \text{Posición en el Índice de Competitividad Estatal del IMCO (Programado)}) * 100$

Descripción del Indicador

El indicador mide la posición de los estados en el Índice de Competitividad Estatal (ICE)_x000D_x000D_ El ICE mide la capacidad de los estados para forjar, atraer y retener talento e inversiones. Un estado competitivo es aquel que consistentemente resulta atractivo para el talento y la inversión, lo que se traduce en mayor productividad y bienestar para sus habitantes_x000D_ Para medir esto, el índice evalúa tanto las capacidades estructurales como coyunturales de los estados. El ICE está compuesto por indicadores, categorizados en 10 subíndices que evalúan distintas dimensiones de la competitividad de los 32 estados del país.

Tipo de Indicador	Estratégico	Dimensión del Indicador	Eficacia	Año de Medición del Resultado	2021
Cobertura	Estatal	Frecuencia de Medición	Bienal		

Desagregado meta valor por género

	Meta Institucional	Meta Valor	Unidad de medida (meta valor)	Hombre	Mujer
Parámetros de semaforización	100%	5	Posición	0.00	0.00
<div style="display: flex; justify-content: space-around; align-items: center;"> 130 80.00 79.99 60.00 59.99 0 </div>	Sentido del Indicador	Línea Base (meta valor)	Año (Línea base)		
<div style="display: flex; justify-content: space-around; align-items: center;"> </div>	Descendente	14	2006		

Variables del Indicador

Nombre de la Variable	Unidad de medida	Tipo de Acumulación
Posición en el Índice de Competitividad Estatal del IMCO (realizado)	Posición	Suma
Posición en el Índice de Competitividad Estatal del IMCO (programado)	Posición	Suma

Fuente de Información IMCO. Índice de Competitividad Estatal, 2018.

Medios de verificación

Supuestos

Observaciones

Id_mir 12479

- 1 El presente documento despliega la información perteneciente a los indicadores estratégicos y gestión de aquellos programas presupuestarios que proveen de bienes y servicios que generan valor público a la ciudadanía jalisciense
- 2 Se muestra el número del Componente relacionado con el indicador.

GOBIERNO DEL ESTADO DE JALISCO PRESUPUESTO DE EGRESOS PARA EL EJERCICIO FISCAL 2021

Ficha Técnica de Indicador

Sistema de Evaluación del Desempeño (SED)

Gobierno del Estado de Jalisco		Secretaría de la Hacienda Pública	
Datos del Programa			
Reinicia para Nómina y Capital de Trabajo			
Eje: Desarrollo económico		Tema: Comercio y servicios	
¿Quién gasta?			
07	Unidad Presupuestal	000	Unidad Responsable
Secretaría de Desarrollo Económico		Secretaría de Desarrollo Económico	
00181	Unidad Ejecutora del Gasto	Despacho del Secretario de Desarrollo Económico	
¿Para qué se gasta?			
Finalidad		Función	
Desarrollo Económico		Asuntos Económicos, Comerciales y Laborales en General	
Subfunción			
Asuntos Económicos y Comerciales en General			
Presupuesto asignado al Programa Presupuestario			
Monto		\$15,065,000.15	
Objetivos			
Nivel	Clave Componente	Resumen Narrativo	
Fin			
Datos del Indicador			
Denominación		Método de cálculo	
Población ocupada con ingresos mayores a los 2 salarios mínimos		(Población ocupada de 15 años y más que recibe dos o más salarios mínimos como percepción nominal. (Realizado)/Población ocupada de 15 años y más que recibe dos o más salarios mínimos como percepción nominal. (Programado))*100	
Descripción del Indicador			
Este indicador se refiere a la población ocupada de 15 años y más que recibe dos o más salarios mínimos como percepción nominal. Estas personas realizaron algún tipo de actividad económica durante el periodo de referencia, estando en cualquiera de las siguientes situaciones: ? Trabajando por lo menos una hora o un día para producir bienes y/o servicios de manera independiente o subordinada con remuneración. ? Ausente temporalmente de su trabajo sin interrumpir su vínculo laboral con la unidad económica. Incluye a los ocupados del sector primario que se dedican a la producción para el autoconsumo (excepto la recolección de leña).			
Tipo de Indicador	Estratégico	Dimensión del Indicador	Eficacia
Año de Medición del Resultado	2021		
Cobertura	Estatal	Frecuencia de Medición	Trimestral
Desagregado meta valor por género			
Parámetros de semaforización		Meta Institucional	Meta Valor
0	59.99	100%	1,964,870
60.00	79.99	Sentido del Indicador	Unidad de medida (meta valor)
80.00	130	Ascendente	Persona
		Línea Base (meta valor)	Año (Línea base)
		2,210,499	2006
		Hombre	Mujer
		0.00	0.00
Variabes del Indicador			
Nombre de la Variable		Unidad de medida	Tipo de Acumulación
Población ocupada de 15 años y más que recibe dos o más salarios mínimos como percepción nominal. (realizado)		Persona	Suma
Población ocupada de 15 años y más que recibe dos o más salarios mínimos como percepción nominal. (programado)		Persona	Suma
Fuente de Información			
INEGI. Encuesta Nacional de Ocupación y Empleo, México: (ENOE) I trimestre 2020.			
Medios de verificación			
Supuestos			
Observaciones			
Id_mir	12603		

- 1 El presente documento despliega la información perteneciente a los indicadores estratégicos y gestión de aquellos programas presupuestarios que proveen de bienes y servicios que generan valor público a la ciudadanía jalisciense
- 2 Se muestra el número del Componente relacionado con el indicador.

GOBIERNO DEL ESTADO DE JALISCO PRESUPUESTO DE EGRESOS PARA EL EJERCICIO FISCAL 2021

Ficha Técnica de Indicador

Sistema de Evaluación del Desempeño (SED)

Gobierno del Estado de Jalisco Secretaría de la Hacienda Pública

Datos del Programa

Jalisco Artesanal y Emprendedor

Eje: Desarrollo económico

Tema: Comercio y servicios

¿Quién gasta?

07 Unidad Presupuestal	000 Unidad Responsable	00181 Unidad Ejecutora del Gasto
Secretaría de Desarrollo Económico	Secretaría de Desarrollo Económico	Despacho del Secretario de Desarrollo Económico

¿Para qué se gasta?

Finalidad	Función	Subfunción
Desarrollo Económico	Asuntos Económicos, Comerciales y Laborales en General	Asuntos Económicos y Comerciales en General

Presupuesto asignado al Programa Presupuestario

Monto

Objetivos

Nivel	Clave Componente	Resumen Narrativo
Propósito		

Datos del Indicador

Denominación	Método de cálculo
Productividad por hora trabajada	$(\text{Productividad por hora trabajada (Realizado)} / \text{Productividad por hora trabajada (Programado)}) * 100$

Descripción del Indicador

Productividad es producir más con los mismos recursos. Generalmente se mide como el incremento de la producción que no puede explicarse por mayor acumulación de recursos. Sin embargo, también puede medirse con un enfoque puramente laboral: lo que un trabajador puede producir con una hora de su trabajo.

Tipo de Indicador	Estratégico	Dimensión del Indicador	Eficacia	Año de Medición del Resultado	2021
Cobertura	Estatal	Frecuencia de Medición	Trimestral		

Desagregado meta valor por género

Parámetros de semaforización						Meta Institucional	Meta Valor	Unidad de medida (meta valor)	Desagregado meta valor por género	
0	59.99	60.00	79.99	80.00	130	100%	181	Pesos	Hombre	Mujer
■	■	■	■	■	■	Sentido del Indicador	Linea Base (meta valor)	Año (Linea base)	0.00	0.00
						Ascendente	150	2011		

Variables del Indicador

Nombre de la Variable	Unidad de medida	Tipo de Acumulación
Productividad por hora trabajada (realizado)	Pesos	Suma
Productividad por hora trabajada (programado)	Pesos	Suma

Fuente de Información	México Cómo Vamos, Semáforos económicos estatales, IV trimestre 2019.
Medios de verificación	
Supuestos	
Observaciones	
Id_mir	8970

- 1 El presente documento despliega la información perteneciente a los indicadores estratégicos y gestión de aquellos programas presupuestarios que proveen de bienes y servicios que generan valor público a la ciudadanía jalisciense
- 2 Se muestra el número del Componente relacionado con el indicador.

GOBIERNO DEL ESTADO DE JALISCO PRESUPUESTO DE EGRESOS PARA EL EJERCICIO FISCAL 2021

Ficha Técnica de Indicador

Sistema de Evaluación del Desempeño (SED)

Gobierno del Estado de Jalisco Secretaría de la Hacienda Pública

Datos del Programa

Jalisco Competitivo

Eje: Desarrollo económico

Tema: Industria

¿Quién gasta?

07	Unidad Presupuestal	000	Unidad Responsable	00181	Unidad Ejecutora del Gasto
	Secretaría de Desarrollo Económico		Secretaría de Desarrollo Económico		Despacho del Secretario de Desarrollo Económico

¿Para qué se gasta?

Finalidad	Función	Subfunción
Desarrollo Económico	Asuntos Económicos, Comerciales y Laborales en General	Asuntos Económicos y Comerciales en General

Presupuesto asignado al Programa Presupuestario

Monto

Objetivos

Nivel	Clave Componente	Resumen Narrativo
Propósito		

Datos del Indicador

Denominación	Método de cálculo
Inversión extranjera directa	(total del valor de la inversión extranjera directa captada en el Estado de Jalisco. (Realizado)/total del valor de la inversión extranjera directa captada en el Estado de Jalisco. (Programado))*100

Descripción del Indicador
Este indicador contempla el monto total del valor de la inversión extranjera directa captada en el Estado de Jalisco.

Tipo de Indicador	Estratégico	Dimensión del Indicador	Eficacia	Año de Medición del Resultado	2021
Cobertura	Estatral	Frecuencia de Medición	Trimestral		

Desagregado meta valor por género						
Parámetros de semaforización		Meta Institucional	Meta Valor	Unidad de medida (meta valor)	Hombre	Mujer
0	59.99	100%	1,350	Millones de dólares	0.00	0.00
60.00	79.99	Sentido del Indicador	Linea Base (meta valor)	Año (Linea base)		
80.00	130	Ascendente	218	2008		

Variables del Indicador

Nombre de la Variable	Unidad de medida	Tipo de Acumulación
total del valor de la inversión extranjera directa captada en el Estado de Jalisco. (realizado)	Millones de dólares	Suma
total del valor de la inversión extranjera directa captada en el Estado de Jalisco. (programado)	Millones de dólares	Suma

Fuente de Información: Dirección General de Inversión Extranjera de la Secretaría de Economía, Estadística oficial de los flujos de Inversión Extranjera Directa hacia México, Cifras al I Trimestre 2020.

Medios de verificación:

Supuestos:

Observaciones:

Id_mir

- 1 El presente documento despliega la información perteneciente a los indicadores estratégicos y gestión de aquellos programas presupuestarios que proveen de bienes y servicios que generan valor público a la ciudadanía jalisciense
- 2 Se muestra el número del Componente relacionado con el indicador.

GOBIERNO DEL ESTADO DE JALISCO PRESUPUESTO DE EGRESOS PARA EL EJERCICIO FISCAL 2021

Ficha Técnica de Indicador

Sistema de Evaluación del Desempeño (SED)

Gobierno del Estado de Jalisco		Secretaría de la Hacienda Pública	
Datos del Programa			
Reactiva			
Eje: Desarrollo económico		Tema: Industria	
¿Quién gasta?			
07	Unidad Presupuestal	000	Unidad Responsable
Secretaría de Desarrollo Económico		Secretaría de Desarrollo Económico	
00181	Unidad Ejecutora del Gasto		
Despacho del Secretario de Desarrollo Económico			
¿Para qué se gasta?			
Finalidad		Función	
Desarrollo Económico		Asuntos Económicos, Comerciales y Laborales en General	
Subfunción			
Asuntos Económicos y Comerciales en General			
Presupuesto asignado al Programa Presupuestario			
Monto		\$138,090,062.87	
Objetivos			
Nivel	Clave Componente	Resumen Narrativo	
Propósito			
Datos del Indicador			
Denominación		Método de cálculo	
Posición en el Subíndice Sectores Precusores del Índice de Competitividad, IMCO		(Posición en el Subíndice Sectores Precusores del Índice de Competitividad, IMCO (Realizado)/Posición en el Subíndice Sectores Precusores del Índice de Competitividad, IMCO (Programado))*100	
Descripción del Indicador			
Según la fuente oficial (Imco), esta variable es un índice que se construye mediante los sistemas que lideran el crecimiento y desarrollo de una economía, en una región. Considera variables tales como la telefonía fija y móvil; internet, telecomunicaciones; transporte, infraestructura terrestre, así como información sobre el sistema financiero. Esta variable se muestra como el lugar que ocupa Jalisco a nivel nacional.			
Tipo de Indicador	Estratégico	Dimensión del Indicador	Eficacia
Año de Medición del Resultado	2021		
Cobertura	Estatad	Frecuencia de Medición	Bienal
Desagregado meta valor por género			
Parámetros de semaforización		Meta Institucional	Meta Valor
130	80.00	79.99	60.00
59.99	0		
100%	5	Unidad de medida (meta valor)	Posición
Sentido del Indicador	Linea Base (meta valor)	Año (Linea base)	
Descendente	9	2006	
Variables del Indicador			
Nombre de la Variable		Unidad de medida	Tipo de Acumulación
Posición en el Subíndice Sectores Precusores del Índice de Competitividad, IMCO (realizado)		Posición	Suma
Posición en el Subíndice Sectores Precusores del Índice de Competitividad, IMCO (programado)		Posición	Suma
Fuente de Información	IMCO, Índice de Competitividad Estatal, 2018.		
Medios de verificación			
Supuestos			
Observaciones			
Id_mir	12492		

- 1 El presente documento despliega la información perteneciente a los indicadores estratégicos y gestión de aquellos programas presupuestarios que proveen de bienes y servicios que generan valor público a la ciudadanía jalisciense
- 2 Se muestra el número del Componente relacionado con el indicador.

GOBIERNO DEL ESTADO DE JALISCO PRESUPUESTO DE EGRESOS PARA EL EJERCICIO FISCAL 2021

Ficha Técnica de Indicador

Sistema de Evaluación del Desempeño (SED)

Gobierno del Estado de JaliscoSecretaría de la Hacienda Pública

Datos del Programa

Reinicia para Nómina y Capital de Trabajo

Eje: Desarrollo económico

Tema: Comercio y servicios

¿Quién gasta?

07	Unidad Presupuestal	000	Unidad Responsable	00181	Unidad Ejecutora del Gasto
	Secretaría de Desarrollo Económico		Secretaría de Desarrollo Económico		Despacho del Secretario de Desarrollo Económico

¿Para qué se gasta?

Finalidad	Función	Subfunción
Desarrollo Económico	Asuntos Económicos, Comerciales y Laborales en General	Asuntos Económicos y Comerciales en General

Presupuesto asignado al Programa Presupuestario

Monto

Objetivos

Nivel	Clave Componente	Resumen Narrativo
Propósito		

Datos del Indicador

Denominación	Método de cálculo
Posición en el Subíndice Sectores Precusores del Índice de Competitividad, IMCO	(Posición en el Subíndice Sectores Precusores del Índice de Competitividad, IMCO (Realizado)/Posición en el Subíndice Sectores Precusores del Índice de Competitividad, IMCO (Programado))*100

Descripción del Indicador

Según la fuente oficial (Imco), esta variable es un índice que se construye mediante los sistemas que lideran el crecimiento y desarrollo de una economía, en una región. Considera variables tales como la telefonía fija y móvil; internet, telecomunicaciones; transporte, infraestructura terrestre, así como información sobre el sistema financiero. Esta variable se muestra como el lugar que ocupa Jalisco a nivel nacional.

Tipo de Indicador	Estratégico	Dimensión del Indicador	Eficacia	Año de Medición del Resultado	2021
Cobertura	Estatad	Frecuencia de Medición	Bienal		

Desagregado meta valor por género

	Meta Institucional	Meta Valor	Unidad de medida (meta valor)	Hombre	Mujer
	100%	5	Posición	0.00	0.00
Parámetros de semaforización					
130	80.00	79.99	60.00	59.99	0
■ ■ ■ ■ ■ ■					
	Sentido del Indicador	Línea Base (meta valor)	Año (Línea base)		
	Descendente	9	2006		

Variables del Indicador

Nombre de la Variable	Unidad de medida	Tipo de Acumulación
Posición en el Subíndice Sectores Precusores del Índice de Competitividad, IMCO (realizado)	Posición	Suma
Posición en el Subíndice Sectores Precusores del Índice de Competitividad, IMCO (programado)	Posición	Suma

Fuente de Información

Medios de verificación

Supuestos

Observaciones

Id_mir

- 1 El presente documento despliega la información perteneciente a los indicadores estratégicos y gestión de aquellos programas presupuestarios que proveen de bienes y servicios que generan valor público a la ciudadanía jalisciense
- 2 Se muestra el número del Componente relacionado con el indicador.

GOBIERNO DEL ESTADO DE JALISCO
PRESUPUESTO DE EGRESOS PARA EL EJERCICIO FISCAL 2021
Ficha Técnica de Indicador

Sistema de Evaluación del Desempeño (SED)

Gobierno del Estado de Jalisco		Secretaría de la Hacienda Pública	
Datos del Programa			
Reactiva			
Eje: Desarrollo económico		Tema: Industria	
¿Quién gasta?			
07	Unidad Presupuestal	000	Unidad Responsable
Secretaría de Desarrollo Económico		Secretaría de Desarrollo Económico	
00181	Unidad Ejecutora del Gasto		
Despacho del Secretario de Desarrollo Económico			
¿Para qué se gasta?			
Finalidad		Función	
Desarrollo Económico		Asuntos Económicos, Comerciales y Laborales en General	
Subfunción			
Asuntos Económicos y Comerciales en General			
Presupuesto asignado al Programa Presupuestario			
Monto		\$138,090,062.87	
Objetivos			
Nivel	Clave Componente	Resumen Narrativo	
Componente	01	Apoyos otorgados para la reactivación económica industrial de Jalisco	
Datos del Indicador			
Denominación		Método de cálculo	
Total de beneficiarios apoyados para la reactivación económica industrial		(Número de beneficiarios apoyados del sector industria (Realizado) / Número de beneficiarios apoyados del sector industria (Programado))*100	
Descripción del Indicador			
Describe el número de beneficiarios apoyados mediante la convocatoria de reactivación económica industrial			
Tipo de Indicador	Estratégico	Dimensión del Indicador	Eficiencia
Cobertura	Estatral	Frecuencia de Medición	Semestral
		Año de Medición del Resultado	2021
Desagregado meta valor por género			
Parámetros de semaforización		Meta Institucional	Meta Valor
0	59.99	60.00	79.99
80.00	130	100%	107
■	■	■	■
		Unidad de medida (meta valor)	Beneficiario
		Hombre	0.00
		Mujer	0.00
		Sentido del Indicador	Ascendente
		Linea Base (meta valor)	1,316
		Año (Linea base)	2020
Variables del Indicador			
Nombre de la Variable		Unidad de medida	Tipo de Acumulación
Número de beneficiarios apoyados del sector industria (realizado)		Beneficiario	Suma
Número de beneficiarios apoyados del sector industria (programado)		Beneficiario	Suma
Fuente de Información			
Convenios de beneficiarios del programa Reactiva 2021 de la Secretaría de Desarrollo Económico			
Medios de verificación			
Padrón de beneficiarios del programa Reactiva https://sedeco.jalisco.gob.mx/temas-economicos/programas-de-apoyo/reactiva/padron-de-beneficiarios			
Supuestos			
Los beneficiarios cumplen con los requisitos del Programa Reactiva			
Observaciones			
Id_mir		12498	

- 1 El presente documento despliega la información perteneciente a los indicadores estratégicos y gestión de aquellos programas presupuestarios que proveen de bienes y servicios que generan valor público a la ciudadanía jalisciense
- 2 Se muestra el número del Componente relacionado con el indicador.

GOBIERNO DEL ESTADO DE JALISCO
PRESUPUESTO DE EGRESOS PARA EL EJERCICIO FISCAL 2021

Ficha Técnica de Indicador

Sistema de Evaluación del Desempeño (SED)

Gobierno del Estado de Jalisco		Secretaría de la Hacienda Pública	
Datos del Programa			
Reactiva			
Eje: Desarrollo económico		Tema: Industria	
¿Quién gasta?			
07	Unidad Presupuestal	000	Unidad Responsable
Secretaría de Desarrollo Económico		Secretaría de Desarrollo Económico	
00181	Unidad Ejecutora del Gasto		
Despacho del Secretario de Desarrollo Económico			
¿Para qué se gasta?			
Finalidad		Función	
Desarrollo Económico		Asuntos Económicos, Comerciales y Laborales en General	
Subfunción			
Asuntos Económicos y Comerciales en General			
Presupuesto asignado al Programa Presupuestario			
Monto		\$138,090,062.87	
Objetivos			
Nivel	Clave Componente	Resumen Narrativo	
Componente	02	Apoyos otorgados para la reactivación económica del comercio y servicios en Jalisco	
Datos del Indicador			
Denominación		Método de cálculo	
Total de beneficiarios apoyados para la reactivación del comercio y servicios		(Número de beneficiarios apoyados del sector comercio y servicios (Realizado) / Número de beneficiarios apoyados del sector comercio y servicios (Programado))*100	
Descripción del Indicador			
Describe el número de beneficiarios apoyados mediante la convocatoria de reactivación económica del sector comercio y servicios			
Tipo de Indicador	Estratégico	Dimensión del Indicador	Eficacia
Cobertura	Estatral	Frecuencia de Medición	Semestral
		Año de Medición del Resultado	2021
Desagregado meta valor por género			
Parámetros de semaforización		Meta Institucional	Meta Valor
0	59.99	60.00	79.99
80.00	130		
100%			Beneficiario
Sentido del Indicador	Linea Base (meta valor)		Unidad de medida (meta valor)
Ascendente	1,316		Beneficiario
		Año (Linea base)	2020
		Hombre	Mujer
		0.00	0.00
Variables del Indicador			
Nombre de la Variable		Unidad de medida	Tipo de Acumulación
Número de beneficiarios apoyados del sector comercio y servicios (realizado)		Beneficiario	Suma
Número de beneficiarios apoyados del sector comercio y servicios (programado)		Beneficiario	Suma
Fuente de Información			
Convenios de beneficiarios del programa Reactiva 2021 de la Secretaría de Desarrollo Económico			
Medios de verificación			
Padrón de beneficiarios del programa Reactiva https://sedeco.jalisco.gob.mx/temas-economicos/programas-de-apoyo/reactiva/padron-de-beneficiarios			
Supuestos			
Los beneficiarios cumplen con los requisitos del Programa Reactiva			
Observaciones			
Id_mir		12577	

- 1 El presente documento despliega la información perteneciente a los indicadores estratégicos y gestión de aquellos programas presupuestarios que proveen de bienes y servicios que generan valor público a la ciudadanía jalisciense
- 2 Se muestra el número del Componente relacionado con el indicador.

GOBIERNO DEL ESTADO DE JALISCO
PRESUPUESTO DE EGRESOS PARA EL EJERCICIO FISCAL 2021
Ficha Técnica de Indicador

Sistema de Evaluación del Desempeño (SED)

Gobierno del Estado de Jalisco		Secretaría de la Hacienda Pública	
Datos del Programa			
Reactiva			
Eje: Desarrollo económico		Tema: Industria	
¿Quién gasta?			
07	Unidad Presupuestal	000	Unidad Responsable
Secretaría de Desarrollo Económico		Secretaría de Desarrollo Económico	
00181	Unidad Ejecutora del Gasto		
Despacho del Secretario de Desarrollo Económico			
¿Para qué se gasta?			
Finalidad	Función	Subfunción	
Desarrollo Económico	Asuntos Económicos, Comerciales y Laborales en General	Asuntos Económicos y Comerciales en General	
Presupuesto asignado al Programa Presupuestario			
Monto	\$138,090,062.87		
Objetivos			
Nivel	Clave Componente	Resumen Narrativo	
Componente	03	Apoyos otorgados para la reactivación económica artesanal de Jalisco	
Datos del Indicador			
Denominación		Método de cálculo	
Total de beneficiarios apoyados para la reactivación económica artesanal		$(\text{Número de beneficiarios artesanos apoyados (Realizado)} / \text{Número de beneficiarios artesanos apoyados (Programado)}) * 100$	
Descripción del Indicador			
Describe el número de beneficiarios apoyados mediante la convocatoria de reactivación económica del sector artesanal			
Tipo de Indicador	Estratégico	Dimensión del Indicador	Eficacia
Cobertura	Estatral	Frecuencia de Medición	Semestral
		Año de Medición del Resultado	2021
Desagregado meta valor por género			
Parámetros de semaforización		Meta Institucional	Meta Valor
0 59.99 60.00 79.99 80.00 130		100%	50
		Unidad de medida (meta valor)	Hombre
		Beneficiario	0.00
		Mujer	0.00
		Sentido del Indicador	Linea Base (meta valor)
		Ascendente	1,316
		Año (Linea base)	2020
Variables del Indicador			
Nombre de la Variable		Unidad de medida	Tipo de Acumulación
Número de beneficiarios artesanos apoyados (realizado)		Beneficiario	Suma
Número de beneficiarios artesanos apoyados (programado)		Beneficiario	Suma
Fuente de Información Convenios de beneficiarios del programa Reactiva 2021 de la Secretaría de Desarrollo Económico			
Medios de verificación Padrón de beneficiarios del programa Reactiva https://sedeco.jalisco.gob.mx/temas-economicos/programas-de-apoyo/reactiva/padron-de-beneficiarios			
Supuestos Los beneficiarios cumplen con los requisitos del Programa Reactiva			
Observaciones			
Id_mir 12579			

- 1 El presente documento despliega la información perteneciente a los indicadores estratégicos y gestión de aquellos programas presupuestarios que proveen de bienes y servicios que generan valor público a la ciudadanía jalisciense
- 2 Se muestra el número del Componente relacionado con el indicador.

GOBIERNO DEL ESTADO DE JALISCO
PRESUPUESTO DE EGRESOS PARA EL EJERCICIO FISCAL 2021
Ficha Técnica de Indicador

Sistema de Evaluación del Desempeño (SED)

Gobierno del Estado de Jalisco		Secretaría de la Hacienda Pública	
Datos del Programa			
Reactiva			
Eje: Desarrollo económico		Tema: Industria	
¿Quién gasta?			
07	Unidad Presupuestal	000	Unidad Responsable
Secretaría de Desarrollo Económico		Secretaría de Desarrollo Económico	
00181	Unidad Ejecutora del Gasto		
Despacho del Secretario de Desarrollo Económico			
¿Para qué se gasta?			
Finalidad		Función	
Desarrollo Económico		Asuntos Económicos, Comerciales y Laborales en General	
Subfunción			
Asuntos Económicos y Comerciales en General			
Presupuesto asignado al Programa Presupuestario			
Monto		\$138,090,062.87	
Objetivos			
Nivel	Clave Componente	Resumen Narrativo	
Componente	04	Apoyos otorgados para la reactivación exportadora de Jalisco	
Datos del Indicador			
Denominación		Método de cálculo	
Total de beneficiarios apoyados para la reactivación económica exportadora		$(\text{Número de beneficiarios exportadores apoyados (Realizado)} / \text{Número de beneficiarios exportadores apoyados (Programado)}) * 100$	
Descripción del Indicador			
Describe el número de beneficiarios apoyados mediante la convocatoria de reactivación económica del sector exportador			
Tipo de Indicador	Estratégico	Dimensión del Indicador	Eficacia
Cobertura	Estatal	Frecuencia de Medición	Semestral
		Año de Medición del Resultado	2021
Desagregado meta valor por género			
Parámetros de semaforización		Meta Institucional	Meta Valor
0	59.99	60.00	79.99
80.00	130		
100%			93
Sentido del Indicador		Unidad de medida (meta valor)	
Ascendente		Beneficiario	
Linea Base (meta valor)		Año (Linea base)	
1,316		2020	
Hombre		Mujer	
0.00		0.00	
Variables del Indicador			
Nombre de la Variable		Unidad de medida	Tipo de Acumulación
Número de beneficiarios exportadores apoyados (realizado)		Beneficiario	Suma
Número de beneficiarios exportadores apoyados (programado)		Beneficiario	Suma
Fuente de Información			
Convenios de beneficiarios del programa Reactiva 2021 de la Secretaría de Desarrollo Económico			
Medios de verificación			
Padrón de beneficiarios del programa Reactiva https://sedeco.jalisco.gob.mx/temas-economicos/programas-de-apoyo/reactiva/padrón-de-beneficiarios			
Supuestos			
Los beneficiarios cumplen con los requisitos del Programa Reactiva			
Observaciones			
Id_mir		12580	

- 1 El presente documento despliega la información perteneciente a los indicadores estratégicos y gestión de aquellos programas presupuestarios que proveen de bienes y servicios que generan valor público a la ciudadanía jalisciense
- 2 Se muestra el número del Componente relacionado con el indicador.

GOBIERNO DEL ESTADO DE JALISCO
PRESUPUESTO DE EGRESOS PARA EL EJERCICIO FISCAL 2021
Ficha Técnica de Indicador

Sistema de Evaluación del Desempeño (SED)

Gobierno del Estado de Jalisco Secretaría de la Hacienda Pública

Datos del Programa

Reinicia para Nómina y Capital de Trabajo

Eje: Desarrollo económico Tema: Comercio y servicios

¿Quién gasta?

07	Unidad Presupuestal	000	Unidad Responsable	00181	Unidad Ejecutora del Gasto
	Secretaría de Desarrollo Económico		Secretaría de Desarrollo Económico		Despacho del Secretario de Desarrollo Económico

¿Para qué se gasta?

Finalidad	Función	Subfunción
Desarrollo Económico	Asuntos Económicos, Comerciales y Laborales en General	Asuntos Económicos y Comerciales en General

Presupuesto asignado al Programa Presupuestario

Monto

Objetivos

Nivel	Clave Componente	Resumen Narrativo
Componente	01	Liquidez generada en las empresas del sector industrial

Datos del Indicador

Denominación	Método de cálculo
Total de recurso otorgado para liquidez en el sector industrial	(Número de recursos otorgados en sector industrial (Realizado) / Número de recursos otorgados en sector industrial (Programado))*100

Descripción del Indicador
Describe el monto total de recurso otorgado a las empresas del sector industrial beneficiarias del programa Reinicia

Tipo de Indicador	Estratégico	Dimensión del Indicador	Eficacia	Año de Medición del Resultado	2021
Cobertura	Estatral	Frecuencia de Medición	Semestral		

Desagregado meta valor por género

Parámetros de semaforización		Meta Institucional	Meta Valor	Unidad de medida (meta valor)	Hombre	Mujer
0	59.99	100%	5,089,680	Pesos	0.00	0.00
60.00	79.99	Sentido del Indicador	Linea Base (meta valor)	Año (Linea base)		
80.00	130	Ascendente	180,000,000	2020		

Variables del Indicador

Nombre de la Variable	Unidad de medida	Tipo de Acumulación
Número de recursos otorgados en sector industrial (realizado)	Pesos	Suma
Número de recursos otorgados en sector industrial (programado)	Pesos	Suma

Fuente de Información

Medios de verificación

Supuestos

Observaciones

Id_mir

- 1 El presente documento despliega la información perteneciente a los indicadores estratégicos y gestión de aquellos programas presupuestarios que proveen de bienes y servicios que generan valor público a la ciudadanía jalisciense
- 2 Se muestra el número del Componente relacionado con el indicador.

GOBIERNO DEL ESTADO DE JALISCO
PRESUPUESTO DE EGRESOS PARA EL EJERCICIO FISCAL 2021

Ficha Técnica de Indicador

Sistema de Evaluación del Desempeño (SED)

Gobierno del Estado de Jalisco		Secretaría de la Hacienda Pública	
Datos del Programa			
Reinicia para Nómina y Capital de Trabajo			
Eje: Desarrollo económico		Tema: Comercio y servicios	
¿Quién gasta?			
07	Unidad Presupuestal	000	Unidad Responsable
Secretaría de Desarrollo Económico		Secretaría de Desarrollo Económico	
00181	Unidad Ejecutora del Gasto		
Despacho del Secretario de Desarrollo Económico			
¿Para qué se gasta?			
Finalidad		Función	
Desarrollo Económico		Asuntos Económicos, Comerciales y Laborales en General	
Subfunción			
Asuntos Económicos y Comerciales en General			
Presupuesto asignado al Programa Presupuestario			
Monto		\$15,065,000.15	
Objetivos			
Nivel	Clave Componente	Resumen Narrativo	
Componente	02	Liquidez generada en las empresas del sector comercio y servicios	
Datos del Indicador			
Denominación		Método de cálculo	
Total de recurso otorgado para liquidez en el sector comercio y servicios		(Número de recursos otorgados en sector comercio y servicios (Realizado) / Número de recursos otorgados en sector comercio y servicios (Programado))*100	
Descripción del Indicador			
Describe el monto total de recurso otorgado a las empresas del sector comercio y servicios, beneficiarias del programa Reinicia			
Tipo de Indicador	Estratégico	Dimensión del Indicador	Eficacia
Cobertura	Estatral	Frecuencia de Medición	Semestral
		Año de Medición del Resultado	2021
Desagregado meta valor por género			
Parámetros de semaforización		Meta Institucional	Meta Valor
0	59.99	60.00	79.99
80.00	130		
100%			7,634,520
Sentido del Indicador		Unidad de medida (meta valor)	
Ascendente		Pesos	
Linea Base (meta valor)		Año (Linea base)	
180,000,000		2020	
		Hombre	Mujer
		0.00	0.00
Variables del Indicador			
Nombre de la Variable		Unidad de medida	Tipo de Acumulación
Número de recursos otorgados en sector comercio y servicios (realizado)		Pesos	Suma
Número de recursos otorgados en sector comercio y servicios (programado)		Pesos	Suma
Fuente de Información			
Convenios de beneficiarios del programa Reinicia 2021 de la Secretaría de Desarrollo Económico			
Medios de verificación			
Padrón de beneficiarios del programa Reinicia https://sedeco.jalisco.gob.mx/temas-economicos/programas-de-apoyo/reinicia			
Supuestos			
Las micro y pequeñas empresas del sector comercio y servicios cumplen con los requisitos para acceder apoyos del programa Reinicia			
Observaciones			
Id_mir		12606	

1 El presente documento despliega la información perteneciente a los indicadores estratégicos y gestión de aquellos programas presupuestarios que proveen de bienes y servicios que generan valor público a la ciudadanía jalisciense

2 Se muestra el número del Componente relacionado con el indicador.

GOBIERNO DEL ESTADO DE JALISCO PRESUPUESTO DE EGRESOS PARA EL EJERCICIO FISCAL 2021 Ficha Técnica de Indicador

Sistema de Evaluación del Desempeño (SED)

Gobierno del Estado de Jalisco Secretaría de la Hacienda Pública

Datos del Programa

Invierte en Jalisco

Eje: Desarrollo económico

Tema: Industria

¿Quién gasta?

07	Unidad Presupuestal	000	Unidad Responsable	00184	Unidad Ejecutora del Gasto
	Secretaría de Desarrollo Económico		Secretaría de Desarrollo Económico		Dirección General de Atracción de Inversión

¿Para qué se gasta?

Finalidad	Función	Subfunción
Desarrollo Económico	Asuntos Económicos, Comerciales y Laborales en General	Asuntos Económicos y Comerciales en General

Presupuesto asignado al Programa Presupuestario

Monto \$17,807,127.14

Objetivos

Nivel	Clave Componente	Resumen Narrativo
Fin		

Datos del Indicador

Denominación	Método de cálculo
Posición en el Índice de Competitividad Estatal del IMCO	(Posición en el Índice de Competitividad Estatal del IMCO (Realizado)/Posición en el Índice de Competitividad Estatal del IMCO (Programado))*100

Descripción del Indicador

El indicador mide la posición de los estados en El Índice de Competitividad Estatal (ICE)_x000D_x000D_ El ICE mide la capacidad de los estados para forjar, atraer y retener talento e inversiones. Un estado competitivo es aquel que consistentemente resulta atractivo para el talento y la inversión, lo que se traduce en mayor productividad y bienestar para sus habitantes_x000D_ Para medir esto, el Índice evalúa tanto las capacidades estructurales como coyunturales de los estados. El ICE está compuesto por indicadores, categorizados en 10 subíndices que evalúan distintas dimensiones de la competitividad de los 32 estados del país.

Tipo de Indicador	Estratégico	Dimensión del Indicador	Eficacia	Año de Medición del Resultado	2021
Cobertura	Estatal	Frecuencia de Medición	Bienal		

Parámetros de semaforización	Meta Institucional	Meta Valor	Unidad de medida (meta valor)	Desagregado meta valor por género	
	100%	5	Posición	Hombre	Mujer
130 80.00 79.99 60.00 59.99 0	Sentido del Indicador	Linea Base (meta valor)	Año (Linea base)		
 	Descendente	14	2006		

Variables del Indicador

Nombre de la Variable	Unidad de medida	Tipo de Acumulación
Posición en el Índice de Competitividad Estatal del IMCO (realizado)	Posición	Suma
Posición en el Índice de Competitividad Estatal del IMCO (programado)	Posición	Suma

Fuente de Información	IMCO, Índice de Competitividad Estatal, 2018.
Medios de verificación	
Supuestos	
Observaciones	
Id_mir	8973

- 1 El presente documento despliega la información perteneciente a los indicadores estratégicos y gestión de aquellos programas presupuestarios que proveen de bienes y servicios que generan valor público a la ciudadanía jalisciense
- 2 Se muestra el número del Componente relacionado con el indicador.

GOBIERNO DEL ESTADO DE JALISCO PRESUPUESTO DE EGRESOS PARA EL EJERCICIO FISCAL 2021 Ficha Técnica de Indicador

Sistema de Evaluación del Desempeño (SED)

Gobierno del Estado de Jalisco Secretaría de la Hacienda Pública

Datos del Programa

Invierte en Jalisco

Eje: Desarrollo económico

Tema: Industria

¿Quién gasta?

07	Unidad Presupuestal	000	Unidad Responsable	00184	Unidad Ejecutora del Gasto
	Secretaría de Desarrollo Económico		Secretaría de Desarrollo Económico		Dirección General de Atracción de Inversión

¿Para qué se gasta?

Finalidad	Función	Subfunción
Desarrollo Económico	Asuntos Económicos, Comerciales y Laborales en General	Asuntos Económicos y Comerciales en General

Presupuesto asignado al Programa Presupuestario

Monto \$17,807,127.14

Objetivos

Nivel	Clave Componente	Resumen Narrativo
Propósito		

Datos del Indicador

Denominación Inversión extranjera directa	Método de cálculo (total del valor de la inversión extranjera directa captada en el Estado de Jalisco. (Realizado)/total del valor de la inversión extranjera directa captada en el Estado de Jalisco. (Programado))*100
-----------------------------------------------------	------------------------------------------------------------------------------------------------------------------------------------------------------------------------------------------------------------------------------------

Descripción del Indicador
Este indicador contempla el monto total del valor de la inversión extranjera directa captada en el Estado de Jalisco.

Tipo de Indicador Estratégico	Dimensión del Indicador Eficacia	Año de Medición del Resultado 2021	
Cobertura Estatal	Frecuencia de Medición Trimestral		

Desagregado meta valor por género						
Parámetros de semaforización		Meta Institucional	Meta Valor	Unidad de medida (meta valor)	Hombre	Mujer
0	59.99	100%	1,350	Millones de dólares	0.00	0.00
60.00	79.99	Sentido del Indicador	Línea Base (meta valor)	Año (Línea base)		
80.00	130	Ascendente	218	2008		

Variables del Indicador

Nombre de la Variable	Unidad de medida	Tipo de Acumulación
total del valor de la inversión extranjera directa captada en el Estado de Jalisco. (realizado)	Millones de dólares	Suma
total del valor de la inversión extranjera directa captada en el Estado de Jalisco. (programado)	Millones de dólares	Suma

Fuente de Información
Dirección General de Inversión Extranjera de la Secretaría de Economía, Estadística oficial de los flujos de Inversión Extranjera Directa hacia México, Cifras al I Trimestre 2020.

Medios de verificación

Supuestos

Observaciones

Id_mir 8974

- 1 El presente documento despliega la información perteneciente a los indicadores estratégicos y gestión de aquellos programas presupuestarios que proveen de bienes y servicios que generan valor público a la ciudadanía jalisciense
- 2 Se muestra el número del Componente relacionado con el indicador.

GOBIERNO DEL ESTADO DE JALISCO
PRESUPUESTO DE EGRESOS PARA EL EJERCICIO FISCAL 2021

Ficha Técnica de Indicador

Sistema de Evaluación del Desempeño (SED)

Gobierno del Estado de Jalisco		Secretaría de la Hacienda Pública	
Datos del Programa			
Invierte en Jalisco			
Eje: Desarrollo económico		Tema: Industria	
¿Quién gasta?			
07	Unidad Presupuestal	000	Unidad Responsable
Secretaría de Desarrollo Económico		Secretaría de Desarrollo Económico	
00184	Unidad Ejecutora del Gasto		
Dirección General de Atracción de Inversión			
¿Para qué se gasta?			
Finalidad		Función	
Desarrollo Económico		Asuntos Económicos, Comerciales y Laborales en General	
Subfunción			
Asuntos Económicos y Comerciales en General			
Presupuesto asignado al Programa Presupuestario			
Monto		\$17,807,127.14	
Objetivos			
Nivel	Clave Componente	Resumen Narrativo	
Componente	03	Atracción de inversiones incrementada mediante gestiones	
Datos del Indicador			
Denominación		Método de cálculo	
Total de empresas que consolidaron un proyecto de inversión en Jalisco		$(\text{Empresas consolidadas (Realizado)} / \text{Empresas consolidadas (Programado)}) * 100$	
Descripción del Indicador			
Indica las empresas nuevas o de expansión que decidieron establecer su proyecto de inversión en Jalisco derivado de las gestiones realizadas por la SEDECO			
Tipo de Indicador	Gestión	Dimensión del Indicador	Economía
Año de Medición del Resultado	2021		
Cobertura	Estatral	Frecuencia de Medición	Mensual
Desagregado meta valor por género			
Parámetros de semaforización		Meta Institucional	Meta Valor
0 59.99 60.00 79.99 80.00 130		100%	30
Sentido del Indicador		Unidad de medida (meta valor)	Hombre
Ascendente		Empresa	0.00
Línea Base (meta valor)		Año (Línea base)	Mujer
70		2020	0.00
VARIABLES DEL INDICADOR			
Nombre de la Variable		Unidad de medida	Tipo de Acumulación
Empresas consolidadas (realizado)		Empresa	Suma
Empresas consolidadas (programado)		Empresa	Suma
Fuente de Información			
Dirección General de Atracción de Inversión de la SEDECO a través del software de seguimiento del área INVESTJAL.			
Medios de verificación			
Software de seguimiento a los proyectos de inversión atendidos en la Dirección General de Atracción de Inversión de la SEDECO llamado INVESTJAL.			
Supuestos			
El Estado reúne los requerimientos para que la decisión de la empresa de establecerse en Jalisco sea favorable.			
Observaciones			
Id. mir	10680		

1 El presente documento despliega la información perteneciente a los indicadores estratégicos y gestión de aquellos programas presupuestarios que proveen de bienes y servicios que generan valor público a la ciudadanía jalisciense

2 Se muestra el número del Componente relacionado con el indicador.

GOBIERNO DEL ESTADO DE JALISCO
PRESUPUESTO DE EGRESOS PARA EL EJERCICIO FISCAL 2021

Ficha Técnica de Indicador

Sistema de Evaluación del Desempeño (SED)

Gobierno del Estado de Jalisco Secretaría de la Hacienda Pública

Datos del Programa

Invierte en Jalisco

Eje: Desarrollo económico

Tema: Industria

¿Quién gasta?

07	Unidad Presupuestal	000	Unidad Responsable	00184	Unidad Ejecutora del Gasto
	Secretaría de Desarrollo Económico		Secretaría de Desarrollo Económico		Dirección General de Atracción de Inversión

¿Para qué se gasta?

Finalidad	Función	Subfunción
Desarrollo Económico	Asuntos Económicos, Comerciales y Laborales en General	Asuntos Económicos y Comerciales en General

Presupuesto asignado al Programa Presupuestario

Monto

Objetivos

Nivel	Clave Componente	Resumen Narrativo
Componente	01	Atracción de inversiones incrementada mediante incentivos.

Datos del Indicador

Denominación	Método de cálculo
Total de empresas que consolidaron un proyecto de inversión en Jalisco y aplicaron a incentivo.	$(\text{Empresas consolidadas con incentivo (Realizado)} / \text{Empresas consolidadas con incentivo (Programado)}) * 100$

Descripción del Indicador

Indica las empresas nuevas o de expansión que decidieron establecer su proyecto de inversión en Jalisco derivado de un incentivo económico de la SEDECO

Tipo de Indicador	<input type="text" value="Gestión"/>	Dimensión del Indicador	<input type="text" value="Economía"/>	Año de Medición del Resultado	<input type="text" value="2021"/>
Cobertura	<input type="text" value="Estatal"/>	Frecuencia de Medición	<input type="text" value="Trimestral"/>		

Desagregado meta valor por género

Parámetros de semaforización		Meta Institucional	Meta Valor	Unidad de medida (meta valor)	Hombre	Mujer
<input type="text" value="0"/>	<input type="text" value="59.99"/>	<input type="text" value="100%"/>	<input type="text" value="20"/>	<input type="text" value="Empresa"/>	<input type="text" value="0.00"/>	<input type="text" value="0.00"/>
<input type="text" value="60.00"/>	<input type="text" value="79.99"/>	Sentido del Indicador	Linea Base (meta valor)	Año (Linea base)		
<input type="text" value="80.00"/>	<input type="text" value="130"/>	<input type="text" value="Ascendente"/>	<input type="text" value="70"/>	<input type="text" value="2020"/>		

Variables del Indicador

Nombre de la Variable	Unidad de medida	Tipo de Acumulación
Empresas consolidadas con incentivo (realizado)	Empresa	Suma
Empresas consolidadas con incentivo (programado)	Empresa	Suma

Fuente de Información Dirección General de Atracción de Inversión de la SEDECO a través del software de seguimiento del área INVESTJAL.

Medios de verificación Software de seguimiento a los proyectos de inversión atendidos en la Dirección General de Atracción de Inversión de la SEDECO llamado INVESTJAL.

Supuestos El Estado reúne los requerimientos para que la decisión de la empresa de establecerse en Jalisco sea favorable.

Observaciones

Id_mir

1 El presente documento despliega la información perteneciente a los indicadores estratégicos y gestión de aquellos programas presupuestarios que proveen de bienes y servicios que generan valor público a la ciudadanía jalisciense

2 Se muestra el número del Componente relacionado con el indicador.

GOBIERNO DEL ESTADO DE JALISCO PRESUPUESTO DE EGRESOS PARA EL EJERCICIO FISCAL 2021 Ficha Técnica de Indicador

Sistema de Evaluación del Desempeño (SED)

Gobierno del Estado de Jalisco Secretaría de la Hacienda Pública

Datos del Programa

Fundamentos para un buen Gobierno y Desarrollo Institucional

Eje: Gobierno efectivo e integridad pública Tema: Administración Pública

¿Quién gasta?

07	Unidad Presupuestal	000	Unidad Responsable	00187	Unidad Ejecutora del Gasto
	Secretaría de Desarrollo Económico		Secretaría de Desarrollo Económico		Dirección General de Administración de la SEDECO

¿Para qué se gasta?

Finalidad	Función	Subfunción
Desarrollo Económico	Asuntos Económicos, Comerciales y Laborales en General	Asuntos Económicos y Comerciales en General

Presupuesto asignado al Programa Presupuestario

Monto \$32,543,998.06

Objetivos

Nivel	Clave Componente	Resumen Narrativo
Fin		

Datos del Indicador

Denominación	Método de cálculo
Porcentaje de cumplimiento promedio de las metas de MIDE Jalisco	$(\text{Porcentaje de cumplimiento promedio de las metas de MIDE Jalisco (Realizado)} / \text{Porcentaje de cumplimiento promedio de las metas de MIDE Jalisco (Programado)}) * 100$

Descripción del Indicador

Este indicador mide las etapas de seguimiento y evaluación de los indicadores de cada uno de los ámbitos clave mediante el Sistema de Información Estratégica. Lo anterior permite verificar el impacto, la eficacia y la eficiencia de los proyectos.

Tipo de Indicador	Estratégico	Dimensión del Indicador	Eficacia	Año de Medición del Resultado	2021
Cobertura	Estatal	Frecuencia de Medición	Anual		

Desagregado meta valor por género

Parámetros de semaforización						Meta Institucional	Meta Valor	Unidad de medida (meta valor)	Hombre	Mujer
0	59.99	60.00	79.99	80.00	130	100%	94	Porcentaje	0.00	0.00
<div style="display: flex; justify-content: space-around; align-items: center;"> <div style="width: 20px; height: 10px; background-color: red; border: 1px solid black;"></div> <div style="width: 20px; height: 10px; background-color: yellow; border: 1px solid black;"></div> <div style="width: 20px; height: 10px; background-color: green; border: 1px solid black;"></div> </div>						Sentido del Indicador	Linea Base (meta valor)	Año (Linea base)		
						Ascendente	92	2008		

Variables del Indicador

Nombre de la Variable	Unidad de medida	Tipo de Acumulación
Porcentaje de cumplimiento promedio de las metas de MIDE Jalisco (realizado)	Porcentaje	Suma
Porcentaje de cumplimiento promedio de las metas de MIDE Jalisco (programado)	Porcentaje	Suma

Fuente de Información Dirección General de Planeación y Evaluación Participativa, Secretaría de Planeación y Participación Ciudadana, Gobierno del Estado de Jalisco, 2019.

Medios de verificación

Supuestos

Observaciones

Id_mir 8975

- 1 El presente documento despliega la información perteneciente a los indicadores estratégicos y gestión de aquellos programas presupuestarios que proveen de bienes y servicios que generan valor público a la ciudadanía jalisciense
- 2 Se muestra el número del Componente relacionado con el indicador.

GOBIERNO DEL ESTADO DE JALISCO PRESUPUESTO DE EGRESOS PARA EL EJERCICIO FISCAL 2021 Ficha Técnica de Indicador

Sistema de Evaluación del Desempeño (SED)

Gobierno del Estado de Jalisco Secretaría de la Hacienda Pública

Datos del Programa

Fundamentos para un buen Gobierno y Desarrollo Institucional

Eje: Gobierno efectivo e integridad pública Tema: Administración Pública

¿Quién gasta?

07 Unidad Presupuestal	000 Unidad Responsable	00187 Unidad Ejecutora del Gasto
Secretaría de Desarrollo Económico	Secretaría de Desarrollo Económico	Dirección General de Administración de la SEDECO

¿Para qué se gasta?

Finalidad	Función	Subfunción
Desarrollo Económico	Asuntos Económicos, Comerciales y Laborales en General	Asuntos Económicos y Comerciales en General

Presupuesto asignado al Programa Presupuestario

Monto

Objetivos

Nivel	Clave Componente	Resumen Narrativo
Propósito		

Datos del Indicador

Denominación	Método de cálculo
Porcentaje de servidores públicos que asisten cuando menos a un evento de capacitación al año	(Número de servidores públicos que asisten a por lo menos una capacitación al año con respecto al total de servidores públicos (Realizado)/Número de servidores públicos que asisten a por lo menos una capacitación al año con respecto al total de servidores públicos (Programado))*100

Descripción del Indicador
Es la proporción de servidores públicos que acuden cuando menos a un evento de capacitación, respecto del total de servidores públicos.

Tipo de Indicador	<input type="text" value="Estratégico"/>	Dimensión del Indicador	<input type="text" value="Eficacia"/>	Año de Medición del Resultado	<input type="text" value="2021"/>
Cobertura	<input type="text" value="Estatal"/>	Frecuencia de Medición	<input type="text" value="Mensual"/>		

Desagregado meta valor por género

Parámetros de semaforización						Meta Institucional	Meta Valor	Unidad de medida (meta valor)	Hombre	Mujer
0	59.99	60.00	79.99	80.00	130	100%	50	Porcentaje	0.00	0.00
						Sentido del Indicador	Linea Base (meta valor)	Año (Linea base)		
						Ascendente	10	2019		

Variables del Indicador

Nombre de la Variable	Unidad de medida	Tipo de Acumulación
Número de servidores públicos que asisten a por lo menos una capacitación al año con respecto al total de servidores públicos (realizado)	Porcentaje	Suma
Número de servidores públicos que asisten a por lo menos una capacitación al año con respecto al total de servidores públicos (programado)	Porcentaje	Suma

Fuente de Información	<input type="text" value="Secretaría de Administración, Gobierno de Jalisco, 2020."/>
Medios de verificación	<input type="text"/>
Supuestos	<input type="text"/>
Observaciones	<input type="text"/>
Id. mir	<input type="text" value="8976"/>

- 1 El presente documento despliega la información perteneciente a los indicadores estratégicos y gestión de aquellos programas presupuestarios que proveen de bienes y servicios que generan valor público a la ciudadanía jalisciense
- 2 Se muestra el número del Componente relacionado con el indicador.

GOBIERNO DEL ESTADO DE JALISCO PRESUPUESTO DE EGRESOS PARA EL EJERCICIO FISCAL 2021 Ficha Técnica de Indicador

Sistema de Evaluación del Desempeño (SED)

Gobierno del Estado de Jalisco Secretaría de la Hacienda Pública

Datos del Programa

Fundamentos para un buen Gobierno y Desarrollo Institucional

Eje: Gobierno efectivo e integridad pública Tema: Administración Pública

¿Quién gasta?

07	Unidad Presupuestal	000	Unidad Responsable	00187	Unidad Ejecutora del Gasto
	Secretaría de Desarrollo Económico		Secretaría de Desarrollo Económico		Dirección General de Administración de la SEDECO

¿Para qué se gasta?

Finalidad	Función	Subfunción
Desarrollo Económico	Asuntos Económicos, Comerciales y Laborales en General	Asuntos Económicos y Comerciales en General

Presupuesto asignado al Programa Presupuestario

Monto \$32,543,998.06

Objetivos

Nivel	Clave Componente	Resumen Narrativo
Componente	01	Normativas de regulación aplicables para programas de desarrollo e inversión implementadas en Sedeco para aplicar a apoyos

Datos del Indicador

Denominación	Método de cálculo
Documentos normativos para el desarrollo de Jalisco Competitivo generados	$(\text{Reglas de operación publicadas (Realizado)} / \text{Reglas de operación publicadas (Programado)}) * 100$

Descripción del Indicador
Documentos normativos para el desarrollo de programas. Contienen reglas de operación y convocatorias públicas del programa Jalisco Competitivo para el desarrollo publicadas y operando

Tipo de Indicador	Gestión	Dimensión del Indicador	Economía	Año de Medición del Resultado	2021
Cobertura	Estatal	Frecuencia de Medición	Anual		

Desagregado meta valor por género

Parámetros de semaforización						Meta Institucional	Meta Valor	Unidad de medida (meta valor)	Hombre	Mujer
0	59.99	60.00	79.99	80.00	130	100%	3	Documento	0.00	0.00
■	■	■	■	■	■	Sentido del Indicador	Linea Base (meta valor)	Año (Linea base)		
						Ascendente	No disponible	2019		

Variables del Indicador

Nombre de la Variable	Unidad de medida	Tipo de Acumulación
Reglas de operación publicadas (realizado)	Documento	Suma
Reglas de operación publicadas (programado)	Documento	Suma

Fuente de Información Diario Oficial del Estado de Jalisco

Medios de verificación Diario oficial del Estado de Jalisco <https://periodicooficial.jalisco.gob.mx/>

Supuestos Existen los medios para la verificación del programa

Observaciones

Id_mir 10681

- 1 El presente documento despliega la información perteneciente a los indicadores estratégicos y gestión de aquellos programas presupuestarios que proveen de bienes y servicios que generan valor público a la ciudadanía jalisciense
- 2 Se muestra el número del Componente relacionado con el indicador.

GOBIERNO DEL ESTADO DE JALISCO
PRESUPUESTO DE EGRESOS PARA EL EJERCICIO FISCAL 2021
Ficha Técnica de Indicador

Sistema de Evaluación del Desempeño (SED)

Gobierno del Estado de Jalisco Secretaría de la Hacienda Pública

Datos del Programa

Fundamentos para un buen Gobierno y Desarrollo Institucional

Eje: Gobierno efectivo e integridad pública Tema: Administración Pública

¿Quién gasta?

07	Unidad Presupuestal	000	Unidad Responsable	00187	Unidad Ejecutora del Gasto
	Secretaría de Desarrollo Económico		Secretaría de Desarrollo Económico		Dirección General de Administración de la SEDECO

¿Para qué se gasta?

Finalidad	Función	Subfunción
Desarrollo Económico	Asuntos Económicos, Comerciales y Laborales en General	Asuntos Económicos y Comerciales en General

Presupuesto asignado al Programa Presupuestario

Monto

Objetivos

Nivel	Clave Componente	Resumen Narrativo
Componente	04	Indicadores de seguimiento, control y monitoreo reportados.

Datos del Indicador

Denominación	Método de cálculo
Documentos de la Dirección de Planeación y Vocacionamiento institucional generados	(Reporte de seguimiento Planeacion (Realizado) / Reporte de seguimiento Planeacion (Programado))*100

Descripción del Indicador
Control y seguimiento de los indicadores y generación de documento de la Dirección de Planeación y Vocacionamiento institucional.

Tipo de Indicador	Gestión	Dimensión del Indicador	Economía	Año de Medición del Resultado	2021
Cobertura	Estatral	Frecuencia de Medición	Anual		

Desagregado meta valor por género

		Meta Institucional	Meta Valor	Unidad de medida (meta valor)	Hombre	Mujer
Parámetros de semaforización		100%	1	Documento	0.00	0.00
0	59.99	60.00	79.99	80.00	130	
		Sentido del Indicador	Línea Base (meta valor)	Año (Línea base)		
		Ascendente	No disponible	2019		

Variables del Indicador

Nombre de la Variable	Unidad de medida	Tipo de Acumulación
Reporte de seguimiento Planeacion (realizado)	Documento	Suma
Reporte de seguimiento Planeacion (programado)	Documento	Suma

Fuente de Información Dirección de Planeación y Vocacionamiento

Medios de verificación Documentos digitalizados y pagina de SHP <https://hacienda.jalisco.gob.mx/> y SEDECO <https://sedeco.jalisco.gob.mx/>

Supuestos Se cuenta con un seguimiento oportuna por las áreas

Observaciones

Id_mir

- 1 El presente documento despliega la información perteneciente a los indicadores estratégicos y gestión de aquellos programas presupuestarios que proveen de bienes y servicios que generan valor público a la ciudadanía jalisciense
- 2 Se muestra el número del Componente relacionado con el indicador.

GOBIERNO DEL ESTADO DE JALISCO PRESUPUESTO DE EGRESOS PARA EL EJERCICIO FISCAL 2021 Ficha Técnica de Indicador

Sistema de Evaluación del Desempeño (SED)

Gobierno del Estado de Jalisco Secretaría de la Hacienda Pública

Datos del Programa

Fundamentos para un buen Gobierno y Desarrollo Institucional

Eje: Gobierno efectivo e integridad pública Tema: Administración Pública

¿Quién gasta?

07	Unidad Presupuestal	000	Unidad Responsable	00187	Unidad Ejecutora del Gasto
	Secretaría de Desarrollo Económico		Secretaría de Desarrollo Económico		Dirección General de Administración de la SEDECO

¿Para qué se gasta?

Finalidad	Función	Subfunción
Desarrollo Económico	Asuntos Económicos, Comerciales y Laborales en General	Asuntos Económicos y Comerciales en General

Presupuesto asignado al Programa Presupuestario

Monto

Objetivos

Nivel	Clave Componente	Resumen Narrativo
Componente	06	Administración de recursos realizada como apoyo al logro de objetivos.

Datos del Indicador

Denominación	Método de cálculo
Presupuesto Anual	(Reportes de seguimiento Financiero (Realizado) / Reportes de seguimiento Financiero (Programado))*100

Descripción del Indicador

Recursos gestionados y ejecutados

Tipo de Indicador	Gestión	Dimensión del Indicador	Economía	Año de Medición del Resultado	2021
Cobertura	Estatral	Frecuencia de Medición	Mensual		

Desagregado meta valor por género

Parámetros de semaforización		Meta Institucional	Meta Valor	Unidad de medida (meta valor)	Hombre	Mujer
0	59.99	100%	12	Documento	0.00	0.00
60.00	79.99	Sentido del Indicador	Linea Base (meta valor)	Año (Linea base)		
80.00	130	Ascendente	No disponible	2019		

Variables del Indicador

Nombre de la Variable	Unidad de medida	Tipo de Acumulación
Reportes de seguimiento Financiero (realizado)	Documento	Suma
Reportes de seguimiento Financiero (programado)	Documento	Suma

Fuente de Información

Medios de verificación

Supuestos

Observaciones

Id_mir

- 1 El presente documento despliega la información perteneciente a los indicadores estratégicos y gestión de aquellos programas presupuestarios que proveen de bienes y servicios que generan valor público a la ciudadanía jalisciense
- 2 Se muestra el número del Componente relacionado con el indicador.

GOBIERNO DEL ESTADO DE JALISCO
PRESUPUESTO DE EGRESOS PARA EL EJERCICIO FISCAL 2021

Ficha Técnica de Indicador

Sistema de Evaluación del Desempeño (SED)

Gobierno del Estado de Jalisco		Secretaría de la Hacienda Pública	
Datos del Programa			
Fundamentos para un buen Gobierno y Desarrollo Institucional			
Eje: Gobierno efectivo e integridad pública		Tema: Administración Pública	
¿Quién gasta?			
07	Unidad Presupuestal	000	Unidad Responsable
Secretaría de Desarrollo Económico		Secretaría de Desarrollo Económico	
00187	Unidad Ejecutora del Gasto		
Dirección General de Administración de la SEDECO			
¿Para qué se gasta?			
Finalidad	Función	Subfunción	
Desarrollo Económico	Asuntos Económicos, Comerciales y Laborales en General	Asuntos Económicos y Comerciales en General	
Presupuesto asignado al Programa Presupuestario			
Monto	\$32,543,998.06		
Objetivos			
Nivel	Clave Componente	Resumen Narrativo	
Componente	07	Trámites y servicios otorgados con calidad.	
Datos del Indicador			
Denominación		Método de cálculo	
ISO 9001-2008 y Distintivos		$(\text{Total de certificados de avance de obra (Realizado)} / \text{Total de certificados de avance de obra (Programado)}) * 100$	
Descripción del Indicador			
Calidad en los trámites y servicios otorgados			
Tipo de Indicador	Gestión	Dimensión del Indicador	Calidad
Cobertura	Estatral	Frecuencia de Medición	Anual
		Año de Medición del Resultado	2021
Desagregado meta valor por género			
Parámetros de semaforización		Meta Institucional	Meta Valor
0	59.99	60.00	79.99
80.00	130	100%	1
		Unidad de medida (meta valor)	Hombre
		Certificado	0.00
		Linea Base (meta valor)	Mujer
		No disponible	0.00
		Año (Linea base)	
		2019	
Variables del Indicador			
Nombre de la Variable		Unidad de medida	Tipo de Acumulación
Total de certificados de avance de obra (realizado)		Certificado	Suma
Total de certificados de avance de obra (programado)		Certificado	Suma
Fuente de Información Pagina de Internet			
Medios de verificación Certificaciones http://10.7.1.4/portal-iso/			
Supuestos Se cuenta con participación del equipo de trabajo			
Observaciones			
Id_mir 10684			

- 1 El presente documento despliega la información perteneciente a los indicadores estratégicos y gestión de aquellos programas presupuestarios que proveen de bienes y servicios que generan valor público a la ciudadanía jalisciense
- 2 Se muestra el número del Componente relacionado con el indicador.

GOBIERNO DEL ESTADO DE JALISCO PRESUPUESTO DE EGRESOS PARA EL EJERCICIO FISCAL 2021 Ficha Técnica de Indicador

Sistema de Evaluación del Desempeño (SED)

Gobierno del Estado de JaliscoSecretaría de la Hacienda Pública

Datos del Programa

Fundamentos para un buen Gobierno y Desarrollo Institucional

Eje: Gobierno efectivo e integridad públicaTema: Administración Pública

¿Quién gasta?

07	Unidad Presupuestal	000	Unidad Responsable	00187	Unidad Ejecutora del Gasto
	Secretaría de Desarrollo Económico		Secretaría de Desarrollo Económico		Dirección General de Administración de la SEDECO

¿Para qué se gasta?

Finalidad	Función	Subfunción
Desarrollo Económico	Asuntos Económicos, Comerciales y Laborales en General	Asuntos Económicos y Comerciales en General

Presupuesto asignado al Programa Presupuestario

Monto

Objetivos

Nivel	Clave Componente	Resumen Narrativo
Componente	F1	Reportes realizados dentro del Programa Anual de Trabajo en coordinación con la Contraloría del Estado de Jalisco


Datos del Indicador

Denominación	Método de cálculo
Reportes realizados dentro del Programa Anual de Trabajo en coordinación con la Contraloría del Estado de Jalisco	(Realizar Auditorías Internas programadas (Realizado) / Realizar Auditorías Internas programadas (Programado))*100

Descripción del Indicador
Reportes realizados dentro del Programa Anual de Trabajo en coordinación con la Contraloría del Estado de Jalisco

Tipo de Indicador	Gestión	Dimensión del Indicador	Calidad	Año de Medición del Resultado	2021
Cobertura	Estatal	Frecuencia de Medición	Anual		

Desagregado meta valor por género

	Meta Institucional	Meta Valor	Unidad de medida (meta valor)	Hombre	Mujer
	100%	1	Auditoría	0.00	0.00
Parámetros de semaforización					
<input type="text" value="0"/> <input type="text" value="59.99"/> <input type="text" value="60.00"/> <input type="text" value="79.99"/> <input type="text" value="80.00"/> <input type="text" value="130"/>					
	Sentido del Indicador	Línea Base (meta valor)	Año (Línea base)		
	Ascendente	No disponible	No disponible		

Variables del Indicador

Nombre de la Variable	Unidad de medida	Tipo de Acumulación
Realizar Auditorías Internas programadas (realizado)	Auditoría	Suma
Realizar Auditorías Internas programadas (programado)	Auditoría	Suma

Fuente de Información	Dirección General de Informática
Medios de verificación	Dirección de Informática
Supuestos	Se cuenta con seguimiento de control interno
Observaciones	
Id_mir	12451

- 1 El presente documento despliega la información perteneciente a los indicadores estratégicos y gestión de aquellos programas presupuestarios que proveen de bienes y servicios que generan valor público a la ciudadanía jalisciense
- 2 Se muestra el número del Componente relacionado con el indicador.

GOBIERNO DEL ESTADO DE JALISCO PRESUPUESTO DE EGRESOS PARA EL EJERCICIO FISCAL 2021

Ficha Técnica de Indicador

Sistema de Evaluación del Desempeño (SED)

Gobierno del Estado de Jalisco		Secretaría de la Hacienda Pública	
Datos del Programa			
Fomento a la Industria, Comercio y Servicios CEPE			
Eje: Desarrollo económico		Tema: Industria	
¿Quién gasta?			
07	Unidad Presupuestal	026	Unidad Responsable
Secretaría de Desarrollo Económico		Consejo Estatal de Promoción Económica	
00190	Unidad Ejecutora del Gasto	Consejo Estatal de Promoción Económica	
¿Para qué se gasta?			
Finalidad		Función	
Desarrollo Económico		Asuntos Económicos, Comerciales y Laborales en General	
Subfunción			
Asuntos Económicos y Comerciales en General			
Presupuesto asignado al Programa Presupuestario			
Monto		\$0.00	
Objetivos			
Nivel	Clave Componente	Resumen Narrativo	
Fin			
Datos del Indicador			
Denominación		Método de cálculo	
Posición en PIB per cápita		$(\text{Posición en PIB per cápita (Realizado)} / \text{Posición en PIB per cápita (Programado)}) * 100$	
Descripción del Indicador			
Posición de Jalisco en el orden de las entidades del país, de mayor a menor, en el PIB per cápita, entendiéndose este último como la suma de bienes y servicios finales producidos en el estado en un año, dividido entre la población promedio del mismo año.			
Tipo de Indicador	Estratégico	Dimensión del Indicador	Eficacia
Cobertura	Estatal	Frecuencia de Medición	Anual
		Año de Medición del Resultado	2021
Desagregado meta valor por género			
Parámetros de semaforización		Meta Institucional	Meta Valor
130	80.00	100%	12
79.99	60.00	Sentido del Indicador	Unidad de medida (meta valor)
59.99	0	Descendente	Posición
0		Linea Base (meta valor)	Hombre
		14	0.00
		Año (Linea base)	Mujer
		2006	0.00
Variabes del Indicador			
Nombre de la Variable		Unidad de medida	Tipo de Acumulación
Posición en PIB per cápita (realizado)		Posición	Suma
Posición en PIB per cápita (programado)		Posición	Suma
Fuente de Información			
Instituto de Información Estadística y Geográfica del Estado de Jalisco (IIEG) con datos de INEGI (Sistema de Cuentas Nacionales de México, PIB por entidad federativa a precios corrientes 2017), la Encuesta Nacional de Empleo (ENOE) (Indicadores Estratégicos de Ocupación y Empleo por Entidad federativa, Población total 2017) y el Banco de México (Banxico, Principales Indicadores, Mercado Cambiario, Tipo de Cambio Fix, 2017 México. 2017 (último dato publicado en diciembre de 2018).			
Medios de verificación			
Supuestos			
Observaciones			
Id_mir	8977		
1	El presente documento despliega la información perteneciente a los indicadores estratégicos y gestión de aquellos programas presupuestarios que proveen de bienes y servicios que generan valor público a la ciudadanía jalisciense		
2	Se muestra el número del Componente relacionado con el indicador.		

GOBIERNO DEL ESTADO DE JALISCO PRESUPUESTO DE EGRESOS PARA EL EJERCICIO FISCAL 2021

Ficha Técnica de Indicador

Sistema de Evaluación del Desempeño (SED)

Gobierno del Estado de Jalisco Secretaría de la Hacienda Pública

Datos del Programa

Programa de Proyectos Productivos

Eje: Desarrollo económico

Tema: Industria

¿Quién gasta?

07	Unidad Presupuestal	026	Unidad Responsable	00190	Unidad Ejecutora del Gasto
	Secretaría de Desarrollo Económico		Consejo Estatal de Promoción Económica		Consejo Estatal de Promoción Económica

¿Para qué se gasta?

Finalidad	Función	Subfunción
Desarrollo Económico	Asuntos Económicos, Comerciales y Laborales en General	Asuntos Económicos y Comerciales en General

Presupuesto asignado al Programa Presupuestario

Monto

Objetivos

Nivel	Clave Componente	Resumen Narrativo
Fin		

Datos del Indicador

Denominación	Método de cálculo
Posición en PIB per cápita	$(\text{Posición en PIB per cápita (Realizado)} / \text{Posición en PIB per cápita (Programado)}) * 100$

Descripción del Indicador
Posición de Jalisco en el orden de las entidades del país, de mayor a menor, en el PIB per cápita, entendiéndose este último como la suma de bienes y servicios finales producidos en el estado en un año, dividido entre la población promedio del mismo año.

Tipo de Indicador	Estratégico	Dimensión del Indicador	Eficacia	Año de Medición del Resultado	2021
Cobertura	Estatral	Frecuencia de Medición	Anual		

Desagregado meta valor por género

	Meta Institucional	Meta Valor	Unidad de medida (meta valor)	Hombre	Mujer
Parámetros de semaforización	100%	12	Posición	0.00	0.00
<div style="display: flex; justify-content: space-around; align-items: center;"> <div style="text-align: center;">130</div> <div style="text-align: center;">80.00</div> <div style="text-align: center;">79.99</div> <div style="text-align: center;">60.00</div> <div style="text-align: center;">59.99</div> <div style="text-align: center;">0</div> </div>	Sentido del Indicador	Linea Base (meta valor)	Año (Linea base)		
<div style="display: flex; justify-content: space-around; align-items: center;"> <div style="width: 15px; height: 15px; background-color: red; border: 1px solid black;"></div> <div style="width: 15px; height: 15px; background-color: yellow; border: 1px solid black;"></div> <div style="width: 15px; height: 15px; background-color: green; border: 1px solid black;"></div> </div>	Descendente	14	2006		

Variables del Indicador

Nombre de la Variable	Unidad de medida	Tipo de Acumulación
Posición en PIB per cápita (realizado)	Posición	Suma
Posición en PIB per cápita (programado)	Posición	Suma

Fuente de Información
Instituto de Información Estadística y Geográfica del Estado de Jalisco (IIEG) con datos de INEGI (Sistema de Cuentas Nacionales de México, PIB por entidad federativa a precios corrientes 2017), la Encuesta Nacional de Empleo (ENOE) (Indicadores Estratégicos de Ocupación y Empleo por Entidad federativa, Población total 2017) y el Banco de México (Banxico, Principales Indicadores, Mercado Cambiario, Tipo de Cambio Fix, 2017 México. 2017 (último dato publicado en diciembre de 2018).

Medios de verificación

Supuestos

Observaciones

Id_mir

- 1 El presente documento despliega la información perteneciente a los indicadores estratégicos y gestión de aquellos programas presupuestarios que proveen de bienes y servicios que generan valor público a la ciudadanía jalisciense
- 2 Se muestra el número del Componente relacionado con el indicador.

GOBIERNO DEL ESTADO DE JALISCO PRESUPUESTO DE EGRESOS PARA EL EJERCICIO FISCAL 2021

Ficha Técnica de Indicador

Sistema de Evaluación del Desempeño (SED)

Gobierno del Estado de JaliscoSecretaría de la Hacienda Pública

Datos del Programa

Operación del Consejo Estatal de Promoción Económica

Eje: Desarrollo económico

Tema: Industria

¿Quién gasta?

07	Unidad Presupuestal	026	Unidad Responsable	00190	Unidad Ejecutora del Gasto
	Secretaría de Desarrollo Económico		Consejo Estatal de Promoción Económica		Consejo Estatal de Promoción Económica

¿Para qué se gasta?

Finalidad	Función	Subfunción
Desarrollo Económico	Asuntos Económicos, Comerciales y Laborales en General	Asuntos Económicos y Comerciales en General

Presupuesto asignado al Programa Presupuestario

Monto

Objetivos

Nivel	Clave Componente	Resumen Narrativo
Fin		

Datos del Indicador

Denominación	Método de cálculo
Posición en PIB per cápita	$(\text{Posición en PIB per cápita (Realizado)} / \text{Posición en PIB per cápita (Programado)}) * 100$

Descripción del Indicador
Posición de Jalisco en el orden de las entidades del país, de mayor a menor, en el PIB per cápita, entendiéndose este último como la suma de bienes y servicios finales producidos en el estado en un año, dividido entre la población promedio del mismo año.

Tipo de Indicador	Estratégico	Dimensión del Indicador	Eficacia	Año de Medición del Resultado	2021
Cobertura	Estatral	Frecuencia de Medición	Anual		

Desagregado meta valor por género

Parámetros de semaforización		Meta Institucional	Meta Valor	Unidad de medida (meta valor)	Hombre	Mujer
		100%	12	Posición	0.00	0.00
130	80.00	79.99	60.00	59.99	0	
		Sentido del Indicador	Linea Base (meta valor)	Año (Linea base)		
		Descendente	14	2006		

Variables del Indicador

Nombre de la Variable	Unidad de medida	Tipo de Acumulación
Posición en PIB per cápita (realizado)	Posición	Suma
Posición en PIB per cápita (programado)	Posición	Suma

Fuente de Información
Instituto de Información Estadística y Geográfica del Estado de Jalisco (IIEG) con datos de INEGI (Sistema de Cuentas Nacionales de México, PIB por entidad federativa a precios corrientes 2017), la Encuesta Nacional de Empleo (ENOE) (Indicadores Estratégicos de Ocupación y Empleo por Entidad federativa, Población total 2017) y el Banco de México (Banxico, Principales Indicadores, Mercado Cambiario, Tipo de Cambio Fix, 2017) México. 2017 (último dato publicado en diciembre de 2018).

Medios de verificación

Supuestos

Observaciones

Id_mir

- 1 El presente documento despliega la información perteneciente a los indicadores estratégicos y gestión de aquellos programas presupuestarios que proveen de bienes y servicios que generan valor público a la ciudadanía jalisciense
- 2 Se muestra el número del Componente relacionado con el indicador.

GOBIERNO DEL ESTADO DE JALISCO PRESUPUESTO DE EGRESOS PARA EL EJERCICIO FISCAL 2021 Ficha Técnica de Indicador

Sistema de Evaluación del Desempeño (SED)

Gobierno del Estado de Jalisco		Secretaría de la Hacienda Pública	
Datos del Programa			
Fomento a la Industria, Comercio y Servicios CEPE			
Eje: Desarrollo económico		Tema: Industria	
¿Quién gasta?			
07	Unidad Presupuestal	026	Unidad Responsable
Secretaría de Desarrollo Económico		Consejo Estatal de Promoción Económica	
00190	Unidad Ejecutora del Gasto		
Consejo Estatal de Promoción Económica			
¿Para qué se gasta?			
Finalidad	Función	Subfunción	
Desarrollo Económico	Asuntos Económicos, Comerciales y Laborales en General	Asuntos Económicos y Comerciales en General	
Presupuesto asignado al Programa Presupuestario			
Monto		\$0.00	
Objetivos			
Nivel	Clave Componente	Resumen Narrativo	
Propósito			
Datos del Indicador			
Denominación		Método de cálculo	
Posición en el Subíndice Sectores Precusores del Índice de Competitividad, IMCO		$\frac{(\text{Realizado}) / \text{Posición en el Subíndice Sectores Precusores del Índice de Competitividad, IMCO (Programado)}}{100}$	
Descripción del Indicador			
Según la fuente oficial (Imco), esta variable es un índice que se construye mediante los sistemas que lideran el crecimiento y desarrollo de una economía, en una región. Considera variables tales como la telefonía fija y móvil; internet, telecomunicaciones; transporte, infraestructura terrestre, así como información sobre el sistema financiero. Esta variable se muestra como el lugar que ocupa Jalisco a nivel nacional.			
Tipo de Indicador	Estratégico	Dimensión del Indicador	Eficacia
Cobertura	Estatad	Frecuencia de Medición	Bienal
		Año de Medición del Resultado	2021
Desagregado meta valor por género			
Parámetros de semaforización		Meta Institucional	Meta Valor
130	80.00	100%	5
79.99	60.00	Sentido del Indicador	Unidad de medida (meta valor)
59.99	0	Descendente	Posición
0		Línea Base (meta valor)	Año (Línea base)
		9	2006
		Hombre	Mujer
		0.00	0.00
Variables del Indicador			
Nombre de la Variable		Unidad de medida	Tipo de Acumulación
Posición en el Subíndice Sectores Precusores del Índice de Competitividad, IMCO (realizado)		Posición	Suma
Posición en el Subíndice Sectores Precusores del Índice de Competitividad, IMCO (programado)		Posición	Suma
Fuente de Información	IMCO, Índice de Competitividad Estatal, 2018.		
Medios de verificación			
Supuestos			
Observaciones			
Id_mir	8978		

- 1 El presente documento despliega la información perteneciente a los indicadores estratégicos y gestión de aquellos programas presupuestarios que proveen de bienes y servicios que generan valor público a la ciudadanía jalisciense
- 2 Se muestra el número del Componente relacionado con el indicador.

GOBIERNO DEL ESTADO DE JALISCO PRESUPUESTO DE EGRESOS PARA EL EJERCICIO FISCAL 2021

Ficha Técnica de Indicador

Sistema de Evaluación del Desempeño (SED)

Gobierno del Estado de Jalisco		Secretaría de la Hacienda Pública	
Datos del Programa			
Programa de Proyectos Productivos			
Eje: Desarrollo económico		Tema: Industria	
¿Quién gasta?			
07	Unidad Presupuestal	026	Unidad Responsable
Secretaría de Desarrollo Económico		Consejo Estatal de Promoción Económica	
00190	Unidad Ejecutora del Gasto		
Consejo Estatal de Promoción Económica			
¿Para qué se gasta?			
Finalidad	Función	Subfunción	
Desarrollo Económico	Asuntos Económicos, Comerciales y Laborales en General	Asuntos Económicos y Comerciales en General	
Presupuesto asignado al Programa Presupuestario			
Monto		\$0.00	
Objetivos			
Nivel	Clave Componente	Resumen Narrativo	
Propósito			
Datos del Indicador			
Denominación		Método de cálculo	
Posición en el Subíndice Sectores Precusores del Índice de Competitividad, IMCO		(Posición en el Subíndice Sectores Precusores del Índice de Competitividad, IMCO (Realizado)/Posición en el Subíndice Sectores Precusores del Índice de Competitividad, IMCO (Programado))*100	
Descripción del Indicador			
Según la fuente oficial (Imco), esta variable es un índice que se construye mediante los sistemas que lideran el crecimiento y desarrollo de una economía, en una región. Considera variables tales como la telefonía fija y móvil; internet, telecomunicaciones; transporte, infraestructura terrestre, así como información sobre el sistema financiero. Esta variable se muestra como el lugar que ocupa Jalisco a nivel nacional.			
Tipo de Indicador	Estratégico	Dimensión del Indicador	Eficacia
Cobertura	Estatad	Frecuencia de Medición	Bienal
		Año de Medición del Resultado	2021
Desagregado meta valor por género			
Parámetros de semaforización		Meta Institucional	Meta Valor
130	80.00	100%	5
79.99	60.00	Sentido del Indicador	Unidad de medida (meta valor)
59.99	0	Descendente	Posición
0		Línea Base (meta valor)	Hombre
		Año (Línea base)	Mujer
		9	0.00
		2006	0.00
Variables del Indicador			
Nombre de la Variable		Unidad de medida	Tipo de Acumulación
Posición en el Subíndice Sectores Precusores del Índice de Competitividad, IMCO (realizado)		Posición	Suma
Posición en el Subíndice Sectores Precusores del Índice de Competitividad, IMCO (programado)		Posición	Suma
Fuente de Información	IMCO, Índice de Competitividad Estatal, 2018.		
Medios de verificación			
Supuestos			
Observaciones			
Id_mir	13452		

- 1 El presente documento despliega la información perteneciente a los indicadores estratégicos y gestión de aquellos programas presupuestarios que proveen de bienes y servicios que generan valor público a la ciudadanía jalisciense
- 2 Se muestra el número del Componente relacionado con el indicador.

GOBIERNO DEL ESTADO DE JALISCO PRESUPUESTO DE EGRESOS PARA EL EJERCICIO FISCAL 2021 Ficha Técnica de Indicador

Sistema de Evaluación del Desempeño (SED)

Gobierno del Estado de Jalisco Secretaría de la Hacienda Pública

Datos del Programa

Operación del Consejo Estatal de Promoción Económica

Eje: Desarrollo económico Tema: Industria

¿Quién gasta?

07 Unidad Presupuestal	026 Unidad Responsable	00190 Unidad Ejecutora del Gasto
Secretaría de Desarrollo Económico	Consejo Estatal de Promoción Económica	Consejo Estatal de Promoción Económica

¿Para qué se gasta?

Finalidad	Función	Subfunción
Desarrollo Económico	Asuntos Económicos, Comerciales y Laborales en General	Asuntos Económicos y Comerciales en General

Presupuesto asignado al Programa Presupuestario

Monto

Objetivos

Nivel	Clave Componente	Resumen Narrativo
Propósito		

Datos del Indicador

Denominación	Método de cálculo
Posición en el Subíndice Sectores Precusores del Índice de Competitividad, IMCO	$(\text{Posición en el Subíndice Sectores Precusores del Índice de Competitividad, IMCO (Realizado)} / \text{Posición en el Subíndice Sectores Precusores del Índice de Competitividad, IMCO (Programado)}) * 100$

Descripción del Indicador
Según la fuente oficial (Imco), esta variable es un índice que se construye mediante los sistemas que lideran el crecimiento y desarrollo de una economía, en una región. Considera variables tales como la telefonía fija y móvil; internet, telecomunicaciones; transporte, infraestructura terrestre, así como información sobre el sistema financiero. Esta variable se muestra como el lugar que ocupa Jalisco a nivel nacional.

Tipo de Indicador	Estratégico	Dimensión del Indicador	Eficacia	Año de Medición del Resultado	2021
Cobertura	Estatal	Frecuencia de Medición	Bienal		

Parámetros de semaforización	Meta Institucional	Meta Valor	Unidad de medida (meta valor)	Desagregado meta valor por género	
				Hombre	Mujer
130 <input style="width: 20px;" type="text" value="80.00"/> 79.99 <input style="width: 20px;" type="text" value="60.00"/> 59.99 <input style="width: 20px;" type="text" value="0"/>	100%	5	Posición	0.00	0.00
■ ■ ■ ■ ■ ■	Sentido del Indicador	Línea Base (meta valor)	Año (Línea base)		
	Descendente	9	2006		

Variables del Indicador

Nombre de la Variable	Unidad de medida	Tipo de Acumulación
Posición en el Subíndice Sectores Precusores del Índice de Competitividad, IMCO (realizado)	Posición	Suma
Posición en el Subíndice Sectores Precusores del Índice de Competitividad, IMCO (programado)	Posición	Suma

Fuente de Información	IMCO, Índice de Competitividad Estatal, 2018.
Medios de verificación	
Supuestos	
Observaciones	
Id_mir	13453

- 1 El presente documento despliega la información perteneciente a los indicadores estratégicos y gestión de aquellos programas presupuestarios que proveen de bienes y servicios que generan valor público a la ciudadanía jalisciense
- 2 Se muestra el número del Componente relacionado con el indicador.

GOBIERNO DEL ESTADO DE JALISCO
PRESUPUESTO DE EGRESOS PARA EL EJERCICIO FISCAL 2021

Ficha Técnica de Indicador

Sistema de Evaluación del Desempeño (SED)

Gobierno del Estado de Jalisco	Secretaría de la Hacienda Pública
---------------------------------------	------------------------------------------

Datos del Programa

Programa de Proyectos Productivos

Eje: Desarrollo económico

Tema: Industria

¿Quién gasta?

07 Unidad Presupuestal	026 Unidad Responsable	00190 Unidad Ejecutora del Gasto
Secretaría de Desarrollo Económico	Consejo Estatal de Promoción Económica	Consejo Estatal de Promoción Económica

¿Para qué se gasta?

Finalidad	Función	Subfunción
Desarrollo Económico	Asuntos Económicos, Comerciales y Laborales en General	Asuntos Económicos y Comerciales en General

Presupuesto asignado al Programa Presupuestario

Monto \$0.00

Objetivos

Nivel	Clave Componente	Resumen Narrativo
Componente	02	Acciones ejercidas para apoyar el fortalecimiento de empleos de los sectores estratégicos de las unidades económicas de Jalisco.

Datos del Indicador

Denominación	Método de cálculo
Tasa de crecimiento en empleos generados.	$(\text{Empleos formales (Realizado)} / \text{Empleos formales (Programado)}) * 100$

Descripción del Indicador

Mide los empleos generados por parte de las unidades económicas de Jalisco en 2021 respecto al año inmediato anterior.

Tipo de Indicador	Gestión	Dimensión del Indicador	Calidad	Año de Medición del Resultado	2021
Cobertura	Estatal	Frecuencia de Medición	Semestral		

Desagregado meta valor por género

Parámetros de semaforización	Meta Institucional	Meta Valor	Unidad de medida (meta valor)	Hombre	Mujer
0 59.99 60.00 79.99 80.00 130	100%	10	Porcentaje	0.00	0.00
	Sentido del Indicador	Linea Base (meta valor)	Año (Linea base)		
	Ascendente	10	2020		

Variables del Indicador

Nombre de la Variable	Unidad de medida	Tipo de Acumulación
Empleos formales (realizado)	Porcentaje	Suma
Empleos formales (programado)	Porcentaje	Suma

Fuente de Información Archivos propios disponibles en la Dirección de Operaciones, y/o Coordinación de Análisis y Seguimiento, 4to. piso del edificio de la SEDECO.

Medios de verificación Archivero propio disponibles en la Dirección de Operaciones, y/o Coordinación de Análisis y Seguimiento, 4to. piso del edificio de la SEDECO.

Supuestos Las unidades económicas se comprometen a generar empleos

Observaciones

Id_mir 13550

1 El presente documento despliega la información perteneciente a los indicadores estratégicos y gestión de aquellos programas presupuestarios que proveen de bienes y servicios que generan valor público a la ciudadanía jalisciense

2 Se muestra el número del Componente relacionado con el indicador.

GOBIERNO DEL ESTADO DE JALISCO PRESUPUESTO DE EGRESOS PARA EL EJERCICIO FISCAL 2021 Ficha Técnica de Indicador

Sistema de Evaluación del Desempeño (SED)

Gobierno del Estado de Jalisco Secretaría de la Hacienda Pública

Datos del Programa

Operación del Consejo Estatal de Promoción Económica

Eje: Desarrollo económico Tema: Industria

¿Quién gasta?

07 Unidad Presupuestal	026 Unidad Responsable	00190 Unidad Ejecutora del Gasto
Secretaría de Desarrollo Económico	Consejo Estatal de Promoción Económica	Consejo Estatal de Promoción Económica

¿Para qué se gasta?

Finalidad	Función	Subfunción
Desarrollo Económico	Asuntos Económicos, Comerciales y Laborales en General	Asuntos Económicos y Comerciales en General

Presupuesto asignado al Programa Presupuestario

Monto

Objetivos

Nivel	Clave Componente	Resumen Narrativo
Componente	01	Acciones ejercidas por la Dirección General a las áreas del Consejo para la efectiva operación en el otorgamiento de incentivos.

Datos del Indicador

Denominación	Método de cálculo
Incremento en los apoyos y actividades operacionales Cepe	$(\text{Acciones (Realizado)} / \text{Acciones (Programado)}) * 100$

Descripción del Indicador
Dirigir el programa de Apoyos económicos a los sectores estratégicos del Estado de Jalisco, así como su operación, jurídico, administrativo y de control, su Porcentaje incremento en los apoyos y actividades operacionales Cepe

Tipo de Indicador	Gestión	Dimensión del Indicador	Calidad	Año de Medición del Resultado	2021
Cobertura	Estatal	Frecuencia de Medición	Semestral		

Parámetros de semaforización		Desagregado meta valor por género								
		Meta Institucional	Meta Valor	Unidad de medida (meta valor)	Hombre	Mujer				
0	59.99	60.00	79.99	80.00	130	100%	100	Porcentaje	0.00	0.00
		Sentido del Indicador	Línea Base (meta valor)	Año (Línea base)						
		Ascendente	50	2020						

Variables del Indicador

Nombre de la Variable	Unidad de medida	Tipo de Acumulación
Acciones (realizado)	Porcentaje	Suma
Acciones (programado)	Porcentaje	Suma

Fuente de Información Base de datos de archivos propios de cada área disponible en la Dirección de Operaciones, 4to. piso del edificio de la SEDECO

Medios de verificación Expedientes de los beneficiarios localizados en los archiveros propios disponibles en la Dirección de Operaciones, y/o Coordinación de Análisis y Seguimiento, 4to. piso del edificio de la SEDECO.

Supuestos Las unidades económicas solicitan el apoyo económico.

Observaciones

Id_mir

- 1 El presente documento despliega la información perteneciente a los indicadores estratégicos y gestión de aquellos programas presupuestarios que proveen de bienes y servicios que generan valor público a la ciudadanía jalisciense
- 2 Se muestra el número del Componente relacionado con el indicador.

GOBIERNO DEL ESTADO DE JALISCO PRESUPUESTO DE EGRESOS PARA EL EJERCICIO FISCAL 2021

Ficha Técnica de Indicador

Sistema de Evaluación del Desempeño (SED)

Gobierno del Estado de Jalisco		Secretaría de la Hacienda Pública	
Datos del Programa			
Operación del Consejo Estatal de Promoción Económica			
Eje: Desarrollo económico		Tema: Industria	
¿Quién gasta?			
07	Unidad Presupuestal	026	Unidad Responsable
Secretaría de Desarrollo Económico		Consejo Estatal de Promoción Económica	
00190	Unidad Ejecutora del Gasto	Consejo Estatal de Promoción Económica	
¿Para qué se gasta?			
Finalidad	Función	Subfunción	
Desarrollo Económico	Asuntos Económicos, Comerciales y Laborales en General	Asuntos Económicos y Comerciales en General	
Presupuesto asignado al Programa Presupuestario			
Monto		\$0.00	
Objetivos			
Nivel	Clave Componente	Resumen Narrativo	
Componente	02	Acciones ejercidas por la dirección de operaciones a la coordinación de análisis y seguimiento en el otorgamiento de inventivos.	
Datos del Indicador			
Denominación		Método de cálculo	
Solicitudes análisis, seguimiento, parques industriales		(Porcentaje de Solicitudes en seguimiento a parques (Realizado) / Porcentaje de Solicitudes en seguimiento a parques (Programado))*100	
Descripción del Indicador			
Número de Solicitudes análisis, seguimiento, parques industriales			
Tipo de Indicador	Gestión	Dimensión del Indicador	Calidad
Cobertura	Estatal	Frecuencia de Medición	Semestral
		Desagregado meta valor por género	
Parámetros de semaforización		Meta Institucional	Meta Valor
0	59.99	60.00	79.99
80.00	130		
■	■	■	■
		Unidad de medida (meta valor)	Hombre
		Porcentaje	0.00
		Mujer	0.00
		Sentido del Indicador	Linea Base (meta valor)
		Ascendente	100
		Año (Linea base)	2020
Variabes del Indicador			
Nombre de la Variable		Unidad de medida	Tipo de Acumulación
Porcentaje de Solicitudes en seguimiento a parques (realizado)		Porcentaje	Suma
Porcentaje de Solicitudes en seguimiento a parques (programado)		Porcentaje	Suma
Fuente de Información	Archivos propios de la Dirección de Operaciones, ubicada en el Piso 4 del edificio de la Secretaría de Desarrollo Económico.		
Medios de verificación	Expedientes de los beneficiarios localizados en los archiveros propios disponibles en la Dirección de Operaciones, y/o Coordinación de Análisis y Seguimiento, 4to. piso del edificio de la SEDECO.		
Supuestos	Los beneficiarios y unidades económicas solicitantes entregan la información documental y electrónica para la realización de las acciones operacionales en tiempo y forma		
Observaciones			
Id_mir	13562		

- 1 El presente documento despliega la información perteneciente a los indicadores estratégicos y gestión de aquellos programas presupuestarios que proveen de bienes y servicios que generan valor público a la ciudadanía jalisciense
- 2 Se muestra el número del Componente relacionado con el indicador.

GOBIERNO DEL ESTADO DE JALISCO PRESUPUESTO DE EGRESOS PARA EL EJERCICIO FISCAL 2021 Ficha Técnica de Indicador

Sistema de Evaluación del Desempeño (SED)

Gobierno del Estado de Jalisco Secretaría de la Hacienda Pública

Datos del Programa

Operación del Consejo Estatal de Promoción Económica

Eje: Desarrollo económico Tema: Industria

¿Quién gasta?

07 Unidad Presupuestal	026 Unidad Responsable	00190 Unidad Ejecutora del Gasto
Secretaría de Desarrollo Económico	Consejo Estatal de Promoción Económica	Consejo Estatal de Promoción Económica

¿Para qué se gasta?

Finalidad	Función	Subfunción
Desarrollo Económico	Asuntos Económicos, Comerciales y Laborales en General	Asuntos Económicos y Comerciales en General

Presupuesto asignado al Programa Presupuestario

Monto

Objetivos

Nivel	Clave Componente	Resumen Narrativo
Componente	04	Acciones ejercidas por la Dirección Jurídica y Transparencia para coordinar las acciones jurídicas en la operación y otorgamiento de incentivos.

Datos del Indicador

Denominación	Método de cálculo
Solicitudes transparencia atendida derivado de solicitud pública...	(Solicitudes transparencia (Realizado) / Solicitudes transparencia (Programado))*100

Descripción del Indicador
Porcentaje de información atendida de las Solicitudes transparencia atendida derivado de solicitud pública.

Tipo de Indicador	Gestión	Dimensión del Indicador	Calidad	Año de Medición del Resultado	2021
Cobertura	Estatal	Frecuencia de Medición	Mensual		

Desagregado meta valor por género

Parámetros de semaforización		Meta Institucional	Meta Valor	Unidad de medida (meta valor)	Hombre	Mujer
0	59.99	100%	100	Porcentaje	0.00	0.00
60.00	79.99	Sentido del Indicador	Linea Base (meta valor)	Año (Linea base)		
80.00	130	Ascendente	100	2020		

Variables del Indicador

Nombre de la Variable	Unidad de medida	Tipo de Acumulación
Solicitudes transparencia (realizado)	Porcentaje	Suma
Solicitudes transparencia (programado)	Porcentaje	Suma

Fuente de Información Archivos propios de la Dirección Jurídica, del área de Transparencia, ubicada en el Piso 4 del edificio de la Secretaría de Desarrollo Económico.

Medios de verificación Convenios del CEPE propios de la Dirección Jurídica, del área de Transparencia, ubicada en el archivero Piso 4 del edificio de la Secretaría de Desarrollo Económico.

Supuestos Los beneficiarios y unidades económicas solicitantes entregan la información documental y electrónica para la realización de las acciones operacionales en tiempo y forma

Observaciones

Id_mir

- 1 El presente documento despliega la información perteneciente a los indicadores estratégicos y gestión de aquellos programas presupuestarios que proveen de bienes y servicios que generan valor público a la ciudadanía jalisciense
- 2 Se muestra el número del Componente relacionado con el indicador.

GOBIERNO DEL ESTADO DE JALISCO PRESUPUESTO DE EGRESOS PARA EL EJERCICIO FISCAL 2021 Ficha Técnica de Indicador

Sistema de Evaluación del Desempeño (SED)

Gobierno del Estado de Jalisco Secretaría de la Hacienda Pública

Datos del Programa

Operación del Consejo Estatal de Promoción Económica

Eje: Desarrollo económico Tema: Industria

¿Quién gasta?

07 Unidad Presupuestal	026 Unidad Responsable	00190 Unidad Ejecutora del Gasto
Secretaría de Desarrollo Económico	Consejo Estatal de Promoción Económica	Consejo Estatal de Promoción Económica

¿Para qué se gasta?

Finalidad	Función	Subfunción
Desarrollo Económico	Asuntos Económicos, Comerciales y Laborales en General	Asuntos Económicos y Comerciales en General

Presupuesto asignado al Programa Presupuestario

Monto

Objetivos

Nivel	Clave Componente	Resumen Narrativo
Componente	03	Acciones ejercidas por la Dirección de Administración y Finanzas a la coordinación de funciones administrativas para el correcto control del Consejo y otorgamiento de incentivos.

Datos del Indicador

Denominación	Método de cálculo
Adquisiciones y bienes muebles	$(\text{Número de Adquisiciones y bienes muebles . (Realizado)} / \text{Número de Adquisiciones y bienes muebles . (Programado)}) * 100$

Descripción del Indicador
Administración eficiente de las adquisiciones y bienes muebles del Consejo

Tipo de Indicador	Gestión	Dimensión del Indicador	Calidad	Año de Medición del Resultado	2021
Cobertura	Estatad	Frecuencia de Medición	Trimestral		

Desagregado meta valor por género

Parámetros de semaforización						Meta Institucional	Meta Valor	Unidad de medida (meta valor)	Hombre	Mujer
0	59.99	60.00	79.99	80.00	130	100%	100	Porcentaje	0.00	0.00
						Sentido del Indicador	Línea Base (meta valor)	Año (Línea base)		
						Ascendente	20	2020		

Variables del Indicador

Nombre de la Variable	Unidad de medida	Tipo de Acumulación
Número de Adquisiciones y bienes muebles . (realizado)	Porcentaje	Suma
Número de Adquisiciones y bienes muebles . (programado)	Porcentaje	Suma

Fuente de Información
Reportes, resguardos de las Adquisiciones, bienes Muebles, vehículos, Archivos y documentos físicos, electrónicos, del Consejo Estatal de Promoción Económica

Medios de verificación
Reportes, resguardos de las Adquisiciones, bienes Muebles, vehículos, Archivos y documentos físicos, electrónicos, del Consejo Estatal de Promoción Económica, localizados en los archiveros de la Dirección de Administración y Finanzas del 5to piso edificio SEDECO.

Supuestos
Las áreas hacen sus solicitudes y se cuenta con todos los medios disponibles para realizar en tiempo y forma.

Observaciones

Id_mir

- 1 El presente documento despliega la información perteneciente a los indicadores estratégicos y gestión de aquellos programas presupuestarios que proveen de bienes y servicios que generan valor público a la ciudadanía jalisciense
- 2 Se muestra el número del Componente relacionado con el indicador.

GOBIERNO DEL ESTADO DE JALISCO PRESUPUESTO DE EGRESOS PARA EL EJERCICIO FISCAL 2021 Ficha Técnica de Indicador

Sistema de Evaluación del Desempeño (SED)

Gobierno del Estado de Jalisco Secretaría de la Hacienda Pública

Datos del Programa

Programa de Proyectos Productivos

Eje: Desarrollo económico

Tema: Industria

¿Quién gasta?

07 Unidad Presupuestal	026 Unidad Responsable	00190 Unidad Ejecutora del Gasto
Secretaría de Desarrollo Económico	Consejo Estatal de Promoción Económica	Consejo Estatal de Promoción Económica

¿Para qué se gasta?

Finalidad	Función	Subfunción
Desarrollo Económico	Asuntos Económicos, Comerciales y Laborales en General	Asuntos Económicos y Comerciales en General

Presupuesto asignado al Programa Presupuestario

Monto

Objetivos

Nivel	Clave Componente	Resumen Narrativo
Componente	01	Acciones ejercidas para apoyar el incremento de la inversión productiva nacional y/o extranjera de las unidades económicas ubicadas en el Estado de Jalisco.

Datos del Indicador

Denominación	Método de cálculo
Tasa de crecimiento de la inversión .	$(\text{Número de unidades económicas beneficiadas. (Realizado)} / \text{Número de unidades económicas beneficiadas. (Programado)}) * 100$

Descripción del Indicador

Mide la inversión realizada por parte de las unidades económicas de Jalisco en 2021 respecto al año inmediato anterior.

Tipo de Indicador	Gestión	Dimensión del Indicador	Calidad	Año de Medición del Resultado	2021
Cobertura	Estatal	Frecuencia de Medición	Semestral		

Desagregado meta valor por género

Parámetros de semaforización	Meta Institucional	Meta Valor	Unidad de medida (meta valor)	Hombre	Mujer												
	<table style="display: inline-table; border: none;"> <tr> <td style="border: 1px solid black; padding: 2px;">0</td> <td style="border: 1px solid black; padding: 2px;">59.99</td> <td style="border: 1px solid black; padding: 2px;">60.00</td> <td style="border: 1px solid black; padding: 2px;">79.99</td> <td style="border: 1px solid black; padding: 2px;">80.00</td> <td style="border: 1px solid black; padding: 2px;">130</td> </tr> <tr> <td style="background-color: red; width: 15px; height: 15px;"></td> <td style="background-color: red; width: 15px; height: 15px;"></td> <td style="background-color: yellow; width: 15px; height: 15px;"></td> <td style="background-color: yellow; width: 15px; height: 15px;"></td> <td style="background-color: green; width: 15px; height: 15px;"></td> <td style="background-color: green; width: 15px; height: 15px;"></td> </tr> </table>	0	59.99	60.00	79.99	80.00	130							100%	10	Empresa	0.00
0	59.99	60.00	79.99	80.00	130												
	Sentido del Indicador	Linea Base (meta valor)	Año (Linea base)														
	Ascendente	10	2020														

Variables del Indicador

Nombre de la Variable	Unidad de medida	Tipo de Acumulación
Número de unidades económicas beneficiadas. (realizado)	Empresa	Suma
Número de unidades económicas beneficiadas. (programado)	Empresa	Suma

Fuente de Información Archivos propios disponibles en la Dirección de Operaciones, y/o Coordinación de Análisis y Seguimiento, 4to. piso del edificio de la SEDECO.

Medios de verificación Archivero propio disponibles en la Dirección de Operaciones, Coordinación de Análisis y Seguimiento, 4to. piso del edificio de la SEDECO.

Supuestos Las Unidades Económicas solicitan el apoyo económico y se tienen todas condiciones.

Observaciones

Id_mir

- 1 El presente documento despliega la información perteneciente a los indicadores estratégicos y gestión de aquellos programas presupuestarios que proveen de bienes y servicios que generan valor público a la ciudadanía jalisciense
- 2 Se muestra el número del Componente relacionado con el indicador.

GOBIERNO DEL ESTADO DE JALISCO PRESUPUESTO DE EGRESOS PARA EL EJERCICIO FISCAL 2021

Ficha Técnica de Indicador

Sistema de Evaluación del Desempeño (SED)

Gobierno del Estado de Jalisco		Secretaría de la Hacienda Pública	
Datos del Programa			
Infraestructura cinematográfica, audiovisual y de publicidad			
Eje: Desarrollo sostenible del territorio		Tema: Infraestructura para el desarrollo	
¿Quien gasta?			
07	Unidad Presupuestal	095	Unidad Responsable
Secretaría de Desarrollo Económico		Fideicomiso Comisión de Filmaciones del Estado de Jalisco	
		00518	Unidad Ejecutora del Gasto
		Fideicomiso Comisión de Filmaciones del Estado de Jalisco	
¿Para qué se gasta?			
Finalidad	Función	Subfunción	
Desarrollo Económico	Asuntos Económicos, Comerciales y Laborales en General	Asuntos Económicos y Comerciales en General	
Presupuesto asignado al Programa Presupuestario			
Monto		\$12,500,000.00	
Objetivos			
Nivel	Clave Componente	Resumen Narrativo	
Fin			
Datos del Indicador			
Denominación		Método de cálculo	
Días dentro de la norma conforme el promedio del Índice Metropolitano de la Calidad del Aire		(Número de días en los cuales la calidad del aire se encontró dentro del intervalo definido entre 0 y 100 puntos IMECA para todos los contaminantes (Realizado)/Número de días en los cuales la calidad del aire se encontró dentro del intervalo definido entre 0 y 100 puntos IMECA para todos los contaminantes (Programado))*100	
Descripción del Indicador			
Este indicador muestra el número de días en los cuales la calidad del aire se encontró dentro del intervalo definido entre 0 y 100 puntos IMECA para todos los contaminantes. Es decir, indica el número de días en que la calidad del aire se encuentra entre las categorías de buena y regular. Para reportar la calidad del aire, el índice emplea cinco categorías: buena, cuando el índice se encuentra entre 0 y 50 puntos IMECA; regular, entre 51 y 100 puntos IMECA; mala, entre 101 y 150 puntos IMECA; muy mala, entre 151 y 200 puntos IMECA, y extremadamente mala, arriba de 201 puntos IMECA.			
Tipo de Indicador	Estratégico	Dimensión del Indicador	Eficacia
Cobertura	Estatil	Frecuencia de Medición	Mensual
		Año de Medición del Resultado	2021
Desagregado meta valor por género			
Parámetros de semaforización		Meta Institucional	Meta Valor
0	59.99	100%	161
60.00	79.99	Sentido del Indicador	Línea Base (meta valor)
80.00	130	Ascendente	213
		Unidad de medida (meta valor)	Año (Línea base)
		Día	2012
		Hombre	Mujer
		0.00	0.00
Variables del Indicador			
Nombre de la Variable		Unidad de medida	Tipo de Acumulación
Número de días en los cuales la calidad del aire se encontró dentro del intervalo definido entre 0 y 100 puntos IMECA para todos los contaminantes (realizado)		Día	Suma
Número de días en los cuales la calidad del aire se encontró dentro del intervalo definido entre 0 y 100 puntos IMECA para todos los contaminantes (programado)		Día	Suma
Fuente de Información	Secretaría de Medio Ambiente y Desarrollo Territorial. Gobierno de Jalisco. 2020.		
Medios de verificación			
Supuestos			
Observaciones			
Id_ mir	9279		

- 1 El presente documento despliega la información perteneciente a los indicadores estratégicos y gestión de aquellos programas presupuestarios que proveen de bienes y servicios que generan valor público a la ciudadanía jalisciense
- 2 Se muestra el número del Componente relacionado con el indicador.

GOBIERNO DEL ESTADO DE JALISCO PRESUPUESTO DE EGRESOS PARA EL EJERCICIO FISCAL 2021 Ficha Técnica de Indicador

Sistema de Evaluación del Desempeño (SED)

Gobierno del Estado de JaliscoSecretaría de la Hacienda Pública

Datos del Programa

Infraestructura cinematográfica, audiovisual y de publicidad

Eje: Desarrollo sostenible del territorioTema: Infraestructura para el desarrollo

¿Quién gasta?

07	Unidad Presupuestal	095	Unidad Responsable	00518	Unidad Ejecutora del Gasto
	Secretaría de Desarrollo Económico		Fideicomiso Comisión de Filmaciones del Estado de Jalisco		Fideicomiso Comisión de Filmaciones del Estado de Jalisco

¿Para qué se gasta?

Finalidad	Función	Subfunción
Desarrollo Económico	Asuntos Económicos, Comerciales y Laborales en General	Asuntos Económicos y Comerciales en General

Presupuesto asignado al Programa Presupuestario

Monto \$12,500,000.00

Objetivos

Nivel	Clave Componente	Resumen Narrativo
Propósito		

Datos del Indicador

Denominación	Método de cálculo
Obras de infraestructura concluidas con impacto metropolitano	(Sumatoria de obras realizadas o concluidas de acuerdo a los establecido en los contratos de obra y los recursos autorizados para el ejercicio presupuestal (Realizado)/Sumatoria de obras realizadas o concluidas de acuerdo a los establecido en los contratos de obra y los recursos autorizados para el ejercicio presupuestal (Programado))*100

Descripción del Indicador
Este indicador mide los proyectos de infraestructura y/o acciones ejecutadas por la Secretaría de Infraestructura y Obra Pública, así como por los municipios, con financiamiento de los recursos federales y estatales provenientes de los Consejos para el Desarrollo de las Zonas Metropolitanas de Guadalajara, Ocotlán, Puerto Vallarta, cuyo beneficio tiene alcance entre uno o más municipios pertenecientes a dichas zonas.

Tipo de Indicador	Estratégico	Dimensión del Indicador	Eficacia	Año de Medición del Resultado	2021
Cobertura	Estatal	Frecuencia de Medición	Anual		

Parámetros de semaforización						Desagregado meta valor por género				
						Meta Institucional	Meta Valor	Unidad de medida (meta valor)	Hombre	Mujer
0	59.99	60.00	79.99	80.00	130	100%	5	Obra	0.00	0.00
						Sentido del Indicador	Línea Base (meta valor)	Año (Línea base)		
						Ascendente	4	2018		

Variables del Indicador

Nombre de la Variable	Unidad de medida	Tipo de Acumulación
Sumatoria de obras realizadas o concluidas de acuerdo a los establecido en los contratos de obra y los recursos autorizados para el ejercicio presupuestal (realizado)	Obra	Suma
Sumatoria de obras realizadas o concluidas de acuerdo a los establecido en los contratos de obra y los recursos autorizados para el ejercicio presupuestal (programado)	Obra	Suma

Fuente de Información	Secretaría de Infraestructura y Obra Pública. Cifras preliminares 2019.
Medios de verificación	
Supuestos	
Observaciones	
Id. mir	9280

- 1 El presente documento despliega la información perteneciente a los indicadores estratégicos y gestión de aquellos programas presupuestarios que proveen de bienes y servicios que generan valor público a la ciudadanía jalisciense
- 2 Se muestra el número del Componente relacionado con el indicador.

GOBIERNO DEL ESTADO DE JALISCO PRESUPUESTO DE EGRESOS PARA EL EJERCICIO FISCAL 2021 Ficha Técnica de Indicador

Sistema de Evaluación del Desempeño (SED)

Gobierno del Estado de Jalisco Secretaría de la Hacienda Pública

Datos del Programa

Infraestructura cinematográfica, audiovisual y de publicidad

Eje: Desarrollo sostenible del territorio Tema: Infraestructura para el desarrollo

¿Quién gasta?

07	Unidad Presupuestal	095	Unidad Responsable	00518	Unidad Ejecutora del Gasto
	Secretaría de Desarrollo Económico		Fideicomiso Comisión de Filmaciones del Estado de Jalisco		Fideicomiso Comisión de Filmaciones del Estado de Jalisco

¿Para qué se gasta?

Finalidad	Función	Subfunción
Desarrollo Económico	Asuntos Económicos, Comerciales y Laborales en General	Asuntos Económicos y Comerciales en General

Presupuesto asignado al Programa Presupuestario

Monto \$12,500,000.00

Objetivos

Nivel	Clave Componente	Resumen Narrativo
Componente	01	Infraestructura cinematográfica desarrollada para la Industria fílmica en el Estado de Jalisco

Datos del Indicador

Denominación	Método de cálculo
Locaciones	$(\text{Locaciones (Realizado)} / \text{Locaciones (Programado)}) * 100$

Descripción del Indicador
"Número de solicitudes en la plataforma"

Tipo de Indicador	Gestión	Dimensión del Indicador	Economía	Año de Medición del Resultado	2021
Cobertura	Estatal	Frecuencia de Medición	Semestral		

Desagregado meta valor por género

Parámetros de semaforización						Meta Institucional	Meta Valor	Unidad de medida (meta valor)	Hombre	Mujer
0	59.99	60.00	79.99	80.00	130	100%	100	Acción	0.00	0.00
						Sentido del Indicador	Linea Base (meta valor)	Año (Linea base)		
						Ascendente	100	2019		

Variables del Indicador

Nombre de la Variable	Unidad de medida	Tipo de Acumulación
Locaciones (realizado)	Acción	Suma
Locaciones (programado)	Acción	Suma

Fuente de Información solicitudes en la plataforma

Medios de verificación Listado de solicitudes interna para apoyos

Supuestos Existe la necesidad de conseguir locaciones distintas a las ya utilizadas

Observaciones

Id_mir 10850

- 1 El presente documento despliega la información perteneciente a los indicadores estratégicos y gestión de aquellos programas presupuestarios que proveen de bienes y servicios que generan valor público a la ciudadanía jalisciense
- 2 Se muestra el número del Componente relacionado con el indicador.

GOBIERNO DEL ESTADO DE JALISCO PRESUPUESTO DE EGRESOS PARA EL EJERCICIO FISCAL 2021 Ficha Técnica de Indicador

Sistema de Evaluación del Desempeño (SED)

Gobierno del Estado de Jalisco Secretaría de la Hacienda Pública

Datos del Programa

Desarrollo y ejecución de la política y estrategia energética del Estado

Eje: Desarrollo económico Tema: Energía

¿Quién gasta?

07	Unidad Presupuestal	147	Unidad Responsable	00652	Unidad Ejecutora del Gasto
	Secretaría de Desarrollo Económico		Agencia de Energía del Estado de Jalisco		Agencia de Energía del Estado de Jalisco

¿Para qué se gasta?

Finalidad	Función	Subfunción
Desarrollo Económico	Asuntos Económicos, Comerciales y Laborales en General	Asuntos Económicos y Comerciales en General

Presupuesto asignado al Programa Presupuestario

Monto \$12,382,800.60

Objetivos

Nivel	Clave Componente	Resumen Narrativo
Fin		

Datos del Indicador

Denominación	Método de cálculo
Posición en el Subíndice Manejo Sustentable del Medio Ambiente del Índice de Competitividad, IMCO	$(\text{Posición en el Subíndice Manejo Sustentable del Medio Ambiente del Índice de Competitividad, IMCO (Realizado)} / \text{Posición en el Subíndice Manejo Sustentable del Medio Ambiente del Índice de Competitividad, IMCO (Programado)}) * 100$

Descripción del Indicador
A través de 11 indicadores, este subíndice califica la capacidad de las entidades para interactuar de manera sostenible con el entorno natural en el que se ubican, y así aprovechar los recursos naturales de los que disponen. El subíndice también mide el grado de sustentabilidad de las empresas privadas ubicadas en las distintas entidades del país.

Tipo de Indicador	Estratégico	Dimensión del Indicador	Eficacia	Año de Medición del Resultado	2021
Cobertura	Estatal	Frecuencia de Medición	Bienal		

Desagregado meta valor por género						
Parámetros de semaforización		Meta Institucional	Meta Valor	Unidad de medida (meta valor)	Hombre	Mujer
130	80.00	100%	7	Posición	0.00	0.00
79.99	60.00	Sentido del Indicador	Línea Base (meta valor)	Año (Línea base)		
59.99	0	Descendente	22	2006		

Variables del Indicador

Nombre de la Variable	Unidad de medida	Tipo de Acumulación
Posición en el Subíndice Manejo Sustentable del Medio Ambiente del Índice de Competitividad, IMCO (realizado)	Posición	Suma
Posición en el Subíndice Manejo Sustentable del Medio Ambiente del Índice de Competitividad, IMCO (programado)	Posición	Suma

Fuente de Información	IMCO. Índice de Competitividad Estatal. 2018.
Medios de verificación	
Supuestos	
Observaciones	
Id. mir	9309

- 1 El presente documento despliega la información perteneciente a los indicadores estratégicos y gestión de aquellos programas presupuestarios que proveen de bienes y servicios que generan valor público a la ciudadanía jalisciense
- 2 Se muestra el número del Componente relacionado con el indicador.

GOBIERNO DEL ESTADO DE JALISCO PRESUPUESTO DE EGRESOS PARA EL EJERCICIO FISCAL 2021 Ficha Técnica de Indicador

Sistema de Evaluación del Desempeño (SED)

Gobierno del Estado de Jalisco Secretaría de la Hacienda Pública

Datos del Programa

Desarrollo y ejecución de la política y estrategia energética del Estado

Eje: Desarrollo económico Tema: Energía

¿Quién gasta?

07	Unidad Presupuestal	147	Unidad Responsable	00652	Unidad Ejecutora del Gasto
	Secretaría de Desarrollo Económico		Agencia de Energía del Estado de Jalisco		Agencia de Energía del Estado de Jalisco

¿Para qué se gasta?

Finalidad	Función	Subfunción
Desarrollo Económico	Asuntos Económicos, Comerciales y Laborales en General	Asuntos Económicos y Comerciales en General

Presupuesto asignado al Programa Presupuestario

Monto

Objetivos

Nivel	Clave Componente	Resumen Narrativo
Propósito		

Datos del Indicador

Denominación Obras de infraestructura concluidas con impacto metropolitano	Método de cálculo (Sumatoria de obras realizadas o concluidas de acuerdo a los establecido en los contratos de obra y los recursos autorizados para el ejercicio presupuestal (Realizado)/Sumatoria de obras realizadas o concluidas de acuerdo a los establecido en los contratos de obra y los recursos autorizados para el ejercicio presupuestal (Programado))*100
--------------------------------------------------------------------------------------	----------------------------------------------------------------------------------------------------------------------------------------------------------------------------------------------------------------------------------------------------------------------------------------------------------------------------------------------------------------------------------

Descripción del Indicador
 Este indicador mide los proyectos de infraestructura y/o acciones ejecutadas por la Secretaría de Infraestructura y Obra Pública, así como por los municipios, con financiamiento de los recursos federales y estatales provenientes de los Consejos para el Desarrollo de las Zonas Metropolitanas de Guadalajara, Ocotlán, Puerto Vallarta, cuyo beneficio tiene alcance entre uno o más municipios pertenecientes a dichas zonas.

Tipo de Indicador	Estratégico	Dimensión del Indicador	Eficacia	Año de Medición del Resultado	2021
Cobertura	Estatal	Frecuencia de Medición	Anual		

		Meta Institucional		Meta Valor	Unidad de medida (meta valor)	Desagregado meta valor por género	
		100%	5	Obra	Hombre	Mujer	
		0	59.99	60.00	79.99	80.00	130
		Sentido del Indicador		Linea Base (meta valor)	Año (Linea base)		
		Ascendente		4	2018		

Variables del Indicador

Nombre de la Variable	Unidad de medida	Tipo de Acumulación
Sumatoria de obras realizadas o concluidas de acuerdo a los establecido en los contratos de obra y los recursos autorizados para el ejercicio presupuestal (realizado)	Obra	Suma
Sumatoria de obras realizadas o concluidas de acuerdo a los establecido en los contratos de obra y los recursos autorizados para el ejercicio presupuestal (programado)	Obra	Suma

Fuente de Información	Secretaría de Infraestructura y Obra Pública. Cifras preliminares 2019.
Medios de verificación	
Supuestos	
Observaciones	
Id. mir	9310

- 1 El presente documento despliega la información perteneciente a los indicadores estratégicos y gestión de aquellos programas presupuestarios que proveen de bienes y servicios que generan valor público a la ciudadanía jalisciense
- 2 Se muestra el número del Componente relacionado con el indicador.

GOBIERNO DEL ESTADO DE JALISCO PRESUPUESTO DE EGRESOS PARA EL EJERCICIO FISCAL 2021 Ficha Técnica de Indicador

Sistema de Evaluación del Desempeño (SED)

Gobierno del Estado de Jalisco		Secretaría de la Hacienda Pública		
Datos del Programa				
Desarrollo y ejecución de la política y estrategia energética del Estado				
Eje: Desarrollo económico		Tema: Energía		
¿Quién gasta?				
07	Unidad Presupuestal	147	Unidad Responsable	
Secretaría de Desarrollo Económico		Agencia de Energía del Estado de Jalisco		
		00652	Unidad Ejecutora del Gasto	
		Agencia de Energía del Estado de Jalisco		
¿Para qué se gasta?				
Finalidad		Función		
Desarrollo Económico		Asuntos Económicos, Comerciales y Laborales en General		
		Asuntos Económicos y Comerciales en General		
Presupuesto asignado al Programa Presupuestario				
Monto		\$12,382,800.60		
Objetivos				
Nivel	Clave Componente	Resumen Narrativo		
Componente	E1	Acciones realizadas en materia de ahorro y eficiencia energética.		
Datos del Indicador				
Denominación		Método de cálculo		
Total de participación del suministro energético local en el consumo.		(Ahorro en el Suministro Eléctrico Act (Realizado) / Ahorro en el Suministro Eléctrico Act (Programado))*100		
Descripción del Indicador				
Capacidad local incrementada, que responda a la demanda de energía en el estado de Jalisco.				
Tipo de Indicador	Dimensión del Indicador	Año de Medición del Resultado	2021	
Gestión	Eficacia			
Cobertura	Frecuencia de Medición			
Estatral	Trimestral			
Desagregado meta valor por género				
Parámetros de semaforización		Meta Institucional	Meta Valor	
0 59.99 60.00 79.99 80.00 130		100%	0	
		Unidad de medida (meta valor)	Hombre	
		Porcentaje	0.00	
		Sentido del Indicador	Mujer	
		Ascendente	0.00	
		Linea Base (meta valor)		
		No disponible		
		Año (Linea base)		
		2019		
Variables del Indicador				
Nombre de la Variable		Unidad de medida	Tipo de Acumulación	
Ahorro en el Suministro Eléctrico Act (realizado)		Porcentaje	Suma	
Ahorro en el Suministro Eléctrico Act (programado)		Porcentaje	Suma	
Fuente de Información	Elaboración de la Agencia de Energía del Estado de Jalisco, con datos de Comisión Federal de Electricidad, Petróleos Mexicanos, participantes del Mercado Eléctrico Mayorista, Comisión Reguladora de Energía, Centro Nacional de Control Eléctrico, Comisión Nacional de Hidrocarburos.			
Medios de verificación	La información será publicada por la Agencia de Energía del Estado de Jalisco, y se reportará al Sistema de Monitoreo de Indicadores del Desarrollo de Jalisco (Monitoreo de Indicadores del Estado Jalisco), para consulta abierta en https://seplan.app.jalisco.gob.mx/Monitoreo de Indicadores del Estado			
Supuestos	1. Existen condiciones legales y regulatorias para el aprovechamiento de los recursos energéticos en el Estado de Jalisco. 2. Existen condiciones de certidumbre para la atracción de inversiones. 3. La sociedad y los sectores productivos responden a favor de la adopción de tecnologías y modelos de negocio que privilegien el aprovechamiento local de los recursos energéticos. 4. Existen los incentivos necesarios para fomentar las inversiones y la adopción de nuevos modelos basados en los recursos energéticos disponibles en Jalisco.			
Observaciones				
Id_mir	13793			

1 El presente documento despliega la información perteneciente a los indicadores estratégicos y gestión de aquellos programas presupuestarios que proveen de bienes y servicios que generan valor público a la ciudadanía jalisciense

2 Se muestra el número del Componente relacionado con el indicador.

GOBIERNO DEL ESTADO DE JALISCO PRESUPUESTO DE EGRESOS PARA EL EJERCICIO FISCAL 2021 Ficha Técnica de Indicador

Sistema de Evaluación del Desempeño (SED)

Gobierno del Estado de JaliscoSecretaría de la Hacienda Pública

Datos del Programa

Desarrollo y ejecución de la política y estrategia energética del Estado

Eje: Desarrollo económicoTema: Energía

¿Quién gasta?

07 Unidad Presupuestal	147 Unidad Responsable	00652 Unidad Ejecutora del Gasto
Secretaría de Desarrollo Económico	Agencia de Energía del Estado de Jalisco	Agencia de Energía del Estado de Jalisco

¿Para qué se gasta?

Finalidad	Función	Subfunción
Desarrollo Económico	Asuntos Económicos, Comerciales y Laborales en General	Asuntos Económicos y Comerciales en General

Presupuesto asignado al Programa Presupuestario

Monto

Objetivos

Nivel	Clave Componente	Resumen Narrativo
Componente	E2	Acciones realizadas en materia de seguridad energética.

Datos del Indicador

Denominación	Método de cálculo
Efectividad de las acciones en Eficiencia Energética, con respecto a lo programado.	$(\text{Porcentaje de Ahorros por eficiencia energética (Realizado)} / \text{Porcentaje de Ahorros por eficiencia energética (Programado)}) * 100$

Descripción del Indicador
Ahorro alcanzado, por la adopción de tecnologías y prácticas que incrementen la eficiencia energética y económica de la actividad productiva.

Tipo de Indicador	Gestión	Dimensión del Indicador	Economía	Año de Medición del Resultado	2021
Cobertura	Estatal	Frecuencia de Medición	Trimestral		

Desagregado meta valor por género

Parámetros de semaforización	Meta Institucional	Meta Valor	Unidad de medida (meta valor)	Hombre	Mujer
<input type="text" value="0"/> <input type="text" value="59.99"/> <input type="text" value="60.00"/> <input type="text" value="79.99"/> <input type="text" value="80.00"/> <input type="text" value="130"/>	100%	20,000,000	Porcentaje	0.00	0.00
<div style="display: flex; justify-content: space-around;"> <div style="width: 15px; height: 15px; background-color: red; border: 1px solid black;"></div> <div style="width: 15px; height: 15px; background-color: red; border: 1px solid black;"></div> <div style="width: 15px; height: 15px; background-color: yellow; border: 1px solid black;"></div> <div style="width: 15px; height: 15px; background-color: yellow; border: 1px solid black;"></div> <div style="width: 15px; height: 15px; background-color: green; border: 1px solid black;"></div> <div style="width: 15px; height: 15px; background-color: green; border: 1px solid black;"></div> </div>	Sentido del Indicador	Línea Base (meta valor)	Año (Línea base)		
	Ascendente	No disponible	2019		

Variables del Indicador

Nombre de la Variable	Unidad de medida	Tipo de Acumulación
Porcentaje de Ahorros por eficiencia energética (realizado)	Porcentaje	Suma
Porcentaje de Ahorros por eficiencia energética (programado)	Porcentaje	Suma

Fuente de Información
Elaboración de la Agencia de Energía del Estado de Jalisco a partir de fichas técnicas de proyectos y mediciones directas en proyectos de mayor relevancia.

Medios de verificación
La Agencia de Energía del Estado de Jalisco publicará un registro de la efectividad de las acciones orientadas a mejorar la eficiencia energética de la actividad productiva, edificios y transporte. La Agencia de Energía del Estado de Jalisco reportará al Sistema de Monitoreo de Indicadores del Desarrollo de Jalisco (Monitoreo de Indicadores del Estado Jalisco), para consulta abierta en <https://seplan.app.jalisco.gob.mx/Monitoreo de Indicadores del Estado>

Supuestos
1. Se cuenta con suficientes recursos humanos capacitados que participen en la adquisición de datos. 2. Hay disponibilidad de instrumentos de medición confiables, y con capacidad de comunicación de datos. 3. Hay disponibilidad de información técnica para construcción de escenarios base. 4. Hay condiciones y/o disposición por parte de las partes involucradas en los proyectos, para la entrega de información.

Observaciones

Id_mir

- 1 El presente documento despliega la información perteneciente a los indicadores estratégicos y gestión de aquellos programas presupuestarios que proveen de bienes y servicios que generan valor público a la ciudadanía jalisciense
- 2 Se muestra el número del Componente relacionado con el indicador.

GOBIERNO DEL ESTADO DE JALISCO PRESUPUESTO DE EGRESOS PARA EL EJERCICIO FISCAL 2021 Ficha Técnica de Indicador

Sistema de Evaluación del Desempeño (SED)

Gobierno del Estado de Jalisco Secretaría de la Hacienda Pública

Datos del Programa

Conducción de la Política Turística Estatal

Eje: Desarrollo económico

Tema: Turismo

¿Quién gasta?

08	Unidad Presupuestal	000	Unidad Responsable	00197	Unidad Ejecutora del Gasto
	Secretaría de Turismo		Secretaría de Turismo		Despacho del Secretario de Turismo

¿Para qué se gasta?

Finalidad	Función	Subfunción
Desarrollo Económico	Turismo	Turismo

Presupuesto asignado al Programa Presupuestario

Monto

Objetivos

Nivel	Clave Componente	Resumen Narrativo
Fin		

Datos del Indicador

Denominación Método de cálculo

Descripción del Indicador

Tipo de Indicador	<input type="text" value="Estratégico"/>	Dimensión del Indicador	<input type="text" value="Eficacia"/>	Año de Medición del Resultado	<input type="text" value="2021"/>
Cobertura	<input type="text" value="Estatal"/>	Frecuencia de Medición	<input type="text" value="Anual"/>		

Desagregado meta valor por género

Parámetros de semaforización						Meta Institucional	Meta Valor	Unidad de medida (meta valor)	Hombre	Mujer
130	80.00	79.99	60.00	59.99	0	100%	12	Posición	0.00	0.00
						Sentido del Indicador	Línea Base (meta valor)	Año (Línea base)		
						Descendente	14	2006		

Variables del Indicador

Nombre de la Variable	Unidad de medida	Tipo de Acumulación
Posición en PIB per cápita (realizado)	Posición	Suma
Posición en PIB per cápita (programado)	Posición	Suma

Fuente de Información

Medios de verificación

Supuestos

Observaciones

Id_mir

- 1 El presente documento despliega la información perteneciente a los indicadores estratégicos y gestión de aquellos programas presupuestarios que proveen de bienes y servicios que generan valor público a la ciudadanía jalisciense
- 2 Se muestra el número del Componente relacionado con el indicador.

GOBIERNO DEL ESTADO DE JALISCO
PRESUPUESTO DE EGRESOS PARA EL EJERCICIO FISCAL 2021

Ficha Técnica de Indicador

Sistema de Evaluación del Desempeño (SED)

Gobierno del Estado de Jalisco Secretaría de la Hacienda Pública

Datos del Programa

Conducción de la Política Turística Estatal

Eje: Desarrollo económico

Tema: Turismo

¿Quién gasta?

08 Unidad Presupuestal	000 Unidad Responsable	00197 Unidad Ejecutora del Gasto
Secretaría de Turismo	Secretaría de Turismo	Despacho del Secretario de Turismo

¿Para qué se gasta?

Finalidad	Función	Subfunción
Desarrollo Económico	Turismo	Turismo

Presupuesto asignado al Programa Presupuestario

Monto

Objetivos

Nivel	Clave Componente	Resumen Narrativo
Propósito		

Datos del Indicador

Denominación	Método de cálculo
PIB Estatal del Sector Turístico	$(\text{PIB Estatal del Sector Turístico (Realizado)} / \text{PIB Estatal del Sector Turístico (Programado)}) * 100$

Descripción del Indicador
El PIBT es un indicador aproximado que representa el valor de todos los bienes, servicios y actividades finales específicamente del sector turismo, generados por el estado en un periodo de tiempo determinado. Tiene como objetivo reflejar crecimiento del sector turístico, siempre y cuando sea mayor el valor al registrado en el año base.

Tipo de Indicador	Estratégico	Dimensión del Indicador	Eficacia	Año de Medición del Resultado	2021
Cobertura	Estatal	Frecuencia de Medición	Anual		

		Meta Institucional		Meta Valor		Unidad de medida (meta valor)		Desagregado meta valor por género	
Parámetros de semaforización		100%	159,884	Millones de pesos	Hombre	Mujer			
0	59.99	60.00	79.99	80.00	130				
■	■	■	■	■	■				
		Sentido del Indicador	Línea Base (meta valor)	Año (Línea base)					
		Ascendente	152,900	2018					

Variabes del Indicador

Nombre de la Variable	Unidad de medida	Tipo de Acumulación
PIB Estatal del Sector Turístico (realizado)	Millones de pesos	Suma
PIB Estatal del Sector Turístico (programado)	Millones de pesos	Suma

Fuente de Información	Secretaría de Turismo del estado de Jalisco con base en datos proporcionados de la Cuenta satélite del Turismo de México, del INEGI, y OMT, 2019.
Medios de verificación	
Supuestos	
Observaciones	
Id_mir	8982

- 1 El presente documento despliega la información perteneciente a los indicadores estratégicos y gestión de aquellos programas presupuestarios que proveen de bienes y servicios que generan valor público a la ciudadanía jalisciense
- 2 Se muestra el número del Componente relacionado con el indicador.

GOBIERNO DEL ESTADO DE JALISCO PRESUPUESTO DE EGRESOS PARA EL EJERCICIO FISCAL 2021 Ficha Técnica de Indicador

Sistema de Evaluación del Desempeño (SED)

Gobierno del Estado de Jalisco Secretaría de la Hacienda Pública

Datos del Programa

Conducción de la Política Turística Estatal

Eje: Desarrollo económico

Tema: Turismo

¿Quién gasta?

08 Unidad Presupuestal	000 Unidad Responsable	00197 Unidad Ejecutora del Gasto
Secretaría de Turismo	Secretaría de Turismo	Despacho del Secretario de Turismo

¿Para qué se gasta?

Finalidad	Función	Subfunción
Desarrollo Económico	Turismo	Turismo

Presupuesto asignado al Programa Presupuestario

Monto

Objetivos

Nivel	Clave Componente	Resumen Narrativo
Componente	B4	Acciones realizadas para impulsar temas relacionados con la inclusión, la igualdad de género y no discriminación

Datos del Indicador

Denominación	Método de cálculo
Total de acciones realizadas en concordancia con la Norma Mexicana NMX-R-025-SCFI-2015 en igualdad laboral y no discriminación.	$(\text{Total de acciones realizadas (Realizado)} / \text{Total de acciones realizadas (Programado)}) * 100$

Descripción del Indicador
Acciones para impulsar temas relacionados con la inclusión, Igualdad de Género y No discriminación

Tipo de Indicador	Estratégico	Dimensión del Indicador	Economía	Año de Medición del Resultado	2021
Cobertura	Estatal	Frecuencia de Medición	Semestral		

		Desagregado meta valor por género				
		Meta Institucional	Meta Valor	Unidad de medida (meta valor)	Hombre	Mujer
Parámetros de semaforización		100%	8	Acción	0.00	0.00
0	59.99	60.00	79.99	80.00	130	
		Sentido del Indicador	Linea Base (meta valor)	Año (Linea base)		
		Ascendente	No disponible	No disponible		

Variables del Indicador

Nombre de la Variable	Unidad de medida	Tipo de Acumulación
Total de acciones realizadas (realizado)	Acción	Suma
Total de acciones realizadas (programado)	Acción	Suma

Fuente de Información Reportes cuatrimestrales del Comité de la Unidad de Igualdad de Género y No discriminación. (Secretaría de Turismo)

Medios de verificación Reportes del Comité de la Unidad de Igualdad de Género y no discriminación.

Supuestos Exista interés de la Secretaría de Turismo en realizar acciones de formación en temas relacionados con los DDHH, igualdad de género y no discriminación

Observaciones

Id_ mir

- 1 El presente documento despliega la información perteneciente a los indicadores estratégicos y gestión de aquellos programas presupuestarios que proveen de bienes y servicios que generan valor público a la ciudadanía jalisciense
- 2 Se muestra el número del Componente relacionado con el indicador.

GOBIERNO DEL ESTADO DE JALISCO PRESUPUESTO DE EGRESOS PARA EL EJERCICIO FISCAL 2021

Ficha Técnica de Indicador

Sistema de Evaluación del Desempeño (SED)

Gobierno del Estado de Jalisco		Secretaría de la Hacienda Pública	
Datos del Programa			
Conducción de la Política Turística Estatal			
Eje: Desarrollo económico		Tema: Turismo	
¿Quién gasta?			
08	Unidad Presupuestal	000	Unidad Responsable
Secretaría de Turismo		Secretaría de Turismo	
00197	Unidad Ejecutora del Gasto		
Despacho del Secretario de Turismo			
¿Para qué se gasta?			
Finalidad	Función	Subfunción	
Desarrollo Económico	Turismo	Turismo	
Presupuesto asignado al Programa Presupuestario			
Monto		\$26,580,788.66	
Objetivos			
Nivel	Clave Componente	Resumen Narrativo	
Componente	C1	Acciones de fomento a las inversiones turísticas, de promoción y difusión de los destinos turísticos de Jalisco	
Datos del Indicador			
Denominación		Método de cálculo	
Total de acciones de Fomento a la inversión turística, de Promoción y Difusión de los destinos Turísticos de Jalisco realizadas.		$(\text{Acciones de fomento a la inversión turística, de Promoción y Difusión de los destinos Turísticos de Jalisco (Realizado)} / \text{Acciones de fomento a la inversión turística, de Promoción y Difusión de los destinos Turísticos de Jalisco (Programado)}) * 100$	
Descripción del Indicador			
Acciones de fomento a la inversión turística, de promoción y difusión de los destinos turísticos de Jalisco			
Tipo de Indicador	Estratégico	Dimensión del Indicador	Economía
Cobertura	Estatal	Frecuencia de Medición	Trimestral
		Desagregado meta valor por género	
Parámetros de semaforización		Meta Institucional	Meta Valor
0	59.99	100%	53
60.00	79.99	Sentido del Indicador	Unidad de medida (meta valor)
80.00	130	Ascendente	Acción
		Línea Base (meta valor)	Hombre
		No disponible	0.00
		Año (Línea base)	Mujer
		No disponible	0.00
Variabes del Indicador			
Nombre de la Variable		Unidad de medida	Tipo de Acumulación
Acciones de fomento a la inversión turística, de Promoción y Difusión de los destinos Turísticos de Jalisco (realizado)		Acción	Suma
Acciones de fomento a la inversión turística, de Promoción y Difusión de los destinos Turísticos de Jalisco (programado)		Acción	Suma
Fuente de Información	Reportes de viajes realizados de acuerdo con el calendario de eventos de la Dirección de Promoción. Control de asistencia a Giras al Interior del Estado. Reportes entregados a la UEFAI.		
Medios de verificación	Reportes de viajes realizados de acuerdo con el calendario de eventos de la Dirección de Promoción. Control de asistencia a Giras al Interior del Estado. Reportes entregados a la UEFAI y a las Bitácora de viajes Nacionales, Internacionales y Estatales.		
Supuestos	Exista interés por parte de la Secretaría de Turismo en realizar y se asistir a las Ferias Turísticas Nacionales e Internacionales y a eventos de promoción en mercados emisores, así como a giras al interior del Estado.		
Observaciones			
Id_mir	9540		
1	El presente documento despliega la información perteneciente a los indicadores estratégicos y gestión de aquellos programas presupuestarios que proveen de bienes y servicios que generan valor público a la ciudadanía jalisciense		
2	Se muestra el número del Componente relacionado con el indicador.		

GOBIERNO DEL ESTADO DE JALISCO PRESUPUESTO DE EGRESOS PARA EL EJERCICIO FISCAL 2021 Ficha Técnica de Indicador

Sistema de Evaluación del Desempeño (SED)

Gobierno del Estado de JaliscoSecretaría de la Hacienda Pública

Datos del Programa

Conducción de la Política Turística Estatal

Eje: Desarrollo económico

Tema: Turismo

¿Quién gasta?

08	Unidad Presupuestal	000	Unidad Responsable	00197	Unidad Ejecutora del Gasto
	Secretaría de Turismo		Secretaría de Turismo		Despacho del Secretario de Turismo

¿Para qué se gasta?

Finalidad	Función	Subfunción
Desarrollo Económico	Turismo	Turismo

Presupuesto asignado al Programa Presupuestario

Monto \$26,580,788.66

Objetivos

Nivel	Clave Componente	Resumen Narrativo
Componente	C3	Solicitudes de transparencia y rendición de cuentas atendidas.

Datos del Indicador

Denominación	Método de cálculo
Total de solicitudes de transparencia y rendición de cuentas atendidas.	$(\text{Solicitudes de Información de transparencia atendidas (Realizado)} / \text{Solicitudes de Información de transparencia atendidas (Programado)}) * 100$

Descripción del Indicador
Solicitudes de transparencia y rendición de cuentas atendida

Tipo de Indicador	Estratégico	Dimensión del Indicador	Economía	Año de Medición del Resultado	2021
Cobertura	Estatral	Frecuencia de Medición	Trimestral		

Desagregado meta valor por género

Parámetros de semaforización		Meta Institucional	Meta Valor	Unidad de medida (meta valor)	Hombre	Mujer
0	59.99	100%	240	Solicitud	0.00	0.00
60.00	79.99	Sentido del Indicador	Línea Base (meta valor)	Año (Línea base)		
80.00	130	Ascendente	No disponible	No disponible		

Variables del Indicador

Nombre de la Variable	Unidad de medida	Tipo de Acumulación
Solicitudes de Información de transparencia atendidas (realizado)	Solicitud	Suma
Solicitudes de Información de transparencia atendidas (programado)	Solicitud	Suma

Fuente de Información
Reportes del Despacho del Secretario. Portal de Transparencia Secretaría de Turismo.

Medios de verificación
Reportes del Portal SIRES(PLATAFORMA NACIONAL DE TRANSPARENCIA)

Supuestos
Exista interés por parte de los ciudadanos en solicitar información a través del portal de transparencia

Observaciones

Id. mir 9541

- 1 El presente documento despliega la información perteneciente a los indicadores estratégicos y gestión de aquellos programas presupuestarios que proveen de bienes y servicios que generan valor público a la ciudadanía jalisciense
- 2 Se muestra el número del Componente relacionado con el indicador.

GOBIERNO DEL ESTADO DE JALISCO
PRESUPUESTO DE EGRESOS PARA EL EJERCICIO FISCAL 2021

Ficha Técnica de Indicador

Sistema de Evaluación del Desempeño (SED)

Gobierno del Estado de Jalisco		Secretaría de la Hacienda Pública	
Datos del Programa			
Conducción de la Política Turística Estatal			
Eje: Desarrollo económico		Tema: Turismo	
¿Quién gasta?			
08	Unidad Presupuestal	000	Unidad Responsable
Secretaría de Turismo		Secretaría de Turismo	
00197	Unidad Ejecutora del Gasto		
Despacho del Secretario de Turismo			
¿Para qué se gasta?			
Finalidad	Función	Subfunción	
Desarrollo Económico	Turismo	Turismo	
Presupuesto asignado al Programa Presupuestario			
Monto		\$26,580,788.66	
Objetivos			
Nivel	Clave Componente	Resumen Narrativo	
Componente	05	Acciones difundidas de la actividad turística en diversos medios de comunicación	
Datos del Indicador			
Denominación		Método de cálculo	
Total de acciones de difusión de la actividad turística en diversos medios de comunicación		$(\text{Acciones de Difusión en Diversos Medios de Comunicación (Realizado)} / \text{Acciones de Difusión en Diversos Medios de Comunicación (Programado)}) * 100$	
Descripción del Indicador			
Acciones de difusión de la actividad turística en diversos medios comunicación.			
Tipo de Indicador	Estratégico	Dimensión del Indicador	Economía
Cobertura	Estatal	Frecuencia de Medición	Trimestral
		Año de Medición del Resultado	2021
Desagregado meta valor por género			
		Meta Institucional	Meta Valor
		100%	1,460
		Unidad de medida (meta valor)	Hombre
		Acción	0.00
		Mujer	0.00
Parámetros de semaforización			
0	59.99	60.00	79.99
80.00	130		
Sentido del Indicador		Línea Base (meta valor)	
Ascendente		No disponible	
		Año (Línea base)	
		No disponible	
VARIABLES DEL INDICADOR			
Nombre de la Variable		Unidad de medida	Tipo de Acumulación
Acciones de Difusión en Diversos Medios de Comunicación (realizado)		Acción	Suma
Acciones de Difusión en Diversos Medios de Comunicación (programado)		Acción	Suma
Fuente de Información			
Archivo internos de la Coordinación de Comunicacional Social			
Medios de verificación			
Reportes de acciones de difusión de la actividad turística en diversos medios de comunicación en Coordinación de Comunicacional Social			
Supuestos			
Exista el interés por parte de los destinos turísticos que la Secretaría de Turismo difunda los atractivos turísticos del estado de Jalisco en diversos medios de comunicación			
Observaciones			
Id. mir	10685		
<p>1 El presente documento despliega la información perteneciente a los indicadores estratégicos y gestión de aquellos programas presupuestarios que proveen de bienes y servicios que generan valor público a la ciudadanía jalisciense</p> <p>2 Se muestra el número del Componente relacionado con el indicador.</p>			

GOBIERNO DEL ESTADO DE JALISCO PRESUPUESTO DE EGRESOS PARA EL EJERCICIO FISCAL 2021 Ficha Técnica de Indicador

Sistema de Evaluación del Desempeño (SED)

Gobierno del Estado de Jalisco Secretaría de la Hacienda Pública

Datos del Programa

Conducción de la Política Turística Estatal

Eje: Desarrollo económico

Tema: Turismo

¿Quién gasta?

08 Unidad Presupuestal	000 Unidad Responsable	00197 Unidad Ejecutora del Gasto
Secretaría de Turismo	Secretaría de Turismo	Despacho del Secretario de Turismo

¿Para qué se gasta?

Finalidad	Función	Subfunción
Desarrollo Económico	Turismo	Turismo

Presupuesto asignado al Programa Presupuestario

Monto \$26,580,788.66

Objetivos

Nivel	Clave Componente	Resumen Narrativo
Componente	06	Prestadores de servicios turísticos orientados en el trámite Registro Nacional de Turismo

Datos del Indicador

Denominación	Método de cálculo
Total de prestadores de servicios turísticos orientados en el trámite de regularización en el Registro Nacional de Turismo	$(\text{Registro de prestadores de servicios turísticos. (Realizado)} / \text{Registro de prestadores de servicios turísticos. (Programado)}) * 100$

Descripción del Indicador
Total de prestadores de servicios turísticos orientados en el trámite de regularización en el Registro Nacional de Turismo

Tipo de Indicador	Gestión	Dimensión del Indicador	Eficacia	Año de Medición del Resultado	2021
Cobertura	Estatal	Frecuencia de Medición	Mensual		

Desagregado meta valor por género

Parámetros de semaforización						Meta Institucional	Meta Valor	Unidad de medida (meta valor)	Hombre	Mujer
0	59.99	60.00	79.99	80.00	130	100%	300	Registro	0.00	0.00
			Sentido del Indicador			Línea Base (meta valor)		Año (Línea base)		
			Ascendente			No disponible		No disponible		

Variables del Indicador

Nombre de la Variable	Unidad de medida	Tipo de Acumulación
Registro de prestadores de servicios turísticos. (realizado)	Registro	Suma
Registro de prestadores de servicios turísticos. (programado)	Registro	Suma

Fuente de Información Reporte Interno Dirección Jurídica

Medios de verificación Reporte interno Dirección Jurídica y plataforma RNT

Supuestos Existe interés por parte de los prestadores de servicios turísticos en realizar su registro

Observaciones

Id. mir 10686

- 1 El presente documento despliega la información perteneciente a los indicadores estratégicos y gestión de aquellos programas presupuestarios que proveen de bienes y servicios que generan valor público a la ciudadanía jalisciense
- 2 Se muestra el número del Componente relacionado con el indicador.

GOBIERNO DEL ESTADO DE JALISCO
PRESUPUESTO DE EGRESOS PARA EL EJERCICIO FISCAL 2021
Ficha Técnica de Indicador

Sistema de Evaluación del Desempeño (SED)

Gobierno del Estado de Jalisco Secretaría de la Hacienda Pública

Datos del Programa

Conducción de la Política Turística Estatal

Eje: Desarrollo económico

Tema: Turismo

¿Quién gasta?

08	Unidad Presupuestal	000	Unidad Responsable	00197	Unidad Ejecutora del Gasto
	Secretaría de Turismo		Secretaría de Turismo		Despacho del Secretario de Turismo

¿Para qué se gasta?

Finalidad	Función	Subfunción
Desarrollo Económico	Turismo	Turismo

Presupuesto asignado al Programa Presupuestario

Monto

Objetivos

Nivel	Clave Componente	Resumen Narrativo
Componente	07	Visitas de verificación realizadas a prestadores de servicios turísticos

Datos del Indicador

Denominación	Método de cálculo
Total de visitas de verificación a Prestadores de Servicios Turísticos	$(\text{Actas de verificación practicadas y analizadas. (Realizado)} / \text{Actas de verificación practicadas y analizadas. (Programado)}) * 100$

Descripción del Indicador
Total de visitas de verificación a Prestadores de Servicios Turísticos

Tipo de Indicador	Gestión	Dimensión del Indicador	Eficacia	Año de Medición del Resultado	2021
Cobertura	Estatal	Frecuencia de Medición	Mensual		

Desagregado meta valor por género

Parámetros de semaforización		Meta Institucional	Meta Valor	Unidad de medida (meta valor)	Hombre	Mujer
0	59.99	100%	360	Acta	0.00	0.00
60.00	79.99	Sentido del Indicador	Línea Base (meta valor)	Año (Línea base)		
80.00	130	Ascendente	No disponible	No disponible		

VARIABLES DEL INDICADOR

Nombre de la Variable	Unidad de medida	Tipo de Acumulación
Actas de verificación practicadas y analizadas. (realizado)	Acta	Suma
Actas de verificación practicadas y analizadas. (programado)	Acta	Suma

Fuente de Información

Medios de verificación

Supuestos

Observaciones

Id_mir

1 El presente documento despliega la información perteneciente a los indicadores estratégicos y gestión de aquellos programas presupuestarios que proveen de bienes y servicios que generan valor público a la ciudadanía jalisciense

2 Se muestra el número del Componente relacionado con el indicador.

EL ESTADO DE JALISCO

PERIÓDICO OFICIAL

790

GOBIERNO DEL ESTADO DE JALISCO PRESUPUESTO DE EGRESOS PARA EL EJERCICIO FISCAL 2021

Ficha Técnica de Indicador

Sistema de Evaluación del Desempeño (SED)

Gobierno del Estado de JaliscoSecretaría de la Hacienda Pública

Datos del Programa

Planeación y Desarrollo de Producto

Eje: Desarrollo económico

Tema: Turismo

¿Quién gasta?

08 Unidad Presupuestal	000 Unidad Responsable	00202 Unidad Ejecutora del Gasto
Secretaría de Turismo	Secretaría de Turismo	Dirección General de Planeación y Desarrollo de Productos Turísticos

¿Para qué se gasta?

Finalidad	Función	Subfunción
Desarrollo Económico	Turismo	Turismo

Presupuesto asignado al Programa Presupuestario

Monto

Objetivos

Nivel	Clave Componente	Resumen Narrativo
Fin		

Datos del Indicador

Denominación	Método de cálculo
Posición en PIB per cápita	$(\text{Posición en PIB per cápita (Realizado)} / \text{Posición en PIB per cápita (Programado)}) * 100$

Descripción del Indicador
Posición de Jalisco en el orden de las entidades del país, de mayor a menor, en el PIB per cápita, entendiéndose este último como la suma de bienes y servicios finales producidos en el estado en un año, dividido entre la población promedio del mismo año.

Tipo de Indicador	Estratégico	Dimensión del Indicador	Eficacia	Año de Medición del Resultado	2021
Cobertura	Estatal	Frecuencia de Medición	Anual		

Desagregado meta valor por género

Parámetros de semaforización	Meta Institucional	Meta Valor	Unidad de medida (meta valor)	Hombre	Mujer
	<input type="text" value="130"/> <input type="text" value="80.00"/> <input type="text" value="79.99"/> <input type="text" value="60.00"/> <input type="text" value="59.99"/> <input type="text" value="0"/>	100%	12	Posición	0.00
<div style="display: flex; justify-content: space-around;"> <div style="width: 15px; height: 15px; background-color: red;"></div> <div style="width: 15px; height: 15px; background-color: yellow;"></div> <div style="width: 15px; height: 15px; background-color: green;"></div> </div>	Sentido del Indicador	Línea Base (meta valor)	Año (Línea base)		
	Descendente	14	2006		

Variables del Indicador

Nombre de la Variable	Unidad de medida	Tipo de Acumulación
Posición en PIB per cápita (realizado)	Posición	Suma
Posición en PIB per cápita (programado)	Posición	Suma

Fuente de Información
Instituto de Información Estadística y Geográfica del Estado de Jalisco (IIEG) con datos de INEGI (Sistema de Cuentas Nacionales de México, PIB por entidad federativa a precios corrientes 2017), la Encuesta Nacional de Empleo (ENOE) (Indicadores Estratégicos de Ocupación y Empleo por Entidad federativa, Población total 2017) y el Banco de México (Banxico, Principales Indicadores, Mercado Cambiario, Tipo de Cambio Fix, 2017) México. 2017 (último dato publicado en diciembre de 2018).

Medios de verificación

Supuestos

Observaciones

Id_mir

- 1 El presente documento despliega la información perteneciente a los indicadores estratégicos y gestión de aquellos programas presupuestarios que proveen de bienes y servicios que generan valor público a la ciudadanía jalisciense
- 2 Se muestra el número del Componente relacionado con el indicador.

GOBIERNO DEL ESTADO DE JALISCO PRESUPUESTO DE EGRESOS PARA EL EJERCICIO FISCAL 2021

Ficha Técnica de Indicador

Sistema de Evaluación del Desempeño (SED)

Gobierno del Estado de JaliscoSecretaría de la Hacienda Pública

Datos del Programa

Información Estadística e Investigación de Mercados

Eje: Desarrollo económicoTema: Turismo

¿Quién gasta?

08 Unidad Presupuestal	000 Unidad Responsable	00202 Unidad Ejecutora del Gasto
Secretaría de Turismo	Secretaría de Turismo	Dirección General de Planeación y Desarrollo de Productos Turísticos

¿Para qué se gasta?

Finalidad	Función	Subfunción
Desarrollo Económico	Turismo	Turismo

Presupuesto asignado al Programa Presupuestario

Monto

Objetivos

Nivel	Clave Componente	Resumen Narrativo
Fin		

Datos del Indicador

Denominación	Método de cálculo
Posición en PIB per cápita	$(\text{Posición en PIB per cápita (Realizado)} / \text{Posición en PIB per cápita (Programado)}) * 100$

Descripción del Indicador
Posición de Jalisco en el orden de las entidades del país, de mayor a menor, en el PIB per cápita, entendiéndose este último como la suma de bienes y servicios finales producidos en el estado en un año, dividido entre la población promedio del mismo año.

Tipo de Indicador	<input type="text" value="Estratégico"/>	Dimensión del Indicador	<input type="text" value="Eficacia"/>	Año de Medición del Resultado	<input type="text" value="2021"/>
Cobertura	<input type="text" value="Estatal"/>	Frecuencia de Medición	<input type="text" value="Anual"/>		

Desagregado meta valor por género

Parámetros de semaforización	Meta Institucional	Meta Valor	Unidad de medida (meta valor)	Hombre	Mujer
	<input type="text" value="130"/> <input type="text" value="80.00"/> <input type="text" value="79.99"/> <input type="text" value="60.00"/> <input type="text" value="59.99"/> <input type="text" value="0"/>	<input type="text" value="100%"/>	<input type="text" value="12"/>	<input type="text" value="Posición"/>	<input type="text" value="0.00"/>
	Sentido del Indicador	Línea Base (meta valor)	Año (Línea base)		
	<input type="text" value="Descendente"/>	<input type="text" value="14"/>	<input type="text" value="2006"/>		

Variables del Indicador

Nombre de la Variable	Unidad de medida	Tipo de Acumulación
Posición en PIB per cápita (realizado)	<input type="text" value="Posición"/>	<input type="text" value="Suma"/>
Posición en PIB per cápita (programado)	<input type="text" value="Posición"/>	<input type="text" value="Suma"/>

Fuente de Información
Instituto de Información Estadística y Geográfica del Estado de Jalisco (IIEG) con datos de INEGI (Sistema de Cuentas Nacionales de México, PIB por entidad federativa a precios corrientes 2017), la Encuesta Nacional de Empleo (ENOE) (Indicadores Estratégicos de Ocupación y Empleo por Entidad federativa, Población total 2017) y el Banco de México (Banxico, Principales Indicadores, Mercado Cambiario, Tipo de Cambio Fix, 2017) México. 2017 (último dato publicado en diciembre de 2018).

Medios de verificación

Supuestos

Observaciones

Id_mir

- 1 El presente documento despliega la información perteneciente a los indicadores estratégicos y gestión de aquellos programas presupuestarios que proveen de bienes y servicios que generan valor público a la ciudadanía jalisciense
- 2 Se muestra el número del Componente relacionado con el indicador.

GOBIERNO DEL ESTADO DE JALISCO PRESUPUESTO DE EGRESOS PARA EL EJERCICIO FISCAL 2021 Ficha Técnica de Indicador

Sistema de Evaluación del Desempeño (SED)

Gobierno del Estado de JaliscoSecretaría de la Hacienda Pública

Datos del Programa

Gestión de Inversión Pública en Infraestructura y equipamiento turístico

Eje: Desarrollo económicoTema: Turismo

¿Quién gasta?

08	Unidad Presupuestal	000	Unidad Responsable	00202	Unidad Ejecutora del Gasto
	Secretaría de Turismo		Secretaría de Turismo		Dirección General de Planeación y Desarrollo de Productos Turísticos

¿Para qué se gasta?

Finalidad	Función	Subfunción
Desarrollo Económico	Turismo	Turismo

Presupuesto asignado al Programa Presupuestario

Monto

Objetivos

Nivel	Clave Componente	Resumen Narrativo
Fin		

Datos del Indicador

Denominación	Método de cálculo
Posición en PIB per cápita	$(\text{Posición en PIB per cápita (Realizado)} / \text{Posición en PIB per cápita (Programado)}) * 100$

Descripción del Indicador
Posición de Jalisco en el orden de las entidades del país, de mayor a menor, en el PIB per cápita, entendiéndose este último como la suma de bienes y servicios finales producidos en el estado en un año, dividido entre la población promedio del mismo año.

Tipo de Indicador	Estratégico	Dimensión del Indicador	Eficacia	Año de Medición del Resultado	2021
Cobertura	Estatal	Frecuencia de Medición	Anual		

Desagregado meta valor por género

Parámetros de semaforización						Meta Institucional	Meta Valor	Unidad de medida (meta valor)	Hombre	Mujer
130	80.00	79.99	60.00	59.99	0	100%	12	Posición	0.00	0.00
						Sentido del Indicador	Linea Base (meta valor)	Año (Linea base)		
						Descendente	14	2006		

Variables del Indicador

Nombre de la Variable	Unidad de medida	Tipo de Acumulación
Posición en PIB per cápita (realizado)	Posición	Suma
Posición en PIB per cápita (programado)	Posición	Suma

Fuente de Información
Instituto de Información Estadística y Geográfica del Estado de Jalisco (IIEG) con datos de INEGI (Sistema de Cuentas Nacionales de México, PIB por entidad federativa a precios corrientes 2017), la Encuesta Nacional de Empleo (ENOE) (Indicadores Estratégicos de Ocupación y Empleo por Entidad federativa, Población total 2017) y el Banco de México (Banxico, Principales Indicadores, Mercado Cambiario, Tipo de Cambio Fix, 2017) México. 2017 (último dato publicado en diciembre de 2018).

Medios de verificación

Supuestos

Observaciones

Id_mir

- 1 El presente documento despliega la información perteneciente a los indicadores estratégicos y gestión de aquellos programas presupuestarios que proveen de bienes y servicios que generan valor público a la ciudadanía jalisciense
- 2 Se muestra el número del Componente relacionado con el indicador.

GOBIERNO DEL ESTADO DE JALISCO PRESUPUESTO DE EGRESOS PARA EL EJERCICIO FISCAL 2021

Ficha Técnica de Indicador

Sistema de Evaluación del Desempeño (SED)

Gobierno del Estado de JaliscoSecretaría de la Hacienda Pública

Datos del Programa

Capacitación y Competitividad Turística

Eje: Desarrollo económico

Tema: Turismo

¿Quién gasta?

08 Unidad Presupuestal	000 Unidad Responsable	00202 Unidad Ejecutora del Gasto
Secretaría de Turismo	Secretaría de Turismo	Dirección General de Planeación y Desarrollo de Productos Turísticos

¿Para qué se gasta?

Finalidad	Función	Subfunción
Desarrollo Económico	Turismo	Turismo

Presupuesto asignado al Programa Presupuestario

Monto

Objetivos

Nivel	Clave Componente	Resumen Narrativo
Fin		

Datos del Indicador

Denominación	Método de cálculo
Posición en PIB per cápita	$(\text{Posición en PIB per cápita (Realizado)} / \text{Posición en PIB per cápita (Programado)}) * 100$

Descripción del Indicador
Posición de Jalisco en el orden de las entidades del país, de mayor a menor, en el PIB per cápita, entendiéndose este último como la suma de bienes y servicios finales producidos en el estado en un año, dividido entre la población promedio del mismo año.

Tipo de Indicador	<input type="text" value="Estratégico"/>	Dimensión del Indicador	<input type="text" value="Eficacia"/>	Año de Medición del Resultado	<input type="text" value="2021"/>
Cobertura	<input type="text" value="Estatal"/>	Frecuencia de Medición	<input type="text" value="Anual"/>		

Desagregado meta valor por género

Parámetros de semaforización	Meta Institucional	Meta Valor	Unidad de medida (meta valor)	Hombre	Mujer
	<input type="text" value="130"/> <input type="text" value="80.00"/> <input type="text" value="79.99"/> <input type="text" value="60.00"/> <input type="text" value="59.99"/> <input type="text" value="0"/>	<input type="text" value="100%"/>	<input type="text" value="12"/>	<input type="text" value="Posición"/>	<input type="text" value="0.00"/>
	Sentido del Indicador	Línea Base (meta valor)	Año (Línea base)		
	<input type="text" value="Descendente"/>	<input type="text" value="14"/>	<input type="text" value="2006"/>		

Variables del Indicador

Nombre de la Variable	Unidad de medida	Tipo de Acumulación
Posición en PIB per cápita (realizado)	<input type="text" value="Posición"/>	<input type="text" value="Suma"/>
Posición en PIB per cápita (programado)	<input type="text" value="Posición"/>	<input type="text" value="Suma"/>

Fuente de Información
Instituto de Información Estadística y Geográfica del Estado de Jalisco (IIEG) con datos de INEGI (Sistema de Cuentas Nacionales de México, PIB por entidad federativa a precios corrientes 2017), la Encuesta Nacional de Empleo (ENOE) (Indicadores Estratégicos de Ocupación y Empleo por Entidad federativa, Población total 2017) y el Banco de México (Banxico, Principales Indicadores, Mercado Cambiario, Tipo de Cambio Fix, 2017) México. 2017 (último dato publicado en diciembre de 2018).

Medios de verificación

Supuestos

Observaciones

Id_mir

- 1 El presente documento despliega la información perteneciente a los indicadores estratégicos y gestión de aquellos programas presupuestarios que proveen de bienes y servicios que generan valor público a la ciudadanía jalisciense
- 2 Se muestra el número del Componente relacionado con el indicador.

GOBIERNO DEL ESTADO DE JALISCO PRESUPUESTO DE EGRESOS PARA EL EJERCICIO FISCAL 2021 Ficha Técnica de Indicador

Sistema de Evaluación del Desempeño (SED)

Gobierno del Estado de Jalisco Secretaría de la Hacienda Pública

Datos del Programa

Planeación y Desarrollo de Producto

Eje: Desarrollo económico

Tema: Turismo

¿Quién gasta?

08 Unidad Presupuestal	000 Unidad Responsable	00202 Unidad Ejecutora del Gasto
Secretaría de Turismo	Secretaría de Turismo	Dirección General de Planeación y Desarrollo de Productos Turísticos

¿Para qué se gasta?

Finalidad	Función	Subfunción
Desarrollo Económico	Turismo	Turismo

Presupuesto asignado al Programa Presupuestario

Monto

Objetivos

Nivel	Clave Componente	Resumen Narrativo
Propósito		

Datos del Indicador


Denominación	Método de cálculo
PIB Estatal del Sector Turístico	$(\text{PIB Estatal del Sector Turístico (Realizado)} / \text{PIB Estatal del Sector Turístico (Programado)}) * 100$

Descripción del Indicador

El PIBT es un indicador aproximado que representa el valor de todos los bienes, servicios y actividades finales específicamente del sector turismo, generados por el estado en un periodo de tiempo determinado. Tiene como objetivo reflejar crecimiento del sector turístico, siempre y cuando sea mayor el valor al registrado en el año base.

Tipo de Indicador	<input type="text" value="Estratégico"/>	Dimensión del Indicador	<input type="text" value="Eficacia"/>	Año de Medición del Resultado	<input type="text" value="2021"/>
Cobertura	<input type="text" value="Estatal"/>	Frecuencia de Medición	<input type="text" value="Anual"/>		

Desagregado meta valor por género

Parámetros de semaforización						Meta Institucional	Meta Valor	Unidad de medida (meta valor)	Hombre	Mujer
0	59.99	60.00	79.99	80.00	130	100%	159,884	Millones de pesos	0.00	0.00
						Sentido del Indicador	Línea Base (meta valor)	Año (Línea base)		
						Ascendente	152,900	2018		

Variables del Indicador

Nombre de la Variable	Unidad de medida	Tipo de Acumulación
PIB Estatal del Sector Turístico (realizado)	Millones de pesos	Suma
PIB Estatal del Sector Turístico (programado)	Millones de pesos	Suma

Fuente de Información

Medios de verificación

Supuestos

Observaciones

Id_mir

- 1 El presente documento despliega la información perteneciente a los indicadores estratégicos y gestión de aquellos programas presupuestarios que proveen de bienes y servicios que generan valor público a la ciudadanía jalisciense
- 2 Se muestra el número del Componente relacionado con el indicador.

GOBIERNO DEL ESTADO DE JALISCO PRESUPUESTO DE EGRESOS PARA EL EJERCICIO FISCAL 2021

Ficha Técnica de Indicador

Sistema de Evaluación del Desempeño (SED)

Gobierno del Estado de Jalisco Secretaría de la Hacienda Pública

Datos del Programa

Información Estadística e Investigación de Mercados

Eje: Desarrollo económico

Tema: Turismo

¿Quién gasta?

08 Unidad Presupuestal	000 Unidad Responsable	00202 Unidad Ejecutora del Gasto
Secretaría de Turismo	Secretaría de Turismo	Dirección General de Planeación y Desarrollo de Productos Turísticos

¿Para qué se gasta?

Finalidad	Función	Subfunción
Desarrollo Económico	Turismo	Turismo

Presupuesto asignado al Programa Presupuestario

Monto

Objetivos

Nivel	Clave Componente	Resumen Narrativo
Propósito		

Datos del Indicador


Denominación	Método de cálculo
PIB Estatal del Sector Turístico	$(\text{PIB Estatal del Sector Turístico (Realizado)} / \text{PIB Estatal del Sector Turístico (Programado)}) * 100$

Descripción del Indicador

El PIBT es un indicador aproximado que representa el valor de todos los bienes, servicios y actividades finales específicamente del sector turismo, generados por el estado en un periodo de tiempo determinado. Tiene como objetivo reflejar crecimiento del sector turístico, siempre y cuando sea mayor el valor al registrado en el año base.

Tipo de Indicador	<input type="text" value="Estratégico"/>	Dimensión del Indicador	<input type="text" value="Eficacia"/>	Año de Medición del Resultado	<input type="text" value="2021"/>
Cobertura	<input type="text" value="Estatal"/>	Frecuencia de Medición	<input type="text" value="Anual"/>		

Desagregado meta valor por género

Parámetros de semaforización						Meta Institucional	Meta Valor	Unidad de medida (meta valor)	Hombre	Mujer
0	59.99	60.00	79.99	80.00	130	100%	159,884	Millones de pesos	0.00	0.00
						Sentido del Indicador	Linea Base (meta valor)	Año (Linea base)		
						Ascendente	152,900	2018		

Variables del Indicador

Nombre de la Variable	Unidad de medida	Tipo de Acumulación
PIB Estatal del Sector Turístico (realizado)	Millones de pesos	Suma
PIB Estatal del Sector Turístico (programado)	Millones de pesos	Suma

Fuente de Información

Medios de verificación

Supuestos

Observaciones

Id_mir

- 1 El presente documento despliega la información perteneciente a los indicadores estratégicos y gestión de aquellos programas presupuestarios que proveen de bienes y servicios que generan valor público a la ciudadanía jalisciense
- 2 Se muestra el número del Componente relacionado con el indicador.

GOBIERNO DEL ESTADO DE JALISCO PRESUPUESTO DE EGRESOS PARA EL EJERCICIO FISCAL 2021 Ficha Técnica de Indicador

Sistema de Evaluación del Desempeño (SED)

Gobierno del Estado de Jalisco Secretaría de la Hacienda Pública

Datos del Programa

Gestión de Inversión Pública en Infraestructura y equipamiento turístico

Eje: Desarrollo económico Tema: Turismo

¿Quién gasta?

08 Unidad Presupuestal	000 Unidad Responsable	00202 Unidad Ejecutora del Gasto
Secretaría de Turismo	Secretaría de Turismo	Dirección General de Planeación y Desarrollo de Productos Turísticos

¿Para qué se gasta?

Finalidad	Función	Subfunción
Desarrollo Económico	Turismo	Turismo

Presupuesto asignado al Programa Presupuestario

Monto

Objetivos

Nivel	Clave Componente	Resumen Narrativo
Propósito		

Datos del Indicador

Denominación	Método de cálculo
PIB Estatal del Sector Turístico	$(\text{PIB Estatal del Sector Turístico (Realizado)} / \text{PIB Estatal del Sector Turístico (Programado)}) * 100$

Descripción del Indicador

El PIBT es un indicador aproximado que representa el valor de todos los bienes, servicios y actividades finales específicamente del sector turismo, generados por el estado en un periodo de tiempo determinado. Tiene como objetivo reflejar crecimiento del sector turístico, siempre y cuando sea mayor el valor al registrado en el año base.

Tipo de Indicador	<input type="text" value="Estratégico"/>	Dimensión del Indicador	<input type="text" value="Eficacia"/>	Año de Medición del Resultado	<input type="text" value="2021"/>
Cobertura	<input type="text" value="Estatal"/>	Frecuencia de Medición	<input type="text" value="Anual"/>		

Desagregado meta valor por género

Parámetros de semaforización	Meta Institucional	Meta Valor	Unidad de medida (meta valor)	Desagregado meta valor por género	
				Hombre	Mujer
<input type="text" value="0"/> <input type="text" value="59.99"/> <input type="text" value="60.00"/> <input type="text" value="79.99"/> <input type="text" value="80.00"/> <input type="text" value="130"/>	100%	159,884	Millones de pesos	0.00	0.00
	Sentido del Indicador	Linea Base (meta valor)	Año (Linea base)		
	Ascendente	152,900	2018		

Variables del Indicador

Nombre de la Variable	Unidad de medida	Tipo de Acumulación
PIB Estatal del Sector Turístico (realizado)	Millones de pesos	Suma
PIB Estatal del Sector Turístico (programado)	Millones de pesos	Suma

Fuente de Información	Secretaría de Turismo del estado de Jalisco con base en datos proporcionados de la Cuenta satélite del Turismo de México, del INEGI, y OMT, 2019.
Medios de verificación	
Supuestos	
Observaciones	
Id_mir	<input type="text" value="8988"/>

- 1 El presente documento despliega la información perteneciente a los indicadores estratégicos y gestión de aquellos programas presupuestarios que proveen de bienes y servicios que generan valor público a la ciudadanía jalisciense
- 2 Se muestra el número del Componente relacionado con el indicador.

GOBIERNO DEL ESTADO DE JALISCO
PRESUPUESTO DE EGRESOS PARA EL EJERCICIO FISCAL 2021

Ficha Técnica de Indicador

Sistema de Evaluación del Desempeño (SED)

Gobierno del Estado de Jalisco		Secretaría de la Hacienda Pública	
Datos del Programa			
Capacitación y Competitividad Turística			
Eje: Desarrollo económico		Tema: Turismo	
¿Quién gasta?			
08	Unidad Presupuestal	000	Unidad Responsable
Secretaría de Turismo		Secretaría de Turismo	
		00202	Unidad Ejecutora del Gasto
		Dirección General de Planeación y Desarrollo de Productos Turísticos	
¿Para qué se gasta?			
Finalidad		Función	
Desarrollo Económico		Turismo	
		Subfunción	
		Turismo	
Presupuesto asignado al Programa Presupuestario			
Monto		\$2,518,224.11	
Objetivos			
Nivel	Clave Componente	Resumen Narrativo	
Propósito			
Datos del Indicador			
Denominación		Método de cálculo	
Afluencia turística nacional		(Sumatoria de (Personas) afluencia turística nacional (Realizado)/Sumatoria de (Personas) afluencia turística nacional (Programado))*100	
Descripción del Indicador			
La afluencia turística nacional es el número de turistas de origen nacional que se desplazan por algún motivo de su lugar de origen hacia alguno de los destinos turísticos de la Entidad.			
Tipo de Indicador	Estratégico	Dimensión del Indicador	Eficacia
Año de Medición del Resultado	2021		
Cobertura	Estatal	Frecuencia de Medición	Mensual
Desagregado meta valor por género			
Parámetros de semaforización		Meta Institucional	Meta Valor
0	59.99	100%	24,304,775
60.00	79.99	Sentido del Indicador	Unidad de medida (meta valor)
80.00	130	Ascendente	Persona
		Linea Base (meta valor)	Hombre
		17,753,697	0.00
		Año (Linea base)	Mujer
		2006	0.00
Variables del Indicador			
Nombre de la Variable		Unidad de medida	Tipo de Acumulación
Sumatoria de (Personas) afluencia turística nacional (realizado)		Persona	Suma
Sumatoria de (Personas) afluencia turística nacional (programado)		Persona	Suma
Fuente de Información			
Secretaría de Turismo, Gobierno de Jalisco, 2020.			
Medios de verificación			
Supuestos			
Observaciones			
Id_mir		8990	

- 1 El presente documento despliega la información perteneciente a los indicadores estratégicos y gestión de aquellos programas presupuestarios que proveen de bienes y servicios que generan valor público a la ciudadanía jalisciense
- 2 Se muestra el número del Componente relacionado con el indicador.

GOBIERNO DEL ESTADO DE JALISCO PRESUPUESTO DE EGRESOS PARA EL EJERCICIO FISCAL 2021

Ficha Técnica de Indicador

Sistema de Evaluación del Desempeño (SED)

Gobierno del Estado de Jalisco		Secretaría de la Hacienda Pública	
Datos del Programa			
Planeación y Desarrollo de Producto			
Eje: Desarrollo económico		Tema: Turismo	
¿Quién gasta?			
08	Unidad Presupuestal	000	Unidad Responsable
Secretaría de Turismo		Secretaría de Turismo	
		00202	Unidad Ejecutora del Gasto
Dirección General de Planeación y Desarrollo de Productos Turísticos			
¿Para qué se gasta?			
Finalidad	Función	Subfunción	
Desarrollo Económico	Turismo	Turismo	
Presupuesto asignado al Programa Presupuestario			
Monto		\$3,845,376.98	
Objetivos			
Nivel	Clave Componente	Resumen Narrativo	
Componente	02	Asesoría y/o coordinación realizadas para la innovación y diversificación de la oferta Turística del Estado .	
Datos del Indicador			
Denominación		Método de cálculo	
Asesoría y coordinación realizadas para la innovación y diversificación de la oferta de productos Turísticos en los municipios del Estado con potencial para la creación de empleos en el sector turístico		(Número de asesorías y gestión de la diversificación turística (Realizado) / Número de asesorías y gestión de la diversificación turística (Programado))*100	
Descripción del Indicador			
La Dirección de Planeación y Desarrollo de Producto Turístico gestiona y controla la elaboración de instrumentos de planeación y evaluación para desarrollo y mantenimiento de los diferentes destinos turísticos y Pueblos Mágicos del Estado, en colaboración con los Ayuntamientos y prestadores de servicios turísticos de las regiones al interior del Estado. Dichas acciones fomentan el desarrollo formal y estratégico para el			
Tipo de Indicador	Gestión	Dimensión del Indicador	Economía
Cobertura	Estatal	Frecuencia de Medición	Trimestral
		Año de Medición del Resultado	2021
		Desagregado meta valor por género	
		Meta Institucional	Meta Valor
		100%	20
		Unidad de medida (meta valor)	Hombre
		Asesoría	0.00
		Mujer	0.00
		Parámetros de semaforización	
0	59.99	60.00	79.99
80.00	130		
		Sentido del Indicador	Línea Base (meta valor)
		Ascendente	20
		Año (Línea base)	2020
Variabes del Indicador			
Nombre de la Variable		Unidad de medida	Tipo de Acumulación
Número de asesorías y gestión de la diversificación turística (realizado)		Asesoría	Suma
Número de asesorías y gestión de la diversificación turística (programado)		Asesoría	Suma
Fuente de Información			
Expedientes de Consejos y Comités en Dirección de Planeación y Desarrollo de Producto Turístico. Secretaría de Turismo, Gobierno de Jalisco			
Medios de verificación			
Inventario de la oferta de productos turísticos por municipio. Dirección de Planeación y Desarrollo de Producto Turístico. Secretaría de Turismo, Gobierno de Jalisco			
Supuestos			
Los Ayuntamientos y prestadores de servicios turísticos de los municipios, participan en reuniones para diseño, evaluación y mejora de productos turísticos. Los Ayuntamientos y actores de la industria turística solicitan a la Secretaría de Turismo del Estado asesoría y apoyos de gestión para la implementación de productos turísticos. Las dependencias federales, estatales, iniciativa privada y particulares solicitan información del sector.			
Observaciones			
Id_mir		10688	

- 1 El presente documento despliega la información perteneciente a los indicadores estratégicos y gestión de aquellos programas presupuestarios que proveen de bienes y servicios que generan valor público a la ciudadanía jalisciense
- 2 Se muestra el número del Componente relacionado con el indicador.

GOBIERNO DEL ESTADO DE JALISCO
PRESUPUESTO DE EGRESOS PARA EL EJERCICIO FISCAL 2021

Ficha Técnica de Indicador

Sistema de Evaluación del Desempeño (SED)

Gobierno del Estado de Jalisco Secretaría de la Hacienda Pública

Datos del Programa

Información Estadística e Investigación de Mercados

Eje: Desarrollo económico Tema: Turismo

¿Quién gasta?

08 Unidad Presupuestal	000 Unidad Responsable	00202 Unidad Ejecutora del Gasto
Secretaría de Turismo	Secretaría de Turismo	Dirección General de Planeación y Desarrollo de Productos Turísticos

¿Para qué se gasta?

Finalidad	Función	Subfunción
Desarrollo Económico	Turismo	Turismo

Presupuesto asignado al Programa Presupuestario

Monto

Objetivos

Nivel	Clave Componente	Resumen Narrativo
Componente	02	Monitoreo mensual de afluencia, derrama, ocupación hotelera, actividad aeroportuaria y cruceros, realizado.

Datos del Indicador

Denominación	Método de cálculo
Total de reportes sobre información estadística generada	(Monitoreo de la Actividad Turística (Realizado) / Monitoreo de la Actividad Turística (Programado))*100

Descripción del Indicador

Monitoreo mensual de afluencia, derrama, ocupación hotelera, actividad aeroportuaria y cruceros, realizado.

Tipo de Indicador	<input type="text" value="Gestión"/>	Dimensión del Indicador	<input type="text" value="Economía"/>	Año de Medición del Resultado	<input type="text" value="2021"/>
Cobertura	<input type="text" value="Estatal"/>	Frecuencia de Medición	<input type="text" value="Semestral"/>		

Desagregado meta valor por género

Parámetros de semaforización		Meta Institucional	Meta Valor	Unidad de medida (meta valor)	Hombre	Mujer
<input type="text" value="0"/>	<input type="text" value="59.99"/>	<input type="text" value="100%"/>	<input type="text" value="1"/>	<input type="text" value="Reporte"/>	<input type="text" value="0.00"/>	<input type="text" value="0.00"/>
<input type="text" value="60.00"/>	<input type="text" value="79.99"/>	Sentido del Indicador	Línea Base (meta valor)	Año (Línea base)		
<input type="text" value="80.00"/>	<input type="text" value="130"/>	<input type="text" value="Ascendente"/>	<input type="text" value="No disponible"/>	<input type="text" value="No disponible"/>		

Variables del Indicador

Nombre de la Variable	Unidad de medida	Tipo de Acumulación
Monitoreo de la Actividad Turística (realizado)	Reporte	Suma
Monitoreo de la Actividad Turística (programado)	Reporte	Suma

Fuente de Información

Medios de verificación

Supuestos

Observaciones

Id_mir

- 1 El presente documento despliega la información perteneciente a los indicadores estratégicos y gestión de aquellos programas presupuestarios que proveen de bienes y servicios que generan valor público a la ciudadanía jalisciense
- 2 Se muestra el número del Componente relacionado con el indicador.

GOBIERNO DEL ESTADO DE JALISCO PRESUPUESTO DE EGRESOS PARA EL EJERCICIO FISCAL 2021 Ficha Técnica de Indicador

Sistema de Evaluación del Desempeño (SED)

Gobierno del Estado de Jalisco Secretaría de la Hacienda Pública

Datos del Programa

Capacitación y Competitividad Turística

Eje: Desarrollo económico

Tema: Turismo

¿Quién gasta?

08 Unidad Presupuestal	000 Unidad Responsable	00202 Unidad Ejecutora del Gasto
Secretaría de Turismo	Secretaría de Turismo	Dirección General de Planeación y Desarrollo de Productos Turísticos

¿Para qué se gasta?

Finalidad	Función	Subfunción
Desarrollo Económico	Turismo	Turismo

Presupuesto asignado al Programa Presupuestario

Monto

Objetivos

Nivel	Clave Componente	Resumen Narrativo
Componente	01	Capacitación otorgada a prestadores de servicios turísticos y personal de primer contacto con el turista.

Datos del Indicador

Denominación	Método de cálculo
Capacitación otorgada a prestadores de servicios turísticos y personal de primer contacto con el turista.	$(\text{Total de prestadores de servicios turísticos capacitados (Realizado)} / \text{Total de prestadores de servicios turísticos capacitados (Programado)}) * 100$

Descripción del Indicador

Componente que se refiere a la coordinada impartición y actualización de cursos de calidad en el servicio a prestadores de servicios y servidores públicos para enriquecer precisamente la calidad de nuestra oferta turística de los destinos del interior y hacer un Estado más competitivo en términos de calidad turística.

Tipo de Indicador	Gestión	Dimensión del Indicador	Economía	Año de Medición del Resultado	2021
Cobertura	Estatal	Frecuencia de Medición	Trimestral		

Parámetros de semaforización						Meta Institucional	Meta Valor	Unidad de medida (meta valor)	Desagregado meta valor por género	
0	59.99	60.00	79.99	80.00	130	100%	4,600	Prestador de servicios	Hombre	Mujer
						Sentido del Indicador	Linea Base (meta valor)	Año (Linea base)	0.00	0.00
						Ascendente	4,750	2018		

Variables del Indicador

Nombre de la Variable	Unidad de medida	Tipo de Acumulación
Total de prestadores de servicios turísticos capacitados (realizado)	Prestador de servicios	Suma
Total de prestadores de servicios turísticos capacitados (programado)	Prestador de servicios	Suma
Fuente de Información	Secretaría de Turismo, Gobierno de Jalisco	
Medios de verificación	Cédulas de registro, Padrón de beneficiarios y listado por curso en archivos de la Dirección de Capacitación, Secretaría de Turismo	
Supuestos	Existen prestadores de servicios interesados en recibir capacitación	
Observaciones		
Id_mir	10690	

- 1 El presente documento despliega la información perteneciente a los indicadores estratégicos y gestión de aquellos programas presupuestarios que proveen de bienes y servicios que generan valor público a la ciudadanía jalisciense
- 2 Se muestra el número del Componente relacionado con el indicador.

GOBIERNO DEL ESTADO DE JALISCO PRESUPUESTO DE EGRESOS PARA EL EJERCICIO FISCAL 2021

Ficha Técnica de Indicador

Sistema de Evaluación del Desempeño (SED)

Gobierno del Estado de JaliscoSecretaría de la Hacienda Pública

Datos del Programa

Capacitación y Competitividad Turística

Eje: Desarrollo económico

Tema: Turismo

¿Quién gasta?

08 Unidad Presupuestal	000 Unidad Responsable	00202 Unidad Ejecutora del Gasto
Secretaría de Turismo	Secretaría de Turismo	Dirección General de Planeación y Desarrollo de Productos Turísticos

¿Para qué se gasta?

Finalidad	Función	Subfunción
Desarrollo Económico	Turismo	Turismo

Presupuesto asignado al Programa Presupuestario

Monto

Objetivos

Nivel	Clave Componente	Resumen Narrativo
Componente	02	Establecimientos certificados con Distintivos de Calidad Turística apoyados.

Datos del Indicador

Denominación	Método de cálculo
Establecimientos certificados con Distintivos de Calidad Turística apoyados.	$(\text{Número de establecimientos certificados en calidad turística (Realizado)} / \text{Número de establecimientos certificados en calidad turística (Programado)}) * 100$

Descripción del Indicador

Son distintivos y certificados oficiales en México para identificar a aquellos prestadores de servicios turísticos que cumplen los requisitos de calidad necesarios para satisfacer a los visitantes garantizando alta calidad en la oferta turística que permita a Jalisco ser un destino competitivo para todos los mercados.

Tipo de Indicador	Gestión	Dimensión del Indicador	Economía	Año de Medición del Resultado	2021
Cobertura	Estatal	Frecuencia de Medición	Trimestral		

Desagregado meta valor por género

Parámetros de semaforización	Meta Institucional	Meta Valor	Unidad de medida (meta valor)	Desagregado meta valor por género	
				Hombre	Mujer
<input type="text" value="0"/> <input type="text" value="59.99"/> <input type="text" value="60.00"/> <input type="text" value="79.99"/> <input type="text" value="80.00"/> <input type="text" value="130"/>	100%	220	Establecimiento	0.00	0.00
	Sentido del Indicador	Linea Base (meta valor)	Año (Linea base)		
	Ascendente	370	2017		

Variables del Indicador

Nombre de la Variable	Unidad de medida	Tipo de Acumulación
Número de establecimientos certificados en calidad turística (realizado)	Establecimiento	Suma
Número de establecimientos certificados en calidad turística (programado)	Establecimiento	Suma

Fuente de Información

Medios de verificación

Supuestos

Observaciones

Id_mir

- 1 El presente documento despliega la información perteneciente a los indicadores estratégicos y gestión de aquellos programas presupuestarios que proveen de bienes y servicios que generan valor público a la ciudadanía jalisciense
- 2 Se muestra el número del Componente relacionado con el indicador.

GOBIERNO DEL ESTADO DE JALISCO
PRESUPUESTO DE EGRESOS PARA EL EJERCICIO FISCAL 2021
Ficha Técnica de Indicador

Sistema de Evaluación del Desempeño (SED)

Gobierno del Estado de Jalisco Secretaría de la Hacienda Pública

Datos del Programa

Información Estadística e Investigación de Mercados

Eje: Desarrollo económico Tema: Turismo

¿Quién gasta?

08 Unidad Presupuestal	000 Unidad Responsable	00202 Unidad Ejecutora del Gasto
Secretaría de Turismo	Secretaría de Turismo	Dirección General de Planeación y Desarrollo de Productos Turísticos

¿Para qué se gasta?

Finalidad	Función	Subfunción
Desarrollo Económico	Turismo	Turismo

Presupuesto asignado al Programa Presupuestario

Monto

Objetivos

Nivel	Clave Componente	Resumen Narrativo
Componente	03	Perfil de visitantes y grado de satisfacción obtenido en los destinos turísticos del estado

Datos del Indicador

Denominación	Método de cálculo
Total de Reportes del Perfil del Visitante en el estado de Jalisco realizados	$(\text{Reportes del Perfil del Visitante (Realizado)} / \text{Reportes del Perfil del Visitante (Programado)}) * 100$

Descripción del Indicador

Perfil del visitante y grado de satisfacción en los destinos turísticos del estado, obtenidos

Tipo de Indicador	<input type="text" value="Gestión"/>	Dimensión del Indicador	<input type="text" value="Economía"/>	Año de Medición del Resultado	<input type="text" value="2021"/>
Cobertura	<input type="text" value="Estatal"/>	Frecuencia de Medición	<input type="text" value="Semestral"/>		

Desagregado meta valor por género

Parámetros de semaforización	Meta Institucional	Meta Valor	Unidad de medida (meta valor)	Desagregado meta valor por género	
				Hombre	Mujer
<input type="text" value="0"/> <input type="text" value="59.99"/> <input type="text" value="60.00"/> <input type="text" value="79.99"/> <input type="text" value="80.00"/> <input type="text" value="130"/>	<input type="text" value="100%"/>	<input type="text" value="2"/>	<input type="text" value="Reporte"/>	<input type="text" value="0.00"/>	<input type="text" value="0.00"/>
	Sentido del Indicador	Linea Base (meta valor)	Año (Linea base)		
	<input type="text" value="Ascendente"/>	<input type="text" value="No disponible"/>	<input type="text" value="No disponible"/>		

Variables del Indicador

Nombre de la Variable	Unidad de medida	Tipo de Acumulación
Reportes del Perfil del Visitante (realizado)	<input type="text" value="Reporte"/>	<input type="text" value="Suma"/>
Reportes del Perfil del Visitante (programado)	<input type="text" value="Reporte"/>	<input type="text" value="Suma"/>

Fuente de Información

Medios de verificación

Supuestos

Observaciones

Id_mir

- 1 El presente documento despliega la información perteneciente a los indicadores estratégicos y gestión de aquellos programas presupuestarios que proveen de bienes y servicios que generan valor público a la ciudadanía jalisciense
- 2 Se muestra el número del Componente relacionado con el indicador.

GOBIERNO DEL ESTADO DE JALISCO
PRESUPUESTO DE EGRESOS PARA EL EJERCICIO FISCAL 2021

Ficha Técnica de Indicador

Sistema de Evaluación del Desempeño (SED)

Gobierno del Estado de Jalisco Secretaría de la Hacienda Pública

Datos del Programa

Soporte Jurídico de la Secretaría de Turismo

Eje: Desarrollo económico

Tema: Turismo

¿Quién gasta?

08 Unidad Presupuestal	000 Unidad Responsable	00203 Unidad Ejecutora del Gasto
Secretaría de Turismo	Secretaría de Turismo	Dirección de Administración de la Secretaría de Turismo

¿Para qué se gasta?

Finalidad	Función	Subfunción
Desarrollo Económico	Turismo	Turismo

Presupuesto asignado al Programa Presupuestario

Monto

Objetivos

Nivel	Clave Componente	Resumen Narrativo
Fin		

Datos del Indicador

Denominación	Método de cálculo
Posición en PIB per cápita	$(\text{Posición en PIB per cápita (Realizado)} / \text{Posición en PIB per cápita (Programado)}) * 100$

Descripción del Indicador
Posición de Jalisco en el orden de las entidades del país, de mayor a menor, en el PIB per cápita, entendiéndose este último como la suma de bienes y servicios finales producidos en el estado en un año, dividido entre la población promedio del mismo año.

Tipo de Indicador	Estratégico	Dimensión del Indicador	Eficacia	Año de Medición del Resultado	2021
Cobertura	Estatral	Frecuencia de Medición	Anual		

Desagregado meta valor por género

Parámetros de semaforización						Meta Institucional	Meta Valor	Unidad de medida (meta valor)	Hombre	Mujer
130	80.00	79.99	60.00	59.99	0	100%	12	Posición	0.00	0.00
						Sentido del Indicador	Línea Base (meta valor)	Año (Línea base)		
						Descendente	14	2006		

Variables del Indicador

Nombre de la Variable	Unidad de medida	Tipo de Acumulación
Posición en PIB per cápita (realizado)	Posición	Suma
Posición en PIB per cápita (programado)	Posición	Suma

Fuente de Información
Instituto de Información Estadística y Geográfica del Estado de Jalisco (IIEG) con datos de INEGI (Sistema de Cuentas Nacionales de México, PIB por entidad federativa a precios corrientes 2017), la Encuesta Nacional de Empleo (ENOE) (Indicadores Estratégicos de Ocupación y Empleo por Entidad federativa, Población total 2017) y el Banco de México (Banxico, Principales Indicadores, Mercado Cambiario, Tipo de Cambio Fix, 2017) México. 2017 (último dato publicado en diciembre de 2018).

Medios de verificación

Supuestos

Observaciones

Id_ mir

- 1 El presente documento despliega la información perteneciente a los indicadores estratégicos y gestión de aquellos programas presupuestarios que proveen de bienes y servicios que generan valor público a la ciudadanía jalisciense
- 2 Se muestra el número del Componente relacionado con el indicador.

GOBIERNO DEL ESTADO DE JALISCO PRESUPUESTO DE EGRESOS PARA EL EJERCICIO FISCAL 2021

Ficha Técnica de Indicador

Sistema de Evaluación del Desempeño (SED)

Gobierno del Estado de JaliscoSecretaría de la Hacienda Pública

Datos del Programa

Soporte Jurídico de la Secretaría de Turismo

Eje: Desarrollo económicoTema: Turismo

¿Quién gasta?

08	Unidad Presupuestal	000	Unidad Responsable	00203	Unidad Ejecutora del Gasto
	Secretaría de Turismo		Secretaría de Turismo		Dirección de Administración de la Secretaría de Turismo

¿Para qué se gasta?

Finalidad	Función	Subfunción
Desarrollo Económico	Turismo	Turismo

Presupuesto asignado al Programa Presupuestario

Monto

Objetivos

Nivel	Clave Componente	Resumen Narrativo
Propósito		

Datos del Indicador

Denominación	Método de cálculo
PIB Estatal del Sector Turístico	$(\text{PIB Estatal del Sector Turístico (Realizado)} / \text{PIB Estatal del Sector Turístico (Programado)}) * 100$

Descripción del Indicador
El PIBT es un indicador aproximado que representa el valor de todos los bienes, servicios y actividades finales específicamente del sector turismo, generados por el estado en un periodo de tiempo determinado. Tiene como objetivo reflejar crecimiento del sector turístico, siempre y cuando sea mayor el valor al registrado en el año base.

Tipo de Indicador	Estratégico	Dimensión del Indicador	Eficacia	Año de Medición del Resultado	2021
Cobertura	Estatal	Frecuencia de Medición	Anual		

		Meta Institucional	Meta Valor	Unidad de medida (meta valor)	Desagregado meta valor por género	
Parámetros de semaforización		100%	159,884	Millones de pesos	Hombre	Mujer
0	59.99	60.00	79.99	80.00	130	
■	■	■	■	■	■	
		Sentido del Indicador	Línea Base (meta valor)	Año (Línea base)		
		Ascendente	152,900	2018		

Variables del Indicador

Nombre de la Variable	Unidad de medida	Tipo de Acumulación
PIB Estatal del Sector Turístico (realizado)	Millones de pesos	Suma
PIB Estatal del Sector Turístico (programado)	Millones de pesos	Suma

Fuente de Información	Secretaría de Turismo del estado de Jalisco con base en datos proporcionados de la Cuenta satélite del Turismo de México, del INEGI, y OMT, 2019.
Medios de verificación	
Supuestos	
Observaciones	
Id_mir	8992

- 1 El presente documento despliega la información perteneciente a los indicadores estratégicos y gestión de aquellos programas presupuestarios que proveen de bienes y servicios que generan valor público a la ciudadanía jalisciense
- 2 Se muestra el número del Componente relacionado con el indicador.

GOBIERNO DEL ESTADO DE JALISCO PRESUPUESTO DE EGRESOS PARA EL EJERCICIO FISCAL 2021

Ficha Técnica de Indicador

Sistema de Evaluación del Desempeño (SED)

Gobierno del Estado de JaliscoSecretaría de la Hacienda Pública

Datos del Programa

Promoción Turística del Estado de Jalisco

Eje: Desarrollo económico

Tema: Turismo

¿Quién gasta?

08 Unidad Presupuestal	000 Unidad Responsable	00204 Unidad Ejecutora del Gasto
Secretaría de Turismo	Secretaría de Turismo	Dirección General de Promoción Turística

¿Para qué se gasta?

Finalidad	Función	Subfunción
Desarrollo Económico	Turismo	Turismo

Presupuesto asignado al Programa Presupuestario

Monto

Objetivos

Nivel	Clave Componente	Resumen Narrativo
Fin		

Datos del Indicador

Denominación	Método de cálculo
Posición en PIB per cápita	$(\text{Posición en PIB per cápita (Realizado)} / \text{Posición en PIB per cápita (Programado)}) * 100$

Descripción del Indicador
Posición de Jalisco en el orden de las entidades del país, de mayor a menor, en el PIB per cápita, entendiéndose este último como la suma de bienes y servicios finales producidos en el estado en un año, dividido entre la población promedio del mismo año.

Tipo de Indicador	<input type="text" value="Estratégico"/>	Dimensión del Indicador	<input type="text" value="Eficacia"/>	Año de Medición del Resultado	<input type="text" value="2021"/>
Cobertura	<input type="text" value="Estatal"/>	Frecuencia de Medición	<input type="text" value="Anual"/>		

Desagregado meta valor por género

Parámetros de semaforización	Meta Institucional	Meta Valor	Unidad de medida (meta valor)	Hombre	Mujer
<div style="display: flex; justify-content: space-around; align-items: center;"> <div style="text-align: center;"> 130 80.00 79.99 60.00 59.99 0 </div> <div style="display: flex; justify-content: space-around; align-items: center;"> <div style="text-align: center;"> 100% </div> <div style="text-align: center;"> 12 </div> <div style="text-align: center;"> Posición </div> <div style="text-align: center;"> 0.00 </div> <div style="text-align: center;"> 0.00 </div> </div> </div>	Sentido del Indicador	Línea Base (meta valor)	Año (Línea base)		
<div style="display: flex; justify-content: space-around;"> <div style="text-align: center;">■</div> <div style="text-align: center;">■</div> <div style="text-align: center;">■</div> </div>	<input type="text" value="Descendente"/>	<input type="text" value="14"/>	<input type="text" value="2006"/>		

Variables del Indicador

Nombre de la Variable	Unidad de medida	Tipo de Acumulación
Posición en PIB per cápita (realizado)	Posición	Suma
Posición en PIB per cápita (programado)	Posición	Suma

Fuente de Información
Instituto de Información Estadística y Geográfica del Estado de Jalisco (IIEG) con datos de INEGI (Sistema de Cuentas Nacionales de México, PIB por entidad federativa a precios corrientes 2017), la Encuesta Nacional de Empleo (ENOE) (Indicadores Estratégicos de Ocupación y Empleo por Entidad federativa, Población total 2017) y el Banco de México (Banxico, Principales Indicadores, Mercado Cambiario, Tipo de Cambio Fix, 2017) México. 2017 (último dato publicado en diciembre de 2018).

Medios de verificación

Supuestos

Observaciones

Id_ mir

- 1 El presente documento despliega la información perteneciente a los indicadores estratégicos y gestión de aquellos programas presupuestarios que proveen de bienes y servicios que generan valor público a la ciudadanía jalisciense
- 2 Se muestra el número del Componente relacionado con el indicador.

GOBIERNO DEL ESTADO DE JALISCO PRESUPUESTO DE EGRESOS PARA EL EJERCICIO FISCAL 2021

Ficha Técnica de Indicador

Sistema de Evaluación del Desempeño (SED)

Gobierno del Estado de Jalisco Secretaría de la Hacienda Pública

Datos del Programa

Recorridos turísticos

Eje: Desarrollo económico

Tema: Turismo

¿Quién gasta?

08	Unidad Presupuestal	000	Unidad Responsable	00204	Unidad Ejecutora del Gasto
	Secretaría de Turismo		Secretaría de Turismo		Dirección General de Promoción Turística

¿Para qué se gasta?

Finalidad	Función	Subfunción
Desarrollo Económico	Turismo	Turismo

Presupuesto asignado al Programa Presupuestario

Monto

Objetivos

Nivel	Clave Componente	Resumen Narrativo
Fin		

Datos del Indicador

Denominación	Método de cálculo
Posición en PIB per cápita	$(\text{Posición en PIB per cápita (Realizado)} / \text{Posición en PIB per cápita (Programado)}) * 100$

Descripción del Indicador
Posición de Jalisco en el orden de las entidades del país, de mayor a menor, en el PIB per cápita, entendiéndose este último como la suma de bienes y servicios finales producidos en el estado en un año, dividido entre la población promedio del mismo año.

Tipo de Indicador	Estratégico	Dimensión del Indicador	Eficacia	Año de Medición del Resultado	2021
Cobertura	Estatal	Frecuencia de Medición	Anual		

Desagregado meta valor por género

	Meta Institucional	Meta Valor	Unidad de medida (meta valor)	Hombre	Mujer
Parámetros de semaforización	100%	12	Posición	0.00	0.00
<div style="display: flex; justify-content: space-around; align-items: center;"> <div style="text-align: center;">130 ■</div> <div style="text-align: center;">80.00 ■</div> <div style="text-align: center;">79.99 ■</div> <div style="text-align: center;">60.00 ■</div> <div style="text-align: center;">59.99 ■</div> <div style="text-align: center;">0 ■</div> </div>	Sentido del Indicador	Linea Base (meta valor)	Año (Linea base)		
	Descendente	14	2006		

Variables del Indicador

Nombre de la Variable	Unidad de medida	Tipo de Acumulación
Posición en PIB per cápita (realizado)	Posición	Suma
Posición en PIB per cápita (programado)	Posición	Suma

Fuente de Información
Instituto de Información Estadística y Geográfica del Estado de Jalisco (IIEG) con datos de INEGI (Sistema de Cuentas Nacionales de México, PIB por entidad federativa a precios corrientes 2017), la Encuesta Nacional de Empleo (ENOE) (Indicadores Estratégicos de Ocupación y Empleo por Entidad federativa, Población total 2017) y el Banco de México (Banxico, Principales Indicadores, Mercado Cambiario, Tipo de Cambio Fix, 2017) México. 2017 (último dato publicado en diciembre de 2018).

Medios de verificación

Supuestos

Observaciones

Id_ mir

- 1 El presente documento despliega la información perteneciente a los indicadores estratégicos y gestión de aquellos programas presupuestarios que proveen de bienes y servicios que generan valor público a la ciudadanía jalisciense
- 2 Se muestra el número del Componente relacionado con el indicador.

GOBIERNO DEL ESTADO DE JALISCO
PRESUPUESTO DE EGRESOS PARA EL EJERCICIO FISCAL 2021

Ficha Técnica de Indicador

Sistema de Evaluación del Desempeño (SED)

Gobierno del Estado de Jalisco		Secretaría de la Hacienda Pública	
Datos del Programa			
Promoción Turística del Estado de Jalisco			
Eje: Desarrollo económico		Tema: Turismo	
¿Quién gasta?			
08	Unidad Presupuestal	000	Unidad Responsable
Secretaría de Turismo		Secretaría de Turismo	
00204	Unidad Ejecutora del Gasto		
Dirección General de Promoción Turística			
¿Para qué se gasta?			
Finalidad	Función	Subfunción	
Desarrollo Económico	Turismo	Turismo	
Presupuesto asignado al Programa Presupuestario			
Monto		\$26,831,899.10	
Objetivos			
Nivel	Clave Componente	Resumen Narrativo	
Propósito			
Datos del Indicador			
Denominación		Método de cálculo	
Afluencia turística extranjera		$\left(\frac{\text{Sumatoria de (Personas) afluencia turística extranjera (Realizado)}}{\text{Sumatoria de (Personas) afluencia turística extranjera (Programado)}} \right) * 100$	
Descripción del Indicador			
La afluencia turística extranjera es el número de turistas que visitaron Jalisco procedentes de otros países del mundo.			
Tipo de Indicador	Estratégico	Dimensión del Indicador	Eficacia
Cobertura	Estatral	Frecuencia de Medición	Mensual
		Año de Medición del Resultado	2021
Desagregado meta valor por género			
		Meta Institucional	Meta Valor
		100%	4,284,744
		Unidad de medida (meta valor)	Hombre
		Persona	0.00
		Mujer	0.00
Parámetros de semaforización			
0	59.99	60.00	79.99
80.00	130		
		Sentido del Indicador	Línea Base (meta valor)
		Ascendente	3,696,662
		Año (Línea base)	
		2006	
VARIABLES DEL INDICADOR			
Nombre de la Variable		Unidad de medida	Tipo de Acumulación
Sumatoria de (Personas) afluencia turística extranjera (realizado)		Persona	Suma
Sumatoria de (Personas) afluencia turística extranjera (programado)		Persona	Suma
Fuente de Información			
Secretaría de Turismo, Gobierno de Jalisco, 2020.			
Medios de verificación			
Supuestos			
Observaciones			
Id. mir	8994		

- 1 El presente documento despliega la información perteneciente a los indicadores estratégicos y gestión de aquellos programas presupuestarios que proveen de bienes y servicios que generan valor público a la ciudadanía jalisciense
- 2 Se muestra el número del Componente relacionado con el indicador.

GOBIERNO DEL ESTADO DE JALISCO PRESUPUESTO DE EGRESOS PARA EL EJERCICIO FISCAL 2021 Ficha Técnica de Indicador

Sistema de Evaluación del Desempeño (SED)

Gobierno del Estado de Jalisco Secretaría de la Hacienda Pública

Datos del Programa

Recorridos turísticos

Eje: Desarrollo económico

Tema: Turismo

¿Quién gasta?

08	Unidad Presupuestal	000	Unidad Responsable	00204	Unidad Ejecutora del Gasto
	Secretaría de Turismo		Secretaría de Turismo		Dirección General de Promoción Turística

¿Para qué se gasta?

Finalidad	Función	Subfunción
Desarrollo Económico	Turismo	Turismo

Presupuesto asignado al Programa Presupuestario

Monto \$4,764,858.63

Objetivos

Nivel	Clave Componente	Resumen Narrativo
Propósito		

Datos del Indicador

Denominación	Método de cálculo
Afluencia turística nacional	$(\text{Sumatoria de (Personas) afluencia turística nacional (Realizado)} / \text{Sumatoria de (Personas) afluencia turística nacional (Programado)}) * 100$

Descripción del Indicador
La afluencia turística nacional es el número de turistas de origen nacional que se desplazan por algún motivo de su lugar de origen hacia alguno de los destinos turísticos de la Entidad.

Tipo de Indicador	Estratégico	Dimensión del Indicador	Eficacia	Año de Medición del Resultado	2021
Cobertura	Estatal	Frecuencia de Medición	Mensual		

Desagregado meta valor por género

Parámetros de semaforización		Meta Institucional	Meta Valor	Unidad de medida (meta valor)	Hombre	Mujer
0	59.99	100%	24,304,775	Persona	0.00	0.00
60.00	79.99	Sentido del Indicador	Línea Base (meta valor)	Año (Línea base)		
80.00	130	Ascendente	17,753,697	2006		

Variables del Indicador

Nombre de la Variable	Unidad de medida	Tipo de Acumulación
Sumatoria de (Personas) afluencia turística nacional (realizado)	Persona	Suma
Sumatoria de (Personas) afluencia turística nacional (programado)	Persona	Suma

Fuente de Información	Secretaría de Turismo, Gobierno de Jalisco, 2020.
Medios de verificación	
Supuestos	
Observaciones	
Id. mir	8996

- 1 El presente documento despliega la información perteneciente a los indicadores estratégicos y gestión de aquellos programas presupuestarios que proveen de bienes y servicios que generan valor público a la ciudadanía jalisciense
- 2 Se muestra el número del Componente relacionado con el indicador.

GOBIERNO DEL ESTADO DE JALISCO PRESUPUESTO DE EGRESOS PARA EL EJERCICIO FISCAL 2021

Ficha Técnica de Indicador

Sistema de Evaluación del Desempeño (SED)

Gobierno del Estado de Jalisco		Secretaría de la Hacienda Pública	
Datos del Programa			
Promoción Turística del Estado de Jalisco			
Eje: Desarrollo económico		Tema: Turismo	
¿Quién gasta?			
08	Unidad Presupuestal	000	Unidad Responsable
Secretaría de Turismo		Secretaría de Turismo	
		00204	Unidad Ejecutora del Gasto
		Dirección General de Promoción Turística	
¿Para qué se gasta?			
Finalidad		Función	
Desarrollo Económico		Turismo	
		Subfunción	
		Turismo	
Presupuesto asignado al Programa Presupuestario			
Monto		\$26,831,899.10	
Objetivos			
Nivel	Clave Componente	Resumen Narrativo	
Componente	C1	Atención proporcionada a grupos especiales en Viajes de Familiarización (Fams)	
Datos del Indicador			
Denominación		Método de cálculo	
Atención proporcionada a grupos especiales en Viajes de Familiarización (Fams)		(Número de grupos de medios y de industria nacional e internacional atendidos (Realizado) / Número de grupos de medios y de industria nacional e internacional atendidos (Programado))*100	
Descripción del Indicador			
Se refiere a cada persona (en los casos que vienen individuales) o conjunto de personas que tiene un poder de influencia ya sea en los medios o en la industria turística de nuestros diferentes mercados, a quienes recibimos en Viajes de Familiarización en los que les llevamos a que conozcan y experimenten los destinos, atractivos, servicios y/o productos turísticos de Jalisco los cuales ellos promocionarán posteriormente en su área de influencia ayudándonos a difundir nuestra oferta y a contrarrestar la imagen negativa de seguridad de nuestros destinos.			
Tipo de Indicador	Gestión	Dimensión del Indicador	Economía
Cobertura	Estatal	Frecuencia de Medición	Trimestral
		Año de Medición del Resultado	2021
Desagregado meta valor por género			
		Meta Institucional	Meta Valor
		100%	20
Unidad de medida (meta valor)		Hombre	
Grupo		0.00	
		Mujer	
		0.00	
Parámetros de semaforización			
0	59.99	60.00	79.99
80.00	130		
Sentido del Indicador		Línea Base (meta valor)	
Ascendente		24	
		Año (Línea base)	
		2019	
VARIABLES DEL INDICADOR			
Nombre de la Variable		Unidad de medida	Tipo de Acumulación
Número de grupos de medios y de industria nacional e internacional atendidos (realizado)		Grupo	Suma
Número de grupos de medios y de industria nacional e internacional atendidos (programado)		Grupo	Suma
Fuente de Información			
Reportes y expedientes generados por parte de la Dirección General de Promoción Turística de la Secretaría de Turismo de Jalisco			
Medios de verificación			
Reportes y expedientes de la Dirección de Promoción nacional e internacional			
Supuestos			
Al promocionar y difundir la oferta turística de nuestros destinos a través de la voz y letra de estas personas que tienen credibilidad e influencia en los públicos a los que queremos llegar, ya sea a través de los medios tradicionales, digitales, redes sociales y a través de los asesores, agentes y especialistas de viajes y de la industria, de esta forma la promoción es más eficiente y se potencializa la posibilidad de incrementar los flujos de turistas a nuestro Estado.			
Observaciones			
Id. mir	9542		
1	El presente documento despliega la información perteneciente a los indicadores estratégicos y gestión de aquellos programas presupuestarios que proveen de bienes y servicios que generan valor público a la ciudadanía jalisciense		
2	Se muestra el número del Componente relacionado con el indicador.		

GOBIERNO DEL ESTADO DE JALISCO PRESUPUESTO DE EGRESOS PARA EL EJERCICIO FISCAL 2021 Ficha Técnica de Indicador

Sistema de Evaluación del Desempeño (SED)

Gobierno del Estado de Jalisco Secretaría de la Hacienda Pública

Datos del Programa

Promoción Turística del Estado de Jalisco

Eje: Desarrollo económico

Tema: Turismo

¿Quién gasta?

08 Unidad Presupuestal	000 Unidad Responsable	00204 Unidad Ejecutora del Gasto
Secretaría de Turismo	Secretaría de Turismo	Dirección General de Promoción Turística

¿Para qué se gasta?

Finalidad	Función	Subfunción
Desarrollo Económico	Turismo	Turismo

Presupuesto asignado al Programa Presupuestario

Monto \$26,831,899.10

Objetivos

Nivel	Clave Componente	Resumen Narrativo
Componente	C4	Atención en módulos de información turística otorgada, con el fin de retener o prolongar la estadía de los turistas que visitan Jalisco, impulsándolos a ser promotores de Jalisco en sus lugares de origen

Datos del Indicador

Denominación	Método de cálculo
Turistas atendidos en Módulos de información turística	$(\text{Turistas totales atendidos en módulos de información (Realizado)} / \text{Turistas totales atendidos en módulos de información (Programado)}) * 100$

Descripción del Indicador

Son los turistas que se acercan a los módulos de información turística ya sea en persona o vía telefónica o electrónica para solicitar información y/o orientación turística de los destinos de Jalisco

Tipo de Indicador	Gestión	Dimensión del Indicador	Economía	Año de Medición del Resultado	2021
Cobertura	Estatal	Frecuencia de Medición	Trimestral		

Desagregado meta valor por género

Parámetros de semaforización						Meta Institucional	Meta Valor	Unidad de medida (meta valor)	Desagregado meta valor por género	
0	59.99	60.00	79.99	80.00	130	100%	50,000	Turista	Hombre	Mujer
						Sentido del Indicador	Linea Base (meta valor)	Año (Linea base)	0.00	0.00
						Ascendente	24	2019		

Variables del Indicador

Nombre de la Variable	Unidad de medida	Tipo de Acumulación
Turistas totales atendidos en módulos de información (realizado)	Turista	Suma
Turistas totales atendidos en módulos de información (programado)	Turista	Suma

Fuente de Información Reportes y expedientes generados por parte de la Dirección General de Promoción Turística de la Secretaría de Turismo de Jalisco

Medios de verificación Reportes y expedientes de la coordinación de Módulos de Información

Supuestos Los turistas que visitan el Estado requieren asesoría e información localmente, lo que enriquece su experiencia in situ, desde el momento que inicia la interacción y se muestra la vocación turística del personal capacitado para brindar dicha orientación e información.

Observaciones

Id_mir 9543

- 1 El presente documento despliega la información perteneciente a los indicadores estratégicos y gestión de aquellos programas presupuestarios que proveen de bienes y servicios que generan valor público a la ciudadanía jalisciense
- 2 Se muestra el número del Componente relacionado con el indicador.

GOBIERNO DEL ESTADO DE JALISCO PRESUPUESTO DE EGRESOS PARA EL EJERCICIO FISCAL 2021 Ficha Técnica de Indicador

Sistema de Evaluación del Desempeño (SED)

Gobierno del Estado de Jalisco Secretaría de la Hacienda Pública

Datos del Programa

Promoción Turística del Estado de Jalisco

Eje: Desarrollo económico

Tema: Turismo

¿Quién gasta?

08	Unidad Presupuestal	000	Unidad Responsable	00204	Unidad Ejecutora del Gasto
	Secretaría de Turismo		Secretaría de Turismo		Dirección General de Promoción Turística

¿Para qué se gasta?

Finalidad	Función	Subfunción
Desarrollo Económico	Turismo	Turismo

Presupuesto asignado al Programa Presupuestario

Monto \$26,831,899.10

Objetivos

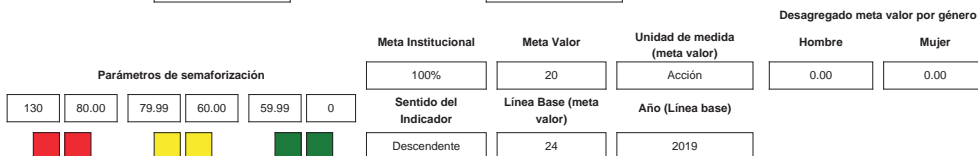
Nivel	Clave Componente	Resumen Narrativo
Componente	02	Acciones de promoción turística en medios tradicionales y digitales realizadas, con el fin de tener un impacto mediático en las preferencias de viaje de los turistas potenciales de los mercados emisores e inducir que decidan visitar Jalisco

Datos del Indicador

Denominación	Método de cálculo
Acciones de Promoción turística en medios realizadas	(Número de acciones de promoción , marketing y publicidad en medios (Realizado) / Número de acciones de promoción , marketing y publicidad en medios (Programado))*100

Descripción del Indicador
Acciones de promoción turística realizadas en medios tradicionales y digitales con el fin de tener un impacto mediático en las preferencias de viaje de los turistas potenciales de los mercados emisores e inducir que decidan visitar Jalisco, esto a través de agencias de RP contratadas y/o con socios estratégicos de la industria turística

Tipo de Indicador	Gestión	Dimensión del Indicador	Economía	Año de Medición del Resultado	2021
Cobertura	Estatal	Frecuencia de Medición	Trimestral		



Variables del Indicador

Nombre de la Variable	Unidad de medida	Tipo de Acumulación
Número de acciones de promoción , marketing y publicidad en medios (realizado)	Acción	Suma
Número de acciones de promoción , marketing y publicidad en medios (programado)	Acción	Suma

Fuente de Información Reportes y expedientes generados por parte de la Dirección General de Promoción Turística de la Secretaría de Turismo de Jalisco

Medios de verificación Reportes y expedientes de la Dirección General de Promoción Turística

Supuestos El acercamiento con los gran parte de los medios tanto en México como en otros mercados de formas tradicionales y a nivel digital, se hace en gran medida a través de las agencias de RP que tienen una relación cercana con los mismos, para lograr mas artículos e impacto que den difusión masiva a nuestros destinos

Observaciones

Id_ mir 10692

- 1 El presente documento despliega la información perteneciente a los indicadores estratégicos y gestión de aquellos programas presupuestarios que proveen de bienes y servicios que generan valor público a la ciudadanía jalisciense
- 2 Se muestra el número del Componente relacionado con el indicador.

EL ESTADO DE JALISCO

PERIÓDICO OFICIAL

812

GOBIERNO DEL ESTADO DE JALISCO PRESUPUESTO DE EGRESOS PARA EL EJERCICIO FISCAL 2021 Ficha Técnica de Indicador

Sistema de Evaluación del Desempeño (SED)

Gobierno del Estado de JaliscoSecretaría de la Hacienda Pública

Datos del Programa

Promoción Turística del Estado de Jalisco

Eje: Desarrollo económico

Tema: Turismo

¿Quién gasta?

08	Unidad Presupuestal	000	Unidad Responsable	00204	Unidad Ejecutora del Gasto
	Secretaría de Turismo		Secretaría de Turismo		Dirección General de Promoción Turística

¿Para qué se gasta?

Finalidad	Función	Subfunción
Desarrollo Económico	Turismo	Turismo

Presupuesto asignado al Programa Presupuestario

Monto

Objetivos

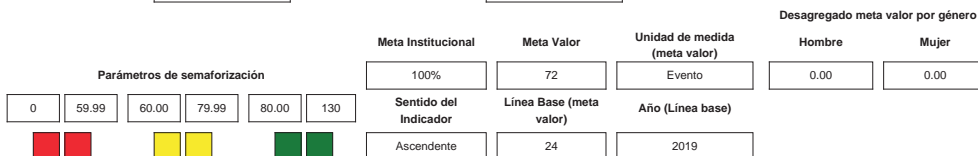
Nivel	Clave Componente	Resumen Narrativo
Componente	03	Eventos de promoción turística realizados en los mercados emisores de nivel regional, nacional e internacional con el objetivo de motivar a los turistas reales y potenciales para incrementar la afluencia y derrama económica dentro de los municipios del Estado

Datos del Indicador

Denominación	Método de cálculo
Eventos de Promoción realizados en los que se participó	(Número de eventos en los que se participó (Realizado) / Número de eventos en los que se participó (Programado)) * 100

Descripción del Indicador
Se refiere a los eventos en los que participamos ya sea que los realizamos nosotros o un tercero, con la finalidad de dar a conocer, promocionar y vender los destinos, productos y servicios turísticos de Jalisco para incrementar los flujos de turistas y consecuente derrama económica por turismo en nuestro estado.

Tipo de Indicador	<input type="text" value="Gestión"/>	Dimensión del Indicador	<input type="text" value="Economía"/>	Año de Medición del Resultado	<input type="text" value="2021"/>
Cobertura	<input type="text" value="Estatal"/>	Frecuencia de Medición	<input type="text" value="Trimestral"/>		



Variables del Indicador

Nombre de la Variable	Unidad de medida	Tipo de Acumulación
Número de eventos en los que se participó (realizado)	Evento	Suma
Número de eventos en los que se participó (programado)	Evento	Suma

Fuente de Información

Medios de verificación

Supuestos

Observaciones

Id_mir

- 1 El presente documento despliega la información perteneciente a los indicadores estratégicos y gestión de aquellos programas presupuestarios que proveen de bienes y servicios que generan valor público a la ciudadanía jalisciense
- 2 Se muestra el número del Componente relacionado con el indicador.

GOBIERNO DEL ESTADO DE JALISCO PRESUPUESTO DE EGRESOS PARA EL EJERCICIO FISCAL 2021 Ficha Técnica de Indicador

Sistema de Evaluación del Desempeño (SED)

Gobierno del Estado de Jalisco Secretaría de la Hacienda Pública

Datos del Programa

Recorridos turísticos

Eje: Desarrollo económico

Tema: Turismo

¿Quién gasta?

08	Unidad Presupuestal	000	Unidad Responsable	00204	Unidad Ejecutora del Gasto
	Secretaría de Turismo		Secretaría de Turismo		Dirección General de Promoción Turística

¿Para qué se gasta?

Finalidad	Función	Subfunción
Desarrollo Económico	Turismo	Turismo

Presupuesto asignado al Programa Presupuestario

Monto \$4,764,858.63

Objetivos

Nivel	Clave Componente	Resumen Narrativo
Componente	01	Visitas y Recorridos turísticos gratuitos en la ZMG realizados para grupos especiales

Datos del Indicador

Denominación Recorridos turísticos gratuitos por el centro histórico de Guadalajara y por sitios de interés de la ZMG, otorgados	Método de cálculo (Personas atendidas en recorridos peatonales gratuitos en el Centro histórico de Guadalajara o atendidas en otros sitios de interés de la ZMG (Realizado) / Personas atendidas en recorridos peatonales gratuitos en el Centro histórico de Guadalajara o atendidas en otros sitios de interés de la ZMG (Programado))*100
--------------------------------------------------------------------------------------------------------------------------------------------	--------------------------------------------------------------------------------------------------------------------------------------------------------------------------------------------------------------------------------------------------------------------------------------------------------------------------------------------------------

Descripción del Indicador
 Son recorridos y apoyos que se gestionan para los grupos de escuelas de educación básica, universidades, de instituciones de apoyo social, asociaciones, dependencias, etc. Con el objetivo de proporcionarles recreación, difusión de nuestra historia y cultura y generar amor y respeto por nuestro patrimonio

Tipo de Indicador	Gestión	Dimensión del Indicador	Economía	Año de Medición del Resultado	2021
Cobertura	Estatal	Frecuencia de Medición	Trimestral		

Desagregado meta valor por género

	Meta Institucional	Meta Valor	Unidad de medida (meta valor)	Hombre	Mujer
Parámetros de semaforización	100%	1,800	Persona	0.00	0.00
<div style="display: flex; justify-content: space-around; width: 100%;"> <div style="width: 15%; text-align: center;">0</div> <div style="width: 15%; text-align: center;">59.99</div> <div style="width: 15%; text-align: center;">60.00</div> <div style="width: 15%; text-align: center;">79.99</div> <div style="width: 15%; text-align: center;">80.00</div> <div style="width: 15%; text-align: center;">130</div> </div>	Sentido del Indicador	Línea Base (meta valor)	Año (Línea base)		
<div style="display: flex; justify-content: space-around; width: 100%;"> <div style="width: 15%; background-color: red; height: 10px;"></div> <div style="width: 15%; background-color: red; height: 10px;"></div> <div style="width: 15%; background-color: yellow; height: 10px;"></div> <div style="width: 15%; background-color: yellow; height: 10px;"></div> <div style="width: 15%; background-color: green; height: 10px;"></div> <div style="width: 15%; background-color: green; height: 10px;"></div> </div>	Ascendente	No disponible	No disponible		

Variables del Indicador

Nombre de la Variable	Unidad de medida	Tipo de Acumulación
Personas atendidas en recorridos peatonales gratuitos en el Centro histórico de Guadalajara o atendidas en otros sitios de interés de la ZMG (realizado)	Persona	Suma
Personas atendidas en recorridos peatonales gratuitos en el Centro histórico de Guadalajara o atendidas en otros sitios de interés de la ZMG (programado)	Persona	Suma

Fuente de Información Reportes y expedientes generados por parte de la Dirección General de Promoción Turística de la Secretaría de Turismo de Jalisco

Medios de verificación Reportes de la Coordinación de Turismo Social

Supuestos Muchos grupos de educación básica y superior, refuerzan sus estudios con actividades extracurriculares como son la visita a los sitios donde sucedieron los hechos, donde se plasma nuestra cultura o donde se puede aprender fuera de los libros a la vez que de una manera recreativa se refuerzan los lazos sociales, el aprendizaje adquirido y se desarrolla el amor y respeto por nuestro Patrimonio cultural y turístico.

Observaciones

Id_mir 10694

- 1 El presente documento despliega la información perteneciente a los indicadores estratégicos y gestión de aquellos programas presupuestarios que proveen de bienes y servicios que generan valor público a la ciudadanía jalisciense
- 2 Se muestra el número del Componente relacionado con el indicador.

GOBIERNO DEL ESTADO DE JALISCO PRESUPUESTO DE EGRESOS PARA EL EJERCICIO FISCAL 2021 Ficha Técnica de Indicador

Sistema de Evaluación del Desempeño (SED)

Gobierno del Estado de Jalisco Secretaría de la Hacienda Pública

Datos del Programa

Recorridos turísticos

Eje: Desarrollo económico

Tema: Turismo

¿Quién gasta?

08 Unidad Presupuestal	000 Unidad Responsable	00204 Unidad Ejecutora del Gasto
Secretaría de Turismo	Secretaría de Turismo	Dirección General de Promoción Turística

¿Para qué se gasta?

Finalidad	Función	Subfunción
Desarrollo Económico	Turismo	Turismo

Presupuesto asignado al Programa Presupuestario

Monto \$4,764,858.63

Objetivos

Nivel	Clave Componente	Resumen Narrativo
Componente	02	Recorridos turísticos a destinos del interior del Estado, realizados.

Datos del Indicador

Denominación	Método de cálculo
Recorridos turísticos gratuitos al interior del estado de Jalisco, otorgados	$(\text{Recorridos turísticos gratuitos al interior del estado (Realizado)} / \text{Recorridos turísticos gratuitos al interior del estado (Programado)}) * 100$

Descripción del Indicador
 Son viajes de uno o dos días (los de dos incluyen pernocta) que se ofrecen a la población en situación vulnerable, de escasos recursos, adultos mayores, etc. Para que conozcan, aprendan y disfruten de los municipios al interior del estado, a la vez que se apoya a los municipios para dar a conocer sus atractivos y generarles afluencia y derrama por turismo

Tipo de Indicador	Gestión	Dimensión del Indicador	Economía	Año de Medición del Resultado	2021
Cobertura	Estatal	Frecuencia de Medición	Trimestral		

Desagregado meta valor por género

Parámetros de semafización	Meta Institucional	Meta Valor	Unidad de medida (meta valor)	Desagregado meta valor por género	
	100%	140	Recorrido	Hombre	Mujer
<div style="display: flex; justify-content: space-around; align-items: center;"> <div style="text-align: center;"> 130 80.00 79.99 60.00 59.99 0 </div> <div style="text-align: center;"> Sentido del Indicador Descendente </div> <div style="text-align: center;"> Línea Base (meta valor) No disponible </div> <div style="text-align: center;"> Año (Línea base) No disponible </div> </div>				0.00	0.00

Variables del Indicador

Nombre de la Variable	Unidad de medida	Tipo de Acumulación
Recorridos turísticos gratuitos al interior del estado (realizado)	Recorrido	Suma
Recorridos turísticos gratuitos al interior del estado (programado)	Recorrido	Suma

Fuente de Información Reportes y expedientes generados por parte de la Dirección General de Promoción Turística de la Secretaría de Turismo de Jalisco

Medios de verificación Reportes de la Coordinación de Turismo Social

Supuestos Existe la necesidad de las personas de viajar, de salir del estrés diario, pero gran parte de la población no tiene la oportunidad ni los recursos y por otra parte Existe el interés de los municipios por recibir turismo y para darles a conocer sus atractivos turísticos.

Observaciones

Id_mir 10695

- 1 El presente documento despliega la información perteneciente a los indicadores estratégicos y gestión de aquellos programas presupuestarios que proveen de bienes y servicios que generan valor público a la ciudadanía jalisciense
- 2 Se muestra el número del Componente relacionado con el indicador.

GOBIERNO DEL ESTADO DE JALISCO PRESUPUESTO DE EGRESOS PARA EL EJERCICIO FISCAL 2021

Ficha Técnica de Indicador

Sistema de Evaluación del Desempeño (SED)

Gobierno del Estado de JaliscoSecretaría de la Hacienda Pública

Datos del Programa

Acciones para fomento del desarrollo turístico regional

Eje: Desarrollo económicoTema: Turismo

¿Quién gasta?

08	Unidad Presupuestal	000	Unidad Responsable	00207	Unidad Ejecutora del Gasto
	Secretaría de Turismo		Secretaría de Turismo		Dirección General de Desarrollo de Turismo Regional

¿Para qué se gasta?

Finalidad	Función	Subfunción
Desarrollo Económico	Turismo	Turismo

Presupuesto asignado al Programa Presupuestario

Monto

Objetivos

Nivel	Clave Componente	Resumen Narrativo
Fin		

Datos del Indicador

Denominación	Método de cálculo
Posición en PIB per cápita	$(\text{Posición en PIB per cápita (Realizado)} / \text{Posición en PIB per cápita (Programado)}) * 100$

Descripción del Indicador
Posición de Jalisco en el orden de las entidades del país, de mayor a menor, en el PIB per cápita, entendiéndose este último como la suma de bienes y servicios finales producidos en el estado en un año, dividido entre la población promedio del mismo año.

Tipo de Indicador	<input type="text" value="Estratégico"/>	Dimensión del Indicador	<input type="text" value="Eficacia"/>	Año de Medición del Resultado	<input type="text" value="2021"/>
Cobertura	<input type="text" value="Estatal"/>	Frecuencia de Medición	<input type="text" value="Anual"/>		

Desagregado meta valor por género

Parámetros de semaforización	Meta Institucional	Meta Valor	Unidad de medida (meta valor)	Hombre	Mujer
<div style="display: flex; justify-content: space-around; align-items: center;"> <div style="text-align: center;"> 130 80.00 79.99 60.00 59.99 0 </div> <div style="text-align: center;"> </div> </div>	<input type="text" value="100%"/>	<input type="text" value="12"/>	<input type="text" value="Posición"/>	<input type="text" value="0.00"/>	<input type="text" value="0.00"/>
	Sentido del Indicador	Línea Base (meta valor)	Año (Línea base)		
	<input type="text" value="Descendente"/>	<input type="text" value="14"/>	<input type="text" value="2006"/>		

Variables del Indicador

Nombre de la Variable	Unidad de medida	Tipo de Acumulación
Posición en PIB per cápita (realizado)	<input type="text" value="Posición"/>	<input type="text" value="Suma"/>
Posición en PIB per cápita (programado)	<input type="text" value="Posición"/>	<input type="text" value="Suma"/>

Fuente de Información
Instituto de Información Estadística y Geográfica del Estado de Jalisco (IIEG) con datos de INEGI (Sistema de Cuentas Nacionales de México, PIB por entidad federativa a precios corrientes 2017), la Encuesta Nacional de Empleo (ENOE) (Indicadores Estratégicos de Ocupación y Empleo por Entidad federativa, Población total 2017) y el Banco de México (Banxico, Principales Indicadores, Mercado Cambiario, Tipo de Cambio Fix, 2017) México. 2017 (último dato publicado en diciembre de 2018).

Medios de verificación

Supuestos

Observaciones

Id_ mir

- 1 El presente documento despliega la información perteneciente a los indicadores estratégicos y gestión de aquellos programas presupuestarios que proveen de bienes y servicios que generan valor público a la ciudadanía jalisciense
- 2 Se muestra el número del Componente relacionado con el indicador.

GOBIERNO DEL ESTADO DE JALISCO PRESUPUESTO DE EGRESOS PARA EL EJERCICIO FISCAL 2021 Ficha Técnica de Indicador

Sistema de Evaluación del Desempeño (SED)

Gobierno del Estado de Jalisco Secretaría de la Hacienda Pública

Datos del Programa

Apoyo a la operación turística regional

Eje: Desarrollo económico

Tema: Turismo

¿Quién gasta?

08	Unidad Presupuestal	000	Unidad Responsable	00207	Unidad Ejecutora del Gasto
	Secretaría de Turismo		Secretaría de Turismo		Dirección General de Desarrollo de Turismo Regional

¿Para qué se gasta?

Finalidad	Función	Subfunción
Desarrollo Económico	Turismo	Turismo

Presupuesto asignado al Programa Presupuestario

Monto

Objetivos

Nivel	Clave Componente	Resumen Narrativo
Fin		

Datos del Indicador

Denominación	Método de cálculo
Posición en el Índice de Competitividad Estatal del IMCO	$(\text{Posición en el Índice de Competitividad Estatal del IMCO (Realizado)} / \text{Posición en el Índice de Competitividad Estatal del IMCO (Programado)}) * 100$

Descripción del Indicador

El indicador mide la posición de los estados en El Índice de Competitividad Estatal (ICE). El ICE mide la capacidad de los estados para forjar, atraer y retener talento e inversiones. Un estado competitivo es aquel que consistentemente resulta atractivo para el talento y la inversión, lo que se traduce en mayor productividad y bienestar para sus habitantes. Para medir esto, el Índice evalúa tanto las capacidades estructurales como coyunturales de los estados. El ICE está compuesto por indicadores, categorizados en 10 subíndices que evalúan distintas dimensiones de la competitividad de los 32 estados del país.

Tipo de Indicador	Estratégico	Dimensión del Indicador	Eficacia	Año de Medición del Resultado	2021
Cobertura	Estatral	Frecuencia de Medición	Bienal		

Desagregado meta valor por género

	Meta Institucional	Meta Valor	Unidad de medida (meta valor)	Hombre	Mujer
Parámetros de semaforización	100%	5	Posición	0.00	0.00
<div style="display: flex; justify-content: space-around; align-items: center;"> <div style="text-align: center;">130</div> <div style="text-align: center;">80.00</div> <div style="text-align: center;">79.99</div> <div style="text-align: center;">60.00</div> <div style="text-align: center;">59.99</div> <div style="text-align: center;">0</div> </div>	Sentido del Indicador	Línea Base (meta valor)	Año (Línea base)		
<div style="display: flex; justify-content: space-around;"> <div style="width: 15px; height: 15px; background-color: red; border: 1px solid black;"></div> <div style="width: 15px; height: 15px; background-color: yellow; border: 1px solid black;"></div> <div style="width: 15px; height: 15px; background-color: green; border: 1px solid black;"></div> </div>	Descendente	14	2006		

Variables del Indicador

Nombre de la Variable	Unidad de medida	Tipo de Acumulación
Posición en el Índice de Competitividad Estatal del IMCO (realizado)	Posición	Suma
Posición en el Índice de Competitividad Estatal del IMCO (programado)	Posición	Suma

Fuente de Información	IMCO, Índice de Competitividad Estatal, 2018.
Medios de verificación	
Supuestos	
Observaciones	
Id. mir	8999

- 1 El presente documento despliega la información perteneciente a los indicadores estratégicos y gestión de aquellos programas presupuestarios que proveen de bienes y servicios que generan valor público a la ciudadanía jalisciense
- 2 Se muestra el número del Componente relacionado con el indicador.

GOBIERNO DEL ESTADO DE JALISCO PRESUPUESTO DE EGRESOS PARA EL EJERCICIO FISCAL 2021 Ficha Técnica de Indicador

Sistema de Evaluación del Desempeño (SED)

Gobierno del Estado de JaliscoSecretaría de la Hacienda Pública

Datos del Programa

Acciones para fomento del desarrollo turístico regional

Eje: Desarrollo económicoTema: Turismo

¿Quién gasta?

08 Unidad Presupuestal	000 Unidad Responsable	00207 Unidad Ejecutora del Gasto
Secretaría de Turismo	Secretaría de Turismo	Dirección General de Desarrollo de Turismo Regional

¿Para qué se gasta?

Finalidad	Función	Subfunción
Desarrollo Económico	Turismo	Turismo

Presupuesto asignado al Programa Presupuestario

Monto

Objetivos

Nivel	Clave Componente	Resumen Narrativo
Propósito		

Datos del Indicador

Denominación	Método de cálculo
PIB Estatal del Sector Turístico	$(\text{PIB Estatal del Sector Turístico (Realizado)} / \text{PIB Estatal del Sector Turístico (Programado)}) * 100$

Descripción del Indicador
El PIBT es un indicador aproximado que representa el valor de todos los bienes, servicios y actividades finales específicamente del sector turismo, generados por el estado en un periodo de tiempo determinado. Tiene como objetivo reflejar crecimiento del sector turístico, siempre y cuando sea mayor el valor al registrado en el año base.

Tipo de Indicador	Estratégico	Dimensión del Indicador	Eficacia	Año de Medición del Resultado	2021
Cobertura	Estatal	Frecuencia de Medición	Anual		

Parámetros de semaforización		Desagregado meta valor por género				
		Meta Institucional	Meta Valor	Unidad de medida (meta valor)	Hombre	Mujer
0	59.99	100%	159,884	Millones de pesos	0.00	0.00
60.00	79.99	Sentido del Indicador	Linea Base (meta valor)	Año (Linea base)		
80.00	130				Ascendente	152,900

Variables del Indicador

Nombre de la Variable	Unidad de medida	Tipo de Acumulación
PIB Estatal del Sector Turístico (realizado)	Millones de pesos	Suma
PIB Estatal del Sector Turístico (programado)	Millones de pesos	Suma

Fuente de Información	Secretaría de Turismo del estado de Jalisco con base en datos proporcionados de la Cuenta satélite del Turismo de México, del INEGI, y OMT, 2019.
Medios de verificación	
Supuestos	
Observaciones	
Id_mir	8998

- 1 El presente documento despliega la información perteneciente a los indicadores estratégicos y gestión de aquellos programas presupuestarios que proveen de bienes y servicios que generan valor público a la ciudadanía jalisciense
- 2 Se muestra el número del Componente relacionado con el indicador.

GOBIERNO DEL ESTADO DE JALISCO PRESUPUESTO DE EGRESOS PARA EL EJERCICIO FISCAL 2021

Ficha Técnica de Indicador

Sistema de Evaluación del Desempeño (SED)

Gobierno del Estado de Jalisco		Secretaría de la Hacienda Pública	
Datos del Programa			
Apoyo a la operación turística regional			
Eje: Desarrollo económico		Tema: Turismo	
¿Quién gasta?			
08	Unidad Presupuestal	000	Unidad Responsable
Secretaría de Turismo		Secretaría de Turismo	
		00207	Unidad Ejecutora del Gasto
		Dirección General de Desarrollo de Turismo Regional	
¿Para qué se gasta?			
Finalidad		Función	
Desarrollo Económico		Turismo	
		Subfunción	
		Turismo	
Presupuesto asignado al Programa Presupuestario			
Monto		\$0.00	
Objetivos			
Nivel	Clave Componente	Resumen Narrativo	
Propósito			
Datos del Indicador			
Denominación		Método de cálculo	
PIB Estatal del Sector Turístico		$\frac{(\text{PIB Estatal del Sector Turístico (Realizado)})}{(\text{PIB Estatal del Sector Turístico (Programado)})} \times 100$	
Descripción del Indicador			
El PIBT es un indicador aproximado que representa el valor de todos los bienes, servicios y actividades finales específicamente del sector turismo, generados por el estado en un periodo de tiempo determinado. Tiene como objetivo reflejar crecimiento del sector turístico, siempre y cuando sea mayor el valor al registrado en el año base.			
Tipo de Indicador	Estratégico	Dimensión del Indicador	Eficacia
Cobertura	Estatal	Frecuencia de Medición	Anual
		Año de Medición del Resultado	2021
Desagregado meta valor por género			
Parámetros de semaforización		Meta Institucional	Meta Valor
0	59.99	100%	159,884
60.00	79.99	Sentido del Indicador	Unidad de medida (meta valor)
80.00	130	Ascendente	Millones de pesos
		Linea Base (meta valor)	Hombre
		152,900	0.00
		Año (Linea base)	Mujer
		2018	0.00
Variabes del Indicador			
Nombre de la Variable		Unidad de medida	Tipo de Acumulación
PIB Estatal del Sector Turístico (realizado)		Millones de pesos	Suma
PIB Estatal del Sector Turístico (programado)		Millones de pesos	Suma
Fuente de Información			
Secretaría de Turismo del estado de Jalisco con base en datos proporcionados de la Cuenta satélite del Turismo de México, del INEGI, y OMT, 2019.			
Medios de verificación			
Supuestos			
Observaciones			
Id_mir		9000	

- 1 El presente documento despliega la información perteneciente a los indicadores estratégicos y gestión de aquellos programas presupuestarios que proveen de bienes y servicios que generan valor público a la ciudadanía jalisciense
- 2 Se muestra el número del Componente relacionado con el indicador.

GOBIERNO DEL ESTADO DE JALISCO
PRESUPUESTO DE EGRESOS PARA EL EJERCICIO FISCAL 2021

Ficha Técnica de Indicador

Sistema de Evaluación del Desempeño (SED)

Gobierno del Estado de Jalisco		Secretaría de la Hacienda Pública	
Datos del Programa			
Acciones para fomento del desarrollo turístico regional			
Eje: Desarrollo económico		Tema: Turismo	
¿Quién gasta?			
08	Unidad Presupuestal	000	Unidad Responsable
Secretaría de Turismo		Secretaría de Turismo	
00207	Unidad Ejecutora del Gasto	Dirección General de Desarrollo de Turismo Regional	
¿Para qué se gasta?			
Finalidad	Función	Subfunción	
Desarrollo Económico	Turismo	Turismo	
Presupuesto asignado al Programa Presupuestario			
Monto		\$24,232,498.76	
Objetivos			
Nivel	Clave Componente	Resumen Narrativo	
Componente	01	Acciones realizadas para el desarrollo turístico regional	
Datos del Indicador			
Denominación		Método de cálculo	
Total de acciones para el desarrollo turístico regional realizadas		$(\text{Acciones generadas (Realizado)} / \text{Acciones generadas (Programado)}) * 100$	
Descripción del Indicador			
Mide las acciones realizadas para fomentar el desarrollo turístico en las distintas regiones del Estado			
Tipo de Indicador	Gestión	Dimensión del Indicador	Eficacia
Cobertura	Estatal	Frecuencia de Medición	Semestral
		Año de Medición del Resultado	
		2021	
Desagregado meta valor por género			
		Meta Institucional	Meta Valor
		100%	236
		Unidad de medida (meta valor)	Acción
		Hombre	Mujer
		0.00	0.00
Parámetros de semaforización			
0	59.99	60.00	79.99
80.00	130		
		Meta Valor	Unidad de medida (meta valor)
		Sentido del Indicador	Año (Línea base)
		Ascendente	115
		2020	
VARIABLES DEL INDICADOR			
Nombre de la Variable		Unidad de medida	Tipo de Acumulación
Acciones generadas (realizado)		Acción	Suma
Acciones generadas (programado)		Acción	Suma
Fuente de Información	Reportes y expedientes de la Dirección General de Desarrollo Regional de la Secretaría de Turismo de Jalisco		
Medios de verificación	Reportes, oficios, invitaciones, correos electrónicos.		
Supuestos	Existe necesidad de generar acciones que permitan el desarrollo turístico de las distintas regiones del Estado de Jalisco		
Observaciones			
Id_mir	10696		

- 1 El presente documento despliega la información perteneciente a los indicadores estratégicos y gestión de aquellos programas presupuestarios que proveen de bienes y servicios que generan valor público a la ciudadanía jalisciense
- 2 Se muestra el número del Componente relacionado con el indicador.

GOBIERNO DEL ESTADO DE JALISCO PRESUPUESTO DE EGRESOS PARA EL EJERCICIO FISCAL 2021 Ficha Técnica de Indicador

Sistema de Evaluación del Desempeño (SED)

Gobierno del Estado de Jalisco Secretaría de la Hacienda Pública

Datos del Programa

Acciones para fomento del desarrollo turístico regional

Eje: Desarrollo económico Tema: Turismo

¿Quién gasta?

08	Unidad Presupuestal	000	Unidad Responsable	00207	Unidad Ejecutora del Gasto
	Secretaría de Turismo		Secretaría de Turismo		Dirección General de Desarrollo de Turismo Regional

¿Para qué se gasta?

Finalidad	Función	Subfunción
Desarrollo Económico	Turismo	Turismo

Presupuesto asignado al Programa Presupuestario

Monto \$24,232,498.76

Objetivos

Nivel	Clave Componente	Resumen Narrativo
Componente	05	Acciones generadas para el desarrollo de los Pueblos Mágicos de Jalisco

Datos del Indicador

Denominación	Método de cálculo
Total de acciones generadas para el desarrollo de los Pueblos Mágicos de Jalisco	$(\text{Acciones para Pueblos Mágicos generadas (Realizado)} / \text{Acciones para Pueblos Mágicos generadas (Programado)}) * 100$

Descripción del Indicador
Mide las acciones realizadas para fomentar el desarrollo turístico en los Pueblos Mágicos con los que cuenta el Estado de Jalisco

Tipo de Indicador	Gestión	Dimensión del Indicador	Eficacia	Año de Medición del Resultado	2021
Cobertura	Estatal	Frecuencia de Medición	Semestral		

Desagregado meta valor por género

	Meta Institucional	Meta Valor	Unidad de medida (meta valor)	Hombre	Mujer
	100%	32	Acción	0.00	0.00
Parámetros de semaforización					
0	59.99	60.00	79.99	80.00	130
	Sentido del Indicador	Línea Base (meta valor)	Año (Línea base)		
	Ascendente	24	2020		

Variables del Indicador

Nombre de la Variable	Unidad de medida	Tipo de Acumulación
Acciones para Pueblos Mágicos generadas (realizado)	Acción	Suma
Acciones para Pueblos Mágicos generadas (programado)	Acción	Suma

Fuente de Información Reportes y expedientes de la Dirección General de Desarrollo Regional de la Secretaría de Turismo de Jalisco

Medios de verificación Reportes, oficios, invitaciones, correos electrónicos.

Supuestos Existe necesidad de generar acciones que permitan el desarrollo turístico de los Pueblos Mágicos con los que cuenta el Estado de Jalisco

Observaciones

Id. mir 10697

- 1 El presente documento despliega la información perteneciente a los indicadores estratégicos y gestión de aquellos programas presupuestarios que proveen de bienes y servicios que generan valor público a la ciudadanía jalisciense
- 2 Se muestra el número del Componente relacionado con el indicador.

GOBIERNO DEL ESTADO DE JALISCO PRESUPUESTO DE EGRESOS PARA EL EJERCICIO FISCAL 2021 Ficha Técnica de Indicador

Sistema de Evaluación del Desempeño (SED)

Gobierno del Estado de JaliscoSecretaría de la Hacienda Pública

Datos del Programa

Promoción a los eventos de entretenimiento al interior del estado de Jalisco

Eje: Desarrollo económicoTema: Turismo

¿Quién gasta?

08	Unidad Presupuestal	033	Unidad Responsable	00209	Unidad Ejecutora del Gasto
	Secretaría de Turismo		Agencia Estatal de Entretenimiento de Jalisco		Agencia Estatal de Entretenimiento de Jalisco

¿Para qué se gasta?

Finalidad	Función	Subfunción
Desarrollo Económico	Turismo	Turismo

Presupuesto asignado al Programa Presupuestario

Monto

Objetivos

Nivel	Clave Componente	Resumen Narrativo
Fin		

Datos del Indicador

Denominación	Método de cálculo
Posición en PIB per cápita	$(\text{Posición en PIB per cápita (Realizado)} / \text{Posición en PIB per cápita (Programado)}) * 100$

Descripción del Indicador
Posición de Jalisco en el orden de las entidades del país, de mayor a menor, en el PIB per cápita, entendiéndose este último como la suma de bienes y servicios finales producidos en el estado en un año, dividido entre la población promedio del mismo año.

Tipo de Indicador	Estratégico	Dimensión del Indicador	Eficacia	Año de Medición del Resultado	2021
Cobertura	Estatal	Frecuencia de Medición	Anual		

Desagregado meta valor por género

	Meta Institucional	Meta Valor	Unidad de medida (meta valor)	Hombre	Mujer
Parámetros de semaforización	100%	12	Posición	0.00	0.00
<div style="display: flex; justify-content: space-around; align-items: center;"> <div style="text-align: center;">130</div> <div style="text-align: center;">80.00</div> <div style="text-align: center;">79.99</div> <div style="text-align: center;">60.00</div> <div style="text-align: center;">59.99</div> <div style="text-align: center;">0</div> </div>	Sentido del Indicador	Línea Base (meta valor)	Año (Línea base)		
<div style="display: flex; justify-content: space-around;"> <div style="width: 15px; height: 15px; background-color: red; border: 1px solid black;"></div> <div style="width: 15px; height: 15px; background-color: yellow; border: 1px solid black;"></div> <div style="width: 15px; height: 15px; background-color: green; border: 1px solid black;"></div> </div>	Descendente	14	2006		

Variables del Indicador

Nombre de la Variable	Unidad de medida	Tipo de Acumulación
Posición en PIB per cápita (realizado)	Posición	Suma
Posición en PIB per cápita (programado)	Posición	Suma

Fuente de Información
Instituto de Información Estadística y Geográfica del Estado de Jalisco (IIEG) con datos de INEGI (Sistema de Cuentas Nacionales de México, PIB por entidad federativa a precios corrientes 2017), la Encuesta Nacional de Empleo (ENOE) (Indicadores Estratégicos de Ocupación y Empleo por Entidad federativa, Población total 2017) y el Banco de México (Banxico, Principales Indicadores, Mercado Cambiario, Tipo de Cambio Fix, 2017) México. 2017 (último dato publicado en diciembre de 2018).

Medios de verificación

Supuestos

Observaciones

Id_mir

- 1 El presente documento despliega la información perteneciente a los indicadores estratégicos y gestión de aquellos programas presupuestarios que proveen de bienes y servicios que generan valor público a la ciudadanía jalisciense
- 2 Se muestra el número del Componente relacionado con el indicador.

GOBIERNO DEL ESTADO DE JALISCO PRESUPUESTO DE EGRESOS PARA EL EJERCICIO FISCAL 2021 Ficha Técnica de Indicador

Sistema de Evaluación del Desempeño (SED)

Gobierno del Estado de JaliscoSecretaría de la Hacienda Pública

Datos del Programa

Promoción a los eventos de entretenimiento al interior del estado de Jalisco

Eje: Desarrollo económicoTema: Turismo

¿Quién gasta?

08 Unidad Presupuestal	033 Unidad Responsable	00209 Unidad Ejecutora del Gasto
Secretaría de Turismo	Agencia Estatal de Entretenimiento de Jalisco	Agencia Estatal de Entretenimiento de Jalisco

¿Para qué se gasta?

Finalidad	Función	Subfunción
Desarrollo Económico	Turismo	Turismo

Presupuesto asignado al Programa Presupuestario

Monto

Objetivos

Nivel	Clave Componente	Resumen Narrativo
Fin		

Datos del Indicador

Denominación	Método de cálculo
Posición en PIB per cápita	$(\text{Posición en PIB per cápita (Realizado)} / \text{Posición en PIB per cápita (Programado)}) * 100$

Descripción del Indicador
Posición de Jalisco en el orden de las entidades del país, de mayor a menor, en el PIB per cápita, entendiéndose este último como la suma de bienes y servicios finales producidos en el estado en un año, dividido entre la población promedio del mismo año.

Tipo de Indicador	Estratégico	Dimensión del Indicador	Eficacia	Año de Medición del Resultado	2021
Cobertura	Estatal	Frecuencia de Medición	Anual		

Desagregado meta valor por género

	Meta Institucional	Meta Valor	Unidad de medida (meta valor)	Hombre	Mujer
Parámetros de semaforización	100%	12	Posición	0.00	0.00
<div style="text-align: center;">130 ■</div> <div style="text-align: center;">80.00 ■</div> <div style="text-align: center;">79.99 ■</div> <div style="text-align: center;">60.00 ■</div> <div style="text-align: center;">59.99 ■</div> <div style="text-align: center;">0 ■</div>	Sentido del Indicador	Línea Base (meta valor)	Año (Línea base)		
	Descendente	14	2006		

Variables del Indicador

Nombre de la Variable	Unidad de medida	Tipo de Acumulación
Posición en PIB per cápita (realizado)	Posición	Suma
Posición en PIB per cápita (programado)	Posición	Suma

Fuente de Información
Instituto de Información Estadística y Geográfica del Estado de Jalisco (IIEG) con datos de INEGI (Sistema de Cuentas Nacionales de México, PIB por entidad federativa a precios corrientes 2017), la Encuesta Nacional de Empleo (ENOE) (Indicadores Estratégicos de Ocupación y Empleo por Entidad federativa, Población total 2017) y el Banco de México (Banxico, Principales Indicadores, Mercado Cambiario, Tipo de Cambio Fix, 2017) México. 2017 (último dato publicado en diciembre de 2018).

Medios de verificación

Supuestos

Observaciones

Id_mir

- 1 El presente documento despliega la información perteneciente a los indicadores estratégicos y gestión de aquellos programas presupuestarios que proveen de bienes y servicios que generan valor público a la ciudadanía jalisciense
- 2 Se muestra el número del Componente relacionado con el indicador.

GOBIERNO DEL ESTADO DE JALISCO
PRESUPUESTO DE EGRESOS PARA EL EJERCICIO FISCAL 2021

Ficha Técnica de Indicador

Sistema de Evaluación del Desempeño (SED)

Gobierno del Estado de Jalisco Secretaría de la Hacienda Pública

Datos del Programa

Promoción a los eventos de entretenimiento al interior del estado de Jalisco

Eje: Desarrollo económico

Tema: Turismo

¿Quién gasta?

08	Unidad Presupuestal	033	Unidad Responsable	00209	Unidad Ejecutora del Gasto
	Secretaría de Turismo		Agencia Estatal de Entretenimiento de Jalisco		Agencia Estatal de Entretenimiento de Jalisco

¿Para qué se gasta?

Finalidad	Función	Subfunción
Desarrollo Económico	Turismo	Turismo

Presupuesto asignado al Programa Presupuestario

Monto

Objetivos

Nivel	Clave Componente	Resumen Narrativo
Propósito		

Datos del Indicador

Denominación	Método de cálculo
Afluencia turística nacional	$(\text{Sumatoria de (Personas) afluencia turística nacional (Realizado)} / \text{Sumatoria de (Personas) afluencia turística nacional (Programado)}) * 100$

Descripción del Indicador
La afluencia turística nacional es el número de turistas de origen nacional que se desplazan por algún motivo de su lugar de origen hacia alguno de los destinos turísticos de la Entidad.

Tipo de Indicador	Estratégico	Dimensión del Indicador	Eficacia	Año de Medición del Resultado	2021
Cobertura	Estatal	Frecuencia de Medición	Mensual		

Desagregado meta valor por género

Parámetros de semaforización		Meta Institucional	Meta Valor	Unidad de medida (meta valor)	Hombre	Mujer
0	59.99	100%	24,304,775	Persona	0.00	0.00
60.00	79.99	Sentido del Indicador	Línea Base (meta valor)	Año (Línea base)		
80.00	130	Ascendente	17,753,697	2006		

VARIABLES DEL INDICADOR

Nombre de la Variable	Unidad de medida	Tipo de Acumulación
Sumatoria de (Personas) afluencia turística nacional (realizado)	Persona	Suma
Sumatoria de (Personas) afluencia turística nacional (programado)	Persona	Suma

Fuente de Información	Secretaría de Turismo, Gobierno de Jalisco, 2020.
Medios de verificación	
Supuestos	
Observaciones	
Id. mir	9002

- 1 El presente documento despliega la información perteneciente a los indicadores estratégicos y gestión de aquellos programas presupuestarios que proveen de bienes y servicios que generan valor público a la ciudadanía jalisciense
- 2 Se muestra el número del Componente relacionado con el indicador.

GOBIERNO DEL ESTADO DE JALISCO PRESUPUESTO DE EGRESOS PARA EL EJERCICIO FISCAL 2021 Ficha Técnica de Indicador

Sistema de Evaluación del Desempeño (SED)

Gobierno del Estado de Jalisco		Secretaría de la Hacienda Pública	
Datos del Programa			
Promoción a los eventos de entretenimiento al interior del estado de Jalisco			
Eje: Desarrollo económico		Tema: Turismo	
¿Quién gasta?			
08	Unidad Presupuestal	033	Unidad Responsable
Secretaría de Turismo		Agencia Estatal de Entretenimiento de Jalisco	
00209	Unidad Ejecutora del Gasto	Agencia Estatal de Entretenimiento de Jalisco	
¿Para qué se gasta?			
Finalidad	Función	Subfunción	
Desarrollo Económico	Turismo	Turismo	
Presupuesto asignado al Programa Presupuestario			
Monto		\$13,650,000.00	
Objetivos			
Nivel	Clave Componente	Resumen Narrativo	
Propósito			
Datos del Indicador			
Denominación		Método de cálculo	
Afluencia turística nacional		$\frac{(\text{Sumatoria de (Personas) afluencia turística nacional (Realizado)} / \text{Sumatoria de (Personas) afluencia turística nacional (Programado)}) * 100}{100}$	
Descripción del Indicador			
La afluencia turística nacional es el número de turistas de origen nacional que se desplazan por algún motivo de su lugar de origen hacia alguno de los destinos turísticos de la Entidad.			
Tipo de Indicador	Estratégico	Dimensión del Indicador	Eficacia
Cobertura	Estatad	Frecuencia de Medición	Mensual
		Año de Medición del Resultado	
		2021	
Desagregado meta valor por género			
		Meta Institucional	Meta Valor
		100%	24,304,775
		Unidad de medida (meta valor)	Hombre
		Persona	0.00
		Mujer	0.00
Parámetros de semaforización			
0	59.99	60.00	79.99
80.00	130		
		Sentido del Indicador	Línea Base (meta valor)
		Ascendente	17,753,697
		Año (Línea base)	
		2006	
VARIABLES DEL INDICADOR			
Nombre de la Variable		Unidad de medida	Tipo de Acumulación
Sumatoria de (Personas) afluencia turística nacional (realizado)		Persona	Suma
Sumatoria de (Personas) afluencia turística nacional (programado)		Persona	Suma
Fuente de Información			
Secretaría de Turismo, Gobierno de Jalisco, 2020.			
Medios de verificación			
Supuestos			
Observaciones			
Id. mir	12965		

1 El presente documento despliega la información perteneciente a los indicadores estratégicos y gestión de aquellos programas presupuestarios que proveen de bienes y servicios que generan valor público a la ciudadanía jalisciense

2 Se muestra el número del Componente relacionado con el indicador.

GOBIERNO DEL ESTADO DE JALISCO
PRESUPUESTO DE EGRESOS PARA EL EJERCICIO FISCAL 2021
Ficha Técnica de Indicador

Sistema de Evaluación del Desempeño (SED)

Gobierno del Estado de Jalisco Secretaría de la Hacienda Pública

Datos del Programa

Promoción a los eventos de entretenimiento al interior del estado de Jalisco

Eje: Desarrollo económico Tema: Turismo

¿Quién gasta?

08 Unidad Presupuestal	033 Unidad Responsable	00209 Unidad Ejecutora del Gasto
Secretaría de Turismo	Agencia Estatal de Entretenimiento de Jalisco	Agencia Estatal de Entretenimiento de Jalisco

¿Para qué se gasta?

Finalidad	Función	Subfunción
Desarrollo Económico	Turismo	Turismo

Presupuesto asignado al Programa Presupuestario

Monto

Objetivos

Nivel	Clave Componente	Resumen Narrativo
Componente	01	Fiestas de Octubre realizado para dotar de un medio de sana recreación, esparcimiento y estímulo a la cultura

Datos del Indicador

Denominación	Método de cálculo
Total de eventos de entretenimiento en el Estado	$(\text{Eventos culturales y recreativos en el Estado (Realizado)} / \text{Eventos culturales y recreativos en el Estado (Programado)}) * 100$

Descripción del Indicador
Este indicador muestra los eventos realizados en el marco de las Fiestas de Octubre edición 2021.

Tipo de Indicador	Gestión	Dimensión del Indicador	Calidad	Año de Medición del Resultado	2021
Cobertura	Estatal	Frecuencia de Medición	Trimestral		

Desagregado meta valor por género

	Meta Institucional	Meta Valor	Unidad de medida (meta valor)	Hombre	Mujer
	100%	3	Evento	0.00	0.00
Parámetros de semaforización					
0	59.99	60.00	79.99	80.00	130
■ ■ ■ ■ ■					
	Sentido del Indicador	Línea Base (meta valor)	Año (Línea base)		
	Ascendente	3	2019		

VARIABLES DEL INDICADOR

Nombre de la Variable	Unidad de medida	Tipo de Acumulación
Eventos culturales y recreativos en el Estado (realizado)	Evento	Suma
Eventos culturales y recreativos en el Estado (programado)	Evento	Suma

Fuente de Información Medios de difusión y comunicación

Medios de verificación Informe anual de resultados de la Dirección General reflejado en la última Junta de Gobierno del ejercicio en curso

Supuestos Existe interés por parte de los concesionarios, expositores y patrocinadores de realizar los eventos

Observaciones

Id. mir

- 1 El presente documento despliega la información perteneciente a los indicadores estratégicos y gestión de aquellos programas presupuestarios que proveen de bienes y servicios que generan valor público a la ciudadanía jalisciense
- 2 Se muestra el número del Componente relacionado con el indicador.

GOBIERNO DEL ESTADO DE JALISCO PRESUPUESTO DE EGRESOS PARA EL EJERCICIO FISCAL 2021 Ficha Técnica de Indicador

Sistema de Evaluación del Desempeño (SED)

Gobierno del Estado de Jalisco		Secretaría de la Hacienda Pública	
Datos del Programa			
Promoción a los eventos de entretenimiento al interior del estado de Jalisco			
Eje: Desarrollo económico		Tema: Turismo	
¿Quién gasta?			
08	Unidad Presupuestal	033	Unidad Responsable
Secretaría de Turismo		Agencia Estatal de Entretenimiento de Jalisco	
00209	Unidad Ejecutora del Gasto	Agencia Estatal de Entretenimiento de Jalisco	
¿Para qué se gasta?			
Desarrollo Económico	Finalidad	Turismo	Función
Turismo	Subfunción	Turismo	
Presupuesto asignado al Programa Presupuestario			
Monto	\$13,650,000.00		
Objetivos			
Componente	Clave Componente	Resumen Narrativo	
		Torneo preolímpico masculino de CONCACAF 2019 realizado para la clasificatoria de las olimpiadas Tokio 2020	
Datos del Indicador			
Denominación		Método de cálculo	
Total de asistentes a evento deportivo en el Estado		(Asistentes a los eventos deportivos en el Estado (Realizado) / Asistentes a los eventos deportivos en el Estado (Programado))*100	
Descripción del Indicador			
Torneo preolímpico masculino de CONCACAF realizado para la clasificatoria de las olimpiadas en TOKIO JAPON en 2021			
Tipo de Indicador	Gestión	Dimensión del Indicador	Economía
Cobertura	Regional	Frecuencia de Medición	Trimestral
		Año de Medición del Resultado	2021
Desagregado meta valor por género			
Parámetros de semaforización		Meta Institucional	Meta Valor
0	59.99	100%	45,000
60.00	79.99	Sentido del Indicador	Unidad de medida (meta valor)
80.00	130	Ascendente	Persona
		Línea Base (meta valor)	Hombre
		45,000	0.00
		Año (Línea base)	Mujer
		2020	0.00
VARIABLES DEL INDICADOR			
Nombre de la Variable		Unidad de medida	Tipo de Acumulación
Asistentes a los eventos deportivos en el Estado (realizado)		Persona	Suma
Asistentes a los eventos deportivos en el Estado (programado)		Persona	Suma
Fuente de Información			
Monitoreo de medio y redes sociales			
Medios de verificación			
Informe anual de resultados de la Dirección General reflejado en la última Junta de Gobierno del ejercicio en curso			
Supuestos			
Existe interés de las Federaciones Deportivas de realizar el torneo			
Observaciones			
Id. mir	12974		

1 El presente documento despliega la información perteneciente a los indicadores estratégicos y gestión de aquellos programas presupuestarios que proveen de bienes y servicios que generan valor público a la ciudadanía jalisciense

2 Se muestra el número del Componente relacionado con el indicador.

GOBIERNO DEL ESTADO DE JALISCO
PRESUPUESTO DE EGRESOS PARA EL EJERCICIO FISCAL 2021

Ficha Técnica de Indicador

Sistema de Evaluación del Desempeño (SED)

Gobierno del Estado de Jalisco		Secretaría de la Hacienda Pública	
Datos del Programa			
Programa de Aportación Estatal para la promoción y difusión de las manifestaciones religiosas de Jalisco			
Eje: Desarrollo económico		Tema: Turismo	
¿Quién gasta?			
08	Unidad Presupuestal	000	Unidad Responsable
Secretaría de Turismo		Secretaría de Turismo	
00968	Unidad Ejecutora del Gasto	Dirección General de Turismo Religioso	
¿Para qué se gasta?			
Finalidad	Función	Subfunción	
Desarrollo Económico	Turismo	Turismo	
Presupuesto asignado al Programa Presupuestario			
Monto		\$11,198,658.69	
Objetivos			
Nivel	Clave Componente	Resumen Narrativo	
Fin			
Datos del Indicador			
Denominación		Método de cálculo	
Posición en PIB per cápita		$(\text{Posición en PIB per cápita (Realizado)} / \text{Posición en PIB per cápita (Programado)}) * 100$	
Descripción del Indicador			
Posición de Jalisco en el orden de las entidades del país, de mayor a menor, en el PIB per cápita, entendiéndose este último como la suma de bienes y servicios finales producidos en el estado en un año, dividido entre la población promedio del mismo año.			
Tipo de Indicador	Estratégico	Dimensión del Indicador	Eficacia
Cobertura	Estatal	Frecuencia de Medición	Anual
		Año de Medición del Resultado	
		2021	
Desagregado meta valor por género			
Parámetros de semaforización		Meta Institucional	Meta Valor
130	80.00	79.99	60.00
59.99	0		
		Sentido del Indicador	Línea Base (meta valor)
		100%	12
		Descendente	14
		Año (Línea base)	
		2006	
Variables del Indicador			
Nombre de la Variable		Unidad de medida	Tipo de Acumulación
Posición en PIB per cápita (realizado)		Posición	Suma
Posición en PIB per cápita (programado)		Posición	Suma
Fuente de Información			
Instituto de Información Estadística y Geográfica del Estado de Jalisco (IIEG) con datos de INEGI (Sistema de Cuentas Nacionales de México, PIB por entidad federativa a precios corrientes 2017), la Encuesta Nacional de Empleo (ENOE) (Indicadores Estratégicos de Ocupación y Empleo por Entidad federativa, Población total 2017) y el Banco de México (Banxico, Principales Indicadores, Mercado Cambiario, Tipo de Cambio Fix, 2017) México. 2017 (último dato publicado en diciembre de 2018).			
Medios de verificación			
Supuestos			
Observaciones			
Id_mir	9391		

- 1 El presente documento despliega la información perteneciente a los indicadores estratégicos y gestión de aquellos programas presupuestarios que proveen de bienes y servicios que generan valor público a la ciudadanía jalisciense
- 2 Se muestra el número del Componente relacionado con el indicador.

GOBIERNO DEL ESTADO DE JALISCO PRESUPUESTO DE EGRESOS PARA EL EJERCICIO FISCAL 2021 Ficha Técnica de Indicador

Sistema de Evaluación del Desempeño (SED)

Gobierno del Estado de Jalisco Secretaría de la Hacienda Pública

Datos del Programa

Plataforma Abierta de Innovación

Eje: Desarrollo económico

Tema: Competencias y capacidades del capital humano

¿Quién gasta?

08	Unidad Presupuestal	000	Unidad Responsable	00968	Unidad Ejecutora del Gasto
	Secretaría de Turismo		Secretaría de Turismo		Dirección General de Turismo Religioso

¿Para qué se gasta?

Finalidad	Función	Subfunción
Desarrollo Económico	Ciencia, Tecnología e Innovación	Innovación

Presupuesto asignado al Programa Presupuestario

Monto

Objetivos

Nivel	Clave Componente	Resumen Narrativo
Fin		

Datos del Indicador

Denominación	Método de cálculo
Posición en el Índice de Competitividad Estatal del IMCO	$(\text{Posición en el Índice de Competitividad Estatal del IMCO (Realizado)} / \text{Posición en el Índice de Competitividad Estatal del IMCO (Programado)}) * 100$

Descripción del Indicador

El indicador mide la posición de los estados en El Índice de Competitividad Estatal (ICE). El ICE mide la capacidad de los estados para forjar, atraer y retener talento e inversiones. Un estado competitivo es aquel que consistentemente resulta atractivo para el talento y la inversión, lo que se traduce en mayor productividad y bienestar para sus habitantes. Para medir esto, el Índice evalúa tanto las capacidades estructurales como coyunturales de los estados. El ICE está compuesto por indicadores, categorizados en 10 subíndices que evalúan distintas dimensiones de la competitividad de los 32 estados del país.

Tipo de Indicador	Estratégico	Dimensión del Indicador	Eficacia	Año de Medición del Resultado	2021
Cobertura	Estatral	Frecuencia de Medición	Bienal		

Desagregado meta valor por género

	Meta Institucional	Meta Valor	Unidad de medida (meta valor)	Hombre	Mujer
	100%	5	Posición	0.00	0.00
Parámetros de semaforización					
 					
<input type="text" value="130"/> <input type="text" value="80.00"/> <input type="text" value="79.99"/> <input type="text" value="60.00"/> <input type="text" value="59.99"/> <input type="text" value="0"/>					
	Sentido del Indicador	Línea Base (meta valor)	Año (Línea base)		
	Descendente	14	2006		

Variables del Indicador

Nombre de la Variable	Unidad de medida	Tipo de Acumulación
Posición en el Índice de Competitividad Estatal del IMCO (realizado)	Posición	Suma
Posición en el Índice de Competitividad Estatal del IMCO (programado)	Posición	Suma

Fuente de Información	IMCO, Índice de Competitividad Estatal, 2018.
Medios de verificación	
Supuestos	
Observaciones	
Id. mir	9393

- 1 El presente documento despliega la información perteneciente a los indicadores estratégicos y gestión de aquellos programas presupuestarios que proveen de bienes y servicios que generan valor público a la ciudadanía jalisciense
- 2 Se muestra el número del Componente relacionado con el indicador.

GOBIERNO DEL ESTADO DE JALISCO
PRESUPUESTO DE EGRESOS PARA EL EJERCICIO FISCAL 2021
Ficha Técnica de Indicador

Sistema de Evaluación del Desempeño (SED)

Gobierno del Estado de Jalisco Secretaría de la Hacienda Pública

Datos del Programa

Programa de Aportación Estatal para la promoción y difusión de las manifestaciones religiosas de Jalisco

Eje: Desarrollo económico

Tema: Turismo

¿Quién gasta?

08	Unidad Presupuestal	000	Unidad Responsable	00968	Unidad Ejecutora del Gasto
	Secretaría de Turismo		Secretaría de Turismo		Dirección General de Turismo Religioso

¿Para qué se gasta?

Finalidad	Función	Subfunción
Desarrollo Económico	Turismo	Turismo

Presupuesto asignado al Programa Presupuestario

Monto

Objetivos

Nivel	Clave Componente	Resumen Narrativo
Propósito		

Datos del Indicador

Denominación	Método de cálculo
Afluencia turística nacional	$(\text{Sumatoria de (Personas) afluencia turística nacional (Realizado)} / \text{Sumatoria de (Personas) afluencia turística nacional (Programado)}) * 100$

Descripción del Indicador
La afluencia turística nacional es el número de turistas de origen nacional que se desplazan por algún motivo de su lugar de origen hacia alguno de los destinos turísticos de la Entidad.

Tipo de Indicador	Estratégico	Dimensión del Indicador	Eficacia	Año de Medición del Resultado	2021
Cobertura	Estatal	Frecuencia de Medición	Mensual		

Desagregado meta valor por género

Parámetros de semaforización		Meta Institucional	Meta Valor	Unidad de medida (meta valor)	Hombre	Mujer
		100%	24,304,775	Persona	0.00	0.00
0	59.99	60.00	79.99	80.00	130	
		Sentido del Indicador	Línea Base (meta valor)	Año (Línea base)		
		Ascendente	17,753,697	2006		

Variables del Indicador

Nombre de la Variable	Unidad de medida	Tipo de Acumulación
Sumatoria de (Personas) afluencia turística nacional (realizado)	Persona	Suma
Sumatoria de (Personas) afluencia turística nacional (programado)	Persona	Suma

Fuente de Información	Secretaría de Turismo, Gobierno de Jalisco, 2020.
Medios de verificación	
Supuestos	
Observaciones	
Id. mir	9392

- 1 El presente documento despliega la información perteneciente a los indicadores estratégicos y gestión de aquellos programas presupuestarios que proveen de bienes y servicios que generan valor público a la ciudadanía jalisciense
- 2 Se muestra el número del Componente relacionado con el indicador.

GOBIERNO DEL ESTADO DE JALISCO
PRESUPUESTO DE EGRESOS PARA EL EJERCICIO FISCAL 2021

Ficha Técnica de Indicador

Sistema de Evaluación del Desempeño (SED)

Gobierno del Estado de Jalisco		Secretaría de la Hacienda Pública	
Datos del Programa			
Plataforma Abierta de Innovación			
Eje: Desarrollo económico		Tema: Competencias y capacidades del capital humano	
¿Quién gasta?			
08	Unidad Presupuestal	000	Unidad Responsable
Secretaría de Turismo		Secretaría de Turismo	
00968	Unidad Ejecutora del Gasto	Dirección General de Turismo Religioso	
¿Para qué se gasta?			
Finalidad	Función	Subfunción	
Desarrollo Económico	Ciencia, Tecnología e Innovación	Innovación	
Presupuesto asignado al Programa Presupuestario			
Monto		\$0.00	
Objetivos			
Nivel	Clave Componente	Resumen Narrativo	
Propósito			
Datos del Indicador			
Denominación		Método de cálculo	
Centros para el desarrollo de cultura de emprendimiento innovador		(Sumatoria de Centros de Innovación puestos en marcha (Realizado)/Sumatoria de Centros de Innovación puestos en marcha (Programado))*100	
Descripción del Indicador			
Se refiere a la puesta en marcha de Centros de Innovación que fortalecen el desarrollo económico de las regiones potencializando sus sectores estratégicos a través de impulso al desarrollo tecnológico y la innovación en diferentes áreas de la empresa			
Tipo de Indicador	Estratégico	Dimensión del Indicador	Eficacia
Cobertura	Estatal	Frecuencia de Medición	Anual
		Año de Medición del Resultado	
		2021	
		Desagregado meta valor por género	
		Meta Institucional	Meta Valor
		100%	13
		Unidad de medida (meta valor)	Hombre
		Centro	0.00
		Mujer	0.00
		Sentido del Indicador	Línea Base (meta valor)
		Ascendente	No disponible
		Año (Línea base)	2020
Variables del Indicador			
Nombre de la Variable		Unidad de medida	Tipo de Acumulación
Sumatoria de Centros de Innovación puestos en marcha (realizado)		Centro	Suma
Sumatoria de Centros de Innovación puestos en marcha (programado)		Centro	Suma
Fuente de Información			
Secretaría de Innovación, Ciencia y Tecnología, 2019.			
Medios de verificación			
Supuestos			
Observaciones			
Id_mir			
9394			

- 1 El presente documento despliega la información perteneciente a los indicadores estratégicos y gestión de aquellos programas presupuestarios que proveen de bienes y servicios que generan valor público a la ciudadanía jalisciense
- 2 Se muestra el número del Componente relacionado con el indicador.

GOBIERNO DEL ESTADO DE JALISCO PRESUPUESTO DE EGRESOS PARA EL EJERCICIO FISCAL 2021 Ficha Técnica de Indicador

Sistema de Evaluación del Desempeño (SED)

Gobierno del Estado de JaliscoSecretaría de la Hacienda Pública

Datos del Programa

Programa de Aportación Estatal para la promoción y difusión de las manifestaciones religiosas de Jalisco

Eje: Desarrollo económico

Tema: Turismo

¿Quién gasta?

08	Unidad Presupuestal	000	Unidad Responsable	00968	Unidad Ejecutora del Gasto
	Secretaría de Turismo		Secretaría de Turismo		Dirección General de Turismo Religioso

¿Para qué se gasta?

Finalidad	Función	Subfunción
Desarrollo Económico	Turismo	Turismo

Presupuesto asignado al Programa Presupuestario

Monto

Objetivos

Nivel	Clave Componente	Resumen Narrativo
Componente	01	Promoción y Difusión realizada de las manifestaciones religiosas del Estado de Jalisco

Datos del Indicador

Denominación	Método de cálculo
Municipios y organizaciones civiles apoyados en sus manifestaciones religiosas	$(\text{Solicitudes entregadas (Realizado)} / \text{Solicitudes entregadas (Programado)}) * 100$

Descripción del Indicador
 Los municipios de Jalisco tienen muchas manifestaciones religiosas que generan gran afluencia de turistas y visitantes, mismas que son bastas de costumbres, cultura, tradición e identidad. La Aportación Estatal mediante la secretaría de Turismo colabora para la promoción y difusión de estas manifestaciones que generan mayor derrama económica y tejido social.

Tipo de Indicador	Gestión	Dimensión del Indicador	Economía	Año de Medición del Resultado	2021
Cobertura	Estatal	Frecuencia de Medición	Mensual		

Desagregado meta valor por género

Parámetros de semaforización						Meta Institucional	Meta Valor	Unidad de medida (meta valor)	Hombre	Mujer
0	59.99	60.00	79.99	80.00	130	100%	35	Solicitud	0.00	0.00
						Sentido del Indicador	Línea Base (meta valor)	Año (Línea base)		
						Ascendente	34	2019		

Variables del Indicador

Nombre de la Variable	Unidad de medida	Tipo de Acumulación
Solicitudes entregadas (realizado)	Solicitud	Suma
Solicitudes entregadas (programado)	Solicitud	Suma

Fuente de Información Expedientes con información general de la Manifestación religiosa, solicitudes de apoyo recibidas y reportes generados por parte de la Dirección General de Turismo Religioso de la Secretaría de Turismo de Jalisco

Medios de verificación Testigos, evidencias, fotografías y videos.

Supuestos Los municipios generan impacto positivo tras la promoción y difusión de sus manifestaciones religiosas, lo que los motiva a coadyubar con la iglesia y gobierno para el mejoramiento continuo.

Observaciones

Id_mir

- 1 El presente documento despliega la información perteneciente a los indicadores estratégicos y gestión de aquellos programas presupuestarios que proveen de bienes y servicios que generan valor público a la ciudadanía jalisciense
- 2 Se muestra el número del Componente relacionado con el indicador.

GOBIERNO DEL ESTADO DE JALISCO PRESUPUESTO DE EGRESOS PARA EL EJERCICIO FISCAL 2021 Ficha Técnica de Indicador

Sistema de Evaluación del Desempeño (SED)

Gobierno del Estado de Jalisco		Secretaría de la Hacienda Pública				
Datos del Programa						
Programa de Aportación Estatal para la promoción y difusión de las manifestaciones religiosas de Jalisco						
Eje: Desarrollo económico		Tema: Turismo				
¿Quién gasta?						
08	Unidad Presupuestal	000	Unidad Responsable			
Secretaría de Turismo		Secretaría de Turismo				
00968	Unidad Ejecutora del Gasto	Dirección General de Turismo Religioso				
¿Para qué se gasta?						
Finalidad	Función	Subfunción				
Desarrollo Económico	Turismo	Turismo				
Presupuesto asignado al Programa Presupuestario						
Monto		\$11,198,658.69				
Objetivos						
Nivel	Clave Componente	Resumen Narrativo				
Componente	02	Desarrollo e Intervención realizadas de las Rutas Religiosas del Estado de Jalisco				
Datos del Indicador						
Denominación		Método de cálculo				
Solicitudes de apoyo y expedientes integrados por parte de la Dirección General de Turismo religioso		(rutas nuevas programadas (Realizado) / rutas nuevas programadas (Programado))*100				
Descripción del Indicador						
En el Estado de Jalisco hay dos rutas reconocidas, la ruta del peregrino a Talpa y la ruta de San Juan de los lagos, ambas con deficiencias, carencias y necesidad de intervención, así como la necesidad de la creación de una nueva ruta del camino de los mártires, ambas con la intención de generar mayor afluencia y dignificación de las mismas.						
Tipo de Indicador	Estratégico	Dimensión del Indicador	Economía			
Cobertura	Estatal	Frecuencia de Medición	Semestral			
		Año de Medición del Resultado	2021			
Desagregado meta valor por género						
		Meta Institucional	Meta Valor	Unidad de medida (meta valor)	Hombre	Mujer
		100%	1	Ruta	0.00	0.00
Parámetros de semaforización		Sentido del Indicador	Linea Base (meta valor)	Año (Linea base)		
0	59.99	60.00	79.99	80.00	130	
		Ascendente	1	2019		
Variabes del Indicador						
Nombre de la Variable			Unidad de medida	Tipo de Acumulación		
rutas nuevas programadas (realizado)			Ruta	Suma		
rutas nuevas programadas (programado)			Ruta	Suma		
Fuente de Información	Expedientes con información general de la Ruta Religiosa intervenida generados por parte de la Dirección General de Turismo Religioso de la Secretaría de Turismo de Jalisco					
Medios de verificación	Minutas de reuniones realizadas					
Supuestos	La Ruta del peregrino a Talpa integra sus demas venas y conecciones para los peregrinos que vienen de michoachan y entran por Mazamitla, Los Peregrinos que vienen de Comala Colima y entran por Zapotitlan de Vadillo, Los peregrinos de Tuxpan que entran por Ciudad Guzman y los peregrinos de Sayula que entran por San Gabriel todas estas rutas mencionadas conectando en Ayuta, siguiendo por Cuautla y Talpa de Allende. La Ruta de San Juan de los lagos es intervenida por todas las dependencias dignificando el recorrido y la nueva ruta del camino de los mártires esta lista para operar.					
Observaciones						
Id_mir	10880					

- 1 El presente documento despliega la información perteneciente a los indicadores estratégicos y gestión de aquellos programas presupuestarios que proveen de bienes y servicios que generan valor público a la ciudadanía jalisciense
- 2 Se muestra el número del Componente relacionado con el indicador.

GOBIERNO DEL ESTADO DE JALISCO PRESUPUESTO DE EGRESOS PARA EL EJERCICIO FISCAL 2021

Ficha Técnica de Indicador

Sistema de Evaluación del Desempeño (SED)

Gobierno del Estado de JaliscoSecretaría de la Hacienda Pública

Datos del Programa

Fomento a la producción agropecuaria y pesquera

Eje: Desarrollo económico

Tema: Desarrollo rural

¿Quién gasta?

09	Unidad Presupuestal	000	Unidad Responsable	00216	Unidad Ejecutora del Gasto
	Secretaría de Agricultura y Desarrollo Rural		Secretaría de Agricultura y Desarrollo Rural		Dirección General de Fomento Agropecuario y Sustentabilidad

¿Para qué se gasta?

Finalidad	Función	Subfunción
Desarrollo Económico	Agropecuaria, Silvicultura, Pesca y Caza	Agropecuaria

Presupuesto asignado al Programa Presupuestario

Monto

Objetivos

Nivel	Clave Componente	Resumen Narrativo
Fin		

Datos del Indicador

Denominación	Método de cálculo
Posición en el Índice de Competitividad Estatal del IMCO	$(\text{Posición en el Índice de Competitividad Estatal del IMCO (Realizado)} / \text{Posición en el Índice de Competitividad Estatal del IMCO (Programado)}) * 100$

Descripción del Indicador

El indicador mide la posición de los estados en El Índice de Competitividad Estatal (ICE). El ICE mide la capacidad de los estados para forjar, atraer y retener talento e inversiones. Un estado competitivo es aquel que consistentemente resulta atractivo para el talento y la inversión, lo que se traduce en mayor productividad y bienestar para sus habitantes. Para medir esto, el Índice evalúa tanto las capacidades estructurales como coyunturales de los estados. El ICE está compuesto por indicadores, categorizados en 10 subíndices que evalúan distintas dimensiones de la competitividad de los 32 estados del país.

Tipo de Indicador	<input type="text" value="Estratégico"/>	Dimensión del Indicador	<input type="text" value="Eficacia"/>	Año de Medición del Resultado	<input type="text" value="2021"/>
Cobertura	<input type="text" value="Estatal"/>	Frecuencia de Medición	<input type="text" value="Bienal"/>		

Desagregado meta valor por género

	Meta Institucional	Meta Valor	Unidad de medida (meta valor)	Hombre	Mujer												
Parámetros de semaforización	<input type="text" value="100%"/>	<input type="text" value="5"/>	<input type="text" value="Posición"/>	<input type="text" value="0.00"/>	<input type="text" value="0.00"/>												
<table style="display: inline-table; border: none;"> <tr> <td style="border: 1px solid black; padding: 2px;">130</td> <td style="border: 1px solid black; padding: 2px;">80.00</td> <td style="border: 1px solid black; padding: 2px;">79.99</td> <td style="border: 1px solid black; padding: 2px;">60.00</td> <td style="border: 1px solid black; padding: 2px;">59.99</td> <td style="border: 1px solid black; padding: 2px;">0</td> </tr> <tr> <td style="background-color: red; width: 15px; height: 15px;"></td> <td style="background-color: red; width: 15px; height: 15px;"></td> <td style="background-color: yellow; width: 15px; height: 15px;"></td> <td style="background-color: yellow; width: 15px; height: 15px;"></td> <td style="background-color: green; width: 15px; height: 15px;"></td> <td style="background-color: green; width: 15px; height: 15px;"></td> </tr> </table>	130	80.00	79.99	60.00	59.99	0							Sentido del Indicador	Línea Base (meta valor)	Año (Línea base)		
130	80.00	79.99	60.00	59.99	0												
	<input type="text" value="Descendente"/>	<input type="text" value="14"/>	<input type="text" value="2006"/>														

Variables del Indicador

Nombre de la Variable	Unidad de medida	Tipo de Acumulación
Posición en el Índice de Competitividad Estatal del IMCO (realizado)	<input type="text" value="Posición"/>	<input type="text" value="Suma"/>
Posición en el Índice de Competitividad Estatal del IMCO (programado)	<input type="text" value="Posición"/>	<input type="text" value="Suma"/>

Fuente de Información

Medios de verificación

Supuestos

Observaciones

Id. mir

- 1 El presente documento despliega la información perteneciente a los indicadores estratégicos y gestión de aquellos programas presupuestarios que proveen de bienes y servicios que generan valor público a la ciudadanía jalisciense
- 2 Se muestra el número del Componente relacionado con el indicador.

GOBIERNO DEL ESTADO DE JALISCO PRESUPUESTO DE EGRESOS PARA EL EJERCICIO FISCAL 2021 Ficha Técnica de Indicador

Sistema de Evaluación del Desempeño (SED)

Gobierno del Estado de JaliscoSecretaría de la Hacienda Pública

Datos del Programa

Programa de Apoyo a Cooperativas de la Laguna de Cajititlán

Eje: Desarrollo económico

Tema: Desarrollo rural

¿Quién gasta?

09	Unidad Presupuestal	000	Unidad Responsable	00216	Unidad Ejecutora del Gasto
	Secretaría de Agricultura y Desarrollo Rural		Secretaría de Agricultura y Desarrollo Rural		Dirección General de Fomento Agropecuario y Sustentabilidad

¿Para qué se gasta?

Finalidad	Función	Subfunción
Desarrollo Económico	Agropecuaria, Silvicultura, Pesca y Caza	Acuicultura, Pesca y Caza

Presupuesto asignado al Programa Presupuestario

Monto

Objetivos

Nivel	Clave Componente	Resumen Narrativo
Fin		

Datos del Indicador

Denominación Posición en el Índice de Competitividad Estatal del IMCO	Método de cálculo (Posición en el Índice de Competitividad Estatal del IMCO (Realizado)/Posición en el Índice de Competitividad Estatal del IMCO (Programado))*100
---------------------------------------------------------------------------------	------------------------------------------------------------------------------------------------------------------------------------------------------------------------------

Descripción del Indicador

El indicador mide la posición de los estados en El Índice de Competitividad Estatal (ICE). El ICE mide la capacidad de los estados para forjar, atraer y retener talento e inversiones. Un estado competitivo es aquel que consistentemente resulta atractivo para el talento y la inversión, lo que se traduce en mayor productividad y bienestar para sus habitantes. Para medir esto, el Índice evalúa tanto las capacidades estructurales como coyunturales de los estados. El ICE está compuesto por indicadores, categorizados en 10 subíndices que evalúan distintas dimensiones de la competitividad de los 32 estados del país.

Tipo de Indicador	Estratégico	Dimensión del Indicador	Eficacia	Año de Medición del Resultado	2021
Cobertura	Estatal	Frecuencia de Medición	Bienal		

Desagregado meta valor por género

	Meta Institucional	Meta Valor	Unidad de medida (meta valor)	Hombre	Mujer
Parámetros de semaforización	100%	5	Posición	0.00	0.00
<div style="display: flex; justify-content: space-around; align-items: center;"> </div>	Sentido del Indicador	Línea Base (meta valor)	Año (Línea base)		
	Descendente	14	2006		

Variables del Indicador

Nombre de la Variable	Unidad de medida	Tipo de Acumulación
Posición en el Índice de Competitividad Estatal del IMCO (realizado)	Posición	Suma
Posición en el Índice de Competitividad Estatal del IMCO (programado)	Posición	Suma

Fuente de Información	IMCO, Índice de Competitividad Estatal, 2018.
Medios de verificación	
Supuestos	
Observaciones	
Id. mir	14193

- 1 El presente documento despliega la información perteneciente a los indicadores estratégicos y gestión de aquellos programas presupuestarios que proveen de bienes y servicios que generan valor público a la ciudadanía jalisciense
- 2 Se muestra el número del Componente relacionado con el indicador.

GOBIERNO DEL ESTADO DE JALISCO
PRESUPUESTO DE EGRESOS PARA EL EJERCICIO FISCAL 2021

Ficha Técnica de Indicador

Sistema de Evaluación del Desempeño (SED)

Gobierno del Estado de Jalisco Secretaría de la Hacienda Pública

Datos del Programa

Programa de Fortalecimiento del Sector Acuícola y Pesquero en el Estado de Jalisco

Eje: Desarrollo económico

Tema: Desarrollo rural

¿Quién gasta?

09	Unidad Presupuestal	000	Unidad Responsable	00216	Unidad Ejecutora del Gasto
	Secretaría de Agricultura y Desarrollo Rural		Secretaría de Agricultura y Desarrollo Rural		Dirección General de Fomento Agropecuario y Sustentabilidad

¿Para qué se gasta?

Finalidad	Función	Subfunción
Desarrollo Económico	Agropecuaria, Silvicultura, Pesca y Caza	Acuicultura, Pesca y Caza

Presupuesto asignado al Programa Presupuestario

Monto

Objetivos

Nivel	Clave Componente	Resumen Narrativo
Fin		

Datos del Indicador

Denominación	Método de cálculo
Posición en el Índice de Competitividad Estatal del IMCO	$(\text{Posición en el Índice de Competitividad Estatal del IMCO (Realizado)} / \text{Posición en el Índice de Competitividad Estatal del IMCO (Programado)}) * 100$

Descripción del Indicador

El indicador mide la posición de los estados en El Índice de Competitividad Estatal (ICE). El ICE mide la capacidad de los estados para forjar, atraer y retener talento e inversiones. Un estado competitivo es aquel que consistentemente resulta atractivo para el talento y la inversión, lo que se traduce en mayor productividad y bienestar para sus habitantes. Para medir esto, el Índice evalúa tanto las capacidades estructurales como coyunturales de los estados. El ICE está compuesto por indicadores, categorizados en 10 subíndices que evalúan distintas dimensiones de la competitividad de los 32 estados del país.

Tipo de Indicador	Estratégico	Dimensión del Indicador	Eficacia	Año de Medición del Resultado	2021
Cobertura	Estatral	Frecuencia de Medición	Bienal		

Desagregado meta valor por género

	Meta Institucional	Meta Valor	Unidad de medida (meta valor)	Hombre	Mujer
Parámetros de semaforización	100%	5	Posición	0.00	0.00
<div style="display: flex; justify-content: space-around; align-items: center;"> <div style="text-align: center;">130</div> <div style="text-align: center;">80.00</div> <div style="text-align: center;">79.99</div> <div style="text-align: center;">60.00</div> <div style="text-align: center;">59.99</div> <div style="text-align: center;">0</div> </div>	Sentido del Indicador	Línea Base (meta valor)	Año (Línea base)		
<div style="display: flex; justify-content: space-around;"> <div style="width: 15px; height: 15px; background-color: red; border: 1px solid black;"></div> <div style="width: 15px; height: 15px; background-color: red; border: 1px solid black;"></div> <div style="width: 15px; height: 15px; background-color: yellow; border: 1px solid black;"></div> <div style="width: 15px; height: 15px; background-color: yellow; border: 1px solid black;"></div> <div style="width: 15px; height: 15px; background-color: green; border: 1px solid black;"></div> <div style="width: 15px; height: 15px; background-color: green; border: 1px solid black;"></div> </div>	Descendente	14	2006		

Variables del Indicador

Nombre de la Variable	Unidad de medida	Tipo de Acumulación
Posición en el Índice de Competitividad Estatal del IMCO (realizado)	Posición	Suma
Posición en el Índice de Competitividad Estatal del IMCO (programado)	Posición	Suma

Fuente de Información	IMCO, Índice de Competitividad Estatal, 2018.
Medios de verificación	
Supuestos	
Observaciones	
Id. mir	14243

- 1 El presente documento despliega la información perteneciente a los indicadores estratégicos y gestión de aquellos programas presupuestarios que proveen de bienes y servicios que generan valor público a la ciudadanía jalisciense
- 2 Se muestra el número del Componente relacionado con el indicador.

GOBIERNO DEL ESTADO DE JALISCO
PRESUPUESTO DE EGRESOS PARA EL EJERCICIO FISCAL 2021

Ficha Técnica de Indicador

Sistema de Evaluación del Desempeño (SED)

Gobierno del Estado de Jalisco Secretaría de la Hacienda Pública

Datos del Programa

Programa Integral de Capacitación y Extensionismo Rural

Eje: Desarrollo económico

Tema: Desarrollo rural

¿Quién gasta?

09	Unidad Presupuestal	000	Unidad Responsable	00216	Unidad Ejecutora del Gasto
	Secretaría de Agricultura y Desarrollo Rural		Secretaría de Agricultura y Desarrollo Rural		Dirección General de Fomento Agropecuario y Sustentabilidad

¿Para qué se gasta?

Finalidad	Función	Subfunción
Desarrollo Económico	Agropecuaria, Silvicultura, Pesca y Caza	Agropecuaria

Presupuesto asignado al Programa Presupuestario

Monto

Objetivos

Nivel	Clave Componente	Resumen Narrativo
Fin		

Datos del Indicador

Denominación	Método de cálculo
Posición en el Índice de Competitividad Estatal del IMCO	$(\text{Posición en el Índice de Competitividad Estatal del IMCO (Realizado)} / \text{Posición en el Índice de Competitividad Estatal del IMCO (Programado)}) * 100$

Descripción del Indicador

El indicador mide la posición de los estados en El Índice de Competitividad Estatal (ICE). El ICE mide la capacidad de los estados para forjar, atraer y retener talento e inversiones. Un estado competitivo es aquel que consistentemente resulta atractivo para el talento y la inversión, lo que se traduce en mayor productividad y bienestar para sus habitantes. Para medir esto, el Índice evalúa tanto las capacidades estructurales como coyunturales de los estados. El ICE está compuesto por indicadores, categorizados en 10 subíndices que evalúan distintas dimensiones de la competitividad de los 32 estados del país.

Tipo de Indicador	Estratégico	Dimensión del Indicador	Eficacia	Año de Medición del Resultado	2021
Cobertura	Estatal	Frecuencia de Medición	Bienal		

Desagregado meta valor por género

Parámetros de semaforización	Meta Institucional	Meta Valor	Unidad de medida (meta valor)	Hombre	Mujer
130 80.00 79.99 60.00 59.99 0	100%	5	Posición	0.00	0.00
	Sentido del Indicador	Línea Base (meta valor)	Año (Línea base)		
	Descendente	14	2006		

Variables del Indicador

Nombre de la Variable	Unidad de medida	Tipo de Acumulación
Posición en el Índice de Competitividad Estatal del IMCO (realizado)	Posición	Suma
Posición en el Índice de Competitividad Estatal del IMCO (programado)	Posición	Suma

Fuente de Información	IMCO, Índice de Competitividad Estatal, 2018.
Medios de verificación	
Supuestos	
Observaciones	
Id. mir	14257

- 1 El presente documento despliega la información perteneciente a los indicadores estratégicos y gestión de aquellos programas presupuestarios que proveen de bienes y servicios que generan valor público a la ciudadanía jalisciense
- 2 Se muestra el número del Componente relacionado con el indicador.

GOBIERNO DEL ESTADO DE JALISCO PRESUPUESTO DE EGRESOS PARA EL EJERCICIO FISCAL 2021 Ficha Técnica de Indicador

Sistema de Evaluación del Desempeño (SED)

Gobierno del Estado de JaliscoSecretaría de la Hacienda Pública

Datos del Programa

Programa de fomento a la producción agropecuaria sustentable

Eje: Desarrollo económico

Tema: Desarrollo rural

¿Quién gasta?

09	Unidad Presupuestal	000	Unidad Responsable	00216	Unidad Ejecutora del Gasto
	Secretaría de Agricultura y Desarrollo Rural		Secretaría de Agricultura y Desarrollo Rural		Dirección General de Fomento Agropecuario y Sustentabilidad

¿Para qué se gasta?

Finalidad	Función	Subfunción
Desarrollo Económico	Agropecuaria, Silvicultura, Pesca y Caza	Agropecuaria

Presupuesto asignado al Programa Presupuestario

Monto

Objetivos

Nivel	Clave Componente	Resumen Narrativo
Fin		

Datos del Indicador

Denominación	Método de cálculo
Posición en el Índice de Competitividad Estatal del IMCO	$(\text{Posición en el Índice de Competitividad Estatal del IMCO (Realizado)} / \text{Posición en el Índice de Competitividad Estatal del IMCO (Programado)}) * 100$

Descripción del Indicador

El indicador mide la posición de los estados en El Índice de Competitividad Estatal (ICE). El ICE mide la capacidad de los estados para forjar, atraer y retener talento e inversiones. Un estado competitivo es aquel que consistentemente resulta atractivo para el talento y la inversión, lo que se traduce en mayor productividad y bienestar para sus habitantes. Para medir esto, el Índice evalúa tanto las capacidades estructurales como coyunturales de los estados. El ICE está compuesto por indicadores, categorizados en 10 subíndices que evalúan distintas dimensiones de la competitividad de los 32 estados del país.

Tipo de Indicador	Estratégico	Dimensión del Indicador	Eficacia	Año de Medición del Resultado	2021
Cobertura	Estatral	Frecuencia de Medición	Bienal		

Desagregado meta valor por género

	Meta Institucional	Meta Valor	Unidad de medida (meta valor)	Hombre	Mujer
Parámetros de semaforización	100%	5	Posición	0.00	0.00
<div style="display: flex; justify-content: space-around; align-items: center;"> </div>	Sentido del Indicador	Línea Base (meta valor)	Año (Línea base)		
<div style="display: flex; justify-content: space-around;"> </div>	Descendente	14	2006		

Variables del Indicador

Nombre de la Variable	Unidad de medida	Tipo de Acumulación
Posición en el Índice de Competitividad Estatal del IMCO (realizado)	Posición	Suma
Posición en el Índice de Competitividad Estatal del IMCO (programado)	Posición	Suma

Fuente de Información	IMCO, Índice de Competitividad Estatal, 2018.
Medios de verificación	
Supuestos	
Observaciones	
Id. mir	14274

- 1 El presente documento despliega la información perteneciente a los indicadores estratégicos y gestión de aquellos programas presupuestarios que proveen de bienes y servicios que generan valor público a la ciudadanía jalisciense
- 2 Se muestra el número del Componente relacionado con el indicador.

GOBIERNO DEL ESTADO DE JALISCO PRESUPUESTO DE EGRESOS PARA EL EJERCICIO FISCAL 2021 Ficha Técnica de Indicador

Sistema de Evaluación del Desempeño (SED)

Gobierno del Estado de JaliscoSecretaría de la Hacienda Pública

Datos del Programa

Programa Apoyo en Infraestructura Menor para la Certificación de Unidades Productivas Frutícolas y Hortícolas

Eje: Desarrollo económico

Tema: Desarrollo rural

¿Quién gasta?

09	Unidad Presupuestal	000	Unidad Responsable	00216	Unidad Ejecutora del Gasto
	Secretaría de Agricultura y Desarrollo Rural		Secretaría de Agricultura y Desarrollo Rural		Dirección General de Fomento Agropecuario y Sustentabilidad

¿Para qué se gasta?

Finalidad	Función	Subfunción
Desarrollo Económico	Agropecuaria, Silvicultura, Pesca y Caza	Agropecuaria

Presupuesto asignado al Programa Presupuestario

Monto

Objetivos

Nivel	Clave Componente	Resumen Narrativo
Fin		

Datos del Indicador

Denominación	Método de cálculo
Posición en el Índice de Competitividad Estatal del IMCO	$(\text{Posición en el Índice de Competitividad Estatal del IMCO (Realizado)} / \text{Posición en el Índice de Competitividad Estatal del IMCO (Programado)}) * 100$

Descripción del Indicador

El indicador mide la posición de los estados en El Índice de Competitividad Estatal (ICE). El ICE mide la capacidad de los estados para forjar, atraer y retener talento e inversiones. Un estado competitivo es aquel que consistentemente resulta atractivo para el talento y la inversión, lo que se traduce en mayor productividad y bienestar para sus habitantes. Para medir esto, el Índice evalúa tanto las capacidades estructurales como coyunturales de los estados. El ICE está compuesto por indicadores, categorizados en 10 subíndices que evalúan distintas dimensiones de la competitividad de los 32 estados del país.

Tipo de Indicador	Estratégico	Dimensión del Indicador	Eficacia	Año de Medición del Resultado	2021
Cobertura	Estatal	Frecuencia de Medición	Bienal		

Desagregado meta valor por género

	Meta Institucional	Meta Valor	Unidad de medida (meta valor)	Hombre	Mujer
Parámetros de semaforización	100%	5	Posición	0.00	0.00
<div style="display: flex; justify-content: space-around; align-items: center;"> </div>	Sentido del Indicador	Línea Base (meta valor)	Año (Línea base)		
	Descendente	14	2006		

Variables del Indicador

Nombre de la Variable	Unidad de medida	Tipo de Acumulación
Posición en el Índice de Competitividad Estatal del IMCO (realizado)	Posición	Suma
Posición en el Índice de Competitividad Estatal del IMCO (programado)	Posición	Suma

Fuente de Información	IMCO, Índice de Competitividad Estatal, 2018.
Medios de verificación	
Supuestos	
Observaciones	
Id. mir	14282

- 1 El presente documento despliega la información perteneciente a los indicadores estratégicos y gestión de aquellos programas presupuestarios que proveen de bienes y servicios que generan valor público a la ciudadanía jalisciense
- 2 Se muestra el número del Componente relacionado con el indicador.

GOBIERNO DEL ESTADO DE JALISCO
PRESUPUESTO DE EGRESOS PARA EL EJERCICIO FISCAL 2021

Ficha Técnica de Indicador

Sistema de Evaluación del Desempeño (SED)

Gobierno del Estado de Jalisco Secretaría de la Hacienda Pública

Datos del Programa

Programa Estatal de Maquinaria Agrícola para el fortalecimiento del campo de Jalisco

Eje: Desarrollo económico Tema: Desarrollo rural

¿Quién gasta?

09	Unidad Presupuestal	000	Unidad Responsable	00216	Unidad Ejecutora del Gasto
	Secretaría de Agricultura y Desarrollo Rural		Secretaría de Agricultura y Desarrollo Rural		Dirección General de Fomento Agropecuario y Sustentabilidad

¿Para qué se gasta?

Finalidad	Función	Subfunción
Desarrollo Económico	Agropecuaria, Silvicultura, Pesca y Caza	Agropecuaria

Presupuesto asignado al Programa Presupuestario

Monto

Objetivos

Nivel	Clave Componente	Resumen Narrativo
Fin		

Datos del Indicador

Denominación	Método de cálculo
Posición en el Índice de Competitividad Estatal del IMCO	$(\text{Posición en el Índice de Competitividad Estatal del IMCO (Realizado)} / \text{Posición en el Índice de Competitividad Estatal del IMCO (Programado)}) * 100$

Descripción del Indicador

El indicador mide la posición de los estados en El Índice de Competitividad Estatal (ICE). El ICE mide la capacidad de los estados para forjar, atraer y retener talento e inversiones. Un estado competitivo es aquel que consistentemente resulta atractivo para el talento y la inversión, lo que se traduce en mayor productividad y bienestar para sus habitantes. Para medir esto, el Índice evalúa tanto las capacidades estructurales como coyunturales de los estados. El ICE está compuesto por indicadores, categorizados en 10 subíndices que evalúan distintas dimensiones de la competitividad de los 32 estados del país.

Tipo de Indicador	Estratégico	Dimensión del Indicador	Eficacia	Año de Medición del Resultado	2021
Cobertura	Estatal	Frecuencia de Medición	Bienal		

Desagregado meta valor por género

	Meta Institucional	Meta Valor	Unidad de medida (meta valor)	Hombre	Mujer
Parámetros de semaforización	100%	5	Posición	0.00	0.00
<div style="display: flex; justify-content: space-around; align-items: center;"> <div style="text-align: center;">130</div> <div style="text-align: center;">80.00</div> <div style="text-align: center;">79.99</div> <div style="text-align: center;">60.00</div> <div style="text-align: center;">59.99</div> <div style="text-align: center;">0</div> </div>	Sentido del Indicador	Línea Base (meta valor)	Año (Línea base)		
<div style="display: flex; justify-content: space-around;"> <div style="width: 15px; height: 15px; background-color: red; border: 1px solid black;"></div> <div style="width: 15px; height: 15px; background-color: yellow; border: 1px solid black;"></div> <div style="width: 15px; height: 15px; background-color: green; border: 1px solid black;"></div> </div>	Descendente	14	2006		

Variables del Indicador

Nombre de la Variable	Unidad de medida	Tipo de Acumulación
Posición en el Índice de Competitividad Estatal del IMCO (realizado)	Posición	Suma
Posición en el Índice de Competitividad Estatal del IMCO (programado)	Posición	Suma

Fuente de Información	IMCO, Índice de Competitividad Estatal, 2018.
Medios de verificación	
Supuestos	
Observaciones	
Id. mir	14298

- 1 El presente documento despliega la información perteneciente a los indicadores estratégicos y gestión de aquellos programas presupuestarios que proveen de bienes y servicios que generan valor público a la ciudadanía jalisciense
- 2 Se muestra el número del Componente relacionado con el indicador.

GOBIERNO DEL ESTADO DE JALISCO PRESUPUESTO DE EGRESOS PARA EL EJERCICIO FISCAL 2021 Ficha Técnica de Indicador

Sistema de Evaluación del Desempeño (SED)

Gobierno del Estado de JaliscoSecretaría de la Hacienda Pública

Datos del Programa

Programa para el apoyo a productores agrícolas de maíz de Jalisco

Eje: Desarrollo económicoTema: Desarrollo rural

¿Quién gasta?

09	Unidad Presupuestal	000	Unidad Responsable	00216	Unidad Ejecutora del Gasto
	Secretaría de Agricultura y Desarrollo Rural		Secretaría de Agricultura y Desarrollo Rural		Dirección General de Fomento Agropecuario y Sustentabilidad

¿Para qué se gasta?

Finalidad	Función	Subfunción
Desarrollo Económico	Agropecuaria, Silvicultura, Pesca y Caza	Agropecuaria

Presupuesto asignado al Programa Presupuestario

Monto

Objetivos

Nivel	Clave Componente	Resumen Narrativo
Fin		

Datos del Indicador

Denominación Posición en el Índice de Competitividad Estatal del IMCO	Método de cálculo (Posición en el Índice de Competitividad Estatal del IMCO (Realizado)/Posición en el Índice de Competitividad Estatal del IMCO (Programado))*100
---------------------------------------------------------------------------------	------------------------------------------------------------------------------------------------------------------------------------------------------------------------------

Descripción del Indicador
El indicador mide la posición de los estados en El Índice de Competitividad Estatal (ICE). El ICE mide la capacidad de los estados para forjar, atraer y retener talento e inversiones. Un estado competitivo es aquel que consistentemente resulta atractivo para el talento y la inversión, lo que se traduce en mayor productividad y bienestar para sus habitantes. Para medir esto, el Índice evalúa tanto las capacidades estructurales como coyunturales de los estados. El ICE está compuesto por indicadores, categorizados en 10 subíndices que evalúan distintas dimensiones de la competitividad de los 32 estados del país.

Tipo de Indicador	Estratégico	Dimensión del Indicador	Eficacia	Año de Medición del Resultado	2021
Cobertura	Estatal	Frecuencia de Medición	Bienal		

Desagregado meta valor por género						
Parámetros de semaforización		Meta Institucional	Meta Valor	Unidad de medida (meta valor)	Hombre	Mujer
130	80.00	79.99	60.00	59.99	0	
■	■	■	■	■	■	
		Sentido del Indicador	Línea Base (meta valor)	Año (Línea base)		
		Descendente	14	2006		

Variables del Indicador

Nombre de la Variable	Unidad de medida	Tipo de Acumulación
Posición en el Índice de Competitividad Estatal del IMCO (realizado)	Posición	Suma
Posición en el Índice de Competitividad Estatal del IMCO (programado)	Posición	Suma

Fuente de Información	IMCO, Índice de Competitividad Estatal, 2018.
Medios de verificación	
Supuestos	
Observaciones	
Id. mir	14308

- 1 El presente documento despliega la información perteneciente a los indicadores estratégicos y gestión de aquellos programas presupuestarios que proveen de bienes y servicios que generan valor público a la ciudadanía jalisciense
- 2 Se muestra el número del Componente relacionado con el indicador.

GOBIERNO DEL ESTADO DE JALISCO
PRESUPUESTO DE EGRESOS PARA EL EJERCICIO FISCAL 2021

Ficha Técnica de Indicador

Sistema de Evaluación del Desempeño (SED)

Gobierno del Estado de Jalisco		Secretaría de la Hacienda Pública	
Datos del Programa			
Programa Estatal para la mecanización de cultivo de Caña de Azúcar			
Eje: Desarrollo económico		Tema: Desarrollo rural	
¿Quién gasta?			
09	Unidad Presupuestal	000	Unidad Responsable
Secretaría de Agricultura y Desarrollo Rural		Secretaría de Agricultura y Desarrollo Rural	
		00216	Unidad Ejecutora del Gasto
		Dirección General de Fomento Agropecuario y Sustentabilidad	
¿Para qué se gasta?			
Finalidad		Función	
Desarrollo Económico		Agropecuaria, Silvicultura, Pesca y Caza	
		Subfunción	
		Agropecuaria	
Presupuesto asignado al Programa Presupuestario			
Monto		\$10,000,000.00	
Objetivos			
Nivel	Clave Componente	Resumen Narrativo	
Fin			
Datos del Indicador			
Denominación		Método de cálculo	
Posición en el Índice de Competitividad Estatal del IMCO		$(\text{Posición en el Índice de Competitividad Estatal del IMCO (Realizado)} / \text{Posición en el Índice de Competitividad Estatal del IMCO (Programado)}) * 100$	
Descripción del Indicador			
El indicador mide la posición de los estados en El Índice de Competitividad Estatal (ICE). El ICE mide la capacidad de los estados para forjar, atraer y retener talento e inversiones. Un estado competitivo es aquel que consistentemente resulta atractivo para el talento y la inversión, lo que se traduce en mayor productividad y bienestar para sus habitantes. Para medir esto, el Índice evalúa tanto las capacidades estructurales como coyunturales de los estados. El ICE está compuesto por indicadores, categorizados en 10 subíndices que evalúan distintas dimensiones de la competitividad de los 32 estados del país.			
Tipo de Indicador	Estratégico	Dimensión del Indicador	Eficacia
Cobertura	Estatal	Frecuencia de Medición	Bienal
		Año de Medición del Resultado	2021
Desagregado meta valor por género			
Parámetros de semaforización		Meta Institucional	Meta Valor
130	80.00	79.99	60.00
59.99	0		
		Unidad de medida (meta valor)	Hombre
		Posición	0.00
		Mujer	0.00
		Sentido del Indicador	Línea Base (meta valor)
		Descendente	14
		Año (Línea base)	2006
Variables del Indicador			
Nombre de la Variable		Unidad de medida	Tipo de Acumulación
Posición en el Índice de Competitividad Estatal del IMCO (realizado)		Posición	Suma
Posición en el Índice de Competitividad Estatal del IMCO (programado)		Posición	Suma
Fuente de Información			
IMCO, Índice de Competitividad Estatal, 2018.			
Medios de verificación			
Supuestos			
Observaciones			
Id. mir	14325		
<p>1 El presente documento despliega la información perteneciente a los indicadores estratégicos y gestión de aquellos programas presupuestarios que proveen de bienes y servicios que generan valor público a la ciudadanía jalisciense</p> <p>2 Se muestra el número del Componente relacionado con el indicador.</p>			

GOBIERNO DEL ESTADO DE JALISCO PRESUPUESTO DE EGRESOS PARA EL EJERCICIO FISCAL 2021 Ficha Técnica de Indicador

Sistema de Evaluación del Desempeño (SED)

Gobierno del Estado de JaliscoSecretaría de la Hacienda Pública

Datos del Programa

Programa de Apoyo a Proyectos Estratégicos Agropecuarios, Pesqueros y Acuícolas del Estado de Jalisco

Eje: Desarrollo económico

Tema: Desarrollo rural

¿Quién gasta?

09	Unidad Presupuestal	000	Unidad Responsable	00216	Unidad Ejecutora del Gasto
	Secretaría de Agricultura y Desarrollo Rural		Secretaría de Agricultura y Desarrollo Rural		Dirección General de Fomento Agropecuario y Sustentabilidad

¿Para qué se gasta?

Finalidad	Función	Subfunción
Desarrollo Económico	Agropecuaria, Silvicultura, Pesca y Caza	Agropecuaria

Presupuesto asignado al Programa Presupuestario

Monto

Objetivos

Nivel	Clave Componente	Resumen Narrativo
Fin		

Datos del Indicador

Denominación	Método de cálculo
Posición en el Índice de Competitividad Estatal del IMCO	$(\text{Posición en el Índice de Competitividad Estatal del IMCO (Realizado)} / \text{Posición en el Índice de Competitividad Estatal del IMCO (Programado)}) * 100$

Descripción del Indicador

El indicador mide la posición de los estados en El Índice de Competitividad Estatal (ICE). El ICE mide la capacidad de los estados para forjar, atraer y retener talento e inversiones. Un estado competitivo es aquel que consistentemente resulta atractivo para el talento y la inversión, lo que se traduce en mayor productividad y bienestar para sus habitantes. Para medir esto, el Índice evalúa tanto las capacidades estructurales como coyunturales de los estados. El ICE está compuesto por indicadores, categorizados en 10 subíndices que evalúan distintas dimensiones de la competitividad de los 32 estados del país.

Tipo de Indicador	Estratégico	Dimensión del Indicador	Eficacia	Año de Medición del Resultado	2021
Cobertura	Estatal	Frecuencia de Medición	Bienal		

Desagregado meta valor por género

	Meta Institucional	Meta Valor	Unidad de medida (meta valor)	Hombre	Mujer
Parámetros de semaforización	100%	5	Posición	0.00	0.00
<div style="display: flex; justify-content: space-around; align-items: center;"> <div style="text-align: center;">130</div> <div style="text-align: center;">80.00</div> <div style="text-align: center;">79.99</div> <div style="text-align: center;">60.00</div> <div style="text-align: center;">59.99</div> <div style="text-align: center;">0</div> </div>	Sentido del Indicador	Línea Base (meta valor)	Año (Línea base)		
<div style="display: flex; justify-content: space-around;"> <div style="width: 15px; height: 15px; background-color: red; border: 1px solid black;"></div> <div style="width: 15px; height: 15px; background-color: yellow; border: 1px solid black;"></div> <div style="width: 15px; height: 15px; background-color: green; border: 1px solid black;"></div> </div>	Descendente	14	2006		

Variables del Indicador

Nombre de la Variable	Unidad de medida	Tipo de Acumulación
Posición en el Índice de Competitividad Estatal del IMCO (realizado)	Posición	Suma
Posición en el Índice de Competitividad Estatal del IMCO (programado)	Posición	Suma

Fuente de Información	IMCO, Índice de Competitividad Estatal, 2018.
Medios de verificación	
Supuestos	
Observaciones	
Id. mir	14347

- 1 El presente documento despliega la información perteneciente a los indicadores estratégicos y gestión de aquellos programas presupuestarios que proveen de bienes y servicios que generan valor público a la ciudadanía jalisciense
- 2 Se muestra el número del Componente relacionado con el indicador.

GOBIERNO DEL ESTADO DE JALISCO PRESUPUESTO DE EGRESOS PARA EL EJERCICIO FISCAL 2021

Ficha Técnica de Indicador

Sistema de Evaluación del Desempeño (SED)

Gobierno del Estado de JaliscoSecretaría de la Hacienda Pública

Datos del Programa

Programa de Apoyo a la Ganadería y al Sector Lechero

Eje: Desarrollo económico

Tema: Desarrollo rural

¿Quién gasta?

09	Unidad Presupuestal	000	Unidad Responsable	00216	Unidad Ejecutora del Gasto
	Secretaría de Agricultura y Desarrollo Rural		Secretaría de Agricultura y Desarrollo Rural		Dirección General de Fomento Agropecuario y Sustentabilidad

¿Para qué se gasta?

Finalidad	Función	Subfunción
Desarrollo Económico	Agropecuaria, Silvicultura, Pesca y Caza	Agropecuaria

Presupuesto asignado al Programa Presupuestario

Monto

Objetivos

Nivel	Clave Componente	Resumen Narrativo
Fin		

Datos del Indicador

Denominación	Método de cálculo
Posición en el Índice de Competitividad Estatal del IMCO	$(\text{Posición en el Índice de Competitividad Estatal del IMCO (Realizado)} / \text{Posición en el Índice de Competitividad Estatal del IMCO (Programado)}) * 100$

Descripción del Indicador

El indicador mide la posición de los estados en El Índice de Competitividad Estatal (ICE). El ICE mide la capacidad de los estados para forjar, atraer y retener talento e inversiones. Un estado competitivo es aquel que consistentemente resulta atractivo para el talento y la inversión, lo que se traduce en mayor productividad y bienestar para sus habitantes. Para medir esto, el Índice evalúa tanto las capacidades estructurales como coyunturales de los estados. El ICE está compuesto por indicadores, categorizados en 10 subíndices que evalúan distintas dimensiones de la competitividad de los 32 estados del país.

Tipo de Indicador	Estratégico	Dimensión del Indicador	Eficacia	Año de Medición del Resultado	2021
Cobertura	Estatal	Frecuencia de Medición	Bienal		

Desagregado meta valor por género

	Meta Institucional	Meta Valor	Unidad de medida (meta valor)	Hombre	Mujer
	100%	5	Posición	0.00	0.00
Parámetros de semaforización					
<div style="display: flex; justify-content: space-around; align-items: center;"> <div style="text-align: center;">130</div> <div style="text-align: center;">80.00</div> <div style="text-align: center;">79.99</div> <div style="text-align: center;">60.00</div> <div style="text-align: center;">59.99</div> <div style="text-align: center;">0</div> </div>					
	Sentido del Indicador	Línea Base (meta valor)	Año (Línea base)		
	Descendente	14	2006		

Variables del Indicador

Nombre de la Variable	Unidad de medida	Tipo de Acumulación
Posición en el Índice de Competitividad Estatal del IMCO (realizado)	Posición	Suma
Posición en el Índice de Competitividad Estatal del IMCO (programado)	Posición	Suma

Fuente de Información	IMCO, Índice de Competitividad Estatal, 2018.
Medios de verificación	
Supuestos	
Observaciones	
Id. mir	14359

- 1 El presente documento despliega la información perteneciente a los indicadores estratégicos y gestión de aquellos programas presupuestarios que proveen de bienes y servicios que generan valor público a la ciudadanía jalisciense
- 2 Se muestra el número del Componente relacionado con el indicador.

GOBIERNO DEL ESTADO DE JALISCO PRESUPUESTO DE EGRESOS PARA EL EJERCICIO FISCAL 2021 Ficha Técnica de Indicador

Sistema de Evaluación del Desempeño (SED)

Gobierno del Estado de JaliscoSecretaría de la Hacienda Pública

Datos del Programa

Programa de Modernización de Granjas Porcícolas

Eje: Desarrollo económico

Tema: Desarrollo rural

¿Quién gasta?

09	Unidad Presupuestal	000	Unidad Responsable	00216	Unidad Ejecutora del Gasto
	Secretaría de Agricultura y Desarrollo Rural		Secretaría de Agricultura y Desarrollo Rural		Dirección General de Fomento Agropecuario y Sustentabilidad

¿Para qué se gasta?

Finalidad	Función	Subfunción
Desarrollo Económico	Agropecuaria, Silvicultura, Pesca y Caza	Agropecuaria

Presupuesto asignado al Programa Presupuestario

Monto

Objetivos

Nivel	Clave Componente	Resumen Narrativo
Fin		

Datos del Indicador

Denominación	Método de cálculo
Posición en el Índice de Competitividad Estatal del IMCO	$(\text{Posición en el Índice de Competitividad Estatal del IMCO (Realizado)} / \text{Posición en el Índice de Competitividad Estatal del IMCO (Programado)}) * 100$

Descripción del Indicador

El indicador mide la posición de los estados en El Índice de Competitividad Estatal (ICE). El ICE mide la capacidad de los estados para forjar, atraer y retener talento e inversiones. Un estado competitivo es aquel que consistentemente resulta atractivo para el talento y la inversión, lo que se traduce en mayor productividad y bienestar para sus habitantes. Para medir esto, el Índice evalúa tanto las capacidades estructurales como coyunturales de los estados. El ICE está compuesto por indicadores, categorizados en 10 subíndices que evalúan distintas dimensiones de la competitividad de los 32 estados del país.

Tipo de Indicador	Estratégico	Dimensión del Indicador	Eficacia	Año de Medición del Resultado	2021
Cobertura	Estatal	Frecuencia de Medición	Bienal		

Desagregado meta valor por género

	Meta Institucional	Meta Valor	Unidad de medida (meta valor)	Hombre	Mujer
Parámetros de semaforización	100%	5	Posición	0.00	0.00
<div style="display: flex; justify-content: space-around; align-items: center;"> 130 80.00 79.99 60.00 59.99 0 </div>	Sentido del Indicador	Línea Base (meta valor)	Año (Línea base)		
<div style="display: flex; justify-content: space-around;"> <div style="width: 15px; height: 15px; background-color: red; border: 1px solid black;"></div> <div style="width: 15px; height: 15px; background-color: yellow; border: 1px solid black;"></div> <div style="width: 15px; height: 15px; background-color: green; border: 1px solid black;"></div> </div>	Descendente	14	2006		

Variables del Indicador

Nombre de la Variable	Unidad de medida	Tipo de Acumulación
Posición en el Índice de Competitividad Estatal del IMCO (realizado)	Posición	Suma
Posición en el Índice de Competitividad Estatal del IMCO (programado)	Posición	Suma

Fuente de Información	IMCO, Índice de Competitividad Estatal, 2018.
Medios de verificación	
Supuestos	
Observaciones	
Id. mir	14407

- 1 El presente documento despliega la información perteneciente a los indicadores estratégicos y gestión de aquellos programas presupuestarios que proveen de bienes y servicios que generan valor público a la ciudadanía jalisciense
- 2 Se muestra el número del Componente relacionado con el indicador.

GOBIERNO DEL ESTADO DE JALISCO PRESUPUESTO DE EGRESOS PARA EL EJERCICIO FISCAL 2021

Ficha Técnica de Indicador

Sistema de Evaluación del Desempeño (SED)

Gobierno del Estado de JaliscoSecretaría de la Hacienda Pública

Datos del Programa

Programa de Apoyo a los Apicultores del Estado de Jalisco

Eje: Desarrollo económico

Tema: Desarrollo rural

¿Quién gasta?

09	Unidad Presupuestal	000	Unidad Responsable	00216	Unidad Ejecutora del Gasto
	Secretaría de Agricultura y Desarrollo Rural		Secretaría de Agricultura y Desarrollo Rural		Dirección General de Fomento Agropecuario y Sustentabilidad

¿Para qué se gasta?

Finalidad	Función	Subfunción
Desarrollo Económico	Agropecuaria, Silvicultura, Pesca y Caza	Agropecuaria

Presupuesto asignado al Programa Presupuestario

Monto

Objetivos

Nivel	Clave Componente	Resumen Narrativo
Fin		

Datos del Indicador

Denominación Posición en el Índice de Competitividad Estatal del IMCO	Método de cálculo (Posición en el Índice de Competitividad Estatal del IMCO (Realizado)/Posición en el Índice de Competitividad Estatal del IMCO (Programado))*100
---------------------------------------------------------------------------------	------------------------------------------------------------------------------------------------------------------------------------------------------------------------------

Descripción del Indicador

El indicador mide la posición de los estados en El Índice de Competitividad Estatal (ICE). El ICE mide la capacidad de los estados para forjar, atraer y retener talento e inversiones. Un estado competitivo es aquel que consistentemente resulta atractivo para el talento y la inversión, lo que se traduce en mayor productividad y bienestar para sus habitantes. Para medir esto, el Índice evalúa tanto las capacidades estructurales como coyunturales de los estados. El ICE está compuesto por indicadores, categorizados en 10 subíndices que evalúan distintas dimensiones de la competitividad de los 32 estados del país.

Tipo de Indicador	Estratégico	Dimensión del Indicador	Eficacia	Año de Medición del Resultado	2021
Cobertura	Estatral	Frecuencia de Medición	Bienal		

Desagregado meta valor por género

	Meta Institucional	Meta Valor	Unidad de medida (meta valor)	Hombre	Mujer
Parámetros de semaforización	100%	5	Posición	0.00	0.00
<div style="display: flex; justify-content: space-around; align-items: center;"> <div style="text-align: center;">130</div> <div style="text-align: center;">80.00</div> <div style="text-align: center;">79.99</div> <div style="text-align: center;">60.00</div> <div style="text-align: center;">59.99</div> <div style="text-align: center;">0</div> </div>	Sentido del Indicador	Línea Base (meta valor)	Año (Línea base)		
<div style="display: flex; justify-content: space-around;"> <div style="width: 15px; height: 15px; background-color: red; border: 1px solid black;"></div> <div style="width: 15px; height: 15px; background-color: yellow; border: 1px solid black;"></div> <div style="width: 15px; height: 15px; background-color: green; border: 1px solid black;"></div> </div>	Descendente	14	2006		

Variables del Indicador

Nombre de la Variable	Unidad de medida	Tipo de Acumulación
Posición en el Índice de Competitividad Estatal del IMCO (realizado)	Posición	Suma
Posición en el Índice de Competitividad Estatal del IMCO (programado)	Posición	Suma

Fuente de Información	IMCO, Índice de Competitividad Estatal, 2018.
Medios de verificación	
Supuestos	
Observaciones	
Id. mir	14415

- 1 El presente documento despliega la información perteneciente a los indicadores estratégicos y gestión de aquellos programas presupuestarios que proveen de bienes y servicios que generan valor público a la ciudadanía jalisciense
- 2 Se muestra el número del Componente relacionado con el indicador.

GOBIERNO DEL ESTADO DE JALISCO PRESUPUESTO DE EGRESOS PARA EL EJERCICIO FISCAL 2021 Ficha Técnica de Indicador

Sistema de Evaluación del Desempeño (SED)

Gobierno del Estado de JaliscoSecretaría de la Hacienda Pública

Datos del Programa

Programa de Apoyo en Infraestructura y Equipamiento de Granjas Avícolas

Eje: Desarrollo económico

Tema: Desarrollo rural

¿Quién gasta?

09	Unidad Presupuestal	000	Unidad Responsable	00216	Unidad Ejecutora del Gasto
	Secretaría de Agricultura y Desarrollo Rural		Secretaría de Agricultura y Desarrollo Rural		Dirección General de Fomento Agropecuario y Sustentabilidad

¿Para qué se gasta?

Finalidad	Función	Subfunción
Desarrollo Económico	Agropecuaria, Silvicultura, Pesca y Caza	Agropecuaria

Presupuesto asignado al Programa Presupuestario

Monto

Objetivos

Nivel	Clave Componente	Resumen Narrativo
Fin		

Datos del Indicador

Denominación	Método de cálculo
Posición en el Índice de Competitividad Estatal del IMCO	$(\text{Posición en el Índice de Competitividad Estatal del IMCO (Realizado)} / \text{Posición en el Índice de Competitividad Estatal del IMCO (Programado)}) * 100$

Descripción del Indicador

El indicador mide la posición de los estados en El Índice de Competitividad Estatal (ICE). El ICE mide la capacidad de los estados para forjar, atraer y retener talento e inversiones. Un estado competitivo es aquel que consistentemente resulta atractivo para el talento y la inversión, lo que se traduce en mayor productividad y bienestar para sus habitantes. Para medir esto, el Índice evalúa tanto las capacidades estructurales como coyunturales de los estados. El ICE está compuesto por indicadores, categorizados en 10 subíndices que evalúan distintas dimensiones de la competitividad de los 32 estados del país.

Tipo de Indicador	Estratégico	Dimensión del Indicador	Eficacia	Año de Medición del Resultado	2021
Cobertura	Estatal	Frecuencia de Medición	Bienal		

Desagregado meta valor por género

	Meta Institucional	Meta Valor	Unidad de medida (meta valor)	Hombre	Mujer
	100%	5	Posición	0.00	0.00
Parámetros de semaforización					
<div style="display: flex; justify-content: space-around; align-items: center;"> 130 80.00 79.99 60.00 59.99 0 </div>					
<div style="display: flex; justify-content: space-around; align-items: center;"> </div>					
	Sentido del Indicador	Línea Base (meta valor)	Año (Línea base)		
	Descendente	14	2006		

Variables del Indicador

Nombre de la Variable	Unidad de medida	Tipo de Acumulación
Posición en el Índice de Competitividad Estatal del IMCO (realizado)	Posición	Suma
Posición en el Índice de Competitividad Estatal del IMCO (programado)	Posición	Suma

Fuente de Información	IMCO, Índice de Competitividad Estatal, 2018.
Medios de verificación	
Supuestos	
Observaciones	
Id. mir	14423

- 1 El presente documento despliega la información perteneciente a los indicadores estratégicos y gestión de aquellos programas presupuestarios que proveen de bienes y servicios que generan valor público a la ciudadanía jalisciense
- 2 Se muestra el número del Componente relacionado con el indicador.

GOBIERNO DEL ESTADO DE JALISCO
PRESUPUESTO DE EGRESOS PARA EL EJERCICIO FISCAL 2021

Ficha Técnica de Indicador

Sistema de Evaluación del Desempeño (SED)

Gobierno del Estado de Jalisco Secretaría de la Hacienda Pública

Datos del Programa

Programa de implementación de energías renovables

Eje: Desarrollo económico

Tema: Desarrollo rural

¿Quién gasta?

09	Unidad Presupuestal	000	Unidad Responsable	00216	Unidad Ejecutora del Gasto
	Secretaría de Agricultura y Desarrollo Rural		Secretaría de Agricultura y Desarrollo Rural		Dirección General de Fomento Agropecuario y Sustentabilidad

¿Para qué se gasta?

Finalidad	Función	Subfunción
Desarrollo Económico	Agropecuaria, Silvicultura, Pesca y Caza	Agropecuaria

Presupuesto asignado al Programa Presupuestario

Monto

Objetivos

Nivel	Clave Componente	Resumen Narrativo
Fin		

Datos del Indicador

Denominación	Método de cálculo
Posición en el Índice de Competitividad Estatal del IMCO	$(\text{Posición en el Índice de Competitividad Estatal del IMCO (Realizado)} / \text{Posición en el Índice de Competitividad Estatal del IMCO (Programado)}) * 100$

Descripción del Indicador

El indicador mide la posición de los estados en El Índice de Competitividad Estatal (ICE). El ICE mide la capacidad de los estados para forjar, atraer y retener talento e inversiones. Un estado competitivo es aquel que consistentemente resulta atractivo para el talento y la inversión, lo que se traduce en mayor productividad y bienestar para sus habitantes. Para medir esto, el Índice evalúa tanto las capacidades estructurales como coyunturales de los estados. El ICE está compuesto por indicadores, categorizados en 10 subíndices que evalúan distintas dimensiones de la competitividad de los 32 estados del país.

Tipo de Indicador	Estratégico	Dimensión del Indicador	Eficacia	Año de Medición del Resultado	2021
Cobertura	Estatal	Frecuencia de Medición	Bienal		

Desagregado meta valor por género

	Meta Institucional	Meta Valor	Unidad de medida (meta valor)	Hombre	Mujer
Parámetros de semaforización	100%	5	Posición	0.00	0.00
<div style="display: flex; justify-content: space-around; align-items: center;"> <div style="text-align: center;">130</div> <div style="text-align: center;">80.00</div> <div style="text-align: center;">79.99</div> <div style="text-align: center;">60.00</div> <div style="text-align: center;">59.99</div> <div style="text-align: center;">0</div> </div>	Sentido del Indicador	Línea Base (meta valor)	Año (Línea base)		
<div style="display: flex; justify-content: space-around; align-items: center;"> <div style="width: 15px; height: 15px; background-color: red; border: 1px solid black;"></div> <div style="width: 15px; height: 15px; background-color: red; border: 1px solid black;"></div> <div style="width: 15px; height: 15px; background-color: yellow; border: 1px solid black;"></div> <div style="width: 15px; height: 15px; background-color: yellow; border: 1px solid black;"></div> <div style="width: 15px; height: 15px; background-color: green; border: 1px solid black;"></div> <div style="width: 15px; height: 15px; background-color: green; border: 1px solid black;"></div> </div>	Descendente	14	2006		

Variables del Indicador

Nombre de la Variable	Unidad de medida	Tipo de Acumulación
Posición en el Índice de Competitividad Estatal del IMCO (realizado)	Posición	Suma
Posición en el Índice de Competitividad Estatal del IMCO (programado)	Posición	Suma

Fuente de Información	IMCO, Índice de Competitividad Estatal, 2018.
Medios de verificación	
Supuestos	
Observaciones	
Id. mir	14603

- 1 El presente documento despliega la información perteneciente a los indicadores estratégicos y gestión de aquellos programas presupuestarios que proveen de bienes y servicios que generan valor público a la ciudadanía jalisciense
- 2 Se muestra el número del Componente relacionado con el indicador.

GOBIERNO DEL ESTADO DE JALISCO PRESUPUESTO DE EGRESOS PARA EL EJERCICIO FISCAL 2021 Ficha Técnica de Indicador

Sistema de Evaluación del Desempeño (SED)

Gobierno del Estado de JaliscoSecretaría de la Hacienda Pública

Datos del Programa

Programa de Apoyo para la Conservación de los Recursos Naturales del Estado de Jalisco

Eje: Desarrollo económico

Tema: Desarrollo rural

¿Quién gasta?

09	Unidad Presupuestal	000	Unidad Responsable	00216	Unidad Ejecutora del Gasto
	Secretaría de Agricultura y Desarrollo Rural		Secretaría de Agricultura y Desarrollo Rural		Dirección General de Fomento Agropecuario y Sustentabilidad

¿Para qué se gasta?

Finalidad	Función	Subfunción
Desarrollo Económico	Agropecuaria, Silvicultura, Pesca y Caza	Agropecuaria

Presupuesto asignado al Programa Presupuestario

Monto

Objetivos

Nivel	Clave Componente	Resumen Narrativo
Fin		

Datos del Indicador

Denominación	Método de cálculo
Posición en el Índice de Competitividad Estatal del IMCO	$(\text{Posición en el Índice de Competitividad Estatal del IMCO (Realizado)} / \text{Posición en el Índice de Competitividad Estatal del IMCO (Programado)}) * 100$

Descripción del Indicador

El indicador mide la posición de los estados en El Índice de Competitividad Estatal (ICE). El ICE mide la capacidad de los estados para forjar, atraer y retener talento e inversiones. Un estado competitivo es aquel que consistentemente resulta atractivo para el talento y la inversión, lo que se traduce en mayor productividad y bienestar para sus habitantes. Para medir esto, el Índice evalúa tanto las capacidades estructurales como coyunturales de los estados. El ICE está compuesto por indicadores, categorizados en 10 subíndices que evalúan distintas dimensiones de la competitividad de los 32 estados del país.

Tipo de Indicador	Estratégico	Dimensión del Indicador	Eficacia	Año de Medición del Resultado	2021
Cobertura	Estatal	Frecuencia de Medición	Bienal		

Desagregado meta valor por género

	Meta Institucional	Meta Valor	Unidad de medida (meta valor)	Hombre	Mujer
	100%	5	Posición	0.00	0.00
Parámetros de semaforización					
<div style="display: flex; justify-content: space-around; align-items: center;"> 130 80.00 79.99 60.00 59.99 0 </div>					
<div style="display: flex; justify-content: space-around; align-items: center;"> </div>					
	Sentido del Indicador	Línea Base (meta valor)	Año (Línea base)		
	Descendente	14	2006		

Variables del Indicador

Nombre de la Variable	Unidad de medida	Tipo de Acumulación
Posición en el Índice de Competitividad Estatal del IMCO (realizado)	Posición	Suma
Posición en el Índice de Competitividad Estatal del IMCO (programado)	Posición	Suma

Fuente de Información	IMCO, Índice de Competitividad Estatal, 2018.
Medios de verificación	
Supuestos	
Observaciones	
Id. mir	14624

- 1 El presente documento despliega la información perteneciente a los indicadores estratégicos y gestión de aquellos programas presupuestarios que proveen de bienes y servicios que generan valor público a la ciudadanía jalisciense
- 2 Se muestra el número del Componente relacionado con el indicador.

GOBIERNO DEL ESTADO DE JALISCO
PRESUPUESTO DE EGRESOS PARA EL EJERCICIO FISCAL 2021

Ficha Técnica de Indicador

Sistema de Evaluación del Desempeño (SED)

Gobierno del Estado de Jalisco Secretaría de la Hacienda Pública

Datos del Programa

Fomento a la producción agropecuaria y pesquera

Eje: Desarrollo económico

Tema: Desarrollo rural

¿Quién gasta?

09	Unidad Presupuestal	000	Unidad Responsable	00216	Unidad Ejecutora del Gasto
	Secretaría de Agricultura y Desarrollo Rural		Secretaría de Agricultura y Desarrollo Rural		Dirección General de Fomento Agropecuario y Sustentabilidad

¿Para qué se gasta?

Finalidad	Función	Subfunción
Desarrollo Económico	Agropecuaria, Silvicultura, Pesca y Caza	Agropecuaria

Presupuesto asignado al Programa Presupuestario

Monto

Objetivos

Nivel	Clave Componente	Resumen Narrativo
Propósito		

Datos del Indicador

Denominación	Método de cálculo
Porcentaje de participación en el PIB agropecuario nacional	$(\text{Porcentaje de participación en el PIB agropecuario nacional (Realizado)} / \text{Porcentaje de participación en el PIB agropecuario nacional (Programado)}) * 100$

Descripción del Indicador
El porcentaje de participación del PIB agropecuario de Jalisco sobre el nacional. Representa la parte del total nacional en el área de producción agropecuaria que aporta el estado anualmente.

Tipo de Indicador	Estratégico	Dimensión del Indicador	Eficacia	Año de Medición del Resultado	2021
Cobertura	Estatal	Frecuencia de Medición	Anual		

Desagregado meta valor por género

Parámetros de semaforización						Meta Institucional	Meta Valor	Unidad de medida (meta valor)	Hombre	Mujer
0	59.99	60.00	79.99	80.00	130	100%	12	Porcentaje	0.00	0.00
						Sentido del Indicador	Linea Base (meta valor)	Año (Linea base)		
						Ascendente	12	2006		

VARIABLES DEL INDICADOR

Nombre de la Variable	Unidad de medida	Tipo de Acumulación
Porcentaje de participación en el PIB agropecuario nacional (realizado)	Porcentaje	Suma
Porcentaje de participación en el PIB agropecuario nacional (programado)	Porcentaje	Suma

Fuente de Información

Medios de verificación

Supuestos

Observaciones

Id_mir

- 1 El presente documento despliega la información perteneciente a los indicadores estratégicos y gestión de aquellos programas presupuestarios que proveen de bienes y servicios que generan valor público a la ciudadanía jalisciense
- 2 Se muestra el número del Componente relacionado con el indicador.

GOBIERNO DEL ESTADO DE JALISCO PRESUPUESTO DE EGRESOS PARA EL EJERCICIO FISCAL 2021 Ficha Técnica de Indicador

Sistema de Evaluación del Desempeño (SED)

Gobierno del Estado de Jalisco Secretaría de la Hacienda Pública

Datos del Programa

Programa de Apoyo a Cooperativas de la Laguna de Cajititlán

Eje: Desarrollo económico

Tema: Desarrollo rural

¿Quién gasta?

09	Unidad Presupuestal	000	Unidad Responsable	00216	Unidad Ejecutora del Gasto
	Secretaría de Agricultura y Desarrollo Rural		Secretaría de Agricultura y Desarrollo Rural		Dirección General de Fomento Agropecuario y Sustentabilidad

¿Para qué se gasta?

Finalidad	Función	Subfunción
Desarrollo Económico	Agropecuaria, Silvicultura, Pesca y Caza	Acuicultura, Pesca y Caza

Presupuesto asignado al Programa Presupuestario

Monto

Objetivos

Nivel	Clave Componente	Resumen Narrativo
Propósito		

Datos del Indicador

Denominación	Método de cálculo
Porcentaje de participación en el PIB agropecuario nacional	$(\text{Porcentaje de participación en el PIB agropecuario nacional (Realizado)} / \text{Porcentaje de participación en el PIB agropecuario nacional (Programado)}) * 100$

Descripción del Indicador
El porcentaje de participación del PIB agropecuario de Jalisco sobre el nacional. Representa la parte del total nacional en el área de producción agropecuaria que aporta el estado anualmente.

Tipo de Indicador	Estratégico	Dimensión del Indicador	Eficacia	Año de Medición del Resultado	2021
Cobertura	Estatal	Frecuencia de Medición	Anual		

Desagregado meta valor por género

Parámetros de semafización		Meta Institucional	Meta Valor	Unidad de medida (meta valor)	Hombre	Mujer
0	59.99	100%	12	Porcentaje	0.00	0.00
60.00	79.99	Sentido del Indicador	Linea Base (meta valor)	Año (Linea base)		
80.00	130	Ascendente	12	2006		

Variables del Indicador

Nombre de la Variable	Unidad de medida	Tipo de Acumulación
Porcentaje de participación en el PIB agropecuario nacional (realizado)	Porcentaje	Suma
Porcentaje de participación en el PIB agropecuario nacional (programado)	Porcentaje	Suma

Fuente de Información INEGI, Sistema de Cuentas Nacionales de México. Producto Interno Bruto por Entidad Federativa, 2003-2017. Último dato publicado en diciembre 2018.

Medios de verificación

Supuestos

Observaciones

Id_mir

- 1 El presente documento despliega la información perteneciente a los indicadores estratégicos y gestión de aquellos programas presupuestarios que proveen de bienes y servicios que generan valor público a la ciudadanía jalisciense
- 2 Se muestra el número del Componente relacionado con el indicador.

GOBIERNO DEL ESTADO DE JALISCO
PRESUPUESTO DE EGRESOS PARA EL EJERCICIO FISCAL 2021

Ficha Técnica de Indicador

Sistema de Evaluación del Desempeño (SED)

Gobierno del Estado de Jalisco		Secretaría de la Hacienda Pública	
Datos del Programa			
Programa de Fortalecimiento del Sector Acuícola y Pesquero en el Estado de Jalisco			
Eje: Desarrollo económico		Tema: Desarrollo rural	
¿Quién gasta?			
09	Unidad Presupuestal	000	Unidad Responsable
Secretaría de Agricultura y Desarrollo Rural		Secretaría de Agricultura y Desarrollo Rural	
		00216	Unidad Ejecutora del Gasto
		Dirección General de Fomento Agropecuario y Sustentabilidad	
¿Para qué se gasta?			
Finalidad		Función	
Desarrollo Económico		Agropecuaria, Silvicultura, Pesca y Caza	
		Subfunción	
		Acuicultura, Pesca y Caza	
Presupuesto asignado al Programa Presupuestario			
Monto		\$10,000,000.00	
Objetivos			
Nivel	Clave Componente	Resumen Narrativo	
Propósito			
Datos del Indicador			
Denominación		Método de cálculo	
Porcentaje de participación en el PIB agropecuario nacional		(Porcentaje de participación en el PIB agropecuario nacional (Realizado)/Porcentaje de participación en el PIB agropecuario nacional (Programado))*100	
Descripción del Indicador			
El porcentaje de participación del PIB agropecuario de Jalisco sobre el nacional. Representa la parte del total nacional en el área de producción agropecuaria que aporta el estado anualmente.			
Tipo de Indicador	Estratégico	Dimensión del Indicador	Eficacia
Cobertura	Estatal	Frecuencia de Medición	Anual
		Año de Medición del Resultado	2021
Desagregado meta valor por género			
Parámetros de semaforización		Meta Institucional	Meta Valor
0	59.99	60.00	79.99
80.00	130		
100%			12
Sentido del Indicador		Unidad de medida (meta valor)	
Ascendente		Porcentaje	
Linea Base (meta valor)		Hombre	
12		0.00	
Año (Linea base)		Mujer	
2006		0.00	
Variabes del Indicador			
Nombre de la Variable		Unidad de medida	Tipo de Acumulación
Porcentaje de participación en el PIB agropecuario nacional (realizado)		Porcentaje	Suma
Porcentaje de participación en el PIB agropecuario nacional (programado)		Porcentaje	Suma
Fuente de Información			
INEGI, Sistema de Cuentas Nacionales de México. Producto Interno Bruto por Entidad Federativa, 2003-2017. Último dato publicado en diciembre 2018.			
Medios de verificación			
Supuestos			
Observaciones			
Id_mir	14244		
1	El presente documento despliega la información perteneciente a los indicadores estratégicos y gestión de aquellos programas presupuestarios que proveen de bienes y servicios que generan valor público a la ciudadanía jalisciense		
2	Se muestra el número del Componente relacionado con el indicador.		

GOBIERNO DEL ESTADO DE JALISCO PRESUPUESTO DE EGRESOS PARA EL EJERCICIO FISCAL 2021 Ficha Técnica de Indicador

Sistema de Evaluación del Desempeño (SED)

Gobierno del Estado de JaliscoSecretaría de la Hacienda Pública

Datos del Programa

Programa Integral de Capacitación y Extensionismo Rural

Eje: Desarrollo económico

Tema: Desarrollo rural

¿Quién gasta?

09	Unidad Presupuestal	000	Unidad Responsable	00216	Unidad Ejecutora del Gasto
	Secretaría de Agricultura y Desarrollo Rural		Secretaría de Agricultura y Desarrollo Rural		Dirección General de Fomento Agropecuario y Sustentabilidad

¿Para qué se gasta?

Finalidad	Función	Subfunción
Desarrollo Económico	Agropecuaria, Silvicultura, Pesca y Caza	Agropecuaria

Presupuesto asignado al Programa Presupuestario

Monto

Objetivos

Nivel	Clave Componente	Resumen Narrativo
Propósito		

Datos del Indicador

Denominación	Método de cálculo
Porcentaje de participación en el PIB agropecuario nacional	$(\text{Porcentaje de participación en el PIB agropecuario nacional (Realizado)} / \text{Porcentaje de participación en el PIB agropecuario nacional (Programado)}) * 100$

Descripción del Indicador
El porcentaje de participación del PIB agropecuario de Jalisco sobre el nacional. Representa la parte del total nacional en el área de producción agropecuaria que aporta el estado anualmente.

Tipo de Indicador	Estratégico	Dimensión del Indicador	Eficacia	Año de Medición del Resultado	2021
Cobertura	Estatal	Frecuencia de Medición	Anual		

Desagregado meta valor por género

Parámetros de semaforización		Meta Institucional	Meta Valor	Unidad de medida (meta valor)	Hombre	Mujer
0	59.99	100%	12	Porcentaje	0.00	0.00
60.00	79.99	Sentido del Indicador	Linea Base (meta valor)	Año (Linea base)		
80.00	130	Ascendente	12	2006		

Variables del Indicador

Nombre de la Variable	Unidad de medida	Tipo de Acumulación
Porcentaje de participación en el PIB agropecuario nacional (realizado)	Porcentaje	Suma
Porcentaje de participación en el PIB agropecuario nacional (programado)	Porcentaje	Suma

Fuente de Información INEGI, Sistema de Cuentas Nacionales de México. Producto Interno Bruto por Entidad Federativa, 2003-2017. Último dato publicado en diciembre 2018.

Medios de verificación

Supuestos

Observaciones

Id_mir

- 1 El presente documento despliega la información perteneciente a los indicadores estratégicos y gestión de aquellos programas presupuestarios que proveen de bienes y servicios que generan valor público a la ciudadanía jalisciense
- 2 Se muestra el número del Componente relacionado con el indicador.

GOBIERNO DEL ESTADO DE JALISCO
PRESUPUESTO DE EGRESOS PARA EL EJERCICIO FISCAL 2021

Ficha Técnica de Indicador

Sistema de Evaluación del Desempeño (SED)

Gobierno del Estado de Jalisco Secretaría de la Hacienda Pública

Datos del Programa

Programa de fomento a la producción agropecuaria sustentable

Eje: Desarrollo económico

Tema: Desarrollo rural

¿Quién gasta?

09	Unidad Presupuestal	000	Unidad Responsable	00216	Unidad Ejecutora del Gasto
	Secretaría de Agricultura y Desarrollo Rural		Secretaría de Agricultura y Desarrollo Rural		Dirección General de Fomento Agropecuario y Sustentabilidad

¿Para qué se gasta?

Finalidad	Función	Subfunción
Desarrollo Económico	Agropecuaria, Silvicultura, Pesca y Caza	Agropecuaria

Presupuesto asignado al Programa Presupuestario

Monto

Objetivos

Nivel	Clave Componente	Resumen Narrativo
Propósito		

Datos del Indicador

Denominación	Método de cálculo
Porcentaje de participación en el PIB agropecuario nacional	$(\text{Porcentaje de participación en el PIB agropecuario nacional (Realizado)} / \text{Porcentaje de participación en el PIB agropecuario nacional (Programado)}) * 100$

Descripción del Indicador
El porcentaje de participación del PIB agropecuario de Jalisco sobre el nacional. Representa la parte del total nacional en el área de producción agropecuaria que aporta el estado anualmente.

Tipo de Indicador	Estratégico	Dimensión del Indicador	Eficacia	Año de Medición del Resultado	2021
Cobertura	Estatal	Frecuencia de Medición	Anual		

Desagregado meta valor por género

Parámetros de semaforización		Meta Institucional	Meta Valor	Unidad de medida (meta valor)	Hombre	Mujer
0	59.99	100%	12	Porcentaje	0.00	0.00
60.00	79.99	Sentido del Indicador	Línea Base (meta valor)	Año (Línea base)		
80.00	130	Ascendente	12	2006		

VARIABLES DEL INDICADOR

Nombre de la Variable	Unidad de medida	Tipo de Acumulación
Porcentaje de participación en el PIB agropecuario nacional (realizado)	Porcentaje	Suma
Porcentaje de participación en el PIB agropecuario nacional (programado)	Porcentaje	Suma

Fuente de Información INEGI, Sistema de Cuentas Nacionales de México. Producto Interno Bruto por Entidad Federativa, 2003-2017. Último dato publicado en diciembre 2018.

Medios de verificación

Supuestos

Observaciones

Id_mir

- 1 El presente documento despliega la información perteneciente a los indicadores estratégicos y gestión de aquellos programas presupuestarios que proveen de bienes y servicios que generan valor público a la ciudadanía jalisciense
- 2 Se muestra el número del Componente relacionado con el indicador.

GOBIERNO DEL ESTADO DE JALISCO
PRESUPUESTO DE EGRESOS PARA EL EJERCICIO FISCAL 2021
Ficha Técnica de Indicador

Sistema de Evaluación del Desempeño (SED)

Gobierno del Estado de Jalisco Secretaría de la Hacienda Pública

Datos del Programa

Programa Apoyo en Infraestructura Menor para la Certificación de Unidades Productivas Frutícolas y Hortícolas

Eje: Desarrollo económico

Tema: Desarrollo rural

¿Quién gasta?

09	Unidad Presupuestal	000	Unidad Responsable	00216	Unidad Ejecutora del Gasto
	Secretaría de Agricultura y Desarrollo Rural		Secretaría de Agricultura y Desarrollo Rural		Dirección General de Fomento Agropecuario y Sustentabilidad

¿Para qué se gasta?

Finalidad	Función	Subfunción
Desarrollo Económico	Agropecuaria, Silvicultura, Pesca y Caza	Agropecuaria

Presupuesto asignado al Programa Presupuestario

Monto

Objetivos

Nivel	Clave Componente	Resumen Narrativo
Propósito		


Datos del Indicador

Denominación	Método de cálculo
Porcentaje de participación en el PIB agropecuario nacional	$(\text{Porcentaje de participación en el PIB agropecuario nacional (Realizado)} / \text{Porcentaje de participación en el PIB agropecuario nacional (Programado)}) * 100$

Descripción del Indicador
El porcentaje de participación del PIB agropecuario de Jalisco sobre el nacional. Representa la parte del total nacional en el área de producción agropecuaria que aporta el estado anualmente.

Tipo de Indicador	Estratégico	Dimensión del Indicador	Eficacia	Año de Medición del Resultado	2021
Cobertura	Estatal	Frecuencia de Medición	Anual		

Desagregado meta valor por género

Parámetros de semaforización		Meta Institucional	Meta Valor	Unidad de medida (meta valor)	Hombre	Mujer
		100%	12	Porcentaje	0.00	0.00
0	59.99	60.00	79.99	80.00	130	
		Sentido del Indicador	Línea Base (meta valor)	Año (Línea base)		
		Ascendente	12	2006		

VARIABLES DEL INDICADOR

Nombre de la Variable	Unidad de medida	Tipo de Acumulación
Porcentaje de participación en el PIB agropecuario nacional (realizado)	Porcentaje	Suma
Porcentaje de participación en el PIB agropecuario nacional (programado)	Porcentaje	Suma

Fuente de Información INEGI, Sistema de Cuentas Nacionales de México. Producto Interno Bruto por Entidad Federativa, 2003-2017. Último dato publicado en diciembre 2018.

Medios de verificación

Supuestos

Observaciones

Id_mir

- 1 El presente documento despliega la información perteneciente a los indicadores estratégicos y gestión de aquellos programas presupuestarios que proveen de bienes y servicios que generan valor público a la ciudadanía jalisciense
- 2 Se muestra el número del Componente relacionado con el indicador.

GOBIERNO DEL ESTADO DE JALISCO
PRESUPUESTO DE EGRESOS PARA EL EJERCICIO FISCAL 2021

Ficha Técnica de Indicador

Sistema de Evaluación del Desempeño (SED)

Gobierno del Estado de Jalisco Secretaría de la Hacienda Pública

Datos del Programa

Programa Estatal de Maquinaria Agrícola para el fortalecimiento del campo de Jalisco

Eje: Desarrollo económico

Tema: Desarrollo rural

¿Quién gasta?

09	Unidad Presupuestal	000	Unidad Responsable	00216	Unidad Ejecutora del Gasto
	Secretaría de Agricultura y Desarrollo Rural		Secretaría de Agricultura y Desarrollo Rural		Dirección General de Fomento Agropecuario y Sustentabilidad

¿Para qué se gasta?

Finalidad	Función	Subfunción
Desarrollo Económico	Agropecuaria, Silvicultura, Pesca y Caza	Agropecuaria

Presupuesto asignado al Programa Presupuestario

Monto

Objetivos

Nivel	Clave Componente	Resumen Narrativo
Propósito		

Datos del Indicador

Denominación	Método de cálculo
Porcentaje de participación en el PIB agropecuario nacional	$(\text{Porcentaje de participación en el PIB agropecuario nacional (Realizado)} / \text{Porcentaje de participación en el PIB agropecuario nacional (Programado)}) * 100$

Descripción del Indicador
El porcentaje de participación del PIB agropecuario de Jalisco sobre el nacional. Representa la parte del total nacional en el área de producción agropecuaria que aporta el estado anualmente.

Tipo de Indicador	Estratégico	Dimensión del Indicador	Eficacia	Año de Medición del Resultado	2021
Cobertura	Estatal	Frecuencia de Medición	Anual		

Desagregado meta valor por género

Parámetros de semaforización						Meta Institucional	Meta Valor	Unidad de medida (meta valor)	Hombre	Mujer
0	59.99	60.00	79.99	80.00	130	100%	12	Porcentaje	0.00	0.00
						Sentido del Indicador	Línea Base (meta valor)	Año (Línea base)		
						Ascendente	12	2006		

Variabes del Indicador

Nombre de la Variable	Unidad de medida	Tipo de Acumulación
Porcentaje de participación en el PIB agropecuario nacional (realizado)	Porcentaje	Suma
Porcentaje de participación en el PIB agropecuario nacional (programado)	Porcentaje	Suma

Fuente de Información INEGI, Sistema de Cuentas Nacionales de México. Producto Interno Bruto por Entidad Federativa, 2003-2017. Último dato publicado en diciembre 2018.

Medios de verificación

Supuestos

Observaciones

Id_mir

- 1 El presente documento despliega la información perteneciente a los indicadores estratégicos y gestión de aquellos programas presupuestarios que proveen de bienes y servicios que generan valor público a la ciudadanía jalisciense
- 2 Se muestra el número del Componente relacionado con el indicador.

GOBIERNO DEL ESTADO DE JALISCO
PRESUPUESTO DE EGRESOS PARA EL EJERCICIO FISCAL 2021
Ficha Técnica de Indicador

Sistema de Evaluación del Desempeño (SED)

Gobierno del Estado de Jalisco Secretaría de la Hacienda Pública

Datos del Programa

Programa para el apoyo a productores agrícolas de maíz de Jalisco

Eje: Desarrollo económico

Tema: Desarrollo rural

¿Quién gasta?

09	Unidad Presupuestal	000	Unidad Responsable	00216	Unidad Ejecutora del Gasto
	Secretaría de Agricultura y Desarrollo Rural		Secretaría de Agricultura y Desarrollo Rural		Dirección General de Fomento Agropecuario y Sustentabilidad

¿Para qué se gasta?

Finalidad	Función	Subfunción
Desarrollo Económico	Agropecuaria, Silvicultura, Pesca y Caza	Agropecuaria

Presupuesto asignado al Programa Presupuestario

Monto

Objetivos

Nivel	Clave Componente	Resumen Narrativo
Propósito		

Datos del Indicador

Denominación	Método de cálculo
Porcentaje de participación en el PIB agropecuario nacional	$(\text{Porcentaje de participación en el PIB agropecuario nacional (Realizado)} / \text{Porcentaje de participación en el PIB agropecuario nacional (Programado)}) * 100$

Descripción del Indicador
El porcentaje de participación del PIB agropecuario de Jalisco sobre el nacional. Representa la parte del total nacional en el área de producción agropecuaria que aporta el estado anualmente.

Tipo de Indicador	Estratégico	Dimensión del Indicador	Eficacia	Año de Medición del Resultado	2021
Cobertura	Estatal	Frecuencia de Medición	Anual		

Desagregado meta valor por género

Parámetros de semaforización		Meta Institucional	Meta Valor	Unidad de medida (meta valor)	Hombre	Mujer
		100%	12	Porcentaje	0.00	0.00
0	59.99	60.00	79.99	80.00	130	
		Sentido del Indicador	Línea Base (meta valor)	Año (Línea base)		
		Ascendente	12	2006		

VARIABLES DEL INDICADOR

Nombre de la Variable	Unidad de medida	Tipo de Acumulación
Porcentaje de participación en el PIB agropecuario nacional (realizado)	Porcentaje	Suma
Porcentaje de participación en el PIB agropecuario nacional (programado)	Porcentaje	Suma

Fuente de Información INEGI, Sistema de Cuentas Nacionales de México. Producto Interno Bruto por Entidad Federativa, 2003-2017. Último dato publicado en diciembre 2018.

Medios de verificación

Supuestos

Observaciones

Id_mir

- 1 El presente documento despliega la información perteneciente a los indicadores estratégicos y gestión de aquellos programas presupuestarios que proveen de bienes y servicios que generan valor público a la ciudadanía jalisciense
- 2 Se muestra el número del Componente relacionado con el indicador.

GOBIERNO DEL ESTADO DE JALISCO
PRESUPUESTO DE EGRESOS PARA EL EJERCICIO FISCAL 2021

Ficha Técnica de Indicador

Sistema de Evaluación del Desempeño (SED)

Gobierno del Estado de Jalisco		Secretaría de la Hacienda Pública	
Datos del Programa			
Programa Estatal para la mecanización de cultivo de Caña de Azúcar			
Eje: Desarrollo económico		Tema: Desarrollo rural	
¿Quién gasta?			
09	Unidad Presupuestal	000	Unidad Responsable
Secretaría de Agricultura y Desarrollo Rural		Secretaría de Agricultura y Desarrollo Rural	
00216	Unidad Ejecutora del Gasto		
Dirección General de Fomento Agropecuario y Sustentabilidad			
¿Para qué se gasta?			
Finalidad	Función	Subfunción	
Desarrollo Económico	Agropecuaria, Silvicultura, Pesca y Caza	Agropecuaria	
Presupuesto asignado al Programa Presupuestario			
Monto		\$10,000,000.00	
Objetivos			
Nivel	Clave Componente	Resumen Narrativo	
Propósito			
Datos del Indicador			
Denominación		Método de cálculo	
Porcentaje de participación en el PIB agropecuario nacional		$\left(\frac{\text{Porcentaje de participación en el PIB agropecuario nacional (Realizado)}}{\text{Porcentaje de participación en el PIB agropecuario nacional (Programado)}} \right) * 100$	
Descripción del Indicador			
El porcentaje de participación del PIB agropecuario de Jalisco sobre el nacional. Representa la parte del total nacional en el área de producción agropecuaria que aporta el estado anualmente.			
Tipo de Indicador	Estratégico	Dimensión del Indicador	Eficacia
Cobertura	Estatal	Frecuencia de Medición	Anual
		Año de Medición del Resultado	
		2021	
		Desagregado meta valor por género	
		Meta Institucional	Meta Valor
		100%	12
		Unidad de medida (meta valor)	Hombre
		Porcentaje	0.00
		Mujer	0.00
Parámetros de semaforización			
0	59.99	60.00	79.99
80.00	130		
		Sentido del Indicador	Línea Base (meta valor)
		Ascendente	12
		Año (Línea base)	
		2006	
Variabes del Indicador			
Nombre de la Variable		Unidad de medida	Tipo de Acumulación
Porcentaje de participación en el PIB agropecuario nacional (realizado)		Porcentaje	Suma
Porcentaje de participación en el PIB agropecuario nacional (programado)		Porcentaje	Suma
Fuente de Información			
INEGI, Sistema de Cuentas Nacionales de México. Producto Interno Bruto por Entidad Federativa, 2003-2017. Último dato publicado en diciembre 2018.			
Medios de verificación			
Supuestos			
Observaciones			
Id_mir	14326		
1	El presente documento despliega la información perteneciente a los indicadores estratégicos y gestión de aquellos programas presupuestarios que proveen de bienes y servicios que generan valor público a la ciudadanía jalisciense		
2	Se muestra el número del Componente relacionado con el indicador.		

GOBIERNO DEL ESTADO DE JALISCO PRESUPUESTO DE EGRESOS PARA EL EJERCICIO FISCAL 2021

Ficha Técnica de Indicador

Sistema de Evaluación del Desempeño (SED)

Gobierno del Estado de Jalisco Secretaría de la Hacienda Pública

Datos del Programa

Programa de Apoyo a Proyectos Estratégicos Agropecuarios, Pesqueros y Acuícolas del Estado de Jalisco

Eje: Desarrollo económico

Tema: Desarrollo rural

¿Quién gasta?

09	Unidad Presupuestal	000	Unidad Responsable	00216	Unidad Ejecutora del Gasto
	Secretaría de Agricultura y Desarrollo Rural		Secretaría de Agricultura y Desarrollo Rural		Dirección General de Fomento Agropecuario y Sustentabilidad

¿Para qué se gasta?

Finalidad	Función	Subfunción
Desarrollo Económico	Agropecuaria, Silvicultura, Pesca y Caza	Agropecuaria

Presupuesto asignado al Programa Presupuestario

Monto

Objetivos

Nivel	Clave Componente	Resumen Narrativo
Propósito		

Datos del Indicador

Denominación	Método de cálculo
Porcentaje de participación en el PIB agropecuario nacional	$(\text{Porcentaje de participación en el PIB agropecuario nacional (Realizado)} / \text{Porcentaje de participación en el PIB agropecuario nacional (Programado)}) * 100$

Descripción del Indicador
El porcentaje de participación del PIB agropecuario de Jalisco sobre el nacional. Representa la parte del total nacional en el área de producción agropecuaria que aporta el estado anualmente.

Tipo de Indicador	<input type="text" value="Estratégico"/>	Dimensión del Indicador	<input type="text" value="Eficacia"/>	Año de Medición del Resultado	<input type="text" value="2021"/>
Cobertura	<input type="text" value="Estatal"/>	Frecuencia de Medición	<input type="text" value="Anual"/>		

Desagregado meta valor por género

Parámetros de semaforización						Meta Institucional	Meta Valor	Unidad de medida (meta valor)	Hombre	Mujer
0	59.99	60.00	79.99	80.00	130	100%	12	Porcentaje	0.00	0.00
						Sentido del Indicador	Linea Base (meta valor)	Año (Linea base)		
						Ascendente	12	2006		

Variables del Indicador

Nombre de la Variable	Unidad de medida	Tipo de Acumulación
Porcentaje de participación en el PIB agropecuario nacional (realizado)	Porcentaje	Suma
Porcentaje de participación en el PIB agropecuario nacional (programado)	Porcentaje	Suma

Fuente de Información

Medios de verificación

Supuestos

Observaciones

Id_mir

- 1 El presente documento despliega la información perteneciente a los indicadores estratégicos y gestión de aquellos programas presupuestarios que proveen de bienes y servicios que generan valor público a la ciudadanía jalisciense
- 2 Se muestra el número del Componente relacionado con el indicador.

GOBIERNO DEL ESTADO DE JALISCO
PRESUPUESTO DE EGRESOS PARA EL EJERCICIO FISCAL 2021

Ficha Técnica de Indicador

Sistema de Evaluación del Desempeño (SED)

Gobierno del Estado de Jalisco Secretaría de la Hacienda Pública

Datos del Programa

Programa de Apoyo a la Ganadería y al Sector Lechero

Eje: Desarrollo económico

Tema: Desarrollo rural

¿Quién gasta?

09	Unidad Presupuestal	000	Unidad Responsable	00216	Unidad Ejecutora del Gasto
	Secretaría de Agricultura y Desarrollo Rural		Secretaría de Agricultura y Desarrollo Rural		Dirección General de Fomento Agropecuario y Sustentabilidad

¿Para qué se gasta?

Finalidad	Función	Subfunción
Desarrollo Económico	Agropecuaria, Silvicultura, Pesca y Caza	Agropecuaria

Presupuesto asignado al Programa Presupuestario

Monto

Objetivos

Nivel	Clave Componente	Resumen Narrativo
Propósito		

Datos del Indicador

Denominación	Método de cálculo
Porcentaje de participación en el PIB agropecuario nacional	$(\text{Porcentaje de participación en el PIB agropecuario nacional (Realizado)} / \text{Porcentaje de participación en el PIB agropecuario nacional (Programado)}) * 100$

Descripción del Indicador
El porcentaje de participación del PIB agropecuario de Jalisco sobre el nacional. Representa la parte del total nacional en el área de producción agropecuaria que aporta el estado anualmente.

Tipo de Indicador	Estratégico	Dimensión del Indicador	Eficacia	Año de Medición del Resultado	2021
Cobertura	Estatal	Frecuencia de Medición	Anual		

Desagregado meta valor por género

Parámetros de semaforización		Meta Institucional	Meta Valor	Unidad de medida (meta valor)	Hombre	Mujer
		100%	12	Porcentaje	0.00	0.00
0	59.99	60.00	79.99	80.00	130	
		Sentido del Indicador	Línea Base (meta valor)	Año (Línea base)		
		Ascendente	12	2006		

VARIABLES DEL INDICADOR

Nombre de la Variable	Unidad de medida	Tipo de Acumulación
Porcentaje de participación en el PIB agropecuario nacional (realizado)	Porcentaje	Suma
Porcentaje de participación en el PIB agropecuario nacional (programado)	Porcentaje	Suma

Fuente de Información INEGI, Sistema de Cuentas Nacionales de México. Producto Interno Bruto por Entidad Federativa, 2003-2017. Último dato publicado en diciembre 2018.

Medios de verificación

Supuestos

Observaciones

Id_mir

- 1 El presente documento despliega la información perteneciente a los indicadores estratégicos y gestión de aquellos programas presupuestarios que proveen de bienes y servicios que generan valor público a la ciudadanía jalisciense
- 2 Se muestra el número del Componente relacionado con el indicador.

GOBIERNO DEL ESTADO DE JALISCO PRESUPUESTO DE EGRESOS PARA EL EJERCICIO FISCAL 2021 Ficha Técnica de Indicador

Sistema de Evaluación del Desempeño (SED)

Gobierno del Estado de Jalisco Secretaría de la Hacienda Pública

Datos del Programa

Programa de Modernización de Granjas Porcícolas

Eje: Desarrollo económico

Tema: Desarrollo rural

¿Quién gasta?

09	Unidad Presupuestal	000	Unidad Responsable	00216	Unidad Ejecutora del Gasto
	Secretaría de Agricultura y Desarrollo Rural		Secretaría de Agricultura y Desarrollo Rural		Dirección General de Fomento Agropecuario y Sustentabilidad

¿Para qué se gasta?

Finalidad	Función	Subfunción
Desarrollo Económico	Agropecuaria, Silvicultura, Pesca y Caza	Agropecuaria

Presupuesto asignado al Programa Presupuestario

Monto

Objetivos

Nivel	Clave Componente	Resumen Narrativo
Propósito		

Datos del Indicador

Denominación	Método de cálculo
Porcentaje de participación en el PIB agropecuario nacional	$(\text{Porcentaje de participación en el PIB agropecuario nacional (Realizado)} / \text{Porcentaje de participación en el PIB agropecuario nacional (Programado)}) * 100$

Descripción del Indicador
El porcentaje de participación del PIB agropecuario de Jalisco sobre el nacional. Representa la parte del total nacional en el área de producción agropecuaria que aporta el estado anualmente.

Tipo de Indicador	Estratégico	Dimensión del Indicador	Eficacia	Año de Medición del Resultado	2021
Cobertura	Estatal	Frecuencia de Medición	Anual		

Desagregado meta valor por género

Parámetros de semafización		Meta Institucional	Meta Valor	Unidad de medida (meta valor)	Hombre	Mujer
0	59.99	100%	12	Porcentaje	0.00	0.00
60.00	79.99	Sentido del Indicador	Linea Base (meta valor)	Año (Linea base)		
80.00	130	Ascendente	12	2006		

Variables del Indicador

Nombre de la Variable	Unidad de medida	Tipo de Acumulación
Porcentaje de participación en el PIB agropecuario nacional (realizado)	Porcentaje	Suma
Porcentaje de participación en el PIB agropecuario nacional (programado)	Porcentaje	Suma

Fuente de Información INEGI, Sistema de Cuentas Nacionales de México. Producto Interno Bruto por Entidad Federativa, 2003-2017. Último dato publicado en diciembre 2018.

Medios de verificación

Supuestos

Observaciones

Id_mir

- 1 El presente documento despliega la información perteneciente a los indicadores estratégicos y gestión de aquellos programas presupuestarios que proveen de bienes y servicios que generan valor público a la ciudadanía jalisciense
- 2 Se muestra el número del Componente relacionado con el indicador.

GOBIERNO DEL ESTADO DE JALISCO
PRESUPUESTO DE EGRESOS PARA EL EJERCICIO FISCAL 2021

Ficha Técnica de Indicador

Sistema de Evaluación del Desempeño (SED)

Gobierno del Estado de Jalisco Secretaría de la Hacienda Pública

Datos del Programa

Programa de Apoyo a los Apicultores del Estado de Jalisco

Eje: Desarrollo económico

Tema: Desarrollo rural

¿Quién gasta?

09	Unidad Presupuestal	000	Unidad Responsable	00216	Unidad Ejecutora del Gasto
	Secretaría de Agricultura y Desarrollo Rural		Secretaría de Agricultura y Desarrollo Rural		Dirección General de Fomento Agropecuario y Sustentabilidad

¿Para qué se gasta?

Finalidad	Función	Subfunción
Desarrollo Económico	Agropecuaria, Silvicultura, Pesca y Caza	Agropecuaria

Presupuesto asignado al Programa Presupuestario

Monto

Objetivos

Nivel	Clave Componente	Resumen Narrativo
Propósito		

Datos del Indicador

Denominación	Método de cálculo
Porcentaje de participación en el PIB agropecuario nacional	$(\text{Porcentaje de participación en el PIB agropecuario nacional (Realizado)} / \text{Porcentaje de participación en el PIB agropecuario nacional (Programado)}) * 100$

Descripción del Indicador
El porcentaje de participación del PIB agropecuario de Jalisco sobre el nacional. Representa la parte del total nacional en el área de producción agropecuaria que aporta el estado anualmente.

Tipo de Indicador	Estratégico	Dimensión del Indicador	Eficacia	Año de Medición del Resultado	2021
Cobertura	Estatal	Frecuencia de Medición	Anual		

Desagregado meta valor por género

Parámetros de semaforización		Meta Institucional	Meta Valor	Unidad de medida (meta valor)	Hombre	Mujer
0	59.99	100%	12	Porcentaje	0.00	0.00
60.00	79.99	Sentido del Indicador	Línea Base (meta valor)	Año (Línea base)		
80.00	130	Ascendente	12	2006		

VARIABLES DEL INDICADOR

Nombre de la Variable	Unidad de medida	Tipo de Acumulación
Porcentaje de participación en el PIB agropecuario nacional (realizado)	Porcentaje	Suma
Porcentaje de participación en el PIB agropecuario nacional (programado)	Porcentaje	Suma

Fuente de Información INEGI, Sistema de Cuentas Nacionales de México. Producto Interno Bruto por Entidad Federativa, 2003-2017. Último dato publicado en diciembre 2018.

Medios de verificación

Supuestos

Observaciones

Id_mir

- 1 El presente documento despliega la información perteneciente a los indicadores estratégicos y gestión de aquellos programas presupuestarios que proveen de bienes y servicios que generan valor público a la ciudadanía jalisciense
- 2 Se muestra el número del Componente relacionado con el indicador.

GOBIERNO DEL ESTADO DE JALISCO PRESUPUESTO DE EGRESOS PARA EL EJERCICIO FISCAL 2021 Ficha Técnica de Indicador

Sistema de Evaluación del Desempeño (SED)

Gobierno del Estado de Jalisco Secretaría de la Hacienda Pública

Datos del Programa

Programa de Apoyo en Infraestructura y Equipamiento de Granjas Avícolas

Eje: Desarrollo económico

Tema: Desarrollo rural

¿Quién gasta?

09	Unidad Presupuestal	000	Unidad Responsable	00216	Unidad Ejecutora del Gasto
	Secretaría de Agricultura y Desarrollo Rural		Secretaría de Agricultura y Desarrollo Rural		Dirección General de Fomento Agropecuario y Sustentabilidad

¿Para qué se gasta?

Finalidad	Función	Subfunción
Desarrollo Económico	Agropecuaria, Silvicultura, Pesca y Caza	Agropecuaria

Presupuesto asignado al Programa Presupuestario

Monto

Objetivos

Nivel	Clave Componente	Resumen Narrativo
Propósito		

Datos del Indicador

Denominación	Método de cálculo
Porcentaje de participación en el PIB agropecuario nacional	$(\text{Porcentaje de participación en el PIB agropecuario nacional (Realizado)} / \text{Porcentaje de participación en el PIB agropecuario nacional (Programado)}) * 100$

Descripción del Indicador
El porcentaje de participación del PIB agropecuario de Jalisco sobre el nacional. Representa la parte del total nacional en el área de producción agropecuaria que aporta el estado anualmente.

Tipo de Indicador	Estratégico	Dimensión del Indicador	Eficacia	Año de Medición del Resultado	2021
Cobertura	Estatal	Frecuencia de Medición	Anual		

Desagregado meta valor por género

Parámetros de semaforización		Meta Institucional	Meta Valor	Unidad de medida (meta valor)	Hombre	Mujer
0	59.99	100%	12	Porcentaje	0.00	0.00
60.00	79.99	Sentido del Indicador	Línea Base (meta valor)	Año (Línea base)		
80.00	130	Ascendente	12	2006		

Variables del Indicador

Nombre de la Variable	Unidad de medida	Tipo de Acumulación
Porcentaje de participación en el PIB agropecuario nacional (realizado)	Porcentaje	Suma
Porcentaje de participación en el PIB agropecuario nacional (programado)	Porcentaje	Suma

Fuente de Información INEGI, Sistema de Cuentas Nacionales de México. Producto Interno Bruto por Entidad Federativa, 2003-2017. Último dato publicado en diciembre 2018.

Medios de verificación

Supuestos

Observaciones

Id_mir

- 1 El presente documento despliega la información perteneciente a los indicadores estratégicos y gestión de aquellos programas presupuestarios que proveen de bienes y servicios que generan valor público a la ciudadanía jalisciense
- 2 Se muestra el número del Componente relacionado con el indicador.

GOBIERNO DEL ESTADO DE JALISCO
PRESUPUESTO DE EGRESOS PARA EL EJERCICIO FISCAL 2021

Ficha Técnica de Indicador

Sistema de Evaluación del Desempeño (SED)

Gobierno del Estado de Jalisco		Secretaría de la Hacienda Pública	
Datos del Programa			
Programa de implementación de energías renovables			
Eje: Desarrollo económico		Tema: Desarrollo rural	
¿Quién gasta?			
09	Unidad Presupuestal	000	Unidad Responsable
Secretaría de Agricultura y Desarrollo Rural		Secretaría de Agricultura y Desarrollo Rural	
00216	Unidad Ejecutora del Gasto		
Dirección General de Fomento Agropecuario y Sustentabilidad			
¿Para qué se gasta?			
Finalidad	Función	Subfunción	
Desarrollo Económico	Agropecuaria, Silvicultura, Pesca y Caza	Agropecuaria	
Presupuesto asignado al Programa Presupuestario			
Monto		\$15,000,000.00	
Objetivos			
Nivel	Clave Componente	Resumen Narrativo	
Propósito			
Datos del Indicador			
Denominación		Método de cálculo	
Porcentaje de participación en el PIB agropecuario nacional		$(\text{Porcentaje de participación en el PIB agropecuario nacional (Realizado)} / \text{Porcentaje de participación en el PIB agropecuario nacional (Programado)}) * 100$	
Descripción del Indicador			
El porcentaje de participación del PIB agropecuario de Jalisco sobre el nacional. Representa la parte del total nacional en el área de producción agropecuaria que aporta el estado anualmente.			
Tipo de Indicador	Estratégico	Dimensión del Indicador	Eficacia
Cobertura	Estatal	Frecuencia de Medición	Anual
		Año de Medición del Resultado	
		2021	
		Desagregado meta valor por género	
		Meta Institucional	Meta Valor
		100%	12
		Unidad de medida (meta valor)	Hombre
		Porcentaje	0.00
		Mujer	0.00
		Sentido del Indicador	Línea Base (meta valor)
		Ascendente	12
		Año (Línea base)	2006
Variables del Indicador			
Nombre de la Variable		Unidad de medida	Tipo de Acumulación
Porcentaje de participación en el PIB agropecuario nacional (realizado)		Porcentaje	Suma
Porcentaje de participación en el PIB agropecuario nacional (programado)		Porcentaje	Suma
Fuente de Información			
INEGI, Sistema de Cuentas Nacionales de México. Producto Interno Bruto por Entidad Federativa, 2003-2017. Último dato publicado en diciembre 2018.			
Medios de verificación			
Supuestos			
Observaciones			
Id_mir	14604		
1	El presente documento despliega la información perteneciente a los indicadores estratégicos y gestión de aquellos programas presupuestarios que proveen de bienes y servicios que generan valor público a la ciudadanía jalisciense		
2	Se muestra el número del Componente relacionado con el indicador.		

GOBIERNO DEL ESTADO DE JALISCO
PRESUPUESTO DE EGRESOS PARA EL EJERCICIO FISCAL 2021
Ficha Técnica de Indicador

Sistema de Evaluación del Desempeño (SED)

Gobierno del Estado de Jalisco Secretaría de la Hacienda Pública

Datos del Programa

Programa de Apoyo para la Conservación de los Recursos Naturales del Estado de Jalisco

Eje: Desarrollo económico

Tema: Desarrollo rural

¿Quién gasta?

09	Unidad Presupuestal	000	Unidad Responsable	00216	Unidad Ejecutora del Gasto
	Secretaría de Agricultura y Desarrollo Rural		Secretaría de Agricultura y Desarrollo Rural		Dirección General de Fomento Agropecuario y Sustentabilidad

¿Para qué se gasta?

Finalidad	Función	Subfunción
Desarrollo Económico	Agropecuaria, Silvicultura, Pesca y Caza	Agropecuaria

Presupuesto asignado al Programa Presupuestario

Monto

Objetivos

Nivel	Clave Componente	Resumen Narrativo
Propósito		

Datos del Indicador

Denominación	Método de cálculo
Porcentaje de participación en el PIB agropecuario nacional	$(\text{Porcentaje de participación en el PIB agropecuario nacional (Realizado)} / \text{Porcentaje de participación en el PIB agropecuario nacional (Programado)}) * 100$

Descripción del Indicador
El porcentaje de participación del PIB agropecuario de Jalisco sobre el nacional. Representa la parte del total nacional en el área de producción agropecuaria que aporta el estado anualmente.

Tipo de Indicador	Estratégico	Dimensión del Indicador	Eficacia	Año de Medición del Resultado	2021
Cobertura	Estatal	Frecuencia de Medición	Anual		

Desagregado meta valor por género

Parámetros de semaforización		Meta Institucional	Meta Valor	Unidad de medida (meta valor)	Hombre	Mujer
		100%	12	Porcentaje	0.00	0.00
0	59.99	60.00	79.99	80.00	130	
		Sentido del Indicador	Línea Base (meta valor)	Año (Línea base)		
		Ascendente	12	2006		

Variabes del Indicador

Nombre de la Variable	Unidad de medida	Tipo de Acumulación
Porcentaje de participación en el PIB agropecuario nacional (realizado)	Porcentaje	Suma
Porcentaje de participación en el PIB agropecuario nacional (programado)	Porcentaje	Suma

Fuente de Información INEGI, Sistema de Cuentas Nacionales de México. Producto Interno Bruto por Entidad Federativa, 2003-2017. Último dato publicado en diciembre 2018.

Medios de verificación

Supuestos

Observaciones

Id_mir

- 1 El presente documento despliega la información perteneciente a los indicadores estratégicos y gestión de aquellos programas presupuestarios que proveen de bienes y servicios que generan valor público a la ciudadanía jalisciense
- 2 Se muestra el número del Componente relacionado con el indicador.

GOBIERNO DEL ESTADO DE JALISCO
PRESUPUESTO DE EGRESOS PARA EL EJERCICIO FISCAL 2021

Ficha Técnica de Indicador

Sistema de Evaluación del Desempeño (SED)

Gobierno del Estado de Jalisco		Secretaría de la Hacienda Pública	
Datos del Programa			
Programa de implementación de energías renovables			
Eje: Desarrollo económico		Tema: Desarrollo rural	
¿Quién gasta?			
09	Unidad Presupuestal	000	Unidad Responsable
Secretaría de Agricultura y Desarrollo Rural		Secretaría de Agricultura y Desarrollo Rural	
		00216	Unidad Ejecutora del Gasto
		Dirección General de Fomento Agropecuario y Sustentabilidad	
¿Para qué se gasta?			
Finalidad		Función	
Desarrollo Económico		Agropecuaria, Silvicultura, Pesca y Caza	
		Subfunción	
		Agropecuaria	
Presupuesto asignado al Programa Presupuestario			
Monto		\$15,000,000.00	
Objetivos			
Nivel	Clave Componente	Resumen Narrativo	
Propósito			
Datos del Indicador			
Denominación		Método de cálculo	
Porcentaje de participación en el PIB agropecuario nacional		$\left(\frac{\text{Porcentaje de participación en el PIB agropecuario nacional (Realizado)}}{\text{Porcentaje de participación en el PIB agropecuario nacional (Programado)}} \right) * 100$	
Descripción del Indicador			
El porcentaje de participación del PIB agropecuario de Jalisco sobre el nacional. Representa la parte del total nacional en el área de producción agropecuaria que aporta el estado anualmente.			
Tipo de Indicador	Estratégico	Dimensión del Indicador	Eficacia
Cobertura	Estatal	Frecuencia de Medición	Año de Medición del Resultado
			2021
Desagregado meta valor por género			
Parámetros de semaforización		Meta Institucional	Meta Valor
0	59.99	100%	12
60.00	79.99	Sentido del Indicador	Unidad de medida (meta valor)
80.00	130	Ascendente	Porcentaje
		Linea Base (meta valor)	Hombre
		12	0.00
		Año (Linea base)	Mujer
		2006	0.00
Variabes del Indicador			
Nombre de la Variable		Unidad de medida	Tipo de Acumulación
Porcentaje de participación en el PIB agropecuario nacional (realizado)		Porcentaje	Suma
Porcentaje de participación en el PIB agropecuario nacional (programado)		Porcentaje	Suma
Fuente de Información			
INEGI, Sistema de Cuentas Nacionales de México. Producto Interno Bruto por Entidad Federativa, 2003-2017. Último dato publicado en diciembre 2018.			
Medios de verificación			
Supuestos			
Observaciones			
Id_mir		14636	
1	El presente documento despliega la información perteneciente a los indicadores estratégicos y gestión de aquellos programas presupuestarios que proveen de bienes y servicios que generan valor público a la ciudadanía jalisciense		
2	Se muestra el número del Componente relacionado con el indicador.		

GOBIERNO DEL ESTADO DE JALISCO
PRESUPUESTO DE EGRESOS PARA EL EJERCICIO FISCAL 2021
Ficha Técnica de Indicador

Sistema de Evaluación del Desempeño (SED)

Gobierno del Estado de Jalisco		Secretaría de la Hacienda Pública	
Datos del Programa			
Sustentabilidad y saneamiento de cuerpos de agua			
Eje: Desarrollo económico		Tema: Desarrollo rural	
¿Quién gasta?			
09	Unidad Presupuestal	000	Unidad Responsable
Secretaría de Agricultura y Desarrollo Rural		Secretaría de Agricultura y Desarrollo Rural	
		00216	Unidad Ejecutora del Gasto
		Dirección General de Fomento Agropecuario y Sustentabilidad	
¿Para qué se gasta?			
Finalidad	Función	Subfunción	
Desarrollo Económico	Agropecuaria, Silvicultura, Pesca y Caza	Agropecuaria	
Presupuesto asignado al Programa Presupuestario			
Monto		\$171,002.00	
Objetivos			
Nivel	Clave Componente	Resumen Narrativo	
Componente	J5	Acciones de revisión, organización y sistematización de expedientes realizadas	
Datos del Indicador			
Denominación		Método de cálculo	
Porcentaje de acciones realizadas para el Saneamiento del Río Santiago		(Número de acciones realizadas para el Saneamiento del Río Santiago (Realizado) / Número de acciones realizadas para el Saneamiento del Río Santiago (Programado))*100	
Descripción del Indicador			
Mide el número de acciones realizadas para el Saneamiento del Río Santiago			
Tipo de Indicador	Gestión	Dimensión del Indicador	Eficacia
Cobertura	Estatal	Frecuencia de Medición	Semestral
		Año de Medición del Resultado	2021
Desagregado meta valor por género			
		Meta Institucional	Meta Valor
		100%	5
		Unidad de medida (meta valor)	Hombre
		Acción	0.00
		Mujer	0.00
Parámetros de semaforización			
0	59.99	60.00	79.99
80.00	130		
		Sentido del Indicador	Línea Base (meta valor)
		Ascendente	No disponible
		Año (Línea base)	
		No disponible	
Variables del Indicador			
Nombre de la Variable		Unidad de medida	Tipo de Acumulación
Número de acciones realizadas para el Saneamiento del Río Santiago (realizado)		Acción	Suma
Número de acciones realizadas para el Saneamiento del Río Santiago (programado)		Acción	Suma
Fuente de Información			
Tablero de seguimiento de proyectos estratégicos, Dirección General de Fomento Agropecuario y Sustentabilidad			
Medios de verificación			
Reportes emitidos de la base de datos de la Dirección General de Fomento Agropecuario y Sustentabilidad			
Supuestos			
Las asociaciones de productores participan en las acciones a favor del saneamiento del Río			
Observaciones			
Id_mir	12480		

- 1 El presente documento despliega la información perteneciente a los indicadores estratégicos y gestión de aquellos programas presupuestarios que proveen de bienes y servicios que generan valor público a la ciudadanía jalisciense
- 2 Se muestra el número del Componente relacionado con el indicador.

GOBIERNO DEL ESTADO DE JALISCO
PRESUPUESTO DE EGRESOS PARA EL EJERCICIO FISCAL 2021

Ficha Técnica de Indicador

Sistema de Evaluación del Desempeño (SED)

Gobierno del Estado de Jalisco Secretaría de la Hacienda Pública

Datos del Programa

Fomento a la producción agropecuaria y pesquera

Eje: Desarrollo económico

Tema: Desarrollo rural

¿Quién gasta?

09	Unidad Presupuestal	000	Unidad Responsable	00216	Unidad Ejecutora del Gasto
	Secretaría de Agricultura y Desarrollo Rural		Secretaría de Agricultura y Desarrollo Rural		Dirección General de Fomento Agropecuario y Sustentabilidad

¿Para qué se gasta?

Finalidad	Función	Subfunción
Desarrollo Económico	Agropecuaria, Silvicultura, Pesca y Caza	Agropecuaria

Presupuesto asignado al Programa Presupuestario

Monto

Objetivos

Nivel	Clave Componente	Resumen Narrativo
Componente	08	Proyectos recibidos para el fomento a la producción agropecuaria y pesquera

Datos del Indicador

Denominación	Método de cálculo
Porcentaje de proyectos recibidos para el fomento a la producción agropecuaria y pesquera	(Número de proyectos recibidos para el fomento a la producción agropecuaria y pesquera (Realizado) / Número de proyectos recibidos para el fomento a la producción agropecuaria y pesquera (Programado))*100

Descripción del Indicador

Mide el número de proyectos recibidos para el fomento a la producción agropecuaria y pesquera

Tipo de Indicador	<input type="text" value="Gestión"/>	Dimensión del Indicador	<input type="text" value="Eficacia"/>	Año de Medición del Resultado	<input type="text" value="2021"/>
Cobertura	<input type="text" value="Estatal"/>	Frecuencia de Medición	<input type="text" value="Mensual"/>		

Desagregado meta valor por género

Parámetros de semaforización		Meta Institucional	Meta Valor	Unidad de medida (meta valor)	Hombre	Mujer
<input type="text" value="0"/>	<input type="text" value="59.99"/>	<input type="text" value="100%"/>	<input type="text" value="10,000"/>	<input type="text" value="Proyecto"/>	<input type="text" value="0.00"/>	<input type="text" value="0.00"/>
<input type="text" value="60.00"/>	<input type="text" value="79.99"/>	Sentido del Indicador	Linea Base (meta valor)	Año (Linea base)		
<input type="text" value="80.00"/>	<input type="text" value="130"/>	<input type="text" value="Ascendente"/>	<input type="text" value="No disponible"/>	<input type="text" value="No disponible"/>		

Variables del Indicador

Nombre de la Variable	Unidad de medida	Tipo de Acumulación
Número de proyectos recibidos para el fomento a la producción agropecuaria y pesquera (realizado)	<input type="text" value="Proyecto"/>	<input type="text" value="Suma"/>
Número de proyectos recibidos para el fomento a la producción agropecuaria y pesquera (programado)	<input type="text" value="Proyecto"/>	<input type="text" value="Suma"/>

Fuente de Información

Medios de verificación

Supuestos

Observaciones

Id_mir

- 1 El presente documento despliega la información perteneciente a los indicadores estratégicos y gestión de aquellos programas presupuestarios que proveen de bienes y servicios que generan valor público a la ciudadanía jalisciense
- 2 Se muestra el número del Componente relacionado con el indicador.

GOBIERNO DEL ESTADO DE JALISCO PRESUPUESTO DE EGRESOS PARA EL EJERCICIO FISCAL 2021 Ficha Técnica de Indicador

Sistema de Evaluación del Desempeño (SED)

Gobierno del Estado de JaliscoSecretaría de la Hacienda Pública

Datos del Programa

Fomento a la producción agropecuaria y pesquera

Eje: Desarrollo económico

Tema: Desarrollo rural

¿Quién gasta?

09	Unidad Presupuestal	000	Unidad Responsable	00216	Unidad Ejecutora del Gasto
	Secretaría de Agricultura y Desarrollo Rural		Secretaría de Agricultura y Desarrollo Rural		Dirección General de Fomento Agropecuario y Sustentabilidad

¿Para qué se gasta?

Finalidad	Función	Subfunción
Desarrollo Económico	Agropecuaria, Silvicultura, Pesca y Caza	Agropecuaria

Presupuesto asignado al Programa Presupuestario

Monto

Objetivos

Nivel	Clave Componente	Resumen Narrativo
Componente	10	Supervisiones realizadas para la ejecución de proyectos productivos rurales

Datos del Indicador


Denominación	Método de cálculo
Porcentaje de supervisiones realizadas para la ejecución de proyectos productivos rurales	$(\text{Número de supervisiones realizadas para la ejecución de proyectos productivos rurales (Realizado)} / \text{Número de supervisiones realizadas para la ejecución de proyectos productivos rurales (Programado)}) * 100$

Descripción del Indicador

Mide el número de supervisiones realizadas para la ejecución de proyectos productivos rurales

Tipo de Indicador	<input type="text" value="Gestión"/>	Dimensión del Indicador	<input type="text" value="Eficacia"/>	Año de Medición del Resultado	<input type="text" value="2021"/>
Cobertura	<input type="text" value="Estatal"/>	Frecuencia de Medición	<input type="text" value="Mensual"/>		

Desagregado meta valor por género

Parámetros de semaforización						Meta Institucional	Meta Valor	Unidad de medida (meta valor)	Hombre	Mujer
<input type="text" value="0"/>	<input type="text" value="59.99"/>	<input type="text" value="60.00"/>	<input type="text" value="79.99"/>	<input type="text" value="80.00"/>	<input type="text" value="130"/>	<input type="text" value="100%"/>	<input type="text" value="20"/>	<input type="text" value="Supervisión"/>	<input type="text" value="0.00"/>	<input type="text" value="0.00"/>
						Sentido del Indicador	Línea Base (meta valor)	Año (Línea base)		
						<input type="text" value="Ascendente"/>	<input type="text" value="No disponible"/>	<input type="text" value="No disponible"/>		

Variables del Indicador

Nombre de la Variable	Unidad de medida	Tipo de Acumulación
Número de supervisiones realizadas para la ejecución de proyectos productivos rurales (realizado)	<input type="text" value="Supervisión"/>	<input type="text" value="Suma"/>
Número de supervisiones realizadas para la ejecución de proyectos productivos rurales (programado)	<input type="text" value="Supervisión"/>	<input type="text" value="Suma"/>

Fuente de Información

Medios de verificación

Supuestos

Observaciones

Id_mir

- 1 El presente documento despliega la información perteneciente a los indicadores estratégicos y gestión de aquellos programas presupuestarios que proveen de bienes y servicios que generan valor público a la ciudadanía jalisciense
- 2 Se muestra el número del Componente relacionado con el indicador.

GOBIERNO DEL ESTADO DE JALISCO
PRESUPUESTO DE EGRESOS PARA EL EJERCICIO FISCAL 2021

Ficha Técnica de Indicador

Sistema de Evaluación del Desempeño (SED)

Gobierno del Estado de Jalisco Secretaría de la Hacienda Pública

Datos del Programa

Programa de Apoyo a Cooperativas de la Laguna de Cajititlán

Eje: Desarrollo económico

Tema: Desarrollo rural

¿Quién gasta?

09	Unidad Presupuestal	000	Unidad Responsable	00216	Unidad Ejecutora del Gasto
	Secretaría de Agricultura y Desarrollo Rural		Secretaría de Agricultura y Desarrollo Rural		Dirección General de Fomento Agropecuario y Sustentabilidad

¿Para qué se gasta?

Finalidad	Función	Subfunción
Desarrollo Económico	Agropecuaria, Silvicultura, Pesca y Caza	Acuicultura, Pesca y Caza

Presupuesto asignado al Programa Presupuestario

Monto

Objetivos

Nivel	Clave Componente	Resumen Narrativo
Componente	J1	Apoyos económicos para la manutención de los miembros de las cooperativas entregados

Datos del Indicador

Denominación	Método de cálculo
Porcentaje de apoyos económicos entregados para la manutención de los miembros de las cooperativas	$(\text{Número de apoyos económicos para la manutención de los miembros de las cooperativas entregados (Realizado)} / \text{Número de apoyos económicos para la manutención de los miembros de las cooperativas entregados (Programado)}) * 100$

Descripción del Indicador
Mide el número de apoyos económicos entregados para la manutención de los miembros de las cooperativas

Tipo de Indicador	Gestión	Dimensión del Indicador	Eficacia	Año de Medición del Resultado	2021
Cobertura	Estatatal	Frecuencia de Medición	Mensual		

Desagregado meta valor por género

Parámetros de semaforización		Meta Institucional	Meta Valor	Unidad de medida (meta valor)	Hombre	Mujer
		100%	172	Apoyo	0.00	0.00
0	59.99	60.00	79.99	80.00	130	
		Sentido del Indicador	Linea Base (meta valor)	Año (Linea base)		
		Ascendente	No disponible	No disponible		

Variables del Indicador

Nombre de la Variable	Unidad de medida	Tipo de Acumulación
Número de apoyos económicos para la manutención de los miembros de las cooperativas entregados (realizado)	Apoyo	Suma
Número de apoyos económicos para la manutención de los miembros de las cooperativas entregados (programado)	Apoyo	Suma

Fuente de Información Base de datos interna de la Dirección General de Fomento Agropecuario y Sustentabilidad

Medios de verificación Actas de entrega y evidencia fotográfica. Base de datos en la Dirección de Fomento Acuicola y Pesquero

Supuestos Los miembros de las cooperativas de cajititlán se interesan para participar en el programa

Observaciones

Id_mir

- 1 El presente documento despliega la información perteneciente a los indicadores estratégicos y gestión de aquellos programas presupuestarios que proveen de bienes y servicios que generan valor público a la ciudadanía jalisciense
- 2 Se muestra el número del Componente relacionado con el indicador.

GOBIERNO DEL ESTADO DE JALISCO
PRESUPUESTO DE EGRESOS PARA EL EJERCICIO FISCAL 2021
Ficha Técnica de Indicador

Sistema de Evaluación del Desempeño (SED)

Gobierno del Estado de Jalisco		Secretaría de la Hacienda Pública	
Datos del Programa			
Programa de Apoyo a Cooperativas de la Laguna de Cajititlán			
Eje: Desarrollo económico		Tema: Desarrollo rural	
¿Quién gasta?			
09	Unidad Presupuestal	000	Unidad Responsable
Secretaría de Agricultura y Desarrollo Rural		Secretaría de Agricultura y Desarrollo Rural	
		00216	Unidad Ejecutora del Gasto
		Dirección General de Fomento Agropecuario y Sustentabilidad	
¿Para qué se gasta?			
Finalidad		Función	
Desarrollo Económico		Agropecuaria, Silvicultura, Pesca y Caza	
		Subfunción	
		Acuicultura, Pesca y Caza	
Presupuesto asignado al Programa Presupuestario			
Monto		\$15,000,000.00	
Objetivos			
Nivel	Clave Componente	Resumen Narrativo	
Componente	J2	Motores ecológicos fuera de borda a cooperativas entregados	
Datos del Indicador			
Denominación		Método de cálculo	
Porcentaje de motores ecológicos fuera de borda entregados a cooperativas		$\left(\frac{\text{Número de motores ecológicos fuera de borda a cooperativas entregados (Realizado)}}{\text{Número de motores ecológicos fuera de borda a cooperativas entregados (Programado)}} \times 100 \right)$	
Descripción del Indicador			
Mide el número de motores ecológicos fuera de borda entregados a cooperativas			
Tipo de Indicador	Gestión	Dimensión del Indicador	Eficacia
Cobertura	Estatal	Frecuencia de Medición	Mensual
		Año de Medición del Resultado	2021
Desagregado meta valor por género			
Parámetros de semaforización		Meta Institucional	Meta Valor
0	59.99	60.00	79.99
80.00	130	100%	20
Unidad de medida (meta valor)		Unidad de medida (meta valor)	
Motor		Motor	
Hombre		Mujer	
0.00		0.00	
Sentido del Indicador		Linea Base (meta valor)	
Ascendente		No disponible	
Año (Linea base)		Año (Linea base)	
No disponible		No disponible	
Variables del Indicador			
Nombre de la Variable		Unidad de medida	Tipo de Acumulación
Número de motores ecológicos fuera de borda a cooperativas entregados (realizado)		Motor	Suma
Número de motores ecológicos fuera de borda a cooperativas entregados (programado)		Motor	Suma
Fuente de Información: Base de datos interna de la Dirección General de Fomento Agropecuario y Sustentabilidad			
Medios de verificación: Actas de entrega y evidencia fotográfica. Base de datos en la Dirección de Fomento Acuicola y Pesquero			
Supuestos: Los miembros de las cooperativas de cajititlán se interesan para participar en el programa			
Observaciones:			
Id_mir: 14196			

- 1 El presente documento despliega la información perteneciente a los indicadores estratégicos y gestión de aquellos programas presupuestarios que proveen de bienes y servicios que generan valor público a la ciudadanía jalisciense
- 2 Se muestra el número del Componente relacionado con el indicador.

GOBIERNO DEL ESTADO DE JALISCO
PRESUPUESTO DE EGRESOS PARA EL EJERCICIO FISCAL 2021
Ficha Técnica de Indicador

Sistema de Evaluación del Desempeño (SED)

Gobierno del Estado de Jalisco		Secretaría de la Hacienda Pública		
Datos del Programa				
Programa de Fortalecimiento del Sector Acuícola y Pesquero en el Estado de Jalisco				
Eje: Desarrollo económico		Tema: Desarrollo rural		
¿Quién gasta?				
09	Unidad Presupuestal	000	Unidad Responsable	
Secretaría de Agricultura y Desarrollo Rural		Secretaría de Agricultura y Desarrollo Rural		
		00216	Unidad Ejecutora del Gasto	
		Dirección General de Fomento Agropecuario y Sustentabilidad		
¿Para qué se gasta?				
Finalidad		Función		
Desarrollo Económico		Agropecuaria, Silvicultura, Pesca y Caza		
		Subfunción		
		Acuicultura, Pesca y Caza		
Presupuesto asignado al Programa Presupuestario				
Monto		\$10,000,000.00		
Objetivos				
Nivel	Clave Componente	Resumen Narrativo		
Componente	J1	Proyectos de infraestructura y equipamiento acuícolas y pesqueros apoyados		
Datos del Indicador				
Denominación		Método de cálculo		
Porcentaje de proyectos de infraestructura y equipamiento acuícolas y pesqueros apoyados		(Número de proyectos de infraestructura y equipamiento acuícolas y pesqueros apoyados (Realizado) / Número de proyectos de infraestructura y equipamiento acuícolas y pesqueros apoyados (Programado))*100		
Descripción del Indicador				
Mide el número de proyectos de infraestructura y equipamiento acuícolas y pesqueros apoyados				
Tipo de Indicador	Gestión	Dimensión del Indicador	Eficacia	
		Año de Medición del Resultado	2021	
Cobertura	Estatral	Frecuencia de Medición	Mensual	
Desagregado meta valor por género				
Parámetros de semaforización		Meta Institucional	Meta Valor	
0 59.99 60.00 79.99 80.00 130		100%	50	
		Unidad de medida (meta valor)	Hombre	
		Proyecto	0.00	
		Sentido del Indicador	Mujer	
		Ascendente	0.00	
		Linea Base (meta valor)		
		No disponible		
		Año (Linea base)		
		No disponible		
Variables del Indicador				
Nombre de la Variable		Unidad de medida	Tipo de Acumulación	
Número de proyectos de infraestructura y equipamiento acuícolas y pesqueros apoyados (realizado)		Proyecto	Suma	
Número de proyectos de infraestructura y equipamiento acuícolas y pesqueros apoyados (programado)		Proyecto	Suma	
Fuente de Información: Base de datos interna de la Dirección General de Fomento Agropecuario y Sustentabilidad				
Medios de verificación: Actas de entrega y evidencia fotográfica. Base de datos en la Dirección de Fomento Acuícola y Pesquero				
Supuestos: Los productores se interesan en participar en el programa				
Observaciones:				
Id_mir: 14246				

- 1 El presente documento despliega la información perteneciente a los indicadores estratégicos y gestión de aquellos programas presupuestarios que proveen de bienes y servicios que generan valor público a la ciudadanía jalisciense
- 2 Se muestra el número del Componente relacionado con el indicador.

GOBIERNO DEL ESTADO DE JALISCO
PRESUPUESTO DE EGRESOS PARA EL EJERCICIO FISCAL 2021
Ficha Técnica de Indicador

Sistema de Evaluación del Desempeño (SED)

Gobierno del Estado de Jalisco Secretaría de la Hacienda Pública

Datos del Programa

Programa Integral de Capacitación y Extensionismo Rural

Eje: Desarrollo económico

Tema: Desarrollo rural

¿Quién gasta?

09 Unidad Presupuestal	000 Unidad Responsable	00216 Unidad Ejecutora del Gasto
Secretaría de Agricultura y Desarrollo Rural	Secretaría de Agricultura y Desarrollo Rural	Dirección General de Fomento Agropecuario y Sustentabilidad

¿Para qué se gasta?

Finalidad	Función	Subfunción
Desarrollo Económico	Agropecuaria, Silvicultura, Pesca y Caza	Agropecuaria

Presupuesto asignado al Programa Presupuestario

Monto

Objetivos

Nivel	Clave Componente	Resumen Narrativo
Componente	01	Capacitación a los productores realizada para el desarrollo de capacidades productivas

Datos del Indicador

Denominación	Método de cálculo
Porcentaje de productores capacitados para el desarrollo de capacidades productivas	$(\text{Número de productores capacitados para el desarrollo de capacidades productivas (Realizado)} / \text{Número de productores capacitados para el desarrollo de capacidades productivas (Programado)}) * 100$

Descripción del Indicador

Mide el número de productores capacitados para el desarrollo de capacidades productivas

Tipo de Indicador	<input type="text" value="Gestión"/>	Dimensión del Indicador	<input type="text" value="Eficacia"/>	Año de Medición del Resultado	<input type="text" value="2021"/>
Cobertura	<input type="text" value="Estatal"/>	Frecuencia de Medición	<input type="text" value="Mensual"/>		

Desagregado meta valor por género

		Meta Institucional	Meta Valor	Unidad de medida (meta valor)	Hombre	Mujer
Parámetros de semaforización		<input type="text" value="100%"/>	<input type="text" value="6,000"/>	<input type="text" value="Productor"/>	<input type="text" value="0.00"/>	<input type="text" value="0.00"/>
0	59.99	60.00	79.99	80.00	130	
		Sentido del Indicador	Línea Base (meta valor)	Año (Línea base)		
		<input type="text" value="Ascendente"/>	<input type="text" value="No disponible"/>	<input type="text" value="No disponible"/>		

Variables del Indicador

Nombre de la Variable	Unidad de medida	Tipo de Acumulación
Número de productores capacitados para el desarrollo de capacidades productivas (realizado)	Productor	Suma
Número de productores capacitados para el desarrollo de capacidades productivas (programado)	Productor	Suma

Fuente de Información

Medios de verificación

Supuestos

Observaciones

Id_mir

- 1 El presente documento despliega la información perteneciente a los indicadores estratégicos y gestión de aquellos programas presupuestarios que proveen de bienes y servicios que generan valor público a la ciudadanía jalisciense
- 2 Se muestra el número del Componente relacionado con el indicador.

GOBIERNO DEL ESTADO DE JALISCO
PRESUPUESTO DE EGRESOS PARA EL EJERCICIO FISCAL 2021

Ficha Técnica de Indicador

Sistema de Evaluación del Desempeño (SED)

Gobierno del Estado de Jalisco Secretaría de la Hacienda Pública

Datos del Programa

Programa Integral de Capacitación y Extensionismo Rural

Eje: Desarrollo económico

Tema: Desarrollo rural

¿Quién gasta?

09 Unidad Presupuestal	000 Unidad Responsable	00216 Unidad Ejecutora del Gasto
Secretaría de Agricultura y Desarrollo Rural	Secretaría de Agricultura y Desarrollo Rural	Dirección General de Fomento Agropecuario y Sustentabilidad

¿Para qué se gasta?

Finalidad	Función	Subfunción
Desarrollo Económico	Agropecuaria, Silvicultura, Pesca y Caza	Agropecuaria

Presupuesto asignado al Programa Presupuestario

Monto \$25,000,000.00

Objetivos

Nivel	Clave Componente	Resumen Narrativo
Componente	02	Acciones de revisión, organización y sistematización de expedientes realizadas

Datos del Indicador

Denominación	Método de cálculo
Porcentaje de acciones de revisión, organización y sistematización de expedientes realizadas	(Número de acciones de revisión, organización y sistematización de expedientes realizadas (Realizado) / Número de acciones de revisión, organización y sistematización de expedientes realizadas (Programado))*100

Descripción del Indicador

Mide el número de acciones de revisión, organización y sistematización de expedientes realizadas

Tipo de Indicador	Gestión	Dimensión del Indicador	Eficacia	Año de Medición del Resultado	2021
Cobertura	Estatal	Frecuencia de Medición	Mensual		

Desagregado meta valor por género

Parámetros de semaforización		Meta Institucional	Meta Valor	Unidad de medida (meta valor)	Hombre	Mujer
		100%	3	Acción	0.00	0.00
0	59.99	60.00	79.99	80.00	130	
		Sentido del Indicador	Linea Base (meta valor)	Año (Linea base)		
		Ascendente	No disponible	No disponible		

Variables del Indicador

Nombre de la Variable	Unidad de medida	Tipo de Acumulación
Número de acciones de revisión, organización y sistematización de expedientes realizadas (realizado)	Acción	Suma
Número de acciones de revisión, organización y sistematización de expedientes realizadas (programado)	Acción	Suma

Fuente de Información Base de datos interna de la Dirección General de Fomento Agropecuario y Sustentabilidad

Medios de verificación Reportes emitidos de la base de datos de la Dirección General de Fomento Agropecuario y Sustentabilidad

Supuestos Los productores se interesan en participar en el programa

Observaciones

Id_mir 14260

- 1 El presente documento despliega la información perteneciente a los indicadores estratégicos y gestión de aquellos programas presupuestarios que proveen de bienes y servicios que generan valor público a la ciudadanía jalisciense
- 2 Se muestra el número del Componente relacionado con el indicador.

GOBIERNO DEL ESTADO DE JALISCO
PRESUPUESTO DE EGRESOS PARA EL EJERCICIO FISCAL 2021
Ficha Técnica de Indicador

Sistema de Evaluación del Desempeño (SED)

Gobierno del Estado de Jalisco Secretaría de la Hacienda Pública

Datos del Programa

Programa de fomento a la producción agropecuaria sustentable

Eje: Desarrollo económico

Tema: Desarrollo rural

¿Quién gasta?

09	Unidad Presupuestal	000	Unidad Responsable	00216	Unidad Ejecutora del Gasto
	Secretaría de Agricultura y Desarrollo Rural		Secretaría de Agricultura y Desarrollo Rural		Dirección General de Fomento Agropecuario y Sustentabilidad

¿Para qué se gasta?

Finalidad	Función	Subfunción
Desarrollo Económico	Agropecuaria, Silvicultura, Pesca y Caza	Agropecuaria

Presupuesto asignado al Programa Presupuestario

Monto

Objetivos

Nivel	Clave Componente	Resumen Narrativo
Componente	E1	Proyectos apoyados para la gestión sustentable del sector primario

Datos del Indicador

Denominación	Método de cálculo
Porcentaje de proyectos apoyados para la gestión sustentable del sector primario	$(\text{Número de proyectos apoyados para la gestión sustentable del sector primario (Realizado)} / \text{Número de proyectos apoyados para la gestión sustentable del sector primario (Programado)}) * 100$

Descripción del Indicador

Mide el número de proyectos apoyados para la gestión sustentable del sector primario

Tipo de Indicador	Gestión	Dimensión del Indicador	Eficacia	Año de Medición del Resultado	2021
Cobertura	Estatal	Frecuencia de Medición	Mensual		

Desagregado meta valor por género

Parámetros de semaforización		Meta Institucional	Meta Valor	Unidad de medida (meta valor)	Hombre	Mujer
0	59.99	100%	65	Proyecto	0.00	0.00
60.00	79.99	Sentido del Indicador	Linea Base (meta valor)	Año (Linea base)		
80.00	130	Ascendente	No disponible	No disponible		

Variables del Indicador

Nombre de la Variable	Unidad de medida	Tipo de Acumulación
Número de proyectos apoyados para la gestión sustentable del sector primario (realizado)	Proyecto	Suma
Número de proyectos apoyados para la gestión sustentable del sector primario (programado)	Proyecto	Suma

Fuente de Información Base de datos interna de la Dirección General de Fomento Agropecuario y Sustentabilidad

Medios de verificación Reportes emitidos de la base de datos de la Dirección General de Fomento Agropecuario y Sustentabilidad

Supuestos Los productores se interesan en participar en el programa

Observaciones

Id_mir

- 1 El presente documento despliega la información perteneciente a los indicadores estratégicos y gestión de aquellos programas presupuestarios que proveen de bienes y servicios que generan valor público a la ciudadanía jalisciense
- 2 Se muestra el número del Componente relacionado con el indicador.

GOBIERNO DEL ESTADO DE JALISCO
PRESUPUESTO DE EGRESOS PARA EL EJERCICIO FISCAL 2021

Ficha Técnica de Indicador

Sistema de Evaluación del Desempeño (SED)

Gobierno del Estado de Jalisco		Secretaría de la Hacienda Pública	
Datos del Programa			
Programa de fomento a la producción agropecuaria sustentable			
Eje: Desarrollo económico		Tema: Desarrollo rural	
¿Quién gasta?			
09	Unidad Presupuestal	000	Unidad Responsable
Secretaría de Agricultura y Desarrollo Rural		Secretaría de Agricultura y Desarrollo Rural	
		00216	Unidad Ejecutora del Gasto
		Dirección General de Fomento Agropecuario y Sustentabilidad	
¿Para qué se gasta?			
Finalidad	Función	Subfunción	
Desarrollo Económico	Agropecuaria, Silvicultura, Pesca y Caza	Agropecuaria	
Presupuesto asignado al Programa Presupuestario			
Monto		\$10,000,000.00	
Objetivos			
Nivel	Clave Componente	Resumen Narrativo	
Componente	02	Acciones realizadas para la revisión, organización y sistematización de expedientes	
Datos del Indicador			
Denominación		Método de cálculo	
Porcentaje de acciones de revisión, organización y sistematización de expedientes realizadas		$(\text{Número de acciones realizadas para la revisión, organización y sistematización de expedientes (Realizado)} / \text{Número de acciones realizadas para la revisión, organización y sistematización de expedientes (Programado)}) * 100$	
Descripción del Indicador			
Mide el número de acciones de revisión, organización y sistematización de expedientes realizadas			
Tipo de Indicador	Gestión	Dimensión del Indicador	Eficacia
Cobertura	Estatal	Frecuencia de Medición	Mensual
		Año de Medición del Resultado	2021
Desagregado meta valor por género			
		Meta Institucional	Meta Valor
		100%	3
		Unidad de medida (meta valor)	Unidad de medida (meta valor)
		Acción	Acción
		Hombre	Mujer
		0.00	0.00
Parámetros de semaforización			
0	59.99	60.00	79.99
80.00	130		
		Meta Institucional	Meta Valor
		100%	3
		Sentido del Indicador	Linea Base (meta valor)
		Ascendente	No disponible
		Año (Linea base)	
		No disponible	
Variables del Indicador			
Nombre de la Variable		Unidad de medida	Tipo de Acumulación
Número de acciones realizadas para la revisión, organización y sistematización de expedientes (realizado)		Acción	Suma
Número de acciones realizadas para la revisión, organización y sistematización de expedientes (programado)		Acción	Suma
Fuente de Información			
Base de datos interna de la Dirección General de Fomento Agropecuario y Sustentabilidad			
Medios de verificación			
Reportes emitidos de la base de datos de la Dirección General de Fomento Agropecuario y Sustentabilidad			
Supuestos			
Los productores se interesan en participar en el programa			
Observaciones			
Id_mir	14277		

- 1 El presente documento despliega la información perteneciente a los indicadores estratégicos y gestión de aquellos programas presupuestarios que proveen de bienes y servicios que generan valor público a la ciudadanía jalisciense
- 2 Se muestra el número del Componente relacionado con el indicador.

GOBIERNO DEL ESTADO DE JALISCO
PRESUPUESTO DE EGRESOS PARA EL EJERCICIO FISCAL 2021
Ficha Técnica de Indicador

Sistema de Evaluación del Desempeño (SED)

Gobierno del Estado de Jalisco Secretaría de la Hacienda Pública

Datos del Programa

Programa Apoyo en Infraestructura Menor para la Certificación de Unidades Productivas Frutícolas y Hortícolas

Eje: Desarrollo económico

Tema: Desarrollo rural

¿Quién gasta?

09	Unidad Presupuestal	000	Unidad Responsable	00216	Unidad Ejecutora del Gasto
	Secretaría de Agricultura y Desarrollo Rural		Secretaría de Agricultura y Desarrollo Rural		Dirección General de Fomento Agropecuario y Sustentabilidad

¿Para qué se gasta?

Finalidad	Función	Subfunción
Desarrollo Económico	Agropecuaria, Silvicultura, Pesca y Caza	Agropecuaria

Presupuesto asignado al Programa Presupuestario

Monto

Objetivos

Nivel	Clave Componente	Resumen Narrativo
Componente	01	Proyectos productivos apoyados de infraestructura menor para la certificación de unidades productivas

Datos del Indicador

Denominación	Método de cálculo
Porcentaje de proyectos productivos apoyados de infraestructura menor para la certificación de unidades productivas	$(\text{Número de proyectos productivos apoyados de infraestructura menor para la certificación de unidades productivas (Realizado)} / \text{Número de proyectos productivos apoyados de infraestructura menor para la certificación de unidades productivas (Programado)}) * 100$

Descripción del Indicador

Mide el número de proyectos productivos apoyados de infraestructura menor para la certificación de unidades productivas

Tipo de Indicador	<input type="text" value="Gestión"/>	Dimensión del Indicador	<input type="text" value="Eficacia"/>	Año de Medición del Resultado	<input type="text" value="2021"/>
Cobertura	<input type="text" value="Estatal"/>	Frecuencia de Medición	<input type="text" value="Mensual"/>		

Desagregado meta valor por género

Parámetros de semaforización		Meta Institucional	Meta Valor	Unidad de medida (meta valor)	Hombre	Mujer
		<input type="text" value="100%"/>	<input type="text" value="85"/>	<input type="text" value="Proyecto"/>	<input type="text" value="0.00"/>	<input type="text" value="0.00"/>
<input type="text" value="0"/>	<input type="text" value="59.99"/>	<input type="text" value="60.00"/>	<input type="text" value="79.99"/>	<input type="text" value="80.00"/>	<input type="text" value="130"/>	
		Sentido del Indicador	Linea Base (meta valor)	Año (Linea base)		
		<input type="text" value="Ascendente"/>	<input type="text" value="No disponible"/>	<input type="text" value="No disponible"/>		

Variables del Indicador

Nombre de la Variable	Unidad de medida	Tipo de Acumulación
Número de proyectos productivos apoyados de infraestructura menor para la certificación de unidades productivas (realizado)	Proyecto	Suma
Número de proyectos productivos apoyados de infraestructura menor para la certificación de unidades productivas (programado)	Proyecto	Suma

Fuente de Información	Base de datos interna de la Dirección General de Fomento Agropecuario y Sustentabilidad
Medios de verificación	Reportes emitidos de la base de datos de la Dirección General de Fomento Agropecuario y Sustentabilidad
Supuestos	Los productores se interesan en participar en el programa
Observaciones	
Id_mir	<input type="text" value="14284"/>

- 1 El presente documento despliega la información perteneciente a los indicadores estratégicos y gestión de aquellos programas presupuestarios que proveen de bienes y servicios que generan valor público a la ciudadanía jalisciense
- 2 Se muestra el número del Componente relacionado con el indicador.

GOBIERNO DEL ESTADO DE JALISCO
PRESUPUESTO DE EGRESOS PARA EL EJERCICIO FISCAL 2021

Ficha Técnica de Indicador

Sistema de Evaluación del Desempeño (SED)

Gobierno del Estado de Jalisco		Secretaría de la Hacienda Pública	
Datos del Programa			
Programa Apoyo en Infraestructura Menor para la Certificación de Unidades Productivas Frutícolas y Hortícolas			
Eje: Desarrollo económico		Tema: Desarrollo rural	
¿Quién gasta?			
09	Unidad Presupuestal	000	Unidad Responsable
Secretaría de Agricultura y Desarrollo Rural		Secretaría de Agricultura y Desarrollo Rural	
00216	Unidad Ejecutora del Gasto		
Dirección General de Fomento Agropecuario y Sustentabilidad			
¿Para qué se gasta?			
Finalidad	Función	Subfunción	
Desarrollo Económico	Agropecuaria, Silvicultura, Pesca y Caza	Agropecuaria	
Presupuesto asignado al Programa Presupuestario			
Monto		\$7,000,000.00	
Objetivos			
Nivel	Clave Componente	Resumen Narrativo	
Componente	02	Acciones realizadas de revisión, organización y sistematización de expedientes	
Datos del Indicador			
Denominación		Método de cálculo	
Porcentaje de acciones de revisión, organización y sistematización de expedientes realizadas		(Número de acciones de revisión, organización y sistematización de expedientes realizadas (Realizado) / Número de acciones de revisión, organización y sistematización de expedientes realizadas (Programado))*100	
Descripción del Indicador			
Mide el número de acciones de revisión, organización y sistematización de expedientes realizadas			
Tipo de Indicador	Gestión	Dimensión del Indicador	Eficacia
Cobertura	Estatal	Frecuencia de Medición	Mensual
		Año de Medición del Resultado	2021
Desagregado meta valor por género			
Parámetros de semaforización		Meta Institucional	Meta Valor
0 59.99 60.00 79.99 80.00 130		100%	3
		Unidad de medida (meta valor)	Año (Línea base)
		Acción	No disponible
		Sentido del Indicador	Linea Base (meta valor)
		Ascendente	No disponible
Variables del Indicador			
Nombre de la Variable		Unidad de medida	Tipo de Acumulación
Número de acciones de revisión, organización y sistematización de expedientes realizadas (realizado)		Acción	Suma
Número de acciones de revisión, organización y sistematización de expedientes realizadas (programado)		Acción	Suma
Fuente de Información Base de datos interna de la Dirección General de Fomento Agropecuario y Sustentabilidad			
Medios de verificación Reportes emitidos de la base de datos de la Dirección General de Fomento Agropecuario y Sustentabilidad			
Supuestos Los productores se interesan en participar en el programa			
Observaciones			
Id_mir 14285			

- 1 El presente documento despliega la información perteneciente a los indicadores estratégicos y gestión de aquellos programas presupuestarios que proveen de bienes y servicios que generan valor público a la ciudadanía jalisciense
- 2 Se muestra el número del Componente relacionado con el indicador.

GOBIERNO DEL ESTADO DE JALISCO PRESUPUESTO DE EGRESOS PARA EL EJERCICIO FISCAL 2021 Ficha Técnica de Indicador

Sistema de Evaluación del Desempeño (SED)

Gobierno del Estado de Jalisco		Secretaría de la Hacienda Pública	
Datos del Programa			
Programa Estatal de Maquinaria Agrícola para el fortalecimiento del campo de Jalisco			
Eje: Desarrollo económico		Tema: Desarrollo rural	
¿Quién gasta?			
09	Unidad Presupuestal	000	Unidad Responsable
Secretaría de Agricultura y Desarrollo Rural		Secretaría de Agricultura y Desarrollo Rural	
		00216	Unidad Ejecutora del Gasto
		Dirección General de Fomento Agropecuario y Sustentabilidad	
¿Para qué se gasta?			
Finalidad		Función	
Desarrollo Económico		Agropecuaria, Silvicultura, Pesca y Caza	
		Subfunción	
		Agropecuaria	
Presupuesto asignado al Programa Presupuestario			
Monto		\$20,000,000.00	
Objetivos			
Nivel	Clave Componente	Resumen Narrativo	
Componente	02	Acciones realizadas de revisión, organización y sistematización de expedientes	
Datos del Indicador			
Denominación		Método de cálculo	
Porcentaje de acciones de revisión, organización y sistematización de expedientes realizadas		$(\text{Número de acciones realizadas de revisión, organización y sistematización de expedientes (Realizado)} / \text{Número de acciones realizadas de revisión, organización y sistematización de expedientes (Programado)}) * 100$	
Descripción del Indicador			
Mide el número de acciones de revisión, organización y sistematización de expedientes realizadas			
Tipo de Indicador	Gestión	Dimensión del Indicador	Eficacia
Cobertura	Estatal	Frecuencia de Medición	Mensual
		Año de Medición del Resultado	2021
Desagregado meta valor por género			
Parámetros de semaforización		Meta Institucional	Meta Valor
0	59.99	100%	3
60.00	79.99	Sentido del Indicador	Unidad de medida (meta valor)
80.00	130	Ascendente	Acción
		Linea Base (meta valor)	Año (Linea base)
		No disponible	No disponible
Variables del Indicador			
Nombre de la Variable		Unidad de medida	Tipo de Acumulación
Número de acciones realizadas de revisión, organización y sistematización de expedientes (realizado)		Acción	Suma
Número de acciones realizadas de revisión, organización y sistematización de expedientes (programado)		Acción	Suma
Fuente de Información: Base de datos interna de la Dirección General de Fomento Agropecuario y Sustentabilidad			
Medios de verificación: Reportes emitidos de la base de datos de la Dirección General de Fomento Agropecuario y Sustentabilidad			
Supuestos: Los productores se interesan en participar en el programa			
Observaciones:			
Id_mir: 14300			

- 1 El presente documento despliega la información perteneciente a los indicadores estratégicos y gestión de aquellos programas presupuestarios que proveen de bienes y servicios que generan valor público a la ciudadanía jalisciense
- 2 Se muestra el número del Componente relacionado con el indicador.

GOBIERNO DEL ESTADO DE JALISCO
PRESUPUESTO DE EGRESOS PARA EL EJERCICIO FISCAL 2021

Ficha Técnica de Indicador

Sistema de Evaluación del Desempeño (SED)

Gobierno del Estado de Jalisco Secretaría de la Hacienda Pública

Datos del Programa

Programa Estatal de Maquinaria Agrícola para el fortalecimiento del campo de Jalisco

Eje: Desarrollo económico

Tema: Desarrollo rural

¿Quién gasta?

09	Unidad Presupuestal	000	Unidad Responsable	00216	Unidad Ejecutora del Gasto
	Secretaría de Agricultura y Desarrollo Rural		Secretaría de Agricultura y Desarrollo Rural		Dirección General de Fomento Agropecuario y Sustentabilidad

¿Para qué se gasta?

Finalidad	Función	Subfunción
Desarrollo Económico	Agropecuaria, Silvicultura, Pesca y Caza	Agropecuaria

Presupuesto asignado al Programa Presupuestario

Monto

Objetivos

Nivel	Clave Componente	Resumen Narrativo
Componente	01	Apoyos económicos entregados para la adquisición de maquinaria agrícola

Datos del Indicador

Denominación	Método de cálculo
Porcentaje de apoyos económicos entregados para la adquisición de maquinaria agrícola	$(\text{Número de apoyos económicos entregados para la adquisición de maquinaria agrícola (Realizado)} / \text{Número de apoyos económicos entregados para la adquisición de maquinaria agrícola (Programado)}) * 100$

Descripción del Indicador

Mide el número de apoyos económicos entregados para la adquisición de maquinaria agrícola

Tipo de Indicador	Gestión	Dimensión del Indicador	Eficacia	Año de Medición del Resultado	2021
Cobertura	Estatal	Frecuencia de Medición	Mensual		

Desagregado meta valor por género

Parámetros de semaforización		Meta Institucional	Meta Valor	Unidad de medida (meta valor)	Hombre	Mujer
0	59.99	100%	80	Apoyo	0.00	0.00
60.00	79.99	Sentido del Indicador	Linea Base (meta valor)	Año (Linea base)		
80.00	130	Ascendente	No disponible	No disponible		

Variables del Indicador

Nombre de la Variable	Unidad de medida	Tipo de Acumulación
Número de apoyos económicos entregados para la adquisición de maquinaria agrícola (realizado)	Apoyo	Suma
Número de apoyos económicos entregados para la adquisición de maquinaria agrícola (programado)	Apoyo	Suma

Fuente de Información Base de datos interna de la Dirección General de Fomento Agropecuario y Sustentabilidad

Medios de verificación Reportes emitidos de la base de datos de la Dirección General de Fomento Agropecuario y Sustentabilidad

Supuestos Los productores se interesan en participar en el programa

Observaciones

Id_mir

- 1 El presente documento despliega la información perteneciente a los indicadores estratégicos y gestión de aquellos programas presupuestarios que proveen de bienes y servicios que generan valor público a la ciudadanía jalisciense
- 2 Se muestra el número del Componente relacionado con el indicador.

GOBIERNO DEL ESTADO DE JALISCO PRESUPUESTO DE EGRESOS PARA EL EJERCICIO FISCAL 2021 Ficha Técnica de Indicador

Sistema de Evaluación del Desempeño (SED)

Gobierno del Estado de Jalisco Secretaría de la Hacienda Pública

Datos del Programa

Programa para el apoyo a productores agrícolas de maíz de Jalisco

Eje: Desarrollo económico

Tema: Desarrollo rural

¿Quién gasta?

09	Unidad Presupuestal	000	Unidad Responsable	00216	Unidad Ejecutora del Gasto
	Secretaría de Agricultura y Desarrollo Rural		Secretaría de Agricultura y Desarrollo Rural		Dirección General de Fomento Agropecuario y Sustentabilidad

¿Para qué se gasta?

Finalidad	Función	Subfunción
Desarrollo Económico	Agropecuaria, Silvicultura, Pesca y Caza	Agropecuaria

Presupuesto asignado al Programa Presupuestario

Monto

Objetivos

Nivel	Clave Componente	Resumen Narrativo
Componente	01	Apoyos económicos entregados para la adquisición de insumos biológicos, orgánicos y sustentables

Datos del Indicador

Denominación	Método de cálculo
Porcentaje de apoyos económicos entregados para la adquisición de insumos biológicos, orgánicos y sustentables	$(\text{Número de apoyos económicos entregados para la adquisición de insumos biológicos, orgánicos y sustentables (Realizado)} / \text{Número de apoyos económicos entregados para la adquisición de insumos biológicos, orgánicos y sustentables (Programado)}) * 100$

Descripción del Indicador
Mide el número de apoyos económicos entregados para la adquisición de insumos biológicos, orgánicos y sustentables

Tipo de Indicador	<input type="text" value="Gestión"/>	Dimensión del Indicador	<input type="text" value="Eficacia"/>	Año de Medición del Resultado	<input type="text" value="2021"/>
Cobertura	<input type="text" value="Estatal"/>	Frecuencia de Medición	<input type="text" value="Mensual"/>		

Desagregado meta valor por género

		Meta Institucional	Meta Valor	Unidad de medida (meta valor)	Hombre	Mujer
Parámetros de semaforización		<input type="text" value="100%"/>	<input type="text" value="2,500"/>	<input type="text" value="Apoyo"/>	<input type="text" value="0.00"/>	<input type="text" value="0.00"/>
<input type="text" value="0"/>	<input type="text" value="59.99"/>	<input type="text" value="60.00"/>	<input type="text" value="79.99"/>	<input type="text" value="80.00"/>	<input type="text" value="130"/>	
■	■	■	■	■	■	
		Sentido del Indicador	Linea Base (meta valor)	Año (Linea base)		
		<input type="text" value="Ascendente"/>	<input type="text" value="No disponible"/>	<input type="text" value="No disponible"/>		

Variables del Indicador

Nombre de la Variable	Unidad de medida	Tipo de Acumulación
Número de apoyos económicos entregados para la adquisición de insumos biológicos, orgánicos y sustentables (realizado)	Apoyo	Suma
Número de apoyos económicos entregados para la adquisición de insumos biológicos, orgánicos y sustentables (programado)	Apoyo	Suma

Fuente de Información	Base de datos interna de la Dirección General de Fomento Agropecuario y Sustentabilidad
Medios de verificación	Reportes emitidos de la base de datos de la Dirección General de Fomento Agropecuario y Sustentabilidad
Supuestos	Los productores se interesan en participar en el programa
Observaciones	
Id_mir	<input type="text" value="14310"/>

- 1 El presente documento despliega la información perteneciente a los indicadores estratégicos y gestión de aquellos programas presupuestarios que proveen de bienes y servicios que generan valor público a la ciudadanía jalisciense
- 2 Se muestra el número del Componente relacionado con el indicador.

GOBIERNO DEL ESTADO DE JALISCO
PRESUPUESTO DE EGRESOS PARA EL EJERCICIO FISCAL 2021

Ficha Técnica de Indicador

Sistema de Evaluación del Desempeño (SED)

Gobierno del Estado de Jalisco Secretaría de la Hacienda Pública

Datos del Programa

Programa para el apoyo a productores agrícolas de maíz de Jalisco

Eje: Desarrollo económico

Tema: Desarrollo rural

¿Quién gasta?

09	Unidad Presupuestal	000	Unidad Responsable	00216	Unidad Ejecutora del Gasto
	Secretaría de Agricultura y Desarrollo Rural		Secretaría de Agricultura y Desarrollo Rural		Dirección General de Fomento Agropecuario y Sustentabilidad

¿Para qué se gasta?

Finalidad	Función	Subfunción
Desarrollo Económico	Agropecuaria, Silvicultura, Pesca y Caza	Agropecuaria

Presupuesto asignado al Programa Presupuestario

Monto

Objetivos

Nivel	Clave Componente	Resumen Narrativo
Componente	02	Acciones realizadas de revisión, organización y sistematización de expedientes

Datos del Indicador

Denominación	Método de cálculo
Porcentaje de acciones realizadas de revisión, organización y sistematización de expedientes	$(\text{Número de acciones realizadas de revisión, organización y sistematización de expedientes (Realizado)} / \text{Número de acciones realizadas de revisión, organización y sistematización de expedientes (Programado)}) * 100$

Descripción del Indicador

Mide el número de acciones realizadas de revisión, organización y sistematización de expedientes

Tipo de Indicador	Gestión	Dimensión del Indicador	Eficacia	Año de Medición del Resultado	2021
Cobertura	Estatal	Frecuencia de Medición	Mensual		

Desagregado meta valor por género

Parámetros de semaforización		Meta Institucional	Meta Valor	Unidad de medida (meta valor)	Hombre	Mujer
0	59.99	100%	3	Acción	0.00	0.00
60.00	79.99	Sentido del Indicador	Línea Base (meta valor)	Año (Línea base)		
80.00	130	Ascendente	No disponible	No disponible		

Variables del Indicador

Nombre de la Variable	Unidad de medida	Tipo de Acumulación
Número de acciones realizadas de revisión, organización y sistematización de expedientes (realizado)	Acción	Suma
Número de acciones realizadas de revisión, organización y sistematización de expedientes (programado)	Acción	Suma

Fuente de Información Base de datos interna de la Dirección General de Fomento Agropecuario y Sustentabilidad

Medios de verificación Reportes emitidos de la base de datos de la Dirección General de Fomento Agropecuario y Sustentabilidad

Supuestos Los productores se interesan en participar en el programa

Observaciones

Id_mir

- 1 El presente documento despliega la información perteneciente a los indicadores estratégicos y gestión de aquellos programas presupuestarios que proveen de bienes y servicios que generan valor público a la ciudadanía jalisciense
- 2 Se muestra el número del Componente relacionado con el indicador.

GOBIERNO DEL ESTADO DE JALISCO
PRESUPUESTO DE EGRESOS PARA EL EJERCICIO FISCAL 2021
Ficha Técnica de Indicador

Sistema de Evaluación del Desempeño (SED)

Gobierno del Estado de Jalisco Secretaría de la Hacienda Pública

Datos del Programa

Programa Estatal para la mecanización de cultivo de Caña de Azúcar

Eje: Desarrollo económico

Tema: Desarrollo rural

¿Quién gasta?

09	Unidad Presupuestal	000	Unidad Responsable	00216	Unidad Ejecutora del Gasto
	Secretaría de Agricultura y Desarrollo Rural		Secretaría de Agricultura y Desarrollo Rural		Dirección General de Fomento Agropecuario y Sustentabilidad

¿Para qué se gasta?

Finalidad	Función	Subfunción
Desarrollo Económico	Agropecuaria, Silvicultura, Pesca y Caza	Agropecuaria

Presupuesto asignado al Programa Presupuestario

Monto

Objetivos

Nivel	Clave Componente	Resumen Narrativo
Componente	01	Proyectos productivos apoyados para la cosecha de caña de azúcar

Datos del Indicador

Denominación	Método de cálculo
Porcentaje de proyectos productivos apoyados para la cosecha de caña de azúcar	$(\text{Número de proyectos productivos apoyados para la cosecha de caña de azúcar (Realizado)} / \text{Número de proyectos productivos apoyados para la cosecha de caña de azúcar (Programado)}) * 100$

Descripción del Indicador

Mide el número de proyectos productivos apoyados para la cosecha de caña de azúcar

Tipo de Indicador	Gestión	Dimensión del Indicador	Eficacia	Año de Medición del Resultado	2021
Cobertura	Estatal	Frecuencia de Medición	Mensual		

Desagregado meta valor por género

Parámetros de semaforización		Meta Institucional	Meta Valor	Unidad de medida (meta valor)	Hombre	Mujer
0	59.99	100%	5	Proyecto	0.00	0.00
60.00	79.99	Sentido del Indicador	Linea Base (meta valor)	Año (Linea base)		
80.00	130	Ascendente	No disponible	No disponible		

Variables del Indicador

Nombre de la Variable	Unidad de medida	Tipo de Acumulación
Número de proyectos productivos apoyados para la cosecha de caña de azúcar (realizado)	Proyecto	Suma
Número de proyectos productivos apoyados para la cosecha de caña de azúcar (programado)	Proyecto	Suma

Fuente de Información

Medios de verificación

Supuestos

Observaciones

Id_mir

- 1 El presente documento despliega la información perteneciente a los indicadores estratégicos y gestión de aquellos programas presupuestarios que proveen de bienes y servicios que generan valor público a la ciudadanía jalisciense
- 2 Se muestra el número del Componente relacionado con el indicador.

GOBIERNO DEL ESTADO DE JALISCO
PRESUPUESTO DE EGRESOS PARA EL EJERCICIO FISCAL 2021
Ficha Técnica de Indicador

Sistema de Evaluación del Desempeño (SED)

Gobierno del Estado de Jalisco Secretaría de la Hacienda Pública

Datos del Programa

Programa Estatal para la mecanización de cultivo de Caña de Azúcar

Eje: Desarrollo económico

Tema: Desarrollo rural

¿Quién gasta?

09	Unidad Presupuestal	000	Unidad Responsable	00216	Unidad Ejecutora del Gasto
	Secretaría de Agricultura y Desarrollo Rural		Secretaría de Agricultura y Desarrollo Rural		Dirección General de Fomento Agropecuario y Sustentabilidad

¿Para qué se gasta?

Finalidad	Función	Subfunción
Desarrollo Económico	Agropecuaria, Silvicultura, Pesca y Caza	Agropecuaria

Presupuesto asignado al Programa Presupuestario

Monto

Objetivos

Nivel	Clave Componente	Resumen Narrativo
Componente	02	Acciones realizadas de revisión, organización y sistematización de expedientes

Datos del Indicador

Denominación	Método de cálculo
Porcentaje de acciones de revisión, organización y sistematización de expedientes realizadas	(Número de acciones realizadas de revisión, organización y sistematización de expedientes (Realizado) / Número de acciones realizadas de revisión, organización y sistematización de expedientes (Programado))*100

Descripción del Indicador

Mide el número de acciones de revisión, organización y sistematización de expedientes realizadas

Tipo de Indicador	<input type="text" value="Gestión"/>	Dimensión del Indicador	<input type="text" value="Eficacia"/>	Año de Medición del Resultado	<input type="text" value="2021"/>
Cobertura	<input type="text" value="Estatal"/>	Frecuencia de Medición	<input type="text" value="Mensual"/>		

Desagregado meta valor por género

Parámetros de semaforización		Meta Institucional	Meta Valor	Unidad de medida (meta valor)	Hombre	Mujer
<input type="text" value="0"/>	<input type="text" value="59.99"/>	<input type="text" value="100%"/>	<input type="text" value="3"/>	<input type="text" value="Acción"/>	<input type="text" value="0.00"/>	<input type="text" value="0.00"/>
<input type="text" value="60.00"/>	<input type="text" value="79.99"/>	Sentido del Indicador	Linea Base (meta valor)	Año (Linea base)		
<input type="text" value="80.00"/>	<input type="text" value="130"/>	<input type="text" value="Ascendente"/>	<input type="text" value="No disponible"/>	<input type="text" value="No disponible"/>		

Variables del Indicador

Nombre de la Variable	Unidad de medida	Tipo de Acumulación
Número de acciones realizadas de revisión, organización y sistematización de expedientes (realizado)	<input type="text" value="Acción"/>	<input type="text" value="Suma"/>
Número de acciones realizadas de revisión, organización y sistematización de expedientes (programado)	<input type="text" value="Acción"/>	<input type="text" value="Suma"/>

Fuente de Información

Medios de verificación

Supuestos

Observaciones

Id_mir

- 1 El presente documento despliega la información perteneciente a los indicadores estratégicos y gestión de aquellos programas presupuestarios que proveen de bienes y servicios que generan valor público a la ciudadanía jalisciense
- 2 Se muestra el número del Componente relacionado con el indicador.

GOBIERNO DEL ESTADO DE JALISCO PRESUPUESTO DE EGRESOS PARA EL EJERCICIO FISCAL 2021 Ficha Técnica de Indicador

Sistema de Evaluación del Desempeño (SED)

Gobierno del Estado de Jalisco Secretaría de la Hacienda Pública

Datos del Programa

Programa de Apoyo a Proyectos Estratégicos Agropecuarios, Pesqueros y Acuícolas del Estado de Jalisco

Eje: Desarrollo económico

Tema: Desarrollo rural

¿Quién gasta?

09	Unidad Presupuestal	000	Unidad Responsable	00216	Unidad Ejecutora del Gasto
	Secretaría de Agricultura y Desarrollo Rural		Secretaría de Agricultura y Desarrollo Rural		Dirección General de Fomento Agropecuario y Sustentabilidad

¿Para qué se gasta?

Finalidad	Función	Subfunción
Desarrollo Económico	Agropecuaria, Silvicultura, Pesca y Caza	Agropecuaria

Presupuesto asignado al Programa Presupuestario

Monto

Objetivos

Nivel	Clave Componente	Resumen Narrativo
Componente	01	Proyectos estratégicos agropecuarios, acuícolas y pesqueros apoyados

Datos del Indicador

Denominación	Método de cálculo
Porcentaje de proyectos estratégicos agropecuarios, acuícolas y pesqueros apoyados	(Número de proyectos estratégicos agropecuarios, acuícolas y pesqueros apoyados (Realizado) / Número de proyectos estratégicos agropecuarios, acuícolas y pesqueros apoyados (Programado))*100

Descripción del Indicador

Mide el número de proyectos estratégicos agropecuarios, acuícolas y pesqueros apoyados

Tipo de Indicador	Gestión	Dimensión del Indicador	Eficacia	Año de Medición del Resultado	2021
Cobertura	Estatal	Frecuencia de Medición	Mensual		

Desagregado meta valor por género

Parámetros de semaforización		Meta Institucional	Meta Valor	Unidad de medida (meta valor)	Hombre	Mujer
0	59.99	100%	70	Proyecto	0.00	0.00
60.00	79.99	Sentido del Indicador	Linea Base (meta valor)	Año (Linea base)		
80.00	130	Ascendente	No disponible	No disponible		

Variables del Indicador

Nombre de la Variable	Unidad de medida	Tipo de Acumulación
Número de proyectos estratégicos agropecuarios, acuícolas y pesqueros apoyados (realizado)	Proyecto	Suma
Número de proyectos estratégicos agropecuarios, acuícolas y pesqueros apoyados (programado)	Proyecto	Suma

Fuente de Información

Medios de verificación

Supuestos

Observaciones

Id_mir

- 1 El presente documento despliega la información perteneciente a los indicadores estratégicos y gestión de aquellos programas presupuestarios que proveen de bienes y servicios que generan valor público a la ciudadanía jalisciense
- 2 Se muestra el número del Componente relacionado con el indicador.

GOBIERNO DEL ESTADO DE JALISCO
PRESUPUESTO DE EGRESOS PARA EL EJERCICIO FISCAL 2021
Ficha Técnica de Indicador

Sistema de Evaluación del Desempeño (SED)

Gobierno del Estado de Jalisco		Secretaría de la Hacienda Pública	
Datos del Programa			
Programa de Apoyo a Proyectos Estratégicos Agropecuarios, Pesqueros y Acuícolas del Estado de Jalisco			
Eje: Desarrollo económico		Tema: Desarrollo rural	
¿Quién gasta?			
09	Unidad Presupuestal	000	Unidad Responsable
Secretaría de Agricultura y Desarrollo Rural		Secretaría de Agricultura y Desarrollo Rural	
00216	Unidad Ejecutora del Gasto		
Dirección General de Fomento Agropecuario y Sustentabilidad			
¿Para qué se gasta?			
Finalidad	Función	Subfunción	
Desarrollo Económico	Agropecuaria, Silvicultura, Pesca y Caza	Agropecuaria	
Presupuesto asignado al Programa Presupuestario			
Monto		\$20,622,511.00	
Objetivos			
Nivel	Clave Componente	Resumen Narrativo	
Componente	02	Acciones de revisión, organización y sistematización de expedientes realizadas	
Datos del Indicador			
Denominación		Método de cálculo	
Porcentaje de acciones de revisión, organización y sistematización de expedientes realizadas		(Número de acciones de revisión, organización y sistematización de expedientes realizadas (Realizado) / Número de acciones de revisión, organización y sistematización de expedientes realizadas (Programado))*100	
Descripción del Indicador			
Mide el número de acciones de revisión, organización y sistematización de expedientes realizadas			
Tipo de Indicador	Gestión	Dimensión del Indicador	Eficacia
Cobertura	Estatral	Frecuencia de Medición	Mensual
		Año de Medición del Resultado	
		2021	
Desagregado meta valor por género			
		Meta Institucional	Meta Valor
		100%	3
		Unidad de medida (meta valor)	Hombre
		Acción	0.00
		Mujer	0.00
Parámetros de semaforización			
0	59.99	60.00	79.99
80.00	130		
		Meta Institucional	Meta Valor
		100%	3
		Unidad de medida (meta valor)	Hombre
		Acción	0.00
		Mujer	0.00
Variables del Indicador			
Nombre de la Variable		Unidad de medida	Tipo de Acumulación
Número de acciones de revisión, organización y sistematización de expedientes realizadas (realizado)		Acción	Suma
Número de acciones de revisión, organización y sistematización de expedientes realizadas (programado)		Acción	Suma
Fuente de Información			
Base de datos interna de la Dirección General de Fomento Agropecuario y Sustentabilidad			
Medios de verificación			
Reportes emitidos de la base de datos de la Dirección General de Fomento Agropecuario y Sustentabilidad			
Supuestos			
Los productores se interesan en participar en el programa			
Observaciones			
Id_mir	14351		

- 1 El presente documento despliega la información perteneciente a los indicadores estratégicos y gestión de aquellos programas presupuestarios que proveen de bienes y servicios que generan valor público a la ciudadanía jalisciense
- 2 Se muestra el número del Componente relacionado con el indicador.

GOBIERNO DEL ESTADO DE JALISCO PRESUPUESTO DE EGRESOS PARA EL EJERCICIO FISCAL 2021

Ficha Técnica de Indicador

Sistema de Evaluación del Desempeño (SED)

Gobierno del Estado de Jalisco		Secretaría de la Hacienda Pública	
Datos del Programa			
Programa de Apoyo a la Ganadería y al Sector Lechero			
Eje: Desarrollo económico		Tema: Desarrollo rural	
¿Quién gasta?			
09	Unidad Presupuestal	000	Unidad Responsable
Secretaría de Agricultura y Desarrollo Rural		Secretaría de Agricultura y Desarrollo Rural	
		00216	Unidad Ejecutora del Gasto
		Dirección General de Fomento Agropecuario y Sustentabilidad	
¿Para qué se gasta?			
Finalidad	Función	Subfunción	
Desarrollo Económico	Agropecuaria, Silvicultura, Pesca y Caza	Agropecuaria	
Presupuesto asignado al Programa Presupuestario			
Monto		\$20,000,000.00	
Objetivos			
Nivel	Clave Componente	Resumen Narrativo	
Componente	01	Proyectos productivos apoyados para el fomento pecuario	
Datos del Indicador			
Denominación		Método de cálculo	
Porcentaje de proyectos productivos apoyados para el fomento pecuario		$(\text{Número de proyectos productivos apoyados para el fomento pecuario (Realizado)} / \text{Número de proyectos productivos apoyados para el fomento pecuario (Programado)}) * 100$	
Descripción del Indicador			
Mide el número de proyectos productivos apoyados para el fomento pecuario			
Tipo de Indicador	Gestión	Dimensión del Indicador	Eficacia
Cobertura	Estatal	Frecuencia de Medición	Mensual
		Año de Medición del Resultado	2021
Desagregado meta valor por género			
		Meta Institucional	Meta Valor
		100%	200
		Unidad de medida (meta valor)	Hombre
		Proyecto	0.00
		Mujer	0.00
Parámetros de semaforización			
0	59.99	60.00	79.99
80.00	130		
Sentido del Indicador		Línea Base (meta valor)	
Ascendente		No disponible	
		Año (Línea base)	
		No disponible	
VARIABLES DEL INDICADOR			
Nombre de la Variable		Unidad de medida	Tipo de Acumulación
Número de proyectos productivos apoyados para el fomento pecuario (realizado)		Proyecto	Suma
Número de proyectos productivos apoyados para el fomento pecuario (programado)		Proyecto	Suma
Fuente de Información	Base de datos interna de la Dirección General de Fomento Agropecuario y Sustentabilidad		
Medios de verificación	Reportes emitidos de la base de datos de la Dirección General de Fomento Agropecuario y Sustentabilidad		
Supuestos	Los productores se interesan en participar en el programa		
Observaciones			
Id. mir	14362		

- 1 El presente documento despliega la información perteneciente a los indicadores estratégicos y gestión de aquellos programas presupuestarios que proveen de bienes y servicios que generan valor público a la ciudadanía jalisciense
- 2 Se muestra el número del Componente relacionado con el indicador.

GOBIERNO DEL ESTADO DE JALISCO
PRESUPUESTO DE EGRESOS PARA EL EJERCICIO FISCAL 2021

Ficha Técnica de Indicador

Sistema de Evaluación del Desempeño (SED)

Gobierno del Estado de Jalisco Secretaría de la Hacienda Pública

Datos del Programa

Programa de Apoyo a la Ganadería y al Sector Lechero

Eje: Desarrollo económico

Tema: Desarrollo rural

¿Quién gasta?

09	Unidad Presupuestal	000	Unidad Responsable	00216	Unidad Ejecutora del Gasto
	Secretaría de Agricultura y Desarrollo Rural		Secretaría de Agricultura y Desarrollo Rural		Dirección General de Fomento Agropecuario y Sustentabilidad

¿Para qué se gasta?

Finalidad	Función	Subfunción
Desarrollo Económico	Agropecuaria, Silvicultura, Pesca y Caza	Agropecuaria

Presupuesto asignado al Programa Presupuestario

Monto

Objetivos

Nivel	Clave Componente	Resumen Narrativo
Componente	02	Acciones realizadas de revisión, organización y sistematización de expedientes

Datos del Indicador

Denominación	Método de cálculo
Porcentaje de acciones realizadas de revisión, organización y sistematización de expedientes	(Número de acciones realizadas de revisión, organización y sistematización de expedientes (Realizado) / Número de acciones realizadas de revisión, organización y sistematización de expedientes (Programado))*100

Descripción del Indicador

Mide el número de acciones realizadas de revisión, organización y sistematización de expedientes

Tipo de Indicador	<input type="text" value="Gestión"/>	Dimensión del Indicador	<input type="text" value="Eficacia"/>	Año de Medición del Resultado	<input type="text" value="2021"/>
Cobertura	<input type="text" value="Estatal"/>	Frecuencia de Medición	<input type="text" value="Mensual"/>		

Desagregado meta valor por género

Parámetros de semaforización		Meta Institucional	Meta Valor	Unidad de medida (meta valor)	Hombre	Mujer
<input type="text" value="0"/>	<input type="text" value="59.99"/>	<input type="text" value="100%"/>	<input type="text" value="3"/>	<input type="text" value="Acción"/>	<input type="text" value="0.00"/>	<input type="text" value="0.00"/>
<input type="text" value="60.00"/>	<input type="text" value="79.99"/>	Sentido del Indicador	Linea Base (meta valor)	Año (Linea base)		
<input type="text" value="80.00"/>	<input type="text" value="130"/>	<input type="text" value="Ascendente"/>	<input type="text" value="No disponible"/>	<input type="text" value="No disponible"/>		

Variables del Indicador

Nombre de la Variable	Unidad de medida	Tipo de Acumulación
Número de acciones realizadas de revisión, organización y sistematización de expedientes (realizado)	<input type="text" value="Acción"/>	<input type="text" value="Suma"/>
Número de acciones realizadas de revisión, organización y sistematización de expedientes (programado)	<input type="text" value="Acción"/>	<input type="text" value="Suma"/>

Fuente de Información

Medios de verificación

Supuestos

Observaciones

Id_mir

- 1 El presente documento despliega la información perteneciente a los indicadores estratégicos y gestión de aquellos programas presupuestarios que proveen de bienes y servicios que generan valor público a la ciudadanía jalisciense
- 2 Se muestra el número del Componente relacionado con el indicador.

GOBIERNO DEL ESTADO DE JALISCO PRESUPUESTO DE EGRESOS PARA EL EJERCICIO FISCAL 2021 Ficha Técnica de Indicador

Sistema de Evaluación del Desempeño (SED)

Gobierno del Estado de Jalisco		Secretaría de la Hacienda Pública	
Datos del Programa			
Programa de Modernización de Granjas Porcícolas			
Eje: Desarrollo económico		Tema: Desarrollo rural	
¿Quién gasta?			
09	Unidad Presupuestal	000	Unidad Responsable
Secretaría de Agricultura y Desarrollo Rural		Secretaría de Agricultura y Desarrollo Rural	
		00216	Unidad Ejecutora del Gasto
		Dirección General de Fomento Agropecuario y Sustentabilidad	
¿Para qué se gasta?			
Finalidad	Función	Subfunción	
Desarrollo Económico	Agropecuaria, Silvicultura, Pesca y Caza	Agropecuaria	
Presupuesto asignado al Programa Presupuestario			
Monto		\$10,000,000.00	
Objetivos			
Nivel	Clave Componente	Resumen Narrativo	
Componente	01	Proyectos productivos apoyados para el fomento porcícola	
Datos del Indicador			
Denominación		Método de cálculo	
Porcentaje de proyectos productivos apoyados para el fomento porcícola		(Número de proyectos productivos apoyados para el fomento porcícola (Realizado) / Número de proyectos productivos apoyados para el fomento porcícola (Programado))*100	
Descripción del Indicador			
Mide el número de proyectos productivos apoyados para el fomento porcícola			
Tipo de Indicador	Gestión	Dimensión del Indicador	Eficacia
Cobertura	Estatal	Frecuencia de Medición	Mensual
		Año de Medición del Resultado	2021
Desagregado meta valor por género			
		Meta Institucional	Meta Valor
		100%	85
		Unidad de medida (meta valor)	Hombre
		Proyecto	0.00
		Mujer	0.00
Parámetros de semaforización			
0	59.99	60.00	79.99
80.00	130		
■	■	■	■
		Sentido del Indicador	Linea Base (meta valor)
		Ascendente	No disponible
		Año (Linea base)	
		No disponible	
Variables del Indicador			
Nombre de la Variable		Unidad de medida	Tipo de Acumulación
Número de proyectos productivos apoyados para el fomento porcícola (realizado)		Proyecto	Suma
Número de proyectos productivos apoyados para el fomento porcícola (programado)		Proyecto	Suma
Fuente de Información	Base de datos interna de la Dirección General de Fomento Agropecuario y Sustentabilidad		
Medios de verificación	Reportes emitidos de la base de datos de la Dirección General de Fomento Agropecuario y Sustentabilidad		
Supuestos	Los productores tienen interés por participar en el programa		
Observaciones			
Id_mir	14409		

- 1 El presente documento despliega la información perteneciente a los indicadores estratégicos y gestión de aquellos programas presupuestarios que proveen de bienes y servicios que generan valor público a la ciudadanía jalisciense
- 2 Se muestra el número del Componente relacionado con el indicador.

GOBIERNO DEL ESTADO DE JALISCO
PRESUPUESTO DE EGRESOS PARA EL EJERCICIO FISCAL 2021

Ficha Técnica de Indicador

Sistema de Evaluación del Desempeño (SED)

Gobierno del Estado de Jalisco Secretaría de la Hacienda Pública

Datos del Programa

Programa de Modernización de Granjas Porcícolas

Eje: Desarrollo económico

Tema: Desarrollo rural

¿Quién gasta?

09 Unidad Presupuestal	000 Unidad Responsable	00216 Unidad Ejecutora del Gasto
Secretaría de Agricultura y Desarrollo Rural	Secretaría de Agricultura y Desarrollo Rural	Dirección General de Fomento Agropecuario y Sustentabilidad

¿Para qué se gasta?

Finalidad	Función	Subfunción
Desarrollo Económico	Agropecuaria, Silvicultura, Pesca y Caza	Agropecuaria

Presupuesto asignado al Programa Presupuestario

Monto

Objetivos

Nivel	Clave Componente	Resumen Narrativo
Componente	02	Acciones realizadas de revisión, organización y sistematización de expedientes

Datos del Indicador

Denominación	Método de cálculo
Porcentaje de acciones de revisión, organización y sistematización de expedientes realizadas	(Número de acciones de revisión, organización y sistematización de expedientes realizadas (Realizado) / Número de acciones de revisión, organización y sistematización de expedientes realizadas (Programado))*100

Descripción del Indicador
Mide el número de acciones de revisión, organización y sistematización de expedientes realizadas

Tipo de Indicador	Gestión	Dimensión del Indicador	Eficacia	Año de Medición del Resultado	2021
Cobertura	Estatal	Frecuencia de Medición	Mensual		

Desagregado meta valor por género

Parámetros de semaforización		Meta Institucional	Meta Valor	Unidad de medida (meta valor)	Hombre	Mujer
		100%	3	Acción	0.00	0.00
0	59.99	60.00	79.99	80.00	130	
		Sentido del Indicador	Linea Base (meta valor)	Año (Linea base)		
		Ascendente	No disponible	No disponible		

Variables del Indicador

Nombre de la Variable	Unidad de medida	Tipo de Acumulación
Número de acciones de revisión, organización y sistematización de expedientes realizadas (realizado)	Acción	Suma
Número de acciones de revisión, organización y sistematización de expedientes realizadas (programado)	Acción	Suma

Fuente de Información Base de datos interna de la Dirección General de Fomento Agropecuario y Sustentabilidad

Medios de verificación Reportes emitidos de la base de datos de la Dirección General de Fomento Agropecuario y Sustentabilidad

Supuestos Los productores tienen interés por participar en el programa

Observaciones

Id_mir

- 1 El presente documento despliega la información perteneciente a los indicadores estratégicos y gestión de aquellos programas presupuestarios que proveen de bienes y servicios que generan valor público a la ciudadanía jalisciense
- 2 Se muestra el número del Componente relacionado con el indicador.

GOBIERNO DEL ESTADO DE JALISCO PRESUPUESTO DE EGRESOS PARA EL EJERCICIO FISCAL 2021 Ficha Técnica de Indicador

Sistema de Evaluación del Desempeño (SED)

Gobierno del Estado de Jalisco Secretaría de la Hacienda Pública

Datos del Programa

Programa de Apoyo a los Apicultores del Estado de Jalisco

Eje: Desarrollo económico

Tema: Desarrollo rural

¿Quién gasta?

09	Unidad Presupuestal	000	Unidad Responsable	00216	Unidad Ejecutora del Gasto
	Secretaría de Agricultura y Desarrollo Rural		Secretaría de Agricultura y Desarrollo Rural		Dirección General de Fomento Agropecuario y Sustentabilidad

¿Para qué se gasta?

Finalidad	Función	Subfunción
Desarrollo Económico	Agropecuaria, Silvicultura, Pesca y Caza	Agropecuaria

Presupuesto asignado al Programa Presupuestario

Monto

Objetivos

Nivel	Clave Componente	Resumen Narrativo
Componente	01	Proyectos productivos apoyados para el fomento apícola

Datos del Indicador

Denominación	Método de cálculo
Porcentaje de proyectos productivos apoyados para el fomento apícola	(Número de proyectos productivos apoyados para el fomento apícola (Realizado) / Número de proyectos productivos apoyados para el fomento apícola (Programado))*100

Descripción del Indicador
Mide el número de proyectos productivos apoyados para el fomento apícola

Tipo de Indicador	Gestión	Dimensión del Indicador	Eficacia	Año de Medición del Resultado	2021
Cobertura	Estatal	Frecuencia de Medición	Mensual		

Desagregado meta valor por género

Parámetros de semaforización						Meta Institucional	Meta Valor	Unidad de medida (meta valor)	Hombre	Mujer
0	59.99	60.00	79.99	80.00	130	100%	80	Proyecto	0.00	0.00
Sentido del Indicador						Línea Base (meta valor)		Año (Línea base)		
Ascendente						No disponible		No disponible		

Variables del Indicador

Nombre de la Variable	Unidad de medida	Tipo de Acumulación
Número de proyectos productivos apoyados para el fomento apícola (realizado)	Proyecto	Suma
Número de proyectos productivos apoyados para el fomento apícola (programado)	Proyecto	Suma

Fuente de Información Base de datos interna de la Dirección General de Fomento Agropecuario y Sustentabilidad

Medios de verificación Reportes emitidos de la base de datos de la Dirección General de Fomento Agropecuario y Sustentabilidad

Supuestos Los productores tienen interés en participar en el programa

Observaciones

Id_mir

- 1 El presente documento despliega la información perteneciente a los indicadores estratégicos y gestión de aquellos programas presupuestarios que proveen de bienes y servicios que generan valor público a la ciudadanía jalisciense
- 2 Se muestra el número del Componente relacionado con el indicador.

GOBIERNO DEL ESTADO DE JALISCO
PRESUPUESTO DE EGRESOS PARA EL EJERCICIO FISCAL 2021
Ficha Técnica de Indicador

Sistema de Evaluación del Desempeño (SED)

Gobierno del Estado de Jalisco Secretaría de la Hacienda Pública

Datos del Programa

Programa de Apoyo a los Apicultores del Estado de Jalisco

Eje: Desarrollo económico

Tema: Desarrollo rural

¿Quién gasta?

09	Unidad Presupuestal	000	Unidad Responsable	00216	Unidad Ejecutora del Gasto
	Secretaría de Agricultura y Desarrollo Rural		Secretaría de Agricultura y Desarrollo Rural		Dirección General de Fomento Agropecuario y Sustentabilidad

¿Para qué se gasta?

Finalidad	Función	Subfunción
Desarrollo Económico	Agropecuaria, Silvicultura, Pesca y Caza	Agropecuaria

Presupuesto asignado al Programa Presupuestario

Monto	\$7,000,000.00
--------------	----------------

Objetivos

Nivel	Clave Componente	Resumen Narrativo
Componente	02	Acciones realizadas de revisión, organización y sistematización de expedientes

Datos del Indicador

Denominación	Método de cálculo
Porcentaje de acciones realizadas de revisión, organización y sistematización de expedientes	$(\text{Número de acciones realizadas de revisión, organización y sistematización de expedientes (Realizado)} / \text{Número de acciones realizadas de revisión, organización y sistematización de expedientes (Programado)}) * 100$

Descripción del Indicador

Mide el número de acciones realizadas de revisión, organización y sistematización de expedientes

Tipo de Indicador	Gestión	Dimensión del Indicador	Eficacia	Año de Medición del Resultado	2021
Cobertura	Estatal	Frecuencia de Medición	Mensual		

Desagregado meta valor por género

Parámetros de semaforización		Meta Institucional	Meta Valor	Unidad de medida (meta valor)	Hombre	Mujer
0	59.99	100%	3	Acción	0.00	0.00
60.00	79.99	Sentido del Indicador	Linea Base (meta valor)	Año (Linea base)		
80.00	130	Ascendente	No disponible	No disponible		

Variables del Indicador

Nombre de la Variable	Unidad de medida	Tipo de Acumulación
Número de acciones realizadas de revisión, organización y sistematización de expedientes (realizado)	Acción	Suma
Número de acciones realizadas de revisión, organización y sistematización de expedientes (programado)	Acción	Suma

Fuente de Información Base de datos interna de la Dirección General de Fomento Agropecuario y Sustentabilidad

Medios de verificación Reportes emitidos de la base de datos de la Dirección General de Fomento Agropecuario y Sustentabilidad

Supuestos Los productores tienen interés en participar en el programa

Observaciones

Id_mir 14418

- 1 El presente documento despliega la información perteneciente a los indicadores estratégicos y gestión de aquellos programas presupuestarios que proveen de bienes y servicios que generan valor público a la ciudadanía jalisciense
- 2 Se muestra el número del Componente relacionado con el indicador.

GOBIERNO DEL ESTADO DE JALISCO
PRESUPUESTO DE EGRESOS PARA EL EJERCICIO FISCAL 2021
Ficha Técnica de Indicador

Sistema de Evaluación del Desempeño (SED)

Gobierno del Estado de Jalisco Secretaría de la Hacienda Pública

Datos del Programa

Programa de Apoyo en Infraestructura y Equipamiento de Granjas Avícolas

Eje: Desarrollo económico

Tema: Desarrollo rural

¿Quién gasta?

09	Unidad Presupuestal	000	Unidad Responsable	00216	Unidad Ejecutora del Gasto
	Secretaría de Agricultura y Desarrollo Rural		Secretaría de Agricultura y Desarrollo Rural		Dirección General de Fomento Agropecuario y Sustentabilidad

¿Para qué se gasta?

Finalidad	Función	Subfunción
Desarrollo Económico	Agropecuaria, Silvicultura, Pesca y Caza	Agropecuaria

Presupuesto asignado al Programa Presupuestario

Monto	\$5,000,000.00
-------	----------------

Objetivos

Nivel	Clave Componente	Resumen Narrativo
Componente	01	Proyectos de infraestructura y equipamiento apoyados para el fomento avícola

Datos del Indicador

Denominación	Método de cálculo
Porcentaje de proyectos de infraestructura y equipamiento apoyados para el fomento avícola	(Número de proyectos de infraestructura y equipamiento apoyados para el fomento avícola (Realizado) / Número de proyectos de infraestructura y equipamiento apoyados para el fomento avícola (Programado))*100

Descripción del Indicador

Mide el número de proyectos de infraestructura y equipamiento apoyados para el fomento avícola

Tipo de Indicador	Gestión	Dimensión del Indicador	Eficacia	Año de Medición del Resultado	2021
Cobertura	Estatral	Frecuencia de Medición	Mensual		

Desagregado meta valor por género

Parámetros de semaforización		Meta Institucional	Meta Valor	Unidad de medida (meta valor)	Hombre	Mujer
		100%	60	Proyecto	0.00	0.00
0	59.99	60.00	79.99	80.00	130	
		Sentido del Indicador	Linea Base (meta valor)	Año (Linea base)		
		Ascendente	No disponible	No disponible		

Variables del Indicador

Nombre de la Variable	Unidad de medida	Tipo de Acumulación
Número de proyectos de infraestructura y equipamiento apoyados para el fomento avícola (realizado)	Proyecto	Suma
Número de proyectos de infraestructura y equipamiento apoyados para el fomento avícola (programado)	Proyecto	Suma

Fuente de Información Base de datos interna de la Dirección General de Fomento Agropecuario y Sustentabilidad

Medios de verificación Reportes emitidos de la base de datos de la Dirección General de Fomento Agropecuario y Sustentabilidad

Supuestos Los productores tienen interés en participar en el programa

Observaciones

Id_mir 14425

- 1 El presente documento despliega la información perteneciente a los indicadores estratégicos y gestión de aquellos programas presupuestarios que proveen de bienes y servicios que generan valor público a la ciudadanía jalisciense
- 2 Se muestra el número del Componente relacionado con el indicador.

GOBIERNO DEL ESTADO DE JALISCO
PRESUPUESTO DE EGRESOS PARA EL EJERCICIO FISCAL 2021
Ficha Técnica de Indicador

Sistema de Evaluación del Desempeño (SED)

Gobierno del Estado de Jalisco Secretaría de la Hacienda Pública

Datos del Programa

Programa de Apoyo en Infraestructura y Equipamiento de Granjas Avícolas

Eje: Desarrollo económico

Tema: Desarrollo rural

¿Quién gasta?

09	Unidad Presupuestal	000	Unidad Responsable	00216	Unidad Ejecutora del Gasto
	Secretaría de Agricultura y Desarrollo Rural		Secretaría de Agricultura y Desarrollo Rural		Dirección General de Fomento Agropecuario y Sustentabilidad

¿Para qué se gasta?

Finalidad	Función	Subfunción
Desarrollo Económico	Agropecuaria, Silvicultura, Pesca y Caza	Agropecuaria

Presupuesto asignado al Programa Presupuestario

Monto

Objetivos

Nivel	Clave Componente	Resumen Narrativo
Componente	02	Acciones realizadas de revisión, organización y sistematización de expedientes

Datos del Indicador

Denominación	Método de cálculo
Porcentaje de acciones de revisión, organización y sistematización de expedientes realizada	(Número de acciones de revisión, organización y sistematización de expedientes realizadas (Realizado) / Número de acciones de revisión, organización y sistematización de expedientes realizadas (Programado))*100

Descripción del Indicador

Mide el número de acciones de revisión, organización y sistematización de expedientes realizada

Tipo de Indicador	Gestión	Dimensión del Indicador	Eficacia	Año de Medición del Resultado	2021
Cobertura	Estatal	Frecuencia de Medición	Mensual		

Desagregado meta valor por género

Parámetros de semaforización		Meta Institucional	Meta Valor	Unidad de medida (meta valor)	Hombre	Mujer
		100%	3	Acción	0.00	0.00
0	59.99	60.00	79.99	80.00	130	
		Sentido del Indicador	Linea Base (meta valor)	Año (Linea base)		
		Ascendente	No disponible	No disponible		

Variables del Indicador

Nombre de la Variable	Unidad de medida	Tipo de Acumulación
Número de acciones de revisión, organización y sistematización de expedientes realizadas (realizado)	Acción	Suma
Número de acciones de revisión, organización y sistematización de expedientes realizadas (programado)	Acción	Suma

Fuente de Información

Medios de verificación

Supuestos

Observaciones

Id_mir

- 1 El presente documento despliega la información perteneciente a los indicadores estratégicos y gestión de aquellos programas presupuestarios que proveen de bienes y servicios que generan valor público a la ciudadanía jalisciense
- 2 Se muestra el número del Componente relacionado con el indicador.

GOBIERNO DEL ESTADO DE JALISCO
PRESUPUESTO DE EGRESOS PARA EL EJERCICIO FISCAL 2021
Ficha Técnica de Indicador

Sistema de Evaluación del Desempeño (SED)

Gobierno del Estado de Jalisco Secretaría de la Hacienda Pública

Datos del Programa

Programa de Fortalecimiento del Sector Acuícola y Pesquero en el Estado de Jalisco

Eje: Desarrollo económico

Tema: Desarrollo rural

¿Quién gasta?

09	Unidad Presupuestal	000	Unidad Responsable	00216	Unidad Ejecutora del Gasto
	Secretaría de Agricultura y Desarrollo Rural		Secretaría de Agricultura y Desarrollo Rural		Dirección General de Fomento Agropecuario y Sustentabilidad

¿Para qué se gasta?

Finalidad	Función	Subfunción
Desarrollo Económico	Agropecuaria, Silvicultura, Pesca y Caza	Acuicultura, Pesca y Caza

Presupuesto asignado al Programa Presupuestario

Monto

Objetivos

Nivel	Clave Componente	Resumen Narrativo
Componente	02	Acciones de revisión, organización y sistematización de expedientes realizadas

Datos del Indicador

Denominación	Método de cálculo
Porcentaje de acciones de revisión, organización y sistematización de expedientes realizadas	(Número de acciones de revisión, organización y sistematización de expedientes realizadas (Realizado) / Número de acciones de revisión, organización y sistematización de expedientes realizadas (Programado))*100

Descripción del Indicador

Mide el número de acciones de revisión, organización y sistematización de expedientes realizadas

Tipo de Indicador	Gestión	Dimensión del Indicador	Eficacia	Año de Medición del Resultado	2021
Cobertura	Estatral	Frecuencia de Medición	Mensual		

Desagregado meta valor por género

Parámetros de semaforización		Meta Institucional	Meta Valor	Unidad de medida (meta valor)	Hombre	Mujer
0	59.99	100%	3	Acción	0.00	0.00
60.00	79.99	Sentido del Indicador	Linea Base (meta valor)	Año (Linea base)		
80.00	130	Ascendente	No disponible	No disponible		

Variables del Indicador

Nombre de la Variable	Unidad de medida	Tipo de Acumulación
Número de acciones de revisión, organización y sistematización de expedientes realizadas (realizado)	Acción	Suma
Número de acciones de revisión, organización y sistematización de expedientes realizadas (programado)	Acción	Suma

Fuente de Información Base de datos interna de la Dirección General de Fomento Agropecuario y Sustentabilidad

Medios de verificación Reportes emitidos de la base de datos de la Dirección General de Fomento Agropecuario y Sustentabilidad

Supuestos Los productores tienen interés en participar en el programa

Observaciones

Id_mir

- 1 El presente documento despliega la información perteneciente a los indicadores estratégicos y gestión de aquellos programas presupuestarios que proveen de bienes y servicios que generan valor público a la ciudadanía jalisciense
- 2 Se muestra el número del Componente relacionado con el indicador.

GOBIERNO DEL ESTADO DE JALISCO
PRESUPUESTO DE EGRESOS PARA EL EJERCICIO FISCAL 2021
Ficha Técnica de Indicador

Sistema de Evaluación del Desempeño (SED)

Gobierno del Estado de Jalisco Secretaría de la Hacienda Pública

Datos del Programa

Programa de Apoyo para la Conservación de los Recursos Naturales del Estado de Jalisco

Eje: Desarrollo económico

Tema: Desarrollo rural

¿Quién gasta?

09	Unidad Presupuestal	000	Unidad Responsable	00216	Unidad Ejecutora del Gasto
	Secretaría de Agricultura y Desarrollo Rural		Secretaría de Agricultura y Desarrollo Rural		Dirección General de Fomento Agropecuario y Sustentabilidad

¿Para qué se gasta?

Finalidad	Función	Subfunción
Desarrollo Económico	Agropecuaria, Silvicultura, Pesca y Caza	Agropecuaria

Presupuesto asignado al Programa Presupuestario

Monto

Objetivos

Nivel	Clave Componente	Resumen Narrativo
Componente	01	Proyectos productivos apoyados para la conservación de los recursos naturales

Datos del Indicador

Denominación	Método de cálculo
Porcentaje de proyectos productivos apoyados para la conservación de los recursos naturales	$(\text{Número de proyectos productivos apoyados para la conservación de los recursos naturales (Realizado)} / \text{Número de proyectos productivos apoyados para la conservación de los recursos naturales (Programado)}) * 100$

Descripción del Indicador

Mide el número de proyectos productivos apoyados para la conservación de los recursos naturales

Tipo de Indicador	Gestión	Dimensión del Indicador	Eficacia	Año de Medición del Resultado	2021
Cobertura	Estatal	Frecuencia de Medición	Mensual		

Desagregado meta valor por género

Parámetros de semaforización		Meta Institucional	Meta Valor	Unidad de medida (meta valor)	Hombre	Mujer
0	59.99	100%	65	Proyecto	0.00	0.00
60.00	79.99	Sentido del Indicador	Linea Base (meta valor)	Año (Linea base)		
80.00	130	Ascendente	No disponible	No disponible		

Variables del Indicador

Nombre de la Variable	Unidad de medida	Tipo de Acumulación
Número de proyectos productivos apoyados para la conservación de los recursos naturales (realizado)	Proyecto	Suma
Número de proyectos productivos apoyados para la conservación de los recursos naturales (programado)	Proyecto	Suma

Fuente de Información

Medios de verificación

Supuestos

Observaciones

Id_mir

- 1 El presente documento despliega la información perteneciente a los indicadores estratégicos y gestión de aquellos programas presupuestarios que proveen de bienes y servicios que generan valor público a la ciudadanía jalisciense
- 2 Se muestra el número del Componente relacionado con el indicador.

GOBIERNO DEL ESTADO DE JALISCO PRESUPUESTO DE EGRESOS PARA EL EJERCICIO FISCAL 2021 Ficha Técnica de Indicador

Sistema de Evaluación del Desempeño (SED)

Gobierno del Estado de Jalisco Secretaría de la Hacienda Pública

Datos del Programa

Programa de Apoyo para la Conservación de los Recursos Naturales del Estado de Jalisco

Eje: Desarrollo económico

Tema: Desarrollo rural

¿Quién gasta?

09	Unidad Presupuestal	000	Unidad Responsable	00216	Unidad Ejecutora del Gasto
	Secretaría de Agricultura y Desarrollo Rural		Secretaría de Agricultura y Desarrollo Rural		Dirección General de Fomento Agropecuario y Sustentabilidad

¿Para qué se gasta?

Finalidad	Función	Subfunción
Desarrollo Económico	Agropecuaria, Silvicultura, Pesca y Caza	Agropecuaria

Presupuesto asignado al Programa Presupuestario

Monto

Objetivos

Nivel	Clave Componente	Resumen Narrativo
Componente	02	Acciones realizadas de revisión, organización y sistematización de expedientes

Datos del Indicador

Denominación	Método de cálculo
Porcentaje de acciones realizadas de revisión, organización y sistematización de expedientes	(Número de acciones realizadas de revisión, organización y sistematización de expedientes (Realizado) / Número de acciones realizadas de revisión, organización y sistematización de expedientes (Programado))*100

Descripción del Indicador

Mide el número de acciones realizadas de revisión, organización y sistematización de expedientes

Tipo de Indicador	Gestión	Dimensión del Indicador	Eficacia	Año de Medición del Resultado	2021
Cobertura	Estatral	Frecuencia de Medición	Mensual		

Desagregado meta valor por género

Parámetros de semaforización		Meta Institucional	Meta Valor	Unidad de medida (meta valor)	Hombre	Mujer
0	59.99	100%	3	Acción	0.00	0.00
60.00	79.99	Sentido del Indicador	Linea Base (meta valor)	Año (Linea base)		
80.00	130	Ascendente	No disponible	No disponible		

Variables del Indicador

Nombre de la Variable	Unidad de medida	Tipo de Acumulación
Número de acciones realizadas de revisión, organización y sistematización de expedientes (realizado)	Acción	Suma
Número de acciones realizadas de revisión, organización y sistematización de expedientes (programado)	Acción	Suma

Fuente de Información Base de datos interna de la Dirección General de Fomento Agropecuario y Sustentabilidad

Medios de verificación Reportes emitidos de la base de datos de la Dirección General de Fomento Agropecuario y Sustentabilidad

Supuestos Los productores tienen interés en participar en el programa

Observaciones

Id_mir

- 1 El presente documento despliega la información perteneciente a los indicadores estratégicos y gestión de aquellos programas presupuestarios que proveen de bienes y servicios que generan valor público a la ciudadanía jalisciense
- 2 Se muestra el número del Componente relacionado con el indicador.

GOBIERNO DEL ESTADO DE JALISCO
PRESUPUESTO DE EGRESOS PARA EL EJERCICIO FISCAL 2021
Ficha Técnica de Indicador

Sistema de Evaluación del Desempeño (SED)

Gobierno del Estado de Jalisco Secretaría de la Hacienda Pública

Datos del Programa

Programa de implementación de energías renovables

Eje: Desarrollo económico

Tema: Desarrollo rural

¿Quién gasta?

09	Unidad Presupuestal	000	Unidad Responsable	00216	Unidad Ejecutora del Gasto
	Secretaría de Agricultura y Desarrollo Rural		Secretaría de Agricultura y Desarrollo Rural		Dirección General de Fomento Agropecuario y Sustentabilidad

¿Para qué se gasta?

Finalidad	Función	Subfunción
Desarrollo Económico	Agropecuaria, Silvicultura, Pesca y Caza	Agropecuaria

Presupuesto asignado al Programa Presupuestario

Monto

Objetivos

Nivel	Clave Componente	Resumen Narrativo
Componente	02	Acciones realizadas de revisión, organización y sistematización de expedientes

Datos del Indicador

Denominación	Método de cálculo
Porcentaje de acciones realizadas de revisión, organización y sistematización de expedientes	$(\text{Número de acciones realizadas de revisión, organización y sistematización de expedientes (Realizado)} / \text{Número de acciones realizadas de revisión, organización y sistematización de expedientes (Programado)}) * 100$

Descripción del Indicador

Mide el número de acciones realizadas de revisión, organización y sistematización de expedientes

Tipo de Indicador	Gestión	Dimensión del Indicador	Eficacia	Año de Medición del Resultado	2021
Cobertura	Estatal	Frecuencia de Medición	Mensual		

Desagregado meta valor por género

Parámetros de semaforización		Meta Institucional	Meta Valor	Unidad de medida (meta valor)	Hombre	Mujer
0	59.99	100%	3	Acción	0.00	0.00
60.00	79.99	Sentido del Indicador	Linea Base (meta valor)	Año (Linea base)		
80.00	130	Ascendente	No disponible	No disponible		

Variables del Indicador

Nombre de la Variable	Unidad de medida	Tipo de Acumulación
Número de acciones realizadas de revisión, organización y sistematización de expedientes (realizado)	Acción	Suma
Número de acciones realizadas de revisión, organización y sistematización de expedientes (programado)	Acción	Suma

Fuente de Información Base de datos interna de la Dirección General de Fomento Agropecuario y Sustentabilidad

Medios de verificación Reportes emitidos de la base de datos de la Dirección General de Fomento Agropecuario y Sustentabilidad

Supuestos Los productores tienen interés en participar en el programa

Observaciones

Id_mir

- 1 El presente documento despliega la información perteneciente a los indicadores estratégicos y gestión de aquellos programas presupuestarios que proveen de bienes y servicios que generan valor público a la ciudadanía jalisciense
- 2 Se muestra el número del Componente relacionado con el indicador.

GOBIERNO DEL ESTADO DE JALISCO
PRESUPUESTO DE EGRESOS PARA EL EJERCICIO FISCAL 2021
Ficha Técnica de Indicador

Sistema de Evaluación del Desempeño (SED)

Gobierno del Estado de Jalisco Secretaría de la Hacienda Pública

Datos del Programa

Programa de implementación de energías renovables

Eje: Desarrollo económico

Tema: Desarrollo rural

¿Quién gasta?

09	Unidad Presupuestal	000	Unidad Responsable	00216	Unidad Ejecutora del Gasto
	Secretaría de Agricultura y Desarrollo Rural		Secretaría de Agricultura y Desarrollo Rural		Dirección General de Fomento Agropecuario y Sustentabilidad

¿Para qué se gasta?

Finalidad	Función	Subfunción
Desarrollo Económico	Agropecuaria, Silvicultura, Pesca y Caza	Agropecuaria

Presupuesto asignado al Programa Presupuestario

Monto

Objetivos

Nivel	Clave Componente	Resumen Narrativo
Componente	E1	Proyectos apoyados de implementación de energías renovables para combatir el cambio climático

Datos del Indicador

Denominación	Método de cálculo
Porcentaje de proyectos apoyados de implementación de energías renovables para combatir el cambio climático	$(\text{Número de proyectos apoyados de implementación de energías renovables para combatir el cambio climático (Realizado)} / \text{Número de proyectos apoyados de implementación de energías renovables para combatir el cambio climático (Programado)}) * 100$

Descripción del Indicador
Mide el número de proyectos apoyados de implementación de energías renovables para combatir el cambio climático

Tipo de Indicador	Gestión	Dimensión del Indicador	Eficacia	Año de Medición del Resultado	2021
Cobertura	Estatal	Frecuencia de Medición	Mensual		

Desagregado meta valor por género

Parámetros de semaforización	Meta Institucional	Meta Valor	Unidad de medida (meta valor)	Hombre	Mujer
0 59.99 60.00 79.99 80.00 130	100%	100	Proyecto	0.00	0.00
	Sentido del Indicador	Línea Base (meta valor)	Año (Línea base)		
	Ascendente	No disponible	No disponible		

Variabes del Indicador

Nombre de la Variable	Unidad de medida	Tipo de Acumulación
Número de proyectos apoyados de implementación de energías renovables para combatir el cambio climático (realizado)	Proyecto	Suma
Número de proyectos apoyados de implementación de energías renovables para combatir el cambio climático (programado)	Proyecto	Suma

Fuente de Información

Medios de verificación

Supuestos

Observaciones

Id_mir

- 1 El presente documento despliega la información perteneciente a los indicadores estratégicos y gestión de aquellos programas presupuestarios que proveen de bienes y servicios que generan valor público a la ciudadanía jalisciense
- 2 Se muestra el número del Componente relacionado con el indicador.

GOBIERNO DEL ESTADO DE JALISCO
PRESUPUESTO DE EGRESOS PARA EL EJERCICIO FISCAL 2021

Ficha Técnica de Indicador

Sistema de Evaluación del Desempeño (SED)

Gobierno del Estado de Jalisco Secretaría de la Hacienda Pública

Datos del Programa

Fomento a la producción agropecuaria y pesquera

Eje: Desarrollo económico

Tema: Desarrollo rural

¿Quién gasta?

09	Unidad Presupuestal	000	Unidad Responsable	00216	Unidad Ejecutora del Gasto
	Secretaría de Agricultura y Desarrollo Rural		Secretaría de Agricultura y Desarrollo Rural		Dirección General de Fomento Agropecuario y Sustentabilidad

¿Para qué se gasta?

Finalidad	Función	Subfunción
Desarrollo Económico	Agropecuaria, Silvicultura, Pesca y Caza	Agropecuaria

Presupuesto asignado al Programa Presupuestario

Monto

Objetivos

Nivel	Clave Componente	Resumen Narrativo
Componente	07	Proyectos productivos para el fomento frutícola y hortícola apoyados

Datos del Indicador

Denominación	Método de cálculo
Porcentaje de proyectos productivos apoyados para el fomento frutícola, hortícola y ornamental	$(\text{Número de proyectos productivos para el fomento frutícola, hortícola y ornamental apoyados (Realizado)} / \text{Número de proyectos productivos para el fomento frutícola, hortícola y ornamental apoyados (Programado)}) * 100$

Descripción del Indicador

Mide el número de proyectos productivos apoyados para el fomento frutícola, hortícola y ornamental

Tipo de Indicador	Gestión	Dimensión del Indicador	Eficacia	Año de Medición del Resultado	2021
Cobertura	Estatal	Frecuencia de Medición	Anual		

Desagregado meta valor por género

Parámetros de semaforización		Meta Institucional	Meta Valor	Unidad de medida (meta valor)	Hombre	Mujer
0	59.99	100%	80	Proyecto	0.00	0.00
60.00	79.99	Sentido del Indicador	Línea Base (meta valor)	Año (Línea base)		
80.00	130	Ascendente	No disponible	No disponible		

Variables del Indicador

Nombre de la Variable	Unidad de medida	Tipo de Acumulación
Número de proyectos productivos para el fomento frutícola, hortícola y ornamental apoyados (realizado)	Proyecto	Suma
Número de proyectos productivos para el fomento frutícola, hortícola y ornamental apoyados (programado)	Proyecto	Suma

Fuente de Información

Medios de verificación

Supuestos

Observaciones

Id_mir

1 El presente documento despliega la información perteneciente a los indicadores estratégicos y gestión de aquellos programas presupuestarios que proveen de bienes y servicios que generan valor público a la ciudadanía jalisciense

2 Se muestra el número del Componente relacionado con el indicador.

GOBIERNO DEL ESTADO DE JALISCO
PRESUPUESTO DE EGRESOS PARA EL EJERCICIO FISCAL 2021

Ficha Técnica de Indicador

Sistema de Evaluación del Desempeño (SED)

Gobierno del Estado de Jalisco Secretaría de la Hacienda Pública

Datos del Programa

Sustentabilidad y saneamiento de cuerpos de agua

Eje: Desarrollo económico

Tema: Desarrollo rural

¿Quién gasta?

09	Unidad Presupuestal	000	Unidad Responsable	00216	Unidad Ejecutora del Gasto
	Secretaría de Agricultura y Desarrollo Rural		Secretaría de Agricultura y Desarrollo Rural		Dirección General de Fomento Agropecuario y Sustentabilidad

¿Para qué se gasta?

Finalidad	Función	Subfunción
Desarrollo Económico	Agropecuaria, Silvicultura, Pesca y Caza	Agropecuaria

Presupuesto asignado al Programa Presupuestario

Monto	\$171,002.00
--------------	--------------

Objetivos

Nivel	Clave Componente	Resumen Narrativo
Componente	E2	Proyectos estratégicos para el desarrollo sustentable implementados

Datos del Indicador

Denominación	Método de cálculo
Porcentaje de proyectos recibidos para la sustentabilidad y el saneamiento de cuerpos de agua	$(\text{Número de proyectos recibidos para la sustentabilidad y el saneamiento de cuerpos de agua (Realizado)} / \text{Número de proyectos recibidos para la sustentabilidad y el saneamiento de cuerpos de agua (Programado)}) * 100$

Descripción del Indicador

Mide el número de proyectos recibidos para la sustentabilidad y el saneamiento de cuerpos de agua

Tipo de Indicador	Gestión	Dimensión del Indicador	Eficacia	Año de Medición del Resultado	2021
Cobertura	Estatatal	Frecuencia de Medición	Trimestral		

Desagregado meta valor por género

Parámetros de semaforización		Meta Institucional	Meta Valor	Unidad de medida (meta valor)	Hombre	Mujer
0	59.99	100%	1,000	Proyecto	0.00	0.00
60.00	79.99	Sentido del Indicador	Linea Base (meta valor)	Año (Linea base)		
80.00	130	Ascendente	No disponible	No disponible		

Variables del Indicador

Nombre de la Variable	Unidad de medida	Tipo de Acumulación
Número de proyectos recibidos para la sustentabilidad y el saneamiento de cuerpos de agua (realizado)	Proyecto	Suma
Número de proyectos recibidos para la sustentabilidad y el saneamiento de cuerpos de agua (programado)	Proyecto	Suma

Fuente de Información Base de datos interna de la Dirección General de Fomento Agropecuario y Sustentabilidad

Medios de verificación Expedientes de programas. Dirección General de Fomento Agropecuario y Sustentabilidad. Secretaría de Agricultura y Desarrollo Rural.

Supuestos Los productores se interesan en participar en los programas.

Observaciones

Id_mir 17029

- 1 El presente documento despliega la información perteneciente a los indicadores estratégicos y gestión de aquellos programas presupuestarios que proveen de bienes y servicios que generan valor público a la ciudadanía jalisciense
- 2 Se muestra el número del Componente relacionado con el indicador.

GOBIERNO DEL ESTADO DE JALISCO PRESUPUESTO DE EGRESOS PARA EL EJERCICIO FISCAL 2021

Ficha Técnica de Indicador

Sistema de Evaluación del Desempeño (SED)

Gobierno del Estado de JaliscoSecretaría de la Hacienda Pública

Datos del Programa

Sustentabilidad y saneamiento de cuerpos de agua

Eje: Desarrollo económico

Tema: Desarrollo rural

¿Quién gasta?

09	Unidad Presupuestal	000	Unidad Responsable	00217	Unidad Ejecutora del Gasto
	Secretaría de Agricultura y Desarrollo Rural		Secretaría de Agricultura y Desarrollo Rural		Dirección General de Proyectos Estratégicos

¿Para qué se gasta?

Finalidad	Función	Subfunción
Desarrollo Económico	Agropecuaria, Silvicultura, Pesca y Caza	Agropecuaria

Presupuesto asignado al Programa Presupuestario

Monto

Objetivos

Nivel	Clave Componente	Resumen Narrativo
Fin		

Datos del Indicador

Denominación	Método de cálculo
Posición en el Índice de Competitividad Estatal del IMCO	$(\text{Posición en el Índice de Competitividad Estatal del IMCO (Realizado)} / \text{Posición en el Índice de Competitividad Estatal del IMCO (Programado)}) * 100$

Descripción del Indicador

El indicador mide la posición de los estados en El Índice de Competitividad Estatal (ICE). El ICE mide la capacidad de los estados para forjar, atraer y retener talento e inversiones. Un estado competitivo es aquel que consistentemente resulta atractivo para el talento y la inversión, lo que se traduce en mayor productividad y bienestar para sus habitantes. Para medir esto, el Índice evalúa tanto las capacidades estructurales como coyunturales de los estados. El ICE está compuesto por indicadores, categorizados en 10 subíndices que evalúan distintas dimensiones de la competitividad de los 32 estados del país.

Tipo de Indicador	Estratégico	Dimensión del Indicador	Eficacia	Año de Medición del Resultado	2021
Cobertura	Estatral	Frecuencia de Medición	Bienal		

Desagregado meta valor por género

	Meta Institucional	Meta Valor	Unidad de medida (meta valor)	Hombre	Mujer
	100%	5	Posición	0.00	0.00
Parámetros de semaforización					
<div style="display: flex; justify-content: space-around; align-items: center;"> <div style="text-align: center;">130</div> <div style="text-align: center;">80.00</div> <div style="text-align: center;">79.99</div> <div style="text-align: center;">60.00</div> <div style="text-align: center;">59.99</div> <div style="text-align: center;">0</div> </div>					
	Sentido del Indicador	Línea Base (meta valor)	Año (Línea base)		
	Descendente	14	2006		

Variables del Indicador

Nombre de la Variable	Unidad de medida	Tipo de Acumulación
Posición en el Índice de Competitividad Estatal del IMCO (realizado)	Posición	Suma
Posición en el Índice de Competitividad Estatal del IMCO (programado)	Posición	Suma

Fuente de Información	IMCO, Índice de Competitividad Estatal, 2018.
Medios de verificación	
Supuestos	
Observaciones	
Id. mir	9005

- 1 El presente documento despliega la información perteneciente a los indicadores estratégicos y gestión de aquellos programas presupuestarios que proveen de bienes y servicios que generan valor público a la ciudadanía jalisciense
- 2 Se muestra el número del Componente relacionado con el indicador.

GOBIERNO DEL ESTADO DE JALISCO PRESUPUESTO DE EGRESOS PARA EL EJERCICIO FISCAL 2021 Ficha Técnica de Indicador

Sistema de Evaluación del Desempeño (SED)

Gobierno del Estado de Jalisco Secretaría de la Hacienda Pública

Datos del Programa

Sustentabilidad y saneamiento de cuerpos de agua

Eje: Desarrollo económico

Tema: Desarrollo rural

¿Quién gasta?

09	Unidad Presupuestal	000	Unidad Responsable	00217	Unidad Ejecutora del Gasto
	Secretaría de Agricultura y Desarrollo Rural		Secretaría de Agricultura y Desarrollo Rural		Dirección General de Proyectos Estratégicos

¿Para qué se gasta?

Finalidad	Función	Subfunción
Desarrollo Económico	Agropecuaria, Silvicultura, Pesca y Caza	Agropecuaria

Presupuesto asignado al Programa Presupuestario

Monto

Objetivos

Nivel	Clave Componente	Resumen Narrativo
Propósito		

Datos del Indicador

Denominación	Método de cálculo
Porcentaje de participación en el PIB agropecuario nacional	$(\text{Porcentaje de participación en el PIB agropecuario nacional (Realizado)} / \text{Porcentaje de participación en el PIB agropecuario nacional (Programado)}) * 100$

Descripción del Indicador
El porcentaje de participación del PIB agropecuario de Jalisco sobre el nacional. Representa la parte del total nacional en el área de producción agropecuaria que aporta el estado anualmente.

Tipo de Indicador	Estratégico	Dimensión del Indicador	Eficacia	Año de Medición del Resultado	2021
Cobertura	Estatal	Frecuencia de Medición	Anual		

Desagregado meta valor por género

Parámetros de semaforización		Meta Institucional	Meta Valor	Unidad de medida (meta valor)	Hombre	Mujer
		100%	12	Porcentaje	0.00	0.00
0	59.99	60.00	79.99	80.00	130	
		Sentido del Indicador	Linea Base (meta valor)	Año (Linea base)		
		Ascendente	12	2006		

Variables del Indicador

Nombre de la Variable	Unidad de medida	Tipo de Acumulación
Porcentaje de participación en el PIB agropecuario nacional (realizado)	Porcentaje	Suma
Porcentaje de participación en el PIB agropecuario nacional (programado)	Porcentaje	Suma

Fuente de Información	INEGI, Sistema de Cuentas Nacionales de México. Producto Interno Bruto por Entidad Federativa, 2003-2017. Último dato publicado en diciembre 2018.
Medios de verificación	
Supuestos	
Observaciones	
Id_mir	9006

- 1 El presente documento despliega la información perteneciente a los indicadores estratégicos y gestión de aquellos programas presupuestarios que proveen de bienes y servicios que generan valor público a la ciudadanía jalisciense
- 2 Se muestra el número del Componente relacionado con el indicador.

GOBIERNO DEL ESTADO DE JALISCO
PRESUPUESTO DE EGRESOS PARA EL EJERCICIO FISCAL 2021

Ficha Técnica de Indicador

Sistema de Evaluación del Desempeño (SED)

Gobierno del Estado de Jalisco Secretaría de la Hacienda Pública

Datos del Programa

Fortalecimiento de la Infraestructura Rural

Eje: Desarrollo económico

Tema: Desarrollo rural

¿Quién gasta?

09	Unidad Presupuestal	000	Unidad Responsable	00218	Unidad Ejecutora del Gasto
	Secretaría de Agricultura y Desarrollo Rural		Secretaría de Agricultura y Desarrollo Rural		Dirección General de Infraestructura Rural

¿Para qué se gasta?

Finalidad	Función	Subfunción
Desarrollo Económico	Agropecuaria, Silvicultura, Pesca y Caza	Acuicultura, Pesca y Caza

Presupuesto asignado al Programa Presupuestario

Monto

Objetivos

Nivel	Clave Componente	Resumen Narrativo
Fin		

Datos del Indicador

Denominación	Método de cálculo
Posición en el Índice de Competitividad Estatal del IMCO	$(\text{Posición en el Índice de Competitividad Estatal del IMCO (Realizado)} / \text{Posición en el Índice de Competitividad Estatal del IMCO (Programado)}) * 100$

Descripción del Indicador

El indicador mide la posición de los estados en El Índice de Competitividad Estatal (ICE). El ICE mide la capacidad de los estados para forjar, atraer y retener talento e inversiones. Un estado competitivo es aquel que consistentemente resulta atractivo para el talento y la inversión, lo que se traduce en mayor productividad y bienestar para sus habitantes. Para medir esto, el Índice evalúa tanto las capacidades estructurales como coyunturales de los estados. El ICE está compuesto por indicadores, categorizados en 10 subíndices que evalúan distintas dimensiones de la competitividad de los 32 estados del país.

Tipo de Indicador	Estratégico	Dimensión del Indicador	Eficacia	Año de Medición del Resultado	2021
Cobertura	Estatal	Frecuencia de Medición	Bienal		

Desagregado meta valor por género

	Meta Institucional	Meta Valor	Unidad de medida (meta valor)	Hombre	Mujer
Parámetros de semaforización	100%	5	Posición	0.00	0.00
<div style="display: flex; justify-content: space-around;"> <div style="text-align: center;">130</div> <div style="text-align: center;">80.00</div> <div style="text-align: center;">79.99</div> <div style="text-align: center;">60.00</div> <div style="text-align: center;">59.99</div> <div style="text-align: center;">0</div> </div>	Sentido del Indicador	Línea Base (meta valor)	Año (Línea base)		
<div style="display: flex; justify-content: space-around;"> <div style="width: 15px; height: 15px; background-color: red; border: 1px solid black;"></div> <div style="width: 15px; height: 15px; background-color: red; border: 1px solid black;"></div> <div style="width: 15px; height: 15px; background-color: yellow; border: 1px solid black;"></div> <div style="width: 15px; height: 15px; background-color: yellow; border: 1px solid black;"></div> <div style="width: 15px; height: 15px; background-color: green; border: 1px solid black;"></div> <div style="width: 15px; height: 15px; background-color: green; border: 1px solid black;"></div> </div>	Descendente	14	2006		

Variables del Indicador

Nombre de la Variable	Unidad de medida	Tipo de Acumulación
Posición en el Índice de Competitividad Estatal del IMCO (realizado)	Posición	Suma
Posición en el Índice de Competitividad Estatal del IMCO (programado)	Posición	Suma

Fuente de Información	IMCO, Índice de Competitividad Estatal, 2018.
Medios de verificación	
Supuestos	
Observaciones	
Id. mir	9007

- 1 El presente documento despliega la información perteneciente a los indicadores estratégicos y gestión de aquellos programas presupuestarios que proveen de bienes y servicios que generan valor público a la ciudadanía jalisciense
- 2 Se muestra el número del Componente relacionado con el indicador.

GOBIERNO DEL ESTADO DE JALISCO PRESUPUESTO DE EGRESOS PARA EL EJERCICIO FISCAL 2021 Ficha Técnica de Indicador

Sistema de Evaluación del Desempeño (SED)

Gobierno del Estado de Jalisco Secretaría de la Hacienda Pública

Datos del Programa

Empedrados para la reactivación económica en los municipios

Eje: Desarrollo económico

Tema: Desarrollo rural

¿Quién gasta?

09	Unidad Presupuestal	000	Unidad Responsable	00218	Unidad Ejecutora del Gasto
	Secretaría de Agricultura y Desarrollo Rural		Secretaría de Agricultura y Desarrollo Rural		Dirección General de Infraestructura Rural

¿Para qué se gasta?

Finalidad	Función	Subfunción
Desarrollo Económico	Agropecuaria, Silvicultura, Pesca y Caza	Acuicultura, Pesca y Caza

Presupuesto asignado al Programa Presupuestario

Monto

Objetivos

Nivel	Clave Componente	Resumen Narrativo
Fin		

Datos del Indicador

Denominación	Método de cálculo
Posición en el Índice de Competitividad Estatal del IMCO	$(\text{Posición en el Índice de Competitividad Estatal del IMCO (Realizado)} / \text{Posición en el Índice de Competitividad Estatal del IMCO (Programado)}) * 100$

Descripción del Indicador

El indicador mide la posición de los estados en El Índice de Competitividad Estatal (ICE). El ICE mide la capacidad de los estados para forjar, atraer y retener talento e inversiones. Un estado competitivo es aquel que consistentemente resulta atractivo para el talento y la inversión, lo que se traduce en mayor productividad y bienestar para sus habitantes. Para medir esto, el Índice evalúa tanto las capacidades estructurales como coyunturales de los estados. El ICE está compuesto por indicadores, categorizados en 10 subíndices que evalúan distintas dimensiones de la competitividad de los 32 estados del país.

Tipo de Indicador	Estratégico	Dimensión del Indicador	Eficacia	Año de Medición del Resultado	2021
Cobertura	Estatal	Frecuencia de Medición	Bienal		

Desagregado meta valor por género

	Meta Institucional	Meta Valor	Unidad de medida (meta valor)	Hombre	Mujer
	100%	5	Posición	0.00	0.00
Parámetros de semaforización					
<div style="display: flex; justify-content: space-around; align-items: center;"> <div style="text-align: center;">130</div> <div style="text-align: center;">80.00</div> <div style="text-align: center;">79.99</div> <div style="text-align: center;">60.00</div> <div style="text-align: center;">59.99</div> <div style="text-align: center;">0</div> </div>					
	Sentido del Indicador	Línea Base (meta valor)	Año (Línea base)		
	Descendente	14	2006		

Variables del Indicador

Nombre de la Variable	Unidad de medida	Tipo de Acumulación
Posición en el Índice de Competitividad Estatal del IMCO (realizado)	Posición	Suma
Posición en el Índice de Competitividad Estatal del IMCO (programado)	Posición	Suma

Fuente de Información	IMCO, Índice de Competitividad Estatal, 2018.
Medios de verificación	
Supuestos	
Observaciones	
Id. mir	14146

- 1 El presente documento despliega la información perteneciente a los indicadores estratégicos y gestión de aquellos programas presupuestarios que proveen de bienes y servicios que generan valor público a la ciudadanía jalisciense
- 2 Se muestra el número del Componente relacionado con el indicador.

GOBIERNO DEL ESTADO DE JALISCO
PRESUPUESTO DE EGRESOS PARA EL EJERCICIO FISCAL 2021

Ficha Técnica de Indicador

Sistema de Evaluación del Desempeño (SED)

Gobierno del Estado de Jalisco Secretaría de la Hacienda Pública

Datos del Programa

Fortalecimiento de la Infraestructura Rural

Eje: Desarrollo económico

Tema: Desarrollo rural

¿Quién gasta?

09	Unidad Presupuestal	000	Unidad Responsable	00218	Unidad Ejecutora del Gasto
	Secretaría de Agricultura y Desarrollo Rural		Secretaría de Agricultura y Desarrollo Rural		Dirección General de Infraestructura Rural

¿Para qué se gasta?

Finalidad	Función	Subfunción
Desarrollo Económico	Agropecuaria, Silvicultura, Pesca y Caza	Acuicultura, Pesca y Caza

Presupuesto asignado al Programa Presupuestario

Monto

Objetivos

Nivel	Clave Componente	Resumen Narrativo
Propósito		

Datos del Indicador

Denominación	Método de cálculo
Porcentaje de participación en el PIB agropecuario nacional	$(\text{Porcentaje de participación en el PIB agropecuario nacional (Realizado)} / \text{Porcentaje de participación en el PIB agropecuario nacional (Programado)}) * 100$

Descripción del Indicador
El porcentaje de participación del PIB agropecuario de Jalisco sobre el nacional. Representa la parte del total nacional en el área de producción agropecuaria que aporta el estado anualmente.

Tipo de Indicador	Estratégico	Dimensión del Indicador	Eficacia	Año de Medición del Resultado	2021
Cobertura	Estatal	Frecuencia de Medición	Anual		

Desagregado meta valor por género

Parámetros de semaforización		Meta Institucional	Meta Valor	Unidad de medida (meta valor)	Hombre	Mujer
0	59.99	100%	12	Porcentaje	0.00	0.00
60.00	79.99	Sentido del Indicador	Línea Base (meta valor)	Año (Línea base)		
80.00	130	Ascendente	12	2006		

VARIABLES DEL INDICADOR

Nombre de la Variable	Unidad de medida	Tipo de Acumulación
Porcentaje de participación en el PIB agropecuario nacional (realizado)	Porcentaje	Suma
Porcentaje de participación en el PIB agropecuario nacional (programado)	Porcentaje	Suma

Fuente de Información

Medios de verificación

Supuestos

Observaciones

Id_mir

- 1 El presente documento despliega la información perteneciente a los indicadores estratégicos y gestión de aquellos programas presupuestarios que proveen de bienes y servicios que generan valor público a la ciudadanía jalisciense
- 2 Se muestra el número del Componente relacionado con el indicador.

GOBIERNO DEL ESTADO DE JALISCO
PRESUPUESTO DE EGRESOS PARA EL EJERCICIO FISCAL 2021
Ficha Técnica de Indicador

Sistema de Evaluación del Desempeño (SED)

Gobierno del Estado de Jalisco Secretaría de la Hacienda Pública

Datos del Programa

Empedrados para la reactivación económica en los municipios

Eje: Desarrollo económico

Tema: Desarrollo rural

¿Quién gasta?

09	Unidad Presupuestal	000	Unidad Responsable	00218	Unidad Ejecutora del Gasto
	Secretaría de Agricultura y Desarrollo Rural		Secretaría de Agricultura y Desarrollo Rural		Dirección General de Infraestructura Rural

¿Para qué se gasta?

Finalidad	Función	Subfunción
Desarrollo Económico	Agropecuaria, Silvicultura, Pesca y Caza	Acuicultura, Pesca y Caza

Presupuesto asignado al Programa Presupuestario

Monto

Objetivos

Nivel	Clave Componente	Resumen Narrativo
Propósito		

Datos del Indicador

Denominación	Método de cálculo
Porcentaje de participación en el PIB agropecuario nacional	$(\text{Porcentaje de participación en el PIB agropecuario nacional (Realizado)} / \text{Porcentaje de participación en el PIB agropecuario nacional (Programado)}) * 100$

Descripción del Indicador
El porcentaje de participación del PIB agropecuario de Jalisco sobre el nacional. Representa la parte del total nacional en el área de producción agropecuaria que aporta el estado anualmente.

Tipo de Indicador	Estratégico	Dimensión del Indicador	Eficacia	Año de Medición del Resultado	2021
Cobertura	Estatal	Frecuencia de Medición	Anual		

Desagregado meta valor por género

Parámetros de semaforización		Meta Institucional	Meta Valor	Unidad de medida (meta valor)	Hombre	Mujer
0	59.99	100%	12	Porcentaje	0.00	0.00
60.00	79.99	Sentido del Indicador	Línea Base (meta valor)	Año (Línea base)		
80.00	130	Ascendente	12	2006		

VARIABLES DEL INDICADOR

Nombre de la Variable	Unidad de medida	Tipo de Acumulación
Porcentaje de participación en el PIB agropecuario nacional (realizado)	Porcentaje	Suma
Porcentaje de participación en el PIB agropecuario nacional (programado)	Porcentaje	Suma

Fuente de Información INEGI, Sistema de Cuentas Nacionales de México. Producto Interno Bruto por Entidad Federativa, 2003-2017. Último dato publicado en diciembre 2018.

Medios de verificación

Supuestos

Observaciones

Id_mir

- 1 El presente documento despliega la información perteneciente a los indicadores estratégicos y gestión de aquellos programas presupuestarios que proveen de bienes y servicios que generan valor público a la ciudadanía jalisciense
- 2 Se muestra el número del Componente relacionado con el indicador.

GOBIERNO DEL ESTADO DE JALISCO
PRESUPUESTO DE EGRESOS PARA EL EJERCICIO FISCAL 2021

Ficha Técnica de Indicador

Sistema de Evaluación del Desempeño (SED)

Gobierno del Estado de Jalisco Secretaría de la Hacienda Pública

Datos del Programa

Fortalecimiento de la Infraestructura Rural

Eje: Desarrollo económico

Tema: Desarrollo rural

¿Quién gasta?

09	Unidad Presupuestal	000	Unidad Responsable	00218	Unidad Ejecutora del Gasto
	Secretaría de Agricultura y Desarrollo Rural		Secretaría de Agricultura y Desarrollo Rural		Dirección General de Infraestructura Rural

¿Para qué se gasta?

Finalidad	Función	Subfunción
Desarrollo Económico	Agropecuaria, Silvicultura, Pesca y Caza	Acuicultura, Pesca y Caza

Presupuesto asignado al Programa Presupuestario

Monto

Objetivos

Nivel	Clave Componente	Resumen Narrativo
Componente	E1	Kilómetros de caminos rurales rehabilitados para el fortalecimiento del desarrollo del campo

Datos del Indicador

Denominación	Método de cálculo
Porcentaje de kilómetros de caminos rurales rehabilitados	$(\text{Número de kilómetros de caminos rurales rehabilitados (Realizado)} / \text{Número de kilómetros de caminos rurales rehabilitados (Programado)}) * 100$

Descripción del Indicador
Mide el número de kilómetros rurales rehabilitados

Tipo de Indicador	Gestión	Dimensión del Indicador	Eficacia	Año de Medición del Resultado	2021
Cobertura	Estatal	Frecuencia de Medición	Trimestral		

Desagregado meta valor por género

Parámetros de semaforización		Meta Institucional	Meta Valor	Unidad de medida (meta valor)	Hombre	Mujer
0	59.99	100%	10,500	Kilómetro	0.00	0.00
60.00	79.99	Sentido del Indicador	Línea Base (meta valor)	Año (Línea base)		
80.00	130	Ascendente	No disponible	No disponible		

VARIABLES DEL INDICADOR

Nombre de la Variable	Unidad de medida	Tipo de Acumulación
Número de kilómetros de caminos rurales rehabilitados (realizado)	Kilómetro	Suma
Número de kilómetros de caminos rurales rehabilitados (programado)	Kilómetro	Suma

Fuente de Información Base de datos internas, Informes emitidos por la Dirección General de Infraestructura Rural, Secretaría de Agricultura y Desarrollo Rural.

Medios de verificación Archivo de expedientes integrados por la DGIR

Supuestos Existen condiciones climáticas favorables

Observaciones

Id. mir

- 1 El presente documento despliega la información perteneciente a los indicadores estratégicos y gestión de aquellos programas presupuestarios que proveen de bienes y servicios que generan valor público a la ciudadanía jalisciense
- 2 Se muestra el número del Componente relacionado con el indicador.

GOBIERNO DEL ESTADO DE JALISCO PRESUPUESTO DE EGRESOS PARA EL EJERCICIO FISCAL 2021

Ficha Técnica de Indicador

Sistema de Evaluación del Desempeño (SED)

Gobierno del Estado de Jalisco Secretaría de la Hacienda Pública

Datos del Programa

Fortalecimiento de la Infraestructura Rural

Eje: Desarrollo económico

Tema: Desarrollo rural

¿Quién gasta?

09 Unidad Presupuestal	000 Unidad Responsable	00218 Unidad Ejecutora del Gasto
Secretaría de Agricultura y Desarrollo Rural	Secretaría de Agricultura y Desarrollo Rural	Dirección General de Infraestructura Rural

¿Para qué se gasta?

Finalidad	Función	Subfunción
Desarrollo Económico	Agropecuaria, Silvicultura, Pesca y Caza	Acuicultura, Pesca y Caza

Presupuesto asignado al Programa Presupuestario

Monto

Objetivos

Nivel	Clave Componente	Resumen Narrativo
Componente	E4	Obras en Municipios con módulos de maquinaria realizada para el desarrollo de infraestructura rural

Datos del Indicador

Denominación	Método de cálculo
Porcentaje de obras rurales realizadas con programa módulos de maquinaria a Municipios	$(\text{Número de obras rurales con Módulos de Maquinaria a Municipios (Realizado)} / \text{Número de obras rurales con Módulos de Maquinaria a Municipios (Programado)}) * 100$

Descripción del Indicador
Mide el número de obras rurales realizadas con el Programa de Módulos de Maquinaria a Municipios

Tipo de Indicador	Gestión	Dimensión del Indicador	Eficacia	Año de Medición del Resultado	2021
Cobertura	Estatral	Frecuencia de Medición	Trimestral		

Desagregado meta valor por género

Parámetros de semaforización		Meta Institucional	Meta Valor	Unidad de medida (meta valor)	Hombre	Mujer
		100%	4,200	Obra	0.00	0.00
<div style="display: flex; justify-content: space-around;"> <div style="text-align: center;">0</div> <div style="text-align: center;">59.99</div> <div style="text-align: center;">60.00</div> <div style="text-align: center;">79.99</div> <div style="text-align: center;">80.00</div> <div style="text-align: center;">130</div> </div>		Sentido del Indicador	Línea Base (meta valor)	Año (Línea base)		
		Ascendente	No disponible	No disponible		

Variables del Indicador

Nombre de la Variable	Unidad de medida	Tipo de Acumulación
Número de obras rurales con Módulos de Maquinaria a Municipios (realizado)	Obra	Suma
Número de obras rurales con Módulos de Maquinaria a Municipios (programado)	Obra	Suma

Fuente de Información Base de datos internas, Informes emitidos por la Dirección General de Infraestructura Rural, Secretaría de Agricultura y Desarrollo Rural.

Medios de verificación Actas de los Consejos Municipales de Desarrollo Rural Sustentable

Supuestos Existen obras e infraestructura que detonan el desarrollo de los municipios con maquinaria del Estado.

Observaciones

Id. mir

- 1 El presente documento despliega la información perteneciente a los indicadores estratégicos y gestión de aquellos programas presupuestarios que proveen de bienes y servicios que generan valor público a la ciudadanía jalisciense
- 2 Se muestra el número del Componente relacionado con el indicador.

GOBIERNO DEL ESTADO DE JALISCO
PRESUPUESTO DE EGRESOS PARA EL EJERCICIO FISCAL 2021

Ficha Técnica de Indicador

Sistema de Evaluación del Desempeño (SED)

Gobierno del Estado de Jalisco		Secretaría de la Hacienda Pública	
Datos del Programa			
Fortalecimiento de la Infraestructura Rural			
Eje: Desarrollo económico		Tema: Desarrollo rural	
¿Quién gasta?			
09	Unidad Presupuestal	000	Unidad Responsable
Secretaría de Agricultura y Desarrollo Rural		Secretaría de Agricultura y Desarrollo Rural	
		00218	Unidad Ejecutora del Gasto
		Dirección General de Infraestructura Rural	
¿Para qué se gasta?			
Finalidad		Función	
Desarrollo Económico		Agropecuaria, Silvicultura, Pesca y Caza	
		Subfunción	
		Acuicultura, Pesca y Caza	
Presupuesto asignado al Programa Presupuestario			
Monto		\$829,815,999.13	
Objetivos			
Nivel	Clave Componente	Resumen Narrativo	
Componente	E5	Obras para el desarrollo rural con Maquinaria SADER realizadas	
Datos del Indicador			
Denominación		Método de cálculo	
Porcentaje de obras rurales realizadas con la Maquinaria SADER y/o Contratadas		$(\text{Número de obras rurales con Maquinaria SADER (Realizado)} / \text{Número de obras rurales con Maquinaria SADER (Programado)}) * 100$	
Descripción del Indicador			
Mide el número de obras rurales realizadas con maquinaria SADER y/o contratadas			
Tipo de Indicador	Gestión	Dimensión del Indicador	Eficacia
Cobertura	Estatal	Frecuencia de Medición	Trimestral
		Año de Medición del Resultado	2021
Desagregado meta valor por género			
Parámetros de semaforización		Meta Institucional	Meta Valor
0	59.99	60.00	79.99
80.00	130	100%	508
■	■	■	■
		Unidad de medida (meta valor)	Hombre
		Obra	0.00
		Mujer	0.00
Sentido del Indicador		Línea Base (meta valor)	
Ascendente		No disponible	
		Año (Línea base)	
		No disponible	
Variables del Indicador			
Nombre de la Variable		Unidad de medida	Tipo de Acumulación
Número de obras rurales con Maquinaria SADER (realizado)		Obra	Suma
Número de obras rurales con Maquinaria SADER (programado)		Obra	Suma
Fuente de Información			
Base de datos internas, Informes emitidos por la Dirección General de Infraestructura Rural, Secretaría de Agricultura y Desarrollo Rural.			
Medios de verificación			
Solicitudes de obra de municipios u organizaciones			
Supuestos			
Los municipios y entes no gubernamentales solicitan obras			
Observaciones			
Id. mir	9546		
<p>1 El presente documento despliega la información perteneciente a los indicadores estratégicos y gestión de aquellos programas presupuestarios que proveen de bienes y servicios que generan valor público a la ciudadanía jalisciense</p> <p>2 Se muestra el número del Componente relacionado con el indicador.</p>			

GOBIERNO DEL ESTADO DE JALISCO PRESUPUESTO DE EGRESOS PARA EL EJERCICIO FISCAL 2021

Ficha Técnica de Indicador

Sistema de Evaluación del Desempeño (SED)

Gobierno del Estado de Jalisco Secretaría de la Hacienda Pública

Datos del Programa

Fortalecimiento de la Infraestructura Rural

Eje: Desarrollo económico

Tema: Desarrollo rural

¿Quién gasta?

09	Unidad Presupuestal	000	Unidad Responsable	00218	Unidad Ejecutora del Gasto
	Secretaría de Agricultura y Desarrollo Rural		Secretaría de Agricultura y Desarrollo Rural		Dirección General de Infraestructura Rural

¿Para qué se gasta?

Finalidad	Función	Subfunción
Desarrollo Económico	Agropecuaria, Silvicultura, Pesca y Caza	Acuicultura, Pesca y Caza

Presupuesto asignado al Programa Presupuestario

Monto \$829,815,999.13

Objetivos

Nivel	Clave Componente	Resumen Narrativo
Componente	02	Servicios de maquinaria del programa ATM atendidos para el funcionamiento adecuado de los equipos

Datos del Indicador

Denominación	Método de cálculo
Porcentaje de servicios de maquinaria del Programa ATM atendidos para el funcionamiento adecuado de los equipos	$(\text{Número de servicios de maquinaria del Programa ATM atendidos para el funcionamiento adecuado de los equipos (Realizado)} / \text{Número de servicios de maquinaria del Programa ATM atendidos para el funcionamiento adecuado de los equipos (Programado)}) * 100$

Descripción del Indicador

Mide el número de servicios de maquinaria del Programa ATM atendidos para el funcionamiento adecuado de los equipos

Tipo de Indicador	Gestión	Dimensión del Indicador	Eficacia	Año de Medición del Resultado	2021
Cobertura	Estatral	Frecuencia de Medición	Mensual		

Desagregado meta valor por género

Parámetros de semaforización		Meta Institucional	Meta Valor	Unidad de medida (meta valor)	Hombre	Mujer
		100%	50	Servicio	0.00	0.00
0	59.99	60.00	79.99	80.00	130	
		Sentido del Indicador	Linea Base (meta valor)	Año (Linea base)		
		Ascendente	No disponible	No disponible		

Variables del Indicador

Nombre de la Variable	Unidad de medida	Tipo de Acumulación
Número de servicios de maquinaria del Programa ATM atendidos para el funcionamiento adecuado de los equipos (realizado)	Servicio	Suma
Número de servicios de maquinaria del Programa ATM atendidos para el funcionamiento adecuado de los equipos (programado)	Servicio	Suma

Fuente de Información	Base de datos interna de la Dirección General de Infraestructura Rural
Medios de verificación	Archivo de expedientes integrados por la DGIR
Supuestos	La maquinaria del Programa ATM requiere de servicios mayores de reparación
Observaciones	
Id_mir	14134

- 1 El presente documento despliega la información perteneciente a los indicadores estratégicos y gestión de aquellos programas presupuestarios que proveen de bienes y servicios que generan valor público a la ciudadanía jalisciense
- 2 Se muestra el número del Componente relacionado con el indicador.

GOBIERNO DEL ESTADO DE JALISCO
PRESUPUESTO DE EGRESOS PARA EL EJERCICIO FISCAL 2021

Ficha Técnica de Indicador

Sistema de Evaluación del Desempeño (SED)

Gobierno del Estado de Jalisco Secretaría de la Hacienda Pública

Datos del Programa

Empedrados para la reactivación económica en los municipios

Eje: Desarrollo económico

Tema: Desarrollo rural

¿Quién gasta?

09 Unidad Presupuestal	000 Unidad Responsable	00218 Unidad Ejecutora del Gasto
Secretaría de Agricultura y Desarrollo Rural	Secretaría de Agricultura y Desarrollo Rural	Dirección General de Infraestructura Rural

¿Para qué se gasta?

Finalidad	Función	Subfunción
Desarrollo Económico	Agropecuaria, Silvicultura, Pesca y Caza	Acuicultura, Pesca y Caza

Presupuesto asignado al Programa Presupuestario

Monto \$100,000,000.00

Objetivos

Nivel	Clave Componente	Resumen Narrativo
Componente	01	Obras de empedrados en Municipios realizadas

Datos del Indicador

Denominación	Método de cálculo
Porcentaje de proyectos apoyados de empedrados a municipios	$(\text{Número de proyectos apoyados de empedrados a municipios (Realizado)} / \text{Número de proyectos apoyados de empedrados a municipios (Programado)}) * 100$

Descripción del Indicador
Mide el número de proyectos apoyados de empedrados a municipios

Tipo de Indicador	Gestión	Dimensión del Indicador	Eficacia	Año de Medición del Resultado	2021
Cobertura	Estatal	Frecuencia de Medición	Mensual		

Desagregado meta valor por género

Parámetros de semaforización		Meta Institucional	Meta Valor	Unidad de medida (meta valor)	Hombre	Mujer
		100%	40	Proyecto	0.00	0.00
		Sentido del Indicador	Línea Base (meta valor)	Año (Línea base)		
		Ascendente	No disponible	No disponible		

VARIABLES DEL INDICADOR

Nombre de la Variable	Unidad de medida	Tipo de Acumulación
Número de proyectos apoyados de empedrados a municipios (realizado)	Proyecto	Suma
Número de proyectos apoyados de empedrados a municipios (programado)	Proyecto	Suma

Fuente de Información Bases de datos internas de la Dirección General de Infraestructura Rural

Medios de verificación Archivo de expedientes integrados por la DGIR

Supuestos Los municipios se interesan en participar en el programa

Observaciones

Id. mir 14148

- 1 El presente documento despliega la información perteneciente a los indicadores estratégicos y gestión de aquellos programas presupuestarios que proveen de bienes y servicios que generan valor público a la ciudadanía jalisciense
- 2 Se muestra el número del Componente relacionado con el indicador.

GOBIERNO DEL ESTADO DE JALISCO PRESUPUESTO DE EGRESOS PARA EL EJERCICIO FISCAL 2021

Ficha Técnica de Indicador

Sistema de Evaluación del Desempeño (SED)

Gobierno del Estado de Jalisco Secretaría de la Hacienda Pública

Datos del Programa

Empedrados para la reactivación económica en los municipios

Eje: Desarrollo económico

Tema: Desarrollo rural

¿Quién gasta?

09	Unidad Presupuestal	000	Unidad Responsable	00218	Unidad Ejecutora del Gasto
	Secretaría de Agricultura y Desarrollo Rural		Secretaría de Agricultura y Desarrollo Rural		Dirección General de Infraestructura Rural

¿Para qué se gasta?

Finalidad	Función	Subfunción
Desarrollo Económico	Agropecuaria, Silvicultura, Pesca y Caza	Acuicultura, Pesca y Caza

Presupuesto asignado al Programa Presupuestario

Monto

Objetivos

Nivel	Clave Componente	Resumen Narrativo
Componente	02	Acciones realizadas de revisión, organización y sistematización de expedientes

Datos del Indicador

Denominación	Método de cálculo
Porcentaje de acciones de revisión, organización y sistematización de expedientes realizadas	$(\text{Número de acciones realizadas de revisión, organización y sistematización de expedientes (Realizado)} / \text{Número de acciones realizadas de revisión, organización y sistematización de expedientes (Programado)}) * 100$

Descripción del Indicador

Mide el número de acciones de revisión, organización y sistematización de expedientes realizadas

Tipo de Indicador	Gestión	Dimensión del Indicador	Eficacia	Año de Medición del Resultado	2021
Cobertura	Estatal	Frecuencia de Medición	Trimestral		

Desagregado meta valor por género

Parámetros de semaforización		Meta Institucional	Meta Valor	Unidad de medida (meta valor)	Hombre	Mujer
0	59.99	100%	3	Acción	0.00	0.00
60.00	79.99	Sentido del Indicador	Línea Base (meta valor)	Año (Línea base)		
80.00	130	Ascendente	No disponible	No disponible		

Variables del Indicador

Nombre de la Variable	Unidad de medida	Tipo de Acumulación
Número de acciones realizadas de revisión, organización y sistematización de expedientes (realizado)	Acción	Suma
Número de acciones realizadas de revisión, organización y sistematización de expedientes (programado)	Acción	Suma

Fuente de Información Base de datos interna de la Dirección General de Infraestructura Rural

Medios de verificación Reportes emitidos de la base de datos de la Dirección General de Infraestructura Rural.

Supuestos Los municipios se interesan en participar en el programa.

Observaciones

Id_mir

- 1 El presente documento despliega la información perteneciente a los indicadores estratégicos y gestión de aquellos programas presupuestarios que proveen de bienes y servicios que generan valor público a la ciudadanía jalisciense
- 2 Se muestra el número del Componente relacionado con el indicador.

GOBIERNO DEL ESTADO DE JALISCO
PRESUPUESTO DE EGRESOS PARA EL EJERCICIO FISCAL 2021

Ficha Técnica de Indicador

Sistema de Evaluación del Desempeño (SED)

Gobierno del Estado de Jalisco Secretaría de la Hacienda Pública

Datos del Programa

Administración y Operación de Recursos de la Secretaría de Agricultura y Desarrollo Rural

Eje: Desarrollo económico

Tema: Desarrollo rural

¿Quién gasta?

09	Unidad Presupuestal	000	Unidad Responsable	00219	Unidad Ejecutora del Gasto
	Secretaría de Agricultura y Desarrollo Rural		Secretaría de Agricultura y Desarrollo Rural		Dirección General de Administración de la SADER

¿Para qué se gasta?

Finalidad	Función	Subfunción
Desarrollo Económico	Agropecuaria, Silvicultura, Pesca y Caza	Agropecuaria

Presupuesto asignado al Programa Presupuestario

Monto

Objetivos

Nivel	Clave Componente	Resumen Narrativo
Fin		

Datos del Indicador

Denominación	Método de cálculo
Posición en el Índice de Competitividad Estatal del IMCO	$(\text{Posición en el Índice de Competitividad Estatal del IMCO (Realizado)} / \text{Posición en el Índice de Competitividad Estatal del IMCO (Programado)}) * 100$

Descripción del Indicador

El indicador mide la posición de los estados en El Índice de Competitividad Estatal (ICE). El ICE mide la capacidad de los estados para forjar, atraer y retener talento e inversiones. Un estado competitivo es aquel que consistentemente resulta atractivo para el talento y la inversión, lo que se traduce en mayor productividad y bienestar para sus habitantes. Para medir esto, el Índice evalúa tanto las capacidades estructurales como coyunturales de los estados. El ICE está compuesto por indicadores, categorizados en 10 subíndices que evalúan distintas dimensiones de la competitividad de los 32 estados del país.

Tipo de Indicador	Estratégico	Dimensión del Indicador	Eficacia	Año de Medición del Resultado	2021
Cobertura	Estatral	Frecuencia de Medición	Bienal		

Desagregado meta valor por género

	Meta Institucional	Meta Valor	Unidad de medida (meta valor)	Hombre	Mujer
Parámetros de semaforización	100%	5	Posición	0.00	0.00
<div style="display: flex; justify-content: space-around; align-items: center;"> <div style="text-align: center;">130</div> <div style="text-align: center;">80.00</div> <div style="text-align: center;">79.99</div> <div style="text-align: center;">60.00</div> <div style="text-align: center;">59.99</div> <div style="text-align: center;">0</div> </div>	Sentido del Indicador	Línea Base (meta valor)	Año (Línea base)		
<div style="display: flex; justify-content: space-around;"> <div style="width: 15px; height: 15px; background-color: red; border: 1px solid black;"></div> <div style="width: 15px; height: 15px; background-color: yellow; border: 1px solid black;"></div> <div style="width: 15px; height: 15px; background-color: green; border: 1px solid black;"></div> </div>	Descendente	14	2006		

Variables del Indicador

Nombre de la Variable	Unidad de medida	Tipo de Acumulación
Posición en el Índice de Competitividad Estatal del IMCO (realizado)	Posición	Suma
Posición en el Índice de Competitividad Estatal del IMCO (programado)	Posición	Suma

Fuente de Información	IMCO, Índice de Competitividad Estatal, 2018.
Medios de verificación	
Supuestos	
Observaciones	
Id. mir	9009

- 1 El presente documento despliega la información perteneciente a los indicadores estratégicos y gestión de aquellos programas presupuestarios que proveen de bienes y servicios que generan valor público a la ciudadanía jalisciense
- 2 Se muestra el número del Componente relacionado con el indicador.

GOBIERNO DEL ESTADO DE JALISCO PRESUPUESTO DE EGRESOS PARA EL EJERCICIO FISCAL 2021 Ficha Técnica de Indicador

Sistema de Evaluación del Desempeño (SED)

Gobierno del Estado de Jalisco Secretaría de la Hacienda Pública

Datos del Programa

Administración y Operación de Recursos de la Secretaría de Agricultura y Desarrollo Rural

Eje: Desarrollo económico

Tema: Desarrollo rural

¿Quién gasta?

09	Unidad Presupuestal	000	Unidad Responsable	00219	Unidad Ejecutora del Gasto
	Secretaría de Agricultura y Desarrollo Rural		Secretaría de Agricultura y Desarrollo Rural		Dirección General de Administración de la SADER

¿Para qué se gasta?

Finalidad	Función	Subfunción
Desarrollo Económico	Agropecuaria, Silvicultura, Pesca y Caza	Agropecuaria

Presupuesto asignado al Programa Presupuestario

Monto

Objetivos

Nivel	Clave Componente	Resumen Narrativo
Propósito		

Datos del Indicador

Denominación	Método de cálculo
Porcentaje de participación en el PIB agropecuario nacional	$(\text{Porcentaje de participación en el PIB agropecuario nacional (Realizado)} / \text{Porcentaje de participación en el PIB agropecuario nacional (Programado)}) * 100$

Descripción del Indicador
El porcentaje de participación del PIB agropecuario de Jalisco sobre el nacional. Representa la parte del total nacional en el área de producción agropecuaria que aporta el estado anualmente.

Tipo de Indicador	Estratégico	Dimensión del Indicador	Eficacia	Año de Medición del Resultado	2021
Cobertura	Estatal	Frecuencia de Medición	Anual		

Desagregado meta valor por género

Parámetros de semaforización		Meta Institucional	Meta Valor	Unidad de medida (meta valor)	Hombre	Mujer
		100%	12	Porcentaje	0.00	0.00
0	59.99	60.00	79.99	80.00	130	
		Sentido del Indicador	Linea Base (meta valor)	Año (Linea base)		
		Ascendente	12	2006		

Variables del Indicador

Nombre de la Variable	Unidad de medida	Tipo de Acumulación
Porcentaje de participación en el PIB agropecuario nacional (realizado)	Porcentaje	Suma
Porcentaje de participación en el PIB agropecuario nacional (programado)	Porcentaje	Suma

Fuente de Información

Medios de verificación

Supuestos

Observaciones

Id_mir

- 1 El presente documento despliega la información perteneciente a los indicadores estratégicos y gestión de aquellos programas presupuestarios que proveen de bienes y servicios que generan valor público a la ciudadanía jalisciense
- 2 Se muestra el número del Componente relacionado con el indicador.

GOBIERNO DEL ESTADO DE JALISCO
PRESUPUESTO DE EGRESOS PARA EL EJERCICIO FISCAL 2021

Ficha Técnica de Indicador

Sistema de Evaluación del Desempeño (SED)

Gobierno del Estado de Jalisco		Secretaría de la Hacienda Pública	
Datos del Programa			
Administración y Operación de Recursos de la Secretaría de Agricultura y Desarrollo Rural			
Eje: Desarrollo económico		Tema: Desarrollo rural	
¿Quién gasta?			
09	Unidad Presupuestal	000	Unidad Responsable
Secretaría de Agricultura y Desarrollo Rural		Secretaría de Agricultura y Desarrollo Rural	
		00219	Unidad Ejecutora del Gasto
		Dirección General de Administración de la SADER	
¿Para qué se gasta?			
Finalidad		Función	
Desarrollo Económico		Agropecuaria, Silvicultura, Pesca y Caza	
		Subfunción	
		Agropecuaria	
Presupuesto asignado al Programa Presupuestario			
Monto		\$61,276,893.61	
Objetivos			
Nivel	Clave Componente	Resumen Narrativo	
Componente	01	Bienes muebles e inmuebles, servicios generales y sistemas informáticos proporcionados.	
Datos del Indicador			
Denominación		Método de cálculo	
Porcentaje de servicios generales y sistemas informáticos atendidos		$(\text{Número de servicios atendidos (Realizado)} / \text{Número de servicios atendidos (Programado)}) * 100$	
Descripción del Indicador			
Mide el número de servicios generales y sistemas informáticos atendidos			
Tipo de Indicador	Gestión	Dimensión del Indicador	Eficacia
Cobertura	Estatal	Frecuencia de Medición	Trimestral
		Año de Medición del Resultado	2021
Desagregado meta valor por género			
Parámetros de semaforización		Meta Institucional	Meta Valor
0 59.99 60.00 79.99 80.00 130		100%	3,800
		Unidad de medida (meta valor)	Hombre
		Servicio	0.00
		Mujer	0.00
		Sentido del Indicador	Línea Base (meta valor)
		Ascendente	No disponible
		Año (Línea base)	No disponible
VARIABLES DEL INDICADOR			
Nombre de la Variable		Unidad de medida	Tipo de Acumulación
Número de servicios atendidos (realizado)		Servicio	Suma
Número de servicios atendidos (programado)		Servicio	Suma
Fuente de Información: Informes de servicios realizados, Dirección General de Administración, SADER			
Medios de verificación: Informe de solicitudes de bienes y servicios atendidos, expedientes de SADER			
Supuestos: La Secretaría ofrece servicios generales y sistemas informáticos con calidad.			
Observaciones:			
Id. mir	10698		

- 1 El presente documento despliega la información perteneciente a los indicadores estratégicos y gestión de aquellos programas presupuestarios que proveen de bienes y servicios que generan valor público a la ciudadanía jalisciense
- 2 Se muestra el número del Componente relacionado con el indicador.

EL ESTADO DE JALISCO

PERIÓDICO OFICIAL

916

GOBIERNO DEL ESTADO DE JALISCO PRESUPUESTO DE EGRESOS PARA EL EJERCICIO FISCAL 2021 Ficha Técnica de Indicador

Sistema de Evaluación del Desempeño (SED)

Gobierno del Estado de JaliscoSecretaría de la Hacienda Pública

Datos del Programa

Administración y Operación de Recursos de la Secretaría de Agricultura y Desarrollo Rural

Eje: Desarrollo económico

Tema: Desarrollo rural

¿Quién gasta?

09 Unidad Presupuestal	000 Unidad Responsable	00219 Unidad Ejecutora del Gasto
Secretaría de Agricultura y Desarrollo Rural	Secretaría de Agricultura y Desarrollo Rural	Dirección General de Administración de la SADER

¿Para qué se gasta?

Finalidad	Función	Subfunción
Desarrollo Económico	Agropecuaria, Silvicultura, Pesca y Caza	Agropecuaria

Presupuesto asignado al Programa Presupuestario

Monto

Objetivos

Nivel	Clave Componente	Resumen Narrativo
Componente	03	Capacitación otorgada a personal de la Secretaría de Desarrollo Rural.


Datos del Indicador

Denominación	Método de cálculo
Porcentaje de personas capacitadas	$(\text{Número total de personas capacitadas (Realizado)} / \text{Número total de personas capacitadas (Programado)}) * 100$

Descripción del Indicador
Mide el número de personas capacitadas de la Secretaría

Tipo de Indicador	Gestión	Dimensión del Indicador	Eficacia	Año de Medición del Resultado	2021
Cobertura	Estatal	Frecuencia de Medición	Trimestral		

Desagregado meta valor por género

Parámetros de semaforización						Meta Institucional	Meta Valor	Unidad de medida (meta valor)	Hombre	Mujer
0	59.99	60.00	79.99	80.00	130	100%	323	Persona	206.00	117.00
						Sentido del Indicador	Línea Base (meta valor)	Año (Línea base)		
						Ascendente	No disponible	No disponible		

Variables del Indicador

Nombre de la Variable	Unidad de medida	Tipo de Acumulación
Número total de personas capacitadas (realizado)	Persona	Suma
Número total de personas capacitadas (programado)	Persona	Suma

Fuente de Información Base de datos de listas de asistencia y constancias de capacitación.

Medios de verificación Solicitudes recibidas y acuse de recibo del programa de capacitaciones, documentos SADER

Supuestos El personal de la Secretaría de Agricultura y Desarrollo rural desarrolla mejor sus funciones y desempeño aplicando nuevos conocimientos en los servicios de atención ofrecidos

Observaciones

Id_mir

- 1 El presente documento despliega la información perteneciente a los indicadores estratégicos y gestión de aquellos programas presupuestarios que proveen de bienes y servicios que generan valor público a la ciudadanía jalisciense
- 2 Se muestra el número del Componente relacionado con el indicador.

GOBIERNO DEL ESTADO DE JALISCO
PRESUPUESTO DE EGRESOS PARA EL EJERCICIO FISCAL 2021

Ficha Técnica de Indicador

Sistema de Evaluación del Desempeño (SED)

Gobierno del Estado de Jalisco		Secretaría de la Hacienda Pública	
Datos del Programa			
Administración y Operación de Recursos de la Secretaría de Agricultura y Desarrollo Rural			
Eje: Desarrollo económico		Tema: Desarrollo rural	
¿Quién gasta?			
09	Unidad Presupuestal	000	Unidad Responsable
Secretaría de Agricultura y Desarrollo Rural		Secretaría de Agricultura y Desarrollo Rural	
		00219	Unidad Ejecutora del Gasto
		Dirección General de Administración de la SADER	
¿Para qué se gasta?			
Finalidad		Función	
Desarrollo Económico		Agropecuaria, Silvicultura, Pesca y Caza	
		Subfunción	
		Agropecuaria	
Presupuesto asignado al Programa Presupuestario			
Monto		\$61,276,893.61	
Objetivos			
Nivel	Clave Componente	Resumen Narrativo	
Componente	05	Presupuesto financiero ejecutado de manera eficaz y eficiente a través del control interno del gasto.	
Datos del Indicador			
Denominación		Método de cálculo	
Porcentaje de reportes financieros emitidos		$(\text{Número de reportes financieros emitidos (Realizado)} / \text{Número de reportes financieros emitidos (Programado)}) * 100$	
Descripción del Indicador			
Mide el número de reportes financieros emitidos			
Tipo de Indicador	Gestión	Dimensión del Indicador	Eficacia
Cobertura	Estatal	Frecuencia de Medición	Trimestral
		Año de Medición del Resultado	2021
Desagregado meta valor por género			
Parámetros de semaforización		Meta Institucional	Meta Valor
0	59.99	100%	4
60.00	79.99	Sentido del Indicador	Línea Base (meta valor)
80.00	130	Ascendente	No disponible
		Unidad de medida (meta valor)	Año (Línea base)
		Reporte	No disponible
		Hombre	Mujer
		0.00	0.00
VARIABLES DEL INDICADOR			
Nombre de la Variable		Unidad de medida	Tipo de Acumulación
Número de reportes financieros emitidos (realizado)		Reporte	Suma
Número de reportes financieros emitidos (programado)		Reporte	Suma
Fuente de Información			
Informes de ejecución de gasto. Sistema Integral de Información Financiera			
Medios de verificación			
Matriz de Indicadores de Resultados elaborada. Expediente de Anteproyecto integrado. Sistema de Programación y Presupuesto. Dirección General de Administración SADER			
Supuestos			
La gestión de proyectos se realiza de manera correcta y eficiente.			
Observaciones			
Id. mir		10700	
<p>1 El presente documento despliega la información perteneciente a los indicadores estratégicos y gestión de aquellos programas presupuestarios que proveen de bienes y servicios que generan valor público a la ciudadanía jalisciense</p> <p>2 Se muestra el número del Componente relacionado con el indicador.</p>			

GOBIERNO DEL ESTADO DE JALISCO PRESUPUESTO DE EGRESOS PARA EL EJERCICIO FISCAL 2021 Ficha Técnica de Indicador

Sistema de Evaluación del Desempeño (SED)

Gobierno del Estado de Jalisco		Secretaría de la Hacienda Pública	
Datos del Programa			
Administración y Operación de Recursos de la Secretaría de Agricultura y Desarrollo Rural			
Eje: Desarrollo económico		Tema: Desarrollo rural	
¿Quién gasta?			
09	Unidad Presupuestal	000	Unidad Responsable
Secretaría de Agricultura y Desarrollo Rural		Secretaría de Agricultura y Desarrollo Rural	
		00219	Unidad Ejecutora del Gasto
		Dirección General de Administración de la SADER	
¿Para qué se gasta?			
Finalidad	Función	Subfunción	
Desarrollo Económico	Agropecuaria, Silvicultura, Pesca y Caza	Agropecuaria	
Presupuesto asignado al Programa Presupuestario			
Monto		\$61,276,893.61	
Objetivos			
Nivel	Clave Componente	Resumen Narrativo	
Componente	F1	Auditorías internas realizadas para la fiscalización de los recursos públicos y mejora de la gestión pública	
Datos del Indicador			
Denominación		Método de cálculo	
Porcentaje de auditorías internas realizadas para la fiscalización de los recursos públicos y mejora de la gestión pública		$(\text{Número de auditorías internas realizadas para la fiscalización de los recursos públicos y mejora de la gestión pública (Realizado)} / \text{Número de auditorías internas realizadas para la fiscalización de los recursos públicos y mejora de la gestión pública (Programado)}) * 100$	
Descripción del Indicador			
Mide el número de auditorías internas realizadas para la fiscalización de los recursos públicos y mejora de la gestión pública			
Tipo de Indicador	Gestión	Dimensión del Indicador	Eficacia
Cobertura	Estatal	Frecuencia de Medición	Trimestral
		Desagregado meta valor por género	
Parámetros de semaforización		Meta Institucional	Meta Valor
0	59.99	100%	4
60.00	79.99	Sentido del Indicador	Unidad de medida (meta valor)
80.00	130	Ascendente	Auditoría
		Linea Base (meta valor)	Hombre
		No disponible	0.00
		Año (Linea base)	Mujer
		No disponible	0.00
Variabes del Indicador			
Nombre de la Variable		Unidad de medida	Tipo de Acumulación
Número de auditorías internas realizadas para la fiscalización de los recursos públicos y mejora de la gestión pública (realizado)		Auditoría	Suma
Número de auditorías internas realizadas para la fiscalización de los recursos públicos y mejora de la gestión pública (programado)		Auditoría	Suma
Fuente de Información	Informes de auditoría, Dirección General de Administración		
Medios de verificación	Actas de entrega y reporte de auditorías, Órgano Interno de Control, Dirección General de Administración.		
Supuestos	Las unidades operativas cuentan con los expedientes completos para su revisión		
Observaciones			
id_mir	13216		

- 1 El presente documento despliega la información perteneciente a los indicadores estratégicos y gestión de aquellos programas presupuestarios que proveen de bienes y servicios que generan valor público a la ciudadanía jalisciense
- 2 Se muestra el número del Componente relacionado con el indicador.

GOBIERNO DEL ESTADO DE JALISCO
PRESUPUESTO DE EGRESOS PARA EL EJERCICIO FISCAL 2021

Ficha Técnica de Indicador

Sistema de Evaluación del Desempeño (SED)

Gobierno del Estado de Jalisco Secretaría de la Hacienda Pública

Datos del Programa

Innovación, comercialización, valor agregado y financiamiento

Eje: Desarrollo económico

Tema: Desarrollo rural

¿Quién gasta?

09	Unidad Presupuestal	000	Unidad Responsable	00220	Unidad Ejecutora del Gasto
	Secretaría de Agricultura y Desarrollo Rural		Secretaría de Agricultura y Desarrollo Rural		Dirección General de Competitividad Agroalimentaria

¿Para qué se gasta?

Finalidad	Función	Subfunción
Desarrollo Económico	Agropecuaria, Silvicultura, Pesca y Caza	Agropecuaria

Presupuesto asignado al Programa Presupuestario

Monto

Objetivos

Nivel	Clave Componente	Resumen Narrativo
Fin		

Datos del Indicador

Denominación **Método de cálculo**

Descripción del Indicador
Posición de Jalisco en el orden de las entidades del país, de mayor a menor, en el PIB per cápita, entendiéndose este último como la suma de bienes y servicios finales producidos en el estado en un año, dividido entre la población promedio del mismo año.

Tipo de Indicador	<input type="text" value="Estratégico"/>	Dimensión del Indicador	<input type="text" value="Eficacia"/>	Año de Medición del Resultado	<input type="text" value="2021"/>
Cobertura	<input type="text" value="Estatal"/>	Frecuencia de Medición	<input type="text" value="Anual"/>		

Desagregado meta valor por género

Parámetros de semaforización						Meta Institucional	Meta Valor	Unidad de medida (meta valor)	Hombre	Mujer
130	80.00	79.99	60.00	59.99	0	100%	12	Posición	0.00	0.00
						Sentido del Indicador	Línea Base (meta valor)	Año (Línea base)		
						Descendente	14	2006		

Variables del Indicador

Nombre de la Variable	Unidad de medida	Tipo de Acumulación
Posición en PIB per cápita (realizado)	Posición	Suma
Posición en PIB per cápita (programado)	Posición	Suma

Fuente de Información Instituto de Información Estadística y Geográfica del Estado de Jalisco (IIEG) con datos de INEGI (Sistema de Cuentas Nacionales de México, PIB por entidad federativa a precios corrientes 2017), la Encuesta Nacional de Empleo (ENOE) (Indicadores Estratégicos de Ocupación y Empleo por Entidad federativa, Población total 2017) y el Banco de México (Banxico, Principales Indicadores, Mercado Cambiario, Tipo de Cambio Fix, 2017) México. 2017 (último dato publicado en diciembre de 2018).

Medios de verificación

Supuestos

Observaciones

Id_mir

- 1 El presente documento despliega la información perteneciente a los indicadores estratégicos y gestión de aquellos programas presupuestarios que proveen de bienes y servicios que generan valor público a la ciudadanía jalisciense
- 2 Se muestra el número del Componente relacionado con el indicador.

GOBIERNO DEL ESTADO DE JALISCO PRESUPUESTO DE EGRESOS PARA EL EJERCICIO FISCAL 2021

Ficha Técnica de Indicador

Sistema de Evaluación del Desempeño (SED)

Gobierno del Estado de Jalisco Secretaría de la Hacienda Pública

Datos del Programa

Programa de Aseguramiento Agrícola

Eje: Desarrollo económico

Tema: Desarrollo rural

¿Quién gasta?

09	Unidad Presupuestal	000	Unidad Responsable	00220	Unidad Ejecutora del Gasto
	Secretaría de Agricultura y Desarrollo Rural		Secretaría de Agricultura y Desarrollo Rural		Dirección General de Competitividad Agroalimentaria

¿Para qué se gasta?

Finalidad	Función	Subfunción
Desarrollo Económico	Agropecuaria, Silvicultura, Pesca y Caza	Agropecuaria

Presupuesto asignado al Programa Presupuestario

Monto

Objetivos

Nivel	Clave Componente	Resumen Narrativo
Fin		

Datos del Indicador

Denominación	Método de cálculo
Posición en el Índice de Competitividad Estatal del IMCO	$(\text{Posición en el Índice de Competitividad Estatal del IMCO (Realizado)} / \text{Posición en el Índice de Competitividad Estatal del IMCO (Programado)}) * 100$

Descripción del Indicador

El indicador mide la posición de los estados en El Índice de Competitividad Estatal (ICE). El ICE mide la capacidad de los estados para forjar, atraer y retener talento e inversiones. Un estado competitivo es aquel que consistentemente resulta atractivo para el talento y la inversión, lo que se traduce en mayor productividad y bienestar para sus habitantes. Para medir esto, el Índice evalúa tanto las capacidades estructurales como coyunturales de los estados. El ICE está compuesto por indicadores, categorizados en 10 subíndices que evalúan distintas dimensiones de la competitividad de los 32 estados del país.

Tipo de Indicador	Estratégico	Dimensión del Indicador	Eficacia	Año de Medición del Resultado	2021
Cobertura	Estatal	Frecuencia de Medición	Bienal		

Desagregado meta valor por género

	Meta Institucional	Meta Valor	Unidad de medida (meta valor)	Hombre	Mujer
Parámetros de semaforización	100%	5	Posición	0.00	0.00
<div style="display: flex; justify-content: space-around; align-items: center;"> ■ ■ ■ </div>	Sentido del Indicador	Línea Base (meta valor)	Año (Línea base)		
	Descendente	14	2006		

Variables del Indicador

Nombre de la Variable	Unidad de medida	Tipo de Acumulación
Posición en el Índice de Competitividad Estatal del IMCO (realizado)	Posición	Suma
Posición en el Índice de Competitividad Estatal del IMCO (programado)	Posición	Suma

Fuente de Información	IMCO, Índice de Competitividad Estatal, 2018.
Medios de verificación	
Supuestos	
Observaciones	
Id. mir	14105

- 1 El presente documento despliega la información perteneciente a los indicadores estratégicos y gestión de aquellos programas presupuestarios que proveen de bienes y servicios que generan valor público a la ciudadanía jalisciense
- 2 Se muestra el número del Componente relacionado con el indicador.

GOBIERNO DEL ESTADO DE JALISCO
PRESUPUESTO DE EGRESOS PARA EL EJERCICIO FISCAL 2021

Ficha Técnica de Indicador

Sistema de Evaluación del Desempeño (SED)

Gobierno del Estado de Jalisco Secretaría de la Hacienda Pública

Datos del Programa

Innovación, comercialización, valor agregado y financiamiento

Eje: Desarrollo económico

Tema: Desarrollo rural

¿Quién gasta?

09	Unidad Presupuestal	000	Unidad Responsable	00220	Unidad Ejecutora del Gasto
	Secretaría de Agricultura y Desarrollo Rural		Secretaría de Agricultura y Desarrollo Rural		Dirección General de Competitividad Agroalimentaria

¿Para qué se gasta?

Finalidad	Función	Subfunción
Desarrollo Económico	Agropecuaria, Silvicultura, Pesca y Caza	Agropecuaria

Presupuesto asignado al Programa Presupuestario

Monto

Objetivos

Nivel	Clave Componente	Resumen Narrativo
Propósito		

Datos del Indicador

Denominación	Método de cálculo
Porcentaje de participación en el PIB agropecuario nacional	$(\text{Porcentaje de participación en el PIB agropecuario nacional (Realizado)} / \text{Porcentaje de participación en el PIB agropecuario nacional (Programado)}) * 100$

Descripción del Indicador
El porcentaje de participación del PIB agropecuario de Jalisco sobre el nacional. Representa la parte del total nacional en el área de producción agropecuaria que aporta el estado anualmente.

Tipo de Indicador	Estratégico	Dimensión del Indicador	Eficacia	Año de Medición del Resultado	2021
Cobertura	Estatal	Frecuencia de Medición	Anual		

Desagregado meta valor por género

Parámetros de semaforización		Meta Institucional	Meta Valor	Unidad de medida (meta valor)	Hombre	Mujer
		100%	12	Porcentaje	0.00	0.00
0	59.99	60.00	79.99	80.00	130	
		Sentido del Indicador	Línea Base (meta valor)	Año (Línea base)		
		Ascendente	12	2006		

Variabes del Indicador

Nombre de la Variable	Unidad de medida	Tipo de Acumulación
Porcentaje de participación en el PIB agropecuario nacional (realizado)	Porcentaje	Suma
Porcentaje de participación en el PIB agropecuario nacional (programado)	Porcentaje	Suma

Fuente de Información INEGI, Sistema de Cuentas Nacionales de México. Producto Interno Bruto por Entidad Federativa, 2003-2017. Último dato publicado en diciembre 2018.

Medios de verificación

Supuestos

Observaciones

Id_mir

- 1 El presente documento despliega la información perteneciente a los indicadores estratégicos y gestión de aquellos programas presupuestarios que proveen de bienes y servicios que generan valor público a la ciudadanía jalisciense
- 2 Se muestra el número del Componente relacionado con el indicador.

GOBIERNO DEL ESTADO DE JALISCO PRESUPUESTO DE EGRESOS PARA EL EJERCICIO FISCAL 2021

Ficha Técnica de Indicador

Sistema de Evaluación del Desempeño (SED)

Gobierno del Estado de Jalisco		Secretaría de la Hacienda Pública	
Datos del Programa			
Programa de Aseguramiento Agrícola			
Eje: Desarrollo económico		Tema: Desarrollo rural	
¿Quién gasta?			
09	Unidad Presupuestal	000	Unidad Responsable
Secretaría de Agricultura y Desarrollo Rural		Secretaría de Agricultura y Desarrollo Rural	
		00220	Unidad Ejecutora del Gasto
		Dirección General de Competitividad Agroalimentaria	
¿Para qué se gasta?			
Finalidad		Función	
Desarrollo Económico		Agropecuaria, Silvicultura, Pesca y Caza	
		Subfunción	
		Agropecuaria	
Presupuesto asignado al Programa Presupuestario			
Monto		\$20,000,000.00	
Objetivos			
Nivel	Clave Componente	Resumen Narrativo	
Propósito			
Datos del Indicador			
Denominación		Método de cálculo	
Porcentaje de la población ocupada que labora en el sector primario que recibe más de tres salarios mínimos		$\frac{(\text{Población ocupada de 15 años y más dentro del sector primario (Realizado)})}{\text{Población ocupada de 15 años y más dentro del sector primario (Programado)}} \times 100$	
Descripción del Indicador			
Se refiere a la población ocupada de 15 años y más dentro del sector primario, (agricultura, ganadería, silvicultura, caza y pesca) que recibe como ingreso más de tres salarios mínimos.			
Tipo de Indicador	Estratégico	Dimensión del Indicador	Eficacia
Cobertura	Estatal	Frecuencia de Medición	Trimestral
		Año de Medición del Resultado	
		2021	
		Desagregado meta valor por género	
		Meta Institucional	Meta Valor
		100%	15
Parámetros de semaforización		Unidad de medida (meta valor)	Hombre
0	59.99	Porcentaje	0.00
60.00	79.99		
80.00	130		
■	■		
■	■		
■	■		
Sentido del Indicador		Línea Base (meta valor)	
Ascendente		18	
		Año (Línea base)	
		2006	
Variables del Indicador			
Nombre de la Variable		Unidad de medida	Tipo de Acumulación
Población ocupada de 15 años y más dentro del sector primario (realizado)		Porcentaje	Suma
Población ocupada de 15 años y más dentro del sector primario (programado)		Porcentaje	Suma
Fuente de Información			
INEGI. Encuesta Nacional de Ocupación y Empleo (ENOE), I trimestre 2020.			
Medios de verificación			
Supuestos			
Observaciones			
Id. mir	14106		

- 1 El presente documento despliega la información perteneciente a los indicadores estratégicos y gestión de aquellos programas presupuestarios que proveen de bienes y servicios que generan valor público a la ciudadanía jalisciense
- 2 Se muestra el número del Componente relacionado con el indicador.

GOBIERNO DEL ESTADO DE JALISCO
PRESUPUESTO DE EGRESOS PARA EL EJERCICIO FISCAL 2021

Ficha Técnica de Indicador

Sistema de Evaluación del Desempeño (SED)

Gobierno del Estado de Jalisco Secretaría de la Hacienda Pública

Datos del Programa

Innovación, comercialización, valor agregado y financiamiento

Eje: Desarrollo económico

Tema: Desarrollo rural

¿Quién gasta?

09	Unidad Presupuestal	000	Unidad Responsable	00220	Unidad Ejecutora del Gasto
	Secretaría de Agricultura y Desarrollo Rural		Secretaría de Agricultura y Desarrollo Rural		Dirección General de Competitividad Agroalimentaria

¿Para qué se gasta?

Finalidad	Función	Subfunción
Desarrollo Económico	Agropecuaria, Silvicultura, Pesca y Caza	Agropecuaria

Presupuesto asignado al Programa Presupuestario

Monto

Objetivos

Nivel	Clave Componente	Resumen Narrativo
Componente	01	Proyectos de innovación y agroemprendimiento apoyados para la generación de valor agregado

Datos del Indicador

Denominación	Método de cálculo
Porcentaje de proyectos de innovación y agroemprendimiento apoyados para la generación de valor agregado	$(\text{Número de proyectos de innovación y agroemprendimiento apoyados para la generación de valor agregado (Realizado)} / \text{Número de proyectos de innovación y agroemprendimiento apoyados para la generación de valor agregado (Programado)}) * 100$

Descripción del Indicador
Mide el número de proyectos de innovación y agroemprendimiento apoyados

Tipo de Indicador	Gestión	Dimensión del Indicador	Eficacia	Año de Medición del Resultado	2021
Cobertura	Estatal	Frecuencia de Medición	Anual		

Desagregado meta valor por género

Parámetros de semaforización		Meta Institucional	Meta Valor	Unidad de medida (meta valor)	Hombre	Mujer
0	59.99	100%	1	Proyecto	0.00	0.00
60.00	79.99	Sentido del Indicador	Linea Base (meta valor)	Año (Linea base)		
80.00	130	Ascendente	No disponible	No disponible		

Variables del Indicador

Nombre de la Variable	Unidad de medida	Tipo de Acumulación
Número de proyectos de innovación y agroemprendimiento apoyados para la generación de valor agregado (realizado)	Proyecto	Suma
Número de proyectos de innovación y agroemprendimiento apoyados para la generación de valor agregado (programado)	Proyecto	Suma

Fuente de Información
Lista de beneficiarios(as) publicadas. Página web de SADER Jalisco y SADER México. Secretaría de Agricultura y Desarrollo Rural del Estado de Jalisco

Medios de verificación
Actas de entrega y evidencia fotográfica. Base de datos en la Dirección de Innovación y Valor Agregado

Supuestos
Existe interés por parte de productores(as), pequeñas y medianas empresas en participar.

Observaciones

Id_mir

- 1 El presente documento despliega la información perteneciente a los indicadores estratégicos y gestión de aquellos programas presupuestarios que proveen de bienes y servicios que generan valor público a la ciudadanía jalisciense
- 2 Se muestra el número del Componente relacionado con el indicador.

GOBIERNO DEL ESTADO DE JALISCO PRESUPUESTO DE EGRESOS PARA EL EJERCICIO FISCAL 2021 Ficha Técnica de Indicador

Sistema de Evaluación del Desempeño (SED)

Gobierno del Estado de Jalisco Secretaría de la Hacienda Pública

Datos del Programa

Innovación, comercialización, valor agregado y financiamiento

Eje: Desarrollo económico

Tema: Desarrollo rural

¿Quién gasta?

09	Unidad Presupuestal	000	Unidad Responsable	00220	Unidad Ejecutora del Gasto
	Secretaría de Agricultura y Desarrollo Rural		Secretaría de Agricultura y Desarrollo Rural		Dirección General de Competitividad Agroalimentaria

¿Para qué se gasta?

Finalidad	Función	Subfunción
Desarrollo Económico	Agropecuaria, Silvicultura, Pesca y Caza	Agropecuaria

Presupuesto asignado al Programa Presupuestario

Monto

Objetivos

Nivel	Clave Componente	Resumen Narrativo
Componente	03	Productores(as) apoyados(as) para participar en ferias, exposiciones y misiones comerciales

Datos del Indicador

Denominación	Método de cálculo
Porcentaje de productores apoyados para participar en ferias, exposiciones y misiones comerciales	(Número de productores apoyados para participar en ferias, exposiciones y misiones comerciales (Realizado) / Número de productores apoyados para participar en ferias, exposiciones y misiones comerciales (Programado)) * 100

Descripción del Indicador

Mide el número de productores apoyados para participar en ferias, expos y misiones comerciales

Tipo de Indicador	<input type="text" value="Gestión"/>	Dimensión del Indicador	<input type="text" value="Eficacia"/>	Año de Medición del Resultado	<input type="text" value="2021"/>
Cobertura	<input type="text" value="Estatal"/>	Frecuencia de Medición	<input type="text" value="Semestral"/>		

Desagregado meta valor por género

Parámetros de semaforización		Meta Institucional	Meta Valor	Unidad de medida (meta valor)	Hombre	Mujer
<input type="text" value="0"/>	<input type="text" value="59.99"/>	<input type="text" value="100%"/>	<input type="text" value="60"/>	<input type="text" value="Productor"/>	<input type="text" value="40.00"/>	<input type="text" value="20.00"/>
<input type="text" value="60.00"/>	<input type="text" value="79.99"/>	Sentido del Indicador	Linea Base (meta valor)	Año (Linea base)		
<input type="text" value="80.00"/>	<input type="text" value="130"/>	<input type="text" value="Ascendente"/>	<input type="text" value="No disponible"/>	<input type="text" value="No disponible"/>		

Variables del Indicador

Nombre de la Variable	Unidad de medida	Tipo de Acumulación
Número de productores apoyados para participar en ferias, exposiciones y misiones comerciales (realizado)	Productor	Suma
Número de productores apoyados para participar en ferias, exposiciones y misiones comerciales (programado)	Productor	Suma

Fuente de Información

Medios de verificación

Supuestos

Observaciones

Id_mir

- 1 El presente documento despliega la información perteneciente a los indicadores estratégicos y gestión de aquellos programas presupuestarios que proveen de bienes y servicios que generan valor público a la ciudadanía jalisciense
- 2 Se muestra el número del Componente relacionado con el indicador.

GOBIERNO DEL ESTADO DE JALISCO
PRESUPUESTO DE EGRESOS PARA EL EJERCICIO FISCAL 2021

Ficha Técnica de Indicador

Sistema de Evaluación del Desempeño (SED)

Gobierno del Estado de Jalisco Secretaría de la Hacienda Pública

Datos del Programa

Innovación, comercialización, valor agregado y financiamiento

Eje: Desarrollo económico

Tema: Desarrollo rural

¿Quién gasta?

09	Unidad Presupuestal	000	Unidad Responsable	00220	Unidad Ejecutora del Gasto
	Secretaría de Agricultura y Desarrollo Rural		Secretaría de Agricultura y Desarrollo Rural		Dirección General de Competitividad Agroalimentaria

¿Para qué se gasta?

Finalidad	Función	Subfunción
Desarrollo Económico	Agropecuaria, Silvicultura, Pesca y Caza	Agropecuaria

Presupuesto asignado al Programa Presupuestario

Monto

Objetivos

Nivel	Clave Componente	Resumen Narrativo
Componente	06	Proyectos productivos apoyados para la comercialización de productos del Campo en mercados nacionales e internacionales

Datos del Indicador

Denominación	Método de cálculo
Porcentaje de proyectos apoyados para la comercialización	$(\text{Número de proyectos apoyados para la comercialización (Realizado)} / \text{Número de proyectos apoyados para la comercialización (Programado)}) * 100$

Descripción del Indicador

Mide el número de proyectos apoyados para la comercialización

Tipo de Indicador	Gestión	Dimensión del Indicador	Eficacia	Año de Medición del Resultado	2021
Cobertura	Estatal	Frecuencia de Medición	Anual		

Desagregado meta valor por género

Parámetros de semaforización		Meta Institucional	Meta Valor	Unidad de medida (meta valor)	Hombre	Mujer
0	59.99	100%	8,000	Proyecto	0.00	0.00
60.00	79.99	Sentido del Indicador	Linea Base (meta valor)	Año (Linea base)		
80.00	130	Ascendente	No disponible	No disponible		

Variables del Indicador

Nombre de la Variable	Unidad de medida	Tipo de Acumulación
Número de proyectos apoyados para la comercialización (realizado)	Proyecto	Suma
Número de proyectos apoyados para la comercialización (programado)	Proyecto	Suma

Fuente de Información

Medios de verificación

Supuestos

Observaciones

Id_mir

- 1 El presente documento despliega la información perteneciente a los indicadores estratégicos y gestión de aquellos programas presupuestarios que proveen de bienes y servicios que generan valor público a la ciudadanía jalisciense
- 2 Se muestra el número del Componente relacionado con el indicador.

GOBIERNO DEL ESTADO DE JALISCO PRESUPUESTO DE EGRESOS PARA EL EJERCICIO FISCAL 2021

Ficha Técnica de Indicador

Sistema de Evaluación del Desempeño (SED)

Gobierno del Estado de Jalisco Secretaría de la Hacienda Pública

Datos del Programa

Programa de Aseguramiento Agrícola

Eje: Desarrollo económico

Tema: Desarrollo rural

¿Quién gasta?

09	Unidad Presupuestal	000	Unidad Responsable	00220	Unidad Ejecutora del Gasto
	Secretaría de Agricultura y Desarrollo Rural		Secretaría de Agricultura y Desarrollo Rural		Dirección General de Competitividad Agroalimentaria

¿Para qué se gasta?

Finalidad	Función	Subfunción
Desarrollo Económico	Agropecuaria, Silvicultura, Pesca y Caza	Agropecuaria

Presupuesto asignado al Programa Presupuestario

Monto

Objetivos

Nivel	Clave Componente	Resumen Narrativo
Componente	E1	Hectáreas aseguradas ante eventos climáticos catastróficos para apoyo a pequeños productores

Datos del Indicador

Denominación	Método de cálculo
Porcentaje de hectáreas agrícolas aseguradas	(Número de hectáreas aseguradas ante eventos climáticos catastróficos para apoyo a pequeños productores (Realizado) / Número de hectáreas aseguradas ante eventos climáticos catastróficos para apoyo a pequeños productores (Programado))*100

Descripción del Indicador
Mide el número de hectáreas agrícolas aseguradas

Tipo de Indicador	Gestión	Dimensión del Indicador	Eficacia	Año de Medición del Resultado	2021
Cobertura	Estatal	Frecuencia de Medición	Mensual		

Desagregado meta valor por género

Parámetros de semaforización		Meta Institucional	Meta Valor	Unidad de medida (meta valor)	Hombre	Mujer
0	59.99	100%	200,000	Hectárea	0.00	0.00
60.00	79.99	Sentido del Indicador	Linea Base (meta valor)	Año (Linea base)		
80.00	130	Ascendente	No disponible	No disponible		

Variables del Indicador

Nombre de la Variable	Unidad de medida	Tipo de Acumulación
Número de hectáreas aseguradas ante eventos climáticos catastróficos para apoyo a pequeños productores (realizado)	Hectárea	Suma
Número de hectáreas aseguradas ante eventos climáticos catastróficos para apoyo a pequeños productores (programado)	Hectárea	Suma

Fuente de Información	Bases de datos internas de la Dirección de Área Financiamiento Rural, Secretaría de Agricultura y Desarrollo Rural.
Medios de verificación	Actas de entrega y evidencia fotográfica. Base de datos en la Dirección de Financiamiento Rural
Supuestos	Existen eventos climáticos catastróficos
Observaciones	
Id_mir	14108

- 1 El presente documento despliega la información perteneciente a los indicadores estratégicos y gestión de aquellos programas presupuestarios que proveen de bienes y servicios que generan valor público a la ciudadanía jalisciense
- 2 Se muestra el número del Componente relacionado con el indicador.

GOBIERNO DEL ESTADO DE JALISCO
PRESUPUESTO DE EGRESOS PARA EL EJERCICIO FISCAL 2021

Ficha Técnica de Indicador

Sistema de Evaluación del Desempeño (SED)

Gobierno del Estado de Jalisco		Secretaría de la Hacienda Pública	
Datos del Programa			
Programa de Aseguramiento Agrícola			
Eje: Desarrollo económico		Tema: Desarrollo rural	
¿Quién gasta?			
09	Unidad Presupuestal	000	Unidad Responsable
Secretaría de Agricultura y Desarrollo Rural		Secretaría de Agricultura y Desarrollo Rural	
		00220	Unidad Ejecutora del Gasto
		Dirección General de Competitividad Agroalimentaria	
¿Para qué se gasta?			
Finalidad		Función	
Desarrollo Económico		Agropecuaria, Silvicultura, Pesca y Caza	
		Subfunción	
		Agropecuaria	
Presupuesto asignado al Programa Presupuestario			
Monto		\$20,000,000.00	
Objetivos			
Nivel	Clave Componente	Resumen Narrativo	
Componente	02	Acciones realizadas de revisión, organización y sistematización de expedientes	
Datos del Indicador			
Denominación		Método de cálculo	
Porcentaje de acciones realizadas de revisión, organización y sistematización de expedientes		$(\text{Número de acciones realizadas de revisión, organización y sistematización de expedientes (Realizado)} / \text{Número de acciones realizadas de revisión, organización y sistematización de expedientes (Programado)}) * 100$	
Descripción del Indicador			
Mide el número de acciones realizadas de revisión, organización y sistematización de expedientes			
Tipo de Indicador	Gestión	Dimensión del Indicador	Eficacia
Cobertura	Estatral	Frecuencia de Medición	Mensual
		Año de Medición del Resultado	2021
Desagregado meta valor por género			
Parámetros de semaforización		Meta Institucional	Meta Valor
0	59.99	100%	3
60.00	79.99	Sentido del Indicador	Unidad de medida (meta valor)
80.00	130	Ascendente	Acción
		Linea Base (meta valor)	Año (Linea base)
		No disponible	No disponible
Variables del Indicador			
Nombre de la Variable		Unidad de medida	Tipo de Acumulación
Número de acciones realizadas de revisión, organización y sistematización de expedientes (realizado)		Acción	Suma
Número de acciones realizadas de revisión, organización y sistematización de expedientes (programado)		Acción	Suma
Fuente de Información			
Bases de datos internas de la Dirección de Área Financiamiento Rural, Secretaría de Agricultura y Desarrollo Rural.			
Medios de verificación			
Base de datos en la Dirección de Financiamiento Rural			
Supuestos			
Existe interés por parte de los (as) productores (as) en contratar un seguro comercial			
Observaciones			
Id_mir		14111	

- 1 El presente documento despliega la información perteneciente a los indicadores estratégicos y gestión de aquellos programas presupuestarios que proveen de bienes y servicios que generan valor público a la ciudadanía jalisciense
- 2 Se muestra el número del Componente relacionado con el indicador.

GOBIERNO DEL ESTADO DE JALISCO PRESUPUESTO DE EGRESOS PARA EL EJERCICIO FISCAL 2021 Ficha Técnica de Indicador

Sistema de Evaluación del Desempeño (SED)

Gobierno del Estado de Jalisco Secretaría de la Hacienda Pública

Datos del Programa

Innovación, comercialización, valor agregado y financiamiento

Eje: Desarrollo económico

Tema: Desarrollo rural

¿Quién gasta?

09	Unidad Presupuestal	000	Unidad Responsable	00220	Unidad Ejecutora del Gasto
	Secretaría de Agricultura y Desarrollo Rural		Secretaría de Agricultura y Desarrollo Rural		Dirección General de Competitividad Agroalimentaria

¿Para qué se gasta?

Finalidad	Función	Subfunción
Desarrollo Económico	Agropecuaria, Silvicultura, Pesca y Caza	Agropecuaria

Presupuesto asignado al Programa Presupuestario

Monto

Objetivos

Nivel	Clave Componente	Resumen Narrativo
Componente	E5	Hectáreas aseguradas ante eventos climáticos catastróficos para apoyo a pequeños productores

Datos del Indicador

Denominación	Método de cálculo
Porcentaje de hectáreas agrícolas aseguradas	$(\text{Número total de hectáreas aseguradas (Realizado)} / \text{Número total de hectáreas aseguradas (Programado)}) * 100$

Descripción del Indicador
Mide el número de hectáreas agrícolas aseguradas

Tipo de Indicador	Gestión	Dimensión del Indicador	Eficacia	Año de Medición del Resultado	2021
Cobertura	Estatal	Frecuencia de Medición	Anual		

Desagregado meta valor por género

Parámetros de semaforización						Meta Institucional	Meta Valor	Unidad de medida (meta valor)	Hombre	Mujer
0	59.99	60.00	79.99	80.00	130	100%	525,000	Hectárea	0.00	0.00
Sentido del Indicador						Línea Base (meta valor)	Año (Línea base)			
Ascendente						No disponible	No disponible			

Variables del Indicador

Nombre de la Variable	Unidad de medida	Tipo de Acumulación
Número total de hectáreas aseguradas (realizado)	Hectárea	Suma
Número total de hectáreas aseguradas (programado)	Hectárea	Suma

Fuente de Información Pólizas de seguros contratados. Dirección de Área Financiamiento Rural, Secretaría de Agricultura y Desarrollo Rural.

Medios de verificación Convenio, pólizas y recibos de pago.

Supuestos Existe interés del Gobierno para la contratación de este seguro

Observaciones

Id. mir

- 1 El presente documento despliega la información perteneciente a los indicadores estratégicos y gestión de aquellos programas presupuestarios que proveen de bienes y servicios que generan valor público a la ciudadanía jalisciense
- 2 Se muestra el número del Componente relacionado con el indicador.

GOBIERNO DEL ESTADO DE JALISCO
PRESUPUESTO DE EGRESOS PARA EL EJERCICIO FISCAL 2021

Ficha Técnica de Indicador

Sistema de Evaluación del Desempeño (SED)

Gobierno del Estado de Jalisco		Secretaría de la Hacienda Pública	
Datos del Programa			
Innovación, comercialización, valor agregado y financiamiento			
Eje: Desarrollo económico		Tema: Desarrollo rural	
¿Quién gasta?			
09	Unidad Presupuestal	000	Unidad Responsable
Secretaría de Agricultura y Desarrollo Rural		Secretaría de Agricultura y Desarrollo Rural	
		00220	Unidad Ejecutora del Gasto
		Dirección General de Competitividad Agroalimentaria	
¿Para qué se gasta?			
Finalidad		Función	
Desarrollo Económico		Agropecuaria, Silvicultura, Pesca y Caza	
		Subfunción	
		Agropecuaria	
Presupuesto asignado al Programa Presupuestario			
Monto		\$10,727,523.00	
Objetivos			
Nivel	Clave Componente	Resumen Narrativo	
Componente	02	Acciones de inteligencia comercial realizadas para el posicionamiento de productos del campo	
Datos del Indicador			
Denominación		Método de cálculo	
Porcentaje de acciones realizadas de inteligencia comercial		$(\text{Número de acciones realizadas de inteligencia comercial (Realizado)} / \text{Número de acciones realizadas de inteligencia comercial (Programado)}) * 100$	
Descripción del Indicador			
Este indicador mide el número de acciones realizadas de inteligencia comercial.			
Tipo de Indicador	Gestión	Dimensión del Indicador	Eficacia
Cobertura	Estatal	Frecuencia de Medición	Trimestral
		Año de Medición del Resultado	2021
Desagregado meta valor por género			
Parámetros de semaforización		Meta Institucional	Meta Valor
0	59.99	60.00	79.99
80.00	130	100%	2
■	■	■	■
Sentido del Indicador		Unidad de medida (meta valor)	Hombre
Ascendente		Acción	0.00
Línea Base (meta valor)		Año (Línea base)	Mujer
No disponible		No disponible	0.00
VARIABLES DEL INDICADOR			
Nombre de la Variable		Unidad de medida	Tipo de Acumulación
Número de acciones realizadas de inteligencia comercial (realizado)		Acción	Suma
Número de acciones realizadas de inteligencia comercial (programado)		Acción	Suma
Fuente de Información			
Bases de datos internas de la SADER, Dirección de Vinculación e Inteligencia Comercial			
Medios de verificación			
Informes y documentos acciones realizadas.			
Supuestos			
Existe interés por parte de productores(as), pequeñas y medianas empresas en participar.			
Observaciones			
Id. mir	14679		

- 1 El presente documento despliega la información perteneciente a los indicadores estratégicos y gestión de aquellos programas presupuestarios que proveen de bienes y servicios que generan valor público a la ciudadanía jalisciense
- 2 Se muestra el número del Componente relacionado con el indicador.

GOBIERNO DEL ESTADO DE JALISCO PRESUPUESTO DE EGRESOS PARA EL EJERCICIO FISCAL 2021 Ficha Técnica de Indicador

Sistema de Evaluación del Desempeño (SED)

Gobierno del Estado de JaliscoSecretaría de la Hacienda Pública

Datos del Programa

Administración y Operación de Recursos de la Secretaría de Agricultura y Desarrollo Rural

Eje: Desarrollo económicoTema: Desarrollo rural

¿Quién gasta?

09	Unidad Presupuestal	000	Unidad Responsable	00221	Unidad Ejecutora del Gasto
	Secretaría de Agricultura y Desarrollo Rural		Secretaría de Agricultura y Desarrollo Rural		Despacho del Secretario de Agricultura y Desarrollo Rural

¿Para qué se gasta?

Finalidad	Función	Subfunción
Desarrollo Económico	Agropecuaria, Silvicultura, Pesca y Caza	Agropecuaria

Presupuesto asignado al Programa Presupuestario

Monto

Objetivos

Nivel	Clave Componente	Resumen Narrativo
Fin		

Datos del Indicador

Denominación Posición en el Índice de Competitividad Estatal del IMCO	Método de cálculo (Posición en el Índice de Competitividad Estatal del IMCO (Realizado)/Posición en el Índice de Competitividad Estatal del IMCO (Programado))*100
---------------------------------------------------------------------------------	------------------------------------------------------------------------------------------------------------------------------------------------------------------------------

Descripción del Indicador

El indicador mide la posición de los estados en El Índice de Competitividad Estatal (ICE). El ICE mide la capacidad de los estados para forjar, atraer y retener talento e inversiones. Un estado competitivo es aquel que consistentemente resulta atractivo para el talento y la inversión, lo que se traduce en mayor productividad y bienestar para sus habitantes. Para medir esto, el Índice evalúa tanto las capacidades estructurales como coyunturales de los estados. El ICE está compuesto por indicadores, categorizados en 10 subíndices que evalúan distintas dimensiones de la competitividad de los 32 estados del país.

Tipo de Indicador	Estratégico	Dimensión del Indicador	Eficacia	Año de Medición del Resultado	2021
Cobertura	Estatral	Frecuencia de Medición	Bienal		

Desagregado meta valor por género

	Meta Institucional	Meta Valor	Unidad de medida (meta valor)	Hombre	Mujer
Parámetros de semaforización	100%	5	Posición	0.00	0.00
<div style="display: flex; justify-content: space-around; align-items: center;"> </div>	Sentido del Indicador	Línea Base (meta valor)	Año (Línea base)		
	Descendente	14	2006		

Variables del Indicador

Nombre de la Variable	Unidad de medida	Tipo de Acumulación
Posición en el Índice de Competitividad Estatal del IMCO (realizado)	Posición	Suma
Posición en el Índice de Competitividad Estatal del IMCO (programado)	Posición	Suma

Fuente de Información	IMCO, Índice de Competitividad Estatal, 2018.
Medios de verificación	
Supuestos	
Observaciones	
Id. mir	9013

- 1 El presente documento despliega la información perteneciente a los indicadores estratégicos y gestión de aquellos programas presupuestarios que proveen de bienes y servicios que generan valor público a la ciudadanía jalisciense
- 2 Se muestra el número del Componente relacionado con el indicador.

GOBIERNO DEL ESTADO DE JALISCO
PRESUPUESTO DE EGRESOS PARA EL EJERCICIO FISCAL 2021
Ficha Técnica de Indicador

Sistema de Evaluación del Desempeño (SED)

Gobierno del Estado de Jalisco Secretaría de la Hacienda Pública

Datos del Programa

Administración y Operación de Recursos de la Secretaría de Agricultura y Desarrollo Rural

Eje: Desarrollo económico

Tema: Desarrollo rural

¿Quién gasta?

09	Unidad Presupuestal	000	Unidad Responsable	00221	Unidad Ejecutora del Gasto
	Secretaría de Agricultura y Desarrollo Rural		Secretaría de Agricultura y Desarrollo Rural		Despacho del Secretario de Agricultura y Desarrollo Rural

¿Para qué se gasta?

Finalidad	Función	Subfunción
Desarrollo Económico	Agropecuaria, Silvicultura, Pesca y Caza	Agropecuaria

Presupuesto asignado al Programa Presupuestario

Monto

Objetivos

Nivel	Clave Componente	Resumen Narrativo
Propósito		

Datos del Indicador

Denominación	Método de cálculo
Porcentaje de participación en el PIB agropecuario nacional	$(\text{Porcentaje de participación en el PIB agropecuario nacional (Realizado)} / \text{Porcentaje de participación en el PIB agropecuario nacional (Programado)}) * 100$

Descripción del Indicador
El porcentaje de participación del PIB agropecuario de Jalisco sobre el nacional. Representa la parte del total nacional en el área de producción agropecuaria que aporta el estado anualmente.

Tipo de Indicador	Estratégico	Dimensión del Indicador	Eficacia	Año de Medición del Resultado	2021
Cobertura	Estatad	Frecuencia de Medición	Anual		

Desagregado meta valor por género

Parámetros de semaforización						Meta Institucional	Meta Valor	Unidad de medida (meta valor)	Hombre	Mujer
0	59.99	60.00	79.99	80.00	130	100%	12	Porcentaje	0.00	0.00
						Sentido del Indicador	Linea Base (meta valor)	Año (Linea base)		
						Ascendente	12	2006		

VARIABLES DEL INDICADOR

Nombre de la Variable	Unidad de medida	Tipo de Acumulación
Porcentaje de participación en el PIB agropecuario nacional (realizado)	Porcentaje	Suma
Porcentaje de participación en el PIB agropecuario nacional (programado)	Porcentaje	Suma

Fuente de Información

Medios de verificación

Supuestos

Observaciones

Id_mir

- 1 El presente documento despliega la información perteneciente a los indicadores estratégicos y gestión de aquellos programas presupuestarios que proveen de bienes y servicios que generan valor público a la ciudadanía jalisciense
- 2 Se muestra el número del Componente relacionado con el indicador.

GOBIERNO DEL ESTADO DE JALISCO
PRESUPUESTO DE EGRESOS PARA EL EJERCICIO FISCAL 2021
Ficha Técnica de Indicador

Sistema de Evaluación del Desempeño (SED)

Gobierno del Estado de Jalisco		Secretaría de la Hacienda Pública	
Datos del Programa			
Administración y Operación de Recursos de la Secretaría de Agricultura y Desarrollo Rural			
Eje: Desarrollo económico		Tema: Desarrollo rural	
¿Quién gasta?			
09	Unidad Presupuestal	000	Unidad Responsable
Secretaría de Agricultura y Desarrollo Rural		Secretaría de Agricultura y Desarrollo Rural	
		00221	Unidad Ejecutora del Gasto
		Despacho del Secretario de Agricultura y Desarrollo Rural	
¿Para qué se gasta?			
Finalidad		Función	
Desarrollo Económico		Agropecuaria, Silvicultura, Pesca y Caza	
		Subfunción	
		Agropecuaria	
Presupuesto asignado al Programa Presupuestario			
Monto		\$61,276,893.61	
Objetivos			
Nivel	Clave Componente	Resumen Narrativo	
Componente	06	Acciones para la gestión de proyectos estratégicos para el desarrollo rural	
Datos del Indicador			
Denominación		Método de cálculo	
Porcentaje de acciones realizadas de proyectos estratégicos para el desarrollo rural		$(\text{Número de acciones realizadas de proyectos estratégicos para el desarrollo rural (Realizado)} / \text{Número de acciones realizadas de proyectos estratégicos para el desarrollo rural (Programado)}) * 100$	
Descripción del Indicador			
Mide el número de acciones de proyectos estratégicos para el desarrollo rural realizadas			
Tipo de Indicador	Gestión	Dimensión del Indicador	Eficacia
Cobertura	Estatal	Frecuencia de Medición	Semestral
		Año de Medición del Resultado	2021
Desagregado meta valor por género			
Parámetros de semaforización		Meta Institucional	Meta Valor
0 59.99 60.00 79.99 80.00 130		100%	30
		Unidad de medida (meta valor)	Hombre
		Acción	0.00
		Mujer	0.00
		Sentido del Indicador	Linea Base (meta valor)
		Ascendente	No disponible
		Año (Linea base)	No disponible
Variables del Indicador			
Nombre de la Variable		Unidad de medida	Tipo de Acumulación
Número de acciones realizadas de proyectos estratégicos para el desarrollo rural (realizado)		Acción	Suma
Número de acciones realizadas de proyectos estratégicos para el desarrollo rural (programado)		Acción	Suma
Fuente de Información	Bases de datos internas de la SADER.		
Medios de verificación	Informes y documentos de acciones		
Supuestos	La gestión de proyectos se realiza de manera correcta y eficiente..		
Observaciones			
Id_mir	10704		

- 1 El presente documento despliega la información perteneciente a los indicadores estratégicos y gestión de aquellos programas presupuestarios que proveen de bienes y servicios que generan valor público a la ciudadanía jalisciense
- 2 Se muestra el número del Componente relacionado con el indicador.

GOBIERNO DEL ESTADO DE JALISCO PRESUPUESTO DE EGRESOS PARA EL EJERCICIO FISCAL 2021 Ficha Técnica de Indicador

Sistema de Evaluación del Desempeño (SED)

Gobierno del Estado de JaliscoSecretaría de la Hacienda Pública

Datos del Programa

Administración y Operación de Recursos de la Secretaría de Agricultura y Desarrollo Rural

Eje: Desarrollo económico

Tema: Desarrollo rural

¿Quién gasta?

09	Unidad Presupuestal	000	Unidad Responsable	00221	Unidad Ejecutora del Gasto
	Secretaría de Agricultura y Desarrollo Rural		Secretaría de Agricultura y Desarrollo Rural		Despacho del Secretario de Agricultura y Desarrollo Rural

¿Para qué se gasta?

Finalidad	Función	Subfunción
Desarrollo Económico	Agropecuaria, Silvicultura, Pesca y Caza	Agropecuaria

Presupuesto asignado al Programa Presupuestario

Monto

Objetivos

Nivel	Clave Componente	Resumen Narrativo
Componente	07	Planeación y seguimiento a programas realizada para medir el cumplimiento

Datos del Indicador

Denominación	Método de cálculo
Porcentaje de actualizaciones en sistemas de seguimiento	$(\text{Número de actualizaciones en sistemas de seguimiento (Realizado)} / \text{Número de actualizaciones en sistemas de seguimiento (Programado)}) * 100$

Descripción del Indicador
Mide el número de actualizaciones en sistemas de seguimiento

Tipo de Indicador	Gestión	Dimensión del Indicador	Eficacia	Año de Medición del Resultado	2021
Cobertura	Estatal	Frecuencia de Medición	Trimestral		

Desagregado meta valor por género

Parámetros de semaforización						Meta Institucional	Meta Valor	Unidad de medida (meta valor)	Hombre	Mujer
0	59.99	60.00	79.99	80.00	130	100%	8	Actualización	0.00	0.00
Sentido del Indicador						Línea Base (meta valor)	Año (Línea base)			
<div style="display: flex; justify-content: space-around;"> <div style="width: 20px; height: 20px; background-color: red; border: 1px solid black;"></div> <div style="width: 20px; height: 20px; background-color: red; border: 1px solid black;"></div> <div style="width: 20px; height: 20px; background-color: yellow; border: 1px solid black;"></div> <div style="width: 20px; height: 20px; background-color: yellow; border: 1px solid black;"></div> <div style="width: 20px; height: 20px; background-color: green; border: 1px solid black;"></div> <div style="width: 20px; height: 20px; background-color: green; border: 1px solid black;"></div> </div>						Ascendente	No disponible	No disponible		

Variables del Indicador

Nombre de la Variable	Unidad de medida	Tipo de Acumulación
Número de actualizaciones en sistemas de seguimiento (realizado)	Actualización	Suma
Número de actualizaciones en sistemas de seguimiento (programado)	Actualización	Suma

Fuente de Información

Medios de verificación

Supuestos

Observaciones

Id. mir

- 1 El presente documento despliega la información perteneciente a los indicadores estratégicos y gestión de aquellos programas presupuestarios que proveen de bienes y servicios que generan valor público a la ciudadanía jalisciense
- 2 Se muestra el número del Componente relacionado con el indicador.

GOBIERNO DEL ESTADO DE JALISCO PRESUPUESTO DE EGRESOS PARA EL EJERCICIO FISCAL 2021

Ficha Técnica de Indicador

Sistema de Evaluación del Desempeño (SED)

Gobierno del Estado de JaliscoSecretaría de la Hacienda Pública

Datos del Programa

Desarrollo de capacidades productivas rurales

Eje: Desarrollo económico

Tema: Desarrollo rural

¿Quién gasta?

09	Unidad Presupuestal	000	Unidad Responsable	00222	Unidad Ejecutora del Gasto
	Secretaría de Agricultura y Desarrollo Rural		Secretaría de Agricultura y Desarrollo Rural		Dirección General de Desarrollo Rural

¿Para qué se gasta?

Finalidad	Función	Subfunción
Desarrollo Económico	Agropecuaria, Silvicultura, Pesca y Caza	Agropecuaria

Presupuesto asignado al Programa Presupuestario

Monto

Objetivos

Nivel	Clave Componente	Resumen Narrativo
Fin		

Datos del Indicador

Denominación	Método de cálculo
Posición en el Índice de Competitividad Estatal del IMCO	(Posición en el Índice de Competitividad Estatal del IMCO (Realizado)/Posición en el Índice de Competitividad Estatal del IMCO (Programado))*100

Descripción del Indicador

El indicador mide la posición de los estados en El Índice de Competitividad Estatal (ICE)_x000D_ El ICE mide la capacidad de los estados para forjar, atraer y retener talento e inversiones. Un estado competitivo es aquel que consistentemente resulta atractivo para el talento y la inversión, lo que se traduce en mayor productividad y bienestar para sus habitantes_x000D_ Para medir esto, el Índice evalúa tanto las capacidades estructurales como coyunturales de los estados. El ICE está compuesto por indicadores, categorizados en 10 subíndices que evalúan distintas dimensiones de la competitividad de los 32 estados del país.

Tipo de Indicador	Estratégico	Dimensión del Indicador	Eficacia	Año de Medición del Resultado	2021
Cobertura	Estatral	Frecuencia de Medición	Bienal		

Desagregado meta valor por género

	Meta Institucional	Meta Valor	Unidad de medida (meta valor)	Hombre	Mujer
Parámetros de semaforización	100%	5	Posición	0.00	0.00
<div style="display: flex; justify-content: space-around; align-items: center;"> <div style="text-align: center;">130</div> <div style="text-align: center;">80.00</div> <div style="text-align: center;">79.99</div> <div style="text-align: center;">60.00</div> <div style="text-align: center;">59.99</div> <div style="text-align: center;">0</div> </div>	Sentido del Indicador	Línea Base (meta valor)	Año (Línea base)		
<div style="display: flex; justify-content: space-around;"> <div style="width: 15px; height: 15px; background-color: red; border: 1px solid black;"></div> <div style="width: 15px; height: 15px; background-color: yellow; border: 1px solid black;"></div> <div style="width: 15px; height: 15px; background-color: green; border: 1px solid black;"></div> </div>	Descendente	14	2006		

Variables del Indicador

Nombre de la Variable	Unidad de medida	Tipo de Acumulación
Posición en el Índice de Competitividad Estatal del IMCO (realizado)	Posición	Suma
Posición en el Índice de Competitividad Estatal del IMCO (programado)	Posición	Suma

Fuente de Información	IMCO, Índice de Competitividad Estatal, 2018.
Medios de verificación	
Supuestos	
Observaciones	
Id. mir	9015

- 1 El presente documento despliega la información perteneciente a los indicadores estratégicos y gestión de aquellos programas presupuestarios que proveen de bienes y servicios que generan valor público a la ciudadanía jalisciense
- 2 Se muestra el número del Componente relacionado con el indicador.

GOBIERNO DEL ESTADO DE JALISCO PRESUPUESTO DE EGRESOS PARA EL EJERCICIO FISCAL 2021 Ficha Técnica de Indicador

Sistema de Evaluación del Desempeño (SED)

Gobierno del Estado de JaliscoSecretaría de la Hacienda Pública

Datos del Programa

Programa de apoyo a grupos vulnerables en el sector rural

Eje: Desarrollo económicoTema: Desarrollo rural

¿Quién gasta?

09	Unidad Presupuestal	000	Unidad Responsable	00222	Unidad Ejecutora del Gasto
	Secretaría de Agricultura y Desarrollo Rural		Secretaría de Agricultura y Desarrollo Rural		Dirección General de Desarrollo Rural

¿Para qué se gasta?

Finalidad	Función	Subfunción
Desarrollo Económico	Agropecuaria, Silvicultura, Pesca y Caza	Agropecuaria

Presupuesto asignado al Programa Presupuestario

Monto

Objetivos

Nivel	Clave Componente	Resumen Narrativo
Fin		

Datos del Indicador

Denominación	Método de cálculo
Posición en el Índice de Competitividad Estatal del IMCO	$(\text{Posición en el Índice de Competitividad Estatal del IMCO (Realizado)} / \text{Posición en el Índice de Competitividad Estatal del IMCO (Programado)}) * 100$

Descripción del Indicador

El indicador mide la posición de los estados en El Índice de Competitividad Estatal (ICE). El ICE mide la capacidad de los estados para forjar, atraer y retener talento e inversiones. Un estado competitivo es aquel que consistentemente resulta atractivo para el talento y la inversión, lo que se traduce en mayor productividad y bienestar para sus habitantes. Para medir esto, el Índice evalúa tanto las capacidades estructurales como coyunturales de los estados. El ICE está compuesto por indicadores, categorizados en 10 subíndices que evalúan distintas dimensiones de la competitividad de los 32 estados del país.

Tipo de Indicador	Estratégico	Dimensión del Indicador	Eficacia	Año de Medición del Resultado	2021
Cobertura	Estatal	Frecuencia de Medición	Bienal		

Desagregado meta valor por género

	Meta Institucional	Meta Valor	Unidad de medida (meta valor)	Hombre	Mujer
	100%	5	Posición	0.00	0.00
Parámetros de semaforización					
<div style="display: flex; justify-content: space-around; align-items: center;"> <div style="text-align: center;">130</div> <div style="text-align: center;">80.00</div> <div style="text-align: center;">79.99</div> <div style="text-align: center;">60.00</div> <div style="text-align: center;">59.99</div> <div style="text-align: center;">0</div> </div>					
	Sentido del Indicador	Línea Base (meta valor)	Año (Línea base)		
	Descendente	14	2006		

Variables del Indicador

Nombre de la Variable	Unidad de medida	Tipo de Acumulación
Posición en el Índice de Competitividad Estatal del IMCO (realizado)	Posición	Suma
Posición en el Índice de Competitividad Estatal del IMCO (programado)	Posición	Suma

Fuente de Información	IMCO, Índice de Competitividad Estatal, 2018.
Medios de verificación	
Supuestos	
Observaciones	
Id. mir	14061

- 1 El presente documento despliega la información perteneciente a los indicadores estratégicos y gestión de aquellos programas presupuestarios que proveen de bienes y servicios que generan valor público a la ciudadanía jalisciense
- 2 Se muestra el número del Componente relacionado con el indicador.

GOBIERNO DEL ESTADO DE JALISCO PRESUPUESTO DE EGRESOS PARA EL EJERCICIO FISCAL 2021

Ficha Técnica de Indicador

Sistema de Evaluación del Desempeño (SED)

Gobierno del Estado de Jalisco Secretaría de la Hacienda Pública

Datos del Programa

Programa Estratégico de Remodelación y Equipamiento de Centros de Capacitación Ejidales

Eje: Desarrollo económico

Tema: Desarrollo rural

¿Quién gasta?

09	Unidad Presupuestal	000	Unidad Responsable	00222	Unidad Ejecutora del Gasto
	Secretaría de Agricultura y Desarrollo Rural		Secretaría de Agricultura y Desarrollo Rural		Dirección General de Desarrollo Rural

¿Para qué se gasta?

Finalidad	Función	Subfunción
Desarrollo Económico	Agropecuaria, Silvicultura, Pesca y Caza	Agropecuaria

Presupuesto asignado al Programa Presupuestario

Monto

Objetivos

Nivel	Clave Componente	Resumen Narrativo
Fin		

Datos del Indicador

Denominación	Método de cálculo
Posición en el Índice de Competitividad Estatal del IMCO	$(\text{Posición en el Índice de Competitividad Estatal del IMCO (Realizado)} / \text{Posición en el Índice de Competitividad Estatal del IMCO (Programado)}) * 100$

Descripción del Indicador

El indicador mide la posición de los estados en El Índice de Competitividad Estatal (ICE). El ICE mide la capacidad de los estados para forjar, atraer y retener talento e inversiones. Un estado competitivo es aquel que consistentemente resulta atractivo para el talento y la inversión, lo que se traduce en mayor productividad y bienestar para sus habitantes. Para medir esto, el Índice evalúa tanto las capacidades estructurales como coyunturales de los estados. El ICE está compuesto por indicadores, categorizados en 10 subíndices que evalúan distintas dimensiones de la competitividad de los 32 estados del país.

Tipo de Indicador	Estratégico	Dimensión del Indicador	Eficacia	Año de Medición del Resultado	2021
Cobertura	Estatral	Frecuencia de Medición	Bienal		

Desagregado meta valor por género

	Meta Institucional	Meta Valor	Unidad de medida (meta valor)	Hombre	Mujer
	100%	5	Posición	0.00	0.00
Parámetros de semaforización					
 					
<input type="text" value="130"/> <input type="text" value="80.00"/> <input type="text" value="79.99"/> <input type="text" value="60.00"/> <input type="text" value="59.99"/> <input type="text" value="0"/>					
	Sentido del Indicador	Línea Base (meta valor)	Año (Línea base)		
	Descendente	14	2006		

Variables del Indicador

Nombre de la Variable	Unidad de medida	Tipo de Acumulación
Posición en el Índice de Competitividad Estatal del IMCO (realizado)	Posición	Suma
Posición en el Índice de Competitividad Estatal del IMCO (programado)	Posición	Suma

Fuente de Información	IMCO, Índice de Competitividad Estatal, 2018.
Medios de verificación	
Supuestos	
Observaciones	
Id. mir	14080

- 1 El presente documento despliega la información perteneciente a los indicadores estratégicos y gestión de aquellos programas presupuestarios que proveen de bienes y servicios que generan valor público a la ciudadanía jalisciense
- 2 Se muestra el número del Componente relacionado con el indicador.

GOBIERNO DEL ESTADO DE JALISCO
PRESUPUESTO DE EGRESOS PARA EL EJERCICIO FISCAL 2021

Ficha Técnica de Indicador

Sistema de Evaluación del Desempeño (SED)

Gobierno del Estado de Jalisco Secretaría de la Hacienda Pública

Datos del Programa

Desarrollo de capacidades productivas rurales

Eje: Desarrollo económico

Tema: Desarrollo rural

¿Quién gasta?

09	Unidad Presupuestal	000	Unidad Responsable	00222	Unidad Ejecutora del Gasto
	Secretaría de Agricultura y Desarrollo Rural		Secretaría de Agricultura y Desarrollo Rural		Dirección General de Desarrollo Rural

¿Para qué se gasta?

Finalidad	Función	Subfunción
Desarrollo Económico	Agropecuaria, Silvicultura, Pesca y Caza	Agropecuaria

Presupuesto asignado al Programa Presupuestario

Monto

Objetivos

Nivel	Clave Componente	Resumen Narrativo
Propósito		

Datos del Indicador

Denominación Porcentaje de la población ocupada que labora en el sector primario que recibe más de tres salarios mínimos	Método de cálculo $(\text{Población ocupada de 15 años y más dentro del sector primario (Realizado)} / \text{Población ocupada de 15 años y más dentro del sector primario (Programado)}) * 100$
------------------------------------------------------------------------------------------------------------------------------------	------------------------------------------------------------------------------------------------------------------------------------------------------------------------------------------------------------

Descripción del Indicador
Se refiere a la población ocupada de 15 años y más dentro del sector primario, (agricultura, ganadería, silvicultura, caza y pesca) que recibe como ingreso más de tres salarios mínimos.

Tipo de Indicador	Estratégico	Dimensión del Indicador	Eficacia	Año de Medición del Resultado	2021
Cobertura	Estatal	Frecuencia de Medición	Trimestral		

Desagregado meta valor por género

Parámetros de semaforización						Meta Institucional	Meta Valor	Unidad de medida (meta valor)	Hombre	Mujer
0	59.99	60.00	79.99	80.00	130	100%	15	Porcentaje	0.00	0.00
						Sentido del Indicador	Línea Base (meta valor)	Año (Línea base)		
						Ascendente	18	2006		

Variables del Indicador

Nombre de la Variable	Unidad de medida	Tipo de Acumulación
Población ocupada de 15 años y más dentro del sector primario (realizado)	Porcentaje	Suma
Población ocupada de 15 años y más dentro del sector primario (programado)	Porcentaje	Suma

Fuente de Información

Medios de verificación

Supuestos

Observaciones

Id. mir

- 1 El presente documento despliega la información perteneciente a los indicadores estratégicos y gestión de aquellos programas presupuestarios que proveen de bienes y servicios que generan valor público a la ciudadanía jalisciense
- 2 Se muestra el número del Componente relacionado con el indicador.

GOBIERNO DEL ESTADO DE JALISCO PRESUPUESTO DE EGRESOS PARA EL EJERCICIO FISCAL 2021

Ficha Técnica de Indicador

Sistema de Evaluación del Desempeño (SED)

Gobierno del Estado de Jalisco Secretaría de la Hacienda Pública

Datos del Programa

Programa de apoyo a grupos vulnerables en el sector rural

Eje: Desarrollo económico

Tema: Desarrollo rural

¿Quién gasta?

09	Unidad Presupuestal	000	Unidad Responsable	00222	Unidad Ejecutora del Gasto
	Secretaría de Agricultura y Desarrollo Rural		Secretaría de Agricultura y Desarrollo Rural		Dirección General de Desarrollo Rural

¿Para qué se gasta?

Finalidad	Función	Subfunción
Desarrollo Económico	Agropecuaria, Silvicultura, Pesca y Caza	Agropecuaria

Presupuesto asignado al Programa Presupuestario

Monto

Objetivos

Nivel	Clave Componente	Resumen Narrativo
Propósito		

Datos del Indicador

Denominación Porcentaje de la población ocupada que labora en el sector primario que recibe más de tres salarios mínimos	Método de cálculo $(\text{Población ocupada de 15 años y más dentro del sector primario (Realizado)} / \text{Población ocupada de 15 años y más dentro del sector primario (Programado)}) * 100$
------------------------------------------------------------------------------------------------------------------------------------	------------------------------------------------------------------------------------------------------------------------------------------------------------------------------------------------------------

Descripción del Indicador
Se refiere a la población ocupada de 15 años y más dentro del sector primario, (agricultura, ganadería, silvicultura, caza y pesca) que recibe como ingreso más de tres salarios mínimos.

Tipo de Indicador	Estratégico	Dimensión del Indicador	Eficacia	Año de Medición del Resultado	2021
Cobertura	Estatal	Frecuencia de Medición	Trimestral		

Desagregado meta valor por género

Parámetros de semaforización						Meta Institucional	Meta Valor	Unidad de medida (meta valor)	Hombre	Mujer
0	59.99	60.00	79.99	80.00	130	100%	15	Porcentaje	0.00	0.00
						Sentido del Indicador	Línea Base (meta valor)	Año (Línea base)		
						Ascendente	18	2006		

Variables del Indicador

Nombre de la Variable	Unidad de medida	Tipo de Acumulación
Población ocupada de 15 años y más dentro del sector primario (realizado)	Porcentaje	Suma
Población ocupada de 15 años y más dentro del sector primario (programado)	Porcentaje	Suma

Fuente de Información	INEGI. Encuesta Nacional de Ocupación y Empleo (ENOE), I trimestre 2020.
Medios de verificación	
Supuestos	
Observaciones	
Id. mir	14062

- 1 El presente documento despliega la información perteneciente a los indicadores estratégicos y gestión de aquellos programas presupuestarios que proveen de bienes y servicios que generan valor público a la ciudadanía jalisciense
- 2 Se muestra el número del Componente relacionado con el indicador.

GOBIERNO DEL ESTADO DE JALISCO PRESUPUESTO DE EGRESOS PARA EL EJERCICIO FISCAL 2021

Ficha Técnica de Indicador

Sistema de Evaluación del Desempeño (SED)

Gobierno del Estado de JaliscoSecretaría de la Hacienda Pública

Datos del Programa

Programa Estratégico de Remodelación y Equipamiento de Centros de Capacitación Ejidales

Eje: Desarrollo económico

Tema: Desarrollo rural

¿Quién gasta?

09 Unidad Presupuestal	000 Unidad Responsable	00222 Unidad Ejecutora del Gasto
Secretaría de Agricultura y Desarrollo Rural	Secretaría de Agricultura y Desarrollo Rural	Dirección General de Desarrollo Rural

¿Para qué se gasta?

Finalidad	Función	Subfunción
Desarrollo Económico	Agropecuaria, Silvicultura, Pesca y Caza	Agropecuaria

Presupuesto asignado al Programa Presupuestario

Monto

Objetivos

Nivel	Clave Componente	Resumen Narrativo
Propósito		

Datos del Indicador

Denominación	Método de cálculo
Porcentaje de la población ocupada que labora en el sector primario que recibe más de tres salarios mínimos	$(\text{Población ocupada de 15 años y más dentro del sector primario (Realizado)} / \text{Población ocupada de 15 años y más dentro del sector primario (Programado)}) * 100$

Descripción del Indicador
Se refiere a la población ocupada de 15 años y más dentro del sector primario, (agricultura, ganadería, silvicultura, caza y pesca) que recibe como ingreso más de tres salarios mínimos.

Tipo de Indicador	<input type="text" value="Estratégico"/>	Dimensión del Indicador	<input type="text" value="Eficacia"/>	Año de Medición del Resultado	<input type="text" value="2021"/>
Cobertura	<input type="text" value="Estatal"/>	Frecuencia de Medición	<input type="text" value="Trimestral"/>		

Desagregado meta valor por género

Parámetros de semaforización	Meta Institucional	Meta Valor	Unidad de medida (meta valor)	Hombre	Mujer
<div style="display: flex; justify-content: space-around; align-items: center;"> <div style="text-align: center;"> <input type="text" value="0"/> <input type="text" value="59.99"/> <input type="text" value="60.00"/> <input type="text" value="79.99"/> <input type="text" value="80.00"/> <input type="text" value="130"/> </div> <div style="text-align: center;"> <input type="text" value="100%"/> </div> <div style="text-align: center;"> <input type="text" value="15"/> </div> <div style="text-align: center;"> <input type="text" value="Porcentaje"/> </div> <div style="text-align: center;"> <input type="text" value="0.00"/> </div> <div style="text-align: center;"> <input type="text" value="0.00"/> </div> </div>					
	Sentido del Indicador	Línea Base (meta valor)	Año (Línea base)		
	<input type="text" value="Ascendente"/>	<input type="text" value="18"/>	<input type="text" value="2006"/>		

Variables del Indicador

Nombre de la Variable	Unidad de medida	Tipo de Acumulación
Población ocupada de 15 años y más dentro del sector primario (realizado)	Porcentaje	Suma
Población ocupada de 15 años y más dentro del sector primario (programado)	Porcentaje	Suma

Fuente de Información

Medios de verificación

Supuestos

Observaciones

Id. mir

- 1 El presente documento despliega la información perteneciente a los indicadores estratégicos y gestión de aquellos programas presupuestarios que proveen de bienes y servicios que generan valor público a la ciudadanía jalisciense
- 2 Se muestra el número del Componente relacionado con el indicador.

GOBIERNO DEL ESTADO DE JALISCO
PRESUPUESTO DE EGRESOS PARA EL EJERCICIO FISCAL 2021
Ficha Técnica de Indicador

Sistema de Evaluación del Desempeño (SED)

Gobierno del Estado de Jalisco Secretaría de la Hacienda Pública

Datos del Programa

Desarrollo de capacidades productivas rurales

Eje: Desarrollo económico

Tema: Desarrollo rural

¿Quién gasta?

09	Unidad Presupuestal	000	Unidad Responsable	00222	Unidad Ejecutora del Gasto
	Secretaría de Agricultura y Desarrollo Rural		Secretaría de Agricultura y Desarrollo Rural		Dirección General de Desarrollo Rural

¿Para qué se gasta?

Finalidad	Función	Subfunción
Desarrollo Económico	Agropecuaria, Silvicultura, Pesca y Caza	Agropecuaria

Presupuesto asignado al Programa Presupuestario

Monto

Objetivos

Nivel	Clave Componente	Resumen Narrativo
Componente	05	Proyectos recibidos para el desarrollo de capacidades productivas rurales

Datos del Indicador

Denominación	Método de cálculo
Porcentaje de Proyectos recibidos para el desarrollo de capacidades productivas rurales	$(\text{Número de proyectos recibidos para el desarrollo de capacidades productivas rurales (Realizado)} / \text{Número de proyectos recibidos para el desarrollo de capacidades productivas rurales (Programado)}) * 100$

Descripción del Indicador

Mide el número Proyectos recibidos para el desarrollo de capacidades productivas rurales

Tipo de Indicador	Gestión	Dimensión del Indicador	Eficacia	Año de Medición del Resultado	2021
Cobertura	Estatal	Frecuencia de Medición	Mensual		

Desagregado meta valor por género

Parámetros de semaforización		Meta Institucional	Meta Valor	Unidad de medida (meta valor)	Hombre	Mujer
0	59.99	100%	3,500	Proyecto	0.00	0.00
60.00	79.99	Sentido del Indicador	Linea Base (meta valor)	Año (Linea base)		
80.00	130	Ascendente	2,900	2020		

Variables del Indicador

Nombre de la Variable	Unidad de medida	Tipo de Acumulación
Número de proyectos recibidos para el desarrollo de capacidades productivas rurales (realizado)	Proyecto	Suma
Número de proyectos recibidos para el desarrollo de capacidades productivas rurales (programado)	Proyecto	Suma

Fuente de Información Bases de datos de la Dirección General de Desarrollo Rural, Secretaría de Agricultura y Desarrollo Rural del Estado de Jalisco

Medios de verificación Actas de programa. Base de datos en la Dirección General de Desarrollo Rural

Supuestos Existen personas del medio rural que participan en los proyectos que se ofrecen para mejorar su calidad de vida.

Observaciones

Id_mir

- 1 El presente documento despliega la información perteneciente a los indicadores estratégicos y gestión de aquellos programas presupuestarios que proveen de bienes y servicios que generan valor público a la ciudadanía jalisciense
- 2 Se muestra el número del Componente relacionado con el indicador.

GOBIERNO DEL ESTADO DE JALISCO
PRESUPUESTO DE EGRESOS PARA EL EJERCICIO FISCAL 2021
Ficha Técnica de Indicador

Sistema de Evaluación del Desempeño (SED)

Gobierno del Estado de Jalisco Secretaría de la Hacienda Pública

Datos del Programa

Desarrollo de capacidades productivas rurales

Eje: Desarrollo económico

Tema: Desarrollo rural

¿Quién gasta?

09	Unidad Presupuestal	000	Unidad Responsable	00222	Unidad Ejecutora del Gasto
	Secretaría de Agricultura y Desarrollo Rural		Secretaría de Agricultura y Desarrollo Rural		Dirección General de Desarrollo Rural

¿Para qué se gasta?

Finalidad	Función	Subfunción
Desarrollo Económico	Agropecuaria, Silvicultura, Pesca y Caza	Agropecuaria

Presupuesto asignado al Programa Presupuestario

Monto

Objetivos

Nivel	Clave Componente	Resumen Narrativo
Componente	04	Supervisiones realizadas para la ejecución de proyectos del campo

Datos del Indicador

Denominación	Método de cálculo
Porcentaje de supervisiones realizadas para la ejecución de proyectos del campo	(Número de supervisiones realizadas para la ejecución de proyectos del campo (Realizado) / Número de supervisiones realizadas para la ejecución de proyectos del campo (Programado))*100

Descripción del Indicador

Mide el número de Supervisiones realizadas para la ejecución de proyectos del campo

Tipo de Indicador	Gestión	Dimensión del Indicador	Eficacia	Año de Medición del Resultado	2021
Cobertura	Estatal	Frecuencia de Medición	Mensual		

Desagregado meta valor por género

Parámetros de semaforización		Meta Institucional	Meta Valor	Unidad de medida (meta valor)	Hombre	Mujer
0	59.99	100%	20	Supervisión	0.00	0.00
60.00	79.99	Sentido del Indicador	Línea Base (meta valor)	Año (Línea base)		
80.00	130	Ascendente	No disponible	No disponible		

Variables del Indicador

Nombre de la Variable	Unidad de medida	Tipo de Acumulación
Número de supervisiones realizadas para la ejecución de proyectos del campo (realizado)	Supervisión	Suma
Número de supervisiones realizadas para la ejecución de proyectos del campo (programado)	Supervisión	Suma

Fuente de Información Bases de datos de la Dirección General de Desarrollo Rural, Secretaría de Agricultura y Desarrollo Rural del Estado de Jalisco

Medios de verificación Actas de programa, Base de datos en la Dirección General de Desarrollo Rural

Supuestos Existen personas del medio rural que participan en los proyectos que se ofrecen para mejorar su calidad de vida.

Observaciones

Id_mir

- 1 El presente documento despliega la información perteneciente a los indicadores estratégicos y gestión de aquellos programas presupuestarios que proveen de bienes y servicios que generan valor público a la ciudadanía jalisciense
- 2 Se muestra el número del Componente relacionado con el indicador.

GOBIERNO DEL ESTADO DE JALISCO PRESUPUESTO DE EGRESOS PARA EL EJERCICIO FISCAL 2021 Ficha Técnica de Indicador

Sistema de Evaluación del Desempeño (SED)

Gobierno del Estado de JaliscoSecretaría de la Hacienda Pública

Datos del Programa

Programa de apoyo a grupos vulnerables en el sector rural

Eje: Desarrollo económicoTema: Desarrollo rural

¿Quién gasta?

09	Unidad Presupuestal	000	Unidad Responsable	00222	Unidad Ejecutora del Gasto
	Secretaría de Agricultura y Desarrollo Rural		Secretaría de Agricultura y Desarrollo Rural		Dirección General de Desarrollo Rural

¿Para qué se gasta?

Finalidad	Función	Subfunción
Desarrollo Económico	Agropecuaria, Silvicultura, Pesca y Caza	Agropecuaria

Presupuesto asignado al Programa Presupuestario

Monto

Objetivos

Nivel	Clave Componente	Resumen Narrativo
Componente	01	Proyectos productivos apoyados para mejorar los ingresos de las personas vulnerables del campo

Datos del Indicador

Denominación Porcentaje de proyectos productivos apoyados para mejorar los ingresos de las personas vulnerables del campo	Método de cálculo (Número de proyectos productivos apoyados para mejorar los ingresos de las personas vulnerables del campo (Realizado) / Número de proyectos productivos apoyados para mejorar los ingresos de las personas vulnerables del campo (Programado))*100
-------------------------------------------------------------------------------------------------------------------------------------	--------------------------------------------------------------------------------------------------------------------------------------------------------------------------------------------------------------------------------------------------------------------------------

Descripción del Indicador
Mide el número de proyectos productivos apoyados para mejorar los ingresos de las personas vulnerables del campo

Tipo de Indicador	<input type="text" value="Gestión"/>	Dimensión del Indicador	<input type="text" value="Eficacia"/>	Año de Medición del Resultado	<input type="text" value="2021"/>
Cobertura	<input type="text" value="Estatal"/>	Frecuencia de Medición	<input type="text" value="Mensual"/>		

Desagregado meta valor por género

Parámetros de semaforización		Meta Institucional	Meta Valor	Unidad de medida (meta valor)	Hombre	Mujer
<input type="text" value="0"/>	<input type="text" value="59.99"/>	<input type="text" value="100%"/>	<input type="text" value="500"/>	<input type="text" value="Proyecto"/>	<input type="text" value="0.00"/>	<input type="text" value="0.00"/>
<input type="text" value="60.00"/>	<input type="text" value="79.99"/>	Sentido del Indicador	Linea Base (meta valor)	Año (Linea base)		
<input type="text" value="80.00"/>	<input type="text" value="130"/>	<input type="text" value="Ascendente"/>	<input type="text" value="No disponible"/>	<input type="text" value="No disponible"/>		

Variables del Indicador

Nombre de la Variable	Unidad de medida	Tipo de Acumulación
Número de proyectos productivos apoyados para mejorar los ingresos de las personas vulnerables del campo (realizado)	Proyecto	Suma
Número de proyectos productivos apoyados para mejorar los ingresos de las personas vulnerables del campo (programado)	Proyecto	Suma

Fuente de Información	Lista de beneficiarios(as) publicadas. Página web de SADER Jalisco. Secretaría de Agricultura y Desarrollo Rural del Estado de Jalisco
Medios de verificación	Actas de entrega. Base de datos en la Dirección de Regiones Prioritarias
Supuestos	Existe interés de las personas en participar en proyectos en el sector rural
Observaciones	
Id_mir	<input type="text" value="14063"/>

- 1 El presente documento despliega la información perteneciente a los indicadores estratégicos y gestión de aquellos programas presupuestarios que proveen de bienes y servicios que generan valor público a la ciudadanía jalisciense
- 2 Se muestra el número del Componente relacionado con el indicador.

GOBIERNO DEL ESTADO DE JALISCO
PRESUPUESTO DE EGRESOS PARA EL EJERCICIO FISCAL 2021
Ficha Técnica de Indicador

Sistema de Evaluación del Desempeño (SED)

Gobierno del Estado de Jalisco Secretaría de la Hacienda Pública

Datos del Programa

Programa de apoyo a grupos vulnerables en el sector rural

Eje: Desarrollo económico

Tema: Desarrollo rural

¿Quién gasta?

09	Unidad Presupuestal	000	Unidad Responsable	00222	Unidad Ejecutora del Gasto
	Secretaría de Agricultura y Desarrollo Rural		Secretaría de Agricultura y Desarrollo Rural		Dirección General de Desarrollo Rural

¿Para qué se gasta?

Finalidad	Función	Subfunción
Desarrollo Económico	Agropecuaria, Silvicultura, Pesca y Caza	Agropecuaria

Presupuesto asignado al Programa Presupuestario

Monto	\$25,000,000.00
--------------	-----------------

Objetivos

Nivel	Clave Componente	Resumen Narrativo
Componente	02	Acciones realizadas de revisión, organización y sistematización de expedientes

Datos del Indicador

Denominación	Método de cálculo
Porcentaje de acciones de revisión, organización y sistematización de expedientes realizadas	$(\text{Número de acciones de revisión, organización y sistematización de expedientes realizadas (Realizado)} / \text{Número de acciones de revisión, organización y sistematización de expedientes realizadas (Programado)}) * 100$

Descripción del Indicador

Mide el número de acciones de revisión, organización y sistematización de expedientes realizadas

Tipo de Indicador	Gestión	Dimensión del Indicador	Eficacia	Año de Medición del Resultado	2021
Cobertura	Estatal	Frecuencia de Medición	Mensual		

Desagregado meta valor por género

Parámetros de semaforización		Meta Institucional	Meta Valor	Unidad de medida (meta valor)	Hombre	Mujer
		100%	3	Acción	0.00	0.00
0	59.99	60.00	79.99	80.00	130	
		Sentido del Indicador	Linea Base (meta valor)	Año (Linea base)		
		Ascendente	No disponible	No disponible		

Variables del Indicador

Nombre de la Variable	Unidad de medida	Tipo de Acumulación
Número de acciones de revisión, organización y sistematización de expedientes realizadas (realizado)	Acción	Suma
Número de acciones de revisión, organización y sistematización de expedientes realizadas (programado)	Acción	Suma

Fuente de Información Base de datos. Secretaría de Agricultura y Desarrollo Rural del Estado de Jalisco

Medios de verificación Actas de entrega. Base de datos en la Dirección de Regiones Prioritarias

Supuestos Existe interés de las personas en participar en proyectos en el sector rural

Observaciones

Id_mir 14064

- 1 El presente documento despliega la información perteneciente a los indicadores estratégicos y gestión de aquellos programas presupuestarios que proveen de bienes y servicios que generan valor público a la ciudadanía jalisciense
- 2 Se muestra el número del Componente relacionado con el indicador.

GOBIERNO DEL ESTADO DE JALISCO
PRESUPUESTO DE EGRESOS PARA EL EJERCICIO FISCAL 2021
Ficha Técnica de Indicador

Sistema de Evaluación del Desempeño (SED)

Gobierno del Estado de Jalisco		Secretaría de la Hacienda Pública		
Datos del Programa				
Programa Estratégico de Remodelación y Equipamiento de Centros de Capacitación Ejidales				
Eje: Desarrollo económico		Tema: Desarrollo rural		
¿Quién gasta?				
09	Unidad Presupuestal	000	Unidad Responsable	
Secretaría de Agricultura y Desarrollo Rural		Secretaría de Agricultura y Desarrollo Rural		
		00222	Unidad Ejecutora del Gasto	
		Dirección General de Desarrollo Rural		
¿Para qué se gasta?				
Finalidad	Función	Subfunción		
Desarrollo Económico	Agropecuaria, Silvicultura, Pesca y Caza	Agropecuaria		
Presupuesto asignado al Programa Presupuestario				
Monto		\$10,000,000.00		
Objetivos				
Nivel	Clave Componente	Resumen Narrativo		
Componente	01	Proyectos de infraestructura y equipamiento apoyados para centros de capacitación ejidal		
Datos del Indicador				
Denominación		Método de cálculo		
Porcentaje de proyectos de infraestructura y equipamiento apoyados para centros de capacitación ejidal		$(\text{Número de proyectos de infraestructura y equipamiento apoyados para centros de capacitación ejidal (Realizado)} / \text{Número de proyectos de infraestructura y equipamiento apoyados para centros de capacitación ejidal (Programado)}) * 100$		
Descripción del Indicador				
Mide el número de Proyectos de infraestructura y equipamiento apoyados para centros de capacitación ejidal				
Tipo de Indicador	Gestión	Dimensión del Indicador	Eficacia	
Cobertura	Estatal	Frecuencia de Medición	Mensual	
		Desagregado meta valor por género		
Parámetros de semaforización		Meta Institucional	Meta Valor	
0 59.99 60.00 79.99 80.00 130		100%	40	
		Unidad de medida (meta valor)	Hombre	
		Proyecto	0.00	
		Sentido del Indicador	Mujer	
		Ascendente	0.00	
		Linea Base (meta valor)		
		No disponible		
		Año (Linea base)		
		No disponible		
Variables del Indicador				
Nombre de la Variable		Unidad de medida	Tipo de Acumulación	
Número de proyectos de infraestructura y equipamiento apoyados para centros de capacitación ejidal (realizado)		Proyecto	Suma	
Número de proyectos de infraestructura y equipamiento apoyados para centros de capacitación ejidal (programado)		Proyecto	Suma	
Fuente de Información				
Base de datos internas. Secretaría de Agricultura y Desarrollo Rural.				
Medios de verificación				
Actas de entrega. Base de datos en la Dirección General de Desarrollo Rural				
Supuestos				
Hay interés de los productores de participar en el programa				
Observaciones				
Id_mir	14083			

- 1 El presente documento despliega la información perteneciente a los indicadores estratégicos y gestión de aquellos programas presupuestarios que proveen de bienes y servicios que generan valor público a la ciudadanía jalisciense
- 2 Se muestra el número del Componente relacionado con el indicador.

GOBIERNO DEL ESTADO DE JALISCO
PRESUPUESTO DE EGRESOS PARA EL EJERCICIO FISCAL 2021

Ficha Técnica de Indicador

Sistema de Evaluación del Desempeño (SED)

Gobierno del Estado de Jalisco		Secretaría de la Hacienda Pública	
Datos del Programa			
Programa Estratégico de Remodelación y Equipamiento de Centros de Capacitación Ejidales			
Eje: Desarrollo económico		Tema: Desarrollo rural	
¿Quién gasta?			
09	Unidad Presupuestal	000	Unidad Responsable
Secretaría de Agricultura y Desarrollo Rural		Secretaría de Agricultura y Desarrollo Rural	
		00222	Unidad Ejecutora del Gasto
		Dirección General de Desarrollo Rural	
¿Para qué se gasta?			
Finalidad		Función	
Desarrollo Económico		Agropecuaria, Silvicultura, Pesca y Caza	
		Subfunción	
		Agropecuaria	
Presupuesto asignado al Programa Presupuestario			
Monto		\$10,000,000.00	
Objetivos			
Nivel	Clave Componente	Resumen Narrativo	
Componente	02	Acciones realizadas de revisión, organización y sistematización de expedientes	
Datos del Indicador			
Denominación		Método de cálculo	
Porcentaje de acciones realizadas de revisión, organización y sistematización de expedientes		$(\text{Número de acciones realizadas de revisión, organización y sistematización de expedientes (Realizado)} / \text{Número de acciones realizadas de revisión, organización y sistematización de expedientes (Programado)}) * 100$	
Descripción del Indicador			
Mide el número de acciones realizadas de revisión, organización y sistematización de expedientes			
Tipo de Indicador	Gestión	Dimensión del Indicador	Eficacia
Cobertura	Estatal	Frecuencia de Medición	Mensual
		Año de Medición del Resultado	2021
Desagregado meta valor por género			
Parámetros de semaforización		Meta Institucional	Meta Valor
0 59.99 60.00 79.99 80.00 130		100%	3
		Unidad de medida (meta valor)	Hombre
		Acción	0.00
		Mujer	0.00
		Sentido del Indicador	Linea Base (meta valor)
		Ascendente	No disponible
		Año (Linea base)	No disponible
Variables del Indicador			
Nombre de la Variable		Unidad de medida	Tipo de Acumulación
Número de acciones realizadas de revisión, organización y sistematización de expedientes (realizado)		Acción	Suma
Número de acciones realizadas de revisión, organización y sistematización de expedientes (programado)		Acción	Suma
Fuente de Información: Base de datos internas. Secretaría de Agricultura y Desarrollo Rural.			
Medios de verificación: Actas de entrega. Base de datos en la Dirección General de Desarrollo Rural			
Supuestos: Hay interés de los productores de participar en el programa			
Observaciones:			
Id_mir		14084	

- 1 El presente documento despliega la información perteneciente a los indicadores estratégicos y gestión de aquellos programas presupuestarios que proveen de bienes y servicios que generan valor público a la ciudadanía jalisciense
- 2 Se muestra el número del Componente relacionado con el indicador.

GOBIERNO DEL ESTADO DE JALISCO
PRESUPUESTO DE EGRESOS PARA EL EJERCICIO FISCAL 2021
Ficha Técnica de Indicador

Sistema de Evaluación del Desempeño (SED)

Gobierno del Estado de Jalisco Secretaría de la Hacienda Pública

Datos del Programa

Desarrollo de capacidades productivas rurales

Eje: Desarrollo económico

Tema: Desarrollo rural

¿Quién gasta?

09	Unidad Presupuestal	000	Unidad Responsable	00222	Unidad Ejecutora del Gasto
	Secretaría de Agricultura y Desarrollo Rural		Secretaría de Agricultura y Desarrollo Rural		Dirección General de Desarrollo Rural

¿Para qué se gasta?

Finalidad	Función	Subfunción
Desarrollo Económico	Agropecuaria, Silvicultura, Pesca y Caza	Agropecuaria

Presupuesto asignado al Programa Presupuestario

Monto

Objetivos

Nivel	Clave Componente	Resumen Narrativo
Componente	E1	Proyectos de desarrollo rural apoyados para incrementar el bienestar de las personas

Datos del Indicador

Denominación	Método de cálculo
Porcentaje de Proyectos Productivos para incrementar el bienestar de las personas apoyados	$(\text{Número de Proyectos productivos apoyados para incrementar el bienestar de las personas (Realizado)} / \text{Número de Proyectos productivos apoyados para incrementar el bienestar de las personas (Programado)}) * 100$

Descripción del Indicador

Mide el número de proyectos productivos apoyados para incrementar el bienestar de las personas

Tipo de Indicador	Gestión	Dimensión del Indicador	Eficiencia	Año de Medición del Resultado	2021
Cobertura	Estatral	Frecuencia de Medición	Semestral		

Desagregado meta valor por género

Parámetros de semaforización		Meta Institucional	Meta Valor	Unidad de medida (meta valor)	Hombre	Mujer
0	59.99	100%	50	Proyecto	0.00	0.00
60.00	79.99	Sentido del Indicador	Linea Base (meta valor)	Año (Linea base)		
80.00	130	Ascendente	No disponible	No disponible		

Variables del Indicador

Nombre de la Variable	Unidad de medida	Tipo de Acumulación
Número de Proyectos productivos apoyados para incrementar el bienestar de las personas (realizado)	Proyecto	Suma
Número de Proyectos productivos apoyados para incrementar el bienestar de las personas (programado)	Proyecto	Suma

Fuente de Información

Medios de verificación

Supuestos

Observaciones

Id_mir

- 1 El presente documento despliega la información perteneciente a los indicadores estratégicos y gestión de aquellos programas presupuestarios que proveen de bienes y servicios que generan valor público a la ciudadanía jalisciense
- 2 Se muestra el número del Componente relacionado con el indicador.

GOBIERNO DEL ESTADO DE JALISCO PRESUPUESTO DE EGRESOS PARA EL EJERCICIO FISCAL 2021

Ficha Técnica de Indicador

Sistema de Evaluación del Desempeño (SED)

Gobierno del Estado de JaliscoSecretaría de la Hacienda Pública

Datos del Programa

Vinculación Institucional para el Desarrollo Productivo

Eje: Desarrollo económicoTema: Desarrollo rural

¿Quién gasta?

09 Unidad Presupuestal	000 Unidad Responsable	00225 Unidad Ejecutora del Gasto
Secretaría de Agricultura y Desarrollo Rural	Secretaría de Agricultura y Desarrollo Rural	Dirección General de Enlace Federal y Proyectos Estratégicos

¿Para qué se gasta?

Finalidad	Función	Subfunción
Desarrollo Económico	Agropecuaria, Silvicultura, Pesca y Caza	Agropecuaria

Presupuesto asignado al Programa Presupuestario

Monto

Objetivos

Nivel	Clave Componente	Resumen Narrativo
Fin		

Datos del Indicador

Denominación	Método de cálculo
Posición en el Índice de Competitividad Estatal del IMCO	$(\text{Posición en el Índice de Competitividad Estatal del IMCO (Realizado)} / \text{Posición en el Índice de Competitividad Estatal del IMCO (Programado)}) * 100$

Descripción del Indicador

El indicador mide la posición de los estados en El Índice de Competitividad Estatal (ICE). El ICE mide la capacidad de los estados para forjar, atraer y retener talento e inversiones. Un estado competitivo es aquel que consistentemente resulta atractivo para el talento y la inversión, lo que se traduce en mayor productividad y bienestar para sus habitantes. Para medir esto, el Índice evalúa tanto las capacidades estructurales como coyunturales de los estados. El ICE está compuesto por indicadores, categorizados en 10 subíndices que evalúan distintas dimensiones de la competitividad de los 32 estados del país.

Tipo de Indicador	Estratégico	Dimensión del Indicador	Eficacia	Año de Medición del Resultado	2021
Cobertura	Estatal	Frecuencia de Medición	Bienal		

Desagregado meta valor por género

Parámetros de semaforización	Meta Institucional	Meta Valor	Unidad de medida (meta valor)	Hombre	Mujer												
<table style="display: inline-table; border: none;"> <tr> <td style="border: 1px solid black; padding: 2px;">130</td> <td style="border: 1px solid black; padding: 2px;">80.00</td> <td style="border: 1px solid black; padding: 2px;">79.99</td> <td style="border: 1px solid black; padding: 2px;">60.00</td> <td style="border: 1px solid black; padding: 2px;">59.99</td> <td style="border: 1px solid black; padding: 2px;">0</td> </tr> <tr> <td style="background-color: red; width: 15px; height: 15px;"></td> <td style="background-color: red; width: 15px; height: 15px;"></td> <td style="background-color: yellow; width: 15px; height: 15px;"></td> <td style="background-color: yellow; width: 15px; height: 15px;"></td> <td style="background-color: green; width: 15px; height: 15px;"></td> <td style="background-color: green; width: 15px; height: 15px;"></td> </tr> </table>	130	80.00	79.99	60.00	59.99	0							100%	5	Posición	0.00	0.00
130	80.00	79.99	60.00	59.99	0												
Sentido del Indicador	Línea Base (meta valor)		Año (Línea base)														
Descendente	14	2006															

Variables del Indicador

Nombre de la Variable	Unidad de medida	Tipo de Acumulación
Posición en el Índice de Competitividad Estatal del IMCO (realizado)	Posición	Suma
Posición en el Índice de Competitividad Estatal del IMCO (programado)	Posición	Suma

Fuente de Información

Medios de verificación

Supuestos

Observaciones

Id. mir

- 1 El presente documento despliega la información perteneciente a los indicadores estratégicos y gestión de aquellos programas presupuestarios que proveen de bienes y servicios que generan valor público a la ciudadanía jalisciense
- 2 Se muestra el número del Componente relacionado con el indicador.

GOBIERNO DEL ESTADO DE JALISCO PRESUPUESTO DE EGRESOS PARA EL EJERCICIO FISCAL 2021 Ficha Técnica de Indicador

Sistema de Evaluación del Desempeño (SED)

Gobierno del Estado de Jalisco Secretaría de la Hacienda Pública

Datos del Programa

Vinculación Institucional para el Desarrollo Productivo

Eje: Desarrollo económico Tema: Desarrollo rural

¿Quién gasta?

09	Unidad Presupuestal	000	Unidad Responsable	00225	Unidad Ejecutora del Gasto
	Secretaría de Agricultura y Desarrollo Rural		Secretaría de Agricultura y Desarrollo Rural		Dirección General de Enlace Federal y Proyectos Estratégicos

¿Para qué se gasta?

Finalidad	Función	Subfunción
Desarrollo Económico	Agropecuaria, Silvicultura, Pesca y Caza	Agropecuaria

Presupuesto asignado al Programa Presupuestario

Monto

Objetivos

Nivel	Clave Componente	Resumen Narrativo
Propósito		

Datos del Indicador

Denominación Porcentaje de la población ocupada que labora en el sector primario que recibe más de tres salarios mínimos	Método de cálculo $(\text{Población ocupada de 15 años y más dentro del sector primario (Realizado)} / \text{Población ocupada de 15 años y más dentro del sector primario (Programado)}) * 100$
------------------------------------------------------------------------------------------------------------------------------------	------------------------------------------------------------------------------------------------------------------------------------------------------------------------------------------------------------

Descripción del Indicador
Se refiere a la población ocupada de 15 años y más dentro del sector primario, (agricultura, ganadería, silvicultura, caza y pesca) que recibe como ingreso más de tres salarios mínimos.

Tipo de Indicador	Estratégico	Dimensión del Indicador	Eficacia	Año de Medición del Resultado	2021
Cobertura	Estatal	Frecuencia de Medición	Trimestral		

Desagregado meta valor por género

Parámetros de semaforización						Meta Institucional	Meta Valor	Unidad de medida (meta valor)	Hombre	Mujer
0	59.99	60.00	79.99	80.00	130	100%	15	Porcentaje	0.00	0.00
						Sentido del Indicador	Línea Base (meta valor)	Año (Línea base)		
						Ascendente	18	2006		

Variables del Indicador

Nombre de la Variable	Unidad de medida	Tipo de Acumulación
Población ocupada de 15 años y más dentro del sector primario (realizado)	Porcentaje	Suma
Población ocupada de 15 años y más dentro del sector primario (programado)	Porcentaje	Suma

Fuente de Información

Medios de verificación

Supuestos

Observaciones

Id. mir

- 1 El presente documento despliega la información perteneciente a los indicadores estratégicos y gestión de aquellos programas presupuestarios que proveen de bienes y servicios que generan valor público a la ciudadanía jalisciense
- 2 Se muestra el número del Componente relacionado con el indicador.

GOBIERNO DEL ESTADO DE JALISCO
PRESUPUESTO DE EGRESOS PARA EL EJERCICIO FISCAL 2021

Ficha Técnica de Indicador

Sistema de Evaluación del Desempeño (SED)

Gobierno del Estado de Jalisco Secretaría de la Hacienda Pública

Datos del Programa

Vinculación Institucional para el Desarrollo Productivo

Eje: Desarrollo económico

Tema: Desarrollo rural

¿Quién gasta?

09	Unidad Presupuestal	000	Unidad Responsable	00225	Unidad Ejecutora del Gasto
	Secretaría de Agricultura y Desarrollo Rural		Secretaría de Agricultura y Desarrollo Rural		Dirección General de Enlace Federal y Proyectos Estratégicos

¿Para qué se gasta?

Finalidad	Función	Subfunción
Desarrollo Económico	Agropecuaria, Silvicultura, Pesca y Caza	Agropecuaria

Presupuesto asignado al Programa Presupuestario

Monto	\$5,660,879.00
-------	----------------

Objetivos

Nivel	Clave Componente	Resumen Narrativo
Componente	E2	Proyectos productivos apoyados para el desarrollo regional

Datos del Indicador

Denominación	Método de cálculo
Porcentaje de proyectos productivos apoyados para el desarrollo regional	$(\text{Número de proyectos productivos apoyados para el desarrollo regional (Realizado)} / \text{Número de proyectos productivos apoyados para el desarrollo regional (Programado)}) * 100$

Descripción del Indicador
Mide el número de proyectos productivos apoyados para el desarrollo regional

Tipo de Indicador	Gestión	Dimensión del Indicador	Eficacia	Año de Medición del Resultado	2021
Cobertura	Estatal	Frecuencia de Medición	Semestral		

Desagregado meta valor por género

Parámetros de semaforización		Meta Institucional	Meta Valor	Unidad de medida (meta valor)	Hombre	Mujer
		100%	5	Proyecto	0.00	0.00
0	59.99	60.00	79.99	80.00	130	
		Sentido del Indicador	Línea Base (meta valor)	Año (Línea base)		
		Ascendente	No disponible	No disponible		

Variables del Indicador

Nombre de la Variable	Unidad de medida	Tipo de Acumulación
Número de proyectos productivos apoyados para el desarrollo regional (realizado)	Proyecto	Suma
Número de proyectos productivos apoyados para el desarrollo regional (programado)	Proyecto	Suma

Fuente de Información
Base de datos internas. Informes emitidos por la Dirección General de Enlace Federal y Proyectos Estratégicos de la Secretaría de Agricultura y Desarrollo Rural.

Medios de verificación
Expedientes conformados por la Dirección General de Enlace Federal y Proyectos Estratégicos

Supuestos
Las organizaciones, actores sociales, gobiernos municipales, entre otros, se interesan en el desarrollo regional del Estado.

Observaciones

Id_mir 13181

- 1 El presente documento despliega la información perteneciente a los indicadores estratégicos y gestión de aquellos programas presupuestarios que proveen de bienes y servicios que generan valor público a la ciudadanía jalisciense
- 2 Se muestra el número del Componente relacionado con el indicador.

GOBIERNO DEL ESTADO DE JALISCO PRESUPUESTO DE EGRESOS PARA EL EJERCICIO FISCAL 2021 Ficha Técnica de Indicador

Sistema de Evaluación del Desempeño (SED)

Gobierno del Estado de Jalisco Secretaría de la Hacienda Pública

Datos del Programa

Vinculación Institucional para el Desarrollo Productivo

Eje: Desarrollo económico Tema: Desarrollo rural

¿Quién gasta?

09	Unidad Presupuestal	000	Unidad Responsable	00225	Unidad Ejecutora del Gasto
	Secretaría de Agricultura y Desarrollo Rural		Secretaría de Agricultura y Desarrollo Rural		Dirección General de Enlace Federal y Proyectos Estratégicos

¿Para qué se gasta?

Finalidad	Función	Subfunción
Desarrollo Económico	Agropecuaria, Silvicultura, Pesca y Caza	Agropecuaria

Presupuesto asignado al Programa Presupuestario

Monto \$5,660,879.00

Objetivos

Nivel	Clave Componente	Resumen Narrativo
Componente	01	Estudios diversos de interés estatal, realizados.

Datos del Indicador

Denominación	Método de cálculo
Porcentaje de estudios realizados de interés estatal	$(\text{Número de estudios realizados de interés estatal (Realizado)} / \text{Número de estudios realizados de interés estatal (Programado)}) * 100$

Descripción del Indicador
Mide el número de estudios realizados de interés estatal

Tipo de Indicador	Gestión	Dimensión del Indicador	Eficacia	Año de Medición del Resultado	2021
Cobertura	Estatal	Frecuencia de Medición	Semestral		

Desagregado meta valor por género

Parámetros de semaforización						Meta Institucional	Meta Valor	Unidad de medida (meta valor)	Hombre	Mujer
0	59.99	60.00	79.99	80.00	130	100%	5	Estudio	0.00	0.00
						Sentido del Indicador	Línea Base (meta valor)	Año (Línea base)		
						Ascendente	No disponible	No disponible		

Variables del Indicador

Nombre de la Variable	Unidad de medida	Tipo de Acumulación
Número de estudios realizados de interés estatal (realizado)	Estudio	Suma
Número de estudios realizados de interés estatal (programado)	Estudio	Suma

Fuente de Información
Base de datos internas. Informes emitidos por la Dirección General de Enlace Federal y Proyectos Estratégicos de la Secretaría de Agricultura y Desarrollo Rural.

Medios de verificación
Expedientes conformados por la Dirección General de Enlace Federal y Proyectos Estratégicos

Supuestos
Las organizaciones, actores sociales, gobiernos municipales, entre otros, se interesan en el desarrollo regional del Estado.

Observaciones

Id_mir 13182

- 1 El presente documento despliega la información perteneciente a los indicadores estratégicos y gestión de aquellos programas presupuestarios que proveen de bienes y servicios que generan valor público a la ciudadanía jalisciense
- 2 Se muestra el número del Componente relacionado con el indicador.

GOBIERNO DEL ESTADO DE JALISCO
PRESUPUESTO DE EGRESOS PARA EL EJERCICIO FISCAL 2021

Ficha Técnica de Indicador

Sistema de Evaluación del Desempeño (SED)

Gobierno del Estado de Jalisco		Secretaría de la Hacienda Pública	
Datos del Programa			
Programa de proyectos estratégicos y especiales del FACEJ			
Eje: Desarrollo económico		Tema: Desarrollo rural	
¿Quién gasta?			
09	Unidad Presupuestal	038	Unidad Responsable
Secretaría de Agricultura y Desarrollo Rural		Fideicomiso Alianza para el Campo en el Estado de Jalisco (FACEJ)	
00458	Unidad Ejecutora del Gasto	Fideicomiso Alianza para el Campo en el Estado de Jalisco (FACEJ)	
¿Para qué se gasta?			
Desarrollo Económico	Función	Subfunción	
Agropecuaria, Silvicultura, Pesca y Caza		Agropecuaria	
Presupuesto asignado al Programa Presupuestario			
Monto		\$0.00	
Objetivos			
Fin	Clave Componente	Resumen Narrativo	
Datos del Indicador			
Denominación		Método de cálculo	
Posición en el Índice de Competitividad Estatal del IMCO		$(\text{Posición en el Índice de Competitividad Estatal del IMCO (Realizado)} / \text{Posición en el Índice de Competitividad Estatal del IMCO (Programado)}) * 100$	
Descripción del Indicador			
El indicador mide la posición de los estados en El Índice de Competitividad Estatal (ICE)_x000D_x000D_ El ICE mide la capacidad de los estados para forjar, atraer y retener talento e inversiones. Un estado competitivo es aquel que consistentemente resulta atractivo para el talento y la inversión, lo que se traduce en mayor productividad y bienestar para sus habitantes_x000D_ Para medir esto, el índice evalúa tanto las capacidades estructurales como coyunturales de los estados. El ICE está compuesto por indicadores, categorizados en 10 subíndices que evalúan distintas dimensiones de la competitividad de los 32 estados del país.			
Tipo de Indicador	Estratégico	Dimensión del Indicador	Eficacia
Cobertura	Estatil	Frecuencia de Medición	Bienal
		Año de Medición del Resultado	2021
Desagregado meta valor por género			
		Meta Institucional	Meta Valor
		100%	5
		Unidad de medida (meta valor)	Hombre
		Posición	0.00
		Mujer	0.00
		Parámetros de semaforización	
		130	80.00
		79.99	60.00
		59.99	0
		Sentido del Indicador	Línea Base (meta valor)
		Descendente	14
		Año (Línea base)	2006
Variabes del Indicador			
Nombre de la Variable		Unidad de medida	Tipo de Acumulación
Posición en el Índice de Competitividad Estatal del IMCO (realizado)		Posición	Suma
Posición en el Índice de Competitividad Estatal del IMCO (programado)		Posición	Suma
Fuente de Información			
IMCO. Índice de Competitividad Estatal, 2018.			
Medios de verificación			
Supuestos			
Observaciones			
Id_ mir	9269		

1 El presente documento despliega la información perteneciente a los indicadores estratégicos y gestión de aquellos programas presupuestarios que proveen de bienes y servicios que generan valor público a la ciudadanía jalisciense

2 Se muestra el número del Componente relacionado con el indicador.

GOBIERNO DEL ESTADO DE JALISCO PRESUPUESTO DE EGRESOS PARA EL EJERCICIO FISCAL 2021

Ficha Técnica de Indicador

Sistema de Evaluación del Desempeño (SED)

Gobierno del Estado de Jalisco		Secretaría de la Hacienda Pública	
Datos del Programa			
Desarrollo de Obras Hidrológicas en el Estado			
Eje: Desarrollo económico		Tema: Desarrollo rural	
¿Quién gasta?			
09	Unidad Presupuestal	038	Unidad Responsable
Secretaría de Agricultura y Desarrollo Rural		Fideicomiso Alianza para el Campo en el Estado de Jalisco (FACEJ)	
00458	Unidad Ejecutora del Gasto	Fideicomiso Alianza para el Campo en el Estado de Jalisco (FACEJ)	
¿Para qué se gasta?			
Desarrollo Económico	Función	Subfunción	
Agropecuaria, Silvicultura, Pesca y Caza		Agropecuaria	
Presupuesto asignado al Programa Presupuestario			
Monto	\$25,000,000.00		
Objetivos			
Fin	Clave Componente	Resumen Narrativo	
Datos del Indicador			
Denominación		Método de cálculo	
Posición en el Índice de Competitividad Estatal del IMCO		$(\text{Posición en el Índice de Competitividad Estatal del IMCO (Realizado)} / \text{Posición en el Índice de Competitividad Estatal del IMCO (Programado)}) * 100$	
Descripción del Indicador			
El indicador mide la posición de los estados en el Índice de Competitividad Estatal (ICE). El ICE mide la capacidad de los estados para forjar, atraer y retener talento e inversiones. Un estado competitivo es aquel que consistentemente resulta atractivo para el talento y la inversión, lo que se traduce en mayor productividad y bienestar para sus habitantes. Para medir esto, el índice evalúa tanto las capacidades estructurales como coyunturales de los estados. El ICE está compuesto por indicadores, categorizados en 10 subíndices que evalúan distintas dimensiones de la competitividad de los 32 estados del país.			
Tipo de Indicador	Estratégico	Dimensión del Indicador	Eficacia
Cobertura	Estatal	Frecuencia de Medición	Bienal
		Año de Medición del Resultado	2021
Desagregado meta valor por género			
		Meta Institucional	Meta Valor
		100%	5
		Unidad de medida (meta valor)	Hombre
		Posición	0.00
		Mujer	0.00
		Parámetros de semaforización	
130	80.00	79.99	60.00
			59.99
			0
		Sentido del Indicador	Línea Base (meta valor)
		Descendente	14
			Año (Línea base)
			2006
Variabes del Indicador			
Nombre de la Variable		Unidad de medida	Tipo de Acumulación
Posición en el Índice de Competitividad Estatal del IMCO (realizado)		Posición	Suma
Posición en el Índice de Competitividad Estatal del IMCO (programado)		Posición	Suma
Fuente de Información			
IMCO. Índice de Competitividad Estatal, 2018.			
Medios de verificación			
Supuestos			
Observaciones			
Id_mir	12402		


1 El presente documento despliega la información perteneciente a los indicadores estratégicos y gestión de aquellos programas presupuestarios que proveen de bienes y servicios que generan valor público a la ciudadanía jalisciense

2 Se muestra el número del Componente relacionado con el indicador.

GOBIERNO DEL ESTADO DE JALISCO
PRESUPUESTO DE EGRESOS PARA EL EJERCICIO FISCAL 2021

Ficha Técnica de Indicador

Sistema de Evaluación del Desempeño (SED)

Gobierno del Estado de Jalisco		Secretaría de la Hacienda Pública	
Datos del Programa			
Programa de Concurrencia			
Eje: Desarrollo económico		Tema: Desarrollo rural	
¿Quién gasta?			
09	Unidad Presupuestal	038	Unidad Responsable
Secretaría de Agricultura y Desarrollo Rural		Fideicomiso Alianza para el Campo en el Estado de Jalisco (FACEJ)	
00458	Unidad Ejecutora del Gasto	Fideicomiso Alianza para el Campo en el Estado de Jalisco (FACEJ)	
¿Para qué se gasta?			
Finalidad		Función	
Desarrollo Económico		Agropecuaria, Silvicultura, Pesca y Caza	
		Subfunción	
		Agropecuaria	
Presupuesto asignado al Programa Presupuestario			
Monto		\$25,800,101.00	
Objetivos			
Nivel	Clave Componente	Resumen Narrativo	
Fin			
Datos del Indicador			
Denominación		Método de cálculo	
Posición en el Índice de Competitividad Estatal del IMCO		$(\text{Posición en el Índice de Competitividad Estatal del IMCO (Realizado)} / \text{Posición en el Índice de Competitividad Estatal del IMCO (Programado)}) * 100$	
Descripción del Indicador			
El indicador mide la posición de los estados en El Índice de Competitividad Estatal (ICE)_x000D_x000D_ El ICE mide la capacidad de los estados para forjar, atraer y retener talento e inversiones. Un estado competitivo es aquel que consistentemente resulta atractivo para el talento y la inversión, lo que se traduce en mayor productividad y bienestar para sus habitantes_x000D_ Para medir esto, el índice evalúa tanto las capacidades estructurales como coyunturales de los estados. El ICE está compuesto por indicadores, categorizados en 10 subíndices que evalúan distintas dimensiones de la competitividad de los 32 estados del país.			
Tipo de Indicador	Estratégico	Dimensión del Indicador	Eficacia
Cobertura	Estatal	Frecuencia de Medición	Bienal
		Año de Medición del Resultado	2021
Desagregado meta valor por género			
Parámetros de semaforización		Meta Institucional	Meta Valor
130 80.00 79.99 60.00 59.99 0		100%	5
		Unidad de medida (meta valor)	Año (Línea base)
		Posición	2006
		Sentido del Indicador	Línea Base (meta valor)
		Descendente	14
Variabes del Indicador			
Nombre de la Variable		Unidad de medida	Tipo de Acumulación
Posición en el Índice de Competitividad Estatal del IMCO (realizado)		Posición	Suma
Posición en el Índice de Competitividad Estatal del IMCO (programado)		Posición	Suma
Fuente de Información			
IMCO. Índice de Competitividad Estatal, 2018.			
Medios de verificación			
Supuestos			
Observaciones			
Id_mir	12426		

- 1 El presente documento despliega la información perteneciente a los indicadores estratégicos y gestión de aquellos programas presupuestarios que proveen de bienes y servicios que generan valor público a la ciudadanía jalisciense
- 2 Se muestra el número del Componente relacionado con el indicador.

GOBIERNO DEL ESTADO DE JALISCO PRESUPUESTO DE EGRESOS PARA EL EJERCICIO FISCAL 2021 Ficha Técnica de Indicador

Sistema de Evaluación del Desempeño (SED)

Gobierno del Estado de Jalisco Secretaría de la Hacienda Pública

Datos del Programa

Programa de proyectos estratégicos y especiales del FACEJ

Eje: Desarrollo económico Tema: Desarrollo rural

¿Quién gasta?

09	Unidad Presupuestal	038	Unidad Responsable	00458	Unidad Ejecutora del Gasto
	Secretaría de Agricultura y Desarrollo Rural		Fideicomiso Alianza para el Campo en el Estado de Jalisco (FACEJ)		Fideicomiso Alianza para el Campo en el Estado de Jalisco (FACEJ)

¿Para qué se gasta?

Finalidad	Función	Subfunción
Desarrollo Económico	Agropecuaria, Silvicultura, Pesca y Caza	Agropecuaria

Presupuesto asignado al Programa Presupuestario

Monto

Objetivos

Nivel	Clave Componente	Resumen Narrativo
Propósito		

Datos del Indicador

Denominación	Método de cálculo
Porcentaje de participación en el PIB agropecuario nacional	$(\text{Porcentaje de participación en el PIB agropecuario nacional (Realizado)} / \text{Porcentaje de participación en el PIB agropecuario nacional (Programado)}) * 100$

Descripción del Indicador

El porcentaje de participación del PIB agropecuario de Jalisco sobre el nacional. Representa la parte del total nacional en el área de producción agropecuaria que aporta el estado anualmente.

Tipo de Indicador	Estratégico	Dimensión del Indicador	Eficacia	Año de Medición del Resultado	2021
Cobertura	Estatral	Frecuencia de Medición	Anual		

Desagregado meta valor por género

Parámetros de semaforización						Meta Institucional	Meta Valor	Unidad de medida (meta valor)	Desagregado meta valor por género	
0	59.99	60.00	79.99	80.00	130	100%	12	Porcentaje	Hombre	Mujer
						Sentido del Indicador	Linea Base (meta valor)	Año (Linea base)	0.00	0.00
						Ascendente	12	2006		

Variables del Indicador

Nombre de la Variable	Unidad de medida	Tipo de Acumulación
Porcentaje de participación en el PIB agropecuario nacional (realizado)	Porcentaje	Suma
Porcentaje de participación en el PIB agropecuario nacional (programado)	Porcentaje	Suma

Fuente de Información

Medios de verificación

Supuestos

Observaciones

Id_mir

- 1 El presente documento despliega la información perteneciente a los indicadores estratégicos y gestión de aquellos programas presupuestarios que proveen de bienes y servicios que generan valor público a la ciudadanía jalisciense
- 2 Se muestra el número del Componente relacionado con el indicador.

GOBIERNO DEL ESTADO DE JALISCO
PRESUPUESTO DE EGRESOS PARA EL EJERCICIO FISCAL 2021

Ficha Técnica de Indicador

Sistema de Evaluación del Desempeño (SED)

Gobierno del Estado de Jalisco Secretaría de la Hacienda Pública

Datos del Programa

Desarrollo de Obras Hidrológicas en el Estado

Eje: Desarrollo económico

Tema: Desarrollo rural

¿Quién gasta?

09 Unidad Presupuestal	038 Unidad Responsable	00458 Unidad Ejecutora del Gasto
Secretaría de Agricultura y Desarrollo Rural	Fideicomiso Alianza para el Campo en el Estado de Jalisco (FACEJ)	Fideicomiso Alianza para el Campo en el Estado de Jalisco (FACEJ)

¿Para qué se gasta?

Finalidad	Función	Subfunción
Desarrollo Económico	Agropecuaria, Silvicultura, Pesca y Caza	Agropecuaria

Presupuesto asignado al Programa Presupuestario

Monto

Objetivos

Nivel	Clave Componente	Resumen Narrativo
Propósito		

Datos del Indicador

Denominación	Método de cálculo
Porcentaje de participación en el PIB agropecuario nacional	(Porcentaje de participación en el PIB agropecuario nacional (Realizado)/Porcentaje de participación en el PIB agropecuario nacional (Programado))*100

Descripción del Indicador

El porcentaje de participación del PIB agropecuario de Jalisco sobre el nacional. Representa la parte del total nacional en el área de producción agropecuaria que aporta el estado anualmente.

Tipo de Indicador	<input type="text" value="Estratégico"/>	Dimensión del Indicador	<input type="text" value="Eficacia"/>	Año de Medición del Resultado	<input type="text" value="2021"/>
Cobertura	<input type="text" value="Estatal"/>	Frecuencia de Medición	<input type="text" value="Anual"/>		

Desagregado meta valor por género

Parámetros de semaforización						Meta Institucional	Meta Valor	Unidad de medida (meta valor)	Desagregado meta valor por género	
0	59.99	60.00	79.99	80.00	130	100%	12	Porcentaje	Hombre	Mujer
■	■	■	■	■	■	Sentido del Indicador	Linea Base (meta valor)	Año (Linea base)	<input type="text" value="0.00"/>	<input type="text" value="0.00"/>
						Ascendente	<input type="text" value="12"/>	<input type="text" value="2006"/>		

Variables del Indicador

Nombre de la Variable	Unidad de medida	Tipo de Acumulación
Porcentaje de participación en el PIB agropecuario nacional (realizado)	Porcentaje	Suma
Porcentaje de participación en el PIB agropecuario nacional (programado)	Porcentaje	Suma

Fuente de Información

Medios de verificación

Supuestos

Observaciones

Id_mir

- 1 El presente documento despliega la información perteneciente a los indicadores estratégicos y gestión de aquellos programas presupuestarios que proveen de bienes y servicios que generan valor público a la ciudadanía jalisciense
- 2 Se muestra el número del Componente relacionado con el indicador.

GOBIERNO DEL ESTADO DE JALISCO PRESUPUESTO DE EGRESOS PARA EL EJERCICIO FISCAL 2021

Ficha Técnica de Indicador

Sistema de Evaluación del Desempeño (SED)

Gobierno del Estado de Jalisco Secretaría de la Hacienda Pública

Datos del Programa

Programa de Concurrencia

Eje: Desarrollo económico

Tema: Desarrollo rural

¿Quién gasta?

09 Unidad Presupuestal	038 Unidad Responsable	00458 Unidad Ejecutora del Gasto
Secretaría de Agricultura y Desarrollo Rural	Fideicomiso Alianza para el Campo en el Estado de Jalisco (FACEJ)	Fideicomiso Alianza para el Campo en el Estado de Jalisco (FACEJ)

¿Para qué se gasta?

Finalidad	Función	Subfunción
Desarrollo Económico	Agropecuaria, Silvicultura, Pesca y Caza	Agropecuaria

Presupuesto asignado al Programa Presupuestario

Monto

Objetivos

Nivel	Clave Componente	Resumen Narrativo
Propósito		

Datos del Indicador

Denominación	Método de cálculo
Porcentaje de participación en el PIB agropecuario nacional	$(\text{Porcentaje de participación en el PIB agropecuario nacional (Realizado)} / \text{Porcentaje de participación en el PIB agropecuario nacional (Programado)}) * 100$

Descripción del Indicador

El porcentaje de participación del PIB agropecuario de Jalisco sobre el nacional. Representa la parte del total nacional en el área de producción agropecuaria que aporta el estado anualmente.

Tipo de Indicador	<input type="text" value="Estratégico"/>	Dimensión del Indicador	<input type="text" value="Eficacia"/>	Año de Medición del Resultado	<input type="text" value="2021"/>
Cobertura	<input type="text" value="Estatal"/>	Frecuencia de Medición	<input type="text" value="Anual"/>		

Desagregado meta valor por género

Parámetros de semaforización						Meta Institucional	Meta Valor	Unidad de medida (meta valor)	Desagregado meta valor por género	
0	59.99	60.00	79.99	80.00	130	100%	12	Porcentaje	Hombre	Mujer
■	■	■	■	■	■	Sentido del Indicador	Linea Base (meta valor)	Año (Linea base)	<input type="text" value="0.00"/>	<input type="text" value="0.00"/>
						Ascendente	<input type="text" value="12"/>	<input type="text" value="2006"/>		

Variables del Indicador

Nombre de la Variable	Unidad de medida	Tipo de Acumulación
Porcentaje de participación en el PIB agropecuario nacional (realizado)	Porcentaje	Suma
Porcentaje de participación en el PIB agropecuario nacional (programado)	Porcentaje	Suma

Fuente de Información

Medios de verificación

Supuestos

Observaciones

Id_mir

- 1 El presente documento despliega la información perteneciente a los indicadores estratégicos y gestión de aquellos programas presupuestarios que proveen de bienes y servicios que generan valor público a la ciudadanía jalisciense
- 2 Se muestra el número del Componente relacionado con el indicador.

GOBIERNO DEL ESTADO DE JALISCO PRESUPUESTO DE EGRESOS PARA EL EJERCICIO FISCAL 2021

Ficha Técnica de Indicador

Sistema de Evaluación del Desempeño (SED)

Gobierno del Estado de Jalisco		Secretaría de la Hacienda Pública	
Datos del Programa			
Programa de Concurrencia			
Eje: Desarrollo económico		Tema: Desarrollo rural	
¿Quién gasta?			
09	Unidad Presupuestal	038	Unidad Responsable
Secretaría de Agricultura y Desarrollo Rural		Fideicomiso Alianza para el Campo en el Estado de Jalisco (FACEJ)	
00458	Unidad Ejecutora del Gasto	Fideicomiso Alianza para el Campo en el Estado de Jalisco (FACEJ)	
¿Para qué se gasta?			
Desarrollo Económico	Función	Subfunción	
Agropecuaria, Silvicultura, Pesca y Caza		Agropecuaria	
Presupuesto asignado al Programa Presupuestario			
Monto	\$25,800,101.00		
Objetivos			
Nivel	Clave Componente	Resumen Narrativo	
Componente	E1	Proyectos productivos o estratégicos agrícolas, pecuarios, de pesca y acuícolas, apoyados para el desarrollo productivo del campo	
Datos del Indicador			
Denominación		Método de cálculo	
Porcentaje de proyectos productivos apoyados para el desarrollo productivo del campo		$(\text{Número de proyectos estratégicos apoyados para el desarrollo productivo del campo (Realizado)} / \text{Número de proyectos estratégicos apoyados para el desarrollo productivo del campo (Programado)}) * 100$	
Descripción del Indicador			
Mide el número de proyectos apoyados para el desarrollo productivo del campo			
Tipo de Indicador	Gestión	Dimensión del Indicador	Eficacia
Cobertura	Estatal	Frecuencia de Medición	Semestral
Año de Medición del Resultado		2021	
Desagregado meta valor por género			
Parámetros de semaforización		Meta Institucional	Meta Valor
0	59.99	100%	1,436
60.00	79.99	Sentido del Indicador	Unidad de medida (meta valor)
80.00	130	Ascendente	Proyecto
Línea Base (meta valor)		Año (Línea base)	
No disponible		No disponible	
Hombre		Mujer	
No disponible		No disponible	
Variables del Indicador			
Nombre de la Variable		Unidad de medida	Tipo de Acumulación
Número de proyectos estratégicos apoyados para el desarrollo productivo del campo (realizado)		Proyecto	Suma
Número de proyectos estratégicos apoyados para el desarrollo productivo del campo (programado)		Proyecto	Suma
Fuente de Información	Lista de beneficiarios(as) publicadas. Página web de SADER Jalisco y SADER México. Secretaría de Agricultura y Desarrollo Rural del Estado de Jalisco		
Medios de verificación	Informes y documentos del total de unidades económicas rurales, pesqueras y acuícolas apoyadas con infraestructura productiva emitida por el Sistema Único de Registro de Información (SURI). Avances físicos y financieros. Informe final de resultados y convenios de concertación suscritos con los(as) beneficiarios(as), SADER		
Supuestos	Los productores se inscriben en los programas		
Observaciones			
Id. mir	9738		

- 1 El presente documento despliega la información perteneciente a los indicadores estratégicos y gestión de aquellos programas presupuestarios que proveen de bienes y servicios que generan valor público a la ciudadanía jalisciense
- 2 Se muestra el número del Componente relacionado con el indicador.

GOBIERNO DEL ESTADO DE JALISCO PRESUPUESTO DE EGRESOS PARA EL EJERCICIO FISCAL 2021

Ficha Técnica de Indicador

Sistema de Evaluación del Desempeño (SED)

Gobierno del Estado de Jalisco		Secretaría de la Hacienda Pública	
Datos del Programa			
Programa de Concurrencia			
Eje: Desarrollo económico		Tema: Desarrollo rural	
¿Quién gasta?			
09	Unidad Presupuestal	038	Unidad Responsable
Secretaría de Agricultura y Desarrollo Rural		Fideicomiso Alianza para el Campo en el Estado de Jalisco (FACEJ)	
		00458	Unidad Ejecutora del Gasto
		Fideicomiso Alianza para el Campo en el Estado de Jalisco (FACEJ)	
¿Para qué se gasta?			
Finalidad		Función	
Desarrollo Económico		Agropecuaria, Silvicultura, Pesca y Caza	
		Subfunción	
		Agropecuaria	
Presupuesto asignado al Programa Presupuestario			
Monto		\$25,800,101.00	
Objetivos			
Nivel	Clave Componente	Resumen Narrativo	
Componente	E9	Acciones para la prevención, control y erradicación de plagas y enfermedades fitozoosanitarias implementadas	
Datos del Indicador			
Denominación		Método de cálculo	
Porcentaje de acciones implementadas para la prevención, control y erradicación de plagas y enfermedades fitozoosanitarias		(Número de acciones implementadas para la prevención, control y erradicación de plagas y enfermedades fitozoosanitarias (Realizado) / Número de acciones implementadas para la prevención, control y erradicación de plagas y enfermedades fitozoosanitarias (Programado))*100	
Descripción del Indicador			
Mide el número de acciones implementadas para la prevención, control y erradicación de plagas y enfermedades			
Tipo de Indicador	Dimensión del Indicador	Eficacia	Año de Medición del Resultado
Gestión			2021
Cobertura	Frecuencia de Medición	Desagregado meta valor por género	
Estatal	Trimestral	Meta Institucional	Meta Valor
Parámetros de semaforización		Unidad de medida (meta valor)	Hombre
0	59.99	100%	0.00
60.00	79.99	29	0.00
80.00	130	Acción	
■	■	Sentido del Indicador	
■	■	Ascendente	
		Linea Base (meta valor)	
		No disponible	
		Año (Linea base)	
		No disponible	
VARIABLES DEL INDICADOR			
Nombre de la Variable		Unidad de medida	Tipo de Acumulación
Número de acciones implementadas para la prevención, control y erradicación de plagas y enfermedades fitozoosanitarias (realizado)		Acción	Suma
Número de acciones implementadas para la prevención, control y erradicación de plagas y enfermedades fitozoosanitarias (programado)		Acción	Suma
Fuente de Información	Lista de beneficiarios(as) publicadas. Página web de SADER Jalisco y SADER México. Secretaría de Agricultura y Desarrollo Rural del Estado de Jalisco		
Medios de verificación	Informes y documentos acciones realizadas. Avances físicos y financieros. Informe final de resultados con los(as) beneficiarios(as). SADER		
Supuestos	Los productores se inscriben en los programas		
Observaciones			
Id. mir	9739		

1 El presente documento despliega la información perteneciente a los indicadores estratégicos y gestión de aquellos programas presupuestarios que proveen de bienes y servicios que generan valor público a la ciudadanía jalisciense

2 Se muestra el número del Componente relacionado con el indicador.

GOBIERNO DEL ESTADO DE JALISCO
PRESUPUESTO DE EGRESOS PARA EL EJERCICIO FISCAL 2021

Ficha Técnica de Indicador

Sistema de Evaluación del Desempeño (SED)

Gobierno del Estado de Jalisco		Secretaría de la Hacienda Pública				
Datos del Programa						
Desarrollo de Obras Hidrológicas en el Estado						
Eje: Desarrollo económico		Tema: Desarrollo rural				
¿Quién gasta?						
09	Unidad Presupuestal	038	Unidad Responsable			
Secretaría de Agricultura y Desarrollo Rural		Fideicomiso Alianza para el Campo en el Estado de Jalisco (FACEJ)				
00458	Unidad Ejecutora del Gasto	Fideicomiso Alianza para el Campo en el Estado de Jalisco (FACEJ)				
¿Para qué se gasta?						
Desarrollo Económico	Función	Subfunción				
Agropecuaria, Silvicultura, Pesca y Caza		Agropecuaria				
Presupuesto asignado al Programa Presupuestario						
Monto		\$25,000,000.00				
Objetivos						
Nivel	Clave Componente	Resumen Narrativo				
Componente	03	Hectáreas de riego tecnificadas en distritos de riego.				
Datos del Indicador						
Denominación		Método de cálculo				
Porcentaje de Obras de riego tecnificadas en Distritos de riego		(Número de obras de tecnificación de riego en Distritos (Realizado) / Número de obras de tecnificación de riego en Distritos (Programado))*100				
Descripción del Indicador						
Mide el número de obras de riego tecnificadas en distritos de riego						
Tipo de Indicador	Gestión	Dimensión del Indicador	Eficacia			
Cobertura	Estatal	Frecuencia de Medición	Semestral			
		Año de Medición del Resultado	2021			
Desagregado meta valor por género						
		Meta Institucional	Meta Valor	Unidad de medida (meta valor)	Hombre	Mujer
Parámetros de semaforización		100%	28	Obra	0.00	0.00
0	59.99	60.00	79.99	80.00	130	
		Sentido del Indicador	Linea Base (meta valor)	Año (Linea base)		
		Ascendente	No disponible	No disponible		
Variables del Indicador						
Nombre de la Variable			Unidad de medida	Tipo de Acumulación		
Número de obras de tecnificación de riego en Distritos (realizado)			Obra	Suma		
Número de obras de tecnificación de riego en Distritos (programado)			Obra	Suma		
Fuente de Información						
Base de datos internas, Informes emitidos por la Dirección General de Infraestructura Rural, Secretaría de Agricultura y Desarrollo Rural.						
Medios de verificación						
En el sitio de la obra y documental en el expediente único de CONAGUA						
Supuestos						
Existen productores en los distritos de riego interesados en implementar la tecnificación en sus cultivos validados por CONAGUA Y SIOP.						
Observaciones						
Id_mir						
10846						

- 1 El presente documento despliega la información perteneciente a los indicadores estratégicos y gestión de aquellos programas presupuestarios que proveen de bienes y servicios que generan valor público a la ciudadanía jalisciense
- 2 Se muestra el número del Componente relacionado con el indicador.

GOBIERNO DEL ESTADO DE JALISCO
PRESUPUESTO DE EGRESOS PARA EL EJERCICIO FISCAL 2021

Ficha Técnica de Indicador

Sistema de Evaluación del Desempeño (SED)

Gobierno del Estado de Jalisco Secretaría de la Hacienda Pública

Datos del Programa

Desarrollo de Obras Hidrológicas en el Estado

Eje: Desarrollo económico

Tema: Desarrollo rural

¿Quién gasta?

09	Unidad Presupuestal	038	Unidad Responsable	00458	Unidad Ejecutora del Gasto
	Secretaría de Agricultura y Desarrollo Rural		Fideicomiso Alianza para el Campo en el Estado de Jalisco (FACEJ)		Fideicomiso Alianza para el Campo en el Estado de Jalisco (FACEJ)

¿Para qué se gasta?

Finalidad	Función	Subfunción
Desarrollo Económico	Agropecuaria, Silvicultura, Pesca y Caza	Agropecuaria

Presupuesto asignado al Programa Presupuestario

Monto

Objetivos

Nivel	Clave Componente	Resumen Narrativo
Componente	04	Hectáreas de riego tecnificadas en las unidades de riego.

Datos del Indicador

Denominación	Método de cálculo
Porcentaje de Obras de riego tecnificadas en Unidades de riego	(Número de obras de tecnificación de riego en Unidades (Realizado) / Número de obras de tecnificación de riego en Unidades (Programado))*100

Descripción del Indicador

Mide el número de obras de riego tecnificado en unidades de riego

Tipo de Indicador	Gestión	Dimensión del Indicador	Eficacia	Año de Medición del Resultado	2021
Cobertura	Estatal	Frecuencia de Medición	Semestral		

Desagregado meta valor por género

Parámetros de semaforización		Meta Institucional	Meta Valor	Unidad de medida (meta valor)	Hombre	Mujer
0	59.99	100%	21	Obra	0.00	0.00
60.00	79.99	Sentido del Indicador	Linea Base (meta valor)	Año (Linea base)		
80.00	130	Ascendente	No disponible	No disponible		

Variables del Indicador

Nombre de la Variable	Unidad de medida	Tipo de Acumulación
Número de obras de tecnificación de riego en Unidades (realizado)	Obra	Suma
Número de obras de tecnificación de riego en Unidades (programado)	Obra	Suma

Fuente de Información Base de datos internas. Informes emitidos por la Dirección General de Infraestructura Rural. Secretaría de Agricultura y Desarrollo Rural.

Medios de verificación En el sitio de la obra y documental en el expediente único de CONAGUA

Supuestos Existen productores en las unidades de riego interesados en establecer e implementar la tecnificación en sus cultivos validados por CONAGUA y Gobierno del Estado.

Observaciones

Id_mir

- 1 El presente documento despliega la información perteneciente a los indicadores estratégicos y gestión de aquellos programas presupuestarios que proveen de bienes y servicios que generan valor público a la ciudadanía jalisciense
- 2 Se muestra el número del Componente relacionado con el indicador.

GOBIERNO DEL ESTADO DE JALISCO PRESUPUESTO DE EGRESOS PARA EL EJERCICIO FISCAL 2021 Ficha Técnica de Indicador

Sistema de Evaluación del Desempeño (SED)

Gobierno del Estado de Jalisco Secretaría de la Hacienda Pública

Datos del Programa

Programa de proyectos estratégicos y especiales del FACEJ

Eje: Desarrollo económico

Tema: Desarrollo rural

¿Quién gasta?

09 Unidad Presupuestal	038 Unidad Responsable	00458 Unidad Ejecutora del Gasto
Secretaría de Agricultura y Desarrollo Rural	Fideicomiso Alianza para el Campo en el Estado de Jalisco (FACEJ)	Fideicomiso Alianza para el Campo en el Estado de Jalisco (FACEJ)

¿Para qué se gasta?

Finalidad	Función	Subfunción
Desarrollo Económico	Agropecuaria, Silvicultura, Pesca y Caza	Agropecuaria

Presupuesto asignado al Programa Presupuestario

Monto

Objetivos

Nivel	Clave Componente	Resumen Narrativo
Componente	01	Proyectos estratégicos apoyados para el desarrollo productivo del campo

Datos del Indicador

Denominación	Método de cálculo
Porcentaje de proyectos estratégicos apoyados para el desarrollo productivo del campo	$(\text{Número de proyectos estratégicos apoyados para el desarrollo productivo del campo (Realizado)} / \text{Número de proyectos estratégicos apoyados para el desarrollo productivo del campo (Programado)}) * 100$

Descripción del Indicador
Mide el número de proyectos estratégicos apoyados para el desarrollo productivo

Tipo de Indicador	01 Gestión	Dimensión del Indicador	Eficacia	Año de Medición del Resultado	2021
Cobertura	Estatal	Frecuencia de Medición	Anual		

Desagregado meta valor por género

Parámetros de semaforización						Meta Institucional	Meta Valor	Unidad de medida (meta valor)	Hombre	Mujer
0	59.99	60.00	79.99	80.00	130	100%	4,635	Proyecto	0.00	0.00
						Sentido del Indicador	Línea Base (meta valor)	Año (Línea base)		
						Ascendente	No disponible	No disponible		

Variables del Indicador

Nombre de la Variable	Unidad de medida	Tipo de Acumulación
Número de proyectos estratégicos apoyados para el desarrollo productivo del campo (realizado)	Proyecto	Suma
Número de proyectos estratégicos apoyados para el desarrollo productivo del campo (programado)	Proyecto	Suma

Fuente de Información Reportes emitidos por el Fideicomiso Alianza para el Campo del Estado de Jalisco

Medios de verificación Informes y documentos del total de unidades económicas rurales, pesqueras y acuícolas apoyadas . Avances físicos y financieros. Informe final de resultados y convenios de concertación suscritos con los(as) beneficiarios(as), SADER

Supuestos Los productores se inscriben en los programas

Observaciones

Id_mir

- 1 El presente documento despliega la información perteneciente a los indicadores estratégicos y gestión de aquellos programas presupuestarios que proveen de bienes y servicios que generan valor público a la ciudadanía jalisciense
- 2 Se muestra el número del Componente relacionado con el indicador.

GOBIERNO DEL ESTADO DE JALISCO PRESUPUESTO DE EGRESOS PARA EL EJERCICIO FISCAL 2021 Ficha Técnica de Indicador

Sistema de Evaluación del Desempeño (SED)

Gobierno del Estado de Jalisco Secretaría de la Hacienda Pública

Datos del Programa

Programa de Concurrencia

Eje: Desarrollo económico

Tema: Desarrollo rural

¿Quién gasta?

09	Unidad Presupuestal	038	Unidad Responsable	00458	Unidad Ejecutora del Gasto
	Secretaría de Agricultura y Desarrollo Rural		Fideicomiso Alianza para el Campo en el Estado de Jalisco (FACEJ)		Fideicomiso Alianza para el Campo en el Estado de Jalisco (FACEJ)

¿Para qué se gasta?

Finalidad	Función	Subfunción
Desarrollo Económico	Agropecuaria, Silvicultura, Pesca y Caza	Agropecuaria

Presupuesto asignado al Programa Presupuestario

Monto

Objetivos

Nivel	Clave Componente	Resumen Narrativo
Componente	01	Proyectos productivos o estratégicos agrícolas, pecuarios, de pesca y acuícolas, apoyados para el desarrollo productivo del campo

Datos del Indicador

Denominación	Método de cálculo
Porcentaje de productores beneficiados con proyectos estratégicos	(Número de productores beneficiados con la implementación de proyectos estratégicos de concurrencia (Realizado) / Número de productores beneficiados con la implementación de proyectos estratégicos de concurrencia (Programado))*100

Descripción del Indicador
Mide el número de productores beneficiados con proyectos estratégicos

Tipo de Indicador	Gestión	Dimensión del Indicador	Eficacia	Año de Medición del Resultado	2021
Cobertura	Estatal	Frecuencia de Medición	Semestral		

Desagregado meta valor por género

Parámetros de semaforización						Meta Institucional	Meta Valor	Unidad de medida (meta valor)	Hombre	Mujer
0	59.99	60.00	79.99	80.00	130	100%	150	Productor	100.00	50.00
						Sentido del Indicador	Línea Base (meta valor)	Año (Línea base)		
						Ascendente	No disponible	No disponible		

Variables del Indicador

Nombre de la Variable	Unidad de medida	Tipo de Acumulación
Número de productores beneficiados con la implementación de proyectos estratégicos de concurrencia (realizado)	Productor	Suma
Número de productores beneficiados con la implementación de proyectos estratégicos de concurrencia (programado)	Productor	Suma

Fuente de Información Base de datos interna. Fideicomiso de la Alianza para el Campo en el Estado de Jalisco. Secretaría de Agricultura y Desarrollo Rural del Estado de Jalisco

Medios de verificación Informes y documentos acciones realizadas. Fideicomiso de la Alianza para el Campo en el Estado de Jalisco. SADER

Supuestos Los productores se inscriben en los programas

Observaciones

Id_mir

- 1 El presente documento despliega la información perteneciente a los indicadores estratégicos y gestión de aquellos programas presupuestarios que proveen de bienes y servicios que generan valor público a la ciudadanía jalisciense
- 2 Se muestra el número del Componente relacionado con el indicador.

GOBIERNO DEL ESTADO DE JALISCO PRESUPUESTO DE EGRESOS PARA EL EJERCICIO FISCAL 2021

Ficha Técnica de Indicador

Sistema de Evaluación del Desempeño (SED)

Gobierno del Estado de Jalisco		Secretaría de la Hacienda Pública	
Datos del Programa			
Sanidad e Inocuidad Agropecuaria, Acuicola y Pesquera			
Eje: Desarrollo económico		Tema: Desarrollo rural	
¿Quién gasta?			
09	Unidad Presupuestal	225	Unidad Responsable
Secretaría de Agricultura y Desarrollo Rural		Agencia Estatal de Sanidad, Inocuidad y Calidad Agroalimentaria en Jalisco	
		00560	Unidad Ejecutora del Gasto
		Agencia Estatal de Sanidad, Inocuidad y Calidad Agroalimentaria en Jalisco	
¿Para qué se gasta?			
Finalidad		Función	
Desarrollo Económico		Agropecuaria, Silvicultura, Pesca y Caza	
		Subfunción	
		Agropecuaria	
Presupuesto asignado al Programa Presupuestario			
Monto		\$62,666,666.67	
Objetivos			
Nivel	Clave Componente	Resumen Narrativo	
Fin			
Datos del Indicador			
Denominación		Método de cálculo	
Posición en el Índice de Competitividad Estatal del IMCO		(Posición en el Índice de Competitividad Estatal del IMCO (Realizado)/Posición en el Índice de Competitividad Estatal del IMCO (Programado))*100	
Descripción del Indicador			
El indicador mide la posición de los estados en El Índice de Competitividad Estatal (ICE)_x000D_x000D_ El ICE mide la capacidad de los estados para forjar, atraer y retener talento e inversiones. Un estado competitivo es aquel que consistentemente resulta atractivo para el talento y la inversión, lo que se traduce en mayor productividad y bienestar para sus habitantes_x000D_ Para medir esto, el Índice evalúa tanto las capacidades estructurales como coyunturales de los estados. El ICE está compuesto por indicadores, categorizados en 10 subíndices que evalúan distintas dimensiones de la competitividad de los 32 estados del país.			
Tipo de Indicador	Estratégico	Dimensión del Indicador	Eficacia
Cobertura	Estatal	Frecuencia de Medición	Bienal
		Año de Medición del Resultado	2021
Desagregado meta valor por género			
Parámetros de semaforización		Meta Institucional	Meta Valor
130	80.00	100%	5
79.99	60.00	Sentido del Indicador	Unidad de medida (meta valor)
59.99	0	Descendente	Posición
0		Linea Base (meta valor)	Hombre
		14	0.00
		Año (Linea base)	Mujer
		2006	0.00
Variabes del Indicador			
Nombre de la Variable		Unidad de medida	Tipo de Acumulación
Posición en el Índice de Competitividad Estatal del IMCO (realizado)		Posición	Suma
Posición en el Índice de Competitividad Estatal del IMCO (programado)		Posición	Suma
Fuente de Información			
IMCO, Índice de Competitividad Estatal, 2018.			
Medios de verificación			
Supuestos			
Observaciones			
Id_ mir	9305		

1 El presente documento despliega la información perteneciente a los indicadores estratégicos y gestión de aquellos programas presupuestarios que proveen de bienes y servicios que generan valor público a la ciudadanía jalisciense

2 Se muestra el número del Componente relacionado con el indicador.

GOBIERNO DEL ESTADO DE JALISCO PRESUPUESTO DE EGRESOS PARA EL EJERCICIO FISCAL 2021 Ficha Técnica de Indicador

Sistema de Evaluación del Desempeño (SED)

Gobierno del Estado de Jalisco Secretaría de la Hacienda Pública

Datos del Programa

Programa Estatal de Sanidad, Inocuidad y Calidad Agroalimentaria

Eje: Desarrollo económico

Tema: Desarrollo rural

¿Quién gasta?

09	Unidad Presupuestal	225	Unidad Responsable	00560	Unidad Ejecutora del Gasto
	Secretaría de Agricultura y Desarrollo Rural		Agencia Estatal de Sanidad, Inocuidad y Calidad Agroalimentaria en Jalisco		Agencia Estatal de Sanidad, Inocuidad y Calidad Agroalimentaria en Jalisco

¿Para qué se gasta?

Finalidad	Función	Subfunción
Desarrollo Económico	Agropecuaria, Silvicultura, Pesca y Caza	Agropecuaria

Presupuesto asignado al Programa Presupuestario

Monto

Objetivos

Nivel	Clave Componente	Resumen Narrativo
Fin		

Datos del Indicador

Denominación	Método de cálculo
Posición en el Índice de Competitividad Estatal del IMCO	$(\text{Posición en el Índice de Competitividad Estatal del IMCO (Realizado)} / \text{Posición en el Índice de Competitividad Estatal del IMCO (Programado)}) * 100$

Descripción del Indicador

El indicador mide la posición de los estados en el Índice de Competitividad Estatal (ICE)_x000D_x000D_ El ICE mide la capacidad de los estados para forjar, atraer y retener talento e inversiones. Un estado competitivo es aquel que consistentemente resulta atractivo para el talento y la inversión, lo que se traduce en mayor productividad y bienestar para sus habitantes_x000D_ Para medir esto, el índice evalúa tanto las capacidades estructurales como coyunturales de los estados. El ICE está compuesto por indicadores, categorizados en 10 subíndices que evalúan distintas dimensiones de la competitividad de los 32 estados del país.

Tipo de Indicador	<input type="text" value="Estratégico"/>	Dimensión del Indicador	<input type="text" value="Eficacia"/>	Año de Medición del Resultado	<input type="text" value="2021"/>
Cobertura	<input type="text" value="Estatal"/>	Frecuencia de Medición	<input type="text" value="Bienal"/>		

Desagregado meta valor por género

Parámetros de semaforización	Meta Institucional	Meta Valor	Unidad de medida (meta valor)	Desagregado meta valor por género	
				Hombre	Mujer
<input type="text" value="130"/> <input type="text" value="80.00"/> <input type="text" value="79.99"/> <input type="text" value="60.00"/> <input type="text" value="59.99"/> <input type="text" value="0"/>	<input type="text" value="100%"/>	<input type="text" value="5"/>	<input type="text" value="Posición"/>	<input type="text" value="0.00"/>	<input type="text" value="0.00"/>
<div style="display: flex; justify-content: space-around; align-items: center;"> <div style="width: 15px; height: 15px; background-color: red; border: 1px solid black;"></div> <div style="width: 15px; height: 15px; background-color: yellow; border: 1px solid black;"></div> <div style="width: 15px; height: 15px; background-color: green; border: 1px solid black;"></div> </div>	Sentido del Indicador	Línea Base (meta valor)	Año (Línea base)		
	<input type="text" value="Descendente"/>	<input type="text" value="14"/>	<input type="text" value="2006"/>		

Variables del Indicador

Nombre de la Variable	Unidad de medida	Tipo de Acumulación
Posición en el Índice de Competitividad Estatal del IMCO (realizado)	<input type="text" value="Posición"/>	<input type="text" value="Suma"/>
Posición en el Índice de Competitividad Estatal del IMCO (programado)	<input type="text" value="Posición"/>	<input type="text" value="Suma"/>

Fuente de Información	<input type="text" value="IMCO, Índice de Competitividad Estatal, 2018."/>
Medios de verificación	<input type="text"/>
Supuestos	<input type="text"/>
Observaciones	<input type="text"/>
Id_mir	<input type="text" value="16973"/>

- 1 El presente documento despliega la información perteneciente a los indicadores estratégicos y gestión de aquellos programas presupuestarios que proveen de bienes y servicios que generan valor público a la ciudadanía jalisciense
- 2 Se muestra el número del Componente relacionado con el indicador.

GOBIERNO DEL ESTADO DE JALISCO
PRESUPUESTO DE EGRESOS PARA EL EJERCICIO FISCAL 2021

Ficha Técnica de Indicador

Sistema de Evaluación del Desempeño (SED)

Gobierno del Estado de Jalisco		Secretaría de la Hacienda Pública	
Datos del Programa			
Sanidad e Inocuidad Agropecuaria, Acuicola y Pesquera			
Eje: Desarrollo económico		Tema: Desarrollo rural	
¿Quién gasta?			
09	Unidad Presupuestal	225	Unidad Responsable
Secretaría de Agricultura y Desarrollo Rural		Agencia Estatal de Sanidad, Inocuidad y Calidad Agroalimentaria en Jalisco	
00560	Unidad Ejecutora del Gasto	Agencia Estatal de Sanidad, Inocuidad y Calidad Agroalimentaria en Jalisco	
¿Para qué se gasta?			
Desarrollo Económico	Función	Subfunción	
Agropecuaria, Silvicultura, Pesca y Caza		Agropecuaria	
Presupuesto asignado al Programa Presupuestario			
Monto		\$62,666,666.67	
Objetivos			
Nivel	Clave Componente	Resumen Narrativo	
Propósito			
Datos del Indicador			
Denominación		Método de cálculo	
Porcentaje de participación en el PIB agropecuario nacional		$(\text{Porcentaje de participación en el PIB agropecuario nacional (Realizado)} / \text{Porcentaje de participación en el PIB agropecuario nacional (Programado)}) * 100$	
Descripción del Indicador			
El porcentaje de participación del PIB agropecuario de Jalisco sobre el nacional. Representa la parte del total nacional en el área de producción agropecuaria que aporta el estado anualmente.			
Tipo de Indicador	Estratégico	Dimensión del Indicador	Eficacia
Cobertura	Estatal	Frecuencia de Medición	Anual
		Año de Medición del Resultado	2021
Desagregado meta valor por género			
Parámetros de semaforización		Meta Institucional	Meta Valor
0	59.99	100%	12
60.00	79.99	Sentido del Indicador	Unidad de medida (meta valor)
80.00	130	Ascendente	Porcentaje
100.00	130	Linea Base (meta valor)	Hombre
130	130	12	0.00
130	130	Año (Linea base)	Mujer
130	130	2006	0.00
Variables del Indicador			
Nombre de la Variable		Unidad de medida	Tipo de Acumulación
Porcentaje de participación en el PIB agropecuario nacional (realizado)		Porcentaje	Suma
Porcentaje de participación en el PIB agropecuario nacional (programado)		Porcentaje	Suma
Fuente de Información	INEGI, Sistema de Cuentas Nacionales de México. Producto Interno Bruto por Entidad Federativa, 2003-2017. Último dato publicado en diciembre 2018.		
Medios de verificación			
Supuestos			
Observaciones			
Id_mir	9306		
1	El presente documento despliega la información perteneciente a los indicadores estratégicos y gestión de aquellos programas presupuestarios que proveen de bienes y servicios que generan valor público a la ciudadanía jalisciense		
2	Se muestra el número del Componente relacionado con el indicador.		

GOBIERNO DEL ESTADO DE JALISCO PRESUPUESTO DE EGRESOS PARA EL EJERCICIO FISCAL 2021 Ficha Técnica de Indicador

Sistema de Evaluación del Desempeño (SED)

Gobierno del Estado de Jalisco Secretaría de la Hacienda Pública

Datos del Programa

Programa Estatal de Sanidad, Inocuidad y Calidad Agroalimentaria

Eje: Desarrollo económico

Tema: Desarrollo rural

¿Quién gasta?

09	Unidad Presupuestal	225	Unidad Responsable	00560	Unidad Ejecutora del Gasto
	Secretaría de Agricultura y Desarrollo Rural		Agencia Estatal de Sanidad, Inocuidad y Calidad Agroalimentaria en Jalisco		Agencia Estatal de Sanidad, Inocuidad y Calidad Agroalimentaria en Jalisco

¿Para qué se gasta?

Finalidad	Función	Subfunción
Desarrollo Económico	Agropecuaria, Silvicultura, Pesca y Caza	Agropecuaria

Presupuesto asignado al Programa Presupuestario

Monto

Objetivos

Nivel	Clave Componente	Resumen Narrativo
Propósito		

Datos del Indicador

Denominación	Método de cálculo
Porcentaje de participación en el PIB agropecuario nacional	$(\text{Porcentaje de participación en el PIB agropecuario nacional (Realizado)} / \text{Porcentaje de participación en el PIB agropecuario nacional (Programado)}) * 100$

Descripción del Indicador

El porcentaje de participación del PIB agropecuario de Jalisco sobre el nacional. Representa la parte del total nacional en el área de producción agropecuaria que aporta el estado anualmente.

Tipo de Indicador	<input type="text" value="Estratégico"/>	Dimensión del Indicador	<input type="text" value="Eficacia"/>	Año de Medición del Resultado	<input type="text" value="2021"/>
Cobertura	<input type="text" value="Estatal"/>	Frecuencia de Medición	<input type="text" value="Anual"/>		

Desagregado meta valor por género

Parámetros de semaforización						Meta Institucional	Meta Valor	Unidad de medida (meta valor)	Desagregado meta valor por género	
0	59.99	60.00	79.99	80.00	130	100%	12	Porcentaje	Hombre	Mujer
■	■	■	■	■	■	Sentido del Indicador	Linea Base (meta valor)	Año (Linea base)	<input type="text" value="0.00"/>	<input type="text" value="0.00"/>
						Ascendente	<input type="text" value="12"/>	<input type="text" value="2006"/>		

Variables del Indicador

Nombre de la Variable	Unidad de medida	Tipo de Acumulación
Porcentaje de participación en el PIB agropecuario nacional (realizado)	Porcentaje	Suma
Porcentaje de participación en el PIB agropecuario nacional (programado)	Porcentaje	Suma

Fuente de Información

Medios de verificación

Supuestos

Observaciones

Id_mir

- 1 El presente documento despliega la información perteneciente a los indicadores estratégicos y gestión de aquellos programas presupuestarios que proveen de bienes y servicios que generan valor público a la ciudadanía jalisciense
- 2 Se muestra el número del Componente relacionado con el indicador.

GOBIERNO DEL ESTADO DE JALISCO
PRESUPUESTO DE EGRESOS PARA EL EJERCICIO FISCAL 2021

Ficha Técnica de Indicador

Sistema de Evaluación del Desempeño (SED)

Gobierno del Estado de Jalisco		Secretaría de la Hacienda Pública	
Datos del Programa			
Sanidad e Inocuidad Agropecuaria, Acuicola y Pesquera			
Eje: Desarrollo económico		Tema: Desarrollo rural	
¿Quién gasta?			
09	Unidad Presupuestal	225	Unidad Responsable
Secretaría de Agricultura y Desarrollo Rural		Agencia Estatal de Sanidad, Inocuidad y Calidad Agroalimentaria en Jalisco	
		00560	Unidad Ejecutora del Gasto
		Agencia Estatal de Sanidad, Inocuidad y Calidad Agroalimentaria en Jalisco	
¿Para qué se gasta?			
Finalidad		Función	
Desarrollo Económico		Agropecuaria, Silvicultura, Pesca y Caza	
		Subfunción	
		Agropecuaria	
Presupuesto asignado al Programa Presupuestario			
Monto		\$62,666,666.67	
Objetivos			
Nivel	Clave Componente	Resumen Narrativo	
Componente	04	Cursos de capacitación en buenas prácticas de sanidad e inocuidad para productores agropecuarios impartidos	
Datos del Indicador			
Denominación		Método de cálculo	
Porcentaje de Cursos de capacitación en buenas prácticas de sanidad e inocuidad para productores agropecuarios impartidos		(Número de Cursos de capacitación en buenas prácticas de sanidad e inocuidad para productores agropecuarios impartidos (Realizado) / Número de Cursos de capacitación en buenas prácticas de sanidad e inocuidad para productores agropecuarios impartidos (Programado))*100	
Descripción del Indicador			
Mide el número de Cursos de capacitación en buenas prácticas de sanidad e inocuidad para productores agropecuarios impartidos			
Tipo de Indicador	Gestión	Dimensión del Indicador	Eficacia
Cobertura	Estatal	Frecuencia de Medición	Semestral
		Año de Medición del Resultado	2021
Desagregado meta valor por género			
Parámetros de semaforización		Meta Institucional	Meta Valor
0	59.99	100%	4
60.00	79.99	Sentido del Indicador	Linea Base (meta valor)
80.00	130	Ascendente	No disponible
		Unidad de medida (meta valor)	Año (Linea base)
		Curso	No disponible
		Hombre	Mujer
		0.00	0.00
Variables del Indicador			
Nombre de la Variable		Unidad de medida	Tipo de Acumulación
Número de Cursos de capacitación en buenas prácticas de sanidad e inocuidad para productores agropecuarios impartidos (realizado)		Curso	Suma
Número de Cursos de capacitación en buenas prácticas de sanidad e inocuidad para productores agropecuarios impartidos (programado)		Curso	Suma
Fuente de Información		Base de datos internas. Informes emitidos por la Agencia Estatal de Sanidad, Inocuidad y Calidad Agroalimentaria en Jalisco	
Medios de verificación		Expedientes conformados. Informes emitidos por la Agencia Estatal de Sanidad, Inocuidad y Calidad Agroalimentaria en Jalisco	
Supuestos		Los productores asisten a los cursos de capacitación	
Observaciones			
Id. mir	13197		

1 El presente documento despliega la información perteneciente a los indicadores estratégicos y gestión de aquellos programas presupuestarios que proveen de bienes y servicios que generan valor público a la ciudadanía jalisciense

2 Se muestra el número del Componente relacionado con el indicador.

GOBIERNO DEL ESTADO DE JALISCO PRESUPUESTO DE EGRESOS PARA EL EJERCICIO FISCAL 2021 Ficha Técnica de Indicador

Sistema de Evaluación del Desempeño (SED)

Gobierno del Estado de Jalisco Secretaría de la Hacienda Pública

Datos del Programa

Sanidad e Inocuidad Agropecuaria, Acuicola y Pesquera

Eje: Desarrollo económico

Tema: Desarrollo rural

¿Quién gasta?

09	Unidad Presupuestal	225	Unidad Responsable	00560	Unidad Ejecutora del Gasto
	Secretaría de Agricultura y Desarrollo Rural		Agencia Estatal de Sanidad, Inocuidad y Calidad Agroalimentaria en Jalisco		Agencia Estatal de Sanidad, Inocuidad y Calidad Agroalimentaria en Jalisco

¿Para qué se gasta?

Finalidad	Función	Subfunción
Desarrollo Económico	Agropecuaria, Silvicultura, Pesca y Caza	Agropecuaria

Presupuesto asignado al Programa Presupuestario

Monto

Objetivos

Nivel	Clave Componente	Resumen Narrativo
Componente	J5	Proyectos transversales de sanidad e inocuidad pecuaria, agrícola y acuícola y pesquero ejecutados

Datos del Indicador

Denominación	Método de cálculo
Porcentaje de proyectos rurales transversales de sanidad e inocuidad realizados	$(\text{Número de proyectos rurales transversales de sanidad e inocuidad realizados (Realizado)} / \text{Número de proyectos rurales transversales de sanidad e inocuidad realizados (Programado)}) * 100$

Descripción del Indicador

Mide el número de proyectos rurales transversales de sanidad e inocuidad realizados

Tipo de Indicador	Gestión	Dimensión del Indicador	Eficacia	Año de Medición del Resultado	2021
Cobertura	Estatal	Frecuencia de Medición	Semestral		

Desagregado meta valor por género

Parámetros de semaforización		Meta Institucional	Meta Valor	Unidad de medida (meta valor)	Hombre	Mujer
0	59.99	100%	4	Proyecto	0.00	0.00
60.00	79.99	Sentido del Indicador	Linea Base (meta valor)	Año (Linea base)		
80.00	130	Ascendente	No disponible	No disponible		

Variables del Indicador

Nombre de la Variable	Unidad de medida	Tipo de Acumulación
Número de proyectos rurales transversales de sanidad e inocuidad realizados (realizado)	Proyecto	Suma
Número de proyectos rurales transversales de sanidad e inocuidad realizados (programado)	Proyecto	Suma

Fuente de Información Base de datos internas. Informes emitidos por la Agencia Estatal de Sanidad, Inocuidad y Calidad Agroalimentaria en Jalisco

Medios de verificación Expedientes conformados. Informes emitidos por la Agencia Estatal de Sanidad, Inocuidad y Calidad Agroalimentaria en Jalisco

Supuestos Los productores asisten a los cursos de capacitación

Observaciones

Id_mir

- 1 El presente documento despliega la información perteneciente a los indicadores estratégicos y gestión de aquellos programas presupuestarios que proveen de bienes y servicios que generan valor público a la ciudadanía jalisciense
- 2 Se muestra el número del Componente relacionado con el indicador.

GOBIERNO DEL ESTADO DE JALISCO
PRESUPUESTO DE EGRESOS PARA EL EJERCICIO FISCAL 2021

Ficha Técnica de Indicador

Sistema de Evaluación del Desempeño (SED)

Gobierno del Estado de Jalisco Secretaría de la Hacienda Pública

Datos del Programa

Sanidad e Inocuidad Agropecuaria, Acuicola y Pesquera

Eje: Desarrollo económico

Tema: Desarrollo rural

¿Quién gasta?

09	Unidad Presupuestal	225	Unidad Responsable	00560	Unidad Ejecutora del Gasto
	Secretaría de Agricultura y Desarrollo Rural		Agencia Estatal de Sanidad, Inocuidad y Calidad Agroalimentaria en Jalisco		Agencia Estatal de Sanidad, Inocuidad y Calidad Agroalimentaria en Jalisco

¿Para qué se gasta?

Finalidad	Función	Subfunción
Desarrollo Económico	Agropecuaria, Silvicultura, Pesca y Caza	Agropecuaria

Presupuesto asignado al Programa Presupuestario

Monto

Objetivos

Nivel	Clave Componente	Resumen Narrativo
Componente	J6	Proyectos para el mejoramiento de rastros implementados

Datos del Indicador

Denominación	Método de cálculo
Porcentaje de proyectos para el mejoramiento de rastros	(Número de proyectos para el mejoramiento de rastros (Realizado) / Número de proyectos para el mejoramiento de rastros (Programado))*100

Descripción del Indicador
Mide el número de proyectos para el mejoramiento de rastros

Tipo de Indicador	Gestión	Dimensión del Indicador	Eficacia	Año de Medición del Resultado	2021
Cobertura	Estatal	Frecuencia de Medición	Semestral		

Desagregado meta valor por género

Parámetros de semaforización		Meta Institucional	Meta Valor	Unidad de medida (meta valor)	Hombre	Mujer
0	59.99	100%	40	Proyecto	0.00	0.00
60.00	79.99	Sentido del Indicador	Linea Base (meta valor)	Año (Linea base)		
80.00	130	Ascendente	No disponible	No disponible		

Variables del Indicador

Nombre de la Variable	Unidad de medida	Tipo de Acumulación
Número de proyectos para el mejoramiento de rastros (realizado)	Proyecto	Suma
Número de proyectos para el mejoramiento de rastros (programado)	Proyecto	Suma

Fuente de Información Base de datos internas. Informes emitidos por la Agencia Estatal de Sanidad, Inocuidad y Calidad Agroalimentaria en Jalisco

Medios de verificación Expedientes conformados. Informes emitidos por la Agencia Estatal de Sanidad, Inocuidad y Calidad Agroalimentaria en Jalisco

Supuestos Los productores asisten a los cursos de capacitación

Observaciones

Id_mir

1 El presente documento despliega la información perteneciente a los indicadores estratégicos y gestión de aquellos programas presupuestarios que proveen de bienes y servicios que generan valor público a la ciudadanía jalisciense

2 Se muestra el número del Componente relacionado con el indicador.

GOBIERNO DEL ESTADO DE JALISCO
PRESUPUESTO DE EGRESOS PARA EL EJERCICIO FISCAL 2021

Ficha Técnica de Indicador

Sistema de Evaluación del Desempeño (SED)

Gobierno del Estado de Jalisco Secretaría de la Hacienda Pública

Datos del Programa

Programa Estatal de Sanidad, Inocuidad y Calidad Agroalimentaria

Eje: Desarrollo económico

Tema: Desarrollo rural

¿Quién gasta?

09	Unidad Presupuestal	225	Unidad Responsable	00560	Unidad Ejecutora del Gasto
	Secretaría de Agricultura y Desarrollo Rural		Agencia Estatal de Sanidad, Inocuidad y Calidad Agroalimentaria en Jalisco		Agencia Estatal de Sanidad, Inocuidad y Calidad Agroalimentaria en Jalisco

¿Para qué se gasta?

Finalidad	Función	Subfunción
Desarrollo Económico	Agropecuaria, Silvicultura, Pesca y Caza	Agropecuaria

Presupuesto asignado al Programa Presupuestario

Monto

Objetivos

Nivel	Clave Componente	Resumen Narrativo
Componente	J1	Proyectos transversales de sanidad e inocuidad pecuaria, agrícola y acuícola y pesquero ejecutados

Datos del Indicador

Denominación	Método de cálculo
Porcentaje de proyectos transversales de sanidad e inocuidad realizados	$(\text{Número de proyectos transversales de sanidad e inocuidad realizados (Realizado)} / \text{Número de proyectos transversales de sanidad e inocuidad realizados (Programado)}) * 100$

Descripción del Indicador

Mide el número de proyectos transversales de sanidad e inocuidad realizados

Tipo de Indicador	Gestión	Dimensión del Indicador	Eficacia	Año de Medición del Resultado	2021
Cobertura	Estatal	Frecuencia de Medición	Trimestral		

Desagregado meta valor por género

	Meta Institucional	Meta Valor	Unidad de medida (meta valor)	Hombre	Mujer
Parámetros de semaforización	100%	4	Proyecto	0.00	0.00
<input type="text" value="0"/> <input type="text" value="59.99"/> <input type="text" value="60.00"/> <input type="text" value="79.99"/> <input type="text" value="80.00"/> <input type="text" value="130"/>	Sentido del Indicador	Linea Base (meta valor)	Año (Linea base)		
	Ascendente	No disponible	No disponible		

Variables del Indicador

Nombre de la Variable	Unidad de medida	Tipo de Acumulación
Número de proyectos transversales de sanidad e inocuidad realizados (realizado)	Proyecto	Suma
Número de proyectos transversales de sanidad e inocuidad realizados (programado)	Proyecto	Suma

Fuente de Información Base de Datos Internas, informes emitidos por la Agencia de Sanidad, Inocuidad y Calidad agroalimentaria

Medios de verificación Expedientes conformados por la Agencia de Sanidad, Inocuidad y Calidad agroalimentaria, incluyen actas y anexos fotográficos.

Supuestos Existe disposición por parte de los productores pecuarios, agrícolas, acuícolas y pesqueros.

Observaciones

Id_mir

1 El presente documento despliega la información perteneciente a los indicadores estratégicos y gestión de aquellos programas presupuestarios que proveen de bienes y servicios que generan valor público a la ciudadanía jalisciense

2 Se muestra el número del Componente relacionado con el indicador.

GOBIERNO DEL ESTADO DE JALISCO PRESUPUESTO DE EGRESOS PARA EL EJERCICIO FISCAL 2021

Ficha Técnica de Indicador

Sistema de Evaluación del Desempeño (SED)

Gobierno del Estado de Jalisco Secretaría de la Hacienda Pública

Datos del Programa

Programa Estatal de Sanidad, Inocuidad y Calidad Agroalimentaria

Eje: Desarrollo económico

Tema: Desarrollo rural

¿Quién gasta?

09	Unidad Presupuestal	225	Unidad Responsable	00560	Unidad Ejecutora del Gasto
	Secretaría de Agricultura y Desarrollo Rural		Agencia Estatal de Sanidad, Inocuidad y Calidad Agroalimentaria en Jalisco		Agencia Estatal de Sanidad, Inocuidad y Calidad Agroalimentaria en Jalisco

¿Para qué se gasta?

Finalidad	Función	Subfunción
Desarrollo Económico	Agropecuaria, Silvicultura, Pesca y Caza	Agropecuaria

Presupuesto asignado al Programa Presupuestario

Monto

Objetivos

Nivel	Clave Componente	Resumen Narrativo
Componente	J2	Acciones de revisión, organización y sistematización de expedientes realizadas

Datos del Indicador

Denominación	Método de cálculo
Porcentaje de acciones de revisión, organización y sistematización de expedientes realizadas	$(\text{Número de acciones de revisión, organización y sistematización de expedientes realizadas (Realizado)} / \text{Número de acciones de revisión, organización y sistematización de expedientes realizadas (Programado)}) * 100$

Descripción del Indicador
Mide el número de acciones de revisión, organización y sistematización de expedientes realizadas

Tipo de Indicador	Gestión	Dimensión del Indicador	Eficacia	Año de Medición del Resultado	2021
Cobertura	Estatal	Frecuencia de Medición	Trimestral		

Desagregado meta valor por género					
Parámetros de semaforización					
0	59.99	60.00	79.99	80.00	130
Meta Institucional	Meta Valor	Unidad de medida (meta valor)	Hombre	Mujer	
100%	3	Acción	0.00	0.00	
Sentido del Indicador					
Ascendente	No disponible	No disponible			
Linea Base (meta valor)					
No disponible					
Año (Linea base)					
No disponible					

Variables del Indicador

Nombre de la Variable	Unidad de medida	Tipo de Acumulación
Número de acciones de revisión, organización y sistematización de expedientes realizadas (realizado)	Acción	Suma
Número de acciones de revisión, organización y sistematización de expedientes realizadas (programado)	Acción	Suma

Fuente de Información Base de Datos Internas. Informes emitidos por la Agencia de Sanidad, Inocuidad y Calidad agroalimentaria, Listado de Beneficiarios publicados en la pagina web de la SADER estatal)

Medios de verificación Expedientes conformados por la Agencia de Sanidad, Inocuidad y Calidad agroalimentaria, incluyen actas y anexos fotograficos

Supuestos Los productores se interesan en participar en el programa

Observaciones

Id_mir

- 1 El presente documento despliega la información perteneciente a los indicadores estratégicos y gestión de aquellos programas presupuestarios que proveen de bienes y servicios que generan valor público a la ciudadanía jalisciense
- 2 Se muestra el número del Componente relacionado con el indicador.

GOBIERNO DEL ESTADO DE JALISCO PRESUPUESTO DE EGRESOS PARA EL EJERCICIO FISCAL 2021 Ficha Técnica de Indicador

Sistema de Evaluación del Desempeño (SED)

Gobierno del Estado de JaliscoSecretaría de la Hacienda Pública

Datos del Programa

Programa de comercialización de granos

Eje: Desarrollo económico

Tema: Desarrollo rural

¿Quién gasta?

09	Unidad Presupuestal	190	Unidad Responsable	00990	Unidad Ejecutora del Gasto
	Secretaría de Agricultura y Desarrollo Rural		Fideicomiso de cobertura de precios de maíz		Fideicomiso de coberturas de precios de maíz

¿Para qué se gasta?

Finalidad	Función	Subfunción
Desarrollo Económico	Agropecuaria, Silvicultura, Pesca y Caza	Agropecuaria

Presupuesto asignado al Programa Presupuestario

Monto

Objetivos

Nivel	Clave Componente	Resumen Narrativo
Fin		

Datos del Indicador

Denominación	Método de cálculo
Posición en el Índice de Competitividad Estatal del IMCO	$(\text{Posición en el Índice de Competitividad Estatal del IMCO (Realizado)} / \text{Posición en el Índice de Competitividad Estatal del IMCO (Programado)}) * 100$

Descripción del Indicador

El indicador mide la posición de los estados en El Índice de Competitividad Estatal (ICE). El ICE mide la capacidad de los estados para forjar, atraer y retener talento e inversiones. Un estado competitivo es aquel que consistentemente resulta atractivo para el talento y la inversión, lo que se traduce en mayor productividad y bienestar para sus habitantes. Para medir esto, el Índice evalúa tanto las capacidades estructurales como coyunturales de los estados. El ICE está compuesto por indicadores, categorizados en 10 subíndices que evalúan distintas dimensiones de la competitividad de los 32 estados del país.

Tipo de Indicador	Estratégico	Dimensión del Indicador	Eficacia	Año de Medición del Resultado	2021
Cobertura	Estatal	Frecuencia de Medición	Bienal		

Desagregado meta valor por género

	Meta Institucional	Meta Valor	Unidad de medida (meta valor)	Hombre	Mujer
	100%	5	Posición	0.00	0.00
Parámetros de semaforización					
<div style="display: flex; justify-content: space-around; align-items: center;"> <div style="text-align: center;">130</div> <div style="text-align: center;">80.00</div> <div style="text-align: center;">79.99</div> <div style="text-align: center;">60.00</div> <div style="text-align: center;">59.99</div> <div style="text-align: center;">0</div> </div>					
<div style="display: flex; justify-content: space-around; align-items: center;"> <div style="width: 15px; height: 15px; background-color: red; border: 1px solid black;"></div> <div style="width: 15px; height: 15px; background-color: red; border: 1px solid black;"></div> <div style="width: 15px; height: 15px; background-color: yellow; border: 1px solid black;"></div> <div style="width: 15px; height: 15px; background-color: yellow; border: 1px solid black;"></div> <div style="width: 15px; height: 15px; background-color: green; border: 1px solid black;"></div> <div style="width: 15px; height: 15px; background-color: green; border: 1px solid black;"></div> </div>					
	Sentido del Indicador	Línea Base (meta valor)	Año (Línea base)		
	Descendente	14	2006		

Variables del Indicador

Nombre de la Variable	Unidad de medida	Tipo de Acumulación
Posición en el Índice de Competitividad Estatal del IMCO (realizado)	Posición	Suma
Posición en el Índice de Competitividad Estatal del IMCO (programado)	Posición	Suma

Fuente de Información	IMCO, Índice de Competitividad Estatal, 2018.
Medios de verificación	
Supuestos	
Observaciones	
Id. mir	9413

- 1 El presente documento despliega la información perteneciente a los indicadores estratégicos y gestión de aquellos programas presupuestarios que proveen de bienes y servicios que generan valor público a la ciudadanía jalisciense
- 2 Se muestra el número del Componente relacionado con el indicador.

GOBIERNO DEL ESTADO DE JALISCO
PRESUPUESTO DE EGRESOS PARA EL EJERCICIO FISCAL 2021

Ficha Técnica de Indicador

Sistema de Evaluación del Desempeño (SED)

Gobierno del Estado de Jalisco Secretaría de la Hacienda Pública

Datos del Programa

Programa de comercialización de granos

Eje: Desarrollo económico

Tema: Desarrollo rural

¿Quién gasta?

09	Unidad Presupuestal	190	Unidad Responsable	00990	Unidad Ejecutora del Gasto
	Secretaría de Agricultura y Desarrollo Rural		Fideicomiso de cobertura de precios de maíz		Fideicomiso de coberturas de precios de maíz

¿Para qué se gasta?

Finalidad	Función	Subfunción
Desarrollo Económico	Agropecuaria, Silvicultura, Pesca y Caza	Agropecuaria

Presupuesto asignado al Programa Presupuestario

Monto

Objetivos

Nivel	Clave Componente	Resumen Narrativo
Propósito		

Datos del Indicador

Denominación	Método de cálculo
Porcentaje de participación en el PIB agropecuario nacional	(Porcentaje de participación en el PIB agropecuario nacional (Realizado)/Porcentaje de participación en el PIB agropecuario nacional (Programado))*100

Descripción del Indicador
El porcentaje de participación del PIB agropecuario de Jalisco sobre el nacional. Representa la parte del total nacional en el área de producción agropecuaria que aporta el estado anualmente.

Tipo de Indicador	Estratégico	Dimensión del Indicador	Eficacia	Año de Medición del Resultado	2021
Cobertura	Estatal	Frecuencia de Medición	Anual		

Desagregado meta valor por género

Parámetros de semaforización		Meta Institucional	Meta Valor	Unidad de medida (meta valor)	Hombre	Mujer
		100%	12	Porcentaje	0.00	0.00
0	59.99	60.00	79.99	80.00	130	
		Sentido del Indicador	Linea Base (meta valor)	Año (Linea base)		
		Ascendente	12	2006		

Variabes del Indicador

Nombre de la Variable	Unidad de medida	Tipo de Acumulación
Porcentaje de participación en el PIB agropecuario nacional (realizado)	Porcentaje	Suma
Porcentaje de participación en el PIB agropecuario nacional (programado)	Porcentaje	Suma

Fuente de Información INEGI, Sistema de Cuentas Nacionales de México. Producto Interno Bruto por Entidad Federativa, 2003-2017. Último dato publicado en diciembre 2018.

Medios de verificación

Supuestos

Observaciones

Id_mir

- 1 El presente documento despliega la información perteneciente a los indicadores estratégicos y gestión de aquellos programas presupuestarios que proveen de bienes y servicios que generan valor público a la ciudadanía jalisciense
- 2 Se muestra el número del Componente relacionado con el indicador.

GOBIERNO DEL ESTADO DE JALISCO PRESUPUESTO DE EGRESOS PARA EL EJERCICIO FISCAL 2021

Ficha Técnica de Indicador

Sistema de Evaluación del Desempeño (SED)

Gobierno del Estado de Jalisco		Secretaría de la Hacienda Pública	
Datos del Programa			
Programa de comercialización de granos			
Eje: Desarrollo económico		Tema: Desarrollo rural	
¿Quién gasta?			
09	Unidad Presupuestal	190	Unidad Responsable
Secretaría de Agricultura y Desarrollo Rural		Fideicomiso de coberturas de precios de maíz	
00990	Unidad Ejecutora del Gasto	Fideicomiso de coberturas de precios de maíz	
¿Para qué se gasta?			
Finalidad	Función	Subfunción	
Desarrollo Económico	Agropecuaria, Silvicultura, Pesca y Caza	Agropecuaria	
Presupuesto asignado al Programa Presupuestario			
Monto		\$10,000,100.00	
Objetivos			
Nivel	Clave Componente	Resumen Narrativo	
Componente	B1	Apoyos otorgados a productores(as) para las coberturas de precios del maíz	
Datos del Indicador			
Denominación		Método de cálculo	
Porcentaje de apoyos otorgados a productores para las coberturas de precios del maíz		$\left(\frac{\text{Número de apoyos otorgados a productores para las coberturas de precios del maíz (Realizado)}}{\text{Número de apoyos otorgados a productores para las coberturas de precios del maíz (Programado)}} \times 100 \right)$	
Descripción del Indicador			
Mide el número de apoyos otorgados a productores para las coberturas de precios del maíz			
Tipo de Indicador	Gestión	Dimensión del Indicador	Eficiencia
Cobertura	Estatad	Frecuencia de Medición	Semestral
		Año de Medición del Resultado	2021
Desagregado meta valor por género			
		Meta Institucional	Meta Valor
		100%	5,000
		Unidad de medida (meta valor)	Hombre
		Apoyo	0.00
		Mujer	0.00
Parámetros de semaforización			
0	59.99	60.00	79.99
80.00	130		
		Meta Institucional	Meta Valor
		100%	5,000
		Unidad de medida (meta valor)	Hombre
		Apoyo	0.00
		Mujer	0.00
Variables del Indicador			
Nombre de la Variable		Unidad de medida	Tipo de Acumulación
Número de apoyos otorgados a productores para las coberturas de precios del maíz (realizado)		Apoyo	Suma
Número de apoyos otorgados a productores para las coberturas de precios del maíz (programado)		Apoyo	Suma
Fuente de Información			
Reportes de la Dirección de Competitividad Agro-alimentaria			
Medios de verificación			
Formatos de solicitud, evidencia fotográfica. Dirección General de Competitividad Agro-alimentaria.			
Supuestos			
Existe interés de los productores para obtener los apoyos que brinda el programa			
Observaciones			
Id_ mir			
9824			

- 1 El presente documento despliega la información perteneciente a los indicadores estratégicos y gestión de aquellos programas presupuestarios que proveen de bienes y servicios que generan valor público a la ciudadanía jalisciense
- 2 Se muestra el número del Componente relacionado con el indicador.

GOBIERNO DEL ESTADO DE JALISCO
PRESUPUESTO DE EGRESOS PARA EL EJERCICIO FISCAL 2021

Ficha Técnica de Indicador

Sistema de Evaluación del Desempeño (SED)

Gobierno del Estado de Jalisco Secretaría de la Hacienda Pública

Datos del Programa

Programa de comercialización de granos

Eje: Desarrollo económico

Tema: Desarrollo rural

¿Quién gasta?

09	Unidad Presupuestal	190	Unidad Responsable	00990	Unidad Ejecutora del Gasto
	Secretaría de Agricultura y Desarrollo Rural		Fideicomiso de cobertura de precios de maíz		Fideicomiso de coberturas de precios de maíz

¿Para qué se gasta?

Finalidad	Función	Subfunción
Desarrollo Económico	Agropecuaria, Silvicultura, Pesca y Caza	Agropecuaria

Presupuesto asignado al Programa Presupuestario

Monto

Objetivos

Nivel	Clave Componente	Resumen Narrativo
Componente	A1	Apoyos otorgados para proteger los ingresos de los productores de maíz

Datos del Indicador

Denominación	Método de cálculo
Porcentaje de apoyos otorgados para proteger los ingresos de los productores de maíz	$(\text{Número de apoyos otorgados para proteger los ingresos de los productores de maíz (Realizado)} / \text{Número de apoyos otorgados para proteger los ingresos de los productores de maíz (Programado)}) * 100$

Descripción del Indicador
Mide el número de apoyos otorgados para proteger los ingresos de los productores de maíz

Tipo de Indicador	Gestión	Dimensión del Indicador	Eficiencia	Año de Medición del Resultado	2021
Cobertura	Estatal	Frecuencia de Medición	Semestral		

Desagregado meta valor por género

Parámetros de semaforización		Meta Institucional	Meta Valor	Unidad de medida (meta valor)	Hombre	Mujer
0	59.99	100%	10,000	Apoyo	0.00	0.00
60.00	79.99	Sentido del Indicador	Linea Base (meta valor)	Año (Linea base)		
80.00	130	Ascendente	No disponible	No disponible		

Variables del Indicador

Nombre de la Variable	Unidad de medida	Tipo de Acumulación
Número de apoyos otorgados para proteger los ingresos de los productores de maíz (realizado)	Apoyo	Suma
Número de apoyos otorgados para proteger los ingresos de los productores de maíz (programado)	Apoyo	Suma

Fuente de Información

Medios de verificación

Supuestos

Observaciones

Id_mir

- 1 El presente documento despliega la información perteneciente a los indicadores estratégicos y gestión de aquellos programas presupuestarios que proveen de bienes y servicios que generan valor público a la ciudadanía jalisciense
- 2 Se muestra el número del Componente relacionado con el indicador.

GOBIERNO DEL ESTADO DE JALISCO PRESUPUESTO DE EGRESOS PARA EL EJERCICIO FISCAL 2021 Ficha Técnica de Indicador

Sistema de Evaluación del Desempeño (SED)

Gobierno del Estado de JaliscoSecretaría de la Hacienda Pública

Datos del Programa

Desarrollo Urbano Sustentable en el Estado de Jalisco

Eje: Desarrollo sostenible del territorioTema: Desarrollo metropolitano

¿Quién gasta?

10	Unidad Presupuestal	025	Unidad Responsable	00180	Unidad Ejecutora del Gasto
	Secretaría de Medio Ambiente y Desarrollo Territorial		Fideicomiso de Desarrollo Urbano de Jalisco (FIDEUR)		Fideicomiso de Desarrollo Urbano de Jalisco (FIDEUR)

¿Para qué se gasta?

Finalidad	Función	Subfunción
Desarrollo Social	Vivienda y Servicios a la Comunidad	Urbanización

Presupuesto asignado al Programa Presupuestario

Monto

Objetivos

Nivel	Clave Componente	Resumen Narrativo
Fin		

Datos del Indicador

Denominación	Método de cálculo
Posición en el Subíndice Manejo Sustentable del Medio Ambiente del Índice de Competitividad, IMCO	$(\text{Posición en el Subíndice Manejo Sustentable del Medio Ambiente del Índice de Competitividad, IMCO (Realizado)} / \text{Posición en el Subíndice Manejo Sustentable del Medio Ambiente del Índice de Competitividad, IMCO (Programado)}) * 100$

Descripción del Indicador
A través de 11 indicadores, este subíndice califica la capacidad de las entidades para interactuar de manera sostenible con el entorno natural en el que se ubican, y así aprovechar los recursos naturales de los que disponen. El subíndice también mide el grado de sustentabilidad de las empresas privadas ubicadas en las distintas entidades del país.

Tipo de Indicador	<input type="text" value="Estratégico"/>	Dimensión del Indicador	<input type="text" value="Eficacia"/>	Año de Medición del Resultado	<input type="text" value="2021"/>
Cobertura	<input type="text" value="Estatal"/>	Frecuencia de Medición	<input type="text" value="Bienal"/>		

Desagregado meta valor por género						
Parámetros de semaforización		Meta Institucional	Meta Valor	Unidad de medida (meta valor)	Hombre	Mujer
<input type="text" value="130"/>	<input type="text" value="80.00"/>	<input type="text" value="79.99"/>	<input type="text" value="60.00"/>	<input type="text" value="59.99"/>	<input type="text" value="0"/>	
<input type="text" value="100%"/>	<input type="text" value="7"/>	<input type="text" value="Posición"/>	<input type="text" value="0.00"/>	<input type="text" value="0.00"/>		
Sentido del Indicador		Línea Base (meta valor)		Año (Línea base)		
<input type="text" value="Descendente"/>		<input type="text" value="22"/>		<input type="text" value="2006"/>		

Variables del Indicador

Nombre de la Variable	Unidad de medida	Tipo de Acumulación
Posición en el Subíndice Manejo Sustentable del Medio Ambiente del Índice de Competitividad, IMCO (realizado)	Posición	Suma
Posición en el Subíndice Manejo Sustentable del Medio Ambiente del Índice de Competitividad, IMCO (programado)	Posición	Suma

Fuente de Información

Medios de verificación

Supuestos

Observaciones

id_mir

- 1 El presente documento despliega la información perteneciente a los indicadores estratégicos y gestión de aquellos programas presupuestarios que proveen de bienes y servicios que generan valor público a la ciudadanía jalisciense
- 2 Se muestra el número del Componente relacionado con el indicador.

GOBIERNO DEL ESTADO DE JALISCO PRESUPUESTO DE EGRESOS PARA EL EJERCICIO FISCAL 2021

Ficha Técnica de Indicador

Sistema de Evaluación del Desempeño (SED)

Gobierno del Estado de Jalisco		Secretaría de la Hacienda Pública	
Datos del Programa			
Desarrollo Urbano Sustentable en el Estado de Jalisco			
Eje: Desarrollo sostenible del territorio		Tema: Desarrollo metropolitano	
¿Quién gasta?			
10	Unidad Presupuestal	025	Unidad Responsable
Secretaría de Medio Ambiente y Desarrollo Territorial		Fideicomiso de Desarrollo Urbano de Jalisco (FIDEUR)	
		00180	
		Unidad Ejecutora del Gasto	
		Fideicomiso de Desarrollo Urbano de Jalisco (FIDEUR)	
¿Para qué se gasta?			
Finalidad		Función	
Desarrollo Social		Vivienda y Servicios a la Comunidad	
		Subfunción	
		Urbanización	
Presupuesto asignado al Programa Presupuestario			
		Monto	
		\$848,450.00	
Objetivos			
Nivel	Clave Componente	Resumen Narrativo	
Fin			
Datos del Indicador			
Denominación		Método de cálculo	
Posición en el Subíndice Manejo Sustentable del Medio Ambiente del Índice de Competitividad, IMCO		(Posición en el Subíndice Manejo Sustentable del Medio Ambiente del Índice de Competitividad, IMCO (Realizado)/Posición en el Subíndice Manejo Sustentable del Medio Ambiente del Índice de Competitividad, IMCO (Programado))*100	
Descripción del Indicador			
A través de 11 indicadores, este subíndice califica la capacidad de las entidades para interactuar de manera sostenible con el entorno natural en el que se ubican, y así aprovechar los recursos naturales de los que disponen. El subíndice también mide el grado de sustentabilidad de las empresas privadas ubicadas en las distintas entidades del país.			
Tipo de Indicador	Estratégico	Dimensión del Indicador	Eficacia
Cobertura	Estatal	Frecuencia de Medición	Bienal
		Año de Medición del Resultado	2021
Desagregado meta valor por género			
Parámetros de semaforización		Meta Institucional	Meta Valor
130	80.00	79.99	60.00
59.99	0		
		Unidad de medida (meta valor)	Desagregado meta valor por género
		Posición	Hombre
		0.00	Mujer
		0.00	
		Sentido del Indicador	Línea Base (meta valor)
		Descendente	22
		Año (Línea base)	2006
Variables del Indicador			
Nombre de la Variable		Unidad de medida	Tipo de Acumulación
Posición en el Subíndice Manejo Sustentable del Medio Ambiente del Índice de Competitividad, IMCO (realizado)		Posición	Suma
Posición en el Subíndice Manejo Sustentable del Medio Ambiente del Índice de Competitividad, IMCO (programado)		Posición	Suma
Fuente de Información			
IMCO. Índice de Competitividad Estatal. 2018.			
Medios de verificación			
Supuestos			
Observaciones			
id_mir		11480	

- 1 El presente documento despliega la información perteneciente a los indicadores estratégicos y gestión de aquellos programas presupuestarios que proveen de bienes y servicios que generan valor público a la ciudadanía jalisciense
- 2 Se muestra el número del Componente relacionado con el indicador.

GOBIERNO DEL ESTADO DE JALISCO PRESUPUESTO DE EGRESOS PARA EL EJERCICIO FISCAL 2021 Ficha Técnica de Indicador

Sistema de Evaluación del Desempeño (SED)

Gobierno del Estado de Jalisco Secretaría de la Hacienda Pública

Datos del Programa

Desarrollo Urbano Sustentable en el Estado de Jalisco

Eje: Desarrollo sostenible del territorio Tema: Desarrollo metropolitano

¿Quién gasta?

10	Unidad Presupuestal	025	Unidad Responsable	00180	Unidad Ejecutora del Gasto
	Secretaría de Medio Ambiente y Desarrollo Territorial		Fideicomiso de Desarrollo Urbano de Jalisco (FIDEUR)		Fideicomiso de Desarrollo Urbano de Jalisco (FIDEUR)

¿Para qué se gasta?

Finalidad	Función	Subfunción
Desarrollo Social	Vivienda y Servicios a la Comunidad	Urbanización

Presupuesto asignado al Programa Presupuestario

Monto \$848,450.00

Objetivos

Nivel	Clave Componente	Resumen Narrativo
Fin		

Datos del Indicador

Denominación Posición en el Subíndice Manejo Sustentable del Medio Ambiente del Índice de Competitividad, IMCO	Método de cálculo $(\text{Posición en el Subíndice Manejo Sustentable del Medio Ambiente del Índice de Competitividad, IMCO (Realizado)} / \text{Posición en el Subíndice Manejo Sustentable del Medio Ambiente del Índice de Competitividad, IMCO (Programado)}) * 100$
--------------------------------------------------------------------------------------------------------------------------	------------------------------------------------------------------------------------------------------------------------------------------------------------------------------------------------------------------------------------------------------------------------------------

Descripción del Indicador
 A través de 11 indicadores, este subíndice califica la capacidad de las entidades para interactuar de manera sostenible con el entorno natural en el que se ubican, y así aprovechar los recursos naturales de los que disponen. El subíndice también mide el grado de sustentabilidad de las empresas privadas ubicadas en las distintas entidades del país.

Tipo de Indicador	Estratégico	Dimensión del Indicador	Eficacia	Año de Medición del Resultado	2021
Cobertura	Estatal	Frecuencia de Medición	Bienal		

Parámetros de semaforización 130 80.00 79.99 60.00 59.99 0 	Meta Institucional	Meta Valor	Unidad de medida (meta valor)	Desagregado meta valor por género	
	100%	7	Posición	Hombre	Mujer
				0.00	0.00
	Sentido del Indicador	Linea Base (meta valor)	Año (Linea base)		
	Descendente	22	2006		

Variables del Indicador

Nombre de la Variable	Unidad de medida	Tipo de Acumulación
Posición en el Subíndice Manejo Sustentable del Medio Ambiente del Índice de Competitividad, IMCO (realizado)	Posición	Suma
Posición en el Subíndice Manejo Sustentable del Medio Ambiente del Índice de Competitividad, IMCO (programado)	Posición	Suma

Fuente de Información IMCO. Índice de Competitividad Estatal. 2018.

Medios de verificación

Supuestos

Observaciones

id_mir 11487

- 1 El presente documento despliega la información perteneciente a los indicadores estratégicos y gestión de aquellos programas presupuestarios que proveen de bienes y servicios que generan valor público a la ciudadanía jalisciense
- 2 Se muestra el número del Componente relacionado con el indicador.

GOBIERNO DEL ESTADO DE JALISCO
PRESUPUESTO DE EGRESOS PARA EL EJERCICIO FISCAL 2021

Ficha Técnica de Indicador

Sistema de Evaluación del Desempeño (SED)

Gobierno del Estado de Jalisco		Secretaría de la Hacienda Pública	
Datos del Programa			
Desarrollo Urbano Sustentable en el Estado de Jalisco			
Eje: Desarrollo sostenible del territorio		Tema: Desarrollo metropolitano	
¿Quién gasta?			
10	Unidad Presupuestal	025	Unidad Responsable
Secretaría de Medio Ambiente y Desarrollo Territorial		Fideicomiso de Desarrollo Urbano de Jalisco (FIDEUR)	
		00180	Unidad Ejecutora del Gasto
		Fideicomiso de Desarrollo Urbano de Jalisco (FIDEUR)	
¿Para qué se gasta?			
Finalidad		Función	
Desarrollo Social		Urbanización	
Presupuesto asignado al Programa Presupuestario			
Monto		\$848,450.00	
Objetivos			
Nivel	Clave Componente	Resumen Narrativo	
Propósito			
Datos del Indicador			
Denominación		Método de cálculo	
Instrumentos, planes y programas de planeación metropolitana elaborados		(Sumatoria de los instrumentos, planes y programas de planeación metropolitana realizados (Realizado)/Sumatoria de los instrumentos, planes y programas de planeación metropolitana realizados (Programado))*100	
Descripción del Indicador			
Contabiliza los instrumentos de planeación metropolitana de las áreas metropolitanas del estado elaborados.			
Tipo de Indicador	Estratégico	Dimensión del Indicador	Eficacia
Año de Medición del Resultado	2021		
Cobertura	Estatal	Frecuencia de Medición	Anual
Parámetros de semaforización		Desagregado meta valor por género	
0	59.99	60.00	79.99
80.00	130		
100%	4	Unidad de medida (meta valor)	Instrumento
Sentido del Indicador	Linea Base (meta valor)	Hombre	Mujer
Ascendente	2	Año (Línea base)	2018
Variabes del Indicador			
Nombre de la Variable		Unidad de medida	Tipo de Acumulación
Sumatoria de los instrumentos, planes y programas de planeación metropolitana realizados (realizado)		Instrumento	Suma
Sumatoria de los instrumentos, planes y programas de planeación metropolitana realizados (programado)		Instrumento	Suma
Fuente de Información			
Instituto de Planeación y Gestión del Desarrollo de las Áreas Metropolitanas Existentes, 2020.			
Medios de verificación			
Supuestos			
Observaciones			
Id_mir	8968		
1	El presente documento despliega la información perteneciente a los indicadores estratégicos y gestión de aquellos programas presupuestarios que proveen de bienes y servicios que generan valor público a la ciudadanía jalisciense		
2	Se muestra el número del Componente relacionado con el indicador.		

GOBIERNO DEL ESTADO DE JALISCO PRESUPUESTO DE EGRESOS PARA EL EJERCICIO FISCAL 2021 Ficha Técnica de Indicador

Sistema de Evaluación del Desempeño (SED)

Gobierno del Estado de Jalisco Secretaría de la Hacienda Pública

Datos del Programa

Desarrollo Urbano Sustentable en el Estado de Jalisco

Eje: Desarrollo sostenible del territorio Tema: Desarrollo metropolitano

¿Quién gasta?

10	Unidad Presupuestal	025	Unidad Responsable	00180	Unidad Ejecutora del Gasto
	Secretaría de Medio Ambiente y Desarrollo Territorial		Fideicomiso de Desarrollo Urbano de Jalisco (FIDEUR)		Fideicomiso de Desarrollo Urbano de Jalisco (FIDEUR)

¿Para qué se gasta?

Finalidad	Función	Subfunción
Desarrollo Social	Vivienda y Servicios a la Comunidad	Urbanización

Presupuesto asignado al Programa Presupuestario

Monto

Objetivos

Nivel	Clave Componente	Resumen Narrativo
Propósito		

Datos del Indicador

Denominación Instrumentos, planes y programas de planeación metropolitana elaborados	Método de cálculo (Sumatoria de los instrumentos, planes y programas de planeación metropolitana realizados (Realizado)/Sumatoria de los instrumentos, planes y programas de planeación metropolitana realizados (Programado))*100
------------------------------------------------------------------------------------------------	----------------------------------------------------------------------------------------------------------------------------------------------------------------------------------------------------------------------------------------------

Descripción del Indicador
 Contabiliza los instrumentos de planeación metropolitana de las áreas metropolitanas del estado elaborados.

Tipo de Indicador Estratégico	Dimensión del Indicador Eficacia	Año de Medición del Resultado 2021
Cobertura Estatal	Frecuencia de Medición Anual	

		Meta Institucional		Meta Valor	Unidad de medida (meta valor)	Desagregado meta valor por género	
		100%	4	Instrumento	0.00	0.00	
Parámetros de semaforización				Linea Base (meta valor)			
0	59.99	60.00	79.99	80.00	130	Año (Linea base)	
■	■	■	■	■	■	2018	
				Sentido del Indicador			
				Ascendente			

Variables del Indicador

Nombre de la Variable	Unidad de medida	Tipo de Acumulación
Sumatoria de los instrumentos, planes y programas de planeación metropolitana realizados (realizado)	Instrumento	Suma
Sumatoria de los instrumentos, planes y programas de planeación metropolitana realizados (programado)	Instrumento	Suma

Fuente de Información

Medios de verificación

Supuestos

Observaciones

Id_mir

- 1 El presente documento despliega la información perteneciente a los indicadores estratégicos y gestión de aquellos programas presupuestarios que proveen de bienes y servicios que generan valor público a la ciudadanía jalisciense
- 2 Se muestra el número del Componente relacionado con el indicador.

GOBIERNO DEL ESTADO DE JALISCO PRESUPUESTO DE EGRESOS PARA EL EJERCICIO FISCAL 2021 Ficha Técnica de Indicador

Sistema de Evaluación del Desempeño (SED)

Gobierno del Estado de Jalisco Secretaría de la Hacienda Pública

Datos del Programa

Desarrollo Urbano Sustentable en el Estado de Jalisco

Eje: Desarrollo sostenible del territorio Tema: Desarrollo metropolitano

¿Quién gasta?

10	Unidad Presupuestal	025	Unidad Responsable	00180	Unidad Ejecutora del Gasto
	Secretaría de Medio Ambiente y Desarrollo Territorial		Fideicomiso de Desarrollo Urbano de Jalisco (FIDEUR)		Fideicomiso de Desarrollo Urbano de Jalisco (FIDEUR)

¿Para qué se gasta?

Finalidad	Función	Subfunción
Desarrollo Social	Vivienda y Servicios a la Comunidad	Urbanización

Presupuesto asignado al Programa Presupuestario

Monto

Objetivos

Nivel	Clave Componente	Resumen Narrativo
Componente	01	Procesos implementados para la operación del Fideicomiso para el Desarrollo Urbano de Jalisco

Datos del Indicador

Denominación	Método de cálculo
Total de acciones para el desarrollo y mejora de procesos jurídicos y administrativos	(Número de acciones de mejora para el desarrollo jurídico y administrativo (Realizado) / Número de acciones de mejora para el desarrollo jurídico y administrativo (Programado))*100

Descripción del Indicador
Este indicador mide las acciones para el desarrollo y mejora de procesos jurídicos y administrativos

Tipo de Indicador	Gestión	Dimensión del Indicador	Eficacia	Año de Medición del Resultado	2021
Cobertura	Estatal	Frecuencia de Medición	Trimestral		

Desagregado meta valor por género						
Parámetros de semaforización		Meta Institucional	Meta Valor	Unidad de medida (meta valor)	Hombre	Mujer
0	59.99	100%	2	Acción	0.00	0.00
60.00	79.99	Sentido del Indicador	Línea Base (meta valor)	Año (Línea base)		
80.00	130	Ascendente	2	2018		

Variables del Indicador

Nombre de la Variable	Unidad de medida	Tipo de Acumulación
Número de acciones de mejora para el desarrollo jurídico y administrativo (realizado)	Acción	Suma
Número de acciones de mejora para el desarrollo jurídico y administrativo (programado)	Acción	Suma

Fuente de Información

Medios de verificación

Supuestos

Observaciones

Id_mir

- 1 El presente documento despliega la información perteneciente a los indicadores estratégicos y gestión de aquellos programas presupuestarios que proveen de bienes y servicios que generan valor público a la ciudadanía jalisciense
- 2 Se muestra el número del Componente relacionado con el indicador.

GOBIERNO DEL ESTADO DE JALISCO PRESUPUESTO DE EGRESOS PARA EL EJERCICIO FISCAL 2021 Ficha Técnica de Indicador

Sistema de Evaluación del Desempeño (SED)

Gobierno del Estado de Jalisco Secretaría de la Hacienda Pública

Datos del Programa

Gestión Ambiental en el Estado de Jalisco

Eje: Desarrollo sostenible del territorio Tema: Cambio climático

¿Quién gasta?

10	Unidad Presupuestal	000	Unidad Responsable	00226	Unidad Ejecutora del Gasto
	Secretaría de Medio Ambiente y Desarrollo Territorial		Secretaría de Medio Ambiente y Desarrollo Territorial		Despacho del Secretario de Medio Ambiente y Desarrollo Territorial

¿Para qué se gasta?

Finalidad	Función	Subfunción
Desarrollo Social	Protección Ambiental	Otros de Protección Ambiental

Presupuesto asignado al Programa Presupuestario

Monto \$22,801,809.52

Objetivos

Nivel	Clave Componente	Resumen Narrativo
Fin		

Datos del Indicador

Denominación Posición en el Subíndice Manejo Sustentable del Medio Ambiente del Índice de Competitividad, IMCO	Método de cálculo $(\text{Posición en el Subíndice Manejo Sustentable del Medio Ambiente del Índice de Competitividad, IMCO (Realizado)} / \text{Posición en el Subíndice Manejo Sustentable del Medio Ambiente del Índice de Competitividad, IMCO (Programado)}) * 100$
--------------------------------------------------------------------------------------------------------------------------	------------------------------------------------------------------------------------------------------------------------------------------------------------------------------------------------------------------------------------------------------------------------------------

Descripción del Indicador
 A través de 11 indicadores, este subíndice califica la capacidad de las entidades para interactuar de manera sostenible con el entorno natural en el que se ubican, y así aprovechar los recursos naturales de los que disponen. El subíndice también mide el grado de sustentabilidad de las empresas privadas ubicadas en las distintas entidades del país.

Tipo de Indicador	Estratégico	Dimensión del Indicador	Eficacia	Año de Medición del Resultado	2021
Cobertura	Estatal	Frecuencia de Medición	Bienal		

Parámetros de semaforización <div style="display: flex; justify-content: space-around; align-items: center;"> <div style="text-align: center;"> 130 </div> <div style="text-align: center;"> 80.00 </div> <div style="text-align: center;"> 79.99 </div> <div style="text-align: center;"> 60.00 </div> <div style="text-align: center;"> 59.99 </div> <div style="text-align: center;"> 0 </div> </div>	Meta Institucional 100%	Meta Valor 7	Unidad de medida (meta valor) Posición	Desagregado meta valor por género <table style="width: 100%; border-collapse: collapse;"> <tr> <td style="width: 50%; text-align: center;">Hombre</td> <td style="width: 50%; text-align: center;">Mujer</td> </tr> <tr> <td style="text-align: center;">0.00</td> <td style="text-align: center;">0.00</td> </tr> </table>		Hombre	Mujer	0.00	0.00
	Hombre	Mujer							
0.00	0.00								
	Sentido del Indicador Descendente	Línea Base (meta valor) 22	Año (Línea base) 2006						

Variables del Indicador

Nombre de la Variable	Unidad de medida	Tipo de Acumulación
Posición en el Subíndice Manejo Sustentable del Medio Ambiente del Índice de Competitividad, IMCO (realizado)	Posición	Suma
Posición en el Subíndice Manejo Sustentable del Medio Ambiente del Índice de Competitividad, IMCO (programado)	Posición	Suma

Fuente de Información IMCO. Índice de Competitividad Estatal. 2018.

Medios de verificación

Supuestos

Observaciones

Id. mir 9019

- 1 El presente documento despliega la información perteneciente a los indicadores estratégicos y gestión de aquellos programas presupuestarios que proveen de bienes y servicios que generan valor público a la ciudadanía jalisciense
- 2 Se muestra el número del Componente relacionado con el indicador.

GOBIERNO DEL ESTADO DE JALISCO PRESUPUESTO DE EGRESOS PARA EL EJERCICIO FISCAL 2021

Ficha Técnica de Indicador

Sistema de Evaluación del Desempeño (SED)

Gobierno del Estado de Jalisco		Secretaría de la Hacienda Pública	
Datos del Programa			
Gestión Ambiental en el Estado de Jalisco			
Eje: Desarrollo sostenible del territorio		Tema: Cambio climático	
¿Quién gasta?			
10	Unidad Presupuestal	000	Unidad Responsable
Secretaría de Medio Ambiente y Desarrollo Territorial		Secretaría de Medio Ambiente y Desarrollo Territorial	
		00226	Unidad Ejecutora del Gasto
		Despacho del Secretario de Medio Ambiente y Desarrollo Territorial	
¿Para qué se gasta?			
Finalidad		Función	
Desarrollo Social		Protección Ambiental	
		Subfunción	
		Otros de Protección Ambiental	
Presupuesto asignado al Programa Presupuestario			
Monto		\$22,801,809.52	
Objetivos			
Nivel	Clave Componente	Resumen Narrativo	
Fin			
Datos del Indicador			
Denominación		Método de cálculo	
Posición en el Subíndice Manejo Sustentable del Medio Ambiente del Índice de Competitividad, IMCO		(Posición en el Subíndice Manejo Sustentable del Medio Ambiente del Índice de Competitividad, IMCO (Realizado)/Posición en el Subíndice Manejo Sustentable del Medio Ambiente del Índice de Competitividad, IMCO (Programado))*100	
Descripción del Indicador			
A través de 11 indicadores, este subíndice califica la capacidad de las entidades para interactuar de manera sostenible con el entorno natural en el que se ubican, y así aprovechar los recursos naturales de los que disponen. El subíndice también mide el grado de sustentabilidad de las empresas privadas ubicadas en las distintas entidades del país.			
Tipo de Indicador	Estratégico	Dimensión del Indicador	Eficacia
Año de Medición del Resultado	2021		
Cobertura	Estatal	Frecuencia de Medición	Bienal
Desagregado meta valor por género			
Parámetros de semaforización		Meta Institucional	Meta Valor
130	80.00	100%	7
79.99	60.00	Sentido del Indicador	Unidad de medida (meta valor)
59.99	0	Descendente	Posición
0		Linea Base (meta valor)	Hombre
		22	0.00
		Año (Linea base)	Mujer
		2006	0.00
Variables del Indicador			
Nombre de la Variable		Unidad de medida	Tipo de Acumulación
Posición en el Subíndice Manejo Sustentable del Medio Ambiente del Índice de Competitividad, IMCO (realizado)		Posición	Suma
Posición en el Subíndice Manejo Sustentable del Medio Ambiente del Índice de Competitividad, IMCO (programado)		Posición	Suma
Fuente de Información			
IMCO. Índice de Competitividad Estatal. 2018.			
Medios de verificación			
Supuestos			
Observaciones			
Id_mir	11713		

- 1 El presente documento despliega la información perteneciente a los indicadores estratégicos y gestión de aquellos programas presupuestarios que proveen de bienes y servicios que generan valor público a la ciudadanía jalisciense
- 2 Se muestra el número del Componente relacionado con el indicador.

GOBIERNO DEL ESTADO DE JALISCO PRESUPUESTO DE EGRESOS PARA EL EJERCICIO FISCAL 2021 Ficha Técnica de Indicador

Sistema de Evaluación del Desempeño (SED)

Gobierno del Estado de Jalisco		Secretaría de la Hacienda Pública	
Datos del Programa			
Gestión Ambiental en el Estado de Jalisco			
Eje: Desarrollo sostenible del territorio		Tema: Cambio climático	
¿Quién gasta?			
10	Unidad Presupuestal	000	Unidad Responsable
Secretaría de Medio Ambiente y Desarrollo Territorial		Secretaría de Medio Ambiente y Desarrollo Territorial	
		00226	Unidad Ejecutora del Gasto
		Despacho del Secretario de Medio Ambiente y Desarrollo Territorial	
¿Para qué se gasta?			
Finalidad		Función	
Desarrollo Social		Protección Ambiental	
		Subfunción	
		Otros de Protección Ambiental	
Presupuesto asignado al Programa Presupuestario			
Monto		\$22,801,809.52	
Objetivos			
Nivel	Clave Componente	Resumen Narrativo	
Propósito			
Datos del Indicador			
Denominación		Método de cálculo	
Municipios con programas de acción climática		(Culminación de programas de acción climática a nivel municipal (Realizado)/Culminación de programas de acción climática a nivel municipal (Programado))*100	
Descripción del Indicador			
El presente indicador mide la culminación de programas de acción climática a nivel municipal, los cuales son la base para definir iniciativas locales en la materia de manera eficiente y consensuada. Se tienen identificados 13 municipios altamente vulnerables ante el cambio climático en Jalisco, los cuales requieren y emprenden proyectos de acción climática para adaptarse de manera urgente ante los efectos negativos del cambio climático			
Tipo de Indicador	Estratégico	Dimensión del Indicador	Eficacia
Año de Medición del Resultado	2021		
Cobertura	Estatal	Frecuencia de Medición	Anual
Desagregado meta valor por género			
Parámetros de semaforización		Meta Institucional	Meta Valor
0	59.99	100%	100
60.00	79.99	Sentido del Indicador	Unidad de medida (meta valor)
80.00	130	Ascendente	Municipio
		Línea Base (meta valor)	Año (Línea base)
		73	2018
		Desagregado meta valor por género	
		Hombre	Mujer
		0.00	0.00
Variables del Indicador			
Nombre de la Variable		Unidad de medida	Tipo de Acumulación
Culminación de programas de acción climática a nivel municipal (realizado)		Municipio	Suma
Culminación de programas de acción climática a nivel municipal (programado)		Municipio	Suma
Fuente de Información			
Juntas intermunicipales de medio ambiente. Secretaría de Medio Ambiente y Desarrollo Territorial, 2019.			
Medios de verificación			
Supuestos			
Observaciones			
Id_mir			
9020			

- 1 El presente documento despliega la información perteneciente a los indicadores estratégicos y gestión de aquellos programas presupuestarios que proveen de bienes y servicios que generan valor público a la ciudadanía jalisciense
- 2 Se muestra el número del Componente relacionado con el indicador.

GOBIERNO DEL ESTADO DE JALISCO PRESUPUESTO DE EGRESOS PARA EL EJERCICIO FISCAL 2021

Ficha Técnica de Indicador

Sistema de Evaluación del Desempeño (SED)

Gobierno del Estado de Jalisco		Secretaría de la Hacienda Pública	
Datos del Programa			
Gestión Ambiental en el Estado de Jalisco			
Eje: Desarrollo sostenible del territorio		Tema: Cambio climático	
¿Quién gasta?			
10	Unidad Presupuestal	000	Unidad Responsable
00226	Unidad Ejecutora del Gasto		
Secretaría de Medio Ambiente y Desarrollo Territorial	Secretaría de Medio Ambiente y Desarrollo Territorial	Despacho del Secretario de Medio Ambiente y Desarrollo Territorial	
¿Para qué se gasta?			
Finalidad	Función	Subfunción	
Desarrollo Social	Protección Ambiental	Otros de Protección Ambiental	
Presupuesto asignado al Programa Presupuestario			
Monto	\$22,801,809.52		
Objetivos			
Nivel	Clave Componente	Resumen Narrativo	
Propósito			
Datos del Indicador			
Denominación		Método de cálculo	
Proyectos de Mitigación, Adaptación y Resiliencia ante el Cambio Climático implementados por las Juntas Intermunicipales		(Proyectos de Mitigación, Adaptación y Resiliencia ante el Cambio Climático implementados por las Juntas Intermunicipales (Realizado)/Proyectos de Mitigación, Adaptación y Resiliencia ante el Cambio Climático implementados por las Juntas Intermunicipales (Programado))*100	
Descripción del Indicador			
El indicador identifica aquellos proyectos que a nivel local se encuentren alineados con la acción climática internacional, basados en los planes y programas de acción climática regionales y municipales, construidos, discutidos e implementados bajo esquemas de gobernanza local conocidos como juntas intermunicipales.			
Tipo de Indicador	Estratégico	Dimensión del Indicador	Eficacia
Cobertura	Estatral	Frecuencia de Medición	Anual
		Año de Medición del Resultado	2021
Desagregado meta valor por género			
Parámetros de semaforización		Meta Institucional	Meta Valor
0	59.99	100%	80
60.00	79.99	Sentido del Indicador	Línea Base (meta valor)
80.00	130	Ascendente	18
Unidad de medida (meta valor)	Año (Línea base)		2018
Proyecto	Hombre		0.00
0.00	Mujer		0.00
Variables del Indicador			
Nombre de la Variable		Unidad de medida	Tipo de Acumulación
Proyectos de Mitigación, Adaptación y Resiliencia ante el Cambio Climático implementados por las Juntas Intermunicipales (realizado)		Proyecto	Suma
Proyectos de Mitigación, Adaptación y Resiliencia ante el Cambio Climático implementados por las Juntas Intermunicipales (programado)		Proyecto	Suma
Fuente de Información	Dirección de Transversalidad y Gobernanza Territorial, Secretaría de Medio Ambiente y Desarrollo Territorial y Comisión Nacional Forestal, 2019.		
Medios de verificación			
Supuestos			
Observaciones			
Id_mir	11714		

- 1 El presente documento despliega la información perteneciente a los indicadores estratégicos y gestión de aquellos programas presupuestarios que proveen de bienes y servicios que generan valor público a la ciudadanía jalisciense
- 2 Se muestra el número del Componente relacionado con el indicador.

GOBIERNO DEL ESTADO DE JALISCO PRESUPUESTO DE EGRESOS PARA EL EJERCICIO FISCAL 2021 Ficha Técnica de Indicador

Sistema de Evaluación del Desempeño (SED)

Gobierno del Estado de Jalisco Secretaría de la Hacienda Pública

Datos del Programa

Gestión Ambiental en el Estado de Jalisco

Eje: Desarrollo sostenible del territorio Tema: Cambio climático

¿Quién gasta?

10	Unidad Presupuestal	000	Unidad Responsable	00226	Unidad Ejecutora del Gasto
	Secretaría de Medio Ambiente y Desarrollo Territorial		Secretaría de Medio Ambiente y Desarrollo Territorial		Despacho del Secretario de Medio Ambiente y Desarrollo Territorial

¿Para qué se gasta?

Finalidad	Función	Subfunción
Desarrollo Social	Protección Ambiental	Otros de Protección Ambiental

Presupuesto asignado al Programa Presupuestario

Monto \$22,801,809.52

Objetivos

Nivel	Clave Componente	Resumen Narrativo
Componente	B4	Acciones realizadas para la prevención y atención de la desigualdad de género, en materia de Medio Ambiente

Datos del Indicador

Denominación	Método de cálculo
Total de acciones realizadas para la prevención y atención de la desigualdad de género	$(\text{Total de acciones realizadas para la prevención y atención de la desigualdad de género (Realizado)} / \text{Total de acciones realizadas para la prevención y atención de la desigualdad de género (Programado)}) * 100$

Descripción del Indicador
Este indicador muestra el número de acciones que la Secretaría realizó para prevenir y atender la desigualdad de género en su competencia

Tipo de Indicador	Gestión	Dimensión del Indicador	Eficiencia	Año de Medición del Resultado	2021
Cobertura	Estatal	Frecuencia de Medición	Trimestral		

Desagregado meta valor por género						
Parámetros de semafización		Meta Institucional	Meta Valor	Unidad de medida (meta valor)	Hombre	Mujer
0	59.99	100%	2	Acción	0.00	0.00
60.00	79.99	Sentido del Indicador	Línea Base (meta valor)	Año (Línea base)		
80.00	130	Ascendente	12	2019		

Variables del Indicador

Nombre de la Variable	Unidad de medida	Tipo de Acumulación
Total de acciones realizadas para la prevención y atención de la desigualdad de género (realizado)	Acción	Suma
Total de acciones realizadas para la prevención y atención de la desigualdad de género (programado)	Acción	Suma

Fuente de Información Reportes, testigos fotograficos, listas de asistencia, informes de trabajo, Despacho del Secretario, 2021

Medios de verificación Reporte denominado Acciones en contra de la Desigualdad de Género, Carpeta Física con testigos Fotográficos, listas de asistencia a las capacitaciones, Archivo con material impreso, Despacho del Secretario, Archivo Interno

Supuestos La ciudadanía está interesada en participar en los eventos, capacitaciones y acciones que se llevan a cabo.

Observaciones

Id_mir 9547

- 1 El presente documento despliega la información perteneciente a los indicadores estratégicos y gestión de aquellos programas presupuestarios que proveen de bienes y servicios que generan valor público a la ciudadanía jalisciense
- 2 Se muestra el número del Componente relacionado con el indicador.

GOBIERNO DEL ESTADO DE JALISCO PRESUPUESTO DE EGRESOS PARA EL EJERCICIO FISCAL 2021 Ficha Técnica de Indicador

Sistema de Evaluación del Desempeño (SED)

Gobierno del Estado de Jalisco Secretaría de la Hacienda Pública

Datos del Programa

Gestión Ambiental en el Estado de Jalisco

Eje: Desarrollo sostenible del territorio Tema: Cambio climático

¿Quién gasta?

10	Unidad Presupuestal	000	Unidad Responsable	00226	Unidad Ejecutora del Gasto
	Secretaría de Medio Ambiente y Desarrollo Territorial		Secretaría de Medio Ambiente y Desarrollo Territorial		Despacho del Secretario de Medio Ambiente y Desarrollo Territorial

¿Para qué se gasta?

Finalidad	Función	Subfunción
Desarrollo Social	Protección Ambiental	Otros de Protección Ambiental

Presupuesto asignado al Programa Presupuestario

Monto \$22,801,809.52

Objetivos

Nivel	Clave Componente	Resumen Narrativo
Componente	E1	Servicios de comunicación social implementados para la difusión de los programas estratégicos de la Secretaría

Datos del Indicador

Denominación	Método de cálculo
Total de servicios de comunicación y difusión implementados	(Número de servicios de comunicación y difusión implementados (Realizado) / Número de servicios de comunicación y difusión implementados (Programado))*100

Descripción del Indicador
Este indicador muestra los servicios de comunicación y difusión implementados para dar a conocer los programas de la SEMADET

Tipo de Indicador	Gestión	Dimensión del Indicador	Eficiencia	Año de Medición del Resultado	2021
Cobertura	Estatal	Frecuencia de Medición	Trimestral		

Desagregado meta valor por género						
Parámetros de semaforización		Meta Institucional	Meta Valor	Unidad de medida (meta valor)	Hombre	Mujer
0	59.99	60.00	79.99	80.00	130	
		Sentido del Indicador	Línea Base (meta valor)	Año (Línea base)		
		Ascendente	6	2016		

Variables del Indicador

Nombre de la Variable	Unidad de medida	Tipo de Acumulación
Número de servicios de comunicación y difusión implementados (realizado)	Servicio	Suma
Número de servicios de comunicación y difusión implementados (programado)	Servicio	Suma

Fuente de Información Carpeta Física denominada Registro de actualizaciones realizadas a la página web. Ubicados físicamente en los archivos de la Coordinación de Comunicación Social, Despacho del Secretario, 2021

Medios de verificación Carpeta Física denominada Registro de actualizaciones realizadas a la página web. Ubicados físicamente en los archivos de la Coordinación de Comunicación Social. Área responsable: Despacho del Secretario, Archivo Interno

Supuestos Existe interés de la ciudadanía respecto a las acciones y programas de la Secretaría de Medio Ambiente y Desarrollo Territorial

Observaciones

Id_mir 9548

- 1 El presente documento despliega la información perteneciente a los indicadores estratégicos y gestión de aquellos programas presupuestarios que proveen de bienes y servicios que generan valor público a la ciudadanía jalisciense
- 2 Se muestra el número del Componente relacionado con el indicador.

GOBIERNO DEL ESTADO DE JALISCO PRESUPUESTO DE EGRESOS PARA EL EJERCICIO FISCAL 2021 Ficha Técnica de Indicador

Sistema de Evaluación del Desempeño (SED)

Gobierno del Estado de Jalisco Secretaría de la Hacienda Pública

Datos del Programa

Gestión Ambiental en el Estado de Jalisco

Eje: Desarrollo sostenible del territorio Tema: Cambio climático

¿Quién gasta?

10	Unidad Presupuestal	000	Unidad Responsable	00226	Unidad Ejecutora del Gasto
	Secretaría de Medio Ambiente y Desarrollo Territorial		Secretaría de Medio Ambiente y Desarrollo Territorial		Despacho del Secretario de Medio Ambiente y Desarrollo Territorial

¿Para qué se gasta?

Finalidad	Función	Subfunción
Desarrollo Social	Protección Ambiental	Otros de Protección Ambiental

Presupuesto asignado al Programa Presupuestario

Monto \$22,801,809.52

Objetivos

Nivel	Clave Componente	Resumen Narrativo
Componente	F1	Reportes realizados dentro del Programa Anual de Trabajo en coordinación con la Contraloría del Estado de Jalisco

Datos del Indicador

Denominación	Método de cálculo
Total de reportes de avances en cumplimiento del Programa Anual de Trabajo	(Número de Reportes (Realizado) / Número de Reportes (Programado))*100

Descripción del Indicador
Este indicador muestra los avances que se realizan dentro del Plan Anual de Trabajo a través de reportes que permiten evaluar los avances realizados

Tipo de Indicador	Gestión	Dimensión del Indicador	Eficiencia	Año de Medición del Resultado	2021
Cobertura	Estatal	Frecuencia de Medición	Trimestral		

		Desagregado meta valor por género				
Parámetros de semaforización		Meta Institucional	Meta Valor	Unidad de medida (meta valor)	Hombre	Mujer
0	59.99	100%	6	Reporte	0.00	0.00
60.00	79.99	Sentido del Indicador	Linea Base (meta valor)	Año (Linea base)		
80.00	130	Ascendente	6	2020		

Variables del Indicador

Nombre de la Variable	Unidad de medida	Tipo de Acumulación
Número de Reportes (realizado)	Reporte	Suma
Número de Reportes (programado)	Reporte	Suma

Fuente de Información
Carpeta Física y Electrónica denominada avances a reportes realizados del Programa Anual de Trabajo del Órgano Interno de Control OIC, Despacho del Secretario, 2021

Medios de verificación
Carpeta Física y Electrónica denominada avances a reportes realizados del Programa Anual de Trabajo del Órgano Interno de Control OIC, Despacho del Secretario, Archivo Interno

Supuestos
Existe las condiciones por parte de la Contraloría del Estado para que se cumpla el Programa Anual de Trabajo

Observaciones

Id_ mir 9549

- 1 El presente documento despliega la información perteneciente a los indicadores estratégicos y gestión de aquellos programas presupuestarios que proveen de bienes y servicios que generan valor público a la ciudadanía jalisciense
- 2 Se muestra el número del Componente relacionado con el indicador.

GOBIERNO DEL ESTADO DE JALISCO PRESUPUESTO DE EGRESOS PARA EL EJERCICIO FISCAL 2021 Ficha Técnica de Indicador

Sistema de Evaluación del Desempeño (SED)

Gobierno del Estado de Jalisco Secretaría de la Hacienda Pública

Datos del Programa

Gestión Ambiental en el Estado de Jalisco

Eje: Desarrollo sostenible del territorio Tema: Cambio climático

¿Quién gasta?

10	Unidad Presupuestal	000	Unidad Responsable	00226	Unidad Ejecutora del Gasto
	Secretaría de Medio Ambiente y Desarrollo Territorial		Secretaría de Medio Ambiente y Desarrollo Territorial		Despacho del Secretario de Medio Ambiente y Desarrollo Territorial

¿Para qué se gasta?

Finalidad	Función	Subfunción
Desarrollo Social	Protección Ambiental	Otros de Protección Ambiental

Presupuesto asignado al Programa Presupuestario

Monto \$22,801,809.52

Objetivos

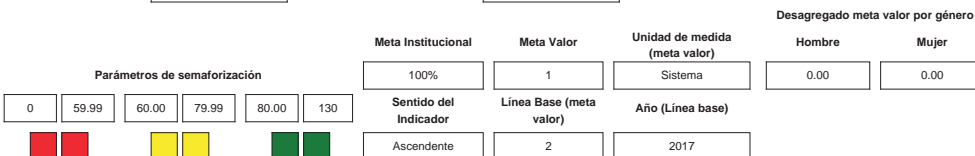
Nivel	Clave Componente	Resumen Narrativo
Componente	01	Herramientas implementadas de e-gobierno para la Planeación Estratégica Ambiental

Datos del Indicador

Denominación Total de sistemas en funcionamiento y repositorios de información digital institucional.	Método de cálculo (Número de sistemas en funcionamiento y repositorios de información digital institucional. (Realizado) / Número de sistemas en funcionamiento y repositorios de información digital institucional. (Programado))*100
-----------------------------------------------------------------------------------------------------------------	--------------------------------------------------------------------------------------------------------------------------------------------------------------------------------------------------------------------------------------------------

Descripción del Indicador
Este indicador muestra el número de sistemas y repositorios de información digital institucional en funcionamiento

Tipo de Indicador	Gestión	Dimensión del Indicador	Eficiencia	Año de Medición del Resultado	2021
Cobertura	Estatal	Frecuencia de Medición	Trimestral		



Variables del Indicador

Nombre de la Variable	Unidad de medida	Tipo de Acumulación
Número de sistemas en funcionamiento y repositorios de información digital institucional. (realizado)	Sistema	Suma
Número de sistemas en funcionamiento y repositorios de información digital institucional. (programado)	Sistema	Suma

Fuente de Información Informe Físico denominado Informe Anual de Trabajo en Materia de Informática, Coordinación de Proyectos Estratégicos, 2021

Medios de verificación Informe físico denominado Informe Anual de Trabajo en Materia de Informática, Coordinación de Proyectos Estratégicos, Archivo Interno

Supuestos Se cuenta con el visto bueno de la Secretaría de Administración para realizar la compra de servidores y medios de almacenamiento

Observaciones

Id_mir 10705

- 1 El presente documento despliega la información perteneciente a los indicadores estratégicos y gestión de aquellos programas presupuestarios que proveen de bienes y servicios que generan valor público a la ciudadanía jalisciense
- 2 Se muestra el número del Componente relacionado con el indicador.

GOBIERNO DEL ESTADO DE JALISCO PRESUPUESTO DE EGRESOS PARA EL EJERCICIO FISCAL 2021 Ficha Técnica de Indicador

Sistema de Evaluación del Desempeño (SED)

Gobierno del Estado de JaliscoSecretaría de la Hacienda Pública

Datos del Programa

Gestión Ambiental en el Estado de Jalisco

Eje: Desarrollo sostenible del territorioTema: Cambio climático

¿Quién gasta?

10	Unidad Presupuestal	000	Unidad Responsable	00226	Unidad Ejecutora del Gasto
	Secretaría de Medio Ambiente y Desarrollo Territorial		Secretaría de Medio Ambiente y Desarrollo Territorial		Despacho del Secretario de Medio Ambiente y Desarrollo Territorial

¿Para qué se gasta?

Finalidad	Función	Subfunción
Desarrollo Social	Protección Ambiental	Otros de Protección Ambiental

Presupuesto asignado al Programa Presupuestario

Monto

Objetivos

Nivel	Clave Componente	Resumen Narrativo
Componente	E2	Estrategias implementadas orientadas a la cooperación y vinculación interinstitucional e intergubernamental de la Secretaría para el fortalecimiento de sus programas y recursos

Datos del Indicador

Denominación	Método de cálculo
Total de estrategias implementadas orientadas a la cooperación y vinculación interinstitucional	$(\text{Número de estrategias implementadas orientadas a la cooperación y vinculación interinstitucional (Realizado)} / \text{Número de estrategias implementadas orientadas a la cooperación y vinculación interinstitucional (Programado)}) * 100$

Descripción del Indicador
Este indicador muestra las estrategias que la Secretaría implementó para el fortalecimiento de sus programas y recursos a través de alianzas estratégicas

Tipo de Indicador	Gestión	Dimensión del Indicador	Eficiencia	Año de Medición del Resultado	2021
Cobertura	Estatal	Frecuencia de Medición	Trimestral		

Desagregado meta valor por género

Parámetros de semaforización		Meta Institucional	Meta Valor	Unidad de medida (meta valor)	Hombre	Mujer
0	59.99	100%	9	Estrategia	0.00	0.00
60.00	79.99	Sentido del Indicador	Línea Base (meta valor)	Año (Línea base)		
80.00	130	Ascendente	6	2019		

Variables del Indicador

Nombre de la Variable	Unidad de medida	Tipo de Acumulación
Número de estrategias implementadas orientadas a la cooperación y vinculación interinstitucional (realizado)	Estrategia	Suma
Número de estrategias implementadas orientadas a la cooperación y vinculación interinstitucional (programado)	Estrategia	Suma

Fuente de Información
Listas de asistencia, reportes de avances, informe de acuerdos, informes de trabajo realizados, reportes de gestiones realizadas, Coordinación de Proyectos Estratégicos, 2021

Medios de verificación
Carpeta Electrónica denominada Archivo de Colaboración la cual contiene el registro de Listas de asistencia, reportes de avances, informe de acuerdos, informes de trabajo realizados, reportes de gestiones realizadas, Despacho del Secretario, Archivo Interno

Supuestos
La Coordinación de Asuntos Internacionales aprueba la firma de todos los acuerdos propuestos por la Secretaría. Se gestiona la elaboración de estudios y se aprueba por el Gobernador la asistencia a eventos. Se cuenta con la suficiencia presupuestal para todo lo anterior

Observaciones

Id_mir

- 1 El presente documento despliega la información perteneciente a los indicadores estratégicos y gestión de aquellos programas presupuestarios que proveen de bienes y servicios que generan valor público a la ciudadanía jalisciense
- 2 Se muestra el número del Componente relacionado con el indicador.

GOBIERNO DEL ESTADO DE JALISCO PRESUPUESTO DE EGRESOS PARA EL EJERCICIO FISCAL 2021

Ficha Técnica de Indicador

Sistema de Evaluación del Desempeño (SED)

Gobierno del Estado de Jalisco		Secretaría de la Hacienda Pública	
Datos del Programa			
Acción climática y gobernanza hacia la sustentabilidad			
Eje: Desarrollo sostenible del territorio		Tema: Cambio climático	
¿Quién gasta?			
10	Unidad Presupuestal	000	Unidad Responsable
Secretaría de Medio Ambiente y Desarrollo Territorial		Secretaría de Medio Ambiente y Desarrollo Territorial	
		00227	Unidad Ejecutora del Gasto
		Dirección Ejecutiva de Transversalidad y Gobernanza Territorial	
¿Para qué se gasta?			
Finalidad		Función	
Desarrollo Social		Protección Ambiental	
		Otros de Protección Ambiental	
Presupuesto asignado al Programa Presupuestario			
		Monto	
		\$56,625,606.37	
Objetivos			
Nivel		Clave Componente	
Fin			
Resumen Narrativo			
Datos del Indicador			
Denominación		Método de cálculo	
Posición en el Subíndice Manejo Sustentable del Medio Ambiente del Índice de Competitividad, IMCO		(Posición en el Subíndice Manejo Sustentable del Medio Ambiente del Índice de Competitividad, IMCO (Realizado)/Posición en el Subíndice Manejo Sustentable del Medio Ambiente del Índice de Competitividad, IMCO (Programado))*100	
Descripción del Indicador			
A través de 11 indicadores, este subíndice califica la capacidad de las entidades para interactuar de manera sostenible con el entorno natural en el que se ubican, y así aprovechar los recursos naturales de los que disponen. El subíndice también mide el grado de sustentabilidad de las empresas privadas ubicadas en las distintas entidades del país.			
Tipo de Indicador	Estratégico	Dimensión del Indicador	Eficacia
Cobertura	Estatral	Frecuencia de Medición	Bienal
		Año de Medición del Resultado	2021
Desagregado meta valor por género			
		Meta Institucional	Meta Valor
		100%	7
		Unidad de medida (meta valor)	Posición
		Hombre	Mujer
		0.00	0.00
Parámetros de semaforización			
130	80.00	79.99	60.00
			59.99
			0
		Sentido del Indicador	Linea Base (meta valor)
		Descendente	22
		Año (Linea base)	2006
Variables del Indicador			
Nombre de la Variable		Unidad de medida	
Posición en el Subíndice Manejo Sustentable del Medio Ambiente del Índice de Competitividad, IMCO (realizado)		Posición	
Posición en el Subíndice Manejo Sustentable del Medio Ambiente del Índice de Competitividad, IMCO (programado)		Posición	
		Tipo de Acumulación	
		Suma	
Fuente de Información	IMCO. Índice de Competitividad Estatal. 2018.		
Medios de verificación			
Supuestos			
Observaciones			
Id. mir	9021		

- 1 El presente documento despliega la información perteneciente a los indicadores estratégicos y gestión de aquellos programas presupuestarios que proveen de bienes y servicios que generan valor público a la ciudadanía jalisciense
- 2 Se muestra el número del Componente relacionado con el indicador.

GOBIERNO DEL ESTADO DE JALISCO PRESUPUESTO DE EGRESOS PARA EL EJERCICIO FISCAL 2021 Ficha Técnica de Indicador

Sistema de Evaluación del Desempeño (SED)

Gobierno del Estado de Jalisco Secretaría de la Hacienda Pública

Datos del Programa

Acción climática y gobernanza hacia la sustentabilidad

Eje: Desarrollo sostenible del territorio Tema: Cambio climático

¿Quién gasta?

10	Unidad Presupuestal	000	Unidad Responsable	00227	Unidad Ejecutora del Gasto
	Secretaría de Medio Ambiente y Desarrollo Territorial		Secretaría de Medio Ambiente y Desarrollo Territorial		Dirección Ejecutiva de Transversalidad y Gobernanza Territorial

¿Para qué se gasta?

Finalidad	Función	Subfunción
Desarrollo Social	Protección Ambiental	Otros de Protección Ambiental

Presupuesto asignado al Programa Presupuestario

Monto \$56,625,606.37

Objetivos

Nivel	Clave Componente	Resumen Narrativo
Fin		

Datos del Indicador

Denominación Posición en el Subíndice Manejo Sustentable del Medio Ambiente del Índice de Competitividad, IMCO	Método de cálculo (Posición en el Subíndice Manejo Sustentable del Medio Ambiente del Índice de Competitividad, IMCO (Realizado)/Posición en el Subíndice Manejo Sustentable del Medio Ambiente del Índice de Competitividad, IMCO (Programado))*100
--------------------------------------------------------------------------------------------------------------------------	----------------------------------------------------------------------------------------------------------------------------------------------------------------------------------------------------------------------------------------------------------------

Descripción del Indicador
 A través de 11 indicadores, este subíndice califica la capacidad de las entidades para interactuar de manera sostenible con el entorno natural en el que se ubican, y así aprovechar los recursos naturales de los que disponen. El subíndice también mide el grado de sustentabilidad de las empresas privadas ubicadas en las distintas entidades del país.

Tipo de Indicador	Estratégico	Dimensión del Indicador	Eficacia	Año de Medición del Resultado	2021
Cobertura	Estatad	Frecuencia de Medición	Bienal		

Desagregado meta valor por género						
Parámetros de semaforización		Meta Institucional	Meta Valor	Unidad de medida (meta valor)	Hombre	Mujer
130	80.00	100%	7	Posición	0.00	0.00
		Sentido del Indicador	Linea Base (meta valor)	Año (Linea base)		
		Descendente	22	2006		

Variables del Indicador

Nombre de la Variable	Unidad de medida	Tipo de Acumulación
Posición en el Subíndice Manejo Sustentable del Medio Ambiente del Índice de Competitividad, IMCO (realizado)	Posición	Suma
Posición en el Subíndice Manejo Sustentable del Medio Ambiente del Índice de Competitividad, IMCO (programado)	Posición	Suma

Fuente de Información IMCO. Índice de Competitividad Estatal. 2018.

Medios de verificación

Supuestos

Observaciones

id_mir 11724

- 1 El presente documento despliega la información perteneciente a los indicadores estratégicos y gestión de aquellos programas presupuestarios que proveen de bienes y servicios que generan valor público a la ciudadanía jalisciense
- 2 Se muestra el número del Componente relacionado con el indicador.

GOBIERNO DEL ESTADO DE JALISCO PRESUPUESTO DE EGRESOS PARA EL EJERCICIO FISCAL 2021

Ficha Técnica de Indicador

Sistema de Evaluación del Desempeño (SED)

Gobierno del Estado de Jalisco		Secretaría de la Hacienda Pública	
Datos del Programa			
Acción climática y gobernanza hacia la sustentabilidad			
Eje: Desarrollo sostenible del territorio		Tema: Cambio climático	
¿Quién gasta?			
10	Unidad Presupuestal	000	Unidad Responsable
Secretaría de Medio Ambiente y Desarrollo Territorial		Secretaría de Medio Ambiente y Desarrollo Territorial	
		00227	Unidad Ejecutora del Gasto
		Dirección Ejecutiva de Transversalidad y Gobernanza Territorial	
¿Para qué se gasta?			
Finalidad		Función	
Desarrollo Social		Protección Ambiental	
		Otros de Protección Ambiental	
Presupuesto asignado al Programa Presupuestario			
Monto		\$56,625,606.37	
Objetivos			
Nivel	Clave Componente	Resumen Narrativo	
Propósito			
Datos del Indicador			
Denominación		Método de cálculo	
Proyectos de Mitigación, Adaptación y Resiliencia ante el Cambio Climático implementados por las Juntas Intermunicipales		(Proyectos de Mitigación, Adaptación y Resiliencia ante el Cambio Climático implementados por las Juntas Intermunicipales (Realizado)/Proyectos de Mitigación, Adaptación y Resiliencia ante el Cambio Climático implementados por las Juntas Intermunicipales (Programado))*100	
Descripción del Indicador			
El indicador identifica aquellos proyectos que a nivel local se encuentren alineados con la acción climática internacional, basados en los planes y programas de acción climática regionales y municipales, construidos, discutidos e implementados bajo esquemas de gobernanza local conocidos como juntas intermunicipales.			
Tipo de Indicador	Estratégico	Dimensión del Indicador	Eficacia
Cobertura	Estatál	Frecuencia de Medición	Anual
		Año de Medición del Resultado	2021
Desagregado meta valor por género			
Parámetros de semaforización		Meta Institucional	Meta Valor
0	59.99	100%	80
60.00	79.99	Sentido del Indicador	Línea Base (meta valor)
80.00	130	Ascendente	18
		Unidad de medida (meta valor)	Año (Línea base)
		Proyecto	2018
		Hombre	Mujer
		0.00	0.00
Variables del Indicador			
Nombre de la Variable		Unidad de medida	Tipo de Acumulación
Proyectos de Mitigación, Adaptación y Resiliencia ante el Cambio Climático implementados por las Juntas Intermunicipales (realizado)		Proyecto	Suma
Proyectos de Mitigación, Adaptación y Resiliencia ante el Cambio Climático implementados por las Juntas Intermunicipales (programado)		Proyecto	Suma
Fuente de Información	Dirección de Transversalidad y Gobernanza Territorial. Secretaría de Medio Ambiente y Desarrollo Territorial y Comisión Nacional Forestal, 2019.		
Medios de verificación			
Supuestos			
Observaciones			
Id_mir	9022		

- 1 El presente documento despliega la información perteneciente a los indicadores estratégicos y gestión de aquellos programas presupuestarios que proveen de bienes y servicios que generan valor público a la ciudadanía jalisciense
- 2 Se muestra el número del Componente relacionado con el indicador.

GOBIERNO DEL ESTADO DE JALISCO PRESUPUESTO DE EGRESOS PARA EL EJERCICIO FISCAL 2021 Ficha Técnica de Indicador

Sistema de Evaluación del Desempeño (SED)

Gobierno del Estado de Jalisco Secretaría de la Hacienda Pública

Datos del Programa

Acción climática y gobernanza hacia la sustentabilidad

Eje: Desarrollo sostenible del territorio Tema: Cambio climático

¿Quién gasta?

10	Unidad Presupuestal	000	Unidad Responsable	00227	Unidad Ejecutora del Gasto
	Secretaría de Medio Ambiente y Desarrollo Territorial		Secretaría de Medio Ambiente y Desarrollo Territorial		Dirección Ejecutiva de Transversalidad y Gobernanza Territorial

¿Para qué se gasta?

Finalidad	Función	Subfunción
Desarrollo Social	Protección Ambiental	Otros de Protección Ambiental

Presupuesto asignado al Programa Presupuestario

Monto \$56,625,606.37

Objetivos

Nivel	Clave Componente	Resumen Narrativo
Componente	E1	Acciones y Estrategias para la gestión ambiental impulsadas a través de mecanismos de gobernanza territorial como las Juntas Intermunicipales de Medio Ambiente

Datos del Indicador

Denominación	Método de cálculo
Total de Programas Operativos Anuales aprobados	(Número de programas operativos anuales (Realizado) / Número de programas operativos anuales (Programado))*100

Descripción del Indicador
Este indicador muestra las acciones y estrategias para la gestión ambiental impulsadas a través de mecanismos de gobernanza territorial como las Juntas Intermunicipales de Medio Ambiente.

Tipo de Indicador	Gestión	Dimensión del Indicador	Eficacia	Año de Medición del Resultado	2021
Cobertura	Estatal	Frecuencia de Medición	Semestral		

Desagregado meta valor por género

Parámetros de semaforización						Meta Institucional	Meta Valor	Unidad de medida (meta valor)	Hombre	Mujer
0	59.99	60.00	79.99	80.00	130	100%	11	Programa	0.00	0.00
						Sentido del Indicador	Línea Base (meta valor)	Año (Línea base)		
						Ascendente	8	2015		

Variables del Indicador

Nombre de la Variable	Unidad de medida	Tipo de Acumulación
Número de programas operativos anuales (realizado)	Programa	Suma
Número de programas operativos anuales (programado)	Programa	Suma
Fuente de Información	Programas Operativos Anuales- Juntas Intermunicipales de Medio Ambiente- Área responsable y su ubicación física Dirección Gobernanza Territorial. 2021.	
Medios de verificación	Programas Operativos Anuales 2021 -Dirección de Gobernanza Territorial-Juntas Intermunicipales de Medio Ambiente -http://semadet.jalisco.gob.mx/gobernanza-ambiental/juntas-intermunicipales	
Supuestos	Se elaboran los Programas Operativos Anuales de las Juntas Intermunicipales-los Programas Operativos Anuales son Aprobados por los Municipios en tiempo y forma	
Observaciones		
Id_ mir	9550	

- 1 El presente documento despliega la información perteneciente a los indicadores estratégicos y gestión de aquellos programas presupuestarios que proveen de bienes y servicios que generan valor público a la ciudadanía jalisciense
- 2 Se muestra el número del Componente relacionado con el indicador.

GOBIERNO DEL ESTADO DE JALISCO
PRESUPUESTO DE EGRESOS PARA EL EJERCICIO FISCAL 2021

Ficha Técnica de Indicador

Sistema de Evaluación del Desempeño (SED)

Gobierno del Estado de Jalisco		Secretaría de la Hacienda Pública	
Datos del Programa			
Acción climática y gobernanza hacia la sustentabilidad			
Eje: Desarrollo sostenible del territorio		Tema: Cambio climático	
¿Quién gasta?			
10	Unidad Presupuestal	000	Unidad Responsable
Secretaría de Medio Ambiente y Desarrollo Territorial		Secretaría de Medio Ambiente y Desarrollo Territorial	
		00227	Unidad Ejecutora del Gasto
		Dirección Ejecutiva de Transversalidad y Gobernanza Territorial	
¿Para qué se gasta?			
Finalidad		Función	
Desarrollo Social		Protección Ambiental	
		Subfunción	
		Otros de Protección Ambiental	
Presupuesto asignado al Programa Presupuestario			
Monto		\$56,625,606.37	
Objetivos			
Nivel	Clave Componente	Resumen Narrativo	
Componente	E2	Estrategias y acciones implementadas para la generación de instrumentos de planeación e investigación para la gestión y política ambiental.	
Datos del Indicador			
Denominación		Método de cálculo	
Total de publicaciones para análisis y toma de decisiones en la política ambiental estatal.		(Número de publicaciones (Realizado) / Número de publicaciones (Programado))*100	
Descripción del Indicador			
Este indicador muestra las estrategias y acciones implementadas para la generación de instrumentos de planeación e investigación para la gestión y política ambiental, para facilitar la toma de decisiones y articular la vinculación con otros sectores.			
Tipo de Indicador	Gestión	Dimensión del Indicador	Eficacia
Año de Medición del Resultado	2021		
Cobertura	Estatal	Frecuencia de Medición	Semestral
Desagregado meta valor por género			
Parámetros de semaforización		Meta Institucional	Meta Valor
0	59.99	100%	4
60.00	79.99	Sentido del Indicador	Unidad de medida (meta valor)
80.00	130	Ascendente	Publicación
		Linea Base (meta valor)	Año (Linea base)
		4	2019
		Hombre	Mujer
		0.00	0.00
Variabes del Indicador			
Nombre de la Variable		Unidad de medida	Tipo de Acumulación
Número de publicaciones (realizado)		Publicación	Suma
Número de publicaciones (programado)		Publicación	Suma
Fuente de Información	Publicación impresa y/o electrónica de la Estrategia Estatal de Cambio Climático y los Instrumentos de Planeación Estratégica para la Transversalidad del Desarrollo Sustentable en tiempo y forma por parte de los proveedores de la información en coordinación con las áreas técnicas responsables de la información, Dirección Ejecutiva de Transversalidad y Gobernanza Territorial, 2021.		
Medios de verificación	Estrategia Estatal de Cambio Climático e Instrumentos de Planeación Estratégica para la Transversalidad del Desarrollo Sustentable. Dirección General de Transversalidad y Gobernanza Territorial. semadet.jalisco.gob.mx		
Supuestos	Se elabora la Estrategia Estatal de Cambio Climático y los Instrumentos de Planeación Estratégica para la Transversalidad del Desarrollo Sustentable en tiempo y forma por parte de los proveedores de la información.		
Observaciones			
Id_ mir	9551		

- 1 El presente documento despliega la información perteneciente a los indicadores estratégicos y gestión de aquellos programas presupuestarios que proveen de bienes y servicios que generan valor público a la ciudadanía jalisciense
- 2 Se muestra el número del Componente relacionado con el indicador.

GOBIERNO DEL ESTADO DE JALISCO PRESUPUESTO DE EGRESOS PARA EL EJERCICIO FISCAL 2021

Ficha Técnica de Indicador

Sistema de Evaluación del Desempeño (SED)

Gobierno del Estado de JaliscoSecretaría de la Hacienda Pública

Datos del Programa

Acción climática y gobernanza hacia la sustentabilidad

Eje: Desarrollo sostenible del territorioTema: Cambio climático

¿Quién gasta?

10	Unidad Presupuestal	000	Unidad Responsable	00227	Unidad Ejecutora del Gasto
	Secretaría de Medio Ambiente y Desarrollo Territorial		Secretaría de Medio Ambiente y Desarrollo Territorial		Dirección Ejecutiva de Transversalidad y Gobernanza Territorial

¿Para qué se gasta?

Finalidad	Función	Subfunción
Desarrollo Social	Protección Ambiental	Otros de Protección Ambiental

Presupuesto asignado al Programa Presupuestario

Monto

Objetivos

Nivel	Clave Componente	Resumen Narrativo
Componente	E3	Impulsar la Educación y Cultura para la Sustentabilidad, con enfoque de género y derechos humanos, en coordinación con organismos públicos, Juntas Intermunicipales de Medio Ambiente, iniciativa privada, organizaciones de la sociedad civil e instituciones educativas.

Datos del Indicador

Denominación	Método de cálculo
Total de estrategias implementadas para la educación y cultura para la sustentabilidad.	(Número de estrategias para la educación y cultura (Realizado) / Número de estrategias para la educación y cultura (Programado))*100

Descripción del Indicador
Este indicador mide las estrategias implementadas que impulsan la educación y cultura sustentable enfocada en el conocimiento y entendimiento del territorio jalisciense, su capital natural y acciones de sustentabilidad, a través de la participación ciudadana y esquemas de gobernanza.

Tipo de Indicador	Gestión	Dimensión del Indicador	Eficacia	Año de Medición del Resultado	2021
Cobertura	Estatál	Frecuencia de Medición	Trimestral		

Parámetros de semaforización		Desagregado meta valor por género				
		Meta Institucional	Meta Valor	Unidad de medida (meta valor)	Hombre	Mujer
0	59.99	100%	1	Estrategia	0.00	0.00
60.00	79.99	Sentido del Indicador	Línea Base (meta valor)	Año (Línea base)		
80.00	130	Ascendente	1	2019		

Variables del Indicador

Nombre de la Variable	Unidad de medida	Tipo de Acumulación
Número de estrategias para la educación y cultura (realizado)	Estrategia	Suma
Número de estrategias para la educación y cultura (programado)	Estrategia	Suma

Fuente de Información Convocatoria y la organización en tiempo a los participantes, Área Responsable Coordinación General de Educación y Cultura para la Sustentabilidad. 2021

Medios de verificación Elaboración listas de asistencia, constancias de participación, plataforma de difusión radiofónica, contenidos desarrollados y publicados por la Coordinación General de Educación y Cultura para la Sustentabilidad que se encuentran en el archivo físico y digital de la CGECS /carpeta Educación Ambiental.

Supuestos Se hace la convocatoria y la organización en tiempo a los participantes, Área Responsable Coordinación General de Educación y Cultura para la Sustentabilidad que se encuentran en el archivo físico y digital de la CGECS. 2021

Observaciones

Id. mir

- 1 El presente documento despliega la información perteneciente a los indicadores estratégicos y gestión de aquellos programas presupuestarios que proveen de bienes y servicios que generan valor público a la ciudadanía jalisciense
- 2 Se muestra el número del Componente relacionado con el indicador.

GOBIERNO DEL ESTADO DE JALISCO PRESUPUESTO DE EGRESOS PARA EL EJERCICIO FISCAL 2021

Ficha Técnica de Indicador

Sistema de Evaluación del Desempeño (SED)

Gobierno del Estado de Jalisco		Secretaría de la Hacienda Pública	
Datos del Programa			
Acción climática y gobernanza hacia la sustentabilidad			
Eje: Desarrollo sostenible del territorio		Tema: Cambio climático	
¿Quién gasta?			
10	Unidad Presupuestal	000	Unidad Responsable
Secretaría de Medio Ambiente y Desarrollo Territorial		Secretaría de Medio Ambiente y Desarrollo Territorial	
		00227	Unidad Ejecutora del Gasto
		Dirección Ejecutiva de Transversalidad y Gobernanza Territorial	
¿Para qué se gasta?			
Finalidad		Función	
Desarrollo Social		Protección Ambiental	
		Subfunción	
		Otros de Protección Ambiental	
Presupuesto asignado al Programa Presupuestario			
Monto		\$56,625,606.37	
Objetivos			
Nivel	Clave Componente	Resumen Narrativo	
Componente	E6	Acciones y Estrategias de Mitigación, Adaptación y Resiliencia para la Acción Climática implementadas de manera transversal	
Datos del Indicador			
Denominación		Método de cálculo	
Total de acciones y estrategias de mitigación, adaptación y resiliencia para la acción climática implementadas de manera transversal.		$(\text{Número de acciones y estrategias (Realizado)} / \text{Número de acciones y estrategias (Programado)}) * 100$	
Descripción del Indicador			
Este indicador mide el número de acciones y estrategias de mitigación, adaptación y resiliencia para la acción climática implementadas de manera transversal.			
Tipo de Indicador	Gestión	Dimensión del Indicador	Eficacia
		Año de Medición del Resultado	2021
Cobertura	Estatal	Frecuencia de Medición	Trimestral
Desagregado meta valor por género			
Parámetros de semaforización		Meta Institucional	Meta Valor
0	59.99	100%	28
60.00	79.99	Sentido del Indicador	Unidad de medida (meta valor)
80.00	130	Ascendente	Acción
[Barra roja]	[Barra amarilla]	Linea Base (meta valor)	Hombre
		8	0.00
		Año (Linea base)	Mujer
		2017	0.00
Variabes del Indicador			
Nombre de la Variable		Unidad de medida	Tipo de Acumulación
Número de acciones y estrategias (realizado)		Acción	Suma
Número de acciones y estrategias (programado)		Acción	Suma
Fuente de Información	Reportes de acciones de mitigación, adaptación y política pública referente al cambio climático, área responsable Coordinación General para la Gestión Transversal de Cambio Climático, disponibles en https://drive.google.com/drive/folders/19wniVTX7ae_dtZKfCVJaZBLEFG_A4r1S?usp=sharing , 2021		
Medios de verificación	Información interna: Reportes de acciones de mitigación, adaptación y política pública referente al cambio climático, generados por la Coordinación General para la Gestión Transversal de Cambio Climático, 2021.		
Supuestos	Reportes de acciones de mitigación, adaptación y política pública referente al cambio climático de 2021, generados por la Coordinación General para la Gestión Transversal de Cambio Climático, disponibles en https://drive.google.com/drive/folders/19wniVTX7ae_dtZKfCVJaZBLEFG_A4r1S?usp=sharing , 2021		
Observaciones			
Id_mir	9553		

- 1 El presente documento despliega la información perteneciente a los indicadores estratégicos y gestión de aquellos programas presupuestarios que proveen de bienes y servicios que generan valor público a la ciudadanía jalisciense
- 2 Se muestra el número del Componente relacionado con el indicador.

GOBIERNO DEL ESTADO DE JALISCO PRESUPUESTO DE EGRESOS PARA EL EJERCICIO FISCAL 2021 Ficha Técnica de Indicador

Sistema de Evaluación del Desempeño (SED)

Gobierno del Estado de Jalisco Secretaría de la Hacienda Pública

Datos del Programa

Acción climática y gobernanza hacia la sustentabilidad

Eje: Desarrollo sostenible del territorio Tema: Cambio climático

¿Quién gasta?

10	Unidad Presupuestal	000	Unidad Responsable	00227	Unidad Ejecutora del Gasto
	Secretaría de Medio Ambiente y Desarrollo Territorial		Secretaría de Medio Ambiente y Desarrollo Territorial		Dirección Ejecutiva de Transversalidad y Gobernanza Territorial

¿Para qué se gasta?

Finalidad	Función	Subfunción
Desarrollo Social	Protección Ambiental	Otros de Protección Ambiental

Presupuesto asignado al Programa Presupuestario

Monto \$56,625,606.37

Objetivos

Nivel	Clave Componente	Resumen Narrativo
Componente	EB	Estrategias para la atención de personas, comunidades y territorios afectados por conflictividad socioambiental en el Estado de Jalisco y sus municipios.

Datos del Indicador

Denominación	Método de cálculo
Total de estrategias de atención a la conflictividad socioambiental	$(\text{Número de estrategias (Realizado)} / \text{Número de estrategias (Programado)}) * 100$

Descripción del Indicador

Este indicador muestra el número de estrategias integrales (que incluyen análisis y evaluación de situaciones de conflictos y riesgo socioambiental, atención a colectivos y personas, y diseño de mecanismos de intervención en campo) para la atención de personas, comunidades y territorios afectados por conflictividad socioambiental en el Estado de Jalisco y sus municipios.

Tipo de Indicador	Gestión	Dimensión del Indicador	Eficacia	Año de Medición del Resultado	2021
Cobertura	Estatal	Frecuencia de Medición	Trimestral		

Desagregado meta valor por género

Parámetros de semaforización		Meta Institucional	Meta Valor	Unidad de medida (meta valor)	Hombre	Mujer
0	59.99	100%	16	Estrategia	0.00	0.00
60.00	79.99	Sentido del Indicador	Línea Base (meta valor)	Año (Línea base)		
80.00	130	Ascendente	21	2019		

Variables del Indicador

Nombre de la Variable	Unidad de medida	Tipo de Acumulación
Número de estrategias (realizado)	Estrategia	Suma
Número de estrategias (programado)	Estrategia	Suma

Fuente de Información Sistema de Monitoreo y Seguimiento de la Conflictividad Socioambiental en el Estado de Jalisco. Área responsable: Dirección de Área de Atención a Conflictos Socioambientales. 2021

Medios de verificación Información interna: archivo de respaldo con dictámenes, opiniones técnicas y fichas básicas y generales de caracterización, bitácora de atenciones e intervenciones. Área responsable: Dirección de Área de atención a Conflictos Información interna: Carpeta "DAACS - Estrategias de atención 2020"; área que genera: Dirección de Área de Atención a Conflictos Socioambientales; ubicado en carpeta física en archivero general de la Dirección de Área, y repositorio electrónico interno, no disponible al público..

Supuestos Se cuenta con las condiciones necesarias para el diálogo y la resolución no violenta de conflictos socioambientales para el diseño e implementación de las estrategias.

Observaciones

Id. mir 9554

- 1 El presente documento despliega la información perteneciente a los indicadores estratégicos y gestión de aquellos programas presupuestarios que proveen de bienes y servicios que generan valor público a la ciudadanía jalisciense
- 2 Se muestra el número del Componente relacionado con el indicador.

GOBIERNO DEL ESTADO DE JALISCO PRESUPUESTO DE EGRESOS PARA EL EJERCICIO FISCAL 2021

Ficha Técnica de Indicador

Sistema de Evaluación del Desempeño (SED)

Gobierno del Estado de Jalisco		Secretaría de la Hacienda Pública	
Datos del Programa			
Gestión Sustentable del Territorio			
Eje: Desarrollo sostenible del territorio		Tema: Protección y gestión ambiental	
¿Quién gasta?			
10	Unidad Presupuestal	000	Unidad Responsable
Secretaría de Medio Ambiente y Desarrollo Territorial		Secretaría de Medio Ambiente y Desarrollo Territorial	
		00228	Unidad Ejecutora del Gasto
		Dirección Ejecutiva de Protección y Gestión Ambiental	
¿Para qué se gasta?			
Finalidad		Función	
Desarrollo Social		Protección Ambiental	
		Subfunción	
		Reducción de la Contaminación	
Presupuesto asignado al Programa Presupuestario			
Monto		\$49,954,481.52	
Objetivos			
Nivel	Clave Componente	Resumen Narrativo	
Fin			
Datos del Indicador			
Denominación		Método de cálculo	
Posición en el Subíndice Manejo Sustentable del Medio Ambiente del Índice de Competitividad, IMCO		(Posición en el Subíndice Manejo Sustentable del Medio Ambiente del Índice de Competitividad, IMCO (Realizado)/Posición en el Subíndice Manejo Sustentable del Medio Ambiente del Índice de Competitividad, IMCO (Programado))*100	
Descripción del Indicador			
A través de 11 indicadores, este subíndice califica la capacidad de las entidades para interactuar de manera sostenible con el entorno natural en el que se ubican, y así aprovechar los recursos naturales de los que disponen. El subíndice también mide el grado de sustentabilidad de las empresas privadas ubicadas en las distintas entidades del país.			
Tipo de Indicador	Estratégico	Dimensión del Indicador	Eficacia
Año de Medición del Resultado	2021		
Cobertura	Estatal	Frecuencia de Medición	Bienal
Desagregado meta valor por género			
Parámetros de semaforización		Meta Institucional	Meta Valor
130	80.00	100%	7
79.99	60.00	Sentido del Indicador	Unidad de medida (meta valor)
59.99	0	Descendente	Posición
0		Linea Base (meta valor)	Hombre
		22	0.00
		Año (Linea base)	Mujer
		2006	0.00
Variables del Indicador			
Nombre de la Variable		Unidad de medida	Tipo de Acumulación
Posición en el Subíndice Manejo Sustentable del Medio Ambiente del Índice de Competitividad, IMCO (realizado)		Posición	Suma
Posición en el Subíndice Manejo Sustentable del Medio Ambiente del Índice de Competitividad, IMCO (programado)		Posición	Suma
Fuente de Información			
IMCO. Índice de Competitividad Estatal. 2018.			
Medios de verificación			
Supuestos			
Observaciones			
Id. mir	9023		

1 El presente documento despliega la información perteneciente a los indicadores estratégicos y gestión de aquellos programas presupuestarios que proveen de bienes y servicios que generan valor público a la ciudadanía jalisciense

2 Se muestra el número del Componente relacionado con el indicador.

1000

GOBIERNO DEL ESTADO DE JALISCO PRESUPUESTO DE EGRESOS PARA EL EJERCICIO FISCAL 2021

Ficha Técnica de Indicador

Sistema de Evaluación del Desempeño (SED)

Gobierno del Estado de Jalisco		Secretaría de la Hacienda Pública	
Datos del Programa			
Gestión Sustentable del Territorio			
Eje: Desarrollo sostenible del territorio		Tema: Protección y gestión ambiental	
¿Quién gasta?			
10	Unidad Presupuestal	000	Unidad Responsable
Secretaría de Medio Ambiente y Desarrollo Territorial		Secretaría de Medio Ambiente y Desarrollo Territorial	
		00228	Unidad Ejecutora del Gasto
		Dirección Ejecutiva de Protección y Gestión Ambiental	
¿Para qué se gasta?			
Finalidad		Subfunción	
Desarrollo Social		Reducción de la Contaminación	
Presupuesto asignado al Programa Presupuestario			
Monto		\$49,954,481.52	
Objetivos			
Nivel	Clave Componente	Resumen Narrativo	
Propósito			
Datos del Indicador			
Denominación		Método de cálculo	
Porcentaje de municipios del estado de Jalisco que depositan sus RSU en rellenos sanitarios conforme a la NOM-083-Semarnat-2003		(Porcentaje de municipios que cumplen con la normatividad de depositar sus residuos sólidos urbanos de acuerdo con la NOM-083-Semarnat-2003 (Realizado)/Porcentaje de municipios que cumplen con la normatividad de depositar sus residuos sólidos urbanos de acuerdo con la NOM-083-Semarnat-2003 (Programado))*100	
Descripción del Indicador			
Este indicador da cuenta del porcentaje de municipios que cumplen con la normatividad de depositar sus residuos sólidos urbanos de acuerdo con lo estipulado en la NOM-083-Semarnat-2003. Como parte de la política pública para la gestión integral de los residuos en el estado, la SEMADET verifica que los sitios de disposición final que se encuentran en los municipios de la entidad cumplan con la NOM-083-SEMARNAT-2003. Esta norma estipula los requerimientos de los rellenos sanitarios (RS) a diferencia de los traderos a cielo abierto, en cumplimiento con las atribuciones en materia de RSU, de acuerdo con el artículo 5, fracción XII de la Ley Estatal de Equilibrio Ecológico y la Protección al Ambiente.			
Tipo de Indicador	Estratégico	Dimensión del Indicador	Eficacia
Cobertura	Estatal	Frecuencia de Medición	Cuatrimestral
		Año de Medición del Resultado	2021
Desagregado meta valor por género			
Parámetros de semaforización		Meta Institucional	Meta Valor
0	59.99	100%	41
60.00	79.99	Sentido del Indicador	Unidad de medida (meta valor)
80.00	130	Ascendente	Porcentaje
		Línea Base (meta valor)	Hombre
		36	0.00
		Año (Línea base)	Mujer
		2018	0.00
VARIABLES DEL INDICADOR			
Nombre de la Variable		Unidad de medida	Tipo de Acumulación
Porcentaje de municipios que cumplen con la normatividad de depositar sus residuos sólidos urbanos de acuerdo con la NOM-083-Semarnat-2003 (realizado)		Porcentaje	Suma
Porcentaje de municipios que cumplen con la normatividad de depositar sus residuos sólidos urbanos de acuerdo con la NOM-083-Semarnat-2003 (programado)		Porcentaje	Suma
Fuente de Información	Secretaría de Medio Ambiente y Desarrollo Territorial. Registro de seguimientos de regularización de la Coordinación General de Gestión Integral de Residuos. 2020.		
Medios de verificación			
Supuestos			
Observaciones			
Id. mir	9024		

- 1 El presente documento despliega la información perteneciente a los indicadores estratégicos y gestión de aquellos programas presupuestarios que proveen de bienes y servicios que generan valor público a la ciudadanía jalisciense
- 2 Se muestra el número del Componente relacionado con el indicador.

GOBIERNO DEL ESTADO DE JALISCO
PRESUPUESTO DE EGRESOS PARA EL EJERCICIO FISCAL 2021

Ficha Técnica de Indicador

Sistema de Evaluación del Desempeño (SED)

Gobierno del Estado de Jalisco		Secretaría de la Hacienda Pública	
Datos del Programa			
Gestión Sustentable del Territorio			
Eje: Desarrollo sostenible del territorio		Tema: Protección y gestión ambiental	
¿Quién gasta?			
10	Unidad Presupuestal	000	Unidad Responsable
Secretaría de Medio Ambiente y Desarrollo Territorial		Secretaría de Medio Ambiente y Desarrollo Territorial	
		00228	Unidad Ejecutora del Gasto
		Dirección Ejecutiva de Protección y Gestión Ambiental	
¿Para qué se gasta?			
Finalidad		Subfunción	
Desarrollo Social		Reducción de la Contaminación	
Presupuesto asignado al Programa Presupuestario			
Monto		\$49,954,481.52	
Objetivos			
Nivel	Clave Componente	Resumen Narrativo	
Componente	E1	Proyectos apoyados que contribuyen a la disminución de la contaminación en el Estado	
Datos del Indicador			
Denominación		Método de cálculo	
Total de proyectos estratégicos para la disminución de la contaminación en el Estado.		$(\text{Proyectos (Realizado)} / \text{Proyectos (Programado)}) * 100$	
Descripción del Indicador			
Desarrollo de proyectos para disminuir contaminantes específicos y contrarrestar impactos ambientales a través de estos proyectos.			
Tipo de Indicador	Gestión	Dimensión del Indicador	Eficacia
Cobertura	Estatal	Frecuencia de Medición	Trimestral
		Año de Medición del Resultado	2021
Desagregado meta valor por género			
Parámetros de semaforización		Meta Institucional	Meta Valor
0	59.99	100%	2
60.00	79.99	Sentido del Indicador	Línea Base (meta valor)
80.00	130	Ascendente	No disponible
		Unidad de medida (meta valor)	Año (Línea base)
		Proyecto	No disponible
		Hombre	Mujer
		0.00	0.00
VARIABLES DEL INDICADOR			
Nombre de la Variable		Unidad de medida	Tipo de Acumulación
Proyectos (realizado)		Proyecto	Suma
Proyectos (programado)		Proyecto	Suma
Fuente de Información			
Informe de evaluación y seguimiento 2021, Área responsable: Dirección General de Protección y Gestión Ambiental			
Medios de verificación			
Informe de evaluación y seguimiento 2020, Área responsable: Dirección General de Protección y Gestión Ambiental			
Supuestos			
Se tendrá coordinación con otras dependencias relacionadas al proyecto y se contará con consultorías especializadas.			
Observaciones			
Id. mir	9555		

- 1 El presente documento despliega la información perteneciente a los indicadores estratégicos y gestión de aquellos programas presupuestarios que proveen de bienes y servicios que generan valor público a la ciudadanía jalisciense
- 2 Se muestra el número del Componente relacionado con el indicador.

1002

GOBIERNO DEL ESTADO DE JALISCO PRESUPUESTO DE EGRESOS PARA EL EJERCICIO FISCAL 2021

Ficha Técnica de Indicador

Sistema de Evaluación del Desempeño (SED)

Gobierno del Estado de Jalisco		Secretaría de la Hacienda Pública	
Datos del Programa			
Gestión Sustentable del Territorio			
Eje: Desarrollo sostenible del territorio		Tema: Protección y gestión ambiental	
¿Quién gasta?			
10	Unidad Presupuestal	000	Unidad Responsable
Secretaría de Medio Ambiente y Desarrollo Territorial		Secretaría de Medio Ambiente y Desarrollo Territorial	
		00228	Unidad Ejecutora del Gasto
		Dirección Ejecutiva de Protección y Gestión Ambiental	
¿Para qué se gasta?			
Finalidad		Función	
Desarrollo Social		Protección Ambiental	
		Subfunción	
		Reducción de la Contaminación	
Presupuesto asignado al Programa Presupuestario			
Monto		\$49,954,481.52	
Objetivos			
Nivel	Clave Componente	Resumen Narrativo	
Componente	E2	Respuestas a solicitudes emitidas de Planes y Etapas del manejo de los Residuos de Manejo Especial	
Datos del Indicador			
Denominación		Método de cálculo	
Total de resoluciones a solicitudes de Planes y Etapas del manejo de los residuos de manejo especial		$(\text{Resoluciones a solicitudes (Realizado)} / \text{Resoluciones a solicitudes (Programado)}) * 100$	
Descripción del Indicador			
Mediante las respuestas a trámites se pueden conocer las autorizaciones y registros de los RME y los planes y programas para el manejo integral de residuos de manejo especial.			
Tipo de Indicador	Dimensión del Indicador	Año de Medición del Resultado	
Gestión	Eficacia	2021	
Cobertura	Frecuencia de Medición		
Estatral	Trimestral		
Desagregado meta valor por género			
Parámetros de semaforización		Meta Institucional	Meta Valor
0	59.99	100%	2,000
60.00	79.99	Sentido del Indicador	Unidad de medida (meta valor)
80.00	130	Ascendente	Resolución
		Linea Base (meta valor)	Año (Linea base)
		No disponible	No disponible
		Variables del Indicador	
Nombre de la Variable		Unidad de medida	Tipo de Acumulación
Resoluciones a solicitudes (realizado)		Resolución	Suma
Resoluciones a solicitudes (programado)		Resolución	Suma
Fuente de Información			
Informe de evaluación y seguimiento 2021, Área responsable: Coordinación General de Gestión Integral de Residuos.			
Medios de verificación			
Informe de evaluación y seguimiento 2020, Área responsable: Coordinación General de Gestión Integral de Residuos. Ubicación (Página Web): https://semadet.jalisco.gob.mx/medio-ambiente/residuos/residuos-de-manejo-especial			
Supuestos			
Las empresas y/o usuarios presentan en tiempo y forma las solicitudes para el trámite de planes y etapas de manejo de residuos.			
Observaciones			
Id_ mir	9556		

- 1 El presente documento despliega la información perteneciente a los indicadores estratégicos y gestión de aquellos programas presupuestarios que proveen de bienes y servicios que generan valor público a la ciudadanía jalisciense
- 2 Se muestra el número del Componente relacionado con el indicador.

GOBIERNO DEL ESTADO DE JALISCO PRESUPUESTO DE EGRESOS PARA EL EJERCICIO FISCAL 2021

Ficha Técnica de Indicador

Sistema de Evaluación del Desempeño (SED)

Gobierno del Estado de Jalisco Secretaría de la Hacienda Pública

Datos del Programa

Gestión Sustentable del Territorio

Eje: Desarrollo sostenible del territorio Tema: Protección y gestión ambiental

¿Quién gasta?

10	Unidad Presupuestal	000	Unidad Responsable	00228	Unidad Ejecutora del Gasto
	Secretaría de Medio Ambiente y Desarrollo Territorial		Secretaría de Medio Ambiente y Desarrollo Territorial		Dirección Ejecutiva de Protección y Gestión Ambiental

¿Para qué se gasta?

Finalidad	Función	Subfunción
Desarrollo Social	Protección Ambiental	Reducción de la Contaminación

Presupuesto asignado al Programa Presupuestario

Monto

Objetivos

Nivel	Clave Componente	Resumen Narrativo
Componente	E3	Sectores productivos con normatividad aplicada de conformidad con los lineamiento de generación de residuos y emisiones a la atmósfera

Datos del Indicador

Denominación	Método de cálculo
Total de resoluciones validadas a trámites de cédula de operación anual en materia atmosférica	$(\text{Validaciones emitidas (Realizado)} / \text{Validaciones emitidas (Programado)}) * 100$

Descripción del Indicador
Permite conocer los establecimientos que cubren con los lineamientos y medidas de generación de residuos y emisiones a la atmósfera.

Tipo de Indicador	Gestión	Dimensión del Indicador	Eficacia	Año de Medición del Resultado	2021
Cobertura	Estatral	Frecuencia de Medición	Trimestral		

Desagregado meta valor por género

	Meta Institucional	Meta Valor	Unidad de medida (meta valor)	Hombre	Mujer
Parámetros de semaforización	100%	1,190	Validación	0.00	0.00
<div style="display: flex; justify-content: space-around; align-items: center;"> <div style="text-align: center;"> 0 59.99 60.00 79.99 80.00 130 </div> <div style="text-align: center;"> ■ ■ ■ </div> </div>	Sentido del Indicador	Línea Base (meta valor)	Año (Línea base)		
	Ascendente	120	2019		

Variables del Indicador

Nombre de la Variable	Unidad de medida	Tipo de Acumulación
Validaciones emitidas (realizado)	Validación	Suma
Validaciones emitidas (programado)	Validación	Suma

Fuente de Información

Medios de verificación

Supuestos

Observaciones

Id_mir

- 1 El presente documento despliega la información perteneciente a los indicadores estratégicos y gestión de aquellos programas presupuestarios que proveen de bienes y servicios que generan valor público a la ciudadanía jalisciense
- 2 Se muestra el número del Componente relacionado con el indicador.

GOBIERNO DEL ESTADO DE JALISCO PRESUPUESTO DE EGRESOS PARA EL EJERCICIO FISCAL 2021 Ficha Técnica de Indicador

Sistema de Evaluación del Desempeño (SED)

Gobierno del Estado de Jalisco Secretaría de la Hacienda Pública

Datos del Programa

Gestión Sustentable del Territorio

Eje: Desarrollo sostenible del territorio Tema: Protección y gestión ambiental

¿Quién gasta?

10	Unidad Presupuestal	000	Unidad Responsable	00228	Unidad Ejecutora del Gasto
	Secretaría de Medio Ambiente y Desarrollo Territorial		Secretaría de Medio Ambiente y Desarrollo Territorial		Dirección Ejecutiva de Protección y Gestión Ambiental

¿Para qué se gasta?

Finalidad	Función	Subfunción
Desarrollo Social	Protección Ambiental	Reducción de la Contaminación

Presupuesto asignado al Programa Presupuestario

Monto \$49,954,481.52

Objetivos

Nivel	Clave Componente	Resumen Narrativo
Componente	E5	Dictámenes de impacto ambiental dirigidos al público en general implementados para la ejecución de proyectos de obra pública y privada de competencia Estatal.

Datos del Indicador

Denominación	Método de cálculo
Total de dictámenes de impacto ambiental emitidos	$(\text{dictámenes de impacto ambiental emitidos (Realizado)} / \text{dictámenes de impacto ambiental emitidos (Programado)}) * 100$

Descripción del Indicador
Permite un desarrollo ordenado y sustentable de los proyectos de competencia Estatal que se desarrollan en Jalisco.

Tipo de Indicador	Gestión	Dimensión del Indicador	Eficacia	Año de Medición del Resultado	2021
Cobertura	Estatal	Frecuencia de Medición	Trimestral		

Desagregado meta valor por género						
Parámetros de semaforización		Meta Institucional	Meta Valor	Unidad de medida (meta valor)	Hombre	Mujer
0	59.99	100%	135	Dictamen	0.00	0.00
60.00	79.99	Sentido del Indicador	Linea Base (meta valor)	Año (Linea base)		
80.00	130	Ascendente	120	2019		

Variables del Indicador

Nombre de la Variable	Unidad de medida	Tipo de Acumulación
dictámenes de impacto ambiental emitidos (realizado)	Dictamen	Suma
dictámenes de impacto ambiental emitidos (programado)	Dictamen	Suma

Fuente de Información Base de datos y solicitudes para la evaluación de impacto ambiental, 2021, Área responsable: Dirección General de Protección y Gestión Ambiental.

Medios de verificación Archivo de dictámenes y bases de datos de evaluaciones de impacto ambiental, 2020, Área responsable y resguardo: oficinas de la Coordinación General de Evaluación de Impacto Ambiental.

Supuestos Las empresas y/o usuarios presentan en tiempo y forma las solicitudes para la evaluación de impacto ambiental

Observaciones

Id_mir 9558

- 1 El presente documento despliega la información perteneciente a los indicadores estratégicos y gestión de aquellos programas presupuestarios que proveen de bienes y servicios que generan valor público a la ciudadanía jalisciense
- 2 Se muestra el número del Componente relacionado con el indicador.

GOBIERNO DEL ESTADO DE JALISCO PRESUPUESTO DE EGRESOS PARA EL EJERCICIO FISCAL 2021

Ficha Técnica de Indicador

Sistema de Evaluación del Desempeño (SED)

Gobierno del Estado de Jalisco		Secretaría de la Hacienda Pública	
Datos del Programa			
Gestión Sustentable del Territorio			
Eje: Desarrollo sostenible del territorio		Tema: Protección y gestión ambiental	
¿Quién gasta?			
10	Unidad Presupuestal	000	Unidad Responsable
Secretaría de Medio Ambiente y Desarrollo Territorial		Secretaría de Medio Ambiente y Desarrollo Territorial	
		00228	Unidad Ejecutora del Gasto
		Dirección Ejecutiva de Protección y Gestión Ambiental	
¿Para qué se gasta?			
Finalidad		Subfunción	
Desarrollo Social		Reducción de la Contaminación	
Presupuesto asignado al Programa Presupuestario			
Monto		\$49,954,481.52	
Objetivos			
Nivel	Clave Componente	Resumen Narrativo	
Componente	E6	Municipios fortalecidos para el manejo de residuos sólidos urbanos y de manejo especial en el Estado.	
Datos del Indicador			
Denominación		Método de cálculo	
Total de proyectos para fortalecimiento en materia de gestión Integral de Residuos en municipios del Estado.		(programas municipales o intermunicipales validados (Realizado) / programas municipales o intermunicipales validados (Programado))*100	
Descripción del Indicador			
Permite contar con sitios de disposición final que cumplan con la normatividad ambiental para el manejo de residuos sólidos urbanos y de manejo especial en los Municipios del Estado.			
Tipo de Indicador	Dimensión del Indicador	Año de Medición del Resultado	
Gestión	Eficacia	2021	
Cobertura	Frecuencia de Medición		
Estatral	Trimestral		
Desagregado meta valor por género			
Parámetros de semaforización		Meta Institucional	Meta Valor
0	59.99	100%	5
60.00	79.99	Sentido del Indicador	Unidad de medida (meta valor)
80.00	130	Ascendente	Programa
130		Linea Base (meta valor)	Hombre
		2	0.00
		Año (Linea base)	Mujer
		2020	0.00
Variables del Indicador			
Nombre de la Variable		Unidad de medida	Tipo de Acumulación
programas municipales o intermunicipales validados (realizado)		Programa	Suma
programas municipales o intermunicipales validados (programado)		Programa	Suma
Fuente de Información			
Informe de evaluación y seguimiento 2021, Área responsable: Coordinación General de Gestión Integral de Residuos.			
Medios de verificación			
Informe de evaluación y seguimiento 2020, Área responsable: Coordinación General de Gestión Integral de Residuos.			
Supuestos			
Los municipios presentan en tiempo y forma las solicitudes para la validación de programas municipales de residuos			
Observaciones			
Id_mir	9559		

- 1 El presente documento despliega la información perteneciente a los indicadores estratégicos y gestión de aquellos programas presupuestarios que proveen de bienes y servicios que generan valor público a la ciudadanía jalisciense
- 2 Se muestra el número del Componente relacionado con el indicador.

GOBIERNO DEL ESTADO DE JALISCO PRESUPUESTO DE EGRESOS PARA EL EJERCICIO FISCAL 2021 Ficha Técnica de Indicador

Sistema de Evaluación del Desempeño (SED)

Gobierno del Estado de Jalisco Secretaría de la Hacienda Pública

Datos del Programa

Gestión Sustentable del Territorio

Eje: Desarrollo sostenible del territorio Tema: Protección y gestión ambiental

¿Quién gasta?

10	Unidad Presupuestal	000	Unidad Responsable	00228	Unidad Ejecutora del Gasto
	Secretaría de Medio Ambiente y Desarrollo Territorial		Secretaría de Medio Ambiente y Desarrollo Territorial		Dirección Ejecutiva de Protección y Gestión Ambiental

¿Para qué se gasta?

Finalidad	Función	Subfunción
Desarrollo Social	Protección Ambiental	Reducción de la Contaminación

Presupuesto asignado al Programa Presupuestario

Monto \$49,954,481.52

Objetivos

Nivel	Clave Componente	Resumen Narrativo
Componente	E7	Trámites ambientales recibidos a través de las Delegaciones Regionales.

Datos del Indicador

Denominación	Método de cálculo
Total de trámites recibidos a través de las Delegaciones Regionales	$(\text{Trámites (Realizado)} / \text{Trámites (Programado)}) * 100$

Descripción del Indicador
Este indicador muestra los trámites ambientales recibidos a través de las Delegaciones Regionales para el manejo sustentable de los recursos naturales.

Tipo de Indicador	Gestión	Dimensión del Indicador	Eficacia	Año de Medición del Resultado	2021
Cobertura	Estatal	Frecuencia de Medición	Trimestral		

Desagregado meta valor por género

Parámetros de semaforización						Meta Institucional	Meta Valor	Unidad de medida (meta valor)	Hombre	Mujer
0	59.99	60.00	79.99	80.00	130	100%	1,000	Trámite	0.00	0.00
						Sentido del Indicador	Línea Base (meta valor)	Año (Línea base)		
						Ascendente	120	2019		

Variables del Indicador

Nombre de la Variable	Unidad de medida	Tipo de Acumulación
Trámites (realizado)	Trámite	Suma
Trámites (programado)	Trámite	Suma

Fuente de Información
Información interna, bitácoras de control de servicios proporcionados, 2021, Área responsable: Delegaciones Regionales, Archivo: Dirección de Área de Delegaciones Regionales de la Dirección General de Política Pública y Gobernanza Ambiental.

Medios de verificación
Histórico sobre actividades trimestrales desempeñadas a través de las delegaciones regionales 2020. Área responsable y resguardo: oficinas de la Dirección Ejecutiva de Protección y Gestión Ambiental

Supuestos
Los oferentes mantienen la tasa de presentación de trámites constante durante el año 2020

Observaciones

Id. mir 9560

- 1 El presente documento despliega la información perteneciente a los indicadores estratégicos y gestión de aquellos programas presupuestarios que proveen de bienes y servicios que generan valor público a la ciudadanía jalisciense
- 2 Se muestra el número del Componente relacionado con el indicador.

GOBIERNO DEL ESTADO DE JALISCO PRESUPUESTO DE EGRESOS PARA EL EJERCICIO FISCAL 2021

Ficha Técnica de Indicador

Sistema de Evaluación del Desempeño (SED)

Gobierno del Estado de Jalisco		Secretaría de la Hacienda Pública	
Datos del Programa			
Transparencia, Eficiencia y Gestión Administrativa en la Secretaría del Medio Ambiente y Desarrollo Territorial			
Eje: Gobierno efectivo e integridad pública		Tema: Acceso a la información, transparencia y protección de datos personales	
¿Quién gasta?			
10	Unidad Presupuestal	000	Unidad Responsable
00229			Unidad Ejecutora del Gasto
Secretaría de Medio Ambiente y Desarrollo Territorial		Secretaría de Medio Ambiente y Desarrollo Territorial	
		Dirección Administrativa de la Secretaría del Medio Ambiente y Desarrollo Territorial	
¿Para qué se gasta?			
Finalidad		Función	
Subfunción			
Desarrollo Social		Protección Ambiental	
		Otros de Protección Ambiental	
Presupuesto asignado al Programa Presupuestario			
Monto		\$59,020,435.51	
Objetivos			
Nivel	Clave Componente	Resumen Narrativo	
Fin			
Datos del Indicador			
Denominación		Método de cálculo	
Posición en el Subíndice Manejo Sustentable del Medio Ambiente del Índice de Competitividad, IMCO		(Posición en el Subíndice Manejo Sustentable del Medio Ambiente del Índice de Competitividad, IMCO (Realizado)/Posición en el Subíndice Manejo Sustentable del Medio Ambiente del Índice de Competitividad, IMCO (Programado))*100	
Descripción del Indicador			
A través de 11 indicadores, este subíndice califica la capacidad de las entidades para interactuar de manera sostenible con el entorno natural en el que se ubican, y así aprovechar los recursos naturales de los que disponen. El subíndice también mide el grado de sustentabilidad de las empresas privadas ubicadas en las distintas entidades del país.			
Tipo de Indicador	Estratégico	Dimensión del Indicador	Eficacia
Año de Medición del Resultado	2021		
Cobertura	Estatal	Frecuencia de Medición	Bienal
Desagregado meta valor por género			
Parámetros de semaforización		Meta Institucional	Meta Valor
130	80.00	79.99	60.00
59.99	0		
100%	7	Unidad de medida (meta valor)	Posición
Sentido del Indicador	Linea Base (meta valor)	Hombre	Mujer
Descendente	22	0.00	0.00
		Año (Linea base)	
		2006	
Variables del Indicador			
Nombre de la Variable		Unidad de medida	Tipo de Acumulación
Posición en el Subíndice Manejo Sustentable del Medio Ambiente del Índice de Competitividad, IMCO (realizado)		Posición	Suma
Posición en el Subíndice Manejo Sustentable del Medio Ambiente del Índice de Competitividad, IMCO (programado)		Posición	Suma
Fuente de Información			
IMCO. Índice de Competitividad Estatal. 2018.			
Medios de verificación			
Supuestos			
Observaciones			
Id. mir	9025		
1 El presente documento despliega la información perteneciente a los indicadores estratégicos y gestión de aquellos programas presupuestarios que proveen de bienes y servicios que generan valor público a la ciudadanía jalisciense			
2 Se muestra el número del Componente relacionado con el indicador.			

GOBIERNO DEL ESTADO DE JALISCO PRESUPUESTO DE EGRESOS PARA EL EJERCICIO FISCAL 2021 Ficha Técnica de Indicador

Sistema de Evaluación del Desempeño (SED)

Gobierno del Estado de JaliscoSecretaría de la Hacienda Pública

Datos del Programa

Transparencia, Eficiencia y Gestión Administrativa en la Secretaría del Medio Ambiente y Desarrollo Territorial

Eje: Gobierno efectivo e integridad pública

Tema: Acceso a la información, transparencia y protección de datos personales

¿Quién gasta?

10 Unidad Presupuestal	000 Unidad Responsable	00229 Unidad Ejecutora del Gasto
Secretaría de Medio Ambiente y Desarrollo Territorial	Secretaría de Medio Ambiente y Desarrollo Territorial	Dirección Administrativa de la Secretaría del Medio Ambiente y Desarrollo Territorial

¿Para qué se gasta?

Finalidad	Función	Subfunción
Desarrollo Social	Protección Ambiental	Otros de Protección Ambiental

Presupuesto asignado al Programa Presupuestario

Monto

Objetivos

Nivel	Clave Componente	Resumen Narrativo
Fin		

Datos del Indicador

Denominación	Método de cálculo
Posición en el Subíndice Gobiernos Eficientes y Eficaces del Índice de Competitividad, IMCO	(Posición en el Subíndice Gobiernos Eficientes y Eficaces del Índice de Competitividad, IMCO (Realizado)/Posición en el Subíndice Gobiernos Eficientes y Eficaces del Índice de Competitividad, IMCO (Programado))*100

Descripción del Indicador

El subíndice Gobiernos Eficientes y Eficaces evalúa la forma en que los gobiernos de las entidades federativas son capaces de influir positivamente en la competitividad mediante políticas públicas orientadas a fomentar el desarrollo económico local. Se evalúa la calidad de la gestión fiscal y financiera local, así como el grado de transparencia y rendición de cuentas asociado a la misma. De igual modo, se evalúa cómo los ingresos fiscales contribuyen al crecimiento de la economía formal.

Tipo de Indicador	Estratégico	Dimensión del Indicador	Eficacia	Año de Medición del Resultado	2021
Cobertura	Estatral	Frecuencia de Medición	Bienal		

						Desagregado meta valor por género				
						Hombre	Mujer			
Parámetros de semaforización						Meta Institucional	Meta Valor	Unidad de medida (meta valor)		
<input type="text" value="130"/>	<input type="text" value="80.00"/>	<input type="text" value="79.99"/>	<input type="text" value="60.00"/>	<input type="text" value="59.99"/>	<input type="text" value="0"/>	100%	3	Posición	0.00	0.00
						Sentido del Indicador	Línea Base (meta valor)	Año (Línea base)		
						Descendente	22	2012		

Variables del Indicador

Nombre de la Variable	Unidad de medida	Tipo de Acumulación
Posición en el Subíndice Gobiernos Eficientes y Eficaces del Índice de Competitividad, IMCO (realizado)	Posición	Suma
Posición en el Subíndice Gobiernos Eficientes y Eficaces del Índice de Competitividad, IMCO (programado)	Posición	Suma

Fuente de Información

Medios de verificación

Supuestos

Observaciones

Id_mir

- 1 El presente documento despliega la información perteneciente a los indicadores estratégicos y gestión de aquellos programas presupuestarios que proveen de bienes y servicios que generan valor público a la ciudadanía jalisciense
- 2 Se muestra el número del Componente relacionado con el indicador.

GOBIERNO DEL ESTADO DE JALISCO PRESUPUESTO DE EGRESOS PARA EL EJERCICIO FISCAL 2021 Ficha Técnica de Indicador

Sistema de Evaluación del Desempeño (SED)

Gobierno del Estado de Jalisco Secretaría de la Hacienda Pública

Datos del Programa

Transparencia, Eficiencia y Gestión Administrativa en la Secretaría del Medio Ambiente y Desarrollo Territorial

Eje: Gobierno efectivo e integridad pública

Tema: Acceso a la información, transparencia y protección de datos personales

¿Quién gasta?

10	Unidad Presupuestal	000	Unidad Responsable	00229	Unidad Ejecutora del Gasto
	Secretaría de Medio Ambiente y Desarrollo Territorial		Secretaría de Medio Ambiente y Desarrollo Territorial		Dirección Administrativa de la Secretaría del Medio Ambiente y Desarrollo Territorial

¿Para qué se gasta?

Finalidad	Función	Subfunción
Desarrollo Social	Protección Ambiental	Otros de Protección Ambiental

Presupuesto asignado al Programa Presupuestario

Monto

Objetivos

Nivel	Clave Componente	Resumen Narrativo
Propósito		

Datos del Indicador

Denominación	Método de cálculo
Posición en el Índice de Información del Ejercicio del Gasto	$(\text{Posición en el Índice de Información del Ejercicio del Gasto (Realizado)} / \text{Posición en el Índice de Información del Ejercicio del Gasto (Programado)}) * 100$

Descripción del Indicador

Se refiere a la posición en el Índice de Información del Ejercicio del Gasto, que mide el cumplimiento de la calidad de la información sobre el ejercicio del gasto de los 32 poderes Ejecutivos estatales según la Ley General de Contabilidad Gubernamental, la cual ordena mecanismos de transparencia, armonización y homologación de información sobre el ejercicio de los recursos públicos.

Tipo de Indicador	<input type="text" value="Estratégico"/>	Dimensión del Indicador	<input type="text" value="Eficacia"/>	Año de Medición del Resultado	<input type="text" value="2021"/>
Cobertura	<input type="text" value="Estatal"/>	Frecuencia de Medición	<input type="text" value="Anual"/>		

Desagregado meta valor por género

Parámetros de semaforización						Meta Institucional	Meta Valor	Unidad de medida (meta valor)	Hombre	Mujer
130	80.00	79.99	60.00	59.99	0	100%	18	Posición	0.00	0.00
						Sentido del Indicador	Línea Base (meta valor)	Año (Línea base)		
						Descendente	12	2016		

Variables del Indicador

Nombre de la Variable	Unidad de medida	Tipo de Acumulación
Posición en el Índice de Información del Ejercicio del Gasto (realizado)	Posición	Suma
Posición en el Índice de Información del Ejercicio del Gasto (programado)	Posición	Suma

Fuente de Información	Instituto Mexicano para la Competitividad (IMCO), 2019.
Medios de verificación	
Supuestos	
Observaciones	
id_mir	<input type="text" value="9026"/>

- 1 El presente documento despliega la información perteneciente a los indicadores estratégicos y gestión de aquellos programas presupuestarios que proveen de bienes y servicios que generan valor público a la ciudadanía jalisciense
- 2 Se muestra el número del Componente relacionado con el indicador.

EL ESTADO DE JALISCO

PERIÓDICO OFICIAL

1010

GOBIERNO DEL ESTADO DE JALISCO PRESUPUESTO DE EGRESOS PARA EL EJERCICIO FISCAL 2021 Ficha Técnica de Indicador

Sistema de Evaluación del Desempeño (SED)

Gobierno del Estado de JaliscoSecretaría de la Hacienda Pública

Datos del Programa

Transparencia, Eficiencia y Gestión Administrativa en la Secretaría del Medio Ambiente y Desarrollo Territorial

Eje: Gobierno efectivo e integridad pública

Tema: Acceso a la información, transparencia y protección de datos personales

¿Quién gasta?

10	Unidad Presupuestal	000	Unidad Responsable	00229	Unidad Ejecutora del Gasto
	Secretaría de Medio Ambiente y Desarrollo Territorial		Secretaría de Medio Ambiente y Desarrollo Territorial		Dirección Administrativa de la Secretaría del Medio Ambiente y Desarrollo Territorial

¿Para qué se gasta?

Finalidad	Función	Subfunción
Desarrollo Social	Protección Ambiental	Otros de Protección Ambiental

Presupuesto asignado al Programa Presupuestario

Monto

Objetivos

Nivel	Clave Componente	Resumen Narrativo
Propósito		

Datos del Indicador

Denominación	Método de cálculo
Posición en el Índice de Información Presupuestal Estatal	$(\text{Posición en el Índice de Información Presupuestal Estatal (Realizado)} / \text{Posición en el Índice de Información Presupuestal Estatal (Programado)}) * 100$

Descripción del Indicador

El Índice de Información Presupuestal Estatal (IIPE) es una evaluación realizada por el Instituto Mexicano para la Competitividad A.C. (IMCO) desde 2008. _x000D_ El IIPE tiene el propósito de mejorar la calidad de información de los presupuestos estatales, con la finalidad de impulsar la lucha contra la opacidad en el manejo del dinero público, a través del cumplimiento de los criterios para desglosar la información y uso de clasificaciones homologadas, es posible un uso de lenguaje que permita ciudadanizar los presupuestos de una manera más efectiva.

Tipo de Indicador	Estratégico	Dimensión del Indicador	Eficacia	Año de Medición del Resultado	2021
Cobertura	Estatal	Frecuencia de Medición	Bienal		

Desgagado meta valor por género

	Meta Institucional	Meta Valor	Unidad de medida (meta valor)	Hombre	Mujer
Parámetros de semaforización	100%	1	Posición	0.00	0.00
<div style="display: flex; justify-content: space-around; align-items: center;"> <div style="text-align: center;">130</div> <div style="text-align: center;">80.00</div> <div style="text-align: center;">79.99</div> <div style="text-align: center;">60.00</div> <div style="text-align: center;">59.99</div> <div style="text-align: center;">0</div> </div>	Sentido del Indicador	Línea Base (meta valor)	Año (Línea base)		
<div style="display: flex; justify-content: space-around;"> <div style="width: 15px; height: 15px; background-color: red; border: 1px solid black;"></div> <div style="width: 15px; height: 15px; background-color: yellow; border: 1px solid black;"></div> <div style="width: 15px; height: 15px; background-color: green; border: 1px solid black;"></div> </div>	Descendente	5	2008		

Variables del Indicador

Nombre de la Variable	Unidad de medida	Tipo de Acumulación
Posición en el Índice de Información Presupuestal Estatal (realizado)	Posición	Suma
Posición en el Índice de Información Presupuestal Estatal (programado)	Posición	Suma

Fuente de Información	IMCO. Índice de Información Presupuestal Estatal (IIPE), 2019. _x000D_ .
Medios de verificación	
Supuestos	
Observaciones	
id_mir	11523

- 1 El presente documento despliega la información perteneciente a los indicadores estratégicos y gestión de aquellos programas presupuestarios que proveen de bienes y servicios que generan valor público a la ciudadanía jalisciense
- 2 Se muestra el número del Componente relacionado con el indicador.

GOBIERNO DEL ESTADO DE JALISCO PRESUPUESTO DE EGRESOS PARA EL EJERCICIO FISCAL 2021 Ficha Técnica de Indicador

Sistema de Evaluación del Desempeño (SED)

Gobierno del Estado de Jalisco Secretaría de la Hacienda Pública

Datos del Programa

Transparencia, Eficiencia y Gestión Administrativa en la Secretaría del Medio Ambiente y Desarrollo Territorial

Eje: Gobierno efectivo e integridad pública

Tema: Acceso a la información, transparencia y protección de datos personales

¿Quién gasta?

10	Unidad Presupuestal	000	Unidad Responsable	00229	Unidad Ejecutora del Gasto
	Secretaría de Medio Ambiente y Desarrollo Territorial		Secretaría de Medio Ambiente y Desarrollo Territorial		Dirección Administrativa de la Secretaría del Medio Ambiente y Desarrollo Territorial

¿Para qué se gasta?

Finalidad	Función	Subfunción
Desarrollo Social	Protección Ambiental	Otros de Protección Ambiental

Presupuesto asignado al Programa Presupuestario

Monto \$59,020,435.51

Objetivos

Nivel	Clave Componente	Resumen Narrativo
Componente	01	Acciones de Manejo y Control de Adquisiciones, Bienes y Servicios implementadas para un Desarrollo Ambiental Eficiente

Datos del Indicador

Denominación	Método de cálculo
Total de acciones de realizadas	$(\text{Número de acciones (Realizado)} / \text{Número de acciones (Programado)}) * 100$

Descripción del Indicador

Este indicador muestra el control de las adquisiciones, bienes y servicios de la Dependencia para llevar a cabo de manera eficaz los procesos del área de Recursos Materiales

Tipo de Indicador	Gestión	Dimensión del Indicador	Eficacia	Año de Medición del Resultado	2021
Cobertura	Estatal	Frecuencia de Medición	Trimestral		

Desagregado meta valor por género

Parámetros de semaforización		Meta Institucional	Meta Valor	Unidad de medida (meta valor)	Hombre	Mujer
0	59.99	100%	3	Acción	0.00	0.00
60.00	79.99	Sentido del Indicador	Linea Base (meta valor)	Año (Linea base)		
80.00	130	Ascendente	3	2019		

Variables del Indicador

Nombre de la Variable	Unidad de medida	Tipo de Acumulación
Número de acciones (realizado)	Acción	Suma
Número de acciones (programado)	Acción	Suma

Fuente de Información Reportes Electrónicos de Control de Inventarios, Control de Compras Menores y Control de Parque Vehicular, Informes Mensuales de Control de Compras Mayores y de adjudicaciones directas de la Dirección de Área de Recursos Materiales. Área responsable: Dirección General Administrativa. 2021

Medios de verificación Reportes Electrónicos de Control de Inventarios, Control de Compras Menores y Control de Parque Vehicular, Informes Mensuales de Control de Compras Mayores y de adjudicaciones directas de la Dirección de Área de Recursos Materiales. Área responsable: Dirección General Administrativa. 2021

Supuestos La Secretaría de Administración realiza los tramites correspondientes en tiempo y forma para cumplir con los procesos necesarios de Adquisiciones, bienes y servicios.

Observaciones

Id_mir 10706

- 1 El presente documento despliega la información perteneciente a los indicadores estratégicos y gestión de aquellos programas presupuestarios que proveen de bien y servicios que generan valor público a la ciudadanía jalisciense
- 2 Se muestra el número del Componente relacionado con el indicador.

GOBIERNO DEL ESTADO DE JALISCO PRESUPUESTO DE EGRESOS PARA EL EJERCICIO FISCAL 2021 Ficha Técnica de Indicador

Sistema de Evaluación del Desempeño (SED)

Gobierno del Estado de Jalisco		Secretaría de la Hacienda Pública	
Datos del Programa			
Transparencia, Eficiencia y Gestión Administrativa en la Secretaría del Medio Ambiente y Desarrollo Territorial			
Eje: Gobierno efectivo e integridad pública		Tema: Acceso a la información, transparencia y protección de datos personales	
¿Quién gasta?			
10	Unidad Presupuestal	000	Unidad Responsable
Secretaría de Medio Ambiente y Desarrollo Territorial		Secretaría de Medio Ambiente y Desarrollo Territorial	
		00229	Unidad Ejecutora del Gasto
		Dirección Administrativa de la Secretaría del Medio Ambiente y Desarrollo Territorial	
¿Para qué se gasta?			
Finalidad		Función	
Desarrollo Social		Protección Ambiental	
		Subfunción	
		Otros de Protección Ambiental	
Presupuesto asignado al Programa Presupuestario			
Monto		\$59,020,435.51	
Objetivos			
Nivel	Clave Componente	Resumen Narrativo	
Componente	02	Servicios de calidad mejorados en el Gobierno Estatal para un adecuado cumplimiento de la gestión pública	
Datos del Indicador			
Denominación		Método de cálculo	
Total de acciones de mejora en la Gestión Administrativa y Jurídica		$(\text{Número de acciones de mejora (Realizado)} / \text{Número de acciones de mejora (Programado)}) * 100$	
Descripción del Indicador			
Este indicador muestra las acciones de mejora en la Gestión Administrativa y Jurídica para un mejor desempeño en la Función Pública de manera eficaz y oportuna			
Tipo de Indicador	Dimensión del Indicador	Eficacia	Año de Medición del Resultado
Gestión	Eficacia		2021
Cobertura	Frecuencia de Medición		
Estatal	Trimestral		
Desagregado meta valor por género			
Parámetros de semaforización		Meta Institucional	Meta Valor
0	59.99	100%	12
60.00	79.99	Sentido del Indicador	Unidad de medida (meta valor)
80.00	130	Ascendente	Acción
130		Linea Base (meta valor)	Hombre
		6	2.00
		Año (Linea base)	Mujer
		2017	2.00
Variables del Indicador			
Nombre de la Variable		Unidad de medida	Tipo de Acumulación
Número de acciones de mejora (realizado)		Acción	Suma
Número de acciones de mejora (programado)		Acción	Suma
Fuente de Información	Reportes Físicos de Control Interno Institucional , Reportes Electrónicos de inventarios, Compras Menores, Control de Parque Vehicular, de Transparencia, Encuesta de Clima Laboral, Archivo de Listas de Asistencia a Capacitaciones, Archivo de Testigos Fotográficos, Informes de Procedimientos Jurídicos, Programáticos-Presupuestales, Programa Anual de Trabajo PAT, de Transparencia Financiera, Informes Mensuales de Control de Compras Mayores y de adjudicaciones directas . Áreas Responsables: las Direcciones Generales Administrativa y Jurídica 2021		
Medios de verificación	Reportes Físicos de Control Interno Institucional , Reportes Electrónicos de inventarios, Compras Menores, Control de Parque Vehicular, de Transparencia, Encuesta de Clima Laboral, Archivo de Listas de Asistencia a Capacitaciones, Archivo de Testigos Fotográficos, Informes de Procedimientos Jurídicos, Programáticos-Presupuestales, Programa Anual de Trabajo PAT, de Transparencia Financiera, Informes Mensuales de Control de Compras Mayores y de adjudicaciones directas . Áreas Responsables: las Direcciones Generales Administrativa y Jurídica 2021		
Supuestos	Se cuenta con el apoyo de las áreas directivas correspondientes para cumplir y agilizar los procesos administrativos y jurídicos de la Secretaría de Medio Ambiente y Desarrollo Territorial		
Observaciones			
Id_ mir	10707		

- 1 El presente documento despliega la información perteneciente a los indicadores estratégicos y gestión de aquellos programas presupuestarios que proveen de bienes y servicios que generan valor público a la ciudadanía jalisciense
- 2 Se muestra el número del Componente relacionado con el indicador.

GOBIERNO DEL ESTADO DE JALISCO PRESUPUESTO DE EGRESOS PARA EL EJERCICIO FISCAL 2021 Ficha Técnica de Indicador

Sistema de Evaluación del Desempeño (SED)

Gobierno del Estado de JaliscoSecretaría de la Hacienda Pública

Datos del Programa

Ordenamiento Ecológico, Territorial y de Desarrollo Urbano

Eje: Desarrollo sostenible del territorioTema: Gobernanza territorial y desarrollo regional

¿Quién gasta?

10	Unidad Presupuestal	000	Unidad Responsable	00230	Unidad Ejecutora del Gasto
	Secretaría de Medio Ambiente y Desarrollo Territorial		Secretaría de Medio Ambiente y Desarrollo Territorial		Dirección Ejecutiva de Planeación, Ordenamiento Territorial y Gestión Urbana

¿Para qué se gasta?

Finalidad	Función	Subfunción
Desarrollo Social	Protección Ambiental	Otros de Protección Ambiental

Presupuesto asignado al Programa Presupuestario

Monto

Objetivos

Nivel	Clave Componente	Resumen Narrativo
Fin		

Datos del Indicador

Denominación	Método de cálculo
Posición en el Subíndice Manejo Sustentable del Medio Ambiente del Índice de Competitividad, IMCO	$(\text{Posición en el Subíndice Manejo Sustentable del Medio Ambiente del Índice de Competitividad, IMCO (Realizado)} / \text{Posición en el Subíndice Manejo Sustentable del Medio Ambiente del Índice de Competitividad, IMCO (Programado)}) * 100$

Descripción del Indicador
A través de 11 indicadores, este subíndice califica la capacidad de las entidades para interactuar de manera sostenible con el entorno natural en el que se ubican, y así aprovechar los recursos naturales de los que disponen. El subíndice también mide el grado de sustentabilidad de las empresas privadas ubicadas en las distintas entidades del país.

Tipo de Indicador	<input type="text" value="Estratégico"/>	Dimensión del Indicador	<input type="text" value="Eficacia"/>	Año de Medición del Resultado	<input type="text" value="2021"/>
Cobertura	<input type="text" value="Estatal"/>	Frecuencia de Medición	<input type="text" value="Bienal"/>		

Desagregado meta valor por género						
Parámetros de semaforización		Meta Institucional	Meta Valor	Unidad de medida (meta valor)	Hombre	Mujer
<input type="text" value="130"/>	<input type="text" value="80.00"/>	<input type="text" value="79.99"/>	<input type="text" value="60.00"/>	<input type="text" value="59.99"/>	<input type="text" value="0"/>	
<input type="text" value="100%"/>		<input type="text" value="7"/>		<input type="text" value="Posición"/>	<input type="text" value="0.00"/>	<input type="text" value="0.00"/>
Sentido del Indicador		Línea Base (meta valor)		Año (Línea base)		
<input type="text" value="Descendente"/>		<input type="text" value="22"/>		<input type="text" value="2006"/>		

Variables del Indicador

Nombre de la Variable	Unidad de medida	Tipo de Acumulación
Posición en el Subíndice Manejo Sustentable del Medio Ambiente del Índice de Competitividad, IMCO (realizado)	Posición	Suma
Posición en el Subíndice Manejo Sustentable del Medio Ambiente del Índice de Competitividad, IMCO (programado)	Posición	Suma

Fuente de Información	<input type="text" value="IMCO. Índice de Competitividad Estatal. 2018."/>
Medios de verificación	<input type="text"/>
Supuestos	<input type="text"/>
Observaciones	<input type="text"/>
id_mir	<input type="text" value="9027"/>

- 1 El presente documento despliega la información perteneciente a los indicadores estratégicos y gestión de aquellos programas presupuestarios que proveen de bienes y servicios que generan valor público a la ciudadanía jalisciense
- 2 Se muestra el número del Componente relacionado con el indicador.

GOBIERNO DEL ESTADO DE JALISCO PRESUPUESTO DE EGRESOS PARA EL EJERCICIO FISCAL 2021 Ficha Técnica de Indicador

Sistema de Evaluación del Desempeño (SED)

Gobierno del Estado de Jalisco		Secretaría de la Hacienda Pública	
Datos del Programa			
Ordenamiento Ecológico, Territorial y de Desarrollo Urbano			
Eje: Desarrollo sostenible del territorio		Tema: Gobernanza territorial y desarrollo regional	
¿Quién gasta?			
10	Unidad Presupuestal	000	Unidad Responsable
00230	Unidad Ejecutora del Gasto		
Secretaría de Medio Ambiente y Desarrollo Territorial	Secretaría de Medio Ambiente y Desarrollo Territorial	Dirección Ejecutiva de Planeación, Ordenamiento Territorial y Gestión Urbana	
¿Para qué se gasta?			
Finalidad	Función	Subfunción	
Desarrollo Social	Protección Ambiental	Otros de Protección Ambiental	
Presupuesto asignado al Programa Presupuestario			
Monto		\$18,462,459.67	
Objetivos			
Nivel	Clave Componente	Resumen Narrativo	
Propósito			
Datos del Indicador			
Denominación		Método de cálculo	
Número de regiones que cuentan con ordenamientos de planeación urbana, y ordenamiento ecológico y territorial integrados		(Regiones del Estado de Jalisco que cuentan con ordenamientos de planeación urbana, y ordenamiento ecológico y territorial integrados. (Realizado)/Regiones del Estado de Jalisco que cuentan con ordenamientos de planeación urbana, y ordenamiento ecológico y territorial integrados. (Programado))*100	
Descripción del Indicador			
Describe el número de regiones con ordenamientos de planeación armonizados e integrados con arreglo territorial y ecológico que conllevan a su aplicación por los diferentes actores que influyen en el uso del suelo, dado que se deben crear modelos de ordenamiento para conformar las características propias del estado de Jalisco, con criterios, estándares, indicadores y parámetros de medición para la armonización, de gestión (político administrativa) y aplicación operativa, que homologue las políticas de ordenación del territorio, con base en los recursos naturales, artificiales y humanos.			
Tipo de Indicador	Estratégico	Dimensión del Indicador	Eficacia
Cobertura	Estatal	Frecuencia de Medición	Anual
		Año de Medición del Resultado	2021
Desagregado meta valor por género			
Parámetros de semaforización		Meta Institucional	Meta Valor
0	59.99	100%	6
60.00	79.99	Sentido del Indicador	Unidad de medida (meta valor)
80.00	130	Ascendente	Región
		Linea Base (meta valor)	Hombre
		No disponible	0.00
		Año (Línea base)	Mujer
		2020	0.00
Variables del Indicador			
Nombre de la Variable		Unidad de medida	Tipo de Acumulación
Regiones del Estado de Jalisco que cuentan con ordenamientos de planeación urbana, y ordenamiento ecológico y territorial integrados. (realizado)		Región	Suma
Regiones del Estado de Jalisco que cuentan con ordenamientos de planeación urbana, y ordenamiento ecológico y territorial integrados. (programado)		Región	Suma
Fuente de Información	Dirección Ejecutiva de Planeación Ordenamiento Territorial y Gestión Urbana. Secretaría de Medio Ambiente y Desarrollo Territorial. Gobierno de Jalisco, 2019.		
Medios de verificación			
Supuestos			
Observaciones			
Id. mir	9028		

1 El presente documento despliega la información perteneciente a los indicadores estratégicos y gestión de aquellos programas presupuestarios que proveen de bienes y servicios que generan valor público a la ciudadanía jalisciense

2 Se muestra el número del Componente relacionado con el indicador.

GOBIERNO DEL ESTADO DE JALISCO PRESUPUESTO DE EGRESOS PARA EL EJERCICIO FISCAL 2021 Ficha Técnica de Indicador

Sistema de Evaluación del Desempeño (SED)

Gobierno del Estado de Jalisco Secretaría de la Hacienda Pública

Datos del Programa

Ordenamiento Ecológico, Territorial y de Desarrollo Urbano

Eje: Desarrollo sostenible del territorio

Tema: Gobernanza territorial y desarrollo regional

¿Quién gasta?

10 Unidad Presupuestal	000 Unidad Responsable	00230 Unidad Ejecutora del Gasto
Secretaría de Medio Ambiente y Desarrollo Territorial	Secretaría de Medio Ambiente y Desarrollo Territorial	Dirección Ejecutiva de Planeación, Ordenamiento Territorial y Gestión Urbana

¿Para qué se gasta?

Finalidad	Función	Subfunción
Desarrollo Social	Protección Ambiental	Otros de Protección Ambiental

Presupuesto asignado al Programa Presupuestario

Monto

Objetivos

Nivel	Clave Componente	Resumen Narrativo
Componente	E1	Convenios elaborados en materia de institucionalización de las metrópolis interestatales e intraestatales

Datos del Indicador

Denominación	Método de cálculo
Total de documentos de iniciativas elaborados para la coordinación metropolitana, interestatales e intraestatales	(Número de documentos de iniciativas de coordinación (Realizado) / Número de documentos de iniciativas de coordinación (Programado))*100

Descripción del Indicador

Este indicador muestra los documentos de iniciativas elaborados para la coordinación metropolitana, interestatales e intraestatales para el Desarrollo Urbano

Tipo de Indicador	<input type="text" value="Gestión"/>	Dimensión del Indicador	<input type="text" value="Eficacia"/>	Año de Medición del Resultado	<input type="text" value="2021"/>
Cobertura	<input type="text" value="Estatal"/>	Frecuencia de Medición	<input type="text" value="Trimestral"/>		

Desagregado meta valor por género

Parámetros de semaforización						Meta Institucional	Meta Valor	Unidad de medida (meta valor)	Hombre	Mujer
<input type="text" value="0"/>	<input type="text" value="59.99"/>	<input type="text" value="60.00"/>	<input type="text" value="79.99"/>	<input type="text" value="80.00"/>	<input type="text" value="130"/>	<input type="text" value="100%"/>	<input type="text" value="1"/>	<input type="text" value="Documento"/>	<input type="text" value="0.00"/>	<input type="text" value="0.00"/>
<div style="display: flex; justify-content: space-around; align-items: center;"> <div style="width: 20px; height: 20px; background-color: red; border: 1px solid black;"></div> <div style="width: 20px; height: 20px; background-color: yellow; border: 1px solid black;"></div> <div style="width: 20px; height: 20px; background-color: green; border: 1px solid black;"></div> </div>						Sentido del Indicador	Linea Base (meta valor)	Año (Linea base)		
						<input type="text" value="Ascendente"/>	<input type="text" value="2"/>	<input type="text" value="2019"/>		

Variables del Indicador

Nombre de la Variable	Unidad de medida	Tipo de Acumulación
Número de documentos de iniciativas de coordinación (realizado)	Documento	Suma
Número de documentos de iniciativas de coordinación (programado)	Documento	Suma

Fuente de Información

Medios de verificación

Supuestos

Observaciones

Id_mir

- 1 El presente documento despliega la información perteneciente a los indicadores estratégicos y gestión de aquellos programas presupuestarios que proveen de bienes y servicios que generan valor público a la ciudadanía jalisciense
- 2 Se muestra el número del Componente relacionado con el indicador.

GOBIERNO DEL ESTADO DE JALISCO PRESUPUESTO DE EGRESOS PARA EL EJERCICIO FISCAL 2021 Ficha Técnica de Indicador

Sistema de Evaluación del Desempeño (SED)

Gobierno del Estado de JaliscoSecretaría de la Hacienda Pública

Datos del Programa

Ordenamiento Ecológico, Territorial y de Desarrollo Urbano

Eje: Desarrollo sostenible del territorioTema: Gobernanza territorial y desarrollo regional

¿Quién gasta?

10 Unidad Presupuestal	000 Unidad Responsable	00230 Unidad Ejecutora del Gasto
Secretaría de Medio Ambiente y Desarrollo Territorial	Secretaría de Medio Ambiente y Desarrollo Territorial	Dirección Ejecutiva de Planeación, Ordenamiento Territorial y Gestión Urbana

¿Para qué se gasta?

Finalidad	Función	Subfunción
Desarrollo Social	Protección Ambiental	Otros de Protección Ambiental

Presupuesto asignado al Programa Presupuestario

Monto

Objetivos

Nivel	Clave Componente	Resumen Narrativo
Componente	E2	Plataforma operando para la concentración de Información Geográfica Estatal de Medio Ambiente y Territorio

Datos del Indicador

Denominación	Método de cálculo
Total de capas de información georreferenciadas y en formato vectorial (.shp)	(Número de capas convertidas (Realizado) / Número de capas convertidas (Programado))*100

Descripción del Indicador

Este indicador muestra la integración de la Plataforma de Información Geográfica Estatal de Medio Ambiente y Territorio operando.

Tipo de Indicador	Gestión	Dimensión del Indicador	Eficacia	Año de Medición del Resultado	2021
Cobertura	Estatal	Frecuencia de Medición	Trimestral		

Desagregado meta valor por género

Parámetros de semaforización		Meta Institucional	Meta Valor	Unidad de medida (meta valor)	Hombre	Mujer
0	59.99	100%	35	Capas de Información	0.00	0.00
60.00	79.99	Sentido del Indicador	Linea Base (meta valor)	Año (Linea base)		
80.00	130	Ascendente	35	2019		

Variables del Indicador

Nombre de la Variable	Unidad de medida	Tipo de Acumulación
Número de capas convertidas (realizado)	Capas de Información	Suma
Número de capas convertidas (programado)	Capas de Información	Suma

Fuente de Información Información generada y puesta en la plataforma oficial de la SEMADET por la Coordinación General de Geomática e Información Ambiental y Territorial. www.semadet.jalisco.gob.mx

Medios de verificación Acervo Cartográfico (shapes, .kml, kmz, geopackage), Bases de datos relacionales, Visualizadores de mapas gestionados a través de la Dirección General de Planeación, Ordenamiento Territorial y Gestión Urbana.

Supuestos Se cuenta con la participación de los gobiernos municipales para la aportación de la información actualizada en tiempo y forma.

Observaciones

Id_mir

- 1 El presente documento despliega la información perteneciente a los indicadores estratégicos y gestión de aquellos programas presupuestarios que proveen de bienes y servicios que generan valor público a la ciudadanía jalisciense
- 2 Se muestra el número del Componente relacionado con el indicador.

GOBIERNO DEL ESTADO DE JALISCO
PRESUPUESTO DE EGRESOS PARA EL EJERCICIO FISCAL 2021

Ficha Técnica de Indicador

Sistema de Evaluación del Desempeño (SED)

Gobierno del Estado de Jalisco Secretaría de la Hacienda Pública

Datos del Programa

Ordenamiento Ecológico, Territorial y de Desarrollo Urbano

Eje: Desarrollo sostenible del territorio

Tema: Gobernanza territorial y desarrollo regional

¿Quién gasta?

10	Unidad Presupuestal	000	Unidad Responsable	00230	Unidad Ejecutora del Gasto
	Secretaría de Medio Ambiente y Desarrollo Territorial		Secretaría de Medio Ambiente y Desarrollo Territorial		Dirección Ejecutiva de Planeación, Ordenamiento Territorial y Gestión Urbana

¿Para qué se gasta?

Finalidad	Función	Subfunción
Desarrollo Social	Protección Ambiental	Otros de Protección Ambiental

Presupuesto asignado al Programa Presupuestario

Monto

Objetivos

Nivel	Clave Componente	Resumen Narrativo
Componente	E4	Dictámenes técnicos realizados con base en programas sectoriales vigentes y estudios de movilidad y transporte para el estado de Jalisco.

Datos del Indicador

Denominación	Método de cálculo
Total de dictámenes técnicos en materia de movilidad y transporte emitidos.	$(\text{Número de Dictámenes emitidos (Realizado)} / \text{Número de Dictámenes emitidos (Programado)}) * 100$

Descripción del Indicador

Este indicador muestra los dictámenes técnicos en materia de movilidad y transporte emitidos, para llevar a cabo programas sectoriales vigentes y estudios de movilidad y transporte para el estado de Jalisco.

Tipo de Indicador	<input type="text" value="Gestión"/>	Dimensión del Indicador	<input type="text" value="Eficacia"/>	Año de Medición del Resultado	<input type="text" value="2021"/>
Cobertura	<input type="text" value="Estatal"/>	Frecuencia de Medición	<input type="text" value="Trimestral"/>		

Desagregado meta valor por género

Parámetros de semaforización						Meta Institucional	Meta Valor	Unidad de medida (meta valor)	Hombre	Mujer
<input type="text" value="0"/>	<input type="text" value="59.99"/>	<input type="text" value="60.00"/>	<input type="text" value="79.99"/>	<input type="text" value="80.00"/>	<input type="text" value="130"/>	<input type="text" value="100%"/>	<input type="text" value="20"/>	<input type="text" value="Dictamen"/>	<input type="text" value="0.00"/>	<input type="text" value="0.00"/>
						Sentido del Indicador	Línea Base (meta valor)	Año (Línea base)		
						<input type="text" value="Ascendente"/>	<input type="text" value="19"/>	<input type="text" value="2019"/>		

Variables del Indicador

Nombre de la Variable	Unidad de medida	Tipo de Acumulación
Número de Dictámenes emitidos (realizado)	<input type="text" value="Dictamen"/>	<input type="text" value="Suma"/>
Número de Dictámenes emitidos (programado)	<input type="text" value="Dictamen"/>	<input type="text" value="Suma"/>
Fuente de Información	<input type="text" value="Dictámenes generados por el área de movilidad de la Dirección Ejecutiva de Planeación, Ordenamiento Territorial y Gestión Urbana"/>	
Medios de verificación	<input type="text" value="Minutarios físicos y electrónicos de la Dirección General de Planeación, Ordenamiento Territorial y Gestión Urbana"/>	
Supuestos	<input type="text" value="Existe la alineación con la Secretaría de Transporte para cumplir con los programas y políticas del sector"/>	
Observaciones	<input type="text"/>	
Id_mir	<input type="text" value="9563"/>	

- 1 El presente documento despliega la información perteneciente a los indicadores estratégicos y gestión de aquellos programas presupuestarios que proveen de bienes y servicios que generan valor público a la ciudadanía jalisciense
- 2 Se muestra el número del Componente relacionado con el indicador.

GOBIERNO DEL ESTADO DE JALISCO PRESUPUESTO DE EGRESOS PARA EL EJERCICIO FISCAL 2021 Ficha Técnica de Indicador

Sistema de Evaluación del Desempeño (SED)

Gobierno del Estado de Jalisco Secretaría de la Hacienda Pública

Datos del Programa

Ordenamiento Ecológico, Territorial y de Desarrollo Urbano

Eje: Desarrollo sostenible del territorio

Tema: Gobernanza territorial y desarrollo regional

¿Quién gasta?

10	Unidad Presupuestal	000	Unidad Responsable	00230	Unidad Ejecutora del Gasto
	Secretaría de Medio Ambiente y Desarrollo Territorial		Secretaría de Medio Ambiente y Desarrollo Territorial		Dirección Ejecutiva de Planeación, Ordenamiento Territorial y Gestión Urbana

¿Para qué se gasta?

Finalidad	Función	Subfunción
Desarrollo Social	Protección Ambiental	Otros de Protección Ambiental

Presupuesto asignado al Programa Presupuestario

Monto

Objetivos

Nivel	Clave Componente	Resumen Narrativo
Componente	E5	Recopilación y propuesta de acciones y estrategias para su integración dentro del Programa Integral de Movilidad y Transporte del Estado de Jalisco

Datos del Indicador

Denominación	Método de cálculo
Total de documentos de diagnóstico y estrategias elaborados	(Número de documentos de diagnóstico y estrategias de movilidad elaborados (Realizado) / Número de documentos de diagnóstico y estrategias de movilidad elaborados (Programado))*100

Descripción del Indicador

Este indicador muestra mediante un documento el total de las acciones y estrategias planteadas para la movilidad y el transporte

Tipo de Indicador	Gestión	Dimensión del Indicador	Eficiencia	Año de Medición del Resultado	2021
Cobertura	Estatal	Frecuencia de Medición	Trimestral		

Desagregado meta valor por género

Parámetros de semaforización		Meta Institucional	Meta Valor	Unidad de medida (meta valor)	Hombre	Mujer
0	59.99	100%	1	Documento	0.00	0.00
60.00	79.99	Sentido del Indicador	Línea Base (meta valor)	Año (Línea base)		
80.00	130	Ascendente	No disponible	No disponible		

Variables del Indicador

Nombre de la Variable	Unidad de medida	Tipo de Acumulación
Número de documentos de diagnóstico y estrategias de movilidad elaborados (realizado)	Documento	Suma
Número de documentos de diagnóstico y estrategias de movilidad elaborados (programado)	Documento	Suma

Fuente de Información Bases de datos y fuentes de información de cada una de las dependencias participantes.

Medios de verificación Información compilada en bases de datos generados por el área de movilidad y resguardados en la Dirección Ejecutiva de Planeación, Ordenamiento Territorial y Gestión Urbana.

Supuestos Se cuenta con la participación de los gobiernos municipales para la aportación de la información actualizada en tiempo y forma, así como para la gestión y revisión de los documentos generados.

Observaciones

Id_mir

- 1 El presente documento despliega la información perteneciente a los indicadores estratégicos y gestión de aquellos programas presupuestarios que proveen de bienes y servicios que generan valor público a la ciudadanía jalisciense
- 2 Se muestra el número del Componente relacionado con el indicador.

GOBIERNO DEL ESTADO DE JALISCO PRESUPUESTO DE EGRESOS PARA EL EJERCICIO FISCAL 2021 Ficha Técnica de Indicador

Sistema de Evaluación del Desempeño (SED)

Gobierno del Estado de Jalisco Secretaría de la Hacienda Pública

Datos del Programa

Ordenamiento Ecológico, Territorial y de Desarrollo Urbano

Eje: Desarrollo sostenible del territorio

Tema: Gobernanza territorial y desarrollo regional

¿Quién gasta?

10 Unidad Presupuestal	000 Unidad Responsable	00230 Unidad Ejecutora del Gasto
Secretaría de Medio Ambiente y Desarrollo Territorial	Secretaría de Medio Ambiente y Desarrollo Territorial	Dirección Ejecutiva de Planeación, Ordenamiento Territorial y Gestión Urbana

¿Para qué se gasta?

Finalidad	Función	Subfunción
Desarrollo Social	Protección Ambiental	Otros de Protección Ambiental

Presupuesto asignado al Programa Presupuestario

Monto

Objetivos

Nivel	Clave Componente	Resumen Narrativo
Componente	E6	Armonización legislativa y reglamentaria implementada en materia territorial, ecológica y de los asentamientos humanos

Datos del Indicador

Denominación	Método de cálculo
Total de documentos de iniciativas legales elaborados para la armonización legislativa y reglamentaria.	(Número de documentos elaborado (Realizado) / Número de documentos elaborado (Programado))*100

Descripción del Indicador
Este indicador muestra las iniciativas legales que se elaboran en la Secretaría de Medio Ambiente y Desarrollo Territorial

Tipo de Indicador	<input type="text" value="Gestión"/>	Dimensión del Indicador	<input type="text" value="Eficacia"/>	Año de Medición del Resultado	<input type="text" value="2021"/>
Cobertura	<input type="text" value="Estatal"/>	Frecuencia de Medición	<input type="text" value="Trimestral"/>		

Desagregado meta valor por género

Parámetros de semafización						Meta Institucional	Meta Valor	Unidad de medida (meta valor)	Hombre	Mujer
0	59.99	60.00	79.99	80.00	130	100%	1	Documento	0.00	0.00
						Sentido del Indicador	Linea Base (meta valor)	Año (Linea base)		
						Ascendente	1	2019		

Variables del Indicador

Nombre de la Variable	Unidad de medida	Tipo de Acumulación
Número de documentos elaborado (realizado)	Documento	Suma
Número de documentos elaborado (programado)	Documento	Suma

Fuente de Información

Medios de verificación

Supuestos

Observaciones

Id_mir

- 1 El presente documento despliega la información perteneciente a los indicadores estratégicos y gestión de aquellos programas presupuestarios que proveen de bienes y servicios que generan valor público a la ciudadanía jalisciense
- 2 Se muestra el número del Componente relacionado con el indicador.

GOBIERNO DEL ESTADO DE JALISCO PRESUPUESTO DE EGRESOS PARA EL EJERCICIO FISCAL 2021 Ficha Técnica de Indicador

Sistema de Evaluación del Desempeño (SED)

Gobierno del Estado de Jalisco Secretaría de la Hacienda Pública

Datos del Programa

Ordenamiento Ecológico, Territorial y de Desarrollo Urbano

Eje: Desarrollo sostenible del territorio

Tema: Gobernanza territorial y desarrollo regional

¿Quien gasta?

10 Unidad Presupuestal	000 Unidad Responsable	00230 Unidad Ejecutora del Gasto
Secretaría de Medio Ambiente y Desarrollo Territorial	Secretaría de Medio Ambiente y Desarrollo Territorial	Dirección Ejecutiva de Planeación, Ordenamiento Territorial y Gestión Urbana

¿Para qué se gasta?

Finalidad	Función	Subfunción
Desarrollo Social	Protección Ambiental	Otros de Protección Ambiental

Presupuesto asignado al Programa Presupuestario

Monto \$18,462,459.67

Objetivos

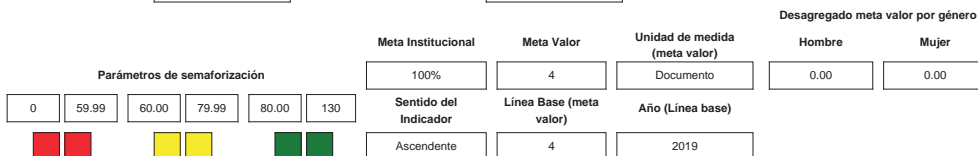
Nivel	Clave Componente	Resumen Narrativo
Componente	J7	Elaboración de Programas Integrados en materia de Ordenamiento Ecológico, Territorial y de Desarrollo Urbano

Datos del Indicador

Denominación	Método de cálculo
Total de Programas Integrados de Ordenamiento Ecológico, Territorial y de Desarrollo Urbano elaborados	$(\text{Número de documentos con Programas de Ordenamiento Ecológico, Territorial y de Desarrollo Urbano Integrados (Realizado)} / \text{Número de documentos con Programas de Ordenamiento Ecológico, Territorial y de Desarrollo Urbano Integrados (Programado)}) * 100$

Descripción del Indicador
Este indicador muestra el número de Programas de Ordenamiento Ecológico, Territorial y de Desarrollo Urbano integrados que se realizan en beneficio de los habitantes de los 125 municipios del Estado de Jalisco.

Tipo de Indicador	Gestión	Dimensión del Indicador	Eficacia	Año de Medición del Resultado	2021
Cobertura	Estatal	Frecuencia de Medición	Trimestral		



Variables del Indicador

Nombre de la Variable	Unidad de medida	Tipo de Acumulación
Número de documentos con Programas de Ordenamiento Ecológico, Territorial y de Desarrollo Urbano Integrados (realizado)	Documento	Suma
Número de documentos con Programas de Ordenamiento Ecológico, Territorial y de Desarrollo Urbano Integrados (programado)	Documento	Suma

Fuente de Información Minutas y/o actas de los Consejos Regionales de Ordenamiento Ecológico, Periódico oficial El Estado de Jalisco, Gacetas Municipales de los municipios involucrados y en el Registro Público de la Propiedad del estado

Medios de verificación Documentos generados por la Dirección de Ordenamiento Ecológico y Territorial y resguardado en la Dirección Ejecutiva de Planeación, Ordenamiento Territorial y Gestión Urbana.

Supuestos Gobierno para la elaboración del instrumento. Existe coordinación con SEMARNAT y SEDATU para integrar el instrumento. Existe coordinación entre los municipios involucrados para la elaboración del instrumento.

Observaciones

Id_mir 9566

- 1 El presente documento despliega la información perteneciente a los indicadores estratégicos y gestión de aquellos programas presupuestarios que proveen de bienes y servicios que generan valor público a la ciudadanía jalisciense
- 2 Se muestra el número del Componente relacionado con el indicador.

GOBIERNO DEL ESTADO DE JALISCO PRESUPUESTO DE EGRESOS PARA EL EJERCICIO FISCAL 2021 Ficha Técnica de Indicador

Sistema de Evaluación del Desempeño (SED)

Gobierno del Estado de Jalisco Secretaría de la Hacienda Pública

Datos del Programa

Ordenamiento Ecológico, Territorial y de Desarrollo Urbano

Eje: Desarrollo sostenible del territorio

Tema: Gobernanza territorial y desarrollo regional

¿Quién gasta?

10 Unidad Presupuestal	000 Unidad Responsable	00230 Unidad Ejecutora del Gasto
Secretaría de Medio Ambiente y Desarrollo Territorial	Secretaría de Medio Ambiente y Desarrollo Territorial	Dirección Ejecutiva de Planeación, Ordenamiento Territorial y Gestión Urbana

¿Para qué se gasta?

Finalidad	Función	Subfunción
Desarrollo Social	Protección Ambiental	Otros de Protección Ambiental

Presupuesto asignado al Programa Presupuestario

Monto

Objetivos

Nivel	Clave Componente	Resumen Narrativo
Componente	E8	Dictámenes de Congruencia de los Programas y/o Planes de Desarrollo Urbano emitidos con base en los planes de desarrollo urbano y de ordenamiento ecológico y territorial

Datos del Indicador

Denominación	Método de cálculo
Total de dictámenes emitidos	$(\text{Número de Dictámenes emitidos (Realizado)} / \text{Número de Dictámenes emitidos (Programado)}) * 100$

Descripción del Indicador
Este indicador muestra el número de dictámenes que se realizan en el interior del Estado de Jalisco

Tipo de Indicador	<input type="text" value="Gestión"/>	Dimensión del Indicador	<input type="text" value="Eficacia"/>	Año de Medición del Resultado	<input type="text" value="2021"/>
Cobertura	<input type="text" value="Estatal"/>	Frecuencia de Medición	<input type="text" value="Trimestral"/>		

Desagregado meta valor por género

Parámetros de semaforización						Meta Institucional	Meta Valor	Unidad de medida (meta valor)	Hombre	Mujer
0	59.99	60.00	79.99	80.00	130	100%	20	Dictamen	0.00	0.00
<div style="display: flex; justify-content: space-around; align-items: center;"> <div style="width: 15px; height: 15px; background-color: red; margin-right: 5px;"></div> <div style="width: 15px; height: 15px; background-color: red; margin-right: 5px;"></div> <div style="width: 15px; height: 15px; background-color: yellow; margin-right: 5px;"></div> <div style="width: 15px; height: 15px; background-color: yellow; margin-right: 5px;"></div> <div style="width: 15px; height: 15px; background-color: green; margin-right: 5px;"></div> <div style="width: 15px; height: 15px; background-color: green;"></div> </div>						Sentido del Indicador	Línea Base (meta valor)	Año (Línea base)		
						Ascendente	12	2019		

Variables del Indicador

Nombre de la Variable	Unidad de medida	Tipo de Acumulación
Número de Dictámenes emitidos (realizado)	Dictamen	Suma
Número de Dictámenes emitidos (programado)	Dictamen	Suma

Fuente de Información

Medios de verificación

Supuestos

Observaciones

Id_mir

- 1 El presente documento despliega la información perteneciente a los indicadores estratégicos y gestión de aquellos programas presupuestarios que proveen de bienes y servicios que generan valor público a la ciudadanía jalisciense
- 2 Se muestra el número del Componente relacionado con el indicador.

GOBIERNO DEL ESTADO DE JALISCO PRESUPUESTO DE EGRESOS PARA EL EJERCICIO FISCAL 2021 Ficha Técnica de Indicador

Sistema de Evaluación del Desempeño (SED)

Gobierno del Estado de Jalisco Secretaría de la Hacienda Pública

Datos del Programa

Acción Climática, Manejo, Conservación, Restauración y Protección de los ecosistemas del Estado

Eje: Desarrollo sostenible del territorio

Tema: Gestión de ecosistemas y biodiversidad

¿Quién gasta?

10	Unidad Presupuestal	000	Unidad Responsable	00231	Unidad Ejecutora del Gasto
	Secretaría de Medio Ambiente y Desarrollo Territorial		Secretaría de Medio Ambiente y Desarrollo Territorial		Dirección Ejecutiva de Recursos Naturales

¿Para qué se gasta?

Finalidad	Función	Subfunción
Desarrollo Social	Protección Ambiental	Protección de la Diversidad Biológica y del Paisaje

Presupuesto asignado al Programa Presupuestario

Monto \$125,996,380.83

Objetivos

Nivel	Clave Componente	Resumen Narrativo
Fin		

Datos del Indicador

Denominación Posición en el Subíndice Manejo Sustentable del Medio Ambiente del Índice de Competitividad, IMCO	Método de cálculo $(\text{Posición en el Subíndice Manejo Sustentable del Medio Ambiente del Índice de Competitividad, IMCO (Realizado)} / \text{Posición en el Subíndice Manejo Sustentable del Medio Ambiente del Índice de Competitividad, IMCO (Programado)}) * 100$
--------------------------------------------------------------------------------------------------------------------------	------------------------------------------------------------------------------------------------------------------------------------------------------------------------------------------------------------------------------------------------------------------------------------

Descripción del Indicador
 A través de 11 indicadores, este subíndice califica la capacidad de las entidades para interactuar de manera sostenible con el entorno natural en el que se ubican, y así aprovechar los recursos naturales de los que disponen. El subíndice también mide el grado de sustentabilidad de las empresas privadas ubicadas en las distintas entidades del país.

Tipo de Indicador	Estratégico	Dimensión del Indicador	Eficacia	Año de Medición del Resultado	2021
Cobertura	Estatal	Frecuencia de Medición	Bienal		

Parámetros de semaforización <div style="display: flex; justify-content: space-around; align-items: center;"> <div style="text-align: center;">130 </div> <div style="text-align: center;">80.00 </div> <div style="text-align: center;">79.99 </div> <div style="text-align: center;">60.00 </div> <div style="text-align: center;">59.99 </div> <div style="text-align: center;">0 </div> </div>	Meta Institucional	Meta Valor	Unidad de medida (meta valor)	Desagregado meta valor por género	
	100%	7	Posición	Hombre	Mujer
	Sentido del Indicador	Linea Base (meta valor)	Año (Linea base)		
	Descendente	22	2006		

Variables del Indicador

Nombre de la Variable	Unidad de medida	Tipo de Acumulación
Posición en el Subíndice Manejo Sustentable del Medio Ambiente del Índice de Competitividad, IMCO (realizado)	Posición	Suma
Posición en el Subíndice Manejo Sustentable del Medio Ambiente del Índice de Competitividad, IMCO (programado)	Posición	Suma

Fuente de Información	IMCO. Índice de Competitividad Estatal. 2018.
Medios de verificación	
Supuestos	
Observaciones	
Id. mir	9029

- 1 El presente documento despliega la información perteneciente a los indicadores estratégicos y gestión de aquellos programas presupuestarios que proveen de bienes y servicios que generan valor público a la ciudadanía jalisciense
- 2 Se muestra el número del Componente relacionado con el indicador.

GOBIERNO DEL ESTADO DE JALISCO PRESUPUESTO DE EGRESOS PARA EL EJERCICIO FISCAL 2021 Ficha Técnica de Indicador

Sistema de Evaluación del Desempeño (SED)

Gobierno del Estado de JaliscoSecretaría de la Hacienda Pública

Datos del Programa

Acción Climática, Manejo, Conservación, Restauración y Protección de los ecosistemas del Estado

Eje: Desarrollo sostenible del territorio

Tema: Gestión de ecosistemas y biodiversidad

¿Quién gasta?

10	Unidad Presupuestal	000	Unidad Responsable	00231	Unidad Ejecutora del Gasto
	Secretaría de Medio Ambiente y Desarrollo Territorial		Secretaría de Medio Ambiente y Desarrollo Territorial		Dirección Ejecutiva de Recursos Naturales

¿Para qué se gasta?

Finalidad	Función	Subfunción
Desarrollo Social	Protección Ambiental	Protección de la Diversidad Biológica y del Paisaje

Presupuesto asignado al Programa Presupuestario

Monto

Objetivos

Nivel	Clave Componente	Resumen Narrativo
Propósito		

Datos del Indicador

Denominación	Método de cálculo
Porcentaje de superficie bajo esquemas de conservación y manejo sustentable, para la preservación del capital natural y la biodiversidad	(Porcentaje de superficie bajo esquemas de conservación y manejo sustentable, para la preservación del capital natural y la biodiversidad (Realizado)/Porcentaje de superficie bajo esquemas de conservación y manejo sustentable, para la preservación del capital natural y la biodiversidad (Programado))*100

Descripción del Indicador

Este indicador mide la superficie estatal bajo esquemas de área natural protegida y otras modalidades de conservación. Dichos esquemas incluyen decretos para establecer áreas naturales protegidas estatales, federales y municipales coadministradas por el Gobierno del Estado y otras modalidades de conservación con paisajes bioculturales. La importancia de llevar a cabo procesos y esquemas de protección y conservación de las diferentes áreas naturales y su biodiversidad se debe principalmente a mantener los procesos ecológicos y los servicios ambientales que aseguran el bienestar humano en factores como: contención de desastres naturales, captación de agua, captura de carbono y disminución de emisiones de gases de efecto invernadero, seguridad alimentaria, alternativas para el uso sustentable de los recursos, alternativas de trabajo local, turismo, cultura y recreación. Por otra parte, se suman esfuerzos a los compromisos nacionales que en materia de áreas naturales protegidas y de conservación de la biodiversidad se tienen a nivel internacional, particularmente la contribución a las metas de Aichi.

Tipo de Indicador	<input type="text" value="Estratégico"/>	Dimensión del Indicador	<input type="text" value="Eficacia"/>	Año de Medición del Resultado	<input type="text" value="2021"/>
Cobertura	<input type="text" value="Estatal"/>	Frecuencia de Medición	<input type="text" value="Anual"/>		

Desagregado meta valor por género

Parámetros de semaforización		Meta Institucional	Meta Valor	Unidad de medida (meta valor)	Hombre	Mujer
<input type="text" value="0"/>	<input type="text" value="59.99"/>	<input type="text" value="100%"/>	<input type="text" value="5"/>	<input type="text" value="Porcentaje"/>	<input type="text" value="0.00"/>	<input type="text" value="0.00"/>
		Sentido del Indicador	Linea Base (meta valor)	Año (Linea base)		
		<input type="text" value="Ascendente"/>	<input type="text" value="4"/>	<input type="text" value="2018"/>		

Variables del Indicador

Nombre de la Variable	Unidad de medida	Tipo de Acumulación
Porcentaje de superficie bajo esquemas de conservación y manejo sustentable, para la preservación del capital natural y la biodiversidad (realizado)	Porcentaje	Suma
Porcentaje de superficie bajo esquemas de conservación y manejo sustentable, para la preservación del capital natural y la biodiversidad (programado)	Porcentaje	Suma

Fuente de Información	Dirección de Áreas Naturales Protegidas y Especies Prioritarias, Secretaría de Medio Ambiente y Desarrollo Territorial, Gobierno de Jalisco, 2020.
Medios de verificación	
Supuestos	
Observaciones	
Id_mir	<input type="text" value="9030"/>

- 1 El presente documento despliega la información perteneciente a los indicadores estratégicos y gestión de aquellos programas presupuestarios que proveen de bienes y servicios que generan valor público a la ciudadanía jalisciense
- 2 Se muestra el número del Componente relacionado con el indicador.

GOBIERNO DEL ESTADO DE JALISCO PRESUPUESTO DE EGRESOS PARA EL EJERCICIO FISCAL 2021

Ficha Técnica de Indicador

Sistema de Evaluación del Desempeño (SED)

Gobierno del Estado de Jalisco		Secretaría de la Hacienda Pública	
Datos del Programa			
Acción Climática, Manejo, Conservación, Restauración y Protección de los ecosistemas del Estado			
Eje: Desarrollo sostenible del territorio		Tema: Gestión de ecosistemas y biodiversidad	
¿Quién gasta?			
10	Unidad Presupuestal	000	Unidad Responsable
Secretaría de Medio Ambiente y Desarrollo Territorial		Secretaría de Medio Ambiente y Desarrollo Territorial	
		00231	Unidad Ejecutora del Gasto
		Dirección Ejecutiva de Recursos Naturales	
¿Para qué se gasta?			
Finalidad		Subfunción	
Desarrollo Social		Protección de la Diversidad Biológica y del Paisaje	
Presupuesto asignado al Programa Presupuestario			
Monto		\$125,996,380.83	
Objetivos			
Nivel	Clave Componente	Resumen Narrativo	
Componente	E1	Producción y productividad incrementada en el paisaje forestal del estado de Jalisco	
Datos del Indicador			
Denominación		Método de cálculo	
Total de acciones realizadas para incrementar la producción y productividad forestal en el Estado.		(Acciones (Realizado) / Acciones (Programado))*100	
Descripción del Indicador			
Este indicador mide todas las acciones de este componente y muestra aquellas adicionales que se realizan para incrementar la producción y productividad forestal en el Estado de Jalisco.			
Tipo de Indicador	Dimensión del Indicador	Eficacia	Año de Medición del Resultado
Gestión	Eficacia		2021
Cobertura	Frecuencia de Medición	Semestral	
Estatad	Semestral		
Desagregado meta valor por género			
Parámetros de semaforización		Meta Institucional	Meta Valor
0 59.99 60.00 79.99 80.00 130		100%	6
Sentido del Indicador		Unidad de medida (meta valor)	Año (Linea base)
Ascendente		Acción	2019
		Hombre	Mujer
		0.00	0.00
Variables del Indicador			
Nombre de la Variable		Unidad de medida	Tipo de Acumulación
Acciones (realizado)		Acción	Suma
Acciones (programado)		Acción	Suma
Fuente de Información		Información interna: Programas Operativos Anuales, convenios firmados, reportes de avances físico financiero, evidencia fotográfica, listas de asistencia. Área responsable: Coordinación General de Recursos Naturales. 2021	
Medios de verificación		Programas Operativos Anuales, convenios firmados, reportes de avances físico financiero, evidencia fotográfica, programas de capacitación, listas de asistencia, reportes técnicos de actividades. Área responsable: Coordinación General de Recursos Naturales. Ubicación: Coordinación General de Recursos Naturales.	
Supuestos		Existe coordinación entre las diferentes instancias involucradas (Federal, Estatal y Municipal), para la conservación y reposición del capital natural de los sitios prioritarios de conservación del Estado.	
Observaciones			
Id_mir		9568	

1 El presente documento despliega la información perteneciente a los indicadores estratégicos y gestión de aquellos programas presupuestarios que proveen de bienes y servicios que generan valor público a la ciudadanía jalisciense

2 Se muestra el número del Componente relacionado con el indicador.

GOBIERNO DEL ESTADO DE JALISCO PRESUPUESTO DE EGRESOS PARA EL EJERCICIO FISCAL 2021

Ficha Técnica de Indicador

Sistema de Evaluación del Desempeño (SED)

Gobierno del Estado de Jalisco Secretaría de la Hacienda Pública

Datos del Programa

Acción Climática, Manejo, Conservación, Restauración y Protección de los ecosistemas del Estado

Eje: Desarrollo sostenible del territorio

Tema: Gestión de ecosistemas y biodiversidad

¿Quién gasta?

10	Unidad Presupuestal	000	Unidad Responsable	00231	Unidad Ejecutora del Gasto
	Secretaría de Medio Ambiente y Desarrollo Territorial		Secretaría de Medio Ambiente y Desarrollo Territorial		Dirección Ejecutiva de Recursos Naturales

¿Para qué se gasta?

Finalidad	Función	Subfunción
Desarrollo Social	Protección Ambiental	Protección de la Diversidad Biológica y del Paisaje

Presupuesto asignado al Programa Presupuestario

Monto

Objetivos

Nivel	Clave Componente	Resumen Narrativo
Componente	E2	Estrategia estatal para reducir la deforestación y degradación forestal en Jalisco implementada

Datos del Indicador

Denominación	Método de cálculo
Total de acciones para disminuir la tasa de deforestación y degradación forestal	$(\text{Acciones (Realizado)} / \text{Acciones (Programado)}) * 100$

Descripción del Indicador
Este indicador mide la articulación de políticas e iniciativas dirigidas a atender las causas directas y subyacentes que provocan deforestación y degradación forestal

Tipo de Indicador	Gestión	Dimensión del Indicador	Eficacia	Año de Medición del Resultado	2021
Cobertura	Estatual	Frecuencia de Medición	Trimestral		

Parámetros de semaforización						Desagregado meta valor por género						
						Meta Institucional	Meta Valor	Unidad de medida (meta valor)	Hombre	Mujer		
0	59.99	60.00	79.99	80.00	130	100%	2	Acción	0.00	0.00		
						Sentido del Indicador	Línea Base (meta valor)	Año (Línea base)				
						Ascendente	2	2019				

Variables del Indicador

Nombre de la Variable	Unidad de medida	Tipo de Acumulación
Acciones (realizado)	Acción	Suma
Acciones (programado)	Acción	Suma

Fuente de Información
Información interna: Reglas de operación publicadas, convenios de coordinación firmados, reportes técnicos de actividades, minutas de acuerdos. Área responsable: Dirección de Corredores Biológicos y Cuencas. 2021

Medios de verificación
Reglas de operación publicadas, convenios de coordinación firmados, estrategia implementada, reportes técnicos de actividades, minutas de acuerdos. Área responsable: Dirección de Corredores Biológicos y Cuencas. Ubicación Dirección de Corredores Biológicos y Cuencas

Supuestos
Existe buena coordinación intersectorial entre la agenda agropecuaria y ambiental, participación activa de actores clave y condiciones adecuadas para la implementación de las acciones.

Observaciones

Id. mir

- 1 El presente documento despliega la información perteneciente a los indicadores estratégicos y gestión de aquellos programas presupuestarios que proveen de bienes y servicios que generan valor público a la ciudadanía jalisciense
- 2 Se muestra el número del Componente relacionado con el indicador.

GOBIERNO DEL ESTADO DE JALISCO PRESUPUESTO DE EGRESOS PARA EL EJERCICIO FISCAL 2021 Ficha Técnica de Indicador

Sistema de Evaluación del Desempeño (SED)

Gobierno del Estado de Jalisco Secretaría de la Hacienda Pública

Datos del Programa

Acción Climática, Manejo, Conservación, Restauración y Protección de los ecosistemas del Estado

Eje: Desarrollo sostenible del territorio

Tema: Gestión de ecosistemas y biodiversidad

¿Quién gasta?

10	Unidad Presupuestal	000	Unidad Responsable	00231	Unidad Ejecutora del Gasto
Secretaría de Medio Ambiente y Desarrollo Territorial	Secretaría de Medio Ambiente y Desarrollo Territorial		Dirección Ejecutiva de Recursos Naturales		

¿Para qué se gasta?

Finalidad	Función	Subfunción
Desarrollo Social	Protección Ambiental	Protección de la Diversidad Biológica y del Paisaje

Presupuesto asignado al Programa Presupuestario

Monto

Objetivos

Nivel	Clave Componente	Resumen Narrativo
Componente	E3	Programa Estatal de Manejo del Fuego implementado en el contexto de cambio climático.

Datos del Indicador

Denominación	Método de cálculo
Total de hectáreas afectadas por incendios forestales	(Hectáreas afectadas por incendios forestales (Realizado) / Hectáreas afectadas por incendios forestales (Programado))*100

Descripción del Indicador

Este indicador mide la superficie afectada por incendios forestales registrados durante la temporada 2021.

Tipo de Indicador	<input type="text" value="Gestión"/>	Dimensión del Indicador	<input type="text" value="Eficacia"/>	Año de Medición del Resultado	<input type="text" value="2021"/>
Cobertura	<input type="text" value="Estatal"/>	Frecuencia de Medición	<input type="text" value="Mensual"/>		

Desagregado meta valor por género

	Meta Institucional	Meta Valor	Unidad de medida (meta valor)	Hombre	Mujer
Parámetros de semaforización	<input type="text" value="100%"/>	<input type="text" value="32,501"/>	<input type="text" value="Hectárea"/>	<input type="text" value="0.00"/>	<input type="text" value="0.00"/>
<div style="display: flex; justify-content: space-around; align-items: center;"> <div style="text-align: center;">130 ■</div> <div style="text-align: center;">80.00 ■</div> <div style="text-align: center;">79.99 ■</div> <div style="text-align: center;">60.00 ■</div> <div style="text-align: center;">59.99 ■</div> <div style="text-align: center;">0 ■</div> </div>	Sentido del Indicador	Línea Base (meta valor)	Año (Línea base)		
	<input type="text" value="Descendente"/>	<input type="text" value="15,810"/>	<input type="text" value="2006"/>		

Variables del Indicador

Nombre de la Variable	Unidad de medida	Tipo de Acumulación
Hectáreas afectadas por incendios forestales (realizado)	Hectárea	Suma
Hectáreas afectadas por incendios forestales (programado)	Hectárea	Suma

Fuente de Información Información interna: Reportes diarios de actividades de las brigadas institucionales y voluntarias, bitácoras de horas vuelo con equipo especializado, reportes diarios generados por el Centro Estatal de Manejo del Fuego. Área Responsable: Coordinación General de Manejo del Fuego, 2021

Medios de verificación Monitoreo de Indicadores del Desarrollo (MIDE, Jalisco). Página Web: <https://seplan.app.jalisco.gob.mx/mide/panelCiudadano/busqueda/1680nivel=2&format=&sortBusqueda=1&max=10&offset=90&vista=1&subistema=1&accionRegreso=busqueda>. Área responsable: Coordinación General de Manejo del Fuego.

Supuestos Existe interés, compromiso y coordinación entre las diferentes instancias de Gobierno (Federal, Estatal y Municipal) y la comunicación asertiva en el seguimiento a los acuerdos.

Observaciones

Id_mir

- 1 El presente documento despliega la información perteneciente a los indicadores estratégicos y gestión de aquellos programas presupuestarios que proveen de bienes y servicios que generan valor público a la ciudadanía jalisciense
- 2 Se muestra el número del Componente relacionado con el indicador.

GOBIERNO DEL ESTADO DE JALISCO PRESUPUESTO DE EGRESOS PARA EL EJERCICIO FISCAL 2021 Ficha Técnica de Indicador

Sistema de Evaluación del Desempeño (SED)

Gobierno del Estado de Jalisco Secretaría de la Hacienda Pública

Datos del Programa

Acción Climática, Manejo, Conservación, Restauración y Protección de los ecosistemas del Estado

Eje: Desarrollo sostenible del territorio

Tema: Gestión de ecosistemas y biodiversidad

¿Quién gasta?

10	Unidad Presupuestal	000	Unidad Responsable	00231	Unidad Ejecutora del Gasto
	Secretaría de Medio Ambiente y Desarrollo Territorial		Secretaría de Medio Ambiente y Desarrollo Territorial		Dirección Ejecutiva de Recursos Naturales

¿Para qué se gasta?

Finalidad	Función	Subfunción
Desarrollo Social	Protección Ambiental	Protección de la Diversidad Biológica y del Paisaje

Presupuesto asignado al Programa Presupuestario

Monto

Objetivos

Nivel	Clave Componente	Resumen Narrativo
Componente	E4	Superficie bajo esquemas de conservación incrementada, con enfoque de conectividad biológica y gestión sustentable del territorio

Datos del Indicador

Denominación	Método de cálculo
Total de hectáreas decretadas bajo algún esquema de conservación	$(\text{Hectáreas bajo esquema de conservación (Realizado)} / \text{Hectáreas bajo esquema de conservación (Programado)}) * 100$

Descripción del Indicador
Este indicador mide la superficie estatal bajo esquemas de área natural protegida y otras modalidades de conservación.

Tipo de Indicador	Gestión	Dimensión del Indicador	Eficacia	Año de Medición del Resultado	2021
Cobertura	Estatal	Frecuencia de Medición	Trimestral		

Desagregado meta valor por género						
Parámetros de semafización		Meta Institucional	Meta Valor	Unidad de medida (meta valor)	Hombre	Mujer
0	59.99	60.00	79.99	80.00	130	
		Sentido del Indicador	Linea Base (meta valor)	Año (Linea base)		
		Ascendente	22,400	2016		

Variables del Indicador

Nombre de la Variable	Unidad de medida	Tipo de Acumulación
Hectáreas bajo esquema de conservación (realizado)	Hectárea	Suma
Hectáreas bajo esquema de conservación (programado)	Hectárea	Suma

Fuente de Información
Información interna: Decretos de Áreas Naturales Protegidas publicados. Área responsable: Dirección de Áreas Naturales Protegidas y Especies Prioritarias. 2021

Medios de verificación
Decretos de Áreas Naturales Protegidas publicados. Sitio web: <https://semadet.jalisco.gob.mx/medio-ambiente/biodiversidad/sistema-estatal-de-areas-naturales-protegidas> Área responsable: Dirección de Áreas Naturales Protegidas y Especies Prioritarias. Ubicación: Dirección de Áreas Naturales Protegidas y Especies Prioritarias.

Supuestos
Existe coordinación entre las diferentes instancias involucradas (Federal, Estatal y Municipal), para la conservación y recuperación del capital natural de los sitios prioritarios de conservación del Estado. Los dueños y poseedores del territorio están a favor de conservar el capital natural mediante esquemas legales de protección.

Observaciones

Id_mir

- 1 El presente documento despliega la información perteneciente a los indicadores estratégicos y gestión de aquellos programas presupuestarios que proveen de bienes y servicios que generan valor público a la ciudadanía jalisciense
- 2 Se muestra el número del Componente relacionado con el indicador.

GOBIERNO DEL ESTADO DE JALISCO PRESUPUESTO DE EGRESOS PARA EL EJERCICIO FISCAL 2021 Ficha Técnica de Indicador

Sistema de Evaluación del Desempeño (SED)

Gobierno del Estado de Jalisco Secretaría de la Hacienda Pública

Datos del Programa

Acción Climática, Manejo, Conservación, Restauración y Protección de los ecosistemas del Estado

Eje: Desarrollo sostenible del territorio

Tema: Gestión de ecosistemas y biodiversidad

¿Quién gasta?

10	Unidad Presupuestal	000	Unidad Responsable	00231	Unidad Ejecutora del Gasto
	Secretaría de Medio Ambiente y Desarrollo Territorial		Secretaría de Medio Ambiente y Desarrollo Territorial		Dirección Ejecutiva de Recursos Naturales

¿Para qué se gasta?

Finalidad	Función	Subfunción
Desarrollo Social	Protección Ambiental	Protección de la Diversidad Biológica y del Paisaje

Presupuesto asignado al Programa Presupuestario

Monto

Objetivos

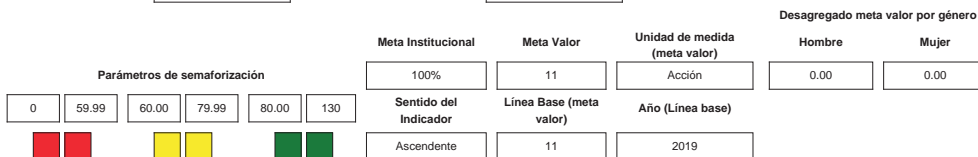
Nivel	Clave Componente	Resumen Narrativo
Componente	E6	Estrategia Estatal de Biodiversidad de Jalisco implementada

Datos del Indicador

Denominación	Método de cálculo
Total de Acciones implementadas enmarcadas en la Estrategia	$(\text{Acciones implementadas (Realizado)} / \text{Acciones implementadas (Programado)}) * 100$

Descripción del Indicador
Este indicador expresa el total de acciones entorno a las áreas naturales protegidas y otras modalidades de conservación implementadas.

Tipo de Indicador	Gestión	Dimensión del Indicador	Eficacia	Año de Medición del Resultado	2021
Cobertura	Estatal	Frecuencia de Medición	Trimestral		



Variables del Indicador

Nombre de la Variable	Unidad de medida	Tipo de Acumulación
Acciones implementadas (realizado)	Acción	Suma
Acciones implementadas (programado)	Acción	Suma

Fuente de Información
Información interna: Programas operativos anuales validados, convenios de asignación de recursos firmados, reportes de avance físico financiero, evidencia fotográfica. Área responsable: Dirección de Áreas Naturales Protegidas y Especies Prioritarias. 2021

Medios de verificación
Programas operativos anuales validados, convenios de asignación de recursos firmados, reportes de avance físico financiero, evidencia fotográfica. Área responsable: Dirección de Áreas Naturales Protegidas y Especies Prioritarias. Ubicación: Dirección de Áreas Naturales Protegidas y Especies Prioritarias.

Supuestos
Se cuenta con la aprobación por parte de las instancias involucradas (Comisión Nacional de Áreas Naturales Protegidas CONANP y Consejos Asesores de las Áreas Naturales Protegidas, Ayuntamientos municipales). Existe la disposición de coordinación para la ejecución de los programas.

Observaciones

Id. mir

- 1 El presente documento despliega la información perteneciente a los indicadores estratégicos y gestión de aquellos programas presupuestarios que proveen de bienes y servicios que generan valor público a la ciudadanía jalisciense
- 2 Se muestra el número del Componente relacionado con el indicador.

GOBIERNO DEL ESTADO DE JALISCO PRESUPUESTO DE EGRESOS PARA EL EJERCICIO FISCAL 2021

Ficha Técnica de Indicador

Sistema de Evaluación del Desempeño (SED)

Gobierno del Estado de JaliscoSecretaría de la Hacienda Pública

Datos del Programa

Acción Climática, Manejo, Conservación, Restauración y Protección de los ecosistemas del Estado

Eje: Desarrollo sostenible del territorio

Tema: Gestión de ecosistemas y biodiversidad

¿Quién gasta?

10	Unidad Presupuestal	000	Unidad Responsable	00231	Unidad Ejecutora del Gasto
	Secretaría de Medio Ambiente y Desarrollo Territorial		Secretaría de Medio Ambiente y Desarrollo Territorial		Dirección Ejecutiva de Recursos Naturales

¿Para qué se gasta?

Finalidad	Función	Subfunción
Desarrollo Social	Protección Ambiental	Protección de la Diversidad Biológica y del Paisaje

Presupuesto asignado al Programa Presupuestario

Monto

Objetivos

Nivel	Clave Componente	Resumen Narrativo
Componente	E7	Acciones implementadas para la gestión sustentable de humedales y manglares.

Datos del Indicador

Denominación	Método de cálculo
Total de acciones en humedales implementadas	$(\text{Acciones (Realizado)} / \text{Acciones (Programado)}) * 100$

Descripción del Indicador
Este indicador expresa el total de acciones que contribuyen a la conservación de los humedales y manglares en Jalisco.

Tipo de Indicador	Gestión	Dimensión del Indicador	Eficacia	Año de Medición del Resultado	2021
Cobertura	Estatral	Frecuencia de Medición	Trimestral		

Desagregado meta valor por género

Parámetros de semaforización						Meta Institucional	Meta Valor	Unidad de medida (meta valor)	Hombre	Mujer		
0	59.99	60.00	79.99	80.00	130	100%	10	Acción	0.00	0.00		
Sentido del Indicador						Línea Base (meta valor)						
Ascendente						9	Año (Línea base)					
										2019		

Variables del Indicador

Nombre de la Variable	Unidad de medida	Tipo de Acumulación
Acciones (realizado)	Acción	Suma
Acciones (programado)	Acción	Suma

Fuente de Información
Información interna: Programas anuales de trabajo ejecutados en humedales y manglares de Jalisco, reportes técnicos de actividades, evidencia fotográfica. Área responsable: Dirección de Áreas Naturales Protegidas y Especies Prioritarias. 2021

Medios de verificación
Programas anuales de trabajo en humedales y manglares de Jalisco, reportes técnicos de actividades, evidencia fotográfica. Área responsable: Dirección de Áreas Naturales Protegidas y Especies Prioritarias. Ubicación: Dirección de Áreas Naturales Protegidas y Especies Prioritarias.

Supuestos
Existe coordinación entre las diferentes instancias involucradas (Federal, Estatal y Municipal), para la conservación y recuperación del capital natural de los sitios prioritarios de conservación del Estado. Los usuarios de los humedales prioritarios están a favor de ejecutar acciones de conservación.

Observaciones

Id. mir

- 1 El presente documento despliega la información perteneciente a los indicadores estratégicos y gestión de aquellos programas presupuestarios que proveen de bienes y servicios que generan valor público a la ciudadanía jalisciense
- 2 Se muestra el número del Componente relacionado con el indicador.

GOBIERNO DEL ESTADO DE JALISCO PRESUPUESTO DE EGRESOS PARA EL EJERCICIO FISCAL 2021 Ficha Técnica de Indicador

Sistema de Evaluación del Desempeño (SED)

Gobierno del Estado de Jalisco Secretaría de la Hacienda Pública

Datos del Programa

Normatividad, Seguridad y Justicia Ambiental

Eje: Desarrollo sostenible del territorio Tema: Procuración de la justicia ambiental

¿Quién gasta?

10	Unidad Presupuestal	156	Unidad Responsable	00233	Unidad Ejecutora del Gasto
	Secretaría de Medio Ambiente y Desarrollo Territorial		Procuraduría Estatal de Protección al Ambiente		Procuraduría Estatal de Protección al Ambiente (PROEPA)

¿Para qué se gasta?

Finalidad	Función	Subfunción
Desarrollo Social	Protección Ambiental	Reducción de la Contaminación

Presupuesto asignado al Programa Presupuestario

Monto \$25,984,819.26

Objetivos

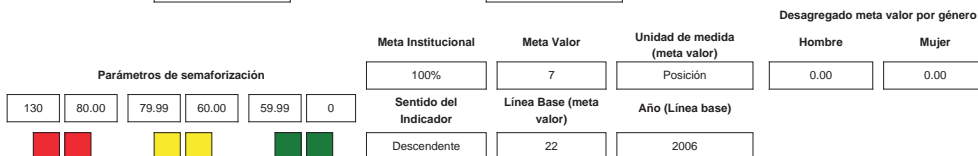
Nivel	Clave Componente	Resumen Narrativo
Fin		

Datos del Indicador

Denominación Posición en el Subíndice Manejo Sustentable del Medio Ambiente del Índice de Competitividad, IMCO	Método de cálculo (Posición en el Subíndice Manejo Sustentable del Medio Ambiente del Índice de Competitividad, IMCO (Realizado)/Posición en el Subíndice Manejo Sustentable del Medio Ambiente del Índice de Competitividad, IMCO (Programado))*100
--------------------------------------------------------------------------------------------------------------------------	----------------------------------------------------------------------------------------------------------------------------------------------------------------------------------------------------------------------------------------------------------------

Descripción del Indicador
 A través de 11 indicadores, este subíndice califica la capacidad de las entidades para interactuar de manera sostenible con el entorno natural en el que se ubican, y así aprovechar los recursos naturales de los que disponen. El subíndice también mide el grado de sustentabilidad de las empresas privadas ubicadas en las distintas entidades del país.

Tipo de Indicador	Estratégico	Dimensión del Indicador	Eficacia	Año de Medición del Resultado	2021
Cobertura	Estatal	Frecuencia de Medición	Bienal		



Variables del Indicador

Nombre de la Variable	Unidad de medida	Tipo de Acumulación
Posición en el Subíndice Manejo Sustentable del Medio Ambiente del Índice de Competitividad, IMCO (realizado)	Posición	Suma
Posición en el Subíndice Manejo Sustentable del Medio Ambiente del Índice de Competitividad, IMCO (programado)	Posición	Suma

Fuente de Información IMCO. Índice de Competitividad Estatal. 2018.

Medios de verificación

Supuestos

Observaciones

Id. mir 9031

- 1 El presente documento despliega la información perteneciente a los indicadores estratégicos y gestión de aquellos programas presupuestarios que proveen de bienes y servicios que generan valor público a la ciudadanía jalisciense
- 2 Se muestra el número del Componente relacionado con el indicador.

GOBIERNO DEL ESTADO DE JALISCO PRESUPUESTO DE EGRESOS PARA EL EJERCICIO FISCAL 2021 Ficha Técnica de Indicador

Sistema de Evaluación del Desempeño (SED)

Gobierno del Estado de Jalisco Secretaría de la Hacienda Pública

Datos del Programa

Normatividad, Seguridad y Justicia Ambiental

Eje: Desarrollo sostenible del territorio Tema: Procuración de la justicia ambiental

¿Quién gasta?

10	Unidad Presupuestal	156	Unidad Responsable	00233	Unidad Ejecutora del Gasto
	Secretaría de Medio Ambiente y Desarrollo Territorial		Procuraduría Estatal de Protección al Ambiente		Procuraduría Estatal de Protección al Ambiente (PROEPA)

¿Para qué se gasta?

Finalidad	Función	Subfunción
Desarrollo Social	Protección Ambiental	Reducción de la Contaminación

Presupuesto asignado al Programa Presupuestario

Monto \$25,984,819.26

Objetivos

Nivel	Clave Componente	Resumen Narrativo
Propósito		

Datos del Indicador

Denominación Proyectos de Mitigación, Adaptación y Resiliencia ante el Cambio Climático implementados por las Juntas Intermunicipales	Método de cálculo (Proyectos de Mitigación, Adaptación y Resiliencia ante el Cambio Climático implementados por las Juntas Intermunicipales (Realizado)/Proyectos de Mitigación, Adaptación y Resiliencia ante el Cambio Climático implementados por las Juntas Intermunicipales (Programado))*100
-------------------------------------------------------------------------------------------------------------------------------------------------	--------------------------------------------------------------------------------------------------------------------------------------------------------------------------------------------------------------------------------------------------------------------------------------------------------------

Descripción del Indicador
 El indicador identifica aquellos proyectos que a nivel local se encuentren alineados con la acción climática internacional, basados en los planes y programas de acción climática regionales y municipales, construidos, discutidos e implementados bajo esquemas de gobernanza local conocidos como juntas intermunicipales.

Tipo de Indicador	Estratégico	Dimensión del Indicador	Eficacia	Año de Medición del Resultado	2021
Cobertura	Estatal	Frecuencia de Medición	Anual		

Parámetros de semaforización	Meta Institucional	Meta Valor	Unidad de medida (meta valor)	Desagregado meta valor por género	
				Hombre	Mujer
<div style="display: flex; justify-content: space-around; font-size: 0.8em;"> 0 59.99 60.00 79.99 80.00 130 </div>	100%	80	Proyecto	0.00	0.00
<div style="display: flex; justify-content: space-around; font-size: 0.8em;"> </div>	Sentido del Indicador	Línea Base (meta valor)	Año (Línea base)		
	Ascendente	18	2018		

Variables del Indicador

Nombre de la Variable	Unidad de medida	Tipo de Acumulación
Proyectos de Mitigación, Adaptación y Resiliencia ante el Cambio Climático implementados por las Juntas Intermunicipales (realizado)	Proyecto	Suma
Proyectos de Mitigación, Adaptación y Resiliencia ante el Cambio Climático implementados por las Juntas Intermunicipales (programado)	Proyecto	Suma

Fuente de Información	Dirección de Transversalidad y Gobernanza Territorial, Secretaría de Medio Ambiente y Desarrollo Territorial y Comisión Nacional Forestal, 2019.
Medios de verificación	
Supuestos	
Observaciones	
Id. mir	9032

- 1 El presente documento despliega la información perteneciente a los indicadores estratégicos y gestión de aquellos programas presupuestarios que proveen de bienes y servicios que generan valor público a la ciudadanía jalisciense
- 2 Se muestra el número del Componente relacionado con el indicador.

GOBIERNO DEL ESTADO DE JALISCO PRESUPUESTO DE EGRESOS PARA EL EJERCICIO FISCAL 2021 Ficha Técnica de Indicador

Sistema de Evaluación del Desempeño (SED)

Gobierno del Estado de Jalisco Secretaría de la Hacienda Pública

Datos del Programa

Normatividad, Seguridad y Justicia Ambiental

Eje: Desarrollo sostenible del territorio Tema: Procuración de la justicia ambiental

¿Quién gasta?

10	Unidad Presupuestal	156	Unidad Responsable	00233	Unidad Ejecutora del Gasto
	Secretaría de Medio Ambiente y Desarrollo Territorial		Procuraduría Estatal de Protección al Ambiente		Procuraduría Estatal de Protección al Ambiente (PROEPA)

¿Para qué se gasta?

Finalidad	Función	Subfunción
Desarrollo Social	Protección Ambiental	Reducción de la Contaminación

Presupuesto asignado al Programa Presupuestario

Monto \$25,984,819.26

Objetivos

Nivel	Clave Componente	Resumen Narrativo
Propósito		

Datos del Indicador

Denominación Porcentaje de cumplimiento de la normatividad ambiental de competencia estatal por unidades económicas	Método de cálculo (Sumatoria de las unidades económicas que cumplieron las medidas técnicas correctivas determinadas durante el procedimiento administrativo durante el periodo de reporte sobre la sumatoria de las unidades económicas verificadas -tanto en campo como en gabinete (Realizado)/Sumatoria de las unidades económicas que cumplieron las medidas técnicas correctivas determinadas durante el procedimiento administrativo durante el periodo de reporte sobre la sumatoria de las unidades económicas verificadas -tanto en campo como en gabinete (Programado))*100
-------------------------------------------------------------------------------------------------------------------------------	--------------------------------------------------------------------------------------------------------------------------------------------------------------------------------------------------------------------------------------------------------------------------------------------------------------------------------------------------------------------------------------------------------------------------------------------------------------------------------------------------------------------------------------------------------------------------------------------------

Descripción del Indicador

Para verificar el cumplimiento ambiental de una unidad económica, la PROEPA toma como base la resolución del procedimiento jurídico instaurado que a su vez se realiza con base en dos diferentes fuentes de información. Por un lado, las pruebas aportadas durante el proceso, que acreditan el cumplimiento de las medidas técnicas correctivas determinadas durante el procedimiento administrativo. Por otro lado, en casos particulares, la PROEPA realiza verificaciones en campo para determinar el cumplimiento de dichas medidas. Tomando como base ambas fuentes de información gabinete y campo, este indicador mide el porcentaje de unidades económicas que en una visita de inspección se encontraron fuera de norma, y que posteriormente cumplieron las medidas dictadas durante el procedimiento administrativo.

Tipo de Indicador	Estratégico	Dimensión del Indicador	Eficacia	Año de Medición del Resultado	2021
Cobertura	Estatal	Frecuencia de Medición	Trimestral		

		Desagregado meta valor por género	
		Hombre	Mujer
Parámetros de semaforización		Meta Institucional	Meta Valor
0	59.99	100%	44
60.00	79.99	Sentido del Indicador	Unidad de medida (meta valor)
80.00	130	Ascendente	Porcentaje
		Línea Base (meta valor)	Hombre
		35	0.00
		Año (Línea base)	Mujer
		2018	0.00

Variables del Indicador

Nombre de la Variable	Unidad de medida	Tipo de Acumulación
Sumatoria de las unidades económicas que cumplieron las medidas técnicas correctivas determinadas durante el procedimiento administrativo durante el periodo de reporte sobre la sumatoria de las unidades económicas verificadas -tanto en campo como en gabinete (realizado)	Porcentaje	Suma
Sumatoria de las unidades económicas que cumplieron las medidas técnicas correctivas determinadas durante el procedimiento administrativo durante el periodo de reporte sobre la sumatoria de las unidades económicas verificadas -tanto en campo como en gabinete (programado)	Porcentaje	Suma

Fuente de Información	Procuraduría Estatal de Protección al Ambiente. Secretaría de Medio Ambiente y Desarrollo Territorial. Gobierno de Jalisco. Cifras preliminares I Trimestre de 2020.
Medios de verificación	
Supuestos	
Observaciones	
Id_mir	11715

- 1 El presente documento despliega la información perteneciente a los indicadores estratégicos y gestión de aquellos programas presupuestarios que proveen de bienes y servicios que generan valor público a la ciudadanía jalisciense
- 2 Se muestra el número del Componente relacionado con el indicador.

GOBIERNO DEL ESTADO DE JALISCO PRESUPUESTO DE EGRESOS PARA EL EJERCICIO FISCAL 2021 Ficha Técnica de Indicador

Sistema de Evaluación del Desempeño (SED)

Gobierno del Estado de Jalisco Secretaría de la Hacienda Pública

Datos del Programa

Normatividad, Seguridad y Justicia Ambiental

Eje: Desarrollo sostenible del territorio Tema: Procuración de la justicia ambiental

¿Quién gasta?

10	Unidad Presupuestal	156	Unidad Responsable	00233	Unidad Ejecutora del Gasto
	Secretaría de Medio Ambiente y Desarrollo Territorial		Procuraduría Estatal de Protección al Ambiente		Procuraduría Estatal de Protección al Ambiente (PROEPA)

¿Para qué se gasta?

Finalidad	Función	Subfunción
Desarrollo Social	Protección Ambiental	Reducción de la Contaminación

Presupuesto asignado al Programa Presupuestario

Monto \$25,984,819.26

Objetivos

Nivel	Clave Componente	Resumen Narrativo
Componente	A1	Denuncias populares atendidas en tiempo y forma

Datos del Indicador

Denominación	Método de cálculo
Días hábiles promedio para la atención a denuncias populares	$(\text{Días hábiles transcurridos (Realizado)} / \text{Días hábiles transcurridos (Programado)}) * 100$

Descripción del Indicador
Este indicador mide el tiempo promedio de atención a las denuncias populares que se presentan ante la Procuraduría Estatal de Protección al Ambiente en días hábiles

Tipo de Indicador	Gestión	Dimensión del Indicador	Eficacia	Año de Medición del Resultado	2021
Cobertura	Estatal	Frecuencia de Medición	Trimestral		

Desagregado meta valor por género

Parámetros de semaforización						Meta Institucional	Meta Valor	Unidad de medida (meta valor)	Hombre	Mujer
130	80.00	79.99	60.00	59.99	0	100%	13	Día hábil	0.00	0.00
						Sentido del Indicador	Línea Base (meta valor)	Año (Línea base)		
						Descendente	50	2012		

Variables del Indicador

Nombre de la Variable	Unidad de medida	Tipo de Acumulación
Días hábiles transcurridos (realizado)	Día hábil	Suma
Días hábiles transcurridos (programado)	Día hábil	Suma

Fuente de Información Sistema de información de Procuración Ambiental Estatal, Dirección de Planeación, Procuraduría Estatal de Protección al Ambiente, 2021

Medios de verificación Sistema de Información de Procuración Ambiental Estatal, Dirección de Planeación de la Procuraduría Estatal de Protección al Ambiente, información disponible en Monitoreo de Indicadores del Desarrollo (MIDE) Jalisco. <https://seplan.app.jalisco.gob.mx/mide/panelCiudadano/inicio>

Supuestos Las unidades económicas atienden las medidas dictadas a partir de las visitas de inspección o verificación

Observaciones

Id. mir 9574

- 1 El presente documento despliega la información perteneciente a los indicadores estratégicos y gestión de aquellos programas presupuestarios que proveen de bienes y servicios que generan valor público a la ciudadanía jalisciense
- 2 Se muestra el número del Componente relacionado con el indicador.

GOBIERNO DEL ESTADO DE JALISCO PRESUPUESTO DE EGRESOS PARA EL EJERCICIO FISCAL 2021 Ficha Técnica de Indicador

Sistema de Evaluación del Desempeño (SED)

Gobierno del Estado de Jalisco Secretaría de la Hacienda Pública

Datos del Programa

Normatividad, Seguridad y Justicia Ambiental

Eje: Desarrollo sostenible del territorio Tema: Procuración de la justicia ambiental

¿Quién gasta?

10	Unidad Presupuestal	156	Unidad Responsable	00233	Unidad Ejecutora del Gasto
Secretaría de Medio Ambiente y Desarrollo Territorial		Procuraduría Estatal de Protección al Ambiente		Procuraduría Estatal de Protección al Ambiente (PROEPA)	

¿Para qué se gasta?

Finalidad	Función	Subfunción
Desarrollo Social	Protección Ambiental	Reducción de la Contaminación

Presupuesto asignado al Programa Presupuestario

Monto \$25,984,819.26

Objetivos

Nivel	Clave Componente	Resumen Narrativo
Componente	J2	Estrategias de coordinación y colaboración implementadas con los distintos órdenes de gobierno para el fortalecimiento de la inspección y vigilancia ambiental en el contexto estatal.

Datos del Indicador

Denominación	Método de cálculo
Porcentaje de estrategias de coordinación y colaboración en materia de inspección y vigilancia ambiental implementadas	(Estrategias de coordinación y colaboración implementadas (Realizado) / Estrategias de coordinación y colaboración implementadas (Programado))*100

Descripción del Indicador
Este indicador representa la relación entre el total de estrategias de coordinación y colaboración implementadas durante el año y el total de las visitas de inspección programadas

Tipo de Indicador	Gestión	Dimensión del Indicador	Eficacia	Año de Medición del Resultado	2021
Cobertura	Estatal	Frecuencia de Medición	Trimestral		

Desagregado meta valor por género						
Parámetros de semaforización		Meta Institucional	Meta Valor	Unidad de medida (meta valor)	Hombre	Mujer
0	59.99	100%	9	Estrategia	0.00	0.00
60.00	79.99	Sentido del Indicador	Linea Base (meta valor)	Año (Linea base)		
80.00	130	Ascendente	50	2012		

Variables del Indicador

Nombre de la Variable	Unidad de medida	Tipo de Acumulación
Estrategias de coordinación y colaboración implementadas (realizado)	Estrategia	Suma
Estrategias de coordinación y colaboración implementadas (programado)	Estrategia	Suma

Fuente de Información	Registros administrativos del Despacho de la Procuraduría Estatal de Protección al Ambiente, 2021
Medios de verificación	Registros administrativos, Despacho de la Procuraduría Estatal de Protección al Ambiente, Archivo Interno
Supuestos	Las instancias de los distintos órdenes de gobierno dan seguimiento a la implementación de las estrategias
Observaciones	
Id_mir	9575

- 1 El presente documento despliega la información perteneciente a los indicadores estratégicos y gestión de aquellos programas presupuestarios que proveen de bienes y servicios que generan valor público a la ciudadanía jalisciense
- 2 Se muestra el número del Componente relacionado con el indicador.

GOBIERNO DEL ESTADO DE JALISCO PRESUPUESTO DE EGRESOS PARA EL EJERCICIO FISCAL 2021 Ficha Técnica de Indicador

Sistema de Evaluación del Desempeño (SED)

Gobierno del Estado de Jalisco Secretaría de la Hacienda Pública

Datos del Programa

Normatividad, Seguridad y Justicia Ambiental

Eje: Desarrollo sostenible del territorio Tema: Procuración de la justicia ambiental

¿Quién gasta?

10	Unidad Presupuestal	156	Unidad Responsable	00233	Unidad Ejecutora del Gasto
	Secretaría de Medio Ambiente y Desarrollo Territorial		Procuraduría Estatal de Protección al Ambiente		Procuraduría Estatal de Protección al Ambiente (PROEPA)

¿Para qué se gasta?

Finalidad	Función	Subfunción
Desarrollo Social	Protección Ambiental	Reducción de la Contaminación

Presupuesto asignado al Programa Presupuestario

Monto \$25,984,819.26

Objetivos

Nivel	Clave Componente	Resumen Narrativo
Componente	E5	Requerimientos administrativos ambientales notificados a los obligados que fueron omisos en la presentación de trámites ambientales

Datos del Indicador

Denominación	Método de cálculo
Porcentaje de requerimientos administrativos ambientales notificados	$(\text{Requerimientos administrativos ambientales notificados (Realizado)} / \text{Requerimientos administrativos ambientales notificados (Programado)}) * 100$

Descripción del Indicador
Este indicador representa la relación entre el total de requerimientos administrativos ambientales notificados durante el año y el total de los requerimientos administrativos ambientales programados

Tipo de Indicador	Gestión	Dimensión del Indicador	Eficacia	Año de Medición del Resultado	2021
Cobertura	Estatal	Frecuencia de Medición	Trimestral		

Parámetros de semaforización						Desagregado meta valor por género				
						Meta Institucional	Meta Valor	Unidad de medida (meta valor)	Hombre	Mujer
0	59.99	60.00	79.99	80.00	130	100%	500	Requerimiento	0.00	0.00
						Sentido del Indicador	Linea Base (meta valor)	Año (Linea base)		
						Ascendente	50	2012		

Variables del Indicador

Nombre de la Variable	Unidad de medida	Tipo de Acumulación
Requerimientos administrativos ambientales notificados (realizado)	Requerimiento	Suma
Requerimientos administrativos ambientales notificados (programado)	Requerimiento	Suma

Fuente de Información Registros administrativos de requerimientos administrativos ambientales, Dirección de Planeación, Procuraduría Estatal de Protección al Ambiente, 2021

Medios de verificación Registros administrativos de requerimientos administrativos ambientales, Dirección de Planeación de la Procuraduría Estatal de Protección al Ambiente, Archivo Interno

Supuestos Las unidades económicas atienden los requerimientos administrativos ambientales

Observaciones

Id_mir 9576

- 1 El presente documento despliega la información perteneciente a los indicadores estratégicos y gestión de aquellos programas presupuestarios que proveen de bienes y servicios que generan valor público a la ciudadanía jalisciense
- 2 Se muestra el número del Componente relacionado con el indicador.

GOBIERNO DEL ESTADO DE JALISCO PRESUPUESTO DE EGRESOS PARA EL EJERCICIO FISCAL 2021 Ficha Técnica de Indicador

Sistema de Evaluación del Desempeño (SED)

Gobierno del Estado de Jalisco Secretaría de la Hacienda Pública

Datos del Programa

Atención a personas que visitan los parques Solidaridad y Montenegro

Eje: Desarrollo Social Tema: Deporte y activación física

¿Quién gasta?

10	Unidad Presupuestal	040	Unidad Responsable	00234	Unidad Ejecutora del Gasto
	Secretaría de Medio Ambiente y Desarrollo Territorial		Organismo Operador del Parque de la Solidaridad		Organismo Operador del Parque de la Solidaridad

¿Para qué se gasta?

Finalidad	Función	Subfunción
Desarrollo Social	Recreación, Cultura y Otras Manifestaciones Sociales	Deporte y Recreación

Presupuesto asignado al Programa Presupuestario

Monto \$27,393,474.83

Objetivos

Nivel	Clave Componente	Resumen Narrativo
Fin		

Datos del Indicador

Denominación	Método de cálculo
Posición en el Subíndice Manejo Sustentable del Medio Ambiente del Índice de Competitividad, IMCO	$(\text{Posición en el Subíndice Manejo Sustentable del Medio Ambiente del Índice de Competitividad, IMCO (Realizado)} / \text{Posición en el Subíndice Manejo Sustentable del Medio Ambiente del Índice de Competitividad, IMCO (Programado)}) * 100$

Descripción del Indicador
A través de 11 indicadores, este subíndice califica la capacidad de las entidades para interactuar de manera sostenible con el entorno natural en el que se ubican, y así aprovechar los recursos naturales de los que disponen. El subíndice también mide el grado de sustentabilidad de las empresas privadas ubicadas en las distintas entidades del país.

Tipo de Indicador	Estratégico	Dimensión del Indicador	Eficacia	Año de Medición del Resultado	2021
Cobertura	Estatal	Frecuencia de Medición	Bienal		

Desagregado meta valor por género						
Parámetros de semaforización		Meta Institucional	Meta Valor	Unidad de medida (meta valor)	Hombre	Mujer
130	80.00	100%	7	Posición	0.00	0.00
79.99	60.00	Sentido del Indicador	Línea Base (meta valor)	Año (Línea base)		
59.99	0	Descendente	22	2006		

Variables del Indicador

Nombre de la Variable	Unidad de medida	Tipo de Acumulación
Posición en el Subíndice Manejo Sustentable del Medio Ambiente del Índice de Competitividad, IMCO (realizado)	Posición	Suma
Posición en el Subíndice Manejo Sustentable del Medio Ambiente del Índice de Competitividad, IMCO (programado)	Posición	Suma

Fuente de Información IMCO. Índice de Competitividad Estatal. 2018.

Medios de verificación

Supuestos

Observaciones

Id. mir 9033

- 1 El presente documento despliega la información perteneciente a los indicadores estratégicos y gestión de aquellos programas presupuestarios que proveen de bienes y servicios que generan valor público a la ciudadanía jalisciense
- 2 Se muestra el número del Componente relacionado con el indicador.

GOBIERNO DEL ESTADO DE JALISCO
PRESUPUESTO DE EGRESOS PARA EL EJERCICIO FISCAL 2021

Ficha Técnica de Indicador

Sistema de Evaluación del Desempeño (SED)

Gobierno del Estado de Jalisco Secretaría de la Hacienda Pública

Datos del Programa

Atención a personas que visitan los parques Solidaridad y Montenegro

Eje: Desarrollo Social

Tema: Deporte y activación física

¿Quién gasta?

10	Unidad Presupuestal	040	Unidad Responsable	00234	Unidad Ejecutora del Gasto
	Secretaría de Medio Ambiente y Desarrollo Territorial		Organismo Operador del Parque de la Solidaridad		Organismo Operador del Parque de la Solidaridad

¿Para qué se gasta?

Finalidad	Función	Subfunción
Desarrollo Social	Recreación, Cultura y Otras Manifestaciones Sociales	Deporte y Recreación

Presupuesto asignado al Programa Presupuestario

Monto

Objetivos

Nivel	Clave Componente	Resumen Narrativo
Propósito		

Datos del Indicador

Denominación	Método de cálculo
Instrumentos, planes y programas de planeación metropolitana elaborados	(Sumatoria de los instrumentos, planes y programas de planeación metropolitana realizados (Realizado)/Sumatoria de los instrumentos, planes y programas de planeación metropolitana realizados (Programado))*100

Descripción del Indicador
Contabiliza los instrumentos de planeación metropolitana de las áreas metropolitanas del estado elaborados.

Tipo de Indicador	Estratégico	Dimensión del Indicador	Eficacia	Año de Medición del Resultado	2021
Cobertura	Estatal	Frecuencia de Medición	Anual		

Desagregado meta valor por género						
Parámetros de semaforización		Meta Institucional	Meta Valor	Unidad de medida (meta valor)	Hombre	Mujer
0	59.99	60.00	79.99	80.00	130	
		Sentido del Indicador	Línea Base (meta valor)	Año (Línea base)		
		Ascendente	2	2018		

VARIABLES DEL INDICADOR

Nombre de la Variable	Unidad de medida	Tipo de Acumulación
Sumatoria de los instrumentos, planes y programas de planeación metropolitana realizados (realizado)	Instrumento	Suma
Sumatoria de los instrumentos, planes y programas de planeación metropolitana realizados (programado)	Instrumento	Suma

Fuente de Información

Medios de verificación

Supuestos

Observaciones

Id_mir

- 1 El presente documento despliega la información perteneciente a los indicadores estratégicos y gestión de aquellos programas presupuestarios que proveen de bienes y servicios que generan valor público a la ciudadanía jalisciense
- 2 Se muestra el número del Componente relacionado con el indicador.

GOBIERNO DEL ESTADO DE JALISCO PRESUPUESTO DE EGRESOS PARA EL EJERCICIO FISCAL 2021 Ficha Técnica de Indicador

Sistema de Evaluación del Desempeño (SED)

Gobierno del Estado de Jalisco Secretaría de la Hacienda Pública

Datos del Programa

Atención a personas que visitan los parques Solidaridad y Montenegro

Eje: Desarrollo Social

Tema: Deporte y activación física

¿Quién gasta?

10	Unidad Presupuestal	040	Unidad Responsable	00234	Unidad Ejecutora del Gasto
	Secretaría de Medio Ambiente y Desarrollo Territorial		Organismo Operador del Parque de la Solidaridad		Organismo Operador del Parque de la Solidaridad

¿Para qué se gasta?

Finalidad	Función	Subfunción
Desarrollo Social	Recreación, Cultura y Otras Manifestaciones Sociales	Deporte y Recreación

Presupuesto asignado al Programa Presupuestario

Monto

Objetivos

Nivel	Clave Componente	Resumen Narrativo
Componente	01	Atención brindada a usuarios en las instalaciones del Parque Solidaridad y Parque Montenegro.

Datos del Indicador

Denominación	Método de cálculo
Total de usuarios atendidos en los Parques Solidaridad y Roberto Montenegro	(Número de usuarios atendidos en las instalaciones de los Parques Solidaridad y Roberto Montenegro (Realizado) / Número de usuarios atendidos en las instalaciones de los Parques Solidaridad y Roberto Montenegro (Programado))*100

Descripción del Indicador
Este indicador mide el número de usuarios atendidos en los Parques Solidaridad y Roberto Montenegro

Tipo de Indicador	Gestión	Dimensión del Indicador	Calidad	Año de Medición del Resultado	2021
Cobertura	Estatal	Frecuencia de Medición	Mensual		

		Desagregado meta valor por género	
		Hombre	Mujer
		0.00	0.00
Parámetros de semaforización			
0	59.99	60.00	79.99
80.00	130		
■	■	■	■
		Meta Institucional	Meta Valor
		100%	1,250,000
		Sentido del Indicador	Linea Base (meta valor)
		Ascendente	929,579
		Año (Linea base)	2016

Variables del Indicador

Nombre de la Variable	Unidad de medida	Tipo de Acumulación
Número de usuarios atendidos en las instalaciones de los Parques Solidaridad y Roberto Montenegro (realizado)	Usuario	Suma
Número de usuarios atendidos en las instalaciones de los Parques Solidaridad y Roberto Montenegro (programado)	Usuario	Suma

Fuente de Información Ingreso de usuarios en los Parques Solidaridad y Roberto Montenegro generado por la Dirección Administrativa, 2021

Medios de verificación Sistema de Monitoreo de Indicadores del Desarrollo de Jalisco (MIDE Jalisco), reporte de Ingreso de Usuarios en los parques Solidaridad y Roberto Montenegro generado por la Dirección Administrativa para consulta abierta en <https://seplan.app.jalisco.gob.mx/mide>

Supuestos Se alcanza al 100% la meta de usuarios atendidos en los parques Solidaridad y roberto Montenegro

Observaciones

Id_mir

- 1 El presente documento despliega la información perteneciente a los indicadores estratégicos y gestión de aquellos programas presupuestarios que proveen de bienes y servicios que generan valor público a la ciudadanía jalisciense
- 2 Se muestra el número del Componente relacionado con el indicador.

GOBIERNO DEL ESTADO DE JALISCO PRESUPUESTO DE EGRESOS PARA EL EJERCICIO FISCAL 2021 Ficha Técnica de Indicador

Sistema de Evaluación del Desempeño (SED)

Gobierno del Estado de Jalisco Secretaría de la Hacienda Pública

Datos del Programa

Atención a personas que visitan los parques Solidaridad y Montenegro

Eje: Desarrollo Social

Tema: Deporte y activación física

¿Quién gasta?

10	Unidad Presupuestal	040	Unidad Responsable	00234	Unidad Ejecutora del Gasto
	Secretaría de Medio Ambiente y Desarrollo Territorial		Organismo Operador del Parque de la Solidaridad		Organismo Operador del Parque de la Solidaridad

¿Para qué se gasta?

Finalidad	Función	Subfunción
Desarrollo Social	Recreación, Cultura y Otras Manifestaciones Sociales	Deporte y Recreación

Presupuesto asignado al Programa Presupuestario

Monto

Objetivos

Nivel	Clave Componente	Resumen Narrativo
Componente	02	Eventos deportivos, culturales y recreativos realizados en los parques Solidaridad y Montenegro.

Datos del Indicador

Denominación	Método de cálculo
Total de eventos deportivos, culturales y recreativos realizados en los Parques Solidaridad y Roberto Montenegro	(Número de eventos deportivos, culturales y recreativos realizados en los Parques Solidaridad y Roberto Montenegro (Realizado) / Número de eventos deportivos, culturales y recreativos realizados en los Parques Solidaridad y Roberto Montenegro (Programado))*100

Descripción del Indicador
Este indicador mide el número de eventos deportivos, culturales y recreativos realizados en los Parques Solidaridad y Roberto Montenegro

Tipo de Indicador	<input type="text" value="Gestión"/>	Dimensión del Indicador	<input type="text" value="Calidad"/>	Año de Medición del Resultado	<input type="text" value="2021"/>
Cobertura	<input type="text" value="Estatal"/>	Frecuencia de Medición	<input type="text" value="Mensual"/>		

Desagregado meta valor por género

Parámetros de semaforización		Meta Institucional	Meta Valor	Unidad de medida (meta valor)	Hombre	Mujer
<input type="text" value="0"/>	<input type="text" value="59.99"/>	<input type="text" value="100%"/>	<input type="text" value="45"/>	<input type="text" value="Evento"/>	<input type="text" value="0.00"/>	<input type="text" value="0.00"/>
<input type="text" value="60.00"/>	<input type="text" value="79.99"/>	Sentido del Indicador	Línea Base (meta valor)	Año (Línea base)		
<input type="text" value="80.00"/>	<input type="text" value="130"/>	<input type="text" value="Ascendente"/>	<input type="text" value="36"/>	<input type="text" value="2016"/>		

Variables del Indicador

Nombre de la Variable	Unidad de medida	Tipo de Acumulación
Número de eventos deportivos, culturales y recreativos realizados en los Parques Solidaridad y Roberto Montenegro (realizado)	Evento	Suma
Número de eventos deportivos, culturales y recreativos realizados en los Parques Solidaridad y Roberto Montenegro (programado)	Evento	Suma

Fuente de Información
Medios de verificación

Supuestos

Observaciones

Id. mir

- 1 El presente documento despliega la información perteneciente a los indicadores estratégicos y gestión de aquellos programas presupuestarios que proveen de bienes y servicios que generan valor público a la ciudadanía jalisciense
- 2 Se muestra el número del Componente relacionado con el indicador.

GOBIERNO DEL ESTADO DE JALISCO PRESUPUESTO DE EGRESOS PARA EL EJERCICIO FISCAL 2021 Ficha Técnica de Indicador

Sistema de Evaluación del Desempeño (SED)

Gobierno del Estado de Jalisco		Secretaría de la Hacienda Pública	
Datos del Programa			
Administración y Operación del Parque Metropolitano de Guadalajara			
Eje: Desarrollo sostenible del territorio		Tema: Gestión de ecosistemas y biodiversidad	
¿Quién gasta?			
10	Unidad Presupuestal	041	Unidad Responsable
Secretaría de Medio Ambiente y Desarrollo Territorial		Parque Metropolitano de Guadalajara	
		00235	
		Unidad Ejecutora del Gasto	
		Parque Metropolitano de Guadalajara	
¿Para qué se gasta?			
Finalidad		Subfunción	
Desarrollo Social		Protección de la Diversidad Biológica y del Paisaje	
Presupuesto asignado al Programa Presupuestario			
Monto		\$16,838,388.30	
Objetivos			
Nivel	Clave Componente	Resumen Narrativo	
Fin			
Datos del Indicador			
Denominación		Método de cálculo	
Días dentro de la norma conforme el promedio del Índice Metropolitano de la Calidad del Aire		(Número de días en los cuales la calidad del aire se encontró dentro del intervalo definido entre 0 y 100 puntos IMECA para todos los contaminantes (Realizado)/Número de días en los cuales la calidad del aire se encontró dentro del intervalo definido entre 0 y 100 puntos IMECA para todos los contaminantes (Programado))*100	
Descripción del Indicador			
Este indicador muestra el número de días en los cuales la calidad del aire se encontró dentro del intervalo definido entre 0 y 100 puntos IMECA para todos los contaminantes. Es decir, indica el número de días en que la calidad del aire se encuentra entre las categorías de buena y regular. Para reportar la calidad del aire, el índice emplea cinco categorías: buena, cuando el índice se encuentra entre 0 y 50 puntos IMECA; regular, entre 51 y 100 puntos IMECA; mala, entre 101 y 150 puntos IMECA; muy mala, entre 151 y 200 puntos IMECA, y extremadamente mala, arriba de 201 puntos IMECA.			
Tipo de Indicador	Estratégico	Dimensión del Indicador	Eficacia
Cobertura	Estatal	Frecuencia de Medición	Mensual
		Año de Medición del Resultado	2021
Desagregado meta valor por género			
Parámetros de semaforización		Meta Institucional	Meta Valor
0	59.99	100%	161
60.00	79.99	Sentido del Indicador	Unidad de medida (meta valor)
80.00	130	Ascendente	Día
		Linea Base (meta valor)	Hombre
		213	0.00
		Año (Linea base)	Mujer
		2012	0.00
Variables del Indicador			
Nombre de la Variable		Unidad de medida	Tipo de Acumulación
Número de días en los cuales la calidad del aire se encontró dentro del intervalo definido entre 0 y 100 puntos IMECA para todos los contaminantes (realizado)		Día	Suma
Número de días en los cuales la calidad del aire se encontró dentro del intervalo definido entre 0 y 100 puntos IMECA para todos los contaminantes (programado)		Día	Suma
Fuente de Información			
Secretaría de Medio Ambiente y Desarrollo Territorial. Gobierno de Jalisco. 2020.			
Medios de verificación			
Supuestos			
Observaciones			
Id. mir	9035		

- 1 El presente documento despliega la información perteneciente a los indicadores estratégicos y gestión de aquellos programas presupuestarios que proveen de bienes y servicios que generan valor público a la ciudadanía jalisciense
- 2 Se muestra el número del Componente relacionado con el indicador.

GOBIERNO DEL ESTADO DE JALISCO PRESUPUESTO DE EGRESOS PARA EL EJERCICIO FISCAL 2021 Ficha Técnica de Indicador

Sistema de Evaluación del Desempeño (SED)

Gobierno del Estado de JaliscoSecretaría de la Hacienda Pública

Datos del Programa

Administración y Operación del Parque Metropolitano de Guadalajara

Eje: Desarrollo sostenible del territorioTema: Gestión de ecosistemas y biodiversidad

¿Quién gasta?

10	Unidad Presupuestal	041	Unidad Responsable	00235	Unidad Ejecutora del Gasto
	Secretaría de Medio Ambiente y Desarrollo Territorial		Parque Metropolitano de Guadalajara		Parque Metropolitano de Guadalajara

¿Para qué se gasta?

Finalidad	Función	Subfunción
Desarrollo Social	Protección Ambiental	Protección de la Diversidad Biológica y del Paisaje

Presupuesto asignado al Programa Presupuestario

Monto

Objetivos

Nivel	Clave Componente	Resumen Narrativo
Propósito		

Datos del Indicador

Denominación	Método de cálculo
Porcentaje de superficie bajo esquemas de conservación y manejo sustentable, para la preservación del capital natural y la biodiversidad	(Porcentaje de superficie bajo esquemas de conservación y manejo sustentable, para la preservación del capital natural y la biodiversidad (Realizado)/Porcentaje de superficie bajo esquemas de conservación y manejo sustentable, para la preservación del capital natural y la biodiversidad (Programado))*100

Descripción del Indicador

Este indicador mide la superficie estatal bajo esquemas de área natural protegida y otras modalidades de conservación. Dichos esquemas incluyen decretos para establecer áreas naturales protegidas estatales, federales y municipales coadministradas por el Gobierno del Estado y otras modalidades de conservación con paisajes bioculturales. La importancia de llevar a cabo procesos y esquemas de protección y conservación de las diferentes áreas naturales y su biodiversidad se debe principalmente a mantener los procesos ecológicos y los servicios ambientales que aseguran el bienestar humano en factores como: contención de desastres naturales, captación de agua, captura de carbono y disminución de emisiones de gases de efecto invernadero, seguridad alimentaria, alternativas para el uso sustentable de los recursos, alternativas de trabajo local, turismo, cultura y recreación. Por otra parte, se suman esfuerzos a los compromisos nacionales que en materia de áreas naturales protegidas y de conservación de la biodiversidad se tienen a nivel internacional, particularmente la contribución a las metas de Aichi.

Tipo de Indicador	<input type="text" value="Estratégico"/>	Dimensión del Indicador	<input type="text" value="Eficacia"/>	Año de Medición del Resultado	<input type="text" value="2021"/>
Cobertura	<input type="text" value="Estatal"/>	Frecuencia de Medición	<input type="text" value="Anual"/>		

Desagregado meta valor por género

Parámetros de semaforización		Meta Institucional	Meta Valor	Unidad de medida (meta valor)	Hombre	Mujer
<input type="text" value="0"/>	<input type="text" value="59.99"/>	<input type="text" value="100%"/>	<input type="text" value="5"/>	<input type="text" value="Porcentaje"/>	<input type="text" value="0.00"/>	<input type="text" value="0.00"/>
<input type="text" value="60.00"/>	<input type="text" value="79.99"/>	Sentido del Indicador	Linea Base (meta valor)	Año (Linea base)		
<input type="text" value="80.00"/>	<input type="text" value="130"/>	<input type="text" value="Ascendente"/>	<input type="text" value="4"/>	<input type="text" value="2018"/>		

Variables del Indicador

Nombre de la Variable	Unidad de medida	Tipo de Acumulación
Porcentaje de superficie bajo esquemas de conservación y manejo sustentable, para la preservación del capital natural y la biodiversidad (realizado)	Porcentaje	Suma
Porcentaje de superficie bajo esquemas de conservación y manejo sustentable, para la preservación del capital natural y la biodiversidad (programado)	Porcentaje	Suma

Fuente de Información	Dirección de Áreas Naturales Protegidas y Especies Prioritarias, Secretaría de Medio Ambiente y Desarrollo Territorial, Gobierno de Jalisco, 2020.
Medios de verificación	
Supuestos	
Observaciones	
Id_mir	<input type="text" value="9036"/>

- 1 El presente documento despliega la información perteneciente a los indicadores estratégicos y gestión de aquellos programas presupuestarios que proveen de bienes y servicios que generan valor público a la ciudadanía jalisciense
- 2 Se muestra el número del Componente relacionado con el indicador.

GOBIERNO DEL ESTADO DE JALISCO PRESUPUESTO DE EGRESOS PARA EL EJERCICIO FISCAL 2021 Ficha Técnica de Indicador

Sistema de Evaluación del Desempeño (SED)

Gobierno del Estado de Jalisco Secretaría de la Hacienda Pública

Datos del Programa

Administración y Operación del Parque Metropolitano de Guadalajara

Eje: Desarrollo sostenible del territorio Tema: Gestión de ecosistemas y biodiversidad

¿Quién gasta?

10	Unidad Presupuestal	041	Unidad Responsable	00235	Unidad Ejecutora del Gasto
	Secretaría de Medio Ambiente y Desarrollo Territorial		Parque Metropolitano de Guadalajara		Parque Metropolitano de Guadalajara

¿Para qué se gasta?

Finalidad	Función	Subfunción
Desarrollo Social	Protección Ambiental	Protección de la Diversidad Biológica y del Paisaje

Presupuesto asignado al Programa Presupuestario

Monto

Objetivos

Nivel	Clave Componente	Resumen Narrativo
Componente	E1	Mantenimientos efectuados a áreas verdes, arbolado, pistas e instalaciones para el uso y disfrute de usuarios y visitantes

Datos del Indicador

Denominación	Método de cálculo
Total de mantenimiento a edificios, pistas e instalaciones	$(\text{Número de mantenimiento a edificios, pistas e instalaciones (Realizado)} / \text{Número de mantenimiento a edificios, pistas e instalaciones (Programado)}) * 100$

Descripción del Indicador
Este indicador mide el número de acciones encaminadas al mantenimiento preventivo en edificios, pistas e instalaciones del Parque Metropolitano de Guadalajara

Tipo de Indicador	Gestión	Dimensión del Indicador	Calidad	Año de Medición del Resultado	2021
Cobertura	Regional	Frecuencia de Medición	Trimestral		

Desagregado meta valor por género						
Parámetros de semafización		Meta Institucional	Meta Valor	Unidad de medida (meta valor)	Hombre	Mujer
0	59.99	60.00	79.99	80.00	130	
		Sentido del Indicador	Línea Base (meta valor)	Año (Línea base)		
		Ascendente	2,400	2019		

Variables del Indicador

Nombre de la Variable	Unidad de medida	Tipo de Acumulación
Número de mantenimiento a edificios, pistas e instalaciones (realizado)	Mantenimiento	Suma
Número de mantenimiento a edificios, pistas e instalaciones (programado)	Mantenimiento	Suma

Fuente de Información	Bitácoras, informes, estadísticas, fotografías, Parque Metropolitano de Guadalajara, 2021
Medios de verificación	Bitácoras, informes, fotografías y encuestas, Parque Metropolitano de Guadalajara, Archivo Interno
Supuestos	El Parque Metropolitano de Guadalajara es atendido en mantenimiento, limpieza a instalaciones a pistas y edificios
Observaciones	
Id_mir	9579

- 1 El presente documento despliega la información perteneciente a los indicadores estratégicos y gestión de aquellos programas presupuestarios que proveen de bienes y servicios que generan valor público a la ciudadanía jalisciense
- 2 Se muestra el número del Componente relacionado con el indicador.

GOBIERNO DEL ESTADO DE JALISCO
PRESUPUESTO DE EGRESOS PARA EL EJERCICIO FISCAL 2021

Ficha Técnica de Indicador

Sistema de Evaluación del Desempeño (SED)

Gobierno del Estado de Jalisco		Secretaría de la Hacienda Pública	
Datos del Programa			
Administración y Manejo del Área de Protección de Flora y Fauna La Primavera			
Eje: Desarrollo sostenible del territorio		Tema: Gestión de ecosistemas y biodiversidad	
¿Quién gasta?			
10	Unidad Presupuestal	042	Unidad Responsable
Secretaría de Medio Ambiente y Desarrollo Territorial		OPD Bosque La Primavera	
		00236	Unidad Ejecutora del Gasto
		OPD Bosque La Primavera	
¿Para qué se gasta?			
Finalidad		Subfunción	
Desarrollo Social		Protección de la Diversidad Biológica y del Paisaje	
Presupuesto asignado al Programa Presupuestario			
Monto		\$15,170,223.55	
Objetivos			
Nivel	Clave Componente	Resumen Narrativo	
Fin			
Datos del Indicador			
Denominación		Método de cálculo	
Posición en el Subíndice Manejo Sustentable del Medio Ambiente del Índice de Competitividad, IMCO		$(\text{Posición en el Subíndice Manejo Sustentable del Medio Ambiente del Índice de Competitividad, IMCO (Realizado)} / \text{Posición en el Subíndice Manejo Sustentable del Medio Ambiente del Índice de Competitividad, IMCO (Programado)}) * 100$	
Descripción del Indicador			
A través de 11 indicadores, este subíndice califica la capacidad de las entidades para interactuar de manera sostenible con el entorno natural en el que se ubican, y así aprovechar los recursos naturales de los que disponen. El subíndice también mide el grado de sustentabilidad de las empresas privadas ubicadas en las distintas entidades del país.			
Tipo de Indicador	Estratégico	Dimensión del Indicador	Eficacia
Cobertura	Estatal	Frecuencia de Medición	Bienal
		Año de Medición del Resultado	2021
Desagregado meta valor por género			
Parámetros de semaforización		Meta Institucional	Meta Valor
130	80.00	100%	7
79.99	60.00	Sentido del Indicador	Unidad de medida (meta valor)
59.99	0	Descendente	Posición
0		Linea Base (meta valor)	Hombre
		22	0.00
		Año (Linea base)	Mujer
		2006	0.00
Variables del Indicador			
Nombre de la Variable		Unidad de medida	Tipo de Acumulación
Posición en el Subíndice Manejo Sustentable del Medio Ambiente del Índice de Competitividad, IMCO (realizado)		Posición	Suma
Posición en el Subíndice Manejo Sustentable del Medio Ambiente del Índice de Competitividad, IMCO (programado)		Posición	Suma
Fuente de Información	IMCO. Índice de Competitividad Estatal. 2018.		
Medios de verificación			
Supuestos			
Observaciones			
Id. mir	9037		

- 1 El presente documento despliega la información perteneciente a los indicadores estratégicos y gestión de aquellos programas presupuestarios que proveen de bienes y servicios que generan valor público a la ciudadanía jalisciense
- 2 Se muestra el número del Componente relacionado con el indicador.

GOBIERNO DEL ESTADO DE JALISCO PRESUPUESTO DE EGRESOS PARA EL EJERCICIO FISCAL 2021 Ficha Técnica de Indicador

Sistema de Evaluación del Desempeño (SED)

Gobierno del Estado de Jalisco Secretaría de la Hacienda Pública

Datos del Programa

Subsidios para la implementación de actividades dirigidas a la conservación y la restauración del Área de Protección de Flora y Fauna La Primavera, a través de la participación comunitaria

Eje: Desarrollo sostenible del territorio

Tema: Gestión de ecosistemas y biodiversidad

¿Quién gasta?

10 Unidad Presupuestal	042 Unidad Responsable	00236 Unidad Ejecutora del Gasto
Secretaría de Medio Ambiente y Desarrollo Territorial	OPD Bosque La Primavera	OPD Bosque La Primavera

¿Para qué se gasta?

Finalidad	Función	Subfunción
Desarrollo Social	Protección Ambiental	Protección de la Diversidad Biológica y del Paisaje

Presupuesto asignado al Programa Presupuestario

Monto

Objetivos

Nivel	Clave Componente	Resumen Narrativo
Fin		

Datos del Indicador

Denominación	Método de cálculo
Posición en el Subíndice Manejo Sustentable del Medio Ambiente del Índice de Competitividad, IMCO	$(\text{Posición en el Subíndice Manejo Sustentable del Medio Ambiente del Índice de Competitividad, IMCO (Realizado)} / \text{Posición en el Subíndice Manejo Sustentable del Medio Ambiente del Índice de Competitividad, IMCO (Programado)}) * 100$

Descripción del Indicador

A través de 11 indicadores, este subíndice califica la capacidad de las entidades para interactuar de manera sostenible con el entorno natural en el que se ubican, y así aprovechar los recursos naturales de los que disponen. El subíndice también mide el grado de sustentabilidad de las empresas privadas ubicadas en las distintas entidades del país.

Tipo de Indicador	Estratégico	Dimensión del Indicador	Eficacia	Año de Medición del Resultado	2021
Cobertura	Estatad	Frecuencia de Medición	Bienal		

Parámetros de semaforización						Desagregado meta valor por género				
						Meta Institucional	Meta Valor	Unidad de medida (meta valor)	Hombre	Mujer
130	80.00	79.99	60.00	59.99	0	100%	7	Posición	0.00	0.00
						Sentido del Indicador	Línea Base (meta valor)	Año (Línea base)		
						Descendente	22	2006		

Variables del Indicador

Nombre de la Variable	Unidad de medida	Tipo de Acumulación
Posición en el Subíndice Manejo Sustentable del Medio Ambiente del Índice de Competitividad, IMCO (realizado)	Posición	Suma
Posición en el Subíndice Manejo Sustentable del Medio Ambiente del Índice de Competitividad, IMCO (programado)	Posición	Suma

Fuente de Información	IMCO. Índice de Competitividad Estatal. 2018.
Medios de verificación	
Supuestos	
Observaciones	
Id_mir	14563

- 1 El presente documento despliega la información perteneciente a los indicadores estratégicos y gestión de aquellos programas presupuestarios que proveen de bienes y servicios que generan valor público a la ciudadanía jalisciense
- 2 Se muestra el número del Componente relacionado con el indicador.

GOBIERNO DEL ESTADO DE JALISCO PRESUPUESTO DE EGRESOS PARA EL EJERCICIO FISCAL 2021 Ficha Técnica de Indicador

Sistema de Evaluación del Desempeño (SED)

Gobierno del Estado de JaliscoSecretaría de la Hacienda Pública

Datos del Programa

Administración y Manejo del Área de Protección de Flora y Fauna La Primavera

Eje: Desarrollo sostenible del territorioTema: Gestión de ecosistemas y biodiversidad

¿Quién gasta?

10	Unidad Presupuestal	042	Unidad Responsable	00236	Unidad Ejecutora del Gasto
	Secretaría de Medio Ambiente y Desarrollo Territorial		OPD Bosque La Primavera		OPD Bosque La Primavera

¿Para qué se gasta?

Finalidad	Función	Subfunción
Desarrollo Social	Protección Ambiental	Protección de la Diversidad Biológica y del Paisaje

Presupuesto asignado al Programa Presupuestario

Monto

Objetivos

Nivel	Clave Componente	Resumen Narrativo
Propósito		

Datos del Indicador

Denominación	Método de cálculo
Porcentaje de superficie bajo esquemas de conservación y manejo sustentable, para la preservación del capital natural y la biodiversidad	(Porcentaje de superficie bajo esquemas de conservación y manejo sustentable, para la preservación del capital natural y la biodiversidad (Realizado)/Porcentaje de superficie bajo esquemas de conservación y manejo sustentable, para la preservación del capital natural y la biodiversidad (Programado))*100

Descripción del Indicador

Este indicador mide la superficie estatal bajo esquemas de área natural protegida y otras modalidades de conservación. Dichos esquemas incluyen decretos para establecer áreas naturales protegidas estatales, federales y municipales coadministradas por el Gobierno del Estado y otras modalidades de conservación con paisajes bioculturales. La importancia de llevar a cabo procesos y esquemas de protección y conservación de las diferentes áreas naturales y su biodiversidad se debe principalmente a mantener los procesos ecológicos y los servicios ambientales que aseguran el bienestar humano en factores como: contención de desastres naturales, captación de agua, captura de carbono y disminución de emisiones de gases de efecto invernadero, seguridad alimentaria, alternativas para el uso sustentable de los recursos, alternativas de trabajo local, turismo, cultura y recreación. Por otra parte, se suman esfuerzos a los compromisos nacionales que en materia de áreas naturales protegidas y de conservación de la biodiversidad se tienen a nivel internacional, particularmente la contribución a las metas de Aichi.

Tipo de Indicador	<input type="text" value="Estratégico"/>	Dimensión del Indicador	<input type="text" value="Eficacia"/>	Año de Medición del Resultado	<input type="text" value="2021"/>
Cobertura	<input type="text" value="Estatal"/>	Frecuencia de Medición	<input type="text" value="Anual"/>		

Desagregado meta valor por género

Parámetros de semaforización		Meta Institucional	Meta Valor	Unidad de medida (meta valor)	Hombre	Mujer
<input type="text" value="0"/>	<input type="text" value="59.99"/>	<input type="text" value="100%"/>	<input type="text" value="5"/>	<input type="text" value="Porcentaje"/>	<input type="text" value="0.00"/>	<input type="text" value="0.00"/>
<input type="text" value="60.00"/>	<input type="text" value="79.99"/>	Sentido del Indicador	Linea Base (meta valor)	Año (Linea base)		
<input type="text" value="80.00"/>	<input type="text" value="130"/>	<input type="text" value="Ascendente"/>	<input type="text" value="4"/>	<input type="text" value="2018"/>		

Variables del Indicador

Nombre de la Variable	Unidad de medida	Tipo de Acumulación
Porcentaje de superficie bajo esquemas de conservación y manejo sustentable, para la preservación del capital natural y la biodiversidad (realizado)	Porcentaje	Suma
Porcentaje de superficie bajo esquemas de conservación y manejo sustentable, para la preservación del capital natural y la biodiversidad (programado)	Porcentaje	Suma

Fuente de Información	Dirección de Áreas Naturales Protegidas y Especies Prioritarias, Secretaría de Medio Ambiente y Desarrollo Territorial, Gobierno de Jalisco, 2020.
Medios de verificación	
Supuestos	
Observaciones	
Id_mir	<input type="text" value="9038"/>

- 1 El presente documento despliega la información perteneciente a los indicadores estratégicos y gestión de aquellos programas presupuestarios que proveen de bienes y servicios que generan valor público a la ciudadanía jalisciense
- 2 Se muestra el número del Componente relacionado con el indicador.

GOBIERNO DEL ESTADO DE JALISCO PRESUPUESTO DE EGRESOS PARA EL EJERCICIO FISCAL 2021 Ficha Técnica de Indicador

Sistema de Evaluación del Desempeño (SED)

Gobierno del Estado de JaliscoSecretaría de la Hacienda Pública

Datos del Programa

Subsidios para la implementación de actividades dirigidas a la conservación y la restauración del Área de Protección de Flora y Fauna La Primavera, a través de la participación comunitaria

Eje: Desarrollo sostenible del territorioTema: Gestión de ecosistemas y biodiversidad

¿Quién gasta?

10 Unidad Presupuestal	042 Unidad Responsable	00236 Unidad Ejecutora del Gasto
Secretaría de Medio Ambiente y Desarrollo Territorial	OPD Bosque La Primavera	OPD Bosque La Primavera

¿Para qué se gasta?

Finalidad	Función	Subfunción
Desarrollo Social	Protección Ambiental	Protección de la Diversidad Biológica y del Paisaje

Presupuesto asignado al Programa Presupuestario

Monto

Objetivos

Nivel	Clave Componente	Resumen Narrativo
Propósito		

Datos del Indicador

Denominación	Método de cálculo
Porcentaje de superficie bajo esquemas de conservación y manejo sustentable, para la preservación del capital natural y la biodiversidad	(Porcentaje de superficie bajo esquemas de conservación y manejo sustentable, para la preservación del capital natural y la biodiversidad (Realizado)/Porcentaje de superficie bajo esquemas de conservación y manejo sustentable, para la preservación del capital natural y la biodiversidad (Programado))*100

Descripción del Indicador

Este indicador mide la superficie estatal bajo esquemas de área natural protegida y otras modalidades de conservación. Dichos esquemas incluyen decretos para establecer áreas naturales protegidas estatales, federales y municipales coadministradas por el Gobierno del Estado y otras modalidades de conservación con paisajes bioculturales. La importancia de llevar a cabo procesos y esquemas de protección y conservación de las diferentes áreas naturales y su biodiversidad se debe principalmente a mantener los procesos ecológicos y los servicios ambientales que aseguran el bienestar humano en factores como: contención de desastres naturales, captación de agua, captura de carbono y disminución de emisiones de gases de efecto invernadero, seguridad alimentaria, alternativas para el uso sustentable de los recursos, alternativas de trabajo local, turismo, cultura y recreación. Por otra parte, se suman esfuerzos a los compromisos nacionales que en materia de áreas naturales protegidas y de conservación de la biodiversidad se tienen a nivel internacional, particularmente la contribución a las metas de Aichi.

Tipo de Indicador	<input type="text" value="Estratégico"/>	Dimensión del Indicador	<input type="text" value="Eficacia"/>	Año de Medición del Resultado	<input type="text" value="2021"/>
Cobertura	<input type="text" value="Estatal"/>	Frecuencia de Medición	<input type="text" value="Anual"/>		

Desagregado meta valor por género

Parámetros de semaforización		Meta Institucional	Meta Valor	Unidad de medida (meta valor)	Hombre	Mujer
		<input type="text" value="100%"/>	<input type="text" value="5"/>	<input type="text" value="Porcentaje"/>	<input type="text" value="0.00"/>	<input type="text" value="0.00"/>
0	59.99	60.00	79.99	80.00	130	
		Sentido del Indicador	Línea Base (meta valor)	Año (Línea base)		
		<input type="text" value="Ascendente"/>	<input type="text" value="4"/>	<input type="text" value="2018"/>		

Variables del Indicador

Nombre de la Variable	Unidad de medida	Tipo de Acumulación
Porcentaje de superficie bajo esquemas de conservación y manejo sustentable, para la preservación del capital natural y la biodiversidad (realizado)	Porcentaje	Suma
Porcentaje de superficie bajo esquemas de conservación y manejo sustentable, para la preservación del capital natural y la biodiversidad (programado)	Porcentaje	Suma

Fuente de Información	Dirección de Áreas Naturales Protegidas y Especies Prioritarias. Secretaría de Medio Ambiente y Desarrollo Territorial. Gobierno de Jalisco, 2020.
Medios de verificación	<input type="text"/>
Supuestos	<input type="text"/>
Observaciones	<input type="text"/>
Id. mir	<input type="text" value="14564"/>

- 1 El presente documento despliega la información perteneciente a los indicadores estratégicos y gestión de aquellos programas presupuestarios que proveen de bienes y servicios que generan valor público a la ciudadanía jalisciense
- 2 Se muestra el número del Componente relacionado con el indicador.

GOBIERNO DEL ESTADO DE JALISCO PRESUPUESTO DE EGRESOS PARA EL EJERCICIO FISCAL 2021 Ficha Técnica de Indicador

Sistema de Evaluación del Desempeño (SED)

Gobierno del Estado de Jalisco Secretaría de la Hacienda Pública

Datos del Programa

Administración y Manejo del Área de Protección de Flora y Fauna La Primavera

Eje: Desarrollo sostenible del territorio Tema: Gestión de ecosistemas y biodiversidad

¿Quién gasta?

10 Unidad Presupuestal	042 Unidad Responsable	00236 Unidad Ejecutora del Gasto
Secretaría de Medio Ambiente y Desarrollo Territorial	OPD Bosque La Primavera	OPD Bosque La Primavera

¿Para qué se gasta?

Finalidad	Función	Subfunción
Desarrollo Social	Protección Ambiental	Protección de la Diversidad Biológica y del Paisaje

Presupuesto asignado al Programa Presupuestario

Monto

Objetivos

Nivel	Clave Componente	Resumen Narrativo
Componente	C4	Apoyos gestionados para la adecuada operación y desarrollo del organismo, con transparencia y rendición de cuentas, administrando los recursos humanos, materiales y financieros del Bosque La Primavera.


Datos del Indicador

Denominación	Método de cálculo
Total de reportes de efectividad administrativa y rendición de cuentas	$(\text{Número de informes y reportes (Realizado)} / \text{Número de informes y reportes (Programado)}) * 100$

Descripción del Indicador
Este indicador mide los reportes realizados de efectividad administrativa y de rendición de cuentas

Tipo de Indicador	Gestión	Dimensión del Indicador	Eficiencia	Año de Medición del Resultado	2021
Cobertura	Regional	Frecuencia de Medición	Mensual		

Desagregado meta valor por género

	Meta Institucional	Meta Valor	Unidad de medida (meta valor)	Hombre	Mujer
	100%	16	Informe	0.00	0.00
Parámetros de semafización					
<input type="checkbox"/> 0 <input type="checkbox"/> 59.99 <input type="checkbox"/> 60.00 <input type="checkbox"/> 79.99 <input type="checkbox"/> 80.00 <input type="checkbox"/> 130	Sentido del Indicador	Línea Base (meta valor)	Año (Línea base)		
	Ascendente	16	2020		

Variables del Indicador

Nombre de la Variable	Unidad de medida	Tipo de Acumulación
Número de informes y reportes (realizado)	Informe	Suma
Número de informes y reportes (programado)	Informe	Suma

Fuente de Información:

Medios de verificación:

Supuestos:

Observaciones:

Id_mir:

- 1 El presente documento despliega la información perteneciente a los indicadores estratégicos y gestión de aquellos programas presupuestarios que proveen de bienes y servicios que generan valor público a la ciudadanía jalisciense
- 2 Se muestra el número del Componente relacionado con el indicador.

GOBIERNO DEL ESTADO DE JALISCO
PRESUPUESTO DE EGRESOS PARA EL EJERCICIO FISCAL 2021
Ficha Técnica de Indicador

Sistema de Evaluación del Desempeño (SED)

Gobierno del Estado de Jalisco Secretaría de la Hacienda Pública

Datos del Programa

Administración y Manejo del Área de Protección de Flora y Fauna La Primavera

Eje: Desarrollo sostenible del territorio Tema: Gestión de ecosistemas y biodiversidad

¿Quién gasta?

10	Unidad Presupuestal	042	Unidad Responsable	00236	Unidad Ejecutora del Gasto
	Secretaría de Medio Ambiente y Desarrollo Territorial		OPD Bosque La Primavera		OPD Bosque La Primavera

¿Para qué se gasta?

Finalidad	Función	Subfunción
Desarrollo Social	Protección Ambiental	Protección de la Diversidad Biológica y del Paisaje

Presupuesto asignado al Programa Presupuestario

Monto

Objetivos

Nivel	Clave Componente	Resumen Narrativo
Componente	C2	Acciones implementadas de protección y vigilancia coordinada de los recursos naturales del área natural protegida Bosque La Primavera de manera permanente, para prevenir y detectar ilícitos ambientales.

Datos del Indicador

Denominación	Método de cálculo
Total de operativos para la protección de los recursos naturales del Área de Protección de Flora y Fauna La Primavera	$(\text{Número de operativos (Realizado)} / \text{Número de operativos (Programado)}) * 100$

Descripción del Indicador
Este indicador mide los recorridos de vigilancia en el Área de Protección de Flora y Fauna La Primavera y puntos de control operando

Tipo de Indicador	Gestión	Dimensión del Indicador	Eficiencia	Año de Medición del Resultado	2021
Cobertura	Regional	Frecuencia de Medición	Mensual		

Desagregado meta valor por género

Parámetros de semaforización		Meta Institucional	Meta Valor	Unidad de medida (meta valor)	Hombre	Mujer
0	59.99	100%	36	Operativo	17.00	18.00
60.00	79.99	Sentido del Indicador	Línea Base (meta valor)	Año (Línea base)		
80.00	130	Ascendente	36	2020		

VARIABLES DEL INDICADOR

Nombre de la Variable	Unidad de medida	Tipo de Acumulación
Número de operativos (realizado)	Operativo	Suma
Número de operativos (programado)	Operativo	Suma

Fuente de Información	Dirección de Protección y Vigilancia, 2021
Medios de verificación	Informes mensuales y base de datos, Dirección de Protección y Vigilancia, Archivo Interno
Supuestos	Se cuenta con personal suficiente y disponible
Observaciones	
Id_mir	9581

- 1 El presente documento despliega la información perteneciente a los indicadores estratégicos y gestión de aquellos programas presupuestarios que proveen de bienes y servicios que generan valor público a la ciudadanía jalisciense
- 2 Se muestra el número del Componente relacionado con el indicador.

GOBIERNO DEL ESTADO DE JALISCO PRESUPUESTO DE EGRESOS PARA EL EJERCICIO FISCAL 2021 Ficha Técnica de Indicador

Sistema de Evaluación del Desempeño (SED)

Gobierno del Estado de Jalisco Secretaría de la Hacienda Pública

Datos del Programa

Administración y Manejo del Área de Protección de Flora y Fauna La Primavera

Eje: Desarrollo sostenible del territorio

Tema: Gestión de ecosistemas y biodiversidad

¿Quién gasta?

10 Unidad Presupuestal	042 Unidad Responsable	00236 Unidad Ejecutora del Gasto
Secretaría de Medio Ambiente y Desarrollo Territorial	OPD Bosque La Primavera	OPD Bosque La Primavera

¿Para qué se gasta?

Finalidad	Función	Subfunción
Desarrollo Social	Protección Ambiental	Protección de la Diversidad Biológica y del Paisaje

Presupuesto asignado al Programa Presupuestario

Monto

Objetivos

Nivel	Clave Componente	Resumen Narrativo
Componente	C5	Cultura ambiental, conocimiento científico, así como participación social fomentada y divulgada para la conservación del capital natural del área protegida Bosque La Primavera.

Datos del Indicador

Denominación	Método de cálculo
Total de productos obtenidos de actividades educativas realizadas e investigación ambiental promovida y participación social	(Numero actividades de cultura ambiental, científica y participación social (Realizado) / Numero actividades de cultura ambiental, científica y participación social (Programado))*100

Descripción del Indicador
Este indicador mide las actividades y eventos atendidos respecto al total de eventos solicitados

Tipo de Indicador	Gestión	Dimensión del Indicador	Eficiencia
Cobertura	Regional	Frecuencia de Medición	Mensual

Parámetros de semaforización		Meta Institucional	Meta Valor	Unidad de medida (meta valor)	Desagregado meta valor por género	
		100%	50	Producto	Hombre	Mujer
0	59.99	60.00	79.99	80.00	130	
		Sentido del Indicador	Línea Base (meta valor)	Año (Línea base)		
		Ascendente	50	2020		

Variables del Indicador

Nombre de la Variable	Unidad de medida	Tipo de Acumulación
Numero actividades de cultura ambiental, científica y participación social (realizado)	Producto	Suma
Numero actividades de cultura ambiental, científica y participación social (programado)	Producto	Suma

Fuente de Información	Reportes de actividades con lista de asistencia y anexo fotográfico, Dirección de Cultura y Conocimiento, 2021
Medios de verificación	Reportes de actividades con lista de asistencia y anexo fotográfico, Dirección de Cultura y Conocimiento, Archivo Interno
Supuestos	Los medios comunican temas y necesidades estructurales del Bosque la Primavera
Observaciones	
Id_mir	9582

- 1 El presente documento despliega la información perteneciente a los indicadores estratégicos y gestión de aquellos programas presupuestarios que proveen de bienes y servicios que generan valor público a la ciudadanía jalisciense
- 2 Se muestra el número del Componente relacionado con el indicador.

GOBIERNO DEL ESTADO DE JALISCO
PRESUPUESTO DE EGRESOS PARA EL EJERCICIO FISCAL 2021
Ficha Técnica de Indicador

Sistema de Evaluación del Desempeño (SED)

Gobierno del Estado de Jalisco Secretaría de la Hacienda Pública

Datos del Programa

Subsidios para la implementación de actividades dirigidas a la conservación y la restauración del Área de Protección de Flora y Fauna La Primavera, a través de la participación comunitaria

Eje: Desarrollo sostenible del territorio

Tema: Gestión de ecosistemas y biodiversidad

¿Quién gasta?

10 Unidad Presupuestal	042 Unidad Responsable	00236 Unidad Ejecutora del Gasto
Secretaría de Medio Ambiente y Desarrollo Territorial	OPD Bosque La Primavera	OPD Bosque La Primavera

¿Para qué se gasta?

Finalidad	Función	Subfunción
Desarrollo Social	Protección Ambiental	Protección de la Diversidad Biológica y del Paisaje

Presupuesto asignado al Programa Presupuestario

Monto

Objetivos

Nivel	Clave Componente	Resumen Narrativo
Componente	E1	Acciones implementadas de manejo del fuego y restauración de los ecosistemas en el área protegida para propiciar la protección y conservación de los recursos naturales del Bosque La Primavera

Datos del Indicador

Denominación	Método de cálculo
Total de superficie con acciones de prevención, restauración y conservación	(Número de hectáreas o kilómetros con trabajos de prevención, restauración ecológica y conservación (Realizado) / Número de hectáreas o kilómetros con trabajos de prevención, restauración ecológica y conservación (Programado))*100

Descripción del Indicador
Este indicador mide el total de superficie con acciones de prevención, restauración y conservación

Tipo de Indicador	Gestión	Dimensión del Indicador	Eficacia	Año de Medición del Resultado	2021
Cobertura	Estatal	Frecuencia de Medición	Mensual		

Parámetros de semafización	Desagregado meta valor por género				
	Meta Institucional	Meta Valor	Unidad de medida (meta valor)	Hombre	Mujer
0 59.99 60.00 79.99 80.00 130	100%	280	Hectárea	0.00	0.00
■ ■ ■ ■ ■ ■	Sentido del Indicador	Linea Base (meta valor)	Año (Linea base)		
	Ascendente	280	2019		

VARIABLES DEL INDICADOR

Nombre de la Variable	Unidad de medida	Tipo de Acumulación
Número de hectáreas o kilómetros con trabajos de prevención, restauración ecológica y conservación (realizado)	Hectárea	Suma
Número de hectáreas o kilómetros con trabajos de prevención, restauración ecológica y conservación (programado)	Hectárea	Suma

Fuente de Información

Medios de verificación

Supuestos

Observaciones

Id_mir

- 1 El presente documento despliega la información perteneciente a los indicadores estratégicos y gestión de aquellos programas presupuestarios que proveen de bienes y servicios que generan valor público a la ciudadanía jalisciense
- 2 Se muestra el número del Componente relacionado con el indicador.

GOBIERNO DEL ESTADO DE JALISCO
PRESUPUESTO DE EGRESOS PARA EL EJERCICIO FISCAL 2021

Ficha Técnica de Indicador

Sistema de Evaluación del Desempeño (SED)

Gobierno del Estado de Jalisco Secretaría de la Hacienda Pública

Datos del Programa

Subsidios para la implementación de actividades dirigidas a la conservación y la restauración del Área de Protección de Flora y Fauna La Primavera, a través de la participación comunitaria

Eje: Desarrollo sostenible del territorio

Tema: Gestión de ecosistemas y biodiversidad

¿Quién gasta?

10 Unidad Presupuestal	042 Unidad Responsable	00236 Unidad Ejecutora del Gasto
Secretaría de Medio Ambiente y Desarrollo Territorial	OPD Bosque La Primavera	OPD Bosque La Primavera

¿Para qué se gasta?

Finalidad	Función	Subfunción
Desarrollo Social	Protección Ambiental	Protección de la Diversidad Biológica y del Paisaje

Presupuesto asignado al Programa Presupuestario

Monto

Objetivos

Nivel	Clave Componente	Resumen Narrativo
Componente	E2	Apoyos implementados para fomentar proyectos productivos al interior del área natural protegida compatibles con la conservación de los recursos naturales y el desarrollo comunitario

Datos del Indicador

Denominación	Método de cálculo
Total de proyectos productivos promovidos al interior del área natural protegida	$(\text{Número de proyectos promovidos (Realizado)} / \text{Número de proyectos promovidos (Programado)}) * 100$

Descripción del Indicador

Este indicador mide el total de proyectos productivos promovidos al interior del área natural protegida

Tipo de Indicador	Dimensión del Indicador	Año de Medición del Resultado
Gestión	Eficacia	2021
Cobertura	Frecuencia de Medición	
Estatral	Mensual	

Desagregado meta valor por género

	Meta Institucional	Meta Valor	Unidad de medida (meta valor)	Hombre	Mujer
	100%	20	Proyecto	0.00	0.00
Parámetros de semaforización					
<input type="checkbox"/> 0 <input type="checkbox"/> 59.99 <input type="checkbox"/> 60.00 <input type="checkbox"/> 79.99 <input type="checkbox"/> 80.00 <input type="checkbox"/> 130	Sentido del Indicador	Línea Base (meta valor)	Año (Línea base)		
	Ascendente	20	2019		

Variables del Indicador

Nombre de la Variable	Unidad de medida	Tipo de Acumulación
Número de proyectos promovidos (realizado)	Proyecto	Suma
Número de proyectos promovidos (programado)	Proyecto	Suma

Fuente de Información

Medios de verificación

Supuestos

Observaciones

Id. mir

- 1 El presente documento despliega la información perteneciente a los indicadores estratégicos y gestión de aquellos programas presupuestarios que proveen de bienes y servicios que generan valor público a la ciudadanía jalisciense
- 2 Se muestra el número del Componente relacionado con el indicador.

GOBIERNO DEL ESTADO DE JALISCO PRESUPUESTO DE EGRESOS PARA EL EJERCICIO FISCAL 2021 Ficha Técnica de Indicador

Sistema de Evaluación del Desempeño (SED)

Gobierno del Estado de JaliscoSecretaría de la Hacienda Pública

Datos del Programa

Desarrollo Forestal Sustentable del Estado de Jalisco

Eje: Desarrollo sostenible del territorioTema: Gestión de ecosistemas y biodiversidad

¿Quién gasta?

10 Unidad Presupuestal	043 Unidad Responsable	00237 Unidad Ejecutora del Gasto
Secretaría de Medio Ambiente y Desarrollo Territorial	Fideicomiso para la Administración del Programa de Desarrollo Forestal del Estado de Jalisco (FIPRODEFO)	Fideicomiso para la Administración del Programa de Desarrollo Forestal del Estado de Jalisco (FIPRODEFO)

¿Para qué se gasta?

Finalidad	Función	Subfunción
Desarrollo Social	Protección Ambiental	Protección de la Diversidad Biológica y del Paisaje

Presupuesto asignado al Programa Presupuestario

Monto

Objetivos

Nivel	Clave Componente	Resumen Narrativo
Fin		

Datos del Indicador

Denominación	Método de cálculo
Posición en el Subíndice Manejo Sustentable del Medio Ambiente del Índice de Competitividad, IMCO	$(\text{Posición en el Subíndice Manejo Sustentable del Medio Ambiente del Índice de Competitividad, IMCO (Realizado)} / \text{Posición en el Subíndice Manejo Sustentable del Medio Ambiente del Índice de Competitividad, IMCO (Programado)}) * 100$

Descripción del Indicador
A través de 11 indicadores, este subíndice califica la capacidad de las entidades para interactuar de manera sostenible con el entorno natural en el que se ubican, y así aprovechar los recursos naturales de los que disponen. El subíndice también mide el grado de sustentabilidad de las empresas privadas ubicadas en las distintas entidades del país.

Tipo de Indicador	<input type="text" value="Estratégico"/>	Dimensión del Indicador	<input type="text" value="Eficacia"/>	Año de Medición del Resultado	<input type="text" value="2021"/>
Cobertura	<input type="text" value="Estatal"/>	Frecuencia de Medición	<input type="text" value="Bienal"/>		

Parámetros de semaforización	Desagregado meta valor por género				
	Meta Institucional	Meta Valor	Unidad de medida (meta valor)	Hombre	Mujer
<input type="text" value="130"/> <input type="text" value="80.00"/> <input type="text" value="79.99"/> <input type="text" value="60.00"/> <input type="text" value="59.99"/> <input type="text" value="0"/>	<input type="text" value="100%"/>	<input type="text" value="7"/>	<input type="text" value="Posición"/>	<input type="text" value="0.00"/>	<input type="text" value="0.00"/>
<div style="display: flex; justify-content: space-around;"> <div style="width: 15px; height: 15px; background-color: red; border: 1px solid black;"></div> <div style="width: 15px; height: 15px; background-color: yellow; border: 1px solid black;"></div> <div style="width: 15px; height: 15px; background-color: green; border: 1px solid black;"></div> </div>	Sentido del Indicador	Linea Base (meta valor)	Año (Linea base)		
	<input type="text" value="Descendente"/>	<input type="text" value="22"/>	<input type="text" value="2006"/>		

Variables del Indicador

Nombre de la Variable	Unidad de medida	Tipo de Acumulación
Posición en el Subíndice Manejo Sustentable del Medio Ambiente del Índice de Competitividad, IMCO (realizado)	Posición	Suma
Posición en el Subíndice Manejo Sustentable del Medio Ambiente del Índice de Competitividad, IMCO (programado)	Posición	Suma

Fuente de Información	<input type="text" value="IMCO. Índice de Competitividad Estatal. 2018."/>
Medios de verificación	<input type="text"/>
Supuestos	<input type="text"/>
Observaciones	<input type="text"/>
Id_mir	<input type="text" value="9039"/>

- 1 El presente documento despliega la información perteneciente a los indicadores estratégicos y gestión de aquellos programas presupuestarios que proveen de bienes y servicios que generan valor público a la ciudadanía jalisciense
- 2 Se muestra el número del Componente relacionado con el indicador.

GOBIERNO DEL ESTADO DE JALISCO PRESUPUESTO DE EGRESOS PARA EL EJERCICIO FISCAL 2021 Ficha Técnica de Indicador

Sistema de Evaluación del Desempeño (SED)

Gobierno del Estado de JaliscoSecretaría de la Hacienda Pública

Datos del Programa

Desarrollo Forestal Sustentable del Estado de Jalisco

Eje: Desarrollo sostenible del territorioTema: Gestión de ecosistemas y biodiversidad

¿Quién gasta?

10 Unidad Presupuestal	043 Unidad Responsable	00237 Unidad Ejecutora del Gasto
Secretaría de Medio Ambiente y Desarrollo Territorial	Fideicomiso para la Administración del Programa de Desarrollo Forestal del Estado de Jalisco (FIPRODEFO)	Fideicomiso para la Administración del Programa de Desarrollo Forestal del Estado de Jalisco (FIPRODEFO)

¿Para qué se gasta?

Finalidad	Función	Subfunción
Desarrollo Social	Protección Ambiental	Protección de la Diversidad Biológica y del Paisaje

Presupuesto asignado al Programa Presupuestario

Monto

Objetivos

Nivel	Clave Componente	Resumen Narrativo
Propósito		

Datos del Indicador

Denominación	Método de cálculo
Porcentaje de superficie bajo esquemas de conservación y manejo sustentable, para la preservación del capital natural y la biodiversidad	(Porcentaje de superficie bajo esquemas de conservación y manejo sustentable, para la preservación del capital natural y la biodiversidad (Realizado)/Porcentaje de superficie bajo esquemas de conservación y manejo sustentable, para la preservación del capital natural y la biodiversidad (Programado))*100

Descripción del Indicador

Este indicador mide la superficie estatal bajo esquemas de área natural protegida y otras modalidades de conservación. Dichos esquemas incluyen decretos para establecer áreas naturales protegidas estatales, federales y municipales coadministradas por el Gobierno del Estado y otras modalidades de conservación con paisajes bioculturales. La importancia de llevar a cabo procesos y esquemas de protección y conservación de las diferentes áreas naturales y su biodiversidad se debe principalmente a mantener los procesos ecológicos y los servicios ambientales que aseguran el bienestar humano en factores como: contención de desastres naturales, captación de agua, captura de carbono y disminución de emisiones de gases de efecto invernadero, seguridad alimentaria, alternativas para el uso sustentable de los recursos, alternativas de trabajo local, turismo, cultura y recreación. Por otra parte, se suman esfuerzos a los compromisos nacionales que en materia de áreas naturales protegidas y de conservación de la biodiversidad se tienen a nivel internacional, particularmente la contribución a las metas de Aichi.

Tipo de Indicador	<input type="text" value="Estratégico"/>	Dimensión del Indicador	<input type="text" value="Eficacia"/>	Año de Medición del Resultado	<input type="text" value="2021"/>
Cobertura	<input type="text" value="Estatal"/>	Frecuencia de Medición	<input type="text" value="Anual"/>		

Parámetros de semaforización	Meta Institucional	Meta Valor	Unidad de medida (meta valor)	Desagregado meta valor por género	
				Hombre	Mujer
<input type="text" value="0"/> <input type="text" value="59.99"/> <input type="text" value="60.00"/> <input type="text" value="79.99"/> <input type="text" value="80.00"/> <input type="text" value="130"/>	<input type="text" value="100%"/>	<input type="text" value="5"/>	<input type="text" value="Porcentaje"/>	<input type="text" value="0.00"/>	<input type="text" value="0.00"/>
<div style="display: flex; justify-content: space-around;"> <div style="width: 15px; height: 15px; background-color: red; border: 1px solid black;"></div> <div style="width: 15px; height: 15px; background-color: yellow; border: 1px solid black;"></div> <div style="width: 15px; height: 15px; background-color: green; border: 1px solid black;"></div> </div>	Sentido del Indicador	Linea Base (meta valor)	Año (Linea base)		
	<input type="text" value="Ascendente"/>	<input type="text" value="4"/>	<input type="text" value="2018"/>		

Variables del Indicador

Nombre de la Variable	Unidad de medida	Tipo de Acumulación
Porcentaje de superficie bajo esquemas de conservación y manejo sustentable, para la preservación del capital natural y la biodiversidad (realizado)	Porcentaje	Suma
Porcentaje de superficie bajo esquemas de conservación y manejo sustentable, para la preservación del capital natural y la biodiversidad (programado)	Porcentaje	Suma

Fuente de Información	<input type="text" value="Dirección de Áreas Naturales Protegidas y Especies Prioritarias, Secretaría de Medio Ambiente y Desarrollo Territorial, Gobierno de Jalisco, 2020."/>
Medios de verificación	<input type="text"/>
Supuestos	<input type="text"/>
Observaciones	<input type="text"/>
Id_mir	<input type="text" value="9040"/>

- 1 El presente documento despliega la información perteneciente a los indicadores estratégicos y gestión de aquellos programas presupuestarios que proveen de bienes y servicios que generan valor público a la ciudadanía jalisciense
- 2 Se muestra el número del Componente relacionado con el indicador.

GOBIERNO DEL ESTADO DE JALISCO PRESUPUESTO DE EGRESOS PARA EL EJERCICIO FISCAL 2021 Ficha Técnica de Indicador

Sistema de Evaluación del Desempeño (SED)

Gobierno del Estado de Jalisco Secretaría de la Hacienda Pública

Datos del Programa

Desarrollo Forestal Sustentable del Estado de Jalisco

Eje: Desarrollo sostenible del territorio Tema: Gestión de ecosistemas y biodiversidad

¿Quién gasta?

10 Unidad Presupuestal	043 Unidad Responsable	00237 Unidad Ejecutora del Gasto
Secretaría de Medio Ambiente y Desarrollo Territorial	Fideicomiso para la Administración del Programa de Desarrollo Forestal del Estado de Jalisco (FIPRODEFO)	Fideicomiso para la Administración del Programa de Desarrollo Forestal del Estado de Jalisco (FIPRODEFO)

¿Para qué se gasta?

Finalidad	Función	Subfunción
Desarrollo Social	Protección Ambiental	Protección de la Diversidad Biológica y del Paisaje

Presupuesto asignado al Programa Presupuestario

Monto

Objetivos

Nivel	Clave Componente	Resumen Narrativo
Componente	E1	Capacidades desarrolladas para promover la participación de dueños, poseedores y usuarios que inciden en el manejo integral del territorio

Datos del Indicador

Denominación	Método de cálculo
Total de personas capacitadas que aplican los conocimientos adquiridos en manejo y gestión forestal	(Número de personas capacitadas que aplican los conocimientos adquiridos. (Realizado) / Número de personas capacitadas que aplican los conocimientos adquiridos. (Programado))*100

Descripción del Indicador
Desarrollar capacidades y promover la participación de dueños, poseedores y usuarios que inciden en el manejo integral del territorio

Tipo de Indicador	<input type="text" value="Gestión"/>	Dimensión del Indicador	<input type="text" value="Calidad"/>	Año de Medición del Resultado	<input type="text" value="2021"/>
Cobertura	<input type="text" value="Estatal"/>	Frecuencia de Medición	<input type="text" value="Trimestral"/>		

Parámetros de semaforización	Meta Institucional	Meta Valor	Unidad de medida (meta valor)	Desagregado meta valor por género	
				Hombre	Mujer
<input type="text" value="0"/> <input type="text" value="59.99"/> <input type="text" value="60.00"/> <input type="text" value="79.99"/> <input type="text" value="80.00"/> <input type="text" value="130"/>	<input type="text" value="100%"/>	<input type="text" value="60"/>	<input type="text" value="Persona"/>	<input type="text" value="35.00"/>	<input type="text" value="25.00"/>
<div style="display: flex; justify-content: space-around; width: 100%;"> <div style="width: 20px; height: 20px; background-color: red; border: 1px solid black;"></div> <div style="width: 20px; height: 20px; background-color: red; border: 1px solid black;"></div> <div style="width: 20px; height: 20px; background-color: yellow; border: 1px solid black;"></div> <div style="width: 20px; height: 20px; background-color: yellow; border: 1px solid black;"></div> <div style="width: 20px; height: 20px; background-color: green; border: 1px solid black;"></div> <div style="width: 20px; height: 20px; background-color: green; border: 1px solid black;"></div> </div>	Sentido del Indicador	Línea Base (meta valor)	Año (Línea base)		
	<input type="text" value="Ascendente"/>	<input type="text" value="40"/>	<input type="text" value="2018"/>		

Variables del Indicador

Nombre de la Variable	Unidad de medida	Tipo de Acumulación
Número de personas capacitadas que aplican los conocimientos adquiridos. (realizado)	<input type="text" value="Persona"/>	<input type="text" value="Suma"/>
Número de personas capacitadas que aplican los conocimientos adquiridos. (programado)	<input type="text" value="Persona"/>	<input type="text" value="Suma"/>

Fuente de Información	<input type="text" value="Informe de actividades, Coordinación de Geomática, 2021"/>
Medios de verificación	<input type="text" value="Listas de asistencia, memoria fotográfica y relatoría, Coordinación de Geomática, Archivo Interno"/>
Supuestos	<input type="text" value="Existe la demanda e interés por parte de actores vinculados"/>
Observaciones	<input type="text"/>
Id_mir	<input type="text" value="9583"/>

- 1 El presente documento despliega la información perteneciente a los indicadores estratégicos y gestión de aquellos programas presupuestarios que proveen de bienes y servicios que generan valor público a la ciudadanía jalisciense
- 2 Se muestra el número del Componente relacionado con el indicador.

GOBIERNO DEL ESTADO DE JALISCO PRESUPUESTO DE EGRESOS PARA EL EJERCICIO FISCAL 2021 Ficha Técnica de Indicador

Sistema de Evaluación del Desempeño (SED)

Gobierno del Estado de Jalisco Secretaría de la Hacienda Pública

Datos del Programa

Desarrollo Forestal Sustentable del Estado de Jalisco

Eje: Desarrollo sostenible del territorio Tema: Gestión de ecosistemas y biodiversidad

¿Quién gasta?

10 Unidad Presupuestal	043 Unidad Responsable	00237 Unidad Ejecutora del Gasto
Secretaría de Medio Ambiente y Desarrollo Territorial	Fideicomiso para la Administración del Programa de Desarrollo Forestal del Estado de Jalisco (FIPRODEFO)	Fideicomiso para la Administración del Programa de Desarrollo Forestal del Estado de Jalisco (FIPRODEFO)

¿Para qué se gasta?

Finalidad	Función	Subfunción
Desarrollo Social	Protección Ambiental	Protección de la Diversidad Biológica y del Paisaje

Presupuesto asignado al Programa Presupuestario

Monto

Objetivos

Nivel	Clave Componente	Resumen Narrativo
Componente	E3	Instrumentos económicos y financieros desarrollados para la compensación por la prestación de servicios ambientales

Datos del Indicador

Denominación	Método de cálculo
Total de apoyos otorgados para el desarrollo forestal	(Número de apoyos otorgados para el desarrollo forestal en el Estado de Jalisco. (Realizado) / Número de apoyos otorgados para el desarrollo forestal en el Estado de Jalisco. (Programado))*100

Descripción del Indicador

Remunerar a dueños de áreas con vegetación que brindan servicios ambientales y otros beneficios a la población aledaña.

Tipo de Indicador	<input type="text" value="Gestión"/>	Dimensión del Indicador	<input type="text" value="Economía"/>	Año de Medición del Resultado	<input type="text" value="2021"/>
Cobertura	<input type="text" value="Estatal"/>	Frecuencia de Medición	<input type="text" value="Semestral"/>		

Desagregado meta valor por género

Parámetros de semaforización						Meta Institucional	Meta Valor	Unidad de medida (meta valor)	Hombre	Mujer
0	59.99	60.00	79.99	80.00	130	100%	200	Apoyo	50.00	20.00
						Sentido del Indicador	Línea Base (meta valor)	Año (Línea base)		
						Ascendente	65	2018		

Variables del Indicador

Nombre de la Variable	Unidad de medida	Tipo de Acumulación
Número de apoyos otorgados para el desarrollo forestal en el Estado de Jalisco. (realizado)	Apoyo	Suma
Número de apoyos otorgados para el desarrollo forestal en el Estado de Jalisco. (programado)	Apoyo	Suma

Fuente de Información

Medios de verificación

Supuestos

Observaciones

Id_mir

- 1 El presente documento despliega la información perteneciente a los indicadores estratégicos y gestión de aquellos programas presupuestarios que proveen de bienes y servicios que generan valor público a la ciudadanía jalisciense
- 2 Se muestra el número del Componente relacionado con el indicador.

GOBIERNO DEL ESTADO DE JALISCO
PRESUPUESTO DE EGRESOS PARA EL EJERCICIO FISCAL 2021
Ficha Técnica de Indicador

Sistema de Evaluación del Desempeño (SED)

Gobierno del Estado de Jalisco Secretaría de la Hacienda Pública

Datos del Programa

Desarrollo Forestal Sustentable del Estado de Jalisco

Eje: Desarrollo sostenible del territorio Tema: Gestión de ecosistemas y biodiversidad

¿Quién gasta?

10 Unidad Presupuestal	043 Unidad Responsable	00237 Unidad Ejecutora del Gasto
Secretaría de Medio Ambiente y Desarrollo Territorial	Fideicomiso para la Administración del Programa de Desarrollo Forestal del Estado de Jalisco (FIPRODEFO)	Fideicomiso para la Administración del Programa de Desarrollo Forestal del Estado de Jalisco (FIPRODEFO)

¿Para qué se gasta?

Finalidad	Función	Subfunción
Desarrollo Social	Protección Ambiental	Protección de la Diversidad Biológica y del Paisaje

Presupuesto asignado al Programa Presupuestario

Monto

Objetivos

Nivel	Clave Componente	Resumen Narrativo
Componente	E4	Producción realizada de semilla y planta de especies forestales con fines forrajeros y maderables de calidad.

Datos del Indicador

Denominación	Método de cálculo
Total de semilla forestal producida y germinada	$(\text{Número de semilla forestal producida y germinada (Realizado)} / \text{Número de semilla forestal producida y germinada (Programado)}) * 100$

Descripción del Indicador

Obtener material genético para la reproducción de especies forestales

Tipo de Indicador	<input type="text" value="Gestión"/>	Dimensión del Indicador	<input type="text" value="Calidad"/>	Año de Medición del Resultado	<input type="text" value="2021"/>
Cobertura	<input type="text" value="Estatal"/>	Frecuencia de Medición	<input type="text" value="Semestral"/>		

Desagregado meta valor por género

Parámetros de semaforización						Meta Institucional	Meta Valor	Unidad de medida (meta valor)	Hombre	Mujer
<input type="text" value="0"/>	<input type="text" value="59.99"/>	<input type="text" value="60.00"/>	<input type="text" value="79.99"/>	<input type="text" value="80.00"/>	<input type="text" value="130"/>	<input type="text" value="100%"/>	<input type="text" value="500,000"/>	<input type="text" value="Semilla"/>	<input type="text" value="0.00"/>	<input type="text" value="0.00"/>
						Sentido del Indicador	Linea Base (meta valor)	Año (Linea base)		
						<input type="text" value="Ascendente"/>	<input type="text" value="30,000"/>	<input type="text" value="2014"/>		

Variables del Indicador

Nombre de la Variable	Unidad de medida	Tipo de Acumulación
Número de semilla forestal producida y germinada (realizado)	Semilla	Suma
Número de semilla forestal producida y germinada (programado)	Semilla	Suma

Fuente de Información

Medios de verificación

Supuestos

Observaciones

Id_mir

- 1 El presente documento despliega la información perteneciente a los indicadores estratégicos y gestión de aquellos programas presupuestarios que proveen de bienes y servicios que generan valor público a la ciudadanía jalisciense
- 2 Se muestra el número del Componente relacionado con el indicador.

GOBIERNO DEL ESTADO DE JALISCO
PRESUPUESTO DE EGRESOS PARA EL EJERCICIO FISCAL 2021
Ficha Técnica de Indicador

Sistema de Evaluación del Desempeño (SED)

Gobierno del Estado de Jalisco Secretaría de la Hacienda Pública

Datos del Programa

Gestión de la Calidad del Aire

Eje: Desarrollo sostenible del territorio Tema: Protección y gestión ambiental

¿Quién gasta?

10	Unidad Presupuestal	000	Unidad Responsable	00239	Unidad Ejecutora del Gasto
	Secretaría de Medio Ambiente y Desarrollo Territorial		Secretaría de Medio Ambiente y Desarrollo Territorial		Dirección General de Calidad del Aire

¿Para qué se gasta?

Finalidad	Función	Subfunción
Desarrollo Social	Protección Ambiental	Reducción de la Contaminación

Presupuesto asignado al Programa Presupuestario

Monto

Objetivos

Nivel	Clave Componente	Resumen Narrativo
Fin		

Datos del Indicador

Denominación	Método de cálculo
Posición en el Subíndice Manejo Sustentable del Medio Ambiente del Índice de Competitividad, IMCO	$(\text{Posición en el Subíndice Manejo Sustentable del Medio Ambiente del Índice de Competitividad, IMCO (Realizado)} / \text{Posición en el Subíndice Manejo Sustentable del Medio Ambiente del Índice de Competitividad, IMCO (Programado)}) * 100$

Descripción del Indicador
A través de 11 indicadores, este subíndice califica la capacidad de las entidades para interactuar de manera sostenible con el entorno natural en el que se ubican, y así aprovechar los recursos naturales de los que disponen. El subíndice también mide el grado de sustentabilidad de las empresas privadas ubicadas en las distintas entidades del país.

Tipo de Indicador	<input type="text" value="Estratégico"/>	Dimensión del Indicador	<input type="text" value="Eficacia"/>	Año de Medición del Resultado	<input type="text" value="2021"/>
Cobertura	<input type="text" value="Estatal"/>	Frecuencia de Medición	<input type="text" value="Bienal"/>		

Desagregado meta valor por género						
Parámetros de semaforización		Meta Institucional	Meta Valor	Unidad de medida (meta valor)	Hombre	Mujer
<input type="text" value="130"/>	<input type="text" value="80.00"/>	<input type="text" value="100%"/>	<input type="text" value="7"/>	<input type="text" value="Posición"/>	<input type="text" value="0.00"/>	<input type="text" value="0.00"/>
<input type="text" value="79.99"/>	<input type="text" value="60.00"/>	Sentido del Indicador	Línea Base (meta valor)	Año (Línea base)		
<input type="text" value="59.99"/>	<input type="text" value="0"/>	<input type="text" value="Descendente"/>	<input type="text" value="22"/>	<input type="text" value="2006"/>		

Variables del Indicador

Nombre de la Variable	Unidad de medida	Tipo de Acumulación
Posición en el Subíndice Manejo Sustentable del Medio Ambiente del Índice de Competitividad, IMCO (realizado)	Posición	Suma
Posición en el Subíndice Manejo Sustentable del Medio Ambiente del Índice de Competitividad, IMCO (programado)	Posición	Suma

Fuente de Información	<input type="text" value="IMCO. Índice de Competitividad Estatal. 2018."/>
Medios de verificación	<input type="text"/>
Supuestos	<input type="text"/>
Observaciones	<input type="text"/>
id_mir	<input type="text" value="11468"/>

- 1 El presente documento despliega la información perteneciente a los indicadores estratégicos y gestión de aquellos programas presupuestarios que proveen de bienes y servicios que generan valor público a la ciudadanía jalisciense
- 2 Se muestra el número del Componente relacionado con el indicador.

GOBIERNO DEL ESTADO DE JALISCO PRESUPUESTO DE EGRESOS PARA EL EJERCICIO FISCAL 2021 Ficha Técnica de Indicador

Sistema de Evaluación del Desempeño (SED)

Gobierno del Estado de Jalisco Secretaría de la Hacienda Pública

Datos del Programa

Gestión de la Calidad del Aire

Eje: Desarrollo sostenible del territorio Tema: Protección y gestión ambiental

¿Quién gasta?

10	Unidad Presupuestal	000	Unidad Responsable	00239	Unidad Ejecutora del Gasto
	Secretaría de Medio Ambiente y Desarrollo Territorial		Secretaría de Medio Ambiente y Desarrollo Territorial		Dirección General de Calidad del Aire

¿Para qué se gasta?

Finalidad	Función	Subfunción
Desarrollo Social	Protección Ambiental	Reducción de la Contaminación

Presupuesto asignado al Programa Presupuestario

Monto \$14,980,841.50

Objetivos

Nivel	Clave Componente	Resumen Narrativo
Propósito		

Datos del Indicador

Denominación	Método de cálculo
Días que se cumple con la norma de PM10	(Número de días del año en los que se cumple con el límite máximo permisible de concentración en aire ambiente de partículas menores a 10 micras (Realizado)/Número de días del año en los que se cumple con el límite máximo permisible de concentración en aire ambiente de partículas menores a 10 micras (Programado))*100

Descripción del Indicador
Este indicador muestra el número de días del año en los que se cumple con el límite máximo permisible de concentración en aire ambiente de partículas menores a 10 micras (PM10), basado en el promedio diario de 24 horas, de acuerdo al cálculo estipulado en la NOM-025-SSA1-2014.

Tipo de Indicador	Estratégico	Dimensión del Indicador	Eficacia	Año de Medición del Resultado	2021
Cobertura	Estatral	Frecuencia de Medición	Mensual		

Desagregado meta valor por género

Parámetros de semaforización	Meta Institucional	Meta Valor	Unidad de medida (meta valor)	Hombre	Mujer
	100%	163	Día	0.00	0.00
0 59.99 60.00 79.99 80.00 130	Sentido del Indicador	Línea Base (meta valor)	Año (Línea base)		
	Ascendente	194	2015		

Variables del Indicador

Nombre de la Variable	Unidad de medida	Tipo de Acumulación
Número de días del año en los que se cumple con el límite máximo permisible de concentración en aire ambiente de partículas menores a 10 micras (realizado)	Día	Suma
Número de días del año en los que se cumple con el límite máximo permisible de concentración en aire ambiente de partículas menores a 10 micras (programado)	Día	Suma

Fuente de Información	Secretaría de Medio Ambiente y Desarrollo Territorial. Sistema de Monitoreo Atmosférico de Jalisco (SIMAJ). 2020.
Medios de verificación	
Supuestos	
Observaciones	
Id_mir	11470

- 1 El presente documento despliega la información perteneciente a los indicadores estratégicos y gestión de aquellos programas presupuestarios que proveen de bienes y servicios que generan valor público a la ciudadanía jalisciense
- 2 Se muestra el número del Componente relacionado con el indicador.

GOBIERNO DEL ESTADO DE JALISCO PRESUPUESTO DE EGRESOS PARA EL EJERCICIO FISCAL 2021

Ficha Técnica de Indicador

Sistema de Evaluación del Desempeño (SED)

Gobierno del Estado de Jalisco		Secretaría de la Hacienda Pública	
Datos del Programa			
Gestión de la Calidad del Aire			
Eje: Desarrollo sostenible del territorio		Tema: Protección y gestión ambiental	
¿Quién gasta?			
10	Unidad Presupuestal	000	Unidad Responsable
Secretaría de Medio Ambiente y Desarrollo Territorial		Secretaría de Medio Ambiente y Desarrollo Territorial	
		00239	Unidad Ejecutora del Gasto
		Dirección General de Calidad del Aire	
¿Para qué se gasta?			
Finalidad		Subfunción	
Desarrollo Social		Reducción de la Contaminación	
Presupuesto asignado al Programa Presupuestario			
Monto		\$14,980,841.50	
Objetivos			
Nivel	Clave Componente	Resumen Narrativo	
Componente	E1	Sistemas de control y monitoreo de la contaminación atmosférica operando en el estado de Jalisco	
Datos del Indicador			
Denominación		Método de cálculo	
Total de Sistemas de control y monitoreo atmosférica operando		$(\text{Número de Sistemas operando (Realizado)} / \text{Número de Sistemas operando (Programado)}) * 100$	
Descripción del Indicador			
Este indicador mostrará la cantidad de sistemas de control y monitoreo atmosférico operando en el estado de Jalisco para la cuantificación, comunicación y control de la calidad del aire.			
Tipo de Indicador	Dimensión del Indicador	Año de Medición del Resultado	2021
Gestión	Eficiencia		
Cobertura	Frecuencia de Medición		
Estatral	Trimestral		
Desagregado meta valor por género			
Parámetros de semaforización		Meta Institucional	Meta Valor
0 59.99 60.00 79.99 80.00 130		100%	2
Sentido del Indicador		Unidad de medida (meta valor)	Año (Línea base)
Ascendente		Sistema	2020
		Hombre	Mujer
		0.00	0.00
Variables del Indicador			
Nombre de la Variable		Unidad de medida	Tipo de Acumulación
Número de Sistemas operando (realizado)		Sistema	Suma
Número de Sistemas operando (programado)		Sistema	Suma
Fuente de Información	Numeralia de la Calidad del Aire. Área que genera: Dirección General de la Calidad del Aire. Ubicación: http://siga.jalisco.gob.mx/aire2017/Info/Numeralia/meca.pdf Informe de operaciones del programa de verificación responsable. Área que genera: Dirección General de la Calidad del Aire. Ubicación en carpeta física denominada Informe de operaciones		
Medios de verificación	Numeralia de la Calidad del Aire. Área que genera: Dirección General de la Calidad del Aire. Ubicación: http://siga.jalisco.gob.mx/aire2017/Info/Numeralia/meca.pdf Informe de operaciones del programa de verificación responsable. Área que genera: Dirección General de la Calidad del Aire. Ubicación en carpeta física denominada Informe de operaciones		
Supuestos	La Secretaría de la Hacienda Pública provee los recursos necesarios para el correcto funcionamiento de los Sistema de Control y Monitoreo.		
Observaciones			
Id_mir	11471		
1	El presente documento despliega la información perteneciente a los indicadores estratégicos y gestión de aquellos programas presupuestarios que proveen de bienes y servicios que generan valor público a la ciudadanía jalisciense		
2	Se muestra el número del Componente relacionado con el indicador.		

GOBIERNO DEL ESTADO DE JALISCO PRESUPUESTO DE EGRESOS PARA EL EJERCICIO FISCAL 2021 Ficha Técnica de Indicador

Sistema de Evaluación del Desempeño (SED)

Gobierno del Estado de Jalisco Secretaría de la Hacienda Pública

Datos del Programa

Gestión de la Calidad del Aire

Eje: Desarrollo sostenible del territorio Tema: Protección y gestión ambiental

¿Quién gasta?

10	Unidad Presupuestal	000	Unidad Responsable	00239	Unidad Ejecutora del Gasto
	Secretaría de Medio Ambiente y Desarrollo Territorial		Secretaría de Medio Ambiente y Desarrollo Territorial		Dirección General de Calidad del Aire

¿Para qué se gasta?

Finalidad	Función	Subfunción
Desarrollo Social	Protección Ambiental	Reducción de la Contaminación

Presupuesto asignado al Programa Presupuestario

Monto \$14,980,841.50

Objetivos

Nivel	Clave Componente	Resumen Narrativo
Componente	E2	Proyectos y medidas de intervención implementadas para reducir la vulnerabilidad por exposición a mala calidad del aire de los habitantes del Área Metropolitana de Guadalajara, localidades y espacios rurales de Jalisco.

Datos del Indicador

Denominación	Método de cálculo
Total de medidas de intervención implementadas para reducir la contaminación atmosférica.	(Número de medidas de intervención implementadas (Realizado) / Número de medidas de intervención implementadas (Programado))*100

Descripción del Indicador
Este indicador mostrará la cantidad de medidas de intervención implementadas para reducir la vulnerabilidad por exposición a mala calidad del aire de los habitantes del Área metropolitana de Guadalajara, localidades y espacios rurales de Jalisco.

Tipo de Indicador	Gestión	Dimensión del Indicador	Eficiencia	Año de Medición del Resultado	2021
Cobertura	Estatral	Frecuencia de Medición	Trimestral		

Desagregado meta valor por género						
Parámetros de semaforización		Meta Institucional	Meta Valor	Unidad de medida (meta valor)	Hombre	Mujer
0	59.99	60.00	79.99	80.00	130	
■	■	■	■	■	■	
		Sentido del Indicador	Línea Base (meta valor)	Año (Línea base)		
		Ascendente	2	2020		

Variables del Indicador

Nombre de la Variable	Unidad de medida	Tipo de Acumulación
Número de medidas de intervención implementadas (realizado)	Medida	Suma
Número de medidas de intervención implementadas (programado)	Medida	Suma

Fuente de Información
Programa de Gestión para mejorar la Calidad del Aire en Jalisco 2021-2030, Área responsable: Dirección General de la Calidad del Aire, <https://semadet.jalisco.gob.mx/medio-ambiente/calidad-del-aire>
Temporada invernal y de estiaje 2021. Área responsable: Dirección General de la Calidad del Aire, <https://semadet.jalisco.gob.mx/medio-ambiente/calidad-del-aire>

Medios de verificación
Programa de Gestión para mejorar la Calidad del Aire en Jalisco 2021-2030, Área responsable: Dirección General de la Calidad del Aire, <https://semadet.jalisco.gob.mx/medio-ambiente/calidad-del-aire>
Temporada invernal y de estiaje 2021. Área responsable: Dirección General de la Calidad del Aire, <https://semadet.jalisco.gob.mx/medio-ambiente/calidad-del-aire>

Supuestos
Se cuenta con la participación y coordinación del sector privado para ejecutar las acciones correspondientes en tiempo y forma para la implementación de las medidas contempladas para la atención de la Calidad del Aire.

Observaciones

Id_mir 11482

- 1 El presente documento despliega la información perteneciente a los indicadores estratégicos y gestión de aquellos programas presupuestarios que proveen de bienes y servicios que generan valor público a la ciudadanía jalisciense
- 2 Se muestra el número del Componente relacionado con el indicador.

GOBIERNO DEL ESTADO DE JALISCO PRESUPUESTO DE EGRESOS PARA EL EJERCICIO FISCAL 2021 Ficha Técnica de Indicador

Sistema de Evaluación del Desempeño (SED)

Gobierno del Estado de JaliscoSecretaría de la Hacienda Pública

Datos del Programa

Planeación Urbana con enfoque de Ciudades y Territorio

Eje: Desarrollo sostenible del territorioTema: Gobernanza territorial y desarrollo regional

¿Quién gasta?

10	Unidad Presupuestal	082	Unidad Responsable	00426	Unidad Ejecutora del Gasto
	Secretaría de Medio Ambiente y Desarrollo Territorial		Procuraduría de Desarrollo Urbano		Procuraduría de Desarrollo Urbano

¿Para qué se gasta?

Finalidad	Función	Subfunción
Gobierno	Otros Servicios Generales	Servicios Registrales, Administrativos y Patrimoniales

Presupuesto asignado al Programa Presupuestario

Monto

Objetivos

Nivel	Clave Componente	Resumen Narrativo
Fin		

Datos del Indicador

Denominación	Método de cálculo
Posición en el Subíndice Manejo Sustentable del Medio Ambiente del Índice de Competitividad, IMCO	$(\text{Posición en el Subíndice Manejo Sustentable del Medio Ambiente del Índice de Competitividad, IMCO (Realizado)} / \text{Posición en el Subíndice Manejo Sustentable del Medio Ambiente del Índice de Competitividad, IMCO (Programado)}) * 100$

Descripción del Indicador
A través de 11 indicadores, este subíndice califica la capacidad de las entidades para interactuar de manera sostenible con el entorno natural en el que se ubican, y así aprovechar los recursos naturales de los que disponen. El subíndice también mide el grado de sustentabilidad de las empresas privadas ubicadas en las distintas entidades del país.

Tipo de Indicador	<input type="text" value="Estratégico"/>	Dimensión del Indicador	<input type="text" value="Eficacia"/>	Año de Medición del Resultado	<input type="text" value="2021"/>
Cobertura	<input type="text" value="Estatal"/>	Frecuencia de Medición	<input type="text" value="Bienal"/>		

Desagregado meta valor por género						
Parámetros de semaforización		Meta Institucional	Meta Valor	Unidad de medida (meta valor)	Hombre	Mujer
<input type="text" value="130"/>	<input type="text" value="80.00"/>	<input type="text" value="79.99"/>	<input type="text" value="60.00"/>	<input type="text" value="59.99"/>	<input type="text" value="0"/>	
<input type="text" value="100%"/>	<input type="text" value="7"/>	<input type="text" value="Posición"/>	<input type="text" value="0.00"/>	<input type="text" value="0.00"/>		
Sentido del Indicador		Línea Base (meta valor)		Año (Línea base)		
<input type="text" value="Descendente"/>		<input type="text" value="22"/>		<input type="text" value="2006"/>		

Variables del Indicador

Nombre de la Variable	Unidad de medida	Tipo de Acumulación
Posición en el Subíndice Manejo Sustentable del Medio Ambiente del Índice de Competitividad, IMCO (realizado)	Posición	Suma
Posición en el Subíndice Manejo Sustentable del Medio Ambiente del Índice de Competitividad, IMCO (programado)	Posición	Suma

Fuente de Información	<input type="text" value="IMCO. Índice de Competitividad Estatal. 2018."/>
Medios de verificación	<input type="text"/>
Supuestos	<input type="text"/>
Observaciones	<input type="text"/>
id_mir	<input type="text" value="9209"/>

- 1 El presente documento despliega la información perteneciente a los indicadores estratégicos y gestión de aquellos programas presupuestarios que proveen de bienes y servicios que generan valor público a la ciudadanía jalisciense
- 2 Se muestra el número del Componente relacionado con el indicador.

GOBIERNO DEL ESTADO DE JALISCO PRESUPUESTO DE EGRESOS PARA EL EJERCICIO FISCAL 2021 Ficha Técnica de Indicador

Sistema de Evaluación del Desempeño (SED)

Gobierno del Estado de JaliscoSecretaría de la Hacienda Pública

Datos del Programa

Desarrollo urbano equilibrado y ordenado con enfoque en Derechos Humanos

Eje: Desarrollo sostenible del territorioTema: Gobernanza territorial y desarrollo regional

¿Quién gasta?

10	Unidad Presupuestal	082	Unidad Responsable	00426	Unidad Ejecutora del Gasto
	Secretaría de Medio Ambiente y Desarrollo Territorial		Procuraduría de Desarrollo Urbano		Procuraduría de Desarrollo Urbano

¿Para qué se gasta?

Finalidad	Función	Subfunción
Gobierno	Otros Servicios Generales	Servicios Registrales, Administrativos y Patrimoniales

Presupuesto asignado al Programa Presupuestario

Monto

Objetivos

Nivel	Clave Componente	Resumen Narrativo
Fin		

Datos del Indicador

Denominación	Método de cálculo
Posición en el Subíndice Manejo Sustentable del Medio Ambiente del Índice de Competitividad, IMCO	$(\text{Posición en el Subíndice Manejo Sustentable del Medio Ambiente del Índice de Competitividad, IMCO (Realizado)} / \text{Posición en el Subíndice Manejo Sustentable del Medio Ambiente del Índice de Competitividad, IMCO (Programado)}) * 100$

Descripción del Indicador
A través de 11 indicadores, este subíndice califica la capacidad de las entidades para interactuar de manera sostenible con el entorno natural en el que se ubican, y así aprovechar los recursos naturales de los que disponen. El subíndice también mide el grado de sustentabilidad de las empresas privadas ubicadas en las distintas entidades del país.

Tipo de Indicador	<input type="text" value="Estratégico"/>	Dimensión del Indicador	<input type="text" value="Eficacia"/>	Año de Medición del Resultado	<input type="text" value="2021"/>
Cobertura	<input type="text" value="Estatal"/>	Frecuencia de Medición	<input type="text" value="Bienal"/>		

Desagregado meta valor por género						
Parámetros de semaforización		Meta Institucional	Meta Valor	Unidad de medida (meta valor)	Hombre	Mujer
<input type="text" value="130"/>	<input type="text" value="80.00"/>	<input type="text" value="79.99"/>	<input type="text" value="60.00"/>	<input type="text" value="59.99"/>	<input type="text" value="0"/>	
<input type="text" value="100%"/>	<input type="text" value="7"/>	<input type="text" value="Posición"/>	<input type="text" value="0.00"/>	<input type="text" value="0.00"/>		
Sentido del Indicador		Línea Base (meta valor)		Año (Línea base)		
<input type="text" value="Descendente"/>		<input type="text" value="22"/>		<input type="text" value="2006"/>		

Variables del Indicador

Nombre de la Variable	Unidad de medida	Tipo de Acumulación
Posición en el Subíndice Manejo Sustentable del Medio Ambiente del Índice de Competitividad, IMCO (realizado)	Posición	Suma
Posición en el Subíndice Manejo Sustentable del Medio Ambiente del Índice de Competitividad, IMCO (programado)	Posición	Suma

Fuente de Información	<input type="text" value="IMCO. Índice de Competitividad Estatal. 2018."/>
Medios de verificación	<input type="text"/>
Supuestos	<input type="text"/>
Observaciones	<input type="text"/>
Id. mir	<input type="text" value="9211"/>

- 1 El presente documento despliega la información perteneciente a los indicadores estratégicos y gestión de aquellos programas presupuestarios que proveen de bienes y servicios que generan valor público a la ciudadanía jalisciense
- 2 Se muestra el número del Componente relacionado con el indicador.

GOBIERNO DEL ESTADO DE JALISCO PRESUPUESTO DE EGRESOS PARA EL EJERCICIO FISCAL 2021 Ficha Técnica de Indicador

Sistema de Evaluación del Desempeño (SED)

Gobierno del Estado de JaliscoSecretaría de la Hacienda Pública

Datos del Programa

Planeación Urbana con enfoque de Ciudades y Territorio

Eje: Desarrollo sostenible del territorioTema: Gobernanza territorial y desarrollo regional

¿Quién gasta?

10	Unidad Presupuestal	082	Unidad Responsable	00426	Unidad Ejecutora del Gasto
	Secretaría de Medio Ambiente y Desarrollo Territorial		Procuraduría de Desarrollo Urbano		Procuraduría de Desarrollo Urbano

¿Para qué se gasta?

Finalidad	Función	Subfunción
Gobierno	Otros Servicios Generales	Servicios Registrales, Administrativos y Patrimoniales

Presupuesto asignado al Programa Presupuestario

Monto

Objetivos

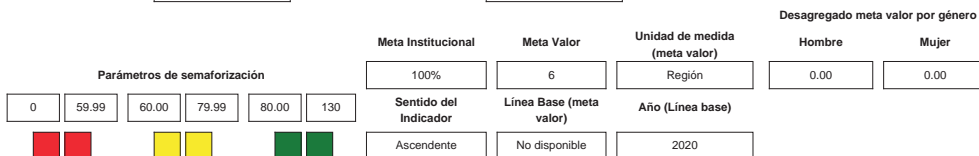
Nivel	Clave Componente	Resumen Narrativo
Propósito		

Datos del Indicador

Denominación	Método de cálculo
Número de regiones que cuentan con ordenamientos de planeación urbana, y ordenamiento ecológico y territorial integrados	(Regiones del Estado de Jalisco que cuentan con ordenamientos de planeación urbana, y ordenamiento ecológico y territorial integrados. (Realizado)/Regiones del Estado de Jalisco que cuentan con ordenamientos de planeación urbana, y ordenamiento ecológico y territorial integrados. (Programado))*100

Descripción del Indicador
Describe el número de regiones con ordenamientos de planeación armonizados e integrados con arreglo territorial y ecológico que conllevan a su aplicación por los diferentes actores que influyen en el uso del suelo, dado que se deben crear modelos de ordenamiento para conformar las características propias del estado de Jalisco, con criterios, estándares, indicadores y parámetros de medición para la armonización, de gestión (político administrativa) y aplicación operativa, que homologue las políticas de ordenación del territorio, con base en los recursos naturales, artificiales y humanos.

Tipo de Indicador	<input type="text" value="Estratégico"/>	Dimensión del Indicador	<input type="text" value="Eficacia"/>	Año de Medición del Resultado	<input type="text" value="2021"/>
Cobertura	<input type="text" value="Estatal"/>	Frecuencia de Medición	<input type="text" value="Anual"/>		



Variables del Indicador

Nombre de la Variable	Unidad de medida	Tipo de Acumulación
Regiones del Estado de Jalisco que cuentan con ordenamientos de planeación urbana, y ordenamiento ecológico y territorial integrados. (realizado)	Región	Suma
Regiones del Estado de Jalisco que cuentan con ordenamientos de planeación urbana, y ordenamiento ecológico y territorial integrados. (programado)	Región	Suma

Fuente de Información	Dirección Ejecutiva de Planeación Ordenamiento Territorial y Gestión Urbana. Secretaría de Medio Ambiente y Desarrollo Territorial. Gobierno de Jalisco, 2019.
Medios de verificación	
Supuestos	
Observaciones	
Id. mir	<input type="text" value="9210"/>

- 1 El presente documento despliega la información perteneciente a los indicadores estratégicos y gestión de aquellos programas presupuestarios que proveen de bienes y servicios que generan valor público a la ciudadanía jalisciense
- 2 Se muestra el número del Componente relacionado con el indicador.

GOBIERNO DEL ESTADO DE JALISCO PRESUPUESTO DE EGRESOS PARA EL EJERCICIO FISCAL 2021 Ficha Técnica de Indicador

Sistema de Evaluación del Desempeño (SED)

Gobierno del Estado de JaliscoSecretaría de la Hacienda Pública

Datos del Programa

Desarrollo urbano equilibrado y ordenado con enfoque en Derechos Humanos

Eje: Desarrollo sostenible del territorioTema: Gobernanza territorial y desarrollo regional

¿Quién gasta?

10 Unidad Presupuestal	082 Unidad Responsable	00426 Unidad Ejecutora del Gasto
Secretaría de Medio Ambiente y Desarrollo Territorial	Procuraduría de Desarrollo Urbano	Procuraduría de Desarrollo Urbano

¿Para qué se gasta?

Finalidad	Función	Subfunción
Gobierno	Otros Servicios Generales	Servicios Registrales, Administrativos y Patrimoniales

Presupuesto asignado al Programa Presupuestario

Monto

Objetivos

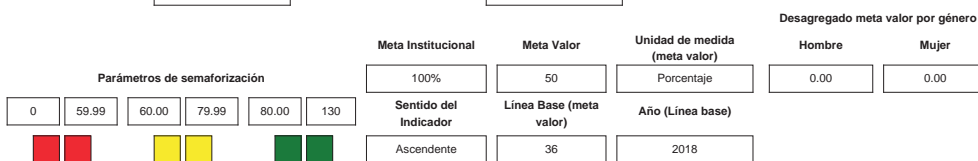
Nivel	Clave Componente	Resumen Narrativo
Propósito		

Datos del Indicador

Denominación	Método de cálculo
Porcentaje de municipios que cuentan con instrumentos de planeación urbana, y ordenamiento ecológico y territorial congruentes con los instrumentos superiores	(Número de municipios de los 125 del Estado de Jalisco, que cuentan con instrumentos de planeación urbana, y ordenamiento ecológico y territorial congruentes con los instrumentos superiores. (Realizado)/Número de municipios de los 125 del Estado de Jalisco, que cuentan con instrumentos de planeación urbana, y ordenamiento ecológico y territorial congruentes con los instrumentos superiores. (Programado))*100

Descripción del Indicador
Este indicador mide el porcentaje de municipios que tienen armonizados sus instrumentos de planeación territorial. De esta manera, los tomadores de decisiones encargados del ordenamiento territorial y el desarrollo urbano; de las autoridades estatales y municipales, cuentan con un referente conceptual y técnico que fundamenten los procesos de gestión para la elaboración, actualización, operación y seguimiento del Programa Estatal de Ordenamiento Territorial y Desarrollo Urbano, la Estrategia Estatal de Ordenamiento Territorial y Desarrollo Urbano, y los Programas Municipales de Desarrollo Urbano de Jalisco, basados en los conceptos teóricos de capacidad y aptitud territorial y de uso sustentable de recursos naturales. (político administrativa) y aplicación operativa, que homologue las políticas de ordenación del territorio, con base en los recursos naturales, artificiales y humanos, que se despliegan en la guía metodológica para la elaboración de planes de desarrollo urbano de la SEMARNAT y SEDATU 2017.

Tipo de Indicador	<input type="text" value="Estratégico"/>	Dimensión del Indicador	<input type="text" value="Eficacia"/>	Año de Medición del Resultado	<input type="text" value="2021"/>
Cobertura	<input type="text" value="Estatal"/>	Frecuencia de Medición	<input type="text" value="Anual"/>		



Variables del Indicador

Nombre de la Variable	Unidad de medida	Tipo de Acumulación
Número de municipios de los 125 del Estado de Jalisco, que cuentan con instrumentos de planeación urbana, y ordenamiento ecológico y territorial congruentes con los instrumentos superiores. (realizado)	Porcentaje	Suma
Número de municipios de los 125 del Estado de Jalisco, que cuentan con instrumentos de planeación urbana, y ordenamiento ecológico y territorial congruentes con los instrumentos superiores. (programado)	Porcentaje	Suma

Fuente de Información	Dirección Ejecutiva de Planeación Ordenamiento Territorial y Gestión Urbana. Secretaría de Medio Ambiente y Desarrollo Territorial. Gobierno de Jalisco, 2019.
Medios de verificación	
Supuestos	
Observaciones	
Id. mir	<input type="text" value="9212"/>

- 1 El presente documento despliega la información perteneciente a los indicadores estratégicos y gestión de aquellos programas presupuestarios que proveen de bienes y servicios que generan valor público a la ciudadanía jalisciense
- 2 Se muestra el número del Componente relacionado con el indicador.

GOBIERNO DEL ESTADO DE JALISCO
PRESUPUESTO DE EGRESOS PARA EL EJERCICIO FISCAL 2021
Ficha Técnica de Indicador

Sistema de Evaluación del Desempeño (SED)

Gobierno del Estado de Jalisco Secretaría de la Hacienda Pública

Datos del Programa

Planeación Urbana con enfoque de Ciudades y Territorio

Eje: Desarrollo sostenible del territorio Tema: Gobernanza territorial y desarrollo regional

¿Quién gasta?

10	Unidad Presupuestal	082	Unidad Responsable	00426	Unidad Ejecutora del Gasto
	Secretaría de Medio Ambiente y Desarrollo Territorial		Procuraduría de Desarrollo Urbano		Procuraduría de Desarrollo Urbano

¿Para qué se gasta?

Finalidad	Función	Subfunción
Gobierno	Otros Servicios Generales	Servicios Registrales, Administrativos y Patrimoniales

Presupuesto asignado al Programa Presupuestario

Monto

Objetivos

Nivel	Clave Componente	Resumen Narrativo
Componente	C1	Redes de investigación enfocadas a identificar los asentamientos humanos con alto índice de niñas, niños y adolescentes, para su inserción en la Nueva Agenda Urbana.

Datos del Indicador

Denominación	Método de cálculo
Total de redes de investigación en urbanismo	(Número de convenios con universidades e instituciones educativas para crear redes (Realizado) / Número de convenios con universidades e instituciones educativas para crear redes (Programado))*100

Descripción del Indicador
Este indicador muestra los convenios con instituciones educativas y universidades para crear redes de investigación en urbanismo

Tipo de Indicador	Gestión	Dimensión del Indicador	Calidad	Año de Medición del Resultado	2021
Cobertura	Estatal	Frecuencia de Medición	Semestral		

Desagregado meta valor por género						
Parámetros de semaforización		Meta Institucional	Meta Valor	Unidad de medida (meta valor)	Hombre	Mujer
0	59.99	60.00	79.99	80.00	130	
		Sentido del Indicador	Línea Base (meta valor)	Año (Línea base)		
		Ascendente	No disponible	No disponible		

Variables del Indicador

Nombre de la Variable	Unidad de medida	Tipo de Acumulación
Número de convenios con universidades e instituciones educativas para crear redes (realizado)	Red	Suma
Número de convenios con universidades e instituciones educativas para crear redes (programado)	Red	Suma

Fuente de Información Registro de invitaciones giradas a municipios, sociedad, iniciativa privada, centros educativos para participar y formar redes de investigación, Procuraduría de Desarrollo Urbano, 2021

Medios de verificación Periódicos locales, redes sociales, páginas web y base de datos de los municipios

Supuestos Se logra la participación de las universidades, grupos de investigación, municipios y sociedad en general, para la generación de redes de investigación en materia de urbanismo

Observaciones

Id_mir

- 1 El presente documento despliega la información perteneciente a los indicadores estratégicos y gestión de aquellos programas presupuestarios que proveen de bienes y servicios que generan valor público a la ciudadanía jalisciense
- 2 Se muestra el número del Componente relacionado con el indicador.

GOBIERNO DEL ESTADO DE JALISCO PRESUPUESTO DE EGRESOS PARA EL EJERCICIO FISCAL 2021 Ficha Técnica de Indicador

Sistema de Evaluación del Desempeño (SED)

Gobierno del Estado de Jalisco Secretaría de la Hacienda Pública

Datos del Programa

Planeación Urbana con enfoque de Ciudades y Territorio

Eje: Desarrollo sostenible del territorio

Tema: Gobernanza territorial y desarrollo regional

¿Quién gasta?

10	Unidad Presupuestal	082	Unidad Responsable	00426	Unidad Ejecutora del Gasto
	Secretaría de Medio Ambiente y Desarrollo Territorial		Procuraduría de Desarrollo Urbano		Procuraduría de Desarrollo Urbano

¿Para qué se gasta?

Finalidad	Función	Subfunción
Gobierno	Otros Servicios Generales	Servicios Registrales, Administrativos y Patrimoniales

Presupuesto asignado al Programa Presupuestario

Monto

Objetivos

Nivel	Clave Componente	Resumen Narrativo
Componente	C2	Asesorías brindadas a los municipios para alinear los planes, programas y reglamentos en materia urbanística a la Nueva Agenda Urbana.

Datos del Indicador

Denominación	Método de cálculo
Total de homologación de planes, programas y normatividades municipales	(Número de constancias de homologación (Realizado) / Número de constancias de homologación (Programado))*100

Descripción del Indicador

Este indicador muestra la propuesta e incidencia en planes, programas y normatividad homologados y adecuados con enfoque de derecho a la ciudad

Tipo de Indicador	<input type="text" value="Gestión"/>	Dimensión del Indicador	<input type="text" value="Eficiencia"/>	Año de Medición del Resultado	<input type="text" value="2021"/>
Cobertura	<input type="text" value="Estatal"/>	Frecuencia de Medición	<input type="text" value="Semestral"/>		

Desagregado meta valor por género

	Meta Institucional	Meta Valor	Unidad de medida (meta valor)	Hombre	Mujer
Parámetros de semaforización	<input type="text" value="100%"/>	<input type="text" value="125"/>	<input type="text" value="Municipio"/>	<input type="text" value="0.00"/>	<input type="text" value="0.00"/>
0 <input type="text" value="59.99"/> <input type="text" value="60.00"/> <input type="text" value="79.99"/> <input type="text" value="80.00"/> <input type="text" value="130"/>	Sentido del Indicador	Línea Base (meta valor)	Año (Línea base)		
■ ■ ■	<input type="text" value="Ascendente"/>	<input type="text" value="No disponible"/>	<input type="text" value="No disponible"/>		

Variables del Indicador

Nombre de la Variable	Unidad de medida	Tipo de Acumulación
Número de constancias de homologación (realizado)	<input type="text" value="Municipio"/>	<input type="text" value="Suma"/>
Número de constancias de homologación (programado)	<input type="text" value="Municipio"/>	<input type="text" value="Suma"/>

Fuente de Información

Medios de verificación

Supuestos

Observaciones

Id_mir

- 1 El presente documento despliega la información perteneciente a los indicadores estratégicos y gestión de aquellos programas presupuestarios que proveen de bienes y servicios que generan valor público a la ciudadanía jalisciense
- 2 Se muestra el número del Componente relacionado con el indicador.

GOBIERNO DEL ESTADO DE JALISCO
PRESUPUESTO DE EGRESOS PARA EL EJERCICIO FISCAL 2021

Ficha Técnica de Indicador

Sistema de Evaluación del Desempeño (SED)

Gobierno del Estado de Jalisco		Secretaría de la Hacienda Pública	
Datos del Programa			
Desarrollo urbano equilibrado y ordenado con enfoque en Derechos Humanos			
Eje: Desarrollo sostenible del territorio		Tema: Gobernanza territorial y desarrollo regional	
¿Quién gasta?			
10	Unidad Presupuestal	082	Unidad Responsable
Secretaría de Medio Ambiente y Desarrollo Territorial		Procuraduría de Desarrollo Urbano	
		00426	Unidad Ejecutora del Gasto
		Procuraduría de Desarrollo Urbano	
¿Para qué se gasta?			
Finalidad		Función	
Gobierno		Otros Servicios Generales	
		Subfunción	
		Servicios Registrales, Administrativos y Patrimoniales	
Presupuesto asignado al Programa Presupuestario			
Monto		\$21,389,845.40	
Objetivos			
Nivel	Clave Componente	Resumen Narrativo	
Componente	C2	Asesorías jurídicas brindadas a la sociedad en materia de desarrollo urbano y cumplimiento de la ley urbanística.	
Datos del Indicador			
Denominación		Método de cálculo	
Total de asesorías jurídicas brindadas		(Número de asesorías jurídicas brindadas (Realizado) / Número de asesorías jurídicas brindadas (Programado))*100	
Descripción del Indicador			
Este indicador muestra las asesorías jurídicas brindadas a la sociedad en materia de desarrollo urbano y cumplimiento de la ley urbanística			
Tipo de Indicador	Gestión	Dimensión del Indicador	Eficiencia
Año de Medición del Resultado	2021		
Cobertura	Estatal	Frecuencia de Medición	Semestral
Desagregado meta valor por género			
Parámetros de semaforización		Meta Institucional	Meta Valor
0 59.99 60.00 79.99 80.00 130		100%	130
Sentido del Indicador		Unidad de medida (meta valor)	Año (Línea base)
Ascendente		Asesoría	2021
Linea Base (meta valor)		Hombre	Mujer
No disponible		0.00	0.00
Variabes del Indicador			
Nombre de la Variable		Unidad de medida	Tipo de Acumulación
Número de asesorías jurídicas brindadas (realizado)		Asesoría	Suma
Número de asesorías jurídicas brindadas (programado)		Asesoría	Suma
Fuente de Información			
Registro de solicitudes de asesoría jurídica, presentadas por los municipios y la sociedad en general, 2021			
Medios de verificación			
Periódicos locales, redes sociales, páginas web y base de datos de municipios y de la Procuraduría de Desarrollo Urbano			
Supuestos			
Los municipios y sociedad en general que presentan solicitud de asesoría jurídica en la Procuraduría de Desarrollo Urbano, son atendidos y se brinda el acompañamiento de requerirse			
Observaciones			
Id_mir	9709		

- 1 El presente documento despliega la información perteneciente a los indicadores estratégicos y gestión de aquellos programas presupuestarios que proveen de bienes y servicios que generan valor público a la ciudadanía jalisciense
- 2 Se muestra el número del Componente relacionado con el indicador.

GOBIERNO DEL ESTADO DE JALISCO PRESUPUESTO DE EGRESOS PARA EL EJERCICIO FISCAL 2021 Ficha Técnica de Indicador

Sistema de Evaluación del Desempeño (SED)

Gobierno del Estado de Jalisco Secretaría de la Hacienda Pública

Datos del Programa

Desarrollo urbano equilibrado y ordenado con enfoque en Derechos Humanos

Eje: Desarrollo sostenible del territorio Tema: Gobernanza territorial y desarrollo regional

¿Quién gasta?

10	Unidad Presupuestal	082	Unidad Responsable	00426	Unidad Ejecutora del Gasto
	Secretaría de Medio Ambiente y Desarrollo Territorial		Procuraduría de Desarrollo Urbano		Procuraduría de Desarrollo Urbano

¿Para qué se gasta?

Finalidad	Función	Subfunción
Gobierno	Otros Servicios Generales	Servicios Registrales, Administrativos y Patrimoniales

Presupuesto asignado al Programa Presupuestario

Monto

Objetivos

Nivel	Clave Componente	Resumen Narrativo
Componente	C4	Planes y programas adecuados para el desarrollo urbano de los centros de población.

Datos del Indicador

Denominación	Método de cálculo
Total de planes y programas adecuados	(Número de planes y programas adecuados (Realizado) / Número de planes y programas adecuados (Programado))*100

Descripción del Indicador

Este indicador muestra los planes y programas adecuados para el desarrollo urbano de los centros de población considerados a petición de particulares, municipios u otras organizaciones

Tipo de Indicador	Gestión	Dimensión del Indicador	Eficiencia	Año de Medición del Resultado	2021
Cobertura	Estatral	Frecuencia de Medición	Semestral		

Desagregado meta valor por género

Parámetros de semaforización		Meta Institucional	Meta Valor	Unidad de medida (meta valor)	Hombre	Mujer
0	59.99	100%	130	Plan y programa	0.00	0.00
60.00	79.99	Sentido del Indicador	Linea Base (meta valor)	Año (Linea base)		
80.00	130	Ascendente	No disponible	No disponible		

Variables del Indicador

Nombre de la Variable	Unidad de medida	Tipo de Acumulación
Número de planes y programas adecuados (realizado)	Plan y programa	Suma
Número de planes y programas adecuados (programado)	Plan y programa	Suma

Fuente de Información Registros de ingreso de invitaciones para participar en COMUR y Consejo Municipal de Desarrollo Urbano ante la Procuraduría de Desarrollo Urbano, 2021

Medios de verificación Periódicos locales, redes sociales, páginas web y base de datos de municipios y de la Procuraduría de Desarrollo Urbano

Supuestos La participación de la PRODER en la COMUR y los Consejos Municipales de Desarrollo Urbano, fomenta la adecuación de los planes y programas

Observaciones

Id_mir

- 1 El presente documento despliega la información perteneciente a los indicadores estratégicos y gestión de aquellos programas presupuestarios que proveen de bienes y servicios que generan valor público a la ciudadanía jalisciense
- 2 Se muestra el número del Componente relacionado con el indicador.

GOBIERNO DEL ESTADO DE JALISCO
PRESUPUESTO DE EGRESOS PARA EL EJERCICIO FISCAL 2021

Ficha Técnica de Indicador

Sistema de Evaluación del Desempeño (SED)

Gobierno del Estado de Jalisco		Secretaría de la Hacienda Pública	
Datos del Programa			
Desarrollo urbano equilibrado y ordenado con enfoque en Derechos Humanos			
Eje: Desarrollo sostenible del territorio		Tema: Gobernanza territorial y desarrollo regional	
¿Quién gasta?			
10	Unidad Presupuestal	082	Unidad Responsable
Secretaría de Medio Ambiente y Desarrollo Territorial		Procuraduría de Desarrollo Urbano	
		00426	Unidad Ejecutora del Gasto
		Procuraduría de Desarrollo Urbano	
¿Para qué se gasta?			
Finalidad		Subfunción	
Gobierno		Servicios Registrales, Administrativos y Patrimoniales	
Presupuesto asignado al Programa Presupuestario			
Monto		\$21,389,845.40	
Objetivos			
Nivel	Clave Componente	Resumen Narrativo	
Componente	01	Dictámenes y resoluciones elaborados de regularización de predios.	
Datos del Indicador			
Denominación		Método de cálculo	
Total de dictámenes y resoluciones emitidas		(Número de dictámenes y resoluciones emitidas (Realizado) / Número de dictámenes y resoluciones emitidas (Programado))*100	
Descripción del Indicador			
Este indicador muestra los dictámenes y resoluciones de regularización de predios con inclusión de género			
Tipo de Indicador	Gestión	Dimensión del Indicador	Eficiencia
Cobertura	Estatral	Frecuencia de Medición	Semestral
		Año de Medición del Resultado	2021
Desagregado meta valor por género			
Parámetros de semaforización		Meta Institucional	Meta Valor
0	59.99	100%	100
60.00	79.99	Sentido del Indicador	Unidad de medida (meta valor)
80.00	130	Ascendente	Dictamen
		Linea Base (meta valor)	Año (Linea base)
		No disponible	No disponible
Variables del Indicador			
Nombre de la Variable		Unidad de medida	Tipo de Acumulación
Número de dictámenes y resoluciones emitidas (realizado)		Dictamen	Suma
Número de dictámenes y resoluciones emitidas (programado)		Dictamen	Suma
Fuente de Información			
Registro de solicitudes presentadas por los municipios para la regularización de predios, Procuraduría de Desarrollo Urbano, 2021			
Medios de verificación			
Periódicos locales, redes sociales, páginas web y base de datos de municipios y de la Procuraduría de Desarrollo Urbano			
Supuestos			
Las solicitudes presentadas por los municipios para regularización de predios, son atendidas en la Procuraduría de Desarrollo Urbano			
Observaciones			
Id_mir	10807		

- 1 El presente documento despliega la información perteneciente a los indicadores estratégicos y gestión de aquellos programas presupuestarios que proveen de bienes y servicios que generan valor público a la ciudadanía jalisciense
- 2 Se muestra el número del Componente relacionado con el indicador.

GOBIERNO DEL ESTADO DE JALISCO PRESUPUESTO DE EGRESOS PARA EL EJERCICIO FISCAL 2021 Ficha Técnica de Indicador

Sistema de Evaluación del Desempeño (SED)

Gobierno del Estado de Jalisco Secretaría de la Hacienda Pública

Datos del Programa

Gestión financiera y estratégica garantizando el derecho humano a un medio ambiente sano

Eje: Desarrollo sostenible del territorio Tema: Protección y gestión ambiental

¿Quién gasta?

10	Unidad Presupuestal	799	Unidad Responsable	00881	Unidad Ejecutora del Gasto
	Secretaría de Medio Ambiente y Desarrollo Territorial		Fondo Estatal de Protección al Ambiente del Estado de Jalisco		Fondo Estatal de Protección al Ambiente del Estado de Jalisco

¿Para qué se gasta?

Finalidad	Función	Subfunción
Desarrollo Social	Protección Ambiental	Otros de Protección Ambiental

Presupuesto asignado al Programa Presupuestario

Monto \$566,871,444.15

Objetivos

Nivel	Clave Componente	Resumen Narrativo
Fin		

Datos del Indicador

Denominación Posición en el Subíndice Manejo Sustentable del Medio Ambiente del Índice de Competitividad, IMCO	Método de cálculo $(\text{Posición en el Subíndice Manejo Sustentable del Medio Ambiente del Índice de Competitividad, IMCO (Realizado)} / \text{Posición en el Subíndice Manejo Sustentable del Medio Ambiente del Índice de Competitividad, IMCO (Programado)}) * 100$
--------------------------------------------------------------------------------------------------------------------------	------------------------------------------------------------------------------------------------------------------------------------------------------------------------------------------------------------------------------------------------------------------------------------

Descripción del Indicador
 A través de 11 indicadores, este subíndice califica la capacidad de las entidades para interactuar de manera sostenible con el entorno natural en el que se ubican, y así aprovechar los recursos naturales de los que disponen. El subíndice también mide el grado de sustentabilidad de las empresas privadas ubicadas en las distintas entidades del país.

Tipo de Indicador	Estratégico	Dimensión del Indicador	Eficacia	Año de Medición del Resultado	2021
Cobertura	Estatad	Frecuencia de Medición	Bienal		

						Desagregado meta valor por género	
		Meta Institucional	Meta Valor	Unidad de medida (meta valor)	Hombre	Mujer	
Parámetros de semaforización		100%	7	Posición	0.00	0.00	
130	80.00	79.99	60.00	59.99	0		
		Sentido del Indicador	Linea Base (meta valor)	Año (Linea base)			
		Descendente	22	2006			

Variables del Indicador

Nombre de la Variable	Unidad de medida	Tipo de Acumulación
Posición en el Subíndice Manejo Sustentable del Medio Ambiente del Índice de Competitividad, IMCO (realizado)	Posición	Suma
Posición en el Subíndice Manejo Sustentable del Medio Ambiente del Índice de Competitividad, IMCO (programado)	Posición	Suma

Fuente de Información IMCO. Índice de Competitividad Estatal. 2018.

Medios de verificación

Supuestos

Observaciones

Id_mir 9319

- 1 El presente documento despliega la información perteneciente a los indicadores estratégicos y gestión de aquellos programas presupuestarios que proveen de bienes y servicios que generan valor público a la ciudadanía jalisciense
- 2 Se muestra el número del Componente relacionado con el indicador.

GOBIERNO DEL ESTADO DE JALISCO
PRESUPUESTO DE EGRESOS PARA EL EJERCICIO FISCAL 2021
Ficha Técnica de Indicador

Sistema de Evaluación del Desempeño (SED)

Gobierno del Estado de Jalisco Secretaría de la Hacienda Pública

Datos del Programa

Gestión financiera y estratégica garantizando el derecho humano a un medio ambiente sano

Eje: Desarrollo sostenible del territorio

Tema: Protección y gestión ambiental

¿Quién gasta?

10	Unidad Presupuestal	799	Unidad Responsable	00881	Unidad Ejecutora del Gasto
	Secretaría de Medio Ambiente y Desarrollo Territorial		Fondo Estatal de Protección al Ambiente del Estado de Jalisco		Fondo Estatal de Protección al Ambiente del Estado de Jalisco

¿Para qué se gasta?

Finalidad	Función	Subfunción
Desarrollo Social	Protección Ambiental	Otros de Protección Ambiental

Presupuesto asignado al Programa Presupuestario

Monto

Objetivos

Nivel	Clave Componente	Resumen Narrativo
Propósito		

Datos del Indicador

Denominación	Método de cálculo
Porcentaje de vehículos aprobados en verificación de emisiones	(Porcentaje de automóviles que han aprobado el proceso de verificación vehicular en un mes. (Realizado)/Porcentaje de automóviles que han aprobado el proceso de verificación vehicular en un mes. (Programado))*100

Descripción del Indicador
Se refiere al porcentaje de automóviles que han aprobado el proceso de verificación vehicular en un mes. La verificación vehicular mediante el programa Verificación Responsable, se realiza para controlar y disminuir la contaminación generada por los vehículos automotores como fuente de emisiones a la atmósfera.

Tipo de Indicador	Estratégico	Dimensión del Indicador	Eficacia	Año de Medición del Resultado	2021
Cobertura	Estatal	Frecuencia de Medición	Cuatrimestral		

Desagregado meta valor por género						
		Meta Institucional	Meta Valor	Unidad de medida (meta valor)	Hombre	Mujer
Parámetros de semaforización		<input type="text" value="100%"/>	<input type="text" value="45"/>	Porcentaje	<input type="text" value="0.00"/>	<input type="text" value="0.00"/>
<input type="text" value="0"/>	<input type="text" value="59.99"/>	<input type="text" value="60.00"/>	<input type="text" value="79.99"/>	<input type="text" value="80.00"/>	<input type="text" value="130"/>	
		Sentido del Indicador	Linea Base (meta valor)	Año (Linea base)		
		Ascendente	<input type="text" value="21"/>	<input type="text" value="2018"/>		

Variables del Indicador

Nombre de la Variable	Unidad de medida	Tipo de Acumulación
Porcentaje de automóviles que han aprobado el proceso de verificación vehicular en un mes. (realizado)	Porcentaje	Suma
Porcentaje de automóviles que han aprobado el proceso de verificación vehicular en un mes. (programado)	Porcentaje	Suma

Fuente de Información	Secretaría de Medio Ambiente y Desarrollo Territorial. Sistema de Información Operativa de Control de Emisiones (SIOCE). 2019
Medios de verificación	
Supuestos	
Observaciones	
Id_mir	<input type="text" value="9320"/>

- 1 El presente documento despliega la información perteneciente a los indicadores estratégicos y gestión de aquellos programas presupuestarios que proveen de bienes y servicios que generan valor público a la ciudadanía jalisciense
- 2 Se muestra el número del Componente relacionado con el indicador.

GOBIERNO DEL ESTADO DE JALISCO PRESUPUESTO DE EGRESOS PARA EL EJERCICIO FISCAL 2021 Ficha Técnica de Indicador

Sistema de Evaluación del Desempeño (SED)

Gobierno del Estado de Jalisco Secretaría de la Hacienda Pública

Datos del Programa

Gestión financiera y estratégica garantizando el derecho humano a un medio ambiente sano

Eje: Desarrollo sostenible del territorio Tema: Protección y gestión ambiental

¿Quién gasta?

10	Unidad Presupuestal	799	Unidad Responsable	00881	Unidad Ejecutora del Gasto
	Secretaría de Medio Ambiente y Desarrollo Territorial		Fondo Estatal de Protección al Ambiente del Estado de Jalisco		Fondo Estatal de Protección al Ambiente del Estado de Jalisco

¿Para qué se gasta?

Finalidad	Función	Subfunción
Desarrollo Social	Protección Ambiental	Otros de Protección Ambiental

Presupuesto asignado al Programa Presupuestario

Monto \$566,871,444.15

Objetivos

Nivel	Clave Componente	Resumen Narrativo
Propósito		

Datos del Indicador

Denominación Porcentaje de vehículos aprobados en verificación de emisiones	Método de cálculo (Porcentaje de automóviles que han aprobado el proceso de verificación vehicular en un mes. (Realizado)/Porcentaje de automóviles que han aprobado el proceso de verificación vehicular en un mes. (Programado))*100
---------------------------------------------------------------------------------------	--------------------------------------------------------------------------------------------------------------------------------------------------------------------------------------------------------------------------------------------------

Descripción del Indicador
 Se refiere al porcentaje de automóviles que han aprobado el proceso de verificación vehicular en un mes. La verificación vehicular mediante el programa Verificación Responsable, se realiza para controlar y disminuir la contaminación generada por los vehículos automotores como fuente de emisiones a la atmósfera.

Tipo de Indicador	Estratégico	Dimensión del Indicador	Eficacia	Año de Medición del Resultado	2021
Cobertura	Estatral	Frecuencia de Medición	Cuatrimestral		

Desagregado meta valor por género						
Parámetros de semaforización		Meta Institucional	Meta Valor	Unidad de medida (meta valor)	Hombre	Mujer
0	59.99	100%	45	Porcentaje	0.00	0.00
60.00	79.99	Sentido del Indicador	Linea Base (meta valor)	Año (Linea base)		
80.00	130	Ascendente	21	2018		

Variables del Indicador

Nombre de la Variable	Unidad de medida	Tipo de Acumulación
Porcentaje de automóviles que han aprobado el proceso de verificación vehicular en un mes. (realizado)	Porcentaje	Suma
Porcentaje de automóviles que han aprobado el proceso de verificación vehicular en un mes. (programado)	Porcentaje	Suma

Fuente de Información	Secretaría de Medio Ambiente y Desarrollo Territorial. Sistema de Información Operativa de Control de Emisiones (SIOCE). 2019
Medios de verificación	
Supuestos	
Observaciones	
Id_mir	11954

- 1 El presente documento despliega la información perteneciente a los indicadores estratégicos y gestión de aquellos programas presupuestarios que proveen de bienes y servicios que generan valor público a la ciudadanía jalisciense
- 2 Se muestra el número del Componente relacionado con el indicador.

GOBIERNO DEL ESTADO DE JALISCO
PRESUPUESTO DE EGRESOS PARA EL EJERCICIO FISCAL 2021
Ficha Técnica de Indicador

Sistema de Evaluación del Desempeño (SED)

Gobierno del Estado de Jalisco Secretaría de la Hacienda Pública

Datos del Programa

Gestión financiera y estratégica garantizando el derecho humano a un medio ambiente sano

Eje: Desarrollo sostenible del territorio Tema: Protección y gestión ambiental

¿Quién gasta?

10	Unidad Presupuestal	799	Unidad Responsable	00881	Unidad Ejecutora del Gasto
	Secretaría de Medio Ambiente y Desarrollo Territorial		Fondo Estatal de Protección al Ambiente del Estado de Jalisco		Fondo Estatal de Protección al Ambiente del Estado de Jalisco

¿Para qué se gasta?

Finalidad	Función	Subfunción
Desarrollo Social	Protección Ambiental	Otros de Protección Ambiental

Presupuesto asignado al Programa Presupuestario

Monto

Objetivos

Nivel	Clave Componente	Resumen Narrativo
Componente	E2	Procesos de Mejora de Transparencia, Eficiencia y Gestión Administrativa implementados

Datos del Indicador

Denominación	Método de cálculo
Total de acciones de mejora en materia de transparencia, eficiencia y gestión administrativa	(Número de acciones de mejora en materia de transparencia, eficiencia y gestión administrativa (Realizado) / Número de acciones de mejora en materia de transparencia, eficiencia y gestión administrativa (Programado))*100

Descripción del Indicador
Este indicador mide los servicios para brindar a la población información y procesos transparentes, eficientes y de gestión administrativa

Tipo de Indicador	Gestión	Dimensión del Indicador	Eficacia	Año de Medición del Resultado	2021
Cobertura	Estatal	Frecuencia de Medición	Trimestral		

Desagregado meta valor por género						
Parámetros de semafización		Meta Institucional	Meta Valor	Unidad de medida (meta valor)	Hombre	Mujer
0	59.99	100%	8	Acción	0.00	0.00
60.00	79.99	Sentido del Indicador	Linea Base (meta valor)	Año (Linea base)		
80.00	130	Ascendente	No disponible	No disponible		

Variabes del Indicador

Nombre de la Variable	Unidad de medida	Tipo de Acumulación
Número de acciones de mejora en materia de transparencia, eficiencia y gestión administrativa (realizado)	Acción	Suma
Número de acciones de mejora en materia de transparencia, eficiencia y gestión administrativa (programado)	Acción	Suma

Fuente de Información

Medios de verificación

Supuestos

Observaciones

Id_mir

- 1 El presente documento despliega la información perteneciente a los indicadores estratégicos y gestión de aquellos programas presupuestarios que proveen de bienes y servicios que generan valor público a la ciudadanía jalisciense
- 2 Se muestra el número del Componente relacionado con el indicador.

GOBIERNO DEL ESTADO DE JALISCO PRESUPUESTO DE EGRESOS PARA EL EJERCICIO FISCAL 2021 Ficha Técnica de Indicador

Sistema de Evaluación del Desempeño (SED)

Gobierno del Estado de JaliscoSecretaría de la Hacienda Pública

Datos del Programa

Gestión financiera y estratégica garantizando el derecho humano a un medio ambiente sano

Eje: Desarrollo sostenible del territorioTema: Protección y gestión ambiental

¿Quién gasta?

10	Unidad Presupuestal	799	Unidad Responsable	00881	Unidad Ejecutora del Gasto
	Secretaría de Medio Ambiente y Desarrollo Territorial		Fondo Estatal de Protección al Ambiente del Estado de Jalisco		Fondo Estatal de Protección al Ambiente del Estado de Jalisco

¿Para qué se gasta?

Finalidad	Función	Subfunción
Desarrollo Social	Protección Ambiental	Otros de Protección Ambiental

Presupuesto asignado al Programa Presupuestario

Monto

Objetivos

Nivel	Clave Componente	Resumen Narrativo
Componente	E8	Financiamiento realizado a proyectos de Capital Natural y Sociedad

Datos del Indicador

Denominación	Método de cálculo
Total de proyectos financiados de capital natural y sociedad	(Número de proyectos financiados de capital natural y sociedad (Realizado) / Número de proyectos financiados de capital natural y sociedad (Programado))*100

Descripción del Indicador

Este indicador muestra el financiamiento de proyectos para la implementación de estrategias de biodiversidad, así como aquellos correspondientes a bonos de carbono

Tipo de Indicador	<input type="text" value="Gestión"/>	Dimensión del Indicador	<input type="text" value="Eficacia"/>	Año de Medición del Resultado	<input type="text" value="2021"/>
Cobertura	<input type="text" value="Estatal"/>	Frecuencia de Medición	<input type="text" value="Trimestral"/>		

Desagregado meta valor por género

Parámetros de semaforización		Meta Institucional	Meta Valor	Unidad de medida (meta valor)	Hombre	Mujer
<input type="text" value="0"/>	<input type="text" value="59.99"/>	<input type="text" value="100%"/>	<input type="text" value="6"/>	<input type="text" value="Proyecto"/>	<input type="text" value="0.00"/>	<input type="text" value="0.00"/>
<input type="text" value="60.00"/>	<input type="text" value="79.99"/>	Sentido del Indicador	Linea Base (meta valor)	Año (Linea base)		
<input type="text" value="80.00"/>	<input type="text" value="130"/>	<input type="text" value="Ascendente"/>	<input type="text" value="No disponible"/>	<input type="text" value="No disponible"/>		

Variables del Indicador

Nombre de la Variable	Unidad de medida	Tipo de Acumulación
Número de proyectos financiados de capital natural y sociedad (realizado)	Proyecto	Suma
Número de proyectos financiados de capital natural y sociedad (programado)	Proyecto	Suma

Fuente de Información

Medios de verificación

Supuestos

Observaciones

Id_mir

- 1 El presente documento despliega la información perteneciente a los indicadores estratégicos y gestión de aquellos programas presupuestarios que proveen de bienes y servicios que generan valor público a la ciudadanía jalisciense
- 2 Se muestra el número del Componente relacionado con el indicador.

GOBIERNO DEL ESTADO DE JALISCO
PRESUPUESTO DE EGRESOS PARA EL EJERCICIO FISCAL 2021
Ficha Técnica de Indicador

Sistema de Evaluación del Desempeño (SED)

Gobierno del Estado de Jalisco Secretaría de la Hacienda Pública

Datos del Programa

Gestión financiera y estratégica garantizando el derecho humano a un medio ambiente sano

Eje: Desarrollo sostenible del territorio

Tema: Protección y gestión ambiental

¿Quién gasta?

10	Unidad Presupuestal	799	Unidad Responsable	00881	Unidad Ejecutora del Gasto
	Secretaría de Medio Ambiente y Desarrollo Territorial		Fondo Estatal de Protección al Ambiente del Estado de Jalisco		Fondo Estatal de Protección al Ambiente del Estado de Jalisco

¿Para qué se gasta?

Finalidad	Función	Subfunción
Desarrollo Social	Protección Ambiental	Otros de Protección Ambiental

Presupuesto asignado al Programa Presupuestario

Monto

Objetivos

Nivel	Clave Componente	Resumen Narrativo
Componente	E7	Mecanismos de financiamiento realizado para la agenda ambiental

Datos del Indicador

Denominación	Método de cálculo
Total de mecanismos desarrollados	$(\text{Número de mecanismos desarrollados (Realizado)} / \text{Número de mecanismos desarrollados (Programado)}) * 100$

Descripción del Indicador

Este indicador muestra los mecanismos de financiamiento que comprende la elaboración de instrumentos de recaudación, así como la elaboración de instrumentos financieros para fondos de garantía

Tipo de Indicador	Gestión	Dimensión del Indicador	Eficacia	Año de Medición del Resultado	2021
Cobertura	Estatal	Frecuencia de Medición	Trimestral		

Desagregado meta valor por género

Parámetros de semaforización		Meta Institucional	Meta Valor	Unidad de medida (meta valor)	Desagregado meta valor por género	
0	59.99	100%	2	Mecanismo	Hombre	Mujer
60.00	79.99	Sentido del Indicador	Linea Base (meta valor)	Año (Linea base)	0.00	0.00
80.00	130	Ascendente	No disponible	No disponible		

Variables del Indicador

Nombre de la Variable	Unidad de medida	Tipo de Acumulación
Número de mecanismos desarrollados (realizado)	Mecanismo	Suma
Número de mecanismos desarrollados (programado)	Mecanismo	Suma

Fuente de Información

Medios de verificación

Supuestos

Observaciones

Id_mir

- 1 El presente documento despliega la información perteneciente a los indicadores estratégicos y gestión de aquellos programas presupuestarios que proveen de bienes y servicios que generan valor público a la ciudadanía jalisciense
- 2 Se muestra el número del Componente relacionado con el indicador.

GOBIERNO DEL ESTADO DE JALISCO PRESUPUESTO DE EGRESOS PARA EL EJERCICIO FISCAL 2021 Ficha Técnica de Indicador

Sistema de Evaluación del Desempeño (SED)

Gobierno del Estado de JaliscoSecretaría de la Hacienda Pública

Datos del Programa

Gestión financiera y estratégica garantizando el derecho humano a un medio ambiente sano

Eje: Desarrollo sostenible del territorioTema: Protección y gestión ambiental

¿Quién gasta?

10	Unidad Presupuestal	799	Unidad Responsable	00881	Unidad Ejecutora del Gasto
	Secretaría de Medio Ambiente y Desarrollo Territorial		Fondo Estatal de Protección al Ambiente del Estado de Jalisco		Fondo Estatal de Protección al Ambiente del Estado de Jalisco

¿Para qué se gasta?

Finalidad	Función	Subfunción
Desarrollo Social	Protección Ambiental	Otros de Protección Ambiental

Presupuesto asignado al Programa Presupuestario

Monto

Objetivos

Nivel	Clave Componente	Resumen Narrativo
Componente	E6	Financiamiento de acciones apoyadas de Innovación para Acción Climática

Datos del Indicador

Denominación	Método de cálculo
Total de acciones de innovación para acción climática	(Número de acciones de innovación (Realizado) / Número de acciones de innovación (Programado))*100

Descripción del Indicador

Este indicador mide el financiamiento de acciones de lucha contra la deforestación, la adaptación al cambio climático y la implementación de rutas de des-carbonización

Tipo de Indicador	Gestión	Dimensión del Indicador	Eficacia	Año de Medición del Resultado	2021
Cobertura	Estatal	Frecuencia de Medición	Trimestral		

Desagregado meta valor por género

Parámetros de semaforización		Meta Institucional	Meta Valor	Unidad de medida (meta valor)	Hombre	Mujer
0	59.99	100%	3	Acción	0.00	0.00
60.00	79.99	Sentido del Indicador	Linea Base (meta valor)	Año (Linea base)		
80.00	130	Ascendente	No disponible	No disponible		

Variables del Indicador

Nombre de la Variable	Unidad de medida	Tipo de Acumulación
Número de acciones de innovación (realizado)	Acción	Suma
Número de acciones de innovación (programado)	Acción	Suma

Fuente de Información

Medios de verificación

Supuestos

Observaciones

Id_mir

- 1 El presente documento despliega la información perteneciente a los indicadores estratégicos y gestión de aquellos programas presupuestarios que proveen de bienes y servicios que generan valor público a la ciudadanía jalisciense
- 2 Se muestra el número del Componente relacionado con el indicador.

GOBIERNO DEL ESTADO DE JALISCO
PRESUPUESTO DE EGRESOS PARA EL EJERCICIO FISCAL 2021
Ficha Técnica de Indicador

Sistema de Evaluación del Desempeño (SED)

Gobierno del Estado de Jalisco Secretaría de la Hacienda Pública

Datos del Programa

Gestión financiera y estratégica garantizando el derecho humano a un medio ambiente sano

Eje: Desarrollo sostenible del territorio

Tema: Protección y gestión ambiental

¿Quién gasta?

10	Unidad Presupuestal	799	Unidad Responsable	00881	Unidad Ejecutora del Gasto
	Secretaría de Medio Ambiente y Desarrollo Territorial		Fondo Estatal de Protección al Ambiente del Estado de Jalisco		Fondo Estatal de Protección al Ambiente del Estado de Jalisco

¿Para qué se gasta?

Finalidad	Función	Subfunción
Desarrollo Social	Protección Ambiental	Otros de Protección Ambiental

Presupuesto asignado al Programa Presupuestario

Monto

Objetivos

Nivel	Clave Componente	Resumen Narrativo
Componente	E5	Actividades realizadas para la divulgación de conocimiento en materia climática para la Sociedad y Medio Ambiente

Datos del Indicador

Denominación	Método de cálculo
Total de actividades realizadas	(Número de actividades para divulgar el conocimiento (Realizado) / Número de actividades para divulgar el conocimiento (Programado))*100

Descripción del Indicador

Este indicador mide las actividades para divulgar el conocimiento en materia climática para la sociedad y medio ambiente

Tipo de Indicador	Gestión	Dimensión del Indicador	Eficacia	Año de Medición del Resultado	2021
Cobertura	Estatal	Frecuencia de Medición	Trimestral		

Desagregado meta valor por género

Parámetros de semaforización		Meta Institucional	Meta Valor	Unidad de medida (meta valor)	Hombre	Mujer
0	59.99	100%	2	Actividad	0.00	0.00
60.00	79.99	Sentido del Indicador	Linea Base (meta valor)	Año (Linea base)		
80.00	130	Ascendente	No disponible	No disponible		

Variables del Indicador

Nombre de la Variable	Unidad de medida	Tipo de Acumulación
Número de actividades para divulgar el conocimiento (realizado)	Actividad	Suma
Número de actividades para divulgar el conocimiento (programado)	Actividad	Suma

Fuente de Información

Medios de verificación

Supuestos

Observaciones

Id_mir

- 1 El presente documento despliega la información perteneciente a los indicadores estratégicos y gestión de aquellos programas presupuestarios que proveen de bienes y servicios que generan valor público a la ciudadanía jalisciense
- 2 Se muestra el número del Componente relacionado con el indicador.

GOBIERNO DEL ESTADO DE JALISCO PRESUPUESTO DE EGRESOS PARA EL EJERCICIO FISCAL 2021 Ficha Técnica de Indicador

Sistema de Evaluación del Desempeño (SED)

Gobierno del Estado de Jalisco Secretaría de la Hacienda Pública

Datos del Programa

Gestión financiera y estratégica garantizando el derecho humano a un medio ambiente sano

Eje: Desarrollo sostenible del territorio Tema: Protección y gestión ambiental

¿Quién gasta?

10	Unidad Presupuestal	799	Unidad Responsable	00881	Unidad Ejecutora del Gasto
	Secretaría de Medio Ambiente y Desarrollo Territorial		Fondo Estatal de Protección al Ambiente del Estado de Jalisco		Fondo Estatal de Protección al Ambiente del Estado de Jalisco

¿Para qué se gasta?

Finalidad	Función	Subfunción
Desarrollo Social	Protección Ambiental	Otros de Protección Ambiental

Presupuesto asignado al Programa Presupuestario

Monto \$566,871,444.15

Objetivos

Nivel	Clave Componente	Resumen Narrativo
Componente	E4	Acciones implementadas para la atención de la problemática en Salud Ambiental

Datos del Indicador

Denominación	Método de cálculo
Total de acciones de atención de la problemática en salud ambiental	(Número de acciones de atención de la problemática en salud ambiental (Realizado) / Número de acciones de atención de la problemática en salud ambiental (Programado))*100

Descripción del Indicador
Este indicador mide las acciones de soporte para la verificación vehicular, así como financiamiento para proyectos de aire limpio y salud, economía circular en residuos sólidos y para el plan de recuperación de sitios contaminados

Tipo de Indicador	Gestión	Dimensión del Indicador	Eficacia	Año de Medición del Resultado	2021
Cobertura	Estatal	Frecuencia de Medición	Trimestral		

Parámetros de semaforización	Meta Institucional	Meta Valor	Unidad de medida (meta valor)	Desagregado meta valor por género	
	100%	32	Acción	Hombre	Mujer
0 59.99 60.00 79.99 80.00 130	Sentido del Indicador	Linea Base (meta valor)	Año (Linea base)		
<div style="display: flex; justify-content: space-around; width: 100%;"> <div style="width: 20%; background-color: red; height: 10px;"></div> <div style="width: 20%; background-color: yellow; height: 10px;"></div> <div style="width: 20%; background-color: green; height: 10px;"></div> </div>	Ascendente	No disponible	No disponible		

Variables del Indicador

Nombre de la Variable	Unidad de medida	Tipo de Acumulación
Número de acciones de atención de la problemática en salud ambiental (realizado)	Acción	Suma
Número de acciones de atención de la problemática en salud ambiental (programado)	Acción	Suma

Fuente de Información Actas de acuerdos de los órganos de gobernanza del Fondo Ambiental, Dirección Ejecutiva Técnica del Fondo Estatal de Protección al Ambiente del Estado de Jalisco, 2021

Medios de verificación Actas de acuerdos de los órganos de gobernanza del Fondo Ambiental, Dirección Ejecutiva Técnica del Fondo Estatal de Protección al Ambiente del Estado de Jalisco, Archivo Interno de la Dirección Ejecutiva Técnica

Supuestos Se atiende la problemática en materia de salud ambiental

Observaciones

Id_mir 11682

- 1 El presente documento despliega la información perteneciente a los indicadores estratégicos y gestión de aquellos programas presupuestarios que proveen de bienes y servicios que generan valor público a la ciudadanía jalisciense
- 2 Se muestra el número del Componente relacionado con el indicador.

GOBIERNO DEL ESTADO DE JALISCO
PRESUPUESTO DE EGRESOS PARA EL EJERCICIO FISCAL 2021

Ficha Técnica de Indicador

Sistema de Evaluación del Desempeño (SED)

Gobierno del Estado de Jalisco		Secretaría de la Hacienda Pública	
Datos del Programa			
Control y Vigilancia de Emisiones Vehiculares			
Eje: Desarrollo sostenible del territorio		Tema: Protección y gestión ambiental	
¿Quién gasta?			
10	Unidad Presupuestal	174	Unidad Responsable
Secretaría de Medio Ambiente y Desarrollo Territorial		Agencia Integral de Regulación de Emisiones	
		00948	
		Unidad Ejecutora del Gasto	
		Agencia Integral de Regulación de Emisiones	
¿Para qué se gasta?			
Finalidad		Función	
Desarrollo Social		Protección Ambiental	
		Subfunción	
		Reducción de la Contaminación	
Presupuesto asignado al Programa Presupuestario			
Monto		\$27,643,733.86	
Objetivos			
Nivel	Clave Componente	Resumen Narrativo	
Fin			
Datos del Indicador			
Denominación		Método de cálculo	
Posición en el Subíndice Manejo Sustentable del Medio Ambiente del Índice de Competitividad, IMCO		(Posición en el Subíndice Manejo Sustentable del Medio Ambiente del Índice de Competitividad, IMCO (Realizado)/Posición en el Subíndice Manejo Sustentable del Medio Ambiente del Índice de Competitividad, IMCO (Programado))*100	
Descripción del Indicador			
A través de 11 indicadores, este subíndice califica la capacidad de las entidades para interactuar de manera sostenible con el entorno natural en el que se ubican, y así aprovechar los recursos naturales de los que disponen. El subíndice también mide el grado de sustentabilidad de las empresas privadas ubicadas en las distintas entidades del país.			
Tipo de Indicador	Estratégico	Dimensión del Indicador	Eficacia
Cobertura	Estatad	Frecuencia de Medición	Bienal
		Año de Medición del Resultado	2021
Desagregado meta valor por género			
Parámetros de semaforización		Meta Institucional	Meta Valor
130	80.00	100%	7
79.99	60.00	Sentido del Indicador	Unidad de medida (meta valor)
59.99	0	Descendente	Posición
0		Linea Base (meta valor)	Hombre
		22	0.00
		Año (Linea base)	Mujer
		2006	0.00
VARIABLES DEL INDICADOR			
Nombre de la Variable		Unidad de medida	Tipo de Acumulación
Posición en el Subíndice Manejo Sustentable del Medio Ambiente del Índice de Competitividad, IMCO (realizado)		Posición	Suma
Posición en el Subíndice Manejo Sustentable del Medio Ambiente del Índice de Competitividad, IMCO (programado)		Posición	Suma
Fuente de Información	IMCO. Índice de Competitividad Estatal. 2018.		
Medios de verificación			
Supuestos			
Observaciones			
id_mir	9379		

- 1 El presente documento despliega la información perteneciente a los indicadores estratégicos y gestión de aquellos programas presupuestarios que proveen de bienes y servicios que generan valor público a la ciudadanía jalisciense
- 2 Se muestra el número del Componente relacionado con el indicador.

GOBIERNO DEL ESTADO DE JALISCO PRESUPUESTO DE EGRESOS PARA EL EJERCICIO FISCAL 2021 Ficha Técnica de Indicador

Sistema de Evaluación del Desempeño (SED)

Gobierno del Estado de Jalisco Secretaría de la Hacienda Pública

Datos del Programa

Control y Vigilancia de Emisiones Vehiculares

Eje: Desarrollo sostenible del territorio Tema: Protección y gestión ambiental

¿Quién gasta?

10	Unidad Presupuestal	174	Unidad Responsable	00948	Unidad Ejecutora del Gasto
	Secretaría de Medio Ambiente y Desarrollo Territorial		Agencia Integral de Regulación de Emisiones		Agencia Integral de Regulación de Emisiones

¿Para qué se gasta?

Finalidad	Función	Subfunción
Desarrollo Social	Protección Ambiental	Reducción de la Contaminación

Presupuesto asignado al Programa Presupuestario

Monto \$27,643,733.86

Objetivos

Nivel	Clave Componente	Resumen Narrativo
Propósito		

Datos del Indicador

Denominación	Método de cálculo
Porcentaje de vehículos aprobados en verificación de emisiones	(Porcentaje de automóviles que han aprobado el proceso de verificación vehicular en un mes. (Realizado)/Porcentaje de automóviles que han aprobado el proceso de verificación vehicular en un mes. (Programado))*100

Descripción del Indicador
Se refiere al porcentaje de automóviles que han aprobado el proceso de verificación vehicular en un mes. La verificación vehicular mediante el programa Verificación Responsable, se realiza para controlar y disminuir la contaminación generada por los vehículos automotores como fuente de emisiones a la atmósfera.

Tipo de Indicador	Estratégico	Dimensión del Indicador	Eficacia	Año de Medición del Resultado	2021
Cobertura	Estatal	Frecuencia de Medición	Cuatrimstral		

Desagregado meta valor por género						
Parámetros de semaforización		Meta Institucional	Meta Valor	Unidad de medida (meta valor)	Hombre	Mujer
0	59.99	100%	45	Porcentaje	0.00	0.00
60.00	79.99	Sentido del Indicador	Linea Base (meta valor)	Año (Linea base)		
80.00	130	Ascendente	21	2018		

Variables del Indicador

Nombre de la Variable	Unidad de medida	Tipo de Acumulación
Porcentaje de automóviles que han aprobado el proceso de verificación vehicular en un mes. (realizado)	Porcentaje	Suma
Porcentaje de automóviles que han aprobado el proceso de verificación vehicular en un mes. (programado)	Porcentaje	Suma

Fuente de Información	Secretaría de Medio Ambiente y Desarrollo Territorial. Sistema de Información Operativa de Control de Emisiones (SIOCE). 2019
Medios de verificación	
Supuestos	
Observaciones	
Id_mir	9380

- 1 El presente documento despliega la información perteneciente a los indicadores estratégicos y gestión de aquellos programas presupuestarios que proveen de bienes y servicios que generan valor público a la ciudadanía jalisciense
- 2 Se muestra el número del Componente relacionado con el indicador.

GOBIERNO DEL ESTADO DE JALISCO
PRESUPUESTO DE EGRESOS PARA EL EJERCICIO FISCAL 2021

Ficha Técnica de Indicador

Sistema de Evaluación del Desempeño (SED)

Gobierno del Estado de Jalisco		Secretaría de la Hacienda Pública	
Datos del Programa			
Control y Vigilancia de Emisiones Vehiculares			
Eje: Desarrollo sostenible del territorio		Tema: Protección y gestión ambiental	
¿Quién gasta?			
10	Unidad Presupuestal	174	Unidad Responsable
Secretaría de Medio Ambiente y Desarrollo Territorial		Agencia Integral de Regulación de Emisiones	
		00948	
		Unidad Ejecutora del Gasto	
		Agencia Integral de Regulación de Emisiones	
¿Para qué se gasta?			
Finalidad		Función	
Desarrollo Social		Protección Ambiental	
		Subfunción	
		Reducción de la Contaminación	
Presupuesto asignado al Programa Presupuestario			
Monto		\$27,643,733.86	
Objetivos			
Nivel	Clave Componente	Resumen Narrativo	
Componente	E3	Centros AIRE operando en el Estado de Jalisco	
Datos del Indicador			
Denominación		Método de cálculo	
Total de centros AIRE operando en el Estado de Jalisco		$(\text{Número de centros AIRE operando (Realizado)} / \text{Número de centros AIRE operando (Programado)}) * 100$	
Descripción del Indicador			
Este indicador mide el total de centros AIRE operando en el Estado de Jalisco			
Tipo de Indicador	Gestión	Dimensión del Indicador	Eficacia
Cobertura	Estatral	Frecuencia de Medición	Trimestral
		Año de Medición del Resultado	
		2021	
Desagregado meta valor por género			
Parámetros de semaforización		Meta Institucional	Meta Valor
0	59.99	100%	2
60.00	79.99	Sentido del Indicador	Unidad de medida (meta valor)
80.00	130	Ascendente	Centro
		Linea Base (meta valor)	Año (Linea base)
		No disponible	No disponible
		Hombre	
		0.00	
		Mujer	
		0.00	
Variables del Indicador			
Nombre de la Variable		Unidad de medida	Tipo de Acumulación
Número de centros AIRE operando (realizado)		Centro	Suma
Número de centros AIRE operando (programado)		Centro	Suma
Fuente de Información			
Reporte trimestral, Dirección de Operaciones, 2021			
Medios de verificación			
Reporte de operación de resultados de Centro de Verificación, Dirección de Operaciones, Archivo Interno			
Supuestos			
Existe coordinación entre las dependencias involucradas en el funcionamiento de los Centros de AIRE			
Observaciones			
Id_mir		11866	

1 El presente documento despliega la información perteneciente a los indicadores estratégicos y gestión de aquellos programas presupuestarios que proveen de bienes y servicios que generan valor público a la ciudadanía jalisciense

2 Se muestra el número del Componente relacionado con el indicador.

GOBIERNO DEL ESTADO DE JALISCO
PRESUPUESTO DE EGRESOS PARA EL EJERCICIO FISCAL 2021
Ficha Técnica de Indicador

Sistema de Evaluación del Desempeño (SED)

Gobierno del Estado de Jalisco Secretaría de la Hacienda Pública

Datos del Programa

Control y Vigilancia de Emisiones Vehiculares

Eje: Desarrollo sostenible del territorio Tema: Protección y gestión ambiental

¿Quién gasta?

10 Unidad Presupuestal	174 Unidad Responsable	00948 Unidad Ejecutora del Gasto
Secretaría de Medio Ambiente y Desarrollo Territorial	Agencia Integral de Regulación de Emisiones	Agencia Integral de Regulación de Emisiones

¿Para qué se gasta?

Finalidad	Función	Subfunción
Desarrollo Social	Protección Ambiental	Reducción de la Contaminación

Presupuesto asignado al Programa Presupuestario

Monto

Objetivos

Nivel	Clave Componente	Resumen Narrativo
Componente	E5	Verificaciones vehiculares realizadas a través de Centros AIRE.

Datos del Indicador

Denominación	Método de cálculo
Total de pruebas de verificación realizadas en las líneas de los centros AIRE	(Número de pruebas de verificación realizadas en centros AIRE (Realizado) / Número de pruebas de verificación realizadas en centros AIRE (Programado))*100

Descripción del Indicador

Este indicador mide el total de pruebas de verificación realizadas en las líneas de los centros AIRE

Tipo de Indicador	<input type="text" value="Gestión"/>	Dimensión del Indicador	<input type="text" value="Eficacia"/>	Año de Medición del Resultado	<input type="text" value="2021"/>
Cobertura	<input type="text" value="Estatal"/>	Frecuencia de Medición	<input type="text" value="Trimestral"/>		

Desagregado meta valor por género

Parámetros de semaforización		<input type="text" value="0"/>	<input type="text" value="59.99"/>	<input type="text" value="60.00"/>	<input type="text" value="79.99"/>	<input type="text" value="80.00"/>	<input type="text" value="130"/>	Meta Institucional	<input type="text" value="100%"/>	Meta Valor	<input type="text" value="21,944"/>	Unidad de medida (meta valor)	<input type="text" value="Verificación"/>	Hombre	<input type="text" value="0.00"/>	Mujer	<input type="text" value="0.00"/>
			Sentido del Indicador	<input type="text" value="Ascendente"/>	Línea Base (meta valor)	<input type="text" value="No disponible"/>	Año (Línea base)	<input type="text" value="No disponible"/>									

Variables del Indicador

Nombre de la Variable	Unidad de medida	Tipo de Acumulación
Número de pruebas de verificación realizadas en centros AIRE (realizado)	Verificación	Suma
Número de pruebas de verificación realizadas en centros AIRE (programado)	Verificación	Suma

Fuente de Información

Medios de verificación

Supuestos

Observaciones

Id_mir

- 1 El presente documento despliega la información perteneciente a los indicadores estratégicos y gestión de aquellos programas presupuestarios que proveen de bienes y servicios que generan valor público a la ciudadanía jalisciense
- 2 Se muestra el número del Componente relacionado con el indicador.

GOBIERNO DEL ESTADO DE JALISCO
PRESUPUESTO DE EGRESOS PARA EL EJERCICIO FISCAL 2021

Ficha Técnica de Indicador

Sistema de Evaluación del Desempeño (SED)

Gobierno del Estado de Jalisco Secretaría de la Hacienda Pública

Datos del Programa

Control y Vigilancia de Emisiones Vehiculares

Eje: Desarrollo sostenible del territorio Tema: Protección y gestión ambiental

¿Quién gasta?

10	Unidad Presupuestal	174	Unidad Responsable	00948	Unidad Ejecutora del Gasto
	Secretaría de Medio Ambiente y Desarrollo Territorial		Agencia Integral de Regulación de Emisiones		Agencia Integral de Regulación de Emisiones

¿Para qué se gasta?

Finalidad	Función	Subfunción
Desarrollo Social	Protección Ambiental	Reducción de la Contaminación

Presupuesto asignado al Programa Presupuestario

Monto

Objetivos

Nivel	Clave Componente	Resumen Narrativo
Componente	F1	Reportes realizados dentro del Programa Anual de Trabajo en coordinación con la Contraloría del Estado de Jalisco


Datos del Indicador

Denominación	Método de cálculo
Total de reportes de avances en cumplimiento de las metas establecidas en el Programa Anual de Trabajo	$(\text{Número de reporte (Realizado)} / \text{Número de reporte (Programado)}) * 100$

Descripción del Indicador
Este indicador mide el total de reportes de avances en cumplimiento de las metas establecidas en el Programa Anual de Trabajo

Tipo de Indicador	Gestión	Dimensión del Indicador	Eficacia	Año de Medición del Resultado	2021
Cobertura	Estatal	Frecuencia de Medición	Bimestral		

Desagregado meta valor por género

Parámetros de semaforización	Meta Institucional	Meta Valor	Unidad de medida (meta valor)	Hombre	Mujer
0 <input type="text" value="59.99"/> <input type="text" value="60.00"/> <input type="text" value="79.99"/> <input type="text" value="80.00"/> <input type="text" value="130"/>	100%	6	Reporte	0.00	0.00
	Sentido del Indicador	Línea Base (meta valor)	Año (Línea base)		
	Ascendente	No disponible	No disponible		

Variables del Indicador

Nombre de la Variable	Unidad de medida	Tipo de Acumulación
Número de reporte (realizado)	Reporte	Suma
Número de reporte (programado)	Reporte	Suma

Fuente de Información

Medios de verificación

Supuestos

Observaciones

Id_mir

- 1 El presente documento despliega la información perteneciente a los indicadores estratégicos y gestión de aquellos programas presupuestarios que proveen de bienes y servicios que generan valor público a la ciudadanía jalisciense
- 2 Se muestra el número del Componente relacionado con el indicador.

GOBIERNO DEL ESTADO DE JALISCO
PRESUPUESTO DE EGRESOS PARA EL EJERCICIO FISCAL 2021
Ficha Técnica de Indicador

Sistema de Evaluación del Desempeño (SED)

Gobierno del Estado de Jalisco Secretaría de la Hacienda Pública

Datos del Programa

Jalisco Revive Tu Hogar, apoyo a la vivienda

Eje: Desarrollo Social

Tema: Pobreza y desigualdad

¿Quién gasta?

11	Unidad Presupuestal	000	Unidad Responsable	00242	Unidad Ejecutora del Gasto
	Secretaría del Sistema de Asistencia Social		Secretaría del Sistema de Asistencia Social		Despacho del Secretario del Sistema de Asistencia Social

¿Para qué se gasta?

Finalidad	Función	Subfunción
Desarrollo Social	Otros Asuntos Sociales	Otros Asuntos Sociales

Presupuesto asignado al Programa Presupuestario

Monto

Objetivos

Nivel	Clave Componente	Resumen Narrativo
Fin		

Datos del Indicador

Denominación	Método de cálculo
Posición en el Índice de Rezago Social	$(\text{Posición en el Índice de Rezago Social (Realizado)} / \text{Posición en el Índice de Rezago Social (Programado)}) * 100$

Descripción del Indicador
Lugar que ocupa Jalisco dentro del contexto de las entidades federativas del país respecto al Índice de Rezago Social, el cual es una medida agregada que se compone de variables de educación, acceso a servicios de salud, servicios básicos en la vivienda, de calidad y espacios en la misma, y activos en el hogar. Es decir, proporciona el resumen de cuatro carencias sociales de la medición de pobreza del CONEVAL: rezago educativo, acceso a los servicios de salud, acceso a los servicios básicos en la vivienda, y la calidad y espacios en la vivienda.

Tipo de Indicador	Estratégico	Dimensión del Indicador	Eficacia	Año de Medición del Resultado	2021
Cobertura	Estatal	Frecuencia de Medición	Quinquenal		

Parámetros de semaforización	Meta Institucional	Meta Valor	Unidad de medida (meta valor)	Desagregado meta valor por género	
	100%	29	Posición	Hombre	Mujer
0 59.99 60.00 79.99 80.00 130	Sentido del Indicador	Línea Base (meta valor)	Año (Línea base)	0.00	0.00
	Ascendente	25	2010		

Variables del Indicador

Nombre de la Variable	Unidad de medida	Tipo de Acumulación
Posición en el Índice de Rezago Social (realizado)	Posición	Suma
Posición en el Índice de Rezago Social (programado)	Posición	Suma

Fuente de Información

Medios de verificación

Supuestos

Observaciones

Id_mir

- 1 El presente documento despliega la información perteneciente a los indicadores estratégicos y gestión de aquellos programas presupuestarios que proveen de bienes y servicios que generan valor público a la ciudadanía jalisciense
- 2 Se muestra el número del Componente relacionado con el indicador.

GOBIERNO DEL ESTADO DE JALISCO PRESUPUESTO DE EGRESOS PARA EL EJERCICIO FISCAL 2021 Ficha Técnica de Indicador

Sistema de Evaluación del Desempeño (SED)

Gobierno del Estado de Jalisco Secretaría de la Hacienda Pública

Datos del Programa

Estrategias de prevención y atención del embarazo en adolescentes

Eje: Desarrollo Social

Tema: Pobreza y desigualdad

¿Quién gasta?

11	Unidad Presupuestal	000	Unidad Responsable	00242	Unidad Ejecutora del Gasto
	Secretaría del Sistema de Asistencia Social		Secretaría del Sistema de Asistencia Social		Despacho del Secretario del Sistema de Asistencia Social

¿Para qué se gasta?

Finalidad	Función	Subfunción
Desarrollo Social	Protección Social	Otros Grupos Vulnerables

Presupuesto asignado al Programa Presupuestario

Monto

Objetivos

Nivel	Clave Componente	Resumen Narrativo
Fin		

Datos del Indicador

Denominación	Método de cálculo
Porcentaje de la población vulnerable por carencias sociales	$(\text{Población vulnerable por carencias sociales con respecto al total de la población. (Realizado)} / \text{Población vulnerable por carencias sociales con respecto al total de la población. (Programado)}) * 100$

Descripción del Indicador

Población que presenta una o más carencias sociales relacionadas con los siguientes indicadores: _x000D_ 1. Rezago educativo _x000D_ 2. Acceso a los servicios de salud. _x000D_ 3. Acceso a la seguridad social. _x000D_ 4. Calidad y espacios de la vivienda. _x000D_ 5. Servicios básicos en la vivienda. _x000D_ 6. Acceso a la alimentación, pero cuyo ingreso es superior a la línea de bienestar.

Tipo de Indicador	Estratégico	Dimensión del Indicador	Eficacia	Año de Medición del Resultado	2021
Cobertura	Estatral	Frecuencia de Medición	Bienal		

Desagregado meta valor por género

Parámetros de semaforización						Meta Institucional	Meta Valor	Unidad de medida (meta valor)	Hombre	Mujer
130	80.00	79.99	60.00	59.99	0	100%	36	Porcentaje	0.00	0.00
						Sentido del Indicador	Línea Base (meta valor)	Año (Línea base)		
						Descendente	36	2008		

Variables del Indicador

Nombre de la Variable	Unidad de medida	Tipo de Acumulación
Población vulnerable por carencias sociales con respecto al total de la población. (realizado)	Porcentaje	Suma
Población vulnerable por carencias sociales con respecto al total de la población. (programado)	Porcentaje	Suma

Fuente de Información

Medios de verificación

Supuestos

Observaciones

Id_mir

- 1 El presente documento despliega la información perteneciente a los indicadores estratégicos y gestión de aquellos programas presupuestarios que proveen de bienes y servicios que generan valor público a la ciudadanía jalisciense
- 2 Se muestra el número del Componente relacionado con el indicador.

GOBIERNO DEL ESTADO DE JALISCO PRESUPUESTO DE EGRESOS PARA EL EJERCICIO FISCAL 2021

Ficha Técnica de Indicador

Sistema de Evaluación del Desempeño (SED)

Gobierno del Estado de Jalisco Secretaría de la Hacienda Pública

Datos del Programa

Jalisco Revive Tu Hogar, apoyo a la vivienda

Eje: Desarrollo Social

Tema: Pobreza y desigualdad

¿Quién gasta?

11	Unidad Presupuestal	000	Unidad Responsable	00242	Unidad Ejecutora del Gasto
	Secretaría del Sistema de Asistencia Social		Secretaría del Sistema de Asistencia Social		Despacho del Secretario del Sistema de Asistencia Social

¿Para qué se gasta?

Finalidad	Función	Subfunción
Desarrollo Social	Otros Asuntos Sociales	Otros Asuntos Sociales

Presupuesto asignado al Programa Presupuestario

Monto

Objetivos

Nivel	Clave Componente	Resumen Narrativo
Propósito		

Datos del Indicador

Denominación	Método de cálculo
Porcentaje de la población con carencia por calidad y espacios en la vivienda	$(\text{Porcentaje de la población con carencia por calidad y espacios en la vivienda (Realizado)} / \text{Porcentaje de la población con carencia por calidad y espacios en la vivienda (Programado)}) * 100$

Descripción del Indicador

Porcentaje de personas que habitan en viviendas particulares en las que la resistencia de las paredes precaria debido a su material (material de desecho o lámina de cartón; embarro o bajareque, lámina de asbesto o metálica, carrizo, bambú o palma; madera o adobe).

Tipo de Indicador	Estratégico	Dimensión del Indicador	Eficacia	Año de Medición del Resultado	2021
Cobertura	Estatral	Frecuencia de Medición	Bienal		

Desagregado meta valor por género

	Meta Institucional	Meta Valor	Unidad de medida (meta valor)	Hombre	Mujer
Parámetros de semaforización	100%	7	Porcentaje	0.00	0.00
<div style="display: flex; justify-content: space-around; align-items: center;"> <div style="text-align: center;">130</div> <div style="text-align: center;">80.00</div> <div style="text-align: center;">79.99</div> <div style="text-align: center;">60.00</div> <div style="text-align: center;">59.99</div> <div style="text-align: center;">0</div> </div>	Sentido del Indicador	Linea Base (meta valor)	Año (Linea base)		
<div style="display: flex; justify-content: space-around; align-items: center;"> <div style="width: 15px; height: 15px; background-color: red; border: 1px solid black;"></div> <div style="width: 15px; height: 15px; background-color: red; border: 1px solid black;"></div> <div style="width: 15px; height: 15px; background-color: yellow; border: 1px solid black;"></div> <div style="width: 15px; height: 15px; background-color: yellow; border: 1px solid black;"></div> <div style="width: 15px; height: 15px; background-color: green; border: 1px solid black;"></div> <div style="width: 15px; height: 15px; background-color: green; border: 1px solid black;"></div> </div>	Descendente	9	2012		

Variables del Indicador

Nombre de la Variable	Unidad de medida	Tipo de Acumulación
Porcentaje de la población con carencia por calidad y espacios en la vivienda (realizado)	Porcentaje	Suma
Porcentaje de la población con carencia por calidad y espacios en la vivienda (programado)	Porcentaje	Suma

Fuente de Información	CONEVAL. Estimaciones con base en el MCS-ENIGH 2008, 2010, 2012, 2014 y el MEC del MCS-ENIGH 2016 y 2018.
Medios de verificación	
Supuestos	
Observaciones	
Id_mir	9044

- 1 El presente documento despliega la información perteneciente a los indicadores estratégicos y gestión de aquellos programas presupuestarios que proveen de bienes y servicios que generan valor público a la ciudadanía jalisciense
- 2 Se muestra el número del Componente relacionado con el indicador.

GOBIERNO DEL ESTADO DE JALISCO
PRESUPUESTO DE EGRESOS PARA EL EJERCICIO FISCAL 2021

Ficha Técnica de Indicador

Sistema de Evaluación del Desempeño (SED)

Gobierno del Estado de Jalisco Secretaría de la Hacienda Pública

Datos del Programa

Estrategias de prevención y atención del embarazo en adolescentes

Eje: Desarrollo Social

Tema: Pobreza y desigualdad

¿Quién gasta?

11	Unidad Presupuestal	000	Unidad Responsable	00242	Unidad Ejecutora del Gasto
	Secretaría del Sistema de Asistencia Social		Secretaría del Sistema de Asistencia Social		Despacho del Secretario del Sistema de Asistencia Social

¿Para qué se gasta?

Finalidad	Función	Subfunción
Desarrollo Social	Protección Social	Otros Grupos Vulnerables

Presupuesto asignado al Programa Presupuestario

Monto

Objetivos

Nivel	Clave Componente	Resumen Narrativo
Propósito		

Datos del Indicador

Denominación	Método de cálculo
Coefficiente de GINI	$(\text{índice de Gini (Realizado)} / \text{índice de Gini (Programado)}) * 100$

Descripción del Indicador
El Coeficiente de GINI mide la desigualdad económica de una sociedad, mediante la exploración del nivel de concentración que existe en la distribución de los ingresos entre la población. Además, toma valores entre 0 y 1; un valor que tiende a uno refleja mayor desigualdad en la distribución del ingreso. Por el contrario, si el valor tiende a cero, existen mayores condiciones de equidad en la distribución del ingreso.

Tipo de Indicador	Estratégico	Dimensión del Indicador	Eficacia	Año de Medición del Resultado	2021
Cobertura	Estatral	Frecuencia de Medición	Bienal		

Desagregado meta valor por género

Parámetros de semaforización		Meta Institucional	Meta Valor	Unidad de medida (meta valor)	Hombre	Mujer
		100%	0	Coeficiente	0.00	0.00
130	80.00	79.99	60.00	59.99	0	
■	■	■	■	■	■	
		Sentido del Indicador	Linea Base (meta valor)	Año (Linea base)		
		Descendente	No disponible	2016		

VARIABLES DEL INDICADOR

Nombre de la Variable	Unidad de medida	Tipo de Acumulación
índice de Gini (realizado)	Coeficiente	Suma
índice de Gini (programado)	Coeficiente	Suma

Fuente de Información	CONEVAL. Estimaciones con base en el MEC del MCS-ENIGH 2016 y 2018.
Medios de verificación	
Supuestos	
Observaciones	
Id_mir	12571

- 1 El presente documento despliega la información perteneciente a los indicadores estratégicos y gestión de aquellos programas presupuestarios que proveen de bienes y servicios que generan valor público a la ciudadanía jalisciense
- 2 Se muestra el número del Componente relacionado con el indicador.

GOBIERNO DEL ESTADO DE JALISCO PRESUPUESTO DE EGRESOS PARA EL EJERCICIO FISCAL 2021 Ficha Técnica de Indicador

Sistema de Evaluación del Desempeño (SED)

Gobierno del Estado de JaliscoSecretaría de la Hacienda Pública

Datos del Programa

Estrategias de prevención y atención del embarazo en adolescentes

Eje: Desarrollo Social

Tema: Pobreza y desigualdad

¿Quién gasta?

11	Unidad Presupuestal	000	Unidad Responsable	00242	Unidad Ejecutora del Gasto
	Secretaría del Sistema de Asistencia Social		Secretaría del Sistema de Asistencia Social		Despacho del Secretario del Sistema de Asistencia Social

¿Para qué se gasta?

Finalidad	Función	Subfunción
Desarrollo Social	Protección Social	Otros Grupos Vulnerables

Presupuesto asignado al Programa Presupuestario

Monto

Objetivos

Nivel	Clave Componente	Resumen Narrativo
Componente	11	Apoyos y/o servicios otorgados en la vertiente de prevención para adolescentes madres o embarazadas mediante la estrategia "Embarazo Adolescente"

Datos del Indicador

Denominación	Método de cálculo
Total de apoyos y/o servicios otorgados para la prevención del embarazo en adolescentes	(Número de apoyos y/o servicios con enfoque de prevención otorgados (Realizado) / Número de apoyos y/o servicios con enfoque de prevención otorgados (Programado))*100

Descripción del Indicador

Entrega de apoyos y servicios con un enfoque preventivo para incidir en la reducción del embarazo en adolescentes.

Tipo de Indicador	Estratégico	Dimensión del Indicador	Eficacia	Año de Medición del Resultado	2021
Cobertura	Estatal	Frecuencia de Medición	Semestral		

Desagregado meta valor por género

Parámetros de semaforización		Meta Institucional	Meta Valor	Unidad de medida (meta valor)	Hombre	Mujer
0	59.99	100%	895	Apoyo	0.00	0.00
60.00	79.99	Sentido del Indicador	Linea Base (meta valor)	Año (Linea base)		
80.00	130	Ascendente	No disponible	No disponible		

Variables del Indicador

Nombre de la Variable	Unidad de medida	Tipo de Acumulación
Número de apoyos y/o servicios con enfoque de prevención otorgados (realizado)	Apoyo	Suma
Número de apoyos y/o servicios con enfoque de prevención otorgados (programado)	Apoyo	Suma

Fuente de Información Expedientes a cargo de la Dirección responsable, adscrita a la Secretaría del Sistema de Asistencia Social

Medios de verificación Expedientes a cargo de la Dirección responsable, adscrita a la Secretaría del Sistema de Asistencia Social

Supuestos Los proveedores entregan en tiempo, forma y con las condiciones pactadas los apoyos y/o servicios.

Observaciones

Id_mir

- 1 El presente documento despliega la información perteneciente a los indicadores estratégicos y gestión de aquellos programas presupuestarios que proveen de bienes y servicios que generan valor público a la ciudadanía jalisciense
- 2 Se muestra el número del Componente relacionado con el indicador.

GOBIERNO DEL ESTADO DE JALISCO
PRESUPUESTO DE EGRESOS PARA EL EJERCICIO FISCAL 2021

Ficha Técnica de Indicador

Sistema de Evaluación del Desempeño (SED)

Gobierno del Estado de Jalisco Secretaría de la Hacienda Pública

Datos del Programa

Estrategias de prevención y atención del embarazo en adolescentes

Eje: Desarrollo Social

Tema: Pobreza y desigualdad

¿Quién gasta?

11	Unidad Presupuestal	000	Unidad Responsable	00242	Unidad Ejecutora del Gasto
	Secretaría del Sistema de Asistencia Social		Secretaría del Sistema de Asistencia Social		Despacho del Secretario del Sistema de Asistencia Social

¿Para qué se gasta?

Finalidad	Función	Subfunción
Desarrollo Social	Protección Social	Otros Grupos Vulnerables

Presupuesto asignado al Programa Presupuestario

Monto

Objetivos

Nivel	Clave Componente	Resumen Narrativo
Componente	I2	Apoyos y/o servicios otorgados en la vertiente de atención para adolescentes madres o embarazadas mediante la estrategia "Embarazo Adolescente"

Datos del Indicador

Denominación	Método de cálculo
Total de apoyos y/o servicios otorgados para la atención de adolescentes madres o embarazadas	(Número de apoyos y/o servicios con enfoque de atención otorgados (Realizado) / Número de apoyos y/o servicios con enfoque de atención otorgados (Programado))*100

Descripción del Indicador

Entrega de apoyos y servicios con un enfoque de atención para incidir en la mejora de la calidad de vida de las adolescentes madres o embarazadas.

Tipo de Indicador	Estratégico	Dimensión del Indicador	Eficacia	Año de Medición del Resultado	2021
Cobertura	Estatal	Frecuencia de Medición	Semestral		

Desagregado meta valor por género

Parámetros de semaforización						Meta Institucional	Meta Valor	Unidad de medida (meta valor)	Desagregado meta valor por género	
0	59.99	60.00	79.99	80.00	130	100%	895	Apoyo	Hombre	Mujer
■	■	■	■	■	■	Sentido del Indicador	Línea Base (meta valor)	Año (Línea base)	0.00	0.00
						Ascendente	No disponible	No disponible		

Variables del Indicador

Nombre de la Variable	Unidad de medida	Tipo de Acumulación
Número de apoyos y/o servicios con enfoque de atención otorgados (realizado)	Apoyo	Suma
Número de apoyos y/o servicios con enfoque de atención otorgados (programado)	Apoyo	Suma

Fuente de Información Expedientes a cargo de la Dirección responsable, adscrita a la Secretaría del Sistema de Asistencia Social

Medios de verificación Expedientes a cargo de la Dirección responsable, adscrita a la Secretaría del Sistema de Asistencia Social

Supuestos Los proveedores entregan en tiempo, forma y con las condiciones pactadas los apoyos y/o servicios.

Observaciones

Id_mir

- 1 El presente documento despliega la información perteneciente a los indicadores estratégicos y gestión de aquellos programas presupuestarios que proveen de bienes y servicios que generan valor público a la ciudadanía jalisciense
- 2 Se muestra el número del Componente relacionado con el indicador.

GOBIERNO DEL ESTADO DE JALISCO PRESUPUESTO DE EGRESOS PARA EL EJERCICIO FISCAL 2021 Ficha Técnica de Indicador

Sistema de Evaluación del Desempeño (SED)

Gobierno del Estado de JaliscoSecretaría de la Hacienda Pública

Datos del Programa

Fortalecimiento institucional en la Operación de Acciones y Programas Sociales

Eje: Gobierno efectivo e integridad públicaTema: Administración Pública

¿Quién gasta?

11	Unidad Presupuestal	000	Unidad Responsable	00245	Unidad Ejecutora del Gasto
	Secretaría del Sistema de Asistencia Social		Secretaría del Sistema de Asistencia Social		Dirección Administrativa de la Secretaría de Asistencia Social

¿Para qué se gasta?

Finalidad	Función	Subfunción
Gobierno	Coordinación de la Política de Gobierno	Otros

Presupuesto asignado al Programa Presupuestario

Monto

Objetivos

Nivel	Clave Componente	Resumen Narrativo
Fin		

Datos del Indicador

Denominación	Método de cálculo
Posición en el Subíndice Gobiernos Eficientes y Eficaces del Índice de Competitividad, IMCO	(Posición en el Subíndice Gobiernos Eficientes y Eficaces del Índice de Competitividad, IMCO (Realizado)/Posición en el Subíndice Gobiernos Eficientes y Eficaces del Índice de Competitividad, IMCO (Programado))*100

Descripción del Indicador

El subíndice Gobiernos Eficientes y Eficaces evalúa la forma en que los gobiernos de las entidades federativas son capaces de influir positivamente en la competitividad mediante políticas públicas orientadas a fomentar el desarrollo económico local...000D. Se evalúa la calidad de la gestión fiscal y financiera local, así como el grado de transparencia y rendición de cuentas asociado a la misma. De igual modo, se evalúa cómo los ingresos fiscales contribuyen al crecimiento de la economía formal.

Tipo de Indicador	Estratégico	Dimensión del Indicador	Eficacia	Año de Medición del Resultado	2021
Cobertura	Estatral	Frecuencia de Medición	Bienal		

Desagregado meta valor por género

	Meta Institucional	Meta Valor	Unidad de medida (meta valor)	Hombre	Mujer
	100%	3	Posición	0.00	0.00
Parámetros de semaforización					
<div style="display: flex; justify-content: space-around; align-items: center;"> <div style="text-align: center;">130</div> <div style="text-align: center;">80.00</div> <div style="text-align: center;">79.99</div> <div style="text-align: center;">60.00</div> <div style="text-align: center;">59.99</div> <div style="text-align: center;">0</div> </div>					
	Sentido del Indicador	Línea Base (meta valor)	Año (Línea base)		
	Descendente	22	2012		

Variables del Indicador

Nombre de la Variable	Unidad de medida	Tipo de Acumulación
Posición en el Subíndice Gobiernos Eficientes y Eficaces del Índice de Competitividad, IMCO (realizado)	Posición	Suma
Posición en el Subíndice Gobiernos Eficientes y Eficaces del Índice de Competitividad, IMCO (programado)	Posición	Suma

Fuente de Información	IMCO. Índice de Competitividad Estatal (ICE), 2020.
Medios de verificación	
Supuestos	
Observaciones	
Id. mir	9045

- 1 El presente documento despliega la información perteneciente a los indicadores estratégicos y gestión de aquellos programas presupuestarios que proveen de bienes y servicios que generan valor público a la ciudadanía jalisciense
- 2 Se muestra el número del Componente relacionado con el indicador.

GOBIERNO DEL ESTADO DE JALISCO
PRESUPUESTO DE EGRESOS PARA EL EJERCICIO FISCAL 2021
Ficha Técnica de Indicador

Sistema de Evaluación del Desempeño (SED)

Gobierno del Estado de Jalisco Secretaría de la Hacienda Pública

Datos del Programa

Fortalecimiento institucional en la Operación de Acciones y Programas Sociales

Eje: Gobierno efectivo e integridad pública Tema: Administración Pública

¿Quién gasta?

11	Unidad Presupuestal	000	Unidad Responsable	00245	Unidad Ejecutora del Gasto
	Secretaría del Sistema de Asistencia Social		Secretaría del Sistema de Asistencia Social		Dirección Administrativa de la Secretaría de Asistencia Social

¿Para qué se gasta?

Finalidad	Función	Subfunción
Gobierno	Coordinación de la Política de Gobierno	Otros

Presupuesto asignado al Programa Presupuestario

Monto

Objetivos

Nivel	Clave Componente	Resumen Narrativo
Propósito		

Datos del Indicador

Denominación	Método de cálculo
Porcentaje de servidores públicos que asisten cuando menos a un evento de capacitación al año	$(\text{Número de servidores públicos que asisten a por lo menos una capacitación al año con respecto al total de servidores públicos (Realizado)} / \text{Número de servidores públicos que asisten a por lo menos una capacitación al año con respecto al total de servidores públicos (Programado)}) * 100$

Descripción del Indicador
Es la proporción de servidores públicos que acuden cuando menos a un evento de capacitación, respecto del total de servidores públicos.

Tipo de Indicador	Estratégico	Dimensión del Indicador	Eficacia	Año de Medición del Resultado	2021
Cobertura	Estatral	Frecuencia de Medición	Mensual		

Desagregado meta valor por género

Parámetros de semaforización		Meta Institucional	Meta Valor	Unidad de medida (meta valor)	Hombre	Mujer
0	59.99	100%	50	Porcentaje	0.00	0.00
60.00	79.99	Sentido del Indicador	Linea Base (meta valor)	Año (Linea base)		
80.00	130	Ascendente	10	2019		

Variabes del Indicador

Nombre de la Variable	Unidad de medida	Tipo de Acumulación
Número de servidores públicos que asisten a por lo menos una capacitación al año con respecto al total de servidores públicos (realizado)	Porcentaje	Suma
Número de servidores públicos que asisten a por lo menos una capacitación al año con respecto al total de servidores públicos (programado)	Porcentaje	Suma

Fuente de Información

Medios de verificación

Supuestos

Observaciones

Id_mir

- 1 El presente documento despliega la información perteneciente a los indicadores estratégicos y gestión de aquellos programas presupuestarios que proveen de bienes y servicios que generan valor público a la ciudadanía jalisciense
- 2 Se muestra el número del Componente relacionado con el indicador.

GOBIERNO DEL ESTADO DE JALISCO PRESUPUESTO DE EGRESOS PARA EL EJERCICIO FISCAL 2021 Ficha Técnica de Indicador

Sistema de Evaluación del Desempeño (SED)

Gobierno del Estado de Jalisco Secretaría de la Hacienda Pública

Datos del Programa

Fortalecimiento institucional en la Operación de Acciones y Programas Sociales

Eje: Gobierno efectivo e integridad pública Tema: Administración Pública

¿Quién gasta?

11	Unidad Presupuestal	000	Unidad Responsable	00245	Unidad Ejecutora del Gasto
	Secretaría del Sistema de Asistencia Social		Secretaría del Sistema de Asistencia Social		Dirección Administrativa de la Secretaría de Asistencia Social

¿Para qué se gasta?

Finalidad	Función	Subfunción
Gobierno	Coordinación de la Política de Gobierno	Otros

Presupuesto asignado al Programa Presupuestario

Monto \$201,982,676.21

Objetivos

Nivel	Clave Componente	Resumen Narrativo
Componente	F1	Reportes realizados derivados del Programa Anual de Trabajo del Órgano Interno de Control de la Secretaría del Sistema de Asistencia Social

Datos del Indicador

Denominación	Método de cálculo
Total de procesos realizados por el Órgano Interno de Control de la Secretaría del Sistema de Asistencia Social	(Número de procesos realizados por el Órgano Interno de Control (Realizado) / Número de procesos realizados por el Órgano Interno de Control (Programado))*100

Descripción del Indicador
Implementar mecanismos preventivos de actos u omisiones que constituyan responsabilidades administrativas. Investigar, substanciar y resolver los procedimientos. Promover, evaluar y fortalecer el buen funcionamiento del control interno en la SSAS.

Tipo de Indicador	Estratégico	Dimensión del Indicador	Eficacia	Año de Medición del Resultado	2021
Cobertura	Estatal	Frecuencia de Medición	Semestral		

Parámetros de semaforización <div style="display: flex; justify-content: space-around; align-items: center;"> <div style="text-align: center;">0</div> <div style="text-align: center;">59.99</div> <div style="text-align: center;">60.00</div> <div style="text-align: center;">79.99</div> <div style="text-align: center;">80.00</div> <div style="text-align: center;">130</div> </div> <div style="display: flex; justify-content: space-around; margin-top: 5px;"> <div style="width: 15px; height: 15px; background-color: red;"></div> <div style="width: 15px; height: 15px; background-color: yellow;"></div> <div style="width: 15px; height: 15px; background-color: green;"></div> </div>		Meta Institucional	Meta Valor	Unidad de medida (meta valor)	Desagregado meta valor por género	
		100%	4	Proceso	Hombre	Mujer
		Sentido del Indicador	Línea Base (meta valor)	Año (Línea base)		
		Ascendente	No disponible	No disponible		

Variables del Indicador

	Unidad de medida	Tipo de Acumulación
Número de procesos realizados por el Órgano Interno de Control (realizado)	Proceso	Valor presente
Número de procesos realizados por el Órgano Interno de Control (programado)	Proceso	Valor presente
Fuente de Información	Expedientes a cargo del Órgano Interno de Control de la Secretaría del Sistema de Asistencia Social	
Medios de verificación	Informes y Resoluciones en resguardo del Órgano Interno de Control de la Secretaría del Sistema de Asistencia Social	
Supuestos	Se reciben quejas y/o denuncias por parte de la ciudadanía o beneficiarios	
Observaciones		
Id_mir	10709	

- 1 El presente documento despliega la información perteneciente a los indicadores estratégicos y gestión de aquellos programas presupuestarios que proveen de bienes y servicios que generan valor público a la ciudadanía jalisciense
- 2 Se muestra el número del Componente relacionado con el indicador.

GOBIERNO DEL ESTADO DE JALISCO
PRESUPUESTO DE EGRESOS PARA EL EJERCICIO FISCAL 2021
Ficha Técnica de Indicador

Sistema de Evaluación del Desempeño (SED)

Gobierno del Estado de Jalisco Secretaría de la Hacienda Pública

Datos del Programa

Fortalecimiento institucional en la Operación de Acciones y Programas Sociales

Eje: Gobierno efectivo e integridad pública Tema: Administración Pública

¿Quién gasta?

11	Unidad Presupuestal	000	Unidad Responsable	00245	Unidad Ejecutora del Gasto
	Secretaría del Sistema de Asistencia Social		Secretaría del Sistema de Asistencia Social		Dirección Administrativa de la Secretaría de Asistencia Social

¿Para qué se gasta?

Finalidad	Función	Subfunción
Gobierno	Coordinación de la Política de Gobierno	Otros

Presupuesto asignado al Programa Presupuestario

Monto

Objetivos

Nivel	Clave Componente	Resumen Narrativo
Componente	03	Procesos de planeación, administración, jurídicos e inherentes al Despacho del Secretario realizados

Datos del Indicador

Denominación	Método de cálculo
Total de procesos de realizados	$(\text{Número de procesos realizados (Realizado)} / \text{Número de procesos realizados (Programado)}) * 100$

Descripción del Indicador
Este indicador mide los procesos implementados a través de las áreas de la Administración Central de la Secretaría del Sistema de Asistencia Social.

Tipo de Indicador	Estratégico	Dimensión del Indicador	Eficacia	Año de Medición del Resultado	2021
Cobertura	Estatral	Frecuencia de Medición	Semestral		

Desagregado meta valor por género

Parámetros de semaforización						Meta Institucional	Meta Valor	Unidad de medida (meta valor)	Hombre	Mujer
0	59.99	60.00	79.99	80.00	130	100%	4	Proceso	0.00	0.00
						Sentido del Indicador	Línea Base (meta valor)	Año (Línea base)		
						Ascendente	No disponible	No disponible		

VARIABLES DEL INDICADOR

Nombre de la Variable	Unidad de medida	Tipo de Acumulación
Número de procesos realizados (realizado)	Proceso	Valor presente
Número de procesos realizados (programado)	Proceso	Valor presente

Fuente de Información

Medios de verificación

Supuestos

Observaciones

Id. mir

- 1 El presente documento despliega la información perteneciente a los indicadores estratégicos y gestión de aquellos programas presupuestarios que proveen de bienes y servicios que generan valor público a la ciudadanía jalisciense
- 2 Se muestra el número del Componente relacionado con el indicador.

GOBIERNO DEL ESTADO DE JALISCO PRESUPUESTO DE EGRESOS PARA EL EJERCICIO FISCAL 2021 Ficha Técnica de Indicador

Sistema de Evaluación del Desempeño (SED)

Gobierno del Estado de Jalisco Secretaría de la Hacienda Pública

Datos del Programa

Ampliación de Oportunidades Educativas dirigidas a Niñas, Niños, Adolescentes y Jóvenes

Eje: Desarrollo Social

Tema: Pobreza y desigualdad

¿Quién gasta?

11	Unidad Presupuestal	000	Unidad Responsable	00246	Unidad Ejecutora del Gasto
	Secretaría del Sistema de Asistencia Social		Secretaría del Sistema de Asistencia Social		Dirección de Proyectos Estratégicos

¿Para qué se gasta?

Finalidad	Función	Subfunción
Desarrollo Social	Educación	Otros Servicios Educativos y Actividades Inherentes

Presupuesto asignado al Programa Presupuestario

Monto

Objetivos

Nivel	Clave Componente	Resumen Narrativo
Fin		

Datos del Indicador

Denominación	Método de cálculo
Posición en el Índice de Rezago Social	$(\text{Posición en el Índice de Rezago Social (Realizado)} / \text{Posición en el Índice de Rezago Social (Programado)}) * 100$

Descripción del Indicador
Lugar que ocupa Jalisco dentro del contexto de las entidades federativas del país respecto al Índice de Rezago Social, el cual es una medida agregada que se compone de variables de educación, acceso a servicios de salud, servicios básicos en la vivienda, de calidad y espacios en la misma, y activos en el hogar. Es decir, proporciona el resumen de cuatro carencias sociales de la medición de pobreza del CONEVAL: rezago educativo, acceso a los servicios de salud, acceso a los servicios básicos en la vivienda, y la calidad y espacios en la vivienda.

Tipo de Indicador	Estratégico	Dimensión del Indicador	Eficacia	Año de Medición del Resultado	2021
Cobertura	Estatral	Frecuencia de Medición	Quinquenal		

						Desagregado meta valor por género	
						Hombre	Mujer
Parámetros de semaforización						Meta Institucional	Meta Valor
0	59.99	60.00	79.99	80.00	130	100%	29
						Unidad de medida (meta valor)	Posición
						Sentido del Indicador	Línea Base (meta valor)
						Ascendente	25
						Año (Línea base)	2010

Variables del Indicador

Nombre de la Variable	Unidad de medida	Tipo de Acumulación
Posición en el Índice de Rezago Social (realizado)	Posición	Suma
Posición en el Índice de Rezago Social (programado)	Posición	Suma
Fuente de Información	CONEVAL. Índice de Rezago Social a nivel municipal y por localidad, 2015.	
Medios de verificación		
Supuestos		
Observaciones		
Id_mir	9047	

- 1 El presente documento despliega la información perteneciente a los indicadores estratégicos y gestión de aquellos programas presupuestarios que proveen de bienes y servicios que generan valor público a la ciudadanía jalisciense
- 2 Se muestra el número del Componente relacionado con el indicador.

GOBIERNO DEL ESTADO DE JALISCO
PRESUPUESTO DE EGRESOS PARA EL EJERCICIO FISCAL 2021

Ficha Técnica de Indicador

Sistema de Evaluación del Desempeño (SED)

Gobierno del Estado de Jalisco Secretaría de la Hacienda Pública

Datos del Programa

Atención y desarrollo integral de las y los Adultos Mayores

Eje: Desarrollo Social Tema: Pobreza y desigualdad

¿Quién gasta?

11	Unidad Presupuestal	000	Unidad Responsable	00246	Unidad Ejecutora del Gasto
	Secretaría del Sistema de Asistencia Social		Secretaría del Sistema de Asistencia Social		Dirección de Proyectos Estratégicos

¿Para qué se gasta?

Finalidad	Función	Subfunción
Desarrollo Social	Protección Social	Otros Grupos Vulnerables

Presupuesto asignado al Programa Presupuestario

Monto

Objetivos

Nivel	Clave Componente	Resumen Narrativo
Fin		

Datos del Indicador

Denominación	Método de cálculo
Porcentaje de la población vulnerable por carencias sociales	$(\text{Población vulnerable por carencias sociales con respecto al total de la población. (Realizado)} / \text{Población vulnerable por carencias sociales con respecto al total de la población. (Programado)}) * 100$

Descripción del Indicador

Población que presenta una o más carencias sociales relacionadas con los siguientes indicadores: _x000D_ 1. Rezago educativo _x000D_ 2. Acceso a los servicios de salud. _x000D_ 3. Acceso a la seguridad social. _x000D_ 4. Calidad y espacios de la vivienda. _x000D_ 5. Servicios básicos en la vivienda. _x000D_ 6. Acceso a la alimentación, pero cuyo ingreso es superior a la línea de bienestar.

Tipo de Indicador	Estratégico	Dimensión del Indicador	Eficacia	Año de Medición del Resultado	2021
Cobertura	Estatral	Frecuencia de Medición	Bienal		

Desagregado meta valor por género

Parámetros de semaforización	Meta Institucional	Meta Valor	Unidad de medida (meta valor)	Hombre	Mujer
	100%	36	Porcentaje	0.00	0.00
<div style="display: flex; justify-content: space-around;"> <div style="text-align: center;">130</div> <div style="text-align: center;">80.00</div> <div style="text-align: center;">79.99</div> <div style="text-align: center;">60.00</div> <div style="text-align: center;">59.99</div> <div style="text-align: center;">0</div> </div>	Sentido del Indicador	Línea Base (meta valor)	Año (Línea base)		
<div style="display: flex; justify-content: space-around;"> <div style="width: 15px; height: 15px; background-color: red; border: 1px solid black;"></div> <div style="width: 15px; height: 15px; background-color: red; border: 1px solid black;"></div> <div style="width: 15px; height: 15px; background-color: yellow; border: 1px solid black;"></div> <div style="width: 15px; height: 15px; background-color: yellow; border: 1px solid black;"></div> <div style="width: 15px; height: 15px; background-color: green; border: 1px solid black;"></div> <div style="width: 15px; height: 15px; background-color: green; border: 1px solid black;"></div> </div>	Descendente	36	2008		

Variables del Indicador

Nombre de la Variable	Unidad de medida	Tipo de Acumulación
Población vulnerable por carencias sociales con respecto al total de la población. (realizado)	Porcentaje	Suma
Población vulnerable por carencias sociales con respecto al total de la población. (programado)	Porcentaje	Suma

Fuente de Información

Medios de verificación

Supuestos

Observaciones

Id_ mir

- 1 El presente documento despliega la información perteneciente a los indicadores estratégicos y gestión de aquellos programas presupuestarios que proveen de bienes y servicios que generan valor público a la ciudadanía jalisciense
- 2 Se muestra el número del Componente relacionado con el indicador.

EL ESTADO DE JALISCO

PERIÓDICO OFICIAL

1096

GOBIERNO DEL ESTADO DE JALISCO PRESUPUESTO DE EGRESOS PARA EL EJERCICIO FISCAL 2021 Ficha Técnica de Indicador

Sistema de Evaluación del Desempeño (SED)

Gobierno del Estado de Jalisco Secretaría de la Hacienda Pública

Datos del Programa

Jalisco Por la Nutrición

Eje: Desarrollo Social

Tema: Pobreza y desigualdad

¿Quién gasta?

11	Unidad Presupuestal	000	Unidad Responsable	00246	Unidad Ejecutora del Gasto
	Secretaría del Sistema de Asistencia Social		Secretaría del Sistema de Asistencia Social		Dirección de Proyectos Estratégicos

¿Para qué se gasta?

Finalidad	Función	Subfunción
Desarrollo Social	Protección Social	Alimentación y Nutrición

Presupuesto asignado al Programa Presupuestario

Monto

Objetivos

Nivel	Clave Componente	Resumen Narrativo
Fin		

Datos del Indicador

Denominación	Método de cálculo
Porcentaje de la población vulnerable por carencias sociales	$(\text{Población vulnerable por carencias sociales con respecto al total de la población. (Realizado)} / \text{Población vulnerable por carencias sociales con respecto al total de la población. (Programado)}) * 100$

Descripción del Indicador

Población que presenta una o más carencias sociales relacionadas con los siguientes indicadores: _x000D_ 1. Rezago educativo _x000D_ 2. Acceso a los servicios de salud. _x000D_ 3. Acceso a la seguridad social. _x000D_ 4. Calidad y espacios de la vivienda. _x000D_ 5. Servicios básicos en la vivienda. _x000D_ 6. Acceso a la alimentación, pero cuyo ingreso es superior a la línea de bienestar.

Tipo de Indicador	Estratégico	Dimensión del Indicador	Eficacia	Año de Medición del Resultado	2021
Cobertura	Estatal	Frecuencia de Medición	Bienal		

Desagregado meta valor por género

Parámetros de semaforización	Meta Institucional	Meta Valor	Unidad de medida (meta valor)	Hombre	Mujer
	100%	36	Porcentaje	0.00	0.00
	Sentido del Indicador	Línea Base (meta valor)	Año (Línea base)		
	Descendente	36	2008		

Variables del Indicador

Nombre de la Variable	Unidad de medida	Tipo de Acumulación
Población vulnerable por carencias sociales con respecto al total de la población. (realizado)	Porcentaje	Suma
Población vulnerable por carencias sociales con respecto al total de la población. (programado)	Porcentaje	Suma

Fuente de Información

Medios de verificación

Supuestos

Observaciones

Id_mir

- 1 El presente documento despliega la información perteneciente a los indicadores estratégicos y gestión de aquellos programas presupuestarios que proveen de bienes y servicios que generan valor público a la ciudadanía jalisciense
- 2 Se muestra el número del Componente relacionado con el indicador.

GOBIERNO DEL ESTADO DE JALISCO PRESUPUESTO DE EGRESOS PARA EL EJERCICIO FISCAL 2021 Ficha Técnica de Indicador

Sistema de Evaluación del Desempeño (SED)

Gobierno del Estado de Jalisco Secretaría de la Hacienda Pública

Datos del Programa

Apoyo a personas lesionadas por las explosiones del 22 de abril de 1992 en Guadalajara

Eje: Desarrollo Social

Tema: Grupos prioritarios

¿Quién gasta?

11	Unidad Presupuestal	000	Unidad Responsable	00246	Unidad Ejecutora del Gasto
	Secretaría del Sistema de Asistencia Social		Secretaría del Sistema de Asistencia Social		Dirección de Proyectos Estratégicos

¿Para qué se gasta?

Finalidad	Función	Subfunción
Desarrollo Social	Protección Social	Otros de Seguridad Social y Asistencia Social

Presupuesto asignado al Programa Presupuestario

Monto

Objetivos

Nivel	Clave Componente	Resumen Narrativo
Fin		

Datos del Indicador

Denominación	Método de cálculo
Porcentaje de la población vulnerable por carencias sociales	$(\text{Población vulnerable por carencias sociales con respecto al total de la población. (Realizado)} / \text{Población vulnerable por carencias sociales con respecto al total de la población. (Programado)}) * 100$

Descripción del Indicador

Población que presenta una o más carencias sociales relacionadas con los siguientes indicadores: _x000D_ 1. Rezago educativo _x000D_ 2. Acceso a los servicios de salud. _x000D_ 3. Acceso a la seguridad social. _x000D_ 4. Calidad y espacios de la vivienda. _x000D_ 5. Servicios básicos en la vivienda. _x000D_ 6. Acceso a la alimentación, pero cuyo ingreso es superior a la línea de bienestar.

Tipo de Indicador	Estratégico	Dimensión del Indicador	Eficacia	Año de Medición del Resultado	2021
Cobertura	Estatral	Frecuencia de Medición	Bienal		

Desagregado meta valor por género

Parámetros de semaforización	Meta Institucional	Meta Valor	Unidad de medida (meta valor)	Hombre	Mujer
	100%	36	Porcentaje	0.00	0.00
	Sentido del Indicador	Línea Base (meta valor)	Año (Línea base)		
	Descendente	36	2008		

Variables del Indicador

Nombre de la Variable	Unidad de medida	Tipo de Acumulación
Población vulnerable por carencias sociales con respecto al total de la población. (realizado)	Porcentaje	Suma
Población vulnerable por carencias sociales con respecto al total de la población. (programado)	Porcentaje	Suma

Fuente de Información	CONEVAL. Estimaciones con base en el MCS-ENIGH 2008, 2010, 2012, 2014 y el MEC del MCS-ENIGH 2016 y 2018.
Medios de verificación	
Supuestos	
Observaciones	
Id_ mir	9053

- 1 El presente documento despliega la información perteneciente a los indicadores estratégicos y gestión de aquellos programas presupuestarios que proveen de bienes y servicios que generan valor público a la ciudadanía jalisciense
- 2 Se muestra el número del Componente relacionado con el indicador.

EL ESTADO DE JALISCO

PERIÓDICO OFICIAL

1098

GOBIERNO DEL ESTADO DE JALISCO PRESUPUESTO DE EGRESOS PARA EL EJERCICIO FISCAL 2021 Ficha Técnica de Indicador

Sistema de Evaluación del Desempeño (SED)

Gobierno del Estado de Jalisco Secretaría de la Hacienda Pública

Datos del Programa

Inclusión de Personas con Discapacidad

Eje: Desarrollo Social

Tema: Grupos prioritarios

¿Quién gasta?

11	Unidad Presupuestal	000	Unidad Responsable	00246	Unidad Ejecutora del Gasto
	Secretaría del Sistema de Asistencia Social		Secretaría del Sistema de Asistencia Social		Dirección de Proyectos Estratégicos

¿Para qué se gasta?

Finalidad	Función	Subfunción
Desarrollo Social	Protección Social	Otros Grupos Vulnerables

Presupuesto asignado al Programa Presupuestario

Monto

Objetivos

Nivel	Clave Componente	Resumen Narrativo
Fin		

Datos del Indicador

Denominación	Método de cálculo
Porcentaje de la población vulnerable por carencias sociales	$(\text{Población vulnerable por carencias sociales con respecto al total de la población. (Realizado)} / \text{Población vulnerable por carencias sociales con respecto al total de la población. (Programado)}) * 100$

Descripción del Indicador

Población que presenta una o más carencias sociales relacionadas con los siguientes indicadores: _x000D_ 1. Rezago educativo _x000D_ 2. Acceso a los servicios de salud. _x000D_ 3. Acceso a la seguridad social. _x000D_ 4. Calidad y espacios de la vivienda. _x000D_ 5. Servicios básicos en la vivienda. _x000D_ 6. Acceso a la alimentación, pero cuyo ingreso es superior a la línea de bienestar.

Tipo de Indicador	Estratégico	Dimensión del Indicador	Eficacia	Año de Medición del Resultado	2021
Cobertura	Estatad	Frecuencia de Medición	Bienal		

Desagregado meta valor por género

Parámetros de semaforización						Meta Institucional	Meta Valor	Unidad de medida (meta valor)	Hombre	Mujer
130	80.00	79.99	60.00	59.99	0	100%	36	Porcentaje	0.00	0.00
						Sentido del Indicador	Línea Base (meta valor)	Año (Línea base)		
						Descendente	36	2008		

Variables del Indicador

Nombre de la Variable	Unidad de medida	Tipo de Acumulación
Población vulnerable por carencias sociales con respecto al total de la población. (realizado)	Porcentaje	Suma
Población vulnerable por carencias sociales con respecto al total de la población. (programado)	Porcentaje	Suma

Fuente de Información

Medios de verificación

Supuestos

Observaciones

Id_mir

- 1 El presente documento despliega la información perteneciente a los indicadores estratégicos y gestión de aquellos programas presupuestarios que proveen de bienes y servicios que generan valor público a la ciudadanía jalisciense
- 2 Se muestra el número del Componente relacionado con el indicador.

GOBIERNO DEL ESTADO DE JALISCO
PRESUPUESTO DE EGRESOS PARA EL EJERCICIO FISCAL 2021

Ficha Técnica de Indicador

Sistema de Evaluación del Desempeño (SED)

Gobierno del Estado de Jalisco Secretaría de la Hacienda Pública

Datos del Programa

Mujeres Líderes del Hogar

Eje: Desarrollo Social

Tema: Pobreza y desigualdad

¿Quién gasta?

11	Unidad Presupuestal	000	Unidad Responsable	00246	Unidad Ejecutora del Gasto
	Secretaría del Sistema de Asistencia Social		Secretaría del Sistema de Asistencia Social		Dirección de Proyectos Estratégicos

¿Para qué se gasta?

Finalidad	Función	Subfunción
Desarrollo Social	Protección Social	Otros Grupos Vulnerables

Presupuesto asignado al Programa Presupuestario

Monto

Objetivos

Nivel	Clave Componente	Resumen Narrativo
Fin		

Datos del Indicador

Denominación	Método de cálculo
Porcentaje de población en situación de pobreza	$(\text{Proporción de la población en situación de pobreza con respecto al total de la población (Realizado)} / \text{Proporción de la población en situación de pobreza con respecto al total de la población (Programado)}) * 100$

Descripción del Indicador
Muestra el porcentaje de personas que se encuentra en situación de pobreza cuando: presenta al menos una carencia social y no tiene un ingreso suficiente para satisfacer sus necesidades.

Tipo de Indicador	Estratégico	Dimensión del Indicador	Eficacia	Año de Medición del Resultado	2021
Cobertura	Estatral	Frecuencia de Medición	Bienal		

Parámetros de semaforización		Meta Institucional	Meta Valor	Unidad de medida (meta valor)	Desagregado meta valor por género	
	130	80.00	100%	27	Porcentaje	0.00
	79.99	60.00	Sentido del Indicador	Línea Base (meta valor)	Año (Línea base)	0.00
	59.99	0	Descendente	37	2010	

Variables del Indicador

Nombre de la Variable	Unidad de medida	Tipo de Acumulación
Proporción de la población en situación de pobreza con respecto al total de la población (realizado)	Porcentaje	Suma
Proporción de la población en situación de pobreza con respecto al total de la población (programado)	Porcentaje	Suma

Fuente de Información

Medios de verificación

Supuestos

Observaciones

Id_mir

- 1 El presente documento despliega la información perteneciente a los indicadores estratégicos y gestión de aquellos programas presupuestarios que proveen de bienes y servicios que generan valor público a la ciudadanía jalisciense
- 2 Se muestra el número del Componente relacionado con el indicador.

GOBIERNO DEL ESTADO DE JALISCO PRESUPUESTO DE EGRESOS PARA EL EJERCICIO FISCAL 2021

Ficha Técnica de Indicador

Sistema de Evaluación del Desempeño (SED)

Gobierno del Estado de Jalisco Secretaría de la Hacienda Pública

Datos del Programa

Reconstrucción del Tejido Social

Eje: Desarrollo Social

Tema: Pobreza y desigualdad

¿Quién gasta?

11	Unidad Presupuestal	000	Unidad Responsable	00246	Unidad Ejecutora del Gasto
	Secretaría del Sistema de Asistencia Social		Secretaría del Sistema de Asistencia Social		Dirección de Proyectos Estratégicos

¿Para qué se gasta?

Finalidad	Función	Subfunción
Desarrollo Social	Otros Asuntos Sociales	Otros Asuntos Sociales

Presupuesto asignado al Programa Presupuestario

Monto

Objetivos

Nivel	Clave Componente	Resumen Narrativo
Fin		

Datos del Indicador

Denominación	Método de cálculo
Posición en el Índice de Rezago Social	$(\text{Posición en el Índice de Rezago Social (Realizado)} / \text{Posición en el Índice de Rezago Social (Programado)}) * 100$

Descripción del Indicador
Lugar que ocupa Jalisco dentro del contexto de las entidades federativas del país respecto al Índice de Rezago Social, el cual es una medida agregada que se compone de variables de educación, acceso a servicios de salud, servicios básicos en la vivienda, de calidad y espacios en la misma, y activos en el hogar. Es decir, proporciona el resumen de cuatro carencias sociales de la medición de pobreza del CONEVAL: rezago educativo, acceso a los servicios de salud, acceso a los servicios básicos en la vivienda, y la calidad y espacios en la vivienda.

Tipo de Indicador	Estratégico	Dimensión del Indicador	Eficacia	Año de Medición del Resultado	2021
Cobertura	Estatual	Frecuencia de Medición	Quinquenal		

Parámetros de semaforización		Meta Institucional	Meta Valor	Unidad de medida (meta valor)	Desagregado meta valor por género	
					Hombre	Mujer
0	59.99	100%	29	Posición	0.00	0.00
60.00	79.99	Sentido del Indicador	Línea Base (meta valor)	Año (Línea base)		
80.00	130				Ascendente	25

Variables del Indicador

Nombre de la Variable	Unidad de medida	Tipo de Acumulación
Posición en el Índice de Rezago Social (realizado)	Posición	Suma
Posición en el Índice de Rezago Social (programado)	Posición	Suma

Fuente de Información	CONEVAL. Índice de Rezago Social a nivel municipal y por localidad, 2015.
Medios de verificación	
Supuestos	
Observaciones	
Id. mir	13020

- 1 El presente documento despliega la información perteneciente a los indicadores estratégicos y gestión de aquellos programas presupuestarios que proveen de bienes y servicios que generan valor público a la ciudadanía jalisciense
- 2 Se muestra el número del Componente relacionado con el indicador.

GOBIERNO DEL ESTADO DE JALISCO PRESUPUESTO DE EGRESOS PARA EL EJERCICIO FISCAL 2021 Ficha Técnica de Indicador

Sistema de Evaluación del Desempeño (SED)

Gobierno del Estado de Jalisco
Secretaría de la Hacienda Pública

Datos del Programa

Fortalecimiento institucional en la Operación de Acciones y Programas Sociales

Eje: Gobierno efectivo e integridad pública Tema: Administración Pública

¿Quién gasta?

11	Unidad Presupuestal	000	Unidad Responsable	00246	Unidad Ejecutora del Gasto
	Secretaría del Sistema de Asistencia Social		Secretaría del Sistema de Asistencia Social		Dirección de Proyectos Estratégicos

¿Para qué se gasta?

Finalidad	Función	Subfunción
Gobierno	Coordinación de la Política de Gobierno	Otros

Presupuesto asignado al Programa Presupuestario

Monto: \$201,982,676.21

Objetivos

Nivel	Clave Componente	Resumen Narrativo
Fin		

Datos del Indicador

Denominación	Método de cálculo
Posición en el Subíndice Gobiernos Eficientes y Eficaces del Índice de Competitividad, IMCO	(Posición en el Subíndice Gobiernos Eficientes y Eficaces del Índice de Competitividad, IMCO (Realizado)/Posición en el Subíndice Gobiernos Eficientes y Eficaces del Índice de Competitividad, IMCO (Programado))*100

Descripción del Indicador

El subíndice Gobiernos Eficientes y Eficaces evalúa la forma en que los gobiernos de las entidades federativas son capaces de influir positivamente en la competitividad mediante políticas públicas orientadas a fomentar el desarrollo económico local...000D. Se evalúa la calidad de la gestión fiscal y financiera local, así como el grado de transparencia y rendición de cuentas asociado a la misma. De igual modo, se evalúa cómo los ingresos fiscales contribuyen al crecimiento de la economía formal.

Tipo de Indicador	Estratégico	Dimensión del Indicador	Eficacia	Año de Medición del Resultado	2021
Cobertura	Estatral	Frecuencia de Medición	Bienal		

Desagregado meta valor por género

	Meta Institucional	Meta Valor	Unidad de medida (meta valor)	Hombre	Mujer
Parámetros de semaforización	100%	3	Posición	0.00	0.00
<div style="display: flex; justify-content: space-around; align-items: center;"> <div style="text-align: center;">130</div> <div style="text-align: center;">80.00</div> <div style="text-align: center;">79.99</div> <div style="text-align: center;">60.00</div> <div style="text-align: center;">59.99</div> <div style="text-align: center;">0</div> </div>	Sentido del Indicador	Línea Base (meta valor)	Año (Línea base)		
<div style="display: flex; justify-content: space-around;"> <div style="width: 15px; height: 15px; background-color: red; border: 1px solid black;"></div> <div style="width: 15px; height: 15px; background-color: yellow; border: 1px solid black;"></div> <div style="width: 15px; height: 15px; background-color: green; border: 1px solid black;"></div> </div>	Descendente	22	2012		

Variables del Indicador

Nombre de la Variable	Unidad de medida	Tipo de Acumulación
Posición en el Subíndice Gobiernos Eficientes y Eficaces del Índice de Competitividad, IMCO (realizado)	Posición	Suma
Posición en el Subíndice Gobiernos Eficientes y Eficaces del Índice de Competitividad, IMCO (programado)	Posición	Suma

Fuente de Información	IMCO. Índice de Competitividad Estatal (ICE), 2020.
Medios de verificación	
Supuestos	
Observaciones	
Id_mir	13193

- 1 El presente documento despliega la información perteneciente a los indicadores estratégicos y gestión de aquellos programas presupuestarios que proveen de bienes y servicios que generan valor público a la ciudadanía jalisciense
- 2 Se muestra el número del Componente relacionado con el indicador.

EL ESTADO DE JALISCO

PERIÓDICO OFICIAL

1102

GOBIERNO DEL ESTADO DE JALISCO PRESUPUESTO DE EGRESOS PARA EL EJERCICIO FISCAL 2021 Ficha Técnica de Indicador

Sistema de Evaluación del Desempeño (SED)

Gobierno del Estado de Jalisco Secretaría de la Hacienda Pública

Datos del Programa

Jalisco Incluyente

Eje: Desarrollo Social

Tema: Pobreza y desigualdad

¿Quién gasta?

11	Unidad Presupuestal	000	Unidad Responsable	00246	Unidad Ejecutora del Gasto
	Secretaría del Sistema de Asistencia Social		Secretaría del Sistema de Asistencia Social		Dirección de Proyectos Estratégicos

¿Para qué se gasta?

Finalidad	Función	Subfunción
Desarrollo Social	Protección Social	Otros Grupos Vulnerables

Presupuesto asignado al Programa Presupuestario

Monto

Objetivos

Nivel	Clave Componente	Resumen Narrativo
Fin		

Datos del Indicador

Denominación	Método de cálculo
Porcentaje de la población vulnerable por carencias sociales	$(\text{Población vulnerable por carencias sociales con respecto al total de la población. (Realizado)} / \text{Población vulnerable por carencias sociales con respecto al total de la población. (Programado)}) * 100$

Descripción del Indicador

Población que presenta una o más carencias sociales relacionadas con los siguientes indicadores: _x000D_ 1. Rezago educativo _x000D_ 2. Acceso a los servicios de salud. _x000D_ 3. Acceso a la seguridad social. _x000D_ 4. Calidad y espacios de la vivienda. _x000D_ 5. Servicios básicos en la vivienda. _x000D_ 6. Acceso a la alimentación, pero cuyo ingreso es superior a la línea de bienestar.

Tipo de Indicador	Estratégico	Dimensión del Indicador	Eficacia	Año de Medición del Resultado	2021
Cobertura	Estatal	Frecuencia de Medición	Bienal		

Desagregado meta valor por género

Parámetros de semaforización <div style="display: flex; justify-content: space-around; align-items: center;"> <div style="text-align: center;">130 ■</div> <div style="text-align: center;">80.00 ■</div> <div style="text-align: center;">79.99 ■</div> <div style="text-align: center;">60.00 ■</div> <div style="text-align: center;">59.99 ■</div> <div style="text-align: center;">0 ■</div> </div>	Meta Institucional	Meta Valor	Unidad de medida (meta valor)	Hombre	Mujer
	100%	36	Porcentaje	0.00	0.00
	Sentido del Indicador	Línea Base (meta valor)	Año (Línea base)		
	Descendente	36	2008		

Variables del Indicador

Nombre de la Variable	Unidad de medida	Tipo de Acumulación
Población vulnerable por carencias sociales con respecto al total de la población. (realizado)	Porcentaje	Suma
Población vulnerable por carencias sociales con respecto al total de la población. (programado)	Porcentaje	Suma

Fuente de Información

Medios de verificación

Supuestos

Observaciones

Id_mir

- 1 El presente documento despliega la información perteneciente a los indicadores estratégicos y gestión de aquellos programas presupuestarios que proveen de bienes y servicios que generan valor público a la ciudadanía jalisciense
- 2 Se muestra el número del Componente relacionado con el indicador.

GOBIERNO DEL ESTADO DE JALISCO PRESUPUESTO DE EGRESOS PARA EL EJERCICIO FISCAL 2021

Ficha Técnica de Indicador

Sistema de Evaluación del Desempeño (SED)

Gobierno del Estado de JaliscoSecretaría de la Hacienda Pública

Datos del Programa

Jalisco Te Reconoce, apoyo a personas mayores

Eje: Desarrollo Social

Tema: Pobreza y desigualdad

¿Quién gasta?

11	Unidad Presupuestal	000	Unidad Responsable	00246	Unidad Ejecutora del Gasto
	Secretaría del Sistema de Asistencia Social		Secretaría del Sistema de Asistencia Social		Dirección de Proyectos Estratégicos

¿Para qué se gasta?

Finalidad	Función	Subfunción
Desarrollo Social	Protección Social	Otros Grupos Vulnerables

Presupuesto asignado al Programa Presupuestario

Monto \$118,445,635.70

Objetivos

Nivel	Clave Componente	Resumen Narrativo
Fin		

Datos del Indicador

Denominación Porcentaje de la población vulnerable por carencias sociales	Método de cálculo (Población vulnerable por carencias sociales con respecto al total de la población. (Realizado)/Población vulnerable por carencias sociales con respecto al total de la población. (Programado))*100
------------------------------------------------------------------------------	---------------------------------------------------------------------------------------------------------------------------------------------------------------------------------------------------------------------------

Descripción del Indicador

Población que presenta una o más carencias sociales relacionadas con los siguientes indicadores: _x000D_ 1. Rezago educativo _x000D_ 2. Acceso a los servicios de salud. _x000D_ 3. Acceso a la seguridad social. _x000D_ 4. Calidad y espacios de la vivienda. _x000D_ 5. Servicios básicos en la vivienda. _x000D_ 6. Acceso a la alimentación, pero cuyo ingreso es superior a la línea de bienestar.

Tipo de Indicador	Estratégico	Dimensión del Indicador	Eficacia	Año de Medición del Resultado	2021
Cobertura	Estatal	Frecuencia de Medición	Bienal		

Desagregado meta valor por género

	Meta Institucional	Meta Valor	Unidad de medida (meta valor)	Hombre	Mujer
Parámetros de semaforización	100%	36	Porcentaje	0.00	0.00
Sentido del Indicador	Descendente	Línea Base (meta valor)	Año (Línea base)		
		36	2008		

Variables del Indicador

Nombre de la Variable	Unidad de medida	Tipo de Acumulación
Población vulnerable por carencias sociales con respecto al total de la población. (realizado)	Porcentaje	Suma
Población vulnerable por carencias sociales con respecto al total de la población. (programado)	Porcentaje	Suma

Fuente de Información CONEVAL. Estimaciones con base en el MCS-ENIGH 2008, 2010, 2012, 2014 y el MEC del MCS-ENIGH 2016 y 2018.

Medios de verificación

Supuestos

Observaciones

Id_mir 14324

- 1 El presente documento despliega la información perteneciente a los indicadores estratégicos y gestión de aquellos programas presupuestarios que proveen de bienes y servicios que generan valor público a la ciudadanía jalisciense
- 2 Se muestra el número del Componente relacionado con el indicador.

1104

GOBIERNO DEL ESTADO DE JALISCO PRESUPUESTO DE EGRESOS PARA EL EJERCICIO FISCAL 2021 Ficha Técnica de Indicador

Sistema de Evaluación del Desempeño (SED)

Gobierno del Estado de JaliscoSecretaría de la Hacienda Pública

Datos del Programa

Ampliación de Oportunidades Educativas dirigidas a Niñas, Niños, Adolescentes y Jóvenes

Eje: Desarrollo Social

Tema: Pobreza y desigualdad

¿Quién gasta?

11	Unidad Presupuestal	000	Unidad Responsable	00246	Unidad Ejecutora del Gasto
	Secretaría del Sistema de Asistencia Social		Secretaría del Sistema de Asistencia Social		Dirección de Proyectos Estratégicos

¿Para qué se gasta?

Finalidad	Función	Subfunción
Desarrollo Social	Educación	Otros Servicios Educativos y Actividades Inherentes

Presupuesto asignado al Programa Presupuestario

Monto

Objetivos

Nivel	Clave Componente	Resumen Narrativo
Propósito		

Datos del Indicador

Denominación	Método de cálculo
Coefficiente de GINI	$(\text{índice de Gini (Realizado)} / \text{índice de Gini (Programado)}) * 100$

Descripción del Indicador

El Coeficiente de GINI mide la desigualdad económica de una sociedad, mediante la exploración del nivel de concentración que existe en la distribución de los ingresos entre la población. Además, toma valores entre 0 y 1; un valor que tiende a uno refleja mayor desigualdad en la distribución del ingreso. Por el contrario, si el valor tiende a cero, existen mayores condiciones de equidad en la distribución del ingreso.

Tipo de Indicador	<input type="text" value="Estratégico"/>	Dimensión del Indicador	<input type="text" value="Eficacia"/>	Año de Medición del Resultado	<input type="text" value="2021"/>
Cobertura	<input type="text" value="Estatal"/>	Frecuencia de Medición	<input type="text" value="Bienal"/>		

Desagregado meta valor por género

	Meta Institucional	Meta Valor	Unidad de medida (meta valor)	Hombre	Mujer												
Parámetros de semaforización	<input type="text" value="100%"/>	<input type="text" value="0"/>	<input type="text" value="Coeficiente"/>	<input type="text" value="0.00"/>	<input type="text" value="0.00"/>												
<table style="display: inline-table; border: none;"> <tr> <td style="border: 1px solid black; padding: 2px;">130</td> <td style="border: 1px solid black; padding: 2px;">80.00</td> <td style="border: 1px solid black; padding: 2px;">79.99</td> <td style="border: 1px solid black; padding: 2px;">60.00</td> <td style="border: 1px solid black; padding: 2px;">59.99</td> <td style="border: 1px solid black; padding: 2px;">0</td> </tr> <tr> <td style="background-color: red; width: 15px; height: 15px;"></td> <td style="background-color: red; width: 15px; height: 15px;"></td> <td style="background-color: yellow; width: 15px; height: 15px;"></td> <td style="background-color: yellow; width: 15px; height: 15px;"></td> <td style="background-color: green; width: 15px; height: 15px;"></td> <td style="background-color: green; width: 15px; height: 15px;"></td> </tr> </table>	130	80.00	79.99	60.00	59.99	0							Sentido del Indicador	Línea Base (meta valor)	Año (Línea base)		
130	80.00	79.99	60.00	59.99	0												
	<input type="text" value="Descendente"/>	<input type="text" value="No disponible"/>	<input type="text" value="2016"/>														

Variables del Indicador

Nombre de la Variable	Unidad de medida	Tipo de Acumulación
índice de Gini (realizado)	<input type="text" value="Coeficiente"/>	<input type="text" value="Suma"/>
índice de Gini (programado)	<input type="text" value="Coeficiente"/>	<input type="text" value="Suma"/>

Fuente de Información	<input type="text" value="CONEVAL. Estimaciones con base en el MEC del MCS-ENIGH 2016 y 2018."/>
Medios de verificación	<input type="text"/>
Supuestos	<input type="text"/>
Observaciones	<input type="text"/>
Id_mir	<input type="text" value="9048"/>

- 1 El presente documento despliega la información perteneciente a los indicadores estratégicos y gestión de aquellos programas presupuestarios que proveen de bienes y servicios que generan valor público a la ciudadanía jalisciense
- 2 Se muestra el número del Componente relacionado con el indicador.

GOBIERNO DEL ESTADO DE JALISCO
PRESUPUESTO DE EGRESOS PARA EL EJERCICIO FISCAL 2021

Ficha Técnica de Indicador

Sistema de Evaluación del Desempeño (SED)

Gobierno del Estado de Jalisco Secretaría de la Hacienda Pública

Datos del Programa

Atención y desarrollo integral de las y los Adultos Mayores

Eje: Desarrollo Social

Tema: Pobreza y desigualdad

¿Quién gasta?

11	Unidad Presupuestal	000	Unidad Responsable	00246	Unidad Ejecutora del Gasto
	Secretaría del Sistema de Asistencia Social		Secretaría del Sistema de Asistencia Social		Dirección de Proyectos Estratégicos

¿Para qué se gasta?

Finalidad	Función	Subfunción
Desarrollo Social	Protección Social	Otros Grupos Vulnerables

Presupuesto asignado al Programa Presupuestario

Monto

Objetivos

Nivel	Clave Componente	Resumen Narrativo
Propósito		

Datos del Indicador

Denominación	Método de cálculo
Coefficiente de GINI	$(\text{índice de Gini (Realizado)} / \text{índice de Gini (Programado)}) * 100$

Descripción del Indicador

El Coeficiente de GINI mide la desigualdad económica de una sociedad, mediante la exploración del nivel de concentración que existe en la distribución de los ingresos entre la población. Además, toma valores entre 0 y 1; un valor que tiende a uno refleja mayor desigualdad en la distribución del ingreso. Por el contrario, si el valor tiende a cero, existen mayores condiciones de equidad en la distribución del ingreso.

Tipo de Indicador	Estratégico	Dimensión del Indicador	Eficacia	Año de Medición del Resultado	2021
Cobertura	Estatad	Frecuencia de Medición	Bienal		

Parámetros de semaforización						Desagregado meta valor por género				
						Meta Institucional	Meta Valor	Unidad de medida (meta valor)	Hombre	Mujer
<input type="text" value="130"/>	<input type="text" value="80.00"/>	<input type="text" value="79.99"/>	<input type="text" value="60.00"/>	<input type="text" value="59.99"/>	<input type="text" value="0"/>	<input type="text" value="100%"/>	<input type="text" value="0"/>	<input type="text" value="Coeficiente"/>	<input type="text" value="0.00"/>	<input type="text" value="0.00"/>
						Sentido del Indicador	Linea Base (meta valor)	Año (Linea base)		
						Descendente	No disponible	2016		

Variabes del Indicador

Nombre de la Variable	Unidad de medida	Tipo de Acumulación
índice de Gini (realizado)	Coeficiente	Suma
índice de Gini (programado)	Coeficiente	Suma

Fuente de Información	CONEVAL. Estimaciones con base en el MEC del MCS-ENIGH 2016 y 2018.
Medios de verificación	
Supuestos	
Observaciones	
Id_mir	9050

- 1 El presente documento despliega la información perteneciente a los indicadores estratégicos y gestión de aquellos programas presupuestarios que proveen de bienes y servicios que generan valor público a la ciudadanía jalisciense
- 2 Se muestra el número del Componente relacionado con el indicador.

GOBIERNO DEL ESTADO DE JALISCO PRESUPUESTO DE EGRESOS PARA EL EJERCICIO FISCAL 2021 Ficha Técnica de Indicador

Sistema de Evaluación del Desempeño (SED)

Gobierno del Estado de Jalisco Secretaría de la Hacienda Pública

Datos del Programa

Jalisco Por la Nutrición

Eje: Desarrollo Social

Tema: Pobreza y desigualdad

¿Quién gasta?

11	Unidad Presupuestal	000	Unidad Responsable	00246	Unidad Ejecutora del Gasto
	Secretaría del Sistema de Asistencia Social		Secretaría del Sistema de Asistencia Social		Dirección de Proyectos Estratégicos

¿Para qué se gasta?

Finalidad	Función	Subfunción
Desarrollo Social	Protección Social	Alimentación y Nutrición

Presupuesto asignado al Programa Presupuestario

Monto

Objetivos

Nivel	Clave Componente	Resumen Narrativo
Propósito		

Datos del Indicador

Denominación	Método de cálculo
Porcentaje de la población con carencia de acceso a la alimentación	$(\text{Porcentaje de la población con carencia de acceso a la alimentación (Realizado)} / \text{Porcentaje de la población con carencia de acceso a la alimentación (Programado)}) * 100$

Descripción del Indicador

Porcentaje de personas que presentan carencia en el acceso a la alimentación, si los hogares en los que residen tienen un grado de inseguridad alimentaria moderado o severo..._x000D_ Se define el grado de inseguridad alimentaria: _x000D_ _x000D_ 1. Severo: son hogares en los cuales algún adulto o menor además de presentar poca variedad en la dieta y haberse saltado alguna comida, se fue a dormir alguna ocasión, durante los últimos tres meses, sin haber probado ningún alimento en el día por falta de recursos económicos..._x000D_ _x000D_ 2. Moderado: son hogares con poca variedad en la dieta y que se saltaron alguna comida en alguna ocasión, durante los últimos tres meses, por falta de recursos económicos.

Tipo de Indicador	Estratégico	Dimensión del Indicador	Eficacia	Año de Medición del Resultado	2021
Cobertura	Estatal	Frecuencia de Medición	Bienal		

Parámetros de semaforización	Desagregado meta valor por género							
	Hombre	Mujer						
<table border="1" style="display: inline-table; border-collapse: collapse;"> <tr><td style="width: 20px; height: 20px; background-color: red;"></td></tr> <tr><td style="width: 20px; height: 20px; background-color: yellow;"></td></tr> <tr><td style="width: 20px; height: 20px; background-color: green;"></td></tr> </table>				<table border="1" style="display: inline-table; border-collapse: collapse;"> <tr><td style="width: 20px; height: 20px; background-color: red;"></td></tr> <tr><td style="width: 20px; height: 20px; background-color: yellow;"></td></tr> <tr><td style="width: 20px; height: 20px; background-color: green;"></td></tr> </table>				
<table border="1" style="display: inline-table; border-collapse: collapse;"> <tr><td style="width: 20px; height: 20px; background-color: red;"></td></tr> <tr><td style="width: 20px; height: 20px; background-color: yellow;"></td></tr> <tr><td style="width: 20px; height: 20px; background-color: green;"></td></tr> </table>								

Meta Institucional	Meta Valor	Unidad de medida (meta valor)	Hombre	Mujer
100%	15	Porcentaje	0.00	0.00
Sentido del Indicador	Linea Base (meta valor)	Año (Linea base)		
Descendente	18	2008		

Variables del Indicador

Nombre de la Variable	Unidad de medida	Tipo de Acumulación
Porcentaje de la población con carencia de acceso a la alimentación (realizado)	Porcentaje	Suma
Porcentaje de la población con carencia de acceso a la alimentación (programado)	Porcentaje	Suma

Fuente de Información

Medios de verificación

Supuestos

Observaciones

Id_mir

- 1 El presente documento despliega la información perteneciente a los indicadores estratégicos y gestión de aquellos programas presupuestarios que proveen de bienes y servicios que generan valor público a la ciudadanía jalisciense
- 2 Se muestra el número del Componente relacionado con el indicador.

GOBIERNO DEL ESTADO DE JALISCO PRESUPUESTO DE EGRESOS PARA EL EJERCICIO FISCAL 2021 Ficha Técnica de Indicador

Sistema de Evaluación del Desempeño (SED)

Gobierno del Estado de JaliscoSecretaría de la Hacienda Pública

Datos del Programa

Apoyo a personas lesionadas por las explosiones del 22 de abril de 1992 en Guadalajara

Eje: Desarrollo Social

Tema: Grupos prioritarios

¿Quién gasta?

11	Unidad Presupuestal	000	Unidad Responsable	00246	Unidad Ejecutora del Gasto
Secretaría del Sistema de Asistencia Social		Secretaría del Sistema de Asistencia Social		Dirección de Proyectos Estratégicos	

¿Para qué se gasta?

Finalidad	Función	Subfunción
Desarrollo Social	Protección Social	Otros de Seguridad Social y Asistencia Social

Presupuesto asignado al Programa Presupuestario

Monto

Objetivos

Nivel	Clave Componente	Resumen Narrativo
Propósito		

Datos del Indicador

Denominación	Método de cálculo
Porcentaje de población con discapacidad en situación de pobreza	(Porcentaje de personas con discapacidad que se encuentran en situación de pobreza (Realizado)/Porcentaje de personas con discapacidad que se encuentran en situación de pobreza (Programado))*100

Descripción del Indicador
Muestra el porcentaje de personas con discapacidad que se encuentran en situación de pobreza cuando: presenta al menos una carencia social y no tiene un ingreso suficiente para satisfacer sus necesidades.

Tipo de Indicador	Estratégico	Dimensión del Indicador	Eficacia	Año de Medición del Resultado	2021
Cobertura	Estatal	Frecuencia de Medición	Bienal		

						Desagregado meta valor por género		
		Meta Institucional	Meta Valor	Unidad de medida (meta valor)	Hombre	Mujer		
		100%	35	Porcentaje	0.00	0.00		
Parámetros de semaforización		Sentido del Indicador	Línea Base (meta valor)	Año (Línea base)				
130	80.00	79.99	60.00	59.99	0			
■	■	■	■	■	■			
		Descendente	37	2018				

Variables del Indicador

Nombre de la Variable	Unidad de medida	Tipo de Acumulación
Porcentaje de personas con discapacidad que se encuentran en situación de pobreza (realizado)	Porcentaje	Suma
Porcentaje de personas con discapacidad que se encuentran en situación de pobreza (programado)	Porcentaje	Suma
Fuente de Información	IIIEG con base en CONEVAL. Medición de la pobreza, 2008-2018.	
Medios de verificación		
Supuestos		
Observaciones		
Id_mir	9054	

- 1 El presente documento despliega la información perteneciente a los indicadores estratégicos y gestión de aquellos programas presupuestarios que proveen de bienes y servicios que generan valor público a la ciudadanía jalisciense
- 2 Se muestra el número del Componente relacionado con el indicador.

GOBIERNO DEL ESTADO DE JALISCO PRESUPUESTO DE EGRESOS PARA EL EJERCICIO FISCAL 2021 Ficha Técnica de Indicador

Sistema de Evaluación del Desempeño (SED)

Gobierno del Estado de Jalisco Secretaría de la Hacienda Pública

Datos del Programa

Inclusión de Personas con Discapacidad

Eje: Desarrollo Social

Tema: Grupos prioritarios

¿Quién gasta?

11	Unidad Presupuestal	000	Unidad Responsable	00246	Unidad Ejecutora del Gasto
	Secretaría del Sistema de Asistencia Social		Secretaría del Sistema de Asistencia Social		Dirección de Proyectos Estratégicos

¿Para qué se gasta?

Finalidad	Función	Subfunción
Desarrollo Social	Protección Social	Otros Grupos Vulnerables

Presupuesto asignado al Programa Presupuestario

Monto

Objetivos

Nivel	Clave Componente	Resumen Narrativo
Propósito		

Datos del Indicador

Denominación	Método de cálculo
Porcentaje de población con discapacidad en situación de pobreza	$(\text{Porcentaje de personas con discapacidad que se encuentran en situación de pobreza (Realizado)} / \text{Porcentaje de personas con discapacidad que se encuentran en situación de pobreza (Programado)}) * 100$

Descripción del Indicador
Muestra el porcentaje de personas con discapacidad que se encuentran en situación de pobreza cuando: presenta al menos una carencia social y no tiene un ingreso suficiente para satisfacer sus necesidades.

Tipo de Indicador	Estratégico	Dimensión del Indicador	Eficacia	Año de Medición del Resultado	2021
Cobertura	Estatal	Frecuencia de Medición	Bienal		

Parámetros de semaforización						Meta Institucional	Meta Valor	Unidad de medida (meta valor)	Desagregado meta valor por género	
130	80.00	79.99	60.00	59.99	0	100%	35	Porcentaje	Hombre	Mujer
■	■	■	■	■	■	Sentido del Indicador	Línea Base (meta valor)	Año (Línea base)	0.00	0.00
						Descendente	37	2018		

Variables del Indicador

Nombre de la Variable	Unidad de medida	Tipo de Acumulación
Porcentaje de personas con discapacidad que se encuentran en situación de pobreza (realizado)	Porcentaje	Suma
Porcentaje de personas con discapacidad que se encuentran en situación de pobreza (programado)	Porcentaje	Suma
Fuente de Información	IIIEG con base en CONEVAL. Medición de la pobreza, 2008-2018.	
Medios de verificación		
Supuestos		
Observaciones		
Id_mir	9056	

- 1 El presente documento despliega la información perteneciente a los indicadores estratégicos y gestión de aquellos programas presupuestarios que proveen de bienes y servicios que generan valor público a la ciudadanía jalisciense
- 2 Se muestra el número del Componente relacionado con el indicador.

GOBIERNO DEL ESTADO DE JALISCO
PRESUPUESTO DE EGRESOS PARA EL EJERCICIO FISCAL 2021

Ficha Técnica de Indicador

Sistema de Evaluación del Desempeño (SED)

Gobierno del Estado de Jalisco		Secretaría de la Hacienda Pública	
Datos del Programa			
Mujeres Líderes del Hogar			
Eje: Desarrollo Social		Tema: Pobreza y desigualdad	
¿Quién gasta?			
11	Unidad Presupuestal	000	Unidad Responsable
Secretaría del Sistema de Asistencia Social		Secretaría del Sistema de Asistencia Social	
		00246	Unidad Ejecutora del Gasto
		Dirección de Proyectos Estratégicos	
¿Para qué se gasta?			
Finalidad		Función	
Desarrollo Social		Protección Social	
		Subfunción	
		Otros Grupos Vulnerables	
Presupuesto asignado al Programa Presupuestario			
Monto		\$83,384,000.00	
Objetivos			
Nivel	Clave Componente	Resumen Narrativo	
Propósito			
Datos del Indicador			
Denominación		Método de cálculo	
Porcentaje de la población con carencia de acceso a la alimentación		$\frac{(\text{Porcentaje de la población con carencia de acceso a la alimentación (Realizado)})}{(\text{Porcentaje de la población con carencia de acceso a la alimentación (Programado)})} * 100$	
Descripción del Indicador			
Porcentaje de personas que presentan carencia en el acceso a la alimentación, si los hogares en los que residen tienen un grado de inseguridad alimentaria moderado o severo. _x000D_ Se define el grado de inseguridad alimentaria: _x000D_ 1. Severo: son hogares en los cuales algún adulto o menor además de presentar poca variedad en la dieta y haberse saltado alguna comida, se fue a dormir alguna ocasión, durante los últimos tres meses, sin haber probado ningún alimento en el día por falta de recursos económicos. _x000D_ 2. Moderado: son hogares con poca variedad en la dieta y que se saltaron alguna comida en alguna ocasión, durante los últimos tres meses, por falta de recursos económicos.			
Tipo de Indicador	Estratégico	Dimensión del Indicador	Eficacia
Cobertura	Estatal	Frecuencia de Medición	Bienal
		Año de Medición del Resultado	2021
Desagregado meta valor por género			
Parámetros de semaforización		Meta Institucional	Meta Valor
130	80.00	100%	15
79.99	60.00	Sentido del Indicador	Unidad de medida (meta valor)
59.99	0	Descendente	Porcentaje
0		Linea Base (meta valor)	Hombre
		18	0.00
		Año (Linea base)	Mujer
		2008	0.00
Variabes del Indicador			
Nombre de la Variable		Unidad de medida	Tipo de Acumulación
Porcentaje de la población con carencia de acceso a la alimentación (realizado)		Porcentaje	Suma
Porcentaje de la población con carencia de acceso a la alimentación (programado)		Porcentaje	Suma
Fuente de Información			
CONEVAL. Estimaciones con base en el MCS-ENIGH 2008, 2010, 2012, 2014 y el MEC del MCS-ENIGH 2016 y 2018.			
Medios de verificación			
Supuestos			
Observaciones			
Id_ mir	12598		

1 El presente documento despliega la información perteneciente a los indicadores estratégicos y gestión de aquellos programas presupuestarios que proveen de bienes y servicios que generan valor público a la ciudadanía jalisciense

2 Se muestra el número del Componente relacionado con el indicador.

1110

GOBIERNO DEL ESTADO DE JALISCO PRESUPUESTO DE EGRESOS PARA EL EJERCICIO FISCAL 2021

Ficha Técnica de Indicador

Sistema de Evaluación del Desempeño (SED)

Gobierno del Estado de Jalisco Secretaría de la Hacienda Pública

Datos del Programa

Reconstrucción del Tejido Social

Eje: Desarrollo Social

Tema: Pobreza y desigualdad

¿Quién gasta?

11	Unidad Presupuestal	000	Unidad Responsable	00246	Unidad Ejecutora del Gasto
	Secretaría del Sistema de Asistencia Social		Secretaría del Sistema de Asistencia Social		Dirección de Proyectos Estratégicos

¿Para qué se gasta?

Finalidad	Función	Subfunción
Desarrollo Social	Otros Asuntos Sociales	Otros Asuntos Sociales

Presupuesto asignado al Programa Presupuestario

Monto

Objetivos

Nivel	Clave Componente	Resumen Narrativo
Propósito		

Datos del Indicador

Denominación	Método de cálculo
Porcentaje de la población con carencia por calidad y espacios en la vivienda	$(\text{Porcentaje de la población con carencia por calidad y espacios en la vivienda (Realizado)} / \text{Porcentaje de la población con carencia por calidad y espacios en la vivienda (Programado)}) * 100$

Descripción del Indicador

Porcentaje de personas que habitan en viviendas particulares en las que la resistencia de las paredes precaria debido a su material (material de desecho o lámina de cartón; embarro o bajareque, lámina de asbesto o metálica, carrizo, bambú o palma; madera o adobe).

Tipo de Indicador	Estratégico	Dimensión del Indicador	Eficacia	Año de Medición del Resultado	2021
Cobertura	Estatral	Frecuencia de Medición	Bienal		

Parámetros de semaforización	Meta Institucional	Meta Valor	Unidad de medida (meta valor)	Desagregado meta valor por género	
	100%	7	Porcentaje	Hombre	Mujer
130	80.00	79.99	60.00	59.99	0
	Sentido del Indicador	Linea Base (meta valor)	Año (Linea base)		
■ ■ ■ ■ ■ ■	Descendente	9	2012		

Variables del Indicador

Nombre de la Variable	Unidad de medida	Tipo de Acumulación
Porcentaje de la población con carencia por calidad y espacios en la vivienda (realizado)	Porcentaje	Suma
Porcentaje de la población con carencia por calidad y espacios en la vivienda (programado)	Porcentaje	Suma

Fuente de Información

Medios de verificación

Supuestos

Observaciones

Id_mir

- 1 El presente documento despliega la información perteneciente a los indicadores estratégicos y gestión de aquellos programas presupuestarios que proveen de bienes y servicios que generan valor público a la ciudadanía jalisciense
- 2 Se muestra el número del Componente relacionado con el indicador.

GOBIERNO DEL ESTADO DE JALISCO PRESUPUESTO DE EGRESOS PARA EL EJERCICIO FISCAL 2021 Ficha Técnica de Indicador

Sistema de Evaluación del Desempeño (SED)

Gobierno del Estado de Jalisco Secretaría de la Hacienda Pública

Datos del Programa

Fortalecimiento institucional en la Operación de Acciones y Programas Sociales

Eje: Gobierno efectivo e integridad pública Tema: Administración Pública

¿Quién gasta?

11	Unidad Presupuestal	000	Unidad Responsable	00246	Unidad Ejecutora del Gasto
	Secretaría del Sistema de Asistencia Social		Secretaría del Sistema de Asistencia Social		Dirección de Proyectos Estratégicos

¿Para qué se gasta?

Finalidad	Función	Subfunción
Gobierno	Coordinación de la Política de Gobierno	Otros

Presupuesto asignado al Programa Presupuestario

Monto

Objetivos

Nivel	Clave Componente	Resumen Narrativo
Propósito		

Datos del Indicador

Denominación Porcentaje de servidores públicos que asisten cuando menos a un evento de capacitación al año	Método de cálculo $(\text{Número de servidores públicos que asisten a por lo menos una capacitación al año con respecto al total de servidores públicos (Realizado)} / \text{Número de servidores públicos que asisten a por lo menos una capacitación al año con respecto al total de servidores públicos (Programado)}) * 100$
----------------------------------------------------------------------------------------------------------------------	--------------------------------------------------------------------------------------------------------------------------------------------------------------------------------------------------------------------------------------------------------------------------------------------------------------------------------------------

Descripción del Indicador
Es la proporción de servidores públicos que acuden cuando menos a un evento de capacitación, respecto del total de servidores públicos.

Tipo de Indicador	Estratégico	Dimensión del Indicador	Eficacia	Año de Medición del Resultado	2021
Cobertura	Estatal	Frecuencia de Medición	Mensual		

Desagregado meta valor por género						
Parámetros de semaforización		Meta Institucional	Meta Valor	Unidad de medida (meta valor)	Hombre	Mujer
0	59.99	100%	50	Porcentaje	0.00	0.00
■	■	Sentido del Indicador	Linea Base (meta valor)	Año (Linea base)		
		Ascendente	10	2019		

Variables del Indicador

Nombre de la Variable	Unidad de medida	Tipo de Acumulación
Número de servidores públicos que asisten a por lo menos una capacitación al año con respecto al total de servidores públicos (realizado)	Porcentaje	Suma
Número de servidores públicos que asisten a por lo menos una capacitación al año con respecto al total de servidores públicos (programado)	Porcentaje	Suma

Fuente de Información

Medios de verificación

Supuestos

Observaciones

Id_mir

- 1 El presente documento despliega la información perteneciente a los indicadores estratégicos y gestión de aquellos programas presupuestarios que proveen de bienes y servicios que generan valor público a la ciudadanía jalisciense
- 2 Se muestra el número del Componente relacionado con el indicador.

GOBIERNO DEL ESTADO DE JALISCO PRESUPUESTO DE EGRESOS PARA EL EJERCICIO FISCAL 2021

Ficha Técnica de Indicador

Sistema de Evaluación del Desempeño (SED)

Gobierno del Estado de Jalisco Secretaría de la Hacienda Pública

Datos del Programa

Jalisco Incluyente

Eje: Desarrollo Social

Tema: Pobreza y desigualdad

¿Quién gasta?

11	Unidad Presupuestal	000	Unidad Responsable	00246	Unidad Ejecutora del Gasto
	Secretaría del Sistema de Asistencia Social		Secretaría del Sistema de Asistencia Social		Dirección de Proyectos Estratégicos

¿Para qué se gasta?

Finalidad	Función	Subfunción
Desarrollo Social	Protección Social	Otros Grupos Vulnerables

Presupuesto asignado al Programa Presupuestario

Monto

Objetivos

Nivel	Clave Componente	Resumen Narrativo
Propósito		

Datos del Indicador

Denominación	Método de cálculo
Coefficiente de GINI	$(\text{índice de Gini (Realizado)} / \text{índice de Gini (Programado)}) * 100$

Descripción del Indicador

El Coeficiente de GINI mide la desigualdad económica de una sociedad, mediante la exploración del nivel de concentración que existe en la distribución de los ingresos entre la población. Además, toma valores entre 0 y 1; un valor que tiende a uno refleja mayor desigualdad en la distribución del ingreso. Por el contrario, si el valor tiende a cero, existen mayores condiciones de equidad en la distribución del ingreso.

Tipo de Indicador	<input type="text" value="Estratégico"/>	Dimensión del Indicador	<input type="text" value="Eficacia"/>	Año de Medición del Resultado	<input type="text" value="2021"/>
Cobertura	<input type="text" value="Estatal"/>	Frecuencia de Medición	<input type="text" value="Bienal"/>		

Desagregado meta valor por género

Parámetros de semaforización		Meta Institucional	Meta Valor	Unidad de medida (meta valor)	Hombre	Mujer
		<input type="text" value="100%"/>	<input type="text" value="0"/>	<input type="text" value="Coeficiente"/>	<input type="text" value="0.00"/>	<input type="text" value="0.00"/>
130	80.00	79.99	60.00	59.99	0	
■	■	■	■	■	■	
		Sentido del Indicador	Linea Base (meta valor)	Año (Linea base)		
		<input type="text" value="Descendente"/>	<input type="text" value="No disponible"/>	<input type="text" value="2016"/>		

Variables del Indicador

Nombre de la Variable	Unidad de medida	Tipo de Acumulación
índice de Gini (realizado)	<input type="text" value="Coeficiente"/>	<input type="text" value="Suma"/>
índice de Gini (programado)	<input type="text" value="Coeficiente"/>	<input type="text" value="Suma"/>

Fuente de Información	CONEVAL. Estimaciones con base en el MEC del MCS-ENIGH 2016 y 2018.
Medios de verificación	
Supuestos	
Observaciones	
Id_mir	<input type="text" value="14161"/>

- 1 El presente documento despliega la información perteneciente a los indicadores estratégicos y gestión de aquellos programas presupuestarios que proveen de bienes y servicios que generan valor público a la ciudadanía jalisciense
- 2 Se muestra el número del Componente relacionado con el indicador.

GOBIERNO DEL ESTADO DE JALISCO
PRESUPUESTO DE EGRESOS PARA EL EJERCICIO FISCAL 2021

Ficha Técnica de Indicador

Sistema de Evaluación del Desempeño (SED)

Gobierno del Estado de Jalisco Secretaría de la Hacienda Pública

Datos del Programa

Jalisco Te Reconoce, apoyo a personas mayores

Eje: Desarrollo Social

Tema: Pobreza y desigualdad

¿Quién gasta?

11	Unidad Presupuestal	000	Unidad Responsable	00246	Unidad Ejecutora del Gasto
	Secretaría del Sistema de Asistencia Social		Secretaría del Sistema de Asistencia Social		Dirección de Proyectos Estratégicos

¿Para qué se gasta?

Finalidad	Función	Subfunción
Desarrollo Social	Protección Social	Otros Grupos Vulnerables

Presupuesto asignado al Programa Presupuestario

Monto

Objetivos

Nivel	Clave Componente	Resumen Narrativo
Propósito		

Datos del Indicador


Denominación	Método de cálculo
Coefficiente de GINI	$(\text{índice de Gini (Realizado)} / \text{índice de Gini (Programado)}) * 100$

Descripción del Indicador

El Coeficiente de GINI mide la desigualdad económica de una sociedad, mediante la exploración del nivel de concentración que existe en la distribución de los ingresos entre la población. Además, toma valores entre 0 y 1; un valor que tiende a uno refleja mayor desigualdad en la distribución del ingreso. Por el contrario, si el valor tiende a cero, existen mayores condiciones de equidad en la distribución del ingreso.

Tipo de Indicador	<input type="text" value="Estratégico"/>	Dimensión del Indicador	<input type="text" value="Eficacia"/>	Año de Medición del Resultado	<input type="text" value="2021"/>
Cobertura	<input type="text" value="Estatal"/>	Frecuencia de Medición	<input type="text" value="Bienal"/>		

Desagregado meta valor por género

Parámetros de semaforización		Meta Institucional	Meta Valor	Unidad de medida (meta valor)	Hombre	Mujer
		<input type="text" value="100%"/>	<input type="text" value="0"/>	<input type="text" value="Coeficiente"/>	<input type="text" value="0.00"/>	<input type="text" value="0.00"/>
<input type="text" value="130"/> <input type="text" value="80.00"/> <input type="text" value="79.99"/> <input type="text" value="60.00"/> <input type="text" value="59.99"/> <input type="text" value="0"/>	Sentido del Indicador	Línea Base (meta valor)	Año (Línea base)			
	<input type="text" value="Descendente"/>	<input type="text" value="No disponible"/>	<input type="text" value="2016"/>			

Variables del Indicador

Nombre de la Variable	Unidad de medida	Tipo de Acumulación
índice de Gini (realizado)	<input type="text" value="Coeficiente"/>	<input type="text" value="Suma"/>
índice de Gini (programado)	<input type="text" value="Coeficiente"/>	<input type="text" value="Suma"/>

Fuente de Información	<input type="text" value="CONEVAL. Estimaciones con base en el MEC del MCS-ENIGH 2016 y 2018."/>
Medios de verificación	<input type="text"/>
Supuestos	<input type="text"/>
Observaciones	<input type="text"/>
Id_mir	<input type="text" value="14327"/>

- 1 El presente documento despliega la información perteneciente a los indicadores estratégicos y gestión de aquellos programas presupuestarios que proveen de bienes y servicios que generan valor público a la ciudadanía jalisciense
- 2 Se muestra el número del Componente relacionado con el indicador.

GOBIERNO DEL ESTADO DE JALISCO PRESUPUESTO DE EGRESOS PARA EL EJERCICIO FISCAL 2021 Ficha Técnica de Indicador

Sistema de Evaluación del Desempeño (SED)

Gobierno del Estado de Jalisco Secretaría de la Hacienda Pública

Datos del Programa

Jalisco Por la Nutrición

Eje: Desarrollo Social

Tema: Pobreza y desigualdad

¿Quién gasta?

11	Unidad Presupuestal	000	Unidad Responsable	00246	Unidad Ejecutora del Gasto
	Secretaría del Sistema de Asistencia Social		Secretaría del Sistema de Asistencia Social		Dirección de Proyectos Estratégicos

¿Para qué se gasta?

Finalidad	Función	Subfunción
Desarrollo Social	Protección Social	Alimentación y Nutrición

Presupuesto asignado al Programa Presupuestario

Monto \$46,576,251.95

Objetivos

Nivel	Clave Componente	Resumen Narrativo
Componente	A1	Apoyos económicos otorgados a actores sociales e instituciones de asistencia social mediante el Programa "Jalisco por la Nutrición" en la modalidad de Comedores Comunitarios

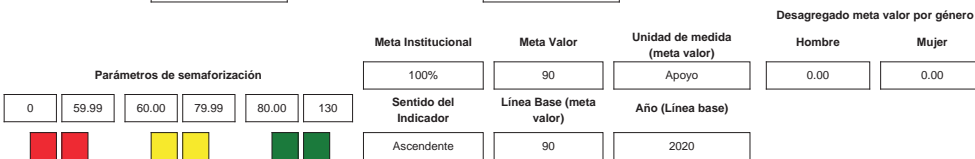
Datos del Indicador

Denominación	Método de cálculo
Total de apoyos económicos otorgados a actores sociales e instituciones de asistencia social	(Número de apoyos económicos otorgados para comedores (Realizado) / Número de apoyos económicos otorgados para comedores (Programado))*100

Descripción del Indicador

Otorgar apoyos económicos a actores sociales e instituciones de asistencia social, para garantizar el acceso a la alimentación con calidad nutricia mediante un modelo integral de atención a población con carencia de acceso a la alimentación, a través de comedores comunitarios.

Tipo de Indicador	Estratégico	Dimensión del Indicador	Eficacia	Año de Medición del Resultado	2021
Cobertura	Estatal	Frecuencia de Medición	Semestral		



Variables del Indicador

Nombre de la Variable	Unidad de medida	Tipo de Acumulación
Número de apoyos económicos otorgados para comedores (realizado)	Apoyo	Suma
Número de apoyos económicos otorgados para comedores (programado)	Apoyo	Suma

Fuente de Información Proyectos en resguardo del Área Coordinación de Monitoreo de la Secretaría del Sistema de Asistencia Social

Medios de verificación Convenios y expedientes a cargo de la Dirección de Proyectos Estratégicos

Supuestos Los actores sociales y las instituciones de asistencia social cumplen con lo establecido en las ROP vigentes

Observaciones

Id_mir 9587

- 1 El presente documento despliega la información perteneciente a los indicadores estratégicos y gestión de aquellos programas presupuestarios que proveen de bienes y servicios que generan valor público a la ciudadanía jalisciense
- 2 Se muestra el número del Componente relacionado con el indicador.

GOBIERNO DEL ESTADO DE JALISCO PRESUPUESTO DE EGRESOS PARA EL EJERCICIO FISCAL 2021

Ficha Técnica de Indicador

Sistema de Evaluación del Desempeño (SED)

Gobierno del Estado de Jalisco Secretaría de la Hacienda Pública

Datos del Programa

Jalisco Por la Nutrición

Eje: Desarrollo Social

Tema: Pobreza y desigualdad

¿Quién gasta?

11	Unidad Presupuestal	000	Unidad Responsable	00246	Unidad Ejecutora del Gasto
	Secretaría del Sistema de Asistencia Social		Secretaría del Sistema de Asistencia Social		Dirección de Proyectos Estratégicos

¿Para qué se gasta?

Finalidad	Función	Subfunción
Desarrollo Social	Protección Social	Alimentación y Nutrición

Presupuesto asignado al Programa Presupuestario

Monto \$46,576,251.95

Objetivos

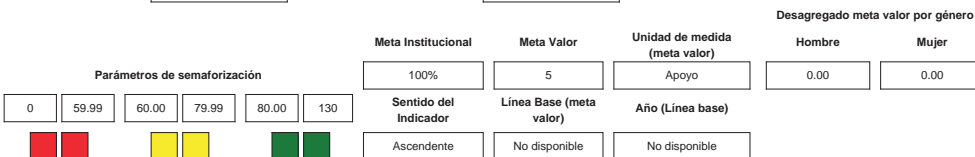
Nivel	Clave Componente	Resumen Narrativo
Componente	A2	Apoyos económicos otorgados a actores sociales e instituciones de asistencia social mediante el Programa "Jalisco por la Nutrición" en la modalidad de Bancos de Alimentos

Datos del Indicador

Denominación	Método de cálculo
Total de apoyos económicos otorgados a actores sociales, instituciones de asistencia social o bancos de alimentos.	$(\text{Número de apoyos económicos otorgados para canastas alimentarias (Realizado)} / \text{Número de apoyos económicos otorgados para canastas alimentarias (Programado)}) * 100$

Descripción del Indicador
Otorgar apoyos económicos para actores sociales, instituciones de asistencia social o bancos de alimentos para la elaboración y entrega de canastas alimentarias distribuidas a bajo costo para la población vulnerable.

Tipo de Indicador	Estratégico	Dimensión del Indicador	Eficacia	Año de Medición del Resultado	2021
Cobertura	Estatad	Frecuencia de Medición	Semestral		



Variables del Indicador

Nombre de la Variable	Unidad de medida	Tipo de Acumulación
Número de apoyos económicos otorgados para canastas alimentarias (realizado)	Apoyo	Valor presente
Número de apoyos económicos otorgados para canastas alimentarias (programado)	Apoyo	Valor presente

Fuente de Información Proyectos en resguardo del Área Coordinación de Monitoreo de la Secretaría del Sistema de Asistencia Social

Medios de verificación Convenios y Expedientes a cargo del Área de Coordinación de Monitoreo de la Secretaría del Sistema de Asistencia Social

Supuestos Los actores sociales, las instituciones de asistencia social o bancos de alimentos cumplen con lo establecido en las ROP vigentes

Observaciones

Id_mir 9588

- 1 El presente documento despliega la información perteneciente a los indicadores estratégicos y gestión de aquellos programas presupuestarios que proveen de bienes y servicios que generan valor público a la ciudadanía jalisciense
- 2 Se muestra el número del Componente relacionado con el indicador.

GOBIERNO DEL ESTADO DE JALISCO PRESUPUESTO DE EGRESOS PARA EL EJERCICIO FISCAL 2021 Ficha Técnica de Indicador

Sistema de Evaluación del Desempeño (SED)

Gobierno del Estado de Jalisco		Secretaría de la Hacienda Pública	
Datos del Programa			
Mujeres Líderes del Hogar			
Eje: Desarrollo Social		Tema: Pobreza y desigualdad	
¿Quién gasta?			
11	Unidad Presupuestal	000	Unidad Responsable
Secretaría del Sistema de Asistencia Social		Secretaría del Sistema de Asistencia Social	
		00246	Unidad Ejecutora del Gasto
		Dirección de Proyectos Estratégicos	
¿Para qué se gasta?			
Finalidad	Función	Subfunción	
Desarrollo Social	Protección Social	Otros Grupos Vulnerables	
Presupuesto asignado al Programa Presupuestario			
Monto		\$83,384,000.00	
Objetivos			
Nivel	Clave Componente	Resumen Narrativo	
Componente	B1	Apoyos económicos entregados a hogares monoparentales con dependientes económicos menores de edad a través del Programa "Mujeres Líderes del Hogar"	
Datos del Indicador			
Denominación		Método de cálculo	
Total de apoyos económicos entregados a mujeres líderes del hogar		$(\text{Número de apoyos económicos entregados (Realizado)} / \text{Número de apoyos económicos entregados (Programado)}) * 100$	
Descripción del Indicador			
Entrega de apoyos económicos para la adquisición de alimentos, así como artículos y/o servicios que contribuyan a satisfacer las necesidades básicas de las mujeres jefas de familia y sus hijas e hijos.			
Tipo de Indicador	Estratégico	Dimensión del Indicador	Eficacia
Año de Medición del Resultado	2021		
Cobertura	Estatal	Frecuencia de Medición	Anual
Desgregado meta valor por género			
Parámetros de semaforización		Meta Institucional	Meta Valor
0	59.99	100%	3,644
60.00	79.99	Sentido del Indicador	Unidad de medida (meta valor)
80.00	130	Ascendente	Apoyo
		Línea Base (meta valor)	Desgregado meta valor por género
		3,644	Hombre
		Año (Línea base)	Mujer
		2020	0.00
			0.00
Variabes del Indicador			
Nombre de la Variable		Unidad de medida	Tipo de Acumulación
Número de apoyos económicos entregados (realizado)		Apoyo	Suma
Número de apoyos económicos entregados (programado)		Apoyo	Suma
Fuente de Información	Expedientes internos de las candidatas que cumplen con los criterios de selección, y que se encuentran en resguardo de la Dirección de Proyectos Estratégicos de la Secretaría del Sistema de Asistencia Social.		
Medios de verificación	Expedientes de la Dirección de Proyectos Estratégicos y Padrón Único de Beneficiarios de la Dirección de Proyectos Estratégicos disponible en: http://padronunico.jalisco.gob.mx/		
Supuestos	Los actores externos vinculados al proceso financiero cumplen en tiempo y forma con las condiciones pactadas.		
Observaciones			
Id_mir	9589		

- 1 El presente documento despliega la información perteneciente a los indicadores estratégicos y gestión de aquellos programas presupuestarios que proveen de bienes y servicios que generan valor público a la ciudadanía jalisciense
- 2 Se muestra el número del Componente relacionado con el indicador.

GOBIERNO DEL ESTADO DE JALISCO
PRESUPUESTO DE EGRESOS PARA EL EJERCICIO FISCAL 2021

Ficha Técnica de Indicador

Sistema de Evaluación del Desempeño (SED)

Gobierno del Estado de Jalisco Secretaría de la Hacienda Pública

Datos del Programa

Reconstrucción del Tejido Social

Eje: Desarrollo Social

Tema: Pobreza y desigualdad

¿Quién gasta?

11	Unidad Presupuestal	000	Unidad Responsable	00246	Unidad Ejecutora del Gasto
	Secretaría del Sistema de Asistencia Social		Secretaría del Sistema de Asistencia Social		Dirección de Proyectos Estratégicos

¿Para qué se gasta?

Finalidad	Función	Subfunción
Desarrollo Social	Otros Asuntos Sociales	Otros Asuntos Sociales

Presupuesto asignado al Programa Presupuestario

Monto

Objetivos

Nivel	Clave Componente	Resumen Narrativo
Componente	D1	Apoyo monetario entregado a la Sociedad Civil Organizada para rehabilitación de unidades habitacionales a través de la Estrategia

Datos del Indicador

Denominación	Método de cálculo
Total de apoyos monetarios entregados a la sociedad civil organizada.	(Número de apoyos entregados por el programa (Realizado) / Número de apoyos entregados por el programa (Programado))*100

Descripción del Indicador

Apoyo monetario entregado a la sociedad civil organizada para obras de rehabilitación en unidades habitacionales de los municipios de Jalisco a través del Programa "Reconstrucción del Tejido Social".

Tipo de Indicador	Estratégico	Dimensión del Indicador	Eficiencia	Año de Medición del Resultado	2021
Cobertura	Municipal	Frecuencia de Medición	Semestral		

Desagregado meta valor por género

	Meta Institucional	Meta Valor	Unidad de medida (meta valor)	Hombre	Mujer
	100%	1	Apoyo	0.00	0.00
Parámetros de semaforización					
0	59.99	60.00	79.99	80.00	130
	Sentido del Indicador	Linea Base (meta valor)	Año (Linea base)		
	Ascendente	No disponible	No disponible		

Variables del Indicador

Nombre de la Variable	Unidad de medida	Tipo de Acumulación
Número de apoyos entregados por el programa (realizado)	Apoyo	Valor presente
Número de apoyos entregados por el programa (programado)	Apoyo	Valor presente

Fuente de Información

Medios de verificación

Supuestos

Observaciones

Id_mir

- 1 El presente documento despliega la información perteneciente a los indicadores estratégicos y gestión de aquellos programas presupuestarios que proveen de bienes y servicios que generan valor público a la ciudadanía jalisciense
- 2 Se muestra el número del Componente relacionado con el indicador.

GOBIERNO DEL ESTADO DE JALISCO
PRESUPUESTO DE EGRESOS PARA EL EJERCICIO FISCAL 2021
Ficha Técnica de Indicador

Sistema de Evaluación del Desempeño (SED)

Gobierno del Estado de Jalisco		Secretaría de la Hacienda Pública	
Datos del Programa			
Reconstrucción del Tejido Social			
Eje: Desarrollo Social		Tema: Pobreza y desigualdad	
¿Quién gasta?			
11	Unidad Presupuestal	000	Unidad Responsable
Secretaría del Sistema de Asistencia Social		Secretaría del Sistema de Asistencia Social	
		00246	Unidad Ejecutora del Gasto
		Dirección de Proyectos Estratégicos	
¿Para qué se gasta?			
Finalidad		Función	
Desarrollo Social		Otros Asuntos Sociales	
		Otros Asuntos Sociales	
Presupuesto asignado al Programa Presupuestario			
Monto		\$90,005,000.00	
Objetivos			
Nivel	Clave Componente	Resumen Narrativo	
Componente	D2	Municipio de la Zona Metropolitana de Guadalajara beneficiados, que presentan zona con índice de violencia a través de la estrategia Reconstrucción del Tejido Social	
Datos del Indicador			
Denominación		Método de cálculo	
Total de municipios beneficiados.		$(\text{Número de municipios beneficiados (Realizado)} / \text{Número de municipios beneficiados (Programado)}) * 100$	
Descripción del Indicador			
Beneficiar a municipios del estado de Jalisco que presentan zonas con índices de violencia, mediante el Programa "Reconstrucción del tejido social".			
Tipo de Indicador	Estratégico	Dimensión del Indicador	Eficacia
Año de Medición del Resultado	2021		
Cobertura	Municipal	Frecuencia de Medición	Semestral
Desagregado meta valor por género			
Parámetros de semaforización		Meta Institucional	Meta Valor
0	59.99	100%	4
60.00	79.99	Sentido del Indicador	Unidad de medida (meta valor)
80.00	130	Ascendente	Municipio
		Linea Base (meta valor)	Año (Linea base)
		No disponible	No disponible
		Desagregado meta valor por género	
		Hombre	Mujer
		0.00	0.00
Variables del Indicador			
Nombre de la Variable		Unidad de medida	Tipo de Acumulación
Número de municipios beneficiados (realizado)		Municipio	Suma
Número de municipios beneficiados (programado)		Municipio	Suma
Fuente de Información			
Convenio de colaboración firmado entre la SSAS, el Ayuntamiento y la Sociedad Civil Organizada.			
Medios de verificación			
Expedientes a cargo de la Dirección de Proyectos Estratégicos de la Secretaría del Sistema de Asistencia Social.			
Supuestos			
Los ayuntamientos participan activamente y presentan la información y documentos necesarios para la suscripción del convenio.			
Observaciones			
Id_mir			
13025			

- 1 El presente documento despliega la información perteneciente a los indicadores estratégicos y gestión de aquellos programas presupuestarios que proveen de bienes y servicios que generan valor público a la ciudadanía jalisciense
- 2 Se muestra el número del Componente relacionado con el indicador.

GOBIERNO DEL ESTADO DE JALISCO
PRESUPUESTO DE EGRESOS PARA EL EJERCICIO FISCAL 2021

Ficha Técnica de Indicador

Sistema de Evaluación del Desempeño (SED)

Gobierno del Estado de Jalisco Secretaría de la Hacienda Pública

Datos del Programa

Fortalecimiento institucional en la Operación de Acciones y Programas Sociales

Eje: Gobierno efectivo e integridad pública Tema: Administración Pública

¿Quién gasta?

11	Unidad Presupuestal	000	Unidad Responsable	00246	Unidad Ejecutora del Gasto
	Secretaría del Sistema de Asistencia Social		Secretaría del Sistema de Asistencia Social		Dirección de Proyectos Estratégicos

¿Para qué se gasta?

Finalidad	Función	Subfunción
Gobierno	Coordinación de la Política de Gobierno	Otros

Presupuesto asignado al Programa Presupuestario

Monto \$201,982,676.21

Objetivos

Nivel	Clave Componente	Resumen Narrativo
Componente	06	Acciones implementadas para la gestión y realización de los programas sociales y estrategias a cargo de la Dirección de Proyectos Estratégicos.

Datos del Indicador

Denominación	Método de cálculo
Total de convenios suscritos con municipios	$(\text{Número de convenios suscritos (Realizado)} / \text{Número de convenios suscritos (Programado)}) * 100$

Descripción del Indicador

Este indicador corresponde a la medición de convenios suscritos con los municipios del Estado de Jalisco que colaboran con la Dirección de Proyectos Estratégicos para la implementación de los Programas o Estrategias a cargo de la misma.

Tipo de Indicador	Estratégico	Dimensión del Indicador	Eficacia	Año de Medición del Resultado	2021
Cobertura	Estatal	Frecuencia de Medición	Anual		

Desagregado meta valor por género

Parámetros de semaforización						Meta Institucional	Meta Valor	Unidad de medida (meta valor)	Desagregado meta valor por género	
0	59.99	60.00	79.99	80.00	130	100%	125	Convenio	0.00	0.00
						Sentido del Indicador	Línea Base (meta valor)	Año (Línea base)		
						Ascendente	No disponible	No disponible		

Variables del Indicador

Nombre de la Variable	Unidad de medida	Tipo de Acumulación
Número de convenios suscritos (realizado)	Convenio	Valor presente
Número de convenios suscritos (programado)	Convenio	Valor presente

Fuente de Información Decreto del Presupuesto de Egresos del Estado de Jalisco para el ejercicio fiscal vigente.

Medios de verificación Convenios de Colaboración suscritos con los municipios en resguardo de la Dirección de Proyectos Estratégicos, adscrita a la Secretaría del Sistema de Asistencia Social

Supuestos El municipio participa activamente y hace llegar la información necesaria para la firma de los convenios.

Observaciones

Id_mir 13190

- 1 El presente documento despliega la información perteneciente a los indicadores estratégicos y gestión de aquellos programas presupuestarios que proveen de bienes y servicios que generan valor público a la ciudadanía jalisciense
- 2 Se muestra el número del Componente relacionado con el indicador.

GOBIERNO DEL ESTADO DE JALISCO PRESUPUESTO DE EGRESOS PARA EL EJERCICIO FISCAL 2021 Ficha Técnica de Indicador

Sistema de Evaluación del Desempeño (SED)

Gobierno del Estado de Jalisco Secretaría de la Hacienda Pública

Datos del Programa

Jalisco Incluyente

Eje: Desarrollo Social

Tema: Pobreza y desigualdad

¿Quién gasta?

11	Unidad Presupuestal	000	Unidad Responsable	00246	Unidad Ejecutora del Gasto
	Secretaría del Sistema de Asistencia Social		Secretaría del Sistema de Asistencia Social		Dirección de Proyectos Estratégicos

¿Para qué se gasta?

Finalidad	Función	Subfunción
Desarrollo Social	Protección Social	Otros Grupos Vulnerables

Presupuesto asignado al Programa Presupuestario

Monto \$25,804,400.00

Objetivos

Nivel	Clave Componente	Resumen Narrativo
Componente	A1	Apoyos económicos entregados a personas con discapacidad permanente en grado moderado o severo que requieren de un cuidador o monitor de tiempo completo, mediante el Programa "Jalisco Incluyente" en la modalidad Apoyo Monetario.

Datos del Indicador

Denominación	Método de cálculo
Total de apoyos monetarios entregados a las personas con discapacidad	$(\text{Número de apoyos monetarios entregados (Realizado)} / \text{Número de apoyos monetarios entregados (Programado)}) * 100$

Descripción del Indicador
Este indicador mide el número de apoyos monetarios entregados a las personas con discapacidad permanente en grado moderado o severo, mediante el Programa "Jalisco Incluyente"

Tipo de Indicador	Estratégico	Dimensión del Indicador	Eficacia	Año de Medición del Resultado	2021
Cobertura	Estatral	Frecuencia de Medición	Trimestral		

Desagregado meta valor por género										
Parámetros de semafización			Meta Institucional	Meta Valor	Unidad de medida (meta valor)	Hombre	Mujer			
0	59.99	60.00	79.99	80.00	130	100%	1,404	Apoyo	0.00	0.00
■	■	■	■	■	■	Sentido del Indicador	Linea Base (meta valor)	Año (Linea base)		
						Ascendente	No disponible	No disponible		

Variables del Indicador

Nombre de la Variable	Unidad de medida	Tipo de Acumulación
Número de apoyos monetarios entregados (realizado)	Apoyo	Valor presente
Número de apoyos monetarios entregados (programado)	Apoyo	Valor presente

Fuente de Información
Reglas de Operación del Programa publicadas en el Periódico Oficial El Estado de Jalisco (<https://periodicooficial.jalisco.gob.mx/>) y Expedientes en resguardo de la Dirección de Proyectos Estratégicos de la Secretaría del Sistema de Asistencia Social

Medios de verificación
Padrón de dispersiones de la Dirección de Proyectos Estratégicos de la Secretaría del Sistema de Asistencia Social.

Supuestos
El proveedor de los servicios financieros cumple en tiempo, forma y con las condiciones pactadas para la entrega del beneficio.

Observaciones

Id_mir 14185

- 1 El presente documento despliega la información perteneciente a los indicadores estratégicos y gestión de aquellos programas presupuestarios que proveen de bienes y servicios que generan valor público a la ciudadanía jalisciense
- 2 Se muestra el número del Componente relacionado con el indicador.

GOBIERNO DEL ESTADO DE JALISCO PRESUPUESTO DE EGRESOS PARA EL EJERCICIO FISCAL 2021

Ficha Técnica de Indicador

Sistema de Evaluación del Desempeño (SED)

Gobierno del Estado de Jalisco Secretaría de la Hacienda Pública

Datos del Programa

Jalisco Incluyente

Eje: Desarrollo Social

Tema: Pobreza y desigualdad

¿Quién gasta?

11	Unidad Presupuestal	000	Unidad Responsable	00246	Unidad Ejecutora del Gasto
	Secretaría del Sistema de Asistencia Social		Secretaría del Sistema de Asistencia Social		Dirección de Proyectos Estratégicos

¿Para qué se gasta?

Finalidad	Función	Subfunción
Desarrollo Social	Protección Social	Otros Grupos Vulnerables

Presupuesto asignado al Programa Presupuestario

Monto \$25,804,400.00

Objetivos

Nivel	Clave Componente	Resumen Narrativo
Componente	A2	Aparatos funcionales entregados a personas con discapacidad, mediante el Programa Jalisco Incluyente en la modalidad Apoyos en especie.

Datos del Indicador

Denominación	Método de cálculo
Total de aparatos funcionales otorgados a personas con discapacidad	$(\text{Número de aparatos funcionales otorgados (Realizado)} / \text{Número de aparatos funcionales otorgados (Programado)}) * 100$

Descripción del Indicador
Este indicador mide el número de aparatos funcionales otorgados a las personas con discapacidad mediante el Programa "Jalisco Incluyente".

Tipo de Indicador	Estratégico	Dimensión del Indicador	Eficacia	Año de Medición del Resultado	2021
Cobertura	Estatal	Frecuencia de Medición	Trimestral		

Desagregado meta valor por género

Parámetros de semaforización		Meta Institucional	Meta Valor	Unidad de medida (meta valor)	Hombre	Mujer
		100%	989	Aparato	0.00	0.00
0	59.99	60.00	79.99	80.00	130	
		Sentido del Indicador	Linea Base (meta valor)	Año (Linea base)		
		Ascendente	No disponible	No disponible		

Variables del Indicador

Nombre de la Variable	Unidad de medida	Tipo de Acumulación
Número de aparatos funcionales otorgados (realizado)	Aparato	Valor presente
Número de aparatos funcionales otorgados (programado)	Aparato	Valor presente

Fuente de Información
Reglas de Operación del Programa publicadas en el Periódico Oficial El Estado de Jalisco (<https://periodicooficial.jalisco.gob.mx/>) y Expedientes en resguardo de la Dirección de Proyectos Estratégicos de la Secretaría del Sistema de Asistencia Social.

Medios de verificación
Expedientes de la Dirección de Proyectos Estratégicos de la Secretaría del Sistema de Asistencia Social.

Supuestos
El proveedor de los aparatos funcionales cumple en tiempo, forma y conforme a las condiciones pactadas para la entrega de los apoyos, asimismo, las personas con discapacidad acuden a la convocatoria, quienes estarán sujetas a orden de prelación y suficiencia presupuestal.

Observaciones

Id_mir 14188

- 1 El presente documento despliega la información perteneciente a los indicadores estratégicos y gestión de aquellos programas presupuestarios que proveen de bienes y servicios que generan valor público a la ciudadanía jalisciense
- 2 Se muestra el número del Componente relacionado con el indicador.

GOBIERNO DEL ESTADO DE JALISCO PRESUPUESTO DE EGRESOS PARA EL EJERCICIO FISCAL 2021 Ficha Técnica de Indicador

Sistema de Evaluación del Desempeño (SED)

Gobierno del Estado de Jalisco Secretaría de la Hacienda Pública

Datos del Programa

Jalisco Incluyente

Eje: Desarrollo Social

Tema: Pobreza y desigualdad

¿Quién gasta?

11	Unidad Presupuestal	000	Unidad Responsable	00246	Unidad Ejecutora del Gasto
	Secretaría del Sistema de Asistencia Social		Secretaría del Sistema de Asistencia Social		Dirección de Proyectos Estratégicos

¿Para qué se gasta?

Finalidad	Función	Subfunción
Desarrollo Social	Protección Social	Otros Grupos Vulnerables

Presupuesto asignado al Programa Presupuestario

Monto

Objetivos

Nivel	Clave Componente	Resumen Narrativo
Componente	A3	Presupuesto destinado para difusión y/o evaluación del Programa Jalisco Incluyente.

Datos del Indicador

Denominación	Método de cálculo
Porcentaje destinado para gastos de operación del Programa	$(\text{Porcentaje destinado para gastos de operación (Realizado)} / \text{Porcentaje destinado para gastos de operación (Programado)}) * 100$

Descripción del Indicador
Este indicador mide el porcentaje destinado para gastos de operación del Programa Jalisco Incluyente.

Tipo de Indicador	Estratégico	Dimensión del Indicador	Eficiencia	Año de Medición del Resultado	2021
Cobertura	Estatal	Frecuencia de Medición	Semestral		

Desagregado meta valor por género

Parámetros de semaforización						Meta Institucional	Meta Valor	Unidad de medida (meta valor)	Hombre	Mujer
0	59.99	60.00	79.99	80.00	130	100%	2	Porcentaje	0.00	0.00
						Sentido del Indicador	Línea Base (meta valor)	Año (Línea base)		
						Ascendente	No disponible	No disponible		

Variables del Indicador

Nombre de la Variable	Unidad de medida	Tipo de Acumulación
Porcentaje destinado para gastos de operación (realizado)	Porcentaje	Suma
Porcentaje destinado para gastos de operación (programado)	Porcentaje	Suma

Fuente de Información
Reglas de Operación del Programa Jalisco Incluyente publicadas en el Periódico Oficial El Estado de Jalisco (<https://periodicooficial.jalisco.gob.mx/>)

Medios de verificación
Informe ejecutivo anual que refleja las acciones realizadas con el recurso destinado para gastos de operación del Programa, acompañado del informe financiero proporcionado, en tiempo y forma, por la Dirección Administrativa de la Secretaría del Sistema de Asistencia Social, en resguardo de la Dirección de Proyectos Estratégicos de la Secretaría en mención.

Supuestos
El Congreso aprueba el recurso para la implementación del Programa en el Presupuesto de Egresos del ejercicio fiscal vigente.

Observaciones

Id. mir

- 1 El presente documento despliega la información perteneciente a los indicadores estratégicos y gestión de aquellos programas presupuestarios que proveen de bienes y servicios que generan valor público a la ciudadanía jalisciense
- 2 Se muestra el número del Componente relacionado con el indicador.

GOBIERNO DEL ESTADO DE JALISCO PRESUPUESTO DE EGRESOS PARA EL EJERCICIO FISCAL 2021

Ficha Técnica de Indicador

Sistema de Evaluación del Desempeño (SED)

Gobierno del Estado de JaliscoSecretaría de la Hacienda Pública

Datos del Programa

Jalisco Por la Nutrición

Eje: Desarrollo Social

Tema: Pobreza y desigualdad

¿Quién gasta?

11	Unidad Presupuestal	000	Unidad Responsable	00246	Unidad Ejecutora del Gasto
	Secretaría del Sistema de Asistencia Social		Secretaría del Sistema de Asistencia Social		Dirección de Proyectos Estratégicos

¿Para qué se gasta?

Finalidad	Función	Subfunción
Desarrollo Social	Protección Social	Alimentación y Nutrición

Presupuesto asignado al Programa Presupuestario

Monto

Objetivos

Nivel	Clave Componente	Resumen Narrativo
Componente	01	Presupuesto destinado para la operación del Programa Jalisco Por la Nutrición

Datos del Indicador

Denominación	Método de cálculo
Porcentaje destinado para gastos de operación del Programa Jalisco Por la Nutrición	$(\text{Porcentaje destinado para gastos de operación del Programa Jalisco Por la Nutrición (Realizado)} / \text{Porcentaje destinado para gastos de operación del Programa Jalisco Por la Nutrición (Programado)}) * 100$

Descripción del Indicador

Este indicador mide el porcentaje destinado para gastos de operación del Programa Jalisco Por la Nutrición

Tipo de Indicador	Estratégico	Dimensión del Indicador	Eficiencia	Año de Medición del Resultado	2021
Cobertura	Estatal	Frecuencia de Medición	Semestral		

Desagregado meta valor por género

	Meta Institucional	Meta Valor	Unidad de medida (meta valor)	Hombre	Mujer
Parámetros de semaforización	100%	7	Porcentaje	0.00	0.00
<div style="display: flex; justify-content: space-around; width: 100%;"> <div style="width: 15px; height: 15px; background-color: red; border: 1px solid black;"></div> <div style="width: 15px; height: 15px; background-color: yellow; border: 1px solid black;"></div> <div style="width: 15px; height: 15px; background-color: green; border: 1px solid black;"></div> </div>	Sentido del Indicador	Linea Base (meta valor)	Año (Linea base)		
	Descendente	No disponible	No disponible		

Variables del Indicador

Nombre de la Variable	Unidad de medida	Tipo de Acumulación
Porcentaje destinado para gastos de operación del Programa Jalisco Por la Nutrición (realizado)	Porcentaje	Suma
Porcentaje destinado para gastos de operación del Programa Jalisco Por la Nutrición (programado)	Porcentaje	Suma

Fuente de Información Reglas de Operación del Programa Jalisco Por la Nutrición publicadas en el Periódico Oficial El Estado de Jalisco (<https://periodicooficial.jalisco.gob.mx/>)

Medios de verificación Informe ejecutivo anual que refleja las acciones realizadas con el recurso destinado para gastos de operación del Programa, acompañado del informe financiero proporcionado, en tiempo y forma, por la Dirección Administrativa de la Secretaría del Sistema de Asistencia Social, en resguardo de la Dirección de Proyectos Estratégicos de la Secretaría en mención.

Supuestos El Congreso aprueba el recurso para la implementación del Programa en el Presupuesto de Egresos del ejercicio fiscal vigente.

Observaciones

Id_mir

- 1 El presente documento despliega la información perteneciente a los indicadores estratégicos y gestión de aquellos programas presupuestarios que proveen de bienes y servicios que generan valor público a la ciudadanía jalisciense
- 2 Se muestra el número del Componente relacionado con el indicador.

GOBIERNO DEL ESTADO DE JALISCO PRESUPUESTO DE EGRESOS PARA EL EJERCICIO FISCAL 2021 Ficha Técnica de Indicador

Sistema de Evaluación del Desempeño (SED)

Gobierno del Estado de Jalisco		Secretaría de la Hacienda Pública	
Datos del Programa			
Jalisco Te Reconoce, apoyo a personas mayores			
Eje: Desarrollo Social		Tema: Pobreza y desigualdad	
¿Quién gasta?			
11	Unidad Presupuestal	000	Unidad Responsable
Secretaría del Sistema de Asistencia Social		Secretaría del Sistema de Asistencia Social	
		00246	Unidad Ejecutora del Gasto
		Dirección de Proyectos Estratégicos	
¿Para qué se gasta?			
Finalidad		Función	
Desarrollo Social		Protección Social	
		Otros Grupos Vulnerables	
Presupuesto asignado al Programa Presupuestario			
Monto		\$118,445,635.70	
Objetivos			
Nivel	Clave Componente	Resumen Narrativo	
Componente	A1	Apoyos en Especie entregados a adultos mayores de 65 años o más, a través del Programa Jalisco Te Reconoce, apoyo a personas mayores	
Datos del Indicador			
Denominación		Método de cálculo	
Total de apoyos en especie entregados a adultos mayores		$(\text{Número de apoyos en especie entregados (Realizado)} / \text{Número de apoyos en especie entregados (Programado)}) * 100$	
Descripción del Indicador			
Este indicador mide el número de apoyos en especie entregados a adultos mayores de 65 años o más, mediante el Programa Jalisco Te Reconoce, apoyo a personas mayores			
Tipo de Indicador	Estratégico	Dimensión del Indicador	Eficacia
Cobertura	Estatal	Frecuencia de Medición	Trimestral
		Año de Medición del Resultado	
		2021	
Desagregado meta valor por género			
Parámetros de semaforización		Meta Institucional	Meta Valor
0 59.99 60.00 79.99 80.00 130		100%	117,440
		Unidad de medida (meta valor)	Hombre
		Apoyo	0.00
		Mujer	0.00
		Sentido del Indicador	Linea Base (meta valor)
		Ascendente	No disponible
		Año (Linea base)	
		No disponible	
Variables del Indicador			
Nombre de la Variable		Unidad de medida	Tipo de Acumulación
Número de apoyos en especie entregados (realizado)		Apoyo	Suma
Número de apoyos en especie entregados (programado)		Apoyo	Suma
Fuente de Información			
Reglas de Operación del Programa publicadas en el Periodico Oficial El Estado de Jalisco (https://periodicooficial.jalisco.gob.mx/) y expedientes internos que corresponden al Padrón de Beneficiarios de la Dirección de Proyectos Estratégicos y de la Jefatura de Sistemas dependiente de la Dirección Administrativa, áreas adscritas a la Secretaría del Sistema de Asistencia Social.			
Medios de verificación			
Expedientes internos que corresponden al Padrón de Beneficiarios bajo resguardo de la Dirección de Proyectos Estratégicos y reflejados en la plataforma a cargo de la Jefatura de Sistemas dependiente de la Dirección Administrativa, áreas adscritas a la Secretaría del Sistema de Asistencia Social.			
Supuestos			
Los proveedores cumplen en tiempo, forma y condiciones pactadas con la entrega de los artículos adquiridos.			
Observaciones			
Id_mir			
14333			

1 El presente documento despliega la información perteneciente a los indicadores estratégicos y gestión de aquellos programas presupuestarios que proveen de bienes y servicios que generan valor público a la ciudadanía jalisciense

2 Se muestra el número del Componente relacionado con el indicador.

GOBIERNO DEL ESTADO DE JALISCO PRESUPUESTO DE EGRESOS PARA EL EJERCICIO FISCAL 2021

Ficha Técnica de Indicador

Sistema de Evaluación del Desempeño (SED)

Gobierno del Estado de Jalisco		Secretaría de la Hacienda Pública	
Datos del Programa			
Jalisco Te Reconoce, apoyo a personas mayores			
Eje: Desarrollo Social		Tema: Pobreza y desigualdad	
¿Quién gasta?			
11	Unidad Presupuestal	000	Unidad Responsable
Secretaría del Sistema de Asistencia Social		Secretaría del Sistema de Asistencia Social	
		00246	Unidad Ejecutora del Gasto
		Dirección de Proyectos Estratégicos	
¿Para qué se gasta?			
Finalidad		Función	
Desarrollo Social		Protección Social	
		Otros Grupos Vulnerables	
Presupuesto asignado al Programa Presupuestario			
Monto		\$118,445,635.70	
Objetivos			
Nivel	Clave Componente	Resumen Narrativo	
Componente	A2	Servicios otorgados a adultos mayores de 65 años o más, a través del Programa Jalisco Te Reconoce, apoyo a personas mayores	
Datos del Indicador			
Denominación		Método de cálculo	
Total de servicios otorgados a adultos mayores		$(\text{Número de servicios otorgados (Realizado)} / \text{Número de servicios otorgados (Programado)}) * 100$	
Descripción del Indicador			
Este indicador mide el número de servicios otorgados a adultos mayores de 65 años o más, mediante el Programa Jalisco Te Reconoce, apoyo a personas mayores			
Tipo de Indicador	Estratégico	Dimensión del Indicador	Eficacia
Cobertura	Estatal	Frecuencia de Medición	Trimestral
		Año de Medición del Resultado	2021
Desagregado meta valor por género			
Parámetros de semaforización		Meta Institucional	Meta Valor
0	59.99	100%	58,720
60.00	79.99	Sentido del Indicador	Unidad de medida (meta valor)
80.00	130	Ascendente	Servicio
		Linea Base (meta valor)	Año (Linea base)
		No disponible	No disponible
Variables del Indicador			
Nombre de la Variable		Unidad de medida	Tipo de Acumulación
Número de servicios otorgados (realizado)		Servicio	Suma
Número de servicios otorgados (programado)		Servicio	Suma
Fuente de Información			
Reglas de Operación del Programa publicadas en el Periódico Oficial El Estado de Jalisco (https://periodicooficial.jalisco.gob.mx/) y expedientes internos que corresponden al Padrón de Beneficiarios de la Dirección de Proyectos Estratégicos y de la Jefatura de Sistemas dependiente de la Dirección Administrativa, áreas adscritas a la Secretaría del Sistema de Asistencia Social.			
Medios de verificación			
Expedientes internos que corresponden al Padrón de Beneficiarios bajo resguardo de la Dirección de Proyectos Estratégicos y reflejados en la plataforma a cargo de la Jefatura de Sistemas dependiente de la Dirección Administrativa, áreas adscritas a la Secretaría del Sistema de Asistencia Social.			
Supuestos			
Los proveedores cumplen en tiempo, forma y condiciones pactadas con la entrega del servicio contratado.			
Observaciones			
Id_mir		14335	

1 El presente documento despliega la información perteneciente a los indicadores estratégicos y gestión de aquellos programas presupuestarios que proveen de bienes y servicios que generan valor público a la ciudadanía jalisciense

2 Se muestra el número del Componente relacionado con el indicador.

GOBIERNO DEL ESTADO DE JALISCO PRESUPUESTO DE EGRESOS PARA EL EJERCICIO FISCAL 2021 Ficha Técnica de Indicador

Sistema de Evaluación del Desempeño (SED)

Gobierno del Estado de Jalisco Secretaría de la Hacienda Pública

Datos del Programa

Jalisco Te Reconoce, apoyo a personas mayores

Eje: Desarrollo Social

Tema: Pobreza y desigualdad

¿Quién gasta?

11	Unidad Presupuestal	000	Unidad Responsable	00246	Unidad Ejecutora del Gasto
	Secretaría del Sistema de Asistencia Social		Secretaría del Sistema de Asistencia Social		Dirección de Proyectos Estratégicos

¿Para qué se gasta?

Finalidad	Función	Subfunción
Desarrollo Social	Protección Social	Otros Grupos Vulnerables

Presupuesto asignado al Programa Presupuestario

Monto

Objetivos

Nivel	Clave Componente	Resumen Narrativo
Componente	03	Presupuesto destinado para la operación, difusión y/o evaluación del Programa Jalisco Te Reconoce, apoyo a personas mayores

Datos del Indicador

Denominación	Método de cálculo
Porcentaje destinado para gastos de operación del Programa Jalisco Te Reconoce	$(\text{Porcentaje destinado para gastos de operación del Programa Jalisco Te Reconoce (Realizado)} / \text{Porcentaje destinado para gastos de operación del Programa Jalisco Te Reconoce (Programado)}) * 100$

Descripción del Indicador
Este indicador mide el porcentaje destinado para gastos de operación del Programa Jalisco Te Reconoce, apoyo a personas mayores

Tipo de Indicador	Estratégico	Dimensión del Indicador	Eficiencia	Año de Medición del Resultado	2021
Cobertura	Estatal	Frecuencia de Medición	Semestral		

Desagregado meta valor por género						
Parámetros de semaforización		Meta Institucional	Meta Valor	Unidad de medida (meta valor)	Hombre	Mujer
130	80.00	100%	19	Porcentaje	0.00	0.00
79.99	60.00	Sentido del Indicador	Linea Base (meta valor)	Año (Linea base)		
59.99	0	Descendente	No disponible	No disponible		

Variables del Indicador

Nombre de la Variable	Unidad de medida	Tipo de Acumulación
Porcentaje destinado para gastos de operación del Programa Jalisco Te Reconoce (realizado)	Porcentaje	Suma
Porcentaje destinado para gastos de operación del Programa Jalisco Te Reconoce (programado)	Porcentaje	Suma

Fuente de Información: Reglas de Operación del Programa Jalisco Te Reconoce, apoyo a personas mayores publicadas en el Periódico Oficial El Estado de Jalisco (<https://periodicooficial.jalisco.gob.mx/>)

Medios de verificación: Informe ejecutivo anual que refleja las acciones realizadas con el recurso destinado para gastos de operación del Programa, acompañado del informe financiero proporcionado, en tiempo y forma, por la Dirección Administrativa de la Secretaría del Sistema de Asistencia Social, en resguardo de la Dirección de Proyectos Estratégicos de la Secretaría en mención.

Supuestos: El Congreso aprueba el recurso para la implementación del Programa en el Presupuesto de Egresos del ejercicio fiscal vigente.

Observaciones:

Id_mir

- 1 El presente documento despliega la información perteneciente a los indicadores estratégicos y gestión de aquellos programas presupuestarios que proveen de bienes y servicios que generan valor público a la ciudadanía jalisciense
- 2 Se muestra el número del Componente relacionado con el indicador.

GOBIERNO DEL ESTADO DE JALISCO PRESUPUESTO DE EGRESOS PARA EL EJERCICIO FISCAL 2021

Ficha Técnica de Indicador

Sistema de Evaluación del Desempeño (SED)

Gobierno del Estado de JaliscoSecretaría de la Hacienda Pública

Datos del Programa

Mujeres Líderes del Hogar

Eje: Desarrollo Social

Tema: Pobreza y desigualdad

¿Quién gasta?

11	Unidad Presupuestal	000	Unidad Responsable	00246	Unidad Ejecutora del Gasto
	Secretaría del Sistema de Asistencia Social		Secretaría del Sistema de Asistencia Social		Dirección de Proyectos Estratégicos

¿Para qué se gasta?

Finalidad	Función	Subfunción
Desarrollo Social	Protección Social	Otros Grupos Vulnerables

Presupuesto asignado al Programa Presupuestario

Monto

Objetivos

Nivel	Clave Componente	Resumen Narrativo
Componente	01	Presupuesto destinado para la operación, difusión y/o evaluación del Programa Mujeres Líderes del Hogar

Datos del Indicador

Denominación	Método de cálculo
Porcentaje destinado para gastos de operación del Programa Mujeres Líderes del Hogar	$(\text{Porcentaje destinado para gastos de operación del Programa Mujeres Líderes del Hogar (Realizado)} / \text{Porcentaje destinado para gastos de operación del Programa Mujeres Líderes del Hogar (Programado)}) * 100$

Descripción del Indicador

Este indicador mide el porcentaje destinado para gastos de operación del Programa Mujeres Líderes del Hogar

Tipo de Indicador	Estratégico	Dimensión del Indicador	Eficiencia	Año de Medición del Resultado	2021
Cobertura	Estatral	Frecuencia de Medición	Semestral		

Desagregado meta valor por género

Parámetros de semaforización	Meta Institucional	Meta Valor	Unidad de medida (meta valor)	Hombre	Mujer
	100%	3	Porcentaje	0.00	0.00
<div style="display: flex; justify-content: space-around; align-items: center;"> <div style="text-align: center;">130</div> <div style="text-align: center;">80.00</div> <div style="text-align: center;">79.99</div> <div style="text-align: center;">60.00</div> <div style="text-align: center;">59.99</div> <div style="text-align: center;">0</div> </div>	Sentido del Indicador	Linea Base (meta valor)	Año (Linea base)		
<div style="display: flex; justify-content: space-around; align-items: center;"> <div style="width: 15px; height: 15px; background-color: red; border: 1px solid black;"></div> <div style="width: 15px; height: 15px; background-color: yellow; border: 1px solid black;"></div> <div style="width: 15px; height: 15px; background-color: green; border: 1px solid black;"></div> </div>	Descendente	No disponible	No disponible		

Variables del Indicador

Nombre de la Variable	Unidad de medida	Tipo de Acumulación
Porcentaje destinado para gastos de operación del Programa Mujeres Líderes del Hogar (realizado)	Porcentaje	Suma
Porcentaje destinado para gastos de operación del Programa Mujeres Líderes del Hogar (programado)	Porcentaje	Suma

Fuente de Información Reglas de Operación del Programa Mujeres Líderes del Hogar publicadas en el Periódico Oficial El Estado de Jalisco (<https://periodicooficial.jalisco.gob.mx/>)

Medios de verificación Informe ejecutivo anual que refleja las acciones realizadas con el recurso destinado para gastos de operación del Programa, acompañado del informe financiero proporcionado, en tiempo y forma, por la Dirección Administrativa de la Secretaría del Sistema de Asistencia Social, en resguardo de la Dirección de Proyectos Estratégicos de la Secretaría en mención.

Supuestos El Congreso aprueba el recurso para la implementación del Programa en el Presupuesto de Egresos del ejercicio fiscal vigente.

Observaciones

Id_mir

- 1 El presente documento despliega la información perteneciente a los indicadores estratégicos y gestión de aquellos programas presupuestarios que proveen de bienes y servicios que generan valor público a la ciudadanía jalisciense
- 2 Se muestra el número del Componente relacionado con el indicador.

GOBIERNO DEL ESTADO DE JALISCO PRESUPUESTO DE EGRESOS PARA EL EJERCICIO FISCAL 2021 Ficha Técnica de Indicador

Sistema de Evaluación del Desempeño (SED)

Gobierno del Estado de Jalisco Secretaría de la Hacienda Pública

Datos del Programa

Fortalecimiento institucional en la Operación de Acciones y Programas Sociales

Eje: Gobierno efectivo e integridad pública Tema: Administración Pública

¿Quién gasta?

11	Unidad Presupuestal	000	Unidad Responsable	00247	Unidad Ejecutora del Gasto
	Secretaría del Sistema de Asistencia Social		Secretaría del Sistema de Asistencia Social		Subsecretaría de Gestión Integral de Recursos y Programas Sociales

¿Para qué se gasta?

Finalidad	Función	Subfunción
Gobierno	Coordinación de la Política de Gobierno	Otros

Presupuesto asignado al Programa Presupuestario

Monto \$201,982,676.21

Objetivos

Nivel	Clave Componente	Resumen Narrativo
Fin		

Datos del Indicador

Denominación	Método de cálculo
Posición en el Subíndice Gobiernos Eficientes y Eficaces del Índice de Competitividad, IMCO	(Posición en el Subíndice Gobiernos Eficientes y Eficaces del Índice de Competitividad, IMCO (Realizado)/Posición en el Subíndice Gobiernos Eficientes y Eficaces del Índice de Competitividad, IMCO (Programado))*100

Descripción del Indicador

El subíndice Gobiernos Eficientes y Eficaces evalúa la forma en que los gobiernos de las entidades federativas son capaces de influir positivamente en la competitividad mediante políticas públicas orientadas a fomentar el desarrollo económico local..._X000D... Se evalúa la calidad de la gestión fiscal y financiera local, así como el grado de transparencia y rendición de cuentas asociado a la misma. De igual modo, se evalúa cómo los ingresos fiscales contribuyen al crecimiento de la economía formal.

Tipo de Indicador	Estratégico	Dimensión del Indicador	Eficacia	Año de Medición del Resultado	2021
Cobertura	Estatral	Frecuencia de Medición	Bienal		

Desagregado meta valor por género

Parámetros de semaforización						Meta Institucional	Meta Valor	Unidad de medida (meta valor)	Hombre	Mujer
130	80.00	79.99	60.00	59.99	0	100%	3	Posición	0.00	0.00
Sentido del Indicador						Línea Base (meta valor)		Año (Línea base)		
Descendente						22	2012			

Variables del Indicador

Nombre de la Variable	Unidad de medida	Tipo de Acumulación
Posición en el Subíndice Gobiernos Eficientes y Eficaces del Índice de Competitividad, IMCO (realizado)	Posición	Suma
Posición en el Subíndice Gobiernos Eficientes y Eficaces del Índice de Competitividad, IMCO (programado)	Posición	Suma

Fuente de Información	IMCO. Índice de Competitividad Estatal (ICE), 2020.
Medios de verificación	
Supuestos	
Observaciones	
Id_ mir	13195

- 1 El presente documento despliega la información perteneciente a los indicadores estratégicos y gestión de aquellos programas presupuestarios que proveen de bienes y servicios que generan valor público a la ciudadanía jalisciense
- 2 Se muestra el número del Componente relacionado con el indicador.

GOBIERNO DEL ESTADO DE JALISCO
PRESUPUESTO DE EGRESOS PARA EL EJERCICIO FISCAL 2021

Ficha Técnica de Indicador

Sistema de Evaluación del Desempeño (SED)

Gobierno del Estado de Jalisco Secretaría de la Hacienda Pública

Datos del Programa

Mi Pasaje para Estudiantes

Eje: Desarrollo Social

Tema: Pobreza y desigualdad

¿Quién gasta?

11	Unidad Presupuestal	000	Unidad Responsable	00247	Unidad Ejecutora del Gasto
	Secretaría del Sistema de Asistencia Social		Secretaría del Sistema de Asistencia Social		Subsecretaría de Gestión Integral de Recursos y Programas Sociales

¿Para qué se gasta?

Finalidad	Función	Subfunción
Desarrollo Social	Educación	Otros Servicios Educativos y Actividades Inherentes

Presupuesto asignado al Programa Presupuestario

Monto

Objetivos

Nivel	Clave Componente	Resumen Narrativo
Fin		

Datos del Indicador

Denominación	Método de cálculo
Posición en el Índice de Rezago Social	$(\text{Posición en el Índice de Rezago Social (Realizado)} / \text{Posición en el Índice de Rezago Social (Programado)}) * 100$

Descripción del Indicador
Lugar que ocupa Jalisco dentro del contexto de las entidades federativas del país respecto al Índice de Rezago Social, el cual es una medida agregada que se compone de variables de educación, acceso a servicios de salud, servicios básicos en la vivienda, de calidad y espacios en la misma, y activos en el hogar. Es decir, proporciona el resumen de cuatro carencias sociales de la medición de pobreza del CONEVAL: rezago educativo, acceso a los servicios de salud, acceso a los servicios básicos en la vivienda, y la calidad y espacios en la vivienda.

Tipo de Indicador	Estratégico	Dimensión del Indicador	Eficacia	Año de Medición del Resultado	2021
Cobertura	Estatual	Frecuencia de Medición	Quinquenal		

Parámetros de semaforización		Desagregado meta valor por género				
		Meta Institucional	Meta Valor	Unidad de medida (meta valor)	Hombre	Mujer
0	59.99	100%	29	Posición	0.00	0.00
60.00	79.99	Sentido del Indicador	Línea Base (meta valor)	Año (Línea base)		
80.00	130	Ascendente	25	2010		

Variables del Indicador

Nombre de la Variable	Unidad de medida	Tipo de Acumulación
Posición en el Índice de Rezago Social (realizado)	Posición	Suma
Posición en el Índice de Rezago Social (programado)	Posición	Suma

Fuente de Información

Medios de verificación

Supuestos

Observaciones

Id_mir

- 1 El presente documento despliega la información perteneciente a los indicadores estratégicos y gestión de aquellos programas presupuestarios que proveen de bienes y servicios que generan valor público a la ciudadanía jalisciense
- 2 Se muestra el número del Componente relacionado con el indicador.

EL ESTADO DE JALISCO

PERIÓDICO OFICIAL

1130

GOBIERNO DEL ESTADO DE JALISCO PRESUPUESTO DE EGRESOS PARA EL EJERCICIO FISCAL 2021 Ficha Técnica de Indicador

Sistema de Evaluación del Desempeño (SED)

Gobierno del Estado de JaliscoSecretaría de la Hacienda Pública

Datos del Programa

Mi Pasaje para Adultos Mayores

Eje: Desarrollo Social

Tema: Pobreza y desigualdad

¿Quién gasta?

11	Unidad Presupuestal	000	Unidad Responsable	00247	Unidad Ejecutora del Gasto
	Secretaría del Sistema de Asistencia Social		Secretaría del Sistema de Asistencia Social		Subsecretaría de Gestión Integral de Recursos y Programas Sociales

¿Para qué se gasta?

Finalidad	Función	Subfunción
Desarrollo Social	Protección Social	Otros Grupos Vulnerables

Presupuesto asignado al Programa Presupuestario

Monto

Objetivos

Nivel	Clave Componente	Resumen Narrativo
Fin		

Datos del Indicador

Denominación Porcentaje de la población vulnerable por carencias sociales	Método de cálculo (Población vulnerable por carencias sociales con respecto al total de la población. (Realizado)/Población vulnerable por carencias sociales con respecto al total de la población. (Programado))*100
-------------------------------------------------------------------------------------	----------------------------------------------------------------------------------------------------------------------------------------------------------------------------------------------------------------------------------

Descripción del Indicador

Población que presenta una o más carencias sociales relacionadas con los siguientes indicadores: _x000D_ 1. Rezago educativo _x000D_ 2. Acceso a los servicios de salud. _x000D_ 3. Acceso a la seguridad social. _x000D_ 4. Calidad y espacios de la vivienda. _x000D_ 5. Servicios básicos en la vivienda. _x000D_ 6. Acceso a la alimentación, pero cuyo ingreso es superior a la línea de bienestar.

Tipo de Indicador	Estratégico	Dimensión del Indicador	Eficacia	Año de Medición del Resultado	2021
Cobertura	Estatral	Frecuencia de Medición	Bienal		

Desagregado meta valor por género

	Meta Institucional	Meta Valor	Unidad de medida (meta valor)	Hombre	Mujer
Parámetros de semaforización	100%	36	Porcentaje	0.00	0.00
Sentido del Indicador	Línea Base (meta valor)	Año (Línea base)			
Descendente	36	2008			

Variables del Indicador

Nombre de la Variable	Unidad de medida	Tipo de Acumulación
Población vulnerable por carencias sociales con respecto al total de la población. (realizado)	Porcentaje	Suma
Población vulnerable por carencias sociales con respecto al total de la población. (programado)	Porcentaje	Suma

Fuente de Información	CONEVAL. Estimaciones con base en el MCS-ENIGH 2008, 2010, 2012, 2014 y el MEC del MCS-ENIGH 2016 y 2018.	
Medios de verificación		
Supuestos		
Observaciones		
Id_mir	14290	

- 1 El presente documento despliega la información perteneciente a los indicadores estratégicos y gestión de aquellos programas presupuestarios que proveen de bienes y servicios que generan valor público a la ciudadanía jalisciense
- 2 Se muestra el número del Componente relacionado con el indicador.

GOBIERNO DEL ESTADO DE JALISCO PRESUPUESTO DE EGRESOS PARA EL EJERCICIO FISCAL 2021 Ficha Técnica de Indicador

Sistema de Evaluación del Desempeño (SED)

Gobierno del Estado de JaliscoSecretaría de la Hacienda Pública

Datos del Programa

Mi Pasaje para Personas con Discapacidad

Eje: Desarrollo SocialTema: Pobreza y desigualdad

¿Quién gasta?

11	Unidad Presupuestal	000	Unidad Responsable	00247	Unidad Ejecutora del Gasto
	Secretaría del Sistema de Asistencia Social		Secretaría del Sistema de Asistencia Social		Subsecretaría de Gestión Integral de Recursos y Programas Sociales

¿Para qué se gasta?

Finalidad	Función	Subfunción
Desarrollo Social	Protección Social	Otros Grupos Vulnerables

Presupuesto asignado al Programa Presupuestario

Monto

Objetivos

Nivel	Clave Componente	Resumen Narrativo
Fin		

Datos del Indicador

Denominación	Método de cálculo
Porcentaje de la población vulnerable por carencias sociales	$(\text{Población vulnerable por carencias sociales con respecto al total de la población. (Realizado)} / \text{Población vulnerable por carencias sociales con respecto al total de la población. (Programado)}) * 100$

Descripción del Indicador

Población que presenta una o más carencias sociales relacionadas con los siguientes indicadores: _x000D_ 1. Rezago educativo _x000D_ 2. Acceso a los servicios de salud. _x000D_ 3. Acceso a la seguridad social. _x000D_ 4. Calidad y espacios de la vivienda. _x000D_ 5. Servicios básicos en la vivienda. _x000D_ 6. Acceso a la alimentación, pero cuyo ingreso es superior a la línea de bienestar.

Tipo de Indicador	Estratégico	Dimensión del Indicador	Eficacia	Año de Medición del Resultado	2021
Cobertura	Estatál	Frecuencia de Medición	Bienal		

Desagregado meta valor por género

Parámetros de semaforización <div style="display: flex; justify-content: space-around; align-items: center;"> <div style="text-align: center;">130 ■</div> <div style="text-align: center;">80.00 ■</div> <div style="text-align: center;">79.99 ■</div> <div style="text-align: center;">60.00 ■</div> <div style="text-align: center;">59.99 ■</div> <div style="text-align: center;">0 ■</div> </div>	Meta Institucional	Meta Valor	Unidad de medida (meta valor)	Hombre	Mujer
	100%	36	Porcentaje	0.00	0.00
Sentido del Indicador	Línea Base (meta valor)		Año (Línea base)		
Descendente	36		2008		

Variables del Indicador

Nombre de la Variable	Unidad de medida	Tipo de Acumulación
Población vulnerable por carencias sociales con respecto al total de la población. (realizado)	Porcentaje	Suma
Población vulnerable por carencias sociales con respecto al total de la población. (programado)	Porcentaje	Suma

Fuente de Información	CONEVAL. Estimaciones con base en el MCS-ENIGH 2008, 2010, 2012, 2014 y el MEC del MCS-ENIGH 2016 y 2018.
Medios de verificación	
Supuestos	
Observaciones	
Id_mir	14311

- 1 El presente documento despliega la información perteneciente a los indicadores estratégicos y gestión de aquellos programas presupuestarios que proveen de bienes y servicios que generan valor público a la ciudadanía jalisciense
- 2 Se muestra el número del Componente relacionado con el indicador.

GOBIERNO DEL ESTADO DE JALISCO PRESUPUESTO DE EGRESOS PARA EL EJERCICIO FISCAL 2021 Ficha Técnica de Indicador

Sistema de Evaluación del Desempeño (SED)

Gobierno del Estado de Jalisco Secretaría de la Hacienda Pública

Datos del Programa

RECREA, educando para la vida, apoyo de mochila, útiles, uniforme y calzado escolar

Eje: Desarrollo Social

Tema: Pobreza y desigualdad

¿Quién gasta?

11	Unidad Presupuestal	000	Unidad Responsable	00247	Unidad Ejecutora del Gasto
	Secretaría del Sistema de Asistencia Social		Secretaría del Sistema de Asistencia Social		Subsecretaría de Gestión Integral de Recursos y Programas Sociales

¿Para qué se gasta?

Finalidad	Función	Subfunción
Desarrollo Social	Educación	Otros Servicios Educativos y Actividades Inherentes

Presupuesto asignado al Programa Presupuestario

Monto

Objetivos

Nivel	Clave Componente	Resumen Narrativo
Fin		

Datos del Indicador

Denominación	Método de cálculo
Posición en el Índice de Rezago Social	$(\text{Posición en el Índice de Rezago Social (Realizado)} / \text{Posición en el Índice de Rezago Social (Programado)}) * 100$

Descripción del Indicador
Lugar que ocupa Jalisco dentro del contexto de las entidades federativas del país respecto al Índice de Rezago Social, el cual es una medida agregada que se compone de variables de educación, acceso a servicios de salud, servicios básicos en la vivienda, de calidad y espacios en la misma, y activos en el hogar. Es decir, proporciona el resumen de cuatro carencias sociales de la medición de pobreza del CONEVAL: rezago educativo, acceso a los servicios de salud, acceso a los servicios básicos en la vivienda, y la calidad y espacios en la vivienda.

Tipo de Indicador	Estratégico	Dimensión del Indicador	Eficacia	Año de Medición del Resultado	2021
Cobertura	Estatal	Frecuencia de Medición	Quinquenal		

						Desagregado meta valor por género	
						Hombre	Mujer
Parámetros de semaforización						Meta Institucional	Meta Valor
0	59.99	60.00	79.99	80.00	130	100%	29
						Unidad de medida (meta valor)	Posición
						Sentido del Indicador	Línea Base (meta valor)
						Ascendente	25
						Año (Línea base)	2010

Variables del Indicador

Nombre de la Variable	Unidad de medida	Tipo de Acumulación
Posición en el Índice de Rezago Social (realizado)	Posición	Suma
Posición en el Índice de Rezago Social (programado)	Posición	Suma

Fuente de Información	CONEVAL. Índice de Rezago Social a nivel municipal y por localidad, 2015.
Medios de verificación	
Supuestos	
Observaciones	
Id. mir	14391

- 1 El presente documento despliega la información perteneciente a los indicadores estratégicos y gestión de aquellos programas presupuestarios que proveen de bienes y servicios que generan valor público a la ciudadanía jalisciense
- 2 Se muestra el número del Componente relacionado con el indicador.

GOBIERNO DEL ESTADO DE JALISCO
PRESUPUESTO DE EGRESOS PARA EL EJERCICIO FISCAL 2021

Ficha Técnica de Indicador

Sistema de Evaluación del Desempeño (SED)

Gobierno del Estado de Jalisco		Secretaría de la Hacienda Pública	
Datos del Programa			
Mi Pasaje para Mujeres			
Eje: Desarrollo Social		Tema: Pobreza y desigualdad	
¿Quién gasta?			
11	Unidad Presupuestal	000	Unidad Responsable
Secretaría del Sistema de Asistencia Social		Secretaría del Sistema de Asistencia Social	
		00247	Unidad Ejecutora del Gasto
		Subsecretaría de Gestión Integral de Recursos y Programas Sociales	
¿Para qué se gasta?			
Finalidad		Función	
Desarrollo Social		Protección Social	
		Otros Grupos Vulnerables	
Presupuesto asignado al Programa Presupuestario			
		Monto \$40,000,000.00	
Objetivos			
Nivel	Clave Componente	Resumen Narrativo	
Fin			
Datos del Indicador			
Denominación		Método de cálculo	
Posición en el Índice de Rezago Social		$(\text{Posición en el Índice de Rezago Social (Realizado)} / \text{Posición en el Índice de Rezago Social (Programado)}) * 100$	
Descripción del Indicador			
Lugar que ocupa Jalisco dentro del contexto de las entidades federativas del país respecto al Índice de Rezago Social, el cual es una medida agregada que se compone de variables de educación, acceso a servicios de salud, servicios básicos en la vivienda, de calidad y espacios en la misma, y activos en el hogar. Es decir, proporciona el resumen de cuatro carencias sociales de la medición de pobreza del CONEVAL: rezago educativo, acceso a los servicios de salud, acceso a los servicios básicos en la vivienda, y la calidad y espacios en la vivienda.			
Tipo de Indicador	Estratégico	Dimensión del Indicador	Eficacia
Cobertura	Estatad	Frecuencia de Medición	Quinquenal
		Desgregado meta valor por género	
Parámetros de semaforización		Meta Institucional	Meta Valor
0	59.99	100%	29
60.00	79.99	Unidad de medida (meta valor)	
80.00	130	Posición	
130		Desgregado meta valor por género	
		Sentido del Indicador	Línea Base (meta valor)
		Ascendente	25
		Año (Línea base)	
		2010	
		Unidad de medida (meta valor)	
		Posición	
		Hombre	Mujer
		0.00	0.00
Variables del Indicador			
Nombre de la Variable		Unidad de medida	Tipo de Acumulación
Posición en el Índice de Rezago Social (realizado)		Posición	Suma
Posición en el Índice de Rezago Social (programado)		Posición	Suma
Fuente de Información	CONEVAL. Índice de Rezago Social a nivel municipal y por localidad, 2015.		
Medios de verificación			
Supuestos			
Observaciones			
Id. mir	14399		

- 1 El presente documento despliega la información perteneciente a los indicadores estratégicos y gestión de aquellos programas presupuestarios que proveen de bienes y servicios que generan valor público a la ciudadanía jalisciense
- 2 Se muestra el número del Componente relacionado con el indicador.

GOBIERNO DEL ESTADO DE JALISCO PRESUPUESTO DE EGRESOS PARA EL EJERCICIO FISCAL 2021 Ficha Técnica de Indicador

Sistema de Evaluación del Desempeño (SED)

Gobierno del Estado de Jalisco Secretaría de la Hacienda Pública

Datos del Programa

Fortalecimiento institucional en la Operación de Acciones y Programas Sociales

Eje: Gobierno efectivo e integridad pública Tema: Administración Pública

¿Quién gasta?

11	Unidad Presupuestal	000	Unidad Responsable	00247	Unidad Ejecutora del Gasto
	Secretaría del Sistema de Asistencia Social		Secretaría del Sistema de Asistencia Social		Subsecretaría de Gestión Integral de Recursos y Programas Sociales

¿Para qué se gasta?

Finalidad	Función	Subfunción
Gobierno	Coordinación de la Política de Gobierno	Otros

Presupuesto asignado al Programa Presupuestario

Monto

Objetivos

Nivel	Clave Componente	Resumen Narrativo
Propósito		

Datos del Indicador

Denominación Porcentaje de servidores públicos que asisten cuando menos a un evento de capacitación al año	Método de cálculo $(\text{Número de servidores públicos que asisten a por lo menos una capacitación al año con respecto al total de servidores públicos (Realizado)} / \text{Número de servidores públicos que asisten a por lo menos una capacitación al año con respecto al total de servidores públicos (Programado)}) * 100$
----------------------------------------------------------------------------------------------------------------------	--------------------------------------------------------------------------------------------------------------------------------------------------------------------------------------------------------------------------------------------------------------------------------------------------------------------------------------------

Descripción del Indicador
Es la proporción de servidores públicos que acuden cuando menos a un evento de capacitación, respecto del total de servidores públicos.

Tipo de Indicador	Estratégico	Dimensión del Indicador	Eficacia	Año de Medición del Resultado	2021
Cobertura	Estatal	Frecuencia de Medición	Mensual		

Desagregado meta valor por género						
Parámetros de semaforización		Meta Institucional	Meta Valor	Unidad de medida (meta valor)	Hombre	Mujer
0	59.99	100%	50	Porcentaje	0.00	0.00
60.00	79.99	Sentido del Indicador	Línea Base (meta valor)	Año (Línea base)		
80.00	130	Ascendente	10	2019		

Variables del Indicador

Nombre de la Variable	Unidad de medida	Tipo de Acumulación
Número de servidores públicos que asisten a por lo menos una capacitación al año con respecto al total de servidores públicos (realizado)	Porcentaje	Suma
Número de servidores públicos que asisten a por lo menos una capacitación al año con respecto al total de servidores públicos (programado)	Porcentaje	Suma

Fuente de Información	Secretaría de Administración, Gobierno de Jalisco, 2020.
Medios de verificación	
Supuestos	
Observaciones	
Id_mir	13196

- 1 El presente documento despliega la información perteneciente a los indicadores estratégicos y gestión de aquellos programas presupuestarios que proveen de bienes y servicios que generan valor público a la ciudadanía jalisciense
- 2 Se muestra el número del Componente relacionado con el indicador.

GOBIERNO DEL ESTADO DE JALISCO
PRESUPUESTO DE EGRESOS PARA EL EJERCICIO FISCAL 2021

Ficha Técnica de Indicador

Sistema de Evaluación del Desempeño (SED)

Gobierno del Estado de Jalisco Secretaría de la Hacienda Pública

Datos del Programa

Mi Pasaje para Estudiantes

Eje: Desarrollo Social

Tema: Pobreza y desigualdad

¿Quién gasta?

11	Unidad Presupuestal	000	Unidad Responsable	00247	Unidad Ejecutora del Gasto
	Secretaría del Sistema de Asistencia Social		Secretaría del Sistema de Asistencia Social		Subsecretaría de Gestión Integral de Recursos y Programas Sociales

¿Para qué se gasta?

Finalidad	Función	Subfunción
Desarrollo Social	Educación	Otros Servicios Educativos y Actividades Inherentes

Presupuesto asignado al Programa Presupuestario

Monto

Objetivos

Nivel	Clave Componente	Resumen Narrativo
Propósito		

Datos del Indicador

Denominación	Método de cálculo
Coefficiente de GINI	$(\text{Índice de Gini (Realizado)} / \text{Índice de Gini (Programado)}) * 100$

Descripción del Indicador

El Coeficiente de GINI mide la desigualdad económica de una sociedad, mediante la exploración del nivel de concentración que existe en la distribución de los ingresos entre la población. Además, toma valores entre 0 y 1; un valor que tiende a uno refleja mayor desigualdad en la distribución del ingreso. Por el contrario, si el valor tiende a cero, existen mayores condiciones de equidad en la distribución del ingreso.

Tipo de Indicador	Estratégico	Dimensión del Indicador	Eficacia	Año de Medición del Resultado	2021
Cobertura	Estatual	Frecuencia de Medición	Bienal		

Desagregado meta valor por género

Parámetros de semaforización		Meta Institucional	Meta Valor	Unidad de medida (meta valor)	Hombre	Mujer
		100%	0	Coeficiente	0.00	0.00
130	80.00	79.99	60.00	59.99	0	
		Sentido del Indicador	Linea Base (meta valor)	Año (Linea base)		
		Descendente	No disponible	2016		

Variables del Indicador

Nombre de la Variable	Unidad de medida	Tipo de Acumulación
Índice de Gini (realizado)	Coeficiente	Suma
Índice de Gini (programado)	Coeficiente	Suma

Fuente de Información	CONEVAL. Estimaciones con base en el MEC del MCS-ENIGH 2016 y 2018.
Medios de verificación	
Supuestos	
Observaciones	
Id_mir	14256

- 1 El presente documento despliega la información perteneciente a los indicadores estratégicos y gestión de aquellos programas presupuestarios que proveen de bienes y servicios que generan valor público a la ciudadanía jalisciense
- 2 Se muestra el número del Componente relacionado con el indicador.

GOBIERNO DEL ESTADO DE JALISCO
PRESUPUESTO DE EGRESOS PARA EL EJERCICIO FISCAL 2021

Ficha Técnica de Indicador

Sistema de Evaluación del Desempeño (SED)

Gobierno del Estado de Jalisco Secretaría de la Hacienda Pública

Datos del Programa

Mi Pasaje para Adultos Mayores

Eje: Desarrollo Social

Tema: Pobreza y desigualdad

¿Quién gasta?

11	Unidad Presupuestal	000	Unidad Responsable	00247	Unidad Ejecutora del Gasto
	Secretaría del Sistema de Asistencia Social		Secretaría del Sistema de Asistencia Social		Subsecretaría de Gestión Integral de Recursos y Programas Sociales

¿Para qué se gasta?

Finalidad	Función	Subfunción
Desarrollo Social	Protección Social	Otros Grupos Vulnerables

Presupuesto asignado al Programa Presupuestario

Monto

Objetivos

Nivel	Clave Componente	Resumen Narrativo
Propósito		

Datos del Indicador

Denominación	Método de cálculo
Coefficiente de GINI	$(\text{Índice de Gini (Realizado)} / \text{Índice de Gini (Programado)}) * 100$

Descripción del Indicador

El Coeficiente de GINI mide la desigualdad económica de una sociedad, mediante la exploración del nivel de concentración que existe en la distribución de los ingresos entre la población. Además, toma valores entre 0 y 1; un valor que tiende a uno refleja mayor desigualdad en la distribución del ingreso. Por el contrario, si el valor tiende a cero, existen mayores condiciones de equidad en la distribución del ingreso.

Tipo de Indicador	Estratégico	Dimensión del Indicador	Eficacia	Año de Medición del Resultado	2021
Cobertura	Estatal	Frecuencia de Medición	Bienal		

Desagregado meta valor por género

Parámetros de semaforización		Meta Institucional	Meta Valor	Unidad de medida (meta valor)	Hombre	Mujer
		<input type="text" value="100%"/>	<input type="text" value="0"/>	<input type="text" value="Coeficiente"/>	<input type="text" value="0.00"/>	<input type="text" value="0.00"/>
<input type="text" value="130"/>	<input type="text" value="80.00"/>	<input type="text" value="79.99"/>	<input type="text" value="60.00"/>	<input type="text" value="59.99"/>	<input type="text" value="0"/>	
		Sentido del Indicador	Linea Base (meta valor)	Año (Linea base)		
		<input type="text" value="Descendente"/>	<input type="text" value="No disponible"/>	<input type="text" value="2016"/>		

Variabes del Indicador

Nombre de la Variable	Unidad de medida	Tipo de Acumulación
Índice de Gini (realizado)	Coeficiente	Suma
Índice de Gini (programado)	Coeficiente	Suma

Fuente de Información	CONEVAL. Estimaciones con base en el MEC del MCS-ENIGH 2016 y 2018.
Medios de verificación	
Supuestos	
Observaciones	
Id_mir	14291

- 1 El presente documento despliega la información perteneciente a los indicadores estratégicos y gestión de aquellos programas presupuestarios que proveen de bienes y servicios que generan valor público a la ciudadanía jalisciense
- 2 Se muestra el número del Componente relacionado con el indicador.

GOBIERNO DEL ESTADO DE JALISCO
PRESUPUESTO DE EGRESOS PARA EL EJERCICIO FISCAL 2021

Ficha Técnica de Indicador

Sistema de Evaluación del Desempeño (SED)

Gobierno del Estado de Jalisco Secretaría de la Hacienda Pública

Datos del Programa

Mi Pasaje para Personas con Discapacidad

Eje: Desarrollo Social

Tema: Pobreza y desigualdad

¿Quién gasta?

11	Unidad Presupuestal	000	Unidad Responsable	00247	Unidad Ejecutora del Gasto
Secretaría del Sistema de Asistencia Social		Secretaría del Sistema de Asistencia Social		Subsecretaría de Gestión Integral de Recursos y Programas Sociales	

¿Para qué se gasta?

Finalidad	Función	Subfunción
Desarrollo Social	Protección Social	Otros Grupos Vulnerables

Presupuesto asignado al Programa Presupuestario

Monto

Objetivos

Nivel	Clave Componente	Resumen Narrativo
Propósito		

Datos del Indicador

Denominación	Método de cálculo
Coefficiente de GINI	$(\text{Índice de Gini (Realizado)} / \text{Índice de Gini (Programado)}) * 100$

Descripción del Indicador
El Coeficiente de GINI mide la desigualdad económica de una sociedad, mediante la exploración del nivel de concentración que existe en la distribución de los ingresos entre la población. Además, toma valores entre 0 y 1; un valor que tiende a uno refleja mayor desigualdad en la distribución del ingreso. Por el contrario, si el valor tiende a cero, existen mayores condiciones de equidad en la distribución del ingreso.

Tipo de Indicador	Estratégico	Dimensión del Indicador	Eficacia	Año de Medición del Resultado	2021
Cobertura	Estatal	Frecuencia de Medición	Bienal		

Desagregado meta valor por género

Parámetros de semaforización		Meta Institucional	Meta Valor	Unidad de medida (meta valor)	Hombre	Mujer
		100%	0	Coeficiente	0.00	0.00
130	80.00	79.99	60.00	59.99	0	
		Sentido del Indicador	Linea Base (meta valor)	Año (Linea base)		
		Descendente	No disponible	2016		

Variabes del Indicador

Nombre de la Variable	Unidad de medida	Tipo de Acumulación
Índice de Gini (realizado)	Coeficiente	Suma
Índice de Gini (programado)	Coeficiente	Suma

Fuente de Información	CONEVAL. Estimaciones con base en el MEC del MCS-ENIGH 2016 y 2018.
Medios de verificación	
Supuestos	
Observaciones	
Id_mir	14313

- 1 El presente documento despliega la información perteneciente a los indicadores estratégicos y gestión de aquellos programas presupuestarios que proveen de bienes y servicios que generan valor público a la ciudadanía jalisciense
- 2 Se muestra el número del Componente relacionado con el indicador.

GOBIERNO DEL ESTADO DE JALISCO PRESUPUESTO DE EGRESOS PARA EL EJERCICIO FISCAL 2021 Ficha Técnica de Indicador

Sistema de Evaluación del Desempeño (SED)

Gobierno del Estado de Jalisco Secretaría de la Hacienda Pública

Datos del Programa

RECREA, educando para la vida, apoyo de mochila, útiles, uniforme y calzado escolar

Eje: Desarrollo Social

Tema: Pobreza y desigualdad

¿Quién gasta?

11	Unidad Presupuestal	000	Unidad Responsable	00247	Unidad Ejecutora del Gasto
	Secretaría del Sistema de Asistencia Social		Secretaría del Sistema de Asistencia Social		Subsecretaría de Gestión Integral de Recursos y Programas Sociales

¿Para qué se gasta?

Finalidad	Función	Subfunción
Desarrollo Social	Educación	Otros Servicios Educativos y Actividades Inherentes

Presupuesto asignado al Programa Presupuestario

Monto

Objetivos

Nivel	Clave Componente	Resumen Narrativo
Propósito		

Datos del Indicador

Denominación	Método de cálculo
Coefficiente de GINI	$(\text{índice de Gini (Realizado)} / \text{índice de Gini (Programado)}) * 100$

Descripción del Indicador

El Coeficiente de GINI mide la desigualdad económica de una sociedad, mediante la exploración del nivel de concentración que existe en la distribución de los ingresos entre la población. Además, toma valores entre 0 y 1; un valor que tiende a uno refleja mayor desigualdad en la distribución del ingreso. Por el contrario, si el valor tiende a cero, existen mayores condiciones de equidad en la distribución del ingreso.

Tipo de Indicador	Estratégico	Dimensión del Indicador	Eficacia	Año de Medición del Resultado	2021
Cobertura	Estatral	Frecuencia de Medición	Bienal		

Desagregado meta valor por género

Parámetros de semaforización		Meta Institucional	Meta Valor	Unidad de medida (meta valor)	Hombre	Mujer
		100%	0	Coeficiente	0.00	0.00
130	80.00	79.99	60.00	59.99	0	
		Sentido del Indicador	Linea Base (meta valor)	Año (Linea base)		
		Descendente	No disponible	2016		

Variables del Indicador

Nombre de la Variable	Unidad de medida	Tipo de Acumulación
índice de Gini (realizado)	Coeficiente	Suma
índice de Gini (programado)	Coeficiente	Suma

Fuente de Información	CONEVAL. Estimaciones con base en el MEC del MCS-ENIGH 2016 y 2018.
Medios de verificación	
Supuestos	
Observaciones	
Id_mir	14392

- 1 El presente documento despliega la información perteneciente a los indicadores estratégicos y gestión de aquellos programas presupuestarios que proveen de bienes y servicios que generan valor público a la ciudadanía jalisciense
- 2 Se muestra el número del Componente relacionado con el indicador.

GOBIERNO DEL ESTADO DE JALISCO
PRESUPUESTO DE EGRESOS PARA EL EJERCICIO FISCAL 2021

Ficha Técnica de Indicador

Sistema de Evaluación del Desempeño (SED)

Gobierno del Estado de Jalisco		Secretaría de la Hacienda Pública	
Datos del Programa			
Mi Pasaje para Mujeres			
Eje: Desarrollo Social		Tema: Pobreza y desigualdad	
¿Quién gasta?			
11	Unidad Presupuestal	000	Unidad Responsable
Secretaría del Sistema de Asistencia Social		Secretaría del Sistema de Asistencia Social	
00247	Unidad Ejecutora del Gasto		
Subsecretaría de Gestión Integral de Recursos y Programas Sociales			
¿Para qué se gasta?			
Finalidad		Función	
Desarrollo Social		Protección Social	
		Subfunción	
		Otros Grupos Vulnerables	
Presupuesto asignado al Programa Presupuestario			
Monto		\$40,000,000.00	
Objetivos			
Nivel	Clave Componente	Resumen Narrativo	
Propósito			
Datos del Indicador			
Denominación		Método de cálculo	
Coeficiente de GINI		$(\text{Índice de Gini (Realizado)} / \text{Índice de Gini (Programado)}) * 100$	
Descripción del Indicador			
El Coeficiente de GINI mide la desigualdad económica de una sociedad, mediante la exploración del nivel de concentración que existe en la distribución de los ingresos entre la población. Además, toma valores entre 0 y 1; un valor que tiende a uno refleja mayor desigualdad en la distribución del ingreso. Por el contrario, si el valor tiende a cero, existen mayores condiciones de equidad en la distribución del ingreso.			
Tipo de Indicador	Estratégico	Dimensión del Indicador	Eficacia
Cobertura	Estatal	Frecuencia de Medición	Bienal
		Año de Medición del Resultado	2021
		Desagregado meta valor por género	
Parámetros de semaforización		Meta Institucional	Meta Valor
130	80.00	100%	0
79.99	60.00	Sentido del Indicador	Unidad de medida (meta valor)
59.99	0	Descendente	Coeficiente
0		Línea Base (meta valor)	Año (Línea base)
		No disponible	2016
		Hombre	Mujer
		0.00	0.00
Variabes del Indicador			
Nombre de la Variable		Unidad de medida	Tipo de Acumulación
Índice de Gini (realizado)		Coeficiente	Suma
Índice de Gini (programado)		Coeficiente	Suma
Fuente de Información			
CONEVAL. Estimaciones con base en el MEC del MCS-ENIGH 2016 y 2018.			
Medios de verificación			
Supuestos			
Observaciones			
Id_mir	14400		

- 1 El presente documento despliega la información perteneciente a los indicadores estratégicos y gestión de aquellos programas presupuestarios que proveen de bienes y servicios que generan valor público a la ciudadanía jalisciense
- 2 Se muestra el número del Componente relacionado con el indicador.

1140

GOBIERNO DEL ESTADO DE JALISCO PRESUPUESTO DE EGRESOS PARA EL EJERCICIO FISCAL 2021 Ficha Técnica de Indicador

Sistema de Evaluación del Desempeño (SED)

Gobierno del Estado de Jalisco Secretaría de la Hacienda Pública

Datos del Programa

Fortalecimiento institucional en la Operación de Acciones y Programas Sociales

Eje: Gobierno efectivo e integridad pública Tema: Administración Pública

¿Quién gasta?

11	Unidad Presupuestal	000	Unidad Responsable	00247	Unidad Ejecutora del Gasto
	Secretaría del Sistema de Asistencia Social		Secretaría del Sistema de Asistencia Social		Subsecretaría de Gestión Integral de Recursos y Programas Sociales

¿Para qué se gasta?

Finalidad	Función	Subfunción
Gobierno	Coordinación de la Política de Gobierno	Otros

Presupuesto asignado al Programa Presupuestario

Monto \$201,982,676.21

Objetivos

Nivel	Clave Componente	Resumen Narrativo
Componente	02	Acciones implementadas para coordinar la operación de los programas sociales a cargo de la Subsecretaría de Gestión Integral de Recursos y Programas Sociales

Datos del Indicador

Denominación	Método de cálculo
Total de convenios suscritos con municipios	$(\text{Número de convenios suscritos (Realizado)} / \text{Número de convenios suscritos (Programado)}) * 100$

Descripción del Indicador

Este indicador corresponde a la medición de convenios suscritos con los municipios del Estado de Jalisco que colaboran con la Subsecretaría de Gestión Integral de Recursos y Programas Sociales para la implementación de los Programas a cargo de la misma.

Tipo de Indicador	Estratégico	Dimensión del Indicador	Eficacia	Año de Medición del Resultado	2021
Cobertura	Estatal	Frecuencia de Medición	Anual		

Desagregado meta valor por género

	Meta Institucional	Meta Valor	Unidad de medida (meta valor)	Hombre	Mujer
Parámetros de semaforización	100%	125	Convenio	0.00	0.00
<div style="display: flex; justify-content: space-around; align-items: center;"> <div style="text-align: center;"> 0 59.99 60.00 79.99 80.00 130 </div> <div style="text-align: center;"> ■ ■ ■ ■ ■ ■ </div> </div>	Sentido del Indicador	Línea Base (meta valor)	Año (Línea base)		
	Ascendente	No disponible	No disponible		

Variables del Indicador

Nombre de la Variable	Unidad de medida	Tipo de Acumulación
Número de convenios suscritos (realizado)	Convenio	Valor presente
Número de convenios suscritos (programado)	Convenio	Valor presente

Fuente de Información Decreto del Presupuesto de Egresos del Estado de Jalisco para el ejercicio fiscal vigente

Medios de verificación Convenios de Colaboración suscritos con los municipios en resguardo de la Subsecretaría de Gestión Integral de Recursos y Programas Sociales, adscrita a la Secretaría del Sistema de Asistencia Social

Supuestos El municipio participa activamente y hace llegar la información necesaria para la firma de los convenios.

Observaciones

Id_mir 13171

- 1 El presente documento despliega la información perteneciente a los indicadores estratégicos y gestión de aquellos programas presupuestarios que proveen de bienes y servicios que generan valor público a la ciudadanía jalisciense
- 2 Se muestra el número del Componente relacionado con el indicador.

GOBIERNO DEL ESTADO DE JALISCO PRESUPUESTO DE EGRESOS PARA EL EJERCICIO FISCAL 2021

Ficha Técnica de Indicador

Sistema de Evaluación del Desempeño (SED)

Gobierno del Estado de Jalisco Secretaría de la Hacienda Pública

Datos del Programa

Jalisco Revive Tu Hogar, apoyo a la vivienda

Eje: Desarrollo Social

Tema: Pobreza y desigualdad

¿Quién gasta?

11	Unidad Presupuestal	000	Unidad Responsable	00247	Unidad Ejecutora del Gasto
	Secretaría del Sistema de Asistencia Social		Secretaría del Sistema de Asistencia Social		Subsecretaría de Gestión Integral de Recursos y Programas Sociales

¿Para qué se gasta?

Finalidad	Función	Subfunción
Desarrollo Social	Otros Asuntos Sociales	Otros Asuntos Sociales

Presupuesto asignado al Programa Presupuestario

Monto

Objetivos

Nivel	Clave Componente	Resumen Narrativo
Componente	A4	Apoyo en especie entregado a la población con carencia de calidad y espacios en la vivienda, a través del Programa Jalisco, Revive Tu Hogar, apoyo a la vivienda.

Datos del Indicador

Denominación	Método de cálculo
Total de apoyos en especie entregados a través del Programa	$(\text{Número de apoyos en especie entregados (Realizado)} / \text{Número de apoyos en especie entregados (Programado)}) * 100$

Descripción del Indicador

Este indicador refiere a la entrega de apoyo en especie correspondiente a materiales de construcción y equipamiento para la rehabilitación de espacios y mejora de las viviendas a población que presenta esta carencia, mediante el Programa "Jalisco Revive Tu Hogar, apoyo a la vivienda"

Tipo de Indicador	Estratégico	Dimensión del Indicador	Eficacia	Año de Medición del Resultado	2021
Cobertura	Estatal	Frecuencia de Medición	Semestral		

Desagregado meta valor por género

Parámetros de semaforización	Meta Institucional	Meta Valor	Unidad de medida (meta valor)	Hombre	Mujer
	100%	19,000	Apoyo	0.00	0.00
	Sentido del Indicador	Línea Base (meta valor)	Año (Línea base)		
<div style="display: flex; justify-content: space-around;"> <div style="text-align: center;">0</div> <div style="text-align: center;">59.99</div> <div style="text-align: center;">60.00</div> <div style="text-align: center;">79.99</div> <div style="text-align: center;">80.00</div> <div style="text-align: center;">130</div> </div> <div style="display: flex; justify-content: space-around; margin-top: 5px;"> <div style="width: 15px; height: 15px; background-color: red;"></div> <div style="width: 15px; height: 15px; background-color: yellow;"></div> <div style="width: 15px; height: 15px; background-color: green;"></div> </div>	Ascendente	No disponible	No disponible		

Variables del Indicador

Nombre de la Variable	Unidad de medida	Tipo de Acumulación
Número de apoyos en especie entregados (realizado)	Apoyo	Suma
Número de apoyos en especie entregados (programado)	Apoyo	Suma

Fuente de Información Expediente de beneficiario validado a cargo de la Dirección de Ejecución y Operación de Programas, de la Subsecretaría de Gestión Integral de Recursos y Programas Sociales.

Medios de verificación Expediente de beneficiario validado a cargo de la Dirección de Ejecución y Operación de Programas, de la Subsecretaría de Gestión Integral de Recursos y Programas Sociales.

Supuestos Los proveedores entregan en tiempo, forma y con las condiciones pactadas los insumos y/o materiales de construcción.

Observaciones

Id_mir

1 El presente documento despliega la información perteneciente a los indicadores estratégicos y gestión de aquellos programas presupuestarios que proveen de bienes y servicios que generan valor público a la ciudadanía jalisciense

2 Se muestra el número del Componente relacionado con el indicador.

EL ESTADO DE JALISCO

PERIÓDICO OFICIAL

1142

GOBIERNO DEL ESTADO DE JALISCO PRESUPUESTO DE EGRESOS PARA EL EJERCICIO FISCAL 2021

Ficha Técnica de Indicador

Sistema de Evaluación del Desempeño (SED)

Gobierno del Estado de Jalisco		Secretaría de la Hacienda Pública	
Datos del Programa			
Mi Pasaje para Estudiantes			
Eje: Desarrollo Social		Tema: Pobreza y desigualdad	
¿Quién gasta?			
11	Unidad Presupuestal	000	Unidad Responsable
Secretaría del Sistema de Asistencia Social		Secretaría del Sistema de Asistencia Social	
		00247	Unidad Ejecutora del Gasto
		Subsecretaría de Gestión Integral de Recursos y Programas Sociales	
¿Para qué se gasta?			
Finalidad		Función	
Desarrollo Social		Educación	
		Subfunción	
		Otros Servicios Educativos y Actividades Inherentes	
Presupuesto asignado al Programa Presupuestario			
Monto		\$120,351,203.96	
Objetivos			
Nivel	Clave Componente	Resumen Narrativo	
Componente	11	Subsidios (Boletos/Tarjeta) entregados a estudiantes mediante el Programa "Mi Pasaje para Estudiantes"	
Datos del Indicador			
Denominación		Método de cálculo	
Total de subsidios para el pago de transporte entregados a estudiantes		$(\text{Número de subsidios entregados (Realizado)} / \text{Número de subsidios entregados (Programado)}) * 100$	
Descripción del Indicador			
Este indicador mide el número de subsidios entregados semestralmente para el pago de transporte a estudiantes mediante boletos y/o tarjetas del Programa Mi Pasaje para Estudiantes, y que puede llegar a ser un máximo anual de 2 por beneficiario.			
Tipo de Indicador	Estratégico	Dimensión del Indicador	Eficacia
Cobertura	Municipal	Frecuencia de Medición	Trimestral
		Año de Medición del Resultado	2021
Desagregado meta valor por género			
Parámetros de semaforización		Meta Institucional	Meta Valor
0	59.99	100%	110,000
60.00	79.99	Sentido del Indicador	Unidad de medida (meta valor)
80.00	130	Ascendente	Apoyo
130		Linea Base (meta valor)	Hombre
130		No disponible	0.00
130		No disponible	0.00
Variabes del Indicador			
Nombre de la Variable		Unidad de medida	Tipo de Acumulación
Número de subsidios entregados (realizado)		Apoyo	Suma
Número de subsidios entregados (programado)		Apoyo	Suma
Fuente de Información			
Reglas de Operación del Programa publicadas en el Periódico Oficial El Estado de Jalisco (https://periodicooficial.jalisco.gob.mx/)			
Medios de verificación			
Registros del Padrón Único de Beneficiarios publicado en el Portal del Padrón Único de Beneficiarios (PUB) del Gobierno del Estado de Jalisco (https://padronunico.jalisco.gob.mx/)			
Supuestos			
Los estudiantes acuden a realizar su trámite de refrendo.			
Observaciones			
Id_mir	14269		

- 1 El presente documento despliega la información perteneciente a los indicadores estratégicos y gestión de aquellos programas presupuestarios que proveen de bienes y servicios que generan valor público a la ciudadanía jalisciense
- 2 Se muestra el número del Componente relacionado con el indicador.

GOBIERNO DEL ESTADO DE JALISCO
PRESUPUESTO DE EGRESOS PARA EL EJERCICIO FISCAL 2021

Ficha Técnica de Indicador

Sistema de Evaluación del Desempeño (SED)

Gobierno del Estado de Jalisco Secretaría de la Hacienda Pública

Datos del Programa

Mi Pasaje para Estudiantes

Eje: Desarrollo Social

Tema: Pobreza y desigualdad

¿Quién gasta?

11	Unidad Presupuestal	000	Unidad Responsable	00247	Unidad Ejecutora del Gasto
	Secretaría del Sistema de Asistencia Social		Secretaría del Sistema de Asistencia Social		Subsecretaría de Gestión Integral de Recursos y Programas Sociales

¿Para qué se gasta?

Finalidad	Función	Subfunción
Desarrollo Social	Educación	Otros Servicios Educativos y Actividades Inherentes

Presupuesto asignado al Programa Presupuestario

Monto: \$120,351,203.96

Objetivos

Nivel	Clave Componente	Resumen Narrativo
Componente	02	Presupuesto destinado para la operación del Programa Mi Pasaje para Estudiantes

Datos del Indicador

Denominación	Método de cálculo
Porcentaje destinado para gastos de operación del Programa	$(\text{Porcentaje destinado para gastos de operación (Realizado)} / \text{Porcentaje destinado para gastos de operación (Programado)}) * 100$

Descripción del Indicador
Este indicador mide el porcentaje destinado para gastos de operación del Programa Mi Pasaje para Estudiantes.

Tipo de Indicador	Estratégico	Dimensión del Indicador	Eficacia	Año de Medición del Resultado	2021
Cobertura	Municipal	Frecuencia de Medición	Semestral		

Desagregado meta valor por género

Parámetros de semaforización		Meta Institucional	Meta Valor	Unidad de medida (meta valor)	Hombre	Mujer
		100%	4	Porcentaje	0.00	0.00
0	59.99	60.00	79.99	80.00	130	
		Sentido del Indicador	Línea Base (meta valor)	Año (Línea base)		
		Ascendente	No disponible	No disponible		

VARIABLES DEL INDICADOR

Nombre de la Variable	Unidad de medida	Tipo de Acumulación
Porcentaje destinado para gastos de operación (realizado)	Porcentaje	Suma
Porcentaje destinado para gastos de operación (programado)	Porcentaje	Suma

Fuente de Información
Reglas de Operación del Programa Mi Pasaje para Estudiantes publicadas en el Periódico Oficial El Estado de Jalisco (<https://periodicooficial.jalisco.gob.mx/>)

Medios de verificación
Informe ejecutivo anual que refleja las acciones realizadas con el recurso destinado para gastos de operación del Programa, acompañado del informe financiero proporcionado, en tiempo y forma, por la Dirección Administrativa de la Secretaría del Sistema de Asistencia Social, en resguardo de la Subsecretaría de Gestión Integral de Recursos y Programas Sociales de la Secretaría en mención.

Supuestos
El Congreso aprueba el recurso para la implementación del Programa en el Presupuesto de Egresos del ejercicio fiscal vigente.

Observaciones

Id. mir 14272

- 1 El presente documento despliega la información perteneciente a los indicadores estratégicos y gestión de aquellos programas presupuestarios que proveen de bienes y servicios que generan valor público a la ciudadanía jalisciense
- 2 Se muestra el número del Componente relacionado con el indicador.

GOBIERNO DEL ESTADO DE JALISCO PRESUPUESTO DE EGRESOS PARA EL EJERCICIO FISCAL 2021

Ficha Técnica de Indicador

Sistema de Evaluación del Desempeño (SED)

Gobierno del Estado de Jalisco Secretaría de la Hacienda Pública

Datos del Programa

Mi Pasaje para Adultos Mayores

Eje: Desarrollo Social

Tema: Pobreza y desigualdad

¿Quién gasta?

11	Unidad Presupuestal	000	Unidad Responsable	00247	Unidad Ejecutora del Gasto
	Secretaría del Sistema de Asistencia Social		Secretaría del Sistema de Asistencia Social		Subsecretaría de Gestión Integral de Recursos y Programas Sociales

¿Para qué se gasta?

Finalidad	Función	Subfunción
Desarrollo Social	Protección Social	Otros Grupos Vulnerables

Presupuesto asignado al Programa Presupuestario

Monto

Objetivos

Nivel	Clave Componente	Resumen Narrativo
Componente	A1	Subsidios (Boletos/Tarjeta) entregados a las y los adultos mayores de 65 años o más, mediante el Programa Mi Pasaje para Adultos Mayores

Datos del Indicador

Denominación	Método de cálculo
Total de subsidios para el pago de transporte entregados a adultos mayores	$(\text{Número de subsidios entregados (Realizado)} / \text{Número de subsidios entregados (Programado)}) * 100$

Descripción del Indicador

Este indicador mide el número de subsidios entregados semestralmente para el pago de transporte a adultos mayores mediante boletos y/o tarjetas del Programa Mi Pasaje para Adultos Mayores, y que puede llegar a ser un máximo anual de 2 por beneficiario.

Tipo de Indicador	Estratégico	Dimensión del Indicador	Eficacia	Año de Medición del Resultado	2021
Cobertura	Municipal	Frecuencia de Medición	Trimestral		

Desagregado meta valor por género

Parámetros de semaforización		Meta Institucional	Meta Valor	Unidad de medida (meta valor)	Hombre	Mujer
0	59.99	100%	74,029	Apoyo	0.00	0.00
60.00	79.99	Sentido del Indicador	Línea Base (meta valor)	Año (Línea base)		
80.00	130	Ascendente	No disponible	No disponible		

Variables del Indicador

Nombre de la Variable	Unidad de medida	Tipo de Acumulación
Número de subsidios entregados (realizado)	Apoyo	Suma
Número de subsidios entregados (programado)	Apoyo	Suma

Fuente de Información

Medios de verificación

Supuestos

Observaciones

Id_mir

- 1 El presente documento despliega la información perteneciente a los indicadores estratégicos y gestión de aquellos programas presupuestarios que proveen de bienes y servicios que generan valor público a la ciudadanía jalisciense
- 2 Se muestra el número del Componente relacionado con el indicador.

GOBIERNO DEL ESTADO DE JALISCO PRESUPUESTO DE EGRESOS PARA EL EJERCICIO FISCAL 2021

Ficha Técnica de Indicador

Sistema de Evaluación del Desempeño (SED)

Gobierno del Estado de JaliscoSecretaría de la Hacienda Pública

Datos del Programa

Mi Pasaje para Adultos Mayores

Eje: Desarrollo Social

Tema: Pobreza y desigualdad

¿Quién gasta?

11	Unidad Presupuestal	000	Unidad Responsable	00247	Unidad Ejecutora del Gasto
	Secretaría del Sistema de Asistencia Social		Secretaría del Sistema de Asistencia Social		Subsecretaría de Gestión Integral de Recursos y Programas Sociales

¿Para qué se gasta?

Finalidad	Función	Subfunción
Desarrollo Social	Protección Social	Otros Grupos Vulnerables

Presupuesto asignado al Programa Presupuestario

Monto

Objetivos

Nivel	Clave Componente	Resumen Narrativo
Componente	A2	Presupuesto destinado para la operación, difusión y/o evaluación del Programa Mi Pasaje para Adultos Mayores.


Datos del Indicador

Denominación	Método de cálculo
Porcentaje destinado para gastos de operación del Programa	$(\text{Porcentaje destinado para gastos de operación (Realizado)} / \text{Porcentaje destinado para gastos de operación (Programado)}) * 100$

Descripción del Indicador
Este indicador mide el porcentaje destinado para gastos de operación del Programa Mi Pasaje para Adultos Mayores.

Tipo de Indicador	Estratégico	Dimensión del Indicador	Eficacia	Año de Medición del Resultado	2021
Cobertura	Municipal	Frecuencia de Medición	Semestral		

Desagregado meta valor por género

	Meta Institucional	Meta Valor	Unidad de medida (meta valor)	Hombre	Mujer
	100%	4	Porcentaje	0.00	0.00
Parámetros de semaforización					
0	59.99	60.00	79.99	80.00	130
					
	Sentido del Indicador	Línea Base (meta valor)	Año (Línea base)		
	Ascendente	No disponible	No disponible		

Variables del Indicador

Nombre de la Variable	Unidad de medida	Tipo de Acumulación
Porcentaje destinado para gastos de operación (realizado)	Porcentaje	Suma
Porcentaje destinado para gastos de operación (programado)	Porcentaje	Suma

Fuente de Información
Reglas de Operación del Programa Mi Pasaje para Adultos Mayores publicadas en el Periódico Oficial El Estado de Jalisco (<https://periodicooficial.jalisco.gob.mx/>)

Medios de verificación
Informe ejecutivo anual que refleja las acciones realizadas con el recurso destinado para gastos de operación del Programa, acompañado del informe financiero proporcionado, en tiempo y forma, por la Dirección Administrativa de la Secretaría del Sistema de Asistencia Social, en resguardo de la Subsecretaría de Gestión Integral de Recursos y Programas Sociales de la Secretaría en mención.

Supuestos
El Congreso aprueba el recurso para la implementación del Programa en el Presupuesto de Egresos del ejercicio fiscal vigente.

Observaciones

Id. mir

- 1 El presente documento despliega la información perteneciente a los indicadores estratégicos y gestión de aquellos programas presupuestarios que proveen de bienes y servicios que generan valor público a la ciudadanía jalisciense
- 2 Se muestra el número del Componente relacionado con el indicador.

GOBIERNO DEL ESTADO DE JALISCO PRESUPUESTO DE EGRESOS PARA EL EJERCICIO FISCAL 2021 Ficha Técnica de Indicador

Sistema de Evaluación del Desempeño (SED)

Gobierno del Estado de Jalisco Secretaría de la Hacienda Pública

Datos del Programa

Mi Pasaje para Personas con Discapacidad

Eje: Desarrollo Social

Tema: Pobreza y desigualdad

¿Quién gasta?

11	Unidad Presupuestal	000	Unidad Responsable	00247	Unidad Ejecutora del Gasto
	Secretaría del Sistema de Asistencia Social		Secretaría del Sistema de Asistencia Social		Subsecretaría de Gestión Integral de Recursos y Programas Sociales

¿Para qué se gasta?

Finalidad	Función	Subfunción
Desarrollo Social	Protección Social	Otros Grupos Vulnerables

Presupuesto asignado al Programa Presupuestario

Monto

Objetivos

Nivel	Clave Componente	Resumen Narrativo
Componente	A1	Subsidios (Boletos/Tarjeta) entregados a las personas con discapacidad, mediante el Programa Mi Pasaje para Personas con Discapacidad

Datos del Indicador

Denominación	Método de cálculo
Total de subsidios para el pago de transporte entregados a personas con discapacidad	$(\text{Número de subsidios entregados (Realizado)} / \text{Número de subsidios entregados (Programado)}) * 100$

Descripción del Indicador

Este indicador mide el número de subsidios entregados semestralmente para el pago de transporte a personas con discapacidad mediante boletos y/o tarjetas del Programa Mi Pasaje para Personas con Discapacidad, y que puede llegar a ser un máximo anual de 2 por beneficiario.

Tipo de Indicador	Estratégico	Dimensión del Indicador	Eficacia	Año de Medición del Resultado	2021
Cobertura	Municipal	Frecuencia de Medición	Trimestral		

Parámetros de semaforización <div style="display: flex; justify-content: space-around; align-items: center;"> <div style="display: flex; gap: 5px;"> <div style="width: 20px; height: 20px; background-color: red; border: 1px solid black;"></div> <div style="width: 20px; height: 20px; background-color: red; border: 1px solid black;"></div> <div style="width: 20px; height: 20px; background-color: yellow; border: 1px solid black;"></div> <div style="width: 20px; height: 20px; background-color: yellow; border: 1px solid black;"></div> <div style="width: 20px; height: 20px; background-color: green; border: 1px solid black;"></div> <div style="width: 20px; height: 20px; background-color: green; border: 1px solid black;"></div> </div> </div>	Meta Institucional	Meta Valor	Unidad de medida (meta valor)	Desagregado meta valor por género	
	100%	7,000	Apoyo	Hombre	Mujer
0	59.99	60.00	79.99	80.00	130
Sentido del Indicador	Linea Base (meta valor)	Año (Linea base)			
Ascendente	No disponible	No disponible			

Variables del Indicador

Nombre de la Variable	Unidad de medida	Tipo de Acumulación
Número de subsidios entregados (realizado)	Apoyo	Suma
Número de subsidios entregados (programado)	Apoyo	Suma

Fuente de Información

Medios de verificación

Supuestos

Observaciones

Id_mir

- 1 El presente documento despliega la información perteneciente a los indicadores estratégicos y gestión de aquellos programas presupuestarios que proveen de bienes y servicios que generan valor público a la ciudadanía jalisciense
- 2 Se muestra el número del Componente relacionado con el indicador.

GOBIERNO DEL ESTADO DE JALISCO PRESUPUESTO DE EGRESOS PARA EL EJERCICIO FISCAL 2021

Ficha Técnica de Indicador

Sistema de Evaluación del Desempeño (SED)

Gobierno del Estado de JaliscoSecretaría de la Hacienda Pública

Datos del Programa

Mi Pasaje para Personas con Discapacidad

Eje: Desarrollo Social

Tema: Pobreza y desigualdad

¿Quién gasta?

11	Unidad Presupuestal	000	Unidad Responsable	00247	Unidad Ejecutora del Gasto
	Secretaría del Sistema de Asistencia Social		Secretaría del Sistema de Asistencia Social		Subsecretaría de Gestión Integral de Recursos y Programas Sociales

¿Para qué se gasta?

Finalidad	Función	Subfunción
Desarrollo Social	Protección Social	Otros Grupos Vulnerables

Presupuesto asignado al Programa Presupuestario

Monto

Objetivos

Nivel	Clave Componente	Resumen Narrativo
Componente	A2	Presupuesto destinado para la operación, difusión y/o evaluación del Programa Mi Pasaje para Personas con Discapacidad

Datos del Indicador

Denominación	Método de cálculo
Porcentaje destinado para gastos de operación del Programa	$(\text{Porcentaje destinado para gastos de operación (Realizado)} / \text{Porcentaje destinado para gastos de operación (Programado)}) * 100$

Descripción del Indicador

Este indicador mide el porcentaje destinado para gastos de operación del Programa Mi Pasaje para Personas con Discapacidad.

Tipo de Indicador	<input type="text" value="Estratégico"/>	Dimensión del Indicador	<input type="text" value="Eficacia"/>	Año de Medición del Resultado	<input type="text" value="2021"/>
Cobertura	<input type="text" value="Municipal"/>	Frecuencia de Medición	<input type="text" value="Semestral"/>		

Desagregado meta valor por género

	Meta Institucional	Meta Valor	Unidad de medida (meta valor)	Hombre	Mujer
Parámetros de semaforización	<input type="text" value="100%"/>	<input type="text" value="4"/>	<input type="text" value="Porcentaje"/>	<input type="text" value="0.00"/>	<input type="text" value="0.00"/>
0 <input type="text" value="59.99"/> <input type="text" value="60.00"/> <input type="text" value="79.99"/> <input type="text" value="80.00"/> <input type="text" value="130"/>	Sentido del Indicador	Linea Base (meta valor)	Año (Linea base)		
■ ■ ■ ■ ■ ■	<input type="text" value="Ascendente"/>	<input type="text" value="No disponible"/>	<input type="text" value="No disponible"/>		

Variables del Indicador

Nombre de la Variable	Unidad de medida	Tipo de Acumulación
Porcentaje destinado para gastos de operación (realizado)	Porcentaje	Suma
Porcentaje destinado para gastos de operación (programado)	Porcentaje	Suma

Fuente de Información

Medios de verificación

Supuestos

Observaciones

Id_mir

- 1 El presente documento despliega la información perteneciente a los indicadores estratégicos y gestión de aquellos programas presupuestarios que proveen de bienes y servicios que generan valor público a la ciudadanía jalisciense
- 2 Se muestra el número del Componente relacionado con el indicador.

EL ESTADO DE JALISCO

PERIÓDICO OFICIAL

1148

GOBIERNO DEL ESTADO DE JALISCO PRESUPUESTO DE EGRESOS PARA EL EJERCICIO FISCAL 2021 Ficha Técnica de Indicador

Sistema de Evaluación del Desempeño (SED)

Gobierno del Estado de Jalisco Secretaría de la Hacienda Pública

Datos del Programa

Jalisco Revive Tu Hogar, apoyo a la vivienda

Eje: Desarrollo Social

Tema: Pobreza y desigualdad

¿Quién gasta?

11	Unidad Presupuestal	000	Unidad Responsable	00247	Unidad Ejecutora del Gasto
	Secretaría del Sistema de Asistencia Social		Secretaría del Sistema de Asistencia Social		Subsecretaría de Gestión Integral de Recursos y Programas Sociales

¿Para qué se gasta?

Finalidad	Función	Subfunción
Desarrollo Social	Otros Asuntos Sociales	Otros Asuntos Sociales

Presupuesto asignado al Programa Presupuestario

Monto

Objetivos

Nivel	Clave Componente	Resumen Narrativo
Componente	01	Presupuesto destinado para la operación y/o evaluación del Programa Jalisco Revive Tu Hogar, apoyo a la vivienda

Datos del Indicador

Denominación <input style="width: 95%;" type="text" value="Porcentaje destinado para gastos de operación del Programa Jalisco Revive Tu Hogar"/>	Método de cálculo <input style="width: 95%;" type="text" value="(Porcentaje destinado para gastos de operación del Programa Jalisco Revive Tu Hogar (Realizado) / Porcentaje destinado para gastos de operación del Programa Jalisco Revive Tu Hogar (Programado))*100"/>
------------------------------------------------------------------------------------------------------------------------------------------------------------	-------------------------------------------------------------------------------------------------------------------------------------------------------------------------------------------------------------------------------------------------------------------------------------

Descripción del Indicador

Tipo de Indicador	<input style="width: 80%;" type="text" value="Estratégico"/>	Dimensión del Indicador	<input style="width: 80%;" type="text" value="Eficiencia"/>	Año de Medición del Resultado	<input style="width: 80%;" type="text" value="2021"/>
Cobertura	<input style="width: 80%;" type="text" value="Estatal"/>	Frecuencia de Medición	<input style="width: 80%;" type="text" value="Semestral"/>		

	Meta Institucional	Meta Valor	Unidad de medida (meta valor)	Hombre	Mujer												
Parámetros de semaforización	<input style="width: 50px;" type="text" value="100%"/>	<input style="width: 50px;" type="text" value="5"/>	<input style="width: 50px;" type="text" value="Porcentaje"/>	<input style="width: 50px;" type="text" value="0.00"/>	<input style="width: 50px;" type="text" value="0.00"/>												
<table style="display: inline-table; border: none;"> <tr> <td style="border: 1px solid black; padding: 2px 5px;">130</td> <td style="border: 1px solid black; padding: 2px 5px;">80.00</td> <td style="border: 1px solid black; padding: 2px 5px;">79.99</td> <td style="border: 1px solid black; padding: 2px 5px;">60.00</td> <td style="border: 1px solid black; padding: 2px 5px;">59.99</td> <td style="border: 1px solid black; padding: 2px 5px;">0</td> </tr> <tr> <td style="width: 20px; height: 15px; background-color: red;"></td> <td style="width: 20px; height: 15px; background-color: red;"></td> <td style="width: 20px; height: 15px; background-color: yellow;"></td> <td style="width: 20px; height: 15px; background-color: yellow;"></td> <td style="width: 20px; height: 15px; background-color: green;"></td> <td style="width: 20px; height: 15px; background-color: green;"></td> </tr> </table>	130	80.00	79.99	60.00	59.99	0							Sentido del Indicador	Línea Base (meta valor)	Año (Línea base)		
130	80.00	79.99	60.00	59.99	0												
	<input style="width: 80%;" type="text" value="Descendente"/>	<input style="width: 80%;" type="text" value="No disponible"/>	<input style="width: 80%;" type="text" value="No disponible"/>														

Variables del Indicador

Nombre de la Variable	Unidad de medida	Tipo de Acumulación
Porcentaje destinado para gastos de operación del Programa Jalisco Revive Tu Hogar (realizado)	<input style="width: 80%;" type="text" value="Porcentaje"/>	<input style="width: 80%;" type="text" value="Suma"/>
Porcentaje destinado para gastos de operación del Programa Jalisco Revive Tu Hogar (programado)	<input style="width: 80%;" type="text" value="Porcentaje"/>	<input style="width: 80%;" type="text" value="Suma"/>

Fuente de Información

Medios de verificación

Supuestos

Observaciones

Id_mir

- 1 El presente documento despliega la información perteneciente a los indicadores estratégicos y gestión de aquellos programas presupuestarios que proveen de bienes y servicios que generan valor público a la ciudadanía jalisciense
- 2 Se muestra el número del Componente relacionado con el indicador.

GOBIERNO DEL ESTADO DE JALISCO
PRESUPUESTO DE EGRESOS PARA EL EJERCICIO FISCAL 2021

Ficha Técnica de Indicador

Sistema de Evaluación del Desempeño (SED)

Gobierno del Estado de Jalisco Secretaría de la Hacienda Pública

Datos del Programa

RECREA, educando para la vida, apoyo de mochila, útiles, uniforme y calzado escolar

Eje: Desarrollo Social

Tema: Pobreza y desigualdad

¿Quién gasta?

11	Unidad Presupuestal	000	Unidad Responsable	00247	Unidad Ejecutora del Gasto
	Secretaría del Sistema de Asistencia Social		Secretaría del Sistema de Asistencia Social		Subsecretaría de Gestión Integral de Recursos y Programas Sociales

¿Para qué se gasta?

Finalidad	Función	Subfunción
Desarrollo Social	Educación	Otros Servicios Educativos y Actividades Inherentes

Presupuesto asignado al Programa Presupuestario

Monto

Objetivos

Nivel	Clave Componente	Resumen Narrativo
Componente	11	Apoyo de Mochila, Útiles, Uniforme y Calzado Escolar entregados a estudiantes de escuelas públicas, a través del Programa RECREA, educando para la vida, apoyo de mochila, útiles, uniforme y calzado escolar.

Datos del Indicador


Denominación	Método de cálculo
Total de apoyos entregados a estudiantes de escuelas públicas	$(\text{Número de apoyos entregados (Realizado)} / \text{Número de apoyos entregados (Programado)}) * 100$

Descripción del Indicador

Este indicador mide el número de apoyos en especie (mochila, útiles, uniforme y calzado escolar) entregados a estudiantes de escuelas públicas de los niveles preescolar, primaria y secundaria, registrados para apoyo del Programa RECREA, educando para la vida, apoyo de mochila, útiles, uniforme y calzado escolar.

Tipo de Indicador	Estratégico	Dimensión del Indicador	Eficacia	Año de Medición del Resultado	2021
Cobertura	Estatal	Frecuencia de Medición	Trimestral		

Desagregado meta valor por género

	Meta Institucional	Meta Valor	Unidad de medida (meta valor)	Hombre	Mujer
	100%	1,067,624	Apoyo	0.00	0.00
Parámetros de semaforización					
<input type="text" value="0"/> <input type="text" value="59.99"/> <input type="text" value="60.00"/> <input type="text" value="79.99"/> <input type="text" value="80.00"/> <input type="text" value="130"/>	Sentido del Indicador	Línea Base (meta valor)	Año (Línea base)		
	Ascendente	No disponible	No disponible		

VARIABLES DEL INDICADOR

	Unidad de medida	Tipo de Acumulación
Número de apoyos entregados (realizado)	Apoyo	Suma
Número de apoyos entregados (programado)	Apoyo	Suma

Fuente de Información Base de datos de captura de la Plataforma Recrea de la Subsecretaría de Gestión Integral de Recursos y Programas Sociales de la Secretaría del Sistema de Asistencia Social

Medios de verificación Expedientes de comprobación de los apoyos entregados en resguardo de la Subsecretaría de Gestión Integral de Recursos y Programas Sociales de la Secretaría del Sistema de Asistencia Social

Supuestos El proveedor entrega en tiempo y forma los artículos. Los municipios realizan la distribución de los apoyos. Los estudiantes acuden a recibir el apoyo.

Observaciones

Id_mir

- 1 El presente documento despliega la información perteneciente a los indicadores estratégicos y gestión de aquellos programas presupuestarios que proveen de bienes y servicios que generan valor público a la ciudadanía jalisciense
- 2 Se muestra el número del Componente relacionado con el indicador.

GOBIERNO DEL ESTADO DE JALISCO PRESUPUESTO DE EGRESOS PARA EL EJERCICIO FISCAL 2021

Ficha Técnica de Indicador

Sistema de Evaluación del Desempeño (SED)

Gobierno del Estado de Jalisco Secretaría de la Hacienda Pública

Datos del Programa

RECREA, educando para la vida, apoyo de mochila, útiles, uniforme y calzado escolar

Eje: Desarrollo Social

Tema: Pobreza y desigualdad

¿Quién gasta?

11	Unidad Presupuestal	000	Unidad Responsable	00247	Unidad Ejecutora del Gasto
	Secretaría del Sistema de Asistencia Social		Secretaría del Sistema de Asistencia Social		Subsecretaría de Gestión Integral de Recursos y Programas Sociales

¿Para qué se gasta?

Finalidad	Función	Subfunción
Desarrollo Social	Educación	Otros Servicios Educativos y Actividades Inherentes

Presupuesto asignado al Programa Presupuestario

Monto

Objetivos

Nivel	Clave Componente	Resumen Narrativo
Componente	02	Presupuesto destinado para la operación del Programa RECREA, educando para la vida, apoyo de mochila, útiles, uniforme y calzado escolar.

Datos del Indicador

Denominación	Método de cálculo
Porcentaje destinado para gastos de operación del Programa Recrea	$(\text{Porcentaje destinado para gastos de operación del Programa Recrea (Realizado)} / \text{Porcentaje destinado para gastos de operación del Programa Recrea (Programado)}) * 100$

Descripción del Indicador

Este indicador mide el porcentaje destinado para gastos de operación del Programa RECREA, educando para la vida, apoyo de mochila, útiles, uniforme y calzado escolar.

Tipo de Indicador	Estratégico	Dimensión del Indicador	Eficiencia	Año de Medición del Resultado	2021
Cobertura	Estatral	Frecuencia de Medición	Semestral		

Desagregado meta valor por género

	Meta Institucional	Meta Valor	Unidad de medida (meta valor)	Hombre	Mujer
Parámetros de semaforización	100%	7	Porcentaje	0.00	0.00
<div style="display: flex; justify-content: space-around; align-items: center;"> <div style="text-align: center;">130</div> <div style="text-align: center;">80.00</div> <div style="text-align: center;">79.99</div> <div style="text-align: center;">60.00</div> <div style="text-align: center;">59.99</div> <div style="text-align: center;">0</div> </div>	Sentido del Indicador	Linea Base (meta valor)	Año (Linea base)		
<div style="display: flex; justify-content: space-around; align-items: center;"> <div style="width: 15px; height: 15px; background-color: red; border: 1px solid black;"></div> <div style="width: 15px; height: 15px; background-color: yellow; border: 1px solid black;"></div> <div style="width: 15px; height: 15px; background-color: green; border: 1px solid black;"></div> </div>	Descendente	No disponible	No disponible		

Variables del Indicador

Nombre de la Variable	Unidad de medida	Tipo de Acumulación
Porcentaje destinado para gastos de operación del Programa Recrea (realizado)	Porcentaje	Suma
Porcentaje destinado para gastos de operación del Programa Recrea (programado)	Porcentaje	Suma

Fuente de Información Reglas de Operación del Programa RECREA, educando para la vida, apoyo de mochila, útiles, uniforme y calzado escolar. publicadas en el Periódico Oficial El Estado de Jalisco (<https://periodicooficial.jalisco.gob.mx/>)

Medios de verificación Informe ejecutivo anual que refleja las acciones realizadas con el recurso destinado para gastos de operación del Programa, acompañado del informe financiero proporcionado, en tiempo y forma, por la Dirección Administrativa de la Secretaría del Sistema de Asistencia Social, en resguardo de la Subsecretaría de Gestión Integral de Recursos y Programas Sociales de la Secretaría en mención.

Supuestos El Congreso aprueba el recurso para la implementación del Programa en el Presupuesto de Egresos del ejercicio fiscal vigente.

Observaciones

Id_mir

- 1 El presente documento despliega la información perteneciente a los indicadores estratégicos y gestión de aquellos programas presupuestarios que proveen de bienes y servicios que generan valor público a la ciudadanía jalisciense
- 2 Se muestra el número del Componente relacionado con el indicador.

GOBIERNO DEL ESTADO DE JALISCO PRESUPUESTO DE EGRESOS PARA EL EJERCICIO FISCAL 2021

Ficha Técnica de Indicador

Sistema de Evaluación del Desempeño (SED)

Gobierno del Estado de Jalisco Secretaría de la Hacienda Pública

Datos del Programa

Mi Pasaje para Mujeres

Eje: Desarrollo Social

Tema: Pobreza y desigualdad

¿Quién gasta?

11	Unidad Presupuestal	000	Unidad Responsable	00247	Unidad Ejecutora del Gasto
	Secretaría del Sistema de Asistencia Social		Secretaría del Sistema de Asistencia Social		Subsecretaría de Gestión Integral de Recursos y Programas Sociales

¿Para qué se gasta?

Finalidad	Función	Subfunción
Desarrollo Social	Protección Social	Otros Grupos Vulnerables

Presupuesto asignado al Programa Presupuestario

Monto \$40,000,000.00

Objetivos

Nivel	Clave Componente	Resumen Narrativo
Componente	B1	Subsidios (Boletos/Tarjeta) entregados a mujeres con rezago social, mediante el Programa

Datos del Indicador

Denominación	Método de cálculo
Total de subsidios para el pago de transporte entregados a mujeres	$(\text{Número de subsidios entregados (Realizado)} / \text{Número de subsidios entregados (Programado)}) * 100$

Descripción del Indicador
Este indicador mide el número de subsidios entregados semestralmente para el pago de transporte a mujeres con rezago social mediante boletos y/o tarjetas del Programa Mi Pasaje para Mujeres, y que puede llegar a ser un máximo anual de 2 por beneficiario.

Tipo de Indicador	Estratégico	Dimensión del Indicador	Eficacia	Año de Medición del Resultado	2021
Cobertura	Municipal	Frecuencia de Medición	Trimestral		

Desagregado meta valor por género

Parámetros de semaforización						Meta Institucional	Meta Valor	Unidad de medida (meta valor)	Hombre	Mujer
0	59.99	60.00	79.99	80.00	130	100%	11,535	Apoyo	0.00	0.00
						Sentido del Indicador	Línea Base (meta valor)	Año (Línea base)		
						Ascendente	No disponible	No disponible		

Variables del Indicador

Nombre de la Variable	Unidad de medida	Tipo de Acumulación
Número de subsidios entregados (realizado)	Apoyo	Suma
Número de subsidios entregados (programado)	Apoyo	Suma

Fuente de Información	Reglas de Operación del Programa publicadas en el Periódico Oficial El Estado de Jalisco (https://periodicooficial.jalisco.gob.mx/)
Medios de verificación	Expedientes a cargo de la Subsecretaría de Gestión Integral de Recursos y Programas Sociales de la Secretaría del Sistema de Asistencia Social
Supuestos	El proveedor entrega en tiempo y forma los boletos y/o tarjeta.
Observaciones	
Id_mir	14401

- 1 El presente documento despliega la información perteneciente a los indicadores estratégicos y gestión de aquellos programas presupuestarios que proveen de bienes y servicios que generan valor público a la ciudadanía jalisciense
- 2 Se muestra el número del Componente relacionado con el indicador.

GOBIERNO DEL ESTADO DE JALISCO PRESUPUESTO DE EGRESOS PARA EL EJERCICIO FISCAL 2021

Ficha Técnica de Indicador

Sistema de Evaluación del Desempeño (SED)

Gobierno del Estado de Jalisco
Secretaría de la Hacienda Pública

Datos del Programa

Mi Pasaje para Mujeres

Eje: Desarrollo Social

Tema: Pobreza y desigualdad

¿Quién gasta?

11	Unidad Presupuestal	000	Unidad Responsable	00247	Unidad Ejecutora del Gasto
	Secretaría del Sistema de Asistencia Social		Secretaría del Sistema de Asistencia Social		Subsecretaría de Gestión Integral de Recursos y Programas Sociales

¿Para qué se gasta?

Finalidad	Función	Subfunción
Desarrollo Social	Protección Social	Otros Grupos Vulnerables

Presupuesto asignado al Programa Presupuestario

Monto

Objetivos

Nivel	Clave Componente	Resumen Narrativo
Componente	02	Presupuesto destinado para la operación, difusión y/o evaluación del Programa Mi Pasaje para Mujeres

Datos del Indicador

Denominación	Método de cálculo
Porcentaje destinado para gastos de operación del Programa	$(\text{Porcentaje destinado para gastos de operación del Programa Mi Pasaje para Mujeres (Realizado)} / \text{Porcentaje destinado para gastos de operación del Programa Mi Pasaje para Mujeres (Programado)}) * 100$

Descripción del Indicador

Este indicador mide el porcentaje destinado para gastos de operación del Programa Mi Pasaje para Mujeres

Tipo de Indicador	Estratégico	Dimensión del Indicador	Eficiencia	Año de Medición del Resultado	2021
Cobertura	Municipal	Frecuencia de Medición	Semestral		

Desagregado meta valor por género

Parámetros de semaforización	Meta Institucional	Meta Valor	Unidad de medida (meta valor)	Hombre	Mujer
	100%	2	Porcentaje	0.00	0.00
<div style="display: flex; justify-content: space-around; align-items: center;"> <div style="text-align: center;">130</div> <div style="text-align: center;">80.00</div> <div style="text-align: center;">79.99</div> <div style="text-align: center;">60.00</div> <div style="text-align: center;">59.99</div> <div style="text-align: center;">0</div> </div>	Sentido del Indicador	Linea Base (meta valor)	Año (Linea base)		
<div style="display: flex; justify-content: space-around; align-items: center;"> <div style="width: 15px; height: 15px; background-color: red; border: 1px solid black;"></div> <div style="width: 15px; height: 15px; background-color: yellow; border: 1px solid black;"></div> <div style="width: 15px; height: 15px; background-color: green; border: 1px solid black;"></div> </div>	Descendente	No disponible	No disponible		

Variables del Indicador

Nombre de la Variable	Unidad de medida	Tipo de Acumulación
Porcentaje destinado para gastos de operación del Programa Mi Pasaje para Mujeres (realizado)	Porcentaje	Suma
Porcentaje destinado para gastos de operación del Programa Mi Pasaje para Mujeres (programado)	Porcentaje	Suma

Fuente de Información Reglas de Operación del Programa Mi Pasaje para Mujeres publicadas en el Periódico Oficial El Estado de Jalisco (<https://periodicooficial.jalisco.gob.mx/>)

Medios de verificación Informe ejecutivo anual que refleja las acciones realizadas con el recurso destinado para gastos de operación del Programa, acompañado del informe financiero proporcionado, en tiempo y forma, por la Dirección Administrativa de la Secretaría del Sistema de Asistencia Social, en resguardo de la Subsecretaría de Gestión Integral de Recursos y Programas Sociales de la Secretaría en mención.

Supuestos El Congreso aprueba el recurso para la implementación del Programa en el Presupuesto de Egresos del ejercicio fiscal vigente.

Observaciones

Id_mir

- 1 El presente documento despliega la información perteneciente a los indicadores estratégicos y gestión de aquellos programas presupuestarios que proveen de bienes y servicios que generan valor público a la ciudadanía jalisciense
- 2 Se muestra el número del Componente relacionado con el indicador.

GOBIERNO DEL ESTADO DE JALISCO PRESUPUESTO DE EGRESOS PARA EL EJERCICIO FISCAL 2021

Ficha Técnica de Indicador

Sistema de Evaluación del Desempeño (SED)

Gobierno del Estado de JaliscoSecretaría de la Hacienda Pública

Datos del Programa

Seguridad Comunitaria

Eje: Desarrollo Social

Tema: Pobreza y desigualdad

¿Quién gasta?

11	Unidad Presupuestal	045	Unidad Responsable	00250	Unidad Ejecutora del Gasto
Secretaría del Sistema de Asistencia Social		Sistema para el Desarrollo Integral de la Familia Jalisco (DIF)		Sistema para el Desarrollo Integral de la Familia Jalisco (DIF)	

¿Para qué se gasta?

Finalidad	Función	Subfunción
Desarrollo Social	Protección Social	Otros Grupos Vulnerables

Presupuesto asignado al Programa Presupuestario

Monto

Objetivos

Nivel	Clave Componente	Resumen Narrativo
Fin		

Datos del Indicador

Denominación	Método de cálculo
Porcentaje de la población vulnerable por carencias sociales	$(\text{Población vulnerable por carencias sociales con respecto al total de la población. (Realizado)} / \text{Población vulnerable por carencias sociales con respecto al total de la población. (Programado)}) * 100$

Descripción del Indicador

Población que presenta una o más carencias sociales relacionadas con los siguientes indicadores: _x000D_ 1. Rezago educativo _x000D_ 2. Acceso a los servicios de salud. _x000D_ 3. Acceso a la seguridad social. _x000D_ 4. Calidad y espacios de la vivienda. _x000D_ 5. Servicios básicos en la vivienda. _x000D_ 6. Acceso a la alimentación, pero cuyo ingreso es superior a la línea de bienestar.

Tipo de Indicador	Estratégico	Dimensión del Indicador	Eficacia	Año de Medición del Resultado	2021
Cobertura	Estatal	Frecuencia de Medición	Bienal		

Parámetros de semaforización		Desagregado meta valor por género				
		Meta Institucional	Meta Valor	Unidad de medida (meta valor)	Hombre	Mujer
130	80.00	100%	36	Porcentaje	0.00	0.00
79.99	60.00	Sentido del Indicador	Línea Base (meta valor)	Año (Línea base)		
59.99	0				Descendente	36

Variables del Indicador

Nombre de la Variable	Unidad de medida	Tipo de Acumulación
Población vulnerable por carencias sociales con respecto al total de la población. (realizado)	Porcentaje	Suma
Población vulnerable por carencias sociales con respecto al total de la población. (programado)	Porcentaje	Suma

Fuente de Información

Medios de verificación

Supuestos

Observaciones

Id_mir

- 1 El presente documento despliega la información perteneciente a los indicadores estratégicos y gestión de aquellos programas presupuestarios que proveen de bienes y servicios que generan valor público a la ciudadanía jalisciense
- 2 Se muestra el número del Componente relacionado con el indicador.

EL ESTADO DE JALISCO

PERIÓDICO OFICIAL

1154

GOBIERNO DEL ESTADO DE JALISCO PRESUPUESTO DE EGRESOS PARA EL EJERCICIO FISCAL 2021

Ficha Técnica de Indicador

Sistema de Evaluación del Desempeño (SED)

Gobierno del Estado de Jalisco		Secretaría de la Hacienda Pública	
Datos del Programa			
Seguridad Familiar			
Eje: Desarrollo Social		Tema: Desarrollo integral de las niñas, los niños y los adolescentes	
¿Quién gasta?			
11	Unidad Presupuestal	045	Unidad Responsable
Secretaría del Sistema de Asistencia Social		Sistema para el Desarrollo Integral de la Familia Jalisco (DIF)	
		00250	Unidad Ejecutora del Gasto
		Sistema para el Desarrollo Integral de la Familia Jalisco (DIF)	
¿Para qué se gasta?			
Finalidad		Función	
Desarrollo Social		Protección Social	
		Subfunción	
		Otros Grupos Vulnerables	
Presupuesto asignado al Programa Presupuestario			
Monto		\$72,463,682.56	
Objetivos			
Nivel	Clave Componente	Resumen Narrativo	
Fin			
Datos del Indicador			
Denominación		Método de cálculo	
Porcentaje de la población vulnerable por carencias sociales		(Población vulnerable por carencias sociales con respecto al total de la población. (Realizado)/Población vulnerable por carencias sociales con respecto al total de la población. (Programado))*100	
Descripción del Indicador			
Población que presenta una o más carencias sociales relacionadas con los siguientes indicadores: _x000D_ 1. Rezago educativo _x000D_ 2. Acceso a los servicios de salud. _x000D_ 3. Acceso a la seguridad social. _x000D_ 4. Calidad y espacios de la vivienda. _x000D_ 5. Servicios básicos en la vivienda. _x000D_ 6. Acceso a la alimentación, pero cuyo ingreso es superior a la línea de bienestar.			
Tipo de Indicador	Estratégico	Dimensión del Indicador	Eficacia
Año de Medición del Resultado	2021		
Cobertura	Estatal	Frecuencia de Medición	Bienal
Desagregado meta valor por género			
Parámetros de semaforización		Meta Institucional	Meta Valor
130	80.00	100%	36
79.99	60.00	Sentido del Indicador	Unidad de medida (meta valor)
59.99	0	Descendente	Porcentaje
0	0	Línea Base (meta valor)	Hombre
0	0	36	0.00
0	0	Año (Línea base)	Mujer
0	0	2008	0.00
Variables del Indicador			
Nombre de la Variable		Unidad de medida	Tipo de Acumulación
Población vulnerable por carencias sociales con respecto al total de la población. (realizado)		Porcentaje	Suma
Población vulnerable por carencias sociales con respecto al total de la población. (programado)		Porcentaje	Suma
Fuente de Información			
CONEVAL. Estimaciones con base en el MCS-ENIGH 2008, 2010, 2012, 2014 y el MEC del MCS-ENIGH 2016 y 2018.			
Medios de verificación			
Supuestos			
Observaciones			
Id_mir	9059		
1 El presente documento despliega la información perteneciente a los indicadores estratégicos y gestión de aquellos programas presupuestarios que proveen de bienes y servicios que generan valor público a la ciudadanía jalisciense			
2 Se muestra el número del Componente relacionado con el indicador.			

GOBIERNO DEL ESTADO DE JALISCO PRESUPUESTO DE EGRESOS PARA EL EJERCICIO FISCAL 2021

Ficha Técnica de Indicador

Sistema de Evaluación del Desempeño (SED)

Gobierno del Estado de Jalisco Secretaría de la Hacienda Pública

Datos del Programa

Seguridad Alimentaria

Eje: Desarrollo Social

Tema: Pobreza y desigualdad

¿Quién gasta?

11	Unidad Presupuestal	045	Unidad Responsable	00250	Unidad Ejecutora del Gasto
Secretaría del Sistema de Asistencia Social		Sistema para el Desarrollo Integral de la Familia Jalisco (DIF)		Sistema para el Desarrollo Integral de la Familia Jalisco (DIF)	

¿Para qué se gasta?

Finalidad	Función	Subfunción
Desarrollo Social	Protección Social	Alimentación y Nutrición

Presupuesto asignado al Programa Presupuestario

Monto \$545,781,155.00

Objetivos

Nivel	Clave Componente	Resumen Narrativo
Fin		

Datos del Indicador

Denominación	Método de cálculo
Porcentaje de la población vulnerable por carencias sociales	$(\text{Población vulnerable por carencias sociales con respecto al total de la población. (Realizado)} / \text{Población vulnerable por carencias sociales con respecto al total de la población. (Programado)}) * 100$

Descripción del Indicador

Población que presenta una o más carencias sociales relacionadas con los siguientes indicadores: _x000D_ 1. Rezago educativo _x000D_ 2. Acceso a los servicios de salud. _x000D_ 3. Acceso a la seguridad social. _x000D_ 4. Calidad y espacios de la vivienda. _x000D_ 5. Servicios básicos en la vivienda. _x000D_ 6. Acceso a la alimentación, pero cuyo ingreso es superior a la línea de bienestar.

Tipo de Indicador	Estratégico	Dimensión del Indicador	Eficacia	Año de Medición del Resultado	2021
Cobertura	Estatal	Frecuencia de Medición	Bienal		

						Desagregado meta valor por género		
						Hombre	Mujer	
Parámetros de semaforización						Meta Institucional	Meta Valor	Unidad de medida (meta valor)
130	80.00	79.99	60.00	59.99	0	100%	36	Porcentaje
						Sentido del Indicador	Línea Base (meta valor)	Año (Línea base)
						Descendente	36	2008

Variables del Indicador

Nombre de la Variable	Unidad de medida	Tipo de Acumulación
Población vulnerable por carencias sociales con respecto al total de la población. (realizado)	Porcentaje	Suma
Población vulnerable por carencias sociales con respecto al total de la población. (programado)	Porcentaje	Suma

Fuente de Información CONEVAL. Estimaciones con base en el MCS-ENIGH 2008, 2010, 2012, 2014 y el MEC del MCS-ENIGH 2016 y 2018.

Medios de verificación

Supuestos

Observaciones

Id_mir 9061

- 1 El presente documento despliega la información perteneciente a los indicadores estratégicos y gestión de aquellos programas presupuestarios que proveen de bienes y servicios que generan valor público a la ciudadanía jalisciense
- 2 Se muestra el número del Componente relacionado con el indicador.

EL ESTADO DE JALISCO

PERIÓDICO OFICIAL

1156

GOBIERNO DEL ESTADO DE JALISCO PRESUPUESTO DE EGRESOS PARA EL EJERCICIO FISCAL 2021

Ficha Técnica de Indicador

Sistema de Evaluación del Desempeño (SED)

Gobierno del Estado de Jalisco		Secretaría de la Hacienda Pública	
Datos del Programa			
Seguridad Social			
Eje: Desarrollo Social		Tema: Grupos prioritarios	
¿Quién gasta?			
11	Unidad Presupuestal	045	Unidad Responsable
Secretaría del Sistema de Asistencia Social		Sistema para el Desarrollo Integral de la Familia Jalisco (DIF)	
		00250	Unidad Ejecutora del Gasto
		Sistema para el Desarrollo Integral de la Familia Jalisco (DIF)	
¿Para qué se gasta?			
Finalidad		Función	
Desarrollo Social		Protección Social	
		Otros Grupos Vulnerables	
Presupuesto asignado al Programa Presupuestario			
Monto		\$172,329,842.20	
Objetivos			
Nivel	Clave Componente	Resumen Narrativo	
Fin			
Datos del Indicador			
Denominación		Método de cálculo	
Porcentaje de la población vulnerable por carencias sociales		(Población vulnerable por carencias sociales con respecto al total de la población. (Realizado)/Población vulnerable por carencias sociales con respecto al total de la población. (Programado))*100	
Descripción del Indicador			
Población que presenta una o más carencias sociales relacionadas con los siguientes indicadores: _x000D_ 1. Rezago educativo _x000D_ 2. Acceso a los servicios de salud. _x000D_ 3. Acceso a la seguridad social. _x000D_ 4. Calidad y espacios de la vivienda. _x000D_ 5. Servicios básicos en la vivienda. _x000D_ 6. Acceso a la alimentación, pero cuyo ingreso es superior a la línea de bienestar.			
Tipo de Indicador	Estratégico	Dimensión del Indicador	Eficacia
Año de Medición del Resultado	2021		
Cobertura	Estatal	Frecuencia de Medición	Bienal
Desagregado meta valor por género			
Parámetros de semaforización		Meta Institucional	Meta Valor
130	80.00	100%	36
79.99	60.00	Sentido del Indicador	Unidad de medida (meta valor)
59.99	0	Descendente	Porcentaje
0		Línea Base (meta valor)	Hombre
		36	0.00
		Año (Línea base)	Mujer
		2008	0.00
Variables del Indicador			
Nombre de la Variable		Unidad de medida	Tipo de Acumulación
Población vulnerable por carencias sociales con respecto al total de la población. (realizado)		Porcentaje	Suma
Población vulnerable por carencias sociales con respecto al total de la población. (programado)		Porcentaje	Suma
Fuente de Información CONEVAL. Estimaciones con base en el MCS-ENIGH 2008, 2010, 2012, 2014 y el MEC del MCS-ENIGH 2016 y 2018.			
Medios de verificación			
Supuestos			
Observaciones			
Id_mir	9063		
1	El presente documento despliega la información perteneciente a los indicadores estratégicos y gestión de aquellos programas presupuestarios que proveen de bienes y servicios que generan valor público a la ciudadanía jalisciense		
2	Se muestra el número del Componente relacionado con el indicador.		

GOBIERNO DEL ESTADO DE JALISCO PRESUPUESTO DE EGRESOS PARA EL EJERCICIO FISCAL 2021

Ficha Técnica de Indicador

Sistema de Evaluación del Desempeño (SED)

Gobierno del Estado de Jalisco		Secretaría de la Hacienda Pública	
Datos del Programa			
Museo Trompo Mágico			
Eje: Desarrollo Social		Tema: Desarrollo integral de las niñas, los niños y los adolescentes	
¿Quién gasta?			
11	Unidad Presupuestal	045	Unidad Responsable
Secretaría del Sistema de Asistencia Social		Sistema para el Desarrollo Integral de la Familia Jalisco (DIF)	
		00250	Unidad Ejecutora del Gasto
		Sistema para el Desarrollo Integral de la Familia Jalisco (DIF)	
¿Para qué se gasta?			
Finalidad		Función	
Desarrollo Social		Recreación, Cultura y Otras Manifestaciones Sociales	
		Subfunción	
		Cultura	
Presupuesto asignado al Programa Presupuestario			
Monto		\$32,781,200.00	
Objetivos			
Nivel	Clave Componente	Resumen Narrativo	
Fin			
Datos del Indicador			
Denominación		Método de cálculo	
Porcentaje de la población vulnerable por carencias sociales		(Población vulnerable por carencias sociales con respecto al total de la población. (Realizado)/Población vulnerable por carencias sociales con respecto al total de la población. (Programado))*100	
Descripción del Indicador			
Población que presenta una o más carencias sociales relacionadas con los siguientes indicadores: _x000D_ 1. Rezago educativo _x000D_ 2. Acceso a los servicios de salud. _x000D_ 3. Acceso a la seguridad social. _x000D_ 4. Calidad y espacios de la vivienda. _x000D_ 5. Servicios básicos en la vivienda. _x000D_ 6. Acceso a la alimentación, pero cuyo ingreso es superior a la línea de bienestar.			
Tipo de Indicador	Estratégico	Dimensión del Indicador	Eficacia
Año de Medición del Resultado	2021		
Cobertura	Estatal	Frecuencia de Medición	Bienal
Desagregado meta valor por género			
Parámetros de semaforización		Meta Institucional	Meta Valor
130	80.00	100%	36
79.99	60.00	Sentido del Indicador	Unidad de medida (meta valor)
59.99	0	Descendente	Porcentaje
0		Línea Base (meta valor)	Hombre
		36	0.00
		Año (Línea base)	Mujer
		2008	0.00
Variables del Indicador			
Nombre de la Variable		Unidad de medida	Tipo de Acumulación
Población vulnerable por carencias sociales con respecto al total de la población. (realizado)		Porcentaje	Suma
Población vulnerable por carencias sociales con respecto al total de la población. (programado)		Porcentaje	Suma
Fuente de Información			
CONEVAL. Estimaciones con base en el MCS-ENIGH 2008, 2010, 2012, 2014 y el MEC del MCS-ENIGH 2016 y 2018.			
Medios de verificación			
Supuestos			
Observaciones			
Id_mir	11878		
1 El presente documento despliega la información perteneciente a los indicadores estratégicos y gestión de aquellos programas presupuestarios que proveen de bienes y servicios que generan valor público a la ciudadanía jalisciense			
2 Se muestra el número del Componente relacionado con el indicador.			

GOBIERNO DEL ESTADO DE JALISCO PRESUPUESTO DE EGRESOS PARA EL EJERCICIO FISCAL 2021

Ficha Técnica de Indicador

Sistema de Evaluación del Desempeño (SED)

Gobierno del Estado de Jalisco
Secretaría de la Hacienda Pública

Datos del Programa

Gestión Administrativo Eficiente, Integro y Transparente

Eje: Gobierno efectivo e integridad pública Tema: Administración Pública

¿Quién gasta?

11	Unidad Presupuestal	045	Unidad Responsable	00250	Unidad Ejecutora del Gasto
	Secretaría del Sistema de Asistencia Social		Sistema para el Desarrollo Integral de la Familia Jalisco (DIF)		Sistema para el Desarrollo Integral de la Familia Jalisco (DIF)

¿Para qué se gasta?

Finalidad	Función	Subfunción
Desarrollo Social	Protección Social	Otros de Seguridad Social y Asistencia Social

Presupuesto asignado al Programa Presupuestario

Monto

Objetivos

Nivel	Clave Componente	Resumen Narrativo
Fin		

Datos del Indicador

Denominación	Método de cálculo
Posición en el Subíndice Gobiernos Eficientes y Eficaces del Índice de Competitividad, IMCO	$(\text{Posición en el Subíndice Gobiernos Eficientes y Eficaces del Índice de Competitividad, IMCO (Realizado)} / \text{Posición en el Subíndice Gobiernos Eficientes y Eficaces del Índice de Competitividad, IMCO (Programado)}) * 100$

Descripción del Indicador

El subíndice Gobiernos Eficientes y Eficaces evalúa la forma en que los gobiernos de las entidades federativas son capaces de influir positivamente en la competitividad mediante políticas públicas orientadas a fomentar el desarrollo económico local. Se evalúa la calidad de la gestión fiscal y financiera local, así como el grado de transparencia y rendición de cuentas asociado a la misma. De igual modo, se evalúa cómo los ingresos fiscales contribuyen al crecimiento de la economía formal.

Tipo de Indicador	Estratégico	Dimensión del Indicador	Eficacia	Año de Medición del Resultado	2021
Cobertura	Estatral	Frecuencia de Medición	Bienal		

						Desagregado meta valor por género				
						Hombre	Mujer			
Parámetros de semaforización						Meta Institucional	Meta Valor	Unidad de medida (meta valor)		
130	80.00	79.99	60.00	59.99	0	100%	3	Posición	0.00	0.00
<div style="display: flex; justify-content: space-around; align-items: center;"> <div style="width: 15px; height: 15px; background-color: red; border: 1px solid black;"></div> <div style="width: 15px; height: 15px; background-color: red; border: 1px solid black;"></div> <div style="width: 15px; height: 15px; background-color: yellow; border: 1px solid black;"></div> <div style="width: 15px; height: 15px; background-color: yellow; border: 1px solid black;"></div> <div style="width: 15px; height: 15px; background-color: green; border: 1px solid black;"></div> <div style="width: 15px; height: 15px; background-color: green; border: 1px solid black;"></div> </div>						Sentido del Indicador	Línea Base (meta valor)	Año (Línea base)		
						Descendente	22	2012		

Variables del Indicador

Nombre de la Variable	Unidad de medida	Tipo de Acumulación
Posición en el Subíndice Gobiernos Eficientes y Eficaces del Índice de Competitividad, IMCO (realizado)	Posición	Suma
Posición en el Subíndice Gobiernos Eficientes y Eficaces del Índice de Competitividad, IMCO (programado)	Posición	Suma

Fuente de Información

Medios de verificación

Supuestos

Observaciones

Id_mir

- 1 El presente documento despliega la información perteneciente a los indicadores estratégicos y gestión de aquellos programas presupuestarios que proveen de bienes y servicios que generan valor público a la ciudadanía jalisciense
- 2 Se muestra el número del Componente relacionado con el indicador.

GOBIERNO DEL ESTADO DE JALISCO PRESUPUESTO DE EGRESOS PARA EL EJERCICIO FISCAL 2021

Ficha Técnica de Indicador

Sistema de Evaluación del Desempeño (SED)

Gobierno del Estado de Jalisco		Secretaría de la Hacienda Pública	
Datos del Programa			
Gestión Administrativo Eficiente, Integro y Transparente			
Eje: Gobierno efectivo e integridad pública		Tema: Administración Pública	
¿Quién gasta?			
11	Unidad Presupuestal	045	Unidad Responsable
Secretaría del Sistema de Asistencia Social		Sistema para el Desarrollo Integral de la Familia Jalisco (DIF)	
		00250	Unidad Ejecutora del Gasto
		Sistema para el Desarrollo Integral de la Familia Jalisco (DIF)	
¿Para qué se gasta?			
Finalidad		Función	
Desarrollo Social		Protección Social	
		Subfunción	
		Otros de Seguridad Social y Asistencia Social	
Presupuesto asignado al Programa Presupuestario			
Monto		\$480,766,036.25	
Objetivos			
Nivel	Clave Componente	Resumen Narrativo	
Fin			
Datos del Indicador			
Denominación		Método de cálculo	
Posición en el Subíndice Gobiernos Eficientes y Eficaces del Índice de Competitividad, IMCO		(Posición en el Subíndice Gobiernos Eficientes y Eficaces del Índice de Competitividad, IMCO (Realizado)/Posición en el Subíndice Gobiernos Eficientes y Eficaces del Índice de Competitividad, IMCO (Programado))*100	
Descripción del Indicador			
El subíndice Gobiernos Eficientes y Eficaces evalúa la forma en que los gobiernos de las entidades federativas son capaces de influir positivamente en la competitividad mediante políticas públicas orientadas a fomentar el desarrollo económico local. Se evalúa la calidad de la gestión fiscal y financiera local, así como el grado de transparencia y rendición de cuentas asociado a la misma. De igual modo, se evalúa cómo los ingresos fiscales contribuyen al crecimiento de la economía formal.			
Tipo de Indicador	Estratégico	Dimensión del Indicador	Eficacia
Cobertura	Estatal	Frecuencia de Medición	Bienal
		Año de Medición del Resultado	2021
Desagregado meta valor por género			
Parámetros de semaforización		Meta Institucional	Meta Valor
130	80.00	100%	3
79.99	60.00	Unidad de medida (meta valor)	Año de Medición del Resultado
59.99	0	Posición	2021
0		Meta Valor	Unidad de medida (meta valor)
		0.00	0.00
		Sentido del Indicador	Línea Base (meta valor)
		Descendente	22
		Año (Línea base)	2012
Variables del Indicador			
Nombre de la Variable		Unidad de medida	Tipo de Acumulación
Posición en el Subíndice Gobiernos Eficientes y Eficaces del Índice de Competitividad, IMCO (realizado)		Posición	Suma
Posición en el Subíndice Gobiernos Eficientes y Eficaces del Índice de Competitividad, IMCO (programado)		Posición	Suma
Fuente de Información			
IMCO, Índice de Competitividad Estatal (ICE), 2020.			
Medios de verificación			
Supuestos			
Observaciones			
Id_mir			
12041			

- 1 El presente documento despliega la información perteneciente a los indicadores estratégicos y gestión de aquellos programas presupuestarios que proveen de bienes y servicios que generan valor público a la ciudadanía jalisciense
- 2 Se muestra el número del Componente relacionado con el indicador.

EL ESTADO DE JALISCO

PERIÓDICO OFICIAL

1160

GOBIERNO DEL ESTADO DE JALISCO PRESUPUESTO DE EGRESOS PARA EL EJERCICIO FISCAL 2021

Ficha Técnica de Indicador

Sistema de Evaluación del Desempeño (SED)

Gobierno del Estado de Jalisco		Secretaría de la Hacienda Pública	
Datos del Programa			
Seguridad Familiar			
Eje: Desarrollo Social		Tema: Desarrollo integral de las niñas, los niños y los adolescentes	
¿Quién gasta?			
11	Unidad Presupuestal	045	Unidad Responsable
Secretaría del Sistema de Asistencia Social		Sistema para el Desarrollo Integral de la Familia Jalisco (DIF)	
		00250	Unidad Ejecutora del Gasto
		Sistema para el Desarrollo Integral de la Familia Jalisco (DIF)	
¿Para qué se gasta?			
Finalidad		Función	
Desarrollo Social		Protección Social	
		Subfunción	
		Otros Grupos Vulnerables	
Presupuesto asignado al Programa Presupuestario			
Monto		\$72,463,682.56	
Objetivos			
Nivel	Clave Componente	Resumen Narrativo	
Fin			
Datos del Indicador			
Denominación		Método de cálculo	
Porcentaje de la población vulnerable por carencias sociales		(Población vulnerable por carencias sociales con respecto al total de la población. (Realizado)/Población vulnerable por carencias sociales con respecto al total de la población. (Programado))*100	
Descripción del Indicador			
Población que presenta una o más carencias sociales relacionadas con los siguientes indicadores: _x000D_ 1. Rezago educativo _x000D_ 2. Acceso a los servicios de salud. _x000D_ 3. Acceso a la seguridad social. _x000D_ 4. Calidad y espacios de la vivienda. _x000D_ 5. Servicios básicos en la vivienda. _x000D_ 6. Acceso a la alimentación, pero cuyo ingreso es superior a la línea de bienestar.			
Tipo de Indicador	Estratégico	Dimensión del Indicador	Eficacia
Cobertura	Estatal	Frecuencia de Medición	Bienal
		Año de Medición del Resultado	2021
Desagregado meta valor por género			
Parámetros de semaforización		Meta Institucional	Meta Valor
130	80.00	100%	36
79.99	60.00	Sentido del Indicador	Unidad de medida (meta valor)
59.99	0	Descendente	Porcentaje
0		Línea Base (meta valor)	Hombre
		36	0.00
		Año (Línea base)	Mujer
		2008	0.00
Variables del Indicador			
Nombre de la Variable		Unidad de medida	Tipo de Acumulación
Población vulnerable por carencias sociales con respecto al total de la población. (realizado)		Porcentaje	Suma
Población vulnerable por carencias sociales con respecto al total de la población. (programado)		Porcentaje	Suma
Fuente de Información			
CONEVAL. Estimaciones con base en el MCS-ENIGH 2008, 2010, 2012, 2014 y el MEC del MCS-ENIGH 2016 y 2018.			
Medios de verificación			
Supuestos			
Observaciones			
Id_mir	12073		
<p>1 El presente documento despliega la información perteneciente a los indicadores estratégicos y gestión de aquellos programas presupuestarios que proveen de bienes y servicios que generan valor público a la ciudadanía jalisciense</p> <p>2 Se muestra el número del Componente relacionado con el indicador.</p>			

GOBIERNO DEL ESTADO DE JALISCO PRESUPUESTO DE EGRESOS PARA EL EJERCICIO FISCAL 2021

Ficha Técnica de Indicador

Sistema de Evaluación del Desempeño (SED)

Gobierno del Estado de Jalisco Secretaría de la Hacienda Pública

Datos del Programa

Seguridad Comunitaria

Eje: Desarrollo Social

Tema: Pobreza y desigualdad

¿Quién gasta?

11	Unidad Presupuestal	045	Unidad Responsable	00250	Unidad Ejecutora del Gasto
Secretaría del Sistema de Asistencia Social		Sistema para el Desarrollo Integral de la Familia Jalisco (DIF)		Sistema para el Desarrollo Integral de la Familia Jalisco (DIF)	

¿Para qué se gasta?

Finalidad	Función	Subfunción
Desarrollo Social	Protección Social	Otros Grupos Vulnerables

Presupuesto asignado al Programa Presupuestario

Monto

Objetivos

Nivel	Clave Componente	Resumen Narrativo
Fin		


Datos del Indicador

Denominación	Método de cálculo
Porcentaje de la población vulnerable por carencias sociales	$(\text{Población vulnerable por carencias sociales con respecto al total de la población. (Realizado)} / \text{Población vulnerable por carencias sociales con respecto al total de la población. (Programado)}) * 100$

Descripción del Indicador

Población que presenta una o más carencias sociales relacionadas con los siguientes indicadores: _x000D_ 1. Rezago educativo _x000D_ 2. Acceso a los servicios de salud. _x000D_ 3. Acceso a la seguridad social. _x000D_ 4. Calidad y espacios de la vivienda. _x000D_ 5. Servicios básicos en la vivienda. _x000D_ 6. Acceso a la alimentación, pero cuyo ingreso es superior a la línea de bienestar.

Tipo de Indicador	Estratégico	Dimensión del Indicador	Eficacia	Año de Medición del Resultado	2021
Cobertura	Estatral	Frecuencia de Medición	Bienal		

						Desagregado meta valor por género				
						Hombre	Mujer			
Parámetros de semaforización						Meta Institucional	Meta Valor	Unidad de medida (meta valor)		
130	80.00	79.99	60.00	59.99	0	100%	36	Porcentaje	0.00	0.00
						Sentido del Indicador	Línea Base (meta valor)	Año (Línea base)		
						Descendente	36	2008		

Variables del Indicador

Nombre de la Variable	Unidad de medida	Tipo de Acumulación
Población vulnerable por carencias sociales con respecto al total de la población. (realizado)	Porcentaje	Suma
Población vulnerable por carencias sociales con respecto al total de la población. (programado)	Porcentaje	Suma

Fuente de Información:

Medios de verificación:

Supuestos:

Observaciones:

Id_mir

- 1 El presente documento despliega la información perteneciente a los indicadores estratégicos y gestión de aquellos programas presupuestarios que proveen de bienes y servicios que generan valor público a la ciudadanía jalisciense
- 2 Se muestra el número del Componente relacionado con el indicador.

GOBIERNO DEL ESTADO DE JALISCO PRESUPUESTO DE EGRESOS PARA EL EJERCICIO FISCAL 2021

Ficha Técnica de Indicador

Sistema de Evaluación del Desempeño (SED)

Gobierno del Estado de Jalisco		Secretaría de la Hacienda Pública	
Datos del Programa			
Seguridad Comunitaria			
Eje: Desarrollo Social		Tema: Pobreza y desigualdad	
¿Quién gasta?			
11	Unidad Presupuestal	045	Unidad Responsable
Secretaría del Sistema de Asistencia Social		Sistema para el Desarrollo Integral de la Familia Jalisco (DIF)	
		00250	Unidad Ejecutora del Gasto
		Sistema para el Desarrollo Integral de la Familia Jalisco (DIF)	
¿Para qué se gasta?			
Finalidad	Función	Subfunción	
Desarrollo Social	Protección Social	Otros Grupos Vulnerables	
Presupuesto asignado al Programa Presupuestario			
Monto		\$19,385,235.24	
Objetivos			
Nivel	Clave Componente	Resumen Narrativo	
Propósito			
Datos del Indicador			
Denominación		Método de cálculo	
Porcentaje de la población con carencia de acceso a la alimentación		(Porcentaje de la población con carencia de acceso a la alimentación (Realizado)/Porcentaje de la población con carencia de acceso a la alimentación (Programado))*100	
Descripción del Indicador			
Porcentaje de personas que presentan carencia en el acceso a la alimentación, si los hogares en los que residen tienen un grado de inseguridad alimentaria moderado o severo..._x000D_ Se define el grado de inseguridad alimentaria: _x000D_ 1. Severo: son hogares en los cuales algún adulto o menor además de presentar poca variedad en la dieta y haberse saltado alguna comida, se fue a dormir alguna ocasión, durante los últimos tres meses, sin haber probado ningún alimento en el día por falta de recursos económicos..._x000D_ 2. Moderado: son hogares con poca variedad en la dieta y que se saltaron alguna comida en alguna ocasión, durante los últimos tres meses, por falta de recursos económicos.			
Tipo de Indicador	Estratégico	Dimensión del Indicador	Eficacia
Cobertura	Estatal	Frecuencia de Medición	Bienal
		Año de Medición del Resultado	2021
Desagregado meta valor por género			
Parámetros de semaforización		Meta Institucional	Meta Valor
130	80.00	79.99	60.00
59.99	0		
■	■	■	■
		Unidad de medida (meta valor)	Desagregado meta valor por género
		Porcentaje	Hombre
			0.00
			Mujer
			0.00
		Sentido del Indicador	Línea Base (meta valor)
		Descendente	18
			Año (Línea base)
			2008
Variabes del Indicador			
Nombre de la Variable		Unidad de medida	Tipo de Acumulación
Porcentaje de la población con carencia de acceso a la alimentación (realizado)		Porcentaje	Suma
Porcentaje de la población con carencia de acceso a la alimentación (programado)		Porcentaje	Suma
Fuente de Información	CONEVAL. Estimaciones con base en el MCS-ENIGH 2008, 2010, 2012, 2014 y el MEC del MCS-ENIGH 2016 y 2018.		
Medios de verificación			
Supuestos			
Observaciones			
Id_mir	9058		

- 1 El presente documento despliega la información perteneciente a los indicadores estratégicos y gestión de aquellos programas presupuestarios que proveen de bienes y servicios que generan valor público a la ciudadanía jalisciense
- 2 Se muestra el número del Componente relacionado con el indicador.

GOBIERNO DEL ESTADO DE JALISCO PRESUPUESTO DE EGRESOS PARA EL EJERCICIO FISCAL 2021

Ficha Técnica de Indicador

Sistema de Evaluación del Desempeño (SED)

Gobierno del Estado de Jalisco		Secretaría de la Hacienda Pública	
Datos del Programa			
Seguridad Familiar			
Eje: Desarrollo Social		Tema: Desarrollo integral de las niñas, los niños y los adolescentes	
¿Quién gasta?			
11	Unidad Presupuestal	045	Unidad Responsable
Secretaría del Sistema de Asistencia Social		Sistema para el Desarrollo Integral de la Familia Jalisco (DIF)	
		00250	Unidad Ejecutora del Gasto
		Sistema para el Desarrollo Integral de la Familia Jalisco (DIF)	
¿Para qué se gasta?			
Finalidad		Función	
Desarrollo Social		Protección Social	
		Subfunción	
		Otros Grupos Vulnerables	
Presupuesto asignado al Programa Presupuestario			
Monto		\$72,463,682.56	
Objetivos			
Nivel	Clave Componente	Resumen Narrativo	
Propósito			
Datos del Indicador			
Denominación		Método de cálculo	
Niñas, niños y adolescentes reintegrados a una familia de origen o adoptiva		(Número de niños reintegrados a una familia por el Consejo Estatal de Familia (Realizado)/Número de niños reintegrados a una familia por el Consejo Estatal de Familia (Programado))*100	
Descripción del Indicador			
Este indicador muestra el número de niñas, niños y adolescentes reintegrados a una familia de origen o adoptiva en el año, además da muestra del trabajo coordinado de la Procuraduría de Protección de Niñas, Niños y Adolescentes en conjunto con las delegaciones institucionales, con el fin de proteger el derecho de las niñas, niños y adolescentes a vivir en familiar e integrándolos a sus familias de origen, extensa o adoptiva.			
Tipo de Indicador	Estratégico	Dimensión del Indicador	Eficacia
Cobertura	Estatal	Frecuencia de Medición	Mensual
		Año de Medición del Resultado	2021
Desagregado meta valor por género			
Parámetros de semaforización		Meta Institucional	Meta Valor
0	59.99	100%	610
60.00	79.99	Unidad de medida (meta valor)	Unidad de medida (meta valor)
80.00	130	Persona	Persona
		Hombre	Mujer
		0.00	0.00
		Sentido del Indicador	Línea Base (meta valor)
		Ascendente	85
		Año (Línea base)	
		2012	
Variables del Indicador			
Nombre de la Variable		Unidad de medida	Tipo de Acumulación
Número de niños reintegrados a una familia por el Consejo Estatal de Familia (realizado)		Persona	Suma
Número de niños reintegrados a una familia por el Consejo Estatal de Familia (programado)		Persona	Suma
Fuente de Información			
Sistema DIF Jalisco con datos de la Dirección de Tutela, adscrita a la Procuraduría de Protección de Niñas, Niños y Adolescentes del Estado de Jalisco. Cifras preliminares mayo del 2020.			
Medios de verificación			
Supuestos			
Observaciones			
Id_mir	9060		
1	El presente documento despliega la información perteneciente a los indicadores estratégicos y gestión de aquellos programas presupuestarios que proveen de bienes y servicios que generan valor público a la ciudadanía jalisciense		
2	Se muestra el número del Componente relacionado con el indicador.		

GOBIERNO DEL ESTADO DE JALISCO PRESUPUESTO DE EGRESOS PARA EL EJERCICIO FISCAL 2021

Ficha Técnica de Indicador

Sistema de Evaluación del Desempeño (SED)

Gobierno del Estado de Jalisco		Secretaría de la Hacienda Pública	
Datos del Programa			
Seguridad Alimentaria			
Eje: Desarrollo Social		Tema: Pobreza y desigualdad	
¿Quién gasta?			
11	Unidad Presupuestal	045	Unidad Responsable
Secretaría del Sistema de Asistencia Social		Sistema para el Desarrollo Integral de la Familia Jalisco (DIF)	
		00250	Unidad Ejecutora del Gasto
		Sistema para el Desarrollo Integral de la Familia Jalisco (DIF)	
¿Para qué se gasta?			
Finalidad		Función	
Desarrollo Social		Protección Social	
		Subfunción	
		Alimentación y Nutrición	
Presupuesto asignado al Programa Presupuestario			
Monto		\$545,781,155.00	
Objetivos			
Nivel	Clave Componente	Resumen Narrativo	
Propósito			
Datos del Indicador			
Denominación		Método de cálculo	
Porcentaje de la población con carencia de acceso a la alimentación		(Porcentaje de la población con carencia de acceso a la alimentación (Realizado)/Porcentaje de la población con carencia de acceso a la alimentación (Programado))*100	
Descripción del Indicador			
Porcentaje de personas que presentan carencia en el acceso a la alimentación, si los hogares en los que residen tienen un grado de inseguridad alimentaria moderado o severo..._x000D_ Se define el grado de inseguridad alimentaria: _x000D_ 1. Severo: son hogares en los cuales algún adulto o menor además de presentar poca variedad en la dieta y haberse saltado alguna comida, se fue a dormir alguna ocasión, durante los últimos tres meses, sin haber probado ningún alimento en el día por falta de recursos económicos..._x000D_ 2. Moderado: son hogares con poca variedad en la dieta y que se saltaron alguna comida en alguna ocasión, durante los últimos tres meses, por falta de recursos económicos.			
Tipo de Indicador	Estratégico	Dimensión del Indicador	Eficacia
Cobertura	Estatal	Frecuencia de Medición	Bienal
		Año de Medición del Resultado	2021
Desagregado meta valor por género			
Parámetros de semaforización		Meta Institucional	Meta Valor
130	80.00	79.99	60.00
59.99	0		
Sentido del Indicador		Unidad de medida (meta valor)	Desagregado meta valor por género
Descendente		Porcentaje	Hombre
		Linea Base (meta valor)	Mujer
		Año (Linea base)	0.00
		18	0.00
		2008	
Variabes del Indicador			
Nombre de la Variable		Unidad de medida	Tipo de Acumulación
Porcentaje de la población con carencia de acceso a la alimentación (realizado)		Porcentaje	Suma
Porcentaje de la población con carencia de acceso a la alimentación (programado)		Porcentaje	Suma
Fuente de Información			
CONEVAL. Estimaciones con base en el MCS-ENIGH 2008, 2010, 2012, 2014 y el MEC del MCS-ENIGH 2016 y 2018.			
Medios de verificación			
Supuestos			
Observaciones			
Id_ mir	9062		

- 1 El presente documento despliega la información perteneciente a los indicadores estratégicos y gestión de aquellos programas presupuestarios que proveen de bienes y servicios que generan valor público a la ciudadanía jalisciense
- 2 Se muestra el número del Componente relacionado con el indicador.

GOBIERNO DEL ESTADO DE JALISCO PRESUPUESTO DE EGRESOS PARA EL EJERCICIO FISCAL 2021

Ficha Técnica de Indicador

Sistema de Evaluación del Desempeño (SED)

Gobierno del Estado de Jalisco		Secretaría de la Hacienda Pública	
Datos del Programa			
Seguridad Social			
Eje: Desarrollo Social		Tema: Grupos prioritarios	
¿Quién gasta?			
11	Unidad Presupuestal	045	Unidad Responsable
Secretaría del Sistema de Asistencia Social		Sistema para el Desarrollo Integral de la Familia Jalisco (DIF)	
		00250	Unidad Ejecutora del Gasto
		Sistema para el Desarrollo Integral de la Familia Jalisco (DIF)	
¿Para qué se gasta?			
Finalidad		Función	
Desarrollo Social		Protección Social	
		Otros Grupos Vulnerables	
Presupuesto asignado al Programa Presupuestario			
Monto		\$172,329,842.20	
Objetivos			
Nivel	Clave Componente	Resumen Narrativo	
Propósito			
Datos del Indicador			
Denominación		Método de cálculo	
Personas mayores beneficiados con algún programa social del Gobierno del Estado		(número de adultos mayores de 65 años que reciben apoyo de por lo menos uno de los programas públicos del Gobierno del Estado de Jalisco. (Realizado)/número de adultos mayores de 65 años que reciben apoyo de por lo menos uno de los programas públicos del Gobierno del Estado de Jalisco. (Programado))*100	
Descripción del Indicador			
Muestra el número de adultos mayores de 65 años que reciben apoyo de por lo menos uno de los programas públicos del Gobierno del Estado de Jalisco.			
Tipo de Indicador	Estratégico	Dimensión del Indicador	Eficacia
Cobertura	Estatal	Frecuencia de Medición	Semestral
		Desagregado meta valor por género	
Parámetros de semaforización		Meta Institucional	Meta Valor
0	59.99	100%	132,023
60.00	79.99	Sentido del Indicador	Unidad de medida (meta valor)
80.00	130	Ascendente	Persona
130		Linea Base (meta valor)	Hombre
		44,782	0.00
		Año (Linea base)	Mujer
		2013	0.00
VARIABLES DEL INDICADOR			
Nombre de la Variable		Unidad de medida	Tipo de Acumulación
número de adultos mayores de 65 años que reciben apoyo de por lo menos uno de los programas públicos del Gobierno del Estado de Jalisco. (realizado)		Persona	Suma
número de adultos mayores de 65 años que reciben apoyo de por lo menos uno de los programas públicos del Gobierno del Estado de Jalisco. (programado)		Persona	Suma
Fuente de Información	Secretaría del Sistema de Asistencia Social (SSAS). Bases de datos del Padrón Único de Beneficiarios por Programa, (periodo 2019-A). Cifras preliminares a abril de 2020.		
Medios de verificación			
Supuestos			
Observaciones			
Id_mir	9064		

- 1 El presente documento despliega la información perteneciente a los indicadores estratégicos y gestión de aquellos programas presupuestarios que proveen de bienes y servicios que generan valor público a la ciudadanía jalisciense
- 2 Se muestra el número del Componente relacionado con el indicador.

GOBIERNO DEL ESTADO DE JALISCO PRESUPUESTO DE EGRESOS PARA EL EJERCICIO FISCAL 2021

Ficha Técnica de Indicador

Sistema de Evaluación del Desempeño (SED)

Gobierno del Estado de Jalisco		Secretaría de la Hacienda Pública	
Datos del Programa			
Museo Trompo Mágico			
Eje: Desarrollo Social		Tema: Desarrollo integral de las niñas, los niños y los adolescentes	
¿Quién gasta?			
11	Unidad Presupuestal	045	Unidad Responsable
Secretaría del Sistema de Asistencia Social		Sistema para el Desarrollo Integral de la Familia Jalisco (DIF)	
		00250	Unidad Ejecutora del Gasto
		Sistema para el Desarrollo Integral de la Familia Jalisco (DIF)	
¿Para qué se gasta?			
Finalidad	Función	Subfunción	
Desarrollo Social	Recreación, Cultura y Otras Manifestaciones Sociales	Cultura	
Presupuesto asignado al Programa Presupuestario			
Monto		\$32,781,200.00	
Objetivos			
Nivel	Clave Componente	Resumen Narrativo	
Propósito			
Datos del Indicador			
Denominación		Método de cálculo	
Porcentaje de niñas, niños y adolescentes a quienes se contribuyó en su reintegración al derecho de acceso a la educación		(Porcentaje de niñas, niños y adolescentes a quienes se contribuyó en su reintegración al derecho de acceso a la educación (Realizado)/Porcentaje de niñas, niños y adolescentes a quienes se contribuyó en su reintegración al derecho de acceso a la educación (Programado))*100	
Descripción del Indicador			
Niñas, niños y adolescentes a quienes se restituyó el acceso al derecho a la educación, mediante apoyos para continuar y/o concluir con sus estudios.			
Tipo de Indicador	Estratégico	Dimensión del Indicador	Eficacia
Cobertura	Estatal	Frecuencia de Medición	Anual
		Desagregado meta valor por género	
Parámetros de semaforización		Meta Institucional	Meta Valor
0	59.99	100%	89
60.00	79.99	Unidad de medida (meta valor)	Unidad de medida (meta valor)
80.00	130	Porcentaje	Porcentaje
■	■	Hombre	Mujer
■	■	0.00	0.00
		Sentido del Indicador	Línea Base (meta valor)
		Ascendente	45
		Año (Línea base)	
		2015	
VARIABLES DEL INDICADOR			
Nombre de la Variable		Unidad de medida	Tipo de Acumulación
Porcentaje de niñas, niños y adolescentes a quienes se contribuyó en su reintegración al derecho de acceso a la educación (realizado)		Porcentaje	Suma
Porcentaje de niñas, niños y adolescentes a quienes se contribuyó en su reintegración al derecho de acceso a la educación (programado)		Porcentaje	Suma
Fuente de Información	Sistema DIF Jalisco con información de la Dirección de Prevención, adscrita a la Procuraduría de Protección de Niñas, Niños y Adolescentes del Estado de Jalisco. Cifras preliminares a diciembre de 2019.		
Medios de verificación			
Supuestos			
Observaciones			
Id. mir	11880		

1 El presente documento despliega la información perteneciente a los indicadores estratégicos y gestión de aquellos programas presupuestarios que proveen de bienes y servicios que generan valor público a la ciudadanía jalisciense

2 Se muestra el número del Componente relacionado con el indicador.

GOBIERNO DEL ESTADO DE JALISCO PRESUPUESTO DE EGRESOS PARA EL EJERCICIO FISCAL 2021

Ficha Técnica de Indicador

Sistema de Evaluación del Desempeño (SED)

Gobierno del Estado de Jalisco Secretaría de la Hacienda Pública

Datos del Programa

Gestión Administrativo Eficiente, Integro y Transparente

Eje: Gobierno efectivo e integridad pública Tema: Administración Pública

¿Quién gasta?

11	Unidad Presupuestal	045	Unidad Responsable	00250	Unidad Ejecutora del Gasto
	Secretaría del Sistema de Asistencia Social		Sistema para el Desarrollo Integral de la Familia Jalisco (DIF)		Sistema para el Desarrollo Integral de la Familia Jalisco (DIF)

¿Para qué se gasta?

Finalidad	Función	Subfunción
Desarrollo Social	Protección Social	Otros de Seguridad Social y Asistencia Social

Presupuesto asignado al Programa Presupuestario

Monto \$480,766,036.25

Objetivos

Nivel	Clave Componente	Resumen Narrativo
Propósito		

Datos del Indicador

Denominación	Método de cálculo
Porcentaje de adquisiciones a través de la Comisión de Adquisiciones	(Porcentaje del monto de compras a través de la Comisión de Adquisiciones del Gobierno de Jalisco (Realizado)/Porcentaje del monto de compras a través de la Comisión de Adquisiciones del Gobierno de Jalisco (Programado))*100

Descripción del Indicador
Se refiere al porcentaje del monto de compras a través de la Comisión de Adquisiciones del Gobierno de Jalisco. Cuando las compras rebasan el millón 500 mil pesos son aprobadas por la Comisión de Adquisiciones.

Tipo de Indicador	Estratégico	Dimensión del Indicador	Eficacia	Año de Medición del Resultado	2021
Cobertura	Estatal	Frecuencia de Medición	Mensual		

Desagregado meta valor por género						
Parámetros de semaforización		Meta Institucional	Meta Valor	Unidad de medida (meta valor)	Hombre	Mujer
0	59.99	60.00	79.99	80.00	130	
■	■	■	■	■	■	
		Sentido del Indicador	Linea Base (meta valor)	Año (Linea base)		
		Ascendente	77	2006		

Variables del Indicador

Nombre de la Variable	Unidad de medida	Tipo de Acumulación
Porcentaje del monto de compras a través de la Comisión de Adquisiciones del Gobierno de Jalisco (realizado)	Porcentaje	Suma
Porcentaje del monto de compras a través de la Comisión de Adquisiciones del Gobierno de Jalisco (programado)	Porcentaje	Suma

Fuente de Información	Secretaría de Administración, Gobierno de Jalisco, 2020.
Medios de verificación	
Supuestos	
Observaciones	
Id_mir	11890

- 1 El presente documento despliega la información perteneciente a los indicadores estratégicos y gestión de aquellos programas presupuestarios que proveen de bienes y servicios que generan valor público a la ciudadanía jalisciense
- 2 Se muestra el número del Componente relacionado con el indicador.

GOBIERNO DEL ESTADO DE JALISCO PRESUPUESTO DE EGRESOS PARA EL EJERCICIO FISCAL 2021

Ficha Técnica de Indicador

Sistema de Evaluación del Desempeño (SED)

Gobierno del Estado de Jalisco Secretaría de la Hacienda Pública

Datos del Programa

Seguridad Comunitaria

Eje: Desarrollo Social

Tema: Pobreza y desigualdad

¿Quién gasta?

11	Unidad Presupuestal	045	Unidad Responsable	00250	Unidad Ejecutora del Gasto
Secretaría del Sistema de Asistencia Social		Sistema para el Desarrollo Integral de la Familia Jalisco (DIF)		Sistema para el Desarrollo Integral de la Familia Jalisco (DIF)	

¿Para qué se gasta?

Finalidad	Función	Subfunción
Desarrollo Social	Protección Social	Otros Grupos Vulnerables

Presupuesto asignado al Programa Presupuestario

Monto \$19,385,235.24

Objetivos

Nivel	Clave Componente	Resumen Narrativo
Componente	A1	Apoyos sociales a mujeres y hombres que viven en condiciones de muy alta y alta marginación del Estado de Jalisco, otorgados

Datos del Indicador

Denominación	Método de cálculo
Total de apoyos sociales entregados por el Programa de Seguridad Comunitaria.	(Número de apoyos sociales entregados por el Programa presupuestario Seguridad Comunitaria para la reducción de carencias sociales en el Estado de Jalisco (Realizado) / Número de apoyos sociales entregados por el Programa presupuestario Seguridad Comunitaria para la reducción de carencias sociales en el Estado de Jalisco (Programado))*100

Descripción del Indicador

Este indicador muestra el número total de apoyos sociales entregados por el Programa presupuestario Seguridad Comunitaria a personas que viven en localidades de alta y muy alta marginación y a personas que viven en zonas urbanas delimitadas con pobreza y marginación en el Estado de Jalisco.

Tipo de Indicador	Estratégico	Dimensión del Indicador	Eficacia	Año de Medición del Resultado	2021
Cobertura	Estatal	Frecuencia de Medición	Semestral		

Desagregado meta valor por género

	Meta Institucional	Meta Valor	Unidad de medida (meta valor)	Hombre	Mujer
Parámetros de semaforización	100%	18,300	Apoyo	0.00	0.00
0 59.99 60.00 79.99 80.00 130	Sentido del Indicador	Linea Base (meta valor)	Año (Linea base)		
<div style="display: flex; justify-content: space-around; width: 100%;"> <div style="width: 20px; height: 20px; background-color: red;"></div> <div style="width: 20px; height: 20px; background-color: yellow;"></div> <div style="width: 20px; height: 20px; background-color: green;"></div> </div>	Ascendente	5,104	2019		

Variables del Indicador

Nombre de la Variable	Unidad de medida	Tipo de Acumulación
Número de apoyos sociales entregados por el Programa presupuestario Seguridad Comunitaria para la reducción de carencias sociales en el Estado de Jalisco (realizado)	Apoyo	Suma
Número de apoyos sociales entregados por el Programa presupuestario Seguridad Comunitaria para la reducción de carencias sociales en el Estado de Jalisco (programado)	Apoyo	Suma

Fuente de Información Reglas de Operación del Programa Salud y Bienestar Comunitario, para el Ejercicio fiscal 2020, Lineamientos de la EIASADC 2020 y Padrón de beneficiarios 2019. Unidad Responsable: Dirección de Fortalecimiento Municipal Sistema Estatal para el Desarrollo Integral de la Familia

Medios de verificación Padrón de beneficiarios del Programa Desarrollo Comunitario y Apoyo Municipal. Disponible en www.padronunico.jalisco.gob.mx Lista de entrega de apoyos a beneficiarios. Ejercicio fiscal 2020. Dirección de Fortalecimiento Municipal. Subdirección General de Desarrollo Comunitario y Apoyo Municipal. Sistema DIF Jalisco. Anual.

Supuestos 1. Existen condiciones sociales y políticas municipales estables que permiten que los apoyos sociales lleguen a las personas beneficiarias en tiempo y forma 2. Las condiciones climatológicas y el nivel de lluvias se mantienen adecuadamente estables, lo que permite el tránsito en las carreteras y caminos para el traslado de los apoyos 3. Los Sistemas DIF Municipales respetan los acuerdos o convenios de colaboración establecidos en tiempo y forma.

Observaciones

Id_mir 9590

- 1 El presente documento despliega la información perteneciente a los indicadores estratégicos y gestión de aquellos programas presupuestarios que proveen de bienes y servicios que generan valor público a la ciudadanía jalisciense
- 2 Se muestra el número del Componente relacionado con el indicador.

GOBIERNO DEL ESTADO DE JALISCO PRESUPUESTO DE EGRESOS PARA EL EJERCICIO FISCAL 2021

Ficha Técnica de Indicador

Sistema de Evaluación del Desempeño (SED)

Gobierno del Estado de JaliscoSecretaría de la Hacienda Pública

Datos del Programa

Seguridad Comunitaria

Eje: Desarrollo Social

Tema: Pobreza y desigualdad

¿Quién gasta?

11	Unidad Presupuestal	045	Unidad Responsable	00250	Unidad Ejecutora del Gasto
Secretaría del Sistema de Asistencia Social		Sistema para el Desarrollo Integral de la Familia Jalisco (DIF)		Sistema para el Desarrollo Integral de la Familia Jalisco (DIF)	

¿Para qué se gasta?

Finalidad	Función	Subfunción
Desarrollo Social	Protección Social	Otros Grupos Vulnerables

Presupuesto asignado al Programa Presupuestario

Monto

Objetivos

Nivel	Clave Componente	Resumen Narrativo
Componente	A1	Apoyos sociales a mujeres y hombres que viven en condiciones de muy alta y alta marginación del Estado de Jalisco, otorgados

Datos del Indicador

Denominación	Método de cálculo
Total de personas atendidas por el Programa de Seguridad Comunitaria.	(Número de personas atendidas con apoyos sociales entregados por el Programa presupuestario Seguridad Comunitaria para la reducción de carencias sociales en el Estado de Jalisco (Realizado) / Número de personas atendidas con apoyos sociales entregados por el Programa presupuestario Seguridad Comunitaria para la reducción de carencias sociales en el Estado de Jalisco (Programado))*100

Descripción del Indicador

Este indicador muestra el número total de personas atendidas por el Programa presupuestario de Seguridad Alimentaria que viven en localidades de alta y muy alta marginación y de personas que viven en zonas urbanas delimitadas con pobreza y marginación en el Estado de Jalisco.

Tipo de Indicador	Estratégico	Dimensión del Indicador	Eficacia	Año de Medición del Resultado	2021
Cobertura	Estatal	Frecuencia de Medición	Semestral		

		Desagregado meta valor por género				
		Meta Institucional	Meta Valor	Unidad de medida (meta valor)	Hombre	Mujer
Parámetros de semaforización		100%	6,720	Persona	0.00	0.00
0	59.99	60.00	79.99	80.00	130	
■	■	■	■	■	■	
		Sentido del Indicador	Linea Base (meta valor)	Año (Linea base)		
		Ascendente	5,104	2019		

Variables del Indicador

Nombre de la Variable	Unidad de medida	Tipo de Acumulación
Número de personas atendidas con apoyos sociales entregados por el Programa presupuestario Seguridad Comunitaria para la reducción de carencias sociales en el Estado de Jalisco (realizado)	Persona	Suma
Número de personas atendidas con apoyos sociales entregados por el Programa presupuestario Seguridad Comunitaria para la reducción de carencias sociales en el Estado de Jalisco (programado)	Persona	Suma

Fuente de Información Reglas de Operación del Programa Salud y Bienestar Comunitario, para el Ejercicio fiscal 2020, Lineamientos de la EIASADC 2020 y Padrón de beneficiarios 2019. Unidad Responsable: Dirección de Fortalecimiento Municipal. Sistema Estatal para el Desarrollo Integral de la Familia

Medios de verificación Padrón de beneficiarios del Programa Desarrollo Comunitario y Apoyo Municipal. Disponible en www.padronunico.jalisco.gob.mx Lista de entrega de apoyos a beneficiarios. Ejercicio fiscal 2020. Dirección de Fortalecimiento Municipal. Subdirección General de Desarrollo Comunitario y Apoyo Municipal. Sistema DIF Jalisco. Anual.

Supuestos Las personas que viven en localidades de alta y muy alta marginación y de personas que viven en zonas urbanas delimitadas con pobreza y marginación en el Estado de Jalisco tienen un aprovechamiento óptimo de los apoyos sociales recibidos y encuentran las condiciones favorables para participar activamente en los Grupos de Desarrollo Comunitario

Observaciones

Id_mir

- 1 El presente documento despliega la información perteneciente a los indicadores estratégicos y gestión de aquellos programas presupuestarios que proveen de bienes y servicios que generan valor público a la ciudadanía jalisciense
- 2 Se muestra el número del Componente relacionado con el indicador.

GOBIERNO DEL ESTADO DE JALISCO PRESUPUESTO DE EGRESOS PARA EL EJERCICIO FISCAL 2021 Ficha Técnica de Indicador

Sistema de Evaluación del Desempeño (SED)

Gobierno del Estado de Jalisco		Secretaría de la Hacienda Pública	
Datos del Programa			
Seguridad Familiar			
Eje: Desarrollo Social		Tema: Desarrollo integral de las niñas, los niños y los adolescentes	
¿Quién gasta?			
11	Unidad Presupuestal	045	Unidad Responsable
Secretaría del Sistema de Asistencia Social		Sistema para el Desarrollo Integral de la Familia Jalisco (DIF)	
		00250	Unidad Ejecutora del Gasto
		Sistema para el Desarrollo Integral de la Familia Jalisco (DIF)	
¿Para qué se gasta?			
Finalidad		Función	
Desarrollo Social		Protección Social	
		Otros Grupos Vulnerables	
Presupuesto asignado al Programa Presupuestario			
Monto		\$72,463,682.56	
Objetivos			
Nivel	Clave Componente	Resumen Narrativo	
Componente	G2	Acciones de prevención y atención para un entorno libre de violencia en mujeres y hombres generadoras o víctimas de violencia, realizadas	
Datos del Indicador			
Denominación		Método de cálculo	
Total de acciones de prevención y atención realizadas para un entorno Libre de Violencia		$(\text{Número de acciones de gestión mediante las cuáles se promueve un entorno libre de violencia (Realizado)} / \text{Número de acciones de gestión mediante las cuáles se promueve un entorno libre de violencia (Programado)}) * 100$	
Descripción del Indicador			
Este indicador engloba las capacitaciones cursos y talleres que se realizaron como prevención y atención para un entorno Libre de Violencia en Mujeres y Hombres Generadores o Víctimas de Violencia			
Tipo de Indicador	Estratégico	Dimensión del Indicador	Eficacia
Cobertura	Estatil	Frecuencia de Medición	Mensual
		Año de Medición del Resultado	2021
Desagregado meta valor por género			
Parámetros de semaforización		Meta Institucional	Meta Valor
0	59.99	100%	185
60.00	79.99	Sentido del Indicador	Unidad de medida (meta valor)
80.00	130	Ascendente	Acción
		Línea Base (meta valor)	Año (Línea base)
		216	2019
		Hombre	Mujer
		0.00	0.00
Variables del Indicador			
Nombre de la Variable		Unidad de medida	Tipo de Acumulación
Número de acciones de gestión mediante las cuáles se promueve un entorno libre de violencia (realizado)		Acción	Suma
Número de acciones de gestión mediante las cuáles se promueve un entorno libre de violencia (programado)		Acción	Suma
Fuente de Información	Registro de acciones realizadas Unidad Responsable: Dirección de CEPAVI Sistema Estatal para el Desarrollo Integral de la Familia		
Medios de verificación	Registro de acciones de promoción Sistema Estatal para el Desarrollo Integral de la Familia Dirección responsable: CEPAVI		
Supuestos	"1. Instancias y órdenes de gobierno, sociedad y actores privados implementan estrategias, programas, proyectos y acciones de protección social a favor de las mujeres y hombres generadoras o víctimas de violencia."		
Observaciones			
Id_mir	9592		

- 1 El presente documento despliega la información perteneciente a los indicadores estratégicos y gestión de aquellos programas presupuestarios que proveen de bienes y servicios que generan valor público a la ciudadanía jalisciense
- 2 Se muestra el número del Componente relacionado con el indicador.

GOBIERNO DEL ESTADO DE JALISCO PRESUPUESTO DE EGRESOS PARA EL EJERCICIO FISCAL 2021

Ficha Técnica de Indicador

Sistema de Evaluación del Desempeño (SED)

Gobierno del Estado de Jalisco Secretaría de la Hacienda Pública

Datos del Programa

Seguridad Familiar

Eje: Desarrollo Social

Tema: Desarrollo integral de las niñas, los niños y los adolescentes

¿Quién gasta?

11	Unidad Presupuestal	045	Unidad Responsable	00250	Unidad Ejecutora del Gasto
Secretaría del Sistema de Asistencia Social		Sistema para el Desarrollo Integral de la Familia Jalisco (DIF)		Sistema para el Desarrollo Integral de la Familia Jalisco (DIF)	

¿Para qué se gasta?

Finalidad	Función	Subfunción
Desarrollo Social	Protección Social	Otros Grupos Vulnerables

Presupuesto asignado al Programa Presupuestario

Monto \$72,463,682.56

Objetivos

Nivel	Clave Componente	Resumen Narrativo
Componente	G2	Acciones de prevención y atención para un entorno libre de violencia en mujeres y hombres generadoras o víctimas de violencia, realizadas

Datos del Indicador

Denominación	Método de cálculo
Total de personas que participan en acciones para un entorno Libre de Violencia	(Número de Mujeres y Hombres Generadores o Víctimas de Violencia que participaron en acciones de prevención y atención para un entorno Libre de Violencia (Realizado) / Número de Mujeres y Hombres Generadores o Víctimas de Violencia que participaron en acciones de prevención y atención para un entorno Libre de Violencia (Programado))*100

Descripción del Indicador

Este indicador contempla la población que participa en las acciones de prevención y atención realizadas para promover un entorno Libre de Violencia en Mujeres y Hombres Generadores o Víctimas de Violencia

Tipo de Indicador	Estratégico	Dimensión del Indicador	Eficacia	Año de Medición del Resultado	2021
Cobertura	Estatal	Frecuencia de Medición	Mensual		

Desagregado meta valor por género

	Meta Institucional	Meta Valor	Unidad de medida (meta valor)	Hombre	Mujer
Parámetros de semaforización	100%	425	Persona	0.00	0.00
<div style="display: flex; justify-content: space-around; align-items: center;"> <div style="text-align: center;">0</div> <div style="text-align: center;">59.99</div> <div style="text-align: center;">60.00</div> <div style="text-align: center;">79.99</div> <div style="text-align: center;">80.00</div> <div style="text-align: center;">130</div> </div>	Sentido del Indicador	Línea Base (meta valor)	Año (Línea base)		
<div style="display: flex; justify-content: space-around;"> <div style="width: 15px; height: 15px; background-color: red;"></div> <div style="width: 15px; height: 15px; background-color: yellow;"></div> <div style="width: 15px; height: 15px; background-color: green;"></div> </div>	Ascendente	333	2019		

Variables del Indicador

Nombre de la Variable	Unidad de medida	Tipo de Acumulación
Número de Mujeres y Hombres Generadores o Víctimas de Violencia que participaron en acciones de prevención y atención para un entorno Libre de Violencia (realizado)	Persona	Suma
Número de Mujeres y Hombres Generadores o Víctimas de Violencia que participaron en acciones de prevención y atención para un entorno Libre de Violencia (programado)	Persona	Suma

Fuente de Información Padrón de beneficiarios del Sistema DIF Jalisco.
Unidad Responsable:
Dirección de CEPAVI
Sistema Estatal para el Desarrollo Integral de la Familia

Medios de verificación Lista de asistencia Sistema Estatal para el Desarrollo Integral de la Familia Dirección responsable: CEPAVI

Supuestos 1. Mujeres y Hombres víctimas y/o generadores de violencia acuden a las acciones de promoción para un entorno libre de violencia

Observaciones

Id_mir 9593

- 1 El presente documento despliega la información perteneciente a los indicadores estratégicos y gestión de aquellos programas presupuestarios que proveen de bienes y servicios que generan valor público a la ciudadanía jalisciense
- 2 Se muestra el número del Componente relacionado con el indicador.

GOBIERNO DEL ESTADO DE JALISCO PRESUPUESTO DE EGRESOS PARA EL EJERCICIO FISCAL 2021

Ficha Técnica de Indicador

Sistema de Evaluación del Desempeño (SED)

Gobierno del Estado de Jalisco		Secretaría de la Hacienda Pública	
Datos del Programa			
Seguridad Familiar			
Eje: Desarrollo Social		Tema: Desarrollo integral de las niñas, los niños y los adolescentes	
¿Quién gasta?			
11	Unidad Presupuestal	045	Unidad Responsable
Secretaría del Sistema de Asistencia Social		Sistema para el Desarrollo Integral de la Familia Jalisco (DIF)	
		00250	Unidad Ejecutora del Gasto
		Sistema para el Desarrollo Integral de la Familia Jalisco (DIF)	
¿Para qué se gasta?			
Finalidad	Función	Subfunción	
Desarrollo Social	Protección Social	Otros Grupos Vulnerables	
Presupuesto asignado al Programa Presupuestario			
Monto		\$72,463,682.56	
Objetivos			
Nivel	Clave Componente	Resumen Narrativo	
Componente	I1	Apoyos directos a niñas, niños, adolescentes y sus familias, que contribuyen a garantizar sus derechos, entregados	
Datos del Indicador			
Denominación		Método de cálculo	
Total de apoyos entregados a Niñas, Niños, Adolescentes y sus familias		$(\text{Número de apoyos directos entregados a Niñas, Niños, Adolescentes y sus familias, para contribuir a garantizar sus derechos (Realizado)} / \text{Número de apoyos directos entregados a Niñas, Niños, Adolescentes y sus familias, para contribuir a garantizar sus derechos (Programado)}) * 100$	
Descripción del Indicador			
Este indicador mostrará el número de Apoyos directos entregados a Niñas, Niños, Adolescentes y sus familias, para contribuir a garantizar sus derechos.			
Tipo de Indicador	Estratégico	Dimensión del Indicador	Eficacia
Cobertura	Estatal	Frecuencia de Medición	Mensual
		Año de Medición del Resultado	2021
Desagregado meta valor por género			
Parámetros de semaforización		Meta Institucional	Meta Valor
0	59.99	100%	127,328
60.00	79.99	Sentido del Indicador	Unidad de medida (meta valor)
80.00	130	Ascendente	Apoyo
		Línea Base (meta valor)	Hombre
		150,027	0.00
		Año (Línea base)	Mujer
		2019	0.00
Variables del Indicador			
Nombre de la Variable		Unidad de medida	Tipo de Acumulación
Número de apoyos directos entregados a Niñas, Niños, Adolescentes y sus familias, para contribuir a garantizar sus derechos (realizado)		Apoyo	Suma
Número de apoyos directos entregados a Niñas, Niños, Adolescentes y sus familias, para contribuir a garantizar sus derechos (programado)		Apoyo	Suma
Fuente de Información			
Padrón de beneficiarios del Sistema DIF Jalisco Unidad Responsable: Dirección de Prevención, Representación y Restitución, Atención y Protección, Tutela y CEPAVI Sistema Estatal para el Desarrollo Integral de la Familia			
Medios de verificación			
"Padrón de beneficiarios del Sistema DIF Jalisco Unidad Responsable: Dirección de Prevención, Representación y Restitución, Atención y Protección, Tutela y CEPAVI Sistema Estatal para el Desarrollo Integral de la Familia"			
Supuestos			
* 1. Existen condiciones sociales, políticas y económicas estables que permiten que los apoyos asistenciales sean entregados a los beneficiarios"			
Observaciones			
Id_mir		9594	

- 1 El presente documento despliega la información perteneciente a los indicadores estratégicos y gestión de aquellos programas presupuestarios que proveen de bienes y servicios que generan valor público a la ciudadanía jalisciense
- 2 Se muestra el número del Componente relacionado con el indicador.

GOBIERNO DEL ESTADO DE JALISCO PRESUPUESTO DE EGRESOS PARA EL EJERCICIO FISCAL 2021

Ficha Técnica de Indicador

Sistema de Evaluación del Desempeño (SED)

Gobierno del Estado de Jalisco		Secretaría de la Hacienda Pública	
Datos del Programa			
Seguridad Familiar			
Eje: Desarrollo Social		Tema: Desarrollo integral de las niñas, los niños y los adolescentes	
¿Quién gasta?			
11	Unidad Presupuestal	045	Unidad Responsable
Secretaría del Sistema de Asistencia Social		Sistema para el Desarrollo Integral de la Familia Jalisco (DIF)	
		00250	Unidad Ejecutora del Gasto
		Sistema para el Desarrollo Integral de la Familia Jalisco (DIF)	
¿Para qué se gasta?			
Finalidad		Función	
Desarrollo Social		Protección Social	
		Subfunción	
		Otros Grupos Vulnerables	
Presupuesto asignado al Programa Presupuestario			
Monto		\$72,463,682.56	
Objetivos			
Nivel	Clave Componente	Resumen Narrativo	
Componente	I1	Apoyos directos a niñas, niños, adolescentes y sus familias, que contribuyen a garantizar sus derechos, entregados	
Datos del Indicador			
Denominación		Método de cálculo	
Total de Niñas, Niños, Adolescentes y sus familias a quienes se les entregó apoyos		(Número de Niñas, Niños, Adolescentes y sus familias a quienes se les entregó apoyos directos para contribuir a garantizar sus derechos (Realizado) / Número de Niñas, Niños, Adolescentes y sus familias a quienes se les entregó apoyos directos para contribuir a garantizar sus derechos (Programado))*100	
Descripción del Indicador			
Este indicador nos muestra a la población objetivo que fue beneficiada con apoyos directos para contribuir a garantizar sus derechos			
Tipo de Indicador	Estratégico	Dimensión del Indicador	Eficacia
Cobertura	Estatal	Frecuencia de Medición	Mensual
		Año de Medición del Resultado	
		2021	
Desagregado meta valor por género			
Parámetros de semaforización		Meta Institucional	Meta Valor
0	59.99	100%	20,000
60.00	79.99	Sentido del Indicador	Unidad de medida (meta valor)
80.00	130	Ascendente	Persona
		Línea Base (meta valor)	Hombre
		25,407	0.00
		Año (Línea base)	Mujer
		2019	0.00
Variables del Indicador			
Nombre de la Variable		Unidad de medida	Tipo de Acumulación
Número de Niñas, Niños, Adolescentes y sus familias a quienes se les entregó apoyos directos para contribuir a garantizar sus derechos (realizado)		Persona	Suma
Número de Niñas, Niños, Adolescentes y sus familias a quienes se les entregó apoyos directos para contribuir a garantizar sus derechos (programado)		Persona	Suma
Fuente de Información			
Padrón de beneficiarios Unidades Responsables: Dirección de Prevención, Representación y Restitución, Atención y Protección, Tutela de derechos y CEPAVI Sistema Estatal para el Desarrollo Integral de la Familia			
Medios de verificación			
Padrón de beneficiarios del Sistema DIF Jalisco Unidad Responsable: Dirección de Prevención, Representación y Restitución, Atención y Protección, Tutela y CEPAVI Sistema Estatal para el Desarrollo Integral de la Familia			
Supuestos			
*1. Las personas vulnerables solicitan los apoyos, acuden a la cita concertada con trabajo social y proporcionan toda la información para valorar su caso 2. Existen condiciones sociales, políticas y económicas estables que permiten que los apoyos asistenciales sean entregados a los beneficiarios *			
Observaciones			
Id_mir		9595	

1 El presente documento despliega la información perteneciente a los indicadores estratégicos y gestión de aquellos programas presupuestarios que proveen de bienes y servicios que generan valor público a la ciudadanía jalisciense

2 Se muestra el número del Componente relacionado con el indicador.

GOBIERNO DEL ESTADO DE JALISCO PRESUPUESTO DE EGRESOS PARA EL EJERCICIO FISCAL 2021 Ficha Técnica de Indicador

Sistema de Evaluación del Desempeño (SED)

Gobierno del Estado de Jalisco Secretaría de la Hacienda Pública

Datos del Programa

Seguridad Familiar

Eje: Desarrollo Social

Tema: Desarrollo integral de las niñas, los niños y los adolescentes

¿Quién gasta?

11	Unidad Presupuestal	045	Unidad Responsable	00250	Unidad Ejecutora del Gasto
Secretaría del Sistema de Asistencia Social		Sistema para el Desarrollo Integral de la Familia Jalisco (DIF)		Sistema para el Desarrollo Integral de la Familia Jalisco (DIF)	

¿Para qué se gasta?

Finalidad	Función	Subfunción
Desarrollo Social	Protección Social	Otros Grupos Vulnerables

Presupuesto asignado al Programa Presupuestario

Monto \$72,463,682.56

Objetivos

Nivel	Clave Componente	Resumen Narrativo
Componente	I3	Acompañamientos a niñas, niños y adolescentes y sus familias que contribuyen a garantizar sus derechos, realizados

Datos del Indicador

Denominación Total de acompañamientos a Niñas, Niños y Adolescentes y sus familias	Método de cálculo $(\text{Número de acompañamientos} + \text{número de representaciones} + \text{número de seguimientos} + \text{número de medidas de protección a niñas, niños y adolescentes y sus familiares para contribuir a garantizar sus derechos (Realizado)} / \text{Número de acompañamientos} + \text{número de representaciones} + \text{número de seguimientos} + \text{número de medidas de protección a niñas, niños y adolescentes y sus familiares para contribuir a garantizar sus derechos (Programado)}) * 100$
--------------------------------------------------------------------------------------------------	----------------------------------------------------------------------------------------------------------------------------------------------------------------------------------------------------------------------------------------------------------------------------------------------------------------------------------------------------------------------------------------------------------------------------------------------------------------------------------------------------------------------------------------------------

Descripción del Indicador
Este indicador mostrará el número de acompañamientos realizados a la población objetivo para contribuir a garantizar sus derechos

Tipo de Indicador	Estratégico	Dimensión del Indicador	Eficacia	Año de Medición del Resultado	2021
Cobertura	Estatal	Frecuencia de Medición	Mensual		

Parámetros de semaforización		Desagregado meta valor por género				
		Meta Institucional	Meta Valor	Unidad de medida (meta valor)	Hombre	Mujer
0	59.99	100%	108,548	Acompañamiento	0.00	0.00
60.00	79.99	Sentido del Indicador	Línea Base (meta valor)	Año (Línea base)		
80.00	130	Ascendente	152,054	2019		

Variables del Indicador

Nombre de la Variable	Unidad de medida	Tipo de Acumulación
Número de acompañamientos + número de representaciones + número de seguimientos + número de medidas de protección a niñas, niños y adolescentes y sus familiares para contribuir a garantizar sus derechos (realizado)	Acompañamiento	Suma
Número de acompañamientos + número de representaciones + número de seguimientos + número de medidas de protección a niñas, niños y adolescentes y sus familiares para contribuir a garantizar sus derechos (programado)	Acompañamiento	Suma

Fuente de Información
Padrón de Beneficiarios del Sistema DIF Jalisco.
Unidades Responsables: Dirección de Representación y Representación, Atención Protección, Tutela de derecho y CEPAVI
Sistema Estatal para el Desarrollo Integral de la Familia

Medios de verificación
Relación de Expediente Relación de servicios otorgados Unidades Responsables: Dirección de Representación y Restitución, Atención y Protección, Tutela y CEPAVI Sistema Estatal para el Desarrollo Integral de la Familia

Supuestos
1. Las distintas instancias y órdenes de gobierno cumplen con las estrategias, programas, proyectos y acciones de protección judicial a favor de las niñas, niños y adolescentes.

Observaciones

Id_mir 9596

- 1 El presente documento despliega la información perteneciente a los indicadores estratégicos y gestión de aquellos programas presupuestarios que proveen de bienes y servicios que generan valor público a la ciudadanía jalisciense
- 2 Se muestra el número del Componente relacionado con el indicador.

GOBIERNO DEL ESTADO DE JALISCO PRESUPUESTO DE EGRESOS PARA EL EJERCICIO FISCAL 2021

Ficha Técnica de Indicador

Sistema de Evaluación del Desempeño (SED)

Gobierno del Estado de Jalisco		Secretaría de la Hacienda Pública	
Datos del Programa			
Seguridad Familiar			
Eje: Desarrollo Social		Tema: Desarrollo integral de las niñas, los niños y los adolescentes	
¿Quién gasta?			
11	Unidad Presupuestal	045	Unidad Responsable
Secretaría del Sistema de Asistencia Social		Sistema para el Desarrollo Integral de la Familia Jalisco (DIF)	
		00250	Unidad Ejecutora del Gasto
		Sistema para el Desarrollo Integral de la Familia Jalisco (DIF)	
¿Para qué se gasta?			
Finalidad	Función	Subfunción	
Desarrollo Social	Protección Social	Otros Grupos Vulnerables	
Presupuesto asignado al Programa Presupuestario			
Monto		\$72,463,682.56	
Objetivos			
Nivel	Clave Componente	Resumen Narrativo	
Componente	I3	Acompañamientos a niñas, niños y adolescentes y sus familias que contribuyen a garantizar sus derechos, realizados	
Datos del Indicador			
Denominación		Método de cálculo	
Total de Niñas, Niños y Adolescentes y sus familias a quienes se les hizo un acompañamiento		(Número de Niñas, Niños y Adolescentes y sus familias a quienes se les hizo un acompañamiento para contribuir a garantizar sus derechos (Realizado) / Número de Niñas, Niños y Adolescentes y sus familias a quienes se les hizo un acompañamiento para contribuir a garantizar sus derechos (Programado))*100	
Descripción del Indicador			
Este indicador conjunta todos los servicios de las áreas de psicología, trabajo social y jurídico otorgados a Niñas, Niños y Adolescentes y sus familias para contribuir a garantizar sus derechos.			
Tipo de Indicador	Estratégico	Dimensión del Indicador	Eficacia
Cobertura	Estatal	Frecuencia de Medición	Mensual
		Año de Medición del Resultado	2021
Desagregado meta valor por género			
Parámetros de semaforización		Meta Institucional	Meta Valor
0	59.99	100%	41,300
60.00	79.99	Unidad de medida (meta valor)	Año (Línea base)
80.00	130	Persona	2019
■	■	Sentido del Indicador	Línea Base (meta valor)
■	■	Ascendente	33,958
Variables del Indicador			
Nombre de la Variable		Unidad de medida	Tipo de Acumulación
Número de Niñas, Niños y Adolescentes y sus familias a quienes se les hizo un acompañamiento para contribuir a garantizar sus derechos (realizado)		Persona	Suma
Número de Niñas, Niños y Adolescentes y sus familias a quienes se les hizo un acompañamiento para contribuir a garantizar sus derechos (programado)		Persona	Suma
Fuente de Información			
Padrón de Beneficiarios del Sistema DIF Jalisco. Unidades Responsables: Dirección Representación y Restitución, Atención y Protección, Tutela de derechos y CEPAVI Sistema Estatal para el Desarrollo Integral de la Familia			
Medios de verificación			
"Relación (listado) de expedientes Unidad Responsable: Dirección de Prevención, Representación y Restitución, Atención y Protección, Tutela y CEPAVI Sistema Estatal para el Desarrollo Integral de la Familia"			
Supuestos			
1.La población acude a solicitar servicios de acompañamiento en favor de la protección de los derechos de niñas, niños y adolescentes.			
Observaciones			
Id_mir			
9597			

- 1 El presente documento despliega la información perteneciente a los indicadores estratégicos y gestión de aquellos programas presupuestarios que proveen de bienes y servicios que generan valor público a la ciudadanía jalisciense
- 2 Se muestra el número del Componente relacionado con el indicador.

GOBIERNO DEL ESTADO DE JALISCO PRESUPUESTO DE EGRESOS PARA EL EJERCICIO FISCAL 2021 Ficha Técnica de Indicador

Sistema de Evaluación del Desempeño (SED)

Gobierno del Estado de Jalisco		Secretaría de la Hacienda Pública	
Datos del Programa			
Seguridad Familiar			
Eje: Desarrollo Social		Tema: Desarrollo integral de las niñas, los niños y los adolescentes	
¿Quién gasta?			
11	Unidad Presupuestal	045	Unidad Responsable
Secretaría del Sistema de Asistencia Social		Sistema para el Desarrollo Integral de la Familia Jalisco (DIF)	
		00250	Unidad Ejecutora del Gasto
		Sistema para el Desarrollo Integral de la Familia Jalisco (DIF)	
¿Para qué se gasta?			
Finalidad		Función	
Desarrollo Social		Protección Social	
		Subfunción	
		Otros Grupos Vulnerables	
Presupuesto asignado al Programa Presupuestario			
Monto		\$72,463,682.56	
Objetivos			
Nivel	Clave Componente	Resumen Narrativo	
Componente	I4	Capacitaciones y acciones que favorecen la restitución de los derechos de niñas, niños, adolescentes y sus familias, otorgadas	
Datos del Indicador			
Denominación		Método de cálculo	
Total de capacitaciones y acciones otorgadas que favorecen la restitución de los derechos		$\frac{\text{Número de capacitaciones y acciones otorgadas que favorecen la restitución de los derechos de niñas, niños, adolescentes y sus familias (Realizado)}}{\text{Número de capacitaciones y acciones otorgadas que favorecen la restitución de los derechos de niñas, niños, adolescentes y sus familias (Programado)}} \times 100$	
Descripción del Indicador			
Este indicador nos señala las capacitaciones otorgadas a la población objetivo para prevenir y restituir los derechos de Niñas, Niños, Adolescentes y sus familias			
Tipo de Indicador	Estratégico	Dimensión del Indicador	Eficacia
Año de Medición del Resultado	2021		
Cobertura	Estatal	Frecuencia de Medición	Mensual
Desagregado meta valor por género			
Parámetros de semaforización		Meta Institucional	Meta Valor
0	59.99	100%	2,348
60.00	79.99	Sentido del Indicador	Unidad de medida (meta valor)
80.00	130	Ascendente	Capacitación
		Línea Base (meta valor)	Año (Línea base)
		2,764	2019
		Hombre	Mujer
		0.00	0.00
Variables del Indicador			
Nombre de la Variable		Unidad de medida	Tipo de Acumulación
Número de capacitaciones y acciones otorgadas que favorecen la restitución de los derechos de niñas, niños, adolescentes y sus familias (realizado)		Capacitación	Suma
Número de capacitaciones y acciones otorgadas que favorecen la restitución de los derechos de niñas, niños, adolescentes y sus familias (programado)		Capacitación	Suma
Fuente de Información	Plan Anual de Trabajo Unidades Responsables: Dirección de Prevención, Representación y Restitución, Tutela y CEPAVI Sistema Estatal para el Desarrollo Integral de la Familia		
Medios de verificación	"Padrón de beneficiarios Lista de asistencia Unidades Responsables: Dirección de Prevención, Representación y Restitución, Tutela de Derechos y CEPAVI Sistema Estatal para el Desarrollo Integral de la Familia"		
Supuestos	1. Existe el quorum necesario para realizar la capacitación.		
Observaciones			
Id_mir	9598		
1	El presente documento despliega la información perteneciente a los indicadores estratégicos y gestión de aquellos programas presupuestarios que proveen de bienes y servicios que generan valor público a la ciudadanía jalisciense		
2	Se muestra el número del Componente relacionado con el indicador.		

GOBIERNO DEL ESTADO DE JALISCO PRESUPUESTO DE EGRESOS PARA EL EJERCICIO FISCAL 2021

Ficha Técnica de Indicador

Sistema de Evaluación del Desempeño (SED)

Gobierno del Estado de Jalisco		Secretaría de la Hacienda Pública	
Datos del Programa			
Seguridad Familiar			
Eje: Desarrollo Social		Tema: Desarrollo integral de las niñas, los niños y los adolescentes	
¿Quién gasta?			
11	Unidad Presupuestal	045	Unidad Responsable
Secretaría del Sistema de Asistencia Social		Sistema para el Desarrollo Integral de la Familia Jalisco (DIF)	
		00250	Unidad Ejecutora del Gasto
		Sistema para el Desarrollo Integral de la Familia Jalisco (DIF)	
¿Para qué se gasta?			
Finalidad		Función	
Desarrollo Social		Protección Social	
		Subfunción	
		Otros Grupos Vulnerables	
Presupuesto asignado al Programa Presupuestario			
Monto		\$72,463,682.56	
Objetivos			
Nivel	Clave Componente	Resumen Narrativo	
Componente	I4	Capacitaciones y acciones que favorecen la restitución de los derechos de niñas, niños, adolescentes y sus familias, otorgadas	
Datos del Indicador			
Denominación		Método de cálculo	
Total de personas capacitadas que favorecen la restitución de los derechos		(Número de personas capacitadas que favorecen la restitución de los derechos de niñas, niños, adolescentes y sus familias (Realizado) / Número de personas capacitadas que favorecen la restitución de los derechos de niñas, niños, adolescentes y sus familias (Programado))*100	
Descripción del Indicador			
Este indicador reporta las personas capacitadas que se otorga a la población que favorecen la restitución de los derechos de niñas, niños, adolescentes y sus familias			
Tipo de Indicador	Estratégico	Dimensión del Indicador	Eficacia
Año de Medición del Resultado	2021		
Cobertura	Estatal	Frecuencia de Medición	Mensual
Desagregado meta valor por género			
Parámetros de semaforización		Meta Institucional	Meta Valor
0	59.99	100%	26,982
60.00	79.99	Sentido del Indicador	Unidad de medida (meta valor)
80.00	130	Ascendente	Persona
		Línea Base (meta valor)	Hombre
		26,397	0.00
		Año (Línea base)	Mujer
		2019	0.00
Variables del Indicador			
Nombre de la Variable		Unidad de medida	Tipo de Acumulación
Número de personas capacitadas que favorecen la restitución de los derechos de niñas, niños, adolescentes y sus familias (realizado)		Persona	Suma
Número de personas capacitadas que favorecen la restitución de los derechos de niñas, niños, adolescentes y sus familias (programado)		Persona	Suma
Fuente de Información			
Plan Anual de Trabajo Lista de asistencia Unidades Responsables: Dirección de Prevención, Representación, Tutela y CEPAVI Sistema Estatal para el Desarrollo Integral de la Familia			
Medios de verificación			
*Padrón de beneficiarios Lista de asistencia Unidades Responsables: Dirección de Prevención, Representación y Restitución, Tutela de Derecho y CEPAVI Sistema Estatal para el Desarrollo Integral de la Familia			
Supuestos			
1. Las personas acuden recibir la capacitación otorgada			
Observaciones			
Id_mir			
9599			

- 1 El presente documento despliega la información perteneciente a los indicadores estratégicos y gestión de aquellos programas presupuestarios que proveen de bienes y servicios que generan valor público a la ciudadanía jalisciense
- 2 Se muestra el número del Componente relacionado con el indicador.

GOBIERNO DEL ESTADO DE JALISCO PRESUPUESTO DE EGRESOS PARA EL EJERCICIO FISCAL 2021 Ficha Técnica de Indicador

Sistema de Evaluación del Desempeño (SED)

Gobierno del Estado de Jalisco Secretaría de la Hacienda Pública

Datos del Programa

Seguridad Familiar

Eje: Desarrollo Social

Tema: Desarrollo integral de las niñas, los niños y los adolescentes

¿Quién gasta?

11	Unidad Presupuestal	045	Unidad Responsable	00250	Unidad Ejecutora del Gasto
	Secretaría del Sistema de Asistencia Social		Sistema para el Desarrollo Integral de la Familia Jalisco (DIF)		Sistema para el Desarrollo Integral de la Familia Jalisco (DIF)

¿Para qué se gasta?

Finalidad	Función	Subfunción
Desarrollo Social	Protección Social	Otros Grupos Vulnerables

Presupuesto asignado al Programa Presupuestario

Monto \$72,463,682.56

Objetivos

Nivel	Clave Componente	Resumen Narrativo
Componente	I6	Apoyos económicos a instituciones y/o municipios para el fortalecimiento de la atención de niñas, niños, adolescentes y sus familias, entregados

Datos del Indicador

Denominación Total de instituciones y/o municipios a quienes se les entregó apoyos	Método de cálculo (Número de instituciones y/o municipios a quienes se les entregó apoyos económicos para fortalecer la atención de niñas, niños, adolescentes y sus familias (Realizado) / Número de instituciones y/o municipios a quienes se les entregó apoyos económicos para fortalecer la atención de niñas, niños, adolescentes y sus familias (Programado))*100
----------------------------------------------------------------------------------------------	------------------------------------------------------------------------------------------------------------------------------------------------------------------------------------------------------------------------------------------------------------------------------------------------------------------------------------------------------------------------------------

Descripción del Indicador

Este indicador reporta las instituciones y/o municipios que fueron beneficiados con Apoyos Económicos para fortalecer la atención de niñas, niños, adolescentes y sus familias

Tipo de Indicador	Estratégico	Dimensión del Indicador	Eficacia	Año de Medición del Resultado	2021
Cobertura	Estatal	Frecuencia de Medición	Mensual		

Desagregado meta valor por género

	Meta Institucional	Meta Valor	Unidad de medida (meta valor)	Hombre	Mujer
Parámetros de semaforización	100%	112	Institución	0.00	0.00
<div style="display: flex; justify-content: space-around; align-items: center;"> <div style="text-align: center;"> 0 59.99 60.00 79.99 80.00 130 </div> <div style="text-align: center;"> ■ ■ ■ </div> </div>	Sentido del Indicador	Línea Base (meta valor)	Año (Línea base)		
	Ascendente	94	2019		

Variables del Indicador

Nombre de la Variable	Unidad de medida	Tipo de Acumulación
Número de instituciones y/o municipios a quienes se les entregó apoyos económicos para fortalecer la atención de niñas, niños, adolescentes y sus familias (realizado)	Institución	Suma
Número de instituciones y/o municipios a quienes se les entregó apoyos económicos para fortalecer la atención de niñas, niños, adolescentes y sus familias (programado)	Institución	Suma

Fuente de Información	Convenios realizados Unidad Responsable: Dirección Tutela de derechos y CEPAVI Sistema Estatal para el Desarrollo Integral de la Familia
Medios de verificación	Convenios Unidad Responsable: Dirección de Tutela de Derecho y CEPAVI Sistema Estatal para el Desarrollo Integral de la Familia
Supuestos	1. Las instituciones externas a Dif Jalisco y /o municipios cumplen con los requerimientos establecidos en los convenios, para recibir el apoyo.
Observaciones	
Id_mir	9600

- 1 El presente documento despliega la información perteneciente a los indicadores estratégicos y gestión de aquellos programas presupuestarios que proveen de bienes y servicios que generan valor público a la ciudadanía jalisciense
- 2 Se muestra el número del Componente relacionado con el indicador.

GOBIERNO DEL ESTADO DE JALISCO PRESUPUESTO DE EGRESOS PARA EL EJERCICIO FISCAL 2021

Ficha Técnica de Indicador

Sistema de Evaluación del Desempeño (SED)

Gobierno del Estado de Jalisco		Secretaría de la Hacienda Pública	
Datos del Programa			
Seguridad Familiar			
Eje: Desarrollo Social		Tema: Desarrollo integral de las niñas, los niños y los adolescentes	
¿Quién gasta?			
11	Unidad Presupuestal	045	Unidad Responsable
Secretaría del Sistema de Asistencia Social		Sistema para el Desarrollo Integral de la Familia Jalisco (DIF)	
		00250	Unidad Ejecutora del Gasto
		Sistema para el Desarrollo Integral de la Familia Jalisco (DIF)	
¿Para qué se gasta?			
Finalidad		Función	
Desarrollo Social		Protección Social	
		Subfunción	
		Otros Grupos Vulnerables	
Presupuesto asignado al Programa Presupuestario			
Monto		\$72,463,682.56	
Objetivos			
Nivel	Clave Componente	Resumen Narrativo	
Componente	I6	Apoyos económicos a instituciones y/o municipios para el fortalecimiento de la atención de niñas, niños, adolescentes y sus familias, entregados	
Datos del Indicador			
Denominación		Método de cálculo	
Total de Apoyos Económicos entregados instituciones y/o municipios		(Número de apoyos económicos entregados a instituciones y/o municipios para fortalecer la atención de niñas, niños y adolescentes (Realizado) / Número de apoyos económicos entregados a instituciones y/o municipios para fortalecer la atención de niñas, niños y adolescentes (Programado))*100	
Descripción del Indicador			
Este indicador representa el total de apoyos económicos entregados a instituciones y/o municipios para fortalecer la atención de niñas, niños, adolescentes y sus familias.			
Tipo de Indicador	Gestión	Dimensión del Indicador	Eficacia
Año de Medición del Resultado	2021		
Cobertura	Estatal	Frecuencia de Medición	Mensual
Desagregado meta valor por género			
Parámetros de semaforización		Meta Institucional	Meta Valor
0	59.99	100%	132
60.00	79.99	Sentido del Indicador	Unidad de medida (meta valor)
80.00	130	Ascendente	Apoyo
		Línea Base (meta valor)	Año (Línea base)
		151	2019
		Hombre	Mujer
		0.00	0.00
Variables del Indicador			
Nombre de la Variable		Unidad de medida	Tipo de Acumulación
Número de apoyos económicos entregados a instituciones y/o municipios para fortalecer la atención de niñas, niños y adolescentes (realizado)		Apoyo	Suma
Número de apoyos económicos entregados a instituciones y/o municipios para fortalecer la atención de niñas, niños y adolescentes (programado)		Apoyo	Suma
Fuente de Información			
Convenios realizados Unidad Responsable: Dirección de Prevención y Tutela de Derecho Sistema Estatal para el Desarrollo Integral de la Familia			
Medios de verificación			
Convenios Unidad Responsable: Dirección de Tutela de Derechos y CEPAVI Sistema Estatal para el Desarrollo Integral de la Familia			
Supuestos			
1. Existen las condiciones climatológicas adecuadas para realizar la entrega de los apoyos			
Observaciones			
Id_mir	9601		

- 1 El presente documento despliega la información perteneciente a los indicadores estratégicos y gestión de aquellos programas presupuestarios que proveen de bienes y servicios que generan valor público a la ciudadanía jalisciense
- 2 Se muestra el número del Componente relacionado con el indicador.

GOBIERNO DEL ESTADO DE JALISCO PRESUPUESTO DE EGRESOS PARA EL EJERCICIO FISCAL 2021

Ficha Técnica de Indicador

Sistema de Evaluación del Desempeño (SED)

Gobierno del Estado de Jalisco		Secretaría de la Hacienda Pública	
Datos del Programa			
Seguridad Social			
Eje: Desarrollo Social		Tema: Grupos prioritarios	
¿Quién gasta?			
11	Unidad Presupuestal	045	Unidad Responsable
Secretaría del Sistema de Asistencia Social		Sistema para el Desarrollo Integral de la Familia Jalisco (DIF)	
		00250	Unidad Ejecutora del Gasto
		Sistema para el Desarrollo Integral de la Familia Jalisco (DIF)	
¿Para qué se gasta?			
Finalidad		Función	
Desarrollo Social		Protección Social	
		Subfunción	
		Otros Grupos Vulnerables	
Presupuesto asignado al Programa Presupuestario			
Monto		\$172,329,842.20	
Objetivos			
Nivel	Clave Componente	Resumen Narrativo	
Componente	C3	Apoyos económicos a grupos, instituciones y/o municipios para el fortalecimiento de la atención de grupos prioritarios, entregados	
Datos del Indicador			
Denominación		Método de cálculo	
Total de apoyos económicos entregados a grupos, instituciones y/o municipios por el programa.		(Número de apoyos económicos entregados a grupos, instituciones y/o municipios por la Dirección de Atención a las PCD + Número de apoyos económicos entregados a grupos, instituciones y/o municipios por la Dirección de Atención al AM + Número de apoyos económicos entregados a grupos, instituciones y/o municipios por la Dirección de Atención a la Primera Infancia y Estrategias Formativas + Número de apoyos económicos entregados a grupos, instituciones y/o municipios por la Dirección de Ayuda Humanitaria (Realizado) / Número de apoyos económicos entregados a grupos, instituciones y/o municipios por la Dirección de Atención a las PCD + Número de apoyos económicos entregados a grupos, instituciones y/o municipios por la Dirección de Atención al AM + Número de apoyos económicos entregados a grupos, instituciones y/o municipios por la Dirección de Atención a la Primera Infancia y Estrategias Formativas + Número de apoyos económicos entregados a grupos, instituciones y/o municipios por la Dirección de Ayuda Humanitaria (Programado))*100	
Descripción del Indicador			
El indicador muestra el total de apoyos económicos otorgados a grupos, asociaciones o municipios del estado de Jalisco, en quienes procedió darles el apoyo, para fortalecer la atención a usuarios.			
Tipo de Indicador	Estratégico	Dimensión del Indicador	Eficacia
Cobertura	Estatal	Frecuencia de Medición	Trimestral
		Desagregado meta valor por género	
Parámetros de semaforización		Meta Institucional	Meta Valor
0	59.99	100%	152
60.00	79.99	Sentido del Indicador	Línea Base (meta valor)
80.00	130	Ascendente	1,089
		Año (Línea base)	2019
		Unidad de medida (meta valor)	Hombre
		Apoyo	0.00
		Mujer	
		0.00	
Variables del Indicador			
Nombre de la Variable		Unidad de medida	Tipo de Acumulación
Número de apoyos económicos entregados a grupos, instituciones y/o municipios por la Dirección de Atención a las PCD + Número de apoyos económicos entregados a grupos, instituciones y/o municipios por la Dirección de Atención al AM + Número de apoyos económicos entregados a grupos, instituciones y/o municipios por la Dirección de Atención a la Primera Infancia y Estrategias Formativas + Número de apoyos económicos entregados a grupos, instituciones y/o municipios por la Dirección de Ayuda Humanitaria (realizado)		Apoyo	Suma
Número de apoyos económicos entregados a grupos, instituciones y/o municipios por la Dirección de Atención a las PCD + Número de apoyos económicos entregados a grupos, instituciones y/o municipios por la Dirección de Atención al AM + Número de apoyos económicos entregados a grupos, instituciones y/o municipios por la Dirección de Atención a la Primera Infancia y Estrategias Formativas + Número de apoyos económicos entregados a grupos, instituciones y/o municipios por la Dirección de Ayuda Humanitaria (programado)		Apoyo	Suma
Fuente de Información			
Bases de datos, reportes municipales, padrón de beneficiarios y proyecto social anterior. Datos históricos de contingencias, normatividad de protección civil, diagnósticos de necesidades y requerimientos de beneficiarios. Convenios de colaboración. Responsables, Direcciones de: Atención a personas con discapacidad y Atención a personas adultas mayores, Atención a la Primera Infancia y Estrategias Formativas, Ayuda Humanitaria, del Sistema para el Desarrollo Integral de la Familia del Estado de Jalisco.			
Medios de verificación			
Relación de convenios de colaboración firmados y comprobación del recurso ejercido otorgado en apoyos económicos a grupos, instituciones y/o municipios Responsables: Dirección de Atención a personas con discapacidad, Ayuda Humanitaria, Atención a la Primera Infancia y Estrategias Formativas y Atención a las personas adultas mayores, del Sistema para el desarrollo de la Familia del Estado de Jalisco.			

EL ESTADO DE JALISCO
PERIÓDICO OFICIAL

1181

GOBIERNO DEL ESTADO DE JALISCO
PRESUPUESTO DE EGRESOS PARA EL EJERCICIO FISCAL 2021
Ficha Técnica de Indicador

Sistema de Evaluación del Desempeño (SED)

Supuestos

1182

GOBIERNO DEL ESTADO DE JALISCO
PRESUPUESTO DE EGRESOS PARA EL EJERCICIO FISCAL 2021

Ficha Técnica de Indicador

Sistema de Evaluación del Desempeño (SED)

Los Sistemas DIF Municipales, grupos y/o instituciones externos a DIF Jalisco, tienen aperturadas cuentas bancarias y cubren los requisitos para recibir los apoyos económicos.

Observaciones

Id_mir

9602

- 1 El presente documento despliega la información perteneciente a los indicadores estratégicos y gestión de aquellos programas presupuestarios que proveen de bienes y servicios que generan valor público a la ciudadanía jalisciense
- 2 Se muestra el número del Componente relacionado con el indicador.

GOBIERNO DEL ESTADO DE JALISCO PRESUPUESTO DE EGRESOS PARA EL EJERCICIO FISCAL 2021

Ficha Técnica de Indicador

Sistema de Evaluación del Desempeño (SED)

Gobierno del Estado de Jalisco		Secretaría de la Hacienda Pública	
Datos del Programa			
Seguridad Social			
Eje: Desarrollo Social		Tema: Grupos prioritarios	
¿Quién gasta?			
11	Unidad Presupuestal	045	Unidad Responsable
Secretaría del Sistema de Asistencia Social		Sistema para el Desarrollo Integral de la Familia Jalisco (DIF)	
		00250	Unidad Ejecutora del Gasto
		Sistema para el Desarrollo Integral de la Familia Jalisco (DIF)	
¿Para qué se gasta?			
Finalidad	Función	Subfunción	
Desarrollo Social	Protección Social	Otros Grupos Vulnerables	
Presupuesto asignado al Programa Presupuestario			
Monto		\$172,329,842.20	
Objetivos			
Nivel	Clave Componente	Resumen Narrativo	
Componente	C3	Apoyos económicos a grupos, instituciones y/o municipios para el fortalecimiento de la atención de grupos prioritarios, entregados	
Datos del Indicador			
Denominación		Método de cálculo	
Total de grupos, instituciones y/o municipios que reciben apoyos económicos.		(Número de grupos, instituciones y/o municipios que reciben apoyos económicos de la Dirección de Atención a las PCD + Número de grupos, instituciones y/o municipios que reciben apoyos económicos de la Dirección de Atención al AM + Número de grupos, instituciones y/o municipios que reciben apoyos económicos de la Dirección de Atención a la Primera Infancia y Estrategias Formativas + Número de grupos, instituciones y/o municipios que reciben apoyos económicos de la Dirección de Ayuda Humanitaria (Realizado) / Número de grupos, instituciones y/o municipios que reciben apoyos económicos de la Dirección de Atención a las PCD + Número de grupos, instituciones y/o municipios que reciben apoyos económicos de la Dirección de Atención al AM + Número de grupos, instituciones y/o municipios que reciben apoyos económicos de la Dirección de Atención a la Primera Infancia y Estrategias Formativas + Número de grupos, instituciones y/o municipios que reciben apoyos económicos de la Dirección de Atención a la Primera Infancia y Estrategias Formativas + Número de grupos, instituciones y/o municipios que reciben apoyos económicos de la Dirección de Ayuda Humanitaria (Programado))*100	
Descripción del Indicador			
Muestra el total de grupos, asociaciones y/o municipios del Estado de Jalisco, apoyados para beneficiar a su población con servicios o apoyos en especie.			
Tipo de Indicador	Estratégico	Dimensión del Indicador	Eficacia
Cobertura	Estatal	Frecuencia de Medición	Semestral
		Año de Medición del Resultado	
		2021	
		Desagregado meta valor por género	
		Meta Institucional	Meta Valor
		100%	125
		Unidad de medida (meta valor)	Hombre
		Institución	0.00
		Mujer	0.00
Parámetros de semaforización			
0	59.99	60.00	79.99
80.00	130		
		Sentido del Indicador	Línea Base (meta valor)
		Ascendente	157
		Año (Línea base)	
		2019	
VARIABLES DEL INDICADOR			
Nombre de la Variable		Unidad de medida	Tipo de Acumulación
Número de grupos, instituciones y/o municipios que reciben apoyos económicos de la Dirección de Atención a las PCD + Número de grupos, instituciones y/o municipios que reciben apoyos económicos de la Dirección de Atención al AM + Número de grupos, instituciones y/o municipios que reciben apoyos económicos de la Dirección de Atención a la Primera Infancia y Estrategias Formativas + Número de grupos, instituciones y/o municipios que reciben apoyos económicos de la Dirección de Ayuda Humanitaria (realizado)		Institución	Suma
Número de grupos, instituciones y/o municipios que reciben apoyos económicos de la Dirección de Atención a las PCD + Número de grupos, instituciones y/o municipios que reciben apoyos económicos de la Dirección de Atención al AM + Número de grupos, instituciones y/o municipios que reciben apoyos económicos de la Dirección de Atención a la Primera Infancia y Estrategias Formativas + Número de grupos, instituciones y/o municipios que reciben apoyos económicos de la Dirección de Atención a la Primera Infancia y Estrategias Formativas + Número de grupos, instituciones y/o municipios que reciben apoyos económicos de la Dirección de Ayuda Humanitaria (programado)		Institución	Suma
Fuente de Información			
Bases de datos, reportes municipales, padrón de beneficiarios y proyecto social anterior. Datos históricos de contingencias, normatividad de protección civil, diagnósticos de necesidades y requerimientos de beneficiarios. Convenios de colaboración. Responsables, Direcciones de: Atención a personas con discapacidad, Atención a personas adultas mayores, Atención a la Primera Infancia y Estrategias Formativas, Ayuda Humanitaria, del Sistema para el Desarrollo Integral de la Familia del Estado de Jalisco.			
Medios de verificación			
Relación de convenios de colaboración firmados y comprobación del recurso ejercido otorgado en apoyos económicos a grupos, instituciones y/o municipios Responsables: Dirección de Atención a personas con discapacidad, Ayuda Humanitaria, Atención a la Primera Infancia y Estrategias Formativas y Atención a las personas adultas mayores, del Sistema para el desarrollo de la Familia del Estado de Jalisco.			
Supuestos			
Los Sistemas DIF Municipales, grupos y/o instituciones externas a DIF Jalisco, se conducen conforme lo establecido en el convenio de colaboración y hacen buen uso de los recursos recibidos.			

EL ESTADO DE JALISCO
PERIÓDICO OFICIAL

1184

GOBIERNO DEL ESTADO DE JALISCO
PRESUPUESTO DE EGRESOS PARA EL EJERCICIO FISCAL 2021
Ficha Técnica de Indicador

Sistema de Evaluación del Desempeño (SED)

Observaciones

GOBIERNO DEL ESTADO DE JALISCO
PRESUPUESTO DE EGRESOS PARA EL EJERCICIO FISCAL 2021

Ficha Técnica de Indicador

Sistema de Evaluación del Desempeño (SED)

Id_mir

9603

- 1 El presente documento despliega la información perteneciente a los indicadores estratégicos y gestión de aquellos programas presupuestarios que proveen de bienes y servicios que generan valor público a la ciudadanía jalisciense
- 2 Se muestra el número del Componente relacionado con el indicador.

GOBIERNO DEL ESTADO DE JALISCO PRESUPUESTO DE EGRESOS PARA EL EJERCICIO FISCAL 2021 Ficha Técnica de Indicador

Sistema de Evaluación del Desempeño (SED)

Gobierno del Estado de Jalisco		Secretaría de la Hacienda Pública	
Datos del Programa			
Seguridad Social			
Eje: Desarrollo Social		Tema: Grupos prioritarios	
¿Quién gasta?			
11	Unidad Presupuestal	045	Unidad Responsable
Secretaría del Sistema de Asistencia Social		Sistema para el Desarrollo Integral de la Familia Jalisco (DIF)	
		00250	Unidad Ejecutora del Gasto
		Sistema para el Desarrollo Integral de la Familia Jalisco (DIF)	
¿Para qué se gasta?			
Finalidad		Función	
Desarrollo Social		Protección Social	
		Otros Grupos Vulnerables	
Presupuesto asignado al Programa Presupuestario			
Monto		\$172,329,842.20	
Objetivos			
Nivel	Clave Componente	Resumen Narrativo	
Componente	A1	Apoyos asistenciales a beneficiarios de grupos prioritarios, entregados	
Datos del Indicador			
Denominación		Método de cálculo	
Total de apoyos asistenciales entregados por el programa.		$\frac{\text{Número de apoyos asistenciales entregados por la Dirección de Atención a PCD} + \text{Número de apoyos asistenciales entregados por la Dirección de Atención a AM} + \text{Número de apoyos asistenciales entregados por la Dirección de Atención a la Primera Infancia y Estrategias Formativas} + \text{Número de apoyos asistenciales entregados por la Dirección de Ayuda Humanitaria} + \text{Número de apoyos asistenciales entregados por la Dirección de Trabajo Social (Realizado)}}{\text{Número de apoyos asistenciales entregados por la Dirección de Atención a PCD} + \text{Número de apoyos asistenciales entregados por la Dirección de Atención a AM} + \text{Número de apoyos asistenciales entregados por la Dirección de Atención a la Primera Infancia y Estrategias Formativas} + \text{Número de apoyos asistenciales entregados por la Dirección de Ayuda Humanitaria} + \text{Número de apoyos asistenciales entregados por la Dirección de Trabajo Social (Programado)}} \times 100$	
Descripción del Indicador			
Muestra el número total de apoyos en especie que son otorgados a la población del estado de Jalisco, de grupos prioritarios: adultos mayores, personas con discapacidad, primera infancia y personas en situación vulnerable transitoria o permanente.			
Tipo de Indicador	Estratégico	Dimensión del Indicador	Eficacia
Cobertura	Estatal	Frecuencia de Medición	Mensual
		Año de Medición del Resultado	2021
Desagregado meta valor por género			
Parámetros de semaforización		Meta Institucional	Meta Valor
0	59.99	100%	7,497,473
60.00	79.99	Sentido del Indicador	Unidad de medida (meta valor)
80.00	130	Ascendente	Apoyo
		Linea Base (meta valor)	Hombre
		706,868	0.00
		Año (Linea base)	Mujer
		2019	0.00
Variabes del Indicador			
Nombre de la Variable		Unidad de medida	Tipo de Acumulación
Número de apoyos asistenciales entregados por la Dirección de Atención a PCD + Número de apoyos asistenciales entregados por la Dirección de Atención a AM + Número de apoyos asistenciales entregados por la Dirección de Atención a la Primera Infancia y Estrategias Formativas + Número de apoyos asistenciales entregados por la Dirección de Ayuda Humanitaria + Número de apoyos asistenciales entregados por la Dirección de Trabajo Social (realizado)		Apoyo	Suma
Número de apoyos asistenciales entregados por la Dirección de Atención a PCD + Número de apoyos asistenciales entregados por la Dirección de Atención a AM + Número de apoyos asistenciales entregados por la Dirección de Atención a la Primera Infancia y Estrategias Formativas + Número de apoyos asistenciales entregados por la Dirección de Ayuda Humanitaria + Número de apoyos asistenciales entregados por la Dirección de Trabajo Social (programado)		Apoyo	Suma
Fuente de Información	Registros e informes mensuales de apoyos entregados, proyectos. Padrón de beneficiarios. Base de datos de la Unidad de registro y seguimiento de casos. Informes de los Sistemas DIF Municipales. Informes estadísticos mensuales y padrón de beneficiarios de los CADI de DIF Jalisco y bases de datos del Lactario.		
Medios de verificación	1. Padrones de beneficiarios con registro de apoyos asistenciales y formatos de justificación de apoyos entregados de Personas con Discapacidad, de Ayuda Humanitaria, de Adultos Mayores y de la Dirección de Trabajo Social. 2. Concentrado mensual de estadísticos y registro de usuarios del lactario, de infancia atendida en los CAI de la Dir. de Atn. a la Primera Infancia del Sistema DIF Jalisco.		
Supuestos	Existen condiciones sociales, políticas y económicas estables que permiten que los apoyos asistenciales sean entregados a los beneficiarios.		
Observaciones			

EL ESTADO DE JALISCO
PERIÓDICO OFICIAL

1187

GOBIERNO DEL ESTADO DE JALISCO
PRESUPUESTO DE EGRESOS PARA EL EJERCICIO FISCAL 2021
Ficha Técnica de Indicador

Sistema de Evaluación del Desempeño (SED)

Id_mir

1188

GOBIERNO DEL ESTADO DE JALISCO
PRESUPUESTO DE EGRESOS PARA EL EJERCICIO FISCAL 2021

Ficha Técnica de Indicador

Sistema de Evaluación del Desempeño (SED)

9604

- 1 El presente documento despliega la información perteneciente a los indicadores estratégicos y gestión de aquellos programas presupuestarios que proveen de bienes y servicios que generan valor público a la ciudadanía jalisciense
- 2 Se muestra el número del Componente relacionado con el indicador.

GOBIERNO DEL ESTADO DE JALISCO
PRESUPUESTO DE EGRESOS PARA EL EJERCICIO FISCAL 2021
Ficha Técnica de Indicador

Sistema de Evaluación del Desempeño (SED)

Gobierno del Estado de Jalisco		Secretaría de la Hacienda Pública	
Datos del Programa			
Seguridad Social			
Eje: Desarrollo Social		Tema: Grupos prioritarios	
¿Quién gasta?			
11	Unidad Presupuestal	045	Unidad Responsable
Secretaría del Sistema de Asistencia Social		Sistema para el Desarrollo Integral de la Familia Jalisco (DIF)	
		00250	Unidad Ejecutora del Gasto
		Sistema para el Desarrollo Integral de la Familia Jalisco (DIF)	
¿Para qué se gasta?			
Finalidad		Función	
Desarrollo Social		Protección Social	
		Otros Grupos Vulnerables	
Presupuesto asignado al Programa Presupuestario			
Monto		\$172,329,842.20	
Objetivos			
Nivel		Resumen Narrativo	
Componente		Apoyos asistenciales a beneficiarios de grupos prioritarios, entregados	
Clave Componente		A1	
Datos del Indicador			
Denominación		Método de cálculo	
Total de personas atendidas por el programa, que reciben apoyos asistenciales.		(Número de personas con discapacidad atendidas con apoyos asistenciales en los centros de atención para PCD + Número de adultos mayores atendidos con apoyos asistenciales en los centros de atención para AM + Número de personas vulnerables atendidas con apoyos asistenciales en la Dirección de Ayuda Humanitaria + Número de personas vulnerables atendidas con apoyos asistenciales en la Dirección de Trabajo Social. (Realizado) / Número de personas con discapacidad atendidas con apoyos asistenciales en los centros de atención para PCD + Número de adultos mayores atendidos con apoyos asistenciales en los centros de atención para AM + Número de personas vulnerables atendidas con apoyos asistenciales en la Dirección de Ayuda Humanitaria + Número de personas vulnerables atendidas con apoyos asistenciales en la Dirección de Trabajo Social. (Programado))*100	
Descripción del Indicador			
Indica el número total de personas beneficiadas con apoyos asistenciales, de grupos prioritarios: adultos mayores, personas con discapacidad, infancia y personas en situación vulnerable transitoria o permanente, del Estado de Jalisco.			
Tipo de Indicador		Dimensión del Indicador	
Estratégico		Eficacia	
Cobertura		Año de Medición del Resultado	
Estatal		2021	
		Frecuencia de Medición	
		Mensual	
		Desagregado meta valor por género	
Parámetros de semaforización		Meta Institucional	Meta Valor
0 59.99 60.00 79.99 80.00 130		100%	110,587
		Unidad de medida (meta valor)	Hombre
		Persona	0.00
		Linea Base (meta valor)	Mujer
		49,664	0.00
		Año (Linea base)	
		2019	
Variabes del Indicador			
Nombre de la Variable		Unidad de medida	Tipo de Acumulación
Número de personas con discapacidad atendidas con apoyos asistenciales en los centros de atención para PCD + Número de adultos mayores atendidos con apoyos asistenciales en los centros de atención para AM + Número de personas vulnerables atendidas con apoyos asistenciales en la Dirección de Ayuda Humanitaria + Número de personas vulnerables atendidas con apoyos asistenciales en la Dirección de Trabajo Social. (realizado)		Persona	Suma
Número de personas con discapacidad atendidas con apoyos asistenciales en los centros de atención para PCD + Número de adultos mayores atendidos con apoyos asistenciales en los centros de atención para AM + Número de personas vulnerables atendidas con apoyos asistenciales en la Dirección de Ayuda Humanitaria + Número de personas vulnerables atendidas con apoyos asistenciales en la Dirección de Trabajo Social. (programado)		Persona	Suma
Fuente de Información			
Registros e informes mensuales de apoyos entregados, proyectos, Padrón de beneficiarios, Base de datos de la Unidad de registro y seguimiento de casos. Informes del Delegado o Coordinador APCE en el Municipio o Informes de los Sistemas DIF Municipales. Responsables, Direcciones de: Atención a personas con discapacidad, Trabajo social, Ayuda Humanitaria, Atención a personas adultas mayores, del Sistema para el Desarrollo Integral de la Familia del estado de Jalisco.			
Medios de verificación			
Padrones de beneficiarios con registro de apoyos asistenciales y formatos de justificación de apoyos entregados de Personas con Discapacidad, Adultos Mayores, de Ayuda Humanitaria y de la Dirección de Trabajo Social del Sistema DIF Jalisco.			
Supuestos			
Las personas vulnerables solicitan los apoyos, acuden a la cita concertada con trabajo social y proporcionan toda la información para valorar su caso.			
Observaciones			
Id_mir		9605	

1 El presente documento despliega la información perteneciente a los indicadores estratégicos y gestión de aquellos programas presupuestarios que proveen de bienes y servicios que generan valor público a la ciudadanía jalisciense

EL ESTADO DE JALISCO
PERIÓDICO OFICIAL

1190

GOBIERNO DEL ESTADO DE JALISCO
PRESUPUESTO DE EGRESOS PARA EL EJERCICIO FISCAL 2021
Ficha Técnica de Indicador

Sistema de Evaluación del Desempeño (SED)

2 Se muestra el número del Componente relacionado con el indicador.

GOBIERNO DEL ESTADO DE JALISCO PRESUPUESTO DE EGRESOS PARA EL EJERCICIO FISCAL 2021

Ficha Técnica de Indicador

Sistema de Evaluación del Desempeño (SED)

Gobierno del Estado de Jalisco Secretaría de la Hacienda Pública

Datos del Programa

Seguridad Social

Eje: Desarrollo Social

Tema: Grupos prioritarios

¿Quién gasta?

11	Unidad Presupuestal	045	Unidad Responsable	00250	Unidad Ejecutora del Gasto
Secretaría del Sistema de Asistencia Social		Sistema para el Desarrollo Integral de la Familia Jalisco (DIF)		Sistema para el Desarrollo Integral de la Familia Jalisco (DIF)	

¿Para qué se gasta?

Finalidad	Función	Subfunción
Desarrollo Social	Protección Social	Otros Grupos Vulnerables

Presupuesto asignado al Programa Presupuestario

Monto \$172,329,842.20

Objetivos

Nivel	Clave Componente	Resumen Narrativo
Componente	A2	Servicios y acciones de atención integral a beneficiarios de grupos prioritarios, otorgados

Datos del Indicador

Denominación Total de personas que califican satisfactoriamente la atención recibida en centros asistenciales.	Método de cálculo (Número de personas que califican como alta y muy alta la satisfacción de la atención recibida en los centros asistenciales (Personas con discapacidad, personas adultas mayores, tutores de los infantes, personas en contingencia, personas en situación de calle (Realizado) / Número de personas que califican como alta y muy alta la satisfacción de la atención recibida en los centros asistenciales (Personas con discapacidad, personas adultas mayores, tutores de los infantes, personas en contingencia, personas en situación de calle (Programado))*100
--------------------------------------------------------------------------------------------------------------------------	----------------------------------------------------------------------------------------------------------------------------------------------------------------------------------------------------------------------------------------------------------------------------------------------------------------------------------------------------------------------------------------------------------------------------------------------------------------------------------------------------------------------------------------------------------------------------------------------------

Descripción del Indicador
El indicador muestra el número total de personas atendidas de forma integral, que califican con alta y muy alta satisfacción, los servicios recibidos en los centros asistenciales del Sistema DIF Jalisco y de los Sistemas DIF municipales.

Tipo de Indicador	Estratégico	Dimensión del Indicador	Eficacia	Año de Medición del Resultado	2021
Cobertura	Estatal	Frecuencia de Medición	Semestral		

Desagregado meta valor por género						
Parámetros de semaforización		Meta Institucional	Meta Valor	Unidad de medida (meta valor)	Hombre	Mujer
0	59.99	100%	6,869	Persona	0.00	0.00
		Sentido del Indicador	Línea Base (meta valor)	Año (Línea base)		
		Ascendente	No disponible	No disponible		

Variables del Indicador

Nombre de la Variable	Unidad de medida	Tipo de Acumulación
Número de personas que califican como alta y muy alta la satisfacción de la atención recibida en los centros asistenciales (Personas con discapacidad, personas adultas mayores, tutores de los infantes, personas en contingencia, personas en situación de calle (realizado))	Persona	Suma
Número de personas que califican como alta y muy alta la satisfacción de la atención recibida en los centros asistenciales (Personas con discapacidad, personas adultas mayores, tutores de los infantes, personas en contingencia, personas en situación de calle (programado))	Persona	Suma

Fuente de Información
Encuestas de satisfacción anteriores y presente. Padrón de beneficiarios de DIF Jalisco. Reportes e informes de actividades. Concentrado de estadísticos mensuales.
Responsables: Dirección de Atención a personas con discapacidad, Dirección de Ayuda Humanitaria, Dirección de Atención a la Primera Infancia y Estrategias Formativas y Dirección de Atención a las personas adultas mayores, del Sistema para el Desarrollo Integral de la Familia del estado de Jalisco.

Medios de verificación
Relación de encuestas de satisfacción de beneficiarios: personas con discapacidad atendidas en los centros de atención y unidades de rehabilitación, personas adultas mayores atendidas en los centros asistenciales, tutores de infantes atendidos en los CADI del Sistema DIF Jalisco, personas en la Casa Hogar para Personas en Situación de Calle, así como en el Centro de Paz. Responsables: Dirección de atención a personas con discapacidad, Dirección de Ayuda Humanitaria, Dirección de Atención a la Primera Infancia y Estrategias Formativas y Dirección de Atención a personas adultas mayores, del Sistema para el Desarrollo Integral de la Familia del Estado de Jalisco.

Supuestos
Los beneficiarios acuden a recibir los servicios y contestan las encuestas de satisfacción.

Observaciones

Id_mir 9606

- 1 El presente documento despliega la información perteneciente a los indicadores estratégicos y gestión de aquellos programas presupuestarios que proveen de bienes y servicios que generan valor público a la ciudadanía jalisciense
- 2 Se muestra el número del Componente relacionado con el indicador.

GOBIERNO DEL ESTADO DE JALISCO PRESUPUESTO DE EGRESOS PARA EL EJERCICIO FISCAL 2021

Ficha Técnica de Indicador

Sistema de Evaluación del Desempeño (SED)

Gobierno del Estado de Jalisco Secretaría de la Hacienda Pública

Datos del Programa

Seguridad Social

Eje: Desarrollo Social

Tema: Grupos prioritarios

¿Quién gasta?

11	Unidad Presupuestal	045	Unidad Responsable	00250	Unidad Ejecutora del Gasto
Secretaría del Sistema de Asistencia Social		Sistema para el Desarrollo Integral de la Familia Jalisco (DIF)		Sistema para el Desarrollo Integral de la Familia Jalisco (DIF)	

¿Para qué se gasta?

Finalidad	Función	Subfunción
Desarrollo Social	Protección Social	Otros Grupos Vulnerables

Presupuesto asignado al Programa Presupuestario

Monto \$172,329,842.20

Objetivos

Nivel	Clave Componente	Resumen Narrativo
Componente	A2	Servicios y acciones de atención integral a beneficiarios de grupos prioritarios, otorgados

Datos del Indicador

Denominación Total de niñas y niños y personas con discapacidad, que reciben atención integral en centros asistenciales.	Método de cálculo (Número de personas con discapacidad atendidas con servicios en los centros de atención y unidades de rehabilitación + Número de infantes atendidos con servicios en los centros de atención infantil. (Realizado) / Número de personas con discapacidad atendidas con servicios en los centros de atención y unidades de rehabilitación + Número de infantes atendidos con servicios en los centros de atención infantil. (Programado))*100
------------------------------------------------------------------------------------------------------------------------------------	--------------------------------------------------------------------------------------------------------------------------------------------------------------------------------------------------------------------------------------------------------------------------------------------------------------------------------------------------------------------------------------------------------------------------------------------------------------------------

Descripción del Indicador
 El indicador muestra el número total personas de grupos prioritarios, atendidos por el programa de Seguridad social, que recibieron servicios y acciones de atención integral (personas con discapacidad atendidas en centros de DIF Jalisco y Unidades de Rehabilitación del Estado de Jalisco, y niñas y niños atendidos en Centros de atención infantil del DIF estatal y DIF municipales).

Tipo de Indicador	Estratégico	Dimensión del Indicador	Eficacia	Año de Medición del Resultado	2021
Cobertura	Estatal	Frecuencia de Medición	Mensual		

Parámetros de semaforización						Desagregado meta valor por género				
0	59.99	60.00	79.99	80.00	130	Meta Institucional	Meta Valor	Unidad de medida (meta valor)	Hombre	Mujer
■	■	■	■	■	■	100%	54,437	Persona	0.00	0.00
						Sentido del Indicador	Línea Base (meta valor)	Año (Línea base)		
						Ascendente	100,964	2019		

Variables del Indicador

Nombre de la Variable	Unidad de medida	Tipo de Acumulación
Número de personas con discapacidad atendidas con servicios en los centros de atención y unidades de rehabilitación + Número de infantes atendidos con servicios en los centros de atención infantil. (realizado)	Persona	Suma
Número de personas con discapacidad atendidas con servicios en los centros de atención y unidades de rehabilitación + Número de infantes atendidos con servicios en los centros de atención infantil. (programado)	Persona	Suma

Fuente de Información
 Sistema de información, DIF Jalisco y SMDIF. Padrón de Beneficiarios. Informes estadísticos mensuales. Responsables, Direcciones de: Atención a personas con discapacidad, Atención a la Primera Infancia y Estrategias Formativas, del Sistema para el Desarrollo Integral de la Familia del Estado de Jalisco.

Medios de verificación
 1. Padrón de beneficiarios de los centros y U de R de primera vez en el periodo. 2. Padrón de beneficiarios de los CAI en el Estado de Jalisco. Responsables, Direcciones de: 1- Atención a personas con discapacidad y 2. Dirección de Atención a la Primera Infancia y Estrategias Formativas, del Sistema para el Desarrollo Integral de la Familia del Estado de Jalisco.

Supuestos
 Los beneficiarios solicitan los servicios, acuden a las citas y/o entrevistas y proporcionan toda la información para valorar su caso y reciben la atención.

Observaciones

Id. mir 9607

- 1 El presente documento despliega la información perteneciente a los indicadores estratégicos y gestión de aquellos programas presupuestarios que proveen de bienes y servicios que generan valor público a la ciudadanía jalisciense
- 2 Se muestra el número del Componente relacionado con el indicador.

GOBIERNO DEL ESTADO DE JALISCO PRESUPUESTO DE EGRESOS PARA EL EJERCICIO FISCAL 2021 Ficha Técnica de Indicador

Sistema de Evaluación del Desempeño (SED)

Gobierno del Estado de Jalisco		Secretaría de la Hacienda Pública	
Datos del Programa			
Seguridad Social			
Eje: Desarrollo Social		Tema: Grupos prioritarios	
¿Quién gasta?			
11	Unidad Presupuestal	045	Unidad Responsable
Secretaría del Sistema de Asistencia Social		Sistema para el Desarrollo Integral de la Familia Jalisco (DIF)	
		00250	Unidad Ejecutora del Gasto
		Sistema para el Desarrollo Integral de la Familia Jalisco (DIF)	
¿Para qué se gasta?			
Finalidad		Función	
Desarrollo Social		Protección Social	
		Subfunción	
		Otros Grupos Vulnerables	
Presupuesto asignado al Programa Presupuestario			
Monto		\$172,329,842.20	
Objetivos			
Nivel	Clave Componente	Resumen Narrativo	
Componente	A4	Acciones de fortalecimiento para beneficiarios y personal operativo de instituciones y municipios, realizadas	
Datos del Indicador			
Denominación		Método de cálculo	
Total de capacitaciones y asesorías a beneficiarios y personal operativo de DIF y otras instituciones.		(Número de capacitaciones y asesorías otorgadas a beneficiarios, personal operativo del Sistema DIF Jalisco, Sistemas DIF Municipales y otras instancias, de las Direcciones de Atención a las personas con discapacidad, Trabajo social, Ayuda Humanitaria, Atención a la Primera Infancia y Estrategias Formativas y de la Dirección de atención a las personas adultas mayores (Realizado) / Número de capacitaciones y asesorías otorgadas a beneficiarios, personal operativo del Sistema DIF Jalisco, Sistemas DIF Municipales y otras instancias, de las Direcciones de Atención a las personas con discapacidad, Trabajo social, Ayuda Humanitaria, Atención a la Primera Infancia y Estrategias Formativas y de la Dirección de atención a las personas adultas mayores (Programado))*100	
Descripción del Indicador			
Muestra el número total de capacitaciones y asesorías que son otorgadas a beneficiarios para mejorar sus capacidades, así como las que se otorgan al personal operativo del Sistema para el Desarrollo Integral de la Familia Jalisco, de los Sistemas para el Desarrollo Integral de la Familia Municipales y de otras instancias.			
Tipo de Indicador	Estratégico	Dimensión del Indicador	Eficacia
Cobertura	Estatal	Frecuencia de Medición	Mensual
		Año de Medición del Resultado	2021
Desagregado meta valor por género			
Parámetros de semaforización		Meta Institucional	Meta Valor
0	59.99	100%	215
60.00	79.99	Sentido del Indicador	Unidad de medida (meta valor)
80.00	130	Ascendente	Capacitación
130		Línea Base (meta valor)	Hombre
130		331	0.00
130		Año (Línea base)	Mujer
130		2019	0.00
Variables del Indicador			
Nombre de la Variable		Unidad de medida	Tipo de Acumulación
Número de capacitaciones y asesorías otorgadas a beneficiarios, personal operativo del Sistema DIF Jalisco, Sistemas DIF Municipales y otras instancias, de las Direcciones de Atención a las personas con discapacidad, Trabajo social, Ayuda Humanitaria, Atención a la Primera Infancia y Estrategias Formativas y de la Dirección de atención a las personas adultas mayores (realizado)		Capacitación	Suma
Número de capacitaciones y asesorías otorgadas a beneficiarios, personal operativo del Sistema DIF Jalisco, Sistemas DIF Municipales y otras instancias, de las Direcciones de Atención a las personas con discapacidad, Trabajo social, Ayuda Humanitaria, Atención a la Primera Infancia y Estrategias Formativas y de la Dirección de atención a las personas adultas mayores (programado)		Capacitación	Suma
Fuente de Información	Listas de asistencia. Informes mensuales. Encuesta de necesidades de capacitación. Normatividad de protección civil. Oficios. Base de datos de brigadas en centros y en DIF municipales. Cartas descriptivas. Actas constitutivas de los grupos. Directorios de los grupos. Normatividad aplicable. Responsables, Direcciones de: Atención a personas con discapacidad, Trabajo social, Atención a la Primera Infancia y Estrategias Formativas, Atención a personas adultas mayores, Ayuda Humanitaria, del Sistema Estatal para el Desarrollo Integral de la Familia.		
Medios de verificación	1. Registro de informes mensuales. 2. Relación de Cartas descriptivas. 3. Relación de Evaluaciones de la capacitación. 4. Registro de capacitaciones con lugar fecha, hora y tema. 5. Listas de asistencia. Responsables, Direcciones de: 1- Atención a personas con discapacidad, 2 y 3. Trabajo social, 2 y 5. Atención a la Primera Infancia y Estrategias Formativas, 4 y 5 Atención a personas adultas mayores, 4. Ayuda Humanitaria, del Sistema para el Desarrollo Integral de la Familia del Estado de Jalisco.		
Supuestos	1. Existen condiciones sociales, políticas, económicas y climatológicas estables y favorables para que los participantes del personal operativo de grupos, instituciones, dependencias y Sistemas DIF Municipales cumplan con el perfil, asistan a las capacitaciones, las concluyan y resulten competentes. 2. La población jalisciense vulnerable inscrita en el programa presupuestario asiste a las capacitaciones y pone en práctica los conocimientos adquiridos		
Observaciones			
Id_ mir	9608		

1194

GOBIERNO DEL ESTADO DE JALISCO
PRESUPUESTO DE EGRESOS PARA EL EJERCICIO FISCAL 2021
Ficha Técnica de Indicador

Sistema de Evaluación del Desempeño (SED)

- 1 El presente documento despliega la información perteneciente a los indicadores estratégicos y gestión de aquellos programas presupuestarios que proveen de bienes y servicios que generan valor público a la ciudadanía jalisciense
- 2 Se muestra el número del Componente relacionado con el indicador.

GOBIERNO DEL ESTADO DE JALISCO PRESUPUESTO DE EGRESOS PARA EL EJERCICIO FISCAL 2021

Ficha Técnica de Indicador

Sistema de Evaluación del Desempeño (SED)

Gobierno del Estado de Jalisco Secretaría de la Hacienda Pública

Datos del Programa

Seguridad Social

Eje: Desarrollo Social

Tema: Grupos prioritarios

¿Quién gasta?

11	Unidad Presupuestal	045	Unidad Responsable	00250	Unidad Ejecutora del Gasto
Secretaría del Sistema de Asistencia Social		Sistema para el Desarrollo Integral de la Familia Jalisco (DIF)		Sistema para el Desarrollo Integral de la Familia Jalisco (DIF)	

¿Para qué se gasta?

Finalidad	Función	Subfunción
Desarrollo Social	Protección Social	Otros Grupos Vulnerables

Presupuesto asignado al Programa Presupuestario

Monto \$172,329,842.20

Objetivos

Nivel	Clave Componente	Resumen Narrativo
Componente	A4	Acciones de fortalecimiento para beneficiarios y personal operativo de instituciones y municipios, realizadas

Datos del Indicador

Denominación Total de DIF Municipales e instituciones supervisadas por el programa.	Método de cálculo (Número de municipios dependencias y asociaciones a las que se les da seguimiento del programa presupuestario Seguridad Social en el Estado de Jalisco. (Realizado) / Número de municipios dependencias y asociaciones a las que se les da seguimiento del programa presupuestario Seguridad Social en el Estado de Jalisco. (Programado))*100
-----------------------------------------------------------------------------------------------	----------------------------------------------------------------------------------------------------------------------------------------------------------------------------------------------------------------------------------------------------------------------------------------------------------------------------------------------------------------------------

Descripción del Indicador

Muestra el total de municipios, dependencias y asociaciones a las que se les da seguimiento según los convenios de colaboración establecidos.

Tipo de Indicador	Estratégico	Dimensión del Indicador	Eficacia	Año de Medición del Resultado	2021
Cobertura	Estatal	Frecuencia de Medición	Trimestral		

Desagregado meta valor por género

	Meta Institucional	Meta Valor	Unidad de medida (meta valor)	Hombre	Mujer												
Parámetros de semaforización	100%	165	Institución	0.00	0.00												
<table style="display: inline-table; border: none;"> <tr> <td style="border: 1px solid black; padding: 2px;">0</td> <td style="border: 1px solid black; padding: 2px;">59.99</td> <td style="border: 1px solid black; padding: 2px;">60.00</td> <td style="border: 1px solid black; padding: 2px;">79.99</td> <td style="border: 1px solid black; padding: 2px;">80.00</td> <td style="border: 1px solid black; padding: 2px;">130</td> </tr> <tr> <td style="background-color: red; width: 15px; height: 15px;"></td> <td style="background-color: red; width: 15px; height: 15px;"></td> <td style="background-color: yellow; width: 15px; height: 15px;"></td> <td style="background-color: yellow; width: 15px; height: 15px;"></td> <td style="background-color: green; width: 15px; height: 15px;"></td> <td style="background-color: green; width: 15px; height: 15px;"></td> </tr> </table>	0	59.99	60.00	79.99	80.00	130							Sentido del Indicador	Línea Base (meta valor)	Año (Línea base)		
0	59.99	60.00	79.99	80.00	130												
	Ascendente	196	2019														

Variables del Indicador

Nombre de la Variable	Unidad de medida	Tipo de Acumulación
Número de municipios dependencias y asociaciones a las que se les da seguimiento del programa presupuestario Seguridad Social en el Estado de Jalisco. (realizado)	Institución	Suma
Número de municipios dependencias y asociaciones a las que se les da seguimiento del programa presupuestario Seguridad Social en el Estado de Jalisco. (programado)	Institución	Suma

Fuente de Información	Bases de datos reportes municipales, padrón de beneficiarios y proyecto social anterior. Base de datos de municipios. Proyectos y cronogramas de visitas. Presupuestos y planes de trabajo. Convenios de colaboración y adendums. Resultados de convocatorias y convenios de colaboración firmados. Normatividad aplicable en materia de protección civil, base de datos de los inmuebles y actas de inspección.
Medios de verificación	1. Bitácora de seguimiento y/o asesorías. 2. Informes de visitas Institucionales. 3. Registro de las supervisiones realizadas por municipio. 4. Convenios de colaboración firmados. Responsables, Direcciones de: 1, 2 y 3. Atención a personas con discapacidad, 2 y 4. Trabajo social, 3. Atención a la Primera Infancia y Estrategias Formativas, 3. Atención a personas adultas mayores, 2. Ayuda Humanitaria, del Sistema para el Desarrollo Integral de la Familia del Estado de Jalisco.
Supuestos	1. Existen condiciones sociales, políticas, económicas y climatológicas estables y favorables para que los funcionarios del Sistema DIF Jalisco lleguen a las supervisiones según su programación inicial 2. Existen condiciones sociales, políticas, económicas y climatológicas estables y favorables para que los funcionarios de los Sistemas DIF Municipales e instituciones reciban al personal asignado del programa presupuestario para llevar a cabo las supervisiones.
Observaciones	
Id_mir	9609

- 1 El presente documento despliega la información perteneciente a los indicadores estratégicos y gestión de aquellos programas presupuestarios que proveen de bienes y servicios que generan valor público a la ciudadanía jalisciense
- 2 Se muestra el número del Componente relacionado con el indicador.

GOBIERNO DEL ESTADO DE JALISCO PRESUPUESTO DE EGRESOS PARA EL EJERCICIO FISCAL 2021

Ficha Técnica de Indicador

Sistema de Evaluación del Desempeño (SED)

Gobierno del Estado de Jalisco		Secretaría de la Hacienda Pública	
Datos del Programa			
Gestión Administrativo Eficiente, Integro y Transparente			
Eje: Gobierno efectivo e integridad pública		Tema: Administración Pública	
¿Quién gasta?			
11	Unidad Presupuestal	045	Unidad Responsable
Secretaría del Sistema de Asistencia Social		Sistema para el Desarrollo Integral de la Familia Jalisco (DIF)	
		00250	Unidad Ejecutora del Gasto
		Sistema para el Desarrollo Integral de la Familia Jalisco (DIF)	
¿Para qué se gasta?			
Finalidad	Función	Subfunción	
Desarrollo Social	Protección Social	Otros de Seguridad Social y Asistencia Social	
Presupuesto asignado al Programa Presupuestario			
Monto		\$480,766,036.25	
Objetivos			
Nivel	Clave Componente	Resumen Narrativo	
Componente	C1	Gestiones institucionales para la toma de decisiones estratégicas del Sistema DIF Jalisco, realizadas	
Datos del Indicador			
Denominación		Método de cálculo	
Total de procesos asesorados en planeación al Sistema DIF Jalisco.		(Número de asesorías en temáticas de planeación otorgadas a las áreas del Sistema DIF Jalisco. (Realizado) / Número de asesorías en temáticas de planeación otorgadas a las áreas del Sistema DIF Jalisco. (Programado))*100	
Descripción del Indicador			
Este indicador muestra el número de procesos asesorados en temáticas de planeación otorgadas a las áreas del Sistema DIF Jalisco			
Tipo de Indicador	Gestión	Dimensión del Indicador	Eficacia
Año de Medición del Resultado	2021		
Cobertura	Estatal	Frecuencia de Medición	Mensual
Desagregado meta valor por género			
Parámetros de semaforización		Meta Institucional	Meta Valor
0	59.99	100%	239
60.00	79.99	Sentido del Indicador	Unidad de medida (meta valor)
80.00	130	Ascendente	Asesoría
130		Linea Base (meta valor)	Año (Linea base)
130		No disponible	No disponible
130		No disponible	No disponible
Variabes del Indicador			
Nombre de la Variable		Unidad de medida	Tipo de Acumulación
Número de asesorías en temáticas de planeación otorgadas a las áreas del Sistema DIF Jalisco. (realizado)		Asesoría	Suma
Número de asesorías en temáticas de planeación otorgadas a las áreas del Sistema DIF Jalisco. (programado)		Asesoría	Suma
Fuente de Información	Relación de procesos concluidos: Evaluación: Mir de Seguimiento Mensual, Liga del MIDE, Liga de agenda, Captura de pantalla del SRFT, Liga de MIR Hacienda, Oficio de entrega a SSAS, Liga de Avance de Gestión, Oficio de avance de gestión financiera, Correo de envío de SNIMAS, Liga de transparencia Nacional, Informe de Gobierno, Presentaciones de evaluaciones, Oficio de entrega del PUB, Presentaciones de los informes de alta Dirección. Desarrollo: Manuales Reglas de Operación Lineamientos Planeación: Proyectos MIR por Dirección MIR por PP Dignósticos MML por PP Link publicaciones Transparencia Nacional Link publicaciones página web Link Programas Públicos Link Página Intranet Estructura Programática Plan Institucional Anteproyecto Unidad Responsable: Dirección de Planeación Institucional Sistema Estatal para el Desarrollo Integral de la Familia		
Medios de verificación	Relación de procesos concluidos: Evaluación: Mir de Seguimiento Mensual, Liga del MIDE, Liga de agenda, Captura de pantalla del SRFT, Liga de MIR Hacienda, Oficio de entrega a SSAS, Liga de Avance de Gestión, Oficio de avance de gestión financiera, Correo de envío de SNIMAS, Liga de transparencia Nacional, Informe de Gobierno, Presentaciones de evaluaciones, Oficio de entrega del PUB, Presentaciones de los informes de alta Dirección. Desarrollo: Manuales Reglas de Operación Lineamientos Planeación: Proyectos MIR por Dirección MIR por PP Dignósticos MML por PP Link publicaciones Transparencia Nacional Link publicaciones página web Link Programas Públicos Link Página Intranet Estructura Programática Plan Institucional Anteproyecto		
Supuestos	Existen solicitudes de asesoría para las áreas del Sistema DIF en diferentes procesos.		
Observaciones			

GOBIERNO DEL ESTADO DE JALISCO
PRESUPUESTO DE EGRESOS PARA EL EJERCICIO FISCAL 2021
Ficha Técnica de Indicador

Sistema de Evaluación del Desempeño (SED)

Id_mir

1198

GOBIERNO DEL ESTADO DE JALISCO
PRESUPUESTO DE EGRESOS PARA EL EJERCICIO FISCAL 2021
Ficha Técnica de Indicador

Sistema de Evaluación del Desempeño (SED)

11900

- 1 El presente documento despliega la información perteneciente a los indicadores estratégicos y gestión de aquellos programas presupuestarios que proveen de bienes y servicios que generan valor público a la ciudadanía jalisciense
- 2 Se muestra el número del Componente relacionado con el indicador.

GOBIERNO DEL ESTADO DE JALISCO PRESUPUESTO DE EGRESOS PARA EL EJERCICIO FISCAL 2021

Ficha Técnica de Indicador

Sistema de Evaluación del Desempeño (SED)

Gobierno del Estado de Jalisco		Secretaría de la Hacienda Pública	
Datos del Programa			
Gestión Administrativo Eficiente, Integro y Transparente			
Eje: Gobierno efectivo e integridad pública		Tema: Administración Pública	
¿Quién gasta?			
11	Unidad Presupuestal	045	Unidad Responsable
Secretaría del Sistema de Asistencia Social		Sistema para el Desarrollo Integral de la Familia Jalisco (DIF)	
		00250	Unidad Ejecutora del Gasto
		Sistema para el Desarrollo Integral de la Familia Jalisco (DIF)	
¿Para qué se gasta?			
Finalidad		Función	
Desarrollo Social		Protección Social	
		Subfunción	
		Otros de Seguridad Social y Asistencia Social	
Presupuesto asignado al Programa Presupuestario			
Monto		\$480,766,036.25	
Objetivos			
Nivel	Clave Componente	Resumen Narrativo	
Componente	05	Procesos administrativos de recursos humanos del Sistema DIF Jalisco, realizados	
Datos del Indicador			
Denominación		Método de cálculo	
Total de acciones administrativas al personal del Sistema DIF Jalisco.		$(\text{Número de servicios y acciones administrativas (Realizado)} / \text{Número de servicios y acciones administrativas (Programado)}) * 100$	
Descripción del Indicador			
Este indicador muestra las acciones de administración y gestión de los Recursos Humanos del Sistema DIF Jalisco realizados en tiempo y forma			
Tipo de Indicador	Estratégico	Dimensión del Indicador	Eficacia
Año de Medición del Resultado	2021		
Cobertura	Estatal	Frecuencia de Medición	Mensual
Desagregado meta valor por género			
Parámetros de semaforización		Meta Institucional	Meta Valor
0	59.99	100%	11,890
60.00	79.99	Sentido del Indicador	Unidad de medida (meta valor)
80.00	130	Ascendente	Servicio
		Linea Base (meta valor)	Año (Linea base)
		No disponible	No disponible
Variables del Indicador			
Nombre de la Variable		Unidad de medida	Tipo de Acumulación
Número de servicios y acciones administrativas (realizado)		Servicio	Suma
Número de servicios y acciones administrativas (programado)		Servicio	Suma
Fuente de Información	Formato de registro de recepción de incidencias Registro de altas, bajas y movimientos de personal Registro de contratos y nombramientos de personal Unidad Responsable: Dirección de Recursos Humanos Dirección de Control de la Gestión Institucional Sistema Estatal para el Desarrollo Integral de la Familia		
Medios de verificación	Formato de registro de recepción de incidencias Registro de altas, bajas y movimientos de personal Registro de contratos y nombramientos de personal Dirección de Recursos Humanos. Dirección de Control de la Gestión Institucional Sistema Estatal para el Desarrollo Integral de la Familia		
Supuestos	Existe las condiciones climatológicas para acceder al lugar a realizar la revisión.		
Observaciones			
Id_mir	11910		

- 1 El presente documento despliega la información perteneciente a los indicadores estratégicos y gestión de aquellos programas presupuestarios que proveen de bienes y servicios que generan valor público a la ciudadanía jalisciense
- 2 Se muestra el número del Componente relacionado con el indicador.

1200

GOBIERNO DEL ESTADO DE JALISCO PRESUPUESTO DE EGRESOS PARA EL EJERCICIO FISCAL 2021 Ficha Técnica de Indicador

Sistema de Evaluación del Desempeño (SED)

Gobierno del Estado de JaliscoSecretaría de la Hacienda Pública

Datos del Programa

Gestión Administrativo Eficiente, Integro y Transparente

Eje: Gobierno efectivo e integridad públicaTema: Administración Pública

¿Quién gasta?

11	Unidad Presupuestal	045	Unidad Responsable	00250	Unidad Ejecutora del Gasto
Secretaría del Sistema de Asistencia Social		Sistema para el Desarrollo Integral de la Familia Jalisco (DIF)		Sistema para el Desarrollo Integral de la Familia Jalisco (DIF)	

¿Para qué se gasta?

Finalidad	Función	Subfunción
Desarrollo Social	Protección Social	Otros de Seguridad Social y Asistencia Social

Presupuesto asignado al Programa Presupuestario

Monto

Objetivos

Nivel	Clave Componente	Resumen Narrativo
Componente	02	Gestiones administrativas de recursos materiales, financieros y jurídicos del Sistema DIF Jalisco, realizadas

Datos del Indicador

Denominación	Método de cálculo
Total de publicaciones del quehacer institucional en el Portal de Transparencia	(Número de servicios del quehacer institucional en el Portal de Transparencia (Realizado) / Número de servicios del quehacer institucional en el Portal de Transparencia (Programado))*100

Descripción del Indicador
Este indicador muestra el número de publicaciones que se realizan en el portal de Transparencia sobre el quehacer institucional

Tipo de Indicador	Estratégico	Dimensión del Indicador	Eficacia	Año de Medición del Resultado	2021
Cobertura	Estatal	Frecuencia de Medición	Mensual		

Desagregado meta valor por género						
Parámetros de semaforización		Meta Institucional	Meta Valor	Unidad de medida (meta valor)	Hombre	Mujer
0	59.99	100%	1,785	Servicio	0.00	0.00
60.00	79.99	Sentido del Indicador	Linea Base (meta valor)	Año (Linea base)		
80.00	130	Ascendente	No disponible	No disponible		

Variables del Indicador

Nombre de la Variable	Unidad de medida	Tipo de Acumulación
Número de servicios del quehacer institucional en el Portal de Transparencia (realizado)	Servicio	Suma
Número de servicios del quehacer institucional en el Portal de Transparencia (programado)	Servicio	Suma

Fuente de Información
Portal de transparencia de la Ley de Transparencia y Acceso a la Información Pública.

Unidad Responsable:
Dirección de Recursos Humanos
Dirección de Control de la Gestión Institucional
Órgano Interno de Control
Dirección Jurídica
Dirección de Planeación Institucional
Dirección de Tecnologías y Sistemas Informáticos
Dirección de Recursos Financieros
Dirección de Recursos Materiales
Dirección de Servicios Generales
Sistema Estatal para el Desarrollo Integral de la Familia

Medios de verificación
Ligas de la página de transparencia Unidad Responsable: Dirección de Recursos Humanos Dirección de Control de la Gestión Institucional Órgano Interno de Control Dirección Jurídica Dirección de Planeación Institucional Dirección de Tecnologías y Sistemas Informáticos Dirección de Recursos Financieros Dirección de Recursos Materiales Dirección de Servicios Generales Sistema Estatal para el Desarrollo Integral de la Familia

Supuestos
1. Falla en la conexión de internet. 2. Saturación de la Plataforma de Transparencia al momento de carga de archivos.

Observaciones

Id_mir

- 1 El presente documento despliega la información perteneciente a los indicadores estratégicos y gestión de aquellos programas presupuestarios que proveen de bienes y servicios que generan valor público a la ciudadanía jalisciense
- 2 Se muestra el número del Componente relacionado con el indicador.

GOBIERNO DEL ESTADO DE JALISCO
PRESUPUESTO DE EGRESOS PARA EL EJERCICIO FISCAL 2021
Ficha Técnica de Indicador

Sistema de Evaluación del Desempeño (SED)

Gobierno del Estado de Jalisco Secretaría de la Hacienda Pública

Datos del Programa

Gestión Administrativo Eficiente, Integro y Transparente

Eje: Gobierno efectivo e integridad pública Tema: Administración Pública

¿Quién gasta?

11	Unidad Presupuestal	045	Unidad Responsable	00250	Unidad Ejecutora del Gasto
Secretaría del Sistema de Asistencia Social		Sistema para el Desarrollo Integral de la Familia Jalisco (DIF)		Sistema para el Desarrollo Integral de la Familia Jalisco (DIF)	

¿Para qué se gasta?

Finalidad	Función	Subfunción
Desarrollo Social	Protección Social	Otros de Seguridad Social y Asistencia Social

Presupuesto asignado al Programa Presupuestario

Monto

Objetivos

Nivel	Clave Componente	Resumen Narrativo
Componente	02	Gestiones administrativas de recursos materiales, financieros y jurídicos del Sistema DIF Jalisco, realizadas

Datos del Indicador

Denominación	Método de cálculo
Total de adecuaciones presupuestales atendidas del Sistema DIF Jalisco	(Número de adecuaciones presupuestales atendidas de las áreas del Sistema DIF Jalisco (Realizado) / Número de adecuaciones presupuestales atendidas de las áreas del Sistema DIF Jalisco (Programado))*100

Descripción del Indicador
Este indicador muestra el número total de las adecuaciones presupuestales atendidas de las áreas del Sistema DIF Jalisco

Tipo de Indicador	Estratégico	Dimensión del Indicador	Eficacia	Año de Medición del Resultado	2021
Cobertura	Estatal	Frecuencia de Medición	Bimestral		

Desagregado meta valor por género						
Parámetros de semaforización		Meta Institucional	Meta Valor	Unidad de medida (meta valor)	Hombre	Mujer
0	59.99	100%	6	Adecuación	0.00	0.00
60.00	79.99	Sentido del Indicador	Línea Base (meta valor)	Año (Línea base)		
80.00	130	Ascendente	No disponible	No disponible		

Variabes del Indicador

Nombre de la Variable	Unidad de medida	Tipo de Acumulación
Número de adecuaciones presupuestales atendidas de las áreas del Sistema DIF Jalisco (realizado)	Adecuación	Suma
Número de adecuaciones presupuestales atendidas de las áreas del Sistema DIF Jalisco (programado)	Adecuación	Suma

Fuente de Información
Sistema NUCONT
Presupuesto inicial aprobado
Oficio y/o convenio por ampliación presupuestal
Reporte del Depto. De Tesorería informando el ingreso recaudados en exceso
Solicitudes UEG para realizar adecuaciones presupuestales
Unidad Responsable:
Dirección de Recursos Financieros
Sistema Estatal para el Desarrollo Integral de la Familia

Medios de verificación
Solicitudes UEG para realizar adecuaciones presupuestales Unidad Responsable: Dirección de Recursos Financieros Sistema Estatal para el Desarrollo Integral de la Familia

Supuestos
Existen solicitudes de adecuación y/o recalendarización por parte las UEG .

Observaciones

Id_ mir

- 1 El presente documento despliega la información perteneciente a los indicadores estratégicos y gestión de aquellos programas presupuestarios que proveen de bienes y servicios que generan valor público a la ciudadanía jalisciense
- 2 Se muestra el número del Componente relacionado con el indicador.

EL ESTADO DE JALISCO

PERIÓDICO OFICIAL

1202

GOBIERNO DEL ESTADO DE JALISCO PRESUPUESTO DE EGRESOS PARA EL EJERCICIO FISCAL 2021

Ficha Técnica de Indicador

Sistema de Evaluación del Desempeño (SED)

Gobierno del Estado de Jalisco Secretaría de la Hacienda Pública

Datos del Programa

Museo Trompo Mágico

Eje: Desarrollo Social

Tema: Desarrollo integral de las niñas, los niños y los adolescentes

¿Quién gasta?

11	Unidad Presupuestal	045	Unidad Responsable	00250	Unidad Ejecutora del Gasto
Secretaría del Sistema de Asistencia Social		Sistema para el Desarrollo Integral de la Familia Jalisco (DIF)		Sistema para el Desarrollo Integral de la Familia Jalisco (DIF)	

¿Para qué se gasta?

Finalidad	Función	Subfunción
Desarrollo Social	Recreación, Cultura y Otras Manifestaciones Sociales	Cultura

Presupuesto asignado al Programa Presupuestario

Monto \$32,781,200.00

Objetivos

Nivel	Clave Componente	Resumen Narrativo
Componente	I2	Renovación de espacios y servicios que responden a la vanguardia didáctica y tecnológica, realizados

Datos del Indicador

Denominación	Método de cálculo
Total de guiones, manuales, documentos y contenidos renovados, en Pabellón, salas MAROMA.	(Número de contenidos renovado (Realizado) / Número de contenidos renovado (Programado))*100

Descripción del Indicador

El indicador muestra el total contenidos renovados.

Tipo de Indicador	Estratégico	Dimensión del Indicador	Eficacia	Año de Medición del Resultado	2021
Cobertura	Estatral	Frecuencia de Medición	Bimestral		

Desagregado meta valor por género

Parámetros de semaforización		Meta Institucional	Meta Valor	Unidad de medida (meta valor)	Hombre	Mujer
0	59.99	100%	7	Contenido	0.00	0.00
60.00	79.99	Sentido del Indicador	Linea Base (meta valor)	Año (Linea base)		
80.00	130	Ascendente	No disponible	No disponible		

Variables del Indicador

Nombre de la Variable	Unidad de medida	Tipo de Acumulación
Número de contenidos renovado (realizado)	Contenido	Suma
Número de contenidos renovado (programado)	Contenido	Suma

Fuente de Información Registro documentales.
Dirección de Museología

Medios de verificación Evidencia fotográfica: Dirección de Museología

Supuestos Se cuenta con los recursos para la adquisición de la renovación de contenido.

Observaciones

Id_mir 11950

- 1 El presente documento despliega la información perteneciente a los indicadores estratégicos y gestión de aquellos programas presupuestarios que proveen de bienes y servicios que generan valor público a la ciudadanía jalisciense
- 2 Se muestra el número del Componente relacionado con el indicador.

GOBIERNO DEL ESTADO DE JALISCO PRESUPUESTO DE EGRESOS PARA EL EJERCICIO FISCAL 2021

Ficha Técnica de Indicador

Sistema de Evaluación del Desempeño (SED)

Gobierno del Estado de Jalisco		Secretaría de la Hacienda Pública	
Datos del Programa			
Gestión Administrativo Eficiente, Integro y Transparente			
Eje: Gobierno efectivo e integridad pública		Tema: Administración Pública	
¿Quién gasta?			
11	Unidad Presupuestal	045	Unidad Responsable
Secretaría del Sistema de Asistencia Social		Sistema para el Desarrollo Integral de la Familia Jalisco (DIF)	
		00250	Unidad Ejecutora del Gasto
		Sistema para el Desarrollo Integral de la Familia Jalisco (DIF)	
¿Para qué se gasta?			
Finalidad		Función	
Desarrollo Social		Protección Social	
		Subfunción	
		Otros de Seguridad Social y Asistencia Social	
Presupuesto asignado al Programa Presupuestario			
Monto		\$480,766,036.25	
Objetivos			
Nivel		Resumen Narrativo	
Componente		Gestiones administrativas de recursos materiales, financieros y jurídicos del Sistema DIF Jalisco, realizadas	
Clave Componente		02	
Datos del Indicador			
Denominación		Método de cálculo	
Total de solicitudes de insumos y servicios del Sistema DIF Jalisco.		$(\text{Número de solicitudes de insumos y servicios (Realizado)} / \text{Número de solicitudes de insumos y servicios (Programado)}) * 100$	
Descripción del Indicador			
Este indicador muestra el número total de solicitudes de insumos y servicios generales de las áreas del Sistema DIF Jalisco atendidas			
Tipo de Indicador		Año de Medición del Resultado	
Estratégico		2021	
Cobertura		Frecuencia de Medición	
Estatal		Mensual	
		Desagregado meta valor por género	
		Meta Institucional	Meta Valor
		100%	9,620
Parámetros de semaforización		Unidad de medida (meta valor)	Hombre
0	59.99	Solicitud	0.00
60.00	79.99		
80.00	130		
■	■	Sentido del Indicador	Linea Base (meta valor)
■	■	Ascendente	No disponible
		Año (Linea base)	
		No disponible	
Variables del Indicador			
Nombre de la Variable		Unidad de medida	Tipo de Acumulación
Número de solicitudes de insumos y servicios (realizado)		Solicitud	Suma
Número de solicitudes de insumos y servicios (programado)		Solicitud	Suma
Fuente de Información			
Reporte de servicios de Transporte Reporte de servicios de Mantenimiento Reporte de servicios de Servicios Diversos Unidad Responsable: Dirección de Servicios Generales Sistema Estatal para el Desarrollo Integral de la Familia			
Medios de verificación			
Reporte de servicios de Transporte Reporte de servicios de Mantenimiento Reporte de servicios de Servicios Diversos Unidad Responsable: Dirección de Servicios Generales Sistema Estatal para el Desarrollo Integral de la Familia			
Supuestos			
1. Existen solicitudes de adecuación y/o recalendarización por parte las UEG .			
Observaciones			
Id_ mir		11977	

1 El presente documento despliega la información perteneciente a los indicadores estratégicos y gestión de aquellos programas presupuestarios que proveen de bienes y servicios que generan valor público a la ciudadanía jalisciense

2 Se muestra el número del Componente relacionado con el indicador.

EL ESTADO DE JALISCO

PERIÓDICO OFICIAL

1204

GOBIERNO DEL ESTADO DE JALISCO PRESUPUESTO DE EGRESOS PARA EL EJERCICIO FISCAL 2021 Ficha Técnica de Indicador

Sistema de Evaluación del Desempeño (SED)

Gobierno del Estado de JaliscoSecretaría de la Hacienda Pública

Datos del Programa

Gestión Administrativo Eficiente, Integro y Transparente

Eje: Gobierno efectivo e integridad públicaTema: Administración Pública

¿Quién gasta?

11	Unidad Presupuestal	045	Unidad Responsable	00250	Unidad Ejecutora del Gasto
Secretaría del Sistema de Asistencia Social		Sistema para el Desarrollo Integral de la Familia Jalisco (DIF)		Sistema para el Desarrollo Integral de la Familia Jalisco (DIF)	

¿Para qué se gasta?

Finalidad	Función	Subfunción
Desarrollo Social	Protección Social	Otros de Seguridad Social y Asistencia Social

Presupuesto asignado al Programa Presupuestario

Monto

Objetivos

Nivel	Clave Componente	Resumen Narrativo
Componente	03	Servicios Tecnológicos y generales para la operatividad del Sistema DIF Jalisco, realizados

Datos del Indicador

Denominación Total de solicitudes de los recursos informáticos del Sistema DIF Jalisco.	Método de cálculo (Número de solicitudes de los recursos informáticos atendidos en las áreas del Sistema DIF Jalisco (Realizado) / Número de solicitudes de los recursos informáticos atendidos en las áreas del Sistema DIF Jalisco (Programado))*100
---------------------------------------------------------------------------------------------------	------------------------------------------------------------------------------------------------------------------------------------------------------------------------------------------------------------------------------------------------------------------

Descripción del Indicador
 Este indicador muestra el número total de solicitudes atendidas de los recursos informáticos de las áreas del Sistema DIF Jalisco

Tipo de Indicador Estratégico	Dimensión del Indicador Eficacia	Año de Medición del Resultado 2021
Cobertura Estatal	Frecuencia de Medición Mensual	

Desagregado meta valor por género						
Parámetros de semaforización		Meta Institucional	Meta Valor	Unidad de medida (meta valor)	Hombre	Mujer
0	59.99	100%	4,670	Solicitud	0.00	0.00
60.00	79.99	Sentido del Indicador	Línea Base (meta valor)	Año (Línea base)		
80.00	130	Ascendente	No disponible	No disponible		

Variables del Indicador

Nombre de la Variable	Unidad de medida	Tipo de Acumulación
Número de solicitudes de los recursos informáticos atendidos en las áreas del Sistema DIF Jalisco (realizado)	Solicitud	Suma
Número de solicitudes de los recursos informáticos atendidos en las áreas del Sistema DIF Jalisco (programado)	Solicitud	Suma

Fuente de Información
 Reporte de sistema de escritorio de ayuda
 Unidad Responsable:
 Dirección de Tecnologías y Sistemas Informáticos
 Sistema Estatal para el Desarrollo Integral de la Familia

Medios de verificación
 Reporte de sistema de escritorio de ayuda Unidad Responsable: Dirección de Tecnologías y Sistemas Informáticos Sistema Estatal para el Desarrollo Integral de la Familia

Supuestos
 *1. Existen proveedores externos que incumplen con sus contratos. 2. Existen menos solicitudes de servicios requeridos. "

Observaciones

Id_mir

- 1 El presente documento despliega la información perteneciente a los indicadores estratégicos y gestión de aquellos programas presupuestarios que proveen de bienes y servicios que generan valor público a la ciudadanía jalisciense
- 2 Se muestra el número del Componente relacionado con el indicador.

GOBIERNO DEL ESTADO DE JALISCO
PRESUPUESTO DE EGRESOS PARA EL EJERCICIO FISCAL 2021

Ficha Técnica de Indicador

Sistema de Evaluación del Desempeño (SED)

Gobierno del Estado de Jalisco Secretaría de la Hacienda Pública

Datos del Programa

Gestión Administrativo Eficiente, Integro y Transparente

Eje: Gobierno efectivo e integridad pública Tema: Administración Pública

¿Quién gasta?

11	Unidad Presupuestal	045	Unidad Responsable	00250	Unidad Ejecutora del Gasto
Secretaría del Sistema de Asistencia Social		Sistema para el Desarrollo Integral de la Familia Jalisco (DIF)		Sistema para el Desarrollo Integral de la Familia Jalisco (DIF)	

¿Para qué se gasta?

Finalidad	Función	Subfunción
Desarrollo Social	Protección Social	Otros de Seguridad Social y Asistencia Social

Presupuesto asignado al Programa Presupuestario

Monto

Objetivos

Nivel	Clave Componente	Resumen Narrativo
Componente	F4	Acciones de control interno para la promoción, fortalecimiento y combate a la corrupción de las áreas del Sistema DIF Jalisco, realizadas

Datos del Indicador

Denominación	Método de cálculo
Total de informes de evaluación al control interno	(Número de informes de evaluación al control interno (Realizado) / Número de informes de evaluación al control interno (Programado))*100

Descripción del Indicador

Este indicador define la evaluación que se hace al control interno (De conformidad con el acuerdo que se emiten las normas generales de control interno para la administración pública del estado de Jalisco, Del acuerdo por el que se expide el modelo del marco integrado de control interno para la administración pública del estado de Jalisco y las Normas Generales de Control interno para la administración pública para el estado de Jalisco)

Tipo de Indicador	Estratégico	Dimensión del Indicador	Eficacia	Año de Medición del Resultado	2021
Cobertura	Estatral	Frecuencia de Medición	Trimestral		

Desagregado meta valor por género

	Meta Institucional	Meta Valor	Unidad de medida (meta valor)	Hombre	Mujer
Parámetros de semaforización	100%	4	Informe	0.00	0.00
<input type="checkbox"/> 0 <input type="checkbox"/> 59.99 <input type="checkbox"/> 60.00 <input type="checkbox"/> 79.99 <input type="checkbox"/> 80.00 <input type="checkbox"/> 130	Sentido del Indicador	Línea Base (meta valor)	Año (Línea base)		
	Ascendente	No disponible	No disponible		

Variables del Indicador

Nombre de la Variable	Unidad de medida	Tipo de Acumulación
Número de informes de evaluación al control interno (realizado)	Informe	Suma
Número de informes de evaluación al control interno (programado)	Informe	Suma

Fuente de Información
 Unidad Responsable:
 Dirección de Órgano Interno de Control
 Sistema Estatal para el Desarrollo Integral de la Familia

Medios de verificación Unidad Responsable: Dirección Jurídica Sistema Estatal para el Desarrollo Integral de la Familia

Supuestos

Observaciones

Id_ mir

- 1 El presente documento despliega la información perteneciente a los indicadores estratégicos y gestión de aquellos programas presupuestarios que proveen de bienes y servicios que generan valor público a la ciudadanía jalisciense
- 2 Se muestra el número del Componente relacionado con el indicador.

GOBIERNO DEL ESTADO DE JALISCO PRESUPUESTO DE EGRESOS PARA EL EJERCICIO FISCAL 2021 Ficha Técnica de Indicador

Sistema de Evaluación del Desempeño (SED)

Gobierno del Estado de Jalisco Secretaría de la Hacienda Pública

Datos del Programa

Seguridad Alimentaria

Eje: Desarrollo Social

Tema: Pobreza y desigualdad

¿Quién gasta?

11	Unidad Presupuestal	045	Unidad Responsable	00250	Unidad Ejecutora del Gasto
Secretaría del Sistema de Asistencia Social		Sistema para el Desarrollo Integral de la Familia Jalisco (DIF)		Sistema para el Desarrollo Integral de la Familia Jalisco (DIF)	

¿Para qué se gasta?

Finalidad	Función	Subfunción
Desarrollo Social	Protección Social	Alimentación y Nutrición

Presupuesto asignado al Programa Presupuestario

Monto \$545,781,155.00

Objetivos

Nivel	Clave Componente	Resumen Narrativo
Componente	I3	Desayunos a niñas, niños y adolescentes otorgados mediante el programa de Desayunos Escolares.

Datos del Indicador

Denominación Total de desayunos escolares a niñas, niños y adolescentes, entregados.	Método de cálculo $(\text{Número de apoyos alimentarios con calidad nutricia entregados por el Programa Desayunos Escolares (Realizado)} / \text{Número de apoyos alimentarios con calidad nutricia entregados por el Programa Desayunos Escolares (Programado)}) * 100$
------------------------------------------------------------------------------------------------	------------------------------------------------------------------------------------------------------------------------------------------------------------------------------------------------------------------------------------------------------------------------------------

Descripción del Indicador
 Este indicador muestra el número total de desayunos escolares con calidad nutricia entregados a niñas, niños y adolescentes en condiciones de vulnerabilidad, que asisten a planteles públicos del Sistema Educativo Nacional del Estado de Jalisco.

Tipo de Indicador	Estratégico	Dimensión del Indicador	Eficacia	Año de Medición del Resultado	2021
Cobertura	Estatral	Frecuencia de Medición	Mensual		

Parámetros de semaforización		Desagregado meta valor por género								
		Meta Institucional	Meta Valor	Unidad de medida (meta valor)	Hombre	Mujer				
0	59.99	60.00	79.99	80.00	130	100%	44,291,850	Apoyo	0.00	0.00
		Sentido del Indicador	Linea Base (meta valor)	Año (Linea base)						
		Ascendente	2,797,380	2019						

Variables del Indicador

Nombre de la Variable	Unidad de medida	Tipo de Acumulación
Número de apoyos alimentarios con calidad nutricia entregados por el Programa Desayunos Escolares (realizado)	Apoyo	Suma
Número de apoyos alimentarios con calidad nutricia entregados por el Programa Desayunos Escolares (programado)	Apoyo	Suma

Fuente de Información
 Padrón de beneficiarios y Proyecto del Programa de Asistencia Social Alimentaria a Personas de Atención Prioritaria
 Unidad Responsable: Subdirección General de Seguridad Alimentaria
 Sistema Estatal para el Desarrollo Integral de la Familia

Medios de verificación
 Padrón de beneficiarios del Programa Desayunos Escolares. Subdirección General de Seguridad Alimentaria. Sistema DIF Jalisco. Anual. Disponible en www.padronunico.jalisco.gob.mx

Supuestos
 1. Existen condiciones sociales y políticas estables que permiten que los apoyos alimentarios lleguen a los almacenes de resguardo asignados 2. Las condiciones climatológicas y el nivel de lluvias se mantienen adecuadamente estables, lo que permite el tránsito regular en las carreteras y caminos 4. Los planteles educativos tienen una estructura organizacional estable que les permite realizar las entregas en tiempo y forma 6. El Sistema DIF Jalisco formaliza apropiadamente en tiempo y forma los acuerdos y/o convenios de colaboración interinstitucionales con los Sistemas DIF Municipales, la Secretaría de Salud, la Secretaría de Educación, el Consejo Nacional de Fomento Educativo, la Secretaría de la Hacienda Pública, la Secretaría de Administración, la Contraloría Social y Vinculación, y la Cámara de la Industria Alimenticia de Jalisco

Observaciones

Id. mir 12086

- 1 El presente documento despliega la información perteneciente a los indicadores estratégicos y gestión de aquellos programas presupuestarios que proveen de bienes y servicios que generan valor público a la ciudadanía jalisciense
- 2 Se muestra el número del Componente relacionado con el indicador.

GOBIERNO DEL ESTADO DE JALISCO PRESUPUESTO DE EGRESOS PARA EL EJERCICIO FISCAL 2021

Ficha Técnica de Indicador

Sistema de Evaluación del Desempeño (SED)

Gobierno del Estado de Jalisco Secretaría de la Hacienda Pública

Datos del Programa

Seguridad Alimentaria

Eje: Desarrollo Social

Tema: Pobreza y desigualdad

¿Quién gasta?

11	Unidad Presupuestal	045	Unidad Responsable	00250	Unidad Ejecutora del Gasto
Secretaría del Sistema de Asistencia Social		Sistema para el Desarrollo Integral de la Familia Jalisco (DIF)		Sistema para el Desarrollo Integral de la Familia Jalisco (DIF)	

¿Para qué se gasta?

Finalidad	Función	Subfunción
Desarrollo Social	Protección Social	Alimentación y Nutrición

Presupuesto asignado al Programa Presupuestario

Monto \$545,781,155.00

Objetivos

Nivel	Clave Componente	Resumen Narrativo
Componente	C1	Acciones de fortalecimiento a Municipios con carencia de acceso a la alimentación, realizadas.

Datos del Indicador

Denominación Total de apoyos económicos otorgados para fortalecer a los municipios.	Método de cálculo (Número de apoyos económicos para los Programas: de Asistencia Social Alimentaria en los Primeros 1000 Días de Vida + Número de municipios capacitados por el Programa de Asistencia Social Alimentaria a Personas de Atención Prioritaria + Número de municipios capacitados por el programa Desayunos Escolares (Realizado) / Número de apoyos económicos para los Programas: de Asistencia Social Alimentaria en los Primeros 1000 Días de Vida + Número de municipios capacitados por el Programa de Asistencia Social Alimentaria a Personas de Atención Prioritaria + Número de municipios capacitados por el programa Desayunos Escolares (Programado))*100
---------------------------------------------------------------------------------------------------	----------------------------------------------------------------------------------------------------------------------------------------------------------------------------------------------------------------------------------------------------------------------------------------------------------------------------------------------------------------------------------------------------------------------------------------------------------------------------------------------------------------------------------------------------------------------------------------------------------------------------------------------------------------------------------------------------

Descripción del Indicador
Este indicador muestra el número total de apoyos económicos que fortalecen a los municipios con carencia de alimentación.

Tipo de Indicador	Estratégico	Dimensión del Indicador	Calidad	Año de Medición del Resultado	2021
Cobertura	Estatal	Frecuencia de Medición	Trimestral		

Desagregado meta valor por género						
Parámetros de semaforización		Meta Institucional	Meta Valor	Unidad de medida (meta valor)	Hombre	Mujer
0	59.99	100%	60	Apoyo	0.00	0.00
60.00	79.99	Sentido del Indicador	Línea Base (meta valor)	Año (Línea base)		
80.00	130	Ascendente	No disponible	No disponible		

Variables del Indicador

Nombre de la Variable	Unidad de medida	Tipo de Acumulación
Número de apoyos económicos para los Programas: de Asistencia Social Alimentaria en los Primeros 1000 Días de Vida + Número de municipios capacitados por el Programa de Asistencia Social Alimentaria a Personas de Atención Prioritaria + Número de municipios capacitados por el programa Desayunos Escolares (realizado)	Apoyo	Suma
Número de apoyos económicos para los Programas: de Asistencia Social Alimentaria en los Primeros 1000 Días de Vida + Número de municipios capacitados por el Programa de Asistencia Social Alimentaria a Personas de Atención Prioritaria + Número de municipios capacitados por el programa Desayunos Escolares (programado)	Apoyo	Suma

Fuente de Información
Lineamientos de la EIASADC 2020
Unidad Responsable: Subdirección General de Seguridad Alimentaria del Sistema Estatal para el Desarrollo Integral de la Familia

Medios de verificación
Convenios de colaboración celebrados con los Sistemas DIF Municipales para la transferencia de recursos económicos y/o entrega de equipamiento. Transferencias de recursos económicos. Subdirección General de Seguridad Alimentaria. Sistema DIF Jalisco. Anual.

Supuestos
1. Los Sistemas DIF Municipales tienen aperturadas cuentas bancarias para recibir los apoyos económicos. 2. Existen condiciones sociales, políticas, económicas y climatológicas estables y favorables para que la entrega de equipamiento en los almacenes de resguardo se realice en tiempo y forma. 3. Los Sistemas DIF Municipales habilitan espacios apropiados para funcionar como almacenes de resguardo de los productos alimentarios

Observaciones

Id_mir 12153

- 1 El presente documento despliega la información perteneciente a los indicadores estratégicos y gestión de aquellos programas presupuestarios que proveen de bienes y servicios que generan valor público a la ciudadanía jalisciense
- 2 Se muestra el número del Componente relacionado con el indicador.

GOBIERNO DEL ESTADO DE JALISCO PRESUPUESTO DE EGRESOS PARA EL EJERCICIO FISCAL 2021 Ficha Técnica de Indicador

Sistema de Evaluación del Desempeño (SED)

Gobierno del Estado de Jalisco Secretaría de la Hacienda Pública

Datos del Programa

Museo Trompo Mágico

Eje: Desarrollo Social

Tema: Desarrollo integral de las niñas, los niños y los adolescentes

¿Quién gasta?

11	Unidad Presupuestal	045	Unidad Responsable	00250	Unidad Ejecutora del Gasto
	Secretaría del Sistema de Asistencia Social		Sistema para el Desarrollo Integral de la Familia Jalisco (DIF)		Sistema para el Desarrollo Integral de la Familia Jalisco (DIF)

¿Para qué se gasta?

Finalidad	Función	Subfunción
Desarrollo Social	Recreación, Cultura y Otras Manifestaciones Sociales	Cultura

Presupuesto asignado al Programa Presupuestario

Monto \$32,781,200.00

Objetivos

Nivel	Clave Componente	Resumen Narrativo
Componente	11	Actividades museísticas, culturales y educativas del Museo Trompo Mágico, realizadas

Datos del Indicador

Denominación	Método de cálculo
Total de personas atendidas en el Museo Trompo Mágico	(Número total de personas atendidas con actividades integrales en el "Museo Trompo Mágico" (Realizado) / Número total de personas atendidas con actividades integrales en el "Museo Trompo Mágico" (Programado))*100

Descripción del Indicador
El indicador muestra el total de personas que son atendidas dentro y fuera del Museo Trompo Mágico, con las diferentes actividades educativas, culturales y recreativas, basadas en el plan de contenidos, a nivel local, estatal, nacional e internacional

Tipo de Indicador	Estratégico	Dimensión del Indicador	Eficacia	Año de Medición del Resultado	2021
Cobertura	Estatal	Frecuencia de Medición	Trimestral		

Parámetros de semaforización <div style="display: flex; justify-content: space-around; align-items: center;"> <div style="text-align: center;">0</div> <div style="text-align: center;">59.99</div> <div style="text-align: center;">60.00</div> <div style="text-align: center;">79.99</div> <div style="text-align: center;">80.00</div> <div style="text-align: center;">130</div> </div> <div style="display: flex; justify-content: space-around; margin-top: 5px;"> <div style="width: 15px; height: 15px; background-color: red;"></div> <div style="width: 15px; height: 15px; background-color: orange;"></div> <div style="width: 15px; height: 15px; background-color: green;"></div> </div>	Meta Institucional	Meta Valor	Unidad de medida (meta valor)	Desagregado meta valor por género	
	100%	25,500	Persona	Hombre	Mujer
	Sentido del Indicador	Linea Base (meta valor)	Año (Linea base)		
	Ascendente	No disponible	No disponible		

Variables del Indicador

Nombre de la Variable	Unidad de medida	Tipo de Acumulación
Número total de personas atendidas con actividades integrales en el "Museo Trompo Mágico" (realizado)	Persona	Suma
Número total de personas atendidas con actividades integrales en el "Museo Trompo Mágico" (programado)	Persona	Suma

Fuente de Información
Plan Anual de Contenidos
Direcciones responsables: Museología

Medios de verificación
Reporte de boletaje. Direcciones responsables: Operativa del Museo y Educativa y de Museografía

Supuestos
Las personas tienen interés de visitar y conocer el Museo Trompo Mágico

Observaciones

Id_mir 12200

- 1 El presente documento despliega la información perteneciente a los indicadores estratégicos y gestión de aquellos programas presupuestarios que proveen de bienes y servicios que generan valor público a la ciudadanía jalisciense
- 2 Se muestra el número del Componente relacionado con el indicador.

GOBIERNO DEL ESTADO DE JALISCO PRESUPUESTO DE EGRESOS PARA EL EJERCICIO FISCAL 2021

Ficha Técnica de Indicador

Sistema de Evaluación del Desempeño (SED)

Gobierno del Estado de Jalisco Secretaría de la Hacienda Pública

Datos del Programa

Seguridad Alimentaria

Eje: Desarrollo Social

Tema: Pobreza y desigualdad

¿Quién gasta?

11	Unidad Presupuestal	045	Unidad Responsable	00250	Unidad Ejecutora del Gasto
Secretaría del Sistema de Asistencia Social		Sistema para el Desarrollo Integral de la Familia Jalisco (DIF)		Sistema para el Desarrollo Integral de la Familia Jalisco (DIF)	

¿Para qué se gasta?

Finalidad	Función	Subfunción
Desarrollo Social	Protección Social	Alimentación y Nutrición

Presupuesto asignado al Programa Presupuestario

Monto \$545,781,155.00

Objetivos

Nivel	Clave Componente	Resumen Narrativo
Componente	I3	Desayunos a niñas, niños y adolescentes otorgados mediante el programa de Desayunos Escolares.

Datos del Indicador

Denominación Total de niñas, niños y adolescentes atendidos por el Programa Desayunos Escolares.	Método de cálculo (Número de niñas, niños y adolescentes atendidas con apoyos alimentarios entregados por el Programa Desayunos Escolares (Realizado) / Número de niñas, niños y adolescentes atendidas con apoyos alimentarios entregados por el Programa Desayunos Escolares (Programado))*100
------------------------------------------------------------------------------------------------------------	------------------------------------------------------------------------------------------------------------------------------------------------------------------------------------------------------------------------------------------------------------------------------------------------------------

Descripción del Indicador

Este indicador muestra el número total de niñas, niños y adolescentes en condiciones de vulnerabilidad, que asisten a planteles públicos del Sistema Educativo Nacional beneficiados con desayunos escolares con calidad nutricia modalidad fría y modalidad caliente en el Estado de Jalisco.

Tipo de Indicador	Estratégico	Dimensión del Indicador	Eficacia	Año de Medición del Resultado	2021
Cobertura	Estatal	Frecuencia de Medición	Mensual		

Parámetros de semaforización 0 59.99 60.00 79.99 80.00 130 	Meta Institucional	Meta Valor	Unidad de medida (meta valor)	Desagregado meta valor por género	
	100%	233,115	Persona	Hombre	Mujer
	Sentido del Indicador	Línea Base (meta valor)	Año (Línea base)		
	Ascendente	233,115	2019		

Variables del Indicador

Nombre de la Variable	Unidad de medida	Tipo de Acumulación
Número de niñas, niños y adolescentes atendidas con apoyos alimentarios entregados por el Programa Desayunos Escolares (realizado)	Persona	Suma
Número de niñas, niños y adolescentes atendidas con apoyos alimentarios entregados por el Programa Desayunos Escolares (programado)	Persona	Suma

Fuente de Información
 Padrón de beneficiarios y Proyecto del Programa de Desayunos Escolares
 Unidad Responsable: Subdirección General de Seguridad Alimentaria
 Sistema Estatal para el Desarrollo Integral de la Familia

Medios de verificación
 Padrón de beneficiarios del Programa Desayunos Escolares. Subdirección General de Seguridad Alimentaria. Sistema DIF Jalisco. Anual. Disponible en www.padronunico.jalisco.gob.mx

Supuestos
 1. Existen condiciones sociales y políticas estables que permiten que los apoyos alimentarios lleguen a los almacenes de resguardo asignados 2. Las condiciones climatológicas y el nivel de lluvias se mantienen adecuadamente estables, lo que permite el tránsito regular en las carreteras y caminos 4. Los planteles educativos tienen una estructura organizacional estable que les permite realizar las entregas en tiempo y forma 6. El Sistema DIF Jalisco formaliza apropiadamente en tiempo y forma los acuerdos y/o convenios de colaboración interinstitucionales con los Sistemas DIF Municipales, la Secretaría de Salud, la Secretaría de Educación, el Consejo Nacional de Fomento Educativo, la Secretaría de la Hacienda Pública, la Secretaría de Administración, la Contraloría Social y Vinculación, y la Cámara de la Industria Alimenticia de Jalisco

Observaciones

Id_mir 12345

- 1 El presente documento despliega la información perteneciente a los indicadores estratégicos y gestión de aquellos programas presupuestarios que proveen de bienes y servicios que generan valor público a la ciudadanía jalisciense
- 2 Se muestra el número del Componente relacionado con el indicador.

GOBIERNO DEL ESTADO DE JALISCO PRESUPUESTO DE EGRESOS PARA EL EJERCICIO FISCAL 2021 Ficha Técnica de Indicador

Sistema de Evaluación del Desempeño (SED)

Gobierno del Estado de Jalisco	Secretaría de la Hacienda Pública
--------------------------------	-----------------------------------

Datos del Programa

Seguridad Alimentaria

Eje: Desarrollo Social

Tema: Pobreza y desigualdad

¿Quién gasta?

11	Unidad Presupuestal	045	Unidad Responsable	00250	Unidad Ejecutora del Gasto
Secretaría del Sistema de Asistencia Social		Sistema para el Desarrollo Integral de la Familia Jalisco (DIF)		Sistema para el Desarrollo Integral de la Familia Jalisco (DIF)	

¿Para qué se gasta?

Finalidad	Función	Subfunción
Desarrollo Social	Protección Social	Alimentación y Nutrición

Presupuesto asignado al Programa Presupuestario

Monto

Objetivos

Nivel	Clave Componente	Resumen Narrativo
Componente	I4	Dotaciones alimenticias para mujeres embarazadas y/o lactando, entregadas a través del programa de Asistencia Social Alimentaria en los Primeros 1000 días de Vida.

Datos del Indicador

Denominación	Método de cálculo
Total de dotaciones alimenticias entregadas por el Programa en los Primeros 1000 Días de Vida.	(Número de apoyos alimentarios con calidad nutricia entregados por el Programa de Asistencia Social Alimentaria en los Primeros 1000 Días de Vida (Realizado) / Número de apoyos alimentarios con calidad nutricia entregados por el Programa de Asistencia Social Alimentaria en los Primeros 1000 Días de Vida (Programado))*100

Descripción del Indicador

Este indicador muestra el número total de apoyos alimentarios con calidad nutricia entregados a mujeres embarazadas y mujeres en periodo de lactancia, a niñas y niños de seis meses a dos años de edad del Estado de Jalisco.

Tipo de Indicador	Estratégico	Dimensión del Indicador	Eficacia	Año de Medición del Resultado	2021
Cobertura	Estatral	Frecuencia de Medición	Mensual		

Desagregado meta valor por género

	Meta Institucional	Meta Valor	Unidad de medida (meta valor)	Hombre	Mujer
Parámetros de semaforización	100%	169,800	Apoyo	0.00	0.00
<div style="display: flex; justify-content: space-around; width: 100px;"> <div style="width: 15px; height: 15px; background-color: red; border: 1px solid black;"></div> <div style="width: 15px; height: 15px; background-color: yellow; border: 1px solid black;"></div> <div style="width: 15px; height: 15px; background-color: green; border: 1px solid black;"></div> </div>	Sentido del Indicador	Línea Base (meta valor)	Año (Línea base)		
0 59.99 60.00 79.99 80.00 130	Ascendente	300,120	2019		

Variables del Indicador

Nombre de la Variable	Unidad de medida	Tipo de Acumulación
Número de apoyos alimentarios con calidad nutricia entregados por el Programa de Asistencia Social Alimentaria en los Primeros 1000 Días de Vida (realizado)	Apoyo	Suma
Número de apoyos alimentarios con calidad nutricia entregados por el Programa de Asistencia Social Alimentaria en los Primeros 1000 Días de Vida (programado)	Apoyo	Suma

Fuente de Información	Padrón de beneficiarios y Proyecto del Programa de Asistencia Social Alimentaria en los Primeros 1000 Días de Vida Unidad Responsable: Subdirección General de Seguridad Alimentaria Sistema Estatal para el Desarrollo Integral de la Familia
-----------------------	------------------------------------------------------------------------------------------------------------------------------------------------------------------------------------------------------------------------------------------------------

Medios de verificación	Padrón de beneficiarios del Programa de Asistencia Social Alimentaria en los Primeros 1000 Días de Vida. Subdirección General de Seguridad Alimentaria. Sistema DIF Jalisco. Anual. Disponible en www.padrnonunico.jalisco.gob.mx
------------------------	----------------------------------------------------------------------------------------------------------------------------------------------------------------------------------------------------------------------------------------------------------------------------------------

Supuestos	1. Existen condiciones sociales y políticas estables que permiten que los apoyos alimentarios lleguen a los almacenes de resguardo asignados. 2. Las condiciones climatológicas y el nivel de lluvias se mantienen adecuadamente estables, lo que permite el tránsito regular en las carreteras y caminos. 3. Los almacenes de resguardo asignados tienen las condiciones infraestructurales adecuadas para preservar en óptimas condiciones los alimentos. 5. Existen condiciones económicas estables que mantienen a las familias viviendo en los municipios en donde llevaron a cabo su inscripción al programa. 6. El Sistema DIF Jalisco formaliza apropiadamente en tiempo y forma los acuerdos y/o convenios de colaboración interinstitucionales con los Sistemas DIF Municipales, la Secretaría de Salud, la Secretaría de Educación, el Consejo Nacional de Fomento Educativo, la Secretaría de la Hacienda Pública, la Secretaría de Administración, la Contraloría Social y Vinculación, y la Cámara de la Industria Alimenticia de Jalisco
-----------	---------------------------------------------------------------------------------------------------------------------------------------------------------------------------------------------------------------------------------------------------------------------------------------------------------------------------------------------------------------------------------------------------------------------------------------------------------------------------------------------------------------------------------------------------------------------------------------------------------------------------------------------------------------------------------------------------------------------------------------------------------------------------------------------------------------------------------------------------------------------------------------------------------------------------------------------------------------------------------------------------------------------------------------------------------

Observaciones	
---------------	--

Id_mir	12346
--------	-------

- 1 El presente documento despliega la información perteneciente a los indicadores estratégicos y gestión de aquellos programas presupuestarios que proveen de bienes y servicios que generan valor público a la ciudadanía jalisciense
- 2 Se muestra el número del Componente relacionado con el indicador.

GOBIERNO DEL ESTADO DE JALISCO PRESUPUESTO DE EGRESOS PARA EL EJERCICIO FISCAL 2021

Ficha Técnica de Indicador

Sistema de Evaluación del Desempeño (SED)

Gobierno del Estado de Jalisco Secretaría de la Hacienda Pública

Datos del Programa

Seguridad Alimentaria

Eje: Desarrollo Social

Tema: Pobreza y desigualdad

¿Quién gasta?

11	Unidad Presupuestal	045	Unidad Responsable	00250	Unidad Ejecutora del Gasto
Secretaría del Sistema de Asistencia Social		Sistema para el Desarrollo Integral de la Familia Jalisco (DIF)		Sistema para el Desarrollo Integral de la Familia Jalisco (DIF)	

¿Para qué se gasta?

Finalidad	Función	Subfunción
Desarrollo Social	Protección Social	Alimentación y Nutrición

Presupuesto asignado al Programa Presupuestario

Monto \$545,781,155.00

Objetivos

Nivel	Clave Componente	Resumen Narrativo
Componente	I4	Dotaciones alimenticias para mujeres embarazadas y/o lactando, entregadas a través del programa de Asistencia Social Alimentaria en los Primeros 1000 días de Vida.

Datos del Indicador

Denominación	Método de cálculo
Total de mujeres embarazadas y/o lactando, de niñas y niños de seis meses a dos años de edad, atendidas por el Programa en los Primeros 1000 Días de Vida.	(Número de personas atendidas con apoyos alimentarios entregados por el Programa de Asistencia Social Alimentaria en los Primeros 1000 Días de Vida (Realizado) / Número de personas atendidas con apoyos alimentarios entregados por el Programa de Asistencia Social Alimentaria en los Primeros 1000 Días de Vida (Programado))*100

Descripción del Indicador
Este indicador muestra el número total de mujeres embarazadas y mujeres en periodo de lactancia, de niñas y niños de seis meses a dos años de edad beneficiados con apoyos alimentarios con calidad nutricia en el Estado de Jalisco.

Tipo de Indicador	Estratégico	Dimensión del Indicador	Eficacia	Año de Medición del Resultado	2021
Cobertura	Estatral	Frecuencia de Medición	Mensual		

Desagregado meta valor por género						
Parámetros de semaforización		Meta Institucional	Meta Valor	Unidad de medida (meta valor)	Hombre	Mujer
0	59.99	60.00	79.99	80.00	130	
■	■	■				
		Sentido del Indicador	Línea Base (meta valor)	Año (Línea base)		
		Ascendente	25,010	2019		

Variables del Indicador

Nombre de la Variable	Unidad de medida	Tipo de Acumulación
Número de personas atendidas con apoyos alimentarios entregados por el Programa de Asistencia Social Alimentaria en los Primeros 1000 Días de Vida (realizado)	Persona	Suma
Número de personas atendidas con apoyos alimentarios entregados por el Programa de Asistencia Social Alimentaria en los Primeros 1000 Días de Vida (programado)	Persona	Suma

Fuente de Información
Padrón de beneficiarios y Proyecto del Programa de Asistencia Social Alimentaria en los Primeros 1000 Días de Vida
Unidad Responsable: Subdirección General de Seguridad Alimentaria
Sistema Estatal para el Desarrollo Integral de la Familia

Medios de verificación
Padrón de beneficiarios del Programa de Asistencia Social Alimentaria en los Primeros 1000 Días de Vida. Subdirección General de Seguridad Alimentaria. Sistema DIF Jalisco. Anual. Disponible en www.padronunico.jalisco.gob.mx

Supuestos
1. Existen condiciones sociales y políticas estables que permiten que los apoyos alimentarios lleguen a los almacenes de resguardo asignados. 2. Las condiciones climatológicas y el nivel de lluvias se mantienen adecuadamente estables, lo que permite el tránsito regular en las carreteras y caminos. 3. Los almacenes de resguardo asignados tienen las condiciones infraestructurales adecuadas para preservar en óptimas condiciones los alimentos. 4. Existen condiciones económicas estables que mantienen a las familias viviendo en los municipios en donde llevaron a cabo su inscripción al programa. 5. El Sistema DIF Jalisco formaliza apropiadamente en tiempo y forma los acuerdos y/o convenios de colaboración interinstitucionales con los Sistemas DIF Municipales, la Secretaría de Salud, la Secretaría de Educación, el Consejo Nacional de Fomento Educativo, la Secretaría de la Hacienda Pública, la Secretaría de Administración, la Contraloría Social y Vinculación, y la Cámara de la Industria Alimenticia de Jalisco.

Observaciones

Id_mir 12347

- 1 El presente documento despliega la información perteneciente a los indicadores estratégicos y gestión de aquellos programas presupuestarios que proveen de bienes y servicios que generan valor público a la ciudadanía jalisciense
- 2 Se muestra el número del Componente relacionado con el indicador.

EL ESTADO DE JALISCO

PERIÓDICO OFICIAL

1212

GOBIERNO DEL ESTADO DE JALISCO PRESUPUESTO DE EGRESOS PARA EL EJERCICIO FISCAL 2021 Ficha Técnica de Indicador

Sistema de Evaluación del Desempeño (SED)

Gobierno del Estado de JaliscoSecretaría de la Hacienda Pública

Datos del Programa

Seguridad Comunitaria

Eje: Desarrollo SocialTema: Pobreza y desigualdad

¿Quién gasta?

11	Unidad Presupuestal	045	Unidad Responsable	00250	Unidad Ejecutora del Gasto
Secretaría del Sistema de Asistencia Social		Sistema para el Desarrollo Integral de la Familia Jalisco (DIF)		Sistema para el Desarrollo Integral de la Familia Jalisco (DIF)	

¿Para qué se gasta?

Finalidad	Función	Subfunción
Desarrollo Social	Protección Social	Otros Grupos Vulnerables

Presupuesto asignado al Programa Presupuestario

Monto	\$19,385,235.24
-------	-----------------

Objetivos

Nivel	Clave Componente	Resumen Narrativo
Componente	C2	Acciones de fortalecimiento a municipios de alta marginación del Estado de Jalisco, realizadas.

Datos del Indicador

Denominación Total de apoyos económicos otorgados, para fortalecer la atención del Programa Seguridad Comunitaria.	Método de cálculo (Número de apoyos económicos otorgados a municipios para fortalecer la atención por el Programa presupuestario Seguridad Comunitaria en el Estado de Jalisco (Realizado) / Número de apoyos económicos otorgados a municipios para fortalecer la atención por el Programa presupuestario Seguridad Comunitaria en el Estado de Jalisco (Programado))*100
------------------------------------------------------------------------------------------------------------------------------	--------------------------------------------------------------------------------------------------------------------------------------------------------------------------------------------------------------------------------------------------------------------------------------------------------------------------------------------------------------------------------------

Descripción del Indicador

Listado de recibido del beneficiario del Programa presupuestario Seguridad Comunitaria. Ejercicio fiscal 2020. Dirección de Fortalecimiento Municipal. Subdirección General de Desarrollo Comunitario y Apoyo Municipal. Sistema DIF Jalisco.

Tipo de Indicador	Estratégico	Dimensión del Indicador	Eficacia	Año de Medición del Resultado	2021
Cobertura	Estatal	Frecuencia de Medición	Semestral		

Parámetros de semaforización 0 59.99 60.00 79.99 80.00 130 	Meta Institucional	Meta Valor	Unidad de medida (meta valor)	Hombre	Mujer
	100%	2,600	Apoyo	0.00	0.00
	Sentido del Indicador	Línea Base (meta valor)	Año (Línea base)		
	Ascendente	5,104	2019		

Variables del Indicador

Nombre de la Variable	Unidad de medida	Tipo de Acumulación
Número de apoyos económicos otorgados a municipios para fortalecer la atención por el Programa presupuestario Seguridad Comunitaria en el Estado de Jalisco (realizado)	Apoyo	Suma
Número de apoyos económicos otorgados a municipios para fortalecer la atención por el Programa presupuestario Seguridad Comunitaria en el Estado de Jalisco (programado)	Apoyo	Suma

Fuente de Información Reglas de Operación del Programa Salud y Bienestar Comunitario, para el Ejercicio fiscal 2020 y Lineamientos de la EIASADC 2020. Unidad Responsable: Dirección de Fortalecimiento Municipal. Sistema Estatal para el Desarrollo Integral de la Familia

Medios de verificación Relación de convenios de colaboración celebrados con los Sistemas DIF Municipales para la transferencia de recursos económicos y Transferencias de los recursos económicos por el Programa presupuestario Seguridad Comunitaria. Ejercicio fiscal 2020. Dirección de Fortalecimiento Municipal. Subdirección General de Desarrollo Comunitario y Apoyo Municipal. Sistema DIF Jalisco. Anual.

Supuestos 1. Los Sistemas DIF Municipales tienen aperturadas cuentas bancarias para recibir los apoyos económicos 2. Existen condiciones sociales, políticas, económicas y climatológicas estables y favorables para que los municipios realicen adecuadamente el fortalecimiento de la atención

Observaciones

Id_mir 12352

- 1 El presente documento despliega la información perteneciente a los indicadores estratégicos y gestión de aquellos programas presupuestarios que proveen de bienes y servicios que generan valor público a la ciudadanía jalisciense
- 2 Se muestra el número del Componente relacionado con el indicador.

GOBIERNO DEL ESTADO DE JALISCO PRESUPUESTO DE EGRESOS PARA EL EJERCICIO FISCAL 2021

Ficha Técnica de Indicador

Sistema de Evaluación del Desempeño (SED)

Gobierno del Estado de JaliscoSecretaría de la Hacienda Pública

Datos del Programa

Seguridad Comunitaria

Eje: Desarrollo Social

Tema: Pobreza y desigualdad

¿Quién gasta?

11	Unidad Presupuestal	045	Unidad Responsable	00250	Unidad Ejecutora del Gasto
Secretaría del Sistema de Asistencia Social		Sistema para el Desarrollo Integral de la Familia Jalisco (DIF)		Sistema para el Desarrollo Integral de la Familia Jalisco (DIF)	

¿Para qué se gasta?

Finalidad	Función	Subfunción
Desarrollo Social	Protección Social	Otros Grupos Vulnerables

Presupuesto asignado al Programa Presupuestario

Monto

Objetivos

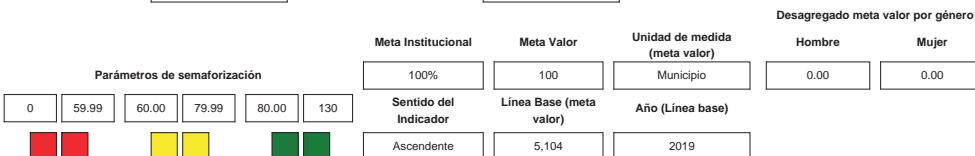
Nivel	Clave Componente	Resumen Narrativo
Componente	C2	Acciones de fortalecimiento a municipios de alta marginación del Estado de Jalisco, realizadas.

Datos del Indicador

Denominación	Método de cálculo
Total de municipios atendidos por el Programa Seguridad Comunitaria para su fortalecimiento.	$(\text{Número de municipios atendidos por el Programa presupuestario Seguridad Comunitaria para su fortalecimiento (Realizado)} / \text{Número de municipios atendidos por el Programa presupuestario Seguridad Comunitaria para su fortalecimiento (Programado)}) * 100$

Descripción del Indicador
Este indicador muestra el número total de municipios con localidades de alta y muy alta marginación y municipios con zonas urbanas delimitadas con pobreza y marginación en el Estado de Jalisco beneficiados con apoyos sociales y servicios para fortalecer los Grupos de Desarrollo Comunitario.

Tipo de Indicador	Estratégico	Dimensión del Indicador	Eficacia	Año de Medición del Resultado	2021
Cobertura	Estatal	Frecuencia de Medición	Semestral		



Variables del Indicador

Nombre de la Variable	Unidad de medida	Tipo de Acumulación
Número de municipios atendidos por el Programa presupuestario Seguridad Comunitaria para su fortalecimiento (realizado)	Municipio	Suma
Número de municipios atendidos por el Programa presupuestario Seguridad Comunitaria para su fortalecimiento (programado)	Municipio	Suma

Fuente de Información
Relación de municipios con zonas urbanas delimitadas con pobreza y marginación en el Estado de Jalisco beneficiados por el Programa presupuestario Seguridad Comunitaria. Ejercicio fiscal 2020. Dirección de Fortalecimiento Municipal. Subdirección General de Desarrollo Comunitario y Apoyo Municipal. Sistema DIF Jalisco.

Medios de verificación
Relación de municipios con localidades de alta y muy alta marginación beneficiados por el Programa presupuestario Seguridad Comunitaria. Relación de municipios con zonas urbanas delimitadas con pobreza y marginación en el Estado de Jalisco beneficiados por el Programa presupuestario Seguridad Comunitaria. Ejercicio fiscal 2020. Dirección de Fortalecimiento Municipal. Subdirección General de Desarrollo Comunitario y Apoyo Municipal. Sistema DIF Jalisco. Anual.

Supuestos
1. Los Sistemas DIF Municipales tienen la disposición para recibir los apoyos que serán entregados a los beneficiarios del programa presupuestario 2. Existen condiciones sociales, políticas, económicas y climatológicas estables y favorables para que la entrega de apoyos se realice en tiempo y forma 3. La población jalisciense inscrita en el programa presupuestario asiste a las capacitaciones y pone en práctica los conocimientos adquiridos 4. La población jalisciense inscrita en el programa presupuestario tienen un aprovechamiento óptimo de los apoyos sociales recibidos y encuentran las condiciones favorables para participar activamente en los Grupos de Desarrollo Comunitario.

Observaciones
Id_mir

- 1 El presente documento despliega la información perteneciente a los indicadores estratégicos y gestión de aquellos programas presupuestarios que proveen de bienes y servicios que generan valor público a la ciudadanía jalisciense
- 2 Se muestra el número del Componente relacionado con el indicador.

GOBIERNO DEL ESTADO DE JALISCO PRESUPUESTO DE EGRESOS PARA EL EJERCICIO FISCAL 2021 Ficha Técnica de Indicador

Sistema de Evaluación del Desempeño (SED)

Gobierno del Estado de Jalisco Secretaría de la Hacienda Pública

Datos del Programa

Seguridad Alimentaria

Eje: Desarrollo Social

Tema: Pobreza y desigualdad

¿Quién gasta?

11	Unidad Presupuestal	045	Unidad Responsable	00250	Unidad Ejecutora del Gasto
Secretaría del Sistema de Asistencia Social		Sistema para el Desarrollo Integral de la Familia Jalisco (DIF)		Sistema para el Desarrollo Integral de la Familia Jalisco (DIF)	

¿Para qué se gasta?

Finalidad	Función	Subfunción
Desarrollo Social	Protección Social	Alimentación y Nutrición

Presupuesto asignado al Programa Presupuestario

Monto

Objetivos

Nivel	Clave Componente	Resumen Narrativo
Componente	A2	Apoyos alimentarios otorgados mediante el programa de Asistencia Social a personas de atención prioritaria.

Datos del Indicador

Denominación	Método de cálculo
Total de apoyos alimentarios entregados por el Programa a Personas de Atención Prioritaria.	(Número de apoyos alimentarios con calidad nutrición entregados por el Programa de Asistencia Social Alimentaria a Personas de Atención Prioritaria (Realizado) / Número de apoyos alimentarios con calidad nutrición entregados por el Programa de Asistencia Social Alimentaria a Personas de Atención Prioritaria (Programado))*100

Descripción del Indicador
Este indicador muestra el número total de apoyos alimentarios con calidad nutrición entregados a personas con discapacidad, adultos mayores, niñas y niños de 2 años a 5 años 11 meses de edad no escolarizados del Estado de Jalisco.

Tipo de Indicador	<input type="text" value="Estratégico"/>	Dimensión del Indicador	<input type="text" value="Eficacia"/>	Año de Medición del Resultado	<input type="text" value="2021"/>
Cobertura	<input type="text" value="Estatal"/>	Frecuencia de Medición	<input type="text" value="Mensual"/>		

Parámetros de semaforización	Meta Institucional	Meta Valor	Unidad de medida (meta valor)	Desagregado meta valor por género	
	100%	821,220	Apoyo	Hombre	Mujer
	0 59.99 60.00 79.99 80.00 130	Sentido del Indicador	Línea Base (meta valor)	Año (Línea base)	
	Ascendente	821,220	2019		

Variables del Indicador

Nombre de la Variable	Unidad de medida	Tipo de Acumulación
Número de apoyos alimentarios con calidad nutrición entregados por el Programa de Asistencia Social Alimentaria a Personas de Atención Prioritaria (realizado)	Apoyo	Suma
Número de apoyos alimentarios con calidad nutrición entregados por el Programa de Asistencia Social Alimentaria a Personas de Atención Prioritaria (programado)	Apoyo	Suma

Fuente de Información
Padrón de beneficiarios y Proyecto del Programa de Asistencia Social Alimentaria a Personas de Atención Prioritaria
Unidad Responsable: Subdirección General de Seguridad Alimentaria
Sistema Estatal para el Desarrollo Integral de la Familia

Medios de verificación
Padrón de beneficiarios del Programa Asistencia Social Alimentaria a Personas de Atención Prioritaria. Subdirección General de Seguridad Alimentaria.
Sistema DIF Jalisco. Anual. Disponible en www.padronunico.jalisco.gob.mx

Supuestos
1. Existen condiciones sociales y políticas estables que permiten que los apoyos alimentarios lleguen a los almacenes de resguardo asignados. 2. Las condiciones climatológicas y el nivel de lluvias se mantienen adecuadamente estables, lo que permite el tránsito regular en las carreteras y caminos. 3. Los almacenes de resguardo asignados tienen las condiciones infraestructurales adecuadas para preservar en óptimas condiciones los alimentos. 4. Existen condiciones económicas estables que mantienen a las familias viviendo en los municipios en donde llevaron a cabo su inscripción al programa. 5. El Sistema DIF Jalisco formaliza apropiadamente en tiempo y forma los acuerdos y/o convenios de colaboración interinstitucionales con los Sistemas DIF Municipales, la Secretaría de Salud, la Secretaría de Educación, el Consejo Nacional de Fomento Educativo, la Secretaría de la Hacienda Pública, la Secretaría de Administración, la Contraloría Social y Vinculación, y la Cámara de la Industria Alimenticia de Jalisco

Observaciones

Id_mir

- 1 El presente documento despliega la información perteneciente a los indicadores estratégicos y gestión de aquellos programas presupuestarios que proveen de bienes y servicios que generan valor público a la ciudadanía jalisciense
- 2 Se muestra el número del Componente relacionado con el indicador.

GOBIERNO DEL ESTADO DE JALISCO PRESUPUESTO DE EGRESOS PARA EL EJERCICIO FISCAL 2021

Ficha Técnica de Indicador

Sistema de Evaluación del Desempeño (SED)

Gobierno del Estado de JaliscoSecretaría de la Hacienda Pública

Datos del Programa

Seguridad Alimentaria

Eje: Desarrollo Social

Tema: Pobreza y desigualdad

¿Quién gasta?

11	Unidad Presupuestal	045	Unidad Responsable	00250	Unidad Ejecutora del Gasto
Secretaría del Sistema de Asistencia Social		Sistema para el Desarrollo Integral de la Familia Jalisco (DIF)		Sistema para el Desarrollo Integral de la Familia Jalisco (DIF)	

¿Para qué se gasta?

Finalidad	Función	Subfunción
Desarrollo Social	Protección Social	Alimentación y Nutrición

Presupuesto asignado al Programa Presupuestario

Monto

Objetivos

Nivel	Clave Componente	Resumen Narrativo
Componente	A2	Apoyos alimentarios otorgados mediante el programa de Asistencia Social a personas de atención prioritaria.

Datos del Indicador

Denominación	Método de cálculo
Total de personas atendidas por el Programa a Personas de Atención Prioritaria.	(Número de personas atendidas con apoyos alimentarios entregados por el Programa de Asistencia Social Alimentaria a Personas de Atención Prioritaria (Realizado) / Número de personas atendidas con apoyos alimentarios entregados por el Programa de Asistencia Social Alimentaria a Personas de Atención Prioritaria (Programado)) * 100

Descripción del Indicador
Este indicador muestra el número total de personas con discapacidad, adultos mayores, niñas y niños de 2 años a 5 años 11 meses de edad no escolarizados beneficiados con apoyos alimentarios con calidad nutricia en el Estado de Jalisco.

Tipo de Indicador	Estratégico	Dimensión del Indicador	Eficacia	Año de Medición del Resultado	2021
Cobertura	Estatral	Frecuencia de Medición	Mensual		

Parámetros de semaforización	Meta Institucional	Meta Valor	Unidad de medida (meta valor)	Desagregado meta valor por género	
	100%	68,435	Persona	Hombre	Mujer
0 59.99 60.00 79.99 80.00 130	Sentido del Indicador	Línea Base (meta valor)	Año (Línea base)		
■ ■ ■	Ascendente	68,435	2019		

Variables del Indicador

Nombre de la Variable	Unidad de medida	Tipo de Acumulación
Número de personas atendidas con apoyos alimentarios entregados por el Programa de Asistencia Social Alimentaria a Personas de Atención Prioritaria (realizado)	Persona	Suma
Número de personas atendidas con apoyos alimentarios entregados por el Programa de Asistencia Social Alimentaria a Personas de Atención Prioritaria (programado)	Persona	Suma

Fuente de Información
Padrón de beneficiarios y Proyecto del Programa de Asistencia Social Alimentaria a Personas de Atención Prioritaria
Unidad Responsable: Subdirección General de Seguridad Alimentaria
Sistema Estatal para el Desarrollo Integral de la Familia

Medios de verificación
Padrón de beneficiarios del Programa Asistencia Social Alimentaria a Personas de Atención Prioritaria. Subdirección General de Seguridad Alimentaria.
Sistema DIF Jalisco. Anual. Disponible en www.padronunico.jalisco.gob.mx

Supuestos
1. Existen condiciones sociales y políticas estables que permiten que los apoyos alimentarios lleguen a los almacenes de resguardo asignados 2. Las condiciones climatológicas y el nivel de lluvias se mantienen adecuadamente estables, lo que permite el tránsito regular en las carreteras y caminos. 3. Los almacenes de resguardo asignados tienen las condiciones infraestructurales adecuadas para preservar en óptimas condiciones los alimentos. 4. Existen condiciones económicas estables que mantienen a las familias viviendo en los municipios en donde llevaron a cabo su inscripción al programa 5. El Sistema DIF Jalisco formaliza apropiadamente en tiempo y forma los acuerdos y/o convenios de colaboración interinstitucionales con los Sistemas DIF Municipales, la Secretaría de Salud, la Secretaría de Educación, el Consejo Nacional de Fomento Educativo, la Secretaría de la Hacienda Pública, la Secretaría de Administración, la Contraloría Social y Vinculación, y la Cámara de la Industria Alimenticia de Jalisco

Observaciones

Id_mir

- 1 El presente documento despliega la información perteneciente a los indicadores estratégicos y gestión de aquellos programas presupuestarios que proveen de bienes y servicios que generan valor público a la ciudadanía jalisciense
- 2 Se muestra el número del Componente relacionado con el indicador.

GOBIERNO DEL ESTADO DE JALISCO PRESUPUESTO DE EGRESOS PARA EL EJERCICIO FISCAL 2021

Ficha Técnica de Indicador

Sistema de Evaluación del Desempeño (SED)

Gobierno del Estado de Jalisco		Secretaría de la Hacienda Pública	
Datos del Programa			
Seguridad Social			
Eje: Desarrollo Social		Tema: Grupos prioritarios	
¿Quién gasta?			
11	Unidad Presupuestal	045	Unidad Responsable
Secretaría del Sistema de Asistencia Social		Sistema para el Desarrollo Integral de la Familia Jalisco (DIF)	
		00250	Unidad Ejecutora del Gasto
		Sistema para el Desarrollo Integral de la Familia Jalisco (DIF)	
¿Para qué se gasta?			
Finalidad		Función	
Desarrollo Social		Protección Social	
		Otros Grupos Vulnerables	
Presupuesto asignado al Programa Presupuestario			
Monto		\$172,329,842.20	
Objetivos			
Nivel		Resumen Narrativo	
Componente		Acciones de fortalecimiento para la atención de personas y familiares víctimas de una desaparición, realizadas.	
Clave Componente		H5	
Datos del Indicador			
Denominación		Método de cálculo	
Total de apoyos otorgados a familiares víctimas de una desaparición por el Centro de Paz y la Red de comunidades solidarias.		(Número de apoyos asistenciales entregados a personas familiares víctimas de una desaparición (Realizado) / Número de apoyos asistenciales entregados a personas familiares víctimas de una desaparición (Programado))*100	
Descripción del Indicador			
El indicador muestra el número total de apoyos que son otorgados a personas familiares víctimas de una desaparición, en situación vulnerable transitoria o permanente, por el Centro de Paz y la Red de comunidades solidarias.			
Tipo de Indicador		Dimensión del Indicador	
Estratégico		Eficacia	
Cobertura		Frecuencia de Medición	
Estatal		Trimestral	
		Año de Medición del Resultado	
		2021	
Desagregado meta valor por género			
Parámetros de semaforización		Meta Institucional	Meta Valor
0 59.99 60.00 79.99 80.00 130		100%	8,668
Sentido del Indicador		Linea Base (meta valor)	
Ascendente		No disponible	
		Unidad de medida (meta valor)	Año (Linea base)
		Apoyo	No disponible
		Hombre	Mujer
		0.00	0.00
Variables del Indicador			
Nombre de la Variable		Unidad de medida	
Número de apoyos asistenciales entregados a personas familiares víctimas de una desaparición (realizado)		Apoyo	
Tipo de Acumulación		Suma	
Número de apoyos asistenciales entregados a personas familiares víctimas de una desaparición (programado)		Apoyo	
Fuente de Información		Medios de verificación	
Relación de padrón de beneficiarios. Datos históricos de contingencias. Diagnósticos de necesidades y requerimientos de beneficiarios. Responsable: Dirección de Ayuda Humanitaria		Registro de apoyos asistenciales y acompañamientos psicosociales. Responsable: Dirección de Ayuda Humanitaria	
Supuestos		Observaciones	
Existen condiciones sociales, políticas y económicas estables que permiten que los apoyos asistenciales sean entregados a los beneficiarios, los que acuden en tiempo y forma para recibir dichos apoyos.			
Id. mir		12432	
<p>1 El presente documento despliega la información perteneciente a los indicadores estratégicos y gestión de aquellos programas presupuestarios que proveen de bienes y servicios que generan valor público a la ciudadanía jalisciense</p> <p>2 Se muestra el número del Componente relacionado con el indicador.</p>			

GOBIERNO DEL ESTADO DE JALISCO
PRESUPUESTO DE EGRESOS PARA EL EJERCICIO FISCAL 2021

Ficha Técnica de Indicador

Sistema de Evaluación del Desempeño (SED)

Gobierno del Estado de Jalisco Secretaría de la Hacienda Pública

Datos del Programa

Seguridad Social

Eje: Desarrollo Social

Tema: Grupos prioritarios

¿Quién gasta?

11	Unidad Presupuestal	045	Unidad Responsable	00250	Unidad Ejecutora del Gasto
Secretaría del Sistema de Asistencia Social		Sistema para el Desarrollo Integral de la Familia Jalisco (DIF)		Sistema para el Desarrollo Integral de la Familia Jalisco (DIF)	

¿Para qué se gasta?

Finalidad	Función	Subfunción
Desarrollo Social	Protección Social	Otros Grupos Vulnerables

Presupuesto asignado al Programa Presupuestario

Monto

Objetivos

Nivel	Clave Componente	Resumen Narrativo
Componente	H5	Acciones de fortalecimiento para la atención de personas y familiares víctimas de una desaparición, realizadas.

Datos del Indicador

Denominación	Método de cálculo
Total de personas familiares víctimas de una desaparición, atendidas por el Centro de Paz y la Red de comunidades solidarias.	(Número de personas familiares víctimas de una desaparición, atendidas con apoyos asistenciales (Realizado) / Número de personas familiares víctimas de una desaparición, atendidas con apoyos asistenciales (Programado)) * 100

Descripción del Indicador
Muestra el número total de personas familiares víctimas de una desaparición, que fueron beneficiados con apoyos por el Centro de Paz y la Red de comunidades solidarias.

Tipo de Indicador	Estratégico	Dimensión del Indicador	Eficacia	Año de Medición del Resultado	2021
Cobertura	Estatal	Frecuencia de Medición	Semestral		

Parámetros de semaforización		Meta Institucional	Meta Valor	Unidad de medida (meta valor)	Desagregado meta valor por género		
		100%	691	Persona	Hombre	Mujer	
0	59.99	60.00	79.99	80.00	130	0.00	0.00
		Sentido del Indicador	Línea Base (meta valor)	Año (Línea base)			
		Ascendente	No disponible	No disponible			

VARIABLES DEL INDICADOR

Nombre de la Variable	Unidad de medida	Tipo de Acumulación
Número de personas familiares víctimas de una desaparición, atendidas con apoyos asistenciales (realizado)	Persona	Suma
Número de personas familiares víctimas de una desaparición, atendidas con apoyos asistenciales (programado)	Persona	Suma

Fuente de Información
Relación de padrón de beneficiarios.
Responsable: Jefatura de Red de comunidades solidarias de la Dirección de Ayuda Humanitaria.

Medios de verificación
1. Padrones de beneficiarios con registro de apoyos asistenciales. Responsable: Dirección de Ayuda Humanitaria

Supuestos
Las personas vulnerables solicitan los apoyos, acuden a la cita concertada con trabajo social y proporcionan toda la información para valorar su caso.

Observaciones

Id_mir

- 1 El presente documento despliega la información perteneciente a los indicadores estratégicos y gestión de aquellos programas presupuestarios que proveen de bienes y servicios que generan valor público a la ciudadanía jalisciense
- 2 Se muestra el número del Componente relacionado con el indicador.

GOBIERNO DEL ESTADO DE JALISCO PRESUPUESTO DE EGRESOS PARA EL EJERCICIO FISCAL 2021 Ficha Técnica de Indicador

Sistema de Evaluación del Desempeño (SED)

Gobierno del Estado de Jalisco Secretaría de la Hacienda Pública

Datos del Programa

Atención integral de niñas, niños y adolescentes en situación de vulnerabilidad

Eje: Desarrollo Social

Tema: Desarrollo integral de las niñas, los niños y los adolescentes

¿Quién gasta?

11	Unidad Presupuestal	046	Unidad Responsable	00251	Unidad Ejecutora del Gasto
	Secretaría del Sistema de Asistencia Social		Hogar Cabañas		Hogar Cabañas

¿Para qué se gasta?

Finalidad	Función	Subfunción
Desarrollo Social	Protección Social	Otros Grupos Vulnerables

Presupuesto asignado al Programa Presupuestario

Monto

Objetivos

Nivel	Clave Componente	Resumen Narrativo
Fin		

Datos del Indicador

Denominación	Método de cálculo
Posición en el Índice de Rezago Social	$(\text{Posición en el Índice de Rezago Social (Realizado)} / \text{Posición en el Índice de Rezago Social (Programado)}) * 100$

Descripción del Indicador
Lugar que ocupa Jalisco dentro del contexto de las entidades federativas del país respecto al Índice de Rezago Social, el cual es una medida agregada que se compone de variables de educación, acceso a servicios de salud, servicios básicos en la vivienda, de calidad y espacios en la misma, y activos en el hogar. Es decir, proporciona el resumen de cuatro carencias sociales de la medición de pobreza del CONEVAL: rezago educativo, acceso a los servicios de salud, acceso a los servicios básicos en la vivienda, y la calidad y espacios en la vivienda.

Tipo de Indicador	Estratégico	Dimensión del Indicador	Eficacia	Año de Medición del Resultado	2021
Cobertura	Estatal	Frecuencia de Medición	Quinquenal		

Parámetros de semaforización		Desagregado meta valor por género				
		Meta Institucional	Meta Valor	Unidad de medida (meta valor)	Hombre	Mujer
0	59.99	100%	29	Posición	0.00	0.00
60.00	79.99	Sentido del Indicador	Línea Base (meta valor)	Año (Línea base)		
80.00	130	Ascendente	25	2010		

Variables del Indicador

Nombre de la Variable	Unidad de medida	Tipo de Acumulación
Posición en el Índice de Rezago Social (realizado)	Posición	Suma
Posición en el Índice de Rezago Social (programado)	Posición	Suma

Fuente de Información

Medios de verificación

Supuestos

Observaciones

Id_mir

- 1 El presente documento despliega la información perteneciente a los indicadores estratégicos y gestión de aquellos programas presupuestarios que proveen de bienes y servicios que generan valor público a la ciudadanía jalisciense
- 2 Se muestra el número del Componente relacionado con el indicador.

GOBIERNO DEL ESTADO DE JALISCO
PRESUPUESTO DE EGRESOS PARA EL EJERCICIO FISCAL 2021

Ficha Técnica de Indicador

Sistema de Evaluación del Desempeño (SED)

Gobierno del Estado de Jalisco		Secretaría de la Hacienda Pública	
Datos del Programa			
Atención integral de niñas, niños y adolescentes en situación de vulnerabilidad			
Eje: Desarrollo Social		Tema: Desarrollo integral de las niñas, los niños y los adolescentes	
¿Quién gasta?			
11	Unidad Presupuestal	046	Unidad Responsable
Secretaría del Sistema de Asistencia Social		Hogar Cabañas	
		00251	Unidad Ejecutora del Gasto
		Hogar Cabañas	
¿Para qué se gasta?			
Finalidad		Función	
Desarrollo Social		Protección Social	
		Subfunción	
		Otros Grupos Vulnerables	
Presupuesto asignado al Programa Presupuestario			
Monto		\$70,233,602.00	
Objetivos			
Nivel	Clave Componente	Resumen Narrativo	
Fin			
Datos del Indicador			
Denominación		Método de cálculo	
Posición en el Índice de Rezago Social		$\left(\frac{\text{Posición en el Índice de Rezago Social (Realizado)}}{\text{Posición en el Índice de Rezago Social (Programado)}} \times 100 \right)$	
Descripción del Indicador			
Lugar que ocupa Jalisco dentro del contexto de las entidades federativas del país respecto al Índice de Rezago Social, el cual es una medida agregada que se compone de variables de educación, acceso a servicios de salud, servicios básicos en la vivienda, de calidad y espacios en la misma, y activos en el hogar. Es decir, proporciona el resumen de cuatro carencias sociales de la medición de pobreza del CONEVAL: rezago educativo, acceso a los servicios de salud, acceso a los servicios básicos en la vivienda, y la calidad y espacios en la vivienda.			
Tipo de Indicador	Estratégico	Dimensión del Indicador	Eficacia
Año de Medición del Resultado	2021		
Cobertura	Estatal	Frecuencia de Medición	Quinquenal
Desagregado meta valor por género			
Parámetros de semaforización		Meta Institucional	Meta Valor
0	59.99	100%	29
60.00	79.99	Sentido del Indicador	Unidad de medida (meta valor)
80.00	130	Ascendente	Posición
		Linea Base (meta valor)	Año (Linea base)
		25	2010
		Hombre	Mujer
		0.00	0.00
Variables del Indicador			
Nombre de la Variable		Unidad de medida	Tipo de Acumulación
Posición en el Índice de Rezago Social (realizado)		Posición	Suma
Posición en el Índice de Rezago Social (programado)		Posición	Suma
Fuente de Información	CONEVAL. Índice de Rezago Social a nivel municipal y por localidad, 2015.		
Medios de verificación			
Supuestos			
Observaciones			
Id. mir	11489		

- 1 El presente documento despliega la información perteneciente a los indicadores estratégicos y gestión de aquellos programas presupuestarios que proveen de bienes y servicios que generan valor público a la ciudadanía jalisciense
- 2 Se muestra el número del Componente relacionado con el indicador.

GOBIERNO DEL ESTADO DE JALISCO PRESUPUESTO DE EGRESOS PARA EL EJERCICIO FISCAL 2021

Ficha Técnica de Indicador

Sistema de Evaluación del Desempeño (SED)

Gobierno del Estado de Jalisco Secretaría de la Hacienda Pública

Datos del Programa

Gestión administrativa y de servicios

Eje: Desarrollo Social

Tema: Desarrollo integral de las niñas, los niños y los adolescentes

¿Quién gasta?

11	Unidad Presupuestal	046	Unidad Responsable	00251	Unidad Ejecutora del Gasto
	Secretaría del Sistema de Asistencia Social		Hogar Cabañas		Hogar Cabañas

¿Para qué se gasta?

Finalidad	Función	Subfunción
Desarrollo Social	Protección Social	Otros Grupos Vulnerables

Presupuesto asignado al Programa Presupuestario

Monto \$20,616,098.00

Objetivos

Nivel	Clave Componente	Resumen Narrativo
Fin		

Datos del Indicador

Denominación	Método de cálculo
Posición en el Índice de Rezago Social	$(\text{Posición en el Índice de Rezago Social (Realizado)} / \text{Posición en el Índice de Rezago Social (Programado)}) * 100$

Descripción del Indicador

Lugar que ocupa Jalisco dentro del contexto de las entidades federativas del país respecto al Índice de Rezago Social, el cual es una medida agregada que se compone de variables de educación, acceso a servicios de salud, servicios básicos en la vivienda, de calidad y espacios en la misma, y activos en el hogar. Es decir, proporciona el resumen de cuatro carencias sociales de la medición de pobreza del CONEVAL: rezago educativo, acceso a los servicios de salud, acceso a los servicios básicos en la vivienda, y la calidad y espacios en la vivienda.

Tipo de Indicador	Estratégico	Dimensión del Indicador	Eficacia	Año de Medición del Resultado	2021
Cobertura	Estatal	Frecuencia de Medición	Quinquenal		

Desagregado meta valor por género

Parámetros de semaforización		Meta Institucional	Meta Valor	Unidad de medida (meta valor)	Hombre	Mujer
0	59.99	100%	29	Posición	0.00	0.00
60.00	79.99	Sentido del Indicador	Línea Base (meta valor)	Año (Línea base)		
80.00	130	Ascendente	25	2010		

Variables del Indicador

Nombre de la Variable	Unidad de medida	Tipo de Acumulación
Posición en el Índice de Rezago Social (realizado)	Posición	Suma
Posición en el Índice de Rezago Social (programado)	Posición	Suma

Fuente de Información	CONEVAL. Índice de Rezago Social a nivel municipal y por localidad, 2015.
Medios de verificación	
Supuestos	
Observaciones	
Id. mir	14223

- 1 El presente documento despliega la información perteneciente a los indicadores estratégicos y gestión de aquellos programas presupuestarios que proveen de bienes y servicios que generan valor público a la ciudadanía jalisciense
- 2 Se muestra el número del Componente relacionado con el indicador.

GOBIERNO DEL ESTADO DE JALISCO PRESUPUESTO DE EGRESOS PARA EL EJERCICIO FISCAL 2021 Ficha Técnica de Indicador

Sistema de Evaluación del Desempeño (SED)

Gobierno del Estado de JaliscoSecretaría de la Hacienda Pública

Datos del Programa

Atención integral de niñas, niños y adolescentes en situación de vulnerabilidad

Eje: Desarrollo SocialTema: Desarrollo integral de las niñas, los niños y los adolescentes

¿Quién gasta?

11	Unidad Presupuestal	046	Unidad Responsable	00251	Unidad Ejecutora del Gasto
	Secretaría del Sistema de Asistencia Social		Hogar Cabañas		Hogar Cabañas

¿Para qué se gasta?

Finalidad	Función	Subfunción
Desarrollo Social	Protección Social	Otros Grupos Vulnerables

Presupuesto asignado al Programa Presupuestario

Monto

Objetivos

Nivel	Clave Componente	Resumen Narrativo
Propósito		

Datos del Indicador

Denominación	Método de cálculo
Niñas, niños y adolescentes reintegrados a una familia de origen o adoptiva	(Número de niños reintegrados a una familia por el Consejo Estatal de Familia (Realizado)/Número de niños reintegrados a una familia por el Consejo Estatal de Familia (Programado))*100

Descripción del Indicador

Este indicador muestra el número de niñas, niños y adolescentes reintegrados a una familia de origen o adoptiva en el año, además da muestra del trabajo coordinado de la Procuraduría de Protección de Niñas, Niños y Adolescentes en conjunto con las delegaciones institucionales, con el fin de proteger el derecho de las niñas, niños y adolescentes a vivir en familiar e integrándolos a sus familias de origen, extensa o adoptiva.

Tipo de Indicador	Estratégico	Dimensión del Indicador	Eficacia	Año de Medición del Resultado	2021
Cobertura	Estatal	Frecuencia de Medición	Mensual		

Desagregado meta valor por género

Parámetros de semaforización		Meta Institucional	Meta Valor	Unidad de medida (meta valor)	Hombre	Mujer
0	59.99	100%	610	Persona	0.00	0.00
60.00	79.99	Sentido del Indicador	Línea Base (meta valor)	Año (Línea base)		
80.00	130	Ascendente	85	2012		

Variables del Indicador

Nombre de la Variable	Unidad de medida	Tipo de Acumulación
Número de niños reintegrados a una familia por el Consejo Estatal de Familia (realizado)	Persona	Suma
Número de niños reintegrados a una familia por el Consejo Estatal de Familia (programado)	Persona	Suma

Fuente de Información Sistema DIF Jalisco con datos de la Dirección de Tutela, adscrita a la Procuraduría de Protección de Niñas, Niños y Adolescentes del Estado de Jalisco. Cifras preliminares mayo del 2020.

Medios de verificación

Supuestos

Observaciones

Id. mir

- 1 El presente documento despliega la información perteneciente a los indicadores estratégicos y gestión de aquellos programas presupuestarios que proveen de bienes y servicios que generan valor público a la ciudadanía jalisciense
- 2 Se muestra el número del Componente relacionado con el indicador.

GOBIERNO DEL ESTADO DE JALISCO PRESUPUESTO DE EGRESOS PARA EL EJERCICIO FISCAL 2021

Ficha Técnica de Indicador

Sistema de Evaluación del Desempeño (SED)

Gobierno del Estado de Jalisco Secretaría de la Hacienda Pública

Datos del Programa

Gestión administrativa y de servicios

Eje: Desarrollo Social

Tema: Desarrollo integral de las niñas, los niños y los adolescentes

¿Quién gasta?

11	Unidad Presupuestal	046	Unidad Responsable	00251	Unidad Ejecutora del Gasto
	Secretaría del Sistema de Asistencia Social		Hogar Cabañas		Hogar Cabañas

¿Para qué se gasta?

Finalidad	Función	Subfunción
Desarrollo Social	Protección Social	Otros Grupos Vulnerables

Presupuesto asignado al Programa Presupuestario

Monto \$20,616,098.00

Objetivos

Nivel	Clave Componente	Resumen Narrativo
Propósito		

Datos del Indicador

Denominación	Método de cálculo
Niñas, niños y adolescentes reintegrados a una familia de origen o adoptiva	(Número de niños reintegrados a una familia por el Consejo Estatal de Familia (Realizado)/Número de niños reintegrados a una familia por el Consejo Estatal de Familia (Programado))*100

Descripción del Indicador

Este indicador muestra el número de niñas, niños y adolescentes reintegrados a una familia de origen o adoptiva en el año, además da muestra del trabajo coordinado de la Procuraduría de Protección de Niñas, Niños y Adolescentes en conjunto con las delegaciones institucionales, con el fin de proteger el derecho de las niñas, niños y adolescentes a vivir en familiar e integrándolos a sus familias de origen, extensa o adoptiva.

Tipo de Indicador	Estratégico	Dimensión del Indicador	Eficacia	Año de Medición del Resultado	2021
Cobertura	Estatal	Frecuencia de Medición	Mensual		

Desagregado meta valor por género

Parámetros de semaforización	Meta Institucional	Meta Valor	Unidad de medida (meta valor)	Hombre	Mujer
	100%	610	Persona	0.00	0.00
	Sentido del Indicador	Línea Base (meta valor)	Año (Línea base)		
<div style="display: flex; justify-content: space-around; align-items: center;"> <div style="width: 15px; height: 15px; background-color: red; margin-right: 5px;"></div> <div style="width: 15px; height: 15px; background-color: yellow; margin-right: 5px;"></div> <div style="width: 15px; height: 15px; background-color: green; margin-right: 5px;"></div> </div>	Ascendente	85	2012		

Variables del Indicador

Nombre de la Variable	Unidad de medida	Tipo de Acumulación
Número de niños reintegrados a una familia por el Consejo Estatal de Familia (realizado)	Persona	Suma
Número de niños reintegrados a una familia por el Consejo Estatal de Familia (programado)	Persona	Suma

Fuente de Información Sistema DIF Jalisco con datos de la Dirección de Tutela, adscrita a la Procuraduría de Protección de Niñas, Niños y Adolescentes del Estado de Jalisco. Cifras preliminares mayo del 2020.

Medios de verificación

Supuestos

Observaciones

Id_mir 14237

- 1 El presente documento despliega la información perteneciente a los indicadores estratégicos y gestión de aquellos programas presupuestarios que proveen de bienes y servicios que generan valor público a la ciudadanía jalisciense
- 2 Se muestra el número del Componente relacionado con el indicador.

GOBIERNO DEL ESTADO DE JALISCO PRESUPUESTO DE EGRESOS PARA EL EJERCICIO FISCAL 2021 Ficha Técnica de Indicador

Sistema de Evaluación del Desempeño (SED)

Gobierno del Estado de JaliscoSecretaría de la Hacienda Pública

Datos del Programa

Atención integral de niñas, niños y adolescentes en situación de vulnerabilidad

Eje: Desarrollo SocialTema: Desarrollo integral de las niñas, los niños y los adolescentes

¿Quién gasta?

11	Unidad Presupuestal	046	Unidad Responsable	00251	Unidad Ejecutora del Gasto
	Secretaría del Sistema de Asistencia Social		Hogar Cabañas		Hogar Cabañas

¿Para qué se gasta?

Finalidad	Función	Subfunción
Desarrollo Social	Protección Social	Otros Grupos Vulnerables

Presupuesto asignado al Programa Presupuestario

Monto

Objetivos

Nivel	Clave Componente	Resumen Narrativo
Componente	11	Formación integral otorgada a niñas, niños y adolescentes residentes o a disposición del Hogar Cabañas.

Datos del Indicador

Denominación	Método de cálculo
Total de niñas, niños y adolescentes que reciben formación integral	(Número de niñas, niños y adolescentes que reciben formación integral. (Realizado) / Número de niñas, niños y adolescentes que reciben formación integral. (Programado))*100

Descripción del Indicador

Formación integral otorgada a niñas, niños y adolescentes residentes y a disposición del Hogar Cabañas

Tipo de Indicador	Gestión	Dimensión del Indicador	Eficiencia	Año de Medición del Resultado	2021
Cobertura	Estatral	Frecuencia de Medición	Mensual		

Desagregado meta valor por género

Parámetros de semaforización		Meta Institucional	Meta Valor	Unidad de medida (meta valor)	Hombre	Mujer
		100%	300	Niña, niño y adolescente	0.00	0.00
0	59.99	60.00	79.99	80.00	130	
		Sentido del Indicador	Linea Base (meta valor)	Año (Linea Base)		
		Ascendente	300	2019		

Variables del Indicador

Nombre de la Variable	Unidad de medida	Tipo de Acumulación
Número de niñas, niños y adolescentes que reciben formación integral. (realizado)	Niña, niño y adolescente	Valor presente
Número de niñas, niños y adolescentes que reciben formación integral. (programado)	Niña, niño y adolescente	Valor presente

Fuente de Información "Padrón institucional de niñas, niños y adolescentes del Hogar Cabañas/Coordinación del Departamento de Trabajo Social del Hogar Cabañas. Padrón escolar proporcionado por la Secretaría de Educación y los Centros Escolares"

Medios de verificación "Padrón institucional de niñas, niños y adolescentes del Hogar Cabañas del Departamento de Trabajo social. Padrón escolar proporcionado por la Secretaría de Educación y los Centros Escolares y listados de asistencia de las instancias educativas".

Supuestos Firma de convenios de colaboración con la Secretaría de educación Pública e instancias educativas, además de disponibilidad interinstitucional hacia el Hogar Cabañas.

Observaciones

Id_mir

- 1 El presente documento despliega la información perteneciente a los indicadores estratégicos y gestión de aquellos programas presupuestarios que proveen de bienes y servicios que generan valor público a la ciudadanía jalisciense
- 2 Se muestra el número del Componente relacionado con el indicador.

EL ESTADO DE JALISCO

PERIÓDICO OFICIAL

1224

GOBIERNO DEL ESTADO DE JALISCO PRESUPUESTO DE EGRESOS PARA EL EJERCICIO FISCAL 2021 Ficha Técnica de Indicador

Sistema de Evaluación del Desempeño (SED)

Gobierno del Estado de Jalisco Secretaría de la Hacienda Pública

Datos del Programa

Atención integral de niñas, niños y adolescentes en situación de vulnerabilidad

Eje: Desarrollo Social

Tema: Desarrollo integral de las niñas, los niños y los adolescentes

¿Quién gasta?

11	Unidad Presupuestal	046	Unidad Responsable	00251	Unidad Ejecutora del Gasto
	Secretaría del Sistema de Asistencia Social		Hogar Cabañas		Hogar Cabañas

¿Para qué se gasta?

Finalidad	Función	Subfunción
Desarrollo Social	Protección Social	Otros Grupos Vulnerables

Presupuesto asignado al Programa Presupuestario

Monto

Objetivos

Nivel	Clave Componente	Resumen Narrativo
Componente	I3	Situación familiar, jurídica y/o institucional resuelta de niñas, niños y adolescentes a disposición del Hogar Cabañas.

Datos del Indicador

Denominación	Método de cálculo
Total de niñas, niños y adolescentes con resoluciones realizadas.	$(\text{Número de resoluciones realizadas. (Realizado)} / \text{Número de resoluciones realizadas. (Programado)}) * 100$

Descripción del Indicador

Situación familiar, jurídica y/o institucional resuelta de niñas, niños y adolescentes a disposición del Hogar Cabañas

Tipo de Indicador	Gestión	Dimensión del Indicador	Eficacia	Año de Medición del Resultado	2021
Cobertura	Estatal	Frecuencia de Medición	Semestral		

Desagregado meta valor por género

Parámetros de semaforización		Meta Institucional	Meta Valor	Unidad de medida (meta valor)	Hombre	Mujer
0	59.99	100%	71	Resolución	0.00	0.00
60.00	79.99	Sentido del Indicador	Linea Base (meta valor)	Año (Linea base)		
80.00	130	Ascendente	14	2019		

Variables del Indicador

Nombre de la Variable	Unidad de medida	Tipo de Acumulación
Número de resoluciones realizadas. (realizado)	Resolución	Suma
Número de resoluciones realizadas. (programado)	Resolución	Suma

Fuente de Información "Actas de la Junta de Gobierno.
Archivo de la coordinación del Departamento de Trabajo Social del Hogar Cabañas.
Sentencias Judiciales que causan estado"

Medios de verificación Actas de autorización de la Junta de Gobierno, expedientes individuales en poder la Subdirección interdisciplinaria y sentencias judiciales que han causado estado en poder del área Jurídica del Hogar Cabañas.

Supuestos La emisión de sentencias judiciales por parte de los órganos jurisdiccionales.

Observaciones

Id_mir

- 1 El presente documento despliega la información perteneciente a los indicadores estratégicos y gestión de aquellos programas presupuestarios que proveen de bienes y servicios que generan valor público a la ciudadanía jalisciense
- 2 Se muestra el número del Componente relacionado con el indicador.

GOBIERNO DEL ESTADO DE JALISCO PRESUPUESTO DE EGRESOS PARA EL EJERCICIO FISCAL 2021 Ficha Técnica de Indicador

Sistema de Evaluación del Desempeño (SED)

Gobierno del Estado de JaliscoSecretaría de la Hacienda Pública

Datos del Programa

Atención integral de niñas, niños y adolescentes en situación de vulnerabilidad

Eje: Desarrollo Social

Tema: Desarrollo integral de las niñas, los niños y los adolescentes

¿Quién gasta?

11	Unidad Presupuestal	046	Unidad Responsable	00251	Unidad Ejecutora del Gasto
	Secretaría del Sistema de Asistencia Social		Hogar Cabañas		Hogar Cabañas

¿Para qué se gasta?

Finalidad	Función	Subfunción
Desarrollo Social	Protección Social	Otros Grupos Vulnerables

Presupuesto asignado al Programa Presupuestario

Monto

Objetivos

Nivel	Clave Componente	Resumen Narrativo
Componente	I4	Atención otorgada para el bienestar físico y psicológico de las niñas, niños y adolescentes residentes o a disposición del Hogar Cabañas

Datos del Indicador

Denominación	Método de cálculo
Total de niñas, niños y adolescentes atendidos física y psicológicamente	(Número de NNA con atención física y psicológica. (Realizado) / Número de NNA con atención física y psicológica. (Programado))*100

Descripción del Indicador

Atención para el bienestar físico y psicológico brindado a niñas, niños y adolescentes residentes o a disposición del Hogar Cabañas

Tipo de Indicador	Gestión	Dimensión del Indicador	Eficacia	Año de Medición del Resultado	2021
Cobertura	Estatal	Frecuencia de Medición	Mensual		

Desagregado meta valor por género

	Meta Institucional	Meta Valor	Unidad de medida (meta valor)	Hombre	Mujer
Parámetros de semaforización	100%	320	Niña, niño y adolescente	0.00	0.00
0 59.99 60.00 79.99 80.00 130	Sentido del Indicador	Línea Base (meta valor)	Año (Línea Base)		
<div style="display: flex; justify-content: space-around; width: 100%;"> <div style="width: 20px; height: 20px; background-color: red; border: 1px solid black;"></div> <div style="width: 20px; height: 20px; background-color: red; border: 1px solid black;"></div> <div style="width: 20px; height: 20px; background-color: yellow; border: 1px solid black;"></div> <div style="width: 20px; height: 20px; background-color: yellow; border: 1px solid black;"></div> <div style="width: 20px; height: 20px; background-color: green; border: 1px solid black;"></div> <div style="width: 20px; height: 20px; background-color: green; border: 1px solid black;"></div> </div>	Ascendente	320	2019		

Variables del Indicador

Nombre de la Variable	Unidad de medida	Tipo de Acumulación
Número de NNA con atención física y psicológica. (realizado)	Niña, niño y adolescente	Valor presente
Número de NNA con atención física y psicológica. (programado)	Niña, niño y adolescente	Valor presente

Fuente de Información Informes mensuales de la coordinación médica del Hogar Cabañas. Informes mensuales de la Coordinación del departamento de psicología del Hogar Cabañas

Medios de verificación *Informes mensuales derivados de consulta pediátrica, ingresos a la enfermería, vacunas aplicadas, interconsultas a subespecialidad, cirugías, estudios de laboratorio, rayos X y gabinete, otros procedimientos hospitalarios, adopciones de auxiliares, valoraciones pediátricas de ingreso, seguimiento, resumen médico, certificados y justificantes médicos, tratamientos de odontopediatría, valoraciones nutricionales, terapia física y rehabilitación, de la coordinación médica del Hogar Cabañas. Informes mensuales derivados de terapias individuales, seguimientos psicológicos, asambleas, visitas supervisadas, llamadas o videollamadas supervisadas, apoyos a NNA juzgados, fiscalía, PPNNA y otras dependencias, asesorías a padres de familia, asesoría a cuidadoras, inducción a NNA que cambiaron de edificio, evaluación psicológica a familiares, evaluaciones de personal, entrevista laboral, evaluaciones por otros motivos, historias clínicas, inducciones de nuevo ingreso, evaluaciones a los NNA, listados de asistencia y fotografías de los talleres que realiza la coordinación de psicología del Hogar Cabañas.*

Supuestos Se cuente con la plantilla suficiente y con los perfiles necesarios para la atención física y psicológica de los NNA del Hogar Cabañas.

Observaciones

Id_mir

- 1 El presente documento despliega la información perteneciente a los indicadores estratégicos y gestión de aquellos programas presupuestarios que proveen de bienes y servicios que generan valor público a la ciudadanía jalisciense
- 2 Se muestra el número del Componente relacionado con el indicador.

GOBIERNO DEL ESTADO DE JALISCO PRESUPUESTO DE EGRESOS PARA EL EJERCICIO FISCAL 2021

Ficha Técnica de Indicador

Sistema de Evaluación del Desempeño (SED)

Gobierno del Estado de Jalisco Secretaría de la Hacienda Pública

Datos del Programa

Gestión administrativa y de servicios

Eje: Desarrollo Social

Tema: Desarrollo integral de las niñas, los niños y los adolescentes

¿Quién gasta?

11	Unidad Presupuestal	046	Unidad Responsable	00251	Unidad Ejecutora del Gasto
	Secretaría del Sistema de Asistencia Social		Hogar Cabañas		Hogar Cabañas

¿Para qué se gasta?

Finalidad	Función	Subfunción
Desarrollo Social	Protección Social	Otros Grupos Vulnerables

Presupuesto asignado al Programa Presupuestario

Monto \$20,616,098.00

Objetivos

Nivel	Clave Componente	Resumen Narrativo
Componente	01	Procesos administrativos gestionados para la atención integral de niñas, niños y adolescentes albergados

Datos del Indicador

Denominación	Método de cálculo
Total de actividades administrativas realizadas.	$(\text{Número de actividades administrativas (Realizado)} / \text{Número de actividades administrativas (Programado)}) * 100$

Descripción del Indicador
Mide el número de actividades administrativas realizadas.

Tipo de Indicador	Gestión	Dimensión del Indicador	Eficiencia	Año de Medición del Resultado	2021
Cobertura	Estatal	Frecuencia de Medición	Trimestral		

Desagregado meta valor por género

Parámetros de semaforización						Meta Institucional	Meta Valor	Unidad de medida (meta valor)	Hombre	Mujer
0	59.99	60.00	79.99	80.00	130	100%	120	Actividad	0.00	0.00
						Sentido del Indicador	Línea Base (meta valor)	Año (Línea base)		
						Ascendente	No disponible	No disponible		

Variables del Indicador

Nombre de la Variable	Unidad de medida	Tipo de Acumulación
Número de actividades administrativas (realizado)	Actividad	Suma
Número de actividades administrativas (programado)	Actividad	Suma

Fuente de Información
Archivo documental de las áreas que conforman la estructura orgánica del Hogar Cabañas, Informes contables, presupuestarios y programáticos. Informe anual de Actividades.

Medios de verificación
Informe anual de actividades. Archivo documental de las áreas de la estructura orgánica del Hogar cabañas.

Supuestos
Se cuenta con la información actualizada e identificable para las gestiones administrativas.

Observaciones

Id_mir 14240

- 1 El presente documento despliega la información perteneciente a los indicadores estratégicos y gestión de aquellos programas presupuestarios que proveen de bienes y servicios que generan valor público a la ciudadanía jalisciense
- 2 Se muestra el número del Componente relacionado con el indicador.

GOBIERNO DEL ESTADO DE JALISCO
PRESUPUESTO DE EGRESOS PARA EL EJERCICIO FISCAL 2021

Ficha Técnica de Indicador

Sistema de Evaluación del Desempeño (SED)

Gobierno del Estado de Jalisco Secretaría de la Hacienda Pública

Datos del Programa

Gestión administrativa y de servicios

Eje: Desarrollo Social

Tema: Desarrollo integral de las niñas, los niños y los adolescentes

¿Quién gasta?

11	Unidad Presupuestal	046	Unidad Responsable	00251	Unidad Ejecutora del Gasto
	Secretaría del Sistema de Asistencia Social		Hogar Cabañas		Hogar Cabañas

¿Para qué se gasta?

Finalidad	Función	Subfunción
Desarrollo Social	Protección Social	Otros Grupos Vulnerables

Presupuesto asignado al Programa Presupuestario

Monto

Objetivos

Nivel	Clave Componente	Resumen Narrativo
Componente	02	Atenciones realizadas en las áreas de recursos humanos, materiales y tecnológicos.

Datos del Indicador

Denominación	Método de cálculo
Total de servicios realizados.	$(\text{Número de servicios administrativos y tecnológicos (Realizado)} / \text{Número de servicios administrativos y tecnológicos (Programado)}) * 100$

Descripción del Indicador
Mide el número de servicios realizados.

Tipo de Indicador	Gestión	Dimensión del Indicador	Eficiencia	Año de Medición del Resultado	2021
Cobertura	Estatal	Frecuencia de Medición	Trimestral		

Desagregado meta valor por género

Parámetros de semaforización		Meta Institucional	Meta Valor	Unidad de medida (meta valor)	Hombre	Mujer
0	59.99	100%	3,500	Servicio	0.00	0.00
60.00	79.99	Sentido del Indicador	Línea Base (meta valor)	Año (Línea base)		
80.00	130	Ascendente	No disponible	No disponible		

VARIABLES DEL INDICADOR

Nombre de la Variable	Unidad de medida	Tipo de Acumulación
Número de servicios administrativos y tecnológicos (realizado)	Servicio	Suma
Número de servicios administrativos y tecnológicos (programado)	Servicio	Suma

Fuente de Información

Medios de verificación

Supuestos

Observaciones

Id. mir

- 1 El presente documento despliega la información perteneciente a los indicadores estratégicos y gestión de aquellos programas presupuestarios que proveen de bienes y servicios que generan valor público a la ciudadanía jalisciense
- 2 Se muestra el número del Componente relacionado con el indicador.

GOBIERNO DEL ESTADO DE JALISCO PRESUPUESTO DE EGRESOS PARA EL EJERCICIO FISCAL 2021 Ficha Técnica de Indicador

Sistema de Evaluación del Desempeño (SED)

Gobierno del Estado de JaliscoSecretaría de la Hacienda Pública

Datos del Programa

Atención integral de niñas, niños y adolescentes en situación de vulnerabilidad

Eje: Desarrollo SocialTema: Desarrollo integral de las niñas, los niños y los adolescentes

¿Quién gasta?

11	Unidad Presupuestal	046	Unidad Responsable	00251	Unidad Ejecutora del Gasto
	Secretaría del Sistema de Asistencia Social		Hogar Cabañas		Hogar Cabañas

¿Para qué se gasta?

Finalidad	Función	Subfunción
Desarrollo Social	Protección Social	Otros Grupos Vulnerables

Presupuesto asignado al Programa Presupuestario

Monto

Objetivos

Nivel	Clave Componente	Resumen Narrativo
Componente	I2	Apoyos de vivienda, vestido y alimentación otorgados a niñas, niños y adolescentes residentes o a disposición del Hogar Cabañas

Datos del Indicador

Denominación	Método de cálculo
Total de niñas, niños y adolescentes apoyados con vivienda, vestido y alimentación	$(\text{Número de Niñas, niños y adolescentes con apoyo en vivienda, vestido y alimentación. (Realizado)} / \text{Número de Niñas, niños y adolescentes con apoyo en vivienda, vestido y alimentación. (Programado)}) * 100$

Descripción del Indicador
Apoyos de vivienda, vestido y alimentación otorgados a niñas, niños y adolescentes residentes o a disposición del Hogar Cabañas

Tipo de Indicador	Gestión	Dimensión del Indicador	Eficiencia	Año de Medición del Resultado	2021
Cobertura	Estatual	Frecuencia de Medición	Mensual		

Desagregado meta valor por género

	Meta Institucional	Meta Valor	Unidad de medida (meta valor)	Hombre	Mujer
	100%	320	Niña, niño y adolescente	0.00	0.00
Parámetros de semaforización					
0 59.99 60.00 79.99 80.00 130					
	Sentido del Indicador	Línea Base (meta valor)	Año (Línea Base)		
	Ascendente	320	2019		

Variables del Indicador

Nombre de la Variable	Unidad de medida	Tipo de Acumulación
Número de Niñas, niños y adolescentes con apoyo en vivienda, vestido y alimentación. (realizado)	Niña, niño y adolescente	Valor presente
Número de Niñas, niños y adolescentes con apoyo en vivienda, vestido y alimentación. (programado)	Niña, niño y adolescente	Valor presente

Fuente de Información

Medios de verificación

Supuestos

Observaciones

Id_mir

- 1 El presente documento despliega la información perteneciente a los indicadores estratégicos y gestión de aquellos programas presupuestarios que proveen de bienes y servicios que generan valor público a la ciudadanía jalisciense
- 2 Se muestra el número del Componente relacionado con el indicador.

GOBIERNO DEL ESTADO DE JALISCO
PRESUPUESTO DE EGRESOS PARA EL EJERCICIO FISCAL 2021

Ficha Técnica de Indicador

Sistema de Evaluación del Desempeño (SED)

Gobierno del Estado de Jalisco Secretaría de la Hacienda Pública

Datos del Programa

Apoyo a las Organizaciones de la Sociedad Civil

Eje: Desarrollo Social

Tema: Pobreza y desigualdad

¿Quién gasta?

11	Unidad Presupuestal	000	Unidad Responsable	00252	Unidad Ejecutora del Gasto
	Secretaría del Sistema de Asistencia Social		Secretaría del Sistema de Asistencia Social		Subsecretaría para Desarrollo y Vinculación de Organizaciones de la Sociedad Civil

¿Para qué se gasta?

Finalidad	Función	Subfunción
Desarrollo Social	Otros Asuntos Sociales	Otros Asuntos Sociales

Presupuesto asignado al Programa Presupuestario

Monto

Objetivos

Nivel	Clave Componente	Resumen Narrativo
Fin		

Datos del Indicador

Denominación	Método de cálculo
Porcentaje de población en situación de pobreza	(Proporción de la población en situación de pobreza con respecto al total de la población (Realizado)/Proporción de la población en situación de pobreza con respecto al total de la población (Programado))*100

Descripción del Indicador
Muestra el porcentaje de personas que se encuentra en situación de pobreza cuando: presenta al menos una carencia social y no tiene un ingreso suficiente para satisfacer sus necesidades.

Tipo de Indicador	Estratégico	Dimensión del Indicador	Eficacia	Año de Medición del Resultado	2021
Cobertura	Estatal	Frecuencia de Medición	Bienal		

Parámetros de semaforización	130	80.00	79.99	60.00	59.99	0			
	100%	27	Porcentaje	0.00	0.00				
	Sentido del Indicador	Linea Base (meta valor)	Unidad de medida (meta valor)	Hombre	Mujer				
	Descendente	37	Año (Linea base)						
			2010						

Variables del Indicador

Nombre de la Variable	Unidad de medida	Tipo de Acumulación
Proporción de la población en situación de pobreza con respecto al total de la población (realizado)	Porcentaje	Suma
Proporción de la población en situación de pobreza con respecto al total de la población (programado)	Porcentaje	Suma

Fuente de Información	CONEVAL. Estimaciones con base en el MCS-ENIGH 2008, 2010, 2012, 2014 y el MEC del MCS-ENIGH 2016 y 2018.
Medios de verificación	
Supuestos	
Observaciones	
Id_mir	9067

- 1 El presente documento despliega la información perteneciente a los indicadores estratégicos y gestión de aquellos programas presupuestarios que proveen de bienes y servicios que generan valor público a la ciudadanía jalisciense
- 2 Se muestra el número del Componente relacionado con el indicador.

GOBIERNO DEL ESTADO DE JALISCO PRESUPUESTO DE EGRESOS PARA EL EJERCICIO FISCAL 2021 Ficha Técnica de Indicador

Sistema de Evaluación del Desempeño (SED)

Gobierno del Estado de Jalisco
Secretaría de la Hacienda Pública

Datos del Programa

Fortalecimiento institucional en la Operación de Acciones y Programas Sociales

Eje: Gobierno efectivo e integridad pública Tema: Administración Pública

¿Quién gasta?

11	Unidad Presupuestal	000	Unidad Responsable	00252	Unidad Ejecutora del Gasto
	Secretaría del Sistema de Asistencia Social		Secretaría del Sistema de Asistencia Social		Subsecretaría para Desarrollo y Vinculación de Organizaciones de la Sociedad Civil

¿Para qué se gasta?

Finalidad	Función	Subfunción
Gobierno	Coordinación de la Política de Gobierno	Otros

Presupuesto asignado al Programa Presupuestario

Monto

Objetivos

Nivel	Clave Componente	Resumen Narrativo
Fin		

Datos del Indicador

Denominación	Método de cálculo
Posición en el Subíndice Gobiernos Eficientes y Eficaces del Índice de Competitividad, IMCO	(Posición en el Subíndice Gobiernos Eficientes y Eficaces del Índice de Competitividad, IMCO (Realizado)/Posición en el Subíndice Gobiernos Eficientes y Eficaces del Índice de Competitividad, IMCO (Programado))*100

Descripción del Indicador

El subíndice Gobiernos Eficientes y Eficaces evalúa la forma en que los gobiernos de las entidades federativas son capaces de influir positivamente en la competitividad mediante políticas públicas orientadas a fomentar el desarrollo económico local. Se evalúa la calidad de la gestión fiscal y financiera local, así como el grado de transparencia y rendición de cuentas asociado a la misma. De igual modo, se evalúa cómo los ingresos fiscales contribuyen al crecimiento de la economía formal.

Tipo de Indicador	Estratégico	Dimensión del Indicador	Eficacia	Año de Medición del Resultado	2021
Cobertura	Estatral	Frecuencia de Medición	Bienal		

Desagregado meta valor por género

Parámetros de semaforización						Meta Institucional	Meta Valor	Unidad de medida (meta valor)	Hombre	Mujer
130	80.00	79.99	60.00	59.99	0	100%	3	Posición	0.00	0.00
						Sentido del Indicador	Línea Base (meta valor)	Año (Línea base)		
						Descendente	22	2012		

Variables del Indicador

Nombre de la Variable	Unidad de medida	Tipo de Acumulación
Posición en el Subíndice Gobiernos Eficientes y Eficaces del Índice de Competitividad, IMCO (realizado)	Posición	Suma
Posición en el Subíndice Gobiernos Eficientes y Eficaces del Índice de Competitividad, IMCO (programado)	Posición	Suma

Fuente de Información

Medios de verificación

Supuestos

Observaciones

Id_mir

- 1 El presente documento despliega la información perteneciente a los indicadores estratégicos y gestión de aquellos programas presupuestarios que proveen de bienes y servicios que generan valor público a la ciudadanía jalisciense
- 2 Se muestra el número del Componente relacionado con el indicador.

GOBIERNO DEL ESTADO DE JALISCO
PRESUPUESTO DE EGRESOS PARA EL EJERCICIO FISCAL 2021

Ficha Técnica de Indicador

Sistema de Evaluación del Desempeño (SED)

Gobierno del Estado de Jalisco Secretaría de la Hacienda Pública

Datos del Programa

Apoyo a las Organizaciones de la Sociedad Civil

Eje: Desarrollo Social

Tema: Pobreza y desigualdad

¿Quién gasta?

11	Unidad Presupuestal	000	Unidad Responsable	00252	Unidad Ejecutora del Gasto
	Secretaría del Sistema de Asistencia Social		Secretaría del Sistema de Asistencia Social		Subsecretaría para Desarrollo y Vinculación de Organizaciones de la Sociedad Civil

¿Para qué se gasta?

Finalidad	Función	Subfunción
Desarrollo Social	Otros Asuntos Sociales	Otros Asuntos Sociales

Presupuesto asignado al Programa Presupuestario

Monto

Objetivos

Nivel	Clave Componente	Resumen Narrativo
Propósito		

Datos del Indicador

Denominación	Método de cálculo
Coefficiente de GINI	$(\text{índice de Gini (Realizado)} / \text{índice de Gini (Programado)}) * 100$

Descripción del Indicador
El Coeficiente de GINI mide la desigualdad económica de una sociedad, mediante la exploración del nivel de concentración que existe en la distribución de los ingresos entre la población. Además, toma valores entre 0 y 1; un valor que tiende a uno refleja mayor desigualdad en la distribución del ingreso. Por el contrario, si el valor tiende a cero, existen mayores condiciones de equidad en la distribución del ingreso.

Tipo de Indicador	Estratégico	Dimensión del Indicador	Eficacia	Año de Medición del Resultado	2021
Cobertura	Estatad	Frecuencia de Medición	Bienal		

Desagregado meta valor por género

	Meta Institucional	Meta Valor	Unidad de medida (meta valor)	Hombre	Mujer
	100%	0	Coefficiente	0.00	0.00
Parámetros de semaforización					
130	80.00	79.99	60.00	59.99	0
	Sentido del Indicador	Linea Base (meta valor)	Año (Linea base)		
	Descendente	No disponible	2016		

Variables del Indicador

Nombre de la Variable	Unidad de medida	Tipo de Acumulación
índice de Gini (realizado)	Coefficiente	Suma
índice de Gini (programado)	Coefficiente	Suma

Fuente de Información

Medios de verificación

Supuestos

Observaciones

Id_ mir

- 1 El presente documento despliega la información perteneciente a los indicadores estratégicos y gestión de aquellos programas presupuestarios que proveen de bienes y servicios que generan valor público a la ciudadanía jalisciense
- 2 Se muestra el número del Componente relacionado con el indicador.

GOBIERNO DEL ESTADO DE JALISCO PRESUPUESTO DE EGRESOS PARA EL EJERCICIO FISCAL 2021 Ficha Técnica de Indicador

Sistema de Evaluación del Desempeño (SED)

Gobierno del Estado de Jalisco		Secretaría de la Hacienda Pública	
Datos del Programa			
Fortalecimiento institucional en la Operación de Acciones y Programas Sociales			
Eje: Gobierno efectivo e integridad pública		Tema: Administración Pública	
¿Quién gasta?			
11	Unidad Presupuestal	000	Unidad Responsable
Secretaría del Sistema de Asistencia Social		Secretaría del Sistema de Asistencia Social	
		00252	Unidad Ejecutora del Gasto
		Subsecretaría para Desarrollo y Vinculación de Organizaciones de la Sociedad Civil	
¿Para qué se gasta?			
Finalidad		Función	
Gobierno		Coordinación de la Política de Gobierno	
		Otros	
Presupuesto asignado al Programa Presupuestario			
Monto		\$201,982,676.21	
Objetivos			
Nivel	Clave Componente	Resumen Narrativo	
Propósito			
Datos del Indicador			
Denominación		Método de cálculo	
Porcentaje de servidores públicos que asisten cuando menos a un evento de capacitación al año		(Número de servidores públicos que asisten a por lo menos una capacitación al año con respecto al total de servidores públicos (Realizado)/Número de servidores públicos que asisten a por lo menos una capacitación al año con respecto al total de servidores públicos (Programado))*100	
Descripción del Indicador			
Es la proporción de servidores públicos que acuden cuando menos a un evento de capacitación, respecto del total de servidores públicos.			
Tipo de Indicador	Estratégico	Dimensión del Indicador	Eficacia
Cobertura	Estatral	Frecuencia de Medición	Mensual
		Año de Medición del Resultado 2021	
Desagregado meta valor por género			
Parámetros de semaforización		Meta Institucional	Meta Valor
0	59.99	100%	50
60.00	79.99	Unidad de medida (meta valor)	Unidad de medida (meta valor)
80.00	130	Porcentaje	Porcentaje
130		Hombre	Mujer
■	■	0.00	0.00
■	■		
■	■		
■	■		
		Sentido del Indicador	Línea Base (meta valor)
		Ascendente	10
		Año (Línea base) 2019	
VARIABLES DEL INDICADOR			
Nombre de la Variable		Unidad de medida	Tipo de Acumulación
Número de servidores públicos que asisten a por lo menos una capacitación al año con respecto al total de servidores públicos (realizado)		Porcentaje	Suma
Número de servidores públicos que asisten a por lo menos una capacitación al año con respecto al total de servidores públicos (programado)		Porcentaje	Suma
Fuente de Información Secretaría de Administración, Gobierno de Jalisco, 2020.			
Medios de verificación			
Supuestos			
Observaciones			
Id. mir	13199		

1 El presente documento despliega la información perteneciente a los indicadores estratégicos y gestión de aquellos programas presupuestarios que proveen de bienes y servicios que generan valor público a la ciudadanía jalisciense

2 Se muestra el número del Componente relacionado con el indicador.

GOBIERNO DEL ESTADO DE JALISCO
PRESUPUESTO DE EGRESOS PARA EL EJERCICIO FISCAL 2021
Ficha Técnica de Indicador

Sistema de Evaluación del Desempeño (SED)

Gobierno del Estado de Jalisco Secretaría de la Hacienda Pública

Datos del Programa

Fortalecimiento institucional en la Operación de Acciones y Programas Sociales

Eje: Gobierno efectivo e integridad pública Tema: Administración Pública

¿Quién gasta?

11	Unidad Presupuestal	000	Unidad Responsable	00252	Unidad Ejecutora del Gasto
	Secretaría del Sistema de Asistencia Social		Secretaría del Sistema de Asistencia Social		Subsecretaría para Desarrollo y Vinculación de Organizaciones de la Sociedad Civil

¿Para qué se gasta?

Finalidad	Función	Subfunción
Gobierno	Coordinación de la Política de Gobierno	Otros

Presupuesto asignado al Programa Presupuestario

Monto

Objetivos

Nivel	Clave Componente	Resumen Narrativo
Componente	05	Acciones implementadas para el desarrollo, fortalecimiento y sustentabilidad de la Sociedad Civil Organizada a través de la Subsecretaría para el Desarrollo y Vinculación de Organizaciones de la Sociedad Civil


Datos del Indicador

Denominación	Método de cálculo
Total de acciones realizadas para el fortalecimiento y sustentabilidad de las Organizaciones de la Sociedad Civil de Jalisco	$(\text{Número de acciones realizadas (Realizado)} / \text{Número de acciones realizadas (Programado)}) * 100$

Descripción del Indicador
Expedientes de las Organizaciones de la Sociedad Civil en resguardo de Subsecretaría para el Desarrollo y Vinculación con Organizaciones de la Sociedad Civil.

Tipo de Indicador	Estratégico	Dimensión del Indicador	Eficacia	Año de Medición del Resultado	2021
Cobertura	Estatal	Frecuencia de Medición	Semestral		

Desagregado meta valor por género

	Meta Institucional	Meta Valor	Unidad de medida (meta valor)	Hombre	Mujer
	100%	3,500	Acción	0.00	0.00
Parámetros de semaforización					
0 59.99 60.00 79.99 80.00 130					
	Sentido del Indicador	Línea Base (meta valor)	Año (Línea base)		
	Ascendente	No disponible	No disponible		

VARIABLES DEL INDICADOR

Nombre de la Variable	Unidad de medida	Tipo de Acumulación
Número de acciones realizadas (realizado)	Acción	Suma
Número de acciones realizadas (programado)	Acción	Suma

Fuente de Información
Expedientes de las Organizaciones de la Sociedad Civil en resguardo de Subsecretaría para el Desarrollo y Vinculación con Organizaciones de la Sociedad Civil.

Medios de verificación
Expedientes, Plataforma Nacional de Transparencia y convenios a cargo de la Dirección del área de Asuntos Jurídicos.

Supuestos
Los interesados en la suscripción de un convenio realizan la entrega de la documentación necesaria; la ciudadanía emite una solicitud a la Coordinación General de Desarrollo Social.

Observaciones

Id_mir

- 1 El presente documento despliega la información perteneciente a los indicadores estratégicos y gestión de aquellos programas presupuestarios que proveen de bienes y servicios que generan valor público a la ciudadanía jalisciense
- 2 Se muestra el número del Componente relacionado con el indicador.

1234

GOBIERNO DEL ESTADO DE JALISCO PRESUPUESTO DE EGRESOS PARA EL EJERCICIO FISCAL 2021 Ficha Técnica de Indicador

Sistema de Evaluación del Desempeño (SED)

Gobierno del Estado de JaliscoSecretaría de la Hacienda Pública

Datos del Programa

Fortalecimiento institucional en la Operación de Acciones y Programas Sociales

Eje: Gobierno efectivo e integridad públicaTema: Administración Pública

¿Quién gasta?

11	Unidad Presupuestal	000	Unidad Responsable	00252	Unidad Ejecutora del Gasto
	Secretaría del Sistema de Asistencia Social		Secretaría del Sistema de Asistencia Social		Subsecretaría para Desarrollo y Vinculación de Organizaciones de la Sociedad Civil

¿Para qué se gasta?

Finalidad	Función	Subfunción
Gobierno	Coordinación de la Política de Gobierno	Otros

Presupuesto asignado al Programa Presupuestario

Monto

Objetivos

Nivel	Clave Componente	Resumen Narrativo
Componente	A1	Apoyos monetarios otorgados mediante convenios con Organizaciones de la Sociedad Civil para la atención de grupos prioritarios.

Datos del Indicador

Denominación	Método de cálculo
Total de apoyos económicos otorgados mediante convenios con Organizaciones de la Sociedad Civil para la atención de grupos prioritarios.	(Número de apoyos económicos otorgados (Realizado) / Número de apoyos económicos otorgados (Programado))*100

Descripción del Indicador

Este indicador muestra el total de apoyos otorgados a las Organizaciones de la Sociedad Civil para atender grupos prioritarios

Tipo de Indicador	<input type="text" value="Estratégico"/>	Dimensión del Indicador	<input type="text" value="Eficacia"/>	Año de Medición del Resultado	<input type="text" value="2021"/>
Cobertura	<input type="text" value="Estatal"/>	Frecuencia de Medición	<input type="text" value="Semestral"/>		

Desagregado meta valor por género

Parámetros de semaforización						Meta Institucional	Meta Valor	Unidad de medida (meta valor)	Hombre	Mujer
<input type="text" value="0"/>	<input type="text" value="59.99"/>	<input type="text" value="60.00"/>	<input type="text" value="79.99"/>	<input type="text" value="80.00"/>	<input type="text" value="130"/>	<input type="text" value="100%"/>	<input type="text" value="2"/>	<input type="text" value="Apoyo"/>	<input type="text" value="0.00"/>	<input type="text" value="0.00"/>
<div style="display: flex; justify-content: space-around; align-items: center;"> <div style="width: 15px; height: 15px; background-color: red; border: 1px solid black;"></div> <div style="width: 15px; height: 15px; background-color: yellow; border: 1px solid black;"></div> <div style="width: 15px; height: 15px; background-color: green; border: 1px solid black;"></div> </div>						Sentido del Indicador	Linea Base (meta valor)	Año (Linea base)		
						<input type="text" value="Ascendente"/>	<input type="text" value="No disponible"/>	<input type="text" value="No disponible"/>		

Variables del Indicador

Nombre de la Variable	Unidad de medida	Tipo de Acumulación
Número de apoyos económicos otorgados (realizado)	<input type="text" value="Apoyo"/>	<input type="text" value="Valor presente"/>
Número de apoyos económicos otorgados (programado)	<input type="text" value="Apoyo"/>	<input type="text" value="Valor presente"/>

Fuente de Información

Medios de verificación

Supuestos

Observaciones

Id_mir

- 1 El presente documento despliega la información perteneciente a los indicadores estratégicos y gestión de aquellos programas presupuestarios que proveen de bienes y servicios que generan valor público a la ciudadanía jalisciense
- 2 Se muestra el número del Componente relacionado con el indicador.

GOBIERNO DEL ESTADO DE JALISCO
PRESUPUESTO DE EGRESOS PARA EL EJERCICIO FISCAL 2021

Ficha Técnica de Indicador

Sistema de Evaluación del Desempeño (SED)

Gobierno del Estado de Jalisco **Secretaría de la Hacienda Pública**

Datos del Programa

Apoyo a las Organizaciones de la Sociedad Civil

Eje: Desarrollo Social

Tema: Pobreza y desigualdad

¿Quién gasta?

11	Unidad Presupuestal	000	Unidad Responsable	00252	Unidad Ejecutora del Gasto
	Secretaría del Sistema de Asistencia Social		Secretaría del Sistema de Asistencia Social		Subsecretaría para Desarrollo y Vinculación de Organizaciones de la Sociedad Civil

¿Para qué se gasta?

Finalidad	Función	Subfunción
Desarrollo Social	Otros Asuntos Sociales	Otros Asuntos Sociales

Presupuesto asignado al Programa Presupuestario

Monto

Objetivos

Nivel	Clave Componente	Resumen Narrativo
Componente	C5	Apoyos económicos otorgados a la Sociedad Civil Organizada en la modalidad Contingente

Datos del Indicador


Denominación	Método de cálculo
Total de apoyos económicos otorgados en la modalidad Contingente	(Número de apoyos económicos otorgados (Mod. Contingente) (Realizado) / Número de apoyos económicos otorgados (Mod. Contingente) (Programado))*100

Descripción del Indicador

Este indicador muestra el total de apoyos otorgados a Organizaciones de la Sociedad Civil para la ejecución de proyectos en la modalidad Contingente

Tipo de Indicador	Estratégico	Dimensión del Indicador	Eficacia	Año de Medición del Resultado	2021
Cobertura	Estatal	Frecuencia de Medición	Trimestral		

Desagregado meta valor por género

	Meta Institucional	Meta Valor	Unidad de medida (meta valor)	Hombre	Mujer
Parámetros de semaforización	100%	45	Apoyo	0.00	0.00
0	59.99	60.00	79.99	80.00	130
	Sentido del Indicador	Linea Base (meta valor)	Año (Linea base)		
	Ascendente	No disponible	No disponible		

Variables del Indicador

Nombre de la Variable	Unidad de medida	Tipo de Acumulación
Número de apoyos económicos otorgados (Mod. Contingente) (realizado)	Apoyo	Suma
Número de apoyos económicos otorgados (Mod. Contingente) (programado)	Apoyo	Suma

Fuente de Información Reglas de Operación del Programa publicadas en el Periódico Oficial el Estado de Jalisco (<https://periodicooficial.jalisco.gob.mx/>), expedientes internos y Actas del Comité Técnico de Asignación de Subsidios de Asistencia Social, en resguardo de la Subsecretaría para el Desarrollo y Vinculación con Organizaciones de la Sociedad Civil dependiente de la Secretaría del Sistema de Asistencia Social

Medios de verificación Convenios suscritos con las organizaciones de la sociedad civil aprobadas y expedientes de comprobación; mismos que estarán en resguardo de la Subsecretaría para el Desarrollo y Vinculación con Organizaciones de la Sociedad Civil de la Secretaría del Sistema de Asistencia Social

Supuestos Las organizaciones de la sociedad civil presentan proyectos conforme a las Reglas de Operación vigentes en la modalidad de Contingente.

Observaciones

Id_mir

- 1 El presente documento despliega la información perteneciente a los indicadores estratégicos y gestión de aquellos programas presupuestarios que proveen de bienes y servicios que generan valor público a la ciudadanía jalisciense
- 2 Se muestra el número del Componente relacionado con el indicador.

GOBIERNO DEL ESTADO DE JALISCO PRESUPUESTO DE EGRESOS PARA EL EJERCICIO FISCAL 2021 Ficha Técnica de Indicador

Sistema de Evaluación del Desempeño (SED)

Gobierno del Estado de JaliscoSecretaría de la Hacienda Pública

Datos del Programa

Apoyo a las Organizaciones de la Sociedad Civil

Eje: Desarrollo Social

Tema: Pobreza y desigualdad

¿Quién gasta?

11	Unidad Presupuestal	000	Unidad Responsable	00252	Unidad Ejecutora del Gasto
	Secretaría del Sistema de Asistencia Social		Secretaría del Sistema de Asistencia Social		Subsecretaría para Desarrollo y Vinculación de Organizaciones de la Sociedad Civil

¿Para qué se gasta?

Finalidad	Función	Subfunción
Desarrollo Social	Otros Asuntos Sociales	Otros Asuntos Sociales

Presupuesto asignado al Programa Presupuestario

Monto \$42,726,870.00

Objetivos

Nivel	Clave Componente	Resumen Narrativo
Componente	C6	Apoyos Económicos otorgados a la Sociedad Civil Organizada en la modalidad de Cofinanciamiento

Datos del Indicador

Denominación	Método de cálculo
Total de apoyos económicos otorgados en la modalidad Cofinanciamiento	(Número de apoyos económicos otorgados (Mod. Cofinanciamiento) (Realizado) / Número de apoyos económicos otorgados (Mod. Cofinanciamiento) (Programado))*100

Descripción del Indicador

Este indicador muestra el total de apoyos otorgados a Organizaciones de la Sociedad Civil para la ejecución de proyectos en la modalidad de Cofinanciamiento

Tipo de Indicador	Estratégico	Dimensión del Indicador	Eficacia	Año de Medición del Resultado	2021
Cobertura	Estatal	Frecuencia de Medición	Trimestral		

Desagregado meta valor por género

	Meta Institucional	Meta Valor	Unidad de medida (meta valor)	Hombre	Mujer
Parámetros de semaforización	100%	1	Apoyo	0.00	0.00
<div style="display: flex; justify-content: space-around; width: 100%;"> <div style="width: 15%; text-align: center;">0</div> <div style="width: 15%; text-align: center;">59.99</div> <div style="width: 15%; text-align: center;">60.00</div> <div style="width: 15%; text-align: center;">79.99</div> <div style="width: 15%; text-align: center;">80.00</div> <div style="width: 15%; text-align: center;">130</div> </div>	Sentido del Indicador	Linea Base (meta valor)	Año (Linea base)		
<div style="display: flex; justify-content: space-around; width: 100%;"> <div style="width: 15%; text-align: center;">■ ■</div> <div style="width: 15%; text-align: center;">■ ■</div> <div style="width: 15%; text-align: center;">■ ■</div> </div>	Ascendente	No disponible	No disponible		

Variables del Indicador

Nombre de la Variable	Unidad de medida	Tipo de Acumulación
Número de apoyos económicos otorgados (Mod. Cofinanciamiento) (realizado)	Apoyo	Suma
Número de apoyos económicos otorgados (Mod. Cofinanciamiento) (programado)	Apoyo	Suma

Fuente de Información Reglas de Operación del Programa publicadas en el Periódico Oficial el Estado de Jalisco (<https://periodicooficial.jalisco.gob.mx/>), expedientes internos y Actas del Comité Técnico de Asignación de Subsidios de Asistencia Social, en resguardo de la Subsecretaría para el Desarrollo y Vinculación con Organizaciones de la Sociedad Civil dependiente de la Secretaría del Sistema de Asistencia Social

Medios de verificación Convenios suscritos con las organizaciones de la sociedad civil beneficiadas por el Comité Técnico para Asignación de Subsidios de conformidad con el Convenio de Cofinanciamiento previamente acordado por la Secretaría y alguna institución pública o privada.

Supuestos Las organizaciones de la sociedad civil presentan proyectos conforme a las Reglas de Operación vigentes en la modalidad de Cofinanciamiento

Observaciones

Id_mir 14432

- 1 El presente documento despliega la información perteneciente a los indicadores estratégicos y gestión de aquellos programas presupuestarios que proveen de bienes y servicios que generan valor público a la ciudadanía jalisciense
- 2 Se muestra el número del Componente relacionado con el indicador.

GOBIERNO DEL ESTADO DE JALISCO
PRESUPUESTO DE EGRESOS PARA EL EJERCICIO FISCAL 2021

Ficha Técnica de Indicador

Sistema de Evaluación del Desempeño (SED)

Gobierno del Estado de Jalisco		Secretaría de la Hacienda Pública	
Datos del Programa			
Apoyo a las Organizaciones de la Sociedad Civil			
Eje: Desarrollo Social		Tema: Pobreza y desigualdad	
¿Quién gasta?			
11	Unidad Presupuestal	000	Unidad Responsable
Secretaría del Sistema de Asistencia Social		Secretaría del Sistema de Asistencia Social	
		00252	Unidad Ejecutora del Gasto
Subsecretaría para Desarrollo y Vinculación de Organizaciones de la Sociedad Civil			
¿Para qué se gasta?			
Finalidad		Función	
Desarrollo Social		Otros Asuntos Sociales	
		Subfunción	
		Otros Asuntos Sociales	
Presupuesto asignado al Programa Presupuestario			
Monto		\$42,726,870.00	
Objetivos			
Nivel	Clave Componente	Resumen Narrativo	
Componente	C7	Apoyos económicos otorgados a la Sociedad Civil Organizada en la modalidad de Coinversión	
Datos del Indicador			
Denominación		Método de cálculo	
Total de apoyos económicos otorgados en la modalidad Coinversión		$(\text{Número de apoyos económicos otorgados (Mod.coínversión) (Realizado)} / \text{Número de apoyos económicos otorgados (Mod.coínversión) (Programado)}) * 100$	
Descripción del Indicador			
Este indicador muestra el total de apoyos otorgados a Organizaciones de la Sociedad Civil para la ejecución de proyectos en la modalidad de Coinversión			
Tipo de Indicador	Estratégico	Dimensión del Indicador	Eficacia
		Año de Medición del Resultado	2021
Cobertura	Estatal	Frecuencia de Medición	Trimestral
Desagregado meta valor por género			
Parámetros de semaforización		Meta Institucional	Meta Valor
0	59.99	100%	50
60.00	79.99	Sentido del Indicador	Linea Base (meta valor)
80.00	130	Ascendente	No disponible
		Unidad de medida (meta valor)	Año (Linea base)
		Apoyo	No disponible
		Hombre	Mujer
		0.00	0.00
Variables del Indicador			
Nombre de la Variable		Unidad de medida	Tipo de Acumulación
Número de apoyos económicos otorgados (Mod.coínversión) (realizado)		Apoyo	Suma
Número de apoyos económicos otorgados (Mod.coínversión) (programado)		Apoyo	Suma
Fuente de Información			
Reglas de Operación del Programa publicadas en el Periódico Oficial el Estado de Jalisco (https://periodicooficial.jalisco.gob.mx/), expedientes internos y Actas del Comité Técnico de Asignación de Subsidios de Asistencia Social, en resguardo de la Subsecretaría para el Desarrollo y Vinculación con Organizaciones de la Sociedad Civil dependiente de la Secretaría del Sistema de Asistencia Social			
Medios de verificación			
Convenios suscritos con las organizaciones de la sociedad civil aprobadas por el Comité Técnico para Asignación de Subsidios mismos que estarán en resguardo de la Subsecretaría para el Desarrollo y Vinculación con Organizaciones de la Sociedad Civil de la Secretaría del Sistema de Asistencia Social			
Supuestos			
Las organizaciones de la sociedad civil presentan proyectos conforme a las Reglas de Operación vigentes en la modalidad Coinversión.			
Observaciones			
Id_ mir		14433	

- 1 El presente documento despliega la información perteneciente a los indicadores estratégicos y gestión de aquellos programas presupuestarios que proveen de bienes y servicios que generan valor público a la ciudadanía jalisciense
- 2 Se muestra el número del Componente relacionado con el indicador.

GOBIERNO DEL ESTADO DE JALISCO PRESUPUESTO DE EGRESOS PARA EL EJERCICIO FISCAL 2021 Ficha Técnica de Indicador

Sistema de Evaluación del Desempeño (SED)

Gobierno del Estado de Jalisco Secretaría de la Hacienda Pública

Datos del Programa

Apoyo a las Organizaciones de la Sociedad Civil

Eje: Desarrollo Social

Tema: Pobreza y desigualdad

¿Quién gasta?

11	Unidad Presupuestal	000	Unidad Responsable	00252	Unidad Ejecutora del Gasto
Secretaría del Sistema de Asistencia Social		Secretaría del Sistema de Asistencia Social		Subsecretaría para Desarrollo y Vinculación de Organizaciones de la Sociedad Civil	

¿Para qué se gasta?

Finalidad	Función	Subfunción
Desarrollo Social	Otros Asuntos Sociales	Otros Asuntos Sociales

Presupuesto asignado al Programa Presupuestario

Monto \$42,726,870.00

Objetivos

Nivel	Clave Componente	Resumen Narrativo
Componente	C4	Apoyo en servicios de capacitación otorgados a la Sociedad Civil Organizada en la modalidad de Capacitación

Datos del Indicador

Denominación	Método de cálculo
Total de apoyos en servicios otorgados a Organizaciones mediante el Programa	$(\text{Número de apoyos en servicios realizados (Realizado)} / \text{Número de apoyos en servicios realizados (Programado)}) * 100$

Descripción del Indicador

Este indicador muestra el número de apoyos de profesionalización otorgados a Organizaciones de la Sociedad Civil para su fortalecimiento y desarrollo.

Tipo de Indicador	Estratégico	Dimensión del Indicador	Eficiencia	Año de Medición del Resultado	2021
Cobertura	Estatal	Frecuencia de Medición	Semestral		

Desagregado meta valor por género

Parámetros de semaforización		Meta Institucional	Meta Valor	Unidad de medida (meta valor)	Hombre	Mujer
		100%	300	Apoyo	0.00	0.00
0	59.99	60.00	79.99	80.00	130	
		Sentido del Indicador	Linea Base (meta valor)	Año (Linea base)		
		Ascendente	No disponible	No disponible		

Variables del Indicador

Nombre de la Variable	Unidad de medida	Tipo de Acumulación
Número de apoyos en servicios realizados (realizado)	Apoyo	Suma
Número de apoyos en servicios realizados (programado)	Apoyo	Suma

Fuente de Información Bases de datos, listas de asistencia y documentación interna de la Subsecretaría para el Desarrollo y Vinculación con Organizaciones de la Sociedad Civil.

Medios de verificación Bases de datos, listas de asistencia, documentación interna y evidencia fotográfica en resguardo de la Subsecretaría para el Desarrollo y Vinculación con Organizaciones de la Sociedad Civil, adscrita a la Secretaría del Sistema de Asistencia Social

Supuestos Los proveedores de servicios cumplen en tiempo y forma con las condiciones pactadas. Las organizaciones cumplen con los criterios de elegibilidad establecidos en las Reglas de Operación vigentes.

Observaciones

Id_mir 14434

- 1 El presente documento despliega la información perteneciente a los indicadores estratégicos y gestión de aquellos programas presupuestarios que proveen de bienes y servicios que generan valor público a la ciudadanía jalisciense
- 2 Se muestra el número del Componente relacionado con el indicador.

GOBIERNO DEL ESTADO DE JALISCO PRESUPUESTO DE EGRESOS PARA EL EJERCICIO FISCAL 2021

Ficha Técnica de Indicador

Sistema de Evaluación del Desempeño (SED)

Gobierno del Estado de Jalisco Secretaría de la Hacienda Pública

Datos del Programa

Apoyo a las Organizaciones de la Sociedad Civil

Eje: Desarrollo Social

Tema: Pobreza y desigualdad

¿Quién gasta?

11	Unidad Presupuestal	000	Unidad Responsable	00252	Unidad Ejecutora del Gasto
Secretaría del Sistema de Asistencia Social		Secretaría del Sistema de Asistencia Social		Subsecretaría para Desarrollo y Vinculación de Organizaciones de la Sociedad Civil	

¿Para qué se gasta?

Finalidad	Función	Subfunción
Desarrollo Social	Otros Asuntos Sociales	Otros Asuntos Sociales

Presupuesto asignado al Programa Presupuestario

Monto \$42,726,870.00

Objetivos

Nivel	Clave Componente	Resumen Narrativo
Componente	02	Presupuesto destinado para la operación, difusión y/o evaluación

Datos del Indicador

Denominación	Método de cálculo
Porcentaje destinado para gastos de operación del Programa	$(\text{Porcentaje destinado para gastos de operación (Realizado)} / \text{Porcentaje destinado para gastos de operación (Programado)}) * 100$

Descripción del Indicador

Este indicador mide el porcentaje destinado para gastos de operación del Programa Apoyo a las Organizaciones de la Sociedad Civil

Tipo de Indicador	Estratégico	Dimensión del Indicador	Eficiencia	Año de Medición del Resultado	2021
Cobertura	Estatral	Frecuencia de Medición	Semestral		

Desagregado meta valor por género

	Meta Institucional	Meta Valor	Unidad de medida (meta valor)	Hombre	Mujer
Parámetros de semaforización	100%	2	Porcentaje	0.00	0.00
<div style="display: flex; justify-content: space-around; align-items: center;"> <div style="text-align: center;">130</div> <div style="text-align: center;">80.00</div> <div style="text-align: center;">79.99</div> <div style="text-align: center;">60.00</div> <div style="text-align: center;">59.99</div> <div style="text-align: center;">0</div> </div>	Sentido del Indicador	Linea Base (meta valor)	Año (Linea base)		
<div style="display: flex; justify-content: space-around; align-items: center;"> <div style="width: 15px; height: 15px; background-color: red; border: 1px solid black;"></div> <div style="width: 15px; height: 15px; background-color: yellow; border: 1px solid black;"></div> <div style="width: 15px; height: 15px; background-color: green; border: 1px solid black;"></div> </div>	Descendente	No disponible	No disponible		

Variables del Indicador

Nombre de la Variable	Unidad de medida	Tipo de Acumulación
Porcentaje destinado para gastos de operación (realizado)	Porcentaje	Suma
Porcentaje destinado para gastos de operación (programado)	Porcentaje	Suma

Fuente de Información Reglas de Operación del Programa Apoyo a las Organizaciones de la Sociedad Civil publicadas en el Periódico Oficial El Estado de Jalisco (<https://periodicooficial.jalisco.gob.mx/>)

Medios de verificación Informe ejecutivo anual que refleja las acciones realizadas con el recurso destinado para gastos de operación del Programa, acompañado del informe financiero proporcionado, en tiempo y forma, por la Dirección Administrativa de la Secretaría del Sistema de Asistencia Social, en resguardo de la Subsecretaría de Desarrollo y Vinculación con Organizaciones de la Sociedad Civil de la Secretaría en mención.

Supuestos El Congreso aprueba el recurso para la implementación del Programa en el Presupuesto de Egresos del ejercicio fiscal vigente.

Observaciones

Id_mir 14435

- 1 El presente documento despliega la información perteneciente a los indicadores estratégicos y gestión de aquellos programas presupuestarios que proveen de bienes y servicios que generan valor público a la ciudadanía jalisciense
- 2 Se muestra el número del Componente relacionado con el indicador.

EL ESTADO DE JALISCO

PERIÓDICO OFICIAL

1240

GOBIERNO DEL ESTADO DE JALISCO PRESUPUESTO DE EGRESOS PARA EL EJERCICIO FISCAL 2021 Ficha Técnica de Indicador

Sistema de Evaluación del Desempeño (SED)

Gobierno del Estado de JaliscoSecretaría de la Hacienda Pública

Datos del Programa

Apoyo a personas lesionadas por las explosiones del 22 de abril de 1992 en Guadalajara

Eje: Desarrollo Social

Tema: Grupos prioritarios

¿Quién gasta?

11	Unidad Presupuestal	192	Unidad Responsable	00279	Unidad Ejecutora del Gasto
	Secretaría del Sistema de Asistencia Social		Fideicomiso de Apoyo de Seguridad Social (FIASS)		Fideicomiso de Apoyo de Seguridad Social (FIASS)

¿Para qué se gasta?

Finalidad	Función	Subfunción
Desarrollo Social	Protección Social	Otros de Seguridad Social y Asistencia Social

Presupuesto asignado al Programa Presupuestario

Monto

Objetivos

Nivel	Clave Componente	Resumen Narrativo
Fin		

Datos del Indicador

Denominación	Método de cálculo
Porcentaje de la población vulnerable por carencias sociales	$(\text{Población vulnerable por carencias sociales con respecto al total de la población. (Realizado)} / \text{Población vulnerable por carencias sociales con respecto al total de la población. (Programado)}) * 100$

Descripción del Indicador

Población que presenta una o más carencias sociales relacionadas con los siguientes indicadores: _x000D_ 1. Rezago educativo _x000D_ 2. Acceso a los servicios de salud. _x000D_ 3. Acceso a la seguridad social. _x000D_ 4. Calidad y espacios de la vivienda. _x000D_ 5. Servicios básicos en la vivienda. _x000D_ 6. Acceso a la alimentación, pero cuyo ingreso es superior a la línea de bienestar.

Tipo de Indicador	Estratégico	Dimensión del Indicador	Eficacia	Año de Medición del Resultado	2021
Cobertura	Estatal	Frecuencia de Medición	Bienal		

Desagregado meta valor por género

	Meta Institucional	Meta Valor	Unidad de medida (meta valor)	Hombre	Mujer
Parámetros de semaforización	100%	36	Porcentaje	0.00	0.00
<div style="display: flex; justify-content: space-around; width: 100px;"> <div style="width: 15px; height: 15px; background-color: red; border: 1px solid black;"></div> <div style="width: 15px; height: 15px; background-color: yellow; border: 1px solid black;"></div> <div style="width: 15px; height: 15px; background-color: green; border: 1px solid black;"></div> </div>	Sentido del Indicador	Línea Base (meta valor)	Año (Línea base)		
	Descendente	36	2008		

Variables del Indicador

Nombre de la Variable	Unidad de medida	Tipo de Acumulación
Población vulnerable por carencias sociales con respecto al total de la población. (realizado)	Porcentaje	Suma
Población vulnerable por carencias sociales con respecto al total de la población. (programado)	Porcentaje	Suma

Fuente de Información

Medios de verificación

Supuestos

Observaciones

Id_mir

- 1 El presente documento despliega la información perteneciente a los indicadores estratégicos y gestión de aquellos programas presupuestarios que proveen de bienes y servicios que generan valor público a la ciudadanía jalisciense
- 2 Se muestra el número del Componente relacionado con el indicador.

GOBIERNO DEL ESTADO DE JALISCO
PRESUPUESTO DE EGRESOS PARA EL EJERCICIO FISCAL 2021

Ficha Técnica de Indicador

Sistema de Evaluación del Desempeño (SED)

Gobierno del Estado de Jalisco Secretaría de la Hacienda Pública

Datos del Programa

Apoyo a personas lesionadas por las explosiones del 22 de abril de 1992 en Guadalajara

Eje: Desarrollo Social

Tema: Grupos prioritarios

¿Quién gasta?

11	Unidad Presupuestal	192	Unidad Responsable	00279	Unidad Ejecutora del Gasto
	Secretaría del Sistema de Asistencia Social		Fideicomiso de Apoyo de Seguridad Social (FIASS)		Fideicomiso de Apoyo de Seguridad Social (FIASS)

¿Para qué se gasta?

Finalidad	Función	Subfunción
Desarrollo Social	Protección Social	Otros de Seguridad Social y Asistencia Social

Presupuesto asignado al Programa Presupuestario

Monto

Objetivos

Nivel	Clave Componente	Resumen Narrativo
Propósito		

Datos del Indicador

Denominación	Método de cálculo
Porcentaje de población con discapacidad en situación de pobreza	$(\text{Porcentaje de personas con discapacidad que se encuentran en situación de pobreza (Realizado)} / \text{Porcentaje de personas con discapacidad que se encuentran en situación de pobreza (Programado)}) * 100$

Descripción del Indicador
Muestra el porcentaje de personas con discapacidad que se encuentran en situación de pobreza cuando: presenta al menos una carencia social y no tiene un ingreso suficiente para satisfacer sus necesidades.

Tipo de Indicador	Estratégico	Dimensión del Indicador	Eficacia	Año de Medición del Resultado	2021
Cobertura	Estatal	Frecuencia de Medición	Bienal		

Parámetros de semaforización	Meta Institucional	Meta Valor	Unidad de medida (meta valor)	Desagregado meta valor por género	
	100%	35	Porcentaje	Hombre	Mujer
130 ■ 80.00 ■ 79.99 ■ 60.00 ■ 59.99 ■ 0 ■	Sentido del Indicador	Línea Base (meta valor)	Año (Línea base)	0.00	0.00
	Descendente	37	2018		

Variables del Indicador

Nombre de la Variable	Unidad de medida	Tipo de Acumulación
Porcentaje de personas con discapacidad que se encuentran en situación de pobreza (realizado)	Porcentaje	Suma
Porcentaje de personas con discapacidad que se encuentran en situación de pobreza (programado)	Porcentaje	Suma

Fuente de Información

Medios de verificación

Supuestos

Observaciones

Id_mir

- 1 El presente documento despliega la información perteneciente a los indicadores estratégicos y gestión de aquellos programas presupuestarios que proveen de bienes y servicios que generan valor público a la ciudadanía jalisciense
- 2 Se muestra el número del Componente relacionado con el indicador.

EL ESTADO DE JALISCO

PERIÓDICO OFICIAL

1242

GOBIERNO DEL ESTADO DE JALISCO PRESUPUESTO DE EGRESOS PARA EL EJERCICIO FISCAL 2021 Ficha Técnica de Indicador

Sistema de Evaluación del Desempeño (SED)

Gobierno del Estado de JaliscoSecretaría de la Hacienda Pública

Datos del Programa

Apoyo a personas lesionadas por las explosiones del 22 de abril de 1992 en Guadalajara

Eje: Desarrollo Social

Tema: Grupos prioritarios

¿Quién gasta?

11	Unidad Presupuestal	192	Unidad Responsable	00279	Unidad Ejecutora del Gasto
	Secretaría del Sistema de Asistencia Social		Fideicomiso de Apoyo de Seguridad Social (FIASS)		Fideicomiso de Apoyo de Seguridad Social (FIASS)

¿Para qué se gasta?

Finalidad	Función	Subfunción
Desarrollo Social	Protección Social	Otros de Seguridad Social y Asistencia Social

Presupuesto asignado al Programa Presupuestario

Monto

Objetivos

Nivel	Clave Componente	Resumen Narrativo
Componente	A1	Apoyos económicos entregados a las personas que forman parte del Fideicomiso de Apoyo de Seguridad Social (FIASS)

Datos del Indicador

Denominación	Método de cálculo
Total de apoyos económicos entregados	$(\text{Numero de apoyos económicos entregados (Realizado)} / \text{Numero de apoyos económicos entregados (Programado)}) * 100$

Descripción del Indicador

Este indicador mide el número de apoyos económicos otorgados a las personas que forman parte del Fideicomiso de Apoyo de Seguridad Social, afectadas por las explosiones del 22 de abril de 1992 en Guadalajara.

Tipo de Indicador	<input type="text" value="Estratégico"/>	Dimensión del Indicador	<input type="text" value="Eficacia"/>	Año de Medición del Resultado	<input type="text" value="2021"/>
Cobertura	<input type="text" value="Estatal"/>	Frecuencia de Medición	<input type="text" value="Mensual"/>		

Desagregado meta valor por género

Parámetros de semaforización	Meta Institucional	Meta Valor	Unidad de medida (meta valor)	Desagregado meta valor por género	
				Hombre	Mujer
<input type="text" value="130"/> <input type="text" value="80.00"/> <input type="text" value="79.99"/> <input type="text" value="60.00"/> <input type="text" value="59.99"/> <input type="text" value="0"/>	100%	60	Apoyo	0.00	0.00
<div style="display: flex; justify-content: space-around; width: 100%;"> <div style="width: 15%;"><div style="width: 100%; height: 10px; background-color: red;"></div></div> <div style="width: 15%;"><div style="width: 100%; height: 10px; background-color: yellow;"></div></div> <div style="width: 15%;"><div style="width: 100%; height: 10px; background-color: green;"></div></div> </div>	Sentido del Indicador	Linea Base (meta valor)	Año (Linea base)		
	Descendente	60	2020		

Variables del Indicador

Nombre de la Variable	Unidad de medida	Tipo de Acumulación
Numero de apoyos económicos entregados (realizado)	Apoyo	Valor presente
Numero de apoyos económicos entregados (programado)	Apoyo	Valor presente

Fuente de Información Reglas de Operación del Fideicomiso de Apoyo de Seguridad Social, Archivos y Bases de Datos generados por el Fideicomiso, en resguardo de la Dirección de Proyectos Estratégicos, adscrita a la Secretaría del Sistema de Asistencia Social.

Medios de verificación Archivos y Bases de Datos generados por el Fideicomiso, en resguardo de la Dirección de Proyectos Estratégicos, adscrita a la Secretaría del Sistema de Asistencia Social.

Supuestos *La empresa proveedora del servicio financiero entrega el apoyo conforme a las condiciones pactadas.

Observaciones

Id_mir

- 1 El presente documento despliega la información perteneciente a los indicadores estratégicos y gestión de aquellos programas presupuestarios que proveen de bienes y servicios que generan valor público a la ciudadanía jalisciense
- 2 Se muestra el número del Componente relacionado con el indicador.

GOBIERNO DEL ESTADO DE JALISCO
PRESUPUESTO DE EGRESOS PARA EL EJERCICIO FISCAL 2021

Ficha Técnica de Indicador

Sistema de Evaluación del Desempeño (SED)

Gobierno del Estado de Jalisco Secretaría de la Hacienda Pública

Datos del Programa

Apoyo a personas lesionadas por las explosiones del 22 de abril de 1992 en Guadalajara

Eje: Desarrollo Social

Tema: Grupos prioritarios

¿Quién gasta?

11	Unidad Presupuestal	192	Unidad Responsable	00279	Unidad Ejecutora del Gasto
	Secretaría del Sistema de Asistencia Social		Fideicomiso de Apoyo de Seguridad Social (FIASS)		Fideicomiso de Apoyo de Seguridad Social (FIASS)

¿Para qué se gasta?

Finalidad	Función	Subfunción
Desarrollo Social	Protección Social	Otros de Seguridad Social y Asistencia Social

Presupuesto asignado al Programa Presupuestario

Monto

Objetivos

Nivel	Clave Componente	Resumen Narrativo
Componente	A2	Servicios de salud entregados a las personas que forman parte del Fideicomiso de Apoyo de Seguridad Social (FIASS)

Datos del Indicador

Denominación	Método de cálculo
Total de servicios de salud otorgados	$(\text{Numero de servicios otorgados (Realizado)} / \text{Numero de servicios otorgados (Programado)}) * 100$

Descripción del Indicador

Este indicador mide el número de servicios de salud otorgados a las personas que forman parte del Fideicomiso de Apoyo de Seguridad Social, afectadas por las explosiones del 22 de abril de 1992 en Guadalajara.

Tipo de Indicador	<input type="text" value="Estratégico"/>	Dimensión del Indicador	<input type="text" value="Eficacia"/>	Año de Medición del Resultado	<input type="text" value="2021"/>
Cobertura	<input type="text" value="Municipal"/>	Frecuencia de Medición	<input type="text" value="Mensual"/>		

Desagregado meta valor por género

	Meta Institucional	Meta Valor	Unidad de medida (meta valor)	Hombre	Mujer
Parámetros de semaforización	100%	60	Servicio	0.00	0.00
130 <input type="text" value="80.00"/> <input type="text" value="79.99"/> <input type="text" value="60.00"/> <input type="text" value="59.99"/> <input type="text" value="0"/>	Sentido del Indicador	Linea Base (meta valor)	Año (Linea base)		
■ ■ ■ ■ ■ ■	Descendente	No disponible	No disponible		

Variabes del Indicador

Nombre de la Variable	Unidad de medida	Tipo de Acumulación
Numero de servicios otorgados (realizado)	Servicio	Valor presente
Numero de servicios otorgados (programado)	Servicio	Valor presente

Fuente de Información Reglas de Operación del Fideicomiso de Apoyo de Seguridad Social, Archivos y Bases de Datos generados por el Fideicomiso, en resguardo de la Dirección de Proyectos Estratégicos, adscrita a la Secretaría del Sistema de Asistencia Social.

Medios de verificación Archivos y Bases de Datos generados por el Fideicomiso, en resguardo de la Dirección de Proyectos Estratégicos, adscrita a la Secretaría del Sistema de Asistencia Social.

Supuestos El organismo público descentralizado denominado "Servicios de Salud Jalisco" otorga en tiempo y forma la atención a la población beneficiaria.

Observaciones

Id_mir

- 1 El presente documento despliega la información perteneciente a los indicadores estratégicos y gestión de aquellos programas presupuestarios que proveen de bienes y servicios que generan valor público a la ciudadanía jalisciense
- 2 Se muestra el número del Componente relacionado con el indicador.

1244

GOBIERNO DEL ESTADO DE JALISCO PRESUPUESTO DE EGRESOS PARA EL EJERCICIO FISCAL 2021 Ficha Técnica de Indicador

Sistema de Evaluación del Desempeño (SED)

Gobierno del Estado de Jalisco Secretaría de la Hacienda Pública

Datos del Programa

Atención a los efectos derivados por los percances de fenómenos naturales

Eje: Desarrollo Social

Tema: Pobreza y desigualdad

¿Quién gasta?

11	Unidad Presupuestal	175	Unidad Responsable	00951	Unidad Ejecutora del Gasto
	Secretaría del Sistema de Asistencia Social		Fondo Estatal de Desastres Naturales (FOEDEN)		Fondo Estatal de Desastres Naturales (FOEDEN)

¿Para qué se gasta?

Finalidad	Función	Subfunción
Gobierno	Asuntos de Orden Público y de Seguridad Interior	Protección Civil

Presupuesto asignado al Programa Presupuestario

Monto

Objetivos

Nivel	Clave Componente	Resumen Narrativo
Fin		

Datos del Indicador

Denominación	Método de cálculo
Posición en el Índice de Rezago Social	$(\text{Posición en el Índice de Rezago Social (Realizado)} / \text{Posición en el Índice de Rezago Social (Programado)}) * 100$

Descripción del Indicador
Lugar que ocupa Jalisco dentro del contexto de las entidades federativas del país respecto al Índice de Rezago Social, el cual es una medida agregada que se compone de variables de educación, acceso a servicios de salud, servicios básicos en la vivienda, de calidad y espacios en la misma, y activos en el hogar. Es decir, proporciona el resumen de cuatro carencias sociales de la medición de pobreza del CONEVAL: rezago educativo, acceso a los servicios de salud, acceso a los servicios básicos en la vivienda, y la calidad y espacios en la vivienda.

Tipo de Indicador	Estratégico	Dimensión del Indicador	Eficacia	Año de Medición del Resultado	2021
Cobertura	Estatral	Frecuencia de Medición	Quinquenal		

						Desagregado meta valor por género	
						Hombre	Mujer
Parámetros de semaforización						Meta Institucional	Meta Valor
0	59.99	60.00	79.99	80.00	130	100%	29
						Unidad de medida (meta valor)	Posición
						Línea Base (meta valor)	Año (Línea base)
						25	2010

Variables del Indicador

Nombre de la Variable	Unidad de medida	Tipo de Acumulación
Posición en el Índice de Rezago Social (realizado)	Posición	Suma
Posición en el Índice de Rezago Social (programado)	Posición	Suma

Fuente de Información

Medios de verificación

Supuestos

Observaciones

Id_ mir

- 1 El presente documento despliega la información perteneciente a los indicadores estratégicos y gestión de aquellos programas presupuestarios que proveen de bienes y servicios que generan valor público a la ciudadanía jalisciense
- 2 Se muestra el número del Componente relacionado con el indicador.

GOBIERNO DEL ESTADO DE JALISCO
PRESUPUESTO DE EGRESOS PARA EL EJERCICIO FISCAL 2021

Ficha Técnica de Indicador

Sistema de Evaluación del Desempeño (SED)

Gobierno del Estado de Jalisco Secretaría de la Hacienda Pública

Datos del Programa

Atención a los efectos derivados por los percances de fenómenos naturales

Eje: Desarrollo Social

Tema: Pobreza y desigualdad

¿Quién gasta?

11	Unidad Presupuestal	175	Unidad Responsable	00951	Unidad Ejecutora del Gasto
	Secretaría del Sistema de Asistencia Social		Fondo Estatal de Desastres Naturales (FOEDEN)		Fondo Estatal de Desastres Naturales (FOEDEN)

¿Para qué se gasta?

Finalidad	Función	Subfunción
Gobierno	Asuntos de Orden Público y de Seguridad Interior	Protección Civil

Presupuesto asignado al Programa Presupuestario

Monto

Objetivos

Nivel	Clave Componente	Resumen Narrativo
Propósito		

Datos del Indicador

Denominación	Método de cálculo
Coefficiente de GINI	$(\text{índice de Gini (Realizado)} / \text{índice de Gini (Programado)}) * 100$

Descripción del Indicador

El Coeficiente de GINI mide la desigualdad económica de una sociedad, mediante la exploración del nivel de concentración que existe en la distribución de los ingresos entre la población. Además, toma valores entre 0 y 1; un valor que tiende a uno refleja mayor desigualdad en la distribución del ingreso. Por el contrario, si el valor tiende a cero, existen mayores condiciones de equidad en la distribución del ingreso.

Tipo de Indicador	Estratégico	Dimensión del Indicador	Eficacia	Año de Medición del Resultado	2021
Cobertura	Estatal	Frecuencia de Medición	Bienal		

Desagregado meta valor por género

Parámetros de semaforización		Meta Institucional	Meta Valor	Unidad de medida (meta valor)	Hombre	Mujer
		100%	0	Coeficiente	0.00	0.00
130	80.00	79.99	60.00	59.99	0	
■	■	■	■	■	■	
		Sentido del Indicador	Linea Base (meta valor)	Año (Linea base)		
		Descendente	No disponible	2016		

VARIABLES DEL INDICADOR

Nombre de la Variable	Unidad de medida	Tipo de Acumulación
índice de Gini (realizado)	Coeficiente	Suma
índice de Gini (programado)	Coeficiente	Suma

Fuente de Información	CONEVAL. Estimaciones con base en el MEC del MCS-ENIGH 2016 y 2018.
Medios de verificación	
Supuestos	
Observaciones	
Id_mir	9384

- 1 El presente documento despliega la información perteneciente a los indicadores estratégicos y gestión de aquellos programas presupuestarios que proveen de bienes y servicios que generan valor público a la ciudadanía jalisciense
- 2 Se muestra el número del Componente relacionado con el indicador.

GOBIERNO DEL ESTADO DE JALISCO PRESUPUESTO DE EGRESOS PARA EL EJERCICIO FISCAL 2021 Ficha Técnica de Indicador

Sistema de Evaluación del Desempeño (SED)

Gobierno del Estado de JaliscoSecretaría de la Hacienda Pública

Datos del Programa

Atención a los efectos derivados por los percances de fenómenos naturales

Eje: Desarrollo SocialTema: Pobreza y desigualdad

¿Quién gasta?

11	Unidad Presupuestal	175	Unidad Responsable	00951	Unidad Ejecutora del Gasto
	Secretaría del Sistema de Asistencia Social		Fondo Estatal de Desastres Naturales (FOEDEN)		Fondo Estatal de Desastres Naturales (FOEDEN)

¿Para qué se gasta?

Finalidad	Función	Subfunción
Gobierno	Asuntos de Orden Público y de Seguridad Interior	Protección Civil

Presupuesto asignado al Programa Presupuestario

Monto

Objetivos

Nivel	Clave Componente	Resumen Narrativo
Componente	A2	Artículos de menaje otorgados a la población del estado de Jalisco afectada por fenómenos naturales

Datos del Indicador

Denominación	Método de cálculo
Total de artículos de menaje otorgados	$(\text{Número de artículos otorgados (Realizado)} / \text{Número de artículos otorgados (Programado)}) * 100$

Descripción del Indicador
Este indicador mide el número de artículos de menaje entregados a través del Fondo Estatal de Desastres Naturales Jalisco (FOEDEN)

Tipo de Indicador	Estratégico	Dimensión del Indicador	Eficacia	Año de Medición del Resultado	2021
Cobertura	Estatral	Frecuencia de Medición	Trimestral		

Desagregado meta valor por género

Parámetros de semaforización						Meta Institucional	Meta Valor	Unidad de medida (meta valor)	Hombre	Mujer
130	80.00	79.99	60.00	59.99	0	100%	5,203	Apoyo	0.00	0.00
Sentido del Indicador						Línea Base (meta valor)		Año (Línea base)		
Descendente						No disponible		No disponible		

Variables del Indicador

Nombre de la Variable	Unidad de medida	Tipo de Acumulación
Número de artículos otorgados (realizado)	Apoyo	Suma
Número de artículos otorgados (programado)	Apoyo	Suma

Fuente de Información
Actas de sesiones del Comité Técnico del Fondo Estatal de Desastres Naturales Jalisco (FOEDEN), así como archivos y bases de datos, en resguardo de la Dirección de Proyectos Estratégicos, adscrita a la Secretaría del Sistema de Asistencia Social

Medios de verificación
Archivos y Bases de Datos generados por el Fondo Estatal de Desastres Naturales Jalisco (FOEDEN), en resguardo de la Dirección de Proyectos Estratégicos, adscrita a la Secretaría del Sistema de Asistencia Social

Supuestos
Se aprueba por parte del Comité Técnico del Fondo Estatal de Desastres Naturales Jalisco (FOEDEN) los municipios a beneficiar y artículos a otorgar.

Observaciones

Id. mir

- 1 El presente documento despliega la información perteneciente a los indicadores estratégicos y gestión de aquellos programas presupuestarios que proveen de bienes y servicios que generan valor público a la ciudadanía jalisciense
- 2 Se muestra el número del Componente relacionado con el indicador.

GOBIERNO DEL ESTADO DE JALISCO
PRESUPUESTO DE EGRESOS PARA EL EJERCICIO FISCAL 2021

Ficha Técnica de Indicador

Sistema de Evaluación del Desempeño (SED)

Gobierno del Estado de Jalisco Secretaría de la Hacienda Pública

Datos del Programa

Atención a los efectos derivados por los percances de fenómenos naturales

Eje: Desarrollo Social

Tema: Pobreza y desigualdad

¿Quién gasta?

11	Unidad Presupuestal	175	Unidad Responsable	00951	Unidad Ejecutora del Gasto
	Secretaría del Sistema de Asistencia Social		Fondo Estatal de Desastres Naturales (FOEDEN)		Fondo Estatal de Desastres Naturales (FOEDEN)

¿Para qué se gasta?

Finalidad	Función	Subfunción
Gobierno	Asuntos de Orden Público y de Seguridad Interior	Protección Civil

Presupuesto asignado al Programa Presupuestario

Monto

Objetivos

Nivel	Clave Componente	Resumen Narrativo
Componente	A3	Apoyos económicos otorgados a la población del estado de Jalisco afectada por fenómenos naturales

Datos del Indicador

Denominación	Método de cálculo
Total de apoyos económicos otorgados a población afectada por desastres naturales	$(\text{Número de apoyos económicos otorgados (Realizado)} / \text{Número de apoyos económicos otorgados (Programado)}) * 100$

Descripción del Indicador
Este indicador mide el número de apoyos económicos otorgados a través del Fondo Estatal de Desastres Naturales Jalisco (FOEDEN)

Tipo de Indicador	Estratégico	Dimensión del Indicador	Eficacia	Año de Medición del Resultado	2021
Cobertura	Estatal	Frecuencia de Medición	Trimestral		

Desagregado meta valor por género

Parámetros de semaforización						Meta Institucional	Meta Valor	Unidad de medida (meta valor)	Hombre	Mujer
130	80.00	79.99	60.00	59.99	0	100%	770	Apoyo	0.00	0.00
Sentido del Indicador						Línea Base (meta valor)		Año (Línea base)		
Descendente						No disponible		No disponible		

VARIABLES DEL INDICADOR

Nombre de la Variable	Unidad de medida	Tipo de Acumulación
Número de apoyos económicos otorgados (realizado)	Apoyo	Suma
Número de apoyos económicos otorgados (programado)	Apoyo	Suma

Fuente de Información
Archivos y Bases de Datos generados por el Fondo Estatal de Desastres Naturales Jalisco (FOEDEN), en resguardo de la Dirección de Proyectos Estratégicos, adscrita a la Secretaría del Sistema de Asistencia Social

Medios de verificación
Archivos y Bases de Datos generados por el Fondo Estatal de Desastres Naturales Jalisco (FOEDEN), en resguardo de la Dirección de Proyectos Estratégicos, adscrita a la Secretaría del Sistema de Asistencia Social

Supuestos
Los municipios donde acontecen los sucesos aportan el porcentaje establecido en las ROP.

Observaciones

Id. mir

- 1 El presente documento despliega la información perteneciente a los indicadores estratégicos y gestión de aquellos programas presupuestarios que proveen de bienes y servicios que generan valor público a la ciudadanía jalisciense
- 2 Se muestra el número del Componente relacionado con el indicador.

GOBIERNO DEL ESTADO DE JALISCO PRESUPUESTO DE EGRESOS PARA EL EJERCICIO FISCAL 2021

Ficha Técnica de Indicador

Sistema de Evaluación del Desempeño (SED)

Gobierno del Estado de Jalisco Secretaría de la Hacienda Pública

Datos del Programa

Conducción de la Política de Innovación, Ciencia y Tecnología.

Eje: Desarrollo económico

Tema: Innovación

¿Quién gasta?

12	Unidad Presupuestal	000	Unidad Responsable	00256	Unidad Ejecutora del Gasto
	Secretaría de Innovación, Ciencia y Tecnología		Secretaría de Innovación, Ciencia y Tecnología		Despacho del Secretario de Innovación Ciencia y Tecnología

¿Para qué se gasta?

Finalidad	Función	Subfunción
Desarrollo Económico	Ciencia, Tecnología e Innovación	Innovación

Presupuesto asignado al Programa Presupuestario

Monto \$41,883,330.79

Objetivos

Nivel	Clave Componente	Resumen Narrativo
Fin		

Datos del Indicador

Denominación	Método de cálculo
Posición en el Índice de Competitividad Estatal del IMCO	$(\text{Posición en el Índice de Competitividad Estatal del IMCO (Realizado)} / \text{Posición en el Índice de Competitividad Estatal del IMCO (Programado)}) * 100$

Descripción del Indicador

El indicador mide la posición de los estados en El Índice de Competitividad Estatal (ICE)_x000D_x000D_ El ICE mide la capacidad de los estados para forjar, atraer y retener talento e inversiones. Un estado competitivo es aquel que consistentemente resulta atractivo para el talento y la inversión, lo que se traduce en mayor productividad y bienestar para sus habitantes_x000D_ Para medir esto, el Índice evalúa tanto las capacidades estructurales como coyunturales de los estados. El ICE está compuesto por indicadores, categorizados en 10 subíndices que evalúan distintas dimensiones de la competitividad de los 32 estados del país.

Tipo de Indicador	Estratégico	Dimensión del Indicador	Eficacia	Año de Medición del Resultado	2021
Cobertura	Estatal	Frecuencia de Medición	Bienal		

Parámetros de semaforización	Meta Institucional	Meta Valor	Unidad de medida (meta valor)	Desagregado meta valor por género	
				Hombre	Mujer
130 80.00 79.99 60.00 59.99 0	100%	5	Posición	0.00	0.00
■ ■ ■ ■ ■ ■	Sentido del Indicador	Línea Base (meta valor)	Año (Línea base)		
	Descendente	14	2006		

Variables del Indicador

Nombre de la Variable	Unidad de medida	Tipo de Acumulación
Posición en el Índice de Competitividad Estatal del IMCO (realizado)	Posición	Suma
Posición en el Índice de Competitividad Estatal del IMCO (programado)	Posición	Suma

Fuente de Información	IMCO. Índice de Competitividad Estatal, 2018.
Medios de verificación	
Supuestos	
Observaciones	
Id_mir	9069

- 1 El presente documento despliega la información perteneciente a los indicadores estratégicos y gestión de aquellos programas presupuestarios que proveen de bienes y servicios que generan valor público a la ciudadanía jalisciense
- 2 Se muestra el número del Componente relacionado con el indicador.

GOBIERNO DEL ESTADO DE JALISCO
PRESUPUESTO DE EGRESOS PARA EL EJERCICIO FISCAL 2021

Ficha Técnica de Indicador

Sistema de Evaluación del Desempeño (SED)

Gobierno del Estado de Jalisco		Secretaría de la Hacienda Pública	
Datos del Programa			
Conducción de la Política de Innovación, Ciencia y Tecnología.			
Eje: Desarrollo económico		Tema: Innovación	
¿Quién gasta?			
12	Unidad Presupuestal	000	Unidad Responsable
00256	Unidad Ejecutora del Gasto		
Secretaría de Innovación, Ciencia y Tecnología		Despacho del Secretario de Innovación Ciencia y Tecnología	
¿Para qué se gasta?			
Finalidad	Función	Subfunción	
Desarrollo Económico	Ciencia, Tecnología e Innovación	Innovación	
Presupuesto asignado al Programa Presupuestario			
Monto	\$41,883,330.79		
Objetivos			
Nivel	Clave Componente	Resumen Narrativo	
Propósito			
Datos del Indicador			
Denominación		Método de cálculo	
Fondos concurrentes a la inversión estatal en investigación, desarrollo tecnológico e innovación (I+d+i)		(Fondos adicionales (a los fondos estatales) aplicados a los proyectos y actividades de investigación, desarrollo tecnológico e innovación (Realizado)/Fondos adicionales (a los fondos estatales) aplicados a los proyectos y actividades de investigación, desarrollo tecnológico e innovación (Programado))*100	
Descripción del Indicador			
Este indicador reporta los fondos adicionales (a los fondos estatales) aplicados a los proyectos y actividades de investigación, desarrollo tecnológico e innovación apoyados en Jalisco.			
Tipo de Indicador	Estratégico	Dimensión del Indicador	Eficacia
Cobertura	Estatal	Frecuencia de Medición	Mensual
		Desagregado meta valor por género	
Parámetros de semaforización		Meta Institucional	Meta Valor
0	59.99	100%	675
60.00	79.99	Sentido del Indicador	Unidad de medida (meta valor)
80.00	130	Ascendente	Millones de pesos
130		Linea Base (meta valor)	Hombre
130		886	0.00
130		2006	Mujer
130			0.00
VARIABLES DEL INDICADOR			
Nombre de la Variable		Unidad de medida	Tipo de Acumulación
Fondos adicionales (a los fondos estatales) aplicados a los proyectos y actividades de investigación, desarrollo tecnológico e innovación (realizado)		Millones de pesos	Suma
Fondos adicionales (a los fondos estatales) aplicados a los proyectos y actividades de investigación, desarrollo tecnológico e innovación (programado)		Millones de pesos	Suma
Fuente de Información			
Consejo Estatal de Ciencia y Tecnología de Jalisco, Gobierno de Jalisco, cifras preliminares abril del 2020.			
Medios de verificación			
Supuestos			
Observaciones			
Id. mir	9070		

- 1 El presente documento despliega la información perteneciente a los indicadores estratégicos y gestión de aquellos programas presupuestarios que proveen de bienes y servicios que generan valor público a la ciudadanía jalisciense
- 2 Se muestra el número del Componente relacionado con el indicador.

GOBIERNO DEL ESTADO DE JALISCO PRESUPUESTO DE EGRESOS PARA EL EJERCICIO FISCAL 2021 Ficha Técnica de Indicador

Sistema de Evaluación del Desempeño (SED)

Gobierno del Estado de Jalisco Secretaría de la Hacienda Pública

Datos del Programa

Conducción de la Política de Innovación, Ciencia y Tecnología.

Eje: Desarrollo económico

Tema: Innovación

¿Quién gasta?

12	Unidad Presupuestal	000	Unidad Responsable	00256	Unidad Ejecutora del Gasto
Secretaría de Innovación, Ciencia y Tecnología		Secretaría de Innovación, Ciencia y Tecnología		Despacho del Secretario de Innovación Ciencia y Tecnología	

¿Para qué se gasta?

Finalidad	Función	Subfunción
Desarrollo Económico	Ciencia, Tecnología e Innovación	Innovación

Presupuesto asignado al Programa Presupuestario

Monto \$41,883,330.79

Objetivos

Nivel	Clave Componente	Resumen Narrativo
Componente	01	Proyectos y eventos ejecutados, que fortalezcan las políticas públicas en innovación, ciencia, tecnología y educación superior.

Datos del Indicador

Denominación	Método de cálculo
Total de eventos y proyectos apoyados	$(\text{Eventos y proyectos apoyados (Realizado)} / \text{Eventos y proyectos apoyados (Programado)}) * 100$

Descripción del Indicador

Mide el número de eventos y proyectos apoyados

Tipo de Indicador	Gestión	Dimensión del Indicador	Economía	Año de Medición del Resultado	2021
Cobertura	Estatral	Frecuencia de Medición	Trimestral		

Desagregado meta valor por género

Parámetros de semaforización						Meta Institucional	Meta Valor	Unidad de medida (meta valor)	Hombre	Mujer
0	59.99	60.00	79.99	80.00	130	100%	5	Evento	0.00	0.00
Sentido del Indicador						Linea Base (meta valor)	Año (Linea base)			
Ascendente						3	2014			

Variables del Indicador

Nombre de la Variable	Unidad de medida	Tipo de Acumulación
Eventos y proyectos apoyados (realizado)	Evento	Suma
Eventos y proyectos apoyados (programado)	Evento	Suma

Fuente de Información Evidencias Coordinación General, MIR 2021, Coordinación General. Verificación en línea. <https://sicyt.jalisco.gob.mx/>

Medios de verificación Carpeta Evidencias Coordinación General, MIR 2021, Coordinación General. Verificación en línea. https://drive.google.com/drive/folders/1J8HpJn2PgavO_jM4JwqsVcbWF984asy?usp=sharing

Supuestos Existen unidades económicas, estudiantes de Educación Superior, Instituciones de Educación Superior, Centros de Investigación, población en general del estado de Jalisco interesada en desarrollar y participar en los proyectos y estrategias en materia de Innovación, Ciencia y Tecnología.

Observaciones

Id_mir 10712

- 1 El presente documento despliega la información perteneciente a los indicadores estratégicos y gestión de aquellos programas presupuestarios que proveen de bienes y servicios que generan valor público a la ciudadanía jalisciense
- 2 Se muestra el número del Componente relacionado con el indicador.

GOBIERNO DEL ESTADO DE JALISCO PRESUPUESTO DE EGRESOS PARA EL EJERCICIO FISCAL 2021

Ficha Técnica de Indicador

Sistema de Evaluación del Desempeño (SED)

Gobierno del Estado de Jalisco Secretaría de la Hacienda Pública

Datos del Programa

Conducción de la Política de Innovación, Ciencia y Tecnología.

Eje: Desarrollo económico

Tema: Innovación

¿Quién gasta?

12	Unidad Presupuestal	000	Unidad Responsable	00256	Unidad Ejecutora del Gasto
Secretaría de Innovación, Ciencia y Tecnología		Secretaría de Innovación, Ciencia y Tecnología		Despacho del Secretario de Innovación Ciencia y Tecnología	

¿Para qué se gasta?

Finalidad	Función	Subfunción
Desarrollo Económico	Ciencia, Tecnología e Innovación	Innovación

Presupuesto asignado al Programa Presupuestario

Monto \$41,883,330.79

Objetivos

Nivel	Clave Componente	Resumen Narrativo
Componente	02	Convenios y alianzas realizadas con actores del Ecosistema de Innovación y Emprendimiento.

Datos del Indicador

Denominación	Método de cálculo
Total de convenios y alianzas concretadas con impacto científico y tecnológico	$(\text{Convenios y alianzas (Realizado)} / \text{Convenios y alianzas (Programado)}) * 100$

Descripción del Indicador
Mide el total de convenios y alianzas concretadas con impacto científico y tecnológico

Tipo de Indicador	Gestión	Dimensión del Indicador	Economía	Año de Medición del Resultado	2021
Cobertura	Estatral	Frecuencia de Medición	Trimestral		

Desagregado meta valor por género

Parámetros de semaforización		Meta Institucional	Meta Valor	Unidad de medida (meta valor)	Hombre	Mujer
0	59.99	100%	20	Convenio	0.00	0.00
60.00	79.99	Sentido del Indicador	Línea Base (meta valor)	Año (Línea base)		
80.00	130	Ascendente	8	2018		

Variables del Indicador

Nombre de la Variable	Unidad de medida	Tipo de Acumulación
Convenios y alianzas (realizado)	Convenio	Suma
Convenios y alianzas (programado)	Convenio	Suma

Fuente de Información Evidencias Coordinación General, MIR 2021, Coordinación General. <https://sicyt.jalisco.gob.mx/>

Medios de verificación Carpeta Evidencias Coordinación General, MIR 2021, Coordinación General. https://drive.google.com/drive/folders/1JC8wKc-oKFlzmr1BV16ickCySz6XR0_d?usp=sharing

Supuestos Se cuenta con el interés, disposición, apertura y colaboración de parte de actores nacionales e internacionales del ecosistema de innovación y emprendimiento para realizar convenios y alianzas con la Secretaría de Innovación, Ciencia y Tecnología.

Observaciones

Id. mir 10713

- 1 El presente documento despliega la información perteneciente a los indicadores estratégicos y gestión de aquellos programas presupuestarios que proveen de bienes y servicios que generan valor público a la ciudadanía jalisciense
- 2 Se muestra el número del Componente relacionado con el indicador.

GOBIERNO DEL ESTADO DE JALISCO PRESUPUESTO DE EGRESOS PARA EL EJERCICIO FISCAL 2021 Ficha Técnica de Indicador

Sistema de Evaluación del Desempeño (SED)

Gobierno del Estado de Jalisco Secretaría de la Hacienda Pública

Datos del Programa

Conducción de la Política de Innovación, Ciencia y Tecnología.

Eje: Desarrollo económico

Tema: Innovación

¿Quién gasta?

12	Unidad Presupuestal	000	Unidad Responsable	00256	Unidad Ejecutora del Gasto
	Secretaría de Innovación, Ciencia y Tecnología		Secretaría de Innovación, Ciencia y Tecnología		Despacho del Secretario de Innovación Ciencia y Tecnología

¿Para qué se gasta?

Finalidad	Función	Subfunción
Desarrollo Económico	Ciencia, Tecnología e Innovación	Innovación

Presupuesto asignado al Programa Presupuestario

Monto \$41,883,330.79

Objetivos

Nivel	Clave Componente	Resumen Narrativo
Componente	03	Recursos presupuestados para la operación de programas y proyectos.

Datos del Indicador

Denominación	Método de cálculo
Presupuesto de operación pagado y en su caso efectivamente devengado.	$(\text{Presupuesto (Realizado)} / \text{Presupuesto (Programado)}) * 100$

Descripción del Indicador
Mide el presupuesto gastado sobre el presupuesto final aprobado

Tipo de Indicador	Gestión	Dimensión del Indicador	Economía	Año de Medición del Resultado	2021
Cobertura	Estatral	Frecuencia de Medición	Trimestral		

Desagregado meta valor por género

	Meta Institucional	Meta Valor	Unidad de medida (meta valor)	Hombre	Mujer
	100%	187,194,397	Pesos	0.00	0.00
Parámetros de semaforización					
0	59.99	60.00	79.99	80.00	130
	Sentido del Indicador	Línea Base (meta valor)	Año (Línea base)		
	Ascendente	204,000,000	2019		

Variables del Indicador

Nombre de la Variable	Unidad de medida	Tipo de Acumulación
Presupuesto (realizado)	Pesos	Suma
Presupuesto (programado)	Pesos	Suma

Fuente de Información https://presupuestoc Ciudadano.jalisco.gob.mx/

Medios de verificación Avance Financiero del SIIF * Reporte Autorizado Calendarizado * Reporte Detallado Comprometido / Ejercido

Supuestos
Se cuenta con disposición, apoyo y colaboración de parte de las áreas normativas y operativas de la Secretaría de Administración y de la Secretaría de Hacienda Pública para aplicar de manera oportuna y eficiente los recursos autorizados para programas y proyectos, en caso de adecuaciones presupuestales se podrá modificar la "Meta (valor)" para estar en posibilidades de cumplir con la "Meta Institucional"

Observaciones

Id. mir 10714

- 1 El presente documento despliega la información perteneciente a los indicadores estratégicos y gestión de aquellos programas presupuestarios que proveen de bienes y servicios que generan valor público a la ciudadanía jalisciense
- 2 Se muestra el número del Componente relacionado con el indicador.

GOBIERNO DEL ESTADO DE JALISCO
PRESUPUESTO DE EGRESOS PARA EL EJERCICIO FISCAL 2021

Ficha Técnica de Indicador

Sistema de Evaluación del Desempeño (SED)

Gobierno del Estado de Jalisco		Secretaría de la Hacienda Pública	
Datos del Programa			
Conducción de la Política de Innovación, Ciencia y Tecnología.			
Eje: Desarrollo económico		Tema: Innovación	
¿Quién gasta?			
12	Unidad Presupuestal	000	Unidad Responsable
00256	Unidad Ejecutora del Gasto		
Secretaría de Innovación, Ciencia y Tecnología		Despacho del Secretario de Innovación Ciencia y Tecnología	
¿Para qué se gasta?			
Desarrollo Económico	Función	Innovación	Subfunción
Ciencia, Tecnología e Innovación			
Presupuesto asignado al Programa Presupuestario			
Monto		\$41,883,330.79	
Objetivos			
Componente	Clave Componente	Resumen Narrativo	
04		Asesoría Jurídica realizada en la Secretaría de Innovación, Ciencia y Tecnología	
Datos del Indicador			
Denominación		Método de cálculo	
Porcentaje de atención de los asuntos jurídicos en los que se vea involucrada la Secretaría de Innovación, Ciencia y Tecnología.		$(\text{Asuntos jurídicos atendidos (Realizado)} / \text{Asuntos jurídicos atendidos (Programado)}) * 100$	
Descripción del Indicador			
Mide el porcentaje de los asuntos jurídicos atendidos			
Tipo de Indicador	Gestión	Dimensión del Indicador	Eficiencia
Cobertura	Estatral	Frecuencia de Medición	Trimestral
		Año de Medición del Resultado	2021
Desagregado meta valor por género			
		Meta Institucional	Meta Valor
		100%	180
		Unidad de medida (meta valor)	Asunto
		Hombre	0.00
		Mujer	0.00
Parámetros de semaforización			
0	59.99	60.00	79.99
			80.00
			130
		Sentido del Indicador	Ascendente
		Linea Base (meta valor)	100
		Año (Linea base)	2020
Variables del Indicador			
Nombre de la Variable		Unidad de medida	Tipo de Acumulación
Asuntos jurídicos atendidos (realizado)		Asunto	Suma
Asuntos jurídicos atendidos (programado)		Asunto	Suma
Fuente de Información	Dirección jurídica, https://sicyt.jalisco.gob.mx/		
Medios de verificación	Dirección Jurídica Archivo Excel CONTROL_ASUNTOS_JURIDICOS		
Supuestos	-Se cuenta con la solicitud en tiempo y forma de los asuntos jurídicos a atender. -Se cuenta con la información y documentación jurídica necesaria para la elaboración, revisión o validación del instrumento jurídico solicitado. -Se cuenta con la disposición y colaboración de parte de las unidades administrativas solicitantes responsables para dar respuesta a las demandas presentadas en contra de la Secretaría de Innovación, Ciencia y Tecnología, o temas específicos del asunto que se trate. -Se cuenta con el suficiente personal y calificado para la atención de los asuntos jurídicos de la Secretaría de Innovación, Ciencia y Tecnología.		
Observaciones			
Id_mir	10715		

- 1 El presente documento despliega la información perteneciente a los indicadores estratégicos y gestión de aquellos programas presupuestarios que proveen de bienes y servicios que generan valor público a la ciudadanía jalisciense
- 2 Se muestra el número del Componente relacionado con el indicador.

GOBIERNO DEL ESTADO DE JALISCO PRESUPUESTO DE EGRESOS PARA EL EJERCICIO FISCAL 2021 Ficha Técnica de Indicador

Sistema de Evaluación del Desempeño (SED)

Gobierno del Estado de Jalisco Secretaría de la Hacienda Pública

Datos del Programa

Educación Superior Innovadora con Calidad, Pertinencia y Amplia Cobertura

Eje: Desarrollo Social

Tema: Educación

¿Quién gasta?

12	Unidad Presupuestal	000	Unidad Responsable	00257	Unidad Ejecutora del Gasto
	Secretaría de Innovación, Ciencia y Tecnología		Secretaría de Innovación, Ciencia y Tecnología		Sub Secretaría de Educación Superior

¿Para qué se gasta?

Finalidad	Función	Subfunción
Desarrollo Social	Educación	Educación Superior

Presupuesto asignado al Programa Presupuestario

Monto	\$64,130,911.50
-------	-----------------

Objetivos

Nivel	Clave Componente	Resumen Narrativo
Fin		

Datos del Indicador

Denominación	Método de cálculo
Posición en el Índice de Rezago Social	$(\text{Posición en el Índice de Rezago Social (Realizado)} / \text{Posición en el Índice de Rezago Social (Programado)}) * 100$

Descripción del Indicador

Lugar que ocupa Jalisco dentro del contexto de las entidades federativas del país respecto al Índice de Rezago Social, el cual es una medida agregada que se compone de variables de educación, acceso a servicios de salud, servicios básicos en la vivienda, de calidad y espacios en la misma, y activos en el hogar. Es decir, proporciona el resumen de cuatro carencias sociales de la medición de pobreza del CONEVAL: rezago educativo, acceso a los servicios de salud, acceso a los servicios básicos en la vivienda, y la calidad y espacios en la vivienda.

Tipo de Indicador	Estratégico	Dimensión del Indicador	Eficacia	Año de Medición del Resultado	2021
Cobertura	Estatal	Frecuencia de Medición	Quinquenal		

Desagregado meta valor por género

Parámetros de semaforización						Meta Institucional	Meta Valor	Unidad de medida (meta valor)	Hombre	Mujer
0	59.99	60.00	79.99	80.00	130	100%	29	Posición	0.00	0.00
Sentido del Indicador						Ascendente	Línea Base (meta valor)	Año (Línea base)		
[Barra de semaforización: 0-59.99 (rojo), 60.00-79.99 (amarillo), 80.00-130 (verde)]						25	2010			

Variables del Indicador

Nombre de la Variable	Unidad de medida	Tipo de Acumulación
Posición en el Índice de Rezago Social (realizado)	Posición	Suma
Posición en el Índice de Rezago Social (programado)	Posición	Suma

Fuente de Información: CONEVAL. Índice de Rezago Social a nivel municipal y por localidad, 2015.

Medios de verificación:

Supuestos:

Observaciones:

Id. mir: 9071

- 1 El presente documento despliega la información perteneciente a los indicadores estratégicos y gestión de aquellos programas presupuestarios que proveen de bienes y servicios que generan valor público a la ciudadanía jalisciense
- 2 Se muestra el número del Componente relacionado con el indicador.

GOBIERNO DEL ESTADO DE JALISCO PRESUPUESTO DE EGRESOS PARA EL EJERCICIO FISCAL 2021

Ficha Técnica de Indicador

Sistema de Evaluación del Desempeño (SED)

Gobierno del Estado de Jalisco Secretaría de la Hacienda Pública

Datos del Programa

Programa de Becas y Estímulos para fortalecimiento al Talento en el Sistema de Educación Superior

Eje: Desarrollo Social

Tema: Educación

¿Quién gasta?

12	Unidad Presupuestal	000	Unidad Responsable	00257	Unidad Ejecutora del Gasto
	Secretaría de Innovación, Ciencia y Tecnología		Secretaría de Innovación, Ciencia y Tecnología		Sub Secretaría de Educación Superior

¿Para qué se gasta?

Finalidad	Función	Subfunción
Desarrollo Social	Educación	Educación Superior

Presupuesto asignado al Programa Presupuestario

Monto	\$7,863,392.30
-------	----------------

Objetivos

Nivel	Clave Componente	Resumen Narrativo
Fin		

Datos del Indicador

Denominación	Método de cálculo
Posición en el Índice de Rezago Social	$(\text{Posición en el Índice de Rezago Social (Realizado)} / \text{Posición en el Índice de Rezago Social (Programado)}) * 100$

Descripción del Indicador

Lugar que ocupa Jalisco dentro del contexto de las entidades federativas del país respecto al Índice de Rezago Social, el cual es una medida agregada que se compone de variables de educación, acceso a servicios de salud, servicios básicos en la vivienda, de calidad y espacios en la misma, y activos en el hogar. Es decir, proporciona el resumen de cuatro carencias sociales de la medición de pobreza del CONEVAL: rezago educativo, acceso a los servicios de salud, acceso a los servicios básicos en la vivienda, y la calidad y espacios en la vivienda.

Tipo de Indicador	Estratégico	Dimensión del Indicador	Eficacia	Año de Medición del Resultado	2021
Cobertura	Estatal	Frecuencia de Medición	Quinquenal		

Desagregado meta valor por género

	Meta Institucional	Meta Valor	Unidad de medida (meta valor)	Hombre	Mujer
	100%	29	Posición	0.00	0.00
Parámetros de semaforización					
0 59.99 60.00 79.99 80.00 130					
	Sentido del Indicador	Línea Base (meta valor)	Año (Línea base)		
	Ascendente	25	2010		

Variables del Indicador

Nombre de la Variable	Unidad de medida	Tipo de Acumulación
Posición en el Índice de Rezago Social (realizado)	Posición	Suma
Posición en el Índice de Rezago Social (programado)	Posición	Suma

Fuente de Información: CONEVAL. Índice de Rezago Social a nivel municipal y por localidad, 2015.

Medios de verificación:

Supuestos:

Observaciones:

Id_mir: 13724

- 1 El presente documento despliega la información perteneciente a los indicadores estratégicos y gestión de aquellos programas presupuestarios que proveen de bienes y servicios que generan valor público a la ciudadanía jalisciense
- 2 Se muestra el número del Componente relacionado con el indicador.

GOBIERNO DEL ESTADO DE JALISCO PRESUPUESTO DE EGRESOS PARA EL EJERCICIO FISCAL 2021 Ficha Técnica de Indicador

Sistema de Evaluación del Desempeño (SED)

Gobierno del Estado de Jalisco Secretaría de la Hacienda Pública

Datos del Programa

Educación Superior Innovadora con Calidad, Pertinencia y Amplia Cobertura

Eje: Desarrollo Social

Tema: Educación

¿Quién gasta?

12	Unidad Presupuestal	000	Unidad Responsable	00257	Unidad Ejecutora del Gasto
	Secretaría de Innovación, Ciencia y Tecnología		Secretaría de Innovación, Ciencia y Tecnología		Sub Secretaría de Educación Superior

¿Para qué se gasta?

Finalidad	Función	Subfunción
Desarrollo Social	Educación	Educación Superior

Presupuesto asignado al Programa Presupuestario

Monto \$64,130,911.50

Objetivos

Nivel	Clave Componente	Resumen Narrativo
Propósito		

Datos del Indicador

Denominación Porcentaje de cobertura en educación superior sin posgrado de 18 a 22 años	Método de cálculo (Total de la matrícula de técnico superior universitario y licenciatura de la modalidad escolarizada del ciclo en estudio, entre el total de la población estimada del rango de 18 a 22 años de edad del mismo periodo. (Realizado)/Total de la matrícula de técnico superior universitario y licenciatura de la modalidad escolarizada del ciclo en estudio, entre el total de la población estimada del rango de 18 a 22 años de edad del mismo periodo. (Programado))*100
-------------------------------------------------------------------------------------------------------	--------------------------------------------------------------------------------------------------------------------------------------------------------------------------------------------------------------------------------------------------------------------------------------------------------------------------------------------------------------------------------------------------------------------------------------------------------------------------------------------------------------

Descripción del Indicador
Es el porcentaje de la matrícula total del nivel técnico superior universitario y licenciatura de la modalidad escolarizada, respecto al total de población de 18 a 22 años.

Tipo de Indicador	Estratégico	Dimensión del Indicador	Eficacia	Año de Medición del Resultado	2021
Cobertura	Estatal	Frecuencia de Medición	Anual		

Desagregado meta valor por género

Parámetros de semaforización 0 59.99 60.00 79.99 80.00 130 	Meta Institucional	100%	Meta Valor	40	Unidad de medida (meta valor)	Porcentaje	Hombre	0.00	Mujer	0.00
	Sentido del Indicador	Ascendente	Línea Base (meta valor)	24	Año (Línea base)	2007				

Variables del Indicador

Nombre de la Variable	Unidad de medida	Tipo de Acumulación
Total de la matrícula de técnico superior universitario y licenciatura de la modalidad escolarizada del ciclo en estudio, entre el total de la población estimada del rango de 18 a 22 años de edad del mismo periodo. (realizado)	Porcentaje	Suma
Total de la matrícula de técnico superior universitario y licenciatura de la modalidad escolarizada del ciclo en estudio, entre el total de la población estimada del rango de 18 a 22 años de edad del mismo periodo. (programado)	Porcentaje	Suma

Fuente de Información	Secretaría de Educación Pública (SEP), Sistema Nacional de Información Estadística Educativa (SNIEE), Preliminar, 2019.
Medios de verificación	
Supuestos	
Observaciones	
Id_mir	9072

- 1 El presente documento despliega la información perteneciente a los indicadores estratégicos y gestión de aquellos programas presupuestarios que proveen de bienes y servicios que generan valor público a la ciudadanía jalisciense
- 2 Se muestra el número del Componente relacionado con el indicador.

GOBIERNO DEL ESTADO DE JALISCO PRESUPUESTO DE EGRESOS PARA EL EJERCICIO FISCAL 2021

Ficha Técnica de Indicador

Sistema de Evaluación del Desempeño (SED)

Gobierno del Estado de Jalisco		Secretaría de la Hacienda Pública	
Datos del Programa			
Programa de Becas y Estímulos para fortalecimiento al Talento en el Sistema de Educación Superior			
Eje: Desarrollo Social		Tema: Educación	
¿Quién gasta?			
12	Unidad Presupuestal	000	Unidad Responsable
00257			Unidad Ejecutora del Gasto
Secretaría de Innovación, Ciencia y Tecnología		Secretaría de Innovación, Ciencia y Tecnología	
		Sub Secretaría de Educación Superior	
¿Para qué se gasta?			
Finalidad	Función	Subfunción	
Desarrollo Social	Educación	Educación Superior	
Presupuesto asignado al Programa Presupuestario			
Monto		\$7,863,392.30	
Objetivos			
Nivel	Clave Componente	Resumen Narrativo	
Propósito			
Datos del Indicador			
Denominación		Método de cálculo	
Porcentaje de cobertura en educación superior sin posgrado de 18 a 22 años		(Total de la matrícula de técnico superior universitario y licenciatura de la modalidad escolarizada del ciclo en estudio, entre el total de la población estimada del rango de 18 a 22 años de edad del mismo periodo. (Realizado)/Total de la matrícula de técnico superior universitario y licenciatura de la modalidad escolarizada del ciclo en estudio, entre el total de la población estimada del rango de 18 a 22 años de edad del mismo periodo. (Programado))*100	
Descripción del Indicador			
Es el porcentaje de la matrícula total del nivel técnico superior universitario y licenciatura de la modalidad escolarizada, respecto al total de población de 18 a 22 años.			
Tipo de Indicador	Estratégico	Dimensión del Indicador	Eficacia
Cobertura	Estatal	Frecuencia de Medición	Año de Medición del Resultado
		Anual	2021
Desagregado meta valor por género			
Parámetros de semaforización		Meta Institucional	Meta Valor
0	59.99	100%	40
60.00	79.99	Sentido del Indicador	Unidad de medida (meta valor)
80.00	130	Ascendente	Porcentaje
		Línea Base (meta valor)	Hombre
		24	0.00
		Año (Línea base)	Mujer
		2007	0.00
Variables del Indicador			
Nombre de la Variable		Unidad de medida	Tipo de Acumulación
Total de la matrícula de técnico superior universitario y licenciatura de la modalidad escolarizada del ciclo en estudio, entre el total de la población estimada del rango de 18 a 22 años de edad del mismo periodo. (realizado)		Porcentaje	Suma
Total de la matrícula de técnico superior universitario y licenciatura de la modalidad escolarizada del ciclo en estudio, entre el total de la población estimada del rango de 18 a 22 años de edad del mismo periodo. (programado)		Porcentaje	Suma
Fuente de Información			
Secretaría de Educación Pública (SEP), Sistema Nacional de Información Estadística Educativa (SNIEE), Preliminar, 2019.			
Medios de verificación			
Supuestos			
Observaciones			
Id_mir	13725		
1	El presente documento despliega la información perteneciente a los indicadores estratégicos y gestión de aquellos programas presupuestarios que proveen de bienes y servicios que generan valor público a la ciudadanía jalisciense		
2	Se muestra el número del Componente relacionado con el indicador.		

EL ESTADO DE JALISCO

PERIÓDICO OFICIAL

1258

GOBIERNO DEL ESTADO DE JALISCO PRESUPUESTO DE EGRESOS PARA EL EJERCICIO FISCAL 2021 Ficha Técnica de Indicador

Sistema de Evaluación del Desempeño (SED)

Gobierno del Estado de Jalisco Secretaría de la Hacienda Pública

Datos del Programa

Educación Superior Innovadora con Calidad, Pertinencia y Amplia Cobertura

Eje: Desarrollo Social

Tema: Educación

¿Quién gasta?

12	Unidad Presupuestal	000	Unidad Responsable	00257	Unidad Ejecutora del Gasto
Secretaría de Innovación, Ciencia y Tecnología		Secretaría de Innovación, Ciencia y Tecnología		Sub Secretaría de Educación Superior	

¿Para qué se gasta?

Finalidad	Función	Subfunción
Desarrollo Social	Educación	Educación Superior

Presupuesto asignado al Programa Presupuestario

Monto	\$64,130,911.50
-------	-----------------

Objetivos

Nivel	Clave Componente	Resumen Narrativo
Componente	A3	Procesos instrumentados y mejorados del área de incorporación y servicios escolares

Datos del Indicador

Denominación	Método de cálculo
Total de Procesos instrumentados y mejorados	(Procesos instrumentados y mejorados del área de incorporación y servicios escolares (Realizado) / Procesos instrumentados y mejorados del área de incorporación y servicios escolares (Programado))*100

Descripción del Indicador
Procesos instrumentados y mejorados del área de incorporación y servicios escolares

Tipo de Indicador	Gestión	Dimensión del Indicador	Eficiencia	Año de Medición del Resultado	2021
Cobertura	Estatal	Frecuencia de Medición	Semestral		

Desagregado meta valor por género						
Parámetros de semaforización		Meta Institucional	Meta Valor	Unidad de medida (meta valor)	Hombre	Mujer
0	59.99	100%	5	Proceso	0.00	0.00
60.00	79.99	Sentido del Indicador	Linea Base (meta valor)	Año (Linea base)		
80.00	130	Ascendente	1	2020		

Variables del Indicador

Nombre de la Variable	Unidad de medida	Tipo de Acumulación
Procesos instrumentados y mejorados del área de incorporación y servicios escolares (realizado)	Proceso	Suma
Procesos instrumentados y mejorados del área de incorporación y servicios escolares (programado)	Proceso	Suma

Fuente de Información Informe de avance del rediseño de proceso. Liga <https://drive.google.com/drive/folders/1Vg4RxxXa7cUf1FvVjEbhTTrZrKAo-k?usp=sharing>

Medios de verificación Actualización de manuales de procesos correspondientes a la Dirección General de Educación Superior, Investigación y Posgrado <http://siiges.com/>

Supuestos Existen áreas de oportunidad para el rediseño de los procesos de la Dirección General de Educación Superior.

Observaciones

Id_mir	10716
--------	-------

- 1 El presente documento despliega la información perteneciente a los indicadores estratégicos y gestión de aquellos programas presupuestarios que proveen de bienes y servicios que generan valor público a la ciudadanía jalisciense
- 2 Se muestra el número del Componente relacionado con el indicador.

GOBIERNO DEL ESTADO DE JALISCO PRESUPUESTO DE EGRESOS PARA EL EJERCICIO FISCAL 2021

Ficha Técnica de Indicador

Sistema de Evaluación del Desempeño (SED)

Gobierno del Estado de Jalisco Secretaría de la Hacienda Pública

Datos del Programa

Educación Superior Innovadora con Calidad, Pertinencia y Amplia Cobertura

Eje: Desarrollo Social

Tema: Educación

¿Quién gasta?

12	Unidad Presupuestal	000	Unidad Responsable	00257	Unidad Ejecutora del Gasto
Secretaría de Innovación, Ciencia y Tecnología		Secretaría de Innovación, Ciencia y Tecnología		Sub Secretaría de Educación Superior	

¿Para qué se gasta?

Finalidad	Función	Subfunción
Desarrollo Social	Educación	Educación Superior

Presupuesto asignado al Programa Presupuestario

Monto \$64,130,911.50

Objetivos

Nivel	Clave Componente	Resumen Narrativo
Componente	C5	Organismos Públicos Descentralizados de Educación Superior del Estado mejorados para su funcionamiento orgánico integral.

Datos del Indicador

Denominación	Método de cálculo
Total Organismos Públicos Descentralizados de Educación Superior del Estado mejorados	(Organismos Públicos Descentralizados de Educación Superior del Estado mejorados (Realizado) / Organismos Públicos Descentralizados de Educación Superior del Estado mejorados (Programado))*100

Descripción del Indicador
Organismos Públicos Descentralizados de Educación Superior del Estado mejorados para su funcionamiento orgánico integral.

Tipo de Indicador	Gestión	Dimensión del Indicador	Calidad	Año de Medición del Resultado	2021
Cobertura	Estatal	Frecuencia de Medición	Semestral		

Desagregado meta valor por género

Parámetros de semaforización		Meta Institucional	Meta Valor	Unidad de medida (meta valor)	Hombre	Mujer
0	59.99	100%	1	Organismo	0.00	0.00
60.00	79.99	Sentido del Indicador	Línea Base (meta valor)	Año (Línea base)		
80.00	130	Ascendente	No disponible	No disponible		

Variables del Indicador

Nombre de la Variable	Unidad de medida	Tipo de Acumulación
Organismos Públicos Descentralizados de Educación Superior del Estado mejorados (realizado)	Organismo	Suma
Organismos Públicos Descentralizados de Educación Superior del Estado mejorados (programado)	Organismo	Suma

Fuente de Información
Reporte realizado por la Dirección de los Organismos Públicos Descentralizados concentrando con los Informes de los Rectores y Director General de los OPDs. Liga <https://drive.google.com/drive/folders/1Ech5zbl-AHFAX3nXBDIA3clktzAgmxZl?usp=sharing>

Medios de verificación
Publicación de las Actas firmadas de las sesiones de junta de Gobierno y Consejos directivos de los Organismos Públicos Descentralizados de Jalisco. Liga de acceso <https://docs.google.com/spreadsheets/d/10QpZ4oKPk9IzGKO-qEu4U9eIVPtxBWuvN5AGqyF5c/edit#gid=0>

Supuestos
Existen condiciones para la mejora de la calidad de los Organismos Públicos Descentralizados de Educación Superior del Estado.

Observaciones

Id_mir 10717

- 1 El presente documento despliega la información perteneciente a los indicadores estratégicos y gestión de aquellos programas presupuestarios que proveen de bienes y servicios que generan valor público a la ciudadanía jalisciense
- 2 Se muestra el número del Componente relacionado con el indicador.

GOBIERNO DEL ESTADO DE JALISCO PRESUPUESTO DE EGRESOS PARA EL EJERCICIO FISCAL 2021 Ficha Técnica de Indicador

Sistema de Evaluación del Desempeño (SED)

Gobierno del Estado de Jalisco Secretaría de la Hacienda Pública

Datos del Programa

Educación Superior Innovadora con Calidad, Pertinencia y Amplia Cobertura

Eje: Desarrollo Social Tema: Educación

¿Quién gasta?

12	Unidad Presupuestal	000	Unidad Responsable	00257	Unidad Ejecutora del Gasto
	Secretaría de Innovación, Ciencia y Tecnología		Secretaría de Innovación, Ciencia y Tecnología		Sub Secretaría de Educación Superior

¿Para qué se gasta?

Finalidad	Función	Subfunción
Desarrollo Social	Educación	Educación Superior

Presupuesto asignado al Programa Presupuestario

Monto \$64,130,911.50

Objetivos

Nivel	Clave Componente	Resumen Narrativo
Componente	C1	Procesos de atención a Instituciones de Educación Superior y a la ciudadanía jalisciense optimizados a través de herramientas digitales.

Datos del Indicador

Denominación	Método de cálculo
Total de procesos de atención optimizados	(Manual de Procesos de atención a Instituciones y ciudadanos de Educación Superior optimizados (Realizado) / Manual de Procesos de atención a Instituciones y ciudadanos de Educación Superior optimizados (Programado))*100

Descripción del Indicador
Procesos de atención a Instituciones de Educación Superior y a la ciudadanía jalisciense optimizados a través de herramientas digitales.

Tipo de Indicador	Gestión	Dimensión del Indicador	Eficiencia	Año de Medición del Resultado	2021
Cobertura	Estatal	Frecuencia de Medición	Semestral		

Desagregado meta valor por género

Parámetros de semaforización		Meta Institucional	Meta Valor	Unidad de medida (meta valor)	Hombre	Mujer
		100%	1	Manual	0.00	0.00
0	59.99	60.00	79.99	80.00	130	
■	■	■	■	■	■	
		Sentido del Indicador	Línea Base (meta valor)	Año (Línea base)		
		Ascendente	No disponible	No disponible		

Variables del Indicador

Nombre de la Variable	Unidad de medida	Tipo de Acumulación
Manual de Procesos de atención a Instituciones y ciudadanos de Educación Superior optimizados (realizado)	Manual	Valor presente
Manual de Procesos de atención a Instituciones y ciudadanos de Educación Superior optimizados (programado)	Manual	Valor presente

Fuente de Información
Manual de procesos de atención a Instituciones y ciudadanos de Educación Superior. Liga <https://drive.google.com/drive/folders/1zY53ZSw0E1Om9dCJIKd9Jr2ozHJdEnOM?usp=sharing>

Medios de verificación
Publicación del manual de usuario de los nuevos procesos y mejoras, en el apartado de la Subsecretaría en la página oficial <https://sicyt.jalisco.gob.mx/>

Supuestos
Se cuenta con el interés de la ciudadanía e Instituciones de Educación Superior del Estado, para mejorar y optimizar los servicios de atención de la Subsecretaría de Educación Superior.

Observaciones

Id_mir 13678

- 1 El presente documento despliega la información perteneciente a los indicadores estratégicos y gestión de aquellos programas presupuestarios que proveen de bienes y servicios que generan valor público a la ciudadanía jalisciense
- 2 Se muestra el número del Componente relacionado con el indicador.

GOBIERNO DEL ESTADO DE JALISCO PRESUPUESTO DE EGRESOS PARA EL EJERCICIO FISCAL 2021 Ficha Técnica de Indicador

Sistema de Evaluación del Desempeño (SED)

Gobierno del Estado de JaliscoSecretaría de la Hacienda Pública

Datos del Programa

Educación Superior Innovadora con Calidad, Pertinencia y Amplia Cobertura

Eje: Desarrollo Social

Tema: Educación

¿Quién gasta?

12	Unidad Presupuestal	000	Unidad Responsable	00257	Unidad Ejecutora del Gasto
	Secretaría de Innovación, Ciencia y Tecnología		Secretaría de Innovación, Ciencia y Tecnología		Sub Secretaría de Educación Superior

¿Para qué se gasta?

Finalidad	Función	Subfunción
Desarrollo Social	Educación	Educación Superior

Presupuesto asignado al Programa Presupuestario

Monto

Objetivos

Nivel	Clave Componente	Resumen Narrativo
Componente	C2	Políticas públicas y lineamientos articulados para el fortalecimiento de la Educación Superior Tecnológica descentralizada y con Reconocimiento de Validez Oficial con el Estado de Jalisco, para el impulso de los Sectores Estratégicos del Estado.

Datos del Indicador

Denominación	Método de cálculo
Total de Política pública y lineamientos articulados	(Lineamientos y Política Pública articulados (Realizado) / Lineamientos y Política Pública articulados (Programado))*100

Descripción del Indicador
Políticas públicas y lineamientos articulados para el fortalecimiento de la Educación Superior Tecnológica descentralizada y con Reconocimiento de Validez Oficial con el Estado de Jalisco, para el impulso de los Sectores Estratégicos del Estado.

Tipo de Indicador	Gestión	Dimensión del Indicador	Calidad	Año de Medición del Resultado	2021
Cobertura	Estatal	Frecuencia de Medición	Semestral		

Parámetros de semaforización <div style="display: flex; justify-content: space-around; align-items: center;"> <div style="display: flex; gap: 5px;"> <div style="width: 15px; height: 15px; background-color: red; border: 1px solid black;"></div> <div style="width: 15px; height: 15px; background-color: red; border: 1px solid black;"></div> <div style="width: 15px; height: 15px; background-color: yellow; border: 1px solid black;"></div> <div style="width: 15px; height: 15px; background-color: yellow; border: 1px solid black;"></div> <div style="width: 15px; height: 15px; background-color: green; border: 1px solid black;"></div> <div style="width: 15px; height: 15px; background-color: green; border: 1px solid black;"></div> </div> <div style="display: flex; gap: 5px;"> <div style="border: 1px solid black; padding: 2px;">0</div> <div style="border: 1px solid black; padding: 2px;">59.99</div> <div style="border: 1px solid black; padding: 2px;">60.00</div> <div style="border: 1px solid black; padding: 2px;">79.99</div> <div style="border: 1px solid black; padding: 2px;">80.00</div> <div style="border: 1px solid black; padding: 2px;">130</div> </div> </div>	Meta Institucional	Meta Valor	Unidad de medida (meta valor)	Desagregado meta valor por género	
	100%	3	Lineamiento	Hombre	Mujer
Sentido del Indicador	Línea Base (meta valor)	Año (Línea base)			
Ascendente	1	2020			

Variables del Indicador

Nombre de la Variable	Unidad de medida	Tipo de Acumulación
Lineamientos y Política Pública articulados (realizado)	Lineamiento	Suma
Lineamientos y Política Pública articulados (programado)	Lineamiento	Suma

Fuente de Información
Política Pública y Lineamientos reflejados en la actualización de documentos normativos de Subsecretaría de Educación Superior. Liga <https://drive.google.com/drive/folders/1LGwnd5fKSH1A8EkpMXwacz8KHtpUwqir?usp=sharing>

Medios de verificación
Políticas, acuerdos y lineamientos emitidos por la Secretaría de Innovación, Ciencia y Tecnología, publicados en el apartado de Educación Superior de la página oficial <https://sicyt.jalisco.gob.mx/>. Plan Institucional, reglamentos, lineamientos y Políticas emitidas por el Órgano de Gobierno de Organismos Públicos Descentralizados publicados en las páginas oficiales de cada Institución.

Supuestos
Existe demanda de la industria jalisciense para fortalecer la Educación Superior e impulsar así los sectores estratégicos del Estado.

Observaciones

Id. mir

- 1 El presente documento despliega la información perteneciente a los indicadores estratégicos y gestión de aquellos programas presupuestarios que proveen de bienes y servicios que generan valor público a la ciudadanía jalisciense
- 2 Se muestra el número del Componente relacionado con el indicador.

GOBIERNO DEL ESTADO DE JALISCO PRESUPUESTO DE EGRESOS PARA EL EJERCICIO FISCAL 2021 Ficha Técnica de Indicador

Sistema de Evaluación del Desempeño (SED)

Gobierno del Estado de Jalisco
Secretaría de la Hacienda Pública

Datos del Programa

Programa de Becas y Estímulos para fortalecimiento al Talento en el Sistema de Educación Superior

Eje: Desarrollo Social

Tema: Educación

¿Quién gasta?

12	Unidad Presupuestal	000	Unidad Responsable	00257	Unidad Ejecutora del Gasto
	Secretaría de Innovación, Ciencia y Tecnología		Secretaría de Innovación, Ciencia y Tecnología		Sub Secretaría de Educación Superior

¿Para qué se gasta?

Finalidad	Función	Subfunción
Desarrollo Social	Educación	Educación Superior

Presupuesto asignado al Programa Presupuestario

Monto

Objetivos

Nivel	Clave Componente	Resumen Narrativo
Componente	A2	Programa de fortalecimiento de habilidades docentes, lingüísticas y disciplinares desarrollado para profesionistas de la Educación Superior del Estado.

Datos del Indicador

Denominación	Método de cálculo
Total de programa de fortalecimiento de habilidades docentes, lingüísticas y disciplinares desarrollado	(Programa de fortalecimiento de habilidades docentes, lingüísticas y disciplinares desarrollado (Realizado) / Programa de fortalecimiento de habilidades docentes, lingüísticas y disciplinares desarrollado (Programado))*100

Descripción del Indicador
Programa de fortalecimiento de habilidades docentes, lingüísticas y disciplinares desarrollado para profesionistas de la Educación Superior del Estado.

Tipo de Indicador	Gestión	Dimensión del Indicador	Eficiencia	Año de Medición del Resultado	2021
Cobertura	Estatal	Frecuencia de Medición	Semestral		

Desagregado meta valor por género						
Parámetros de semaforización		Meta Institucional	Meta Valor	Unidad de medida (meta valor)	Hombre	Mujer
0	59.99	100%	1	Programa	0.00	0.00
60.00	79.99	Sentido del Indicador	Línea Base (meta valor)	Año (Línea base)		
80.00	130	Ascendente	1	2020		

Variables del Indicador

Nombre de la Variable	Unidad de medida	Tipo de Acumulación
Programa de fortalecimiento de habilidades docentes, lingüísticas y disciplinares desarrollado (realizado)	Programa	Suma
Programa de fortalecimiento de habilidades docentes, lingüísticas y disciplinares desarrollado (programado)	Programa	Suma

Fuente de Información
Reglas de Operación del programa y convocatoria elaboradas por la Dirección General de Educación Superior, Investigación y Posgrado, publicadas en el Periódico Oficial del Estado de Jalisco.
<https://periodicooficial.jalisco.gob.mx/periodicos/periodico-oficial>

Medios de verificación
Reporte del Padrón único de beneficiarios publicado en el apartado de Educación Superior de la pagina oficial <https://sicyl.jalisco.gob.mx/>

Supuestos
Existen docentes que tengan interés para fortalecer su desarrollo

Observaciones

Id_ mir

- 1 El presente documento despliega la información perteneciente a los indicadores estratégicos y gestión de aquellos programas presupuestarios que proveen de bienes y servicios que generan valor público a la ciudadanía jalisciense
- 2 Se muestra el número del Componente relacionado con el indicador.

GOBIERNO DEL ESTADO DE JALISCO PRESUPUESTO DE EGRESOS PARA EL EJERCICIO FISCAL 2021

Ficha Técnica de Indicador

Sistema de Evaluación del Desempeño (SED)

Gobierno del Estado de Jalisco		Secretaría de la Hacienda Pública	
Datos del Programa			
Programa de Becas y Estímulos para fortalecimiento al Talento en el Sistema de Educación Superior			
Eje: Desarrollo Social		Tema: Educación	
¿Quién gasta?			
12	Unidad Presupuestal	000	Unidad Responsable
00257			Unidad Ejecutora del Gasto
Secretaría de Innovación, Ciencia y Tecnología		Secretaría de Innovación, Ciencia y Tecnología	
		Sub Secretaría de Educación Superior	
¿Para qué se gasta?			
Finalidad	Función	Subfunción	
Desarrollo Social	Educación	Educación Superior	
Presupuesto asignado al Programa Presupuestario			
Monto	\$7,863,392.30		
Objetivos			
Nivel	Clave Componente	Resumen Narrativo	
Componente	A1	Becas y Estímulos para el Desarrollo de Talento en Educación Superior entregadas a las y los jóvenes sobresalientes del Estado Jalisco	
Datos del Indicador			
Denominación		Método de cálculo	
Total de beneficiados con Becas y Estímulos		(Beneficiados con Becas y Estímulos para el Desarrollo de Talento en Educación Superior (Realizado) / Beneficiados con Becas y Estímulos para el Desarrollo de Talento en Educación Superior (Programado))*100	
Descripción del Indicador			
Becas y Estímulos para el Desarrollo de Talento en Educación Superior entregadas a las y los jóvenes sobresalientes del Estado Jalisco			
Tipo de Indicador	Gestión	Dimensión del Indicador	Eficiencia
Cobertura	Estatal	Frecuencia de Medición	Semestral
		Año de Medición del Resultado	2021
Desagregado meta valor por género			
Parámetros de semaforización		Meta Institucional	Meta Valor
0	59.99	100%	500
60.00	79.99	Sentido del Indicador	Unidad de medida (meta valor)
80.00	130	Ascendente	Beneficiario
		Línea Base (meta valor)	Hombre
		1,000	0.00
		Año (Línea base)	Mujer
		2020	0.00
VARIABLES DEL INDICADOR			
Nombre de la Variable		Unidad de medida	Tipo de Acumulación
Beneficiados con Becas y Estímulos para el Desarrollo de Talento en Educación Superior (realizado)		Beneficiario	Suma
Beneficiados con Becas y Estímulos para el Desarrollo de Talento en Educación Superior (programado)		Beneficiario	Suma
Fuente de Información	Reglas de Operación del programa y convocatoria elaboradas por la Dirección General de Educación Superior, Investigación y Posgrado, publicadas en el Periódico Oficial del Estado de Jalisco. https://periodicooficial.jalisco.gob.mx/periodicos/periodico-oficial		
Medios de verificación	Padrón de beneficiados de Becas y Estímulos para el Desarrollo de Talento en Educación Superior entregadas. publicado en https://sicyt.jalisco.gob.mx/		
Supuestos	Se cuenta con el interés de las y los jóvenes sobresalientes de solicitar Becas y Estímulos para el Desarrollo de Talento en Educación Superior.		
Observaciones			
Id_mir	13731		

- 1 El presente documento despliega la información perteneciente a los indicadores estratégicos y gestión de aquellos programas presupuestarios que proveen de bienes y servicios que generan valor público a la ciudadanía jalisciense
- 2 Se muestra el número del Componente relacionado con el indicador.

GOBIERNO DEL ESTADO DE JALISCO PRESUPUESTO DE EGRESOS PARA EL EJERCICIO FISCAL 2021 Ficha Técnica de Indicador

Sistema de Evaluación del Desempeño (SED)

Gobierno del Estado de Jalisco		Secretaría de la Hacienda Pública	
Datos del Programa			
Programa de Impulso a la Ciencia y Desarrollo Tecnológico			
Eje: Desarrollo económico		Tema: Ciencia y tecnología	
¿Quién gasta?			
12	Unidad Presupuestal	000	Unidad Responsable
00258			Unidad Ejecutora del Gasto
Secretaría de Innovación, Ciencia y Tecnología		Secretaría de Innovación, Ciencia y Tecnología	
		Dirección General de Ciencia y Desarrollo Tecnológico	
¿Para qué se gasta?			
Finalidad		Función	
Subfunción			
Desarrollo Económico		Ciencia, Tecnología e Innovación	
		Servicios Científicos y Tecnológicos	
Presupuesto asignado al Programa Presupuestario			
Monto		\$24,960,821.87	
Objetivos			
Nivel	Clave Componente	Resumen Narrativo	
Fin			
Datos del Indicador			
Denominación		Método de cálculo	
Posición en el Índice de Competitividad Estatal del IMCO		(Posición en el Índice de Competitividad Estatal del IMCO (Realizado)/Posición en el Índice de Competitividad Estatal del IMCO (Programado))*100	
Descripción del Indicador			
El indicador mide la posición de los estados en El Índice de Competitividad Estatal (ICE)_x000D_x000D_ El ICE mide la capacidad de los estados para forjar, atraer y retener talento e inversiones. Un estado competitivo es aquel que consistentemente resulta atractivo para el talento y la inversión, lo que se traduce en mayor productividad y bienestar para sus habitantes_x000D_ Para medir esto, el Índice evalúa tanto las capacidades estructurales como coyunturales de los estados. El ICE está compuesto por indicadores, categorizados en 10 subíndices que evalúan distintas dimensiones de la competitividad de los 32 estados del país.			
Tipo de Indicador	Estratégico	Dimensión del Indicador	Eficacia
Cobertura	Estatal	Frecuencia de Medición	Bienal
		Año de Medición del Resultado	2021
Desagregado meta valor por género			
Parámetros de semaforización		Meta Institucional	Meta Valor
130	80.00	79.99	60.00
59.99	0		
100%	5		
Sentido del Indicador		Unidad de medida (meta valor)	
Descendente		Posición	
		Linea Base (meta valor)	
		14	
		Año (Linea base)	
		2006	
		0.00	0.00
Variabes del Indicador			
Nombre de la Variable		Unidad de medida	Tipo de Acumulación
Posición en el Índice de Competitividad Estatal del IMCO (realizado)		Posición	Suma
Posición en el Índice de Competitividad Estatal del IMCO (programado)		Posición	Suma
Fuente de Información			
IMCO. Índice de Competitividad Estatal, 2018.			
Medios de verificación			
Supuestos			
Observaciones			
Id_mir			
9073			

1 El presente documento despliega la información perteneciente a los indicadores estratégicos y gestión de aquellos programas presupuestarios que proveen de bienes y servicios que generan valor público a la ciudadanía jalisciense

2 Se muestra el número del Componente relacionado con el indicador.

GOBIERNO DEL ESTADO DE JALISCO
PRESUPUESTO DE EGRESOS PARA EL EJERCICIO FISCAL 2021

Ficha Técnica de Indicador

Sistema de Evaluación del Desempeño (SED)

Gobierno del Estado de Jalisco Secretaría de la Hacienda Pública

Datos del Programa

Programa de Impulso a la Ciencia y Desarrollo Tecnológico

Eje: Desarrollo económico

Tema: Ciencia y tecnología

¿Quién gasta?

12	Unidad Presupuestal	000	Unidad Responsable	00258	Unidad Ejecutora del Gasto
	Secretaría de Innovación, Ciencia y Tecnología		Secretaría de Innovación, Ciencia y Tecnología		Dirección General de Ciencia y Desarrollo Tecnológico

¿Para qué se gasta?

Finalidad	Función	Subfunción
Desarrollo Económico	Ciencia, Tecnología e Innovación	Servicios Científicos y Tecnológicos

Presupuesto asignado al Programa Presupuestario

Monto

Objetivos

Nivel	Clave Componente	Resumen Narrativo
Propósito		

Datos del Indicador

Denominación	Método de cálculo
Instituciones, Centros de Investigación, Asociaciones, Sociedades y Personas físicas apoyados con Proyectos de Ciencia, Tecnología e Innovación	(Número de Instituciones, Centros de Investigación, Asociaciones, Sociedades y Personas Físicas cuyos proyectos de ciencia, tecnología e innovación han sido apoyados. (Realizado)/Número de Instituciones, Centros de Investigación, Asociaciones, Sociedades y Personas Físicas cuyos proyectos de ciencia, tecnología e innovación han sido apoyados. (Programado))*100

Descripción del Indicador
Este indicador se refiere al número de Instituciones, Centros de Investigación, Asociaciones, Sociedades y Personas Físicas cuyos proyectos de ciencia, tecnología e innovación han sido apoyados.

Tipo de Indicador	Estratégico	Dimensión del Indicador	Eficacia	Año de Medición del Resultado	2021
Cobertura	Estatal	Frecuencia de Medición	Anual		

Desagregado meta valor por género						
Parámetros de semaforización		Meta Institucional	Meta Valor	Unidad de medida (meta valor)	Hombre	Mujer
0	59.99	60.00	79.99	80.00	130	
		Sentido del Indicador	Línea Base (meta valor)	Año (Línea base)		
		Ascendente	250	2018		

Variables del Indicador

Nombre de la Variable	Unidad de medida	Tipo de Acumulación
Número de Instituciones, Centros de Investigación, Asociaciones, Sociedades y Personas Físicas cuyos proyectos de ciencia, tecnología e innovación han sido apoyados. (realizado)	Institución	Suma
Número de Instituciones, Centros de Investigación, Asociaciones, Sociedades y Personas Físicas cuyos proyectos de ciencia, tecnología e innovación han sido apoyados. (programado)	Institución	Suma

Fuente de Información	Consejo Estatal de Ciencia y Tecnología de Jalisco, Gobierno de Jalisco, 2019.
Medios de verificación	
Supuestos	
Observaciones	
Id_mir	9074

- 1 El presente documento despliega la información perteneciente a los indicadores estratégicos y gestión de aquellos programas presupuestarios que proveen de bienes y servicios que generan valor público a la ciudadanía jalisciense
- 2 Se muestra el número del Componente relacionado con el indicador.

GOBIERNO DEL ESTADO DE JALISCO PRESUPUESTO DE EGRESOS PARA EL EJERCICIO FISCAL 2021 Ficha Técnica de Indicador

Sistema de Evaluación del Desempeño (SED)

Gobierno del Estado de Jalisco Secretaría de la Hacienda Pública

Datos del Programa

Programa de Impulso a la Ciencia y Desarrollo Tecnológico

Eje: Desarrollo económico

Tema: Ciencia y tecnología

¿Quién gasta?

12	Unidad Presupuestal	000	Unidad Responsable	00258	Unidad Ejecutora del Gasto
	Secretaría de Innovación, Ciencia y Tecnología		Secretaría de Innovación, Ciencia y Tecnología		Dirección General de Ciencia y Desarrollo Tecnológico

¿Para qué se gasta?

Finalidad	Función	Subfunción
Desarrollo Económico	Ciencia, Tecnología e Innovación	Servicios Científicos y Tecnológicos

Presupuesto asignado al Programa Presupuestario

Monto \$24,960,821.87

Objetivos

Nivel	Clave Componente	Resumen Narrativo
Componente	01	Acciones implementadas para la generación de propiedad intelectual orientada a invenciones y a la transferencia de tecnología en el estado de Jalisco.

Datos del Indicador

Denominación	Método de cálculo
Total de Solicitudes de Patentes por Millón de Habitantes	$(\text{Sumatoria de Solicitudes Nacionales de Patentes y de PCT de Residentes Jaliscienses ingresadas} / \text{Población Total (Realizado)}) / (\text{Sumatoria de Solicitudes Nacionales de Patentes y de PCT de Residentes Jaliscienses ingresadas} / \text{Población Total (Programado)}) * 100$

Descripción del Indicador
El indicador corresponde al número de solicitudes de patentes nacionales y solicitudes PCT (Tratado de Cooperación en Materia de Patentes) ingresadas de residentes jaliscienses durante el año 2021, tomando como base 8 millones de habitantes del estado de Jalisco

Tipo de Indicador	Estratégico	Dimensión del Indicador	Eficiencia	Año de Medición del Resultado	2021
Cobertura	Estatal	Frecuencia de Medición	Semestral		

Parámetros de semaforización <div style="display: flex; justify-content: space-around; align-items: center;"> <div style="display: flex; gap: 5px;"> <div style="width: 15px; height: 15px; background-color: red;"></div> <div style="width: 15px; height: 15px; background-color: red;"></div> <div style="width: 15px; height: 15px; background-color: yellow;"></div> <div style="width: 15px; height: 15px; background-color: yellow;"></div> <div style="width: 15px; height: 15px; background-color: green;"></div> <div style="width: 15px; height: 15px; background-color: green;"></div> </div> </div>	Meta Institucional	Meta Valor	Unidad de medida (meta valor)	Desagregado meta valor por género	
	100%	22	Solicitud	Hombre	Mujer
0 59.99 60.00 79.99 80.00 130	Sentido del Indicador	Línea Base (meta valor)	Año (Línea base)		
	Ascendente	22	2019		

Variables del Indicador

Nombre de la Variable	Unidad de medida	Tipo de Acumulación
Sumatoria de Solicitudes Nacionales de Patentes y de PCT de Residentes Jaliscienses ingresadas/Población Total (realizado)	Solicitud	Suma
Sumatoria de Solicitudes Nacionales de Patentes y de PCT de Residentes Jaliscienses ingresadas/Población Total (programado)	Solicitud	Suma

Fuente de Información Estadísticas Oficiales del Instituto Mexicano de la Propiedad Industrial 2021. www.impi.gov.mx y las otorgadas por la Dirección de patentes oficiales en su caso. Año Publicación 2022

Medios de verificación Informe Anual del Instituto Mexicano de la Propiedad Industrial y/o Documento de IMPI en CIFRAS del año en curso. www.impi.gov.mx o <https://www.gob.mx/mpi/documentos/instituto-mexicano-de-la-propiedad-industrial-en-cifras-mpi-en-cifras#:.:text=Con%20el%20prop%20C3%B3sto%20de%20ofrecer%20informaci%C3%B3n%20estad%C3%ADstica%20actualizada%2C%20el%20Instituto,informaci%C3%B3n%20breve%20sobre%20las%20principales>

Supuestos -Se cuenta con desarrollo y crecimiento económico en el país. -Se generan innovaciones y desarrollos tecnológicos con novedad, actividad inventiva y aplicación industrial por parte de empresas, universidades y centros de investigación jaliscienses. -Se cuenta con presupuesto suficiente por parte de las empresas e Instituciones de Educación Superior y todos los sectores productivos para impulsar proyectos de Desarrollo tecnológico. -Se cuenta con la operación y funcionamiento regular por parte de las autoridades federales en este caso el Instituto Mexicano de la Propiedad Industrial.

Observaciones

Id_mir 10718

- 1 El presente documento despliega la información perteneciente a los indicadores estratégicos y gestión de aquellos programas presupuestarios que proveen de bienes y servicios que generan valor público a la ciudadanía jalisciense
- 2 Se muestra el número del Componente relacionado con el indicador.

GOBIERNO DEL ESTADO DE JALISCO PRESUPUESTO DE EGRESOS PARA EL EJERCICIO FISCAL 2021

Ficha Técnica de Indicador

Sistema de Evaluación del Desempeño (SED)

Gobierno del Estado de Jalisco		Secretaría de la Hacienda Pública	
Datos del Programa			
Programa de Impulso a la Ciencia y Desarrollo Tecnológico			
Eje: Desarrollo económico		Tema: Ciencia y tecnología	
¿Quién gasta?			
12	Unidad Presupuestal	000	Unidad Responsable
Secretaría de Innovación, Ciencia y Tecnología		Secretaría de Innovación, Ciencia y Tecnología	
		00258	Unidad Ejecutora del Gasto
		Dirección General de Ciencia y Desarrollo Tecnológico	
¿Para qué se gasta?			
Finalidad		Función	
Desarrollo Económico		Ciencia, Tecnología e Innovación	
		Subfunción	
		Servicios Científicos y Tecnológicos	
Presupuesto asignado al Programa Presupuestario			
Monto		\$24,960,821.87	
Objetivos			
Nivel	Clave Componente	Resumen Narrativo	
Componente	02	Acciones implementadas para el impulso de la difusión y divulgación de la ciencia, tecnología e innovación en el estado de Jalisco	
Datos del Indicador			
Denominación		Método de cálculo	
Total de personas atendidas con acciones y proyectos de difusión y divulgación de la CTI		(Personas atendidas (Realizado) / Personas atendidas (Programado))*100	
Descripción del Indicador			
Este indicador exhibe el número de personas que fueron atendidas a través de acciones y proyectos			
Tipo de Indicador	Estratégico	Dimensión del Indicador	Eficacia
Cobertura	Estatal	Frecuencia de Medición	Semestral
		Año de Medición del Resultado	
		2021	
Desagregado meta valor por género			
Parámetros de semaforización		Meta Institucional	Meta Valor
0	59.99	100%	600
60.00	79.99	Sentido del Indicador	Unidad de medida (meta valor)
80.00	130	Ascendente	Persona
		Linea Base (meta valor)	Año (Linea base)
		6	2020
		Hombre	Mujer
		0.00	0.00
Variables del Indicador			
Nombre de la Variable		Unidad de medida	Tipo de Acumulación
Personas atendidas (realizado)		Persona	Suma
Personas atendidas (programado)		Persona	Suma
Fuente de Información			
Registros administrativos (Tabla de indicadores de proyectos, bases de datos, correos, listas de asistencia, oficios, confirmaciones, informes técnicos finales de los proyectos, entre otros) resguardados por la Dirección de Proyectos Estratégicos y en la plataforma de gestión de proyectos (http://solicitudes.coecyjal.org.mx/Account/Login) de Consejo Estatal de Ciencia y Tecnología, y por la Coordinación de Desarrollo Tecnológico y Divulgación de la Ciencia de la Secretaría de Innovación, Ciencia y Tecnología.			
Medios de verificación			
Carpeta llamada "Difusión y divulgación de la CTI" con bases de datos, documentos de análisis y hojas de trabajo, para la verificación de los avances en el cumplimiento de esta meta, administrada por la Coordinación de Desarrollo Tecnológico y Divulgación de la Ciencia, adscrita a la Dirección General de Ciencia y Desarrollo Tecnológico de la Secretaría de Innovación, Ciencia y Tecnología https://sicyt.jalisco.gob.mx/			
Supuestos			
-Existen las condiciones y supuestos específicos de los proyectos que propicien el logro de sus metas de difusión y divulgación. -Los proyectos apoyados cumplen con las metas planteadas y documentan en tiempo y forma sus logros.			
Observaciones			
Id_mir	10719		

- 1 El presente documento despliega la información perteneciente a los indicadores estratégicos y gestión de aquellos programas presupuestarios que proveen de bienes y servicios que generan valor público a la ciudadanía jalisciense
- 2 Se muestra el número del Componente relacionado con el indicador.

GOBIERNO DEL ESTADO DE JALISCO PRESUPUESTO DE EGRESOS PARA EL EJERCICIO FISCAL 2021 Ficha Técnica de Indicador

Sistema de Evaluación del Desempeño (SED)

Gobierno del Estado de Jalisco		Secretaría de la Hacienda Pública	
Datos del Programa			
Programa de Impulso a la Ciencia y Desarrollo Tecnológico			
Eje: Desarrollo económico		Tema: Ciencia y tecnología	
¿Quién gasta?			
12	Unidad Presupuestal	000	Unidad Responsable
Secretaría de Innovación, Ciencia y Tecnología		Secretaría de Innovación, Ciencia y Tecnología	
		00258	Unidad Ejecutora del Gasto
Dirección General de Ciencia y Desarrollo Tecnológico			
¿Para qué se gasta?			
Finalidad		Función	
Desarrollo Económico		Ciencia, Tecnología e Innovación	
		Subfunción	
Servicios Científicos y Tecnológicos			
Presupuesto asignado al Programa Presupuestario			
Monto		\$24,960,821.87	
Objetivos			
Nivel	Clave Componente	Resumen Narrativo	
Componente	03	Acciones implementadas para impulsar las capacidades en ciencia y tecnología, la solución de retos prioritarios y la innovación de base científica- tecnológica	
Datos del Indicador			
Denominación		Método de cálculo	
Total de personas beneficiadas por acciones y apoyos a proyectos de desarrollo de capacidades en CyT		$(\text{Total de personas beneficiadas (Realizado)} / \text{Total de personas beneficiadas (Programado)}) * 100$	
Descripción del Indicador			
El indicador mide el número total de personas (investigadores, tecnólogos, empresarios, emprendedores, y público en general) beneficiadas por acciones y apoyos a proyectos de desarrollo de capacidades en ciencia y tecnología.			
Tipo de Indicador	Estratégico	Dimensión del Indicador	Eficacia
Año de Medición del Resultado	2021		
Cobertura	Estatual	Frecuencia de Medición	Trimestral
Desagregado meta valor por género			
Parámetros de semaforización		Meta Institucional	Meta Valor
0	59.99	100%	80
60.00	79.99	Sentido del Indicador	Unidad de medida (meta valor)
80.00	130	Ascendente	Persona
		Linea Base (meta valor)	Año (Linea base)
		No disponible	No disponible
		Desagregado meta valor por género	
		Hombre	Mujer
		0.00	0.00
Variables del Indicador			
Nombre de la Variable		Unidad de medida	Tipo de Acumulación
Total de personas beneficiadas (realizado)		Persona	Suma
Total de personas beneficiadas (programado)		Persona	Suma
Fuente de Información	Instituto Nacional de Estadística y Geografía: https://www.inegi.org.mx/programas/enoe/15ymas/ Consejo Nacional de Ciencia y Tecnología: http://www.conacyt.gob.mx/images/SNI/Vigentes_2020.xlsx		
Medios de verificación	Carpeta llamada "Acciones de impulso a la CTI" con bases de datos y tablas de análisis para la verificación de los avances en el cumplimiento de esta meta, administrados por la Coordinación de Desarrollo Tecnológico y Divulgación de la Ciencia de la Secretaría de Innovación, Ciencia y Tecnología https://sicyt.jalisco.gob.mx/		
Supuestos	- Existe la continuidad del programa "Sistema Nacional de Investigadores", el cual es un insumo para medir el número de Investigadores en Jalisco. - Existe la continuidad de los reportes mensuales y trimestrales de la Encuesta de Ocupación y Empleo operada por el Instituto Nacional de Estadística y Geografía. - Se cuenta con indicadores insumo, estables y mejorados, relacionados con productividad científica y tecnológica, matrícula de educación superior, entre otros.		
Observaciones			
Id_mir	10720		

- 1 El presente documento despliega la información perteneciente a los indicadores estratégicos y gestión de aquellos programas presupuestarios que proveen de bienes y servicios que generan valor público a la ciudadanía jalisciense
- 2 Se muestra el número del Componente relacionado con el indicador.

GOBIERNO DEL ESTADO DE JALISCO
PRESUPUESTO DE EGRESOS PARA EL EJERCICIO FISCAL 2021

Ficha Técnica de Indicador

Sistema de Evaluación del Desempeño (SED)

Gobierno del Estado de Jalisco Secretaría de la Hacienda Pública

Datos del Programa

Programa de Impulso a la Ciencia y Desarrollo Tecnológico

Eje: Desarrollo económico

Tema: Ciencia y tecnología

¿Quién gasta?

12	Unidad Presupuestal	000	Unidad Responsable	00258	Unidad Ejecutora del Gasto
	Secretaría de Innovación, Ciencia y Tecnología		Secretaría de Innovación, Ciencia y Tecnología		Dirección General de Ciencia y Desarrollo Tecnológico

¿Para qué se gasta?

Finalidad	Función	Subfunción
Desarrollo Económico	Ciencia, Tecnología e Innovación	Servicios Científicos y Tecnológicos

Presupuesto asignado al Programa Presupuestario

Monto

Objetivos

Nivel	Clave Componente	Resumen Narrativo
Componente	I2	Participantes en eventos, talleres y actividades de vinculación generados por Planetario Lunar

Datos del Indicador

Denominación	Método de cálculo
Total de participantes en eventos, talleres y actividades de vinculación	$(\text{Participantes en eventos, talleres y actividades (Realizado)} / \text{Participantes en eventos, talleres y actividades (Programado)}) * 100$

Descripción del Indicador

Este indicador exhibe el número total de participantes en eventos, talleres y actividades de vinculación generados por Planetario Lunar

Tipo de Indicador	Estratégico	Dimensión del Indicador	Eficacia	Año de Medición del Resultado	2021
Cobertura	Estatal	Frecuencia de Medición	Semestral		

Desagregado meta valor por género

Parámetros de semaforización		Meta Institucional	Meta Valor	Unidad de medida (meta valor)	Hombre	Mujer
		100%	1,400	Participante	0.00	0.00
0	59.99	60.00	79.99	80.00	130	
		Sentido del Indicador	Linea Base (meta valor)	Año (Linea base)		
		Ascendente	No disponible	No disponible		

Variables del Indicador

Nombre de la Variable	Unidad de medida	Tipo de Acumulación
Participantes en eventos, talleres y actividades (realizado)	Participante	Suma
Participantes en eventos, talleres y actividades (programado)	Participante	Suma

Fuente de Información

Medios de verificación

Supuestos

Observaciones

Id_ mir

- 1 El presente documento despliega la información perteneciente a los indicadores estratégicos y gestión de aquellos programas presupuestarios que proveen de bienes y servicios que generan valor público a la ciudadanía jalisciense
- 2 Se muestra el número del Componente relacionado con el indicador.

EL ESTADO DE JALISCO

PERIÓDICO OFICIAL

1270

GOBIERNO DEL ESTADO DE JALISCO PRESUPUESTO DE EGRESOS PARA EL EJERCICIO FISCAL 2021 Ficha Técnica de Indicador

Sistema de Evaluación del Desempeño (SED)

Gobierno del Estado de Jalisco		Secretaría de la Hacienda Pública	
Datos del Programa			
Proyectos de Gestión de la Innovación Empresarial, Sectorial y Social.			
Eje: Desarrollo económico		Tema: Innovación	
¿Quién gasta?			
12	Unidad Presupuestal	000	Unidad Responsable
00259			Unidad Ejecutora del Gasto
Secretaría de Innovación, Ciencia y Tecnología		Secretaría de Innovación, Ciencia y Tecnología	
Dirección General de Innovación Desarrollo Empresarial y Social			
¿Para qué se gasta?			
Finalidad		Función	
Desarrollo Económico		Ciencia, Tecnología e Innovación	
Innovación			
Presupuesto asignado al Programa Presupuestario			
Monto		\$22,540,765.61	
Objetivos			
Nivel	Clave Componente	Resumen Narrativo	
Fin			
Datos del Indicador			
Denominación		Método de cálculo	
Posición en el Índice de Competitividad Estatal del IMCO		(Posición en el Índice de Competitividad Estatal del IMCO (Realizado)/Posición en el Índice de Competitividad Estatal del IMCO (Programado))*100	
Descripción del Indicador			
El indicador mide la posición de los estados en El Índice de Competitividad Estatal (ICE)_x000D_x000D_ El ICE mide la capacidad de los estados para forjar, atraer y retener talento e inversiones. Un estado competitivo es aquel que consistentemente resulta atractivo para el talento y la inversión, lo que se traduce en mayor productividad y bienestar para sus habitantes_x000D_ Para medir esto, el Índice evalúa tanto las capacidades estructurales como coyunturales de los estados. El ICE está compuesto por indicadores, categorizados en 10 subíndices que evalúan distintas dimensiones de la competitividad de los 32 estados del país.			
Tipo de Indicador	Estratégico	Dimensión del Indicador	Eficacia
Cobertura	Estatal	Frecuencia de Medición	Bienal
		Año de Medición del Resultado	2021
Desagregado meta valor por género			
Parámetros de semaforización		Meta Institucional	Meta Valor
130	80.00	79.99	60.00
59.99	0		
100%	5		
Sentido del Indicador		Unidad de medida (meta valor)	
Descendente		Posición	
		Linea Base (meta valor)	
		14	
		Año (Linea base)	
		2006	
		Hombre	Mujer
		0.00	0.00
Variabes del Indicador			
Nombre de la Variable		Unidad de medida	Tipo de Acumulación
Posición en el Índice de Competitividad Estatal del IMCO (realizado)		Posición	Suma
Posición en el Índice de Competitividad Estatal del IMCO (programado)		Posición	Suma
Fuente de Información			
IMCO. Índice de Competitividad Estatal, 2018.			
Medios de verificación			
Supuestos			
Observaciones			
Id_mir			
9075			

- 1 El presente documento despliega la información perteneciente a los indicadores estratégicos y gestión de aquellos programas presupuestarios que proveen de bienes y servicios que generan valor público a la ciudadanía jalisciense
- 2 Se muestra el número del Componente relacionado con el indicador.

GOBIERNO DEL ESTADO DE JALISCO
PRESUPUESTO DE EGRESOS PARA EL EJERCICIO FISCAL 2021

Ficha Técnica de Indicador

Sistema de Evaluación del Desempeño (SED)

Gobierno del Estado de Jalisco Secretaría de la Hacienda Pública

Datos del Programa

Proyectos de Gestión de la Innovación Empresarial, Sectorial y Social.

Eje: Desarrollo económico

Tema: Innovación

¿Quién gasta?

12	Unidad Presupuestal	000	Unidad Responsable	00259	Unidad Ejecutora del Gasto
	Secretaría de Innovación, Ciencia y Tecnología		Secretaría de Innovación, Ciencia y Tecnología		Dirección General de Innovación Desarrollo Empresarial y Social

¿Para qué se gasta?

Finalidad	Función	Subfunción
Desarrollo Económico	Ciencia, Tecnología e Innovación	Innovación

Presupuesto asignado al Programa Presupuestario

Monto

Objetivos

Nivel	Clave Componente	Resumen Narrativo
Propósito		

Datos del Indicador

Denominación	Método de cálculo
Centros para el desarrollo de cultura de emprendimiento innovador	(Sumatoria de Centros de Innovación puestos en marcha (Realizado)/Sumatoria de Centros de Innovación puestos en marcha (Programado))*100

Descripción del Indicador

Se refiere a la puesta en marcha de Centros de Innovación que fortalecen el desarrollo económico de las regiones potencializando sus sectores estratégicos a través de impulso al desarrollo tecnológico y la innovación en diferentes áreas de la empresa

Tipo de Indicador	Estratégico	Dimensión del Indicador	Eficacia	Año de Medición del Resultado	2021
Cobertura	Estatal	Frecuencia de Medición	Anual		

Desagregado meta valor por género

Parámetros de semaforización						Meta Institucional	Meta Valor	Unidad de medida (meta valor)	Desagregado meta valor por género	
0	59.99	60.00	79.99	80.00	130	100%	13	Centro	Hombre	Mujer
■	■	■	■	■	■	Sentido del Indicador	Línea Base (meta valor)	Año (Línea base)	0.00	0.00
						Ascendente	No disponible	2020		

Variables del Indicador

Nombre de la Variable	Unidad de medida	Tipo de Acumulación
Sumatoria de Centros de Innovación puestos en marcha (realizado)	Centro	Suma
Sumatoria de Centros de Innovación puestos en marcha (programado)	Centro	Suma

Fuente de Información	Secretaría de Innovación, Ciencia y Tecnología, 2019.
Medios de verificación	
Supuestos	
Observaciones	
Id_mir	9076

- 1 El presente documento despliega la información perteneciente a los indicadores estratégicos y gestión de aquellos programas presupuestarios que proveen de bienes y servicios que generan valor público a la ciudadanía jalisciense
- 2 Se muestra el número del Componente relacionado con el indicador.

GOBIERNO DEL ESTADO DE JALISCO PRESUPUESTO DE EGRESOS PARA EL EJERCICIO FISCAL 2021

Ficha Técnica de Indicador

Sistema de Evaluación del Desempeño (SED)

Gobierno del Estado de Jalisco		Secretaría de la Hacienda Pública	
Datos del Programa			
Proyectos de Gestión de la Innovación Empresarial, Sectorial y Social.			
Eje: Desarrollo económico		Tema: Innovación	
¿Quién gasta?			
12	Unidad Presupuestal	000	Unidad Responsable
00259			Unidad Ejecutora del Gasto
Secretaría de Innovación, Ciencia y Tecnología		Secretaría de Innovación, Ciencia y Tecnología	
		Dirección General de Innovación Desarrollo Empresarial y Social	
¿Para qué se gasta?			
Finalidad	Función	Subfunción	
Desarrollo Económico	Ciencia, Tecnología e Innovación	Innovación	
Presupuesto asignado al Programa Presupuestario			
Monto		\$22,540,765.61	
Objetivos			
Nivel	Clave Componente	Resumen Narrativo	
Componente	01	Capacitaciones impartidas en temas de innovación, ciencia y tecnología exponenciales, a las y los emprendedores y empresas de alto impacto, orientados a responder escenarios futuros competitivos en los sectores estratégicos del estado.	
Datos del Indicador			
Denominación		Método de cálculo	
Total de empresarias, empresarios y emprendedoras, emprendedores capacitados		$\frac{\text{Empresarias, empresarios y emprendedoras, emprendedores capacitados (Realizado)}}{\text{Empresarias, empresarios y emprendedoras, emprendedores capacitados (Programado)}} \times 100$	
Descripción del Indicador			
Capacitaciones impartidas en temas de innovación, ciencia y tecnología exponenciales, a las y los emprendedores y empresas de alto impacto, orientados a responder escenarios futuros competitivos en los sectores estratégicos del estado.			
Tipo de Indicador	Gestión	Dimensión del Indicador	Calidad
Año de Medición del Resultado	2021		
Cobertura	Estatual	Frecuencia de Medición	Semestral
Desgagado meta valor por género			
Parámetros de semaforización		Meta Institucional	Meta Valor
0	59.99	100%	650
60.00	79.99	Sentido del Indicador	Unidad de medida (meta valor)
80.00	130	Ascendente	Persona
Línea Base (meta valor)		Año (Línea base)	
No disponible		2020	
Hombre		Mujer	
0.00		0.00	
VARIABLES DEL INDICADOR			
Nombre de la Variable		Unidad de medida	Tipo de Acumulación
Empresarias, empresarios y emprendedoras, emprendedores capacitados (realizado)		Persona	Suma
Empresarias, empresarios y emprendedoras, emprendedores capacitados (programado)		Persona	Suma
Fuente de Información			
Carpeta concentradora de evidencias https://sicyt.jalisco.gob.mx/			
Medios de verificación			
Carpeta Concentradora Evidencias / Dirección General de Innovación Desarrollo Empresarial y Social/ https://drive.google.com/drive/folders/193hcfAc77OUCOU-wxZC1QaEc9BAD8vhL?usp=sharing			
Supuestos			
Se cuenta con empresas, emprendedoras y emprendedores de alto impacto interesados en capacitaciones especializadas y acompañamiento para generar soluciones innovadoras y resolver retos para mejorar la competitividad y productividad de los sectores estratégicos del estado.			
Observaciones			
Id_mir	10721		

- 1 El presente documento despliega la información perteneciente a los indicadores estratégicos y gestión de aquellos programas presupuestarios que proveen de bienes y servicios que generan valor público a la ciudadanía jalisciense
- 2 Se muestra el número del Componente relacionado con el indicador.

GOBIERNO DEL ESTADO DE JALISCO
PRESUPUESTO DE EGRESOS PARA EL EJERCICIO FISCAL 2021

Ficha Técnica de Indicador

Sistema de Evaluación del Desempeño (SED)

Gobierno del Estado de Jalisco		Secretaría de la Hacienda Pública	
Datos del Programa			
Proyectos de Gestión de la Innovación Empresarial, Sectorial y Social.			
Eje: Desarrollo económico		Tema: Innovación	
¿Quién gasta?			
12	Unidad Presupuestal	000	Unidad Responsable
00259	Unidad Ejecutora del Gasto		
Secretaría de Innovación, Ciencia y Tecnología		Dirección General de Innovación Desarrollo Empresarial y Social	
¿Para qué se gasta?			
Finalidad	Función	Subfunción	
Desarrollo Económico	Ciencia, Tecnología e Innovación	Innovación	
Presupuesto asignado al Programa Presupuestario			
Monto	\$22,540,765.61		
Objetivos			
Nivel	Clave Componente	Resumen Narrativo	
Componente	02	Eventos organizados que propicien la innovación y emprendimiento de alto impacto en las regiones y los sectores estratégicos del estado de Jalisco.	
Datos del Indicador			
Denominación		Método de cálculo	
Total de eventos organizados		$(\text{Eventos organizados (Realizado)} / \text{Eventos organizados (Programado)}) * 100$	
Descripción del Indicador			
Eventos organizados que propicien la innovación y emprendimiento de alto impacto en las regiones y los sectores estratégicos del estado de Jalisco.			
Tipo de Indicador	Gestión	Dimensión del Indicador	Calidad
Cobertura	Estatral	Frecuencia de Medición	Semestral
		Año de Medición del Resultado	
		2021	
Desagregado meta valor por género			
		Meta Institucional	Meta Valor
		100%	6
		Sentido del Indicador	Linea Base (meta valor)
		Ascendente	5
		Unidad de medida (meta valor)	Año (Linea base)
		Evento	2020
		Hombre	Mujer
		0.00	0.00
Parámetros de semaforización			
0	59.99	60.00	79.99
80.00	130		
Variables del Indicador			
Nombre de la Variable		Unidad de medida	Tipo de Acumulación
Eventos organizados (realizado)		Evento	Suma
Eventos organizados (programado)		Evento	Suma
Fuente de Información			
Carpeta concentradora de evidencias https://sicyt.jalisco.gob.mx/			
Medios de verificación			
Carpeta Concentradora Evidencias/ Dirección General de Innovación Desarrollo Empresarial y Social/ https://drive.google.com/drive/folders/1ZPctHLLsy4nUUPec0Nk5gu6FVJlqNMk?usp=sharing			
Supuestos			
Se cuenta con el interés por parte de la ciudadanía del estado de Jalisco en participar en eventos que propicien la innovación y el emprendimiento de alto impacto en las regiones y los sectores estratégicos del estado de Jalisco, principalmente fuera del área metropolitana de Guadalajara.			
Observaciones			
Id_mir			
10722			

1 El presente documento despliega la información perteneciente a los indicadores estratégicos y gestión de aquellos programas presupuestarios que proveen de bienes y servicios que generan valor público a la ciudadanía jalisciense

2 Se muestra el número del Componente relacionado con el indicador.

GOBIERNO DEL ESTADO DE JALISCO PRESUPUESTO DE EGRESOS PARA EL EJERCICIO FISCAL 2021 Ficha Técnica de Indicador

Sistema de Evaluación del Desempeño (SED)

Gobierno del Estado de Jalisco Secretaría de la Hacienda Pública

Datos del Programa

Proyectos de Gestión de la Innovación Empresarial, Sectorial y Social.

Eje: Desarrollo económico

Tema: Innovación

¿Quién gasta?

12	Unidad Presupuestal	000	Unidad Responsable	00259	Unidad Ejecutora del Gasto
Secretaría de Innovación, Ciencia y Tecnología		Secretaría de Innovación, Ciencia y Tecnología		Dirección General de Innovación Desarrollo Empresarial y Social	

¿Para qué se gasta?

Finalidad	Función	Subfunción
Desarrollo Económico	Ciencia, Tecnología e Innovación	Innovación

Presupuesto asignado al Programa Presupuestario

Monto \$22,540,765.61

Objetivos

Nivel	Clave Componente	Resumen Narrativo
Componente	03	Espacios adecuados y contenidos generados que incentiven la vinculación, una cultura de innovación, el emprendimiento de alto impacto y la especialización inteligente en las regiones y en los sectores estratégicos del estado.

Datos del Indicador

Denominación	Método de cálculo
Total de espacios adecuados	$(\text{Espacio adecuados (Realizado)} / \text{Espacio adecuados (Programado)}) * 100$

Descripción del Indicador
Espacios adecuados y contenidos generados que incentiven la vinculación, una cultura de innovación, el emprendimiento de alto impacto y la especialización inteligente en las regiones y en los sectores estratégicos del estado.

Tipo de Indicador	Estratégico	Dimensión del Indicador	Calidad	Año de Medición del Resultado	2021
Cobertura	Estatal	Frecuencia de Medición	Semestral		

Desagregado meta valor por género

		Meta Institucional	Meta Valor	Unidad de medida (meta valor)	Hombre	Mujer
		100%	3	Espacio	0.00	0.00
Parámetros de semaforización				Sentido del Indicador	Año (Linea base)	
0	59.99	60.00	79.99	Ascendente	2020	
						

Variables del Indicador

Nombre de la Variable	Unidad de medida	Tipo de Acumulación
Espacio adecuados (realizado)	Espacio	Suma
Espacio adecuados (programado)	Espacio	Suma

Fuente de Información En el sistema de monitoreo de indicadores del Desarrollo de Jalisco (MIDE Jalisco), para consulta abierta en <https://seplan.app.jalisco.gob.mx/mide>

Medios de verificación Carpeta Concentradora Evidencias / Dirección General de Innovación Desarrollo Empresarial y Social/
https://drive.google.com/drive/folders/1-zCb_e1P53fg1bfqZ7H2gMZqFABe94?usp=sharing

Supuestos Se cuenta con el interés de la ciudadanía jalisciense en adecuar espacios de aprendizaje colaborativo que propicien la competitividad de las empresas, emprendedoras, emprendedores y organizaciones en distintas regiones del estado.

Observaciones

Id_mir 12438

- 1 El presente documento despliega la información perteneciente a los indicadores estratégicos y gestión de aquellos programas presupuestarios que proveen de bienes y servicios que generan valor público a la ciudadanía jalisciense
- 2 Se muestra el número del Componente relacionado con el indicador.

GOBIERNO DEL ESTADO DE JALISCO PRESUPUESTO DE EGRESOS PARA EL EJERCICIO FISCAL 2021

Ficha Técnica de Indicador

Sistema de Evaluación del Desempeño (SED)

Gobierno del Estado de Jalisco Secretaría de la Hacienda Pública

Datos del Programa

Educación Superior Tecnológica en las Regiones (UTJ)

Eje: Desarrollo Social

Tema: Educación

¿Quién gasta?

12	Unidad Presupuestal	050	Unidad Responsable	00260	Unidad Ejecutora del Gasto
	Secretaría de Innovación, Ciencia y Tecnología		Universidad Tecnológica de Jalisco		Universidad Tecnológica de Jalisco

¿Para qué se gasta?

Finalidad	Función	Subfunción
Desarrollo Social	Educación	Educación Superior

Presupuesto asignado al Programa Presupuestario

Monto	\$96,028,126.75
-------	-----------------

Objetivos

Nivel	Clave Componente	Resumen Narrativo
Fin		

Datos del Indicador

Denominación	Método de cálculo
Posición en el Índice de Rezago Social	$(\text{Posición en el Índice de Rezago Social (Realizado)} / \text{Posición en el Índice de Rezago Social (Programado)}) * 100$

Descripción del Indicador

Lugar que ocupa Jalisco dentro del contexto de las entidades federativas del país respecto al Índice de Rezago Social, el cual es una medida agregada que se compone de variables de educación, acceso a servicios de salud, servicios básicos en la vivienda, de calidad y espacios en la misma, y activos en el hogar. Es decir, proporciona el resumen de cuatro carencias sociales de la medición de pobreza del CONEVAL: rezago educativo, acceso a los servicios de salud, acceso a los servicios básicos en la vivienda, y la calidad y espacios en la vivienda.

Tipo de Indicador	Estratégico	Dimensión del Indicador	Eficacia	Año de Medición del Resultado	2021
Cobertura	Estatal	Frecuencia de Medición	Quinquenal		

Desagregado meta valor por género

Parámetros de semaforización <div style="display: flex; justify-content: space-around; align-items: center;"> <div style="text-align: center;">0</div> <div style="text-align: center;">59.99</div> <div style="text-align: center;">60.00</div> <div style="text-align: center;">79.99</div> <div style="text-align: center;">80.00</div> <div style="text-align: center;">130</div> </div>	Meta Institucional	Meta Valor	Unidad de medida (meta valor)	Hombre	Mujer
	100%	29	Posición	0.00	0.00
	Sentido del Indicador	Línea Base (meta valor)	Año (Línea base)		
	Ascendente	25	2010		

Variables del Indicador

Nombre de la Variable	Unidad de medida	Tipo de Acumulación
Posición en el Índice de Rezago Social (realizado)	Posición	Suma
Posición en el Índice de Rezago Social (programado)	Posición	Suma
Fuente de Información		
CONEVAL. Índice de Rezago Social a nivel municipal y por localidad, 2015.		
Medios de verificación		
Supuestos		
Observaciones		

Id_mir 9077

- 1 El presente documento despliega la información perteneciente a los indicadores estratégicos y gestión de aquellos programas presupuestarios que proveen de bienes y servicios que generan valor público a la ciudadanía jalisciense
- 2 Se muestra el número del Componente relacionado con el indicador.

GOBIERNO DEL ESTADO DE JALISCO PRESUPUESTO DE EGRESOS PARA EL EJERCICIO FISCAL 2021 Ficha Técnica de Indicador

Sistema de Evaluación del Desempeño (SED)

Gobierno del Estado de Jalisco Secretaría de la Hacienda Pública

Datos del Programa

Educación Superior Tecnológica en las Regiones (UTJ)

Eje: Desarrollo Social

Tema: Educación

¿Quién gasta?

12	Unidad Presupuestal	050	Unidad Responsable	00260	Unidad Ejecutora del Gasto
	Secretaría de Innovación, Ciencia y Tecnología		Universidad Tecnológica de Jalisco		Universidad Tecnológica de Jalisco

¿Para qué se gasta?

Finalidad	Función	Subfunción
Desarrollo Social	Educación	Educación Superior

Presupuesto asignado al Programa Presupuestario

Monto \$96,028,126.75

Objetivos

Nivel	Clave Componente	Resumen Narrativo
Propósito		

Datos del Indicador

Denominación Porcentaje de cobertura en educación superior sin posgrado de 18 a 22 años	Método de cálculo (Total de la matrícula de técnico superior universitario y licenciatura de la modalidad escolarizada del ciclo en estudio, entre el total de la población estimada del rango de 18 a 22 años de edad del mismo periodo. (Realizado)/Total de la matrícula de técnico superior universitario y licenciatura de la modalidad escolarizada del ciclo en estudio, entre el total de la población estimada del rango de 18 a 22 años de edad del mismo periodo. (Programado))*100
-------------------------------------------------------------------------------------------------------	--------------------------------------------------------------------------------------------------------------------------------------------------------------------------------------------------------------------------------------------------------------------------------------------------------------------------------------------------------------------------------------------------------------------------------------------------------------------------------------------------------------

Descripción del Indicador
Es el porcentaje de la matrícula total del nivel técnico superior universitario y licenciatura de la modalidad escolarizada, respecto al total de población de 18 a 22 años.

Tipo de Indicador	Estratégico	Dimensión del Indicador	Eficacia	Año de Medición del Resultado	2021
Cobertura	Estatal	Frecuencia de Medición	Anual		

Desagregado meta valor por género

Parámetros de semaforización		Meta Institucional	Meta Valor	Unidad de medida (meta valor)	Hombre	Mujer
0	59.99	100%	40	Porcentaje	0.00	0.00
60.00	79.99	Sentido del Indicador	Línea Base (meta valor)	Año (Línea base)		
80.00	130	Ascendente	24	2007		

Variables del Indicador

Nombre de la Variable	Unidad de medida	Tipo de Acumulación
Total de la matrícula de técnico superior universitario y licenciatura de la modalidad escolarizada del ciclo en estudio, entre el total de la población estimada del rango de 18 a 22 años de edad del mismo periodo. (realizado)	Porcentaje	Suma
Total de la matrícula de técnico superior universitario y licenciatura de la modalidad escolarizada del ciclo en estudio, entre el total de la población estimada del rango de 18 a 22 años de edad del mismo periodo. (programado)	Porcentaje	Suma

Fuente de Información	Secretaría de Educación Pública (SEP), Sistema Nacional de Información Estadística Educativa (SNIEE), Preliminar, 2019.
Medios de verificación	
Supuestos	
Observaciones	
Id_mir	9078

- 1 El presente documento despliega la información perteneciente a los indicadores estratégicos y gestión de aquellos programas presupuestarios que proveen de bienes y servicios que generan valor público a la ciudadanía jalisciense
- 2 Se muestra el número del Componente relacionado con el indicador.

GOBIERNO DEL ESTADO DE JALISCO PRESUPUESTO DE EGRESOS PARA EL EJERCICIO FISCAL 2021 Ficha Técnica de Indicador

Sistema de Evaluación del Desempeño (SED)

Gobierno del Estado de JaliscoSecretaría de la Hacienda Pública

Datos del Programa

Educación Superior Tecnológica en las Regiones (UTJ)

Eje: Desarrollo SocialTema: Educación

¿Quién gasta?

12	Unidad Presupuestal	050	Unidad Responsable	00260	Unidad Ejecutora del Gasto
	Secretaría de Innovación, Ciencia y Tecnología		Universidad Tecnológica de Jalisco		Universidad Tecnológica de Jalisco

¿Para qué se gasta?

Finalidad	Función	Subfunción
Desarrollo Social	Educación	Educación Superior

Presupuesto asignado al Programa Presupuestario

Monto

Objetivos

Nivel	Clave Componente	Resumen Narrativo
Componente	A2	Competencias desarrolladas en estudiantes de educación superior tecnológica bajo el modelo de triple hélice.

Datos del Indicador

Denominación	Método de cálculo
Porcentaje de egresadas y egresados insertados en el sector productivo	$(\text{Porcentaje de egresadas y egresados trabajando en su área de conocimiento} / \text{Total de egresadas y egresados} * 100 (\text{Realizado}) / \text{Porcentaje de egresadas y egresados trabajando en su área de conocimiento} / \text{Total de egresadas y egresados} * 100 (\text{Programado})) * 100$

Descripción del Indicador
Estudiantes de Educación Superior Tecnológica con competencias desarrolladas bajo el modelo de la tripe hélice

Tipo de Indicador	Gestión	Dimensión del Indicador	Eficacia	Año de Medición del Resultado	2021
Cobertura	Regional	Frecuencia de Medición	Cuatrimstral		

Desagregado meta valor por género										
Parámetros de semaforización			Meta Institucional	Meta Valor	Unidad de medida (meta valor)	Hombre	Mujer			
0	59.99	60.00	79.99	80.00	130	100%	55	Porcentaje	0.00	0.00
■	■	■	■	■	■	Sentido del Indicador	Linea Base (meta valor)	Año (Linea base)		
						Ascendente	50	2019		

Variables del Indicador

Nombre de la Variable	Unidad de medida	Tipo de Acumulación
Porcentaje de egresadas y egresados trabajando en su área de conocimiento/Total de egresadas y egresados*100 (realizado)	Porcentaje	Suma
Porcentaje de egresadas y egresados trabajando en su área de conocimiento/Total de egresadas y egresados*100 (programado)	Porcentaje	Suma

Fuente de Información	El área de seguimiento de egresados realiza el reporte de Inserción laboral con las encuestas a egresadas y egresados, y a empleadoras y empleadores concentra los datos egresadas y egresados informes cuatrimestrales y los resguarda la Secretaría de Vinculación.
Medios de verificación	Reporte de Inserción laboral encuestas a egresados y empleadores. Base de datos egresados
Supuestos	Que el alumno no se coloque laboralmente en el perfil de su carrera
Observaciones	
Id_mir	9613

- 1 El presente documento despliega la información perteneciente a los indicadores estratégicos y gestión de aquellos programas presupuestarios que proveen de bienes y servicios que generan valor público a la ciudadanía jalisciense
- 2 Se muestra el número del Componente relacionado con el indicador.

GOBIERNO DEL ESTADO DE JALISCO PRESUPUESTO DE EGRESOS PARA EL EJERCICIO FISCAL 2021 Ficha Técnica de Indicador

Sistema de Evaluación del Desempeño (SED)

Gobierno del Estado de Jalisco Secretaría de la Hacienda Pública

Datos del Programa

Educación Superior Tecnológica en las Regiones (UTJ)

Eje: Desarrollo Social

Tema: Educación

¿Quién gasta?

12	Unidad Presupuestal	050	Unidad Responsable	00260	Unidad Ejecutora del Gasto
Secretaría de Innovación, Ciencia y Tecnología		Universidad Tecnológica de Jalisco		Universidad Tecnológica de Jalisco	

¿Para qué se gasta?

Finalidad	Función	Subfunción
Desarrollo Social	Educación	Educación Superior

Presupuesto asignado al Programa Presupuestario

Monto	\$96,028,126.75
-------	-----------------

Objetivos

Nivel	Clave Componente	Resumen Narrativo
Componente	B1	Matrícula de Alumnos de nuevo ingreso realizada.

Datos del Indicador

Denominación	Método de cálculo
Total de estudiantes de primer ingreso inscritos	(Sumatoria de alumnas y alumnos de nuevo ingreso inscritos (Realizado) / Sumatoria de alumnas y alumnos de nuevo ingreso inscritos (Programado))*100

Descripción del Indicador
Programas académicos de educación superior ofertados para incrementar la matrícula y la cobertura

Tipo de Indicador	Gestión	Dimensión del Indicador	Eficacia	Año de Medición del Resultado	2021
Cobertura	Regional	Frecuencia de Medición	Cuatrimestral		

Parámetros de semaforización		Desagregado meta valor por género				
		Meta Institucional	Meta Valor	Unidad de medida (meta valor)	Hombre	Mujer
0	59.99	100%	2,427	Alumno	0.00	0.00
60.00	79.99	Sentido del Indicador	Linea Base (meta valor)	Año (Linea base)		
80.00	130	Ascendente	No disponible	No disponible		

Variables del Indicador

Nombre de la Variable	Unidad de medida	Tipo de Acumulación
Sumatoria de alumnas y alumnos de nuevo ingreso inscritos (realizado)	Alumno	Suma
Sumatoria de alumnas y alumnos de nuevo ingreso inscritos (programado)	Alumno	Suma

Fuente de Información Cuadro estadístico de matrícula, estadística básica Coordinación General de Universidades Tecnológicas y Politécnicas, informes al Consejo Directivo

Medios de verificación Dictámenes de Ingreso, Departamento de Servicios Escolares, Departamento de Servicios Estudiantiles

Supuestos Se cuenta con el interés de egresados de Educación Media Superior en continuar sus estudios de Educación Superior.

Observaciones

Id_mir 10723

- 1 El presente documento despliega la información perteneciente a los indicadores estratégicos y gestión de aquellos programas presupuestarios que proveen de bienes y servicios que generan valor público a la ciudadanía jalisciense
- 2 Se muestra el número del Componente relacionado con el indicador.

GOBIERNO DEL ESTADO DE JALISCO PRESUPUESTO DE EGRESOS PARA EL EJERCICIO FISCAL 2021

Ficha Técnica de Indicador

Sistema de Evaluación del Desempeño (SED)

Gobierno del Estado de Jalisco Secretaría de la Hacienda Pública

Datos del Programa

Educación Superior Tecnológica en las Regiones (UTZMG)

Eje: Desarrollo Social Tema: Educación

¿Quién gasta?

12	Unidad Presupuestal	058	Unidad Responsable	00268	Unidad Ejecutora del Gasto
	Secretaría de Innovación, Ciencia y Tecnología		Universidad Tecnológica de la Zona Metropolitana de Guadalajara		Universidad Tecnológica de la Zona Metropolitana de Guadalajara

¿Para qué se gasta?

Finalidad	Función	Subfunción
Desarrollo Social	Educación	Educación Superior

Presupuesto asignado al Programa Presupuestario

Monto \$44,218,012.00

Objetivos

Nivel	Clave Componente	Resumen Narrativo
Fin		

Datos del Indicador

Denominación	Método de cálculo
Posición en el Índice de Rezago Social	$(\text{Posición en el Índice de Rezago Social (Realizado)} / \text{Posición en el Índice de Rezago Social (Programado)}) * 100$

Descripción del Indicador

Lugar que ocupa Jalisco dentro del contexto de las entidades federativas del país respecto al Índice de Rezago Social, el cual es una medida agregada que se compone de variables de educación, acceso a servicios de salud, servicios básicos en la vivienda, de calidad y espacios en la misma, y activos en el hogar. Es decir, proporciona el resumen de cuatro carencias sociales de la medición de pobreza del CONEVAL: rezago educativo, acceso a los servicios de salud, acceso a los servicios básicos en la vivienda, y la calidad y espacios en la vivienda.

Tipo de Indicador	Estratégico	Dimensión del Indicador	Eficacia	Año de Medición del Resultado	2021
Cobertura	Estatral	Frecuencia de Medición	Quinquenal		

Desagregado meta valor por género

Parámetros de semaforización <div style="display: flex; justify-content: space-around; align-items: center;"> <div style="text-align: center;">0</div> <div style="text-align: center;">59.99</div> <div style="text-align: center;">60.00</div> <div style="text-align: center;">79.99</div> <div style="text-align: center;">80.00</div> <div style="text-align: center;">130</div> </div>		Meta Institucional	Meta Valor	Unidad de medida (meta valor)	Hombre	Mujer
		100%	29	Posición	0.00	0.00
		Sentido del Indicador	Línea Base (meta valor)	Año (Línea base)		
		Ascendente	25	2010		

Variables del Indicador

Nombre de la Variable	Unidad de medida	Tipo de Acumulación
Posición en el Índice de Rezago Social (realizado)	Posición	Suma
Posición en el Índice de Rezago Social (programado)	Posición	Suma

Fuente de Información	CONEVAL. Índice de Rezago Social a nivel municipal y por localidad, 2015.
Medios de verificación	
Supuestos	
Observaciones	
Id_ mir	9081

- 1 El presente documento despliega la información perteneciente a los indicadores estratégicos y gestión de aquellos programas presupuestarios que proveen de bienes y servicios que generan valor público a la ciudadanía jalisciense
- 2 Se muestra el número del Componente relacionado con el indicador.

GOBIERNO DEL ESTADO DE JALISCO PRESUPUESTO DE EGRESOS PARA EL EJERCICIO FISCAL 2021 Ficha Técnica de Indicador

Sistema de Evaluación del Desempeño (SED)

Gobierno del Estado de Jalisco Secretaría de la Hacienda Pública

Datos del Programa

Educación Superior Tecnológica en las Regiones (UTZMG)

Eje: Desarrollo Social

Tema: Educación

¿Quién gasta?

12	Unidad Presupuestal	058	Unidad Responsable	00268	Unidad Ejecutora del Gasto
	Secretaría de Innovación, Ciencia y Tecnología		Universidad Tecnológica de la Zona Metropolitana de Guadalajara		Universidad Tecnológica de la Zona Metropolitana de Guadalajara

¿Para qué se gasta?

Finalidad	Función	Subfunción
Desarrollo Social	Educación	Educación Superior

Presupuesto asignado al Programa Presupuestario

Monto \$44,218,012.00

Objetivos

Nivel	Clave Componente	Resumen Narrativo
Propósito		

Datos del Indicador

Denominación Porcentaje de cobertura en educación superior sin posgrado de 18 a 22 años	Método de cálculo (Total de la matrícula de técnico superior universitario y licenciatura de la modalidad escolarizada del ciclo en estudio, entre el total de la población estimada del rango de 18 a 22 años de edad del mismo periodo. (Realizado)/Total de la matrícula de técnico superior universitario y licenciatura de la modalidad escolarizada del ciclo en estudio, entre el total de la población estimada del rango de 18 a 22 años de edad del mismo periodo. (Programado))*100
-------------------------------------------------------------------------------------------------------	--------------------------------------------------------------------------------------------------------------------------------------------------------------------------------------------------------------------------------------------------------------------------------------------------------------------------------------------------------------------------------------------------------------------------------------------------------------------------------------------------------------

Descripción del Indicador
Es el porcentaje de la matrícula total del nivel técnico superior universitario y licenciatura de la modalidad escolarizada, respecto al total de población de 18 a 22 años.

Tipo de Indicador	Estratégico	Dimensión del Indicador	Eficacia	Año de Medición del Resultado	2021
Cobertura	Estatal	Frecuencia de Medición	Anual		

Desagregado meta valor por género

	Meta Institucional	Meta Valor	Unidad de medida (meta valor)	Hombre	Mujer
	100%	40	Porcentaje	0.00	0.00
Parámetros de semaforización					
<div style="display: flex; justify-content: space-around; align-items: center;"> 0 59.99 60.00 79.99 80.00 130 </div>					
<div style="display: flex; justify-content: space-around; align-items: center;"> </div>					
	Sentido del Indicador	Línea Base (meta valor)	Año (Línea base)		
	Ascendente	24	2007		

Variables del Indicador

Nombre de la Variable	Unidad de medida	Tipo de Acumulación
Total de la matrícula de técnico superior universitario y licenciatura de la modalidad escolarizada del ciclo en estudio, entre el total de la población estimada del rango de 18 a 22 años de edad del mismo periodo. (realizado)	Porcentaje	Suma
Total de la matrícula de técnico superior universitario y licenciatura de la modalidad escolarizada del ciclo en estudio, entre el total de la población estimada del rango de 18 a 22 años de edad del mismo periodo. (programado)	Porcentaje	Suma

Fuente de Información	Secretaría de Educación Pública (SEP), Sistema Nacional de Información Estadística Educativa (SNIEE), Preliminar, 2019.
Medios de verificación	
Supuestos	
Observaciones	
Id. mir	9082

- 1 El presente documento despliega la información perteneciente a los indicadores estratégicos y gestión de aquellos programas presupuestarios que proveen de bienes y servicios que generan valor público a la ciudadanía jalisciense
- 2 Se muestra el número del Componente relacionado con el indicador.

GOBIERNO DEL ESTADO DE JALISCO
PRESUPUESTO DE EGRESOS PARA EL EJERCICIO FISCAL 2021

Ficha Técnica de Indicador

Sistema de Evaluación del Desempeño (SED)

Gobierno del Estado de Jalisco		Secretaría de la Hacienda Pública	
Datos del Programa			
Educación Superior Tecnológica en las Regiones (UTZMG)			
Eje: Desarrollo Social		Tema: Educación	
¿Quién gasta?			
12	Unidad Presupuestal	058	Unidad Responsable
Secretaría de Innovación, Ciencia y Tecnología		Universidad Tecnológica de la Zona Metropolitana de Guadalajara	
		00268	Unidad Ejecutora del Gasto
		Universidad Tecnológica de la Zona Metropolitana de Guadalajara	
¿Para qué se gasta?			
Finalidad		Función	
Desarrollo Social		Educación Superior	
Presupuesto asignado al Programa Presupuestario			
Monto		\$44,218,012.00	
Objetivos			
Nivel	Clave Componente	Resumen Narrativo	
Componente	B1	Personal capacitado en materia de igualdad y perspectiva de género	
Datos del Indicador			
Denominación		Método de cálculo	
Personas con capacitación en perspectiva de género		(Número de Personas capacitadas en perspectiva de género (Realizado) / Número de Personas capacitadas en perspectiva de género (Programado))*100	
Descripción del Indicador			
Mide, la cantidad de personas que colaboran en la Universidad que han recibido capacitación en materia de igualdad y perspectiva de género			
Tipo de Indicador	Dimensión del Indicador	Año de Medición del Resultado	2021
Gestión	Calidad		
Cobertura	Frecuencia de Medición		
Regional	Cuatrimestral		
Desagregado meta valor por género			
Parámetros de semaforización		Meta Institucional	Meta Valor
0	59.99	100%	120
60.00	79.99	Sentido del Indicador	Unidad de medida (meta valor)
80.00	130	Ascendente	Persona Capacitada
		Linea Base (meta valor)	Hombre
		Año (Linea base)	Mujer
		1,400	63.00
		2015	57.00
Variables del Indicador			
Nombre de la Variable		Unidad de medida	Tipo de Acumulación
Número de Personas capacitadas en perspectiva de género (realizado)		Persona Capacitada	Suma
Número de Personas capacitadas en perspectiva de género (programado)		Persona Capacitada	Suma
Fuente de Información			
base de datos de personal en RRHH			
Medios de verificación			
Informes de la rectoría al Consejo Directivo, http://utzmg.edu.mx/transparencia/fraccion_VI/in dex_I_VI.html			
Supuestos			
Existe interés en el personal que labora en la UTZMG, de capacitarse			
Observaciones			
Id_mir			
9614			

- 1 El presente documento despliega la información perteneciente a los indicadores estratégicos y gestión de aquellos programas presupuestarios que proveen de bienes y servicios que generan valor público a la ciudadanía jalisciense
- 2 Se muestra el número del Componente relacionado con el indicador.

EL ESTADO DE JALISCO

PERIÓDICO OFICIAL

1282

GOBIERNO DEL ESTADO DE JALISCO PRESUPUESTO DE EGRESOS PARA EL EJERCICIO FISCAL 2021

Ficha Técnica de Indicador

Sistema de Evaluación del Desempeño (SED)

Gobierno del Estado de JaliscoSecretaría de la Hacienda Pública

Datos del Programa

Educación Superior Tecnológica en las Regiones (UTZMG)

Eje: Desarrollo SocialTema: Educación

¿Quién gasta?

12	Unidad Presupuestal	058	Unidad Responsable	00268	Unidad Ejecutora del Gasto
	Secretaría de Innovación, Ciencia y Tecnología		Universidad Tecnológica de la Zona Metropolitana de Guadalajara		Universidad Tecnológica de la Zona Metropolitana de Guadalajara

¿Para qué se gasta?

Finalidad	Función	Subfunción
Desarrollo Social	Educación	Educación Superior

Presupuesto asignado al Programa Presupuestario

Monto

Objetivos

Nivel	Clave Componente	Resumen Narrativo
Componente	B2	Matrícula de Alumnos de nuevo ingreso realizada.

Datos del Indicador

Denominación	Método de cálculo
Total de alumnos de primer ingreso inscritos	$(\text{Número de alumnos de primer ingreso inscritos (Realizado)} / \text{Número de alumnos de primer ingreso inscritos (Programado)}) * 100$

Descripción del Indicador
Mide la cantidad de alumnos egresados de Educación Media Superior que se inscriben en la Universidad para continuar estudios

Tipo de Indicador	Estratégico	Dimensión del Indicador	Eficacia	Año de Medición del Resultado	2021
Cobertura	Regional	Frecuencia de Medición	Cuatrimstral		

							Desagregado meta valor por género	
Parámetros de semaforización			Meta Institucional	Meta Valor	Unidad de medida (meta valor)	Hombre	Mujer	
0	59.99	60.00	100%	550	Alumno	300.00	200.00	
■	■	■	Sentido del Indicador	Linea Base (meta valor)	Año (Linea base)			
			Ascendente	400	2015			

Variables del Indicador

Nombre de la Variable	Unidad de medida	Tipo de Acumulación
Número de alumnos de primer ingreso inscritos (realizado)	Alumno	Suma
Número de alumnos de primer ingreso inscritos (programado)	Alumno	Suma

Fuente de Información

Medios de verificación

Supuestos

Observaciones

Id_mir

- 1 El presente documento despliega la información perteneciente a los indicadores estratégicos y gestión de aquellos programas presupuestarios que proveen de bienes y servicios que generan valor público a la ciudadanía jalisciense
- 2 Se muestra el número del Componente relacionado con el indicador.

GOBIERNO DEL ESTADO DE JALISCO
PRESUPUESTO DE EGRESOS PARA EL EJERCICIO FISCAL 2021

Ficha Técnica de Indicador

Sistema de Evaluación del Desempeño (SED)

Gobierno del Estado de Jalisco		Secretaría de la Hacienda Pública	
Datos del Programa			
Educación Superior Tecnológica en las Regiones (UTZMG)			
Eje: Desarrollo Social		Tema: Educación	
¿Quién gasta?			
12	Unidad Presupuestal	058	Unidad Responsable
Secretaría de Innovación, Ciencia y Tecnología		Universidad Tecnológica de la Zona Metropolitana de Guadalajara	
		00268	Unidad Ejecutora del Gasto
		Universidad Tecnológica de la Zona Metropolitana de Guadalajara	
¿Para qué se gasta?			
Finalidad		Función	
Desarrollo Social		Educación Superior	
Presupuesto asignado al Programa Presupuestario			
Monto		\$44,218,012.00	
Objetivos			
Nivel	Clave Componente	Resumen Narrativo	
Componente	02	Atención otorgada a estudiantes con educación superior tecnológica de calidad.	
Datos del Indicador			
Denominación		Método de cálculo	
Porcentaje de Eficiencia terminal		$(\text{Porcentaje de eficiencia terminal (Realizado)} / \text{Porcentaje de eficiencia terminal (Programado)}) * 100$	
Descripción del Indicador			
Mide, en una relación porcentual, la cantidad de alumnos que terminan sus estudios de Educación superior, en comparación con el total de alumnos que ingresaron al primer cuatrimestre en cada cohorte generacional			
Tipo de Indicador	Estratégico	Dimensión del Indicador	Eficiencia
Año de Medición del Resultado	2021		
Cobertura	Regional	Frecuencia de Medición	Cuatrimestral
Desagregado meta valor por género			
Parámetros de semaforización		Meta Institucional	Meta Valor
0	59.99	100%	68
60.00	79.99	Sentido del Indicador	Unidad de medida (meta valor)
80.00	130	Ascendente	Porcentaje
Linea Base (meta valor)	Año (Linea base)		
60	2015		
		Hombre	Mujer
		63.00	57.00
Variables del Indicador			
Nombre de la Variable		Unidad de medida	Tipo de Acumulación
Porcentaje de eficiencia terminal (realizado)		Porcentaje	Valor presente
Porcentaje de eficiencia terminal (programado)		Porcentaje	Valor presente
Fuente de Información			
base de datos de alumnos, actas de calificaciones, base de datos de egresados y titulados, estadística CGUTyP			
Medios de verificación			
CGUTyP, http://utzmg.edu.mx/transparencia/fraccion_IJ/M ECASUT.html Informes de la rectoría al Consejo Directivo, http://utzmg.edu.mx/transparencia/fraccion_VI/in dex_L_VI.html			
Supuestos			
Educación Superior en alguno de los Programas Educativos Tecnológicos que oferta la Universidad y cuentan con condiciones económicas y personales para lograrlo.			
Observaciones			
Id_mir	10727		

- 1 El presente documento despliega la información perteneciente a los indicadores estratégicos y gestión de aquellos programas presupuestarios que proveen de bienes y servicios que generan valor público a la ciudadanía jalisciense
- 2 Se muestra el número del Componente relacionado con el indicador.

GOBIERNO DEL ESTADO DE JALISCO PRESUPUESTO DE EGRESOS PARA EL EJERCICIO FISCAL 2021 Ficha Técnica de Indicador

Sistema de Evaluación del Desempeño (SED)

Gobierno del Estado de JaliscoSecretaría de la Hacienda Pública

Datos del Programa

Educación Superior Tecnológica en las Regiones (UTZMG)

Eje: Desarrollo SocialTema: Educación

¿Quién gasta?

12	Unidad Presupuestal	058	Unidad Responsable	00268	Unidad Ejecutora del Gasto
	Secretaría de Innovación, Ciencia y Tecnología		Universidad Tecnológica de la Zona Metropolitana de Guadalajara		Universidad Tecnológica de la Zona Metropolitana de Guadalajara

¿Para qué se gasta?

Finalidad	Función	Subfunción
Desarrollo Social	Educación	Educación Superior

Presupuesto asignado al Programa Presupuestario

Monto

Objetivos

Nivel	Clave Componente	Resumen Narrativo
Componente	03	Competencias desarrolladas en estudiantes de educación superior tecnológica bajo el modelo de cuádruple hélice.

Datos del Indicador

Denominación	Método de cálculo
Porcentaje de Egresados insertados en el sector productivo	$(\text{Porcentaje de inserción laboral (Realizado)} / \text{Porcentaje de inserción laboral (Programado)}) * 100$

Descripción del Indicador
Mide, en porcentaje, la cantidad de alumnos que habiendo egresado de la Universidad, se encuentran trabajando en el área de su conocimiento a los 6 meses de haber concluido sus estudios

Tipo de Indicador	Estratégico	Dimensión del Indicador	Eficacia	Año de Medición del Resultado	2021
Cobertura	Regional	Frecuencia de Medición	Cuatrimestral		

Desagregado meta valor por género

	Meta Institucional	Meta Valor	Unidad de medida (meta valor)	Hombre	Mujer
	100%	60	Porcentaje	63.00	57.00
Parámetros de semaforización					
0	59.99	60.00	79.99	80.00	130
■	■	■	■	■	■
	Sentido del Indicador	Linea Base (meta valor)	Año (Linea base)		
	Ascendente	48	2015		

Variables del Indicador

Nombre de la Variable	Unidad de medida	Tipo de Acumulación
Porcentaje de inserción laboral (realizado)	Porcentaje	Valor presente
Porcentaje de inserción laboral (programado)	Porcentaje	Valor presente

Fuente de Información

Medios de verificación

Supuestos

Observaciones

Id_mir

- 1 El presente documento despliega la información perteneciente a los indicadores estratégicos y gestión de aquellos programas presupuestarios que proveen de bienes y servicios que generan valor público a la ciudadanía jalisciense
- 2 Se muestra el número del Componente relacionado con el indicador.

GOBIERNO DEL ESTADO DE JALISCO PRESUPUESTO DE EGRESOS PARA EL EJERCICIO FISCAL 2021

Ficha Técnica de Indicador

Sistema de Evaluación del Desempeño (SED)

Gobierno del Estado de Jalisco Secretaría de la Hacienda Pública

Datos del Programa

Educación Superior Tecnológica en la Región Centro (UPZMG)

Eje: Desarrollo Social

Tema: Educación

¿Quién gasta?

12	Unidad Presupuestal	063	Unidad Responsable	00273	Unidad Ejecutora del Gasto
	Secretaría de Innovación, Ciencia y Tecnología		Universidad Politécnica de la Zona Metropolitana de Guadalajara		Universidad Politécnica de la Zona Metropolitana de Guadalajara

¿Para qué se gasta?

Finalidad	Función	Subfunción
Desarrollo Social	Educación	Educación Superior

Presupuesto asignado al Programa Presupuestario

Monto \$30,593,520.50

Objetivos

Nivel	Clave Componente	Resumen Narrativo
Fin		

Datos del Indicador

Denominación	Método de cálculo
Posición en el Índice de Rezago Social	$(\text{Posición en el Índice de Rezago Social (Realizado)} / \text{Posición en el Índice de Rezago Social (Programado)}) * 100$

Descripción del Indicador

Lugar que ocupa Jalisco dentro del contexto de las entidades federativas del país respecto al Índice de Rezago Social, el cual es una medida agregada que se compone de variables de educación, acceso a servicios de salud, servicios básicos en la vivienda, de calidad y espacios en la misma, y activos en el hogar. Es decir, proporciona el resumen de cuatro carencias sociales de la medición de pobreza del CONEVAL: rezago educativo, acceso a los servicios de salud, acceso a los servicios básicos en la vivienda, y la calidad y espacios en la vivienda.

Tipo de Indicador	Estratégico	Dimensión del Indicador	Eficacia	Año de Medición del Resultado	2021
Cobertura	Estatral	Frecuencia de Medición	Quinquenal		

Desagregado meta valor por género

Parámetros de semaforización <div style="display: flex; justify-content: space-around; align-items: center;"> <div style="text-align: center;">0</div> <div style="text-align: center;">59.99</div> <div style="text-align: center;">60.00</div> <div style="text-align: center;">79.99</div> <div style="text-align: center;">80.00</div> <div style="text-align: center;">130</div> </div>		Meta Institucional	Meta Valor	Unidad de medida (meta valor)	Hombre	Mujer
		100%	29	Posición	0.00	0.00
		Sentido del Indicador	Línea Base (meta valor)	Año (Línea base)		
		Ascendente	25	2010		

Variables del Indicador

Nombre de la Variable	Unidad de medida	Tipo de Acumulación
Posición en el Índice de Rezago Social (realizado)	Posición	Suma
Posición en el Índice de Rezago Social (programado)	Posición	Suma

Fuente de Información	CONEVAL. Índice de Rezago Social a nivel municipal y por localidad, 2015.
Medios de verificación	
Supuestos	
Observaciones	
Id_mir	9083

- 1 El presente documento despliega la información perteneciente a los indicadores estratégicos y gestión de aquellos programas presupuestarios que proveen de bienes y servicios que generan valor público a la ciudadanía jalisciense
- 2 Se muestra el número del Componente relacionado con el indicador.

GOBIERNO DEL ESTADO DE JALISCO PRESUPUESTO DE EGRESOS PARA EL EJERCICIO FISCAL 2021 Ficha Técnica de Indicador

Sistema de Evaluación del Desempeño (SED)

Gobierno del Estado de Jalisco Secretaría de la Hacienda Pública

Datos del Programa

Educación Superior Tecnológica en la Región Centro (UPZMG)

Eje: Desarrollo Social

Tema: Educación

¿Quién gasta?

12	Unidad Presupuestal	063	Unidad Responsable	00273	Unidad Ejecutora del Gasto
	Secretaría de Innovación, Ciencia y Tecnología		Universidad Politécnica de la Zona Metropolitana de Guadalajara		Universidad Politécnica de la Zona Metropolitana de Guadalajara

¿Para qué se gasta?

Finalidad	Función	Subfunción
Desarrollo Social	Educación	Educación Superior

Presupuesto asignado al Programa Presupuestario

Monto \$30,593,520.50

Objetivos

Nivel	Clave Componente	Resumen Narrativo
Fin		

Datos del Indicador

Denominación	Método de cálculo
Posición en el Índice de Rezago Social	$(\text{Posición en el Índice de Rezago Social (Realizado)} / \text{Posición en el Índice de Rezago Social (Programado)}) * 100$

Descripción del Indicador

Lugar que ocupa Jalisco dentro del contexto de las entidades federativas del país respecto al Índice de Rezago Social, el cual es una medida agregada que se compone de variables de educación, acceso a servicios de salud, servicios básicos en la vivienda, de calidad y espacios en la misma, y activos en el hogar. Es decir, proporciona el resumen de cuatro carencias sociales de la medición de pobreza del CONEVAL: rezago educativo, acceso a los servicios de salud, acceso a los servicios básicos en la vivienda, y la calidad y espacios en la vivienda.

Tipo de Indicador	Estratégico	Dimensión del Indicador	Eficacia	Año de Medición del Resultado	2021
Cobertura	Estatal	Frecuencia de Medición	Quinquenal		

Desagregado meta valor por género

Parámetros de semaforización <div style="display: flex; justify-content: space-around; align-items: center;"> <div style="text-align: center;">0</div> <div style="text-align: center;">59.99</div> <div style="text-align: center;">60.00</div> <div style="text-align: center;">79.99</div> <div style="text-align: center;">80.00</div> <div style="text-align: center;">130</div> </div>		Meta Institucional	Meta Valor	Unidad de medida (meta valor)	Hombre	Mujer
		100%	29	Posición	0.00	0.00
		Sentido del Indicador	Línea Base (meta valor)	Año (Línea base)		
		Ascendente	25	2010		

Variables del Indicador

Nombre de la Variable	Unidad de medida	Tipo de Acumulación
Posición en el Índice de Rezago Social (realizado)	Posición	Suma
Posición en el Índice de Rezago Social (programado)	Posición	Suma

Fuente de Información	CONEVAL. Índice de Rezago Social a nivel municipal y por localidad, 2015.
Medios de verificación	
Supuestos	
Observaciones	
Id_mir	13576

- 1 El presente documento despliega la información perteneciente a los indicadores estratégicos y gestión de aquellos programas presupuestarios que proveen de bienes y servicios que generan valor público a la ciudadanía jalisciense
- 2 Se muestra el número del Componente relacionado con el indicador.

GOBIERNO DEL ESTADO DE JALISCO PRESUPUESTO DE EGRESOS PARA EL EJERCICIO FISCAL 2021

Ficha Técnica de Indicador

Sistema de Evaluación del Desempeño (SED)

Gobierno del Estado de Jalisco		Secretaría de la Hacienda Pública	
Datos del Programa			
Educación Superior Tecnológica en la Región Centro (UPZMG)			
Eje: Desarrollo Social		Tema: Educación	
¿Quién gasta?			
12	Unidad Presupuestal	063	Unidad Responsable
Secretaría de Innovación, Ciencia y Tecnología		Universidad Politécnica de la Zona Metropolitana de Guadalajara	
		00273	Unidad Ejecutora del Gasto
		Universidad Politécnica de la Zona Metropolitana de Guadalajara	
¿Para qué se gasta?			
Finalidad		Función	
Desarrollo Social		Educación Superior	
Presupuesto asignado al Programa Presupuestario			
Monto		\$30,593,520.50	
Objetivos			
Nivel	Clave Componente	Resumen Narrativo	
Propósito			
Datos del Indicador			
Denominación		Método de cálculo	
Porcentaje de cobertura en educación superior sin posgrado de 18 a 22 años		$\left(\frac{\text{Total de la matrícula de técnico superior universitario y licenciatura de la modalidad escolarizada del ciclo en estudio, entre el total de la población estimada del rango de 18 a 22 años de edad del mismo periodo. (Realizado)}}{\text{Total de la matrícula de técnico superior universitario y licenciatura de la modalidad escolarizada del ciclo en estudio, entre el total de la población estimada del rango de 18 a 22 años de edad del mismo periodo. (Programado)}} \times 100$	
Descripción del Indicador			
Es el porcentaje de la matrícula total del nivel técnico superior universitario y licenciatura de la modalidad escolarizada, respecto al total de población de 18 a 22 años.			
Tipo de Indicador	Estratégico	Dimensión del Indicador	Eficacia
Cobertura	Estatal	Frecuencia de Medición	Anual
		Año de Medición del Resultado	2021
Desagregado meta valor por género			
Parámetros de semaforización		Meta Institucional	Meta Valor
0	59.99	100%	40
60.00	79.99	Unidad de medida (meta valor)	Unidad de medida (meta valor)
80.00	130	Porcentaje	Porcentaje
		Hombre	Mujer
		0.00	0.00
		Sentido del Indicador	Línea Base (meta valor)
		Ascendente	24
		Año (Línea base)	2007
VARIABLES DEL INDICADOR			
Nombre de la Variable		Unidad de medida	Tipo de Acumulación
Total de la matrícula de técnico superior universitario y licenciatura de la modalidad escolarizada del ciclo en estudio, entre el total de la población estimada del rango de 18 a 22 años de edad del mismo periodo. (realizado)		Porcentaje	Suma
Total de la matrícula de técnico superior universitario y licenciatura de la modalidad escolarizada del ciclo en estudio, entre el total de la población estimada del rango de 18 a 22 años de edad del mismo periodo. (programado)		Porcentaje	Suma
Fuente de Información			
Secretaría de Educación Pública (SEP), Sistema Nacional de Información Estadística Educativa (SNIEE), Preliminar, 2019.			
Medios de verificación			
Supuestos			
Observaciones			
Id. mir	9084		
1	El presente documento despliega la información perteneciente a los indicadores estratégicos y gestión de aquellos programas presupuestarios que proveen de bienes y servicios que generan valor público a la ciudadanía jalisciense		
2	Se muestra el número del Componente relacionado con el indicador.		

GOBIERNO DEL ESTADO DE JALISCO PRESUPUESTO DE EGRESOS PARA EL EJERCICIO FISCAL 2021 Ficha Técnica de Indicador

Sistema de Evaluación del Desempeño (SED)

Gobierno del Estado de JaliscoSecretaría de la Hacienda Pública

Datos del Programa

Educación Superior Tecnológica en la Región Centro (UPZMG)

Eje: Desarrollo Social

Tema: Educación

¿Quién gasta?

12	Unidad Presupuestal	063	Unidad Responsable	00273	Unidad Ejecutora del Gasto
	Secretaría de Innovación, Ciencia y Tecnología		Universidad Politécnica de la Zona Metropolitana de Guadalajara		Universidad Politécnica de la Zona Metropolitana de Guadalajara

¿Para qué se gasta?

Finalidad	Función	Subfunción
Desarrollo Social	Educación	Educación Superior

Presupuesto asignado al Programa Presupuestario

Monto

Objetivos

Nivel	Clave Componente	Resumen Narrativo
Propósito		

Datos del Indicador

Denominación Porcentaje de cobertura en educación superior sin posgrado de 18 a 22 años	Método de cálculo (Total de la matrícula de técnico superior universitario y licenciatura de la modalidad escolarizada del ciclo en estudio, entre el total de la población estimada del rango de 18 a 22 años de edad del mismo periodo. (Realizado)/Total de la matrícula de técnico superior universitario y licenciatura de la modalidad escolarizada del ciclo en estudio, entre el total de la población estimada del rango de 18 a 22 años de edad del mismo periodo. (Programado))*100
-------------------------------------------------------------------------------------------------------	--------------------------------------------------------------------------------------------------------------------------------------------------------------------------------------------------------------------------------------------------------------------------------------------------------------------------------------------------------------------------------------------------------------------------------------------------------------------------------------------------------------

Descripción del Indicador

Es el porcentaje de la matrícula total del nivel técnico superior universitario y licenciatura de la modalidad escolarizada, respecto al total de población de 18 a 22 años.

Tipo de Indicador	<input type="text" value="Estratégico"/>	Dimensión del Indicador	<input type="text" value="Eficacia"/>	Año de Medición del Resultado	<input type="text" value="2021"/>
Cobertura	<input type="text" value="Estatal"/>	Frecuencia de Medición	<input type="text" value="Anual"/>		

Desagregado meta valor por género

	Meta Institucional	Meta Valor	Unidad de medida (meta valor)	Hombre	Mujer
Parámetros de semaforización	<input type="text" value="100%"/>	<input type="text" value="40"/>	<input type="text" value="Porcentaje"/>	<input type="text" value="0.00"/>	<input type="text" value="0.00"/>
<div style="display: flex; justify-content: space-around; align-items: center;"> <div style="text-align: center;"> <input type="checkbox"/> 0 ■ </div> <div style="text-align: center;"> <input type="checkbox"/> 59.99 ■ </div> <div style="text-align: center;"> <input type="checkbox"/> 60.00 ■ </div> <div style="text-align: center;"> <input type="checkbox"/> 79.99 ■ </div> <div style="text-align: center;"> <input type="checkbox"/> 80.00 ■ </div> <div style="text-align: center;"> <input type="checkbox"/> 130 </div> </div>	Sentido del Indicador	Línea Base (meta valor)	Año (Línea base)		
	<input type="text" value="Ascendente"/>	<input type="text" value="24"/>	<input type="text" value="2007"/>		

Variables del Indicador

Nombre de la Variable	Unidad de medida	Tipo de Acumulación
Total de la matrícula de técnico superior universitario y licenciatura de la modalidad escolarizada del ciclo en estudio, entre el total de la población estimada del rango de 18 a 22 años de edad del mismo periodo. (realizado)	Porcentaje	Suma
Total de la matrícula de técnico superior universitario y licenciatura de la modalidad escolarizada del ciclo en estudio, entre el total de la población estimada del rango de 18 a 22 años de edad del mismo periodo. (programado)	Porcentaje	Suma

Fuente de Información

Secretaría de Educación Pública (SEP), Sistema Nacional de Información Estadística Educativa (SNIEE), Preliminar, 2019.

Medios de verificación

Supuestos

Observaciones

Id. mir

- 1 El presente documento despliega la información perteneciente a los indicadores estratégicos y gestión de aquellos programas presupuestarios que proveen de bienes y servicios que generan valor público a la ciudadanía jalisciense
- 2 Se muestra el número del Componente relacionado con el indicador.

GOBIERNO DEL ESTADO DE JALISCO
PRESUPUESTO DE EGRESOS PARA EL EJERCICIO FISCAL 2021

Ficha Técnica de Indicador

Sistema de Evaluación del Desempeño (SED)

Gobierno del Estado de Jalisco		Secretaría de la Hacienda Pública	
Datos del Programa			
Educación Superior Tecnológica en la Región Centro (UPZMG)			
Eje: Desarrollo Social		Tema: Educación	
¿Quién gasta?			
12	Unidad Presupuestal	063	Unidad Responsable
Secretaría de Innovación, Ciencia y Tecnología		Universidad Politécnica de la Zona Metropolitana de Guadalajara	
		00273	Unidad Ejecutora del Gasto
		Universidad Politécnica de la Zona Metropolitana de Guadalajara	
¿Para qué se gasta?			
Finalidad		Función	Subfunción
Desarrollo Social		Educación	Educación Superior
Presupuesto asignado al Programa Presupuestario			
Monto		\$30,593,520.50	
Objetivos			
Nivel	Clave Componente	Resumen Narrativo	
Componente	B2	Matrícula atendida en los diferentes programas educativos	
Datos del Indicador			
Denominación		Método de cálculo	
Total de estudiantes inscritos en la Universidad		$(\text{Número de estudiantes matriculados (Realizado)} / \text{Número de estudiantes matriculados (Programado)}) * 100$	
Descripción del Indicador			
Este indicador mide el número de estudiantes inscritos en los diferentes programas educativos de la Universidad			
Tipo de Indicador	Estratégico	Dimensión del Indicador	Eficacia
		Año de Medición del Resultado	2021
Cobertura	Regional	Frecuencia de Medición	Cuatrimestral
Desagregado meta valor por género			
Parámetros de semaforización		Meta Institucional	Meta Valor
130	80.00	100%	700
79.99	60.00	Sentido del Indicador	Unidad de medida (meta valor)
59.99	0	Linea Base (meta valor)	Estudiante
0	0	Año (Linea base)	Hombre
0	0	0	0.00
0	0	0	0.00
Variables del Indicador			
Nombre de la Variable		Unidad de medida	Tipo de Acumulación
Número de estudiantes matriculados (realizado)		Estudiante	Valor presente
Número de estudiantes matriculados (programado)		Estudiante	Valor presente
Fuente de Información	Estadística básica del reportada a la Coordinación General de Universidades Tecnológicas y Politécnicas (CGUTYP). Informe cuatrimestral de matrícula alcanzada generado por el departamento de servicios escolares de la Universidad.		
Medios de verificación	Reporte de matrícula alcanzada del sistema estatal de estadística 911 y del Sistema integral de información estadística de la Universidades Tecnológicas y Politécnicas (SIIUTYP). Dictamene de auditoría de Matrícula, para consulta abierta en: http://soporte.upzmg.edu.mx/juntas/index.php/indicadores/		
Supuestos	Existe interés de los estudiantes de continuar sus estudios de Educación Superior en alguno de los Programas Educativos que oferta la Universidad Politécnica de la Zona Metropolitana de Guadalajara		
Observaciones			
Id_mir	10729		

- 1 El presente documento despliega la información perteneciente a los indicadores estratégicos y gestión de aquellos programas presupuestarios que proveen de bienes y servicios que generan valor público a la ciudadanía jalisciense
- 2 Se muestra el número del Componente relacionado con el indicador.

EL ESTADO DE JALISCO

PERIÓDICO OFICIAL

1290

GOBIERNO DEL ESTADO DE JALISCO PRESUPUESTO DE EGRESOS PARA EL EJERCICIO FISCAL 2021

Ficha Técnica de Indicador

Sistema de Evaluación del Desempeño (SED)

Gobierno del Estado de Jalisco		Secretaría de la Hacienda Pública	
Datos del Programa			
Educación Superior Tecnológica en la Región Centro (UPZMG)			
Eje: Desarrollo Social		Tema: Educación	
¿Quién gasta?			
12	Unidad Presupuestal	063	Unidad Responsable
Secretaría de Innovación, Ciencia y Tecnología		Universidad Politécnica de la Zona Metropolitana de Guadalajara	
		00273	Unidad Ejecutora del Gasto
		Universidad Politécnica de la Zona Metropolitana de Guadalajara	
¿Para qué se gasta?			
Finalidad		Función	
Desarrollo Social		Educación Superior	
Presupuesto asignado al Programa Presupuestario			
Monto		\$30,593,520.50	
Objetivos			
Nivel	Clave Componente	Resumen Narrativo	
Componente	B3	Atención otorgada a estudiantes con educación superior tecnológica de calidad.	
Datos del Indicador			
Denominación		Método de cálculo	
Porcentaje de eficiencia terminal		$(\text{Eficiencia terminal (Realizado)} / \text{Eficiencia terminal (Programado)}) * 100$	
Descripción del Indicador			
Mide, en una relación porcentual, la cantidad de alumnos que terminan sus estudios de educación superior, en comparación con el total de alumnos que ingresaron al primer cuatrimestre en cada cohorte generacional			
Tipo de Indicador	Estratégico	Dimensión del Indicador	Eficacia
Cobertura	Regional	Frecuencia de Medición	Semestral
		Año de Medición del Resultado	2021
Desagregado meta valor por género			
Parámetros de semaforización		Meta Institucional	Meta Valor
0	59.99	100%	48
60.00	79.99	Sentido del Indicador	Unidad de medida (meta valor)
80.00	130	Ascendente	Porcentaje
130		Linea Base (meta valor)	Hombre
130		38	0.00
130		Año (Linea base)	Mujer
130		2014	0.00
Variabes del Indicador			
Nombre de la Variable		Unidad de medida	Tipo de Acumulación
Eficiencia terminal (realizado)		Porcentaje	Valor presente
Eficiencia terminal (programado)		Porcentaje	Valor presente
Fuente de Información			
Reporte estatal de estadística 911 y reporte de ingreso generado por el Departamento de Servicios Escolares			
Medios de verificación			
Reporte egresados y titulados del sistema estatal de estadística 911 y del Sistema integral de información estadística de las Universidades Tecnológicas y Politécnicas (SIIETYP), para consulta abierta en: http://soporte.upzmg.edu.mx/juntas/index.php/indicadores/			
Supuestos			
Existe interés de los alumnos de concluir sus estudios de Educación Superior, en alguno de los Programas Educativos Tecnológicos que oferta la Universidad y tienen las condiciones económicas y personales para lograrlo.			
Observaciones			
Id_mir		10730	

- 1 El presente documento despliega la información perteneciente a los indicadores estratégicos y gestión de aquellos programas presupuestarios que proveen de bienes y servicios que generan valor público a la ciudadanía jalisciense
- 2 Se muestra el número del Componente relacionado con el indicador.

GOBIERNO DEL ESTADO DE JALISCO
PRESUPUESTO DE EGRESOS PARA EL EJERCICIO FISCAL 2021

Ficha Técnica de Indicador

Sistema de Evaluación del Desempeño (SED)

Gobierno del Estado de Jalisco		Secretaría de la Hacienda Pública	
Datos del Programa			
Educación Superior Tecnológica en la Región Centro (UPZMG)			
Eje: Desarrollo Social		Tema: Educación	
¿Quién gasta?			
12	Unidad Presupuestal	063	Unidad Responsable
Secretaría de Innovación, Ciencia y Tecnología		Universidad Politécnica de la Zona Metropolitana de Guadalajara	
		00273	Unidad Ejecutora del Gasto
		Universidad Politécnica de la Zona Metropolitana de Guadalajara	
¿Para qué se gasta?			
Finalidad		Función	
Desarrollo Social		Educación Superior	
Presupuesto asignado al Programa Presupuestario			
Monto		\$30,593,520.50	
Objetivos			
Nivel	Clave Componente	Resumen Narrativo	
Componente	03	Vinculaciones realizadas entre los sectores académico, empresarial, social y gubernamental	
Datos del Indicador			
Denominación		Método de cálculo	
Porcentaje de egresados insertados en el sector productivo		$(\text{Egresados insertados en el sector productivo (Realizado)} / \text{Egresados insertados en el sector productivo (Programado)}) * 100$	
Descripción del Indicador			
Mide, en porcentaje, la cantidad de alumnos que habiendo egresado de la Universidad, se encuentran trabajando en el área de su conocimiento a los 6 meses de haber concluido sus estudios			
Tipo de Indicador	Gestión	Dimensión del Indicador	Calidad
Cobertura	Regional	Frecuencia de Medición	Semestral
		Año de Medición del Resultado	2021
Desagregado meta valor por género			
Parámetros de semaforización		Meta Institucional	Meta Valor
0	59.99	100%	75
60.00	79.99	Sentido del Indicador	Unidad de medida (meta valor)
80.00	130	Ascendente	Porcentaje
		Linea Base (meta valor)	Hombre
		72	0.00
		Año (Linea base)	Mujer
		2017	0.00
Variabes del Indicador			
Nombre de la Variable		Unidad de medida	Tipo de Acumulación
Egresados insertados en el sector productivo (realizado)		Porcentaje	Valor presente
Egresados insertados en el sector productivo (programado)		Porcentaje	Valor presente
Fuente de Información: Reporte de Inserción laboral encuestas a egresados y empleadores. Base de datos egresados			
Medios de verificación: Reporte de egresados y titulados del Sistema integral de información estadística de la Universidades Tecnológicas y Politécnicas (SIIUTYP), para consulta abierta en: http://soporte.upzmg.edu.mx/juntas/index.php/indicadores/			
Supuestos: Existe interés por parte de los estudiantes que egresan de la Educación Superior en obtener un empleo y las condiciones del mercado laboral son favorables para su incorporación a la planta productiva			
Observaciones:			
Id_mir		13578	

- 1 El presente documento despliega la información perteneciente a los indicadores estratégicos y gestión de aquellos programas presupuestarios que proveen de bienes y servicios que generan valor público a la ciudadanía jalisciense
- 2 Se muestra el número del Componente relacionado con el indicador.

EL ESTADO DE JALISCO

PERIÓDICO OFICIAL

1292

GOBIERNO DEL ESTADO DE JALISCO PRESUPUESTO DE EGRESOS PARA EL EJERCICIO FISCAL 2021

Ficha Técnica de Indicador

Sistema de Evaluación del Desempeño (SED)

Gobierno del Estado de Jalisco		Secretaría de la Hacienda Pública	
Datos del Programa			
Gestión de Fondos y Programas de Apoyo de Ciencia, Tecnología e Innovación			
Eje: Desarrollo económico		Tema: Ciencia y tecnología	
¿Quién gasta?			
12	Unidad Presupuestal	067	Unidad Responsable
Secretaría de Innovación, Ciencia y Tecnología		Consejo Estatal de Ciencia y Tecnología del Estado de Jalisco	
		00277	Unidad Ejecutora del Gasto
		Consejo Estatal de Ciencia y Tecnología del Estado de Jalisco	
¿Para qué se gasta?			
Finalidad		Función	
Desarrollo Económico		Ciencia, Tecnología e Innovación	
		Subfunción	
		Servicios Científicos y Tecnológicos	
Presupuesto asignado al Programa Presupuestario			
Monto		\$46,542,330.00	
Objetivos			
Nivel	Clave Componente	Resumen Narrativo	
Fin			
Datos del Indicador			
Denominación		Método de cálculo	
Posición en el Índice de Competitividad Estatal del IMCO		$(\text{Posición en el Índice de Competitividad Estatal del IMCO (Realizado)} / \text{Posición en el Índice de Competitividad Estatal del IMCO (Programado)}) * 100$	
Descripción del Indicador			
El indicador mide la posición de los estados en El Índice de Competitividad Estatal (ICE)_x000D_x000D_ El ICE mide la capacidad de los estados para forjar, atraer y retener talento e inversiones. Un estado competitivo es aquel que consistentemente resulta atractivo para el talento y la inversión, lo que se traduce en mayor productividad y bienestar para sus habitantes_x000D_ Para medir esto, el Índice evalúa tanto las capacidades estructurales como coyunturales de los estados. El ICE está compuesto por indicadores, categorizados en 10 subíndices que evalúan distintas dimensiones de la competitividad de los 32 estados del país.			
Tipo de Indicador	Estratégico	Dimensión del Indicador	Eficacia
Cobertura	Estatal	Frecuencia de Medición	Bienal
		Año de Medición del Resultado	2021
Desagregado meta valor por género			
Parámetros de semaforización		Meta Institucional	Meta Valor
130	80.00	100%	5
79.99	60.00	Sentido del Indicador	Unidad de medida (meta valor)
59.99	0	Descendente	Posición
0		Linea Base (meta valor)	Hombre
		Año (Linea base)	Mujer
		14	0.00
		2006	0.00
Variabes del Indicador			
Nombre de la Variable		Unidad de medida	Tipo de Acumulación
Posición en el Índice de Competitividad Estatal del IMCO (realizado)		Posición	Suma
Posición en el Índice de Competitividad Estatal del IMCO (programado)		Posición	Suma
Fuente de Información IMCO, Índice de Competitividad Estatal, 2018.			
Medios de verificación			
Supuestos			
Observaciones			
Id_ mir	9085		

- 1 El presente documento despliega la información perteneciente a los indicadores estratégicos y gestión de aquellos programas presupuestarios que proveen de bienes y servicios que generan valor público a la ciudadanía jalisciense
- 2 Se muestra el número del Componente relacionado con el indicador.

GOBIERNO DEL ESTADO DE JALISCO PRESUPUESTO DE EGRESOS PARA EL EJERCICIO FISCAL 2021

Ficha Técnica de Indicador

Sistema de Evaluación del Desempeño (SED)

Gobierno del Estado de Jalisco		Secretaría de la Hacienda Pública	
Datos del Programa			
Gestión de Fondos y Programas de Apoyo de Ciencia, Tecnología e Innovación			
Eje: Desarrollo económico		Tema: Ciencia y tecnología	
¿Quién gasta?			
12	Unidad Presupuestal	067	Unidad Responsable
Secretaría de Innovación, Ciencia y Tecnología		Consejo Estatal de Ciencia y Tecnología del Estado de Jalisco	
00277	Unidad Ejecutora del Gasto	Consejo Estatal de Ciencia y Tecnología del Estado de Jalisco	
¿Para qué se gasta?			
Finalidad		Función	
Desarrollo Económico		Ciencia, Tecnología e Innovación	
		Subfunción	
		Servicios Científicos y Tecnológicos	
Presupuesto asignado al Programa Presupuestario			
Monto		\$46,542,330.00	
Objetivos			
Nivel	Clave Componente	Resumen Narrativo	
Propósito			
Datos del Indicador			
Denominación		Método de cálculo	
Instituciones, Centros de Investigación, Asociaciones, Sociedades y Personas físicas apoyados con Proyectos de Ciencia, Tecnología e Innovación		(Número de Instituciones, Centros de Investigación, Asociaciones, Sociedades y Personas Físicas cuyos proyectos de ciencia, tecnología e innovación han sido apoyados. (Realizado)/Número de Instituciones, Centros de Investigación, Asociaciones, Sociedades y Personas Físicas cuyos proyectos de ciencia, tecnología e innovación han sido apoyados. (Programado))*100	
Descripción del Indicador			
Este indicador se refiere al número de Instituciones, Centros de Investigación, Asociaciones, Sociedades y Personas Físicas cuyos proyectos de ciencia, tecnología e innovación han sido apoyados.			
Tipo de Indicador	Estratégico	Dimensión del Indicador	Eficacia
Cobertura	Estatal	Frecuencia de Medición	Anual
		Año de Medición del Resultado	
		2021	
Desagregado meta valor por género			
Parámetros de semaforización		Meta Institucional	Meta Valor
0	59.99	100%	308
60.00	79.99	Sentido del Indicador	Unidad de medida (meta valor)
80.00	130	Ascendente	Institución
		Línea Base (meta valor)	Hombre
		250	0.00
		Año (Línea base)	Mujer
		2018	0.00
VARIABLES DEL INDICADOR			
Nombre de la Variable		Unidad de medida	Tipo de Acumulación
Número de Instituciones, Centros de Investigación, Asociaciones, Sociedades y Personas Físicas cuyos proyectos de ciencia, tecnología e innovación han sido apoyados. (realizado)		Institución	Suma
Número de Instituciones, Centros de Investigación, Asociaciones, Sociedades y Personas Físicas cuyos proyectos de ciencia, tecnología e innovación han sido apoyados. (programado)		Institución	Suma
Fuente de Información			
Consejo Estatal de Ciencia y Tecnología de Jalisco, Gobierno de Jalisco, 2019.			
Medios de verificación			
Supuestos			
Observaciones			
Id_mir			
9086			

- 1 El presente documento despliega la información perteneciente a los indicadores estratégicos y gestión de aquellos programas presupuestarios que proveen de bienes y servicios que generan valor público a la ciudadanía jalisciense
- 2 Se muestra el número del Componente relacionado con el indicador.

EL ESTADO DE JALISCO

PERIÓDICO OFICIAL

1294

GOBIERNO DEL ESTADO DE JALISCO PRESUPUESTO DE EGRESOS PARA EL EJERCICIO FISCAL 2021 Ficha Técnica de Indicador

Sistema de Evaluación del Desempeño (SED)

Gobierno del Estado de JaliscoSecretaría de la Hacienda Pública

Datos del Programa

Gestión de Fondos y Programas de Apoyo de Ciencia, Tecnología e Innovación

Eje: Desarrollo económicoTema: Ciencia y tecnología

¿Quién gasta?

12	Unidad Presupuestal	067	Unidad Responsable	00277	Unidad Ejecutora del Gasto
	Secretaría de Innovación, Ciencia y Tecnología		Consejo Estatal de Ciencia y Tecnología del Estado de Jalisco		Consejo Estatal de Ciencia y Tecnología del Estado de Jalisco

¿Para qué se gasta?

Finalidad	Función	Subfunción
Desarrollo Económico	Ciencia, Tecnología e Innovación	Servicios Científicos y Tecnológicos

Presupuesto asignado al Programa Presupuestario

Monto \$46,542,330.00

Objetivos

Nivel	Clave Componente	Resumen Narrativo
Componente	01	Iniciativas y proyectos científicos, tecnológicos y de innovación apoyados

Datos del Indicador

Denominación	Método de cálculo
Iniciativas y proyectos científicos, tecnológicos y de innovación propuestos para apoyo	$(\text{Iniciativas y proyectos de cti (Realizado)} / \text{Iniciativas y proyectos de cti (Programado)}) * 100$

Descripción del Indicador
Número de iniciativas y proyectos científicos, tecnológicos y de innovación propuestos

Tipo de Indicador	Estratégico	Dimensión del Indicador	Eficacia	Año de Medición del Resultado	2021
Cobertura	Estatral	Frecuencia de Medición	Trimestral		

Desagregado meta valor por género

Parámetros de semaforización		Meta Institucional	Meta Valor	Unidad de medida (meta valor)	Hombre	Mujer
0	59.99	60.00	79.99	80.00	130	
■	■	■	■	■	■	
		Sentido del Indicador	Línea Base (meta valor)	Año (Línea base)		
		Ascendente	No disponible	No disponible		

Variables del Indicador

Nombre de la Variable	Unidad de medida	Tipo de Acumulación
Iniciativas y proyectos de cti (realizado)	Proyecto	Suma
Iniciativas y proyectos de cti (programado)	Proyecto	Suma

Fuente de Información
Actas de Sesión de Consejo Directivo del Consejo Estatal de Ciencia y Tecnología de Jalisco.

Medios de verificación
Actas de Sesión de Consejo Directivo del Consejo Estatal de Ciencia y Tecnología de Jalisco, que resguarda la Coordinación de Convenios y se encuentran publicadas en el portal de información fundamental que podrá consultar en el siguiente hipervínculo: <https://transparencia.info.jalisco.gob.mx/transparencia/organismo/80> en el artículo 8, fracción VI, inciso i) en el apartado denominado: Sesiones de Consejo Directivo.

Supuestos
-Se cuenta con el interés y participación del sector académico, privado y gobierno en alinear sus proyectos y convocatorias de investigación, desarrollo tecnológico e innovación hacia los requerimientos de los sectores productivos del Estado.

Observaciones

Id. mir 13516

- 1 El presente documento despliega la información perteneciente a los indicadores estratégicos y gestión de aquellos programas presupuestarios que proveen de bienes y servicios que generan valor público a la ciudadanía jalisciense
- 2 Se muestra el número del Componente relacionado con el indicador.

GOBIERNO DEL ESTADO DE JALISCO
PRESUPUESTO DE EGRESOS PARA EL EJERCICIO FISCAL 2021
Ficha Técnica de Indicador

Sistema de Evaluación del Desempeño (SED)

Gobierno del Estado de Jalisco Secretaría de la Hacienda Pública

Datos del Programa

Gestión de Fondos y Programas de Apoyo de Ciencia, Tecnología e Innovación

Eje: Desarrollo económico

Tema: Ciencia y tecnología

¿Quién gasta?

12	Unidad Presupuestal	067	Unidad Responsable	00277	Unidad Ejecutora del Gasto
	Secretaría de Innovación, Ciencia y Tecnología		Consejo Estatal de Ciencia y Tecnología del Estado de Jalisco		Consejo Estatal de Ciencia y Tecnología del Estado de Jalisco

¿Para qué se gasta?

Finalidad	Función	Subfunción
Desarrollo Económico	Ciencia, Tecnología e Innovación	Servicios Científicos y Tecnológicos

Presupuesto asignado al Programa Presupuestario

Monto

Objetivos

Nivel	Clave Componente	Resumen Narrativo
Componente	02	Proyectos de innovación, ciencia y tecnología evaluados en sus objetivos y metas para su finiquito.

Datos del Indicador

Denominación	Método de cálculo
Proyectos de innovación, ciencia y tecnología evaluados en sus objetivos y metas para su finiquito.	$(\text{Proyectos de CTI finiquitados (Realizado)} / \text{Proyectos de CTI finiquitados (Programado)}) * 100$

Descripción del Indicador

Número de proyectos de innovación, ciencia, tecnología finiquitados

Tipo de Indicador	<input type="text" value="Estratégico"/>	Dimensión del Indicador	<input type="text" value="Eficacia"/>	Año de Medición del Resultado	<input type="text" value="2021"/>
Cobertura	<input type="text" value="Estatal"/>	Frecuencia de Medición	<input type="text" value="Trimestral"/>		

Desagregado meta valor por género

Parámetros de semaforización		Meta Institucional	Meta Valor	Unidad de medida (meta valor)	Hombre	Mujer
<input type="text" value="0"/>	<input type="text" value="59.99"/>	<input type="text" value="100%"/>	<input type="text" value="250"/>	<input type="text" value="Finiquito"/>	<input type="text" value="0.00"/>	<input type="text" value="0.00"/>
<input type="text" value="60.00"/>	<input type="text" value="79.99"/>	Sentido del Indicador	Linea Base (meta valor)	Año (Linea base)		
<input type="text" value="80.00"/>	<input type="text" value="130"/>	<input type="text" value="Ascendente"/>	<input type="text" value="No disponible"/>	<input type="text" value="No disponible"/>		

Variables del Indicador

Nombre de la Variable	Unidad de medida	Tipo de Acumulación
Proyectos de CTI finiquitados (realizado)	<input type="text" value="Finiquito"/>	<input type="text" value="Suma"/>
Proyectos de CTI finiquitados (programado)	<input type="text" value="Finiquito"/>	<input type="text" value="Suma"/>

Fuente de Información

Medios de verificación

Supuestos

Observaciones

Id_mir

- 1 El presente documento despliega la información perteneciente a los indicadores estratégicos y gestión de aquellos programas presupuestarios que proveen de bienes y servicios que generan valor público a la ciudadanía jalisciense
- 2 Se muestra el número del Componente relacionado con el indicador.

GOBIERNO DEL ESTADO DE JALISCO PRESUPUESTO DE EGRESOS PARA EL EJERCICIO FISCAL 2021 Ficha Técnica de Indicador

Sistema de Evaluación del Desempeño (SED)

Gobierno del Estado de Jalisco
Secretaría de la Hacienda Pública

Datos del Programa

Gestión de Fondos y Programas de Apoyo de Ciencia, Tecnología e Innovación

Eje: Desarrollo económico Tema: Ciencia y tecnología

¿Quién gasta?

12	Unidad Presupuestal	067	Unidad Responsable	00277	Unidad Ejecutora del Gasto
	Secretaría de Innovación, Ciencia y Tecnología		Consejo Estatal de Ciencia y Tecnología del Estado de Jalisco		Consejo Estatal de Ciencia y Tecnología del Estado de Jalisco

¿Para qué se gasta?

Finalidad	Función	Subfunción
Desarrollo Económico	Ciencia, Tecnología e Innovación	Servicios Científicos y Tecnológicos

Presupuesto asignado al Programa Presupuestario

Monto

Objetivos

Nivel	Clave Componente	Resumen Narrativo
Componente	03	Proyectos de investigación, desarrollo tecnológico e innovación apoyados a través del Programa de Innovación de Jalisco.

Datos del Indicador

Denominación	Método de cálculo
Proyectos apoyados en investigación, desarrollo tecnológico e innovación a través del PROINNJJAL	(Proyectos IDTI apoyados a través de PROINNJJAL (Realizado) / Proyectos IDTI apoyados a través de PROINNJJAL (Programado))*100

Descripción del Indicador
Número de proyectos apoyados en investigación, desarrollo tecnológico e innovación a través del PROINNJJAL

Tipo de Indicador	Gestión	Dimensión del Indicador	Eficacia	Año de Medición del Resultado	2021
Cobertura	Estatal	Frecuencia de Medición	Anual		

Desagregado meta valor por género						
Parámetros de semaforización		Meta Institucional	Meta Valor	Unidad de medida (meta valor)	Hombre	Mujer
0	59.99	100%	31	Proyecto	0.00	0.00
60.00	79.99	Sentido del Indicador	Linea Base (meta valor)	Año (Linea base)		
80.00	130	Ascendente	No disponible	No disponible		

Variables del Indicador

Nombre de la Variable	Unidad de medida	Tipo de Acumulación
Proyectos IDTI apoyados a través de PROINNJJAL (realizado)	Proyecto	Suma
Proyectos IDTI apoyados a través de PROINNJJAL (programado)	Proyecto	Suma

Fuente de Información:

Medios de verificación:

Supuestos:

Observaciones:

Id_mir

- 1 El presente documento despliega la información perteneciente a los indicadores estratégicos y gestión de aquellos programas presupuestarios que proveen de bienes y servicios que generan valor público a la ciudadanía jalisciense
- 2 Se muestra el número del Componente relacionado con el indicador.

GOBIERNO DEL ESTADO DE JALISCO PRESUPUESTO DE EGRESOS PARA EL EJERCICIO FISCAL 2021

Ficha Técnica de Indicador

Sistema de Evaluación del Desempeño (SED)

Gobierno del Estado de Jalisco		Secretaría de la Hacienda Pública	
Datos del Programa			
Operación del Fondo de Ciencia y Tecnología de Jalisco			
Eje: Desarrollo económico		Tema: Ciencia y tecnología	
¿Quién gasta?			
12	Unidad Presupuestal	065	Unidad Responsable
Secretaría de Innovación, Ciencia y Tecnología		Fideicomiso Fondo Estatal de Ciencia y Tecnología de Jalisco	
		00278	Unidad Ejecutora del Gasto
		Fideicomiso Fondo Estatal de Ciencia y Tecnología de Jalisco	
¿Para qué se gasta?			
Finalidad		Función	
Desarrollo Económico		Ciencia, Tecnología e Innovación	
		Subfunción	
		Servicios Científicos y Tecnológicos	
Presupuesto asignado al Programa Presupuestario			
Monto		\$20,000,000.00	
Objetivos			
Nivel	Clave Componente	Resumen Narrativo	
Fin			
Datos del Indicador			
Denominación		Método de cálculo	
Posición en el Índice de Competitividad Estatal del IMCO		$(\text{Posición en el Índice de Competitividad Estatal del IMCO (Realizado)} / \text{Posición en el Índice de Competitividad Estatal del IMCO (Programado)}) * 100$	
Descripción del Indicador			
El indicador mide la posición de los estados en El Índice de Competitividad Estatal (ICE)_x000D_x000D_ El ICE mide la capacidad de los estados para forjar, atraer y retener talento e inversiones. Un estado competitivo es aquel que consistentemente resulta atractivo para el talento y la inversión, lo que se traduce en mayor productividad y bienestar para sus habitantes_x000D_ Para medir esto, el Índice evalúa tanto las capacidades estructurales como coyunturales de los estados. El ICE está compuesto por indicadores, categorizados en 10 subíndices que evalúan distintas dimensiones de la competitividad de los 32 estados del país.			
Tipo de Indicador	Estratégico	Dimensión del Indicador	Eficacia
Cobertura	Estatal	Frecuencia de Medición	Bienal
		Año de Medición del Resultado	2021
Desagregado meta valor por género			
Parámetros de semaforización		Meta Institucional	Meta Valor
130	80.00	100%	5
79.99	60.00	Sentido del Indicador	Unidad de medida (meta valor)
59.99	0	Descendente	Posición
0		Linea Base (meta valor)	Año (Linea base)
		14	2006
		Desagregado meta valor por género	
		Hombre	Mujer
		0.00	0.00
Variabes del Indicador			
Nombre de la Variable		Unidad de medida	Tipo de Acumulación
Posición en el Índice de Competitividad Estatal del IMCO (realizado)		Posición	Suma
Posición en el Índice de Competitividad Estatal del IMCO (programado)		Posición	Suma
Fuente de Información			
IMCO, Índice de Competitividad Estatal, 2018.			
Medios de verificación			
Supuestos			
Observaciones			
Id_ mir	9087		

1 El presente documento despliega la información perteneciente a los indicadores estratégicos y gestión de aquellos programas presupuestarios que proveen de bienes y servicios que generan valor público a la ciudadanía jalisciense

2 Se muestra el número del Componente relacionado con el indicador.

GOBIERNO DEL ESTADO DE JALISCO PRESUPUESTO DE EGRESOS PARA EL EJERCICIO FISCAL 2021

Ficha Técnica de Indicador

Sistema de Evaluación del Desempeño (SED)

Gobierno del Estado de Jalisco		Secretaría de la Hacienda Pública	
Datos del Programa			
Operación del Fondo de Ciencia y Tecnología de Jalisco			
Eje: Desarrollo económico		Tema: Ciencia y tecnología	
¿Quién gasta?			
12	Unidad Presupuestal	065	Unidad Responsable
Secretaría de Innovación, Ciencia y Tecnología		Fideicomiso Fondo Estatal de Ciencia y Tecnología de Jalisco	
		00278	Unidad Ejecutora del Gasto
		Fideicomiso Fondo Estatal de Ciencia y Tecnología de Jalisco	
¿Para qué se gasta?			
Finalidad		Función	
Desarrollo Económico		Ciencia, Tecnología e Innovación	
		Subfunción	
		Servicios Científicos y Tecnológicos	
Presupuesto asignado al Programa Presupuestario			
Monto		\$20,000,000.00	
Objetivos			
Nivel	Clave Componente	Resumen Narrativo	
Propósito			
Datos del Indicador			
Denominación		Método de cálculo	
Instituciones, Centros de Investigación, Asociaciones, Sociedades y Personas físicas apoyados con Proyectos de Ciencia, Tecnología e Innovación		(Número de Instituciones, Centros de Investigación, Asociaciones, Sociedades y Personas Físicas cuyos proyectos de ciencia, tecnología e innovación han sido apoyados. (Realizado)/Número de Instituciones, Centros de Investigación, Asociaciones, Sociedades y Personas Físicas cuyos proyectos de ciencia, tecnología e innovación han sido apoyados. (Programado))*100	
Descripción del Indicador			
Este indicador se refiere al número de Instituciones, Centros de Investigación, Asociaciones, Sociedades y Personas Físicas cuyos proyectos de ciencia, tecnología e innovación han sido apoyados.			
Tipo de Indicador	Estratégico	Dimensión del Indicador	Eficacia
Cobertura	Estatal	Frecuencia de Medición	Anual
		Año de Medición del Resultado	
		2021	
Desagregado meta valor por género			
Parámetros de semaforización		Meta Institucional	Meta Valor
0	59.99	100%	308
60.00	79.99	Unidad de medida (meta valor)	Unidad de medida (meta valor)
80.00	130	Institución	Institución
130		Hombre	Mujer
■	■	0.00	0.00
■	■		
■	■		
■	■		
Sentido del Indicador		Línea Base (meta valor)	
Ascendente		250	
		Año (Línea base)	
		2018	
Variables del Indicador			
Nombre de la Variable		Unidad de medida	Tipo de Acumulación
Número de Instituciones, Centros de Investigación, Asociaciones, Sociedades y Personas Físicas cuyos proyectos de ciencia, tecnología e innovación han sido apoyados. (realizado)		Institución	Suma
Número de Instituciones, Centros de Investigación, Asociaciones, Sociedades y Personas Físicas cuyos proyectos de ciencia, tecnología e innovación han sido apoyados. (programado)		Institución	Suma
Fuente de Información			
Consejo Estatal de Ciencia y Tecnología de Jalisco, Gobierno de Jalisco, 2019.			
Medios de verificación			
Supuestos			
Observaciones			
Id_mir			
9088			

- 1 El presente documento despliega la información perteneciente a los indicadores estratégicos y gestión de aquellos programas presupuestarios que proveen de bienes y servicios que generan valor público a la ciudadanía jalisciense
- 2 Se muestra el número del Componente relacionado con el indicador.

GOBIERNO DEL ESTADO DE JALISCO
PRESUPUESTO DE EGRESOS PARA EL EJERCICIO FISCAL 2021

Ficha Técnica de Indicador

Sistema de Evaluación del Desempeño (SED)

Gobierno del Estado de Jalisco		Secretaría de la Hacienda Pública	
Datos del Programa			
Operación del Fondo de Ciencia y Tecnología de Jalisco			
Eje: Desarrollo económico		Tema: Ciencia y tecnología	
¿Quién gasta?			
12	Unidad Presupuestal	065	Unidad Responsable
Secretaría de Innovación, Ciencia y Tecnología		Fideicomiso Fondo Estatal de Ciencia y Tecnología de Jalisco	
		00278	Unidad Ejecutora del Gasto
		Fideicomiso Fondo Estatal de Ciencia y Tecnología de Jalisco	
¿Para qué se gasta?			
Finalidad		Función	
Desarrollo Económico		Ciencia, Tecnología e Innovación	
		Subfunción	
		Servicios Científicos y Tecnológicos	
Presupuesto asignado al Programa Presupuestario			
Monto		\$20,000,000.00	
Objetivos			
Nivel	Clave Componente	Resumen Narrativo	
Componente	01	Proyectos realizados de investigación, desarrollo tecnológico e innovación de instituciones públicas, privadas y personas.	
Datos del Indicador			
Denominación		Método de cálculo	
Proyectos realizados de investigación, desarrollo tecnológico e innovación de instituciones públicas, privadas y personas.		$(\text{Proyectos de IDTI (Realizado)} / \text{Proyectos de IDTI (Programado)}) * 100$	
Descripción del Indicador			
Número de proyectos realizados de investigación, desarrollo tecnológico e innovación de instituciones públicas, privadas y personas.			
Tipo de Indicador	Estratégico	Dimensión del Indicador	Eficacia
Año de Medición del Resultado	2021		
Cobertura	Estatal	Frecuencia de Medición	Trimestral
Desagregado meta valor por género			
Parámetros de semaforización		Meta Institucional	Meta Valor
0	59.99	60.00	79.99
80.00	130		
100%	Sentido del Indicador		Linea Base (meta valor)
100%	Ascendente		No disponible
Unidad de medida (meta valor)		Año (Linea base)	
Proyecto		No disponible	
Hombre		Mujer	
0.00		0.00	
Variabes del Indicador			
Nombre de la Variable		Unidad de medida	Tipo de Acumulación
Proyectos de IDTI (realizado)		Proyecto	Suma
Proyectos de IDTI (programado)		Proyecto	Suma
Fuente de Información			
Actas de Sesión de Consejo Directivo del Consejo Estatal de Ciencia y Tecnología de Jalisco.			
Medios de verificación			
Actas de Sesión de Consejo Directivo del Consejo Estatal de Ciencia y Tecnología de Jalisco, que resguarda la Coordinación de Convenios y se encuentran publicadas en el portal de información fundamental que podrá consultar en el siguiente hipervínculo: https://transparencia.info.jalisco.gob.mx/transparencia/organismo/80 en el artículo 8, fracción VI, inciso i) en el apartado denominado: Sesiones de Consejo Directivo.			
Supuestos			
Existen propuestas de proyectos con calidad técnica en investigación, desarrollo tecnológico e innovación.			
Observaciones			
Id_mir		13527	

- 1 El presente documento despliega la información perteneciente a los indicadores estratégicos y gestión de aquellos programas presupuestarios que proveen de bienes y servicios que generan valor público a la ciudadanía jalisciense
- 2 Se muestra el número del Componente relacionado con el indicador.

1300

GOBIERNO DEL ESTADO DE JALISCO PRESUPUESTO DE EGRESOS PARA EL EJERCICIO FISCAL 2021 Ficha Técnica de Indicador

Sistema de Evaluación del Desempeño (SED)

Gobierno del Estado de Jalisco Secretaría de la Hacienda Pública

Datos del Programa

Operación del Fondo de Ciencia y Tecnología de Jalisco

Eje: Desarrollo económico

Tema: Ciencia y tecnología

¿Quién gasta?

12	Unidad Presupuestal	065	Unidad Responsable	00278	Unidad Ejecutora del Gasto
	Secretaría de Innovación, Ciencia y Tecnología		Fideicomiso Fondo Estatal de Ciencia y Tecnología de Jalisco		Fideicomiso Fondo Estatal de Ciencia y Tecnología de Jalisco

¿Para qué se gasta?

Finalidad	Función	Subfunción
Desarrollo Económico	Ciencia, Tecnología e Innovación	Servicios Científicos y Tecnológicos

Presupuesto asignado al Programa Presupuestario

Monto

Objetivos

Nivel	Clave Componente	Resumen Narrativo
Componente	02	Fondos concurrentes invertidos en el estado en investigación, desarrollo tecnológico e innovación

Datos del Indicador

Denominación	Método de cálculo
Fondos concurrentes a la inversión estatal en investigación, desarrollo tecnológico e innovación.	$(\text{Fondos concurrentes en IDTI (Realizado)} / \text{Fondos concurrentes en IDTI (Programado)}) * 100$

Descripción del Indicador

Total de fondos concurrentes a la inversión estatal en investigación, desarrollo tecnológico e innovación.

Tipo de Indicador	<input type="text" value="Estratégico"/>	Dimensión del Indicador	<input type="text" value="Eficacia"/>	Año de Medición del Resultado	<input type="text" value="2021"/>
Cobertura	<input type="text" value="Estatal"/>	Frecuencia de Medición	<input type="text" value="Semestral"/>		

Desagregado meta valor por género

Parámetros de semaforización						Meta Institucional	Meta Valor	Unidad de medida (meta valor)	Hombre	Mujer
<input type="text" value="0"/>	<input type="text" value="59.99"/>	<input type="text" value="60.00"/>	<input type="text" value="79.99"/>	<input type="text" value="80.00"/>	<input type="text" value="130"/>	<input type="text" value="100%"/>	<input type="text" value="100"/>	<input type="text" value="Millones de pesos"/>	<input type="text" value="0.00"/>	<input type="text" value="0.00"/>
						Sentido del Indicador	Linea Base (meta valor)	Año (Linea base)		
						<input type="text" value="Ascendente"/>	<input type="text" value="No disponible"/>	<input type="text" value="No disponible"/>		

Variables del Indicador

Nombre de la Variable	Unidad de medida	Tipo de Acumulación
Fondos concurrentes en IDTI (realizado)	Millones de pesos	Suma
Fondos concurrentes en IDTI (programado)	Millones de pesos	Suma

Fuente de Información

Medios de verificación

Supuestos

Observaciones

Id_mir

- 1 El presente documento despliega la información perteneciente a los indicadores estratégicos y gestión de aquellos programas presupuestarios que proveen de bienes y servicios que generan valor público a la ciudadanía jalisciense
- 2 Se muestra el número del Componente relacionado con el indicador.

GOBIERNO DEL ESTADO DE JALISCO PRESUPUESTO DE EGRESOS PARA EL EJERCICIO FISCAL 2021 Ficha Técnica de Indicador

Sistema de Evaluación del Desempeño (SED)

Gobierno del Estado de Jalisco Secretaría de la Hacienda Pública

Datos del Programa

Operación del Fondo de Ciencia y Tecnología de Jalisco

Eje: Desarrollo económico

Tema: Ciencia y tecnología

¿Quién gasta?

12	Unidad Presupuestal	065	Unidad Responsable	00278	Unidad Ejecutora del Gasto
Secretaría de Innovación, Ciencia y Tecnología		Fideicomiso Fondo Estatal de Ciencia y Tecnología de Jalisco		Fideicomiso Fondo Estatal de Ciencia y Tecnología de Jalisco	

¿Para qué se gasta?

Finalidad	Función	Subfunción
Desarrollo Económico	Ciencia, Tecnología e Innovación	Servicios Científicos y Tecnológicos

Presupuesto asignado al Programa Presupuestario

Monto

Objetivos

Nivel	Clave Componente	Resumen Narrativo
Componente	03	Personas asistentes a eventos de ciencia, tecnología e innovación, atendidas.

Datos del Indicador

Denominación	Método de cálculo
Personas asistentes a eventos de ciencia, tecnología e innovación.	$(\text{Personas asistentes a eventos de CTI (Realizado)} / \text{Personas asistentes a eventos de CTI (Programado)}) * 100$

Descripción del Indicador
Número de personas asistentes a eventos de ciencia, tecnología e innovación.

Tipo de Indicador	Estratégico	Dimensión del Indicador	Eficacia	Año de Medición del Resultado	2021
Cobertura	Estatal	Frecuencia de Medición	Trimestral		

Desagregado meta valor por género

Parámetros de semaforización		Meta Institucional	Meta Valor	Unidad de medida (meta valor)	Hombre	Mujer
0	59.99	100%	122,000	Persona	0.00	0.00
60.00	79.99	Sentido del Indicador	Linea Base (meta valor)	Año (Linea base)		
80.00	130	Ascendente	No disponible	No disponible		

Variables del Indicador

Nombre de la Variable	Unidad de medida	Tipo de Acumulación
Personas asistentes a eventos de CTI (realizado)	Persona	Suma
Personas asistentes a eventos de CTI (programado)	Persona	Suma

Fuente de Información: Actas de Sesión de Consejo Directivo del Consejo Estatal de Ciencia y Tecnología de Jalisco.

Medios de verificación: Actas de Sesión de Consejo Directivo del Consejo Estatal de Ciencia y Tecnología de Jalisco, que resguarda la Coordinación de Convenios y se encuentran publicadas en el portal de información fundamental que podrá consultar en el siguiente hipervínculo: <https://transparencia.info.jalisco.gob.mx/transparencia/organismo/80> en el artículo 8, fracción VI, inciso i) en el apartado denominado: Sesiones de Consejo Directivo.

Supuestos: Existe interés por parte de los sectores académico-científico, privado y población en general para asistir a eventos de ciencia, tecnología e innovación.

Observaciones:

Id_mir

- 1 El presente documento despliega la información perteneciente a los indicadores estratégicos y gestión de aquellos programas presupuestarios que proveen de bienes y servicios que generan valor público a la ciudadanía jalisciense
- 2 Se muestra el número del Componente relacionado con el indicador.

GOBIERNO DEL ESTADO DE JALISCO PRESUPUESTO DE EGRESOS PARA EL EJERCICIO FISCAL 2021

Ficha Técnica de Indicador

Sistema de Evaluación del Desempeño (SED)

Gobierno del Estado de Jalisco Secretaría de la Hacienda Pública

Datos del Programa

Operación del Fondo de Ciencia y Tecnología de Jalisco

Eje: Desarrollo económico

Tema: Ciencia y tecnología

¿Quién gasta?

12	Unidad Presupuestal	065	Unidad Responsable	00278	Unidad Ejecutora del Gasto
Secretaría de Innovación, Ciencia y Tecnología		Fideicomiso Fondo Estatal de Ciencia y Tecnología de Jalisco		Fideicomiso Fondo Estatal de Ciencia y Tecnología de Jalisco	

¿Para qué se gasta?

Finalidad	Función	Subfunción
Desarrollo Económico	Ciencia, Tecnología e Innovación	Servicios Científicos y Tecnológicos

Presupuesto asignado al Programa Presupuestario

Monto

Objetivos

Nivel	Clave Componente	Resumen Narrativo
Componente	04	Formación de recursos humanos altamente especializado en ciencia, tecnología e innovación, generada.

Datos del Indicador

Denominación	Método de cálculo
Formación de recursos humanos altamente especializado en ciencia, tecnología e innovación.	$(\text{Recursos Humanos Formados en CTI (Realizado)} / \text{Recursos Humanos Formados en CTI (Programado)}) * 100$

Descripción del Indicador

Número de recursos humanos altamente especializados formados en ciencia, tecnología e innovación

Tipo de Indicador	<input type="text" value="Estratégico"/>	Dimensión del Indicador	<input type="text" value="Eficacia"/>	Año de Medición del Resultado	<input type="text" value="2021"/>
Cobertura	<input type="text" value="Estatal"/>	Frecuencia de Medición	<input type="text" value="Semestral"/>		

Desagregado meta valor por género

	Meta Institucional	Meta Valor	Unidad de medida (meta valor)	Hombre	Mujer
Parámetros de semaforización	<input type="text" value="100%"/>	<input type="text" value="470"/>	<input type="text" value="Persona"/>	<input type="text" value="0.00"/>	<input type="text" value="0.00"/>
<div style="display: flex; justify-content: space-around; align-items: center;"> <div style="width: 15px; height: 15px; background-color: red; margin-right: 5px;"></div> <div style="width: 15px; height: 15px; background-color: yellow; margin-right: 5px;"></div> <div style="width: 15px; height: 15px; background-color: green; margin-right: 5px;"></div> </div>	Sentido del Indicador	Linea Base (meta valor)	Año (Linea base)		
	<input type="text" value="Ascendente"/>	<input type="text" value="No disponible"/>	<input type="text" value="No disponible"/>		

Variables del Indicador

Nombre de la Variable	Unidad de medida	Tipo de Acumulación
Recursos Humanos Formados en CTI (realizado)	<input type="text" value="Persona"/>	<input type="text" value="Suma"/>
Recursos Humanos Formados en CTI (programado)	<input type="text" value="Persona"/>	<input type="text" value="Suma"/>

Fuente de Información

Medios de verificación

Supuestos

Observaciones

Id_mir

- 1 El presente documento despliega la información perteneciente a los indicadores estratégicos y gestión de aquellos programas presupuestarios que proveen de bienes y servicios que generan valor público a la ciudadanía jalisciense
- 2 Se muestra el número del Componente relacionado con el indicador.

GOBIERNO DEL ESTADO DE JALISCO
PRESUPUESTO DE EGRESOS PARA EL EJERCICIO FISCAL 2021

Ficha Técnica de Indicador

Sistema de Evaluación del Desempeño (SED)

Gobierno del Estado de Jalisco		Secretaría de la Hacienda Pública	
Datos del Programa			
Ciudad Creativa Digital Guadalajara			
Eje: Desarrollo económico		Tema: Ciencia y tecnología	
¿Quién gasta?			
12	Unidad Presupuestal	115	Unidad Responsable
00509		Unidad Ejecutora del Gasto	
Secretaría de Innovación, Ciencia y Tecnología		Fideicomiso Ciudad Creativa Digital	
¿Para qué se gasta?			
Finalidad		Función	
Desarrollo Económico		Ciencia, Tecnología e Innovación	
Subfunción			
Innovación			
Presupuesto asignado al Programa Presupuestario			
Monto			
\$14,114,250.00			
Objetivos			
Nivel	Clave Componente	Resumen Narrativo	
Fin			
Datos del Indicador			
Denominación		Método de cálculo	
Población ocupada con ingresos mayores a los 2 salarios mínimos		(Población ocupada de 15 años y más que recibe dos o más salarios mínimos como percepción nominal. (Realizado)/Población ocupada de 15 años y más que recibe dos o más salarios mínimos como percepción nominal. (Programado))*100	
Descripción del Indicador			
Este indicador se refiere a la población ocupada de 15 años y más que recibe dos o más salarios mínimos como percepción nominal. Estas personas realizaron algún tipo de actividad económica durante el periodo de referencia, estando en cualquiera de las siguientes situaciones: ? Trabajando por lo menos una hora o un día para producir bienes y/o servicios de manera independiente o subordinada con remuneración. ? Ausente temporalmente de su trabajo sin interrumpir su vínculo laboral con la unidad económica. Incluye a los ocupados del sector primario que se dedican a la producción para el autoconsumo (excepto la recolección de leña).			
Tipo de Indicador	Estratégico	Dimensión del Indicador	Eficacia
Cobertura	Estatal	Frecuencia de Medición	Trimestral
		Año de Medición del Resultado	2021
Desagregado meta valor por género			
		Unidad de medida (meta valor)	Hombre
			Mujer
		Persona	0.00
			0.00
Parámetros de semaforización			
0	59.99	60.00	79.99
80.00	130		
		Meta Institucional	100%
		Meta Valor	1,964,870
		Sentido del Indicador	Ascendente
		Línea Base (meta valor)	2,210,499
		Año (Línea base)	2006
Variabes del Indicador			
Nombre de la Variable		Unidad de medida	Tipo de Acumulación
Población ocupada de 15 años y más que recibe dos o más salarios mínimos como percepción nominal. (realizado)		Persona	Suma
Población ocupada de 15 años y más que recibe dos o más salarios mínimos como percepción nominal. (programado)		Persona	Suma
Fuente de Información	INEGI. Encuesta Nacional de Ocupación y Empleo, México: (ENOE) I trimestre 2020.		
Medios de verificación			
Supuestos			
Observaciones			
Id_mir	9273		

- 1 El presente documento despliega la información perteneciente a los indicadores estratégicos y gestión de aquellos programas presupuestarios que proveen de bienes y servicios que generan valor público a la ciudadanía jalisciense
- 2 Se muestra el número del Componente relacionado con el indicador.

GOBIERNO DEL ESTADO DE JALISCO
PRESUPUESTO DE EGRESOS PARA EL EJERCICIO FISCAL 2021

Ficha Técnica de Indicador

Sistema de Evaluación del Desempeño (SED)

Gobierno del Estado de Jalisco		Secretaría de la Hacienda Pública	
Datos del Programa			
Ciudad Creativa Digital Guadalajara			
Eje: Desarrollo económico		Tema: Ciencia y tecnología	
¿Quién gasta?			
12	Unidad Presupuestal	115	Unidad Responsable
Secretaría de Innovación, Ciencia y Tecnología		Fideicomiso Ciudad Creativa Digital	
		00509	Unidad Ejecutora del Gasto
		Fideicomiso Ciudad Creativa Digital	
¿Para qué se gasta?			
Finalidad		Función	
Desarrollo Económico		Ciencia, Tecnología e Innovación	
		Subfunción	
		Innovación	
Presupuesto asignado al Programa Presupuestario			
Monto		\$14,114,250.00	
Objetivos			
Nivel	Clave Componente	Resumen Narrativo	
Propósito			
Datos del Indicador			
Denominación		Método de cálculo	
Instituciones, Centros de Investigación, Asociaciones, Sociedades y Personas físicas apoyados con Proyectos de Ciencia, Tecnología e Innovación		(Número de Instituciones, Centros de Investigación, Asociaciones, Sociedades y Personas Físicas cuyos proyectos de ciencia, tecnología e innovación han sido apoyados. (Realizado)/Número de Instituciones, Centros de Investigación, Asociaciones, Sociedades y Personas Físicas cuyos proyectos de ciencia, tecnología e innovación han sido apoyados. (Programado))*100	
Descripción del Indicador			
Este indicador se refiere al número de Instituciones, Centros de Investigación, Asociaciones, Sociedades y Personas Físicas cuyos proyectos de ciencia, tecnología e innovación han sido apoyados.			
Tipo de Indicador	Estratégico	Dimensión del Indicador	Eficacia
Cobertura	Estatal	Frecuencia de Medición	Anual
		Año de Medición del Resultado	
		2021	
		Desagregado meta valor por género	
		Meta Institucional	Meta Valor
		100%	308
		Unidad de medida (meta valor)	Hombre
		Institución	0.00
		Mujer	0.00
		Sentido del Indicador	Línea Base (meta valor)
		Ascendente	250
		Año (Línea base)	2018
Variables del Indicador			
Nombre de la Variable		Unidad de medida	Tipo de Acumulación
Número de Instituciones, Centros de Investigación, Asociaciones, Sociedades y Personas Físicas cuyos proyectos de ciencia, tecnología e innovación han sido apoyados. (realizado)		Institución	Suma
Número de Instituciones, Centros de Investigación, Asociaciones, Sociedades y Personas Físicas cuyos proyectos de ciencia, tecnología e innovación han sido apoyados. (programado)		Institución	Suma
Fuente de Información			
Consejo Estatal de Ciencia y Tecnología de Jalisco, Gobierno de Jalisco, 2019.			
Medios de verificación			
Supuestos			
Observaciones			
Id_mir			
9274			

- 1 El presente documento despliega la información perteneciente a los indicadores estratégicos y gestión de aquellos programas presupuestarios que proveen de bienes y servicios que generan valor público a la ciudadanía jalisciense
- 2 Se muestra el número del Componente relacionado con el indicador.

GOBIERNO DEL ESTADO DE JALISCO
PRESUPUESTO DE EGRESOS PARA EL EJERCICIO FISCAL 2021

Ficha Técnica de Indicador

Sistema de Evaluación del Desempeño (SED)

Gobierno del Estado de Jalisco		Secretaría de la Hacienda Pública	
Datos del Programa			
Ciudad Creativa Digital Guadalajara			
Eje: Desarrollo económico		Tema: Ciencia y tecnología	
¿Quién gasta?			
12	Unidad Presupuestal	115	Unidad Responsable
Secretaría de Innovación, Ciencia y Tecnología		Fideicomiso Ciudad Creativa Digital	
		00509	Unidad Ejecutora del Gasto
		Fideicomiso Ciudad Creativa Digital	
¿Para qué se gasta?			
Finalidad		Función	
Desarrollo Económico		Ciencia, Tecnología e Innovación	
		Subfunción	
		Innovación	
Presupuesto asignado al Programa Presupuestario			
Monto		\$14,114,250.00	
Objetivos			
Nivel	Clave Componente	Resumen Narrativo	
Componente	03	Administración y operación realizada en el fideicomiso, de acuerdo al cumplimiento del plan maestro	
Datos del Indicador			
Denominación		Método de cálculo	
Número de gestión realiza		$(TOTAL DE GESTIONES (Realizado) / TOTAL DE GESTIONES (Programado)) * 100$	
Descripción del Indicador			
Gestión aplicada de acuerdo a la normatividad vigente para la organización y control para la administración del Fideicomiso			
Tipo de Indicador	Gestión	Dimensión del Indicador	Eficiencia
Cobertura	Municipal	Frecuencia de Medición	Bimestral
		Año de Medición del Resultado	2021
Desagregado meta valor por género			
Parámetros de semaforización		Meta Institucional	Meta Valor
0	59.99	60.00	79.99
80.00	130	100%	3
■	■	■	■
		Unidad de medida (meta valor)	Hombre
		Gestión	0.00
		Mujer	0.00
Sentido del Indicador		Línea Base (meta valor)	Año (Línea base)
Ascendente		3	2020
VARIABLES DEL INDICADOR			
Nombre de la Variable		Unidad de medida	Tipo de Acumulación
TOTAL DE GESTIONES (realizado)		Gestión	Suma
TOTAL DE GESTIONES (programado)		Gestión	Suma
Fuente de Información			
Portal de Transparencia: https://transparencia.info.jalisco.gob.mx/transparencia/organismo/271			
Medios de verificación			
Dirección General de Fideicomiso			
Supuestos			
Existe una coordinación eficiente entre el banco fiduciario y la Dirección general			
Observaciones			
Id. mir	14264		

- 1 El presente documento despliega la información perteneciente a los indicadores estratégicos y gestión de aquellos programas presupuestarios que proveen de bienes y servicios que generan valor público a la ciudadanía jalisciense
- 2 Se muestra el número del Componente relacionado con el indicador.

GOBIERNO DEL ESTADO DE JALISCO PRESUPUESTO DE EGRESOS PARA EL EJERCICIO FISCAL 2021

Ficha Técnica de Indicador

Sistema de Evaluación del Desempeño (SED)

Gobierno del Estado de Jalisco		Secretaría de la Hacienda Pública	
Datos del Programa			
Ciudad Creativa Digital Guadalajara			
Eje: Desarrollo económico		Tema: Ciencia y tecnología	
¿Quién gasta?			
12	Unidad Presupuestal	115	Unidad Responsable
Secretaría de Innovación, Ciencia y Tecnología		Fideicomiso Ciudad Creativa Digital	
		00509	Unidad Ejecutora del Gasto
		Fideicomiso Ciudad Creativa Digital	
¿Para qué se gasta?			
Finalidad		Función	
Desarrollo Económico		Ciencia, Tecnología e Innovación	
		Subfunción	
		Innovación	
Presupuesto asignado al Programa Presupuestario			
Monto		\$14,114,250.00	
Objetivos			
Nivel	Clave Componente	Resumen Narrativo	
Componente	01	Convenios y Contratos Celebrados	
Datos del Indicador			
Denominación		Método de cálculo	
Total de convenios y contratos celebrados con empresas		$(\text{Total de contratos realizados (Realizado)} / \text{Total de contratos realizados (Programado)}) * 100$	
Descripción del Indicador			
Convenios de contratos celebrados para mantener la operación la operación del primer complejo operativo			
Tipo de Indicador	Gestión	Dimensión del Indicador	Eficacia
Cobertura	Estatal	Frecuencia de Medición	Trimestral
		Año de Medición del Resultado	2021
Desagregado meta valor por género			
Parámetros de semaforización		Meta Institucional	Meta Valor
0	59.99	100%	5
60.00	79.99	Sentido del Indicador	Unidad de medida (meta valor)
80.00	130	Ascendente	Contrato
		Línea Base (meta valor)	Hombre
		Año (Línea base)	Mujer
		1	2020
		0.00	0.00
VARIABLES DEL INDICADOR			
Nombre de la Variable		Unidad de medida	Tipo de Acumulación
Total de contratos realizados (realizado)		Contrato	Suma
Total de contratos realizados (programado)		Contrato	Suma
Fuente de Información			
Dirección general			
Medios de verificación			
transparencia.info.jalisco.gob.mx/transparencia/organismo/271			
Supuestos			
Se celebran contratos con proveedores			
Observaciones			
Id. mir		14550	

- 1 El presente documento despliega la información perteneciente a los indicadores estratégicos y gestión de aquellos programas presupuestarios que proveen de bienes y servicios que generan valor público a la ciudadanía jalisciense
- 2 Se muestra el número del Componente relacionado con el indicador.

GOBIERNO DEL ESTADO DE JALISCO PRESUPUESTO DE EGRESOS PARA EL EJERCICIO FISCAL 2021

Ficha Técnica de Indicador

Sistema de Evaluación del Desempeño (SED)

Gobierno del Estado de Jalisco		Secretaría de la Hacienda Pública	
Datos del Programa			
Educación Superior Tecnológica en las Regiones			
Eje: Desarrollo Social		Tema: Educación	
¿Quién gasta?			
12	Unidad Presupuestal	116	Unidad Responsable
Secretaría de Innovación, Ciencia y Tecnología		Instituto Tecnológico José Mario Molina Pasquel y Henríquez	
		00620	Unidad Ejecutora del Gasto
Instituto Tecnológico José Mario Molina Pasquel y Henríquez			
¿Para qué se gasta?			
Finalidad		Función	
Desarrollo Social		Educación Superior	
Presupuesto asignado al Programa Presupuestario			
Monto		\$479,483,413.51	
Objetivos			
Nivel	Clave Componente	Resumen Narrativo	
Fin			
Datos del Indicador			
Denominación		Método de cálculo	
Porcentaje de la población vulnerable por carencias sociales		(Población vulnerable por carencias sociales con respecto al total de la población. (Realizado)/Población vulnerable por carencias sociales con respecto al total de la población. (Programado))*100	
Descripción del Indicador			
Población que presenta una o más carencias sociales relacionadas con los siguientes indicadores: _x000D_ 1. Rezago educativo _x000D_ 2. Acceso a los servicios de salud. _x000D_ 3. Acceso a la seguridad social. _x000D_ 4. Calidad y espacios de la vivienda. _x000D_ 5. Servicios básicos en la vivienda. _x000D_ 6. Acceso a la alimentación, pero cuyo ingreso es superior a la línea de bienestar.			
Tipo de Indicador	Estratégico	Dimensión del Indicador	Eficacia
Año de Medición del Resultado	2021		
Cobertura	Estatal	Frecuencia de Medición	Bienal
Desagregado meta valor por género			
Parámetros de semaforización		Meta Institucional	Meta Valor
130	80.00	100%	36
79.99	60.00	Sentido del Indicador	Unidad de medida (meta valor)
59.99	0	Descendente	Porcentaje
0		Línea Base (meta valor)	Hombre
		36	0.00
		Año (Línea base)	Mujer
		2008	0.00
Variables del Indicador			
Nombre de la Variable		Unidad de medida	Tipo de Acumulación
Población vulnerable por carencias sociales con respecto al total de la población. (realizado)		Porcentaje	Suma
Población vulnerable por carencias sociales con respecto al total de la población. (programado)		Porcentaje	Suma
Fuente de Información			
CONEVAL. Estimaciones con base en el MCS-ENIGH 2008, 2010, 2012, 2014 y el MEC del MCS-ENIGH 2016 y 2018.			
Medios de verificación			
Supuestos			
Observaciones			
Id_mir	9307		
<p>1 El presente documento despliega la información perteneciente a los indicadores estratégicos y gestión de aquellos programas presupuestarios que proveen de bienes y servicios que generan valor público a la ciudadanía jalisciense</p> <p>2 Se muestra el número del Componente relacionado con el indicador.</p>			

EL ESTADO DE JALISCO

PERIÓDICO OFICIAL

1308

GOBIERNO DEL ESTADO DE JALISCO PRESUPUESTO DE EGRESOS PARA EL EJERCICIO FISCAL 2021 Ficha Técnica de Indicador

Sistema de Evaluación del Desempeño (SED)

Gobierno del Estado de Jalisco		Secretaría de la Hacienda Pública	
Datos del Programa			
Educación Superior Tecnológica en las Regiones			
Eje: Desarrollo Social		Tema: Educación	
¿Quién gasta?			
12	Unidad Presupuestal	116	Unidad Responsable
Secretaría de Innovación, Ciencia y Tecnología		Instituto Tecnológico José Mario Molina Pasquel y Henríquez	
		00620	Unidad Ejecutora del Gasto
Instituto Tecnológico José Mario Molina Pasquel y Henríquez			
¿Para qué se gasta?			
Finalidad		Función	
Desarrollo Social		Educación Superior	
Presupuesto asignado al Programa Presupuestario			
Monto		\$479,483,413.51	
Objetivos			
Nivel	Clave Componente	Resumen Narrativo	
Fin			
Datos del Indicador			
Denominación		Método de cálculo	
Porcentaje de la población vulnerable por carencias sociales		(Población vulnerable por carencias sociales con respecto al total de la población. (Realizado)/Población vulnerable por carencias sociales con respecto al total de la población. (Programado))*100	
Descripción del Indicador			
Población que presenta una o más carencias sociales relacionadas con los siguientes indicadores: _x000D_ 1. Rezago educativo _x000D_ 2. Acceso a los servicios de salud. _x000D_ 3. Acceso a la seguridad social. _x000D_ 4. Calidad y espacios de la vivienda. _x000D_ 5. Servicios básicos en la vivienda. _x000D_ 6. Acceso a la alimentación, pero cuyo ingreso es superior a la línea de bienestar.			
Tipo de Indicador	Estratégico	Dimensión del Indicador	Eficacia
Año de Medición del Resultado	2021		
Cobertura	Estatal	Frecuencia de Medición	Bienal
Desagregado meta valor por género			
Parámetros de semaforización		Meta Institucional	Meta Valor
130	80.00	100%	36
79.99	60.00	Sentido del Indicador	Unidad de medida (meta valor)
59.99	0	Descendente	Porcentaje
0		Línea Base (meta valor)	Hombre
		36	0.00
		Año (Línea base)	Mujer
		2008	0.00
Variables del Indicador			
Nombre de la Variable		Unidad de medida	Tipo de Acumulación
Población vulnerable por carencias sociales con respecto al total de la población. (realizado)		Porcentaje	Suma
Población vulnerable por carencias sociales con respecto al total de la población. (programado)		Porcentaje	Suma
Fuente de Información CONEVAL. Estimaciones con base en el MCS-ENIGH 2008, 2010, 2012, 2014 y el MEC del MCS-ENIGH 2016 y 2018.			
Medios de verificación			
Supuestos			
Observaciones			
Id_mir	12751		
1 El presente documento despliega la información perteneciente a los indicadores estratégicos y gestión de aquellos programas presupuestarios que proveen de bienes y servicios que generan valor público a la ciudadanía jalisciense			
2 Se muestra el número del Componente relacionado con el indicador.			

GOBIERNO DEL ESTADO DE JALISCO
PRESUPUESTO DE EGRESOS PARA EL EJERCICIO FISCAL 2021

Ficha Técnica de Indicador

Sistema de Evaluación del Desempeño (SED)

Gobierno del Estado de Jalisco		Secretaría de la Hacienda Pública	
Datos del Programa			
Educación Superior Tecnológica en las Regiones			
Eje: Desarrollo Social		Tema: Educación	
¿Quién gasta?			
12	Unidad Presupuestal	116	Unidad Responsable
Secretaría de Innovación, Ciencia y Tecnología		Instituto Tecnológico José Mario Molina Pasquel y Henríquez	
		00620	Unidad Ejecutora del Gasto
		Instituto Tecnológico José Mario Molina Pasquel y Henríquez	
¿Para qué se gasta?			
Finalidad		Función	
Desarrollo Social		Educación Superior	
Presupuesto asignado al Programa Presupuestario			
Monto		\$479,483,413.51	
Objetivos			
Nivel	Clave Componente	Resumen Narrativo	
Propósito			
Datos del Indicador			
Denominación		Método de cálculo	
Porcentaje de cobertura en educación superior sin posgrado de 18 a 22 años		(Total de la matrícula de técnico superior universitario y licenciatura de la modalidad escolarizada del ciclo en estudio, entre el total de la población estimada del rango de 18 a 22 años de edad del mismo periodo. (Realizado)/Total de la matrícula de técnico superior universitario y licenciatura de la modalidad escolarizada del ciclo en estudio, entre el total de la población estimada del rango de 18 a 22 años de edad del mismo periodo. (Programado))*100	
Descripción del Indicador			
Es el porcentaje de la matrícula total del nivel técnico superior universitario y licenciatura de la modalidad escolarizada, respecto al total de población de 18 a 22 años.			
Tipo de Indicador	Estratégico	Dimensión del Indicador	Eficacia
Cobertura	Estatal	Frecuencia de Medición	Anual
		Año de Medición del Resultado	2021
Desagregado meta valor por género			
Parámetros de semaforización		Meta Institucional	Meta Valor
0	59.99	100%	40
60.00	79.99	Unidad de medida (meta valor)	Unidad de medida (meta valor)
80.00	130	Porcentaje	Porcentaje
		Hombre	Mujer
		0.00	0.00
		Sentido del Indicador	Línea Base (meta valor)
		Ascendente	24
		Año (Línea base)	2007
VARIABLES DEL INDICADOR			
Nombre de la Variable		Unidad de medida	Tipo de Acumulación
Total de la matrícula de técnico superior universitario y licenciatura de la modalidad escolarizada del ciclo en estudio, entre el total de la población estimada del rango de 18 a 22 años de edad del mismo periodo. (realizado)		Porcentaje	Suma
Total de la matrícula de técnico superior universitario y licenciatura de la modalidad escolarizada del ciclo en estudio, entre el total de la población estimada del rango de 18 a 22 años de edad del mismo periodo. (programado)		Porcentaje	Suma
Fuente de Información			
Secretaría de Educación Pública (SEP), Sistema Nacional de Información Estadística Educativa (SNIEE), Preliminar, 2019.			
Medios de verificación			
Supuestos			
Observaciones			
Id_mir	9308		

- 1 El presente documento despliega la información perteneciente a los indicadores estratégicos y gestión de aquellos programas presupuestarios que proveen de bienes y servicios que generan valor público a la ciudadanía jalisciense
- 2 Se muestra el número del Componente relacionado con el indicador.

GOBIERNO DEL ESTADO DE JALISCO PRESUPUESTO DE EGRESOS PARA EL EJERCICIO FISCAL 2021 Ficha Técnica de Indicador

Sistema de Evaluación del Desempeño (SED)

Gobierno del Estado de Jalisco Secretaría de la Hacienda Pública

Datos del Programa

Educación Superior Tecnológica en las Regiones

Eje: Desarrollo Social

Tema: Educación

¿Quién gasta?

12 Unidad Presupuestal	116 Unidad Responsable	00620 Unidad Ejecutora del Gasto
Secretaría de Innovación, Ciencia y Tecnología	Instituto Tecnológico José Mario Molina Pasquel y Henríquez	Instituto Tecnológico José Mario Molina Pasquel y Henríquez

¿Para qué se gasta?

Finalidad	Función	Subfunción
Desarrollo Social	Educación	Educación Superior

Presupuesto asignado al Programa Presupuestario

Monto \$479,483,413.51

Objetivos

Nivel	Clave Componente	Resumen Narrativo
Componente	01	Formación otorgada a estudiantes bajo el Modelo de Educación Colaborativa o Dual.

Datos del Indicador

Denominación	Método de cálculo
Total de Alumnos y Alumnas participantes en Modalidad Educativa Dual.	(Alumnos y Alumnas participantes en Modalidad Dual (Realizado) / Alumnos y Alumnas participantes en Modalidad Dual (Programado))*100

Descripción del Indicador

Formación otorgada a estudiantes bajo el Modelo de Educación Colaborativa o Dual.

Tipo de Indicador	Gestión	Dimensión del Indicador	Calidad	Año de Medición del Resultado	2021
Cobertura	Estatral	Frecuencia de Medición	Semestral		

Desagregado meta valor por género

Parámetros de semaforización	Meta Institucional	Meta Valor	Unidad de medida (meta valor)	Desagregado meta valor por género	
				Hombre	Mujer
<div style="display: flex; justify-content: space-around; width: 100%;"> 0 59.99 60.00 79.99 80.00 130 </div>	100%	40	Alumno	0.00	0.00
	Sentido del Indicador	Linea Base (meta valor)	Año (Linea base)		
<div style="display: flex; justify-content: space-around; width: 100%;"> </div>	Ascendente	107	2019		

Variables del Indicador

Nombre de la Variable	Unidad de medida	Tipo de Acumulación
Alumnos y Alumnas participantes en Modalidad Dual (realizado)	Alumno	Valor presente
Alumnos y Alumnas participantes en Modalidad Dual (programado)	Alumno	Valor presente

Fuente de Información http://transparencia.info.jalisco.gob.mx/transparencia/organismo/312; Reportes de los Responsables de cada Programa Educativo; Reportes de Control Escolar; Coordinación de Educación Dual e Informes presentados a Órgano de Gobierno.

Medios de verificación http://transparencia.info.jalisco.gob.mx/transparencia/organismo/312; Reportes de los Responsables de cada Programa Educativo; Reportes de Control Escolar; Informes presentados a Órgano de Gobierno.

Supuestos Que los alumnos y alumnas reúnan las competencias requeridas por la Modalidad de Educación Dual

Observaciones

Id_mir 10858

- 1 El presente documento despliega la información perteneciente a los indicadores estratégicos y gestión de aquellos programas presupuestarios que proveen de bienes y servicios que generan valor público a la ciudadanía jalisciense
- 2 Se muestra el número del Componente relacionado con el indicador.

GOBIERNO DEL ESTADO DE JALISCO
PRESUPUESTO DE EGRESOS PARA EL EJERCICIO FISCAL 2021

Ficha Técnica de Indicador

Sistema de Evaluación del Desempeño (SED)

Gobierno del Estado de Jalisco		Secretaría de la Hacienda Pública	
Datos del Programa			
Educación Superior Tecnológica en las Regiones			
Eje: Desarrollo Social		Tema: Educación	
¿Quién gasta?			
12	Unidad Presupuestal	116	Unidad Responsable
Secretaría de Innovación, Ciencia y Tecnología		Instituto Tecnológico José Mario Molina Pasquel y Henríquez	
		00620	Unidad Ejecutora del Gasto
Instituto Tecnológico José Mario Molina Pasquel y Henríquez			
¿Para qué se gasta?			
Finalidad		Función	
Desarrollo Social		Educación Superior	
Presupuesto asignado al Programa Presupuestario			
Monto		\$479,483,413.51	
Objetivos			
Nivel	Clave Componente	Resumen Narrativo	
Componente	02	Estudiantes inscritos en programas educativos reconocidos por su calidad.	
Datos del Indicador			
Denominación		Método de cálculo	
Total de Alumnos y Alumnas Inscritos en Programas Educativos Acreditados.		(Alumnos y Alumnas Inscritos en Programas Educativos Reconocidos por su Calidad (Realizado) / Alumnos y Alumnas Inscritos en Programas Educativos Reconocidos por su Calidad (Programado))*100	
Descripción del Indicador			
Estudiantes inscritos en programas educativos reconocidos por su calidad.			
Tipo de Indicador	Gestión	Dimensión del Indicador	Calidad
Cobertura	Estatal	Frecuencia de Medición	Semestral
		Año de Medición del Resultado	2021
Desagregado meta valor por género			
Parámetros de semaforización		Meta Institucional	Meta Valor
0	59.99	100%	3,168
60.00	79.99	Sentido del Indicador	Unidad de medida (meta valor)
80.00	130	Ascendente	Alumno
100.00	130	Linea Base (meta valor)	Año (Linea base)
130	130	No disponible	No disponible
		Hombre	Mujer
		2,048.00	1,120.00
Variabes del Indicador			
Nombre de la Variable		Unidad de medida	Tipo de Acumulación
Alumnos y Alumnas Inscritos en Programas Educativos Reconocidos por su Calidad (realizado)		Alumno	Valor presente
Alumnos y Alumnas Inscritos en Programas Educativos Reconocidos por su Calidad (programado)		Alumno	Valor presente
Fuente de Información		http://transparencia.info.jalisco.gob.mx/transparencia/organismo/312; Control Escolar en Base a los Certificados emitidos por los Organismos Autorizados por la Secretaría de Educación Pública.	
Medios de verificación		http://transparencia.info.jalisco.gob.mx/transparencia/organismo/312; Control Escolar en Base a los Certificados emitidos por los Organismos Autorizados por la Secretaría de Educación Pública.	
Supuestos		Que los Programas Educativos sean reconocidos por su Calidad por los Organismos autorizados por el Consejo para la Acreditación de la Educación Superior, A.C. (COPAES)	
Observaciones			
Id_mir		10859	

- 1 El presente documento despliega la información perteneciente a los indicadores estratégicos y gestión de aquellos programas presupuestarios que proveen de bienes y servicios que generan valor público a la ciudadanía jalisciense
- 2 Se muestra el número del Componente relacionado con el indicador.

GOBIERNO DEL ESTADO DE JALISCO
PRESUPUESTO DE EGRESOS PARA EL EJERCICIO FISCAL 2021
Ficha Técnica de Indicador

Sistema de Evaluación del Desempeño (SED)

Gobierno del Estado de Jalisco		Secretaría de la Hacienda Pública	
Datos del Programa			
Educación Superior Tecnológica en las Regiones			
Eje: Desarrollo Social		Tema: Educación	
¿Quién gasta?			
12	Unidad Presupuestal	116	Unidad Responsable
Secretaría de Innovación, Ciencia y Tecnología		Instituto Tecnológico José Mario Molina Pasquel y Henríquez	
		00620	Unidad Ejecutora del Gasto
		Instituto Tecnológico José Mario Molina Pasquel y Henríquez	
¿Para qué se gasta?			
Finalidad		Función	
Desarrollo Social		Educación Superior	
Presupuesto asignado al Programa Presupuestario			
Monto		\$479,483,413.51	
Objetivos			
Nivel	Clave Componente	Resumen Narrativo	
Componente	03	Patentes Generadas.	
Datos del Indicador			
Denominación		Método de cálculo	
Total de Registros de Solicitudes de Patentes de Propiedad Intelectual.		(Solicitudes de Registro de Propiedad Intelectual ante el IMPI (Realizado) / Solicitudes de Registro de Propiedad Intelectual ante el IMPI (Programado))*100	
Descripción del Indicador			
Patentes Generadas			
Tipo de Indicador	Gestión	Dimensión del Indicador	Calidad
Cobertura	Estatral	Frecuencia de Medición	Anual
		Año de Medición del Resultado	2021
Desagregado meta valor por género			
Parámetros de semaforización		Meta Institucional	Meta Valor
0	59.99	100%	5
60.00	79.99	Sentido del Indicador	Unidad de medida (meta valor)
80.00	130	Ascendente	Solicitud
		Linea Base (meta valor)	Año (Linea base)
		4	2018
		Hombre	Mujer
		0.00	0.00
Variables del Indicador			
Nombre de la Variable		Unidad de medida	Tipo de Acumulación
Solicitudes de Registro de Propiedad Intelectual ante el IMPI (realizado)		Solicitud	Valor presente
Solicitudes de Registro de Propiedad Intelectual ante el IMPI (programado)		Solicitud	Valor presente
Fuente de Información			
http://transparencia.info.jalisco.gob.mx/transparencia/organismo/312; Instituto Mexicano de la Propiedad Intelectual; Informe a Órgano de Gobierno.			
Medios de verificación			
http://transparencia.info.jalisco.gob.mx/transparencia/organismo/312; Instituto Mexicano de la Propiedad Intelectual; Informe a Órgano de Gobierno.			
Supuestos			
Existe el ejercicio de búsquedas del estado del arte de la técnica, que resultan positivas y viables.			
Observaciones			
Id_mir		10860	

- 1 El presente documento despliega la información perteneciente a los indicadores estratégicos y gestión de aquellos programas presupuestarios que proveen de bienes y servicios que generan valor público a la ciudadanía jalisciense
- 2 Se muestra el número del Componente relacionado con el indicador.

GOBIERNO DEL ESTADO DE JALISCO PRESUPUESTO DE EGRESOS PARA EL EJERCICIO FISCAL 2021 Ficha Técnica de Indicador

Sistema de Evaluación del Desempeño (SED)

Gobierno del Estado de Jalisco Secretaría de la Hacienda Pública

Datos del Programa

Educación Superior Tecnológica en las Regiones

Eje: Desarrollo Social

Tema: Educación

¿Quién gasta?

12	Unidad Presupuestal	116	Unidad Responsable	00620	Unidad Ejecutora del Gasto
Secretaría de Innovación, Ciencia y Tecnología		Instituto Tecnológico José Mario Molina Pasquel y Henríquez		Instituto Tecnológico José Mario Molina Pasquel y Henríquez	

¿Para qué se gasta?

Finalidad	Función	Subfunción
Desarrollo Social	Educación	Educación Superior

Presupuesto asignado al Programa Presupuestario

Monto	\$479,483,413.51
-------	------------------

Objetivos

Nivel	Clave Componente	Resumen Narrativo
Componente	04	Empresas de alta tecnología incubadas (llevadas hasta su fase de operación y comercialización).


Datos del Indicador

Denominación	Método de cálculo
Total de Empresas de base Tecnológica Incubadas.	$(\text{Empresas de Base Tecnológicas Incubadas (Realizado)} / \text{Empresas de Base Tecnológicas Incubadas (Programado)}) * 100$

Descripción del Indicador
Empresas de alta tecnología incubadas (llevadas hasta su fase de operación y comercialización).

Tipo de Indicador	Gestión	Dimensión del Indicador	Calidad	Año de Medición del Resultado	2021
Cobertura	Estatal	Frecuencia de Medición	Semestral		

Desagregado meta valor por género

Parámetros de semaforización		Meta Institucional	Meta Valor	Unidad de medida (meta valor)	Hombre	Mujer
		100%	23	Empresa	0.00	0.00
0	59.99	60.00	79.99	80.00	130	
		Sentido del Indicador	Linea Base (meta valor)	Año (Linea base)		
		Ascendente	No disponible	No disponible		

Variables del Indicador

Nombre de la Variable	Unidad de medida	Tipo de Acumulación
Empresas de Base Tecnológicas Incubadas (realizado)	Empresa	Suma
Empresas de Base Tecnológicas Incubadas (programado)	Empresa	Suma

Fuente de Información <http://transparencia.info.jalisco.gob.mx/transparencia/organismo/312>; SHCP, IMSS, SEDECO e Informe a Órgano de Gobierno

Medios de verificación <http://transparencia.info.jalisco.gob.mx/transparencia/organismo/312>; SHCP, IMSS, SEDECO e Informe a Órgano de Gobierno

Supuestos
Existe acercamiento del Sector Productivo de Bienes y Servicios con el Instituto Tecnológico José Mario Molina Pasquel y Henríquez para dar solución a la problemática existente

Observaciones

Id_mir 10861

- 1 El presente documento despliega la información perteneciente a los indicadores estratégicos y gestión de aquellos programas presupuestarios que proveen de bienes y servicios que generan valor público a la ciudadanía jalisciense
- 2 Se muestra el número del Componente relacionado con el indicador.

EL ESTADO DE JALISCO

PERIÓDICO OFICIAL

1314

GOBIERNO DEL ESTADO DE JALISCO PRESUPUESTO DE EGRESOS PARA EL EJERCICIO FISCAL 2021 Ficha Técnica de Indicador

Sistema de Evaluación del Desempeño (SED)

Gobierno del Estado de JaliscoSecretaría de la Hacienda Pública

Datos del Programa

Desarrollo de Industrias Creativas y Digitales de Jalisco

Eje: Desarrollo económico

Tema: Ciencia y tecnología

¿Quién gasta?

12	Unidad Presupuestal	202	Unidad Responsable	00927	Unidad Ejecutora del Gasto
	Secretaría de Innovación, Ciencia y Tecnología		Agencia para el Desarrollo de Industrias Creativas y Digitales del Estado de Jalisco		Agencia para el Desarrollo de Industrias Creativas y Digitales del Estado de Jalisco

¿Para qué se gasta?

Finalidad	Función	Subfunción
Desarrollo Económico	Ciencia, Tecnología e Innovación	Innovación

Presupuesto asignado al Programa Presupuestario

Monto

Objetivos

Nivel	Clave Componente	Resumen Narrativo
Fin		

Datos del Indicador

Denominación	Método de cálculo
Población ocupada con ingresos mayores a los 2 salarios mínimos	(Población ocupada de 15 años y más que recibe dos o más salarios mínimos como percepción nominal. (Realizado))/Población ocupada de 15 años y más que recibe dos o más salarios mínimos como percepción nominal. (Programado))*100

Descripción del Indicador
Este indicador se refiere a la población ocupada de 15 años y más que recibe dos o más salarios mínimos como percepción nominal. Estas personas realizaron algún tipo de actividad económica durante el periodo de referencia, estando en cualquiera de las siguientes situaciones: ? Trabajando por lo menos una hora o un día para producir bienes y/o servicios de manera independiente o subordinada con remuneración. ? Ausente temporalmente de su trabajo sin interrumpir su vínculo laboral con la unidad económica. Incluye a los ocupados del sector primario que se dedican a la producción para el autoconsumo (excepto la recolección de leña).

Tipo de Indicador	<input type="text" value="Estratégico"/>	Dimensión del Indicador	<input type="text" value="Eficacia"/>	Año de Medición del Resultado	<input type="text" value="2021"/>
Cobertura	<input type="text" value="Estatal"/>	Frecuencia de Medición	<input type="text" value="Trimestral"/>		

Parámetros de semaforización	Meta Institucional	Meta Valor	Unidad de medida (meta valor)	Desagregado meta valor por género	
				Hombre	Mujer
<input type="text" value="0"/> <input type="text" value="59.99"/> <input type="text" value="60.00"/> <input type="text" value="79.99"/> <input type="text" value="80.00"/> <input type="text" value="130"/>	100%	1,964,870	Persona	0.00	0.00
<div style="display: flex; justify-content: center; gap: 10px;"> <div style="width: 15px; height: 15px; background-color: red; border: 1px solid black;"></div> <div style="width: 15px; height: 15px; background-color: yellow; border: 1px solid black;"></div> <div style="width: 15px; height: 15px; background-color: green; border: 1px solid black;"></div> </div>	Sentido del Indicador	Línea Base (meta valor)	Año (Línea base)		
	Ascendente	2,210,499	2006		

Variables del Indicador

Nombre de la Variable	Unidad de medida	Tipo de Acumulación
Población ocupada de 15 años y más que recibe dos o más salarios mínimos como percepción nominal. (realizado)	Persona	Suma
Población ocupada de 15 años y más que recibe dos o más salarios mínimos como percepción nominal. (programado)	Persona	Suma

Fuente de Información	<input type="text" value="INEGI. Encuesta Nacional de Ocupación y Empleo, México: (ENOE) I trimestre 2020."/>
Medios de verificación	<input type="text"/>
Supuestos	<input type="text"/>
Observaciones	<input type="text"/>
Id_mir	<input type="text" value="9349"/>

- 1 El presente documento despliega la información perteneciente a los indicadores estratégicos y gestión de aquellos programas presupuestarios que proveen de bienes y servicios que generan valor público a la ciudadanía jalisciense
- 2 Se muestra el número del Componente relacionado con el indicador.

GOBIERNO DEL ESTADO DE JALISCO PRESUPUESTO DE EGRESOS PARA EL EJERCICIO FISCAL 2021 Ficha Técnica de Indicador

Sistema de Evaluación del Desempeño (SED)

Gobierno del Estado de JaliscoSecretaría de la Hacienda Pública

Datos del Programa

Programa de capacitación para industrias creativas

Eje: Desarrollo económico

Tema: Ciencia y tecnología

¿Quién gasta?

12	Unidad Presupuestal	202	Unidad Responsable	00927	Unidad Ejecutora del Gasto
	Secretaría de Innovación, Ciencia y Tecnología		Agencia para el Desarrollo de Industrias Creativas y Digitales del Estado de Jalisco		Agencia para el Desarrollo de Industrias Creativas y Digitales del Estado de Jalisco

¿Para qué se gasta?

Finalidad	Función	Subfunción
Desarrollo Económico	Ciencia, Tecnología e Innovación	Innovación

Presupuesto asignado al Programa Presupuestario

Monto

Objetivos

Nivel	Clave Componente	Resumen Narrativo
Fin		

Datos del Indicador

Denominación	Método de cálculo
Población ocupada con ingresos mayores a los 2 salarios mínimos	$(\text{Población ocupada de 15 años y más que recibe dos o más salarios mínimos como percepción nominal. (Realizado)} / \text{Población ocupada de 15 años y más que recibe dos o más salarios mínimos como percepción nominal. (Programado)}) * 100$

Descripción del Indicador
Este indicador se refiere a la población ocupada de 15 años y más que recibe dos o más salarios mínimos como percepción nominal. Estas personas realizaron algún tipo de actividad económica durante el periodo de referencia, estando en cualquiera de las siguientes situaciones: ? Trabajando por lo menos una hora o un día para producir bienes y/o servicios de manera independiente o subordinada con remuneración. ? Ausente temporalmente de su trabajo sin interrumpir su vínculo laboral con la unidad económica. Incluye a los ocupados del sector primario que se dedican a la producción para el autoconsumo (excepto la recolección de leña).

Tipo de Indicador	<input type="text" value="Estratégico"/>	Dimensión del Indicador	<input type="text" value="Eficacia"/>	Año de Medición del Resultado	<input type="text" value="2021"/>
Cobertura	<input type="text" value="Estatal"/>	Frecuencia de Medición	<input type="text" value="Trimestral"/>		

Parámetros de semaforización	Meta Institucional	Meta Valor	Unidad de medida (meta valor)	Desagregado meta valor por género	
				Hombre	Mujer
<div style="display: flex; gap: 5px;"> <input type="text" value="0"/> <input type="text" value="59.99"/> <input type="text" value="60.00"/> <input type="text" value="79.99"/> <input type="text" value="80.00"/> <input type="text" value="130"/> </div> <div style="display: flex; gap: 10px;"> <div style="display: flex; gap: 5px;"> <div style="width: 15px; height: 15px; background-color: red;"></div> <div style="width: 15px; height: 15px; background-color: yellow;"></div> <div style="width: 15px; height: 15px; background-color: green;"></div> </div> <div style="text-align: center;"> <p>100%</p> <p>1,964,870</p> <p>Persona</p> </div> <div style="text-align: center;"> <p>0.00</p> <p>0.00</p> </div> </div>					
	Sentido del Indicador	Línea Base (meta valor)	Año (Línea base)		
	Ascendente	2,210,499	2006		

Variables del Indicador

Nombre de la Variable	Unidad de medida	Tipo de Acumulación
Población ocupada de 15 años y más que recibe dos o más salarios mínimos como percepción nominal. (realizado)	Persona	Suma
Población ocupada de 15 años y más que recibe dos o más salarios mínimos como percepción nominal. (programado)	Persona	Suma

Fuente de Información	<input type="text" value="INEGI. Encuesta Nacional de Ocupación y Empleo, México: (ENOE) I trimestre 2020."/>
Medios de verificación	<input type="text"/>
Supuestos	<input type="text"/>
Observaciones	<input type="text"/>
Id_mir	<input type="text" value="14208"/>

- 1 El presente documento despliega la información perteneciente a los indicadores estratégicos y gestión de aquellos programas presupuestarios que proveen de bienes y servicios que generan valor público a la ciudadanía jalisciense
- 2 Se muestra el número del Componente relacionado con el indicador.

GOBIERNO DEL ESTADO DE JALISCO PRESUPUESTO DE EGRESOS PARA EL EJERCICIO FISCAL 2021 Ficha Técnica de Indicador

Sistema de Evaluación del Desempeño (SED)

Gobierno del Estado de JaliscoSecretaría de la Hacienda Pública

Datos del Programa

Desarrollo de Industrias Creativas y Digitales de Jalisco

Eje: Desarrollo económico

Tema: Ciencia y tecnología

¿Quién gasta?

12	Unidad Presupuestal	202	Unidad Responsable	00927	Unidad Ejecutora del Gasto
	Secretaría de Innovación, Ciencia y Tecnología		Agencia para el Desarrollo de Industrias Creativas y Digitales del Estado de Jalisco		Agencia para el Desarrollo de Industrias Creativas y Digitales del Estado de Jalisco

¿Para qué se gasta?

Finalidad	Función	Subfunción
Desarrollo Económico	Ciencia, Tecnología e Innovación	Innovación

Presupuesto asignado al Programa Presupuestario

Monto

Objetivos

Nivel	Clave Componente	Resumen Narrativo
Propósito		

Datos del Indicador

Denominación	Método de cálculo
Instituciones, Centros de Investigación, Asociaciones, Sociedades y Personas físicas apoyados con Proyectos de Ciencia, Tecnología e Innovación	(Número de Instituciones, Centros de Investigación, Asociaciones, Sociedades y Personas Físicas cuyos proyectos de ciencia, tecnología e innovación han sido apoyados. (Realizado)/Número de Instituciones, Centros de Investigación, Asociaciones, Sociedades y Personas Físicas cuyos proyectos de ciencia, tecnología e innovación han sido apoyados. (Programado))*100

Descripción del Indicador
Este indicador se refiere al número de Instituciones, Centros de Investigación, Asociaciones, Sociedades y Personas Físicas cuyos proyectos de ciencia, tecnología e innovación han sido apoyados.

Tipo de Indicador	<input type="text" value="Estratégico"/>	Dimensión del Indicador	<input type="text" value="Eficacia"/>	Año de Medición del Resultado	<input type="text" value="2021"/>
Cobertura	<input type="text" value="Estatal"/>	Frecuencia de Medición	<input type="text" value="Anual"/>		

Parámetros de semaforización						Desagregado meta valor por género				
0	59.99	60.00	79.99	80.00	130	Meta Institucional	Meta Valor	Unidad de medida (meta valor)	Hombre	Mujer
■	■	■	■	■	■	<input type="text" value="100%"/>	<input type="text" value="308"/>	<input type="text" value="Institución"/>	<input type="text" value="0.00"/>	<input type="text" value="0.00"/>
						Sentido del Indicador	Línea Base (meta valor)	Año (Línea base)		
						<input type="text" value="Ascendente"/>	<input type="text" value="250"/>	<input type="text" value="2018"/>		

Variables del Indicador

Nombre de la Variable	Unidad de medida	Tipo de Acumulación
Número de Instituciones, Centros de Investigación, Asociaciones, Sociedades y Personas Físicas cuyos proyectos de ciencia, tecnología e innovación han sido apoyados. (realizado)	Institución	Suma
Número de Instituciones, Centros de Investigación, Asociaciones, Sociedades y Personas Físicas cuyos proyectos de ciencia, tecnología e innovación han sido apoyados. (programado)	Institución	Suma

Fuente de Información	<input type="text" value="Consejo Estatal de Ciencia y Tecnología de Jalisco, Gobierno de Jalisco, 2019."/>
Medios de verificación	<input type="text"/>
Supuestos	<input type="text"/>
Observaciones	<input type="text"/>
Id_mir	<input type="text" value="9350"/>

- 1 El presente documento despliega la información perteneciente a los indicadores estratégicos y gestión de aquellos programas presupuestarios que proveen de bienes y servicios que generan valor público a la ciudadanía jalisciense
- 2 Se muestra el número del Componente relacionado con el indicador.

GOBIERNO DEL ESTADO DE JALISCO
PRESUPUESTO DE EGRESOS PARA EL EJERCICIO FISCAL 2021

Ficha Técnica de Indicador

Sistema de Evaluación del Desempeño (SED)

Gobierno del Estado de Jalisco		Secretaría de la Hacienda Pública	
Datos del Programa			
Programa de capacitación para industrias creativas			
Eje: Desarrollo económico		Tema: Ciencia y tecnología	
¿Quién gasta?			
12	Unidad Presupuestal	202	Unidad Responsable
Secretaría de Innovación, Ciencia y Tecnología		Agencia para el Desarrollo de Industrias Creativas y Digitales del Estado de Jalisco	
00927	Unidad Ejecutora del Gasto	Agencia para el Desarrollo de Industrias Creativas y Digitales del Estado de Jalisco	
¿Para qué se gasta?			
Desarrollo Económico	Finalidad	Ciencia, Tecnología e Innovación	Función
		Innovación	Subfunción
Presupuesto asignado al Programa Presupuestario			
Monto		\$4,500,000.00	
Objetivos			
Propósito	Clave Componente	Resumen Narrativo	
Datos del Indicador			
Denominación		Método de cálculo	
Instituciones, Centros de Investigación, Asociaciones, Sociedades y Personas físicas apoyados con Proyectos de Ciencia, Tecnología e Innovación		(Número de Instituciones, Centros de Investigación, Asociaciones, Sociedades y Personas Físicas cuyos proyectos de ciencia, tecnología e innovación han sido apoyados. (Realizado)/Número de Instituciones, Centros de Investigación, Asociaciones, Sociedades y Personas Físicas cuyos proyectos de ciencia, tecnología e innovación han sido apoyados. (Programado))*100	
Descripción del Indicador			
Este indicador se refiere al número de Instituciones, Centros de Investigación, Asociaciones, Sociedades y Personas Físicas cuyos proyectos de ciencia, tecnología e innovación han sido apoyados.			
Tipo de Indicador	Estratégico	Dimensión del Indicador	Eficacia
Cobertura	Estatral	Frecuencia de Medición	Anual
		Desagregado meta valor por género	
Parámetros de semaforización		Meta Institucional	Meta Valor
0	59.99	100%	308
60.00	79.99	Sentido del Indicador	Unidad de medida (meta valor)
80.00	130	Ascendente	Institución
130		Línea Base (meta valor)	Hombre
130		250	0.00
130		Año (Línea base)	Mujer
130		2018	0.00
Variables del Indicador			
Nombre de la Variable		Unidad de medida	Tipo de Acumulación
Número de Instituciones, Centros de Investigación, Asociaciones, Sociedades y Personas Físicas cuyos proyectos de ciencia, tecnología e innovación han sido apoyados. (realizado)		Institución	Suma
Número de Instituciones, Centros de Investigación, Asociaciones, Sociedades y Personas Físicas cuyos proyectos de ciencia, tecnología e innovación han sido apoyados. (programado)		Institución	Suma
Fuente de Información	Consejo Estatal de Ciencia y Tecnología de Jalisco, Gobierno de Jalisco, 2019.		
Medios de verificación			
Supuestos			
Observaciones			
Id_mir	14211		

- 1 El presente documento despliega la información perteneciente a los indicadores estratégicos y gestión de aquellos programas presupuestarios que proveen de bienes y servicios que generan valor público a la ciudadanía jalisciense
- 2 Se muestra el número del Componente relacionado con el indicador.

GOBIERNO DEL ESTADO DE JALISCO
PRESUPUESTO DE EGRESOS PARA EL EJERCICIO FISCAL 2021
Ficha Técnica de Indicador

Sistema de Evaluación del Desempeño (SED)

Gobierno del Estado de Jalisco Secretaría de la Hacienda Pública

Datos del Programa

Desarrollo de Industrias Creativas y Digitales de Jalisco

Eje: Desarrollo económico

Tema: Ciencia y tecnología

¿Quién gasta?

12	Unidad Presupuestal	202	Unidad Responsable	00927	Unidad Ejecutora del Gasto
	Secretaría de Innovación, Ciencia y Tecnología		Agencia para el Desarrollo de Industrias Creativas y Digitales del Estado de Jalisco		Agencia para el Desarrollo de Industrias Creativas y Digitales del Estado de Jalisco

¿Para qué se gasta?

Finalidad	Función	Subfunción
Desarrollo Económico	Ciencia, Tecnología e Innovación	Innovación

Presupuesto asignado al Programa Presupuestario

Monto

Objetivos

Nivel	Clave Componente	Resumen Narrativo
Componente	02	Programa de Operación y Administración gestionados.

Datos del Indicador

Denominación	Método de cálculo
Total de contratos celebrados	(Operación y administración de la agencia (Realizado) / Operación y administración de la agencia (Programado))*100

Descripción del Indicador

Gestiones con empresas de la industria digital para establecerse en Ciudad Creativa

Tipo de Indicador	<input type="text" value="Gestión"/>	Dimensión del Indicador	<input type="text" value="Eficacia"/>	Año de Medición del Resultado	<input type="text" value="2021"/>
Cobertura	<input type="text" value="Estatal"/>	Frecuencia de Medición	<input type="text" value="Semestral"/>		

Desagregado meta valor por género

Parámetros de semaforización						Meta Institucional	Meta Valor	Unidad de medida (meta valor)	Hombre	Mujer
0	59.99	60.00	79.99	80.00	130	100%	1	Gestión	0.00	0.00
						Sentido del Indicador	Línea Base (meta valor)	Año (Línea base)		
						Ascendente	5	2020		

Variables del Indicador

Nombre de la Variable	Unidad de medida	Tipo de Acumulación
Operación y administración de la agencia (realizado)	Gestión	Suma
Operación y administración de la agencia (programado)	Gestión	Suma

Fuente de Información

Medios de verificación

Supuestos

Observaciones

Id_mir

1 El presente documento despliega la información perteneciente a los indicadores estratégicos y gestión de aquellos programas presupuestarios que proveen de bienes y servicios que generan valor público a la ciudadanía jalisciense

2 Se muestra el número del Componente relacionado con el indicador.

GOBIERNO DEL ESTADO DE JALISCO
PRESUPUESTO DE EGRESOS PARA EL EJERCICIO FISCAL 2021

Ficha Técnica de Indicador

Sistema de Evaluación del Desempeño (SED)

Gobierno del Estado de Jalisco		Secretaría de la Hacienda Pública	
Datos del Programa			
Desarrollo de Industrias Creativas y Digitales de Jalisco			
Eje: Desarrollo económico		Tema: Ciencia y tecnología	
¿Quién gasta?			
12	Unidad Presupuestal	202	Unidad Responsable
Secretaría de Innovación, Ciencia y Tecnología		Agencia para el Desarrollo de Industrias Creativas y Digitales del Estado de Jalisco	
00927	Unidad Ejecutora del Gasto	Agencia para el Desarrollo de Industrias Creativas y Digitales del Estado de Jalisco	
¿Para qué se gasta?			
Desarrollo Económico	Finalidad	Ciencia, Tecnología e Innovación	Función
		Innovación	Subfunción
Presupuesto asignado al Programa Presupuestario			
Monto		\$21,030,281.81	
Objetivos			
Componente	Clave Componente	Resumen Narrativo	
		33	
Programas de Promoción desarrollados.			
Datos del Indicador			
Denominación		Método de cálculo	
Total de programas de promoción		$(\text{Total de programas para promocionar (Realizado)} / \text{Total de programas para promocionar (Programado)}) * 100$	
Descripción del Indicador			
Se llevan a cabo programas para promocionar las instalaciones que pueden ser sede de proyectos creativos y digitales			
Tipo de Indicador	Gestión	Dimensión del Indicador	Eficacia
Cobertura	Estatal	Frecuencia de Medición	Semestral
		Desagregado meta valor por género	
Parámetros de semaforización		Meta Institucional	Meta Valor
0	59.99	100%	1
60.00	79.99	Unidad de medida (meta valor)	Unidad de medida (meta valor)
80.00	130	Programa	Programa
130		Hombre	Mujer
■	■	0.00	0.00
■	■		
■	■		
		Sentido del Indicador	Línea Base (meta valor)
		Ascendente	No disponible
		Año (Línea base)	No disponible
Variables del Indicador			
Nombre de la Variable		Unidad de medida	Tipo de Acumulación
Total de programas para promocionar (realizado)		Programa	Suma
Total de programas para promocionar (programado)		Programa	Suma
Fuente de Información			
Reporte de presupuesto por objeto de gastos generado del Sistema Automatizado de Contabilidad Gubernamental (SACG).			
Medios de verificación			
https://transparencia.info.jalisco.gob.mx/transparencia/organismo/385			
Supuestos			
Acuden los interesados en la industria creativa y digital a los programas			
Observaciones			
Id_mir	10871		

- 1 El presente documento despliega la información perteneciente a los indicadores estratégicos y gestión de aquellos programas presupuestarios que proveen de bienes y servicios que generan valor público a la ciudadanía jalisciense
- 2 Se muestra el número del Componente relacionado con el indicador.

GOBIERNO DEL ESTADO DE JALISCO PRESUPUESTO DE EGRESOS PARA EL EJERCICIO FISCAL 2021 Ficha Técnica de Indicador

Sistema de Evaluación del Desempeño (SED)

Gobierno del Estado de Jalisco		Secretaría de la Hacienda Pública	
Datos del Programa			
Programa de capacitación para industrias creativas			
Eje: Desarrollo económico		Tema: Ciencia y tecnología	
¿Quién gasta?			
12	Unidad Presupuestal	202	Unidad Responsable
Secretaría de Innovación, Ciencia y Tecnología		Agencia para el Desarrollo de Industrias Creativas y Digitales del Estado de Jalisco	
		00927	Unidad Ejecutora del Gasto
		Agencia para el Desarrollo de Industrias Creativas y Digitales del Estado de Jalisco	
¿Para qué se gasta?			
Finalidad		Función	
Desarrollo Económico		Ciencia, Tecnología e Innovación	
		Subfunción	
		Innovación	
Presupuesto asignado al Programa Presupuestario			
Monto		\$4,500,000.00	
Objetivos			
Nivel	Clave Componente	Resumen Narrativo	
Componente	01	Formación otorgada a través del programa de capacitación para industrias creativas	
Datos del Indicador			
Denominación		Método de cálculo	
Total de programas de capacitación aplicados en ciudad creativa para el desarrollo de las empresas		$(\text{Número de programas aplicados (Realizado)} / \text{Número de programas aplicados (Programado)}) * 100$	
Descripción del Indicador			
La aplicación de programas de capacitación contribuirá a tener mas empleos en el sector creativo			
Tipo de Indicador	Estratégico	Dimensión del Indicador	Eficiencia
Cobertura	Estatal	Frecuencia de Medición	Trimestral
		Año de Medición del Resultado	2021
Desagregado meta valor por género			
Parámetros de semaforización		Meta Institucional	Meta Valor
0	59.99	100%	1
60.00	79.99	Sentido del Indicador	Unidad de medida (meta valor)
80.00	130	Ascendente	Programa
		Linea Base (meta valor)	Año (Linea base)
		1	2020
		Hombre	Mujer
		0.00	0.00
Variables del Indicador			
Nombre de la Variable		Unidad de medida	Tipo de Acumulación
Número de programas aplicados (realizado)		Programa	Suma
Número de programas aplicados (programado)		Programa	Suma
Fuente de Información			
Dirección de Promoción, Dirección General			
Medios de verificación			
Portal de Transparencia: https://transparencia.info.jalisco.gob.mx/transparencia/organismo/385			
Supuestos			
Se desarrollan programas de impulso al sector creativo y digital			
Observaciones			
Id_mir		14215	

- 1 El presente documento despliega la información perteneciente a los indicadores estratégicos y gestión de aquellos programas presupuestarios que proveen de bienes y servicios que generan valor público a la ciudadanía jalisciense
- 2 Se muestra el número del Componente relacionado con el indicador.

GOBIERNO DEL ESTADO DE JALISCO PRESUPUESTO DE EGRESOS PARA EL EJERCICIO FISCAL 2021

Ficha Técnica de Indicador

Sistema de Evaluación del Desempeño (SED)

Gobierno del Estado de Jalisco		Secretaría de la Hacienda Pública		
Datos del Programa				
Plataforma Abierta de Innovación				
Eje: Desarrollo económico		Tema: Competencias y capacidades del capital humano		
¿Quién gasta?				
12	Unidad Presupuestal	210	Unidad Responsable	
Secretaría de Innovación, Ciencia y Tecnología		Plataforma Abierta para la Innovación y Desarrollo de Jalisco		
		00986	Unidad Ejecutora del Gasto	
		Plataforma Abierta para la Innovación y Desarrollo de Jalisco		
¿Para qué se gasta?				
Finalidad		Función		
Desarrollo Económico		Ciencia, Tecnología e Innovación		
		Subfunción		
		Innovación		
Presupuesto asignado al Programa Presupuestario				
Monto		\$0.00		
Objetivos				
Nivel	Clave Componente	Resumen Narrativo		
Fin				
Datos del Indicador				
Denominación		Método de cálculo		
Posición en el Índice de Competitividad Estatal del IMCO		$(\text{Posición en el Índice de Competitividad Estatal del IMCO (Realizado)} / \text{Posición en el Índice de Competitividad Estatal del IMCO (Programado)}) * 100$		
Descripción del Indicador				
El indicador mide la posición de los estados en El Índice de Competitividad Estatal (ICE)_x000D_x000D_ El ICE mide la capacidad de los estados para forjar, atraer y retener talento e inversiones. Un estado competitivo es aquel que consistentemente resulta atractivo para el talento y la inversión, lo que se traduce en mayor productividad y bienestar para sus habitantes_x000D_ Para medir esto, el Índice evalúa tanto las capacidades estructurales como coyunturales de los estados. El ICE está compuesto por indicadores, categorizados en 10 subíndices que evalúan distintas dimensiones de la competitividad de los 32 estados del país.				
Tipo de Indicador	Estratégico	Dimensión del Indicador	Eficacia	
Cobertura	Estatal	Frecuencia de Medición	Bienal	
		Año de Medición del Resultado	2021	
Desagregado meta valor por género				
Parámetros de semaforización		Meta Institucional	Meta Valor	
130	80.00	79.99	60.00	
59.99	0			
		Unidad de medida (meta valor)	Desagregado meta valor por género	
		Posición	Hombre	
		0.00	Mujer	
		0.00		
		Sentido del Indicador	Linea Base (meta valor)	
		Descendente	14	
		Año (Linea base)		
		2006		
Variabes del Indicador				
Nombre de la Variable		Unidad de medida	Tipo de Acumulación	
Posición en el Índice de Competitividad Estatal del IMCO (realizado)		Posición	Suma	
Posición en el Índice de Competitividad Estatal del IMCO (programado)		Posición	Suma	
Fuente de Información				
IMCO, Índice de Competitividad Estatal, 2018.				
Medios de verificación				
Supuestos				
Observaciones				
Id_ mir	9411			

1 El presente documento despliega la información perteneciente a los indicadores estratégicos y gestión de aquellos programas presupuestarios que proveen de bienes y servicios que generan valor público a la ciudadanía jalisciense

2 Se muestra el número del Componente relacionado con el indicador.

GOBIERNO DEL ESTADO DE JALISCO PRESUPUESTO DE EGRESOS PARA EL EJERCICIO FISCAL 2021 Ficha Técnica de Indicador

Sistema de Evaluación del Desempeño (SED)

Gobierno del Estado de Jalisco Secretaría de la Hacienda Pública

Datos del Programa

Desarrollo de Talento

Eje: Desarrollo económico

Tema: Competencias y capacidades del capital humano

¿Quién gasta?

12	Unidad Presupuestal	210	Unidad Responsable	00986	Unidad Ejecutora del Gasto
	Secretaría de Innovación, Ciencia y Tecnología		Plataforma Abierta para la Innovación y Desarrollo de Jalisco		Plataforma Abierta para la Innovación y Desarrollo de Jalisco

¿Para qué se gasta?

Finalidad	Función	Subfunción
Desarrollo Económico	Ciencia, Tecnología e Innovación	Innovación

Presupuesto asignado al Programa Presupuestario

Monto \$24,077,056.35

Objetivos

Nivel	Clave Componente	Resumen Narrativo
Fin		

Datos del Indicador

Denominación	Método de cálculo
Posición en el Índice de Competitividad Estatal del IMCO	$(\text{Posición en el Índice de Competitividad Estatal del IMCO (Realizado)} / \text{Posición en el Índice de Competitividad Estatal del IMCO (Programado)}) * 100$

Descripción del Indicador

El indicador mide la posición de los estados en el Índice de Competitividad Estatal (ICE)_x000D_x000D_ El ICE mide la capacidad de los estados para forjar, atraer y retener talento e inversiones. Un estado competitivo es aquel que consistentemente resulta atractivo para el talento y la inversión, lo que se traduce en mayor productividad y bienestar para sus habitantes_x000D_ Para medir esto, el índice evalúa tanto las capacidades estructurales como coyunturales de los estados. El ICE está compuesto por indicadores, categorizados en 10 subíndices que evalúan distintas dimensiones de la competitividad de los 32 estados del país.

Tipo de Indicador	Estratégico	Dimensión del Indicador	Eficacia	Año de Medición del Resultado	2021
Cobertura	Estatal	Frecuencia de Medición	Bienal		

Desagregado meta valor por género

	Meta Institucional	Meta Valor	Unidad de medida (meta valor)	Hombre	Mujer
Parámetros de semaforización	100%	5	Posición	0.00	0.00
<div style="display: flex; justify-content: space-around; align-items: center;"> 130 80.00 79.99 60.00 59.99 0 </div>	Sentido del Indicador	Linea Base (meta valor)	Año (Linea base)		
<div style="display: flex; justify-content: space-around; align-items: center;"> </div>	Descendente	14	2006		

Variables del Indicador

Nombre de la Variable	Unidad de medida	Tipo de Acumulación
Posición en el Índice de Competitividad Estatal del IMCO (realizado)	Posición	Suma
Posición en el Índice de Competitividad Estatal del IMCO (programado)	Posición	Suma

Fuente de Información IMCO. Índice de Competitividad Estatal, 2018.

Medios de verificación

Supuestos

Observaciones

Id_mir 14217

- 1 El presente documento despliega la información perteneciente a los indicadores estratégicos y gestión de aquellos programas presupuestarios que proveen de bienes y servicios que generan valor público a la ciudadanía jalisciense
- 2 Se muestra el número del Componente relacionado con el indicador.

GOBIERNO DEL ESTADO DE JALISCO PRESUPUESTO DE EGRESOS PARA EL EJERCICIO FISCAL 2021

Ficha Técnica de Indicador

Sistema de Evaluación del Desempeño (SED)

Gobierno del Estado de Jalisco		Secretaría de la Hacienda Pública	
Datos del Programa			
Consolidación Tecnológica			
Eje: Desarrollo económico		Tema: Innovación	
¿Quién gasta?			
12	Unidad Presupuestal	210	Unidad Responsable
Secretaría de Innovación, Ciencia y Tecnología		Plataforma Abierta para la Innovación y Desarrollo de Jalisco	
		00986	Unidad Ejecutora del Gasto
		Plataforma Abierta para la Innovación y Desarrollo de Jalisco	
¿Para qué se gasta?			
Finalidad		Función	
Desarrollo Económico		Ciencia, Tecnología e Innovación	
		Subfunción	
		Innovación	
Presupuesto asignado al Programa Presupuestario			
Monto		\$5,015,350.00	
Objetivos			
Nivel	Clave Componente	Resumen Narrativo	
Fin			
Datos del Indicador			
Denominación		Método de cálculo	
Posición en el Índice de Competitividad Estatal del IMCO		(Posición en el Índice de Competitividad Estatal del IMCO (Realizado)/Posición en el Índice de Competitividad Estatal del IMCO (Programado))*100	
Descripción del Indicador			
El indicador mide la posición de los estados en El Índice de Competitividad Estatal (ICE)_x000D_x000D_ El ICE mide la capacidad de los estados para forjar, atraer y retener talento e inversiones. Un estado competitivo es aquel que consistentemente resulta atractivo para el talento y la inversión, lo que se traduce en mayor productividad y bienestar para sus habitantes_x000D_ Para medir esto, el Índice evalúa tanto las capacidades estructurales como coyunturales de los estados. El ICE está compuesto por indicadores, categorizados en 10 subíndices que evalúan distintas dimensiones de la competitividad de los 32 estados del país.			
Tipo de Indicador	Estratégico	Dimensión del Indicador	Eficacia
Cobertura	Estatal	Frecuencia de Medición	Bienal
		Año de Medición del Resultado	2021
Desagregado meta valor por género			
Parámetros de semaforización		Meta Institucional	Meta Valor
130	80.00	100%	5
79.99	60.00	Sentido del Indicador	Unidad de medida (meta valor)
59.99	0	Descendente	Posición
0		Linea Base (meta valor)	Desagregado meta valor por género
		Año (Linea base)	Hombre
		2006	Mujer
			0.00
			0.00
Variabes del Indicador			
Nombre de la Variable		Unidad de medida	Tipo de Acumulación
Posición en el Índice de Competitividad Estatal del IMCO (realizado)		Posición	Suma
Posición en el Índice de Competitividad Estatal del IMCO (programado)		Posición	Suma
Fuente de Información			
IMCO. Índice de Competitividad Estatal, 2018.			
Medios de verificación			
Supuestos			
Observaciones			
Id_ mir	14235		

1 El presente documento despliega la información perteneciente a los indicadores estratégicos y gestión de aquellos programas presupuestarios que proveen de bienes y servicios que generan valor público a la ciudadanía jalisciense

2 Se muestra el número del Componente relacionado con el indicador.

GOBIERNO DEL ESTADO DE JALISCO PRESUPUESTO DE EGRESOS PARA EL EJERCICIO FISCAL 2021

Ficha Técnica de Indicador

Sistema de Evaluación del Desempeño (SED)

Gobierno del Estado de Jalisco Secretaría de la Hacienda Pública

Datos del Programa

Plataforma Abierta de Innovación

Eje: Desarrollo económico

Tema: Competencias y capacidades del capital humano

¿Quién gasta?

12	Unidad Presupuestal	210	Unidad Responsable	00986	Unidad Ejecutora del Gasto
	Secretaría de Innovación, Ciencia y Tecnología		Plataforma Abierta para la Innovación y Desarrollo de Jalisco		Plataforma Abierta para la Innovación y Desarrollo de Jalisco

¿Para qué se gasta?

Finalidad	Función	Subfunción
Desarrollo Económico	Ciencia, Tecnología e Innovación	Innovación

Presupuesto asignado al Programa Presupuestario

Monto

Objetivos

Nivel	Clave Componente	Resumen Narrativo
Propósito		

Datos del Indicador

Denominación	Método de cálculo
Centros para el desarrollo de cultura de emprendimiento innovador	(Sumatoria de Centros de Innovación puestos en marcha (Realizado)/Sumatoria de Centros de Innovación puestos en marcha (Programado))*100

Descripción del Indicador

Se refiere a la puesta en marcha de Centros de Innovación que fortalecen el desarrollo económico de las regiones potencializando sus sectores estratégicos a través de impulso al desarrollo tecnológico y la innovación en diferentes áreas de la empresa

Tipo de Indicador	Estratégico	Dimensión del Indicador	Eficacia	Año de Medición del Resultado	2021
Cobertura	Estatral	Frecuencia de Medición	Anual		

Desagregado meta valor por género

Parámetros de semaforización						Meta Institucional	Meta Valor	Unidad de medida (meta valor)	Hombre	Mujer
0	59.99	60.00	79.99	80.00	130	100%	13	Centro	0.00	0.00
<div style="display: flex; justify-content: space-around;"> <div style="width: 20px; height: 20px; background-color: red; border: 1px solid black;"></div> <div style="width: 20px; height: 20px; background-color: red; border: 1px solid black;"></div> <div style="width: 20px; height: 20px; background-color: yellow; border: 1px solid black;"></div> <div style="width: 20px; height: 20px; background-color: yellow; border: 1px solid black;"></div> <div style="width: 20px; height: 20px; background-color: green; border: 1px solid black;"></div> <div style="width: 20px; height: 20px; background-color: green; border: 1px solid black;"></div> </div>						Sentido del Indicador	Linea Base (meta valor)	Año (Linea base)		
						Ascendente	No disponible	2020		

Variables del Indicador

Nombre de la Variable	Unidad de medida	Tipo de Acumulación
Sumatoria de Centros de Innovación puestos en marcha (realizado)	Centro	Suma
Sumatoria de Centros de Innovación puestos en marcha (programado)	Centro	Suma

Fuente de Información	Secretaría de Innovación, Ciencia y Tecnología, 2019.
Medios de verificación	
Supuestos	
Observaciones	
Id_mir	9412

- 1 El presente documento despliega la información perteneciente a los indicadores estratégicos y gestión de aquellos programas presupuestarios que proveen de bienes y servicios que generan valor público a la ciudadanía jalisciense
- 2 Se muestra el número del Componente relacionado con el indicador.

GOBIERNO DEL ESTADO DE JALISCO
PRESUPUESTO DE EGRESOS PARA EL EJERCICIO FISCAL 2021

Ficha Técnica de Indicador

Sistema de Evaluación del Desempeño (SED)

Gobierno del Estado de Jalisco		Secretaría de la Hacienda Pública	
Datos del Programa			
Desarrollo de Talento			
Eje: Desarrollo económico		Tema: Competencias y capacidades del capital humano	
¿Quién gasta?			
12	Unidad Presupuestal	210	Unidad Responsable
Secretaría de Innovación, Ciencia y Tecnología		Plataforma Abierta para la Innovación y Desarrollo de Jalisco	
		00986	Unidad Ejecutora del Gasto
Plataforma Abierta para la Innovación y Desarrollo de Jalisco			
¿Para qué se gasta?			
Finalidad		Función	
Desarrollo Económico		Ciencia, Tecnología e Innovación	
		Subfunción	
		Innovación	
Presupuesto asignado al Programa Presupuestario			
Monto		\$24,077,056.35	
Objetivos			
Nivel	Clave Componente	Resumen Narrativo	
Propósito			
Datos del Indicador			
Denominación		Método de cálculo	
Becas de capacitación otorgadas para un empleo		(Número de becas otorgadas para facilitar su colocación laboral (Realizado)/Número de becas otorgadas para facilitar su colocación laboral (Programado))*100	
Descripción del Indicador			
Este indicador mide el total de becas otorgadas a personas que requieren capacitarse para facilitar su colocación en un puesto de trabajo o el desarrollo de una actividad productiva por cuenta propia.			
Tipo de Indicador	Estratégico	Dimensión del Indicador	Eficacia
Cobertura	Estatal	Frecuencia de Medición	Mensual
		Año de Medición del Resultado	
		2021	
		Desagregado meta valor por género	
		Hombre	Mujer
		0.00	0.00
Parámetros de semaforización		Meta Institucional	Meta Valor
0	59.99	100%	7,304
60.00	79.99	Unidad de medida (meta valor)	Linea Base (meta valor)
80.00	130	Beca	1,286
		Sentido del Indicador	Año (Linea base)
		Ascendente	2006
Variables del Indicador			
Nombre de la Variable		Unidad de medida	Tipo de Acumulación
Número de becas otorgadas para facilitar su colocación laboral (realizado)		Beca	Suma
Número de becas otorgadas para facilitar su colocación laboral (programado)		Beca	Suma
Fuente de Información	Secretaría del Trabajo y Previsión Social del Gobierno del Estado de Jalisco, México: Cifras preliminares 2020.		
Medios de verificación			
Supuestos			
Observaciones			
Id_mir	14219		

- 1 El presente documento despliega la información perteneciente a los indicadores estratégicos y gestión de aquellos programas presupuestarios que proveen de bienes y servicios que generan valor público a la ciudadanía jalisciense
- 2 Se muestra el número del Componente relacionado con el indicador.

GOBIERNO DEL ESTADO DE JALISCO PRESUPUESTO DE EGRESOS PARA EL EJERCICIO FISCAL 2021

Ficha Técnica de Indicador

Sistema de Evaluación del Desempeño (SED)

Gobierno del Estado de Jalisco		Secretaría de la Hacienda Pública	
Datos del Programa			
Consolidación Tecnológica			
Eje: Desarrollo económico		Tema: Innovación	
¿Quién gasta?			
12	Unidad Presupuestal	210	Unidad Responsable
Secretaría de Innovación, Ciencia y Tecnología		Plataforma Abierta para la Innovación y Desarrollo de Jalisco	
		00986	Unidad Ejecutora del Gasto
		Plataforma Abierta para la Innovación y Desarrollo de Jalisco	
¿Para qué se gasta?			
Finalidad		Función	
Desarrollo Económico		Ciencia, Tecnología e Innovación	
		Subfunción	
		Innovación	
Presupuesto asignado al Programa Presupuestario			
Monto		\$5,015,350.00	
Objetivos			
Nivel	Clave Componente	Resumen Narrativo	
Propósito			
Datos del Indicador			
Denominación		Método de cálculo	
Fondos concurrentes a la inversión estatal en investigación, desarrollo tecnológico e innovación (I+d+i)		(Fondos adicionales (a los fondos estatales) aplicados a los proyectos y actividades de investigación, desarrollo tecnológico e innovación (Realizado)/Fondos adicionales (a los fondos estatales) aplicados a los proyectos y actividades de investigación, desarrollo tecnológico e innovación (Programado))*100	
Descripción del Indicador			
Este indicador reporta los fondos adicionales (a los fondos estatales) aplicados a los proyectos y actividades de investigación, desarrollo tecnológico e innovación apoyados en Jalisco.			
Tipo de Indicador	Estratégico	Dimensión del Indicador	Eficacia
Cobertura	Estatal	Frecuencia de Medición	Mensual
		Año de Medición del Resultado	
		2021	
		Desagregado meta valor por género	
		Meta Institucional	Meta Valor
		100%	675
		Unidad de medida (meta valor)	Hombre
		Millones de pesos	0.00
		Mujer	0.00
Parámetros de semaforización			
0	59.99	60.00	79.99
80.00	130		
		Sentido del Indicador	Línea Base (meta valor)
		Ascendente	886
		Año (Línea base)	
		2006	
VARIABLES DEL INDICADOR			
Nombre de la Variable		Unidad de medida	Tipo de Acumulación
Fondos adicionales (a los fondos estatales) aplicados a los proyectos y actividades de investigación, desarrollo tecnológico e innovación (realizado)		Millones de pesos	Suma
Fondos adicionales (a los fondos estatales) aplicados a los proyectos y actividades de investigación, desarrollo tecnológico e innovación (programado)		Millones de pesos	Suma
Fuente de Información			
Consejo Estatal de Ciencia y Tecnología de Jalisco, Gobierno de Jalisco, cifras preliminares abril del 2020.			
Medios de verificación			
Supuestos			
Observaciones			
Id. mir	14236		
1 El presente documento despliega la información perteneciente a los indicadores estratégicos y gestión de aquellos programas presupuestarios que proveen de bienes y servicios que generan valor público a la ciudadanía jalisciense			
2 Se muestra el número del Componente relacionado con el indicador.			

GOBIERNO DEL ESTADO DE JALISCO
PRESUPUESTO DE EGRESOS PARA EL EJERCICIO FISCAL 2021
Ficha Técnica de Indicador

Sistema de Evaluación del Desempeño (SED)

Gobierno del Estado de Jalisco Secretaría de la Hacienda Pública

Datos del Programa

Desarrollo de Talento

Eje: Desarrollo económico

Tema: Competencias y capacidades del capital humano

¿Quién gasta?

12	Unidad Presupuestal	210	Unidad Responsable	00986	Unidad Ejecutora del Gasto
	Secretaría de Innovación, Ciencia y Tecnología		Plataforma Abierta para la Innovación y Desarrollo de Jalisco		Plataforma Abierta para la Innovación y Desarrollo de Jalisco

¿Para qué se gasta?

Finalidad	Función	Subfunción
Desarrollo Económico	Ciencia, Tecnología e Innovación	Innovación

Presupuesto asignado al Programa Presupuestario

Monto

Objetivos

Nivel	Clave Componente	Resumen Narrativo
Componente	A2	Manual operativo desarrollado que establezca los mecanismos de vinculación y promoción para que las y los usuarios puedan obtener todos los beneficios que la Plataforma tiene para ofrecer.

Datos del Indicador

Denominación	Método de cálculo
Manual Operativo	(Porcentaje de avance del Manual Operativo (Realizado) / Porcentaje de avance del Manual Operativo (Programado))*100

Descripción del Indicador
Generación de un manual operativo que incluya modelos para el mejor aprovechamiento de los espacios y contenidos que se encuentran a disposición de la ciudadanía.

Tipo de Indicador	Gestión	Dimensión del Indicador	Calidad	Año de Medición del Resultado	2021
Cobertura	Estatral	Frecuencia de Medición	Semestral		

Desagregado meta valor por género

Parámetros de semaforización						Meta Institucional	Meta Valor	Unidad de medida (meta valor)	Hombre	Mujer
0	59.99	60.00	79.99	80.00	130	100%	1	Manual	0.00	0.00
						Sentido del Indicador	Línea Base (meta valor)	Año (Línea base)		
						Ascendente	No disponible	No disponible		

VARIABLES DEL INDICADOR

Nombre de la Variable	Unidad de medida	Tipo de Acumulación
Porcentaje de avance del Manual Operativo (realizado)	Manual	Suma
Porcentaje de avance del Manual Operativo (programado)	Manual	Suma

Fuente de Información	Panel de Control de Gestión de Proyectos
Medios de verificación	Sitio web de la Plataforma Abierta de Innovación. Dirección de Innovación y Tecnología.
Supuestos	Existen las condiciones físicas y virtuales para la correcta implementación de los modelos presentados
Observaciones	
Id_mir	14225

- 1 El presente documento despliega la información perteneciente a los indicadores estratégicos y gestión de aquellos programas presupuestarios que proveen de bienes y servicios que generan valor público a la ciudadanía jalisciense
- 2 Se muestra el número del Componente relacionado con el indicador.

1328

GOBIERNO DEL ESTADO DE JALISCO PRESUPUESTO DE EGRESOS PARA EL EJERCICIO FISCAL 2021

Ficha Técnica de Indicador

Sistema de Evaluación del Desempeño (SED)

Gobierno del Estado de Jalisco Secretaría de la Hacienda Pública

Datos del Programa

Consolidación Tecnológica

Eje: Desarrollo económico

Tema: Innovación

¿Quién gasta?

12	Unidad Presupuestal	210	Unidad Responsable	00986	Unidad Ejecutora del Gasto
	Secretaría de Innovación, Ciencia y Tecnología		Plataforma Abierta para la Innovación y Desarrollo de Jalisco		Plataforma Abierta para la Innovación y Desarrollo de Jalisco

¿Para qué se gasta?

Finalidad	Función	Subfunción
Desarrollo Económico	Ciencia, Tecnología e Innovación	Innovación

Presupuesto asignado al Programa Presupuestario

Monto

Objetivos

Nivel	Clave Componente	Resumen Narrativo
Componente	A2	Herramientas tecnológicas y de comunicaciones implementadas para el apoyo a la operatividad y eficiencia de los procesos de PLAI

Datos del Indicador

Denominación	Método de cálculo
Total de herramientas tecnológicas y de comunicaciones implementadas	$(\text{Total de herramientas tecnológicas y de comunicaciones implementadas (Realizado)} / \text{Total de herramientas tecnológicas y de comunicaciones implementadas (Programado)}) * 100$

Descripción del Indicador

Implementar las 6 herramientas identificadas en su totalidad

Tipo de Indicador	Gestión	Dimensión del Indicador	Calidad	Año de Medición del Resultado	2021
Cobertura	Estatal	Frecuencia de Medición	Semestral		

Desagregado meta valor por género

Parámetros de semaforización						Meta Institucional	Meta Valor	Unidad de medida (meta valor)	Hombre	Mujer
0	59.99	60.00	79.99	80.00	130	100%	6	Programa	0.00	0.00
						Sentido del Indicador	Línea Base (meta valor)	Año (Línea base)		
						Ascendente	No disponible	2020		

Variables del Indicador

Nombre de la Variable	Unidad de medida	Tipo de Acumulación
Total de herramientas tecnológicas y de comunicaciones implementadas (realizado)	Programa	Suma
Total de herramientas tecnológicas y de comunicaciones implementadas (programado)	Programa	Suma

Fuente de Información

Medios de verificación

Supuestos

Observaciones

Id_mir

- 1 El presente documento despliega la información perteneciente a los indicadores estratégicos y gestión de aquellos programas presupuestarios que proveen de bienes y servicios que generan valor público a la ciudadanía jalisciense
- 2 Se muestra el número del Componente relacionado con el indicador.

GOBIERNO DEL ESTADO DE JALISCO
PRESUPUESTO DE EGRESOS PARA EL EJERCICIO FISCAL 2021
Ficha Técnica de Indicador

Sistema de Evaluación del Desempeño (SED)

Gobierno del Estado de Jalisco Secretaría de la Hacienda Pública

Datos del Programa

Desarrollo de Talento

Eje: Desarrollo económico

Tema: Competencias y capacidades del capital humano

¿Quién gasta?

12	Unidad Presupuestal	210	Unidad Responsable	00986	Unidad Ejecutora del Gasto
	Secretaría de Innovación, Ciencia y Tecnología		Plataforma Abierta para la Innovación y Desarrollo de Jalisco		Plataforma Abierta para la Innovación y Desarrollo de Jalisco

¿Para qué se gasta?

Finalidad	Función	Subfunción
Desarrollo Económico	Ciencia, Tecnología e Innovación	Innovación

Presupuesto asignado al Programa Presupuestario

Monto

Objetivos

Nivel	Clave Componente	Resumen Narrativo
Componente	A1	Actividades formativas realizadas para formar talento y conectar personas y/o comunidades (académicas, de investigación, de innovación, de emprendimiento, creativas y sociales) de Jalisco.


Datos del Indicador

Denominación	Método de cálculo
Total de actividades formativas realizadas	$(\text{Total de actividades formativas realizadas (Realizado)} / \text{Total de actividades formativas realizadas (Programado)}) * 100$

Descripción del Indicador
Actividades formativas que incluyen, pero no se limitan a: cursos, capacitaciones, charlas, webinars, diplomados, especializaciones, etc. para beneficio de la población jalisciense.

Tipo de Indicador	Gestión	Dimensión del Indicador	Calidad	Año de Medición del Resultado	2021
Cobertura	Estatral	Frecuencia de Medición	Semestral		

Desagregado meta valor por género

	Meta Institucional	Meta Valor	Unidad de medida (meta valor)	Hombre	Mujer
	100%	60	Actividad	0.00	0.00
Parámetros de semaforización					
0 59.99 60.00 79.99 80.00 130					
	Sentido del Indicador	Línea Base (meta valor)	Año (Línea base)		
	Ascendente	No disponible	No disponible		

VARIABLES DEL INDICADOR

Nombre de la Variable	Unidad de medida	Tipo de Acumulación
Total de actividades formativas realizadas (realizado)	Actividad	Suma
Total de actividades formativas realizadas (programado)	Actividad	Suma

Fuente de Información

Medios de verificación

Supuestos

Observaciones

Id_mir

- 1 El presente documento despliega la información perteneciente a los indicadores estratégicos y gestión de aquellos programas presupuestarios que proveen de bienes y servicios que generan valor público a la ciudadanía jalisciense
- 2 Se muestra el número del Componente relacionado con el indicador.

GOBIERNO DEL ESTADO DE JALISCO PRESUPUESTO DE EGRESOS PARA EL EJERCICIO FISCAL 2021

Ficha Técnica de Indicador

Sistema de Evaluación del Desempeño (SED)

Gobierno del Estado de Jalisco		Secretaría de la Hacienda Pública	
Datos del Programa			
Consolidación Tecnológica			
Eje: Desarrollo económico		Tema: Innovación	
¿Quién gasta?			
12	Unidad Presupuestal	210	Unidad Responsable
Secretaría de Innovación, Ciencia y Tecnología		Plataforma Abierta para la Innovación y Desarrollo de Jalisco	
		00986	Unidad Ejecutora del Gasto
		Plataforma Abierta para la Innovación y Desarrollo de Jalisco	
¿Para qué se gasta?			
Finalidad		Función	
Desarrollo Económico		Ciencia, Tecnología e Innovación	
		Subfunción	
		Innovación	
Presupuesto asignado al Programa Presupuestario			
Monto		\$5,015,350.00	
Objetivos			
Nivel	Clave Componente	Resumen Narrativo	
Componente	A1	Espacios tecnológicos físicos y virtuales implementados, que respondan a las necesidades de las y los usuarios de PLAI para el desarrollo de habilidades académicas, de investigación, de innovación, de emprendimiento, creativas y sociales de Jalisco	
Datos del Indicador			
Denominación		Método de cálculo	
Porcentaje de espacios tecnológicos habilitados		(Porcentaje de espacios tecnológicos habilitados (Realizado) / Porcentaje de espacios tecnológicos habilitados (Programado))*100	
Descripción del Indicador			
Contar con el 100% de habilitación de los espacios considerados para la oferta de actividades formativas 2021			
Tipo de Indicador	Gestión	Dimensión del Indicador	Calidad
Cobertura	Estatal	Frecuencia de Medición	Semestral
		Año de Medición del Resultado	2021
Desagregado meta valor por género			
Parámetros de semaforización		Meta Institucional	Meta Valor
0	59.99	100%	100
60.00	79.99	Sentido del Indicador	Unidad de medida (meta valor)
80.00	130	Ascendente	Espacio
130		No disponible	Hombre
130		No disponible	Mujer
		Linea Base (meta valor)	Año (Linea base)
		No disponible	No disponible
Variabes del Indicador			
Nombre de la Variable		Unidad de medida	Tipo de Acumulación
Porcentaje de espacios tecnológicos habilitados (realizado)		Espacio	Suma
Porcentaje de espacios tecnológicos habilitados (programado)		Espacio	Suma
Fuente de Información			
Panel de Control de Gestión de Proyectos			
Medios de verificación			
Carpeta: 01 Espacios tecnológicos físicos y virtuales que respondan a las necesidades de las y los usuarios de PLAI para el desarrollo de habilidades académicas, de investigación, de innovación, de emprendimiento, creativas y sociales de Jalisco. Dirección de Tecnología e Innovación.			
Supuestos			
Se cuenta con la tecnología requerida para las necesidades de las y los usuarios de la Plataforma para el desarrollo de habilidades académicas, de investigación, de innovación, de emprendimiento, creativas y sociales de Jalisco.			
Observaciones			
Id_ mir	14250		

- 1 El presente documento despliega la información perteneciente a los indicadores estratégicos y gestión de aquellos programas presupuestarios que proveen de bienes y servicios que generan valor público a la ciudadanía jalisciense
- 2 Se muestra el número del Componente relacionado con el indicador.

GOBIERNO DEL ESTADO DE JALISCO PRESUPUESTO DE EGRESOS PARA EL EJERCICIO FISCAL 2021

Ficha Técnica de Indicador

Sistema de Evaluación del Desempeño (SED)

Gobierno del Estado de Jalisco		Secretaría de la Hacienda Pública	
Datos del Programa			
Educación Superior en Restauración de Bienes Muebles (ECRO)			
Eje: Desarrollo Social		Tema: Cultura	
¿Quién gasta?			
13	Unidad Presupuestal	056	Unidad Responsable
Secretaría de Cultura		Escuela de Conservación y Restauración de Occidente	
		00266	Unidad Ejecutora del Gasto
		Escuela de Conservación y Restauración de Occidente	
¿Para qué se gasta?			
Finalidad		Función	
Desarrollo Social		Recreación, Cultura y Otras Manifestaciones Sociales	
		Cultura	
Presupuesto asignado al Programa Presupuestario			
Monto		\$9,311,697.21	
Objetivos			
Nivel	Clave Componente	Resumen Narrativo	
Fin			
Datos del Indicador			
Denominación		Método de cálculo	
Posición en el Índice de Rezago Social		$\frac{\text{Posición en el Índice de Rezago Social (Realizado)}}{\text{Posición en el Índice de Rezago Social (Programado)}} \times 100$	
Descripción del Indicador			
Lugar que ocupa Jalisco dentro del contexto de las entidades federativas del país respecto al Índice de Rezago Social, el cual es una medida agregada que se compone de variables de educación, acceso a servicios de salud, servicios básicos en la vivienda, de calidad y espacios en la misma, y activos en el hogar. Es decir, proporciona el resumen de cuatro carencias sociales de la medición de pobreza del CONEVAL: rezago educativo, acceso a los servicios de salud, acceso a los servicios básicos en la vivienda, y la calidad y espacios en la vivienda.			
Tipo de Indicador	Estratégico	Dimensión del Indicador	Eficacia
Año de Medición del Resultado	2021		
Cobertura	Estatal	Frecuencia de Medición	Quinquenal
Desagregado meta valor por género			
Parámetros de semaforización		Meta Institucional	Meta Valor
0	59.99	60.00	79.99
80.00	130		
100%			
Sentido del Indicador		Línea Base (meta valor)	
Ascendente		25	
		Unidad de medida (meta valor)	Año (Línea base)
		Posición	2010
		Hombre	Mujer
		0.00	0.00
Variables del Indicador			
Nombre de la Variable		Unidad de medida	Tipo de Acumulación
Posición en el Índice de Rezago Social (realizado)		Posición	Suma
Posición en el Índice de Rezago Social (programado)		Posición	Suma
Fuente de Información	CONEVAL. Índice de Rezago Social a nivel municipal y por localidad, 2015.		
Medios de verificación			
Supuestos			
Observaciones			
Id. mir	9079		

- 1 El presente documento despliega la información perteneciente a los indicadores estratégicos y gestión de aquellos programas presupuestarios que proveen de bienes y servicios que generan valor público a la ciudadanía jalisciense
- 2 Se muestra el número del Componente relacionado con el indicador.

GOBIERNO DEL ESTADO DE JALISCO PRESUPUESTO DE EGRESOS PARA EL EJERCICIO FISCAL 2021

Ficha Técnica de Indicador

Sistema de Evaluación del Desempeño (SED)

Gobierno del Estado de Jalisco		Secretaría de la Hacienda Pública	
Datos del Programa			
Educación Superior en Restauración de Bienes Muebles (ECRO)			
Eje: Desarrollo Social		Tema: Cultura	
¿Quién gasta?			
13	Unidad Presupuestal	056	Unidad Responsable
Secretaría de Cultura		Escuela de Conservación y Restauración de Occidente	
		00266	Unidad Ejecutora del Gasto
		Escuela de Conservación y Restauración de Occidente	
¿Para qué se gasta?			
Finalidad		Función	
Desarrollo Social		Recreación, Cultura y Otras Manifestaciones Sociales	
		Cultura	
Presupuesto asignado al Programa Presupuestario			
Monto		\$9,311,697.21	
Objetivos			
Nivel	Clave Componente	Resumen Narrativo	
Propósito			
Datos del Indicador			
Denominación		Método de cálculo	
Capital humano artístico ocupado y empleado		(Número de personas que conforman el sector cultural artístico con base a la Encuesta Nacional de Ocupación y Empleo. (Realizado)/Número de personas que conforman el sector cultural artístico con base a la Encuesta Nacional de Ocupación y Empleo. (Programado))*100	
Descripción del Indicador			
Número de personas que conforman el sector cultural artístico con base a la Encuesta Nacional de Ocupación y Empleo.			
Tipo de Indicador	Estratégico	Dimensión del Indicador	Eficacia
Cobertura	Estatal	Frecuencia de Medición	Anual
		Desagregado meta valor por género	
Parámetros de semaforización		Meta Institucional	Meta Valor
0	59.99	100%	60,381
60.00	79.99	Sentido del Indicador	Unidad de medida (meta valor)
80.00	130	Ascendente	Artista
		Linea Base (meta valor)	Hombre
		51,074	0.00
		Año (Linea base)	Mujer
		2017	0.00
Variabes del Indicador			
Nombre de la Variable		Unidad de medida	Tipo de Acumulación
Número de personas que conforman el sector cultural artístico con base a la Encuesta Nacional de Ocupación y Empleo. (realizado)		Artista	Suma
Número de personas que conforman el sector cultural artístico con base a la Encuesta Nacional de Ocupación y Empleo. (programado)		Artista	Suma
Fuente de Información	Secretaría de Cultura. Gobierno de Jalisco, 2019.		
Medios de verificación			
Supuestos			
Observaciones			
Id_mir	9080		

- 1 El presente documento despliega la información perteneciente a los indicadores estratégicos y gestión de aquellos programas presupuestarios que proveen de bienes y servicios que generan valor público a la ciudadanía jalisciense
- 2 Se muestra el número del Componente relacionado con el indicador.

GOBIERNO DEL ESTADO DE JALISCO
PRESUPUESTO DE EGRESOS PARA EL EJERCICIO FISCAL 2021
Ficha Técnica de Indicador

Sistema de Evaluación del Desempeño (SED)

Gobierno del Estado de Jalisco Secretaría de la Hacienda Pública

Datos del Programa

Educación Superior en Restauración de Bienes Muebles (ECRO)

Eje: Desarrollo Social

Tema: Cultura

¿Quién gasta?

13	Unidad Presupuestal	056	Unidad Responsable	00266	Unidad Ejecutora del Gasto
	Secretaría de Cultura		Escuela de Conservación y Restauración de Occidente		Escuela de Conservación y Restauración de Occidente

¿Para qué se gasta?

Finalidad	Función	Subfunción
Desarrollo Social	Recreación, Cultura y Otras Manifestaciones Sociales	Cultura

Presupuesto asignado al Programa Presupuestario

Monto

Objetivos

Nivel	Clave Componente	Resumen Narrativo
Componente	01	Programa impartido de Licenciatura en restauración de bienes muebles

Datos del Indicador

Denominación	Método de cálculo
Total de alumnos inscritos de nuevo ingreso	$(\text{Número de alumnos (aceptados) (Realizado)} / \text{Número de alumnos (aceptados) (Programado)}) * 100$

Descripción del Indicador
Indica el total de alumnos inscritos de nuevo ingreso a la Escuela de Conservación y Restauración de Occidente

Tipo de Indicador	Gestión	Dimensión del Indicador	Eficiencia	Año de Medición del Resultado	2021
Cobertura	Regional	Frecuencia de Medición	Semestral		

Desagregado meta valor por género

Parámetros de semaforización		Meta Institucional	Meta Valor	Unidad de medida (meta valor)	Hombre	Mujer
		100%	25	Alumno	0.00	0.00
0	59.99	60.00	79.99	80.00	130	
■	■	■				
		Sentido del Indicador	Línea Base (meta valor)	Año (Línea base)		
		Ascendente	25	2019		

VARIABLES DEL INDICADOR

Nombre de la Variable	Unidad de medida	Tipo de Acumulación
Número de alumnos (aceptados) (realizado)	Alumno	Suma
Número de alumnos (aceptados) (programado)	Alumno	Suma

Fuente de Información

Medios de verificación

Supuestos

Observaciones

Id. mir

- 1 El presente documento despliega la información perteneciente a los indicadores estratégicos y gestión de aquellos programas presupuestarios que proveen de bienes y servicios que generan valor público a la ciudadanía jalisciense
- 2 Se muestra el número del Componente relacionado con el indicador.

GOBIERNO DEL ESTADO DE JALISCO
PRESUPUESTO DE EGRESOS PARA EL EJERCICIO FISCAL 2021
Ficha Técnica de Indicador

Sistema de Evaluación del Desempeño (SED)

Gobierno del Estado de Jalisco Secretaría de la Hacienda Pública

Datos del Programa

Educación Superior en Restauración de Bienes Muebles (ECRO)

Eje: Desarrollo Social

Tema: Cultura

¿Quién gasta?

13	Unidad Presupuestal	056	Unidad Responsable	00266	Unidad Ejecutora del Gasto
	Secretaría de Cultura		Escuela de Conservación y Restauración de Occidente		Escuela de Conservación y Restauración de Occidente

¿Para qué se gasta?

Finalidad	Función	Subfunción
Desarrollo Social	Recreación, Cultura y Otras Manifestaciones Sociales	Cultura

Presupuesto asignado al Programa Presupuestario

Monto

Objetivos

Nivel	Clave Componente	Resumen Narrativo
Componente	02	Proyectos realizados de conservación, restauración e investigación

Datos del Indicador

Denominación	Método de cálculo
Total de proyectos realizados	$(\text{Número de proyectos (realizados) (Realizado)} / \text{Número de proyectos (realizados) (Programado)}) * 100$

Descripción del Indicador
Indica los proyectos de restauración y conservación realizados por la Escuela de Conservación y Restauración de Occidente

Tipo de Indicador	Gestión	Dimensión del Indicador	Calidad	Año de Medición del Resultado	2021
Cobertura	Regional	Frecuencia de Medición	Semestral		

Desagregado meta valor por género

Parámetros de semaforización		Meta Institucional	Meta Valor	Unidad de medida (meta valor)	Hombre	Mujer
0	59.99	100%	8	Proyecto	0.00	0.00
60.00	79.99	Sentido del Indicador	Línea Base (meta valor)	Año (Línea base)		
80.00	130	Ascendente	3	2019		

VARIABLES DEL INDICADOR

Nombre de la Variable	Unidad de medida	Tipo de Acumulación
Número de proyectos (realizados) (realizado)	Proyecto	Suma
Número de proyectos (realizados) (programado)	Proyecto	Suma

Fuente de Información	Informes académicos en la página web de transparencia de la Institución, generados por la dirección académica de la ECRO.
Medios de verificación	www.ecro.edu.mx, Informes y reportes
Supuestos	Hay solicitudes para elaborar proyectos de investigación, conservación y restauración
Observaciones	
Id. mir	10725

- 1 El presente documento despliega la información perteneciente a los indicadores estratégicos y gestión de aquellos programas presupuestarios que proveen de bienes y servicios que generan valor público a la ciudadanía jalisciense
- 2 Se muestra el número del Componente relacionado con el indicador.

GOBIERNO DEL ESTADO DE JALISCO
PRESUPUESTO DE EGRESOS PARA EL EJERCICIO FISCAL 2021

Ficha Técnica de Indicador

Sistema de Evaluación del Desempeño (SED)

Gobierno del Estado de Jalisco		Secretaría de la Hacienda Pública	
Datos del Programa			
Programa Cultura Cardinal			
Eje: Desarrollo Social		Tema: Cultura	
¿Quién gasta?			
13	Unidad Presupuestal	000	Unidad Responsable
Secretaría de Cultura		Secretaría de Cultura	
		00280	Unidad Ejecutora del Gasto
		Dirección de Planeación, Vinculación y Desarrollo Sectorial	
¿Para qué se gasta?			
Finalidad		Función	
Desarrollo Social		Recreación, Cultura y Otras Manifestaciones Sociales	
		Cultura	
Presupuesto asignado al Programa Presupuestario			
Monto		\$35,357,253.00	
Objetivos			
Nivel	Clave Componente	Resumen Narrativo	
Fin			
Datos del Indicador			
Denominación		Método de cálculo	
Posición en el Índice de Rezago Social		$\frac{(\text{Posición en el Índice de Rezago Social (Realizado)} / \text{Posición en el Índice de Rezago Social (Programado)}) * 100$	
Descripción del Indicador			
Lugar que ocupa Jalisco dentro del contexto de las entidades federativas del país respecto al Índice de Rezago Social, el cual es una medida agregada que se compone de variables de educación, acceso a servicios de salud, servicios básicos en la vivienda, de calidad y espacios en la misma, y activos en el hogar. Es decir, proporciona el resumen de cuatro carencias sociales de la medición de pobreza del CONEVAL: rezago educativo, acceso a los servicios de salud, acceso a los servicios básicos en la vivienda, y la calidad y espacios en la vivienda.			
Tipo de Indicador	Estratégico	Dimensión del Indicador	Eficacia
Año de Medición del Resultado	2021		
Cobertura	Estatal	Frecuencia de Medición	Quinquenal
Desgregado meta valor por género			
Parámetros de semaforización		Meta Institucional	Meta Valor
0	59.99	100%	29
60.00	79.99	Sentido del Indicador	Unidad de medida (meta valor)
80.00	130	Ascendente	Posición
		Linea Base (meta valor)	Año (Linea base)
		25	2010
		Desgregado meta valor por género	
		Hombre	Mujer
		0.00	0.00
Variables del Indicador			
Nombre de la Variable		Unidad de medida	Tipo de Acumulación
Posición en el Índice de Rezago Social (realizado)		Posición	Suma
Posición en el Índice de Rezago Social (programado)		Posición	Suma
Fuente de Información	CONEVAL. Índice de Rezago Social a nivel municipal y por localidad, 2015.		
Medios de verificación			
Supuestos			
Observaciones			
Id. mir	9089		
1	El presente documento despliega la información perteneciente a los indicadores estratégicos y gestión de aquellos programas presupuestarios que proveen de bienes y servicios que generan valor público a la ciudadanía jalisciense		
2	Se muestra el número del Componente relacionado con el indicador.		

GOBIERNO DEL ESTADO DE JALISCO PRESUPUESTO DE EGRESOS PARA EL EJERCICIO FISCAL 2021 Ficha Técnica de Indicador

Sistema de Evaluación del Desempeño (SED)

Gobierno del Estado de Jalisco Secretaría de la Hacienda Pública

Datos del Programa

Programa Profesionalización de la comunidad artística y cultural

Eje: Desarrollo Social

Tema: Cultura

¿Quién gasta?

13	Unidad Presupuestal	000	Unidad Responsable	00280	Unidad Ejecutora del Gasto
	Secretaría de Cultura		Secretaría de Cultura		Dirección de Planeación, Vinculación y Desarrollo Sectorial

¿Para qué se gasta?

Finalidad	Función	Subfunción
Desarrollo Social	Recreación, Cultura y Otras Manifestaciones Sociales	Cultura

Presupuesto asignado al Programa Presupuestario

Monto

Objetivos

Nivel	Clave Componente	Resumen Narrativo
Fin		

Datos del Indicador

Denominación	Método de cálculo
Posición en el Índice de Rezago Social	$(\text{Posición en el Índice de Rezago Social (Realizado)} / \text{Posición en el Índice de Rezago Social (Programado)}) * 100$

Descripción del Indicador
Lugar que ocupa Jalisco dentro del contexto de las entidades federativas del país respecto al Índice de Rezago Social, el cual es una medida agregada que se compone de variables de educación, acceso a servicios de salud, servicios básicos en la vivienda, de calidad y espacios en la misma, y activos en el hogar. Es decir, proporciona el resumen de cuatro carencias sociales de la medición de pobreza del CONEVAL: rezago educativo, acceso a los servicios de salud, acceso a los servicios básicos en la vivienda, y la calidad y espacios en la vivienda.

Tipo de Indicador	Estratégico	Dimensión del Indicador	Eficacia	Año de Medición del Resultado	2021
Cobertura	Estatral	Frecuencia de Medición	Quinquenal		

						Desagregado meta valor por género	
						Hombre	Mujer
Parámetros de semaforización							
0	59.99	60.00	79.99	80.00	130		
■	■	■	■	■	■		
						Meta Institucional	Meta Valor
						100%	29
						Sentido del Indicador	Línea Base (meta valor)
						Ascendente	25
						Unidad de medida (meta valor)	Año (Línea base)
						Posición	2010
						Desagregado meta valor por género	Año (Línea base)
						0.00	0.00

Variables del Indicador

Nombre de la Variable	Unidad de medida	Tipo de Acumulación
Posición en el Índice de Rezago Social (realizado)	Posición	Suma
Posición en el Índice de Rezago Social (programado)	Posición	Suma
Fuente de Información	CONEVAL. Índice de Rezago Social a nivel municipal y por localidad, 2015.	
Medios de verificación		
Supuestos		
Observaciones		
Id_mir	9091	

- 1 El presente documento despliega la información perteneciente a los indicadores estratégicos y gestión de aquellos programas presupuestarios que proveen de bienes y servicios que generan valor público a la ciudadanía jalisciense
- 2 Se muestra el número del Componente relacionado con el indicador.

GOBIERNO DEL ESTADO DE JALISCO
PRESUPUESTO DE EGRESOS PARA EL EJERCICIO FISCAL 2021

Ficha Técnica de Indicador

Sistema de Evaluación del Desempeño (SED)

Gobierno del Estado de Jalisco		Secretaría de la Hacienda Pública	
Datos del Programa			
Programa Fondo talleres			
Eje: Desarrollo Social		Tema: Cultura	
¿Quién gasta?			
13	Unidad Presupuestal	000	Unidad Responsable
Secretaría de Cultura		Secretaría de Cultura	
		00280	Unidad Ejecutora del Gasto
		Dirección de Planeación, Vinculación y Desarrollo Sectorial	
¿Para qué se gasta?			
Finalidad		Función	
Desarrollo Social		Recreación, Cultura y Otras Manifestaciones Sociales	
		Subfunción	
		Cultura	
Presupuesto asignado al Programa Presupuestario			
Monto		\$5,467,884.00	
Objetivos			
Nivel	Clave Componente	Resumen Narrativo	
Fin			
Datos del Indicador			
Denominación		Método de cálculo	
Posición en el Índice de Rezago Social		$\frac{(\text{Posición en el Índice de Rezago Social (Realizado)} / \text{Posición en el Índice de Rezago Social (Programado)}) * 100$	
Descripción del Indicador			
Lugar que ocupa Jalisco dentro del contexto de las entidades federativas del país respecto al Índice de Rezago Social, el cual es una medida agregada que se compone de variables de educación, acceso a servicios de salud, servicios básicos en la vivienda, de calidad y espacios en la misma, y activos en el hogar. Es decir, proporciona el resumen de cuatro carencias sociales de la medición de pobreza del CONEVAL: rezago educativo, acceso a los servicios de salud, acceso a los servicios básicos en la vivienda, y la calidad y espacios en la vivienda.			
Tipo de Indicador	Estratégico	Dimensión del Indicador	Eficacia
Cobertura	Estatral	Frecuencia de Medición	Quinquenal
		Año de Medición del Resultado	
		2021	
		Desagregado meta valor por género	
		Meta Institucional	Meta Valor
		100%	29
		Unidad de medida (meta valor)	Hombre
		Posición	0.00
		Mujer	0.00
Parámetros de semaforización			
0	59.99	60.00	79.99
80.00	130		
		Meta Institucional	Meta Valor
		100%	29
		Unidad de medida (meta valor)	Hombre
		Posición	0.00
		Mujer	0.00
Variables del Indicador			
Nombre de la Variable		Unidad de medida	Tipo de Acumulación
Posición en el Índice de Rezago Social (realizado)		Posición	Suma
Posición en el Índice de Rezago Social (programado)		Posición	Suma
Fuente de Información			
CONEVAL. Índice de Rezago Social a nivel municipal y por localidad, 2015.			
Medios de verificación			
Supuestos			
Observaciones			
Id_mir		13801	

- 1 El presente documento despliega la información perteneciente a los indicadores estratégicos y gestión de aquellos programas presupuestarios que proveen de bienes y servicios que generan valor público a la ciudadanía jalisciense
- 2 Se muestra el número del Componente relacionado con el indicador.

GOBIERNO DEL ESTADO DE JALISCO PRESUPUESTO DE EGRESOS PARA EL EJERCICIO FISCAL 2021

Ficha Técnica de Indicador

Sistema de Evaluación del Desempeño (SED)

Gobierno del Estado de Jalisco Secretaría de la Hacienda Pública

Datos del Programa

Programa Proyecto Producción

Eje: Desarrollo Social

Tema: Cultura

¿Quién gasta?

13	Unidad Presupuestal	000	Unidad Responsable	00280	Unidad Ejecutora del Gasto
	Secretaría de Cultura		Secretaría de Cultura		Dirección de Planeación, Vinculación y Desarrollo Sectorial

¿Para qué se gasta?

Finalidad	Función	Subfunción
Desarrollo Social	Recreación, Cultura y Otras Manifestaciones Sociales	Cultura

Presupuesto asignado al Programa Presupuestario

Monto

Objetivos

Nivel	Clave Componente	Resumen Narrativo
Fin		

Datos del Indicador

Denominación	Método de cálculo
Posición en el Índice de Rezago Social	$(\text{Posición en el Índice de Rezago Social (Realizado)} / \text{Posición en el Índice de Rezago Social (Programado)}) * 100$

Descripción del Indicador
Lugar que ocupa Jalisco dentro del contexto de las entidades federativas del país respecto al Índice de Rezago Social, el cual es una medida agregada que se compone de variables de educación, acceso a servicios de salud, servicios básicos en la vivienda, de calidad y espacios en la misma, y activos en el hogar. Es decir, proporciona el resumen de cuatro carencias sociales de la medición de pobreza del CONEVAL: rezago educativo, acceso a los servicios de salud, acceso a los servicios básicos en la vivienda, y la calidad y espacios en la vivienda.

Tipo de Indicador	Estratégico	Dimensión del Indicador	Eficacia	Año de Medición del Resultado	2021
Cobertura	Estatal	Frecuencia de Medición	Quinquenal		

Parámetros de semaforización		Meta Institucional	Meta Valor	Unidad de medida (meta valor)	Desagregado meta valor por género	
					Hombre	Mujer
0	59.99	100%	29	Posición	0.00	0.00
60.00	79.99	Sentido del Indicador	Línea Base (meta valor)	Año (Línea base)		
80.00	130				Ascendente	25

Variables del Indicador

Nombre de la Variable	Unidad de medida	Tipo de Acumulación
Posición en el Índice de Rezago Social (realizado)	Posición	Suma
Posición en el Índice de Rezago Social (programado)	Posición	Suma

Fuente de Información	CONEVAL. Índice de Rezago Social a nivel municipal y por localidad, 2015.
Medios de verificación	
Supuestos	
Observaciones	
Id. mir	13805

- 1 El presente documento despliega la información perteneciente a los indicadores estratégicos y gestión de aquellos programas presupuestarios que proveen de bienes y servicios que generan valor público a la ciudadanía jalisciense
- 2 Se muestra el número del Componente relacionado con el indicador.

GOBIERNO DEL ESTADO DE JALISCO
PRESUPUESTO DE EGRESOS PARA EL EJERCICIO FISCAL 2021

Ficha Técnica de Indicador

Sistema de Evaluación del Desempeño (SED)

Gobierno del Estado de Jalisco		Secretaría de la Hacienda Pública	
Datos del Programa			
Programa Cultura con Enfoque			
Eje: Desarrollo Social		Tema: Cultura	
¿Quién gasta?			
13	Unidad Presupuestal	000	Unidad Responsable
Secretaría de Cultura		Secretaría de Cultura	
		00280	Unidad Ejecutora del Gasto
		Dirección de Planeación, Vinculación y Desarrollo Sectorial	
¿Para qué se gasta?			
Finalidad		Función	
Desarrollo Social		Recreación, Cultura y Otras Manifestaciones Sociales	
		Subfunción	
		Cultura	
Presupuesto asignado al Programa Presupuestario			
Monto		\$7,716,630.00	
Objetivos			
Nivel	Clave Componente	Resumen Narrativo	
Fin			
Datos del Indicador			
Denominación		Método de cálculo	
Posición en el Índice de Rezago Social		$\frac{(\text{Posición en el Índice de Rezago Social (Realizado)} / \text{Posición en el Índice de Rezago Social (Programado)}) * 100$	
Descripción del Indicador			
Lugar que ocupa Jalisco dentro del contexto de las entidades federativas del país respecto al Índice de Rezago Social, el cual es una medida agregada que se compone de variables de educación, acceso a servicios de salud, servicios básicos en la vivienda, de calidad y espacios en la misma, y activos en el hogar. Es decir, proporciona el resumen de cuatro carencias sociales de la medición de pobreza del CONEVAL: rezago educativo, acceso a los servicios de salud, acceso a los servicios básicos en la vivienda, y la calidad y espacios en la vivienda.			
Tipo de Indicador	Estratégico	Dimensión del Indicador	Eficacia
Cobertura	Estatal	Frecuencia de Medición	Quinquenal
		Año de Medición del Resultado	
		2021	
		Desagregado meta valor por género	
		Meta Institucional	Meta Valor
		100%	29
		Unidad de medida (meta valor)	Hombre
		Posición	0.00
		Mujer	0.00
Parámetros de semaforización			
0	59.99	60.00	79.99
80.00	130		
■	■	■	■
		Meta Institucional	Meta Valor
		Sentido del Indicador	Linea Base (meta valor)
		Ascendente	25
		Año (Linea base)	
		2010	
Variables del Indicador			
Nombre de la Variable		Unidad de medida	Tipo de Acumulación
Posición en el Índice de Rezago Social (realizado)		Posición	Suma
Posición en el Índice de Rezago Social (programado)		Posición	Suma
Fuente de Información	CONEVAL. Índice de Rezago Social a nivel municipal y por localidad, 2015.		
Medios de verificación			
Supuestos			
Observaciones			
Id. mir	13856		

- 1 El presente documento despliega la información perteneciente a los indicadores estratégicos y gestión de aquellos programas presupuestarios que proveen de bienes y servicios que generan valor público a la ciudadanía jalisciense
- 2 Se muestra el número del Componente relacionado con el indicador.

1340

GOBIERNO DEL ESTADO DE JALISCO PRESUPUESTO DE EGRESOS PARA EL EJERCICIO FISCAL 2021 Ficha Técnica de Indicador

Sistema de Evaluación del Desempeño (SED)

Gobierno del Estado de Jalisco Secretaría de la Hacienda Pública

Datos del Programa

Programa Profesionalización de la comunidad artística y cultural

Eje: Desarrollo Social

Tema: Cultura

¿Quién gasta?

13	Unidad Presupuestal	000	Unidad Responsable	00280	Unidad Ejecutora del Gasto
	Secretaría de Cultura		Secretaría de Cultura		Dirección de Planeación, Vinculación y Desarrollo Sectorial

¿Para qué se gasta?

Finalidad	Función	Subfunción
Desarrollo Social	Recreación, Cultura y Otras Manifestaciones Sociales	Cultura

Presupuesto asignado al Programa Presupuestario

Monto

Objetivos

Nivel	Clave Componente	Resumen Narrativo
Fin		

Datos del Indicador

Denominación	Método de cálculo
Posición en el Índice de Rezago Social	$(\text{Posición en el Índice de Rezago Social (Realizado)} / \text{Posición en el Índice de Rezago Social (Programado)}) * 100$

Descripción del Indicador
Lugar que ocupa Jalisco dentro del contexto de las entidades federativas del país respecto al Índice de Rezago Social, el cual es una medida agregada que se compone de variables de educación, acceso a servicios de salud, servicios básicos en la vivienda, de calidad y espacios en la misma, y activos en el hogar. Es decir, proporciona el resumen de cuatro carencias sociales de la medición de pobreza del CONEVAL: rezago educativo, acceso a los servicios de salud, acceso a los servicios básicos en la vivienda, y la calidad y espacios en la vivienda.

Tipo de Indicador	Estratégico	Dimensión del Indicador	Eficacia	Año de Medición del Resultado	2021
Cobertura	Estatal	Frecuencia de Medición	Quinquenal		

Parámetros de semaforización <div style="display: flex; justify-content: space-around; align-items: center;"> <div style="text-align: center;">0</div> <div style="text-align: center;">59.99</div> <div style="text-align: center;">60.00</div> <div style="text-align: center;">79.99</div> <div style="text-align: center;">80.00</div> <div style="text-align: center;">130</div> </div> <div style="display: flex; justify-content: space-around; margin-top: 5px;"> <div style="width: 15px; height: 15px; background-color: red;"></div> <div style="width: 15px; height: 15px; background-color: orange;"></div> <div style="width: 15px; height: 15px; background-color: green;"></div> </div>	Meta Institucional	Meta Valor	Unidad de medida (meta valor)	Desagregado meta valor por género	
	100%	29	Posición	Hombre	Mujer
Sentido del Indicador	Linea Base (meta valor)	Año (Linea base)			
Ascendente	25	2010			

Variables del Indicador

Nombre de la Variable	Unidad de medida	Tipo de Acumulación
Posición en el Índice de Rezago Social (realizado)	Posición	Suma
Posición en el Índice de Rezago Social (programado)	Posición	Suma

Fuente de Información

Medios de verificación

Supuestos

Observaciones

Id_mir

- 1 El presente documento despliega la información perteneciente a los indicadores estratégicos y gestión de aquellos programas presupuestarios que proveen de bienes y servicios que generan valor público a la ciudadanía jalisciense
- 2 Se muestra el número del Componente relacionado con el indicador.

GOBIERNO DEL ESTADO DE JALISCO
PRESUPUESTO DE EGRESOS PARA EL EJERCICIO FISCAL 2021

Ficha Técnica de Indicador

Sistema de Evaluación del Desempeño (SED)

Gobierno del Estado de Jalisco		Secretaría de la Hacienda Pública	
Datos del Programa			
Programa proyecta Industrias Culturales y Creativas			
Eje: Desarrollo Social		Tema: Cultura	
¿Quién gasta?			
13	Unidad Presupuestal	000	Unidad Responsable
Secretaría de Cultura		Secretaría de Cultura	
		00280	Unidad Ejecutora del Gasto
		Dirección de Planeación, Vinculación y Desarrollo Sectorial	
¿Para qué se gasta?			
Finalidad		Función	
Desarrollo Social		Recreación, Cultura y Otras Manifestaciones Sociales	
		Cultura	
Presupuesto asignado al Programa Presupuestario			
		Monto \$1,467,884.00	
Objetivos			
Nivel	Clave Componente	Resumen Narrativo	
Fin			
Datos del Indicador			
Denominación		Método de cálculo	
Posición en el Índice de Rezago Social		$\frac{(\text{Posición en el Índice de Rezago Social (Realizado)} / \text{Posición en el Índice de Rezago Social (Programado)}) * 100$	
Descripción del Indicador			
Lugar que ocupa Jalisco dentro del contexto de las entidades federativas del país respecto al Índice de Rezago Social, el cual es una medida agregada que se compone de variables de educación, acceso a servicios de salud, servicios básicos en la vivienda, de calidad y espacios en la misma, y activos en el hogar. Es decir, proporciona el resumen de cuatro carencias sociales de la medición de pobreza del CONEVAL: rezago educativo, acceso a los servicios de salud, acceso a los servicios básicos en la vivienda, y la calidad y espacios en la vivienda.			
Tipo de Indicador	Estratégico	Dimensión del Indicador	Eficacia
Cobertura	Estatral	Frecuencia de Medición	Quinquenal
		Desagregado meta valor por género	
Parámetros de semaforización		Meta Institucional	Meta Valor
0	59.99	100%	29
60.00	79.99	Unidad de medida (meta valor)	
80.00	130	Posición	
■	■	Desagregado meta valor por género	
■	■	Hombre	Mujer
■	■	0.00	0.00
		Sentido del Indicador	Línea Base (meta valor)
		Ascendente	25
		Año (Línea base)	
		2010	
Variables del Indicador			
Nombre de la Variable		Unidad de medida	Tipo de Acumulación
Posición en el Índice de Rezago Social (realizado)		Posición	Suma
Posición en el Índice de Rezago Social (programado)		Posición	Suma
Fuente de Información	CONEVAL. Índice de Rezago Social a nivel municipal y por localidad, 2015.		
Medios de verificación			
Supuestos			
Observaciones			
Id_mir	13889		

- 1 El presente documento despliega la información perteneciente a los indicadores estratégicos y gestión de aquellos programas presupuestarios que proveen de bienes y servicios que generan valor público a la ciudadanía jalisciense
- 2 Se muestra el número del Componente relacionado con el indicador.

GOBIERNO DEL ESTADO DE JALISCO
PRESUPUESTO DE EGRESOS PARA EL EJERCICIO FISCAL 2021
Ficha Técnica de Indicador

Sistema de Evaluación del Desempeño (SED)

Gobierno del Estado de Jalisco Secretaría de la Hacienda Pública

Datos del Programa

Programa Cultura Cardinal

Eje: Desarrollo Social

Tema: Cultura

¿Quién gasta?

13	Unidad Presupuestal	000	Unidad Responsable	00280	Unidad Ejecutora del Gasto
	Secretaría de Cultura		Secretaría de Cultura		Dirección de Planeación, Vinculación y Desarrollo Sectorial

¿Para qué se gasta?

Finalidad	Función	Subfunción
Desarrollo Social	Recreación, Cultura y Otras Manifestaciones Sociales	Cultura

Presupuesto asignado al Programa Presupuestario

Monto

Objetivos

Nivel	Clave Componente	Resumen Narrativo
Propósito		

Datos del Indicador

Denominación	Método de cálculo
Proporción de eventos y adiestramientos culturales dirigidos a grupos prioritarios	(Grado de priorización de grupos de interés en la programación anual de eventos y adiestramientos de la Secretaría de Cultura (Realizado)/Grado de priorización de grupos de interés en la programación anual de eventos y adiestramientos de la Secretaría de Cultura (Programado))*100

Descripción del Indicador
El indicador refleja el grado de priorización de grupos de interés en la programación anual de eventos y adiestramientos de la Secretaría de Cultura. (Por personas de interés se entiende: migrantes, jornaleros agrícolas, pueblos originarios y comunidades indígenas, personas con discapacidad, adultos mayores, niños, niñas y adolescentes, jóvenes, personas en situación de pobreza o de vulnerabilidad, personas privadas de la libertad, profesionales de las artes, equidad entre mujeres y hombres).

Tipo de Indicador	Estratégico	Dimensión del Indicador	Eficacia	Año de Medición del Resultado	2021
Cobertura	Estatral	Frecuencia de Medición	Anual		

Parámetros de semaforización		Desagregado meta valor por género				
		Meta Institucional	Meta Valor	Unidad de medida (meta valor)	Hombre	Mujer
0	59.99	100%	27	Porcentaje	0.00	0.00
60.00	79.99	Sentido del Indicador	Línea Base (meta valor)	Año (Línea base)		
80.00	130				Ascendente	25

Variables del Indicador

Nombre de la Variable	Unidad de medida	Tipo de Acumulación
Grado de priorización de grupos de interés en la programación anual de eventos y adiestramientos de la Secretaría de Cultura (realizado)	Porcentaje	Suma
Grado de priorización de grupos de interés en la programación anual de eventos y adiestramientos de la Secretaría de Cultura (programado)	Porcentaje	Suma

Fuente de Información	Secretaría de Cultura. Gobierno de Jalisco, 2019.
Medios de verificación	
Supuestos	
Observaciones	
Id_mir	9090

- 1 El presente documento despliega la información perteneciente a los indicadores estratégicos y gestión de aquellos programas presupuestarios que proveen de bienes y servicios que generan valor público a la ciudadanía jalisciense
- 2 Se muestra el número del Componente relacionado con el indicador.

GOBIERNO DEL ESTADO DE JALISCO
PRESUPUESTO DE EGRESOS PARA EL EJERCICIO FISCAL 2021

Ficha Técnica de Indicador

Sistema de Evaluación del Desempeño (SED)

Gobierno del Estado de Jalisco Secretaría de la Hacienda Pública

Datos del Programa

Programa Profesionalización de la comunidad artística y cultural

Eje: Desarrollo Social

Tema: Cultura

¿Quién gasta?

13	Unidad Presupuestal	000	Unidad Responsable	00280	Unidad Ejecutora del Gasto
	Secretaría de Cultura		Secretaría de Cultura		Dirección de Planeación, Vinculación y Desarrollo Sectorial

¿Para qué se gasta?

Finalidad	Función	Subfunción
Desarrollo Social	Recreación, Cultura y Otras Manifestaciones Sociales	Cultura

Presupuesto asignado al Programa Presupuestario

Monto

Objetivos

Nivel	Clave Componente	Resumen Narrativo
Propósito		

Datos del Indicador

Denominación	Método de cálculo
Proporción de eventos y adiestramientos culturales dirigidos a grupos prioritarios	$(\text{Grado de priorización de grupos de interés en la programación anual de eventos y adiestramientos de la Secretaría de Cultura (Realizado)} / \text{Grado de priorización de grupos de interés en la programación anual de eventos y adiestramientos de la Secretaría de Cultura (Programado)}) * 100$

Descripción del Indicador
El indicador refleja el grado de priorización de grupos de interés en la programación anual de eventos y adiestramientos de la Secretaría de Cultura. (Por personas de interés se entiende: migrantes, jornaleros agrícolas, pueblos originarios y comunidades indígenas, personas con discapacidad, adultos mayores, niños, niñas y adolescentes, jóvenes, personas en situación de pobreza o de vulnerabilidad, personas privadas de la libertad, profesionales de las artes, equidad entre mujeres y hombres).

Tipo de Indicador	Estratégico	Dimensión del Indicador	Eficacia	Año de Medición del Resultado	2021
Cobertura	Estatal	Frecuencia de Medición	Anual		

Parámetros de semaforización							Desagregado meta valor por género				
	0	59.99	60.00	79.99	80.00	130	100%	27	Porcentaje	0.00	0.00
							Sentido del Indicador	Línea Base (meta valor)	Año (Línea base)		
							Ascendente	25	2017		

Variables del Indicador

Nombre de la Variable	Unidad de medida	Tipo de Acumulación
Grado de priorización de grupos de interés en la programación anual de eventos y adiestramientos de la Secretaría de Cultura (realizado)	Porcentaje	Suma
Grado de priorización de grupos de interés en la programación anual de eventos y adiestramientos de la Secretaría de Cultura (programado)	Porcentaje	Suma

Fuente de Información	Secretaría de Cultura. Gobierno de Jalisco, 2019.
Medios de verificación	
Supuestos	
Observaciones	
Id_mir	9092

- 1 El presente documento despliega la información perteneciente a los indicadores estratégicos y gestión de aquellos programas presupuestarios que proveen de bienes y servicios que generan valor público a la ciudadanía jalisciense
- 2 Se muestra el número del Componente relacionado con el indicador.

GOBIERNO DEL ESTADO DE JALISCO PRESUPUESTO DE EGRESOS PARA EL EJERCICIO FISCAL 2021

Ficha Técnica de Indicador

Sistema de Evaluación del Desempeño (SED)

Gobierno del Estado de Jalisco		Secretaría de la Hacienda Pública	
Datos del Programa			
Programa Fondo talleres			
Eje: Desarrollo Social		Tema: Cultura	
¿Quién gasta?			
13	Unidad Presupuestal	000	Unidad Responsable
Secretaría de Cultura		Secretaría de Cultura	
		00280	Unidad Ejecutora del Gasto
		Dirección de Planeación, Vinculación y Desarrollo Sectorial	
¿Para qué se gasta?			
Finalidad	Función	Subfunción	
Desarrollo Social	Recreación, Cultura y Otras Manifestaciones Sociales	Cultura	
Presupuesto asignado al Programa Presupuestario			
Monto		\$5,467,884.00	
Objetivos			
Nivel	Clave Componente	Resumen Narrativo	
Propósito			
Datos del Indicador			
Denominación		Método de cálculo	
Proporción de eventos y adiestramientos culturales dirigidos a grupos prioritarios		$\left(\frac{\text{Grado de priorización de grupos de interés en la programación anual de eventos y adiestramientos de la Secretaría de Cultura (Realizado)}}{\text{Grado de priorización de grupos de interés en la programación anual de eventos y adiestramientos de la Secretaría de Cultura (Programado)}} \right) * 100$	
Descripción del Indicador			
El indicador refleja el grado de priorización de grupos de interés en la programación anual de eventos y adiestramientos de la Secretaría de Cultura. (Por personas de interés se entiende: migrantes, jornaleros agrícolas, pueblos originarios y comunidades indígenas, personas con discapacidad, adultos mayores, niños, niñas y adolescentes, jóvenes, personas en situación de pobreza o de vulnerabilidad, personas privadas de la libertad, profesionales de las artes, equidad entre mujeres y hombres).			
Tipo de Indicador	Estratégico	Dimensión del Indicador	Eficacia
Cobertura	Estatal	Frecuencia de Medición	Anual
		Año de Medición del Resultado	2021
Desagregado meta valor por género			
Parámetros de semaforización		Meta Institucional	Meta Valor
0	59.99	100%	27
60.00	79.99	Unidad de medida (meta valor)	Año (Linea base)
80.00	130	Porcentaje	2017
130		Sentido del Indicador	Linea Base (meta valor)
		Ascendente	25
Variables del Indicador			
Nombre de la Variable		Unidad de medida	Tipo de Acumulación
Grado de priorización de grupos de interés en la programación anual de eventos y adiestramientos de la Secretaría de Cultura (realizado)		Porcentaje	Suma
Grado de priorización de grupos de interés en la programación anual de eventos y adiestramientos de la Secretaría de Cultura (programado)		Porcentaje	Suma
Fuente de Información			
Secretaría de Cultura. Gobierno de Jalisco, 2019.			
Medios de verificación			
Supuestos			
Observaciones			
Id_mir	13802		

- 1 El presente documento despliega la información perteneciente a los indicadores estratégicos y gestión de aquellos programas presupuestarios que proveen de bienes y servicios que generan valor público a la ciudadanía jalisciense
- 2 Se muestra el número del Componente relacionado con el indicador.

GOBIERNO DEL ESTADO DE JALISCO
PRESUPUESTO DE EGRESOS PARA EL EJERCICIO FISCAL 2021

Ficha Técnica de Indicador

Sistema de Evaluación del Desempeño (SED)

Gobierno del Estado de Jalisco		Secretaría de la Hacienda Pública	
Datos del Programa			
Programa Proyecto Producción			
Eje: Desarrollo Social		Tema: Cultura	
¿Quién gasta?			
13	Unidad Presupuestal	000	Unidad Responsable
Secretaría de Cultura		Secretaría de Cultura	
		00280	Unidad Ejecutora del Gasto
		Dirección de Planeación, Vinculación y Desarrollo Sectorial	
¿Para qué se gasta?			
Finalidad		Función	
Desarrollo Social		Recreación, Cultura y Otras Manifestaciones Sociales	
		Subfunción	
		Cultura	
Presupuesto asignado al Programa Presupuestario			
Monto		\$3,981,073.00	
Objetivos			
Nivel	Clave Componente	Resumen Narrativo	
Propósito			
Datos del Indicador			
Denominación		Método de cálculo	
Capital humano artístico ocupado y empleado		(Número de personas que conforman el sector cultural artístico con base a la Encuesta Nacional de Ocupación y Empleo. (Realizado)/Número de personas que conforman el sector cultural artístico con base a la Encuesta Nacional de Ocupación y Empleo. (Programado))*100	
Descripción del Indicador			
Número de personas que conforman el sector cultural artístico con base a la Encuesta Nacional de Ocupación y Empleo.			
Tipo de Indicador	Estratégico	Dimensión del Indicador	Eficacia
Cobertura	Estatal	Frecuencia de Medición	Anual
		Año de Medición del Resultado	2021
		Desagregado meta valor por género	
Parámetros de semaforización		Meta Institucional	Meta Valor
0	59.99	100%	60,381
60.00	79.99	Unidad de medida (meta valor)	Unidad de medida (meta valor)
80.00	130	Artista	Artista
■	■	Hombre	Mujer
■	■	0.00	0.00
		Linea Base (meta valor)	Año (Linea base)
		Ascendente	2017
		51,074	
Variabes del Indicador			
Nombre de la Variable		Unidad de medida	Tipo de Acumulación
Número de personas que conforman el sector cultural artístico con base a la Encuesta Nacional de Ocupación y Empleo. (realizado)		Artista	Suma
Número de personas que conforman el sector cultural artístico con base a la Encuesta Nacional de Ocupación y Empleo. (programado)		Artista	Suma
Fuente de Información		Secretaría de Cultura. Gobierno de Jalisco, 2019.	
Medios de verificación			
Supuestos			
Observaciones			
Id_mir		13806	

- 1 El presente documento despliega la información perteneciente a los indicadores estratégicos y gestión de aquellos programas presupuestarios que proveen de bienes y servicios que generan valor público a la ciudadanía jalisciense
- 2 Se muestra el número del Componente relacionado con el indicador.

GOBIERNO DEL ESTADO DE JALISCO PRESUPUESTO DE EGRESOS PARA EL EJERCICIO FISCAL 2021

Ficha Técnica de Indicador

Sistema de Evaluación del Desempeño (SED)

Gobierno del Estado de Jalisco Secretaría de la Hacienda Pública

Datos del Programa

Programa Cultura con Enfoque

Eje: Desarrollo Social

Tema: Cultura

¿Quién gasta?

13	Unidad Presupuestal	000	Unidad Responsable	00280	Unidad Ejecutora del Gasto
	Secretaría de Cultura		Secretaría de Cultura		Dirección de Planeación, Vinculación y Desarrollo Sectorial

¿Para qué se gasta?

Finalidad	Función	Subfunción
Desarrollo Social	Recreación, Cultura y Otras Manifestaciones Sociales	Cultura

Presupuesto asignado al Programa Presupuestario

Monto

Objetivos

Nivel	Clave Componente	Resumen Narrativo
Propósito		

Datos del Indicador

Denominación Proporción de eventos y adiestramientos culturales dirigidos a grupos prioritarios	Método de cálculo (Grado de priorización de grupos de interés en la programación anual de eventos y adiestramientos de la Secretaría de Cultura (Realizado)/Grado de priorización de grupos de interés en la programación anual de eventos y adiestramientos de la Secretaría de Cultura (Programado))*100
---------------------------------------------------------------------------------------------------------------	--------------------------------------------------------------------------------------------------------------------------------------------------------------------------------------------------------------------------------------------------------------------------------------------------------------------------

Descripción del Indicador

El indicador refleja el grado de priorización de grupos de interés en la programación anual de eventos y adiestramientos de la Secretaría de Cultura. (Por personas de interés se entiende: migrantes, jornaleros agrícolas, pueblos originarios y comunidades indígenas, personas con discapacidad, adultos mayores, niños, niñas y adolescentes, jóvenes, personas en situación de pobreza o de vulnerabilidad, personas privadas de la libertad, profesionales de las artes, equidad entre mujeres y hombres).

Tipo de Indicador	<input type="text" value="Estratégico"/>	Dimensión del Indicador	<input type="text" value="Eficacia"/>	Año de Medición del Resultado	<input type="text" value="2021"/>
Cobertura	<input type="text" value="Estatal"/>	Frecuencia de Medición	<input type="text" value="Anual"/>		

Parámetros de semaforización	Desagregado meta valor por género	
	Hombre	Mujer
<input type="text" value="0"/> <input type="text" value="59.99"/> <input type="text" value="60.00"/> <input type="text" value="79.99"/> <input type="text" value="80.00"/> <input type="text" value="130"/>	Meta Institucional 100%	Meta Valor 27
	Sentido del Indicador Ascendente	Línea Base (meta valor) 25
		Unidad de medida (meta valor) Porcentaje
		Año (Línea base) 2017
		Desagregado meta valor por género Hombre: 0.00, Mujer: 0.00

Variables del Indicador

Nombre de la Variable	Unidad de medida	Tipo de Acumulación
Grado de priorización de grupos de interés en la programación anual de eventos y adiestramientos de la Secretaría de Cultura (realizado)	Porcentaje	Suma
Grado de priorización de grupos de interés en la programación anual de eventos y adiestramientos de la Secretaría de Cultura (programado)	Porcentaje	Suma

Fuente de Información	Secretaría de Cultura. Gobierno de Jalisco, 2019.
Medios de verificación	
Supuestos	
Observaciones	
Id_mir	<input type="text" value="13857"/>

- 1 El presente documento despliega la información perteneciente a los indicadores estratégicos y gestión de aquellos programas presupuestarios que proveen de bienes y servicios que generan valor público a la ciudadanía jalisciense
- 2 Se muestra el número del Componente relacionado con el indicador.

GOBIERNO DEL ESTADO DE JALISCO
PRESUPUESTO DE EGRESOS PARA EL EJERCICIO FISCAL 2021

Ficha Técnica de Indicador

Sistema de Evaluación del Desempeño (SED)

Gobierno del Estado de Jalisco		Secretaría de la Hacienda Pública	
Datos del Programa			
Programa Profesionalización de la comunidad artística y cultural			
Eje: Desarrollo Social		Tema: Cultura	
¿Quién gasta?			
13	Unidad Presupuestal	000	Unidad Responsable
Secretaría de Cultura		Secretaría de Cultura	
		00280	Unidad Ejecutora del Gasto
		Dirección de Planeación, Vinculación y Desarrollo Sectorial	
¿Para qué se gasta?			
Finalidad		Función	
Desarrollo Social		Recreación, Cultura y Otras Manifestaciones Sociales	
		Subfunción	
		Cultura	
Presupuesto asignado al Programa Presupuestario			
Monto		\$8,428,865.00	
Objetivos			
Nivel	Clave Componente	Resumen Narrativo	
Propósito			
Datos del Indicador			
Denominación		Método de cálculo	
Capital humano artístico ocupado y empleado		(Número de personas que conforman el sector cultural artístico con base a la Encuesta Nacional de Ocupación y Empleo. (Realizado)/Número de personas que conforman el sector cultural artístico con base a la Encuesta Nacional de Ocupación y Empleo. (Programado))*100	
Descripción del Indicador			
Número de personas que conforman el sector cultural artístico con base a la Encuesta Nacional de Ocupación y Empleo.			
Tipo de Indicador	Estratégico	Dimensión del Indicador	Eficacia
Cobertura	Estatal	Frecuencia de Medición	Anual
		Año de Medición del Resultado	
		2021	
		Desagregado meta valor por género	
		Meta Institucional	Meta Valor
		100%	60,381
		Unidad de medida (meta valor)	Hombre
		Artista	0.00
		Mujer	0.00
		Parámetros de semaforización	Linea Base (meta valor)
0	59.99	60.00	79.99
80.00	130		
			Año (Linea base)
		Sentido del Indicador	2017
		Ascendente	51,074
Variabes del Indicador			
Nombre de la Variable		Unidad de medida	Tipo de Acumulación
Número de personas que conforman el sector cultural artístico con base a la Encuesta Nacional de Ocupación y Empleo. (realizado)		Artista	Suma
Número de personas que conforman el sector cultural artístico con base a la Encuesta Nacional de Ocupación y Empleo. (programado)		Artista	Suma
Fuente de Información		Secretaría de Cultura. Gobierno de Jalisco, 2019.	
Medios de verificación			
Supuestos			
Observaciones			
Id_mir		13870	

- 1 El presente documento despliega la información perteneciente a los indicadores estratégicos y gestión de aquellos programas presupuestarios que proveen de bienes y servicios que generan valor público a la ciudadanía jalisciense
- 2 Se muestra el número del Componente relacionado con el indicador.

GOBIERNO DEL ESTADO DE JALISCO PRESUPUESTO DE EGRESOS PARA EL EJERCICIO FISCAL 2021 Ficha Técnica de Indicador

Sistema de Evaluación del Desempeño (SED)

Gobierno del Estado de Jalisco Secretaría de la Hacienda Pública

Datos del Programa

Programa Proyecta Industrias Culturales y Creativas

Eje: Desarrollo Social

Tema: Cultura

¿Quién gasta?

13	Unidad Presupuestal	000	Unidad Responsable	00280	Unidad Ejecutora del Gasto
	Secretaría de Cultura		Secretaría de Cultura		Dirección de Planeación, Vinculación y Desarrollo Sectorial

¿Para qué se gasta?

Finalidad	Función	Subfunción
Desarrollo Social	Recreación, Cultura y Otras Manifestaciones Sociales	Cultura

Presupuesto asignado al Programa Presupuestario

Monto

Objetivos

Nivel	Clave Componente	Resumen Narrativo
Propósito		

Datos del Indicador

Denominación	Método de cálculo
Capital humano artístico ocupado y empleado	(Número de personas que conforman el sector cultural artístico con base a la Encuesta Nacional de Ocupación y Empleo. (Realizado)/Número de personas que conforman el sector cultural artístico con base a la Encuesta Nacional de Ocupación y Empleo. (Programado))*100

Descripción del Indicador
Número de personas que conforman el sector cultural artístico con base a la Encuesta Nacional de Ocupación y Empleo.

Tipo de Indicador	Estratégico	Dimensión del Indicador	Eficacia	Año de Medición del Resultado	2021
Cobertura	Estatal	Frecuencia de Medición	Anual		

Parámetros de semaforización <div style="display: flex; justify-content: space-around; align-items: center;"> <div style="text-align: center;">0</div> <div style="text-align: center;">59.99</div> <div style="text-align: center;">60.00</div> <div style="text-align: center;">79.99</div> <div style="text-align: center;">80.00</div> <div style="text-align: center;">130</div> </div> <div style="display: flex; justify-content: space-around; margin-top: 5px;"> <div style="width: 15px; height: 15px; background-color: red;"></div> <div style="width: 15px; height: 15px; background-color: yellow;"></div> <div style="width: 15px; height: 15px; background-color: green;"></div> </div>	Meta Institucional	Meta Valor	Unidad de medida (meta valor)	Desagregado meta valor por género	
	100%	60,381	Artista	Hombre	Mujer
Sentido del Indicador	Linea Base (meta valor)	Año (Linea base)			
Ascendente	51,074	2017			

Variables del Indicador

Nombre de la Variable	Unidad de medida	Tipo de Acumulación
Número de personas que conforman el sector cultural artístico con base a la Encuesta Nacional de Ocupación y Empleo. (realizado)	Artista	Suma
Número de personas que conforman el sector cultural artístico con base a la Encuesta Nacional de Ocupación y Empleo. (programado)	Artista	Suma

Fuente de Información

Medios de verificación

Supuestos

Observaciones

Id_mir

- 1 El presente documento despliega la información perteneciente a los indicadores estratégicos y gestión de aquellos programas presupuestarios que proveen de bienes y servicios que generan valor público a la ciudadanía jalisciense
- 2 Se muestra el número del Componente relacionado con el indicador.

GOBIERNO DEL ESTADO DE JALISCO
PRESUPUESTO DE EGRESOS PARA EL EJERCICIO FISCAL 2021

Ficha Técnica de Indicador

Sistema de Evaluación del Desempeño (SED)

Gobierno del Estado de Jalisco		Secretaría de la Hacienda Pública	
Datos del Programa			
Programa Cultura Cardinal			
Eje: Desarrollo Social		Tema: Cultura	
¿Quién gasta?			
13	Unidad Presupuestal	000	Unidad Responsable
Secretaría de Cultura		Secretaría de Cultura	
		00280	Unidad Ejecutora del Gasto
		Dirección de Planeación, Vinculación y Desarrollo Sectorial	
¿Para qué se gasta?			
Finalidad		Función	
Desarrollo Social		Recreación, Cultura y Otras Manifestaciones Sociales	
		Subfunción	
		Cultura	
Presupuesto asignado al Programa Presupuestario			
Monto		\$35,357,253.00	
Objetivos			
Nivel	Clave Componente	Resumen Narrativo	
Componente	03	Vinculación y atención realizada a municipios para la gestión cultural	
Datos del Indicador			
Denominación		Método de cálculo	
Total de acciones realizadas para la atención de los gobiernos municipales		$(\text{Acciones realizadas para la atención de los gobiernos municipales (Realizado)} / \text{Acciones realizadas para la atención de los gobiernos municipales (Programado)}) * 100$	
Descripción del Indicador			
Indicador que mide el número de acciones realizadas para la atención de los gobiernos municipales			
Tipo de Indicador	Estratégico	Dimensión del Indicador	Eficacia
Cobertura	Estatral	Frecuencia de Medición	Trimestral
		Año de Medición del Resultado	2021
Desagregado meta valor por género			
Parámetros de semaforización		Meta Institucional	Meta Valor
0	59.99	100%	23
60.00	79.99	Unidad de medida (meta valor)	
80.00	130	Acción	
130		Hombre	Mujer
■	■	0.00	0.00
■	■	Unidad de medida (meta valor)	
■	■	Acción	
Sentido del Indicador		Línea Base (meta valor)	
Ascendente		No disponible	
Año (Línea base)		No disponible	
VARIABLES DEL INDICADOR			
Nombre de la Variable		Unidad de medida	Tipo de Acumulación
Acciones realizadas para la atención de los gobiernos municipales (realizado)		Acción	Suma
Acciones realizadas para la atención de los gobiernos municipales (programado)		Acción	Suma
Fuente de Información		Registros administrativos de la Jefatura de Desarrollo Municipal	
Medios de verificación		Registros administrativos de la Jefatura de Desarrollo Municipal	
Supuestos		Existe interés de las áreas de cultura municipal de formar parte de la política cultural del Estado.	
Observaciones			
Id. mir	10731		

- 1 El presente documento despliega la información perteneciente a los indicadores estratégicos y gestión de aquellos programas presupuestarios que proveen de bienes y servicios que generan valor público a la ciudadanía jalisciense
- 2 Se muestra el número del Componente relacionado con el indicador.

GOBIERNO DEL ESTADO DE JALISCO PRESUPUESTO DE EGRESOS PARA EL EJERCICIO FISCAL 2021

Ficha Técnica de Indicador

Sistema de Evaluación del Desempeño (SED)

Gobierno del Estado de Jalisco		Secretaría de la Hacienda Pública	
Datos del Programa			
Programa Cultura Cardinal			
Eje: Desarrollo Social		Tema: Cultura	
¿Quién gasta?			
13	Unidad Presupuestal	000	Unidad Responsable
Secretaría de Cultura		Secretaría de Cultura	
		00280	Unidad Ejecutora del Gasto
		Dirección de Planeación, Vinculación y Desarrollo Sectorial	
¿Para qué se gasta?			
Finalidad		Función	
Desarrollo Social		Recreación, Cultura y Otras Manifestaciones Sociales	
		Subfunción	
		Cultura	
Presupuesto asignado al Programa Presupuestario			
		Monto	\$35,357,253.00
Objetivos			
Nivel	Clave Componente	Resumen Narrativo	
Componente	02	Estaciones culturales en proceso de instalación	
Datos del Indicador			
Denominación		Método de cálculo	
Total de estaciones en proceso de instalación		$(\text{Estaciones en proceso de instalación (Realizado)} / \text{Estaciones en proceso de instalación (Programado)}) * 100$	
Descripción del Indicador			
Indicador que mide el número de estaciones en proceso de instalación			
Tipo de Indicador	Estratégico	Dimensión del Indicador	Calidad
Cobertura	Estatal	Frecuencia de Medición	Trimestral
		Año de Medición del Resultado	2021
Desagregado meta valor por género			
		Meta Institucional	Meta Valor
		100%	1
		Unidad de medida (meta valor)	Hombre
		Espacio Cultural	0.00
		Unidad de medida (meta valor)	Mujer
		Espacio Cultural	0.00
Parámetros de semaforización			
0	59.99	60.00	79.99
80.00	130		
■	■	■	
Sentido del Indicador		Línea Base (meta valor)	
Ascendente		No disponible	
		Año (Línea base)	
		No disponible	
VARIABLES DEL INDICADOR			
Nombre de la Variable		Unidad de medida	Tipo de Acumulación
Estaciones en proceso de instalación (realizado)		Espacio Cultural	Suma
Estaciones en proceso de instalación (programado)		Espacio Cultural	Suma
Fuente de Información			
Registros administrativos de la Dirección de Planeación, Vinculación y Desarrollo Sectorial			
Medios de verificación			
Registros administrativos de la Dirección de Planeación, Vinculación y Desarrollo Sectorial			
Supuestos			
Existe interés de los gobiernos municipales en implementar estrategias que acerquen a la ciudadanía el arte y la cultura.			
Observaciones			
Id. mir	13744		

- 1 El presente documento despliega la información perteneciente a los indicadores estratégicos y gestión de aquellos programas presupuestarios que proveen de bienes y servicios que generan valor público a la ciudadanía jalisciense
- 2 Se muestra el número del Componente relacionado con el indicador.

GOBIERNO DEL ESTADO DE JALISCO
PRESUPUESTO DE EGRESOS PARA EL EJERCICIO FISCAL 2021

Ficha Técnica de Indicador

Sistema de Evaluación del Desempeño (SED)

Gobierno del Estado de Jalisco		Secretaría de la Hacienda Pública	
Datos del Programa			
Programa Fondo talleres			
Eje: Desarrollo Social		Tema: Cultura	
¿Quién gasta?			
13	Unidad Presupuestal	000	Unidad Responsable
Secretaría de Cultura		Secretaría de Cultura	
		00280	Unidad Ejecutora del Gasto
		Dirección de Planeación, Vinculación y Desarrollo Sectorial	
¿Para qué se gasta?			
Finalidad		Función	
Desarrollo Social		Recreación, Cultura y Otras Manifestaciones Sociales	
		Subfunción	
		Cultura	
Presupuesto asignado al Programa Presupuestario			
Monto		\$5,467,884.00	
Objetivos			
Nivel	Clave Componente	Resumen Narrativo	
Componente	01	Capacidades municipales fortalecidas mediante el fondo talleres	
Datos del Indicador			
Denominación		Método de cálculo	
Total de talleres impartidos en los municipios de Jalisco		$(\text{Talleres impartidos en los municipios (Realizado)} / \text{Talleres impartidos en los municipios (Programado)}) * 100$	
Descripción del Indicador			
El indicador mide el total de talleres impartidos en los municipios de Jalisco			
Tipo de Indicador	Estratégico	Dimensión del Indicador	Eficacia
Cobertura	Estatal	Frecuencia de Medición	Trimestral
		Año de Medición del Resultado	2021
Desagregado meta valor por género			
Parámetros de semaforización		Meta Institucional	Meta Valor
0	59.99	100%	854
60.00	79.99	Sentido del Indicador	Unidad de medida (meta valor)
80.00	130	Ascendente	Taller
		Línea Base (meta valor)	Hombre
		882	0.00
		Año (Línea base)	Mujer
		2019	0.00
VARIABLES DEL INDICADOR			
Nombre de la Variable		Unidad de medida	Tipo de Acumulación
Talleres impartidos en los municipios (realizado)		Taller	Suma
Talleres impartidos en los municipios (programado)		Taller	Suma
Fuente de Información		Jefatura de Desarrollo Municipal	
Medios de verificación		Registros administrativos de la Jefatura de Desarrollo Municipal	
Supuestos		Existe interés de los gobiernos municipales en implementar estrategias que acerquen a la ciudadanía el arte y la cultura.	
Observaciones			
Id. mir	13803		

- 1 El presente documento despliega la información perteneciente a los indicadores estratégicos y gestión de aquellos programas presupuestarios que proveen de bienes y servicios que generan valor público a la ciudadanía jalisciense
- 2 Se muestra el número del Componente relacionado con el indicador.

GOBIERNO DEL ESTADO DE JALISCO PRESUPUESTO DE EGRESOS PARA EL EJERCICIO FISCAL 2021

Ficha Técnica de Indicador

Sistema de Evaluación del Desempeño (SED)

Gobierno del Estado de Jalisco		Secretaría de la Hacienda Pública	
Datos del Programa			
Programa Proyecto Producción			
Eje: Desarrollo Social		Tema: Cultura	
¿Quién gasta?			
13	Unidad Presupuestal	000	Unidad Responsable
Secretaría de Cultura		Secretaría de Cultura	
		00280	Unidad Ejecutora del Gasto
		Dirección de Planeación, Vinculación y Desarrollo Sectorial	
¿Para qué se gasta?			
Finalidad		Función	
Desarrollo Social		Recreación, Cultura y Otras Manifestaciones Sociales	
		Subfunción	
		Cultura	
Presupuesto asignado al Programa Presupuestario			
		Monto	\$3,981,073.00
Objetivos			
Nivel	Clave Componente	Resumen Narrativo	
Componente	01	Apoyos económicos entregados al sector cultural y artístico mediante el programa Proyecto Producción	
Datos del Indicador			
Denominación		Método de cálculo	
Total de proyectos beneficiados por el programa Proyecto Producción		$\frac{\text{Proyectos beneficiados por el programa Proyecto Producción (Realizado)}}{\text{Proyectos beneficiados por el programa Proyecto Producción (Programado)}} * 100$	
Descripción del Indicador			
El indicador mide el total de proyectos beneficiados por el programa Proyecto Producción			
Tipo de Indicador	Estratégico	Dimensión del Indicador	Eficacia
Cobertura	Estatal	Frecuencia de Medición	Trimestral
		Año de Medición del Resultado	2021
Desagregado meta valor por género			
Parámetros de semaforización		Meta Institucional	Meta Valor
0	59.99	100%	80
60.00	79.99	Sentido del Indicador	Unidad de medida (meta valor)
80.00	130	Ascendente	Proyecto
130		Línea Base (meta valor)	Hombre
130		120	0.00
130		Año (Línea base)	Mujer
130		2020	0.00
Variables del Indicador			
Nombre de la Variable		Unidad de medida	Tipo de Acumulación
Proyectos beneficiados por el programa Proyecto Producción (realizado)		Proyecto	Suma
Proyectos beneficiados por el programa Proyecto Producción (programado)		Proyecto	Suma
Fuente de Información: Jefatura de Planeación e Información			
Medios de verificación: Registros administrativos de la Jefatura de Planeación e Información			
Supuestos: Existe interés del sector cultural y artístico de difundir la producción cultural de Jalisco.			
Observaciones:			
Id. mir	13807		
<p>1 El presente documento despliega la información perteneciente a los indicadores estratégicos y gestión de aquellos programas presupuestarios que proveen de bienes y servicios que generan valor público a la ciudadanía jalisciense</p> <p>2 Se muestra el número del Componente relacionado con el indicador.</p>			

GOBIERNO DEL ESTADO DE JALISCO
PRESUPUESTO DE EGRESOS PARA EL EJERCICIO FISCAL 2021

Ficha Técnica de Indicador

Sistema de Evaluación del Desempeño (SED)

Gobierno del Estado de Jalisco		Secretaría de la Hacienda Pública	
Datos del Programa			
Programa Productos Culturales Jalisco			
Eje: Desarrollo Social		Tema: Cultura	
¿Quién gasta?			
13	Unidad Presupuestal	000	Unidad Responsable
Secretaría de Cultura		Secretaría de Cultura	
		00280	Unidad Ejecutora del Gasto
		Dirección de Planeación, Vinculación y Desarrollo Sectorial	
¿Para qué se gasta?			
Finalidad		Función	
Desarrollo Social		Recreación, Cultura y Otras Manifestaciones Sociales	
		Subfunción	
		Cultura	
Presupuesto asignado al Programa Presupuestario			
Monto		\$29,076,627.00	
Objetivos			
Nivel	Clave Componente	Resumen Narrativo	
Componente	05	Estímulos económicos entregados para la creación y el desarrollo artístico	
Datos del Indicador			
Denominación		Método de cálculo	
Total de creadores beneficiados con estímulos económicos		$(\text{Creadores beneficiados con estímulos económicos (Realizado)} / \text{Creadores beneficiados con estímulos económicos (Programado)}) * 100$	
Descripción del Indicador			
El indicador mide el total de creadores beneficiados con estímulos económicos a través del PECDA.			
Tipo de Indicador	Estratégico	Dimensión del Indicador	Eficacia
Cobertura	Estatal	Frecuencia de Medición	Trimestral
		Año de Medición del Resultado	2021
Desagregado meta valor por género			
Parámetros de semaforización		Meta Institucional	Meta Valor
0	59.99	60.00	79.99
80.00	130	100%	50
■	■	■	■
Sentido del Indicador		Unidad de medida (meta valor)	Hombre
Ascendente		Persona	0.00
Línea Base (meta valor)		Año (Línea base)	Mujer
No disponible		No disponible	0.00
VARIABLES DEL INDICADOR			
Nombre de la Variable		Unidad de medida	Tipo de Acumulación
Creadores beneficiados con estímulos económicos (realizado)		Persona	Suma
Creadores beneficiados con estímulos económicos (programado)		Persona	Suma
Fuente de Información			
Coordinación de fomento artístico			
Medios de verificación			
Registros administrativos de la Dirección de Planeación, Vinculación y Desarrollo Sectorial			
Supuestos			
Existe interés de la comunidad artística y cultural de crear puntos de encuentro a favor de la cultura de Jalisco.			
Observaciones			
Id. mir	13826		

- 1 El presente documento despliega la información perteneciente a los indicadores estratégicos y gestión de aquellos programas presupuestarios que proveen de bienes y servicios que generan valor público a la ciudadanía jalisciense
- 2 Se muestra el número del Componente relacionado con el indicador.

GOBIERNO DEL ESTADO DE JALISCO PRESUPUESTO DE EGRESOS PARA EL EJERCICIO FISCAL 2021 Ficha Técnica de Indicador

Sistema de Evaluación del Desempeño (SED)

Gobierno del Estado de Jalisco		Secretaría de la Hacienda Pública	
Datos del Programa			
Programa Cultura con Enfoque			
Eje: Desarrollo Social		Tema: Cultura	
¿Quién gasta?			
13	Unidad Presupuestal	000	Unidad Responsable
Secretaría de Cultura		Secretaría de Cultura	
		00280	Unidad Ejecutora del Gasto
		Dirección de Planeación, Vinculación y Desarrollo Sectorial	
¿Para qué se gasta?			
Finalidad		Función	
Desarrollo Social		Recreación, Cultura y Otras Manifestaciones Sociales	
		Subfunción	
		Cultura	
Presupuesto asignado al Programa Presupuestario			
Monto		\$7,716,630.00	
Objetivos			
Nivel	Clave Componente	Resumen Narrativo	
Componente	02	Bienes y servicios ofrecidos por la Secretaría de Cultura dirigidos a grupos específicos	
Datos del Indicador			
Denominación		Método de cálculo	
Total de acciones ofrecidas para grupos específicos		$(\text{Acciones ofrecidas para grupos específicos (Realizado)} / \text{Acciones ofrecidas para grupos específicos (Programado)}) * 100$	
Descripción del Indicador			
El indicador mide el total de acciones ofrecidas para grupos específicos.			
Tipo de Indicador	Estratégico	Dimensión del Indicador	Eficacia
Cobertura	Estatal	Frecuencia de Medición	Trimestral
		Año de Medición del Resultado	2021
Desagregado meta valor por género			
Parámetros de semaforización		Meta Institucional	Meta Valor
0	59.99	100%	2
60.00	79.99	Sentido del Indicador	Unidad de medida (meta valor)
80.00	130	Ascendente	Acción
		Línea Base (meta valor)	Hombre
		No disponible	0.00
		No disponible	Mujer
		No disponible	0.00
VARIABLES DEL INDICADOR			
Nombre de la Variable		Unidad de medida	Tipo de Acumulación
Acciones ofrecidas para grupos específicos (realizado)		Acción	Suma
Acciones ofrecidas para grupos específicos (programado)		Acción	Suma
Fuente de Información			
Dirección de Planeación, Vinculación y Desarrollo Sectorial			
Medios de verificación			
Registros administrativos de la Dirección de Planeación, Vinculación y Desarrollo Sectorial			
Supuestos			
Existe interés de la ciudadanía que forma parte de los grupos prioritarios de ser partícipe de la vida cultural de Jalisco.			
Observaciones			
Id. mir	13858		

1 El presente documento despliega la información perteneciente a los indicadores estratégicos y gestión de aquellos programas presupuestarios que proveen de bienes y servicios que generan valor público a la ciudadanía jalisciense

2 Se muestra el número del Componente relacionado con el indicador.

GOBIERNO DEL ESTADO DE JALISCO
PRESUPUESTO DE EGRESOS PARA EL EJERCICIO FISCAL 2021

Ficha Técnica de Indicador

Sistema de Evaluación del Desempeño (SED)

Gobierno del Estado de Jalisco		Secretaría de la Hacienda Pública	
Datos del Programa			
Programa Cultura con Enfoque			
Eje: Desarrollo Social		Tema: Cultura	
¿Quién gasta?			
13	Unidad Presupuestal	000	Unidad Responsable
Secretaría de Cultura		Secretaría de Cultura	
		00280	Unidad Ejecutora del Gasto
		Dirección de Planeación, Vinculación y Desarrollo Sectorial	
¿Para qué se gasta?			
Finalidad		Función	
Desarrollo Social		Recreación, Cultura y Otras Manifestaciones Sociales	
		Subfunción	
		Cultura	
Presupuesto asignado al Programa Presupuestario			
Monto		\$7,716,630.00	
Objetivos			
Nivel	Clave Componente	Resumen Narrativo	
Componente	01	Acciones realizadas de protección y fomento de las lenguas maternas en Jalisco	
Datos del Indicador			
Denominación		Método de cálculo	
Total de actividades de protección y fomento de lenguas maternas		$(\text{Actividades de protección y fomento de lenguas maternas (Realizado)} / \text{Actividades de protección y fomento de lenguas maternas (Programado)}) * 100$	
Descripción del Indicador			
El indicador mide el total de actividades de protección y fomento de lenguas maternas			
Tipo de Indicador	Estratégico	Dimensión del Indicador	Eficacia
Cobertura	Estatal	Frecuencia de Medición	Trimestral
		Año de Medición del Resultado	2021
Desagregado meta valor por género			
Parámetros de semaforización		Meta Institucional	Meta Valor
0	59.99	100%	1
60.00	79.99	Sentido del Indicador	Unidad de medida (meta valor)
80.00	130	Ascendente	Actividad
		Línea Base (meta valor)	Año (Línea base)
		No disponible	No disponible
		Hombre	Mujer
		0.00	0.00
VARIABLES DEL INDICADOR			
Nombre de la Variable		Unidad de medida	Tipo de Acumulación
Actividades de protección y fomento de lenguas maternas (realizado)		Actividad	Suma
Actividades de protección y fomento de lenguas maternas (programado)		Actividad	Suma
Fuente de Información			
Jefatura de Política Cultural y Comunitaria			
Medios de verificación			
Registros administrativos de la Dirección de Planeación, Vinculación y Desarrollo Sectorial			
Supuestos			
Existe interés de la población por participar en actividades de protección y fomento a las lenguas maternas de Jalisco.			
Observaciones			
Id. mir	13860		

- 1 El presente documento despliega la información perteneciente a los indicadores estratégicos y gestión de aquellos programas presupuestarios que proveen de bienes y servicios que generan valor público a la ciudadanía jalisciense
- 2 Se muestra el número del Componente relacionado con el indicador.

GOBIERNO DEL ESTADO DE JALISCO PRESUPUESTO DE EGRESOS PARA EL EJERCICIO FISCAL 2021 Ficha Técnica de Indicador

Sistema de Evaluación del Desempeño (SED)

Gobierno del Estado de Jalisco		Secretaría de la Hacienda Pública	
Datos del Programa			
Programa Cultura Cardinal			
Eje: Desarrollo Social		Tema: Cultura	
¿Quién gasta?			
13	Unidad Presupuestal	000	Unidad Responsable
Secretaría de Cultura		Secretaría de Cultura	
00280	Unidad Ejecutora del Gasto	Dirección de Planeación, Vinculación y Desarrollo Sectorial	
¿Para qué se gasta?			
Desarrollo Social	Finalidad	Recreación, Cultura y Otras Manifestaciones Sociales	Función
		Cultura	Subfunción
Presupuesto asignado al Programa Presupuestario			
Monto		\$35,357,253.00	
Objetivos			
Componente	Clave Componente	Resumen Narrativo	
		08	
Acciones de fomento a la lectura realizadas con estrategias y actividades en espacios lectores del Estado de Jalisco			
Datos del Indicador			
Denominación		Método de cálculo	
Total de mediadores de salas de lectura capacitados		(Mediadores de salas de lectura capacitados (Realizado) / Mediadores de salas de lectura capacitados (Programado))*100	
Descripción del Indicador			
El indicador mide el total de mediadores de salas de lectura capacitados.			
Tipo de Indicador	Estratégico	Dimensión del Indicador	Eficacia
Cobertura	Estatal	Frecuencia de Medición	Trimestral
		Año de Medición del Resultado	2021
Desagregado meta valor por género			
Parámetros de semaforización		Meta Institucional	Meta Valor
0	59.99	100%	50
60.00	79.99	Unidad de medida (meta valor)	Unidad de medida (meta valor)
80.00	130	Persona	Persona
130		Hombre	Mujer
0	59.99	0.00	0.00
60.00	79.99	Linea Base (meta valor)	
80.00	130	No disponible	
130		Año (Linea base)	
130		No disponible	
Variables del Indicador			
Nombre de la Variable		Unidad de medida	Tipo de Acumulación
Mediadores de salas de lectura capacitados (realizado)		Persona	Suma
Mediadores de salas de lectura capacitados (programado)		Persona	Suma
Fuente de Información			
Coordinación de fomento artístico			
Medios de verificación			
Registros administrativos de la Dirección de Planeación, Vinculación y Desarrollo Sectorial			
Supuestos			
Existe interés de la población por participar en actividades de fomento al libro, lectura y lenguas de Jalisco.			
Observaciones			
Id_mir	13862		

- 1 El presente documento despliega la información perteneciente a los indicadores estratégicos y gestión de aquellos programas presupuestarios que proveen de bienes y servicios que generan valor público a la ciudadanía jalisciense
- 2 Se muestra el número del Componente relacionado con el indicador.

GOBIERNO DEL ESTADO DE JALISCO
PRESUPUESTO DE EGRESOS PARA EL EJERCICIO FISCAL 2021

Ficha Técnica de Indicador

Sistema de Evaluación del Desempeño (SED)

Gobierno del Estado de Jalisco		Secretaría de la Hacienda Pública	
Datos del Programa			
Programa Cultura para la Paz			
Eje: Desarrollo Social		Tema: Cultura	
¿Quién gasta?			
13	Unidad Presupuestal	000	Unidad Responsable
Secretaría de Cultura		Secretaría de Cultura	
		00280	Unidad Ejecutora del Gasto
		Dirección de Planeación, Vinculación y Desarrollo Sectorial	
¿Para qué se gasta?			
Finalidad		Función	
Desarrollo Social		Recreación, Cultura y Otras Manifestaciones Sociales	
		Subfunción	
		Cultura	
Presupuesto asignado al Programa Presupuestario			
Monto		\$26,661,630.00	
Objetivos			
Nivel	Clave Componente	Resumen Narrativo	
Componente	A3	Proyectos realizados en municipios con alta incidencia delictiva	
Datos del Indicador			
Denominación		Método de cálculo	
Total de proyectos realizados en municipios		$(\text{Proyectos realizados (Realizado)} / \text{Proyectos realizados (Programado)}) * 100$	
Descripción del Indicador			
El indicador mide el total de proyectos realizados en municipios			
Tipo de Indicador	Estratégico	Dimensión del Indicador	Eficacia
Cobertura	Estatal	Frecuencia de Medición	Trimestral
		Año de Medición del Resultado	2021
Desagregado meta valor por género			
Meta Institucional		Meta Valor	Unidad de medida (meta valor)
100%		1	Proyecto
Sentido del Indicador		Linea Base (meta valor)	
Ascendente		No disponible	
		Año (Linea base)	
		No disponible	
Parámetros de semaforización		Desagregado meta valor por género	
0	59.99	60.00	79.99
80.00	130	Hombre	Mujer
0.00	0.00		
Variables del Indicador			
Nombre de la Variable		Unidad de medida	Tipo de Acumulación
Proyectos realizados (realizado)		Proyecto	Suma
Proyectos realizados (programado)		Proyecto	Suma
Fuente de Información			
Jefatura de Política Cultural y Comunitaria			
Medios de verificación			
Registros administrativos de la Dirección de Planeación, Vinculación y Desarrollo Sectorial			
Supuestos			
Existe disminución en los índices de violencia en el estado de Jalisco.			
Observaciones			
Id. mir			
13867			

- 1 El presente documento despliega la información perteneciente a los indicadores estratégicos y gestión de aquellos programas presupuestarios que proveen de bienes y servicios que generan valor público a la ciudadanía jalisciense
- 2 Se muestra el número del Componente relacionado con el indicador.

GOBIERNO DEL ESTADO DE JALISCO
PRESUPUESTO DE EGRESOS PARA EL EJERCICIO FISCAL 2021
Ficha Técnica de Indicador

Sistema de Evaluación del Desempeño (SED)

Gobierno del Estado de Jalisco Secretaría de la Hacienda Pública

Datos del Programa

Programa Profesionalización de la comunidad artística y cultural

Eje: Desarrollo Social

Tema: Cultura

¿Quién gasta?

13	Unidad Presupuestal	000	Unidad Responsable	00280	Unidad Ejecutora del Gasto
	Secretaría de Cultura		Secretaría de Cultura		Dirección de Planeación, Vinculación y Desarrollo Sectorial

¿Para qué se gasta?

Finalidad	Función	Subfunción
Desarrollo Social	Recreación, Cultura y Otras Manifestaciones Sociales	Cultura

Presupuesto asignado al Programa Presupuestario

Monto

Objetivos

Nivel	Clave Componente	Resumen Narrativo
Componente	02	Industrias culturales fortalecidas para la oferta sostenida de bienes y servicios culturales de calidad

Datos del Indicador

Denominación	Método de cálculo
Total de actividades realizadas para las industrias culturales y creativas	$(\text{Actividades de industrias culturales y creativas (Realizado)} / \text{Actividades de industrias culturales y creativas (Programado)}) * 100$

Descripción del Indicador
El indicador mide el total de actividades realizadas para las industrias culturales y creativas.

Tipo de Indicador	Estratégico	Dimensión del Indicador	Eficacia	Año de Medición del Resultado	2021
Cobertura	Estatal	Frecuencia de Medición	Trimestral		

Desagregado meta valor por género

Parámetros de semaforización		Meta Institucional	Meta Valor	Unidad de medida (meta valor)	Hombre	Mujer
		100%	16	Actividad	0.00	0.00
0	59.99	60.00	79.99	80.00	130	
		Sentido del Indicador	Línea Base (meta valor)	Año (Línea base)		
		Ascendente	No disponible	No disponible		

VARIABLES DEL INDICADOR

Nombre de la Variable	Unidad de medida	Tipo de Acumulación
Actividades de industrias culturales y creativas (realizado)	Actividad	Suma
Actividades de industrias culturales y creativas (programado)	Actividad	Suma
Fuente de Información	Dirección de Planeación, Vinculación y Desarrollo Sectorial	
Medios de verificación	Registros administrativos de la Dirección de Planeación, Vinculación y Desarrollo Sectorial	
Supuestos	Existe interés de la comunidad artística y cultural de crear puntos de encuentro a favor de la cultura de Jalisco.	
Observaciones		
Id. mir	13871	

- 1 El presente documento despliega la información perteneciente a los indicadores estratégicos y gestión de aquellos programas presupuestarios que proveen de bienes y servicios que generan valor público a la ciudadanía jalisciense
- 2 Se muestra el número del Componente relacionado con el indicador.

GOBIERNO DEL ESTADO DE JALISCO
PRESUPUESTO DE EGRESOS PARA EL EJERCICIO FISCAL 2021

Ficha Técnica de Indicador

Sistema de Evaluación del Desempeño (SED)

Gobierno del Estado de Jalisco Secretaría de la Hacienda Pública

Datos del Programa

Programa Proyecta Industrias Culturales y Creativas

Eje: Desarrollo Social

Tema: Cultura

¿Quién gasta?

13	Unidad Presupuestal	000	Unidad Responsable	00280	Unidad Ejecutora del Gasto
	Secretaría de Cultura		Secretaría de Cultura		Dirección de Planeación, Vinculación y Desarrollo Sectorial

¿Para qué se gasta?

Finalidad	Función	Subfunción
Desarrollo Social	Recreación, Cultura y Otras Manifestaciones Sociales	Cultura

Presupuesto asignado al Programa Presupuestario

Monto

Objetivos

Nivel	Clave Componente	Resumen Narrativo
Componente	02	Apoyo económicos entregados al sector de la industria cultural y creativa para el impulso de empresas

Datos del Indicador

Denominación	Método de cálculo
Total de proyectos beneficiados por el programa Proyecta Industrias Culturales y Creativas	$(\text{Proyectos beneficiados por el programa Proyecta Industrias Culturales y Creativas (Realizado)} / \text{Proyectos beneficiados por el programa Proyecta Industrias Culturales y Creativas (Programado)}) * 100$

Descripción del Indicador
El indicador mide el total de proyectos beneficiados por el programa Proyecta Industrias Culturales y Creativas

Tipo de Indicador	Estratégico	Dimensión del Indicador	Eficacia	Año de Medición del Resultado	2021
Cobertura	Estatral	Frecuencia de Medición	Trimestral		

Parámetros de semaforización <div style="display: flex; justify-content: space-around; align-items: center;"> <div style="text-align: center;">0</div> <div style="text-align: center;">59.99</div> <div style="text-align: center;">60.00</div> <div style="text-align: center;">79.99</div> <div style="text-align: center;">80.00</div> <div style="text-align: center;">130</div> </div> <div style="display: flex; justify-content: space-around; margin-top: 5px;"> <div style="width: 15px; height: 15px; background-color: red;"></div> <div style="width: 15px; height: 15px; background-color: yellow;"></div> <div style="width: 15px; height: 15px; background-color: green;"></div> </div>	Meta Institucional	Meta Valor	Unidad de medida (meta valor)	Desagregado meta valor por género	
	100%	24	Proyecto	Hombre	Mujer
	Sentido del Indicador	Linea Base (meta valor)	Año (Linea base)		
	Ascendente	35	2020		

Variables del Indicador

Nombre de la Variable	Unidad de medida	Tipo de Acumulación
Proyectos beneficiados por el programa Proyecta Industrias Culturales y Creativas (realizado)	Proyecto	Suma
Proyectos beneficiados por el programa Proyecta Industrias Culturales y Creativas (programado)	Proyecto	Suma

Fuente de Información

Medios de verificación

Supuestos

Observaciones

Id_mir

- 1 El presente documento despliega la información perteneciente a los indicadores estratégicos y gestión de aquellos programas presupuestarios que proveen de bienes y servicios que generan valor público a la ciudadanía jalisciense
- 2 Se muestra el número del Componente relacionado con el indicador.

GOBIERNO DEL ESTADO DE JALISCO PRESUPUESTO DE EGRESOS PARA EL EJERCICIO FISCAL 2021

Ficha Técnica de Indicador

Sistema de Evaluación del Desempeño (SED)

Gobierno del Estado de Jalisco		Secretaría de la Hacienda Pública	
Datos del Programa			
Programa Productos Culturales Jalisco			
Eje: Desarrollo Social		Tema: Cultura	
¿Quién gasta?			
13	Unidad Presupuestal	000	Unidad Responsable
Secretaría de Cultura		Secretaría de Cultura	
		00283	Unidad Ejecutora del Gasto
		Dirección de Desarrollo Cultural y Artístico	
¿Para qué se gasta?			
Finalidad		Función	
Desarrollo Social		Recreación, Cultura y Otras Manifestaciones Sociales	
		Cultura	
Presupuesto asignado al Programa Presupuestario			
		Monto \$29,076,627.00	
Objetivos			
Nivel	Clave Componente	Resumen Narrativo	
Fin			
Datos del Indicador			
Denominación		Método de cálculo	
Posición en el Índice de Rezago Social		$\left(\frac{\text{Posición en el Índice de Rezago Social (Realizado)}}{\text{Posición en el Índice de Rezago Social (Programado)}} \right) * 100$	
Descripción del Indicador			
Lugar que ocupa Jalisco dentro del contexto de las entidades federativas del país respecto al Índice de Rezago Social, el cual es una medida agregada que se compone de variables de educación, acceso a servicios de salud, servicios básicos en la vivienda, de calidad y espacios en la misma, y activos en el hogar. Es decir, proporciona el resumen de cuatro carencias sociales de la medición de pobreza del CONEVAL: rezago educativo, acceso a los servicios de salud, acceso a los servicios básicos en la vivienda, y la calidad y espacios en la vivienda.			
Tipo de Indicador	Estratégico	Dimensión del Indicador	Eficacia
Cobertura	Estatral	Frecuencia de Medición	Quinquenal
		Año de Medición del Resultado	2021
Desagregado meta valor por género			
		Meta Institucional	Meta Valor
		100%	29
		Unidad de medida (meta valor)	Desagregado meta valor por género
		Posición	Hombre Mujer
			0.00 0.00
Parámetros de semaforización			
0	59.99	60.00	79.99
80.00	130		
		Meta Valor	Unidad de medida (meta valor)
		25	Posición
		Sentido del Indicador	Año (Línea base)
		Ascendente	2010
Variables del Indicador			
Nombre de la Variable		Unidad de medida	Tipo de Acumulación
Posición en el Índice de Rezago Social (realizado)		Posición	Suma
Posición en el Índice de Rezago Social (programado)		Posición	Suma
Fuente de Información CONEVAL. Índice de Rezago Social a nivel municipal y por localidad, 2015.			
Medios de verificación			
Supuestos			
Observaciones			
Id_mir		13809	

- 1 El presente documento despliega la información perteneciente a los indicadores estratégicos y gestión de aquellos programas presupuestarios que proveen de bienes y servicios que generan valor público a la ciudadanía jalisciense
- 2 Se muestra el número del Componente relacionado con el indicador.

GOBIERNO DEL ESTADO DE JALISCO
PRESUPUESTO DE EGRESOS PARA EL EJERCICIO FISCAL 2021

Ficha Técnica de Indicador

Sistema de Evaluación del Desempeño (SED)

Gobierno del Estado de Jalisco		Secretaría de la Hacienda Pública	
Datos del Programa			
Programa Productos Culturales Jalisco			
Eje: Desarrollo Social		Tema: Cultura	
¿Quién gasta?			
13	Unidad Presupuestal	000	Unidad Responsable
Secretaría de Cultura		Secretaría de Cultura	
		00283	Unidad Ejecutora del Gasto
		Dirección de Desarrollo Cultural y Artístico	
¿Para qué se gasta?			
Finalidad		Función	
Desarrollo Social		Recreación, Cultura y Otras Manifestaciones Sociales	
		Subfunción	
		Cultura	
Presupuesto asignado al Programa Presupuestario			
Monto		\$29,076,627.00	
Objetivos			
Nivel	Clave Componente	Resumen Narrativo	
Propósito			
Datos del Indicador			
Denominación		Método de cálculo	
Capital humano artístico ocupado y empleado		(Número de personas que conforman el sector cultural artístico con base a la Encuesta Nacional de Ocupación y Empleo. (Realizado)/Número de personas que conforman el sector cultural artístico con base a la Encuesta Nacional de Ocupación y Empleo. (Programado))*100	
Descripción del Indicador			
Número de personas que conforman el sector cultural artístico con base a la Encuesta Nacional de Ocupación y Empleo.			
Tipo de Indicador	Estratégico	Dimensión del Indicador	Eficacia
Cobertura	Estatal	Frecuencia de Medición	Anual
		Año de Medición del Resultado	2021
		Desagregado meta valor por género	
Parámetros de semaforización		Meta Institucional	Meta Valor
0	59.99	100%	60,381
60.00	79.99	Unidad de medida (meta valor)	Unidad de medida (meta valor)
80.00	130	Artista	Artista
		Hombre	Mujer
		0.00	0.00
		Sentido del Indicador	Linea Base (meta valor)
		Ascendente	51,074
		Año (Linea base)	2017
Variabes del Indicador			
Nombre de la Variable		Unidad de medida	Tipo de Acumulación
Número de personas que conforman el sector cultural artístico con base a la Encuesta Nacional de Ocupación y Empleo. (realizado)		Artista	Suma
Número de personas que conforman el sector cultural artístico con base a la Encuesta Nacional de Ocupación y Empleo. (programado)		Artista	Suma
Fuente de Información	Secretaría de Cultura. Gobierno de Jalisco, 2019.		
Medios de verificación			
Supuestos			
Observaciones			
Id_mir	13810		

- 1 El presente documento despliega la información perteneciente a los indicadores estratégicos y gestión de aquellos programas presupuestarios que proveen de bienes y servicios que generan valor público a la ciudadanía jalisciense
- 2 Se muestra el número del Componente relacionado con el indicador.

GOBIERNO DEL ESTADO DE JALISCO PRESUPUESTO DE EGRESOS PARA EL EJERCICIO FISCAL 2021

Ficha Técnica de Indicador

Sistema de Evaluación del Desempeño (SED)

Gobierno del Estado de Jalisco		Secretaría de la Hacienda Pública	
Datos del Programa			
Programa Productos Culturales Jalisco			
Eje: Desarrollo Social		Tema: Cultura	
¿Quién gasta?			
13	Unidad Presupuestal	000	Unidad Responsable
Secretaría de Cultura		Secretaría de Cultura	
		00283	Unidad Ejecutora del Gasto
		Dirección de Desarrollo Cultural y Artístico	
¿Para qué se gasta?			
Finalidad		Función	
Desarrollo Social		Recreación, Cultura y Otras Manifestaciones Sociales	
		Subfunción	
		Cultura	
Presupuesto asignado al Programa Presupuestario			
Monto		\$29,076,627.00	
Objetivos			
Nivel	Clave Componente	Resumen Narrativo	
Componente	02	Contenidos culturales de Jalisco visibilizados en lo nacional y lo internacional	
Datos del Indicador			
Denominación		Método de cálculo	
Total de contenidos culturales de Jalisco visibilizados		$\frac{\text{Contenidos culturales visibilizados (Realizado)}}{\text{Contenidos culturales visibilizados (Programado)}} * 100$	
Descripción del Indicador			
El indicador mide el total de contenidos culturales de Jalisco visibilizados			
Tipo de Indicador	Estratégico	Dimensión del Indicador	Eficacia
Cobertura	Estatal	Frecuencia de Medición	Trimestral
		Año de Medición del Resultado	2021
Desagregado meta valor por género			
Parámetros de semaforización		Meta Institucional	Meta Valor
0	59.99	100%	4
60.00	79.99	Sentido del Indicador	Unidad de medida (meta valor)
80.00	130	Ascendente	Contenido
		Línea Base (meta valor)	Hombre
		No disponible	0.00
		Año (Línea base)	Mujer
		No disponible	0.00
VARIABLES DEL INDICADOR			
Nombre de la Variable		Unidad de medida	Tipo de Acumulación
Contenidos culturales visibilizados (realizado)		Contenido	Suma
Contenidos culturales visibilizados (programado)		Contenido	Suma
Fuente de Información: Dirección de Desarrollo Cultural y Artístico			
Medios de verificación: Registros administrativos de la Dirección de Desarrollo Cultural y Artístico			
Supuestos: Existe interés de la comunidad artística y cultural de crear puntos de encuentro a favor de la cultura de Jalisco.			
Observaciones:			
Id. mir: 13811			

- 1 El presente documento despliega la información perteneciente a los indicadores estratégicos y gestión de aquellos programas presupuestarios que proveen de bienes y servicios que generan valor público a la ciudadanía jalisciense
- 2 Se muestra el número del Componente relacionado con el indicador.

GOBIERNO DEL ESTADO DE JALISCO
PRESUPUESTO DE EGRESOS PARA EL EJERCICIO FISCAL 2021

Ficha Técnica de Indicador

Sistema de Evaluación del Desempeño (SED)

Gobierno del Estado de Jalisco		Secretaría de la Hacienda Pública	
Datos del Programa			
Programa Productos Culturales Jalisco			
Eje: Desarrollo Social		Tema: Cultura	
¿Quién gasta?			
13	Unidad Presupuestal	000	Unidad Responsable
Secretaría de Cultura		Secretaría de Cultura	
		00283	Unidad Ejecutora del Gasto
		Dirección de Desarrollo Cultural y Artístico	
¿Para qué se gasta?			
Finalidad		Función	
Desarrollo Social		Recreación, Cultura y Otras Manifestaciones Sociales	
		Subfunción	
		Cultura	
Presupuesto asignado al Programa Presupuestario			
Monto		\$29,076,627.00	
Objetivos			
Nivel	Clave Componente	Resumen Narrativo	
Componente	06	Festivales, encuentros y congresos realizados a favor de las artes de jalisco	
Datos del Indicador			
Denominación		Método de cálculo	
Total de agrupaciones participantes en los festivales, encuentros y congresos en artes		(Agrupaciones participantes en los festivales, encuentros y congresos en artes (Realizado) / Agrupaciones participantes en los festivales, encuentros y congresos en artes (Programado))*100	
Descripción del Indicador			
El indicador mide el total de agrupaciones participantes en los festivales, encuentros y congresos en artes.			
Tipo de Indicador	Estratégico	Dimensión del Indicador	Eficacia
Cobertura	Estatal	Frecuencia de Medición	Mensual
		Año de Medición del Resultado	2021
Desagregado meta valor por género			
Parámetros de semaforización		Meta Institucional	Meta Valor
0	59.99	100%	29
60.00	79.99	Unidad de medida (meta valor)	Agrupación
80.00	130	Hombre	Mujer
130		0.00	0.00
Sentido del Indicador		Linea Base (meta valor)	
Ascendente		No disponible	
Año (Linea base)		No disponible	
Variables del Indicador			
Nombre de la Variable		Unidad de medida	Tipo de Acumulación
Agrupaciones participantes en los festivales, encuentros y congresos en artes (realizado)		Agrupación	Suma
Agrupaciones participantes en los festivales, encuentros y congresos en artes (programado)		Agrupación	Suma
Fuente de Información Dirección de Desarrollo Cultural y Artístico			
Medios de verificación Registros administrativos de la Dirección de Desarrollo Cultural y Artístico			
Supuestos Existe interés de la comunidad artística y cultural de crear puntos de encuentro a favor de la cultura de Jalisco.			
Observaciones			
Id_mir 13815			

- 1 El presente documento despliega la información perteneciente a los indicadores estratégicos y gestión de aquellos programas presupuestarios que proveen de bienes y servicios que generan valor público a la ciudadanía jalisciense
- 2 Se muestra el número del Componente relacionado con el indicador.

GOBIERNO DEL ESTADO DE JALISCO PRESUPUESTO DE EGRESOS PARA EL EJERCICIO FISCAL 2021

Ficha Técnica de Indicador

Sistema de Evaluación del Desempeño (SED)

Gobierno del Estado de Jalisco		Secretaría de la Hacienda Pública	
Datos del Programa			
Programa Productos Culturales Jalisco			
Eje: Desarrollo Social		Tema: Cultura	
¿Quién gasta?			
13	Unidad Presupuestal	000	Unidad Responsable
Secretaría de Cultura		Secretaría de Cultura	
00283	Unidad Ejecutora del Gasto	Dirección de Desarrollo Cultural y Artístico	
¿Para qué se gasta?			
Desarrollo Social	Finalidad	Recreación, Cultura y Otras Manifestaciones Sociales	Función
		Cultura	Subfunción
Presupuesto asignado al Programa Presupuestario			
Monto		\$29,076,627.00	
Objetivos			
Componente	Clave Componente	Resumen Narrativo	
		Premios, reconocimientos y estímulos entregados a proyectos destacados del sector cultural y artístico	
Datos del Indicador			
Denominación		Método de cálculo	
Total de personas que reciben premios, reconocimientos y estímulos		$(\text{Personas que reciben premios, reconocimientos y estímulos (Realizado)} / \text{Personas que reciben premios, reconocimientos y estímulos (Programado)}) * 100$	
Descripción del Indicador			
El indicador mide el total de personas que reciben premios, reconocimientos y estímulos.			
Tipo de Indicador	Estratégico	Dimensión del Indicador	Eficacia
Cobertura	Estatal	Frecuencia de Medición	Trimestral
		Año de Medición del Resultado	2021
Desgregado meta valor por género			
		Meta Institucional	Meta Valor
		100%	55
		Unidad de medida (meta valor)	Persona
		Hombre	Mujer
		0.00	0.00
Parámetros de semaforización			
0	59.99	60.00	79.99
			80.00
			130
		Sentido del Indicador	Línea Base (meta valor)
		Ascendente	No disponible
		Año (Línea base)	No disponible
VARIABLES DEL INDICADOR			
Nombre de la Variable		Unidad de medida	Tipo de Acumulación
Personas que reciben premios, reconocimientos y estímulos (realizado)		Persona	Suma
Personas que reciben premios, reconocimientos y estímulos (programado)		Persona	Suma
Fuente de Información	Dirección de Desarrollo Cultural y Artístico		
Medios de verificación	Registros administrativos de la Dirección de Desarrollo Cultural y Artístico		
Supuestos	Existe interés de la comunidad artística y cultural de crear puntos de encuentro a favor de la cultura de Jalisco.		
Observaciones			
Id. mir	13819		

- 1 El presente documento despliega la información perteneciente a los indicadores estratégicos y gestión de aquellos programas presupuestarios que proveen de bienes y servicios que generan valor público a la ciudadanía jalisciense
- 2 Se muestra el número del Componente relacionado con el indicador.

GOBIERNO DEL ESTADO DE JALISCO
PRESUPUESTO DE EGRESOS PARA EL EJERCICIO FISCAL 2021

Ficha Técnica de Indicador

Sistema de Evaluación del Desempeño (SED)

Gobierno del Estado de Jalisco		Secretaría de la Hacienda Pública	
Datos del Programa			
Programa Productos Culturales Jalisco			
Eje: Desarrollo Social		Tema: Cultura	
¿Quién gasta?			
13	Unidad Presupuestal	000	Unidad Responsable
Secretaría de Cultura		Secretaría de Cultura	
		00283	Unidad Ejecutora del Gasto
		Dirección de Desarrollo Cultural y Artístico	
¿Para qué se gasta?			
Finalidad		Función	
Desarrollo Social		Recreación, Cultura y Otras Manifestaciones Sociales	
		Subfunción	
		Cultura	
Presupuesto asignado al Programa Presupuestario			
Monto		\$29,076,627.00	
Objetivos			
Nivel	Clave Componente	Resumen Narrativo	
Componente	04	Acciones realizadas para el fomento de la lengua y la literatura	
Datos del Indicador			
Denominación		Método de cálculo	
Total de asistentes a las acciones para el fomento de la lengua y la literatura		(Asistentes a las acciones para el fomento de la lengua y la literatura (Realizado) / Asistentes a las acciones para el fomento de la lengua y la literatura (Programado))*100	
Descripción del Indicador			
El indicador mide el total de asistentes a las acciones para el fomento de la lengua y la literatura.			
Tipo de Indicador	Estratégico	Dimensión del Indicador	Eficacia
Cobertura	Estatal	Frecuencia de Medición	Mensual
		Año de Medición del Resultado	2021
Desagregado meta valor por género			
Parámetros de semaforización		Meta Institucional	Meta Valor
0	59.99	60.00	79.99
80.00	130	100%	600
■	■	■	■
Sentido del Indicador		Unidad de medida (meta valor)	Hombre
Ascendente		Asistente	0.00
Línea Base (meta valor)		Mujer	
No disponible		0.00	
Año (Línea base)		No disponible	
VARIABLES DEL INDICADOR			
Nombre de la Variable		Unidad de medida	Tipo de Acumulación
Asistentes a las acciones para el fomento de la lengua y la literatura (realizado)		Asistente	Suma
Asistentes a las acciones para el fomento de la lengua y la literatura (programado)		Asistente	Suma
Fuente de Información: Jefatura de Lengua y Literatura			
Medios de verificación: Registros administrativos de la Dirección de Desarrollo Cultural y Artístico			
Supuestos: Existe interés de la población por participar en actividades de fomento al libro, la literatura y lenguas de Jalisco.			
Observaciones:			
Id. mir: 13833			

1 El presente documento despliega la información perteneciente a los indicadores estratégicos y gestión de aquellos programas presupuestarios que proveen de bienes y servicios que generan valor público a la ciudadanía jalisciense

2 Se muestra el número del Componente relacionado con el indicador.

GOBIERNO DEL ESTADO DE JALISCO
PRESUPUESTO DE EGRESOS PARA EL EJERCICIO FISCAL 2021

Ficha Técnica de Indicador

Sistema de Evaluación del Desempeño (SED)

Gobierno del Estado de Jalisco Secretaría de la Hacienda Pública

Datos del Programa

Programa de fortalecimiento de la infraestructura

Eje: Desarrollo Social

Tema: Cultura

¿Quién gasta?

13	Unidad Presupuestal	000	Unidad Responsable	00283	Unidad Ejecutora del Gasto
	Secretaría de Cultura		Secretaría de Cultura		Dirección de Desarrollo Cultural y Artístico

¿Para qué se gasta?

Finalidad	Función	Subfunción
Desarrollo Social	Recreación, Cultura y Otras Manifestaciones Sociales	Cultura

Presupuesto asignado al Programa Presupuestario

Monto

Objetivos

Nivel	Clave Componente	Resumen Narrativo
Componente	04	Espacios en diseño activados para la investigación, trabajo y recursos especializados

Datos del Indicador

Denominación	Método de cálculo
Total de salas abiertas de investigación en diseño	$(\text{Salas abiertas de investigación en diseño (Realizado)} / \text{Salas abiertas de investigación en diseño (Programado)}) * 100$

Descripción del Indicador
El indicador mide el total de salas abiertas de investigación en diseño.

Tipo de Indicador	Estratégico	Dimensión del Indicador	Eficacia	Año de Medición del Resultado	2021
Cobertura	Estatal	Frecuencia de Medición	Trimestral		

Desagregado meta valor por género

Parámetros de semaforización		Meta Institucional	Meta Valor	Unidad de medida (meta valor)	Hombre	Mujer
0	59.99	100%	1	Espacio	0.00	0.00
60.00	79.99	Sentido del Indicador	Línea Base (meta valor)	Año (Línea base)		
80.00	130	Ascendente	No disponible	No disponible		

VARIABLES DEL INDICADOR

Nombre de la Variable	Unidad de medida	Tipo de Acumulación
Salas abiertas de investigación en diseño (realizado)	Espacio	Suma
Salas abiertas de investigación en diseño (programado)	Espacio	Suma

Fuente de Información	Jefatura de Diseño y Multidisciplina
Medios de verificación	Registros administrativos de la Dirección de Desarrollo Cultural y Artístico
Supuestos	Existe un interés creciente por las actividades culturales entre los habitantes del estado de Jalisco.
Observaciones	
Id. mir	13852

- 1 El presente documento despliega la información perteneciente a los indicadores estratégicos y gestión de aquellos programas presupuestarios que proveen de bienes y servicios que generan valor público a la ciudadanía jalisciense
- 2 Se muestra el número del Componente relacionado con el indicador.

GOBIERNO DEL ESTADO DE JALISCO
PRESUPUESTO DE EGRESOS PARA EL EJERCICIO FISCAL 2021
Ficha Técnica de Indicador

Sistema de Evaluación del Desempeño (SED)

Gobierno del Estado de Jalisco Secretaría de la Hacienda Pública

Datos del Programa

Programa Profesionalización de la comunidad artística y cultural

Eje: Desarrollo Social

Tema: Cultura

¿Quién gasta?

13	Unidad Presupuestal	000	Unidad Responsable	00283	Unidad Ejecutora del Gasto
	Secretaría de Cultura		Secretaría de Cultura		Dirección de Desarrollo Cultural y Artístico

¿Para qué se gasta?

Finalidad	Función	Subfunción
Desarrollo Social	Recreación, Cultura y Otras Manifestaciones Sociales	Cultura

Presupuesto asignado al Programa Presupuestario

Monto

Objetivos

Nivel	Clave Componente	Resumen Narrativo
Componente	01	Individuos, colectivos, empresas y servidores públicos fortalecidos y profesionalizados

Datos del Indicador

Denominación	Método de cálculo
Total de personas fortalecidos y profesionalizados	$(\text{Personas fortalecidos y profesionalizados (Realizado)} / \text{Personas fortalecidos y profesionalizados (Programado)}) * 100$

Descripción del Indicador

El indicador mide el total de personas fortalecidas y profesionalizadas por la Dirección de Desarrollo Cultural y Artístico.

Tipo de Indicador	Gestión	Dimensión del Indicador	Eficiencia	Año de Medición del Resultado	2021
Cobertura	Estatal	Frecuencia de Medición	Trimestral		

Desagregado meta valor por género

Parámetros de semaforización		Meta Institucional	Meta Valor	Unidad de medida (meta valor)	Hombre	Mujer
		100%	1,886	Persona	0.00	0.00
0	59.99	60.00	79.99	80.00	130	
		Sentido del Indicador	Línea Base (meta valor)	Año (Línea base)		
		Ascendente	No disponible	2020		

VARIABLES DEL INDICADOR

Nombre de la Variable	Unidad de medida	Tipo de Acumulación
Personas fortalecidos y profesionalizados (realizado)	Persona	Suma
Personas fortalecidos y profesionalizados (programado)	Persona	Suma

Fuente de Información

Medios de verificación

Supuestos

Observaciones

Id. mir

- 1 El presente documento despliega la información perteneciente a los indicadores estratégicos y gestión de aquellos programas presupuestarios que proveen de bienes y servicios que generan valor público a la ciudadanía jalisciense
- 2 Se muestra el número del Componente relacionado con el indicador.

GOBIERNO DEL ESTADO DE JALISCO PRESUPUESTO DE EGRESOS PARA EL EJERCICIO FISCAL 2021 Ficha Técnica de Indicador

Sistema de Evaluación del Desempeño (SED)

Gobierno del Estado de Jalisco		Secretaría de la Hacienda Pública	
Datos del Programa			
Programa Cultura con Enfoque			
Eje: Desarrollo Social		Tema: Cultura	
¿Quién gasta?			
13	Unidad Presupuestal	000	Unidad Responsable
Secretaría de Cultura		Secretaría de Cultura	
		00283	Unidad Ejecutora del Gasto
		Dirección de Desarrollo Cultural y Artístico	
¿Para qué se gasta?			
Finalidad		Función	
Desarrollo Social		Recreación, Cultura y Otras Manifestaciones Sociales	
		Subfunción	
		Cultura	
Presupuesto asignado al Programa Presupuestario			
Monto		\$7,716,630.00	
Objetivos			
Nivel	Clave Componente	Resumen Narrativo	
Componente	03	Acciones artísticas realizadas en beneficio de grupos prioritarios	
Datos del Indicador			
Denominación		Método de cálculo	
Total de acciones artísticas realizadas para grupos prioritarios		$\frac{\text{Acciones artísticas realizadas para grupos prioritarios (Realizado)}}{\text{Acciones artísticas realizadas para grupos prioritarios (Programado)}} * 100$	
Descripción del Indicador			
El indicador mide el total de acciones artísticas realizadas para grupos prioritarios			
Tipo de Indicador	Estratégico	Dimensión del Indicador	Eficacia
Cobertura	Estatal	Frecuencia de Medición	Mensual
		Año de Medición del Resultado	2021
Desagregado meta valor por género			
Parámetros de semaforización		Meta Institucional	Meta Valor
0	59.99	60.00	79.99
80.00	130	100%	10
■	■	■	■
Sentido del Indicador		Unidad de medida (meta valor)	Hombre
Ascendente		Acción	0.00
		Línea Base (meta valor)	Mujer
		No disponible	0.00
		Año (Línea base)	
		No disponible	
VARIABLES DEL INDICADOR			
Nombre de la Variable		Unidad de medida	Tipo de Acumulación
Acciones artísticas realizadas para grupos prioritarios (realizado)		Acción	Suma
Acciones artísticas realizadas para grupos prioritarios (programado)		Acción	Suma
Fuente de Información: Dirección de Desarrollo Cultural y Artístico			
Medios de verificación: Registros administrativos de la Dirección de Cultural y Artístico			
Supuestos: Existe interés de la sociedad jalisciense de participar de las actividades culturales.			
Observaciones:			
Id. mir		13893	

1 El presente documento despliega la información perteneciente a los indicadores estratégicos y gestión de aquellos programas presupuestarios que proveen de bienes y servicios que generan valor público a la ciudadanía jalisciense

2 Se muestra el número del Componente relacionado con el indicador.

GOBIERNO DEL ESTADO DE JALISCO PRESUPUESTO DE EGRESOS PARA EL EJERCICIO FISCAL 2021

Ficha Técnica de Indicador

Sistema de Evaluación del Desempeño (SED)

Gobierno del Estado de Jalisco Secretaría de la Hacienda Pública

Datos del Programa

Programa Cultura para la Paz

Eje: Desarrollo Social

Tema: Cultura

¿Quién gasta?

13	Unidad Presupuestal	000	Unidad Responsable	00283	Unidad Ejecutora del Gasto
	Secretaría de Cultura		Secretaría de Cultura		Dirección de Desarrollo Cultural y Artístico

¿Para qué se gasta?

Finalidad	Función	Subfunción
Desarrollo Social	Recreación, Cultura y Otras Manifestaciones Sociales	Cultura

Presupuesto asignado al Programa Presupuestario

Monto \$26,661,630.00

Objetivos

Nivel	Clave Componente	Resumen Narrativo
Componente	02	Acciones de desarrollo cultural y artístico realizadas para la apropiación de los espacios públicos

Datos del Indicador

Denominación	Método de cálculo
Total de acciones de desarrollo cultural para la apropiación de espacios	$(\text{Acciones de desarrollo cultural para la apropiación de espacios (Realizado)} / \text{Acciones de desarrollo cultural para la apropiación de espacios (Programado)}) * 100$

Descripción del Indicador
El indicador mide el total de acciones de desarrollo cultural para la apropiación de espacios.

Tipo de Indicador	Estratégico	Dimensión del Indicador	Eficacia	Año de Medición del Resultado	2021
Cobertura	Estatal	Frecuencia de Medición	Trimestral		

Desgregado meta valor por género

	Meta Institucional	Meta Valor	Unidad de medida (meta valor)	Hombre	Mujer
	100%	12	Acción	0.00	0.00
Parámetros de semaforización					
0	59.99	60.00	79.99	80.00	130
■	■	■	■	■	■
	Sentido del Indicador	Línea Base (meta valor)	Año (Línea base)		
	Ascendente	No disponible	No disponible		

Variables del Indicador

Nombre de la Variable	Unidad de medida	Tipo de Acumulación
Acciones de desarrollo cultural para la apropiación de espacios (realizado)	Acción	Suma
Acciones de desarrollo cultural para la apropiación de espacios (programado)	Acción	Suma

Fuente de Información Dirección de Desarrollo Cultural y Artístico

Medios de verificación Registros administrativos de la Dirección de Desarrollo Cultural y Artístico

Supuestos Existe disminución en los índices de violencia en el estado de Jalisco.

Observaciones

Id. mir 13896

- 1 El presente documento despliega la información perteneciente a los indicadores estratégicos y gestión de aquellos programas presupuestarios que proveen de bienes y servicios que generan valor público a la ciudadanía jalisciense
- 2 Se muestra el número del Componente relacionado con el indicador.

GOBIERNO DEL ESTADO DE JALISCO
PRESUPUESTO DE EGRESOS PARA EL EJERCICIO FISCAL 2021
Ficha Técnica de Indicador

Sistema de Evaluación del Desempeño (SED)

Gobierno del Estado de Jalisco Secretaría de la Hacienda Pública

Datos del Programa

Programa de fortalecimiento de la infraestructura

Eje: Desarrollo Social

Tema: Cultura

¿Quién gasta?

13	Unidad Presupuestal	000	Unidad Responsable	00289	Unidad Ejecutora del Gasto
	Secretaría de Cultura		Secretaría de Cultura		Dirección Administrativa de la Secretaría de Cultura

¿Para qué se gasta?

Finalidad	Función	Subfunción
Desarrollo Social	Recreación, Cultura y Otras Manifestaciones Sociales	Cultura

Presupuesto asignado al Programa Presupuestario

Monto

Objetivos

Nivel	Clave Componente	Resumen Narrativo
Fin		

Datos del Indicador

Denominación	Método de cálculo
Posición en el Índice de Rezago Social	$(\text{Posición en el Índice de Rezago Social (Realizado)} / \text{Posición en el Índice de Rezago Social (Programado)}) * 100$

Descripción del Indicador
 Lugar que ocupa Jalisco dentro del contexto de las entidades federativas del país respecto al Índice de Rezago Social, el cual es una medida agregada que se compone de variables de educación, acceso a servicios de salud, servicios básicos en la vivienda, de calidad y espacios en la misma, y activos en el hogar. Es decir, proporciona el resumen de cuatro carencias sociales de la medición de pobreza del CONEVAL: rezago educativo, acceso a los servicios de salud, acceso a los servicios básicos en la vivienda, y la calidad y espacios en la vivienda.

Tipo de Indicador	Estratégico	Dimensión del Indicador	Eficacia	Año de Medición del Resultado	2021
Cobertura	Estatral	Frecuencia de Medición	Quinquenal		

						Desagregado meta valor por género	
						Hombre	Mujer
Parámetros de semaforización							
0	59.99	60.00	79.99	80.00	130		
■	■	■	■	■	■		
						Meta Institucional	Meta Valor
						100%	29
						Sentido del Indicador	Línea Base (meta valor)
						Ascendente	25
						Unidad de medida (meta valor)	Año (Línea base)
						Posición	2010
						0.00	0.00

Variables del Indicador

Nombre de la Variable	Unidad de medida	Tipo de Acumulación
Posición en el Índice de Rezago Social (realizado)	Posición	Suma
Posición en el Índice de Rezago Social (programado)	Posición	Suma

Fuente de Información

Medios de verificación

Supuestos

Observaciones

Id_mir

- 1 El presente documento despliega la información perteneciente a los indicadores estratégicos y gestión de aquellos programas presupuestarios que proveen de bienes y servicios que generan valor público a la ciudadanía jalisciense
- 2 Se muestra el número del Componente relacionado con el indicador.

GOBIERNO DEL ESTADO DE JALISCO
PRESUPUESTO DE EGRESOS PARA EL EJERCICIO FISCAL 2021

Ficha Técnica de Indicador

Sistema de Evaluación del Desempeño (SED)

Gobierno del Estado de Jalisco		Secretaría de la Hacienda Pública	
Datos del Programa			
Programa de fortalecimiento de la infraestructura			
Eje: Desarrollo Social		Tema: Cultura	
¿Quién gasta?			
13	Unidad Presupuestal	000	Unidad Responsable
Secretaría de Cultura		Secretaría de Cultura	
		00289	Unidad Ejecutora del Gasto
		Dirección Administrativa de la Secretaría de Cultura	
¿Para qué se gasta?			
Finalidad		Función	
Desarrollo Social		Recreación, Cultura y Otras Manifestaciones Sociales	
		Subfunción	
		Cultura	
Presupuesto asignado al Programa Presupuestario			
Monto		\$191,436,014.16	
Objetivos			
Nivel	Clave Componente	Resumen Narrativo	
Propósito			
Datos del Indicador			
Denominación		Método de cálculo	
Proporción de eventos y adiestramientos culturales dirigidos a grupos prioritarios		(Grado de priorización de grupos de interés en la programación anual de eventos y adiestramientos de la Secretaría de Cultura (Realizado)/Grado de priorización de grupos de interés en la programación anual de eventos y adiestramientos de la Secretaría de Cultura (Programado))*100	
Descripción del Indicador			
El indicador refleja el grado de priorización de grupos de interés en la programación anual de eventos y adiestramientos de la Secretaría de Cultura. (Por personas de interés se entiende: migrantes, jornaleros agrícolas, pueblos originarios y comunidades indígenas, personas con discapacidad, adultos mayores, niños, niñas y adolescentes, jóvenes, personas en situación de pobreza o de vulnerabilidad, personas privadas de la libertad, profesionales de las artes, equidad entre mujeres y hombres).			
Tipo de Indicador	Estratégico	Dimensión del Indicador	Eficacia
Cobertura	Estatal	Frecuencia de Medición	Anual
		Año de Medición del Resultado	2021
Desagregado meta valor por género			
Parámetros de semaforización		Meta Institucional	Meta Valor
0	59.99	100%	27
60.00	79.99	Unidad de medida (meta valor)	Unidad de medida (meta valor)
80.00	130	Porcentaje	Porcentaje
130		Hombre	Mujer
0	59.99	0.00	0.00
60.00	79.99	0.00	0.00
80.00	130	0.00	0.00
130		0.00	0.00
Sentido del Indicador		Línea Base (meta valor)	
Ascendente		25	
Año (Línea base)		2017	
Variables del Indicador			
Nombre de la Variable		Unidad de medida	Tipo de Acumulación
Grado de priorización de grupos de interés en la programación anual de eventos y adiestramientos de la Secretaría de Cultura (realizado)		Porcentaje	Suma
Grado de priorización de grupos de interés en la programación anual de eventos y adiestramientos de la Secretaría de Cultura (programado)		Porcentaje	Suma
Fuente de Información Secretaría de Cultura. Gobierno de Jalisco, 2019.			
Medios de verificación			
Supuestos			
Observaciones			
Id_mir		13838	

- 1 El presente documento despliega la información perteneciente a los indicadores estratégicos y gestión de aquellos programas presupuestarios que proveen de bienes y servicios que generan valor público a la ciudadanía jalisciense
- 2 Se muestra el número del Componente relacionado con el indicador.

GOBIERNO DEL ESTADO DE JALISCO PRESUPUESTO DE EGRESOS PARA EL EJERCICIO FISCAL 2021

Ficha Técnica de Indicador

Sistema de Evaluación del Desempeño (SED)

Gobierno del Estado de Jalisco		Secretaría de la Hacienda Pública	
Datos del Programa			
Programa Productos Culturales Jalisco			
Eje: Desarrollo Social		Tema: Cultura	
¿Quién gasta?			
13	Unidad Presupuestal	000	Unidad Responsable
Secretaría de Cultura		Dirección Administrativa de la Secretaría de Cultura	
		00289	Unidad Ejecutora del Gasto
¿Para qué se gasta?			
Finalidad	Función	Subfunción	
Desarrollo Social	Recreación, Cultura y Otras Manifestaciones Sociales	Cultura	
Presupuesto asignado al Programa Presupuestario			
Monto		\$29,076,627.00	
Objetivos			
Nivel	Clave Componente	Resumen Narrativo	
Componente	03	Apoyos económicos entregados para el desarrollo de la política cultural del Estado	
Datos del Indicador			
Denominación		Método de cálculo	
Total de apoyos económicos entregados para el desarrollo de la política cultural		(Apoyos económicos entregados para el desarrollo de la política cultural (Realizado) / Apoyos económicos entregados para el desarrollo de la política cultural (Programado))*100	
Descripción del Indicador			
El indicador mide el total de apoyos económicos entregados para el desarrollo de la política cultural del Estado.			
Tipo de Indicador	Estratégico	Dimensión del Indicador	Eficacia
Cobertura	Estatal	Frecuencia de Medición	Trimestral
		Año de Medición del Resultado	2021
Desagregado meta valor por género			
Parámetros de semaforización		Meta Institucional	Meta Valor
0	59.99	100%	4
60.00	79.99	Sentido del Indicador	Unidad de medida (meta valor)
80.00	130	Ascendente	Apoyo
		Linea Base (meta valor)	Año (Linea base)
		No disponible	No disponible
Variables del Indicador			
Nombre de la Variable		Unidad de medida	Tipo de Acumulación
Apoyos económicos entregados para el desarrollo de la política cultural (realizado)		Apoyo	Suma
Apoyos económicos entregados para el desarrollo de la política cultural (programado)		Apoyo	Suma
Fuente de Información Dirección Administrativa de la Secretaría de Cultura			
Medios de verificación Registros administrativos de la Dirección Administrativa			
Supuestos Existe interés de la población de Jalisco en participar en eventos artísticos y culturales.			
Observaciones			
Id_mir 13831			

- 1 El presente documento despliega la información perteneciente a los indicadores estratégicos y gestión de aquellos programas presupuestarios que proveen de bienes y servicios que generan valor público a la ciudadanía jalisciense
- 2 Se muestra el número del Componente relacionado con el indicador.

GOBIERNO DEL ESTADO DE JALISCO
PRESUPUESTO DE EGRESOS PARA EL EJERCICIO FISCAL 2021

Ficha Técnica de Indicador

Sistema de Evaluación del Desempeño (SED)

Gobierno del Estado de Jalisco		Secretaría de la Hacienda Pública	
Datos del Programa			
Programa de fortalecimiento de la infraestructura			
Eje: Desarrollo Social		Tema: Cultura	
¿Quién gasta?			
13	Unidad Presupuestal	000	Unidad Responsable
Secretaría de Cultura		Secretaría de Cultura	
		00289	Unidad Ejecutora del Gasto
		Dirección Administrativa de la Secretaría de Cultura	
¿Para qué se gasta?			
Finalidad		Función	
Desarrollo Social		Recreación, Cultura y Otras Manifestaciones Sociales	
		Subfunción	
		Cultura	
Presupuesto asignado al Programa Presupuestario			
Monto		\$191,436,014.16	
Objetivos			
Nivel	Clave Componente	Resumen Narrativo	
Componente	07	Actividades administrativas realizadas para la operación de la política cultural en el Estado	
Datos del Indicador			
Denominación		Método de cálculo	
Total de asistentes a espacios escénicos y culturales de la Secretaría de Cultura Jalisco.		$\frac{\text{(Asistentes a espacios escénicos y culturales de la Secretaría de Cultura Jalisco. (Realizado))}}{\text{Asistentes a espacios escénicos y culturales de la Secretaría de Cultura Jalisco. (Programado)}} \times 100$	
Descripción del Indicador			
El indicador mide el total de asistentes a espacios escénicos y culturales de la Secretaría de Cultura Jalisco.			
Tipo de Indicador	Estratégico	Dimensión del Indicador	Eficacia
Cobertura	Estatral	Frecuencia de Medición	Mensual
		Año de Medición del Resultado	2021
Desagregado meta valor por género			
Parámetros de semaforización		Meta Institucional	Meta Valor
0	59.99	100%	135,888
60.00	79.99	Sentido del Indicador	Unidad de medida (meta valor)
80.00	130	Ascendente	Asistente
		Linea Base (meta valor)	Año (Linea base)
		115,444	2020
		Hombre	Mujer
		0.00	0.00
Variables del Indicador			
Nombre de la Variable		Unidad de medida	Tipo de Acumulación
Asistentes a espacios escénicos y culturales de la Secretaría de Cultura Jalisco. (realizado)		Asistente	Suma
Asistentes a espacios escénicos y culturales de la Secretaría de Cultura Jalisco. (programado)		Asistente	Suma
Fuente de Información	Dirección Administrativa de la Secretaría de Cultura		
Medios de verificación	Registros administrativos de la Dirección Administrativa		
Supuestos	Existe interés de la población de Jalisco en participar en eventos artísticos y culturales.		
Observaciones			
Id_mir	13839		

- 1 El presente documento despliega la información perteneciente a los indicadores estratégicos y gestión de aquellos programas presupuestarios que proveen de bienes y servicios que generan valor público a la ciudadanía jalisciense
- 2 Se muestra el número del Componente relacionado con el indicador.

GOBIERNO DEL ESTADO DE JALISCO PRESUPUESTO DE EGRESOS PARA EL EJERCICIO FISCAL 2021

Ficha Técnica de Indicador

Sistema de Evaluación del Desempeño (SED)

Gobierno del Estado de Jalisco		Secretaría de la Hacienda Pública	
Datos del Programa			
Programa de fortalecimiento de la infraestructura			
Eje: Desarrollo Social		Tema: Cultura	
¿Quién gasta?			
13	Unidad Presupuestal	000	Unidad Responsable
Secretaría de Cultura		Secretaría de Cultura	
		00292	Unidad Ejecutora del Gasto
		Dirección de Patrimonio Cultural	
¿Para qué se gasta?			
Finalidad		Función	
Desarrollo Social		Recreación, Cultura y Otras Manifestaciones Sociales	
		Subfunción	
		Cultura	
Presupuesto asignado al Programa Presupuestario			
Monto		\$191,436,014.16	
Objetivos			
Nivel	Clave Componente	Resumen Narrativo	
Componente	06	Protección del patrimonio material, artístico e histórico realizado	
Datos del Indicador			
Denominación		Método de cálculo	
Total de dictámenes elaborados sobre el patrimonio cultural protegido		(Dictámenes elaborados sobre el patrimonio cultural protegido (Realizado) / Dictámenes elaborados sobre el patrimonio cultural protegido (Programado))*100	
Descripción del Indicador			
El indicador mide el total de dictámenes elaborados sobre el patrimonio cultural protegido.			
Tipo de Indicador	Estratégico	Dimensión del Indicador	Eficacia
Año de Medición del Resultado	2021		
Cobertura	Estatal	Frecuencia de Medición	Mensual
Desagregado meta valor por género			
Parámetros de semaforización		Meta Institucional	Meta Valor
0 59.99 60.00 79.99 80.00 130		100%	300
Sentido del Indicador		Unidad de medida (meta valor)	Hombre
Ascendente		Dictamen	0.00
Línea Base (meta valor)		Año (Línea base)	Mujer
360		2020	0.00
VARIABLES DEL INDICADOR			
Nombre de la Variable		Unidad de medida	Tipo de Acumulación
Dictámenes elaborados sobre el patrimonio cultural protegido (realizado)		Dictamen	Suma
Dictámenes elaborados sobre el patrimonio cultural protegido (programado)		Dictamen	Suma
Fuente de Información			
Jefatura de Patrimonio Artístico e Histórico			
Medios de verificación			
Registros administrativos de la Dirección de Patrimonio Cultural			
Supuestos			
Existen las condiciones necesarias para conservar y rehabilitar el patrimonio del estado de Jalisco.			
Observaciones			
Id. mir	13846		

- 1 El presente documento despliega la información perteneciente a los indicadores estratégicos y gestión de aquellos programas presupuestarios que proveen de bienes y servicios que generan valor público a la ciudadanía jalisciense
- 2 Se muestra el número del Componente relacionado con el indicador.

GOBIERNO DEL ESTADO DE JALISCO
PRESUPUESTO DE EGRESOS PARA EL EJERCICIO FISCAL 2021

Ficha Técnica de Indicador

Sistema de Evaluación del Desempeño (SED)

Gobierno del Estado de Jalisco		Secretaría de la Hacienda Pública	
Datos del Programa			
Programa de fortalecimiento de la infraestructura			
Eje: Desarrollo Social		Tema: Cultura	
¿Quién gasta?			
13	Unidad Presupuestal	000	Unidad Responsable
Secretaría de Cultura		Secretaría de Cultura	
		00292	Unidad Ejecutora del Gasto
		Dirección de Patrimonio Cultural	
¿Para qué se gasta?			
Finalidad		Función	
Desarrollo Social		Recreación, Cultura y Otras Manifestaciones Sociales	
		Subfunción	
		Cultura	
Presupuesto asignado al Programa Presupuestario			
Monto		\$191,436,014.16	
Objetivos			
Nivel	Clave Componente	Resumen Narrativo	
Componente	03	Conservación y difusión del Patrimonio material artístico e histórico realizada	
Datos del Indicador			
Denominación		Método de cálculo	
Total de acciones de difusión del patrimonio material, artístico e histórico		$(\text{Acciones de difusión del patrimonio material, artístico e histórico (Realizado)} / \text{Acciones de difusión del patrimonio material, artístico e histórico (Programado)}) * 100$	
Descripción del Indicador			
El indicador mide el total de acciones de difusión del patrimonio material, artístico e histórico.			
Tipo de Indicador	Estratégico	Dimensión del Indicador	Eficacia
Cobertura	Estatal	Frecuencia de Medición	Trimestral
		Año de Medición del Resultado	2021
Desagregado meta valor por género			
Parámetros de semaforización		Meta Institucional	Meta Valor
0	59.99	100%	25
60.00	79.99	Sentido del Indicador	Línea Base (meta valor)
80.00	130	Ascendente	No disponible
		Unidad de medida (meta valor)	Año (Línea base)
		Acción	No disponible
		Hombre	Mujer
		0.00	0.00
VARIABLES DEL INDICADOR			
Nombre de la Variable		Unidad de medida	Tipo de Acumulación
Acciones de difusión del patrimonio material, artístico e histórico (realizado)		Acción	Suma
Acciones de difusión del patrimonio material, artístico e histórico (programado)		Acción	Suma
Fuente de Información			
Jefatura de Patrimonio Artístico e Histórico			
Medios de verificación			
Registros administrativos de la Dirección de Patrimonio Cultural			
Supuestos			
Existen las condiciones necesarias para conservar y rehabilitar el patrimonio del estado de Jalisco.			
Observaciones			
Id. mir	13850		

- 1 El presente documento despliega la información perteneciente a los indicadores estratégicos y gestión de aquellos programas presupuestarios que proveen de bienes y servicios que generan valor público a la ciudadanía jalisciense
- 2 Se muestra el número del Componente relacionado con el indicador.

GOBIERNO DEL ESTADO DE JALISCO PRESUPUESTO DE EGRESOS PARA EL EJERCICIO FISCAL 2021

Ficha Técnica de Indicador

Sistema de Evaluación del Desempeño (SED)

Gobierno del Estado de Jalisco		Secretaría de la Hacienda Pública	
Datos del Programa			
Programa de fortalecimiento de la infraestructura			
Eje: Desarrollo Social		Tema: Cultura	
¿Quién gasta?			
13	Unidad Presupuestal	000	Unidad Responsable
Secretaría de Cultura		Secretaría de Cultura	
00293	Unidad Ejecutora del Gasto	Consejo Estatal para la Cultura y las Artes	
¿Para qué se gasta?			
Desarrollo Social	Función	Recreación, Cultura y Otras Manifestaciones Sociales	Subfunción
Cultura		Cultura	
Presupuesto asignado al Programa Presupuestario			
Monto		\$191,436,014.16	
Objetivos			
Componente	Clave Componente	Resumen Narrativo	
01		Actividades de diagnóstico promoción y difusión de las disciplinas artísticas por el CECA realizadas	
Datos del Indicador			
Denominación		Método de cálculo	
Total de actividades realizadas por el CECA		$\frac{\text{Actividades realizadas por el CECA (Realizado)}}{\text{Actividades realizadas por el CECA (Programado)}} \times 100$	
Descripción del Indicador			
El indicador mide el total de actividades realizadas por el CECA.			
Tipo de Indicador	Estratégico	Dimensión del Indicador	Eficacia
Cobertura	Estatal	Frecuencia de Medición	Trimestral
		Año de Medición del Resultado	2021
Desagregado meta valor por género			
Parámetros de semaforización		Meta Institucional	Meta Valor
0	59.99	100%	12
60.00	79.99	Sentido del Indicador	Unidad de medida (meta valor)
80.00	130	Ascendente	Actividad
130		Línea Base (meta valor)	Hombre
		No disponible	0.00
		Año (Línea base)	Mujer
		No disponible	0.00
VARIABLES DEL INDICADOR			
Nombre de la Variable		Unidad de medida	Tipo de Acumulación
Actividades realizadas por el CECA (realizado)		Actividad	Suma
Actividades realizadas por el CECA (programado)		Actividad	Suma
Fuente de Información			
Consejo Estatal para la Cultura y las Artes			
Medios de verificación			
Registros administrativos del Consejo Estatal para la Cultura y las Artes			
Supuestos			
Existe la suficiente participación ciudadana para la realización de consultas públicas.			
Observaciones			
Id. mir	13854		

1 El presente documento despliega la información perteneciente a los indicadores estratégicos y gestión de aquellos programas presupuestarios que proveen de bienes y servicios que generan valor público a la ciudadanía jalisciense

2 Se muestra el número del Componente relacionado con el indicador.

GOBIERNO DEL ESTADO DE JALISCO
PRESUPUESTO DE EGRESOS PARA EL EJERCICIO FISCAL 2021

Ficha Técnica de Indicador

Sistema de Evaluación del Desempeño (SED)

Gobierno del Estado de Jalisco Secretaría de la Hacienda Pública

Datos del Programa

Programa de conservación, desarrollo de contenido y divulgación del Instituto Cultural Cabañas

Eje: Desarrollo Social

Tema: Cultura

¿Quién gasta?

13	Unidad Presupuestal	069	Unidad Responsable	00294	Unidad Ejecutora del Gasto
	Secretaría de Cultura		Instituto Cultural Cabañas		Instituto Cultural Cabañas

¿Para qué se gasta?

Finalidad	Función	Subfunción
Desarrollo Social	Recreación, Cultura y Otras Manifestaciones Sociales	Cultura

Presupuesto asignado al Programa Presupuestario

Monto

Objetivos

Nivel	Clave Componente	Resumen Narrativo
Fin		

Datos del Indicador

Denominación	Método de cálculo
Posición en el Índice de Rezago Social	$(\text{Posición en el Índice de Rezago Social (Realizado)} / \text{Posición en el Índice de Rezago Social (Programado)}) * 100$

Descripción del Indicador
Lugar que ocupa Jalisco dentro del contexto de las entidades federativas del país respecto al Índice de Rezago Social, el cual es una medida agregada que se compone de variables de educación, acceso a servicios de salud, servicios básicos en la vivienda, de calidad y espacios en la misma, y activos en el hogar. Es decir, proporciona el resumen de cuatro carencias sociales de la medición de pobreza del CONEVAL: rezago educativo, acceso a los servicios de salud, acceso a los servicios básicos en la vivienda, y la calidad y espacios en la vivienda.

Tipo de Indicador	Estratégico	Dimensión del Indicador	Eficacia	Año de Medición del Resultado	2021
Cobertura	Estatal	Frecuencia de Medición	Quinquenal		

Parámetros de semaforización	0	59.99	60.00	79.99	80.00	130			
	100%	29	Posición	0.00	0.00				
	Sentido del Indicador	Linea Base (meta valor)	Año (Linea base)						
	Ascendente	25	2010						

Variables del Indicador

Nombre de la Variable	Unidad de medida	Tipo de Acumulación
Posición en el Índice de Rezago Social (realizado)	Posición	Suma
Posición en el Índice de Rezago Social (programado)	Posición	Suma

Fuente de Información

Medios de verificación

Supuestos

Observaciones

Id_mir

- 1 El presente documento despliega la información perteneciente a los indicadores estratégicos y gestión de aquellos programas presupuestarios que proveen de bienes y servicios que generan valor público a la ciudadanía jalisciense
- 2 Se muestra el número del Componente relacionado con el indicador.

GOBIERNO DEL ESTADO DE JALISCO
PRESUPUESTO DE EGRESOS PARA EL EJERCICIO FISCAL 2021
Ficha Técnica de Indicador

Sistema de Evaluación del Desempeño (SED)

Gobierno del Estado de Jalisco Secretaría de la Hacienda Pública

Datos del Programa

Programa de conservación, desarrollo de contenido y divulgación del Instituto Cultural Cabañas

Eje: Desarrollo Social

Tema: Cultura

¿Quién gasta?

13	Unidad Presupuestal	069	Unidad Responsable	00294	Unidad Ejecutora del Gasto
	Secretaría de Cultura		Instituto Cultural Cabañas		Instituto Cultural Cabañas

¿Para qué se gasta?

Finalidad	Función	Subfunción
Desarrollo Social	Recreación, Cultura y Otras Manifestaciones Sociales	Cultura

Presupuesto asignado al Programa Presupuestario

Monto

Objetivos

Nivel	Clave Componente	Resumen Narrativo
Propósito		

Datos del Indicador

Denominación	Método de cálculo
Personas visitantes a los museos de Jalisco que dependen de la Secretaría de Cultura	(Número de visitantes nacionales y extranjeros a los museos que dependen de la Secretaría de Cultura Jalisco. (Realizado)/Número de visitantes nacionales y extranjeros a los museos que dependen de la Secretaría de Cultura Jalisco. (Programado))*100

Descripción del Indicador

Número de visitantes nacionales y extranjeros a los museos que dependen de la Secretaría de Cultura Jalisco.

Tipo de Indicador	Estratégico	Dimensión del Indicador	Eficacia	Año de Medición del Resultado	2021
Cobertura	Estatatal	Frecuencia de Medición	Mensual		

Desagregado meta valor por género

Parámetros de semaforización	Meta Institucional	Meta Valor	Unidad de medida (meta valor)	Hombre	Mujer
	100%	603,146	Persona	0.00	0.00
0	Sentido del Indicador	Linea Base (meta valor)	Año (Linea base)		
59.99				Ascendente	160,964
60.00					
79.99					
80.00					
130					

Variables del Indicador

Nombre de la Variable	Unidad de medida	Tipo de Acumulación
Número de visitantes nacionales y extranjeros a los museos que dependen de la Secretaría de Cultura Jalisco. (realizado)	Persona	Suma
Número de visitantes nacionales y extranjeros a los museos que dependen de la Secretaría de Cultura Jalisco. (programado)	Persona	Suma

Fuente de Información

Medios de verificación

Supuestos

Observaciones

Id_mir

- 1 El presente documento despliega la información perteneciente a los indicadores estratégicos y gestión de aquellos programas presupuestarios que proveen de bienes y servicios que generan valor público a la ciudadanía jalisciense
- 2 Se muestra el número del Componente relacionado con el indicador.

GOBIERNO DEL ESTADO DE JALISCO PRESUPUESTO DE EGRESOS PARA EL EJERCICIO FISCAL 2021

Ficha Técnica de Indicador

Sistema de Evaluación del Desempeño (SED)

Gobierno del Estado de JaliscoSecretaría de la Hacienda Pública

Datos del Programa

Programa de conservación, desarrollo de contenido y divulgación del Instituto Cultural Cabañas

Eje: Desarrollo Social

Tema: Cultura

¿Quién gasta?

13	Unidad Presupuestal	069	Unidad Responsable	00294	Unidad Ejecutora del Gasto
	Secretaría de Cultura		Instituto Cultural Cabañas		Instituto Cultural Cabañas

¿Para qué se gasta?

Finalidad	Función	Subfunción
Desarrollo Social	Recreación, Cultura y Otras Manifestaciones Sociales	Cultura

Presupuesto asignado al Programa Presupuestario

Monto

Objetivos

Nivel	Clave Componente	Resumen Narrativo
Componente	A1	Programación realizada en el Instituto Cultural Cabañas para contribuir a las diversas manifestaciones culturales

Datos del Indicador

Denominación	Método de cálculo
Total de exposiciones, actividades paralelas y cine cabañas	$(\text{exposiciones, actividades paralelas y funciones de cine cabañas (Realizado)} / \text{exposiciones, actividades paralelas y funciones de cine cabañas (Programado)}) * 100$

Descripción del Indicador
Exposiciones, actividades paralelas y cine cabañas realizadas

Tipo de Indicador	Gestión	Dimensión del Indicador	Eficiencia	Año de Medición del Resultado	2021
Cobertura	Estatal	Frecuencia de Medición	Trimestral		

	Meta Institucional	Meta Valor	Unidad de medida (meta valor)	Hombre	Mujer												
Parámetros de semaforización	100%	320	Entrega	0.00	0.00												
<table style="display: inline-table; border: none;"> <tr> <td style="border: 1px solid black; padding: 2px 5px;">0</td> <td style="border: 1px solid black; padding: 2px 5px;">59.99</td> <td style="border: 1px solid black; padding: 2px 5px;">60.00</td> <td style="border: 1px solid black; padding: 2px 5px;">79.99</td> <td style="border: 1px solid black; padding: 2px 5px;">80.00</td> <td style="border: 1px solid black; padding: 2px 5px;">130</td> </tr> <tr> <td style="background-color: red; width: 15px; height: 15px;"></td> <td style="background-color: red; width: 15px; height: 15px;"></td> <td style="background-color: yellow; width: 15px; height: 15px;"></td> <td style="background-color: yellow; width: 15px; height: 15px;"></td> <td style="background-color: green; width: 15px; height: 15px;"></td> <td style="background-color: green; width: 15px; height: 15px;"></td> </tr> </table>	0	59.99	60.00	79.99	80.00	130							Sentido del Indicador	Línea Base (meta valor)	Año (Línea base)		
0	59.99	60.00	79.99	80.00	130												
	Ascendente	No disponible	No disponible														

Variables del Indicador

Nombre de la Variable	Unidad de medida	Tipo de Acumulación
exposiciones, actividades paralelas y funciones de cine cabañas (realizado)	Entrega	Suma
exposiciones, actividades paralelas y funciones de cine cabañas (programado)	Entrega	Suma

Fuente de Información

Medios de verificación

Supuestos

Observaciones

Id. mir

- 1 El presente documento despliega la información perteneciente a los indicadores estratégicos y gestión de aquellos programas presupuestarios que proveen de bienes y servicios que generan valor público a la ciudadanía jalisciense
- 2 Se muestra el número del Componente relacionado con el indicador.

GOBIERNO DEL ESTADO DE JALISCO
PRESUPUESTO DE EGRESOS PARA EL EJERCICIO FISCAL 2021
Ficha Técnica de Indicador

Sistema de Evaluación del Desempeño (SED)

Gobierno del Estado de Jalisco Secretaría de la Hacienda Pública

Datos del Programa

Programa de conservación, desarrollo de contenido y divulgación del Instituto Cultural Cabañas

Eje: Desarrollo Social

Tema: Cultura

¿Quién gasta?

13	Unidad Presupuestal	069	Unidad Responsable	00294	Unidad Ejecutora del Gasto
	Secretaría de Cultura		Instituto Cultural Cabañas		Instituto Cultural Cabañas

¿Para qué se gasta?

Finalidad	Función	Subfunción
Desarrollo Social	Recreación, Cultura y Otras Manifestaciones Sociales	Cultura

Presupuesto asignado al Programa Presupuestario

Monto

Objetivos

Nivel	Clave Componente	Resumen Narrativo
Componente	A2	Programación realizada en el Instituto Cultural Cabañas para la promoción de contenido educativo, la perspectiva de género y ejes transversales

Datos del Indicador

Denominación	Método de cálculo
Total de actividades de programas públicos, perspectiva de género y educativas del Instituto Cultural Cabañas	(actividad de programas públicos, perspectiva de género y educativos del Instituto Cultural Cabañas (Realizado) / actividad de programas públicos, perspectiva de género y educativos del Instituto Cultural Cabañas (Programado))*100

Descripción del Indicador
Actividades de los programas públicos, con perspectiva de género y educativos en el Instituto Cultural Cabañas realizadas

Tipo de Indicador	Gestión	Dimensión del Indicador	Eficiencia	Año de Medición del Resultado	2021
Cobertura	Estatal	Frecuencia de Medición	Trimestral		

Parámetros de semaforización <div style="display: flex; justify-content: space-around; align-items: center;"> <div style="text-align: center;"> <input type="text" value="0"/> <input type="text" value="59.99"/> <input type="text" value="60.00"/> <input type="text" value="79.99"/> <input type="text" value="80.00"/> <input type="text" value="130"/> </div> <div style="display: flex; justify-content: space-around;"> <div style="text-align: center;"> <input type="text" value="100%"/> Meta Institucional </div> <div style="text-align: center;"> <input type="text" value="64"/> Meta Valor </div> <div style="text-align: center;"> <input type="text" value="Entrega"/> Unidad de medida (meta valor) </div> <div style="text-align: center;"> <input type="text" value="0.00"/> Hombre </div> <div style="text-align: center;"> <input type="text" value="0.00"/> Mujer </div> </div> </div>	Sentido del Indicador	Linea Base (meta valor)	Año (Linea base)		
	Ascendente	No disponible	No disponible		

Variabes del Indicador

Nombre de la Variable	Unidad de medida	Tipo de Acumulación
actividad de programas públicos, perspectiva de género y educativos del Instituto Cultural Cabañas (realizado)	Entrega	Suma
actividad de programas públicos, perspectiva de género y educativos del Instituto Cultural Cabañas (programado)	Entrega	Suma

Fuente de Información	Informe mensual de actividades 2021 de las Direcciones de Área del Instituto Cultural Cabañas
Medios de verificación	Estadísticas del Instituto Cultural Cabañas
Supuestos	Existe un interés creciente por las actividades entre los habitantes del estado de Jalisco
Observaciones	
Id_mir	9616

- 1 El presente documento despliega la información perteneciente a los indicadores estratégicos y gestión de aquellos programas presupuestarios que proveen de bienes y servicios que generan valor público a la ciudadanía jalisciense
- 2 Se muestra el número del Componente relacionado con el indicador.

GOBIERNO DEL ESTADO DE JALISCO
PRESUPUESTO DE EGRESOS PARA EL EJERCICIO FISCAL 2021

Ficha Técnica de Indicador

Sistema de Evaluación del Desempeño (SED)

Gobierno del Estado de Jalisco Secretaría de la Hacienda Pública

Datos del Programa

Radio y Televisión Jalisciense

Eje: Desarrollo Social

Tema: Cultura

¿Quién gasta?

13	Unidad Presupuestal	071	Unidad Responsable	00296	Unidad Ejecutora del Gasto
	Secretaría de Cultura		Sistema Jalisciense de Radio y Televisión		Sistema Jalisciense de Radio y Televisión

¿Para qué se gasta?

Finalidad	Función	Subfunción
Desarrollo Social	Recreación, Cultura y Otras Manifestaciones Sociales	Radio, Televisión y Editoriales

Presupuesto asignado al Programa Presupuestario

Monto

Objetivos

Nivel	Clave Componente	Resumen Narrativo
Fin		

Datos del Indicador

Denominación	Método de cálculo
Posición en el Índice de Rezago Social	$(\text{Posición en el Índice de Rezago Social (Realizado)} / \text{Posición en el Índice de Rezago Social (Programado)}) * 100$

Descripción del Indicador
Lugar que ocupa Jalisco dentro del contexto de las entidades federativas del país respecto al Índice de Rezago Social, el cual es una medida agregada que se compone de variables de educación, acceso a servicios de salud, servicios básicos en la vivienda, de calidad y espacios en la misma, y activos en el hogar. Es decir, proporciona el resumen de cuatro carencias sociales de la medición de pobreza del CONEVAL: rezago educativo, acceso a los servicios de salud, acceso a los servicios básicos en la vivienda, y la calidad y espacios en la vivienda.

Tipo de Indicador	Estratégico	Dimensión del Indicador	Eficacia	Año de Medición del Resultado	2021
Cobertura	Estatral	Frecuencia de Medición	Quinquenal		

Desagregado meta valor por género

Parámetros de semaforización		Meta Institucional	Meta Valor	Unidad de medida (meta valor)	Hombre	Mujer
		100%	29	Posición	0.00	0.00
0	59.99	60.00	79.99	80.00	130	
		Sentido del Indicador	Línea Base (meta valor)	Año (Línea base)		
		Ascendente	25	2010		

Variables del Indicador

Nombre de la Variable	Unidad de medida	Tipo de Acumulación
Posición en el Índice de Rezago Social (realizado)	Posición	Suma
Posición en el Índice de Rezago Social (programado)	Posición	Suma

Fuente de Información

Medios de verificación

Supuestos

Observaciones

Id_mir

- 1 El presente documento despliega la información perteneciente a los indicadores estratégicos y gestión de aquellos programas presupuestarios que proveen de bienes y servicios que generan valor público a la ciudadanía jalisciense
- 2 Se muestra el número del Componente relacionado con el indicador.

GOBIERNO DEL ESTADO DE JALISCO PRESUPUESTO DE EGRESOS PARA EL EJERCICIO FISCAL 2021 Ficha Técnica de Indicador

Sistema de Evaluación del Desempeño (SED)

Gobierno del Estado de Jalisco Secretaría de la Hacienda Pública

Datos del Programa

Radio y Televisión Jalisciense

Eje: Desarrollo Social

Tema: Cultura

¿Quién gasta?

13	Unidad Presupuestal	071	Unidad Responsable	00296	Unidad Ejecutora del Gasto
	Secretaría de Cultura		Sistema Jalisciense de Radio y Televisión		Sistema Jalisciense de Radio y Televisión

¿Para qué se gasta?

Finalidad	Función	Subfunción
Desarrollo Social	Recreación, Cultura y Otras Manifestaciones Sociales	Radio, Televisión y Editoriales

Presupuesto asignado al Programa Presupuestario

Monto

Objetivos

Nivel	Clave Componente	Resumen Narrativo
Propósito		

Datos del Indicador

Denominación Capital humano artístico ocupado y empleado	Método de cálculo (Número de personas que conforman el sector cultural artístico con base a la Encuesta Nacional de Ocupación y Empleo. (Realizado)/Número de personas que conforman el sector cultural artístico con base a la Encuesta Nacional de Ocupación y Empleo. (Programado))*100
--------------------------------------------------------------------	------------------------------------------------------------------------------------------------------------------------------------------------------------------------------------------------------------------------------------------------------------------------------------------------------

Descripción del Indicador
 Número de personas que conforman el sector cultural artístico con base a la Encuesta Nacional de Ocupación y Empleo.

Tipo de Indicador	Estratégico	Dimensión del Indicador	Eficacia	Año de Medición del Resultado	2021
Cobertura	Estatal	Frecuencia de Medición	Anual		

Desagregado meta valor por género						
Parámetros de semaforización		Meta Institucional	Meta Valor	Unidad de medida (meta valor)	Hombre	Mujer
0	59.99	100%	60,381	Artista	0.00	0.00
60.00	79.99	Sentido del Indicador	Línea Base (meta valor)	Año (Línea base)		
80.00	130	Ascendente	51,074	2017		

Variables del Indicador

Nombre de la Variable	Unidad de medida	Tipo de Acumulación
Número de personas que conforman el sector cultural artístico con base a la Encuesta Nacional de Ocupación y Empleo. (realizado)	Artista	Suma
Número de personas que conforman el sector cultural artístico con base a la Encuesta Nacional de Ocupación y Empleo. (programado)	Artista	Suma

Fuente de Información

Medios de verificación

Supuestos

Observaciones

Id_mir

- 1 El presente documento despliega la información perteneciente a los indicadores estratégicos y gestión de aquellos programas presupuestarios que proveen de bienes y servicios que generan valor público a la ciudadanía jalisciense
- 2 Se muestra el número del Componente relacionado con el indicador.

GOBIERNO DEL ESTADO DE JALISCO
PRESUPUESTO DE EGRESOS PARA EL EJERCICIO FISCAL 2021

Ficha Técnica de Indicador

Sistema de Evaluación del Desempeño (SED)

Gobierno del Estado de Jalisco		Secretaría de la Hacienda Pública	
Datos del Programa			
Radio y Televisión Jalisciense			
Eje: Desarrollo Social		Tema: Cultura	
¿Quién gasta?			
13	Unidad Presupuestal	071	Unidad Responsable
Secretaría de Cultura		Sistema Jalisciense de Radio y Televisión	
00296	Unidad Ejecutora del Gasto	Sistema Jalisciense de Radio y Televisión	
¿Para qué se gasta?			
Desarrollo Social	Finalidad	Recreación, Cultura y Otras Manifestaciones Sociales	Función
		Radio, Televisión y Editoriales	Subfunción
Presupuesto asignado al Programa Presupuestario			
Monto		\$52,476,502.84	
Objetivos			
Componente	Clave Componente	Resumen Narrativo	
A2		Contenidos culturales e informativos de radio y televisión programados, producidos y transmitidos.	
Datos del Indicador			
Denominación		Método de cálculo	
Total de transmisiones y coberturas en digital		(producción total programada (Realizado) / producción total programada (Programado))*100	
Descripción del Indicador			
Señal de Televisión Digital Terrestre operando en los hogares jaliscienses			
Tipo de Indicador	Gestión	Dimensión del Indicador	Eficacia
		Año de Medición del Resultado	2021
Cobertura	Estatual	Frecuencia de Medición	Semestral
Desagregado meta valor por género			
Parámetros de semaforización		Meta Institucional	Meta Valor
0	59.99	60.00	79.99
80.00	130	100%	4
■	■	■	■
Sentido del Indicador		Unidad de medida (meta valor)	Hombre
Ascendente		Programa	0.00
Línea Base (meta valor)		Año (Línea base)	Mujer
4		2019	0.00
Variables del Indicador			
Nombre de la Variable		Unidad de medida	Tipo de Acumulación
producción total programada (realizado)		Programa	Suma
producción total programada (programado)		Programa	Suma
Fuente de Información Trasmisiones de la programación Jalisco TV 2021			
Medios de verificación Trasmisiones de la programación, Dirección de TV			
Supuestos Existe interes de la ciudadanía de conocer los contenidos del SJRTV			
Observaciones			
Id. mir		9617	

- 1 El presente documento despliega la información perteneciente a los indicadores estratégicos y gestión de aquellos programas presupuestarios que proveen de bienes y servicios que generan valor público a la ciudadanía jalisciense
- 2 Se muestra el número del Componente relacionado con el indicador.

GOBIERNO DEL ESTADO DE JALISCO PRESUPUESTO DE EGRESOS PARA EL EJERCICIO FISCAL 2021

Ficha Técnica de Indicador

Sistema de Evaluación del Desempeño (SED)

Gobierno del Estado de Jalisco		Secretaría de la Hacienda Pública	
Datos del Programa			
Radio y Televisión Jalisciense			
Eje: Desarrollo Social		Tema: Cultura	
¿Quién gasta?			
13	Unidad Presupuestal	071	Unidad Responsable
Secretaría de Cultura		Sistema Jalisciense de Radio y Televisión	
00296	Unidad Ejecutora del Gasto	Sistema Jalisciense de Radio y Televisión	
¿Para qué se gasta?			
Desarrollo Social	Función	Radio, Televisión y Editoriales	Subfunción
Recreación, Cultura y Otras Manifestaciones Sociales			
Presupuesto asignado al Programa Presupuestario			
Monto		\$52,476,502.84	
Objetivos			
Componente	Clave Componente	Resumen Narrativo	
01		Señal de televisión digital terrestre transmitiendo en los hogares jaliscienses.	
Datos del Indicador			
Denominación		Método de cálculo	
Total de eventos transmitidos		$(\text{eventos transmitidos (Realizado)} / \text{eventos transmitidos (Programado)}) * 100$	
Descripción del Indicador			
Contenidos culturales e informativos de radio y televisión programados, producidos y transmitidos.			
Tipo de Indicador	Estratégico	Dimensión del Indicador	Eficacia
Cobertura	Estatral	Frecuencia de Medición	Semestral
		Año de Medición del Resultado	
		2021	
		Desagregado meta valor por género	
		Meta Institucional	Meta Valor
		100%	4
		Unidad de medida (meta valor)	Hombre
		Evento	0.00
		Mujer	0.00
Parámetros de semaforización			
0	59.99	60.00	79.99
80.00	130		
Sentido del Indicador	Linea Base (meta valor)		
Ascendente	4		
		Año (Linea base)	
		2019	
Variables del Indicador			
Nombre de la Variable		Unidad de medida	Tipo de Acumulación
eventos transmitidos (realizado)		Evento	Suma
eventos transmitidos (programado)		Evento	Suma
Fuente de Información	Transmisiones de la programación de JaliscoTV en el 2021, reporte trimestral del director de TV		
Medios de verificación	Trasmisiones de la programación de Jalisco TV, responsable director de TV informa al director general en el reporte trimestral.		
Supuestos	Reporte de cobertura del Instituto Federal de Telecomunicaciones		
Observaciones			
Id_ mir	10732		

- 1 El presente documento despliega la información perteneciente a los indicadores estratégicos y gestión de aquellos programas presupuestarios que proveen de bienes y servicios que generan valor público a la ciudadanía jalisciense
- 2 Se muestra el número del Componente relacionado con el indicador.

GOBIERNO DEL ESTADO DE JALISCO
PRESUPUESTO DE EGRESOS PARA EL EJERCICIO FISCAL 2021

Ficha Técnica de Indicador

Sistema de Evaluación del Desempeño (SED)

Gobierno del Estado de Jalisco Secretaría de la Hacienda Pública

Datos del Programa

Programa de Operación, Promoción y Difusión de la Orquesta Filarmónica de Jalisco

Eje: Desarrollo Social

Tema: Cultura

¿Quién gasta?

13	Unidad Presupuestal	072	Unidad Responsable	00297	Unidad Ejecutora del Gasto
	Secretaría de Cultura		Fideicomiso Orquesta Filarmónica de Jalisco (FOFJ)		Fideicomiso Orquesta Filarmónica de Jalisco (FOFJ)

¿Para qué se gasta?

Finalidad	Función	Subfunción
Desarrollo Social	Recreación, Cultura y Otras Manifestaciones Sociales	Cultura

Presupuesto asignado al Programa Presupuestario

Monto

Objetivos

Nivel	Clave Componente	Resumen Narrativo
Fin		

Datos del Indicador

Denominación	Método de cálculo
Posición en el Índice de Rezago Social	$(\text{Posición en el Índice de Rezago Social (Realizado)} / \text{Posición en el Índice de Rezago Social (Programado)}) * 100$

Descripción del Indicador
Lugar que ocupa Jalisco dentro del contexto de las entidades federativas del país respecto al Índice de Rezago Social, el cual es una medida agregada que se compone de variables de educación, acceso a servicios de salud, servicios básicos en la vivienda, de calidad y espacios en la misma, y activos en el hogar. Es decir, proporciona el resumen de cuatro carencias sociales de la medición de pobreza del CONEVAL: rezago educativo, acceso a los servicios de salud, acceso a los servicios básicos en la vivienda, y la calidad y espacios en la vivienda.

Tipo de Indicador	Estratégico	Dimensión del Indicador	Eficacia	Año de Medición del Resultado	2021
Cobertura	Estatal	Frecuencia de Medición	Quinquenal		

Parámetros de semaforización		Desagregado meta valor por género				
		Meta Institucional	Meta Valor	Unidad de medida (meta valor)	Hombre	Mujer
0	59.99	100%	29	Posición	0.00	0.00
60.00	79.99	Sentido del Indicador	Linea Base (meta valor)	Año (Linea base)		
80.00	130				Ascendente	25

Variables del Indicador

Nombre de la Variable	Unidad de medida	Tipo de Acumulación
Posición en el Índice de Rezago Social (realizado)	Posición	Suma
Posición en el Índice de Rezago Social (programado)	Posición	Suma
Fuente de Información	CONEVAL. Índice de Rezago Social a nivel municipal y por localidad, 2015.	
Medios de verificación		
Supuestos		
Observaciones		
Id_mir	9097	

- 1 El presente documento despliega la información perteneciente a los indicadores estratégicos y gestión de aquellos programas presupuestarios que proveen de bienes y servicios que generan valor público a la ciudadanía jalisciense
- 2 Se muestra el número del Componente relacionado con el indicador.

GOBIERNO DEL ESTADO DE JALISCO
PRESUPUESTO DE EGRESOS PARA EL EJERCICIO FISCAL 2021

Ficha Técnica de Indicador

Sistema de Evaluación del Desempeño (SED)

Gobierno del Estado de Jalisco Secretaría de la Hacienda Pública

Datos del Programa

Programa de Operación, Promoción y Difusión de la Orquesta Filarmónica de Jalisco

Eje: Desarrollo Social

Tema: Cultura

¿Quién gasta?

13	Unidad Presupuestal	072	Unidad Responsable	00297	Unidad Ejecutora del Gasto
	Secretaría de Cultura		Fideicomiso Orquesta Filarmónica de Jalisco (FOFJ)		Fideicomiso Orquesta Filarmónica de Jalisco (FOFJ)

¿Para qué se gasta?

Finalidad	Función	Subfunción
Desarrollo Social	Recreación, Cultura y Otras Manifestaciones Sociales	Cultura

Presupuesto asignado al Programa Presupuestario

Monto

Objetivos

Nivel	Clave Componente	Resumen Narrativo
Fin		

Datos del Indicador

Denominación	Método de cálculo
Posición en el Índice de Rezago Social	$(\text{Posición en el Índice de Rezago Social (Realizado)} / \text{Posición en el Índice de Rezago Social (Programado)}) * 100$

Descripción del Indicador
Lugar que ocupa Jalisco dentro del contexto de las entidades federativas del país respecto al Índice de Rezago Social, el cual es una medida agregada que se compone de variables de educación, acceso a servicios de salud, servicios básicos en la vivienda, de calidad y espacios en la misma, y activos en el hogar. Es decir, proporciona el resumen de cuatro carencias sociales de la medición de pobreza del CONEVAL: rezago educativo, acceso a los servicios de salud, acceso a los servicios básicos en la vivienda, y la calidad y espacios en la vivienda.

Tipo de Indicador	Estratégico	Dimensión del Indicador	Eficacia	Año de Medición del Resultado	2021
Cobertura	Estatral	Frecuencia de Medición	Quinquenal		

						Desagregado meta valor por género				
Parámetros de semaforización						Meta Institucional	Meta Valor	Unidad de medida (meta valor)	Hombre	Mujer
0	59.99	60.00	79.99	80.00	130	100%	29	Posición	0.00	0.00
						Sentido del Indicador	Línea Base (meta valor)	Año (Línea base)		
						Ascendente	25	2010		

Variables del Indicador

Nombre de la Variable	Unidad de medida	Tipo de Acumulación
Posición en el Índice de Rezago Social (realizado)	Posición	Suma
Posición en el Índice de Rezago Social (programado)	Posición	Suma

Fuente de Información

Medios de verificación

Supuestos

Observaciones

Id_mir

- 1 El presente documento despliega la información perteneciente a los indicadores estratégicos y gestión de aquellos programas presupuestarios que proveen de bienes y servicios que generan valor público a la ciudadanía jalisciense
- 2 Se muestra el número del Componente relacionado con el indicador.

GOBIERNO DEL ESTADO DE JALISCO
PRESUPUESTO DE EGRESOS PARA EL EJERCICIO FISCAL 2021
Ficha Técnica de Indicador

Sistema de Evaluación del Desempeño (SED)

Gobierno del Estado de Jalisco Secretaría de la Hacienda Pública

Datos del Programa

Programa de Operación, Promoción y Difusión de la Orquesta Filarmónica de Jalisco

Eje: Desarrollo Social

Tema: Cultura

¿Quién gasta?

13	Unidad Presupuestal	072	Unidad Responsable	00297	Unidad Ejecutora del Gasto
	Secretaría de Cultura		Fideicomiso Orquesta Filarmónica de Jalisco (FOFJ)		Fideicomiso Orquesta Filarmónica de Jalisco (FOFJ)

¿Para qué se gasta?

Finalidad	Función	Subfunción
Desarrollo Social	Recreación, Cultura y Otras Manifestaciones Sociales	Cultura

Presupuesto asignado al Programa Presupuestario

Monto

Objetivos

Nivel	Clave Componente	Resumen Narrativo
Propósito		


Datos del Indicador

Denominación	Método de cálculo
Capital humano artístico ocupado y empleado	(Número de personas que conforman el sector cultural artístico con base a la Encuesta Nacional de Ocupación y Empleo. (Realizado)/Número de personas que conforman el sector cultural artístico con base a la Encuesta Nacional de Ocupación y Empleo. (Programado))*100

Descripción del Indicador
Número de personas que conforman el sector cultural artístico con base a la Encuesta Nacional de Ocupación y Empleo.

Tipo de Indicador	Estratégico	Dimensión del Indicador	Eficacia	Año de Medición del Resultado	2021
Cobertura	Estatal	Frecuencia de Medición	Anual		

Desagregado meta valor por género

Parámetros de semaforización	Meta Institucional	Meta Valor	Unidad de medida (meta valor)	Hombre	Mujer
0 59.99 60.00 79.99 80.00 130	100%	60,381	Artista	0.00	0.00
	Sentido del Indicador	Línea Base (meta valor)	Año (Línea base)		
	Ascendente	51,074	2017		

Variabes del Indicador

Nombre de la Variable	Unidad de medida	Tipo de Acumulación
Número de personas que conforman el sector cultural artístico con base a la Encuesta Nacional de Ocupación y Empleo. (realizado)	Artista	Suma
Número de personas que conforman el sector cultural artístico con base a la Encuesta Nacional de Ocupación y Empleo. (programado)	Artista	Suma

Fuente de Información

Medios de verificación

Supuestos

Observaciones

Id_mir

- 1 El presente documento despliega la información perteneciente a los indicadores estratégicos y gestión de aquellos programas presupuestarios que proveen de bienes y servicios que generan valor público a la ciudadanía jalisciense
- 2 Se muestra el número del Componente relacionado con el indicador.

GOBIERNO DEL ESTADO DE JALISCO PRESUPUESTO DE EGRESOS PARA EL EJERCICIO FISCAL 2021 Ficha Técnica de Indicador

Sistema de Evaluación del Desempeño (SED)

Gobierno del Estado de Jalisco Secretaría de la Hacienda Pública

Datos del Programa

Programa de Operación, Promoción y Difusión de la Orquesta Filarmónica de Jalisco

Eje: Desarrollo Social

Tema: Cultura

¿Quién gasta?

13	Unidad Presupuestal	072	Unidad Responsable	00297	Unidad Ejecutora del Gasto
	Secretaría de Cultura		Fideicomiso Orquesta Filarmónica de Jalisco (FOFJ)		Fideicomiso Orquesta Filarmónica de Jalisco (FOFJ)

¿Para qué se gasta?

Finalidad	Función	Subfunción
Desarrollo Social	Recreación, Cultura y Otras Manifestaciones Sociales	Cultura

Presupuesto asignado al Programa Presupuestario

Monto

Objetivos

Nivel	Clave Componente	Resumen Narrativo
Componente	11	Conciertos didácticos y ensayos realizados a niñas, niños y adolescentes

Datos del Indicador

Denominación	Método de cálculo
Total Número conciertos y ensayos didácticos programados por la Orquesta Filarmónica de Jalisco	(Número conciertos y ensayos didácticos programados por la Orquesta Filarmónica de Jalisco (Realizado) / Número conciertos y ensayos didácticos programados por la Orquesta Filarmónica de Jalisco (Programado))*100

Descripción del Indicador

Indicador que mide el número de conciertos didácticos programados por la Orquesta Filarmónica de Jalisco

Tipo de Indicador	Estratégico	Dimensión del Indicador	Calidad	Año de Medición del Resultado	2021
Cobertura	Estatatal	Frecuencia de Medición	Trimestral		

Desagregado meta valor por género

Parámetros de semaforización		Meta Institucional	Meta Valor	Unidad de medida (meta valor)	Hombre	Mujer
0	59.99	100%	10	Concierto	0.00	0.00
60.00	79.99	Sentido del Indicador	Linea Base (meta valor)	Año (Linea base)		
80.00	130	Ascendente	10	2014		

Variables del Indicador

Nombre de la Variable	Unidad de medida	Tipo de Acumulación
Número conciertos y ensayos didácticos programados por la Orquesta Filarmónica de Jalisco (realizado)	Concierto	Suma
Número conciertos y ensayos didácticos programados por la Orquesta Filarmónica de Jalisco (programado)	Concierto	Suma

Fuente de Información

Medios de verificación

Supuestos

Observaciones

Id_ mir

- 1 El presente documento despliega la información perteneciente a los indicadores estratégicos y gestión de aquellos programas presupuestarios que proveen de bienes y servicios que generan valor público a la ciudadanía jalisciense
- 2 Se muestra el número del Componente relacionado con el indicador.

GOBIERNO DEL ESTADO DE JALISCO PRESUPUESTO DE EGRESOS PARA EL EJERCICIO FISCAL 2021

Ficha Técnica de Indicador

Sistema de Evaluación del Desempeño (SED)

Gobierno del Estado de Jalisco Secretaría de la Hacienda Pública

Datos del Programa

Programa de Operación, Promoción y Difusión de la Orquesta Filarmónica de Jalisco

Eje: Desarrollo Social

Tema: Cultura

¿Quién gasta?

13	Unidad Presupuestal	072	Unidad Responsable	00297	Unidad Ejecutora del Gasto
	Secretaría de Cultura		Fideicomiso Orquesta Filarmónica de Jalisco (FOFJ)		Fideicomiso Orquesta Filarmónica de Jalisco (FOFJ)

¿Para qué se gasta?

Finalidad	Función	Subfunción
Desarrollo Social	Recreación, Cultura y Otras Manifestaciones Sociales	Cultura

Presupuesto asignado al Programa Presupuestario

Monto

Objetivos

Nivel	Clave Componente	Resumen Narrativo
Componente	01	Conciertos realizados por la Orquesta Filarmónica de Jalisco en sus tres temporadas y conciertos extraordinarios

Datos del Indicador

Denominación	Método de cálculo
Total de Número de conciertos programados por la Orquesta Filarmónica de Jalisco.	(Número de conciertos programados por la Orquesta Filarmónica de Jalisco. (Realizado) / Número de conciertos programados por la Orquesta Filarmónica de Jalisco. (Programado))*100

Descripción del Indicador

Indicador que mide el total de conciertos programados por la Orquesta Filarmónica de Jalisco

Tipo de Indicador	Estratégico	Dimensión del Indicador	Calidad	Año de Medición del Resultado	2021
Cobertura	Estatatal	Frecuencia de Medición	Trimestral		

Desagregado meta valor por género

Parámetros de semaforización		Meta Institucional	Meta Valor	Unidad de medida (meta valor)	Hombre	Mujer
		100%	40	Concierto	0.00	0.00
0	59.99	60.00	79.99	80.00	130	
		Sentido del Indicador	Linea Base (meta valor)	Año (Linea base)		
		Ascendente	40	2014		

Variables del Indicador

Nombre de la Variable	Unidad de medida	Tipo de Acumulación
Número de conciertos programados por la Orquesta Filarmónica de Jalisco. (realizado)	Concierto	Suma
Número de conciertos programados por la Orquesta Filarmónica de Jalisco. (programado)	Concierto	Suma

Fuente de Información

Medios de verificación

Supuestos

Observaciones

Id_ mir

- 1 El presente documento despliega la información perteneciente a los indicadores estratégicos y gestión de aquellos programas presupuestarios que proveen de bienes y servicios que generan valor público a la ciudadanía jalisciense
- 2 Se muestra el número del Componente relacionado con el indicador.

1390

GOBIERNO DEL ESTADO DE JALISCO PRESUPUESTO DE EGRESOS PARA EL EJERCICIO FISCAL 2021 Ficha Técnica de Indicador

Sistema de Evaluación del Desempeño (SED)

Gobierno del Estado de JaliscoSecretaría de la Hacienda Pública

Datos del Programa

Programa de Operación, Promoción y Difusión de la Orquesta Filarmónica de Jalisco

Eje: Desarrollo Social

Tema: Cultura

¿Quién gasta?

13	Unidad Presupuestal	072	Unidad Responsable	00297	Unidad Ejecutora del Gasto
	Secretaría de Cultura		Fideicomiso Orquesta Filarmónica de Jalisco (FOFJ)		Fideicomiso Orquesta Filarmónica de Jalisco (FOFJ)

¿Para qué se gasta?

Finalidad	Función	Subfunción
Desarrollo Social	Recreación, Cultura y Otras Manifestaciones Sociales	Cultura

Presupuesto asignado al Programa Presupuestario

Monto

Objetivos

Nivel	Clave Componente	Resumen Narrativo
Componente	02	Conciertos y presentaciones artísticas realizadas fuera de sede

Datos del Indicador

Denominación Total de Número de conciertos realizados y transmitidos fuera de sede por la Orquesta Filarmónica de Jalisco	Método de cálculo (Número de conciertos realizados y transmitidos fuera de sede por la Orquesta Filarmónica de Jalisco (Realizado) / Número de conciertos realizados y transmitidos fuera de sede por la Orquesta Filarmónica de Jalisco (Programado))*100
-------------------------------------------------------------------------------------------------------------------------------------	----------------------------------------------------------------------------------------------------------------------------------------------------------------------------------------------------------------------------------------------------------------------

Descripción del Indicador

Indicador que mide el total de conciertos realizados y transmitidos fuera de sede

Tipo de Indicador	Estratégico	Dimensión del Indicador	Calidad	Año de Medición del Resultado	2021
Cobertura	Estatral	Frecuencia de Medición	Trimestral		

Desagregado meta valor por género

Parámetros de semaforización		Meta Institucional	Meta Valor	Unidad de medida (meta valor)	Hombre	Mujer
0	59.99	100%	10	Concierto	0.00	0.00
60.00	79.99	Sentido del Indicador	Linea Base (meta valor)	Año (Linea base)		
80.00	130	Ascendente	10	2014		

Variables del Indicador

Nombre de la Variable	Unidad de medida	Tipo de Acumulación
Número de conciertos realizados y transmitidos fuera de sede por la Orquesta Filarmónica de Jalisco (realizado)	Concierto	Suma
Número de conciertos realizados y transmitidos fuera de sede por la Orquesta Filarmónica de Jalisco (programado)	Concierto	Suma

Fuente de Información

Medios de verificación

Supuestos

Observaciones

Id_mir

- 1 El presente documento despliega la información perteneciente a los indicadores estratégicos y gestión de aquellos programas presupuestarios que proveen de bienes y servicios que generan valor público a la ciudadanía jalisciense
- 2 Se muestra el número del Componente relacionado con el indicador.

GOBIERNO DEL ESTADO DE JALISCO
PRESUPUESTO DE EGRESOS PARA EL EJERCICIO FISCAL 2021

Ficha Técnica de Indicador

Sistema de Evaluación del Desempeño (SED)

Gobierno del Estado de Jalisco Secretaría de la Hacienda Pública

Datos del Programa

Programa de Operación, Promoción y Difusión de la Orquesta Filarmónica de Jalisco

Eje: Desarrollo Social Tema: Cultura

¿Quién gasta?

13	Unidad Presupuestal	072	Unidad Responsable	00297	Unidad Ejecutora del Gasto
	Secretaría de Cultura		Fideicomiso Orquesta Filarmónica de Jalisco (FOFJ)		Fideicomiso Orquesta Filarmónica de Jalisco (FOFJ)

¿Para qué se gasta?

Finalidad	Función	Subfunción
Desarrollo Social	Recreación, Cultura y Otras Manifestaciones Sociales	Cultura

Presupuesto asignado al Programa Presupuestario

Monto

Objetivos

Nivel	Clave Componente	Resumen Narrativo
Componente	04	Clases de perfeccionamiento y apreciación musical realizadas por músicos de OFJ e invitados

Datos del Indicador

Denominación	Método de cálculo
Total de Número de clases de asesorías de perfeccionamiento y apreciación musical programadas	$(\text{Número de clases de asesorías de perfeccionamiento y apreciación musical programadas (Realizado)} / \text{Número de clases de asesorías de perfeccionamiento y apreciación musical programadas (Programado)}) * 100$

Descripción del Indicador
Indicador que mide el total de clases de asesoría de perfeccionamiento y apreciación musical

Tipo de Indicador	Estratégico	Dimensión del Indicador	Calidad	Año de Medición del Resultado	2021
Cobertura	Estatral	Frecuencia de Medición	Trimestral		

							Desagregado meta valor por género	
			Meta Institucional	Meta Valor	Unidad de medida (meta valor)	Hombre	Mujer	
Parámetros de semaforización			100%	24	Asesoría	0.00	0.00	
0	59.99	60.00	79.99	80.00	130			
■	■	■	■	■	■			
			Sentido del Indicador	Linea Base (meta valor)	Año (Linea base)			
			Ascendente	24	2014			

Variables del Indicador

Nombre de la Variable	Unidad de medida	Tipo de Acumulación
Número de clases de asesorías de perfeccionamiento y apreciación musical programadas (realizado)	Asesoría	Suma
Número de clases de asesorías de perfeccionamiento y apreciación musical programadas (programado)	Asesoría	Suma

Fuente de Información

Medios de verificación

Supuestos

Observaciones

Id_mir

- 1 El presente documento despliega la información perteneciente a los indicadores estratégicos y gestión de aquellos programas presupuestarios que proveen de bienes y servicios que generan valor público a la ciudadanía jalisciense
- 2 Se muestra el número del Componente relacionado con el indicador.

GOBIERNO DEL ESTADO DE JALISCO PRESUPUESTO DE EGRESOS PARA EL EJERCICIO FISCAL 2021 Ficha Técnica de Indicador

Sistema de Evaluación del Desempeño (SED)

Gobierno del Estado de JaliscoSecretaría de la Hacienda Pública

Datos del Programa

Programa de Operación, Promoción y Difusión de la Orquesta Filarmónica de Jalisco

Eje: Desarrollo SocialTema: Cultura

¿Quién gasta?

13	Unidad Presupuestal	072	Unidad Responsable	00297	Unidad Ejecutora del Gasto
	Secretaría de Cultura		Fideicomiso Orquesta Filarmónica de Jalisco (FOFJ)		Fideicomiso Orquesta Filarmónica de Jalisco (FOFJ)

¿Para qué se gasta?

Finalidad	Función	Subfunción
Desarrollo Social	Recreación, Cultura y Otras Manifestaciones Sociales	Cultura

Presupuesto asignado al Programa Presupuestario

Monto

Objetivos

Nivel	Clave Componente	Resumen Narrativo
Componente	05	Difusión y promoción de Conciertos y programación de la OFJ realizados a través de medios electrónicos

Datos del Indicador

Denominación	Método de cálculo
Total de Número de conciertos transmitidos en medios electrónicos	$(\text{Número de conciertos transmitidos en medios electrónicos (Realizado)} / \text{Número de conciertos transmitidos en medios electrónicos (Programado)}) * 100$

Descripción del Indicador
Indicador que mide el total de conciertos transmitidos en medios electrónicos

Tipo de Indicador	Estratégico	Dimensión del Indicador	Calidad	Año de Medición del Resultado	2021
Cobertura	Estatal	Frecuencia de Medición	Trimestral		

Desagregado meta valor por género

Parámetros de semaforización		Meta Institucional	Meta Valor	Unidad de medida (meta valor)	Hombre	Mujer
0	59.99	100%	40	Concierto	0.00	0.00
60.00	79.99	Sentido del Indicador	Línea Base (meta valor)	Año (Línea base)		
80.00	130	Ascendente	40	2014		

Variables del Indicador

Nombre de la Variable	Unidad de medida	Tipo de Acumulación
Número de conciertos transmitidos en medios electrónicos (realizado)	Concierto	Suma
Número de conciertos transmitidos en medios electrónicos (programado)	Concierto	Suma

Fuente de Información

Medios de verificación

Supuestos

Observaciones

Id. mir

- 1 El presente documento despliega la información perteneciente a los indicadores estratégicos y gestión de aquellos programas presupuestarios que proveen de bienes y servicios que generan valor público a la ciudadanía jalisciense
- 2 Se muestra el número del Componente relacionado con el indicador.

GOBIERNO DEL ESTADO DE JALISCO PRESUPUESTO DE EGRESOS PARA EL EJERCICIO FISCAL 2021

Ficha Técnica de Indicador

Sistema de Evaluación del Desempeño (SED)

Gobierno del Estado de Jalisco Secretaría de la Hacienda Pública

Datos del Programa

Programa de Fomento a la Cultura y las Artes en el Estado de Jalisco

Eje: Desarrollo Social

Tema: Cultura

¿Quién gasta?

13	Unidad Presupuestal	083	Unidad Responsable	00452	Unidad Ejecutora del Gasto
	Secretaría de Cultura		Fideicomiso Fondo Estatal de Fomento para la Cultura y las Artes (FEFCA)		Fideicomiso Fondo Estatal de Fomento para la Cultura y las Artes (FEFCA)

¿Para qué se gasta?

Finalidad	Función	Subfunción
Desarrollo Social	Recreación, Cultura y Otras Manifestaciones Sociales	Cultura

Presupuesto asignado al Programa Presupuestario

Monto \$32,644,426.00

Objetivos

Nivel	Clave Componente	Resumen Narrativo
Fin		

Datos del Indicador

Denominación	Método de cálculo
Posición en el Índice de Rezago Social	$(\text{Posición en el Índice de Rezago Social (Realizado)} / \text{Posición en el Índice de Rezago Social (Programado)}) * 100$

Descripción del Indicador

Lugar que ocupa Jalisco dentro del contexto de las entidades federativas del país respecto al Índice de Rezago Social, el cual es una medida agregada que se compone de variables de educación, acceso a servicios de salud, servicios básicos en la vivienda, de calidad y espacios en la misma, y activos en el hogar. Es decir, proporciona el resumen de cuatro carencias sociales de la medición de pobreza del CONEVAL: rezago educativo, acceso a los servicios de salud, acceso a los servicios básicos en la vivienda, y la calidad y espacios en la vivienda.

Tipo de Indicador	Estratégico	Dimensión del Indicador	Eficacia	Año de Medición del Resultado	2021
Cobertura	Estatal	Frecuencia de Medición	Quinquenal		

Desagregado meta valor por género

Parámetros de semaforización						Meta Institucional	Meta Valor	Unidad de medida (meta valor)	Hombre	Mujer
0	59.99	60.00	79.99	80.00	130	100%	29	Posición	0.00	0.00
						Sentido del Indicador	Línea Base (meta valor)	Año (Línea base)		
						Ascendente	25	2010		

Variables del Indicador

Nombre de la Variable	Unidad de medida	Tipo de Acumulación
Posición en el Índice de Rezago Social (realizado)	Posición	Suma
Posición en el Índice de Rezago Social (programado)	Posición	Suma
Fuente de Información	CONEVAL. Índice de Rezago Social a nivel municipal y por localidad, 2015.	
Medios de verificación		
Supuestos		
Observaciones		
Id_mir	9263	

- 1 El presente documento despliega la información perteneciente a los indicadores estratégicos y gestión de aquellos programas presupuestarios que proveen de bienes y servicios que generan valor público a la ciudadanía jalisciense
- 2 Se muestra el número del Componente relacionado con el indicador.

EL ESTADO DE JALISCO

PERIÓDICO OFICIAL

1394

GOBIERNO DEL ESTADO DE JALISCO PRESUPUESTO DE EGRESOS PARA EL EJERCICIO FISCAL 2021

Ficha Técnica de Indicador

Sistema de Evaluación del Desempeño (SED)

Gobierno del Estado de JaliscoSecretaría de la Hacienda Pública

Datos del Programa

ECOS Música para la paz

Eje: Desarrollo Social

Tema: Cultura

¿Quién gasta?

13	Unidad Presupuestal	083	Unidad Responsable	00452	Unidad Ejecutora del Gasto
	Secretaría de Cultura		Fideicomiso Fondo Estatal de Fomento para la Cultura y las Artes (FEFCA)		Fideicomiso Fondo Estatal de Fomento para la Cultura y las Artes (FEFCA)

¿Para qué se gasta?

Finalidad	Función	Subfunción
Desarrollo Social	Recreación, Cultura y Otras Manifestaciones Sociales	Cultura

Presupuesto asignado al Programa Presupuestario

Monto

Objetivos

Nivel	Clave Componente	Resumen Narrativo
Fin		

Datos del Indicador

Denominación	Método de cálculo
Posición en el Índice de Rezago Social	$(\text{Posición en el Índice de Rezago Social (Realizado)} / \text{Posición en el Índice de Rezago Social (Programado)}) * 100$

Descripción del Indicador

Lugar que ocupa Jalisco dentro del contexto de las entidades federativas del país respecto al Índice de Rezago Social, el cual es una medida agregada que se compone de variables de educación, acceso a servicios de salud, servicios básicos en la vivienda, de calidad y espacios en la misma, y activos en el hogar. Es decir, proporciona el resumen de cuatro carencias sociales de la medición de pobreza del CONEVAL: rezago educativo, acceso a los servicios de salud, acceso a los servicios básicos en la vivienda, y la calidad y espacios en la vivienda.

Tipo de Indicador	Estratégico	Dimensión del Indicador	Eficacia	Año de Medición del Resultado	2021
Cobertura	Estatal	Frecuencia de Medición	Quinquenal		

Desagregado meta valor por género

Parámetros de semaforización						Meta Institucional	Meta Valor	Unidad de medida (meta valor)	Hombre	Mujer
0	59.99	60.00	79.99	80.00	130	100%	29	Posición	0.00	0.00
<div style="display: flex; justify-content: space-around; align-items: center;"> <div style="width: 20px; height: 20px; background-color: red; border: 1px solid black;"></div> <div style="width: 20px; height: 20px; background-color: yellow; border: 1px solid black;"></div> <div style="width: 20px; height: 20px; background-color: green; border: 1px solid black;"></div> </div>						Sentido del Indicador	Línea Base (meta valor)	Año (Línea base)		
						Ascendente	25	2010		

Variables del Indicador

Nombre de la Variable	Unidad de medida	Tipo de Acumulación
Posición en el Índice de Rezago Social (realizado)	Posición	Suma
Posición en el Índice de Rezago Social (programado)	Posición	Suma
Fuente de Información	CONEVAL. Índice de Rezago Social a nivel municipal y por localidad, 2015.	
Medios de verificación		
Supuestos		
Observaciones		

Id. mir

- 1 El presente documento despliega la información perteneciente a los indicadores estratégicos y gestión de aquellos programas presupuestarios que proveen de bienes y servicios que generan valor público a la ciudadanía jalisciense
- 2 Se muestra el número del Componente relacionado con el indicador.

GOBIERNO DEL ESTADO DE JALISCO
PRESUPUESTO DE EGRESOS PARA EL EJERCICIO FISCAL 2021

Ficha Técnica de Indicador

Sistema de Evaluación del Desempeño (SED)

Gobierno del Estado de Jalisco Secretaría de la Hacienda Pública

Datos del Programa

Programa de Entrega de Estímulos del Fondo Estatal para la Cultura y las Artes

Eje: Desarrollo Social

Tema: Cultura

¿Quién gasta?

13	Unidad Presupuestal	083	Unidad Responsable	00452	Unidad Ejecutora del Gasto
	Secretaría de Cultura		Fideicomiso Fondo Estatal de Fomento para la Cultura y las Artes (FEFCA)		Fideicomiso Fondo Estatal de Fomento para la Cultura y las Artes (FEFCA)

¿Para qué se gasta?

Finalidad	Función	Subfunción
Desarrollo Social	Recreación, Cultura y Otras Manifestaciones Sociales	Cultura

Presupuesto asignado al Programa Presupuestario

Monto

Objetivos

Nivel	Clave Componente	Resumen Narrativo
Fin		

Datos del Indicador

Denominación	Método de cálculo
Posición en el Índice de Rezago Social	$(\text{Posición en el Índice de Rezago Social (Realizado)} / \text{Posición en el Índice de Rezago Social (Programado)}) * 100$

Descripción del Indicador

Lugar que ocupa Jalisco dentro del contexto de las entidades federativas del país respecto al Índice de Rezago Social, el cual es una medida agregada que se compone de variables de educación, acceso a servicios de salud, servicios básicos en la vivienda, de calidad y espacios en la misma, y activos en el hogar. Es decir, proporciona el resumen de cuatro carencias sociales de la medición de pobreza del CONEVAL: rezago educativo, acceso a los servicios de salud, acceso a los servicios básicos en la vivienda, y la calidad y espacios en la vivienda.

Tipo de Indicador	<input type="text" value="Estratégico"/>	Dimensión del Indicador	<input type="text" value="Eficacia"/>	Año de Medición del Resultado	<input type="text" value="2021"/>
Cobertura	<input type="text" value="Estatal"/>	Frecuencia de Medición	<input type="text" value="Quinquenal"/>		

Desagregado meta valor por género

Parámetros de semaforización						Meta Institucional	Meta Valor	Unidad de medida (meta valor)	Hombre	Mujer
0	59.99	60.00	79.99	80.00	130	100%	29	Posición	0.00	0.00
						Sentido del Indicador	Línea Base (meta valor)	Año (Línea base)		
						<input type="text" value="Ascendente"/>	<input type="text" value="25"/>	<input type="text" value="2010"/>		

Variables del Indicador

Nombre de la Variable	Unidad de medida	Tipo de Acumulación
Posición en el Índice de Rezago Social (realizado)	Posición	Suma
Posición en el Índice de Rezago Social (programado)	Posición	Suma

Fuente de Información

Medios de verificación

Supuestos

Observaciones

Id_ mir

- 1 El presente documento despliega la información perteneciente a los indicadores estratégicos y gestión de aquellos programas presupuestarios que proveen de bienes y servicios que generan valor público a la ciudadanía jalisciense
- 2 Se muestra el número del Componente relacionado con el indicador.

GOBIERNO DEL ESTADO DE JALISCO PRESUPUESTO DE EGRESOS PARA EL EJERCICIO FISCAL 2021 Ficha Técnica de Indicador

Sistema de Evaluación del Desempeño (SED)

Gobierno del Estado de Jalisco Secretaría de la Hacienda Pública

Datos del Programa

Programa de Fomento a la Cultura y las Artes en el Estado de Jalisco

Eje: Desarrollo Social

Tema: Cultura

¿Quién gasta?

13	Unidad Presupuestal	083	Unidad Responsable	00452	Unidad Ejecutora del Gasto
	Secretaría de Cultura		Fideicomiso Fondo Estatal de Fomento para la Cultura y las Artes (FEFCA)		Fideicomiso Fondo Estatal de Fomento para la Cultura y las Artes (FEFCA)

¿Para qué se gasta?

Finalidad	Función	Subfunción
Desarrollo Social	Recreación, Cultura y Otras Manifestaciones Sociales	Cultura

Presupuesto asignado al Programa Presupuestario

Monto \$32,644,426.00

Objetivos

Nivel	Clave Componente	Resumen Narrativo
Propósito		

Datos del Indicador

Denominación	Método de cálculo
Capital humano artístico ocupado y empleado	(Número de personas que conforman el sector cultural artístico con base a la Encuesta Nacional de Ocupación y Empleo. (Realizado)/Número de personas que conforman el sector cultural artístico con base a la Encuesta Nacional de Ocupación y Empleo. (Programado))*100

Descripción del Indicador
Número de personas que conforman el sector cultural artístico con base a la Encuesta Nacional de Ocupación y Empleo.

Tipo de Indicador	Estratégico	Dimensión del Indicador	Eficacia	Año de Medición del Resultado	2021
Cobertura	Estatal	Frecuencia de Medición	Anual		

Desagregado meta valor por género

Parámetros de semaforización						Meta Institucional	Meta Valor	Unidad de medida (meta valor)	Hombre	Mujer
0	59.99	60.00	79.99	80.00	130	100%	60,381	Artista	0.00	0.00
						Sentido del Indicador	Linea Base (meta valor)	Año (Linea base)		
						Ascendente	51,074	2017		

Variables del Indicador

Nombre de la Variable	Unidad de medida	Tipo de Acumulación
Número de personas que conforman el sector cultural artístico con base a la Encuesta Nacional de Ocupación y Empleo. (realizado)	Artista	Suma
Número de personas que conforman el sector cultural artístico con base a la Encuesta Nacional de Ocupación y Empleo. (programado)	Artista	Suma

Fuente de Información Secretaría de Cultura, Gobierno de Jalisco, 2019.

Medios de verificación

Supuestos

Observaciones

Id. mir 9264

- 1 El presente documento despliega la información perteneciente a los indicadores estratégicos y gestión de aquellos programas presupuestarios que proveen de bienes y servicios que generan valor público a la ciudadanía jalisciense
- 2 Se muestra el número del Componente relacionado con el indicador.

GOBIERNO DEL ESTADO DE JALISCO PRESUPUESTO DE EGRESOS PARA EL EJERCICIO FISCAL 2021

Ficha Técnica de Indicador

Sistema de Evaluación del Desempeño (SED)

Gobierno del Estado de JaliscoSecretaría de la Hacienda Pública

Datos del Programa

ECOS Música para la paz

Eje: Desarrollo Social

Tema: Cultura

¿Quién gasta?

13	Unidad Presupuestal	083	Unidad Responsable	00452	Unidad Ejecutora del Gasto
	Secretaría de Cultura		Fideicomiso Fondo Estatal de Fomento para la Cultura y las Artes (FEFCA)		Fideicomiso Fondo Estatal de Fomento para la Cultura y las Artes (FEFCA)

¿Para qué se gasta?

Finalidad	Función	Subfunción
Desarrollo Social	Recreación, Cultura y Otras Manifestaciones Sociales	Cultura

Presupuesto asignado al Programa Presupuestario

Monto

Objetivos

Nivel	Clave Componente	Resumen Narrativo
Propósito		

Datos del Indicador

Denominación	Método de cálculo
Proporción de eventos y adiestramientos culturales dirigidos a grupos prioritarios	(Grado de priorización de grupos de interés en la programación anual de eventos y adiestramientos de la Secretaría de Cultura (Realizado)/Grado de priorización de grupos de interés en la programación anual de eventos y adiestramientos de la Secretaría de Cultura (Programado))*100

Descripción del Indicador

El indicador refleja el grado de priorización de grupos de interés en la programación anual de eventos y adiestramientos de la Secretaría de Cultura. (Por personas de interés se entiende: migrantes, jornaleros agrícolas, pueblos originarios y comunidades indígenas, personas con discapacidad, adultos mayores, niños, niñas y adolescentes, jóvenes, personas en situación de pobreza o de vulnerabilidad, personas privadas de la libertad, profesionales de las artes, equidad entre mujeres y hombres).

Tipo de Indicador	Estratégico	Dimensión del Indicador	Eficacia	Año de Medición del Resultado	2021
Cobertura	Estatal	Frecuencia de Medición	Anual		

Parámetros de semafORIZACIÓN	Meta Institucional	Meta Valor	Unidad de medida (meta valor)	Desagregado meta valor por género													
	Hombre	Mujer															
<table style="display: inline-table; border: none;"> <tr> <td style="border: 1px solid black; padding: 2px 5px;">0</td> <td style="border: 1px solid black; padding: 2px 5px;">59.99</td> <td style="border: 1px solid black; padding: 2px 5px;">60.00</td> <td style="border: 1px solid black; padding: 2px 5px;">79.99</td> <td style="border: 1px solid black; padding: 2px 5px;">80.00</td> <td style="border: 1px solid black; padding: 2px 5px;">130</td> </tr> <tr> <td style="background-color: red; width: 15px; height: 15px;"></td> <td style="background-color: red; width: 15px; height: 15px;"></td> <td style="background-color: yellow; width: 15px; height: 15px;"></td> <td style="background-color: yellow; width: 15px; height: 15px;"></td> <td style="background-color: green; width: 15px; height: 15px;"></td> <td style="background-color: green; width: 15px; height: 15px;"></td> </tr> </table>	0	59.99	60.00	79.99	80.00	130							100%	27	Porcentaje	0.00	0.00
0	59.99	60.00	79.99	80.00	130												
	Sentido del Indicador	Linea Base (meta valor)	Año (Linea base)														
	Ascendente	25	2017														

Variables del Indicador

Nombre de la Variable	Unidad de medida	Tipo de Acumulación
Grado de priorización de grupos de interés en la programación anual de eventos y adiestramientos de la Secretaría de Cultura (realizado)	Porcentaje	Suma
Grado de priorización de grupos de interés en la programación anual de eventos y adiestramientos de la Secretaría de Cultura (programado)	Porcentaje	Suma

Fuente de Información	Secretaría de Cultura, Gobierno de Jalisco, 2019.
Medios de verificación	
Supuestos	
Observaciones	
Id. mir	9266

- 1 El presente documento despliega la información perteneciente a los indicadores estratégicos y gestión de aquellos programas presupuestarios que proveen de bienes y servicios que generan valor público a la ciudadanía jalisciense
- 2 Se muestra el número del Componente relacionado con el indicador.

GOBIERNO DEL ESTADO DE JALISCO PRESUPUESTO DE EGRESOS PARA EL EJERCICIO FISCAL 2021 Ficha Técnica de Indicador

Sistema de Evaluación del Desempeño (SED)

Gobierno del Estado de Jalisco Secretaría de la Hacienda Pública

Datos del Programa

Programa de Entrega de Estímulos del Fondo Estatal para la Cultura y las Artes

Eje: Desarrollo Social

Tema: Cultura

¿Quién gasta?

13	Unidad Presupuestal	083	Unidad Responsable	00452	Unidad Ejecutora del Gasto
	Secretaría de Cultura		Fideicomiso Fondo Estatal de Fomento para la Cultura y las Artes (FEFCA)		Fideicomiso Fondo Estatal de Fomento para la Cultura y las Artes (FEFCA)

¿Para qué se gasta?

Finalidad	Función	Subfunción
Desarrollo Social	Recreación, Cultura y Otras Manifestaciones Sociales	Cultura

Presupuesto asignado al Programa Presupuestario

Monto \$1,250,000.00

Objetivos

Nivel	Clave Componente	Resumen Narrativo
Propósito		

Datos del Indicador

Denominación	Método de cálculo
Capital humano artístico ocupado y empleado	(Número de personas que conforman el sector cultural artístico con base a la Encuesta Nacional de Ocupación y Empleo. (Realizado)/Número de personas que conforman el sector cultural artístico con base a la Encuesta Nacional de Ocupación y Empleo. (Programado))*100

Descripción del Indicador
Número de personas que conforman el sector cultural artístico con base a la Encuesta Nacional de Ocupación y Empleo.

Tipo de Indicador	Estratégico	Dimensión del Indicador	Eficacia	Año de Medición del Resultado	2021
Cobertura	Estatal	Frecuencia de Medición	Anual		

Desagregado meta valor por género

Parámetros de semaforización						Meta Institucional	Meta Valor	Unidad de medida (meta valor)	Hombre	Mujer
0	59.99	60.00	79.99	80.00	130	100%	60,381	Artista	0.00	0.00
						Sentido del Indicador	Linea Base (meta valor)	Año (Linea base)		
						Ascendente	51,074	2017		

Variables del Indicador

Nombre de la Variable	Unidad de medida	Tipo de Acumulación
Número de personas que conforman el sector cultural artístico con base a la Encuesta Nacional de Ocupación y Empleo. (realizado)	Artista	Suma
Número de personas que conforman el sector cultural artístico con base a la Encuesta Nacional de Ocupación y Empleo. (programado)	Artista	Suma

Fuente de Información Secretaría de Cultura, Gobierno de Jalisco, 2019.

Medios de verificación

Supuestos

Observaciones

Id. mir 13886

- 1 El presente documento despliega la información perteneciente a los indicadores estratégicos y gestión de aquellos programas presupuestarios que proveen de bienes y servicios que generan valor público a la ciudadanía jalisciense
- 2 Se muestra el número del Componente relacionado con el indicador.

GOBIERNO DEL ESTADO DE JALISCO
PRESUPUESTO DE EGRESOS PARA EL EJERCICIO FISCAL 2021

Ficha Técnica de Indicador

Sistema de Evaluación del Desempeño (SED)

Gobierno del Estado de Jalisco Secretaría de la Hacienda Pública

Datos del Programa

ECOS Música para la paz

Eje: Desarrollo Social

Tema: Cultura

¿Quién gasta?

13	Unidad Presupuestal	083	Unidad Responsable	00452	Unidad Ejecutora del Gasto
	Secretaría de Cultura		Fideicomiso Fondo Estatal de Fomento para la Cultura y las Artes (FEFCA)		Fideicomiso Fondo Estatal de Fomento para la Cultura y las Artes (FEFCA)

¿Para qué se gasta?

Finalidad	Función	Subfunción
Desarrollo Social	Recreación, Cultura y Otras Manifestaciones Sociales	Cultura

Presupuesto asignado al Programa Presupuestario

Monto

Objetivos

Nivel	Clave Componente	Resumen Narrativo
Componente	11	Escuelas de música ECOS instaladas y operando para la enseñanza

Datos del Indicador

Denominación	Método de cálculo
Total de núcleos Ecos operando en el estado de Jalisco.	(Núcleos Ecos operando en el estado de Jalisco. (Realizado) / Núcleos Ecos operando en el estado de Jalisco. (Programado)) * 100

Descripción del Indicador

Indicador que mide el número de núcleos Ecos operando en el estado de Jalisco.

Tipo de Indicador	<input type="text" value="Estratégico"/>	Dimensión del Indicador	<input type="text" value="Eficacia"/>	Año de Medición del Resultado	<input type="text" value="2021"/>
Cobertura	<input type="text" value="Estatal"/>	Frecuencia de Medición	<input type="text" value="Trimestral"/>		

Desagregado meta valor por género

Parámetros de semaforización						Meta Institucional	Meta Valor	Unidad de medida (meta valor)	Hombre	Mujer
0	59.99	60.00	79.99	80.00	130	100%	40	Núcleo	0.00	0.00
						Sentido del Indicador	Línea Base (meta valor)	Año (Línea base)		
						Ascendente	39	2020		

Variables del Indicador

Nombre de la Variable	Unidad de medida	Tipo de Acumulación
Núcleos Ecos operando en el estado de Jalisco. (realizado)	Núcleo	Suma
Núcleos Ecos operando en el estado de Jalisco. (programado)	Núcleo	Suma

Fuente de Información

Medios de verificación

Supuestos

Observaciones

Id_mir

1 El presente documento despliega la información perteneciente a los indicadores estratégicos y gestión de aquellos programas presupuestarios que proveen de bienes y servicios que generan valor público a la ciudadanía jalisciense

2 Se muestra el número del Componente relacionado con el indicador.

1400

GOBIERNO DEL ESTADO DE JALISCO PRESUPUESTO DE EGRESOS PARA EL EJERCICIO FISCAL 2021

Ficha Técnica de Indicador

Sistema de Evaluación del Desempeño (SED)

Gobierno del Estado de Jalisco		Secretaría de la Hacienda Pública	
Datos del Programa			
ECOS Música para la paz			
Eje: Desarrollo Social		Tema: Cultura	
¿Quién gasta?			
13	Unidad Presupuestal	083	Unidad Responsable
Secretaría de Cultura		Fideicomiso Fondo Estatal de Fomento para la Cultura y las Artes (FEFCA)	
00452	Unidad Ejecutora del Gasto	Fideicomiso Fondo Estatal de Fomento para la Cultura y las Artes (FEFCA)	
¿Para qué se gasta?			
Finalidad		Función	
Desarrollo Social		Recreación, Cultura y Otras Manifestaciones Sociales	
		Subfunción	
		Cultura	
Presupuesto asignado al Programa Presupuestario			
Monto		\$7,026,587.00	
Objetivos			
Nivel	Clave Componente	Resumen Narrativo	
Componente	I2	Presentaciones ensambles comunitarios y orquestas especializadas realizadas.	
Datos del Indicador			
Denominación		Método de cálculo	
Total de agrupaciones estatales creadas con alumnos de los núcleos Ecos.		(Agrupaciones estatales creadas con alumnos de los núcleos Ecos. (Realizado) / Agrupaciones estatales creadas con alumnos de los núcleos Ecos. (Programado))*100	
Descripción del Indicador			
Indicador que mide el número de agrupaciones estatales creadas con alumnos de los núcleos Ecos.			
Tipo de Indicador	Estratégico	Dimensión del Indicador	Eficacia
Año de Medición del Resultado	2021		
Cobertura	Estatal	Frecuencia de Medición	Trimestral
Desagregado meta valor por género			
Parámetros de semaforización		Meta Institucional	Meta Valor
0	59.99	60.00	79.99
80.00	130		
100%			
Sentido del Indicador	Linea Base (meta valor)		
Ascendente	1		
Unidad de medida (meta valor)		Año (Linea base)	
Agrupación		2020	
Hombre		Mujer	
0.00		0.00	
Variables del Indicador			
Nombre de la Variable		Unidad de medida	Tipo de Acumulación
Agrupaciones estatales creadas con alumnos de los núcleos Ecos. (realizado)		Agrupación	Suma
Agrupaciones estatales creadas con alumnos de los núcleos Ecos. (programado)		Agrupación	Suma
Fuente de Información			
Registros administrativos de la Jefatura de Coordinación de Ensamblés, Coros y Orquestas (ECOS).			
Medios de verificación			
Registros administrativos de la Jefatura de Coordinación de Ensamblés, Coros y Orquestas (ECOS).			
Supuestos			
Existe interés del alumnado de los núcleos Ecos en participar en las agrupaciones.			
Observaciones			
Id_ mir	9736		

- 1 El presente documento despliega la información perteneciente a los indicadores estratégicos y gestión de aquellos programas presupuestarios que proveen de bienes y servicios que generan valor público a la ciudadanía jalisciense
- 2 Se muestra el número del Componente relacionado con el indicador.

GOBIERNO DEL ESTADO DE JALISCO
PRESUPUESTO DE EGRESOS PARA EL EJERCICIO FISCAL 2021
Ficha Técnica de Indicador

Sistema de Evaluación del Desempeño (SED)

Gobierno del Estado de Jalisco Secretaría de la Hacienda Pública

Datos del Programa

ECOS Música para la paz

Eje: Desarrollo Social

Tema: Cultura

¿Quién gasta?

13	Unidad Presupuestal	083	Unidad Responsable	00452	Unidad Ejecutora del Gasto
Secretaría de Cultura		Fideicomiso Fondo Estatal de Fomento para la Cultura y las Artes (FEFCA)		Fideicomiso Fondo Estatal de Fomento para la Cultura y las Artes (FEFCA)	

¿Para qué se gasta?

Finalidad	Función	Subfunción
Desarrollo Social	Recreación, Cultura y Otras Manifestaciones Sociales	Cultura

Presupuesto asignado al Programa Presupuestario

Monto

Objetivos

Nivel	Clave Componente	Resumen Narrativo
Componente	13	Capacitación y/o actualización para profesores del Programa ECOS realizada.

Datos del Indicador

Denominación	Método de cálculo
Total de docentes Ecos que reciben en promedio 40 horas anuales de capacitación.	(Docentes Ecos que reciben en promedio 40 horas anuales de capacitación. (Realizado) / Docentes Ecos que reciben en promedio 40 horas anuales de capacitación. (Programado))*100

Descripción del Indicador
Indicador que mide el número de docentes Ecos que reciben en promedio 40 horas anuales de capacitación.

Tipo de Indicador	Estratégico	Dimensión del Indicador	Eficacia	Año de Medición del Resultado	2021
Cobertura	Estatal	Frecuencia de Medición	Trimestral		

Desagregado meta valor por género						
Parámetros de semaforización		Meta Institucional	Meta Valor	Unidad de medida (meta valor)	Hombre	Mujer
0	59.99	100%	182	Docente	0.00	0.00
60.00	79.99	Sentido del Indicador	Línea Base (meta valor)	Año (Línea base)		
80.00	130	Ascendente	144	2020		

VARIABLES DEL INDICADOR

Nombre de la Variable	Unidad de medida	Tipo de Acumulación
Docentes Ecos que reciben en promedio 40 horas anuales de capacitación. (realizado)	Docente	Suma
Docentes Ecos que reciben en promedio 40 horas anuales de capacitación. (programado)	Docente	Suma

Fuente de Información

Medios de verificación

Supuestos

Observaciones

Id_mir

- 1 El presente documento despliega la información perteneciente a los indicadores estratégicos y gestión de aquellos programas presupuestarios que proveen de bienes y servicios que generan valor público a la ciudadanía jalisciense
- 2 Se muestra el número del Componente relacionado con el indicador.

GOBIERNO DEL ESTADO DE JALISCO
PRESUPUESTO DE EGRESOS PARA EL EJERCICIO FISCAL 2021
Ficha Técnica de Indicador

Sistema de Evaluación del Desempeño (SED)

Gobierno del Estado de Jalisco Secretaría de la Hacienda Pública

Datos del Programa

Programa de Fomento a la Cultura y las Artes en el Estado de Jalisco

Eje: Desarrollo Social

Tema: Cultura

¿Quién gasta?

13	Unidad Presupuestal	083	Unidad Responsable	00452	Unidad Ejecutora del Gasto
	Secretaría de Cultura		Fideicomiso Fondo Estatal de Fomento para la Cultura y las Artes (FEFCA)		Fideicomiso Fondo Estatal de Fomento para la Cultura y las Artes (FEFCA)

¿Para qué se gasta?

Finalidad	Función	Subfunción
Desarrollo Social	Recreación, Cultura y Otras Manifestaciones Sociales	Cultura

Presupuesto asignado al Programa Presupuestario

Monto

Objetivos

Nivel	Clave Componente	Resumen Narrativo
Componente	01	Programas y proyectos ejecutados para el rescate y conservación del Patrimonio Cultural

Datos del Indicador

Denominación	Método de cálculo
Total de proyectos de rescate y conservación del patrimonio cultural	$(\text{Proyectos de rescate y conservación del patrimonio cultural (Realizado)} / \text{Proyectos de rescate y conservación del patrimonio cultural (Programado)}) * 100$

Descripción del Indicador

El indicador mide el total de proyectos de rescate y conservación del patrimonio cultural.

Tipo de Indicador	<input type="text" value="Estratégico"/>	Dimensión del Indicador	<input type="text" value="Eficacia"/>	Año de Medición del Resultado	<input type="text" value="2021"/>
Cobertura	<input type="text" value="Estatal"/>	Frecuencia de Medición	<input type="text" value="Trimestral"/>		

Desagregado meta valor por género

Parámetros de semaforización						Meta Institucional	Meta Valor	Unidad de medida (meta valor)	Hombre	Mujer
<input type="text" value="0"/>	<input type="text" value="59.99"/>	<input type="text" value="60.00"/>	<input type="text" value="79.99"/>	<input type="text" value="80.00"/>	<input type="text" value="130"/>	<input type="text" value="100%"/>	<input type="text" value="1"/>	<input type="text" value="Proyecto"/>	<input type="text" value="0.00"/>	<input type="text" value="0.00"/>
						Sentido del Indicador	Línea Base (meta valor)	Año (Línea base)		
						<input type="text" value="Ascendente"/>	<input type="text" value="No disponible"/>	<input type="text" value="No disponible"/>		

Variables del Indicador

Nombre de la Variable	Unidad de medida	Tipo de Acumulación
Proyectos de rescate y conservación del patrimonio cultural (realizado)	<input type="text" value="Proyecto"/>	<input type="text" value="Suma"/>
Proyectos de rescate y conservación del patrimonio cultural (programado)	<input type="text" value="Proyecto"/>	<input type="text" value="Suma"/>

Fuente de Información

Medios de verificación

Supuestos

Observaciones

Id_mir

1 El presente documento despliega la información perteneciente a los indicadores estratégicos y gestión de aquellos programas presupuestarios que proveen de bienes y servicios que generan valor público a la ciudadanía jalisciense

2 Se muestra el número del Componente relacionado con el indicador.

GOBIERNO DEL ESTADO DE JALISCO
PRESUPUESTO DE EGRESOS PARA EL EJERCICIO FISCAL 2021

Ficha Técnica de Indicador

Sistema de Evaluación del Desempeño (SED)

Gobierno del Estado de Jalisco		Secretaría de la Hacienda Pública	
Datos del Programa			
Programa de Fomento a la Cultura y las Artes en el Estado de Jalisco			
Eje: Desarrollo Social		Tema: Cultura	
¿Quién gasta?			
13	Unidad Presupuestal	083	Unidad Responsable
Secretaría de Cultura		Fideicomiso Fondo Estatal de Fomento para la Cultura y las Artes (FEFCA)	
		00452	Unidad Ejecutora del Gasto
		Fideicomiso Fondo Estatal de Fomento para la Cultura y las Artes (FEFCA)	
¿Para qué se gasta?			
Finalidad		Función	
Desarrollo Social		Recreación, Cultura y Otras Manifestaciones Sociales	
		Subfunción	
		Cultura	
Presupuesto asignado al Programa Presupuestario			
Monto		\$32,644,426.00	
Objetivos			
Nivel	Clave Componente	Resumen Narrativo	
Componente	04	Acciones realizadas por las agrupaciones artísticas pertenecientes a la Secretaría de Cultura	
Datos del Indicador			
Denominación		Método de cálculo	
Total de actividades realizadas por las agrupaciones		$(\text{Actividades realizadas por las agrupaciones (Realizado)} / \text{Actividades realizadas por las agrupaciones (Programado)}) * 100$	
Descripción del Indicador			
El indicador mide el total de actividades realizadas por las agrupaciones			
Tipo de Indicador	Estratégico	Dimensión del Indicador	Eficacia
Año de Medición del Resultado	2021		
Cobertura	Estatal	Frecuencia de Medición	Mensual
Desagregado meta valor por género			
Parámetros de semaforización		Meta Institucional	Meta Valor
0	59.99	100%	203
60.00	79.99	Sentido del Indicador	Unidad de medida (meta valor)
80.00	130	Ascendente	Actividad
		Linea Base (meta valor)	Año (Linea base)
		No disponible	No disponible
		Desagregado meta valor por género	
		Hombre	Mujer
		0.00	0.00
Variables del Indicador			
Nombre de la Variable		Unidad de medida	Tipo de Acumulación
Actividades realizadas por las agrupaciones (realizado)		Actividad	Suma
Actividades realizadas por las agrupaciones (programado)		Actividad	Suma
Fuente de Información		Registros administrativos de la Dirección Administrativa	
Medios de verificación		Registros administrativos de la Dirección Administrativa	
Supuestos		Existen legislaciones aplicables a los fideicomisos públicos en el Estado de Jalisco que permiten la erogación de presupuesto en temáticas de cultura.	
Observaciones			
Id_mir	12539		

- 1 El presente documento despliega la información perteneciente a los indicadores estratégicos y gestión de aquellos programas presupuestarios que proveen de bienes y servicios que generan valor público a la ciudadanía jalisciense
- 2 Se muestra el número del Componente relacionado con el indicador.

GOBIERNO DEL ESTADO DE JALISCO
PRESUPUESTO DE EGRESOS PARA EL EJERCICIO FISCAL 2021
Ficha Técnica de Indicador

Sistema de Evaluación del Desempeño (SED)

Gobierno del Estado de Jalisco Secretaría de la Hacienda Pública

Datos del Programa

Programa de Fomento a la Cultura y las Artes en el Estado de Jalisco

Eje: Desarrollo Social

Tema: Cultura

¿Quién gasta?

13	Unidad Presupuestal	083	Unidad Responsable	00452	Unidad Ejecutora del Gasto
	Secretaría de Cultura		Fideicomiso Fondo Estatal de Fomento para la Cultura y las Artes (FEFCA)		Fideicomiso Fondo Estatal de Fomento para la Cultura y las Artes (FEFCA)

¿Para qué se gasta?

Finalidad	Función	Subfunción
Desarrollo Social	Recreación, Cultura y Otras Manifestaciones Sociales	Cultura

Presupuesto asignado al Programa Presupuestario

Monto

Objetivos

Nivel	Clave Componente	Resumen Narrativo
Componente	05	Proyectos ejecutados para la gestión de la cultura y las artes en el Estado de Jalisco

Datos del Indicador

Denominación	Método de cálculo
Total de proyectos ejecutados para la gestión de la cultura y las artes	(Proyectos ejecutados para la gestión de la cultura y las artes (Realizado) / Proyectos ejecutados para la gestión de la cultura y las artes (Programado))*100

Descripción del Indicador

El indicador mide el total de proyectos ejecutados para la gestión de la cultura y las artes.

Tipo de Indicador	Estratégico	Dimensión del Indicador	Eficacia	Año de Medición del Resultado	2021
Cobertura	Estatal	Frecuencia de Medición	Mensual		

Desagregado meta valor por género

Parámetros de semaforización						Meta Institucional	Meta Valor	Unidad de medida (meta valor)	Hombre	Mujer
0	59.99	60.00	79.99	80.00	130	100%	6	Proyecto	0.00	0.00
						Sentido del Indicador	Linea Base (meta valor)	Año (Linea base)		
						Ascendente	No disponible	No disponible		

Variables del Indicador

Nombre de la Variable	Unidad de medida	Tipo de Acumulación
Proyectos ejecutados para la gestión de la cultura y las artes (realizado)	Proyecto	Suma
Proyectos ejecutados para la gestión de la cultura y las artes (programado)	Proyecto	Suma

Fuente de Información

Medios de verificación

Supuestos

Observaciones

Id_mir

1 El presente documento despliega la información perteneciente a los indicadores estratégicos y gestión de aquellos programas presupuestarios que proveen de bienes y servicios que generan valor público a la ciudadanía jalisciense

2 Se muestra el número del Componente relacionado con el indicador.

GOBIERNO DEL ESTADO DE JALISCO
PRESUPUESTO DE EGRESOS PARA EL EJERCICIO FISCAL 2021

Ficha Técnica de Indicador

Sistema de Evaluación del Desempeño (SED)

Gobierno del Estado de Jalisco Secretaría de la Hacienda Pública

Datos del Programa

Programa de Fomento a la Cultura y las Artes en el Estado de Jalisco

Eje: Desarrollo Social

Tema: Cultura

¿Quién gasta?

13	Unidad Presupuestal	083	Unidad Responsable	00452	Unidad Ejecutora del Gasto
Secretaría de Cultura		Fideicomiso Fondo Estatal de Fomento para la Cultura y las Artes (FEFCA)		Fideicomiso Fondo Estatal de Fomento para la Cultura y las Artes (FEFCA)	

¿Para qué se gasta?

Finalidad	Función	Subfunción
Desarrollo Social	Recreación, Cultura y Otras Manifestaciones Sociales	Cultura

Presupuesto asignado al Programa Presupuestario

Monto \$32,644,426.00

Objetivos

Nivel	Clave Componente	Resumen Narrativo
Componente	06	Programas implementados para la formación cultural y artística de la población

Datos del Indicador

Denominación	Método de cálculo
Total de áreas de enseñanza impartidas	$(\text{Áreas de enseñanza impartidas (Realizado)} / \text{Áreas de enseñanza impartidas (Programado)}) * 100$

Descripción del Indicador

El indicador mide el total de áreas de enseñanza impartidas.

Tipo de Indicador	Estratégico	Dimensión del Indicador	Eficacia	Año de Medición del Resultado	2021
Cobertura	Estatal	Frecuencia de Medición	Mensual		

Desagregado meta valor por género

Parámetros de semaforización		Meta Institucional	Meta Valor	Unidad de medida (meta valor)	Hombre	Mujer
0	59.99	100%	72	Área	0.00	0.00
		Sentido del Indicador	Línea Base (meta valor)	Año (Línea base)		
		Ascendente	No disponible	No disponible		

Variables del Indicador

Nombre de la Variable	Unidad de medida	Tipo de Acumulación
Áreas de enseñanza impartidas (realizado)	Área	Suma
Áreas de enseñanza impartidas (programado)	Área	Suma

Fuente de Información Registros administrativos de la Dirección Administrativa

Medios de verificación Registros administrativos de la Dirección Administrativa

Supuestos Existen legislaciones aplicables a los fideicomisos públicos en el Estado de Jalisco que permiten la erogación de presupuesto en temáticas de cultura.

Observaciones

Id_mir 12543

1 El presente documento despliega la información perteneciente a los indicadores estratégicos y gestión de aquellos programas presupuestarios que proveen de bienes y servicios que generan valor público a la ciudadanía jalisciense

2 Se muestra el número del Componente relacionado con el indicador.

GOBIERNO DEL ESTADO DE JALISCO PRESUPUESTO DE EGRESOS PARA EL EJERCICIO FISCAL 2021 Ficha Técnica de Indicador

Sistema de Evaluación del Desempeño (SED)

Gobierno del Estado de JaliscoSecretaría de la Hacienda Pública

Datos del Programa

Programa de Entrega de Estímulos del Fondo Estatal para la Cultura y las Artes

Eje: Desarrollo SocialTema: Cultura

¿Quién gasta?

13	Unidad Presupuestal	083	Unidad Responsable	00452	Unidad Ejecutora del Gasto
	Secretaría de Cultura		Fideicomiso Fondo Estatal de Fomento para la Cultura y las Artes (FEFCA)		Fideicomiso Fondo Estatal de Fomento para la Cultura y las Artes (FEFCA)

¿Para qué se gasta?

Finalidad	Función	Subfunción
Desarrollo Social	Recreación, Cultura y Otras Manifestaciones Sociales	Cultura

Presupuesto asignado al Programa Presupuestario

Monto

Objetivos

Nivel	Clave Componente	Resumen Narrativo
Componente	01	Estímulos económicos entregados para la producción de creaciones artísticas

Datos del Indicador

Denominación	Método de cálculo
Total de estímulos entregados a través del FEFCA	(Estímulos entregados a través del FEFCA (Realizado) / Estímulos entregados a través del FEFCA (Programado))*100

Descripción del Indicador

El indicador mide el total de estímulos entregados a través del FEFCA

Tipo de Indicador	<input type="text" value="Estratégico"/>	Dimensión del Indicador	<input type="text" value="Eficacia"/>	Año de Medición del Resultado	<input type="text" value="2021"/>
Cobertura	<input type="text" value="Estatal"/>	Frecuencia de Medición	<input type="text" value="Trimestral"/>		

Desagregado meta valor por género

Parámetros de semaforización						Meta Institucional	Meta Valor	Unidad de medida (meta valor)	Hombre	Mujer
<input type="text" value="0"/>	<input type="text" value="59.99"/>	<input type="text" value="60.00"/>	<input type="text" value="79.99"/>	<input type="text" value="80.00"/>	<input type="text" value="130"/>	<input type="text" value="100%"/>	<input type="text" value="40"/>	<input type="text" value="Apoyo"/>	<input type="text" value="0.00"/>	<input type="text" value="0.00"/>
						Sentido del Indicador	Linea Base (meta valor)	Año (Linea base)		
						<input type="text" value="Ascendente"/>	<input type="text" value="53"/>	<input type="text" value="2019"/>		

Variables del Indicador

Nombre de la Variable	Unidad de medida	Tipo de Acumulación
Estímulos entregados a través del FEFCA (realizado)	<input type="text" value="Apoyo"/>	<input type="text" value="Suma"/>
Estímulos entregados a través del FEFCA (programado)	<input type="text" value="Apoyo"/>	<input type="text" value="Suma"/>

Fuente de Información

Medios de verificación

Supuestos

Observaciones

Id_mir

- 1 El presente documento despliega la información perteneciente a los indicadores estratégicos y gestión de aquellos programas presupuestarios que proveen de bienes y servicios que generan valor público a la ciudadanía jalisciense
- 2 Se muestra el número del Componente relacionado con el indicador.

GOBIERNO DEL ESTADO DE JALISCO
PRESUPUESTO DE EGRESOS PARA EL EJERCICIO FISCAL 2021
Ficha Técnica de Indicador

Sistema de Evaluación del Desempeño (SED)

Gobierno del Estado de Jalisco Secretaría de la Hacienda Pública

Datos del Programa

Museos, exposiciones y galerías de Jalisco operando con calidad y eficiencia

Eje: Desarrollo Social

Tema: Cultura

¿Quién gasta?

13	Unidad Presupuestal	084	Unidad Responsable	00950	Unidad Ejecutora del Gasto
	Secretaría de Cultura		Museos, Exposiciones y Galerías de Jalisco		Museos, Exposiciones y Galerías de Jalisco

¿Para qué se gasta?

Finalidad	Función	Subfunción
Desarrollo Social	Recreación, Cultura y Otras Manifestaciones Sociales	Cultura

Presupuesto asignado al Programa Presupuestario

Monto

Objetivos

Nivel	Clave Componente	Resumen Narrativo
Fin		

Datos del Indicador

Denominación	Método de cálculo
Posición en el Índice de Rezago Social	$(\text{Posición en el Índice de Rezago Social (Realizado)} / \text{Posición en el Índice de Rezago Social (Programado)}) * 100$

Descripción del Indicador
Lugar que ocupa Jalisco dentro del contexto de las entidades federativas del país respecto al Índice de Rezago Social, el cual es una medida agregada que se compone de variables de educación, acceso a servicios de salud, servicios básicos en la vivienda, de calidad y espacios en la misma, y activos en el hogar. Es decir, proporciona el resumen de cuatro carencias sociales de la medición de pobreza del CONEVAL: rezago educativo, acceso a los servicios de salud, acceso a los servicios básicos en la vivienda, y la calidad y espacios en la vivienda.

Tipo de Indicador	<input type="text" value="Estratégico"/>	Dimensión del Indicador	<input type="text" value="Eficacia"/>	Año de Medición del Resultado	<input type="text" value="2021"/>
Cobertura	<input type="text" value="Estatal"/>	Frecuencia de Medición	<input type="text" value="Quinquenal"/>		

Desagregado meta valor por género

Parámetros de semaforización		Meta Institucional	Meta Valor	Unidad de medida (meta valor)	Desagregado meta valor por género	
0	59.99	100%	29	Posición	Hombre	Mujer
					0.00	0.00
60.00	79.99	Sentido del Indicador	Línea Base (meta valor)	Año (Línea base)		
80.00	130	Ascendente	25	2010		

Variables del Indicador

Nombre de la Variable	Unidad de medida	Tipo de Acumulación
Posición en el Índice de Rezago Social (realizado)	Posición	Suma
Posición en el Índice de Rezago Social (programado)	Posición	Suma

Fuente de Información

Medios de verificación

Supuestos

Observaciones

Id_mir

- 1 El presente documento despliega la información perteneciente a los indicadores estratégicos y gestión de aquellos programas presupuestarios que proveen de bienes y servicios que generan valor público a la ciudadanía jalisciense
- 2 Se muestra el número del Componente relacionado con el indicador.

GOBIERNO DEL ESTADO DE JALISCO PRESUPUESTO DE EGRESOS PARA EL EJERCICIO FISCAL 2021 Ficha Técnica de Indicador

Sistema de Evaluación del Desempeño (SED)

Gobierno del Estado de JaliscoSecretaría de la Hacienda Pública

Datos del Programa

Museos, exposiciones y galerías de Jalisco operando con calidad y eficiencia

Eje: Desarrollo SocialTema: Cultura

¿Quién gasta?

13	Unidad Presupuestal	084	Unidad Responsable	00950	Unidad Ejecutora del Gasto
	Secretaría de Cultura		Museos, Exposiciones y Galerías de Jalisco		Museos, Exposiciones y Galerías de Jalisco

¿Para qué se gasta?

Finalidad	Función	Subfunción
Desarrollo Social	Recreación, Cultura y Otras Manifestaciones Sociales	Cultura

Presupuesto asignado al Programa Presupuestario

Monto

Objetivos

Nivel	Clave Componente	Resumen Narrativo
Propósito		

Datos del Indicador

Denominación	Método de cálculo
Personas visitantes a los museos de Jalisco que dependen de la Secretaría de Cultura	(Número de visitantes nacionales y extranjeros a los museos que dependen de la Secretaría de Cultura Jalisco. (Realizado)/Número de visitantes nacionales y extranjeros a los museos que dependen de la Secretaría de Cultura Jalisco. (Programado))*100

Descripción del Indicador
Número de visitantes nacionales y extranjeros a los museos que dependen de la Secretaría de Cultura Jalisco.

Tipo de Indicador	Estratégico	Dimensión del Indicador	Eficacia	Año de Medición del Resultado	2021
Cobertura	Estatatal	Frecuencia de Medición	Mensual		

Parámetros de semaforización		Desagregado meta valor por género				
		Meta Institucional	Meta Valor	Unidad de medida (meta valor)	Hombre	Mujer
0	59.99	100%	603,146	Persona	0.00	0.00
60.00	79.99	Sentido del Indicador	Linea Base (meta valor)	Año (Linea base)		
80.00	130	Ascendente	160,964	2006		

Variables del Indicador

Nombre de la Variable	Unidad de medida	Tipo de Acumulación
Número de visitantes nacionales y extranjeros a los museos que dependen de la Secretaría de Cultura Jalisco. (realizado)	Persona	Suma
Número de visitantes nacionales y extranjeros a los museos que dependen de la Secretaría de Cultura Jalisco. (programado)	Persona	Suma

Fuente de Información	Secretaría de Cultura, Gobierno de Jalisco. Cifras preliminares a abril de 2020.
Medios de verificación	
Supuestos	
Observaciones	
Id_mir	9382

- 1 El presente documento despliega la información perteneciente a los indicadores estratégicos y gestión de aquellos programas presupuestarios que proveen de bienes y servicios que generan valor público a la ciudadanía jalisciense
- 2 Se muestra el número del Componente relacionado con el indicador.

GOBIERNO DEL ESTADO DE JALISCO
PRESUPUESTO DE EGRESOS PARA EL EJERCICIO FISCAL 2021
Ficha Técnica de Indicador

Sistema de Evaluación del Desempeño (SED)

Gobierno del Estado de Jalisco Secretaría de la Hacienda Pública

Datos del Programa

Museos, exposiciones y galerías de Jalisco operando con calidad y eficiencia

Eje: Desarrollo Social

Tema: Cultura

¿Quién gasta?

13	Unidad Presupuestal	084	Unidad Responsable	00950	Unidad Ejecutora del Gasto
	Secretaría de Cultura		Museos, Exposiciones y Galerías de Jalisco		Museos, Exposiciones y Galerías de Jalisco

¿Para qué se gasta?

Finalidad	Función	Subfunción
Desarrollo Social	Recreación, Cultura y Otras Manifestaciones Sociales	Cultura

Presupuesto asignado al Programa Presupuestario

Monto

Objetivos

Nivel	Clave Componente	Resumen Narrativo
Componente	I3	Servicios culturales proporcionados para una oferta cultural y educativa de calidad

Datos del Indicador

Denominación	Método de cálculo
Total de exposiciones, actividades y talleres realizadas en los espacios expositivos de Jalisco.	$(\text{Exposiciones, actividades y talleres realizadas (Realizado)} / \text{Exposiciones, actividades y talleres realizadas (Programado)}) * 100$

Descripción del Indicador
El indicador mide el total de exposiciones, actividades y talleres realizadas en los espacios expositivos de Jalisco.

Tipo de Indicador	Gestión	Dimensión del Indicador	Eficiencia	Año de Medición del Resultado	2021
Cobertura	Estatal	Frecuencia de Medición	Trimestral		

Desagregado meta valor por género

Parámetros de semaforización		Meta Institucional	Meta Valor	Unidad de medida (meta valor)	Hombre	Mujer
0	59.99	100%	10	Actividad	0.00	0.00
60.00	79.99	Sentido del Indicador	Línea Base (meta valor)	Año (Línea base)		
80.00	130	Ascendente	No disponible	No disponible		

VARIABLES DEL INDICADOR

Nombre de la Variable	Unidad de medida	Tipo de Acumulación
Exposiciones, actividades y talleres realizadas (realizado)	Actividad	Suma
Exposiciones, actividades y talleres realizadas (programado)	Actividad	Suma

Fuente de Información
Medios de verificación

Supuestos

Observaciones

Id. mir

- 1 El presente documento despliega la información perteneciente a los indicadores estratégicos y gestión de aquellos programas presupuestarios que proveen de bienes y servicios que generan valor público a la ciudadanía jalisciense
- 2 Se muestra el número del Componente relacionado con el indicador.

GOBIERNO DEL ESTADO DE JALISCO PRESUPUESTO DE EGRESOS PARA EL EJERCICIO FISCAL 2021

Ficha Técnica de Indicador

Sistema de Evaluación del Desempeño (SED)

Gobierno del Estado de Jalisco Secretaría de la Hacienda Pública

Datos del Programa

Programa Productos Culturales Jalisco

Eje: Desarrollo Social

Tema: Cultura

¿Quién gasta?

13	Unidad Presupuestal	000	Unidad Responsable	00965	Unidad Ejecutora del Gasto
	Secretaría de Cultura		Secretaría de Cultura		Dirección de Gestión Integral de Proyectos

¿Para qué se gasta?

Finalidad	Función	Subfunción
Desarrollo Social	Recreación, Cultura y Otras Manifestaciones Sociales	Cultura

Presupuesto asignado al Programa Presupuestario

Monto \$29,076,627.00

Objetivos

Nivel	Clave Componente	Resumen Narrativo
Componente	07	Rescate, conservación y difusión realizada del patrimonio inmaterial de Jalisco

Datos del Indicador

Denominación	Método de cálculo
Total de asistentes a eventos sobre patrimonio inmaterial de Jalisco	$(\text{Asistentes a eventos sobre patrimonio inmaterial de Jalisco (Realizado)} / \text{Asistentes a eventos sobre patrimonio inmaterial de Jalisco (Programado)}) * 100$

Descripción del Indicador
El indicador mide el total de asistentes a eventos sobre patrimonio inmaterial de Jalisco.

Tipo de Indicador	Estratégico	Dimensión del Indicador	Eficacia	Año de Medición del Resultado	2021
Cobertura	Estatal	Frecuencia de Medición	Mensual		

Desagregado meta valor por género

Parámetros de semaforización						Meta Institucional	Meta Valor	Unidad de medida (meta valor)	Hombre	Mujer
0	59.99	60.00	79.99	80.00	130	100%	4,350	Asistente	0.00	0.00
						Sentido del Indicador	Línea Base (meta valor)	Año (Línea base)		
						Ascendente	3,077	2020		

Variables del Indicador

Nombre de la Variable	Unidad de medida	Tipo de Acumulación
Asistentes a eventos sobre patrimonio inmaterial de Jalisco (realizado)	Asistente	Suma
Asistentes a eventos sobre patrimonio inmaterial de Jalisco (programado)	Asistente	Suma

Fuente de Información Dirección de Gestión Integral de Proyectos

Medios de verificación Registros administrativos de la Dirección de Gestión Integral de Proyecto

Supuestos Existe interés de la ciudadanía de conocer y formar parte del patrimonio inmaterial del Estado.

Observaciones

Id. mir 13828

- 1 El presente documento despliega la información perteneciente a los indicadores estratégicos y gestión de aquellos programas presupuestarios que proveen de bienes y servicios que generan valor público a la ciudadanía jalisciense
- 2 Se muestra el número del Componente relacionado con el indicador.

GOBIERNO DEL ESTADO DE JALISCO
PRESUPUESTO DE EGRESOS PARA EL EJERCICIO FISCAL 2021

Ficha Técnica de Indicador

Sistema de Evaluación del Desempeño (SED)

Gobierno del Estado de Jalisco		Secretaría de la Hacienda Pública	
Datos del Programa			
Programa de formación de la Cultura para la Paz			
Eje: Desarrollo Social		Tema: Cultura	
¿Quién gasta?			
13	Unidad Presupuestal	000	Unidad Responsable
Secretaría de Cultura		Secretaría de Cultura	
		00967	Unidad Ejecutora del Gasto
		Dirección de Operación y Programación Cultural	
¿Para qué se gasta?			
Finalidad		Función	
Desarrollo Social		Recreación, Cultura y Otras Manifestaciones Sociales	
		Cultura	
Presupuesto asignado al Programa Presupuestario			
		Monto \$0.00	
Objetivos			
Nivel	Clave Componente	Resumen Narrativo	
Fin			
Datos del Indicador			
Denominación		Método de cálculo	
Posición en el Índice de Rezago Social		$\frac{(\text{Posición en el Índice de Rezago Social (Realizado)} / \text{Posición en el Índice de Rezago Social (Programado)}) * 100$	
Descripción del Indicador			
Lugar que ocupa Jalisco dentro del contexto de las entidades federativas del país respecto al Índice de Rezago Social, el cual es una medida agregada que se compone de variables de educación, acceso a servicios de salud, servicios básicos en la vivienda, de calidad y espacios en la misma, y activos en el hogar. Es decir, proporciona el resumen de cuatro carencias sociales de la medición de pobreza del CONEVAL: rezago educativo, acceso a los servicios de salud, acceso a los servicios básicos en la vivienda, y la calidad y espacios en la vivienda.			
Tipo de Indicador	Estratégico	Dimensión del Indicador	Eficacia
Año de Medición del Resultado	2021		
Cobertura	Estatal	Frecuencia de Medición	Quinquenal
Desagregado meta valor por género			
Parámetros de semaforización		Meta Institucional	Meta Valor
0	59.99	100%	29
60.00	79.99	Sentido del Indicador	Unidad de medida (meta valor)
80.00	130	Ascendente	Posición
		Linea Base (meta valor)	Año (Linea base)
		25	2010
		Desagregado meta valor por género	
		Hombre	Mujer
		0.00	0.00
Variables del Indicador			
Nombre de la Variable		Unidad de medida	Tipo de Acumulación
Posición en el Índice de Rezago Social (realizado)		Posición	Suma
Posición en el Índice de Rezago Social (programado)		Posición	Suma
Fuente de Información	CONEVAL. Índice de Rezago Social a nivel municipal y por localidad, 2015.		
Medios de verificación			
Supuestos			
Observaciones			
Id. mir	12508		

- 1 El presente documento despliega la información perteneciente a los indicadores estratégicos y gestión de aquellos programas presupuestarios que proveen de bienes y servicios que generan valor público a la ciudadanía jalisciense
- 2 Se muestra el número del Componente relacionado con el indicador.

GOBIERNO DEL ESTADO DE JALISCO PRESUPUESTO DE EGRESOS PARA EL EJERCICIO FISCAL 2021 Ficha Técnica de Indicador

Sistema de Evaluación del Desempeño (SED)

Gobierno del Estado de Jalisco Secretaría de la Hacienda Pública

Datos del Programa

Programa Cultura para la Paz

Eje: Desarrollo Social

Tema: Cultura

¿Quién gasta?

13	Unidad Presupuestal	000	Unidad Responsable	00967	Unidad Ejecutora del Gasto
	Secretaría de Cultura		Secretaría de Cultura		Dirección de Operación y Programación Cultural

¿Para qué se gasta?

Finalidad	Función	Subfunción
Desarrollo Social	Recreación, Cultura y Otras Manifestaciones Sociales	Cultura

Presupuesto asignado al Programa Presupuestario

Monto

Objetivos

Nivel	Clave Componente	Resumen Narrativo
Fin		

Datos del Indicador


Denominación	Método de cálculo
Posición en el Índice de Rezago Social	$(\text{Posición en el Índice de Rezago Social (Realizado)} / \text{Posición en el Índice de Rezago Social (Programado)}) * 100$

Descripción del Indicador

Lugar que ocupa Jalisco dentro del contexto de las entidades federativas del país respecto al Índice de Rezago Social, el cual es una medida agregada que se compone de variables de educación, acceso a servicios de salud, servicios básicos en la vivienda, de calidad y espacios en la misma, y activos en el hogar. Es decir, proporciona el resumen de cuatro carencias sociales de la medición de pobreza del CONEVAL: rezago educativo, acceso a los servicios de salud, acceso a los servicios básicos en la vivienda, y la calidad y espacios en la vivienda.

Tipo de Indicador	Estratégico	Dimensión del Indicador	Eficacia	Año de Medición del Resultado	2021
Cobertura	Estatal	Frecuencia de Medición	Quinquenal		

Desagregado meta valor por género

	Meta Institucional	Meta Valor	Unidad de medida (meta valor)	Hombre	Mujer
	100%	29	Posición	0.00	0.00
Parámetros de semaforización					
0 59.99 60.00 79.99 80.00 130					
	Sentido del Indicador	Línea Base (meta valor)	Año (Línea base)		
	Ascendente	25	2010		

Variables del Indicador

Nombre de la Variable	Unidad de medida	Tipo de Acumulación
Posición en el Índice de Rezago Social (realizado)	Posición	Suma
Posición en el Índice de Rezago Social (programado)	Posición	Suma

Fuente de Información	CONEVAL. Índice de Rezago Social a nivel municipal y por localidad, 2015.	
Medios de verificación		
Supuestos		
Observaciones		
Id. mir	13865	

- 1 El presente documento despliega la información perteneciente a los indicadores estratégicos y gestión de aquellos programas presupuestarios que proveen de bienes y servicios que generan valor público a la ciudadanía jalisciense
- 2 Se muestra el número del Componente relacionado con el indicador.

GOBIERNO DEL ESTADO DE JALISCO
PRESUPUESTO DE EGRESOS PARA EL EJERCICIO FISCAL 2021

Ficha Técnica de Indicador

Sistema de Evaluación del Desempeño (SED)

Gobierno del Estado de Jalisco Secretaría de la Hacienda Pública

Datos del Programa

Programa de formación de la Cultura para la Paz

Eje: Desarrollo Social

Tema: Cultura

¿Quién gasta?

13	Unidad Presupuestal	000	Unidad Responsable	00967	Unidad Ejecutora del Gasto
	Secretaría de Cultura		Secretaría de Cultura		Dirección de Operación y Programación Cultural

¿Para qué se gasta?

Finalidad	Función	Subfunción
Desarrollo Social	Recreación, Cultura y Otras Manifestaciones Sociales	Cultura

Presupuesto asignado al Programa Presupuestario

Monto

Objetivos

Nivel	Clave Componente	Resumen Narrativo
Propósito		

Datos del Indicador

Denominación	Método de cálculo
Proporción de eventos y adiestramientos culturales dirigidos a grupos prioritarios	$(\text{Grado de priorización de grupos de interés en la programación anual de eventos y adiestramientos de la Secretaría de Cultura (Realizado)} / \text{Grado de priorización de grupos de interés en la programación anual de eventos y adiestramientos de la Secretaría de Cultura (Programado)}) * 100$

Descripción del Indicador
El indicador refleja el grado de priorización de grupos de interés en la programación anual de eventos y adiestramientos de la Secretaría de Cultura. (Por personas de interés se entiende: migrantes, jornaleros agrícolas, pueblos originarios y comunidades indígenas, personas con discapacidad, adultos mayores, niños, niñas y adolescentes, jóvenes, personas en situación de pobreza o de vulnerabilidad, personas privadas de la libertad, profesionales de las artes, equidad entre mujeres y hombres).

Tipo de Indicador	Estratégico	Dimensión del Indicador	Eficacia	Año de Medición del Resultado	2021
Cobertura	Estatal	Frecuencia de Medición	Anual		

Parámetros de semaforización							Desagregado meta valor por género				
	0	59.99	60.00	79.99	80.00	130	Meta Institucional	Meta Valor	Unidad de medida (meta valor)	Hombre	Mujer
	0	59.99	60.00	79.99	80.00	130	100%	27	Porcentaje	0.00	0.00
							Sentido del Indicador	Línea Base (meta valor)	Año (Línea base)		
							Ascendente	25	2017		

Variables del Indicador

Nombre de la Variable	Unidad de medida	Tipo de Acumulación
Grado de priorización de grupos de interés en la programación anual de eventos y adiestramientos de la Secretaría de Cultura (realizado)	Porcentaje	Suma
Grado de priorización de grupos de interés en la programación anual de eventos y adiestramientos de la Secretaría de Cultura (programado)	Porcentaje	Suma

Fuente de Información	Secretaría de Cultura. Gobierno de Jalisco, 2019.
Medios de verificación	
Supuestos	
Observaciones	
Id_mir	12509

- 1 El presente documento despliega la información perteneciente a los indicadores estratégicos y gestión de aquellos programas presupuestarios que proveen de bienes y servicios que generan valor público a la ciudadanía jalisciense
- 2 Se muestra el número del Componente relacionado con el indicador.

GOBIERNO DEL ESTADO DE JALISCO PRESUPUESTO DE EGRESOS PARA EL EJERCICIO FISCAL 2021

Ficha Técnica de Indicador

Sistema de Evaluación del Desempeño (SED)

Gobierno del Estado de Jalisco Secretaría de la Hacienda Pública

Datos del Programa

Programa Cultura para la Paz

Eje: Desarrollo Social

Tema: Cultura

¿Quién gasta?

13	Unidad Presupuestal	000	Unidad Responsable	00967	Unidad Ejecutora del Gasto
	Secretaría de Cultura		Secretaría de Cultura		Dirección de Operación y Programación Cultural

¿Para qué se gasta?

Finalidad	Función	Subfunción
Desarrollo Social	Recreación, Cultura y Otras Manifestaciones Sociales	Cultura

Presupuesto asignado al Programa Presupuestario

Monto \$26,661,630.00

Objetivos

Nivel	Clave Componente	Resumen Narrativo
Propósito		

Datos del Indicador

Denominación Proporción de eventos y adiestramientos culturales dirigidos a grupos prioritarios	Método de cálculo (Grado de priorización de grupos de interés en la programación anual de eventos y adiestramientos de la Secretaría de Cultura (Realizado)/Grado de priorización de grupos de interés en la programación anual de eventos y adiestramientos de la Secretaría de Cultura (Programado))*100
---------------------------------------------------------------------------------------------------------------	--------------------------------------------------------------------------------------------------------------------------------------------------------------------------------------------------------------------------------------------------------------------------------------------------------------------------

Descripción del Indicador

El indicador refleja el grado de priorización de grupos de interés en la programación anual de eventos y adiestramientos de la Secretaría de Cultura. (Por personas de interés se entiende: migrantes, jornaleros agrícolas, pueblos originarios y comunidades indígenas, personas con discapacidad, adultos mayores, niños, niñas y adolescentes, jóvenes, personas en situación de pobreza o de vulnerabilidad, personas privadas de la libertad, profesionales de las artes, equidad entre mujeres y hombres).

Tipo de Indicador	Estratégico	Dimensión del Indicador	Eficacia	Año de Medición del Resultado	2021
Cobertura	Estatal	Frecuencia de Medición	Anual		

Parámetros de semaforización	Desagregado meta valor por género																						
	Hombre	Mujer																					
<table style="display: inline-table; border: none;"> <tr> <td style="border: 1px solid black; padding: 2px;">0</td> <td style="border: 1px solid black; padding: 2px;">59.99</td> <td style="border: 1px solid black; padding: 2px;">60.00</td> <td style="border: 1px solid black; padding: 2px;">79.99</td> <td style="border: 1px solid black; padding: 2px;">80.00</td> <td style="border: 1px solid black; padding: 2px;">130</td> </tr> <tr> <td style="background-color: red; width: 15px; height: 15px;"></td> <td style="background-color: red; width: 15px; height: 15px;"></td> <td style="background-color: yellow; width: 15px; height: 15px;"></td> <td style="background-color: yellow; width: 15px; height: 15px;"></td> <td style="background-color: green; width: 15px; height: 15px;"></td> <td style="background-color: green; width: 15px; height: 15px;"></td> </tr> </table>	0	59.99	60.00	79.99	80.00	130							<table border="1" style="border-collapse: collapse;"> <tr> <td style="width: 15%;">Meta Institucional</td> <td style="width: 15%;">Meta Valor</td> <td style="width: 15%;">Unidad de medida (meta valor)</td> <td style="width: 15%;">Hombre</td> <td style="width: 15%;">Mujer</td> </tr> <tr> <td style="text-align: center;">100%</td> <td style="text-align: center;">27</td> <td style="text-align: center;">Porcentaje</td> <td style="text-align: center;">0.00</td> <td style="text-align: center;">0.00</td> </tr> </table>	Meta Institucional	Meta Valor	Unidad de medida (meta valor)	Hombre	Mujer	100%	27	Porcentaje	0.00	0.00
0	59.99	60.00	79.99	80.00	130																		
Meta Institucional	Meta Valor	Unidad de medida (meta valor)	Hombre	Mujer																			
100%	27	Porcentaje	0.00	0.00																			
	<table border="1" style="border-collapse: collapse;"> <tr> <td style="width: 15%;">Sentido del Indicador</td> <td style="width: 15%;">Línea Base (meta valor)</td> <td style="width: 15%;">Año (Línea base)</td> </tr> <tr> <td style="text-align: center;">Ascendente</td> <td style="text-align: center;">25</td> <td style="text-align: center;">2017</td> </tr> </table>	Sentido del Indicador	Línea Base (meta valor)	Año (Línea base)	Ascendente	25	2017																
Sentido del Indicador	Línea Base (meta valor)	Año (Línea base)																					
Ascendente	25	2017																					

Variables del Indicador

Nombre de la Variable	Unidad de medida	Tipo de Acumulación
Grado de priorización de grupos de interés en la programación anual de eventos y adiestramientos de la Secretaría de Cultura (realizado)	Porcentaje	Suma
Grado de priorización de grupos de interés en la programación anual de eventos y adiestramientos de la Secretaría de Cultura (programado)	Porcentaje	Suma

Fuente de Información	Secretaría de Cultura. Gobierno de Jalisco, 2019.
Medios de verificación	
Supuestos	
Observaciones	
Id_mir	13866

- 1 El presente documento despliega la información perteneciente a los indicadores estratégicos y gestión de aquellos programas presupuestarios que proveen de bienes y servicios que generan valor público a la ciudadanía jalisciense
- 2 Se muestra el número del Componente relacionado con el indicador.

GOBIERNO DEL ESTADO DE JALISCO
PRESUPUESTO DE EGRESOS PARA EL EJERCICIO FISCAL 2021

Ficha Técnica de Indicador

Sistema de Evaluación del Desempeño (SED)

Gobierno del Estado de Jalisco		Secretaría de la Hacienda Pública	
Datos del Programa			
Programa de fortalecimiento de la infraestructura			
Eje: Desarrollo Social		Tema: Cultura	
¿Quién gasta?			
13	Unidad Presupuestal	000	Unidad Responsable
Secretaría de Cultura		Secretaría de Cultura	
		00967	Unidad Ejecutora del Gasto
		Dirección de Operación y Programación Cultural	
¿Para qué se gasta?			
Finalidad		Función	
Desarrollo Social		Recreación, Cultura y Otras Manifestaciones Sociales	
		Cultura	
Presupuesto asignado al Programa Presupuestario			
Monto		\$191,436,014.16	
Objetivos			
Nivel	Clave Componente	Resumen Narrativo	
Componente	05	Operación de los espacios escénicos vinculados al desarrollo de las artes	
Datos del Indicador			
Denominación		Método de cálculo	
Total de espacios escénicos vinculados al desarrollo de las artes		(Espacios escénicos vinculados al desarrollo de las artes (Realizado) / Espacios escénicos vinculados al desarrollo de las artes (Programado))*100	
Descripción del Indicador			
El indicador mide el total de espacios escénicos vinculados al desarrollo de las artes.			
Tipo de Indicador	Estratégico	Dimensión del Indicador	Eficacia
Cobertura	Estatal	Frecuencia de Medición	Trimestral
		Año de Medición del Resultado	2021
Desagregado meta valor por género			
Parámetros de semaforización		Meta Institucional	Meta Valor
0	59.99	100%	20
60.00	79.99	Sentido del Indicador	Unidad de medida (meta valor)
80.00	130	Ascendente	Espacio
		Línea Base (meta valor)	Hombre
		No disponible	0.00
		Año (Línea base)	Mujer
		No disponible	0.00
VARIABLES DEL INDICADOR			
Nombre de la Variable		Unidad de medida	Tipo de Acumulación
Espacios escénicos vinculados al desarrollo de las artes (realizado)		Espacio	Suma
Espacios escénicos vinculados al desarrollo de las artes (programado)		Espacio	Suma
Fuente de Información			
Jefatura de Espacios Escénicos			
Medios de verificación			
Registros administrativos de Dirección de Operación y Programación Cultural			
Supuestos			
Existe interés de la comunidad artística y cultural de crear puntos de encuentro a favor de la cultura de Jalisco.			
Observaciones			
Id. mir	13842		

- 1 El presente documento despliega la información perteneciente a los indicadores estratégicos y gestión de aquellos programas presupuestarios que proveen de bienes y servicios que generan valor público a la ciudadanía jalisciense
- 2 Se muestra el número del Componente relacionado con el indicador.

GOBIERNO DEL ESTADO DE JALISCO PRESUPUESTO DE EGRESOS PARA EL EJERCICIO FISCAL 2021 Ficha Técnica de Indicador

Sistema de Evaluación del Desempeño (SED)

Gobierno del Estado de Jalisco Secretaría de la Hacienda Pública

Datos del Programa

Programa de fortalecimiento de la infraestructura

Eje: Desarrollo Social

Tema: Cultura

¿Quién gasta?

13	Unidad Presupuestal	000	Unidad Responsable	00967	Unidad Ejecutora del Gasto
	Secretaría de Cultura		Secretaría de Cultura		Dirección de Operación y Programación Cultural

¿Para qué se gasta?

Finalidad	Función	Subfunción
Desarrollo Social	Recreación, Cultura y Otras Manifestaciones Sociales	Cultura

Presupuesto asignado al Programa Presupuestario

Monto

Objetivos

Nivel	Clave Componente	Resumen Narrativo
Componente	02	Bibliotecas de Jalisco operando con acervos revisado


Datos del Indicador

Denominación	Método de cálculo
Total de bibliotecas de Jalisco operando con acervos revisados	$(\text{Bibliotecas operando con acervos revisados (Realizado)} / \text{Bibliotecas operando con acervos revisados (Programado)}) * 100$

Descripción del Indicador
El indicador mide el total de bibliotecas de Jalisco operando con acervos revisados.

Tipo de Indicador	<input type="text" value="Estratégico"/>	Dimensión del Indicador	<input type="text" value="Eficacia"/>	Año de Medición del Resultado	<input type="text" value="2021"/>
Cobertura	<input type="text" value="Estatal"/>	Frecuencia de Medición	<input type="text" value="Mensual"/>		

Desagregado meta valor por género

	Meta Institucional	Meta Valor	Unidad de medida (meta valor)	Hombre	Mujer
	<input type="text" value="100%"/>	<input type="text" value="57"/>	<input type="text" value="Biblioteca"/>	<input type="text" value="0.00"/>	<input type="text" value="0.00"/>
Parámetros de semaforización					
<input type="text" value="0"/> <input type="text" value="59.99"/> <input type="text" value="60.00"/> <input type="text" value="79.99"/> <input type="text" value="80.00"/> <input type="text" value="130"/>					
	Sentido del Indicador	Línea Base (meta valor)	Año (Línea base)		
	<input type="text" value="Ascendente"/>	<input type="text" value="10"/>	<input type="text" value="2020"/>		

Variables del Indicador

Nombre de la Variable	Unidad de medida	Tipo de Acumulación
Bibliotecas operando con acervos revisados (realizado)	Biblioteca	Suma
Bibliotecas operando con acervos revisados (programado)	Biblioteca	Suma

Fuente de Información

Medios de verificación

Supuestos

Observaciones

Id. mir

- 1 El presente documento despliega la información perteneciente a los indicadores estratégicos y gestión de aquellos programas presupuestarios que proveen de bienes y servicios que generan valor público a la ciudadanía jalisciense
- 2 Se muestra el número del Componente relacionado con el indicador.

GOBIERNO DEL ESTADO DE JALISCO
PRESUPUESTO DE EGRESOS PARA EL EJERCICIO FISCAL 2021

Ficha Técnica de Indicador

Sistema de Evaluación del Desempeño (SED)

Gobierno del Estado de Jalisco Secretaría de la Hacienda Pública

Datos del Programa

Programa Cultura para la Paz

Eje: Desarrollo Social

Tema: Cultura

¿Quién gasta?

13	Unidad Presupuestal	000	Unidad Responsable	00967	Unidad Ejecutora del Gasto
	Secretaría de Cultura		Secretaría de Cultura		Dirección de Operación y Programación Cultural

¿Para qué se gasta?

Finalidad	Función	Subfunción
Desarrollo Social	Recreación, Cultura y Otras Manifestaciones Sociales	Cultura

Presupuesto asignado al Programa Presupuestario

Monto

Objetivos

Nivel	Clave Componente	Resumen Narrativo
Componente	01	Festivales itinerantes realizados en los municipios de Jalisco

Datos del Indicador

Denominación	Método de cálculo
Total de personas beneficiadas por los festivales itinerantes	$(\text{Personas beneficiadas con festivales itinerantes (Realizado)} / \text{Personas beneficiadas con festivales itinerantes (Programado)}) * 100$

Descripción del Indicador
El indicador mide el total de personas beneficiadas por los festivales itinerantes.

Tipo de Indicador	Estratégico	Dimensión del Indicador	Eficacia	Año de Medición del Resultado	2021
Cobertura	Estatal	Frecuencia de Medición	Mensual		

Desagregado meta valor por género

Parámetros de semaforización						Meta Institucional	Meta Valor	Unidad de medida (meta valor)	Hombre	Mujer
0	59.99	60.00	79.99	80.00	130	100%	6,600	Persona	0.00	0.00
						Sentido del Indicador	Línea Base (meta valor)	Año (Línea base)		
						Ascendente	No disponible	No disponible		

VARIABLES DEL INDICADOR

Nombre de la Variable	Unidad de medida	Tipo de Acumulación
Personas beneficiadas con festivales itinerantes (realizado)	Persona	Suma
Personas beneficiadas con festivales itinerantes (programado)	Persona	Suma

Fuente de Información	Dirección de Operación y Programación Cultural
Medios de verificación	Registros administrativos de la Dirección de Operación y Programación Cultural
Supuestos	Existe disminución en los índices de violencia en el estado de Jalisco.
Observaciones	
Id. mir	13874

- 1 El presente documento despliega la información perteneciente a los indicadores estratégicos y gestión de aquellos programas presupuestarios que proveen de bienes y servicios que generan valor público a la ciudadanía jalisciense
- 2 Se muestra el número del Componente relacionado con el indicador.

GOBIERNO DEL ESTADO DE JALISCO PRESUPUESTO DE EGRESOS PARA EL EJERCICIO FISCAL 2021

Ficha Técnica de Indicador

Sistema de Evaluación del Desempeño (SED)

Gobierno del Estado de Jalisco		Secretaría de la Hacienda Pública	
Datos del Programa			
Programa Proyecta Industrias Culturales y Creativas			
Eje: Desarrollo Social		Tema: Cultura	
¿Quién gasta?			
13	Unidad Presupuestal	000	Unidad Responsable
Secretaría de Cultura		Secretaría de Cultura	
		00967	Unidad Ejecutora del Gasto
		Dirección de Operación y Programación Cultural	
¿Para qué se gasta?			
Finalidad		Función	
Desarrollo Social		Recreación, Cultura y Otras Manifestaciones Sociales	
		Cultura	
Presupuesto asignado al Programa Presupuestario			
		Monto \$1,467,884.00	
Objetivos			
Nivel	Clave Componente	Resumen Narrativo	
Componente	03	Escuelas de arte de la secretaria de cultura operando	
Datos del Indicador			
Denominación		Método de cálculo	
Total de talleres impartidos en la Escuela de Artes		(Talleres en Escuelas de Arte (Realizado) / Talleres en Escuelas de Arte (Programado))*100	
Descripción del Indicador			
El indicador mide el total de talleres impartidos en la Escuela de Artes.			
Tipo de Indicador	Estratégico	Dimensión del Indicador	Eficacia
Cobertura	Estatal	Frecuencia de Medición	Trimestral
		Año de Medición del Resultado	2021
Desagregado meta valor por género			
		Meta Institucional	Meta Valor
		100%	150
		Unidad de medida (meta valor)	Taller
		Hombre	Mujer
		0.00	0.00
Parámetros de semaforización			
0	59.99	60.00	79.99
80.00	130		
■	■	■	■
		Meta Institucional	Meta Valor
		100%	150
		Unidad de medida (meta valor)	Taller
		Hombre	Mujer
		0.00	0.00
Variables del Indicador			
Nombre de la Variable		Unidad de medida	Tipo de Acumulación
Talleres en Escuelas de Arte (realizado)		Taller	Suma
Talleres en Escuelas de Arte (programado)		Taller	Suma
Fuente de Información Jefatura de Escolar			
Medios de verificación Registros administrativos de Dirección de Operación y Programación Cultural			
Supuestos Existe interés de la comunidad artística y cultural de crear puntos de encuentro a favor de la cultura de Jalisco.			
Observaciones			
Id_mir 13879			

- 1 El presente documento despliega la información perteneciente a los indicadores estratégicos y gestión de aquellos programas presupuestarios que proveen de bienes y servicios que generan valor público a la ciudadanía jalisciense
- 2 Se muestra el número del Componente relacionado con el indicador.

GOBIERNO DEL ESTADO DE JALISCO
PRESUPUESTO DE EGRESOS PARA EL EJERCICIO FISCAL 2021

Ficha Técnica de Indicador

Sistema de Evaluación del Desempeño (SED)

Gobierno del Estado de Jalisco		Secretaría de la Hacienda Pública	
Datos del Programa			
Programa Cultura Cardinal			
Eje: Desarrollo Social		Tema: Cultura	
¿Quién gasta?			
13	Unidad Presupuestal	000	Unidad Responsable
Secretaría de Cultura		Secretaría de Cultura	
		00967	Unidad Ejecutora del Gasto
		Dirección de Operación y Programación Cultural	
¿Para qué se gasta?			
Finalidad		Función	
Desarrollo Social		Recreación, Cultura y Otras Manifestaciones Sociales	
		Subfunción	
		Cultura	
Presupuesto asignado al Programa Presupuestario			
		Monto	
		\$35,357,253.00	
Objetivos			
Nivel		Clave Componente	
Componente		09	
Resumen Narrativo			
Actividades Artísticas y culturales realizadas para la descentralización cultural			
Datos del Indicador			
Denominación		Método de cálculo	
Total de municipios con actividades artísticas y culturales		$(\text{Municipios con actividades (Realizado)} / \text{Municipios con actividades (Programado)}) * 100$	
Descripción del Indicador			
El indicador mide el total de municipios con actividades artísticas y culturales			
Tipo de Indicador	Estratégico	Dimensión del Indicador	Eficacia
Cobertura	Estatal	Frecuencia de Medición	Trimestral
		Año de Medición del Resultado	
		2021	
		Desagregado meta valor por género	
		Meta Institucional	Meta Valor
		100%	125
		Unidad de medida (meta valor)	Hombre
		Municipio	0.00
		Mujer	0.00
Parámetros de semaforización			
0	59.99	60.00	79.99
80.00	130		
■	■	■	■
		Meta Institucional	Meta Valor
		100%	125
		Unidad de medida (meta valor)	Hombre
		Municipio	0.00
		Mujer	0.00
Variables del Indicador			
Nombre de la Variable		Unidad de medida	Tipo de Acumulación
Municipios con actividades (realizado)		Municipio	Suma
Municipios con actividades (programado)		Municipio	Suma
Fuente de Información			
Dirección de Operación y Programación Cultural			
Medios de verificación			
Registros administrativos de la Dirección de Operación y Programación Cultural			
Supuestos			
Existe interés de los gobiernos municipales en implementar estrategias que acerquen a la ciudadanía el arte y la cultura.			
Observaciones			
Id. mir			
13883			

- 1 El presente documento despliega la información perteneciente a los indicadores estratégicos y gestión de aquellos programas presupuestarios que proveen de bienes y servicios que generan valor público a la ciudadanía jalisciense
- 2 Se muestra el número del Componente relacionado con el indicador.

GOBIERNO DEL ESTADO DE JALISCO PRESUPUESTO DE EGRESOS PARA EL EJERCICIO FISCAL 2021

Ficha Técnica de Indicador

Sistema de Evaluación del Desempeño (SED)

Gobierno del Estado de Jalisco		Secretaría de la Hacienda Pública	
Datos del Programa			
Programa Profesionalización de la comunidad artística y cultural			
Eje: Desarrollo Social		Tema: Cultura	
¿Quién gasta?			
13	Unidad Presupuestal	000	Unidad Responsable
Secretaría de Cultura		Secretaría de Cultura	
		00967	Unidad Ejecutora del Gasto
		Dirección de Operación y Programación Cultural	
¿Para qué se gasta?			
Finalidad		Función	
Desarrollo Social		Recreación, Cultura y Otras Manifestaciones Sociales	
		Cultura	
Presupuesto asignado al Programa Presupuestario			
		Monto \$8,428,865.00	
Objetivos			
Nivel		Resumen Narrativo	
Componente		Escuelas de arte de la secretaria de cultura operando	
Clave Componente			
03			
Datos del Indicador			
Denominación		Método de cálculo	
Total de talleres impartidos en la Escuela de Artes		(Talleres en Escuela de Artes (Realizado) / Talleres en Escuela de Artes (Programado))*100	
Descripción del Indicador			
El indicador mide el total de talleres impartidos en la Escuela de Artes			
Tipo de Indicador		Dimensión del Indicador	
Estratégico		Eficacia	
Cobertura		Frecuencia de Medición	
Estatal		Trimestral	
		Año de Medición del Resultado	
		2021	
		Desagregado meta valor por género	
		Hombre	
		0.00	
		Mujer	
		0.00	
Parámetros de semaforización			
0	59.99	60.00	79.99
80.00	130		
■	■	■	■
Meta Institucional		Meta Valor	
100%		150	
Sentido del Indicador		Linea Base (meta valor)	
Ascendente		265	
		Unidad de medida (meta valor)	
		Taller	
		Año (Linea base)	
		2020	
Variables del Indicador			
Nombre de la Variable		Unidad de medida	
Talleres en Escuela de Artes (realizado)		Taller	
Tipo de Acumulación			
		Suma	
Talleres en Escuela de Artes (programado)		Taller	
		Suma	
Fuente de Información		Jefatura de Escolar	
Medios de verificación		Registros administrativos de Dirección de Operación y Programación Cultural	
Supuestos		Existe interés de la comunidad artística y cultural de crear puntos de encuentro a favor de la cultura de Jalisco.	
Observaciones			
Id_mir		13901	

- 1 El presente documento despliega la información perteneciente a los indicadores estratégicos y gestión de aquellos programas presupuestarios que proveen de bienes y servicios que generan valor público a la ciudadanía jalisciense
- 2 Se muestra el número del Componente relacionado con el indicador.

GOBIERNO DEL ESTADO DE JALISCO PRESUPUESTO DE EGRESOS PARA EL EJERCICIO FISCAL 2021 Ficha Técnica de Indicador

Sistema de Evaluación del Desempeño (SED)

Gobierno del Estado de Jalisco Secretaría de la Hacienda Pública

Datos del Programa

Conducción de la Secretaría del Trabajo y Previsión Social

Eje: Desarrollo económico

Tema: Competencias y capacidades del capital humano

¿Quién gasta?

14	Unidad Presupuestal	000	Unidad Responsable	00298	Unidad Ejecutora del Gasto
	Secretaría del Trabajo y Previsión Social		Secretaría del Trabajo y Previsión Social		Despacho del Secretario del Trabajo y Previsión Social

¿Para qué se gasta?

Finalidad	Función	Subfunción
Desarrollo Económico	Asuntos Económicos, Comerciales y Laborales en General	Asuntos Laborales Generales

Presupuesto asignado al Programa Presupuestario

Monto

Objetivos

Nivel	Clave Componente	Resumen Narrativo
Fin		

Datos del Indicador

Denominación	Método de cálculo
Posición en el Índice de Competitividad Estatal del IMCO	$(\text{Posición en el Índice de Competitividad Estatal del IMCO (Realizado)} / \text{Posición en el Índice de Competitividad Estatal del IMCO (Programado)}) * 100$

Descripción del Indicador

El indicador mide la posición de los estados en el Índice de Competitividad Estatal (ICE)_x000D_x000D_ El ICE mide la capacidad de los estados para forjar, atraer y retener talento e inversiones. Un estado competitivo es aquel que consistentemente resulta atractivo para el talento y la inversión, lo que se traduce en mayor productividad y bienestar para sus habitantes_x000D_ Para medir esto, el índice evalúa tanto las capacidades estructurales como coyunturales de los estados. El ICE está compuesto por indicadores, categorizados en 10 subíndices que evalúan distintas dimensiones de la competitividad de los 32 estados del país.

Tipo de Indicador	Estratégico	Dimensión del Indicador	Eficacia	Año de Medición del Resultado	2021
Cobertura	Estatal	Frecuencia de Medición	Bienal		

Desagregado meta valor por género

	Meta Institucional	Meta Valor	Unidad de medida (meta valor)	Hombre	Mujer
Parámetros de semaforización	100%	5	Posición	0.00	0.00
<div style="display: flex; justify-content: space-around; align-items: center;"> <div style="text-align: center;">130</div> <div style="text-align: center;">80.00</div> <div style="text-align: center;">79.99</div> <div style="text-align: center;">60.00</div> <div style="text-align: center;">59.99</div> <div style="text-align: center;">0</div> </div>	Sentido del Indicador	Linea Base (meta valor)	Año (Linea base)		
<div style="display: flex; justify-content: space-around; align-items: center;"> <div style="width: 15px; height: 15px; background-color: red; border: 1px solid black;"></div> <div style="width: 15px; height: 15px; background-color: yellow; border: 1px solid black;"></div> <div style="width: 15px; height: 15px; background-color: green; border: 1px solid black;"></div> </div>	Descendente	14	2006		

Variables del Indicador

Nombre de la Variable	Unidad de medida	Tipo de Acumulación
Posición en el Índice de Competitividad Estatal del IMCO (realizado)	Posición	Suma
Posición en el Índice de Competitividad Estatal del IMCO (programado)	Posición	Suma

Fuente de Información

Medios de verificación

Supuestos

Observaciones

Id_mir

- 1 El presente documento despliega la información perteneciente a los indicadores estratégicos y gestión de aquellos programas presupuestarios que proveen de bienes y servicios que generan valor público a la ciudadanía jalisciense
- 2 Se muestra el número del Componente relacionado con el indicador.

GOBIERNO DEL ESTADO DE JALISCO PRESUPUESTO DE EGRESOS PARA EL EJERCICIO FISCAL 2021 Ficha Técnica de Indicador

Sistema de Evaluación del Desempeño (SED)

Gobierno del Estado de Jalisco Secretaría de la Hacienda Pública

Datos del Programa

Conducción de la Secretaría del Trabajo y Previsión Social

Eje: Desarrollo económico

Tema: Competencias y capacidades del capital humano

¿Quién gasta?

14	Unidad Presupuestal	000	Unidad Responsable	00298	Unidad Ejecutora del Gasto
	Secretaría del Trabajo y Previsión Social		Secretaría del Trabajo y Previsión Social		Despacho del Secretario del Trabajo y Previsión Social

¿Para qué se gasta?

Finalidad	Función	Subfunción
Desarrollo Económico	Asuntos Económicos, Comerciales y Laborales en General	Asuntos Laborales Generales

Presupuesto asignado al Programa Presupuestario

Monto

Objetivos

Nivel	Clave Componente	Resumen Narrativo
Propósito		

Datos del Indicador

Denominación	Método de cálculo
Tasa de informalidad laboral	(Proporción de la población ocupada que es laboralmente vulnerable por la naturaleza de la unidad económica para la que trabaja (Realizado)/Proporción de la población ocupada que es laboralmente vulnerable por la naturaleza de la unidad económica para la que trabaja (Programado))*100

Descripción del Indicador
Proporción de la población ocupada que es laboralmente vulnerable por la naturaleza de la unidad económica para la que trabaja, con aquellos cuyo vínculo o dependencia laboral no es reconocido por su fuente de trabajo.

Tipo de Indicador	Estratégico	Dimensión del Indicador	Eficacia	Año de Medición del Resultado	2021
Cobertura	Estatad	Frecuencia de Medición	Trimestral		

Parámetros de semaforización	Meta Institucional	Meta Valor	Unidad de medida (meta valor)	Desagregado meta valor por género	
	100%	47	Tasa	Hombre	Mujer
	130	80.00	79.99	60.00	59.99
	Sentido del Indicador	Línea Base (meta valor)	Año (Línea base)		
■ ■ ■ ■ ■ ■	Descendente	54	2008		

Variables del Indicador

Nombre de la Variable	Unidad de medida	Tipo de Acumulación
Proporción de la población ocupada que es laboralmente vulnerable por la naturaleza de la unidad económica para la que trabaja (realizado)	Tasa	Suma
Proporción de la población ocupada que es laboralmente vulnerable por la naturaleza de la unidad económica para la que trabaja (programado)	Tasa	Suma

Fuente de Información	INEGI, Encuesta Nacional de Ocupación y Empleo, México: (ENOE) 1er trimestre 2020.
Medios de verificación	
Supuestos	
Observaciones	
Id_mir	9100

- 1 El presente documento despliega la información perteneciente a los indicadores estratégicos y gestión de aquellos programas presupuestarios que proveen de bienes y servicios que generan valor público a la ciudadanía jalisciense
- 2 Se muestra el número del Componente relacionado con el indicador.

GOBIERNO DEL ESTADO DE JALISCO
PRESUPUESTO DE EGRESOS PARA EL EJERCICIO FISCAL 2021
Ficha Técnica de Indicador

Sistema de Evaluación del Desempeño (SED)

Gobierno del Estado de Jalisco Secretaría de la Hacienda Pública

Datos del Programa

Conducción de la Secretaría del Trabajo y Previsión Social

Eje: Desarrollo económico

Tema: Competencias y capacidades del capital humano

¿Quién gasta?

14	Unidad Presupuestal	000	Unidad Responsable	00298	Unidad Ejecutora del Gasto
	Secretaría del Trabajo y Previsión Social		Secretaría del Trabajo y Previsión Social		Despacho del Secretario del Trabajo y Previsión Social

¿Para qué se gasta?

Finalidad	Función	Subfunción
Desarrollo Económico	Asuntos Económicos, Comerciales y Laborales en General	Asuntos Laborales Generales

Presupuesto asignado al Programa Presupuestario

Monto

Objetivos

Nivel	Clave Componente	Resumen Narrativo
Componente	01	Acciones implementadas para fomentar la estabilidad y el crecimiento laboral en el Estado.

Datos del Indicador

Denominación	Método de cálculo
Total de acciones priorizadas por el Secretario	$(\text{Total de acciones priorizadas por el Secretario (Realizado)} / \text{Total de acciones priorizadas por el Secretario (Programado)}) * 100$

Descripción del Indicador
Acciones implementadas para fomentar la estabilidad y el crecimiento laboral en el Estado

Tipo de Indicador	Gestión	Dimensión del Indicador	Eficiencia	Año de Medición del Resultado	2021
Cobertura	Estatal	Frecuencia de Medición	Mensual		

Desagregado meta valor por género

Parámetros de semaforización		Meta Institucional	Meta Valor	Unidad de medida (meta valor)	Hombre	Mujer
0	59.99	100%	1,000	Acción	0.00	0.00
60.00	79.99	Sentido del Indicador	Linea Base (meta valor)	Año (Linea base)		
80.00	130	Ascendente	1,000	2020		

Variables del Indicador

Nombre de la Variable	Unidad de medida	Tipo de Acumulación
Total de acciones priorizadas por el Secretario (realizado)	Acción	Suma
Total de acciones priorizadas por el Secretario (programado)	Acción	Suma

Fuente de Información: Prensa escrita, televisión, Internet, radio y redes sociales. Coordinación de Medios Digitales.

Medios de verificación: Prensa escrita, televisión, Internet, radio y redes sociales

Supuestos: Los representantes de los actores del empleo tienen disponibilidad en asistir a reuniones de trabajo

Observaciones:

Id_mir

- 1 El presente documento despliega la información perteneciente a los indicadores estratégicos y gestión de aquellos programas presupuestarios que proveen de bienes y servicios que generan valor público a la ciudadanía jalisciense
- 2 Se muestra el número del Componente relacionado con el indicador.

GOBIERNO DEL ESTADO DE JALISCO
PRESUPUESTO DE EGRESOS PARA EL EJERCICIO FISCAL 2021
Ficha Técnica de Indicador

Sistema de Evaluación del Desempeño (SED)

Gobierno del Estado de Jalisco Secretaría de la Hacienda Pública

Datos del Programa

Conducción de la Secretaría del Trabajo y Previsión Social

Eje: Desarrollo económico

Tema: Competencias y capacidades del capital humano

¿Quién gasta?

14	Unidad Presupuestal	000	Unidad Responsable	00298	Unidad Ejecutora del Gasto
	Secretaría del Trabajo y Previsión Social		Secretaría del Trabajo y Previsión Social		Despacho del Secretario del Trabajo y Previsión Social

¿Para qué se gasta?

Finalidad	Función	Subfunción
Desarrollo Económico	Asuntos Económicos, Comerciales y Laborales en General	Asuntos Laborales Generales

Presupuesto asignado al Programa Presupuestario

Monto

Objetivos

Nivel	Clave Componente	Resumen Narrativo
Componente	C1	Acciones realizadas para comunicar instrucciones o disposiciones de la Secretaría

Datos del Indicador

Denominación	Método de cálculo
Total de acciones de comunicación llevadas a cabo	$(\text{Total de acciones de comunicación llevadas a cabo (Realizado)} / \text{Total de acciones de comunicación llevadas a cabo (Programado)}) * 100$

Descripción del Indicador
Comunicar las instrucciones o disposiciones del Secretario sobre los objetivos prioritarios de la Secretaría

Tipo de Indicador	Gestión	Dimensión del Indicador	Eficiencia	Año de Medición del Resultado	2021
Cobertura	Estatral	Frecuencia de Medición	Mensual		

		Meta Institucional		Meta Valor		Unidad de medida (meta valor)		Desagregado meta valor por género	
Parámetros de semaforización		100%	1,000	Acción	Hombre	Mujer			
0	59.99	60.00	79.99	80.00	130		0.00	0.00	
		Sentido del Indicador	Linea Base (meta valor)	Año (Linea base)					
		Ascendente	1,000	2020					

Variables del Indicador

Nombre de la Variable	Unidad de medida	Tipo de Acumulación
Total de acciones de comunicación llevadas a cabo (realizado)	Acción	Suma
Total de acciones de comunicación llevadas a cabo (programado)	Acción	Suma

Fuente de Información Reportes realizados por la Coordinación de Medios Digitales. Coordinación de Medios Digitales.

Medios de verificación Reportes de la Coordinación de Medios Digitales

Supuestos Existe la necesidad de construir relación entre la Secretaría y los Ciudadanos así como comunicar las instrucciones o disposiciones del Secretario sobre los objetivos prioritarios de la Secretaría

Observaciones

Id_mir

- 1 El presente documento despliega la información perteneciente a los indicadores estratégicos y gestión de aquellos programas presupuestarios que proveen de bienes y servicios que generan valor público a la ciudadanía jalisciense
- 2 Se muestra el número del Componente relacionado con el indicador.

GOBIERNO DEL ESTADO DE JALISCO
PRESUPUESTO DE EGRESOS PARA EL EJERCICIO FISCAL 2021

Ficha Técnica de Indicador

Sistema de Evaluación del Desempeño (SED)

Gobierno del Estado de Jalisco Secretaría de la Hacienda Pública

Datos del Programa

Conducción de la Secretaría del Trabajo y Previsión Social

Eje: Desarrollo económico

Tema: Competencias y capacidades del capital humano

¿Quién gasta?

14	Unidad Presupuestal	000	Unidad Responsable	00298	Unidad Ejecutora del Gasto
	Secretaría del Trabajo y Previsión Social		Secretaría del Trabajo y Previsión Social		Despacho del Secretario del Trabajo y Previsión Social

¿Para qué se gasta?

Finalidad	Función	Subfunción
Desarrollo Económico	Asuntos Económicos, Comerciales y Laborales en General	Asuntos Laborales Generales

Presupuesto asignado al Programa Presupuestario

Monto

Objetivos

Nivel	Clave Componente	Resumen Narrativo
Componente	F1	Acciones realizadas para detectar posibles faltas administrativas y corrupción

Datos del Indicador

Denominación	Método de cálculo
Total de reportes de cumplimiento Programa Anual de Trabajo realizados	(Total de reportes de cumplimiento Programa Anual de Trabajo realizados (Realizado) / Total de reportes de cumplimiento Programa Anual de Trabajo realizados (Programado))*100

Descripción del Indicador
Reportes realizados dentro del Programa Anual de Trabajo en coordinación con la Contraloría del Estado de Jalisco

Tipo de Indicador	Gestión	Dimensión del Indicador	Eficiencia	Año de Medición del Resultado	2021
Cobertura	Estatral	Frecuencia de Medición	Mensual		

		Meta Institucional		Meta Valor	Unidad de medida (meta valor)	Desagregado meta valor por género	
		100%	100	Acción	0.00	0.00	
Parámetros de semaforización		Sentido del Indicador	Línea Base (meta valor)	Año (Línea base)			
0	59.99	60.00	79.99	80.00	130		
		Ascendente	100	2020			

VARIABLES DEL INDICADOR

Nombre de la Variable	Unidad de medida	Tipo de Acumulación
Total de reportes de cumplimiento Programa Anual de Trabajo realizados (realizado)	Acción	Suma
Total de reportes de cumplimiento Programa Anual de Trabajo realizados (programado)	Acción	Suma

Fuente de Información

Medios de verificación

Supuestos

Observaciones

Id_mir

- 1 El presente documento despliega la información perteneciente a los indicadores estratégicos y gestión de aquellos programas presupuestarios que proveen de bienes y servicios que generan valor público a la ciudadanía jalisciense
- 2 Se muestra el número del Componente relacionado con el indicador.

EL ESTADO DE JALISCO

PERIÓDICO OFICIAL

1426

GOBIERNO DEL ESTADO DE JALISCO PRESUPUESTO DE EGRESOS PARA EL EJERCICIO FISCAL 2021 Ficha Técnica de Indicador

Sistema de Evaluación del Desempeño (SED)

Gobierno del Estado de Jalisco Secretaría de la Hacienda Pública

Datos del Programa

Impartición de Justicia Laboral en el Estado

Eje: Seguridad, justicia y Estado de derecho Tema: Impartición de justicia

¿Quién gasta?

14	Unidad Presupuestal	000	Unidad Responsable	00299	Unidad Ejecutora del Gasto
	Secretaría del Trabajo y Previsión Social		Secretaría del Trabajo y Previsión Social		Junta Local de Conciliación y Arbitraje

¿Para qué se gasta?

Finalidad	Función	Subfunción
Gobierno	Justicia	Impartición de Justicia

Presupuesto asignado al Programa Presupuestario

Monto

Objetivos

Nivel	Clave Componente	Resumen Narrativo
Fin		

Datos del Indicador

Denominación	Método de cálculo
Posición en el Subíndice Sistema de Derecho Confiable y Objetivo del Índice de Competitividad, IMCO	$(\text{Posición en el Subíndice Sistema de Derecho Confiable y Objetivo del Índice de Competitividad, IMCO (Realizado)} / \text{Posición en el Subíndice Sistema de Derecho Confiable y Objetivo del Índice de Competitividad, IMCO (Programado)}) * 100$

Descripción del Indicador

El ?Sistema de Derecho Confiable y Objetivo ? es un subíndice del Índice de Competitividad, el subíndice de Derecho considera indicadores sobre delitos, denuncias, percepción de seguridad y cumplimiento de contratos.

Tipo de Indicador	Estratégico	Dimensión del Indicador	Eficacia	Año de Medición del Resultado	2021
Cobertura	Estatal	Frecuencia de Medición	Bienal		

Desagregado meta valor por género

	Meta Institucional	Meta Valor	Unidad de medida (meta valor)	Hombre	Mujer
Parámetros de semaforización <div style="display: flex; justify-content: space-around; align-items: center;"> <div style="text-align: center;">130</div> <div style="text-align: center;">80.00</div> <div style="text-align: center;">79.99</div> <div style="text-align: center;">60.00</div> <div style="text-align: center;">59.99</div> <div style="text-align: center;">0</div> </div>	100%	21	Posición	0.00	0.00
	Sentido del Indicador	Linea Base (meta valor)	Año (Linea base)		
	Descendente	30	2006		

Variables del Indicador

Nombre de la Variable	Unidad de medida	Tipo de Acumulación
Posición en el Subíndice Sistema de Derecho Confiable y Objetivo del Índice de Competitividad, IMCO (realizado)	Posición	Suma
Posición en el Subíndice Sistema de Derecho Confiable y Objetivo del Índice de Competitividad, IMCO (programado)	Posición	Suma

Fuente de Información	IMCO, Índice de Competitividad Estatal 2018.
Medios de verificación	
Supuestos	
Observaciones	
Id_mir	9101

- 1 El presente documento despliega la información perteneciente a los indicadores estratégicos y gestión de aquellos programas presupuestarios que proveen de bienes y servicios que generan valor público a la ciudadanía jalisciense
- 2 Se muestra el número del Componente relacionado con el indicador.

GOBIERNO DEL ESTADO DE JALISCO
PRESUPUESTO DE EGRESOS PARA EL EJERCICIO FISCAL 2021

Ficha Técnica de Indicador

Sistema de Evaluación del Desempeño (SED)

Gobierno del Estado de Jalisco Secretaría de la Hacienda Pública

Datos del Programa

Impartición de Justicia Laboral en el Estado

Eje: Seguridad, justicia y Estado de derecho Tema: Impartición de justicia

¿Quién gasta?

14	Unidad Presupuestal	000	Unidad Responsable	00299	Unidad Ejecutora del Gasto
	Secretaría del Trabajo y Previsión Social		Secretaría del Trabajo y Previsión Social		Junta Local de Conciliación y Arbitraje

¿Para qué se gasta?

Finalidad	Función	Subfunción
Gobierno	Justicia	Impartición de Justicia

Presupuesto asignado al Programa Presupuestario

Monto

Objetivos

Nivel	Clave Componente	Resumen Narrativo
Propósito		

Datos del Indicador

Denominación	Método de cálculo
Sentencias definitivas con la modalidad de juicios orales	(Sumatoria de las sentencias definitivas emitidas por los jueces de oralidad en materia penal, de los doce distritos judiciales. (Realizado)/Sumatoria de las sentencias definitivas emitidas por los jueces de oralidad en materia penal, de los doce distritos judiciales. (Programado))*100

Descripción del Indicador
Se refiere a las sentencias emitidas por los jueces de oralidad de los doce distritos judiciales del Estado de Jalisco, emitidas en la tercera etapa del proceso penal acusatorio denominado "juicio oral".

Tipo de Indicador	Estratégico	Dimensión del Indicador	Eficacia	Año de Medición del Resultado	2021
Cobertura	Estatal	Frecuencia de Medición	Anual		

Parámetros de semaforización	0	59.99	60.00	79.99	80.00	130			
	■	■	■	■	■	■			
	100%	108	Sentencia	0.00	0.00				
	Sentido del Indicador	Linea Base (meta valor)	Año (Linea base)						
	Ascendente	3	2015						

Variables del Indicador

Nombre de la Variable	Unidad de medida	Tipo de Acumulación
Sumatoria de las sentencias definitivas emitidas por los jueces de oralidad en materia penal, de los doce distritos judiciales. (realizado)	Sentencia	Suma
Sumatoria de las sentencias definitivas emitidas por los jueces de oralidad en materia penal, de los doce distritos judiciales. (programado)	Sentencia	Suma

Fuente de Información

Medios de verificación

Supuestos

Observaciones

Id_mir

- 1 El presente documento despliega la información perteneciente a los indicadores estratégicos y gestión de aquellos programas presupuestarios que proveen de bienes y servicios que generan valor público a la ciudadanía jalisciense
- 2 Se muestra el número del Componente relacionado con el indicador.

GOBIERNO DEL ESTADO DE JALISCO PRESUPUESTO DE EGRESOS PARA EL EJERCICIO FISCAL 2021 Ficha Técnica de Indicador

Sistema de Evaluación del Desempeño (SED)

Gobierno del Estado de Jalisco Secretaría de la Hacienda Pública

Datos del Programa

Impartición de Justicia Laboral en el Estado

Eje: Seguridad, justicia y Estado de derecho Tema: Impartición de justicia

¿Quién gasta?

14	Unidad Presupuestal	000	Unidad Responsable	00299	Unidad Ejecutora del Gasto
	Secretaría del Trabajo y Previsión Social		Secretaría del Trabajo y Previsión Social		Junta Local de Conciliación y Arbitraje

¿Para qué se gasta?

Finalidad	Función	Subfunción
Gobierno	Justicia	Impartición de Justicia

Presupuesto asignado al Programa Presupuestario

Monto

Objetivos

Nivel	Clave Componente	Resumen Narrativo
Componente	A1	Juicios laborales resueltos vía jurisdiccional y/o conciliatoria.

Datos del Indicador

Denominación	Método de cálculo
Total de juicios laborales individuales resueltos vía jurisdiccional y/o conciliatoria	$(\text{Total de juicios laborales individuales resueltos vía jurisdiccional y/o conciliatoria (Realizado)} / \text{Total de juicios laborales individuales resueltos vía jurisdiccional y/o conciliatoria (Programado)}) * 100$

Descripción del Indicador
Juicios laborales resueltos vía jurisdicción y/o conciliatoria

Tipo de Indicador	Gestión	Dimensión del Indicador	Eficiencia	Año de Medición del Resultado	2021
Cobertura	Estatal	Frecuencia de Medición	Trimestral		

Desagregado meta valor por género

Parámetros de semaforización		Meta Institucional	Meta Valor	Unidad de medida (meta valor)	Hombre	Mujer
		100%	15,100	Juicio	0.00	0.00
0	59.99	60.00	79.99	80.00	130	
		Sentido del Indicador	Linea Base (meta valor)	Año (Linea base)		
		Ascendente	15,100	2019		

Variables del Indicador

Nombre de la Variable	Unidad de medida	Tipo de Acumulación
Total de juicios laborales individuales resueltos vía jurisdiccional y/o conciliatoria (realizado)	Juicio	Suma
Total de juicios laborales individuales resueltos vía jurisdiccional y/o conciliatoria (programado)	Juicio	Suma

Fuente de Información: Sistema de Gestión de Procesos Gubernamentales (SGPG), en el caso de las Juntas Foráneas se informa por correo. Presidencia de la Junta Local de Conciliación y Arbitraje

Medios de verificación: Sistema de Gestión de Procesos Gubernamentales (SGPG), en el caso de las Juntas Foráneas se informa por correo electrónico

Supuestos: Los expedientes solucionados deberán contener el documento de resolución por cualquiera que haya sido la vía de solución. Las partes llegan a un arreglo entre sí, la parte actora se desiste de la demanda; un tribunal de segunda instancia ordena el tipo resolución del juicio

Observaciones:

Id_mir

- 1 El presente documento despliega la información perteneciente a los indicadores estratégicos y gestión de aquellos programas presupuestarios que proveen de bienes y servicios que generan valor público a la ciudadanía jalisciense
- 2 Se muestra el número del Componente relacionado con el indicador.

GOBIERNO DEL ESTADO DE JALISCO
PRESUPUESTO DE EGRESOS PARA EL EJERCICIO FISCAL 2021

Ficha Técnica de Indicador

Sistema de Evaluación del Desempeño (SED)

Gobierno del Estado de Jalisco Secretaría de la Hacienda Pública

Datos del Programa

Impartición de Justicia Laboral en el Estado

Eje: Seguridad, justicia y Estado de derecho Tema: Impartición de justicia

¿Quién gasta?

14	Unidad Presupuestal	000	Unidad Responsable	00299	Unidad Ejecutora del Gasto
	Secretaría del Trabajo y Previsión Social		Secretaría del Trabajo y Previsión Social		Junta Local de Conciliación y Arbitraje

¿Para qué se gasta?

Finalidad	Función	Subfunción
Gobierno	Justicia	Impartición de Justicia

Presupuesto asignado al Programa Presupuestario

Monto

Objetivos

Nivel	Clave Componente	Resumen Narrativo
Componente	02	Huelgas solucionadas en el Estado.

Datos del Indicador

Denominación	Método de cálculo
Total de huelgas solucionadas en el Estado	$(\text{Total de huelgas solucionadas en el Estado (Realizado)} / \text{Total de huelgas solucionadas en el Estado (Programado)}) * 100$

Descripción del Indicador
Huelgas solucionadas en el Estado.

Tipo de Indicador	Gestión	Dimensión del Indicador	Eficiencia	Año de Medición del Resultado	2021
Cobertura	Estatal	Frecuencia de Medición	Trimestral		

Desagregado meta valor por género

Parámetros de semaforización		Meta Institucional	Meta Valor	Unidad de medida (meta valor)	Hombre	Mujer
		100%	3,100	Documento	0.00	0.00
0	59.99	60.00	79.99	80.00	130	
		Sentido del Indicador	Línea Base (meta valor)	Año (Línea base)		
		Ascendente	3,100	2019		

VARIABLES DEL INDICADOR

Nombre de la Variable	Unidad de medida	Tipo de Acumulación
Total de huelgas solucionadas en el Estado (realizado)	Documento	Suma
Total de huelgas solucionadas en el Estado (programado)	Documento	Suma

Fuente de Información

Medios de verificación

Supuestos

Observaciones

Id. mir

- 1 El presente documento despliega la información perteneciente a los indicadores estratégicos y gestión de aquellos programas presupuestarios que proveen de bienes y servicios que generan valor público a la ciudadanía jalisciense
- 2 Se muestra el número del Componente relacionado con el indicador.

GOBIERNO DEL ESTADO DE JALISCO PRESUPUESTO DE EGRESOS PARA EL EJERCICIO FISCAL 2021 Ficha Técnica de Indicador

Sistema de Evaluación del Desempeño (SED)

Gobierno del Estado de Jalisco Secretaría de la Hacienda Pública

Datos del Programa

Impartición de Justicia Laboral en el Estado

Eje: Seguridad, justicia y Estado de derecho Tema: Impartición de justicia

¿Quién gasta?

14	Unidad Presupuestal	000	Unidad Responsable	00299	Unidad Ejecutora del Gasto
	Secretaría del Trabajo y Previsión Social		Secretaría del Trabajo y Previsión Social		Junta Local de Conciliación y Arbitraje

¿Para qué se gasta?

Finalidad	Función	Subfunción
Gobierno	Justicia	Impartición de Justicia

Presupuesto asignado al Programa Presupuestario

Monto

Objetivos

Nivel	Clave Componente	Resumen Narrativo
Componente	03	Convenios y renuncias ratificados fuera de juicio

Datos del Indicador

Denominación	Método de cálculo
Total de convenios y renuncias fuera de juicio generados en el Estado	$(\text{Total de convenios y renuncias fuera de juicio generados en el Estado (Realizado)} / \text{Total de convenios y renuncias fuera de juicio generados en el Estado (Programado)}) * 100$

Descripción del Indicador
Convenios y renuncias ratificadas fuera de juicio.

Tipo de Indicador	Gestión	Dimensión del Indicador	Eficiencia	Año de Medición del Resultado	2021
Cobertura	Estatal	Frecuencia de Medición	Trimestral		

Desagregado meta valor por género

Parámetros de semaforización						Meta Institucional	Meta Valor	Unidad de medida (meta valor)	Hombre	Mujer
0	59.99	60.00	79.99	80.00	130	100%	44,200	Documento	0.00	0.00
						Sentido del Indicador	Línea Base (meta valor)	Año (Línea base)		
						Ascendente	44,200	2019		

Variables del Indicador

Nombre de la Variable	Unidad de medida	Tipo de Acumulación
Total de convenios y renuncias fuera de juicio generados en el Estado (realizado)	Documento	Suma
Total de convenios y renuncias fuera de juicio generados en el Estado (programado)	Documento	Suma

Fuente de Información
Informe físico firmado por el titular de cada área y se puede verificar con las descargas del Sistema de Gestión de Procesos Gubernamentales (SGPG).
Presidencia de la Junta Local de Conciliación y Arbitraje

Medios de verificación
Informe físico firmado por el titular de convenios fuera de juicio

Supuestos
En la ratificación de convenios las dos partes llegan a un acuerdo y se le paga al trabajador lo acordado y para las ratificaciones de renuncia, solo es necesario el consentimiento del trabajador.

Observaciones

Id. mir

- 1 El presente documento despliega la información perteneciente a los indicadores estratégicos y gestión de aquellos programas presupuestarios que proveen de bienes y servicios que generan valor público a la ciudadanía jalisciense
- 2 Se muestra el número del Componente relacionado con el indicador.

GOBIERNO DEL ESTADO DE JALISCO PRESUPUESTO DE EGRESOS PARA EL EJERCICIO FISCAL 2021

Ficha Técnica de Indicador

Sistema de Evaluación del Desempeño (SED)

Gobierno del Estado de Jalisco		Secretaría de la Hacienda Pública	
Datos del Programa			
Programa de Apoyo para el fortalecimiento del Empleo en el Estado			
Eje: Desarrollo económico		Tema: Competencias y capacidades del capital humano	
¿Quién gasta?			
14	Unidad Presupuestal	000	Unidad Responsable
Secretaría del Trabajo y Previsión Social		Secretaría del Trabajo y Previsión Social	
		00300	Unidad Ejecutora del Gasto
		Dirección General del Servicio Nacional del Empleo Jalisco	
¿Para qué se gasta?			
Finalidad	Función	Subfunción	
Desarrollo Económico	Asuntos Económicos, Comerciales y Laborales en General	Asuntos Laborales Generales	
Presupuesto asignado al Programa Presupuestario			
Monto		\$24,288,137.93	
Objetivos			
Nivel	Clave Componente	Resumen Narrativo	
Fin			
Datos del Indicador			
Denominación		Método de cálculo	
Posición en el Índice de Competitividad Estatal del IMCO		(Posición en el Índice de Competitividad Estatal del IMCO (Realizado)/Posición en el Índice de Competitividad Estatal del IMCO (Programado))*100	
Descripción del Indicador			
El indicador mide la posición de los estados en El Índice de Competitividad Estatal (ICE)_x000D_x000D_ El ICE mide la capacidad de los estados para forjar, atraer y retener talento e inversiones. Un estado competitivo es aquel que consistentemente resulta atractivo para el talento y la inversión, lo que se traduce en mayor productividad y bienestar para sus habitantes_x000D_ Para medir esto, el índice evalúa tanto las capacidades estructurales como coyunturales de los estados. El ICE está compuesto por indicadores, categorizados en 10 subíndices que evalúan distintas dimensiones de la competitividad de los 32 estados del país.			
Tipo de Indicador	Estratégico	Dimensión del Indicador	Eficacia
Cobertura	Estatal	Frecuencia de Medición	Bienal
		Año de Medición del Resultado	2021
Desagregado meta valor por género			
Parámetros de semaforización		Meta Institucional	Meta Valor
130	80.00	100%	5
79.99	60.00	Sentido del Indicador	Unidad de medida (meta valor)
59.99	0	Descendente	Posición
0		Linea Base (meta valor)	Hombre
		14	0.00
		Año (Linea base)	Mujer
		2006	0.00
Variabes del Indicador			
Nombre de la Variable		Unidad de medida	Tipo de Acumulación
Posición en el Índice de Competitividad Estatal del IMCO (realizado)		Posición	Suma
Posición en el Índice de Competitividad Estatal del IMCO (programado)		Posición	Suma
Fuente de Información			
IMCO, Índice de Competitividad Estatal, 2018.			
Medios de verificación			
Supuestos			
Observaciones			
Id_mir	9103		

1 El presente documento despliega la información perteneciente a los indicadores estratégicos y gestión de aquellos programas presupuestarios que proveen de bienes y servicios que generan valor público a la ciudadanía jalisciense

2 Se muestra el número del Componente relacionado con el indicador.

GOBIERNO DEL ESTADO DE JALISCO PRESUPUESTO DE EGRESOS PARA EL EJERCICIO FISCAL 2021 Ficha Técnica de Indicador

Sistema de Evaluación del Desempeño (SED)

Gobierno del Estado de JaliscoSecretaría de la Hacienda Pública

Datos del Programa

Programa de Vinculación Laboral

Eje: Desarrollo económico

Tema: Competencias y capacidades del capital humano

¿Quién gasta?

14	Unidad Presupuestal	000	Unidad Responsable	00300	Unidad Ejecutora del Gasto
	Secretaría del Trabajo y Previsión Social		Secretaría del Trabajo y Previsión Social		Dirección General del Servicio Nacional del Empleo Jalisco

¿Para qué se gasta?

Finalidad	Función	Subfunción
Desarrollo Económico	Asuntos Económicos, Comerciales y Laborales en General	Asuntos Laborales Generales

Presupuesto asignado al Programa Presupuestario

Monto

Objetivos

Nivel	Clave Componente	Resumen Narrativo
Fin		

Datos del Indicador

Denominación	Método de cálculo
Posición en el Índice de Competitividad Estatal del IMCO	(Posición en el Índice de Competitividad Estatal del IMCO (Realizado)/Posición en el Índice de Competitividad Estatal del IMCO (Programado))*100

Descripción del Indicador

El indicador mide la posición de los estados en el Índice de Competitividad Estatal (ICE)_x000D_x000D_ El ICE mide la capacidad de los estados para forjar, atraer y retener talento e inversiones. Un estado competitivo es aquel que consistentemente resulta atractivo para el talento y la inversión, lo que se traduce en mayor productividad y bienestar para sus habitantes_x000D_ Para medir esto, el índice evalúa tanto las capacidades estructurales como coyunturales de los estados. El ICE está compuesto por indicadores, categorizados en 10 subíndices que evalúan distintas dimensiones de la competitividad de los 32 estados del país.

Tipo de Indicador	<input type="text" value="Estratégico"/>	Dimensión del Indicador	<input type="text" value="Eficacia"/>	Año de Medición del Resultado	<input type="text" value="2021"/>
Cobertura	<input type="text" value="Estatal"/>	Frecuencia de Medición	<input type="text" value="Bienal"/>		

Desagregado meta valor por género

	Meta Institucional	Meta Valor	Unidad de medida (meta valor)	Hombre	Mujer
Parámetros de semaforización	<input type="text" value="100%"/>	<input type="text" value="5"/>	<input type="text" value="Posición"/>	<input type="text" value="0.00"/>	<input type="text" value="0.00"/>
<input type="text" value="130"/> <input type="text" value="80.00"/> <input type="text" value="79.99"/> <input type="text" value="60.00"/> <input type="text" value="59.99"/> <input type="text" value="0"/>	Sentido del Indicador	Línea Base (meta valor)	Año (Línea base)		
<div style="display: flex; justify-content: space-around; width: 100px;"> <div style="width: 15px; height: 15px; background-color: red; border: 1px solid black;"></div> <div style="width: 15px; height: 15px; background-color: yellow; border: 1px solid black;"></div> <div style="width: 15px; height: 15px; background-color: green; border: 1px solid black;"></div> </div>	<input type="text" value="Descendente"/>	<input type="text" value="14"/>	<input type="text" value="2006"/>		

Variables del Indicador

Nombre de la Variable	Unidad de medida	Tipo de Acumulación
Posición en el Índice de Competitividad Estatal del IMCO (realizado)	<input type="text" value="Posición"/>	<input type="text" value="Suma"/>
Posición en el Índice de Competitividad Estatal del IMCO (programado)	<input type="text" value="Posición"/>	<input type="text" value="Suma"/>

Fuente de Información	<input type="text" value="IMCO, Índice de Competitividad Estatal, 2018."/>
Medios de verificación	<input type="text"/>
Supuestos	<input type="text"/>
Observaciones	<input type="text"/>
Id_mir	<input type="text" value="16986"/>

- 1 El presente documento despliega la información perteneciente a los indicadores estratégicos y gestión de aquellos programas presupuestarios que proveen de bienes y servicios que generan valor público a la ciudadanía jalisciense
- 2 Se muestra el número del Componente relacionado con el indicador.

GOBIERNO DEL ESTADO DE JALISCO PRESUPUESTO DE EGRESOS PARA EL EJERCICIO FISCAL 2021

Ficha Técnica de Indicador

Sistema de Evaluación del Desempeño (SED)

Gobierno del Estado de JaliscoSecretaría de la Hacienda Pública

Datos del Programa

Programa de Crecimiento Laboral

Eje: Desarrollo económico

Tema: Competencias y capacidades del capital humano

¿Quién gasta?

14	Unidad Presupuestal	000	Unidad Responsable	00300	Unidad Ejecutora del Gasto
	Secretaría del Trabajo y Previsión Social		Secretaría del Trabajo y Previsión Social		Dirección General del Servicio Nacional del Empleo Jalisco

¿Para qué se gasta?

Finalidad	Función	Subfunción
Desarrollo Económico	Asuntos Económicos, Comerciales y Laborales en General	Asuntos Laborales Generales

Presupuesto asignado al Programa Presupuestario

Monto

Objetivos

Nivel	Clave Componente	Resumen Narrativo
Fin		

Datos del Indicador

Denominación	Método de cálculo
Posición en el Índice de Competitividad Estatal del IMCO	(Posición en el Índice de Competitividad Estatal del IMCO (Realizado)/Posición en el Índice de Competitividad Estatal del IMCO (Programado))*100

Descripción del Indicador

El indicador mide la posición de los estados en El Índice de Competitividad Estatal (ICE)_x000D_x000D_ El ICE mide la capacidad de los estados para forjar, atraer y retener talento e inversiones. Un estado competitivo es aquel que consistentemente resulta atractivo para el talento y la inversión, lo que se traduce en mayor productividad y bienestar para sus habitantes_x000D_ Para medir esto, el Índice evalúa tanto las capacidades estructurales como coyunturales de los estados. El ICE está compuesto por indicadores, categorizados en 10 subíndices que evalúan distintas dimensiones de la competitividad de los 32 estados del país.

Tipo de Indicador	<input type="text" value="Estratégico"/>	Dimensión del Indicador	<input type="text" value="Eficacia"/>	Año de Medición del Resultado	<input type="text" value="2021"/>
Cobertura	<input type="text" value="Estatal"/>	Frecuencia de Medición	<input type="text" value="Bienal"/>		

Desagregado meta valor por género

	Meta Institucional	Meta Valor	Unidad de medida (meta valor)	Hombre	Mujer
Parámetros de semaforización	<input type="text" value="100%"/>	<input type="text" value="5"/>	<input type="text" value="Posición"/>	<input type="text" value="0.00"/>	<input type="text" value="0.00"/>
<div style="display: flex; justify-content: space-around; align-items: center;"> <div style="text-align: center;"> <input type="text" value="130"/> <div style="width: 10px; height: 10px; background-color: red; margin: 2px;"></div> </div> <div style="text-align: center;"> <input type="text" value="80.00"/> <div style="width: 10px; height: 10px; background-color: red; margin: 2px;"></div> </div> <div style="text-align: center;"> <input type="text" value="79.99"/> <div style="width: 10px; height: 10px; background-color: yellow; margin: 2px;"></div> </div> <div style="text-align: center;"> <input type="text" value="60.00"/> <div style="width: 10px; height: 10px; background-color: yellow; margin: 2px;"></div> </div> <div style="text-align: center;"> <input type="text" value="59.99"/> <div style="width: 10px; height: 10px; background-color: green; margin: 2px;"></div> </div> <div style="text-align: center;"> <input type="text" value="0"/> <div style="width: 10px; height: 10px; background-color: green; margin: 2px;"></div> </div> </div>	Sentido del Indicador	Línea Base (meta valor)	Año (Línea base)		
	<input type="text" value="Descendente"/>	<input type="text" value="14"/>	<input type="text" value="2006"/>		

Variables del Indicador

Nombre de la Variable	Unidad de medida	Tipo de Acumulación
Posición en el Índice de Competitividad Estatal del IMCO (realizado)	<input type="text" value="Posición"/>	<input type="text" value="Suma"/>
Posición en el Índice de Competitividad Estatal del IMCO (programado)	<input type="text" value="Posición"/>	<input type="text" value="Suma"/>

Fuente de Información

Medios de verificación

Supuestos

Observaciones

Id_mir

- 1 El presente documento despliega la información perteneciente a los indicadores estratégicos y gestión de aquellos programas presupuestarios que proveen de bienes y servicios que generan valor público a la ciudadanía jalisciense
- 2 Se muestra el número del Componente relacionado con el indicador.

GOBIERNO DEL ESTADO DE JALISCO PRESUPUESTO DE EGRESOS PARA EL EJERCICIO FISCAL 2021 Ficha Técnica de Indicador

Sistema de Evaluación del Desempeño (SED)

Gobierno del Estado de Jalisco Secretaría de la Hacienda Pública

Datos del Programa

Programa Empleo Temporal para el Beneficio de la Comunidad Jalisco Retribuye

Eje: Desarrollo económico

Tema: Competencias y capacidades del capital humano

¿Quién gasta?

14	Unidad Presupuestal	000	Unidad Responsable	00300	Unidad Ejecutora del Gasto
	Secretaría del Trabajo y Previsión Social		Secretaría del Trabajo y Previsión Social		Dirección General del Servicio Nacional del Empleo Jalisco

¿Para qué se gasta?

Finalidad	Función	Subfunción
Desarrollo Económico	Asuntos Económicos, Comerciales y Laborales en General	Asuntos Laborales Generales

Presupuesto asignado al Programa Presupuestario

Monto

Objetivos

Nivel	Clave Componente	Resumen Narrativo
Fin		

Datos del Indicador

Denominación	Método de cálculo
Posición en el Índice de Competitividad Estatal del IMCO	(Posición en el Índice de Competitividad Estatal del IMCO (Realizado)/Posición en el Índice de Competitividad Estatal del IMCO (Programado))*100

Descripción del Indicador

El indicador mide la posición de los estados en El Índice de Competitividad Estatal (ICE)_x000D_x000D_ El ICE mide la capacidad de los estados para forjar, atraer y retener talento e inversiones. Un estado competitivo es aquel que consistentemente resulta atractivo para el talento y la inversión, lo que se traduce en mayor productividad y bienestar para sus habitantes_x000D_ Para medir esto, el índice evalúa tanto las capacidades estructurales como coyunturales de los estados. El ICE está compuesto por indicadores, categorizados en 10 subíndices que evalúan distintas dimensiones de la competitividad de los 32 estados del país.

Tipo de Indicador	Estratégico	Dimensión del Indicador	Eficacia	Año de Medición del Resultado	2021
Cobertura	Estatal	Frecuencia de Medición	Bienal		

Desagregado meta valor por género

	Meta Institucional	Meta Valor	Unidad de medida (meta valor)	Hombre	Mujer
Parámetros de semaforización	100%	5	Posición	0.00	0.00
<div style="display: flex; justify-content: space-around; align-items: center;"> <div style="text-align: center;">130</div> <div style="text-align: center;">80.00</div> <div style="text-align: center;">79.99</div> <div style="text-align: center;">60.00</div> <div style="text-align: center;">59.99</div> <div style="text-align: center;">0</div> </div>	Sentido del Indicador	Linea Base (meta valor)	Año (Linea base)		
<div style="display: flex; justify-content: space-around; align-items: center;"> <div style="width: 15px; height: 15px; background-color: red; border: 1px solid black;"></div> <div style="width: 15px; height: 15px; background-color: yellow; border: 1px solid black;"></div> <div style="width: 15px; height: 15px; background-color: green; border: 1px solid black;"></div> </div>	Descendente	14	2006		

Variables del Indicador

Nombre de la Variable	Unidad de medida	Tipo de Acumulación
Posición en el Índice de Competitividad Estatal del IMCO (realizado)	Posición	Suma
Posición en el Índice de Competitividad Estatal del IMCO (programado)	Posición	Suma

Fuente de Información

Medios de verificación

Supuestos

Observaciones

Id_mir

- 1 El presente documento despliega la información perteneciente a los indicadores estratégicos y gestión de aquellos programas presupuestarios que proveen de bienes y servicios que generan valor público a la ciudadanía jalisciense
- 2 Se muestra el número del Componente relacionado con el indicador.

GOBIERNO DEL ESTADO DE JALISCO PRESUPUESTO DE EGRESOS PARA EL EJERCICIO FISCAL 2021

Ficha Técnica de Indicador

Sistema de Evaluación del Desempeño (SED)

Gobierno del Estado de Jalisco Secretaría de la Hacienda Pública

Datos del Programa

Programa Apoyo al Empleo

Eje: Desarrollo económico

Tema: Competencias y capacidades del capital humano

¿Quién gasta?

14	Unidad Presupuestal	000	Unidad Responsable	00300	Unidad Ejecutora del Gasto
	Secretaría del Trabajo y Previsión Social		Secretaría del Trabajo y Previsión Social		Dirección General del Servicio Nacional del Empleo Jalisco

¿Para qué se gasta?

Finalidad	Función	Subfunción
Desarrollo Económico	Asuntos Económicos, Comerciales y Laborales en General	Asuntos Laborales Generales

Presupuesto asignado al Programa Presupuestario

Monto

Objetivos

Nivel	Clave Componente	Resumen Narrativo
Fin		

Datos del Indicador

Denominación	Método de cálculo
Posición en el Índice de Competitividad Estatal del IMCO	(Posición en el Índice de Competitividad Estatal del IMCO (Realizado)/Posición en el Índice de Competitividad Estatal del IMCO (Programado))*100

Descripción del Indicador

El indicador mide la posición de los estados en El Índice de Competitividad Estatal (ICE)_x000D_x000D_ El ICE mide la capacidad de los estados para forjar, atraer y retener talento e inversiones. Un estado competitivo es aquel que consistentemente resulta atractivo para el talento y la inversión, lo que se traduce en mayor productividad y bienestar para sus habitantes_x000D_ Para medir esto, el índice evalúa tanto las capacidades estructurales como coyunturales de los estados. El ICE está compuesto por indicadores, categorizados en 10 subíndices que evalúan distintas dimensiones de la competitividad de los 32 estados del país.

Tipo de Indicador	<input type="text" value="Estratégico"/>	Dimensión del Indicador	<input type="text" value="Eficacia"/>	Año de Medición del Resultado	<input type="text" value="2021"/>
Cobertura	<input type="text" value="Estatal"/>	Frecuencia de Medición	<input type="text" value="Bienal"/>		

Desagregado meta valor por género

	Meta Institucional	Meta Valor	Unidad de medida (meta valor)	Hombre	Mujer
Parámetros de semaforización	<input type="text" value="100%"/>	<input type="text" value="5"/>	<input type="text" value="Posición"/>	<input type="text" value="0.00"/>	<input type="text" value="0.00"/>
<input type="text" value="130"/> <input type="text" value="80.00"/> <input type="text" value="79.99"/> <input type="text" value="60.00"/> <input type="text" value="59.99"/> <input type="text" value="0"/>	Sentido del Indicador	Línea Base (meta valor)	Año (Línea base)		
■ ■ ■ ■ ■ ■	<input type="text" value="Descendente"/>	<input type="text" value="14"/>	<input type="text" value="2006"/>		

Variables del Indicador

Nombre de la Variable	Unidad de medida	Tipo de Acumulación
Posición en el Índice de Competitividad Estatal del IMCO (realizado)	<input type="text" value="Posición"/>	<input type="text" value="Suma"/>
Posición en el Índice de Competitividad Estatal del IMCO (programado)	<input type="text" value="Posición"/>	<input type="text" value="Suma"/>

Fuente de Información

Medios de verificación

Supuestos

Observaciones

Id_mir

- 1 El presente documento despliega la información perteneciente a los indicadores estratégicos y gestión de aquellos programas presupuestarios que proveen de bienes y servicios que generan valor público a la ciudadanía jalisciense
- 2 Se muestra el número del Componente relacionado con el indicador.

GOBIERNO DEL ESTADO DE JALISCO
PRESUPUESTO DE EGRESOS PARA EL EJERCICIO FISCAL 2021

Ficha Técnica de Indicador

Sistema de Evaluación del Desempeño (SED)

Gobierno del Estado de Jalisco Secretaría de la Hacienda Pública

Datos del Programa

Programa de Apoyo para el fortalecimiento del Empleo en el Estado

Eje: Desarrollo económico

Tema: Competencias y capacidades del capital humano

¿Quién gasta?

14	Unidad Presupuestal	000	Unidad Responsable	00300	Unidad Ejecutora del Gasto
	Secretaría del Trabajo y Previsión Social		Secretaría del Trabajo y Previsión Social		Dirección General del Servicio Nacional del Empleo Jalisco

¿Para qué se gasta?

Finalidad	Función	Subfunción
Desarrollo Económico	Asuntos Económicos, Comerciales y Laborales en General	Asuntos Laborales Generales

Presupuesto asignado al Programa Presupuestario

Monto

Objetivos

Nivel	Clave Componente	Resumen Narrativo
Propósito		

Datos del Indicador

Denominación	Método de cálculo
Becas de capacitación otorgadas para un empleo	(Número de becas otorgadas para facilitar su colocación laboral (Realizado)/Número de becas otorgadas para facilitar su colocación laboral (Programado))*100

Descripción del Indicador
Este indicador mide el total de becas otorgadas a personas que requieren capacitarse para facilitar su colocación en un puesto de trabajo o el desarrollo de una actividad productiva por cuenta propia.

Tipo de Indicador	Estratégico	Dimensión del Indicador	Eficacia	Año de Medición del Resultado	2021
Cobertura	Estatal	Frecuencia de Medición	Mensual		

Parámetros de semaforización <div style="display: flex; justify-content: space-around; align-items: center;"> <div style="text-align: center;">0</div> <div style="text-align: center;">59.99</div> <div style="text-align: center;">60.00</div> <div style="text-align: center;">79.99</div> <div style="text-align: center;">80.00</div> <div style="text-align: center;">130</div> </div>		Meta Institucional	Meta Valor	Unidad de medida (meta valor)	Desagregado meta valor por género	
		100%	7,304	Beca	Hombre	Mujer
		Sentido del Indicador	Linea Base (meta valor)	Año (Linea base)		
		Ascendente	1,286	2006		

Variables del Indicador

Nombre de la Variable	Unidad de medida	Tipo de Acumulación
Número de becas otorgadas para facilitar su colocación laboral (realizado)	Beca	Suma
Número de becas otorgadas para facilitar su colocación laboral (programado)	Beca	Suma

Fuente de Información

Medios de verificación

Supuestos

Observaciones

Id_mir

- 1 El presente documento despliega la información perteneciente a los indicadores estratégicos y gestión de aquellos programas presupuestarios que proveen de bienes y servicios que generan valor público a la ciudadanía jalisciense
- 2 Se muestra el número del Componente relacionado con el indicador.

GOBIERNO DEL ESTADO DE JALISCO
PRESUPUESTO DE EGRESOS PARA EL EJERCICIO FISCAL 2021

Ficha Técnica de Indicador

Sistema de Evaluación del Desempeño (SED)

Gobierno del Estado de Jalisco		Secretaría de la Hacienda Pública	
Datos del Programa			
Programa de Crecimiento Laboral			
Eje: Desarrollo económico		Tema: Competencias y capacidades del capital humano	
¿Quién gasta?			
14	Unidad Presupuestal	000	Unidad Responsable
Secretaría del Trabajo y Previsión Social		Secretaría del Trabajo y Previsión Social	
		00300	Unidad Ejecutora del Gasto
		Dirección General del Servicio Nacional del Empleo Jalisco	
¿Para qué se gasta?			
Finalidad		Función	
Desarrollo Económico		Asuntos Económicos, Comerciales y Laborales en General	
		Asuntos Laborales Generales	
Presupuesto asignado al Programa Presupuestario			
Monto		\$5,000,000.00	
Objetivos			
Nivel	Clave Componente	Resumen Narrativo	
Propósito			
Datos del Indicador			
Denominación		Método de cálculo	
Becas de capacitación otorgadas para un empleo		(Número de becas otorgadas para facilitar su colocación laboral (Realizado)/Número de becas otorgadas para facilitar su colocación laboral (Programado))*100	
Descripción del Indicador			
Este indicador mide el total de becas otorgadas a personas que requieren capacitarse para facilitar su colocación en un puesto de trabajo o el desarrollo de una actividad productiva por cuenta propia.			
Tipo de Indicador	Estratégico	Dimensión del Indicador	Eficacia
Cobertura	Estatal	Frecuencia de Medición	Mensual
		Año de Medición del Resultado	2021
Desagregado meta valor por género			
Parámetros de semaforización		Meta Institucional	Meta Valor
0	59.99	100%	7,304
60.00	79.99	Sentido del Indicador	Unidad de medida (meta valor)
80.00	130	Ascendente	Beca
		Linea Base (meta valor)	Año (Linea base)
		1,286	2006
		Hombre	Mujer
		0.00	0.00
Variables del Indicador			
Nombre de la Variable		Unidad de medida	Tipo de Acumulación
Número de becas otorgadas para facilitar su colocación laboral (realizado)		Beca	Suma
Número de becas otorgadas para facilitar su colocación laboral (programado)		Beca	Suma
Fuente de Información			
Secretaría del Trabajo y Previsión Social del Gobierno del Estado de Jalisco, México: Cifras preliminares 2020.			
Medios de verificación			
Supuestos			
Observaciones			
Id_mir			
16990			

- 1 El presente documento despliega la información perteneciente a los indicadores estratégicos y gestión de aquellos programas presupuestarios que proveen de bienes y servicios que generan valor público a la ciudadanía jalisciense
- 2 Se muestra el número del Componente relacionado con el indicador.

GOBIERNO DEL ESTADO DE JALISCO PRESUPUESTO DE EGRESOS PARA EL EJERCICIO FISCAL 2021

Ficha Técnica de Indicador

Sistema de Evaluación del Desempeño (SED)

Gobierno del Estado de Jalisco Secretaría de la Hacienda Pública

Datos del Programa

Programa de Vinculación Laboral

Eje: Desarrollo económico

Tema: Competencias y capacidades del capital humano

¿Quién gasta?

14	Unidad Presupuestal	000	Unidad Responsable	00300	Unidad Ejecutora del Gasto
	Secretaría del Trabajo y Previsión Social		Secretaría del Trabajo y Previsión Social		Dirección General del Servicio Nacional del Empleo Jalisco

¿Para qué se gasta?

Finalidad	Función	Subfunción
Desarrollo Económico	Asuntos Económicos, Comerciales y Laborales en General	Asuntos Laborales Generales

Presupuesto asignado al Programa Presupuestario

Monto

Objetivos

Nivel	Clave Componente	Resumen Narrativo
Propósito		

Datos del Indicador

Denominación	Método de cálculo
Becas de capacitación otorgadas para un empleo	(Número de becas otorgadas para facilitar su colocación laboral (Realizado)/Número de becas otorgadas para facilitar su colocación laboral (Programado))*100

Descripción del Indicador

Este indicador mide el total de becas otorgadas a personas que requieren capacitarse para facilitar su colocación en un puesto de trabajo o el desarrollo de una actividad productiva por cuenta propia.

Tipo de Indicador	Estratégico	Dimensión del Indicador	Eficacia	Año de Medición del Resultado	2021
Cobertura	Estatral	Frecuencia de Medición	Mensual		

Desagregado meta valor por género

Parámetros de semaforización						Meta Institucional	Meta Valor	Unidad de medida (meta valor)	Hombre	Mujer
0	59.99	60.00	79.99	80.00	130	100%	7,304	Beca	0.00	0.00
						Sentido del Indicador	Linea Base (meta valor)	Año (Linea base)		
						Ascendente	1,286	2006		

Variables del Indicador

Nombre de la Variable	Unidad de medida	Tipo de Acumulación
Número de becas otorgadas para facilitar su colocación laboral (realizado)	Beca	Suma
Número de becas otorgadas para facilitar su colocación laboral (programado)	Beca	Suma

Fuente de Información	Secretaría del Trabajo y Previsión Social del Gobierno del Estado de Jalisco, México: Cifras preliminares 2020.
Medios de verificación	
Supuestos	
Observaciones	
Id_mir	16991

- 1 El presente documento despliega la información perteneciente a los indicadores estratégicos y gestión de aquellos programas presupuestarios que proveen de bienes y servicios que generan valor público a la ciudadanía jalisciense
- 2 Se muestra el número del Componente relacionado con el indicador.

GOBIERNO DEL ESTADO DE JALISCO
PRESUPUESTO DE EGRESOS PARA EL EJERCICIO FISCAL 2021

Ficha Técnica de Indicador

Sistema de Evaluación del Desempeño (SED)

Gobierno del Estado de Jalisco Secretaría de la Hacienda Pública

Datos del Programa

Programa de Crecimiento Laboral

Eje: Desarrollo económico

Tema: Competencias y capacidades del capital humano

¿Quién gasta?

14	Unidad Presupuestal	000	Unidad Responsable	00300	Unidad Ejecutora del Gasto
	Secretaría del Trabajo y Previsión Social		Secretaría del Trabajo y Previsión Social		Dirección General del Servicio Nacional del Empleo Jalisco

¿Para qué se gasta?

Finalidad	Función	Subfunción
Desarrollo Económico	Asuntos Económicos, Comerciales y Laborales en General	Asuntos Laborales Generales

Presupuesto asignado al Programa Presupuestario

Monto

Objetivos

Nivel	Clave Componente	Resumen Narrativo
Propósito		

Datos del Indicador

Denominación	Método de cálculo
Becas de capacitación otorgadas para un empleo	(Número de becas otorgadas para facilitar su colocación laboral (Realizado)/Número de becas otorgadas para facilitar su colocación laboral (Programado))*100

Descripción del Indicador

Este indicador mide el total de becas otorgadas a personas que requieren capacitarse para facilitar su colocación en un puesto de trabajo o el desarrollo de una actividad productiva por cuenta propia.

Tipo de Indicador	Estratégico	Dimensión del Indicador	Eficacia	Año de Medición del Resultado	2021
Cobertura	Estatral	Frecuencia de Medición	Mensual		

Desagregado meta valor por género

Parámetros de semaforización						Meta Institucional	Meta Valor	Unidad de medida (meta valor)	Desagregado meta valor por género	
0	59.99	60.00	79.99	80.00	130	100%	7,304	Beca	Hombre	Mujer
						Sentido del Indicador	Linea Base (meta valor)	Año (Linea base)	0.00	0.00
						Ascendente	1,286	2006		

Variables del Indicador

Nombre de la Variable	Unidad de medida	Tipo de Acumulación
Número de becas otorgadas para facilitar su colocación laboral (realizado)	Beca	Suma
Número de becas otorgadas para facilitar su colocación laboral (programado)	Beca	Suma

Fuente de Información

Medios de verificación

Supuestos

Observaciones

Id_mir

- 1 El presente documento despliega la información perteneciente a los indicadores estratégicos y gestión de aquellos programas presupuestarios que proveen de bienes y servicios que generan valor público a la ciudadanía jalisciense
- 2 Se muestra el número del Componente relacionado con el indicador.

GOBIERNO DEL ESTADO DE JALISCO PRESUPUESTO DE EGRESOS PARA EL EJERCICIO FISCAL 2021 Ficha Técnica de Indicador

Sistema de Evaluación del Desempeño (SED)

Gobierno del Estado de Jalisco Secretaría de la Hacienda Pública

Datos del Programa

Programa Empleo Temporal para el Beneficio de la Comunidad Jalisco Retribuye

Eje: Desarrollo económico

Tema: Competencias y capacidades del capital humano

¿Quién gasta?

14	Unidad Presupuestal	000	Unidad Responsable	00300	Unidad Ejecutora del Gasto
	Secretaría del Trabajo y Previsión Social		Secretaría del Trabajo y Previsión Social		Dirección General del Servicio Nacional del Empleo Jalisco

¿Para qué se gasta?

Finalidad	Función	Subfunción
Desarrollo Económico	Asuntos Económicos, Comerciales y Laborales en General	Asuntos Laborales Generales

Presupuesto asignado al Programa Presupuestario

Monto

Objetivos

Nivel	Clave Componente	Resumen Narrativo
Propósito		

Datos del Indicador

Denominación	Método de cálculo
Becas de capacitación otorgadas para un empleo	(Número de becas otorgadas para facilitar su colocación laboral (Realizado)/Número de becas otorgadas para facilitar su colocación laboral (Programado))*100

Descripción del Indicador

Este indicador mide el total de becas otorgadas a personas que requieren capacitarse para facilitar su colocación en un puesto de trabajo o el desarrollo de una actividad productiva por cuenta propia.

Tipo de Indicador	Estratégico	Dimensión del Indicador	Eficacia	Año de Medición del Resultado	2021
Cobertura	Estatal	Frecuencia de Medición	Mensual		

Desagregado meta valor por género

Parámetros de semaforización						Meta Institucional	Meta Valor	Unidad de medida (meta valor)	Desagregado meta valor por género	
0	59.99	60.00	79.99	80.00	130	100%	7,304	Beca	Hombre	Mujer
■	■	■	■	■	■	Sentido del Indicador	Linea Base (meta valor)	Año (Linea base)	0.00	0.00
						Ascendente	1,286	2006		

Variables del Indicador

Nombre de la Variable	Unidad de medida	Tipo de Acumulación
Número de becas otorgadas para facilitar su colocación laboral (realizado)	Beca	Suma
Número de becas otorgadas para facilitar su colocación laboral (programado)	Beca	Suma

Fuente de Información	Secretaría del Trabajo y Previsión Social del Gobierno del Estado de Jalisco, México: Cifras preliminares 2020.
Medios de verificación	
Supuestos	
Observaciones	
Id_mir	16993

- 1 El presente documento despliega la información perteneciente a los indicadores estratégicos y gestión de aquellos programas presupuestarios que proveen de bienes y servicios que generan valor público a la ciudadanía jalisciense
- 2 Se muestra el número del Componente relacionado con el indicador.

GOBIERNO DEL ESTADO DE JALISCO
PRESUPUESTO DE EGRESOS PARA EL EJERCICIO FISCAL 2021

Ficha Técnica de Indicador

Sistema de Evaluación del Desempeño (SED)

Gobierno del Estado de Jalisco Secretaría de la Hacienda Pública

Datos del Programa

Programa Apoyo al Empleo

Eje: Desarrollo económico

Tema: Competencias y capacidades del capital humano

¿Quién gasta?

14	Unidad Presupuestal	000	Unidad Responsable	00300	Unidad Ejecutora del Gasto
	Secretaría del Trabajo y Previsión Social		Secretaría del Trabajo y Previsión Social		Dirección General del Servicio Nacional del Empleo Jalisco

¿Para qué se gasta?

Finalidad	Función	Subfunción
Desarrollo Económico	Asuntos Económicos, Comerciales y Laborales en General	Asuntos Laborales Generales

Presupuesto asignado al Programa Presupuestario

Monto

Objetivos

Nivel	Clave Componente	Resumen Narrativo
Propósito		

Datos del Indicador

Denominación	Método de cálculo
Becas de capacitación otorgadas para un empleo	(Número de becas otorgadas para facilitar su colocación laboral (Realizado)/Número de becas otorgadas para facilitar su colocación laboral (Programado))*100

Descripción del Indicador

Este indicador mide el total de becas otorgadas a personas que requieren capacitarse para facilitar su colocación en un puesto de trabajo o el desarrollo de una actividad productiva por cuenta propia.

Tipo de Indicador	Estratégico	Dimensión del Indicador	Eficacia	Año de Medición del Resultado	2021
Cobertura	Estatral	Frecuencia de Medición	Mensual		

Desagregado meta valor por género

Parámetros de semaforización						Meta Institucional	Meta Valor	Unidad de medida (meta valor)	Desagregado meta valor por género	
0	59.99	60.00	79.99	80.00	130	100%	7,304	Beca	Hombre	Mujer
■	■	■	■	■	■	Sentido del Indicador	Linea Base (meta valor)	Año (Linea base)	0.00	0.00
						Ascendente	1,286	2006		

Variables del Indicador

Nombre de la Variable	Unidad de medida	Tipo de Acumulación
Número de becas otorgadas para facilitar su colocación laboral (realizado)	Beca	Suma
Número de becas otorgadas para facilitar su colocación laboral (programado)	Beca	Suma

Fuente de Información

Medios de verificación

Supuestos

Observaciones

Id_mir

- 1 El presente documento despliega la información perteneciente a los indicadores estratégicos y gestión de aquellos programas presupuestarios que proveen de bienes y servicios que generan valor público a la ciudadanía jalisciense
- 2 Se muestra el número del Componente relacionado con el indicador.

GOBIERNO DEL ESTADO DE JALISCO
PRESUPUESTO DE EGRESOS PARA EL EJERCICIO FISCAL 2021
Ficha Técnica de Indicador

Sistema de Evaluación del Desempeño (SED)

Gobierno del Estado de Jalisco Secretaría de la Hacienda Pública

Datos del Programa

Programa de Apoyo para el fortalecimiento del Empleo en el Estado

Eje: Desarrollo económico

Tema: Competencias y capacidades del capital humano

¿Quién gasta?

14	Unidad Presupuestal	000	Unidad Responsable	00300	Unidad Ejecutora del Gasto
	Secretaría del Trabajo y Previsión Social		Secretaría del Trabajo y Previsión Social		Dirección General del Servicio Nacional del Empleo Jalisco

¿Para qué se gasta?

Finalidad	Función	Subfunción
Desarrollo Económico	Asuntos Económicos, Comerciales y Laborales en General	Asuntos Laborales Generales

Presupuesto asignado al Programa Presupuestario

Monto

Objetivos

Nivel	Clave Componente	Resumen Narrativo
Componente	01	Asesorías proporcionadas en materia de capacitación y adiestramiento a los trabajadores

Datos del Indicador

Denominación	Método de cálculo
Total de apoyos otorgados Programa Capacitación y Vinculación	$(\text{Total de apoyos otorgados Programa Capacitación y Vinculación (Realizado)} / \text{Total de apoyos otorgados Programa Capacitación y Vinculación (Programado)}) * 100$

Descripción del Indicador

Apoyos económicos otorgados mediante el Programa Estatal Capacitación y Vinculación

Tipo de Indicador	Gestión	Dimensión del Indicador	Eficiencia	Año de Medición del Resultado	2021
Cobertura	Estatal	Frecuencia de Medición	Mensual		

Desagregado meta valor por género

Parámetros de semaforización		Meta Institucional	Meta Valor	Unidad de medida (meta valor)	Hombre	Mujer
0	59.99	100%	2,500	Persona	0.00	0.00
		Sentido del Indicador	Linea Base (meta valor)	Año (Linea base)		
		Ascendente	500	2019		

Variables del Indicador

Nombre de la Variable	Unidad de medida	Tipo de Acumulación
Total de apoyos otorgados Programa Capacitación y Vinculación (realizado)	Persona	Suma
Total de apoyos otorgados Programa Capacitación y Vinculación (programado)	Persona	Suma

Fuente de Información Base de datos "Apoyos otorgados Programa Capacitación y Vinculación". Servicio Nacional de Empleo Jalisco

Medios de verificación Base de datos "Apoyos otorgados Programa Capacitación y Vinculación". Servicio Nacional de Empleo Jalisco

Supuestos Recortes presupuestales que a nivel federal o estatal se generen impidiendo cumplir con los objetivos de beneficiar a la población proyectada para la meta 2021

Observaciones

Id_mir

- 1 El presente documento despliega la información perteneciente a los indicadores estratégicos y gestión de aquellos programas presupuestarios que proveen de bienes y servicios que generan valor público a la ciudadanía jalisciense
- 2 Se muestra el número del Componente relacionado con el indicador.

GOBIERNO DEL ESTADO DE JALISCO
PRESUPUESTO DE EGRESOS PARA EL EJERCICIO FISCAL 2021
Ficha Técnica de Indicador

Sistema de Evaluación del Desempeño (SED)

Gobierno del Estado de Jalisco Secretaría de la Hacienda Pública

Datos del Programa

Programa de Apoyo para el fortalecimiento del Empleo en el Estado

Eje: Desarrollo económico

Tema: Competencias y capacidades del capital humano

¿Quién gasta?

14	Unidad Presupuestal	000	Unidad Responsable	00300	Unidad Ejecutora del Gasto
	Secretaría del Trabajo y Previsión Social		Secretaría del Trabajo y Previsión Social		Dirección General del Servicio Nacional del Empleo Jalisco

¿Para qué se gasta?

Finalidad	Función	Subfunción
Desarrollo Económico	Asuntos Económicos, Comerciales y Laborales en General	Asuntos Laborales Generales

Presupuesto asignado al Programa Presupuestario

Monto

Objetivos

Nivel	Clave Componente	Resumen Narrativo
Componente	05	Personas colocadas en un empleo mediante programas sociales

Datos del Indicador

Denominación	Método de cálculo
Total de apoyos otorgados Programa Estatal de Apoyo al Empleo	(Total de apoyos otorgados Programa Estatal de Apoyo al Empleo (Realizado) / Total de apoyos otorgados Programa Estatal de Apoyo al Empleo (Programado))*100

Descripción del Indicador
Apoyos económicos otorgados mediante el programa estatal de apoyo al empleo

Tipo de Indicador	Gestión	Dimensión del Indicador	Eficiencia	Año de Medición del Resultado	2021
Cobertura	Estatal	Frecuencia de Medición	Mensual		

Desagregado meta valor por género

	Meta Institucional	Meta Valor	Unidad de medida (meta valor)	Hombre	Mujer
Parámetros de semaforización	100%	910	Persona	0.00	0.00
0	59.99	60.00	79.99	80.00	130
		Sentido del Indicador	Linea Base (meta valor)	Año (Linea base)	
		Ascendente	500	2019	

Variables del Indicador

Nombre de la Variable	Unidad de medida	Tipo de Acumulación
Total de apoyos otorgados Programa Estatal de Apoyo al Empleo (realizado)	Persona	Suma
Total de apoyos otorgados Programa Estatal de Apoyo al Empleo (programado)	Persona	Suma

Fuente de Información: Base de datos "Apoyos otorgados Programa Estatal de Apoyo al Empleo". Servicio Nacional de Empleo Jalisco

Medios de verificación: Base de datos "Apoyos otorgados Programa Estatal de Apoyo al Empleo". Servicio Nacional de Empleo Jalisco

Supuestos: Recortes presupuestales para que se generen impidiendo cumplir con los objetivos de beneficiar a la población proyectada para la meta 2021

Observaciones:

Id_mir

- 1 El presente documento despliega la información perteneciente a los indicadores estratégicos y gestión de aquellos programas presupuestarios que proveen de bienes y servicios que generan valor público a la ciudadanía jalisciense
- 2 Se muestra el número del Componente relacionado con el indicador.

GOBIERNO DEL ESTADO DE JALISCO
PRESUPUESTO DE EGRESOS PARA EL EJERCICIO FISCAL 2021
Ficha Técnica de Indicador

Sistema de Evaluación del Desempeño (SED)

Gobierno del Estado de Jalisco Secretaría de la Hacienda Pública

Datos del Programa

Programa de Apoyo para el fortalecimiento del Empleo en el Estado

Eje: Desarrollo económico

Tema: Competencias y capacidades del capital humano

¿Quién gasta?

14	Unidad Presupuestal	000	Unidad Responsable	00300	Unidad Ejecutora del Gasto
	Secretaría del Trabajo y Previsión Social		Secretaría del Trabajo y Previsión Social		Dirección General del Servicio Nacional del Empleo Jalisco

¿Para qué se gasta?

Finalidad	Función	Subfunción
Desarrollo Económico	Asuntos Económicos, Comerciales y Laborales en General	Asuntos Laborales Generales

Presupuesto asignado al Programa Presupuestario

Monto	\$24,288,137.93
-------	-----------------

Objetivos

Nivel	Clave Componente	Resumen Narrativo
Componente	A2	Personas desempleadas o subempleadas apoyadas económicamente mediante programas sociales

Datos del Indicador

Denominación	Método de cálculo
Total de apoyos otorgados Programa de Empleo Temporal	$(\text{Total de apoyos otorgados Programa de Empleo Temporal (Realizado)} / \text{Total de apoyos otorgados Programa de Empleo Temporal (Programado)}) * 100$

Descripción del Indicador

Apoyos económicos otorgados a personas desempleadas o sub empleadas mediante el Programa Empleo Temporal

Tipo de Indicador	Gestión	Dimensión del Indicador	Eficiencia	Año de Medición del Resultado	2021
Cobertura	Estatral	Frecuencia de Medición	Mensual		

Desagregado meta valor por género

Parámetros de semaforización		Meta Institucional	Meta Valor	Unidad de medida (meta valor)	Hombre	Mujer
		100%	6,000	Persona	0.00	0.00
0	59.99	60.00	79.99	80.00	130	
		Sentido del Indicador	Linea Base (meta valor)	Año (Linea base)		
		Ascendente	6,000	2019		

Variables del Indicador

Nombre de la Variable	Unidad de medida	Tipo de Acumulación
Total de apoyos otorgados Programa de Empleo Temporal (realizado)	Persona	Suma
Total de apoyos otorgados Programa de Empleo Temporal (programado)	Persona	Suma

Fuente de Información Base de datos "Apoyos otorgados Programa de Empleo Temporal". Servicio Nacional de Empleo Jalisco

Medios de verificación Base de datos "Apoyos otorgados Programa de Empleo Temporal". Servicio Nacional de Empleo Jalisco

Supuestos Recortes presupuestales que a nivel federal o estatal se generen impidiendo cumplir con los objetivos de beneficiar a la población proyectada para la meta 2021

Observaciones

Id_mir 11675

- 1 El presente documento despliega la información perteneciente a los indicadores estratégicos y gestión de aquellos programas presupuestarios que proveen de bienes y servicios que generan valor público a la ciudadanía jalisciense
- 2 Se muestra el número del Componente relacionado con el indicador.

GOBIERNO DEL ESTADO DE JALISCO
PRESUPUESTO DE EGRESOS PARA EL EJERCICIO FISCAL 2021
Ficha Técnica de Indicador

Sistema de Evaluación del Desempeño (SED)

Gobierno del Estado de Jalisco Secretaría de la Hacienda Pública

Datos del Programa

Programa de Apoyo para el fortalecimiento del Empleo en el Estado

Eje: Desarrollo económico

Tema: Competencias y capacidades del capital humano

¿Quién gasta?

14	Unidad Presupuestal	000	Unidad Responsable	00300	Unidad Ejecutora del Gasto
	Secretaría del Trabajo y Previsión Social		Secretaría del Trabajo y Previsión Social		Dirección General del Servicio Nacional del Empleo Jalisco

¿Para qué se gasta?

Finalidad	Función	Subfunción
Desarrollo Económico	Asuntos Económicos, Comerciales y Laborales en General	Asuntos Laborales Generales

Presupuesto asignado al Programa Presupuestario

Monto

Objetivos

Nivel	Clave Componente	Resumen Narrativo
Componente	03	Asesorías técnicas a empresas para elaboración de programas de capacitación

Datos del Indicador

Denominación	Método de cálculo
Total de apoyos otorgados Programa Apoyo al Empleo	$(\text{Total de apoyos otorgados Programa Apoyo al Empleo (Realizado)} / \text{Total de apoyos otorgados Programa Apoyo al Empleo (Programado)}) * 100$

Descripción del Indicador
Apoyos entregados mediante compensación económica y en especie mediante el programa de apoyo al empleo

Tipo de Indicador	Gestión	Dimensión del Indicador	Eficiencia	Año de Medición del Resultado	2021
Cobertura	Estatal	Frecuencia de Medición	Mensual		

Parámetros de semaforización		Desagregado meta valor por género				
		Meta Institucional	Meta Valor	Unidad de medida (meta valor)	Hombre	Mujer
0	59.99	100%	4,500	Persona	0.00	0.00
60.00	79.99	Sentido del Indicador	Linea Base (meta valor)	Año (Linea base)		
80.00	130	Ascendente	500	2020		

Variables del Indicador

Nombre de la Variable	Unidad de medida	Tipo de Acumulación
Total de apoyos otorgados Programa Apoyo al Empleo (realizado)	Persona	Suma
Total de apoyos otorgados Programa Apoyo al Empleo (programado)	Persona	Suma

Fuente de Información Base de datos "Apoyos otorgados Programa Apoyo al Empleo". Servicio Nacional de Empleo Jalisco

Medios de verificación Base de datos "Apoyos otorgados Programa Apoyo al Empleo". Servicio Nacional de Empleo Jalisco

Supuestos Recortes presupuestales que a nivel federal y estatal se generen impidiendo cumplir con los objetivos de beneficiar a la población proyectada para la meta 2021

Observaciones

Id_mir

- 1 El presente documento despliega la información perteneciente a los indicadores estratégicos y gestión de aquellos programas presupuestarios que proveen de bienes y servicios que generan valor público a la ciudadanía jalisciense
- 2 Se muestra el número del Componente relacionado con el indicador.

GOBIERNO DEL ESTADO DE JALISCO PRESUPUESTO DE EGRESOS PARA EL EJERCICIO FISCAL 2021 Ficha Técnica de Indicador

Sistema de Evaluación del Desempeño (SED)

Gobierno del Estado de Jalisco Secretaría de la Hacienda Pública

Datos del Programa

Programa de Vinculación Laboral

Eje: Desarrollo económico

Tema: Competencias y capacidades del capital humano

¿Quién gasta?

14	Unidad Presupuestal	000	Unidad Responsable	00300	Unidad Ejecutora del Gasto
	Secretaría del Trabajo y Previsión Social		Secretaría del Trabajo y Previsión Social		Dirección General del Servicio Nacional del Empleo Jalisco

¿Para qué se gasta?

Finalidad	Función	Subfunción
Desarrollo Económico	Asuntos Económicos, Comerciales y Laborales en General	Asuntos Laborales Generales

Presupuesto asignado al Programa Presupuestario

Monto

Objetivos

Nivel	Clave Componente	Resumen Narrativo
Componente	A1	Apoyos económicos otorgados mediante Programa de Vinculación Laboral


Datos del Indicador

Denominación Total de apoyos otorgados mediante Programa de Vinculación Laboral	Método de cálculo $\frac{\text{Número de apoyos otorgados mediante Programa de Vinculación Laboral (Realizado)}}{\text{Número de apoyos otorgados mediante Programa de Vinculación Laboral (Programado)}} \times 100$
-------------------------------------------------------------------------------------------	---------------------------------------------------------------------------------------------------------------------------------------------------------------------------------------------------------------------------------

Descripción del Indicador
Este indicador mide los apoyos económicos otorgados mediante el Programa Vinculación Laboral

Tipo de Indicador	Gestión	Dimensión del Indicador	Eficacia	Año de Medición del Resultado	2021
Cobertura	Estatral	Frecuencia de Medición	Trimestral		

Desagregado meta valor por género

Parámetros de semaforización						Meta Institucional	Meta Valor	Unidad de medida (meta valor)	Hombre	Mujer
0	59.99	60.00	79.99	80.00	130	100%	1,250	Apoyo	0.00	0.00
						Sentido del Indicador	Línea Base (meta valor)	Año (Línea base)		
						Ascendente	No disponible	No disponible		

Variables del Indicador

Nombre de la Variable	Unidad de medida	Tipo de Acumulación
Número de apoyos otorgados mediante Programa de Vinculación Laboral (realizado)	Apoyo	Suma
Número de apoyos otorgados mediante Programa de Vinculación Laboral (programado)	Apoyo	Suma

Fuente de Información Base de datos "Apoyos otorgados Programa Vinculación Laboral", Servicio Nacional de Empleo Jalisco

Medios de verificación Base de datos "Apoyos otorgados Programa Vinculación Laboral", Servicio Nacional de Empleo Jalisco, 2021

Supuestos Existe suficiencia presupuestal para la entrega de apoyos a personas desempleadas y centros capacitadores

Observaciones

Id_mir

- 1 El presente documento despliega la información perteneciente a los indicadores estratégicos y gestión de aquellos programas presupuestarios que proveen de bienes y servicios que generan valor público a la ciudadanía jalisciense
- 2 Se muestra el número del Componente relacionado con el indicador.

GOBIERNO DEL ESTADO DE JALISCO
PRESUPUESTO DE EGRESOS PARA EL EJERCICIO FISCAL 2021

Ficha Técnica de Indicador

Sistema de Evaluación del Desempeño (SED)

Gobierno del Estado de Jalisco		Secretaría de la Hacienda Pública	
Datos del Programa			
Programa de Vinculación Laboral			
Eje: Desarrollo económico		Tema: Competencias y capacidades del capital humano	
¿Quién gasta?			
14	Unidad Presupuestal	000	Unidad Responsable
Secretaría del Trabajo y Previsión Social		Secretaría del Trabajo y Previsión Social	
		00300	Unidad Ejecutora del Gasto
		Dirección General del Servicio Nacional del Empleo Jalisco	
¿Para qué se gasta?			
Finalidad	Función	Subfunción	
Desarrollo Económico	Asuntos Económicos, Comerciales y Laborales en General	Asuntos Laborales Generales	
Presupuesto asignado al Programa Presupuestario			
Monto		\$3,500,000.00	
Objetivos			
Nivel	Clave Componente	Resumen Narrativo	
Componente	A2	Apoyos otorgados a centros de capacitación mediante Subprograma Capacitación para el Trabajo	
Datos del Indicador			
Denominación		Método de cálculo	
Total de apoyos entregados a centros de capacitación mediante Subprograma Capacitación para el Trabajo		$(\text{Número de apoyos entregados a centros de capacitación mediante Subprograma Capacitación para el Trabajo (Realizado)} / \text{Número de apoyos entregados a centros de capacitación mediante Subprograma Capacitación para el Trabajo (Programado)}) * 100$	
Descripción del Indicador			
Este indicador mide apoyos a centros de capacitación mediante Subprograma Capacitación para el Trabajo			
Tipo de Indicador	Gestión	Dimensión del Indicador	Eficacia
Cobertura	Estatral	Frecuencia de Medición	Trimestral
		Desagregado meta valor por género	
Parámetros de semaforización		Meta Institucional	Meta Valor
0	59.99	100%	50
60.00	79.99	Sentido del Indicador	Unidad de medida (meta valor)
80.00	130	Ascendente	Empresa
		Linea Base (meta valor)	Hombre
		No disponible	0.00
		Año (Linea base)	Mujer
		No disponible	0.00
Variabes del Indicador			
Nombre de la Variable		Unidad de medida	Tipo de Acumulación
Número de apoyos entregados a centros de capacitación mediante Subprograma Capacitación para el Trabajo (realizado)		Empresa	Suma
Número de apoyos entregados a centros de capacitación mediante Subprograma Capacitación para el Trabajo (programado)		Empresa	Suma
Fuente de Información	Base de datos "Apoyos entregados a centros de capacitación mediante Subprograma Capacitación para el Trabajo ".Servicio Nacional de Empleo Jalisco		
Medios de verificación	Base de datos "Apoyos entregados a centros de capacitación mediante Subprograma Capacitación para el Trabajo ".Servicio Nacional de Empleo Jalisco, 2021		
Supuestos	Existen empresas interesadas en dar capacitación a desempleados y subempleados		
Observaciones			
Id_ mir	16998		

- 1 El presente documento despliega la información perteneciente a los indicadores estratégicos y gestión de aquellos programas presupuestarios que proveen de bienes y servicios que generan valor público a la ciudadanía jalisciense
- 2 Se muestra el número del Componente relacionado con el indicador.

1448

GOBIERNO DEL ESTADO DE JALISCO PRESUPUESTO DE EGRESOS PARA EL EJERCICIO FISCAL 2021

Ficha Técnica de Indicador

Sistema de Evaluación del Desempeño (SED)

Gobierno del Estado de Jalisco		Secretaría de la Hacienda Pública	
Datos del Programa			
Programa de Crecimiento Laboral			
Eje: Desarrollo económico		Tema: Competencias y capacidades del capital humano	
¿Quién gasta?			
14	Unidad Presupuestal	000	Unidad Responsable
Secretaría del Trabajo y Previsión Social		Secretaría del Trabajo y Previsión Social	
		00300	Unidad Ejecutora del Gasto
		Dirección General del Servicio Nacional del Empleo Jalisco	
¿Para qué se gasta?			
Finalidad	Función	Subfunción	
Desarrollo Económico	Asuntos Económicos, Comerciales y Laborales en General	Asuntos Laborales Generales	
Presupuesto asignado al Programa Presupuestario			
Monto		\$5,000,000.00	
Objetivos			
Nivel	Clave Componente	Resumen Narrativo	
Componente	A1	Apoyos económicos otorgados a personas desempleadas o sub empleadas mediante el Subprograma de Capacitación	
Datos del Indicador			
Denominación		Método de cálculo	
Total de apoyos otorgados mediante el subprograma de Capacitación		(Número de apoyos otorgados mediante el subprograma de Capacitación (Realizado) / Número de apoyos otorgados mediante el subprograma de Capacitación (Programado))*100	
Descripción del Indicador			
Este indicador mide los apoyos otorgados a personas desempleadas o sub empleadas mediante el subprograma de Capacitación			
Tipo de Indicador	Gestión	Dimensión del Indicador	Eficacia
Cobertura	Estatual	Frecuencia de Medición	Trimestral
		Año de Medición del Resultado	2021
Desagregado meta valor por género			
Parámetros de semaforización		Meta Institucional	Meta Valor
0	59.99	100%	126
60.00	79.99	Sentido del Indicador	Unidad de medida (meta valor)
80.00	130	Ascendente	Persona
130		Linea Base (meta valor)	Hombre
		No disponible	0.00
		No disponible	Mujer
		No disponible	0.00
Variables del Indicador			
Nombre de la Variable		Unidad de medida	Tipo de Acumulación
Número de apoyos otorgados mediante el subprograma de Capacitación (realizado)		Persona	Suma
Número de apoyos otorgados mediante el subprograma de Capacitación (programado)		Persona	Suma
Fuente de Información	Base de datos "Apoyos otorgados en el subprograma de capacitación". Servicio Nacional de Empleo Jalisco		
Medios de verificación	Base de datos "Apoyos otorgados en el subprograma de capacitación". Servicio Nacional de Empleo Jalisco, 2021		
Supuestos	Recortes presupuestales que a nivel federal o estatal se generen impidiendo cumplir con los objetivos de beneficiar a la población proyectada para la meta 2021		
Observaciones			
Id_mir	16999		

- 1 El presente documento despliega la información perteneciente a los indicadores estratégicos y gestión de aquellos programas presupuestarios que proveen de bienes y servicios que generan valor público a la ciudadanía jalisciense
- 2 Se muestra el número del Componente relacionado con el indicador.

GOBIERNO DEL ESTADO DE JALISCO PRESUPUESTO DE EGRESOS PARA EL EJERCICIO FISCAL 2021

Ficha Técnica de Indicador

Sistema de Evaluación del Desempeño (SED)

Gobierno del Estado de Jalisco		Secretaría de la Hacienda Pública	
Datos del Programa			
Programa de Crecimiento Laboral			
Eje: Desarrollo económico		Tema: Competencias y capacidades del capital humano	
¿Quién gasta?			
14	Unidad Presupuestal	000	Unidad Responsable
Secretaría del Trabajo y Previsión Social		Secretaría del Trabajo y Previsión Social	
		00300	Unidad Ejecutora del Gasto
		Dirección General del Servicio Nacional del Empleo Jalisco	
¿Para qué se gasta?			
Finalidad	Función	Subfunción	
Desarrollo Económico	Asuntos Económicos, Comerciales y Laborales en General	Asuntos Laborales Generales	
Presupuesto asignado al Programa Presupuestario			
Monto		\$5,000,000.00	
Objetivos			
Nivel	Clave Componente	Resumen Narrativo	
Componente	A2	Apoyos económicos otorgados a personas desempleadas o sub empleadas mediante el Subprograma de Fomento al Autoempleo	
Datos del Indicador			
Denominación		Método de cálculo	
Total de apoyos otorgados mediante el subprograma Fomento al Autoempleo		(Número de apoyos otorgados mediante el subprograma Fomento al Autoempleo (Realizado) / Número de apoyos otorgados mediante el subprograma Fomento al Autoempleo (Programado))*100	
Descripción del Indicador			
Este indicador mide los apoyos económicos otorgados a personas desempleadas o sub empleadas mediante el Subprograma de Fomento al Autoempleo			
Tipo de Indicador	Gestión	Dimensión del Indicador	Eficacia
Cobertura	Estatual	Frecuencia de Medición	Trimestral
		Desagregado meta valor por género	
Parámetros de semaforización		Meta Institucional	Meta Valor
0	59.99	100%	50
60.00	79.99	Sentido del Indicador	Unidad de medida (meta valor)
80.00	130	Ascendente	Persona
		Linea Base (meta valor)	Hombre
		No disponible	0.00
		Año (Linea base)	Mujer
		No disponible	0.00
Variabes del Indicador			
Nombre de la Variable		Unidad de medida	Tipo de Acumulación
Número de apoyos otorgados mediante el subprograma Fomento al Autoempleo (realizado)		Persona	Suma
Número de apoyos otorgados mediante el subprograma Fomento al Autoempleo (programado)		Persona	Suma
Fuente de Información	Base de datos "Apoyos económicos otorgados a empleadas y subempleadas mediante el subprograma de Fomento al Autoempleo". Servicio Nacional de Empleo Jalisco		
Medios de verificación	Base de datos "Apoyos económicos otorgados a empleadas y subempleadas mediante el subprograma de Fomento al Autoempleo". Servicio Nacional de Empleo Jalisco, 2021		
Supuestos	Recortes presupuestales que a nivel federal o estatal se generen impidiendo cumplir con los objetivos de beneficiar a la población proyectada para la meta 2021		
Observaciones			
Id. mir	17000		

- 1 El presente documento despliega la información perteneciente a los indicadores estratégicos y gestión de aquellos programas presupuestarios que proveen de bienes y servicios que generan valor público a la ciudadanía jalisciense
- 2 Se muestra el número del Componente relacionado con el indicador.

1450

GOBIERNO DEL ESTADO DE JALISCO PRESUPUESTO DE EGRESOS PARA EL EJERCICIO FISCAL 2021 Ficha Técnica de Indicador

Sistema de Evaluación del Desempeño (SED)

Gobierno del Estado de Jalisco Secretaría de la Hacienda Pública

Datos del Programa

Programa Empleo Temporal para el Beneficio de la Comunidad Jalisco Retribuye

Eje: Desarrollo económico

Tema: Competencias y capacidades del capital humano

¿Quién gasta?

14	Unidad Presupuestal	000	Unidad Responsable	00300	Unidad Ejecutora del Gasto
	Secretaría del Trabajo y Previsión Social		Secretaría del Trabajo y Previsión Social		Dirección General del Servicio Nacional del Empleo Jalisco

¿Para qué se gasta?

Finalidad	Función	Subfunción
Desarrollo Económico	Asuntos Económicos, Comerciales y Laborales en General	Asuntos Laborales Generales

Presupuesto asignado al Programa Presupuestario

Monto

Objetivos

Nivel	Clave Componente	Resumen Narrativo
Componente	A1	Apoyos económicos otorgados mediante el Programa Empleo Temporal

Datos del Indicador

Denominación	Método de cálculo
Total de apoyos otorgados mediante el Programa de Empleo Temporal	(Número de apoyos otorgados Programa de Empleo Temporal (Realizado) / Número de apoyos otorgados Programa de Empleo Temporal (Programado))*100

Descripción del Indicador
Este indicador mide los apoyos otorgados mediante el Programa de Empleo Temporal

Tipo de Indicador	Gestión	Dimensión del Indicador	Eficacia	Año de Medición del Resultado	2021
Cobertura	Estatal	Frecuencia de Medición	Trimestral		

Desagregado meta valor por género

Parámetros de semaforización		Meta Institucional	Meta Valor	Unidad de medida (meta valor)	Hombre	Mujer
0	59.99	100%	3,023	Beneficiario	0.00	0.00
60.00	79.99	Sentido del Indicador	Linea Base (meta valor)	Año (Linea base)		
80.00	130	Ascendente	No disponible	No disponible		

Variables del Indicador

Nombre de la Variable	Unidad de medida	Tipo de Acumulación
Número de apoyos otorgados Programa de Empleo Temporal (realizado)	Beneficiario	Suma
Número de apoyos otorgados Programa de Empleo Temporal (programado)	Beneficiario	Suma

Fuente de Información: Base de datos "Apoyos otorgados Programa de Empleo Temporal". Servicio Nacional de Empleo Jalisco

Medios de verificación: Base de datos "Apoyos otorgados Programa de Empleo Temporal". Servicio Nacional de Empleo Jalisco, 2021

Supuestos: Recortes presupuestales que a nivel federal o estatal se generen impidiendo cumplir con los objetivos de beneficiar a la población proyectada para la meta 2021

Observaciones:

Id_mir

- 1 El presente documento despliega la información perteneciente a los indicadores estratégicos y gestión de aquellos programas presupuestarios que proveen de bienes y servicios que generan valor público a la ciudadanía jalisciense
- 2 Se muestra el número del Componente relacionado con el indicador.

GOBIERNO DEL ESTADO DE JALISCO PRESUPUESTO DE EGRESOS PARA EL EJERCICIO FISCAL 2021 Ficha Técnica de Indicador

Sistema de Evaluación del Desempeño (SED)

Gobierno del Estado de Jalisco Secretaría de la Hacienda Pública

Datos del Programa

Programa Empleo Temporal para el Beneficio de la Comunidad Jalisco Retribuye

Eje: Desarrollo económico

Tema: Competencias y capacidades del capital humano

¿Quién gasta?

14	Unidad Presupuestal	000	Unidad Responsable	00300	Unidad Ejecutora del Gasto
	Secretaría del Trabajo y Previsión Social		Secretaría del Trabajo y Previsión Social		Dirección General del Servicio Nacional del Empleo Jalisco

¿Para qué se gasta?

Finalidad	Función	Subfunción
Desarrollo Económico	Asuntos Económicos, Comerciales y Laborales en General	Asuntos Laborales Generales

Presupuesto asignado al Programa Presupuestario

Monto

Objetivos

Nivel	Clave Componente	Resumen Narrativo
Componente	A2	Ejecución del gasto operación asignado al programa social

Datos del Indicador


Denominación	Método de cálculo
Total de ejecución del gasto de operación asignado al programa social	(Número de porcentaje de presupuesto ejercido del gasto de operación del programa de Empleo Temporal (Realizado) / Número de porcentaje de presupuesto ejercido del gasto de operación del programa de Empleo Temporal (Programado))*100

Descripción del Indicador

Este indicador mide el porcentaje de presupuesto ejercido del gasto de operación del programa de Empleo Temporal

Tipo de Indicador	Gestión	Dimensión del Indicador	Eficacia	Año de Medición del Resultado	2021
Cobertura	Estatral	Frecuencia de Medición	Trimestral		

Desagregado meta valor por género

	Meta Institucional	Meta Valor	Unidad de medida (meta valor)	Hombre	Mujer
	100%	100	Porcentaje	0.00	0.00
Parámetros de semaforización			Sentido del Indicador	Año (Línea base)	
<input type="checkbox"/> 0 <input type="checkbox"/> 59.99 <input type="checkbox"/> 60.00 <input type="checkbox"/> 79.99 <input type="checkbox"/> 80.00 <input type="checkbox"/> 130			Ascendente	No disponible	
			No disponible	No disponible	

Variables del Indicador

Nombre de la Variable	Unidad de medida	Tipo de Acumulación
Número de porcentaje de presupuesto ejercido del gasto de operación del programa de Empleo Temporal (realizado)	Porcentaje	Suma
Número de porcentaje de presupuesto ejercido del gasto de operación del programa de Empleo Temporal (programado)	Porcentaje	Suma

Fuente de Información

Medios de verificación

Supuestos

Observaciones

Id_mir

- 1 El presente documento despliega la información perteneciente a los indicadores estratégicos y gestión de aquellos programas presupuestarios que proveen de bienes y servicios que generan valor público a la ciudadanía jalisciense
- 2 Se muestra el número del Componente relacionado con el indicador.

GOBIERNO DEL ESTADO DE JALISCO PRESUPUESTO DE EGRESOS PARA EL EJERCICIO FISCAL 2021 Ficha Técnica de Indicador

Sistema de Evaluación del Desempeño (SED)

Gobierno del Estado de Jalisco Secretaría de la Hacienda Pública

Datos del Programa

Programa Apoyo al Empleo

Eje: Desarrollo económico

Tema: Competencias y capacidades del capital humano

¿Quién gasta?

14	Unidad Presupuestal	000	Unidad Responsable	00300	Unidad Ejecutora del Gasto
	Secretaría del Trabajo y Previsión Social		Secretaría del Trabajo y Previsión Social		Dirección General del Servicio Nacional del Empleo Jalisco

¿Para qué se gasta?

Finalidad	Función	Subfunción
Desarrollo Económico	Asuntos Económicos, Comerciales y Laborales en General	Asuntos Laborales Generales

Presupuesto asignado al Programa Presupuestario

Monto

Objetivos

Nivel	Clave Componente	Resumen Narrativo
Componente	A1	Personas atendidas mediante el Programa de Apoyo al Empleo

Datos del Indicador

Denominación Total de personas atendidas mediante el Programa de Apoyo al Empleo	Método de cálculo (Número de personas atendidas mediante el Programa de Apoyo al Empleo (Realizado) / Número de personas atendidas mediante el Programa de Apoyo al Empleo (Programado))*100
--------------------------------------------------------------------------------------------	--------------------------------------------------------------------------------------------------------------------------------------------------------------------------------------------------------

Descripción del Indicador
Este indicador mide las personas atendidas mediante el Programa de Apoyo al Empleo

Tipo de Indicador	Gestión	Dimensión del Indicador	Eficacia	Año de Medición del Resultado	2021
Cobertura	Estatral	Frecuencia de Medición	Mensual		

		Desagregado meta valor por género				
		Meta Institucional	Meta Valor	Unidad de medida (meta valor)	Hombre	Mujer
		100%	2,400	Persona	0.00	0.00
Parámetros de semaforización		Sentido del Indicador		Año (Línea base)		
0	59.99	60.00	79.99	80.00	130	
■	■	■	■	■	■	
		Ascendente	No disponible	No disponible		

Variables del Indicador

Nombre de la Variable	Unidad de medida	Tipo de Acumulación
Número de personas atendidas mediante el Programa de Apoyo al Empleo (realizado)	Persona	Suma
Número de personas atendidas mediante el Programa de Apoyo al Empleo (programado)	Persona	Suma

Fuente de Información Base de datos "Personas atendidas Programa de Apoyo al Empleo". Servicio Nacional del Empleo Jalisco

Medios de verificación Base de datos "Personas atendidas Programa de Apoyo al Empleo". Servicio Nacional del Empleo Jalisco, 2021

Supuestos Existen personas que solicitan empleo para acceder al Programa de Apoyo al Empleo

Observaciones

Id_mir

- 1 El presente documento despliega la información perteneciente a los indicadores estratégicos y gestión de aquellos programas presupuestarios que proveen de bienes y servicios que generan valor público a la ciudadanía jalisciense
- 2 Se muestra el número del Componente relacionado con el indicador.

GOBIERNO DEL ESTADO DE JALISCO
PRESUPUESTO DE EGRESOS PARA EL EJERCICIO FISCAL 2021

Ficha Técnica de Indicador

Sistema de Evaluación del Desempeño (SED)

Gobierno del Estado de Jalisco Secretaría de la Hacienda Pública

Datos del Programa

Programa Apoyo al Empleo

Eje: Desarrollo económico

Tema: Competencias y capacidades del capital humano

¿Quién gasta?

14	Unidad Presupuestal	000	Unidad Responsable	00300	Unidad Ejecutora del Gasto
	Secretaría del Trabajo y Previsión Social		Secretaría del Trabajo y Previsión Social		Dirección General del Servicio Nacional del Empleo Jalisco

¿Para qué se gasta?

Finalidad	Función	Subfunción
Desarrollo Económico	Asuntos Económicos, Comerciales y Laborales en General	Asuntos Laborales Generales

Presupuesto asignado al Programa Presupuestario

Monto

Objetivos

Nivel	Clave Componente	Resumen Narrativo
Componente	A2	Personas colocadas en un empleo mediante el programa Abriendo Espacios

Datos del Indicador

Denominación	Método de cálculo
Total de personas colocadas en un empleo mediante Abriendo Espacios	(Número de personas colocadas en un empleo mediante Abriendo Espacios (Realizado) / Número de personas colocadas en un empleo mediante Abriendo Espacios (Programado))*100

Descripción del Indicador
Este indicador mide las personas COLOCADAS en un empleo mediante Abriendo Espacios

Tipo de Indicador	Gestión	Dimensión del Indicador	Eficacia	Año de Medición del Resultado	2021
Cobertura	Estatral	Frecuencia de Medición	Mensual		

Desagregado meta valor por género						
Parámetros de semaforización		Meta Institucional	Meta Valor	Unidad de medida (meta valor)	Hombre	Mujer
0	59.99	100%	1,500	Persona	0.00	0.00
60.00	79.99	Sentido del Indicador	Línea Base (meta valor)	Año (Línea base)		
80.00	130	Ascendente	No disponible	No disponible		

Variables del Indicador

Nombre de la Variable	Unidad de medida	Tipo de Acumulación
Número de personas colocadas en un empleo mediante Abriendo Espacios (realizado)	Persona	Suma
Número de personas colocadas en un empleo mediante Abriendo Espacios (programado)	Persona	Suma

Fuente de Información

Medios de verificación

Supuestos

Observaciones

Id_mir

- 1 El presente documento despliega la información perteneciente a los indicadores estratégicos y gestión de aquellos programas presupuestarios que proveen de bienes y servicios que generan valor público a la ciudadanía jalisciense
- 2 Se muestra el número del Componente relacionado con el indicador.

GOBIERNO DEL ESTADO DE JALISCO PRESUPUESTO DE EGRESOS PARA EL EJERCICIO FISCAL 2021 Ficha Técnica de Indicador

Sistema de Evaluación del Desempeño (SED)

Gobierno del Estado de Jalisco		Secretaría de la Hacienda Pública	
Datos del Programa			
Procuración de Justicia Laboral y Conciliación Laboral Administrativa en el Estado			
Eje: Seguridad, justicia y Estado de derecho		Tema: Procuración de justicia	
¿Quién gasta?			
14	Unidad Presupuestal	000	Unidad Responsable
Secretaría del Trabajo y Previsión Social		Secretaría del Trabajo y Previsión Social	
		00301	Unidad Ejecutora del Gasto
		Dirección General del Trabajo	
¿Para qué se gasta?			
Finalidad		Función	
Gobierno		Justicia	
		Subfunción	
		Procuración de Justicia	
Presupuesto asignado al Programa Presupuestario			
Monto		\$21,446,975.63	
Objetivos			
Nivel	Clave Componente	Resumen Narrativo	
Fin			
Datos del Indicador			
Denominación		Método de cálculo	
Posición en el Índice de Desarrollo Democrático		$\left(\frac{\text{Posición en el Índice de Desarrollo Democrático (Realizado)}}{\text{Posición en el Índice de Desarrollo Democrático (Programado)}} \right) * 100$	
Descripción del Indicador			
Mide el desarrollo democrático por entidad, basado en tres planos o dimensiones de la democracia: _x000D_ 1. Democracia de los ciudadanos; _x000D_ 2. Democracia de las instituciones; y _x000D_ 3. Ejercicio de poder efectivo para gobernar.			
Tipo de Indicador	Estratégico	Dimensión del Indicador	Eficacia
Cobertura	Estatal	Frecuencia de Medición	Año de Medición del Resultado
			2021
Desagregado meta valor por género			
Parámetros de semaforización		Meta Institucional	Meta Valor
130	80.00	100%	15
79.99	60.00	Sentido del Indicador	Unidad de medida (meta valor)
59.99	0	Descendente	Posición
0		Linea Base (meta valor)	Hombre
		Año (Linea base)	Mujer
		19	0.00
		2010	0.00
Variabes del Indicador			
Nombre de la Variable		Unidad de medida	Tipo de Acumulación
Posición en el Índice de Desarrollo Democrático (realizado)		Posición	Suma
Posición en el Índice de Desarrollo Democrático (programado)		Posición	Suma
Fuente de Información: Poillat y la Fundación Konrad Adenauer. Índice de Desarrollo Democrático de México, 2019.			
Medios de verificación:			
Supuestos:			
Observaciones:			
Id_mir		9105	

- 1 El presente documento despliega la información perteneciente a los indicadores estratégicos y gestión de aquellos programas presupuestarios que proveen de bienes y servicios que generan valor público a la ciudadanía jalisciense
- 2 Se muestra el número del Componente relacionado con el indicador.

GOBIERNO DEL ESTADO DE JALISCO PRESUPUESTO DE EGRESOS PARA EL EJERCICIO FISCAL 2021

Ficha Técnica de Indicador

Sistema de Evaluación del Desempeño (SED)

Gobierno del Estado de JaliscoSecretaría de la Hacienda Pública

Datos del Programa

Resolución de asuntos de competencia laboral

Eje: Desarrollo económico

Tema: Competencias y capacidades del capital humano

¿Quién gasta?

14	Unidad Presupuestal	000	Unidad Responsable	00301	Unidad Ejecutora del Gasto
	Secretaría del Trabajo y Previsión Social		Secretaría del Trabajo y Previsión Social		Dirección General del Trabajo

¿Para qué se gasta?

Finalidad	Función	Subfunción
Desarrollo Económico	Asuntos Económicos, Comerciales y Laborales en General	Asuntos Laborales Generales

Presupuesto asignado al Programa Presupuestario

Monto

Objetivos

Nivel	Clave Componente	Resumen Narrativo
Fin		

Datos del Indicador

Denominación	Método de cálculo
Posición en PIB per cápita	$(\text{Posición en PIB per cápita (Realizado)} / \text{Posición en PIB per cápita (Programado)}) * 100$

Descripción del Indicador
Posición de Jalisco en el orden de las entidades del país, de mayor a menor, en el PIB per cápita, entendiéndose este último como la suma de bienes y servicios finales producidos en el estado en un año, dividido entre la población promedio del mismo año.

Tipo de Indicador	<input type="text" value="Estratégico"/>	Dimensión del Indicador	<input type="text" value="Eficacia"/>	Año de Medición del Resultado	<input type="text" value="2021"/>
Cobertura	<input type="text" value="Estatal"/>	Frecuencia de Medición	<input type="text" value="Anual"/>		

Desagregado meta valor por género

	Meta Institucional	Meta Valor	Unidad de medida (meta valor)	Hombre	Mujer												
Parámetros de semaforización	<input type="text" value="100%"/>	<input type="text" value="12"/>	<input type="text" value="Posición"/>	<input type="text" value="0.00"/>	<input type="text" value="0.00"/>												
<table style="display: inline-table; border: none;"> <tr> <td style="border: 1px solid black; padding: 2px 5px;">130</td> <td style="border: 1px solid black; padding: 2px 5px;">80.00</td> <td style="border: 1px solid black; padding: 2px 5px;">79.99</td> <td style="border: 1px solid black; padding: 2px 5px;">60.00</td> <td style="border: 1px solid black; padding: 2px 5px;">59.99</td> <td style="border: 1px solid black; padding: 2px 5px;">0</td> </tr> <tr> <td style="background-color: red; width: 15px; height: 15px;"></td> <td style="background-color: red; width: 15px; height: 15px;"></td> <td style="background-color: yellow; width: 15px; height: 15px;"></td> <td style="background-color: yellow; width: 15px; height: 15px;"></td> <td style="background-color: green; width: 15px; height: 15px;"></td> <td style="background-color: green; width: 15px; height: 15px;"></td> </tr> </table>	130	80.00	79.99	60.00	59.99	0							Sentido del Indicador	Linea Base (meta valor)	Año (Linea base)		
130	80.00	79.99	60.00	59.99	0												
	Descendente	<input type="text" value="14"/>	<input type="text" value="2006"/>														

Variables del Indicador

Nombre de la Variable	Unidad de medida	Tipo de Acumulación
Posición en PIB per cápita (realizado)	<input type="text" value="Posición"/>	<input type="text" value="Suma"/>
Posición en PIB per cápita (programado)	<input type="text" value="Posición"/>	<input type="text" value="Suma"/>

Fuente de Información
Instituto de Información Estadística y Geográfica del Estado de Jalisco (IIEG) con datos de INEGI (Sistema de Cuentas Nacionales de México, PIB por entidad federativa a precios corrientes 2017), la Encuesta Nacional de Empleo (ENOE) (Indicadores Estratégicos de Ocupación y Empleo por Entidad federativa, Población total 2017) y el Banco de México (Banxico, Principales Indicadores, Mercado Cambiario, Tipo de Cambio Fix, 2017 México. 2017 (último dato publicado en diciembre de 2018).

Medios de verificación

Supuestos

Observaciones

Id_mir

- 1 El presente documento despliega la información perteneciente a los indicadores estratégicos y gestión de aquellos programas presupuestarios que proveen de bienes y servicios que generan valor público a la ciudadanía jalisciense
- 2 Se muestra el número del Componente relacionado con el indicador.

GOBIERNO DEL ESTADO DE JALISCO PRESUPUESTO DE EGRESOS PARA EL EJERCICIO FISCAL 2021 Ficha Técnica de Indicador

Sistema de Evaluación del Desempeño (SED)

Gobierno del Estado de Jalisco		Secretaría de la Hacienda Pública	
Datos del Programa			
Procuración de Justicia Laboral y Conciliación Laboral Administrativa en el Estado			
Eje: Seguridad, justicia y Estado de derecho		Tema: Procuración de justicia	
¿Quién gasta?			
14	Unidad Presupuestal	000	Unidad Responsable
Secretaría del Trabajo y Previsión Social		Secretaría del Trabajo y Previsión Social	
		00301	Unidad Ejecutora del Gasto
		Dirección General del Trabajo	
¿Para qué se gasta?			
Finalidad		Subfunción	
Gobierno		Procuración de Justicia	
Presupuesto asignado al Programa Presupuestario			
Monto		\$21,446,975.63	
Objetivos			
Nivel	Clave Componente	Resumen Narrativo	
Propósito			
Datos del Indicador			
Denominación		Método de cálculo	
Porcentaje de población que percibe a los ministerios públicos y procuradurías como corruptas		$(\text{Porcentaje de población que percibe a los ministerios públicos y procuradurías como corruptas (Realizado)} / \text{Porcentaje de población que percibe a los ministerios públicos y procuradurías como corruptas (Programado)}) * 100$	
Descripción del Indicador			
Este indicador muestra el porcentaje de la población de 18 años y más que considera a los ministerios públicos y procuradurías como corruptos.			
Tipo de Indicador	Estratégico	Dimensión del Indicador	Eficacia
Cobertura	Estatal	Frecuencia de Medición	Anual
		Desagregado meta valor por género	
Parámetros de semaforización		Meta Institucional	Meta Valor
130	80.00	100%	58
79.99	60.00	Sentido del Indicador	Unidad de medida (meta valor)
59.99	0	Descendente	Porcentaje
0		Linea Base (meta valor)	Hombre
		Año (Linea base)	Mujer
		68	0.00
		2011	0.00
Variables del Indicador			
Nombre de la Variable		Unidad de medida	Tipo de Acumulación
Porcentaje de población que percibe a los ministerios públicos y procuradurías como corruptas (realizado)		Porcentaje	Suma
Porcentaje de población que percibe a los ministerios públicos y procuradurías como corruptas (programado)		Porcentaje	Suma
Fuente de Información	INEGI. Encuesta Nacional de Victimización y Percepción sobre Seguridad Pública (ENVIPE), 2019.		
Medios de verificación			
Supuestos			
Observaciones			
Id_mir	9106		

- 1 El presente documento despliega la información perteneciente a los indicadores estratégicos y gestión de aquellos programas presupuestarios que proveen de bienes y servicios que generan valor público a la ciudadanía jalisciense
- 2 Se muestra el número del Componente relacionado con el indicador.

GOBIERNO DEL ESTADO DE JALISCO
PRESUPUESTO DE EGRESOS PARA EL EJERCICIO FISCAL 2021

Ficha Técnica de Indicador

Sistema de Evaluación del Desempeño (SED)

Gobierno del Estado de Jalisco		Secretaría de la Hacienda Pública	
Datos del Programa			
Resolución de asuntos de competencia laboral			
Eje: Desarrollo económico		Tema: Competencias y capacidades del capital humano	
¿Quién gasta?			
14	Unidad Presupuestal	000	Unidad Responsable
Secretaría del Trabajo y Previsión Social		Secretaría del Trabajo y Previsión Social	
		00301	Unidad Ejecutora del Gasto
		Dirección General del Trabajo	
¿Para qué se gasta?			
Finalidad	Función	Subfunción	
Desarrollo Económico	Asuntos Económicos, Comerciales y Laborales en General	Asuntos Laborales Generales	
Presupuesto asignado al Programa Presupuestario			
Monto		\$12,964,769.00	
Objetivos			
Nivel	Clave Componente	Resumen Narrativo	
Propósito			
Datos del Indicador			
Denominación		Método de cálculo	
Trabajadores registrados ante el IMSS		(Número de trabajadores asegurados (Realizado)/Número de trabajadores asegurados (Programado))*100	
Descripción del Indicador			
Este indicador se refiere al registro del total de trabajadores asegurados por entidad federativa, emitido por el Instituto Mexicano del Seguro Social.			
Tipo de Indicador	Estratégico	Dimensión del Indicador	Eficacia
Cobertura	Estatatal	Frecuencia de Medición	Mensual
		Año de Medición del Resultado	2021
Desagregado meta valor por género			
Parámetros de semaforización		Meta Institucional	Meta Valor
0 59.99 60.00 79.99 80.00 130		100%	1,963,491
		Unidad de medida (meta valor)	Año (Linea base)
		Trabajador	2006
		Sentido del Indicador	Linea Base (meta valor)
		Ascendente	1,147,134
		Hombre	Mujer
		0.00	0.00
Variables del Indicador			
Nombre de la Variable		Unidad de medida	Tipo de Acumulación
Número de trabajadores asegurados (realizado)		Trabajador	Suma
Número de trabajadores asegurados (programado)		Trabajador	Suma
Fuente de Información IIEG, Instituto de Información Estadística y Geográfica del estado de Jalisco, con datos del IMSS. Registros administrativos, 2020			
Medios de verificación			
Supuestos			
Observaciones			
Id_mir		9108	

- 1 El presente documento despliega la información perteneciente a los indicadores estratégicos y gestión de aquellos programas presupuestarios que proveen de bienes y servicios que generan valor público a la ciudadanía jalisciense
- 2 Se muestra el número del Componente relacionado con el indicador.

GOBIERNO DEL ESTADO DE JALISCO PRESUPUESTO DE EGRESOS PARA EL EJERCICIO FISCAL 2021 Ficha Técnica de Indicador

Sistema de Evaluación del Desempeño (SED)

Gobierno del Estado de Jalisco Secretaría de la Hacienda Pública

Datos del Programa

Resolución de asuntos de competencia laboral

Eje: Desarrollo económico

Tema: Competencias y capacidades del capital humano

¿Quién gasta?

14	Unidad Presupuestal	000	Unidad Responsable	00301	Unidad Ejecutora del Gasto
	Secretaría del Trabajo y Previsión Social		Secretaría del Trabajo y Previsión Social		Dirección General del Trabajo

¿Para qué se gasta?

Finalidad	Función	Subfunción
Desarrollo Económico	Asuntos Económicos, Comerciales y Laborales en General	Asuntos Laborales Generales

Presupuesto asignado al Programa Presupuestario

Monto \$12,964,769.00

Objetivos

Nivel	Clave Componente	Resumen Narrativo
Componente	A3	Solicitudes atendidas de transparencia para garantizar el acceso a la información

Datos del Indicador

Denominación	Método de cálculo
Porcentaje de solicitudes atendidas de acceso a la información pública	(Porcentaje de solicitudes atendidas de acceso a la información pública (Realizado) / Porcentaje de solicitudes atendidas de acceso a la información pública (Programado))*100

Descripción del Indicador

Solicitudes atendidas de transparencia para garantizar el acceso a la información

Tipo de Indicador	Gestión	Dimensión del Indicador	Eficiencia	Año de Medición del Resultado	2021
Cobertura	Estatral	Frecuencia de Medición	Mensual		

Desagregado meta valor por género

	Meta Institucional	Meta Valor	Unidad de medida (meta valor)	Hombre	Mujer
	100%	95	Porcentaje	0.00	0.00
Parámetros de semaforización					
0	59.99	60.00	79.99	80.00	130
■ ■	■ ■	■ ■			
	Sentido del Indicador	Linea Base (meta valor)	Año (Linea base)		
	Ascendente	100	2020		

Variables del Indicador

Nombre de la Variable	Unidad de medida	Tipo de Acumulación
Porcentaje de solicitudes atendidas de acceso a la información pública (realizado)	Porcentaje	Valor presente
Porcentaje de solicitudes atendidas de acceso a la información pública (programado)	Porcentaje	Valor presente

Fuente de Información Sistema de Solicitudes de Información Pública Respondidas (SIREs) y las Evaluaciones realizadas por la Unidad de Transparencia. Dirección General del Trabajo

Medios de verificación Sistema de Solicitudes de Información Pública Respondidas (SIREs) y las Evaluaciones realizadas por la Unidad de Transparencia

Supuestos Las solicitudes se pueden realizar por vía telefónica, vía electrónica, por escrito o por comparecencia.

Observaciones

Id_mir 9620

- 1 El presente documento despliega la información perteneciente a los indicadores estratégicos y gestión de aquellos programas presupuestarios que proveen de bienes y servicios que generan valor público a la ciudadanía jalisciense
- 2 Se muestra el número del Componente relacionado con el indicador.

GOBIERNO DEL ESTADO DE JALISCO
PRESUPUESTO DE EGRESOS PARA EL EJERCICIO FISCAL 2021

Ficha Técnica de Indicador

Sistema de Evaluación del Desempeño (SED)

Gobierno del Estado de Jalisco Secretaría de la Hacienda Pública

Datos del Programa

Resolución de asuntos de competencia laboral

Eje: Desarrollo económico

Tema: Competencias y capacidades del capital humano

¿Quién gasta?

14	Unidad Presupuestal	000	Unidad Responsable	00301	Unidad Ejecutora del Gasto
	Secretaría del Trabajo y Previsión Social		Secretaría del Trabajo y Previsión Social		Dirección General del Trabajo

¿Para qué se gasta?

Finalidad	Función	Subfunción
Desarrollo Económico	Asuntos Económicos, Comerciales y Laborales en General	Asuntos Laborales Generales

Presupuesto asignado al Programa Presupuestario

Monto

Objetivos

Nivel	Clave Componente	Resumen Narrativo
Componente	D1	Solución de conflicto laboral promovido mediante conciliación

Datos del Indicador

Denominación	Método de cálculo
Total de conflictos laborales solucionados a través de la conciliación	(Total de conflictos laborales solucionados a través de la conciliación. (Realizado) / Total de conflictos laborales solucionados a través de la conciliación. (Programado))*100

Descripción del Indicador

Solución de conflicto laboral promovido mediante conciliación

Tipo de Indicador	Gestión	Dimensión del Indicador	Eficiencia	Año de Medición del Resultado	2021
Cobertura	Estatral	Frecuencia de Medición	Mensual		

Desagregado meta valor por género

Parámetros de semaforización		Meta Institucional	Meta Valor	Unidad de medida (meta valor)	Hombre	Mujer
0	59.99	100%	20,000	Usuario	0.00	0.00
		Sentido del Indicador	Linea Base (meta valor)	Año (Linea base)		
		Ascendente	20,000	2020		

Variables del Indicador

Nombre de la Variable	Unidad de medida	Tipo de Acumulación
Total de conflictos laborales solucionados a través de la conciliación. (realizado)	Usuario	Suma
Total de conflictos laborales solucionados a través de la conciliación. (programado)	Usuario	Suma

Fuente de Información

Medios de verificación

Supuestos

Observaciones

Id_mir

1 El presente documento despliega la información perteneciente a los indicadores estratégicos y gestión de aquellos programas presupuestarios que proveen de bienes y servicios que generan valor público a la ciudadanía jalisciense

2 Se muestra el número del Componente relacionado con el indicador.

1460

GOBIERNO DEL ESTADO DE JALISCO PRESUPUESTO DE EGRESOS PARA EL EJERCICIO FISCAL 2021 Ficha Técnica de Indicador

Sistema de Evaluación del Desempeño (SED)

Gobierno del Estado de JaliscoSecretaría de la Hacienda Pública

Datos del Programa

Resolución de asuntos de competencia laboral

Eje: Desarrollo económico

Tema: Competencias y capacidades del capital humano

¿Quién gasta?

14	Unidad Presupuestal	000	Unidad Responsable	00301	Unidad Ejecutora del Gasto
	Secretaría del Trabajo y Previsión Social		Secretaría del Trabajo y Previsión Social		Dirección General del Trabajo

¿Para qué se gasta?

Finalidad	Función	Subfunción
Desarrollo Económico	Asuntos Económicos, Comerciales y Laborales en General	Asuntos Laborales Generales

Presupuesto asignado al Programa Presupuestario

Monto

Objetivos

Nivel	Clave Componente	Resumen Narrativo
Componente	02	Asesoramiento brindado a Centros de Trabajo en Materia Laboral

Datos del Indicador

Denominación Total de asesorías y procedimientos atendidos competencia de la Secretaría	Método de cálculo (Total de asesorías y procedimientos atendidos competencia de la Secretaría. (Realizado) / Total de asesorías y procedimientos atendidos competencia de la Secretaría. (Programado))*100
--------------------------------------------------------------------------------------------	---------------------------------------------------------------------------------------------------------------------------------------------------------------------------------------------------------------

Descripción del Indicador
Asesoramiento brindado a Centros de trabajo en materia laboral

Tipo de Indicador	Gestión	Dimensión del Indicador	Eficiencia	Año de Medición del Resultado	2021
Cobertura	Estatal	Frecuencia de Medición	Trimestral		

	Meta Institucional	Meta Valor	Unidad de medida (meta valor)	Hombre	Mujer												
Parámetros de semaforización	100%	10	Asesoría	0.00	0.00												
<table style="display: inline-table; border: none;"> <tr> <td style="border: 1px solid black; padding: 2px 5px;">0</td> <td style="border: 1px solid black; padding: 2px 5px;">59.99</td> <td style="border: 1px solid black; padding: 2px 5px;">60.00</td> <td style="border: 1px solid black; padding: 2px 5px;">79.99</td> <td style="border: 1px solid black; padding: 2px 5px;">80.00</td> <td style="border: 1px solid black; padding: 2px 5px;">130</td> </tr> <tr> <td style="background-color: red; width: 15px; height: 15px;"></td> <td style="background-color: red; width: 15px; height: 15px;"></td> <td style="background-color: yellow; width: 15px; height: 15px;"></td> <td style="background-color: yellow; width: 15px; height: 15px;"></td> <td style="background-color: green; width: 15px; height: 15px;"></td> <td style="background-color: green; width: 15px; height: 15px;"></td> </tr> </table>	0	59.99	60.00	79.99	80.00	130							Sentido del Indicador	Linea Base (meta valor)	Año (Linea base)		
0	59.99	60.00	79.99	80.00	130												
	Ascendente	10	2020														

Variables del Indicador

Nombre de la Variable	Unidad de medida	Tipo de Acumulación
Total de asesorías y procedimientos atendidos competencia de la Secretaría. (realizado)	Asesoría	Suma
Total de asesorías y procedimientos atendidos competencia de la Secretaría. (programado)	Asesoría	Suma

Fuente de Información
Reporte de asesorías y procedimientos atendidos 2021. Dirección General del Trabajo.

Medios de verificación
Reporte de asesorías y procedimientos atendidos 2021. Dirección General del Trabajo.

Supuestos
Atender asuntos derivados competencia de la Secretaría del Trabajo y Previsión Social que deriven de Procedimientos que esta misma implementa, y brindar asesorías por solicitud a fin de promover la cultura de la legalidad y el cumplimiento a la normatividad laboral.

Observaciones

Id_mir

- 1 El presente documento despliega la información perteneciente a los indicadores estratégicos y gestión de aquellos programas presupuestarios que proveen de bienes y servicios que generan valor público a la ciudadanía jalisciense
- 2 Se muestra el número del Componente relacionado con el indicador.

GOBIERNO DEL ESTADO DE JALISCO
PRESUPUESTO DE EGRESOS PARA EL EJERCICIO FISCAL 2021

Ficha Técnica de Indicador

Sistema de Evaluación del Desempeño (SED)

Gobierno del Estado de Jalisco Secretaría de la Hacienda Pública

Datos del Programa

Resolución de asuntos de competencia laboral

Eje: Desarrollo económico

Tema: Competencias y capacidades del capital humano

¿Quién gasta?

14	Unidad Presupuestal	000	Unidad Responsable	00301	Unidad Ejecutora del Gasto
	Secretaría del Trabajo y Previsión Social		Secretaría del Trabajo y Previsión Social		Dirección General del Trabajo

¿Para qué se gasta?

Finalidad	Función	Subfunción
Desarrollo Económico	Asuntos Económicos, Comerciales y Laborales en General	Asuntos Laborales Generales

Presupuesto asignado al Programa Presupuestario

Monto

Objetivos

Nivel	Clave Componente	Resumen Narrativo
Componente	04	Asuntos jurídicos atendidos para contribuir a la legalidad de los actos

Datos del Indicador

Denominación	Método de cálculo
Porcentaje de asuntos jurídicos atendidos	$(\text{Porcentaje de asuntos jurídicos atendidos (Realizado)} / \text{Porcentaje de asuntos jurídicos atendidos (Programado)}) * 100$

Descripción del Indicador
Asuntos jurídicos atendidos para contribuir a la legalidad de los actos

Tipo de Indicador	Gestión	Dimensión del Indicador	Eficiencia	Año de Medición del Resultado	2021
Cobertura	Estatal	Frecuencia de Medición	Trimestral		

Parámetros de semaforización <input type="text" value="0"/> <input type="text" value="59.99"/> <input type="text" value="60.00"/> <input type="text" value="79.99"/> <input type="text" value="80.00"/> <input type="text" value="130"/>	Meta Institucional	Meta Valor	Unidad de medida (meta valor)	Desagregado meta valor por género	
	100%	100	Porcentaje	Hombre	Mujer
	Sentido del Indicador	Linea Base (meta valor)	Año (Linea base)		
	Ascendente	100	2020		

Variables del Indicador

Nombre de la Variable	Unidad de medida	Tipo de Acumulación
Porcentaje de asuntos jurídicos atendidos (realizado)	Porcentaje	Valor presente
Porcentaje de asuntos jurídicos atendidos (programado)	Porcentaje	Valor presente

Fuente de Información

Medios de verificación

Supuestos

Observaciones

Id_mir

- 1 El presente documento despliega la información perteneciente a los indicadores estratégicos y gestión de aquellos programas presupuestarios que proveen de bienes y servicios que generan valor público a la ciudadanía jalisciense
- 2 Se muestra el número del Componente relacionado con el indicador.

GOBIERNO DEL ESTADO DE JALISCO PRESUPUESTO DE EGRESOS PARA EL EJERCICIO FISCAL 2021 Ficha Técnica de Indicador

Sistema de Evaluación del Desempeño (SED)

Gobierno del Estado de Jalisco Secretaría de la Hacienda Pública

Datos del Programa

Fomentar el Cumplimiento de la Normatividad Laboral y de Seguridad y Salud en el Trabajo

Eje: Desarrollo económico

Tema: Competencias y capacidades del capital humano

¿Quién gasta?

14	Unidad Presupuestal	000	Unidad Responsable	00302	Unidad Ejecutora del Gasto
	Secretaría del Trabajo y Previsión Social		Secretaría del Trabajo y Previsión Social		Dirección General de Previsión Social

¿Para qué se gasta?

Finalidad	Función	Subfunción
Desarrollo Económico	Asuntos Económicos, Comerciales y Laborales en General	Asuntos Laborales Generales

Presupuesto asignado al Programa Presupuestario

Monto

Objetivos

Nivel	Clave Componente	Resumen Narrativo
Fin		

Datos del Indicador

Denominación	Método de cálculo
Posición en el Índice de Competitividad Estatal del IMCO	(Posición en el Índice de Competitividad Estatal del IMCO (Realizado)/Posición en el Índice de Competitividad Estatal del IMCO (Programado))*100

Descripción del Indicador

El indicador mide la posición de los estados en El Índice de Competitividad Estatal (ICE)_x000D_x000D_ El ICE mide la capacidad de los estados para forjar, atraer y retener talento e inversiones. Un estado competitivo es aquel que consistentemente resulta atractivo para el talento y la inversión, lo que se traduce en mayor productividad y bienestar para sus habitantes_x000D_ Para medir esto, el índice evalúa tanto las capacidades estructurales como coyunturales de los estados. El ICE está compuesto por indicadores, categorizados en 10 subíndices que evalúan distintas dimensiones de la competitividad de los 32 estados del país.

Tipo de Indicador	<input type="text" value="Estratégico"/>	Dimensión del Indicador	<input type="text" value="Eficacia"/>	Año de Medición del Resultado	<input type="text" value="2021"/>
Cobertura	<input type="text" value="Estatal"/>	Frecuencia de Medición	<input type="text" value="Bienal"/>		

						Desagregado meta valor por género				
						Hombre	Mujer			
Parámetros de semaforización						Meta Institucional	Meta Valor	Unidad de medida (meta valor)		
<input type="text" value="130"/>	<input type="text" value="80.00"/>	<input type="text" value="79.99"/>	<input type="text" value="60.00"/>	<input type="text" value="59.99"/>	<input type="text" value="0"/>	<input type="text" value="100%"/>	<input type="text" value="5"/>	<input type="text" value="Posición"/>	<input type="text" value="0.00"/>	<input type="text" value="0.00"/>
						Sentido del Indicador	Linea Base (meta valor)	Año (Linea base)		
						<input type="text" value="Descendente"/>	<input type="text" value="14"/>	<input type="text" value="2006"/>		

Variables del Indicador

Nombre de la Variable	Unidad de medida	Tipo de Acumulación
Posición en el Índice de Competitividad Estatal del IMCO (realizado)	Posición	Suma
Posición en el Índice de Competitividad Estatal del IMCO (programado)	Posición	Suma

Fuente de Información	<input type="text" value="IMCO. Índice de Competitividad Estatal, 2018."/>
Medios de verificación	<input type="text"/>
Supuestos	<input type="text"/>
Observaciones	<input type="text"/>
Id_mir	<input type="text" value="9109"/>

- 1 El presente documento despliega la información perteneciente a los indicadores estratégicos y gestión de aquellos programas presupuestarios que proveen de bienes y servicios que generan valor público a la ciudadanía jalisciense
- 2 Se muestra el número del Componente relacionado con el indicador.

GOBIERNO DEL ESTADO DE JALISCO
PRESUPUESTO DE EGRESOS PARA EL EJERCICIO FISCAL 2021
Ficha Técnica de Indicador

Sistema de Evaluación del Desempeño (SED)

Gobierno del Estado de Jalisco Secretaría de la Hacienda Pública

Datos del Programa

Fomentar el Cumplimiento de la Normatividad Laboral y de Seguridad y Salud en el Trabajo

Eje: Desarrollo económico

Tema: Competencias y capacidades del capital humano

¿Quién gasta?

14	Unidad Presupuestal	000	Unidad Responsable	00302	Unidad Ejecutora del Gasto
	Secretaría del Trabajo y Previsión Social		Secretaría del Trabajo y Previsión Social		Dirección General de Previsión Social

¿Para qué se gasta?

Finalidad	Función	Subfunción
Desarrollo Económico	Asuntos Económicos, Comerciales y Laborales en General	Asuntos Laborales Generales

Presupuesto asignado al Programa Presupuestario

Monto

Objetivos

Nivel	Clave Componente	Resumen Narrativo
Propósito		

Datos del Indicador

Denominación	Método de cálculo
Trabajadores registrados ante el IMSS	(Número de trabajadores asegurados (Realizado)/Número de trabajadores asegurados (Programado))*100

Descripción del Indicador

Este indicador se refiere al registro del total de trabajadores asegurados por entidad federativa, emitido por el Instituto Mexicano del Seguro Social.

Tipo de Indicador	Estratégico	Dimensión del Indicador	Eficacia	Año de Medición del Resultado	2021
Cobertura	Estatral	Frecuencia de Medición	Mensual		

Desagregado meta valor por género

	Meta Institucional	Meta Valor	Unidad de medida (meta valor)	Hombre	Mujer
Parámetros de semaforización	100%	1,963,491	Trabajador	0.00	0.00
<input type="checkbox"/> 0 <input type="checkbox"/> 59.99 <input type="checkbox"/> 60.00 <input type="checkbox"/> 79.99 <input type="checkbox"/> 80.00 <input type="checkbox"/> 130	Sentido del Indicador	Linea Base (meta valor)	Año (Linea base)		
	Ascendente	1,147,134	2006		

Variables del Indicador

Nombre de la Variable	Unidad de medida	Tipo de Acumulación
Número de trabajadores asegurados (realizado)	Trabajador	Suma
Número de trabajadores asegurados (programado)	Trabajador	Suma

Fuente de Información

Medios de verificación

Supuestos

Observaciones

Id_mir

- 1 El presente documento despliega la información perteneciente a los indicadores estratégicos y gestión de aquellos programas presupuestarios que proveen de bienes y servicios que generan valor público a la ciudadanía jalisciense
- 2 Se muestra el número del Componente relacionado con el indicador.

GOBIERNO DEL ESTADO DE JALISCO
PRESUPUESTO DE EGRESOS PARA EL EJERCICIO FISCAL 2021
Ficha Técnica de Indicador

Sistema de Evaluación del Desempeño (SED)

Gobierno del Estado de Jalisco		Secretaría de la Hacienda Pública	
Datos del Programa			
Fomentar el Cumplimiento de la Normatividad Laboral y de Seguridad y Salud en el Trabajo			
Eje: Desarrollo económico		Tema: Competencias y capacidades del capital humano	
¿Quién gasta?			
14	Unidad Presupuestal	000	Unidad Responsable
Secretaría del Trabajo y Previsión Social		Secretaría del Trabajo y Previsión Social	
		00302	Unidad Ejecutora del Gasto
		Dirección General de Previsión Social	
¿Para qué se gasta?			
Finalidad	Función	Subfunción	
Desarrollo Económico	Asuntos Económicos, Comerciales y Laborales en General	Asuntos Laborales Generales	
Presupuesto asignado al Programa Presupuestario			
Monto		\$26,669,579.85	
Objetivos			
Nivel	Clave Componente	Resumen Narrativo	
Componente	A1	Inspección a fuentes de trabajo realizadas para que cumplan con las normas y prestaciones en materia laboral.	
Datos del Indicador			
Denominación		Método de cálculo	
Total de fuentes de trabajo inspeccionadas		$(\text{Total de fuentes de trabajo inspeccionadas (Realizado)} / \text{Total de fuentes de trabajo inspeccionadas (Programado)}) * 100$	
Descripción del Indicador			
Inspección a fuentes de trabajo realizadas para que cumplan con las normas y prestaciones en materia laboral.			
Tipo de Indicador	Gestión	Dimensión del Indicador	Eficiencia
		Año de Medición del Resultado	2021
Cobertura	Estatral	Frecuencia de Medición	Mensual
Desagregado meta valor por género			
Parámetros de semaforización		Meta Institucional	Meta Valor
0	59.99	100%	2,567
60.00	79.99	Sentido del Indicador	Unidad de medida (meta valor)
80.00	130	Ascendente	Inspección
		Linea Base (meta valor)	Año (Linea base)
		2,500	2019
		Hombre	Mujer
		0.00	0.00
Variables del Indicador			
Nombre de la Variable		Unidad de medida	Tipo de Acumulación
Total de fuentes de trabajo inspeccionadas (realizado)		Inspección	Suma
Total de fuentes de trabajo inspeccionadas (programado)		Inspección	Suma
Fuente de Información	Fuentes de Trabajo Inspeccionadas. Dirección General de Previsión Social		
Medios de verificación	Fuentes de Trabajo Inspeccionadas. Dirección General de Previsión Social		
Supuestos	Existe recursos, legales humanos y materiales. Los centros de trabajo se muestran accesibles al momento de realizar la inspección.		
Observaciones			
Id_mir	11690		

- 1 El presente documento despliega la información perteneciente a los indicadores estratégicos y gestión de aquellos programas presupuestarios que proveen de bienes y servicios que generan valor público a la ciudadanía jalisciense
- 2 Se muestra el número del Componente relacionado con el indicador.

GOBIERNO DEL ESTADO DE JALISCO
PRESUPUESTO DE EGRESOS PARA EL EJERCICIO FISCAL 2021
Ficha Técnica de Indicador

Sistema de Evaluación del Desempeño (SED)

Gobierno del Estado de Jalisco Secretaría de la Hacienda Pública

Datos del Programa

Fomentar el Cumplimiento de la Normatividad Laboral y de Seguridad y Salud en el Trabajo

Eje: Desarrollo económico

Tema: Competencias y capacidades del capital humano

¿Quién gasta?

14	Unidad Presupuestal	000	Unidad Responsable	00302	Unidad Ejecutora del Gasto
	Secretaría del Trabajo y Previsión Social		Secretaría del Trabajo y Previsión Social		Dirección General de Previsión Social

¿Para qué se gasta?

Finalidad	Función	Subfunción
Desarrollo Económico	Asuntos Económicos, Comerciales y Laborales en General	Asuntos Laborales Generales

Presupuesto asignado al Programa Presupuestario

Monto

Objetivos

Nivel	Clave Componente	Resumen Narrativo
Componente	06	Actas de Inspección dadas de baja por haber concluido el trámite el centro de trabajo.

Datos del Indicador

Denominación	Método de cálculo
Total de actas de inspección dadas de baja por cumplimiento	$(\text{Total de actas de inspección dadas de baja por cumplimiento (Realizado)} / \text{Total de actas de inspección dadas de baja por cumplimiento (Programado)}) * 100$

Descripción del Indicador

Actas de Inspección dadas de baja por haber concluido el trámite el centro de trabajo.

Tipo de Indicador	Gestión	Dimensión del Indicador	Eficiencia	Año de Medición del Resultado	2021
Cobertura	Estatral	Frecuencia de Medición	Mensual		

Desagregado meta valor por género

Parámetros de semaforización		Meta Institucional	Meta Valor	Unidad de medida (meta valor)	Hombre	Mujer
		100%	1,179	Documento	0.00	0.00
0	59.99	60.00	79.99	80.00	130	
		Sentido del Indicador	Linea Base (meta valor)	Año (Linea base)		
		Ascendente	1,100	2019		

Variables del Indicador

Nombre de la Variable	Unidad de medida	Tipo de Acumulación
Total de actas de inspección dadas de baja por cumplimiento (realizado)	Documento	Suma
Total de actas de inspección dadas de baja por cumplimiento (programado)	Documento	Suma

Fuente de Información

Medios de verificación

Supuestos

Observaciones

Id_mir

1 El presente documento despliega la información perteneciente a los indicadores estratégicos y gestión de aquellos programas presupuestarios que proveen de bienes y servicios que generan valor público a la ciudadanía jalisciense

2 Se muestra el número del Componente relacionado con el indicador.

GOBIERNO DEL ESTADO DE JALISCO
PRESUPUESTO DE EGRESOS PARA EL EJERCICIO FISCAL 2021
Ficha Técnica de Indicador

Sistema de Evaluación del Desempeño (SED)

Gobierno del Estado de Jalisco Secretaría de la Hacienda Pública

Datos del Programa

Fomentar el Cumplimiento de la Normatividad Laboral y de Seguridad y Salud en el Trabajo

Eje: Desarrollo económico

Tema: Competencias y capacidades del capital humano

¿Quién gasta?

14	Unidad Presupuestal	000	Unidad Responsable	00302	Unidad Ejecutora del Gasto
	Secretaría del Trabajo y Previsión Social		Secretaría del Trabajo y Previsión Social		Dirección General de Previsión Social

¿Para qué se gasta?

Finalidad	Función	Subfunción
Desarrollo Económico	Asuntos Económicos, Comerciales y Laborales en General	Asuntos Laborales Generales

Presupuesto asignado al Programa Presupuestario

Monto

Objetivos

Nivel	Clave Componente	Resumen Narrativo
Componente	04	Capacitación público en general, en materia laboral y de seguridad y salud en el trabajo

Datos del Indicador

Denominación	Método de cálculo
Total de capacitaciones otorgadas	$(\text{Total de capacitaciones otorgadas (Realizado)} / \text{Total de capacitaciones otorgadas (Programado)}) * 100$

Descripción del Indicador

Capacitación brindada a patrones, trabajadores y público en general, respecto del cumplimiento de la normatividad en materia laboral y de seguridad y salud en el trabajo

Tipo de Indicador	Gestión	Dimensión del Indicador	Eficiencia	Año de Medición del Resultado	2021
Cobertura	Estatral	Frecuencia de Medición	Mensual		

Desagregado meta valor por género

Parámetros de semaforización		Meta Institucional	Meta Valor	Unidad de medida (meta valor)	Hombre	Mujer
		100%	820	Capacitación	0.00	0.00
0	59.99	60.00	79.99	80.00	130	
		Sentido del Indicador	Linea Base (meta valor)	Año (Linea base)		
		Ascendente	800	2019		

Variables del Indicador

Nombre de la Variable	Unidad de medida	Tipo de Acumulación
Total de capacitaciones otorgadas (realizado)	Capacitación	Suma
Total de capacitaciones otorgadas (programado)	Capacitación	Suma

Fuente de Información

Medios de verificación

Supuestos

Observaciones

Id_mir

- 1 El presente documento despliega la información perteneciente a los indicadores estratégicos y gestión de aquellos programas presupuestarios que proveen de bienes y servicios que generan valor público a la ciudadanía jalisciense
- 2 Se muestra el número del Componente relacionado con el indicador.

GOBIERNO DEL ESTADO DE JALISCO
PRESUPUESTO DE EGRESOS PARA EL EJERCICIO FISCAL 2021
Ficha Técnica de Indicador

Sistema de Evaluación del Desempeño (SED)

Gobierno del Estado de Jalisco Secretaría de la Hacienda Pública

Datos del Programa

Fomentar el Cumplimiento de la Normatividad Laboral y de Seguridad y Salud en el Trabajo

Eje: Desarrollo económico

Tema: Competencias y capacidades del capital humano

¿Quién gasta?

14	Unidad Presupuestal	000	Unidad Responsable	00302	Unidad Ejecutora del Gasto
	Secretaría del Trabajo y Previsión Social		Secretaría del Trabajo y Previsión Social		Dirección General de Previsión Social

¿Para qué se gasta?

Finalidad	Función	Subfunción
Desarrollo Económico	Asuntos Económicos, Comerciales y Laborales en General	Asuntos Laborales Generales

Presupuesto asignado al Programa Presupuestario

Monto

Objetivos


Nivel	Clave Componente	Resumen Narrativo
Componente	02	Requerimientos realizados para el cumplimiento de Actas de Inspección

Datos del Indicador

Denominación	Método de cálculo
Total requerimientos expedidos para el cumplimiento de actas de inspección	(Total requerimientos expedidos para el cumplimiento de actas de inspección (Realizado) / Total requerimientos expedidos para el cumplimiento de actas de inspección (Programado))*100

Descripción del Indicador

Tipo de Indicador	Gestión	Dimensión del Indicador	Eficiencia	Año de Medición del Resultado	2021
Cobertura	Estatal	Frecuencia de Medición	Mensual		

Parámetros de semaforización	Meta Institucional	Meta Valor	Unidad de medida (meta valor)	Desagregado meta valor por género	
	100%	360	Documento	Hombre	Mujer
0 59.99 60.00 79.99 80.00 130	Sentido del Indicador	Linea Base (meta valor)	Año (Linea base)	0.00	0.00
	Ascendente	300	2019		

VARIABLES DEL INDICADOR

Nombre de la Variable	Unidad de medida	Tipo de Acumulación
Total requerimientos expedidos para el cumplimiento de actas de inspección (realizado)	Documento	Suma
Total requerimientos expedidos para el cumplimiento de actas de inspección (programado)	Documento	Suma

Fuente de Información

Medios de verificación

Supuestos

Observaciones

Id_mir

- 1 El presente documento despliega la información perteneciente a los indicadores estratégicos y gestión de aquellos programas presupuestarios que proveen de bienes y servicios que generan valor público a la ciudadanía jalisciense
- 2 Se muestra el número del Componente relacionado con el indicador.

GOBIERNO DEL ESTADO DE JALISCO PRESUPUESTO DE EGRESOS PARA EL EJERCICIO FISCAL 2021 Ficha Técnica de Indicador

Sistema de Evaluación del Desempeño (SED)

Gobierno del Estado de Jalisco Secretaría de la Hacienda Pública

Datos del Programa

Fomentar el Cumplimiento de la Normatividad Laboral y de Seguridad y Salud en el Trabajo

Eje: Desarrollo económico

Tema: Competencias y capacidades del capital humano

¿Quién gasta?

14	Unidad Presupuestal	000	Unidad Responsable	00302	Unidad Ejecutora del Gasto
	Secretaría del Trabajo y Previsión Social		Secretaría del Trabajo y Previsión Social		Dirección General de Previsión Social

¿Para qué se gasta?

Finalidad	Función	Subfunción
Desarrollo Económico	Asuntos Económicos, Comerciales y Laborales en General	Asuntos Laborales Generales

Presupuesto asignado al Programa Presupuestario

Monto

Objetivos

Nivel	Clave Componente	Resumen Narrativo
Componente	01	Cierre de actas de inspección realizadas para procedimiento de sanciones

Datos del Indicador

Denominación	Método de cálculo
Total de cierre de actas generados para inicio de procedimiento	$(\text{Total de cierre de actas generados para inicio de procedimiento (Realizado)} / \text{Total de cierre de actas generados para inicio de procedimiento (Programado)}) * 100$

Descripción del Indicador

Cierre de actas de inspección para inicio de procedimiento administrativo de imposición de sanciones

Tipo de Indicador	Gestión	Dimensión del Indicador	Eficiencia	Año de Medición del Resultado	2021
Cobertura	Estatal	Frecuencia de Medición	Mensual		

Desagregado meta valor por género

Parámetros de semaforización		Meta Institucional	Meta Valor	Unidad de medida (meta valor)	Hombre	Mujer
0	59.99	100%	165	Documento	0.00	0.00
60.00	79.99	Sentido del Indicador	Linea Base (meta valor)	Año (Linea base)		
80.00	130	Ascendente	150	2019		

Variables del Indicador

Nombre de la Variable	Unidad de medida	Tipo de Acumulación
Total de cierre de actas generados para inicio de procedimiento (realizado)	Documento	Suma
Total de cierre de actas generados para inicio de procedimiento (programado)	Documento	Suma

Fuente de Información

Medios de verificación

Supuestos

Observaciones

Id_mir

- 1 El presente documento despliega la información perteneciente a los indicadores estratégicos y gestión de aquellos programas presupuestarios que proveen de bienes y servicios que generan valor público a la ciudadanía jalisciense
- 2 Se muestra el número del Componente relacionado con el indicador.

GOBIERNO DEL ESTADO DE JALISCO
PRESUPUESTO DE EGRESOS PARA EL EJERCICIO FISCAL 2021

Ficha Técnica de Indicador

Sistema de Evaluación del Desempeño (SED)

Gobierno del Estado de Jalisco Secretaría de la Hacienda Pública

Datos del Programa

Fomentar el Cumplimiento de la Normatividad Laboral y de Seguridad y Salud en el Trabajo

Eje: Desarrollo económico

Tema: Competencias y capacidades del capital humano

¿Quién gasta?

14	Unidad Presupuestal	000	Unidad Responsable	00302	Unidad Ejecutora del Gasto
	Secretaría del Trabajo y Previsión Social		Secretaría del Trabajo y Previsión Social		Dirección General de Previsión Social

¿Para qué se gasta?

Finalidad	Función	Subfunción
Desarrollo Económico	Asuntos Económicos, Comerciales y Laborales en General	Asuntos Laborales Generales

Presupuesto asignado al Programa Presupuestario

Monto

Objetivos

Nivel	Clave Componente	Resumen Narrativo
Componente	I5	Permisos de trabajo expedidos para personas menores de edad.

Datos del Indicador

Denominación	Método de cálculo
Total de permisos otorgados para menores	$(\text{Total de permisos otorgados para menores (Realizado)} / \text{Total de permisos otorgados para menores (Programado)}) * 100$

Descripción del Indicador
Permisos de trabajo expedidos para personas menores de edad.

Tipo de Indicador	Gestión	Dimensión del Indicador	Eficiencia	Año de Medición del Resultado	2021
Cobertura	Estatal	Frecuencia de Medición	Mensual		

Desagregado meta valor por género

Parámetros de semaforización		Meta Institucional	Meta Valor	Unidad de medida (meta valor)	Hombre	Mujer
0	59.99	100%	938	Permiso	0.00	0.00
		Sentido del Indicador	Línea Base (meta valor)	Año (Línea base)		
		Ascendente	900	2019		

Variables del Indicador

Nombre de la Variable	Unidad de medida	Tipo de Acumulación
Total de permisos otorgados para menores (realizado)	Permiso	Suma
Total de permisos otorgados para menores (programado)	Permiso	Suma

Fuente de Información

Medios de verificación

Supuestos

Observaciones

Id_mir

1 El presente documento despliega la información perteneciente a los indicadores estratégicos y gestión de aquellos programas presupuestarios que proveen de bienes y servicios que generan valor público a la ciudadanía jalisciense

2 Se muestra el número del Componente relacionado con el indicador.

GOBIERNO DEL ESTADO DE JALISCO PRESUPUESTO DE EGRESOS PARA EL EJERCICIO FISCAL 2021 Ficha Técnica de Indicador

Sistema de Evaluación del Desempeño (SED)

Gobierno del Estado de Jalisco Secretaría de la Hacienda Pública

Datos del Programa

Administración de recursos de la Secretaría del Trabajo y Previsión Social

Eje: Desarrollo económico

Tema: Competencias y capacidades del capital humano

¿Quién gasta?

14	Unidad Presupuestal	000	Unidad Responsable	00303	Unidad Ejecutora del Gasto
	Secretaría del Trabajo y Previsión Social		Secretaría del Trabajo y Previsión Social		Dirección de Administración de la Secretaría del Trabajo y Previsión Social

¿Para qué se gasta?

Finalidad	Función	Subfunción
Desarrollo Económico	Asuntos Económicos, Comerciales y Laborales en General	Asuntos Laborales Generales

Presupuesto asignado al Programa Presupuestario

Monto \$29,928,260.00

Objetivos

Nivel	Clave Componente	Resumen Narrativo
Fin		

Datos del Indicador

Denominación	Método de cálculo
Posición en el Índice de Competitividad Estatal del IMCO	$(\text{Posición en el Índice de Competitividad Estatal del IMCO (Realizado)} / \text{Posición en el Índice de Competitividad Estatal del IMCO (Programado)}) * 100$

Descripción del Indicador

El indicador mide la posición de los estados en El Índice de Competitividad Estatal (ICE). El ICE mide la capacidad de los estados para forjar, atraer y retener talento e inversiones. Un estado competitivo es aquel que consistentemente resulta atractivo para el talento y la inversión, lo que se traduce en mayor productividad y bienestar para sus habitantes. Para medir esto, el índice evalúa tanto las capacidades estructurales como coyunturales de los estados. El ICE está compuesto por indicadores, categorizados en 10 subíndices que evalúan distintas dimensiones de la competitividad de los 32 estados del país.

Tipo de Indicador	Estratégico	Dimensión del Indicador	Eficacia	Año de Medición del Resultado	2021
Cobertura	Estatral	Frecuencia de Medición	Bienal		

Parámetros de semaforización	Meta Institucional	Meta Valor	Unidad de medida (meta valor)	Desagregado meta valor por género	
				Hombre	Mujer
<div style="display: flex; justify-content: space-around; align-items: center;"> <div style="display: flex; gap: 5px;"> <div style="border: 1px solid black; padding: 2px;">130</div> <div style="border: 1px solid black; padding: 2px;">80.00</div> <div style="border: 1px solid black; padding: 2px;">79.99</div> <div style="border: 1px solid black; padding: 2px;">60.00</div> <div style="border: 1px solid black; padding: 2px;">59.99</div> <div style="border: 1px solid black; padding: 2px;">0</div> </div> <div style="display: flex; gap: 10px; margin-top: 5px;"> <div style="width: 15px; height: 15px; background-color: red;"></div> <div style="width: 15px; height: 15px; background-color: yellow;"></div> <div style="width: 15px; height: 15px; background-color: green;"></div> </div> </div>	100%	5	Posición	0.00	0.00
	Sentido del Indicador	Línea Base (meta valor)	Año (Línea base)		
	Descendente	14	2006		

Variables del Indicador

Nombre de la Variable	Unidad de medida	Tipo de Acumulación
Posición en el Índice de Competitividad Estatal del IMCO (realizado)	Posición	Suma
Posición en el Índice de Competitividad Estatal del IMCO (programado)	Posición	Suma

Fuente de Información IMCO. Índice de Competitividad Estatal, 2018.

Medios de verificación

Supuestos

Observaciones

Id_mir 9111

- 1 El presente documento despliega la información perteneciente a los indicadores estratégicos y gestión de aquellos programas presupuestarios que proveen de bienes y servicios que generan valor público a la ciudadanía jalisciense
- 2 Se muestra el número del Componente relacionado con el indicador.

GOBIERNO DEL ESTADO DE JALISCO
PRESUPUESTO DE EGRESOS PARA EL EJERCICIO FISCAL 2021

Ficha Técnica de Indicador

Sistema de Evaluación del Desempeño (SED)

Gobierno del Estado de Jalisco		Secretaría de la Hacienda Pública	
Datos del Programa			
Administración de recursos de la Secretaría del Trabajo y Previsión Social			
Eje: Desarrollo económico		Tema: Competencias y capacidades del capital humano	
¿Quién gasta?			
14	Unidad Presupuestal	000	Unidad Responsable
Secretaría del Trabajo y Previsión Social		Secretaría del Trabajo y Previsión Social	
		00303	Unidad Ejecutora del Gasto
Dirección de Administración de la Secretaría del Trabajo y Previsión Social			
¿Para qué se gasta?			
Finalidad		Función	
Desarrollo Económico		Asuntos Económicos, Comerciales y Laborales en General	
		Subfunción	
Asuntos Laborales Generales			
Presupuesto asignado al Programa Presupuestario			
Monto		\$29,928,260.00	
Objetivos			
Nivel	Clave Componente	Resumen Narrativo	
Propósito			
Datos del Indicador			
Denominación		Método de cálculo	
Tasa de informalidad laboral		(Proporción de la población ocupada que es laboralmente vulnerable por la naturaleza de la unidad económica para la que trabaja (Realizado)/Proporción de la población ocupada que es laboralmente vulnerable por la naturaleza de la unidad económica para la que trabaja (Programado))*100	
Descripción del Indicador			
Proporción de la población ocupada que es laboralmente vulnerable por la naturaleza de la unidad económica para la que trabaja, con aquellos cuyo vínculo o dependencia laboral no es reconocido por su fuente de trabajo.			
Tipo de Indicador	Estratégico	Dimensión del Indicador	Eficacia
Cobertura	Estatal	Frecuencia de Medición	Trimestral
		Año de Medición del Resultado	2021
Desagregado meta valor por género			
Parámetros de semaforización		Meta Institucional	Meta Valor
130	80.00	79.99	60.00
59.99	0		
100%	Sentido del Indicador		Unidad de medida (meta valor)
100%	Descendente		Tasa
		Línea Base (meta valor)	Año (Línea base)
		54	2008
Variables del Indicador			
Nombre de la Variable		Unidad de medida	Tipo de Acumulación
Proporción de la población ocupada que es laboralmente vulnerable por la naturaleza de la unidad económica para la que trabaja (realizado)		Tasa	Suma
Proporción de la población ocupada que es laboralmente vulnerable por la naturaleza de la unidad económica para la que trabaja (programado)		Tasa	Suma
Fuente de Información	INEGI, Encuesta Nacional de Ocupación y Empleo, México: (ENOE) 1er trimestre 2020.		
Medios de verificación			
Supuestos			
Observaciones			
Id_mir	9112		

- 1 El presente documento despliega la información perteneciente a los indicadores estratégicos y gestión de aquellos programas presupuestarios que proveen de bienes y servicios que generan valor público a la ciudadanía jalisciense
- 2 Se muestra el número del Componente relacionado con el indicador.

EL ESTADO DE JALISCO

PERIÓDICO OFICIAL

1472

GOBIERNO DEL ESTADO DE JALISCO PRESUPUESTO DE EGRESOS PARA EL EJERCICIO FISCAL 2021 Ficha Técnica de Indicador

Sistema de Evaluación del Desempeño (SED)

Gobierno del Estado de Jalisco Secretaría de la Hacienda Pública

Datos del Programa

Administración de recursos de la Secretaría del Trabajo y Previsión Social

Eje: Desarrollo económico

Tema: Competencias y capacidades del capital humano

¿Quién gasta?

14	Unidad Presupuestal	000	Unidad Responsable	00303	Unidad Ejecutora del Gasto
	Secretaría del Trabajo y Previsión Social		Secretaría del Trabajo y Previsión Social		Dirección de Administración de la Secretaría del Trabajo y Previsión Social

¿Para qué se gasta?

Finalidad	Función	Subfunción
Desarrollo Económico	Asuntos Económicos, Comerciales y Laborales en General	Asuntos Laborales Generales

Presupuesto asignado al Programa Presupuestario

Monto \$29,928,260.00

Objetivos

Nivel	Clave Componente	Resumen Narrativo
Componente	01	Ejecución y control del avance del ejercicio presupuestal de las UEG para la correcta aplicación del gasto.

Datos del Indicador

Denominación	Método de cálculo
Total de reportes de avance presupuestal ejercido por area	(Total de reportes presupuestales y financieros realizados (Realizado) / Total de reportes presupuestales y financieros realizados (Programado))*100

Descripción del Indicador

Este indicador evalúa el avance del ejercicio presupuestal de las UEG para la correcta aplicación del gasto.

Tipo de Indicador	Gestión	Dimensión del Indicador	Eficiencia	Año de Medición del Resultado	2021
Cobertura	Estatral	Frecuencia de Medición	Trimestral		

Desagregado meta valor por género						
Parámetros de semafización		Meta Institucional	Meta Valor	Unidad de medida (meta valor)	Hombre	Mujer
0	59.99	100%	24	Reporte	0.00	0.00
60.00	79.99	Sentido del Indicador	Linea Base (meta valor)	Año (Linea base)		
80.00	130	Ascendente	20	2020		

Variables del Indicador

Nombre de la Variable	Unidad de medida	Tipo de Acumulación
Total de reportes presupuestales y financieros realizados (realizado)	Reporte	Suma
Total de reportes presupuestales y financieros realizados (programado)	Reporte	Suma

Fuente de Información Presupuesto de egresos vigente, controles internos y reportaría del SIIF generados por la Coordinación de Recursos Financieros. Dirección de Administración

Medios de verificación Presupuesto de egresos vigente, controles internos y reportaría del SIIF

Supuestos Existe control del avance presupuestal y coordinación entre las UEG para el ejercicio de los recursos.

Observaciones

Id_mir 11636

- 1 El presente documento despliega la información perteneciente a los indicadores estratégicos y gestión de aquellos programas presupuestarios que proveen de bienes y servicios que generan valor público a la ciudadanía jalisciense
- 2 Se muestra el número del Componente relacionado con el indicador.

GOBIERNO DEL ESTADO DE JALISCO
PRESUPUESTO DE EGRESOS PARA EL EJERCICIO FISCAL 2021

Ficha Técnica de Indicador

Sistema de Evaluación del Desempeño (SED)


Gobierno del Estado de Jalisco		Secretaría de la Hacienda Pública		
Datos del Programa				
Administración de recursos de la Secretaría del Trabajo y Previsión Social				
Eje: Desarrollo económico		Tema: Competencias y capacidades del capital humano		
¿Quién gasta?				
14	Unidad Presupuestal	000	Unidad Responsable	
Secretaría del Trabajo y Previsión Social		Secretaría del Trabajo y Previsión Social		
		00303	Unidad Ejecutora del Gasto	
Dirección de Administración de la Secretaría del Trabajo y Previsión Social				
¿Para qué se gasta?				
Finalidad		Función		
Desarrollo Económico		Asuntos Económicos, Comerciales y Laborales en General		
		Subfunción		
Asuntos Laborales Generales				
Presupuesto asignado al Programa Presupuestario				
		Monto	\$29,928,260.00	
Objetivos				
Nivel	Clave Componente	Resumen Narrativo		
Componente	02	Atención de solicitudes para suministro de bienes y servicios generales.		
Datos del Indicador				
Denominación		Método de cálculo		
Total de solicitudes atendidas de bienes y servicios generales		$(\text{Total de solicitudes atendidas de bienes y servicios generales (Realizado)} / \text{Total de solicitudes atendidas de bienes y servicios generales (Programado)}) * 100$		
Descripción del Indicador				
Este indicador mide la atención de solicitudes realizadas para suministro de bienes y servicios generales.				
Tipo de Indicador	Gestión	Dimensión del Indicador	Eficiencia	
Cobertura	Estatal	Frecuencia de Medición	Trimestral	
		Año de Medición del Resultado	2021	
Desagregado meta valor por género				
Parámetros de semaforización		Meta Institucional	Meta Valor	
0	59.99	60.00	79.99	
80.00	130			
100%			Unidad de medida (meta valor)	
Sentido del Indicador			Hombre	
Ascendente			Mujer	
		Linea Base (meta valor)		
		Año (Linea base)		
		3,000		
		2020		
Variables del Indicador				
Nombre de la Variable		Unidad de medida	Tipo de Acumulación	
Total de solicitudes atendidas de bienes y servicios generales (realizado)		Solicitud	Suma	
Total de solicitudes atendidas de bienes y servicios generales (programado)		Solicitud	Suma	
Fuente de Información				
Reportes del sistema (SECG) y bitácora de servicios generados por la Coordinación de Recursos Materiales, Dirección de Administración.				
Medios de verificación				
Reportes del sistema (SECG) y bitácora de servicios				
Supuestos				
Las áreas cuentan con insumos de bienes y servicios para su correcta operatividad.				
Observaciones				
Id_mir	11902			

- 1 El presente documento despliega la información perteneciente a los indicadores estratégicos y gestión de aquellos programas presupuestarios que proveen de bien y servicios que generan valor público a la ciudadanía jalisciense
- 2 Se muestra el número del Componente relacionado con el indicador.

GOBIERNO DEL ESTADO DE JALISCO PRESUPUESTO DE EGRESOS PARA EL EJERCICIO FISCAL 2021

Ficha Técnica de Indicador

Sistema de Evaluación del Desempeño (SED)

Gobierno del Estado de Jalisco		Secretaría de la Hacienda Pública	
Datos del Programa			
Desarrollo y planeación de mejores prácticas laborales			
Eje: Desarrollo económico		Tema: Competencias y capacidades del capital humano	
¿Quién gasta?			
14	Unidad Presupuestal	000	Unidad Responsable
Secretaría del Trabajo y Previsión Social		Secretaría del Trabajo y Previsión Social	
		00304	Unidad Ejecutora del Gasto
		Dirección de Planeación y Control	
¿Para qué se gasta?			
Finalidad	Función	Subfunción	
Desarrollo Económico	Asuntos Económicos, Comerciales y Laborales en General	Asuntos Laborales Generales	
Presupuesto asignado al Programa Presupuestario			
Monto		\$5,760,011.00	
Objetivos			
Nivel	Clave Componente	Resumen Narrativo	
Fin			
Datos del Indicador			
Denominación		Método de cálculo	
Posición en el Índice de Competitividad Estatal del IMCO		(Posición en el Índice de Competitividad Estatal del IMCO (Realizado)/Posición en el Índice de Competitividad Estatal del IMCO (Programado))*100	
Descripción del Indicador			
El indicador mide la posición de los estados en El Índice de Competitividad Estatal (ICE)_x000D_x000D_ El ICE mide la capacidad de los estados para forjar, atraer y retener talento e inversiones. Un estado competitivo es aquel que consistentemente resulta atractivo para el talento y la inversión, lo que se traduce en mayor productividad y bienestar para sus habitantes_x000D_ Para medir esto, el índice evalúa tanto las capacidades estructurales como coyunturales de los estados. El ICE está compuesto por indicadores, categorizados en 10 subíndices que evalúan distintas dimensiones de la competitividad de los 32 estados del país.			
Tipo de Indicador	Estratégico	Dimensión del Indicador	Eficacia
Cobertura	Estatal	Frecuencia de Medición	Bienal
		Año de Medición del Resultado	2021
Desagregado meta valor por género			
Parámetros de semaforización		Meta Institucional	Meta Valor
130	80.00	100%	5
79.99	60.00	Sentido del Indicador	Unidad de medida (meta valor)
59.99	0	Descendente	Posición
0		Linea Base (meta valor)	Hombre
		14	0.00
		Año (Linea base)	Mujer
		2006	0.00
Variabes del Indicador			
Nombre de la Variable		Unidad de medida	Tipo de Acumulación
Posición en el Índice de Competitividad Estatal del IMCO (realizado)		Posición	Suma
Posición en el Índice de Competitividad Estatal del IMCO (programado)		Posición	Suma
Fuente de Información			
IMCO. Índice de Competitividad Estatal, 2018.			
Medios de verificación			
Supuestos			
Observaciones			
Id_mir	11505		

1 El presente documento despliega la información perteneciente a los indicadores estratégicos y gestión de aquellos programas presupuestarios que proveen de bienes y servicios que generan valor público a la ciudadanía jalisciense

2 Se muestra el número del Componente relacionado con el indicador.

GOBIERNO DEL ESTADO DE JALISCO
PRESUPUESTO DE EGRESOS PARA EL EJERCICIO FISCAL 2021
Ficha Técnica de Indicador

Sistema de Evaluación del Desempeño (SED)

Gobierno del Estado de Jalisco Secretaría de la Hacienda Pública

Datos del Programa

Desarrollo y planeación de mejores prácticas laborales

Eje: Desarrollo económico

Tema: Competencias y capacidades del capital humano

¿Quién gasta?

14	Unidad Presupuestal	000	Unidad Responsable	00304	Unidad Ejecutora del Gasto
	Secretaría del Trabajo y Previsión Social		Secretaría del Trabajo y Previsión Social		Dirección de Planeación y Control

¿Para qué se gasta?

Finalidad	Función	Subfunción
Desarrollo Económico	Asuntos Económicos, Comerciales y Laborales en General	Asuntos Laborales Generales

Presupuesto asignado al Programa Presupuestario

Monto

Objetivos

Nivel	Clave Componente	Resumen Narrativo
Propósito		

Datos del Indicador

Denominación	Método de cálculo
Trabajadores registrados ante el IMSS	$(\text{Número de trabajadores asegurados (Realizado)} / \text{Número de trabajadores asegurados (Programado)}) * 100$

Descripción del Indicador

Este indicador se refiere al registro del total de trabajadores asegurados por entidad federativa, emitido por el Instituto Mexicano del Seguro Social.

Tipo de Indicador	Estratégico	Dimensión del Indicador	Eficacia	Año de Medición del Resultado	2021
Cobertura	Estatatal	Frecuencia de Medición	Mensual		

Desagregado meta valor por género

Parámetros de semaforización		Meta Institucional	Meta Valor	Unidad de medida (meta valor)	Hombre	Mujer
		100%	1,963,491	Trabajador	0.00	0.00
0	59.99	60.00	79.99	80.00	130	
		Sentido del Indicador	Linea Base (meta valor)	Año (Linea base)		
		Ascendente	1,147,134	2006		

Variables del Indicador

Nombre de la Variable	Unidad de medida	Tipo de Acumulación
Número de trabajadores asegurados (realizado)	Trabajador	Suma
Número de trabajadores asegurados (programado)	Trabajador	Suma

Fuente de Información: IIEG, Instituto de Información Estadística y Geográfica del estado de Jalisco, con datos del IMSS. Registros administrativos, 2020

Medios de verificación:

Supuestos:

Observaciones:

Id_mir: 11506

- 1 El presente documento despliega la información perteneciente a los indicadores estratégicos y gestión de aquellos programas presupuestarios que proveen de bienes y servicios que generan valor público a la ciudadanía jalisciense
- 2 Se muestra el número del Componente relacionado con el indicador.

GOBIERNO DEL ESTADO DE JALISCO PRESUPUESTO DE EGRESOS PARA EL EJERCICIO FISCAL 2021 Ficha Técnica de Indicador

Sistema de Evaluación del Desempeño (SED)

Gobierno del Estado de Jalisco Secretaría de la Hacienda Pública

Datos del Programa

Desarrollo y planeación de mejores prácticas laborales

Eje: Desarrollo económico

Tema: Competencias y capacidades del capital humano

¿Quién gasta?

14	Unidad Presupuestal	000	Unidad Responsable	00304	Unidad Ejecutora del Gasto
	Secretaría del Trabajo y Previsión Social		Secretaría del Trabajo y Previsión Social		Dirección de Planeación y Control

¿Para qué se gasta?

Finalidad	Función	Subfunción
Desarrollo Económico	Asuntos Económicos, Comerciales y Laborales en General	Asuntos Laborales Generales

Presupuesto asignado al Programa Presupuestario

Monto

Objetivos

Nivel	Clave Componente	Resumen Narrativo
Componente	C2	Acciones implementadas para fomentar la modernización en la Secretaría

Datos del Indicador

Denominación Total de acciones implementadas para fomentar modernización en la Secretaría	Método de cálculo (Total de acciones implementadas para fomentar modernización en la Secretaría (Realizado) / Total de acciones implementadas para fomentar modernización en la Secretaría (Programado))*100
-----------------------------------------------------------------------------------------------------	------------------------------------------------------------------------------------------------------------------------------------------------------------------------------------------------------------------------

Descripción del Indicador
Fomentar la modernización de políticas, normas, estructuras y documentos que optimicen la organización y funcionamiento de la Secretaría

Tipo de Indicador	Gestión	Dimensión del Indicador	Eficiencia	Año de Medición del Resultado	2021
Cobertura	Estatal	Frecuencia de Medición	Trimestral		

Desagregado meta valor por género						
Parámetros de semaforización		Meta Institucional	Meta Valor	Unidad de medida (meta valor)	Hombre	Mujer
0	59.99	60.00	79.99	80.00	130	
■	■	■	■	■	■	
		Sentido del Indicador	Línea Base (meta valor)	Año (Línea base)		
		Ascendente	30	2020		

Variables del Indicador

Nombre de la Variable	Unidad de medida	Tipo de Acumulación
Total de acciones implementadas para fomentar modernización en la Secretaría (realizado)	Acción	Suma
Total de acciones implementadas para fomentar modernización en la Secretaría (programado)	Acción	Suma

Fuente de Información

Medios de verificación

Supuestos

Observaciones

Id_mir

- 1 El presente documento despliega la información perteneciente a los indicadores estratégicos y gestión de aquellos programas presupuestarios que proveen de bienes y servicios que generan valor público a la ciudadanía jalisciense
- 2 Se muestra el número del Componente relacionado con el indicador.

GOBIERNO DEL ESTADO DE JALISCO
PRESUPUESTO DE EGRESOS PARA EL EJERCICIO FISCAL 2021

Ficha Técnica de Indicador

Sistema de Evaluación del Desempeño (SED)

Gobierno del Estado de Jalisco Secretaría de la Hacienda Pública

Datos del Programa

Desarrollo y planeación de mejores prácticas laborales

Eje: Desarrollo económico

Tema: Competencias y capacidades del capital humano

¿Quién gasta?

14	Unidad Presupuestal	000	Unidad Responsable	00304	Unidad Ejecutora del Gasto
	Secretaría del Trabajo y Previsión Social		Secretaría del Trabajo y Previsión Social		Dirección de Planeación y Control

¿Para qué se gasta?

Finalidad	Función	Subfunción
Desarrollo Económico	Asuntos Económicos, Comerciales y Laborales en General	Asuntos Laborales Generales

Presupuesto asignado al Programa Presupuestario

Monto

Objetivos

Nivel	Clave Componente	Resumen Narrativo
Componente	A1	Acciones implementadas para fomentar la justicia laboral a los jornaleros agrícolas.

Datos del Indicador

Denominación	Método de cálculo
Total de acciones implementadas para fomentar justicia laboral a jornaleros	(Total de acciones implementadas para fomentar justicia laboral a jornaleros (Realizado) / Total de acciones implementadas para fomentar justicia laboral a jornaleros (Programado))*100

Descripción del Indicador
Acciones implementadas para fomentar la justicia laboral a los jornaleros agrícolas.

Tipo de Indicador	Gestión	Dimensión del Indicador	Eficiencia	Año de Medición del Resultado	2021
Cobertura	Estatral	Frecuencia de Medición	Trimestral		

	Meta Institucional	Meta Valor	Unidad de medida (meta valor)	Hombre	Mujer
	100%	45	Acción	0.00	0.00
Parámetros de semaforización					
0 59.99 60.00 79.99 80.00 130					
	Sentido del Indicador	Linea Base (meta valor)	Año (Linea base)		
	Ascendente	50	2020		

Variabes del Indicador

Nombre de la Variable	Unidad de medida	Tipo de Acumulación
Total de acciones implementadas para fomentar justicia laboral a jornaleros (realizado)	Acción	Suma
Total de acciones implementadas para fomentar justicia laboral a jornaleros (programado)	Acción	Suma

Fuente de Información

Medios de verificación

Supuestos

Observaciones

Id_mir

- 1 El presente documento despliega la información perteneciente a los indicadores estratégicos y gestión de aquellos programas presupuestarios que proveen de bienes y servicios que generan valor público a la ciudadanía jalisciense
- 2 Se muestra el número del Componente relacionado con el indicador.

GOBIERNO DEL ESTADO DE JALISCO PRESUPUESTO DE EGRESOS PARA EL EJERCICIO FISCAL 2021 Ficha Técnica de Indicador

Sistema de Evaluación del Desempeño (SED)

Gobierno del Estado de Jalisco Secretaría de la Hacienda Pública

Datos del Programa

Procuración de Justicia Laboral y Conciliación Laboral Administrativa en el Estado

Eje: Seguridad, justicia y Estado de derecho Tema: Procuración de justicia

¿Quién gasta?

14	Unidad Presupuestal	000	Unidad Responsable	00969	Unidad Ejecutora del Gasto
	Secretaría del Trabajo y Previsión Social		Secretaría del Trabajo y Previsión Social		Procuraduría General de la Defensa del Trabajo

¿Para qué se gasta?

Finalidad	Función	Subfunción
Gobierno	Justicia	Procuración de Justicia

Presupuesto asignado al Programa Presupuestario

Monto

Objetivos

Nivel	Clave Componente	Resumen Narrativo
Componente	A3	Asesorías brindadas en materia laboral para procurar justicia en el Estado.

Datos del Indicador

Denominación	Método de cálculo
Total de asesorías brindadas en materia laboral	$(\text{Total de asesorías brindadas en materia laboral (Realizado)} / \text{Total de asesorías brindadas en materia laboral (Programado)}) * 100$

Descripción del Indicador
Asesorías brindadas en materia laboral para procurar justicia en el Estado.

Tipo de Indicador	Gestión	Dimensión del Indicador	Eficiencia	Año de Medición del Resultado	2021
Cobertura	Estatal	Frecuencia de Medición	Mensual		

Parámetros de semaforización						Meta Institucional	Meta Valor	Unidad de medida (meta valor)	Desagregado meta valor por género	
0	59.99	60.00	79.99	80.00	130	100%	37,967	Asesoría	Hombre	Mujer
■ ■	■ ■	■ ■				Sentido del Indicador	Línea Base (meta valor)	Año (Línea base)		
						Ascendente	36,000	2020		

Variables del Indicador

Nombre de la Variable	Unidad de medida	Tipo de Acumulación
Total de asesorías brindadas en materia laboral (realizado)	Asesoría	Suma
Total de asesorías brindadas en materia laboral (programado)	Asesoría	Suma

Fuente de Información

Medios de verificación

Supuestos

Observaciones

Id. mir

- 1 El presente documento despliega la información perteneciente a los indicadores estratégicos y gestión de aquellos programas presupuestarios que proveen de bienes y servicios que generan valor público a la ciudadanía jalisciense
- 2 Se muestra el número del Componente relacionado con el indicador.

GOBIERNO DEL ESTADO DE JALISCO
PRESUPUESTO DE EGRESOS PARA EL EJERCICIO FISCAL 2021

Ficha Técnica de Indicador

Sistema de Evaluación del Desempeño (SED)

Gobierno del Estado de Jalisco		Secretaría de la Hacienda Pública	
Datos del Programa			
Procuración de Justicia Laboral y Conciliación Laboral Administrativa en el Estado			
Eje: Seguridad, justicia y Estado de derecho		Tema: Procuración de justicia	
¿Quién gasta?			
14	Unidad Presupuestal	000	Unidad Responsable
Secretaría del Trabajo y Previsión Social		Secretaría del Trabajo y Previsión Social	
		00969	Unidad Ejecutora del Gasto
		Procuraduría General de la Defensa del Trabajo	
¿Para qué se gasta?			
Finalidad		Función	
Gobierno		Justicia	
		Subfunción	
		Procuración de Justicia	
Presupuesto asignado al Programa Presupuestario			
Monto		\$21,446,975.63	
Objetivos			
Nivel	Clave Componente	Resumen Narrativo	
Componente	A4	Citas conciliatorias brindadas en materia laboral como método de prevención y resolución de conflictos laborales	
Datos del Indicador			
Denominación		Método de cálculo	
Total de citas conciliatorias de carácter administrativas otorgadas		$(\text{Total de citas conciliatorias de carácter administrativas otorgadas (Realizado)} / \text{Total de citas conciliatorias de carácter administrativas otorgadas (Programado)}) * 100$	
Descripción del Indicador			
Citas conciliatorias brindadas en materia laboral como método de prevención y resolución de conflictos laborales			
Tipo de Indicador	Gestión	Dimensión del Indicador	Eficiencia
Cobertura	Estatal	Frecuencia de Medición	Mensual
		Año de Medición del Resultado	2021
Desagregado meta valor por género			
Parámetros de semaforización		Meta Institucional	Meta Valor
0 59.99 60.00 79.99 80.00 130		100%	24,875
		Unidad de medida (meta valor)	Hombre
		Cita	0.00
		Sentido del Indicador	Mujer
		Ascendente	0.00
		Linea Base (meta valor)	Año (Linea base)
		24,000	2020
Variables del Indicador			
Nombre de la Variable		Unidad de medida	Tipo de Acumulación
Total de citas conciliatorias de carácter administrativas otorgadas (realizado)		Cita	Suma
Total de citas conciliatorias de carácter administrativas otorgadas (programado)		Cita	Suma
Fuente de Información Informe General, Base de datos en físico área de archivo, Procuraduría General de la Defensa del Trabajo.			
Medios de verificación Informe General, Base de datos en físico área de archivo, Procuraduría General de la Defensa del Trabajo.			
Supuestos Al existir algún conflicto laboral el usuario acude a solicitar el servicio			
Observaciones			
Id_mir 11920			

- 1 El presente documento despliega la información perteneciente a los indicadores estratégicos y gestión de aquellos programas presupuestarios que proveen de bienes y servicios que generan valor público a la ciudadanía jalisciense
- 2 Se muestra el número del Componente relacionado con el indicador.

GOBIERNO DEL ESTADO DE JALISCO
PRESUPUESTO DE EGRESOS PARA EL EJERCICIO FISCAL 2021
Ficha Técnica de Indicador

Sistema de Evaluación del Desempeño (SED)

Gobierno del Estado de Jalisco		Secretaría de la Hacienda Pública	
Datos del Programa			
Procuración de Justicia Laboral y Conciliación Laboral Administrativa en el Estado			
Eje: Seguridad, justicia y Estado de derecho		Tema: Procuración de justicia	
¿Quién gasta?			
14	Unidad Presupuestal	000	Unidad Responsable
Secretaría del Trabajo y Previsión Social		Secretaría del Trabajo y Previsión Social	
		00969	Unidad Ejecutora del Gasto
		Procuraduría General de la Defensa del Trabajo	
¿Para qué se gasta?			
Finalidad		Subfunción	
Gobierno		Procuración de Justicia	
Presupuesto asignado al Programa Presupuestario			
Monto		\$21,446,975.63	
Objetivos			
Nivel	Clave Componente	Resumen Narrativo	
Componente	02	Convenios elaborados y firmados para la terminación de la relación laboral a través del mutuo acuerdo.	
Datos del Indicador			
Denominación		Método de cálculo	
Total de conciliaciones administrativas logradas		$(\text{Total de conciliaciones administrativas logradas (Realizado)} / \text{Total de conciliaciones administrativas logradas (Programado)}) * 100$	
Descripción del Indicador			
Convenios elaborados y firmados para la terminación de la relación laboral a través del mutuo acuerdo.			
Tipo de Indicador	Gestión	Dimensión del Indicador	Eficiencia
Año de Medición del Resultado	2021		
Cobertura	Estatal	Frecuencia de Medición	Mensual
Desagregado meta valor por género			
Parámetros de semaforización		Meta Institucional	Meta Valor
0 59.99 60.00 79.99 80.00 130		100%	10,850
Sentido del Indicador		Unidad de medida (meta valor)	Año (Línea base)
Ascendente		Convenio	2020
VARIABLES DEL INDICADOR			
Nombre de la Variable		Unidad de medida	Tipo de Acumulación
Total de conciliaciones administrativas logradas (realizado)		Convenio	Suma
Total de conciliaciones administrativas logradas (programado)		Convenio	Suma
Fuente de Información			
Informe general. Base de datos en físico área de archivo. Procuraduría General de la Defensa del Trabajo.			
Medios de verificación			
Informe General. Base de datos en físico área de archivo. Procuraduría General de la Defensa del Trabajo.			
Supuestos			
Al existir algún conflicto laboral el usuario acude a solicitar el servicio			
Observaciones			
Id. mir	11925		

- 1 El presente documento despliega la información perteneciente a los indicadores estratégicos y gestión de aquellos programas presupuestarios que proveen de bienes y servicios que generan valor público a la ciudadanía jalisciense
- 2 Se muestra el número del Componente relacionado con el indicador.

GOBIERNO DEL ESTADO DE JALISCO
PRESUPUESTO DE EGRESOS PARA EL EJERCICIO FISCAL 2021

Ficha Técnica de Indicador

Sistema de Evaluación del Desempeño (SED)

Gobierno del Estado de Jalisco		Secretaría de la Hacienda Pública	
Datos del Programa			
Procuración de Justicia Laboral y Conciliación Laboral Administrativa en el Estado			
Eje: Seguridad, justicia y Estado de derecho		Tema: Procuración de justicia	
¿Quién gasta?			
14	Unidad Presupuestal	000	Unidad Responsable
Secretaría del Trabajo y Previsión Social		Secretaría del Trabajo y Previsión Social	
		00969	Unidad Ejecutora del Gasto
		Procuraduría General de la Defensa del Trabajo	
¿Para qué se gasta?			
Finalidad		Subfunción	
Gobierno		Procuración de Justicia	
Presupuesto asignado al Programa Presupuestario			
Monto		\$21,446,975.63	
Objetivos			
Nivel	Clave Componente	Resumen Narrativo	
Componente	05	Representación Legal otorgada a personas en conflicto laboral.	
Datos del Indicador			
Denominación		Método de cálculo	
Total de representaciones jurídicas otorgadas en materia laboral a trabajadores		$\left(\frac{\text{Total de representaciones jurídicas otorgadas en materia laboral a trabajadores (Realizado)}}{\text{Total de representaciones jurídicas otorgadas en materia laboral a trabajadores (Programado)}} \times 100 \right)$	
Descripción del Indicador			
Representación Legal otorgada a personas en conflicto laboral.			
Tipo de Indicador	Dimensión del Indicador	Año de Medición del Resultado	
Gestión	Eficiencia	2021	
Cobertura	Frecuencia de Medición		
Estatral	Mensual		
Desagregado meta valor por género			
Parámetros de semaforización		Meta Institucional	Meta Valor
0 59.99 60.00 79.99 80.00 130		100%	15,490
		Unidad de medida (meta valor)	Hombre
		Demanda	0.00
		Mujer	0.00
		Sentido del Indicador	Linea Base (meta valor)
		Ascendente	15,000
		Año (Linea base)	2020
Variables del Indicador			
Nombre de la Variable		Unidad de medida	Tipo de Acumulación
Total de representaciones jurídicas otorgadas en materia laboral a trabajadores (realizado)		Demanda	Suma
Total de representaciones jurídicas otorgadas en materia laboral a trabajadores (programado)		Demanda	Suma
Fuente de Información Informe general. Base de datos en físico área de archivo. Procuraduría General de la Defensa del Trabajo.			
Medios de verificación Informe general. Base de datos en físico área de archivo. Procuraduría General de la Defensa del Trabajo.			
Supuestos Ante la existencia de un conflicto laboral sin solución administrativa la parte interesada solicite la representación legal a la Procuraduría.			
Observaciones			
Id_mir 11932			

- 1 El presente documento despliega la información perteneciente a los indicadores estratégicos y gestión de aquellos programas presupuestarios que proveen de bienes y servicios que generan valor público a la ciudadanía jalisciense
- 2 Se muestra el número del Componente relacionado con el indicador.

GOBIERNO DEL ESTADO DE JALISCO
PRESUPUESTO DE EGRESOS PARA EL EJERCICIO FISCAL 2021
Ficha Técnica de Indicador

Sistema de Evaluación del Desempeño (SED)

Gobierno del Estado de Jalisco Secretaría de la Hacienda Pública

Datos del Programa

Atención Jurídica en materia de Transporte en el Estado

Eje: Desarrollo sostenible del territorio Tema: Desarrollo integral de movilidad

¿Quién gasta?

15	Unidad Presupuestal	000	Unidad Responsable	00306	Unidad Ejecutora del Gasto
	Secretaría del Transporte		Secretaría del Transporte		Dirección General Jurídica de la Secretaría de Transporte

¿Para qué se gasta?

Finalidad	Función	Subfunción
Desarrollo Económico	Transporte	Otros Relacionados con Transporte

Presupuesto asignado al Programa Presupuestario

Monto

Objetivos

Nivel	Clave Componente	Resumen Narrativo
Fin		

Datos del Indicador

Denominación	Método de cálculo
Posición en el Índice de movilidad urbana	$(\text{Posición en el Índice de movilidad urbana (Realizado)} / \text{Posición en el Índice de movilidad urbana (Programado)}) * 100$

Descripción del Indicador
 Se refiere a la posición de Jalisco en el índice que se construyó a partir de la medición y comparación de las condiciones de movilidad de las 20 ciudades mexicanas más importantes, así como de su capacidad para ofrecer alternativas de transporte atractivo, deseable y alcanzable para toda su población. Se busca medir qué tan competitiva es la movilidad; el principal eje rector es la distancia que un peatón o ciclista recorre en 30 minutos, considerando la calidad y los servicios ofrecidos en una zona con alta actividad económica.

Tipo de Indicador	Estratégico	Dimensión del Indicador	Eficacia	Año de Medición del Resultado	2021
Cobertura	Estatral	Frecuencia de Medición	Anual		

Desagregado meta valor por género

	Meta Institucional	Meta Valor	Unidad de medida (meta valor)	Hombre	Mujer
Parámetros de semaforización	100%	2	Posición	0.00	0.00
<div style="display: flex; justify-content: space-around; align-items: center;"> <div style="text-align: center;">130</div> <div style="text-align: center;">80.00</div> <div style="text-align: center;">79.99</div> <div style="text-align: center;">60.00</div> <div style="text-align: center;">59.99</div> <div style="text-align: center;">0</div> </div>	Sentido del Indicador	Línea Base (meta valor)	Año (Línea base)		
<div style="display: flex; justify-content: space-around;"> <div style="width: 15px; height: 15px; background-color: red; border: 1px solid black;"></div> <div style="width: 15px; height: 15px; background-color: yellow; border: 1px solid black;"></div> <div style="width: 15px; height: 15px; background-color: green; border: 1px solid black;"></div> </div>	Descendente	3	2018		

Variables del Indicador

Nombre de la Variable	Unidad de medida	Tipo de Acumulación
Posición en el Índice de movilidad urbana (realizado)	Posición	Suma
Posición en el Índice de movilidad urbana (programado)	Posición	Suma

Fuente de Información

Medios de verificación

Supuestos

Observaciones

Id_mir

- 1 El presente documento despliega la información perteneciente a los indicadores estratégicos y gestión de aquellos programas presupuestarios que proveen de bienes y servicios que generan valor público a la ciudadanía jalisciense
- 2 Se muestra el número del Componente relacionado con el indicador.

GOBIERNO DEL ESTADO DE JALISCO PRESUPUESTO DE EGRESOS PARA EL EJERCICIO FISCAL 2021

Ficha Técnica de Indicador

Sistema de Evaluación del Desempeño (SED)

Gobierno del Estado de Jalisco		Secretaría de la Hacienda Pública	
Datos del Programa			
Atención Jurídica en materia de Transporte en el Estado			
Eje: Desarrollo sostenible del territorio		Tema: Desarrollo integral de movilidad	
¿Quién gasta?			
15	Unidad Presupuestal	000	Unidad Responsable
Secretaría del Transporte		Secretaría del Transporte	
00306	Unidad Ejecutora del Gasto	Dirección General Jurídica de la Secretaría de Transporte	
¿Para qué se gasta?			
Finalidad	Función	Subfunción	
Desarrollo Económico	Transporte	Otros Relacionados con Transporte	
Presupuesto asignado al Programa Presupuestario			
Monto		\$69,800,049.82	
Objetivos			
Nivel	Clave Componente	Resumen Narrativo	
Propósito			
Datos del Indicador			
Denominación		Método de cálculo	
Porcentaje de modernización del transporte público		(Porcentaje de unidades de transporte público que han migrado del modelo hombre-camiión al nuevo sistema de empresa de transporte. (Realizado)/Porcentaje de unidades de transporte público que han migrado del modelo hombre-camiión al nuevo sistema de empresa de transporte. (Programado))*100	
Descripción del Indicador			
El indicador establece el porcentaje de unidades de transporte público que han migrado del modelo hombre-camiión al nuevo sistema de empresa de transporte. La instauración de la Nueva Política Integral para el Reordenamiento, Reestructuración e Implementación del Sistema de Transporte Público ?Mi Transporte?, contempla la etapa para ?Recuperar la rectoría y el orden del transporte? y la etapa para ?Generar mecanismos sustentables para la renovación de flota?, mismas que se evalúan en este indicador por medio de un porcentaje de avance ponderado.			
Tipo de Indicador	Estratégico	Dimensión del Indicador	Eficacia
Cobertura	Estatal	Frecuencia de Medición	Trimestral
		Año de Medición del Resultado	2021
		Desagregado meta valor por género	
		Meta Institucional	Meta Valor
		100%	80
		Unidad de medida (meta valor)	Porcentaje
		Hombre	Mujer
		0.00	0.00
		Sentido del Indicador	Línea Base (meta valor)
		Ascendente	32
		Año (Línea base)	2019
Variables del Indicador			
Nombre de la Variable		Unidad de medida	Tipo de Acumulación
Porcentaje de unidades de transporte público que han migrado del modelo hombre-camiión al nuevo sistema de empresa de transporte. (realizado)		Porcentaje	Suma
Porcentaje de unidades de transporte público que han migrado del modelo hombre-camiión al nuevo sistema de empresa de transporte. (programado)		Porcentaje	Suma
Fuente de Información		Secretaría de Transporte. Gobierno de Jalisco. 2020	
Medios de verificación			
Supuestos			
Observaciones			
Id_ mir	9114		

- 1 El presente documento despliega la información perteneciente a los indicadores estratégicos y gestión de aquellos programas presupuestarios que proveen de bienes y servicios que generan valor público a la ciudadanía jalisciense
- 2 Se muestra el número del Componente relacionado con el indicador.

GOBIERNO DEL ESTADO DE JALISCO
PRESUPUESTO DE EGRESOS PARA EL EJERCICIO FISCAL 2021
Ficha Técnica de Indicador

Sistema de Evaluación del Desempeño (SED)

Gobierno del Estado de Jalisco Secretaría de la Hacienda Pública

Datos del Programa

Atención Jurídica en materia de Transporte en el Estado

Eje: Desarrollo sostenible del territorio Tema: Desarrollo integral de movilidad

¿Quién gasta?

15	Unidad Presupuestal	000	Unidad Responsable	00306	Unidad Ejecutora del Gasto
	Secretaría del Transporte		Secretaría del Transporte		Dirección General Jurídica de la Secretaría de Transporte

¿Para qué se gasta?

Finalidad	Función	Subfunción
Desarrollo Económico	Transporte	Otros Relacionados con Transporte

Presupuesto asignado al Programa Presupuestario

Monto

Objetivos

Nivel	Clave Componente	Resumen Narrativo
Componente	04	Acreditación como centro de mediación

Datos del Indicador

Denominación	Método de cálculo
Total de acreditaciones como centro de mediación	$(\text{Número de acreditaciones como centro de mediación (Realizado)} / \text{Número de acreditaciones como centro de mediación (Programado)}) * 100$

Descripción del Indicador
Se pretende acreditar como centro de mediación al área de accidentes

Tipo de Indicador	Gestión	Dimensión del Indicador	Eficiencia	Año de Medición del Resultado	2021
Cobertura	Estatal	Frecuencia de Medición	Trimestral		

Parámetros de semaforización						Desagregado meta valor por género				
						Meta Institucional	Meta Valor	Unidad de medida (meta valor)	Hombre	Mujer
0	59.99	60.00	79.99	80.00	130	100%	1	Acreditación	0.00	0.00
						Sentido del Indicador	Línea Base (meta valor)	Año (Línea base)		
						Ascendente	No disponible	2020		

VARIABLES DEL INDICADOR

Nombre de la Variable	Unidad de medida	Tipo de Acumulación
Número de acreditaciones como centro de mediación (realizado)	Acreditación	Suma
Número de acreditaciones como centro de mediación (programado)	Acreditación	Suma

Fuente de Información

Medios de verificación

Supuestos

Observaciones

Id. mir

- 1 El presente documento despliega la información perteneciente a los indicadores estratégicos y gestión de aquellos programas presupuestarios que proveen de bienes y servicios que generan valor público a la ciudadanía jalisciense
- 2 Se muestra el número del Componente relacionado con el indicador.

GOBIERNO DEL ESTADO DE JALISCO
PRESUPUESTO DE EGRESOS PARA EL EJERCICIO FISCAL 2021

Ficha Técnica de Indicador

Sistema de Evaluación del Desempeño (SED)

Gobierno del Estado de Jalisco Secretaría de la Hacienda Pública

Datos del Programa

Atención Jurídica en materia de Transporte en el Estado

Eje: Desarrollo sostenible del territorio Tema: Desarrollo integral de movilidad

¿Quién gasta?

15	Unidad Presupuestal	000	Unidad Responsable	00306	Unidad Ejecutora del Gasto
	Secretaría del Transporte		Secretaría del Transporte		Dirección General Jurídica de la Secretaría de Transporte

¿Para qué se gasta?

Finalidad	Función	Subfunción
Desarrollo Económico	Transporte	Otros Relacionados con Transporte

Presupuesto asignado al Programa Presupuestario

Monto

Objetivos

Nivel	Clave Componente	Resumen Narrativo
Componente	05	Procedimientos atendidos en materia jurídica

Datos del Indicador

Denominación	Método de cálculo
Total de procedimientos atendidos en materia jurídicos	$(\text{Número de procedimientos atendidos en materia jurídica (Realizado)} / \text{Número de procedimientos atendidos en materia jurídica (Programado)}) * 100$

Descripción del Indicador
Este indicador mide todos los procedimientos en materia jurídica atendidos el cual incluye las diversas áreas de la Dirección de lo Contencioso

Tipo de Indicador	Gestión	Dimensión del Indicador	Eficiencia	Año de Medición del Resultado	2021
Cobertura	Estatal	Frecuencia de Medición	Mensual		

Desagregado meta valor por género

Parámetros de semaforización		Meta Institucional	Meta Valor	Unidad de medida (meta valor)	Hombre	Mujer
		100%	52,000	Procedimiento	0.00	0.00
		Sentido del Indicador	Línea Base (meta valor)	Año (Línea base)		
		Ascendente	92,604	2020		

VARIABLES DEL INDICADOR

Nombre de la Variable	Unidad de medida	Tipo de Acumulación
Número de procedimientos atendidos en materia jurídica (realizado)	Procedimiento	Suma
Número de procedimientos atendidos en materia jurídica (programado)	Procedimiento	Suma

Fuente de Información

Medios de verificación

Supuestos

Observaciones

Id. mir

- 1 El presente documento despliega la información perteneciente a los indicadores estratégicos y gestión de aquellos programas presupuestarios que proveen de bienes y servicios que generan valor público a la ciudadanía jalisciense
- 2 Se muestra el número del Componente relacionado con el indicador.

GOBIERNO DEL ESTADO DE JALISCO PRESUPUESTO DE EGRESOS PARA EL EJERCICIO FISCAL 2021 Ficha Técnica de Indicador

Sistema de Evaluación del Desempeño (SED)

Gobierno del Estado de JaliscoSecretaría de la Hacienda Pública

Datos del Programa

Atención Jurídica en materia de Transporte en el Estado

Eje: Desarrollo sostenible del territorioTema: Desarrollo integral de movilidad

¿Quién gasta?

15	Unidad Presupuestal	000	Unidad Responsable	00306	Unidad Ejecutora del Gasto
	Secretaría del Transporte		Secretaría del Transporte		Dirección General Jurídica de la Secretaría de Transporte

¿Para qué se gasta?

Finalidad	Función	Subfunción
Desarrollo Económico	Transporte	Otros Relacionados con Transporte

Presupuesto asignado al Programa Presupuestario

Monto

Objetivos

Nivel	Clave Componente	Resumen Narrativo
Componente	06	Peticiones atendidas en materia de información de transparencia


Datos del Indicador

Denominación	Método de cálculo
Total de peticiones de información de transparencia atendidas	(Número de peticiones de información de transparencia atendidas (Realizado) / Número de peticiones de información de transparencia atendidas (Programado))*100

Descripción del Indicador
Este indicador mide todas aquellas solicitudes de información que llegaron a través de Transparencia y que fueron atendidas

Tipo de Indicador	Gestión	Dimensión del Indicador	Eficiencia	Año de Medición del Resultado	2021
Cobertura	Estatal	Frecuencia de Medición	Mensual		

Desagregado meta valor por género

	Meta Institucional	Meta Valor	Unidad de medida (meta valor)	Hombre	Mujer
Parámetros de semaforización	100%	7,007	Petición	0.00	0.00
0 59.99 60.00 79.99 80.00 130	Sentido del Indicador	Línea Base (meta valor)	Año (Línea base)		
	Ascendente	5,066	2020		

Variables del Indicador

Nombre de la Variable	Unidad de medida	Tipo de Acumulación
Número de peticiones de información de transparencia atendidas (realizado)	Petición	Suma
Número de peticiones de información de transparencia atendidas (programado)	Petición	Suma

Fuente de Información Solicitudes de información de transparencia, Área de Transparencia de la SETRAN, 2021

Medios de verificación Solicitudes de información, <https://www.infomexjalisco.org.mx/InfomexJalisco/>, información generada y resguardada por el área de transparencia

Supuestos Las solicitudes de transparencia derivadas son de competencia de la SETRAN

Observaciones

Id. mir

- 1 El presente documento despliega la información perteneciente a los indicadores estratégicos y gestión de aquellos programas presupuestarios que proveen de bienes y servicios que generan valor público a la ciudadanía jalisciense
- 2 Se muestra el número del Componente relacionado con el indicador.

GOBIERNO DEL ESTADO DE JALISCO
PRESUPUESTO DE EGRESOS PARA EL EJERCICIO FISCAL 2021
Ficha Técnica de Indicador

Sistema de Evaluación del Desempeño (SED)

Gobierno del Estado de Jalisco Secretaría de la Hacienda Pública

Datos del Programa

Gestión de Seguridad Vial con Enfoque de Sistema Seguro

Eje: Desarrollo sostenible del territorio Tema: Desarrollo integral de movilidad

¿Quién gasta?

15	Unidad Presupuestal	000	Unidad Responsable	00307	Unidad Ejecutora del Gasto
	Secretaría del Transporte		Secretaría del Transporte		Dirección General de Seguridad Vial

¿Para qué se gasta?

Finalidad	Función	Subfunción
Desarrollo Económico	Transporte	Otros Relacionados con Transporte

Presupuesto asignado al Programa Presupuestario

Monto

Objetivos

Nivel	Clave Componente	Resumen Narrativo
Fin		

Datos del Indicador

Denominación Posición en el Índice de movilidad urbana	Método de cálculo (Posición en el Índice de movilidad urbana (Realizado)/Posición en el Índice de movilidad urbana (Programado))*100
------------------------------------------------------------------	------------------------------------------------------------------------------------------------------------------------------------------------

Descripción del Indicador
Se refiere a la posición de Jalisco en el índice que se construyó a partir de la medición y comparación de las condiciones de movilidad de las 20 ciudades mexicanas más importantes, así como de su capacidad para ofrecer alternativas de transporte atractivo, deseable y alcanzable para toda su población. Se busca medir qué tan competitiva es la movilidad; el principal eje rector es la distancia que un peatón o ciclista recorre en 30 minutos, considerando la calidad y los servicios ofrecidos en una zona con alta actividad económica.

Tipo de Indicador	Estratégico	Dimensión del Indicador	Eficacia	Año de Medición del Resultado	2021
Cobertura	Estatral	Frecuencia de Medición	Anual		

Desagregado meta valor por género

Parámetros de semaforización	Meta Institucional	Meta Valor	Unidad de medida (meta valor)	Hombre	Mujer
130 80.00 79.99 60.00 59.99 0	100%	2	Posición	0.00	0.00
<div style="display: flex; justify-content: space-around; width: 100%;"> <div style="width: 15px; height: 15px; background-color: red; border: 1px solid black;"></div> <div style="width: 15px; height: 15px; background-color: red; border: 1px solid black;"></div> <div style="width: 15px; height: 15px; background-color: yellow; border: 1px solid black;"></div> <div style="width: 15px; height: 15px; background-color: yellow; border: 1px solid black;"></div> <div style="width: 15px; height: 15px; background-color: green; border: 1px solid black;"></div> <div style="width: 15px; height: 15px; background-color: green; border: 1px solid black;"></div> </div>	Sentido del Indicador	Línea Base (meta valor)	Año (Línea base)		
	Descendente	3	2018		

Variables del Indicador

Nombre de la Variable	Unidad de medida	Tipo de Acumulación
Posición en el Índice de movilidad urbana (realizado)	Posición	Suma
Posición en el Índice de movilidad urbana (programado)	Posición	Suma

Fuente de Información

Medios de verificación

Supuestos

Observaciones

Id_mir

- 1 El presente documento despliega la información perteneciente a los indicadores estratégicos y gestión de aquellos programas presupuestarios que proveen de bienes y servicios que generan valor público a la ciudadanía jalisciense
- 2 Se muestra el número del Componente relacionado con el indicador.

GOBIERNO DEL ESTADO DE JALISCO PRESUPUESTO DE EGRESOS PARA EL EJERCICIO FISCAL 2021 Ficha Técnica de Indicador

Sistema de Evaluación del Desempeño (SED)

Gobierno del Estado de JaliscoSecretaría de la Hacienda Pública

Datos del Programa

Gestión de Seguridad Vial con Enfoque de Sistema Seguro

Eje: Desarrollo sostenible del territorioTema: Desarrollo integral de movilidad

¿Quién gasta?

15 Unidad Presupuestal	000 Unidad Responsable	00307 Unidad Ejecutora del Gasto
Secretaría del Transporte	Secretaría del Transporte	Dirección General de Seguridad Vial

¿Para qué se gasta?

Finalidad	Función	Subfunción
Desarrollo Económico	Transporte	Otros Relacionados con Transporte

Presupuesto asignado al Programa Presupuestario

Monto \$166,158,650.11

Objetivos

Nivel	Clave Componente	Resumen Narrativo
Propósito		

Datos del Indicador

Denominación	Método de cálculo
Victimas mortales relacionadas con el transporte público	(Número de muertes ocurridas en personas de cualquier edad en donde se ve involucrado el transporte público. ((Realizado)/Número de muertes ocurridas en personas de cualquier edad en donde se ve involucrado el transporte público. (Programado))*100

Descripción del Indicador
Se refiere al número de muertes ocurridas en personas de cualquier edad en donde se ve involucrado el transporte público.

Tipo de Indicador	Estratégico	Dimensión del Indicador	Eficacia	Año de Medición del Resultado	2021
Cobertura	Estatral	Frecuencia de Medición	Anual		

Parámetros de semaforización								Desagregado meta valor por género			
	130	80.00	79.99	60.00	59.99	0	100%	31	Persona	0.00	0.00
	130	80.00	79.99	60.00	59.99	0	Sentido del Indicador	Linea Base (meta valor)	Año (Linea base)		
	130	80.00	79.99	60.00	59.99	0	Descendente	50	2013		

Variables del Indicador

Nombre de la Variable	Unidad de medida	Tipo de Acumulación
Número de muertes ocurridas en personas de cualquier edad en donde se ve involucrado el transporte público. (realizado)	Persona	Suma
Número de muertes ocurridas en personas de cualquier edad en donde se ve involucrado el transporte público. (programado)	Persona	Suma

Fuente de Información
Reportes de accidentes viales en donde participaron unidades de transporte público de la Dirección General Jurídica de la Secretaría del Transporte y cotejada con el Instituto Jalisciense de Ciencias Forenses, 2019.

Medios de verificación

Supuestos

Observaciones

Id_mir 9116

- 1 El presente documento despliega la información perteneciente a los indicadores estratégicos y gestión de aquellos programas presupuestarios que proveen de bienes y servicios que generan valor público a la ciudadanía jalisciense
- 2 Se muestra el número del Componente relacionado con el indicador.

GOBIERNO DEL ESTADO DE JALISCO
PRESUPUESTO DE EGRESOS PARA EL EJERCICIO FISCAL 2021

Ficha Técnica de Indicador

Sistema de Evaluación del Desempeño (SED)

Gobierno del Estado de Jalisco Secretaría de la Hacienda Pública

Datos del Programa

Gestión de Seguridad Vial con Enfoque de Sistema Seguro

Eje: Desarrollo sostenible del territorio Tema: Desarrollo integral de movilidad

¿Quién gasta?

15	Unidad Presupuestal	000	Unidad Responsable	00307	Unidad Ejecutora del Gasto
	Secretaría del Transporte		Secretaría del Transporte		Dirección General de Seguridad Vial

¿Para qué se gasta?

Finalidad	Función	Subfunción
Desarrollo Económico	Transporte	Otros Relacionados con Transporte

Presupuesto asignado al Programa Presupuestario

Monto

Objetivos

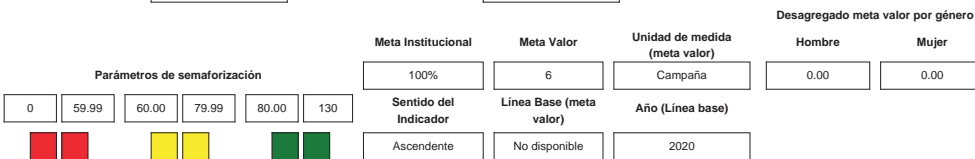
Nivel	Clave Componente	Resumen Narrativo
Componente	03	Campañas de difusión implementadas de seguridad vial

Datos del Indicador

Denominación	Método de cálculo
Total de campañas de difusión implementadas de seguridad vial	$(\text{Número de campañas de difusión implementadas de seguridad vial (Realizado)} / \text{Número de campañas de difusión implementadas de seguridad vial (Programado)}) * 100$

Descripción del Indicador
Este indicador mide las campañas implementadas para la comunicación y difusión del tema de seguridad vial

Tipo de Indicador	Gestión	Dimensión del Indicador	Eficacia	Año de Medición del Resultado	2021
Cobertura	Estatal	Frecuencia de Medición	Trimestral		



Variables del Indicador

Nombre de la Variable	Unidad de medida	Tipo de Acumulación
Número de campañas de difusión implementadas de seguridad vial (realizado)	Campaña	Suma
Número de campañas de difusión implementadas de seguridad vial (programado)	Campaña	Suma

Fuente de Información

Medios de verificación

Supuestos

Observaciones

Id. mir

- 1 El presente documento despliega la información perteneciente a los indicadores estratégicos y gestión de aquellos programas presupuestarios que proveen de bienes y servicios que generan valor público a la ciudadanía jalisciense
- 2 Se muestra el número del Componente relacionado con el indicador.

GOBIERNO DEL ESTADO DE JALISCO PRESUPUESTO DE EGRESOS PARA EL EJERCICIO FISCAL 2021 Ficha Técnica de Indicador

Sistema de Evaluación del Desempeño (SED)

Gobierno del Estado de Jalisco Secretaría de la Hacienda Pública

Datos del Programa

Gestión de Seguridad Vial con Enfoque de Sistema Seguro

Eje: Desarrollo sostenible del territorio Tema: Desarrollo integral de movilidad

¿Quién gasta?

15	Unidad Presupuestal	000	Unidad Responsable	00307	Unidad Ejecutora del Gasto
	Secretaría del Transporte		Secretaría del Transporte		Dirección General de Seguridad Vial

¿Para qué se gasta?

Finalidad	Función	Subfunción
Desarrollo Económico	Transporte	Otros Relacionados con Transporte

Presupuesto asignado al Programa Presupuestario

Monto \$166,158,650.11

Objetivos

Nivel	Clave Componente	Resumen Narrativo
Componente	01	Capacitaciones y talleres presenciales y virtuales realizados de seguridad vial

Datos del Indicador

Denominación	Método de cálculo
Total de capacitaciones y talleres presenciales y virtuales realizados de seguridad vial	(Número de capacitaciones y talleres presenciales y virtuales realizados de seguridad vial (Realizado) / Número de capacitaciones y talleres presenciales y virtuales realizados de seguridad vial (Programado))*100

Descripción del Indicador
Este indicador mide la capacitación en seguridad vial a distintos grupos de la población

Tipo de Indicador	Gestión	Dimensión del Indicador	Eficacia	Año de Medición del Resultado	2021
Cobertura	Estatral	Frecuencia de Medición	Trimestral		

Desagregado meta valor por género

Parámetros de semaforización		Meta Institucional	Meta Valor	Unidad de medida (meta valor)	Hombre	Mujer
0	59.99	100%	786	Capacitación	0.00	0.00
60.00	79.99	Sentido del Indicador	Linea Base (meta valor)	Año (Linea base)		
80.00	130	Ascendente	No disponible	2020		

Variables del Indicador

Nombre de la Variable	Unidad de medida	Tipo de Acumulación
Número de capacitaciones y talleres presenciales y virtuales realizados de seguridad vial (realizado)	Capacitación	Suma
Número de capacitaciones y talleres presenciales y virtuales realizados de seguridad vial (programado)	Capacitación	Suma

Fuente de Información
Lista de asistencia a cursos y/o talleres, Dirección de Área de Investigación y Cultura Vial
Dirección General de Seguridad Vial, 2021

Medios de verificación
Informes de capacitación, información generada por la Dirección de Área de Investigación y Cultura Vial y resguardada por la Dirección General de Seguridad Vial

Supuestos
Existe la plataforma para brindar los talleres y capacitaciones a distancia

Observaciones

Id_ mir 9623

- 1 El presente documento despliega la información perteneciente a los indicadores estratégicos y gestión de aquellos programas presupuestarios que proveen de bienes y servicios que generan valor público a la ciudadanía jalisciense
- 2 Se muestra el número del Componente relacionado con el indicador.

GOBIERNO DEL ESTADO DE JALISCO
PRESUPUESTO DE EGRESOS PARA EL EJERCICIO FISCAL 2021
Ficha Técnica de Indicador

Sistema de Evaluación del Desempeño (SED)

Gobierno del Estado de Jalisco Secretaría de la Hacienda Pública

Datos del Programa

Gestión de Seguridad Vial con Enfoque de Sistema Seguro

Eje: Desarrollo sostenible del territorio

Tema: Desarrollo integral de movilidad

¿Quién gasta?

15	Unidad Presupuestal	000	Unidad Responsable	00307	Unidad Ejecutora del Gasto
	Secretaría del Transporte		Secretaría del Transporte		Dirección General de Seguridad Vial

¿Para qué se gasta?

Finalidad	Función	Subfunción
Desarrollo Económico	Transporte	Otros Relacionados con Transporte

Presupuesto asignado al Programa Presupuestario

Monto

Objetivos

Nivel	Clave Componente	Resumen Narrativo
Componente	04	Licencias de conducir expedidas a ciudadanos y ciudadanas

Datos del Indicador

Denominación	Método de cálculo
Total de licencias de conducir expedidas a solicitantes	$(\text{Número de licencias de conducir expedidas a solicitantes (Realizado)} / \text{Número de licencias de conducir expedidas a solicitantes (Programado)}) * 100$

Descripción del Indicador
Este indicador mide las licencias de conducir otorgadas a quienes lo requieran

Tipo de Indicador	Gestión	Dimensión del Indicador	Eficacia	Año de Medición del Resultado	2021
Cobertura	Estatal	Frecuencia de Medición	Mensual		

Desagregado meta valor por género

Parámetros de semaforización		Meta Institucional	Meta Valor	Unidad de medida (meta valor)	Hombre	Mujer
0	59.99	100%	500,000	Licencia de conducir	0.00	0.00
60.00	79.99	Sentido del Indicador	Línea Base (meta valor)	Año (Línea base)		
80.00	130	Ascendente	263,608	2020		

Variables del Indicador

Nombre de la Variable	Unidad de medida	Tipo de Acumulación
Número de licencias de conducir expedidas a solicitantes (realizado)	Licencia de conducir	Suma
Número de licencias de conducir expedidas a solicitantes (programado)	Licencia de conducir	Suma

Fuente de Información
Registros de licencias de conducir, Dirección de Área de Licencias y Registro de Conductores
Dirección General de Seguridad Vial, 2021

Medios de verificación
Plataforma de registro de licencias, información generada por la Dirección de Área de Licencias y Registro de Conductores y resguardada por la Dirección General de Seguridad Vial

Supuestos
La ciudadanía demanda el servicio y cumple con los requisitos para obtener una licencia de conducir

Observaciones

Id. mir

- 1 El presente documento despliega la información perteneciente a los indicadores estratégicos y gestión de aquellos programas presupuestarios que proveen de bienes y servicios que generan valor público a la ciudadanía jalisciense
- 2 Se muestra el número del Componente relacionado con el indicador.

GOBIERNO DEL ESTADO DE JALISCO PRESUPUESTO DE EGRESOS PARA EL EJERCICIO FISCAL 2021 Ficha Técnica de Indicador

Sistema de Evaluación del Desempeño (SED)

Gobierno del Estado de Jalisco Secretaría de la Hacienda Pública

Datos del Programa

Gestión de Seguridad Vial con Enfoque de Sistema Seguro

Eje: Desarrollo sostenible del territorio Tema: Desarrollo integral de movilidad

¿Quién gasta?

15	Unidad Presupuestal	000	Unidad Responsable	00307	Unidad Ejecutora del Gasto
	Secretaría del Transporte		Secretaría del Transporte		Dirección General de Seguridad Vial

¿Para qué se gasta?

Finalidad	Función	Subfunción
Desarrollo Económico	Transporte	Otros Relacionados con Transporte

Presupuesto asignado al Programa Presupuestario

Monto

Objetivos

Nivel	Clave Componente	Resumen Narrativo
Componente	02	Diagnósticos realizados de las auditorías e inspecciones de seguridad vial

Datos del Indicador

Denominación Total de diagnósticos de las auditorías e inspecciones de seguridad vial realizadas	Método de cálculo $(\text{Número de diagnósticos de las auditorías e inspecciones de seguridad vial realizadas (Realizado)} / \text{Número de diagnósticos de las auditorías e inspecciones de seguridad vial realizadas (Programado)}) * 100$
------------------------------------------------------------------------------------------------------------	----------------------------------------------------------------------------------------------------------------------------------------------------------------------------------------------------------------------------------------------------------

Descripción del Indicador

Este indicador mide la realización de auditorías e inspecciones de seguridad vial, que culminen en recomendaciones de mejora para ser atendidas por las dependencias y autoridades correspondientes y las demás que establezcan otras disposiciones legales o reglamentarias aplicables

Tipo de Indicador	Gestión	Dimensión del Indicador	Eficacia	Año de Medición del Resultado	2021
Cobertura	Estatal	Frecuencia de Medición	Trimestral		

Parámetros de semaforización 0 <input type="text" value="59.99"/> <input type="text" value="60.00"/> <input type="text" value="79.99"/> <input type="text" value="80.00"/> <input type="text" value="130"/> 	Meta Institucional	Meta Valor	Unidad de medida (meta valor)	Desagregado meta valor por género	
	100%	20	Diagnóstico	Hombre	Mujer
	Sentido del Indicador	Linea Base (meta valor)	Año (Linea base)		
	Ascendente	2	2020		

Variables del Indicador

Nombre de la Variable	Unidad de medida	Tipo de Acumulación
Número de diagnósticos de las auditorías e inspecciones de seguridad vial realizadas (realizado)	Diagnóstico	Suma
Número de diagnósticos de las auditorías e inspecciones de seguridad vial realizadas (programado)	Diagnóstico	Suma
Fuente de Información	Registros de auditorías e inspecciones de seguridad vial, Dirección General de Seguridad Vial, 2021	
Medios de verificación	Diagnósticos de auditorías e inspecciones, Información generada y resguardada por la Dirección General de Seguridad Vial	
Supuestos	Municipios y proyectos específicos participan para el análisis y mejora de la seguridad vial	
Observaciones		
Id_mir	<input type="text" value="10742"/>	

- 1 El presente documento despliega la información perteneciente a los indicadores estratégicos y gestión de aquellos programas presupuestarios que proveen de bienes y servicios que generan valor público a la ciudadanía jalisciense
- 2 Se muestra el número del Componente relacionado con el indicador.

GOBIERNO DEL ESTADO DE JALISCO PRESUPUESTO DE EGRESOS PARA EL EJERCICIO FISCAL 2021

Ficha Técnica de Indicador

Sistema de Evaluación del Desempeño (SED)

Gobierno del Estado de Jalisco		Secretaría de la Hacienda Pública	
Datos del Programa			
Gestión de Seguridad Vial con Enfoque de Sistema Seguro			
Eje: Desarrollo sostenible del territorio		Tema: Desarrollo integral de movilidad	
¿Quién gasta?			
15	Unidad Presupuestal	000	Unidad Responsable
Secretaría del Transporte		Secretaría del Transporte	
		00307	Unidad Ejecutora del Gasto
		Dirección General de Seguridad Vial	
¿Para qué se gasta?			
Finalidad		Función	
Desarrollo Económico		Transporte	
		Otros Relacionados con Transporte	
Presupuesto asignado al Programa Presupuestario			
Monto		\$166,158,650.11	
Objetivos			
Nivel	Clave Componente	Resumen Narrativo	
Componente	06	Trámites realizados en ventanilla multitrámite	
Datos del Indicador			
Denominación		Método de cálculo	
Total de trámites realizados en ventanilla multitrámite		$(\text{Número de trámites realizados en ventanilla multitrámite (Realizado)} / \text{Número de trámites realizados en ventanilla multitrámite (Programado)}) * 100$	
Descripción del Indicador			
Este indicador mide los trámites regulatorios realizados a favor de la ciudadanía			
Tipo de Indicador	Gestión	Dimensión del Indicador	Eficacia
Cobertura	Estatral	Frecuencia de Medición	Mensual
		Año de Medición del Resultado	2021
Desagregado meta valor por género			
Parámetros de semaforización		Meta Institucional	Meta Valor
0 59.99 60.00 79.99 80.00 130		100%	53,262
Sentido del Indicador		Unidad de medida (meta valor)	Hombre
Ascendente		Trámite	0.00
		Línea Base (meta valor)	Mujer
		33,659	0.00
		Año (Línea base)	
		2020	
VARIABLES DEL INDICADOR			
Nombre de la Variable		Unidad de medida	Tipo de Acumulación
Número de trámites realizados en ventanilla multitrámite (realizado)		Trámite	Suma
Número de trámites realizados en ventanilla multitrámite (programado)		Trámite	Suma
Fuente de Información			
Registros de ventanilla multitrámite, Dirección de Área Multitrámite / Dirección General de Seguridad Vial, 2021			
Medios de verificación			
Informes de ventanilla multitrámite, información generada por la Dirección de Área Multitrámite y resguardada por la Dirección General de Seguridad Vial			
Supuestos			
La ciudadanía acude a realizar trámites al área de multitrámites en las oficinas centrales o foráneas			
Observaciones			
Id_mir	11491		

- 1 El presente documento despliega la información perteneciente a los indicadores estratégicos y gestión de aquellos programas presupuestarios que proveen de bienes y servicios que generan valor público a la ciudadanía jalisciense
- 2 Se muestra el número del Componente relacionado con el indicador.

GOBIERNO DEL ESTADO DE JALISCO PRESUPUESTO DE EGRESOS PARA EL EJERCICIO FISCAL 2021 Ficha Técnica de Indicador

Sistema de Evaluación del Desempeño (SED)

Gobierno del Estado de Jalisco Secretaría de la Hacienda Pública

Datos del Programa

Gestión de Seguridad Vial con Enfoque de Sistema Seguro

Eje: Desarrollo sostenible del territorio Tema: Desarrollo integral de movilidad

¿Quién gasta?

15	Unidad Presupuestal	000	Unidad Responsable	00307	Unidad Ejecutora del Gasto
	Secretaría del Transporte		Secretaría del Transporte		Dirección General de Seguridad Vial

¿Para qué se gasta?

Finalidad	Función	Subfunción
Desarrollo Económico	Transporte	Otros Relacionados con Transporte

Presupuesto asignado al Programa Presupuestario

Monto

Objetivos

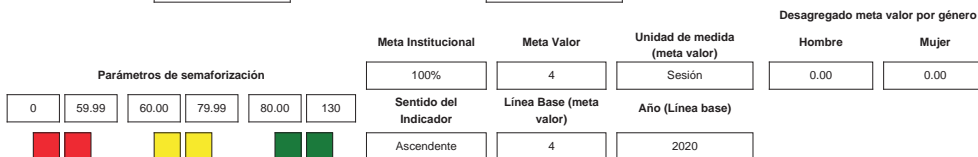
Nivel	Clave Componente	Resumen Narrativo
Componente	05	Sesiones del Comité Estatal de Seguridad Vial realizadas

Datos del Indicador

Denominación	Método de cálculo
Total de sesiones realizadas del Comité Estatal de Seguridad Vial	$(\text{Número de sesiones realizadas del Comité Estatal de Seguridad Vial (Realizado)} / \text{Número de sesiones realizadas del Comité Estatal de Seguridad Vial (Programado)}) * 100$

Descripción del Indicador
Este indicador mide las sesiones realizadas por el Comité Estatal de Seguridad Vial para dar seguimiento a estrategias, programas y proyectos

Tipo de Indicador	Gestión	Dimensión del Indicador	Eficacia	Año de Medición del Resultado	2021
Cobertura	Estatal	Frecuencia de Medición	Trimestral		



Variables del Indicador

Nombre de la Variable	Unidad de medida	Tipo de Acumulación
Número de sesiones realizadas del Comité Estatal de Seguridad Vial (realizado)	Sesión	Suma
Número de sesiones realizadas del Comité Estatal de Seguridad Vial (programado)	Sesión	Suma

Fuente de Información

Medios de verificación

Supuestos

Observaciones

Id_mir

- 1 El presente documento despliega la información perteneciente a los indicadores estratégicos y gestión de aquellos programas presupuestarios que proveen de bienes y servicios que generan valor público a la ciudadanía jalisciense
- 2 Se muestra el número del Componente relacionado con el indicador.

GOBIERNO DEL ESTADO DE JALISCO
PRESUPUESTO DE EGRESOS PARA EL EJERCICIO FISCAL 2021
Ficha Técnica de Indicador

Sistema de Evaluación del Desempeño (SED)

Gobierno del Estado de Jalisco Secretaría de la Hacienda Pública

Datos del Programa

Gestión de Seguridad Vial con Enfoque de Sistema Seguro

Eje: Desarrollo sostenible del territorio Tema: Desarrollo integral de movilidad

¿Quién gasta?

15	Unidad Presupuestal	000	Unidad Responsable	00307	Unidad Ejecutora del Gasto
	Secretaría del Transporte		Secretaría del Transporte		Dirección General de Seguridad Vial

¿Para qué se gasta?

Finalidad	Función	Subfunción
Desarrollo Económico	Transporte	Otros Relacionados con Transporte

Presupuesto asignado al Programa Presupuestario

Monto

Objetivos

Nivel	Clave Componente	Resumen Narrativo
Componente	07	Acciones realizadas de mejora regulatoria en materia de seguridad vial

Datos del Indicador

Denominación	Método de cálculo
Total de acciones realizadas de mejora regulatoria en materia de seguridad vial	(Número de acciones realizadas de mejora regulatoria en materia de seguridad vial (Realizado) / Número de acciones realizadas de mejora regulatoria en materia de seguridad vial (Programado))*100

Descripción del Indicador
Este indicador mide la generación de mejoras regulatorias a los procesos de supervisión de las escuelas certificadas para la impartición de cursos de seguridad vial en sus respectivas modalidades

Tipo de Indicador	Gestión	Dimensión del Indicador	Eficacia	Año de Medición del Resultado	2021
Cobertura	Estatal	Frecuencia de Medición	Trimestral		

		Meta Institucional		Meta Valor		Unidad de medida (meta valor)		Desagregado meta valor por género	
		100%		14		Acción		Hombre	Mujer
		0		59.99		60.00		0.00	0.00
		79.99		80.00		130			
		Sentido del Indicador		Línea Base (meta valor)		Año (Línea base)			
		Ascendente		No disponible		2020			

Variables del Indicador

Nombre de la Variable	Unidad de medida	Tipo de Acumulación
Número de acciones realizadas de mejora regulatoria en materia de seguridad vial (realizado)	Acción	Suma
Número de acciones realizadas de mejora regulatoria en materia de seguridad vial (programado)	Acción	Suma

Fuente de Información

Medios de verificación

Supuestos

Observaciones

Id_mir

- 1 El presente documento despliega la información perteneciente a los indicadores estratégicos y gestión de aquellos programas presupuestarios que proveen de bienes y servicios que generan valor público a la ciudadanía jalisciense
- 2 Se muestra el número del Componente relacionado con el indicador.

GOBIERNO DEL ESTADO DE JALISCO
PRESUPUESTO DE EGRESOS PARA EL EJERCICIO FISCAL 2021
Ficha Técnica de Indicador

Sistema de Evaluación del Desempeño (SED)

Gobierno del Estado de Jalisco Secretaría de la Hacienda Pública

Datos del Programa

Mi Transporte

Eje: Desarrollo sostenible del territorio Tema: Desarrollo integral de movilidad

¿Quién gasta?

15	Unidad Presupuestal	000	Unidad Responsable	00309	Unidad Ejecutora del Gasto
Secretaría del Transporte		Secretaría del Transporte		Dirección General de Transporte Público	

¿Para qué se gasta?

Finalidad	Función	Subfunción
Desarrollo Económico	Transporte	Otros Relacionados con Transporte

Presupuesto asignado al Programa Presupuestario

Monto \$48,674,856.42

Objetivos

Nivel	Clave Componente	Resumen Narrativo
Fin		

Datos del Indicador

Denominación	Método de cálculo
Posición en el Índice de movilidad urbana	$(\text{Posición en el Índice de movilidad urbana (Realizado)} / \text{Posición en el Índice de movilidad urbana (Programado)}) * 100$

Descripción del Indicador
 Se refiere a la posición de Jalisco en el índice que se construyó a partir de la medición y comparación de las condiciones de movilidad de las 20 ciudades mexicanas más importantes, así como de su capacidad para ofrecer alternativas de transporte atractivo, deseable y alcanzable para toda su población. Se busca medir qué tan competitiva es la movilidad; el principal eje rector es la distancia que un peatón o ciclista recorre en 30 minutos, considerando la calidad y los servicios ofrecidos en una zona con alta actividad económica.

Tipo de Indicador	Estratégico	Dimensión del Indicador	Eficacia	Año de Medición del Resultado	2021
Cobertura	Estatral	Frecuencia de Medición	Anual		

Parámetros de semaforización	Meta Institucional	Meta Valor	Unidad de medida (meta valor)	Desagregado meta valor por género	
	100%	2	Posición	Hombre	Mujer
	130	80.00	79.99	60.00	59.99
	Sentido del Indicador	Linea Base (meta valor)	Año (Linea base)		
	Descendente	3	2018		

Variables del Indicador

Nombre de la Variable	Unidad de medida	Tipo de Acumulación
Posición en el Índice de movilidad urbana (realizado)	Posición	Suma
Posición en el Índice de movilidad urbana (programado)	Posición	Suma

Fuente de Información IMCO. Índice de Movilidad Urbana 2019: Barrios mejor conectados para ciudades más equitativas.

Medios de verificación

Supuestos

Observaciones

Id. mir 9117

- 1 El presente documento despliega la información perteneciente a los indicadores estratégicos y gestión de aquellos programas presupuestarios que proveen de bienes y servicios que generan valor público a la ciudadanía jalisciense
- 2 Se muestra el número del Componente relacionado con el indicador.

GOBIERNO DEL ESTADO DE JALISCO PRESUPUESTO DE EGRESOS PARA EL EJERCICIO FISCAL 2021

Ficha Técnica de Indicador

Sistema de Evaluación del Desempeño (SED)

Gobierno del Estado de Jalisco Secretaría de la Hacienda Pública

Datos del Programa

Mi Transporte

Eje: Desarrollo sostenible del territorio Tema: Desarrollo integral de movilidad

¿Quién gasta?

15	Unidad Presupuestal	000	Unidad Responsable	00309	Unidad Ejecutora del Gasto
	Secretaría del Transporte		Secretaría del Transporte		Dirección General de Transporte Público

¿Para qué se gasta?

Finalidad	Función	Subfunción
Desarrollo Económico	Transporte	Otros Relacionados con Transporte

Presupuesto asignado al Programa Presupuestario

Monto \$48,674,856.42

Objetivos

Nivel	Clave Componente	Resumen Narrativo
Propósito		

Datos del Indicador

Denominación Porcentaje de modernización del transporte público	Método de cálculo ((Porcentaje de unidades de transporte público que han migrado del modelo hombre-camiión al nuevo sistema de empresa de transporte. (Realizado))/Porcentaje de unidades de transporte público que han migrado del modelo hombre-camiión al nuevo sistema de empresa de transporte. (Programado))*100
---------------------------------------------------------------------------	----------------------------------------------------------------------------------------------------------------------------------------------------------------------------------------------------------------------------------------------------------------------------------------------------------------------------------

Descripción del Indicador
 El indicador establece el porcentaje de unidades de transporte público que han migrado del modelo hombre-camiión al nuevo sistema de empresa de transporte. La instauración de la Nueva Política Integral para el Reordenamiento, Reestructuración e Implementación del Sistema de Transporte Público ?Mi Transporte?, contempla la etapa para ?Recuperar la rectoría y el orden del transporte? y la etapa para ?Generar mecanismos sustentables para la renovación de flota?, mismas que se evalúan en este indicador por medio de un porcentaje de avance ponderado.

Tipo de Indicador	Estratégico	Dimensión del Indicador	Eficacia	Año de Medición del Resultado	2021
Cobertura	Estatal	Frecuencia de Medición	Trimestral		

	Meta Institucional	Meta Valor	Unidad de medida (meta valor)	Desagregado meta valor por género	
Parámetros de semaforización 0 59.99 60.00 79.99 80.00 130 	100%	80	Porcentaje	Hombre	Mujer
	Sentido del Indicador	Linea Base (meta valor)	Año (Linea base)	0.00	0.00
	Ascendente	32	2019		

Variables del Indicador

Nombre de la Variable	Unidad de medida	Tipo de Acumulación
Porcentaje de unidades de transporte público que han migrado del modelo hombre-camiión al nuevo sistema de empresa de transporte. (realizado)	Porcentaje	Suma
Porcentaje de unidades de transporte público que han migrado del modelo hombre-camiión al nuevo sistema de empresa de transporte. (programado)	Porcentaje	Suma

Fuente de Información Secretaría de Transporte. Gobierno de Jalisco. 2020

Medios de verificación

Supuestos

Observaciones

Id_ mir 9118

- 1 El presente documento despliega la información perteneciente a los indicadores estratégicos y gestión de aquellos programas presupuestarios que proveen de bienes y servicios que generan valor público a la ciudadanía jalisciense
- 2 Se muestra el número del Componente relacionado con el indicador.

GOBIERNO DEL ESTADO DE JALISCO PRESUPUESTO DE EGRESOS PARA EL EJERCICIO FISCAL 2021 Ficha Técnica de Indicador

Sistema de Evaluación del Desempeño (SED)

Gobierno del Estado de Jalisco Secretaría de la Hacienda Pública

Datos del Programa

Mi Transporte

Eje: Desarrollo sostenible del territorio Tema: Desarrollo integral de movilidad

¿Quién gasta?

15	Unidad Presupuestal	000	Unidad Responsable	00309	Unidad Ejecutora del Gasto
	Secretaría del Transporte		Secretaría del Transporte		Dirección General de Transporte Público

¿Para qué se gasta?

Finalidad	Función	Subfunción
Desarrollo Económico	Transporte	Otros Relacionados con Transporte

Presupuesto asignado al Programa Presupuestario

Monto \$48,674,856.42

Objetivos

Nivel	Clave Componente	Resumen Narrativo
Componente	01	Estudios y Proyectos Realizados en materia de de transporte público

Datos del Indicador

Denominación	Método de cálculo
Total de estudios y proyectos realizados en materia de transporte público	(Número de estudios y proyectos realizados en materia de transporte público realizados (Realizado) / Número de estudios y proyectos realizados en materia de transporte público realizados (Programado))*100

Descripción del Indicador
Este indicador mide los diferentes estudios y proyectos que se realizan para el reordenamiento del transporte público

Tipo de Indicador	Gestión	Dimensión del Indicador	Eficiencia	Año de Medición del Resultado	2021
Cobertura	Estatal	Frecuencia de Medición	Trimestral		

	Meta Institucional	Meta Valor	Unidad de medida (meta valor)	Desagregado meta valor por género	
Parámetros de semaforización	100%	3	Estudio	Hombre	Mujer
0 59.99 60.00 79.99 80.00 130	Sentido del Indicador	Linea Base (meta valor)	Año (Linea base)	0.00	0.00
<div style="display: flex; justify-content: space-around; width: 100%;"> <div style="width: 20px; height: 20px; background-color: red; border: 1px solid black;"></div> <div style="width: 20px; height: 20px; background-color: yellow; border: 1px solid black;"></div> <div style="width: 20px; height: 20px; background-color: green; border: 1px solid black;"></div> </div>	Ascendente	No disponible	2020		

Variables del Indicador

Nombre de la Variable	Unidad de medida	Tipo de Acumulación
Número de estudios y proyectos realizados en materia de transporte público realizados (realizado)	Estudio	Suma
Número de estudios y proyectos realizados en materia de transporte público realizados (programado)	Estudio	Suma

Fuente de Información Estudio financiero, estudio origen-destino, estudio de transferencia modal, Dirección General de Transporte Público, 2021

Medios de verificación Estudios y proyectos de origen-destino, transferencia modal y financieros, información generada por los proveedores y resguardada por la Dirección General de Transporte Público

Supuestos Los transportistas operan con el nuevo modelo Mi transporte

Observaciones

Id_ mir 9625

- 1 El presente documento despliega la información perteneciente a los indicadores estratégicos y gestión de aquellos programas presupuestarios que proveen de bienes y servicios que generan valor público a la ciudadanía jalisciense
- 2 Se muestra el número del Componente relacionado con el indicador.

GOBIERNO DEL ESTADO DE JALISCO
PRESUPUESTO DE EGRESOS PARA EL EJERCICIO FISCAL 2021

Ficha Técnica de Indicador

Sistema de Evaluación del Desempeño (SED)

Gobierno del Estado de Jalisco		Secretaría de la Hacienda Pública	
Datos del Programa			
Mi Transporte			
Eje: Desarrollo sostenible del territorio		Tema: Desarrollo integral de movilidad	
¿Quién gasta?			
15	Unidad Presupuestal	000	Unidad Responsable
Secretaría del Transporte		Secretaría del Transporte	
		00309	Unidad Ejecutora del Gasto
		Dirección General de Transporte Público	
¿Para qué se gasta?			
Finalidad		Función	
Desarrollo Económico		Transporte	
		Subfunción	
		Otros Relacionados con Transporte	
Presupuesto asignado al Programa Presupuestario			
Monto		\$48,674,856.42	
Objetivos			
Nivel	Clave Componente	Resumen Narrativo	
Componente	03	Actos jurídicos inscritos derivados del transporte público en cualquiera de sus modalidades	
Datos del Indicador			
Denominación		Método de cálculo	
Total de inscripciones realizadas de los actos jurídicos derivados del transporte público en cualquiera de sus modalidades		(Número de inscripciones realizadas de los actos jurídicos derivados del transporte público en cualquiera de sus modalidades (Realizado) / Número de inscripciones realizadas de los actos jurídicos derivados del transporte público en cualquiera de sus modalidades (Programado))*100	
Descripción del Indicador			
Este indicador mide todos los actos que se realizan ante la Dirección de Área de Registro Estatal de Movilidad y Transporte			
Tipo de Indicador	Gestión	Dimensión del Indicador	Eficiencia
Cobertura	Estatal	Frecuencia de Medición	Mensual
		Año de Medición del Resultado	
		2021	
		Desagregado meta valor por género	
		Meta Institucional	Meta Valor
		100%	52,500
		Unidad de medida (meta valor)	Hombre
		Inscripción	0.00
		Mujer	0.00
		Parámetros de semaforización	
0	59.99	60.00	79.99
80.00	130		
		Sentido del Indicador	Línea Base (meta valor)
		Ascendente	37,294
		Año (Línea base)	
		2020	
Variabes del Indicador			
Nombre de la Variable		Unidad de medida	Tipo de Acumulación
Número de inscripciones realizadas de los actos jurídicos derivados del transporte público en cualquiera de sus modalidades (realizado)		Inscripción	Suma
Número de inscripciones realizadas de los actos jurídicos derivados del transporte público en cualquiera de sus modalidades (programado)		Inscripción	Suma
Fuente de Información	Expedientes de los solicitantes, Dirección de Área de Registro Estatal de Movilidad y Transporte, 2021		
Medios de verificación	Base de datos de Registro Estatal, https://setrans.jalisco.gob.mx/transporte-publico , información generada y resguardada por la Dirección de Área de Registro Estatal de Movilidad y Transporte		
Supuestos	Los actores de movilidad acuden al registro estatal a solicitar un servicio o regularizar su situación		
Observaciones			
id_mir	10743		

- 1 El presente documento despliega la información perteneciente a los indicadores estratégicos y gestión de aquellos programas presupuestarios que proveen de bienes y servicios que generan valor público a la ciudadanía jalisciense
- 2 Se muestra el número del Componente relacionado con el indicador.

1500

GOBIERNO DEL ESTADO DE JALISCO PRESUPUESTO DE EGRESOS PARA EL EJERCICIO FISCAL 2021 Ficha Técnica de Indicador

Sistema de Evaluación del Desempeño (SED)

Gobierno del Estado de Jalisco		Secretaría de la Hacienda Pública	
Datos del Programa			
Mi Transporte			
Eje: Desarrollo sostenible del territorio		Tema: Desarrollo integral de movilidad	
¿Quién gasta?			
15	Unidad Presupuestal	000	Unidad Responsable
Secretaría del Transporte		Secretaría del Transporte	
00309	Unidad Ejecutora del Gasto	Dirección General de Transporte Público	
¿Para qué se gasta?			
Desarrollo Económico	Función	Subfunción	
Transporte		Otros Relacionados con Transporte	
Presupuesto asignado al Programa Presupuestario			
Monto		\$48,674,856.42	
Objetivos			
Componente	Clave Componente	Resumen Narrativo	
04		Solicitudes atendidas de transporte colectivo y taxis	
Datos del Indicador			
Denominación		Método de cálculo	
Total de solicitudes atendidas derivadas del transporte colectivo y taxis		$\frac{\text{Número de solicitudes atendidas derivadas de transporte colectivo y taxis (Realizado)}}{\text{Número de solicitudes atendidas derivadas de transporte colectivo y taxis (Programado)}} * 100$	
Descripción del Indicador			
Permite la regularización de las necesidades manifestadas por los usuarios y usuarias			
Tipo de Indicador	Gestión	Dimensión del Indicador	Eficacia
Cobertura	Estatal	Frecuencia de Medición	Mensual
		Año de Medición del Resultado	
		2021	
		Desagregado meta valor por género	
		Meta Institucional	Meta Valor
		100%	20,000
		Unidad de medida (meta valor)	Hombre
		Solicitud	0.00
		Mujer	0.00
		Parámetros de semaforización	
0	59.99	60.00	79.99
80.00	130		
■	■	■	■
		Sentido del Indicador	Linea Base (meta valor)
		Ascendente	No disponible
		Año (Linea base)	
		2020	
Variables del Indicador			
Nombre de la Variable		Unidad de medida	Tipo de Acumulación
Número de solicitudes atendidas derivadas de transporte colectivo y taxis (realizado)		Solicitud	Suma
Número de solicitudes atendidas derivadas de transporte colectivo y taxis (programado)		Solicitud	Suma
Fuente de Información			
Expedientes de los solicitantes, Dirección de Área Transporte de Pasajeros, Dirección de Área de Sitios, Plataformas y Transporte Especializado, 2021			
Medios de verificación			
Archivo de transporte colectivo y taxis, información generada y resguardada por la Dirección de Área Transporte de Pasajeros, Dirección de Área de Sitios, Plataformas y Transporte Especializado			
Supuestos			
Los transportistas realizan solicitudes de diversos trámites ante el registro estatal			
Observaciones			
Id_mir	10744		

- 1 El presente documento despliega la información perteneciente a los indicadores estratégicos y gestión de aquellos programas presupuestarios que proveen de bienes y servicios que generan valor público a la ciudadanía jalisciense
- 2 Se muestra el número del Componente relacionado con el indicador.

GOBIERNO DEL ESTADO DE JALISCO
PRESUPUESTO DE EGRESOS PARA EL EJERCICIO FISCAL 2021

Ficha Técnica de Indicador

Sistema de Evaluación del Desempeño (SED)

Gobierno del Estado de Jalisco Secretaría de la Hacienda Pública

Datos del Programa

Administración eficiente de los Recursos Humanos, Financieros y Materiales de la SETRAN

Eje: Desarrollo sostenible del territorio

Tema: Desarrollo integral de movilidad

¿Quién gasta?

15	Unidad Presupuestal	000	Unidad Responsable	00310	Unidad Ejecutora del Gasto
	Secretaría del Transporte		Secretaría del Transporte		Dirección General Administrativa de la Secretaría de Transporte

¿Para qué se gasta?

Finalidad	Función	Subfunción
Desarrollo Económico	Transporte	Otros Relacionados con Transporte

Presupuesto asignado al Programa Presupuestario

Monto

Objetivos

Nivel	Clave Componente	Resumen Narrativo
Fin		

Datos del Indicador

Denominación	Método de cálculo
Posición de Jalisco en la métrica de gobierno abierto	$(\text{Posición de Jalisco en la Métrica de Gobierno abierto (Realizado)} / \text{Posición de Jalisco en la Métrica de Gobierno abierto (Programado)}) * 100$

Descripción del Indicador
Se refiere a la posición de Jalisco en la Métrica de Gobierno abierto. La Métrica analiza el acceso a la información que tienen las y los ciudadanos para conocer las acciones de gobierno y, a su vez, en qué medida es posible incidir en su gestión.

Tipo de Indicador	Estratégico	Dimensión del Indicador	Eficacia	Año de Medición del Resultado	2021
Cobertura	Estatal	Frecuencia de Medición	Bienal		

Parámetros de semaforización	Meta Institucional	Meta Valor	Unidad de medida (meta valor)	Desagregado meta valor por género							
				Hombre	Mujer						
<table border="1" style="display: inline-table; border-collapse: collapse;"> <tr><td>130</td><td>80.00</td><td>79.99</td><td>60.00</td><td>59.99</td><td>0</td></tr> </table>	130	80.00	79.99	60.00	59.99	0	100%	4	Posición	0.00	0.00
130	80.00	79.99	60.00	59.99	0						
	Sentido del Indicador	Línea Base (meta valor)	Año (Línea base)								
	Descendente	3	2017								

VARIABLES DEL INDICADOR

Nombre de la Variable	Unidad de medida	Tipo de Acumulación
Posición de Jalisco en la Métrica de Gobierno abierto (realizado)	Posición	Suma
Posición de Jalisco en la Métrica de Gobierno abierto (programado)	Posición	Suma

Fuente de Información	INAI, CIDE. Informe de resultados de la Métrica de Gobierno Abierto, México 2019.
Medios de verificación	
Supuestos	
Observaciones	
Id_mir	9119

- 1 El presente documento despliega la información perteneciente a los indicadores estratégicos y gestión de aquellos programas presupuestarios que proveen de bienes y servicios que generan valor público a la ciudadanía jalisciense
- 2 Se muestra el número del Componente relacionado con el indicador.

GOBIERNO DEL ESTADO DE JALISCO PRESUPUESTO DE EGRESOS PARA EL EJERCICIO FISCAL 2021 Ficha Técnica de Indicador

Sistema de Evaluación del Desempeño (SED)

Gobierno del Estado de Jalisco Secretaría de la Hacienda Pública

Datos del Programa

Administración eficiente de los Recursos Humanos, Financieros y Materiales de la SETRAN

Eje: Desarrollo sostenible del territorio

Tema: Desarrollo integral de movilidad

¿Quién gasta?

15	Unidad Presupuestal	000	Unidad Responsable	00310	Unidad Ejecutora del Gasto
	Secretaría del Transporte		Secretaría del Transporte		Dirección General Administrativa de la Secretaría de Transporte

¿Para qué se gasta?

Finalidad	Función	Subfunción
Desarrollo Económico	Transporte	Otros Relacionados con Transporte

Presupuesto asignado al Programa Presupuestario

Monto

Objetivos

Nivel	Clave Componente	Resumen Narrativo
Propósito		

Datos del Indicador

Denominación	Método de cálculo
Porcentaje de adquisiciones a través de la Comisión de Adquisiciones	$(\text{Porcentaje del monto de compras a través de la Comisión de Adquisiciones del Gobierno de Jalisco (Realizado)} / \text{Porcentaje del monto de compras a través de la Comisión de Adquisiciones del Gobierno de Jalisco (Programado)}) * 100$

Descripción del Indicador

Se refiere al porcentaje del monto de compras a través de la Comisión de Adquisiciones del Gobierno de Jalisco. Cuando las compras rebasan el millón 500 mil pesos son aprobadas por la Comisión de Adquisiciones.

Tipo de Indicador	Estratégico	Dimensión del Indicador	Eficacia	Año de Medición del Resultado	2021
Cobertura	Estatral	Frecuencia de Medición	Mensual		

Desagregado meta valor por género

Parámetros de semaforización		Meta Institucional	Meta Valor	Unidad de medida (meta valor)	Hombre	Mujer
0	59.99	100%	83	Porcentaje	0.00	0.00
60.00	79.99	Sentido del Indicador	Linea Base (meta valor)	Año (Linea base)		
80.00	130	Ascendente	77	2006		

Variables del Indicador

Nombre de la Variable	Unidad de medida	Tipo de Acumulación
Porcentaje del monto de compras a través de la Comisión de Adquisiciones del Gobierno de Jalisco (realizado)	Porcentaje	Suma
Porcentaje del monto de compras a través de la Comisión de Adquisiciones del Gobierno de Jalisco (programado)	Porcentaje	Suma

Fuente de Información	Secretaría de Administración, Gobierno de Jalisco, 2020.
Medios de verificación	
Supuestos	
Observaciones	
Id_mir	9120

- 1 El presente documento despliega la información perteneciente a los indicadores estratégicos y gestión de aquellos programas presupuestarios que proveen de bienes y servicios que generan valor público a la ciudadanía jalisciense
- 2 Se muestra el número del Componente relacionado con el indicador.

GOBIERNO DEL ESTADO DE JALISCO
PRESUPUESTO DE EGRESOS PARA EL EJERCICIO FISCAL 2021

Ficha Técnica de Indicador

Sistema de Evaluación del Desempeño (SED)

Gobierno del Estado de Jalisco Secretaría de la Hacienda Pública

Datos del Programa

Administración eficiente de los Recursos Humanos, Financieros y Materiales de la SETRAN

Eje: Desarrollo sostenible del territorio

Tema: Desarrollo integral de movilidad

¿Quién gasta?

15	Unidad Presupuestal	000	Unidad Responsable	00310	Unidad Ejecutora del Gasto
	Secretaría del Transporte		Secretaría del Transporte		Dirección General Administrativa de la Secretaría de Transporte

¿Para qué se gasta?

Finalidad	Función	Subfunción
Desarrollo Económico	Transporte	Otros Relacionados con Transporte

Presupuesto asignado al Programa Presupuestario

Monto

Objetivos

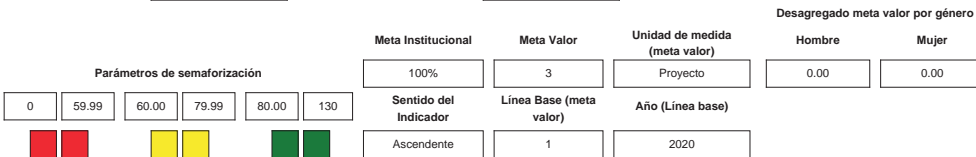
Nivel	Clave Componente	Resumen Narrativo
Componente	03	Proyectos especiales de la SETRAN implementados

Datos del Indicador

Denominación	Método de cálculo
Total de proyectos especiales de la SETRAN implementados	(Número de proyectos especiales de la SETRAN implementados (Realizado) / Número de proyectos especiales de la SETRAN implementados (Programado)) * 100

Descripción del Indicador
Este indicador mide los proyectos especiales implementados en la SETRAN para su buen funcionamiento

Tipo de Indicador	Gestión	Dimensión del Indicador	Eficacia	Año de Medición del Resultado	2021
Cobertura	Regional	Frecuencia de Medición	Trimestral		



VARIABLES DEL INDICADOR

Nombre de la Variable	Unidad de medida	Tipo de Acumulación
Número de proyectos especiales de la SETRAN implementados (realizado)	Proyecto	Suma
Número de proyectos especiales de la SETRAN implementados (programado)	Proyecto	Suma

Fuente de Información Solicitudes de las áreas de la SETRAN, Dirección General Administrativa, 2021

Medios de verificación Expedientes de implementación de proyectos internos, solicitudes de compra, información generada y resguardada por la Dirección General Administrativa - Dirección de Área de Recursos Financieros

Supuestos Otras dependencias se involucran en la implementación de proyectos especiales

Observaciones

Id_mir

- 1 El presente documento despliega la información perteneciente a los indicadores estratégicos y gestión de aquellos programas presupuestarios que proveen de bienes y servicios que generan valor público a la ciudadanía jalisciense
- 2 Se muestra el número del Componente relacionado con el indicador.

GOBIERNO DEL ESTADO DE JALISCO PRESUPUESTO DE EGRESOS PARA EL EJERCICIO FISCAL 2021 Ficha Técnica de Indicador

Sistema de Evaluación del Desempeño (SED)

Gobierno del Estado de Jalisco Secretaría de la Hacienda Pública

Datos del Programa

Administración eficiente de los Recursos Humanos, Financieros y Materiales de la SETRAN

Eje: Desarrollo sostenible del territorio

Tema: Desarrollo integral de movilidad

¿Quién gasta?

15	Unidad Presupuestal	000	Unidad Responsable	00310	Unidad Ejecutora del Gasto
	Secretaría del Transporte		Secretaría del Transporte		Dirección General Administrativa de la Secretaría de Transporte

¿Para qué se gasta?

Finalidad	Función	Subfunción
Desarrollo Económico	Transporte	Otros Relacionados con Transporte

Presupuesto asignado al Programa Presupuestario

Monto

Objetivos

Nivel	Clave Componente	Resumen Narrativo
Componente	02	Sistema de armonización contable implementado

Datos del Indicador

Denominación	Método de cálculo
Total de sistema de armonización contable implementado	$(\text{Número de sistemas de armonización contable implementado (Realizado)} / \text{Número de sistemas de armonización contable implementado (Programado)}) * 100$

Descripción del Indicador
Este sistema permite tener una correcta armonización contable dentro de la SETRAN

Tipo de Indicador	Gestión	Dimensión del Indicador	Eficacia	Año de Medición del Resultado	2021
Cobertura	Estatal	Frecuencia de Medición	Trimestral		

Desagregado meta valor por género

Parámetros de semaforización						Meta Institucional	Meta Valor	Unidad de medida (meta valor)	Hombre	Mujer
0	59.99	60.00	79.99	80.00	130	100%	1	Sistema	0.00	0.00
						Sentido del Indicador	Línea Base (meta valor)	Año (Línea base)		
						Ascendente	No disponible	2020		

Variables del Indicador

Nombre de la Variable	Unidad de medida	Tipo de Acumulación
Número de sistemas de armonización contable implementado (realizado)	Sistema	Suma
Número de sistemas de armonización contable implementado (programado)	Sistema	Suma

Fuente de Información Expediente de solicitud del sistema de armonización contable, Dirección General Administrativa, 2021

Medios de verificación Expediente de solicitud del sistema de armonización contable, plataforma en funcionamiento en el equipo de cómputo del personal del área de recursos financieros, información generada y resguardada por la Dirección de Área de Recursos Financieros

Supuestos El sistema ofrecido por los proveedores cuentan con las características necesarias de compatibilidad de la SETRAN y se entrega en tiempo y forma

Observaciones

Id_mir

- 1 El presente documento despliega la información perteneciente a los indicadores estratégicos y gestión de aquellos programas presupuestarios que proveen de bienes y servicios que generan valor público a la ciudadanía jalisciense
- 2 Se muestra el número del Componente relacionado con el indicador.

GOBIERNO DEL ESTADO DE JALISCO
PRESUPUESTO DE EGRESOS PARA EL EJERCICIO FISCAL 2021
Ficha Técnica de Indicador

Sistema de Evaluación del Desempeño (SED)

Gobierno del Estado de Jalisco Secretaría de la Hacienda Pública

Datos del Programa

Administración eficiente de los Recursos Humanos, Financieros y Materiales de la SETRAN

Eje: Desarrollo sostenible del territorio

Tema: Desarrollo integral de movilidad

¿Quién gasta?

15	Unidad Presupuestal	000	Unidad Responsable	00310	Unidad Ejecutora del Gasto
	Secretaría del Transporte		Secretaría del Transporte		Dirección General Administrativa de la Secretaría de Transporte

¿Para qué se gasta?

Finalidad	Función	Subfunción
Desarrollo Económico	Transporte	Otros Relacionados con Transporte

Presupuesto asignado al Programa Presupuestario

Monto

Objetivos

Nivel	Clave Componente	Resumen Narrativo
Componente	04	Personas atendidas en la Antigua Estación Central de Autotransporte

Datos del Indicador

Denominación	Método de cálculo
Total de personas atendidas por parte de la Antigua Estación Central de Autotransporte	$(\text{Número de personas atendidas por parte de la Antigua Estación Central de Autotransporte (Realizado)} / \text{Número de personas atendidas por parte de la Antigua Estación Central de Autotransporte (Programado)}) * 100$

Descripción del Indicador

Este indicador mide las personas que acuden a la Antigua Estación Central de Autotransporte

Tipo de Indicador	Gestión	Dimensión del Indicador	Eficacia	Año de Medición del Resultado	2021
Cobertura	Regional	Frecuencia de Medición	Mensual		

Desagregado meta valor por género

	Meta Institucional	Meta Valor	Unidad de medida (meta valor)	Hombre	Mujer
Parámetros de semaforización	100%	80,000	Persona	0.00	0.00
0	59.99	60.00	79.99	80.00	130
Sentido del Indicador		Linea Base (meta valor)	Año (Linea base)		
Ascendente		16,179	2020		

Variables del Indicador

Nombre de la Variable	Unidad de medida	Tipo de Acumulación
Número de personas atendidas por parte de la Antigua Estación Central de Autotransporte (realizado)	Persona	Suma
Número de personas atendidas por parte de la Antigua Estación Central de Autotransporte (programado)	Persona	Suma

Fuente de Información

Medios de verificación

Supuestos

Observaciones

Id_mir

- 1 El presente documento despliega la información perteneciente a los indicadores estratégicos y gestión de aquellos programas presupuestarios que proveen de bienes y servicios que generan valor público a la ciudadanía jalisciense
- 2 Se muestra el número del Componente relacionado con el indicador.

GOBIERNO DEL ESTADO DE JALISCO PRESUPUESTO DE EGRESOS PARA EL EJERCICIO FISCAL 2021 Ficha Técnica de Indicador

Sistema de Evaluación del Desempeño (SED)

Gobierno del Estado de Jalisco Secretaría de la Hacienda Pública

Datos del Programa

Administración eficiente de los Recursos Humanos, Financieros y Materiales de la SETRAN

Eje: Desarrollo sostenible del territorio

Tema: Desarrollo integral de movilidad

¿Quién gasta?

15	Unidad Presupuestal	000	Unidad Responsable	00310	Unidad Ejecutora del Gasto
	Secretaría del Transporte		Secretaría del Transporte		Dirección General Administrativa de la Secretaría de Transporte

¿Para qué se gasta?

Finalidad	Función	Subfunción
Desarrollo Económico	Transporte	Otros Relacionados con Transporte

Presupuesto asignado al Programa Presupuestario

Monto

Objetivos

Nivel	Clave Componente	Resumen Narrativo
Componente	06	Quejas atendidas a través de la plataforma ContactoSETRAN

Datos del Indicador

Denominación	Método de cálculo
Total de quejas atendidas a través de la plataforma contacto SETRAN	(Número de quejas atendidas a través de la plataforma ContactoSETRAN (Realizado) / Número de quejas atendidas a través de la plataforma ContactoSETRAN (Programado))*100

Descripción del Indicador

Este indicador mide todas las quejas, sugerencias o felicitaciones que son registradas y atendidas en la plataforma de contacto SETRAN

Tipo de Indicador	Gestión	Dimensión del Indicador	Eficacia	Año de Medición del Resultado	2021
Cobertura	Regional	Frecuencia de Medición	Mensual		

Desagregado meta valor por género

Parámetros de semaforización		Meta Institucional	Meta Valor	Unidad de medida (meta valor)	Hombre	Mujer
0	59.99	100%	500	Queja	0.00	0.00
60.00	79.99	Sentido del Indicador	Linea Base (meta valor)	Año (Linea base)		
80.00	130	Ascendente	400	2020		

Variables del Indicador

Nombre de la Variable	Unidad de medida	Tipo de Acumulación
Número de quejas atendidas a través de la plataforma ContactoSETRAN (realizado)	Queja	Suma
Número de quejas atendidas a través de la plataforma ContactoSETRAN (programado)	Queja	Suma

Fuente de Información

Medios de verificación

Supuestos

Observaciones

Id_mir

- 1 El presente documento despliega la información perteneciente a los indicadores estratégicos y gestión de aquellos programas presupuestarios que proveen de bienes y servicios que generan valor público a la ciudadanía jalisciense
- 2 Se muestra el número del Componente relacionado con el indicador.

GOBIERNO DEL ESTADO DE JALISCO
PRESUPUESTO DE EGRESOS PARA EL EJERCICIO FISCAL 2021

Ficha Técnica de Indicador

Sistema de Evaluación del Desempeño (SED)

Gobierno del Estado de Jalisco Secretaría de la Hacienda Pública

Datos del Programa

Administración eficiente de los Recursos Humanos, Financieros y Materiales de la SETRAN

Eje: Desarrollo sostenible del territorio

Tema: Desarrollo integral de movilidad

¿Quién gasta?

15	Unidad Presupuestal	000	Unidad Responsable	00310	Unidad Ejecutora del Gasto
	Secretaría del Transporte		Secretaría del Transporte		Dirección General Administrativa de la Secretaría de Transporte

¿Para qué se gasta?

Finalidad	Función	Subfunción
Desarrollo Económico	Transporte	Otros Relacionados con Transporte

Presupuesto asignado al Programa Presupuestario

Monto

Objetivos

Nivel	Clave Componente	Resumen Narrativo
Componente	01	Reportes atendidos por el área de recursos materiales de la SETRAN

Datos del Indicador

Denominación	Método de cálculo
Total de reportes atendidos por el Área de Recursos Materiales de la SETRAN	(Número de reportes atendidos por el área de Recurso Materiales de la SETRAN (Realizado) / Número de reportes atendidos por el área de Recurso Materiales de la SETRAN (Programado))*100

Descripción del Indicador
Este indicador mide los reportes que son atendidos por el Área de Recursos Materiales sobre diversos temas como: solicitudes de mantenimiento preventivo, correctivo, aprovisionamiento, entre otros.

Tipo de Indicador	Gestión	Dimensión del Indicador	Eficacia	Año de Medición del Resultado	2021
Cobertura	Regional	Frecuencia de Medición	Mensual		

Desagregado meta valor por género

	Meta Institucional	Meta Valor	Unidad de medida (meta valor)	Hombre	Mujer			
Parámetros de semaforización	100%	6,000	Reporte	0.00	0.00			
<table border="1" style="display: inline-table; border-collapse: collapse;"> <tr><td style="width: 20px; height: 20px; background-color: red;"></td></tr> <tr><td style="width: 20px; height: 20px; background-color: yellow;"></td></tr> <tr><td style="width: 20px; height: 20px; background-color: green;"></td></tr> </table>				Sentido del Indicador	Línea Base (meta valor)	Año (Línea base)		
	Ascendente	4,625	2020					

Variables del Indicador

Nombre de la Variable	Unidad de medida	Tipo de Acumulación
Número de reportes atendidos por el área de Recurso Materiales de la SETRAN (realizado)	Reporte	Suma
Número de reportes atendidos por el área de Recurso Materiales de la SETRAN (programado)	Reporte	Suma
Fuente de Información	Solicitudes, Dirección de Área de Recursos Materiales, 2021	
Medios de verificación	Solicitudes, información generada y resguardada por la Dirección de Área de Recursos Materiales	
Supuestos	Los proveedores entregan en tiempo y forma los materiales necesarios para atender de manera eficiente las solicitudes de las áreas	
Observaciones		
Id_mir	11418	

- 1 El presente documento despliega la información perteneciente a los indicadores estratégicos y gestión de aquellos programas presupuestarios que proveen de bienes y servicios que generan valor público a la ciudadanía jalisciense
- 2 Se muestra el número del Componente relacionado con el indicador.

GOBIERNO DEL ESTADO DE JALISCO PRESUPUESTO DE EGRESOS PARA EL EJERCICIO FISCAL 2021 Ficha Técnica de Indicador

Sistema de Evaluación del Desempeño (SED)

Gobierno del Estado de Jalisco Secretaría de la Hacienda Pública

Datos del Programa

Administración eficiente de los Recursos Humanos, Financieros y Materiales de la SETRAN

Eje: Desarrollo sostenible del territorio

Tema: Desarrollo integral de movilidad

¿Quién gasta?

15	Unidad Presupuestal	000	Unidad Responsable	00310	Unidad Ejecutora del Gasto
	Secretaría del Transporte		Secretaría del Transporte		Dirección General Administrativa de la Secretaría de Transporte

¿Para qué se gasta?

Finalidad	Función	Subfunción
Desarrollo Económico	Transporte	Otros Relacionados con Transporte

Presupuesto asignado al Programa Presupuestario

Monto

Objetivos

Nivel	Clave Componente	Resumen Narrativo
Componente	05	Solicitudes atendidas por el área de recursos humanos del personal de la SETRAN

Datos del Indicador

Denominación	Método de cálculo
Total de solicitudes atendidas en el Área de Recursos Humanos del personal de la SETRAN	(Número de solicitudes atendidas en el área de Recursos Humanos del Personal de la SETRAN (Realizado) / Número de solicitudes atendidas en el área de Recursos Humanos del Personal de la SETRAN (Programado))*100

Descripción del Indicador

Este indicador mide todas las solicitudes atendidas en el área de Recursos Humanos relativas al personal como incapacidades, incidencias, permisos, entre otros.

Tipo de Indicador	Gestión	Dimensión del Indicador	Eficacia	Año de Medición del Resultado	2021
Cobertura	Regional	Frecuencia de Medición	Mensual		

Desagregado meta valor por género

	Meta Institucional	Meta Valor	Unidad de medida (meta valor)	Hombre	Mujer
Parámetros de semaforización	100%	10,000	Solicitud	0.00	0.00
<div style="display: flex; justify-content: space-around; width: 100%;"> <div style="text-align: center;"> </div> <div style="text-align: center;"> </div> <div style="text-align: center;"> </div> </div>	Sentido del Indicador	Linea Base (meta valor)	Año (Linea base)		
	Ascendente	7,493	2020		

Variables del Indicador

Nombre de la Variable	Unidad de medida	Tipo de Acumulación
Número de solicitudes atendidas en el área de Recursos Humanos del Personal de la SETRAN (realizado)	Solicitud	Suma
Número de solicitudes atendidas en el área de Recursos Humanos del Personal de la SETRAN (programado)	Solicitud	Suma

Fuente de Información

Medios de verificación

Supuestos

Observaciones

Id_mir

- 1 El presente documento despliega la información perteneciente a los indicadores estratégicos y gestión de aquellos programas presupuestarios que proveen de bienes y servicios que generan valor público a la ciudadanía jalisciense
- 2 Se muestra el número del Componente relacionado con el indicador.

GOBIERNO DEL ESTADO DE JALISCO
PRESUPUESTO DE EGRESOS PARA EL EJERCICIO FISCAL 2021

Ficha Técnica de Indicador

Sistema de Evaluación del Desempeño (SED)

Gobierno del Estado de Jalisco Secretaría de la Hacienda Pública

Datos del Programa

Administración eficiente de los Recursos Humanos, Financieros y Materiales de la SETRAN

Eje: Desarrollo sostenible del territorio

Tema: Desarrollo integral de movilidad

¿Quién gasta?

15	Unidad Presupuestal	000	Unidad Responsable	00310	Unidad Ejecutora del Gasto
	Secretaría del Transporte		Secretaría del Transporte		Dirección General Administrativa de la Secretaría de Transporte

¿Para qué se gasta?

Finalidad	Función	Subfunción
Desarrollo Económico	Transporte	Otros Relacionados con Transporte

Presupuesto asignado al Programa Presupuestario

Monto

Objetivos

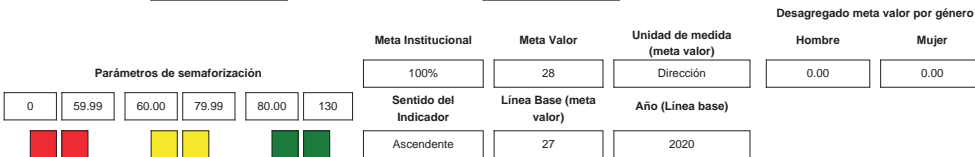
Nivel	Clave Componente	Resumen Narrativo
Componente	07	Direcciones de la SETRAN atendidas en tiempo y forma

Datos del Indicador

Denominación	Método de cálculo
Total de direcciones atendidas en tiempo y forma	(Número de direcciones atendidas en tiempo y forma (Realizado) / Número de direcciones atendidas en tiempo y forma (Programado)) * 100

Descripción del Indicador
Este indicador mide las direcciones que solicitan algún tipo de apoyo, asesoría y que son atendidas de manera adecuada en tiempo y forma

Tipo de Indicador	Gestión	Dimensión del Indicador	Eficacia	Año de Medición del Resultado	2021
Cobertura	Regional	Frecuencia de Medición	Trimestral		



VARIABLES DEL INDICADOR

Nombre de la Variable	Unidad de medida	Tipo de Acumulación
Número de direcciones atendidas en tiempo y forma (realizado)	Dirección	Suma
Número de direcciones atendidas en tiempo y forma (programado)	Dirección	Suma

Fuente de Información

Medios de verificación

Supuestos

Observaciones

Id. mir

- 1 El presente documento despliega la información perteneciente a los indicadores estratégicos y gestión de aquellos programas presupuestarios que proveen de bienes y servicios que generan valor público a la ciudadanía jalisciense
- 2 Se muestra el número del Componente relacionado con el indicador.

GOBIERNO DEL ESTADO DE JALISCO PRESUPUESTO DE EGRESOS PARA EL EJERCICIO FISCAL 2021 Ficha Técnica de Indicador

Sistema de Evaluación del Desempeño (SED)

Gobierno del Estado de Jalisco Secretaría de la Hacienda Pública

Datos del Programa

Desarrollo Integral Sistema de Tren Eléctrico Urbano.

Eje: Desarrollo sostenible del territorio Tema: Desarrollo integral de movilidad

¿Quién gasta?

15	Unidad Presupuestal	075	Unidad Responsable	00448	Unidad Ejecutora del Gasto
	Secretaría del Transporte		Sistema de Tren Eléctrico Urbano (SITEUR)		Sistema de Tren Eléctrico Urbano (SITEUR)

¿Para qué se gasta?

Finalidad	Función	Subfunción
Desarrollo Económico	Transporte	Transporte por Ferrocarril

Presupuesto asignado al Programa Presupuestario

Monto \$313,775,600.00

Objetivos

Nivel	Clave Componente	Resumen Narrativo
Fin		

Datos del Indicador

Denominación	Método de cálculo
Posición en el Índice de movilidad urbana	$(\text{Posición en el Índice de movilidad urbana (Realizado)} / \text{Posición en el Índice de movilidad urbana (Programado)}) * 100$

Descripción del Indicador
Se refiere a la posición de Jalisco en el índice que se construyó a partir de la medición y comparación de las condiciones de movilidad de las 20 ciudades mexicanas más importantes, así como de su capacidad para ofrecer alternativas de transporte atractivo, deseable y alcanzable para toda su población. Se busca medir qué tan competitiva es la movilidad; el principal eje rector es la distancia que un peatón o ciclista recorre en 30 minutos, considerando la calidad y los servicios ofrecidos en una zona con alta actividad económica.

Tipo de Indicador	Estratégico	Dimensión del Indicador	Eficacia	Año de Medición del Resultado	2021
Cobertura	Estatral	Frecuencia de Medición	Anual		

Desagregado meta valor por género

Parámetros de semaforización						Meta Institucional	Meta Valor	Unidad de medida (meta valor)	Desagregado meta valor por género	
130	80.00	79.99	60.00	59.99	0	100%	2	Posición	Hombre	Mujer
■	■	■	■	■	■	Sentido del Indicador	Línea Base (meta valor)	Año (Línea base)	0.00	0.00
						Descendente	3	2018		

Variables del Indicador

Nombre de la Variable	Unidad de medida	Tipo de Acumulación
Posición en el Índice de movilidad urbana (realizado)	Posición	Suma
Posición en el Índice de movilidad urbana (programado)	Posición	Suma

Fuente de Información	IMCO. Índice de Movilidad Urbana 2019: Barrios mejor conectados para ciudades más equitativas.
Medios de verificación	
Supuestos	
Observaciones	
Id. mir	9261

- 1 El presente documento despliega la información perteneciente a los indicadores estratégicos y gestión de aquellos programas presupuestarios que proveen de bienes y servicios que generan valor público a la ciudadanía jalisciense
- 2 Se muestra el número del Componente relacionado con el indicador.

GOBIERNO DEL ESTADO DE JALISCO
PRESUPUESTO DE EGRESOS PARA EL EJERCICIO FISCAL 2021

Ficha Técnica de Indicador

Sistema de Evaluación del Desempeño (SED)

Gobierno del Estado de Jalisco Secretaría de la Hacienda Pública

Datos del Programa

Proyectos de Inversión Pública

Eje: Desarrollo sostenible del territorio Tema: Desarrollo integral de movilidad

¿Quién gasta?

15	Unidad Presupuestal	075	Unidad Responsable	00448	Unidad Ejecutora del Gasto
	Secretaría del Transporte		Sistema de Tren Eléctrico Urbano (SITEUR)		Sistema de Tren Eléctrico Urbano (SITEUR)

¿Para qué se gasta?

Finalidad	Función	Subfunción
Desarrollo Económico	Transporte	Transporte por Ferrocarril

Presupuesto asignado al Programa Presupuestario

Monto

Objetivos

Nivel	Clave Componente	Resumen Narrativo
Fin		

Datos del Indicador

Denominación	Método de cálculo
Posición en el Índice de movilidad urbana	$(\text{Posición en el Índice de movilidad urbana (Realizado)} / \text{Posición en el Índice de movilidad urbana (Programado)}) * 100$

Descripción del Indicador
Se refiere a la posición de Jalisco en el índice que se construyó a partir de la medición y comparación de las condiciones de movilidad de las 20 ciudades mexicanas más importantes, así como de su capacidad para ofrecer alternativas de transporte atractivo, deseable y alcanzable para toda su población. Se busca medir qué tan competitiva es la movilidad; el principal eje rector es la distancia que un peatón o ciclista recorre en 30 minutos, considerando la calidad y los servicios ofrecidos en una zona con alta actividad económica.

Tipo de Indicador	Estratégico	Dimensión del Indicador	Eficacia	Año de Medición del Resultado	2021
Cobertura	Estatral	Frecuencia de Medición	Anual		

Desagregado meta valor por género

	Meta Institucional	Meta Valor	Unidad de medida (meta valor)	Hombre	Mujer
	100%	2	Posición	0.00	0.00
Parámetros de semaforización					
130	80.00	79.99	60.00	59.99	0
■ ■ ■ ■ ■ ■					
	Sentido del Indicador	Línea Base (meta valor)	Año (Línea base)		
	Descendente	3	2018		

Variables del Indicador

Nombre de la Variable	Unidad de medida	Tipo de Acumulación
Posición en el Índice de movilidad urbana (realizado)	Posición	Suma
Posición en el Índice de movilidad urbana (programado)	Posición	Suma

Fuente de Información

Medios de verificación

Supuestos

Observaciones

Id_mir

- 1 El presente documento despliega la información perteneciente a los indicadores estratégicos y gestión de aquellos programas presupuestarios que proveen de bienes y servicios que generan valor público a la ciudadanía jalisciense
- 2 Se muestra el número del Componente relacionado con el indicador.

GOBIERNO DEL ESTADO DE JALISCO PRESUPUESTO DE EGRESOS PARA EL EJERCICIO FISCAL 2021 Ficha Técnica de Indicador

Sistema de Evaluación del Desempeño (SED)

Gobierno del Estado de JaliscoSecretaría de la Hacienda Pública

Datos del Programa

Desarrollo Integral Sistema de Tren Eléctrico Urbano.

Eje: Desarrollo sostenible del territorioTema: Desarrollo integral de movilidad

¿Quién gasta?

15	Unidad Presupuestal	075	Unidad Responsable	00448	Unidad Ejecutora del Gasto
	Secretaría del Transporte		Sistema de Tren Eléctrico Urbano (SITEUR)		Sistema de Tren Eléctrico Urbano (SITEUR)

¿Para qué se gasta?

Finalidad	Función	Subfunción
Desarrollo Económico	Transporte	Transporte por Ferrocarril

Presupuesto asignado al Programa Presupuestario

Monto

Objetivos

Nivel	Clave Componente	Resumen Narrativo
Propósito		

Datos del Indicador

Denominación	Método de cálculo
Viajes de pasajeros en Tren Ligero	(Número de viajes de pasajeros transportados en el Sistema de Tren Ligero. (Realizado)/Número de viajes de pasajeros transportados en el Sistema de Tren Ligero. (Programado))*100

Descripción del Indicador
Número de viajes de pasajeros transportados en el Sistema de Tren Ligero.

Tipo de Indicador	Estratégico	Dimensión del Indicador	Eficacia	Año de Medición del Resultado	2021
Cobertura	Estatral	Frecuencia de Medición	Mensual		

		Desagregado meta valor por género				
		Meta Institucional	Meta Valor	Unidad de medida (meta valor)	Hombre	Mujer
Parámetros de semaforización		100%	113	Millones de viajes	0.00	0.00
0	59.99	60.00	79.99	80.00	130	
■	■	■	■	■	■	
		Sentido del Indicador	Linea Base (meta valor)	Año (Linea base)		
		Ascendente	65	2007		

Variables del Indicador

Nombre de la Variable	Unidad de medida	Tipo de Acumulación
Número de viajes de pasajeros transportados en el Sistema de Tren Ligero. (realizado)	Millones de viajes	Suma
Número de viajes de pasajeros transportados en el Sistema de Tren Ligero. (programado)	Millones de viajes	Suma

Fuente de Información: Gerencia de Operación de Tren Ligero/Sistema de Tren Eléctrico Urbano. 2020.

Medios de verificación:

Supuestos:

Observaciones:

Id_mir:

- 1 El presente documento despliega la información perteneciente a los indicadores estratégicos y gestión de aquellos programas presupuestarios que proveen de bienes y servicios que generan valor público a la ciudadanía jalisciense
- 2 Se muestra el número del Componente relacionado con el indicador.

GOBIERNO DEL ESTADO DE JALISCO
PRESUPUESTO DE EGRESOS PARA EL EJERCICIO FISCAL 2021

Ficha Técnica de Indicador

Sistema de Evaluación del Desempeño (SED)

Gobierno del Estado de Jalisco		Secretaría de la Hacienda Pública	
Datos del Programa			
Proyectos de Inversión Pública			
Eje: Desarrollo sostenible del territorio		Tema: Desarrollo integral de movilidad	
¿Quién gasta?			
15	Unidad Presupuestal	075	Unidad Responsable
Secretaría del Transporte		Sistema de Tren Eléctrico Urbano (SITEUR)	
		00448	Unidad Ejecutora del Gasto
		Sistema de Tren Eléctrico Urbano (SITEUR)	
¿Para qué se gasta?			
Finalidad		Función	
Desarrollo Económico		Transporte	
		Transporte por Ferrocarril	
Presupuesto asignado al Programa Presupuestario			
Monto		\$200,000,400.00	
Objetivos			
Nivel	Clave Componente	Resumen Narrativo	
Propósito			
Datos del Indicador			
Denominación		Método de cálculo	
Viajes de pasajeros en Tren Ligero		(Número de viajes de pasajeros transportados en el Sistema de Tren Ligero. (Realizado)/Número de viajes de pasajeros transportados en el Sistema de Tren Ligero. (Programado))*100	
Descripción del Indicador			
Número de viajes de pasajeros transportados en el Sistema de Tren Ligero.			
Tipo de Indicador	Estratégico	Dimensión del Indicador	Eficacia
Cobertura	Estatal	Frecuencia de Medición	Mensual
		Año de Medición del Resultado	2021
Desagregado meta valor por género			
Parámetros de semaforización		Meta Institucional	Meta Valor
0	59.99	100%	113
60.00	79.99	Sentido del Indicador	Unidad de medida (meta valor)
80.00	130	Ascendente	Millones de viajes
		Linea Base (meta valor)	Año (Linea base)
		65	2007
		Desagregado meta valor por género	
		Hombre	Mujer
		0.00	0.00
Variables del Indicador			
Nombre de la Variable		Unidad de medida	Tipo de Acumulación
Número de viajes de pasajeros transportados en el Sistema de Tren Ligero. (realizado)		Millones de viajes	Suma
Número de viajes de pasajeros transportados en el Sistema de Tren Ligero. (programado)		Millones de viajes	Suma
Fuente de Información			
Gerencia de Operación de Tren Ligero/Sistema de Tren Eléctrico Urbano. 2020.			
Medios de verificación			
Supuestos			
Observaciones			
Id_mir		14039	

1 El presente documento despliega la información perteneciente a los indicadores estratégicos y gestión de aquellos programas presupuestarios que proveen de bienes y servicios que generan valor público a la ciudadanía jalisciense

2 Se muestra el número del Componente relacionado con el indicador.

GOBIERNO DEL ESTADO DE JALISCO PRESUPUESTO DE EGRESOS PARA EL EJERCICIO FISCAL 2021 Ficha Técnica de Indicador

Sistema de Evaluación del Desempeño (SED)

Gobierno del Estado de Jalisco Secretaría de la Hacienda Pública

Datos del Programa

Desarrollo Integral Sistema de Tren Eléctrico Urbano.

Eje: Desarrollo sostenible del territorio Tema: Desarrollo integral de movilidad

¿Quién gasta?

15	Unidad Presupuestal	075	Unidad Responsable	00448	Unidad Ejecutora del Gasto
	Secretaría del Transporte		Sistema de Tren Eléctrico Urbano (SITEUR)		Sistema de Tren Eléctrico Urbano (SITEUR)

¿Para qué se gasta?

Finalidad	Función	Subfunción
Desarrollo Económico	Transporte	Transporte por Ferrocarril

Presupuesto asignado al Programa Presupuestario

Monto \$313,775,600.00

Objetivos

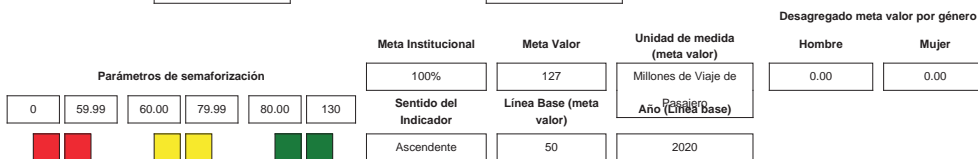
Nivel	Clave Componente	Resumen Narrativo
Componente	E1	Viajes de pasajeros y pasajeras visitantes o residentes del Estado de Jalisco transportados por el Sistema de Tren Eléctrico Urbano

Datos del Indicador

Denominación	Método de cálculo
Total de millones de viajes de pasajeros y pasajeras realizados por SITEUR	(Número de millones de viajes de pasajeros y pasajeras transportados por SITEUR (Realizado) / Número de millones de viajes de pasajeros y pasajeras transportados por SITEUR (Programado))*100

Descripción del Indicador
Este indicador mide el total del número de viajes de pasajeros y pasajeras en el Sistema de Tren Eléctrico Urbano, mismo que incluye Línea 1, Línea 2, Línea 3 y SITREN

Tipo de Indicador	Gestión	Dimensión del Indicador	Eficacia	Año de Medición del Resultado	2021
Cobertura	Regional	Frecuencia de Medición	Mensual		



Variables del Indicador

Nombre de la Variable	Unidad de medida	Tipo de Acumulación
Número de millones de viajes de pasajeros y pasajeras transportados por SITEUR (realizado)	Millones de Viaje de Pasajero	Suma
Número de millones de viajes de pasajeros y pasajeras transportados por SITEUR (programado)	Millones de Viaje de Pasajero	Suma

Fuente de Información Documento concentrado de información, Gerencia de Operación de Tren Ligero, 2021

Medios de verificación Documento concentrado de información generada y resguardada por la Jefatura de Ingresos. Plataforma MIDE Jalisco. <https://seplan.app.jalisco.gob.mx/mide/panelCiudadano/busqueda?dimension=4&dependencia=70&palabraClave=>

Supuestos Los usuarios y usuarias del Sistema de Tren Eléctrico Urbano demandan el servicio

Observaciones

Id_mir 11805

- 1 El presente documento despliega la información perteneciente a los indicadores estratégicos y gestión de aquellos programas presupuestarios que proveen de bienes y servicios que generan valor público a la ciudadanía jalisciense
- 2 Se muestra el número del Componente relacionado con el indicador.

GOBIERNO DEL ESTADO DE JALISCO
PRESUPUESTO DE EGRESOS PARA EL EJERCICIO FISCAL 2021

Ficha Técnica de Indicador

Sistema de Evaluación del Desempeño (SED)

Gobierno del Estado de Jalisco		Secretaría de la Hacienda Pública	
Datos del Programa			
Desarrollo Integral Sistema de Tren Eléctrico Urbano.			
Eje: Desarrollo sostenible del territorio		Tema: Desarrollo integral de movilidad	
¿Quién gasta?			
15	Unidad Presupuestal	075	Unidad Responsable
Secretaría del Transporte		Sistema de Tren Eléctrico Urbano (SITEUR)	
		00448	Unidad Ejecutora del Gasto
		Sistema de Tren Eléctrico Urbano (SITEUR)	
¿Para qué se gasta?			
Finalidad		Función	
Desarrollo Económico		Transporte	
		Transporte por Ferrocarril	
Presupuesto asignado al Programa Presupuestario			
Monto		\$313,775,600.00	
Objetivos			
Nivel	Clave Componente	Resumen Narrativo	
Componente	A1	Traslado de pasajeros y pasajeras realizados con descuento del 50%	
Datos del Indicador			
Denominación		Método de cálculo	
Total de traslados de pasajeros y pasajeras realizados con descuento del 50%		$\frac{\text{Número de traslados de pasajeros y pasajeras con el 50\% de descuento (Realizado)}}{\text{Número de traslados de pasajeros y pasajeras con el 50\% de descuento (Programado)}} \times 100$	
Descripción del Indicador			
Este indicador mide el total del número de traslados de pasajeros y pasajeras con descuento del 50%			
Tipo de Indicador	Gestión	Dimensión del Indicador	Eficacia
Cobertura	Regional	Frecuencia de Medición	Bimestral
		Año de Medición del Resultado	2021
Desagregado meta valor por género			
Parámetros de semaforización		Meta Institucional	Meta Valor
<div style="display: flex; justify-content: space-around; align-items: center;"> <div style="text-align: center;">0</div> <div style="text-align: center;">59.99</div> <div style="text-align: center;">60.00</div> <div style="text-align: center;">79.99</div> <div style="text-align: center;">80.00</div> <div style="text-align: center;">130</div> </div>		100%	9,836,870
		Unidad de medida (meta valor)	Traslado
		Hombre	Mujer
		0.00	0.00
		Sentido del Indicador	Línea Base (meta valor)
		Ascendente	No disponible
		Año (Línea base)	2020
Variables del Indicador			
Nombre de la Variable		Unidad de medida	Tipo de Acumulación
Número de traslados de pasajeros y pasajeras con el 50% de descuento (realizado)		Traslado	Suma
Número de traslados de pasajeros y pasajeras con el 50% de descuento (programado)		Traslado	Suma
Fuente de Información			
Reportes del prestador del servicio, Gerencia de Informática, 2021			
Medios de verificación			
Reporte de contabilidad, información generada por el prestador del servicio y resguardada por la Gerencia de Informática, Archivo Interno			
Supuestos			
Los interesados en ser beneficiarios acuden a credencializarse			
Observaciones			
Id_mir			
11817			

- 1 El presente documento despliega la información perteneciente a los indicadores estratégicos y gestión de aquellos programas presupuestarios que proveen de bienes y servicios que generan valor público a la ciudadanía jalisciense
- 2 Se muestra el número del Componente relacionado con el indicador.

EL ESTADO DE JALISCO

PERIÓDICO OFICIAL

1516

GOBIERNO DEL ESTADO DE JALISCO PRESUPUESTO DE EGRESOS PARA EL EJERCICIO FISCAL 2021 Ficha Técnica de Indicador

Sistema de Evaluación del Desempeño (SED)

Gobierno del Estado de Jalisco		Secretaría de la Hacienda Pública	
Datos del Programa			
Proyectos de Inversión Pública			
Eje: Desarrollo sostenible del territorio		Tema: Desarrollo integral de movilidad	
¿Quién gasta?			
15	Unidad Presupuestal	075	Unidad Responsable
Secretaría del Transporte		Sistema de Tren Eléctrico Urbano (SITEUR)	
		00448	Unidad Ejecutora del Gasto
		Sistema de Tren Eléctrico Urbano (SITEUR)	
¿Para qué se gasta?			
Finalidad	Función	Subfunción	
Desarrollo Económico	Transporte	Transporte por Ferrocarril	
Presupuesto asignado al Programa Presupuestario			
Monto		\$200,000,400.00	
Objetivos			
Nivel	Clave Componente	Resumen Narrativo	
Componente	01	Sistema de control de trenes y señalización de Línea 1 y Línea 2 implementado	
Datos del Indicador			
Denominación		Método de cálculo	
Porcentaje de avance en la implementación del sistema de control de trenes y señalización de Línea 1 y Línea 2		(Número de avance de la implementación del sistema de control de trenes y señalización de Línea 1 y Línea 2 realizadas (Realizado) / Número de avance de la implementación del sistema de control de trenes y señalización de Línea 1 y Línea 2 realizadas (Programado))*100	
Descripción del Indicador			
Este indicador mide el porcentaje de avance en la implementación del sistema de control de trenes y señalización de Línea 1 y Línea 2			
Tipo de Indicador	Gestión	Dimensión del Indicador	Eficacia
Cobertura	Regional	Frecuencia de Medición	Trimestral
		Año de Medición del Resultado	2021
Desagregado meta valor por género			
Parámetros de semaforización		Meta Institucional	Meta Valor
0	59.99	100%	27
60.00	79.99	Sentido del Indicador	Unidad de medida (meta valor)
80.00	130	Ascendente	Porcentaje
		Línea Base (meta valor)	Hombre
		No disponible	0.00
		Año (Línea base)	Mujer
		No disponible	0.00
Variabes del Indicador			
Nombre de la Variable		Unidad de medida	Tipo de Acumulación
Número de avance de la implementación del sistema de control de trenes y señalización de Línea 1 y Línea 2 realizadas (realizado)		Porcentaje	Suma
Número de avance de la implementación del sistema de control de trenes y señalización de Línea 1 y Línea 2 realizadas (programado)		Porcentaje	Suma
Fuente de Información			
Reportes de la Dirección de Transporte Ferroviario, 2021			
Medios de verificación			
Reportes del licitante ganador, avalados por la supervisión externa especializada y la supervisión interna del SITEUR (Gerencia de Ingeniería, Subdirección de Operación, Subdirección de Mantenimiento), recopilados y procesados por la Gerencia de Planeación y Proyectos y autorizados por la Dirección de Transporte Ferroviario, Archivo Interno			
Supuestos			
Se cuenta con la suficiencia presupuestal multiannual 2021-2022 y el proceso de licitación se lleva a cabo en tiempo y forma			
Observaciones			
Id_mir			
14573			

- 1 El presente documento despliega la información perteneciente a los indicadores estratégicos y gestión de aquellos programas presupuestarios que proveen de bienes y servicios que generan valor público a la ciudadanía jalisciense
- 2 Se muestra el número del Componente relacionado con el indicador.

GOBIERNO DEL ESTADO DE JALISCO PRESUPUESTO DE EGRESOS PARA EL EJERCICIO FISCAL 2021

Ficha Técnica de Indicador

Sistema de Evaluación del Desempeño (SED)

Gobierno del Estado de Jalisco		Secretaría de la Hacienda Pública	
Datos del Programa			
Proyectos de Inversión Pública			
Eje: Desarrollo sostenible del territorio		Tema: Desarrollo integral de movilidad	
¿Quién gasta?			
15	Unidad Presupuestal	075	Unidad Responsable
Secretaría del Transporte		Sistema de Tren Eléctrico Urbano (SITEUR)	
		00448	Unidad Ejecutora del Gasto
		Sistema de Tren Eléctrico Urbano (SITEUR)	
¿Para qué se gasta?			
Finalidad		Función	
Desarrollo Económico		Transporte	
		Subfunción	
		Transporte por Ferrocarril	
Presupuesto asignado al Programa Presupuestario			
Monto		\$200,000,400.00	
Objetivos			
Nivel	Clave Componente	Resumen Narrativo	
Componente	A2	Programa de accesibilidad para personas con discapacidad implementado en el Tren Ligero y SITREN	
Datos del Indicador			
Denominación		Método de cálculo	
Porcentaje de avance de la implementación del programa de accesibilidad para personas con discapacidad en el Tren Ligero y SITREN		(Número de avance de la implementación del programa de accesibilidad para persona con discapacidad en el Tren Ligero y SITREN (Realizado) / Número de avance de la implementación del programa de accesibilidad para persona con discapacidad en el Tren Ligero y SITREN (Programado))*100	
Descripción del Indicador			
Este indicador mide el porcentaje de avance de la implementación del programa de accesibilidad para personas con discapacidad en el Tren Ligero y SITREN			
Tipo de Indicador	Gestión	Dimensión del Indicador	Eficacia
Cobertura	Regional	Frecuencia de Medición	Trimestral
		Desagregado meta valor por género	
Parámetros de semaforización		Meta Institucional	Meta Valor
0	59.99	100%	100
60.00	79.99	Sentido del Indicador	Unidad de medida (meta valor)
80.00	130	Ascendente	Porcentaje
		Linea Base (meta valor)	Hombre
		No disponible	0.00
		Año (Linea base)	Mujer
		No disponible	0.00
Variabes del Indicador			
Nombre de la Variable		Unidad de medida	Tipo de Acumulación
Número de avance de la implementación del programa de accesibilidad para persona con discapacidad en el Tren Ligero y SITREN (realizado)		Porcentaje	Suma
Número de avance de la implementación del programa de accesibilidad para persona con discapacidad en el Tren Ligero y SITREN (programado)		Porcentaje	Suma
Fuente de Información		Reportes de la Jefatura de Proyectos Gerencia de Planeación y Proyectos, 2021	
Medios de verificación		Reportes de la Jefatura de Proyectos, Archivo Interno	
Supuestos		El recurso es transferido por parte de la federación en tiempo. El proceso de licitación se lleva a cabo en tiempo y forma	
Observaciones			
id_mir		14578	

- 1 El presente documento despliega la información perteneciente a los indicadores estratégicos y gestión de aquellos programas presupuestarios que proveen de bienes y servicios que generan valor público a la ciudadanía jalisciense
- 2 Se muestra el número del Componente relacionado con el indicador.

GOBIERNO DEL ESTADO DE JALISCO PRESUPUESTO DE EGRESOS PARA EL EJERCICIO FISCAL 2021

Ficha Técnica de Indicador

Sistema de Evaluación del Desempeño (SED)

Gobierno del Estado de Jalisco		Secretaría de la Hacienda Pública	
Datos del Programa			
Proyectos de Inversión Pública			
Eje: Desarrollo sostenible del territorio		Tema: Desarrollo integral de movilidad	
¿Quién gasta?			
15	Unidad Presupuestal	075	Unidad Responsable
Secretaría del Transporte		Sistema de Tren Eléctrico Urbano (SITEUR)	
		00448	Unidad Ejecutora del Gasto
		Sistema de Tren Eléctrico Urbano (SITEUR)	
¿Para qué se gasta?			
Finalidad		Función	
Desarrollo Económico		Transporte	
		Transporte por Ferrocarril	
Presupuesto asignado al Programa Presupuestario			
Monto		\$200,000,400.00	
Objetivos			
Nivel	Clave Componente	Resumen Narrativo	
Componente	03	Estaciones y plataformas de transferencia de Mi Macro Calzada mejoradas	
Datos del Indicador			
Denominación		Método de cálculo	
Total de estaciones y plataformas de transferencia de Mi Macro Calzada mejoradas		$\frac{\text{(Número de estaciones y plataformas de transferencias de Mi Macro Calzada mejoradas (Realizado))}}{\text{(Número de estaciones y plataformas de transferencias de Mi Macro Calzada mejoradas (Programado))}} \times 100$	
Descripción del Indicador			
Este indicador mide el total de estaciones y plataformas de transferencia de Mi Macro Calzada mejoradas			
Tipo de Indicador	Gestión	Dimensión del Indicador	Eficacia
Cobertura	Regional	Frecuencia de Medición	Mensual
		Año de Medición del Resultado	2021
Desagregado meta valor por género			
Parámetros de semaforización		Meta Institucional	Meta Valor
0	59.99	100%	30
60.00	79.99	Unidad de medida (meta valor)	Plataforma
80.00	130	Hombre	0.00
130		Mujer	0.00
Sentido del Indicador		Linea Base (meta valor)	
Ascendente		No disponible	
Año (Linea base)		No disponible	
Variables del Indicador			
Nombre de la Variable		Unidad de medida	Tipo de Acumulación
Número de estaciones y plataformas de transferencias de Mi Macro Calzada mejoradas (realizado)		Plataforma	Suma
Número de estaciones y plataformas de transferencias de Mi Macro Calzada mejoradas (programado)		Plataforma	Suma
Fuente de Información			
Reportes de la Dirección de Transporte Multimodal, 2021			
Medios de verificación			
Reportes Gerencia de Control y Tecnologías, 2021			
Supuestos			
Se cuenta con el personal con el perfil requerido			
Observaciones			
Id_mir	14584		

1 El presente documento despliega la información perteneciente a los indicadores estratégicos y gestión de aquellos programas presupuestarios que proveen de bienes y servicios que generan valor público a la ciudadanía jalisciense

2 Se muestra el número del Componente relacionado con el indicador.

GOBIERNO DEL ESTADO DE JALISCO PRESUPUESTO DE EGRESOS PARA EL EJERCICIO FISCAL 2021

Ficha Técnica de Indicador

Sistema de Evaluación del Desempeño (SED)

Gobierno del Estado de Jalisco Secretaría de la Hacienda Pública

Datos del Programa

Programa de mejora de la Seguridad Vial

Eje: Desarrollo sostenible del territorio Tema: Desarrollo integral de movilidad

¿Quién gasta?

15	Unidad Presupuestal	729	Unidad Responsable	00888	Unidad Ejecutora del Gasto
	Secretaría del Transporte		Fideicomiso de Administración para la mejora de la Seguridad Vial		Fideicomiso de Administración para la mejora de la Seguridad Vial

¿Para qué se gasta?

Finalidad	Función	Subfunción
Desarrollo Económico	Transporte	Transporte por Carretera

Presupuesto asignado al Programa Presupuestario

Monto \$61,011,968.00

Objetivos

Nivel	Clave Componente	Resumen Narrativo
Fin		

Datos del Indicador

Denominación	Método de cálculo
Posición en el Índice de movilidad urbana	$(\text{Posición en el Índice de movilidad urbana (Realizado)} / \text{Posición en el Índice de movilidad urbana (Programado)}) * 100$

Descripción del Indicador

Se refiere a la posición de Jalisco en el índice que se construyó a partir de la medición y comparación de las condiciones de movilidad de las 20 ciudades mexicanas más importantes, así como de su capacidad para ofrecer alternativas de transporte atractivo, deseable y alcanzable para toda su población. Se busca medir qué tan competitiva es la movilidad; el principal eje rector es la distancia que un peatón o ciclista recorre en 30 minutos, considerando la calidad y los servicios ofrecidos en una zona con alta actividad económica.

Tipo de Indicador	Estratégico	Dimensión del Indicador	Eficacia	Año de Medición del Resultado	2021
Cobertura	Estatál	Frecuencia de Medición	Anual		

Desagregado meta valor por género

Parámetros de semaforización		Meta Institucional	Meta Valor	Unidad de medida (meta valor)	Hombre	Mujer
		100%	2	Posición	0.00	0.00
130	80.00	79.99	60.00	59.99	0	
		Sentido del Indicador	Línea Base (meta valor)	Año (Línea base)		
		Descendente	3	2018		

Variables del Indicador

Nombre de la Variable	Unidad de medida	Tipo de Acumulación
Posición en el Índice de movilidad urbana (realizado)	Posición	Suma
Posición en el Índice de movilidad urbana (programado)	Posición	Suma

Fuente de Información IMCO. Índice de Movilidad Urbana 2019: Barrios mejor conectados para ciudades más equitativas.

Medios de verificación

Supuestos

Observaciones

Id. mir 9323

- 1 El presente documento despliega la información perteneciente a los indicadores estratégicos y gestión de aquellos programas presupuestarios que proveen de bienes y servicios que generan valor público a la ciudadanía jalisciense
- 2 Se muestra el número del Componente relacionado con el indicador.

GOBIERNO DEL ESTADO DE JALISCO PRESUPUESTO DE EGRESOS PARA EL EJERCICIO FISCAL 2021 Ficha Técnica de Indicador

Sistema de Evaluación del Desempeño (SED)

Gobierno del Estado de Jalisco Secretaría de la Hacienda Pública

Datos del Programa

Programa emergente de rescate de unidades que concluyeron su vida útil

Eje: Desarrollo sostenible del territorio Tema: Desarrollo integral de movilidad

¿Quién gasta?

15	Unidad Presupuestal	729	Unidad Responsable	00888	Unidad Ejecutora del Gasto
	Secretaría del Transporte		Fideicomiso de Administración para la mejora de la Seguridad Vial		Fideicomiso de Administración para la mejora de la Seguridad Vial

¿Para qué se gasta?

Finalidad	Función	Subfunción
Desarrollo Económico	Transporte	Otros Relacionados con Transporte

Presupuesto asignado al Programa Presupuestario

Monto \$100,000,000.00

Objetivos

Nivel	Clave Componente	Resumen Narrativo
Fin		

Datos del Indicador

Denominación	Método de cálculo
Posición en el Índice de movilidad urbana	$(\text{Posición en el Índice de movilidad urbana (Realizado)} / \text{Posición en el Índice de movilidad urbana (Programado)}) * 100$

Descripción del Indicador

Se refiere a la posición de Jalisco en el índice que se construyó a partir de la medición y comparación de las condiciones de movilidad de las 20 ciudades mexicanas más importantes, así como de su capacidad para ofrecer alternativas de transporte atractivo, deseable y alcanzable para toda su población. Se busca medir qué tan competitiva es la movilidad; el principal eje rector es la distancia que un peatón o ciclista recorre en 30 minutos, considerando la calidad y los servicios ofrecidos en una zona con alta actividad económica.

Tipo de Indicador	Estratégico	Dimensión del Indicador	Eficacia	Año de Medición del Resultado	2021
Cobertura	Estatál	Frecuencia de Medición	Anual		

Desagregado meta valor por género

Parámetros de semaforización		Meta Institucional	Meta Valor	Unidad de medida (meta valor)	Hombre	Mujer
130	80.00	79.99	60.00	59.99	0	
■	■	■	■	■	■	
		Sentido del Indicador	Línea Base (meta valor)	Año (Línea base)		
		Descendente	3	2018		

Variables del Indicador

Nombre de la Variable	Unidad de medida	Tipo de Acumulación
Posición en el Índice de movilidad urbana (realizado)	Posición	Suma
Posición en el Índice de movilidad urbana (programado)	Posición	Suma

Fuente de Información	IMCO. Índice de Movilidad Urbana 2019: Barrios mejor conectados para ciudades más equitativas.
Medios de verificación	
Supuestos	
Observaciones	
id_mir	14589

- 1 El presente documento despliega la información perteneciente a los indicadores estratégicos y gestión de aquellos programas presupuestarios que proveen de bienes y servicios que generan valor público a la ciudadanía jalisciense
- 2 Se muestra el número del Componente relacionado con el indicador.

GOBIERNO DEL ESTADO DE JALISCO PRESUPUESTO DE EGRESOS PARA EL EJERCICIO FISCAL 2021

Ficha Técnica de Indicador

Sistema de Evaluación del Desempeño (SED)

Gobierno del Estado de Jalisco Secretaría de la Hacienda Pública

Datos del Programa

Programa de apoyo para la renovación del parque vehicular de transporte de pasajeros

Eje: Desarrollo sostenible del territorio

Tema: Desarrollo integral de movilidad

¿Quién gasta?

15	Unidad Presupuestal	729	Unidad Responsable	00888	Unidad Ejecutora del Gasto
	Secretaría del Transporte		Fideicomiso de Administración para la mejora de la Seguridad Vial		Fideicomiso de Administración para la mejora de la Seguridad Vial

¿Para qué se gasta?

Finalidad	Función	Subfunción
Desarrollo Económico	Transporte	Otros Relacionados con Transporte

Presupuesto asignado al Programa Presupuestario

Monto \$83,500,000.00

Objetivos

Nivel	Clave Componente	Resumen Narrativo
Fin		

Datos del Indicador

Denominación	Método de cálculo
Posición en el Índice de movilidad urbana	$(\text{Posición en el Índice de movilidad urbana (Realizado)} / \text{Posición en el Índice de movilidad urbana (Programado)}) * 100$

Descripción del Indicador

Se refiere a la posición de Jalisco en el índice que se construyó a partir de la medición y comparación de las condiciones de movilidad de las 20 ciudades mexicanas más importantes, así como de su capacidad para ofrecer alternativas de transporte atractivo, deseable y alcanzable para toda su población. Se busca medir qué tan competitiva es la movilidad; el principal eje rector es la distancia que un peatón o ciclista recorre en 30 minutos, considerando la calidad y los servicios ofrecidos en una zona con alta actividad económica.

Tipo de Indicador	Estratégico	Dimensión del Indicador	Eficacia	Año de Medición del Resultado	2021
Cobertura	Estatál	Frecuencia de Medición	Anual		

Desagregado meta valor por género

Parámetros de semaforización						Meta Institucional	Meta Valor	Unidad de medida (meta valor)	Hombre	Mujer
130	80.00	79.99	60.00	59.99	0	100%	2	Posición	0.00	0.00
						Sentido del Indicador	Línea Base (meta valor)	Año (Línea base)		
						Descendente	3	2018		

Variables del Indicador

Nombre de la Variable	Unidad de medida	Tipo de Acumulación
Posición en el Índice de movilidad urbana (realizado)	Posición	Suma
Posición en el Índice de movilidad urbana (programado)	Posición	Suma

Fuente de Información IMCO. Índice de Movilidad Urbana 2019: Barrios mejor conectados para ciudades más equitativas.

Medios de verificación

Supuestos

Observaciones

Id_mir 14605

1 El presente documento despliega la información perteneciente a los indicadores estratégicos y gestión de aquellos programas presupuestarios que proveen de bienes y servicios que generan valor público a la ciudadanía jalisciense

2 Se muestra el número del Componente relacionado con el indicador.

GOBIERNO DEL ESTADO DE JALISCO PRESUPUESTO DE EGRESOS PARA EL EJERCICIO FISCAL 2021 Ficha Técnica de Indicador

Sistema de Evaluación del Desempeño (SED)

Gobierno del Estado de Jalisco Secretaría de la Hacienda Pública

Datos del Programa

Programa de mejora de la Seguridad Vial

Eje: Desarrollo sostenible del territorio Tema: Desarrollo integral de movilidad

¿Quién gasta?

15	Unidad Presupuestal	729	Unidad Responsable	00888	Unidad Ejecutora del Gasto
	Secretaría del Transporte		Fideicomiso de Administración para la mejora de la Seguridad Vial		Fideicomiso de Administración para la mejora de la Seguridad Vial

¿Para qué se gasta?

Finalidad	Función	Subfunción
Desarrollo Económico	Transporte	Transporte por Carretera

Presupuesto asignado al Programa Presupuestario

Monto

Objetivos

Nivel	Clave Componente	Resumen Narrativo
Propósito		

Datos del Indicador

Denominación	Método de cálculo
Victimas mortales relacionadas con el transporte público	(Número de muertes ocurridas en personas de cualquier edad en donde se ve involucrado el transporte público. (Realizado)/Número de muertes ocurridas en personas de cualquier edad en donde se ve involucrado el transporte público. (Programado))*100

Descripción del Indicador
Se refiere al número de muertes ocurridas en personas de cualquier edad en donde se ve involucrado el transporte público.

Tipo de Indicador	Estratégico	Dimensión del Indicador	Eficacia	Año de Medición del Resultado	2021
Cobertura	Estatal	Frecuencia de Medición	Anual		

Desagregado meta valor por género						
Parámetros de semaforización		Meta Institucional	Meta Valor	Unidad de medida (meta valor)	Hombre	Mujer
130	80.00	100%	31	Persona	0.00	0.00
79.99	60.00	Sentido del Indicador	Linea Base (meta valor)	Año (Linea base)		
59.99	0	Descendente	50	2013		

Variables del Indicador

Nombre de la Variable	Unidad de medida	Tipo de Acumulación
Número de muertes ocurridas en personas de cualquier edad en donde se ve involucrado el transporte público. (realizado)	Persona	Suma
Número de muertes ocurridas en personas de cualquier edad en donde se ve involucrado el transporte público. (programado)	Persona	Suma

Fuente de Información
Reportes de accidentes viales en donde participaron unidades de transporte público de la Dirección General Jurídica de la Secretaría del Transporte y cotejada con el Instituto Jalisciense de Ciencias Forenses, 2019.

Medios de verificación

Supuestos

Observaciones

Id_mir

- 1 El presente documento despliega la información perteneciente a los indicadores estratégicos y gestión de aquellos programas presupuestarios que proveen de bienes y servicios que generan valor público a la ciudadanía jalisciense
- 2 Se muestra el número del Componente relacionado con el indicador.

GOBIERNO DEL ESTADO DE JALISCO PRESUPUESTO DE EGRESOS PARA EL EJERCICIO FISCAL 2021 Ficha Técnica de Indicador

Sistema de Evaluación del Desempeño (SED)

Gobierno del Estado de Jalisco Secretaría de la Hacienda Pública

Datos del Programa

Programa emergente de rescate de unidades que concluyeron su vida útil

Eje: Desarrollo sostenible del territorio Tema: Desarrollo integral de movilidad

¿Quién gasta?

15	Unidad Presupuestal	729	Unidad Responsable	00888	Unidad Ejecutora del Gasto
	Secretaría del Transporte		Fideicomiso de Administración para la mejora de la Seguridad Vial		Fideicomiso de Administración para la mejora de la Seguridad Vial

¿Para qué se gasta?

Finalidad	Función	Subfunción
Desarrollo Económico	Transporte	Otros Relacionados con Transporte

Presupuesto asignado al Programa Presupuestario

Monto \$100,000,000.00

Objetivos

Nivel	Clave Componente	Resumen Narrativo
Propósito		

Datos del Indicador

Denominación Porcentaje de modernización del transporte público	Método de cálculo (Porcentaje de unidades de transporte público que han migrado del modelo hombre-camiión al nuevo sistema de empresa de transporte. (Realizado)/Porcentaje de unidades de transporte público que han migrado del modelo hombre-camiión al nuevo sistema de empresa de transporte. (Programado))*100
---------------------------------------------------------------------------	--------------------------------------------------------------------------------------------------------------------------------------------------------------------------------------------------------------------------------------------------------------------------------------------------------------------------------

Descripción del Indicador
 El indicador establece el porcentaje de unidades de transporte público que han migrado del modelo hombre-camiión al nuevo sistema de empresa de transporte. La instauración de la Nueva Política Integral para el Reordenamiento, Reestructuración e Implementación del Sistema de Transporte Público "Mi Transporte?", contempla la etapa para "Recuperar la rectoría y el orden del transporte?" y la etapa para "Generar mecanismos sustentables para la renovación de flota?", mismas que se evalúan en este indicador por medio de un porcentaje de avance ponderado.

Tipo de Indicador	Estratégico	Dimensión del Indicador	Eficacia	Año de Medición del Resultado	2021
Cobertura	Estatal	Frecuencia de Medición	Trimestral		

Parámetros de semaforización						Desagregado meta valor por género				
0	59.99	60.00	79.99	80.00	130	Meta Institucional	Meta Valor	Unidad de medida (meta valor)	Hombre	Mujer
						100%	80	Porcentaje	0.00	0.00
						Sentido del Indicador	Línea Base (meta valor)	Año (Línea base)		
						Ascendente	32	2019		

Variables del Indicador

Nombre de la Variable	Unidad de medida	Tipo de Acumulación
Porcentaje de unidades de transporte público que han migrado del modelo hombre-camiión al nuevo sistema de empresa de transporte. (realizado)	Porcentaje	Suma
Porcentaje de unidades de transporte público que han migrado del modelo hombre-camiión al nuevo sistema de empresa de transporte. (programado)	Porcentaje	Suma

Fuente de Información	Secretaría de Transporte. Gobierno de Jalisco. 2020
Medios de verificación	
Supuestos	
Observaciones	
Id_mir	14590

- 1 El presente documento despliega la información perteneciente a los indicadores estratégicos y gestión de aquellos programas presupuestarios que proveen de bienes y servicios que generan valor público a la ciudadanía jalisciense
- 2 Se muestra el número del Componente relacionado con el indicador.

GOBIERNO DEL ESTADO DE JALISCO PRESUPUESTO DE EGRESOS PARA EL EJERCICIO FISCAL 2021 Ficha Técnica de Indicador

Sistema de Evaluación del Desempeño (SED)

Gobierno del Estado de Jalisco		Secretaría de la Hacienda Pública	
Datos del Programa			
Programa de apoyo para la renovación del parque vehicular de transporte de pasajeros			
Eje: Desarrollo sostenible del territorio		Tema: Desarrollo integral de movilidad	
¿Quién gasta?			
15	Unidad Presupuestal	729	Unidad Responsable
Secretaría del Transporte		Fideicomiso de Administración para la mejora de la Seguridad Vial	
		00888	Unidad Ejecutora del Gasto
		Fideicomiso de Administración para la mejora de la Seguridad Vial	
¿Para qué se gasta?			
Finalidad	Función	Subfunción	
Desarrollo Económico	Transporte	Otros Relacionados con Transporte	
Presupuesto asignado al Programa Presupuestario			
Monto		\$83,500,000.00	
Objetivos			
Nivel	Clave Componente	Resumen Narrativo	
Propósito			
Datos del Indicador			
Denominación		Método de cálculo	
Porcentaje de modernización del transporte público		(Porcentaje de unidades de transporte público que han migrado del modelo hombre-camiión al nuevo sistema de empresa de transporte. (Realizado)/Porcentaje de unidades de transporte público que han migrado del modelo hombre-camiión al nuevo sistema de empresa de transporte. (Programado))*100	
Descripción del Indicador			
El indicador establece el porcentaje de unidades de transporte público que han migrado del modelo hombre-camiión al nuevo sistema de empresa de transporte. La instauración de la Nueva Política Integral para el Reordenamiento, Reestructuración e Implementación del Sistema de Transporte Público "Mi Transporte?", contempla la etapa para "Recuperar la rectoría y el orden del transporte?" y la etapa para "Generar mecanismos sustentables para la renovación de flota?", mismas que se evalúan en este indicador por medio de un porcentaje de avance ponderado.			
Tipo de Indicador	Estratégico	Dimensión del Indicador	Eficacia
Cobertura	Estatal	Frecuencia de Medición	Trimestral
		Año de Medición del Resultado	2021
Desagregado meta valor por género			
Parámetros de semaforización		Meta Institucional	Meta Valor
0	59.99	100%	80
60.00	79.99	Sentido del Indicador	Unidad de medida (meta valor)
80.00	130	Ascendente	Porcentaje
		Línea Base (meta valor)	Hombre
		32	0.00
		Año (Línea base)	Mujer
		2019	0.00
Variabes del Indicador			
Nombre de la Variable		Unidad de medida	Tipo de Acumulación
Porcentaje de unidades de transporte público que han migrado del modelo hombre-camiión al nuevo sistema de empresa de transporte. (realizado)		Porcentaje	Suma
Porcentaje de unidades de transporte público que han migrado del modelo hombre-camiión al nuevo sistema de empresa de transporte. (programado)		Porcentaje	Suma
Fuente de Información Secretaría de Transporte. Gobierno de Jalisco. 2020			
Medios de verificación			
Supuestos			
Observaciones			
Id_mir	14606		

- 1 El presente documento despliega la información perteneciente a los indicadores estratégicos y gestión de aquellos programas presupuestarios que proveen de bienes y servicios que generan valor público a la ciudadanía jalisciense
- 2 Se muestra el número del Componente relacionado con el indicador.

GOBIERNO DEL ESTADO DE JALISCO
PRESUPUESTO DE EGRESOS PARA EL EJERCICIO FISCAL 2021
Ficha Técnica de Indicador

Sistema de Evaluación del Desempeño (SED)

Gobierno del Estado de Jalisco Secretaría de la Hacienda Pública

Datos del Programa

Programa de mejora de la Seguridad Vial

Eje: Desarrollo sostenible del territorio

Tema: Desarrollo integral de movilidad

¿Quién gasta?

15	Unidad Presupuestal	729	Unidad Responsable	00888	Unidad Ejecutora del Gasto
Secretaría del Transporte		Fideicomiso de Administración para la mejora de la Seguridad Vial		Fideicomiso de Administración para la mejora de la Seguridad Vial	

¿Para qué se gasta?

Finalidad	Función	Subfunción
Desarrollo Económico	Transporte	Transporte por Carretera

Presupuesto asignado al Programa Presupuestario

Monto

Objetivos

Nivel	Clave Componente	Resumen Narrativo
Componente	E1	Cédulas de notificación de infracción registrados en sistema

Datos del Indicador

Denominación	Método de cálculo
Total de cédulas de notificación de infracción registrados en sistema	(Número de cédulas de notificación de infracción registrados en sistema (Realizado) / Número de cédulas de notificación de infracción registrados en sistema (Programado))*100

Descripción del Indicador
Este indicador mide las infracciones levantadas por el área operativa vial y que se registran en sistema

Tipo de Indicador	Gestión	Dimensión del Indicador	Eficiencia	Año de Medición del Resultado	2021
Cobertura	Estatal	Frecuencia de Medición	Trimestral		

Parámetros de semaforización		Desagregado meta valor por género								
		Meta Institucional	Meta Valor	Unidad de medida (meta valor)	Hombre	Mujer				
0	59.99	60.00	79.99	80.00	130	100%	1,400,000	Cédula	0.00	0.00
		Sentido del Indicador	Línea Base (meta valor)	Año (Línea base)						
		Ascendente	No disponible	No disponible						

VARIABLES DEL INDICADOR

Nombre de la Variable	Unidad de medida	Tipo de Acumulación
Número de cédulas de notificación de infracción registrados en sistema (realizado)	Cédula	Suma
Número de cédulas de notificación de infracción registrados en sistema (programado)	Cédula	Suma

Fuente de Información	Registro de foto infracciones, Agencia Metropolitana de Infraestructura para la Movilidad, 2021
Medios de verificación	Sistema de foto infracción, Agencia Metropolitana de Infraestructura para la Movilidad
Supuestos	El sistema de foto infracción funciona de manera correcta
Observaciones	
Id_mir	10864

- 1 El presente documento despliega la información perteneciente a los indicadores estratégicos y gestión de aquellos programas presupuestarios que proveen de bienes y servicios que generan valor público a la ciudadanía jalisciense
- 2 Se muestra el número del Componente relacionado con el indicador.

GOBIERNO DEL ESTADO DE JALISCO
PRESUPUESTO DE EGRESOS PARA EL EJERCICIO FISCAL 2021

Ficha Técnica de Indicador

Sistema de Evaluación del Desempeño (SED)

Gobierno del Estado de Jalisco		Secretaría de la Hacienda Pública	
Datos del Programa			
Programa emergente de rescate de unidades que concluyeron su vida útil			
Eje: Desarrollo sostenible del territorio		Tema: Desarrollo integral de movilidad	
¿Quién gasta?			
15	Unidad Presupuestal	729	Unidad Responsable
Secretaría del Transporte		Fideicomiso de Administración para la mejora de la Seguridad Vial	
		00888	Unidad Ejecutora del Gasto
		Fideicomiso de Administración para la mejora de la Seguridad Vial	
¿Para qué se gasta?			
Finalidad	Función	Subfunción	
Desarrollo Económico	Transporte	Otros Relacionados con Transporte	
Presupuesto asignado al Programa Presupuestario			
Monto		\$100,000,000.00	
Objetivos			
Nivel	Clave Componente	Resumen Narrativo	
Componente	01	Unidades de transporte colectivo circulando dentro de la norma en cuanto a años de vida útil que participaron en el programa	
Datos del Indicador			
Denominación		Método de cálculo	
Total de unidades de transporte colectivo circulando dentro de la norma en cuanto a años de vida útil participantes del programa		$(\text{Número de unidades de transporte colectivo circulando dentro de la norma en cuanto a años de vida útil participantes del programa (Realizado)} / \text{Número de unidades de transporte colectivo circulando dentro de la norma en cuanto a años de vida útil participantes del programa (Programado)}) * 100$	
Descripción del Indicador			
Este indicador mide las unidades de transporte colectivo circulando dentro de la norma en cuanto a años de vida útil participantes del programa			
Tipo de Indicador	Gestión	Dimensión del Indicador	Eficacia
Cobertura	Estatal	Frecuencia de Medición	Trimestral
		Año de Medición del Resultado	
		2021	
Desagregado meta valor por género			
Parámetros de semaforización		Meta Institucional	Meta Valor
0	59.99	100%	101
60.00	79.99	Unidad de medida (meta valor)	
80.00	130	Vehículo	
		Hombre	
		0.00	
		Mujer	
		0.00	
		Unidad de medida (meta valor)	
		Vehículo	
		Hombre	
		0.00	
		Mujer	
		0.00	
Variables del Indicador			
Nombre de la Variable		Unidad de medida	Tipo de Acumulación
Número de unidades de transporte colectivo circulando dentro de la norma en cuanto a años de vida útil participantes del programa (realizado)		Vehículo	Suma
Número de unidades de transporte colectivo circulando dentro de la norma en cuanto a años de vida útil participantes del programa (programado)		Vehículo	Suma
Fuente de Información			
Documento de apoyos entregados, Dirección General de Transporte Público, 2021			
Medios de verificación			
Registro de apoyos entregados, información generada y resguardada por la Dirección General de Transporte Público, Archivo Interno			
Supuestos			
Se entregaron apoyos a transportistas			
Observaciones			
Id_mir			
14591			

- 1 El presente documento despliega la información perteneciente a los indicadores estratégicos y gestión de aquellos programas presupuestarios que proveen de bienes y servicios que generan valor público a la ciudadanía jalisciense
- 2 Se muestra el número del Componente relacionado con el indicador.

GOBIERNO DEL ESTADO DE JALISCO
PRESUPUESTO DE EGRESOS PARA EL EJERCICIO FISCAL 2021
Ficha Técnica de Indicador

Sistema de Evaluación del Desempeño (SED)

Gobierno del Estado de Jalisco Secretaría de la Hacienda Pública

Datos del Programa

Programa emergente de rescate de unidades que concluyeron su vida útil

Eje: Desarrollo sostenible del territorio Tema: Desarrollo integral de movilidad

¿Quién gasta?

15	Unidad Presupuestal	729	Unidad Responsable	00888	Unidad Ejecutora del Gasto
	Secretaría del Transporte		Fideicomiso de Administración para la mejora de la Seguridad Vial		Fideicomiso de Administración para la mejora de la Seguridad Vial

¿Para qué se gasta?

Finalidad	Función	Subfunción
Desarrollo Económico	Transporte	Otros Relacionados con Transporte

Presupuesto asignado al Programa Presupuestario

Monto

Objetivos

Nivel	Clave Componente	Resumen Narrativo
Componente	02	Expedientes validados por el Comité Técnico del Fideicomiso para el apoyo económico de renovación de unidades de transporte público

Datos del Indicador

Denominación	Método de cálculo
Total de expedientes validados por el comité técnico del fideicomiso para el apoyo económico de renovación de unidades de transporte público	$(\text{Número de expedientes validados por el comité técnico del fideicomiso para el apoyo económico de renovación de unidades de transporte público (Realizado)} / \text{Número de expedientes validados por el comité técnico del fideicomiso para el apoyo económico de renovación de unidades de transporte público (Programado)}) * 100$

Descripción del Indicador
Este indicador mide los expedientes validados por el comité técnico del fideicomiso para el apoyo económico de renovación de unidades de transporte público

Tipo de Indicador	Gestión	Dimensión del Indicador	Eficacia	Año de Medición del Resultado	2021
Cobertura	Estatal	Frecuencia de Medición	Trimestral		

Desagregado meta valor por género

Parámetros de semaforización	Meta Institucional	Meta Valor	Unidad de medida (meta valor)	Hombre	Mujer
	100%	101	Expediente	0.00	0.00
0	59.99	60.00	79.99	80.00	130
	Sentido del Indicador	Línea Base (meta valor)	Año (Línea base)		
	Ascendente	No disponible	No disponible		

Variables del Indicador

Nombre de la Variable	Unidad de medida	Tipo de Acumulación
Número de expedientes validados por el comité técnico del fideicomiso para el apoyo económico de renovación de unidades de transporte público (realizado)	Expediente	Suma
Número de expedientes validados por el comité técnico del fideicomiso para el apoyo económico de renovación de unidades de transporte público (programado)	Expediente	Suma

Fuente de Información

Medios de verificación

Supuestos

Observaciones

Id_mir

- 1 El presente documento despliega la información perteneciente a los indicadores estratégicos y gestión de aquellos programas presupuestarios que proveen de bienes y servicios que generan valor público a la ciudadanía jalisciense
- 2 Se muestra el número del Componente relacionado con el indicador.

GOBIERNO DEL ESTADO DE JALISCO PRESUPUESTO DE EGRESOS PARA EL EJERCICIO FISCAL 2021 Ficha Técnica de Indicador

Sistema de Evaluación del Desempeño (SED)

Gobierno del Estado de Jalisco Secretaría de la Hacienda Pública

Datos del Programa

Programa de mejora de la Seguridad Vial

Eje: Desarrollo sostenible del territorio Tema: Desarrollo integral de movilidad

¿Quién gasta?

15	Unidad Presupuestal	729	Unidad Responsable	00888	Unidad Ejecutora del Gasto
Secretaría del Transporte		Fideicomiso de Administración para la mejora de la Seguridad Vial		Fideicomiso de Administración para la mejora de la Seguridad Vial	

¿Para qué se gasta?

Finalidad	Función	Subfunción
Desarrollo Económico	Transporte	Transporte por Carretera

Presupuesto asignado al Programa Presupuestario

Monto \$61,011,968.00

Objetivos

Nivel	Clave Componente	Resumen Narrativo
Componente	E3	Proyectos especiales relacionados con el transporte público implementados

Datos del Indicador

Denominación Total de proyectos especiales relacionados con el transporte público implementados	Método de cálculo (Número de proyectos especiales relacionados con el transporte público implementados (Realizado) / Número de proyectos especiales relacionados con el transporte público implementados (Programado))*100
-----------------------------------------------------------------------------------------------------------	--------------------------------------------------------------------------------------------------------------------------------------------------------------------------------------------------------------------------------------

Descripción del Indicador
Este indicador mide el total de proyectos especiales relacionados con el transporte público implementados

Tipo de Indicador	Gestión	Dimensión del Indicador	Eficacia	Año de Medición del Resultado	2021
Cobertura	Estatal	Frecuencia de Medición	Trimestral		

Desagregado meta valor por género						
Parámetros de semaforización		Meta Institucional	Meta Valor	Unidad de medida (meta valor)	Hombre	Mujer
0	59.99	100%	7	Proyecto	0.00	0.00
60.00	79.99	Sentido del Indicador	Línea Base (meta valor)	Año (Línea base)		
80.00	130	Ascendente	No disponible	No disponible		

Variables del Indicador

Nombre de la Variable	Unidad de medida	Tipo de Acumulación
Número de proyectos especiales relacionados con el transporte público implementados (realizado)	Proyecto	Suma
Número de proyectos especiales relacionados con el transporte público implementados (programado)	Proyecto	Suma

Fuente de Información Informes de la Coordinación General Estratégica de Gestión del Territorio, 2021

Medios de verificación Informes de la Coordinación General Estratégica de Gestión del Territorio, Archivo Interno

Supuestos Los proveedores entregan en tiempo y forma los proyectos

Observaciones

Id_mir 14602

- 1 El presente documento despliega la información perteneciente a los indicadores estratégicos y gestión de aquellos programas presupuestarios que proveen de bienes y servicios que generan valor público a la ciudadanía jalisciense
- 2 Se muestra el número del Componente relacionado con el indicador.

GOBIERNO DEL ESTADO DE JALISCO
PRESUPUESTO DE EGRESOS PARA EL EJERCICIO FISCAL 2021

Ficha Técnica de Indicador

Sistema de Evaluación del Desempeño (SED)

Gobierno del Estado de Jalisco Secretaría de la Hacienda Pública

Datos del Programa

Programa de apoyo para la renovación del parque vehicular de transporte de pasajeros

Eje: Desarrollo sostenible del territorio

Tema: Desarrollo integral de movilidad

¿Quién gasta?

15	Unidad Presupuestal	729	Unidad Responsable	00888	Unidad Ejecutora del Gasto
Secretaría del Transporte		Fideicomiso de Administración para la mejora de la Seguridad Vial		Fideicomiso de Administración para la mejora de la Seguridad Vial	

¿Para qué se gasta?

Finalidad	Función	Subfunción
Desarrollo Económico	Transporte	Otros Relacionados con Transporte

Presupuesto asignado al Programa Presupuestario

Monto

Objetivos

Nivel	Clave Componente	Resumen Narrativo
Componente	02	Unidades renovadas de transporte público en áreas metropolitanas

Datos del Indicador

Denominación	Método de cálculo
Total de unidades renovadas de transporte público en áreas metropolitanas	$(\text{Número de unidades renovadas de transporte público en áreas metropolitanas (Realizado)} / \text{Número de unidades renovadas de transporte público en áreas metropolitanas (Programado)}) * 100$

Descripción del Indicador

Este indicador mide las unidades renovadas de transporte público en áreas metropolitanas

Tipo de Indicador	Gestión	Dimensión del Indicador	Eficacia	Año de Medición del Resultado	2021
Cobertura	Estatal	Frecuencia de Medición	Trimestral		

Desagregado meta valor por género

	Meta Institucional	Meta Valor	Unidad de medida (meta valor)	Hombre	Mujer
Parámetros de semaforización	100%	650	Vehículo	0.00	0.00
0	59.99	60.00	79.99	80.00	130
Sentido del Indicador		Línea Base (meta valor)		Año (Línea base)	
Ascendente		No disponible		No disponible	

Variabes del Indicador

Nombre de la Variable	Unidad de medida	Tipo de Acumulación
Número de unidades renovadas de transporte público en áreas metropolitanas (realizado)	Vehículo	Suma
Número de unidades renovadas de transporte público en áreas metropolitanas (programado)	Vehículo	Suma

Fuente de Información

Medios de verificación

Supuestos

Observaciones

Id_mir

- 1 El presente documento despliega la información perteneciente a los indicadores estratégicos y gestión de aquellos programas presupuestarios que proveen de bienes y servicios que generan valor público a la ciudadanía jalisciense
- 2 Se muestra el número del Componente relacionado con el indicador.

GOBIERNO DEL ESTADO DE JALISCO PRESUPUESTO DE EGRESOS PARA EL EJERCICIO FISCAL 2021 Ficha Técnica de Indicador

Sistema de Evaluación del Desempeño (SED)

Gobierno del Estado de Jalisco Secretaría de la Hacienda Pública

Datos del Programa

Programa de apoyo para la renovación del parque vehicular de transporte de pasajeros

Eje: Desarrollo sostenible del territorio

Tema: Desarrollo integral de movilidad

¿Quién gasta?

15	Unidad Presupuestal	729	Unidad Responsable	00888	Unidad Ejecutora del Gasto
Secretaría del Transporte		Fideicomiso de Administración para la mejora de la Seguridad Vial		Fideicomiso de Administración para la mejora de la Seguridad Vial	

¿Para qué se gasta?

Finalidad	Función	Subfunción
Desarrollo Económico	Transporte	Otros Relacionados con Transporte

Presupuesto asignado al Programa Presupuestario

Monto

Objetivos

Nivel	Clave Componente	Resumen Narrativo
Componente	01	Expedientes validados para renovación de unidades de transporte público en áreas metropolitanas

Datos del Indicador

Denominación	Método de cálculo
Total de expedientes validados para renovación de unidades de transporte público en áreas metropolitanas	$(\text{Número de expedientes validados para renovación de unidades de transporte público en áreas metropolitanas (Realizado)} / \text{Número de expedientes validados para renovación de unidades de transporte público en áreas metropolitanas (Programado)}) * 100$

Descripción del Indicador
Este indicador mide los expedientes validados para renovación de unidades de transporte público en áreas metropolitanas

Tipo de Indicador	Gestión	Dimensión del Indicador	Eficacia	Año de Medición del Resultado	2021
Cobertura	Estatal	Frecuencia de Medición	Trimestral		

Desagregado meta valor por género						
Parámetros de semaforización		Meta Institucional	Meta Valor	Unidad de medida (meta valor)	Hombre	Mujer
0	59.99	100%	650	Expediente	0.00	0.00
60.00	79.99	Sentido del Indicador	Linea Base (meta valor)	Año (Linea base)		
80.00	130	Ascendente	466	2020		

Variables del Indicador

Nombre de la Variable	Unidad de medida	Tipo de Acumulación
Número de expedientes validados para renovación de unidades de transporte público en áreas metropolitanas (realizado)	Expediente	Suma
Número de expedientes validados para renovación de unidades de transporte público en áreas metropolitanas (programado)	Expediente	Suma

Fuente de Información

Medios de verificación

Supuestos

Observaciones

Id_mir

- 1 El presente documento despliega la información perteneciente a los indicadores estratégicos y gestión de aquellos programas presupuestarios que proveen de bienes y servicios que generan valor público a la ciudadanía jalisciense
- 2 Se muestra el número del Componente relacionado con el indicador.

GOBIERNO DEL ESTADO DE JALISCO
PRESUPUESTO DE EGRESOS PARA EL EJERCICIO FISCAL 2021

Ficha Técnica de Indicador

Sistema de Evaluación del Desempeño (SED)

Gobierno del Estado de Jalisco Secretaría de la Hacienda Pública

Datos del Programa

Transporte Escolar

Eje: Desarrollo sostenible del territorio

Tema: Desarrollo integral de movilidad

¿Quién gasta?

15	Unidad Presupuestal	000	Unidad Responsable	00979	Unidad Ejecutora del Gasto
	Secretaría del Transporte		Secretaría del Transporte		Dirección General de Transporte Escolar

¿Para qué se gasta?

Finalidad	Función	Subfunción
Desarrollo Social	Educación	Otros Servicios Educativos y Actividades Inherentes

Presupuesto asignado al Programa Presupuestario

Monto

Objetivos

Nivel	Clave Componente	Resumen Narrativo
Fin		

Datos del Indicador

Denominación	Método de cálculo
Posición en el Índice de movilidad urbana	$(\text{Posición en el Índice de movilidad urbana (Realizado)} / \text{Posición en el Índice de movilidad urbana (Programado)}) * 100$

Descripción del Indicador
Se refiere a la posición de Jalisco en el índice que se construyó a partir de la medición y comparación de las condiciones de movilidad de las 20 ciudades mexicanas más importantes, así como de su capacidad para ofrecer alternativas de transporte atractivo, deseable y alcanzable para toda su población. Se busca medir qué tan competitiva es la movilidad; el principal eje rector es la distancia que un peatón o ciclista recorre en 30 minutos, considerando la calidad y los servicios ofrecidos en una zona con alta actividad económica.

Tipo de Indicador	Estratégico	Dimensión del Indicador	Eficacia	Año de Medición del Resultado	2021
Cobertura	Estatral	Frecuencia de Medición	Anual		

Parámetros de semaforización	Meta Institucional	Meta Valor	Unidad de medida (meta valor)	Desagregado meta valor por género	
	100%	2	Posición	Hombre	Mujer
	130	80.00	79.99	60.00	59.99
	Sentido del Indicador	Linea Base (meta valor)	Año (Linea base)		
	Descendente	3	2018		

Variables del Indicador

Nombre de la Variable	Unidad de medida	Tipo de Acumulación
Posición en el Índice de movilidad urbana (realizado)	Posición	Suma
Posición en el Índice de movilidad urbana (programado)	Posición	Suma

Fuente de Información

Medios de verificación

Supuestos

Observaciones

Id_mir

- 1 El presente documento despliega la información perteneciente a los indicadores estratégicos y gestión de aquellos programas presupuestarios que proveen de bienes y servicios que generan valor público a la ciudadanía jalisciense
- 2 Se muestra el número del Componente relacionado con el indicador.

GOBIERNO DEL ESTADO DE JALISCO PRESUPUESTO DE EGRESOS PARA EL EJERCICIO FISCAL 2021 Ficha Técnica de Indicador

Sistema de Evaluación del Desempeño (SED)

Gobierno del Estado de Jalisco Secretaría de la Hacienda Pública

Datos del Programa

Transporte Escolar

Eje: Desarrollo sostenible del territorio Tema: Desarrollo integral de movilidad

¿Quién gasta?

15	Unidad Presupuestal	000	Unidad Responsable	00979	Unidad Ejecutora del Gasto
	Secretaría del Transporte		Secretaría del Transporte		Dirección General de Transporte Escolar

¿Para qué se gasta?

Finalidad	Función	Subfunción
Desarrollo Social	Educación	Otros Servicios Educativos y Actividades Inherentes

Presupuesto asignado al Programa Presupuestario

Monto \$5,258,006.67

Objetivos

Nivel	Clave Componente	Resumen Narrativo
Propósito		

Datos del Indicador

Denominación	Método de cálculo
Victimas mortales relacionadas con el transporte público	(Número de muertes ocurridas en personas de cualquier edad en donde se ve involucrado el transporte público. ((Realizado)/Número de muertes ocurridas en personas de cualquier edad en donde se ve involucrado el transporte público. (Programado))*100

Descripción del Indicador
Se refiere al número de muertes ocurridas en personas de cualquier edad en donde se ve involucrado el transporte público.

Tipo de Indicador	Estratégico	Dimensión del Indicador	Eficacia	Año de Medición del Resultado	2021
Cobertura	Estatatal	Frecuencia de Medición	Anual		

Parámetros de semaforización <div style="display: flex; justify-content: space-around; align-items: center;"> <div style="text-align: center;">130</div> <div style="text-align: center;">80.00</div> <div style="text-align: center;">79.99</div> <div style="text-align: center;">60.00</div> <div style="text-align: center;">59.99</div> <div style="text-align: center;">0</div> </div>	Meta Institucional	Meta Valor	Unidad de medida (meta valor)	Desagregado meta valor por género	
	100%	31	Persona	Hombre	Mujer
	Sentido del Indicador	Linea Base (meta valor)	Año (Linea base)		
<div style="display: flex; justify-content: space-around;"> <div style="width: 15px; height: 15px; background-color: red; border: 1px solid black;"></div> <div style="width: 15px; height: 15px; background-color: yellow; border: 1px solid black;"></div> <div style="width: 15px; height: 15px; background-color: green; border: 1px solid black;"></div> </div>	Descendente	50	2013		

Variables del Indicador

Nombre de la Variable	Unidad de medida	Tipo de Acumulación
Número de muertes ocurridas en personas de cualquier edad en donde se ve involucrado el transporte público. (realizado)	Persona	Suma
Número de muertes ocurridas en personas de cualquier edad en donde se ve involucrado el transporte público. (programado)	Persona	Suma

Fuente de Información Reportes de accidentes viales en donde participaron unidades de transporte público de la Dirección General Jurídica de la Secretaría del Transporte y cotejada con el Instituto Jalisciense de Ciencias Forenses, 2019.

Medios de verificación

Supuestos

Observaciones

Id_mir 9408

- 1 El presente documento despliega la información perteneciente a los indicadores estratégicos y gestión de aquellos programas presupuestarios que proveen de bienes y servicios que generan valor público a la ciudadanía jalisciense
- 2 Se muestra el número del Componente relacionado con el indicador.

GOBIERNO DEL ESTADO DE JALISCO
PRESUPUESTO DE EGRESOS PARA EL EJERCICIO FISCAL 2021

Ficha Técnica de Indicador

Sistema de Evaluación del Desempeño (SED)

Gobierno del Estado de Jalisco		Secretaría de la Hacienda Pública	
Datos del Programa			
Transporte Escolar			
Eje: Desarrollo sostenible del territorio		Tema: Desarrollo integral de movilidad	
¿Quién gasta?			
15	Unidad Presupuestal	000	Unidad Responsable
Secretaría del Transporte		Secretaría del Transporte	
		00979	Unidad Ejecutora del Gasto
		Dirección General de Transporte Escolar	
¿Para qué se gasta?			
Finalidad		Función	
Desarrollo Social		Educación	
		Subfunción	
		Otros Servicios Educativos y Actividades Inherentes	
Presupuesto asignado al Programa Presupuestario			
Monto		\$5,258,006.67	
Objetivos			
Nivel	Clave Componente	Resumen Narrativo	
Componente	01	Acciones realizadas para la regularización del Transporte Escolar	
Datos del Indicador			
Denominación		Método de cálculo	
Total de acciones realizadas para la regularización del transporte escolar		$\frac{\text{Número de acciones realizadas para la regularización del transporte escolar (Realizado)}}{\text{Número de acciones realizadas para la regularización del transporte escolar (Programado)}} \times 100$	
Descripción del Indicador			
Este indicador mide las acciones encaminadas al cumplimiento de la regularización del transporte escolar			
Tipo de Indicador	Gestión	Dimensión del Indicador	Eficacia
Cobertura	Estatal	Frecuencia de Medición	Trimestral
		Año de Medición del Resultado	
		2021	
		Desagregado meta valor por género	
		Meta Institucional	Meta Valor
		100%	2
		Unidad de medida (meta valor)	Hombre
		Acción	0.00
		Mujer	0.00
Parámetros de semaforización			
0	59.99	60.00	79.99
80.00	130		
		Sentido del Indicador	Linea Base (meta valor)
		Ascendente	No disponible
		Año (Linea base)	
		2020	
Variables del Indicador			
Nombre de la Variable		Unidad de medida	Tipo de Acumulación
Número de acciones realizadas para la regularización del transporte escolar (realizado)		Acción	Suma
Número de acciones realizadas para la regularización del transporte escolar (programado)		Acción	Suma
Fuente de Información			
Expedientes de solicitudes de permisos, escuelas y municipios, Dirección General de Transporte Escolar, 2021			
Medios de verificación			
Padrón interno de beneficiarios, información generada y resguardada por la Dirección General de Transporte Escolar			
Supuestos			
Las unidades se encuentran disponibles para ser entregadas y se solicitan permisos			
Observaciones			
Id_mir			
9820			

- 1 El presente documento despliega la información perteneciente a los indicadores estratégicos y gestión de aquellos programas presupuestarios que proveen de bienes y servicios que generan valor público a la ciudadanía jalisciense
- 2 Se muestra el número del Componente relacionado con el indicador.

GOBIERNO DEL ESTADO DE JALISCO PRESUPUESTO DE EGRESOS PARA EL EJERCICIO FISCAL 2021 Ficha Técnica de Indicador

Sistema de Evaluación del Desempeño (SED)

Gobierno del Estado de JaliscoSecretaría de la Hacienda Pública

Datos del Programa

Transporte Escolar

Eje: Desarrollo sostenible del territorioTema: Desarrollo integral de movilidad

¿Quién gasta?

15	Unidad Presupuestal	000	Unidad Responsable	00979	Unidad Ejecutora del Gasto
	Secretaría del Transporte		Secretaría del Transporte		Dirección General de Transporte Escolar

¿Para qué se gasta?

Finalidad	Función	Subfunción
Desarrollo Social	Educación	Otros Servicios Educativos y Actividades Inherentes

Presupuesto asignado al Programa Presupuestario

Monto

Objetivos

Nivel	Clave Componente	Resumen Narrativo
Componente	02	Acciones realizadas del programa de patrulla escolar

Datos del Indicador

Denominación	Método de cálculo
Total de acciones realizadas del programa de patrulla escolar	$(\text{Número de acciones realizadas del programa patrulla escolar (Realizado)} / \text{Número de acciones realizadas del programa patrulla escolar (Programado)}) * 100$

Descripción del Indicador
Este indicador mide las acciones encaminadas al cumplimiento del programa patrulla escolar

Tipo de Indicador	Gestión	Dimensión del Indicador	Eficacia	Año de Medición del Resultado	2021
Cobertura	Estatal	Frecuencia de Medición	Trimestral		

	Meta Institucional	Meta Valor	Unidad de medida (meta valor)	Desagregado meta valor por género	
	100%	2	Acción	Hombre	Mujer
Parámetros de semaforización				0.00	0.00
<div style="text-align: center;">0</div> <div style="text-align: center;">59.99</div> <div style="text-align: center;">60.00</div> <div style="text-align: center;">79.99</div> <div style="text-align: center;">80.00</div> <div style="text-align: center;">130</div>					
<div style="width: 15px; height: 15px; background-color: red;"></div> <div style="width: 15px; height: 15px; background-color: yellow;"></div> <div style="width: 15px; height: 15px; background-color: green;"></div>	Sentido del Indicador	Línea Base (meta valor)	Año (Línea base)		
	Ascendente	No disponible	2020		

Variables del Indicador

Nombre de la Variable	Unidad de medida	Tipo de Acumulación
Número de acciones realizadas del programa patrulla escolar (realizado)	Acción	Suma
Número de acciones realizadas del programa patrulla escolar (programado)	Acción	Suma

Fuente de Información

Medios de verificación

Supuestos

Observaciones

Id. mir

- 1 El presente documento despliega la información perteneciente a los indicadores estratégicos y gestión de aquellos programas presupuestarios que proveen de bienes y servicios que generan valor público a la ciudadanía jalisciense
- 2 Se muestra el número del Componente relacionado con el indicador.

GOBIERNO DEL ESTADO DE JALISCO
PRESUPUESTO DE EGRESOS PARA EL EJERCICIO FISCAL 2021

Ficha Técnica de Indicador

Sistema de Evaluación del Desempeño (SED)

Gobierno del Estado de Jalisco Secretaría de la Hacienda Pública

Datos del Programa

Supervisión al Transporte Público

Eje: Desarrollo sostenible del territorio Tema: Desarrollo integral de movilidad

¿Quién gasta?

15	Unidad Presupuestal	000	Unidad Responsable	00980	Unidad Ejecutora del Gasto
	Secretaría del Transporte		Secretaría del Transporte		Dirección General de Supervisión al Transporte Público

¿Para qué se gasta?

Finalidad	Función	Subfunción
Desarrollo Económico	Transporte	Otros Relacionados con Transporte

Presupuesto asignado al Programa Presupuestario

Monto

Objetivos

Nivel	Clave Componente	Resumen Narrativo
Fin		

Datos del Indicador

Denominación	Método de cálculo
Posición en el Índice de movilidad urbana	$(\text{Posición en el Índice de movilidad urbana (Realizado)} / \text{Posición en el Índice de movilidad urbana (Programado)}) * 100$

Descripción del Indicador
Se refiere a la posición de Jalisco en el índice que se construyó a partir de la medición y comparación de las condiciones de movilidad de las 20 ciudades mexicanas más importantes, así como de su capacidad para ofrecer alternativas de transporte atractivo, deseable y alcanzable para toda su población. Se busca medir qué tan competitiva es la movilidad; el principal eje rector es la distancia que un peatón o ciclista recorre en 30 minutos, considerando la calidad y los servicios ofrecidos en una zona con alta actividad económica.

Tipo de Indicador	Estratégico	Dimensión del Indicador	Eficacia	Año de Medición del Resultado	2021
Cobertura	Estatral	Frecuencia de Medición	Anual		

Parámetros de semaforización	130	80.00	79.99	60.00	59.99	0			
	■	■	■	■	■	■			
	100%	2	Posición	0.00	0.00				
	Sentido del Indicador	Linea Base (meta valor)	Año (Linea base)						
	Descendente	3	2018						

Variables del Indicador

Nombre de la Variable	Unidad de medida	Tipo de Acumulación
Posición en el Índice de movilidad urbana (realizado)	Posición	Suma
Posición en el Índice de movilidad urbana (programado)	Posición	Suma

Fuente de Información

Medios de verificación

Supuestos

Observaciones

Id_mir

- 1 El presente documento despliega la información perteneciente a los indicadores estratégicos y gestión de aquellos programas presupuestarios que proveen de bienes y servicios que generan valor público a la ciudadanía jalisciense
- 2 Se muestra el número del Componente relacionado con el indicador.

GOBIERNO DEL ESTADO DE JALISCO PRESUPUESTO DE EGRESOS PARA EL EJERCICIO FISCAL 2021 Ficha Técnica de Indicador

Sistema de Evaluación del Desempeño (SED)

Gobierno del Estado de Jalisco Secretaría de la Hacienda Pública

Datos del Programa

Supervisión al Transporte Público

Eje: Desarrollo sostenible del territorio Tema: Desarrollo integral de movilidad

¿Quién gasta?

15	Unidad Presupuestal	000	Unidad Responsable	00980	Unidad Ejecutora del Gasto
	Secretaría del Transporte		Secretaría del Transporte		Dirección General de Supervisión al Transporte Público

¿Para qué se gasta?

Finalidad	Función	Subfunción
Desarrollo Económico	Transporte	Otros Relacionados con Transporte

Presupuesto asignado al Programa Presupuestario

Monto

Objetivos

Nivel	Clave Componente	Resumen Narrativo
Propósito		

Datos del Indicador

Denominación	Método de cálculo
Victimas mortales relacionadas con el transporte público	(Número de muertes ocurridas en personas de cualquier edad en donde se ve involucrado el transporte público. (Realizado)/Número de muertes ocurridas en personas de cualquier edad en donde se ve involucrado el transporte público. (Programado))*100

Descripción del Indicador
Se refiere al número de muertes ocurridas en personas de cualquier edad en donde se ve involucrado el transporte público.

Tipo de Indicador	Estratégico	Dimensión del Indicador	Eficacia	Año de Medición del Resultado	2021
Cobertura	Estatal	Frecuencia de Medición	Anual		

							Desagregado meta valor por género				
							Hombre	Mujer			
Parámetros de semaforización							100%	31	Persona	0.00	0.00
130	80.00	79.99	60.00	59.99	0	Meta Institucional	Meta Valor	Unidad de medida (meta valor)			
■	■	■	■	■	■	Sentido del Indicador	Linea Base (meta valor)	Año (Linea base)			
						Descendente	50	2013			

Variables del Indicador

Nombre de la Variable	Unidad de medida	Tipo de Acumulación
Número de muertes ocurridas en personas de cualquier edad en donde se ve involucrado el transporte público. (realizado)	Persona	Suma
Número de muertes ocurridas en personas de cualquier edad en donde se ve involucrado el transporte público. (programado)	Persona	Suma

Fuente de Información

Medios de verificación

Supuestos

Observaciones

Id_mir

- 1 El presente documento despliega la información perteneciente a los indicadores estratégicos y gestión de aquellos programas presupuestarios que proveen de bienes y servicios que generan valor público a la ciudadanía jalisciense
- 2 Se muestra el número del Componente relacionado con el indicador.

GOBIERNO DEL ESTADO DE JALISCO
PRESUPUESTO DE EGRESOS PARA EL EJERCICIO FISCAL 2021

Ficha Técnica de Indicador

Sistema de Evaluación del Desempeño (SED)

Gobierno del Estado de Jalisco		Secretaría de la Hacienda Pública	
Datos del Programa			
Supervisión al Transporte Público			
Eje: Desarrollo sostenible del territorio		Tema: Desarrollo integral de movilidad	
¿Quién gasta?			
15	Unidad Presupuestal	000	Unidad Responsable
Secretaría del Transporte		Secretaría del Transporte	
		00980	Unidad Ejecutora del Gasto
		Dirección General de Supervisión al Transporte Público	
¿Para qué se gasta?			
Finalidad		Función	
Desarrollo Económico		Transporte	
		Subfunción	
		Otros Relacionados con Transporte	
Presupuesto asignado al Programa Presupuestario			
Monto		\$5,725,599.67	
Objetivos			
Nivel	Clave Componente	Resumen Narrativo	
Componente	01	Folios de supervisión aplicados al transporte público	
Datos del Indicador			
Denominación		Método de cálculo	
Total de folios de supervisión aplicados al transporte público		(Número de folios de supervisión aplicados al transporte público (Realizado) / Número de folios de supervisión aplicados al transporte público (Programado)) * 100	
Descripción del Indicador			
Este indicador mide los folios aplicados al transporte público, derivado de los diferentes operativos realizados por la Dirección General de Transporte Público			
Tipo de Indicador	Gestión	Dimensión del Indicador	Eficacia
Cobertura	Regional	Frecuencia de Medición	Mensual
		Año de Medición del Resultado	2021
Desagregado meta valor por género			
Parámetros de semaforización		Meta Institucional	Meta Valor
0 59.99 60.00 79.99 80.00 130		100%	40,000
		Unidad de medida (meta valor)	Hombre
		Folio	0.00
		Mujer	0.00
		Sentido del Indicador	Línea Base (meta valor)
		Ascendente	51,828
		Año (Línea base)	2020
VARIABLES DEL INDICADOR			
Nombre de la Variable		Unidad de medida	Tipo de Acumulación
Número de folios de supervisión aplicados al transporte público (realizado)		Folio	Suma
Número de folios de supervisión aplicados al transporte público (programado)		Folio	Suma
Fuente de Información Registros de folios drive, Dirección General de Supervisión al Transporte Público, 2021			
Medios de verificación Registro de folios levantados, información generada y resguardada por la Dirección General de Supervisión al Transporte Público			
Supuestos Se realizan operativos de supervisión al transporte público			
Observaciones			
Id. mir		9822	

- 1 El presente documento despliega la información perteneciente a los indicadores estratégicos y gestión de aquellos programas presupuestarios que proveen de bienes y servicios que generan valor público a la ciudadanía jalisciense
- 2 Se muestra el número del Componente relacionado con el indicador.

GOBIERNO DEL ESTADO DE JALISCO PRESUPUESTO DE EGRESOS PARA EL EJERCICIO FISCAL 2021 Ficha Técnica de Indicador

Sistema de Evaluación del Desempeño (SED)

Gobierno del Estado de Jalisco Secretaría de la Hacienda Pública

Datos del Programa

Supervisión al Transporte Público

Eje: Desarrollo sostenible del territorio Tema: Desarrollo integral de movilidad

¿Quién gasta?

15	Unidad Presupuestal	000	Unidad Responsable	00980	Unidad Ejecutora del Gasto
	Secretaría del Transporte		Secretaría del Transporte		Dirección General de Supervisión al Transporte Público

¿Para qué se gasta?

Finalidad	Función	Subfunción
Desarrollo Económico	Transporte	Otros Relacionados con Transporte

Presupuesto asignado al Programa Presupuestario

Monto

Objetivos

Nivel	Clave Componente	Resumen Narrativo
Componente	02	Quejas atendidas del Transporte Público

Datos del Indicador

Denominación	Método de cálculo
Total de quejas atendidas del transporte público	$(\text{Número de quejas atendidas del transporte público (Realizado)} / \text{Número de quejas atendidas del transporte público (Programado)}) * 100$

Descripción del Indicador
Este indicador mide todas aquellas quejas recibidas en la Dirección General de Supervisión al Transporte y que fueron atendidas

Tipo de Indicador	Gestión	Dimensión del Indicador	Eficiencia	Año de Medición del Resultado	2021
Cobertura	Estatral	Frecuencia de Medición	Mensual		

Desagregado meta valor por género

Parámetros de semaforización						Meta Institucional	Meta Valor	Unidad de medida (meta valor)	Hombre	Mujer
0	59.99	60.00	79.99	80.00	130	100%	1,755	Queja	0.00	0.00
						Sentido del Indicador	Línea Base (meta valor)	Año (Línea base)		
						Ascendente	2,729	2020		

Variables del Indicador

Nombre de la Variable	Unidad de medida	Tipo de Acumulación
Número de quejas atendidas del transporte público (realizado)	Queja	Suma
Número de quejas atendidas del transporte público (programado)	Queja	Suma

Fuente de Información	Registros de avance drive, Dirección General de Supervisión al Transporte Público, 2021
Medios de verificación	Informes de quejas, Información generada y resguardada por la Dirección General de Supervisión al Transporte Público,
Supuestos	Se presentan quejas con todos los elementos para su atención
Observaciones	
Id. mir	9823

- 1 El presente documento despliega la información perteneciente a los indicadores estratégicos y gestión de aquellos programas presupuestarios que proveen de bienes y servicios que generan valor público a la ciudadanía jalisciense
- 2 Se muestra el número del Componente relacionado con el indicador.

GOBIERNO DEL ESTADO DE JALISCO
PRESUPUESTO DE EGRESOS PARA EL EJERCICIO FISCAL 2021

Ficha Técnica de Indicador

Sistema de Evaluación del Desempeño (SED)

Gobierno del Estado de Jalisco		Secretaría de la Hacienda Pública	
Datos del Programa			
Actualización del marco legal aplicable a la Fiscalía Estatal			
Eje: Seguridad, justicia y Estado de derecho		Tema: Procuración de justicia	
¿Quién gasta?			
16	Unidad Presupuestal	000	Unidad Responsable
Fiscalía Estatal		Fiscalía Estatal	
		00319	Unidad Ejecutora del Gasto
		Oficina del Fiscal	
¿Para qué se gasta?			
Finalidad		Función	
Gobierno		Justicia	
		Procuración de Justicia	
Presupuesto asignado al Programa Presupuestario			
Monto		\$36,149,608.75	
Objetivos			
Nivel	Clave Componente	Resumen Narrativo	
Fin			
Datos del Indicador			
Denominación		Método de cálculo	
Porcentaje de delitos no denunciados respecto a los delitos ocurridos		(Total de delitos no denunciados más los delitos denunciados sin averiguación previa más aquellos en los cuales no fue especificado si se denunció o si se inició averiguación previa, entre el total de delitos (Realizado)/Total de delitos no denunciados más los delitos denunciados sin averiguación previa más aquellos en los cuales no fue especificado si se denunció o si se inició averiguación previa, entre el total de delitos (Programado))*100	
Descripción del Indicador			
La estimación a nivel nacional sobre los delitos no denunciados o de los que no se inició averiguación previa y sus causas, respecto a los delitos ocurridos en cada entidad federativa			
Tipo de Indicador	Estratégico	Dimensión del Indicador	Eficacia
Cobertura	Estatal	Frecuencia de Medición	Anual
		Desagregado meta valor por género	
Parámetros de semaforización		Meta Institucional	Meta Valor
130	80.00	100%	91
79.99	60.00	Sentido del Indicador	Unidad de medida (meta valor)
59.99	0	Descendente	Porcentaje
0		Linea Base (meta valor)	Hombre
		94	0.00
		Año (Linea base)	Mujer
		2011	0.00
Variables del Indicador			
Nombre de la Variable		Unidad de medida	Tipo de Acumulación
Total de delitos no denunciados más los delitos denunciados sin averiguación previa más aquellos en los cuales no fue especificado si se denunció o si se inició averiguación previa, entre el total de delitos (realizado)		Porcentaje	Suma
Total de delitos no denunciados más los delitos denunciados sin averiguación previa más aquellos en los cuales no fue especificado si se denunció o si se inició averiguación previa, entre el total de delitos (programado)		Porcentaje	Suma
Fuente de Información	INEGI. Encuesta Nacional de Victimización y Percepción sobre seguridad Pública (ENVIPE), 2019.		
Medios de verificación			
Supuestos			
Observaciones			
Id_mir	12601		

- 1 El presente documento despliega la información perteneciente a los indicadores estratégicos y gestión de aquellos programas presupuestarios que proveen de bienes y servicios que generan valor público a la ciudadanía jalisciense
- 2 Se muestra el número del Componente relacionado con el indicador.

GOBIERNO DEL ESTADO DE JALISCO PRESUPUESTO DE EGRESOS PARA EL EJERCICIO FISCAL 2021 Ficha Técnica de Indicador

Sistema de Evaluación del Desempeño (SED)

Gobierno del Estado de Jalisco Secretaría de la Hacienda Pública

Datos del Programa

Representación Jurídica en la Procuración de Justicia

Eje: Seguridad, justicia y Estado de derecho Tema: Procuración de justicia

¿Quién gasta?

16	Unidad Presupuestal	000	Unidad Responsable	00319	Unidad Ejecutora del Gasto
	Fiscalía Estatal		Fiscalía Estatal		Oficina del Fiscal

¿Para qué se gasta?

Finalidad	Función	Subfunción
Gobierno	Asuntos de Orden Público y de Seguridad Interior	Policía

Presupuesto asignado al Programa Presupuestario

Monto

Objetivos

Nivel	Clave Componente	Resumen Narrativo
Fin		

Datos del Indicador

Denominación	Método de cálculo
Posición en el Subíndice Sistema de Derecho Confiable y Objetivo del Índice de Competitividad, IMCO	$(\text{Posición en el Subíndice Sistema de Derecho Confiable y Objetivo del Índice de Competitividad, IMCO (Realizado)} / \text{Posición en el Subíndice Sistema de Derecho Confiable y Objetivo del Índice de Competitividad, IMCO (Programado)}) * 100$

Descripción del Indicador
El ?Sistema de Derecho Confiable y Objetivo ? es un subíndice del Índice de Competitividad, el subíndice de Derecho considera indicadores sobre delitos, denuncias, percepción de seguridad y cumplimiento de contratos.

Tipo de Indicador	Estratégico	Dimensión del Indicador	Eficacia	Año de Medición del Resultado	2021
Cobertura	Estatal	Frecuencia de Medición	Bienal		

Desagregado meta valor por género						
Parámetros de semaforización		Meta Institucional	Meta Valor	Unidad de medida (meta valor)	Hombre	Mujer
130	80.00	79.99	60.00	59.99	0	
■	■	■	■	■	■	
		100%	21	Posición	0.00	0.00
		Sentido del Indicador	Linea Base (meta valor)	Año (Linea base)		
		Descendente	30	2006		

Variables del Indicador

Nombre de la Variable	Unidad de medida	Tipo de Acumulación
Posición en el Subíndice Sistema de Derecho Confiable y Objetivo del Índice de Competitividad, IMCO (realizado)	Posición	Suma
Posición en el Subíndice Sistema de Derecho Confiable y Objetivo del Índice de Competitividad, IMCO (programado)	Posición	Suma

Fuente de Información	IMCO, Índice de Competitividad Estatal 2018.
Medios de verificación	
Supuestos	
Observaciones	
Id_mir	12618

- 1 El presente documento despliega la información perteneciente a los indicadores estratégicos y gestión de aquellos programas presupuestarios que proveen de bienes y servicios que generan valor público a la ciudadanía jalisciense
- 2 Se muestra el número del Componente relacionado con el indicador.

GOBIERNO DEL ESTADO DE JALISCO PRESUPUESTO DE EGRESOS PARA EL EJERCICIO FISCAL 2021 Ficha Técnica de Indicador

Sistema de Evaluación del Desempeño (SED)

Gobierno del Estado de Jalisco		Secretaría de la Hacienda Pública	
Datos del Programa			
Investigación de Delitos Cometidos por Servidores Públicos y Notarios Públicos			
Eje: Seguridad, justicia y Estado de derecho		Tema: Procuración de justicia	
¿Quién gasta?			
16	Unidad Presupuestal	000	Unidad Responsable
Fiscalía Estatal		Oficina del Fiscal	
		00319	Unidad Ejecutora del Gasto
¿Para qué se gasta?			
Finalidad	Función	Subfunción	
Gobierno	Justicia	Procuración de Justicia	
Presupuesto asignado al Programa Presupuestario			
Monto		\$19,545,603.65	
Objetivos			
Nivel	Clave Componente	Resumen Narrativo	
Fin			
Datos del Indicador			
Denominación		Método de cálculo	
Porcentaje de delitos no denunciados respecto a los delitos ocurridos		(Total de delitos no denunciados más los delitos denunciados sin averiguación previa más aquellos en los cuales no fue especificado si se denunció o si se inició averiguación previa, entre el total de delitos (Realizado)/Total de delitos no denunciados más los delitos denunciados sin averiguación previa más aquellos en los cuales no fue especificado si se denunció o si se inició averiguación previa, entre el total de delitos (Programado))*100	
Descripción del Indicador			
La estimación a nivel nacional sobre los delitos no denunciados o de los que no se inició averiguación previa y sus causas, respecto a los delitos ocurridos en cada entidad federativa			
Tipo de Indicador	Estratégico	Dimensión del Indicador	Eficacia
Cobertura	Estatal	Frecuencia de Medición	Anual
		Año de Medición del Resultado	
		2021	
Desagregado meta valor por género			
		Meta Institucional	Meta Valor
		100%	91
		Unidad de medida (meta valor)	Hombre
		Porcentaje	0.00
		Mujer	
		0.00	
Parámetros de semaforización			
130	80.00	79.99	60.00
59.99	0		
		Sentido del Indicador	Línea Base (meta valor)
		Descendente	94
		Año (Línea base)	
		2011	
Variables del Indicador			
Nombre de la Variable		Unidad de medida	Tipo de Acumulación
Total de delitos no denunciados más los delitos denunciados sin averiguación previa más aquellos en los cuales no fue especificado si se denunció o si se inició averiguación previa, entre el total de delitos (realizado)		Porcentaje	Suma
Total de delitos no denunciados más los delitos denunciados sin averiguación previa más aquellos en los cuales no fue especificado si se denunció o si se inició averiguación previa, entre el total de delitos (programado)		Porcentaje	Suma
Fuente de Información			
INEGI. Encuesta Nacional de Victimización y Percepción sobre seguridad Pública (ENVIPE), 2019.			
Medios de verificación			
Supuestos			
Observaciones			
Id_mir			
12621			

- 1 El presente documento despliega la información perteneciente a los indicadores estratégicos y gestión de aquellos programas presupuestarios que proveen de bienes y servicios que generan valor público a la ciudadanía jalisciense
- 2 Se muestra el número del Componente relacionado con el indicador.

EL ESTADO DE JALISCO

PERIÓDICO OFICIAL

1542

GOBIERNO DEL ESTADO DE JALISCO PRESUPUESTO DE EGRESOS PARA EL EJERCICIO FISCAL 2021 Ficha Técnica de Indicador

Sistema de Evaluación del Desempeño (SED)

Gobierno del Estado de Jalisco Secretaría de la Hacienda Pública

Datos del Programa

Actualización del marco legal aplicable a la Fiscalía Estatal

Eje: Seguridad, justicia y Estado de derecho

Tema: Procuración de justicia

¿Quién gasta?

16	Unidad Presupuestal	000	Unidad Responsable	00319	Unidad Ejecutora del Gasto
	Fiscalía Estatal		Fiscalía Estatal		Oficina del Fiscal

¿Para qué se gasta?

Finalidad	Función	Subfunción
Gobierno	Justicia	Procuración de Justicia

Presupuesto asignado al Programa Presupuestario

Monto \$36,149,608.75

Objetivos

Nivel	Clave Componente	Resumen Narrativo
Fin		

Datos del Indicador

Denominación Porcentaje de delitos no denunciados respecto a los delitos ocurridos	Método de cálculo (Total de delitos no denunciados más los delitos denunciados sin averiguación previa más aquellos en los cuales no fue especificado si se denunció o si se inició averiguación previa, entre el total de delitos (Realizado)/Total de delitos no denunciados más los delitos denunciados sin averiguación previa más aquellos en los cuales no fue especificado si se denunció o si se inició averiguación previa, entre el total de delitos (Programado))*100
--------------------------------------------------------------------------------------------------	------------------------------------------------------------------------------------------------------------------------------------------------------------------------------------------------------------------------------------------------------------------------------------------------------------------------------------------------------------------------------------------------------------------------------------------------------------------------------------------------

Descripción del Indicador
La estimación a nivel nacional sobre los delitos no denunciados o de los que no se inició averiguación previa y sus causas, respecto a los delitos ocurridos en cada entidad federativa

Tipo de Indicador	Estratégico	Dimensión del Indicador	Eficacia	Año de Medición del Resultado	2021
Cobertura	Estatal	Frecuencia de Medición	Anual		

Parámetros de semaforización 130 80.00 79.99 60.00 59.99 0 	Meta Institucional	Meta Valor	Unidad de medida (meta valor)	Desagregado meta valor por género	
	100%	91	Porcentaje	Hombre	Mujer
	0.00	0.00			
	Sentido del Indicador	Línea Base (meta valor)	Año (Línea base)		
Descendente	94	2011			

Variables del Indicador

Nombre de la Variable	Unidad de medida	Tipo de Acumulación
Total de delitos no denunciados más los delitos denunciados sin averiguación previa más aquellos en los cuales no fue especificado si se denunció o si se inició averiguación previa, entre el total de delitos (realizado)	Porcentaje	Suma
Total de delitos no denunciados más los delitos denunciados sin averiguación previa más aquellos en los cuales no fue especificado si se denunció o si se inició averiguación previa, entre el total de delitos (programado)	Porcentaje	Suma

Fuente de Información INEGI. Encuesta Nacional de Victimización y Percepción sobre seguridad Pública (ENVIPE), 2019.

Medios de verificación

Supuestos

Observaciones

Id_mir 12623

- 1 El presente documento despliega la información perteneciente a los indicadores estratégicos y gestión de aquellos programas presupuestarios que proveen de bienes y servicios que generan valor público a la ciudadanía jalisciense
- 2 Se muestra el número del Componente relacionado con el indicador.

GOBIERNO DEL ESTADO DE JALISCO
PRESUPUESTO DE EGRESOS PARA EL EJERCICIO FISCAL 2021

Ficha Técnica de Indicador

Sistema de Evaluación del Desempeño (SED)

Gobierno del Estado de Jalisco		Secretaría de la Hacienda Pública	
Datos del Programa			
Procedimientos Administrativos para las y los Servidores Públicos y Elementos Operativos			
Eje: Seguridad, justicia y Estado de derecho		Tema: Procuración de justicia	
¿Quién gasta?			
16	Unidad Presupuestal	000	Unidad Responsable
Fiscalía Estatal		Fiscalía Estatal	
		00319	Unidad Ejecutora del Gasto
		Oficina del Fiscal	
¿Para qué se gasta?			
Finalidad	Función	Subfunción	
Gobierno	Justicia	Procuración de Justicia	
Presupuesto asignado al Programa Presupuestario			
Monto		\$26,586,835.50	
Objetivos			
Nivel	Clave Componente	Resumen Narrativo	
Fin			
Datos del Indicador			
Denominación		Método de cálculo	
Porcentaje de delitos no denunciados respecto a los delitos ocurridos		(Total de delitos no denunciados más los delitos denunciados sin averiguación previa más aquellos en los cuales no fue especificado si se denunció o si se inició averiguación previa, entre el total de delitos (Realizado)/Total de delitos no denunciados más los delitos denunciados sin averiguación previa más aquellos en los cuales no fue especificado si se denunció o si se inició averiguación previa, entre el total de delitos (Programado))*100	
Descripción del Indicador			
La estimación a nivel nacional sobre los delitos no denunciados o de los que no se inició averiguación previa y sus causas, respecto a los delitos ocurridos en cada entidad federativa			
Tipo de Indicador	Estratégico	Dimensión del Indicador	Eficacia
Cobertura	Estatal	Frecuencia de Medición	Anual
		Año de Medición del Resultado	2021
Desagregado meta valor por género			
Parámetros de semaforización		Meta Institucional	Meta Valor
130	80.00	100%	91
79.99	60.00	Sentido del Indicador	Unidad de medida (meta valor)
59.99	0	Descendente	Porcentaje
0		Linea Base (meta valor)	Hombre
		94	0.00
		Año (Linea base)	Mujer
		2011	0.00
Variables del Indicador			
Nombre de la Variable		Unidad de medida	Tipo de Acumulación
Total de delitos no denunciados más los delitos denunciados sin averiguación previa más aquellos en los cuales no fue especificado si se denunció o si se inició averiguación previa, entre el total de delitos (realizado)		Porcentaje	Suma
Total de delitos no denunciados más los delitos denunciados sin averiguación previa más aquellos en los cuales no fue especificado si se denunció o si se inició averiguación previa, entre el total de delitos (programado)		Porcentaje	Suma
Fuente de Información	INEGI. Encuesta Nacional de Victimización y Percepción sobre seguridad Pública (ENVIPE), 2019.		
Medios de verificación			
Supuestos			
Observaciones			
Id_mir	12626		

- 1 El presente documento despliega la información perteneciente a los indicadores estratégicos y gestión de aquellos programas presupuestarios que proveen de bienes y servicios que generan valor público a la ciudadanía jalisciense
- 2 Se muestra el número del Componente relacionado con el indicador.

GOBIERNO DEL ESTADO DE JALISCO PRESUPUESTO DE EGRESOS PARA EL EJERCICIO FISCAL 2021 Ficha Técnica de Indicador

Sistema de Evaluación del Desempeño (SED)

Gobierno del Estado de Jalisco		Secretaría de la Hacienda Pública	
Datos del Programa			
Obtención de bienes a favor del estado.			
Eje: Seguridad, justicia y Estado de derecho		Tema: Procuración de justicia	
¿Quién gasta?			
16	Unidad Presupuestal	000	Unidad Responsable
Fiscalía Estatal		Fiscalía Estatal	
		00319	Unidad Ejecutora del Gasto
		Oficina del Fiscal	
¿Para qué se gasta?			
Finalidad		Función	
Gobierno		Justicia	
		Procuración de Justicia	
Presupuesto asignado al Programa Presupuestario			
Monto		\$3,918,495.00	
Objetivos			
Nivel	Clave Componente	Resumen Narrativo	
Fin			
Datos del Indicador			
Denominación		Método de cálculo	
Porcentaje de delitos no denunciados respecto a los delitos ocurridos		(Total de delitos no denunciados más los delitos denunciados sin averiguación previa más aquellos en los cuales no fue especificado si se denunció o si se inició averiguación previa, entre el total de delitos (Realizado)/Total de delitos no denunciados más los delitos denunciados sin averiguación previa más aquellos en los cuales no fue especificado si se denunció o si se inició averiguación previa, entre el total de delitos (Programado))*100	
Descripción del Indicador			
La estimación a nivel nacional sobre los delitos no denunciados o de los que no se inició averiguación previa y sus causas, respecto a los delitos ocurridos en cada entidad federativa			
Tipo de Indicador	Estratégico	Dimensión del Indicador	Eficacia
Cobertura	Estatal	Frecuencia de Medición	Anual
		Desagregado meta valor por género	
Parámetros de semaforización		Meta Institucional	Meta Valor
130	80.00	100%	91
79.99	60.00	Sentido del Indicador	Unidad de medida (meta valor)
59.99	0	Descendente	Porcentaje
0		Línea Base (meta valor)	Hombre
		94	0.00
		Año (Línea base)	Mujer
		2011	0.00
Variables del Indicador			
Nombre de la Variable		Unidad de medida	Tipo de Acumulación
Total de delitos no denunciados más los delitos denunciados sin averiguación previa más aquellos en los cuales no fue especificado si se denunció o si se inició averiguación previa, entre el total de delitos (realizado)		Porcentaje	Suma
Total de delitos no denunciados más los delitos denunciados sin averiguación previa más aquellos en los cuales no fue especificado si se denunció o si se inició averiguación previa, entre el total de delitos (programado)		Porcentaje	Suma
Fuente de Información	INEGI. Encuesta Nacional de Victimización y Percepción sobre seguridad Pública (ENVIPE), 2019.		
Medios de verificación			
Supuestos			
Observaciones			
Id_mir	12629		

- 1 El presente documento despliega la información perteneciente a los indicadores estratégicos y gestión de aquellos programas presupuestarios que proveen de bienes y servicios que generan valor público a la ciudadanía jalisciense
- 2 Se muestra el número del Componente relacionado con el indicador.

GOBIERNO DEL ESTADO DE JALISCO PRESUPUESTO DE EGRESOS PARA EL EJERCICIO FISCAL 2021 Ficha Técnica de Indicador

Sistema de Evaluación del Desempeño (SED)

Gobierno del Estado de Jalisco Secretaría de la Hacienda Pública

Datos del Programa

Fortalecer el Estado de Derecho y salvaguardar la Integridad Social en la Entidad

Eje: Seguridad, justicia y Estado de derecho Tema: Procuración de justicia

¿Quién gasta?

16	Unidad Presupuestal	000	Unidad Responsable	00319	Unidad Ejecutora del Gasto
	Fiscalía Estatal		Fiscalía Estatal		Oficina del Fiscal

¿Para qué se gasta?

Finalidad	Función	Subfunción
Gobierno	Justicia	Procuración de Justicia

Presupuesto asignado al Programa Presupuestario

Monto \$896,070,316.30

Objetivos

Nivel	Clave Componente	Resumen Narrativo
Fin		


Datos del Indicador

Denominación Porcentaje de delitos no denunciados respecto a los delitos ocurridos	Método de cálculo (Total de delitos no denunciados más los delitos denunciados sin averiguación previa más aquellos en los cuales no fue especificado si se denunció o si se inició averiguación previa, entre el total de delitos (Realizado)/Total de delitos no denunciados más los delitos denunciados sin averiguación previa más aquellos en los cuales no fue especificado si se denunció o si se inició averiguación previa, entre el total de delitos (Programado))*100
--------------------------------------------------------------------------------------------------	------------------------------------------------------------------------------------------------------------------------------------------------------------------------------------------------------------------------------------------------------------------------------------------------------------------------------------------------------------------------------------------------------------------------------------------------------------------------------------------------

Descripción del Indicador
La estimación a nivel nacional sobre los delitos no denunciados o de los que no se inició averiguación previa y sus causas, respecto a los delitos ocurridos en cada entidad federativa

Tipo de Indicador	Estratégico	Dimensión del Indicador	Eficacia	Año de Medición del Resultado	2021
Cobertura	Estatal	Frecuencia de Medición	Anual		

Desagregado meta valor por género

Parámetros de semaforización 130 80.00 79.99 60.00 59.99 0 	Meta Institucional	100%	Meta Valor	91	Unidad de medida (meta valor)	Porcentaje	Hombre	0.00	Mujer	0.00
	Sentido del Indicador	Descendente	Línea Base (meta valor)	94	Año (Línea base)	2011				

Variables del Indicador

Nombre de la Variable	Unidad de medida	Tipo de Acumulación
Total de delitos no denunciados más los delitos denunciados sin averiguación previa más aquellos en los cuales no fue especificado si se denunció o si se inició averiguación previa, entre el total de delitos (realizado)	Porcentaje	Suma
Total de delitos no denunciados más los delitos denunciados sin averiguación previa más aquellos en los cuales no fue especificado si se denunció o si se inició averiguación previa, entre el total de delitos (programado)	Porcentaje	Suma

Fuente de Información	INEGI. Encuesta Nacional de Victimización y Percepción sobre seguridad Pública (ENVIPE), 2019.
Medios de verificación	
Supuestos	
Observaciones	
Id_mir	12631

- 1 El presente documento despliega la información perteneciente a los indicadores estratégicos y gestión de aquellos programas presupuestarios que proveen de bienes y servicios que generan valor público a la ciudadanía jalisciense
- 2 Se muestra el número del Componente relacionado con el indicador.

GOBIERNO DEL ESTADO DE JALISCO PRESUPUESTO DE EGRESOS PARA EL EJERCICIO FISCAL 2021 Ficha Técnica de Indicador

Sistema de Evaluación del Desempeño (SED)

Gobierno del Estado de Jalisco		Secretaría de la Hacienda Pública	
Datos del Programa			
Fortalecimiento de la Procuración de Justicia con la elaboración de Productos Inteligentes.			
Eje: Seguridad, justicia y Estado de derecho		Tema: Procuración de justicia	
¿Quién gasta?			
16	Unidad Presupuestal	000	Unidad Responsable
Fiscalía Estatal		Fiscalía Estatal	
		00319	Unidad Ejecutora del Gasto
		Oficina del Fiscal	
¿Para qué se gasta?			
Finalidad		Función	
Gobierno		Justicia	
		Subfunción	
		Procuración de Justicia	
Presupuesto asignado al Programa Presupuestario			
Monto		\$6,392,323.00	
Objetivos			
Nivel	Clave Componente	Resumen Narrativo	
Fin			
Datos del Indicador			
Denominación		Método de cálculo	
Porcentaje de percepción de inseguridad		$\left(\frac{\text{Porcentaje de la población de 18 años y más que se siente insegura en su entidad federativa. (Realizado)}}{\text{Porcentaje de la población de 18 años y más que se siente insegura en su entidad federativa. (Programado)}} \right) * 100$	
Descripción del Indicador			
Este indicador muestra el porcentaje de la población de 18 años y más que se siente insegura en su entidad federativa.			
Tipo de Indicador	Estratégico	Dimensión del Indicador	Eficacia
Cobertura	Estatal	Frecuencia de Medición	Año de Medición del Resultado
		Anual	2021
		Desagregado meta valor por género	
Parámetros de semaforización		Meta Institucional	Meta Valor
130	80.00	100%	67
79.99	60.00	Sentido del Indicador	Unidad de medida (meta valor)
59.99	0	Descendente	Porcentaje
0		Linea Base (meta valor)	Hombre
		53	0.00
		Año (Linea base)	Mujer
		2006	0.00
Variables del Indicador			
Nombre de la Variable		Unidad de medida	Tipo de Acumulación
Porcentaje de la población de 18 años y más que se siente insegura en su entidad federativa. (realizado)		Porcentaje	Suma
Porcentaje de la población de 18 años y más que se siente insegura en su entidad federativa. (programado)		Porcentaje	Suma
Fuente de Información: INEGI. Encuesta Nacional de Victimización y Percepción sobre Seguridad Pública (ENVIPE) 2019.			
Medios de verificación:			
Supuestos:			
Observaciones:			
Id_mir		12634	

- 1 El presente documento despliega la información perteneciente a los indicadores estratégicos y gestión de aquellos programas presupuestarios que proveen de bienes y servicios que generan valor público a la ciudadanía jalisciense
- 2 Se muestra el número del Componente relacionado con el indicador.

GOBIERNO DEL ESTADO DE JALISCO
PRESUPUESTO DE EGRESOS PARA EL EJERCICIO FISCAL 2021

Ficha Técnica de Indicador

Sistema de Evaluación del Desempeño (SED)

Gobierno del Estado de Jalisco		Secretaría de la Hacienda Pública	
Datos del Programa			
Difusión de Logros y Resultados de la Fiscalía Estatal			
Eje: Seguridad, justicia y Estado de derecho		Tema: Procuración de justicia	
¿Quién gasta?			
16	Unidad Presupuestal	000	Unidad Responsable
Fiscalía Estatal		Fiscalía Estatal	
00319			Unidad Ejecutora del Gasto
		Oficina del Fiscal	
¿Para qué se gasta?			
Finalidad		Función	
Gobierno		Asuntos de Orden Público y de Seguridad Interior	
		Otros Asuntos de Orden Público y Seguridad	
Presupuesto asignado al Programa Presupuestario			
Monto		\$10,326,017.10	
Objetivos			
Nivel	Clave Componente	Resumen Narrativo	
Fin			
Datos del Indicador			
Denominación		Método de cálculo	
Porcentaje de delitos no denunciados respecto a los delitos ocurridos		(Total de delitos no denunciados más los delitos denunciados sin averiguación previa más aquellos en los cuales no fue especificado si se denunció o si se inició averiguación previa, entre el total de delitos (Realizado)/Total de delitos no denunciados más los delitos denunciados sin averiguación previa más aquellos en los cuales no fue especificado si se denunció o si se inició averiguación previa, entre el total de delitos (Programado))*100	
Descripción del Indicador			
La estimación a nivel nacional sobre los delitos no denunciados o de los que no se inició averiguación previa y sus causas, respecto a los delitos ocurridos en cada entidad federativa			
Tipo de Indicador	Estratégico	Dimensión del Indicador	Eficacia
Cobertura	Estatal	Frecuencia de Medición	Anual
		Año de Medición del Resultado	2021
Desagregado meta valor por género			
Parámetros de semaforización		Meta Institucional	Meta Valor
130	80.00	100%	91
79.99	60.00	Sentido del Indicador	Unidad de medida (meta valor)
59.99	0	Descendente	Porcentaje
0		Linea Base (meta valor)	Hombre
		94	0.00
		Año (Linea base)	Mujer
		2011	0.00
Variables del Indicador			
Nombre de la Variable		Unidad de medida	Tipo de Acumulación
Total de delitos no denunciados más los delitos denunciados sin averiguación previa más aquellos en los cuales no fue especificado si se denunció o si se inició averiguación previa, entre el total de delitos (realizado)		Porcentaje	Suma
Total de delitos no denunciados más los delitos denunciados sin averiguación previa más aquellos en los cuales no fue especificado si se denunció o si se inició averiguación previa, entre el total de delitos (programado)		Porcentaje	Suma
Fuente de Información	INEGI. Encuesta Nacional de Victimización y Percepción sobre seguridad Pública (ENVIPE), 2019.		
Medios de verificación			
Supuestos			
Observaciones			
Id_mir	12636		

- 1 El presente documento despliega la información perteneciente a los indicadores estratégicos y gestión de aquellos programas presupuestarios que proveen de bienes y servicios que generan valor público a la ciudadanía jalisciense
- 2 Se muestra el número del Componente relacionado con el indicador.

GOBIERNO DEL ESTADO DE JALISCO PRESUPUESTO DE EGRESOS PARA EL EJERCICIO FISCAL 2021 Ficha Técnica de Indicador

Sistema de Evaluación del Desempeño (SED)

Gobierno del Estado de Jalisco Secretaría de la Hacienda Pública

Datos del Programa

Representación Jurídica en la Procuración de Justicia

Eje: Seguridad, justicia y Estado de derecho Tema: Procuración de justicia

¿Quién gasta?

16	Unidad Presupuestal	000	Unidad Responsable	00319	Unidad Ejecutora del Gasto
	Fiscalía Estatal		Fiscalía Estatal		Oficina del Fiscal

¿Para qué se gasta?

Finalidad	Función	Subfunción
Gobierno	Asuntos de Orden Público y de Seguridad Interior	Policía

Presupuesto asignado al Programa Presupuestario

Monto

Objetivos

Nivel	Clave Componente	Resumen Narrativo
Fin		

Datos del Indicador

Denominación	Método de cálculo
Posición en el Subíndice Sistema de Derecho Confiable y Objetivo del Índice de Competitividad, IMCO	$(\text{Posición en el Subíndice Sistema de Derecho Confiable y Objetivo del Índice de Competitividad, IMCO (Realizado)} / \text{Posición en el Subíndice Sistema de Derecho Confiable y Objetivo del Índice de Competitividad, IMCO (Programado)}) * 100$

Descripción del Indicador
El ?Sistema de Derecho Confiable y Objetivo ? es un subíndice del Índice de Competitividad, el subíndice de Derecho considera indicadores sobre delitos, denuncias, percepción de seguridad y cumplimiento de contratos.

Tipo de Indicador	Estratégico	Dimensión del Indicador	Eficacia	Año de Medición del Resultado	2021
Cobertura	Estatad	Frecuencia de Medición	Bienal		

Desagregado meta valor por género						
Parámetros de semaforización		Meta Institucional	Meta Valor	Unidad de medida (meta valor)	Hombre	Mujer
130	80.00	100%	21	Posición	0.00	0.00
79.99	60.00	Sentido del Indicador	Linea Base (meta valor)	Año (Linea base)		
59.99	0	Descendente	30	2006		

Variables del Indicador

Nombre de la Variable	Unidad de medida	Tipo de Acumulación
Posición en el Subíndice Sistema de Derecho Confiable y Objetivo del Índice de Competitividad, IMCO (realizado)	Posición	Suma
Posición en el Subíndice Sistema de Derecho Confiable y Objetivo del Índice de Competitividad, IMCO (programado)	Posición	Suma

Fuente de Información	IMCO, Índice de Competitividad Estatal 2018.
Medios de verificación	
Supuestos	
Observaciones	
Id_mir	12689

- 1 El presente documento despliega la información perteneciente a los indicadores estratégicos y gestión de aquellos programas presupuestarios que proveen de bienes y servicios que generan valor público a la ciudadanía jalisciense
- 2 Se muestra el número del Componente relacionado con el indicador.

GOBIERNO DEL ESTADO DE JALISCO
PRESUPUESTO DE EGRESOS PARA EL EJERCICIO FISCAL 2021

Ficha Técnica de Indicador

Sistema de Evaluación del Desempeño (SED)

Gobierno del Estado de Jalisco		Secretaría de la Hacienda Pública	
Datos del Programa			
Actualización del marco legal aplicable a la Fiscalía Estatal			
Eje: Seguridad, justicia y Estado de derecho		Tema: Procuración de justicia	
¿Quién gasta?			
16	Unidad Presupuestal	000	Unidad Responsable
Fiscalía Estatal		Fiscalía Estatal	
		00319	Unidad Ejecutora del Gasto
		Oficina del Fiscal	
¿Para qué se gasta?			
Finalidad		Función	
Gobierno		Justicia	
		Procuración de Justicia	
Presupuesto asignado al Programa Presupuestario			
Monto		\$36,149,608.75	
Objetivos			
Nivel	Clave Componente	Resumen Narrativo	
Propósito			
Datos del Indicador			
Denominación		Método de cálculo	
Porcentaje de averiguaciones previas determinadas respecto al total de averiguaciones abiertas		$\left(\frac{\text{Total de averiguaciones previas y/o carpetas de investigación determinadas entre el total de delitos del fuero común (Realizado)}}{\text{Total de averiguaciones previas y/o carpetas de investigación determinadas entre el total de delitos del fuero común (Programado)}} \times 100$	
Descripción del Indicador			
Representa el porcentaje de averiguaciones previas y/o carpetas de investigación que resuelve (determina) el Ministerio Público, del total de las averiguaciones previas y/o carpetas de investigación abiertas por delitos del fuero común			
Tipo de Indicador	Estratégico	Dimensión del Indicador	Eficacia
Cobertura	Estatal	Frecuencia de Medición	Anual
		Año de Medición del Resultado	2021
Desagregado meta valor por género			
Parámetros de semaforización		Meta Institucional	Meta Valor
0	59.99	100%	53
60.00	79.99	Sentido del Indicador	Unidad de medida (meta valor)
80.00	130	Ascendente	Porcentaje
		Linea Base (meta valor)	Hombre
		27	0.00
		Año (Linea base)	Mujer
		2010	0.00
VARIABLES DEL INDICADOR			
Nombre de la Variable		Unidad de medida	Tipo de Acumulación
Total de averiguaciones previas y/o carpetas de investigación determinadas entre el total de delitos del fuero común (realizado)		Porcentaje	Suma
Total de averiguaciones previas y/o carpetas de investigación determinadas entre el total de delitos del fuero común (programado)		Porcentaje	Suma
Fuente de Información	INEGI. Censo Nacional de Procuración de Justicia Estatal, 2019.		
Medios de verificación			
Supuestos			
Observaciones			
Id_mir	12602		

- 1 El presente documento despliega la información perteneciente a los indicadores estratégicos y gestión de aquellos programas presupuestarios que proveen de bienes y servicios que generan valor público a la ciudadanía jalisciense
- 2 Se muestra el número del Componente relacionado con el indicador.

GOBIERNO DEL ESTADO DE JALISCO PRESUPUESTO DE EGRESOS PARA EL EJERCICIO FISCAL 2021 Ficha Técnica de Indicador

Sistema de Evaluación del Desempeño (SED)

Gobierno del Estado de Jalisco Secretaría de la Hacienda Pública

Datos del Programa

Representación Jurídica en la Procuración de Justicia

Eje: Seguridad, justicia y Estado de derecho Tema: Procuración de justicia

¿Quién gasta?

16	Unidad Presupuestal	000	Unidad Responsable	00319	Unidad Ejecutora del Gasto
	Fiscalía Estatal		Fiscalía Estatal		Oficina del Fiscal

¿Para qué se gasta?

Finalidad	Función	Subfunción
Gobierno	Asuntos de Orden Público y de Seguridad Interior	Policía

Presupuesto asignado al Programa Presupuestario

Monto

Objetivos

Nivel	Clave Componente	Resumen Narrativo
Propósito		

Datos del Indicador

Denominación Porcentaje de averiguaciones previas determinadas respecto al total de averiguaciones abiertas	Método de cálculo $\left(\frac{\text{Total de averiguaciones previas y/o carpetas de investigación determinadas entre el total de delitos del fuero común (Realizado)}}{\text{Total de averiguaciones previas y/o carpetas de investigación determinadas entre el total de delitos del fuero común (Programado)}} \times 100 \right)$
-----------------------------------------------------------------------------------------------------------------------	--------------------------------------------------------------------------------------------------------------------------------------------------------------------------------------------------------------------------------------------------------------------------------------------------------------------------------------------------

Descripción del Indicador
 Representa el porcentaje de averiguaciones previas y/o carpetas de investigación que resuelve (determina) el Ministerio Público, del total de las averiguaciones previas y/o carpetas de investigación abiertas por delitos del fuero común

Tipo de Indicador	Estratégico	Dimensión del Indicador	Eficacia	Año de Medición del Resultado	2021
Cobertura	Estatal	Frecuencia de Medición	Anual		

Desagregado meta valor por género

Parámetros de semaforización		Meta Institucional	Meta Valor	Unidad de medida (meta valor)	Hombre	Mujer
0	59.99	100%	53	Porcentaje	0.00	0.00
60.00	79.99	Sentido del Indicador	Línea Base (meta valor)	Año (Línea base)		
80.00	130	Ascendente	27	2010		

Variables del Indicador

Nombre de la Variable	Unidad de medida	Tipo de Acumulación
Total de averiguaciones previas y/o carpetas de investigación determinadas entre el total de delitos del fuero común (realizado)	Porcentaje	Suma
Total de averiguaciones previas y/o carpetas de investigación determinadas entre el total de delitos del fuero común (programado)	Porcentaje	Suma

Fuente de Información

Medios de verificación

Supuestos

Observaciones

Id_mir

- 1 El presente documento despliega la información perteneciente a los indicadores estratégicos y gestión de aquellos programas presupuestarios que proveen de bienes y servicios que generan valor público a la ciudadanía jalisciense
- 2 Se muestra el número del Componente relacionado con el indicador.

GOBIERNO DEL ESTADO DE JALISCO
PRESUPUESTO DE EGRESOS PARA EL EJERCICIO FISCAL 2021

Ficha Técnica de Indicador

Sistema de Evaluación del Desempeño (SED)

Gobierno del Estado de Jalisco		Secretaría de la Hacienda Pública	
Datos del Programa			
Investigación de Delitos Cometidos por Servidores Públicos y Notarios Públicos			
Eje: Seguridad, justicia y Estado de derecho		Tema: Procuración de justicia	
¿Quién gasta?			
16	Unidad Presupuestal	000	Unidad Responsable
Fiscalía Estatal		Oficina del Fiscal	
		00319	Unidad Ejecutora del Gasto
¿Para qué se gasta?			
Finalidad	Función	Subfunción	
Gobierno	Justicia	Procuración de Justicia	
Presupuesto asignado al Programa Presupuestario			
Monto		\$19,545,603.65	
Objetivos			
Nivel	Clave Componente	Resumen Narrativo	
Propósito			
Datos del Indicador			
Denominación		Método de cálculo	
Porcentaje de averiguaciones previas determinadas respecto al total de averiguaciones abiertas		$\left(\frac{\text{Total de averiguaciones previas y/o carpetas de investigación determinadas entre el total de delitos del fuero común (Realizado)}}{\text{Total de averiguaciones previas y/o carpetas de investigación determinadas entre el total de delitos del fuero común (Programado)}} \times 100$	
Descripción del Indicador			
Representa el porcentaje de averiguaciones previas y/o carpetas de investigación que resuelve (determina) el Ministerio Público, del total de las averiguaciones previas y/o carpetas de investigación abiertas por delitos del fuero común			
Tipo de Indicador	Estratégico	Dimensión del Indicador	Eficacia
Cobertura	Estatal	Frecuencia de Medición	Anual
		Año de Medición del Resultado	2021
Desagregado meta valor por género			
Parámetros de semaforización		Meta Institucional	Meta Valor
0	59.99	100%	53
60.00	79.99	Sentido del Indicador	Unidad de medida (meta valor)
80.00	130	Ascendente	Porcentaje
		Linea Base (meta valor)	Hombre
		27	0.00
		Año (Linea base)	Mujer
		2010	0.00
Variabes del Indicador			
Nombre de la Variable		Unidad de medida	Tipo de Acumulación
Total de averiguaciones previas y/o carpetas de investigación determinadas entre el total de delitos del fuero común (realizado)		Porcentaje	Suma
Total de averiguaciones previas y/o carpetas de investigación determinadas entre el total de delitos del fuero común (programado)		Porcentaje	Suma
Fuente de Información	INEGI. Censo Nacional de Procuración de Justicia Estatal, 2019.		
Medios de verificación			
Supuestos			
Observaciones			
Id_mir	12622		

- 1 El presente documento despliega la información perteneciente a los indicadores estratégicos y gestión de aquellos programas presupuestarios que proveen de bienes y servicios que generan valor público a la ciudadanía jalisciense
- 2 Se muestra el número del Componente relacionado con el indicador.

EL ESTADO DE JALISCO

PERIÓDICO OFICIAL

1552

GOBIERNO DEL ESTADO DE JALISCO PRESUPUESTO DE EGRESOS PARA EL EJERCICIO FISCAL 2021 Ficha Técnica de Indicador

Sistema de Evaluación del Desempeño (SED)

Gobierno del Estado de Jalisco Secretaría de la Hacienda Pública

Datos del Programa

Actualización del marco legal aplicable a la Fiscalía Estatal

Eje: Seguridad, justicia y Estado de derecho Tema: Procuración de justicia

¿Quién gasta?

16	Unidad Presupuestal	000	Unidad Responsable	00319	Unidad Ejecutora del Gasto
	Fiscalía Estatal		Fiscalía Estatal		Oficina del Fiscal

¿Para qué se gasta?

Finalidad	Función	Subfunción
Gobierno	Justicia	Procuración de Justicia

Presupuesto asignado al Programa Presupuestario

Monto

Objetivos

Nivel	Clave Componente	Resumen Narrativo
Propósito		

Datos del Indicador

Denominación Porcentaje de averiguaciones previas determinadas respecto al total de averiguaciones abiertas	Método de cálculo $\left(\frac{\text{Total de averiguaciones previas y/o carpetas de investigación determinadas entre el total de delitos del fuero común (Realizado)}}{\text{Total de averiguaciones previas y/o carpetas de investigación determinadas entre el total de delitos del fuero común (Programado)}} \times 100 \right)$
-----------------------------------------------------------------------------------------------------------------------	--------------------------------------------------------------------------------------------------------------------------------------------------------------------------------------------------------------------------------------------------------------------------------------------------------------------------------------------------

Descripción del Indicador
 Representa el porcentaje de averiguaciones previas y/o carpetas de investigación que resuelve (determina) el Ministerio Público, del total de las averiguaciones previas y/o carpetas de investigación abiertas por delitos del fuero común

Tipo de Indicador	<input type="text" value="Estratégico"/>	Dimensión del Indicador	<input type="text" value="Eficacia"/>	Año de Medición del Resultado	<input type="text" value="2021"/>
Cobertura	<input type="text" value="Estatal"/>	Frecuencia de Medición	<input type="text" value="Anual"/>		

Desagregado meta valor por género

Parámetros de semaforización		Meta Institucional	Meta Valor	Unidad de medida (meta valor)	Hombre	Mujer
0	59.99	100%	53	Porcentaje	0.00	0.00
■	■	Sentido del Indicador	Linea Base (meta valor)	Año (Linea base)		
		Ascendente	27	2010		

Variables del Indicador

Nombre de la Variable	Unidad de medida	Tipo de Acumulación
Total de averiguaciones previas y/o carpetas de investigación determinadas entre el total de delitos del fuero común (realizado)	Porcentaje	Suma
Total de averiguaciones previas y/o carpetas de investigación determinadas entre el total de delitos del fuero común (programado)	Porcentaje	Suma

Fuente de Información

Medios de verificación

Supuestos

Observaciones

Id_mir

- 1 El presente documento despliega la información perteneciente a los indicadores estratégicos y gestión de aquellos programas presupuestarios que proveen de bienes y servicios que generan valor público a la ciudadanía jalisciense
- 2 Se muestra el número del Componente relacionado con el indicador.

GOBIERNO DEL ESTADO DE JALISCO
PRESUPUESTO DE EGRESOS PARA EL EJERCICIO FISCAL 2021
Ficha Técnica de Indicador

Sistema de Evaluación del Desempeño (SED)

Gobierno del Estado de Jalisco Secretaría de la Hacienda Pública

Datos del Programa

Procedimientos Administrativos para las y los Servidores Públicos y Elementos Operativos

Eje: Seguridad, justicia y Estado de derecho Tema: Procuración de justicia

¿Quién gasta?

16	Unidad Presupuestal	000	Unidad Responsable	00319	Unidad Ejecutora del Gasto
	Fiscalía Estatal		Fiscalía Estatal		Oficina del Fiscal

¿Para qué se gasta?

Finalidad	Función	Subfunción
Gobierno	Justicia	Procuración de Justicia

Presupuesto asignado al Programa Presupuestario

Monto

Objetivos

Nivel	Clave Componente	Resumen Narrativo
Propósito		

Datos del Indicador

Denominación	Método de cálculo
Porcentaje de población que percibe a los ministerios públicos y procuradurías como corruptas	$(\text{Porcentaje de población que percibe a los ministerios públicos y procuradurías como corruptas (Realizado)} / \text{Porcentaje de población que percibe a los ministerios públicos y procuradurías como corruptas (Programado)}) * 100$

Descripción del Indicador

Este indicador muestra el porcentaje de la población de 18 años y más que considera a los ministerios públicos y procuradurías como corruptos.

Tipo de Indicador	Estratégico	Dimensión del Indicador	Eficacia	Año de Medición del Resultado	2021
Cobertura	Estatal	Frecuencia de Medición	Anual		

Desagregado meta valor por género

Parámetros de semaforización	130	80.00	79.99	60.00	59.99	0			
	Meta Institucional	Meta Valor	Unidad de medida (meta valor)	Hombre	Mujer				
	100%	58	Porcentaje	0.00	0.00				
	Sentido del Indicador	Linea Base (meta valor)	Año (Linea base)						
	Descendente	68	2011						

Variables del Indicador

Nombre de la Variable	Unidad de medida	Tipo de Acumulación
Porcentaje de población que percibe a los ministerios públicos y procuradurías como corruptas (realizado)	Porcentaje	Suma
Porcentaje de población que percibe a los ministerios públicos y procuradurías como corruptas (programado)	Porcentaje	Suma

Fuente de Información

Medios de verificación

Supuestos

Observaciones

Id_mir

- 1 El presente documento despliega la información perteneciente a los indicadores estratégicos y gestión de aquellos programas presupuestarios que proveen de bienes y servicios que generan valor público a la ciudadanía jalisciense
- 2 Se muestra el número del Componente relacionado con el indicador.

GOBIERNO DEL ESTADO DE JALISCO PRESUPUESTO DE EGRESOS PARA EL EJERCICIO FISCAL 2021 Ficha Técnica de Indicador

Sistema de Evaluación del Desempeño (SED)

Gobierno del Estado de Jalisco Secretaría de la Hacienda Pública

Datos del Programa

Obtención de bienes a favor del estado.

Eje: Seguridad, justicia y Estado de derecho Tema: Procuración de justicia

¿Quién gasta?

16	Unidad Presupuestal	000	Unidad Responsable	00319	Unidad Ejecutora del Gasto
	Fiscalía Estatal		Fiscalía Estatal		Oficina del Fiscal

¿Para qué se gasta?

Finalidad	Función	Subfunción
Gobierno	Justicia	Procuración de Justicia

Presupuesto asignado al Programa Presupuestario

Monto

Objetivos

Nivel	Clave Componente	Resumen Narrativo
Propósito		

Datos del Indicador

Denominación	Método de cálculo
Porcentaje de averiguaciones previas determinadas respecto al total de averiguaciones abiertas	$(\text{Total de averiguaciones previas y/o carpetas de investigación determinadas entre el total de delitos del fuero común (Realizado)} / \text{Total de averiguaciones previas y/o carpetas de investigación determinadas entre el total de delitos del fuero común (Programado)}) * 100$

Descripción del Indicador
Representa el porcentaje de averiguaciones previas y/o carpetas de investigación que resuelve (determina) el Ministerio Público, del total de las averiguaciones previas y/o carpetas de investigación abiertas por delitos del fuero común

Tipo de Indicador	Estratégico	Dimensión del Indicador	Eficacia	Año de Medición del Resultado	2021
Cobertura	Estatal	Frecuencia de Medición	Anual		

Desagregado meta valor por género

Parámetros de semaforización		Meta Institucional	Meta Valor	Unidad de medida (meta valor)	Hombre	Mujer
0	59.99	100%	53	Porcentaje	0.00	0.00
60.00	79.99	Sentido del Indicador	Línea Base (meta valor)	Año (Línea base)		
80.00	130	Ascendente	27	2010		

Variables del Indicador

Nombre de la Variable	Unidad de medida	Tipo de Acumulación
Total de averiguaciones previas y/o carpetas de investigación determinadas entre el total de delitos del fuero común (realizado)	Porcentaje	Suma
Total de averiguaciones previas y/o carpetas de investigación determinadas entre el total de delitos del fuero común (programado)	Porcentaje	Suma

Fuente de Información

Medios de verificación

Supuestos

Observaciones

Id_mir

- 1 El presente documento despliega la información perteneciente a los indicadores estratégicos y gestión de aquellos programas presupuestarios que proveen de bienes y servicios que generan valor público a la ciudadanía jalisciense
- 2 Se muestra el número del Componente relacionado con el indicador.

GOBIERNO DEL ESTADO DE JALISCO
PRESUPUESTO DE EGRESOS PARA EL EJERCICIO FISCAL 2021

Ficha Técnica de Indicador

Sistema de Evaluación del Desempeño (SED)

Gobierno del Estado de Jalisco		Secretaría de la Hacienda Pública	
Datos del Programa			
Fortalecer el Estado de Derecho y salvaguardar la Integridad Social en la Entidad			
Eje: Seguridad, justicia y Estado de derecho		Tema: Procuración de justicia	
¿Quién gasta?			
16	Unidad Presupuestal	000	Unidad Responsable
Fiscalía Estatal		Fiscalía Estatal	
		00319	Unidad Ejecutora del Gasto
		Oficina del Fiscal	
¿Para qué se gasta?			
Finalidad		Función	
Gobierno		Justicia	
		Procuración de Justicia	
Presupuesto asignado al Programa Presupuestario			
		Monto	\$896,070,316.30
Objetivos			
Nivel	Clave Componente	Resumen Narrativo	
Propósito			
Datos del Indicador			
Denominación		Método de cálculo	
Porcentaje de averiguaciones previas determinadas respecto al total de averiguaciones abiertas		$\left(\frac{\text{Total de averiguaciones previas y/o carpetas de investigación determinadas entre el total de delitos del fuero común (Realizado)}}{\text{Total de averiguaciones previas y/o carpetas de investigación determinadas entre el total de delitos del fuero común (Programado)}} \times 100$	
Descripción del Indicador			
Representa el porcentaje de averiguaciones previas y/o carpetas de investigación que resuelve (determina) el Ministerio Público, del total de las averiguaciones previas y/o carpetas de investigación abiertas por delitos del fuero común			
Tipo de Indicador	Estratégico	Dimensión del Indicador	Eficacia
Año de Medición del Resultado	2021		
Cobertura	Estatal	Frecuencia de Medición	Anual
Desagregado meta valor por género			
Parámetros de semaforización		Meta Institucional	Meta Valor
0	59.99	100%	53
60.00	79.99	Sentido del Indicador	Unidad de medida (meta valor)
80.00	130	Ascendente	Porcentaje
		Linea Base (meta valor)	Hombre
		27	0.00
		Año (Linea base)	Mujer
		2010	0.00
Variabes del Indicador			
Nombre de la Variable		Unidad de medida	Tipo de Acumulación
Total de averiguaciones previas y/o carpetas de investigación determinadas entre el total de delitos del fuero común (realizado)		Porcentaje	Suma
Total de averiguaciones previas y/o carpetas de investigación determinadas entre el total de delitos del fuero común (programado)		Porcentaje	Suma
Fuente de Información	INEGI. Censo Nacional de Procuración de Justicia Estatal, 2019.		
Medios de verificación			
Supuestos			
Observaciones			
Id_mir	12632		

- 1 El presente documento despliega la información perteneciente a los indicadores estratégicos y gestión de aquellos programas presupuestarios que proveen de bienes y servicios que generan valor público a la ciudadanía jalisciense
- 2 Se muestra el número del Componente relacionado con el indicador.

GOBIERNO DEL ESTADO DE JALISCO PRESUPUESTO DE EGRESOS PARA EL EJERCICIO FISCAL 2021 Ficha Técnica de Indicador

Sistema de Evaluación del Desempeño (SED)

Gobierno del Estado de Jalisco
Secretaría de la Hacienda Pública

Datos del Programa

Fortalecimiento de la Procuración de Justicia con la elaboración de Productos Inteligentes.

Eje: Seguridad, justicia y Estado de derecho Tema: Procuración de justicia

¿Quién gasta?

16	Unidad Presupuestal	000	Unidad Responsable	00319	Unidad Ejecutora del Gasto
	Fiscalía Estatal		Fiscalía Estatal		Oficina del Fiscal

¿Para qué se gasta?

Finalidad	Función	Subfunción
Gobierno	Justicia	Procuración de Justicia

Presupuesto asignado al Programa Presupuestario

Monto

Objetivos

Nivel	Clave Componente	Resumen Narrativo
Propósito		

Datos del Indicador

Denominación	Método de cálculo
Expedientes iniciados por justicia alternativa	(Sumatoria de los expedientes iniciados por justicia alternativa (Realizado)/Sumatoria de los expedientes iniciados por justicia alternativa (Programado))*100

Descripción del Indicador

Se refiere a los expedientes iniciados en los Centros de Justicia alternativa y/o mediación y/o conciliación y/o justicia restaurativa, a fin de conocer las causas y el curso de atención de los mismos. Justicia alternativa y/o mecanismos alternativos de solución de controversias: son los medios alternos de resolución de conflictos, sin la intervención de un juez, sino con la ayuda de expertos mediadores, conciliadores y facilitadores que permiten a las partes por medio del diálogo y en un ambiente de cordialidad y respeto, resolver sus conflictos de manera eficaz, gratuita, voluntaria y confidencial.

Tipo de Indicador	Estratégico	Dimensión del Indicador	Eficacia	Año de Medición del Resultado	2021
Cobertura	Estatral	Frecuencia de Medición	Anual		

Desagregado meta valor por género

	Meta Institucional	Meta Valor	Unidad de medida (meta valor)	Hombre	Mujer
	100%	19,898	Expediente	0.00	0.00
Parámetros de semaforización <input type="checkbox"/> 0 <input type="checkbox"/> 59.99 <input type="checkbox"/> 60.00 <input type="checkbox"/> 79.99 <input type="checkbox"/> 80.00 <input type="checkbox"/> 130 	Sentido del Indicador	Línea Base (meta valor)	Año (Línea base)		
	Ascendente	4,105	2014		

Variables del Indicador

Nombre de la Variable	Unidad de medida	Tipo de Acumulación
Sumatoria de los expedientes iniciados por justicia alternativa (realizado)	Expediente	Suma
Sumatoria de los expedientes iniciados por justicia alternativa (programado)	Expediente	Suma

Fuente de Información: INEGI. Censo Nacional de Procuración de Justicia Estatal, 2019.

Medios de verificación:

Supuestos:

Observaciones:

Id. mir:

- 1 El presente documento despliega la información perteneciente a los indicadores estratégicos y gestión de aquellos programas presupuestarios que proveen de bienes y servicios que generan valor público a la ciudadanía jalisciense
- 2 Se muestra el número del Componente relacionado con el indicador.

GOBIERNO DEL ESTADO DE JALISCO
PRESUPUESTO DE EGRESOS PARA EL EJERCICIO FISCAL 2021
Ficha Técnica de Indicador

Sistema de Evaluación del Desempeño (SED)

Gobierno del Estado de Jalisco Secretaría de la Hacienda Pública

Datos del Programa

Difusión de Logros y Resultados de la Fiscalía Estatal

Eje: Seguridad, justicia y Estado de derecho Tema: Procuración de justicia

¿Quién gasta?

16	Unidad Presupuestal	000	Unidad Responsable	00319	Unidad Ejecutora del Gasto
	Fiscalía Estatal		Fiscalía Estatal		Oficina del Fiscal

¿Para qué se gasta?

Finalidad	Función	Subfunción
Gobierno	Asuntos de Orden Público y de Seguridad Interior	Otros Asuntos de Orden Público y Seguridad

Presupuesto asignado al Programa Presupuestario

Monto

Objetivos

Nivel	Clave Componente	Resumen Narrativo
Propósito		

Datos del Indicador

Denominación	Método de cálculo
Porcentaje de población que percibe a los ministerios públicos y procuradurías como corruptas	$(\text{Porcentaje de población que percibe a los ministerios públicos y procuradurías como corruptas (Realizado)} / \text{Porcentaje de población que percibe a los ministerios públicos y procuradurías como corruptas (Programado)}) * 100$

Descripción del Indicador
Este indicador muestra el porcentaje de la población de 18 años y más que considera a los ministerios públicos y procuradurías como corruptos.

Tipo de Indicador	Estratégico	Dimensión del Indicador	Eficacia	Año de Medición del Resultado	2021
Cobertura	Estatal	Frecuencia de Medición	Anual		

		Meta Institucional		Meta Valor		Unidad de medida (meta valor)		Desagregado meta valor por género	
Parámetros de semaforización		100%	58	Porcentaje	Hombre	Mujer			
130	80.00	79.99	60.00	59.99	0				
		Sentido del Indicador	Linea Base (meta valor)	Año (Linea base)					
		Descendente	68	2011					

Variables del Indicador

Nombre de la Variable	Unidad de medida	Tipo de Acumulación
Porcentaje de población que percibe a los ministerios públicos y procuradurías como corruptas (realizado)	Porcentaje	Suma
Porcentaje de población que percibe a los ministerios públicos y procuradurías como corruptas (programado)	Porcentaje	Suma

Fuente de Información

Medios de verificación

Supuestos

Observaciones

Id_mir

- 1 El presente documento despliega la información perteneciente a los indicadores estratégicos y gestión de aquellos programas presupuestarios que proveen de bienes y servicios que generan valor público a la ciudadanía jalisciense
- 2 Se muestra el número del Componente relacionado con el indicador.

GOBIERNO DEL ESTADO DE JALISCO PRESUPUESTO DE EGRESOS PARA EL EJERCICIO FISCAL 2021 Ficha Técnica de Indicador

Sistema de Evaluación del Desempeño (SED)

Gobierno del Estado de Jalisco		Secretaría de la Hacienda Pública	
Datos del Programa			
Representación Jurídica en la Procuración de Justicia			
Eje: Seguridad, justicia y Estado de derecho		Tema: Procuración de justicia	
¿Quién gasta?			
16	Unidad Presupuestal	000	Unidad Responsable
Fiscalía Estatal		Fiscalía Estatal	
		00319	Unidad Ejecutora del Gasto
		Oficina del Fiscal	
¿Para qué se gasta?			
Finalidad	Función	Subfunción	
Gobierno	Asuntos de Orden Público y de Seguridad Interior	Policía	
Presupuesto asignado al Programa Presupuestario			
Monto		\$105,676,941.65	
Objetivos			
Nivel	Clave Componente	Resumen Narrativo	
Propósito			
Datos del Indicador			
Denominación		Método de cálculo	
Porcentaje de población que percibe a los ministerios públicos y procuradurías como corruptas		$\left(\frac{\text{Porcentaje de población que percibe a los ministerios públicos y procuradurías como corruptas (Realizado)}}{\text{Porcentaje de población que percibe a los ministerios públicos y procuradurías como corruptas (Programado)}} \times 100 \right)$	
Descripción del Indicador			
Este indicador muestra el porcentaje de la población de 18 años y más que considera a los ministerios públicos y procuradurías como corruptos.			
Tipo de Indicador	Estratégico	Dimensión del Indicador	Eficacia
Cobertura	Estatad	Frecuencia de Medición	Anual
		Año de Medición del Resultado	
		2021	
		Desagregado meta valor por género	
		Meta Institucional	Meta Valor
		100%	58
		Unidad de medida (meta valor)	Hombre
		Porcentaje	0.00
		Mujer	0.00
		Parámetros de semaforización	
130	80.00	79.99	60.00
59.99	0		
		Sentido del Indicador	Linea Base (meta valor)
		Descendente	68
		Año (Linea base)	
		2011	
Variables del Indicador			
Nombre de la Variable		Unidad de medida	Tipo de Acumulación
Porcentaje de población que percibe a los ministerios públicos y procuradurías como corruptas (realizado)		Porcentaje	Suma
Porcentaje de población que percibe a los ministerios públicos y procuradurías como corruptas (programado)		Porcentaje	Suma
Fuente de Información	INEGI. Encuesta Nacional de Victimización y Percepción sobre Seguridad Pública (ENVIPE), 2019.		
Medios de verificación			
Supuestos			
Observaciones			
Id_mir	12690		

- 1 El presente documento despliega la información perteneciente a los indicadores estratégicos y gestión de aquellos programas presupuestarios que proveen de bienes y servicios que generan valor público a la ciudadanía jalisciense
- 2 Se muestra el número del Componente relacionado con el indicador.

GOBIERNO DEL ESTADO DE JALISCO
PRESUPUESTO DE EGRESOS PARA EL EJERCICIO FISCAL 2021

Ficha Técnica de Indicador

Sistema de Evaluación del Desempeño (SED)

Gobierno del Estado de Jalisco Secretaría de la Hacienda Pública

Datos del Programa

Representación Jurídica en la Procuración de Justicia

Eje: Seguridad, justicia y Estado de derecho Tema: Procuración de justicia

¿Quién gasta?

16	Unidad Presupuestal	000	Unidad Responsable	00319	Unidad Ejecutora del Gasto
	Fiscalía Estatal		Fiscalía Estatal		Oficina del Fiscal

¿Para qué se gasta?

Finalidad	Función	Subfunción
Gobierno	Asuntos de Orden Público y de Seguridad Interior	Policía

Presupuesto asignado al Programa Presupuestario

Monto

Objetivos

Nivel	Clave Componente	Resumen Narrativo
Componente	A4	Programas operativos de salvaguarda, planeados, ejecutados y evaluados, tendientes a evitar situaciones de riesgo

Datos del Indicador

Denominación	Método de cálculo
La coordinación interinstitucional que realice la dependencia, se verá reflejada en la efectividad de la Procuración de Justicia.	$(520 (P)_{\text{Número de estrategias de operación y colaboración realizadas (Realizado)}} / 520 (P)_{\text{Número de estrategias de operación y colaboración realizadas (Programado)}}) * 100$

Descripción del Indicador
Este indicador contribuye a la disminución de los índices delictivos, a través de la coordinación del Ministerio Público, las Fiscalías y mandos policiales conforme a las atribuciones de la Fiscalía del Estado de Jalisco.

Tipo de Indicador	Estratégico	Dimensión del Indicador	Eficacia	Año de Medición del Resultado	2021
Cobertura	Estatal	Frecuencia de Medición	Anual		

Desagregado meta valor por género

Parámetros de semaforización		Meta Institucional	Meta Valor	Unidad de medida (meta valor)	Hombre	Mujer
0	59.99	100%	2	Reunión	0.00	0.00
60.00	79.99	Sentido del Indicador	Línea Base (meta valor)	Año (Línea base)		
80.00	130	Ascendente	No disponible	No disponible		

Variables del Indicador

Nombre de la Variable	Unidad de medida	Tipo de Acumulación
520 (P) Número de estrategias de operación y colaboración realizadas (realizado)	Reunión	Suma
520 (P) Número de estrategias de operación y colaboración realizadas (programado)	Reunión	Suma

Fuente de Información

Medios de verificación

Supuestos

Observaciones

Id_mir

- 1 El presente documento despliega la información perteneciente a los indicadores estratégicos y gestión de aquellos programas presupuestarios que proveen de bienes y servicios que generan valor público a la ciudadanía jalisciense
- 2 Se muestra el número del Componente relacionado con el indicador.

EL ESTADO DE JALISCO

PERIÓDICO OFICIAL

1560

GOBIERNO DEL ESTADO DE JALISCO PRESUPUESTO DE EGRESOS PARA EL EJERCICIO FISCAL 2021

Ficha Técnica de Indicador

Sistema de Evaluación del Desempeño (SED)

Gobierno del Estado de JaliscoSecretaría de la Hacienda Pública

Datos del Programa

Representación Jurídica en la Procuración de Justicia

Eje: Seguridad, justicia y Estado de derechoTema: Procuración de justicia

¿Quién gasta?

16	Unidad Presupuestal	000	Unidad Responsable	00319	Unidad Ejecutora del Gasto
	Fiscalía Estatal		Fiscalía Estatal		Oficina del Fiscal

¿Para qué se gasta?

Finalidad	Función	Subfunción
Gobierno	Asuntos de Orden Público y de Seguridad Interior	Policía

Presupuesto asignado al Programa Presupuestario

Monto

Objetivos

Nivel	Clave Componente	Resumen Narrativo
Componente	A4	Programas operativos de salvaguarda, planeados, ejecutados y evaluados, tendientes a evitar situaciones de riesgo

Datos del Indicador

Denominación	Método de cálculo
Promedio anual de la posición de Jalisco, de acuerdo al Índice delictivo en las demás entidades Federativas	$(520 \text{ (F)}_{\text{Nivel de posición de Jalisco en índice delictivo 2019 (Realizado)}} / 520 \text{ (F)}_{\text{Nivel de posición de Jalisco en índice delictivo 2019 (Programado)}}) * 100$

Descripción del Indicador
Este indicador contribuye a garantizar un entorno seguro para la ciudadanía, generando mayor certeza y seguridad jurídica, a través de acciones coordinadas entre mandos policíacos, la institución del ministerio público y demás áreas operativas de la Fiscalía, para disminuir los índices delictivos.

Tipo de Indicador	Estratégico	Dimensión del Indicador	Eficacia	Año de Medición del Resultado	2021
Cobertura	Estatal	Frecuencia de Medición	Anual		

						Desagregado meta valor por género	
						Hombre	Mujer
Parámetros de semaforización							
0	59.99	60.00	79.99	80.00	130		
■	■	■	■	■	■		
		Meta Institucional	Meta Valor	Unidad de medida (meta valor)			
		100%	1	Índice	0.00	0.00	
		Sentido del Indicador	Linea Base (meta valor)	Año (Linea base)			
		Ascendente	No disponible	No disponible			

Variables del Indicador

Nombre de la Variable	Unidad de medida	Tipo de Acumulación
520 (F)_Nivel de posición de Jalisco en índice delictivo 2019 (realizado)	Índice	Suma
520 (F)_Nivel de posición de Jalisco en índice delictivo 2019 (programado)	Índice	Suma

Fuente de Información	ENVIPE, INEGI y Encuestas realizadas por observatorios Ciudadanos.
Medios de verificación	Archivo electrónico y Físico de Control de Correspondencia
Supuestos	Los trámites se atienden con eficiencia y eficacia, en beneficio de la ciudadanía y la Impartición de Justicia
Observaciones	
Id_mir	12720

- 1 El presente documento despliega la información perteneciente a los indicadores estratégicos y gestión de aquellos programas presupuestarios que proveen de bienes y servicios que generan valor público a la ciudadanía jalisciense
- 2 Se muestra el número del Componente relacionado con el indicador.

GOBIERNO DEL ESTADO DE JALISCO
PRESUPUESTO DE EGRESOS PARA EL EJERCICIO FISCAL 2021
Ficha Técnica de Indicador

Sistema de Evaluación del Desempeño (SED)

Gobierno del Estado de Jalisco Secretaría de la Hacienda Pública

Datos del Programa

Representación Jurídica en la Procuración de Justicia

Eje: Seguridad, justicia y Estado de derecho Tema: Procuración de justicia

¿Quién gasta?

16	Unidad Presupuestal	000	Unidad Responsable	00319	Unidad Ejecutora del Gasto
	Fiscalía Estatal		Fiscalía Estatal		Oficina del Fiscal

¿Para qué se gasta?

Finalidad	Función	Subfunción
Gobierno	Asuntos de Orden Público y de Seguridad Interior	Policía

Presupuesto asignado al Programa Presupuestario

Monto

Objetivos

Nivel	Clave Componente	Resumen Narrativo
Componente	02	Puntos de acuerdo tomados con autoridades que ejecutados, encaminan a la mejora en el desempeño de los servicios que brinda la Institución

Datos del Indicador

Denominación	Método de cálculo
520 (2)_ Número de acuerdos firmados	$(520 (2)_ \text{Número de acuerdos de colaboración celebrados (Realizado)} / 520 (2)_ \text{Número de acuerdos de colaboración celebrados (Programado)}) * 100$

Descripción del Indicador
520 (2)_ Este indicador mide los acuerdos tomados con autoridades de los tres niveles de Gobierno.

Tipo de Indicador	Gestión	Dimensión del Indicador	Eficacia	Año de Medición del Resultado	2021
Cobertura	Estatal	Frecuencia de Medición	Mensual		

Desagregado meta valor por género

Parámetros de semaforización		Meta Institucional	Meta Valor	Unidad de medida (meta valor)	Hombre	Mujer
		100%	18	Acuerdo	0.00	0.00
0 <input type="text" value="59.99"/> <input type="text" value="60.00"/> <input type="text" value="79.99"/> <input type="text" value="80.00"/> <input type="text" value="130"/>		Sentido del Indicador	Linea Base (meta valor)	Año (Linea base)		
<div style="display: flex; justify-content: space-around;"> <div style="width: 15px; height: 15px; background-color: red; border: 1px solid black;"></div> <div style="width: 15px; height: 15px; background-color: yellow; border: 1px solid black;"></div> <div style="width: 15px; height: 15px; background-color: green; border: 1px solid black;"></div> </div>		Ascendente	No disponible	No disponible		

Variables del Indicador

Nombre de la Variable	Unidad de medida	Tipo de Acumulación
520 (2)_ Número de acuerdos de colaboración celebrados (realizado)	Acuerdo	Suma
520 (2)_ Número de acuerdos de colaboración celebrados (programado)	Acuerdo	Suma

Fuente de Información

Medios de verificación

Supuestos

Observaciones

Id_ mir

- 1 El presente documento despliega la información perteneciente a los indicadores estratégicos y gestión de aquellos programas presupuestarios que proveen de bienes y servicios que generan valor público a la ciudadanía jalisciense
- 2 Se muestra el número del Componente relacionado con el indicador.

GOBIERNO DEL ESTADO DE JALISCO PRESUPUESTO DE EGRESOS PARA EL EJERCICIO FISCAL 2021

Ficha Técnica de Indicador

Sistema de Evaluación del Desempeño (SED)

Gobierno del Estado de Jalisco		Secretaría de la Hacienda Pública	
Datos del Programa			
Representación Jurídica en la Procuración de Justicia			
Eje: Seguridad, justicia y Estado de derecho		Tema: Procuración de justicia	
¿Quién gasta?			
16	Unidad Presupuestal	000	Unidad Responsable
Fiscalía Estatal		Oficina del Fiscal	
		00319	Unidad Ejecutora del Gasto
¿Para qué se gasta?			
Finalidad	Función	Subfunción	
Gobierno	Asuntos de Orden Público y de Seguridad Interior	Policía	
Presupuesto asignado al Programa Presupuestario			
Monto		\$105,676,941.65	
Objetivos			
Nivel	Clave Componente	Resumen Narrativo	
Componente	03	Peticiónes de audiencia ciudadana a la Oficina del Fiscal Estatal planteadas, relativo a los asuntos que se ventilan en las diferentes Agencias del Ministerio Público	
Datos del Indicador			
Denominación		Método de cálculo	
520 (3)_ Número de solicitudes de atención ciudadana para el Fiscal Estatal atendidos		$(520 (3)_ \text{Número de solicitudes atendidas (Realizado)} / 520 (3)_ \text{Número de solicitudes atendidas (Programado)}) * 100$	
Descripción del Indicador			
520 (3)_ Este indicador mide las peticiones de los ciudadanos y funcionarios que hacen directamente al Fiscal Estatal			
Tipo de Indicador	Dimensión del Indicador	Año de Medición del Resultado	2021
Coertura	Frecuencia de Medición	Eficacia	
Estatal	Mensual		
Desagregado meta valor por género			
Parámetros de semaforización		Meta Institucional	Meta Valor
0	59.99	100%	600
60.00	79.99	Sentido del Indicador	Unidad de medida (meta valor)
80.00	130	Ascendente	Solicitud
		Linea Base (meta valor)	Año (Linea base)
		No disponible	No disponible
Variables del Indicador			
Nombre de la Variable		Unidad de medida	Tipo de Acumulación
520 (3)_ Número de solicitudes atendidas (realizado)		Solicitud	Suma
520 (3)_ Número de solicitudes atendidas (programado)		Solicitud	Suma
Fuente de Información			
Archivo Electrónico de Registro de Personas que Acuden con el Fiscal Estatal, correspondiente al año 2021			
Medios de verificación			
Archivo Electrónico de Registro de Personas que Acuden con el Fiscal Estatal.			
Supuestos			
La Ciudadanía y Funcionarios acude a la Oficina del Fiscal Estatal a Solicitar la Atención de sus asuntos, dando el seguimiento oportuno a sus peticiones.			
Observaciones			
Id_ mir	12726		

- 1 El presente documento despliega la información perteneciente a los indicadores estratégicos y gestión de aquellos programas presupuestarios que proveen de bienes y servicios que generan valor público a la ciudadanía jalisciense
- 2 Se muestra el número del Componente relacionado con el indicador.

GOBIERNO DEL ESTADO DE JALISCO
PRESUPUESTO DE EGRESOS PARA EL EJERCICIO FISCAL 2021

Ficha Técnica de Indicador

Sistema de Evaluación del Desempeño (SED)

Gobierno del Estado de Jalisco		Secretaría de la Hacienda Pública	
Datos del Programa			
Representación Jurídica en la Procuración de Justicia			
Eje: Seguridad, justicia y Estado de derecho		Tema: Procuración de justicia	
¿Quién gasta?			
16	Unidad Presupuestal	000	Unidad Responsable
Fiscalía Estatal		Fiscalía Estatal	
		00319	Unidad Ejecutora del Gasto
		Oficina del Fiscal	
¿Para qué se gasta?			
Finalidad		Función	
Gobierno		Asuntos de Orden Público y de Seguridad Interior	
		Policía	
Presupuesto asignado al Programa Presupuestario			
Monto		\$105,676,941.65	
Objetivos			
Nivel	Clave Componente	Resumen Narrativo	
Componente	A4	Programas operativos de salvaguarda, planeados, ejecutados y evaluados, tendientes a evitar situaciones de riesgo	
Datos del Indicador			
Denominación		Método de cálculo	
520 (4)_ Número de órdenes de planeación en operativo de seguridad		$(520 (4)_\text{Número de órdenes de operación ejecutadas (Realizado)} / 520 (4)_\text{Número de órdenes de operación ejecutadas (Programado)}) * 100$	
Descripción del Indicador			
520 (4)_ Este indicador evalúa la forma en que se realiza la planeación de estrategias y medidas necesarias para evitar cualquier situación que comprometa la seguridad del estado			
Tipo de Indicador	Gestión	Dimensión del Indicador	Eficacia
Cobertura	Estatral	Frecuencia de Medición	Mensual
		Año de Medición del Resultado	2021
Desagregado meta valor por género			
Parámetros de semaforización		Meta Institucional	Meta Valor
0 59.99 60.00 79.99 80.00 130		100%	365
		Unidad de medida (meta valor)	Hombre
		Servicio	0.00
		Mujer	0.00
Sentido del Indicador		Línea Base (meta valor)	
Ascendente		No disponible	
		Año (Línea base)	
		No disponible	
Variables del Indicador			
Nombre de la Variable		Unidad de medida	Tipo de Acumulación
520 (4)_ Número de órdenes de operación ejecutadas (realizado)		Servicio	Suma
520 (4)_ Número de órdenes de operación ejecutadas (programado)		Servicio	Suma
Fuente de Información: Instrucción verbal y oficio, correspondientes al año 2021.			
Medios de verificación: Registro de gastos de operación			
Supuestos: En el marco de la misión, se establece la eficacia, eficiencia y efectividad de las acciones planeadas para el desarrollo de la operación			
Observaciones:			
Id_ mir		12728	

- 1 El presente documento despliega la información perteneciente a los indicadores estratégicos y gestión de aquellos programas presupuestarios que proveen de bienes y servicios que generan valor público a la ciudadanía jalisciense
- 2 Se muestra el número del Componente relacionado con el indicador.

GOBIERNO DEL ESTADO DE JALISCO
PRESUPUESTO DE EGRESOS PARA EL EJERCICIO FISCAL 2021
Ficha Técnica de Indicador

Sistema de Evaluación del Desempeño (SED)

Gobierno del Estado de Jalisco Secretaría de la Hacienda Pública

Datos del Programa

Representación Jurídica en la Procuración de Justicia

Eje: Seguridad, justicia y Estado de derecho Tema: Procuración de justicia

¿Quién gasta?

16	Unidad Presupuestal	000	Unidad Responsable	00319	Unidad Ejecutora del Gasto
	Fiscalía Estatal		Fiscalía Estatal		Oficina del Fiscal

¿Para qué se gasta?

Finalidad	Función	Subfunción
Gobierno	Asuntos de Orden Público y de Seguridad Interior	Policía

Presupuesto asignado al Programa Presupuestario

Monto

Objetivos

Nivel	Clave Componente	Resumen Narrativo
Componente	A4	Programas operativos de salvaguarda, planeados, ejecutados y evaluados, tendientes a evitar situaciones de riesgo

Datos del Indicador

Denominación	Método de cálculo
520 (9)_Porcentaje de oficios revisados	$(520 (9)_Total \text{ de documentos de conocimiento del Fiscal Estatal (Realizado)} / 520 (9)_Total \text{ de documentos de conocimiento del Fiscal Estatal (Programado)}) * 100$

Descripción del Indicador
520 (9)_Este indicador mide el total de oficios conocidos por el Fiscal Estatal

Tipo de Indicador	Gestión	Dimensión del Indicador	Eficacia	Año de Medición del Resultado	2021
Cobertura	Estatal	Frecuencia de Medición	Mensual		

Desagregado meta valor por género

Parámetros de semaforización						Meta Institucional	Meta Valor	Unidad de medida (meta valor)	Hombre	Mujer
0	59.99	60.00	79.99	80.00	130	100%	100	Oficio	0.00	0.00
						Sentido del Indicador	Línea Base (meta valor)	Año (Línea base)		
						Ascendente	No disponible	No disponible		

Variables del Indicador

Nombre de la Variable	Unidad de medida	Tipo de Acumulación
520 (9)_Total de documentos de conocimiento del Fiscal Estatal (realizado)	Oficio	Suma
520 (9)_Total de documentos de conocimiento del Fiscal Estatal (programado)	Oficio	Suma

Fuente de Información

Medios de verificación

Supuestos

Observaciones

Id_mir

- 1 El presente documento despliega la información perteneciente a los indicadores estratégicos y gestión de aquellos programas presupuestarios que proveen de bienes y servicios que generan valor público a la ciudadanía jalisciense
- 2 Se muestra el número del Componente relacionado con el indicador.

GOBIERNO DEL ESTADO DE JALISCO
PRESUPUESTO DE EGRESOS PARA EL EJERCICIO FISCAL 2021
Ficha Técnica de Indicador

Sistema de Evaluación del Desempeño (SED)

Gobierno del Estado de Jalisco Secretaría de la Hacienda Pública

Datos del Programa

Representación Jurídica en la Procuración de Justicia

Eje: Seguridad, justicia y Estado de derecho Tema: Procuración de justicia

¿Quién gasta?

16	Unidad Presupuestal	000	Unidad Responsable	00319	Unidad Ejecutora del Gasto
	Fiscalía Estatal		Fiscalía Estatal		Oficina del Fiscal

¿Para qué se gasta?

Finalidad	Función	Subfunción
Gobierno	Asuntos de Orden Público y de Seguridad Interior	Policía

Presupuesto asignado al Programa Presupuestario

Monto

Objetivos

Nivel	Clave Componente	Resumen Narrativo
Componente	05	Control de la certificación de los exámenes de control de confianza de los elementos de la Institución evaluados, que contribuya a garantizar su confiabilidad y profesionalismo en el desempeño de sus labores

Datos del Indicador

Denominación	Método de cálculo
520 (C1)_Total de Exámenes de Control y Confianza aplicados	$(520 (C1)_Número \text{ de Exámenes de Control y Confianza realizados (Realizado)} / 520 (C1)_Número \text{ de Exámenes de Control y Confianza realizados (Programado)}) * 100$

Descripción del Indicador
520 (C1)_Este indicador mide el total de los elementos sujetos a evaluarse tanto para su Permanencia como Nuevos Ingresos

Tipo de Indicador	Gestión	Dimensión del Indicador	Eficacia	Año de Medición del Resultado	2021
Cobertura	Estatral	Frecuencia de Medición	Semestral		

Parámetros de semaforización <table style="width: 100%; text-align: center;"> <tr> <td style="border: 1px solid black; width: 20px;">0</td> <td style="border: 1px solid black; width: 20px;">59.99</td> <td style="border: 1px solid black; width: 20px;">60.00</td> <td style="border: 1px solid black; width: 20px;">79.99</td> <td style="border: 1px solid black; width: 20px;">80.00</td> <td style="border: 1px solid black; width: 20px;">130</td> </tr> <tr> <td style="background-color: red; width: 20px;"></td> <td style="background-color: red; width: 20px;"></td> <td style="background-color: yellow; width: 20px;"></td> <td style="background-color: yellow; width: 20px;"></td> <td style="background-color: green; width: 20px;"></td> <td style="background-color: green; width: 20px;"></td> </tr> </table>	0	59.99	60.00	79.99	80.00	130							Meta Institucional	Meta Valor	Unidad de medida (meta valor)	Desagregado meta valor por género	
	0	59.99	60.00	79.99	80.00	130											
	100%	600	Evaluación	Hombre	Mujer												
	Sentido del Indicador	Linea Base (meta valor)	Año (Linea base)														
	Ascendente	No disponible	No disponible														

Variables del Indicador

Nombre de la Variable	Unidad de medida	Tipo de Acumulación
520 (C1)_Número de Exámenes de Control y Confianza realizados (realizado)	Evaluación	Suma
520 (C1)_Número de Exámenes de Control y Confianza realizados (programado)	Evaluación	Suma

Fuente de Información

Medios de verificación

Supuestos

Observaciones

Id_mir

- 1 El presente documento despliega la información perteneciente a los indicadores estratégicos y gestión de aquellos programas presupuestarios que proveen de bienes y servicios que generan valor público a la ciudadanía jalisciense
- 2 Se muestra el número del Componente relacionado con el indicador.

GOBIERNO DEL ESTADO DE JALISCO PRESUPUESTO DE EGRESOS PARA EL EJERCICIO FISCAL 2021 Ficha Técnica de Indicador

Sistema de Evaluación del Desempeño (SED)

Gobierno del Estado de Jalisco Secretaría de la Hacienda Pública

Datos del Programa

Fortalecimiento de la Procuración de Justicia con la elaboración de Productos Inteligentes.

Eje: Seguridad, justicia y Estado de derecho

Tema: Procuración de justicia

¿Quién gasta?

16	Unidad Presupuestal	000	Unidad Responsable	00319	Unidad Ejecutora del Gasto
	Fiscalía Estatal		Fiscalía Estatal		Oficina del Fiscal

¿Para qué se gasta?

Finalidad	Función	Subfunción
Gobierno	Justicia	Procuración de Justicia

Presupuesto asignado al Programa Presupuestario

Monto

Objetivos

Nivel	Clave Componente	Resumen Narrativo
Componente	05	Fichas de identificación de personas entregadas al ministerio público y/o autoridades competentes

Datos del Indicador

Denominación	Método de cálculo
Total de Fichas de identificación	$(\text{Número de Fichas realizadas (Realizado)} / \text{Número de Fichas realizadas (Programado)}) * 100$

Descripción del Indicador

Este indicador mide el total de fichas de identificación e investigación dirigidas a las agencias del ministerio público, policía investigadora y autoridades judiciales

Tipo de Indicador	Gestión	Dimensión del Indicador	Eficacia	Año de Medición del Resultado	2021
Cobertura	Estatal	Frecuencia de Medición	Mensual		

Desgregado meta valor por género

Parámetros de semaforización <div style="display: flex; justify-content: space-around; align-items: center;"> <div style="display: flex; gap: 5px;"> <div style="width: 15px; height: 15px; background-color: red;"></div> <div style="width: 15px; height: 15px; background-color: orange;"></div> <div style="width: 15px; height: 15px; background-color: yellow;"></div> <div style="width: 15px; height: 15px; background-color: lightgreen;"></div> <div style="width: 15px; height: 15px; background-color: green;"></div> </div> </div>		Meta Institucional	Meta Valor	Unidad de medida (meta valor)	Hombre	Mujer				
		0	59.99	60.00	79.99	80.00	130	100%	3,900	Ficha
		Sentido del Indicador	Línea Base (meta valor)	Año (Línea base)						
		Ascendente	No disponible	No disponible						

Variables del Indicador

Nombre de la Variable	Unidad de medida	Tipo de Acumulación
Número de Fichas realizadas (realizado)	Ficha	Suma
Número de Fichas realizadas (programado)	Ficha	Suma

Fuente de Información Sistemas de Información de detenidos, siendo el área responsable la Fiscalía Ejecutiva de Investigación Criminal y el Sistema de Internos en Reclusión, siendo la Comisaría de Reinserción Social responsable de la información, correspondientes al año 2021

Medios de verificación Informes Mensuales ubicados en la Dirección de Inteligencia.

Supuestos Existe petición oficial realizada por las áreas de investigación, Recursos Tecnológicos adecuados, Bancos de información sistematizados a nivel nacional y local, actualizados en tiempo real.

Observaciones

Id. mir

- 1 El presente documento despliega la información perteneciente a los indicadores estratégicos y gestión de aquellos programas presupuestarios que proveen de bienes y servicios que generan valor público a la ciudadanía jalisciense
- 2 Se muestra el número del Componente relacionado con el indicador.

GOBIERNO DEL ESTADO DE JALISCO PRESUPUESTO DE EGRESOS PARA EL EJERCICIO FISCAL 2021

Ficha Técnica de Indicador

Sistema de Evaluación del Desempeño (SED)

Gobierno del Estado de Jalisco		Secretaría de la Hacienda Pública				
Datos del Programa						
Fortalecimiento de la Procuración de Justicia con la elaboración de Productos Inteligentes.						
Eje: Seguridad, justicia y Estado de derecho		Tema: Procuración de justicia				
¿Quién gasta?						
16	Unidad Presupuestal	000	Unidad Responsable			
Fiscalía Estatal		Oficina del Fiscal				
		00319	Unidad Ejecutora del Gasto			
¿Para qué se gasta?						
Finalidad	Función	Subfunción				
Gobierno	Justicia	Procuración de Justicia				
Presupuesto asignado al Programa Presupuestario						
Monto		\$6,392,323.00				
Objetivos						
Nivel	Clave Componente	Resumen Narrativo				
Componente	03	Análisis de Información entregados al ministerio público y/o autoridades competentes				
Datos del Indicador						
Denominación		Método de cálculo				
Total de Análisis de Investigación Elaborados		$(\text{Número de Análisis realizados (Realizado)} / \text{Número de Análisis realizados (Programado)}) * 100$				
Descripción del Indicador						
Este indicador mide el análisis de información delictiva con los criterios solicitados por las diversas instancias de gobierno (Federal, Estatal y Municipal) para contribuir en los procesos de investigación.						
Tipo de Indicador	Gestión	Dimensión del Indicador	Eficacia			
Cobertura	Estatal	Frecuencia de Medición	Mensual			
		Año de Medición del Resultado	2021			
Desagregado meta valor por género						
		Meta Institucional	Meta Valor			
		100%	24			
		Unidad de medida (meta valor)	Análisis			
		Hombre	Mujer			
		0.00	0.00			
Parámetros de semaforización						
0	59.99	60.00	79.99			
80.00	130					
Sentido del Indicador	Linea Base (meta valor)		Año (Linea base)			
Ascendente	No disponible		No disponible			
Variabes del Indicador						
Nombre de la Variable		Unidad de medida	Tipo de Acumulación			
Número de Análisis realizados (realizado)		Análisis	Suma			
Número de Análisis realizados (programado)		Análisis	Suma			
Fuente de Información	Delitos del fuero común, publicados en: <a center;"="" href="https://seplan.app.jalisco.gob.mx/mide/panelCiudadano/detalleIndicador/785?temaElemental=5&sortBusqueda=1&max=10&offset=0&vista=1&accionRegreso=busqueda;Estadistica de averiguaciones previas registradas en la Fiscalía Central del Estado, publicado en: http://infopublicafge.jalisco.gob.mx/Transparencia_PGJEJ/Estadisticas_PGJEJ/estadisticas_pgjej.htm; La incidencia Delictiva por Entidades Federativas de Delitos de Fuero Común, publicado en: http://secretariadoejecutivo.gob.mx/docs/pdfs/estadisticas%20del%20fuero%20comun/Cieisp2017_012017.pdf, correspondientes al año 2021</td> </tr> <tr> <td style=" text-align:="">Medios de verificación			Informes Mensuales ubicados en la dirección de Inteligencia.		
Supuestos	Se cuenta con recursos tecnológicos adecuados, Bancos de información sistematizados a nivel nacional y local, actualizados en tiempo real.					
Observaciones						
Id_mir	12808					

- 1 El presente documento despliega la información perteneciente a los indicadores estratégicos y gestión de aquellos programas presupuestarios que proveen de bienes y servicios que generan valor público a la ciudadanía jalisciense
- 2 Se muestra el número del Componente relacionado con el indicador.

GOBIERNO DEL ESTADO DE JALISCO PRESUPUESTO DE EGRESOS PARA EL EJERCICIO FISCAL 2021 Ficha Técnica de Indicador

Sistema de Evaluación del Desempeño (SED)

Gobierno del Estado de Jalisco Secretaría de la Hacienda Pública

Datos del Programa

Fortalecimiento de la Procuración de Justicia con la elaboración de Productos Inteligentes.

Eje: Seguridad, justicia y Estado de derecho Tema: Procuración de justicia

¿Quién gasta?

16	Unidad Presupuestal	000	Unidad Responsable	00319	Unidad Ejecutora del Gasto
	Fiscalía Estatal		Fiscalía Estatal		Oficina del Fiscal

¿Para qué se gasta?

Finalidad	Función	Subfunción
Gobierno	Justicia	Procuración de Justicia

Presupuesto asignado al Programa Presupuestario

Monto

Objetivos

Nivel	Clave Componente	Resumen Narrativo
Componente	02	Información en materia de delitos tecnológicos entregada a solicitud expresa de los ministerios públicos, fiscalías y policía investigadora.

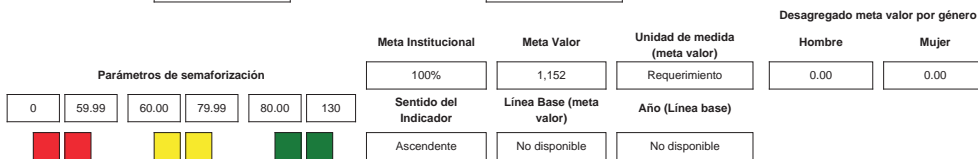
Datos del Indicador

Denominación	Método de cálculo
Total de Requerimientos de información respondidos.	(Número de requerimientos respondidos realizados (Realizado) / Número de requerimientos respondidos realizados (Programado))*100

Descripción del Indicador

Este indicador representa las colaboraciones generadas por parte de las diversas áreas de Fiscalía Estatal que solicitan el apoyo para la integración de información vinculada a delitos que tienen relación con el uso de las tecnologías de información, mediante una Carpeta de Investigación o Averiguación Previa.

Tipo de Indicador	Gestión	Dimensión del Indicador	Eficacia	Año de Medición del Resultado	2021
Cobertura	Estatal	Frecuencia de Medición	Mensual		



Variables del Indicador

Nombre de la Variable	Unidad de medida	Tipo de Acumulación
Número de requerimientos respondidos realizados (realizado)	Requerimiento	Suma
Número de requerimientos respondidos realizados (programado)	Requerimiento	Suma

Fuente de Información
Base de datos de Respuestas en atención a requerimientos de información, de la Unidad de Atención a Delitos Tecnológicos; y el Modelo Homologado de Unidades de Policía Cibernetica, publicado en [https://www.gob.mx/cms/uploads/attachment/data/file/187616/Capacitaci_n_FASP_Modelo_Homologado_de_Unidades_de_Polic_a_Cibern_tica.pdf?](https://www.gob.mx/cms/uploads/attachment/data/file/187616/Capacitaci_n_FASP_Modelo_Homologado_de_Unidades_de_Polic_a_Cibern_tica.pdf?correspondientes%20al%20a%C3%B1o%202021) correspondientes al año 2021

Medios de verificación
Registro cronológico de solicitudes generadas por oficio en base a una Carpeta de Investigación o Averiguación Previa reportadas en la Base de Datos de la recepción de la Unidad de Policía Cibernetica.

Supuestos
El cumplimiento de la meta se encuentra relacionada directamente a la cantidad de solicitudes generadas en proporción a las denuncias presentadas por la ciudadanía.

Observaciones

Id_ mir

- 1 El presente documento despliega la información perteneciente a los indicadores estratégicos y gestión de aquellos programas presupuestarios que proveen de bienes y servicios que generan valor público a la ciudadanía jalisciense
- 2 Se muestra el número del Componente relacionado con el indicador.

GOBIERNO DEL ESTADO DE JALISCO PRESUPUESTO DE EGRESOS PARA EL EJERCICIO FISCAL 2021 Ficha Técnica de Indicador

Sistema de Evaluación del Desempeño (SED)

Gobierno del Estado de Jalisco Secretaría de la Hacienda Pública

Datos del Programa

Fortalecimiento de la Procuración de Justicia con la elaboración de Productos Inteligentes.

Eje: Seguridad, justicia y Estado de derecho Tema: Procuración de justicia

¿Quién gasta?

16	Unidad Presupuestal	000	Unidad Responsable	00319	Unidad Ejecutora del Gasto
	Fiscalía Estatal		Fiscalía Estatal		Oficina del Fiscal

¿Para qué se gasta?

Finalidad	Función	Subfunción
Gobierno	Justicia	Procuración de Justicia

Presupuesto asignado al Programa Presupuestario

Monto

Objetivos

Nivel	Clave Componente	Resumen Narrativo
Componente	06	Productos de información estadística, geográfica y de evaluación en materia de seguridad entregados a las distintas autoridades

Datos del Indicador

Denominación	Método de cálculo
Total de productos estadísticos entregados	$(\text{Número de productos estadísticos realizados (Realizado)} / \text{Número de productos estadísticos realizados (Programado)}) * 100$

Descripción del Indicador

Este indicador mide la problemática en materia de seguridad pública, de acuerdo al comportamiento de los diferentes delitos (alto impacto y bajo impacto), así como el resultado de la aplicación de estrategias para su disminución.

Tipo de Indicador	Gestión	Dimensión del Indicador	Eficacia	Año de Medición del Resultado	2021
Cobertura	Estatal	Frecuencia de Medición	Mensual		

Desagregado meta valor por género

Parámetros de semaforización		Meta Institucional	Meta Valor	Unidad de medida (meta valor)	Hombre	Mujer
0	59.99	100%	1,186	Producto	0.00	0.00
60.00	79.99	Sentido del Indicador	Linea Base (meta valor)	Año (Linea base)		
80.00	130	Ascendente	1,142	2019		

Variables del Indicador

Nombre de la Variable	Unidad de medida	Tipo de Acumulación
Número de productos estadísticos realizados (realizado)	Producto	Suma
Número de productos estadísticos realizados (programado)	Producto	Suma

Fuente de Información

Sistema Integral de Gestión de Información (SIGI), fuente primaria de recopilación de datos de incidencia delictiva, captura realizada por parte de los agentes del Ministerio Público.
Boletas institucionales con la información para captura en el Sistema Scape, alimentado por el área de estadística.
Proyecciones de población por entidad federativa y municipio de los años 2010 al 2030, elaborada por el CONAPO y publicadas en el sitio: <https://datos.gob.mx/busca/dataset/proyecciones-de-la-poblacion-de-mexico>
Información de incidencia delictiva a nivel entidad federativa y desagregada por municipio, tipo de delito, año y mes, elaborada por el Centro Nacional de Información y publicada en el sitio: <http://secretariadosejecutivo.gob.mx/index.php>
Resultados de la Encuesta Intercensal 2015, elaborada por el INEGI y publicada en el sitio: <http://www.beta.inegi.org.mx/app/biblioteca/ficha.html?upc=702825078966>
Censo Nacional de Población y Vivienda 2010, elaborado por el INEGI y publicado en el sitio: <http://www.beta.inegi.org.mx/temas/estructura/>
Encuesta Nacional de Victimización (ENVIPE), elaborada por el INEGI y publicada en el sitio: <http://www.beta.inegi.org.mx/proyectos/enchogares/regulares/envipe/2016/default.html>
Encuesta Nacional de Victimización a Empresas (ENVE), elaborada por el INEGI y publicada en el sitio: <http://www.beta.inegi.org.mx/proyectos/encuestablecimientos/especiales/enve/2014/default.htm>
Marco Geoestadístico Nacional, elaborado por el INEGI y publicado en el sitio: <http://www.beta.inegi.org.mx/temas/mapas/mg/>
Cartografía del estado de Jalisco, elaborada por el Instituto Nacional Electoral.
Directorio Estadístico Nacional de Unidades Económicas (DENUE), elaborado por el INEGI y publicado en el sitio: <http://www.beta.inegi.org.mx/app/mapa/denue/>

Medios de verificación

Informes Mensuales, fuente de origen: Base de datos de estadística delictiva.

Supuestos

Existe la base de datos del lugar de comisión del delito con la calidad y oportunidad requerida para la georreferenciación cartográfica.

Observaciones

Id_mir

- 1 El presente documento despliega la información perteneciente a los indicadores estratégicos y gestión de aquellos programas presupuestarios que proveen de bienes y servicios que generan valor público a la ciudadanía jalisciense
- 2 Se muestra el número del Componente relacionado con el indicador.

GOBIERNO DEL ESTADO DE JALISCO PRESUPUESTO DE EGRESOS PARA EL EJERCICIO FISCAL 2021 Ficha Técnica de Indicador

Sistema de Evaluación del Desempeño (SED)

Gobierno del Estado de Jalisco Secretaría de la Hacienda Pública

Datos del Programa

Fortalecimiento de la Procuración de Justicia con la elaboración de Productos Inteligentes.

Eje: Seguridad, justicia y Estado de derecho Tema: Procuración de justicia

¿Quién gasta?

16	Unidad Presupuestal	000	Unidad Responsable	00319	Unidad Ejecutora del Gasto
	Fiscalía Estatal		Fiscalía Estatal		Oficina del Fiscal

¿Para qué se gasta?

Finalidad	Función	Subfunción
Gobierno	Justicia	Procuración de Justicia

Presupuesto asignado al Programa Presupuestario

Monto

Objetivos

Nivel	Clave Componente	Resumen Narrativo
Componente	04	Productos en materia legislativa entregados a lo altos mandos de la dependencia.

Datos del Indicador

Denominación	Método de cálculo
Total de productos legislativos elaborados	(Número de productos legislativos realizados (Realizado) / Número de productos legislativos realizados (Programado))*100

Descripción del Indicador
Este indicador informa y propone reformas a leyes y/o reglamentos en materia de procuración y administración de justicia

Tipo de Indicador	Gestión	Dimensión del Indicador	Eficacia	Año de Medición del Resultado	2021
Cobertura	Estatal	Frecuencia de Medición	Bimestral		

Desagregado meta valor por género

Parámetros de semaforización		Meta Institucional	Meta Valor	Unidad de medida (meta valor)	Hombre	Mujer
0	59.99	100%	6	Producto	0.00	0.00
60.00	79.99	Sentido del Indicador	Línea Base (meta valor)	Año (Línea base)		
80.00	130	Ascendente	No disponible	No disponible		

Variables del Indicador

Nombre de la Variable	Unidad de medida	Tipo de Acumulación
Número de productos legislativos realizados (realizado)	Producto	Suma
Número de productos legislativos realizados (programado)	Producto	Suma

Fuente de Información
Consulta de Leyes vigentes de los congresos locales, nacional y documentos jurídicos extranjeras, Jurisprudencia de la Suprema Corte de Justicia de la Nación, bibliografía jurídica y recomendaciones de los organismos en materia de Derechos Humanos, Transparencia, Rendición de Cuentas y Combate a la Corrupción, así como referencias telemáticas de otros países correspondientes al año 2021

Medios de verificación
Informes bimestrales y acervo documental de los productos generados por la Dirección.

Supuestos
Existe la legislación y reglamentación con áreas de oportunidad que buscan la armonización a los hechos y las conductas en formas de comisión, participación y manifestación que ameritan el análisis y reforma según sea el supuesto.

Observaciones

Id. mir

- 1 El presente documento despliega la información perteneciente a los indicadores estratégicos y gestión de aquellos programas presupuestarios que proveen de bienes y servicios que generan valor público a la ciudadanía jalisciense
- 2 Se muestra el número del Componente relacionado con el indicador.

GOBIERNO DEL ESTADO DE JALISCO
PRESUPUESTO DE EGRESOS PARA EL EJERCICIO FISCAL 2021

Ficha Técnica de Indicador

Sistema de Evaluación del Desempeño (SED)

Gobierno del Estado de Jalisco Secretaría de la Hacienda Pública

Datos del Programa

Fortalecimiento de la Procuración de Justicia con la elaboración de Productos Inteligentes.

Eje: Seguridad, justicia y Estado de derecho

Tema: Procuración de justicia

¿Quién gasta?

16	Unidad Presupuestal	000	Unidad Responsable	00319	Unidad Ejecutora del Gasto
	Fiscalía Estatal		Fiscalía Estatal		Oficina del Fiscal

¿Para qué se gasta?

Finalidad	Función	Subfunción
Gobierno	Justicia	Procuración de Justicia

Presupuesto asignado al Programa Presupuestario

Monto

Objetivos

Nivel	Clave Componente	Resumen Narrativo
Componente	A7	Diagnósticos criminológicos entregados a la Policía Investigadora para la detección de factores criminógenos

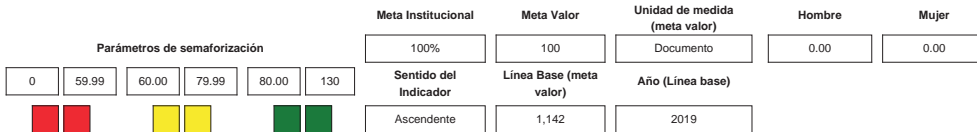
Datos del Indicador

Denominación	Método de cálculo
Porcentaje de Documentos inteligentes encaminados a la Seguridad Pública	$(\text{Número de documentos inteligentes realizados (Realizado)} / \text{Número de documentos inteligentes realizados (Programado)}) * 100$

Descripción del Indicador
Este indicador refleja el porcentaje de la población objetivo que requieran de documentos inteligentes para mejorar los procesos y la calidad de información sobre seguridad pública.

Tipo de Indicador	Estratégico	Dimensión del Indicador	Eficacia	Año de Medición del Resultado	2021
Cobertura	Estatal	Frecuencia de Medición	Anual		

Desagregado meta valor por género



VARIABLES DEL INDICADOR

Nombre de la Variable	Unidad de medida	Tipo de Acumulación
Número de documentos inteligentes realizados (realizado)	Documento	Suma
Número de documentos inteligentes realizados (programado)	Documento	Suma

Fuente de Información
Manuales, Estadísticas, Reportes, Sistemas, Páginas Web, Encuestas y Censos, que los Directores adscritos a la Dirección General de Inteligencia, Política Criminal y Prevención del Delito consultan para fundamentar sus componentes y actividades, correspondientes al año 2021

Medios de verificación
Informes mensuales, Acervo documental de los diagnósticos realizados.

Supuestos
Existen resultados eficaces en las investigaciones criminales que realiza la Policía Investigadora.

Observaciones

Id. mir

- 1 El presente documento despliega la información perteneciente a los indicadores estratégicos y gestión de aquellos programas presupuestarios que proveen de bienes y servicios que generan valor público a la ciudadanía jalisciense
- 2 Se muestra el número del Componente relacionado con el indicador.

GOBIERNO DEL ESTADO DE JALISCO PRESUPUESTO DE EGRESOS PARA EL EJERCICIO FISCAL 2021 Ficha Técnica de Indicador

Sistema de Evaluación del Desempeño (SED)

Gobierno del Estado de Jalisco		Secretaría de la Hacienda Pública	
Datos del Programa			
Fortalecimiento de la Procuración de Justicia con la elaboración de Productos Inteligentes.			
Eje: Seguridad, justicia y Estado de derecho		Tema: Procuración de justicia	
¿Quién gasta?			
16	Unidad Presupuestal	000	Unidad Responsable
Fiscalía Estatal		Oficina del Fiscal	
		00319	Unidad Ejecutora del Gasto
¿Para qué se gasta?			
Finalidad	Función	Subfunción	
Gobierno	Justicia	Procuración de Justicia	
Presupuesto asignado al Programa Presupuestario			
Monto		\$6,392,323.00	
Objetivos			
Nivel	Clave Componente	Resumen Narrativo	
Componente	01	Foro de política criminal realizado para generar políticas públicas de seguridad para los Jaliscienses Foro de política criminal realizado para generar políticas públicas de seguridad para los Jaliscienses	
Datos del Indicador			
Denominación		Método de cálculo	
Total del producto Académico.		$(\text{Número de producto académico (Realizado)} / \text{Número de producto académico (Programado)}) * 100$	
Descripción del Indicador			
En este indicador mide la realización del evento de intercambio de experiencias en la materia.			
Tipo de Indicador	Dimensión del Indicador	Año de Medición del Resultado	
Gestión	Eficacia	2021	
Cobertura	Frecuencia de Medición		
Estatal	Anual		
Desagregado meta valor por género			
Parámetros de semaforización		Meta Institucional	Meta Valor
0	59.99	100%	1
60.00	79.99	Sentido del Indicador	Unidad de medida (meta valor)
80.00	130	Ascendente	Académico
		Linea Base (meta valor)	Año (Linea base)
		No disponible	No disponible
Variables del Indicador			
Nombre de la Variable		Unidad de medida	Tipo de Acumulación
Número de producto académico (realizado)		Académico	Suma
Número de producto académico (programado)		Académico	Suma
Fuente de Información: Consulta de estadísticas oficiales en materia de seguridad. Consulta de prospectos en la materia, correspondientes al año 2021			
Medios de verificación: Cronograma logístico, material digital generado y publicaciones.			
Supuestos: Existen ponentes disponibles para la totalidad de las ponencias del Foro en las fechas y horarios programados.			
Observaciones:			
Id_mir: 12831			

- 1 El presente documento despliega la información perteneciente a los indicadores estratégicos y gestión de aquellos programas presupuestarios que proveen de bienes y servicios que generan valor público a la ciudadanía jalisciense
- 2 Se muestra el número del Componente relacionado con el indicador.

GOBIERNO DEL ESTADO DE JALISCO PRESUPUESTO DE EGRESOS PARA EL EJERCICIO FISCAL 2021

Ficha Técnica de Indicador

Sistema de Evaluación del Desempeño (SED)

Gobierno del Estado de Jalisco Secretaría de la Hacienda Pública

Datos del Programa

Actualización del marco legal aplicable a la Fiscalía Estatal

Eje: Seguridad, justicia y Estado de derecho

Tema: Procuración de justicia

¿Quién gasta?

16	Unidad Presupuestal	000	Unidad Responsable	00319	Unidad Ejecutora del Gasto
	Fiscalía Estatal		Fiscalía Estatal		Oficina del Fiscal

¿Para qué se gasta?

Finalidad	Función	Subfunción
Gobierno	Justicia	Procuración de Justicia

Presupuesto asignado al Programa Presupuestario

Monto

Objetivos

Nivel	Clave Componente	Resumen Narrativo
Componente	01	Averiguaciones previas concluidas para su autorización al archivo cuando es procedente después del análisis de investigación.

Datos del Indicador

Denominación	Método de cálculo
Total de averiguaciones previas autorizadas al archivo	$(\text{Número de Averiguaciones Previas autorizadas al archivo (Realizado)} / \text{Número de Averiguaciones Previas autorizadas al archivo (Programado)}) * 100$

Descripción del Indicador

Este indicador contribuye a la liquidación del sistema inquisitivo a partir de la autorización al archivo de las averiguaciones previas en que éste resulte procedente

Tipo de Indicador	Gestión	Dimensión del Indicador	Eficacia	Año de Medición del Resultado	2021
Cobertura	Estatal	Frecuencia de Medición	Semestral		

Desagregado meta valor por género

Parámetros de semaforización						Meta Institucional	Meta Valor	Unidad de medida (meta valor)	Hombre	Mujer
0	59.99	60.00	79.99	80.00	130	100%	20,000	Averiguación previa	0.00	0.00
Sentido del Indicador						Linea Base (meta valor)	Año (Linea base)			
<div style="display: flex; justify-content: space-around;"> ■ ■ ■ </div>						Ascendente	No disponible	No disponible		

Variables del Indicador

Nombre de la Variable	Unidad de medida	Tipo de Acumulación
Número de Averiguaciones Previas autorizadas al archivo (realizado)	Averiguación previa	Suma
Número de Averiguaciones Previas autorizadas al archivo (programado)	Averiguación previa	Suma

Fuente de Información: Dirección General Jurídica, perteneciente a la Fiscalía del Estado, año 2021.

Medios de verificación: Registro interno en el libro de gobierno respecto de las averiguaciones previas que se analizan y se determina si se aprueba o reprueba la opinión de archivo.

Supuestos: Existe el compromiso del área de auxiliar en la liquidación del sistema autorizando el archivo de las averiguaciones previas cuando éste resulte procedente

Observaciones:

Id_mir:

- 1 El presente documento despliega la información perteneciente a los indicadores estratégicos y gestión de aquellos programas presupuestarios que proveen de bienes y servicios que generan valor público a la ciudadanía jalisciense
- 2 Se muestra el número del Componente relacionado con el indicador.

GOBIERNO DEL ESTADO DE JALISCO PRESUPUESTO DE EGRESOS PARA EL EJERCICIO FISCAL 2021 Ficha Técnica de Indicador

Sistema de Evaluación del Desempeño (SED)

Gobierno del Estado de Jalisco		Secretaría de la Hacienda Pública	
Datos del Programa			
Actualización del marco legal aplicable a la Fiscalía Estatal			
Eje: Seguridad, justicia y Estado de derecho		Tema: Procuración de justicia	
¿Quién gasta?			
16	Unidad Presupuestal	000	Unidad Responsable
Fiscalía Estatal		Fiscalía Estatal	
		00319	Unidad Ejecutora del Gasto
		Oficina del Fiscal	
¿Para qué se gasta?			
Finalidad		Función	
Gobierno		Justicia	
		Procuración de Justicia	
Presupuesto asignado al Programa Presupuestario			
Monto		\$36,149,608.75	
Objetivos			
Nivel	Clave Componente	Resumen Narrativo	
Componente	02	Marco jurídico de la Fiscalía actualizado por reformas jurídicas a las normas que rigen la institución.	
Datos del Indicador			
Denominación		Método de cálculo	
Total de propuestas de reforma presentadas		$(\text{Número de ordenamientos reformados (Realizado)} / \text{Número de ordenamientos reformados (Programado)}) * 100$	
Descripción del Indicador			
Este indicador mide y revisa los diferentes aspectos que requieren una reforma normativa a fin de que se responda a la nueva realidad y necesidades del estado de Jalisco y se presenta la propuesta al Fiscal Estatal para en caso de que éste lo autorice se presente ante la Secretaría General de Gobierno			
Tipo de Indicador	Gestión	Dimensión del Indicador	Eficacia
Cobertura	Estatal	Frecuencia de Medición	Semestral
		Año de Medición del Resultado	2021
Desagregado meta valor por género			
Parámetros de semaforización		Meta Institucional	Meta Valor
0	59.99	100%	3
60.00	79.99	Sentido del Indicador	Unidad de medida (meta valor)
80.00	130	Ascendente	Ordenamiento
		Linea Base (meta valor)	Hombre
		No disponible	0.00
		No disponible	Mujer
		No disponible	0.00
Variabes del Indicador			
Nombre de la Variable		Unidad de medida	Tipo de Acumulación
Número de ordenamientos reformados (realizado)		Ordenamiento	Suma
Número de ordenamientos reformados (programado)		Ordenamiento	Suma
Fuente de Información	Legislaciones Federal, Estatal y Municipal.		
Medios de verificación	Registro interno de propuestas de reforma remitidas para su validación.		
Supuestos	Existe la necesidad de actuar en el marco jurídico para dar legalidad al actuar de la Dependencia.		
Observaciones			
Id_mir	12850		

- 1 El presente documento despliega la información perteneciente a los indicadores estratégicos y gestión de aquellos programas presupuestarios que proveen de bienes y servicios que generan valor público a la ciudadanía jalisciense
- 2 Se muestra el número del Componente relacionado con el indicador.

GOBIERNO DEL ESTADO DE JALISCO
PRESUPUESTO DE EGRESOS PARA EL EJERCICIO FISCAL 2021
Ficha Técnica de Indicador

Sistema de Evaluación del Desempeño (SED)

Gobierno del Estado de Jalisco Secretaría de la Hacienda Pública

Datos del Programa

Actualización del marco legal aplicable a la Fiscalía Estatal

Eje: Seguridad, justicia y Estado de derecho Tema: Procuración de justicia

¿Quién gasta?

16	Unidad Presupuestal	000	Unidad Responsable	00319	Unidad Ejecutora del Gasto
	Fiscalía Estatal		Fiscalía Estatal		Oficina del Fiscal

¿Para qué se gasta?

Finalidad	Función	Subfunción
Gobierno	Justicia	Procuración de Justicia

Presupuesto asignado al Programa Presupuestario

Monto

Objetivos

Nivel	Clave Componente	Resumen Narrativo
Componente	04	Procedimientos Internos de responsabilidad patrimonial finalizados previo análisis de la existencia de una actividad administrativa irregular.

Datos del Indicador

Denominación	Método de cálculo
Total de peticiones de responsabilidad patrimonial del Estado	$(\text{Número de Procedimientos Internos de Responsabilidad (Realizado)} / \text{Número de Procedimientos Internos de Responsabilidad (Programado)}) * 100$

Descripción del Indicador
Este indicador mide la integración y seguimiento del expediente de responsabilidad patrimonial del estado hasta su conclusión.

Tipo de Indicador	Gestión	Dimensión del Indicador	Eficacia	Año de Medición del Resultado	2021
Cobertura	Estatal	Frecuencia de Medición	Semestral		

Parámetros de semaforización							Desagregado meta valor por género				
	0	59.99	60.00	79.99	80.00	130	Meta Institucional	Meta Valor	Unidad de medida (meta valor)	Hombre	Mujer
	■	■	■	■	■	■	100%	10	Expediente	0.00	0.00
							Sentido del Indicador	Linea Base (meta valor)	Año (Linea base)		
							Ascendente	No disponible	No disponible		

Variables del Indicador

Nombre de la Variable	Unidad de medida	Tipo de Acumulación
Número de Procedimientos Internos de Responsabilidad (realizado)	Expediente	Suma
Número de Procedimientos Internos de Responsabilidad (programado)	Expediente	Suma

Fuente de Información

Medios de verificación

Supuestos

Observaciones

Id_mir

- 1 El presente documento despliega la información perteneciente a los indicadores estratégicos y gestión de aquellos programas presupuestarios que proveen de bienes y servicios que generan valor público a la ciudadanía jalisciense
- 2 Se muestra el número del Componente relacionado con el indicador.

GOBIERNO DEL ESTADO DE JALISCO PRESUPUESTO DE EGRESOS PARA EL EJERCICIO FISCAL 2021 Ficha Técnica de Indicador

Sistema de Evaluación del Desempeño (SED)

Gobierno del Estado de Jalisco Secretaría de la Hacienda Pública

Datos del Programa

Obtención de bienes a favor del estado.

Eje: Seguridad, justicia y Estado de derecho

Tema: Procuración de justicia

¿Quién gasta?

16	Unidad Presupuestal	000	Unidad Responsable	00319	Unidad Ejecutora del Gasto
	Fiscalía Estatal		Fiscalía Estatal		Oficina del Fiscal

¿Para qué se gasta?

Finalidad	Función	Subfunción
Gobierno	Justicia	Procuración de Justicia

Presupuesto asignado al Programa Presupuestario

Monto

Objetivos

Nivel	Clave Componente	Resumen Narrativo
Componente	01	Expedientes administrativos analizados, integrados e investigados, para ejercitar la acción de extinción de dominio que marca la Ley de la materia.

Datos del Indicador

Denominación	Método de cálculo
Total de Expedientillos para análisis	$(\text{Número de expedientes analizados (Realizado)} / \text{Número de expedientes analizados (Programado)}) * 100$

Descripción del Indicador

Este indicador mide el número de estudios y determinación para el ejercicio de la acción de extinción de dominio

Tipo de Indicador	Gestión	Dimensión del Indicador	Eficacia	Año de Medición del Resultado	2021
Cobertura	Estatal	Frecuencia de Medición	Trimestral		

Desagregado meta valor por género

Parámetros de semaforización						Meta Institucional	Meta Valor	Unidad de medida (meta valor)	Hombre	Mujer	
0	59.99	60.00	79.99	80.00	130	100%	60	Expediente	0.00	0.00	
Sentido del Indicador						Linea Base (meta valor)	Año (Linea base)				
<div style="display: flex; justify-content: space-around;"> <div style="width: 15px; height: 15px; background-color: red; border: 1px solid black;"></div> <div style="width: 15px; height: 15px; background-color: yellow; border: 1px solid black;"></div> <div style="width: 15px; height: 15px; background-color: green; border: 1px solid black;"></div> </div>						Ascendente	No disponible	No disponible			

Variables del Indicador

Nombre de la Variable	Unidad de medida	Tipo de Acumulación
Número de expedientes analizados (realizado)	Expediente	Suma
Número de expedientes analizados (programado)	Expediente	Suma

Fuente de Información Copias de Carpetas de Investigación, en resguardo de la Dirección General de Extinción de Dominio, correspondientes al año 2021

Medios de verificación Libreta de Gobierno de la Dirección de Extinción de Dominio

Supuestos Las Diversas Direcciones y sus Agencias, así como las Regionales, envíen copias auténticas de los asuntos que se contemplen para ejercitar la acción de extinción de dominio

Observaciones

Id_mir

- 1 El presente documento despliega la información perteneciente a los indicadores estratégicos y gestión de aquellos programas presupuestarios que proveen de bienes y servicios que generan valor público a la ciudadanía jalisciense
- 2 Se muestra el número del Componente relacionado con el indicador.

GOBIERNO DEL ESTADO DE JALISCO PRESUPUESTO DE EGRESOS PARA EL EJERCICIO FISCAL 2021

Ficha Técnica de Indicador

Sistema de Evaluación del Desempeño (SED)

Gobierno del Estado de JaliscoSecretaría de la Hacienda Pública

Datos del Programa

Obtención de bienes a favor del estado.

Eje: Seguridad, justicia y Estado de derecho

Tema: Procuración de justicia

¿Quién gasta?

16	Unidad Presupuestal	000	Unidad Responsable	00319	Unidad Ejecutora del Gasto
	Fiscalía Estatal		Fiscalía Estatal		Oficina del Fiscal

¿Para qué se gasta?

Finalidad	Función	Subfunción
Gobierno	Justicia	Procuración de Justicia

Presupuesto asignado al Programa Presupuestario

Monto

Objetivos

Nivel	Clave Componente	Resumen Narrativo
Componente	02	Demandas de extinción de dominio presentadas para la obtención de bienes a favor del Gobierno del Estado.

Datos del Indicador

Denominación	Método de cálculo
Total de Procesos de Extinción de Dominio	$(\text{Número de demandas en proceso de extinción de Dominio (Realizado)} / \text{Número de demandas en proceso de extinción de Dominio (Programado)}) * 100$

Descripción del Indicador
Este indicador mide el número de demandas interpuestas ante el Juez Especializado en Extinción de Dominio

Tipo de Indicador	Gestión	Dimensión del Indicador	Eficacia	Año de Medición del Resultado	2021
Cobertura	Estatal	Frecuencia de Medición	Trimestral		

Desagregado meta valor por género

	Meta Institucional	Meta Valor	Unidad de medida (meta valor)	Hombre	Mujer
	100%	8	Demanda	0.00	0.00
Parámetros de semaforización					
<input type="checkbox"/> 0 <input type="checkbox"/> 59.99 <input type="checkbox"/> 60.00 <input type="checkbox"/> 79.99 <input type="checkbox"/> 80.00 <input type="checkbox"/> 130					
	Sentido del Indicador	Línea Base (meta valor)	Año (Línea base)		
	Ascendente	No disponible	No disponible		

Variables del Indicador

Nombre de la Variable	Unidad de medida	Tipo de Acumulación
Número de demandas en proceso de extinción de Dominio (realizado)	Demanda	Suma
Número de demandas en proceso de extinción de Dominio (programado)	Demanda	Suma

Fuente de Información

Medios de verificación

Supuestos

Observaciones

Id_mir

- 1 El presente documento despliega la información perteneciente a los indicadores estratégicos y gestión de aquellos programas presupuestarios que proveen de bienes y servicios que generan valor público a la ciudadanía jalisciense
- 2 Se muestra el número del Componente relacionado con el indicador.

EL ESTADO DE JALISCO

PERIÓDICO OFICIAL

1578

GOBIERNO DEL ESTADO DE JALISCO PRESUPUESTO DE EGRESOS PARA EL EJERCICIO FISCAL 2021 Ficha Técnica de Indicador

Sistema de Evaluación del Desempeño (SED)

Gobierno del Estado de Jalisco		Secretaría de la Hacienda Pública	
Datos del Programa			
Fortalecer el Estado de Derecho y salvaguardar la Integridad Social en la Entidad			
Eje: Seguridad, justicia y Estado de derecho		Tema: Procuración de justicia	
¿Quién gasta?			
16	Unidad Presupuestal	000	Unidad Responsable
Fiscalía Estatal		Fiscalía Estatal	
00319			Unidad Ejecutora del Gasto
Oficina del Fiscal			
¿Para qué se gasta?			
Finalidad		Función	
Gobierno		Justicia	
		Subfunción	
Procuración de Justicia			
Presupuesto asignado al Programa Presupuestario			
Monto		\$896,070,316.30	
Objetivos			
Nivel	Clave Componente	Resumen Narrativo	
Componente	01	Operativos estratégicos implementados por la policía de investigación	
Datos del Indicador			
Denominación		Método de cálculo	
Total de operativos estratégicos implementados		$(\text{Número de operativos estratégicos implementados (Realizado)} / \text{Número de operativos estratégicos implementados (Programado)}) * 100$	
Descripción del Indicador			
Este indicador mide el total de operativos por lo que se elabora la solicitud, esta pasa a validación y finalmente se presta el apoyo			
Tipo de Indicador	Gestión	Dimensión del Indicador	Eficacia
Cobertura	Estatal	Frecuencia de Medición	Mensual
		Año de Medición del Resultado	2021
Desagregado meta valor por género			
Parámetros de semaforización		Meta Institucional	Meta Valor
0 59.99 60.00 79.99 80.00 130		100%	26,200
Sentido del Indicador		Unidad de medida (meta valor)	Hombre
Ascendente		Operativo	0.00
Línea Base (meta valor)		Año (Línea base)	Mujer
No disponible		No disponible	0.00
Variables del Indicador			
Nombre de la Variable		Unidad de medida	Tipo de Acumulación
Número de operativos estratégicos implementados (realizado)		Operativo	Suma
Número de operativos estratégicos implementados (programado)		Operativo	Suma
Fuente de Información			
Informes policiales, fichas informativas, oficios, registros, de la Dirección General de la Policía de Investigación, correspondientes al año 2021.			
Medios de verificación			
Registro Electronico base de datos de la Dirección General de la Policía Investigadora			
Supuestos			
Existen solicitudes presentadas por alguna autoridad, para la realización de algún operativo estratégico.			
Observaciones			
Id. mir	12902		
1	El presente documento despliega la información perteneciente a los indicadores estratégicos y gestión de aquellos programas presupuestarios que proveen de bienes y servicios que generan valor público a la ciudadanía jalisciense		
2	Se muestra el número del Componente relacionado con el indicador.		

GOBIERNO DEL ESTADO DE JALISCO
PRESUPUESTO DE EGRESOS PARA EL EJERCICIO FISCAL 2021
Ficha Técnica de Indicador

Sistema de Evaluación del Desempeño (SED)

Gobierno del Estado de Jalisco Secretaría de la Hacienda Pública

Datos del Programa

Fortalecer el Estado de Derecho y salvaguardar la Integridad Social en la Entidad

Eje: Seguridad, justicia y Estado de derecho Tema: Procuración de justicia

¿Quién gasta?

16	Unidad Presupuestal	000	Unidad Responsable	00319	Unidad Ejecutora del Gasto
	Fiscalía Estatal		Fiscalía Estatal		Oficina del Fiscal

¿Para qué se gasta?

Finalidad	Función	Subfunción
Gobierno	Justicia	Procuración de Justicia

Presupuesto asignado al Programa Presupuestario

Monto

Objetivos

Nivel	Clave Componente	Resumen Narrativo
Componente	02	Registros elaborados y apoyos otorgados al ministerio público en la integración de carpetas de investigación

Datos del Indicador

Denominación	Método de cálculo
Total de registros para integración de carpetas y averiguaciones previas	$(\text{Número de actos de investigación (Realizado)} / \text{Número de actos de investigación (Programado)}) * 100$

Descripción del Indicador
Este indicador mide el total de registros atendidos a petición del ministerio público donde solicita el apoyo para la integración de las carpetas de investigación y la policía realiza las acciones de investigación que integrarán dicha carpeta

Tipo de Indicador	Gestión	Dimensión del Indicador	Eficacia	Año de Medición del Resultado	2021
Cobertura	Estatal	Frecuencia de Medición	Mensual		

		Meta Institucional	Meta Valor	Unidad de medida (meta valor)	Desagregado meta valor por género	
Parámetros de semaforización		100%	555,000	Acto	Hombre	Mujer
0	59.99	60.00	79.99	80.00	130	
		Sentido del Indicador	Linea Base (meta valor)	Año (Linea base)		
		Ascendente	No disponible	No disponible		

VARIABLES DEL INDICADOR

Nombre de la Variable	Unidad de medida	Tipo de Acumulación
Número de actos de investigación (realizado)	Acto	Suma
Número de actos de investigación (programado)	Acto	Suma

Fuente de Información

Medios de verificación

Supuestos

Observaciones

Id_mir

- 1 El presente documento despliega la información perteneciente a los indicadores estratégicos y gestión de aquellos programas presupuestarios que proveen de bienes y servicios que generan valor público a la ciudadanía jalisciense
- 2 Se muestra el número del Componente relacionado con el indicador.

GOBIERNO DEL ESTADO DE JALISCO PRESUPUESTO DE EGRESOS PARA EL EJERCICIO FISCAL 2021 Ficha Técnica de Indicador

Sistema de Evaluación del Desempeño (SED)

Gobierno del Estado de Jalisco Secretaría de la Hacienda Pública

Datos del Programa

Fortalecer el Estado de Derecho y salvaguardar la Integridad Social en la Entidad

Eje: Seguridad, justicia y Estado de derecho Tema: Procuración de justicia

¿Quién gasta?

16	Unidad Presupuestal	000	Unidad Responsable	00319	Unidad Ejecutora del Gasto
	Fiscalía Estatal		Fiscalía Estatal		Oficina del Fiscal

¿Para qué se gasta?

Finalidad	Función	Subfunción
Gobierno	Justicia	Procuración de Justicia

Presupuesto asignado al Programa Presupuestario

Monto

Objetivos

Nivel	Clave Componente	Resumen Narrativo
Componente	A4	Personas relacionadas con un hecho delictivo detenidas en flagrancia y/o por orden del Ministerio Público

Datos del Indicador

Denominación	Método de cálculo
Porcentaje de solicitud de servicio atendidos en los diferentes ámbitos	$(\text{Número de actos atendidos (Realizado)} / \text{Número de actos atendidos (Programado)}) * 100$

Descripción del Indicador
Este indicador contribuye a salvaguardar la integridad, dignidad y los derechos de las personas, a través de acciones orientadas a establecer los mecanismos de coordinación entre los tres Órdenes de Gobierno

Tipo de Indicador	Estratégico	Dimensión del Indicador	Eficacia	Año de Medición del Resultado	2021
Cobertura	Estatral	Frecuencia de Medición	Anual		

Desagregado meta valor por género

Parámetros de semaforización						Meta Institucional	Meta Valor	Unidad de medida (meta valor)	Hombre	Mujer
0	59.99	60.00	79.99	80.00	130	100%	100	Servicio	0.00	0.00
						Sentido del Indicador	Línea Base (meta valor)	Año (Línea base)		
						Ascendente	No disponible	No disponible		

Variables del Indicador

Nombre de la Variable	Unidad de medida	Tipo de Acumulación
Número de actos atendidos (realizado)	Servicio	Suma
Número de actos atendidos (programado)	Servicio	Suma

Fuente de Información Informes policiales, partes de novedades, oficios, registros, en resguardo de la Dirección General de la Policía de Investigación, correspondientes al año 2021.

Medios de verificación Registro Electronico base de datos de la Dirección General de la Policía Investigadora

Supuestos Existen solicitudes presentadas por parte del Ministerio Público, para la custodia y traslado de un detenido.

Observaciones

Id_mir

- 1 El presente documento despliega la información perteneciente a los indicadores estratégicos y gestión de aquellos programas presupuestarios que proveen de bienes y servicios que generan valor público a la ciudadanía jalisciense
- 2 Se muestra el número del Componente relacionado con el indicador.

GOBIERNO DEL ESTADO DE JALISCO PRESUPUESTO DE EGRESOS PARA EL EJERCICIO FISCAL 2021 Ficha Técnica de Indicador

Sistema de Evaluación del Desempeño (SED)

Gobierno del Estado de JaliscoSecretaría de la Hacienda Pública

Datos del Programa

Fortalecer el Estado de Derecho y salvaguardar la Integridad Social en la Entidad

Eje: Seguridad, justicia y Estado de derechoTema: Procuración de justicia

¿Quién gasta?

16	Unidad Presupuestal	000	Unidad Responsable	00319	Unidad Ejecutora del Gasto
	Fiscalía Estatal		Fiscalía Estatal		Oficina del Fiscal

¿Para qué se gasta?

Finalidad	Función	Subfunción
Gobierno	Justicia	Procuración de Justicia

Presupuesto asignado al Programa Presupuestario

Monto

Objetivos

Nivel	Clave Componente	Resumen Narrativo
Componente	05	Mandamientos judiciales cumplimentados emitidos por la autoridad competente

Datos del Indicador

Denominación	Método de cálculo
Porcentaje de necesidades en materia de procuración de justicia atendidas	$(\text{Número de actuaciones realizadas (Realizado)} / \text{Número de actuaciones realizadas (Programado)}) * 100$

Descripción del Indicador

Este indicador atiende las necesidades de la ciudadanía en materia de procuración de justicia mediante acciones de las diversas áreas de la Policía de Investigación

Tipo de Indicador	Estratégico	Dimensión del Indicador	Eficacia	Año de Medición del Resultado	2021
Cobertura	Estatral	Frecuencia de Medición	Anual		

Desagregado meta valor por género

	Meta Institucional	Meta Valor	Unidad de medida (meta valor)	Hombre	Mujer
	100%	100	Servicio	0.00	0.00
Parámetros de semaforización					
<div style="text-align: center;">0</div> <div style="text-align: center;">59.99</div> <div style="text-align: center;">60.00</div> <div style="text-align: center;">79.99</div> <div style="text-align: center;">80.00</div> <div style="text-align: center;">130</div>					
<div style="text-align: center;">■</div> <div style="text-align: center;">■</div> <div style="text-align: center;">■</div> <div style="text-align: center;">■</div> <div style="text-align: center;">■</div>	Sentido del Indicador	Línea Base (meta valor)	Año (Línea base)		
	Ascendente	No disponible	No disponible		

Variables del Indicador

Nombre de la Variable	Unidad de medida	Tipo de Acumulación
Número de actuaciones realizadas (realizado)	Servicio	Suma
Número de actuaciones realizadas (programado)	Servicio	Suma

Fuente de Información

Medios de verificación

Supuestos

Observaciones

Id. mir

- 1 El presente documento despliega la información perteneciente a los indicadores estratégicos y gestión de aquellos programas presupuestarios que proveen de bienes y servicios que generan valor público a la ciudadanía jalisciense
- 2 Se muestra el número del Componente relacionado con el indicador.

GOBIERNO DEL ESTADO DE JALISCO PRESUPUESTO DE EGRESOS PARA EL EJERCICIO FISCAL 2021 Ficha Técnica de Indicador

Sistema de Evaluación del Desempeño (SED)

Gobierno del Estado de Jalisco		Secretaría de la Hacienda Pública	
Datos del Programa			
Fortalecer el Estado de Derecho y salvaguardar la Integridad Social en la Entidad			
Eje: Seguridad, justicia y Estado de derecho		Tema: Procuración de justicia	
¿Quién gasta?			
16	Unidad Presupuestal	000	Unidad Responsable
Fiscalía Estatal		Fiscalía Estatal	
		00319	Unidad Ejecutora del Gasto
		Oficina del Fiscal	
¿Para qué se gasta?			
Finalidad		Función	
Gobierno		Justicia	
		Subfunción	
		Procuración de Justicia	
Presupuesto asignado al Programa Presupuestario			
		Monto	
		\$896,070,316.30	
Objetivos			
Nivel		Resumen Narrativo	
Componente		Mandamientos judiciales cumplimentados emitidos por la autoridad competente	
Clave Componente			
05			
Datos del Indicador			
Denominación		Método de cálculo	
Total de mandamientos Judiciales realizados		$(\text{Número de mandamientos judiciales (Realizado)} / \text{Número de mandamientos judiciales (Programado)}) * 100$	
Descripción del Indicador			
Este indicador mide el total de mandamientos judiciales concretados a petición del juez quien emite el mandamiento judicial para la cumplimentación de la orden de aprehensión por lo que el personal operativo la ejecuta.			
Tipo de Indicador		Dimensión del Indicador	
Gestión		Eficacia	
Cobertura		Frecuencia de Medición	
Estatal		Mensual	
		Año de Medición del Resultado	
		2021	
Desagregado meta valor por género			
Parámetros de semaforización		Meta Institucional	Meta Valor
0 59.99 60.00 79.99 80.00 130		100%	1,840
Sentido del Indicador		Unidad de medida (meta valor)	
Ascendente		Mandato judicial	
		Hombre	
		0.00	
		Mujer	
		0.00	
		Linea Base (meta valor)	
		No disponible	
		Año (Linea base)	
		No disponible	
Variabes del Indicador			
Nombre de la Variable		Unidad de medida	
Número de mandamientos judiciales (realizado)		Mandato judicial	
Número de mandamientos judiciales (programado)		Mandato judicial	
		Tipo de Acumulación	
		Suma	
		Suma	
Fuente de Información			
Informes policiales, fichas informativa, oficios, registros, de la Dirección General de la Policía de Investigación, correspondientes al año 2021.			
Medios de verificación			
Registro Electronico base de datos de la Dirección General de la Policía Investigadora			
Supuestos			
Existe un mandamiento judicial expedido por algún juez			
Observaciones			
Id_mir			
		12914	

- 1 El presente documento despliega la información perteneciente a los indicadores estratégicos y gestión de aquellos programas presupuestarios que proveen de bienes y servicios que generan valor público a la ciudadanía jalisciense
- 2 Se muestra el número del Componente relacionado con el indicador.

GOBIERNO DEL ESTADO DE JALISCO
PRESUPUESTO DE EGRESOS PARA EL EJERCICIO FISCAL 2021
Ficha Técnica de Indicador

Sistema de Evaluación del Desempeño (SED)

Gobierno del Estado de Jalisco Secretaría de la Hacienda Pública

Datos del Programa

Fortalecer el Estado de Derecho y salvaguardar la Integridad Social en la Entidad

Eje: Seguridad, justicia y Estado de derecho Tema: Procuración de justicia

¿Quién gasta?

16	Unidad Presupuestal	000	Unidad Responsable	00319	Unidad Ejecutora del Gasto
	Fiscalía Estatal		Fiscalía Estatal		Oficina del Fiscal

¿Para qué se gasta?

Finalidad	Función	Subfunción
Gobierno	Justicia	Procuración de Justicia

Presupuesto asignado al Programa Presupuestario

Monto

Objetivos

Nivel	Clave Componente	Resumen Narrativo
Componente	03	Informe policial homologado registrado en Plataforma México, por parte de la policía de investigación

Datos del Indicador

Denominación	Método de cálculo
Total de Informes policiales Homologados realizados	(Número de Informes Policiales Homologados (Realizado) / Número de Informes Policiales Homologados (Programado))*100

Descripción del Indicador
Este indicador mide el total de informes policiales homologados elaborados de hechos probablemente delictivos por lo que el personal operativo lo realiza para ser capturado en Plataforma Mexico

Tipo de Indicador	Gestión	Dimensión del Indicador	Eficacia	Año de Medición del Resultado	2021
Cobertura	Estatal	Frecuencia de Medición	Mensual		

		Meta Institucional	Meta Valor	Unidad de medida (meta valor)	Desagregado meta valor por género	
Parámetros de semaforización		100%	3,500	Informe	Hombre	Mujer
0	59.99	60.00	79.99	80.00	130	
		Sentido del Indicador	Linea Base (meta valor)	Año (Linea base)		
		Ascendente	No disponible	No disponible		

VARIABLES DEL INDICADOR

Nombre de la Variable	Unidad de medida	Tipo de Acumulación
Número de Informes Policiales Homologados (realizado)	Informe	Suma
Número de Informes Policiales Homologados (programado)	Informe	Suma

Fuente de Información

Medios de verificación

Supuestos

Observaciones

Id_mir

- 1 El presente documento despliega la información perteneciente a los indicadores estratégicos y gestión de aquellos programas presupuestarios que proveen de bienes y servicios que generan valor público a la ciudadanía jalisciense
- 2 Se muestra el número del Componente relacionado con el indicador.

GOBIERNO DEL ESTADO DE JALISCO PRESUPUESTO DE EGRESOS PARA EL EJERCICIO FISCAL 2021 Ficha Técnica de Indicador

Sistema de Evaluación del Desempeño (SED)

Gobierno del Estado de Jalisco Secretaría de la Hacienda Pública

Datos del Programa

Fortalecer el Estado de Derecho y salvaguardar la Integridad Social en la Entidad

Eje: Seguridad, justicia y Estado de derecho Tema: Procuración de justicia

¿Quién gasta?

16	Unidad Presupuestal	000	Unidad Responsable	00319	Unidad Ejecutora del Gasto
	Fiscalía Estatal		Fiscalía Estatal		Oficina del Fiscal

¿Para qué se gasta?

Finalidad	Función	Subfunción
Gobierno	Justicia	Procuración de Justicia

Presupuesto asignado al Programa Presupuestario

Monto

Objetivos

Nivel	Clave Componente	Resumen Narrativo
Componente	A1	Registro de personas detenidas realizado por la Policía de Investigación de manera inmediata en base de datos nacional

Datos del Indicador

Denominación	Método de cálculo
Total de registros inmediatos de detenidos capturados en Plataforma Nacional	$(\text{Numero de personas detenidas registradas (Realizado)} / \text{Numero de personas detenidas registradas (Programado)}) * 100$

Descripción del Indicador

Este indicador refleja la captura inmediata de personas que fueron detenidas por personal de la policía de investigación, en la Plataforma Digital denominada Registro Nacional de Detenciones

Tipo de Indicador	Gestión	Dimensión del Indicador	Eficacia	Año de Medición del Resultado	2021
Cobertura	Estatal	Frecuencia de Medición	Mensual		

Desagregado meta valor por género

Parámetros de semaforización <div style="display: flex; justify-content: space-around; align-items: center;"> <div style="text-align: center;"> <table border="1" style="border-collapse: collapse;"> <tr><td style="width: 20px; height: 20px; background-color: red;"></td></tr> <tr><td style="width: 20px; height: 20px; background-color: red;"></td></tr> <tr><td style="width: 20px; height: 20px; background-color: yellow;"></td></tr> <tr><td style="width: 20px; height: 20px; background-color: yellow;"></td></tr> <tr><td style="width: 20px; height: 20px; background-color: green;"></td></tr> <tr><td style="width: 20px; height: 20px; background-color: green;"></td></tr> </table> </div> <div style="text-align: center;"> <table border="1" style="border-collapse: collapse;"> <tr><td style="width: 40px; text-align: center;">0</td><td style="width: 40px; text-align: center;">59.99</td><td style="width: 40px; text-align: center;">60.00</td><td style="width: 40px; text-align: center;">79.99</td><td style="width: 40px; text-align: center;">80.00</td><td style="width: 40px; text-align: center;">130</td></tr> </table> </div> </div>							0	59.99	60.00	79.99	80.00	130	Meta Institucional	Meta Valor	Unidad de medida (meta valor)	Hombre	Mujer
0	59.99	60.00	79.99	80.00	130												
	100%	2,400	Registro	0.00	0.00												
	Sentido del Indicador	Linea Base (meta valor)	Año (Linea base)														
	Ascendente	No disponible	No disponible														

Variables del Indicador

Nombre de la Variable	Unidad de medida	Tipo de Acumulación
Numero de personas detenidas registradas (realizado)	Registro	Suma
Numero de personas detenidas registradas (programado)	Registro	Suma

Fuente de Información

Medios de verificación

Supuestos

Observaciones

Id_mir

- 1 El presente documento despliega la información perteneciente a los indicadores estratégicos y gestión de aquellos programas presupuestarios que proveen de bienes y servicios que generan valor público a la ciudadanía jalisciense
- 2 Se muestra el número del Componente relacionado con el indicador.

GOBIERNO DEL ESTADO DE JALISCO
PRESUPUESTO DE EGRESOS PARA EL EJERCICIO FISCAL 2021

Ficha Técnica de Indicador

Sistema de Evaluación del Desempeño (SED)

Gobierno del Estado de Jalisco Secretaría de la Hacienda Pública

Datos del Programa

Difusión de Logros y Resultados de la Fiscalía Estatal

Eje: Seguridad, justicia y Estado de derecho Tema: Procuración de justicia

¿Quién gasta?

16	Unidad Presupuestal	000	Unidad Responsable	00319	Unidad Ejecutora del Gasto
	Fiscalía Estatal		Fiscalía Estatal		Oficina del Fiscal

¿Para qué se gasta?

Finalidad	Función	Subfunción
Gobierno	Asuntos de Orden Público y de Seguridad Interior	Otros Asuntos de Orden Público y Seguridad

Presupuesto asignado al Programa Presupuestario

Monto

Objetivos

Nivel	Clave Componente	Resumen Narrativo
Componente	01	Productos informativos elaborados para su difusión a la ciudadanía

Datos del Indicador

Denominación	Método de cálculo
Total de productos de comunicación elaborados para su difusión a la ciudadanía	$(\text{Número de productos de comunicación difundidos (Realizado)} / \text{Número de productos de comunicación difundidos (Programado)}) * 100$

Descripción del Indicador
Este indicador mide el total de los productos de comunicación elaborados: instrumentos informativos que se difunden a través de los medios de comunicación para dar a conocer acciones y logros de la dependencia.

Tipo de Indicador	Gestión	Dimensión del Indicador	Eficacia	Año de Medición del Resultado	2021
Cobertura	Estatal	Frecuencia de Medición	Mensual		

						Desagregado meta valor por género	
						Hombre	Mujer
Parámetros de semaforización						Meta Institucional	Meta Valor
0	59.99	60.00	79.99	80.00	130	100%	1,140
						Unidad de medida (meta valor)	Otro
						Sentido del Indicador	Línea Base (meta valor)
						Ascendente	No disponible
						Año (Línea base)	No disponible

Variabes del Indicador

Nombre de la Variable	Unidad de medida	Tipo de Acumulación
Número de productos de comunicación difundidos (realizado)	Otro	Suma
Número de productos de comunicación difundidos (programado)	Otro	Suma

Fuente de Información

Medios de verificación

Supuestos

Observaciones

Id_mir

- 1 El presente documento despliega la información perteneciente a los indicadores estratégicos y gestión de aquellos programas presupuestarios que proveen de bienes y servicios que generan valor público a la ciudadanía jalisciense
- 2 Se muestra el número del Componente relacionado con el indicador.

GOBIERNO DEL ESTADO DE JALISCO
PRESUPUESTO DE EGRESOS PARA EL EJERCICIO FISCAL 2021
Ficha Técnica de Indicador

Sistema de Evaluación del Desempeño (SED)

Gobierno del Estado de Jalisco Secretaría de la Hacienda Pública

Datos del Programa

Difusión de Logros y Resultados de la Fiscalía Estatal

Eje: Seguridad, justicia y Estado de derecho Tema: Procuración de justicia

¿Quién gasta?

16	Unidad Presupuestal	000	Unidad Responsable	00319	Unidad Ejecutora del Gasto
	Fiscalía Estatal		Fiscalía Estatal		Oficina del Fiscal

¿Para qué se gasta?

Finalidad	Función	Subfunción
Gobierno	Asuntos de Orden Público y de Seguridad Interior	Otros Asuntos de Orden Público y Seguridad

Presupuesto asignado al Programa Presupuestario

Monto

Objetivos

Nivel	Clave Componente	Resumen Narrativo
Componente	02	Notas informativas captadas en los diferentes medios de comunicación difundidas a la ciudadanía

Datos del Indicador

Denominación	Método de cálculo
Total de notas publicadas en medios de comunicación analizadas	(Número de notas positivas publicadas en medios (Realizado) / Número de notas positivas publicadas en medios (Programado)) * 100

Descripción del Indicador
Este indicador mide el total de notas publicadas en medios de comunicación; información que se publica en los distintos medios de comunicación referente a la dependencia

Tipo de Indicador	Gestión	Dimensión del Indicador	Eficacia	Año de Medición del Resultado	2021
Cobertura	Estatal	Frecuencia de Medición	Mensual		

Desagregado meta valor por género

	Meta Institucional	Meta Valor	Unidad de medida (meta valor)	Hombre	Mujer
	100%	2,760	Nota periodística	0.00	0.00
Parámetros de semaforización					
0	59.99	60.00	79.99	80.00	130
■ ■ ■ ■ ■ ■					
	Sentido del Indicador	Línea Base (meta valor)	Año (Línea base)		
	Ascendente	No disponible	No disponible		

VARIABLES DEL INDICADOR

Nombre de la Variable	Unidad de medida	Tipo de Acumulación
Número de notas positivas publicadas en medios (realizado)	Nota periodística	Suma
Número de notas positivas publicadas en medios (programado)	Nota periodística	Suma

Fuente de Información

Medios de verificación

Supuestos

Observaciones

Id. mir

- 1 El presente documento despliega la información perteneciente a los indicadores estratégicos y gestión de aquellos programas presupuestarios que proveen de bienes y servicios que generan valor público a la ciudadanía jalisciense
- 2 Se muestra el número del Componente relacionado con el indicador.

GOBIERNO DEL ESTADO DE JALISCO
PRESUPUESTO DE EGRESOS PARA EL EJERCICIO FISCAL 2021

Ficha Técnica de Indicador

Sistema de Evaluación del Desempeño (SED)

Gobierno del Estado de Jalisco Secretaría de la Hacienda Pública

Datos del Programa

Difusión de Logros y Resultados de la Fiscalía Estatal

Eje: Seguridad, justicia y Estado de derecho Tema: Procuración de justicia

¿Quién gasta?

16	Unidad Presupuestal	000	Unidad Responsable	00319	Unidad Ejecutora del Gasto
	Fiscalía Estatal		Fiscalía Estatal		Oficina del Fiscal

¿Para qué se gasta?

Finalidad	Función	Subfunción
Gobierno	Asuntos de Orden Público y de Seguridad Interior	Otros Asuntos de Orden Público y Seguridad

Presupuesto asignado al Programa Presupuestario

Monto

Objetivos

Nivel	Clave Componente	Resumen Narrativo
Componente	03	Material gráfico y multimedia elaborado para su difusión a la ciudadanía

Datos del Indicador

Denominación	Método de cálculo
Total de notas publicadas en medios de comunicación analizadas	$(\text{Número de notas positivas publicadas (Realizado)} / \text{Número de notas positivas publicadas (Programado)}) * 100$

Descripción del Indicador
Este indicador mide las notas publicadas de los programas, acciones y logros generados por esta Fiscalía Estatal en los medios de comunicación locales, nacionales e internacionales.

Tipo de Indicador	Estratégico	Dimensión del Indicador	Eficacia	Año de Medición del Resultado	2021
Cobertura	Estatal	Frecuencia de Medición	Anual		

Desagregado meta valor por género

Parámetros de semaforización	Meta Institucional	Meta Valor	Unidad de medida (meta valor)	Hombre	Mujer
	100%	1,932	Nota periodística	0.00	0.00
	Sentido del Indicador	Línea Base (meta valor)	Año (Línea base)		
<div style="display: flex; justify-content: space-around;"> <div style="text-align: center;"> ■ 0 </div> <div style="text-align: center;"> ■ 59.99 </div> <div style="text-align: center;"> ■ 60.00 </div> <div style="text-align: center;"> ■ 79.99 </div> <div style="text-align: center;"> ■ 80.00 </div> <div style="text-align: center;"> ■ 130 </div> </div>	Ascendente	No disponible	No disponible		

VARIABLES DEL INDICADOR

Nombre de la Variable	Unidad de medida	Tipo de Acumulación
Número de notas positivas publicadas (realizado)	Nota periodística	Suma
Número de notas positivas publicadas (programado)	Nota periodística	Suma

Fuente de Información
Medios de verificación

Supuestos

Observaciones

Id. mir

- 1 El presente documento despliega la información perteneciente a los indicadores estratégicos y gestión de aquellos programas presupuestarios que proveen de bienes y servicios que generan valor público a la ciudadanía jalisciense
- 2 Se muestra el número del Componente relacionado con el indicador.

GOBIERNO DEL ESTADO DE JALISCO PRESUPUESTO DE EGRESOS PARA EL EJERCICIO FISCAL 2021 Ficha Técnica de Indicador

Sistema de Evaluación del Desempeño (SED)

Gobierno del Estado de Jalisco Secretaría de la Hacienda Pública

Datos del Programa

Investigación de Delitos Cometidos por Servidores Públicos y Notarios Públicos

Eje: Seguridad, justicia y Estado de derecho Tema: Procuración de justicia

¿Quién gasta?

16	Unidad Presupuestal	000	Unidad Responsable	00319	Unidad Ejecutora del Gasto
	Fiscalía Estatal		Fiscalía Estatal		Oficina del Fiscal

¿Para qué se gasta?

Finalidad	Función	Subfunción
Gobierno	Justicia	Procuración de Justicia

Presupuesto asignado al Programa Presupuestario

Monto

Objetivos

Nivel	Clave Componente	Resumen Narrativo
Componente	03	Visitas de inspección realizadas a las agencias de la Fiscalía Estatal de zona metropolitana

Datos del Indicador

Denominación	Método de cálculo
Total de visitas de supervisión	$(953 (3)_{\text{Número de visitas realizadas (Realizado)}} / 953 (3)_{\text{Número de visitas realizadas (Programado)}}) * 100$

Descripción del Indicador
Este indicador mide las visitas de inspección y supervisión a las agencias del ministerio público de la Fiscalía Estatal

Tipo de Indicador	Gestión	Dimensión del Indicador	Eficacia	Año de Medición del Resultado	2021
Cobertura	Estatal	Frecuencia de Medición	Mensual		

Desagregado meta valor por género

Parámetros de semaforización						Meta Institucional	Meta Valor	Unidad de medida (meta valor)	Hombre	Mujer
130	80.00	79.99	60.00	59.99	0	100%	24	Visita	0.00	0.00
						Sentido del Indicador	Línea Base (meta valor)	Año (Línea base)		
						Descendente	No disponible	No disponible		

Variables del Indicador

Nombre de la Variable	Unidad de medida	Tipo de Acumulación
953 (3)_Número de visitas realizadas (realizado)	Visita	Suma
953 (3)_Número de visitas realizadas (programado)	Visita	Suma

Fuente de Información

Medios de verificación

Supuestos

Observaciones

Id_mir

- 1 El presente documento despliega la información perteneciente a los indicadores estratégicos y gestión de aquellos programas presupuestarios que proveen de bienes y servicios que generan valor público a la ciudadanía jalisciense
- 2 Se muestra el número del Componente relacionado con el indicador.

GOBIERNO DEL ESTADO DE JALISCO
PRESUPUESTO DE EGRESOS PARA EL EJERCICIO FISCAL 2021
Ficha Técnica de Indicador

Sistema de Evaluación del Desempeño (SED)

Gobierno del Estado de Jalisco Secretaría de la Hacienda Pública

Datos del Programa

Investigación de Delitos Cometidos por Servidores Públicos y Notarios Públicos

Eje: Seguridad, justicia y Estado de derecho Tema: Procuración de justicia

¿Quién gasta?

16	Unidad Presupuestal	000	Unidad Responsable	00319	Unidad Ejecutora del Gasto
	Fiscalía Estatal		Fiscalía Estatal		Oficina del Fiscal

¿Para qué se gasta?

Finalidad	Función	Subfunción
Gobierno	Justicia	Procuración de Justicia

Presupuesto asignado al Programa Presupuestario

Monto

Objetivos

Nivel	Clave Componente	Resumen Narrativo
Componente	03	Visitas de inspección realizadas a las agencias de la Fiscalía Estatal de zona metropolitana

Datos del Indicador

Denominación	Método de cálculo
Total de averiguaciones previas resueltas	$(953 \text{ (A5)}_{\text{Número de averiguaciones previas resueltas (Realizado)}} / 953 \text{ (A5)}_{\text{Número de averiguaciones previas resueltas (Programado)}}) * 100$

Descripción del Indicador
Este indicador mide las averiguaciones previas resueltas contra servidores públicos por su probable responsabilidad en la comisión de un delito

Tipo de Indicador	Gestión	Dimensión del Indicador	Eficacia	Año de Medición del Resultado	2021
Cobertura	Estatal	Frecuencia de Medición	Mensual		

Desagregado meta valor por género

	Meta Institucional	Meta Valor	Unidad de medida (meta valor)	Hombre	Mujer
Parámetros de semaforización	100%	59	Averiguación previa	0.00	0.00
<div style="display: flex; justify-content: space-around;"> <div style="text-align: center;">130</div> <div style="text-align: center;">80.00</div> <div style="text-align: center;">79.99</div> <div style="text-align: center;">60.00</div> <div style="text-align: center;">59.99</div> <div style="text-align: center;">0</div> </div>	Sentido del Indicador	Línea Base (meta valor)	Año (Línea base)		
<div style="display: flex; justify-content: space-around;"> <div style="width: 15px; height: 15px; background-color: red; border: 1px solid black;"></div> <div style="width: 15px; height: 15px; background-color: red; border: 1px solid black;"></div> <div style="width: 15px; height: 15px; background-color: yellow; border: 1px solid black;"></div> <div style="width: 15px; height: 15px; background-color: yellow; border: 1px solid black;"></div> <div style="width: 15px; height: 15px; background-color: green; border: 1px solid black;"></div> <div style="width: 15px; height: 15px; background-color: green; border: 1px solid black;"></div> </div>	Descendente	No disponible	No disponible		

Variables del Indicador

Nombre de la Variable	Unidad de medida	Tipo de Acumulación
953 (A5)_Número de averiguaciones previas resueltas (realizado)	Averiguación previa	Suma
953 (A5)_Número de averiguaciones previas resueltas (programado)	Averiguación previa	Suma

Fuente de Información

Medios de verificación

Supuestos

Observaciones

Id. mir

- 1 El presente documento despliega la información perteneciente a los indicadores estratégicos y gestión de aquellos programas presupuestarios que proveen de bienes y servicios que generan valor público a la ciudadanía jalisciense
- 2 Se muestra el número del Componente relacionado con el indicador.

GOBIERNO DEL ESTADO DE JALISCO PRESUPUESTO DE EGRESOS PARA EL EJERCICIO FISCAL 2021 Ficha Técnica de Indicador

Sistema de Evaluación del Desempeño (SED)

Gobierno del Estado de Jalisco		Secretaría de la Hacienda Pública	
Datos del Programa			
Investigación de Delitos Cometidos por Servidores Públicos y Notarios Públicos			
Eje: Seguridad, justicia y Estado de derecho		Tema: Procuración de justicia	
¿Quién gasta?			
16	Unidad Presupuestal	000	Unidad Responsable
Fiscalía Estatal		Fiscalía Estatal	
		00319	Unidad Ejecutora del Gasto
		Oficina del Fiscal	
¿Para qué se gasta?			
Finalidad		Función	
Gobierno		Justicia	
		Subfunción	
		Procuración de Justicia	
Presupuesto asignado al Programa Presupuestario			
Monto		\$19,545,603.65	
Objetivos			
Nivel	Clave Componente	Resumen Narrativo	
Componente	03	Visitas de inspección realizadas a las agencias de la Fiscalía Estatal de zona metropolitana	
Datos del Indicador			
Denominación		Método de cálculo	
Total de visitas de Inspección al interior del estado		(Número de visitas realizadas (Realizado) / Número de visitas realizadas (Programado))*100	
Descripción del Indicador			
Este indicador mide las visitas de inspección y supervisión efectuadas a las agencias del ministerio público adscritas a la Fiscalía Regional de la Fiscalía Estatal			
Tipo de Indicador	Gestión	Dimensión del Indicador	Eficacia
Cobertura	Estatal	Frecuencia de Medición	Mensual
		Año de Medición del Resultado	2021
Desagregado meta valor por género			
Parámetros de semaforización		Meta Institucional	Meta Valor
130	80.00	79.99	60.00
59.99	0		
		Unidad de medida (meta valor)	Hombre
		Visita	0.00
		Mujer	0.00
		Sentido del Indicador	Línea Base (meta valor)
		Descendente	No disponible
		Año (Línea base)	No disponible
VARIABLES DEL INDICADOR			
Nombre de la Variable		Unidad de medida	Tipo de Acumulación
Número de visitas realizadas (realizado)		Visita	Suma
Número de visitas realizadas (programado)		Visita	Suma
Fuente de Información		Actas de Visita de Evaluación Técnico Jurídica a los agencias del ministerio público del interior del Estado e informe estadístico de la Dirección General de Visitaduría, correspondiente al año 2021	
Medios de verificación		Actas de visita y estadística del área	
Supuestos		El personal con el que se cuenta, da cabal cumplimiento a objetivos y metas programadas.	
Observaciones			
Id. mir		12980	

- 1 El presente documento despliega la información perteneciente a los indicadores estratégicos y gestión de aquellos programas presupuestarios que proveen de bienes y servicios que generan valor público a la ciudadanía jalisciense
- 2 Se muestra el número del Componente relacionado con el indicador.

GOBIERNO DEL ESTADO DE JALISCO
PRESUPUESTO DE EGRESOS PARA EL EJERCICIO FISCAL 2021
Ficha Técnica de Indicador

Sistema de Evaluación del Desempeño (SED)

Gobierno del Estado de Jalisco Secretaría de la Hacienda Pública

Datos del Programa

Investigación de Delitos Cometidos por Servidores Públicos y Notarios Públicos

Eje: Seguridad, justicia y Estado de derecho Tema: Procuración de justicia

¿Quién gasta?

16	Unidad Presupuestal	000	Unidad Responsable	00319	Unidad Ejecutora del Gasto
	Fiscalía Estatal		Fiscalía Estatal		Oficina del Fiscal

¿Para qué se gasta?

Finalidad	Función	Subfunción
Gobierno	Justicia	Procuración de Justicia

Presupuesto asignado al Programa Presupuestario

Monto

Objetivos

Nivel	Clave Componente	Resumen Narrativo
Componente	03	Visitas de inspección realizadas a las agencias de la Fiscalía Estatal de zona metropolitana

Datos del Indicador

Denominación	Método de cálculo
Total de carpetas de investigación resueltas	$(953 \text{ (E6_Número de carpetas de investigación resueltas (Realizado))} / 953 \text{ (E6_Número de carpetas de investigación resueltas (Programado))}) * 100$

Descripción del Indicador
Este indicador mide las carpetas de investigación resueltas contra servidores públicos y notarios por su probable responsabilidad en la comisión de un delito

Tipo de Indicador	Gestión	Dimensión del Indicador	Eficacia	Año de Medición del Resultado	2021
Cobertura	Estatal	Frecuencia de Medición	Mensual		

Desagregado meta valor por género

Parámetros de semaforización						Meta Institucional	Meta Valor	Unidad de medida (meta valor)	Desagregado meta valor por género	
130	80.00	79.99	60.00	59.99	0	100%	863	Carpetas de Investigación	Hombre	Mujer
■	■	■	■	■	■	Sentido del Indicador	Línea Base (meta valor)	Año (Línea Base)	0.00	0.00
						Descendente	No disponible	No disponible		

Variables del Indicador

Nombre de la Variable	Unidad de medida	Tipo de Acumulación
953 (E6)_Número de carpetas de investigación resueltas (realizado)	Carpeta de Investigación	Suma
953 (E6)_Número de carpetas de investigación resueltas (programado)	Carpeta de Investigación	Suma

Fuente de Información Libro de Gobierno para el Registro, Control y Seguimiento de las carpetas de investigación en las Agencias Receptoras e Integradoras, correspondiente al año 2021

Medios de verificación Libro de gobierno y estadística

Supuestos El personal con el que se cuenta, da cabal cumplimiento a objetivos y metas programadas.

Observaciones

Id_mir

- 1 El presente documento despliega la información perteneciente a los indicadores estratégicos y gestión de aquellos programas presupuestarios que proveen de bienes y servicios que generan valor público a la ciudadanía jalisciense
- 2 Se muestra el número del Componente relacionado con el indicador.

GOBIERNO DEL ESTADO DE JALISCO PRESUPUESTO DE EGRESOS PARA EL EJERCICIO FISCAL 2021 Ficha Técnica de Indicador

Sistema de Evaluación del Desempeño (SED)

Gobierno del Estado de Jalisco Secretaría de la Hacienda Pública

Datos del Programa

Procedimientos Administrativos para las y los Servidores Públicos y Elementos Operativos

Eje: Seguridad, justicia y Estado de derecho

Tema: Procuración de justicia

¿Quién gasta?

16	Unidad Presupuestal	000	Unidad Responsable	00319	Unidad Ejecutora del Gasto
	Fiscalía Estatal		Fiscalía Estatal		Oficina del Fiscal

¿Para qué se gasta?

Finalidad	Función	Subfunción
Gobierno	Justicia	Procuración de Justicia

Presupuesto asignado al Programa Presupuestario

Monto

Objetivos

Nivel	Clave Componente	Resumen Narrativo
Componente	F3	Procedimientos resueltos en materia de responsabilidad administrativa

Datos del Indicador

Denominación	Método de cálculo
Total de resolución de procedimientos administrativos.	$(\text{Total de número de procedimientos administrativos(programados) (Realizado)} / \text{Total de número de procedimientos administrativos(programados) (Programado)}) * 100$

Descripción del Indicador
Este indicador mide el total de resolución de procedimientos de responsabilidad administrativa en contra de las y los servidores públicos y elementos operativos de la Fiscalía Estatal.

Tipo de Indicador	Gestión	Dimensión del Indicador	Eficacia	Año de Medición del Resultado	2021
Cobertura	Estatal	Frecuencia de Medición	Mensual		

Desagregado meta valor por género

Parámetros de semaforización <input type="text" value="0"/> <input type="text" value="59.99"/> <input type="text" value="60.00"/> <input type="text" value="79.99"/> <input type="text" value="80.00"/> <input type="text" value="130"/>		Meta Institucional	Meta Valor	Unidad de medida (meta valor)	Hombre	Mujer
		100%	450	Procedimiento	0.00	0.00
		Sentido del Indicador	Línea Base (meta valor)	Año (Línea base)		
		Ascendente	No disponible	No disponible		

Variables del Indicador

Nombre de la Variable	Unidad de medida	Tipo de Acumulación
Total de número de procedimientos administrativos(programados) (realizado)	Procedimiento	Suma
Total de número de procedimientos administrativos(programados) (programado)	Procedimiento	Suma

Fuente de Información Denuncia o queja en contra de las o los servidores públicos y elementos operativos registrados en el año 2021, de Contraloría Interna

Medios de verificación Estadística mensual sobre total de resolución de procedimientos administrativos, en posesión de la Dirección de Contraloría Interna.

Supuestos Existe facilidad de investigación e integración por parte de la autoridad que conoce del procedimiento; así como la continuidad de los términos legales establecidos. Se cuenta con el equipo tecnológico y recurso humano suficiente.

Observaciones

Id_mir

- 1 El presente documento despliega la información perteneciente a los indicadores estratégicos y gestión de aquellos programas presupuestarios que proveen de bienes y servicios que generan valor público a la ciudadanía jalisciense
- 2 Se muestra el número del Componente relacionado con el indicador.

GOBIERNO DEL ESTADO DE JALISCO
PRESUPUESTO DE EGRESOS PARA EL EJERCICIO FISCAL 2021

Ficha Técnica de Indicador

Sistema de Evaluación del Desempeño (SED)

Gobierno del Estado de Jalisco		Secretaría de la Hacienda Pública	
Datos del Programa			
Procedimientos Administrativos para las y los Servidores Públicos y Elementos Operativos			
Eje: Seguridad, justicia y Estado de derecho		Tema: Procuración de justicia	
¿Quién gasta?			
16	Unidad Presupuestal	000	Unidad Responsable
Fiscalía Estatal		Oficina del Fiscal	
		00319	Unidad Ejecutora del Gasto
¿Para qué se gasta?			
Finalidad	Función	Subfunción	
Gobierno	Justicia	Procuración de Justicia	
Presupuesto asignado al Programa Presupuestario			
Monto		\$26,586,835.50	
Objetivos			
Nivel	Clave Componente	Resumen Narrativo	
Componente	F4	Auditorías preventivas administrativas verificadas apegadas a la normatividad aplicable	
Datos del Indicador			
Denominación		Método de cálculo	
Total de auditorías preventivas realizadas al interior de la Fiscalía Estatal.		$(\text{Total de auditorías preventivas (programadas) (Realizado)} / \text{Total de auditorías preventivas (programadas) (Programado)}) * 100$	
Descripción del Indicador			
Este indicador mide el cumplimiento a la normatividad aplicable, en los procesos administrativos.			
Tipo de Indicador	Gestión	Dimensión del Indicador	Eficacia
Cobertura	Estatal	Frecuencia de Medición	Mensual
		Año de Medición del Resultado	2021
Desagregado meta valor por género			
Parámetros de semaforización		Meta Institucional	Meta Valor
0	59.99	100%	6
60.00	79.99	Unidad de medida (meta valor)	
80.00	130	Auditoria	
		Hombre	Mujer
		0.00	0.00
		Sentido del Indicador	Línea Base (meta valor)
		Ascendente	No disponible
		Año (Línea base)	
		No disponible	
VARIABLES DEL INDICADOR			
Nombre de la Variable		Unidad de medida	Tipo de Acumulación
Total de auditorías preventivas (programadas) (realizado)		Auditoria	Suma
Total de auditorías preventivas (programadas) (programado)		Auditoria	Suma
Fuente de Información			
Plan Anual de Auditoría 2021, de Contraloría Interna			
Medios de verificación			
Estadística mensual sobre total de auditorías realizadas, en posesión de la Dirección de Contraloría Interna.			
Supuestos			
Se cuenta con el equipo tecnológico y recurso humano suficiente.			
Observaciones			
Id. mir	13007		

1 El presente documento despliega la información perteneciente a los indicadores estratégicos y gestión de aquellos programas presupuestarios que proveen de bienes y servicios que generan valor público a la ciudadanía jalisciense

2 Se muestra el número del Componente relacionado con el indicador.

EL ESTADO DE JALISCO

PERIÓDICO OFICIAL

1594

GOBIERNO DEL ESTADO DE JALISCO PRESUPUESTO DE EGRESOS PARA EL EJERCICIO FISCAL 2021 Ficha Técnica de Indicador

Sistema de Evaluación del Desempeño (SED)

Gobierno del Estado de Jalisco Secretaría de la Hacienda Pública

Datos del Programa

Procedimientos Administrativos para las y los Servidores Públicos y Elementos Operativos

Eje: Seguridad, justicia y Estado de derecho Tema: Procuración de justicia

¿Quién gasta?

16	Unidad Presupuestal	000	Unidad Responsable	00319	Unidad Ejecutora del Gasto
	Fiscalía Estatal		Fiscalía Estatal		Oficina del Fiscal

¿Para qué se gasta?

Finalidad	Función	Subfunción
Gobierno	Justicia	Procuración de Justicia

Presupuesto asignado al Programa Presupuestario

Monto

Objetivos

Nivel	Clave Componente	Resumen Narrativo
Componente	F9	Procedimientos concluidos con separación del cargo

Datos del Indicador

Denominación Total de resolución de procedimientos administrativos, auditorías preventivas, actas de entrega recepción así como visitas de inspección, supervisión y vigilancia llevadas a cabo.	Método de cálculo (Total de resolución de procedimientos administrativos, auditorías preventivas, actas de entrega recepción así como visitas de inspección, supervisión y vigilancia llevadas a cabo. (Realizado) / Total de resolución de procedimientos administrativos, auditorías preventivas, actas de entrega recepción así como visitas de inspección, supervisión y vigilancia llevadas a cabo. (Programado))*100
------------------------------------------------------------------------------------------------------------------------------------------------------------------------------------------------------------	--------------------------------------------------------------------------------------------------------------------------------------------------------------------------------------------------------------------------------------------------------------------------------------------------------------------------------------------------------------------------------------------------------------------------------------

Descripción del Indicador
Este indicador mide las irregularidades cometidas por personal de la Fiscalía Estatal, mediante en el cumplimiento de los procedimientos por normatividad aplicable cuentan con eficiencia, detección, subsane y prevención.

Tipo de Indicador	Estratégico	Dimensión del Indicador	Eficacia	Año de Medición del Resultado	2021
Cobertura	Estatal	Frecuencia de Medición	Anual		

Parámetros de semaforización	Desagregado meta valor por género																												
	Hombre	Mujer																											
<table style="display: inline-table; border: none;"> <tr> <td style="border: 1px solid black; padding: 2px;">0</td> <td style="border: 1px solid black; padding: 2px;">59.99</td> <td style="border: 1px solid black; padding: 2px;">60.00</td> <td style="border: 1px solid black; padding: 2px;">79.99</td> <td style="border: 1px solid black; padding: 2px;">80.00</td> <td style="border: 1px solid black; padding: 2px;">130</td> </tr> <tr> <td style="background-color: red; width: 15px; height: 15px;"></td> <td style="background-color: red; width: 15px; height: 15px;"></td> <td style="background-color: yellow; width: 15px; height: 15px;"></td> <td style="background-color: yellow; width: 15px; height: 15px;"></td> <td style="background-color: green; width: 15px; height: 15px;"></td> <td style="background-color: green; width: 15px; height: 15px;"></td> </tr> </table>	0	59.99	60.00	79.99	80.00	130							<table style="display: inline-table; border: none;"> <tr> <td style="border: 1px solid black; padding: 2px;">100%</td> <td style="border: 1px solid black; padding: 2px;">100</td> </tr> <tr> <td style="border: 1px solid black; padding: 2px;">Sentido del Indicador</td> <td style="border: 1px solid black; padding: 2px;">Línea Base (meta valor)</td> </tr> <tr> <td style="border: 1px solid black; padding: 2px;">Ascendente</td> <td style="border: 1px solid black; padding: 2px;">No disponible</td> </tr> </table>	100%	100	Sentido del Indicador	Línea Base (meta valor)	Ascendente	No disponible	<table style="display: inline-table; border: none;"> <tr> <td style="border: 1px solid black; padding: 2px;">Unidad de medida (meta valor)</td> <td style="border: 1px solid black; padding: 2px;">Hombre</td> <td style="border: 1px solid black; padding: 2px;">Mujer</td> </tr> <tr> <td style="border: 1px solid black; padding: 2px;">Resolución</td> <td style="border: 1px solid black; padding: 2px;">0.00</td> <td style="border: 1px solid black; padding: 2px;">0.00</td> </tr> <tr> <td style="border: 1px solid black; padding: 2px;">Año (Línea base)</td> <td colspan="2" style="border: 1px solid black; padding: 2px;">No disponible</td> </tr> </table>	Unidad de medida (meta valor)	Hombre	Mujer	Resolución	0.00	0.00	Año (Línea base)	No disponible	
0	59.99	60.00	79.99	80.00	130																								
100%	100																												
Sentido del Indicador	Línea Base (meta valor)																												
Ascendente	No disponible																												
Unidad de medida (meta valor)	Hombre	Mujer																											
Resolución	0.00	0.00																											
Año (Línea base)	No disponible																												

Variables del Indicador

Nombre de la Variable	Unidad de medida	Tipo de Acumulación
Total de resolución de procedimientos administrativos, auditorías preventivas, actas de entrega recepción así como visitas de inspección, supervisión y vigilancia llevadas a cabo. (realizado)	Resolución	Suma
Total de resolución de procedimientos administrativos, auditorías preventivas, actas de entrega recepción así como visitas de inspección, supervisión y vigilancia llevadas a cabo. (programado)	Resolución	Suma

Fuente de Información	El personal lleva a cabo el seguimiento y control de Libros de Gobierno, Solicitudes, Estadística, Planes y Programas de Visitas y Auditorías, de Contraloría Interna
Medios de verificación	Estadística mensual sobre total de actas de entrega recepción, en posesión de la Dirección de Contraloría Interna.
Supuestos	Se cuenta con el equipo tecnológico y recurso humano suficiente.
Observaciones	
Id_mir	13009

- 1 El presente documento despliega la información perteneciente a los indicadores estratégicos y gestión de aquellos programas presupuestarios que proveen de bienes y servicios que generan valor público a la ciudadanía jalisciense
- 2 Se muestra el número del Componente relacionado con el indicador.

GOBIERNO DEL ESTADO DE JALISCO PRESUPUESTO DE EGRESOS PARA EL EJERCICIO FISCAL 2021

Ficha Técnica de Indicador

Sistema de Evaluación del Desempeño (SED)

Gobierno del Estado de Jalisco Secretaría de la Hacienda Pública

Datos del Programa

Procedimientos Administrativos para las y los Servidores Públicos y Elementos Operativos

Eje: Seguridad, justicia y Estado de derecho Tema: Procuración de justicia

¿Quién gasta?

16	Unidad Presupuestal	000	Unidad Responsable	00319	Unidad Ejecutora del Gasto
	Fiscalía Estatal		Fiscalía Estatal		Oficina del Fiscal

¿Para qué se gasta?

Finalidad	Función	Subfunción
Gobierno	Justicia	Procuración de Justicia

Presupuesto asignado al Programa Presupuestario

Monto

Objetivos

Nivel	Clave Componente	Resumen Narrativo
Componente	F9	Procedimientos concluidos con separación del cargo

Datos del Indicador

Denominación Total de resolución de procedimientos administrativos, auditorías preventivas, actas de entrega recepción así como visitas de inspección, supervisión y vigilancia llevadas a cabo.	Método de cálculo $(511 (F)_{Total de resolución de procedimientos administrativos, auditorías preventivas, actas de entrega recepción así como visitas de inspección, supervisión y vigilancia llevadas a cabo. (Realizado)} / 511 (F)_{Total de resolución de procedimientos administrativos, auditorías preventivas, actas de entrega recepción así como visitas de inspección, supervisión y vigilancia llevadas a cabo. (Programado)}) * 100$
------------------------------------------------------------------------------------------------------------------------------------------------------------------------------------------------------------	--------------------------------------------------------------------------------------------------------------------------------------------------------------------------------------------------------------------------------------------------------------------------------------------------------------------------------------------------------------------------------------------------------------------------------------------------------------

Descripción del Indicador
Este indicador coadyuva a que la Administración Pública sea transparente y apegada a normatividad mediante la eficiencia, detección, subsane y prevención de irregularidades en el cumplimiento de los procedimientos por normatividad aplicable.

Tipo de Indicador	Estratégico	Dimensión del Indicador	Eficacia	Año de Medición del Resultado	2021
Cobertura	Estatad	Frecuencia de Medición	Anual		

Desagregado meta valor por género

Parámetros de semaforización 0 59.99 60.00 79.99 80.00 130 	Meta Institucional	Meta Valor	Unidad de medida (meta valor)	Hombre	Mujer
	100%	100	Resolución	0.00	0.00
	Sentido del Indicador	Línea Base (meta valor)	Año (Línea base)		
	Ascendente	No disponible	No disponible		

Variables del Indicador

Nombre de la Variable	Unidad de medida	Tipo de Acumulación
511 (F)_Total de resolución de procedimientos administrativos, auditorías preventivas, actas de entrega recepción así como visitas de inspección, supervisión y vigilancia llevadas a cabo. (realizado)	Resolución	Suma
511 (F)_Total de resolución de procedimientos administrativos, auditorías preventivas, actas de entrega recepción así como visitas de inspección, supervisión y vigilancia llevadas a cabo. (programado)	Resolución	Suma

Fuente de Información	Mecanismos e Instrumentos de Control Interno, Libros de Gobierno, Solicitudes, Estadística, Planes y Programas de Visitas y Auditorías de Contraloría Interna
Medios de verificación	Estadística mensual sobre total de resolución de procedimientos de separación, en posesión de la Dirección de Contraloría Interna.
Supuestos	Existe facilidad de investigación e integración por parte de la autoridad que conoce del procedimiento; así como la continuidad de los términos legales establecidos. Se cuenta con el equipo tecnológico y recurso humano suficiente.
Observaciones	
Id_mir	13011

- 1 El presente documento despliega la información perteneciente a los indicadores estratégicos y gestión de aquellos programas presupuestarios que proveen de bienes y servicios que generan valor público a la ciudadanía jalisciense
- 2 Se muestra el número del Componente relacionado con el indicador.

GOBIERNO DEL ESTADO DE JALISCO
PRESUPUESTO DE EGRESOS PARA EL EJERCICIO FISCAL 2021
Ficha Técnica de Indicador

Sistema de Evaluación del Desempeño (SED)

Gobierno del Estado de Jalisco Secretaría de la Hacienda Pública

Datos del Programa

Procedimientos Administrativos para las y los Servidores Públicos y Elementos Operativos

Eje: Seguridad, justicia y Estado de derecho

Tema: Procuración de justicia

¿Quién gasta?

16	Unidad Presupuestal	000	Unidad Responsable	00319	Unidad Ejecutora del Gasto
	Fiscalía Estatal		Fiscalía Estatal		Oficina del Fiscal

¿Para qué se gasta?

Finalidad	Función	Subfunción
Gobierno	Justicia	Procuración de Justicia

Presupuesto asignado al Programa Presupuestario

Monto

Objetivos

Nivel	Clave Componente	Resumen Narrativo
Componente	F1	Visitas de supervisión realizadas a las diferentes áreas administrativas y/o operativas de la Fiscalía Estatal

Datos del Indicador

Denominación	Método de cálculo
Total de visitas de inspección, supervisión y vigilancia realizadas a las diversas áreas de la Fiscalía Estatal.	(Total de actas de visita de inspección, supervisión y vigilancia. (programadas) (Realizado) / Total de actas de visita de inspección, supervisión y vigilancia. (programadas) (Programado))*100

Descripción del Indicador

Este indicador coadyuva a la supervisión y vigilancia del actuar del personal de esta institución.

Tipo de Indicador	Gestión	Dimensión del Indicador	Eficacia	Año de Medición del Resultado	2021
Cobertura	Estatal	Frecuencia de Medición	Mensual		

Desagregado meta valor por género

Parámetros de semaforización		Meta Institucional	Meta Valor	Unidad de medida (meta valor)	Hombre	Mujer
		100%	12	Acta	0.00	0.00
0	59.99	60.00	79.99	80.00	130	
		Sentido del Indicador	Linea Base (meta valor)	Año (Linea base)		
		Ascendente	No disponible	No disponible		

Variables del Indicador

Nombre de la Variable	Unidad de medida	Tipo de Acumulación
Total de actas de visita de inspección, supervisión y vigilancia. (programadas) (realizado)	Acta	Suma
Total de actas de visita de inspección, supervisión y vigilancia. (programadas) (programado)	Acta	Suma

Fuente de Información

Medios de verificación

Supuestos

Observaciones

Id_mir

1 El presente documento despliega la información perteneciente a los indicadores estratégicos y gestión de aquellos programas presupuestarios que proveen de bienes y servicios que generan valor público a la ciudadanía jalisciense

2 Se muestra el número del Componente relacionado con el indicador.

GOBIERNO DEL ESTADO DE JALISCO
PRESUPUESTO DE EGRESOS PARA EL EJERCICIO FISCAL 2021

Ficha Técnica de Indicador

Sistema de Evaluación del Desempeño (SED)

Gobierno del Estado de Jalisco		Secretaría de la Hacienda Pública	
Datos del Programa			
Procedimientos Administrativos para las y los Servidores Públicos y Elementos Operativos			
Eje: Seguridad, justicia y Estado de derecho		Tema: Procuración de justicia	
¿Quién gasta?			
16	Unidad Presupuestal	000	Unidad Responsable
Fiscalía Estatal		Fiscalía Estatal	
		00319	Unidad Ejecutora del Gasto
		Oficina del Fiscal	
¿Para qué se gasta?			
Finalidad		Función	
Gobierno		Justicia	
		Subfunción	
		Procuración de Justicia	
Presupuesto asignado al Programa Presupuestario			
Monto		\$26,586,835.50	
Objetivos			
Nivel	Clave Componente	Resumen Narrativo	
Componente	F2	Informes de evaluación elaborados en materia de control interno	
Datos del Indicador			
Denominación		Método de cálculo	
Total de informes elaborados sobre el sistema de control interno.		$(\text{Total de informes sobre el sistema de control interno, (programadas) (Realizado)} / \text{Total de informes sobre el sistema de control interno, (programadas) (Programado)}) * 100$	
Descripción del Indicador			
Este indicador mide el número de informes realizados sobre el Sistema de Control Interno.			
Tipo de Indicador	Gestión	Dimensión del Indicador	Eficacia
Cobertura	Estatal	Frecuencia de Medición	Trimestral
		Año de Medición del Resultado	2021
Desagregado meta valor por género			
Parámetros de semaforización		Meta Institucional	Meta Valor
0	59.99	60.00	79.99
80.00	130	100%	3
■	■	■	■
Sentido del Indicador		Unidad de medida (meta valor)	Hombre
Ascendente		Informe	0.00
Línea Base (meta valor)		Mujer	
No disponible		0.00	
Año (Línea base)			
No disponible			
VARIABLES DEL INDICADOR			
Nombre de la Variable		Unidad de medida	Tipo de Acumulación
Total de informes sobre el sistema de control interno, (programadas) (realizado)		Informe	Suma
Total de informes sobre el sistema de control interno, (programadas) (programado)		Informe	Suma
Fuente de Información		Plan Anual de Trabajo 2021, de Contraloría Interna	
Medios de verificación		Estadística trimestral de total de informes elaborados en materia de control interno, en posesión de la Dirección de Contraloría Interna.	
Supuestos		Se cuenta con el equipo tecnológico y recurso humano suficiente.	
Observaciones			
Id. mir	13015		

- 1 El presente documento despliega la información perteneciente a los indicadores estratégicos y gestión de aquellos programas presupuestarios que proveen de bienes y servicios que generan valor público a la ciudadanía jalisciense
- 2 Se muestra el número del Componente relacionado con el indicador.

GOBIERNO DEL ESTADO DE JALISCO PRESUPUESTO DE EGRESOS PARA EL EJERCICIO FISCAL 2021 Ficha Técnica de Indicador

Sistema de Evaluación del Desempeño (SED)

Gobierno del Estado de Jalisco Secretaría de la Hacienda Pública

Datos del Programa

Fortalecimiento de la Procuración de Justicia con la elaboración de Productos Inteligentes.

Eje: Seguridad, justicia y Estado de derecho

Tema: Procuración de justicia

¿Quién gasta?

16	Unidad Presupuestal	000	Unidad Responsable	00319	Unidad Ejecutora del Gasto
	Fiscalía Estatal		Fiscalía Estatal		Oficina del Fiscal

¿Para qué se gasta?

Finalidad	Función	Subfunción
Gobierno	Justicia	Procuración de Justicia

Presupuesto asignado al Programa Presupuestario

Monto

Objetivos

Nivel	Clave Componente	Resumen Narrativo
Componente	A1	Productos de Prevención de Delito entregados a la Dirección de la Fiscalía y otras a solicitud de polígonos.

Datos del Indicador

Denominación	Método de cálculo
Total de productos y capacitaciones entregados	$(\text{Número de productos y capacitaciones realizadas (Realizado)} / \text{Número de productos y capacitaciones realizadas (Programado)}) * 100$

Descripción del Indicador

Este indicador mide problemática de prevención del delito

Tipo de Indicador	Gestión	Dimensión del Indicador	Eficacia	Año de Medición del Resultado	2021
Cobertura	Estatal	Frecuencia de Medición	Mensual		

Desagregado meta valor por género

Parámetros de semaforización		Meta Institucional	Meta Valor	Unidad de medida (meta valor)	Hombre	Mujer
0	59.99	100%	24	Producto	0.00	0.00
60.00	79.99	Sentido del Indicador	Línea Base (meta valor)	Año (Línea base)		
80.00	130	Ascendente	1,142	2019		

Variables del Indicador

Nombre de la Variable	Unidad de medida	Tipo de Acumulación
Número de productos y capacitaciones realizadas (realizado)	Producto	Suma
Número de productos y capacitaciones realizadas (programado)	Producto	Suma
Fuente de Información		
Manuales, reportes y sistemas de captura de información, correspondientes al año 2021		
Medios de verificación		
Informes Mensuales ubicados en la dirección de Prevención del Delito.		
Supuestos		
Existe coordinación con dependencias vinculadas a la prevención del delito en el Estado de Jalisco.		
Observaciones		
Id. mir	13282	

- 1 El presente documento despliega la información perteneciente a los indicadores estratégicos y gestión de aquellos programas presupuestarios que proveen de bienes y servicios que generan valor público a la ciudadanía jalisciense
- 2 Se muestra el número del Componente relacionado con el indicador.

GOBIERNO DEL ESTADO DE JALISCO
PRESUPUESTO DE EGRESOS PARA EL EJERCICIO FISCAL 2021
Ficha Técnica de Indicador

Sistema de Evaluación del Desempeño (SED)

Gobierno del Estado de Jalisco Secretaría de la Hacienda Pública

Datos del Programa

Fortalecer el Estado de Derecho y salvaguardar la Integridad Social en la Entidad

Eje: Seguridad, justicia y Estado de derecho Tema: Procuración de justicia

¿Quién gasta?

16	Unidad Presupuestal	000	Unidad Responsable	00319	Unidad Ejecutora del Gasto
	Fiscalía Estatal		Fiscalía Estatal		Oficina del Fiscal

¿Para qué se gasta?

Finalidad	Función	Subfunción
Gobierno	Justicia	Procuración de Justicia

Presupuesto asignado al Programa Presupuestario

Monto

Objetivos

Nivel	Clave Componente	Resumen Narrativo
Componente	04	Elementos de la policía investigadora certificados que garantizan su profesionalismo en el ejercicio de sus funciones

Datos del Indicador

Denominación	Método de cálculo
Este componente no debe llevar recurso	$(559 (4)_Este\ componente\ no\ debe\ llevar\ recurso\ (Realizado) / 559 (4)_Este\ componente\ no\ debe\ llevar\ recurso\ (Programado)) * 100$

Descripción del Indicador
Este componente no debe llevar recurso

Tipo de Indicador	Gestión	Dimensión del Indicador	Eficacia	Año de Medición del Resultado	2021
Cobertura	Estatal	Frecuencia de Medición	Mensual		

Parámetros de semaforización <input type="text" value="0"/> <input type="text" value="59.99"/> <input type="text" value="60.00"/> <input type="text" value="79.99"/> <input type="text" value="80.00"/> <input type="text" value="130"/>	Meta Institucional	Meta Valor	Unidad de medida (meta valor)	Desagregado meta valor por género	
	100%	0	Capacitación	Hombre	Mujer
	Sentido del Indicador	Linea Base (meta valor)	Año (Linea base)		
	Ascendente	No disponible	No disponible		

Variables del Indicador

Nombre de la Variable	Unidad de medida	Tipo de Acumulación
559 (4)_Este componente no debe llevar recurso (realizado)	Capacitación	Suma
559 (4)_Este componente no debe llevar recurso (programado)	Capacitación	Suma

Fuente de Información

Medios de verificación

Supuestos

Observaciones

Id_mir

- 1 El presente documento despliega la información perteneciente a los indicadores estratégicos y gestión de aquellos programas presupuestarios que proveen de bienes y servicios que generan valor público a la ciudadanía jalisciense
- 2 Se muestra el número del Componente relacionado con el indicador.

1600

GOBIERNO DEL ESTADO DE JALISCO PRESUPUESTO DE EGRESOS PARA EL EJERCICIO FISCAL 2021 Ficha Técnica de Indicador

Sistema de Evaluación del Desempeño (SED)

Gobierno del Estado de Jalisco Secretaría de la Hacienda Pública

Datos del Programa

Representación Jurídica en la Procuración de Justicia

Eje: Seguridad, justicia y Estado de derecho Tema: Procuración de justicia

¿Quién gasta?

16	Unidad Presupuestal	000	Unidad Responsable	00319	Unidad Ejecutora del Gasto
	Fiscalía Estatal		Fiscalía Estatal		Oficina del Fiscal

¿Para qué se gasta?

Finalidad	Función	Subfunción
Gobierno	Asuntos de Orden Público y de Seguridad Interior	Policía

Presupuesto asignado al Programa Presupuestario

Monto

Objetivos

Nivel	Clave Componente	Resumen Narrativo
Componente	01	Trámite de la correspondencia oficial dirigida al Fiscal Estatal recepcionada, que se analiza y deriva a las áreas competentes para su debido tratamiento

Datos del Indicador

Denominación	Método de cálculo
520 (00.1)_Número de solicitudes recibidas, clasificados y atendidas	$(520 (00.1)_Número \text{ de asuntos del C. Gobernador atendidos (Realizado)} / 520 (00.1)_Número \text{ de asuntos del C. Gobernador atendidos (Programado)}) * 100$

Descripción del Indicador
520 (00.1)_Este indicador revisa y analiza las peticiones ciudadanas hechas al C. Gobernador del Estado, que tengan relación con la Fiscalía Estatal y se les da la atención y seguimiento oportunos.

Tipo de Indicador	Gestión	Dimensión del Indicador	Eficacia	Año de Medición del Resultado	2021
Cobertura	Estatal	Frecuencia de Medición	Mensual		

Parámetros de semaforización <table style="width: 100%; text-align: center;"> <tr> <td style="width: 10%;">0</td> <td style="width: 10%;">59.99</td> <td style="width: 10%;">60.00</td> <td style="width: 10%;">79.99</td> <td style="width: 10%;">80.00</td> <td style="width: 10%;">130</td> </tr> <tr> <td style="background-color: red; width: 15px; height: 15px;"></td> <td style="background-color: red; width: 15px; height: 15px;"></td> <td style="background-color: yellow; width: 15px; height: 15px;"></td> <td style="background-color: yellow; width: 15px; height: 15px;"></td> <td style="background-color: green; width: 15px; height: 15px;"></td> <td style="background-color: green; width: 15px; height: 15px;"></td> </tr> </table>		0	59.99	60.00	79.99	80.00	130							Meta Institucional	Meta Valor	Unidad de medida (meta valor)	Desagregado meta valor por género	
		0	59.99	60.00	79.99	80.00	130											
100%	120	Asunto	Hombre	Mujer														
Sentido del Indicador	Linea Base (meta valor)	Año (Linea base)																
Ascendente	No disponible	No disponible																

Variables del Indicador

Nombre de la Variable	Unidad de medida	Tipo de Acumulación
520 (00.1)_Número de asuntos del C. Gobernador atendidos (realizado)	Asunto	Suma
520 (00.1)_Número de asuntos del C. Gobernador atendidos (programado)	Asunto	Suma

Fuente de Información

Medios de verificación

Supuestos

Observaciones

Id_mir

- 1 El presente documento despliega la información perteneciente a los indicadores estratégicos y gestión de aquellos programas presupuestarios que proveen de bienes y servicios que generan valor público a la ciudadanía jalisciense
- 2 Se muestra el número del Componente relacionado con el indicador.

GOBIERNO DEL ESTADO DE JALISCO PRESUPUESTO DE EGRESOS PARA EL EJERCICIO FISCAL 2021

Ficha Técnica de Indicador

Sistema de Evaluación del Desempeño (SED)

Gobierno del Estado de Jalisco Secretaría de la Hacienda Pública

Datos del Programa

Representación Jurídica en la Procuración de Justicia

Eje: Seguridad, justicia y Estado de derecho Tema: Procuración de justicia

¿Quién gasta?

16	Unidad Presupuestal	000	Unidad Responsable	00319	Unidad Ejecutora del Gasto
	Fiscalía Estatal		Fiscalía Estatal		Oficina del Fiscal

¿Para qué se gasta?

Finalidad	Función	Subfunción
Gobierno	Asuntos de Orden Público y de Seguridad Interior	Policía

Presupuesto asignado al Programa Presupuestario

Monto

Objetivos

Nivel	Clave Componente	Resumen Narrativo
Componente	09	Control de correspondencia de la Oficina del Fiscal Estatal verificada, para su recepción, análisis y tratamiento, que requiere firma del Titular de la Dependencia

Datos del Indicador

Denominación	Método de cálculo
520 (9)_Porcentaje de oficios revisados	$(520 (9)_Total \text{ de documentos de conocimiento del Fiscal Estatal (Realizado)} / 520 (9)_Total \text{ de documentos de conocimiento del Fiscal Estatal (Programado)}) * 100$

Descripción del Indicador
520 (9)_Este indicador mide el total de oficios conocidos por el Fiscal Estatal

Tipo de Indicador	Gestión	Dimensión del Indicador	Eficacia	Año de Medición del Resultado	2021
Cobertura	Estatal	Frecuencia de Medición	Mensual		

Parámetros de semaforización <div style="display: flex; justify-content: space-around; align-items: center;"> <div style="display: flex; gap: 5px;"> <div style="width: 15px; height: 15px; background-color: red;"></div> <div style="width: 15px; height: 15px; background-color: red;"></div> </div> <div style="display: flex; gap: 5px;"> <div style="width: 15px; height: 15px; background-color: yellow;"></div> <div style="width: 15px; height: 15px; background-color: yellow;"></div> </div> <div style="display: flex; gap: 5px;"> <div style="width: 15px; height: 15px; background-color: green;"></div> <div style="width: 15px; height: 15px; background-color: green;"></div> </div> </div>	Meta Institucional	Meta Valor	Unidad de medida (meta valor)	Desagregado meta valor por género	
	100%	100	Oficio	Hombre	Mujer
0	59.99	60.00	79.99	80.00	130
	Sentido del Indicador	Linea Base (meta valor)	Año (Linea base)		
	Ascendente	No disponible	No disponible		

Variables del Indicador

Nombre de la Variable	Unidad de medida	Tipo de Acumulación
520 (9)_Total de documentos de conocimiento del Fiscal Estatal (realizado)	Oficio	Suma
520 (9)_Total de documentos de conocimiento del Fiscal Estatal (programado)	Oficio	Suma

Fuente de Información: Oficios generados por la Conferencia Nacional de Procuración de Justicia, correspondientes al año 2021

Medios de verificación: Oficios conocidos por el Fiscal Estatal derivados de la Conferencia Nacional de Procuración de Justicia, así como de FGR, diversas fiscalías de otros estados y Jueces

Supuestos: Se da seguimiento a los acuerdos generados en la Conferencia Nacional Procuración de Justicia

Observaciones:

Id_mir

- 1 El presente documento despliega la información perteneciente a los indicadores estratégicos y gestión de aquellos programas presupuestarios que proveen de bienes y servicios que generan valor público a la ciudadanía jalisciense
- 2 Se muestra el número del Componente relacionado con el indicador.

GOBIERNO DEL ESTADO DE JALISCO PRESUPUESTO DE EGRESOS PARA EL EJERCICIO FISCAL 2021 Ficha Técnica de Indicador

Sistema de Evaluación del Desempeño (SED)

Gobierno del Estado de Jalisco Secretaría de la Hacienda Pública

Datos del Programa

Investigación de Delitos Cometidos por Servidores Públicos y Notarios Públicos

Eje: Seguridad, justicia y Estado de derecho Tema: Procuración de justicia

¿Quién gasta?

16	Unidad Presupuestal	000	Unidad Responsable	00319	Unidad Ejecutora del Gasto
	Fiscalía Estatal		Fiscalía Estatal		Oficina del Fiscal

¿Para qué se gasta?

Finalidad	Función	Subfunción
Gobierno	Justicia	Procuración de Justicia

Presupuesto asignado al Programa Presupuestario

Monto \$19,545,603.65

Objetivos

Nivel	Clave Componente	Resumen Narrativo
Componente	05	Averiguaciones previas resueltas por servidores públicos.

Datos del Indicador

Denominación	Método de cálculo
Total de averiguaciones previas resueltas	$(953 \text{ (A5)}_{\text{Número de averiguaciones previas resueltas (Realizado)}} / 953 \text{ (A5)}_{\text{Número de averiguaciones previas resueltas (Programado)}}) * 100$

Descripción del Indicador
Este indicador mide las averiguaciones previas resueltas contra servidores públicos por su probable responsabilidad en la comisión de un delito

Tipo de Indicador	Gestión	Dimensión del Indicador	Eficacia	Año de Medición del Resultado	2021
Cobertura	Estatral	Frecuencia de Medición	Mensual		

Desagregado meta valor por género

Parámetros de semaforización						Meta Institucional	Meta Valor	Unidad de medida (meta valor)	Hombre	Mujer
130	80.00	79.99	60.00	59.99	0	100%	59	Averiguación previa	0.00	0.00
						Sentido del Indicador	Línea Base (meta valor)	Año (Línea base)		
						Descendente	No disponible	No disponible		

Variables del Indicador

Nombre de la Variable	Unidad de medida	Tipo de Acumulación
953 (A5)_Número de averiguaciones previas resueltas (realizado)	Averiguación previa	Suma
953 (A5)_Número de averiguaciones previas resueltas (programado)	Averiguación previa	Suma

Fuente de Información Libro de Gobierno para el Registro, Control y Seguimiento de las averiguaciones previas en las Agencias Integradoras, correspondiente al año 2021

Medios de verificación Libro de gobierno y estadística

Supuestos El personal con el que se cuenta, da cabal cumplimiento a objetivos y metas programadas.

Observaciones

Id. mir 14670

- 1 El presente documento despliega la información perteneciente a los indicadores estratégicos y gestión de aquellos programas presupuestarios que proveen de bienes y servicios que generan valor público a la ciudadanía jalisciense
- 2 Se muestra el número del Componente relacionado con el indicador.

GOBIERNO DEL ESTADO DE JALISCO
PRESUPUESTO DE EGRESOS PARA EL EJERCICIO FISCAL 2021

Ficha Técnica de Indicador

Sistema de Evaluación del Desempeño (SED)

Gobierno del Estado de Jalisco		Secretaría de la Hacienda Pública	
Datos del Programa			
Investigación de Delitos Cometidos por Servidores Públicos y Notarios Públicos			
Eje: Seguridad, justicia y Estado de derecho		Tema: Procuración de justicia	
¿Quién gasta?			
16	Unidad Presupuestal	000	Unidad Responsable
Fiscalía Estatal		Fiscalía Estatal	
00319			Unidad Ejecutora del Gasto
Oficina del Fiscal			
¿Para qué se gasta?			
Finalidad		Función	
Gobierno		Justicia	
		Procuración de Justicia	
Presupuesto asignado al Programa Presupuestario			
Monto		\$19,545,603.65	
Objetivos			
Nivel	Clave Componente	Resumen Narrativo	
Componente	04	Visitas de inspección realizadas a las agencias de la Fiscalía Estatal del interior del Estado	
Datos del Indicador			
Denominación		Método de cálculo	
Total de visitas de Inspección al interior del estado		(Número de visitas realizadas (Realizado) / Número de visitas realizadas (Programado))*100	
Descripción del Indicador			
Este indicador mide las visitas de inspección y supervisión efectuadas a las agencias del ministerio público adscritas a la Fiscalía Regional de la Fiscalía Estatal			
Tipo de Indicador	Gestión	Dimensión del Indicador	Eficacia
Cobertura	Estatal	Frecuencia de Medición	Mensual
		Año de Medición del Resultado	2021
Desagregado meta valor por género			
Parámetros de semaforización		Meta Institucional	Meta Valor
130	80.00	79.99	60.00
59.99	0		
		Unidad de medida (meta valor)	Hombre
		Visita	0.00
		Mujer	0.00
Sentido del Indicador		Línea Base (meta valor)	
Descendente		No disponible	
Año (Línea base)		No disponible	
VARIABLES DEL INDICADOR			
Nombre de la Variable		Unidad de medida	Tipo de Acumulación
Número de visitas realizadas (realizado)		Visita	Suma
Número de visitas realizadas (programado)		Visita	Suma
Fuente de Información		Actas de Visita de Evaluación Técnico Jurídica a los agencias del ministerio público del interior del Estado e informe estadístico de la Dirección General de Visitaduría, correspondiente al año 2021	
Medios de verificación		Actas de visita y estadística del área	
Supuestos		El personal con el que se cuenta, da cabal cumplimiento a objetivos y metas programadas.	
Observaciones			
Id. mir		14671	

- 1 El presente documento despliega la información perteneciente a los indicadores estratégicos y gestión de aquellos programas presupuestarios que proveen de bienes y servicios que generan valor público a la ciudadanía jalisciense
- 2 Se muestra el número del Componente relacionado con el indicador.

GOBIERNO DEL ESTADO DE JALISCO PRESUPUESTO DE EGRESOS PARA EL EJERCICIO FISCAL 2021 Ficha Técnica de Indicador

Sistema de Evaluación del Desempeño (SED)

Gobierno del Estado de Jalisco Secretaría de la Hacienda Pública

Datos del Programa

Investigación de Delitos Cometidos por Servidores Públicos y Notarios Públicos

Eje: Seguridad, justicia y Estado de derecho Tema: Procuración de justicia

¿Quién gasta?

16	Unidad Presupuestal	000	Unidad Responsable	00319	Unidad Ejecutora del Gasto
	Fiscalía Estatal		Fiscalía Estatal		Oficina del Fiscal

¿Para qué se gasta?

Finalidad	Función	Subfunción
Gobierno	Justicia	Procuración de Justicia

Presupuesto asignado al Programa Presupuestario

Monto \$19,545,603.65

Objetivos

Nivel	Clave Componente	Resumen Narrativo
Componente	06	Carpetas de investigación resueltas contra servidores públicos

Datos del Indicador

Denominación	Método de cálculo
Total de carpetas de investigación resueltas	$(953 \text{ (E6)}_{\text{Número de carpetas de investigación resueltas (Realizado)}} / 953 \text{ (E6)}_{\text{Número de carpetas de investigación resueltas (Programado)}}) * 100$

Descripción del Indicador
Este indicador mide las carpetas de investigación resueltas contra servidores públicos y notarios por su probable responsabilidad en la comisión de un delito

Tipo de Indicador	Gestión	Dimensión del Indicador	Eficacia	Año de Medición del Resultado	2021
Cobertura	Estatal	Frecuencia de Medición	Mensual		

Desagregado meta valor por género

Parámetros de semaforización						Meta Institucional	Meta Valor	Unidad de medida (meta valor)	Hombre	Mujer
130	80.00	79.99	60.00	59.99	0	100%	863	Carpeta de Investigación Año (Línea Base)	0.00	0.00
						Sentido del Indicador	Línea Base (meta valor)	No disponible		
						Descendente	No disponible	No disponible		

Variables del Indicador

Nombre de la Variable	Unidad de medida	Tipo de Acumulación
953 (E6) Número de carpetas de investigación resueltas (realizado)	Carpeta de Investigación	Suma
953 (E6) Número de carpetas de investigación resueltas (programado)	Carpeta de Investigación	Suma

Fuente de Información Libro de Gobierno para el Registro, Control y Seguimiento de las carpetas de investigación en las Agencias Receptoras e Integradoras, correspondiente al año 2021

Medios de verificación Libro de gobierno y estadística

Supuestos El personal con el que se cuenta, da cabal cumplimiento a objetivos y metas programadas.

Observaciones

Id_mir 14672

- 1 El presente documento despliega la información perteneciente a los indicadores estratégicos y gestión de aquellos programas presupuestarios que proveen de bienes y servicios que generan valor público a la ciudadanía jalisciense
- 2 Se muestra el número del Componente relacionado con el indicador.

GOBIERNO DEL ESTADO DE JALISCO
PRESUPUESTO DE EGRESOS PARA EL EJERCICIO FISCAL 2021

Ficha Técnica de Indicador

Sistema de Evaluación del Desempeño (SED)

Gobierno del Estado de Jalisco Secretaría de la Hacienda Pública

Datos del Programa

Fortalecimiento Institucional de la Fiscalía Estatal

Eje: Seguridad, justicia y Estado de derecho Tema: Procuración de justicia

¿Quién gasta?

16	Unidad Presupuestal	000	Unidad Responsable	00332	Unidad Ejecutora del Gasto
	Fiscalía Estatal		Fiscalía Estatal		Dirección General de Administración de la Fiscalía

¿Para qué se gasta?

Finalidad	Función	Subfunción
Gobierno	Justicia	Procuración de Justicia

Presupuesto asignado al Programa Presupuestario

Monto

Objetivos

Nivel	Clave Componente	Resumen Narrativo
Fin		

Datos del Indicador

Denominación	Método de cálculo
Posición en el Subíndice Sistema de Derecho Confiable y Objetivo del Índice de Competitividad, IMCO	(Posición en el Subíndice Sistema de Derecho Confiable y Objetivo del Índice de Competitividad, IMCO (Realizado)/Posición en el Subíndice Sistema de Derecho Confiable y Objetivo del Índice de Competitividad, IMCO (Programado))*100

Descripción del Indicador
El ?Sistema de Derecho Confiable y Objetivo ? es un subíndice del Índice de Competitividad, el subíndice de Derecho considera indicadores sobre delitos, denuncias, percepción de seguridad y cumplimiento de contratos.

Tipo de Indicador	Estratégico	Dimensión del Indicador	Eficacia	Año de Medición del Resultado	2021
Cobertura	Estatal	Frecuencia de Medición	Bienal		

Desagregado meta valor por género						
Parámetros de semaforización		Meta Institucional	Meta Valor	Unidad de medida (meta valor)	Hombre	Mujer
130	80.00	79.99	60.00	59.99	0	
		100%	21	Posición	0.00	0.00
		Sentido del Indicador	Línea Base (meta valor)	Año (Línea base)		
		Descendente	30	2006		

Variables del Indicador

Nombre de la Variable	Unidad de medida	Tipo de Acumulación
Posición en el Subíndice Sistema de Derecho Confiable y Objetivo del Índice de Competitividad, IMCO (realizado)	Posición	Suma
Posición en el Subíndice Sistema de Derecho Confiable y Objetivo del Índice de Competitividad, IMCO (programado)	Posición	Suma

Fuente de Información

Medios de verificación

Supuestos

Observaciones

id_mir

- 1 El presente documento despliega la información perteneciente a los indicadores estratégicos y gestión de aquellos programas presupuestarios que proveen de bienes y servicios que generan valor público a la ciudadanía jalisciense
- 2 Se muestra el número del Componente relacionado con el indicador.

EL ESTADO DE JALISCO

PERIÓDICO OFICIAL

1606

GOBIERNO DEL ESTADO DE JALISCO PRESUPUESTO DE EGRESOS PARA EL EJERCICIO FISCAL 2021 Ficha Técnica de Indicador

Sistema de Evaluación del Desempeño (SED)

Gobierno del Estado de Jalisco Secretaría de la Hacienda Pública

Datos del Programa

Implementar el sistema Institucional de Archivo de la Fiscalía Estatal

Eje: Seguridad, justicia y Estado de derecho Tema: Procuración de justicia

¿Quién gasta?

16	Unidad Presupuestal	000	Unidad Responsable	00332	Unidad Ejecutora del Gasto
	Fiscalía Estatal		Fiscalía Estatal		Dirección General de Administración de la Fiscalía

¿Para qué se gasta?

Finalidad	Función	Subfunción
Gobierno	Justicia	Procuración de Justicia

Presupuesto asignado al Programa Presupuestario

Monto

Objetivos

Nivel	Clave Componente	Resumen Narrativo
Fin		

Datos del Indicador

Denominación	Método de cálculo
Posición en el Subíndice Sistema de Derecho Confiable y Objetivo del Índice de Competitividad, IMCO	(Posición en el Subíndice Sistema de Derecho Confiable y Objetivo del Índice de Competitividad, IMCO (Realizado)/Posición en el Subíndice Sistema de Derecho Confiable y Objetivo del Índice de Competitividad, IMCO (Programado))*100

Descripción del Indicador
El ?Sistema de Derecho Confiable y Objetivo ? es un subíndice del Índice de Competitividad, el subíndice de Derecho considera indicadores sobre delitos, denuncias, percepción de seguridad y cumplimiento de contratos.

Tipo de Indicador	Estratégico	Dimensión del Indicador	Eficacia	Año de Medición del Resultado	2021
Cobertura	Estatal	Frecuencia de Medición	Bienal		

Desagregado meta valor por género						
Parámetros de semaforización		Meta Institucional	Meta Valor	Unidad de medida (meta valor)	Hombre	Mujer
130	80.00	100%	21	Posición	0.00	0.00
79.99	60.00	Sentido del Indicador	Linea Base (meta valor)	Año (Linea base)		
59.99	0	Descendente	30	2006		

Variables del Indicador

Nombre de la Variable	Unidad de medida	Tipo de Acumulación
Posición en el Subíndice Sistema de Derecho Confiable y Objetivo del Índice de Competitividad, IMCO (realizado)	Posición	Suma
Posición en el Subíndice Sistema de Derecho Confiable y Objetivo del Índice de Competitividad, IMCO (programado)	Posición	Suma

Fuente de Información	IMCO, Índice de Competitividad Estatal 2018.
Medios de verificación	
Supuestos	
Observaciones	
Id_mir	12679

- 1 El presente documento despliega la información perteneciente a los indicadores estratégicos y gestión de aquellos programas presupuestarios que proveen de bienes y servicios que generan valor público a la ciudadanía jalisciense
- 2 Se muestra el número del Componente relacionado con el indicador.

GOBIERNO DEL ESTADO DE JALISCO
PRESUPUESTO DE EGRESOS PARA EL EJERCICIO FISCAL 2021

Ficha Técnica de Indicador

Sistema de Evaluación del Desempeño (SED)

Gobierno del Estado de Jalisco Secretaría de la Hacienda Pública

Datos del Programa

Fortalecimiento Institucional de la Fiscalía Estatal

Eje: Seguridad, justicia y Estado de derecho Tema: Procuración de justicia

¿Quién gasta?

16	Unidad Presupuestal	000	Unidad Responsable	00332	Unidad Ejecutora del Gasto
	Fiscalía Estatal		Fiscalía Estatal		Dirección General de Administración de la Fiscalía

¿Para qué se gasta?

Finalidad	Función	Subfunción
Gobierno	Justicia	Procuración de Justicia

Presupuesto asignado al Programa Presupuestario

Monto

Objetivos

Nivel	Clave Componente	Resumen Narrativo
Fin		

Datos del Indicador

Denominación	Método de cálculo
Posición en el Subíndice Sistema de Derecho Confiable y Objetivo del Índice de Competitividad, IMCO	(Posición en el Subíndice Sistema de Derecho Confiable y Objetivo del Índice de Competitividad, IMCO (Realizado)/Posición en el Subíndice Sistema de Derecho Confiable y Objetivo del Índice de Competitividad, IMCO (Programado))*100

Descripción del Indicador

El ?Sistema de Derecho Confiable y Objetivo ? es un subíndice del Índice de Competitividad, el subíndice de Derecho considera indicadores sobre delitos, denuncias, percepción de seguridad y cumplimiento de contratos.

Tipo de Indicador	Estratégico	Dimensión del Indicador	Eficacia	Año de Medición del Resultado	2021
Cobertura	Estatal	Frecuencia de Medición	Bienal		

Desagregado meta valor por género

Parámetros de semaforización		Meta Institucional	Meta Valor	Unidad de medida (meta valor)	Desagregado meta valor por género	
		100%	21	Posición	Hombre	Mujer
130	80.00	79.99	60.00	59.99	0	
		Sentido del Indicador	Línea Base (meta valor)	Año (Línea base)		
		Descendente	30	2006		

Variables del Indicador

Nombre de la Variable	Unidad de medida	Tipo de Acumulación
Posición en el Subíndice Sistema de Derecho Confiable y Objetivo del Índice de Competitividad, IMCO (realizado)	Posición	Suma
Posición en el Subíndice Sistema de Derecho Confiable y Objetivo del Índice de Competitividad, IMCO (programado)	Posición	Suma

Fuente de Información	IMCO, Índice de Competitividad Estatal 2018.
Medios de verificación	
Supuestos	
Observaciones	
Id_mir	12683

- 1 El presente documento despliega la información perteneciente a los indicadores estratégicos y gestión de aquellos programas presupuestarios que proveen de bienes y servicios que generan valor público a la ciudadanía jalisciense
- 2 Se muestra el número del Componente relacionado con el indicador.

GOBIERNO DEL ESTADO DE JALISCO PRESUPUESTO DE EGRESOS PARA EL EJERCICIO FISCAL 2021 Ficha Técnica de Indicador

Sistema de Evaluación del Desempeño (SED)

Gobierno del Estado de Jalisco Secretaría de la Hacienda Pública

Datos del Programa

Fortalecimiento Institucional de la Fiscalía Estatal

Eje: Seguridad, justicia y Estado de derecho Tema: Procuración de justicia

¿Quién gasta?

16	Unidad Presupuestal	000	Unidad Responsable	00332	Unidad Ejecutora del Gasto
	Fiscalía Estatal		Fiscalía Estatal		Dirección General de Administración de la Fiscalía

¿Para qué se gasta?

Finalidad	Función	Subfunción
Gobierno	Justicia	Procuración de Justicia

Presupuesto asignado al Programa Presupuestario

Monto

Objetivos

Nivel	Clave Componente	Resumen Narrativo
Fin		

Datos del Indicador

Denominación	Método de cálculo
Posición en el Subíndice Sistema de Derecho Confiable y Objetivo del Índice de Competitividad, IMCO	(Posición en el Subíndice Sistema de Derecho Confiable y Objetivo del Índice de Competitividad, IMCO (Realizado)/Posición en el Subíndice Sistema de Derecho Confiable y Objetivo del Índice de Competitividad, IMCO (Programado))*100

Descripción del Indicador
El ?Sistema de Derecho Confiable y Objetivo ? es un subíndice del Índice de Competitividad, el subíndice de Derecho considera indicadores sobre delitos, denuncias, percepción de seguridad y cumplimiento de contratos.

Tipo de Indicador	Estratégico	Dimensión del Indicador	Eficacia	Año de Medición del Resultado	2021
Cobertura	Estatad	Frecuencia de Medición	Bienal		

Desagregado meta valor por género						
Parámetros de semaforización		Meta Institucional	Meta Valor	Unidad de medida (meta valor)	Hombre	Mujer
130	80.00	100%	21	Posición	0.00	0.00
79.99	60.00	Sentido del Indicador	Linea Base (meta valor)	Año (Linea base)		
59.99	0	Descendente	30	2006		

Variables del Indicador

Nombre de la Variable	Unidad de medida	Tipo de Acumulación
Posición en el Subíndice Sistema de Derecho Confiable y Objetivo del Índice de Competitividad, IMCO (realizado)	Posición	Suma
Posición en el Subíndice Sistema de Derecho Confiable y Objetivo del Índice de Competitividad, IMCO (programado)	Posición	Suma

Fuente de Información	IMCO, Índice de Competitividad Estatal 2018.
Medios de verificación	
Supuestos	
Observaciones	
Id_mir	12908

- 1 El presente documento despliega la información perteneciente a los indicadores estratégicos y gestión de aquellos programas presupuestarios que proveen de bienes y servicios que generan valor público a la ciudadanía jalisciense
- 2 Se muestra el número del Componente relacionado con el indicador.

GOBIERNO DEL ESTADO DE JALISCO
PRESUPUESTO DE EGRESOS PARA EL EJERCICIO FISCAL 2021

Ficha Técnica de Indicador

Sistema de Evaluación del Desempeño (SED)

Gobierno del Estado de Jalisco Secretaría de la Hacienda Pública

Datos del Programa

Fortalecimiento Institucional de la Fiscalía Estatal

Eje: Seguridad, justicia y Estado de derecho Tema: Procuración de justicia

¿Quién gasta?

16	Unidad Presupuestal	000	Unidad Responsable	00332	Unidad Ejecutora del Gasto
	Fiscalía Estatal		Fiscalía Estatal		Dirección General de Administración de la Fiscalía

¿Para qué se gasta?

Finalidad	Función	Subfunción
Gobierno	Justicia	Procuración de Justicia

Presupuesto asignado al Programa Presupuestario

Monto

Objetivos

Nivel	Clave Componente	Resumen Narrativo
Propósito		

Datos del Indicador

Denominación	Método de cálculo
Porcentaje de población que percibe a los ministerios públicos y procuradurías como corruptas	$(\text{Porcentaje de población que percibe a los ministerios públicos y procuradurías como corruptas (Realizado)} / \text{Porcentaje de población que percibe a los ministerios públicos y procuradurías como corruptas (Programado)}) * 100$

Descripción del Indicador
Este indicador muestra el porcentaje de la población de 18 años y más que considera a los ministerios públicos y procuradurías como corruptos.

Tipo de Indicador	Estratégico	Dimensión del Indicador	Eficacia	Año de Medición del Resultado	2021
Cobertura	Estatal	Frecuencia de Medición	Anual		

						Desagregado meta valor por género	
						Hombre	Mujer
Parámetros de semaforización							
130	80.00	79.99	60.00	59.99	0		
						Meta Institucional	Meta Valor
						100%	58
						Unidad de medida (meta valor)	Porcentaje
						Sentido del Indicador	Línea Base (meta valor)
						Descendente	68
						Año (Línea base)	2011

Variables del Indicador

Nombre de la Variable	Unidad de medida	Tipo de Acumulación
Porcentaje de población que percibe a los ministerios públicos y procuradurías como corruptas (realizado)	Porcentaje	Suma
Porcentaje de población que percibe a los ministerios públicos y procuradurías como corruptas (programado)	Porcentaje	Suma

Fuente de Información

Medios de verificación

Supuestos

Observaciones

Id_mir

- 1 El presente documento despliega la información perteneciente a los indicadores estratégicos y gestión de aquellos programas presupuestarios que proveen de bienes y servicios que generan valor público a la ciudadanía jalisciense
- 2 Se muestra el número del Componente relacionado con el indicador.

GOBIERNO DEL ESTADO DE JALISCO PRESUPUESTO DE EGRESOS PARA EL EJERCICIO FISCAL 2021 Ficha Técnica de Indicador

Sistema de Evaluación del Desempeño (SED)

Gobierno del Estado de Jalisco		Secretaría de la Hacienda Pública	
Datos del Programa			
Implementar el sistema Institucional de Archivo de la Fiscalía Estatal			
Eje: Seguridad, justicia y Estado de derecho		Tema: Procuración de justicia	
¿Quién gasta?			
16	Unidad Presupuestal	000	Unidad Responsable
Fiscalía Estatal		Fiscalía Estatal	
		00332	Unidad Ejecutora del Gasto
		Dirección General de Administración de la Fiscalía	
¿Para qué se gasta?			
Finalidad		Función	
Gobierno		Justicia	
		Subfunción	
		Procuración de Justicia	
Presupuesto asignado al Programa Presupuestario			
		Monto	
		\$360.00	
Objetivos			
Nivel	Clave Componente	Resumen Narrativo	
Propósito			
Datos del Indicador			
Denominación		Método de cálculo	
Porcentaje de población que percibe a los ministerios públicos y procuradurías como corruptas		$(\text{Porcentaje de población que percibe a los ministerios públicos y procuradurías como corruptas (Realizado)} / \text{Porcentaje de población que percibe a los ministerios públicos y procuradurías como corruptas (Programado)}) * 100$	
Descripción del Indicador			
Este indicador muestra el porcentaje de la población de 18 años y más que considera a los ministerios públicos y procuradurías como corruptos.			
Tipo de Indicador	Estratégico	Dimensión del Indicador	Eficacia
Cobertura	Estatal	Frecuencia de Medición	Anual
		Año de Medición del Resultado	
		2021	
		Desagregado meta valor por género	
		Meta Institucional	Meta Valor
		100%	58
Parámetros de semaforización		Unidad de medida (meta valor)	Hombre
130	80.00	Porcentaje	0.00
79.99	60.00		
59.99	0		
0			
		Sentido del Indicador	Linea Base (meta valor)
		Descendente	68
		Año (Linea base)	
		2011	
Variables del Indicador			
Nombre de la Variable		Unidad de medida	Tipo de Acumulación
Porcentaje de población que percibe a los ministerios públicos y procuradurías como corruptas (realizado)		Porcentaje	Suma
Porcentaje de población que percibe a los ministerios públicos y procuradurías como corruptas (programado)		Porcentaje	Suma
Fuente de Información			
INEGI. Encuesta Nacional de Victimización y Percepción sobre Seguridad Pública (ENVIPE), 2019.			
Medios de verificación			
Supuestos			
Observaciones			
Id_mir			
12681			

- 1 El presente documento despliega la información perteneciente a los indicadores estratégicos y gestión de aquellos programas presupuestarios que proveen de bienes y servicios que generan valor público a la ciudadanía jalisciense
- 2 Se muestra el número del Componente relacionado con el indicador.

GOBIERNO DEL ESTADO DE JALISCO
PRESUPUESTO DE EGRESOS PARA EL EJERCICIO FISCAL 2021
Ficha Técnica de Indicador

Sistema de Evaluación del Desempeño (SED)

Gobierno del Estado de Jalisco Secretaría de la Hacienda Pública

Datos del Programa

Fortalecimiento Institucional de la Fiscalía Estatal

Eje: Seguridad, justicia y Estado de derecho Tema: Procuración de justicia

¿Quién gasta?

16	Unidad Presupuestal	000	Unidad Responsable	00332	Unidad Ejecutora del Gasto
	Fiscalía Estatal		Fiscalía Estatal		Dirección General de Administración de la Fiscalía

¿Para qué se gasta?

Finalidad	Función	Subfunción
Gobierno	Justicia	Procuración de Justicia

Presupuesto asignado al Programa Presupuestario

Monto

Objetivos

Nivel	Clave Componente	Resumen Narrativo
Propósito		

Datos del Indicador

Denominación	Método de cálculo
Porcentaje de población que percibe a los ministerios públicos y procuradurías como corruptas	$(\text{Porcentaje de población que percibe a los ministerios públicos y procuradurías como corruptas (Realizado)} / \text{Porcentaje de población que percibe a los ministerios públicos y procuradurías como corruptas (Programado)}) * 100$

Descripción del Indicador
Este indicador muestra el porcentaje de la población de 18 años y más que considera a los ministerios públicos y procuradurías como corruptos.

Tipo de Indicador	Estratégico	Dimensión del Indicador	Eficacia	Año de Medición del Resultado	2021
Cobertura	Estatal	Frecuencia de Medición	Anual		

						Desagregado meta valor por género	
						Hombre	Mujer
Parámetros de semaforización							
130	80.00	79.99	60.00	59.99	0		
■	■	■	■	■	■		
			Meta Institucional	Meta Valor	Unidad de medida (meta valor)		
			100%	58	Porcentaje	0.00	0.00
			Sentido del Indicador	Linea Base (meta valor)	Año (Linea base)		
			Descendente	68	2011		

Variables del Indicador

Nombre de la Variable	Unidad de medida	Tipo de Acumulación
Porcentaje de población que percibe a los ministerios públicos y procuradurías como corruptas (realizado)	Porcentaje	Suma
Porcentaje de población que percibe a los ministerios públicos y procuradurías como corruptas (programado)	Porcentaje	Suma

Fuente de Información

Medios de verificación

Supuestos

Observaciones

Id_mir

- 1 El presente documento despliega la información perteneciente a los indicadores estratégicos y gestión de aquellos programas presupuestarios que proveen de bienes y servicios que generan valor público a la ciudadanía jalisciense
- 2 Se muestra el número del Componente relacionado con el indicador.

GOBIERNO DEL ESTADO DE JALISCO
PRESUPUESTO DE EGRESOS PARA EL EJERCICIO FISCAL 2021
Ficha Técnica de Indicador

Sistema de Evaluación del Desempeño (SED)

Gobierno del Estado de Jalisco		Secretaría de la Hacienda Pública	
Datos del Programa			
Fortalecimiento Institucional de la Fiscalía Estatal			
Eje: Seguridad, justicia y Estado de derecho		Tema: Procuración de justicia	
¿Quién gasta?			
16	Unidad Presupuestal	000	Unidad Responsable
Fiscalía Estatal		Fiscalía Estatal	
		00332	Unidad Ejecutora del Gasto
		Dirección General de Administración de la Fiscalía	
¿Para qué se gasta?			
Finalidad		Función	
Gobierno		Justicia	
		Subfunción	
		Procuración de Justicia	
Presupuesto asignado al Programa Presupuestario			
		Monto	
		\$463,807,281.78	
Objetivos			
Nivel		Clave Componente	
Propósito			
Datos del Indicador			
Denominación		Método de cálculo	
Porcentaje de población que percibe a los ministerios públicos y procuradurías como corruptas		$(\text{Porcentaje de población que percibe a los ministerios públicos y procuradurías como corruptas (Realizado)} / \text{Porcentaje de población que percibe a los ministerios públicos y procuradurías como corruptas (Programado)}) * 100$	
Descripción del Indicador			
Este indicador muestra el porcentaje de la población de 18 años y más que considera a los ministerios públicos y procuradurías como corruptos.			
Tipo de Indicador	Estratégico	Dimensión del Indicador	Eficacia
Cobertura	Estatal	Frecuencia de Medición	Anual
		Año de Medición del Resultado	
		2021	
Desagregado meta valor por género			
		Meta Institucional	Meta Valor
		100%	58
Unidad de medida (meta valor)			
Porcentaje			
		Hombre	Mujer
		0.00	0.00
Parámetros de semaforización			
130	80.00	79.99	60.00
59.99	0		
		Sentido del Indicador	Línea Base (meta valor)
		Descendente	68
		Año (Línea base)	
		2011	
Variables del Indicador			
Nombre de la Variable		Unidad de medida	Tipo de Acumulación
Porcentaje de población que percibe a los ministerios públicos y procuradurías como corruptas (realizado)		Porcentaje	Suma
Porcentaje de población que percibe a los ministerios públicos y procuradurías como corruptas (programado)		Porcentaje	Suma
Fuente de Información	INEGI. Encuesta Nacional de Victimización y Percepción sobre Seguridad Pública (ENVIPE), 2019.		
Medios de verificación			
Supuestos			
Observaciones			
Id_mir	12909		

- 1 El presente documento despliega la información perteneciente a los indicadores estratégicos y gestión de aquellos programas presupuestarios que proveen de bienes y servicios que generan valor público a la ciudadanía jalisciense
- 2 Se muestra el número del Componente relacionado con el indicador.

GOBIERNO DEL ESTADO DE JALISCO
PRESUPUESTO DE EGRESOS PARA EL EJERCICIO FISCAL 2021

Ficha Técnica de Indicador

Sistema de Evaluación del Desempeño (SED)

Gobierno del Estado de Jalisco		Secretaría de la Hacienda Pública	
Datos del Programa			
Fortalecimiento Institucional de la Fiscalía Estatal			
Eje: Seguridad, justicia y Estado de derecho		Tema: Procuración de justicia	
¿Quién gasta?			
16	Unidad Presupuestal	000	Unidad Responsable
Fiscalía Estatal		Fiscalía Estatal	
		00332	Unidad Ejecutora del Gasto
		Dirección General de Administración de la Fiscalía	
¿Para qué se gasta?			
Finalidad		Función	
Gobierno		Justicia	
		Subfunción	
		Procuración de Justicia	
Presupuesto asignado al Programa Presupuestario			
		Monto	
		\$463,807,281.78	
Objetivos			
Nivel	Clave Componente	Resumen Narrativo	
Componente	01	Servicio integral administrado y optimizado en los bienes muebles e inmuebles de la institución	
Datos del Indicador			
Denominación		Método de cálculo	
Total de servicios integrales de Mantenimiento de la Fiscalía Estatal		$(\text{Número de servicios atendidos (Realizado)} / \text{Número de servicios atendidos (Programado)}) * 100$	
Descripción del Indicador			
Este indicador mide la mejora los inmuebles con el fin de otorgar una mejor atención ciudadana y a su vez cumplir con las exigencias que las diferentes áreas tienen para crecimiento de las mismas			
Tipo de Indicador	Gestión	Dimensión del Indicador	Eficacia
Cobertura	Estatal	Frecuencia de Medición	Semestral
		Año de Medición del Resultado	2021
		Desagregado meta valor por género	
		Meta Institucional	Meta Valor
		Unidad de medida (meta valor)	Hombre
		Hombre	Mujer
		0	0.00
		59.99	0.00
		60.00	0.00
		79.99	0.00
		80.00	0.00
		130	0.00
		Sentido del Indicador	Linea Base (meta valor)
		Ascendente	No disponible
		Año (Linea base)	No disponible
Variabes del Indicador			
Nombre de la Variable		Unidad de medida	Tipo de Acumulación
Número de servicios atendidos (realizado)		Servicio	Suma
Número de servicios atendidos (programado)		Servicio	Suma
Fuente de Información			
Registro las diferentes áreas que integran la Fiscalía General del estado			
Medios de verificación			
Catálogos de construcción			
Supuestos			
Que la atención ciudadana lo requiere o un área requiera de modificación o edificación			
Observaciones			
Id_mir		12910	

- 1 El presente documento despliega la información perteneciente a los indicadores estratégicos y gestión de aquellos programas presupuestarios que proveen de bienes y servicios que generan valor público a la ciudadanía jalisciense
- 2 Se muestra el número del Componente relacionado con el indicador.

GOBIERNO DEL ESTADO DE JALISCO PRESUPUESTO DE EGRESOS PARA EL EJERCICIO FISCAL 2021 Ficha Técnica de Indicador

Sistema de Evaluación del Desempeño (SED)

Gobierno del Estado de Jalisco Secretaría de la Hacienda Pública

Datos del Programa

Fortalecimiento Institucional de la Fiscalía Estatal

Eje: Seguridad, justicia y Estado de derecho Tema: Procuración de justicia

¿Quién gasta?

16	Unidad Presupuestal	000	Unidad Responsable	00332	Unidad Ejecutora del Gasto
	Fiscalía Estatal		Fiscalía Estatal		Dirección General de Administración de la Fiscalía

¿Para qué se gasta?

Finalidad	Función	Subfunción
Gobierno	Justicia	Procuración de Justicia

Presupuesto asignado al Programa Presupuestario

Monto \$463,807,281.78

Objetivos

Nivel	Clave Componente	Resumen Narrativo
Componente	03	Implementación de Tecnología de información desarrollada para el óptimo funcionamiento de la Fiscalía del Estado

Datos del Indicador

Denominación	Método de cálculo
Total de sistemas mejorados o desarrollados	$(\text{Número de servicios de mejoras y/o sistemas realizados (Realizado)} / \text{Número de servicios de mejoras y/o sistemas realizados (Programado)}) * 100$

Descripción del Indicador
Este indicador mide la mejora en la operación de los sistemas instalados o la programación de nuevos sistemas

Tipo de Indicador	Gestión	Dimensión del Indicador	Eficacia	Año de Medición del Resultado	2021
Cobertura	Estatal	Frecuencia de Medición	Semestral		

Desagregado meta valor por género

Parámetros de semaforización		Meta Institucional	Meta Valor	Unidad de medida (meta valor)	Hombre	Mujer
0	59.99	100%	12	Servicio	0.00	0.00
60.00	79.99	Sentido del Indicador	Linea Base (meta valor)	Año (Linea base)		
80.00	130	Ascendente	No disponible	No disponible		

Variables del Indicador

Nombre de la Variable	Unidad de medida	Tipo de Acumulación
Número de servicios de mejoras y/o sistemas realizados (realizado)	Servicio	Suma
Número de servicios de mejoras y/o sistemas realizados (programado)	Servicio	Suma

Fuente de Información Convocatorias, oficinas de petición

Medios de verificación Plataforma para seguimiento de la Dirección de Tecnologías de la Información

Supuestos Las diferentes áreas que conforman la Fiscalía Estatal requieren adecuaciones tecnológicas, por lo que solicitan el servicio, y una vez analizado se les provee de lo necesario

Observaciones

Id_mir 12967

- 1 El presente documento despliega la información perteneciente a los indicadores estratégicos y gestión de aquellos programas presupuestarios que proveen de bienes y servicios que generan valor público a la ciudadanía jalisciense
- 2 Se muestra el número del Componente relacionado con el indicador.

GOBIERNO DEL ESTADO DE JALISCO
PRESUPUESTO DE EGRESOS PARA EL EJERCICIO FISCAL 2021
Ficha Técnica de Indicador

Sistema de Evaluación del Desempeño (SED)

Gobierno del Estado de Jalisco Secretaría de la Hacienda Pública

Datos del Programa

Fortalecimiento Institucional de la Fiscalía Estatal

Eje: Seguridad, justicia y Estado de derecho Tema: Procuración de justicia

¿Quién gasta?

16	Unidad Presupuestal	000	Unidad Responsable	00332	Unidad Ejecutora del Gasto
	Fiscalía Estatal		Fiscalía Estatal		Dirección General de Administración de la Fiscalía

¿Para qué se gasta?

Finalidad	Función	Subfunción
Gobierno	Justicia	Procuración de Justicia

Presupuesto asignado al Programa Presupuestario

Monto

Objetivos

Nivel	Clave Componente	Resumen Narrativo
Componente	09	Capacitación otorgada al personal en programas de formación inicial y continua

Datos del Indicador

Denominación	Método de cálculo
Total de personas capacitadas en formación inicial y continua	$(\text{Número de Personas capacitadas en formación inicial y continua (Realizado)} / \text{Número de Personas capacitadas en formación inicial y continua (Programado)}) * 100$

Descripción del Indicador
Este indicador presenta el total de Personas Capacitadas en Formación Inicial como en Formación Continua y que han acreditado los cursos de acuerdo a los criterios de evaluación

Tipo de Indicador	Gestión	Dimensión del Indicador	Eficacia	Año de Medición del Resultado	2021
Cobertura	Estatal	Frecuencia de Medición	Semestral		

Desagregado meta valor por género

Parámetros de semaforización												
	0	59.99	60.00	79.99	80.00	130	100%	879	Capacitación	0.00	0.00	
	■	■	■	■	■	■	Sentido del Indicador	Línea Base (meta valor)	Año (Línea base)	Ascendente	No disponible	No disponible

VARIABLES DEL INDICADOR

Nombre de la Variable	Unidad de medida	Tipo de Acumulación
Número de Personas capacitadas en formación inicial y continua (realizado)	Capacitación	Suma
Número de Personas capacitadas en formación inicial y continua (programado)	Capacitación	Suma

Fuente de Información

Medios de verificación

Supuestos

Observaciones

Id_mir

- 1 El presente documento despliega la información perteneciente a los indicadores estratégicos y gestión de aquellos programas presupuestarios que proveen de bienes y servicios que generan valor público a la ciudadanía jalisciense
- 2 Se muestra el número del Componente relacionado con el indicador.

GOBIERNO DEL ESTADO DE JALISCO PRESUPUESTO DE EGRESOS PARA EL EJERCICIO FISCAL 2021 Ficha Técnica de Indicador

Sistema de Evaluación del Desempeño (SED)

Gobierno del Estado de JaliscoSecretaría de la Hacienda Pública

Datos del Programa

Implementar el sistema Institucional de Archivo de la Fiscalía Estatal

Eje: Seguridad, justicia y Estado de derechoTema: Procuración de justicia

¿Quién gasta?

16	Unidad Presupuestal	000	Unidad Responsable	00332	Unidad Ejecutora del Gasto
	Fiscalía Estatal		Fiscalía Estatal		Dirección General de Administración de la Fiscalía

¿Para qué se gasta?

Finalidad	Función	Subfunción
Gobierno	Justicia	Procuración de Justicia

Presupuesto asignado al Programa Presupuestario

Monto

Objetivos

Nivel	Clave Componente	Resumen Narrativo
Componente	F1	Archivo de la Fiscalía Estatal estructurado y sistematizado en cumplimiento a la Ley de Archivos del Estado de Jalisco y sus Municipios

Datos del Indicador

Denominación	Método de cálculo
Total de acciones y/o estrategias realizadas	(Número de acciones y/o estrategias realizadas / acciones y/o estrategias programadas (Realizado) / Número de acciones y/o estrategias realizadas / acciones y/o estrategias programadas (Programado))*100

Descripción del Indicador
Este indicador mide la Implementación y estructuración del Sistema Institucional de archivo de la Fiscalía Estatal y conformación de la biblioteca virtual

Tipo de Indicador	Gestión	Dimensión del Indicador	Eficacia	Año de Medición del Resultado	2021
Cobertura	Estatal	Frecuencia de Medición	Semestral		

	Meta Institucional	Meta Valor	Unidad de medida (meta valor)	Desagregado meta valor por género	
	100%	2	Acción	Hombre	Mujer
				0.00	0.00

Parámetros de semaforización	Sentido del Indicador	Linea Base (meta valor)	Año (Linea base)												
<table style="display: inline-table; border: none;"> <tr> <td style="border: 1px solid black; padding: 2px 5px;">0</td> <td style="border: 1px solid black; padding: 2px 5px;">59.99</td> <td style="border: 1px solid black; padding: 2px 5px;">60.00</td> <td style="border: 1px solid black; padding: 2px 5px;">79.99</td> <td style="border: 1px solid black; padding: 2px 5px;">80.00</td> <td style="border: 1px solid black; padding: 2px 5px;">130</td> </tr> <tr> <td style="background-color: red; width: 15px; height: 15px;"></td> <td style="background-color: red; width: 15px; height: 15px;"></td> <td style="background-color: yellow; width: 15px; height: 15px;"></td> <td style="background-color: yellow; width: 15px; height: 15px;"></td> <td style="background-color: green; width: 15px; height: 15px;"></td> <td style="background-color: green; width: 15px; height: 15px;"></td> </tr> </table>	0	59.99	60.00	79.99	80.00	130							Ascendente	No disponible	No disponible
0	59.99	60.00	79.99	80.00	130										

Variables del Indicador

Nombre de la Variable	Unidad de medida	Tipo de Acumulación
Número de acciones y/o estrategias realizadas / acciones y/o estrategias programadas (realizado)	Acción	Suma
Número de acciones y/o estrategias realizadas / acciones y/o estrategias programadas (programado)	Acción	Suma

Fuente de Información

Medios de verificación

Supuestos

Observaciones

Id_mir

- 1 El presente documento despliega la información perteneciente a los indicadores estratégicos y gestión de aquellos programas presupuestarios que proveen de bienes y servicios que generan valor público a la ciudadanía jalisciense
- 2 Se muestra el número del Componente relacionado con el indicador.

GOBIERNO DEL ESTADO DE JALISCO
PRESUPUESTO DE EGRESOS PARA EL EJERCICIO FISCAL 2021

Ficha Técnica de Indicador

Sistema de Evaluación del Desempeño (SED)

Gobierno del Estado de Jalisco		Secretaría de la Hacienda Pública	
Datos del Programa			
Implementar el sistema Institucional de Archivo de la Fiscalía Estatal			
Eje: Seguridad, justicia y Estado de derecho		Tema: Procuración de justicia	
¿Quién gasta?			
16	Unidad Presupuestal	000	Unidad Responsable
Fiscalía Estatal		Fiscalía Estatal	
		00332	Unidad Ejecutora del Gasto
		Dirección General de Administración de la Fiscalía	
¿Para qué se gasta?			
Finalidad		Función	
Gobierno		Justicia	
		Subfunción	
		Procuración de Justicia	
Presupuesto asignado al Programa Presupuestario			
		Monto	\$360.00
Objetivos			
Nivel	Clave Componente	Resumen Narrativo	
Componente	F2	Buenas prácticas nacionales e internacionales en materia de archivos implementadas en la Fiscalía Estatal	
Datos del Indicador			
Denominación		Método de cálculo	
Total de Minutas realizadas y/o solicitudes atendidas		$(\text{Número de minutas realizadas y/o solicitudes atendidas (Realizado)} / \text{Número de minutas realizadas y/o solicitudes atendidas (Programado)}) * 100$	
Descripción del Indicador			
Este indicador mide la Implementación de los criterios que tienden a homogeneizar la administración, expedición, reproducción, conservación, restauración y baja de los documentos públicos, emitidos por el Sistema Estatal de Archivos			
Tipo de Indicador	Gestión	Dimensión del Indicador	Eficacia
Cobertura	Estatal	Frecuencia de Medición	Semestral
		Año de Medición del Resultado	2021
Desagregado meta valor por género			
Parámetros de semaforización		Meta Institucional	Meta Valor
0	59.99	60.00	79.99
80.00	130		
■	■	■	■
		Unidad de medida (meta valor)	Desagregado meta valor por género
		Minuta	Hombre
			Mujer
		0.00	0.00
		Sentido del Indicador	Linea Base (meta valor)
		Ascendente	No disponible
		Año (Linea base)	
		No disponible	
Variabes del Indicador			
Nombre de la Variable		Unidad de medida	Tipo de Acumulación
Número de minutas realizadas y/o solicitudes atendidas (realizado)		Minuta	Suma
Número de minutas realizadas y/o solicitudes atendidas (programado)		Minuta	Suma
Fuente de Información			
Archivo del Área Coordinadora de Archivos			
Medios de verificación			
Controles y registros del Área Coordinadora de Archivos			
Supuestos			
Que existan los lineamientos de coordinación y colaboración entre el Sistema Estatal y Federal con la dependencia.			
Observaciones			
Id_mir		13458	

- 1 El presente documento despliega la información perteneciente a los indicadores estratégicos y gestión de aquellos programas presupuestarios que proveen de bienes y servicios que generan valor público a la ciudadanía jalisciense
- 2 Se muestra el número del Componente relacionado con el indicador.

GOBIERNO DEL ESTADO DE JALISCO PRESUPUESTO DE EGRESOS PARA EL EJERCICIO FISCAL 2021 Ficha Técnica de Indicador

Sistema de Evaluación del Desempeño (SED)

Gobierno del Estado de JaliscoSecretaría de la Hacienda Pública

Datos del Programa

Implementar el sistema Institucional de Archivo de la Fiscalía Estatal

Eje: Seguridad, justicia y Estado de derechoTema: Procuración de justicia

¿Quién gasta?

16	Unidad Presupuestal	000	Unidad Responsable	00332	Unidad Ejecutora del Gasto
	Fiscalía Estatal		Fiscalía Estatal		Dirección General de Administración de la Fiscalía

¿Para qué se gasta?

Finalidad	Función	Subfunción
Gobierno	Justicia	Procuración de Justicia

Presupuesto asignado al Programa Presupuestario

Monto

Objetivos

Nivel	Clave Componente	Resumen Narrativo
Componente	F3	Campañas de Promoción realizadas sobre la organización y conservación del Archivo de la Fiscalía Estatal

Datos del Indicador

Denominación	Método de cálculo
Total de campañas y/o programas realizadas	$(\text{Número informes de campañas y/o programas difundidos (Realizado)} / \text{Número informes de campañas y/o programas difundidos (Programado)}) * 100$

Descripción del Indicador
Este indicador mide las campañas de difusión y programas de capacitación sobre la importancia de los archivos como fuente de información esencial y como parte de la memoria colectiva

Tipo de Indicador	Gestión	Dimensión del Indicador	Eficacia	Año de Medición del Resultado	2021
Cobertura	Estatal	Frecuencia de Medición	Semestral		

Desagregado meta valor por género

	Meta Institucional	Meta Valor	Unidad de medida (meta valor)	Hombre	Mujer
	100%	3	Informe	0.00	0.00
Parámetros de semaforización					
0	59.99	60.00	79.99	80.00	130
	Sentido del Indicador	Línea Base (meta valor)	Año (Línea base)		
	Ascendente	No disponible	No disponible		

Variables del Indicador

Nombre de la Variable	Unidad de medida	Tipo de Acumulación
Número informes de campañas y/o programas difundidos (realizado)	Informe	Suma
Número informes de campañas y/o programas difundidos (programado)	Informe	Suma

Fuente de Información

Medios de verificación

Supuestos

Observaciones

Id. mir

- 1 El presente documento despliega la información perteneciente a los indicadores estratégicos y gestión de aquellos programas presupuestarios que proveen de bienes y servicios que generan valor público a la ciudadanía jalisciense
- 2 Se muestra el número del Componente relacionado con el indicador.

GOBIERNO DEL ESTADO DE JALISCO
PRESUPUESTO DE EGRESOS PARA EL EJERCICIO FISCAL 2021

Ficha Técnica de Indicador

Sistema de Evaluación del Desempeño (SED)

Gobierno del Estado de Jalisco Secretaría de la Hacienda Pública

Datos del Programa

Fortalecimiento Institucional de la Fiscalía Estatal

Eje: Seguridad, justicia y Estado de derecho Tema: Procuración de justicia

¿Quién gasta?

16	Unidad Presupuestal	000	Unidad Responsable	00332	Unidad Ejecutora del Gasto
	Fiscalía Estatal		Fiscalía Estatal		Dirección General de Administración de la Fiscalía

¿Para qué se gasta?

Finalidad	Función	Subfunción
Gobierno	Justicia	Procuración de Justicia

Presupuesto asignado al Programa Presupuestario

Monto

Objetivos

Nivel	Clave Componente	Resumen Narrativo
Componente	04	Solicitudes de reembolso atendidas por fondo revolvente y aplicación de arqueo

Datos del Indicador

Denominación	Método de cálculo
Porcentaje de fortalecimiento del sistema de Seguridad Pública administrada	$(\text{Total de requerimientos atendidos (Realizado)} / \text{Total de requerimientos atendidos (Programado)}) * 100$

Descripción del Indicador
Contribuir a fortalecer el sistema de Procuración de Justicia, mediante la administración de los recursos dotados a esta Institución

Tipo de Indicador	Estratégico	Dimensión del Indicador	Eficacia	Año de Medición del Resultado	2021
Cobertura	Estatal	Frecuencia de Medición	Anual		

Desagregado meta valor por género

Parámetros de semaforización	Meta Institucional	Meta Valor	Unidad de medida (meta valor)	Hombre	Mujer
	100%	80	Servicio	0.00	0.00
	Sentido del Indicador	Línea Base (meta valor)	Año (Línea base)		
	Ascendente	No disponible	No disponible		

VARIABLES DEL INDICADOR

Nombre de la Variable	Unidad de medida	Tipo de Acumulación
Total de requerimientos atendidos (realizado)	Servicio	Valor presente
Total de requerimientos atendidos (programado)	Servicio	Valor presente

Fuente de Información

Medios de verificación

Supuestos

Observaciones

Id. mir

- 1 El presente documento despliega la información perteneciente a los indicadores estratégicos y gestión de aquellos programas presupuestarios que proveen de bienes y servicios que generan valor público a la ciudadanía jalisciense
- 2 Se muestra el número del Componente relacionado con el indicador.

GOBIERNO DEL ESTADO DE JALISCO PRESUPUESTO DE EGRESOS PARA EL EJERCICIO FISCAL 2021 Ficha Técnica de Indicador

Sistema de Evaluación del Desempeño (SED)

Gobierno del Estado de Jalisco Secretaría de la Hacienda Pública

Datos del Programa

Fortalecimiento Institucional de la Fiscalía Estatal

Eje: Seguridad, justicia y Estado de derecho Tema: Procuración de justicia

¿Quién gasta?

16	Unidad Presupuestal	000	Unidad Responsable	00332	Unidad Ejecutora del Gasto
	Fiscalía Estatal		Fiscalía Estatal		Dirección General de Administración de la Fiscalía

¿Para qué se gasta?

Finalidad	Función	Subfunción
Gobierno	Justicia	Procuración de Justicia

Presupuesto asignado al Programa Presupuestario

Monto

Objetivos

Nivel	Clave Componente	Resumen Narrativo
Componente	02	Capacitación integral otorgada al personal Administrativo

Datos del Indicador

Denominación	Método de cálculo
Total de la debida capacitación y administración de los recursos	(Número de personas actualizadas en capacitación especializada (Realizado) / Número de personas actualizadas en capacitación especializada (Programado)) * 100

Descripción del Indicador
Este indicador consiste en cubrir los requerimientos de capacitación especializada de cada una de las áreas que integra la Fiscalía Estatal

Tipo de Indicador	Gestión	Dimensión del Indicador	Eficacia	Año de Medición del Resultado	2021
Cobertura	Estatal	Frecuencia de Medición	Trimestral		

Desagregado meta valor por género

Parámetros de semaforización						Meta Institucional	Meta Valor	Unidad de medida (meta valor)	Hombre	Mujer
0	59.99	60.00	79.99	80.00	130	100%	900	Persona	0.00	0.00
						Sentido del Indicador	Línea Base (meta valor)	Año (Línea base)		
						Ascendente	No disponible	No disponible		

Variables del Indicador

Nombre de la Variable	Unidad de medida	Tipo de Acumulación
Número de personas actualizadas en capacitación especializada (realizado)	Persona	Suma
Número de personas actualizadas en capacitación especializada (programado)	Persona	Suma

Fuente de Información

Medios de verificación

Supuestos

Observaciones

Id. mir

- 1 El presente documento despliega la información perteneciente a los indicadores estratégicos y gestión de aquellos programas presupuestarios que proveen de bienes y servicios que generan valor público a la ciudadanía jalisciense
- 2 Se muestra el número del Componente relacionado con el indicador.

GOBIERNO DEL ESTADO DE JALISCO PRESUPUESTO DE EGRESOS PARA EL EJERCICIO FISCAL 2021

Ficha Técnica de Indicador

Sistema de Evaluación del Desempeño (SED)

Gobierno del Estado de Jalisco		Secretaría de la Hacienda Pública	
Datos del Programa			
Atención Integral a Víctimas del Delito			
Eje: Seguridad, justicia y Estado de derecho		Tema: Procuración de justicia	
¿Quién gasta?			
16	Unidad Presupuestal	000	Unidad Responsable
Fiscalía Estatal		Fiscalía Estatal	
		00358	Unidad Ejecutora del Gasto
		Despacho del Fiscal de Derechos Humanos	
¿Para qué se gasta?			
Finalidad		Función	
Gobierno		Asuntos de Orden Público y de Seguridad Interior	
		Otros Asuntos de Orden Público y Seguridad	
Presupuesto asignado al Programa Presupuestario			
		Monto \$27,134,511.50	
Objetivos			
Nivel	Clave Componente	Resumen Narrativo	
Fin			
Datos del Indicador			
Denominación		Método de cálculo	
Porcentaje de delitos no denunciados respecto a los delitos ocurridos		(Total de delitos no denunciados más los delitos denunciados sin averiguación previa más aquellos en los cuales no fue especificado si se denunció o si se inició averiguación previa, entre el total de delitos (Realizado)/Total de delitos no denunciados más los delitos denunciados sin averiguación previa más aquellos en los cuales no fue especificado si se denunció o si se inició averiguación previa, entre el total de delitos (Programado))*100	
Descripción del Indicador			
La estimación a nivel nacional sobre los delitos no denunciados o de los que no se inició averiguación previa y sus causas, respecto a los delitos ocurridos en cada entidad federativa			
Tipo de Indicador	Estratégico	Dimensión del Indicador	Eficacia
Cobertura	Estatal	Frecuencia de Medición	Anual
		Año de Medición del Resultado	2021
Desagregado meta valor por género			
Parámetros de semaforización		Meta Institucional	Meta Valor
130	80.00	100%	91
79.99	60.00	Sentido del Indicador	Unidad de medida (meta valor)
59.99	0	Descendente	Porcentaje
0		Linea Base (meta valor)	Hombre
		94	0.00
		Año (Linea base)	Mujer
		2011	0.00
Variables del Indicador			
Nombre de la Variable		Unidad de medida	Tipo de Acumulación
Total de delitos no denunciados más los delitos denunciados sin averiguación previa más aquellos en los cuales no fue especificado si se denunció o si se inició averiguación previa, entre el total de delitos (realizado)		Porcentaje	Suma
Total de delitos no denunciados más los delitos denunciados sin averiguación previa más aquellos en los cuales no fue especificado si se denunció o si se inició averiguación previa, entre el total de delitos (programado)		Porcentaje	Suma
Fuente de Información	INEGI. Encuesta Nacional de Victimización y Percepción sobre seguridad Pública (ENVIPE), 2019.		
Medios de verificación			
Supuestos			
Observaciones			
Id_mir	12652		

- 1 El presente documento despliega la información perteneciente a los indicadores estratégicos y gestión de aquellos programas presupuestarios que proveen de bienes y servicios que generan valor público a la ciudadanía jalisciense
- 2 Se muestra el número del Componente relacionado con el indicador.

GOBIERNO DEL ESTADO DE JALISCO PRESUPUESTO DE EGRESOS PARA EL EJERCICIO FISCAL 2021

Ficha Técnica de Indicador

Sistema de Evaluación del Desempeño (SED)

Gobierno del Estado de Jalisco		Secretaría de la Hacienda Pública	
Datos del Programa			
Atención Integral a Víctimas del Delito			
Eje: Seguridad, justicia y Estado de derecho		Tema: Procuración de justicia	
¿Quién gasta?			
16	Unidad Presupuestal	000	Unidad Responsable
Fiscalía Estatal		Fiscalía Estatal	
		00358	Unidad Ejecutora del Gasto
		Despacho del Fiscal de Derechos Humanos	
¿Para qué se gasta?			
Finalidad		Función	
Gobierno		Asuntos de Orden Público y de Seguridad Interior	
		Otros Asuntos de Orden Público y Seguridad	
Presupuesto asignado al Programa Presupuestario			
		Monto \$27,134,511.50	
Objetivos			
Nivel	Clave Componente	Resumen Narrativo	
Propósito			
Datos del Indicador			
Denominación		Método de cálculo	
Porcentaje de averiguaciones previas determinadas respecto al total de averiguaciones abiertas		$\left(\frac{\text{Total de averiguaciones previas y/o carpetas de investigación determinadas entre el total de delitos del fuero común (Realizado)}}{\text{Total de averiguaciones previas y/o carpetas de investigación determinadas entre el total de delitos del fuero común (Programado)}} \times 100$	
Descripción del Indicador			
Representa el porcentaje de averiguaciones previas y/o carpetas de investigación que resuelve (determina) el Ministerio Público, del total de las averiguaciones previas y/o carpetas de investigación abiertas por delitos del fuero común			
Tipo de Indicador	Estratégico	Dimensión del Indicador	Eficacia
Cobertura	Estatal	Frecuencia de Medición	Anual
		Año de Medición del Resultado	2021
Desagregado meta valor por género			
Parámetros de semaforización		Meta Institucional	Meta Valor
0	59.99	100%	53
60.00	79.99	Sentido del Indicador	Unidad de medida (meta valor)
80.00	130	Ascendente	Porcentaje
		Linea Base (meta valor)	Hombre
		27	0.00
		Año (Linea base)	Mujer
		2010	0.00
Variabes del Indicador			
Nombre de la Variable		Unidad de medida	Tipo de Acumulación
Total de averiguaciones previas y/o carpetas de investigación determinadas entre el total de delitos del fuero común (realizado)		Porcentaje	Suma
Total de averiguaciones previas y/o carpetas de investigación determinadas entre el total de delitos del fuero común (programado)		Porcentaje	Suma
Fuente de Información	INEGI. Censo Nacional de Procuración de Justicia Estatal, 2019.		
Medios de verificación			
Supuestos			
Observaciones			
Id_mir	12655		

- 1 El presente documento despliega la información perteneciente a los indicadores estratégicos y gestión de aquellos programas presupuestarios que proveen de bienes y servicios que generan valor público a la ciudadanía jalisciense
- 2 Se muestra el número del Componente relacionado con el indicador.

GOBIERNO DEL ESTADO DE JALISCO
PRESUPUESTO DE EGRESOS PARA EL EJERCICIO FISCAL 2021

Ficha Técnica de Indicador

Sistema de Evaluación del Desempeño (SED)

Gobierno del Estado de Jalisco		Secretaría de la Hacienda Pública	
Datos del Programa			
Atención Integral a Víctimas del Delito			
Eje: Seguridad, justicia y Estado de derecho		Tema: Procuración de justicia	
¿Quién gasta?			
16	Unidad Presupuestal	000	Unidad Responsable
Fiscalía Estatal		Fiscalía Estatal	
00358	Unidad Ejecutora del Gasto	Despacho del Fiscal de Derechos Humanos	
¿Para qué se gasta?			
Finalidad		Función	
Gobierno		Asuntos de Orden Público y de Seguridad Interior	
		Otros Asuntos de Orden Público y Seguridad	
Presupuesto asignado al Programa Presupuestario			
Monto		\$27,134,511.50	
Objetivos			
Nivel	Clave Componente	Resumen Narrativo	
Componente	A3	Solicitudes ciudadanas atendidas por personal de la Fiscalía Especial de Derechos Humanos	
Datos del Indicador			
Denominación		Método de cálculo	
Total de mujeres víctimas del delito atendidas mediante apoyo integral		$(\text{Número de víctimas de delitos atendidas (Realizado)} / \text{Número de víctimas de delitos atendidas (Programado)}) * 100$	
Descripción del Indicador			
Este indicador contribuye a la atención integral a las víctimas del delito mediante la atención jurídica, psicológica, psiquiátrica y de trabajo social.			
Tipo de Indicador	Estratégico	Dimensión del Indicador	Eficacia
Cobertura	Estatal	Frecuencia de Medición	Mensual
		Año de Medición del Resultado	2021
Desagregado meta valor por género			
Parámetros de semaforización		Meta Institucional	Meta Valor
0	59.99	100%	12,000
60.00	79.99	Sentido del Indicador	Unidad de medida (meta valor)
80.00	130	Ascendente	Víctima
		Línea Base (meta valor)	Hombre
		No disponible	0.00
		Año (Línea base)	Mujer
		No disponible	0.00
VARIABLES DEL INDICADOR			
Nombre de la Variable		Unidad de medida	Tipo de Acumulación
Número de víctimas de delitos atendidas (realizado)		Víctima	Suma
Número de víctimas de delitos atendidas (programado)		Víctima	Suma
Fuente de Información			
Informe de la Dirección General del Centro de Atención y Protección a Ofendidos, Víctimas y Testigos del Delito 2021.			
Medios de verificación			
Informe de la Dirección de Audiencia Pública, correspondiente al año 2021			
Supuestos			
Existen solicitudes de atención ciudadana, que son registradas, clasificadas y canalizadas para su atención.			
Observaciones			
Id. mir	12990		

- 1 El presente documento despliega la información perteneciente a los indicadores estratégicos y gestión de aquellos programas presupuestarios que proveen de bienes y servicios que generan valor público a la ciudadanía jalisciense
- 2 Se muestra el número del Componente relacionado con el indicador.

GOBIERNO DEL ESTADO DE JALISCO
PRESUPUESTO DE EGRESOS PARA EL EJERCICIO FISCAL 2021

Ficha Técnica de Indicador

Sistema de Evaluación del Desempeño (SED)

Gobierno del Estado de Jalisco Secretaría de la Hacienda Pública

Datos del Programa

Atención Integral a Víctimas del Delito

Eje: Seguridad, justicia y Estado de derecho

Tema: Procuración de justicia

¿Quién gasta?

16	Unidad Presupuestal	000	Unidad Responsable	00358	Unidad Ejecutora del Gasto
	Fiscalía Estatal		Fiscalía Estatal		Despacho del Fiscal de Derechos Humanos

¿Para qué se gasta?

Finalidad	Función	Subfunción
Gobierno	Asuntos de Orden Público y de Seguridad Interior	Otros Asuntos de Orden Público y Seguridad

Presupuesto asignado al Programa Presupuestario

Monto

Objetivos

Nivel	Clave Componente	Resumen Narrativo
Componente	A2	Atención inmediata otorgada a quejas de los organismos protectores de Derechos Humanos

Datos del Indicador

Denominación	Método de cálculo
Total de solicitudes de organismos protectores de derechos humanos atendidas	(Número de solicitudes, convenios y acuerdos atendidos (Realizado) / Número de solicitudes, convenios y acuerdos atendidos (Programado))*100

Descripción del Indicador
Este indicador mide los vínculos establecidos y seguimiento otorgado a los asuntos, propuestas de conciliación y recomendaciones formuladas por la Comisión Nacional o Estatal de Derechos Humanos.

Tipo de Indicador	Gestión	Dimensión del Indicador	Eficacia	Año de Medición del Resultado	2021
Cobertura	Estatal	Frecuencia de Medición	Mensual		

		Meta Institucional	Meta Valor	Unidad de medida (meta valor)	Desagregado meta valor por género	
Parámetros de semaforización		100%	320	Solicitud	Hombre	Mujer
0	59.99	60.00	79.99	80.00	130	
■	■	■	■	■	■	
		Sentido del Indicador	Línea Base (meta valor)	Año (Línea base)		
		Ascendente	No disponible	No disponible		

VARIABLES DEL INDICADOR

Nombre de la Variable	Unidad de medida	Tipo de Acumulación
Número de solicitudes, convenios y acuerdos atendidos (realizado)	Solicitud	Suma
Número de solicitudes, convenios y acuerdos atendidos (programado)	Solicitud	Suma

Fuente de Información Informe de la Dirección General de Vinculación y Seguimiento a la Defensa de los Derechos Humanos 2021.

Medios de verificación Informe de la Dirección General de Vinculación y Seguimiento a la Defensa de los Derechos Humanos, así como de la Comisión Nacional y Estatal de Derechos Humanos, correspondiente al año 2021

Supuestos Existen solicitudes de asuntos, recomendaciones y reconciliaciones formuladas por la Comisión Nacional o Estatal de Derechos Humanos

Observaciones

Id_mir

- 1 El presente documento despliega la información perteneciente a los indicadores estratégicos y gestión de aquellos programas presupuestarios que proveen de bienes y servicios que generan valor público a la ciudadanía jalisciense
- 2 Se muestra el número del Componente relacionado con el indicador.

GOBIERNO DEL ESTADO DE JALISCO
PRESUPUESTO DE EGRESOS PARA EL EJERCICIO FISCAL 2021

Ficha Técnica de Indicador

Sistema de Evaluación del Desempeño (SED)

Gobierno del Estado de Jalisco		Secretaría de la Hacienda Pública	
Datos del Programa			
Atención Integral a Víctimas del Delito			
Eje: Seguridad, justicia y Estado de derecho		Tema: Procuración de justicia	
¿Quién gasta?			
16	Unidad Presupuestal	000	Unidad Responsable
Fiscalía Estatal		Fiscalía Estatal	
00358	Unidad Ejecutora del Gasto	Despacho del Fiscal de Derechos Humanos	
¿Para qué se gasta?			
Gobierno	Función	Subfunción	
Asuntos de Orden Público y de Seguridad Interior		Otros Asuntos de Orden Público y Seguridad	
Presupuesto asignado al Programa Presupuestario			
Monto		\$27,134,511.50	
Objetivos			
Nivel	Clave Componente	Resumen Narrativo	
Componente	A8	Terapia psicológica brindada a personas víctimas de un delito	
Datos del Indicador			
Denominación		Método de cálculo	
Total de víctimas del delito atendidas mediante terapia psicológica		$(545 \text{ (A8)}_ \text{Número de terapias psicológicas brindadas (Realizado)} / 545 \text{ (A8)}_ \text{Número de terapias psicológicas brindadas (Programado)}) * 100$	
Descripción del Indicador			
Este indicador contribuye a restablecer mental y emocionalmente a las víctimas del delito			
Tipo de Indicador	Gestión	Dimensión del Indicador	Eficacia
Cobertura	Estatal	Frecuencia de Medición	Mensual
		Año de Medición del Resultado	2021
Desagregado meta valor por género			
		Meta Institucional	Meta Valor
		100%	4,200
		Unidad de medida (meta valor)	Hombre
		Terapia	0.00
		Mujer	0.00
Parámetros de semaforización			
0	59.99	60.00	79.99
			80.00
			130
Sentido del Indicador		Línea Base (meta valor)	
Ascendente		No disponible	
		Año (Línea base)	
		No disponible	
Variables del Indicador			
Nombre de la Variable		Unidad de medida	Tipo de Acumulación
545 (A8)_ Número de terapias psicológicas brindadas (realizado)		Terapia	Suma
545 (A8)_ Número de terapias psicológicas brindadas (programado)		Terapia	Suma
Fuente de Información			
Informe de la Dirección General del Centro de Atención y Protección a Ofendidos, Víctimas y Testigos del Delito 2021.			
Medios de verificación			
Informe de la Dirección General del Centro de Atención y Protección a Ofendidos, Víctimas y Testigos del Delito, correspondiente al año 2021			
Supuestos			
Existen solicitudes del Agente del Ministerio Público para brindar atención integral			
Observaciones			
Id_ mir	12995		

- 1 El presente documento despliega la información perteneciente a los indicadores estratégicos y gestión de aquellos programas presupuestarios que proveen de bienes y servicios que generan valor público a la ciudadanía jalisciense
- 2 Se muestra el número del Componente relacionado con el indicador.

GOBIERNO DEL ESTADO DE JALISCO PRESUPUESTO DE EGRESOS PARA EL EJERCICIO FISCAL 2021

Ficha Técnica de Indicador

Sistema de Evaluación del Desempeño (SED)

Gobierno del Estado de Jalisco		Secretaría de la Hacienda Pública	
Datos del Programa			
Atención Integral a Víctimas del Delito			
Eje: Seguridad, justicia y Estado de derecho		Tema: Procuración de justicia	
¿Quién gasta?			
16	Unidad Presupuestal	000	Unidad Responsable
Fiscalía Estatal		Fiscalía Estatal	
00358			Unidad Ejecutora del Gasto
		Despacho del Fiscal de Derechos Humanos	
¿Para qué se gasta?			
Finalidad		Función	
Gobierno		Asuntos de Orden Público y de Seguridad Interior	
		Otros Asuntos de Orden Público y Seguridad	
Presupuesto asignado al Programa Presupuestario			
Monto		\$27,134,511.50	
Objetivos			
Nivel	Clave Componente	Resumen Narrativo	
Componente	G1	Atención jurídica, médica, psicológica y de trabajo social brindada a mujeres víctimas de delitos	
Datos del Indicador			
Denominación		Método de cálculo	
Total de víctimas del delito atendidas mediante apoyo integral		$(545 (B1)_ \text{Número de solicitudes atendidas (Realizado)} / 545 (B1)_ \text{Número de solicitudes atendidas (Programado)}) * 100$	
Descripción del Indicador			
Este indicador contribuye a la atención integral a las mujeres víctimas del delito			
Tipo de Indicador	Gestión	Dimensión del Indicador	Eficacia
Año de Medición del Resultado	2021		
Cobertura	Estatal	Frecuencia de Medición	Mensual
Desagregado meta valor por género			
Parámetros de semaforización		Meta Institucional	Meta Valor
0 59.99 60.00 79.99 80.00 130		100%	2,200
Sentido del Indicador		Unidad de medida (meta valor)	Año (Línea base)
Ascendente		Solicitud	No disponible
Línea Base (meta valor)		Desagregado meta valor por género	
No disponible		Hombre	Mujer
No disponible		0.00	0.00
VARIABLES DEL INDICADOR			
Nombre de la Variable		Unidad de medida	Tipo de Acumulación
545 (B1)_ Número de solicitudes atendidas (realizado)		Solicitud	Suma
545 (B1)_ Número de solicitudes atendidas (programado)		Solicitud	Suma
Fuente de Información			
Informe de la Dirección General del Centro de Atención y Protección a Ofendidos, Víctimas y Testigos del Delito 2021.			
Medios de verificación			
Informe de la Dirección General del Centro de Atención y Protección a Ofendidos, Víctimas y Testigos del Delito, correspondiente al año 2021			
Supuestos			
Existe apoyo integral multidisciplinario, que se proporciona a víctimas como consecuencia de la comisión de un delito.			
Observaciones			
Id_ mir	12997		

1 El presente documento despliega la información perteneciente a los indicadores estratégicos y gestión de aquellos programas presupuestarios que proveen de bienes y servicios que generan valor público a la ciudadanía jalisciense

2 Se muestra el número del Componente relacionado con el indicador.

GOBIERNO DEL ESTADO DE JALISCO
PRESUPUESTO DE EGRESOS PARA EL EJERCICIO FISCAL 2021

Ficha Técnica de Indicador

Sistema de Evaluación del Desempeño (SED)

Gobierno del Estado de Jalisco Secretaría de la Hacienda Pública

Datos del Programa

Atención Integral a Víctimas del Delito

Eje: Seguridad, justicia y Estado de derecho Tema: Procuración de justicia

¿Quién gasta?

16	Unidad Presupuestal	000	Unidad Responsable	00358	Unidad Ejecutora del Gasto
	Fiscalía Estatal		Fiscalía Estatal		Despacho del Fiscal de Derechos Humanos

¿Para qué se gasta?

Finalidad	Función	Subfunción
Gobierno	Asuntos de Orden Público y de Seguridad Interior	Otros Asuntos de Orden Público y Seguridad

Presupuesto asignado al Programa Presupuestario

Monto

Objetivos

Nivel	Clave Componente	Resumen Narrativo
Componente	G6	Apoyo integral otorgado a mujeres en atención jurídica, médica, psicológica y de trabajo social

Datos del Indicador

Denominación	Método de cálculo
Total de víctimas del delito mujeres atendidas mediante apoyo integral	$(545 \text{ (B6_Número de solicitudes atendidas (Realizado))} / 545 \text{ (B6_Número de solicitudes atendidas (Programado))}) * 100$

Descripción del Indicador
Este indicador contribuye a la atención integral de las mujeres víctimas del delito mediante la atención jurídica, psicológica, psiquiátrica y de trabajo social.

Tipo de Indicador	Gestión	Dimensión del Indicador	Eficacia	Año de Medición del Resultado	2021
Cobertura	Estatal	Frecuencia de Medición	Mensual		

Desagregado meta valor por género

Parámetros de semaforización						Meta Institucional	Meta Valor	Unidad de medida (meta valor)	Hombre	Mujer
0	59.99	60.00	79.99	80.00	130	100%	2,200	Solicitud	0.00	0.00
						Sentido del Indicador	Línea Base (meta valor)	Año (Línea base)		
						Ascendente	No disponible	No disponible		

VARIABLES DEL INDICADOR

Nombre de la Variable	Unidad de medida	Tipo de Acumulación
545 (B6)_Número de solicitudes atendidas (realizado)	Solicitud	Suma
545 (B6)_Número de solicitudes atendidas (programado)	Solicitud	Suma

Fuente de Información

Medios de verificación

Supuestos

Observaciones

Id_mir

- 1 El presente documento despliega la información perteneciente a los indicadores estratégicos y gestión de aquellos programas presupuestarios que proveen de bienes y servicios que generan valor público a la ciudadanía jalisciense
- 2 Se muestra el número del Componente relacionado con el indicador.

GOBIERNO DEL ESTADO DE JALISCO PRESUPUESTO DE EGRESOS PARA EL EJERCICIO FISCAL 2021

Ficha Técnica de Indicador

Sistema de Evaluación del Desempeño (SED)

Gobierno del Estado de Jalisco		Secretaría de la Hacienda Pública	
Datos del Programa			
Atención Integral a Víctimas del Delito			
Eje: Seguridad, justicia y Estado de derecho		Tema: Procuración de justicia	
¿Quién gasta?			
16	Unidad Presupuestal	000	Unidad Responsable
Fiscalía Estatal		Fiscalía Estatal	
		00358	Unidad Ejecutora del Gasto
		Despacho del Fiscal de Derechos Humanos	
¿Para qué se gasta?			
Finalidad		Función	
Gobierno		Asuntos de Orden Público y de Seguridad Interior	
		Otros Asuntos de Orden Público y Seguridad	
Presupuesto asignado al Programa Presupuestario			
Monto		\$27,134,511.50	
Objetivos			
Nivel	Clave Componente	Resumen Narrativo	
Componente	A5	Personas víctimas de delitos canalizadas a dependencias especializadas	
Datos del Indicador			
Denominación		Método de cálculo	
Total de víctimas del delito canalizadas a otra institución		$(545 (D5)_ \text{Número de solicitudes atendidas (Realizado)} / 545 (D5)_ \text{Número de solicitudes atendidas (Programado)}) * 100$	
Descripción del Indicador			
Este indicador contribuye a medir la atención integral a las víctimas del delito mediante la canalización a dependencias especializadas para seguimiento			
Tipo de Indicador	Gestión	Dimensión del Indicador	Eficacia
Año de Medición del Resultado	2021		
Cobertura	Estatal	Frecuencia de Medición	Mensual
Desagregado meta valor por género			
Parámetros de semaforización		Meta Institucional	Meta Valor
0 59.99 60.00 79.99 80.00 130		100%	8,000
Sentido del Indicador		Unidad de medida (meta valor)	Hombre
Ascendente		Solicitud	0.00
Línea Base (meta valor)		Año (Línea base)	Mujer
No disponible		No disponible	0.00
VARIABLES DEL INDICADOR			
Nombre de la Variable		Unidad de medida	Tipo de Acumulación
545 (D5)_ Número de solicitudes atendidas (realizado)		Solicitud	Suma
545 (D5)_ Número de solicitudes atendidas (programado)		Solicitud	Suma
Fuente de Información			
Informe de la Dirección General del Centro de Atención y Protección a Ofendidos, Víctimas y Testigos del Delito 2021.			
Medios de verificación			
Informe de la Dirección General del Centro de Atención y Protección a Ofendidos, Víctimas y Testigos del Delito, correspondiente al año 2021			
Supuestos			
Existen solicitudes del Agente del Ministerio Público para brindar atención integral			
Observaciones			
Id_ mir	13001		

- 1 El presente documento despliega la información perteneciente a los indicadores estratégicos y gestión de aquellos programas presupuestarios que proveen de bienes y servicios que generan valor público a la ciudadanía jalisciense
- 2 Se muestra el número del Componente relacionado con el indicador.

GOBIERNO DEL ESTADO DE JALISCO
PRESUPUESTO DE EGRESOS PARA EL EJERCICIO FISCAL 2021

Ficha Técnica de Indicador

Sistema de Evaluación del Desempeño (SED)

Gobierno del Estado de Jalisco Secretaría de la Hacienda Pública

Datos del Programa

Atención Integral a Víctimas del Delito

Eje: Seguridad, justicia y Estado de derecho Tema: Procuración de justicia

¿Quién gasta?

16	Unidad Presupuestal	000	Unidad Responsable	00358	Unidad Ejecutora del Gasto
	Fiscalía Estatal		Fiscalía Estatal		Despacho del Fiscal de Derechos Humanos

¿Para qué se gasta?

Finalidad	Función	Subfunción
Gobierno	Asuntos de Orden Público y de Seguridad Interior	Otros Asuntos de Orden Público y Seguridad

Presupuesto asignado al Programa Presupuestario

Monto

Objetivos

Nivel	Clave Componente	Resumen Narrativo
Componente	17	Apoyo integral brindado a niñas, niños, adolescentes y mujeres víctimas de un delito


Datos del Indicador

Denominación	Método de cálculo
Total de personas que solicitaron ser atendidas	$(\text{Número de solicitudes atendidas en la oficina (Realizado)} / \text{Número de solicitudes atendidas en la oficina (Programado)}) * 100$

Descripción del Indicador
Este indicador mide las atenciones ciudadanas brindadas en las oficinas de Audiencia Pública

Tipo de Indicador	Gestión	Dimensión del Indicador	Eficacia	Año de Medición del Resultado	2021
Cobertura	Estatal	Frecuencia de Medición	Mensual		

Desagregado meta valor por género

Parámetros de semaforización		Meta Institucional	Meta Valor	Unidad de medida (meta valor)	Hombre	Mujer
		100%	2,200	Solicitud	0.00	0.00
0	59.99	60.00	79.99	80.00	130	
		Sentido del Indicador	Línea Base (meta valor)	Año (Línea base)		
		Ascendente	No disponible	No disponible		

VARIABLES DEL INDICADOR

Nombre de la Variable	Unidad de medida	Tipo de Acumulación
Número de solicitudes atendidas en la oficina (realizado)	Solicitud	Suma
Número de solicitudes atendidas en la oficina (programado)	Solicitud	Suma

Fuente de Información

Medios de verificación

Supuestos

Observaciones

Id. mir

- 1 El presente documento despliega la información perteneciente a los indicadores estratégicos y gestión de aquellos programas presupuestarios que proveen de bienes y servicios que generan valor público a la ciudadanía jalisciense
- 2 Se muestra el número del Componente relacionado con el indicador.

GOBIERNO DEL ESTADO DE JALISCO PRESUPUESTO DE EGRESOS PARA EL EJERCICIO FISCAL 2021 Ficha Técnica de Indicador

Sistema de Evaluación del Desempeño (SED)

Gobierno del Estado de Jalisco Secretaría de la Hacienda Pública

Datos del Programa

Estrategias de Inteligencia para la Investigación, Integración y Persecución de los Delitos

Eje: Seguridad, justicia y Estado de derecho Tema: Procuración de justicia

¿Quién gasta?

16	Unidad Presupuestal	000	Unidad Responsable	00363	Unidad Ejecutora del Gasto
	Fiscalía Estatal		Fiscalía Estatal		Fiscalía Regional

¿Para qué se gasta?

Finalidad	Función	Subfunción
Gobierno	Asuntos de Orden Público y de Seguridad Interior	Policía

Presupuesto asignado al Programa Presupuestario

Monto

Objetivos

Nivel	Clave Componente	Resumen Narrativo
Fin		

Datos del Indicador

Denominación Porcentaje de delitos no denunciados respecto a los delitos ocurridos	Método de cálculo (Total de delitos no denunciados más los delitos denunciados sin averiguación previa más aquellos en los cuales no fue especificado si se denunció o si se inició averiguación previa, entre el total de delitos (Realizado)/Total de delitos no denunciados más los delitos denunciados sin averiguación previa más aquellos en los cuales no fue especificado si se denunció o si se inició averiguación previa, entre el total de delitos (Programado))*100
--------------------------------------------------------------------------------------------------	------------------------------------------------------------------------------------------------------------------------------------------------------------------------------------------------------------------------------------------------------------------------------------------------------------------------------------------------------------------------------------------------------------------------------------------------------------------------------------------------

Descripción del Indicador
La estimación a nivel nacional sobre los delitos no denunciados o de los que no se inició averiguación previa y sus causas, respecto a los delitos ocurridos en cada entidad federativa

Tipo de Indicador	Estratégico	Dimensión del Indicador	Eficacia	Año de Medición del Resultado	2021
Cobertura	Estatal	Frecuencia de Medición	Anual		

Desagregado meta valor por género

Parámetros de semaforización 130 80.00 79.99 60.00 59.99 0 	Meta Institucional	Meta Valor	Unidad de medida (meta valor)	Hombre	Mujer	
	100%	91	Porcentaje	0.00	0.00	
	Sentido del Indicador	Línea Base (meta valor)	Año (Línea base)			
	Descendente	94	2011			

Variables del Indicador

Nombre de la Variable	Unidad de medida	Tipo de Acumulación
Total de delitos no denunciados más los delitos denunciados sin averiguación previa más aquellos en los cuales no fue especificado si se denunció o si se inició averiguación previa, entre el total de delitos (realizado)	Porcentaje	Suma
Total de delitos no denunciados más los delitos denunciados sin averiguación previa más aquellos en los cuales no fue especificado si se denunció o si se inició averiguación previa, entre el total de delitos (programado)	Porcentaje	Suma

Fuente de Información	INEGI. Encuesta Nacional de Victimización y Percepción sobre seguridad Pública (ENVIPE), 2019.
Medios de verificación	
Supuestos	
Observaciones	
Id_mir	12656

- 1 El presente documento despliega la información perteneciente a los indicadores estratégicos y gestión de aquellos programas presupuestarios que proveen de bienes y servicios que generan valor público a la ciudadanía jalisciense
- 2 Se muestra el número del Componente relacionado con el indicador.

GOBIERNO DEL ESTADO DE JALISCO PRESUPUESTO DE EGRESOS PARA EL EJERCICIO FISCAL 2021 Ficha Técnica de Indicador

Sistema de Evaluación del Desempeño (SED)

Gobierno del Estado de Jalisco Secretaría de la Hacienda Pública

Datos del Programa

Fortalecimiento de la Procuración de Justicia, Humanitaria, Prompta, Expedita con Estricto Apego a la Ley

Eje: Seguridad, justicia y Estado de derecho

Tema: Procuración de justicia

¿Quién gasta?

16	Unidad Presupuestal	000	Unidad Responsable	00363	Unidad Ejecutora del Gasto
	Fiscalía Estatal		Fiscalía Estatal		Fiscalía Regional

¿Para qué se gasta?

Finalidad	Función	Subfunción
Gobierno	Justicia	Procuración de Justicia

Presupuesto asignado al Programa Presupuestario

Monto \$269,087,407.00

Objetivos

Nivel	Clave Componente	Resumen Narrativo
Fin		

Datos del Indicador

Denominación Porcentaje de delitos no denunciados respecto a los delitos ocurridos	Método de cálculo (Total de delitos no denunciados más los delitos denunciados sin averiguación previa más aquellos en los cuales no fue especificado si se denunció o si se inició averiguación previa, entre el total de delitos (Realizado)/Total de delitos no denunciados más los delitos denunciados sin averiguación previa más aquellos en los cuales no fue especificado si se denunció o si se inició averiguación previa, entre el total de delitos (Programado))*100
--------------------------------------------------------------------------------------------------	------------------------------------------------------------------------------------------------------------------------------------------------------------------------------------------------------------------------------------------------------------------------------------------------------------------------------------------------------------------------------------------------------------------------------------------------------------------------------------------------

Descripción del Indicador
La estimación a nivel nacional sobre los delitos no denunciados o de los que no se inició averiguación previa y sus causas, respecto a los delitos ocurridos en cada entidad federativa

Tipo de Indicador	Estratégico	Dimensión del Indicador	Eficacia	Año de Medición del Resultado	2021
Cobertura	Estatral	Frecuencia de Medición	Anual		

Parámetros de semaforización 130 80.00 79.99 60.00 59.99 0 	Meta Institucional	Meta Valor	Unidad de medida (meta valor)	Desagregado meta valor por género	
	100%	91	Porcentaje	Hombre	Mujer
	Sentido del Indicador	Linea Base (meta valor)	Año (Linea base)	0.00	0.00
	Descendente	94	2011		

Variables del Indicador

Nombre de la Variable	Unidad de medida	Tipo de Acumulación
Total de delitos no denunciados más los delitos denunciados sin averiguación previa más aquellos en los cuales no fue especificado si se denunció o si se inició averiguación previa, entre el total de delitos (realizado)	Porcentaje	Suma
Total de delitos no denunciados más los delitos denunciados sin averiguación previa más aquellos en los cuales no fue especificado si se denunció o si se inició averiguación previa, entre el total de delitos (programado)	Porcentaje	Suma

Fuente de Información INEGI. Encuesta Nacional de Victimización y Percepción sobre seguridad Pública (ENVIPE), 2019.

Medios de verificación

Supuestos

Observaciones

Id_mir 12659

- 1 El presente documento despliega la información perteneciente a los indicadores estratégicos y gestión de aquellos programas presupuestarios que proveen de bienes y servicios que generan valor público a la ciudadanía jalisciense
- 2 Se muestra el número del Componente relacionado con el indicador.

GOBIERNO DEL ESTADO DE JALISCO PRESUPUESTO DE EGRESOS PARA EL EJERCICIO FISCAL 2021 Ficha Técnica de Indicador

Sistema de Evaluación del Desempeño (SED)

Gobierno del Estado de Jalisco Secretaría de la Hacienda Pública

Datos del Programa

Fortalecimiento de la Fiscalía Regional en la Procuración de Justicia

Eje: Seguridad, justicia y Estado de derecho Tema: Procuración de justicia

¿Quién gasta?

16	Unidad Presupuestal	000	Unidad Responsable	00363	Unidad Ejecutora del Gasto
	Fiscalía Estatal		Fiscalía Estatal		Fiscalía Regional

¿Para qué se gasta?

Finalidad	Función	Subfunción
Gobierno	Asuntos de Orden Público y de Seguridad Interior	Policía

Presupuesto asignado al Programa Presupuestario

Monto \$34,387,980.10

Objetivos

Nivel	Clave Componente	Resumen Narrativo
Fin		

Datos del Indicador

Denominación Porcentaje de delitos no denunciados respecto a los delitos ocurridos	Método de cálculo (Total de delitos no denunciados más los delitos denunciados sin averiguación previa más aquellos en los cuales no fue especificado si se denunció o si se inició averiguación previa, entre el total de delitos (Realizado)/Total de delitos no denunciados más los delitos denunciados sin averiguación previa más aquellos en los cuales no fue especificado si se denunció o si se inició averiguación previa, entre el total de delitos (Programado))*100
--------------------------------------------------------------------------------------------------	------------------------------------------------------------------------------------------------------------------------------------------------------------------------------------------------------------------------------------------------------------------------------------------------------------------------------------------------------------------------------------------------------------------------------------------------------------------------------------------------

Descripción del Indicador
La estimación a nivel nacional sobre los delitos no denunciados o de los que no se inició averiguación previa y sus causas, respecto a los delitos ocurridos en cada entidad federativa

Tipo de Indicador	Estratégico	Dimensión del Indicador	Eficacia	Año de Medición del Resultado	2021
Cobertura	Estatal	Frecuencia de Medición	Anual		

Desagregado meta valor por género

Parámetros de semaforización	130	80.00	79.99	60.00	59.99	0			
	■	■	■	■	■	■			
	Meta Institucional	Meta Valor	Unidad de medida (meta valor)	Hombre	Mujer				
	100%	91	Porcentaje	0.00	0.00				
	Sentido del Indicador	Linea Base (meta valor)	Año (Linea base)						
	Descendente	94	2011						

Variables del Indicador

Nombre de la Variable	Unidad de medida	Tipo de Acumulación
Total de delitos no denunciados más los delitos denunciados sin averiguación previa más aquellos en los cuales no fue especificado si se denunció o si se inició averiguación previa, entre el total de delitos (realizado)	Porcentaje	Suma
Total de delitos no denunciados más los delitos denunciados sin averiguación previa más aquellos en los cuales no fue especificado si se denunció o si se inició averiguación previa, entre el total de delitos (programado)	Porcentaje	Suma

Fuente de Información	INEGI. Encuesta Nacional de Victimización y Percepción sobre seguridad Pública (ENVIPE), 2019.
Medios de verificación	
Supuestos	
Observaciones	
Id_mir	12662

- 1 El presente documento despliega la información perteneciente a los indicadores estratégicos y gestión de aquellos programas presupuestarios que proveen de bienes y servicios que generan valor público a la ciudadanía jalisciense
- 2 Se muestra el número del Componente relacionado con el indicador.

GOBIERNO DEL ESTADO DE JALISCO PRESUPUESTO DE EGRESOS PARA EL EJERCICIO FISCAL 2021

Ficha Técnica de Indicador

Sistema de Evaluación del Desempeño (SED)

Gobierno del Estado de Jalisco		Secretaría de la Hacienda Pública	
Datos del Programa			
Estrategias de Inteligencia para la Investigación, Integración y Persecución de los Delitos			
Eje: Seguridad, justicia y Estado de derecho		Tema: Procuración de justicia	
¿Quién gasta?			
16	Unidad Presupuestal	000	Unidad Responsable
00363			Unidad Ejecutora del Gasto
Fiscalía Estatal		Fiscalía Regional	
¿Para qué se gasta?			
Finalidad	Función	Subfunción	
Gobierno	Asuntos de Orden Público y de Seguridad Interior	Policía	
Presupuesto asignado al Programa Presupuestario			
Monto		\$6,393,336.05	
Objetivos			
Nivel	Clave Componente	Resumen Narrativo	
Fin			
Datos del Indicador			
Denominación		Método de cálculo	
Porcentaje de delitos no denunciados respecto a los delitos ocurridos		(Total de delitos no denunciados más los delitos denunciados sin averiguación previa más aquellos en los cuales no fue especificado si se denunció o si se inició averiguación previa, entre el total de delitos (Realizado)/Total de delitos no denunciados más los delitos denunciados sin averiguación previa más aquellos en los cuales no fue especificado si se denunció o si se inició averiguación previa, entre el total de delitos (Programado))*100	
Descripción del Indicador			
La estimación a nivel nacional sobre los delitos no denunciados o de los que no se inició averiguación previa y sus causas, respecto a los delitos ocurridos en cada entidad federativa			
Tipo de Indicador	Estratégico	Dimensión del Indicador	Eficacia
Cobertura	Estatal	Frecuencia de Medición	Anual
		Desagregado meta valor por género	
Parámetros de semaforización		Meta Institucional	Meta Valor
130	80.00	100%	91
79.99	60.00	Sentido del Indicador	Unidad de medida (meta valor)
59.99	0	Descendente	Porcentaje
0		Linea Base (meta valor)	Hombre
		94	0.00
		Año (Linea base)	Mujer
		2011	0.00
Variables del Indicador			
Nombre de la Variable		Unidad de medida	Tipo de Acumulación
Total de delitos no denunciados más los delitos denunciados sin averiguación previa más aquellos en los cuales no fue especificado si se denunció o si se inició averiguación previa, entre el total de delitos (realizado)		Porcentaje	Suma
Total de delitos no denunciados más los delitos denunciados sin averiguación previa más aquellos en los cuales no fue especificado si se denunció o si se inició averiguación previa, entre el total de delitos (programado)		Porcentaje	Suma
Fuente de Información	INEGI. Encuesta Nacional de Victimización y Percepción sobre seguridad Pública (ENVIPE), 2019.		
Medios de verificación			
Supuestos			
Observaciones			
Id_mir	12887		

- 1 El presente documento despliega la información perteneciente a los indicadores estratégicos y gestión de aquellos programas presupuestarios que proveen de bienes y servicios que generan valor público a la ciudadanía jalisciense
- 2 Se muestra el número del Componente relacionado con el indicador.

GOBIERNO DEL ESTADO DE JALISCO PRESUPUESTO DE EGRESOS PARA EL EJERCICIO FISCAL 2021 Ficha Técnica de Indicador

Sistema de Evaluación del Desempeño (SED)

Gobierno del Estado de Jalisco Secretaría de la Hacienda Pública

Datos del Programa

Fortalecimiento de la Procuración de Justicia, Humanitaria, Prompta, Expedita con Estricto Apego a la Ley

Eje: Seguridad, justicia y Estado de derecho

Tema: Procuración de justicia

¿Quién gasta?

16	Unidad Presupuestal	000	Unidad Responsable	00363	Unidad Ejecutora del Gasto
	Fiscalía Estatal		Fiscalía Estatal		Fiscalía Regional

¿Para qué se gasta?

Finalidad	Función	Subfunción
Gobierno	Justicia	Procuración de Justicia

Presupuesto asignado al Programa Presupuestario

Monto

Objetivos

Nivel	Clave Componente	Resumen Narrativo
Fin		

Datos del Indicador

Denominación Porcentaje de delitos no denunciados respecto a los delitos ocurridos	Método de cálculo (Total de delitos no denunciados más los delitos denunciados sin averiguación previa más aquellos en los cuales no fue especificado si se denunció o si se inició averiguación previa, entre el total de delitos (Realizado)/Total de delitos no denunciados más los delitos denunciados sin averiguación previa más aquellos en los cuales no fue especificado si se denunció o si se inició averiguación previa, entre el total de delitos (Programado))*100
--------------------------------------------------------------------------------------------------	------------------------------------------------------------------------------------------------------------------------------------------------------------------------------------------------------------------------------------------------------------------------------------------------------------------------------------------------------------------------------------------------------------------------------------------------------------------------------------------------

Descripción del Indicador
La estimación a nivel nacional sobre los delitos no denunciados o de los que no se inició averiguación previa y sus causas, respecto a los delitos ocurridos en cada entidad federativa

Tipo de Indicador	<input type="text" value="Estratégico"/>	Dimensión del Indicador	<input type="text" value="Eficacia"/>	Año de Medición del Resultado	<input type="text" value="2021"/>
Cobertura	<input type="text" value="Estatal"/>	Frecuencia de Medición	<input type="text" value="Anual"/>		

Desagregado meta valor por género

Parámetros de semaforización 130 80.00 79.99 60.00 59.99 0 	Meta Institucional	<input type="text" value="100%"/>	Meta Valor	<input type="text" value="91"/>	Unidad de medida (meta valor)	<input type="text" value="Porcentaje"/>	Hombre	<input type="text" value="0.00"/>	Mujer	<input type="text" value="0.00"/>
	Sentido del Indicador	<input type="text" value="Descendente"/>	Línea Base (meta valor)	<input type="text" value="94"/>	Año (Línea base)	<input type="text" value="2011"/>				

Variables del Indicador

Nombre de la Variable	Unidad de medida	Tipo de Acumulación
Total de delitos no denunciados más los delitos denunciados sin averiguación previa más aquellos en los cuales no fue especificado si se denunció o si se inició averiguación previa, entre el total de delitos (realizado)	Porcentaje	Suma
Total de delitos no denunciados más los delitos denunciados sin averiguación previa más aquellos en los cuales no fue especificado si se denunció o si se inició averiguación previa, entre el total de delitos (programado)	Porcentaje	Suma

Fuente de Información	<input type="text" value="INEGI. Encuesta Nacional de Victimización y Percepción sobre seguridad Pública (ENVIPE), 2019."/>
Medios de verificación	<input type="text"/>
Supuestos	<input type="text"/>
Observaciones	<input type="text"/>
Id_mir	<input type="text" value="12889"/>

- 1 El presente documento despliega la información perteneciente a los indicadores estratégicos y gestión de aquellos programas presupuestarios que proveen de bienes y servicios que generan valor público a la ciudadanía jalisciense
- 2 Se muestra el número del Componente relacionado con el indicador.

GOBIERNO DEL ESTADO DE JALISCO PRESUPUESTO DE EGRESOS PARA EL EJERCICIO FISCAL 2021 Ficha Técnica de Indicador

Sistema de Evaluación del Desempeño (SED)

Gobierno del Estado de Jalisco Secretaría de la Hacienda Pública

Datos del Programa

Fortalecimiento de la Fiscalía Regional en la Procuración de Justicia

Eje: Seguridad, justicia y Estado de derecho Tema: Procuración de justicia

¿Quién gasta?

16	Unidad Presupuestal	000	Unidad Responsable	00363	Unidad Ejecutora del Gasto
	Fiscalía Estatal		Fiscalía Estatal		Fiscalía Regional

¿Para qué se gasta?

Finalidad	Función	Subfunción
Gobierno	Asuntos de Orden Público y de Seguridad Interior	Policía

Presupuesto asignado al Programa Presupuestario

Monto \$34,387,980.10

Objetivos


Nivel	Clave Componente	Resumen Narrativo
Fin		

Datos del Indicador

Denominación Porcentaje de delitos no denunciados respecto a los delitos ocurridos	Método de cálculo (Total de delitos no denunciados más los delitos denunciados sin averiguación previa más aquellos en los cuales no fue especificado si se denunció o si se inició averiguación previa, entre el total de delitos (Realizado)/Total de delitos no denunciados más los delitos denunciados sin averiguación previa más aquellos en los cuales no fue especificado si se denunció o si se inició averiguación previa, entre el total de delitos (Programado))*100
--------------------------------------------------------------------------------------------------	------------------------------------------------------------------------------------------------------------------------------------------------------------------------------------------------------------------------------------------------------------------------------------------------------------------------------------------------------------------------------------------------------------------------------------------------------------------------------------------------

Descripción del Indicador
La estimación a nivel nacional sobre los delitos no denunciados o de los que no se inició averiguación previa y sus causas, respecto a los delitos ocurridos en cada entidad federativa

Tipo de Indicador	Estratégico	Dimensión del Indicador	Eficacia	Año de Medición del Resultado	2021
Cobertura	Estatal	Frecuencia de Medición	Anual		

Parámetros de semaforización 130 80.00 79.99 60.00 59.99 0 	Meta Institucional	100%	Meta Valor	91	Unidad de medida (meta valor)	Porcentaje	Desagregado meta valor por género	
	Sentido del Indicador	Descendente	Línea Base (meta valor)	94	Año (Línea base)	2011	Hombre	Mujer
							0.00	0.00

Variables del Indicador

Nombre de la Variable	Unidad de medida	Tipo de Acumulación
Total de delitos no denunciados más los delitos denunciados sin averiguación previa más aquellos en los cuales no fue especificado si se denunció o si se inició averiguación previa, entre el total de delitos (realizado)	Porcentaje	Suma
Total de delitos no denunciados más los delitos denunciados sin averiguación previa más aquellos en los cuales no fue especificado si se denunció o si se inició averiguación previa, entre el total de delitos (programado)	Porcentaje	Suma

Fuente de Información INEGI. Encuesta Nacional de Victimización y Percepción sobre seguridad Pública (ENVIPE), 2019.

Medios de verificación

Supuestos

Observaciones

Id_mir 12891

- 1 El presente documento despliega la información perteneciente a los indicadores estratégicos y gestión de aquellos programas presupuestarios que proveen de bienes y servicios que generan valor público a la ciudadanía jalisciense
- 2 Se muestra el número del Componente relacionado con el indicador.

GOBIERNO DEL ESTADO DE JALISCO PRESUPUESTO DE EGRESOS PARA EL EJERCICIO FISCAL 2021 Ficha Técnica de Indicador

Sistema de Evaluación del Desempeño (SED)

Gobierno del Estado de Jalisco Secretaría de la Hacienda Pública

Datos del Programa

Fortalecimiento de la Fiscalía Regional en la Procuración de Justicia

Eje: Seguridad, justicia y Estado de derecho Tema: Procuración de justicia

¿Quién gasta?

16	Unidad Presupuestal	000	Unidad Responsable	00363	Unidad Ejecutora del Gasto
	Fiscalía Estatal		Fiscalía Estatal		Fiscalía Regional

¿Para qué se gasta?

Finalidad	Función	Subfunción
Gobierno	Asuntos de Orden Público y de Seguridad Interior	Policía

Presupuesto asignado al Programa Presupuestario

Monto \$34,387,980.10

Objetivos

Nivel	Clave Componente	Resumen Narrativo
Fin		


Datos del Indicador

Denominación Porcentaje de delitos no denunciados respecto a los delitos ocurridos	Método de cálculo (Total de delitos no denunciados más los delitos denunciados sin averiguación previa más aquellos en los cuales no fue especificado si se denunció o si se inició averiguación previa, entre el total de delitos (Realizado)/Total de delitos no denunciados más los delitos denunciados sin averiguación previa más aquellos en los cuales no fue especificado si se denunció o si se inició averiguación previa, entre el total de delitos (Programado))*100
--------------------------------------------------------------------------------------------------	------------------------------------------------------------------------------------------------------------------------------------------------------------------------------------------------------------------------------------------------------------------------------------------------------------------------------------------------------------------------------------------------------------------------------------------------------------------------------------------------

Descripción del Indicador
La estimación a nivel nacional sobre los delitos no denunciados o de los que no se inició averiguación previa y sus causas, respecto a los delitos ocurridos en cada entidad federativa

Tipo de Indicador	Estratégico	Dimensión del Indicador	Eficacia	Año de Medición del Resultado	2021
Cobertura	Estatal	Frecuencia de Medición	Anual		

Desagregado meta valor por género

Parámetros de semaforización						Meta Institucional	Meta Valor	Unidad de medida (meta valor)	Hombre	Mujer
130	80.00	79.99	60.00	59.99	0	100%	91	Porcentaje	0.00	0.00
						Sentido del Indicador	Linea Base (meta valor)	Año (Linea base)		
						Descendente	94	2011		

Variables del Indicador

Nombre de la Variable	Unidad de medida	Tipo de Acumulación
Total de delitos no denunciados más los delitos denunciados sin averiguación previa más aquellos en los cuales no fue especificado si se denunció o si se inició averiguación previa, entre el total de delitos (realizado)	Porcentaje	Suma
Total de delitos no denunciados más los delitos denunciados sin averiguación previa más aquellos en los cuales no fue especificado si se denunció o si se inició averiguación previa, entre el total de delitos (programado)	Porcentaje	Suma

Fuente de Información	INEGI. Encuesta Nacional de Victimización y Percepción sobre seguridad Pública (ENVIPE), 2019.
Medios de verificación	
Supuestos	
Observaciones	
Id_mir	12893

- 1 El presente documento despliega la información perteneciente a los indicadores estratégicos y gestión de aquellos programas presupuestarios que proveen de bienes y servicios que generan valor público a la ciudadanía jalisciense
- 2 Se muestra el número del Componente relacionado con el indicador.

GOBIERNO DEL ESTADO DE JALISCO
PRESUPUESTO DE EGRESOS PARA EL EJERCICIO FISCAL 2021

Ficha Técnica de Indicador

Sistema de Evaluación del Desempeño (SED)

Gobierno del Estado de Jalisco		Secretaría de la Hacienda Pública	
Datos del Programa			
Estrategias de Inteligencia para la Investigación, Integración y Persecución de los Delitos			
Eje: Seguridad, justicia y Estado de derecho		Tema: Procuración de justicia	
¿Quién gasta?			
16	Unidad Presupuestal	000	Unidad Responsable
Fiscalía Estatal		Fiscalía Estatal	
		00363	Unidad Ejecutora del Gasto
		Fiscalía Regional	
¿Para qué se gasta?			
Finalidad	Función	Subfunción	
Gobierno	Asuntos de Orden Público y de Seguridad Interior	Policía	
Presupuesto asignado al Programa Presupuestario			
Monto		\$6,393,336.05	
Objetivos			
Nivel	Clave Componente	Resumen Narrativo	
Propósito			
Datos del Indicador			
Denominación		Método de cálculo	
Porcentaje de averiguaciones previas determinadas respecto al total de averiguaciones abiertas		$\left(\frac{\text{Total de averiguaciones previas y/o carpetas de investigación determinadas entre el total de delitos del fuero común (Realizado)}}{\text{Total de averiguaciones previas y/o carpetas de investigación determinadas entre el total de delitos del fuero común (Programado)}} \times 100$	
Descripción del Indicador			
Representa el porcentaje de averiguaciones previas y/o carpetas de investigación que resuelve (determina) el Ministerio Público, del total de las averiguaciones previas y/o carpetas de investigación abiertas por delitos del fuero común			
Tipo de Indicador	Estratégico	Dimensión del Indicador	Eficacia
Cobertura	Estatal	Frecuencia de Medición	Anual
		Año de Medición del Resultado	
		2021	
Desagregado meta valor por género			
Parámetros de semaforización		Meta Institucional	Meta Valor
0	59.99	100%	53
60.00	79.99	Sentido del Indicador	Unidad de medida (meta valor)
80.00	130	Ascendente	Porcentaje
		Linea Base (meta valor)	Hombre
		27	0.00
		Año (Linea base)	Mujer
		2010	0.00
Variabes del Indicador			
Nombre de la Variable		Unidad de medida	Tipo de Acumulación
Total de averiguaciones previas y/o carpetas de investigación determinadas entre el total de delitos del fuero común (realizado)		Porcentaje	Suma
Total de averiguaciones previas y/o carpetas de investigación determinadas entre el total de delitos del fuero común (programado)		Porcentaje	Suma
Fuente de Información	INEGI. Censo Nacional de Procuración de Justicia Estatal, 2019.		
Medios de verificación			
Supuestos			
Observaciones			
Id_mir	12658		

- 1 El presente documento despliega la información perteneciente a los indicadores estratégicos y gestión de aquellos programas presupuestarios que proveen de bienes y servicios que generan valor público a la ciudadanía jalisciense
- 2 Se muestra el número del Componente relacionado con el indicador.

EL ESTADO DE JALISCO

PERIÓDICO OFICIAL

1638

GOBIERNO DEL ESTADO DE JALISCO PRESUPUESTO DE EGRESOS PARA EL EJERCICIO FISCAL 2021 Ficha Técnica de Indicador

Sistema de Evaluación del Desempeño (SED)

Gobierno del Estado de Jalisco		Secretaría de la Hacienda Pública	
Datos del Programa			
Fortalecimiento de la Procuración de Justicia, Humanitaria, Prompta, Expedita con Estricto Apego a la Ley			
Eje: Seguridad, justicia y Estado de derecho		Tema: Procuración de justicia	
¿Quién gasta?			
16	Unidad Presupuestal	000	Unidad Responsable
Fiscalía Estatal		Fiscalía Estatal	
		00363	Unidad Ejecutora del Gasto
		Fiscalía Regional	
¿Para qué se gasta?			
Finalidad		Función	
Gobierno		Justicia	
		Procuración de Justicia	
Presupuesto asignado al Programa Presupuestario			
Monto		\$269,087,407.00	
Objetivos			
Nivel	Clave Componente	Resumen Narrativo	
Propósito			
Datos del Indicador			
Denominación		Método de cálculo	
Porcentaje de averiguaciones previas determinadas respecto al total de averiguaciones abiertas		$\left(\frac{\text{Total de averiguaciones previas y/o carpetas de investigación determinadas entre el total de delitos del fuero común (Realizado)}}{\text{Total de averiguaciones previas y/o carpetas de investigación determinadas entre el total de delitos del fuero común (Programado)}} \times 100$	
Descripción del Indicador			
Representa el porcentaje de averiguaciones previas y/o carpetas de investigación que resuelve (determina) el Ministerio Público, del total de las averiguaciones previas y/o carpetas de investigación abiertas por delitos del fuero común			
Tipo de Indicador	Estratégico	Dimensión del Indicador	Eficacia
Cobertura	Estatal	Frecuencia de Medición	Anual
		Año de Medición del Resultado	2021
Desagregado meta valor por género			
Parámetros de semaforización		Meta Institucional	Meta Valor
0	59.99	100%	53
60.00	79.99	Sentido del Indicador	Unidad de medida (meta valor)
80.00	130	Ascendente	Porcentaje
100.00	130	Linea Base (meta valor)	Hombre
130	130	27	0.00
130	130	Año (Linea base)	Mujer
130	130	2010	0.00
VARIABLES DEL INDICADOR			
Nombre de la Variable		Unidad de medida	Tipo de Acumulación
Total de averiguaciones previas y/o carpetas de investigación determinadas entre el total de delitos del fuero común (realizado)		Porcentaje	Suma
Total de averiguaciones previas y/o carpetas de investigación determinadas entre el total de delitos del fuero común (programado)		Porcentaje	Suma
Fuente de Información	INEGI. Censo Nacional de Procuración de Justicia Estatal, 2019.		
Medios de verificación			
Supuestos			
Observaciones			
Id. mir	12660		

- 1 El presente documento despliega la información perteneciente a los indicadores estratégicos y gestión de aquellos programas presupuestarios que proveen de bienes y servicios que generan valor público a la ciudadanía jalisciense
- 2 Se muestra el número del Componente relacionado con el indicador.

GOBIERNO DEL ESTADO DE JALISCO
PRESUPUESTO DE EGRESOS PARA EL EJERCICIO FISCAL 2021

Ficha Técnica de Indicador

Sistema de Evaluación del Desempeño (SED)

Gobierno del Estado de Jalisco		Secretaría de la Hacienda Pública	
Datos del Programa			
Fortalecimiento de la Fiscalía Regional en la Procuración de Justicia			
Eje: Seguridad, justicia y Estado de derecho		Tema: Procuración de justicia	
¿Quién gasta?			
16	Unidad Presupuestal	000	Unidad Responsable
Fiscalía Estatal		Fiscalía Estatal	
		00363	Unidad Ejecutora del Gasto
		Fiscalía Regional	
¿Para qué se gasta?			
Finalidad	Función	Subfunción	
Gobierno	Asuntos de Orden Público y de Seguridad Interior	Policía	
Presupuesto asignado al Programa Presupuestario			
Monto		\$34,387,980.10	
Objetivos			
Nivel	Clave Componente	Resumen Narrativo	
Propósito			
Datos del Indicador			
Denominación		Método de cálculo	
Porcentaje de averiguaciones previas determinadas respecto al total de averiguaciones abiertas		$\left(\frac{\text{Total de averiguaciones previas y/o carpetas de investigación determinadas entre el total de delitos del fuero común (Realizado)}}{\text{Total de averiguaciones previas y/o carpetas de investigación determinadas entre el total de delitos del fuero común (Programado)}} \times 100$	
Descripción del Indicador			
Representa el porcentaje de averiguaciones previas y/o carpetas de investigación que resuelve (determina) el Ministerio Público, del total de las averiguaciones previas y/o carpetas de investigación abiertas por delitos del fuero común			
Tipo de Indicador	Estratégico	Dimensión del Indicador	Eficacia
Año de Medición del Resultado	2021		
Cobertura	Estatal	Frecuencia de Medición	Anual
Desagregado meta valor por género			
Parámetros de semaforización		Meta Institucional	Meta Valor
0	59.99	100%	53
60.00	79.99	Sentido del Indicador	Unidad de medida (meta valor)
80.00	130	Ascendente	Porcentaje
		Linea Base (meta valor)	Hombre
		27	0.00
		Año (Linea base)	Mujer
		2010	0.00
Variabes del Indicador			
Nombre de la Variable		Unidad de medida	Tipo de Acumulación
Total de averiguaciones previas y/o carpetas de investigación determinadas entre el total de delitos del fuero común (realizado)		Porcentaje	Suma
Total de averiguaciones previas y/o carpetas de investigación determinadas entre el total de delitos del fuero común (programado)		Porcentaje	Suma
Fuente de Información	INEGI. Censo Nacional de Procuración de Justicia Estatal, 2019.		
Medios de verificación			
Supuestos			
Observaciones			
Id_mir	12663		

- 1 El presente documento despliega la información perteneciente a los indicadores estratégicos y gestión de aquellos programas presupuestarios que proveen de bienes y servicios que generan valor público a la ciudadanía jalisciense
- 2 Se muestra el número del Componente relacionado con el indicador.

GOBIERNO DEL ESTADO DE JALISCO PRESUPUESTO DE EGRESOS PARA EL EJERCICIO FISCAL 2021 Ficha Técnica de Indicador

Sistema de Evaluación del Desempeño (SED)

Gobierno del Estado de Jalisco		Secretaría de la Hacienda Pública	
Datos del Programa			
Estrategias de Inteligencia para la Investigación, Integración y Persecución de los Delitos			
Eje: Seguridad, justicia y Estado de derecho		Tema: Procuración de justicia	
¿Quién gasta?			
16	Unidad Presupuestal	000	Unidad Responsable
Fiscalía Estatal		Fiscalía Estatal	
		00363	Unidad Ejecutora del Gasto
		Fiscalía Regional	
¿Para qué se gasta?			
Finalidad	Función	Subfunción	
Gobierno	Asuntos de Orden Público y de Seguridad Interior	Policía	
Presupuesto asignado al Programa Presupuestario			
Monto		\$6,393,336.05	
Objetivos			
Nivel	Clave Componente	Resumen Narrativo	
Propósito			
Datos del Indicador			
Denominación		Método de cálculo	
Porcentaje de averiguaciones previas determinadas respecto al total de averiguaciones abiertas		$\left(\frac{\text{Total de averiguaciones previas y/o carpetas de investigación determinadas entre el total de delitos del fuero común (Realizado)}}{\text{Total de averiguaciones previas y/o carpetas de investigación determinadas entre el total de delitos del fuero común (Programado)}} \times 100$	
Descripción del Indicador			
Representa el porcentaje de averiguaciones previas y/o carpetas de investigación que resuelve (determina) el Ministerio Público, del total de las averiguaciones previas y/o carpetas de investigación abiertas por delitos del fuero común			
Tipo de Indicador	Estratégico	Dimensión del Indicador	Eficacia
Cobertura	Estatal	Frecuencia de Medición	Anual
		Año de Medición del Resultado	2021
Desagregado meta valor por género			
Parámetros de semaforización		Meta Institucional	Meta Valor
0	59.99	100%	53
60.00	79.99	Sentido del Indicador	Unidad de medida (meta valor)
80.00	130	Ascendente	Porcentaje
		Linea Base (meta valor)	Hombre
		27	0.00
		Año (Linea base)	Mujer
		2010	0.00
Variabes del Indicador			
Nombre de la Variable		Unidad de medida	Tipo de Acumulación
Total de averiguaciones previas y/o carpetas de investigación determinadas entre el total de delitos del fuero común (realizado)		Porcentaje	Suma
Total de averiguaciones previas y/o carpetas de investigación determinadas entre el total de delitos del fuero común (programado)		Porcentaje	Suma
Fuente de Información	INEGI. Censo Nacional de Procuración de Justicia Estatal, 2019.		
Medios de verificación			
Supuestos			
Observaciones			
Id_mir	12888		

1 El presente documento despliega la información perteneciente a los indicadores estratégicos y gestión de aquellos programas presupuestarios que proveen de bienes y servicios que generan valor público a la ciudadanía jalisciense

2 Se muestra el número del Componente relacionado con el indicador.

GOBIERNO DEL ESTADO DE JALISCO
PRESUPUESTO DE EGRESOS PARA EL EJERCICIO FISCAL 2021

Ficha Técnica de Indicador

Sistema de Evaluación del Desempeño (SED)

Gobierno del Estado de Jalisco		Secretaría de la Hacienda Pública	
Datos del Programa			
Fortalecimiento de la Procuración de Justicia, Humanitaria, Pronta, Expedita con Estricto Apego a la Ley			
Eje: Seguridad, justicia y Estado de derecho		Tema: Procuración de justicia	
¿Quién gasta?			
16	Unidad Presupuestal	000	Unidad Responsable
	Fiscalía Estatal		Fiscalía Estatal
			Fiscalía Regional
¿Para qué se gasta?			
Finalidad		Función	
Gobierno		Justicia	
		Procuración de Justicia	
Presupuesto asignado al Programa Presupuestario			
Monto		\$269,087,407.00	
Objetivos			
Nivel	Clave Componente	Resumen Narrativo	
Propósito			
Datos del Indicador			
Denominación		Método de cálculo	
Porcentaje de averiguaciones previas determinadas respecto al total de averiguaciones abiertas		$\left(\frac{\text{Total de averiguaciones previas y/o carpetas de investigación determinadas entre el total de delitos del fuero común (Realizado)}}{\text{Total de averiguaciones previas y/o carpetas de investigación determinadas entre el total de delitos del fuero común (Programado)}} \times 100$	
Descripción del Indicador			
Representa el porcentaje de averiguaciones previas y/o carpetas de investigación que resuelve (determina) el Ministerio Público, del total de las averiguaciones previas y/o carpetas de investigación abiertas por delitos del fuero común			
Tipo de Indicador	Estratégico	Dimensión del Indicador	Eficacia
Cobertura	Estatal	Frecuencia de Medición	Anual
		Año de Medición del Resultado	2021
Desagregado meta valor por género			
Parámetros de semaforización		Meta Institucional	Meta Valor
0	59.99	100%	53
60.00	79.99	Sentido del Indicador	Unidad de medida (meta valor)
80.00	130	Ascendente	Porcentaje
		Linea Base (meta valor)	Año (Linea base)
		27	2010
		Desagregado meta valor por género	
		Hombre	Mujer
		0.00	0.00
Variabes del Indicador			
Nombre de la Variable		Unidad de medida	Tipo de Acumulación
Total de averiguaciones previas y/o carpetas de investigación determinadas entre el total de delitos del fuero común (realizado)		Porcentaje	Suma
Total de averiguaciones previas y/o carpetas de investigación determinadas entre el total de delitos del fuero común (programado)		Porcentaje	Suma
Fuente de Información	INEGI. Censo Nacional de Procuración de Justicia Estatal, 2019.		
Medios de verificación			
Supuestos			
Observaciones			
Id. mir	12890		

- 1 El presente documento despliega la información perteneciente a los indicadores estratégicos y gestión de aquellos programas presupuestarios que proveen de bienes y servicios que generan valor público a la ciudadanía jalisciense
- 2 Se muestra el número del Componente relacionado con el indicador.

GOBIERNO DEL ESTADO DE JALISCO PRESUPUESTO DE EGRESOS PARA EL EJERCICIO FISCAL 2021 Ficha Técnica de Indicador

Sistema de Evaluación del Desempeño (SED)

Gobierno del Estado de Jalisco		Secretaría de la Hacienda Pública	
Datos del Programa			
Fortalecimiento de la Fiscalía Regional en la Procuración de Justicia			
Eje: Seguridad, justicia y Estado de derecho		Tema: Procuración de justicia	
¿Quién gasta?			
16	Unidad Presupuestal	000	Unidad Responsable
Fiscalía Estatal		Fiscalía Estatal	
		00363	Unidad Ejecutora del Gasto
		Fiscalía Regional	
¿Para qué se gasta?			
Finalidad	Función	Subfunción	
Gobierno	Asuntos de Orden Público y de Seguridad Interior	Policía	
Presupuesto asignado al Programa Presupuestario			
Monto		\$34,387,980.10	
Objetivos			
Nivel	Clave Componente	Resumen Narrativo	
Propósito			
Datos del Indicador			
Denominación		Método de cálculo	
Porcentaje de averiguaciones previas determinadas respecto al total de averiguaciones abiertas		$\left(\frac{\text{Total de averiguaciones previas y/o carpetas de investigación determinadas entre el total de delitos del fuero común (Realizado)}}{\text{Total de averiguaciones previas y/o carpetas de investigación determinadas entre el total de delitos del fuero común (Programado)}} \times 100$	
Descripción del Indicador			
Representa el porcentaje de averiguaciones previas y/o carpetas de investigación que resuelve (determina) el Ministerio Público, del total de las averiguaciones previas y/o carpetas de investigación abiertas por delitos del fuero común			
Tipo de Indicador	Estratégico	Dimensión del Indicador	Eficacia
Cobertura	Estatal	Frecuencia de Medición	Anual
		Año de Medición del Resultado	
		2021	
Desagregado meta valor por género			
Parámetros de semaforización		Meta Institucional	Meta Valor
0	59.99	100%	53
60.00	79.99	Sentido del Indicador	Unidad de medida (meta valor)
80.00	130	Ascendente	Porcentaje
		Linea Base (meta valor)	Hombre
		27	0.00
		Año (Linea base)	Mujer
		2010	0.00
Variabes del Indicador			
Nombre de la Variable		Unidad de medida	Tipo de Acumulación
Total de averiguaciones previas y/o carpetas de investigación determinadas entre el total de delitos del fuero común (realizado)		Porcentaje	Suma
Total de averiguaciones previas y/o carpetas de investigación determinadas entre el total de delitos del fuero común (programado)		Porcentaje	Suma
Fuente de Información	INEGI. Censo Nacional de Procuración de Justicia Estatal, 2019.		
Medios de verificación			
Supuestos			
Observaciones			
Id. mir	12892		

1 El presente documento despliega la información perteneciente a los indicadores estratégicos y gestión de aquellos programas presupuestarios que proveen de bienes y servicios que generan valor público a la ciudadanía jalisciense

2 Se muestra el número del Componente relacionado con el indicador.

GOBIERNO DEL ESTADO DE JALISCO
PRESUPUESTO DE EGRESOS PARA EL EJERCICIO FISCAL 2021
Ficha Técnica de Indicador

Sistema de Evaluación del Desempeño (SED)

Gobierno del Estado de Jalisco Secretaría de la Hacienda Pública

Datos del Programa

Estrategias de Inteligencia para la Investigación, Integración y Persecución de los Delitos

Eje: Seguridad, justicia y Estado de derecho Tema: Procuración de justicia

¿Quién gasta?

16	Unidad Presupuestal	000	Unidad Responsable	00363	Unidad Ejecutora del Gasto
	Fiscalía Estatal		Fiscalía Estatal		Fiscalía Regional

¿Para qué se gasta?

Finalidad	Función	Subfunción
Gobierno	Asuntos de Orden Público y de Seguridad Interior	Policía

Presupuesto asignado al Programa Presupuestario

Monto

Objetivos

Nivel	Clave Componente	Resumen Narrativo
Componente	A2	Justicia pronta y expedita realizada para garantizar la reparación del daño a víctimas del delito mediante investigaciones exhaustivas

Datos del Indicador

Denominación Total de carpetas de investigación resueltas en procedimiento ordinario	Método de cálculo $(550 (F)_{Total} \text{ de carpetas de investigación resueltas al archivo temporal, abstención de investigar, no ejercicio de la acción, criterios de oportunidad y ejercicio de la acción. (Realizado) } / 550 (F)_{Total} \text{ de carpetas de investigación resueltas al archivo temporal, abstención de investigar, no ejercicio de la acción, criterios de oportunidad y ejercicio de la acción. (Programado)}) * 100$
----------------------------------------------------------------------------------------------------	---------------------------------------------------------------------------------------------------------------------------------------------------------------------------------------------------------------------------------------------------------------------------------------------------------------------------------------------------------------------------------------------------------------------------------------------------------------

Descripción del Indicador
Este indicador mide el total de las carpetas de investigación resueltas en archivo temporal, abstención de investigar, no ejercicio de la acción, criterios de oportunidad y ejercicio de la acción

Tipo de Indicador	Estratégico	Dimensión del Indicador	Eficacia	Año de Medición del Resultado	2021
Cobertura	Regional	Frecuencia de Medición	Mensual		

Parámetros de semaforización 0 59.99 60.00 79.99 80.00 130 	Meta Institucional	Meta Valor	Unidad de medida (meta valor)	Desagregado meta valor por género	
	100%	59,760	Carpeta de Investigación	Hombre	Mujer
	Sentido del Indicador	Línea Base (meta valor)	Año (Línea Base)		
	Ascendente	No disponible	No disponible		

Variables del Indicador

Nombre de la Variable	Unidad de medida	Tipo de Acumulación
550 (F)_Total de carpetas de investigación resueltas al archivo temporal, abstención de investigar, no ejercicio de la acción, criterios de oportunidad y ejercicio de la acción. (realizado)	Carpeta de Investigación	Suma
550 (F)_Total de carpetas de investigación resueltas al archivo temporal, abstención de investigar, no ejercicio de la acción, criterios de oportunidad y ejercicio de la acción. (programado)	Carpeta de Investigación	Suma

Fuente de Información Registro de las carpetas de investigación en el Libro gobierno digital y físico, de las agencias del ministerio público de la Fiscalía Regional, correspondiente al año 2021.

Medios de verificación Libro de gobierno físicos y electrónico de las agencias del Ministerio Público pertenecientes a la Fiscalía Regional, correspondiente al año 2021

Supuestos Se garantiza una eficaz persecución del delito, generando un entorno seguro por el combate a los delitos y se garantiza un Estado de Derecho

Observaciones

Id_mir

- 1 El presente documento despliega la información perteneciente a los indicadores estratégicos y gestión de aquellos programas presupuestarios que proveen de bienes y servicios que generan valor público a la ciudadanía jalisciense
- 2 Se muestra el número del Componente relacionado con el indicador.

GOBIERNO DEL ESTADO DE JALISCO PRESUPUESTO DE EGRESOS PARA EL EJERCICIO FISCAL 2021 Ficha Técnica de Indicador

Sistema de Evaluación del Desempeño (SED)

Gobierno del Estado de Jalisco Secretaría de la Hacienda Pública

Datos del Programa

Estrategias de Inteligencia para la Investigación, Integración y Persecución de los Delitos

Eje: Seguridad, justicia y Estado de derecho Tema: Procuración de justicia

¿Quién gasta?

16	Unidad Presupuestal	000	Unidad Responsable	00363	Unidad Ejecutora del Gasto
	Fiscalía Estatal		Fiscalía Estatal		Fiscalía Regional

¿Para qué se gasta?

Finalidad	Función	Subfunción
Gobierno	Asuntos de Orden Público y de Seguridad Interior	Policía

Presupuesto asignado al Programa Presupuestario

Monto

Objetivos

Nivel	Clave Componente	Resumen Narrativo
Componente	A3	Promoción de mecanismos alternativos de solución de controversias y terminación anticipada del proceso, aplicados en asuntos resueltos

Datos del Indicador

Denominación	Método de cálculo
Total de asuntos remitidos a salidas alternativas y terminación anticipada	$(\text{Total de asuntos remitidos para acuerdos reparatorios o formas de terminación anticipada (Realizado)} / \text{Total de asuntos remitidos para acuerdos reparatorios o formas de terminación anticipada (Programado)}) * 100$

Descripción del Indicador
Este indicador mide el total de averiguaciones previas y carpetas de investigación remitidas a la autoridad competente para propiciar las salidas alternativas o la forma de terminación anticipada

Tipo de Indicador	Gestión	Dimensión del Indicador	Eficacia	Año de Medición del Resultado	2021
Cobertura	Regional	Frecuencia de Medición	Mensual		

Parámetros de semaforización <div style="display: flex; justify-content: space-around; align-items: center;"> <div style="text-align: center;"> <table border="1" style="border-collapse: collapse;"> <tr><td style="width: 20px; height: 20px;">0</td></tr> <tr><td style="width: 20px; height: 20px;">59.99</td></tr> <tr><td style="width: 20px; height: 20px;">60.00</td></tr> <tr><td style="width: 20px; height: 20px;">79.99</td></tr> <tr><td style="width: 20px; height: 20px;">80.00</td></tr> <tr><td style="width: 20px; height: 20px;">130</td></tr> </table> </div> <div style="text-align: center;"> <table border="1" style="border-collapse: collapse;"> <tr><td style="width: 20px; height: 20px; background-color: red;"></td></tr> <tr><td style="width: 20px; height: 20px; background-color: yellow;"></td></tr> <tr><td style="width: 20px; height: 20px; background-color: green;"></td></tr> </table> </div> </div>		0	59.99	60.00	79.99	80.00	130				Meta Institucional	Meta Valor	Unidad de medida (meta valor)	Desagregado meta valor por género	
		0													
59.99															
60.00															
79.99															
80.00															
130															
100%	11,760	Asunto	Hombre	0.00	Mujer										
Sentido del Indicador		Linea Base (meta valor)	Año (Linea base)												
Ascendente		No disponible	No disponible												

Variables del Indicador

Nombre de la Variable	Unidad de medida	Tipo de Acumulación
Total de asuntos remitidos para acuerdos reparatorios o formas de terminación anticipada (realizado)	Asunto	Suma
Total de asuntos remitidos para acuerdos reparatorios o formas de terminación anticipada (programado)	Asunto	Suma

Fuente de Información
Registro de las carpetas de investigación en el Libro gobierno digital y físico, de las agencias del ministerio público de la Fiscalía Regional, correspondiente al año 2021.

Medios de verificación
Libro de gobierno físico de las agencias del Ministerio Público pertenecientes a la Fiscalía Especial Regional, correspondiente al año 2021

Supuestos
Existe interés jurídico por parte del ofendido o víctima y existe la disposición del imputado o sentenciado para cumplir con su obligación de reparar el daño

Observaciones

Id_mir

- 1 El presente documento despliega la información perteneciente a los indicadores estratégicos y gestión de aquellos programas presupuestarios que proveen de bienes y servicios que generan valor público a la ciudadanía jalisciense
- 2 Se muestra el número del Componente relacionado con el indicador.

GOBIERNO DEL ESTADO DE JALISCO
PRESUPUESTO DE EGRESOS PARA EL EJERCICIO FISCAL 2021
Ficha Técnica de Indicador

Sistema de Evaluación del Desempeño (SED)

Goobierno del Estado de Jalisco Secretaría de la Hacienda Pública

Datos del Programa

Fortalecimiento de la Procuración de Justicia, Humanitaria, Pronta, Expedita con Estricto Apego a la Ley

Eje: Seguridad, justicia y Estado de derecho

Tema: Procuración de justicia

¿Quién gasta?

16	Unidad Presupuestal	000	Unidad Responsable	00363	Unidad Ejecutora del Gasto
	Fiscalía Estatal	Fiscalía Estatal		Fiscalía Regional	

¿Para qué se gasta?

Finalidad	Función	Subfunción
Gobierno	Justicia	Procuración de Justicia

Presupuesto asignado al Programa Presupuestario

Monto: \$269,087,407.00

Objetivos

Nivel	Clave Componente	Resumen Narrativo
Componente	01	Atención y calidad garantizada de los servicios brindados por la Fiscalía Regional

Datos del Indicador

Denominación	Método de cálculo
Porcentaje de usuarios beneficiados en atención de calidad.	$(\text{Porcentaje de usuarios beneficiados con atención de calidad (Realizado)} / \text{Porcentaje de usuarios beneficiados con atención de calidad (Programado)}) * 100$

Descripción del Indicador
Este indicador evalúa la mejora en la calidad de la atención de los usuarios, priorizando el respeto a los derechos humanos y la disminución de los tiempos de espera.

Tipo de Indicador	Gestión	Dimensión del Indicador	Eficacia	Año de Medición del Resultado	2021
Cobertura	Regional	Frecuencia de Medición	Mensual		

Desagregado meta valor por género

Parámetros de semaforización	Meta Institucional	Meta Valor	Unidad de medida (meta valor)	Hombre	Mujer
	100%	100	Porcentaje	0.00	0.00
	Sentido del Indicador	Línea Base (meta valor)	Año (Línea base)		
<div style="display: flex; justify-content: space-around;"> <div style="text-align: center;">0</div> <div style="text-align: center;">59.99</div> <div style="text-align: center;">60.00</div> <div style="text-align: center;">79.99</div> <div style="text-align: center;">80.00</div> <div style="text-align: center;">130</div> </div>	Ascendente	No disponible	No disponible		

VARIABLES DEL INDICADOR

Nombre de la Variable	Unidad de medida	Tipo de Acumulación
Porcentaje de usuarios beneficiados con atención de calidad (realizado)	Porcentaje	Suma
Porcentaje de usuarios beneficiados con atención de calidad (programado)	Porcentaje	Suma

Fuente de Información Libro de gobierno físico de las agencias del Ministerio Público que conforman Fiscalía Regional, relativo al año 2021

Medios de verificación Libro de gobierno y de oficios físico de las agencias del Ministerio Público que conforman Fiscalía Regional, correspondiente al año 2021

Supuestos La ciudadanía conoce, opta y evalúa el servicio brindado; así como participa en los eventos que contribuyan a su crecimiento personal y familiar

Observaciones

Id. mir: 13228

- 1 El presente documento despliega la información perteneciente a los indicadores estratégicos y gestión de aquellos programas presupuestarios que proveen de bienes y servicios que generan valor público a la ciudadanía jalisciense
- 2 Se muestra el número del Componente relacionado con el indicador.

GOBIERNO DEL ESTADO DE JALISCO PRESUPUESTO DE EGRESOS PARA EL EJERCICIO FISCAL 2021 Ficha Técnica de Indicador

Sistema de Evaluación del Desempeño (SED)

Gobierno del Estado de Jalisco Secretaría de la Hacienda Pública

Datos del Programa

Fortalecimiento de la Procuración de Justicia, Humanitaria, Prompta, Expedita con Estricto Apego a la Ley

Eje: Seguridad, justicia y Estado de derecho

Tema: Procuración de justicia

¿Quién gasta?

16	Unidad Presupuestal	000	Unidad Responsable	00363	Unidad Ejecutora del Gasto
	Fiscalía Estatal		Fiscalía Estatal		Fiscalía Regional

¿Para qué se gasta?

Finalidad	Función	Subfunción
Gobierno	Justicia	Procuración de Justicia

Presupuesto asignado al Programa Presupuestario

Monto \$269,087,407.00

Objetivos

Nivel	Clave Componente	Resumen Narrativo
Componente	02	Atención inmediata, eficiente, profesional e imparcial brindada por servidores públicos libres de estereotipos y discriminación

Datos del Indicador

Denominación	Método de cálculo
Total de atenciones que contribuyen al ejercicio de un derecho	$(\text{Número de atenciones que contribuyen al ejercicio de un derecho (Realizado)} / \text{Número de atenciones que contribuyen al ejercicio de un derecho (Programado)}) * 100$

Descripción del Indicador

Este indicador evalúa la erradicación de todas las formas de discriminación, otorgando a la ciudadanía servicios que le permitan acceder al pleno ejercicio de sus derechos, desde el inicio de la investigación.

Tipo de Indicador	Gestión	Dimensión del Indicador	Eficacia	Año de Medición del Resultado	2021
Cobertura	Regional	Frecuencia de Medición	Mensual		

Desagregado meta valor por género

Parámetros de semaforización		Meta Institucional	Meta Valor	Unidad de medida (meta valor)	Desagregado meta valor por género	
0	59.99	100%	48,000	Atención	Hombre	Mujer
		Sentido del Indicador	Línea Base (meta valor)	Año (Línea base)	0.00	0.00
		Ascendente	No disponible	No disponible		

Variables del Indicador

Nombre de la Variable	Unidad de medida	Tipo de Acumulación
Número de atenciones que contribuyen al ejercicio de un derecho (realizado)	Atención	Suma
Número de atenciones que contribuyen al ejercicio de un derecho (programado)	Atención	Suma

Fuente de Información Libros de gobierno y de bitácoras de atención a la ciudadanía de las agencias del Ministerio Público que conforman la Fiscalía Especial Regional, correspondiente al año 2021

Medios de verificación Libros de Gobierno y bitácoras de atención a la ciudadanía de las agencias del Ministerio Público que conforman la Fiscalía Especial Regional, correspondiente al año 2021

Supuestos La sociedad percibe la presencia de la institución y establece confianza erradicando todas las formas de discriminación, fomentando la cultura de denuncia

Observaciones

Id_mir 13229

- 1 El presente documento despliega la información perteneciente a los indicadores estratégicos y gestión de aquellos programas presupuestarios que proveen de bienes y servicios que generan valor público a la ciudadanía jalisciense
- 2 Se muestra el número del Componente relacionado con el indicador.

GOBIERNO DEL ESTADO DE JALISCO PRESUPUESTO DE EGRESOS PARA EL EJERCICIO FISCAL 2021 Ficha Técnica de Indicador

Sistema de Evaluación del Desempeño (SED)

Gobierno del Estado de Jalisco Secretaría de la Hacienda Pública

Datos del Programa

Fortalecimiento de la Fiscalía Regional en la Procuración de Justicia

Eje: Seguridad, justicia y Estado de derecho Tema: Procuración de justicia

¿Quién gasta?

16	Unidad Presupuestal	000	Unidad Responsable	00363	Unidad Ejecutora del Gasto
	Fiscalía Estatal		Fiscalía Estatal		Fiscalía Regional

¿Para qué se gasta?

Finalidad	Función	Subfunción
Gobierno	Asuntos de Orden Público y de Seguridad Interior	Policía

Presupuesto asignado al Programa Presupuestario

Monto \$34,387,980.10

Objetivos

Nivel	Clave Componente	Resumen Narrativo
Componente	04	Estrategias elaboradas para combatir los delitos en el interior del estado

Datos del Indicador

Denominación	Método de cálculo
Total de reuniones de planeación operativa	$(\text{Número de reuniones de planeación operativa (Realizado)} / \text{Número de reuniones de planeación operativa (Programado)}) * 100$

Descripción del Indicador
Este indicador mide el acercamiento de la autoridad Ministerial hacia la ciudadanía a efecto de atender sus peticiones.

Tipo de Indicador	Gestión	Dimensión del Indicador	Eficacia	Año de Medición del Resultado	2021
Cobertura	Regional	Frecuencia de Medición	Mensual		

Desagregado meta valor por género

Parámetros de semaforización						Meta Institucional	Meta Valor	Unidad de medida (meta valor)	Hombre	Mujer
0	59.99	60.00	79.99	80.00	130	100%	576	Reunión	0.00	0.00
						Sentido del Indicador	Línea Base (meta valor)	Año (Línea base)		
						Ascendente	No disponible	No disponible		

Variables del Indicador

Nombre de la Variable	Unidad de medida	Tipo de Acumulación
Número de reuniones de planeación operativa (realizado)	Reunión	Suma
Número de reuniones de planeación operativa (programado)	Reunión	Suma

Fuente de Información Minutas de de reuniones de planeación operativa las Direcciones Regionales que forman parte de la Fiscalía Especial Regional, correspondiente al año 2021

Medios de verificación Estrategias elaboradas, derivadas de la vinculación sectorial para el combate de los delitos en el interior del estado

Supuestos Minutas de Reunión en las regiones que forman parte de la Fiscalía Especial Regional

Observaciones

Id. mir 13233

- 1 El presente documento despliega la información perteneciente a los indicadores estratégicos y gestión de aquellos programas presupuestarios que proveen de bienes y servicios que generan valor público a la ciudadanía jalisciense
- 2 Se muestra el número del Componente relacionado con el indicador.

GOBIERNO DEL ESTADO DE JALISCO
PRESUPUESTO DE EGRESOS PARA EL EJERCICIO FISCAL 2021
Ficha Técnica de Indicador

Sistema de Evaluación del Desempeño (SED)

Gobierno del Estado de Jalisco Secretaría de la Hacienda Pública

Datos del Programa

Fortalecimiento de la Fiscalía Regional en la Procuración de Justicia

Eje: Seguridad, justicia y Estado de derecho Tema: Procuración de justicia

¿Quién gasta?

16	Unidad Presupuestal	000	Unidad Responsable	00363	Unidad Ejecutora del Gasto
	Fiscalía Estatal		Fiscalía Estatal		Fiscalía Regional

¿Para qué se gasta?

Finalidad	Función	Subfunción
Gobierno	Asuntos de Orden Público y de Seguridad Interior	Policía

Presupuesto asignado al Programa Presupuestario

Monto

Objetivos

Nivel	Clave Componente	Resumen Narrativo
Componente	B7	Personal empoderado en igualdad de género, capacitados para conducir la investigación con perspectiva de género

Datos del Indicador

Denominación	Método de cálculo
Total de mujeres y hombres empoderados en igualdad de género	$(\text{Número de servidores públicos mujeres y hombre capacitados en igualdad de género (Realizado)} / \text{Número de servidores públicos mujeres y hombre capacitados en igualdad de género (Programado)}) * 100$

Descripción del Indicador
Este indicador cuantifica el total de mujeres y hombre capacitados en temas de igual de género

Tipo de Indicador	Gestión	Dimensión del Indicador	Eficacia	Año de Medición del Resultado	2021
Cobertura	Regional	Frecuencia de Medición	Trimestral		

Parámetros de semaforización		Meta Institucional	Meta Valor	Unidad de medida (meta valor)	Desagregado meta valor por género		
		100%	120	Capacitación	Hombre	Mujer	
0	59.99	60.00	79.99	80.00	130	0.00	0.00
		Sentido del Indicador	Linea Base (meta valor)	Año (Linea base)			
		Ascendente	No disponible	No disponible			

VARIABLES DEL INDICADOR

Nombre de la Variable	Unidad de medida	Tipo de Acumulación
Número de servidores públicos mujeres y hombre capacitados en igualdad de género (realizado)	Capacitación	Suma
Número de servidores públicos mujeres y hombre capacitados en igualdad de género (programado)	Capacitación	Suma

Fuente de Información	Quejas ante la CEDH, procedimientos de responsabilidad administrativa, libro de registro de atención a los usuarios que brindan las agencias del Ministerio Público de la Fiscalía Regional
Medios de verificación	Base de datos electrónico y Libro oficial en físico de las agencias del Ministerio público de la Fiscalía Especial Regional, Constancias de capacitaciones
Supuestos	Existe el interés del personal por capacitarse para prestar un servicio de calidad
Observaciones	
Id_mir	13234

- 1 El presente documento despliega la información perteneciente a los indicadores estratégicos y gestión de aquellos programas presupuestarios que proveen de bienes y servicios que generan valor público a la ciudadanía jalisciense
- 2 Se muestra el número del Componente relacionado con el indicador.

GOBIERNO DEL ESTADO DE JALISCO PRESUPUESTO DE EGRESOS PARA EL EJERCICIO FISCAL 2021 Ficha Técnica de Indicador

Sistema de Evaluación del Desempeño (SED)

Gobierno del Estado de JaliscoSecretaría de la Hacienda Pública

Datos del Programa

Fortalecimiento de la Fiscalía Regional en la Procuración de Justicia

Eje: Seguridad, justicia y Estado de derechoTema: Procuración de justicia

¿Quién gasta?

16	Unidad Presupuestal	000	Unidad Responsable	00363	Unidad Ejecutora del Gasto
	Fiscalía Estatal		Fiscalía Estatal		Fiscalía Regional

¿Para qué se gasta?

Finalidad	Función	Subfunción
Gobierno	Asuntos de Orden Público y de Seguridad Interior	Policía

Presupuesto asignado al Programa Presupuestario

Monto

Objetivos

Nivel	Clave Componente	Resumen Narrativo
Componente	A1	Respeto brindado a los derechos de las víctimas del delito con personal capacitado y sensibilizado en derechos humanos

Datos del Indicador

Denominación	Método de cálculo
Total de Servidores públicos sensibilizados en respeto irrestricto a los Derechos Humanos	(Número de personal capacitado en sensibilización del respecto a los Derechos Humanos (Realizado) / Número de personal capacitado en sensibilización del respecto a los Derechos Humanos (Programado))*100

Descripción del Indicador
Este indicador determina el total del personal con las herramientas apropiadas en materia de respeto a los derechos humanos

Tipo de Indicador	Gestión	Dimensión del Indicador	Eficacia	Año de Medición del Resultado	2021
Cobertura	Regional	Frecuencia de Medición	Trimestral		

	Meta Institucional	Meta Valor	Unidad de medida (meta valor)	Desagregado meta valor por género	
	100%	120	Capacitación	Hombre	Mujer
				0.00	0.00

Parámetros de semafización	Sentido del Indicador	Linea Base (meta valor)	Año (Linea base)												
<table style="display: flex; gap: 5px;"> <tr><td style="border: 1px solid black; padding: 2px;">0</td><td style="border: 1px solid black; padding: 2px;">59.99</td><td style="border: 1px solid black; padding: 2px;">60.00</td><td style="border: 1px solid black; padding: 2px;">79.99</td><td style="border: 1px solid black; padding: 2px;">80.00</td><td style="border: 1px solid black; padding: 2px;">130</td></tr> <tr> <td style="width: 15px; height: 15px; background-color: red;"></td> <td style="width: 15px; height: 15px; background-color: red;"></td> <td style="width: 15px; height: 15px; background-color: yellow;"></td> <td style="width: 15px; height: 15px; background-color: yellow;"></td> <td style="width: 15px; height: 15px; background-color: green;"></td> <td style="width: 15px; height: 15px; background-color: green;"></td> </tr> </table>	0	59.99	60.00	79.99	80.00	130							Ascendente	No disponible	No disponible
0	59.99	60.00	79.99	80.00	130										

Variables del Indicador

Nombre de la Variable	Unidad de medida	Tipo de Acumulación
Número de personal capacitado en sensibilización del respecto a los Derechos Humanos (realizado)	Capacitación	Suma
Número de personal capacitado en sensibilización del respecto a los Derechos Humanos (programado)	Capacitación	Suma

Fuente de Información
Quejas ante la CEDH, procedimientos de responsabilidad administrativa, atención a los usuarios que brinda el despacho del Fiscal Regional, relativas al año 2021

Medios de verificación
Base de datos electrónico y Libro oficial en físico

Supuestos
Se cuenta con la disponibilidad de los servidores públicos para recibir capacitación en materia de derechos humanos con herramientas jurídicas internacionales y nacionales

Observaciones

Id_mir

- 1 El presente documento despliega la información perteneciente a los indicadores estratégicos y gestión de aquellos programas presupuestarios que proveen de bienes y servicios que generan valor público a la ciudadanía jalisciense
- 2 Se muestra el número del Componente relacionado con el indicador.

GOBIERNO DEL ESTADO DE JALISCO
PRESUPUESTO DE EGRESOS PARA EL EJERCICIO FISCAL 2021

Ficha Técnica de Indicador

Sistema de Evaluación del Desempeño (SED)

Gobierno del Estado de Jalisco Secretaría de la Hacienda Pública

Datos del Programa

Fortalecimiento de la Fiscalía Regional en la Procuración de Justicia

Eje: Seguridad, justicia y Estado de derecho Tema: Procuración de justicia

¿Quién gasta?

16	Unidad Presupuestal	000	Unidad Responsable	00363	Unidad Ejecutora del Gasto
	Fiscalía Estatal		Fiscalía Estatal		Fiscalía Regional

¿Para qué se gasta?

Finalidad	Función	Subfunción
Gobierno	Asuntos de Orden Público y de Seguridad Interior	Policía

Presupuesto asignado al Programa Presupuestario

Monto

Objetivos

Nivel	Clave Componente	Resumen Narrativo
Componente	A3	Personal capacitado para sensibilizarlo en materia de derechos humanos para promover el respeto a las personas víctimas del delito

Datos del Indicador

Denominación	Método de cálculo
Este componente no debe llevar recurso	(Este componente no debe llevar recurso (Realizado) / Este componente no debe llevar recurso (Programado))*100

Descripción del Indicador
Este componente no debe llevar recurso

Tipo de Indicador	Gestión	Dimensión del Indicador	Eficacia	Año de Medición del Resultado	2021
Cobertura	Regional	Frecuencia de Medición	Mensual		

Parámetros de semaforización <table style="width: 100%; text-align: center;"> <tr> <td style="border: 1px solid black; width: 20px;">0</td> <td style="border: 1px solid black; width: 20px;">59.99</td> <td style="border: 1px solid black; width: 20px;">60.00</td> <td style="border: 1px solid black; width: 20px;">79.99</td> <td style="border: 1px solid black; width: 20px;">80.00</td> <td style="border: 1px solid black; width: 20px;">130</td> </tr> <tr> <td style="background-color: red; width: 20px;"></td> <td style="background-color: red; width: 20px;"></td> <td style="background-color: yellow; width: 20px;"></td> <td style="background-color: yellow; width: 20px;"></td> <td style="background-color: green; width: 20px;"></td> <td style="background-color: green; width: 20px;"></td> </tr> </table>	0	59.99	60.00	79.99	80.00	130							Meta Institucional	Meta Valor	Unidad de medida (meta valor)	Desagregado meta valor por género	
	0	59.99	60.00	79.99	80.00	130											
	100%	0	Carpeta de Investigación Año (Linea Base)	Hombre	Mujer												
	Sentido del Indicador	Linea Base (meta valor)		0.00	0.00												
	Ascendente	No disponible	No disponible														

Variables del Indicador

Nombre de la Variable	Unidad de medida	Tipo de Acumulación
Este componente no debe llevar recurso (realizado)	Carpeta de Investigación	Suma
Este componente no debe llevar recurso (programado)	Carpeta de Investigación	Suma

Fuente de Información

Medios de verificación

Supuestos

Observaciones

Id_mir

- 1 El presente documento despliega la información perteneciente a los indicadores estratégicos y gestión de aquellos programas presupuestarios que proveen de bienes y servicios que generan valor público a la ciudadanía jalisciense
- 2 Se muestra el número del Componente relacionado con el indicador.

GOBIERNO DEL ESTADO DE JALISCO PRESUPUESTO DE EGRESOS PARA EL EJERCICIO FISCAL 2021 Ficha Técnica de Indicador

Sistema de Evaluación del Desempeño (SED)						
Gobierno del Estado de Jalisco			Secretaría de la Hacienda Pública			
Datos del Programa						
Procuración de Justicia Pronta, Eficiente y Eficaz						
Eje: Seguridad, justicia y Estado de derecho			Tema: Procuración de justicia			
¿Quién gasta?						
16	Unidad Presupuestal	000	Unidad Responsable	00373	Unidad Ejecutora del Gasto	
Fiscalía Estatal		Fiscalía Estatal		Fiscalía Ejecutiva de Investigación Criminal		
¿Para qué se gasta?						
Finalidad		Función		Subfunción		
Gobierno		Justicia		Procuración de Justicia		
Presupuesto asignado al Programa Presupuestario						
Monto		\$115,238,334.85				
Objetivos						
Nivel	Clave Componente	Resumen Narrativo				
Fin						
Datos del Indicador						
Denominación			Método de cálculo			
Porcentaje de delitos no denunciados respecto a los delitos ocurridos			(Total de delitos no denunciados más los delitos denunciados sin averiguación previa más aquellos en los cuales no fue especificado si se denunció o si se inició averiguación previa, entre el total de delitos (Realizado)/Total de delitos no denunciados más los delitos denunciados sin averiguación previa más aquellos en los cuales no fue especificado si se denunció o si se inició averiguación previa, entre el total de delitos (Programado))*100			
Descripción del Indicador						
La estimación a nivel nacional sobre los delitos no denunciados o de los que no se inició averiguación previa y sus causas, respecto a los delitos ocurridos en cada entidad federativa						
Tipo de Indicador	Estratégico	Dimensión del Indicador	Eficacia	Año de Medición del Resultado	2021	
Cobertura	Estatal	Frecuencia de Medición	Anual			
Desagregado meta valor por género						
Parámetros de semaforización		Meta Institucional	Meta Valor	Unidad de medida (meta valor)	Hombre	Mujer
130	80.00	100%	91	Porcentaje	0.00	0.00
79.99	60.00	Sentido del Indicador	Línea Base (meta valor)	Año (Línea base)		
59.99	0	Descendente	94	2011		
Variables del Indicador						
Nombre de la Variable			Unidad de medida	Tipo de Acumulación		
Total de delitos no denunciados más los delitos denunciados sin averiguación previa más aquellos en los cuales no fue especificado si se denunció o si se inició averiguación previa, entre el total de delitos (realizado)			Porcentaje	Suma		
Total de delitos no denunciados más los delitos denunciados sin averiguación previa más aquellos en los cuales no fue especificado si se denunció o si se inició averiguación previa, entre el total de delitos (programado)			Porcentaje	Suma		
Fuente de Información	INEGI. Encuesta Nacional de Victimización y Percepción sobre seguridad Pública (ENVIPE), 2019.					
Medios de verificación						
Supuestos						
Observaciones						
Id_mir	12665					
1	El presente documento despliega la información perteneciente a los indicadores estratégicos y gestión de aquellos programas presupuestarios que proveen de bienes y servicios que generan valor público a la ciudadanía jalisciense					
2	Se muestra el número del Componente relacionado con el indicador.					

GOBIERNO DEL ESTADO DE JALISCO PRESUPUESTO DE EGRESOS PARA EL EJERCICIO FISCAL 2021 Ficha Técnica de Indicador

Sistema de Evaluación del Desempeño (SED)

Gobierno del Estado de Jalisco Secretaría de la Hacienda Pública

Datos del Programa

Fortalecer el Modelo Estratégico de Persecución Penal

Eje: Seguridad, justicia y Estado de derecho Tema: Procuración de justicia

¿Quién gasta?

16	Unidad Presupuestal	000	Unidad Responsable	00373	Unidad Ejecutora del Gasto
	Fiscalía Estatal		Fiscalía Estatal		Fiscalía Ejecutiva de Investigación Criminal

¿Para qué se gasta?

Finalidad	Función	Subfunción
Gobierno	Justicia	Procuración de Justicia

Presupuesto asignado al Programa Presupuestario

Monto \$122,228,849.00

Objetivos

Nivel	Clave Componente	Resumen Narrativo
Fin		

Datos del Indicador

Denominación Porcentaje de delitos no denunciados respecto a los delitos ocurridos	Método de cálculo (Total de delitos no denunciados más los delitos denunciados sin averiguación previa más aquellos en los cuales no fue especificado si se denunció o si se inició averiguación previa, entre el total de delitos (Realizado)/Total de delitos no denunciados más los delitos denunciados sin averiguación previa más aquellos en los cuales no fue especificado si se denunció o si se inició averiguación previa, entre el total de delitos (Programado))*100
--------------------------------------------------------------------------------------------------	------------------------------------------------------------------------------------------------------------------------------------------------------------------------------------------------------------------------------------------------------------------------------------------------------------------------------------------------------------------------------------------------------------------------------------------------------------------------------------------------

Descripción del Indicador
La estimación a nivel nacional sobre los delitos no denunciados o de los que no se inició averiguación previa y sus causas, respecto a los delitos ocurridos en cada entidad federativa

Tipo de Indicador	Estratégico	Dimensión del Indicador	Eficacia	Año de Medición del Resultado	2021
Cobertura	Estatal	Frecuencia de Medición	Anual		

Parámetros de semaforización <div style="display: flex; justify-content: space-around; align-items: center;"> <div style="text-align: center;">130</div> <div style="text-align: center;">80.00</div> <div style="text-align: center;">79.99</div> <div style="text-align: center;">60.00</div> <div style="text-align: center;">59.99</div> <div style="text-align: center;">0</div> </div> <div style="display: flex; justify-content: space-around; margin-top: 5px;"> <div style="width: 15px; height: 15px; background-color: red;"></div> <div style="width: 15px; height: 15px; background-color: orange;"></div> <div style="width: 15px; height: 15px; background-color: yellow;"></div> <div style="width: 15px; height: 15px; background-color: green;"></div> </div>	Meta Institucional	Meta Valor	Unidad de medida (meta valor)	Desagregado meta valor por género	
	100%	91	Porcentaje	Hombre	Mujer
	Sentido del Indicador	Linea Base (meta valor)	Año (Linea base)	0.00	0.00
	Descendente	94	2011		

Variables del Indicador

Nombre de la Variable	Unidad de medida	Tipo de Acumulación
Total de delitos no denunciados más los delitos denunciados sin averiguación previa más aquellos en los cuales no fue especificado si se denunció o si se inició averiguación previa, entre el total de delitos (realizado)	Porcentaje	Suma
Total de delitos no denunciados más los delitos denunciados sin averiguación previa más aquellos en los cuales no fue especificado si se denunció o si se inició averiguación previa, entre el total de delitos (programado)	Porcentaje	Suma

Fuente de Información INEGI. Encuesta Nacional de Victimización y Percepción sobre seguridad Pública (ENVIPE), 2019.

Medios de verificación

Supuestos

Observaciones

Id_mir 12670

- 1 El presente documento despliega la información perteneciente a los indicadores estratégicos y gestión de aquellos programas presupuestarios que proveen de bienes y servicios que generan valor público a la ciudadanía jalisciense
- 2 Se muestra el número del Componente relacionado con el indicador.

GOBIERNO DEL ESTADO DE JALISCO PRESUPUESTO DE EGRESOS PARA EL EJERCICIO FISCAL 2021 Ficha Técnica de Indicador

Sistema de Evaluación del Desempeño (SED)

Gobierno del Estado de Jalisco Secretaría de la Hacienda Pública

Datos del Programa

Procuración de Justicia Pronta, Eficiente y Eficaz

Eje: Seguridad, justicia y Estado de derecho Tema: Procuración de justicia

¿Quién gasta?

16	Unidad Presupuestal	000	Unidad Responsable	00373	Unidad Ejecutora del Gasto
	Fiscalía Estatal		Fiscalía Estatal		Fiscalía Ejecutiva de Investigación Criminal

¿Para qué se gasta?

Finalidad	Función	Subfunción
Gobierno	Justicia	Procuración de Justicia

Presupuesto asignado al Programa Presupuestario

Monto

Objetivos

Nivel	Clave Componente	Resumen Narrativo
Propósito		

Datos del Indicador

Denominación	Método de cálculo
Porcentaje de averiguaciones previas determinadas respecto al total de averiguaciones abiertas	$(\text{Total de averiguaciones previas y/o carpetas de investigación determinadas entre el total de delitos del fuero común (Realizado)} / \text{Total de averiguaciones previas y/o carpetas de investigación determinadas entre el total de delitos del fuero común (Programado)}) * 100$

Descripción del Indicador

Representa el porcentaje de averiguaciones previas y/o carpetas de investigación que resuelve (determina) el Ministerio Público, del total de las averiguaciones previas y/o carpetas de investigación abiertas por delitos del fuero común

Tipo de Indicador	Estratégico	Dimensión del Indicador	Eficacia	Año de Medición del Resultado	2021
Cobertura	Estatal	Frecuencia de Medición	Anual		

Desagregado meta valor por género

Parámetros de semaforización		Meta Institucional	Meta Valor	Unidad de medida (meta valor)	Hombre	Mujer
0	59.99	100%	53	Porcentaje	0.00	0.00
60.00	79.99	Sentido del Indicador	Linea Base (meta valor)	Año (Linea base)		
80.00	130	Ascendente	27	2010		

Variables del Indicador

Nombre de la Variable	Unidad de medida	Tipo de Acumulación
Total de averiguaciones previas y/o carpetas de investigación determinadas entre el total de delitos del fuero común (realizado)	Porcentaje	Suma
Total de averiguaciones previas y/o carpetas de investigación determinadas entre el total de delitos del fuero común (programado)	Porcentaje	Suma

Fuente de Información	INEGI. Censo Nacional de Procuración de Justicia Estatal, 2019.
Medios de verificación	
Supuestos	
Observaciones	
Id_mir	12666

- 1 El presente documento despliega la información perteneciente a los indicadores estratégicos y gestión de aquellos programas presupuestarios que proveen de bienes y servicios que generan valor público a la ciudadanía jalisciense
- 2 Se muestra el número del Componente relacionado con el indicador.

GOBIERNO DEL ESTADO DE JALISCO
PRESUPUESTO DE EGRESOS PARA EL EJERCICIO FISCAL 2021

Ficha Técnica de Indicador

Sistema de Evaluación del Desempeño (SED)

Gobierno del Estado de Jalisco		Secretaría de la Hacienda Pública	
Datos del Programa			
Fortalecer el Modelo Estratégico de Persecución Penal			
Eje: Seguridad, justicia y Estado de derecho		Tema: Procuración de justicia	
¿Quién gasta?			
16	Unidad Presupuestal	000	Unidad Responsable
Fiscalía Estatal		Fiscalía Estatal	
00373	Unidad Ejecutora del Gasto	Fiscalía Ejecutiva de Investigación Criminal	
¿Para qué se gasta?			
Gobierno	Finalidad	Justicia	Función
		Procuración de Justicia	
Presupuesto asignado al Programa Presupuestario			
Monto		\$122,228,849.00	
Objetivos			
Propósito	Clave Componente	Resumen Narrativo	
Datos del Indicador			
Denominación		Método de cálculo	
Porcentaje de averiguaciones previas determinadas respecto al total de averiguaciones abiertas		$\left(\frac{\text{Total de averiguaciones previas y/o carpetas de investigación determinadas entre el total de delitos del fuero común (Realizado)}}{\text{Total de averiguaciones previas y/o carpetas de investigación determinadas entre el total de delitos del fuero común (Programado)}} \times 100$	
Descripción del Indicador			
Representa el porcentaje de averiguaciones previas y/o carpetas de investigación que resuelve (determina) el Ministerio Público, del total de las averiguaciones previas y/o carpetas de investigación abiertas por delitos del fuero común			
Tipo de Indicador	Estratégico	Dimensión del Indicador	Eficacia
Cobertura	Estatal	Frecuencia de Medición	Anual
		Año de Medición del Resultado	2021
Desagregado meta valor por género			
Parámetros de semaforización		Meta Institucional	Meta Valor
0	59.99	100%	53
60.00	79.99	Sentido del Indicador	Unidad de medida (meta valor)
80.00	130	Ascendente	Porcentaje
		Linea Base (meta valor)	Año (Linea base)
		27	2010
		Desagregado meta valor por género	
		Hombre	Mujer
		0.00	0.00
Variabes del Indicador			
Nombre de la Variable		Unidad de medida	Tipo de Acumulación
Total de averiguaciones previas y/o carpetas de investigación determinadas entre el total de delitos del fuero común (realizado)		Porcentaje	Suma
Total de averiguaciones previas y/o carpetas de investigación determinadas entre el total de delitos del fuero común (programado)		Porcentaje	Suma
Fuente de Información	INEGI. Censo Nacional de Procuración de Justicia Estatal, 2019.		
Medios de verificación			
Supuestos			
Observaciones			
Id_mir	12671		

- 1 El presente documento despliega la información perteneciente a los indicadores estratégicos y gestión de aquellos programas presupuestarios que proveen de bienes y servicios que generan valor público a la ciudadanía jalisciense
- 2 Se muestra el número del Componente relacionado con el indicador.

GOBIERNO DEL ESTADO DE JALISCO PRESUPUESTO DE EGRESOS PARA EL EJERCICIO FISCAL 2021 Ficha Técnica de Indicador

Sistema de Evaluación del Desempeño (SED)

Gobierno del Estado de Jalisco Secretaría de la Hacienda Pública

Datos del Programa

Procuración de Justicia Pronta, Eficiente y Eficaz

Eje: Seguridad, justicia y Estado de derecho

Tema: Procuración de justicia

¿Quién gasta?

16	Unidad Presupuestal	000	Unidad Responsable	00373	Unidad Ejecutora del Gasto
	Fiscalía Estatal		Fiscalía Estatal		Fiscalía Ejecutiva de Investigación Criminal

¿Para qué se gasta?

Finalidad	Función	Subfunción
Gobierno	Justicia	Procuración de Justicia

Presupuesto asignado al Programa Presupuestario

Monto \$115,238,334.85

Objetivos

Nivel	Clave Componente	Resumen Narrativo
Componente	01	Peticiones escritas por autoridades y ciudadanos atendidas por las diversas área de Fiscalía

Datos del Indicador

Denominación	Método de cálculo
Total de peticiones atendidas por escrito	(Número de peticiones por escrito recibidas (Realizado) / Número de peticiones por escrito recibidas (Programado))*100

Descripción del Indicador
Las peticiones atendidas por escrito de los Ciudadanos y Autoridades, que ingresan al Despacho de la Fiscalía Ejecutiva en Investigación Criminal, son atendidas con eficiencia y veracidad, para dar solución a su petición.

Tipo de Indicador	Gestión	Dimensión del Indicador	Eficacia	Año de Medición del Resultado	2021
Cobertura	Estatal	Frecuencia de Medición	Mensual		

Parámetros de semaforización		Desagregado meta valor por género				
		Meta Institucional	Meta Valor	Unidad de medida (meta valor)	Hombre	Mujer
0	59.99	100%	3,960	Petición	0.00	0.00
60.00	79.99	Sentido del Indicador	Linea Base (meta valor)	Año (Linea base)		
80.00	130	Ascendente	No disponible	No disponible		

Variables del Indicador

Nombre de la Variable	Unidad de medida	Tipo de Acumulación
Número de peticiones por escrito recibidas (realizado)	Petición	Suma
Número de peticiones por escrito recibidas (programado)	Petición	Suma

Fuente de Información	Archivo electrónico de Control de Correspondencia del Despacho del Fiscal Ejecutivo de investigación Criminal
Medios de verificación	560 (1)_ Archivo electrónico de Control de Correspondencia del Despacho del Fiscal Ejecutivo de investigación Criminal, correspondientes al año 2021
Supuestos	560 (1)_ Existe el ejercicio de un derecho de petición o comunicación entre autoridades.
Observaciones	
Id_mir	13029

- 1 El presente documento despliega la información perteneciente a los indicadores estratégicos y gestión de aquellos programas presupuestarios que proveen de bienes y servicios que generan valor público a la ciudadanía jalisciense
- 2 Se muestra el número del Componente relacionado con el indicador.

GOBIERNO DEL ESTADO DE JALISCO
PRESUPUESTO DE EGRESOS PARA EL EJERCICIO FISCAL 2021

Ficha Técnica de Indicador

Sistema de Evaluación del Desempeño (SED)

Gobierno del Estado de Jalisco Secretaría de la Hacienda Pública

Datos del Programa

Procuración de Justicia Pronta, Eficiente y Eficaz

Eje: Seguridad, justicia y Estado de derecho

Tema: Procuración de justicia

¿Quién gasta?

16	Unidad Presupuestal	000	Unidad Responsable	00373	Unidad Ejecutora del Gasto
	Fiscalía Estatal		Fiscalía Estatal		Fiscalía Ejecutiva de Investigación Criminal

¿Para qué se gasta?

Finalidad	Función	Subfunción
Gobierno	Justicia	Procuración de Justicia

Presupuesto asignado al Programa Presupuestario

Monto

Objetivos

Nivel	Clave Componente	Resumen Narrativo
Componente	02	Asuntos atendidos del C. Gobernador mediante el Sistema ASER

Datos del Indicador

Denominación	Método de cálculo
560 (2)_Total de asuntos del Gobernador recibidos mediante el sistema ASER	(Número de asuntos del C. Gobernador atendidos (Realizado) / Número de asuntos del C. Gobernador atendidos (Programado))*100

Descripción del Indicador
560 (2)_ Asuntos del C. Gobernador Recibidos mediante el Sistema ASER: Atención, Seguimiento y Respuesta, para solventar las peticiones que los ciudadanos le hacen llegar al Despacho del Gobernados

Tipo de Indicador	Gestión	Dimensión del Indicador	Eficacia	Año de Medición del Resultado	2021
Cobertura	Estatal	Frecuencia de Medición	Mensual		

Desagregado meta valor por género

Parámetros de semaforización						Meta Institucional	Meta Valor	Unidad de medida (meta valor)	Hombre	Mujer
0	59.99	60.00	79.99	80.00	130	100%	36	Asunto	0.00	0.00
						Sentido del Indicador	Linea Base (meta valor)	Año (Linea base)		
						Ascendente	No disponible	No disponible		

Variabes del Indicador

Nombre de la Variable	Unidad de medida	Tipo de Acumulación
Número de asuntos del C. Gobernador atendidos (realizado)	Asunto	Suma
Número de asuntos del C. Gobernador atendidos (programado)	Asunto	Suma

Fuente de Información

Medios de verificación

Supuestos

Observaciones

Id_mir

- 1 El presente documento despliega la información perteneciente a los indicadores estratégicos y gestión de aquellos programas presupuestarios que proveen de bienes y servicios que generan valor público a la ciudadanía jalisciense
- 2 Se muestra el número del Componente relacionado con el indicador.

GOBIERNO DEL ESTADO DE JALISCO PRESUPUESTO DE EGRESOS PARA EL EJERCICIO FISCAL 2021 Ficha Técnica de Indicador

Sistema de Evaluación del Desempeño (SED)

Gobierno del Estado de Jalisco Secretaría de la Hacienda Pública

Datos del Programa

Procuración de Justicia Pronta, Eficiente y Eficaz

Eje: Seguridad, justicia y Estado de derecho Tema: Procuración de justicia

¿Quién gasta?

16	Unidad Presupuestal	000	Unidad Responsable	00373	Unidad Ejecutora del Gasto
	Fiscalía Estatal		Fiscalía Estatal		Fiscalía Ejecutiva de Investigación Criminal

¿Para qué se gasta?

Finalidad	Función	Subfunción
Gobierno	Justicia	Procuración de Justicia

Presupuesto asignado al Programa Presupuestario

Monto

Objetivos

Nivel	Clave Componente	Resumen Narrativo
Componente	03	Ciudadanos atendidos que acuden al Despacho del Fiscal Ejecutivo

Datos del Indicador

Denominación	Método de cálculo
Total de Ciudadanos y Funcionarios atendidos por el Fiscal Ejecutivo en Investigación Criminal	$(\text{Número de solicitudes atendidas (Realizado)} / \text{Número de solicitudes atendidas (Programado)}) * 100$

Descripción del Indicador
Ciudadanos y Funcionarios atendidos directamente por el Fiscal Ejecutivo en Investigación Criminal, resolviendo sus peticiones de forma inmediata.

Tipo de Indicador	Gestión	Dimensión del Indicador	Eficacia	Año de Medición del Resultado	2021
Cobertura	Estatal	Frecuencia de Medición	Mensual		

Desagregado meta valor por género

Parámetros de semaforización						Meta Institucional	Meta Valor	Unidad de medida (meta valor)	Hombre	Mujer
0	59.99	60.00	79.99	80.00	130	100%	60	Solicitud	0.00	0.00
						Sentido del Indicador	Línea Base (meta valor)	Año (Línea base)		
						Ascendente	No disponible	No disponible		

Variables del Indicador

Nombre de la Variable	Unidad de medida	Tipo de Acumulación
Número de solicitudes atendidas (realizado)	Solicitud	Suma
Número de solicitudes atendidas (programado)	Solicitud	Suma

Fuente de Información

Medios de verificación

Supuestos

Observaciones

Id_mir

- 1 El presente documento despliega la información perteneciente a los indicadores estratégicos y gestión de aquellos programas presupuestarios que proveen de bienes y servicios que generan valor público a la ciudadanía jalisciense
- 2 Se muestra el número del Componente relacionado con el indicador.

GOBIERNO DEL ESTADO DE JALISCO PRESUPUESTO DE EGRESOS PARA EL EJERCICIO FISCAL 2021 Ficha Técnica de Indicador

Sistema de Evaluación del Desempeño (SED)

Gobierno del Estado de Jalisco Secretaría de la Hacienda Pública

Datos del Programa

Fortalecer el Modelo Estratégico de Persecución Penal

Eje: Seguridad, justicia y Estado de derecho Tema: Procuración de justicia

¿Quién gasta?

16	Unidad Presupuestal	000	Unidad Responsable	00373	Unidad Ejecutora del Gasto
	Fiscalía Estatal		Fiscalía Estatal		Fiscalía Ejecutiva de Investigación Criminal

¿Para qué se gasta?

Finalidad	Función	Subfunción
Gobierno	Justicia	Procuración de Justicia

Presupuesto asignado al Programa Presupuestario

Monto

Objetivos

Nivel	Clave Componente	Resumen Narrativo
Componente	05	Indagatorias Integradas y/o resueltas del sistema tradicional por el Ministerio Público

Datos del Indicador

Denominación	Método de cálculo
Total de Averiguaciones Previas Determinadas	$(565 (5)_{\text{Número de averiguaciones previas determinadas (Realizado)}} / 565 (5)_{\text{Número de averiguaciones previas determinadas (Programado)}}) * 100$

Descripción del Indicador
Este indicador mide el total averiguaciones previas determinadas en Integración de los asuntos del Sistema Tradicional

Tipo de Indicador	Gestión	Dimensión del Indicador	Eficacia	Año de Medición del Resultado	2021
Cobertura	Estatal	Frecuencia de Medición	Mensual		

Desagregado meta valor por género

	Meta Institucional	Meta Valor	Unidad de medida (meta valor)	Hombre	Mujer
	100%	735	Averiguación previa	0.00	0.00
Parámetros de semaforización					
<input type="checkbox"/> 0 <input type="checkbox"/> 59.99 <input type="checkbox"/> 60.00 <input type="checkbox"/> 79.99 <input type="checkbox"/> 80.00 <input type="checkbox"/> 130	Sentido del Indicador	Línea Base (meta valor)	Año (Línea base)		
	Ascendente	No disponible	No disponible		

Variables del Indicador

Nombre de la Variable	Unidad de medida	Tipo de Acumulación
565 (5)_Número de averiguaciones previas determinadas (realizado)	Averiguación previa	Suma
565 (5)_Número de averiguaciones previas determinadas (programado)	Averiguación previa	Suma

Fuente de Información

Medios de verificación

Supuestos

Observaciones

Id_mir

- 1 El presente documento despliega la información perteneciente a los indicadores estratégicos y gestión de aquellos programas presupuestarios que proveen de bienes y servicios que generan valor público a la ciudadanía jalisciense
- 2 Se muestra el número del Componente relacionado con el indicador.

GOBIERNO DEL ESTADO DE JALISCO
PRESUPUESTO DE EGRESOS PARA EL EJERCICIO FISCAL 2021

Ficha Técnica de Indicador

Sistema de Evaluación del Desempeño (SED)

Gobierno del Estado de Jalisco		Secretaría de la Hacienda Pública	
Datos del Programa			
Fortalecer el Modelo Estratégico de Persecución Penal			
Eje: Seguridad, justicia y Estado de derecho		Tema: Procuración de justicia	
¿Quién gasta?			
16	Unidad Presupuestal	000	Unidad Responsable
Fiscalía Estatal		Fiscalía Ejecutiva de Investigación Criminal	
		00373	Unidad Ejecutora del Gasto
¿Para qué se gasta?			
Finalidad	Función	Subfunción	
Gobierno	Justicia	Procuración de Justicia	
Presupuesto asignado al Programa Presupuestario			
Monto		\$122,228,849.00	
Objetivos			
Nivel	Clave Componente	Resumen Narrativo	
Componente	A8	Operativos ejecutados como actos de investigación y acciones para combatir los delitos	
Datos del Indicador			
Denominación		Método de cálculo	
Total de operativos realizados		$(\text{Número de operativos realizados (Realizado)} / \text{Número de operativos realizados (Programado)}) * 100$	
Descripción del Indicador			
Al realizar la integración de la carpeta de investigación, se realiza la planeación para llevar a cabo la investigación de los puntos de conflicto			
Tipo de Indicador	Gestión	Dimensión del Indicador	Eficacia
Cobertura	Estatal	Frecuencia de Medición	Mensual
		Año de Medición del Resultado	
		2021	
Desagregado meta valor por género			
Parámetros de semaforización		Meta Institucional	Meta Valor
0 59.99 60.00 79.99 80.00 130		100%	2,532
		Unidad de medida (meta valor)	Hombre
		Operativo	0.00
		Mujer	0.00
		Sentido del Indicador	Línea Base (meta valor)
		Ascendente	No disponible
		Año (Línea base)	
		No disponible	
VARIABLES DEL INDICADOR			
Nombre de la Variable		Unidad de medida	Tipo de Acumulación
Número de operativos realizados (realizado)		Operativo	Suma
Número de operativos realizados (programado)		Operativo	Suma
Fuente de Información			
Registro electrónico de las distintas Unidades de Investigación que integran la Fiscalía Ejecutiva de Investigación Criminal			
Medios de verificación			
Registro electrónico de las distintas Unidades de Investigación que integran la Fiscalía Ejecutiva de Investigación Criminal, correspondiente al año 2021			
Supuestos			
Existe la infraestructura necesaria y estudios de campo para la ejecución de los operativos			
Observaciones			
Id. mir	13042		

- 1 El presente documento despliega la información perteneciente a los indicadores estratégicos y gestión de aquellos programas presupuestarios que proveen de bienes y servicios que generan valor público a la ciudadanía jalisciense
- 2 Se muestra el número del Componente relacionado con el indicador.

GOBIERNO DEL ESTADO DE JALISCO PRESUPUESTO DE EGRESOS PARA EL EJERCICIO FISCAL 2021 Ficha Técnica de Indicador

Sistema de Evaluación del Desempeño (SED)

Gobierno del Estado de JaliscoSecretaría de la Hacienda Pública

Datos del Programa

Fortalecer el Modelo Estratégico de Persecución Penal

Eje: Seguridad, justicia y Estado de derechoTema: Procuración de justicia

¿Quién gasta?

16	Unidad Presupuestal	000	Unidad Responsable	00373	Unidad Ejecutora del Gasto
	Fiscalía Estatal		Fiscalía Estatal		Fiscalía Ejecutiva de Investigación Criminal

¿Para qué se gasta?

Finalidad	Función	Subfunción
Gobierno	Justicia	Procuración de Justicia

Presupuesto asignado al Programa Presupuestario

Monto

Objetivos

Nivel	Clave Componente	Resumen Narrativo
Componente	10	Carpetas de investigación judicializadas ante un Juez de Control

Datos del Indicador

Denominación	Método de cálculo
Total de carpetas de Investigación Judicializadas que son de competencia	(Número de carpetas de Investigación judicializadas con o sin detenido (Realizado) / Número de carpetas de Investigación judicializadas con o sin detenido (Programado))*100

Descripción del Indicador
Este indicador mide el total de Carpetas de Investigación de competencia de la Fiscalía Ejecutiva de Investigación Criminal, que son judicializadas, ante un Juez de Control

Tipo de Indicador	Gestión	Dimensión del Indicador	Eficacia	Año de Medición del Resultado	2021
Cobertura	Estatal	Frecuencia de Medición	Mensual		

						Desagregado meta valor por género	
						Hombre	Mujer
Parámetros de semaforización							
0	59.99	60.00	79.99	80.00	130		
■	■	■	■	■	■		
		Meta Institucional	Meta Valor	Unidad de medida (meta valor)			
		100%	2,538	Carpeta de Investigación	0.00	0.00	
		Sentido del Indicador	Linea Base (meta valor)	Año (Linea Base)			
		Ascendente	No disponible	No disponible			

Variables del Indicador

Nombre de la Variable	Unidad de medida	Tipo de Acumulación
Número de carpetas de Investigación judicializadas con o sin detenido (realizado)	Carpeta de Investigación	Suma
Número de carpetas de Investigación judicializadas con o sin detenido (programado)	Carpeta de Investigación	Suma

Fuente de Información
Registro de Carpetas de Investigación comprendidas de 2016 a 2021 Judicializadas de las distintas Unidades de Investigación que integran la Fiscalía Ejecutiva de Investigación Criminal

Medios de verificación
Registro de Carpetas de Investigación Judicializadas de las distintas Unidades de Investigación que integran la Fiscalía Ejecutiva de Investigación Criminal, correspondiente al año 2021

Supuestos
Existe la comisión de un hecho que la ley señala como delito y existen elementos probatorios suficientes para su judicialización.

Observaciones

Id_mir

- 1 El presente documento despliega la información perteneciente a los indicadores estratégicos y gestión de aquellos programas presupuestarios que proveen de bienes y servicios que generan valor público a la ciudadanía jalisciense
- 2 Se muestra el número del Componente relacionado con el indicador.

GOBIERNO DEL ESTADO DE JALISCO
PRESUPUESTO DE EGRESOS PARA EL EJERCICIO FISCAL 2021

Ficha Técnica de Indicador

Sistema de Evaluación del Desempeño (SED)

Gobierno del Estado de Jalisco Secretaría de la Hacienda Pública

Datos del Programa

Fortalecer el Modelo Estratégico de Persecución Penal

Eje: Seguridad, justicia y Estado de derecho Tema: Procuración de justicia

¿Quién gasta?

16	Unidad Presupuestal	000	Unidad Responsable	00373	Unidad Ejecutora del Gasto
	Fiscalía Estatal		Fiscalía Estatal		Fiscalía Ejecutiva de Investigación Criminal

¿Para qué se gasta?

Finalidad	Función	Subfunción
Gobierno	Justicia	Procuración de Justicia

Presupuesto asignado al Programa Presupuestario

Monto

Objetivos

Nivel	Clave Componente	Resumen Narrativo
Componente	14	Carpetas de investigación iniciadas por delitos de competencia de la Fiscalía Ejecutiva de Investigación Criminal

Datos del Indicador

Denominación	Método de cálculo
Total de Carpetas de Investigación iniciadas	$(\text{Número de carpetas de Investigación iniciadas (Realizado)} / \text{Número de carpetas de Investigación iniciadas (Programado)}) * 100$

Descripción del Indicador
Este indicador mide las denuncias presentadas por delitos de competencia de las Unidades de Investigación de la Fiscalía Ejecutiva de Investigación Criminal

Tipo de Indicador	Gestión	Dimensión del Indicador	Eficacia	Año de Medición del Resultado	2021
Cobertura	Estatal	Frecuencia de Medición	Mensual		

Desagregado meta valor por género

	Meta Institucional	Meta Valor	Unidad de medida (meta valor)	Hombre	Mujer
Parámetros de semaforización	100%	11,844	Carpeta de Investigación	0.00	0.00
0	59.99	60.00	79.99	80.00	130
Sentido del Indicador		Línea Base (meta valor)		No disponible	
Ascendente		No disponible		No disponible	

VARIABLES DEL INDICADOR

Nombre de la Variable	Unidad de medida	Tipo de Acumulación
Número de carpetas de Investigación iniciadas (realizado)	Carpeta de Investigación	Suma
Número de carpetas de Investigación iniciadas (programado)	Carpeta de Investigación	Suma

Fuente de Información

Medios de verificación

Supuestos

Observaciones

Id. mir

- 1 El presente documento despliega la información perteneciente a los indicadores estratégicos y gestión de aquellos programas presupuestarios que proveen de bienes y servicios que generan valor público a la ciudadanía jalisciense
- 2 Se muestra el número del Componente relacionado con el indicador.

GOBIERNO DEL ESTADO DE JALISCO PRESUPUESTO DE EGRESOS PARA EL EJERCICIO FISCAL 2021 Ficha Técnica de Indicador

Sistema de Evaluación del Desempeño (SED)

Gobierno del Estado de JaliscoSecretaría de la Hacienda Pública

Datos del Programa

Fortalecer el Modelo Estratégico de Persecución Penal

Eje: Seguridad, justicia y Estado de derechoTema: Procuración de justicia

¿Quién gasta?

16	Unidad Presupuestal	000	Unidad Responsable	00373	Unidad Ejecutora del Gasto
	Fiscalía Estatal		Fiscalía Estatal		Fiscalía Ejecutiva de Investigación Criminal

¿Para qué se gasta?

Finalidad	Función	Subfunción
Gobierno	Justicia	Procuración de Justicia

Presupuesto asignado al Programa Presupuestario

Monto

Objetivos

Nivel	Clave Componente	Resumen Narrativo
Componente	15	Solicitudes de información y/o suspensión realizadas a las compañías telefónicas

Datos del Indicador

Denominación	Método de cálculo
Total de solicitudes realizadas a las concesionarias telefónicas	$(656 (15)_ \text{Número de solicitudes a las compañías telefónicas (Realizado)} / 656 (15)_ \text{Número de solicitudes a las compañías telefónicas (Programado)}) * 100$

Descripción del Indicador
Este indicador mide las solicitudes que realiza el Agente del Ministerio Público a las concesionarias de telefonía para solicitar la suspensión de las líneas telefónicas, así como los datos conservados

Tipo de Indicador	Gestión	Dimensión del Indicador	Eficacia	Año de Medición del Resultado	2021
Cobertura	Estatal	Frecuencia de Medición	Mensual		

Parámetros de semaforización	Desagregado meta valor por género																										
	Hombre	Mujer																									
<table style="display: inline-table; border: none;"> <tr> <td style="border: 1px solid black; padding: 2px;">0</td> <td style="border: 1px solid black; padding: 2px;">59.99</td> <td style="border: 1px solid black; padding: 2px;">60.00</td> <td style="border: 1px solid black; padding: 2px;">79.99</td> <td style="border: 1px solid black; padding: 2px;">80.00</td> <td style="border: 1px solid black; padding: 2px;">130</td> </tr> <tr> <td style="background-color: red; width: 15px; height: 15px;"></td> <td style="background-color: red; width: 15px; height: 15px;"></td> <td style="background-color: yellow; width: 15px; height: 15px;"></td> <td style="background-color: yellow; width: 15px; height: 15px;"></td> <td style="background-color: green; width: 15px; height: 15px;"></td> <td style="background-color: green; width: 15px; height: 15px;"></td> </tr> </table>	0	59.99	60.00	79.99	80.00	130							<table style="display: inline-table; border: none;"> <tr> <td style="border: 1px solid black; padding: 2px;">100%</td> <td style="border: 1px solid black; padding: 2px;">480</td> </tr> <tr> <td style="border: 1px solid black; padding: 2px;">Sentido del Indicador</td> <td style="border: 1px solid black; padding: 2px;">Línea Base (meta valor)</td> </tr> <tr> <td style="border: 1px solid black; padding: 2px;">Ascendente</td> <td style="border: 1px solid black; padding: 2px;">No disponible</td> </tr> </table>	100%	480	Sentido del Indicador	Línea Base (meta valor)	Ascendente	No disponible	<table style="display: inline-table; border: none;"> <tr> <td style="border: 1px solid black; padding: 2px;">Unidad de medida (meta valor)</td> <td style="border: 1px solid black; padding: 2px;">Solicitud</td> </tr> <tr> <td style="border: 1px solid black; padding: 2px;">Año (Línea base)</td> <td style="border: 1px solid black; padding: 2px;">No disponible</td> </tr> </table>	Unidad de medida (meta valor)	Solicitud	Año (Línea base)	No disponible	<table style="display: inline-table; border: none;"> <tr> <td style="border: 1px solid black; padding: 2px;">0.00</td> <td style="border: 1px solid black; padding: 2px;">0.00</td> </tr> </table>	0.00	0.00
0	59.99	60.00	79.99	80.00	130																						
100%	480																										
Sentido del Indicador	Línea Base (meta valor)																										
Ascendente	No disponible																										
Unidad de medida (meta valor)	Solicitud																										
Año (Línea base)	No disponible																										
0.00	0.00																										

Variables del Indicador

Nombre de la Variable	Unidad de medida	Tipo de Acumulación
656 (15)_ Número de solicitudes a las compañías telefónicas (realizado)	Solicitud	Suma
656 (15)_ Número de solicitudes a las compañías telefónicas (programado)	Solicitud	Suma

Fuente de Información

Medios de verificación

Supuestos

Observaciones

Id_mir

- 1 El presente documento despliega la información perteneciente a los indicadores estratégicos y gestión de aquellos programas presupuestarios que proveen de bienes y servicios que generan valor público a la ciudadanía jalisciense
- 2 Se muestra el número del Componente relacionado con el indicador.

GOBIERNO DEL ESTADO DE JALISCO
PRESUPUESTO DE EGRESOS PARA EL EJERCICIO FISCAL 2021
Ficha Técnica de Indicador

Sistema de Evaluación del Desempeño (SED)

Gobierno del Estado de Jalisco Secretaría de la Hacienda Pública

Datos del Programa

Fortalecer el Modelo Estratégico de Persecución Penal

Eje: Seguridad, justicia y Estado de derecho Tema: Procuración de justicia

¿Quién gasta?

16	Unidad Presupuestal	000	Unidad Responsable	00373	Unidad Ejecutora del Gasto
	Fiscalía Estatal		Fiscalía Estatal		Fiscalía Ejecutiva de Investigación Criminal

¿Para qué se gasta?

Finalidad	Función	Subfunción
Gobierno	Justicia	Procuración de Justicia

Presupuesto asignado al Programa Presupuestario

Monto \$122,228,849.00

Objetivos

Nivel	Clave Componente	Resumen Narrativo
Componente	17	Ordenes de aprehensión solicitadas al órgano jurisdiccional por los delitos de competencia

Datos del Indicador

Denominación	Método de cálculo
Total de ordenes de aprehensión otorgadas por Juez de Control	$(565 (17) \text{ Número de ordenes de aprehensión otorgadas (Realizado)} / 565 (17) \text{ Número de ordenes de aprehensión otorgadas (Programado)}) * 100$

Descripción del Indicador
Este indicador mide las ordenes de aprehensión otorgadas por el Juez de Control a los Agentes del Ministerio Público de las Unidades que integran la Fiscalía Ejecutiva de Investigación Criminal

Tipo de Indicador	Gestión	Dimensión del Indicador	Eficacia	Año de Medición del Resultado	2021
Cobertura	Estatal	Frecuencia de Medición	Mensual		

Desagregado meta valor por género

Parámetros de semaforización						Meta Institucional	Meta Valor	Unidad de medida (meta valor)	Desagregado meta valor por género	
0	59.99	60.00	79.99	80.00	130	100%	1,398	Orden	Hombre	Mujer
■	■	■	■	■	■	Sentido del Indicador	Linea Base (meta valor)	Año (Linea base)	0.00	0.00
						Ascendente	No disponible	No disponible		

VARIABLES DEL INDICADOR

Nombre de la Variable	Unidad de medida	Tipo de Acumulación
565 (17)_ Número de ordenes de aprehensión otorgadas (realizado)	Orden	Suma
565 (17)_ Número de ordenes de aprehensión otorgadas (programado)	Orden	Suma

Fuente de Información Libro de gobierno electrónico de las Unidades de Investigación que integran la Fiscalía Ejecutiva de investigación Criminal

Medios de verificación Libro de gobierno electrónico de las Unidades de Investigación que integran la Fiscalía Ejecutiva de investigación Criminal, correspondiente al año 2021

Supuestos El Agente del Ministerio Público cuenta con suficientes datos de prueba en la comisión de un hecho delictivo y existe la identificación del sujeto activo del delito

Observaciones

Id_mir 13055

- 1 El presente documento despliega la información perteneciente a los indicadores estratégicos y gestión de aquellos programas presupuestarios que proveen de bienes y servicios que generan valor público a la ciudadanía jalisciense
- 2 Se muestra el número del Componente relacionado con el indicador.

GOBIERNO DEL ESTADO DE JALISCO PRESUPUESTO DE EGRESOS PARA EL EJERCICIO FISCAL 2021 Ficha Técnica de Indicador

Sistema de Evaluación del Desempeño (SED)

Gobierno del Estado de Jalisco Secretaría de la Hacienda Pública

Datos del Programa

Fortalecer el Modelo Estratégico de Persecución Penal

Eje: Seguridad, justicia y Estado de derecho Tema: Procuración de justicia

¿Quién gasta?

16	Unidad Presupuestal	000	Unidad Responsable	00373	Unidad Ejecutora del Gasto
	Fiscalía Estatal		Fiscalía Estatal		Fiscalía Ejecutiva de Investigación Criminal

¿Para qué se gasta?

Finalidad	Función	Subfunción
Gobierno	Justicia	Procuración de Justicia

Presupuesto asignado al Programa Presupuestario

Monto

Objetivos

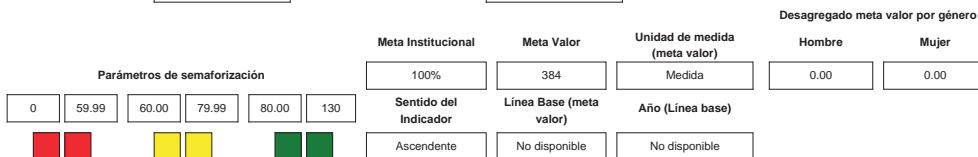
Nivel	Clave Componente	Resumen Narrativo
Componente	A4	Medidas de protección dictadas en favor de las víctimas

Datos del Indicador

Denominación	Método de cálculo
Total de medidas de protección otorgadas en favor de víctimas	$(\text{Número de medidas de protección a su integridad (Realizado)} / \text{Número de medidas de protección a su integridad (Programado)}) * 100$

Descripción del Indicador
Este indicador consiste en dictar medidas de protección en favor de las víctimas para garantizar su protección, seguridad e integridad

Tipo de Indicador	Gestión	Dimensión del Indicador	Eficacia	Año de Medición del Resultado	2021
Cobertura	Estatal	Frecuencia de Medición	Mensual		



Variables del Indicador

Nombre de la Variable	Unidad de medida	Tipo de Acumulación
Número de medidas de protección a su integridad (realizado)	Medida	Suma
Número de medidas de protección a su integridad (programado)	Medida	Suma

Fuente de Información

Medios de verificación

Supuestos

Observaciones

Id. mir

- 1 El presente documento despliega la información perteneciente a los indicadores estratégicos y gestión de aquellos programas presupuestarios que proveen de bienes y servicios que generan valor público a la ciudadanía jalisciense
- 2 Se muestra el número del Componente relacionado con el indicador.

GOBIERNO DEL ESTADO DE JALISCO PRESUPUESTO DE EGRESOS PARA EL EJERCICIO FISCAL 2021 Ficha Técnica de Indicador

Sistema de Evaluación del Desempeño (SED)

Gobierno del Estado de JaliscoSecretaría de la Hacienda Pública

Datos del Programa

Fortalecer el Modelo Estratégico de Persecución Penal

Eje: Seguridad, justicia y Estado de derechoTema: Procuración de justicia

¿Quién gasta?

16	Unidad Presupuestal	000	Unidad Responsable	00373	Unidad Ejecutora del Gasto
	Fiscalía Estatal		Fiscalía Estatal		Fiscalía Ejecutiva de Investigación Criminal

¿Para qué se gasta?

Finalidad	Función	Subfunción
Gobierno	Justicia	Procuración de Justicia

Presupuesto asignado al Programa Presupuestario

Monto

Objetivos

Nivel	Clave Componente	Resumen Narrativo
Componente	A6	Mando y conducción atendidos del Ministerio Público al primer respondiente de las víctimas

Datos del Indicador

Denominación	Método de cálculo
Total de Carpetas de Investigación con mando y conducción	(Número de carpetas de Investigación generadas del primer respondiente (Realizado) / Número de carpetas de Investigación generadas del primer respondiente (Programado))*100

Descripción del Indicador

Este indicador mide la debida atención inmediata, en el lugar de los hechos, a los ofendidos o Víctimas del delito, haciendo valer en el acto sus derechos y garantías dando inicio a la Carpeta de Investigación.

Tipo de Indicador	Gestión	Dimensión del Indicador	Eficacia	Año de Medición del Resultado	2021
Cobertura	Estatal	Frecuencia de Medición	Mensual		

Desagregado meta valor por género

Parámetros de semaforización <div style="display: flex; justify-content: space-around; align-items: center;"> <div style="display: flex; gap: 5px;"> <div style="width: 20px; height: 20px; background-color: red; border: 1px solid black;"></div> <div style="width: 20px; height: 20px; background-color: red; border: 1px solid black;"></div> <div style="width: 20px; height: 20px; background-color: yellow; border: 1px solid black;"></div> <div style="width: 20px; height: 20px; background-color: yellow; border: 1px solid black;"></div> <div style="width: 20px; height: 20px; background-color: green; border: 1px solid black;"></div> <div style="width: 20px; height: 20px; background-color: green; border: 1px solid black;"></div> </div> </div>	Meta Institucional	Meta Valor	Unidad de medida (meta valor)	Hombre	Mujer
	100%	10,476	Carpeta de Investigación	0.00	0.00
	Sentido del Indicador	Linea Base (meta valor)	Año (Linea Base)		
	Ascendente	No disponible	No disponible		

Variables del Indicador

Nombre de la Variable	Unidad de medida	Tipo de Acumulación
Número de carpetas de Investigación generadas del primer respondiente (realizado)	Carpeta de Investigación	Suma
Número de carpetas de Investigación generadas del primer respondiente (programado)	Carpeta de Investigación	Suma

Fuente de Información

Medios de verificación

Supuestos

Observaciones

Id_mir

- 1 El presente documento despliega la información perteneciente a los indicadores estratégicos y gestión de aquellos programas presupuestarios que proveen de bienes y servicios que generan valor público a la ciudadanía jalisciense
- 2 Se muestra el número del Componente relacionado con el indicador.

GOBIERNO DEL ESTADO DE JALISCO
PRESUPUESTO DE EGRESOS PARA EL EJERCICIO FISCAL 2021
Ficha Técnica de Indicador

Sistema de Evaluación del Desempeño (SED)

Gobierno del Estado de Jalisco Secretaría de la Hacienda Pública

Datos del Programa

Fortalecer el Modelo Estratégico de Persecución Penal

Eje: Seguridad, justicia y Estado de derecho Tema: Procuración de justicia

¿Quién gasta?

16	Unidad Presupuestal	000	Unidad Responsable	00373	Unidad Ejecutora del Gasto
	Fiscalía Estatal		Fiscalía Estatal		Fiscalía Ejecutiva de Investigación Criminal

¿Para qué se gasta?

Finalidad	Función	Subfunción
Gobierno	Justicia	Procuración de Justicia

Presupuesto asignado al Programa Presupuestario

Monto

Objetivos

Nivel	Clave Componente	Resumen Narrativo
Componente	A9	Víctimas atendidas en situación de crisis por extorsión telefónica

Datos del Indicador

Denominación	Método de cálculo
Total de víctimas atendidas en crisis del delito de extorsión	$(565 \text{ (A9)}_ \text{Número de personas atendidas en situación de crisis por el delito de extorsión (Realizado)} / 565 \text{ (A9)}_ \text{Número de personas atendidas en situación de crisis por el delito de extorsión (Programado)}) * 100$

Descripción del Indicador
Este indicador mide la intervención con asesoría y apoyo por parte del personal de la Unidad de Investigación de Extorsiones a las personas en situación de crisis por el delito de extorsión

Tipo de Indicador	Gestión	Dimensión del Indicador	Eficacia	Año de Medición del Resultado	2021
Cobertura	Estatal	Frecuencia de Medición	Mensual		

		Desagregado meta valor por género				
		Meta Institucional	Meta Valor	Unidad de medida (meta valor)	Hombre	Mujer
Parámetros de semaforización		100%	1,452	Víctima	0.00	0.00
0	59.99	60.00	79.99	80.00	130	
		Sentido del Indicador	Linea Base (meta valor)	Año (Linea base)		
		Ascendente	No disponible	No disponible		

Variables del Indicador

Nombre de la Variable	Unidad de medida	Tipo de Acumulación
565 (A9)_ Número de personas atendidas en situación de crisis por el delito de extorsión (realizado)	Víctima	Suma
565 (A9)_ Número de personas atendidas en situación de crisis por el delito de extorsión (programado)	Víctima	Suma

Fuente de Información

Medios de verificación

Supuestos

Observaciones

Id_mir

- 1 El presente documento despliega la información perteneciente a los indicadores estratégicos y gestión de aquellos programas presupuestarios que proveen de bienes y servicios que generan valor público a la ciudadanía jalisciense
- 2 Se muestra el número del Componente relacionado con el indicador.

GOBIERNO DEL ESTADO DE JALISCO
PRESUPUESTO DE EGRESOS PARA EL EJERCICIO FISCAL 2021
Ficha Técnica de Indicador

Sistema de Evaluación del Desempeño (SED)

Gobierno del Estado de Jalisco Secretaría de la Hacienda Pública

Datos del Programa

Atención Integral a Mujeres Mayores de 18 años, sus Hijas e Hijos, Víctimas de Violencia

Eje: Seguridad, justicia y Estado de derecho

Tema: Procuración de justicia

¿Quién gasta?

16	Unidad Presupuestal	162	Unidad Responsable	00459	Unidad Ejecutora del Gasto
	Fiscalía Estatal		Centro de Justicia para las Mujeres (AVGM)		Centro de Justicia para las Mujeres

¿Para qué se gasta?

Finalidad	Función	Subfunción
Gobierno	Justicia	Derechos Humanos

Presupuesto asignado al Programa Presupuestario

Monto

Objetivos

Nivel	Clave Componente	Resumen Narrativo
Fin		

Datos del Indicador

Denominación	Método de cálculo
Porcentaje de percepción de inseguridad	(Porcentaje de la población de 18 años y más que se siente insegura en su entidad federativa. (Realizado)/Porcentaje de la población de 18 años y más que se siente insegura en su entidad federativa. (Programado))*100

Descripción del Indicador

Este indicador muestra el porcentaje de la población de 18 años y más que se siente insegura en su entidad federativa.

Tipo de Indicador	Estratégico	Dimensión del Indicador	Eficacia	Año de Medición del Resultado	2021
Cobertura	Estatal	Frecuencia de Medición	Anual		

Desagregado meta valor por género

Parámetros de semaforización		Meta Institucional	Meta Valor	Unidad de medida (meta valor)	Hombre	Mujer
		100%	67	Porcentaje	0.00	0.00
130	80.00	79.99	60.00	59.99	0	
		Sentido del Indicador	Linea Base (meta valor)	Año (Linea base)		
		Descendente	53	2006		

Variables del Indicador

Nombre de la Variable	Unidad de medida	Tipo de Acumulación
Porcentaje de la población de 18 años y más que se siente insegura en su entidad federativa. (realizado)	Porcentaje	Suma
Porcentaje de la población de 18 años y más que se siente insegura en su entidad federativa. (programado)	Porcentaje	Suma

Fuente de Información	INEGI. Encuesta Nacional de Victimización y Percepción sobre Seguridad Pública (ENVIPE) 2019.
Medios de verificación	
Supuestos	
Observaciones	
Id_mir	9271

- 1 El presente documento despliega la información perteneciente a los indicadores estratégicos y gestión de aquellos programas presupuestarios que proveen de bienes y servicios que generan valor público a la ciudadanía jalisciense
- 2 Se muestra el número del Componente relacionado con el indicador.

EL ESTADO DE JALISCO

PERIÓDICO OFICIAL

1670

GOBIERNO DEL ESTADO DE JALISCO PRESUPUESTO DE EGRESOS PARA EL EJERCICIO FISCAL 2021 Ficha Técnica de Indicador

Sistema de Evaluación del Desempeño (SED)

Gobierno del Estado de JaliscoSecretaría de la Hacienda Pública

Datos del Programa

Atención Integral a Mujeres Mayores de 18 años, sus Hijas e Hijos, Víctimas de Violencia

Eje: Seguridad, justicia y Estado de derechoTema: Procuración de justicia

¿Quién gasta?

16	Unidad Presupuestal	162	Unidad Responsable	00459	Unidad Ejecutora del Gasto
	Fiscalía Estatal		Centro de Justicia para las Mujeres (AVGM)		Centro de Justicia para las Mujeres

¿Para qué se gasta?

Finalidad	Función	Subfunción
Gobierno	Justicia	Derechos Humanos

Presupuesto asignado al Programa Presupuestario

Monto

Objetivos

Nivel	Clave Componente	Resumen Narrativo
Propósito		

Datos del Indicador

Denominación	Método de cálculo
Feminicidios	(Sumatoria de denuncias (Averiguaciones Previas iniciadas y/o Carpetas de Investigación) registradas por el delito de feminicidio en el año. (Realizado)/Sumatoria de denuncias (Averiguaciones Previas iniciadas y/o Carpetas de Investigación) registradas por el delito de feminicidio en el año. (Programado))*100

Descripción del Indicador

El delito de "feminicidio" se da cuando se priva de la vida a una mujer por razones de género y concurren una o más de las siguientes conductas: _x000D_ I. Cuando exista o haya existido entre el activo y la víctima una relación de parentesco por consanguinidad o afinidad, de matrimonio, concubinato, sociedad de convivencia, noviazgo, amistad o cualquier otra relación de hecho. _x000D_ II. Cuando exista o haya existido entre el activo y la víctima una relación laboral, docente o cualquiera otra que implique confianza, subordinación o superioridad. _x000D_ III. Cuando el sujeto activo haya cometido actos de odio o misoginia contra la víctima. _x000D_ IV. Cuando el sujeto activo haya realizado actos de violencia familiar en contra de la víctima. _x000D_ V. Cuando de la escena del crimen se desprendan indicios de humillación o denigración de parte del sujeto activo hacia la víctima. _x000D_ VI. Cuando el sujeto activo haya infringido lesiones infamantes, degradantes o mutilaciones a la víctima, previas o posteriores a la privación de la vida. _x000D_ VII. Cuando el sujeto activo haya cometido sobre la víctima otro delito, de tipo sexual. _x000D_ VIII. Cuando el sujeto activo actúe por motivos de homofobia. _x000D_ IX. Cuando existan antecedentes de amenazas, acoso o lesiones del sujeto activo contra la víctima. _x000D_ X. Cuando el cuerpo de la víctima sea expuesto o arrojado en lugar público. _x000D_ XI. Cuando la víctima haya sido incomunicada.

Tipo de Indicador	Estratégico	Dimensión del Indicador	Eficacia	Año de Medición del Resultado	2021
Cobertura	Estatal	Frecuencia de Medición	Mensual		

Desagregado meta valor por género

Parámetros de semaforización		Meta Institucional	Meta Valor	Unidad de medida (meta valor)	Hombre	Mujer
130	80.00	79.99	60.00	59.99	0	0
■	■	■	■	■	■	■
		Sentido del Indicador	Línea Base (meta valor)	Año (Línea base)		
		Descendente	1	2012		

Variables del Indicador

Nombre de la Variable	Unidad de medida	Tipo de Acumulación
Sumatoria de denuncias (Averiguaciones Previas iniciadas y/o Carpetas de Investigación) registradas por el delito de feminicidio en el año. (realizado)	Averiguación previa	Suma
Sumatoria de denuncias (Averiguaciones Previas iniciadas y/o Carpetas de Investigación) registradas por el delito de feminicidio en el año. (programado)	Averiguación previa	Suma

Fuente de Información	Dirección de Planeación y Estadística. Fiscalía del Estado de Jalisco. Cifras preliminares 2020.
Medios de verificación	
Supuestos	
Observaciones	
Id_mir	9272

- 1 El presente documento despliega la información perteneciente a los indicadores estratégicos y gestión de aquellos programas presupuestarios que proveen de bienes y servicios que generan valor público a la ciudadanía jalisciense
- 2 Se muestra el número del Componente relacionado con el indicador.

GOBIERNO DEL ESTADO DE JALISCO PRESUPUESTO DE EGRESOS PARA EL EJERCICIO FISCAL 2021 Ficha Técnica de Indicador

Sistema de Evaluación del Desempeño (SED)

Gobierno del Estado de JaliscoSecretaría de la Hacienda Pública

Datos del Programa

Atención Integral a Mujeres Mayores de 18 años, sus Hijas e Hijos, Víctimas de Violencia

Eje: Seguridad, justicia y Estado de derechoTema: Procuración de justicia

¿Quién gasta?

16	Unidad Presupuestal	162	Unidad Responsable	00459	Unidad Ejecutora del Gasto
	Fiscalía Estatal		Centro de Justicia para las Mujeres (AVGM)		Centro de Justicia para las Mujeres

¿Para qué se gasta?

Finalidad	Función	Subfunción
Gobierno	Justicia	Derechos Humanos

Presupuesto asignado al Programa Presupuestario

Monto

Objetivos

Nivel	Clave Componente	Resumen Narrativo
Componente	G3	Servicios integrales proporcionados a mujeres, resultando en casos positivos

Datos del Indicador

Denominación	Método de cálculo
Total de casos con Resultados Positivos en su Atención Integral	$(\text{Número de casos evaluados como positivos (Realizado)} / \text{Número de casos evaluados como positivos (Programado)}) * 100$

Descripción del Indicador
Impacto de conclusión de 3 o más servicios que mejoraron la calidad de vida

Tipo de Indicador	Estratégico	Dimensión del Indicador	Eficacia	Año de Medición del Resultado	2021
Cobertura	Estatal	Frecuencia de Medición	Semestral		

Desagregado meta valor por género

	Meta Institucional	Meta Valor	Unidad de medida (meta valor)	Hombre	Mujer
	100%	1,500	Caso	0.00	0.00
Parámetros de semaforización					
0	59.99	60.00	79.99	80.00	130
	Sentido del Indicador	Línea Base (meta valor)	Año (Línea base)		
	Ascendente	No disponible	No disponible		

Variables del Indicador

Nombre de la Variable	Unidad de medida	Tipo de Acumulación
Número de casos evaluados como positivos (realizado)	Caso	Suma
Número de casos evaluados como positivos (programado)	Caso	Suma

Fuente de Información Expediente Electrónico único de atención en violencia familiar, sexual o por razones de género.

Medios de verificación Expediente electrónico. -Test de empoderamiento. -Averiguaciones previas, carpetas de investigación. -Órdenes/medidas de protección. -Expediente de litigación. -Convenios. -Plan de intervención firmado por la usuaria. -Bitácora de registro de mujeres resguardadas. -Aplicación de la norma 046. -Aplicación de profilaxis, dictamen psicológico, en resguardo del Centro de Justicia para las Mujeres, correspondiente al año 2021.

Supuestos Las mujeres víctimas de violencia se interesan y dan continuidad a sus procesos de atención integral en compañía de sus hijas e hijos, por lo que tienen la convicción de denunciar.

Observaciones

Id. mir

- 1 El presente documento despliega la información perteneciente a los indicadores estratégicos y gestión de aquellos programas presupuestarios que proveen de bienes y servicios que generan valor público a la ciudadanía jalisciense
- 2 Se muestra el número del Componente relacionado con el indicador.

GOBIERNO DEL ESTADO DE JALISCO PRESUPUESTO DE EGRESOS PARA EL EJERCICIO FISCAL 2021 Ficha Técnica de Indicador

Sistema de Evaluación del Desempeño (SED)

Gobierno del Estado de Jalisco Secretaría de la Hacienda Pública

Datos del Programa

Atención Integral a Mujeres Mayores de 18 años, sus Hijas e Hijos, Víctimas de Violencia

Eje: Seguridad, justicia y Estado de derecho

Tema: Procuración de justicia

¿Quién gasta?

16	Unidad Presupuestal	162	Unidad Responsable	00459	Unidad Ejecutora del Gasto
	Fiscalía Estatal		Centro de Justicia para las Mujeres (AVGM)		Centro de Justicia para las Mujeres

¿Para qué se gasta?

Finalidad	Función	Subfunción
Gobierno	Justicia	Derechos Humanos

Presupuesto asignado al Programa Presupuestario

Monto \$70,962,096.23

Objetivos

Nivel	Clave Componente	Resumen Narrativo
Componente	GY	Atenciones en programas preventivos brindadas para generar sensibilización y conciencia sobre las violencias

Datos del Indicador

Denominación	Método de cálculo
Total de personas receptoras de programas preventivos	$(\text{Número de personas receptoras de programas preventivos (Realizado)} / \text{Número de personas receptoras de programas preventivos (Programado)}) * 100$

Descripción del Indicador
Fomento de la detección de violencia promoviendo la atención integral.

Tipo de Indicador	Estratégico	Dimensión del Indicador	Eficacia	Año de Medición del Resultado	2021
Cobertura	Municipal	Frecuencia de Medición	Trimestral		

Desagregado meta valor por género

Parámetros de semaforización						Meta Institucional	Meta Valor	Unidad de medida (meta valor)	Hombre	Mujer
0	59.99	60.00	79.99	80.00	130	100%	3,800	Persona	0.00	0.00
						Sentido del Indicador	Línea Base (meta valor)	Año (Línea base)		
						Ascendente	No disponible	No disponible		

Variables del Indicador

Nombre de la Variable	Unidad de medida	Tipo de Acumulación
Número de personas receptoras de programas preventivos (realizado)	Persona	Suma
Número de personas receptoras de programas preventivos (programado)	Persona	Suma

Fuente de Información Expediente Electrónico único de atención en violencia familiar, sexual o por razones de género.

Medios de verificación Expediente electrónico, -Listas de asistencia., en resguardo del Centro de Justicia para las Mujeres, correspondiente al año 2021.

Supuestos Las personas de la comunidad son sensibles a temas de violencia de género. 2. Las usuarias de inicio son fortalecidas para dar continuidad a sus servicios. 3. Las personas de la comunidad ejercen conductas asertivas que previenen la violencia de género.

Observaciones

Id. mir 9741

1 El presente documento despliega la información perteneciente a los indicadores estratégicos y gestión de aquellos programas presupuestarios que proveen de bienes y servicios que generan valor público a la ciudadanía jalisciense

2 Se muestra el número del Componente relacionado con el indicador.

GOBIERNO DEL ESTADO DE JALISCO PRESUPUESTO DE EGRESOS PARA EL EJERCICIO FISCAL 2021 Ficha Técnica de Indicador

Sistema de Evaluación del Desempeño (SED)

Gobierno del Estado de JaliscoSecretaría de la Hacienda Pública

Datos del Programa

Atención Integral a Mujeres Mayores de 18 años, sus Hijas e Hijos, Víctimas de Violencia

Eje: Seguridad, justicia y Estado de derechoTema: Procuración de justicia

¿Quién gasta?

16	Unidad Presupuestal	162	Unidad Responsable	00459	Unidad Ejecutora del Gasto
	Fiscalía Estatal		Centro de Justicia para las Mujeres (AVGM)		Centro de Justicia para las Mujeres

¿Para qué se gasta?

Finalidad	Función	Subfunción
Gobierno	Justicia	Derechos Humanos

Presupuesto asignado al Programa Presupuestario

Monto

Objetivos

Nivel	Clave Componente	Resumen Narrativo
Componente	G5	Atención en acceso a la justicia brindada a personas para procesos legales o administrativos.

Datos del Indicador

Denominación	Método de cálculo
Total de personas atendidas en Acceso a la Justicia	(Número de personas atendidas en acceso a la justicia. (Realizado) / Número de personas atendidas en acceso a la justicia. (Programado))*100

Descripción del Indicador
Las usuarias toman la decisión de iniciar un proceso legal o administrativo.

Tipo de Indicador	<input type="text" value="Gestión"/>	Dimensión del Indicador	<input type="text" value="Eficacia"/>	Año de Medición del Resultado	<input type="text" value="2021"/>
Cobertura	<input type="text" value="Estatal"/>	Frecuencia de Medición	<input type="text" value="Mensual"/>		

Desagregado meta valor por género

Parámetros de semaforización		Meta Institucional	Meta Valor	Unidad de medida (meta valor)	Hombre	Mujer
<input type="text" value="0"/>	<input type="text" value="59.99"/>	<input type="text" value="100%"/>	<input type="text" value="3,500"/>	<input type="text" value="Persona"/>	<input type="text" value="0.00"/>	<input type="text" value="0.00"/>
		Sentido del Indicador	Línea Base (meta valor)	Año (Línea base)		
		<input type="text" value="Ascendente"/>	<input type="text" value="No disponible"/>	<input type="text" value="No disponible"/>		

Variables del Indicador

Nombre de la Variable	Unidad de medida	Tipo de Acumulación
Número de personas atendidas en acceso a la justicia. (realizado)	Persona	Suma
Número de personas atendidas en acceso a la justicia. (programado)	Persona	Suma

Fuente de Información Expediente Electrónico único de atención en violencia familiar, sexual o por razones de género.

Medios de verificación Expediente electrónico. -Convenios. -Expedientes en materia familiar. -Dictámenes periciales, en resguardo del Centro de Justicia para las Mujeres, correspondiente al año 2021.

Supuestos Las usuarias deciden iniciar un proceso legal o administrativo . 2. Presentan la documentación completa e inician el trámite legal, Administrativo o dictaminación Pericial. 3. Acuden a los trámites necesarios para su proceso legal.

Observaciones

Id. mir

- 1 El presente documento despliega la información perteneciente a los indicadores estratégicos y gestión de aquellos programas presupuestarios que proveen de bienes y servicios que generan valor público a la ciudadanía jalisciense
- 2 Se muestra el número del Componente relacionado con el indicador.

GOBIERNO DEL ESTADO DE JALISCO PRESUPUESTO DE EGRESOS PARA EL EJERCICIO FISCAL 2021 Ficha Técnica de Indicador

Sistema de Evaluación del Desempeño (SED)

Gobierno del Estado de JaliscoSecretaría de la Hacienda Pública

Datos del Programa

Atención Integral a Mujeres Mayores de 18 años, sus Hijas e Hijos, Víctimas de Violencia

Eje: Seguridad, justicia y Estado de derechoTema: Procuración de justicia

¿Quién gasta?

16	Unidad Presupuestal	162	Unidad Responsable	00459	Unidad Ejecutora del Gasto
	Fiscalía Estatal		Centro de Justicia para las Mujeres (AVGM)		Centro de Justicia para las Mujeres

¿Para qué se gasta?

Finalidad	Función	Subfunción
Gobierno	Justicia	Derechos Humanos

Presupuesto asignado al Programa Presupuestario

Monto \$70,962,096.23

Objetivos

Nivel	Clave Componente	Resumen Narrativo
Componente	G4	Atenciones a mujeres, sus hijas e hijos otorgadas en el área de Empoderamiento y Prevención

Datos del Indicador

Denominación Total de atenciones otorgadas en el área de Empoderamiento y Prevención.	Método de cálculo (Número de atenciones otorgadas en empoderamiento (Realizado) / Número de atenciones otorgadas en empoderamiento (Programado))*100
-------------------------------------------------------------------------------------------------	----------------------------------------------------------------------------------------------------------------------------------------------------------------

Descripción del Indicador
Propiciar el fortalecimiento psicoemocional y calidad de vida de las usuarias, sus hijas e hijos.

Tipo de Indicador	Estratégico	Dimensión del Indicador	Eficacia	Año de Medición del Resultado	2021
Cobertura	Estatal	Frecuencia de Medición	Trimestral		

Desagregado meta valor por género

	Meta Institucional	Meta Valor	Unidad de medida (meta valor)	Hombre	Mujer												
Parámetros de semaforización	100%	7,760	Atención	0.00	0.00												
<table style="display: inline-table; border-collapse: collapse;"> <tr> <td style="border: 1px solid black; padding: 2px; width: 20px; text-align: center;">0</td> <td style="border: 1px solid black; padding: 2px; width: 20px; text-align: center;">59.99</td> <td style="border: 1px solid black; padding: 2px; width: 20px; text-align: center;">60.00</td> <td style="border: 1px solid black; padding: 2px; width: 20px; text-align: center;">79.99</td> <td style="border: 1px solid black; padding: 2px; width: 20px; text-align: center;">80.00</td> <td style="border: 1px solid black; padding: 2px; width: 20px; text-align: center;">130</td> </tr> <tr> <td style="background-color: red; width: 20px; height: 15px;"></td> <td style="background-color: red; width: 20px; height: 15px;"></td> <td style="background-color: yellow; width: 20px; height: 15px;"></td> <td style="background-color: yellow; width: 20px; height: 15px;"></td> <td style="background-color: green; width: 20px; height: 15px;"></td> <td style="background-color: green; width: 20px; height: 15px;"></td> </tr> </table>	0	59.99	60.00	79.99	80.00	130							Sentido del Indicador	Línea Base (meta valor)	Año (Línea base)		
0	59.99	60.00	79.99	80.00	130												
	Ascendente	No disponible	No disponible														

Variables del Indicador

Nombre de la Variable	Unidad de medida	Tipo de Acumulación
Número de atenciones otorgadas en empoderamiento (realizado)	Atención	Suma
Número de atenciones otorgadas en empoderamiento (programado)	Atención	Suma

Fuente de Información Expediente Electrónico único de atención en violencia familiar, sexual o por razones de género.

Medios de verificación Expediente Electrónico. -Formatos de Asistencia y derivación. -Psicométricas aplicadas, en resguardo del Centro de Justicia para las Mujeres, correspondiente al año 2021.

Supuestos Las personas atendidas mejoran su calidad de vida a través de la continuidad de sus procesos psicológicos. 2. Las personas adquieren nuevas destrezas y oportunidades que les permite fortalecer su situación económica y educativa.

Observaciones

Id. mir 9743

- 1 El presente documento despliega la información perteneciente a los indicadores estratégicos y gestión de aquellos programas presupuestarios que proveen de bienes y servicios que generan valor público a la ciudadanía jalisciense
- 2 Se muestra el número del Componente relacionado con el indicador.

GOBIERNO DEL ESTADO DE JALISCO PRESUPUESTO DE EGRESOS PARA EL EJERCICIO FISCAL 2021 Ficha Técnica de Indicador

Sistema de Evaluación del Desempeño (SED)

Gobierno del Estado de JaliscoSecretaría de la Hacienda Pública

Datos del Programa

Atención Integral a Mujeres Mayores de 18 años, sus Hijas e Hijos, Víctimas de Violencia

Eje: Seguridad, justicia y Estado de derechoTema: Procuración de justicia

¿Quién gasta?

16	Unidad Presupuestal	162	Unidad Responsable	00459	Unidad Ejecutora del Gasto
	Fiscalía Estatal		Centro de Justicia para las Mujeres (AVGM)		Centro de Justicia para las Mujeres

¿Para qué se gasta?

Finalidad	Función	Subfunción
Gobierno	Justicia	Derechos Humanos

Presupuesto asignado al Programa Presupuestario

Monto

Objetivos

Nivel	Clave Componente	Resumen Narrativo
Componente	G7	Casos positivos de mujeres atendidas en el Centro de Justicia del municipio Puerto Vallarta

Datos del Indicador

Denominación	Método de cálculo
Total de casos positivos de mujeres atendidas en Centro de Justicia del Municipio de Puerto Vallarta.	(Número de casos evaluados como positivos por el Centro de Justicia de Puerto Vallarta (Realizado) / Número de casos evaluados como positivos por el Centro de Justicia de Puerto Vallarta (Programado)) * 100

Descripción del Indicador
Conocer el impacto de la atención integral proporcionada en el Centro de Justicia para las Mujeres, a través del cumplimiento de servicios que contribuyeron a mejorar su calidad de vida.

Tipo de Indicador	Gestión	Dimensión del Indicador	Eficacia	Año de Medición del Resultado	2021
Cobertura	Estatal	Frecuencia de Medición	Mensual		

Desagregado meta valor por género

	Meta Institucional	Meta Valor	Unidad de medida (meta valor)	Hombre	Mujer
Parámetros de semaforización	100%	120	Caso	0.00	0.00
<input type="checkbox"/> 0 <input type="checkbox"/> 59.99 <input type="checkbox"/> 60.00 <input type="checkbox"/> 79.99 <input type="checkbox"/> 80.00 <input type="checkbox"/> 130	Sentido del Indicador	Linea Base (meta valor)	Año (Linea base)		
■ ■ ■ ■ ■ ■	Ascendente	No disponible	No disponible		

Variables del Indicador

Nombre de la Variable	Unidad de medida	Tipo de Acumulación
Número de casos evaluados como positivos por el Centro de Justicia de Puerto Vallarta (realizado)	Caso	Suma
Número de casos evaluados como positivos por el Centro de Justicia de Puerto Vallarta (programado)	Caso	Suma

Fuente de Información Expediente Electrónico en el Centro de Justicia de Puerto Vallarta

Medios de verificación Expediente electrónico, test de empoderamiento, carpetas de investigación, órdenes/medidas de protección, expediente de litigación, convenios, plan de intervención firmado por la usuaria, bitácora de registro de mujeres resguardadas, aplicación de la norma 046, aplicación de profilaxis, dictamen psicológico resguardados en el Centro de Justicia para las Mujeres en Puerto Vallarta, año 2021.

Supuestos Las mujeres víctimas de violencia no se interesan en dar continuidad a sus procesos iniciados, durante los procesos las usuarias advierten dificultades en los tiempos de los procesos para dar continuidad. Se apoya con los responsables de área para detectar estas situaciones y dar el seguimiento debido y puntual a estos casos.

Observaciones

Id_mir

- 1 El presente documento despliega la información perteneciente a los indicadores estratégicos y gestión de aquellos programas presupuestarios que proveen de bienes y servicios que generan valor público a la ciudadanía jalisciense
- 2 Se muestra el número del Componente relacionado con el indicador.

GOBIERNO DEL ESTADO DE JALISCO PRESUPUESTO DE EGRESOS PARA EL EJERCICIO FISCAL 2021 Ficha Técnica de Indicador

Sistema de Evaluación del Desempeño (SED)

Gobierno del Estado de Jalisco		Secretaría de la Hacienda Pública	
Datos del Programa			
Atención Integral a Mujeres Mayores de 18 años, sus Hijas e Hijos, Víctimas de Violencia			
Eje: Seguridad, justicia y Estado de derecho		Tema: Procuración de justicia	
¿Quién gasta?			
16	Unidad Presupuestal	162	Unidad Responsable
00459			Unidad Ejecutora del Gasto
Fiscalía Estatal		Centro de Justicia para las Mujeres (AVGM)	
		Centro de Justicia para las Mujeres	
¿Para qué se gasta?			
Finalidad		Función	
Gobierno		Justicia	
		Derechos Humanos	
Presupuesto asignado al Programa Presupuestario			
Monto		\$70,962,096.23	
Objetivos			
Nivel	Clave Componente	Resumen Narrativo	
Componente	G8	Personas con atención integral brindada en el Centro de Justicia del Municipio Puerto Vallarta	
Datos del Indicador			
Denominación		Método de cálculo	
Total de personas con atención integral brindada en el Centro de Justicia del municipio Puerto Vallarta		(Número de personas con atención integral en el CJM de Puerto Vallarta (Realizado) / Número de personas con atención integral en el CJM de Puerto Vallarta (Programado))*100	
Descripción del Indicador			
Proporcionar a las mujeres asesoría jurídica, orientación psicológica, gestiones de trabajo social, detección y medición de riesgo, servicios médicos de primer nivel, estancia en área psicoeducativa(juegos didácticos), resguardo temporal.			
Tipo de Indicador	Gestión	Dimensión del Indicador	Eficacia
Cobertura	Estatal	Frecuencia de Medición	Mensual
		Año de Medición del Resultado	2021
Desagregado meta valor por género			
Parámetros de semaforización		Meta Institucional	Meta Valor
0	59.99	100%	1,100
60.00	79.99	Sentido del Indicador	Unidad de medida (meta valor)
80.00	130	Ascendente	Persona
100.00	130	No disponible	Hombre
130	130	No disponible	Mujer
		Linea Base (meta valor)	Año (Linea base)
		No disponible	No disponible
Variables del Indicador			
Nombre de la Variable		Unidad de medida	Tipo de Acumulación
Número de personas con atención integral en el CJM de Puerto Vallarta (realizado)		Persona	Suma
Número de personas con atención integral en el CJM de Puerto Vallarta (programado)		Persona	Suma
Fuente de Información	Expediente Electrónico en el Centro de Justicia de Puerto Vallarta		
Medios de verificación	Expediente electrónico, plan de intervención firmado por la usuaria y plan de seguridad resguardados en el área de servicios integrales del Centro de Justicia Para las Mujeres Puerto Vallarta. año de registro 2021.		
Supuestos	Las mujeres, sus hijas e hijos acuden a los servicios de primer contacto sin embargo algunas de ellas no logran concluir, ya sea por el factor económico, o por vulnerabilidad social y cultural. Se realizan llamadas de seguimiento a las usuarias que han desistido de los servicios para invitarles a tomarlos, haciéndoles ver de que manera estos pueden impactar de manera positiva en sus vidas		
Observaciones			
Id_mir	9745		
1	El presente documento despliega la información perteneciente a los indicadores estratégicos y gestión de aquellos programas presupuestarios que proveen de bienes y servicios que generan valor público a la ciudadanía jalisciense		
2	Se muestra el número del Componente relacionado con el indicador.		

GOBIERNO DEL ESTADO DE JALISCO
PRESUPUESTO DE EGRESOS PARA EL EJERCICIO FISCAL 2021
Ficha Técnica de Indicador

Sistema de Evaluación del Desempeño (SED)

Gobierno del Estado de Jalisco Secretaría de la Hacienda Pública

Datos del Programa

Atención Integral a Mujeres Mayores de 18 años, sus Hijas e Hijos, Víctimas de Violencia

Eje: Seguridad, justicia y Estado de derecho

Tema: Procuración de justicia

¿Quién gasta?

16	Unidad Presupuestal	162	Unidad Responsable	00459	Unidad Ejecutora del Gasto
	Fiscalía Estatal		Centro de Justicia para las Mujeres (AVGM)		Centro de Justicia para las Mujeres

¿Para qué se gasta?

Finalidad	Función	Subfunción
Gobierno	Justicia	Derechos Humanos

Presupuesto asignado al Programa Presupuestario

Monto

Objetivos

Nivel	Clave Componente	Resumen Narrativo
Componente	G2	Personas en acceso a la justicia atendidas en el Centro de Justicia del Municipio de Puerto Vallarta

Datos del Indicador

Denominación	Método de cálculo
Total de personas atendidas en acceso a la justicia, en el Centro de Justicia del Municipio de Puerto Vallarta	$(\text{Número de personas con atenciones otorgadas por el área de acceso a la justicia en CJM de Puerto Vallarta (Realizado)} / \text{Número de personas con atenciones otorgadas por el área de acceso a la justicia en CJM de Puerto Vallarta (Programado)}) * 100$

Descripción del Indicador

Dicha área es la encargada de iniciar los procedimientos judiciales en materia familiar, así como agendar la cita para la realización de los dictámenes periciales, canalización al Instituto de Justicia Alternativa, para así concluir un litigio en materia familiar.

Tipo de Indicador	Gestión	Dimensión del Indicador	Eficacia	Año de Medición del Resultado	2021
Cobertura	Estatal	Frecuencia de Medición	Mensual		

Desagregado meta valor por género

Parámetros de semaforización		Meta Institucional	Meta Valor	Unidad de medida (meta valor)	Hombre	Mujer
		100%	1,200	Persona	0.00	0.00
0	59.99	60.00	79.99	80.00	130	
		Sentido del Indicador	Linea Base (meta valor)	Año (Linea base)		
		Ascendente	No disponible	No disponible		

Variables del Indicador

Nombre de la Variable	Unidad de medida	Tipo de Acumulación
Número de personas con atenciones otorgadas por el área de acceso a la justicia en CJM de Puerto Vallarta (realizado)	Persona	Suma
Número de personas con atenciones otorgadas por el área de acceso a la justicia en CJM de Puerto Vallarta (programado)	Persona	Suma

Fuente de Información

Medios de verificación

Supuestos

Observaciones

Id_mir

- 1 El presente documento despliega la información perteneciente a los indicadores estratégicos y gestión de aquellos programas presupuestarios que proveen de bienes y servicios que generan valor público a la ciudadanía jalisciense
- 2 Se muestra el número del Componente relacionado con el indicador.

EL ESTADO DE JALISCO

PERIÓDICO OFICIAL

1678

GOBIERNO DEL ESTADO DE JALISCO PRESUPUESTO DE EGRESOS PARA EL EJERCICIO FISCAL 2021 Ficha Técnica de Indicador

Sistema de Evaluación del Desempeño (SED)

Gobierno del Estado de JaliscoSecretaría de la Hacienda Pública

Datos del Programa

Atención Integral a Mujeres Mayores de 18 años, sus Hijas e Hijos, Víctimas de Violencia

Eje: Seguridad, justicia y Estado de derechoTema: Procuración de justicia

¿Quién gasta?

16	Unidad Presupuestal	162	Unidad Responsable	00459	Unidad Ejecutora del Gasto
	Fiscalía Estatal		Centro de Justicia para las Mujeres (AVGM)		Centro de Justicia para las Mujeres

¿Para qué se gasta?

Finalidad	Función	Subfunción
Gobierno	Justicia	Derechos Humanos

Presupuesto asignado al Programa Presupuestario

Monto \$70,962,096.23

Objetivos

Nivel	Clave Componente	Resumen Narrativo
Componente	G9	Personas en empoderamiento y prevención atendidas en el Centro de Justicia del Municipio de Puerto Vallarta

Datos del Indicador

Denominación Total de personas atendidas en empoderamiento y prevención en el Centro de Justicia del Municipio de Puerto Vallarta	Método de cálculo (Número de personas con atenciones integrales para su empoderamiento en CJM de Puerto de Vallarta (Realizado) / Número de personas con atenciones integrales para su empoderamiento en CJM de Puerto de Vallarta (Programado))*100
---------------------------------------------------------------------------------------------------------------------------------------------	----------------------------------------------------------------------------------------------------------------------------------------------------------------------------------------------------------------------------------------------------------------

Descripción del Indicador
Facilitar el tránsito de las usuarias de un estado de vulnerabilidad a uno de fortaleza y autonomía, por medio de la atención complementaria y multidisciplinaria en servicios de atención psicológica y vinculación para acompañarla en el restablecimiento de su calidad de vida

Tipo de Indicador	Gestión	Dimensión del Indicador	Eficacia	Año de Medición del Resultado	2021
Cobertura	Estatal	Frecuencia de Medición	Mensual		

Desagregado meta valor por género

Parámetros de semaforización	Meta Institucional	Meta Valor	Unidad de medida (meta valor)	Hombre	Mujer
<div style="display: flex; gap: 5px;"> <div style="border: 1px solid black; padding: 2px; width: 20px; height: 20px; background-color: red;"></div> <div style="border: 1px solid black; padding: 2px; width: 20px; height: 20px; background-color: yellow;"></div> <div style="border: 1px solid black; padding: 2px; width: 20px; height: 20px; background-color: green;"></div> </div> <div style="display: flex; gap: 5px;"> <div style="border: 1px solid black; padding: 2px; width: 40px; text-align: center;">0</div> <div style="border: 1px solid black; padding: 2px; width: 40px; text-align: center;">59.99</div> <div style="border: 1px solid black; padding: 2px; width: 40px; text-align: center;">60.00</div> <div style="border: 1px solid black; padding: 2px; width: 40px; text-align: center;">79.99</div> <div style="border: 1px solid black; padding: 2px; width: 40px; text-align: center;">80.00</div> <div style="border: 1px solid black; padding: 2px; width: 40px; text-align: center;">130</div> </div>	100%	590	Persona	0.00	0.00
	Sentido del Indicador	Línea Base (meta valor)	Año (Línea base)		
	Ascendente	No disponible	No disponible		

Variables del Indicador

Nombre de la Variable	Unidad de medida	Tipo de Acumulación
Número de personas con atenciones integrales para su empoderamiento en CJM de Puerto de Vallarta (realizado)	Persona	Suma
Número de personas con atenciones integrales para su empoderamiento en CJM de Puerto de Vallarta (programado)	Persona	Suma

Fuente de Información Expediente Electrónico en el Centro de Justicia de Puerto Vallarta

Medios de verificación Listas de asistencia, agendas psicológicas, expediente físico, expediente electrónico, control de expedientes, libro y formato de canalizaciones resguardados en el área de empoderamiento del CJM en Puerto Vallarta, correspondiente al periodo 2021.

Supuestos Las personas atendidas mejoran su calidad de vida a través de la continuidad de sus procesos psicológicos y programas. Sin embargo la falta de adherencia a los programas afecta al resultado por lo que se realizan llamadas de seguimiento para invitar a continuar o retomar los servicios.

Observaciones

Id_mir 9747

- 1 El presente documento despliega la información perteneciente a los indicadores estratégicos y gestión de aquellos programas presupuestarios que proveen de bienes y servicios que generan valor público a la ciudadanía jalisciense
- 2 Se muestra el número del Componente relacionado con el indicador.

GOBIERNO DEL ESTADO DE JALISCO PRESUPUESTO DE EGRESOS PARA EL EJERCICIO FISCAL 2021

Ficha Técnica de Indicador

Sistema de Evaluación del Desempeño (SED)

Gobierno del Estado de Jalisco Secretaría de la Hacienda Pública

Datos del Programa

Atención Integral a Mujeres Mayores de 18 años, sus Hijas e Hijos, Víctimas de Violencia

Eje: Seguridad, justicia y Estado de derecho

Tema: Procuración de justicia

¿Quién gasta?

16	Unidad Presupuestal	162	Unidad Responsable	00459	Unidad Ejecutora del Gasto
	Fiscalía Estatal		Centro de Justicia para las Mujeres (AVGM)		Centro de Justicia para las Mujeres

¿Para qué se gasta?

Finalidad	Función	Subfunción
Gobierno	Justicia	Derechos Humanos

Presupuesto asignado al Programa Presupuestario

Monto

Objetivos

Nivel	Clave Componente	Resumen Narrativo
Componente	G0	Atenciones brindadas para fortalecer su autovaloración, toma de decisiones y la capacidad de denuncia

Datos del Indicador

Denominación	Método de cálculo
Total de Personas atendidas por primera vez en Servicios Integrales.	$(\text{Total de mujeres atendidas (Realizado)} / \text{Total de mujeres atendidas (Programado)}) * 100$

Descripción del Indicador
Mujeres víctimas de violencia que acuden a recibir servicios integrales los 365 días del año.

Tipo de Indicador	Estratégico	Dimensión del Indicador	Eficacia	Año de Medición del Resultado	2021
Cobertura	Estatal	Frecuencia de Medición	Anual		

Desagregado meta valor por género

Parámetros de semaforización						Meta Institucional	Meta Valor	Unidad de medida (meta valor)	Desagregado meta valor por género	
0	59.99	60.00	79.99	80.00	130	100%	48,000	Mujer	Hombre	Mujer
■	■	■	■	■	■	Sentido del Indicador	Linea Base (meta valor)	Año (Linea base)		
						Ascendente	No disponible	No disponible		

Variables del Indicador

Nombre de la Variable	Unidad de medida	Tipo de Acumulación
Total de mujeres atendidas (realizado)	Mujer	Suma
Total de mujeres atendidas (programado)	Mujer	Suma

Fuente de Información Expediente Electrónico único de atención en violencia familiar, sexual o por razones de género.

Medios de verificación Expediente electrónico. -Test de empoderamiento. -Averiguaciones previas y/o carpetas de investigación. -Convenios. -Plan de intervención. -Plan de seguridad firmado por la usuaria. -Documentación a fin, en resguardo del Centro de Justicia para las Mujeres, correspondiente registros del año 2021.

Supuestos Las mujeres tienen el interés por recibir la atención integral a través de los servicios que se ofrecen y le dan seguimiento a sus servicios, y cuentan con los medios necesarios para asistir a recibir los servicios

Observaciones

Id_mir

- 1 El presente documento despliega la información perteneciente a los indicadores estratégicos y gestión de aquellos programas presupuestarios que proveen de bienes y servicios que generan valor público a la ciudadanía jalisciense
- 2 Se muestra el número del Componente relacionado con el indicador.

GOBIERNO DEL ESTADO DE JALISCO PRESUPUESTO DE EGRESOS PARA EL EJERCICIO FISCAL 2021 Ficha Técnica de Indicador

Sistema de Evaluación del Desempeño (SED)

Gobierno del Estado de Jalisco		Secretaría de la Hacienda Pública	
Datos del Programa			
Atención Integral a Mujeres Mayores de 18 años, sus Hijas e Hijos, Víctimas de Violencia			
Eje: Seguridad, justicia y Estado de derecho		Tema: Procuración de justicia	
¿Quién gasta?			
16	Unidad Presupuestal	162	Unidad Responsable
00459	Unidad Ejecutora del Gasto		
Fiscalía Estatal		Centro de Justicia para las Mujeres (AVGM)	
		Centro de Justicia para las Mujeres	
¿Para qué se gasta?			
Finalidad	Función	Subfunción	
Gobierno	Justicia	Derechos Humanos	
Presupuesto asignado al Programa Presupuestario			
Monto		\$70,962,096.23	
Objetivos			
Nivel	Clave Componente	Resumen Narrativo	
Componente	GX	Personas en programas de prevención atendidas en el Centro de Justicia del municipio Puerto Vallarta	
Datos del Indicador			
Denominación		Método de cálculo	
Total de Personas receptoras de programas preventivos en Puerto Vallarta		(Número de personas receptoras de programas preventivos en Puerto Vallarta (Realizado) / Número de personas receptoras de programas preventivos en Puerto Vallarta (Programado))*100	
Descripción del Indicador			
Promover la atención integral ofertada en el Centro de Justicia y proporcionar a la población herramientas para la detección oportuna de la violencia en contra de las mujeres.			
Tipo de Indicador	Gestión	Dimensión del Indicador	Eficacia
Cobertura	Estatal	Frecuencia de Medición	Mensual
		Año de Medición del Resultado	2021
Desagregado meta valor por género			
		Meta Institucional	Meta Valor
		Unidad de medida (meta valor)	Hombre
		Hombre	Mujer
Parámetros de semaforización		100%	300
0	59.99	60.00	79.99
80.00	130		
■	■	■	■
		Sentido del Indicador	Linea Base (meta valor)
		Año (Linea base)	
		Ascendente	No disponible
		No disponible	No disponible
Variables del Indicador			
Nombre de la Variable		Unidad de medida	Tipo de Acumulación
Número de personas receptoras de programas preventivos en Puerto Vallarta (realizado)		Persona	Suma
Número de personas receptoras de programas preventivos en Puerto Vallarta (programado)		Persona	Suma
Fuente de Información	Expediente Electrónico en el Centro de Justicia de Puerto Vallarta		
Medios de verificación	Expediente electrónico único, listas de asistencia, fotografías resguardadas en el área de empoderamiento del Centro de Justicia de Puerto Vallarta, año 2021.		
Supuestos	Las personas de la comunidad son sensibles a temas de violencia de género y asisten a las platicas preventivas contra la violencia de pareja en el Centro de Justicia de Puerto Vallarta.		
Observaciones			
Id_mir	13067		

1 El presente documento despliega la información perteneciente a los indicadores estratégicos y gestión de aquellos programas presupuestarios que proveen de bienes y servicios que generan valor público a la ciudadanía jalisciense

2 Se muestra el número del Componente relacionado con el indicador.

GOBIERNO DEL ESTADO DE JALISCO PRESUPUESTO DE EGRESOS PARA EL EJERCICIO FISCAL 2021

Ficha Técnica de Indicador

Sistema de Evaluación del Desempeño (SED)

Gobierno del Estado de Jalisco Secretaría de la Hacienda Pública

Datos del Programa

Atención Integral a Mujeres Mayores de 18 años, sus Hijas e Hijos, Víctimas de Violencia

Eje: Seguridad, justicia y Estado de derecho

Tema: Procuración de justicia

¿Quién gasta?

16	Unidad Presupuestal	162	Unidad Responsable	00459	Unidad Ejecutora del Gasto
	Fiscalía Estatal		Centro de Justicia para las Mujeres (AVGM)		Centro de Justicia para las Mujeres

¿Para qué se gasta?

Finalidad	Función	Subfunción
Gobierno	Justicia	Derechos Humanos

Presupuesto asignado al Programa Presupuestario

Monto

Objetivos

Nivel	Clave Componente	Resumen Narrativo
Componente	G6	Mujeres mayores de 18 años atendidas por primera vez en el CJM de Puerto Vallarta

Datos del Indicador

Denominación	Método de cálculo
Total de mujeres atendidas por primera vez en el Centro de Justicia de Puerto Vallarta	(Número de Mujeres atendidas de primera vez en el CJM de Puerto Vallarta (Realizado) / Número de Mujeres atendidas de primera vez en el CJM de Puerto Vallarta (Programado))*100

Descripción del Indicador

Se atiende a Mujeres mayores de 18 años, víctimas de violencia familiar, sexual o por razones de género, a través de Servicios Integrales, Acceso a la Justicia y Empoderamiento, las 24 horas del día los 365 días del año.

Tipo de Indicador	Gestión	Dimensión del Indicador	Eficacia	Año de Medición del Resultado	2021
Cobertura	Estatal	Frecuencia de Medición	Mensual		

Desagregado meta valor por género

Parámetros de semaforización <table style="width: 100%; text-align: center;"> <tr> <td style="width: 15%;">0</td> <td style="width: 15%;">59.99</td> <td style="width: 15%;">60.00</td> <td style="width: 15%;">79.99</td> <td style="width: 15%;">80.00</td> <td style="width: 15%;">130</td> </tr> <tr> <td style="background-color: red; width: 15px; height: 15px;"></td> <td style="background-color: red; width: 15px; height: 15px;"></td> <td style="background-color: yellow; width: 15px; height: 15px;"></td> <td style="background-color: yellow; width: 15px; height: 15px;"></td> <td style="background-color: green; width: 15px; height: 15px;"></td> <td style="background-color: green; width: 15px; height: 15px;"></td> </tr> </table>	0	59.99	60.00	79.99	80.00	130							Meta Institucional	Meta Valor	Unidad de medida (meta valor)		
	0	59.99	60.00	79.99	80.00	130											
	100%	1,200	Mujer	0.00	0.00												
	Sentido del Indicador	Linea Base (meta valor)	Año (Linea base)														
	Ascendente	No disponible	No disponible														

Variables del Indicador

Nombre de la Variable	Unidad de medida	Tipo de Acumulación
Número de Mujeres atendidas de primera vez en el CJM de Puerto Vallarta (realizado)	Mujer	Suma
Número de Mujeres atendidas de primera vez en el CJM de Puerto Vallarta (programado)	Mujer	Suma

Fuente de Información

Medios de verificación

Supuestos

Observaciones

Id_mir

- 1 El presente documento despliega la información perteneciente a los indicadores estratégicos y gestión de aquellos programas presupuestarios que proveen de bienes y servicios que generan valor público a la ciudadanía jalisciense
- 2 Se muestra el número del Componente relacionado con el indicador.

GOBIERNO DEL ESTADO DE JALISCO PRESUPUESTO DE EGRESOS PARA EL EJERCICIO FISCAL 2021 Ficha Técnica de Indicador

Sistema de Evaluación del Desempeño (SED)

Gobierno del Estado de Jalisco Secretaría de la Hacienda Pública

Datos del Programa

Atención Integral a Mujeres Mayores de 18 años, sus Hijas e Hijos, Víctimas de Violencia

Eje: Seguridad, justicia y Estado de derecho Tema: Procuración de justicia

¿Quién gasta?

16	Unidad Presupuestal	162	Unidad Responsable	00459	Unidad Ejecutora del Gasto
	Fiscalía Estatal		Centro de Justicia para las Mujeres (AVGM)		Centro de Justicia para las Mujeres

¿Para qué se gasta?

Finalidad	Función	Subfunción
Gobierno	Justicia	Derechos Humanos

Presupuesto asignado al Programa Presupuestario

Monto

Objetivos

Nivel	Clave Componente	Resumen Narrativo
Componente	G1	Seguimiento realizado a la atención psicológica de víctimas indirectas captadas en el CJM de Puerto Vallarta

Datos del Indicador


Denominación	Método de cálculo
Total de personas Víctimas indirectas atendidas en Empoderamiento y Prevención del Centro de Justicia para las Mujeres en el Municipio de Puerto Vallarta, Jalisco.	(Número de personas para su empoderamiento en CJM de Puerto de Vallarta (Realizado) / Número de personas para su empoderamiento en CJM de Puerto de Vallarta (Programado))*100

Descripción del Indicador

Facilitar el tránsito de las usuarias de un estado de vulnerabilidad a uno de fortaleza y autonomía, por medio de la atención psicológica para acompañarla en el restablecimiento de su calidad de vida.

Tipo de Indicador	Gestión	Dimensión del Indicador	Eficacia	Año de Medición del Resultado	2021
Cobertura	Estatal	Frecuencia de Medición	Mensual		

Desagregado meta valor por género

	Meta Institucional	Meta Valor	Unidad de medida (meta valor)	Hombre	Mujer
	100%	30	Persona	0.00	0.00
Parámetros de semaforización					
<input type="checkbox"/> 0 <input type="checkbox"/> 59.99 <input type="checkbox"/> 60.00 <input type="checkbox"/> 79.99 <input type="checkbox"/> 80.00 <input type="checkbox"/> 130	Sentido del Indicador	Línea Base (meta valor)	Año (Línea base)		
	Ascendente	No disponible	No disponible		

Variables del Indicador

Nombre de la Variable	Unidad de medida	Tipo de Acumulación
Número de personas para su empoderamiento en CJM de Puerto de Vallarta (realizado)	Persona	Suma
Número de personas para su empoderamiento en CJM de Puerto de Vallarta (programado)	Persona	Suma

Fuente de Información

Medios de verificación

Supuestos

Observaciones

Id_mir

- 1 El presente documento despliega la información perteneciente a los indicadores estratégicos y gestión de aquellos programas presupuestarios que proveen de bienes y servicios que generan valor público a la ciudadanía jalisciense
- 2 Se muestra el número del Componente relacionado con el indicador.

GOBIERNO DEL ESTADO DE JALISCO
PRESUPUESTO DE EGRESOS PARA EL EJERCICIO FISCAL 2021

Ficha Técnica de Indicador

Sistema de Evaluación del Desempeño (SED)

Gobierno del Estado de Jalisco Secretaría de la Hacienda Pública

Datos del Programa

Atención Integral a Mujeres Mayores de 18 años, sus Hijas e Hijos, Víctimas de Violencia

Eje: Seguridad, justicia y Estado de derecho

Tema: Procuración de justicia

¿Quién gasta?

16	Unidad Presupuestal	162	Unidad Responsable	00459	Unidad Ejecutora del Gasto
	Fiscalía Estatal		Centro de Justicia para las Mujeres (AVGM)		Centro de Justicia para las Mujeres

¿Para qué se gasta?

Finalidad	Función	Subfunción
Gobierno	Justicia	Derechos Humanos

Presupuesto asignado al Programa Presupuestario

Monto

Objetivos

Nivel	Clave Componente	Resumen Narrativo
Componente	GZ	Atención telefónica realizada en el Call Center del Centro de Justicia del Municipio de Puerto Vallarta

Datos del Indicador

Denominación	Método de cálculo
Total de atenciones de llamadas registradas en el expediente electrónico, informes mensuales de llamadas en consejerías.	(Número de llamadas de seguimiento registradas en el expediente electrónico. (Realizado) / Número de llamadas de seguimiento registradas en el expediente electrónico. (Programado))*100

Descripción del Indicador

Brindar seguimiento y acompañamiento a las usuarias durante sus procesos dentro del CJM Puerto Vallarta, acercar los servicios de asesoría jurídica, contención emocional y seguimiento.

Tipo de Indicador	Gestión	Dimensión del Indicador	Eficacia	Año de Medición del Resultado	2021
Cobertura	Estatal	Frecuencia de Medición	Mensual		

Desagregado meta valor por género

Parámetros de semaforización		Meta Institucional	Meta Valor	Unidad de medida (meta valor)	Hombre	Mujer
		100%	2,100	Llamada	0.00	0.00
0	59.99	60.00	79.99	80.00	130	
		Sentido del Indicador	Linea Base (meta valor)	Año (Linea base)		
		Ascendente	No disponible	No disponible		

Variables del Indicador

Nombre de la Variable	Unidad de medida	Tipo de Acumulación
Número de llamadas de seguimiento registradas en el expediente electrónico. (realizado)	Llamada	Suma
Número de llamadas de seguimiento registradas en el expediente electrónico. (programado)	Llamada	Suma

Fuente de Información

Medios de verificación

Supuestos

Observaciones

Id_mir

- 1 El presente documento despliega la información perteneciente a los indicadores estratégicos y gestión de aquellos programas presupuestarios que proveen de bienes y servicios que generan valor público a la ciudadanía jalisciense
- 2 Se muestra el número del Componente relacionado con el indicador.

EL ESTADO DE JALISCO

PERIÓDICO OFICIAL

1684

GOBIERNO DEL ESTADO DE JALISCO PRESUPUESTO DE EGRESOS PARA EL EJERCICIO FISCAL 2021 Ficha Técnica de Indicador

Sistema de Evaluación del Desempeño (SED)

Gobierno del Estado de Jalisco Secretaría de la Hacienda Pública

Datos del Programa

Búsqueda, Localización e Investigación de Personas Desaparecidas en el Estado de Jalisco

Eje: Seguridad, justicia y Estado de derecho

Tema: Personas desaparecidas

¿Quién gasta?

16	Unidad Presupuestal	800	Unidad Responsable	00886	Unidad Ejecutora del Gasto
	Fiscalía Estatal		Fiscalía Especializada en Búsqueda de Personas Desaparecidas		Fiscalía Especial en Personas Desaparecidas

¿Para qué se gasta?

Finalidad	Función	Subfunción
Gobierno	Justicia	Procuración de Justicia

Presupuesto asignado al Programa Presupuestario

Monto \$94,151,205.77

Objetivos

Nivel	Clave Componente	Resumen Narrativo
Fin		

Datos del Indicador

Denominación	Método de cálculo
Porcentaje de percepción de inseguridad	$(\text{Porcentaje de la población de 18 años y más que se siente insegura en su entidad federativa. (Realizado)} / \text{Porcentaje de la población de 18 años y más que se siente insegura en su entidad federativa. (Programado)}) * 100$

Descripción del Indicador
Este indicador muestra el porcentaje de la población de 18 años y más que se siente insegura en su entidad federativa.

Tipo de Indicador	Estratégico	Dimensión del Indicador	Eficacia	Año de Medición del Resultado	2021
Cobertura	Estatal	Frecuencia de Medición	Anual		

Parámetros de semaforización						Desagregado meta valor por género				
130	80.00	79.99	60.00	59.99	0	Meta Institucional	Meta Valor	Unidad de medida (meta valor)	Hombre	Mujer
						100%	67	Porcentaje	0.00	0.00
						Sentido del Indicador	Linea Base (meta valor)	Año (Linea base)		
						Descendente	53	2006		

Variables del Indicador

Nombre de la Variable	Unidad de medida	Tipo de Acumulación
Porcentaje de la población de 18 años y más que se siente insegura en su entidad federativa. (realizado)	Porcentaje	Suma
Porcentaje de la población de 18 años y más que se siente insegura en su entidad federativa. (programado)	Porcentaje	Suma

Fuente de Información	INEGI. Encuesta Nacional de Victimización y Percepción sobre Seguridad Pública (ENVIPE) 2019.
Medios de verificación	
Supuestos	
Observaciones	
Id_mir	12693

- 1 El presente documento despliega la información perteneciente a los indicadores estratégicos y gestión de aquellos programas presupuestarios que proveen de bienes y servicios que generan valor público a la ciudadanía jalisciense
- 2 Se muestra el número del Componente relacionado con el indicador.

GOBIERNO DEL ESTADO DE JALISCO
PRESUPUESTO DE EGRESOS PARA EL EJERCICIO FISCAL 2021
Ficha Técnica de Indicador

Sistema de Evaluación del Desempeño (SED)

Gobierno del Estado de Jalisco Secretaría de la Hacienda Pública

Datos del Programa

Búsqueda, Localización e Investigación de Personas Desaparecidas en el Estado de Jalisco

Eje: Seguridad, justicia y Estado de derecho

Tema: Personas desaparecidas

¿Quién gasta?

16	Unidad Presupuestal	800	Unidad Responsable	00886	Unidad Ejecutora del Gasto
	Fiscalía Estatal		Fiscalía Especializada en Búsqueda de Personas Desaparecidas		Fiscalía Especial en Personas Desaparecidas

¿Para qué se gasta?

Finalidad	Función	Subfunción
Gobierno	Justicia	Procuración de Justicia

Presupuesto asignado al Programa Presupuestario

Monto

Objetivos

Nivel	Clave Componente	Resumen Narrativo
Propósito		

Datos del Indicador

Denominación	Método de cálculo
Número de personas localizadas por la Fiscalía Especializada en Personas Desaparecidas	(Sumatoria de personas localizadas y que presentan denuncias ante la autoridad ministerial correspondiente. (Realizado)/Sumatoria de personas localizadas y que presentan denuncias ante la autoridad ministerial correspondiente. (Programado))*100

Descripción del Indicador
 Se refiere a las personas localizadas y que presentan denuncias ante la autoridad ministerial correspondiente.

Tipo de Indicador	Estratégico	Dimensión del Indicador	Eficacia	Año de Medición del Resultado	2021
Cobertura	Estatal	Frecuencia de Medición	Semestral		

Desagregado meta valor por género						
Parámetros de semaforización		Meta Institucional	Meta Valor	Unidad de medida (meta valor)	Hombre	Mujer
0	59.99	60.00	79.99	80.00	130	
■	■	■	■	■	■	
		Sentido del Indicador	Línea Base (meta valor)	Año (Línea base)		
		Ascendente	2,481	2018		

VARIABLES DEL INDICADOR

Nombre de la Variable	Unidad de medida	Tipo de Acumulación
Sumatoria de personas localizadas y que presentan denuncias ante la autoridad ministerial correspondiente. (realizado)	Persona	Suma
Sumatoria de personas localizadas y que presentan denuncias ante la autoridad ministerial correspondiente. (programado)	Persona	Suma

Fuente de Información	Fiscalía Especializada en Personas Desaparecidas de la Fiscalía del Estado. Cifras preliminares a septiembre de 2019.
Medios de verificación	
Supuestos	
Observaciones	
Id_mir	12695

- 1 El presente documento despliega la información perteneciente a los indicadores estratégicos y gestión de aquellos programas presupuestarios que proveen de bienes y servicios que generan valor público a la ciudadanía jalisciense
- 2 Se muestra el número del Componente relacionado con el indicador.

GOBIERNO DEL ESTADO DE JALISCO
PRESUPUESTO DE EGRESOS PARA EL EJERCICIO FISCAL 2021
Ficha Técnica de Indicador

Sistema de Evaluación del Desempeño (SED)

Gobierno del Estado de Jalisco Secretaría de la Hacienda Pública

Datos del Programa

Búsqueda, Localización e Investigación de Personas Desaparecidas en el Estado de Jalisco

Eje: Seguridad, justicia y Estado de derecho

Tema: Personas desaparecidas

¿Quién gasta?

16	Unidad Presupuestal	800	Unidad Responsable	00886	Unidad Ejecutora del Gasto
	Fiscalía Estatal		Fiscalía Especializada en Búsqueda de Personas Desaparecidas		Fiscalía Especial en Personas Desaparecidas

¿Para qué se gasta?

Finalidad	Función	Subfunción
Gobierno	Justicia	Procuración de Justicia

Presupuesto asignado al Programa Presupuestario

Monto

Objetivos

Nivel	Clave Componente	Resumen Narrativo
Componente	H1	Búsqueda y localización realizada de adolescentes y mujeres extraviadas o desaparecidas por protocolo alba

Datos del Indicador

Denominación	Método de cálculo
Total de mujeres, adolescentes y adultas, denunciadas como desaparecidas o ausentes, localizadas por la Fiscalía Especial.	(Número de personas localizadas (Realizado) / Número de personas localizadas (Programado))*100

Descripción del Indicador

Este indicador mide la búsqueda inmediata de niñas, adolescentes y mujeres desaparecidas en coordinación con las autoridades de los tres niveles de gobierno.

Tipo de Indicador	Gestión	Dimensión del Indicador	Eficacia	Año de Medición del Resultado	2021
Cobertura	Estatal	Frecuencia de Medición	Trimestral		

Desagregado meta valor por género

Parámetros de semaforización		Meta Institucional	Meta Valor	Unidad de medida (meta valor)	Hombre	Mujer
		100%	850	Persona	0.00	0.00
0	59.99	60.00	79.99	80.00	130	
		Sentido del Indicador	Linea Base (meta valor)	Año (Linea base)		
		Ascendente	749	2020		

Variables del Indicador

Nombre de la Variable	Unidad de medida	Tipo de Acumulación
Número de personas localizadas (realizado)	Persona	Suma
Número de personas localizadas (programado)	Persona	Suma

Fuente de Información

Medios de verificación

Supuestos

Observaciones

Id_mir

- 1 El presente documento despliega la información perteneciente a los indicadores estratégicos y gestión de aquellos programas presupuestarios que proveen de bienes y servicios que generan valor público a la ciudadanía jalisciense
- 2 Se muestra el número del Componente relacionado con el indicador.

GOBIERNO DEL ESTADO DE JALISCO
PRESUPUESTO DE EGRESOS PARA EL EJERCICIO FISCAL 2021
Ficha Técnica de Indicador

Sistema de Evaluación del Desempeño (SED)

Gobierno del Estado de Jalisco Secretaría de la Hacienda Pública

Datos del Programa

Búsqueda, Localización e Investigación de Personas Desaparecidas en el Estado de Jalisco

Eje: Seguridad, justicia y Estado de derecho Tema: Personas desaparecidas

¿Quién gasta?

16	Unidad Presupuestal	800	Unidad Responsable	00886	Unidad Ejecutora del Gasto
	Fiscalía Estatal		Fiscalía Especializada en Búsqueda de Personas Desaparecidas		Fiscalía Especial en Personas Desaparecidas

¿Para qué se gasta?

Finalidad	Función	Subfunción
Gobierno	Justicia	Procuración de Justicia

Presupuesto asignado al Programa Presupuestario

Monto

Objetivos

Nivel	Clave Componente	Resumen Narrativo
Componente	H2	Alimentación de plataformas de personas desaparecidas realizada, conforme a disposiciones previstas en la Ley

Datos del Indicador

Denominación	Método de cálculo
Total de plataformas alimentadas sobre personas desaparecidas previstas en la Ley.	$(\text{Total de plataformas de personas desaparecidas alimentadas (Realizado)} / \text{Total de plataformas de personas desaparecidas alimentadas (Programado)}) * 100$

Descripción del Indicador

Este indicador mide la información fundamental de personas desaparecidas en las plataformas previstas en la Ley General

Tipo de Indicador	Gestión	Dimensión del Indicador	Eficacia	Año de Medición del Resultado	2021
Cobertura	Estatal	Frecuencia de Medición	Anual		

Desagregado meta valor por género

	Meta Institucional	Meta Valor	Unidad de medida (meta valor)	Hombre	Mujer
Parámetros de semaforización	100%	4	Plataforma	0.00	0.00
<div style="display: flex; justify-content: space-around; width: 100%;"> <div style="width: 15%; text-align: center;">0</div> <div style="width: 15%; text-align: center;">59.99</div> <div style="width: 15%; text-align: center;">60.00</div> <div style="width: 15%; text-align: center;">79.99</div> <div style="width: 15%; text-align: center;">80.00</div> <div style="width: 15%; text-align: center;">130</div> </div>	Sentido del Indicador	Línea Base (meta valor)	Año (Línea base)		
<div style="display: flex; justify-content: space-around; width: 100%;"> <div style="width: 15%; text-align: center;">■</div> <div style="width: 15%; text-align: center;">■</div> <div style="width: 15%; text-align: center;">■</div> <div style="width: 15%; text-align: center;">■</div> <div style="width: 15%; text-align: center;">■</div> <div style="width: 15%; text-align: center;">■</div> </div>	Ascendente	613	2020		

Variables del Indicador

	Unidad de medida	Tipo de Acumulación
Total de plataformas de personas desaparecidas alimentadas (realizado)	Plataforma	Suma
Total de plataformas de personas desaparecidas alimentadas (programado)	Plataforma	Suma

Fuente de Información

Medios de verificación

Supuestos

Observaciones

Id_mir

- 1 El presente documento despliega la información perteneciente a los indicadores estratégicos y gestión de aquellos programas presupuestarios que proveen de bienes y servicios que generan valor público a la ciudadanía jalisciense
- 2 Se muestra el número del Componente relacionado con el indicador.

EL ESTADO DE JALISCO

PERIÓDICO OFICIAL

1688

GOBIERNO DEL ESTADO DE JALISCO PRESUPUESTO DE EGRESOS PARA EL EJERCICIO FISCAL 2021 Ficha Técnica de Indicador

Sistema de Evaluación del Desempeño (SED)

Gobierno del Estado de JaliscoSecretaría de la Hacienda Pública

Datos del Programa

Búsqueda, Localización e Investigación de Personas Desaparecidas en el Estado de Jalisco

Eje: Seguridad, justicia y Estado de derecho

Tema: Personas desaparecidas

¿Quién gasta?

16	Unidad Presupuestal	800	Unidad Responsable	00886	Unidad Ejecutora del Gasto
	Fiscalía Estatal		Fiscalía Especializada en Búsqueda de Personas Desaparecidas		Fiscalía Especial en Personas Desaparecidas

¿Para qué se gasta?

Finalidad	Función	Subfunción
Gobierno	Justicia	Procuración de Justicia

Presupuesto asignado al Programa Presupuestario

Monto

Objetivos

Nivel	Clave Componente	Resumen Narrativo
Componente	H3	Investigación, búsqueda y localización realizadas de niños, adolescentes y hombres extraviados o desaparecidos

Datos del Indicador

Denominación	Método de cálculo
Porcentaje de personas masculinas localizadas por la Fiscalía Especial, reportadas como desaparecidas.	$(922 \text{ (H3)}_ \text{ Porcentaje de personas desaparecidas localizadas (Realizado)} / 922 \text{ (H3)}_ \text{ Porcentaje de personas desaparecidas localizadas (Programado)}) * 100$

Descripción del Indicador

Este indicador mide el total de personas masculinas que fueron reportadas como desaparecidas y que a través de las acciones de búsqueda y desaparición han sido localizadas

Tipo de Indicador	Gestión	Dimensión del Indicador	Eficacia	Año de Medición del Resultado	2021
Cobertura	Estatal	Frecuencia de Medición	Trimestral		

Desagregado meta valor por género

Parámetros de semaforización		Meta Institucional	Meta Valor	Unidad de medida (meta valor)	Hombre	Mujer
0	59.99	100%	50	Persona	0.00	0.00
60.00	79.99	Sentido del Indicador	Linea Base (meta valor)	Año (Linea base)		
80.00	130	Ascendente	78	2020		

Variables del Indicador

Nombre de la Variable	Unidad de medida	Tipo de Acumulación
922 (H3)_ Porcentaje de personas desaparecidas localizadas (realizado)	Persona	Suma
922 (H3)_ Porcentaje de personas desaparecidas localizadas (programado)	Persona	Suma

Fuente de Información

Medios de verificación

Supuestos

Observaciones

Id_mir

- 1 El presente documento despliega la información perteneciente a los indicadores estratégicos y gestión de aquellos programas presupuestarios que proveen de bien e servicios que generan valor público a la ciudadanía jalisciense
- 2 Se muestra el número del Componente relacionado con el indicador.

GOBIERNO DEL ESTADO DE JALISCO
PRESUPUESTO DE EGRESOS PARA EL EJERCICIO FISCAL 2021

Ficha Técnica de Indicador

Sistema de Evaluación del Desempeño (SED)

Gobierno del Estado de Jalisco		Secretaría de la Hacienda Pública	
Datos del Programa			
Búsqueda, Localización e Investigación de Personas Desaparecidas en el Estado de Jalisco			
Eje: Seguridad, justicia y Estado de derecho		Tema: Personas desaparecidas	
¿Quién gasta?			
16	Unidad Presupuestal	800	Unidad Responsable
00886			Unidad Ejecutora del Gasto
Fiscalía Estatal		Fiscalía Especializada en Búsqueda de Personas Desaparecidas	
		Fiscalía Especial en Personas Desaparecidas	
¿Para qué se gasta?			
Finalidad		Función	
Subfunción			
Gobierno		Justicia	
		Procuración de Justicia	
Presupuesto asignado al Programa Presupuestario			
Monto		\$94,151,205.77	
Objetivos			
Nivel	Clave Componente	Resumen Narrativo	
Componente	H4	Búsqueda y localización realizada de niñas, niños y adolescentes extraviados o desaparecidos por Alerta Amber	
Datos del Indicador			
Denominación		Método de cálculo	
Total de niñas, niños y adolescentes localizados, reportados como ausentes o desaparecidos.		$(\text{Número de personas atendidas (Realizado)} / \text{Número de personas atendidas (Programado)}) * 100$	
Descripción del Indicador			
Este indicador mide los reportes de sensibilización, prevención, búsqueda y localización de menores extraviados o desaparecidos localizados.			
Tipo de Indicador	Gestión	Dimensión del Indicador	Eficacia
Año de Medición del Resultado	2021		
Cobertura	Estatal	Frecuencia de Medición	Trimestral
Desagregado meta valor por género			
Parámetros de semaforización		Meta Institucional	Meta Valor
Unidad de medida (meta valor)	Persona		
Hombre	0.00		
Mujer	0.00		
Sentido del Indicador	Linea Base (meta valor)	Año (Linea base)	
Ascendente	613	2020	
Variables del Indicador			
Nombre de la Variable		Unidad de medida	Tipo de Acumulación
Número de personas atendidas (realizado)		Persona	Suma
Número de personas atendidas (programado)		Persona	Suma
Fuente de Información			
Informe del Programa Alerta AMBER Jalisco y de las agencias de desaparecidos.			
Medios de verificación			
Informe del Programa Alerta AMBER Jalisco y de las agencias de desaparecidos. registros año 2021			
Supuestos			
Existen reportes de menores extraviados o desaparecidos realizado por sus familiares o conocidos.			
Observaciones			
Id_mir	12945		

- 1 El presente documento despliega la información perteneciente a los indicadores estratégicos y gestión de aquellos programas presupuestarios que proveen de bienes y servicios que generan valor público a la ciudadanía jalisciense
- 2 Se muestra el número del Componente relacionado con el indicador.

GOBIERNO DEL ESTADO DE JALISCO PRESUPUESTO DE EGRESOS PARA EL EJERCICIO FISCAL 2021 Ficha Técnica de Indicador

Sistema de Evaluación del Desempeño (SED)

Gobierno del Estado de Jalisco Secretaría de la Hacienda Pública

Datos del Programa

Búsqueda, Localización e Investigación de Personas Desaparecidas en el Estado de Jalisco

Eje: Seguridad, justicia y Estado de derecho

Tema: Personas desaparecidas

¿Quién gasta?

16	Unidad Presupuestal	800	Unidad Responsable	00886	Unidad Ejecutora del Gasto
	Fiscalía Estatal		Fiscalía Especializada en Búsqueda de Personas Desaparecidas		Fiscalía Especial en Personas Desaparecidas

¿Para qué se gasta?

Finalidad	Función	Subfunción
Gobierno	Justicia	Procuración de Justicia

Presupuesto asignado al Programa Presupuestario

Monto \$94,151,205.77

Objetivos

Nivel	Clave Componente	Resumen Narrativo
Componente	H6	Atención ciudadana brindada a víctimas y familiares de personas desaparecidas.

Datos del Indicador

Denominación	Método de cálculo
Total de porcentaje de familiares de desaparecidos atendidos	$(\text{Porcentaje de familiares de víctimas atendidos (Realizado)} / \text{Porcentaje de familiares de víctimas atendidos (Programado)}) * 100$

Descripción del Indicador

Este indicador mide el total de las atenciones a los familiares de desaparecidos

Tipo de Indicador	Gestión	Dimensión del Indicador	Eficacia	Año de Medición del Resultado	2021
Cobertura	Estatal	Frecuencia de Medición	Trimestral		

Desagregado meta valor por género

Parámetros de semaforización		Meta Institucional	Meta Valor	Unidad de medida (meta valor)	Hombre	Mujer
		100%	60	Víctima	0.00	0.00
0	59.99	60.00	79.99	80.00	130	
		Sentido del Indicador	Linea Base (meta valor)	Año (Linea base)		
		Ascendente	60	2020		

Variables del Indicador

Nombre de la Variable	Unidad de medida	Tipo de Acumulación
Porcentaje de familiares de víctimas atendidos (realizado)	Víctima	Suma
Porcentaje de familiares de víctimas atendidos (programado)	Víctima	Suma

Fuente de Información Coordinación de Atención Ciudadana

Medios de verificación Coordinación de Atención Ciudadana, perteneciente a la Fiscalía Especial en Personas Desaparecidas, registros año 2021.

Supuestos Se cuenta con la premisa de que hay participación de víctimas indirectas para su atención, así mismo en servicios iniciados por el policía es menester que los familiares acepten recibir la atención.

Observaciones

Id_mir 12949

- 1 El presente documento despliega la información perteneciente a los indicadores estratégicos y gestión de aquellos programas presupuestarios que proveen de bienes y servicios que generan valor público a la ciudadanía jalisciense
- 2 Se muestra el número del Componente relacionado con el indicador.

GOBIERNO DEL ESTADO DE JALISCO
PRESUPUESTO DE EGRESOS PARA EL EJERCICIO FISCAL 2021

Ficha Técnica de Indicador

Sistema de Evaluación del Desempeño (SED)

Gobierno del Estado de Jalisco		Secretaría de la Hacienda Pública	
Datos del Programa			
Búsqueda, Localización e Investigación de Personas Desaparecidas en el Estado de Jalisco			
Eje: Seguridad, justicia y Estado de derecho		Tema: Personas desaparecidas	
¿Quién gasta?			
16	Unidad Presupuestal	800	Unidad Responsable
00886			Unidad Ejecutora del Gasto
Fiscalía Estatal		Fiscalía Especializada en Búsqueda de Personas Desaparecidas	Fiscalía Especial en Personas Desaparecidas
¿Para qué se gasta?			
Finalidad		Función	
Subfunción			
Gobierno		Justicia	Procuración de Justicia
Presupuesto asignado al Programa Presupuestario			
Monto		\$94,151,205.77	
Objetivos			
Nivel	Clave Componente	Resumen Narrativo	
Componente	H7	Capacitación Especializada Otorgada al Personal de la Fiscalía Especial en Personas Desaparecidas	
Datos del Indicador			
Denominación		Método de cálculo	
Total de personal de la Fiscalía Especial capacitado en personas desaparecidas		$(\text{Número de personal capacitado (Realizado)} / \text{Número de personal capacitado (Programado)}) * 100$	
Descripción del Indicador			
Este indicador mide la capacitación especializada en el tema de desaparición			
Tipo de Indicador	Gestión	Dimensión del Indicador	Eficacia
Cobertura	Estatal	Frecuencia de Medición	Trimestral
		Año de Medición del Resultado	
		2021	
Desagregado meta valor por género			
Parámetros de semaforización		Meta Institucional	Meta Valor
0	59.99	100%	90
60.00	79.99	Sentido del Indicador	Unidad de medida (meta valor)
80.00	130	Ascendente	Persona Capacitada
		Linea Base (meta valor)	Año (Linea base)
		507	2020
		Hombre	Mujer
		0.00	0.00
Variables del Indicador			
Nombre de la Variable		Unidad de medida	Tipo de Acumulación
Número de personal capacitado (realizado)		Persona Capacitada	Suma
Número de personal capacitado (programado)		Persona Capacitada	Suma
Fuente de Información			
Dirección de Personas desaparecidas			
Medios de verificación			
Dirección de Análisis y Contexto, perteneciente a la Fiscalía Especial en Personas Desaparecidas, registros año 2021.			
Supuestos			
Existen convenios de capacitación especializada con Instancias Especializada			
Observaciones			
Id_mir		12953	

- 1 El presente documento despliega la información perteneciente a los indicadores estratégicos y gestión de aquellos programas presupuestarios que proveen de bienes y servicios que generan valor público a la ciudadanía jalisciense
- 2 Se muestra el número del Componente relacionado con el indicador.

GOBIERNO DEL ESTADO DE JALISCO PRESUPUESTO DE EGRESOS PARA EL EJERCICIO FISCAL 2021 Ficha Técnica de Indicador

Sistema de Evaluación del Desempeño (SED)

Gobierno del Estado de Jalisco Secretaría de la Hacienda Pública

Datos del Programa

Búsqueda, Localización e Investigación de Personas Desaparecidas en el Estado de Jalisco

Eje: Seguridad, justicia y Estado de derecho Tema: Personas desaparecidas

¿Quién gasta?

16	Unidad Presupuestal	800	Unidad Responsable	00886	Unidad Ejecutora del Gasto
	Fiscalía Estatal		Fiscalía Especializada en Búsqueda de Personas Desaparecidas		Fiscalía Especial en Personas Desaparecidas

¿Para qué se gasta?

Finalidad	Función	Subfunción
Gobierno	Justicia	Procuración de Justicia

Presupuesto asignado al Programa Presupuestario

Monto \$94,151,205.77

Objetivos

Nivel	Clave Componente	Resumen Narrativo
Componente	H8	Vinculación con asociaciones civiles realizada, para la búsqueda de desaparecidos

Datos del Indicador

Denominación	Método de cálculo
Total de reuniones con asociaciones y/o familiares de personas desaparecidas	(Número de reuniones con asociaciones civiles y/o familiares llevadas a cabo (Realizado) / Número de reuniones con asociaciones civiles y/o familiares llevadas a cabo (Programado))*100

Descripción del Indicador
Este indicador mide el número de reuniones de trabajo con asociaciones civiles y/o familiares de personas desaparecidas

Tipo de Indicador	Gestión	Dimensión del Indicador	Eficacia	Año de Medición del Resultado	2021
Cobertura	Estatal	Frecuencia de Medición	Trimestral		

Desagregado meta valor por género						
Parámetros de semafización		Meta Institucional	Meta Valor	Unidad de medida (meta valor)	Hombre	Mujer
0	59.99	100%	40	Reunión	0.00	0.00
60.00	79.99	Sentido del Indicador	Línea Base (meta valor)	Año (Línea base)		
80.00	130	Ascendente	991	2020		

Variables del Indicador

Nombre de la Variable	Unidad de medida	Tipo de Acumulación
Número de reuniones con asociaciones civiles y/o familiares llevadas a cabo (realizado)	Reunión	Suma
Número de reuniones con asociaciones civiles y/o familiares llevadas a cabo (programado)	Reunión	Suma

Fuente de Información Averiguaciones Previas y/o Carpetas de Investigación, Actas de Hechos, Actas Circunstancias y Colaboraciones

Medios de verificación Minutas de Reuniones del Despacho, la Dirección de Análisis y Contexto y de Atención Ciudadana, registros correspondientes al año 2021

Supuestos Existe disponibilidad entre diversas asociaciones y/o familiares de personas desaparecidas de la Fiscalía del Estado para llegar a acuerdos relacionados a la búsqueda e investigación del delito de desaparición de personas.

Observaciones

Id_mir 12958

- 1 El presente documento despliega la información perteneciente a los indicadores estratégicos y gestión de aquellos programas presupuestarios que proveen de bienes y servicios que generan valor público a la ciudadanía jalisciense
- 2 Se muestra el número del Componente relacionado con el indicador.

GOBIERNO DEL ESTADO DE JALISCO
PRESUPUESTO DE EGRESOS PARA EL EJERCICIO FISCAL 2021
Ficha Técnica de Indicador

Sistema de Evaluación del Desempeño (SED)

Gobierno del Estado de Jalisco Secretaría de la Hacienda Pública

Datos del Programa

Búsqueda, Localización e Investigación de Personas Desaparecidas en el Estado de Jalisco

Eje: Seguridad, justicia y Estado de derecho

Tema: Personas desaparecidas

¿Quién gasta?

16	Unidad Presupuestal	800	Unidad Responsable	00886	Unidad Ejecutora del Gasto
	Fiscalía Estatal		Fiscalía Especializada en Búsqueda de Personas Desaparecidas		Fiscalía Especial en Personas Desaparecidas

¿Para qué se gasta?

Finalidad	Función	Subfunción
Gobierno	Justicia	Procuración de Justicia

Presupuesto asignado al Programa Presupuestario

Monto

Objetivos

Nivel	Clave Componente	Resumen Narrativo
Componente	H5	Productos de análisis y contexto elaborados que fortalecen la búsqueda de personas desaparecidas

Datos del Indicador

Denominación	Método de cálculo
Total de productos de análisis y contexto realizados, sobre desaparición de personas en el Estado.	$(\text{Número de informes emitidos (Realizado)} / \text{Número de informes emitidos (Programado)}) * 100$

Descripción del Indicador

Este indicador mide los análisis de la incidencia delictiva existente y preexistente en el tema de personas desaparecidas

Tipo de Indicador	Gestión	Dimensión del Indicador	Eficacia	Año de Medición del Resultado	2021
Cobertura	Estatal	Frecuencia de Medición	Trimestral		

Desagregado meta valor por género

Parámetros de semaforización		Meta Institucional	Meta Valor	Unidad de medida (meta valor)	Hombre	Mujer
0	59.99	100%	30	Informe	0.00	0.00
60.00	79.99	Sentido del Indicador	Linea Base (meta valor)	Año (Linea base)		
80.00	130	Ascendente	904	2020		

Variables del Indicador

Nombre de la Variable	Unidad de medida	Tipo de Acumulación
Número de informes emitidos (realizado)	Informe	Suma
Número de informes emitidos (programado)	Informe	Suma

Fuente de Información

Medios de verificación

Supuestos

Observaciones

Id_mir

- 1 El presente documento despliega la información perteneciente a los indicadores estratégicos y gestión de aquellos programas presupuestarios que proveen de bienes y servicios que generan valor público a la ciudadanía jalisciense
- 2 Se muestra el número del Componente relacionado con el indicador.

GOBIERNO DEL ESTADO DE JALISCO PRESUPUESTO DE EGRESOS PARA EL EJERCICIO FISCAL 2021 Ficha Técnica de Indicador

Sistema de Evaluación del Desempeño (SED)

Gobierno del Estado de Jalisco Secretaría de la Hacienda Pública

Datos del Programa

Justicia Restaurativa en Favor de la Víctima

Eje: Seguridad, justicia y Estado de derecho Tema: Procuración de justicia

¿Quién gasta?

16	Unidad Presupuestal	000	Unidad Responsable	00934	Unidad Ejecutora del Gasto
	Fiscalía Estatal		Fiscalía Estatal		Mecanismos Alternativos en Solución de Conflictos

¿Para qué se gasta?

Finalidad	Función	Subfunción
Gobierno	Justicia	Procuración de Justicia

Presupuesto asignado al Programa Presupuestario

Monto \$37,256,147.10

Objetivos

Nivel	Clave Componente	Resumen Narrativo
Fin		

Datos del Indicador

Denominación Porcentaje de delitos no denunciados respecto a los delitos ocurridos	Método de cálculo (Total de delitos no denunciados más los delitos denunciados sin averiguación previa más aquellos en los cuales no fue especificado si se denunció o si se inició averiguación previa, entre el total de delitos (Realizado)/Total de delitos no denunciados más los delitos denunciados sin averiguación previa más aquellos en los cuales no fue especificado si se denunció o si se inició averiguación previa, entre el total de delitos (Programado))*100
--------------------------------------------------------------------------------------------------	------------------------------------------------------------------------------------------------------------------------------------------------------------------------------------------------------------------------------------------------------------------------------------------------------------------------------------------------------------------------------------------------------------------------------------------------------------------------------------------------

Descripción del Indicador
La estimación a nivel nacional sobre los delitos no denunciados o de los que no se inició averiguación previa y sus causas, respecto a los delitos ocurridos en cada entidad federativa

Tipo de Indicador	Estratégico	Dimensión del Indicador	Eficacia	Año de Medición del Resultado	2021
Cobertura	Estatal	Frecuencia de Medición	Anual		

Desagregado meta valor por género

Parámetros de semaforización <div style="display: flex; justify-content: space-around; align-items: center;"> <div style="text-align: center;">130 </div> <div style="text-align: center;">80.00 </div> <div style="text-align: center;">79.99 </div> <div style="text-align: center;">60.00 </div> <div style="text-align: center;">59.99 </div> <div style="text-align: center;">0 </div> </div>	Meta Institucional	100%	Meta Valor	91	Unidad de medida (meta valor)	Porcentaje	Hombre	0.00	Mujer	0.00
	Sentido del Indicador	Descendente	Linea Base (meta valor)	94	Año (Linea base)	2011				

Variables del Indicador

Nombre de la Variable	Unidad de medida	Tipo de Acumulación
Total de delitos no denunciados más los delitos denunciados sin averiguación previa más aquellos en los cuales no fue especificado si se denunció o si se inició averiguación previa, entre el total de delitos (realizado)	Porcentaje	Suma
Total de delitos no denunciados más los delitos denunciados sin averiguación previa más aquellos en los cuales no fue especificado si se denunció o si se inició averiguación previa, entre el total de delitos (programado)	Porcentaje	Suma

Fuente de Información	INEGI. Encuesta Nacional de Victimización y Percepción sobre seguridad Pública (ENVIPE), 2019.
Medios de verificación	
Supuestos	
Observaciones	
Id_mir	12699

- 1 El presente documento despliega la información perteneciente a los indicadores estratégicos y gestión de aquellos programas presupuestarios que proveen de bienes y servicios que generan valor público a la ciudadanía jalisciense
- 2 Se muestra el número del Componente relacionado con el indicador.

GOBIERNO DEL ESTADO DE JALISCO PRESUPUESTO DE EGRESOS PARA EL EJERCICIO FISCAL 2021

Ficha Técnica de Indicador

Sistema de Evaluación del Desempeño (SED)

Gobierno del Estado de JaliscoSecretaría de la Hacienda Pública

Datos del Programa

Justicia Restaurativa en Favor de la Víctima

Eje: Seguridad, justicia y Estado de derechoTema: Procuración de justicia

¿Quién gasta?

16	Unidad Presupuestal	000	Unidad Responsable	00934	Unidad Ejecutora del Gasto
	Fiscalía Estatal		Fiscalía Estatal		Mecanismos Alternativos en Solución de Conflictos

¿Para qué se gasta?

Finalidad	Función	Subfunción
Gobierno	Justicia	Procuración de Justicia

Presupuesto asignado al Programa Presupuestario

Monto

Objetivos

Nivel	Clave Componente	Resumen Narrativo
Propósito		

Datos del Indicador

Denominación	Método de cálculo
Expedientes iniciados por justicia alternativa	(Sumatoria de los expedientes iniciados por justicia alternativa (Realizado)/Sumatoria de los expedientes iniciados por justicia alternativa (Programado))*100

Descripción del Indicador

Se refiere a los expedientes iniciados en los Centros de Justicia alternativa y/o mediación y/o conciliación y/o justicia restaurativa, a fin de conocer las causas y el curso de atención de los mismos.
Justicia alternativa y/o mecanismos alternativos de solución de controversias: son los medios alternos de resolución de conflictos, sin la intervención de un juez, sino con la ayuda de expertos mediadores, conciliadores y facilitadores que permiten a las partes por medio del diálogo y en un ambiente de cordialidad y respeto, resolver sus conflictos de manera eficaz, gratuita, voluntaria y confidencial.

Tipo de Indicador	Estratégico	Dimensión del Indicador	Eficacia	Año de Medición del Resultado	2021
Cobertura	Estatal	Frecuencia de Medición	Anual		

Desagregado meta valor por género

	Meta Institucional	Meta Valor	Unidad de medida (meta valor)	Hombre	Mujer
	100%	19,898	Expediente	0.00	0.00
Parámetros de semaforización					
<input type="checkbox"/> 0 <input type="checkbox"/> 59.99 <input type="checkbox"/> 60.00 <input type="checkbox"/> 79.99 <input type="checkbox"/> 80.00 <input type="checkbox"/> 130					
	Sentido del Indicador	Línea Base (meta valor)	Año (Línea base)		
	Ascendente	4,105	2014		

Variables del Indicador

Nombre de la Variable	Unidad de medida	Tipo de Acumulación
Sumatoria de los expedientes iniciados por justicia alternativa (realizado)	Expediente	Suma
Sumatoria de los expedientes iniciados por justicia alternativa (programado)	Expediente	Suma

Fuente de Información

Medios de verificación

Supuestos

Observaciones

Id. mir

- 1 El presente documento despliega la información perteneciente a los indicadores estratégicos y gestión de aquellos programas presupuestarios que proveen de bienes y servicios que generan valor público a la ciudadanía jalisciense
- 2 Se muestra el número del Componente relacionado con el indicador.

GOBIERNO DEL ESTADO DE JALISCO PRESUPUESTO DE EGRESOS PARA EL EJERCICIO FISCAL 2021 Ficha Técnica de Indicador

Sistema de Evaluación del Desempeño (SED)

Gobierno del Estado de JaliscoSecretaría de la Hacienda Pública

Datos del Programa

Justicia Restaurativa en Favor de la Víctima

Eje: Seguridad, justicia y Estado de derechoTema: Procuración de justicia

¿Quién gasta?

16	Unidad Presupuestal	000	Unidad Responsable	00934	Unidad Ejecutora del Gasto
	Fiscalía Estatal		Fiscalía Estatal		Mecanismos Alternativos en Solución de Conflictos

¿Para qué se gasta?

Finalidad	Función	Subfunción
Gobierno	Justicia	Procuración de Justicia

Presupuesto asignado al Programa Presupuestario

Monto

Objetivos

Nivel	Clave Componente	Resumen Narrativo
Componente	03	Renovación de certificación en mecanismos alternativos obtenida por facilitadores de la Fiscalía Estatal

Datos del Indicador

Denominación	Método de cálculo
Total de facilitadores certificados	$(\text{Total de facilitadores certificados (Realizado)} / \text{Total de facilitadores certificados (Programado)}) * 100$

Descripción del Indicador
Este indicador garantiza el cumplimiento de las bases para el funcionamiento de los mecanismos alternativos de solución de controversias

Tipo de Indicador	Gestión	Dimensión del Indicador	Eficacia	Año de Medición del Resultado	2021
Cobertura	Estatal	Frecuencia de Medición	Anual		

Desagregado meta valor por género

	Meta Institucional	Meta Valor	Unidad de medida (meta valor)	Hombre	Mujer
	100%	45	Certificado	0.00	0.00
Parámetros de semaforización					
0	59.99	60.00	79.99	80.00	130
■ ■ ■ ■ ■ ■					
	Sentido del Indicador	Línea Base (meta valor)	Año (Línea base)		
	Ascendente	No disponible	No disponible		

Variables del Indicador

Nombre de la Variable	Unidad de medida	Tipo de Acumulación
Total de facilitadores certificados (realizado)	Certificado	Suma
Total de facilitadores certificados (programado)	Certificado	Suma

Fuente de Información

Medios de verificación

Supuestos

Observaciones

Id. mir

- 1 El presente documento despliega la información perteneciente a los indicadores estratégicos y gestión de aquellos programas presupuestarios que proveen de bienes y servicios que generan valor público a la ciudadanía jalisciense
- 2 Se muestra el número del Componente relacionado con el indicador.

GOBIERNO DEL ESTADO DE JALISCO
PRESUPUESTO DE EGRESOS PARA EL EJERCICIO FISCAL 2021

Ficha Técnica de Indicador

Sistema de Evaluación del Desempeño (SED)

Gobierno del Estado de Jalisco		Secretaría de la Hacienda Pública	
Datos del Programa			
Justicia Restaurativa en Favor de la Víctima			
Eje: Seguridad, justicia y Estado de derecho		Tema: Procuración de justicia	
¿Quién gasta?			
16	Unidad Presupuestal	000	Unidad Responsable
Fiscalía Estatal		Fiscalía Estatal	
00934	Unidad Ejecutora del Gasto	Mecanismos Alternativos en Solución de Conflictos	
¿Para qué se gasta?			
Gobierno	Finalidad	Justicia	Función
		Procuración de Justicia	
Presupuesto asignado al Programa Presupuestario			
Monto		\$37,256,147.10	
Objetivos			
Componente	Clave Componente	Resumen Narrativo	
	A4	Difusión promovida en métodos alternos y solución de conflictos	
Datos del Indicador			
Denominación		Método de cálculo	
Total de campañas concluidas		$(\text{Total de programas creados (Realizado)} / \text{Total de programas creados (Programado)}) * 100$	
Descripción del Indicador			
Este indicador garantiza el cumplimiento de las bases para el funcionamiento de los mecanismos alternativos de solución de controversias			
Tipo de Indicador	Gestión	Dimensión del Indicador	Eficacia
Cobertura	Estatal	Frecuencia de Medición	Mensual
		Año de Medición del Resultado	
		2021	
Desagregado meta valor por género			
		Meta Institucional	Meta Valor
		100%	12
		Unidad de medida (meta valor)	Programa
		Hombre	Mujer
		0.00	0.00
Parámetros de semaforización			
0	59.99	60.00	79.99
80.00	130		
■	■	■	■
		Meta Institucional	Meta Valor
		100%	12
		Unidad de medida (meta valor)	Programa
		Hombre	Mujer
		0.00	0.00
Variables del Indicador			
Nombre de la Variable		Unidad de medida	Tipo de Acumulación
Total de programas creados (realizado)		Programa	Suma
Total de programas creados (programado)		Programa	Suma
Fuente de Información	Libro de registro de control interno, de la Dirección General de Mecanismos Alternativos de Solución de Conflictos		
Medios de verificación	Constancias		
Supuestos	Se cuenta con los medios necesarios para la difusión de los mecanismos alternativos de solución de controversias .		
Observaciones			
Id_ mir	12797		

- 1 El presente documento despliega la información perteneciente a los indicadores estratégicos y gestión de aquellos programas presupuestarios que proveen de bienes y servicios que generan valor público a la ciudadanía jalisciense
- 2 Se muestra el número del Componente relacionado con el indicador.

GOBIERNO DEL ESTADO DE JALISCO PRESUPUESTO DE EGRESOS PARA EL EJERCICIO FISCAL 2021 Ficha Técnica de Indicador

Sistema de Evaluación del Desempeño (SED)

Gobierno del Estado de Jalisco Secretaría de la Hacienda Pública

Datos del Programa

Justicia Restaurativa en Favor de la Víctima

Eje: Seguridad, justicia y Estado de derecho Tema: Procuración de justicia

¿Quién gasta?

16	Unidad Presupuestal	000	Unidad Responsable	00934	Unidad Ejecutora del Gasto
	Fiscalía Estatal		Fiscalía Estatal		Mecanismos Alternativos en Solución de Conflictos

¿Para qué se gasta?

Finalidad	Función	Subfunción
Gobierno	Justicia	Procuración de Justicia

Presupuesto asignado al Programa Presupuestario

Monto

Objetivos

Nivel	Clave Componente	Resumen Narrativo
Componente	D1	Mecanismos alternativos propiciados a través del diálogo en zona metropolitana para la solución de controversias

Datos del Indicador

Denominación	Método de cálculo
Total de procesos resueltos en zona metropolitana	$(\text{Total de procesos resueltos en zona metropolitana (Realizado)} / \text{Total de procesos resueltos en zona metropolitana (Programado)}) * 100$

Descripción del Indicador

Este indicador garantiza en todo momento la reparación del daño, mediante el diálogo entre las partes que surjan de una controversia en un hecho ilícito. Basados en la oralidad, la economía procesal y la confidencialidad

Tipo de Indicador	Gestión	Dimensión del Indicador	Eficacia	Año de Medición del Resultado	2021
Cobertura	Estatal	Frecuencia de Medición	Mensual		

Desagregado meta valor por género

Parámetros de semaforización <div style="display: flex; justify-content: space-around; align-items: center;"> <div style="text-align: center;"> <table border="1" style="font-size: 8px;"> <tr><td>0</td><td>59.99</td><td>60.00</td><td>79.99</td><td>80.00</td><td>130</td></tr> <tr><td style="background-color: red; width: 10px; height: 10px;"></td><td style="background-color: red; width: 10px; height: 10px;"></td><td style="background-color: yellow; width: 10px; height: 10px;"></td><td style="background-color: yellow; width: 10px; height: 10px;"></td><td style="background-color: green; width: 10px; height: 10px;"></td><td style="background-color: green; width: 10px; height: 10px;"></td></tr> </table> </div> <div style="text-align: center;"> <table border="1" style="font-size: 8px;"> <tr><td>Meta Institucional</td><td>100%</td></tr> <tr><td>Meta Valor</td><td>24,000</td></tr> <tr><td>Unidad de medida (meta valor)</td><td>Expediente</td></tr> <tr><td>Hombr</td><td>0.00</td></tr> <tr><td>Mujer</td><td>0.00</td></tr> </table> </div> </div>	0	59.99	60.00	79.99	80.00	130							Meta Institucional	100%	Meta Valor	24,000	Unidad de medida (meta valor)	Expediente	Hombr	0.00	Mujer	0.00	Sentido del Indicador	Ascendente	Linea Base (meta valor)	No disponible	Año (Linea base)	No disponible
	0	59.99	60.00	79.99	80.00	130																						
Meta Institucional	100%																											
Meta Valor	24,000																											
Unidad de medida (meta valor)	Expediente																											
Hombr	0.00																											
Mujer	0.00																											

Variables del Indicador

Nombre de la Variable	Unidad de medida	Tipo de Acumulación
Total de procesos resueltos en zona metropolitana (realizado)	Expediente	Suma
Total de procesos resueltos en zona metropolitana (programado)	Expediente	Suma

Fuente de Información

Medios de verificación

Supuestos

Observaciones

Id_mir

- 1 El presente documento despliega la información perteneciente a los indicadores estratégicos y gestión de aquellos programas presupuestarios que proveen de bienes y servicios que generan valor público a la ciudadanía jalisciense
- 2 Se muestra el número del Componente relacionado con el indicador.

GOBIERNO DEL ESTADO DE JALISCO
PRESUPUESTO DE EGRESOS PARA EL EJERCICIO FISCAL 2021

Ficha Técnica de Indicador

Sistema de Evaluación del Desempeño (SED)

Gobierno del Estado de Jalisco		Secretaría de la Hacienda Pública	
Datos del Programa			
Justicia Restaurativa en Favor de la Víctima			
Eje: Seguridad, justicia y Estado de derecho		Tema: Procuración de justicia	
¿Quién gasta?			
16	Unidad Presupuestal	000	Unidad Responsable
Fiscalía Estatal		Fiscalía Estatal	
00934	Unidad Ejecutora del Gasto	Mecanismos Alternativos en Solución de Conflictos	
¿Para qué se gasta?			
Finalidad		Función	
Gobierno		Justicia	
		Subfunción	
		Procuración de Justicia	
Presupuesto asignado al Programa Presupuestario			
Monto		\$37,256,147.10	
Objetivos			
Nivel	Clave Componente	Resumen Narrativo	
Componente	D2	Mecanismos alternativos propiciados mediante el diálogo al Interior del Estado para la solución de conflictos	
Datos del Indicador			
Denominación		Método de cálculo	
Total de procesos resueltos al interior del estado		$(\text{Total de procesos resueltos (Realizado)} / \text{Total de procesos resueltos (Programado)}) * 100$	
Descripción del Indicador			
Este indicador garantiza en todo momento la reparación del daño, mediante el diálogo entre las partes que surjan de una controversia en un hecho ilícito. Basados en la oralidad, la economía procesal y la confidencialidad			
Tipo de Indicador	Gestión	Dimensión del Indicador	Eficacia
Cobertura	Estatal	Frecuencia de Medición	Mensual
		Año de Medición del Resultado	2021
Desagregado meta valor por género			
Parámetros de semaforización		Meta Institucional	Meta Valor
0	59.99	100%	16,000
60.00	79.99	Sentido del Indicador	Unidad de medida (meta valor)
80.00	130	Ascendente	Expediente
		Linea Base (meta valor)	Año (Linea base)
		No disponible	No disponible
Variables del Indicador			
Nombre de la Variable		Unidad de medida	Tipo de Acumulación
Total de procesos resueltos (realizado)		Expediente	Suma
Total de procesos resueltos (programado)		Expediente	Suma
Fuente de Información			
Libro de registro de control interno, de la Dirección de Mecanismos Alternativos en Solución de Conflictos			
Medios de verificación			
Libro de registro de control interno, perteneciente a la Dirección General de Mecanismos Alternativos en Solución de Conflictos			
Supuestos			
Se cuenta con acuerdos reparatorios que resuelven las controversias suscitadas de un hecho ilícito en el interior del estado.			
Observaciones			
Id_mir	12800		

- 1 El presente documento despliega la información perteneciente a los indicadores estratégicos y gestión de aquellos programas presupuestarios que proveen de bienes y servicios que generan valor público a la ciudadanía jalisciense
- 2 Se muestra el número del Componente relacionado con el indicador.

EL ESTADO DE JALISCO

PERIÓDICO OFICIAL

1700

GOBIERNO DEL ESTADO DE JALISCO PRESUPUESTO DE EGRESOS PARA EL EJERCICIO FISCAL 2021 Ficha Técnica de Indicador

Sistema de Evaluación del Desempeño (SED)

Gobierno del Estado de Jalisco Secretaría de la Hacienda Pública

Datos del Programa

Justicia Restaurativa en Favor de la Víctima

Eje: Seguridad, justicia y Estado de derecho Tema: Procuración de justicia

¿Quién gasta?

16	Unidad Presupuestal	000	Unidad Responsable	00940	Unidad Ejecutora del Gasto
	Fiscalía Estatal		Fiscalía Estatal		Dirección General de Investigación Especializada

¿Para qué se gasta?

Finalidad	Función	Subfunción
Gobierno	Justicia	Procuración de Justicia

Presupuesto asignado al Programa Presupuestario

Monto

Objetivos

Nivel	Clave Componente	Resumen Narrativo
Fin		

Datos del Indicador

Denominación Porcentaje de delitos no denunciados respecto a los delitos ocurridos	Método de cálculo (Total de delitos no denunciados más los delitos denunciados sin averiguación previa más aquellos en los cuales no fue especificado si se denunció o si se inició averiguación previa, entre el total de delitos (Realizado)/Total de delitos no denunciados más los delitos denunciados sin averiguación previa más aquellos en los cuales no fue especificado si se denunció o si se inició averiguación previa, entre el total de delitos (Programado))*100
--------------------------------------------------------------------------------------------------	------------------------------------------------------------------------------------------------------------------------------------------------------------------------------------------------------------------------------------------------------------------------------------------------------------------------------------------------------------------------------------------------------------------------------------------------------------------------------------------------

Descripción del Indicador
La estimación a nivel nacional sobre los delitos no denunciados o de los que no se inició averiguación previa y sus causas, respecto a los delitos ocurridos en cada entidad federativa

Tipo de Indicador	Estratégico	Dimensión del Indicador	Eficacia	Año de Medición del Resultado	2021
Cobertura	Estatal	Frecuencia de Medición	Anual		

Parámetros de semaforización 130 80.00 79.99 60.00 59.99 0 	Meta Institucional	Meta Valor	Unidad de medida (meta valor)	Desagregado meta valor por género	
	100%	91	Porcentaje	Hombre	Mujer
	Sentido del Indicador	Linea Base (meta valor)	Año (Linea base)	0.00	0.00
	Descendente	94	2011		

Variables del Indicador

Nombre de la Variable	Unidad de medida	Tipo de Acumulación
Total de delitos no denunciados más los delitos denunciados sin averiguación previa más aquellos en los cuales no fue especificado si se denunció o si se inició averiguación previa, entre el total de delitos (realizado)	Porcentaje	Suma
Total de delitos no denunciados más los delitos denunciados sin averiguación previa más aquellos en los cuales no fue especificado si se denunció o si se inició averiguación previa, entre el total de delitos (programado)	Porcentaje	Suma

Fuente de Información

Medios de verificación

Supuestos

Observaciones

Id_mir

- 1 El presente documento despliega la información perteneciente a los indicadores estratégicos y gestión de aquellos programas presupuestarios que proveen de bienes y servicios que generan valor público a la ciudadanía jalisciense
- 2 Se muestra el número del Componente relacionado con el indicador.

GOBIERNO DEL ESTADO DE JALISCO PRESUPUESTO DE EGRESOS PARA EL EJERCICIO FISCAL 2021 Ficha Técnica de Indicador

Sistema de Evaluación del Desempeño (SED)

Gobierno del Estado de Jalisco Secretaría de la Hacienda Pública

Datos del Programa

Fortalecer la Atención Temprana y la Investigación Especializada de Delitos de la Fiscalía Estatal

Eje: Seguridad, justicia y Estado de derecho Tema: Procuración de justicia

¿Quién gasta?

16	Unidad Presupuestal	000	Unidad Responsable	00940	Unidad Ejecutora del Gasto
	Fiscalía Estatal		Fiscalía Estatal		Dirección General de Investigación Especializada

¿Para qué se gasta?

Finalidad	Función	Subfunción
Gobierno	Justicia	Procuración de Justicia

Presupuesto asignado al Programa Presupuestario

Monto \$238,721,550.45

Objetivos

Nivel	Clave Componente	Resumen Narrativo
Fin		

Datos del Indicador

Denominación Porcentaje de delitos no denunciados respecto a los delitos ocurridos	Método de cálculo (Total de delitos no denunciados más los delitos denunciados sin averiguación previa más aquellos en los cuales no fue especificado si se denunció o si se inició averiguación previa, entre el total de delitos (Realizado)/Total de delitos no denunciados más los delitos denunciados sin averiguación previa más aquellos en los cuales no fue especificado si se denunció o si se inició averiguación previa, entre el total de delitos (Programado))*100
--------------------------------------------------------------------------------------------------	------------------------------------------------------------------------------------------------------------------------------------------------------------------------------------------------------------------------------------------------------------------------------------------------------------------------------------------------------------------------------------------------------------------------------------------------------------------------------------------------

Descripción del Indicador
La estimación a nivel nacional sobre los delitos no denunciados o de los que no se inició averiguación previa y sus causas, respecto a los delitos ocurridos en cada entidad federativa

Tipo de Indicador	Estratégico	Dimensión del Indicador	Eficacia	Año de Medición del Resultado	2021
Cobertura	Estatal	Frecuencia de Medición	Anual		

Desagregado meta valor por género

Parámetros de semaforización 130 80.00 79.99 60.00 59.99 0 	Meta Institucional	Meta Valor	Unidad de medida (meta valor)	Hombre	Mujer
	100%	91	Porcentaje	0.00	0.00
	Sentido del Indicador	Linea Base (meta valor)	Año (Linea base)		
	Descendente	94	2011		

Variables del Indicador

Nombre de la Variable	Unidad de medida	Tipo de Acumulación
Total de delitos no denunciados más los delitos denunciados sin averiguación previa más aquellos en los cuales no fue especificado si se denunció o si se inició averiguación previa, entre el total de delitos (realizado)	Porcentaje	Suma
Total de delitos no denunciados más los delitos denunciados sin averiguación previa más aquellos en los cuales no fue especificado si se denunció o si se inició averiguación previa, entre el total de delitos (programado)	Porcentaje	Suma

Fuente de Información	INEGI. Encuesta Nacional de Victimización y Percepción sobre seguridad Pública (ENVIPE), 2019.
Medios de verificación	
Supuestos	
Observaciones	
Id_mir	12814

- 1 El presente documento despliega la información perteneciente a los indicadores estratégicos y gestión de aquellos programas presupuestarios que proveen de bienes y servicios que generan valor público a la ciudadanía jalisciense
- 2 Se muestra el número del Componente relacionado con el indicador.

GOBIERNO DEL ESTADO DE JALISCO PRESUPUESTO DE EGRESOS PARA EL EJERCICIO FISCAL 2021 Ficha Técnica de Indicador

Sistema de Evaluación del Desempeño (SED)

Gobierno del Estado de Jalisco Secretaría de la Hacienda Pública

Datos del Programa

Justicia Restaurativa en Favor de la Víctima

Eje: Seguridad, justicia y Estado de derecho Tema: Procuración de justicia

¿Quién gasta?

16	Unidad Presupuestal	000	Unidad Responsable	00940	Unidad Ejecutora del Gasto
	Fiscalía Estatal		Fiscalía Estatal		Dirección General de Investigación Especializada

¿Para qué se gasta?

Finalidad	Función	Subfunción
Gobierno	Justicia	Procuración de Justicia

Presupuesto asignado al Programa Presupuestario

Monto

Objetivos

Nivel	Clave Componente	Resumen Narrativo
Propósito		

Datos del Indicador

Denominación	Método de cálculo
Porcentaje de averiguaciones previas determinadas respecto al total de averiguaciones abiertas	$(\text{Total de averiguaciones previas y/o carpetas de investigación determinadas entre el total de delitos del fuero común (Realizado)} / \text{Total de averiguaciones previas y/o carpetas de investigación determinadas entre el total de delitos del fuero común (Programado)}) * 100$

Descripción del Indicador
Representa el porcentaje de averiguaciones previas y/o carpetas de investigación que resuelve (determina) el Ministerio Público, del total de las averiguaciones previas y/o carpetas de investigación abiertas por delitos del fuero común

Tipo de Indicador	Estratégico	Dimensión del Indicador	Eficacia	Año de Medición del Resultado	2021
Cobertura	Estatal	Frecuencia de Medición	Anual		

Desagregado meta valor por género

Parámetros de semaforización		Meta Institucional	Meta Valor	Unidad de medida (meta valor)	Hombre	Mujer
0	59.99	100%	53	Porcentaje	0.00	0.00
60.00	79.99	Sentido del Indicador	Linea Base (meta valor)	Año (Linea base)		
80.00	130	Ascendente	27	2010		

Variables del Indicador

Nombre de la Variable	Unidad de medida	Tipo de Acumulación
Total de averiguaciones previas y/o carpetas de investigación determinadas entre el total de delitos del fuero común (realizado)	Porcentaje	Suma
Total de averiguaciones previas y/o carpetas de investigación determinadas entre el total de delitos del fuero común (programado)	Porcentaje	Suma

Fuente de Información	INEGI. Censo Nacional de Procuración de Justicia Estatal, 2019.
Medios de verificación	
Supuestos	
Observaciones	
Id_mir	12741

- 1 El presente documento despliega la información perteneciente a los indicadores estratégicos y gestión de aquellos programas presupuestarios que proveen de bienes y servicios que generan valor público a la ciudadanía jalisciense
- 2 Se muestra el número del Componente relacionado con el indicador.

GOBIERNO DEL ESTADO DE JALISCO PRESUPUESTO DE EGRESOS PARA EL EJERCICIO FISCAL 2021

Ficha Técnica de Indicador

Sistema de Evaluación del Desempeño (SED)

Gobierno del Estado de Jalisco Secretaría de la Hacienda Pública

Datos del Programa

Fortalecer la Atención Temprana y la Investigación Especializada de Delitos de la Fiscalía Estatal

Eje: Seguridad, justicia y Estado de derecho

Tema: Procuración de justicia

¿Quién gasta?

16	Unidad Presupuestal	000	Unidad Responsable	00940	Unidad Ejecutora del Gasto
	Fiscalía Estatal		Fiscalía Estatal		Dirección General de Investigación Especializada

¿Para qué se gasta?

Finalidad	Función	Subfunción
Gobierno	Justicia	Procuración de Justicia

Presupuesto asignado al Programa Presupuestario

Monto

Objetivos

Nivel	Clave Componente	Resumen Narrativo
Propósito		

Datos del Indicador

Denominación	Método de cálculo
Porcentaje de averiguaciones previas determinadas respecto al total de averiguaciones abiertas	$(\text{Total de averiguaciones previas y/o carpetas de investigación determinadas entre el total de delitos del fuero común (Realizado)} / \text{Total de averiguaciones previas y/o carpetas de investigación determinadas entre el total de delitos del fuero común (Programado)}) * 100$

Descripción del Indicador

Representa el porcentaje de averiguaciones previas y/o carpetas de investigación que resuelve (determina) el Ministerio Público, del total de las averiguaciones previas y/o carpetas de investigación abiertas por delitos del fuero común

Tipo de Indicador	Estratégico	Dimensión del Indicador	Eficacia	Año de Medición del Resultado	2021
Cobertura	Estatal	Frecuencia de Medición	Anual		

Desagregado meta valor por género

Parámetros de semaforización		Meta Institucional	Meta Valor	Unidad de medida (meta valor)	Hombre	Mujer
0	59.99	100%	53	Porcentaje	0.00	0.00
60.00	79.99	Sentido del Indicador	Linea Base (meta valor)	Año (Linea base)		
80.00	130	Ascendente	27	2010		

Variables del Indicador

Nombre de la Variable	Unidad de medida	Tipo de Acumulación
Total de averiguaciones previas y/o carpetas de investigación determinadas entre el total de delitos del fuero común (realizado)	Porcentaje	Suma
Total de averiguaciones previas y/o carpetas de investigación determinadas entre el total de delitos del fuero común (programado)	Porcentaje	Suma

Fuente de Información

Medios de verificación

Supuestos

Observaciones

Id_mir

- 1 El presente documento despliega la información perteneciente a los indicadores estratégicos y gestión de aquellos programas presupuestarios que proveen de bienes y servicios que generan valor público a la ciudadanía jalisciense
- 2 Se muestra el número del Componente relacionado con el indicador.

GOBIERNO DEL ESTADO DE JALISCO PRESUPUESTO DE EGRESOS PARA EL EJERCICIO FISCAL 2021 Ficha Técnica de Indicador

Sistema de Evaluación del Desempeño (SED)

Gobierno del Estado de Jalisco Secretaría de la Hacienda Pública

Datos del Programa

Fortalecer la Atención Temprana y la Investigación Especializada de Delitos de la Fiscalía Estatal

Eje: Seguridad, justicia y Estado de derecho Tema: Procuración de justicia

¿Quién gasta?

16	Unidad Presupuestal	000	Unidad Responsable	00940	Unidad Ejecutora del Gasto
	Fiscalía Estatal		Fiscalía Estatal		Dirección General de Investigación Especializada

¿Para qué se gasta?

Finalidad	Función	Subfunción
Gobierno	Justicia	Procuración de Justicia

Presupuesto asignado al Programa Presupuestario

Monto

Objetivos

Nivel	Clave Componente	Resumen Narrativo
Componente	03	Carpetas de investigación judicializadas con o sin detenido

Datos del Indicador

Denominación	Método de cálculo
Total de carpetas de Investigación Judicializadas con o sin detenido	$(\text{Total de carpetas de investigación Judicializadas en la Dirección General en Investigación Especializada (Realizado)} / \text{Total de carpetas de investigación Judicializadas en la Dirección General en Investigación Especializada (Programado)}) * 100$

Descripción del Indicador
Este indicador mide el total de carpetas de Investigación Judicializadas

Tipo de Indicador	Gestión	Dimensión del Indicador	Eficiencia	Año de Medición del Resultado	2021
Cobertura	Estatal	Frecuencia de Medición	Mensual		

Parámetros de semaforización	Meta Institucional	Meta Valor	Unidad de medida (meta valor)	Desagregado meta valor por género	
				Hombre	Mujer
<input type="text" value="0"/> <input type="text" value="59.99"/> <input type="text" value="60.00"/> <input type="text" value="79.99"/> <input type="text" value="80.00"/> <input type="text" value="130"/>	100%	2,052	Carpeta de Investigación	0.00	0.00
■ ■ ■ ■ ■ ■	Sentido del Indicador	Línea Base (meta valor)	Año (Línea Base)		
	Ascendente	No disponible	No disponible		

Variables del Indicador

Nombre de la Variable	Unidad de medida	Tipo de Acumulación
Total de carpetas de investigación Judicializadas en la Dirección General en Investigación Especializada (realizado)	Carpeta de Investigación	Suma
Total de carpetas de investigación Judicializadas en la Dirección General en Investigación Especializada (programado)	Carpeta de Investigación	Suma

Fuente de Información
Medios de verificación

Supuestos

Observaciones
Id_mir

- 1 El presente documento despliega la información perteneciente a los indicadores estratégicos y gestión de aquellos programas presupuestarios que proveen de bienes y servicios que generan valor público a la ciudadanía jalisciense
- 2 Se muestra el número del Componente relacionado con el indicador.

GOBIERNO DEL ESTADO DE JALISCO PRESUPUESTO DE EGRESOS PARA EL EJERCICIO FISCAL 2021 Ficha Técnica de Indicador

Sistema de Evaluación del Desempeño (SED)

Gobierno del Estado de Jalisco Secretaría de la Hacienda Pública

Datos del Programa

Fortalecer la Atención Temprana y la Investigación Especializada de Delitos de la Fiscalía Estatal

Eje: Seguridad, justicia y Estado de derecho

Tema: Procuración de justicia

¿Quién gasta?

16	Unidad Presupuestal	000	Unidad Responsable	00940	Unidad Ejecutora del Gasto
	Fiscalía Estatal		Fiscalía Estatal		Dirección General de Investigación Especializada

¿Para qué se gasta?

Finalidad	Función	Subfunción
Gobierno	Justicia	Procuración de Justicia

Presupuesto asignado al Programa Presupuestario

Monto

Objetivos

Nivel	Clave Componente	Resumen Narrativo
Componente	02	02 -Carpetas de investigación resueltas anticipadamente por el Ministerio Público.

Datos del Indicador

Denominación	Método de cálculo
Total de carpetas de Investigación Resueltas	(Total de carpetas de investigación resueltas en la Dirección General en Investigación Especializada (Realizado) / Total de carpetas de investigación resueltas en la Dirección General en Investigación Especializada (Programado))*100

Descripción del Indicador

Este indicador mide el total de carpetas de Investigación en sus diferentes formas de resolución

Tipo de Indicador	Gestión	Dimensión del Indicador	Eficiencia	Año de Medición del Resultado	2021
Cobertura	Estatal	Frecuencia de Medición	Mensual		

Desagregado meta valor por género

Parámetros de semaforización		Meta Institucional	Meta Valor	Unidad de medida (meta valor)	Hombre	Mujer
0	59.99	100%	14,568	Carpetas de Investigación	0.00	0.00
60.00	79.99	Sentido del Indicador	Linea Base (meta valor)	Año (Linea Base)		
80.00	130	Ascendente	No disponible	No disponible		

Variables del Indicador

Nombre de la Variable	Unidad de medida	Tipo de Acumulación
Total de carpetas de investigación resueltas en la Dirección General en Investigación Especializada (realizado)	Carpetas de Investigación	Suma
Total de carpetas de investigación resueltas en la Dirección General en Investigación Especializada (programado)	Carpetas de Investigación	Suma

Fuente de Información

Medios de verificación

Supuestos

Observaciones

Id_mir

- 1 El presente documento despliega la información perteneciente a los indicadores estratégicos y gestión de aquellos programas presupuestarios que proveen de bienes y servicios que generan valor público a la ciudadanía jalisciense
- 2 Se muestra el número del Componente relacionado con el indicador.

GOBIERNO DEL ESTADO DE JALISCO PRESUPUESTO DE EGRESOS PARA EL EJERCICIO FISCAL 2021 Ficha Técnica de Indicador

Sistema de Evaluación del Desempeño (SED)

Gobierno del Estado de Jalisco		Secretaría de la Hacienda Pública	
Datos del Programa			
Fortalecer la Atención Temprana y la Investigación Especializada de Delitos de la Fiscalía Estatal			
Eje: Seguridad, justicia y Estado de derecho		Tema: Procuración de justicia	
¿Quién gasta?			
16	Unidad Presupuestal	000	Unidad Responsable
Fiscalía Estatal		Fiscalía Estatal	
		00940	Unidad Ejecutora del Gasto
		Dirección General de Investigación Especializada	
¿Para qué se gasta?			
Finalidad		Función	
Gobierno		Justicia	
		Subfunción	
		Procuración de Justicia	
Presupuesto asignado al Programa Presupuestario			
Monto		\$238,721,550.45	
Objetivos			
Nivel	Clave Componente	Resumen Narrativo	
Componente	01	Carpets de investigación remitidas a mecanismos alternos de solución de conflictos.	
Datos del Indicador			
Denominación		Método de cálculo	
Total de carpetas de Investigación enviadas a Mecanismos Alternos		$\frac{\text{Número de carpetas de Investigación remitidas a Mecanismos Alternos en Solución de Conflictos (Realizado)}}{\text{Número de carpetas de Investigación remitidas a Mecanismos Alternos en Solución de Conflictos (Programado)}} * 100$	
Descripción del Indicador			
Este indicador mide las Carpetas de investigación remitidas a la Dirección de Mecanismos Alternos en Solución de Conflictos debido a que las partes deciden llegar a un acuerdo reparatorio			
Tipo de Indicador	Dimensión del Indicador	Año de Medición del Resultado	2021
Coertura	Estatal	Frecuencia de Medición	Mensual
Desagregado meta valor por género			
Parámetros de semaforización		Meta Institucional	Meta Valor
0	59.99	100%	8,400
60.00	79.99	Sentido del Indicador	Unidad de medida (meta valor)
80.00	130	Ascendente	Carpetas de Investigación
		Linea Base (meta valor)	Hombre
		No disponible	0.00
		No disponible	Mujer
		0.00	
Variables del Indicador			
Nombre de la Variable		Unidad de medida	Tipo de Acumulación
Número de carpetas de Investigación remitidas a Mecanismos Alternos en Solución de Conflictos (realizado)		Carpetas de Investigación	Suma
Número de carpetas de Investigación remitidas a Mecanismos Alternos en Solución de Conflictos (programado)		Carpetas de Investigación	Suma
Fuente de Información			
Carpetas de Investigación remitidas a Mecanismos Alternos en Solución de Conflictos			
Medios de verificación			
Carpetas de Investigación en el Sistema Integral de Información Informática			
Supuestos			
Se tiene la voluntad de las partes para resolver el conflicto en la Dirección de Mecanismos Alternos de Solución de Conflictos.			
Observaciones			
Id_mir		12841	

- 1 El presente documento despliega la información perteneciente a los indicadores estratégicos y gestión de aquellos programas presupuestarios que proveen de bienes y servicios que generan valor público a la ciudadanía jalisciense
- 2 Se muestra el número del Componente relacionado con el indicador.

GOBIERNO DEL ESTADO DE JALISCO
PRESUPUESTO DE EGRESOS PARA EL EJERCICIO FISCAL 2021
Ficha Técnica de Indicador

Sistema de Evaluación del Desempeño (SED)

Gobierno del Estado de Jalisco Secretaría de la Hacienda Pública

Datos del Programa

Fortalecer la Atención Temprana y la Investigación Especializada de Delitos de la Fiscalía Estatal

Eje: Seguridad, justicia y Estado de derecho

Tema: Procuración de justicia

¿Quién gasta?

16	Unidad Presupuestal	000	Unidad Responsable	00940	Unidad Ejecutora del Gasto
	Fiscalía Estatal		Fiscalía Estatal		Dirección General de Investigación Especializada

¿Para qué se gasta?

Finalidad	Función	Subfunción
Gobierno	Justicia	Procuración de Justicia

Presupuesto asignado al Programa Presupuestario

Monto

Objetivos

Nivel	Clave Componente	Resumen Narrativo
Componente	18	Mando y conducción con o sin detenido realizados por el ministerio público al primer respondiente.

Datos del Indicador

Denominación	Método de cálculo
Total de Carpetas de Investigación realizados con mando y conducción	(Número de carpetas de investigación generadas del primer respondiente (Realizado) / Número de carpetas de investigación generadas del primer respondiente (Programado))*100

Descripción del Indicador

Este indicador mide la cantidad de denuncias con atención inmediata, en el lugar de los hechos a los ofendidos o víctimas del delito, haciendo valer en el acto sus derechos y garantías dando inicio a la Carpeta de Investigación.

Tipo de Indicador	Gestión	Dimensión del Indicador	Eficiencia	Año de Medición del Resultado	2021
Cobertura	Estatal	Frecuencia de Medición	Mensual		

Desagregado meta valor por género

	Meta Institucional	Meta Valor	Unidad de medida (meta valor)	Hombre	Mujer												
Parámetros de semaforización	100%	6,264	Carpeta de Investigación	0.00	0.00												
<table style="display: inline-table; border: none;"> <tr> <td style="border: 1px solid black; padding: 2px;">0</td> <td style="border: 1px solid black; padding: 2px;">59.99</td> <td style="border: 1px solid black; padding: 2px;">60.00</td> <td style="border: 1px solid black; padding: 2px;">79.99</td> <td style="border: 1px solid black; padding: 2px;">80.00</td> <td style="border: 1px solid black; padding: 2px;">130</td> </tr> <tr> <td style="background-color: red; width: 15px; height: 15px;"></td> <td style="background-color: red; width: 15px; height: 15px;"></td> <td style="background-color: yellow; width: 15px; height: 15px;"></td> <td style="background-color: yellow; width: 15px; height: 15px;"></td> <td style="background-color: green; width: 15px; height: 15px;"></td> <td style="background-color: green; width: 15px; height: 15px;"></td> </tr> </table>	0	59.99	60.00	79.99	80.00	130							Sentido del Indicador	Linea Base (meta valor)	Investigación Año (Linea Base)		
0	59.99	60.00	79.99	80.00	130												
	Ascendente	No disponible	No disponible														

Variables del Indicador

Nombre de la Variable	Unidad de medida	Tipo de Acumulación
Número de carpetas de investigación generadas del primer respondiente (realizado)	Carpeta de Investigación	Suma
Número de carpetas de investigación generadas del primer respondiente (programado)	Carpeta de Investigación	Suma

Fuente de Información

Medios de verificación

Supuestos

Observaciones

Id_mir

- 1 El presente documento despliega la información perteneciente a los indicadores estratégicos y gestión de aquellos programas presupuestarios que proveen de bienes y servicios que generan valor público a la ciudadanía jalisciense
- 2 Se muestra el número del Componente relacionado con el indicador.

GOBIERNO DEL ESTADO DE JALISCO PRESUPUESTO DE EGRESOS PARA EL EJERCICIO FISCAL 2021 Ficha Técnica de Indicador

Sistema de Evaluación del Desempeño (SED)

Gobierno del Estado de Jalisco Secretaría de la Hacienda Pública

Datos del Programa

Fortalecer la Atención Temprana y la Investigación Especializada de Delitos de la Fiscalía Estatal

Eje: Seguridad, justicia y Estado de derecho Tema: Procuración de justicia

¿Quién gasta?

16	Unidad Presupuestal	000	Unidad Responsable	00940	Unidad Ejecutora del Gasto
	Fiscalía Estatal		Fiscalía Estatal		Dirección General de Investigación Especializada

¿Para qué se gasta?

Finalidad	Función	Subfunción
Gobierno	Justicia	Procuración de Justicia

Presupuesto asignado al Programa Presupuestario

Monto \$238,721,550.45

Objetivos

Nivel	Clave Componente	Resumen Narrativo
Componente	A1	Medidas de protección otorgadas por el ministerio público a las víctimas del delito

Datos del Indicador

Denominación	Método de cálculo
Total de medidas otorgadas a las víctimas de un delito	(Número de medidas de protección otorgadas en la Dirección General en Investigación Especializada (Realizado) / Número de medidas de protección otorgadas en la Dirección General en Investigación Especializada (Programado))*100

Descripción del Indicador
Este indicador mide las medidas de protección dictadas en favor de las víctimas

Tipo de Indicador	Gestión	Dimensión del Indicador	Eficiencia	Año de Medición del Resultado	2021
Cobertura	Estatal	Frecuencia de Medición	Mensual		

Parámetros de semaforización		Desagregado meta valor por género				
		Meta Institucional	Meta Valor	Unidad de medida (meta valor)	Hombre	Mujer
0	59.99	100%	19,020	Carpeta de Investigación	0.00	0.00
60.00	79.99	Sentido del Indicador	Linea Base (meta valor)	Año (Linea Base)		
80.00	130	Ascendente	No disponible	No disponible		

Variables del Indicador

Nombre de la Variable	Unidad de medida	Tipo de Acumulación
Número de medidas de protección otorgadas en la Dirección General en Investigación Especializada (realizado)	Carpeta de Investigación	Suma
Número de medidas de protección otorgadas en la Dirección General en Investigación Especializada (programado)	Carpeta de Investigación	Suma

Fuente de Información Medidas de protección otorgadas por la Dirección General de Investigación Especializada

Medios de verificación Libro Electrónico y en Físico de la Dirección de Atención Temprana

Supuestos Se cuenta con medidas de protección emitidas por la autoridad competente, al identificar una circunstancia de riesgo o peligro y de esta forma prevenir y erradicar la violencia

Observaciones

Id_mir 12863

- 1 El presente documento despliega la información perteneciente a los indicadores estratégicos y gestión de aquellos programas presupuestarios que proveen de bienes y servicios que generan valor público a la ciudadanía jalisciense
- 2 Se muestra el número del Componente relacionado con el indicador.

GOBIERNO DEL ESTADO DE JALISCO
PRESUPUESTO DE EGRESOS PARA EL EJERCICIO FISCAL 2021

Ficha Técnica de Indicador

Sistema de Evaluación del Desempeño (SED)

Gobierno del Estado de Jalisco		Secretaría de la Hacienda Pública	
Datos del Programa			
Fortalecer la Atención Temprana y la Investigación Especializada de Delitos de la Fiscalía Estatal			
Eje: Seguridad, justicia y Estado de derecho		Tema: Procuración de justicia	
¿Quién gasta?			
16	Unidad Presupuestal	000	Unidad Responsable
Fiscalía Estatal		Fiscalía Estatal	
00940	Unidad Ejecutora del Gasto	Dirección General de Investigación Especializada	
¿Para qué se gasta?			
Gobierno	Función	Subfunción	
Justicia		Procuración de Justicia	
Presupuesto asignado al Programa Presupuestario			
Monto		\$238,721,550.45	
Objetivos			
Nivel	Clave Componente	Resumen Narrativo	
Componente	17	Atención en línea de los hechos denunciados por los usuarios.	
Datos del Indicador			
Denominación		Método de cálculo	
Total de denuncias recibidas en línea		$(\text{Número de denuncias recibidas en línea (Realizado)} / \text{Número de denuncias recibidas en línea (Programado)}) * 100$	
Descripción del Indicador			
Este indicador contabiliza las denuncias recibidas vía electrónica que conoce la autoridad			
Tipo de Indicador	Gestión	Dimensión del Indicador	Eficiencia
Cobertura	Estatal	Frecuencia de Medición	Mensual
		Año de Medición del Resultado	2021
Desagregado meta valor por género			
Parámetros de semaforización		Meta Institucional	Meta Valor
0	59.99	100%	134,820
60.00	79.99	Unidad de medida (meta valor)	
80.00	130	Carpetas de Investigación Año (Línea Base)	
130	Sentido del Indicador		Línea Base (meta valor)
■	■	Ascendente	No disponible
■	■	Unidad de medida (meta valor)	
■	■	No disponible	
Variables del Indicador			
Nombre de la Variable		Unidad de medida	Tipo de Acumulación
Número de denuncias recibidas en línea (realizado)		Carpetas de Investigación	Suma
Número de denuncias recibidas en línea (programado)		Carpetas de Investigación	Suma
Fuente de Información			
Carpetas de Investigación iniciadas en línea por la Dirección de Atención temprana			
Medios de verificación			
Registro electrónico de la denuncia de la Dirección de Atención Temprana			
Supuestos			
Existe respuesta de la autoridad para realizar la apertura de la carpeta de investigación, cuando existe la presunción de la comisión de un acto ilícito			
Observaciones			
Id_mir	12866		

- 1 El presente documento despliega la información perteneciente a los indicadores estratégicos y gestión de aquellos programas presupuestarios que proveen de bienes y servicios que generan valor público a la ciudadanía jalisciense
- 2 Se muestra el número del Componente relacionado con el indicador.

GOBIERNO DEL ESTADO DE JALISCO PRESUPUESTO DE EGRESOS PARA EL EJERCICIO FISCAL 2021

Ficha Técnica de Indicador

Sistema de Evaluación del Desempeño (SED)

Gobierno del Estado de Jalisco Secretaría de la Hacienda Pública

Datos del Programa

Fortalecer la Atención Temprana y la Investigación Especializada de Delitos de la Fiscalía Estatal

Eje: Seguridad, justicia y Estado de derecho

Tema: Procuración de justicia

¿Quién gasta?

16	Unidad Presupuestal	000	Unidad Responsable	00940	Unidad Ejecutora del Gasto
	Fiscalía Estatal		Fiscalía Estatal		Dirección General de Investigación Especializada

¿Para qué se gasta?

Finalidad	Función	Subfunción
Gobierno	Justicia	Procuración de Justicia

Presupuesto asignado al Programa Presupuestario

Monto

Objetivos

Nivel	Clave Componente	Resumen Narrativo
Componente	04	Denuncias iniciadas de manera presencial o por escrito donde se presume un hecho delictivo.

Datos del Indicador

Denominación	Método de cálculo
Total de denuncias ante ministerio público y oficialía de partes	(Número de denuncias iniciadas y/o recibidas en la Dirección General en Investigación Especializada (Realizado) / Número de denuncias iniciadas y/o recibidas en la Dirección General en Investigación Especializada (Programado))*100

Descripción del Indicador

Este indicador inicia y/o recaba la noticia criminal por parte del ciudadano en donde tomó conocimiento el Agente del Ministerio Público

Tipo de Indicador	Gestión	Dimensión del Indicador	Eficiencia	Año de Medición del Resultado	2021
Cobertura	Estatal	Frecuencia de Medición	Mensual		

Desagregado meta valor por género

Parámetros de semaforización		Meta Institucional	Meta Valor	Unidad de medida (meta valor)	Hombre	Mujer
0	59.99	100%	37,692	Carpeta de Investigación	0.00	0.00
60.00	79.99	Sentido del Indicador	Linea Base (meta valor)	Ano (Linea Base)		
80.00	130	Ascendente	No disponible	No disponible		

Variables del Indicador

Nombre de la Variable	Unidad de medida	Tipo de Acumulación
Número de denuncias iniciadas y/o recibidas en la Dirección General en Investigación Especializada (realizado)	Carpeta de Investigación	Suma
Número de denuncias iniciadas y/o recibidas en la Dirección General en Investigación Especializada (programado)	Carpeta de Investigación	Suma

Fuente de Información

Medios de verificación

Supuestos

Observaciones

Id_mir

- 1 El presente documento despliega la información perteneciente a los indicadores estratégicos y gestión de aquellos programas presupuestarios que proveen de bienes y servicios que generan valor público a la ciudadanía jalisciense
- 2 Se muestra el número del Componente relacionado con el indicador.

GOBIERNO DEL ESTADO DE JALISCO PRESUPUESTO DE EGRESOS PARA EL EJERCICIO FISCAL 2021 Ficha Técnica de Indicador

Sistema de Evaluación del Desempeño (SED)

Gobierno del Estado de Jalisco Secretaría de la Hacienda Pública

Datos del Programa

Fortalecer la Atención Temprana y la Investigación Especializada de Delitos de la Fiscalía Estatal

Eje: Seguridad, justicia y Estado de derecho Tema: Procuración de justicia

¿Quién gasta?

16	Unidad Presupuestal	000	Unidad Responsable	00940	Unidad Ejecutora del Gasto
	Fiscalía Estatal		Fiscalía Estatal		Dirección General de Investigación Especializada

¿Para qué se gasta?

Finalidad	Función	Subfunción
Gobierno	Justicia	Procuración de Justicia

Presupuesto asignado al Programa Presupuestario

Monto

Objetivos

Nivel	Clave Componente	Resumen Narrativo
Componente	15	Carpetas de investigación iniciadas y/o recibidas en la Dirección de Delitos Varios

Datos del Indicador

Denominación	Método de cálculo
Total de carpetas de investigación iniciadas, recibidas en Delitos Varios	(Número de denuncias iniciadas y/o recibidas en la Dirección de Delitos Varios (Realizado) / Número de denuncias iniciadas y/o recibidas en la Dirección de Delitos Varios (Programado))*100

Descripción del Indicador

Este indicador mide las carpetas de investigación iniciadas y/o recibidas de las diferentes área de la Fiscalía del Estado por los delitos de Violencia Familiar, Crueldad Animal, Responsabilidad Médica Y Privación Ilegal de la Libertad

Tipo de Indicador	Gestión	Dimensión del Indicador	Eficiencia	Año de Medición del Resultado	2021
Cobertura	Estatal	Frecuencia de Medición	Mensual		

Desagregado meta valor por género

	Meta Institucional	Meta Valor	Unidad de medida (meta valor)	Hombre	Mujer
Parámetros de semaforización	100%	948	Carpeta de Investigación Año (Linea Base)	0.00	0.00
<div style="display: flex; justify-content: space-around; align-items: center;"> <div style="text-align: center;"> 0 59.99 60.00 79.99 80.00 130 </div> <div style="text-align: center;"> ■ ■ ■ </div> </div>	Sentido del Indicador	Linea Base (meta valor)	No disponible	No disponible	No disponible
	Ascendente	No disponible	No disponible	No disponible	No disponible

Variables del Indicador

Nombre de la Variable	Unidad de medida	Tipo de Acumulación
Número de denuncias iniciadas y/o recibidas en la Dirección de Delitos Varios (realizado)	Carpeta de Investigación	Suma
Número de denuncias iniciadas y/o recibidas en la Dirección de Delitos Varios (programado)	Carpeta de Investigación	Suma

Fuente de Información

Medios de verificación

Supuestos

Observaciones

Id_mir

- 1 El presente documento despliega la información perteneciente a los indicadores estratégicos y gestión de aquellos programas presupuestarios que proveen de bienes y servicios que generan valor público a la ciudadanía jalisciense
- 2 Se muestra el número del Componente relacionado con el indicador.

GOBIERNO DEL ESTADO DE JALISCO PRESUPUESTO DE EGRESOS PARA EL EJERCICIO FISCAL 2021 Ficha Técnica de Indicador

Sistema de Evaluación del Desempeño (SED)

Gobierno del Estado de Jalisco Secretaría de la Hacienda Pública

Datos del Programa

Garantizar la Legalidad en Atención, Seguimiento y Conclusión de Procesos Penales Competencia de la Fiscalía

Eje: Seguridad, justicia y Estado de derecho Tema: Procuración de justicia

¿Quién gasta?

16	Unidad Presupuestal	000	Unidad Responsable	00941	Unidad Ejecutora del Gasto
	Fiscalía Estatal		Fiscalía Estatal		Dirección General en Seguimiento a Procesos

¿Para qué se gasta?

Finalidad	Función	Subfunción
Gobierno	Justicia	Procuración de Justicia

Presupuesto asignado al Programa Presupuestario

Monto \$97,273,987.55

Objetivos

Nivel	Clave Componente	Resumen Narrativo
Fin		

Datos del Indicador

Denominación Porcentaje de delitos no denunciados respecto a los delitos ocurridos	Método de cálculo (Total de delitos no denunciados más los delitos denunciados sin averiguación previa más aquellos en los cuales no fue especificado si se denunció o si se inició averiguación previa, entre el total de delitos (Realizado)/Total de delitos no denunciados más los delitos denunciados sin averiguación previa más aquellos en los cuales no fue especificado si se denunció o si se inició averiguación previa, entre el total de delitos (Programado))*100
--------------------------------------------------------------------------------------------------	------------------------------------------------------------------------------------------------------------------------------------------------------------------------------------------------------------------------------------------------------------------------------------------------------------------------------------------------------------------------------------------------------------------------------------------------------------------------------------------------

Descripción del Indicador
La estimación a nivel nacional sobre los delitos no denunciados o de los que no se inició averiguación previa y sus causas, respecto a los delitos ocurridos en cada entidad federativa

Tipo de Indicador	Estratégico	Dimensión del Indicador	Eficacia	Año de Medición del Resultado	2021
Cobertura	Estatal	Frecuencia de Medición	Anual		

Parámetros de semaforización 130 80.00 79.99 60.00 59.99 0 	Meta Institucional	100%	Meta Valor	91	Unidad de medida (meta valor)	Porcentaje	Desagregado meta valor por género	Hombre	0.00	Mujer	0.00
	Sentido del Indicador	Descendente	Línea Base (meta valor)	94	Año (Línea base)	2011					

Variables del Indicador

Nombre de la Variable	Unidad de medida	Tipo de Acumulación
Total de delitos no denunciados más los delitos denunciados sin averiguación previa más aquellos en los cuales no fue especificado si se denunció o si se inició averiguación previa, entre el total de delitos (realizado)	Porcentaje	Suma
Total de delitos no denunciados más los delitos denunciados sin averiguación previa más aquellos en los cuales no fue especificado si se denunció o si se inició averiguación previa, entre el total de delitos (programado)	Porcentaje	Suma

Fuente de Información INEGI. Encuesta Nacional de Victimización y Percepción sobre seguridad Pública (ENVIPE), 2019.

Medios de verificación

Supuestos

Observaciones

Id_mir 12588

- 1 El presente documento despliega la información perteneciente a los indicadores estratégicos y gestión de aquellos programas presupuestarios que proveen de bienes y servicios que generan valor público a la ciudadanía jalisciense
- 2 Se muestra el número del Componente relacionado con el indicador.

GOBIERNO DEL ESTADO DE JALISCO PRESUPUESTO DE EGRESOS PARA EL EJERCICIO FISCAL 2021 Ficha Técnica de Indicador

Sistema de Evaluación del Desempeño (SED)

Gobierno del Estado de Jalisco Secretaría de la Hacienda Pública

Datos del Programa

Garantizar la Legalidad en Atención, Seguimiento y Conclusión de Procesos Penales Competencia de la Fiscalía

Eje: Seguridad, justicia y Estado de derecho

Tema: Procuración de justicia

¿Quién gasta?

16	Unidad Presupuestal	000	Unidad Responsable	00941	Unidad Ejecutora del Gasto
	Fiscalía Estatal		Fiscalía Estatal		Dirección General en Seguimiento a Procesos

¿Para qué se gasta?

Finalidad	Función	Subfunción
Gobierno	Justicia	Procuración de Justicia

Presupuesto asignado al Programa Presupuestario

Monto

Objetivos

Nivel	Clave Componente	Resumen Narrativo
Fin		

Datos del Indicador

Denominación Porcentaje de delitos no denunciados respecto a los delitos ocurridos	Método de cálculo (Total de delitos no denunciados más los delitos denunciados sin averiguación previa más aquellos en los cuales no fue especificado si se denunció o si se inició averiguación previa, entre el total de delitos (Realizado)/Total de delitos no denunciados más los delitos denunciados sin averiguación previa más aquellos en los cuales no fue especificado si se denunció o si se inició averiguación previa, entre el total de delitos (Programado))*100
--------------------------------------------------------------------------------------------------	------------------------------------------------------------------------------------------------------------------------------------------------------------------------------------------------------------------------------------------------------------------------------------------------------------------------------------------------------------------------------------------------------------------------------------------------------------------------------------------------

Descripción del Indicador
La estimación a nivel nacional sobre los delitos no denunciados o de los que no se inició averiguación previa y sus causas, respecto a los delitos ocurridos en cada entidad federativa

Tipo de Indicador	<input type="text" value="Estratégico"/>	Dimensión del Indicador	<input type="text" value="Eficacia"/>	Año de Medición del Resultado	<input type="text" value="2021"/>
Cobertura	<input type="text" value="Estatal"/>	Frecuencia de Medición	<input type="text" value="Anual"/>		

Desagregado meta valor por género

Parámetros de semaforización 130 <input type="text" value="80.00"/> 79.99 <input type="text" value="60.00"/> 59.99 <input type="text" value="0"/>	Meta Institucional	<input type="text" value="100%"/>	Meta Valor	<input type="text" value="91"/>	Unidad de medida (meta valor)	<input type="text" value="Porcentaje"/>	Hombre	<input type="text" value="0.00"/>	Mujer	<input type="text" value="0.00"/>
	Sentido del Indicador	<input type="text" value="Descendente"/>	Línea Base (meta valor)	<input type="text" value="94"/>	Año (Línea base)	<input type="text" value="2011"/>				

Variables del Indicador

Nombre de la Variable	Unidad de medida	Tipo de Acumulación
Total de delitos no denunciados más los delitos denunciados sin averiguación previa más aquellos en los cuales no fue especificado si se denunció o si se inició averiguación previa, entre el total de delitos (realizado)	Porcentaje	Suma
Total de delitos no denunciados más los delitos denunciados sin averiguación previa más aquellos en los cuales no fue especificado si se denunció o si se inició averiguación previa, entre el total de delitos (programado)	Porcentaje	Suma

Fuente de Información	<input type="text" value="INEGI. Encuesta Nacional de Victimización y Percepción sobre seguridad Pública (ENVIPE), 2019."/>
Medios de verificación	<input type="text"/>
Supuestos	<input type="text"/>
Observaciones	<input type="text"/>
Id_mir	<input type="text" value="12644"/>

- 1 El presente documento despliega la información perteneciente a los indicadores estratégicos y gestión de aquellos programas presupuestarios que proveen de bienes y servicios que generan valor público a la ciudadanía jalisciense
- 2 Se muestra el número del Componente relacionado con el indicador.

GOBIERNO DEL ESTADO DE JALISCO PRESUPUESTO DE EGRESOS PARA EL EJERCICIO FISCAL 2021 Ficha Técnica de Indicador

Sistema de Evaluación del Desempeño (SED)

Gobierno del Estado de Jalisco Secretaría de la Hacienda Pública

Datos del Programa

Garantizar la Legalidad en Atención, Seguimiento y Conclusión de Procesos Penales Competencia de la Fiscalía

Eje: Seguridad, justicia y Estado de derecho Tema: Procuración de justicia

¿Quién gasta?

16	Unidad Presupuestal	000	Unidad Responsable	00941	Unidad Ejecutora del Gasto
	Fiscalía Estatal		Fiscalía Estatal		Dirección General en Seguimiento a Procesos

¿Para qué se gasta?

Finalidad	Función	Subfunción
Gobierno	Justicia	Procuración de Justicia

Presupuesto asignado al Programa Presupuestario

Monto \$97,273,987.55

Objetivos

Nivel	Clave Componente	Resumen Narrativo
Fin		

Datos del Indicador

Denominación Porcentaje de delitos no denunciados respecto a los delitos ocurridos	Método de cálculo (Total de delitos no denunciados más los delitos denunciados sin averiguación previa más aquellos en los cuales no fue especificado si se denunció o si se inició averiguación previa, entre el total de delitos (Realizado)/Total de delitos no denunciados más los delitos denunciados sin averiguación previa más aquellos en los cuales no fue especificado si se denunció o si se inició averiguación previa, entre el total de delitos (Programado))*100
--------------------------------------------------------------------------------------------------	------------------------------------------------------------------------------------------------------------------------------------------------------------------------------------------------------------------------------------------------------------------------------------------------------------------------------------------------------------------------------------------------------------------------------------------------------------------------------------------------

Descripción del Indicador
La estimación a nivel nacional sobre los delitos no denunciados o de los que no se inició averiguación previa y sus causas, respecto a los delitos ocurridos en cada entidad federativa

Tipo de Indicador	Estratégico	Dimensión del Indicador	Eficacia	Año de Medición del Resultado	2021
Cobertura	Estatal	Frecuencia de Medición	Anual		

Parámetros de semaforización 130 80.00 79.99 60.00 59.99 0 	Meta Institucional	100%	Meta Valor	91	Unidad de medida (meta valor)	Porcentaje	Desagregado meta valor por género	
	Sentido del Indicador	Descendente	Línea Base (meta valor)	94	Año (Línea base)	2011	Hombre	Mujer
							0.00	0.00

Variables del Indicador

Nombre de la Variable	Unidad de medida	Tipo de Acumulación
Total de delitos no denunciados más los delitos denunciados sin averiguación previa más aquellos en los cuales no fue especificado si se denunció o si se inició averiguación previa, entre el total de delitos (realizado)	Porcentaje	Suma
Total de delitos no denunciados más los delitos denunciados sin averiguación previa más aquellos en los cuales no fue especificado si se denunció o si se inició averiguación previa, entre el total de delitos (programado)	Porcentaje	Suma

Fuente de Información INEGI. Encuesta Nacional de Victimización y Percepción sobre seguridad Pública (ENVIPE), 2019.

Medios de verificación

Supuestos

Observaciones

Id_mir 12742

- 1 El presente documento despliega la información perteneciente a los indicadores estratégicos y gestión de aquellos programas presupuestarios que proveen de bienes y servicios que generan valor público a la ciudadanía jalisciense
- 2 Se muestra el número del Componente relacionado con el indicador.

GOBIERNO DEL ESTADO DE JALISCO
PRESUPUESTO DE EGRESOS PARA EL EJERCICIO FISCAL 2021

Ficha Técnica de Indicador

Sistema de Evaluación del Desempeño (SED)

Gobierno del Estado de Jalisco		Secretaría de la Hacienda Pública	
Datos del Programa			
Garantizar la Legalidad en Atención, Seguimiento y Conclusión de Procesos Penales Competencia de la Fiscalía			
Eje: Seguridad, justicia y Estado de derecho		Tema: Procuración de justicia	
¿Quién gasta?			
16	Unidad Presupuestal	000	Unidad Responsable
Fiscalía Estatal		Fiscalía Estatal	
		00941	Unidad Ejecutora del Gasto
		Dirección General en Seguimiento a Procesos	
¿Para qué se gasta?			
Finalidad		Función	
Gobierno		Justicia	
		Subfunción	
		Procuración de Justicia	
Presupuesto asignado al Programa Presupuestario			
Monto		\$97,273,987.55	
Objetivos			
Nivel	Clave Componente	Resumen Narrativo	
Propósito			
Datos del Indicador			
Denominación		Método de cálculo	
Porcentaje de averiguaciones previas determinadas respecto al total de averiguaciones abiertas		$\left(\frac{\text{Total de averiguaciones previas y/o carpetas de investigación determinadas entre el total de delitos del fuero común (Realizado)}}{\text{Total de averiguaciones previas y/o carpetas de investigación determinadas entre el total de delitos del fuero común (Programado)}} \times 100$	
Descripción del Indicador			
Representa el porcentaje de averiguaciones previas y/o carpetas de investigación que resuelve (determina) el Ministerio Público, del total de las averiguaciones previas y/o carpetas de investigación abiertas por delitos del fuero común			
Tipo de Indicador	Estratégico	Dimensión del Indicador	Eficacia
Cobertura	Estatal	Frecuencia de Medición	Anual
		Año de Medición del Resultado	2021
Desagregado meta valor por género			
Parámetros de semaforización		Meta Institucional	Meta Valor
0	59.99	100%	53
60.00	79.99	Sentido del Indicador	Unidad de medida (meta valor)
80.00	130	Ascendente	Porcentaje
		Linea Base (meta valor)	Hombre
		27	0.00
		Año (Linea base)	Mujer
		2010	0.00
Variabes del Indicador			
Nombre de la Variable		Unidad de medida	Tipo de Acumulación
Total de averiguaciones previas y/o carpetas de investigación determinadas entre el total de delitos del fuero común (realizado)		Porcentaje	Suma
Total de averiguaciones previas y/o carpetas de investigación determinadas entre el total de delitos del fuero común (programado)		Porcentaje	Suma
Fuente de Información	INEGI. Censo Nacional de Procuración de Justicia Estatal, 2019.		
Medios de verificación			
Supuestos			
Observaciones			
Id_mir	12589		

- 1 El presente documento despliega la información perteneciente a los indicadores estratégicos y gestión de aquellos programas presupuestarios que proveen de bienes y servicios que generan valor público a la ciudadanía jalisciense
- 2 Se muestra el número del Componente relacionado con el indicador.

GOBIERNO DEL ESTADO DE JALISCO PRESUPUESTO DE EGRESOS PARA EL EJERCICIO FISCAL 2021 Ficha Técnica de Indicador

Sistema de Evaluación del Desempeño (SED)

Gobierno del Estado de Jalisco Secretaría de la Hacienda Pública

Datos del Programa

Garantizar la Legalidad en Atención, Seguimiento y Conclusión de Procesos Penales Competencia de la Fiscalía

Eje: Seguridad, justicia y Estado de derecho

Tema: Procuración de justicia

¿Quién gasta?

16	Unidad Presupuestal	000	Unidad Responsable	00941	Unidad Ejecutora del Gasto
	Fiscalía Estatal		Fiscalía Estatal		Dirección General en Seguimiento a Procesos

¿Para qué se gasta?

Finalidad	Función	Subfunción
Gobierno	Justicia	Procuración de Justicia

Presupuesto asignado al Programa Presupuestario

Monto

Objetivos

Nivel	Clave Componente	Resumen Narrativo
Propósito		

Datos del Indicador

Denominación	Método de cálculo
Porcentaje de averiguaciones previas determinadas respecto al total de averiguaciones abiertas	$(\text{Total de averiguaciones previas y/o carpetas de investigación determinadas entre el total de delitos del fuero común (Realizado)} / \text{Total de averiguaciones previas y/o carpetas de investigación determinadas entre el total de delitos del fuero común (Programado)}) * 100$

Descripción del Indicador

Representa el porcentaje de averiguaciones previas y/o carpetas de investigación que resuelve (determina) el Ministerio Público, del total de las averiguaciones previas y/o carpetas de investigación abiertas por delitos del fuero común

Tipo de Indicador	Estratégico	Dimensión del Indicador	Eficacia	Año de Medición del Resultado	2021
Cobertura	Estatal	Frecuencia de Medición	Anual		

Desagregado meta valor por género

Parámetros de semaforización <div style="display: flex; justify-content: space-around; align-items: center;"> <div style="text-align: center;">0</div> <div style="text-align: center;">59.99</div> <div style="text-align: center;">60.00</div> <div style="text-align: center;">79.99</div> <div style="text-align: center;">80.00</div> <div style="text-align: center;">130</div> </div> <div style="display: flex; justify-content: space-around; margin-top: 5px;"> <div style="width: 15px; height: 15px; background-color: red;"></div> <div style="width: 15px; height: 15px; background-color: yellow;"></div> <div style="width: 15px; height: 15px; background-color: green;"></div> </div>	Meta Institucional	Meta Valor	Unidad de medida (meta valor)		
	100%	53	Porcentaje	0.00	0.00
	Sentido del Indicador	Linea Base (meta valor)	Año (Linea base)		
Ascendente	27	2010			

Variables del Indicador

Nombre de la Variable	Unidad de medida	Tipo de Acumulación
Total de averiguaciones previas y/o carpetas de investigación determinadas entre el total de delitos del fuero común (realizado)	Porcentaje	Suma
Total de averiguaciones previas y/o carpetas de investigación determinadas entre el total de delitos del fuero común (programado)	Porcentaje	Suma

Fuente de Información

Medios de verificación

Supuestos

Observaciones

Id_mir

- 1 El presente documento despliega la información perteneciente a los indicadores estratégicos y gestión de aquellos programas presupuestarios que proveen de bienes y servicios que generan valor público a la ciudadanía jalisciense
- 2 Se muestra el número del Componente relacionado con el indicador.

GOBIERNO DEL ESTADO DE JALISCO
PRESUPUESTO DE EGRESOS PARA EL EJERCICIO FISCAL 2021

Ficha Técnica de Indicador

Sistema de Evaluación del Desempeño (SED)

Gobierno del Estado de Jalisco		Secretaría de la Hacienda Pública	
Datos del Programa			
Garantizar la Legalidad en Atención, Seguimiento y Conclusión de Procesos Penales Competencia de la Fiscalía			
Eje: Seguridad, justicia y Estado de derecho		Tema: Procuración de justicia	
¿Quién gasta?			
16	Unidad Presupuestal	000	Unidad Responsable
Fiscalía Estatal		Fiscalía Estatal	
		00941	Unidad Ejecutora del Gasto
		Dirección General en Seguimiento a Procesos	
¿Para qué se gasta?			
Finalidad		Función	
Gobierno		Justicia	
		Subfunción	
		Procuración de Justicia	
Presupuesto asignado al Programa Presupuestario			
Monto		\$97,273,987.55	
Objetivos			
Nivel	Clave Componente	Resumen Narrativo	
Propósito			
Datos del Indicador			
Denominación		Método de cálculo	
Porcentaje de averiguaciones previas determinadas respecto al total de averiguaciones abiertas		$\left(\frac{\text{Total de averiguaciones previas y/o carpetas de investigación determinadas entre el total de delitos del fuero común (Realizado)}}{\text{Total de averiguaciones previas y/o carpetas de investigación determinadas entre el total de delitos del fuero común (Programado)}} \times 100$	
Descripción del Indicador			
Representa el porcentaje de averiguaciones previas y/o carpetas de investigación que resuelve (determina) el Ministerio Público, del total de las averiguaciones previas y/o carpetas de investigación abiertas por delitos del fuero común			
Tipo de Indicador	Estratégico	Dimensión del Indicador	Eficacia
Cobertura	Estatal	Frecuencia de Medición	Anual
		Año de Medición del Resultado	2021
Desagregado meta valor por género			
Parámetros de semaforización		Meta Institucional	Meta Valor
0	59.99	100%	53
60.00	79.99	Sentido del Indicador	Unidad de medida (meta valor)
80.00	130	Ascendente	Porcentaje
		Linea Base (meta valor)	Hombre
		27	0.00
		Año (Linea base)	Mujer
		2010	0.00
Variabes del Indicador			
Nombre de la Variable		Unidad de medida	Tipo de Acumulación
Total de averiguaciones previas y/o carpetas de investigación determinadas entre el total de delitos del fuero común (realizado)		Porcentaje	Suma
Total de averiguaciones previas y/o carpetas de investigación determinadas entre el total de delitos del fuero común (programado)		Porcentaje	Suma
Fuente de Información	INEGI. Censo Nacional de Procuración de Justicia Estatal, 2019.		
Medios de verificación			
Supuestos			
Observaciones			
Id_mir	12743		
1	El presente documento despliega la información perteneciente a los indicadores estratégicos y gestión de aquellos programas presupuestarios que proveen de bienes y servicios que generan valor público a la ciudadanía jalisciense		
2	Se muestra el número del Componente relacionado con el indicador.		

GOBIERNO DEL ESTADO DE JALISCO PRESUPUESTO DE EGRESOS PARA EL EJERCICIO FISCAL 2021 Ficha Técnica de Indicador

Sistema de Evaluación del Desempeño (SED)

Gobierno del Estado de Jalisco Secretaría de la Hacienda Pública

Datos del Programa

Garantizar la Legalidad en Atención, Seguimiento y Conclusión de Procesos Penales Competencia de la Fiscalía

Eje: Seguridad, justicia y Estado de derecho

Tema: Procuración de justicia

¿Quién gasta?

16	Unidad Presupuestal	000	Unidad Responsable	00941	Unidad Ejecutora del Gasto
	Fiscalía Estatal		Fiscalía Estatal		Dirección General en Seguimiento a Procesos

¿Para qué se gasta?

Finalidad	Función	Subfunción
Gobierno	Justicia	Procuración de Justicia

Presupuesto asignado al Programa Presupuestario

Monto

Objetivos

Nivel	Clave Componente	Resumen Narrativo
Componente	03	Conclusiones y acusaciones presentadas ante el órgano jurisdiccional como parte de la actuación del Agente del ministerio Público

Datos del Indicador

Denominación	Método de cálculo
Total de Acusaciones y Conclusiones Elaboradas	(Número de Acusaciones y Conclusiones elaboradas (Realizado) / Número de Acusaciones y Conclusiones elaboradas (Programado))*100

Descripción del Indicador

Este indicador mide el número acusaciones y Conclusiones que son elaboradas por personal del Juzgado

Tipo de Indicador	Gestión	Dimensión del Indicador	Eficacia	Año de Medición del Resultado	2021
Cobertura	Estatal	Frecuencia de Medición	Trimestral		

Desagregado meta valor por género

Parámetros de semaforización		Meta Institucional	Meta Valor	Unidad de medida (meta valor)	Hombre	Mujer
0	59.99	60.00	79.99	80.00	130	
■ ■	■ ■	■ ■				
		Sentido del Indicador	Linea Base (meta valor)	Año (Linea base)		
		Ascendente	No disponible	No disponible		

Variables del Indicador

Nombre de la Variable	Unidad de medida	Tipo de Acumulación
Número de Acusaciones y Conclusiones elaboradas (realizado)	Otro	Suma
Número de Acusaciones y Conclusiones elaboradas (programado)	Otro	Suma

Fuente de Información

Medios de verificación

Supuestos

Observaciones

Id_mir

- 1 El presente documento despliega la información perteneciente a los indicadores estratégicos y gestión de aquellos programas presupuestarios que proveen de bienes y servicios que generan valor público a la ciudadanía jalisciense
- 2 Se muestra el número del Componente relacionado con el indicador.

GOBIERNO DEL ESTADO DE JALISCO
PRESUPUESTO DE EGRESOS PARA EL EJERCICIO FISCAL 2021

Ficha Técnica de Indicador

Sistema de Evaluación del Desempeño (SED)

Gobierno del Estado de Jalisco		Secretaría de la Hacienda Pública		
Datos del Programa				
Garantizar la Legalidad en Atención, Seguimiento y Conclusión de Procesos Penales Competencia de la Fiscalía				
Eje: Seguridad, justicia y Estado de derecho		Tema: Procuración de justicia		
¿Quién gasta?				
16	Unidad Presupuestal	000	Unidad Responsable	
Fiscalía Estatal		Fiscalía Estatal		
		00941	Unidad Ejecutora del Gasto	
		Dirección General en Seguimiento a Procesos		
¿Para qué se gasta?				
Finalidad		Función		
Gobierno		Justicia		
		Procuración de Justicia		
Presupuesto asignado al Programa Presupuestario				
		Monto		
		\$97,273,987.55		
Objetivos				
Nivel	Clave Componente	Resumen Narrativo		
Componente	04	Mandamientos judiciales cumplimentados como parte de la instrucción por un juez		
Datos del Indicador				
Denominación		Método de cálculo		
Total de mandamientos judiciales Cumplimentados		$(\text{Número de mandamientos cumplimentados (Realizado)} / \text{Número de mandamientos cumplimentados (Programado)}) * 100$		
Descripción del Indicador				
Este indicador mide los mandatos judiciales cumplimentados: A) Apreheniones, B) Re apreheniones, C) Comparecencias, D) Cateos , E) Retenciones y, F) Presentaciones. Nota: de la A a las D, adultos, de la E a la F, menores.				
Tipo de Indicador	Gestión	Dimensión del Indicador	Eficacia	
Cobertura	Estatal	Frecuencia de Medición	Trimestral	
		Año de Medición del Resultado	2021	
Desagregado meta valor por género				
Parámetros de semaforización		Meta Institucional	Meta Valor	
0 59.99 60.00 79.99 80.00 130		100%	1,500	
		Unidad de medida (meta valor)	Hombre	
		Mandato judicial	0.00	
		Sentido del Indicador	Mujer	
		Ascendente	0.00	
		Linea Base (meta valor)		
		No disponible		
		Año (Linea base)		
		No disponible		
Variabes del Indicador				
Nombre de la Variable		Unidad de medida	Tipo de Acumulación	
Número de mandamientos cumplimentados (realizado)		Mandato judicial	Suma	
Número de mandamientos cumplimentados (programado)		Mandato judicial	Suma	
Fuente de Información				
Informe de la Dirección General de Seguimiento a Procesos				
Medios de verificación				
Sistema de Mandamientos Judiciales, registrado en el año 2021				
Supuestos				
La dirección de mandamientos judiciales cuenta con los elementos y herramientas necesarias para el cumplimiento de los mandamientos judiciales				
Observaciones				
Id_mir		12685		

- 1 El presente documento despliega la información perteneciente a los indicadores estratégicos y gestión de aquellos programas presupuestarios que proveen de bienes y servicios que generan valor público a la ciudadanía jalisciense
- 2 Se muestra el número del Componente relacionado con el indicador.

GOBIERNO DEL ESTADO DE JALISCO PRESUPUESTO DE EGRESOS PARA EL EJERCICIO FISCAL 2021 Ficha Técnica de Indicador

Sistema de Evaluación del Desempeño (SED)

Gobierno del Estado de JaliscoSecretaría de la Hacienda Pública

Datos del Programa

Garantizar la Legalidad en Atención, Seguimiento y Conclusión de Procesos Penales Competencia de la Fiscalía

Eje: Seguridad, justicia y Estado de derecho

Tema: Procuración de justicia

¿Quién gasta?

16	Unidad Presupuestal	000	Unidad Responsable	00941	Unidad Ejecutora del Gasto
	Fiscalía Estatal		Fiscalía Estatal		Dirección General en Seguimiento a Procesos

¿Para qué se gasta?

Finalidad	Función	Subfunción
Gobierno	Justicia	Procuración de Justicia

Presupuesto asignado al Programa Presupuestario

Monto

Objetivos

Nivel	Clave Componente	Resumen Narrativo
Componente	05	Audiencias desahogadas por el Ministerio Público para exponer sus argumentos ante un juez o tribunal

Datos del Indicador

Denominación	Método de cálculo
Total de audiencias de desahogadas	$(\text{Número de audiencias desahogadas (Realizado)} / \text{Número de audiencias desahogadas (Programado)}) * 100$

Descripción del Indicador

Este indicador mide el número de Audiencias de desahogadas, de la Dirección General de Seguimiento a Procesos

Tipo de Indicador	Gestión	Dimensión del Indicador	Eficacia	Año de Medición del Resultado	2021
Cobertura	Estatal	Frecuencia de Medición	Trimestral		

Desagregado meta valor por género

Parámetros de semaforización						Meta Institucional	Meta Valor	Unidad de medida (meta valor)	Hombre	Mujer
0	59.99	60.00	79.99	80.00	130	100%	1,500	Audiencia	0.00	0.00
Sentido del Indicador						Ascendente	Línea Base (meta valor)	No disponible	Año (Línea base)	
[Gráfico de semaforización: 0-59.99 (rojo), 60.00-79.99 (amarillo), 80.00-130 (verde)]						No disponible	No disponible	No disponible		

Variables del Indicador

Nombre de la Variable	Unidad de medida	Tipo de Acumulación
Número de audiencias desahogadas (realizado)	Audiencia	Suma
Número de audiencias desahogadas (programado)	Audiencia	Suma

Fuente de Información

Medios de verificación

Supuestos

Observaciones

Id. mir

- 1 El presente documento despliega la información perteneciente a los indicadores estratégicos y gestión de aquellos programas presupuestarios que proveen de bienes y servicios que generan valor público a la ciudadanía jalisciense
- 2 Se muestra el número del Componente relacionado con el indicador.

GOBIERNO DEL ESTADO DE JALISCO
PRESUPUESTO DE EGRESOS PARA EL EJERCICIO FISCAL 2021
Ficha Técnica de Indicador

Sistema de Evaluación del Desempeño (SED)

Gobierno del Estado de Jalisco Secretaría de la Hacienda Pública

Datos del Programa

Garantizar la Legalidad en Atención, Seguimiento y Conclusión de Procesos Penales Competencia de la Fiscalía

Eje: Seguridad, justicia y Estado de derecho

Tema: Procuración de justicia

¿Quién gasta?

16	Unidad Presupuestal	000	Unidad Responsable	00941	Unidad Ejecutora del Gasto
	Fiscalía Estatal		Fiscalía Estatal		Dirección General en Seguimiento a Procesos

¿Para qué se gasta?

Finalidad	Función	Subfunción
Gobierno	Justicia	Procuración de Justicia

Presupuesto asignado al Programa Presupuestario

Monto

Objetivos

Nivel	Clave Componente	Resumen Narrativo
Componente	06	Amparos directos e indirectos presentados para tutelar y garantizar los derechos constitucionales de las víctimas y ofendidos

Datos del Indicador

Denominación	Método de cálculo
Total de amparos sustanciados	(Número de audiencias incidentales y constitucionales desahogadas (Realizado) / Número de audiencias incidentales y constitucionales desahogadas (Programado)) * 100

Descripción del Indicador

Este indicador mide el número de Audiencias incidentales y Constitucionales desahogadas de la Dirección General de Seguimiento a Procesos

Tipo de Indicador	Gestión	Dimensión del Indicador	Eficacia	Año de Medición del Resultado	2021
Cobertura	Estatal	Frecuencia de Medición	Trimestral		

Desagregado meta valor por género

Parámetros de semaforización		Meta Institucional	Meta Valor	Unidad de medida (meta valor)	Hombre	Mujer
		100%	500	Amparo	0.00	0.00
0	59.99	60.00	79.99	80.00	130	
		Sentido del Indicador	Linea Base (meta valor)	Año (Linea base)		
		Ascendente	No disponible	No disponible		

Variables del Indicador

Nombre de la Variable	Unidad de medida	Tipo de Acumulación
Número de audiencias incidentales y constitucionales desahogadas (realizado)	Amparo	Suma
Número de audiencias incidentales y constitucionales desahogadas (programado)	Amparo	Suma

Fuente de Información

Medios de verificación

Supuestos

Observaciones

Id_mir

- 1 El presente documento despliega la información perteneciente a los indicadores estratégicos y gestión de aquellos programas presupuestarios que proveen de bienes y servicios que generan valor público a la ciudadanía jalisciense
- 2 Se muestra el número del Componente relacionado con el indicador.

EL ESTADO DE JALISCO

PERIÓDICO OFICIAL

1722

GOBIERNO DEL ESTADO DE JALISCO PRESUPUESTO DE EGRESOS PARA EL EJERCICIO FISCAL 2021 Ficha Técnica de Indicador

Sistema de Evaluación del Desempeño (SED)

Gobierno del Estado de Jalisco Secretaría de la Hacienda Pública

Datos del Programa

Fortalecimiento en la Investigación y Persecución de Delitos contra Mujeres, Niñas, Niños y Adolescentes

Eje: Seguridad, justicia y Estado de derecho

Tema: Procuración de justicia

¿Quién gasta?

16	Unidad Presupuestal	000	Unidad Responsable	00942	Unidad Ejecutora del Gasto
Fiscalía Estatal	Fiscalía Estatal				Dirección General en Delitos de Violencia Contra las Mujeres en razón de género y Trata de Personas

¿Para qué se gasta?

Finalidad	Función	Subfunción
Gobierno	Justicia	Procuración de Justicia

Presupuesto asignado al Programa Presupuestario

Monto

Objetivos

Nivel	Clave Componente	Resumen Narrativo
Fin		

Datos del Indicador

Denominación Porcentaje de percepción de inseguridad	Método de cálculo (Porcentaje de la población de 18 años y más que se siente insegura en su entidad federativa. (Realizado)/Porcentaje de la población de 18 años y más que se siente insegura en su entidad federativa. (Programado))*100
----------------------------------------------------------------	------------------------------------------------------------------------------------------------------------------------------------------------------------------------------------------------------------------------------------------------------

Descripción del Indicador
Este indicador muestra el porcentaje de la población de 18 años y más que se siente insegura en su entidad federativa.

Tipo de Indicador	Estratégico	Dimensión del Indicador	Eficacia	Año de Medición del Resultado	2021
Cobertura	Estatal	Frecuencia de Medición	Anual		

Desagregado meta valor por género						
Parámetros de semaforización		Meta Institucional	Meta Valor	Unidad de medida (meta valor)	Hombre	Mujer
130	80.00	79.99	60.00	59.99	0	
■	■	■	■	■	■	
		Sentido del Indicador	Línea Base (meta valor)	Año (Línea base)		
		Descendente	53	2006		

Variables del Indicador

Nombre de la Variable	Unidad de medida	Tipo de Acumulación
Porcentaje de la población de 18 años y más que se siente insegura en su entidad federativa. (realizado)	Porcentaje	Suma
Porcentaje de la población de 18 años y más que se siente insegura en su entidad federativa. (programado)	Porcentaje	Suma

Fuente de Información	INEGI. Encuesta Nacional de Victimización y Percepción sobre Seguridad Pública (ENVIPE) 2019.
Medios de verificación	
Supuestos	
Observaciones	
Id_mir	13287

- 1 El presente documento despliega la información perteneciente a los indicadores estratégicos y gestión de aquellos programas presupuestarios que proveen de bienes y servicios que generan valor público a la ciudadanía jalisciense
- 2 Se muestra el número del Componente relacionado con el indicador.

GOBIERNO DEL ESTADO DE JALISCO PRESUPUESTO DE EGRESOS PARA EL EJERCICIO FISCAL 2021 Ficha Técnica de Indicador

Sistema de Evaluación del Desempeño (SED)

Gobierno del Estado de Jalisco Secretaría de la Hacienda Pública

Datos del Programa

Fortalecimiento en la Investigación y Persecución de Delitos contra Mujeres, Niñas, Niños y Adolescentes

Eje: Seguridad, justicia y Estado de derecho Tema: Procuración de justicia

¿Quién gasta?

16	Unidad Presupuestal	000	Unidad Responsable	00942	Unidad Ejecutora del Gasto
	Fiscalía Estatal		Fiscalía Estatal		Dirección General en Delitos de Violencia Contra las Mujeres en razón de género y Trata de Personas

¿Para qué se gasta?

Finalidad	Función	Subfunción
Gobierno	Justicia	Procuración de Justicia

Presupuesto asignado al Programa Presupuestario

Monto \$87,969,668.30

Objetivos

Nivel	Clave Componente	Resumen Narrativo
Fin		

Datos del Indicador

Denominación Porcentaje de delitos no denunciados respecto a los delitos ocurridos	Método de cálculo (Total de delitos no denunciados más los delitos denunciados sin averiguación previa más aquellos en los cuales no fue especificado si se denunció o si se inició averiguación previa, entre el total de delitos (Realizado)/Total de delitos no denunciados más los delitos denunciados sin averiguación previa más aquellos en los cuales no fue especificado si se denunció o si se inició averiguación previa, entre el total de delitos (Programado))* 100
--------------------------------------------------------------------------------------------------	-------------------------------------------------------------------------------------------------------------------------------------------------------------------------------------------------------------------------------------------------------------------------------------------------------------------------------------------------------------------------------------------------------------------------------------------------------------------------------------------------

Descripción del Indicador

La estimación a nivel nacional sobre los delitos no denunciados o de los que no se inició averiguación previa y sus causas, respecto a los delitos ocurridos en cada entidad federativa

Tipo de Indicador	Estratégico	Dimensión del Indicador	Eficacia	Año de Medición del Resultado	2021
Cobertura	Estatal	Frecuencia de Medición	Anual		

Desagregado meta valor por género

	Meta Institucional	Meta Valor	Unidad de medida (meta valor)	Hombre	Mujer
Parámetros de semaforización	100%	91	Porcentaje	0.00	0.00
<div style="display: flex; justify-content: space-around; align-items: center;"> <div style="text-align: center;">130</div> <div style="text-align: center;">80.00</div> <div style="text-align: center;">79.99</div> <div style="text-align: center;">60.00</div> <div style="text-align: center;">59.99</div> <div style="text-align: center;">0</div> </div>	Sentido del Indicador	Línea Base (meta valor)	Año (Línea base)		
<div style="display: flex; justify-content: space-around;"> <div style="width: 15px; height: 15px; background-color: red; border: 1px solid black;"></div> <div style="width: 15px; height: 15px; background-color: yellow; border: 1px solid black;"></div> <div style="width: 15px; height: 15px; background-color: green; border: 1px solid black;"></div> </div>	Descendente	94	2011		

Variables del Indicador

Nombre de la Variable	Unidad de medida	Tipo de Acumulación
Total de delitos no denunciados más los delitos denunciados sin averiguación previa más aquellos en los cuales no fue especificado si se denunció o si se inició averiguación previa, entre el total de delitos (realizado)	Porcentaje	Suma
Total de delitos no denunciados más los delitos denunciados sin averiguación previa más aquellos en los cuales no fue especificado si se denunció o si se inició averiguación previa, entre el total de delitos (programado)	Porcentaje	Suma

Fuente de Información INEGI. Encuesta Nacional de Victimización y Percepción sobre seguridad Pública (ENVIPE), 2019.

Medios de verificación

Supuestos

Observaciones

Id_mir 13392

- 1 El presente documento despliega la información perteneciente a los indicadores estratégicos y gestión de aquellos programas presupuestarios que proveen de bienes y servicios que generan valor público a la ciudadanía jalisciense
- 2 Se muestra el número del Componente relacionado con el indicador.

GOBIERNO DEL ESTADO DE JALISCO PRESUPUESTO DE EGRESOS PARA EL EJERCICIO FISCAL 2021 Ficha Técnica de Indicador

Sistema de Evaluación del Desempeño (SED)

Gobierno del Estado de Jalisco Secretaría de la Hacienda Pública

Datos del Programa

Fortalecimiento en la Investigación y Persecución de Delitos contra Mujeres, Niñas, Niños y Adolescentes

Eje: Seguridad, justicia y Estado de derecho

Tema: Procuración de justicia

¿Quién gasta?

16	Unidad Presupuestal	000	Unidad Responsable	00942	Unidad Ejecutora del Gasto
	Fiscalía Estatal		Fiscalía Estatal		Dirección General en Delitos de Violencia Contra las Mujeres en razón de género y Trata de Personas

¿Para qué se gasta?

Finalidad	Función	Subfunción
Gobierno	Justicia	Procuración de Justicia

Presupuesto asignado al Programa Presupuestario

Monto

Objetivos

Nivel	Clave Componente	Resumen Narrativo
Propósito		


Datos del Indicador

Denominación Porcentaje de averiguaciones previas determinadas respecto al total de averiguaciones abiertas	Método de cálculo $(\text{Total de averiguaciones previas y/o carpetas de investigación determinadas entre el total de delitos del fuero común (Realizado)} / \text{Total de averiguaciones previas y/o carpetas de investigación determinadas entre el total de delitos del fuero común (Programado)}) * 100$
-----------------------------------------------------------------------------------------------------------------------	--------------------------------------------------------------------------------------------------------------------------------------------------------------------------------------------------------------------------------------------------------------------------------------------------------------------------

Descripción del Indicador
Representa el porcentaje de averiguaciones previas y/o carpetas de investigación que resuelve (determina) el Ministerio Público, del total de las averiguaciones previas y/o carpetas de investigación abiertas por delitos del fuero común

Tipo de Indicador	<input type="text" value="Estratégico"/>	Dimensión del Indicador	<input type="text" value="Eficacia"/>	Año de Medición del Resultado	<input type="text" value="2021"/>
Cobertura	<input type="text" value="Estatal"/>	Frecuencia de Medición	<input type="text" value="Anual"/>		

Desagregado meta valor por género

Parámetros de semaforización						Meta Institucional	Meta Valor	Unidad de medida (meta valor)	Hombre	Mujer
0	59.99	60.00	79.99	80.00	130	100%	53	Porcentaje	0.00	0.00
						Sentido del Indicador	Linea Base (meta valor)	Año (Linea base)		
						Ascendente	27	2010		

Variables del Indicador

Nombre de la Variable	Unidad de medida	Tipo de Acumulación
Total de averiguaciones previas y/o carpetas de investigación determinadas entre el total de delitos del fuero común (realizado)	Porcentaje	Suma
Total de averiguaciones previas y/o carpetas de investigación determinadas entre el total de delitos del fuero común (programado)	Porcentaje	Suma

Fuente de Información	<input type="text" value="INEGI. Censo Nacional de Procuración de Justicia Estatal, 2019."/>
Medios de verificación	<input type="text"/>
Supuestos	<input type="text"/>
Observaciones	<input type="text"/>
Id_mir	<input type="text" value="13288"/>

- 1 El presente documento despliega la información perteneciente a los indicadores estratégicos y gestión de aquellos programas presupuestarios que proveen de bienes y servicios que generan valor público a la ciudadanía jalisciense
- 2 Se muestra el número del Componente relacionado con el indicador.

GOBIERNO DEL ESTADO DE JALISCO
PRESUPUESTO DE EGRESOS PARA EL EJERCICIO FISCAL 2021

Ficha Técnica de Indicador

Sistema de Evaluación del Desempeño (SED)

Gobierno del Estado de Jalisco		Secretaría de la Hacienda Pública	
Datos del Programa			
Fortalecimiento en la Investigación y Persecución de Delitos contra Mujeres, Niñas, Niños y Adolescentes			
Eje: Seguridad, justicia y Estado de derecho		Tema: Procuración de justicia	
¿Quién gasta?			
16	Unidad Presupuestal	000	Unidad Responsable
00942	Unidad Ejecutora del Gasto		
Fiscalía Estatal		Dirección General en Delitos de Violencia Contra las Mujeres en razón de género y Trata de Personas	
¿Para qué se gasta?			
Finalidad		Subfunción	
Gobierno		Procuración de Justicia	
Presupuesto asignado al Programa Presupuestario			
Monto		\$87,969,668.30	
Objetivos			
Nivel	Clave Componente	Resumen Narrativo	
Componente	03	Medidas de protección otorgadas en favor de las víctimas indirectas y/o testigos	
Datos del Indicador			
Denominación		Método de cálculo	
Total de medidas de protección otorgadas en favor de las víctimas		$(955 (3)_ \text{Número de medidas de protección a su integridad (Realizado)} / 955 (3)_ \text{Número de medidas de protección a su integridad (Programado)}) * 100$	
Descripción del Indicador			
Este indicador mide las medidas de protección que son dictadas en favor de las víctimas			
Tipo de Indicador	Dimensión del Indicador	Año de Medición del Resultado	2021
Coertura	Eflicacia		
Estatal	Frecuencia de Medición	Mensual	
Desagregado meta valor por género			
Parámetros de semaforización		Meta Institucional	Meta Valor
0	59.99	100%	12
60.00	79.99	Sentido del Indicador	Unidad de medida (meta valor)
80.00	130	Ascendente	Medida
		Linea Base (meta valor)	Año (Linea base)
		12	2020
Variables del Indicador			
Nombre de la Variable		Unidad de medida	Tipo de Acumulación
955 (3)_ Número de medidas de protección a su integridad (realizado)		Medida	Suma
955 (3)_ Número de medidas de protección a su integridad (programado)		Medida	Suma
Fuente de Información			
Medidas de protección del área Trata de Personas 2021			
Medios de verificación			
Libro de gobierno del área de trata de personas			
Supuestos			
Existe víctima del delito de trata de personas plenamente identificada y se reúnen los datos de prueba del ilícito			
Observaciones			
Id_ mir		13289	
<p>1 El presente documento despliega la información perteneciente a los indicadores estratégicos y gestión de aquellos programas presupuestarios que proveen de bienes y servicios que generan valor público a la ciudadanía jalisciense</p> <p>2 Se muestra el número del Componente relacionado con el indicador.</p>			

GOBIERNO DEL ESTADO DE JALISCO PRESUPUESTO DE EGRESOS PARA EL EJERCICIO FISCAL 2021 Ficha Técnica de Indicador

Sistema de Evaluación del Desempeño (SED)

Gobierno del Estado de Jalisco		Secretaría de la Hacienda Pública	
Datos del Programa			
Fortalecimiento en la Investigación y Persecución de Delitos contra Mujeres, Niñas, Niños y Adolescentes			
Eje: Seguridad, justicia y Estado de derecho		Tema: Procuración de justicia	
¿Quién gasta?			
16	Unidad Presupuestal	000	Unidad Responsable
00942	Unidad Ejecutora del Gasto		
Fiscalía Estatal	Fiscalía Estatal	Dirección General en Delitos de Violencia Contra las Mujeres en razón de género y Trata de Personas	
¿Para qué se gasta?			
Finalidad		Subfunción	
Gobierno		Procuración de Justicia	
Presupuesto asignado al Programa Presupuestario			
Monto		\$87,969,668.30	
Objetivos			
Nivel	Clave Componente	Resumen Narrativo	
Componente	G7	Medidas de protección otorgadas a las víctimas de violencia contra las mujeres	
Datos del Indicador			
Denominación		Método de cálculo	
Total de medidas de protección a mujeres		(Número de medidas de protección otorgadas a mujeres (Realizado) / Número de medidas de protección otorgadas a mujeres (Programado))*100	
Descripción del Indicador			
Este indicador mide las medidas de protección dictadas en favor de las mujeres por cuestión de género			
Tipo de Indicador	Dimensión del Indicador	Año de Medición del Resultado	2021
Coertura	Frecuencia de Medición	Eficacia	
Estatal	Trimestral		
Desagregado meta valor por género			
Parámetros de semaforización		Meta Institucional	Meta Valor
0	59.99	100%	9,600
60.00	79.99	Sentido del Indicador	Unidad de medida (meta valor)
80.00	130	Ascendente	Medida
		Linea Base (meta valor)	Año (Linea base)
		9,600	2020
Variables del Indicador			
Nombre de la Variable		Unidad de medida	Tipo de Acumulación
Número de medidas de protección otorgadas a mujeres (realizado)		Medida	Suma
Número de medidas de protección otorgadas a mujeres (programado)		Medida	Suma
Fuente de Información			
Carpetas de Investigación de unidad mujeres 2021			
Medios de verificación			
Libro Electrónico y en Físico del área de unidad mujeres			
Supuestos			
Debe existir una circunstancia de riesgo o peligro y la necesidad de protección para la víctima para prevenir y erradicar la violencia contra las mujeres			
Observaciones			
Id_ mir	13291		

- 1 El presente documento despliega la información perteneciente a los indicadores estratégicos y gestión de aquellos programas presupuestarios que proveen de bienes y servicios que generan valor público a la ciudadanía jalisciense
- 2 Se muestra el número del Componente relacionado con el indicador.

GOBIERNO DEL ESTADO DE JALISCO PRESUPUESTO DE EGRESOS PARA EL EJERCICIO FISCAL 2021 Ficha Técnica de Indicador

Sistema de Evaluación del Desempeño (SED)

Gobierno del Estado de Jalisco Secretaría de la Hacienda Pública

Datos del Programa

Fortalecimiento en la Investigación y Persecución de Delitos contra Mujeres, Niñas, Niños y Adolescentes

Eje: Seguridad, justicia y Estado de derecho Tema: Procuración de justicia

¿Quién gasta?

16	Unidad Presupuestal	000	Unidad Responsable	00942	Unidad Ejecutora del Gasto
	Fiscalía Estatal		Fiscalía Estatal		Dirección General en Delitos de Violencia Contra las Mujeres en razón de género y Trata de Personas

¿Para qué se gasta?

Finalidad	Función	Subfunción
Gobierno	Justicia	Procuración de Justicia

Presupuesto asignado al Programa Presupuestario

Monto \$87,969,668.30

Objetivos

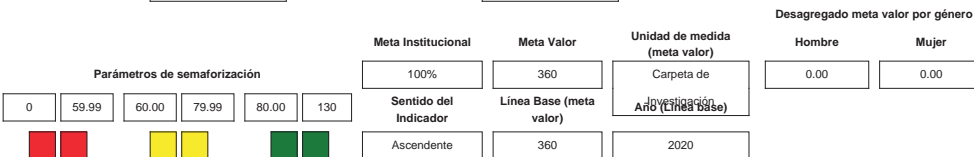
Nivel	Clave Componente	Resumen Narrativo
Componente	G8	Carpetas de investigación de delitos contra las mujeres judicializadas ante un juez de control

Datos del Indicador

Denominación Total de carpetas de investigación de delitos contra las mujeres judicializadas	Método de cálculo $(955 \text{ (B2)}_{\text{Número de carpetas de Investigación judicializadas con o sin detenido (Realizado)}} / 955 \text{ (B2)}_{\text{Número de carpetas de Investigación judicializadas con o sin detenido (Programado)}}) * 100$
--------------------------------------------------------------------------------------------------------	------------------------------------------------------------------------------------------------------------------------------------------------------------------------------------------------------------------------------------------------------------------

Descripción del Indicador
Este indicador mide la judicialización de las carpetas de investigación, ante un Juez de Control

Tipo de Indicador	Gestión	Dimensión del Indicador	Eficacia	Año de Medición del Resultado	2021
Cobertura	Estatal	Frecuencia de Medición	Trimestral		



Variables del Indicador

Nombre de la Variable	Unidad de medida	Tipo de Acumulación
955 (B2)_Número de carpetas de Investigación judicializadas con o sin detenido (realizado)	Carpeta de Investigación	Suma
955 (B2)_Número de carpetas de Investigación judicializadas con o sin detenido (programado)	Carpeta de Investigación	Suma

Fuente de Información Carpeta de Investigación Judicializadas, ante un Juez de Control, de unidad mujeres 2021.

Medios de verificación Registro de carpetas de investigación judicializadas del área de unidad mujeres

Supuestos Existe la comisión de un hecho delictivo, que la ley señala como tal.

Observaciones

Id_mir 13293

- 1 El presente documento despliega la información perteneciente a los indicadores estratégicos y gestión de aquellos programas presupuestarios que proveen de bienes y servicios que generan valor público a la ciudadanía jalisciense
- 2 Se muestra el número del Componente relacionado con el indicador.

EL ESTADO DE JALISCO

PERIÓDICO OFICIAL

1728

GOBIERNO DEL ESTADO DE JALISCO PRESUPUESTO DE EGRESOS PARA EL EJERCICIO FISCAL 2021 Ficha Técnica de Indicador

Sistema de Evaluación del Desempeño (SED)

Gobierno del Estado de Jalisco Secretaría de la Hacienda Pública

Datos del Programa

Fortalecimiento en la Investigación y Persecución de Delitos contra Mujeres, Niñas, Niños y Adolescentes

Eje: Seguridad, justicia y Estado de derecho Tema: Procuración de justicia

¿Quién gasta?

16	Unidad Presupuestal	000	Unidad Responsable	00942	Unidad Ejecutora del Gasto
	Fiscalía Estatal		Fiscalía Estatal		Dirección General en Delitos de Violencia Contra las Mujeres en razón de género y Trata de Personas

¿Para qué se gasta?

Finalidad	Función	Subfunción
Gobierno	Justicia	Procuración de Justicia

Presupuesto asignado al Programa Presupuestario

Monto \$87,969,668.30

Objetivos

Nivel	Clave Componente	Resumen Narrativo
Componente	G9	Denuncias recibidas a través de la Unidad de Atención Temprana Contra las Mujeres

Datos del Indicador

Denominación	Método de cálculo
Total de denuncias presentadas en Atención Temprana	$(\text{Número de denuncias canalizadas (Realizado)} / \text{Número de denuncias canalizadas (Programado)}) * 100$

Descripción del Indicador

Este indicador mide el total de denuncias recibidas en atención temprana, a través de la recepción de la denuncia por parte del ciudadano en donde tomó conocimiento el Agente del Ministerio Público

Tipo de Indicador	Gestión	Dimensión del Indicador	Eficacia	Año de Medición del Resultado	2021
Cobertura	Estatal	Frecuencia de Medición	Trimestral		

Desagregado meta valor por género

	Meta Institucional	Meta Valor	Unidad de medida (meta valor)	Hombre	Mujer
Parámetros de semaforización	100%	9,600	Carpeta de Investigación	0.00	0.00
0 59.99 60.00 79.99 80.00 130	Sentido del Indicador	Linea Base (meta valor)	Año (Linea Base)		
 	Ascendente	9,600	2020		

Variables del Indicador

Nombre de la Variable	Unidad de medida	Tipo de Acumulación
Número de denuncias canalizadas (realizado)	Carpeta de Investigación	Suma
Número de denuncias canalizadas (programado)	Carpeta de Investigación	Suma
Fuente de Información	Carpetas de Investigación de la unidad de mujeres 2021	
Medios de verificación	Carpetas de Investigación del área de unidad mujeres	
Supuestos	Se le da seguimiento de las denuncias formuladas, para ser remitidas al área que corresponde	
Observaciones		
Id_mir	13296	

- 1 El presente documento despliega la información perteneciente a los indicadores estratégicos y gestión de aquellos programas presupuestarios que proveen de bienes y servicios que generan valor público a la ciudadanía jalisciense
- 2 Se muestra el número del Componente relacionado con el indicador.

GOBIERNO DEL ESTADO DE JALISCO PRESUPUESTO DE EGRESOS PARA EL EJERCICIO FISCAL 2021

Ficha Técnica de Indicador

Sistema de Evaluación del Desempeño (SED)

Gobierno del Estado de JaliscoSecretaría de la Hacienda Pública

Datos del Programa

Fortalecimiento en la Investigación y Persecución de Delitos contra Mujeres, Niñas, Niños y Adolescentes

Eje: Seguridad, justicia y Estado de derecho

Tema: Procuración de justicia

¿Quién gasta?

16	Unidad Presupuestal	000	Unidad Responsable	00942	Unidad Ejecutora del Gasto
	Fiscalía Estatal		Fiscalía Estatal		Dirección General en Delitos de Violencia Contra las Mujeres en razón de género y Trata de Personas

¿Para qué se gasta?

Finalidad	Función	Subfunción
Gobierno	Justicia	Procuración de Justicia

Presupuesto asignado al Programa Presupuestario

Monto	\$87,969,668.30
-------	-----------------

Objetivos

Nivel	Clave Componente	Resumen Narrativo
Componente	G4	Mando y conducción realizado del ministerio público al primer respondiente de las víctimas atendidas en delitos contra las mujeres

Datos del Indicador

Denominación	Método de cálculo
Total de Carpetas de Investigación con mando y conducción	$(955 \text{ (B4)}_{\text{Número de carpetas de Investigación generadas del primer respondiente (Realizado)}} / 955 \text{ (B4)}_{\text{Número de carpetas de Investigación generadas del primer respondiente (Programado)}}) * 100$

Descripción del Indicador

Este indicador mide las carpetas de investigación con mando y conducción, con la debida atención inmediata, en el lugar de los hechos, a los ofendidos o víctimas del delito, haciendo valer en el acto sus derechos y garantías dando inicio a la Carpeta de Investigación.

Tipo de Indicador	Gestión	Dimensión del Indicador	Eficacia	Año de Medición del Resultado	2021
Cobertura	Estatál	Frecuencia de Medición	Trimestral		

Desagregado meta valor por género

	Meta Institucional	Meta Valor	Unidad de medida (meta valor)	Hombre	Mujer
	100%	816	Carpeta de Investigación	0.00	0.00
Parámetros de semaforización					
0 59.99 60.00 79.99 80.00 130	Sentido del Indicador	Línea Base (meta valor)	Año (Línea Base)		
<div style="display: flex; justify-content: space-around; width: 100%;"> <div style="width: 15%; background-color: red; height: 10px;"></div> <div style="width: 15%; background-color: yellow; height: 10px;"></div> <div style="width: 15%; background-color: green; height: 10px;"></div> </div>	Ascendente	816	2020		

Variables del Indicador

Nombre de la Variable	Unidad de medida	Tipo de Acumulación
955 (B4)_Número de carpetas de Investigación generadas del primer respondiente (realizado)	Carpeta de Investigación	Suma
955 (B4)_Número de carpetas de Investigación generadas del primer respondiente (programado)	Carpeta de Investigación	Suma

Fuente de Información El primer respondiente/Agente del Ministerio Público de unidad mujeres 2021

Medios de verificación Líneas telefónicas directas y vía radio transmisor con atención disponible las 24 horas del día, del área de unidad mujeres

Supuestos La debida seguridad jurídica de atención a la Ciudadanía, para el levantamiento de la noticia criminal en el lugar de los hechos dando mando y conducción, así como la realización de los dictámenes conducentes para la conservación de los indicios (en caso de existir los mismos)

Observaciones

Id. mir 13298

- 1 El presente documento despliega la información perteneciente a los indicadores estratégicos y gestión de aquellos programas presupuestarios que proveen de bienes y servicios que generan valor público a la ciudadanía jalisciense
- 2 Se muestra el número del Componente relacionado con el indicador.

EL ESTADO DE JALISCO

PERIÓDICO OFICIAL

1730

GOBIERNO DEL ESTADO DE JALISCO PRESUPUESTO DE EGRESOS PARA EL EJERCICIO FISCAL 2021 Ficha Técnica de Indicador

Sistema de Evaluación del Desempeño (SED)

Gobierno del Estado de Jalisco		Secretaría de la Hacienda Pública	
Datos del Programa			
Fortalecimiento en la Investigación y Persecución de Delitos contra Mujeres, Niñas, Niños y Adolescentes			
Eje: Seguridad, justicia y Estado de derecho		Tema: Procuración de justicia	
¿Quién gasta?			
16	Unidad Presupuestal	000	Unidad Responsable
Fiscalía Estatal		Fiscalía Estatal	
		00942	Unidad Ejecutora del Gasto
Dirección General en Delitos de Violencia Contra las Mujeres en razón de género y Trata de Personas			
¿Para qué se gasta?			
Finalidad		Función	
Gobierno		Justicia	
		Subfunción	
		Procuración de Justicia	
Presupuesto asignado al Programa Presupuestario			
Monto		\$87,969,668.30	
Objetivos			
Nivel	Clave Componente	Resumen Narrativo	
Componente	G3	Indagatorias integradas por el ministerio público del sistema tradicional resueltas	
Datos del Indicador			
Denominación		Método de cálculo	
Total de Averiguaciones Previas Determinadas		$(955 \text{ (B5)}_{\text{Número de averiguaciones previas determinadas (Realizado)}} / 955 \text{ (B5)}_{\text{Número de averiguaciones previas determinadas (Programado)}}) * 100$	
Descripción del Indicador			
Este indicador mide las averiguaciones previas, respecto a la integración de los asuntos del Sistema Tradicional			
Tipo de Indicador	Dimensión del Indicador	Año de Medición del Resultado	
Gestión	Eficacia	2021	
Cobertura	Frecuencia de Medición		
Estatal	Trimestral		
Desagregado meta valor por género			
Parámetros de semaforización		Meta Institucional	Meta Valor
0	59.99	100%	1,080
60.00	79.99	Unidad de medida (meta valor)	Averiguación
80.00	130	Hombre	0.00
130		Mujer	0.00
Sentido del Indicador		Linea Base (meta valor)	Año (Linea base)
Ascendente		1,080	2020
Variables del Indicador			
Nombre de la Variable		Unidad de medida	Tipo de Acumulación
955 (B5)_Número de averiguaciones previas determinadas (realizado)		Averiguación	Suma
955 (B5)_Número de averiguaciones previas determinadas (programado)		Averiguación	Suma
Fuente de Información: Averiguaciones previas de unidad de mujeres 2021			
Medios de verificación: Averiguaciones Previas del área de unidad mujeres			
Supuestos: Existen las diligencias necesarias para determinar una averiguación previa			
Observaciones:			
Id_mir: 13301			

- 1 El presente documento despliega la información perteneciente a los indicadores estratégicos y gestión de aquellos programas presupuestarios que proveen de bienes y servicios que generan valor público a la ciudadanía jalisciense
- 2 Se muestra el número del Componente relacionado con el indicador.

**GOBIERNO DEL ESTADO DE JALISCO
PRESUPUESTO DE EGRESOS PARA EL EJERCICIO FISCAL 2021**

Ficha Técnica de Indicador

Sistema de Evaluación del Desempeño (SED)

Gobierno del Estado de Jalisco		Secretaría de la Hacienda Pública	
Datos del Programa			
Fortalecimiento en la Investigación y Persecución de Delitos contra Mujeres, Niñas, Niños y Adolescentes			
Eje: Seguridad, justicia y Estado de derecho		Tema: Procuración de justicia	
¿Quién gasta?			
16	Unidad Presupuestal	000	Unidad Responsable
00942	Unidad Ejecutora del Gasto		
Fiscalía Estatal	Fiscalía Estatal	Dirección General en Delitos de Violencia Contra las Mujeres en razón de género y Trata de Personas	
¿Para qué se gasta?			
Finalidad	Función	Subfunción	
Gobierno	Justicia	Procuración de Justicia	
Presupuesto asignado al Programa Presupuestario			
Monto	\$87,969,668.30		
Objetivos			
Nivel	Clave Componente	Resumen Narrativo	
Componente	B7	Carpetas de investigación judicializadas por el delito de trata de personas	
Datos del Indicador			
Denominación	Método de cálculo		
Total de carpetas de Investigación judicializadas por el delito de Trata de Personas.	(Número de carpetas de investigación judicializadas (Realizado) / Número de carpetas de investigación judicializadas (Programado))*100		
Descripción del Indicador	Este indicador mide las carpetas de investigación judicializadas por el delito de Trata de Personas con datos de prueba ante un juez de control		
Tipo de Indicador	Gestión	Dimensión del Indicador	Eficacia
Cobertura	Estatal	Frecuencia de Medición	Semestral
Desagregado meta valor por género			
Parámetros de semaforización	Meta Institucional	Meta Valor	Unidad de medida (meta valor)
0 59.99 60.00 79.99 80.00 130	100%	5	Carpeta de Investigación
	Sentido del Indicador	Linea Base (meta valor)	Año (Linea Base)
	Ascendente	6	2020
Variables del Indicador			
Nombre de la Variable	Unidad de medida	Tipo de Acumulación	
Número de carpetas de investigación judicializadas (realizado)	Carpeta de Investigación	Suma	
Número de carpetas de investigación judicializadas (programado)	Carpeta de Investigación	Suma	
Fuente de Información	Carpeta de investigación del área trata de personas 2021		
Medios de verificación	Libro de Gobierno del área de trata de personas		
Supuestos	Existe los datos de prueba que tipifiquen el delito de trata de personas		
Observaciones			
Id_mir	13303		

- 1 El presente documento despliega la información perteneciente a los indicadores estratégicos y gestión de aquellos programas presupuestarios que proveen de bienes y servicios que generan valor público a la ciudadanía jalisciense
- 2 Se muestra el número del Componente relacionado con el indicador.

GOBIERNO DEL ESTADO DE JALISCO PRESUPUESTO DE EGRESOS PARA EL EJERCICIO FISCAL 2021 Ficha Técnica de Indicador

Sistema de Evaluación del Desempeño (SED)

Gobierno del Estado de Jalisco Secretaría de la Hacienda Pública

Datos del Programa

Fortalecimiento en la Investigación y Persecución de Delitos contra Mujeres, Niñas, Niños y Adolescentes

Eje: Seguridad, justicia y Estado de derecho Tema: Procuración de justicia

¿Quién gasta?

16	Unidad Presupuestal	000	Unidad Responsable	00942	Unidad Ejecutora del Gasto
	Fiscalía Estatal		Fiscalía Estatal		Dirección General en Delitos de Violencia Contra las Mujeres en razón de género y Trata de Personas

¿Para qué se gasta?

Finalidad	Función	Subfunción
Gobierno	Justicia	Procuración de Justicia

Presupuesto asignado al Programa Presupuestario

Monto \$87,969,668.30

Objetivos

Nivel	Clave Componente	Resumen Narrativo
Componente	B8	Mando y conducción del ministerio público otorgado al primer responsable por el delito de trata de personas

Datos del Indicador

Denominación	Método de cálculo
Total de Carpetas de Investigación con mando y conducción	$(955 \text{ (B8)}_Número \text{ de carpetas de Investigación generadas del primer responsable (Realizado)} / 955 \text{ (B8)}_Número \text{ de carpetas de Investigación generadas del primer responsable (Programado)}) * 100$

Descripción del Indicador
Este indicador mide las carpetas de investigación con mando y conducción y la debida atención inmediata, en el lugar de los hechos, a los ofendidos o víctimas del delito, haciendo valer en el acto sus derechos y garantías dando inicio a la Carpeta de Investigación.

Tipo de Indicador	Gestión	Dimensión del Indicador	Eficacia	Año de Medición del Resultado	2021
Cobertura	Estatal	Frecuencia de Medición	Trimestral		

Desagregado meta valor por género

Parámetros de semaforización <table style="width: 100%; text-align: center;"> <tr> <td style="width: 10%;">0</td> <td style="width: 10%;">59.99</td> <td style="width: 10%;">60.00</td> <td style="width: 10%;">79.99</td> <td style="width: 10%;">80.00</td> <td style="width: 10%;">130</td> </tr> <tr> <td style="background-color: red; width: 10px; height: 10px;"></td> <td style="background-color: red; width: 10px; height: 10px;"></td> <td style="background-color: yellow; width: 10px; height: 10px;"></td> <td style="background-color: yellow; width: 10px; height: 10px;"></td> <td style="background-color: green; width: 10px; height: 10px;"></td> <td style="background-color: green; width: 10px; height: 10px;"></td> </tr> </table>	0	59.99	60.00	79.99	80.00	130							Meta Institucional	Meta Valor	Unidad de medida (meta valor)	Hombre	Mujer
	0	59.99	60.00	79.99	80.00	130											
	100%	5	Carpeta de Investigación	0.00	0.00												
	Sentido del Indicador	Linea Base (meta valor)	Año (Linea Base)														
	Ascendente	5	2020														

Variables del Indicador

Nombre de la Variable	Unidad de medida	Tipo de Acumulación
955 (B8)_Número de carpetas de Investigación generadas del primer responsable (realizado)	Carpeta de Investigación	Suma
955 (B8)_Número de carpetas de Investigación generadas del primer responsable (programado)	Carpeta de Investigación	Suma

Fuente de Información El primer responsable/Agente del Ministerio Público/Policia Investigador del área trata de personas 2021

Medios de verificación Líneas telefónicas directas y vía radio transmisor con atención disponible las 24 horas del día, del área de trata de personas

Supuestos Exista la noticia criminal en el lugar de los hechos por el primer responsable por el delito de Trata de Personas, dando mando y conducción por parte del Agente del Ministerio Público

Observaciones

Id_mir 13306

- 1 El presente documento despliega la información perteneciente a los indicadores estratégicos y gestión de aquellos programas presupuestarios que proveen de bienes y servicios que generan valor público a la ciudadanía jalisciense
- 2 Se muestra el número del Componente relacionado con el indicador.

GOBIERNO DEL ESTADO DE JALISCO
PRESUPUESTO DE EGRESOS PARA EL EJERCICIO FISCAL 2021
Ficha Técnica de Indicador

Sistema de Evaluación del Desempeño (SED)

Gobierno del Estado de Jalisco Secretaría de la Hacienda Pública

Datos del Programa

Fortalecimiento en la Investigación y Persecución de Delitos contra Mujeres, Niñas, Niños y Adolescentes

Eje: Seguridad, justicia y Estado de derecho

Tema: Procuración de justicia

¿Quién gasta?

16	Unidad Presupuestal	000	Unidad Responsable	00942	Unidad Ejecutora del Gasto
	Fiscalía Estatal		Fiscalía Estatal		Dirección General en Delitos de Violencia Contra las Mujeres en razón de género y Trata de Personas

¿Para qué se gasta?

Finalidad	Función	Subfunción
Gobierno	Justicia	Procuración de Justicia

Presupuesto asignado al Programa Presupuestario

Monto	\$87,969,668.30
-------	-----------------

Objetivos

Nivel	Clave Componente	Resumen Narrativo
Componente	G5	Carpetas de Investigación Judicializadas por el delito de feminicidio

Datos del Indicador

Denominación	Método de cálculo
Total de carpetas de Investigación Judicializadas por el delito de feminicidio	(Número de carpetas de investigación judicializadas por feminicidio (Realizado) / Número de carpetas de investigación judicializadas por feminicidio (Programado))*100

Descripción del Indicador
Este indicador mide las carpetas de investigación judicializables por el delito de feminicidio, ante un Juez de Control

Tipo de Indicador	Gestión	Dimensión del Indicador	Eficacia	Año de Medición del Resultado	2021
Cobertura	Estatal	Frecuencia de Medición	Trimestral		

		Desagregado meta valor por género				
		Meta Institucional	Meta Valor	Unidad de medida (meta valor)	Hombre	Mujer
Parámetros de semaforización		100%	50	Carpeta de Investigación	0.00	0.00
0	59.99	60.00	79.99	80.00	130	
		Sentido del Indicador	Linea Base (meta valor)	Año (Linea Base)		
		Ascendente	50	2020		

Variables del Indicador

Nombre de la Variable	Unidad de medida	Tipo de Acumulación
Número de carpetas de investigación judicializadas por feminicidio (realizado)	Carpeta de Investigación	Suma
Número de carpetas de investigación judicializadas por feminicidio (programado)	Carpeta de Investigación	Suma

Fuente de Información	Carpeta de investigación del área de feminicidios 2021
Medios de verificación	955 (B8.2) Líneas telefónicas directas y vía radio transmisor con atención disponible las 24 horas del día, del área de trata de personas
Supuestos	955 (G5) La carpeta de investigación está debidamente catalogada por el delito feminicidio para judicializar ante el juez control
Observaciones	
Id_mir	13309

- 1 El presente documento despliega la información perteneciente a los indicadores estratégicos y gestión de aquellos programas presupuestarios que proveen de bienes y servicios que generan valor público a la ciudadanía jalisciense
- 2 Se muestra el número del Componente relacionado con el indicador.

1734

GOBIERNO DEL ESTADO DE JALISCO PRESUPUESTO DE EGRESOS PARA EL EJERCICIO FISCAL 2021 Ficha Técnica de Indicador

Sistema de Evaluación del Desempeño (SED)

Gobierno del Estado de JaliscoSecretaría de la Hacienda Pública

Datos del Programa

Fortalecimiento en la Investigación y Persecución de Delitos contra Mujeres, Niñas, Niños y Adolescentes

Eje: Seguridad, justicia y Estado de derechoTema: Procuración de justicia

¿Quién gasta?

16	Unidad Presupuestal	000	Unidad Responsable	00942	Unidad Ejecutora del Gasto
Fiscalía Estatal		Fiscalía Estatal		Dirección General en Delitos de Violencia Contra las Mujeres en razón de género y Trata de Personas	

¿Para qué se gasta?

Finalidad	Función	Subfunción
Gobierno	Justicia	Procuración de Justicia

Presupuesto asignado al Programa Presupuestario

Monto

Objetivos

Nivel	Clave Componente	Resumen Narrativo
Componente	G1	Mando y Conducción del Ministerio Público realizado al Primer Respondiente por muerte violenta de mujeres

Datos del Indicador

Denominación Total de Carpetas de Investigación con mando y conducción	Método de cálculo $(955 \text{ (G1)}_ \text{Número de carpetas de Investigación generadas del primer respondiente (Realizado)} / 955 \text{ (G1)}_ \text{Número de carpetas de Investigación generadas del primer respondiente (Programado)}) * 100$
----------------------------------------------------------------------------------	------------------------------------------------------------------------------------------------------------------------------------------------------------------------------------------------------------------------------------------------------------------

Descripción del Indicador
Este indicador mide las carpetas de investigación con mando y conducción, con la debida atención inmediata en el lugar de los hechos

Tipo de Indicador	Gestión	Dimensión del Indicador	Eficacia	Año de Medición del Resultado	2021
Cobertura	Estatal	Frecuencia de Medición	Trimestral		

		Desagregado meta valor por género				
		Meta Institucional	Meta Valor	Unidad de medida (meta valor)	Hombre	Mujer
		100%	230	Carpeta de Investigación	0.00	0.00
		Sentido del Indicador	Linea Base (meta valor)	Año (Linea base)		
		Ascendente	230	2020		

Variabes del Indicador		
Nombre de la Variable	Unidad de medida	Tipo de Acumulación
955 (G1)_ Número de carpetas de Investigación generadas del primer respondiente (realizado)	Carpeta de Investigación	Suma
955 (G1)_ Número de carpetas de Investigación generadas del primer respondiente (programado)	Carpeta de Investigación	Suma

Fuente de Información

Medios de verificación

Supuestos

Observaciones

Id_mir

- 1 El presente documento despliega la información perteneciente a los indicadores estratégicos y gestión de aquellos programas presupuestarios que proveen de bienes y servicios que generan valor público a la ciudadanía jalisciense
- 2 Se muestra el número del Componente relacionado con el indicador.

GOBIERNO DEL ESTADO DE JALISCO PRESUPUESTO DE EGRESOS PARA EL EJERCICIO FISCAL 2021 Ficha Técnica de Indicador

Sistema de Evaluación del Desempeño (SED)

Gobierno del Estado de JaliscoSecretaría de la Hacienda Pública

Datos del Programa

Fortalecimiento en la Investigación y Persecución de Delitos contra Mujeres, Niñas, Niños y Adolescentes

Eje: Seguridad, justicia y Estado de derechoTema: Procuración de justicia

¿Quién gasta?

16	Unidad Presupuestal	000	Unidad Responsable	00942	Unidad Ejecutora del Gasto
	Fiscalía Estatal		Fiscalía Estatal		Dirección General en Delitos de Violencia Contra las Mujeres en razón de género y Trata de Personas

¿Para qué se gasta?

Finalidad	Función	Subfunción
Gobierno	Justicia	Procuración de Justicia

Presupuesto asignado al Programa Presupuestario

Monto

Objetivos

Nivel	Clave Componente	Resumen Narrativo
Componente	I2	Carpetas de investigación de Ciudad Niñez judicializadas ante un juez de control

Datos del Indicador

Denominación	Método de cálculo
Total de carpetas de Investigación Judicializadas	(Número de carpetas de Investigación judicializadas con o sin detenido (Realizado) / Número de carpetas de Investigación judicializadas con o sin detenido (Programado))*100

Descripción del Indicador
Este indicador mide las carpetas de Investigación integradas y con datos de prueba enviadas ante el Juez de Control para su judicialización

Tipo de Indicador	Gestión	Dimensión del Indicador	Eficacia	Año de Medición del Resultado	2021
Cobertura	Estatal	Frecuencia de Medición	Trimestral		

Parámetros de semaforización		Desagregado meta valor por género				
		Meta Institucional	Meta Valor	Unidad de medida (meta valor)	Hombre	Mujer
0	59.99	100%	243	Carpeta de Investigación	0.00	0.00
60.00	79.99	Sentido del Indicador	Linea Base (meta valor)	Año (Linea Base)		
80.00	130	Ascendente	243	2020		

Variables del Indicador

Nombre de la Variable	Unidad de medida	Tipo de Acumulación
Número de carpetas de Investigación judicializadas con o sin detenido (realizado)	Carpeta de Investigación	Suma
Número de carpetas de Investigación judicializadas con o sin detenido (programado)	Carpeta de Investigación	Suma

Fuente de Información

Medios de verificación

Supuestos

Observaciones

Id_mir

- 1 El presente documento despliega la información perteneciente a los indicadores estratégicos y gestión de aquellos programas presupuestarios que proveen de bienes y servicios que generan valor público a la ciudadanía jalisciense
- 2 Se muestra el número del Componente relacionado con el indicador.

GOBIERNO DEL ESTADO DE JALISCO PRESUPUESTO DE EGRESOS PARA EL EJERCICIO FISCAL 2021 Ficha Técnica de Indicador

Sistema de Evaluación del Desempeño (SED)

Gobierno del Estado de JaliscoSecretaría de la Hacienda Pública

Datos del Programa

Fortalecimiento en la Investigación y Persecución de Delitos contra Mujeres, Niñas, Niños y Adolescentes

Eje: Seguridad, justicia y Estado de derechoTema: Procuración de justicia

¿Quién gasta?

16	Unidad Presupuestal	000	Unidad Responsable	00942	Unidad Ejecutora del Gasto
	Fiscalía Estatal		Fiscalía Estatal		Dirección General en Delitos de Violencia Contra las Mujeres en razón de género y Trata de Personas

¿Para qué se gasta?

Finalidad	Función	Subfunción
Gobierno	Justicia	Procuración de Justicia

Presupuesto asignado al Programa Presupuestario

Monto

Objetivos

Nivel	Clave Componente	Resumen Narrativo
Componente	I3	Mando y conducción realizados del ministerio público de Ciudad Niñez al primer respondiente de víctimas

Datos del Indicador

Denominación	Método de cálculo
Total de Carpetas de Investigación con mando y conducción	(Número de carpetas de Investigación generadas del primer respondiente (Realizado) / Número de carpetas de Investigación generadas del primer respondiente (Programado))*100

Descripción del Indicador

Este indicador mide las carpetas de investigación con mando y conducción, proporcionar la debida atención inmediata, en el lugar de los hechos a los ofendidos o víctimas de un delito, haciendo valer en el acto sus derechos y garantías dando inicio a la Carpeta de Investigación.

*

Tipo de Indicador	Gestión	Dimensión del Indicador	Eficacia	Año de Medición del Resultado	2021
Cobertura	Estatad	Frecuencia de Medición	Trimestral		

Parámetros de semaforización <div style="display: flex; justify-content: space-around; align-items: center;"> <div style="text-align: center;">0</div> <div style="text-align: center;">59.99</div> <div style="text-align: center;">60.00</div> <div style="text-align: center;">79.99</div> <div style="text-align: center;">80.00</div> <div style="text-align: center;">130</div> </div> <div style="display: flex; justify-content: space-around; margin-top: 5px;"> <div style="width: 15px; height: 15px; background-color: red;"></div> <div style="width: 15px; height: 15px; background-color: yellow;"></div> <div style="width: 15px; height: 15px; background-color: green;"></div> </div>	Meta Institucional	Meta Valor	Unidad de medida (meta valor)	Desagregado meta valor por género	
	100%	612	Carpeta de Investigación Año (línea base)	Hombre	Mujer
	Sentido del Indicador	Línea Base (meta valor)	2020	0.00	0.00
	Ascendente	612			

Variables del Indicador

Nombre de la Variable	Unidad de medida	Tipo de Acumulación
Número de carpetas de Investigación generadas del primer respondiente (realizado)	Carpeta de Investigación	Suma
Número de carpetas de Investigación generadas del primer respondiente (programado)	Carpeta de Investigación	Suma

Fuente de Información

Medios de verificación

Supuestos

Observaciones

Id_mir

- 1 El presente documento despliega la información perteneciente a los indicadores estratégicos y gestión de aquellos programas presupuestarios que proveen de bienes y servicios que generan valor público a la ciudadanía jalisciense
- 2 Se muestra el número del Componente relacionado con el indicador.

GOBIERNO DEL ESTADO DE JALISCO PRESUPUESTO DE EGRESOS PARA EL EJERCICIO FISCAL 2021 Ficha Técnica de Indicador

Sistema de Evaluación del Desempeño (SED)

Gobierno del Estado de Jalisco Secretaría de la Hacienda Pública

Datos del Programa

Fortalecimiento en la Investigación y Persecución de Delitos contra Mujeres, Niñas, Niños y Adolescentes

Eje: Seguridad, justicia y Estado de derecho

Tema: Procuración de justicia

¿Quién gasta?

16	Unidad Presupuestal	000	Unidad Responsable	00942	Unidad Ejecutora del Gasto
	Fiscalía Estatal		Fiscalía Estatal		Dirección General en Delitos de Violencia Contra las Mujeres en razón de género y Trata de Personas

¿Para qué se gasta?

Finalidad	Función	Subfunción
Gobierno	Justicia	Procuración de Justicia

Presupuesto asignado al Programa Presupuestario

Monto \$87,969,668.30

Objetivos

Nivel	Clave Componente	Resumen Narrativo
Componente	18	Indagatorias integradas por el Ministerio Público de Ciudad Niñez del sistema tradicional, resueltas

Datos del Indicador

Denominación	Método de cálculo
Total de Averiguaciones Previas Determinadas	(Número de averiguaciones previas determinadas (Realizado) / Número de averiguaciones previas determinadas (Programado))*100

Descripción del Indicador

Este indicador mide las averiguaciones previa para realizar una determinación.

Tipo de Indicador	Gestión	Dimensión del Indicador	Eficacia	Año de Medición del Resultado	2021
Cobertura	Estatal	Frecuencia de Medición	Trimestral		

Desagregado meta valor por género

Parámetros de semaforización		Meta Institucional	Meta Valor	Unidad de medida (meta valor)	Hombre	Mujer
		100%	3,000	Averiguación	0.00	0.00
0	59.99	60.00	79.99	80.00	130	
		Sentido del Indicador	Linea Base (meta valor)	Año (Linea base)		
		Ascendente	3,000	2020		

Variables del Indicador

Nombre de la Variable	Unidad de medida	Tipo de Acumulación
Número de averiguaciones previas determinadas (realizado)	Averiguación	Suma
Número de averiguaciones previas determinadas (programado)	Averiguación	Suma

Fuente de Información Averiguaciones Previa determinadas de Cd. Niñez 2021

Medios de verificación Averiguaciones Previas de Cd. Niñez del sistema tradicional

Supuestos Se cuenta con averiguaciones previas integradas con sus respectivas diligencias para su inmediata determinación.

Observaciones

Id_mir 13325

1 El presente documento despliega la información perteneciente a los indicadores estratégicos y gestión de aquellos programas presupuestarios que proveen de bienes y servicios que generan valor público a la ciudadanía jalisciense

2 Se muestra el número del Componente relacionado con el indicador.

EL ESTADO DE JALISCO

PERIÓDICO OFICIAL

1738

GOBIERNO DEL ESTADO DE JALISCO PRESUPUESTO DE EGRESOS PARA EL EJERCICIO FISCAL 2021 Ficha Técnica de Indicador

Sistema de Evaluación del Desempeño (SED)

Gobierno del Estado de JaliscoSecretaría de la Hacienda Pública

Datos del Programa

Fortalecimiento en la Investigación y Persecución de Delitos contra Mujeres, Niñas, Niños y Adolescentes

Eje: Seguridad, justicia y Estado de derechoTema: Procuración de justicia

¿Quién gasta?

16	Unidad Presupuestal	000	Unidad Responsable	00942	Unidad Ejecutora del Gasto
Fiscalía Estatal		Fiscalía Estatal		Dirección General en Delitos de Violencia Contra las Mujeres en razón de género y Trata de Personas	

¿Para qué se gasta?

Finalidad	Función	Subfunción
Gobierno	Justicia	Procuración de Justicia

Presupuesto asignado al Programa Presupuestario

Monto

Objetivos

Nivel	Clave Componente	Resumen Narrativo
Componente	15	Carpetas de investigación judicializadas ante un juez de control por delitos cometidos por adolescentes

Datos del Indicador


Denominación Total de carpetas de Investigación Judicializadas ante juez de control	Método de cálculo (Número de carpetas de Investigación judicializadas por delitos cometidos por Adolescentes (Realizado) / Número de carpetas de Investigación judicializadas por delitos cometidos por Adolescentes (Programado))*100
-----------------------------------------------------------------------------------------------	--------------------------------------------------------------------------------------------------------------------------------------------------------------------------------------------------------------------------------------------------

Descripción del Indicador

Este indicador mide las carpetas de investigación judicializables, ante un Juez de Control Especializado en Adolescentes

Tipo de Indicador Gestión	Dimensión del Indicador Eficacia	Año de Medición del Resultado 2021
Cobertura Municipal	Frecuencia de Medición Trimestral	

Desagregado meta valor por género

	Meta Institucional	Meta Valor	Unidad de medida (meta valor)	Hombre	Mujer
Parámetros de semaforización 0 59.99 60.00 79.99 80.00 130	100%	17	Carpeta de Investigación	0.00	0.00
	Sentido del Indicador Ascendente	Línea Base (meta valor) 17	Año (Línea Base) 2020		

Variables del Indicador

Nombre de la Variable	Unidad de medida	Tipo de Acumulación
Número de carpetas de Investigación judicializadas por delitos cometidos por Adolescentes (realizado)	Carpeta de Investigación	Suma
Número de carpetas de Investigación judicializadas por delitos cometidos por Adolescentes (programado)	Carpeta de Investigación	Suma

Fuente de Información

Medios de verificación

Supuestos

Observaciones

Id_mir

- 1 El presente documento despliega la información perteneciente a los indicadores estratégicos y gestión de aquellos programas presupuestarios que proveen de bienes y servicios que generan valor público a la ciudadanía jalisciense
- 2 Se muestra el número del Componente relacionado con el indicador.

GOBIERNO DEL ESTADO DE JALISCO
PRESUPUESTO DE EGRESOS PARA EL EJERCICIO FISCAL 2021
Ficha Técnica de Indicador

Sistema de Evaluación del Desempeño (SED)

Gobierno del Estado de Jalisco Secretaría de la Hacienda Pública

Datos del Programa

Fortalecimiento en la Investigación y Persecución de Delitos contra Mujeres, Niñas, Niños y Adolescentes

Eje: Seguridad, justicia y Estado de derecho

Tema: Procuración de justicia

¿Quién gasta?

16	Unidad Presupuestal	000	Unidad Responsable	00942	Unidad Ejecutora del Gasto
	Fiscalía Estatal		Fiscalía Estatal		Dirección General en Delitos de Violencia Contra las Mujeres en razón de género y Trata de Personas

¿Para qué se gasta?

Finalidad	Función	Subfunción
Gobierno	Justicia	Procuración de Justicia

Presupuesto asignado al Programa Presupuestario

Monto	\$87,969,668.30
-------	-----------------

Objetivos

Nivel	Clave Componente	Resumen Narrativo
Componente	I6	Medidas de protección otorgadas en favor de las víctimas por delitos cometidos por adolescentes

Datos del Indicador

Denominación	Método de cálculo
Total de medidas de protección otorgadas en favor de las víctimas	$(\text{Número de medidas de protección a su integridad (Realizado)} / \text{Número de medidas de protección a su integridad (Programado)}) * 100$

Descripción del Indicador
Este indicador mide las medidas de protección en favor de las víctimas

Tipo de Indicador	Gestión	Dimensión del Indicador	Eficacia	Año de Medición del Resultado	2021
Cobertura	Municipal	Frecuencia de Medición	Trimestral		

Parámetros de semaforización	Meta Institucional	Meta Valor	Unidad de medida (meta valor)	Desagregado meta valor por género													
				Hombre	Mujer												
<table style="display: inline-table; border: none;"> <tr> <td style="border: 1px solid black; padding: 2px;">0</td> <td style="border: 1px solid black; padding: 2px;">59.99</td> <td style="border: 1px solid black; padding: 2px;">60.00</td> <td style="border: 1px solid black; padding: 2px;">79.99</td> <td style="border: 1px solid black; padding: 2px;">80.00</td> <td style="border: 1px solid black; padding: 2px;">130</td> </tr> <tr> <td style="background-color: red; width: 15px; height: 15px;"></td> <td style="background-color: red; width: 15px; height: 15px;"></td> <td style="background-color: yellow; width: 15px; height: 15px;"></td> <td style="background-color: yellow; width: 15px; height: 15px;"></td> <td style="background-color: green; width: 15px; height: 15px;"></td> <td style="background-color: green; width: 15px; height: 15px;"></td> </tr> </table>	0	59.99	60.00	79.99	80.00	130							100%	30	Medida	0.00	0.00
0	59.99	60.00	79.99	80.00	130												
	Sentido del Indicador	Linea Base (meta valor)	Año (Linea base)														
	Ascendente	30	2020														

Variables del Indicador

Nombre de la Variable	Unidad de medida	Tipo de Acumulación
Número de medidas de protección a su integridad (realizado)	Medida	Suma
Número de medidas de protección a su integridad (programado)	Medida	Suma

Fuente de Información Medidas de protección del área Adolescentes 2021

Medios de verificación Libro de Gobierno de medidas de protección en el área de adolescentes

Supuestos Se realiza rondines de vigilancia por parte de las Comisarias Municipales, auxilio inmediato por integrantes de instituciones policiales y vigilancia en el domicilio de la víctima y ofendido

Observaciones

Id_mir 13332

- 1 El presente documento despliega la información perteneciente a los indicadores estratégicos y gestión de aquellos programas presupuestarios que proveen de bienes y servicios que generan valor público a la ciudadanía jalisciense
- 2 Se muestra el número del Componente relacionado con el indicador.

1740

GOBIERNO DEL ESTADO DE JALISCO PRESUPUESTO DE EGRESOS PARA EL EJERCICIO FISCAL 2021 Ficha Técnica de Indicador

Sistema de Evaluación del Desempeño (SED)

Gobierno del Estado de JaliscoSecretaría de la Hacienda Pública

Datos del Programa

Fortalecimiento en la Investigación y Persecución de Delitos contra Mujeres, Niñas, Niños y Adolescentes

Eje: Seguridad, justicia y Estado de derechoTema: Procuración de justicia

¿Quién gasta?

16	Unidad Presupuestal	000	Unidad Responsable	00942	Unidad Ejecutora del Gasto
	Fiscalía Estatal		Fiscalía Estatal		Dirección General en Delitos de Violencia Contra las Mujeres en razón de género y Trata de Personas

¿Para qué se gasta?

Finalidad	Función	Subfunción
Gobierno	Justicia	Procuración de Justicia

Presupuesto asignado al Programa Presupuestario

Monto

Objetivos

Nivel	Clave Componente	Resumen Narrativo
Componente	17	Mando y conducción instruido del ministerio público al primer respondiente de las víctimas de adolescentes atendidas

Datos del Indicador

Denominación	Método de cálculo
Total de Carpetas de Investigación con mando y conducción	$(955 (I7)_ \text{Número de carpetas de Investigación generadas del primer respondiente (Realizado)} / 955 (I7)_ \text{Número de carpetas de Investigación generadas del primer respondiente (Programado)}) * 100$

Descripción del Indicador

Este indicador mide las carpetas de investigación con mando y conducción, la debida atención inmediata, en el lugar de los hechos, a los ofendidos o víctimas del delito, haciendo valer en el acto sus derechos y garantías dando inicio a la Carpeta de Investigación.

Tipo de Indicador	Gestión	Dimensión del Indicador	Eficacia	Año de Medición del Resultado	2021
Cobertura	Municipal	Frecuencia de Medición	Trimestral		

Desagregado meta valor por género

	Meta Institucional	Meta Valor	Unidad de medida (meta valor)	Hombre	Mujer
Parámetros de semaforización	100%	215	Carpeta de Investigación	0.00	0.00
0 59.99 60.00 79.99 80.00 130	Sentido del Indicador	Línea Base (meta valor)	Año (Línea Base)		
<div style="display: flex; justify-content: space-around; width: 100%;"> <div style="width: 15px; height: 15px; background-color: red; border: 1px solid black;"></div> <div style="width: 15px; height: 15px; background-color: yellow; border: 1px solid black;"></div> <div style="width: 15px; height: 15px; background-color: green; border: 1px solid black;"></div> </div>	Ascendente	215	2020		

Variables del Indicador

Nombre de la Variable	Unidad de medida	Tipo de Acumulación
955 (I7)_ Número de carpetas de Investigación generadas del primer respondiente (realizado)	Carpeta de Investigación	Suma
955 (I7)_ Número de carpetas de Investigación generadas del primer respondiente (programado)	Carpeta de Investigación	Suma

Fuente de Información

Medios de verificación

Supuestos

Observaciones

Id. mir

- 1 El presente documento despliega la información perteneciente a los indicadores estratégicos y gestión de aquellos programas presupuestarios que proveen de bienes y servicios que generan valor público a la ciudadanía jalisciense
- 2 Se muestra el número del Componente relacionado con el indicador.

GOBIERNO DEL ESTADO DE JALISCO PRESUPUESTO DE EGRESOS PARA EL EJERCICIO FISCAL 2021 Ficha Técnica de Indicador

Sistema de Evaluación del Desempeño (SED)

Gobierno del Estado de JaliscoSecretaría de la Hacienda Pública

Datos del Programa

Fortalecimiento en la Investigación y Persecución de Delitos contra Mujeres, Niñas, Niños y Adolescentes

Eje: Seguridad, justicia y Estado de derechoTema: Procuración de justicia

¿Quién gasta?

16	Unidad Presupuestal	000	Unidad Responsable	00942	Unidad Ejecutora del Gasto
	Fiscalía Estatal		Fiscalía Estatal		Dirección General en Delitos de Violencia Contra las Mujeres en razón de género y Trata de Personas

¿Para qué se gasta?

Finalidad	Función	Subfunción
Gobierno	Justicia	Procuración de Justicia

Presupuesto asignado al Programa Presupuestario

Monto \$87,969,668.30

Objetivos

Nivel	Clave Componente	Resumen Narrativo
Componente	01	Órdenes de Aprehesión emitidas en el área de Trata de Personas

Datos del Indicador

Denominación	Método de cálculo
Total de órdenes de aprehensión	$(\text{Número de órdenes de aprehensión (Realizado)} / \text{Número de órdenes de aprehensión (Programado)}) * 100$

Descripción del Indicador

Este indicador mide el total de órdenes de aprehensión solicitadas, con la debida coordinación del Agente del Ministerio Público y la Policía Investigadora reúnan los datos que establezcan que se ha cometido ese hecho y exista la probabilidad de que el imputado lo haya cometido o participado en su comisión, podrá solicitar ante un Juez de Control orden de aprehensión a los sujetos activos del delito, la cual se resolverá ante un juzgado de oralidad para notificar al Ministerio Público si otorga la misma y posteriormente su debida cumplimiento.

Tipo de Indicador	Gestión	Dimensión del Indicador	Eficacia	Año de Medición del Resultado	2021
Cobertura	Estatal	Frecuencia de Medición	Semestral		

Desagregado meta valor por género

Parámetros de semaforización		Meta Institucional	Meta Valor	Unidad de medida (meta valor)	Hombre	Mujer
0	59.99	100%	5	Orden	0.00	0.00
60.00	79.99	Sentido del Indicador	Línea Base (meta valor)	Año (Línea base)		
80.00	130	Ascendente	5	2020		

Variables del Indicador

Nombre de la Variable	Unidad de medida	Tipo de Acumulación
Número de órdenes de aprehensión (realizado)	Orden	Suma
Número de órdenes de aprehensión (programado)	Orden	Suma

Fuente de Información	Carpeta de Investigación del área de trata de personas 2021
Medios de verificación	Libros de Gobierno de órdenes de Aprehesión en el área de Trata de Personas.
Supuestos	Existen los datos de prueba que acrediten el delito y la probable participación de los activos
Observaciones	
id_mir	13338

- 1 El presente documento despliega la información perteneciente a los indicadores estratégicos y gestión de aquellos programas presupuestarios que proveen de bienes y servicios que generan valor público a la ciudadanía jalisciense
- 2 Se muestra el número del Componente relacionado con el indicador.

1742

GOBIERNO DEL ESTADO DE JALISCO PRESUPUESTO DE EGRESOS PARA EL EJERCICIO FISCAL 2021 Ficha Técnica de Indicador

Sistema de Evaluación del Desempeño (SED)

Gobierno del Estado de JaliscoSecretaría de la Hacienda Pública

Datos del Programa

Fortalecimiento en la Investigación y Persecución de Delitos contra Mujeres, Niñas, Niños y Adolescentes

Eje: Seguridad, justicia y Estado de derechoTema: Procuración de justicia

¿Quién gasta?

16	Unidad Presupuestal	000	Unidad Responsable	00942	Unidad Ejecutora del Gasto
	Fiscalía Estatal		Fiscalía Estatal		Dirección General en Delitos de Violencia Contra las Mujeres en razón de género y Trata de Personas

¿Para qué se gasta?

Finalidad	Función	Subfunción
Gobierno	Justicia	Procuración de Justicia

Presupuesto asignado al Programa Presupuestario

Monto

Objetivos

Nivel	Clave Componente	Resumen Narrativo
Componente	02	Intervención de comunicaciones realizada en el área de Trata de Personas

Datos del Indicador

Denominación	Método de cálculo
Total de solicitudes de intervención de comunicaciones	(Número de intervención de comunicaciones y extracción de datos reservados solicitadas (Realizado) / Número de intervención de comunicaciones y extracción de datos reservados solicitadas (Programado))*100

Descripción del Indicador
Este indicador mide las solicitudes en la investigación de intervención de comunicaciones y extracción de datos reservados realizada por el Agente del Ministerio Público ante un Juez

Tipo de Indicador	Gestión	Dimensión del Indicador	Eficacia	Año de Medición del Resultado	2021
Cobertura	Estatal	Frecuencia de Medición	Semestral		

Desagregado meta valor por género						
Parámetros de semaforización		Meta Institucional	Meta Valor	Unidad de medida (meta valor)	Hombre	Mujer
0	59.99	100%	5	Solicitud	0.00	0.00
60.00	79.99	Sentido del Indicador	Línea Base (meta valor)	Año (Línea base)		
80.00	130	Ascendente	5	2020		

Variables del Indicador

Nombre de la Variable	Unidad de medida	Tipo de Acumulación
Número de intervención de comunicaciones y extracción de datos reservados solicitadas (realizado)	Solicitud	Suma
Número de intervención de comunicaciones y extracción de datos reservados solicitadas (programado)	Solicitud	Suma

Fuente de Información

Medios de verificación

Supuestos

Observaciones

Id_mir

- 1 El presente documento despliega la información perteneciente a los indicadores estratégicos y gestión de aquellos programas presupuestarios que proveen de bienes y servicios que generan valor público a la ciudadanía jalisciense
- 2 Se muestra el número del Componente relacionado con el indicador.

GOBIERNO DEL ESTADO DE JALISCO
PRESUPUESTO DE EGRESOS PARA EL EJERCICIO FISCAL 2021
Ficha Técnica de Indicador

Sistema de Evaluación del Desempeño (SED)

Gobierno del Estado de Jalisco Secretaría de la Hacienda Pública

Datos del Programa

Fortalecimiento en la Investigación y Persecución de Delitos contra Mujeres, Niñas, Niños y Adolescentes

Eje: Seguridad, justicia y Estado de derecho

Tema: Procuración de justicia

¿Quién gasta?

16	Unidad Presupuestal	000	Unidad Responsable	00942	Unidad Ejecutora del Gasto
	Fiscalía Estatal		Fiscalía Estatal		Dirección General en Delitos de Violencia Contra las Mujeres en razón de género y Trata de Personas

¿Para qué se gasta?

Finalidad	Función	Subfunción
Gobierno	Justicia	Procuración de Justicia

Presupuesto asignado al Programa Presupuestario

Monto

Objetivos

Nivel	Clave Componente	Resumen Narrativo
Componente	09	Denuncias recabadas y recibidas por el Ministerio Público en el área de Adolescentes.

Datos del Indicador


Denominación	Método de cálculo
Total de Carpetas de Investigación iniciadas en la unidad de Adolescentes	$(\text{Número de Carpetas de Investigación iniciadas (Realizado)} / \text{Número de Carpetas de Investigación iniciadas (Programado)}) * 100$

Descripción del Indicador

Este indicador mide las carpetas de investigación iniciadas en la unidad de adolescentes, con la debida atención del Ministerio Público ante el Ciudadano

Tipo de Indicador	Gestión	Dimensión del Indicador	Eficacia	Año de Medición del Resultado	2021
Cobertura	Municipal	Frecuencia de Medición	Trimestral		

Desagregado meta valor por género

Parámetros de semaforización		Meta Institucional	Meta Valor	Unidad de medida (meta valor)	Hombre	Mujer
		100%	640	Carpeta de Investigación Año (Linea Base)	0.00	0.00
0	59.99	60.00	79.99	80.00	130	
		Sentido del Indicador	Linea Base (meta valor)	Año (Linea Base)		
		Ascendente	5	2020		

Variables del Indicador

Nombre de la Variable	Unidad de medida	Tipo de Acumulación
Número de Carpetas de Investigación iniciadas (realizado)	Carpeta de Investigación	Suma
Número de Carpetas de Investigación iniciadas (programado)	Carpeta de Investigación	Suma

Fuente de Información

Medios de verificación

Supuestos

Observaciones

Id_mir

1 El presente documento despliega la información perteneciente a los indicadores estratégicos y gestión de aquellos programas presupuestarios que proveen de bienes y servicios que generan valor público a la ciudadanía jalisciense

2 Se muestra el número del Componente relacionado con el indicador.

EL ESTADO DE JALISCO

PERIÓDICO OFICIAL

1744

GOBIERNO DEL ESTADO DE JALISCO PRESUPUESTO DE EGRESOS PARA EL EJERCICIO FISCAL 2021 Ficha Técnica de Indicador

Sistema de Evaluación del Desempeño (SED)

Gobierno del Estado de Jalisco Secretaría de la Hacienda Pública

Datos del Programa

Fortalecimiento en la Investigación y Persecución de Delitos contra Mujeres, Niñas, Niños y Adolescentes

Eje: Seguridad, justicia y Estado de derecho

Tema: Procuración de justicia

¿Quién gasta?

16	Unidad Presupuestal	000	Unidad Responsable	00942	Unidad Ejecutora del Gasto
	Fiscalía Estatal		Fiscalía Estatal		Dirección General en Delitos de Violencia Contra las Mujeres en razón de género y Trata de Personas

¿Para qué se gasta?

Finalidad	Función	Subfunción
Gobierno	Justicia	Procuración de Justicia

Presupuesto asignado al Programa Presupuestario

Monto

Objetivos

Nivel	Clave Componente	Resumen Narrativo
Componente	B9	Audiencias desahogadas por el área de Litigación y Seguimiento

Datos del Indicador

Denominación	Método de cálculo
Total de audiencias desahogadas por el área de litigación y seguimiento.	(Número de audiencias desahogadas por el área de Litigación y seguimiento. (Realizado) / Número de audiencias desahogadas por el área de Litigación y seguimiento. (Programado))*100

Descripción del Indicador

Este indicador mide la cantidad de audiencias celebradas por el área de litigación ante el juez de control

Tipo de Indicador	Gestión	Dimensión del Indicador	Eficacia	Año de Medición del Resultado	2021
Cobertura	Estatal	Frecuencia de Medición	Trimestral		

Desagregado meta valor por género						
Parámetros de semaforización		Meta Institucional	Meta Valor	Unidad de medida (meta valor)	Hombre	Mujer
0	59.99	100%	470	Audiencia	0.00	0.00
60.00	79.99	Sentido del Indicador	Linea Base (meta valor)	Año (Linea base)		
80.00	130	Ascendente	470	2020		

Variables del Indicador

Nombre de la Variable	Unidad de medida	Tipo de Acumulación
Número de audiencias desahogadas por el área de Litigación y seguimiento. (realizado)	Audiencia	Suma
Número de audiencias desahogadas por el área de Litigación y seguimiento. (programado)	Audiencia	Suma

Fuente de Información	Carpetas de Investigación de unidad mujeres 2021
Medios de verificación	Ministerio Público de litigación del área de Unidad Mujeres
Supuestos	Se cuenta con los medios de prueba necesarios para solicitar audiencias ante el juez de control
Observaciones	
Id_mir	13350

- 1 El presente documento despliega la información perteneciente a los indicadores estratégicos y gestión de aquellos programas presupuestarios que proveen de bienes y servicios que generan valor público a la ciudadanía jalisciense
- 2 Se muestra el número del Componente relacionado con el indicador.

GOBIERNO DEL ESTADO DE JALISCO
PRESUPUESTO DE EGRESOS PARA EL EJERCICIO FISCAL 2021
Ficha Técnica de Indicador

Sistema de Evaluación del Desempeño (SED)

Gobierno del Estado de Jalisco Secretaría de la Hacienda Pública

Datos del Programa

Fortalecimiento en la Investigación y Persecución de Delitos contra Mujeres, Niñas, Niños y Adolescentes

Eje: Seguridad, justicia y Estado de derecho

Tema: Procuración de justicia

¿Quién gasta?

16	Unidad Presupuestal	000	Unidad Responsable	00942	Unidad Ejecutora del Gasto
	Fiscalía Estatal		Fiscalía Estatal		Dirección General en Delitos de Violencia Contra las Mujeres en razón de género y Trata de Personas

¿Para qué se gasta?

Finalidad	Función	Subfunción
Gobierno	Justicia	Procuración de Justicia

Presupuesto asignado al Programa Presupuestario

Monto

Objetivos

Nivel	Clave Componente	Resumen Narrativo
Componente	08	Audiencias desahogadas por el área de Litigación de Ciudad Niñez

Datos del Indicador

Denominación	Método de cálculo
Total de Audiencias Desahogadas por el Área de Litigación	$(\text{Número de Audiencias iniciales (Realizado)} / \text{Número de Audiencias iniciales (Programado)}) * 100$

Descripción del Indicador

Este indicador mide el número total de audiencias iniciales (control de detención, imputación y vinculación) desahogadas por Litigación

Tipo de Indicador	Gestión	Dimensión del Indicador	Eficacia	Año de Medición del Resultado	2021
Cobertura	Estatal	Frecuencia de Medición	Trimestral		

Desagregado meta valor por género

Parámetros de semaforización		Meta Institucional	Meta Valor	Unidad de medida (meta valor)	Hombre	Mujer
		100%	174	Audiencia	0.00	0.00
0	59.99	60.00	79.99	80.00	130	
		Sentido del Indicador	Linea Base (meta valor)	Año (Linea base)		
		Ascendente	5	2020		

Variables del Indicador

Nombre de la Variable	Unidad de medida	Tipo de Acumulación
Número de Audiencias iniciales (realizado)	Audiencia	Suma
Número de Audiencias iniciales (programado)	Audiencia	Suma

Fuente de Información

Medios de verificación

Supuestos

Observaciones

Id_mir

- 1 El presente documento despliega la información perteneciente a los indicadores estratégicos y gestión de aquellos programas presupuestarios que proveen de bienes y servicios que generan valor público a la ciudadanía jalisciense
- 2 Se muestra el número del Componente relacionado con el indicador.

EL ESTADO DE JALISCO

PERIÓDICO OFICIAL

1746

GOBIERNO DEL ESTADO DE JALISCO PRESUPUESTO DE EGRESOS PARA EL EJERCICIO FISCAL 2021

Ficha Técnica de Indicador

Sistema de Evaluación del Desempeño (SED)

Gobierno del Estado de Jalisco Secretaría de la Hacienda Pública

Datos del Programa

Fortalecimiento en la Investigación y Persecución de Delitos contra Mujeres, Niñas, Niños y Adolescentes

Eje: Seguridad, justicia y Estado de derecho Tema: Procuración de justicia

¿Quién gasta?

16	Unidad Presupuestal	000	Unidad Responsable	00942	Unidad Ejecutora del Gasto
	Fiscalía Estatal		Fiscalía Estatal		Dirección General en Delitos de Violencia Contra las Mujeres en razón de género y Trata de Personas

¿Para qué se gasta?

Finalidad	Función	Subfunción
Gobierno	Justicia	Procuración de Justicia

Presupuesto asignado al Programa Presupuestario

Monto

Objetivos

Nivel	Clave Componente	Resumen Narrativo
Componente	07	Niñas, Niños y Adolescentes Resguardados para su cuidado y protección

Datos del Indicador

Denominación	Método de cálculo
Total de niñas, niños y adolescentes resguardados	(Número de niñas, niños y adolescentes resguardados en la estancia Infantil (casa de tránsito) (Realizado) / Número de niñas, niños y adolescentes resguardados en la estancia Infantil (casa de tránsito) (Programado))*100

Descripción del Indicador
Este indicador mide las Niñas, niños y adolescentes víctimas de un delito derivados por alguna autoridad e ingresados a la Estancia Infantil (casa de tránsito) para su debido cuidado y protección por Trabajo Social.

Tipo de Indicador	Gestión	Dimensión del Indicador	Eficacia	Año de Medición del Resultado	2021
Cobertura	Estatal	Frecuencia de Medición	Trimestral		

Desagregado meta valor por género

Parámetros de semaforización					
0	59.99	60.00	79.99	80.00	130
Meta Institucional		Meta Valor		Unidad de medida (meta valor)	
100%		600		Persona	
Sentido del Indicador		Linea Base (meta valor)		Año (Linea base)	
Ascendente		5		2020	
Hombre			Mujer		
0.00			0.00		

Variables del Indicador

Nombre de la Variable	Unidad de medida	Tipo de Acumulación
Número de niñas, niños y adolescentes resguardados en la estancia Infantil (casa de tránsito) (realizado)	Persona	Suma
Número de niñas, niños y adolescentes resguardados en la estancia Infantil (casa de tránsito) (programado)	Persona	Suma

Fuente de Información

Medios de verificación

Supuestos

Observaciones

Id_mir

- 1 El presente documento despliega la información perteneciente a los indicadores estratégicos y gestión de aquellos programas presupuestarios que proveen de bienes y servicios que generan valor público a la ciudadanía jalisciense
- 2 Se muestra el número del Componente relacionado con el indicador.

GOBIERNO DEL ESTADO DE JALISCO
PRESUPUESTO DE EGRESOS PARA EL EJERCICIO FISCAL 2021
Ficha Técnica de Indicador

Sistema de Evaluación del Desempeño (SED)

Gobierno del Estado de Jalisco Secretaría de la Hacienda Pública

Datos del Programa

Fortalecimiento en la Investigación y Persecución de Delitos contra Mujeres, Niñas, Niños y Adolescentes

Eje: Seguridad, justicia y Estado de derecho

Tema: Procuración de justicia

¿Quién gasta?

16	Unidad Presupuestal	000	Unidad Responsable	00942	Unidad Ejecutora del Gasto
	Fiscalía Estatal		Fiscalía Estatal		Dirección General en Delitos de Violencia Contra las Mujeres en razón de género y Trata de Personas

¿Para qué se gasta?

Finalidad	Función	Subfunción
Gobierno	Justicia	Procuración de Justicia

Presupuesto asignado al Programa Presupuestario

Monto

Objetivos

Nivel	Clave Componente	Resumen Narrativo
Componente	06	Informes de Ciudad Niñez generados por Trabajo Social

Datos del Indicador

Denominación	Método de cálculo
Total de informes realizados por trabajo social	(Número de informes generados por Trabajo Social (Realizado) / Número de informes generados por Trabajo Social (Programado))*100

Descripción del Indicador

Este indicador mide los informes generados por el área de Trabajo Social a partir de las diversas peticiones efectuadas por el Ministerio Público dentro de la investigación de la denuncia.

Tipo de Indicador	Gestión	Dimensión del Indicador	Eficacia	Año de Medición del Resultado	2021
Cobertura	Estatal	Frecuencia de Medición	Trimestral		

Desagregado meta valor por género

Parámetros de semaforización		Meta Institucional	Meta Valor	Unidad de medida (meta valor)	Hombre	Mujer
		100%	1,560	Informe	0.00	0.00
0	59.99	60.00	79.99	80.00	130	
		Sentido del Indicador	Linea Base (meta valor)	Año (Linea base)		
		Ascendente	5	2020		

Variables del Indicador

Nombre de la Variable	Unidad de medida	Tipo de Acumulación
Número de informes generados por Trabajo Social (realizado)	Informe	Suma
Número de informes generados por Trabajo Social (programado)	Informe	Suma

Fuente de Información

Medios de verificación

Supuestos

Observaciones

Id_mir

1 El presente documento despliega la información perteneciente a los indicadores estratégicos y gestión de aquellos programas presupuestarios que proveen de bienes y servicios que generan valor público a la ciudadanía jalisciense

2 Se muestra el número del Componente relacionado con el indicador.

GOBIERNO DEL ESTADO DE JALISCO PRESUPUESTO DE EGRESOS PARA EL EJERCICIO FISCAL 2021 Ficha Técnica de Indicador

Sistema de Evaluación del Desempeño (SED)

Gobierno del Estado de Jalisco Secretaría de la Hacienda Pública

Datos del Programa

Fortalecimiento en la Investigación y Persecución de Delitos contra Mujeres, Niñas, Niños y Adolescentes

Eje: Seguridad, justicia y Estado de derecho

Tema: Procuración de justicia

¿Quién gasta?

16	Unidad Presupuestal	000	Unidad Responsable	00942	Unidad Ejecutora del Gasto
	Fiscalía Estatal		Fiscalía Estatal		Dirección General en Delitos de Violencia Contra las Mujeres en razón de género y Trata de Personas

¿Para qué se gasta?

Finalidad	Función	Subfunción
Gobierno	Justicia	Procuración de Justicia

Presupuesto asignado al Programa Presupuestario

Monto

Objetivos

Nivel	Clave Componente	Resumen Narrativo
Componente	05	Investigaciones de Campo realizadas por personal del área de Trabajo Social

Datos del Indicador

Denominación	Método de cálculo
Total de investigaciones de campo realizadas por trabajo social	(Número de Investigaciones de campo generadas en Trabajo social (Realizado) / Número de Investigaciones de campo generadas en Trabajo social (Programado))*100

Descripción del Indicador

Este indicador mide las investigaciones de campo realizadas por el área de Trabajo Social como los estudios Socioeconómicos, entrevistas con colaterales, investigación de factores de riesgo, teniendo como finalidad aportar datos sobre el entorno familiar y socioeconómico donde se desenvuelven niñas, niños y adolescentes víctimas del delito

Tipo de Indicador	Gestión	Dimensión del Indicador	Eficacia	Año de Medición del Resultado	2021
Cobertura	Estatal	Frecuencia de Medición	Trimestral		

Desagregado meta valor por género

Parámetros de semaforización <input type="text" value="0"/> <input type="text" value="59.99"/> <input type="text" value="60.00"/> <input type="text" value="79.99"/> <input type="text" value="80.00"/> <input type="text" value="130"/>		Meta Institucional	Meta Valor	Unidad de medida (meta valor)	Hombre	Mujer
		100%	1,080	Investigación	0.00	0.00
		Sentido del Indicador	Línea Base (meta valor)	Año (Línea base)		
		Ascendente	5	2020		

Variables del Indicador

Nombre de la Variable	Unidad de medida	Tipo de Acumulación
Número de Investigaciones de campo generadas en Trabajo social (realizado)	Investigación	Suma
Número de Investigaciones de campo generadas en Trabajo social (programado)	Investigación	Suma

Fuente de Información

Medios de verificación

Supuestos

Observaciones

Id_mir

- 1 El presente documento despliega la información perteneciente a los indicadores estratégicos y gestión de aquellos programas presupuestarios que proveen de bienes y servicios que generan valor público a la ciudadanía jalisciense
- 2 Se muestra el número del Componente relacionado con el indicador.

GOBIERNO DEL ESTADO DE JALISCO
PRESUPUESTO DE EGRESOS PARA EL EJERCICIO FISCAL 2021

Ficha Técnica de Indicador

Sistema de Evaluación del Desempeño (SED)

Gobierno del Estado de Jalisco		Secretaría de la Hacienda Pública	
Datos del Programa			
Fortalecimiento en la Investigación y Persecución de Delitos contra Mujeres, Niñas, Niños y Adolescentes			
Eje: Seguridad, justicia y Estado de derecho		Tema: Procuración de justicia	
¿Quién gasta?			
16	Unidad Presupuestal	000	Unidad Responsable
00942			Unidad Ejecutora del Gasto
Fiscalía Estatal		Dirección General en Delitos de Violencia Contra las Mujeres en razón de género y Trata de Personas	
¿Para qué se gasta?			
Finalidad		Subfunción	
Gobierno		Procuración de Justicia	
Presupuesto asignado al Programa Presupuestario			
Monto		\$87,969,668.30	
Objetivos			
Nivel	Clave Componente	Resumen Narrativo	
Componente	10	Gestiones Realizadas por Trabajo Social a petición del Ministerio Público de Ciudad Niñez	
Datos del Indicador			
Denominación		Método de cálculo	
Total de gestiones realizadas por el área de trabajo social		(Número de trámites realizados en trabajo social en beneficio de niñas, niños y adolescentes (Realizado) / Número de trámites realizados en trabajo social en beneficio de niñas, niños y adolescentes (Programado))*100	
Descripción del Indicador			
Este indicador mide las gestiones y diligencias que Trabajo Social realiza para dar cumplimiento a lo peticionado por el Ministerio Público			
Tipo de Indicador	Dimensión del Indicador	Eficacia	Año de Medición del Resultado
Gestión	Eficacia		2021
Cobertura	Frecuencia de Medición		
Estatal	Trimestral		
Desagregado meta valor por género			
Parámetros de semaforización		Meta Institucional	Meta Valor
0	59.99	100%	720
60.00	79.99	Sentido del Indicador	Unidad de medida (meta valor)
80.00	130	Ascendente	Informe
		Linea Base (meta valor)	Año (Linea base)
		5	2020
		Desagregado meta valor por género	
		Hombre	Mujer
		0.00	0.00
Variabes del Indicador			
Nombre de la Variable		Unidad de medida	Tipo de Acumulación
Número de trámites realizados en trabajo social en beneficio de niñas, niños y adolescentes (realizado)		Informe	Suma
Número de trámites realizados en trabajo social en beneficio de niñas, niños y adolescentes (programado)		Informe	Suma
Fuente de Información			
Bitácora de Llamadas telefónicas/informes realizados en Cd. Niñez 2021			
Medios de verificación			
Oficio, bitácora de llamadas telefónicas y de personas atendidas del área de Cd. Niñez			
Supuestos			
Exista la petición por parte del Agente del Ministerio Público en donde se ordena llevar a cabo diversas diligencias en beneficio de niñas, niños y adolescentes con la finalidad de cuidar y proteger en todo momento.			
Observaciones			
Id_mir		13378	

- 1 El presente documento despliega la información perteneciente a los indicadores estratégicos y gestión de aquellos programas presupuestarios que proveen de bienes y servicios que generan valor público a la ciudadanía jalisciense
- 2 Se muestra el número del Componente relacionado con el indicador.

1750

GOBIERNO DEL ESTADO DE JALISCO PRESUPUESTO DE EGRESOS PARA EL EJERCICIO FISCAL 2021 Ficha Técnica de Indicador

Sistema de Evaluación del Desempeño (SED)

Gobierno del Estado de JaliscoSecretaría de la Hacienda Pública

Datos del Programa

Fortalecimiento en la Investigación y Persecución de Delitos contra Mujeres, Niñas, Niños y Adolescentes

Eje: Seguridad, justicia y Estado de derechoTema: Procuración de justicia

¿Quién gasta?

16	Unidad Presupuestal	000	Unidad Responsable	00942	Unidad Ejecutora del Gasto
	Fiscalía Estatal		Fiscalía Estatal		Dirección General en Delitos de Violencia Contra las Mujeres en razón de género y Trata de Personas

¿Para qué se gasta?

Finalidad	Función	Subfunción
Gobierno	Justicia	Procuración de Justicia

Presupuesto asignado al Programa Presupuestario

Monto

Objetivos

Nivel	Clave Componente	Resumen Narrativo
Componente	19	Acompañamientos realizados por Parte del personal del Área de Psicología en Ciudad Niñez

Datos del Indicador

Denominación Total de acompañamientos realizados por el área de psicología	Método de cálculo $(955 (I9)_ \text{Número de acompañamientos de niñas, niños y/o adolescentes víctimas de delito (Realizado)} / 955 (I9)_ \text{Número de acompañamientos de niñas, niños y/o adolescentes víctimas de delito (Programado)}) * 100$
--------------------------------------------------------------------------------------	------------------------------------------------------------------------------------------------------------------------------------------------------------------------------------------------------------------------------------------------------------------

Descripción del Indicador
 Este indicador mide todos los acompañamientos realizados por psicología al Ministerio Público y/o Policía Investigadora en la realización de diversas diligencias.

Tipo de Indicador	Gestión	Dimensión del Indicador	Eficacia	Año de Medición del Resultado	2021
Cobertura	Estatal	Frecuencia de Medición	Trimestral		

Desagregado meta valor por género						
Parámetros de semaforización		Meta Institucional	Meta Valor	Unidad de medida (meta valor)	Hombre	Mujer
0	59.99	100%	24	Acompañamiento	0.00	0.00
60.00	79.99	Sentido del Indicador	Línea Base (meta valor)	Año (Línea base)		
80.00	130	Ascendente	24	2020		

Variables del Indicador

Nombre de la Variable	Unidad de medida	Tipo de Acumulación
955 (I9)_ Número de acompañamientos de niñas, niños y/o adolescentes víctimas de delito (realizado)	Acompañamiento	Suma
955 (I9)_ Número de acompañamientos de niñas, niños y/o adolescentes víctimas de delito (programado)	Acompañamiento	Suma

Fuente de Información

Medios de verificación

Supuestos

Observaciones

Id_mir

- 1 El presente documento despliega la información perteneciente a los indicadores estratégicos y gestión de aquellos programas presupuestarios que proveen de bienes y servicios que generan valor público a la ciudadanía jalisciense
- 2 Se muestra el número del Componente relacionado con el indicador.

GOBIERNO DEL ESTADO DE JALISCO
PRESUPUESTO DE EGRESOS PARA EL EJERCICIO FISCAL 2021

Ficha Técnica de Indicador

Sistema de Evaluación del Desempeño (SED)

Gobierno del Estado de Jalisco		Secretaría de la Hacienda Pública	
Datos del Programa			
Fortalecimiento en la Investigación y Persecución de Delitos contra Mujeres, Niñas, Niños y Adolescentes			
Eje: Seguridad, justicia y Estado de derecho		Tema: Procuración de justicia	
¿Quién gasta?			
16	Unidad Presupuestal	000	Unidad Responsable
Fiscalía Estatal		Fiscalía Estatal	
		00942	Unidad Ejecutora del Gasto
Dirección General en Delitos de Violencia Contra las Mujeres en razón de género y Trata de Personas			
¿Para qué se gasta?			
Finalidad		Función	
Gobierno		Justicia	
		Subfunción	
		Procuración de Justicia	
Presupuesto asignado al Programa Presupuestario			
Monto		\$87,969,668.30	
Objetivos			
Nivel	Clave Componente	Resumen Narrativo	
Componente	11	Condiciones a niñas, niños y adolescentes víctimas de delitos con protección garantizada	
Datos del Indicador			
Denominación		Método de cálculo	
Total de medidas de protección a niñas, niños y adolescentes		(Número de medidas de protección otorgadas a niños, niñas y adolescentes (Realizado) / Número de medidas de protección otorgadas a niños, niñas y adolescentes (Programado))*100	
Descripción del Indicador			
Este indicador mide las medidas de protección en favor de las niñas, niños y adolescentes víctimas de una delito.			
Tipo de Indicador	Gestión	Dimensión del Indicador	Eficacia
Cobertura	Estatal	Frecuencia de Medición	Trimestral
		Año de Medición del Resultado	2021
Desagregado meta valor por género			
Parámetros de semaforización		Meta Institucional	Meta Valor
0	59.99	100%	852
60.00	79.99	Sentido del Indicador	Linea Base (meta valor)
80.00	130	Ascendente	852
		Unidad de medida (meta valor)	Año (Linea base)
		Medida	2020
		Hombre	Mujer
		0.00	0.00
Variables del Indicador			
Nombre de la Variable		Unidad de medida	Tipo de Acumulación
Número de medidas de protección otorgadas a niños, niñas y adolescentes (realizado)		Medida	Suma
Número de medidas de protección otorgadas a niños, niñas y adolescentes (programado)		Medida	Suma
Fuente de Información	Libro de Medidas de Protección de Cd. Niñez 2021		
Medios de verificación	Libro de Gobierno y estadísticas del área de Cd. Niñez		
Supuestos	Se cuenta con un el personal sensible y capacitado en la atención de la problemática de las víctimas de los delitos cometidos contra la integridad de los menores		
Observaciones			
Id_ mir	13388		

- 1 El presente documento despliega la información perteneciente a los indicadores estratégicos y gestión de aquellos programas presupuestarios que proveen de bienes y servicios que generan valor público a la ciudadanía jalisciense
- 2 Se muestra el número del Componente relacionado con el indicador.

GOBIERNO DEL ESTADO DE JALISCO PRESUPUESTO DE EGRESOS PARA EL EJERCICIO FISCAL 2021 Ficha Técnica de Indicador

Sistema de Evaluación del Desempeño (SED)

Gobierno del Estado de Jalisco Secretaría de la Hacienda Pública

Datos del Programa

Fortalecimiento en la Investigación y Persecución de Delitos contra Mujeres, Niñas, Niños y Adolescentes

Eje: Seguridad, justicia y Estado de derecho Tema: Procuración de justicia

¿Quién gasta?

16	Unidad Presupuestal	000	Unidad Responsable	00942	Unidad Ejecutora del Gasto
	Fiscalía Estatal		Fiscalía Estatal		Dirección General en Delitos de Violencia Contra las Mujeres en razón de género y Trata de Personas

¿Para qué se gasta?

Finalidad	Función	Subfunción
Gobierno	Justicia	Procuración de Justicia

Presupuesto asignado al Programa Presupuestario

Monto \$87,969,668.30

Objetivos

Nivel	Clave Componente	Resumen Narrativo
Componente	04	Servicios atendidos en el área de Trata de Personas

Datos del Indicador

Denominación	Método de cálculo
Total de servicios atendidos por el Agente del Ministerio Público	$(\text{Número de servicios atendidos por el Agente del Ministerio Público con o sin detenido (Realizado)} / \text{Número de servicios atendidos por el Agente del Ministerio Público con o sin detenido (Programado)}) * 100$

Descripción del Indicador

Este indicador mide los servicios atendidos por Agente del Ministerio Público en el lugar de los hechos, o en otra área y/o Dependencia a efecto de verificar con las víctimas o testigos de algún hecho delictuoso si se tienen relación con el delito de trata de personas, haciendo valer sus derechos y garantías para una vez analizado el servicio con o sin persona detenida iniciar la correspondiente carpeta de investigación o canalizar de manera eficaz al área pertinente.

Tipo de Indicador	Gestión	Dimensión del Indicador	Eficacia	Año de Medición del Resultado	2021
Cobertura	Estatal	Frecuencia de Medición	Semestral		

Desagregado meta valor por género

	Meta Institucional	Meta Valor	Unidad de medida (meta valor)	Hombre	Mujer
Parámetros de semaforización	100%	5	Servicio	0.00	0.00
<div style="display: flex; justify-content: space-around; width: 100%;"> <div style="display: flex; align-items: center;"> <div style="width: 15px; height: 15px; background-color: red; margin-right: 5px;"></div> <div style="width: 15px; height: 15px; background-color: red; margin-right: 5px;"></div> </div> <div style="display: flex; align-items: center;"> <div style="width: 15px; height: 15px; background-color: yellow; margin-right: 5px;"></div> <div style="width: 15px; height: 15px; background-color: yellow; margin-right: 5px;"></div> </div> <div style="display: flex; align-items: center;"> <div style="width: 15px; height: 15px; background-color: green; margin-right: 5px;"></div> <div style="width: 15px; height: 15px; background-color: green; margin-right: 5px;"></div> </div> </div>	Sentido del Indicador	Línea Base (meta valor)	Año (Línea base)		
	Ascendente	5	2020		

Variables del Indicador

Nombre de la Variable	Unidad de medida	Tipo de Acumulación
Número de servicios atendidos por el Agente del Ministerio Público con o sin detenido (realizado)	Servicio	Suma
Número de servicios atendidos por el Agente del Ministerio Público con o sin detenido (programado)	Servicio	Suma

Fuente de Información Carpeta de Investigación del área de trata de personas 2021

Medios de verificación Registro de servicios atendidos en el área de Trata de Personas

Supuestos Exista una solicitud de servicios para ser atendidos por el Agente del Ministerio Público con o sin detenido

Observaciones

Id_mir 13390

- 1 El presente documento despliega la información perteneciente a los indicadores estratégicos y gestión de aquellos programas presupuestarios que proveen de bienes y servicios que generan valor público a la ciudadanía jalisciense
- 2 Se muestra el número del Componente relacionado con el indicador.

GOBIERNO DEL ESTADO DE JALISCO PRESUPUESTO DE EGRESOS PARA EL EJERCICIO FISCAL 2021 Ficha Técnica de Indicador

Sistema de Evaluación del Desempeño (SED)

Gobierno del Estado de Jalisco Secretaría de la Hacienda Pública

Datos del Programa

Fortalecimiento de las Investigaciones de índole Patrimonial en la Procuración de Justicia en el Estado

Eje: Seguridad, justicia y Estado de derecho

Tema: Procuración de justicia

¿Quién gasta?

16	Unidad Presupuestal	000	Unidad Responsable	00943	Unidad Ejecutora del Gasto
	Fiscalía Estatal		Fiscalía Estatal		Dirección General en Delitos Patrimoniales y Financieros

¿Para qué se gasta?

Finalidad	Función	Subfunción
Gobierno	Justicia	Procuración de Justicia

Presupuesto asignado al Programa Presupuestario

Monto

Objetivos

Nivel	Clave Componente	Resumen Narrativo
Fin		

Datos del Indicador

Denominación Porcentaje de delitos no denunciados respecto a los delitos ocurridos	Método de cálculo (Total de delitos no denunciados más los delitos denunciados sin averiguación previa más aquellos en los cuales no fue especificado si se denunció o si se inició averiguación previa, entre el total de delitos (Realizado)/Total de delitos no denunciados más los delitos denunciados sin averiguación previa más aquellos en los cuales no fue especificado si se denunció o si se inició averiguación previa, entre el total de delitos (Programado))*100
--------------------------------------------------------------------------------------------------	------------------------------------------------------------------------------------------------------------------------------------------------------------------------------------------------------------------------------------------------------------------------------------------------------------------------------------------------------------------------------------------------------------------------------------------------------------------------------------------------

Descripción del Indicador
La estimación a nivel nacional sobre los delitos no denunciados o de los que no se inició averiguación previa y sus causas, respecto a los delitos ocurridos en cada entidad federativa

Tipo de Indicador	<input type="text" value="Estratégico"/>	Dimensión del Indicador	<input type="text" value="Eficacia"/>	Año de Medición del Resultado	<input type="text" value="2021"/>
Cobertura	<input type="text" value="Estatal"/>	Frecuencia de Medición	<input type="text" value="Anual"/>		

Desagregado meta valor por género

Parámetros de semaforización	Meta Institucional	Meta Valor	Unidad de medida (meta valor)	Hombre	Mujer
	100%	91	Porcentaje	0.00	0.00
<div style="display: flex; justify-content: space-around; font-size: 8px;"> 13080.0079.9960.0059.990 </div> <div style="display: flex; justify-content: space-around; margin-top: 5px;"> </div>	Sentido del Indicador	Línea Base (meta valor)	Año (Línea base)		
	Descendente	94	2011		

Variables del Indicador

Nombre de la Variable	Unidad de medida	Tipo de Acumulación
Total de delitos no denunciados más los delitos denunciados sin averiguación previa más aquellos en los cuales no fue especificado si se denunció o si se inició averiguación previa, entre el total de delitos (realizado)	Porcentaje	Suma
Total de delitos no denunciados más los delitos denunciados sin averiguación previa más aquellos en los cuales no fue especificado si se denunció o si se inició averiguación previa, entre el total de delitos (programado)	Porcentaje	Suma

Fuente de Información	<input type="text" value="INEGI. Encuesta Nacional de Victimización y Percepción sobre seguridad Pública (ENVIPE), 2019."/>
Medios de verificación	<input type="text"/>
Supuestos	<input type="text"/>
Observaciones	<input type="text"/>
Id_mir	<input type="text" value="12547"/>

- 1 El presente documento despliega la información perteneciente a los indicadores estratégicos y gestión de aquellos programas presupuestarios que proveen de bienes y servicios que generan valor público a la ciudadanía jalisciense
- 2 Se muestra el número del Componente relacionado con el indicador.

EL ESTADO DE JALISCO

PERIÓDICO OFICIAL

1754

GOBIERNO DEL ESTADO DE JALISCO PRESUPUESTO DE EGRESOS PARA EL EJERCICIO FISCAL 2021 Ficha Técnica de Indicador

Sistema de Evaluación del Desempeño (SED)						
Gobierno del Estado de Jalisco			Secretaría de la Hacienda Pública			
Datos del Programa						
Fortalecimiento de las Investigaciones de índole Patrimonial en la Procuración de Justicia en el Estado						
Eje: Seguridad, justicia y Estado de derecho			Tema: Procuración de justicia			
¿Quién gasta?						
16	Unidad Presupuestal	000	Unidad Responsable	00943	Unidad Ejecutora del Gasto	
Fiscalía Estatal		Fiscalía Estatal		Dirección General en Delitos Patrimoniales y Financieros		
¿Para qué se gasta?						
Finalidad		Función		Subfunción		
Gobierno		Justicia		Procuración de Justicia		
Presupuesto asignado al Programa Presupuestario						
Monto		">\$50,619,789.10				
Objetivos						
Nivel	Clave Componente	Resumen Narrativo				
Fin						
Datos del Indicador						
Denominación			Método de cálculo			
Porcentaje de delitos no denunciados respecto a los delitos ocurridos			(Total de delitos no denunciados más los delitos denunciados sin averiguación previa más aquellos en los cuales no fue especificado si se denunció o si se inició averiguación previa, entre el total de delitos (Realizado)/Total de delitos no denunciados más los delitos denunciados sin averiguación previa más aquellos en los cuales no fue especificado si se denunció o si se inició averiguación previa, entre el total de delitos (Programado))*100			
Descripción del Indicador						
La estimación a nivel nacional sobre los delitos no denunciados o de los que no se inició averiguación previa y sus causas, respecto a los delitos ocurridos en cada entidad federativa						
Tipo de Indicador	Estratégico	Dimensión del Indicador	Eficacia	Año de Medición del Resultado	2021	
Cobertura	Estatal	Frecuencia de Medición	Anual			
Desagregado meta valor por género						
Parámetros de semaforización		Meta Institucional	Meta Valor	Unidad de medida (meta valor)	Hombre	Mujer
130	80.00	100%	91	Porcentaje	0.00	0.00
79.99	60.00	Sentido del Indicador	Línea Base (meta valor)	Año (Línea base)		
59.99	0	Descendente	94	2011		
Variables del Indicador						
Nombre de la Variable			Unidad de medida	Tipo de Acumulación		
Total de delitos no denunciados más los delitos denunciados sin averiguación previa más aquellos en los cuales no fue especificado si se denunció o si se inició averiguación previa, entre el total de delitos (realizado)			Porcentaje	Suma		
Total de delitos no denunciados más los delitos denunciados sin averiguación previa más aquellos en los cuales no fue especificado si se denunció o si se inició averiguación previa, entre el total de delitos (programado)			Porcentaje	Suma		
Fuente de Información	INEGI. Encuesta Nacional de Victimización y Percepción sobre seguridad Pública (ENVIPE), 2019.					
Medios de verificación						
Supuestos						
Observaciones						
Id_mir	12745					

- 1 El presente documento despliega la información perteneciente a los indicadores estratégicos y gestión de aquellos programas presupuestarios que proveen de bienes y servicios que generan valor público a la ciudadanía jalisciense
- 2 Se muestra el número del Componente relacionado con el indicador.

GOBIERNO DEL ESTADO DE JALISCO
PRESUPUESTO DE EGRESOS PARA EL EJERCICIO FISCAL 2021

Ficha Técnica de Indicador

Sistema de Evaluación del Desempeño (SED)

Gobierno del Estado de Jalisco Secretaría de la Hacienda Pública

Datos del Programa

Fortalecimiento de las Investigaciones de índole Patrimonial en la Procuración de Justicia en el Estado

Eje: Seguridad, justicia y Estado de derecho

Tema: Procuración de justicia

¿Quién gasta?

16	Unidad Presupuestal	000	Unidad Responsable	00943	Unidad Ejecutora del Gasto
	Fiscalía Estatal		Fiscalía Estatal		Dirección General en Delitos Patrimoniales y Financieros

¿Para qué se gasta?

Finalidad	Función	Subfunción
Gobierno	Justicia	Procuración de Justicia

Presupuesto asignado al Programa Presupuestario

Monto

Objetivos

Nivel	Clave Componente	Resumen Narrativo
Propósito		

Datos del Indicador

Denominación	Método de cálculo
Expedientes iniciados por justicia alternativa	$(\text{Sumatoria de los expedientes iniciados por justicia alternativa (Realizado)} / \text{Sumatoria de los expedientes iniciados por justicia alternativa (Programado)}) * 100$

Descripción del Indicador

Se refiere a los expedientes iniciados en los Centros de Justicia alternativa y/o mediación y/o conciliación y/o justicia restaurativa, a fin de conocer las causas y el curso de atención de los mismos. Justicia alternativa y/o mecanismos alternativos de solución de controversias: son los medios alternos de resolución de conflictos, sin la intervención de un juez, sino con la ayuda de expertos mediadores, conciliadores y facilitadores que permiten a las partes por medio del diálogo y en un ambiente de cordialidad y respeto, resolver sus conflictos de manera eficaz, gratuita, voluntaria y confidencial.

Tipo de Indicador	Estratégico	Dimensión del Indicador	Eficacia	Año de Medición del Resultado	2021
Cobertura	Estatad	Frecuencia de Medición	Anual		

Desagregado meta valor por género

Parámetros de semaforización	Meta Institucional	Meta Valor	Unidad de medida (meta valor)	Hombre	Mujer
	100%	19,898	Expediente	0.00	0.00
<div style="display: flex; justify-content: space-around; align-items: center;"> <div style="text-align: center;">0</div> <div style="text-align: center;">59.99</div> <div style="text-align: center;">60.00</div> <div style="text-align: center;">79.99</div> <div style="text-align: center;">80.00</div> <div style="text-align: center;">130</div> </div>	Sentido del Indicador	Línea Base (meta valor)	Año (Línea base)		
<div style="display: flex; justify-content: space-around;"> <div style="width: 15px; height: 15px; background-color: red; border: 1px solid black;"></div> <div style="width: 15px; height: 15px; background-color: yellow; border: 1px solid black;"></div> <div style="width: 15px; height: 15px; background-color: green; border: 1px solid black;"></div> </div>	Ascendente	4,105	2014		

Variables del Indicador

Nombre de la Variable	Unidad de medida	Tipo de Acumulación
Sumatoria de los expedientes iniciados por justicia alternativa (realizado)	Expediente	Suma
Sumatoria de los expedientes iniciados por justicia alternativa (programado)	Expediente	Suma

Fuente de Información

Medios de verificación

Supuestos

Observaciones

Id. mir

- 1 El presente documento despliega la información perteneciente a los indicadores estratégicos y gestión de aquellos programas presupuestarios que proveen de bienes y servicios que generan valor público a la ciudadanía jalisciense
- 2 Se muestra el número del Componente relacionado con el indicador.

GOBIERNO DEL ESTADO DE JALISCO PRESUPUESTO DE EGRESOS PARA EL EJERCICIO FISCAL 2021 Ficha Técnica de Indicador

Sistema de Evaluación del Desempeño (SED)

Gobierno del Estado de Jalisco Secretaría de la Hacienda Pública

Datos del Programa

Fortalecimiento de las Investigaciones de índole Patrimonial en la Procuración de Justicia en el Estado

Eje: Seguridad, justicia y Estado de derecho

Tema: Procuración de justicia

¿Quién gasta?

16	Unidad Presupuestal	000	Unidad Responsable	00943	Unidad Ejecutora del Gasto
	Fiscalía Estatal		Fiscalía Estatal		Dirección General en Delitos Patrimoniales y Financieros

¿Para qué se gasta?

Finalidad	Función	Subfunción
Gobierno	Justicia	Procuración de Justicia

Presupuesto asignado al Programa Presupuestario

Monto

Objetivos

Nivel	Clave Componente	Resumen Narrativo
Propósito		

Datos del Indicador

Denominación	Método de cálculo
Porcentaje de averiguaciones previas determinadas respecto al total de averiguaciones abiertas	$(\text{Total de averiguaciones previas y/o carpetas de investigación determinadas entre el total de delitos del fuero común (Realizado)} / \text{Total de averiguaciones previas y/o carpetas de investigación determinadas entre el total de delitos del fuero común (Programado)}) * 100$

Descripción del Indicador
Representa el porcentaje de averiguaciones previas y/o carpetas de investigación que resuelve (determina) el Ministerio Público, del total de las averiguaciones previas y/o carpetas de investigación abiertas por delitos del fuero común

Tipo de Indicador	Estratégico	Dimensión del Indicador	Eficacia	Año de Medición del Resultado	2021
Cobertura	Estatal	Frecuencia de Medición	Anual		

Desagregado meta valor por género

Parámetros de semaforización						Meta Institucional	Meta Valor	Unidad de medida (meta valor)	Desagregado meta valor por género	
0	59.99	60.00	79.99	80.00	130	100%	53	Porcentaje	Hombre	Mujer
■	■	■	■	■	■	Sentido del Indicador	Línea Base (meta valor)	Año (Línea base)	0.00	0.00
						Ascendente	27	2010		

Variables del Indicador

Nombre de la Variable	Unidad de medida	Tipo de Acumulación
Total de averiguaciones previas y/o carpetas de investigación determinadas entre el total de delitos del fuero común (realizado)	Porcentaje	Suma
Total de averiguaciones previas y/o carpetas de investigación determinadas entre el total de delitos del fuero común (programado)	Porcentaje	Suma

Fuente de Información

Medios de verificación

Supuestos

Observaciones

id_mir

- 1 El presente documento despliega la información perteneciente a los indicadores estratégicos y gestión de aquellos programas presupuestarios que proveen de bienes y servicios que generan valor público a la ciudadanía jalisciense
- 2 Se muestra el número del Componente relacionado con el indicador.

GOBIERNO DEL ESTADO DE JALISCO
PRESUPUESTO DE EGRESOS PARA EL EJERCICIO FISCAL 2021
Ficha Técnica de Indicador

Sistema de Evaluación del Desempeño (SED)

Gobierno del Estado de Jalisco		Secretaría de la Hacienda Pública	
Datos del Programa			
Fortalecimiento de las Investigaciones de índole Patrimonial en la Procuración de Justicia en el Estado			
Eje: Seguridad, justicia y Estado de derecho		Tema: Procuración de justicia	
¿Quién gasta?			
16	Unidad Presupuestal	000	Unidad Responsable
Fiscalía Estatal		Fiscalía Estatal	
		00943	Unidad Ejecutora del Gasto
		Dirección General en Delitos Patrimoniales y Financieros	
¿Para qué se gasta?			
Finalidad		Función	
Gobierno		Justicia	
		Procuración de Justicia	
Presupuesto asignado al Programa Presupuestario			
Monto		\$50,619,789.10	
Objetivos			
Nivel	Clave Componente	Resumen Narrativo	
Componente	F1	Carpetas de Investigación de patrimoniales judicializadas ante un juez de control	
Datos del Indicador			
Denominación		Método de cálculo	
Total de carpetas de Investigación Judicializadas		$\frac{\text{(Número de carpetas de Investigación judicializadas con o sin detenido (Realizado))}}{\text{(Número de carpetas de Investigación judicializadas con o sin detenido (Programado))}} * 100$	
Descripción del Indicador			
Este indicador mide el total de carpetas de Investigación judicializada ante el Órgano Jurisdiccional			
Tipo de Indicador	Gestión	Dimensión del Indicador	Eficacia
Cobertura	Municipal	Frecuencia de Medición	Mensual
		Año de Medición del Resultado	2021
Desagregado meta valor por género			
Parámetros de semaforización		Meta Institucional	Meta Valor
0	59.99	100%	360
60.00	79.99	Unidad de medida (meta valor)	
80.00	130	Carpetas de Investigación	
		Sentido del Indicador	Línea Base (meta valor)
		Ascendente	No disponible
		Unidad de medida (meta valor)	
		No disponible	
Variables del Indicador			
Nombre de la Variable		Unidad de medida	Tipo de Acumulación
Número de carpetas de Investigación judicializadas con o sin detenido (realizado)		Carpetas de Investigación	Suma
Número de carpetas de Investigación judicializadas con o sin detenido (programado)		Carpetas de Investigación	Suma
Fuente de Información			
Carpetas de Investigación Judicializadas, ante un Juez de Control, correspondientes del año 2016 a 2021			
Medios de verificación			
Registro de Carpetas de Investigación Judicializadas en la Dirección General de Delitos Patrimoniales y Financieros			
Supuestos			
La existencia de la comisión de un hecho delictivo, que la ley señala como tal, la denuncia o querrela realizada y su investigación.			
Observaciones			
Id. mir	12550		

- 1 El presente documento despliega la información perteneciente a los indicadores estratégicos y gestión de aquellos programas presupuestarios que proveen de bienes y servicios que generan valor público a la ciudadanía jalisciense
- 2 Se muestra el número del Componente relacionado con el indicador.

GOBIERNO DEL ESTADO DE JALISCO PRESUPUESTO DE EGRESOS PARA EL EJERCICIO FISCAL 2021 Ficha Técnica de Indicador

Sistema de Evaluación del Desempeño (SED)

Gobierno del Estado de Jalisco Secretaría de la Hacienda Pública

Datos del Programa

Fortalecimiento de las Investigaciones de índole Patrimonial en la Procuración de Justicia en el Estado

Eje: Seguridad, justicia y Estado de derecho

Tema: Procuración de justicia

¿Quién gasta?

16	Unidad Presupuestal	000	Unidad Responsable	00943	Unidad Ejecutora del Gasto
	Fiscalía Estatal		Fiscalía Estatal		Dirección General en Delitos Patrimoniales y Financieros

¿Para qué se gasta?

Finalidad	Función	Subfunción
Gobierno	Justicia	Procuración de Justicia

Presupuesto asignado al Programa Presupuestario

Monto

Objetivos

Nivel	Clave Componente	Resumen Narrativo
Componente	F2	Indagatorias integradas por el ministerio público de patrimoniales del sistema tradicional resueltas

Datos del Indicador

Denominación	Método de cálculo
Total de Averiguaciones Previas Determinadas	$(\text{Número de averiguaciones previas determinadas (Realizado)} / \text{Número de averiguaciones previas determinadas (Programado)}) * 100$

Descripción del Indicador
Este indicador mide los asuntos del sistema tradicional determinados, de la Dirección General de Delitos Patrimoniales y Financieros

Tipo de Indicador	Gestión	Dimensión del Indicador	Eficacia	Año de Medición del Resultado	2021
Cobertura	Municipal	Frecuencia de Medición	Mensual		

Desagregado meta valor por género

Parámetros de semaforización						Meta Institucional	Meta Valor	Unidad de medida (meta valor)	Hombre	Mujer
130	80.00	79.99	60.00	59.99	0	100%	360	Averiguación previa	0.00	0.00
						Sentido del Indicador	Línea Base (meta valor)	Año (Línea base)		
						Descendente	No disponible	No disponible		

Variables del Indicador

Nombre de la Variable	Unidad de medida	Tipo de Acumulación
Número de averiguaciones previas determinadas (realizado)	Averiguación previa	Suma
Número de averiguaciones previas determinadas (programado)	Averiguación previa	Suma

Fuente de Información

Medios de verificación

Supuestos

Observaciones

Id. mir

- 1 El presente documento despliega la información perteneciente a los indicadores estratégicos y gestión de aquellos programas presupuestarios que proveen de bienes y servicios que generan valor público a la ciudadanía jalisciense
- 2 Se muestra el número del Componente relacionado con el indicador.

GOBIERNO DEL ESTADO DE JALISCO
PRESUPUESTO DE EGRESOS PARA EL EJERCICIO FISCAL 2021

Ficha Técnica de Indicador

Sistema de Evaluación del Desempeño (SED)

Gobierno del Estado de Jalisco Secretaría de la Hacienda Pública

Datos del Programa

Fortalecimiento de las Investigaciones de índole Patrimonial en la Procuración de Justicia en el Estado

Eje: Seguridad, justicia y Estado de derecho

Tema: Procuración de justicia

¿Quién gasta?

16	Unidad Presupuestal	000	Unidad Responsable	00943	Unidad Ejecutora del Gasto
	Fiscalía Estatal		Fiscalía Estatal		Dirección General en Delitos Patrimoniales y Financieros

¿Para qué se gasta?

Finalidad	Función	Subfunción
Gobierno	Justicia	Procuración de Justicia

Presupuesto asignado al Programa Presupuestario

Monto

Objetivos

Nivel	Clave Componente	Resumen Narrativo
Componente	F3	Exhortos y colaboraciones de patrimoniales cumplimentados a petición de Fiscalías del Interior de la República

Datos del Indicador

Denominación	Método de cálculo
Total de colaboraciones y exhortos recibidos y cumplimentados	(Número de exhortos y colaboraciones recibidos y cumplimentados (Realizado) / Número de exhortos y colaboraciones recibidos y cumplimentados (Programado))*100

Descripción del Indicador

Este indicador recibe peticiones de otras autoridades para la debida atención inmediata, en el lugar de los hechos, a los ofendidos o víctimas del delito, haciendo valer en el acto sus derechos y garantías dando inicio a la Carpeta de Investigación

Tipo de Indicador	Gestión	Dimensión del Indicador	Eficacia	Año de Medición del Resultado	2021
Cobertura	Estatal	Frecuencia de Medición	Mensual		

Desagregado meta valor por género

Parámetros de semaforización <table style="width: 100%; text-align: center;"> <tr> <td style="width: 10%; border: 1px solid black;">0</td> <td style="width: 10%; border: 1px solid black;">59.99</td> <td style="width: 10%; border: 1px solid black;">60.00</td> <td style="width: 10%; border: 1px solid black;">79.99</td> <td style="width: 10%; border: 1px solid black;">80.00</td> <td style="width: 10%; border: 1px solid black;">130</td> </tr> <tr> <td style="background-color: red; width: 10px; height: 10px;"></td> <td style="background-color: red; width: 10px; height: 10px;"></td> <td style="background-color: yellow; width: 10px; height: 10px;"></td> <td style="background-color: yellow; width: 10px; height: 10px;"></td> <td style="background-color: green; width: 10px; height: 10px;"></td> <td style="background-color: green; width: 10px; height: 10px;"></td> </tr> </table>	0	59.99	60.00	79.99	80.00	130							Meta Institucional	Meta Valor	Unidad de medida (meta valor)	Hombre	Mujer
	0	59.99	60.00	79.99	80.00	130											
	100%	480	Carpeta de Investigación	0.00	0.00												
	Sentido del Indicador	Linea Base (meta valor)	Año (Linea Base)														
	Ascendente	No disponible	No disponible														

VARIABLES DEL INDICADOR

Nombre de la Variable	Unidad de medida	Tipo de Acumulación
Número de exhortos y colaboraciones recibidos y cumplimentados (realizado)	Carpeta de Investigación	Suma
Número de exhortos y colaboraciones recibidos y cumplimentados (programado)	Carpeta de Investigación	Suma

Fuente de Información

Medios de verificación

Supuestos

Observaciones

Id_mir

- 1 El presente documento despliega la información perteneciente a los indicadores estratégicos y gestión de aquellos programas presupuestarios que proveen de bienes y servicios que generan valor público a la ciudadanía jalisciense
- 2 Se muestra el número del Componente relacionado con el indicador.

1760

GOBIERNO DEL ESTADO DE JALISCO PRESUPUESTO DE EGRESOS PARA EL EJERCICIO FISCAL 2021 Ficha Técnica de Indicador

Sistema de Evaluación del Desempeño (SED)

Gobierno del Estado de Jalisco		Secretaría de la Hacienda Pública	
Datos del Programa			
Fortalecimiento de las Investigaciones de índole Patrimonial en la Procuración de Justicia en el Estado			
Eje: Seguridad, justicia y Estado de derecho		Tema: Procuración de justicia	
¿Quién gasta?			
16	Unidad Presupuestal	000	Unidad Responsable
Fiscalía Estatal		Fiscalía Estatal	
		00943	Unidad Ejecutora del Gasto
		Dirección General en Delitos Patrimoniales y Financieros	
¿Para qué se gasta?			
Finalidad		Función	
Gobierno		Justicia	
		Subfunción	
		Procuración de Justicia	
Presupuesto asignado al Programa Presupuestario			
Monto		\$50,619,789.10	
Objetivos			
Nivel	Clave Componente	Resumen Narrativo	
Componente	F4	Carpets de investigación canalizadas a la Fiscalía General de la República	
Datos del Indicador			
Denominación		Método de cálculo	
Total de carpetas remitidas a Fiscalía General de la República.		$\left(\frac{\text{Número de carpetas de investigación remitidas a la Fiscalía General de la República (Realizado)}}{\text{Número de carpetas de investigación remitidas a la Fiscalía General de la República (Programado)}} \times 100 \right)$	
Descripción del Indicador			
Este indicador mide las carpetas de investigación derivadas a la Fiscalía General de la República			
Tipo de Indicador	Gestión	Dimensión del Indicador	Eficacia
Cobertura	Estatal	Frecuencia de Medición	Trimestral
		Año de Medición del Resultado	2021
Desagregado meta valor por género			
Parámetros de semaforización		Meta Institucional	Meta Valor
0	59.99	100%	20
60.00	79.99	Sentido del Indicador	Unidad de medida (meta valor)
80.00	130	Ascendente	Carpeta de Investigación
		Linea Base (meta valor)	Hombre
		No disponible	0.00
		No disponible	Mujer
		No disponible	0.00
Variables del Indicador			
Nombre de la Variable		Unidad de medida	Tipo de Acumulación
Número de carpetas de investigación remitidas a la Fiscalía General de la República (realizado)		Carpeta de Investigación	Suma
Número de carpetas de investigación remitidas a la Fiscalía General de la República (programado)		Carpeta de Investigación	Suma
Fuente de Información: Carpetas de Investigación, correspondientes del año 2016 a 2021			
Medios de verificación: Carpetas de Investigación en la Dirección General de Delitos Patrimoniales y Financieros			
Supuestos: Se cuenta con la información recabada de las Carpetas de Investigación que se integran en la Dirección General de Delitos Patrimoniales y Financieros			
Observaciones:			
Id_mir: 12564			

- 1 El presente documento despliega la información perteneciente a los indicadores estratégicos y gestión de aquellos programas presupuestarios que proveen de bienes y servicios que generan valor público a la ciudadanía jalisciense
- 2 Se muestra el número del Componente relacionado con el indicador.

GOBIERNO DEL ESTADO DE JALISCO
PRESUPUESTO DE EGRESOS PARA EL EJERCICIO FISCAL 2021
Ficha Técnica de Indicador

Sistema de Evaluación del Desempeño (SED)

Gobierno del Estado de Jalisco Secretaría de la Hacienda Pública

Datos del Programa

Fortalecimiento de las Investigaciones de índole Patrimonial en la Procuración de Justicia en el Estado

Eje: Seguridad, justicia y Estado de derecho

Tema: Procuración de justicia

¿Quién gasta?

16	Unidad Presupuestal	000	Unidad Responsable	00943	Unidad Ejecutora del Gasto
	Fiscalía Estatal		Fiscalía Estatal		Dirección General en Delitos Patrimoniales y Financieros

¿Para qué se gasta?

Finalidad	Función	Subfunción
Gobierno	Justicia	Procuración de Justicia

Presupuesto asignado al Programa Presupuestario

Monto

Objetivos

Nivel	Clave Componente	Resumen Narrativo
Componente	F5	Capacitación especializada impartida al personal de la Dirección General en temas de delitos patrimoniales y financieros

Datos del Indicador

Denominación	Método de cálculo
Total de cursos de capacitación en delitos patrimoniales y financieros	$(\text{Total de capacitación solicitada (Realizado)} / \text{Total de capacitación solicitada (Programado)}) * 100$

Descripción del Indicador

Este indicador consiste en la impartición de cursos especializantes en materia de Delitos Patrimoniales y Financieros para evitar la impunidad y combatir los delitos de su competencia.

Tipo de Indicador	Gestión	Dimensión del Indicador	Eficacia	Año de Medición del Resultado	2021
Cobertura	Estatal	Frecuencia de Medición	Mensual		

Desagregado meta valor por género

Parámetros de semaforización		Meta Institucional	Meta Valor	Unidad de medida (meta valor)	Hombre	Mujer
		100%	3	Capacitación	0.00	0.00
0	59.99	60.00	79.99	80.00	130	
		Sentido del Indicador	Linea Base (meta valor)	Año (Linea base)		
		Ascendente	No disponible	No disponible		

Variables del Indicador

Nombre de la Variable	Unidad de medida	Tipo de Acumulación
Total de capacitación solicitada (realizado)	Capacitación	Suma
Total de capacitación solicitada (programado)	Capacitación	Suma

Fuente de Información

Medios de verificación

Supuestos

Observaciones

Id_mir

- 1 El presente documento despliega la información perteneciente a los indicadores estratégicos y gestión de aquellos programas presupuestarios que proveen de bienes y servicios que generan valor público a la ciudadanía jalisciense
- 2 Se muestra el número del Componente relacionado con el indicador.

EL ESTADO DE JALISCO

PERIÓDICO OFICIAL

1762

GOBIERNO DEL ESTADO DE JALISCO PRESUPUESTO DE EGRESOS PARA EL EJERCICIO FISCAL 2021 Ficha Técnica de Indicador

Sistema de Evaluación del Desempeño (SED)

Gobierno del Estado de Jalisco Secretaría de la Hacienda Pública

Datos del Programa

Gobierno efectivo y eficiente

Eje: Desarrollo Social

Tema: Acceso a la justicia para todas y todos

¿Quién gasta?

17	Unidad Presupuestal	000	Unidad Responsable	00399	Unidad Ejecutora del Gasto
	Procuraduría Social		Procuraduría Social		Despacho del Procurador Social

¿Para qué se gasta?

Finalidad	Función	Subfunción
Gobierno	Justicia	Derechos Humanos

Presupuesto asignado al Programa Presupuestario

Monto

Objetivos

Nivel	Clave Componente	Resumen Narrativo
Fin		

Datos del Indicador

Denominación	Método de cálculo
Porcentaje de la población vulnerable por carencias sociales	$(\text{Población vulnerable por carencias sociales con respecto al total de la población. (Realizado)} / \text{Población vulnerable por carencias sociales con respecto al total de la población. (Programado)}) * 100$

Descripción del Indicador

Población que presenta una o más carencias sociales relacionadas con los siguientes indicadores: _x000D_ 1. Rezago educativo _x000D_ 2. Acceso a los servicios de salud. _x000D_ 3. Acceso a la seguridad social. _x000D_ 4. Calidad y espacios de la vivienda. _x000D_ 5. Servicios básicos en la vivienda. _x000D_ 6. Acceso a la alimentación, pero cuyo ingreso es superior a la línea de bienestar.

Tipo de Indicador	Estratégico	Dimensión del Indicador	Eficacia	Año de Medición del Resultado	2021
Cobertura	Estatral	Frecuencia de Medición	Bienal		

Desagregado meta valor por género

	Meta Institucional	Meta Valor	Unidad de medida (meta valor)	Hombre	Mujer
Parámetros de semaforización	100%	36	Porcentaje	0.00	0.00
130	80.00	79.99	60.00	59.99	0
Sentido del Indicador		Línea Base (meta valor)		Año (Línea base)	
Descendente		36		2008	

Variables del Indicador

Nombre de la Variable	Unidad de medida	Tipo de Acumulación
Población vulnerable por carencias sociales con respecto al total de la población. (realizado)	Porcentaje	Suma
Población vulnerable por carencias sociales con respecto al total de la población. (programado)	Porcentaje	Suma

Fuente de Información

Medios de verificación

Supuestos

Observaciones

Id_mir

- 1 El presente documento despliega la información perteneciente a los indicadores estratégicos y gestión de aquellos programas presupuestarios que proveen de bienes y servicios que generan valor público a la ciudadanía jalisciense
- 2 Se muestra el número del Componente relacionado con el indicador.

GOBIERNO DEL ESTADO DE JALISCO PRESUPUESTO DE EGRESOS PARA EL EJERCICIO FISCAL 2021 Ficha Técnica de Indicador

Sistema de Evaluación del Desempeño (SED)

Gobierno del Estado de Jalisco Secretaría de la Hacienda Pública

Datos del Programa

Observancia de la legalidad y el respeto de los derechos fundamentales de la ciudadanía.

Eje: Desarrollo Social

Tema: Acceso a la justicia para todas y todos

¿Quién gasta?

17	Unidad Presupuestal	000	Unidad Responsable	00399	Unidad Ejecutora del Gasto
	Procuraduría Social		Procuraduría Social		Despacho del Procurador Social

¿Para qué se gasta?

Finalidad	Función	Subfunción
Gobierno	Justicia	Derechos Humanos

Presupuesto asignado al Programa Presupuestario

Monto

Objetivos

Nivel	Clave Componente	Resumen Narrativo
Fin		

Datos del Indicador

Denominación	Método de cálculo
Porcentaje de la población vulnerable por carencias sociales	$(\text{Población vulnerable por carencias sociales con respecto al total de la población. (Realizado)} / \text{Población vulnerable por carencias sociales con respecto al total de la población. (Programado)}) * 100$

Descripción del Indicador

Población que presenta una o más carencias sociales relacionadas con los siguientes indicadores: _x000D_ 1. Rezago educativo _x000D_ 2. Acceso a los servicios de salud. _x000D_ 3. Acceso a la seguridad social. _x000D_ 4. Calidad y espacios de la vivienda. _x000D_ 5. Servicios básicos en la vivienda. _x000D_ 6. Acceso a la alimentación, pero cuyo ingreso es superior a la línea de bienestar.

Tipo de Indicador	Estratégico	Dimensión del Indicador	Eficacia	Año de Medición del Resultado	2021
Cobertura	Estatal	Frecuencia de Medición	Bienal		

Desagregado meta valor por género

	Meta Institucional	Meta Valor	Unidad de medida (meta valor)	Hombre	Mujer
Parámetros de semaforización	100%	36	Porcentaje	0.00	0.00
<div style="display: flex; justify-content: space-around; width: 100px;"> <div style="width: 15px; height: 15px; background-color: red; margin: 2px;"></div> <div style="width: 15px; height: 15px; background-color: orange; margin: 2px;"></div> <div style="width: 15px; height: 15px; background-color: yellow; margin: 2px;"></div> <div style="width: 15px; height: 15px; background-color: green; margin: 2px;"></div> </div>	Sentido del Indicador	Línea Base (meta valor)	Año (Línea base)		
	Descendente	36	2008		

Variables del Indicador

Nombre de la Variable	Unidad de medida	Tipo de Acumulación
Población vulnerable por carencias sociales con respecto al total de la población. (realizado)	Porcentaje	Suma
Población vulnerable por carencias sociales con respecto al total de la población. (programado)	Porcentaje	Suma

Fuente de Información	CONEVAL. Estimaciones con base en el MCS-ENIGH 2008, 2010, 2012, 2014 y el MEC del MCS-ENIGH 2016 y 2018.
Medios de verificación	
Supuestos	
Observaciones	
Id_mir	9153

- 1 El presente documento despliega la información perteneciente a los indicadores estratégicos y gestión de aquellos programas presupuestarios que proveen de bienes y servicios que generan valor público a la ciudadanía jalisciense
- 2 Se muestra el número del Componente relacionado con el indicador.

GOBIERNO DEL ESTADO DE JALISCO PRESUPUESTO DE EGRESOS PARA EL EJERCICIO FISCAL 2021 Ficha Técnica de Indicador

Sistema de Evaluación del Desempeño (SED)

Gobierno del Estado de Jalisco Secretaría de la Hacienda Pública

Datos del Programa

Acércate Te Ayudamos en tu Escuela

Eje: Desarrollo Social

Tema: Acceso a la justicia para todas y todos

¿Quién gasta?

17	Unidad Presupuestal	000	Unidad Responsable	00399	Unidad Ejecutora del Gasto
	Procuraduría Social		Procuraduría Social		Despacho del Procurador Social

¿Para qué se gasta?

Finalidad	Función	Subfunción
Desarrollo Social	Protección Social	Otros de Seguridad Social y Asistencia Social

Presupuesto asignado al Programa Presupuestario

Monto

Objetivos

Nivel	Clave Componente	Resumen Narrativo
Fin		

Datos del Indicador

Denominación	Método de cálculo
Porcentaje de la población vulnerable por carencias sociales	$(\text{Población vulnerable por carencias sociales con respecto al total de la población. (Realizado)} / \text{Población vulnerable por carencias sociales con respecto al total de la población. (Programado)}) * 100$

Descripción del Indicador

Población que presenta una o más carencias sociales relacionadas con los siguientes indicadores: _x000D_ 1. Rezago educativo _x000D_ 2. Acceso a los servicios de salud. _x000D_ 3. Acceso a la seguridad social. _x000D_ 4. Calidad y espacios de la vivienda. _x000D_ 5. Servicios básicos en la vivienda. _x000D_ 6. Acceso a la alimentación, pero cuyo ingreso es superior a la línea de bienestar.

Tipo de Indicador	Estratégico	Dimensión del Indicador	Eficacia	Año de Medición del Resultado	2021
Cobertura	Estatal	Frecuencia de Medición	Bienal		

Desagregado meta valor por género

Parámetros de semaforización						Meta Institucional	Meta Valor	Unidad de medida (meta valor)	Hombre	Mujer
130	80.00	79.99	60.00	59.99	0	100%	36	Porcentaje	0.00	0.00
						Sentido del Indicador	Línea Base (meta valor)	Año (Línea base)		
						Descendente	36	2008		

Variables del Indicador

Nombre de la Variable	Unidad de medida	Tipo de Acumulación
Población vulnerable por carencias sociales con respecto al total de la población. (realizado)	Porcentaje	Suma
Población vulnerable por carencias sociales con respecto al total de la población. (programado)	Porcentaje	Suma

Fuente de Información	CONEVAL. Estimaciones con base en el MCS-ENIGH 2008, 2010, 2012, 2014 y el MEC del MCS-ENIGH 2016 y 2018.
Medios de verificación	
Supuestos	
Observaciones	
Id_mir	12879

- 1 El presente documento despliega la información perteneciente a los indicadores estratégicos y gestión de aquellos programas presupuestarios que proveen de bienes y servicios que generan valor público a la ciudadanía jalisciense
- 2 Se muestra el número del Componente relacionado con el indicador.

GOBIERNO DEL ESTADO DE JALISCO
PRESUPUESTO DE EGRESOS PARA EL EJERCICIO FISCAL 2021

Ficha Técnica de Indicador

Sistema de Evaluación del Desempeño (SED)

Gobierno del Estado de Jalisco Secretaría de la Hacienda Pública

Datos del Programa

Gobierno efectivo y eficiente

Eje: Desarrollo Social

Tema: Acceso a la justicia para todas y todos

¿Quién gasta?

17	Unidad Presupuestal	000	Unidad Responsable	00399	Unidad Ejecutora del Gasto
	Procuraduría Social		Procuraduría Social		Despacho del Procurador Social

¿Para qué se gasta?

Finalidad	Función	Subfunción
Gobierno	Justicia	Derechos Humanos

Presupuesto asignado al Programa Presupuestario

Monto

Objetivos

Nivel	Clave Componente	Resumen Narrativo
Propósito		

Datos del Indicador

Denominación	Método de cálculo
Personas asistidas jurídicamente en la Procuraduría Social	(Número de usuarios que recibieron el servicio de asesoría jurídica. (Realizado)/Número de usuarios que recibieron el servicio de asesoría jurídica. (Programado))*100

Descripción del Indicador

Este indicador se refiere al número de usuarios que recibieron el servicio de asesoría jurídica.

Tipo de Indicador	Estratégico	Dimensión del Indicador	Eficacia	Año de Medición del Resultado	2021
Cobertura	Estatal	Frecuencia de Medición	Mensual		

Parámetros de semaforización		Desagregado meta valor por género								
		Meta Institucional	Meta Valor	Unidad de medida (meta valor)	Hombre	Mujer				
0	59.99	60.00	79.99	80.00	130					
■ ■	■ ■	■ ■	100%	37,076	Usuario	0.00	0.00			
		Sentido del Indicador	Linea Base (meta valor)	Año (Linea base)						
		Ascendente	74,129	2007						

Variables del Indicador

Nombre de la Variable	Unidad de medida	Tipo de Acumulación
Número de usuarios que recibieron el servicio de asesoría jurídica. (realizado)	Usuario	Suma
Número de usuarios que recibieron el servicio de asesoría jurídica. (programado)	Usuario	Suma

Fuente de Información

Medios de verificación

Supuestos

Observaciones

Id_mir

- 1 El presente documento despliega la información perteneciente a los indicadores estratégicos y gestión de aquellos programas presupuestarios que proveen de bienes y servicios que generan valor público a la ciudadanía jalisciense
- 2 Se muestra el número del Componente relacionado con el indicador.

GOBIERNO DEL ESTADO DE JALISCO PRESUPUESTO DE EGRESOS PARA EL EJERCICIO FISCAL 2021 Ficha Técnica de Indicador

Sistema de Evaluación del Desempeño (SED)

Gobierno del Estado de Jalisco Secretaría de la Hacienda Pública

Datos del Programa

Observancia de la legalidad y el respeto de los derechos fundamentales de la ciudadanía.

Eje: Desarrollo Social

Tema: Acceso a la justicia para todas y todos

¿Quién gasta?

17	Unidad Presupuestal	000	Unidad Responsable	00399	Unidad Ejecutora del Gasto
	Procuraduría Social		Procuraduría Social		Despacho del Procurador Social

¿Para qué se gasta?

Finalidad	Función	Subfunción
Gobierno	Justicia	Derechos Humanos

Presupuesto asignado al Programa Presupuestario

Monto

Objetivos

Nivel	Clave Componente	Resumen Narrativo
Propósito		

Datos del Indicador

Denominación	Método de cálculo
Personas asistidas jurídicamente en la Procuraduría Social	(Número de usuarios que recibieron el servicio de asesoría jurídica. (Realizado)/Número de usuarios que recibieron el servicio de asesoría jurídica. (Programado))*100

Descripción del Indicador

Este indicador se refiere al número de usuarios que recibieron el servicio de asesoría jurídica.

Tipo de Indicador	Estratégico	Dimensión del Indicador	Eficacia	Año de Medición del Resultado	2021
Cobertura	Estatal	Frecuencia de Medición	Mensual		

Parámetros de semaforización		Desagregado meta valor por género				
		Meta Institucional	Meta Valor	Unidad de medida (meta valor)	Hombre	Mujer
0	59.99	100%	37,076	Usuario	0.00	0.00
60.00	79.99	Sentido del Indicador	Linea Base (meta valor)	Año (Linea base)		
80.00	130	Ascendente	74,129	2007		

Variables del Indicador

Nombre de la Variable	Unidad de medida	Tipo de Acumulación
Número de usuarios que recibieron el servicio de asesoría jurídica. (realizado)	Usuario	Suma
Número de usuarios que recibieron el servicio de asesoría jurídica. (programado)	Usuario	Suma

Fuente de Información	Subprocuraduría Servicios Jurídicos Asistenciales/ Coordinación General de Regiones. Procuraduría Social. Cifras preliminares de 2020.
Medios de verificación	
Supuestos	
Observaciones	
Id_mir	9154

- 1 El presente documento despliega la información perteneciente a los indicadores estratégicos y gestión de aquellos programas presupuestarios que proveen de bienes y servicios que generan valor público a la ciudadanía jalisciense
- 2 Se muestra el número del Componente relacionado con el indicador.

GOBIERNO DEL ESTADO DE JALISCO
PRESUPUESTO DE EGRESOS PARA EL EJERCICIO FISCAL 2021

Ficha Técnica de Indicador

Sistema de Evaluación del Desempeño (SED)

Gobierno del Estado de Jalisco Secretaría de la Hacienda Pública

Datos del Programa

Acércate Te Ayudamos en tu Escuela

Eje: Desarrollo Social

Tema: Acceso a la justicia para todas y todos

¿Quién gasta?

17	Unidad Presupuestal	000	Unidad Responsable	00399	Unidad Ejecutora del Gasto
	Procuraduría Social		Procuraduría Social		Despacho del Procurador Social

¿Para qué se gasta?

Finalidad	Función	Subfunción
Desarrollo Social	Protección Social	Otros de Seguridad Social y Asistencia Social

Presupuesto asignado al Programa Presupuestario

Monto

Objetivos

Nivel	Clave Componente	Resumen Narrativo
Propósito		

Datos del Indicador

Denominación	Método de cálculo
Personas asistidas jurídicamente en la Procuraduría Social	(Número de usuarios que recibieron el servicio de asesoría jurídica. (Realizado)/Número de usuarios que recibieron el servicio de asesoría jurídica. (Programado))*100

Descripción del Indicador

Este indicador se refiere al número de usuarios que recibieron el servicio de asesoría jurídica.

Tipo de Indicador	Estratégico	Dimensión del Indicador	Eficacia	Año de Medición del Resultado	2021
Cobertura	Estatatal	Frecuencia de Medición	Mensual		

		Meta Institucional		Meta Valor		Unidad de medida (meta valor)		Desagregado meta valor por género		
Parámetros de semaforización							Hombre	Mujer		
0	59.99	60.00	79.99	80.00	130	100%	37,076	Usuario	0.00	0.00
		Sentido del Indicador	Linea Base (meta valor)		Año (Linea base)					
		Ascendente	74,129		2007					

Variables del Indicador

Nombre de la Variable	Unidad de medida	Tipo de Acumulación
Número de usuarios que recibieron el servicio de asesoría jurídica. (realizado)	Usuario	Suma
Número de usuarios que recibieron el servicio de asesoría jurídica. (programado)	Usuario	Suma

Fuente de Información

Medios de verificación

Supuestos

Observaciones

Id_mir

- 1 El presente documento despliega la información perteneciente a los indicadores estratégicos y gestión de aquellos programas presupuestarios que proveen de bienes y servicios que generan valor público a la ciudadanía jalisciense
- 2 Se muestra el número del Componente relacionado con el indicador.

EL ESTADO DE JALISCO

PERIÓDICO OFICIAL

1768

GOBIERNO DEL ESTADO DE JALISCO PRESUPUESTO DE EGRESOS PARA EL EJERCICIO FISCAL 2021 Ficha Técnica de Indicador

Sistema de Evaluación del Desempeño (SED)

Gobierno del Estado de Jalisco		Secretaría de la Hacienda Pública	
Datos del Programa			
Observancia de la legalidad y el respeto de los derechos fundamentales de la ciudadanía.			
Eje: Desarrollo Social		Tema: Acceso a la justicia para todas y todos	
¿Quién gasta?			
17	Unidad Presupuestal	000	Unidad Responsable
Procuraduría Social		Procuraduría Social	
00399	Unidad Ejecutora del Gasto	Despacho del Procurador Social	
¿Para qué se gasta?			
Gobierno	Función	Subfunción	
Justicia		Derechos Humanos	
Presupuesto asignado al Programa Presupuestario			
Monto		\$13,479,895.40	
Objetivos			
Nivel	Clave Componente	Resumen Narrativo	
Componente	F1	Observaciones realizadas por el área de Control Interno para dar cumplimiento a los lineamientos establecidos	
Datos del Indicador			
Denominación		Método de cálculo	
Total de auditorías realizadas por el área de Control Interno		$(\text{Número de observaciones realizadas por el área de Control Interno (Realizado)} / \text{Número de observaciones realizadas por el área de Control Interno (Programado)}) * 100$	
Descripción del Indicador			
Este indicador mide el total de auditorías realizadas por el área de Control Interno			
Tipo de Indicador	Gestión	Dimensión del Indicador	Eficacia
Cobertura	Estatal	Frecuencia de Medición	Trimestral
		Año de Medición del Resultado	2021
Desagregado meta valor por género			
		Meta Institucional	Meta Valor
		100%	4
		Unidad de medida (meta valor)	Hombre
		Observación	0.00
		Mujer	0.00
Parámetros de semaforización			
0	59.99	60.00	79.99
80.00	130		
		Meta Institucional	Meta Valor
		100%	4
		Unidad de medida (meta valor)	Hombre
		Observación	0.00
		Mujer	0.00
Sentido del Indicador			
		Ascendente	No disponible
Línea Base (meta valor)			
No disponible			
Año (Línea base)			
No disponible			
Variables del Indicador			
Nombre de la Variable		Unidad de medida	Tipo de Acumulación
Número de observaciones realizadas por el área de Control Interno (realizado)		Observación	Suma
Número de observaciones realizadas por el área de Control Interno (programado)		Observación	Suma
Fuente de Información			
Informe, Procuraduría Social, 2021			
Medios de verificación			
Base de datos internas y reportes estadísticos, Procuraduría Social, 2021			
Supuestos			
Las áreas visitadas por la Procuraduría Social cumplen con la normativa a sus funciones y lineamientos establecidos			
Observaciones			
Id. mir	9664		

- 1 El presente documento despliega la información perteneciente a los indicadores estratégicos y gestión de aquellos programas presupuestarios que proveen de bienes y servicios que generan valor público a la ciudadanía jalisciense
- 2 Se muestra el número del Componente relacionado con el indicador.

GOBIERNO DEL ESTADO DE JALISCO
PRESUPUESTO DE EGRESOS PARA EL EJERCICIO FISCAL 2021

Ficha Técnica de Indicador

Sistema de Evaluación del Desempeño (SED)

Gobierno del Estado de Jalisco Secretaría de la Hacienda Pública

Datos del Programa

Apoyo jurídico gratuito y de calidad para la tranquilidad jurídica de los jaliscienses.

Eje: Desarrollo Social

Tema: Acceso a la justicia para todas y todos

¿Quién gasta?

17	Unidad Presupuestal	000	Unidad Responsable	00399	Unidad Ejecutora del Gasto
	Procuraduría Social		Procuraduría Social		Despacho del Procurador Social

¿Para qué se gasta?

Finalidad	Función	Subfunción
Gobierno	Justicia	Derechos Humanos

Presupuesto asignado al Programa Presupuestario

Monto

Objetivos

Nivel	Clave Componente	Resumen Narrativo
Componente	A6	Asesorías jurídicas realizadas en beneficio de la sociedad

Datos del Indicador

Denominación	Método de cálculo
Total de personas asesoradas jurídicamente a través de la Procuraduría social	$(\text{Número de Personas asesoradas jurídicamente (Realizado)} / \text{Número de Personas asesoradas jurídicamente (Programado)}) * 100$

Descripción del Indicador
Este indicador muestra el total de personas asesoradas jurídicamente a través de la Procuraduría Social

Tipo de Indicador	Estratégico	Dimensión del Indicador	Eficiencia	Año de Medición del Resultado	2021
Cobertura	Estatal	Frecuencia de Medición	Mensual		

Desagregado meta valor por género

Parámetros de semaforización						Meta Institucional	Meta Valor	Unidad de medida (meta valor)	Hombre	Mujer
0	59.99	60.00	79.99	80.00	130	100%	50,000	Persona	0.00	0.00
						Sentido del Indicador	Línea Base (meta valor)	Año (Línea base)		
						Ascendente	No disponible	No disponible		

VARIABLES DEL INDICADOR

Nombre de la Variable	Unidad de medida	Tipo de Acumulación
Número de Personas asesoradas jurídicamente (realizado)	Persona	Suma
Número de Personas asesoradas jurídicamente (programado)	Persona	Suma
Fuente de Información		
Informes internos de la Jefatura de Atención Ciudadana y la Dirección de Regiones, de la Procuraduría Social 2021		
Medios de verificación		
Informes internos de la Jefatura de Atención Ciudadana y la Dirección de Regiones de la Procuraduría Social 2021		
Supuestos		
Existe demanda por parte de los usuarios hacia los servicios que otorga la Procuraduría Social		
Observaciones		
Id_mir	<input type="text" value="9673"/>	

- 1 El presente documento despliega la información perteneciente a los indicadores estratégicos y gestión de aquellos programas presupuestarios que proveen de bienes y servicios que generan valor público a la ciudadanía jalisciense
- 2 Se muestra el número del Componente relacionado con el indicador.

EL ESTADO DE JALISCO

PERIÓDICO OFICIAL

1770

GOBIERNO DEL ESTADO DE JALISCO PRESUPUESTO DE EGRESOS PARA EL EJERCICIO FISCAL 2021 Ficha Técnica de Indicador

Sistema de Evaluación del Desempeño (SED)

Gobierno del Estado de Jalisco	Secretaría de la Hacienda Pública
--------------------------------	-----------------------------------

Datos del Programa

Gobierno efectivo y eficiente

Eje: Desarrollo Social

Tema: Acceso a la justicia para todas y todos

¿Quién gasta?

17	Unidad Presupuestal	000	Unidad Responsable	00399	Unidad Ejecutora del Gasto
	Procuraduría Social		Procuraduría Social		Despacho del Procurador Social

¿Para qué se gasta?

Finalidad	Función	Subfunción
Gobierno	Justicia	Derechos Humanos

Presupuesto asignado al Programa Presupuestario

Monto	\$17,578,782.73
-------	-----------------

Objetivos

Nivel	Clave Componente	Resumen Narrativo
Componente	03	Solicitudes de transparencia contestadas de forma oportuna

Datos del Indicador

Denominación	Método de cálculo
Total de solicitudes de transparencia contestadas	$(\text{Número de solicitudes de transparencia atendidas (Realizado)} / \text{Número de solicitudes de transparencia atendidas (Programado)}) * 100$

Descripción del Indicador
Este indicador mide el total de solicitudes de transparencia contestadas

Tipo de Indicador	Gestión	Dimensión del Indicador	Eficacia	Año de Medición del Resultado	2021
Cobertura	Estatal	Frecuencia de Medición	Trimestral		

Desagregado meta valor por género

Parámetros de semaforización						Meta Institucional	Meta Valor	Unidad de medida (meta valor)	Hombre	Mujer
0	59.99	60.00	79.99	80.00	130	100%	245	Solicitud	0.00	0.00
						Sentido del Indicador	Línea Base (meta valor)	Año (Línea base)		
						Ascendente	No disponible	No disponible		

Variables del Indicador

Nombre de la Variable	Unidad de medida	Tipo de Acumulación
Número de solicitudes de transparencia atendidas (realizado)	Solicitud	Suma
Número de solicitudes de transparencia atendidas (programado)	Solicitud	Suma

Fuente de Información Informes internos de la unidad de transparencia 2021

Medios de verificación Base de datos internas y reportes estadísticos, Procuraduría Social, 2021

Supuestos Existen solicitudes remitidas vía portal de transparencia por los usuarios que desean saber información pública de la Procuraduría Social, así como quejas que pudieran presentar en contra de un servidor público.

Observaciones

Id_mir 10773

1 El presente documento despliega la información perteneciente a los indicadores estratégicos y gestión de aquellos programas presupuestarios que proveen de bienes y servicios que generan valor público a la ciudadanía jalisciense

2 Se muestra el número del Componente relacionado con el indicador.

GOBIERNO DEL ESTADO DE JALISCO
PRESUPUESTO DE EGRESOS PARA EL EJERCICIO FISCAL 2021

Ficha Técnica de Indicador

Sistema de Evaluación del Desempeño (SED)

Gobierno del Estado de Jalisco		Secretaría de la Hacienda Pública	
Datos del Programa			
Gobierno efectivo y eficiente			
Eje: Desarrollo Social		Tema: Acceso a la justicia para todas y todos	
¿Quién gasta?			
17	Unidad Presupuestal	000	Unidad Responsable
Procuraduría Social		Procuraduría Social	
00399	Unidad Ejecutora del Gasto	Despacho del Procurador Social	
¿Para qué se gasta?			
Finalidad		Subfunción	
Gobierno		Derechos Humanos	
Presupuesto asignado al Programa Presupuestario			
Monto		\$17,578,782.73	
Objetivos			
Nivel	Clave Componente	Resumen Narrativo	
Componente	04	Visitas realizadas a oficinas foráneas por parte del Despacho del Procurador y el Órgano Interno de Control	
Datos del Indicador			
Denominación		Método de cálculo	
Total de visitas a oficinas foráneas por parte de la Coordinación de Regiones y Despacho del Procurador		(Número de mesas de trabajo con los coordinadores Regionales (Realizado) / Número de mesas de trabajo con los coordinadores Regionales (Programado)) * 100	
Descripción del Indicador			
Este indicador mide el total de visitas a oficinas foráneas por parte de la Coordinación de Regiones y Despacho del Procurador			
Tipo de Indicador	Gestión	Dimensión del Indicador	Eficacia
Cobertura	Estatal	Frecuencia de Medición	Trimestral
		Desagregado meta valor por género	
Parámetros de semaforización		Meta Institucional	Meta Valor
0	59.99	100%	148
60.00	79.99	Unidad de medida (meta valor)	
80.00	130	Reunión	
130		Hombre	
130		0.00	
130		Mujer	
130		0.00	
Sentido del Indicador		Línea Base (meta valor)	
Ascendente		No disponible	
Año (Línea base)		No disponible	
VARIABLES DEL INDICADOR			
Nombre de la Variable		Unidad de medida	Tipo de Acumulación
Número de mesas de trabajo con los coordinadores Regionales (realizado)		Reunión	Suma
Número de mesas de trabajo con los coordinadores Regionales (programado)		Reunión	Suma
Fuente de Información			
Informe interno del Despacho del Procurador y la Dirección de Regiones 2021			
Medios de verificación			
Base de datos internas y reportes estadísticos, Procuraduría Social, 2021			
Supuestos			
Se cuenta con los recursos humanos y materiales para suficientes para la realización de las visitas definidas			
Observaciones			
Id. mir	10774		

- 1 El presente documento despliega la información perteneciente a los indicadores estratégicos y gestión de aquellos programas presupuestarios que proveen de bienes y servicios que generan valor público a la ciudadanía jalisciense
- 2 Se muestra el número del Componente relacionado con el indicador.

GOBIERNO DEL ESTADO DE JALISCO PRESUPUESTO DE EGRESOS PARA EL EJERCICIO FISCAL 2021 Ficha Técnica de Indicador

Sistema de Evaluación del Desempeño (SED)

Gobierno del Estado de JaliscoSecretaría de la Hacienda Pública

Datos del Programa

Acércate Te Ayudamos en tu Escuela

Eje: Desarrollo Social

Tema: Acceso a la justicia para todas y todos

¿Quién gasta?

17	Unidad Presupuestal	000	Unidad Responsable	00399	Unidad Ejecutora del Gasto
	Procuraduría Social		Procuraduría Social		Despacho del Procurador Social

¿Para qué se gasta?

Finalidad	Función	Subfunción
Desarrollo Social	Protección Social	Otros de Seguridad Social y Asistencia Social

Presupuesto asignado al Programa Presupuestario

Monto

Objetivos

Nivel	Clave Componente	Resumen Narrativo
Componente	A2	Asesorías Jurídicas realizadas en escuelas

Datos del Indicador

Denominación	Método de cálculo
Total de asesorías otorgadas a padres de familia o maestros	(Número de padres de familia y maestros beneficiados con asesorías en escuelas (Realizado) / Número de padres de familia y maestros beneficiados con asesorías en escuelas (Programado))*100

Descripción del Indicador
Muestra el número de padres de familia y/o maestros asesorados en las escuelas

Tipo de Indicador	Estratégico	Dimensión del Indicador	Eficiencia	Año de Medición del Resultado	2021
Cobertura	Estatral	Frecuencia de Medición	Mensual		

Desagregado meta valor por género

Parámetros de semaforización		Meta Institucional	Meta Valor	Unidad de medida (meta valor)	Hombre	Mujer
		100%	4,000	Persona	0.00	0.00
0	59.99	60.00	79.99	80.00	130	
■	■	■	■	■	■	
		Sentido del Indicador	Linea Base (meta valor)	Año (Linea base)		
		Ascendente	No disponible	No disponible		

Variables del Indicador

Nombre de la Variable	Unidad de medida	Tipo de Acumulación
Número de padres de familia y maestros beneficiados con asesorías en escuelas (realizado)	Persona	Suma
Número de padres de familia y maestros beneficiados con asesorías en escuelas (programado)	Persona	Suma

Fuente de Información

Medios de verificación

Supuestos

Observaciones

Id_mir

- 1 El presente documento despliega la información perteneciente a los indicadores estratégicos y gestión de aquellos programas presupuestarios que proveen de bienes y servicios que generan valor público a la ciudadanía jalisciense
- 2 Se muestra el número del Componente relacionado con el indicador.

GOBIERNO DEL ESTADO DE JALISCO
PRESUPUESTO DE EGRESOS PARA EL EJERCICIO FISCAL 2021
Ficha Técnica de Indicador

Sistema de Evaluación del Desempeño (SED)

Gobierno del Estado de Jalisco		Secretaría de la Hacienda Pública	
Datos del Programa			
Acércate Te Ayudamos en tu Escuela			
Eje: Desarrollo Social		Tema: Acceso a la justicia para todas y todos	
¿Quién gasta?			
17	Unidad Presupuestal	000	Unidad Responsable
Procuraduría Social		Procuraduría Social	
00399	Unidad Ejecutora del Gasto	Despacho del Procurador Social	
¿Para qué se gasta?			
Finalidad		Función	
Desarrollo Social		Protección Social	
		Subfunción	
		Otros de Seguridad Social y Asistencia Social	
Presupuesto asignado al Programa Presupuestario			
Monto		\$132,163.81	
Objetivos			
Nivel	Clave Componente	Resumen Narrativo	
Componente	11	Acciones generadas en beneficio a la niñez con la proyección de videos	
Datos del Indicador			
Denominación		Método de cálculo	
Total de niños beneficiados a través del programa Acércate te ayudamos en tu escuela		$(\text{Número de niñas y niños beneficiados con el programa (Realizado)} / \text{Número de niñas y niños beneficiados con el programa (Programado)}) * 100$	
Descripción del Indicador			
Este indicador muestra el total de niñas y niños que recibieron las conferencias sobre sus derechos en las escuelas			
Tipo de Indicador	Gestión	Dimensión del Indicador	Eficiencia
Cobertura	Estatal	Frecuencia de Medición	Mensual
		Año de Medición del Resultado	2021
Desagregado meta valor por género			
Parámetros de semaforización		Meta Institucional	Meta Valor
0	59.99	60.00	79.99
80.00	130	100%	4,000
Unidad de medida (meta valor)		Niño y niña	
Hombre		Mujer	
0.00		0.00	
Sentido del Indicador		Línea Base (meta valor)	
Ascendente		No disponible	
Año (Línea base)		No disponible	
VARIABLES DEL INDICADOR			
Nombre de la Variable		Unidad de medida	Tipo de Acumulación
Número de niñas y niños beneficiados con el programa (realizado)		Niño y niña	Suma
Número de niñas y niños beneficiados con el programa (programado)		Niño y niña	Suma
Fuente de Información			
Informes internos del Programa Acércate te Ayudamos en tu Escuela de la Procuraduría Social 2021			
Medios de verificación			
Informes internos del Programa Acércate te Ayudamos en tu Escuela de la Procuraduría Social 2021			
Supuestos			
Los niños al conocer sus derechos pueden acceder a una mejor calidad de vida			
Observaciones			
Id_mir	12884		

1 El presente documento despliega la información perteneciente a los indicadores estratégicos y gestión de aquellos programas presupuestarios que proveen de bienes y servicios que generan valor público a la ciudadanía jalisciense

2 Se muestra el número del Componente relacionado con el indicador.

GOBIERNO DEL ESTADO DE JALISCO
PRESUPUESTO DE EGRESOS PARA EL EJERCICIO FISCAL 2021

Ficha Técnica de Indicador

Sistema de Evaluación del Desempeño (SED)

Gobierno del Estado de Jalisco Secretaría de la Hacienda Pública

Datos del Programa

Te Respaldamos

Eje: Desarrollo Social

Tema: Acceso a la justicia para todas y todos

¿Quién gasta?

17	Unidad Presupuestal	000	Unidad Responsable	00399	Unidad Ejecutora del Gasto
	Procuraduría Social		Procuraduría Social		Despacho del Procurador Social

¿Para qué se gasta?

Finalidad	Función	Subfunción
Desarrollo Social	Protección Social	Otros de Seguridad Social y Asistencia Social

Presupuesto asignado al Programa Presupuestario

Monto

Objetivos

Nivel	Clave Componente	Resumen Narrativo
Componente	A1	Asesoría y asistencia Jurídica otorgada a través del programa Te Respaldamos

Datos del Indicador

Denominación	Método de cálculo
Total de Asesorías brindadas a través del programa Te Respaldamos	(Número de Asesorías brindadas a través del programa Te Respaldamos (Realizado) / Número de Asesorías brindadas a través del programa Te Respaldamos (Programado))*100

Descripción del Indicador
Este indicador muestra el número de Asesorías brindadas a través del programa Te Respaldamos

Tipo de Indicador	Gestión	Dimensión del Indicador	Eficiencia	Año de Medición del Resultado	2021
Cobertura	Estatal	Frecuencia de Medición	Mensual		

Parámetros de semaforización	Meta Institucional	Meta Valor	Unidad de medida (meta valor)	Desagregado meta valor por género	
				Hombre	Mujer
<input type="text" value="0"/> <input type="text" value="59.99"/> <input type="text" value="60.00"/> <input type="text" value="79.99"/> <input type="text" value="80.00"/> <input type="text" value="130"/>	100%	4,000	Asesoría	0.00	0.00
	Sentido del Indicador	Línea Base (meta valor)	Año (Línea base)		
	Ascendente	No disponible	No disponible		

Variables del Indicador

Nombre de la Variable	Unidad de medida	Tipo de Acumulación
Número de Asesorías brindadas a través del programa Te Respaldamos (realizado)	Asesoría	Suma
Número de Asesorías brindadas a través del programa Te Respaldamos (programado)	Asesoría	Suma

Fuente de Información

Medios de verificación

Supuestos

Observaciones

Id_mir

- 1 El presente documento despliega la información perteneciente a los indicadores estratégicos y gestión de aquellos programas presupuestarios que proveen de bienes y servicios que generan valor público a la ciudadanía jalisciense
- 2 Se muestra el número del Componente relacionado con el indicador.

GOBIERNO DEL ESTADO DE JALISCO PRESUPUESTO DE EGRESOS PARA EL EJERCICIO FISCAL 2021

Ficha Técnica de Indicador

Sistema de Evaluación del Desempeño (SED)

Gobierno del Estado de Jalisco Secretaría de la Hacienda Pública

Datos del Programa

Defensa humana y eficiente a todos los Jaliscienses

Eje: Desarrollo Social

Tema: Acceso a la justicia para todas y todos

¿Quién gasta?

17	Unidad Presupuestal	000	Unidad Responsable	00400	Unidad Ejecutora del Gasto
	Procuraduría Social		Procuraduría Social		Subprocuraduría de Defensoría de Pública

¿Para qué se gasta?

Finalidad	Función	Subfunción
Gobierno	Justicia	Procuración de Justicia

Presupuesto asignado al Programa Presupuestario

Monto

Objetivos

Nivel	Clave Componente	Resumen Narrativo
Fin		

Datos del Indicador

Denominación	Método de cálculo
Porcentaje de la población vulnerable por carencias sociales	$(\text{Población vulnerable por carencias sociales con respecto al total de la población. (Realizado)} / \text{Población vulnerable por carencias sociales con respecto al total de la población. (Programado)}) * 100$

Descripción del Indicador

Población que presenta una o más carencias sociales relacionadas con los siguientes indicadores: _x000D_ 1. Rezago educativo _x000D_ 2. Acceso a los servicios de salud. _x000D_ 3. Acceso a la seguridad social. _x000D_ 4. Calidad y espacios de la vivienda. _x000D_ 5. Servicios básicos en la vivienda. _x000D_ 6. Acceso a la alimentación, pero cuyo ingreso es superior a la línea de bienestar.

Tipo de Indicador	Estratégico	Dimensión del Indicador	Eficacia	Año de Medición del Resultado	2021
Cobertura	Estatal	Frecuencia de Medición	Bienal		

Desagregado meta valor por género

Parámetros de semaforización	Meta Institucional	Meta Valor	Unidad de medida (meta valor)	Desagregado meta valor por género	
	100%	36	Porcentaje	Hombre	Mujer
<div style="display: flex; justify-content: space-around; align-items: center;"> <div style="text-align: center;">130</div> <div style="text-align: center;">80.00</div> <div style="text-align: center;">79.99</div> <div style="text-align: center;">60.00</div> <div style="text-align: center;">59.99</div> <div style="text-align: center;">0</div> </div>	Sentido del Indicador	Línea Base (meta valor)	Año (Línea base)	0.00	0.00
<div style="display: flex; justify-content: space-around;"> <div style="width: 15px; height: 15px; background-color: red; border: 1px solid black;"></div> <div style="width: 15px; height: 15px; background-color: red; border: 1px solid black;"></div> <div style="width: 15px; height: 15px; background-color: yellow; border: 1px solid black;"></div> <div style="width: 15px; height: 15px; background-color: yellow; border: 1px solid black;"></div> <div style="width: 15px; height: 15px; background-color: green; border: 1px solid black;"></div> <div style="width: 15px; height: 15px; background-color: green; border: 1px solid black;"></div> </div>	Descendente	36	2008		

Variables del Indicador

Nombre de la Variable	Unidad de medida	Tipo de Acumulación
Población vulnerable por carencias sociales con respecto al total de la población. (realizado)	Porcentaje	Suma
Población vulnerable por carencias sociales con respecto al total de la población. (programado)	Porcentaje	Suma

Fuente de Información

Medios de verificación

Supuestos

Observaciones

Id_mir

- 1 El presente documento despliega la información perteneciente a los indicadores estratégicos y gestión de aquellos programas presupuestarios que proveen de bienes y servicios que generan valor público a la ciudadanía jalisciense
- 2 Se muestra el número del Componente relacionado con el indicador.

EL ESTADO DE JALISCO

PERIÓDICO OFICIAL

1776

GOBIERNO DEL ESTADO DE JALISCO PRESUPUESTO DE EGRESOS PARA EL EJERCICIO FISCAL 2021 Ficha Técnica de Indicador

Sistema de Evaluación del Desempeño (SED)

Gobierno del Estado de Jalisco Secretaría de la Hacienda Pública

Datos del Programa

Defensa humana y eficiente a todos los Jaliscienses

Eje: Desarrollo Social

Tema: Acceso a la justicia para todas y todos

¿Quién gasta?

17	Unidad Presupuestal	000	Unidad Responsable	00400	Unidad Ejecutora del Gasto
	Procuraduría Social		Procuraduría Social		Subprocuraduría de Defensoría de Pública

¿Para qué se gasta?

Finalidad	Función	Subfunción
Gobierno	Justicia	Procuración de Justicia

Presupuesto asignado al Programa Presupuestario

Monto

Objetivos

Nivel	Clave Componente	Resumen Narrativo
Propósito		

Datos del Indicador

Denominación Personas asistidas en la etapa de averiguación previa y defensoría de oficio en materia penal	Método de cálculo (Número de inculcados, imputados y procesados que no cuentan con un defensor particular y son asistidos jurídicamente (Realizado)/Número de inculcados, imputados y procesados que no cuentan con un defensor particular y son asistidos jurídicamente (Programado))*100
----------------------------------------------------------------------------------------------------------------------	------------------------------------------------------------------------------------------------------------------------------------------------------------------------------------------------------------------------------------------------------------------------------------------------------

Descripción del Indicador
 Es el número de inculcados, imputados y procesados que no cuentan con un defensor particular y son asistidos jurídicamente, desde la etapa de atención temprana hasta la sentencia, segunda instancia y amparo. Lo anterior, con el fin de que se respeten y protejan los derechos humanos de los inculcados, imputados y procesados que no cuentan con un defensor particular.

Tipo de Indicador	Estratégico	Dimensión del Indicador	Eficacia	Año de Medición del Resultado	2021
Cobertura	Estatal	Frecuencia de Medición	Mensual		

Parámetros de semaforización		Desagregado meta valor por género				
		Meta Institucional	Meta Valor	Unidad de medida (meta valor)	Hombre	Mujer
0	59.99	100%	30,648	Usuario	0.00	0.00
60.00	79.99	Sentido del Indicador	Línea Base (meta valor)	Año (Línea base)		
80.00	130	Ascendente	12,502	2008		

Variables del Indicador

Nombre de la Variable	Unidad de medida	Tipo de Acumulación
Número de inculcados, imputados y procesados que no cuentan con un defensor particular y son asistidos jurídicamente (realizado)	Usuario	Suma
Número de inculcados, imputados y procesados que no cuentan con un defensor particular y son asistidos jurídicamente (programado)	Usuario	Suma

Fuente de Información	Subprocuraduría de Defensoría de Oficio/ Coordinación General de Regiones. Procuraduría Social. Cifras preliminares de 2020.
Medios de verificación	
Supuestos	
Observaciones	
Id_mir	9156

- 1 El presente documento despliega la información perteneciente a los indicadores estratégicos y gestión de aquellos programas presupuestarios que proveen de bienes y servicios que generan valor público a la ciudadanía jalisciense
- 2 Se muestra el número del Componente relacionado con el indicador.

GOBIERNO DEL ESTADO DE JALISCO
PRESUPUESTO DE EGRESOS PARA EL EJERCICIO FISCAL 2021

Ficha Técnica de Indicador

Sistema de Evaluación del Desempeño (SED)

Gobierno del Estado de Jalisco		Secretaría de la Hacienda Pública	
Datos del Programa			
Defensa humana y eficiente a todos los Jaliscienses			
Eje: Desarrollo Social		Tema: Acceso a la justicia para todas y todos	
¿Quién gasta?			
17	Unidad Presupuestal	000	Unidad Responsable
Procuraduría Social		Procuraduría Social	
00400	Unidad Ejecutora del Gasto	Subprocuraduría de Defensoría de Pública	
¿Para qué se gasta?			
Finalidad		Función	
Gobierno		Justicia	
		Subfunción	
		Procuración de Justicia	
Presupuesto asignado al Programa Presupuestario			
Monto		\$43,022,579.57	
Objetivos			
Nivel	Clave Componente	Resumen Narrativo	
Componente	A1	Juicios Patrocinados en Segunda Instancia y Amparo	
Datos del Indicador			
Denominación		Método de cálculo	
Total de juicios patrocinados en segunda instancia y amparo		(Número de juicios patrocinados en segunda instancia y amparo (Realizado) / Número de juicios patrocinados en segunda instancia y amparo (Programado)) * 100	
Descripción del Indicador			
Este indicador mide el total de juicios patrocinados en segunda instancia y amparo			
Tipo de Indicador	Gestión	Dimensión del Indicador	Eficacia
Cobertura	Estatal	Frecuencia de Medición	Trimestral
		Año de Medición del Resultado	2021
Desagregado meta valor por género			
Parámetros de semaforización		Meta Institucional	Meta Valor
0	59.99	100%	3,300
60.00	79.99	Sentido del Indicador	Unidad de medida (meta valor)
80.00	130	Ascendente	Juicio
		Línea Base (meta valor)	Año (Línea base)
		No disponible	No disponible
		Hombre	Mujer
		0.00	0.00
Variables del Indicador			
Nombre de la Variable		Unidad de medida	Tipo de Acumulación
Número de juicios patrocinados en segunda instancia y amparo (realizado)		Juicio	Suma
Número de juicios patrocinados en segunda instancia y amparo (programado)		Juicio	Suma
Fuente de Información			
Informes, internos de la SubProcuraduría de Defensoría Pública y la Dirección de Regiones de la Procuraduría Social 2021			
Medios de verificación			
Reportes estadísticos y bases de datos internas de la Subprocuraduría de Defensoría Pública y Dirección de Regiones Procuraduría Social, 2021			
Supuestos			
Existe estabilidad económica, social y política			
Observaciones			
Id_mir	9665		

- 1 El presente documento despliega la información perteneciente a los indicadores estratégicos y gestión de aquellos programas presupuestarios que proveen de bienes y servicios que generan valor público a la ciudadanía jalisciense
- 2 Se muestra el número del Componente relacionado con el indicador.

GOBIERNO DEL ESTADO DE JALISCO PRESUPUESTO DE EGRESOS PARA EL EJERCICIO FISCAL 2021 Ficha Técnica de Indicador

Sistema de Evaluación del Desempeño (SED)

Gobierno del Estado de Jalisco Secretaría de la Hacienda Pública

Datos del Programa

Defensa humana y eficiente a todos los Jaliscienses

Eje: Desarrollo Social

Tema: Acceso a la justicia para todas y todos

¿Quién gasta?

17	Unidad Presupuestal	000	Unidad Responsable	00400	Unidad Ejecutora del Gasto
	Procuraduría Social		Procuraduría Social		Subprocuraduría de Defensoría de Pública

¿Para qué se gasta?

Finalidad	Función	Subfunción
Gobierno	Justicia	Procuración de Justicia

Presupuesto asignado al Programa Presupuestario

Monto

Objetivos

Nivel	Clave Componente	Resumen Narrativo
Componente	A2	Juicios Patrocinados en Materia Penal para Adultos

Datos del Indicador

Denominación	Método de cálculo
Total de juicios patrocinados en materia penal para adultos	$(\text{Número de juicios patrocinados en materia penal para adultos (Realizado)} / \text{Número de juicios patrocinados en materia penal para adultos (Programado)}) * 100$

Descripción del Indicador
Este indicador mide el total de juicios patrocinados en materia penal para adultos

Tipo de Indicador	Gestión	Dimensión del Indicador	Eficacia	Año de Medición del Resultado	2021
Cobertura	Estatal	Frecuencia de Medición	Trimestral		

Parámetros de semaforización						Desagregado meta valor por género				
						Meta Institucional	Meta Valor	Unidad de medida (meta valor)	Hombre	Mujer
0	59.99	60.00	79.99	80.00	130	100%	7,800	Juicio	0.00	0.00
						Sentido del Indicador	Línea Base (meta valor)	Año (Línea base)		
						Ascendente	No disponible	No disponible		

Variables del Indicador

Nombre de la Variable	Unidad de medida	Tipo de Acumulación
Número de juicios patrocinados en materia penal para adultos (realizado)	Juicio	Suma
Número de juicios patrocinados en materia penal para adultos (programado)	Juicio	Suma

Fuente de Información

Medios de verificación

Supuestos

Observaciones

Id. mir

- 1 El presente documento despliega la información perteneciente a los indicadores estratégicos y gestión de aquellos programas presupuestarios que proveen de bienes y servicios que generan valor público a la ciudadanía jalisciense
- 2 Se muestra el número del Componente relacionado con el indicador.

GOBIERNO DEL ESTADO DE JALISCO
PRESUPUESTO DE EGRESOS PARA EL EJERCICIO FISCAL 2021

Ficha Técnica de Indicador

Sistema de Evaluación del Desempeño (SED)

Gobierno del Estado de Jalisco		Secretaría de la Hacienda Pública	
Datos del Programa			
Defensa humana y eficiente a todos los Jaliscienses			
Eje: Desarrollo Social		Tema: Acceso a la justicia para todas y todos	
¿Quién gasta?			
17	Unidad Presupuestal	000	Unidad Responsable
Procuraduría Social		Procuraduría Social	
		00400	Unidad Ejecutora del Gasto
		Subprocuraduría de Defensoría de Pública	
¿Para qué se gasta?			
Finalidad		Función	
Gobierno		Justicia	
		Subfunción	
		Procuración de Justicia	
Presupuesto asignado al Programa Presupuestario			
Monto		\$43,022,579.57	
Objetivos			
Nivel	Clave Componente	Resumen Narrativo	
Componente	B5	Juicios patrocinados en el Centro de Justicia para la Mujer	
Datos del Indicador			
Denominación		Método de cálculo	
Total de juicios patrocinados en el Centro de Justicia para la Mujer		(Número de juicios patrocinados en el Centro de Justicia para la Mujer (Realizado) / Número de juicios patrocinados en el Centro de Justicia para la Mujer (Programado))*100	
Descripción del Indicador			
Este indicador mide el total de juicios patrocinados en el Centro de Justicia para la Mujer			
Tipo de Indicador	Gestión	Dimensión del Indicador	Eficacia
Cobertura	Estatal	Frecuencia de Medición	Trimestral
		Año de Medición del Resultado	2021
Desagregado meta valor por género			
Parámetros de semaforización		Meta Institucional	Meta Valor
0	59.99	100%	600
60.00	79.99	Sentido del Indicador	Unidad de medida (meta valor)
80.00	130	Ascendente	Juicio
		Línea Base (meta valor)	Año (Línea base)
		No disponible	No disponible
		Hombre	Mujer
		0.00	0.00
Variables del Indicador			
Nombre de la Variable		Unidad de medida	Tipo de Acumulación
Número de juicios patrocinados en el Centro de Justicia para la Mujer (realizado)		Juicio	Suma
Número de juicios patrocinados en el Centro de Justicia para la Mujer (programado)		Juicio	Suma
Fuente de Información			
Informes, internos de la SubProcuraduría de Defensoría Pública y la Dirección de Regiones de la Procuraduría Social 2021			
Medios de verificación			
Reportes estadísticos y bases de datos internas de la Subprocuraduría de Defensoría Pública y Dirección de Regiones Procuraduría Social, 2021			
Supuestos			
Existe la estabilidad económica, social y política			
Observaciones			
Id_mir	9667		

- 1 El presente documento despliega la información perteneciente a los indicadores estratégicos y gestión de aquellos programas presupuestarios que proveen de bienes y servicios que generan valor público a la ciudadanía jalisciense
- 2 Se muestra el número del Componente relacionado con el indicador.

1780

GOBIERNO DEL ESTADO DE JALISCO PRESUPUESTO DE EGRESOS PARA EL EJERCICIO FISCAL 2021 Ficha Técnica de Indicador

Sistema de Evaluación del Desempeño (SED)

Gobierno del Estado de Jalisco		Secretaría de la Hacienda Pública	
Datos del Programa			
Defensa humana y eficiente a todos los Jaliscienses			
Eje: Desarrollo Social		Tema: Acceso a la justicia para todas y todos	
¿Quién gasta?			
17	Unidad Presupuestal	000	Unidad Responsable
Procuraduría Social		Procuraduría Social	
00400	Unidad Ejecutora del Gasto	Subprocuraduría de Defensoría de Pública	
¿Para qué se gasta?			
Gobierno	Función	Subfunción	
Justicia		Procuración de Justicia	
Presupuesto asignado al Programa Presupuestario			
Monto		\$43,022,579.57	
Objetivos			
Nivel	Clave Componente	Resumen Narrativo	
Componente	I4	Patrocinios otorgados en los juicios en materia penal y de justicia integral para adolescentes	
Datos del Indicador			
Denominación		Método de cálculo	
Total de patrocinios otorgados en los juicios en materia penal y de justicia integral para adolescentes		$(\text{Número de patrocinios otorgados en los juicios en materia penal y de justicia integral para adolescentes (Realizado)} / \text{Número de patrocinios otorgados en los juicios en materia penal y de justicia integral para adolescentes (Programado)}) * 100$	
Descripción del Indicador			
Este indicador mide el total de patrocinios otorgados en los juicios en materia penal y de justicia integral para adolescentes			
Tipo de Indicador	Gestión	Dimensión del Indicador	Eficacia
Cobertura	Estatal	Frecuencia de Medición	Trimestral
		Desagregado meta valor por género	
Parámetros de semaforización		Meta Institucional	Meta Valor
0	59.99	100%	92
60.00	79.99	Unidad de medida (meta valor)	Año de Medición del Resultado
80.00	130	Juicio	2021
0	59.99	Sentido del Indicador	Linea Base (meta valor)
60.00	79.99	Ascendente	No disponible
80.00	130	Año (Linea base)	No disponible
0	59.99	Variables del Indicador	
Nombre de la Variable		Unidad de medida	Tipo de Acumulación
Número de patrocinios otorgados en los juicios en materia penal y de justicia integral para adolescentes (realizado)		Juicio	Suma
Número de patrocinios otorgados en los juicios en materia penal y de justicia integral para adolescentes (programado)		Juicio	Suma
Fuente de Información			
Informes, internos de la SubProcuraduría de Defensoría Pública y la Dirección de Regiones de la Procuraduría Social 2021			
Medios de verificación			
Reportes estadísticos y bases de datos internas de la Subprocuraduría de Defensoría Pública y Dirección de Regiones Procuraduría Social, 2021			
Supuestos			
Existe la estabilidad económica, social y política			
Observaciones			
Id_mir			
9668			

- 1 El presente documento despliega la información perteneciente a los indicadores estratégicos y gestión de aquellos programas presupuestarios que proveen de bienes y servicios que generan valor público a la ciudadanía jalisciense
- 2 Se muestra el número del Componente relacionado con el indicador.

GOBIERNO DEL ESTADO DE JALISCO
PRESUPUESTO DE EGRESOS PARA EL EJERCICIO FISCAL 2021

Ficha Técnica de Indicador

Sistema de Evaluación del Desempeño (SED)

Gobierno del Estado de Jalisco Secretaría de la Hacienda Pública

Datos del Programa

Defensa humana y eficiente a todos los Jaliscienses

Eje: Desarrollo Social

Tema: Acceso a la justicia para todas y todos

¿Quién gasta?

17	Unidad Presupuestal	000	Unidad Responsable	00400	Unidad Ejecutora del Gasto
	Procuraduría Social		Procuraduría Social		Subprocuraduría de Defensoría de Pública

¿Para qué se gasta?

Finalidad	Función	Subfunción
Gobierno	Justicia	Procuración de Justicia

Presupuesto asignado al Programa Presupuestario

Monto

Objetivos

Nivel	Clave Componente	Resumen Narrativo
Componente	01	Patrocinio de juicios solventados en materia familiar

Datos del Indicador

Denominación	Método de cálculo
Total de patrocinio de juicios solventados en materia familiar	(Número de patrocinio de juicios solventados en materia familiar (Realizado) / Número de patrocinio de juicios solventados en materia familiar (Programado)) * 100

Descripción del Indicador
Este indicador mide el total de patrocinio de juicios solventados en materia familiar

Tipo de Indicador	Gestión	Dimensión del Indicador	Eficacia	Año de Medición del Resultado	2021
Cobertura	Estatal	Frecuencia de Medición	Trimestral		

Parámetros de semaforización						Meta Institucional	Meta Valor	Unidad de medida (meta valor)	Desagregado meta valor por género	
0	59.99	60.00	79.99	80.00	130	100%	6,040	Juicio	Hombre	Mujer
■	■	■	■	■	■				0.00	0.00
						Sentido del Indicador	Línea Base (meta valor)	Año (Línea base)		
						Ascendente	No disponible	No disponible		

VARIABLES DEL INDICADOR

Nombre de la Variable	Unidad de medida	Tipo de Acumulación
Número de patrocinio de juicios solventados en materia familiar (realizado)	Juicio	Suma
Número de patrocinio de juicios solventados en materia familiar (programado)	Juicio	Suma

Fuente de Información Informes, internos de la SubProcuraduría de Defensoría Pública y la Dirección de Regiones de la Procuraduría Social 2021

Medios de verificación Reportes estadísticos y bases de datos internas de la Subprocuraduría de Defensoría Pública y Dirección de Regiones Procuraduría Social, 2021

Supuestos Existe estabilidad, económica, social y política

Observaciones

Id_mir

- 1 El presente documento despliega la información perteneciente a los indicadores estratégicos y gestión de aquellos programas presupuestarios que proveen de bienes y servicios que generan valor público a la ciudadanía jalisciense
- 2 Se muestra el número del Componente relacionado con el indicador.

GOBIERNO DEL ESTADO DE JALISCO PRESUPUESTO DE EGRESOS PARA EL EJERCICIO FISCAL 2021 Ficha Técnica de Indicador

Sistema de Evaluación del Desempeño (SED)

Gobierno del Estado de Jalisco Secretaría de la Hacienda Pública

Datos del Programa

Defensa humana y eficiente a todos los Jaliscienses

Eje: Desarrollo Social

Tema: Acceso a la justicia para todas y todos

¿Quién gasta?

17	Unidad Presupuestal	000	Unidad Responsable	00400	Unidad Ejecutora del Gasto
	Procuraduría Social		Procuraduría Social		Subprocuraduría de Defensoría de Pública

¿Para qué se gasta?

Finalidad	Función	Subfunción
Gobierno	Justicia	Procuración de Justicia

Presupuesto asignado al Programa Presupuestario

Monto

Objetivos

Nivel	Clave Componente	Resumen Narrativo
Componente	B6	Atenciones generadas en juicio en el Centro de Justicia para la Mujer

Datos del Indicador

Denominación	Método de cálculo
Total de atenciones generadas en el Centro de Justicia para la Mujer	$(\text{Número de atenciones generadas en juicio en el Centro de Justicia para la Mujer (Realizado)} / \text{Número de atenciones generadas en juicio en el Centro de Justicia para la Mujer (Programado)}) * 100$

Descripción del Indicador

Este indicador mide el total de atenciones generadas en el Centro de Justicia para la Mujer

Tipo de Indicador	Gestión	Dimensión del Indicador	Eficacia	Año de Medición del Resultado	2021
Cobertura	Estatal	Frecuencia de Medición	Mensual		

Desagregado meta valor por género

Parámetros de semaforización		Meta Institucional	Meta Valor	Unidad de medida (meta valor)	Hombre	Mujer
		100%	3,000	Atención	0.00	0.00
0	59.99	60.00	79.99	80.00	130	
		Sentido del Indicador	Linea Base (meta valor)	Año (Linea base)		
		Ascendente	No disponible	No disponible		

Variables del Indicador

Nombre de la Variable	Unidad de medida	Tipo de Acumulación
Número de atenciones generadas en juicio en el Centro de Justicia para la Mujer (realizado)	Atención	Suma
Número de atenciones generadas en juicio en el Centro de Justicia para la Mujer (programado)	Atención	Suma

Fuente de Información

Medios de verificación

Supuestos

Observaciones

Id_mir

- 1 El presente documento despliega la información perteneciente a los indicadores estratégicos y gestión de aquellos programas presupuestarios que proveen de bienes y servicios que generan valor público a la ciudadanía jalisciense
- 2 Se muestra el número del Componente relacionado con el indicador.

GOBIERNO DEL ESTADO DE JALISCO
PRESUPUESTO DE EGRESOS PARA EL EJERCICIO FISCAL 2021

Ficha Técnica de Indicador

Sistema de Evaluación del Desempeño (SED)

Gobierno del Estado de Jalisco		Secretaría de la Hacienda Pública	
Datos del Programa			
Avisos Notariales			
Eje: Gobierno efectivo e integridad pública		Tema: Innovación gubernamental	
¿Quién gasta?			
17	Unidad Presupuestal	000	Unidad Responsable
Procuraduría Social		Procuraduría Social	
00401	Unidad Ejecutora del Gasto		
Subprocuraduría de Representación Social			
¿Para qué se gasta?			
Finalidad		Función	
Desarrollo Social		Protección Social	
		Subfunción	
		Otros de Seguridad Social y Asistencia Social	
Presupuesto asignado al Programa Presupuestario			
Monto		\$37,422.08	
Objetivos			
Nivel	Clave Componente	Resumen Narrativo	
Fin			
Datos del Indicador			
Denominación		Método de cálculo	
Porcentaje de cumplimiento promedio de las metas de MIDE Jalisco		$(\text{Porcentaje de cumplimiento promedio de las metas de MIDE Jalisco (Realizado)} / \text{Porcentaje de cumplimiento promedio de las metas de MIDE Jalisco (Programado)}) * 100$	
Descripción del Indicador			
Este indicador mide las etapas de seguimiento y evaluación de los indicadores de cada uno de los ámbitos clave mediante el Sistema de Información Estratégica. Lo anterior permite verificar el impacto, la eficacia y la eficiencia de los proyectos.			
Tipo de Indicador	Estratégico	Dimensión del Indicador	Eficacia
Cobertura	Estatal	Frecuencia de Medición	Anual
		Año de Medición del Resultado	2021
Desagregado meta valor por género			
Parámetros de semaforización		Meta Institucional	Meta Valor
0	59.99	100%	94
60.00	79.99	Unidad de medida (meta valor)	Año de Medición del Resultado
80.00	130	Porcentaje	2021
[Red]	[Yellow]	Desagregado meta valor por género	
[Green]		Hombre	Mujer
		0.00	0.00
		Sentido del Indicador	Línea Base (meta valor)
		Ascendente	92
		Año (Línea base)	
		2008	
Variabes del Indicador			
Nombre de la Variable		Unidad de medida	Tipo de Acumulación
Porcentaje de cumplimiento promedio de las metas de MIDE Jalisco (realizado)		Porcentaje	Suma
Porcentaje de cumplimiento promedio de las metas de MIDE Jalisco (programado)		Porcentaje	Suma
Fuente de Información			
Dirección General de Planeación y Evaluación Participativa. Secretaría de Planeación y Participación Ciudadana. Gobierno del Estado de Jalisco, 2019.			
Medios de verificación			
Supuestos			
Observaciones			
Id_mir	9157		

- 1 El presente documento despliega la información perteneciente a los indicadores estratégicos y gestión de aquellos programas presupuestarios que proveen de bienes y servicios que generan valor público a la ciudadanía jalisciense
- 2 Se muestra el número del Componente relacionado con el indicador.

1784

GOBIERNO DEL ESTADO DE JALISCO PRESUPUESTO DE EGRESOS PARA EL EJERCICIO FISCAL 2021 Ficha Técnica de Indicador

Sistema de Evaluación del Desempeño (SED)

Gobierno del Estado de Jalisco		Secretaría de la Hacienda Pública	
Datos del Programa			
Avisos Notariales			
Eje: Gobierno efectivo e integridad pública		Tema: Innovación gubernamental	
¿Quién gasta?			
17	Unidad Presupuestal	000	Unidad Responsable
Procuraduría Social		Procuraduría Social	
		00401	Unidad Ejecutora del Gasto
		Subprocuraduría de Representación Social	
¿Para qué se gasta?			
Finalidad		Función	
Desarrollo Social		Protección Social	
		Otros de Seguridad Social y Asistencia Social	
Presupuesto asignado al Programa Presupuestario			
Monto		\$37,422.08	
Objetivos			
Nivel	Clave Componente	Resumen Narrativo	
Propósito			
Datos del Indicador			
Denominación		Método de cálculo	
Servicios en línea incorporados para facilitar y agilizar trámites		$(\text{Servicios en línea incorporados para facilitar y agilizar trámites (Realizado)} / \text{Servicios en línea incorporados para facilitar y agilizar trámites (Programado)}) * 100$	
Descripción del Indicador			
Son los servicios prestados al interior del Gobierno del Estado y a la ciudadanía, mediante el uso de medios electrónicos y que están disponibles mediante el empleo de internet.			
Tipo de Indicador	Estratégico	Dimensión del Indicador	Eficacia
Cobertura	Estatal	Frecuencia de Medición	Mensual
		Año de Medición del Resultado	2021
Desagregado meta valor por género			
Parámetros de semaforización		Meta Institucional	Meta Valor
0	59.99	100%	179
60.00	79.99	Sentido del Indicador	Unidad de medida (meta valor)
80.00	130	Ascendente	Servicio
		Línea Base (meta valor)	Hombre
		14	0.00
		Año (Línea base)	Mujer
		2007	0.00
VARIABLES DEL INDICADOR			
Nombre de la Variable		Unidad de medida	Tipo de Acumulación
Servicios en línea incorporados para facilitar y agilizar trámites (realizado)		Servicio	Suma
Servicios en línea incorporados para facilitar y agilizar trámites (programado)		Servicio	Suma
Fuente de Información: Secretaría de Administración, Gobierno de Jalisco, 2020			
Medios de verificación			
Supuestos			
Observaciones			
Id. mir	9158		

- 1 El presente documento despliega la información perteneciente a los indicadores estratégicos y gestión de aquellos programas presupuestarios que proveen de bienes y servicios que generan valor público a la ciudadanía jalisciense
- 2 Se muestra el número del Componente relacionado con el indicador.

GOBIERNO DEL ESTADO DE JALISCO
PRESUPUESTO DE EGRESOS PARA EL EJERCICIO FISCAL 2021

Ficha Técnica de Indicador

Sistema de Evaluación del Desempeño (SED)

Gobierno del Estado de Jalisco Secretaría de la Hacienda Pública

Datos del Programa

Avisos Notariales

Eje: Gobierno efectivo e integridad pública Tema: Innovación gubernamental

¿Quién gasta?

17	Unidad Presupuestal	000	Unidad Responsable	00401	Unidad Ejecutora del Gasto
	Procuraduría Social		Procuraduría Social		Subprocuraduría de Representación Social

¿Para qué se gasta?

Finalidad	Función	Subfunción
Desarrollo Social	Protección Social	Otros de Seguridad Social y Asistencia Social

Presupuesto asignado al Programa Presupuestario

Monto

Objetivos

Nivel	Clave Componente	Resumen Narrativo
Componente	A1	Avisos Notariales digitalizados para agilizar los trámites

Datos del Indicador

Denominación	Método de cálculo
Total de avisos notariales digitalizados	$(\text{Número de avisos notariales digitalizados (Realizado)} / \text{Número de avisos notariales digitalizados (Programado)}) * 100$

Descripción del Indicador
Este indicador mide el total de avisos notariales digitalizados

Tipo de Indicador	Gestión	Dimensión del Indicador	Eficacia	Año de Medición del Resultado	2021
Cobertura	Estatal	Frecuencia de Medición	Trimestral		

Desagregado meta valor por género

	Meta Institucional	Meta Valor	Unidad de medida (meta valor)	Hombre	Mujer
	100%	6,000	Aviso	0.00	0.00
Parámetros de semaforización					
0	59.99	60.00	79.99	80.00	130
■ ■ ■ ■ ■ ■					
	Sentido del Indicador	Línea Base (meta valor)	Año (Línea base)		
	Ascendente	No disponible	No disponible		

VARIABLES DEL INDICADOR

Nombre de la Variable	Unidad de medida	Tipo de Acumulación
Número de avisos notariales digitalizados (realizado)	Aviso	Suma
Número de avisos notariales digitalizados (programado)	Aviso	Suma

Fuente de Información

Medios de verificación

Supuestos

Observaciones

Id. mir

- 1 El presente documento despliega la información perteneciente a los indicadores estratégicos y gestión de aquellos programas presupuestarios que proveen de bienes y servicios que generan valor público a la ciudadanía jalisciense
- 2 Se muestra el número del Componente relacionado con el indicador.

EL ESTADO DE JALISCO

PERIÓDICO OFICIAL

1786

GOBIERNO DEL ESTADO DE JALISCO PRESUPUESTO DE EGRESOS PARA EL EJERCICIO FISCAL 2021 Ficha Técnica de Indicador

Sistema de Evaluación del Desempeño (SED)

Gobierno del Estado de Jalisco		Secretaría de la Hacienda Pública	
Datos del Programa			
Avisos Notariales			
Eje: Gobierno efectivo e integridad pública		Tema: Innovación gubernamental	
¿Quién gasta?			
17	Unidad Presupuestal	000	Unidad Responsable
Procuraduría Social		Procuraduría Social	
		00401	Unidad Ejecutora del Gasto
		Subprocuraduría de Representación Social	
¿Para qué se gasta?			
Finalidad		Función	
Desarrollo Social		Protección Social	
		Otros de Seguridad Social y Asistencia Social	
Presupuesto asignado al Programa Presupuestario			
Monto		\$37,422.08	
Objetivos			
Nivel	Clave Componente	Resumen Narrativo	
Componente	02	Seguridad jurídica brindada a los ciudadanos a través de las búsquedas testamentarias	
Datos del Indicador			
Denominación		Método de cálculo	
Total de avisos notariales y búsquedas testamentarias		(Numero de avisos notariales y búsquedas testamentarias (Realizado) / Numero de avisos notariales y búsquedas testamentarias (Programado))*100	
Descripción del Indicador			
Este indicador muestra el total de avisos notariales y búsquedas testamentarias			
Tipo de Indicador	Estratégico	Dimensión del Indicador	Eficacia
Cobertura	Estatal	Frecuencia de Medición	Trimestral
		Año de Medición del Resultado	2021
Desagregado meta valor por género			
Parámetros de semaforización		Meta Institucional	Meta Valor
0 59.99 60.00 79.99 80.00 130		100%	37,692
		Unidad de medida (meta valor)	Hombre
		Aviso	0.00
		Mujer	0.00
Sentido del Indicador		Línea Base (meta valor)	
Ascendente		No disponible	
Año (Línea base)		No disponible	
VARIABLES DEL INDICADOR			
Nombre de la Variable		Unidad de medida	Tipo de Acumulación
Numero de avisos notariales y búsquedas testamentarias (realizado)		Aviso	Suma
Numero de avisos notariales y búsquedas testamentarias (programado)		Aviso	Suma
Fuente de Información			
Informe interno mensual de la SubProcuraduría de Representación Social 2021			
Medios de verificación			
Base de datos internas y reportes estadísticos, de la Subprocuraduría de Representación Social, Procuraduría Social, 2021			
Supuestos			
Existen las peticiones por parte de los notarios públicos y de la ciudadanía en general			
Observaciones			
Id. mir		10776	

- 1 El presente documento despliega la información perteneciente a los indicadores estratégicos y gestión de aquellos programas presupuestarios que proveen de bienes y servicios que generan valor público a la ciudadanía jalisciense
- 2 Se muestra el número del Componente relacionado con el indicador.

GOBIERNO DEL ESTADO DE JALISCO
PRESUPUESTO DE EGRESOS PARA EL EJERCICIO FISCAL 2021
Ficha Técnica de Indicador

Sistema de Evaluación del Desempeño (SED)

Gobierno del Estado de Jalisco		Secretaría de la Hacienda Pública	
Datos del Programa			
Observancia de la legalidad y el respeto de los derechos fundamentales de la ciudadanía.			
Eje: Desarrollo Social		Tema: Acceso a la justicia para todas y todos	
¿Quién gasta?			
17	Unidad Presupuestal	000	Unidad Responsable
Procuraduría Social		Procuraduría Social	
00401	Unidad Ejecutora del Gasto		
		Subprocuraduría de Representación Social	
¿Para qué se gasta?			
Finalidad	Función	Subfunción	
Gobierno	Justicia	Derechos Humanos	
Presupuesto asignado al Programa Presupuestario			
Monto		\$13,479,895.40	
Objetivos			
Nivel	Clave Componente	Resumen Narrativo	
Componente	11	Vigilar que sean respetados los derechos de las niñas, niños y adolescentes durante un proceso	
Datos del Indicador			
Denominación		Método de cálculo	
Total de audiencias de escucha para niñas, niños y adolescentes		$(\text{Número de audiencias de escucha a niñas, niños y adolescentes (Realizado)} / \text{Número de audiencias de escucha a niñas, niños y adolescentes (Programado)}) * 100$	
Descripción del Indicador			
Este indicador muestra el total de audiencias de escucha para niñas, niños y adolescentes			
Tipo de Indicador	Gestión	Dimensión del Indicador	Eficacia
Cobertura	Estatal	Frecuencia de Medición	Trimestral
		Año de Medición del Resultado	2021
Desagregado meta valor por género			
Parámetros de semaforización		Meta Institucional	Meta Valor
0	59.99	60.00	79.99
80.00	130	100%	6,120
■	■	■	■
		Unidad de medida (meta valor)	Hombre
		Audiencia	0.00
		Mujer	0.00
		Sentido del Indicador	Línea Base (meta valor)
		Ascendente	No disponible
		Año (Línea base)	No disponible
VARIABLES DEL INDICADOR			
Nombre de la Variable		Unidad de medida	Tipo de Acumulación
Número de audiencias de escucha a niñas, niños y adolescentes (realizado)		Audiencia	Suma
Número de audiencias de escucha a niñas, niños y adolescentes (programado)		Audiencia	Suma
Fuente de Información			
Informe interno mensual de la SubProcuraduría de Representación Social y la Dirección de Regiones 2021			
Medios de verificación			
Base de datos internas y reportes estadísticos, de la Subprocuraduría de Representación Social y la Dirección de Regiones, Procuraduría Social, 2021			
Supuestos			
Existen solicitudes para dar vista, al órgano jurisdiccional competente			
Observaciones			
Id. mir	10777		

- 1 El presente documento despliega la información perteneciente a los indicadores estratégicos y gestión de aquellos programas presupuestarios que proveen de bienes y servicios que generan valor público a la ciudadanía jalisciense
- 2 Se muestra el número del Componente relacionado con el indicador.

EL ESTADO DE JALISCO

PERIÓDICO OFICIAL

1788

GOBIERNO DEL ESTADO DE JALISCO PRESUPUESTO DE EGRESOS PARA EL EJERCICIO FISCAL 2021 Ficha Técnica de Indicador

Sistema de Evaluación del Desempeño (SED)

Gobierno del Estado de Jalisco Secretaría de la Hacienda Pública

Datos del Programa

Observancia de la legalidad y el respeto de los derechos fundamentales de la ciudadanía.

Eje: Desarrollo Social

Tema: Acceso a la justicia para todas y todos

¿Quién gasta?

17	Unidad Presupuestal	000	Unidad Responsable	00401	Unidad Ejecutora del Gasto
	Procuraduría Social		Procuraduría Social		Subprocuraduría de Representación Social

¿Para qué se gasta?

Finalidad	Función	Subfunción
Gobierno	Justicia	Derechos Humanos

Presupuesto asignado al Programa Presupuestario

Monto

Objetivos

Nivel	Clave Componente	Resumen Narrativo
Componente	04	Observancia de la legalidad otorgada en procedimientos jurisdiccionales en materia Familiar, Civil, Mercantil y Segunda Instancia en beneficio de la sociedad

Datos del Indicador


Denominación	Método de cálculo
Total de vistas en materia familiar, segunda instancia, civil y mercantil	(Número de vistas en materia familias, civil/mercantil y segunda instancia (Realizado) / Número de vistas en materia familias, civil/mercantil y segunda instancia (Programado))*100

Descripción del Indicador

Este indicador muestra el total de vistas en materia familiar, segunda instancia, civil y mercantil

Tipo de Indicador	Estratégico	Dimensión del Indicador	Eficacia	Año de Medición del Resultado	2021
Cobertura	Estatal	Frecuencia de Medición	Trimestral		

Desagregado meta valor por género

	Meta Institucional	Meta Valor	Unidad de medida (meta valor)	Hombre	Mujer
	100%	71,280	Vista	0.00	0.00
Parámetros de semaforización			Sentido del Indicador	Año (Línea base)	
<input type="checkbox"/> 0 <input type="checkbox"/> 59.99 <input type="checkbox"/> 60.00 <input type="checkbox"/> 79.99 <input type="checkbox"/> 80.00 <input type="checkbox"/> 130			Ascendente	No disponible	
			No disponible	No disponible	

Variables del Indicador

Nombre de la Variable	Unidad de medida	Tipo de Acumulación
Número de vistas en materia familias, civil/mercantil y segunda instancia (realizado)	Vista	Suma
Número de vistas en materia familias, civil/mercantil y segunda instancia (programado)	Vista	Suma

Fuente de Información

Medios de verificación

Supuestos

Observaciones

Id_mir

- 1 El presente documento despliega la información perteneciente a los indicadores estratégicos y gestión de aquellos programas presupuestarios que proveen de bienes y servicios que generan valor público a la ciudadanía jalisciense
- 2 Se muestra el número del Componente relacionado con el indicador.

GOBIERNO DEL ESTADO DE JALISCO PRESUPUESTO DE EGRESOS PARA EL EJERCICIO FISCAL 2021

Ficha Técnica de Indicador

Sistema de Evaluación del Desempeño (SED)

Gobierno del Estado de Jalisco Secretaría de la Hacienda Pública

Datos del Programa

Te Respaldamos

Eje: Desarrollo Social

Tema: Acceso a la justicia para todas y todos

¿Quién gasta?

17	Unidad Presupuestal	000	Unidad Responsable	00402	Unidad Ejecutora del Gasto
	Procuraduría Social		Procuraduría Social		Subprocuraduría de Servicios Jurídicos Asistenciales

¿Para qué se gasta?

Finalidad	Función	Subfunción
Desarrollo Social	Protección Social	Otros de Seguridad Social y Asistencia Social

Presupuesto asignado al Programa Presupuestario

Monto

Objetivos

Nivel	Clave Componente	Resumen Narrativo
Fin		

Datos del Indicador

Denominación Porcentaje de la población vulnerable por carencias sociales	Método de cálculo (Población vulnerable por carencias sociales con respecto al total de la población. (Realizado)/Población vulnerable por carencias sociales con respecto al total de la población. (Programado))*100
------------------------------------------------------------------------------	---------------------------------------------------------------------------------------------------------------------------------------------------------------------------------------------------------------------------

Descripción del Indicador

Población que presenta una o más carencias sociales relacionadas con los siguientes indicadores: _x000D_ 1. Rezago educativo _x000D_ 2. Acceso a los servicios de salud. _x000D_ 3. Acceso a la seguridad social. _x000D_ 4. Calidad y espacios de la vivienda. _x000D_ 5. Servicios básicos en la vivienda. _x000D_ 6. Acceso a la alimentación, pero cuyo ingreso es superior a la línea de bienestar.

Tipo de Indicador	Estratégico	Dimensión del Indicador	Eficacia	Año de Medición del Resultado	2021
Cobertura	Estatal	Frecuencia de Medición	Bienal		

Desagregado meta valor por género

	Meta Institucional	Meta Valor	Unidad de medida (meta valor)	Hombre	Mujer
Parámetros de semaforización	100%	36	Porcentaje	0.00	0.00
<div style="display: flex; justify-content: space-around; align-items: center;"> <div style="text-align: center;">130</div> <div style="text-align: center;">80.00</div> <div style="text-align: center;">79.99</div> <div style="text-align: center;">60.00</div> <div style="text-align: center;">59.99</div> <div style="text-align: center;">0</div> </div>	Sentido del Indicador	Línea Base (meta valor)	Año (Línea base)		
<div style="display: flex; justify-content: space-around; align-items: center;"> <div style="width: 15px; height: 15px; background-color: red; border: 1px solid black;"></div> <div style="width: 15px; height: 15px; background-color: red; border: 1px solid black;"></div> <div style="width: 15px; height: 15px; background-color: yellow; border: 1px solid black;"></div> <div style="width: 15px; height: 15px; background-color: yellow; border: 1px solid black;"></div> <div style="width: 15px; height: 15px; background-color: green; border: 1px solid black;"></div> <div style="width: 15px; height: 15px; background-color: green; border: 1px solid black;"></div> </div>	Descendente	36	2008		

Variables del Indicador

Nombre de la Variable	Unidad de medida	Tipo de Acumulación
Población vulnerable por carencias sociales con respecto al total de la población. (realizado)	Porcentaje	Suma
Población vulnerable por carencias sociales con respecto al total de la población. (programado)	Porcentaje	Suma

Fuente de Información

Medios de verificación

Supuestos

Observaciones

Id_ mir

- 1 El presente documento despliega la información perteneciente a los indicadores estratégicos y gestión de aquellos programas presupuestarios que proveen de bienes y servicios que generan valor público a la ciudadanía jalisciense
- 2 Se muestra el número del Componente relacionado con el indicador.

EL ESTADO DE JALISCO

PERIÓDICO OFICIAL

1790

GOBIERNO DEL ESTADO DE JALISCO PRESUPUESTO DE EGRESOS PARA EL EJERCICIO FISCAL 2021 Ficha Técnica de Indicador

Sistema de Evaluación del Desempeño (SED)

Gobierno del Estado de Jalisco Secretaría de la Hacienda Pública

Datos del Programa

Apoyo jurídico gratuito y de calidad para la tranquilidad jurídica de los jaliscienses.

Eje: Desarrollo Social

Tema: Acceso a la justicia para todas y todos

¿Quién gasta?

17	Unidad Presupuestal	000	Unidad Responsable	00402	Unidad Ejecutora del Gasto
	Procuraduría Social		Procuraduría Social		Subprocuraduría de Servicios Jurídicos Asistenciales

¿Para qué se gasta?

Finalidad	Función	Subfunción
Gobierno	Justicia	Derechos Humanos

Presupuesto asignado al Programa Presupuestario

Monto

Objetivos

Nivel	Clave Componente	Resumen Narrativo
Fin		

Datos del Indicador

Denominación	Método de cálculo
Porcentaje de la población vulnerable por carencias sociales	$(\text{Población vulnerable por carencias sociales con respecto al total de la población. (Realizado)} / \text{Población vulnerable por carencias sociales con respecto al total de la población. (Programado)}) * 100$

Descripción del Indicador

Población que presenta una o más carencias sociales relacionadas con los siguientes indicadores: _x000D_ 1. Rezago educativo _x000D_ 2. Acceso a los servicios de salud. _x000D_ 3. Acceso a la seguridad social. _x000D_ 4. Calidad y espacios de la vivienda. _x000D_ 5. Servicios básicos en la vivienda. _x000D_ 6. Acceso a la alimentación, pero cuyo ingreso es superior a la línea de bienestar.

Tipo de Indicador	Estratégico	Dimensión del Indicador	Eficacia	Año de Medición del Resultado	2021
Cobertura	Estatal	Frecuencia de Medición	Bienal		

Desagregado meta valor por género

Parámetros de semaforización						Meta Institucional	Meta Valor	Unidad de medida (meta valor)	Hombre	Mujer
130	80.00	79.99	60.00	59.99	0	100%	36	Porcentaje	0.00	0.00
						Sentido del Indicador	Línea Base (meta valor)	Año (Línea base)		
						Descendente	36	2008		

Variables del Indicador

Nombre de la Variable	Unidad de medida	Tipo de Acumulación
Población vulnerable por carencias sociales con respecto al total de la población. (realizado)	Porcentaje	Suma
Población vulnerable por carencias sociales con respecto al total de la población. (programado)	Porcentaje	Suma

Fuente de Información	CONEVAL. Estimaciones con base en el MCS-ENIGH 2008, 2010, 2012, 2014 y el MEC del MCS-ENIGH 2016 y 2018.
Medios de verificación	
Supuestos	
Observaciones	
Id_mir	9161

- 1 El presente documento despliega la información perteneciente a los indicadores estratégicos y gestión de aquellos programas presupuestarios que proveen de bienes y servicios que generan valor público a la ciudadanía jalisciense
- 2 Se muestra el número del Componente relacionado con el indicador.

GOBIERNO DEL ESTADO DE JALISCO
PRESUPUESTO DE EGRESOS PARA EL EJERCICIO FISCAL 2021

Ficha Técnica de Indicador

Sistema de Evaluación del Desempeño (SED)

Gobierno del Estado de Jalisco		Secretaría de la Hacienda Pública	
Datos del Programa			
Te Respaldamos			
Eje: Desarrollo Social		Tema: Acceso a la justicia para todas y todos	
¿Quién gasta?			
17	Unidad Presupuestal	000	Unidad Responsable
Procuraduría Social		Procuraduría Social	
00402	Unidad Ejecutora del Gasto		
Subprocuraduría de Servicios Jurídicos Asistenciales			
¿Para qué se gasta?			
Finalidad		Función	
Desarrollo Social		Protección Social	
Subfunción			
Otros de Seguridad Social y Asistencia Social			
Presupuesto asignado al Programa Presupuestario			
Monto		\$42,929,018.72	
Objetivos			
Nivel	Clave Componente	Resumen Narrativo	
Propósito			
Datos del Indicador			
Denominación		Método de cálculo	
Personas asistidas jurídicamente en la Procuraduría Social		(Número de usuarios que recibieron el servicio de asesoría jurídica. (Realizado)/Número de usuarios que recibieron el servicio de asesoría jurídica. (Programado))*100	
Descripción del Indicador			
Este indicador se refiere al número de usuarios que recibieron el servicio de asesoría jurídica.			
Tipo de Indicador	Estratégico	Dimensión del Indicador	Eficacia
Año de Medición del Resultado	2021		
Cobertura	Estatal	Frecuencia de Medición	Mensual
Desagregado meta valor por género			
Parámetros de semaforización		Meta Institucional	Meta Valor
0	59.99	60.00	79.99
80.00	130		
100%			
Sentido del Indicador	Unidad de medida (meta valor)		
Ascendente	Usuario		
Linea Base (meta valor)		Año (Linea base)	
74,129		2007	
Variables del Indicador			
Nombre de la Variable		Unidad de medida	Tipo de Acumulación
Número de usuarios que recibieron el servicio de asesoría jurídica. (realizado)		Usuario	Suma
Número de usuarios que recibieron el servicio de asesoría jurídica. (programado)		Usuario	Suma
Fuente de Información			
Subprocuraduría Servicios Jurídicos Asistenciales/ Coordinación General de Regiones. Procuraduría Social. Cifras preliminares de 2020.			
Medios de verificación			
Supuestos			
Observaciones			
Id_ mir			
9160			

- 1 El presente documento despliega la información perteneciente a los indicadores estratégicos y gestión de aquellos programas presupuestarios que proveen de bienes y servicios que generan valor público a la ciudadanía jalisciense
- 2 Se muestra el número del Componente relacionado con el indicador.

GOBIERNO DEL ESTADO DE JALISCO PRESUPUESTO DE EGRESOS PARA EL EJERCICIO FISCAL 2021 Ficha Técnica de Indicador

Sistema de Evaluación del Desempeño (SED)

Gobierno del Estado de Jalisco Secretaría de la Hacienda Pública

Datos del Programa

Apoyo jurídico gratuito y de calidad para la tranquilidad jurídica de los jaliscienses.

Eje: Desarrollo Social

Tema: Acceso a la justicia para todas y todos

¿Quién gasta?

17	Unidad Presupuestal	000	Unidad Responsable	00402	Unidad Ejecutora del Gasto
	Procuraduría Social		Procuraduría Social		Subprocuraduría de Servicios Jurídicos Asistenciales

¿Para qué se gasta?

Finalidad	Función	Subfunción
Gobierno	Justicia	Derechos Humanos

Presupuesto asignado al Programa Presupuestario

Monto

Objetivos

Nivel	Clave Componente	Resumen Narrativo
Propósito		

Datos del Indicador

Denominación	Método de cálculo
Personas asistidas jurídicamente en la Procuraduría Social	(Número de usuarios que recibieron el servicio de asesoría jurídica. (Realizado)/Número de usuarios que recibieron el servicio de asesoría jurídica. (Programado))*100

Descripción del Indicador

Este indicador se refiere al número de usuarios que recibieron el servicio de asesoría jurídica.

Tipo de Indicador	Estratégico	Dimensión del Indicador	Eficacia	Año de Medición del Resultado	2021
Cobertura	Estatat	Frecuencia de Medición	Mensual		

Desagregado meta valor por género

Parámetros de semaforización		Meta Institucional	Meta Valor	Unidad de medida (meta valor)	Hombre	Mujer
0	59.99	100%	37,076	Usuario	0.00	0.00
60.00	79.99	Sentido del Indicador	Linea Base (meta valor)	Año (Linea base)		
80.00	130	Ascendente	74,129	2007		

Variables del Indicador

Nombre de la Variable	Unidad de medida	Tipo de Acumulación
Número de usuarios que recibieron el servicio de asesoría jurídica. (realizado)	Usuario	Suma
Número de usuarios que recibieron el servicio de asesoría jurídica. (programado)	Usuario	Suma

Fuente de Información	Subprocuraduría Servicios Jurídicos Asistenciales/ Coordinación General de Regiones. Procuraduría Social. Cifras preliminares de 2020.
Medios de verificación	
Supuestos	
Observaciones	
Id_mir	9162

- 1 El presente documento despliega la información perteneciente a los indicadores estratégicos y gestión de aquellos programas presupuestarios que proveen de bienes y servicios que generan valor público a la ciudadanía jalisciense
- 2 Se muestra el número del Componente relacionado con el indicador.

GOBIERNO DEL ESTADO DE JALISCO PRESUPUESTO DE EGRESOS PARA EL EJERCICIO FISCAL 2021

Ficha Técnica de Indicador

Sistema de Evaluación del Desempeño (SED)

Gobierno del Estado de Jalisco Secretaría de la Hacienda Pública

Datos del Programa

Te Respaldamos

Eje: Desarrollo Social

Tema: Acceso a la justicia para todas y todos

¿Quién gasta?

17	Unidad Presupuestal	000	Unidad Responsable	00402	Unidad Ejecutora del Gasto
	Procuraduría Social		Procuraduría Social		Subprocuraduría de Servicios Jurídicos Asistenciales

¿Para qué se gasta?

Finalidad	Función	Subfunción
Desarrollo Social	Protección Social	Otros de Seguridad Social y Asistencia Social

Presupuesto asignado al Programa Presupuestario

Monto

Objetivos

Nivel	Clave Componente	Resumen Narrativo
Componente	A1	Asesoría y asistencia Jurídica otorgada a través del programa Te Respaldamos

Datos del Indicador

Denominación Número de asesoría y asistencia jurídica otorgada a mujeres, hombres, adultos mayores, adolescentes y grupos vulnerables	Método de cálculo $(\text{Número de asesoría y asistencia Jurídica otorgada a mujeres, hombres, adultos mayores, adolescentes y grupos vulnerables (Realizado)} / \text{Número de asesoría y asistencia Jurídica otorgada a mujeres, hombres, adultos mayores, adolescentes y grupos vulnerables (Programado)}) * 100$
-------------------------------------------------------------------------------------------------------------------------------------------------	----------------------------------------------------------------------------------------------------------------------------------------------------------------------------------------------------------------------------------------------------------------------------------------------------------------------------------

Descripción del Indicador
 Este indicador mide el número de asesoría y asistencia jurídica otorgada a mujeres, hombres, adultos mayores, adolescentes y grupos vulnerables

Tipo de Indicador	Gestión	Dimensión del Indicador	Eficacia	Año de Medición del Resultado	2021
Cobertura	Estatal	Frecuencia de Medición	Trimestral		

Desagregado meta valor por género						
Parámetros de semaforización		Meta Institucional	Meta Valor	Unidad de medida (meta valor)	Hombre	Mujer
0	59.99	60.00	79.99	80.00	130	
■	■	■	■	■	■	
		Sentido del Indicador	Línea Base (meta valor)	Año (Línea base)		
		Ascendente	No disponible	No disponible		

Variables del Indicador

Nombre de la Variable	Unidad de medida	Tipo de Acumulación
Número de asesoría y asistencia Jurídica otorgada a mujeres, hombres, adultos mayores, adolescentes y grupos vulnerables (realizado)	Asesoría	Suma
Número de asesoría y asistencia Jurídica otorgada a mujeres, hombres, adultos mayores, adolescentes y grupos vulnerables (programado)	Asesoría	Suma

Fuente de Información

Medios de verificación

Supuestos

Observaciones

id_mir

- 1 El presente documento despliega la información perteneciente a los indicadores estratégicos y gestión de aquellos programas presupuestarios que proveen de bienes y servicios que generan valor público a la ciudadanía jalisciense
- 2 Se muestra el número del Componente relacionado con el indicador.

EL ESTADO DE JALISCO

PERIÓDICO OFICIAL

1794

GOBIERNO DEL ESTADO DE JALISCO PRESUPUESTO DE EGRESOS PARA EL EJERCICIO FISCAL 2021 Ficha Técnica de Indicador

Sistema de Evaluación del Desempeño (SED)

Gobierno del Estado de JaliscoSecretaría de la Hacienda Pública

Datos del Programa

Apoyo jurídico gratuito y de calidad para la tranquilidad jurídica de los jaliscienses.

Eje: Desarrollo Social

Tema: Acceso a la justicia para todas y todos

¿Quién gasta?

17	Unidad Presupuestal	000	Unidad Responsable	00402	Unidad Ejecutora del Gasto
	Procuraduría Social		Procuraduría Social		Subprocuraduría de Servicios Jurídicos Asistenciales

¿Para qué se gasta?

Finalidad	Función	Subfunción
Gobierno	Justicia	Derechos Humanos

Presupuesto asignado al Programa Presupuestario

Monto

Objetivos

Nivel	Clave Componente	Resumen Narrativo
Componente	A3	Informes socioeconómicos, valoraciones socioeconómicas y localizaciones realizadas por trabajo social en beneficio de los usuarios

Datos del Indicador

Denominación Total de usuarios beneficiados por los estudios socioeconómicos, valoraciones socioeconómicas y localizaciones realizadas por trabajo social en beneficio de los usuarios	Método de cálculo (Número de usuarios beneficiados por los estudios socioeconómicos, valoraciones socioeconómicas y localizaciones realizadas por trabajo (Realizado) / Número de usuarios beneficiados por los estudios socioeconómicos, valoraciones socioeconómicas y localizaciones realizadas por trabajo (Programado))*100
--------------------------------------------------------------------------------------------------------------------------------------------------------------------------------------------------	--------------------------------------------------------------------------------------------------------------------------------------------------------------------------------------------------------------------------------------------------------------------------------------------------------------------------------------------

Descripción del Indicador
 Este indicador mide el total de usuarios beneficiados por los estudios socioeconómicos, valoraciones socioeconómicas y localizaciones realizadas por trabajo social en beneficio de los usuarios

Tipo de Indicador	Gestión	Dimensión del Indicador	Eficacia	Año de Medición del Resultado	2021
Cobertura	Estatal	Frecuencia de Medición	Trimestral		

Desagregado meta valor por género

Parámetros de semaforización 0 59.99 60.00 79.99 80.00 130 	Meta Institucional	Meta Valor	Unidad de medida (meta valor)	Hombre	Mujer
	100%	3,600	Informe	No disponible	33,000.00
	Sentido del Indicador	Línea Base (meta valor)	Año (Línea base)		
	Ascendente	No disponible	No disponible		

Variables del Indicador

Nombre de la Variable	Unidad de medida	Tipo de Acumulación
Número de usuarios beneficiados por los estudios socioeconómicos, valoraciones socioeconómicas y localizaciones realizadas por trabajo (realizado)	Informe	Suma
Número de usuarios beneficiados por los estudios socioeconómicos, valoraciones socioeconómicas y localizaciones realizadas por trabajo (programado)	Informe	Suma

Fuente de Información

Medios de verificación

Supuestos

Observaciones

Id_mir

- 1 El presente documento despliega la información perteneciente a los indicadores estratégicos y gestión de aquellos programas presupuestarios que proveen de bienes y servicios que generan valor público a la ciudadanía jalisciense
- 2 Se muestra el número del Componente relacionado con el indicador.

GOBIERNO DEL ESTADO DE JALISCO PRESUPUESTO DE EGRESOS PARA EL EJERCICIO FISCAL 2021 Ficha Técnica de Indicador

Sistema de Evaluación del Desempeño (SED)

Gobierno del Estado de JaliscoSecretaría de la Hacienda Pública

Datos del Programa

Apoyo jurídico gratuito y de calidad para la tranquilidad jurídica de los jaliscienses.

Eje: Desarrollo Social

Tema: Acceso a la justicia para todas y todos

¿Quién gasta?

17	Unidad Presupuestal	000	Unidad Responsable	00402	Unidad Ejecutora del Gasto
	Procuraduría Social		Procuraduría Social		Subprocuraduría de Servicios Jurídicos Asistenciales

¿Para qué se gasta?

Finalidad	Función	Subfunción
Gobierno	Justicia	Derechos Humanos

Presupuesto asignado al Programa Presupuestario

Monto

Objetivos

Nivel	Clave Componente	Resumen Narrativo
Componente	A5	Sesiones de mediaciones y conciliaciones realizadas en materia civil, mercantil y familiar

Datos del Indicador

Denominación <input style="width: 95%; height: 20px;" type="text" value="Total de sesiones de mediación"/>	Método de cálculo <input style="width: 95%; height: 20px;" type="text" value="(Número de sesiones de mediaciones y conciliación realizadas en materia civil, mercantil y familiar (Realizado) / Número de sesiones de mediaciones y conciliación realizadas en materia civil, mercantil y familiar (Programado))*100"/>
----------------------------------------------------------------------------------------------------------------------	-----------------------------------------------------------------------------------------------------------------------------------------------------------------------------------------------------------------------------------------------------------------------------------------------------------------------------------

Descripción del Indicador

Este indicador mide el total de sesiones de mediaciones y conciliaciones realizadas en materia civil, mercantil y familiar

Tipo de Indicador	<input style="width: 80%;" type="text" value="Gestión"/>	Dimensión del Indicador	<input style="width: 80%;" type="text" value="Eficacia"/>	Año de Medición del Resultado	<input style="width: 80%;" type="text" value="2021"/>
Cobertura	<input style="width: 80%;" type="text" value="Estatal"/>	Frecuencia de Medición	<input style="width: 80%;" type="text" value="Trimestral"/>		

Desagregado meta valor por género

	Meta Institucional	Meta Valor	Unidad de medida (meta valor)	Hombre	Mujer
Parámetros de semaforización	<input style="width: 80%;" type="text" value="100%"/>	<input style="width: 80%;" type="text" value="2,200"/>	<input style="width: 80%;" type="text" value="Sesión"/>	<input style="width: 80%;" type="text" value="No disponible"/>	<input style="width: 80%;" type="text" value="33,000.00"/>
<input style="width: 20px; height: 20px; background-color: red; border: 1px solid black; margin-right: 5px;"/> <input style="width: 20px; height: 20px; background-color: yellow; border: 1px solid black; margin-right: 5px;"/> <input style="width: 20px; height: 20px; background-color: green; border: 1px solid black; margin-right: 5px;"/>	Sentido del Indicador	Linea Base (meta valor)	Año (Linea base)		
<input style="width: 20px; height: 20px; background-color: red; border: 1px solid black; margin-right: 5px;"/> <input style="width: 20px; height: 20px; background-color: red; border: 1px solid black; margin-right: 5px;"/> <input style="width: 20px; height: 20px; background-color: yellow; border: 1px solid black; margin-right: 5px;"/> <input style="width: 20px; height: 20px; background-color: yellow; border: 1px solid black; margin-right: 5px;"/> <input style="width: 20px; height: 20px; background-color: green; border: 1px solid black; margin-right: 5px;"/> <input style="width: 20px; height: 20px; background-color: green; border: 1px solid black; margin-right: 5px;"/>	<input style="width: 80%;" type="text" value="Ascendente"/>	<input style="width: 80%;" type="text" value="No disponible"/>	<input style="width: 80%;" type="text" value="No disponible"/>		

Variables del Indicador

Nombre de la Variable	Unidad de medida	Tipo de Acumulación
Número de sesiones de mediaciones y conciliación realizadas en materia civil, mercantil y familiar (realizado)	Sesión	Suma
Número de sesiones de mediaciones y conciliación realizadas en materia civil, mercantil y familiar (programado)	Sesión	Suma

Fuente de Información

Medios de verificación

Supuestos

Observaciones

Id_mir

- 1 El presente documento despliega la información perteneciente a los indicadores estratégicos y gestión de aquellos programas presupuestarios que proveen de bienes y servicios que generan valor público a la ciudadanía jalisciense
- 2 Se muestra el número del Componente relacionado con el indicador.

EL ESTADO DE JALISCO

PERIÓDICO OFICIAL

1796

GOBIERNO DEL ESTADO DE JALISCO PRESUPUESTO DE EGRESOS PARA EL EJERCICIO FISCAL 2021 Ficha Técnica de Indicador

Sistema de Evaluación del Desempeño (SED)

Gobierno del Estado de Jalisco Secretaría de la Hacienda Pública

Datos del Programa

Apoyo jurídico gratuito y de calidad para la tranquilidad jurídica de los jaliscienses.

Eje: Desarrollo Social

Tema: Acceso a la justicia para todas y todos

¿Quién gasta?

17	Unidad Presupuestal	000	Unidad Responsable	00402	Unidad Ejecutora del Gasto
	Procuraduría Social		Procuraduría Social		Subprocuraduría de Servicios Jurídicos Asistenciales

¿Para qué se gasta?

Finalidad	Función	Subfunción
Gobierno	Justicia	Derechos Humanos

Presupuesto asignado al Programa Presupuestario

Monto

Objetivos

Nivel	Clave Componente	Resumen Narrativo
Componente	A9	Patrocinio de juicios nuevos brindados a favor de la ciudadanía en materia civil, mercantil y laboral burocrático

Datos del Indicador

Denominación Total de patrocinio de juicios nuevos brindados a favor de la ciudadanía en materia civil, mercantil y laboral burocrático	Método de cálculo $(\text{Número de patrocinio de juicios nuevos brindados a favor de la ciudadanía en materia civil, mercantil y laboral burocrático (Realizado)} / \text{Número de patrocinio de juicios nuevos brindados a favor de la ciudadanía en materia civil, mercantil y laboral burocrático (Programado)}) * 100$
---------------------------------------------------------------------------------------------------------------------------------------------------	----------------------------------------------------------------------------------------------------------------------------------------------------------------------------------------------------------------------------------------------------------------------------------------------------------------------------------------

Descripción del Indicador
Este indicador mide el total de patrocinio de juicios nuevos brindados a favor de la ciudadanía en materia civil, mercantil y laboral burocrático

Tipo de Indicador	Gestión	Dimensión del Indicador	Eficacia	Año de Medición del Resultado	2021
Cobertura	Estatal	Frecuencia de Medición	Trimestral		

Desagregado meta valor por género

Parámetros de semaforización	Meta Institucional	Meta Valor	Unidad de medida (meta valor)	Hombre	Mujer
<div style="display: flex; justify-content: space-around; align-items: center;"> <div style="text-align: center;"> <input type="text" value="0"/> <input type="text" value="59.99"/> <input type="text" value="60.00"/> <input type="text" value="79.99"/> <input type="text" value="80.00"/> <input type="text" value="130"/> </div> <div style="display: flex; justify-content: space-around;"> <div style="text-align: center;"> <input type="text" value="100%"/> </div> <div style="text-align: center;"> <input type="text" value="1,006"/> </div> <div style="text-align: center;"> <input type="text" value="Juicio"/> </div> <div style="text-align: center;"> <input type="text" value="No disponible"/> </div> <div style="text-align: center;"> <input type="text" value="33,000.00"/> </div> </div> </div>	Sentido del Indicador <input type="text" value="Ascendente"/>	Línea Base (meta valor) <input type="text" value="No disponible"/>	Año (Línea base) <input type="text" value="No disponible"/>		

Variables del Indicador

Nombre de la Variable	Unidad de medida	Tipo de Acumulación
Número de patrocinio de juicios nuevos brindados a favor de la ciudadanía en materia civil, mercantil y laboral burocrático (realizado)	Juicio	Suma
Número de patrocinio de juicios nuevos brindados a favor de la ciudadanía en materia civil, mercantil y laboral burocrático (programado)	Juicio	Suma

Fuente de Información

Medios de verificación

Supuestos

Observaciones

Id_mir

- 1 El presente documento despliega la información perteneciente a los indicadores estratégicos y gestión de aquellos programas presupuestarios que proveen de bienes y servicios que generan valor público a la ciudadanía jalisciense
- 2 Se muestra el número del Componente relacionado con el indicador.

GOBIERNO DEL ESTADO DE JALISCO
PRESUPUESTO DE EGRESOS PARA EL EJERCICIO FISCAL 2021

Ficha Técnica de Indicador

Sistema de Evaluación del Desempeño (SED)

Gobierno del Estado de Jalisco Secretaría de la Hacienda Pública

Datos del Programa

Apoyo jurídico gratuito y de calidad para la tranquilidad jurídica de los jaliscienses.

Eje: Desarrollo Social

Tema: Acceso a la justicia para todas y todos

¿Quién gasta?

17	Unidad Presupuestal	000	Unidad Responsable	00402	Unidad Ejecutora del Gasto
	Procuraduría Social		Procuraduría Social		Subprocuraduría de Servicios Jurídicos Asistenciales

¿Para qué se gasta?

Finalidad	Función	Subfunción
Gobierno	Justicia	Derechos Humanos

Presupuesto asignado al Programa Presupuestario

Monto

Objetivos

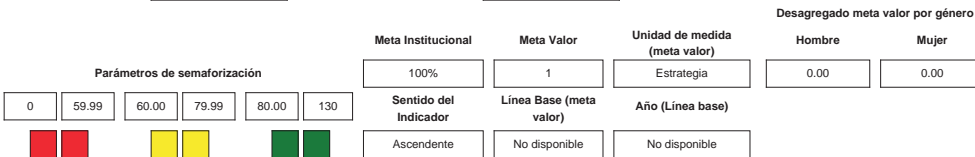
Nivel	Clave Componente	Resumen Narrativo
Componente	G8	Estrategia integral implementada para enfrentar la Violencia contra las Mujeres

Datos del Indicador

Denominación	Método de cálculo
Total de estrategias implementadas para erradicar la violencia de genero	(Número de estrategias para prevenir la violencia contra la mujer (Realizado) / Número de estrategias para prevenir la violencia contra la mujer (Programado))*100

Descripción del Indicador
Estrategias con otras dependencias

Tipo de Indicador	Estratégico	Dimensión del Indicador	Eficacia	Año de Medición del Resultado	2021
Cobertura	Estatal	Frecuencia de Medición	Trimestral		



VARIABLES DEL INDICADOR

Nombre de la Variable	Unidad de medida	Tipo de Acumulación
Número de estrategias para prevenir la violencia contra la mujer (realizado)	Estrategia	Suma
Número de estrategias para prevenir la violencia contra la mujer (programado)	Estrategia	Suma

Fuente de Información Informe de la SubProcuraduría de Servicios Jurídicos Asistenciales de la Procuraduría Social 2021

Medios de verificación Base de datos internas y reportes estadísticos de la SubProcuraduría de Servicios Jurídicos Asistenciales y la Dirección de Regiones, Procuraduría Social, 2021

Supuestos Existe la estabilidad social y política para la implementación de estrategias integrales para enfrentar la violencia en contra de las mujeres

Observaciones

Id_mir

- 1 El presente documento despliega la información perteneciente a los indicadores estratégicos y gestión de aquellos programas presupuestarios que proveen de bienes y servicios que generan valor público a la ciudadanía jalisciense
- 2 Se muestra el número del Componente relacionado con el indicador.

EL ESTADO DE JALISCO

PERIÓDICO OFICIAL

1798

GOBIERNO DEL ESTADO DE JALISCO PRESUPUESTO DE EGRESOS PARA EL EJERCICIO FISCAL 2021 Ficha Técnica de Indicador

Sistema de Evaluación del Desempeño (SED)

Gobierno del Estado de Jalisco Secretaría de la Hacienda Pública

Datos del Programa

Procuración de Justicia Social en regiones y municipios del Estado de Jalisco

Eje: Desarrollo Social

Tema: Acceso a la justicia para todas y todos

¿Quién gasta?

17	Unidad Presupuestal	000	Unidad Responsable	00403	Unidad Ejecutora del Gasto
	Procuraduría Social		Procuraduría Social		Dirección General de Regiones

¿Para qué se gasta?

Finalidad	Función	Subfunción
Gobierno	Justicia	Procuración de Justicia

Presupuesto asignado al Programa Presupuestario

Monto

Objetivos

Nivel	Clave Componente	Resumen Narrativo
Fin		

Datos del Indicador

Denominación	Método de cálculo
Porcentaje de la población vulnerable por carencias sociales	$(\text{Población vulnerable por carencias sociales con respecto al total de la población. (Realizado)} / \text{Población vulnerable por carencias sociales con respecto al total de la población. (Programado)}) * 100$

Descripción del Indicador

Población que presenta una o más carencias sociales relacionadas con los siguientes indicadores: _x000D_ 1. Rezago educativo _x000D_ 2. Acceso a los servicios de salud. _x000D_ 3. Acceso a la seguridad social. _x000D_ 4. Calidad y espacios de la vivienda. _x000D_ 5. Servicios básicos en la vivienda. _x000D_ 6. Acceso a la alimentación, pero cuyo ingreso es superior a la línea de bienestar.

Tipo de Indicador	Estratégico	Dimensión del Indicador	Eficacia	Año de Medición del Resultado	2021
Cobertura	Estatral	Frecuencia de Medición	Bienal		

Desagregado meta valor por género

Parámetros de semaforización <div style="display: flex; justify-content: space-around; align-items: center;"> <div style="text-align: center;">130 ■</div> <div style="text-align: center;">80.00 ■</div> <div style="text-align: center;">79.99 ■</div> <div style="text-align: center;">60.00 ■</div> <div style="text-align: center;">59.99 ■</div> <div style="text-align: center;">0 ■</div> </div>	Meta Institucional	Meta Valor	Unidad de medida (meta valor)	Hombre	Mujer
	100%	36	Porcentaje	0.00	0.00
	Sentido del Indicador	Línea Base (meta valor)	Año (Línea base)		
	Descendente	36	2008		

Variables del Indicador

Nombre de la Variable	Unidad de medida	Tipo de Acumulación
Población vulnerable por carencias sociales con respecto al total de la población. (realizado)	Porcentaje	Suma
Población vulnerable por carencias sociales con respecto al total de la población. (programado)	Porcentaje	Suma

Fuente de Información

Medios de verificación

Supuestos

Observaciones

Id_mir

- 1 El presente documento despliega la información perteneciente a los indicadores estratégicos y gestión de aquellos programas presupuestarios que proveen de bienes y servicios que generan valor público a la ciudadanía jalisciense
- 2 Se muestra el número del Componente relacionado con el indicador.

GOBIERNO DEL ESTADO DE JALISCO
PRESUPUESTO DE EGRESOS PARA EL EJERCICIO FISCAL 2021

Ficha Técnica de Indicador

Sistema de Evaluación del Desempeño (SED)

Gobierno del Estado de Jalisco Secretaría de la Hacienda Pública

Datos del Programa

Procuración de Justicia Social en regiones y municipios del Estado de Jalisco

Eje: Desarrollo Social

Tema: Acceso a la justicia para todas y todos

¿Quién gasta?

17	Unidad Presupuestal	000	Unidad Responsable	00403	Unidad Ejecutora del Gasto
	Procuraduría Social		Procuraduría Social		Dirección General de Regiones

¿Para qué se gasta?

Finalidad	Función	Subfunción
Gobierno	Justicia	Procuración de Justicia

Presupuesto asignado al Programa Presupuestario

Monto

Objetivos

Nivel	Clave Componente	Resumen Narrativo
Propósito		

Datos del Indicador

Denominación	Método de cálculo
Personas asistidas jurídicamente en la Procuraduría Social	(Número de usuarios que recibieron el servicio de asesoría jurídica. (Realizado)/Número de usuarios que recibieron el servicio de asesoría jurídica. (Programado))*100

Descripción del Indicador

Este indicador se refiere al número de usuarios que recibieron el servicio de asesoría jurídica.

Tipo de Indicador	Estratégico	Dimensión del Indicador	Eficacia	Año de Medición del Resultado	2021
Cobertura	Estatal	Frecuencia de Medición	Mensual		

Desagregado meta valor por género

Parámetros de semaforización		Meta Institucional	Meta Valor	Unidad de medida (meta valor)	Hombre	Mujer
		100%	37,076	Usuario	0.00	0.00
0	59.99	60.00	79.99	80.00	130	
		Sentido del Indicador	Linea Base (meta valor)	Año (Linea base)		
		Ascendente	74,129	2007		

Variables del Indicador

Nombre de la Variable	Unidad de medida	Tipo de Acumulación
Número de usuarios que recibieron el servicio de asesoría jurídica. (realizado)	Usuario	Suma
Número de usuarios que recibieron el servicio de asesoría jurídica. (programado)	Usuario	Suma

Fuente de Información

Medios de verificación

Supuestos

Observaciones

Id_ mir

- 1 El presente documento despliega la información perteneciente a los indicadores estratégicos y gestión de aquellos programas presupuestarios que proveen de bienes y servicios que generan valor público a la ciudadanía jalisciense
- 2 Se muestra el número del Componente relacionado con el indicador.

GOBIERNO DEL ESTADO DE JALISCO PRESUPUESTO DE EGRESOS PARA EL EJERCICIO FISCAL 2021 Ficha Técnica de Indicador

Sistema de Evaluación del Desempeño (SED)

Gobierno del Estado de Jalisco		Secretaría de la Hacienda Pública	
Datos del Programa			
Te Respaldamos			
Eje: Desarrollo Social		Tema: Acceso a la justicia para todas y todos	
¿Quién gasta?			
17	Unidad Presupuestal	000	Unidad Responsable
Procuraduría Social		Procuraduría Social	
00403	Unidad Ejecutora del Gasto	Dirección General de Regiones	
¿Para qué se gasta?			
Finalidad		Función	
Desarrollo Social		Protección Social	
		Subfunción	
		Otros de Seguridad Social y Asistencia Social	
Presupuesto asignado al Programa Presupuestario			
Monto		\$42,929,018.72	
Objetivos			
Nivel	Clave Componente	Resumen Narrativo	
Componente	F2	Acceso a la Justicia otorgado a las personas más vulnerables del Estado	
Datos del Indicador			
Denominación		Método de cálculo	
Total de acciones para garantizar el acceso a la Justicia a las personas más vulnerables del Estado		(Número de acciones para garantizar el acceso a la Justicia a las personas más vulnerables del Estado (Realizado) / Número de acciones para garantizar el acceso a la Justicia a las personas más vulnerables del Estado (Programado))*100	
Descripción del Indicador			
Este indicador mide el total de acciones para el acceso a la Justicia otorgado a las personas más vulnerables del Estado			
Tipo de Indicador	Gestión	Dimensión del Indicador	Eficacia
Cobertura	Estatal	Frecuencia de Medición	Trimestral
		Año de Medición del Resultado	2021
Desagregado meta valor por género			
Parámetros de semaforización		Meta Institucional	Meta Valor
0	59.99	100%	716
60.00	79.99	Sentido del Indicador	Unidad de medida (meta valor)
80.00	130	Ascendente	Acción
		Linea Base (meta valor)	Año (Linea base)
		No disponible	No disponible
Variables del Indicador			
Nombre de la Variable		Unidad de medida	Tipo de Acumulación
Número de acciones para garantizar el acceso a la Justicia a las personas más vulnerables del Estado (realizado)		Acción	Suma
Número de acciones para garantizar el acceso a la Justicia a las personas más vulnerables del Estado (programado)		Acción	Suma
Fuente de Información			
Informe, Te Respaldamos de la Procuraduría Social, 2021			
Medios de verificación			
Base de datos internas y reportes estadísticos del programa Te Respaldamos, Procuraduría Social, 2021			
Supuestos			
Existe la estabilidad política y social para garantizar el acceso a la justicia a grupos vulnerables en el Estado de Jalisco			
Observaciones			
Id_ mir		9676	

- 1 El presente documento despliega la información perteneciente a los indicadores estratégicos y gestión de aquellos programas presupuestarios que proveen de bienes y servicios que generan valor público a la ciudadanía jalisciense
- 2 Se muestra el número del Componente relacionado con el indicador.

GOBIERNO DEL ESTADO DE JALISCO
PRESUPUESTO DE EGRESOS PARA EL EJERCICIO FISCAL 2021
Ficha Técnica de Indicador

Sistema de Evaluación del Desempeño (SED)

Gobierno del Estado de Jalisco Secretaría de la Hacienda Pública

Datos del Programa

Procuración de Justicia Social en regiones y municipios del Estado de Jalisco

Eje: Desarrollo Social

Tema: Acceso a la justicia para todas y todos

¿Quién gasta?

17	Unidad Presupuestal	000	Unidad Responsable	00403	Unidad Ejecutora del Gasto
	Procuraduría Social		Procuraduría Social		Dirección General de Regiones

¿Para qué se gasta?

Finalidad	Función	Subfunción
Gobierno	Justicia	Procuración de Justicia

Presupuesto asignado al Programa Presupuestario

Monto

Objetivos

Nivel	Clave Componente	Resumen Narrativo
Componente	01	Visitas de supervisión realizadas a coordinaciones regionales

Datos del Indicador

Denominación	Método de cálculo
Total de visitas de supervisión realizadas a Coordinaciones Generales	$(\text{Número de visitas de supervisión a coordinaciones generales (Realizado)} / \text{Número de visitas de supervisión a coordinaciones generales (Programado)}) * 100$

Descripción del Indicador
Este indicador mide el total de visitas de supervisión realizadas a Coordinaciones Generales

Tipo de Indicador	Gestión	Dimensión del Indicador	Eficacia	Año de Medición del Resultado	2021
Cobertura	Estatal	Frecuencia de Medición	Trimestral		

						Desagregado meta valor por género	
						Hombre	Mujer
Parámetros de semaforización							
0	59.99	60.00	79.99	80.00	130		
■	■	■	■	■	■		
Meta Institucional						100%	
Meta Valor						108	
Unidad de medida (meta valor)						Visita	
Sentido del Indicador						Ascendente	
Línea Base (meta valor)						No disponible	
Año (Línea base)						No disponible	

VARIABLES DEL INDICADOR

Nombre de la Variable	Unidad de medida	Tipo de Acumulación
Número de visitas de supervisión a coordinaciones generales (realizado)	Visita	Suma
Número de visitas de supervisión a coordinaciones generales (programado)	Visita	Suma

Fuente de Información

Medios de verificación

Supuestos

Observaciones

Id_mir

- 1 El presente documento despliega la información perteneciente a los indicadores estratégicos y gestión de aquellos programas presupuestarios que proveen de bienes y servicios que generan valor público a la ciudadanía jalisciense
- 2 Se muestra el número del Componente relacionado con el indicador.

GOBIERNO DEL ESTADO DE JALISCO PRESUPUESTO DE EGRESOS PARA EL EJERCICIO FISCAL 2021 Ficha Técnica de Indicador

Sistema de Evaluación del Desempeño (SED)

Gobierno del Estado de Jalisco Secretaría de la Hacienda Pública

Datos del Programa

Procuración de Justicia Social en regiones y municipios del Estado de Jalisco

Eje: Desarrollo Social

Tema: Acceso a la justicia para todas y todos

¿Quién gasta?

17	Unidad Presupuestal	000	Unidad Responsable	00403	Unidad Ejecutora del Gasto
	Procuraduría Social		Procuraduría Social		Dirección General de Regiones

¿Para qué se gasta?

Finalidad	Función	Subfunción
Gobierno	Justicia	Procuración de Justicia

Presupuesto asignado al Programa Presupuestario

Monto

Objetivos

Nivel	Clave Componente	Resumen Narrativo
Componente	02	Convenios celebrados con municipios del interior del estado

Datos del Indicador

Denominación	Método de cálculo
Total de convenios realizados con municipios	$(\text{Número de convenios con Presidentes Municipales para colaborar (Realizado)} / \text{Número de convenios con Presidentes Municipales para colaborar (Programado)}) * 100$

Descripción del Indicador
Este indicador muestra el total de convenios realizados con municipios

Tipo de Indicador	Gestión	Dimensión del Indicador	Eficacia	Año de Medición del Resultado	2021
Cobertura	Estatal	Frecuencia de Medición	Trimestral		

Desagregado meta valor por género

Parámetros de semaforización		Meta Institucional	Meta Valor	Unidad de medida (meta valor)	Hombre	Mujer
0	59.99	100%	36	Convenio	0.00	0.00
60.00	79.99	Sentido del Indicador	Línea Base (meta valor)	Año (Línea base)		
80.00	130	Ascendente	No disponible	No disponible		

Variables del Indicador

Nombre de la Variable	Unidad de medida	Tipo de Acumulación
Número de convenios con Presidentes Municipales para colaborar (realizado)	Convenio	Suma
Número de convenios con Presidentes Municipales para colaborar (programado)	Convenio	Suma

Fuente de Información Informe interno de la Dirección General de Regiones, Procuraduría Social, 2021

Medios de verificación Base de datos internas y reportes estadísticos de la Dirección de Regiones, Procuraduría Social, 2021

Supuestos Existe la disponibilidad económica y social para la celebración de los convenios

Observaciones


Id_mir

- 1 El presente documento despliega la información perteneciente a los indicadores estratégicos y gestión de aquellos programas presupuestarios que proveen de bienes y servicios que generan valor público a la ciudadanía jalisciense
- 2 Se muestra el número del Componente relacionado con el indicador.

GOBIERNO DEL ESTADO DE JALISCO
PRESUPUESTO DE EGRESOS PARA EL EJERCICIO FISCAL 2021

Ficha Técnica de Indicador

Sistema de Evaluación del Desempeño (SED)

Gobierno del Estado de Jalisco		Secretaría de la Hacienda Pública	
Datos del Programa			
Calidad y mejora en la prestación de los servicios			
Eje: Gobierno efectivo e integridad pública		Tema: Administración Pública	
¿Quién gasta?			
17	Unidad Presupuestal	000	Unidad Responsable
Procuraduría Social		Procuraduría Social	
		00404	Unidad Ejecutora del Gasto
		Dirección Administrativa	
¿Para qué se gasta?			
Finalidad		Función	
Gobierno		Asuntos Financieros y Hacendarios	
		Asuntos Financieros	
Presupuesto asignado al Programa Presupuestario			
Monto		\$5,441,514.57	
Objetivos			
Nivel	Clave Componente	Resumen Narrativo	
Fin			
Datos del Indicador			
Denominación		Método de cálculo	
Porcentaje de cumplimiento promedio de las metas de MIDE Jalisco		$\left(\frac{\text{Porcentaje de cumplimiento promedio de las metas de MIDE Jalisco (Realizado)}}{\text{Porcentaje de cumplimiento promedio de las metas de MIDE Jalisco (Programado)}} \right) * 100$	
Descripción del Indicador			
Este indicador mide las etapas de seguimiento y evaluación de los indicadores de cada uno de los ámbitos clave mediante el Sistema de Información Estratégica. Lo anterior permite verificar el impacto, la eficacia y la eficiencia de los proyectos.			
Tipo de Indicador	Estratégico	Dimensión del Indicador	Eficacia
Cobertura	Estatal	Frecuencia de Medición	Año de Medición del Resultado
			2021
Desagregado meta valor por género			
Parámetros de semaforización		Meta Institucional	Meta Valor
0	59.99	100%	94
60.00	79.99	Sentido del Indicador	Unidad de medida (meta valor)
80.00	130	Ascendente	Porcentaje
		Linea Base (meta valor)	Hombre
		92	0.00
		Año (Línea base)	Mujer
		2008	0.00
Variabes del Indicador			
Nombre de la Variable		Unidad de medida	Tipo de Acumulación
Porcentaje de cumplimiento promedio de las metas de MIDE Jalisco (realizado)		Porcentaje	Suma
Porcentaje de cumplimiento promedio de las metas de MIDE Jalisco (programado)		Porcentaje	Suma
Fuente de Información: Dirección General de Planeación y Evaluación Participativa. Secretaría de Planeación y Participación Ciudadana. Gobierno del Estado de Jalisco, 2019.			
Medios de verificación:			
Supuestos:			
Observaciones:			
Id_mir		9165	

- 1 El presente documento despliega la información perteneciente a los indicadores estratégicos y gestión de aquellos programas presupuestarios que proveen de bienes y servicios que generan valor público a la ciudadanía jalisciense
- 2 Se muestra el número del Componente relacionado con el indicador.

GOBIERNO DEL ESTADO DE JALISCO PRESUPUESTO DE EGRESOS PARA EL EJERCICIO FISCAL 2021 Ficha Técnica de Indicador

Sistema de Evaluación del Desempeño (SED)

Gobierno del Estado de Jalisco Secretaría de la Hacienda Pública

Datos del Programa

Calidad y mejora en la prestación de los servicios

Eje: Gobierno efectivo e integridad pública Tema: Administración Pública

¿Quién gasta?

17	Unidad Presupuestal	000	Unidad Responsable	00404	Unidad Ejecutora del Gasto
	Procuraduría Social		Procuraduría Social		Dirección Administrativa

¿Para qué se gasta?

Finalidad	Función	Subfunción
Gobierno	Asuntos Financieros y Hacendarios	Asuntos Financieros

Presupuesto asignado al Programa Presupuestario

Monto

Objetivos

Nivel	Clave Componente	Resumen Narrativo
Propósito		

Datos del Indicador

Denominación Porcentaje de servidores públicos que asisten cuando menos a un evento de capacitación al año	Método de cálculo $(\text{Número de servidores públicos que asisten a por lo menos una capacitación al año con respecto al total de servidores públicos (Realizado)} / \text{Número de servidores públicos que asisten a por lo menos una capacitación al año con respecto al total de servidores públicos (Programado)}) * 100$
----------------------------------------------------------------------------------------------------------------------	--------------------------------------------------------------------------------------------------------------------------------------------------------------------------------------------------------------------------------------------------------------------------------------------------------------------------------------------

Descripción del Indicador
Es la proporción de servidores públicos que acuden cuando menos a un evento de capacitación, respecto del total de servidores públicos.

Tipo de Indicador	<input type="text" value="Estratégico"/>	Dimensión del Indicador	<input type="text" value="Eficacia"/>	Año de Medición del Resultado	<input type="text" value="2021"/>
Cobertura	<input type="text" value="Estatal"/>	Frecuencia de Medición	<input type="text" value="Mensual"/>		

	Meta Institucional	Meta Valor	Unidad de medida (meta valor)	Desagregado meta valor por género													
Parámetros de semaforización	<input type="text" value="100%"/>	<input type="text" value="50"/>	<input type="text" value="Porcentaje"/>	Hombre	Mujer												
<table style="display: inline-table; border: none;"> <tr> <td style="border: 1px solid black; padding: 2px;">0</td> <td style="border: 1px solid black; padding: 2px;">59.99</td> <td style="border: 1px solid black; padding: 2px;">60.00</td> <td style="border: 1px solid black; padding: 2px;">79.99</td> <td style="border: 1px solid black; padding: 2px;">80.00</td> <td style="border: 1px solid black; padding: 2px;">130</td> </tr> <tr> <td style="background-color: red; width: 15px; height: 15px;"></td> <td style="background-color: red; width: 15px; height: 15px;"></td> <td style="background-color: yellow; width: 15px; height: 15px;"></td> <td style="background-color: yellow; width: 15px; height: 15px;"></td> <td style="background-color: green; width: 15px; height: 15px;"></td> <td style="background-color: green; width: 15px; height: 15px;"></td> </tr> </table>	0	59.99	60.00	79.99	80.00	130							Sentido del Indicador	Línea Base (meta valor)	Año (Línea base)		
0	59.99	60.00	79.99	80.00	130												
	<input type="text" value="Ascendente"/>	<input type="text" value="10"/>	<input type="text" value="2019"/>														

Variables del Indicador

Nombre de la Variable	Unidad de medida	Tipo de Acumulación
Número de servidores públicos que asisten a por lo menos una capacitación al año con respecto al total de servidores públicos (realizado)	Porcentaje	Suma
Número de servidores públicos que asisten a por lo menos una capacitación al año con respecto al total de servidores públicos (programado)	Porcentaje	Suma

Fuente de Información

Medios de verificación

Supuestos

Observaciones

Id_mir

- 1 El presente documento despliega la información perteneciente a los indicadores estratégicos y gestión de aquellos programas presupuestarios que proveen de bienes y servicios que generan valor público a la ciudadanía jalisciense
- 2 Se muestra el número del Componente relacionado con el indicador.

GOBIERNO DEL ESTADO DE JALISCO
PRESUPUESTO DE EGRESOS PARA EL EJERCICIO FISCAL 2021
Ficha Técnica de Indicador

Sistema de Evaluación del Desempeño (SED)

Gobierno del Estado de Jalisco Secretaría de la Hacienda Pública

Datos del Programa

Gobierno efectivo y eficiente

Eje: Desarrollo Social

Tema: Acceso a la justicia para todas y todos

¿Quién gasta?

17	Unidad Presupuestal	000	Unidad Responsable	00404	Unidad Ejecutora del Gasto
	Procuraduría Social		Procuraduría Social		Dirección Administrativa

¿Para qué se gasta?

Finalidad	Función	Subfunción
Gobierno	Justicia	Derechos Humanos

Presupuesto asignado al Programa Presupuestario

Monto

Objetivos

Nivel	Clave Componente	Resumen Narrativo
Componente	02	Estrategia eficiente implementada para la administración y distribución de los recursos financieros, materiales y humanos de la dependencia.

Datos del Indicador

Denominación	Método de cálculo
Total de inventarios revisados, nóminas firmadas/actualizadas	(Número de inventarios revisados, nóminas firmadas/actualizadas y personal capacitado (Realizado) / Número de inventarios revisados, nóminas firmadas/actualizadas y personal capacitado (Programado))*100

Descripción del Indicador
Este indicador mide el total de inventarios revisados, nóminas firmadas/actualizadas

Tipo de Indicador	Gestión	Dimensión del Indicador	Eficacia	Año de Medición del Resultado	2021
Cobertura	Estatral	Frecuencia de Medición	Trimestral		

Desagregado meta valor por género						
Parámetros de semaforización		Meta Institucional	Meta Valor	Unidad de medida (meta valor)	Hombre	Mujer
0	59.99	60.00	79.99	80.00	130	
		Sentido del Indicador	Linea Base (meta valor)	Año (Linea base)		
		Ascendente	No disponible	No disponible		

Variabes del Indicador

Nombre de la Variable	Unidad de medida	Tipo de Acumulación
Número de inventarios revisados, nóminas firmadas/actualizadas y personal capacitado (realizado)	Revisión	Suma
Número de inventarios revisados, nóminas firmadas/actualizadas y personal capacitado (programado)	Revisión	Suma

Fuente de Información

Medios de verificación

Supuestos

Observaciones

Id_mir

- 1 El presente documento despliega la información perteneciente a los indicadores estratégicos y gestión de aquellos programas presupuestarios que proveen de bienes y servicios que generan valor público a la ciudadanía jalisciense
- 2 Se muestra el número del Componente relacionado con el indicador.

GOBIERNO DEL ESTADO DE JALISCO PRESUPUESTO DE EGRESOS PARA EL EJERCICIO FISCAL 2021 Ficha Técnica de Indicador

Sistema de Evaluación del Desempeño (SED)

Gobierno del Estado de Jalisco Secretaría de la Hacienda Pública

Datos del Programa

Calidad y mejora en la prestación de los servicios

Eje: Gobierno efectivo e integridad pública Tema: Administración Pública

¿Quién gasta?

17	Unidad Presupuestal	000	Unidad Responsable	00404	Unidad Ejecutora del Gasto
	Procuraduría Social		Procuraduría Social		Dirección Administrativa

¿Para qué se gasta?

Finalidad	Función	Subfunción
Gobierno	Asuntos Financieros y Hacendarios	Asuntos Financieros

Presupuesto asignado al Programa Presupuestario

Monto

Objetivos

Nivel	Clave Componente	Resumen Narrativo
Componente	01	Capacitación otorgada a funcionarios para el ejercicio de sus funciones


Datos del Indicador

Denominación	Método de cálculo
Total de funcionarios capacitados	$(\text{Número de funcionarios capacitados (Realizado)} / \text{Número de funcionarios capacitados (Programado)}) * 100$

Descripción del Indicador
Este indicador mide el total de funcionarios capacitados

Tipo de Indicador	Gestión	Dimensión del Indicador	Calidad	Año de Medición del Resultado	2021
Cobertura	Estatal	Frecuencia de Medición	Trimestral		

Desagregado meta valor por género

	Meta Institucional	Meta Valor	Unidad de medida (meta valor)	Hombre	Mujer
	100%	150	Capacitación	0.00	0.00
Parámetros de semaforización					
<input type="text" value="0"/> <input type="text" value="59.99"/> <input type="text" value="60.00"/> <input type="text" value="79.99"/> <input type="text" value="80.00"/> <input type="text" value="130"/>					
	Sentido del Indicador	Línea Base (meta valor)	Año (Línea base)		
	Ascendente	No disponible	No disponible		

Variables del Indicador

	Unidad de medida	Tipo de Acumulación
Número de funcionarios capacitados (realizado)	Capacitación	Suma
Número de funcionarios capacitados (programado)	Capacitación	Suma

Fuente de Información

Medios de verificación

Supuestos

Observaciones

Id_mir

- 1 El presente documento despliega la información perteneciente a los indicadores estratégicos y gestión de aquellos programas presupuestarios que proveen de bienes y servicios que generan valor público a la ciudadanía jalisciense
- 2 Se muestra el número del Componente relacionado con el indicador.

GOBIERNO DEL ESTADO DE JALISCO
PRESUPUESTO DE EGRESOS PARA EL EJERCICIO FISCAL 2021
Ficha Técnica de Indicador

Sistema de Evaluación del Desempeño (SED)

Gobierno del Estado de Jalisco Secretaría de la Hacienda Pública

Datos del Programa

Calidad y mejora en la prestación de los servicios

Eje: Gobierno efectivo e integridad pública Tema: Administración Pública

¿Quién gasta?

17	Unidad Presupuestal	000	Unidad Responsable	00404	Unidad Ejecutora del Gasto
	Procuraduría Social		Procuraduría Social		Dirección Administrativa

¿Para qué se gasta?

Finalidad	Función	Subfunción
Gobierno	Asuntos Financieros y Hacendarios	Asuntos Financieros

Presupuesto asignado al Programa Presupuestario

Monto

Objetivos

Nivel	Clave Componente	Resumen Narrativo
Componente	02	Estrategia eficiente implementada para la administración y distribución de los recursos financieros, materiales, informáticos y humanos de la dependencia

Datos del Indicador

Denominación	Método de cálculo
Total de instrumentos de evaluación de satisfacción laboral	(Número de estrategias implementadas (Realizado) / Número de estrategias implementadas (Programado))*100

Descripción del Indicador

Este indicador mide el total de estrategias implementadas

Tipo de Indicador	Gestión	Dimensión del Indicador	Eficacia	Año de Medición del Resultado	2021
Cobertura	Estatal	Frecuencia de Medición	Trimestral		

Desagregado meta valor por género

	Meta Institucional	Meta Valor	Unidad de medida (meta valor)	Hombre	Mujer
Parámetros de semaforización	100%	1	Estrategia	0.00	0.00
0 <input type="checkbox"/> 59.99 <input type="checkbox"/> 60.00 <input type="checkbox"/> 79.99 <input type="checkbox"/> 80.00 <input type="checkbox"/> 130 <input type="checkbox"/>	Sentido del Indicador	Linea Base (meta valor)	Año (Linea base)		
■ ■ ■ ■ ■ ■	Ascendente	No disponible	No disponible		

Variables del Indicador

Nombre de la Variable	Unidad de medida	Tipo de Acumulación
Número de estrategias implementadas (realizado)	Estrategia	Suma
Número de estrategias implementadas (programado)	Estrategia	Suma

Fuente de Información

Medios de verificación

Supuestos

Observaciones

Id_mir

- 1 El presente documento despliega la información perteneciente a los indicadores estratégicos y gestión de aquellos programas presupuestarios que proveen de bienes y servicios que generan valor público a la ciudadanía jalisciense
- 2 Se muestra el número del Componente relacionado con el indicador.

GOBIERNO DEL ESTADO DE JALISCO PRESUPUESTO DE EGRESOS PARA EL EJERCICIO FISCAL 2021 Ficha Técnica de Indicador

Sistema de Evaluación del Desempeño (SED)

Gobierno del Estado de Jalisco Secretaría de la Hacienda Pública

Datos del Programa

Gobierno efectivo y eficiente

Eje: Desarrollo Social

Tema: Acceso a la justicia para todas y todos

¿Quién gasta?

17	Unidad Presupuestal	000	Unidad Responsable	00404	Unidad Ejecutora del Gasto
	Procuraduría Social		Procuraduría Social		Dirección Administrativa

¿Para qué se gasta?

Finalidad	Función	Subfunción
Gobierno	Justicia	Derechos Humanos

Presupuesto asignado al Programa Presupuestario

Monto

Objetivos

Nivel	Clave Componente	Resumen Narrativo
Componente	05	Actualización de los sistemas informáticos implementados en la Procuraduría Social


Datos del Indicador

Denominación	Método de cálculo
Total de actualizaciones de los sistemas informáticos	$(\text{Número de actualizaciones de los sistemas informáticos (Realizado)} / \text{Número de actualizaciones de los sistemas informáticos (Programado)}) * 100$

Descripción del Indicador
Este indicador muestra el total de actualizaciones de los sistemas informáticos

Tipo de Indicador	Gestión	Dimensión del Indicador	Calidad	Año de Medición del Resultado	2021
Cobertura	Estatal	Frecuencia de Medición	Trimestral		

Desagregado meta valor por género

	Meta Institucional	Meta Valor	Unidad de medida (meta valor)	Hombre	Mujer
	100%	1	Actualización	0.00	0.00
Parámetros de semaforización					
<input type="text" value="0"/> <input type="text" value="59.99"/> <input type="text" value="60.00"/> <input type="text" value="79.99"/> <input type="text" value="80.00"/> <input type="text" value="130"/>					
	Sentido del Indicador	Línea Base (meta valor)	Año (Línea base)		
	Ascendente	No disponible	No disponible		

Variables del Indicador

Nombre de la Variable	Unidad de medida	Tipo de Acumulación
Número de actualizaciones de los sistemas informáticos (realizado)	Actualización	Valor presente
Número de actualizaciones de los sistemas informáticos (programado)	Actualización	Valor presente

Fuente de Información

Medios de verificación

Supuestos

Observaciones

Id_mir

- 1 El presente documento despliega la información perteneciente a los indicadores estratégicos y gestión de aquellos programas presupuestarios que proveen de bienes y servicios que generan valor público a la ciudadanía jalisciense
- 2 Se muestra el número del Componente relacionado con el indicador.

GOBIERNO DEL ESTADO DE JALISCO PRESUPUESTO DE EGRESOS PARA EL EJERCICIO FISCAL 2021 Ficha Técnica de Indicador

Sistema de Evaluación del Desempeño (SED)

Gobierno del Estado de Jalisco Secretaría de la Hacienda Pública

Datos del Programa

Vigilancia y cumplimiento de los derechos patrimoniales y personales de los Jaliscienses.

Eje: Desarrollo Social

Tema: Acceso a la justicia para todas y todos

¿Quién gasta?

17	Unidad Presupuestal	000	Unidad Responsable	00405	Unidad Ejecutora del Gasto
	Procuraduría Social		Procuraduría Social		Dirección de Visitaduría

¿Para qué se gasta?

Finalidad	Función	Subfunción
Gobierno	Justicia	Derechos Humanos

Presupuesto asignado al Programa Presupuestario

Monto

Objetivos

Nivel	Clave Componente	Resumen Narrativo
Fin		

Datos del Indicador

Denominación	Método de cálculo
Porcentaje de la población vulnerable por carencias sociales	$(\text{Población vulnerable por carencias sociales con respecto al total de la población. (Realizado)} / \text{Población vulnerable por carencias sociales con respecto al total de la población. (Programado)}) * 100$

Descripción del Indicador

Población que presenta una o más carencias sociales relacionadas con los siguientes indicadores: _x000D_ 1. Rezago educativo _x000D_ 2. Acceso a los servicios de salud. _x000D_ 3. Acceso a la seguridad social. _x000D_ 4. Calidad y espacios de la vivienda. _x000D_ 5. Servicios básicos en la vivienda. _x000D_ 6. Acceso a la alimentación, pero cuyo ingreso es superior a la línea de bienestar.

Tipo de Indicador	Estratégico	Dimensión del Indicador	Eficacia	Año de Medición del Resultado	2021
Cobertura	Estatal	Frecuencia de Medición	Bienal		

Desagregado meta valor por género

Parámetros de semaforización						Meta Institucional	Meta Valor	Unidad de medida (meta valor)	Hombre	Mujer
130	80.00	79.99	60.00	59.99	0	100%	36	Porcentaje	0.00	0.00
						Sentido del Indicador	Línea Base (meta valor)	Año (Línea base)		
						Descendente	36	2008		

Variables del Indicador

Nombre de la Variable	Unidad de medida	Tipo de Acumulación
Población vulnerable por carencias sociales con respecto al total de la población. (realizado)	Porcentaje	Suma
Población vulnerable por carencias sociales con respecto al total de la población. (programado)	Porcentaje	Suma

Fuente de Información

Medios de verificación

Supuestos

Observaciones

Id_mir

- 1 El presente documento despliega la información perteneciente a los indicadores estratégicos y gestión de aquellos programas presupuestarios que proveen de bienes y servicios que generan valor público a la ciudadanía jalisciense
- 2 Se muestra el número del Componente relacionado con el indicador.

GOBIERNO DEL ESTADO DE JALISCO PRESUPUESTO DE EGRESOS PARA EL EJERCICIO FISCAL 2021 Ficha Técnica de Indicador

Sistema de Evaluación del Desempeño (SED)

Gobierno del Estado de Jalisco Secretaría de la Hacienda Pública

Datos del Programa

Vigilancia y cumplimiento de los derechos patrimoniales y personales de los Jaliscienses.

Eje: Desarrollo Social

Tema: Acceso a la justicia para todas y todos

¿Quién gasta?

17	Unidad Presupuestal	000	Unidad Responsable	00405	Unidad Ejecutora del Gasto
	Procuraduría Social		Procuraduría Social		Dirección de Visitaduría

¿Para qué se gasta?

Finalidad	Función	Subfunción
Gobierno	Justicia	Derechos Humanos

Presupuesto asignado al Programa Presupuestario

Monto

Objetivos

Nivel	Clave Componente	Resumen Narrativo
Propósito		

Datos del Indicador

Denominación	Método de cálculo
Personas asistidas jurídicamente en la Procuraduría Social	(Número de usuarios que recibieron el servicio de asesoría jurídica. (Realizado)/Número de usuarios que recibieron el servicio de asesoría jurídica. (Programado))*100

Descripción del Indicador

Este indicador se refiere al número de usuarios que recibieron el servicio de asesoría jurídica.

Tipo de Indicador	Estratégico	Dimensión del Indicador	Eficacia	Año de Medición del Resultado	2021
Cobertura	Estatal	Frecuencia de Medición	Mensual		

Parámetros de semaforización		Desagregado meta valor por género				
		Meta Institucional	Meta Valor	Unidad de medida (meta valor)	Hombre	Mujer
0	59.99	100%	37,076	Usuario	0.00	0.00
60.00	79.99	Sentido del Indicador	Linea Base (meta valor)	Año (Linea base)		
80.00	130	Ascendente	74,129	2007		

Variables del Indicador

Nombre de la Variable	Unidad de medida	Tipo de Acumulación
Número de usuarios que recibieron el servicio de asesoría jurídica. (realizado)	Usuario	Suma
Número de usuarios que recibieron el servicio de asesoría jurídica. (programado)	Usuario	Suma

Fuente de Información: Subprocuraduría Servicios Jurídicos Asistenciales/ Coordinación General de Regiones. Procuraduría Social. Cifras preliminares de 2020.

Medios de verificación:

Supuestos:

Observaciones:

Id_mir: 9168

- 1 El presente documento despliega la información perteneciente a los indicadores estratégicos y gestión de aquellos programas presupuestarios que proveen de bienes y servicios que generan valor público a la ciudadanía jalisciense
- 2 Se muestra el número del Componente relacionado con el indicador.

GOBIERNO DEL ESTADO DE JALISCO PRESUPUESTO DE EGRESOS PARA EL EJERCICIO FISCAL 2021 Ficha Técnica de Indicador

Sistema de Evaluación del Desempeño (SED)

Gobierno del Estado de Jalisco Secretaría de la Hacienda Pública

Datos del Programa

Vigilancia y cumplimiento de los derechos patrimoniales y personales de los Jaliscienses.

Eje: Desarrollo Social

Tema: Acceso a la justicia para todas y todos

¿Quién gasta?

17	Unidad Presupuestal	000	Unidad Responsable	00405	Unidad Ejecutora del Gasto
	Procuraduría Social		Procuraduría Social		Dirección de Visitaduría

¿Para qué se gasta?

Finalidad	Función	Subfunción
Gobierno	Justicia	Derechos Humanos

Presupuesto asignado al Programa Presupuestario

Monto

Objetivos

Nivel	Clave Componente	Resumen Narrativo
Componente	A3	Visitas de inspección general y especial realizadas a oficinas del Registro Civil y Registro Público del estado de Jalisco

Datos del Indicador

Denominación	Método de cálculo
Total de visitas de inspección realizadas a oficinas del Registro Civil	(Número de visitas de inspección realizadas a oficinas del Registro Civil (Realizado) / Número de visitas de inspección realizadas a oficinas del Registro Civil (Programado))*100

Descripción del Indicador
Este indicador mide el total de visitas de inspección realizadas a oficinas del Registro Civil

Tipo de Indicador	Gestión	Dimensión del Indicador	Eficacia	Año de Medición del Resultado	2021
Cobertura	Estatual	Frecuencia de Medición	Trimestral		

Desagregado meta valor por género

	Meta Institucional	Meta Valor	Unidad de medida (meta valor)	Hombre	Mujer
	100%	400	Visita	0.00	0.00
Parámetros de semaforización					
0	59.99	60.00	79.99	80.00	130
	Sentido del Indicador	Linea Base (meta valor)	Año (Linea base)		
	Ascendente	No disponible	No disponible		

Variables del Indicador

Nombre de la Variable	Unidad de medida	Tipo de Acumulación
Número de visitas de inspección realizadas a oficinas del Registro Civil (realizado)	Visita	Suma
Número de visitas de inspección realizadas a oficinas del Registro Civil (programado)	Visita	Suma

Fuente de Información

Medios de verificación

Supuestos

Observaciones

Id_mir

- 1 El presente documento despliega la información perteneciente a los indicadores estratégicos y gestión de aquellos programas presupuestarios que proveen de bienes y servicios que generan valor público a la ciudadanía jalisciense
- 2 Se muestra el número del Componente relacionado con el indicador.

GOBIERNO DEL ESTADO DE JALISCO PRESUPUESTO DE EGRESOS PARA EL EJERCICIO FISCAL 2021 Ficha Técnica de Indicador

Sistema de Evaluación del Desempeño (SED)

Gobierno del Estado de Jalisco Secretaría de la Hacienda Pública

Datos del Programa

Vigilancia y cumplimiento de los derechos patrimoniales y personales de los Jaliscienses.

Eje: Desarrollo Social

Tema: Acceso a la justicia para todas y todos

¿Quién gasta?

17	Unidad Presupuestal	000	Unidad Responsable	00405	Unidad Ejecutora del Gasto
	Procuraduría Social		Procuraduría Social		Dirección de Visitaduría

¿Para qué se gasta?

Finalidad	Función	Subfunción
Gobierno	Justicia	Derechos Humanos

Presupuesto asignado al Programa Presupuestario

Monto

Objetivos

Nivel	Clave Componente	Resumen Narrativo
Componente	C2	Visitas realizadas a organismos de asistencia social, cárceles municipales y estatales

Datos del Indicador

Denominación	Método de cálculo
Total de visitas de inspección realizadas a organismos de asistencia social	(Número de visitas de inspección a organismos de asistencia social (Realizado) / Número de visitas de inspección a organismos de asistencia social (Programado))*100

Descripción del Indicador

Este indicador muestra el total de visitas de inspección realizadas a organismos de asistencia social

Tipo de Indicador	Estratégico	Dimensión del Indicador	Eficacia	Año de Medición del Resultado	2021
Cobertura	Estatal	Frecuencia de Medición	Mensual		

Desagregado meta valor por género

Parámetros de semaforización		Meta Institucional	Meta Valor	Unidad de medida (meta valor)	Hombre	Mujer
0	59.99	100%	360	Visita	0.00	0.00
60.00	79.99	Sentido del Indicador	Línea Base (meta valor)	Año (Línea base)		
80.00	130	Ascendente	No disponible	No disponible		

Variables del Indicador

Nombre de la Variable	Unidad de medida	Tipo de Acumulación
Número de visitas de inspección a organismos de asistencia social (realizado)	Visita	Suma
Número de visitas de inspección a organismos de asistencia social (programado)	Visita	Suma

Fuente de Información

Medios de verificación

Supuestos

Observaciones

Id. mir

- 1 El presente documento despliega la información perteneciente a los indicadores estratégicos y gestión de aquellos programas presupuestarios que proveen de bienes y servicios que generan valor público a la ciudadanía jalisciense
- 2 Se muestra el número del Componente relacionado con el indicador.

GOBIERNO DEL ESTADO DE JALISCO
PRESUPUESTO DE EGRESOS PARA EL EJERCICIO FISCAL 2021
Ficha Técnica de Indicador

Sistema de Evaluación del Desempeño (SED)

Goobierno del Estado de Jalisco Secretaría de la Hacienda Pública

Datos del Programa

Vigilancia y cumplimiento de los derechos patrimoniales y personales de los Jaliscienses.

Eje: Desarrollo Social

Tema: Acceso a la justicia para todas y todos

¿Quién gasta?

17	Unidad Presupuestal	000	Unidad Responsable	00405	Unidad Ejecutora del Gasto
	Procuraduría Social		Procuraduría Social		Dirección de Visitaduría

¿Para qué se gasta?

Finalidad	Función	Subfunción
Gobierno	Justicia	Derechos Humanos

Presupuesto asignado al Programa Presupuestario

Monto

Objetivos

Nivel	Clave Componente	Resumen Narrativo
Componente	A1	Observaciones realizadas en visitas a Organismos de Asistencia Social, Cárceles Registro Civiles y Registros Públicos

Datos del Indicador

Denominación	Método de cálculo
Total de observaciones realizadas a cárceles municipales y estatales	(Número de observaciones en cárceles municipales y estatales (Realizado) / Número de observaciones en cárceles municipales y estatales (Programado))*100

Descripción del Indicador

Este indicador mide el total de observaciones realizadas a cárceles municipales y estatales

Tipo de Indicador	Gestión	Dimensión del Indicador	Eficacia	Año de Medición del Resultado	2021
Cobertura	Estatal	Frecuencia de Medición	Mensual		

Desagregado meta valor por género

Parámetros de semaforización		Meta Institucional	Meta Valor	Unidad de medida (meta valor)	Hombre	Mujer
		100%	180	Observación	0.00	0.00
<div style="display: flex; justify-content: space-around; align-items: center;"> <div style="width: 15px; height: 15px; background-color: red; margin-right: 5px;"></div> <div style="width: 15px; height: 15px; background-color: yellow; margin-right: 5px;"></div> <div style="width: 15px; height: 15px; background-color: green; margin-right: 5px;"></div> </div>		Sentido del Indicador	Linea Base (meta valor)	Año (Linea base)		
		Ascendente	No disponible	No disponible		

Variables del Indicador

Nombre de la Variable	Unidad de medida	Tipo de Acumulación
Número de observaciones en cárceles municipales y estatales (realizado)	Observación	Suma
Número de observaciones en cárceles municipales y estatales (programado)	Observación	Suma

Fuente de Información

Medios de verificación

Supuestos

Observaciones

Id_mir

- 1 El presente documento despliega la información perteneciente a los indicadores estratégicos y gestión de aquellos programas presupuestarios que proveen de bienes y servicios que generan valor público a la ciudadanía jalisciense
- 2 Se muestra el número del Componente relacionado con el indicador.

GOBIERNO DEL ESTADO DE JALISCO PRESUPUESTO DE EGRESOS PARA EL EJERCICIO FISCAL 2021 Ficha Técnica de Indicador

Sistema de Evaluación del Desempeño (SED)

Gobierno del Estado de Jalisco		Secretaría de la Hacienda Pública	
Datos del Programa			
Órgano Interno de Control			
Eje: Gobierno efectivo e integridad pública		Tema: Administración Pública	
¿Quién gasta?			
18	Unidad Presupuestal	000	Unidad Responsable
Contraloría del Estado		Contraloría del Estado	
00406	Unidad Ejecutora del Gasto	Despacho del Contralor	
¿Para qué se gasta?			
Gobierno	Función	Subfunción	
Coordinación de la Política de Gobierno		Función Pública	
Presupuesto asignado al Programa Presupuestario			
Monto		\$7,578,951.56	
Objetivos			
Fin	Clave Componente	Resumen Narrativo	
Datos del Indicador			
Denominación		Método de cálculo	
Posición de Jalisco en la métrica de gobierno abierto		$\left(\frac{\text{Posición de Jalisco en la Métrica de Gobierno abierto (Realizado)}}{\text{Posición de Jalisco en la Métrica de Gobierno abierto (Programado)}} \right) * 100$	
Descripción del Indicador			
Se refiere a la posición de Jalisco en la Métrica de Gobierno abierto. La Métrica analiza el acceso a la información que tienen las y los ciudadanos para conocer las acciones de gobierno y, a su vez, en qué medida es posible incidir en su gestión.			
Tipo de Indicador	Estratégico	Dimensión del Indicador	Eficacia
Cobertura	Estatal	Frecuencia de Medición	Bienal
		Año de Medición del Resultado	2021
Desagregado meta valor por género			
		Meta Institucional	Meta Valor
		100%	4
		Unidad de medida (meta valor)	Desagregado meta valor por género
		Posición	Hombre Mujer
			0.00 0.00
Parámetros de semaforización			
130	80.00	79.99	60.00
59.99	0		
		Sentido del Indicador	Línea Base (meta valor)
		Descendente	3
		Año (Línea base)	
		2017	
VARIABLES DEL INDICADOR			
Nombre de la Variable		Unidad de medida	Tipo de Acumulación
Posición de Jalisco en la Métrica de Gobierno abierto (realizado)		Posición	Suma
Posición de Jalisco en la Métrica de Gobierno abierto (programado)		Posición	Suma
Fuente de Información			
INAI, CIDE. Informe de resultados de la Métrica de Gobierno Abierto, México 2019.			
Medios de verificación			
Supuestos			
Observaciones			
Id_mir			
9169			

- 1 El presente documento despliega la información perteneciente a los indicadores estratégicos y gestión de aquellos programas presupuestarios que proveen de bienes y servicios que generan valor público a la ciudadanía jalisciense
- 2 Se muestra el número del Componente relacionado con el indicador.

GOBIERNO DEL ESTADO DE JALISCO
PRESUPUESTO DE EGRESOS PARA EL EJERCICIO FISCAL 2021
Ficha Técnica de Indicador

Sistema de Evaluación del Desempeño (SED)

Gobierno del Estado de Jalisco Secretaría de la Hacienda Pública

Datos del Programa

Órgano Interno de Control

Eje: Gobierno efectivo e integridad pública Tema: Administración Pública

¿Quién gasta?

18	Unidad Presupuestal	000	Unidad Responsable	00406	Unidad Ejecutora del Gasto
	Contraloría del Estado		Contraloría del Estado		Despacho del Contralor

¿Para qué se gasta?

Finalidad	Función	Subfunción
Gobierno	Coordinación de la Política de Gobierno	Función Pública

Presupuesto asignado al Programa Presupuestario

Monto

Objetivos

Nivel	Clave Componente	Resumen Narrativo
Propósito		

Datos del Indicador

Denominación	Método de cálculo
Porcentaje de servidores públicos que asisten cuando menos a un evento de capacitación al año	$(\text{Número de servidores públicos que asisten a por lo menos una capacitación al año con respecto al total de servidores públicos (Realizado)} / \text{Número de servidores públicos que asisten a por lo menos una capacitación al año con respecto al total de servidores públicos (Programado)}) * 100$

Descripción del Indicador
Es la proporción de servidores públicos que acuden cuando menos a un evento de capacitación, respecto del total de servidores públicos.

Tipo de Indicador	Estratégico	Dimensión del Indicador	Eficacia	Año de Medición del Resultado	2021
Cobertura	Estatal	Frecuencia de Medición	Mensual		

Desagregado meta valor por género						
Parámetros de semaforización		Meta Institucional	Meta Valor	Unidad de medida (meta valor)	Hombre	Mujer
0	59.99	60.00	79.99	80.00	130	
		Sentido del Indicador	Línea Base (meta valor)	Año (Línea base)		
		Ascendente	10	2019		

Variabes del Indicador

Nombre de la Variable	Unidad de medida	Tipo de Acumulación
Número de servidores públicos que asisten a por lo menos una capacitación al año con respecto al total de servidores públicos (realizado)	Porcentaje	Suma
Número de servidores públicos que asisten a por lo menos una capacitación al año con respecto al total de servidores públicos (programado)	Porcentaje	Suma

Fuente de Información

Medios de verificación

Supuestos

Observaciones

Id_mir

- 1 El presente documento despliega la información perteneciente a los indicadores estratégicos y gestión de aquellos programas presupuestarios que proveen de bienes y servicios que generan valor público a la ciudadanía jalisciense
- 2 Se muestra el número del Componente relacionado con el indicador.

GOBIERNO DEL ESTADO DE JALISCO PRESUPUESTO DE EGRESOS PARA EL EJERCICIO FISCAL 2021 Ficha Técnica de Indicador

Sistema de Evaluación del Desempeño (SED)

Gobierno del Estado de Jalisco Secretaría de la Hacienda Pública

Datos del Programa

Órgano Interno de Control

Eje: Gobierno efectivo e integridad pública Tema: Administración Pública

¿Quién gasta?

18	Unidad Presupuestal	000	Unidad Responsable	00406	Unidad Ejecutora del Gasto
	Contraloría del Estado		Contraloría del Estado		Despacho del Contralor

¿Para qué se gasta?

Finalidad	Función	Subfunción
Gobierno	Coordinación de la Política de Gobierno	Función Pública

Presupuesto asignado al Programa Presupuestario

Monto \$7,578,951.56

Objetivos

Nivel	Clave Componente	Resumen Narrativo
Componente	C1	Atención y seguimiento otorgado a los documentos recibidos y expedidos por la Contraloría del Estado.

Datos del Indicador

Denominación Total de atenciones y seguimientos otorgados a los oficios	Método de cálculo (Número de atenciones y seguimientos otorgados a los oficios recibidos y expedidos (Realizado) / Número de atenciones y seguimientos otorgados a los oficios recibidos y expedidos (Programado))*100
----------------------------------------------------------------------------	---------------------------------------------------------------------------------------------------------------------------------------------------------------------------------------------------------------------------

Descripción del Indicador
Total de oficios ingresados y expedidos

Tipo de Indicador	Estratégico	Dimensión del Indicador	Eficacia	Año de Medición del Resultado	2021
Cobertura	Estatral	Frecuencia de Medición	Mensual		

	Meta Institucional	Meta Valor	Unidad de medida (meta valor)	Desagregado meta valor por género	
Parámetros de semaforización	100%	16,500	Oficio	Hombre	Mujer
0 59.99 60.00 79.99 80.00 130	Sentido del Indicador	Linea Base (meta valor)	Año (Linea base)	0.00	0.00
	Ascendente	16,000	2014		

Variables del Indicador

Nombre de la Variable	Unidad de medida	Tipo de Acumulación
Número de atenciones y seguimientos otorgados a los oficios recibidos y expedidos (realizado)	Oficio	Suma
Número de atenciones y seguimientos otorgados a los oficios recibidos y expedidos (programado)	Oficio	Suma

Fuente de Información Sistema de Gestión Documental, en la Oficialía de Partes

Medios de verificación Reportes del Sistema de Gestión Documental a cargo de la oficialía de partes.

Supuestos Las instituciones públicas y privadas, la sociedad civil y la ciudadanía que solicitan atenciones y seguimientos a temáticas relacionadas con las funciones de la Contraloría del Estado, envían en tiempo y forma los documentos para su atención oportuna.

Observaciones

Id_mir 10783

- 1 El presente documento despliega la información perteneciente a los indicadores estratégicos y gestión de aquellos programas presupuestarios que proveen de bienes y servicios que generan valor público a la ciudadanía jalisciense
- 2 Se muestra el número del Componente relacionado con el indicador.

GOBIERNO DEL ESTADO DE JALISCO
PRESUPUESTO DE EGRESOS PARA EL EJERCICIO FISCAL 2021

Ficha Técnica de Indicador

Sistema de Evaluación del Desempeño (SED)

Gobierno del Estado de Jalisco		Secretaría de la Hacienda Pública	
Datos del Programa			
Órgano Interno de Control			
Eje: Gobierno efectivo e integridad pública		Tema: Administración Pública	
¿Quién gasta?			
18	Unidad Presupuestal	000	Unidad Responsable
Contraloría del Estado		Contraloría del Estado	
00406	Unidad Ejecutora del Gasto	Despacho del Contralor	
¿Para qué se gasta?			
Gobierno	Finalidad	Función	Subfunción
Coordinación de la Política de Gobierno		Función Pública	
Presupuesto asignado al Programa Presupuestario			
Monto		\$7,578,951.56	
Objetivos			
Nivel	Clave Componente	Resumen Narrativo	
Componente	C2	Acciones estratégicas de planeación, seguimiento, evaluación e innovación implementadas en las Direcciones y Organismos de la Contraloría.	
Datos del Indicador			
Denominación		Método de cálculo	
Total de acciones estratégicas de planeación, seguimiento, evaluación e innovación implementadas		(Número de acciones estratégicas de planeación, seguimiento, evaluación e innovación implementadas (Realizado) / Número de acciones estratégicas de planeación, seguimiento, evaluación e innovación implementadas (Programado))*100	
Descripción del Indicador			
Total de documentos de seguimiento por cada dirección			
Tipo de Indicador	Estratégico	Dimensión del Indicador	Eficacia
Cobertura	Estatal	Frecuencia de Medición	Bimestral
		Año de Medición del Resultado	
		2021	
		Desagregado meta valor por género	
		Meta Institucional	Meta Valor
		100%	6
		Unidad de medida (meta valor)	Seguimiento
		Hombre	Mujer
		0.00	0.00
Parámetros de semaforización		Sentido del Indicador	
0	59.99	60.00	79.99
80.00	130	Linea Base (meta valor)	
■	■	■	■
		Ascendente	Año (Línea base)
		6	2014
Variabes del Indicador			
Nombre de la Variable		Unidad de medida	Tipo de Acumulación
Número de acciones estratégicas de planeación, seguimiento, evaluación e innovación implementadas (realizado)		Seguimiento	Suma
Número de acciones estratégicas de planeación, seguimiento, evaluación e innovación implementadas (programado)		Seguimiento	Suma
Fuente de Información	Registro de memorandos por Dirección General		
Medios de verificación	Reporte de acciones estratégicas de la Coordinación General de Proyectos.		
Supuestos	Las Direcciones Generales generan la información sobre las estrategias de planeación, seguimiento, evaluación e innovación implementadas.		
Observaciones			
Id_mir	10784		
1	El presente documento despliega la información perteneciente a los indicadores estratégicos y gestión de aquellos programas presupuestarios que proveen de bienes y servicios que generan valor público a la ciudadanía jalisciense		
2	Se muestra el número del Componente relacionado con el indicador.		

GOBIERNO DEL ESTADO DE JALISCO PRESUPUESTO DE EGRESOS PARA EL EJERCICIO FISCAL 2021 Ficha Técnica de Indicador

Sistema de Evaluación del Desempeño (SED)

Gobierno del Estado de Jalisco Secretaría de la Hacienda Pública

Datos del Programa

Órgano Interno de Control

Eje: Gobierno efectivo e integridad pública Tema: Administración Pública

¿Quién gasta?

18	Unidad Presupuestal	000	Unidad Responsable	00406	Unidad Ejecutora del Gasto
	Contraloría del Estado		Contraloría del Estado		Despacho del Contralor

¿Para qué se gasta?

Finalidad	Función	Subfunción
Gobierno	Coordinación de la Política de Gobierno	Función Pública

Presupuesto asignado al Programa Presupuestario

Monto \$7,578,951.56

Objetivos

Nivel	Clave Componente	Resumen Narrativo
Componente	F3	Acciones conjuntas con los Órganos Internos de Control municipales realizadas para el fortalecimiento del Sistema Municipal de Control y Evaluación Gubernamental.

Datos del Indicador

Denominación Total de documentos realizados en conjunto con los Órganos Internos de Control municipales	Método de cálculo (Número de documentos realizadas de acuerdo al Plan de Trabajo con los Órganos Internos de Control municipales (Realizado) / Número de documentos realizadas de acuerdo al Plan de Trabajo con los Órganos Internos de Control municipales (Programado))*100
-------------------------------------------------------------------------------------------------------------------	------------------------------------------------------------------------------------------------------------------------------------------------------------------------------------------------------------------------------------------------------------------------------------------

Descripción del Indicador
Total de sesiones ordinarias programadas en el Plan de Trabajo

Tipo de Indicador	Gestión	Dimensión del Indicador	Eficiencia	Año de Medición del Resultado	2021
Cobertura	Estatal	Frecuencia de Medición	Anual		

	Meta Institucional	Meta Valor	Unidad de medida (meta valor)	Desagregado meta valor por género													
Parámetros de semaforización	100%	1	Documento	Hombre	Mujer												
<table style="display: inline-table; border: none;"> <tr> <td style="border: 1px solid black; padding: 2px;">0</td> <td style="border: 1px solid black; padding: 2px;">59.99</td> <td style="border: 1px solid black; padding: 2px;">60.00</td> <td style="border: 1px solid black; padding: 2px;">79.99</td> <td style="border: 1px solid black; padding: 2px;">80.00</td> <td style="border: 1px solid black; padding: 2px;">130</td> </tr> <tr> <td style="background-color: red; width: 15px; height: 15px;"></td> <td style="background-color: red; width: 15px; height: 15px;"></td> <td style="background-color: yellow; width: 15px; height: 15px;"></td> <td style="background-color: yellow; width: 15px; height: 15px;"></td> <td style="background-color: green; width: 15px; height: 15px;"></td> <td style="background-color: green; width: 15px; height: 15px;"></td> </tr> </table>	0	59.99	60.00	79.99	80.00	130							Sentido del Indicador	Línea Base (meta valor)	Año (Línea base)		
0	59.99	60.00	79.99	80.00	130												
	Ascendente	1	2014														

Variables del Indicador

Nombre de la Variable	Unidad de medida	Tipo de Acumulación
Número de documentos realizadas de acuerdo al Plan de Trabajo con los Órganos Internos de Control municipales (realizado)	Documento	Suma
Número de documentos realizadas de acuerdo al Plan de Trabajo con los Órganos Internos de Control municipales (programado)	Documento	Suma

Fuente de Información Plan de Trabajo de la Comisión de Contralores Municipios-Estado en el Despacho del Titular

Medios de verificación Plan de Trabajo de la Comisión de Contralores Municipios-Estado, disponible en el Despacho de la Titular y en la página web de la Contraloría.

Supuestos Los Órganos Internos de Control de los municipios que integran el estado de Jalisco, tienen el interés de trabajar conjuntamente con la Contraloría del Estado.

Observaciones

Id. mir 10785

- 1 El presente documento despliega la información perteneciente a los indicadores estratégicos y gestión de aquellos programas presupuestarios que proveen de bienes y servicios que generan valor público a la ciudadanía jalisciense
- 2 Se muestra el número del Componente relacionado con el indicador.

GOBIERNO DEL ESTADO DE JALISCO
PRESUPUESTO DE EGRESOS PARA EL EJERCICIO FISCAL 2021

Ficha Técnica de Indicador

Sistema de Evaluación del Desempeño (SED)

Gobierno del Estado de Jalisco Secretaría de la Hacienda Pública

Datos del Programa

Órgano Interno de Control

Eje: Gobierno efectivo e integridad pública Tema: Administración Pública

¿Quién gasta?

18	Unidad Presupuestal	000	Unidad Responsable	00406	Unidad Ejecutora del Gasto
	Contraloría del Estado		Contraloría del Estado		Despacho del Contralor

¿Para qué se gasta?

Finalidad	Función	Subfunción
Gobierno	Coordinación de la Política de Gobierno	Función Pública

Presupuesto asignado al Programa Presupuestario

Monto

Objetivos

Nivel	Clave Componente	Resumen Narrativo
Componente	C4	Atención otorgada por parte de la Contralora a los temas vinculados con la sociedad civil, las instituciones y ciudadanía.

Datos del Indicador

Denominación	Método de cálculo
Total de atenciones otorgadas por la Contralora a las convocatorias hechas para la vinculación con la sociedad civil, instituciones y ciudadanía	(Número de atenciones otorgadas por la Contralora a las convocatorias hechas por parte de la sociedad civil, instituciones y ciudadanía (Realizado) / Número de atenciones otorgadas por la Contralora a las convocatorias hechas por parte de la sociedad civil, instituciones y ciudadanía (Programado))*100

Descripción del Indicador
Este indicador mide las atenciones que la Controla del estado de Jalisco realiza para la vinculación con la Sociedad Civil, Instituciones y Ciudadanía.

Tipo de Indicador	Gestión	Dimensión del Indicador	Eficacia	Año de Medición del Resultado	2021
Cobertura	Estatal	Frecuencia de Medición	Mensual		

		Desagregado meta valor por género				
		Meta Institucional	Meta Valor	Unidad de medida (meta valor)	Hombre	Mujer
Parámetros de semaforización		100%	60	Convocatoria	0.00	0.00
0	59.99	60.00	79.99	80.00	130	
		Sentido del Indicador	Línea Base (meta valor)	Año (Línea base)		
		Ascendente	50	2014		

VARIABLES DEL INDICADOR

Nombre de la Variable	Unidad de medida	Tipo de Acumulación
Número de atenciones otorgadas por la Contralora a las convocatorias hechas por parte de la sociedad civil, instituciones y ciudadanía (realizado)	Convocatoria	Suma
Número de atenciones otorgadas por la Contralora a las convocatorias hechas por parte de la sociedad civil, instituciones y ciudadanía (programado)	Convocatoria	Suma

Fuente de Información
Medios de verificación

Supuestos

Observaciones

Id. mir

- 1 El presente documento despliega la información perteneciente a los indicadores estratégicos y gestión de aquellos programas presupuestarios que proveen de bienes y servicios que generan valor público a la ciudadanía jalisciense
- 2 Se muestra el número del Componente relacionado con el indicador.

GOBIERNO DEL ESTADO DE JALISCO PRESUPUESTO DE EGRESOS PARA EL EJERCICIO FISCAL 2021 Ficha Técnica de Indicador

Sistema de Evaluación del Desempeño (SED)

Gobierno del Estado de JaliscoSecretaría de la Hacienda Pública

Datos del Programa

Prosecución de faltas Administrativas y Hechos de Corrupción

Eje: Gobierno efectivo e integridad públicaTema: Corrupción e impunidad

¿Quién gasta?

18	Unidad Presupuestal	000	Unidad Responsable	00407	Unidad Ejecutora del Gasto
	Contraloría del Estado		Contraloría del Estado		Dirección General Jurídica de la Contraloría del Estado

¿Para qué se gasta?

Finalidad	Función	Subfunción
Gobierno	Coordinación de la Política de Gobierno	Función Pública

Presupuesto asignado al Programa Presupuestario

Monto \$14,766,820.87

Objetivos

Nivel	Clave Componente	Resumen Narrativo
Fin		

Datos del Indicador

Denominación	Método de cálculo
Posición de Jalisco en la métrica de gobierno abierto	$(\text{Posición de Jalisco en la Métrica de Gobierno abierto (Realizado)} / \text{Posición de Jalisco en la Métrica de Gobierno abierto (Programado)}) * 100$

Descripción del Indicador
Se refiere a la posición de Jalisco en la Métrica de Gobierno abierto. La Métrica analiza el acceso a la información que tienen las y los ciudadanos para conocer las acciones de gobierno y, a su vez, en qué medida es posible incidir en su gestión.

Tipo de Indicador	Estratégico	Dimensión del Indicador	Eficacia	Año de Medición del Resultado	2021
Cobertura	Estatal	Frecuencia de Medición	Bienal		

	Meta Institucional	Meta Valor	Unidad de medida (meta valor)	Desagregado meta valor por género	
Parámetros de semaforización	100%	4	Posición	Hombre	Mujer
<div style="text-align: center;">130</div> <div style="text-align: center;">80.00</div> <div style="text-align: center;">79.99</div> <div style="text-align: center;">60.00</div> <div style="text-align: center;">59.99</div> <div style="text-align: center;">0</div>	Sentido del Indicador	Línea Base (meta valor)	Año (Línea base)	0.00	0.00
<div style="text-align: center;">■</div> <div style="text-align: center;">■</div> <div style="text-align: center;">■</div>	Descendente	3	2017		

Variables del Indicador

Nombre de la Variable	Unidad de medida	Tipo de Acumulación
Posición de Jalisco en la Métrica de Gobierno abierto (realizado)	Posición	Suma
Posición de Jalisco en la Métrica de Gobierno abierto (programado)	Posición	Suma

Fuente de Información INAI, CIDE. Informe de resultados de la Métrica de Gobierno Abierto, México 2019.

Medios de verificación

Supuestos

Observaciones

Id_mir 9171

- 1 El presente documento despliega la información perteneciente a los indicadores estratégicos y gestión de aquellos programas presupuestarios que proveen de bienes y servicios que generan valor público a la ciudadanía jalisciense
- 2 Se muestra el número del Componente relacionado con el indicador.

GOBIERNO DEL ESTADO DE JALISCO PRESUPUESTO DE EGRESOS PARA EL EJERCICIO FISCAL 2021

Ficha Técnica de Indicador

Sistema de Evaluación del Desempeño (SED)

Gobierno del Estado de Jalisco		Secretaría de la Hacienda Pública	
Datos del Programa			
Prosecución de faltas Administrativas y Hechos de Corrupción			
Eje: Gobierno efectivo e integridad pública		Tema: Corrupción e impunidad	
¿Quién gasta?			
18	Unidad Presupuestal	000	Unidad Responsable
Contraloría del Estado		Contraloría del Estado	
00407	Unidad Ejecutora del Gasto	Dirección General Jurídica de la Contraloría del Estado	
¿Para qué se gasta?			
Gobierno	Función	Subfunción	
Coordinación de la Política de Gobierno		Función Pública	
Presupuesto asignado al Programa Presupuestario			
Monto		\$14,766,820.87	
Objetivos			
Propósito	Clave Componente	Resumen Narrativo	
Datos del Indicador			
Denominación		Método de cálculo	
Tasa de incidencia de corrupción por 100,000 habitantes		(Tasa de trámites donde la población tuvo contacto con algún servidor público y experimentó al menos un acto de corrupción por cada 100 mil habitantes. (Realizado)/Tasa de trámites donde la población tuvo contacto con algún servidor público y experimentó al menos un acto de corrupción por cada 100 mil habitantes. (Programado))*100	
Descripción del Indicador			
Mide la tasa de trámites donde la población tuvo contacto con algún servidor público y experimentó al menos un acto de corrupción por cada 100 mil habitantes.			
Tipo de Indicador	Estratégico	Dimensión del Indicador	Eficacia
Cobertura	Estatal	Frecuencia de Medición	Bienal
		Año de Medición del Resultado 2021	
		Desagregado meta valor por género	
Parámetros de semaforización		Meta Institucional	Meta Valor
130	80.00	100%	22,698
79.99	60.00	Unidad de medida (meta valor)	Año (Línea base)
59.99	0	Tasa	2013
0		Hombre	Mujer
		0.00	0.00
		Sentido del Indicador	Línea Base (meta valor)
		Descendente	32,437
VARIABLES DEL INDICADOR			
Nombre de la Variable		Unidad de medida	Tipo de Acumulación
Tasa de trámites donde la población tuvo contacto con algún servidor público y experimentó al menos un acto de corrupción por cada 100 mil habitantes. (realizado)		Tasa	Suma
Tasa de trámites donde la población tuvo contacto con algún servidor público y experimentó al menos un acto de corrupción por cada 100 mil habitantes. (programado)		Tasa	Suma
Fuente de Información INEGI. Encuesta Nacional de Calidad e Impacto Gubernamental, 2019.			
Medios de verificación			
Supuestos			
Observaciones			
id_mir	9172		

- 1 El presente documento despliega la información perteneciente a los indicadores estratégicos y gestión de aquellos programas presupuestarios que proveen de bienes y servicios que generan valor público a la ciudadanía jalisciense
- 2 Se muestra el número del Componente relacionado con el indicador.

GOBIERNO DEL ESTADO DE JALISCO PRESUPUESTO DE EGRESOS PARA EL EJERCICIO FISCAL 2021 Ficha Técnica de Indicador

Sistema de Evaluación del Desempeño (SED)

Gobierno del Estado de Jalisco Secretaría de la Hacienda Pública

Datos del Programa

Prosecución de faltas Administrativas y Hechos de Corrupción

Eje: Gobierno efectivo e integridad pública Tema: Corrupción e impunidad

¿Quién gasta?

18	Unidad Presupuestal	000	Unidad Responsable	00407	Unidad Ejecutora del Gasto
	Contraloría del Estado		Contraloría del Estado		Dirección General Jurídica de la Contraloría del Estado

¿Para qué se gasta?

Finalidad	Función	Subfunción
Gobierno	Coordinación de la Política de Gobierno	Función Pública

Presupuesto asignado al Programa Presupuestario

Monto \$14,766,820.87

Objetivos

Nivel	Clave Componente	Resumen Narrativo
Componente	F1	Representación jurídica oportuna realizada de todos los actos, procedimientos y asuntos administrativos en contra y de la Contraloría del Estado.

Datos del Indicador

Denominación	Método de cálculo
Representación jurídica oportuna realizada de todos los actos, procedimientos y asuntos administrativos en contra y de la Contraloría del Estado.	$((\text{total de asuntos atendidos})/(\text{total de asuntos recibidos}) * 100 \text{ (Realizado)}) / ((\text{total de asuntos atendidos})/(\text{total de asuntos recibidos}) * 100 \text{ (Programado)}) * 100$

Descripción del Indicador
Total de asuntos atendidos para la Representación jurídica oportuna realizada de todos los actos, procedimientos y asuntos administrativos en contra y de la Contraloría del Estado.

Tipo de Indicador	Estratégico	Dimensión del Indicador	Eficacia	Año de Medición del Resultado	2021
Cobertura	Estatal	Frecuencia de Medición	Mensual		

Parámetros de semaforización		Desagregado meta valor por género				
		Meta Institucional	Meta Valor	Unidad de medida (meta valor)	Hombre	Mujer
0	59.99	100%	6,648	Actuación	0.00	0.00
60.00	79.99	Sentido del Indicador	Linea Base (meta valor)	Año (Linea base)		
80.00	130	Ascendente	No disponible	No disponible		

Variables del Indicador

Nombre de la Variable	Unidad de medida	Tipo de Acumulación
$(\text{total de asuntos atendidos})/(\text{total de asuntos recibidos}) * 100 \text{ (realizado)}$	Actuación	Suma
$(\text{total de asuntos atendidos})/(\text{total de asuntos recibidos}) * 100 \text{ (programado)}$	Actuación	Suma

Fuente de Información Expedientes generados en la Dirección General Jurídica.

Medios de verificación Archivo de la Dirección General Jurídica.

Supuestos Existen Procesos de Notificación, Demandas e Inconformidades por violación a leyes, reglamentos y manuales que son competencia de la Contraloría del Estado

Observaciones

Id_mir 9679

- 1 El presente documento despliega la información perteneciente a los indicadores estratégicos y gestión de aquellos programas presupuestarios que proveen de bienes y servicios que generan valor público a la ciudadanía jalisciense
- 2 Se muestra el número del Componente relacionado con el indicador.

GOBIERNO DEL ESTADO DE JALISCO
PRESUPUESTO DE EGRESOS PARA EL EJERCICIO FISCAL 2021
Ficha Técnica de Indicador

Sistema de Evaluación del Desempeño (SED)

Gobierno del Estado de Jalisco Secretaría de la Hacienda Pública

Datos del Programa

Prosecución de faltas Administrativas y Hechos de Corrupción

Eje: Gobierno efectivo e integridad pública Tema: Corrupción e impunidad

¿Quién gasta?

18	Unidad Presupuestal	000	Unidad Responsable	00407	Unidad Ejecutora del Gasto
	Contraloría del Estado		Contraloría del Estado		Dirección General Jurídica de la Contraloría del Estado

¿Para qué se gasta?

Finalidad	Función	Subfunción
Gobierno	Coordinación de la Política de Gobierno	Función Pública

Presupuesto asignado al Programa Presupuestario

Monto

Objetivos

Nivel	Clave Componente	Resumen Narrativo
Componente	F2	Documentos elaborados que fortalecen el Sistema de Control y Evaluación Gubernamental.

Datos del Indicador

Denominación	Método de cálculo
Documentos elaborados que fortalecen el Sistema de Control y Evaluación Gubernamental.	$((\text{total de asuntos atendidos})/(\text{total de asuntos recibidos})*100 \text{ (Realizado)}) / ((\text{total de asuntos atendidos})/(\text{total de asuntos recibidos})*100 \text{ (Programado)})*100$

Descripción del Indicador
Realizar documentos que fortalecen el Sistema de Control y Evaluación Gubernamental y Sistema Anticorrupción del Estado de Jalisco en materia de mecanismos de control e instrumentos de rendición de cuentas.

Tipo de Indicador	Estratégico	Dimensión del Indicador	Eficacia	Año de Medición del Resultado	2021
Cobertura	Estatal	Frecuencia de Medición	Mensual		

Parámetros de semaforización		Desagregado meta valor por género				
		Meta Institucional	Meta Valor	Unidad de medida (meta valor)	Hombre	Mujer
0	59.99	60.00	79.99	80.00	130	
■ ■	■ ■	■ ■	100%	34	Actuación	0.00
		Sentido del Indicador	Linea Base (meta valor)	Año (Linea base)		
		Ascendente	No disponible	No disponible		

VARIABLES DEL INDICADOR

Nombre de la Variable	Unidad de medida	Tipo de Acumulación
$(\text{total de asuntos atendidos})/(\text{total de asuntos recibidos})*100 \text{ (realizado)}$	Actuación	Suma
$(\text{total de asuntos atendidos})/(\text{total de asuntos recibidos})*100 \text{ (programado)}$	Actuación	Suma

Fuente de Información

Medios de verificación

Supuestos

Observaciones

Id_mir

- 1 El presente documento despliega la información perteneciente a los indicadores estratégicos y gestión de aquellos programas presupuestarios que proveen de bienes y servicios que generan valor público a la ciudadanía jalisciense
- 2 Se muestra el número del Componente relacionado con el indicador.

GOBIERNO DEL ESTADO DE JALISCO PRESUPUESTO DE EGRESOS PARA EL EJERCICIO FISCAL 2021 Ficha Técnica de Indicador

Sistema de Evaluación del Desempeño (SED)

Gobierno del Estado de Jalisco Secretaría de la Hacienda Pública

Datos del Programa

Prosecución de faltas Administrativas y Hechos de Corrupción

Eje: Gobierno efectivo e integridad pública Tema: Corrupción e impunidad

¿Quién gasta?

18	Unidad Presupuestal	000	Unidad Responsable	00407	Unidad Ejecutora del Gasto
	Contraloría del Estado		Contraloría del Estado		Dirección General Jurídica de la Contraloría del Estado

¿Para qué se gasta?

Finalidad	Función	Subfunción
Gobierno	Coordinación de la Política de Gobierno	Función Pública

Presupuesto asignado al Programa Presupuestario

Monto \$14,766,820.87

Objetivos

Nivel	Clave Componente	Resumen Narrativo
Componente	F3	Actividades registradas de los sistemas electrónicos o físicos de sanciones, denuncias y procedimientos de responsabilidad administrativa

Datos del Indicador

Denominación	Método de cálculo
Actividades registradas de los sistemas electrónicos o físicos de sanciones, denuncias y procedimientos de responsabilidad administrativa.	$((\text{total de asuntos atendidos})/(\text{total de asuntos recibidos}) * 100 \text{ (Realizado)}) / ((\text{total de asuntos atendidos})/(\text{total de asuntos recibidos}) * 100 \text{ (Programado)}) * 100$

Descripción del Indicador
Actividades registradas de los sistemas electrónicos o físicos de sanciones y procedimientos de responsabilidad administrativa.

Tipo de Indicador	Estratégico	Dimensión del Indicador	Eficacia	Año de Medición del Resultado	2021
Cobertura	Estatal	Frecuencia de Medición	Mensual		

Desagregado meta valor por género						
Parámetros de semaforización		Meta Institucional	Meta Valor	Unidad de medida (meta valor)	Hombre	Mujer
0	59.99	60.00	79.99	80.00	130	
■	■	■	■	■	■	
		Sentido del Indicador	Linea Base (meta valor)	Año (Linea base)		
		Ascendente	No disponible	No disponible		

Variables del Indicador

Nombre de la Variable	Unidad de medida	Tipo de Acumulación
$(\text{total de asuntos atendidos})/(\text{total de asuntos recibidos}) * 100 \text{ (realizado)}$	Actuación	Suma
$(\text{total de asuntos atendidos})/(\text{total de asuntos recibidos}) * 100 \text{ (programado)}$	Actuación	Suma

Fuente de Información Libro de Gobierno

Medios de verificación Libro de Gobierno de la Dirección General Jurídica.

Supuestos Existe cumplimiento a la Ley de la Materia, por parte de los entes.

Observaciones

Id_mir 9681

- 1 El presente documento despliega la información perteneciente a los indicadores estratégicos y gestión de aquellos programas presupuestarios que proveen de bienes y servicios que generan valor público a la ciudadanía jalisciense
- 2 Se muestra el número del Componente relacionado con el indicador.

GOBIERNO DEL ESTADO DE JALISCO
PRESUPUESTO DE EGRESOS PARA EL EJERCICIO FISCAL 2021

Ficha Técnica de Indicador

Sistema de Evaluación del Desempeño (SED)

Gobierno del Estado de Jalisco Secretaría de la Hacienda Pública

Datos del Programa

Prosecución de faltas Administrativas y Hechos de Corrupción

Eje: Gobierno efectivo e integridad pública Tema: Corrupción e impunidad

¿Quién gasta?

18	Unidad Presupuestal	000	Unidad Responsable	00407	Unidad Ejecutora del Gasto
	Contraloría del Estado		Contraloría del Estado		Dirección General Jurídica de la Contraloría del Estado

¿Para qué se gasta?

Finalidad	Función	Subfunción
Gobierno	Coordinación de la Política de Gobierno	Función Pública

Presupuesto asignado al Programa Presupuestario

Monto

Objetivos

Nivel	Clave Componente	Resumen Narrativo
Componente	F4	Declaraciones de Situación Patrimonial y de Intereses presentadas a la Contraloría del Estado.

Datos del Indicador

Denominación	Método de cálculo
Declaraciones de Situación Patrimonial y de Intereses presentadas a la Contraloría del Estado.	$((\text{total de servidores públicos obligados})/(\text{total de declaraciones recibidas}) * 100 (\text{Realizado}) / ((\text{total de servidores públicos obligados})/(\text{total de declaraciones recibidas}) * 100 (\text{Programado})) * 100$

Descripción del Indicador

Total de Declaraciones de Situación Patrimonial y de Intereses presentadas a la Contraloría del Estado.

Tipo de Indicador	Gestión	Dimensión del Indicador	Eficacia	Año de Medición del Resultado	2021
Cobertura	Estatal	Frecuencia de Medición	Mensual		

Desagregado meta valor por género

	Meta Institucional	Meta Valor	Unidad de medida (meta valor)	Hombre	Mujer
Parámetros de semaforización	100%	17,950	Declaración	0.00	0.00
0 59.99 60.00 79.99 80.00 130	Sentido del Indicador	Línea Base (meta valor)	Año (Línea base)		
	Ascendente	No disponible	No disponible		

Variables del Indicador

Nombre de la Variable	Unidad de medida	Tipo de Acumulación
$(\text{total de servidores públicos obligados})/(\text{total de declaraciones recibidas}) * 100 (\text{realizado})$	Declaración	Suma
$(\text{total de servidores públicos obligados})/(\text{total de declaraciones recibidas}) * 100 (\text{programado})$	Declaración	Suma

Fuente de Información

Medios de verificación

Supuestos

Observaciones

Id_mir

- 1 El presente documento despliega la información perteneciente a los indicadores estratégicos y gestión de aquellos programas presupuestarios que proveen de bienes y servicios que generan valor público a la ciudadanía jalisciense
- 2 Se muestra el número del Componente relacionado con el indicador.

GOBIERNO DEL ESTADO DE JALISCO PRESUPUESTO DE EGRESOS PARA EL EJERCICIO FISCAL 2021 Ficha Técnica de Indicador

Sistema de Evaluación del Desempeño (SED)

Gobierno del Estado de Jalisco Secretaría de la Hacienda Pública

Datos del Programa

Prosecución de faltas Administrativas y Hechos de Corrupción

Eje: Gobierno efectivo e integridad pública Tema: Corrupción e impunidad

¿Quién gasta?

18	Unidad Presupuestal	000	Unidad Responsable	00407	Unidad Ejecutora del Gasto
	Contraloría del Estado		Contraloría del Estado		Dirección General Jurídica de la Contraloría del Estado

¿Para qué se gasta?

Finalidad	Función	Subfunción
Gobierno	Coordinación de la Política de Gobierno	Función Pública

Presupuesto asignado al Programa Presupuestario

Monto \$14,766,820.87

Objetivos

Nivel	Clave Componente	Resumen Narrativo
Componente	F6	Capacitaciones brindadas a los servidores públicos de las dependencias y entidades de la administración pública del estado y a los particulares en el ámbito de competencia de la contraloría.

Datos del Indicador

Denominación	Método de cálculo
Capacitaciones brindadas a los servidores públicos de las dependencias y entidades de la administración pública del estado y a los particulares en el ámbito de competencia de la contraloría.	$((\text{total de solicitudes recibidas})/(\text{total de capacitaciones atendidas}) * 100 \text{ (Realizado)}) / (\text{total de solicitudes recibidas})/(\text{total de capacitaciones atendidas}) * 100 \text{ (Programado)}) * 100$

Descripción del Indicador
Capacitaciones brindadas a los servidores públicos de las dependencias y entidades de la administración pública del estado y a los particulares en el ámbito de competencia de la Contraloría del Estado.

Tipo de Indicador	Estratégico	Dimensión del Indicador	Eficiencia	Año de Medición del Resultado	2021
Cobertura	Estatal	Frecuencia de Medición	Semestral		

Parámetros de semaforización <table style="width: 100%; text-align: center;"> <tr> <td style="border: 1px solid black; padding: 2px;">0</td> <td style="border: 1px solid black; padding: 2px;">59.99</td> <td style="border: 1px solid black; padding: 2px;">60.00</td> <td style="border: 1px solid black; padding: 2px;">79.99</td> <td style="border: 1px solid black; padding: 2px;">80.00</td> <td style="border: 1px solid black; padding: 2px;">130</td> </tr> <tr> <td style="background-color: red; width: 15px; height: 15px;"></td> <td style="background-color: red; width: 15px; height: 15px;"></td> <td style="background-color: yellow; width: 15px; height: 15px;"></td> <td style="background-color: yellow; width: 15px; height: 15px;"></td> <td style="background-color: green; width: 15px; height: 15px;"></td> <td style="background-color: green; width: 15px; height: 15px;"></td> </tr> </table>	0	59.99	60.00	79.99	80.00	130							Meta Institucional	Meta Valor	Unidad de medida (meta valor)	Desagregado meta valor por género	
	0	59.99	60.00	79.99	80.00	130											
	100%	8	Capacitación	Hombre	Mujer												
				0.00	0.00												
	Sentido del Indicador	Linea Base (meta valor)	Año (Linea base)														
	Ascendente	No disponible	No disponible														

Variables del Indicador

Nombre de la Variable	Unidad de medida	Tipo de Acumulación
$(\text{total de solicitudes recibidas})/(\text{total de capacitaciones atendidas}) * 100 \text{ (realizado)}$	Capacitación	Suma
$(\text{total de solicitudes recibidas})/(\text{total de capacitaciones atendidas}) * 100 \text{ (programado)}$	Capacitación	Suma

Fuente de Información Lista de Asistencias

Medios de verificación Lista de asistencia

Supuestos Capacitar a los servidores públicos de las dependencias y entidades de la administración pública del estado y a los particulares en el ámbito de competencia de la contraloría

Observaciones

Id_mir 9683

- 1 El presente documento despliega la información perteneciente a los indicadores estratégicos y gestión de aquellos programas presupuestarios que proveen de bienes y servicios que generan valor público a la ciudadanía jalisciense
- 2 Se muestra el número del Componente relacionado con el indicador.

GOBIERNO DEL ESTADO DE JALISCO
PRESUPUESTO DE EGRESOS PARA EL EJERCICIO FISCAL 2021

Ficha Técnica de Indicador

Sistema de Evaluación del Desempeño (SED)

Gobierno del Estado de Jalisco Secretaría de la Hacienda Pública

Datos del Programa

Verificación de Obra Pública del Estado

Eje: Gobierno efectivo e integridad pública Tema: Política de integridad y control interno

¿Quién gasta?

18	Unidad Presupuestal	000	Unidad Responsable	00408	Unidad Ejecutora del Gasto
	Contraloría del Estado		Contraloría del Estado		Dirección General de Verificación y Control de Obra

¿Para qué se gasta?

Finalidad	Función	Subfunción
Gobierno	Coordinación de la Política de Gobierno	Función Pública

Presupuesto asignado al Programa Presupuestario

Monto

Objetivos

Nivel	Clave Componente	Resumen Narrativo
Fin		

Datos del Indicador

Denominación	Método de cálculo
Porcentaje de cumplimiento promedio de las metas de MIDE Jalisco	$(\text{Porcentaje de cumplimiento promedio de las metas de MIDE Jalisco (Realizado)} / \text{Porcentaje de cumplimiento promedio de las metas de MIDE Jalisco (Programado)}) * 100$

Descripción del Indicador
Este indicador mide las etapas de seguimiento y evaluación de los indicadores de cada uno de los ámbitos clave mediante el Sistema de Información Estratégica. Lo anterior permite verificar el impacto, la eficacia y la eficiencia de los proyectos.

Tipo de Indicador	Estratégico	Dimensión del Indicador	Eficacia	Año de Medición del Resultado	2021
Cobertura	Estatal	Frecuencia de Medición	Anual		

						Desagregado meta valor por género	
						Hombre	Mujer
Parámetros de semafización							
0	59.99	60.00	79.99	80.00	130		
		Meta Institucional	Meta Valor	Unidad de medida (meta valor)			
		100%	94	Porcentaje	0.00	0.00	
		Sentido del Indicador	Linea Base (meta valor)	Año (Linea base)			
		Ascendente	92	2008			

VARIABLES DEL INDICADOR

Nombre de la Variable	Unidad de medida	Tipo de Acumulación
Porcentaje de cumplimiento promedio de las metas de MIDE Jalisco (realizado)	Porcentaje	Suma
Porcentaje de cumplimiento promedio de las metas de MIDE Jalisco (programado)	Porcentaje	Suma

Fuente de Información

Medios de verificación

Supuestos

Observaciones

Id_mir

- 1 El presente documento despliega la información perteneciente a los indicadores estratégicos y gestión de aquellos programas presupuestarios que proveen de bienes y servicios que generan valor público a la ciudadanía jalisciense
- 2 Se muestra el número del Componente relacionado con el indicador.

GOBIERNO DEL ESTADO DE JALISCO PRESUPUESTO DE EGRESOS PARA EL EJERCICIO FISCAL 2021 Ficha Técnica de Indicador

Sistema de Evaluación del Desempeño (SED)

Gobierno del Estado de Jalisco Secretaría de la Hacienda Pública

Datos del Programa

Verificación de Obra Pública del Estado

Eje: Gobierno efectivo e integridad pública Tema: Política de integridad y control interno

¿Quién gasta?

18	Unidad Presupuestal	000	Unidad Responsable	00408	Unidad Ejecutora del Gasto
	Contraloría del Estado		Contraloría del Estado		Dirección General de Verificación y Control de Obra

¿Para qué se gasta?

Finalidad	Función	Subfunción
Gobierno	Coordinación de la Política de Gobierno	Función Pública

Presupuesto asignado al Programa Presupuestario

Monto \$22,192,845.69

Objetivos

Nivel	Clave Componente	Resumen Narrativo
Propósito		

Datos del Indicador

Denominación	Método de cálculo
Auditorías a la administración pública estatal	(Sumatoria de auditorías a la administración pública Estatal. (Realizado)/Sumatoria de auditorías a la administración pública Estatal. (Programado))*100

Descripción del Indicador
Este indicador muestra el número de auditorías practicadas a la administración pública estatal por el personal adscrito a la Contraloría del Estado. Lo anterior, con el fin de programar, coordinar, dirigir y aplicar auditorías a todas las dependencias y entidades de la administración pública del Estado para comprobar que se cumplan con lo establecido en las disposiciones legales y administrativas aplicables, tendientes a mejorar el servicio.

Tipo de Indicador	Estratégico	Dimensión del Indicador	Eficacia	Año de Medición del Resultado	2021
Cobertura	Estatal	Frecuencia de Medición	Mensual		

Desagregado meta valor por género

Parámetros de semaforización		Meta Institucional	Meta Valor	Unidad de medida (meta valor)	Hombre	Mujer
0	59.99	100%	265	Auditoría	0.00	0.00
60.00	79.99	Sentido del Indicador	Línea Base (meta valor)	Año (Línea base)		
80.00	130	Ascendente	145	2013		

Variables del Indicador

Nombre de la Variable	Unidad de medida	Tipo de Acumulación
Sumatoria de auditorías a la administración pública Estatal. (realizado)	Auditoría	Suma
Sumatoria de auditorías a la administración pública Estatal. (programado)	Auditoría	Suma

Fuente de Información Dirección General de Control y Evaluación a Dependencias del Ejecutivo. Dirección General de Control y Evaluación a Organismos Paraestatales y Dirección General de Verificación y Control de Obra. Contraloría del Estado. Gobierno de Jalisco, diciembre de 2019.

Medios de verificación

Supuestos

Observaciones

Id_mir 9174

- 1 El presente documento despliega la información perteneciente a los indicadores estratégicos y gestión de aquellos programas presupuestarios que proveen de bienes y servicios que generan valor público a la ciudadanía jalisciense
- 2 Se muestra el número del Componente relacionado con el indicador.

GOBIERNO DEL ESTADO DE JALISCO
PRESUPUESTO DE EGRESOS PARA EL EJERCICIO FISCAL 2021

Ficha Técnica de Indicador

Sistema de Evaluación del Desempeño (SED)

Gobierno del Estado de Jalisco Secretaría de la Hacienda Pública

Datos del Programa

Verificación de Obra Pública del Estado

Eje: Gobierno efectivo e integridad pública Tema: Política de integridad y control interno

¿Quién gasta?

18	Unidad Presupuestal	000	Unidad Responsable	00408	Unidad Ejecutora del Gasto
	Contraloría del Estado		Contraloría del Estado		Dirección General de Verificación y Control de Obra

¿Para qué se gasta?

Finalidad	Función	Subfunción
Gobierno	Coordinación de la Política de Gobierno	Función Pública

Presupuesto asignado al Programa Presupuestario

Monto

Objetivos

Nivel	Clave Componente	Resumen Narrativo
Componente	02	04-Verificaciones realizadas a la ejecución de la Obra Pública Estatal, así como a los servicios relacionados con la mismas.

Datos del Indicador

Denominación	Método de cálculo
Actividades y Acciones de Verificaciones de obras públicas Estatales	(Actividades y acciones de verificación a la ejecución de la obra pública (Realizado) / Actividades y acciones de verificación a la ejecución de la obra pública (Programado))*100

Descripción del Indicador
Verificación realizada a la ejecución de la obra pública estatal, así como a los servicios relacionados con las mismas. (OD)

Tipo de Indicador	Gestión	Dimensión del Indicador	Eficiencia	Año de Medición del Resultado	2021
Cobertura	Estatal	Frecuencia de Medición	Trimestral		

		Meta Institucional		Meta Valor	Unidad de medida (meta valor)	Desagregado meta valor por género	
		100%	1,268	Acción	0.00	0.00	
Parámetros de semaforización		Sentido del Indicador		Línea Base (meta valor)	Año (Línea base)		
0	59.99	60.00	79.99	2,018	2019		
80.00	130						

Variabes del Indicador

Nombre de la Variable	Unidad de medida	Tipo de Acumulación
Actividades y acciones de verificación a la ejecución de la obra pública (realizado)	Acción	Suma
Actividades y acciones de verificación a la ejecución de la obra pública (programado)	Acción	Suma

Fuente de Información	*Presupuestos de Egresos del Estado y normatividad aplicable*
Medios de verificación	Presupuesto de Egresos del Estado de Jalisco y normatividad aplicable
Supuestos	Existe Presupuesto de Egresos publicado (en materia de inversión pública), y autorización del Programa Anual de Trabajo
Observaciones	
Id_mir	10787

- 1 El presente documento despliega la información perteneciente a los indicadores estratégicos y gestión de aquellos programas presupuestarios que proveen de bienes y servicios que generan valor público a la ciudadanía jalisciense
- 2 Se muestra el número del Componente relacionado con el indicador.

GOBIERNO DEL ESTADO DE JALISCO PRESUPUESTO DE EGRESOS PARA EL EJERCICIO FISCAL 2021

Ficha Técnica de Indicador

Sistema de Evaluación del Desempeño (SED)

Gobierno del Estado de Jalisco		Secretaría de la Hacienda Pública	
Datos del Programa			
Verificación de Obra Pública del Estado			
Eje: Gobierno efectivo e integridad pública		Tema: Política de integridad y control interno	
¿Quién gasta?			
18	Unidad Presupuestal	000	Unidad Responsable
Contraloría del Estado		Contraloría del Estado	
00408	Unidad Ejecutora del Gasto	Dirección General de Verificación y Control de Obra	
¿Para qué se gasta?			
Gobierno	Función	Subfunción	
Coordinación de la Política de Gobierno		Función Pública	
Presupuesto asignado al Programa Presupuestario			
Monto		\$22,192,845.69	
Objetivos			
Nivel	Clave Componente	Resumen Narrativo	
Componente	03	01-Auditorías a Fideicomisos y programas federales convenidos, ejecutados y/o en proceso realizadas.	
Datos del Indicador			
Denominación		Método de cálculo	
Auditorías y acciones		(Auditorías a Fideicomisos y Programas Federales (Realizado) / Auditorías a Fideicomisos y Programas Federales (Programado))*100	
Descripción del Indicador			
Auditorías a Fideicomisos y Programas Federales, convenidos, ejecutados y/o proceso realizadas.			
Tipo de Indicador	Gestión	Dimensión del Indicador	Eficiencia
Cobertura	Estatal	Frecuencia de Medición	Trimestral
		Año de Medición del Resultado	2021
Desagregado meta valor por género			
		Meta Institucional	Meta Valor
		100%	204
		Unidad de medida (meta valor)	Hombre
		Acción	0.00
		Mujer	0.00
Parámetros de semaforización			
0	59.99	60.00	79.99
			80.00
			130
		Sentido del Indicador	Línea Base (meta valor)
		Ascendente	No disponible
		Año (Línea base)	No disponible
VARIABLES DEL INDICADOR			
Nombre de la Variable		Unidad de medida	Tipo de Acumulación
Auditorías a Fideicomisos y Programas Federales (realizado)		Acción	Suma
Auditorías a Fideicomisos y Programas Federales (programado)		Acción	Suma
Fuente de Información	Presupuesto de Egreso de la Federación y reglamentación aplicable		
Medios de verificación	Reporte de auditorías a Fideicomisos y programas federales, convenios ejecutados y/o en proceso.		
Supuestos	Existe programa anual de trabajo OEC y/o SFP		
Observaciones			
Id. mir	10788		

- 1 El presente documento despliega la información perteneciente a los indicadores estratégicos y gestión de aquellos programas presupuestarios que proveen de bienes y servicios que generan valor público a la ciudadanía jalisciense
- 2 Se muestra el número del Componente relacionado con el indicador.

GOBIERNO DEL ESTADO DE JALISCO
PRESUPUESTO DE EGRESOS PARA EL EJERCICIO FISCAL 2021

Ficha Técnica de Indicador

Sistema de Evaluación del Desempeño (SED)

Gobierno del Estado de Jalisco		Secretaría de la Hacienda Pública	
Datos del Programa			
Verificación de Obra Pública del Estado			
Eje: Gobierno efectivo e integridad pública		Tema: Política de integridad y control interno	
¿Quién gasta?			
18	Unidad Presupuestal	000	Unidad Responsable
Contraloría del Estado		Contraloría del Estado	
00408	Unidad Ejecutora del Gasto	Dirección General de Verificación y Control de Obra	
¿Para qué se gasta?			
Gobierno	Función	Subfunción	
Coordinación de la Política de Gobierno		Función Pública	
Presupuesto asignado al Programa Presupuestario			
Monto		\$22,192,845.69	
Objetivos			
Nivel	Clave Componente	Resumen Narrativo	
Componente	04	02-Verificación realizada a la obra pública del Estado ejecutada y/o en proceso.	
Datos del Indicador			
Denominación		Método de cálculo	
Verificaciones OC		$(\text{Verificaciones Físicas y acciones (Realizado)} / \text{Verificaciones Físicas y acciones (Programado)}) * 100$	
Descripción del Indicador			
Verificaciones físicas y acciones derivadas a los programas y proyectos financiados con recursos federales			
Tipo de Indicador	Gestión	Dimensión del Indicador	Eficiencia
Cobertura	Estatal	Frecuencia de Medición	Mensual
		Año de Medición del Resultado	
		2021	
Desagregado meta valor por género			
		Meta Institucional	Meta Valor
		100%	378
		Unidad de medida (meta valor)	Hombre
		Verificación	0.00
		Mujer	0.00
Parámetros de semaforización			
0	59.99	60.00	79.99
80.00	130		
		Meta Institucional	Meta Valor
		100%	378
		Sentido del Indicador	Línea Base (meta valor)
		Ascendente	No disponible
		Año (Línea base)	
		No disponible	
VARIABLES DEL INDICADOR			
Nombre de la Variable		Unidad de medida	Tipo de Acumulación
Verificaciones Físicas y acciones (realizado)		Verificación	Suma
Verificaciones Físicas y acciones (programado)		Verificación	Suma
Fuente de Información			
expedientes de la dirección			
Medios de verificación			
Protocolos según guía de auditorías (SFP)			
Supuestos			
Existe programa anual de trabajo OEC - SFP y por instrucciones de la ASF y/o SFP.			
Observaciones			
Id. mir	10789		

- 1 El presente documento despliega la información perteneciente a los indicadores estratégicos y gestión de aquellos programas presupuestarios que proveen de bienes y servicios que generan valor público a la ciudadanía jalisciense
- 2 Se muestra el número del Componente relacionado con el indicador.

GOBIERNO DEL ESTADO DE JALISCO
PRESUPUESTO DE EGRESOS PARA EL EJERCICIO FISCAL 2021

Ficha Técnica de Indicador

Sistema de Evaluación del Desempeño (SED)

Gobierno del Estado de Jalisco		Secretaría de la Hacienda Pública	
Datos del Programa			
Verificación de Obra Pública del Estado			
Eje: Gobierno efectivo e integridad pública		Tema: Política de integridad y control interno	
¿Quién gasta?			
18	Unidad Presupuestal	000	Unidad Responsable
Contraloría del Estado		Contraloría del Estado	
00408	Unidad Ejecutora del Gasto	Dirección General de Verificación y Control de Obra	
¿Para qué se gasta?			
Finalidad	Función	Subfunción	
Gobierno	Coordinación de la Política de Gobierno	Función Pública	
Presupuesto asignado al Programa Presupuestario			
Monto		\$22,192,845.69	
Objetivos			
Nivel	Clave Componente	Resumen Narrativo	
Componente	05	Verificación realizada al proceso de adjudicación de contratos de obra pública con recursos estatales y federales conforme a lo establecido en la Ley.	
Datos del Indicador			
Denominación		Método de cálculo	
Actividades y Asistencias a la revisión de adjudicación de contratos		$(\text{Actividades de proceso adjudicación de contratos (Realizado)} / \text{Actividades de proceso adjudicación de contratos (Programado)}) * 100$	
Descripción del Indicador			
verificaciones al proceso de adjudicación de contratos			
Tipo de Indicador	Gestión	Dimensión del Indicador	Eficiencia
Cobertura	Estatal	Frecuencia de Medición	Trimestral
		Año de Medición del Resultado	2021
Desagregado meta valor por género			
		Meta Institucional	Meta Valor
		100%	1,950
		Unidad de medida (meta valor)	Actividad
		Hombre	Mujer
		0.00	0.00
Parámetros de semaforización			
0	59.99	60.00	79.99
80.00	130		
■	■	■	■
		Sentido del Indicador	Linea Base (meta valor)
		Ascendente	No disponible
		Año (Linea base)	
		No disponible	
Variables del Indicador			
Nombre de la Variable		Unidad de medida	Tipo de Acumulación
Actividades de proceso adjudicación de contratos (realizado)		Actividad	Suma
Actividades de proceso adjudicación de contratos (programado)		Actividad	Suma
Fuente de Información			
expedientes de la coordinador			
Medios de verificación			
Asistencia a los procesos			
Supuestos			
Existe Invitación a la sesión de adjudicación de contratos			
Observaciones			
Id_mir			
10790			

1 El presente documento despliega la información perteneciente a los indicadores estratégicos y gestión de aquellos programas presupuestarios que proveen de bienes y servicios que generan valor público a la ciudadanía jalisciense

2 Se muestra el número del Componente relacionado con el indicador.

GOBIERNO DEL ESTADO DE JALISCO
PRESUPUESTO DE EGRESOS PARA EL EJERCICIO FISCAL 2021

Ficha Técnica de Indicador

Sistema de Evaluación del Desempeño (SED)

Gobierno del Estado de Jalisco Secretaría de la Hacienda Pública

Datos del Programa

Verificación de Obra Pública del Estado

Eje: Gobierno efectivo e integridad pública Tema: Política de integridad y control interno

¿Quién gasta?

18	Unidad Presupuestal	000	Unidad Responsable	00408	Unidad Ejecutora del Gasto
	Contraloría del Estado		Contraloría del Estado		Dirección General de Verificación y Control de Obra

¿Para qué se gasta?

Finalidad	Función	Subfunción
Gobierno	Coordinación de la Política de Gobierno	Función Pública

Presupuesto asignado al Programa Presupuestario

Monto

Objetivos

Nivel	Clave Componente	Resumen Narrativo
Componente	06	03-Capacitación realizada en los Instrumentos de Control (BESOP)

Datos del Indicador

Denominación	Método de cálculo
Actividades de capacitación	$(\text{capacitación a Instrumentos de control (Besop) (Realizado)} / \text{capacitación a Instrumentos de control (Besop) (Programado)}) * 100$

Descripción del Indicador
Capacitación a las unidades ejecutoras de obra publica en Instrumentos de control

Tipo de Indicador	Gestión	Dimensión del Indicador	Eficiencia	Año de Medición del Resultado	2021
Cobertura	Estatal	Frecuencia de Medición	Trimestral		

Desagregado meta valor por género

Parámetros de semaforización		Meta Institucional	Meta Valor	Unidad de medida (meta valor)	Hombre	Mujer
0	59.99	100%	36	Capacitación	No disponible	No disponible
60.00	79.99	Sentido del Indicador	Línea Base (meta valor)	Año (Línea base)		
80.00	130	Ascendente	No disponible	No disponible		

VARIABLES DEL INDICADOR

Nombre de la Variable	Unidad de medida	Tipo de Acumulación
capacitación a Instrumentos de control (Besop) (realizado)	Capacitación	Suma
capacitación a Instrumentos de control (Besop) (programado)	Capacitación	Suma
Fuente de Información	Programa Anual de Trabajo	
Medios de verificación	Programa anual de Trabajo	
Supuestos	Existe solicitudes de capacitación de las unidades ejecutoras	
Observaciones		
Id_mir	10791	

- 1 El presente documento despliega la información perteneciente a los indicadores estratégicos y gestión de aquellos programas presupuestarios que proveen de bienes y servicios que generan valor público a la ciudadanía jalisciense
- 2 Se muestra el número del Componente relacionado con el indicador.

GOBIERNO DEL ESTADO DE JALISCO PRESUPUESTO DE EGRESOS PARA EL EJERCICIO FISCAL 2021 Ficha Técnica de Indicador

Sistema de Evaluación del Desempeño (SED)

Gobierno del Estado de Jalisco
Secretaría de la Hacienda Pública

Datos del Programa

Auditorías a Dependencias, OPD's Sector Salud y Entidades Desconcentradas del Ejecutivo.

Eje: Gobierno efectivo e integridad pública Tema: Política de integridad y control interno

¿Quién gasta?

18	Unidad Presupuestal	000	Unidad Responsable	00409	Unidad Ejecutora del Gasto
	Contraloría del Estado		Contraloría del Estado		Dirección General de Control y Evaluación a Dependencias del Ejecutivo

¿Para qué se gasta?

Finalidad	Función	Subfunción
Gobierno	Coordinación de la Política de Gobierno	Función Pública

Presupuesto asignado al Programa Presupuestario

Monto

Objetivos

Nivel	Clave Componente	Resumen Narrativo
Fin		

Datos del Indicador

Denominación Posición en el Subíndice Gobiernos Eficientes y Eficaces del Índice de Competitividad, IMCO	Método de cálculo (Posición en el Subíndice Gobiernos Eficientes y Eficaces del Índice de Competitividad, IMCO (Realizado)/Posición en el Subíndice Gobiernos Eficientes y Eficaces del Índice de Competitividad, IMCO (Programado))*100
--------------------------------------------------------------------------------------------------------------------	----------------------------------------------------------------------------------------------------------------------------------------------------------------------------------------------------------------------------------------------------

Descripción del Indicador

El subíndice Gobiernos Eficientes y Eficaces evalúa la forma en que los gobiernos de las entidades federativas son capaces de influir positivamente en la competitividad mediante políticas públicas orientadas a fomentar el desarrollo económico local. Se evalúa la calidad de la gestión fiscal y financiera local, así como el grado de transparencia y rendición de cuentas asociado a la misma. De igual modo, se evalúa cómo los ingresos fiscales contribuyen al crecimiento de la economía formal.

Tipo de Indicador	<input type="text" value="Estratégico"/>	Dimensión del Indicador	<input type="text" value="Eficacia"/>	Año de Medición del Resultado	<input type="text" value="2021"/>
Cobertura	<input type="text" value="Estatal"/>	Frecuencia de Medición	<input type="text" value="Bienal"/>		

						Desagregado meta valor por género		
						Hombre	Mujer	
Parámetros de semaforización						Meta Institucional	Meta Valor	Unidad de medida (meta valor)
<input type="text" value="130"/>	<input type="text" value="80.00"/>	<input type="text" value="79.99"/>	<input type="text" value="60.00"/>	<input type="text" value="59.99"/>	<input type="text" value="0"/>	<input type="text" value="100%"/>	<input type="text" value="3"/>	<input type="text" value="Posición"/>
						Sentido del Indicador	Línea Base (meta valor)	Año (Línea base)
						<input type="text" value="Descendente"/>	<input type="text" value="22"/>	<input type="text" value="2012"/>

Variables del Indicador

Nombre de la Variable	Unidad de medida	Tipo de Acumulación
Posición en el Subíndice Gobiernos Eficientes y Eficaces del Índice de Competitividad, IMCO (realizado)	Posición	Suma
Posición en el Subíndice Gobiernos Eficientes y Eficaces del Índice de Competitividad, IMCO (programado)	Posición	Suma

Fuente de Información

Medios de verificación

Supuestos

Observaciones

Id_mir

- 1 El presente documento despliega la información perteneciente a los indicadores estratégicos y gestión de aquellos programas presupuestarios que proveen de bienes y servicios que generan valor público a la ciudadanía jalisciense
- 2 Se muestra el número del Componente relacionado con el indicador.

GOBIERNO DEL ESTADO DE JALISCO
PRESUPUESTO DE EGRESOS PARA EL EJERCICIO FISCAL 2021
Ficha Técnica de Indicador

Sistema de Evaluación del Desempeño (SED)

Gobierno del Estado de Jalisco Secretaría de la Hacienda Pública

Datos del Programa

Auditorías a Dependencias, OPD's Sector Salud y Entidades Desconcentradas del Ejecutivo.

Eje: Gobierno efectivo e integridad pública Tema: Política de integridad y control interno

¿Quién gasta?

18	Unidad Presupuestal	000	Unidad Responsable	00409	Unidad Ejecutora del Gasto
	Contraloría del Estado		Contraloría del Estado		Dirección General de Control y Evaluación a Dependencias del Ejecutivo

¿Para qué se gasta?

Finalidad	Función	Subfunción
Gobierno	Coordinación de la Política de Gobierno	Función Pública

Presupuesto asignado al Programa Presupuestario

Monto

Objetivos

Nivel	Clave Componente	Resumen Narrativo
Propósito		

Datos del Indicador

Denominación	Método de cálculo
Auditorías a la administración pública estatal	(Sumatoria de auditorías a la administración pública Estatal. (Realizado)/Sumatoria de auditorías a la administración pública Estatal. (Programado))*100

Descripción del Indicador

Este indicador muestra el número de auditorías practicadas a la administración pública estatal por el personal adscrito a la Contraloría del Estado. Lo anterior, con el fin de programar, coordinar, dirigir y aplicar auditorías a todas las dependencias y entidades de la administración pública del Estado para comprobar que se cumplan con lo establecido en las disposiciones legales y administrativas aplicables, tendientes a mejorar el servicio.

Tipo de Indicador	Estratégico	Dimensión del Indicador	Eficacia	Año de Medición del Resultado	2021
Cobertura	Estatal	Frecuencia de Medición	Mensual		

Desagregado meta valor por género

	Meta Institucional	Meta Valor	Unidad de medida (meta valor)	Hombre	Mujer
	100%	265	Auditoría	0.00	0.00
Parámetros de semaforización					
<input type="checkbox"/> 0 <input type="checkbox"/> 59.99 <input type="checkbox"/> 60.00 <input type="checkbox"/> 79.99 <input type="checkbox"/> 80.00 <input type="checkbox"/> 130					
	Sentido del Indicador	Línea Base (meta valor)	Año (Línea base)		
	Ascendente	145	2013		

Variables del Indicador

Nombre de la Variable	Unidad de medida	Tipo de Acumulación
Sumatoria de auditorías a la administración pública Estatal. (realizado)	Auditoría	Suma
Sumatoria de auditorías a la administración pública Estatal. (programado)	Auditoría	Suma

Fuente de Información Dirección General de Control y Evaluación a Dependencias del Ejecutivo. Dirección General de Control y Evaluación a Organismos Paraestatales y Dirección General de Verificación y Control de Obra. Contraloría del Estado. Gobierno de Jalisco, diciembre de 2019.

Medios de verificación

Supuestos

Observaciones

id_mir

- 1 El presente documento despliega la información perteneciente a los indicadores estratégicos y gestión de aquellos programas presupuestarios que proveen de bienes y servicios que generan valor público a la ciudadanía jalisciense
- 2 Se muestra el número del Componente relacionado con el indicador.

GOBIERNO DEL ESTADO DE JALISCO PRESUPUESTO DE EGRESOS PARA EL EJERCICIO FISCAL 2021 Ficha Técnica de Indicador

Sistema de Evaluación del Desempeño (SED)

Gobierno del Estado de Jalisco Secretaría de la Hacienda Pública

Datos del Programa

Auditorías a Dependencias, OPD's Sector Salud y Entidades Desconcentradas del Ejecutivo.

Eje: Gobierno efectivo e integridad pública

Tema: Política de integridad y control interno

¿Quién gasta?

18	Unidad Presupuestal	000	Unidad Responsable	00409	Unidad Ejecutora del Gasto
	Contraloría del Estado		Contraloría del Estado		Dirección General de Control y Evaluación a Dependencias del Ejecutivo

¿Para qué se gasta?

Finalidad	Función	Subfunción
Gobierno	Coordinación de la Política de Gobierno	Función Pública

Presupuesto asignado al Programa Presupuestario

Monto \$18,229,727.11

Objetivos

Nivel	Clave Componente	Resumen Narrativo
Componente	F1	Auditorías de Control y Evaluación a las Dependencias del Gobierno, Organismos públicos descentralizados y Desconcentrados realizadas.

Datos del Indicador

Denominación	Método de cálculo
Total de Actividades y Auditorías de la Dirección de Control y Evaluación a Dependencias del Ejecutivo	$((\text{Número de Actividades de la Dirección de Control y Evaluación a Dependencias del Ejecutivo Realizadas}) / (\text{Número de Actividades de la Dirección de Control y Evaluación a Dependencias del Ejecutivo Programadas}) * 100)$ (Realizado) / $((\text{Número de Actividades de la Dirección de Control y Evaluación a Dependencias del Ejecutivo Realizadas}) / (\text{Número de Actividades de la Dirección de Control y Evaluación a Dependencias del Ejecutivo Programadas}) * 100)$ (Programado) * 100

Descripción del Indicador

Suma de todas las actividades de la Dirección de Control y Evaluación a Dependencias del Ejecutivo

Tipo de Indicador	Estratégico	Dimensión del Indicador	Eficacia	Año de Medición del Resultado	2021
Cobertura	Estatral	Frecuencia de Medición	Trimestral		

Desagregado meta valor por género

	Meta Institucional	Meta Valor	Unidad de medida (meta valor)	Hombre	Mujer
Parámetros de semaforización	100%	4,012	Actividad	0.00	0.00
0 59.99 60.00 79.99 80.00 130	Sentido del Indicador	Línea Base (meta valor)	Año (Línea base)		
■ ■ ■	Ascendente	No disponible	No disponible		

Variables del Indicador

Nombre de la Variable	Unidad de medida	Tipo de Acumulación
(Número de Actividades de la Dirección de Control y Evaluación a Dependencias del Ejecutivo Realizadas) / (Número de Actividades de la Dirección de Control y Evaluación a Dependencias del Ejecutivo Programadas) * 100 (realizado)	Actividad	Suma
(Número de Actividades de la Dirección de Control y Evaluación a Dependencias del Ejecutivo Realizadas) / (Número de Actividades de la Dirección de Control y Evaluación a Dependencias del Ejecutivo Programadas) * 100 (programado)	Actividad	Suma

Fuente de Información Información obtenida de expedientes y mesas de trabajo correspondientes a cada Dependencia de Gobierno o OPD'S y contribuida por los coordinadores, supervisores y de cada una de las entidades o dependencias

Medios de verificación Impresión del Programa Anual de Trabajo, oficio en los que se ordenan el inicio de las auditorías, Actas de inicio, Oficio en el que se envían los resultados preliminares y donde se cita para mesa de trabajo, Cédulas de resultados preliminares Informe de Auditoría, Cédulas de observación, Oficios de seguimiento, Oficio de conclusión, convocatorias recibidas vía correo

Supuestos El total de las actividades y auditorías programadas por la Dirección General de Control y Evaluación a Dependencias del ejecutivo se lleva a cabo en su totalidad

Observaciones

Id. mir 9684

- 1 El presente documento despliega la información perteneciente a los indicadores estratégicos y gestión de aquellos programas presupuestarios que proveen de bienes y servicios que generan valor público a la ciudadanía jalisciense
- 2 Se muestra el número del Componente relacionado con el indicador.

GOBIERNO DEL ESTADO DE JALISCO
PRESUPUESTO DE EGRESOS PARA EL EJERCICIO FISCAL 2021
Ficha Técnica de Indicador

Sistema de Evaluación del Desempeño (SED)

Gobierno del Estado de Jalisco		Secretaría de la Hacienda Pública	
Datos del Programa			
Auditorías a Dependencias, OPD's Sector Salud y Entidades Desconcentradas del Ejecutivo.			
Eje: Gobierno efectivo e integridad pública		Tema: Política de integridad y control interno	
¿Quién gasta?			
18	Unidad Presupuestal	000	Unidad Responsable
Contraloría del Estado		Contraloría del Estado	
		00409	Unidad Ejecutora del Gasto
		Dirección General de Control y Evaluación a Dependencias del Ejecutivo	
¿Para qué se gasta?			
Finalidad		Función	
Gobierno		Coordinación de la Política de Gobierno	
		Subfunción	
		Función Pública	
Presupuesto asignado al Programa Presupuestario			
Monto		\$18,229,727.11	
Objetivos			
Nivel	Clave Componente	Resumen Narrativo	
Componente	F2	Atención y asistencia otorgadas a Comités de Adquisiciones y Juntas de Gobierno.	
Datos del Indicador			
Denominación		Método de cálculo	
Total de Fichas de Juntas de Gobierno y Comités de Adquisiciones		$\frac{((\text{Representación de Juntas de Gobierno y Comités de Adquisiciones realizadas})/(\text{Representación de Juntas de Gobierno y Comités de Adquisiciones programadas}) * 100 (\text{Realizado}) / ((\text{Representación de Juntas de Gobierno y Comités de Adquisiciones realizadas})/(\text{Representación de Juntas de Gobierno y Comités de Adquisiciones programadas}) * 100 (\text{Programado})) * 100}{100}$	
Descripción del Indicador			
Suma total de todas las Juntas y Comités de Adquisiciones en las que el personal de la Dirección de Control y Evaluación a Dependencias del Ejecutivo asiste y participa, en representación de la Contraloría del Estado.			
Tipo de Indicador	Estratégico	Dimensión del Indicador	Eficiencia
Año de Medición del Resultado	2021		
Cobertura	Estatal	Frecuencia de Medición	Mensual
Desagregado meta valor por género			
Parámetros de semaforización		Meta Institucional	Meta Valor
0	59.99	100%	90
60.00	79.99	Sentido del Indicador	Unidad de medida (meta valor)
80.00	130	Ascendente	Ficha
130		No disponible	Hombre
130		No disponible	Mujer
Variabes del Indicador			
Nombre de la Variable		Unidad de medida	Tipo de Acumulación
((Representación de Juntas de Gobierno y Comités de Adquisiciones realizadas)/((Representación de Juntas de Gobierno y Comités de Adquisiciones programadas)*100 (realizado))		Ficha	Suma
((Representación de Juntas de Gobierno y Comités de Adquisiciones realizadas)/((Representación de Juntas de Gobierno y Comités de Adquisiciones programadas)*100 (programado))		Ficha	Suma
Fuente de Información	Convocatorias emitidas por los Organismos antes mencionados para asistir al Comité o Junta de Gobierno correspondiente.		
Medios de verificación	Juntas asistidas a los comités de adquisiciones y Juntas de Gobierno.		
Supuestos	Convocatorias recibidas vía correo electrónico y/o oficio en la Dirección de Control y Evaluación a Dependencias del ejecutivo.		
Observaciones			
Id_mir	9685		

- 1 El presente documento despliega la información perteneciente a los indicadores estratégicos y gestión de aquellos programas presupuestarios que proveen de bienes y servicios que generan valor público a la ciudadanía jalisciense
- 2 Se muestra el número del Componente relacionado con el indicador.

GOBIERNO DEL ESTADO DE JALISCO PRESUPUESTO DE EGRESOS PARA EL EJERCICIO FISCAL 2021 Ficha Técnica de Indicador

Sistema de Evaluación del Desempeño (SED)

Gobierno del Estado de Jalisco		Secretaría de la Hacienda Pública	
Datos del Programa			
Fortalecimiento Administrativo y de Recursos Humanos			
Eje: Gobierno efectivo e integridad pública		Tema: Administración Pública	
¿Quién gasta?			
18	Unidad Presupuestal	000	Unidad Responsable
Contraloría del Estado		Contraloría del Estado	
00410	Unidad Ejecutora del Gasto	Dirección General Administrativa de la Contraloría del Estado	
¿Para qué se gasta?			
Gobierno	Función	Subfunción	
Coordinación de la Política de Gobierno		Función Pública	
Presupuesto asignado al Programa Presupuestario			
Monto		\$17,629,595.62	
Objetivos			
Fin	Clave Componente	Resumen Narrativo	
Datos del Indicador			
Denominación		Método de cálculo	
Posición de Jalisco en la métrica de gobierno abierto		$\frac{\text{Posición de Jalisco en la Métrica de Gobierno abierto (Realizado)}}{\text{Posición de Jalisco en la Métrica de Gobierno abierto (Programado)}} \times 100$	
Descripción del Indicador			
Se refiere a la posición de Jalisco en la Métrica de Gobierno abierto. La Métrica analiza el acceso a la información que tienen las y los ciudadanos para conocer las acciones de gobierno y, a su vez, en qué medida es posible incidir en su gestión.			
Tipo de Indicador	Estratégico	Dimensión del Indicador	Eficacia
Cobertura	Estatal	Frecuencia de Medición	Bienal
		Año de Medición del Resultado	2021
Desagregado meta valor por género			
		Meta Institucional	Meta Valor
		100%	4
		Unidad de medida (meta valor)	Desagregado meta valor por género
		Posición	Hombre Mujer
			0.00 0.00
Parámetros de semaforización			
130	80.00	79.99	60.00
59.99	0		
		Sentido del Indicador	Línea Base (meta valor)
		Descendente	3
		Año (Línea base)	
		2017	
VARIABLES DEL INDICADOR			
Nombre de la Variable		Unidad de medida	Tipo de Acumulación
Posición de Jalisco en la Métrica de Gobierno abierto (realizado)		Posición	Suma
Posición de Jalisco en la Métrica de Gobierno abierto (programado)		Posición	Suma
Fuente de Información			
INAI, CIDE. Informe de resultados de la Métrica de Gobierno Abierto, México 2019.			
Medios de verificación			
Supuestos			
Observaciones			
Id_mir		9177	

- 1 El presente documento despliega la información perteneciente a los indicadores estratégicos y gestión de aquellos programas presupuestarios que proveen de bienes y servicios que generan valor público a la ciudadanía jalisciense
- 2 Se muestra el número del Componente relacionado con el indicador.

GOBIERNO DEL ESTADO DE JALISCO
PRESUPUESTO DE EGRESOS PARA EL EJERCICIO FISCAL 2021

Ficha Técnica de Indicador

Sistema de Evaluación del Desempeño (SED)

Gobierno del Estado de Jalisco		Secretaría de la Hacienda Pública	
Datos del Programa			
Fortalecimiento Administrativo y de Recursos Humanos			
Eje: Gobierno efectivo e integridad pública		Tema: Administración Pública	
¿Quién gasta?			
18	Unidad Presupuestal	000	Unidad Responsable
Contraloría del Estado		Contraloría del Estado	
00410	Unidad Ejecutora del Gasto	Dirección General Administrativa de la Contraloría del Estado	
¿Para qué se gasta?			
Gobierno	Función	Subfunción	
Coordinación de la Política de Gobierno		Función Pública	
Presupuesto asignado al Programa Presupuestario			
Monto		\$17,629,595.62	
Objetivos			
Propósito	Clave Componente	Resumen Narrativo	
Datos del Indicador			
Denominación		Método de cálculo	
Porcentaje de servidores públicos que asisten cuando menos a un evento de capacitación al año		$(\text{Número de servidores públicos que asisten a por lo menos una capacitación al año con respecto al total de servidores públicos (Realizado)} / \text{Número de servidores públicos que asisten a por lo menos una capacitación al año con respecto al total de servidores públicos (Programado)}) * 100$	
Descripción del Indicador			
Es la proporción de servidores públicos que acuden cuando menos a un evento de capacitación, respecto del total de servidores públicos.			
Tipo de Indicador	Estratégico	Dimensión del Indicador	Eficacia
Año de Medición del Resultado	2021		
Cobertura	Estatal	Frecuencia de Medición	Mensual
Desagregado meta valor por género			
Parámetros de semaforización		Meta Institucional	Meta Valor
0	59.99	100%	50
60.00	79.99	Unidad de medida (meta valor)	Unidad de medida (meta valor)
80.00	130	Porcentaje	Porcentaje
[Red]	[Yellow]	Hombre	Mujer
		0.00	0.00
Sentido del Indicador		Linea Base (meta valor)	
Ascendente		10	
Año (Linea base)		2019	
Variabes del Indicador			
Nombre de la Variable		Unidad de medida	Tipo de Acumulación
Número de servidores públicos que asisten a por lo menos una capacitación al año con respecto al total de servidores públicos (realizado)		Porcentaje	Suma
Número de servidores públicos que asisten a por lo menos una capacitación al año con respecto al total de servidores públicos (programado)		Porcentaje	Suma
Fuente de Información	Secretaría de Administración, Gobierno de Jalisco, 2020.		
Medios de verificación			
Supuestos			
Observaciones			
Id_mir	9178		

- 1 El presente documento despliega la información perteneciente a los indicadores estratégicos y gestión de aquellos programas presupuestarios que proveen de bienes y servicios que generan valor público a la ciudadanía jalisciense
- 2 Se muestra el número del Componente relacionado con el indicador.

GOBIERNO DEL ESTADO DE JALISCO PRESUPUESTO DE EGRESOS PARA EL EJERCICIO FISCAL 2021 Ficha Técnica de Indicador

Sistema de Evaluación del Desempeño (SED)

Gobierno del Estado de Jalisco Secretaría de la Hacienda Pública

Datos del Programa

Fortalecimiento Administrativo y de Recursos Humanos

Eje: Gobierno efectivo e integridad pública Tema: Administración Pública

¿Quién gasta?

18	Unidad Presupuestal	000	Unidad Responsable	00410	Unidad Ejecutora del Gasto
	Contraloría del Estado		Contraloría del Estado		Dirección General Administrativa de la Contraloría del Estado

¿Para qué se gasta?

Finalidad	Función	Subfunción
Gobierno	Coordinación de la Política de Gobierno	Función Pública

Presupuesto asignado al Programa Presupuestario

Monto

Objetivos

Nivel	Clave Componente	Resumen Narrativo
Componente	01	Actividades y plantilla laboral regularizada para mejorar la eficiencia institucional.

Datos del Indicador

Denominación	Método de cálculo
Total de actividades y acciones del área de recursos humanos	$(\text{Número de acciones de recursos humanos (Realizado)} / \text{Número de acciones de recursos humanos (Programado)}) * 100$

Descripción del Indicador
Total de actividades y acciones del área de recursos humanos

Tipo de Indicador	Gestión	Dimensión del Indicador	Eficacia	Año de Medición del Resultado	2021
Cobertura	Estatal	Frecuencia de Medición	Semestral		

Desagregado meta valor por género

Parámetros de semaforización		Meta Institucional	Meta Valor	Unidad de medida (meta valor)	Hombre	Mujer
0	59.99	100%	2,500	Acción	0.00	0.00
60.00	79.99	Sentido del Indicador	Línea Base (meta valor)	Año (Línea base)		
80.00	130	Ascendente	2,500	2014		

Variables del Indicador

Nombre de la Variable	Unidad de medida	Tipo de Acumulación
Número de acciones de recursos humanos (realizado)	Acción	Suma
Número de acciones de recursos humanos (programado)	Acción	Suma

Fuente de Información

Medios de verificación

Supuestos

Observaciones

Id. mir

- 1 El presente documento despliega la información perteneciente a los indicadores estratégicos y gestión de aquellos programas presupuestarios que proveen de bienes y servicios que generan valor público a la ciudadanía jalisciense
- 2 Se muestra el número del Componente relacionado con el indicador.

GOBIERNO DEL ESTADO DE JALISCO PRESUPUESTO DE EGRESOS PARA EL EJERCICIO FISCAL 2021 Ficha Técnica de Indicador

Sistema de Evaluación del Desempeño (SED)

Gobierno del Estado de Jalisco Secretaría de la Hacienda Pública

Datos del Programa

Fortalecimiento Administrativo y de Recursos Humanos

Eje: Gobierno efectivo e integridad pública Tema: Administración Pública

¿Quién gasta?

18	Unidad Presupuestal	000	Unidad Responsable	00410	Unidad Ejecutora del Gasto
	Contraloría del Estado		Contraloría del Estado		Dirección General Administrativa de la Contraloría del Estado

¿Para qué se gasta?

Finalidad	Función	Subfunción
Gobierno	Coordinación de la Política de Gobierno	Función Pública

Presupuesto asignado al Programa Presupuestario

Monto \$17,629,595.62

Objetivos

Nivel	Clave Componente	Resumen Narrativo
Componente	04	Bienes muebles e inmuebles optimizados y adquiridos.

Datos del Indicador

Denominación	Método de cálculo
Total de bienes muebles e inmuebles optimizados y adquiridos	$(\text{Número de bienes muebles e inmuebles optimizados y adquiridos (Realizado)} / \text{Número de bienes muebles e inmuebles optimizados y adquiridos (Programado)}) * 100$

Descripción del Indicador
Total de bienes muebles e inmuebles optimizados y adquiridos

Tipo de Indicador	Estratégico	Dimensión del Indicador	Eficacia	Año de Medición del Resultado	2021
--------------------------	-------------	--------------------------------	----------	--------------------------------------	------

Cobertura	Estatal	Frecuencia de Medición	Mensual		
------------------	---------	-------------------------------	---------	--	--

Desagregado meta valor por género

Parámetros de semaforización						Meta Institucional	Meta Valor	Unidad de medida (meta valor)	Hombre	Mujer
0	59.99	60.00	79.99	80.00	130	100%	2,490	Registro	0.00	0.00
						Sentido del Indicador	Línea Base (meta valor)	Año (Línea base)		
						Ascendente	2,490	2014		

Variables del Indicador

Nombre de la Variable	Unidad de medida	Tipo de Acumulación
Número de bienes muebles e inmuebles optimizados y adquiridos (realizado)	Registro	Suma
Número de bienes muebles e inmuebles optimizados y adquiridos (programado)	Registro	Suma

Fuente de Información Bitácora y formatos electrónicos de la dirección

Medios de verificación Bienes muebles adquiridos y registrados en el SICOB que cumplen las características que la Ley de Compras Gubernamentales estipula.

Supuestos Existe solicitud de revisión por parte de las direcciones generales para actualizar el padrón vehicular y la bitácora de mobiliario

Observaciones

Id. mir 10793

- 1 El presente documento despliega la información perteneciente a los indicadores estratégicos y gestión de aquellos programas presupuestarios que proveen de bienes y servicios que generan valor público a la ciudadanía jalisciense
- 2 Se muestra el número del Componente relacionado con el indicador.

GOBIERNO DEL ESTADO DE JALISCO PRESUPUESTO DE EGRESOS PARA EL EJERCICIO FISCAL 2021 Ficha Técnica de Indicador

Sistema de Evaluación del Desempeño (SED)

Gobierno del Estado de Jalisco Secretaría de la Hacienda Pública

Datos del Programa

Fortalecimiento Administrativo y de Recursos Humanos

Eje: Gobierno efectivo e integridad pública Tema: Administración Pública

¿Quién gasta?

18	Unidad Presupuestal	000	Unidad Responsable	00410	Unidad Ejecutora del Gasto
	Contraloría del Estado		Contraloría del Estado		Dirección General Administrativa de la Contraloría del Estado

¿Para qué se gasta?

Finalidad	Función	Subfunción
Gobierno	Coordinación de la Política de Gobierno	Función Pública

Presupuesto asignado al Programa Presupuestario

Monto

Objetivos

Nivel	Clave Componente	Resumen Narrativo
Componente	05	Hardware y software optimizados

Datos del Indicador

Denominación	Método de cálculo
Total de hardware y software optimizados	$(\text{Número de hardware y software optimizados (Realizado)} / \text{Número de hardware y software optimizados (Programado)}) * 100$

Descripción del Indicador
Reportes clasificados por tipo de servicio

Tipo de Indicador	Estratégico	Dimensión del Indicador	Eficacia	Año de Medición del Resultado	2021
Cobertura	Estatal	Frecuencia de Medición	Trimestral		

Desagregado meta valor por género

Parámetros de semaforización		Meta Institucional	Meta Valor	Unidad de medida (meta valor)	Hombre	Mujer
0	59.99	100%	3,200	Solicitud	0.00	0.00
60.00	79.99	Sentido del Indicador	Línea Base (meta valor)	Año (Línea base)		
80.00	130	Ascendente	3,200	2014		

Variables del Indicador

Nombre de la Variable	Unidad de medida	Tipo de Acumulación
Número de hardware y software optimizados (realizado)	Solicitud	Suma
Número de hardware y software optimizados (programado)	Solicitud	Suma

Fuente de Información

Medios de verificación http://10.14.1.5/sisaad/app/sassin/rep_mensual.php, y archivos del Director"/>

Supuestos

Observaciones

Id. mir

- 1 El presente documento despliega la información perteneciente a los indicadores estratégicos y gestión de aquellos programas presupuestarios que proveen de bienes y servicios que generan valor público a la ciudadanía jalisciense
- 2 Se muestra el número del Componente relacionado con el indicador.

GOBIERNO DEL ESTADO DE JALISCO
PRESUPUESTO DE EGRESOS PARA EL EJERCICIO FISCAL 2021

Ficha Técnica de Indicador

Sistema de Evaluación del Desempeño (SED)

Gobierno del Estado de Jalisco		Secretaría de la Hacienda Pública	
Datos del Programa			
Fortalecimiento Administrativo y de Recursos Humanos			
Eje: Gobierno efectivo e integridad pública		Tema: Administración Pública	
¿Quién gasta?			
18	Unidad Presupuestal	000	Unidad Responsable
Contraloría del Estado		Contraloría del Estado	
00410	Unidad Ejecutora del Gasto	Dirección General Administrativa de la Contraloría del Estado	
¿Para qué se gasta?			
Gobierno	Finalidad	Coordinación de la Política de Gobierno	Función
		Función Pública	Subfunción
Presupuesto asignado al Programa Presupuestario			
Monto		\$17,629,595.62	
Objetivos			
Componente	Clave Componente	Resumen Narrativo	
09		Informes y actividades financieras realizadas por la Contraloría del Estado	
Datos del Indicador			
Denominación		Método de cálculo	
Total de Informes de contabilidad y financieros emitidos		$(\text{Número de informes de contabilidad y financieros emitidos (Realizado)} / \text{Número de informes de contabilidad y financieros emitidos (Programado)}) * 100$	
Descripción del Indicador			
Informes de contabilidad y financieros emitidos			
Tipo de Indicador	Estratégico	Dimensión del Indicador	Eficacia
Cobertura	Estatal	Frecuencia de Medición	Mensual
		Año de Medición del Resultado	2021
Desagregado meta valor por género			
Parámetros de semaforización		Meta Institucional	Meta Valor
0	59.99	60.00	79.99
80.00	130	100%	12
■	■	■	■
		Unidad de medida (meta valor)	Hombre
		Informe	0.00
		Mujer	0.00
		Sentido del Indicador	Línea Base (meta valor)
		Ascendente	12
		Año (Línea base)	2014
VARIABLES DEL INDICADOR			
Nombre de la Variable		Unidad de medida	Tipo de Acumulación
Número de informes de contabilidad y financieros emitidos (realizado)		Informe	Suma
Número de informes de contabilidad y financieros emitidos (programado)		Informe	Suma
Fuente de Información			
Documentos Internos de la Dirección del Área Financiera			
Medios de verificación			
Informes de movimientos emitidos del área financiera de la Contraloría			
Supuestos			
Existe información financiera formulada y presentada con relación a un presupuesto autorizado y ejercido de manera responsable y eficiente.			
Observaciones			
Id. mir	10795		

- 1 El presente documento despliega la información perteneciente a los indicadores estratégicos y gestión de aquellos programas presupuestarios que proveen de bienes y servicios que generan valor público a la ciudadanía jalisciense
- 2 Se muestra el número del Componente relacionado con el indicador.

GOBIERNO DEL ESTADO DE JALISCO PRESUPUESTO DE EGRESOS PARA EL EJERCICIO FISCAL 2021 Ficha Técnica de Indicador

Sistema de Evaluación del Desempeño (SED)

Gobierno del Estado de JaliscoSecretaría de la Hacienda Pública

Datos del Programa

Fortalecimiento Administrativo y de Recursos Humanos

Eje: Gobierno efectivo e integridad públicaTema: Administración Pública

¿Quién gasta?

18	Unidad Presupuestal	000	Unidad Responsable	00410	Unidad Ejecutora del Gasto
	Contraloría del Estado		Contraloría del Estado		Dirección General Administrativa de la Contraloría del Estado

¿Para qué se gasta?

Finalidad	Función	Subfunción
Gobierno	Coordinación de la Política de Gobierno	Función Pública

Presupuesto asignado al Programa Presupuestario

Monto

Objetivos

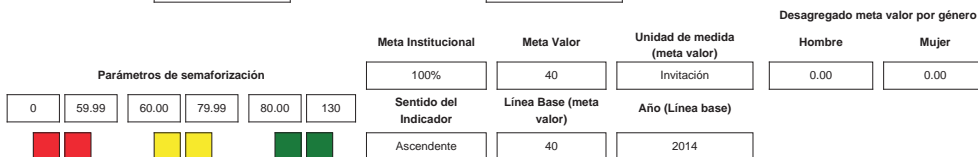
Nivel	Clave Componente	Resumen Narrativo
Componente	02	Capacitación brindada al personal de la Contraloría y Organismos Públicos del Poder Ejecutivo.

Datos del Indicador

Denominación	Método de cálculo
Total de capacitaciones brindadas	$(\text{Número de capacitaciones brindadas (Realizado)} / \text{Número de capacitaciones brindadas (Programado)}) * 100$

Descripción del Indicador
Capacitaciones realizadas

Tipo de Indicador	Estratégico	Dimensión del Indicador	Eficacia	Año de Medición del Resultado	2021
Cobertura	Estatral	Frecuencia de Medición	Mensual		



Variables del Indicador

Nombre de la Variable	Unidad de medida	Tipo de Acumulación
Número de capacitaciones brindadas (realizado)	Invitación	Suma
Número de capacitaciones brindadas (programado)	Invitación	Suma
Fuente de Información	Electrónica	
Medios de verificación	Vía correo electrónico recibido por parte de la Dirección General Administrativa. invitación de las distintas instituciones, de manera presencial o en línea por las distintas Instituciones.	
Supuestos	La Secretaría de Administración realiza en tiempo y forma las gestiones para la capacitación de los servidores públicos del Gobierno del Estado.	
Observaciones		
Id. mir	11640	

- 1 El presente documento despliega la información perteneciente a los indicadores estratégicos y gestión de aquellos programas presupuestarios que proveen de bienes y servicios que generan valor público a la ciudadanía jalisciense
- 2 Se muestra el número del Componente relacionado con el indicador.

GOBIERNO DEL ESTADO DE JALISCO
PRESUPUESTO DE EGRESOS PARA EL EJERCICIO FISCAL 2021

Ficha Técnica de Indicador

Sistema de Evaluación del Desempeño (SED)

Gobierno del Estado de Jalisco Secretaría de la Hacienda Pública

Datos del Programa

Control Preventivo, Transparencia y Fiscalización de los Recursos Públicos

Eje: Gobierno efectivo e integridad pública Tema: Corrupción e impunidad

¿Quién gasta?

18	Unidad Presupuestal	000	Unidad Responsable	00411	Unidad Ejecutora del Gasto
	Contraloría del Estado		Contraloría del Estado		Dirección General de Contraloría Social y Vinculación Institucional

¿Para qué se gasta?

Finalidad	Función	Subfunción
Gobierno	Coordinación de la Política de Gobierno	Función Pública

Presupuesto asignado al Programa Presupuestario

Monto

Objetivos

Nivel	Clave Componente	Resumen Narrativo
Fin		

Datos del Indicador

Denominación	Método de cálculo
Posición de Jalisco en la métrica de gobierno abierto	$(\text{Posición de Jalisco en la Métrica de Gobierno abierto (Realizado)} / \text{Posición de Jalisco en la Métrica de Gobierno abierto (Programado)}) * 100$

Descripción del Indicador
Se refiere a la posición de Jalisco en la Métrica de Gobierno abierto. La Métrica analiza el acceso a la información que tienen las y los ciudadanos para conocer las acciones de gobierno y, a su vez, en qué medida es posible incidir en su gestión.

Tipo de Indicador	Estratégico	Dimensión del Indicador	Eficacia	Año de Medición del Resultado	2021
Cobertura	Estatatal	Frecuencia de Medición	Bienal		

Parámetros de semaforización						Desagregado meta valor por género				
						Meta Institucional	Meta Valor	Unidad de medida (meta valor)	Hombre	Mujer
130	80.00	79.99	60.00	59.99	0	100%	4	Posición	0.00	0.00
						Sentido del Indicador	Línea Base (meta valor)	Año (Línea base)		
						Descendente	3	2017		

VARIABLES DEL INDICADOR

Nombre de la Variable	Unidad de medida	Tipo de Acumulación
Posición de Jalisco en la Métrica de Gobierno abierto (realizado)	Posición	Suma
Posición de Jalisco en la Métrica de Gobierno abierto (programado)	Posición	Suma

Fuente de Información

Medios de verificación

Supuestos

Observaciones

Id_mir

- 1 El presente documento despliega la información perteneciente a los indicadores estratégicos y gestión de aquellos programas presupuestarios que proveen de bienes y servicios que generan valor público a la ciudadanía jalisciense
- 2 Se muestra el número del Componente relacionado con el indicador.

GOBIERNO DEL ESTADO DE JALISCO PRESUPUESTO DE EGRESOS PARA EL EJERCICIO FISCAL 2021 Ficha Técnica de Indicador

Sistema de Evaluación del Desempeño (SED)

Gobierno del Estado de Jalisco Secretaría de la Hacienda Pública

Datos del Programa

Control Preventivo, Transparencia y Fiscalización de los Recursos Públicos

Eje: Gobierno efectivo e integridad pública Tema: Corrupción e impunidad

¿Quién gasta?

18	Unidad Presupuestal	000	Unidad Responsable	00411	Unidad Ejecutora del Gasto
	Contraloría del Estado		Contraloría del Estado		Dirección General de Contraloría Social y Vinculación Institucional

¿Para qué se gasta?

Finalidad	Función	Subfunción
Gobierno	Coordinación de la Política de Gobierno	Función Pública

Presupuesto asignado al Programa Presupuestario

Monto

Objetivos

Nivel	Clave Componente	Resumen Narrativo
Propósito		

Datos del Indicador

Denominación <div style="border: 1px solid black; padding: 5px; min-height: 40px;">Tasa de incidencia de corrupción por 100,000 habitantes</div>	Método de cálculo <div style="border: 1px solid black; padding: 5px; min-height: 40px;">(Tasa de trámites donde la población tuvo contacto con algún servidor público y experimentó al menos un acto de corrupción por cada 100 mil habitantes. (Realizado)/Tasa de trámites donde la población tuvo contacto con algún servidor público y experimentó al menos un acto de corrupción por cada 100 mil habitantes. (Programado))*100</div>
------------------------------------------------------------------------------------------------------------------------------------------------------------	------------------------------------------------------------------------------------------------------------------------------------------------------------------------------------------------------------------------------------------------------------------------------------------------------------------------------------------------------------------------------------------------------------------------------------------------------

Descripción del Indicador
Mide la tasa de trámites donde la población tuvo contacto con algún servidor público y experimentó al menos un acto de corrupción por cada 100 mil habitantes.

Tipo de Indicador	Estratégico	Dimensión del Indicador	Eficacia	Año de Medición del Resultado	2021
Cobertura	Estatal	Frecuencia de Medición	Bienal		

Desagregado meta valor por género

Parámetros de semaforización						Meta Institucional	Meta Valor	Unidad de medida (meta valor)	Hombre	Mujer
130	80.00	79.99	60.00	59.99	0	100%	22,698	Tasa	0.00	0.00
						Sentido del Indicador	Línea Base (meta valor)	Año (Línea base)		
						Descendente	32,437	2013		

Variables del Indicador

Nombre de la Variable	Unidad de medida	Tipo de Acumulación
Tasa de trámites donde la población tuvo contacto con algún servidor público y experimentó al menos un acto de corrupción por cada 100 mil habitantes. (realizado)	Tasa	Suma
Tasa de trámites donde la población tuvo contacto con algún servidor público y experimentó al menos un acto de corrupción por cada 100 mil habitantes. (programado)	Tasa	Suma

Fuente de Información

Medios de verificación

Supuestos

Observaciones

Id. mir

- 1 El presente documento despliega la información perteneciente a los indicadores estratégicos y gestión de aquellos programas presupuestarios que proveen de bienes y servicios que generan valor público a la ciudadanía jalisciense
- 2 Se muestra el número del Componente relacionado con el indicador.

GOBIERNO DEL ESTADO DE JALISCO PRESUPUESTO DE EGRESOS PARA EL EJERCICIO FISCAL 2021 Ficha Técnica de Indicador

Sistema de Evaluación del Desempeño (SED)

Gobierno del Estado de Jalisco Secretaría de la Hacienda Pública

Datos del Programa

Control Preventivo, Transparencia y Fiscalización de los Recursos Públicos

Eje: Gobierno efectivo e integridad pública Tema: Corrupción e impunidad

¿Quién gasta?

18	Unidad Presupuestal	000	Unidad Responsable	00411	Unidad Ejecutora del Gasto
	Contraloría del Estado		Contraloría del Estado		Dirección General de Contraloría Social y Vinculación Institucional

¿Para qué se gasta?

Finalidad	Función	Subfunción
Gobierno	Coordinación de la Política de Gobierno	Función Pública

Presupuesto asignado al Programa Presupuestario

Monto \$8,453,619.50

Objetivos

Nivel	Clave Componente	Resumen Narrativo
Componente	A1	Programas y convenios implementados para la participación y vigilancia ciudadana y vinculación institucional bajo los principios de los derechos humanos y perspectiva de género.

Datos del Indicador

Denominación Total de Programas y convenios implementados para la participación y vigilancia ciudadana y vinculación institucional bajo los principios de los derechos humanos y perspectiva de género.	Método de cálculo (Acción de Programas y convenios implementados para la participación y vigilancia ciudadana y vinculación institucional bajo los principios de los derechos humanos y perspectiva de género (Realizado) / Acción de Programas y convenios implementados para la participación y vigilancia ciudadana y vinculación institucional bajo los principios de los derechos humanos y perspectiva de género (Programado))*100
-------------------------------------------------------------------------------------------------------------------------------------------------------------------------------------------------------------------	----------------------------------------------------------------------------------------------------------------------------------------------------------------------------------------------------------------------------------------------------------------------------------------------------------------------------------------------------------------------------------------------------------------------------------------------------

Descripción del Indicador
Programas y convenios implementados para la participación y vigilancia ciudadana y vinculación institucional bajo los principios de los derechos humanos y perspectiva de género.

Tipo de Indicador	Gestión	Dimensión del Indicador	Eficacia	Año de Medición del Resultado	2021
Cobertura	Estatal	Frecuencia de Medición	Trimestral		

Parámetros de semaforización 0 59.99 60.00 79.99 80.00 130 	Meta Institucional	Meta Valor	Unidad de medida (meta valor)	Desagregado meta valor por género	
	100%	4,009	Acción	Hombre	Mujer
	Sentido del Indicador	Línea Base (meta valor)	Año (Línea base)		
	Ascendente	4,009	2020		

Variables del Indicador

Nombre de la Variable	Unidad de medida	Tipo de Acumulación
Acción de Programas y convenios implementados para la participación y vigilancia ciudadana y vinculación institucional bajo los principios de los derechos humanos y perspectiva de género (realizado)	Acción	Suma
Acción de Programas y convenios implementados para la participación y vigilancia ciudadana y vinculación institucional bajo los principios de los derechos humanos y perspectiva de género (programado)	Acción	Suma

Fuente de Información	Acuerdos de Coordinación, Convenios de Colaboración, Programas de Trabajo, entre otros documentos generados por instituciones públicas o privadas, así como de la Dirección General de Contraloría Social y Vinculación Institucional
Medios de verificación	Portal de Gobierno del Estado, reporte y/o informes finales de actividades, Acuerdo de Coordinación, Convenios de Colaboración, Programas Anuales de Trabajo, entre otros documentos generados en la Dirección General de Contraloría Social y Vinculación Institucional
Supuestos	Existen programas y convenios en materia de contraloría social o Vinculación Institucional que promueven la cultura de la legalidad, transparencia y rendición de cuentas
Observaciones	
Id_mir	9686

- 1 El presente documento despliega la información perteneciente a los indicadores estratégicos y gestión de aquellos programas presupuestarios que proveen de bienes y servicios que generan valor público a la ciudadanía jalisciense
- 2 Se muestra el número del Componente relacionado con el indicador.

GOBIERNO DEL ESTADO DE JALISCO PRESUPUESTO DE EGRESOS PARA EL EJERCICIO FISCAL 2021 Ficha Técnica de Indicador

Sistema de Evaluación del Desempeño (SED)

Gobierno del Estado de Jalisco
Secretaría de la Hacienda Pública

Datos del Programa

Control Preventivo, Transparencia y Fiscalización de los Recursos Públicos

Eje: Gobierno efectivo e integridad pública
Tema: Corrupción e impunidad

¿Quién gasta?

18	Unidad Presupuestal	000	Unidad Responsable	00411	Unidad Ejecutora del Gasto
	Contraloría del Estado		Contraloría del Estado		Dirección General de Contraloría Social y Vinculación Institucional

¿Para qué se gasta?

Finalidad	Función	Subfunción
Gobierno	Coordinación de la Política de Gobierno	Función Pública

Presupuesto asignado al Programa Presupuestario

Monto

Objetivos

Nivel	Clave Componente	Resumen Narrativo
Componente	C2	Acciones de Contraloría Social coordinadas en los términos de la normatividad aplicable.

Datos del Indicador

Denominación	Método de cálculo
Total de acciones de Contraloría Social realizadas en los términos de la normatividad aplicable.	(Acciones de Contraloría Social coordinadas en los términos de la normatividad aplicable (Realizado) / Acciones de Contraloría Social coordinadas en los términos de la normatividad aplicable (Programado))*100

Descripción del Indicador
 Acciones de Contraloría Social coordinadas en los términos de la normatividad aplicable.

Tipo de Indicador	Estratégico	Dimensión del Indicador	Eficacia	Año de Medición del Resultado	2021
Cobertura	Estatal	Frecuencia de Medición	Trimestral		

Desagregado meta valor por género

Parámetros de semaforización		Meta Institucional	Meta Valor	Unidad de medida (meta valor)	Hombre	Mujer
		100%	13	Acción	0.00	0.00
0	59.99	60.00	79.99	80.00	130	
		Sentido del Indicador	Linea Base (meta valor)	Año (Linea base)		
		Ascendente	2	2015		

Variables del Indicador

Nombre de la Variable	Unidad de medida	Tipo de Acumulación
Acciones de Contraloría Social coordinadas en los términos de la normatividad aplicable (realizado)	Acción	Suma
Acciones de Contraloría Social coordinadas en los términos de la normatividad aplicable (programado)	Acción	Suma

Fuente de Información
 Normativa aplicable de la figura de contraloría social, oficios, entre otros documentos diversos Dirección General de Contraloría Social y Vinculación Institucional

Medios de verificación
 Oficios, Acuerdos de Coordinación, Convenios de Colaboración, Planes de Trabajo, Cédulas de acciones de mejora, y de más documentos generados por la Dirección General de Contraloría Social y Vinculación Institucional

Supuestos
 Existen acciones de gobierno con implementación de contraloría social

Observaciones

Id_mir

- 1 El presente documento despliega la información perteneciente a los indicadores estratégicos y gestión de aquellos programas presupuestarios que proveen de bienes y servicios que generan valor público a la ciudadanía jalisciense
- 2 Se muestra el número del Componente relacionado con el indicador.

GOBIERNO DEL ESTADO DE JALISCO
PRESUPUESTO DE EGRESOS PARA EL EJERCICIO FISCAL 2021

Ficha Técnica de Indicador

Sistema de Evaluación del Desempeño (SED)

Gobierno del Estado de Jalisco Secretaría de la Hacienda Pública

Datos del Programa

Auditorías a Entidades Paraestatales

Eje: Gobierno efectivo e integridad pública Tema: Política de integridad y control interno

¿Quién gasta?

18	Unidad Presupuestal	000	Unidad Responsable	00412	Unidad Ejecutora del Gasto
	Contraloría del Estado		Contraloría del Estado		Dirección General de Control y Evaluación a Entidades Paraestatales

¿Para qué se gasta?

Finalidad	Función	Subfunción
Gobierno	Coordinación de la Política de Gobierno	Función Pública

Presupuesto asignado al Programa Presupuestario

Monto

Objetivos

Nivel	Clave Componente	Resumen Narrativo
Fin		

Datos del Indicador


Denominación	Método de cálculo
Porcentaje de cumplimiento promedio de las metas de MIDE Jalisco	$(\text{Porcentaje de cumplimiento promedio de las metas de MIDE Jalisco (Realizado)} / \text{Porcentaje de cumplimiento promedio de las metas de MIDE Jalisco (Programado)}) * 100$

Descripción del Indicador

Este indicador mide las etapas de seguimiento y evaluación de los indicadores de cada uno de los ámbitos clave mediante el Sistema de Información Estratégica. Lo anterior permite verificar el impacto, la eficacia y la eficiencia de los proyectos.

Tipo de Indicador	Estratégico	Dimensión del Indicador	Eficacia	Año de Medición del Resultado	2021
Cobertura	Estatal	Frecuencia de Medición	Anual		

Desagregado meta valor por género

	Meta Institucional	Meta Valor	Unidad de medida (meta valor)	Hombre	Mujer
	100%	94	Porcentaje	0.00	0.00
Parámetros de semaforización					
<input type="text" value="0"/> <input type="text" value="59.99"/> <input type="text" value="60.00"/> <input type="text" value="79.99"/> <input type="text" value="80.00"/> <input type="text" value="130"/>	Sentido del Indicador	Línea Base (meta valor)	Año (Línea base)		
	Ascendente	92	2008		

Variables del Indicador

Nombre de la Variable	Unidad de medida	Tipo de Acumulación
Porcentaje de cumplimiento promedio de las metas de MIDE Jalisco (realizado)	Porcentaje	Suma
Porcentaje de cumplimiento promedio de las metas de MIDE Jalisco (programado)	Porcentaje	Suma

Fuente de Información

Medios de verificación

Supuestos

Observaciones

Id_mir

- 1 El presente documento despliega la información perteneciente a los indicadores estratégicos y gestión de aquellos programas presupuestarios que proveen de bienes y servicios que generan valor público a la ciudadanía jalisciense
- 2 Se muestra el número del Componente relacionado con el indicador.

EL ESTADO DE JALISCO

PERIÓDICO OFICIAL

1850

GOBIERNO DEL ESTADO DE JALISCO PRESUPUESTO DE EGRESOS PARA EL EJERCICIO FISCAL 2021

Ficha Técnica de Indicador

Sistema de Evaluación del Desempeño (SED)

Gobierno del Estado de Jalisco		Secretaría de la Hacienda Pública	
Datos del Programa			
Auditorías a Entidades Paraestatales			
Eje: Gobierno efectivo e integridad pública		Tema: Política de integridad y control interno	
¿Quién gasta?			
18	Unidad Presupuestal	000	Unidad Responsable
Contraloría del Estado		Contraloría del Estado	
		00412	Unidad Ejecutora del Gasto
Dirección General de Control y Evaluación a Entidades Paraestatales			
¿Para qué se gasta?			
Finalidad		Función	
Gobierno		Coordinación de la Política de Gobierno	
		Función Pública	
Presupuesto asignado al Programa Presupuestario			
Monto		\$14,564,164.45	
Objetivos			
Nivel	Clave Componente	Resumen Narrativo	
Propósito			
Datos del Indicador			
Denominación		Método de cálculo	
Auditorías a la administración pública estatal		(Sumatoria de auditorías a la administración pública Estatal. (Realizado)/Sumatoria de auditorías a la administración pública Estatal. (Programado))*100	
Descripción del Indicador			
Este indicador muestra el número de auditorías practicadas a la administración pública estatal por el personal adscrito a la Contraloría del Estado. Lo anterior, con el fin de programar, coordinar, dirigir y aplicar auditorías a todas las dependencias y entidades de la administración pública del Estado para comprobar que se cumplan con lo establecido en las disposiciones legales y administrativas aplicables, tendientes a mejorar el servicio.			
Tipo de Indicador	Estratégico	Dimensión del Indicador	Eficacia
Año de Medición del Resultado	2021		
Cobertura	Estatal	Frecuencia de Medición	Mensual
Desagregado meta valor por género			
Parámetros de semaforización		Meta Institucional	Meta Valor
0	59.99	100%	265
60.00	79.99	Sentido del Indicador	Unidad de medida (meta valor)
80.00	130	Ascendente	Auditoría
		Línea Base (meta valor)	Hombre
		145	0.00
		Año (Línea base)	Mujer
		2013	0.00
VARIABLES DEL INDICADOR			
Nombre de la Variable		Unidad de medida	Tipo de Acumulación
Sumatoria de auditorías a la administración pública Estatal. (realizado)		Auditoría	Suma
Sumatoria de auditorías a la administración pública Estatal. (programado)		Auditoría	Suma
Fuente de Información			
Dirección General de Control y Evaluación a Dependencias del Ejecutivo, Dirección General de Control y Evaluación a Organismos Paraestatales y Dirección General de Verificación y Control de Obra, Contraloría del Estado, Gobierno de Jalisco, diciembre de 2019.			
Medios de verificación			
Supuestos			
Observaciones			
Id_mir		9182	

- 1 El presente documento despliega la información perteneciente a los indicadores estratégicos y gestión de aquellos programas presupuestarios que proveen de bienes y servicios que generan valor público a la ciudadanía jalisciense
- 2 Se muestra el número del Componente relacionado con el indicador.

GOBIERNO DEL ESTADO DE JALISCO
PRESUPUESTO DE EGRESOS PARA EL EJERCICIO FISCAL 2021

Ficha Técnica de Indicador

Sistema de Evaluación del Desempeño (SED)

Gobierno del Estado de Jalisco Secretaría de la Hacienda Pública

Datos del Programa

Auditorías a Entidades Paraestatales

Eje: Gobierno efectivo e integridad pública Tema: Política de integridad y control interno

¿Quién gasta?

18	Unidad Presupuestal	000	Unidad Responsable	00412	Unidad Ejecutora del Gasto
	Contraloría del Estado		Contraloría del Estado		Dirección General de Control y Evaluación a Entidades Paraestatales

¿Para qué se gasta?

Finalidad	Función	Subfunción
Gobierno	Coordinación de la Política de Gobierno	Función Pública

Presupuesto asignado al Programa Presupuestario

Monto	\$14,564,164.45
-------	-----------------

Objetivos

Nivel	Clave Componente	Resumen Narrativo
Componente	01	Auditorías a Entidades Públicas Descentralizadas y Fideicomisos realizadas.

Datos del Indicador

Denominación	Método de cálculo
Total de actividades de Auditoría	(Informes de Actividades de las Direcciones (Realizado) / Informes de Actividades de las Direcciones (Programado)) * 100

Descripción del Indicador
Auditorías a Entidades Paraestatales realizadas.

Tipo de Indicador	Estratégico	Dimensión del Indicador	Eficacia	Año de Medición del Resultado	2021
Cobertura	Estatal	Frecuencia de Medición	Trimestral		

Desagregado meta valor por género

	Meta Institucional	Meta Valor	Unidad de medida (meta valor)	Hombre	Mujer
Parámetros de semaforización	100%	491	Actividad	50.00	50.00
0					
59.99					
60.00					
79.99					
80.00					
130					
	Sentido del Indicador	Linea Base (meta valor)	Año (Linea base)		
	Ascendente	No disponible	No disponible		

Variables del Indicador

Nombre de la Variable	Unidad de medida	Tipo de Acumulación
Informes de Actividades de las Direcciones (realizado)	Actividad	Suma
Informes de Actividades de las Direcciones (programado)	Actividad	Suma

Fuente de Información: Evaluación de cumplimiento al Programa Anual de Trabajo

Medios de verificación: Reportes mensuales generados por la Dirección General.

Supuestos: Las entidades públicas descentralizadas y fideicomisos, atienden en tiempo y forma los requerimientos para la realización de la auditoría.

Observaciones:

Id_mir: 10797

- 1 El presente documento despliega la información perteneciente a los indicadores estratégicos y gestión de aquellos programas presupuestarios que proveen de bienes y servicios que generan valor público a la ciudadanía jalisciense
- 2 Se muestra el número del Componente relacionado con el indicador.

GOBIERNO DEL ESTADO DE JALISCO PRESUPUESTO DE EGRESOS PARA EL EJERCICIO FISCAL 2021 Ficha Técnica de Indicador

Sistema de Evaluación del Desempeño (SED)

Gobierno del Estado de Jalisco Secretaría de la Hacienda Pública

Datos del Programa

Auditorías a Entidades Paraestatales

Eje: Gobierno efectivo e integridad pública Tema: Política de integridad y control interno

¿Quién gasta?

18	Unidad Presupuestal	000	Unidad Responsable	00412	Unidad Ejecutora del Gasto
	Contraloría del Estado		Contraloría del Estado		Dirección General de Control y Evaluación a Entidades Paraestatales

¿Para qué se gasta?

Finalidad	Función	Subfunción
Gobierno	Coordinación de la Política de Gobierno	Función Pública

Presupuesto asignado al Programa Presupuestario

Monto	\$14,564,164.45
-------	-----------------

Objetivos

Nivel	Clave Componente	Resumen Narrativo
Componente	04	Asistencia a Juntas de Gobierno y Comités de Adquisiciones celebradas de las Entidades Públicas Descentralizadas y Fideicomisos.

Datos del Indicador

Denominación	Método de cálculo
Total de Representaciones a las juntas de gobierno y comités de adquisiciones	(Representaciones a las Juntas de Gobierno y Comités de adquisiciones (Realizado) / Representaciones a las Juntas de Gobierno y Comités de adquisiciones (Programado))*100

Descripción del Indicador
Juntas de Gobierno y Comités de adquisiciones realizadas a las Entidades Paraestatales

Tipo de Indicador	Estratégico	Dimensión del Indicador	Eficacia	Año de Medición del Resultado	2021
Cobertura	Estatal	Frecuencia de Medición	Mensual		

Desagregado meta valor por género						
Parámetros de semaforización						
		Meta Institucional	Meta Valor	Unidad de medida (meta valor)	Hombre	Mujer
0	59.99	100%	535	Representación	50.00	50.00
60.00	79.99	Sentido del Indicador	Linea Base (meta valor)	Año (Linea base)		
80.00	130	Ascendente	No disponible	No disponible		

Variables del Indicador

Nombre de la Variable	Unidad de medida	Tipo de Acumulación
Representaciones a las Juntas de Gobierno y Comités de adquisiciones (realizado)	Representación	Suma
Representaciones a las Juntas de Gobierno y Comités de adquisiciones (programado)	Representación	Suma

Fuente de Información
Marco Normativo(Ley Orgánica del Poder Ejecutivo y/o Reglamento Interno de la Contraloría), Notas informativas al personal comisionado, Invitaciones Juntas de Gobierno y Comité de Adquisiciones

Medios de verificación
Reportes mensuales generados por la Dirección General

Supuestos
Las entidades públicas descentralizadas y fideicomisos envían en tiempo y forma las invitaciones para la asistencia a las Juntas de Gobierno y Comités de Adquisiciones.

Observaciones

Id_mir 10798

- 1 El presente documento despliega la información perteneciente a los indicadores estratégicos y gestión de aquellos programas presupuestarios que proveen de bienes y servicios que generan valor público a la ciudadanía jalisciense
- 2 Se muestra el número del Componente relacionado con el indicador.

GOBIERNO DEL ESTADO DE JALISCO PRESUPUESTO DE EGRESOS PARA EL EJERCICIO FISCAL 2021

Ficha Técnica de Indicador

Sistema de Evaluación del Desempeño (SED)

Gobierno del Estado de Jalisco
Secretaría de la Hacienda Pública

Datos del Programa

Prevención de las Prácticas de Corrupción en la Administración Pública del Estado de Jalisco

Eje: Gobierno efectivo e integridad pública

Tema: Política de integridad y control interno

¿Quién gasta?

18	Unidad Presupuestal	000	Unidad Responsable	00887	Unidad Ejecutora del Gasto
	Contraloría del Estado		Contraloría del Estado		Dirección General de Promoción y Seguimiento al Combate a la Corrupción

¿Para qué se gasta?

Finalidad	Función	Subfunción
Gobierno	Coordinación de la Política de Gobierno	Función Pública

Presupuesto asignado al Programa Presupuestario

Monto	\$5,966,563.03
-------	----------------

Objetivos

Nivel	Clave Componente	Resumen Narrativo
Fin		

Datos del Indicador

Denominación	Método de cálculo
Posición en el Subíndice Gobiernos Eficientes y Eficaces del Índice de Competitividad, IMCO	$(\text{Posición en el Subíndice Gobiernos Eficientes y Eficaces del Índice de Competitividad, IMCO (Realizado)} / \text{Posición en el Subíndice Gobiernos Eficientes y Eficaces del Índice de Competitividad, IMCO (Programado)}) * 100$

Descripción del Indicador

El subíndice Gobiernos Eficientes y Eficaces evalúa la forma en que los gobiernos de las entidades federativas son capaces de influir positivamente en la competitividad mediante políticas públicas orientadas a fomentar el desarrollo económico local. Se evalúa la calidad de la gestión fiscal y financiera local, así como el grado de transparencia y rendición de cuentas asociado a la misma. De igual modo, se evalúa cómo los ingresos fiscales contribuyen al crecimiento de la economía formal.

Tipo de Indicador	Estratégico	Dimensión del Indicador	Eficacia	Año de Medición del Resultado	2021
Cobertura	Estatral	Frecuencia de Medición	Bienal		

						Desagregado meta valor por género		
						Hombre	Mujer	
Parámetros de semaforización						Meta Institucional	Meta Valor	Unidad de medida (meta valor)
130	80.00	79.99	60.00	59.99	0	100%	3	Posición
■	■	■	■	■	■	Sentido del Indicador	Línea Base (meta valor)	Año (Línea base)
						Descendente	22	2012

Variables del Indicador

Nombre de la Variable	Unidad de medida	Tipo de Acumulación
Posición en el Subíndice Gobiernos Eficientes y Eficaces del Índice de Competitividad, IMCO (realizado)	Posición	Suma
Posición en el Subíndice Gobiernos Eficientes y Eficaces del Índice de Competitividad, IMCO (programado)	Posición	Suma

Fuente de Información: IMCO, Índice de Competitividad Estatal (ICE), 2020.

Medios de verificación:

Supuestos:

Observaciones:

Id_mir: 9321

- 1 El presente documento despliega la información perteneciente a los indicadores estratégicos y gestión de aquellos programas presupuestarios que proveen de bienes y servicios que generan valor público a la ciudadanía jalisciense
- 2 Se muestra el número del Componente relacionado con el indicador.

GOBIERNO DEL ESTADO DE JALISCO PRESUPUESTO DE EGRESOS PARA EL EJERCICIO FISCAL 2021 Ficha Técnica de Indicador

Sistema de Evaluación del Desempeño (SED)

Gobierno del Estado de Jalisco Secretaría de la Hacienda Pública

Datos del Programa

Prevención de las Prácticas de Corrupción en la Administración Pública del Estado de Jalisco

Eje: Gobierno efectivo e integridad pública

Tema: Política de integridad y control interno

¿Quién gasta?

18	Unidad Presupuestal	000	Unidad Responsable	00887	Unidad Ejecutora del Gasto
Contraloría del Estado	Contraloría del Estado	Contraloría del Estado			Dirección General de Promoción y Seguimiento al Combate a la Corrupción

¿Para qué se gasta?

Finalidad	Función	Subfunción
Gobierno	Coordinación de la Política de Gobierno	Función Pública

Presupuesto asignado al Programa Presupuestario

Monto	\$5,966,563.03
-------	----------------

Objetivos

Nivel	Clave Componente	Resumen Narrativo
Propósito		

Datos del Indicador

Denominación	Método de cálculo
Auditorías a la administración pública estatal	(Sumatoria de auditorías a la administración pública Estatal. (Realizado)/Sumatoria de auditorías a la administración pública Estatal. (Programado))*100

Descripción del Indicador

Este indicador muestra el número de auditorías practicadas a la administración pública estatal por el personal adscrito a la Contraloría del Estado. Lo anterior, con el fin de programar, coordinar, dirigir y aplicar auditorías a todas las dependencias y entidades de la administración pública del Estado para comprobar que se cumplan con lo establecido en las disposiciones legales y administrativas aplicables, tendientes a mejorar el servicio.

Tipo de Indicador	Estratégico	Dimensión del Indicador	Eficacia	Año de Medición del Resultado	2021
Cobertura	Estatal	Frecuencia de Medición	Mensual		

Desagregado meta valor por género

Parámetros de semaforización						Meta Institucional	Meta Valor	Unidad de medida (meta valor)	Hombre	Mujer
0	59.99	60.00	79.99	80.00	130	100%	265	Auditoría	0.00	0.00
Sentido del Indicador						Ascendente	Línea Base (meta valor)	Año (Línea base)		
[Gráfico de semaforización: 0-59.99 (rojo), 60.00-79.99 (amarillo), 80.00-130 (verde)]						145	2013			

Variables del Indicador

Nombre de la Variable	Unidad de medida	Tipo de Acumulación
Sumatoria de auditorías a la administración pública Estatal. (realizado)	Auditoría	Suma
Sumatoria de auditorías a la administración pública Estatal. (programado)	Auditoría	Suma

Fuente de Información Dirección General de Control y Evaluación a Dependencias del Ejecutivo, Dirección General de Control y Evaluación a Organismos Paraestatales y Dirección General de Verificación y Control de Obra, Contraloría del Estado, Gobierno de Jalisco, diciembre de 2019.

Medios de verificación

Supuestos

Observaciones

Id_mir 9322

- 1 El presente documento despliega la información perteneciente a los indicadores estratégicos y gestión de aquellos programas presupuestarios que proveen de bienes y servicios que generan valor público a la ciudadanía jalisciense
- 2 Se muestra el número del Componente relacionado con el indicador.

GOBIERNO DEL ESTADO DE JALISCO
PRESUPUESTO DE EGRESOS PARA EL EJERCICIO FISCAL 2021

Ficha Técnica de Indicador

Sistema de Evaluación del Desempeño (SED)

Gobierno del Estado de Jalisco Secretaría de la Hacienda Pública

Datos del Programa

Prevención de las Prácticas de Corrupción en la Administración Pública del Estado de Jalisco

Eje: Gobierno efectivo e integridad pública

Tema: Política de integridad y control interno

¿Quién gasta?

18	Unidad Presupuestal	000	Unidad Responsable	00887	Unidad Ejecutora del Gasto
Contraloría del Estado	Contraloría del Estado				Dirección General de Promoción y Seguimiento al Combate a la Corrupción

¿Para qué se gasta?

Finalidad	Función	Subfunción
Gobierno	Coordinación de la Política de Gobierno	Función Pública

Presupuesto asignado al Programa Presupuestario

Monto

Objetivos

Nivel	Clave Componente	Resumen Narrativo
Componente	F1	Acciones implementadas en materia de Control Interno.

Datos del Indicador

Denominación	Método de cálculo
Total de acciones implementadas en materia de Control Interno	$(\text{Acciones implementadas en materia de Control Interno (Realizado)} / \text{Acciones implementadas en materia de Control Interno (Programado)}) * 100$

Descripción del Indicador

Mide el número de acciones implementadas para la promoción, evaluación y fortalecimiento del buen funcionamiento del Control Interno en las Dependencias y Entidades de la Administración Pública del Estado de Jalisco.

Tipo de Indicador	Gestión	Dimensión del Indicador	Eficiencia	Año de Medición del Resultado	2021
Cobertura	Estatal	Frecuencia de Medición	Mensual		

Desagregado meta valor por género

Parámetros de semaforización						Meta Institucional	Meta Valor	Unidad de medida (meta valor)	Desagregado meta valor por género	
0	59.99	60.00	79.99	80.00	130	100%	150	Acción	Hombre	Mujer
						Sentido del Indicador	Línea Base (meta valor)	Año (Línea base)	0.00	0.00
						Ascendente	140	2018		

Variables del Indicador

Nombre de la Variable	Unidad de medida	Tipo de Acumulación
Acciones implementadas en materia de Control Interno (realizado)	Acción	Suma
Acciones implementadas en materia de Control Interno (programado)	Acción	Suma

Fuente de Información Documentos, carpetas físicas o electrónicas plataformas, de ser el caso, controles electrónicos o físicos, entre otros de la Dirección General de Promoción y Seguimiento al Combate a la Corrupción

Medios de verificación Documentos, carpetas físicas o electrónicas, plataformas, de ser el caso, controles electrónicos o físicos, entre otros.

Supuestos Las entidades y dependencias de la administración pública implementan los 5 componentes del Control interno.

Observaciones

Id_mir

- 1 El presente documento despliega la información perteneciente a los indicadores estratégicos y gestión de aquellos programas presupuestarios que proveen de bienes y servicios que generan valor público a la ciudadanía jalisciense
- 2 Se muestra el número del Componente relacionado con el indicador.

GOBIERNO DEL ESTADO DE JALISCO PRESUPUESTO DE EGRESOS PARA EL EJERCICIO FISCAL 2021 Ficha Técnica de Indicador

Sistema de Evaluación del Desempeño (SED)

Gobierno del Estado de JaliscoSecretaría de la Hacienda Pública

Datos del Programa

Prevención de las Prácticas de Corrupción en la Administración Pública del Estado de Jalisco

Eje: Gobierno efectivo e integridad públicaTema: Política de integridad y control interno

¿Quién gasta?

18	Unidad Presupuestal	000	Unidad Responsable	00887	Unidad Ejecutora del Gasto
	Contraloría del Estado		Contraloría del Estado		Dirección General de Promoción y Seguimiento al Combate a la Corrupción

¿Para qué se gasta?

Finalidad	Función	Subfunción
Gobierno	Coordinación de la Política de Gobierno	Función Pública

Presupuesto asignado al Programa Presupuestario

Monto	\$5,966,563.03
-------	----------------

Objetivos

Nivel	Clave Componente	Resumen Narrativo
Componente	F2	Actividades realizadas para la administración y control del Sistema de Testigo Social.

Datos del Indicador

Denominación	Método de cálculo
Total de actividades realizadas para la administración y control del Sistema de Testigo Social	(Actividades para la administración y control del Sistema de Testigo Social (Realizado) / Actividades para la administración y control del Sistema de Testigo Social (Programado))*100

Descripción del Indicador
Mide el número de actividades realizadas para la administración y control del Sistema de Testigo Social.

Tipo de Indicador	Gestión	Dimensión del Indicador	Eficiencia	Año de Medición del Resultado	2021
Cobertura	Estatal	Frecuencia de Medición	Mensual		

Desagregado meta valor por género						
Parámetros de semaforización		Meta Institucional	Meta Valor	Unidad de medida (meta valor)	Hombre	Mujer
0	59.99	100%	138	Actividad	0.00	0.00
60.00	79.99	Sentido del Indicador	Línea Base (meta valor)	Año (Línea base)		
80.00	130	Ascendente	128	2018		

Variables del Indicador

Nombre de la Variable	Unidad de medida	Tipo de Acumulación
Actividades para la administración y control del Sistema de Testigo Social (realizado)	Actividad	Suma
Actividades para la administración y control del Sistema de Testigo Social (programado)	Actividad	Suma

Fuente de Información
Documentos, carpetas físicas o electrónicas plataformas, de ser el caso, controles electrónicos o físicos, entre otros de la Dirección de Área de Apoyo Institucional al Combate a la Corrupción.

Medios de verificación
Documentos, carpetas físicas o electrónicas, plataformas, de ser el caso, controles electrónicos o físicos, entre otros.

Supuestos
Las personas interesadas en participar como testigo social entregan completa y en tiempo y forma su documentación para acreditarse y registrarse en el padrón.

Observaciones

Id_mir 9785

- 1 El presente documento despliega la información perteneciente a los indicadores estratégicos y gestión de aquellos programas presupuestarios que proveen de bienes y servicios que generan valor público a la ciudadanía jalisciense
- 2 Se muestra el número del Componente relacionado con el indicador.

GOBIERNO DEL ESTADO DE JALISCO PRESUPUESTO DE EGRESOS PARA EL EJERCICIO FISCAL 2021 Ficha Técnica de Indicador

Sistema de Evaluación del Desempeño (SED)

Gobierno del Estado de Jalisco Secretaría de la Hacienda Pública

Datos del Programa

Prevención de las Prácticas de Corrupción en la Administración Pública del Estado de Jalisco

Eje: Gobierno efectivo e integridad pública Tema: Política de integridad y control interno

¿Quién gasta?

18 Unidad Presupuestal	000 Unidad Responsable	00887 Unidad Ejecutora del Gasto
Contraloría del Estado	Contraloría del Estado	Dirección General de Promoción y Seguimiento al Combate a la Corrupción

¿Para qué se gasta?

Finalidad	Función	Subfunción
Gobierno	Coordinación de la Política de Gobierno	Función Pública

Presupuesto asignado al Programa Presupuestario

Monto

Objetivos

Nivel	Clave Componente	Resumen Narrativo
Componente	F3	Acciones realizadas para la coordinación y seguimiento en materia de ética, conducta, prevención de conflictos de interés y reglas de integridad.

Datos del Indicador

Denominación	Método de cálculo
Total de acciones para la coordinación y seguimiento en materia de ética	(Acciones para la coordinación y seguimiento en materia de ética, conducta, prevención de conflictos de interés y reglas de integridad. (Realizado) / Acciones para la coordinación y seguimiento en materia de ética, conducta, prevención de conflictos de interés y reglas de integridad. (Programado))*100

Descripción del Indicador
Mide el número de acciones para la coordinación en materia de ética, conducta, prevención de conflictos de interés y reglas de integridad.

Tipo de Indicador	Gestión	Dimensión del Indicador	Eficiencia	Año de Medición del Resultado	2021
Cobertura	Estatal	Frecuencia de Medición	Mensual		

Desagregado meta valor por género

Parámetros de semaforización						Meta Institucional	Meta Valor	Unidad de medida (meta valor)	Hombre	Mujer
0	59.99	60.00	79.99	80.00	130	100%	692	Acción	0.00	0.00
						Sentido del Indicador	Línea Base (meta valor)	Año (Línea base)		
						Ascendente	682	2018		

Variables del Indicador

Nombre de la Variable	Unidad de medida	Tipo de Acumulación
Acciones para la coordinación y seguimiento en materia de ética, conducta, prevención de conflictos de interés y reglas de integridad. (realizado)	Acción	Suma
Acciones para la coordinación y seguimiento en materia de ética, conducta, prevención de conflictos de interés y reglas de integridad. (programado)	Acción	Suma

Fuente de Información
Documentos, carpetas físicas o electrónicas plataformas, de ser el caso, controles electrónicos o físicos, entre otros de la Dirección General de Promoción y Seguimiento al Combate a la Corrupción

Medios de verificación
Documentos, carpetas físicas o electrónicas, plataformas, de ser el caso, controles electrónicos o físicos, entre otros.

Supuestos
Los integrantes del Comité y los servidores públicos participan activamente en las capacitaciones en materia de ética, conducta y prevención de conflictos de interés y dan seguimiento a las actividades referentes a los Comités de ética, conducta y prevención de conflicto de interés.

Observaciones

Id_mir

- 1 El presente documento despliega la información perteneciente a los indicadores estratégicos y gestión de aquellos programas presupuestarios que proveen de bienes y servicios que generan valor público a la ciudadanía jalisciense
- 2 Se muestra el número del Componente relacionado con el indicador.

GOBIERNO DEL ESTADO DE JALISCO PRESUPUESTO DE EGRESOS PARA EL EJERCICIO FISCAL 2021 Ficha Técnica de Indicador

Sistema de Evaluación del Desempeño (SED)

Gobierno del Estado de Jalisco Secretaría de la Hacienda Pública

Datos del Programa

Prevención de las Prácticas de Corrupción en la Administración Pública del Estado de Jalisco

Eje: Gobierno efectivo e integridad pública

Tema: Política de integridad y control interno

¿Quién gasta?

18	Unidad Presupuestal	000	Unidad Responsable	00887	Unidad Ejecutora del Gasto
	Contraloría del Estado		Contraloría del Estado		Dirección General de Promoción y Seguimiento al Combate a la Corrupción

¿Para qué se gasta?

Finalidad	Función	Subfunción
Gobierno	Coordinación de la Política de Gobierno	Función Pública

Presupuesto asignado al Programa Presupuestario

Monto	\$5,966,563.03
-------	----------------

Objetivos

Nivel	Clave Componente	Resumen Narrativo
Componente	F4	Acciones realizadas para la correcta administración y control del Sistema de Manifiestos de Vínculos y Relaciones y Declaraciones de Integridad y No Colusión.

Datos del Indicador

Denominación	Método de cálculo
Total de acciones para la correcta administración y control del Sistema de Manifiestos de Vínculos y Relaciones y Declaraciones de Integridad y No Colusión, y del Sistema de Registro de los Servidores Públicos	(Acciones para la correcta administración y control del Sistema de Manifiestos de Vínculos y Relaciones y Declaraciones de Integridad y No Colusión, y del Sistema de Registro de Servidores Públicos. (Realizado) / Acciones para la correcta administración y control del Sistema de Manifiestos de Vínculos y Relaciones y Declaraciones de Integridad y No Colusión, y del Sistema de Registro de Servidores Públicos. (Programado))*100

Descripción del Indicador
Mide el número de acciones implementadas para la administración y control del Sistema de Manifiestos de Vínculos y Relaciones y Declaraciones de Integridad y No Colusión, y del Sistema de Registro de los Servidores Públicos.

Tipo de Indicador	Gestión	Dimensión del Indicador	Eficiencia	Año de Medición del Resultado	2021
Cobertura	Estatal	Frecuencia de Medición	Mensual		

Desagregado meta valor por género						
Parámetros de semaforización		Meta Institucional	Meta Valor	Unidad de medida (meta valor)	Hombre	Mujer
0	59.99	100%	96	Acción	0.00	0.00
60.00	79.99	Sentido del Indicador	Línea Base (meta valor)	Año (Línea base)		
80.00	130	Ascendente	86	2019		

Variables del Indicador

Nombre de la Variable	Unidad de medida	Tipo de Acumulación
Acciones para la correcta administración y control del Sistema de Manifiestos de Vínculos y Relaciones y Declaraciones de Integridad y No Colusión, y del Sistema de Registro de Servidores Públicos. (realizado)	Acción	Suma
Acciones para la correcta administración y control del Sistema de Manifiestos de Vínculos y Relaciones y Declaraciones de Integridad y No Colusión, y del Sistema de Registro de Servidores Públicos. (programado)	Acción	Suma

Fuente de Información	Documentos, carpetas físicas o electrónicas plataformas, de ser el caso, controles electrónicos o físicos, entre otros de la Dirección de Área de Apoyo Institucional al Combate a la Corrupción.
Medios de verificación	Documentos, carpetas físicas o electrónicas, plataformas, de ser el caso, controles electrónicos o físicos, entre otros.
Supuestos	Los particulares tienen el interés de capacitarse y presentar sus manifiestos de forma oportuna para participar en algún acto o procedimiento.
Observaciones	
Id_mir	9787

- 1 El presente documento despliega la información perteneciente a los indicadores estratégicos y gestión de aquellos programas presupuestarios que proveen de bienes y servicios que generan valor público a la ciudadanía jalisciense
- 2 Se muestra el número del Componente relacionado con el indicador.

GOBIERNO DEL ESTADO DE JALISCO PRESUPUESTO DE EGRESOS PARA EL EJERCICIO FISCAL 2021

Ficha Técnica de Indicador

Sistema de Evaluación del Desempeño (SED)

Gobierno del Estado de Jalisco Secretaría de la Hacienda Pública

Datos del Programa

Atención de Agenda y Coordinación de Actividades del C. Gobernador del Estado de Jalisco

Eje: Gobierno efectivo e integridad pública Tema: Administración Pública

¿Quién gasta?

19	Unidad Presupuestal	000	Unidad Responsable	00413	Unidad Ejecutora del Gasto
	Unidades Administrativas de Apoyo		Unidades Administrativas de Apoyo		Secretaría Particular del Despacho del Gobernador

¿Para qué se gasta?

Finalidad	Función	Subfunción
Gobierno	Coordinación de la Política de Gobierno	Presidencia / Gubernatura

Presupuesto asignado al Programa Presupuestario

Monto \$107,384,124.47

Objetivos

Nivel	Clave Componente	Resumen Narrativo
Fin		

Datos del Indicador

Denominación Posición en el Subíndice Gobiernos Eficientes y Eficaces del Índice de Competitividad, IMCO	Método de cálculo (Posición en el Subíndice Gobiernos Eficientes y Eficaces del Índice de Competitividad, IMCO (Realizado)/Posición en el Subíndice Gobiernos Eficientes y Eficaces del Índice de Competitividad, IMCO (Programado))*100
-------------------------------------------------------------------------------------------------------------	---------------------------------------------------------------------------------------------------------------------------------------------------------------------------------------------------------------------------------------------

Descripción del Indicador

El subíndice Gobiernos Eficientes y Eficaces evalúa la forma en que los gobiernos de las entidades federativas son capaces de influir positivamente en la competitividad mediante políticas públicas orientadas a fomentar el desarrollo económico local... Se evalúa la calidad de la gestión fiscal y financiera local, así como el grado de transparencia y rendición de cuentas asociado a la misma. De igual modo, se evalúa cómo los ingresos fiscales contribuyen al crecimiento de la economía formal.

Tipo de Indicador	Estratégico	Dimensión del Indicador	Eficacia	Año de Medición del Resultado	2021
Cobertura	Estatal	Frecuencia de Medición	Bienal		

Desagregado meta valor por género

	Meta Institucional	Meta Valor	Unidad de medida (meta valor)	Hombre	Mujer
Parámetros de semaforización	100%	3	Posición	0.00	0.00
130 ■ 80.00 ■ 79.99 ■ 60.00 ■ 59.99 ■ 0 ■	Sentido del Indicador	Línea Base (meta valor)	Año (Línea base)		
	Descendente	22	2012		

Variables del Indicador

Nombre de la Variable	Unidad de medida	Tipo de Acumulación
Posición en el Subíndice Gobiernos Eficientes y Eficaces del Índice de Competitividad, IMCO (realizado)	Posición	Suma
Posición en el Subíndice Gobiernos Eficientes y Eficaces del Índice de Competitividad, IMCO (programado)	Posición	Suma

Fuente de Información IMCO. Índice de Competitividad Estatal (ICE), 2020.

Medios de verificación

Supuestos

Observaciones

Id_ mir 9183

- 1 El presente documento despliega la información perteneciente a los indicadores estratégicos y gestión de aquellos programas presupuestarios que proveen de bienes y servicios que generan valor público a la ciudadanía jalisciense
- 2 Se muestra el número del Componente relacionado con el indicador.

GOBIERNO DEL ESTADO DE JALISCO PRESUPUESTO DE EGRESOS PARA EL EJERCICIO FISCAL 2021 Ficha Técnica de Indicador

Sistema de Evaluación del Desempeño (SED)

Gobierno del Estado de Jalisco Secretaría de la Hacienda Pública

Datos del Programa

Atención de Agenda y Coordinación de Actividades del C. Gobernador del Estado de Jalisco

Eje: Gobierno efectivo e integridad pública Tema: Administración Pública

¿Quién gasta?

19	Unidad Presupuestal	000	Unidad Responsable	00413	Unidad Ejecutora del Gasto
	Unidades Administrativas de Apoyo		Unidades Administrativas de Apoyo		Secretaría Particular del Despacho del Gobernador

¿Para qué se gasta?

Finalidad	Función	Subfunción
Gobierno	Coordinación de la Política de Gobierno	Presidencia / Gubernatura

Presupuesto asignado al Programa Presupuestario

Monto

Objetivos

Nivel	Clave Componente	Resumen Narrativo
Propósito		

Datos del Indicador

Denominación Porcentaje de servidores públicos que asisten cuando menos a un evento de capacitación al año	Método de cálculo $(\text{Número de servidores públicos que asisten a por lo menos una capacitación al año con respecto al total de servidores públicos (Realizado)} / \text{Número de servidores públicos que asisten a por lo menos una capacitación al año con respecto al total de servidores públicos (Programado)}) * 100$
----------------------------------------------------------------------------------------------------------------------	--------------------------------------------------------------------------------------------------------------------------------------------------------------------------------------------------------------------------------------------------------------------------------------------------------------------------------------------

Descripción del Indicador
Es la proporción de servidores públicos que acuden cuando menos a un evento de capacitación, respecto del total de servidores públicos.

Tipo de Indicador	Estratégico	Dimensión del Indicador	Eficacia	Año de Medición del Resultado	2021
Cobertura	Estatal	Frecuencia de Medición	Mensual		

Desagregado meta valor por género						
Parámetros de semaforización		Meta Institucional	Meta Valor	Unidad de medida (meta valor)	Hombre	Mujer
0	59.99	100%	50	Porcentaje	0.00	0.00
60.00	79.99	Sentido del Indicador	Línea Base (meta valor)	Año (Línea base)		
80.00	130	Ascendente	10	2019		

Variables del Indicador

Nombre de la Variable	Unidad de medida	Tipo de Acumulación
Número de servidores públicos que asisten a por lo menos una capacitación al año con respecto al total de servidores públicos (realizado)	Porcentaje	Suma
Número de servidores públicos que asisten a por lo menos una capacitación al año con respecto al total de servidores públicos (programado)	Porcentaje	Suma

Fuente de Información

Medios de verificación

Supuestos

Observaciones

Id_mir

- 1 El presente documento despliega la información perteneciente a los indicadores estratégicos y gestión de aquellos programas presupuestarios que proveen de bienes y servicios que generan valor público a la ciudadanía jalisciense
- 2 Se muestra el número del Componente relacionado con el indicador.

GOBIERNO DEL ESTADO DE JALISCO
PRESUPUESTO DE EGRESOS PARA EL EJERCICIO FISCAL 2021

Ficha Técnica de Indicador

Sistema de Evaluación del Desempeño (SED)

Gobierno del Estado de Jalisco Secretaría de la Hacienda Pública

Datos del Programa

Atención de Agenda y Coordinación de Actividades del C. Gobernador del Estado de Jalisco

Eje: Gobierno efectivo e integridad pública Tema: Administración Pública

¿Quién gasta?

19	Unidad Presupuestal	000	Unidad Responsable	00413	Unidad Ejecutora del Gasto
	Unidades Administrativas de Apoyo		Unidades Administrativas de Apoyo		Secretaría Particular del Despacho del Gobernador

¿Para qué se gasta?

Finalidad	Función	Subfunción
Gobierno	Coordinación de la Política de Gobierno	Presidencia / Gubernatura

Presupuesto asignado al Programa Presupuestario

Monto

Objetivos

Nivel	Clave Componente	Resumen Narrativo
Componente	C6	Agenda del C. Gobernador atendida.

Datos del Indicador

Denominación	Método de cálculo
Porcentaje de asuntos atendidos en agenda del C. Gobernador	$(\text{Porcentaje de temas registrado y atendidos de la agenda (Prog.) (Realizado)} / \text{Porcentaje de temas registrado y atendidos de la agenda (Prog.) (Programado)}) * 100$

Descripción del Indicador
Porcentaje de asuntos atendidos de la agenda del C. Gobernador

Tipo de Indicador	Gestión	Dimensión del Indicador	Eficacia	Año de Medición del Resultado	2021
Cobertura	Estatal	Frecuencia de Medición	Mensual		

Desagregado meta valor por género

	Meta Institucional	Meta Valor	Unidad de medida (meta valor)	Hombre	Mujer
	100%	100	Asunto	No disponible	No disponible
Parámetros de semaforización					
0	59.99	60.00	79.99	80.00	130
	Sentido del Indicador	Línea Base (meta valor)	Año (Línea base)		
	Ascendente	95	2018		

VARIABLES DEL INDICADOR

Nombre de la Variable	Unidad de medida	Tipo de Acumulación
Porcentaje de temas registrado y atendidos de la agenda (Prog.) (realizado)	Asunto	Valor presente
Porcentaje de temas registrado y atendidos de la agenda (Prog.) (programado)	Asunto	Valor presente

Fuente de Información:

Medios de verificación:

Supuestos:

Observaciones:

Id. mir:

- 1 El presente documento despliega la información perteneciente a los indicadores estratégicos y gestión de aquellos programas presupuestarios que proveen de bienes y servicios que generan valor público a la ciudadanía jalisciense
- 2 Se muestra el número del Componente relacionado con el indicador.

GOBIERNO DEL ESTADO DE JALISCO PRESUPUESTO DE EGRESOS PARA EL EJERCICIO FISCAL 2021 Ficha Técnica de Indicador

Sistema de Evaluación del Desempeño (SED)

Gobierno del Estado de Jalisco
Secretaría de la Hacienda Pública

Datos del Programa

Atención de Agenda y Coordinación de Actividades del C. Gobernador del Estado de Jalisco

Eje: Gobierno efectivo e integridad pública Tema: Administración Pública

¿Quién gasta?

19	Unidad Presupuestal	000	Unidad Responsable	00414	Unidad Ejecutora del Gasto
	Unidades Administrativas de Apoyo		Unidades Administrativas de Apoyo		Secretaría Privada del Despacho del Gobernador

¿Para qué se gasta?

Finalidad	Función	Subfunción
Gobierno	Coordinación de la Política de Gobierno	Presidencia / Gubernatura

Presupuesto asignado al Programa Presupuestario

Monto

Objetivos

Nivel	Clave Componente	Resumen Narrativo
Fin		

Datos del Indicador

Denominación	Método de cálculo
Posición en el Subíndice Gobiernos Eficientes y Eficaces del Índice de Competitividad, IMCO	(Posición en el Subíndice Gobiernos Eficientes y Eficaces del Índice de Competitividad, IMCO (Realizado)/Posición en el Subíndice Gobiernos Eficientes y Eficaces del Índice de Competitividad, IMCO (Programado))*100

Descripción del Indicador

El subíndice Gobiernos Eficientes y Eficaces evalúa la forma en que los gobiernos de las entidades federativas son capaces de influir positivamente en la competitividad mediante políticas públicas orientadas a fomentar el desarrollo económico local... Se evalúa la calidad de la gestión fiscal y financiera local, así como el grado de transparencia y rendición de cuentas asociado a la misma. De igual modo, se evalúa cómo los ingresos fiscales contribuyen al crecimiento de la economía formal.

Tipo de Indicador	Estratégico	Dimensión del Indicador	Eficacia	Año de Medición del Resultado	2021
Cobertura	Estatral	Frecuencia de Medición	Bienal		

Desagregado meta valor por género

	Meta Institucional	Meta Valor	Unidad de medida (meta valor)	Hombre	Mujer
Parámetros de semaforización	100%	3	Posición	0.00	0.00
<div style="display: flex; justify-content: space-around; align-items: center;"> <div style="text-align: center;">130</div> <div style="text-align: center;">80.00</div> <div style="text-align: center;">79.99</div> <div style="text-align: center;">60.00</div> <div style="text-align: center;">59.99</div> <div style="text-align: center;">0</div> </div>	Sentido del Indicador	Línea Base (meta valor)	Año (Línea base)		
<div style="display: flex; justify-content: space-around;"> <div style="width: 15px; height: 15px; background-color: red; border: 1px solid black;"></div> <div style="width: 15px; height: 15px; background-color: red; border: 1px solid black;"></div> <div style="width: 15px; height: 15px; background-color: yellow; border: 1px solid black;"></div> <div style="width: 15px; height: 15px; background-color: yellow; border: 1px solid black;"></div> <div style="width: 15px; height: 15px; background-color: green; border: 1px solid black;"></div> <div style="width: 15px; height: 15px; background-color: green; border: 1px solid black;"></div> </div>	Descendente	22	2012		

Variables del Indicador

Nombre de la Variable	Unidad de medida	Tipo de Acumulación
Posición en el Subíndice Gobiernos Eficientes y Eficaces del Índice de Competitividad, IMCO (realizado)	Posición	Suma
Posición en el Subíndice Gobiernos Eficientes y Eficaces del Índice de Competitividad, IMCO (programado)	Posición	Suma

Fuente de Información	IMCO. Índice de Competitividad Estatal (ICE), 2020.
Medios de verificación	
Supuestos	
Observaciones	
Id. mir	9185

- 1 El presente documento despliega la información perteneciente a los indicadores estratégicos y gestión de aquellos programas presupuestarios que proveen de bienes y servicios que generan valor público a la ciudadanía jalisciense
- 2 Se muestra el número del Componente relacionado con el indicador.

GOBIERNO DEL ESTADO DE JALISCO
PRESUPUESTO DE EGRESOS PARA EL EJERCICIO FISCAL 2021

Ficha Técnica de Indicador

Sistema de Evaluación del Desempeño (SED)

Gobierno del Estado de Jalisco Secretaría de la Hacienda Pública

Datos del Programa

Atención de Agenda y Coordinación de Actividades del C. Gobernador del Estado de Jalisco

Eje: Gobierno efectivo e integridad pública Tema: Administración Pública

¿Quién gasta?

19	Unidad Presupuestal	000	Unidad Responsable	00414	Unidad Ejecutora del Gasto
	Unidades Administrativas de Apoyo		Unidades Administrativas de Apoyo		Secretaría Privada del Despacho del Gobernador

¿Para qué se gasta?

Finalidad	Función	Subfunción
Gobierno	Coordinación de la Política de Gobierno	Presidencia / Gubernatura

Presupuesto asignado al Programa Presupuestario

Monto

Objetivos

Nivel	Clave Componente	Resumen Narrativo
Propósito		

Datos del Indicador

Denominación	Método de cálculo
Porcentaje de servidores públicos que asisten cuando menos a un evento de capacitación al año	$(\text{Número de servidores públicos que asisten a por lo menos una capacitación al año con respecto al total de servidores públicos (Realizado)} / \text{Número de servidores públicos que asisten a por lo menos una capacitación al año con respecto al total de servidores públicos (Programado)}) * 100$

Descripción del Indicador
Es la proporción de servidores públicos que acuden cuando menos a un evento de capacitación, respecto del total de servidores públicos.

Tipo de Indicador	Estratégico	Dimensión del Indicador	Eficacia	Año de Medición del Resultado	2021
Cobertura	Estatal	Frecuencia de Medición	Mensual		

Desagregado meta valor por género						
Parámetros de semaforización		Meta Institucional	Meta Valor	Unidad de medida (meta valor)	Hombre	Mujer
0	59.99	100%	50	Porcentaje	0.00	0.00
60.00	79.99	Sentido del Indicador	Línea Base (meta valor)	Año (Línea base)		
80.00	130	Ascendente	10	2019		

VARIABLES DEL INDICADOR

Nombre de la Variable	Unidad de medida	Tipo de Acumulación
Número de servidores públicos que asisten a por lo menos una capacitación al año con respecto al total de servidores públicos (realizado)	Porcentaje	Suma
Número de servidores públicos que asisten a por lo menos una capacitación al año con respecto al total de servidores públicos (programado)	Porcentaje	Suma

Fuente de Información

Medios de verificación

Supuestos

Observaciones

Id_mir

- 1 El presente documento despliega la información perteneciente a los indicadores estratégicos y gestión de aquellos programas presupuestarios que proveen de bienes y servicios que generan valor público a la ciudadanía jalisciense
- 2 Se muestra el número del Componente relacionado con el indicador.

GOBIERNO DEL ESTADO DE JALISCO PRESUPUESTO DE EGRESOS PARA EL EJERCICIO FISCAL 2021 Ficha Técnica de Indicador

Sistema de Evaluación del Desempeño (SED)

Gobierno del Estado de Jalisco
Secretaría de la Hacienda Pública

Datos del Programa

Atención de Agenda y Coordinación de Actividades del C. Gobernador del Estado de Jalisco

Eje: Gobierno efectivo e integridad pública Tema: Administración Pública

¿Quién gasta?

19	Unidad Presupuestal	000	Unidad Responsable	00414	Unidad Ejecutora del Gasto
	Unidades Administrativas de Apoyo		Unidades Administrativas de Apoyo		Secretaría Privada del Despacho del Gobernador

¿Para qué se gasta?

Finalidad	Función	Subfunción
Gobierno	Coordinación de la Política de Gobierno	Presidencia / Gubernatura

Presupuesto asignado al Programa Presupuestario

Monto

Objetivos

Nivel	Clave Componente	Resumen Narrativo
Componente	C7	Peticiones para el C. Gobernador atendidas o derivadas.

Datos del Indicador

Denominación	Método de cálculo
Total de compromisos privados, atendidos por el C. Gobernador	$(\text{Reuniones privadas celebradas (Realizado)} / \text{Reuniones privadas celebradas (Programado)}) * 100$

Descripción del Indicador
Porcentaje de Compromisos privados, atendidos por el C. Gobernador

Tipo de Indicador	Gestión	Dimensión del Indicador	Eficacia	Año de Medición del Resultado	2021
Cobertura	Estatal	Frecuencia de Medición	Mensual		

Desagregado meta valor por género

Parámetros de semaforización		Meta Institucional	Meta Valor	Unidad de medida (meta valor)	Hombre	Mujer
0	59.99	100%	100	Reunión	0.00	0.00
60.00	79.99	Sentido del Indicador	Línea Base (meta valor)	Año (Línea base)		
80.00	130	Ascendente	95	2018		

Variables del Indicador

Nombre de la Variable	Unidad de medida	Tipo de Acumulación
Reuniones privadas celebradas (realizado)	Reunión	Valor presente
Reuniones privadas celebradas (programado)	Reunión	Valor presente

Fuente de Información Agenda Privada del C. Gobernador

Medios de verificación Compromisos privados atendidos por el C. Gobernador.

Supuestos Que los interesados asistan puntualmente a su cita.

Observaciones

Id. mir

- 1 El presente documento despliega la información perteneciente a los indicadores estratégicos y gestión de aquellos programas presupuestarios que proveen de bienes y servicios que generan valor público a la ciudadanía jalisciense
- 2 Se muestra el número del Componente relacionado con el indicador.

GOBIERNO DEL ESTADO DE JALISCO PRESUPUESTO DE EGRESOS PARA EL EJERCICIO FISCAL 2021 Ficha Técnica de Indicador

Sistema de Evaluación del Desempeño (SED)

Gobierno del Estado de Jalisco Secretaría de la Hacienda Pública

Datos del Programa

Programa de Apoyo Logístico, Técnico, de Evaluación y Difusión de las actividades del C. Gobernador y la Proyección del Estado de Jalisco.

Eje: Gobierno efectivo e integridad pública

Tema: Acceso a la información, transparencia y protección de datos personales

¿Quien gasta?

19 Unidad Presupuestal	000 Unidad Responsable	00416 Unidad Ejecutora del Gasto
Unidades Administrativas de Apoyo	Unidades Administrativas de Apoyo	Dirección de Vinculación y Giras

¿Para qué se gasta?

Finalidad	Función	Subfunción
Gobierno	Coordinación de la Política de Gobierno	Presidencia / Gubernatura

Presupuesto asignado al Programa Presupuestario

Monto \$42,561,997.19

Objetivos

Nivel	Clave Componente	Resumen Narrativo
Fin		

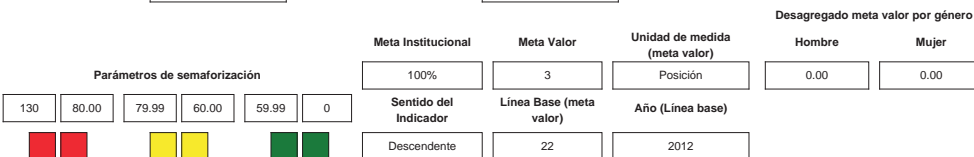
Datos del Indicador

Denominación Posición en el Subíndice Gobiernos Eficientes y Eficaces del Índice de Competitividad, IMCO	Método de cálculo (Posición en el Subíndice Gobiernos Eficientes y Eficaces del Índice de Competitividad, IMCO (Realizado)/Posición en el Subíndice Gobiernos Eficientes y Eficaces del Índice de Competitividad, IMCO (Programado))*100
--------------------------------------------------------------------------------------------------------------------	----------------------------------------------------------------------------------------------------------------------------------------------------------------------------------------------------------------------------------------------------

Descripción del Indicador

El subíndice Gobiernos Eficientes y Eficaces evalúa la forma en que los gobiernos de las entidades federativas son capaces de influir positivamente en la competitividad mediante políticas públicas orientadas a fomentar el desarrollo económico local. Se evalúa la calidad de la gestión fiscal y financiera local, así como el grado de transparencia y rendición de cuentas asociado a la misma. De igual modo, se evalúa cómo los ingresos fiscales contribuyen al crecimiento de la economía formal.

Tipo de Indicador	Estratégico	Dimensión del Indicador	Eficacia	Año de Medición del Resultado	2021
Cobertura	Estatal	Frecuencia de Medición	Bienal		



Variables del Indicador

Nombre de la Variable	Unidad de medida	Tipo de Acumulación
Posición en el Subíndice Gobiernos Eficientes y Eficaces del Índice de Competitividad, IMCO (realizado)	Posición	Suma
Posición en el Subíndice Gobiernos Eficientes y Eficaces del Índice de Competitividad, IMCO (programado)	Posición	Suma

Fuente de Información	IMCO, Índice de Competitividad Estatal (ICE), 2020.
Medios de verificación	
Supuestos	
Observaciones	
Id_mir	9187

- 1 El presente documento despliega la información perteneciente a los indicadores estratégicos y gestión de aquellos programas presupuestarios que proveen de bienes y servicios que generan valor público a la ciudadanía jalisciense
- 2 Se muestra el número del Componente relacionado con el indicador.

GOBIERNO DEL ESTADO DE JALISCO PRESUPUESTO DE EGRESOS PARA EL EJERCICIO FISCAL 2021 Ficha Técnica de Indicador

Sistema de Evaluación del Desempeño (SED)

Gobierno del Estado de Jalisco Secretaría de la Hacienda Pública

Datos del Programa

Programa de Apoyo Logístico, Técnico, de Evaluación y Difusión de las actividades del C. Gobernador y la Proyección del Estado de Jalisco.

Eje: Gobierno efectivo e integridad pública

Tema: Acceso a la información, transparencia y protección de datos personales

¿Quién gasta?

19	Unidad Presupuestal	000	Unidad Responsable	00416	Unidad Ejecutora del Gasto
	Unidades Administrativas de Apoyo		Unidades Administrativas de Apoyo		Dirección de Vinculación y Giras

¿Para qué se gasta?

Finalidad	Función	Subfunción
Gobierno	Coordinación de la Política de Gobierno	Presidencia / Gubernatura

Presupuesto asignado al Programa Presupuestario

Monto

Objetivos

Nivel	Clave Componente	Resumen Narrativo
Propósito		

Datos del Indicador

Denominación Porcentaje de servidores públicos que asisten cuando menos a un evento de capacitación al año	Método de cálculo (Número de servidores públicos que asisten a por lo menos una capacitación al año con respecto al total de servidores públicos (Realizado)/Número de servidores públicos que asisten a por lo menos una capacitación al año con respecto al total de servidores públicos (Programado))*100
----------------------------------------------------------------------------------------------------------------------	------------------------------------------------------------------------------------------------------------------------------------------------------------------------------------------------------------------------------------------------------------------------------------------------------------------------

Descripción del Indicador

Es la proporción de servidores públicos que acuden cuando menos a un evento de capacitación, respecto del total de servidores públicos.

Tipo de Indicador	<input type="text" value="Estratégico"/>	Dimensión del Indicador	<input type="text" value="Eficacia"/>	Año de Medición del Resultado	<input type="text" value="2021"/>
Cobertura	<input type="text" value="Estatal"/>	Frecuencia de Medición	<input type="text" value="Mensual"/>		

Desagregado meta valor por género

Parámetros de semaforización		Meta Institucional	Meta Valor	Unidad de medida (meta valor)	Hombre	Mujer
0	59.99	100%	50	Porcentaje	0.00	0.00
■	■	Sentido del Indicador	Línea Base (meta valor)	Año (Línea base)		
		Ascendente	10	2019		

Variables del Indicador

Nombre de la Variable	Unidad de medida	Tipo de Acumulación
Número de servidores públicos que asisten a por lo menos una capacitación al año con respecto al total de servidores públicos (realizado)	Porcentaje	Suma
Número de servidores públicos que asisten a por lo menos una capacitación al año con respecto al total de servidores públicos (programado)	Porcentaje	Suma

Fuente de Información

Medios de verificación

Supuestos

Observaciones

Id_mir

- 1 El presente documento despliega la información perteneciente a los indicadores estratégicos y gestión de aquellos programas presupuestarios que proveen de bienes y servicios que generan valor público a la ciudadanía jalisciense
- 2 Se muestra el número del Componente relacionado con el indicador.

GOBIERNO DEL ESTADO DE JALISCO
PRESUPUESTO DE EGRESOS PARA EL EJERCICIO FISCAL 2021
Ficha Técnica de Indicador

Sistema de Evaluación del Desempeño (SED)

Gobierno del Estado de Jalisco Secretaría de la Hacienda Pública

Datos del Programa

Programa de Apoyo Logístico, Técnico, de Evaluación y Difusión de las actividades del C. Gobernador y la Proyección del Estado de Jalisco.

Eje: Gobierno efectivo e integridad pública

Tema: Acceso a la información, transparencia y protección de datos personales

¿Quién gasta?

19 Unidad Presupuestal	000 Unidad Responsable	00416 Unidad Ejecutora del Gasto
Unidades Administrativas de Apoyo	Unidades Administrativas de Apoyo	Dirección de Vinculación y Giras

¿Para qué se gasta?

Finalidad	Función	Subfunción
Gobierno	Coordinación de la Política de Gobierno	Presidencia / Gubernatura

Presupuesto asignado al Programa Presupuestario

Monto \$42,561,997.19

Objetivos

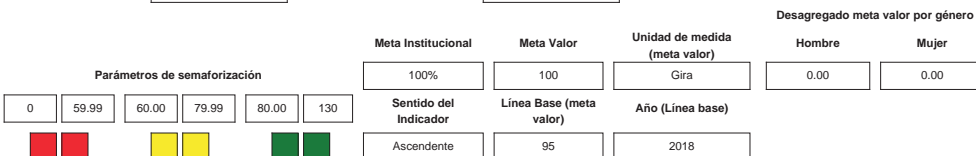
Nivel	Clave Componente	Resumen Narrativo
Componente	C7	Giras y eventos con participación del titular del Poder Ejecutivo del Estado coordinadas y atendidas.

Datos del Indicador

Denominación	Método de cálculo
Total de giras del Ejecutivo Estatal coordinadas y atendidas	(Giras con participación del titular del Poder Ejecutivo del Estado (Realizado) / Giras con participación del titular del Poder Ejecutivo del Estado (Programado))*100

Descripción del Indicador
Porcentaje de Giras del Ejecutivo Estatal coordinadas y atendidas

Tipo de Indicador	Gestión	Dimensión del Indicador	Eficiencia	Año de Medición del Resultado	2021
Cobertura	Estatal	Frecuencia de Medición	Mensual		



Variables del Indicador

Nombre de la Variable	Unidad de medida	Tipo de Acumulación
Giras con participación del titular del Poder Ejecutivo del Estado (realizado)	Gira	Valor presente
Giras con participación del titular del Poder Ejecutivo del Estado (programado)	Gira	Valor presente

Fuente de Información	Reporte de giras y eventos del C. Gobernador
Medios de verificación	Reporte de Giras y Eventos del C. Gobernador
Supuestos	Que se den las condiciones de agenda y seguridad
Observaciones	
Id_mir	9689

- 1 El presente documento despliega la información perteneciente a los indicadores estratégicos y gestión de aquellos programas presupuestarios que proveen de bienes y servicios que generan valor público a la ciudadanía jalisciense
- 2 Se muestra el número del Componente relacionado con el indicador.

1868

GOBIERNO DEL ESTADO DE JALISCO PRESUPUESTO DE EGRESOS PARA EL EJERCICIO FISCAL 2021 Ficha Técnica de Indicador

Sistema de Evaluación del Desempeño (SED)

Gobierno del Estado de Jalisco Secretaría de la Hacienda Pública

Datos del Programa

Programa de Apoyo Logístico, Técnico, de Evaluación y Difusión de las actividades del C. Gobernador y la Proyección del Estado de Jalisco.

Eje: Gobierno efectivo e integridad pública

Tema: Acceso a la información, transparencia y protección de datos personales

¿Quién gasta?

19 Unidad Presupuestal Unidades Administrativas de Apoyo	000 Unidad Responsable Unidades Administrativas de Apoyo	00416 Unidad Ejecutora del Gasto Dirección de Vinculación y Giras
-------------------------------------------------------------	-------------------------------------------------------------	----------------------------------------------------------------------

¿Para qué se gasta?

Finalidad Gobierno	Función Coordinación de la Política de Gobierno	Subfunción Presidencia / Gubernatura
-----------------------	----------------------------------------------------	-----------------------------------------

Presupuesto asignado al Programa Presupuestario

Monto

Objetivos

Nivel Componente	Clave Componente C9	Resumen Narrativo Eventos con participación del Ejecutivo Estatal o representación del mismo coordinados.
---------------------	------------------------	--------------------------------------------------------------------------------------------------------------

Datos del Indicador

Denominación Total de eventos con participación del Ejecutivo Estatal	Método de cálculo (Eventos con participación del Ejecutivo Estatal o su representante (Realizado) / Eventos con participación del Ejecutivo Estatal o su representante (Programado))*100
--------------------------------------------------------------------------	---------------------------------------------------------------------------------------------------------------------------------------------------------------------------------------------

Descripción del Indicador
Eventos con participación del Ejecutivo Estatal

Tipo de Indicador	Gestión	Dimensión del Indicador	Eficiencia	Año de Medición del Resultado	2021
Cobertura	Estatal	Frecuencia de Medición	Mensual		

						Desagregado meta valor por género				
						Hombre	Mujer			
Parámetros de semaforización						100%	100	Evento	0.00	0.00
0	59.99	60.00	79.99	80.00	130	Sentido del Indicador	Linea Base (meta valor)	Año (Linea base)		
■	■	■	■	■	■	Ascendente	95	2018		

Variables del Indicador

Nombre de la Variable	Unidad de medida	Tipo de Acumulación
Eventos con participación del Ejecutivo Estatal o su representante (realizado)	Evento	Valor presente
Eventos con participación del Ejecutivo Estatal o su representante (programado)	Evento	Valor presente

Fuente de Información	Reporte de Giras y Eventos del C. Gobernador
Medios de verificación	Reporte de Giras y Eventos del C. Gobernador
Supuestos	Que se den las condiciones de agenda y seguridad.
Observaciones	
Id. mir	9690

- 1 El presente documento despliega la información perteneciente a los indicadores estratégicos y gestión de aquellos programas presupuestarios que proveen de bienes y servicios que generan valor público a la ciudadanía jalisciense
- 2 Se muestra el número del Componente relacionado con el indicador.

GOBIERNO DEL ESTADO DE JALISCO PRESUPUESTO DE EGRESOS PARA EL EJERCICIO FISCAL 2021

Ficha Técnica de Indicador

Sistema de Evaluación del Desempeño (SED)

Gobierno del Estado de Jalisco		Secretaría de la Hacienda Pública	
Datos del Programa			
Programa de Apoyo Logístico, Técnico, de Evaluación y Difusión de las actividades del C. Gobernador y la Proyección del Estado de Jalisco.			
Eje: Gobierno efectivo e integridad pública		Tema: Acceso a la información, transparencia y protección de datos personales	
¿Quién gasta?			
19	Unidad Presupuestal	000	Unidad Responsable
Unidades Administrativas de Apoyo		Unidades Administrativas de Apoyo	
		00417	Unidad Ejecutora del Gasto
		Dirección Administrativa de las Unidades Administrativas de Apoyo	
¿Para qué se gasta?			
Finalidad		Función	
Gobierno		Coordinación de la Política de Gobierno	
		Presidencia / Gubernatura	
Presupuesto asignado al Programa Presupuestario			
		Monto \$42,561,997.19	
Objetivos			
Nivel	Clave Componente	Resumen Narrativo	
Fin			
Datos del Indicador			
Denominación		Método de cálculo	
Posición en el Subíndice Gobiernos Eficientes y Eficaces del Índice de Competitividad, IMCO		$\frac{\text{Posición en el Subíndice Gobiernos Eficientes y Eficaces del Índice de Competitividad, IMCO (Realizado)}}{\text{Posición en el Subíndice Gobiernos Eficientes y Eficaces del Índice de Competitividad, IMCO (Programado)}} \times 100$	
Descripción del Indicador			
El subíndice Gobiernos Eficientes y Eficaces evalúa la forma en que los gobiernos de las entidades federativas son capaces de influir positivamente en la competitividad mediante políticas públicas orientadas a fomentar el desarrollo económico local. Se evalúa la calidad de la gestión fiscal y financiera local, así como el grado de transparencia y rendición de cuentas asociado a la misma. De igual modo, se evalúa cómo los ingresos fiscales contribuyen al crecimiento de la economía formal.			
Tipo de Indicador	Estratégico	Dimensión del Indicador	Eficacia
Cobertura	Estatad	Frecuencia de Medición	Bienal
		Año de Medición del Resultado	2021
Desagregado meta valor por género			
Parámetros de semaforización		Meta Institucional	Meta Valor
130	80.00	100%	3
79.99	60.00	Sentido del Indicador	Unidad de medida (meta valor)
59.99	0	Descendente	Posición
0		Línea Base (meta valor)	Hombre
		22	0.00
		Año (Línea base)	Mujer
		2012	0.00
Variabes del Indicador			
Nombre de la Variable		Unidad de medida	Tipo de Acumulación
Posición en el Subíndice Gobiernos Eficientes y Eficaces del Índice de Competitividad, IMCO (realizado)		Posición	Suma
Posición en el Subíndice Gobiernos Eficientes y Eficaces del Índice de Competitividad, IMCO (programado)		Posición	Suma
Fuente de Información	IMCO, Índice de Competitividad Estatal (ICE), 2020.		
Medios de verificación			
Supuestos			
Observaciones			
Id_mir	9189		

- 1 El presente documento despliega la información perteneciente a los indicadores estratégicos y gestión de aquellos programas presupuestarios que proveen de bienes y servicios que generan valor público a la ciudadanía jalisciense
- 2 Se muestra el número del Componente relacionado con el indicador.

GOBIERNO DEL ESTADO DE JALISCO PRESUPUESTO DE EGRESOS PARA EL EJERCICIO FISCAL 2021 Ficha Técnica de Indicador

Sistema de Evaluación del Desempeño (SED)

Gobierno del Estado de Jalisco
Secretaría de la Hacienda Pública

Datos del Programa

Atención de Agenda y Coordinación de Actividades del C. Gobernador del Estado de Jalisco

Eje: Gobierno efectivo e integridad pública Tema: Administración Pública

¿Quién gasta?

19	Unidad Presupuestal	000	Unidad Responsable	00417	Unidad Ejecutora del Gasto
	Unidades Administrativas de Apoyo		Unidades Administrativas de Apoyo		Dirección Administrativa de las Unidades Administrativas de Apoyo

¿Para qué se gasta?

Finalidad	Función	Subfunción
Gobierno	Coordinación de la Política de Gobierno	Presidencia / Gubernatura

Presupuesto asignado al Programa Presupuestario

Monto: \$107,384,124.47

Objetivos

Nivel	Clave Componente	Resumen Narrativo
Fin		

Datos del Indicador

Denominación Posición en el Subíndice Gobiernos Eficientes y Eficaces del Índice de Competitividad, IMCO	Método de cálculo (Posición en el Subíndice Gobiernos Eficientes y Eficaces del Índice de Competitividad, IMCO (Realizado)/Posición en el Subíndice Gobiernos Eficientes y Eficaces del Índice de Competitividad, IMCO (Programado))*100
--------------------------------------------------------------------------------------------------------------------	----------------------------------------------------------------------------------------------------------------------------------------------------------------------------------------------------------------------------------------------------

Descripción del Indicador

El subíndice Gobiernos Eficientes y Eficaces evalúa la forma en que los gobiernos de las entidades federativas son capaces de influir positivamente en la competitividad mediante políticas públicas orientadas a fomentar el desarrollo económico local... Se evalúa la calidad de la gestión fiscal y financiera local, así como el grado de transparencia y rendición de cuentas asociado a la misma. De igual modo, se evalúa cómo los ingresos fiscales contribuyen al crecimiento de la economía formal.

Tipo de Indicador	Estratégico	Dimensión del Indicador	Eficacia	Año de Medición del Resultado	2021
Cobertura	Estatal	Frecuencia de Medición	Bienal		

Desagregado meta valor por género

Parámetros de semaforización 130 80.00 79.99 60.00 59.99 0	Meta Institucional	Meta Valor	Unidad de medida (meta valor)	Hombre	Mujer
	100%	3	Posición	0.00	0.00
	Sentido del Indicador	Línea Base (meta valor)	Año (Línea base)		
	Descendente	22	2012		

Variables del Indicador

Nombre de la Variable	Unidad de medida	Tipo de Acumulación
Posición en el Subíndice Gobiernos Eficientes y Eficaces del Índice de Competitividad, IMCO (realizado)	Posición	Suma
Posición en el Subíndice Gobiernos Eficientes y Eficaces del Índice de Competitividad, IMCO (programado)	Posición	Suma

Fuente de Información IMCO. Índice de Competitividad Estatal (ICE), 2020.

Medios de verificación _____

Supuestos _____

Observaciones _____

Id. mir 9191

- 1 El presente documento despliega la información perteneciente a los indicadores estratégicos y gestión de aquellos programas presupuestarios que proveen de bienes y servicios que generan valor público a la ciudadanía jalisciense
- 2 Se muestra el número del Componente relacionado con el indicador.

GOBIERNO DEL ESTADO DE JALISCO PRESUPUESTO DE EGRESOS PARA EL EJERCICIO FISCAL 2021

Ficha Técnica de Indicador

Sistema de Evaluación del Desempeño (SED)

Gobierno del Estado de Jalisco		Secretaría de la Hacienda Pública	
Datos del Programa			
Programa de Apoyo Logístico, Técnico, de Evaluación y Difusión de las actividades del C. Gobernador y la Proyección del Estado de Jalisco.			
Eje: Gobierno efectivo e integridad pública		Tema: Acceso a la información, transparencia y protección de datos personales	
¿Quién gasta?			
19	Unidad Presupuestal	000	Unidad Responsable
Unidades Administrativas de Apoyo		Unidades Administrativas de Apoyo	
		00417	Unidad Ejecutora del Gasto
		Dirección Administrativa de las Unidades Administrativas de Apoyo	
¿Para qué se gasta?			
Finalidad	Función	Subfunción	
Gobierno	Coordinación de la Política de Gobierno	Presidencia / Gubernatura	
Presupuesto asignado al Programa Presupuestario			
Monto		\$42,561,997.19	
Objetivos			
Nivel	Clave Componente	Resumen Narrativo	
Propósito			
Datos del Indicador			
Denominación		Método de cálculo	
Porcentaje de servidores públicos que asisten cuando menos a un evento de capacitación al año		(Número de servidores públicos que asisten a por lo menos una capacitación al año con respecto al total de servidores públicos (Realizado)/Número de servidores públicos que asisten a por lo menos una capacitación al año con respecto al total de servidores públicos (Programado))*100	
Descripción del Indicador			
Es la proporción de servidores públicos que acuden cuando menos a un evento de capacitación, respecto del total de servidores públicos.			
Tipo de Indicador	Estratégico	Dimensión del Indicador	Eficacia
Cobertura	Estatral	Frecuencia de Medición	Mensual
		Año de Medición del Resultado	2021
Desagregado meta valor por género			
Parámetros de semaforización		Meta Institucional	Meta Valor
0	59.99	100%	50
60.00	79.99	Unidad de medida (meta valor)	Unidad de medida (meta valor)
80.00	130	Porcentaje	Hombre
		0.00	Mujer
		Sentido del Indicador	Unidad de medida (meta valor)
		Ascendente	Porcentaje
		Línea Base (meta valor)	Año (Línea base)
		10	2019
Variables del Indicador			
Nombre de la Variable		Unidad de medida	Tipo de Acumulación
Número de servidores públicos que asisten a por lo menos una capacitación al año con respecto al total de servidores públicos (realizado)		Porcentaje	Suma
Número de servidores públicos que asisten a por lo menos una capacitación al año con respecto al total de servidores públicos (programado)		Porcentaje	Suma
Fuente de Información	Secretaría de Administración, Gobierno de Jalisco. 2020.		
Medios de verificación			
Supuestos			
Observaciones			
Id_mir	9190		

- 1 El presente documento despliega la información perteneciente a los indicadores estratégicos y gestión de aquellos programas presupuestarios que proveen de bienes y servicios que generan valor público a la ciudadanía jalisciense
- 2 Se muestra el número del Componente relacionado con el indicador.

GOBIERNO DEL ESTADO DE JALISCO PRESUPUESTO DE EGRESOS PARA EL EJERCICIO FISCAL 2021 Ficha Técnica de Indicador

Sistema de Evaluación del Desempeño (SED)

Gobierno del Estado de Jalisco Secretaría de la Hacienda Pública

Datos del Programa

Atención de Agenda y Coordinación de Actividades del C. Gobernador del Estado de Jalisco

Eje: Gobierno efectivo e integridad pública Tema: Administración Pública

¿Quién gasta?

19	Unidad Presupuestal	000	Unidad Responsable	00417	Unidad Ejecutora del Gasto
	Unidades Administrativas de Apoyo		Unidades Administrativas de Apoyo		Dirección Administrativa de las Unidades Administrativas de Apoyo

¿Para qué se gasta?

Finalidad	Función	Subfunción
Gobierno	Coordinación de la Política de Gobierno	Presidencia / Gubernatura

Presupuesto asignado al Programa Presupuestario

Monto

Objetivos

Nivel	Clave Componente	Resumen Narrativo
Propósito		

Datos del Indicador

Denominación Porcentaje de servidores públicos que asisten cuando menos a un evento de capacitación al año	Método de cálculo $(\text{Número de servidores públicos que asisten a por lo menos una capacitación al año con respecto al total de servidores públicos (Realizado)} / \text{Número de servidores públicos que asisten a por lo menos una capacitación al año con respecto al total de servidores públicos (Programado)}) * 100$
----------------------------------------------------------------------------------------------------------------------	--------------------------------------------------------------------------------------------------------------------------------------------------------------------------------------------------------------------------------------------------------------------------------------------------------------------------------------------

Descripción del Indicador
Es la proporción de servidores públicos que acuden cuando menos a un evento de capacitación, respecto del total de servidores públicos.

Tipo de Indicador	Estratégico	Dimensión del Indicador	Eficacia	Año de Medición del Resultado	2021
Cobertura	Estatal	Frecuencia de Medición	Mensual		

Desagregado meta valor por género						
Parámetros de semaforización		Meta Institucional	Meta Valor	Unidad de medida (meta valor)	Hombre	Mujer
0	59.99	100%	50	Porcentaje	0.00	0.00
60.00	79.99	Sentido del Indicador	Línea Base (meta valor)	Año (Línea base)		
80.00	130	Ascendente	10	2019		

Variables del Indicador

Nombre de la Variable	Unidad de medida	Tipo de Acumulación
Número de servidores públicos que asisten a por lo menos una capacitación al año con respecto al total de servidores públicos (realizado)	Porcentaje	Suma
Número de servidores públicos que asisten a por lo menos una capacitación al año con respecto al total de servidores públicos (programado)	Porcentaje	Suma

Fuente de Información

Medios de verificación

Supuestos

Observaciones

Id_mir

- 1 El presente documento despliega la información perteneciente a los indicadores estratégicos y gestión de aquellos programas presupuestarios que proveen de bienes y servicios que generan valor público a la ciudadanía jalisciense
- 2 Se muestra el número del Componente relacionado con el indicador.

GOBIERNO DEL ESTADO DE JALISCO
PRESUPUESTO DE EGRESOS PARA EL EJERCICIO FISCAL 2021

Ficha Técnica de Indicador

Sistema de Evaluación del Desempeño (SED)

Gobierno del Estado de Jalisco Secretaría de la Hacienda Pública

Datos del Programa

Programa de Apoyo Logístico, Técnico, de Evaluación y Difusión de las actividades del C. Gobernador y la Proyección del Estado de Jalisco.

Eje: Gobierno efectivo e integridad pública

Tema: Acceso a la información, transparencia y protección de datos personales

¿Quién gasta?

19 Unidad Presupuestal	000 Unidad Responsable	00417 Unidad Ejecutora del Gasto
Unidades Administrativas de Apoyo	Unidades Administrativas de Apoyo	Dirección Administrativa de las Unidades Administrativas de Apoyo

¿Para qué se gasta?

Finalidad	Función	Subfunción
Gobierno	Coordinación de la Política de Gobierno	Presidencia / Gubernatura

Presupuesto asignado al Programa Presupuestario

Monto

Objetivos

Nivel	Clave Componente	Resumen Narrativo
Componente	10	Traslados aéreos realizados.

Datos del Indicador

Denominación	Método de cálculo
Porcentaje de traslados aéreos	$(\text{Traslados aéreos y mantenimiento de aeronaves (Realizado)} / \text{Traslados aéreos y mantenimiento de aeronaves (Programado)}) * 100$

Descripción del Indicador
Traslados aéreos realizados en aeronaves del Estado de Jalisco

Tipo de Indicador	Gestión	Dimensión del Indicador	Eficiencia	Año de Medición del Resultado	2021
Cobertura	Estatal	Frecuencia de Medición	Mensual		

Desagregado meta valor por género

Parámetros de semaforización	Meta Institucional	Meta Valor	Unidad de medida (meta valor)	Hombre	Mujer
	<input type="text" value="100%"/>	<input type="text" value="100"/>	<input type="text" value="Servicio"/>	<input type="text" value="0.00"/>	<input type="text" value="0.00"/>
<input type="text" value="0"/> <input type="text" value="59.99"/> <input type="text" value="60.00"/> <input type="text" value="79.99"/> <input type="text" value="80.00"/> <input type="text" value="130"/>	Sentido del Indicador	Linea Base (meta valor)	Año (Linea base)		
■ ■ ■ ■ ■ ■	<input type="text" value="Ascendente"/>	<input type="text" value="No disponible"/>	<input type="text" value="No disponible"/>		

Variables del Indicador

Nombre de la Variable	Unidad de medida	Tipo de Acumulación
Traslados aéreos y mantenimiento de aeronaves (realizado)	Servicio	Valor presente
Traslados aéreos y mantenimiento de aeronaves (programado)	Servicio	Valor presente

Fuente de Información

Medios de verificación

Supuestos

Observaciones

Id_mir

- 1 El presente documento despliega la información perteneciente a los indicadores estratégicos y gestión de aquellos programas presupuestarios que proveen de bienes y servicios que generan valor público a la ciudadanía jalisciense
- 2 Se muestra el número del Componente relacionado con el indicador.

GOBIERNO DEL ESTADO DE JALISCO PRESUPUESTO DE EGRESOS PARA EL EJERCICIO FISCAL 2021 Ficha Técnica de Indicador

Sistema de Evaluación del Desempeño (SED)

Gobierno del Estado de Jalisco Secretaría de la Hacienda Pública

Datos del Programa

Programa de Apoyo Logístico, Técnico, de Evaluación y Difusión de las actividades del C. Gobernador y la Proyección del Estado de Jalisco.

Eje: Gobierno efectivo e integridad pública

Tema: Acceso a la información, transparencia y protección de datos personales

¿Quién gasta?

19	Unidad Presupuestal	000	Unidad Responsable	00417	Unidad Ejecutora del Gasto
	Unidades Administrativas de Apoyo		Unidades Administrativas de Apoyo		Dirección Administrativa de las Unidades Administrativas de Apoyo

¿Para qué se gasta?

Finalidad	Función	Subfunción
Gobierno	Coordinación de la Política de Gobierno	Presidencia / Gubernatura

Presupuesto asignado al Programa Presupuestario

Monto

Objetivos

Nivel	Clave Componente	Resumen Narrativo
Componente	11	Actividades de apoyo a la seguridad y logística, para garantizar la seguridad del ejecutivo estatal brindadas.

Datos del Indicador

Denominación	Método de cálculo
Porcentaje de giras realizadas por el C. Gobernador	$(\text{Giras realizadas por el C. Gobernador (Realizado)} / \text{Giras realizadas por el C. Gobernador (Programado)}) * 100$

Descripción del Indicador
Giras realizadas por el C. Gobernador

Tipo de Indicador	Gestión	Dimensión del Indicador	Eficiencia	Año de Medición del Resultado	2021
Cobertura	Estatal	Frecuencia de Medición	Mensual		

Desagregado meta valor por género

Parámetros de semaforización		Meta Institucional	Meta Valor	Unidad de medida (meta valor)	Hombre	Mujer
		100%	100	Gira	0.00	0.00
0	59.99	60.00	79.99	80.00	130	
		Sentido del Indicador	Linea Base (meta valor)	Año (Linea base)		
		Ascendente	No disponible	No disponible		

Variables del Indicador

Nombre de la Variable	Unidad de medida	Tipo de Acumulación
Giras realizadas por el C. Gobernador (realizado)	Gira	Valor presente
Giras realizadas por el C. Gobernador (programado)	Gira	Valor presente

Fuente de Información

Medios de verificación

Supuestos

Observaciones

Id. mir

- 1 El presente documento despliega la información perteneciente a los indicadores estratégicos y gestión de aquellos programas presupuestarios que proveen de bienes y servicios que generan valor público a la ciudadanía jalisciense
- 2 Se muestra el número del Componente relacionado con el indicador.

GOBIERNO DEL ESTADO DE JALISCO
PRESUPUESTO DE EGRESOS PARA EL EJERCICIO FISCAL 2021
Ficha Técnica de Indicador

Sistema de Evaluación del Desempeño (SED)

Gobierno del Estado de Jalisco Secretaría de la Hacienda Pública

Datos del Programa

Atención de Agenda y Coordinación de Actividades del C. Gobernador del Estado de Jalisco

Eje: Gobierno efectivo e integridad pública Tema: Administración Pública

¿Quién gasta?

19	Unidad Presupuestal	000	Unidad Responsable	00417	Unidad Ejecutora del Gasto
	Unidades Administrativas de Apoyo		Unidades Administrativas de Apoyo		Dirección Administrativa de las Unidades Administrativas de Apoyo

¿Para qué se gasta?

Finalidad	Función	Subfunción
Gobierno	Coordinación de la Política de Gobierno	Presidencia / Gubernatura

Presupuesto asignado al Programa Presupuestario

Monto

Objetivos

Nivel	Clave Componente	Resumen Narrativo
Componente	C1	Capacitación especializada otorgada al personal adscrito a las UAA

Datos del Indicador

Denominación	Método de cálculo
Personal que recibió capacitación especializada	$(\text{Personal que recibió capacitación especializada (Realizado)} / \text{Personal que recibió capacitación especializada (Programado)}) * 100$

Descripción del Indicador
Personal que recibió capacitación especializada en diversos temas

Tipo de Indicador	Gestión	Dimensión del Indicador	Eficiencia	Año de Medición del Resultado	2021
Cobertura	Estatal	Frecuencia de Medición	Mensual		

Desagregado meta valor por género

	Meta Institucional	Meta Valor	Unidad de medida (meta valor)	Hombre	Mujer
	100%	100	Persona	0.00	0.00
Parámetros de semaforización					
0	59.99	60.00	79.99	80.00	130
■ ■ ■ ■ ■					
	Sentido del Indicador	Línea Base (meta valor)	Año (Línea base)		
	Ascendente	No disponible	No disponible		

VARIABLES DEL INDICADOR

Nombre de la Variable	Unidad de medida	Tipo de Acumulación
Personal que recibió capacitación especializada (realizado)	Persona	Valor presente
Personal que recibió capacitación especializada (programado)	Persona	Valor presente

Fuente de Información Dirección Administrativa del Despacho del C. Gobernador

Medios de verificación Dirección Administrativa del Despacho del C. Gobernador

Supuestos Que existan necesidades de capacitación y se genere la solicitud correspondiente.

Observaciones

Id. mir

- 1 El presente documento despliega la información perteneciente a los indicadores estratégicos y gestión de aquellos programas presupuestarios que proveen de bienes y servicios que generan valor público a la ciudadanía jalisciense
- 2 Se muestra el número del Componente relacionado con el indicador.

GOBIERNO DEL ESTADO DE JALISCO PRESUPUESTO DE EGRESOS PARA EL EJERCICIO FISCAL 2021 Ficha Técnica de Indicador

Sistema de Evaluación del Desempeño (SED)

Gobierno del Estado de JaliscoSecretaría de la Hacienda Pública

Datos del Programa

Atención de Agenda y Coordinación de Actividades del C. Gobernador del Estado de Jalisco

Eje: Gobierno efectivo e integridad públicaTema: Administración Pública

¿Quién gasta?

19	Unidad Presupuestal	000	Unidad Responsable	00417	Unidad Ejecutora del Gasto
	Unidades Administrativas de Apoyo		Unidades Administrativas de Apoyo		Dirección Administrativa de las Unidades Administrativas de Apoyo

¿Para qué se gasta?

Finalidad	Función	Subfunción
Gobierno	Coordinación de la Política de Gobierno	Presidencia / Gubernatura

Presupuesto asignado al Programa Presupuestario

Monto

Objetivos

Nivel	Clave Componente	Resumen Narrativo
Componente	C2	Servicios de mantenimientos de bienes inmuebles realizados.

Datos del Indicador

Denominación Porcentaje de solicitudes de mantenimiento de bienes inmuebles atendidas	Método de cálculo (Solicitudes de mantenimiento de bienes inmuebles (Realizado) / Solicitudes de mantenimiento de bienes inmuebles (Programado))*100
-------------------------------------------------------------------------------------------------	----------------------------------------------------------------------------------------------------------------------------------------------------------------

Descripción del Indicador
Solicitudes de mantenimiento de bienes inmuebles asignados a las distintas áreas de las unidades Administrativas de Apoyo

Tipo de Indicador	Gestión	Dimensión del Indicador	Eficiencia	Año de Medición del Resultado	2021
Cobertura	Estatal	Frecuencia de Medición	Mensual		

Desagregado meta valor por género

	Meta Institucional	Meta Valor	Unidad de medida (meta valor)	Hombre	Mujer
Parámetros de semaforización	100%	100	Solicitud	0.00	0.00
0 59.99 60.00 79.99 80.00 130	Sentido del Indicador	Línea Base (meta valor)	Año (Línea base)		
<div style="display: flex; justify-content: space-around; width: 100%;"> <div style="width: 15%; background-color: red; height: 10px;"></div> <div style="width: 15%; background-color: red; height: 10px;"></div> <div style="width: 15%; background-color: yellow; height: 10px;"></div> <div style="width: 15%; background-color: yellow; height: 10px;"></div> <div style="width: 15%; background-color: green; height: 10px;"></div> <div style="width: 15%; background-color: green; height: 10px;"></div> </div>	Ascendente	No disponible	No disponible		

Variables del Indicador

Nombre de la Variable	Unidad de medida	Tipo de Acumulación
Solicitudes de mantenimiento de bienes inmuebles (realizado)	Solicitud	Valor presente
Solicitudes de mantenimiento de bienes inmuebles (programado)	Solicitud	Valor presente

Fuente de Información Dirección Administrativa del Despacho del C. Gobernador

Medios de verificación Que existan necesidades de capacitación y se genere la solicitud correspondiente.

Supuestos Que existan necesidades de mantenimiento de bienes inmuebles de las Unidades Administrativas de Apoyo y se genere la solicitud correspondiente.

Observaciones

Id. mir

- 1 El presente documento despliega la información perteneciente a los indicadores estratégicos y gestión de aquellos programas presupuestarios que proveen de bienes y servicios que generan valor público a la ciudadanía jalisciense
- 2 Se muestra el número del Componente relacionado con el indicador.

GOBIERNO DEL ESTADO DE JALISCO
PRESUPUESTO DE EGRESOS PARA EL EJERCICIO FISCAL 2021

Ficha Técnica de Indicador

Sistema de Evaluación del Desempeño (SED)

Gobierno del Estado de Jalisco Secretaría de la Hacienda Pública

Datos del Programa

Atención de Agenda y Coordinación de Actividades del C. Gobernador del Estado de Jalisco

Eje: Gobierno efectivo e integridad pública Tema: Administración Pública

¿Quién gasta?

19	Unidad Presupuestal	000	Unidad Responsable	00417	Unidad Ejecutora del Gasto
	Unidades Administrativas de Apoyo		Unidades Administrativas de Apoyo		Dirección Administrativa de las Unidades Administrativas de Apoyo

¿Para qué se gasta?

Finalidad	Función	Subfunción
Gobierno	Coordinación de la Política de Gobierno	Presidencia / Gubernatura

Presupuesto asignado al Programa Presupuestario

Monto

Objetivos

Nivel	Clave Componente	Resumen Narrativo
Componente	C3	Servicios de mantenimiento a unidades vehiculares realizadas.


Datos del Indicador

Denominación	Método de cálculo
Porcentaje de solicitudes de mantenimiento de vehículos atendidas	$(\text{Solicitudes de mantenimiento de vehículos y equipo diverso (Realizado)} / \text{Solicitudes de mantenimiento de vehículos y equipo diverso (Programado)}) * 100$

Descripción del Indicador
Solicitudes de mantenimiento a vehículos de las distintas áreas de las Unidades Administrativas de Apoyo

Tipo de Indicador	Gestión	Dimensión del Indicador	Eficiencia	Año de Medición del Resultado	2021
Cobertura	Estatral	Frecuencia de Medición	Mensual		

Desagregado meta valor por género

Parámetros de semaforización		Meta Institucional	Meta Valor	Unidad de medida (meta valor)	Hombre	Mujer
		100%	100	Solicitud	0.00	0.00
0	59.99	60.00	79.99	80.00	130	
		Sentido del Indicador	Línea Base (meta valor)	Año (Línea base)		
		Ascendente	No disponible	No disponible		

VARIABLES DEL INDICADOR

Nombre de la Variable	Unidad de medida	Tipo de Acumulación
Solicitudes de mantenimiento de vehículos y equipo diverso (realizado)	Solicitud	Valor presente
Solicitudes de mantenimiento de vehículos y equipo diverso (programado)	Solicitud	Valor presente

Fuente de Información
Medios de verificación

Supuestos

Observaciones

Id. mir

- 1 El presente documento despliega la información perteneciente a los indicadores estratégicos y gestión de aquellos programas presupuestarios que proveen de bienes y servicios que generan valor público a la ciudadanía jalisciense
- 2 Se muestra el número del Componente relacionado con el indicador.

GOBIERNO DEL ESTADO DE JALISCO PRESUPUESTO DE EGRESOS PARA EL EJERCICIO FISCAL 2021 Ficha Técnica de Indicador

Sistema de Evaluación del Desempeño (SED)

Gobierno del Estado de Jalisco Secretaría de la Hacienda Pública

Datos del Programa

Atención de Agenda y Coordinación de Actividades del C. Gobernador del Estado de Jalisco

Eje: Gobierno efectivo e integridad pública Tema: Administración Pública

¿Quién gasta?

19	Unidad Presupuestal	000	Unidad Responsable	00417	Unidad Ejecutora del Gasto
	Unidades Administrativas de Apoyo		Unidades Administrativas de Apoyo		Dirección Administrativa de las Unidades Administrativas de Apoyo

¿Para qué se gasta?

Finalidad	Función	Subfunción
Gobierno	Coordinación de la Política de Gobierno	Presidencia / Gubernatura

Presupuesto asignado al Programa Presupuestario

Monto \$107,384,124.47

Objetivos

Nivel	Clave Componente	Resumen Narrativo
Componente	C4	Solicitudes de bienes o servicios para atención directa de la Dirección Administrativa de las UAA o de la Secretaría de Administración atendidas.

Datos del Indicador

Denominación	Método de cálculo
Solicitudes de bienes y servicios para las distintas áreas	$(\text{Solicitudes de bienes y servicios para las UAA (Realizado)} / \text{Solicitudes de bienes y servicios para las UAA (Programado)}) * 100$

Descripción del Indicador
Solicitudes de bienes y servicios para las distintas áreas, de las Unidades Administrativas de Apoyo

Tipo de Indicador	Gestión	Dimensión del Indicador	Eficiencia	Año de Medición del Resultado	2021
Cobertura	Estatal	Frecuencia de Medición	Mensual		

Desagregado meta valor por género

Parámetros de semaforización		Meta Institucional	Meta Valor	Unidad de medida (meta valor)	Hombre	Mujer
0	59.99	100%	100	Solicitud	0.00	0.00
60.00	79.99	Sentido del Indicador	Linea Base (meta valor)	Año (Linea base)		
80.00	130	Ascendente	No disponible	No disponible		

Variables del Indicador

Nombre de la Variable	Unidad de medida	Tipo de Acumulación
Solicitudes de bienes y servicios para las UAA (realizado)	Solicitud	Valor presente
Solicitudes de bienes y servicios para las UAA (programado)	Solicitud	Valor presente

Fuente de Información Dirección Administrativa del Despacho del C. Gobernador

Medios de verificación Dirección Administrativa del Despacho del C. Gobernador

Supuestos Que existan necesidades de de bienes y servicios para el cumplimiento de las funciones de los servidores públicos y se genere la solicitud correspondiente.

Observaciones

Id_mir 9696

- 1 El presente documento despliega la información perteneciente a los indicadores estratégicos y gestión de aquellos programas presupuestarios que proveen de bienes y servicios que generan valor público a la ciudadanía jalisciense
- 2 Se muestra el número del Componente relacionado con el indicador.

GOBIERNO DEL ESTADO DE JALISCO PRESUPUESTO DE EGRESOS PARA EL EJERCICIO FISCAL 2021

Ficha Técnica de Indicador

Sistema de Evaluación del Desempeño (SED)

Gobierno del Estado de Jalisco Secretaría de la Hacienda Pública

Datos del Programa

Atención de Agenda y Coordinación de Actividades del C. Gobernador del Estado de Jalisco

Eje: Gobierno efectivo e integridad pública

Tema: Administración Pública

¿Quién gasta?

19	Unidad Presupuestal	000	Unidad Responsable	00417	Unidad Ejecutora del Gasto
	Unidades Administrativas de Apoyo		Unidades Administrativas de Apoyo		Dirección Administrativa de las Unidades Administrativas de Apoyo

¿Para qué se gasta?

Finalidad	Función	Subfunción
Gobierno	Coordinación de la Política de Gobierno	Presidencia / Gubernatura

Presupuesto asignado al Programa Presupuestario

Monto \$107,384,124.47

Objetivos

Nivel	Clave Componente	Resumen Narrativo
Componente	C5	Solicitudes de recursos para el cumplimiento del servicio público y pago a proveedores atendidas.

Datos del Indicador

Denominación	Método de cálculo
Solicitudes de recursos para servidores públicos y pago a proveedores, atendidas	$(\text{Solicitudes de Recursos y Pagos (Realizado)} / \text{Solicitudes de Recursos y Pagos (Programado)}) * 100$

Descripción del Indicador
Solicitudes de recursos para servidores públicos y pago a proveedores

Tipo de Indicador	Gestión	Dimensión del Indicador	Eficiencia	Año de Medición del Resultado	2021
Cobertura	Estatral	Frecuencia de Medición	Mensual		

Desagregado meta valor por género

	Meta Institucional	Meta Valor	Unidad de medida (meta valor)	Hombre	Mujer												
	100%	100	Solicitud	0.00	0.00												
Parámetros de semaforización																	
<table style="display: inline-table; border-collapse: collapse;"> <tr> <td style="border: 1px solid black; padding: 2px;">0</td> <td style="border: 1px solid black; padding: 2px;">59.99</td> <td style="border: 1px solid black; padding: 2px;">60.00</td> <td style="border: 1px solid black; padding: 2px;">79.99</td> <td style="border: 1px solid black; padding: 2px;">80.00</td> <td style="border: 1px solid black; padding: 2px;">130</td> </tr> <tr> <td style="background-color: #d9534f; width: 15px; height: 15px;"></td> <td style="background-color: #d9534f; width: 15px; height: 15px;"></td> <td style="background-color: #ffc107; width: 15px; height: 15px;"></td> <td style="background-color: #ffc107; width: 15px; height: 15px;"></td> <td style="background-color: #5cb85c; width: 15px; height: 15px;"></td> <td style="background-color: #5cb85c; width: 15px; height: 15px;"></td> </tr> </table>	0	59.99	60.00	79.99	80.00	130											
0	59.99	60.00	79.99	80.00	130												
	Sentido del Indicador	Línea Base (meta valor)	Año (Línea base)														
	Ascendente	No disponible	No disponible														

Variables del Indicador

Nombre de la Variable	Unidad de medida	Tipo de Acumulación
Solicitudes de Recursos y Pagos (realizado)	Solicitud	Valor presente
Solicitudes de Recursos y Pagos (programado)	Solicitud	Valor presente

Fuente de Información Dirección Administrativa del Despacho del C. Gobernador

Medios de verificación Dirección Administrativa del Despacho del C. Gobernador

Supuestos Que existan necesidades de los servidores públicos de recursos para cumplimiento de sus funciones y compromisos de pago generados con proveedores.

Observaciones

Id. mir 9697

1 El presente documento despliega la información perteneciente a los indicadores estratégicos y gestión de aquellos programas presupuestarios que proveen de bienes y servicios que generan valor público a la ciudadanía jalisciense

2 Se muestra el número del Componente relacionado con el indicador.

EL ESTADO DE JALISCO

PERIÓDICO OFICIAL

1880

GOBIERNO DEL ESTADO DE JALISCO PRESUPUESTO DE EGRESOS PARA EL EJERCICIO FISCAL 2021 Ficha Técnica de Indicador

Sistema de Evaluación del Desempeño (SED)

Gobierno del Estado de JaliscoSecretaría de la Hacienda Pública

Datos del Programa

Administración Casa Jalisco

Eje: Gobierno efectivo e integridad públicaTema: Administración Pública

¿Quién gasta?

19	Unidad Presupuestal	000	Unidad Responsable	00421	Unidad Ejecutora del Gasto
	Unidades Administrativas de Apoyo		Unidades Administrativas de Apoyo		Casa Jalisco

¿Para qué se gasta?

Finalidad	Función	Subfunción
Gobierno	Coordinación de la Política de Gobierno	Presidencia / Gubernatura

Presupuesto asignado al Programa Presupuestario

Monto

Objetivos

Nivel	Clave Componente	Resumen Narrativo
Fin		

Datos del Indicador

Denominación	Método de cálculo
Posición en el Subíndice Gobiernos Eficientes y Eficaces del Índice de Competitividad, IMCO	(Posición en el Subíndice Gobiernos Eficientes y Eficaces del Índice de Competitividad, IMCO (Realizado)/Posición en el Subíndice Gobiernos Eficientes y Eficaces del Índice de Competitividad, IMCO (Programado))*100

Descripción del Indicador

El subíndice Gobiernos Eficientes y Eficaces evalúa la forma en que los gobiernos de las entidades federativas son capaces de influir positivamente en la competitividad mediante políticas públicas orientadas a fomentar el desarrollo económico local... Se evalúa la calidad de la gestión fiscal y financiera local, así como el grado de transparencia y rendición de cuentas asociado a la misma. De igual modo, se evalúa cómo los ingresos fiscales contribuyen al crecimiento de la economía formal.

Tipo de Indicador	Estratégico	Dimensión del Indicador	Eficacia	Año de Medición del Resultado	2021
Cobertura	Estatal	Frecuencia de Medición	Bienal		

Desagregado meta valor por género

	Meta Institucional	Meta Valor	Unidad de medida (meta valor)	Hombre	Mujer
Parámetros de semaforización	100%	3	Posición	0.00	0.00
<div style="display: flex; justify-content: space-around; align-items: center;"> <div style="text-align: center;">130</div> <div style="text-align: center;">80.00</div> <div style="text-align: center;">79.99</div> <div style="text-align: center;">60.00</div> <div style="text-align: center;">59.99</div> <div style="text-align: center;">0</div> </div>	Sentido del Indicador	Línea Base (meta valor)	Año (Línea base)		
<div style="display: flex; justify-content: space-around;"> <div style="width: 15px; height: 15px; background-color: red; border: 1px solid black;"></div> <div style="width: 15px; height: 15px; background-color: yellow; border: 1px solid black;"></div> <div style="width: 15px; height: 15px; background-color: green; border: 1px solid black;"></div> </div>	Descendente	22	2012		

Variables del Indicador

Nombre de la Variable	Unidad de medida	Tipo de Acumulación
Posición en el Subíndice Gobiernos Eficientes y Eficaces del Índice de Competitividad, IMCO (realizado)	Posición	Suma
Posición en el Subíndice Gobiernos Eficientes y Eficaces del Índice de Competitividad, IMCO (programado)	Posición	Suma

Fuente de Información

Medios de verificación

Supuestos

Observaciones

Id. mir

- 1 El presente documento despliega la información perteneciente a los indicadores estratégicos y gestión de aquellos programas presupuestarios que proveen de bienes y servicios que generan valor público a la ciudadanía jalisciense
- 2 Se muestra el número del Componente relacionado con el indicador.

GOBIERNO DEL ESTADO DE JALISCO PRESUPUESTO DE EGRESOS PARA EL EJERCICIO FISCAL 2021

Ficha Técnica de Indicador

Sistema de Evaluación del Desempeño (SED)

Gobierno del Estado de JaliscoSecretaría de la Hacienda Pública

Datos del Programa

Atención de Agenda y Coordinación de Actividades del C. Gobernador del Estado de Jalisco

Eje: Gobierno efectivo e integridad públicaTema: Administración Pública

¿Quién gasta?

19	Unidad Presupuestal	000	Unidad Responsable	00421	Unidad Ejecutora del Gasto
	Unidades Administrativas de Apoyo		Unidades Administrativas de Apoyo		Casa Jalisco

¿Para qué se gasta?

Finalidad	Función	Subfunción
Gobierno	Coordinación de la Política de Gobierno	Presidencia / Gubernatura

Presupuesto asignado al Programa Presupuestario

Monto

Objetivos

Nivel	Clave Componente	Resumen Narrativo
Fin		

Datos del Indicador

Denominación	Método de cálculo
Posición en el Subíndice Gobiernos Eficientes y Eficaces del Índice de Competitividad, IMCO	(Posición en el Subíndice Gobiernos Eficientes y Eficaces del Índice de Competitividad, IMCO (Realizado)/Posición en el Subíndice Gobiernos Eficientes y Eficaces del Índice de Competitividad, IMCO (Programado))*100

Descripción del Indicador

El subíndice Gobiernos Eficientes y Eficaces evalúa la forma en que los gobiernos de las entidades federativas son capaces de influir positivamente en la competitividad mediante políticas públicas orientadas a fomentar el desarrollo económico local..._x000D_. Se evalúa la calidad de la gestión fiscal y financiera local, así como el grado de transparencia y rendición de cuentas asociado a la misma. De igual modo, se evalúa cómo los ingresos fiscales contribuyen al crecimiento de la economía formal.

Tipo de Indicador	Estratégico	Dimensión del Indicador	Eficacia	Año de Medición del Resultado	2021
Cobertura	Estatal	Frecuencia de Medición	Bienal		

Desagregado meta valor por género

	Meta Institucional	Meta Valor	Unidad de medida (meta valor)	Hombre	Mujer
Parámetros de semaforización	100%	3	Posición	0.00	0.00
<div style="display: flex; justify-content: space-around; align-items: center;"> <div style="width: 15px; height: 15px; background-color: red; border: 1px solid black;"></div> <div style="width: 15px; height: 15px; background-color: yellow; border: 1px solid black;"></div> <div style="width: 15px; height: 15px; background-color: green; border: 1px solid black;"></div> </div>	Sentido del Indicador	Línea Base (meta valor)	Año (Línea base)		
	Descendente	22	2012		

Variables del Indicador

Nombre de la Variable	Unidad de medida	Tipo de Acumulación
Posición en el Subíndice Gobiernos Eficientes y Eficaces del Índice de Competitividad, IMCO (realizado)	Posición	Suma
Posición en el Subíndice Gobiernos Eficientes y Eficaces del Índice de Competitividad, IMCO (programado)	Posición	Suma

Fuente de Información

Medios de verificación

Supuestos

Observaciones

Id_ mir

- 1 El presente documento despliega la información perteneciente a los indicadores estratégicos y gestión de aquellos programas presupuestarios que proveen de bienes y servicios que generan valor público a la ciudadanía jalisciense
- 2 Se muestra el número del Componente relacionado con el indicador.

GOBIERNO DEL ESTADO DE JALISCO PRESUPUESTO DE EGRESOS PARA EL EJERCICIO FISCAL 2021 Ficha Técnica de Indicador

Sistema de Evaluación del Desempeño (SED)

Gobierno del Estado de Jalisco Secretaría de la Hacienda Pública

Datos del Programa

Administración Casa Jalisco

Eje: Gobierno efectivo e integridad pública Tema: Administración Pública

¿Quién gasta?

19	Unidad Presupuestal	000	Unidad Responsable	00421	Unidad Ejecutora del Gasto
	Unidades Administrativas de Apoyo		Unidades Administrativas de Apoyo		Casa Jalisco

¿Para qué se gasta?

Finalidad	Función	Subfunción
Gobierno	Coordinación de la Política de Gobierno	Presidencia / Gubernatura

Presupuesto asignado al Programa Presupuestario

Monto

Objetivos

Nivel	Clave Componente	Resumen Narrativo
Propósito		

Datos del Indicador

Denominación Porcentaje de servidores públicos que asisten cuando menos a un evento de capacitación al año	Método de cálculo $(\text{Número de servidores públicos que asisten a por lo menos una capacitación al año con respecto al total de servidores públicos (Realizado)} / \text{Número de servidores públicos que asisten a por lo menos una capacitación al año con respecto al total de servidores públicos (Programado)}) * 100$
----------------------------------------------------------------------------------------------------------------------	--------------------------------------------------------------------------------------------------------------------------------------------------------------------------------------------------------------------------------------------------------------------------------------------------------------------------------------------

Descripción del Indicador
Es la proporción de servidores públicos que acuden cuando menos a un evento de capacitación, respecto del total de servidores públicos.

Tipo de Indicador	<input type="text" value="Estratégico"/>	Dimensión del Indicador	<input type="text" value="Eficacia"/>	Año de Medición del Resultado	<input type="text" value="2021"/>
Cobertura	<input type="text" value="Estatal"/>	Frecuencia de Medición	<input type="text" value="Mensual"/>		

	Meta Institucional	Meta Valor	Unidad de medida (meta valor)	Desagregado meta valor por género	
	<input type="text" value="100%"/>	<input type="text" value="50"/>	<input type="text" value="Porcentaje"/>	Hombre	Mujer
				<input type="text" value="0.00"/>	<input type="text" value="0.00"/>
Parámetros de semaforización	Sentido del Indicador	Línea Base (meta valor)	Año (Línea base)		
<input type="text" value="0"/> <input type="text" value="59.99"/> <input type="text" value="60.00"/> <input type="text" value="79.99"/> <input type="text" value="80.00"/> <input type="text" value="130"/>	<input type="text" value="Ascendente"/>	<input type="text" value="10"/>	<input type="text" value="2019"/>		

Variables del Indicador

Nombre de la Variable	Unidad de medida	Tipo de Acumulación
Número de servidores públicos que asisten a por lo menos una capacitación al año con respecto al total de servidores públicos (realizado)	Porcentaje	Suma
Número de servidores públicos que asisten a por lo menos una capacitación al año con respecto al total de servidores públicos (programado)	Porcentaje	Suma

Fuente de Información

Medios de verificación

Supuestos

Observaciones

Id_mir

- 1 El presente documento despliega la información perteneciente a los indicadores estratégicos y gestión de aquellos programas presupuestarios que proveen de bienes y servicios que generan valor público a la ciudadanía jalisciense
- 2 Se muestra el número del Componente relacionado con el indicador.

GOBIERNO DEL ESTADO DE JALISCO PRESUPUESTO DE EGRESOS PARA EL EJERCICIO FISCAL 2021 Ficha Técnica de Indicador

Sistema de Evaluación del Desempeño (SED)

Gobierno del Estado de Jalisco Secretaría de la Hacienda Pública

Datos del Programa

Atención de Agenda y Coordinación de Actividades del C. Gobernador del Estado de Jalisco

Eje: Gobierno efectivo e integridad pública Tema: Administración Pública

¿Quién gasta?

19	Unidad Presupuestal	000	Unidad Responsable	00421	Unidad Ejecutora del Gasto
	Unidades Administrativas de Apoyo		Unidades Administrativas de Apoyo		Casa Jalisco

¿Para qué se gasta?

Finalidad	Función	Subfunción
Gobierno	Coordinación de la Política de Gobierno	Presidencia / Gubernatura

Presupuesto asignado al Programa Presupuestario

Monto

Objetivos

Nivel	Clave Componente	Resumen Narrativo
Propósito		

Datos del Indicador

Denominación Porcentaje de servidores públicos que asisten cuando menos a un evento de capacitación al año	Método de cálculo $(\text{Número de servidores públicos que asisten a por lo menos una capacitación al año con respecto al total de servidores públicos (Realizado)} / \text{Número de servidores públicos que asisten a por lo menos una capacitación al año con respecto al total de servidores públicos (Programado)}) * 100$
----------------------------------------------------------------------------------------------------------------------	--------------------------------------------------------------------------------------------------------------------------------------------------------------------------------------------------------------------------------------------------------------------------------------------------------------------------------------------

Descripción del Indicador
Es la proporción de servidores públicos que acuden cuando menos a un evento de capacitación, respecto del total de servidores públicos.

Tipo de Indicador	<input type="text" value="Estratégico"/>	Dimensión del Indicador	<input type="text" value="Eficacia"/>	Año de Medición del Resultado	<input type="text" value="2021"/>
Cobertura	<input type="text" value="Estatal"/>	Frecuencia de Medición	<input type="text" value="Mensual"/>		

	Meta Institucional	Meta Valor	Unidad de medida (meta valor)	Desagregado meta valor por género													
Parámetros de semaforización	<input type="text" value="100%"/>	<input type="text" value="50"/>	<input type="text" value="Porcentaje"/>	Hombre	Mujer												
<table style="display: inline-table; border: none;"> <tr> <td style="border: 1px solid black; padding: 2px;">0</td> <td style="border: 1px solid black; padding: 2px;">59.99</td> <td style="border: 1px solid black; padding: 2px;">60.00</td> <td style="border: 1px solid black; padding: 2px;">79.99</td> <td style="border: 1px solid black; padding: 2px;">80.00</td> <td style="border: 1px solid black; padding: 2px;">130</td> </tr> <tr> <td style="width: 20px; height: 15px; background-color: red;"></td> <td style="width: 20px; height: 15px; background-color: red;"></td> <td style="width: 20px; height: 15px; background-color: yellow;"></td> <td style="width: 20px; height: 15px; background-color: yellow;"></td> <td style="width: 20px; height: 15px; background-color: green;"></td> <td style="width: 20px; height: 15px; background-color: green;"></td> </tr> </table>	0	59.99	60.00	79.99	80.00	130							Sentido del Indicador	Línea Base (meta valor)	Año (Línea base)		
0	59.99	60.00	79.99	80.00	130												
	<input type="text" value="Ascendente"/>	<input type="text" value="10"/>	<input type="text" value="2019"/>														

Variables del Indicador

Nombre de la Variable	Unidad de medida	Tipo de Acumulación
Número de servidores públicos que asisten a por lo menos una capacitación al año con respecto al total de servidores públicos (realizado)	<input type="text" value="Porcentaje"/>	<input type="text" value="Suma"/>
Número de servidores públicos que asisten a por lo menos una capacitación al año con respecto al total de servidores públicos (programado)	<input type="text" value="Porcentaje"/>	<input type="text" value="Suma"/>

Fuente de Información

Medios de verificación

Supuestos

Observaciones

Id_mir

- 1 El presente documento despliega la información perteneciente a los indicadores estratégicos y gestión de aquellos programas presupuestarios que proveen de bienes y servicios que generan valor público a la ciudadanía jalisciense
- 2 Se muestra el número del Componente relacionado con el indicador.

GOBIERNO DEL ESTADO DE JALISCO
PRESUPUESTO DE EGRESOS PARA EL EJERCICIO FISCAL 2021
Ficha Técnica de Indicador

Sistema de Evaluación del Desempeño (SED)

Gobierno del Estado de Jalisco Secretaría de la Hacienda Pública

Datos del Programa

Atención de Agenda y Coordinación de Actividades del C. Gobernador del Estado de Jalisco

Eje: Gobierno efectivo e integridad pública Tema: Administración Pública

¿Quién gasta?

19	Unidad Presupuestal	000	Unidad Responsable	00421	Unidad Ejecutora del Gasto
	Unidades Administrativas de Apoyo		Unidades Administrativas de Apoyo		Casa Jalisco

¿Para qué se gasta?

Finalidad	Función	Subfunción
Gobierno	Coordinación de la Política de Gobierno	Presidencia / Gubernatura

Presupuesto asignado al Programa Presupuestario

Monto

Objetivos

Nivel	Clave Componente	Resumen Narrativo
Componente	10	Gabinete apoyado en audiencias, reuniones y eventos en Casa Jalisco previamente autorizados.

Datos del Indicador

Denominación	Método de cálculo
Reuniones del Gabinete en Casa Jalisco	$(\text{Apoyos al Gabinete (Realizado)} / \text{Apoyos al Gabinete (Programado)}) * 100$

Descripción del Indicador

Atender las audiencias, reuniones y eventos especiales que previamente sean autorizados para llevarse a cabo en las instalaciones de Casa Jalisco

Tipo de Indicador	Gestión	Dimensión del Indicador	Eficiencia	Año de Medición del Resultado	2021
Cobertura	Estatral	Frecuencia de Medición	Mensual		

Desagregado meta valor por género

Parámetros de semaforización		Meta Institucional	Meta Valor	Unidad de medida (meta valor)	Hombre	Mujer
		100%	100	Reunión	0.00	0.00
0	59.99	60.00	79.99	80.00	130	
		Sentido del Indicador	Linea Base (meta valor)	Año (Linea base)		
		Ascendente	95	2018		

Variables del Indicador

Nombre de la Variable	Unidad de medida	Tipo de Acumulación
Apoyos al Gabinete (realizado)	Reunión	Valor presente
Apoyos al Gabinete (programado)	Reunión	Valor presente

Fuente de Información

Medios de verificación

Supuestos

Observaciones

Id_mir

- 1 El presente documento despliega la información perteneciente a los indicadores estratégicos y gestión de aquellos programas presupuestarios que proveen de bienes y servicios que generan valor público a la ciudadanía jalisciense
- 2 Se muestra el número del Componente relacionado con el indicador.

GOBIERNO DEL ESTADO DE JALISCO
PRESUPUESTO DE EGRESOS PARA EL EJERCICIO FISCAL 2021

Ficha Técnica de Indicador

Sistema de Evaluación del Desempeño (SED)

Gobierno del Estado de Jalisco		Secretaría de la Hacienda Pública	
Datos del Programa			
Atención de Agenda y Coordinación de Actividades del C. Gobernador del Estado de Jalisco			
Eje: Gobierno efectivo e integridad pública		Tema: Administración Pública	
¿Quién gasta?			
19	Unidad Presupuestal	000	Unidad Responsable
Unidades Administrativas de Apoyo		Unidades Administrativas de Apoyo	
		00421	Unidad Ejecutora del Gasto
		Casa Jalisco	
¿Para qué se gasta?			
Finalidad		Función	
Gobierno		Coordinación de la Política de Gobierno	
		Subfunción	
		Presidencia / Gubernatura	
Presupuesto asignado al Programa Presupuestario			
Monto		\$107,384,124.47	
Objetivos			
Nivel	Clave Componente	Resumen Narrativo	
Componente	16	Apoyo logístico en las actividades del C. Gobernador en Casa Jalisco realizado.	
Datos del Indicador			
Denominación		Método de cálculo	
Atención de agenda del C. Gobernador en Casa Jalisco		$\frac{\text{(Reuniones y Eventos del C. Gobernador en Casa Jalisco (Realizado))}}{\text{(Reuniones y Eventos del C. Gobernador en Casa Jalisco (Programado))}} \times 100$	
Descripción del Indicador			
Apoyo logístico en las actividades del C. Gobernador en Casa Jalisco realizado.			
Tipo de Indicador	Gestión	Dimensión del Indicador	Eficiencia
Cobertura	Estatal	Frecuencia de Medición	Mensual
		Año de Medición del Resultado	2021
Desagregado meta valor por género			
Parámetros de semaforización		Meta Institucional	Meta Valor
0	59.99	100%	100
60.00	79.99	Sentido del Indicador	Unidad de medida (meta valor)
80.00	130	Ascendente	Reunión
130		No disponible	Hombre
130		No disponible	Mujer
		Linea Base (meta valor)	Año (Linea base)
		No disponible	No disponible
Variabes del Indicador			
Nombre de la Variable		Unidad de medida	Tipo de Acumulación
Reuniones y Eventos del C. Gobernador en Casa Jalisco (realizado)		Reunión	Valor presente
Reuniones y Eventos del C. Gobernador en Casa Jalisco (programado)		Reunión	Valor presente
Fuente de Información			
Registro de Reuniones y Eventos en Casa Jalisco			
Medios de verificación			
Registro de actos, reuniones y eventos celebrados en Casa Jalisco			
Supuestos			
Que los titulares de las distintas dependencias y organismos del Estado, soliciten el apoyo para la celebración de reuniones o eventos en Casa Jalisco.			
Observaciones			
Id_mir		9702	

- 1 El presente documento despliega la información perteneciente a los indicadores estratégicos y gestión de aquellos programas presupuestarios que proveen de bienes y servicios que generan valor público a la ciudadanía jalisciense
- 2 Se muestra el número del Componente relacionado con el indicador.

GOBIERNO DEL ESTADO DE JALISCO
PRESUPUESTO DE EGRESOS PARA EL EJERCICIO FISCAL 2021
Ficha Técnica de Indicador

Sistema de Evaluación del Desempeño (SED)

Gobierno del Estado de Jalisco Secretaría de la Hacienda Pública

Datos del Programa

Atención de Agenda y Coordinación de Actividades del C. Gobernador del Estado de Jalisco

Eje: Gobierno efectivo e integridad pública Tema: Administración Pública

¿Quién gasta?

19	Unidad Presupuestal	000	Unidad Responsable	00421	Unidad Ejecutora del Gasto
	Unidades Administrativas de Apoyo		Unidades Administrativas de Apoyo		Casa Jalisco

¿Para qué se gasta?

Finalidad	Función	Subfunción
Gobierno	Coordinación de la Política de Gobierno	Presidencia / Gubernatura

Presupuesto asignado al Programa Presupuestario

Monto

Objetivos

Nivel	Clave Componente	Resumen Narrativo
Componente	C8	Mantenimiento preventivo y correctivo a instalaciones, equipo de trabajo y operación de Casa Jalisco realizado.

Datos del Indicador

Denominación	Método de cálculo
Mantenimiento a equipos e instalaciones Casa Jalisco	$(\text{Actividades de mantenimiento realizadas (Realizado)} / \text{Actividades de mantenimiento realizadas (Programado)}) * 100$

Descripción del Indicador
Proporcionar mantenimiento preventivo y correctivo al equipo e instalaciones de Casa Jalisco

Tipo de Indicador	Gestión	Dimensión del Indicador	Eficiencia	Año de Medición del Resultado	2021
Cobertura	Estatral	Frecuencia de Medición	Mensual		

Desagregado meta valor por género

Parámetros de semaforización		Meta Institucional	Meta Valor	Unidad de medida (meta valor)	Hombre	Mujer
		100%	100	Actividad	0.00	0.00
0	59.99	60.00	79.99	80.00	130	
		Sentido del Indicador	Linea Base (meta valor)	Año (Linea base)		
		Ascendente	No disponible	No disponible		

VARIABLES DEL INDICADOR

Nombre de la Variable	Unidad de medida	Tipo de Acumulación
Actividades de mantenimiento realizadas (realizado)	Actividad	Valor presente
Actividades de mantenimiento realizadas (programado)	Actividad	Valor presente

Fuente de Información	Coordinación de Casa Jalisco
Medios de verificación	Registro de la Administración de Casa Jalisco
Supuestos	Que se cuente con los recursos humanos y materiales para atender las necesidades de mantenimiento en equipos e instalaciones de Casa Jalisco
Observaciones	
Id_mir	9703

- 1 El presente documento despliega la información perteneciente a los indicadores estratégicos y gestión de aquellos programas presupuestarios que proveen de bienes y servicios que generan valor público a la ciudadanía jalisciense
- 2 Se muestra el número del Componente relacionado con el indicador.

GOBIERNO DEL ESTADO DE JALISCO PRESUPUESTO DE EGRESOS PARA EL EJERCICIO FISCAL 2021

Ficha Técnica de Indicador

Sistema de Evaluación del Desempeño (SED)

Gobierno del Estado de Jalisco		Secretaría de la Hacienda Pública	
Datos del Programa			
Programa de Apoyo Logístico, Técnico, de Evaluación y Difusión de las actividades del C. Gobernador y la Proyección del Estado de Jalisco.			
Eje: Gobierno efectivo e integridad pública		Tema: Acceso a la información, transparencia y protección de datos personales	
¿Quien gasta?			
19	Unidad Presupuestal	000	Unidad Responsable
Unidades Administrativas de Apoyo		Unidades Administrativas de Apoyo	
		00422	Unidad Ejecutora del Gasto
		Dirección General de Comunicación Social	
¿Para qué se gasta?			
Finalidad		Función	
Gobierno		Coordinación de la Política de Gobierno	
		Presidencia / Gubernatura	
Presupuesto asignado al Programa Presupuestario			
		Monto \$42,561,997.19	
Objetivos			
Nivel	Clave Componente	Resumen Narrativo	
Fin			
Datos del Indicador			
Denominación		Método de cálculo	
Posición en el Subíndice Gobiernos Eficientes y Eficaces del Índice de Competitividad, IMCO		$\frac{(\text{Posición en el Subíndice Gobiernos Eficientes y Eficaces del Índice de Competitividad, IMCO (Realizado)} - \text{Posición en el Subíndice Gobiernos Eficientes y Eficaces del Índice de Competitividad, IMCO (Programado)}) * 100}{\text{Posición en el Subíndice Gobiernos Eficientes y Eficaces del Índice de Competitividad, IMCO (Programado)}} * 100$	
Descripción del Indicador			
El subíndice Gobiernos Eficientes y Eficaces evalúa la forma en que los gobiernos de las entidades federativas son capaces de influir positivamente en la competitividad mediante políticas públicas orientadas a fomentar el desarrollo económico local. Se evalúa la calidad de la gestión fiscal y financiera local, así como el grado de transparencia y rendición de cuentas asociado a la misma. De igual modo, se evalúa cómo los ingresos fiscales contribuyen al crecimiento de la economía formal.			
Tipo de Indicador	Estratégico	Dimensión del Indicador	Eficacia
Cobertura	Estatal	Frecuencia de Medición	Bienal
		Año de Medición del Resultado	2021
Desagregado meta valor por género			
Parámetros de semaforización		Meta Institucional	Meta Valor
130	80.00	100%	3
79.99	60.00	Sentido del Indicador	Unidad de medida (meta valor)
59.99	0	Descendente	Posición
0		Línea Base (meta valor)	Hombre
		22	0.00
		Año (Línea base)	Mujer
		2012	0.00
Variables del Indicador			
Nombre de la Variable		Unidad de medida	Tipo de Acumulación
Posición en el Subíndice Gobiernos Eficientes y Eficaces del Índice de Competitividad, IMCO (realizado)		Posición	Suma
Posición en el Subíndice Gobiernos Eficientes y Eficaces del Índice de Competitividad, IMCO (programado)		Posición	Suma
Fuente de Información	IMCO, Índice de Competitividad Estatal (ICE), 2020.		
Medios de verificación			
Supuestos			
Observaciones			
Id_mir	9201		

- 1 El presente documento despliega la información perteneciente a los indicadores estratégicos y gestión de aquellos programas presupuestarios que proveen de bienes y servicios que generan valor público a la ciudadanía jalisciense
- 2 Se muestra el número del Componente relacionado con el indicador.

GOBIERNO DEL ESTADO DE JALISCO PRESUPUESTO DE EGRESOS PARA EL EJERCICIO FISCAL 2021 Ficha Técnica de Indicador

Sistema de Evaluación del Desempeño (SED)

Gobierno del Estado de Jalisco Secretaría de la Hacienda Pública

Datos del Programa

Coordinación y fortalecimiento de las políticas de comunicación social del Gobierno del Estado.

Eje: Gobierno efectivo e integridad pública

Tema: Gobernanza para el desarrollo

¿Quién gasta?

19	Unidad Presupuestal	000	Unidad Responsable	00422	Unidad Ejecutora del Gasto
	Unidades Administrativas de Apoyo		Unidades Administrativas de Apoyo		Dirección General de Comunicación Social

¿Para qué se gasta?

Finalidad	Función	Subfunción
Gobierno	Coordinación de la Política de Gobierno	Presidencia / Gobernatura

Presupuesto asignado al Programa Presupuestario

Monto

Objetivos

Nivel	Clave Componente	Resumen Narrativo
Fin		

Datos del Indicador

Denominación	Método de cálculo
Posición en el Subíndice Gobiernos Eficientes y Eficaces del Índice de Competitividad, IMCO	(Posición en el Subíndice Gobiernos Eficientes y Eficaces del Índice de Competitividad, IMCO (Realizado)/Posición en el Subíndice Gobiernos Eficientes y Eficaces del Índice de Competitividad, IMCO (Programado))*100

Descripción del Indicador

El subíndice Gobiernos Eficientes y Eficaces evalúa la forma en que los gobiernos de las entidades federativas son capaces de influir positivamente en la competitividad mediante políticas públicas orientadas a fomentar el desarrollo económico local... Se evalúa la calidad de la gestión fiscal y financiera local, así como el grado de transparencia y rendición de cuentas asociado a la misma. De igual modo, se evalúa cómo los ingresos fiscales contribuyen al crecimiento de la economía formal.

Tipo de Indicador	Estratégico	Dimensión del Indicador	Eficacia	Año de Medición del Resultado	2021
Cobertura	Estatral	Frecuencia de Medición	Bienal		

Desagregado meta valor por género

Parámetros de semaforización <div style="display: flex; justify-content: space-around; align-items: center;"> <div style="text-align: center;">130 ■</div> <div style="text-align: center;">80.00 ■</div> <div style="text-align: center;">79.99 ■</div> <div style="text-align: center;">60.00 ■</div> <div style="text-align: center;">59.99 ■</div> <div style="text-align: center;">0 ■</div> </div>	Meta Institucional	Meta Valor	Unidad de medida (meta valor)	Hombre	Mujer
	100%	3	Posición	0.00	0.00
	Sentido del Indicador	Línea Base (meta valor)	Año (Línea base)		
	Descendente	22	2012		

Variables del Indicador

Nombre de la Variable	Unidad de medida	Tipo de Acumulación
Posición en el Subíndice Gobiernos Eficientes y Eficaces del Índice de Competitividad, IMCO (realizado)	Posición	Suma
Posición en el Subíndice Gobiernos Eficientes y Eficaces del Índice de Competitividad, IMCO (programado)	Posición	Suma

Fuente de Información

Medios de verificación

Supuestos

Observaciones

Id_ mir

- 1 El presente documento despliega la información perteneciente a los indicadores estratégicos y gestión de aquellos programas presupuestarios que proveen de bienes y servicios que generan valor público a la ciudadanía jalisciense
- 2 Se muestra el número del Componente relacionado con el indicador.

GOBIERNO DEL ESTADO DE JALISCO
PRESUPUESTO DE EGRESOS PARA EL EJERCICIO FISCAL 2021
Ficha Técnica de Indicador

Sistema de Evaluación del Desempeño (SED)

Gobierno del Estado de Jalisco Secretaría de la Hacienda Pública

Datos del Programa

Programa de Apoyo Logístico, Técnico, de Evaluación y Difusión de las actividades del C. Gobernador y la Proyección del Estado de Jalisco.

Eje: Gobierno efectivo e integridad pública

Tema: Acceso a la información, transparencia y protección de datos personales

¿Quién gasta?

19	Unidad Presupuestal	000	Unidad Responsable	00422	Unidad Ejecutora del Gasto
	Unidades Administrativas de Apoyo		Unidades Administrativas de Apoyo		Dirección General de Comunicación Social

¿Para qué se gasta?

Finalidad	Función	Subfunción
Gobierno	Coordinación de la Política de Gobierno	Presidencia / Gubernatura

Presupuesto asignado al Programa Presupuestario

Monto

Objetivos

Nivel	Clave Componente	Resumen Narrativo
Propósito		

Datos del Indicador

Denominación	Método de cálculo
Índice de recurrencia en materia de acceso a la información del poder Ejecutivo	(Proporción de solicitudes de acceso a la información resueltas (Realizado)/Proporción de solicitudes de acceso a la información resueltas (Programado))*100

Descripción del Indicador

Se refiere a la proporción de solicitudes de acceso a la información resueltas, sobre las resoluciones de recursos de revisión.

Tipo de Indicador	Estratégico	Dimensión del Indicador	Eficacia	Año de Medición del Resultado	2021
Cobertura	Estatal	Frecuencia de Medición	Anual		

Desagregado meta valor por género

Parámetros de semaforización	Meta Institucional	Meta Valor	Unidad de medida (meta valor)	Hombre	Mujer
	<input type="text" value="100%"/>	<input type="text" value="3"/>	<input type="text" value="Índice"/>	<input type="text" value="0.00"/>	<input type="text" value="0.00"/>
<input type="text" value="130"/> <input type="text" value="80.00"/> <input type="text" value="79.99"/> <input type="text" value="60.00"/> <input type="text" value="59.99"/> <input type="text" value="0"/>	Sentido del Indicador	Linea Base (meta valor)	Año (Linea base)		
■ ■ ■ ■ ■ ■	<input type="text" value="Descendente"/>	<input type="text" value="2"/>	<input type="text" value="2019"/>		

Variables del Indicador

Nombre de la Variable	Unidad de medida	Tipo de Acumulación
Proporción de solicitudes de acceso a la información resueltas (realizado)	<input type="text" value="Índice"/>	<input type="text" value="Suma"/>
Proporción de solicitudes de acceso a la información resueltas (programado)	<input type="text" value="Índice"/>	<input type="text" value="Suma"/>

Fuente de Información

Medios de verificación

Supuestos

Observaciones

Id_mir

- 1 El presente documento despliega la información perteneciente a los indicadores estratégicos y gestión de aquellos programas presupuestarios que proveen de bienes y servicios que generan valor público a la ciudadanía jalisciense
- 2 Se muestra el número del Componente relacionado con el indicador.

GOBIERNO DEL ESTADO DE JALISCO PRESUPUESTO DE EGRESOS PARA EL EJERCICIO FISCAL 2021 Ficha Técnica de Indicador

Sistema de Evaluación del Desempeño (SED)

Gobierno del Estado de Jalisco Secretaría de la Hacienda Pública

Datos del Programa

Coordinación y fortalecimiento de las políticas de comunicación social del Gobierno del Estado.

Eje: Gobierno efectivo e integridad pública Tema: Gobernanza para el desarrollo

¿Quién gasta?

19	Unidad Presupuestal	000	Unidad Responsable	00422	Unidad Ejecutora del Gasto
	Unidades Administrativas de Apoyo		Unidades Administrativas de Apoyo		Dirección General de Comunicación Social

¿Para qué se gasta?

Finalidad	Función	Subfunción
Gobierno	Coordinación de la Política de Gobierno	Presidencia / Gubernatura

Presupuesto asignado al Programa Presupuestario

Monto \$150,796,985.32

Objetivos

Nivel	Clave Componente	Resumen Narrativo
Propósito		

Datos del Indicador

Denominación Porcentaje de servidores públicos que asisten cuando menos a un evento de capacitación al año	Método de cálculo $(\text{Número de servidores públicos que asisten a por lo menos una capacitación al año con respecto al total de servidores públicos (Realizado)} / \text{Número de servidores públicos que asisten a por lo menos una capacitación al año con respecto al total de servidores públicos (Programado)}) * 100$
----------------------------------------------------------------------------------------------------------------------	--------------------------------------------------------------------------------------------------------------------------------------------------------------------------------------------------------------------------------------------------------------------------------------------------------------------------------------------

Descripción del Indicador
Es la proporción de servidores públicos que acuden cuando menos a un evento de capacitación, respecto del total de servidores públicos.

Tipo de Indicador	Estratégico	Dimensión del Indicador	Eficacia	Año de Medición del Resultado	2021
Cobertura	Estatal	Frecuencia de Medición	Mensual		

	Meta Institucional	Meta Valor	Unidad de medida (meta valor)	Desagregado meta valor por género													
Parámetros de semaforización	100%	50	Porcentaje	Hombre	Mujer												
<table style="display: inline-table; border: none;"> <tr> <td style="border: 1px solid black; padding: 2px;">0</td> <td style="border: 1px solid black; padding: 2px;">59.99</td> <td style="border: 1px solid black; padding: 2px;">60.00</td> <td style="border: 1px solid black; padding: 2px;">79.99</td> <td style="border: 1px solid black; padding: 2px;">80.00</td> <td style="border: 1px solid black; padding: 2px;">130</td> </tr> <tr> <td style="background-color: red; width: 15px; height: 15px;"></td> <td style="background-color: red; width: 15px; height: 15px;"></td> <td style="background-color: yellow; width: 15px; height: 15px;"></td> <td style="background-color: yellow; width: 15px; height: 15px;"></td> <td style="background-color: green; width: 15px; height: 15px;"></td> <td style="background-color: green; width: 15px; height: 15px;"></td> </tr> </table>	0	59.99	60.00	79.99	80.00	130							Sentido del Indicador	Línea Base (meta valor)	Año (Línea base)		
0	59.99	60.00	79.99	80.00	130												
	Ascendente	10	2019	0.00	0.00												

Variables del Indicador

Nombre de la Variable	Unidad de medida	Tipo de Acumulación
Número de servidores públicos que asisten a por lo menos una capacitación al año con respecto al total de servidores públicos (realizado)	Porcentaje	Suma
Número de servidores públicos que asisten a por lo menos una capacitación al año con respecto al total de servidores públicos (programado)	Porcentaje	Suma

Fuente de Información Secretaría de Administración, Gobierno de Jalisco, 2020.

Medios de verificación

Supuestos

Observaciones

Id_mir 9204

- 1 El presente documento despliega la información perteneciente a los indicadores estratégicos y gestión de aquellos programas presupuestarios que proveen de bienes y servicios que generan valor público a la ciudadanía jalisciense
- 2 Se muestra el número del Componente relacionado con el indicador.

GOBIERNO DEL ESTADO DE JALISCO
PRESUPUESTO DE EGRESOS PARA EL EJERCICIO FISCAL 2021

Ficha Técnica de Indicador

Sistema de Evaluación del Desempeño (SED)

Gobierno del Estado de Jalisco		Secretaría de la Hacienda Pública	
Datos del Programa			
Coordinación y fortalecimiento de las políticas de comunicación social del Gobierno del Estado.			
Eje: Gobierno efectivo e integridad pública		Tema: Gobernanza para el desarrollo	
¿Quién gasta?			
19	Unidad Presupuestal	000	Unidad Responsable
Unidades Administrativas de Apoyo		Unidades Administrativas de Apoyo	
		00422	Unidad Ejecutora del Gasto
		Dirección General de Comunicación Social	
¿Para qué se gasta?			
Finalidad	Función	Subfunción	
Gobierno	Coordinación de la Política de Gobierno	Presidencia / Gubernatura	
Presupuesto asignado al Programa Presupuestario			
Monto		\$150,796,985.32	
Objetivos			
Nivel	Clave Componente	Resumen Narrativo	
Componente	01	Instrumentos de comunicación social consolidados para la retroalimentación de las valoraciones que realiza la ciudadanía de toda la entidad	
Datos del Indicador			
Denominación		Método de cálculo	
Total de plataformas digitales del Gobierno del estado y sus dependencias consolidadas para la participación de la ciudadanía		(Número de plataformas digitales del Gobierno del Estado en los que participa la ciudadanía C1 (Realizado) / Número de plataformas digitales del Gobierno del Estado en los que participa la ciudadanía C1 (Programado)) * 100	
Descripción del Indicador			
Este indicador mide las plataformas digitales del Gobierno del estado y sus dependencias consolidadas para la participación de la ciudadanía.			
Tipo de Indicador	Gestión	Dimensión del Indicador	Eficiencia
Cobertura	Estatal	Frecuencia de Medición	Semestral
		Año de Medición del Resultado	
		2021	
		Desagregado meta valor por género	
		Hombre	Mujer
		No disponible	No disponible
Parámetros de semaforización			
0	59.99	60.00	79.99
80.00	130		
		Meta Institucional	Meta Valor
		100%	43
		Sentido del Indicador	Línea Base (meta valor)
		Ascendente	No disponible
		Año (Línea base)	
		2019	
Variabes del Indicador			
Nombre de la Variable		Unidad de medida	Tipo de Acumulación
Número de plataformas digitales del Gobierno del Estado en los que participa la ciudadanía C1 (realizado)		Plataforma	Valor presente
Número de plataformas digitales del Gobierno del Estado en los que participa la ciudadanía C1 (programado)		Plataforma	Valor presente
Fuente de Información			
Expediente de registro interno, Coordinación General de Comunicación, 2020.			
Medios de verificación			
Expediente de registro interno, Coordinación General de Comunicación, 2020.			
Supuestos			
La ciudadanía participa en las plataformas de difusión de las acciones gubernamentales			
Observaciones			
Id_mir	10801		

- 1 El presente documento despliega la información perteneciente a los indicadores estratégicos y gestión de aquellos programas presupuestarios que proveen de bienes y servicios que generan valor público a la ciudadanía jalisciense
- 2 Se muestra el número del Componente relacionado con el indicador.

GOBIERNO DEL ESTADO DE JALISCO PRESUPUESTO DE EGRESOS PARA EL EJERCICIO FISCAL 2021 Ficha Técnica de Indicador

Sistema de Evaluación del Desempeño (SED)

Gobierno del Estado de Jalisco Secretaría de la Hacienda Pública

Datos del Programa

Coordinación y fortalecimiento de las políticas de comunicación social del Gobierno del Estado.

Eje: Gobierno efectivo e integridad pública Tema: Gobernanza para el desarrollo

¿Quién gasta?

19	Unidad Presupuestal	000	Unidad Responsable	00422	Unidad Ejecutora del Gasto
	Unidades Administrativas de Apoyo		Unidades Administrativas de Apoyo		Dirección General de Comunicación Social

¿Para qué se gasta?

Finalidad	Función	Subfunción
Gobierno	Coordinación de la Política de Gobierno	Presidencia / Gubernatura

Presupuesto asignado al Programa Presupuestario

Monto \$150,796,985.32

Objetivos

Nivel	Clave Componente	Resumen Narrativo
Componente	02	Identidad Institucional del gobierno estatal y sus dependencias, difundida con campañas de comunicación

Datos del Indicador

Denominación	Método de cálculo
Total de solicitudes para validación autorizadas	$(\text{Número de solicitudes para validación autorizadas C2 (Realizado)} / \text{Número de solicitudes para validación autorizadas C2 (Programado)}) * 100$

Descripción del Indicador
Este indicador mide las solicitudes para validación autorizadas

Tipo de Indicador	Gestión	Dimensión del Indicador	Eficacia	Año de Medición del Resultado	2021
Cobertura	Estatal	Frecuencia de Medición	Trimestral		

Desagregado meta valor por género

Parámetros de semaforización						Meta Institucional	Meta Valor	Unidad de medida (meta valor)	Hombre	Mujer
0	59.99	60.00	79.99	80.00	130	100%	650	Solicitud	No disponible	No disponible
						Sentido del Indicador	Línea Base (meta valor)	Año (Línea base)		
						Ascendente	No disponible	No disponible		

Variables del Indicador

Nombre de la Variable	Unidad de medida	Tipo de Acumulación
Número de solicitudes para validación autorizadas C2 (realizado)	Solicitud	Suma
Número de solicitudes para validación autorizadas C2 (programado)	Solicitud	Suma

Fuente de Información Registro solicitudes de validación, Dirección General de Comunicación Social, 2020

Medios de verificación Registro de solicitudes de validación, Coordinación General de Comunicación, 2020.

Supuestos Las dependencias solicitan información a la Coordinación General de Comunicación

Observaciones

Id. mir 10802

- 1 El presente documento despliega la información perteneciente a los indicadores estratégicos y gestión de aquellos programas presupuestarios que proveen de bienes y servicios que generan valor público a la ciudadanía jalisciense
- 2 Se muestra el número del Componente relacionado con el indicador.

GOBIERNO DEL ESTADO DE JALISCO
PRESUPUESTO DE EGRESOS PARA EL EJERCICIO FISCAL 2021
Ficha Técnica de Indicador

Sistema de Evaluación del Desempeño (SED)

Gobierno del Estado de Jalisco Secretaría de la Hacienda Pública

Datos del Programa

Coordinación y fortalecimiento de las políticas de comunicación social del Gobierno del Estado.

Eje: Gobierno efectivo e integridad pública

Tema: Gobernanza para el desarrollo

¿Quién gasta?

19	Unidad Presupuestal	000	Unidad Responsable	00422	Unidad Ejecutora del Gasto
	Unidades Administrativas de Apoyo		Unidades Administrativas de Apoyo		Dirección General de Comunicación Social

¿Para qué se gasta?

Finalidad	Función	Subfunción
Gobierno	Coordinación de la Política de Gobierno	Presidencia / Gobernatura

Presupuesto asignado al Programa Presupuestario

Monto

Objetivos

Nivel	Clave Componente	Resumen Narrativo
Componente	03	Campañas de los programas gubernamentales difundidas

Datos del Indicador

Denominación	Método de cálculo
Total de campañas sobre programas gubernamentales difundidas.	(Número de campañas sobre programas gubernamentales difundidas C3 (Realizado) / Número de campañas sobre programas gubernamentales difundidas C3 (Programado))*100

Descripción del Indicador
Este indicador mide las campañas sobre programas gubernamentales difundidas.

Tipo de Indicador	Gestión	Dimensión del Indicador	Eficacia	Año de Medición del Resultado	2021
Cobertura	Estatral	Frecuencia de Medición	Trimestral		

Desagregado meta valor por género

Parámetros de semaforización	Meta Institucional	Meta Valor	Unidad de medida (meta valor)	Hombre	Mujer												
	100%	16	Campaña	No disponible	No disponible												
<table border="1" style="width: 100%; text-align: center;"> <tr> <td>0</td><td>59.99</td><td>60.00</td><td>79.99</td><td>80.00</td><td>130</td> </tr> <tr> <td style="background-color: red;">■</td><td style="background-color: red;">■</td><td style="background-color: yellow;">■</td><td style="background-color: yellow;">■</td><td style="background-color: green;">■</td><td style="background-color: green;">■</td> </tr> </table>	0	59.99	60.00	79.99	80.00	130	■	■	■	■	■	■	Sentido del Indicador	Linea Base (meta valor)	Año (Linea base)		
0	59.99	60.00	79.99	80.00	130												
■	■	■	■	■	■												
	Ascendente	No disponible	No disponible														

Variables del Indicador

Nombre de la Variable	Unidad de medida	Tipo de Acumulación
Número de campañas sobre programas gubernamentales difundidas C3 (realizado)	Campaña	Suma
Número de campañas sobre programas gubernamentales difundidas C3 (programado)	Campaña	Suma

Fuente de Información

Medios de verificación

Supuestos

Observaciones

Id_mir

1 El presente documento despliega la información perteneciente a los indicadores estratégicos y gestión de aquellos programas presupuestarios que proveen de bienes y servicios que generan valor público a la ciudadanía jalisciense

2 Se muestra el número del Componente relacionado con el indicador.

GOBIERNO DEL ESTADO DE JALISCO PRESUPUESTO DE EGRESOS PARA EL EJERCICIO FISCAL 2021 Ficha Técnica de Indicador

Sistema de Evaluación del Desempeño (SED)

Gobierno del Estado de JaliscoSecretaría de la Hacienda Pública

Datos del Programa

Coordinación del cumplimiento a las obligaciones en materia de Transparencia y Protección de Datos Personales

Eje: Gobierno efectivo e integridad pública

Tema: Acceso a la información, transparencia y protección de datos personales

¿Quién gasta?

19	Unidad Presupuestal	000	Unidad Responsable	00928	Unidad Ejecutora del Gasto
	Unidades Administrativas de Apoyo		Unidades Administrativas de Apoyo		Coordinación de Transparencia

¿Para qué se gasta?

Finalidad	Función	Subfunción
Gobierno	Otros Servicios Generales	Acceso a la Información Pública Gubernamental

Presupuesto asignado al Programa Presupuestario

Monto

Objetivos

Nivel	Clave Componente	Resumen Narrativo
Fin		

Datos del Indicador

Denominación	Método de cálculo
Posición de Jalisco en la métrica de gobierno abierto	$(\text{Posición de Jalisco en la Métrica de Gobierno abierto (Realizado)} / \text{Posición de Jalisco en la Métrica de Gobierno abierto (Programado)}) * 100$

Descripción del Indicador
Se refiere a la posición de Jalisco en la Métrica de Gobierno abierto. La Métrica analiza el acceso a la información que tienen las y los ciudadanos para conocer las acciones de gobierno y, a su vez, en qué medida es posible incidir en su gestión.

Tipo de Indicador	<input type="text" value="Estratégico"/>	Dimensión del Indicador	<input type="text" value="Eficacia"/>	Año de Medición del Resultado	<input type="text" value="2021"/>
Cobertura	<input type="text" value="Estatal"/>	Frecuencia de Medición	<input type="text" value="Bienal"/>		

	Meta Institucional	Meta Valor	Unidad de medida (meta valor)	Desagregado meta valor por género													
Parámetros de semaforización	<input type="text" value="100%"/>	<input type="text" value="4"/>	<input type="text" value="Posición"/>	<input type="text" value="0.00"/>	<input type="text" value="0.00"/>												
<table style="display: inline-table; border: none;"> <tr> <td style="border: 1px solid black; padding: 2px;">130</td> <td style="border: 1px solid black; padding: 2px;">80.00</td> <td style="border: 1px solid black; padding: 2px;">79.99</td> <td style="border: 1px solid black; padding: 2px;">60.00</td> <td style="border: 1px solid black; padding: 2px;">59.99</td> <td style="border: 1px solid black; padding: 2px;">0</td> </tr> <tr> <td style="background-color: red; width: 15px; height: 15px;"></td> <td style="background-color: red; width: 15px; height: 15px;"></td> <td style="background-color: yellow; width: 15px; height: 15px;"></td> <td style="background-color: yellow; width: 15px; height: 15px;"></td> <td style="background-color: green; width: 15px; height: 15px;"></td> <td style="background-color: green; width: 15px; height: 15px;"></td> </tr> </table>	130	80.00	79.99	60.00	59.99	0							Sentido del Indicador	Línea Base (meta valor)	Año (Línea base)		
130	80.00	79.99	60.00	59.99	0												
	<input type="text" value="Descendente"/>	<input type="text" value="3"/>	<input type="text" value="2017"/>														

Variables del Indicador

Nombre de la Variable	Unidad de medida	Tipo de Acumulación
Posición de Jalisco en la Métrica de Gobierno abierto (realizado)	<input type="text" value="Posición"/>	<input type="text" value="Suma"/>
Posición de Jalisco en la Métrica de Gobierno abierto (programado)	<input type="text" value="Posición"/>	<input type="text" value="Suma"/>

Fuente de Información

Medios de verificación

Supuestos

Observaciones

Id_mir

- 1 El presente documento despliega la información perteneciente a los indicadores estratégicos y gestión de aquellos programas presupuestarios que proveen de bienes y servicios que generan valor público a la ciudadanía jalisciense
- 2 Se muestra el número del Componente relacionado con el indicador.

GOBIERNO DEL ESTADO DE JALISCO
PRESUPUESTO DE EGRESOS PARA EL EJERCICIO FISCAL 2021

Ficha Técnica de Indicador

Sistema de Evaluación del Desempeño (SED)

Gobierno del Estado de Jalisco Secretaría de la Hacienda Pública

Datos del Programa

Coordinación del cumplimiento a las obligaciones en materia de Transparencia y Protección de Datos Personales

Eje: Gobierno efectivo e integridad pública

Tema: Acceso a la información, transparencia y protección de datos personales

¿Quién gasta?

19	Unidad Presupuestal	000	Unidad Responsable	00928	Unidad Ejecutora del Gasto
	Unidades Administrativas de Apoyo		Unidades Administrativas de Apoyo		Coordinación de Transparencia

¿Para qué se gasta?

Finalidad	Función	Subfunción
Gobierno	Otros Servicios Generales	Acceso a la Información Pública Gubernamental

Presupuesto asignado al Programa Presupuestario

Monto

Objetivos

Nivel	Clave Componente	Resumen Narrativo
Propósito		

Datos del Indicador

Denominación	Método de cálculo
Posición en el Índice de Información Presupuestal Estatal	$(\text{Posición en el Índice de Información Presupuestal Estatal (Realizado)} / \text{Posición en el Índice de Información Presupuestal Estatal (Programado)}) * 100$

Descripción del Indicador

El Índice de Información Presupuestal Estatal (IIPE) es una evaluación realizada por el Instituto Mexicano para la Competitividad A.C. (IMCO) desde 2008. _x000D_ El IIPE tiene el propósito de mejorar la calidad de información de los presupuestos estatales, con la finalidad de impulsar la lucha contra la opacidad en el manejo del dinero público, a través del cumplimiento de los criterios para desglosar la información y uso de clasificaciones homologadas, es posible un uso de lenguaje que permita ciudadanizar los presupuestos de una manera más efectiva.

Tipo de Indicador	Estratégico	Dimensión del Indicador	Eficacia	Año de Medición del Resultado	2021
Cobertura	Estatal	Frecuencia de Medición	Bienal		

Desagregado meta valor por género

Parámetros de semaforización	Meta Institucional	Meta Valor	Unidad de medida (meta valor)	Hombre	Mujer
	100%	1	Posición	0.00	0.00
<div style="display: flex; justify-content: space-around;"> 130 80.00 79.99 60.00 59.99 0 </div>	Sentido del Indicador	Línea Base (meta valor)	Año (Línea base)		
<div style="display: flex; justify-content: space-around;"> </div>	Descendente	5	2008		

Variables del Indicador

Nombre de la Variable	Unidad de medida	Tipo de Acumulación
Posición en el Índice de Información Presupuestal Estatal (realizado)	Posición	Suma
Posición en el Índice de Información Presupuestal Estatal (programado)	Posición	Suma
Fuente de Información	IMCO. Índice de Información Presupuestal Estatal (IIPE), 2019_x000D_	
Medios de verificación		
Supuestos		
Observaciones		
Id_mir	9352	

- 1 El presente documento despliega la información perteneciente a los indicadores estratégicos y gestión de aquellos programas presupuestarios que proveen de bienes y servicios que generan valor público a la ciudadanía jalisciense
- 2 Se muestra el número del Componente relacionado con el indicador.

GOBIERNO DEL ESTADO DE JALISCO PRESUPUESTO DE EGRESOS PARA EL EJERCICIO FISCAL 2021 Ficha Técnica de Indicador

Sistema de Evaluación del Desempeño (SED)

Gobierno del Estado de Jalisco Secretaría de la Hacienda Pública

Datos del Programa

Coordinación del cumplimiento a las obligaciones en materia de Transparencia y Protección de Datos Personales

Eje: Gobierno efectivo e integridad pública

Tema: Acceso a la información, transparencia y protección de datos personales

¿Quién gasta?

19	Unidad Presupuestal	000	Unidad Responsable	00928	Unidad Ejecutora del Gasto
	Unidades Administrativas de Apoyo		Unidades Administrativas de Apoyo		Coordinación de Transparencia

¿Para qué se gasta?

Finalidad	Función	Subfunción
Gobierno	Otros Servicios Generales	Acceso a la Información Pública Gubernamental

Presupuesto asignado al Programa Presupuestario

Monto \$35,240,781.67

Objetivos

Nivel	Clave Componente	Resumen Narrativo
Componente	01	Cumplimiento realizado a las obligaciones en materia de Transparencia y Acceso a la Información

Datos del Indicador

Denominación Porcentaje de recurrencia en materia de acceso a la información del Poder Ejecutivo	Método de cálculo $(\text{Porcentaje del índice de recurrencia en materia de acceso a la información del Poder Ejecutivo C1 (Realizado)} / \text{Porcentaje del índice de recurrencia en materia de acceso a la información del Poder Ejecutivo C1 (Programado)}) * 100$
------------------------------------------------------------------------------------------------------------	------------------------------------------------------------------------------------------------------------------------------------------------------------------------------------------------------------------------------------------------------------------------------------

Descripción del Indicador

Medición del porcentaje de recurrencia en materia de acceso a la información del Poder Ejecutivo.

Tipo de Indicador	Gestión	Dimensión del Indicador	Eficiencia	Año de Medición del Resultado	2021
Cobertura	Estatal	Frecuencia de Medición	Cuatrimestral		

Desagregado meta valor por género

	Meta Institucional	Meta Valor	Unidad de medida (meta valor)	Hombre	Mujer
Parámetros de semaforización	100%	2	Porcentaje	0.00	0.00
<div style="display: flex; justify-content: space-around; align-items: center;"> 130 80.00 79.99 60.00 59.99 0 </div>	Sentido del Indicador	Línea Base (meta valor)	Año (Línea base)		
<div style="display: flex; justify-content: space-around; align-items: center;"> </div>	Descendente	No disponible	No disponible		

Variables del Indicador

Nombre de la Variable	Unidad de medida	Tipo de Acumulación
Porcentaje del índice de recurrencia en materia de acceso a la información del Poder Ejecutivo C1 (realizado)	Porcentaje	Valor presente
Porcentaje del índice de recurrencia en materia de acceso a la información del Poder Ejecutivo C1 (programado)	Porcentaje	Valor presente

Fuente de Información "Reporte de solicitudes de información del Poder Ejecutivo, Coordinación General de Transparencia con datos del Sistema SIRES, 2021. Resoluciones a los recursos de revisión del Pleno en las sesiones del ITEI, 2021."

Medios de verificación "Sistema de Reporte de Solicitudes (SIREs), 2020. Videos de las sesiones del Pleno del ITEI, Canal de Youtube del ITEI 2020."

Supuestos La contestación de las solicitudes de acceso a la información satisfacen a los requerimientos del solicitante.

Observaciones

Id_mir 10872

- 1 El presente documento despliega la información perteneciente a los indicadores estratégicos y gestión de aquellos programas presupuestarios que proveen de bienes y servicios que generan valor público a la ciudadanía jalisciense
- 2 Se muestra el número del Componente relacionado con el indicador.

GOBIERNO DEL ESTADO DE JALISCO PRESUPUESTO DE EGRESOS PARA EL EJERCICIO FISCAL 2021 Ficha Técnica de Indicador

Sistema de Evaluación del Desempeño (SED)

Gobierno del Estado de Jalisco Secretaría de la Hacienda Pública

Datos del Programa

Coordinación del cumplimiento a las obligaciones en materia de Transparencia y Protección de Datos Personales

Eje: Gobierno efectivo e integridad pública

Tema: Acceso a la información, transparencia y protección de datos personales

¿Quién gasta?

19	Unidad Presupuestal	000	Unidad Responsable	00928	Unidad Ejecutora del Gasto
	Unidades Administrativas de Apoyo		Unidades Administrativas de Apoyo		Coordinación de Transparencia

¿Para qué se gasta?

Finalidad	Función	Subfunción
Gobierno	Otros Servicios Generales	Acceso a la Información Pública Gubernamental

Presupuesto asignado al Programa Presupuestario

Monto \$35,240,781.67

Objetivos

Nivel	Clave Componente	Resumen Narrativo
Componente	02	Evaluaciones realizadas a la publicación de información fundamental de la Administración Pública Centralizada del Poder Ejecutivo

Datos del Indicador

Denominación Nivel global de cumplimiento sobre la publicación de información fundamental de los portales de la Administración Pública Centralizada del Poder Ejecutivo	Método de cálculo (Promedio de cumplimiento sobre la publicación de información fundamental de la Administración Pública Centralizada del Poder Ejecutivo C2 (Realizado) / Promedio de cumplimiento sobre la publicación de información fundamental de la Administración Pública Centralizada del Poder Ejecutivo C2 (Programado))*100
-----------------------------------------------------------------------------------------------------------------------------------------------------------------------------------	--------------------------------------------------------------------------------------------------------------------------------------------------------------------------------------------------------------------------------------------------------------------------------------------------------------------------------------------------

Descripción del Indicador
Evaluaciones realizadas a la publicación de información fundamental de la Administración Pública Centralizada del Poder Ejecutivo.

Tipo de Indicador	Gestión	Dimensión del Indicador	Eficiencia	Año de Medición del Resultado	2021
Cobertura	Estatal	Frecuencia de Medición	Semestral		

Desagregado meta valor por género						
Parámetros de semaforización		Meta Institucional	Meta Valor	Unidad de medida (meta valor)	Hombre	Mujer
0	59.99	60.00	79.99	80.00	130	
■	■	■	■	■	■	
		Sentido del Indicador	Linea Base (meta valor)	Año (Linea base)		
		Ascendente	No disponible	No disponible		

Variables del Indicador

Nombre de la Variable	Unidad de medida	Tipo de Acumulación
Promedio de cumplimiento sobre la publicación de información fundamental de la Administración Pública Centralizada del Poder Ejecutivo C2 (realizado)	Promedio	Valor presente
Promedio de cumplimiento sobre la publicación de información fundamental de la Administración Pública Centralizada del Poder Ejecutivo C2 (programado)	Promedio	Valor presente

Fuente de Información Evaluaciones sobre la publicación de información fundamental del Poder Ejecutivo, Coordinación General de Transparencia 2021.

Medios de verificación Evaluaciones de cumplimiento sobre la publicación de información fundamental Poder Ejecutivo, Coordinación General de Transparencia 2020.

Supuestos Las dependencias de la Administración Pública Centralizada del Poder Ejecutivo elevan el cumplimiento en la publicación de información fundamental, con base en las Políticas para la publicación de información fundamental del Poder Ejecutivo.

Observaciones

Id_mir 10873

- 1 El presente documento despliega la información perteneciente a los indicadores estratégicos y gestión de aquellos programas presupuestarios que proveen de bienes y servicios que generan valor público a la ciudadanía jalisciense
- 2 Se muestra el número del Componente relacionado con el indicador.

GOBIERNO DEL ESTADO DE JALISCO PRESUPUESTO DE EGRESOS PARA EL EJERCICIO FISCAL 2021 Ficha Técnica de Indicador

Sistema de Evaluación del Desempeño (SED)

Gobierno del Estado de Jalisco Secretaría de la Hacienda Pública

Datos del Programa

Atención de Agenda y Coordinación de Actividades del C. Gobernador del Estado de Jalisco

Eje: Gobierno efectivo e integridad pública Tema: Administración Pública

¿Quién gasta?

19	Unidad Presupuestal	000	Unidad Responsable	00930	Unidad Ejecutora del Gasto
	Unidades Administrativas de Apoyo		Unidades Administrativas de Apoyo		Coordinación de Análisis Estratégico

¿Para qué se gasta?

Finalidad	Función	Subfunción
Gobierno	Coordinación de la Política de Gobierno	Presidencia / Gubernatura

Presupuesto asignado al Programa Presupuestario

Monto \$107,384,124.47

Objetivos

Nivel	Clave Componente	Resumen Narrativo
Fin		

Datos del Indicador

Denominación	Método de cálculo
Posición en el Subíndice Gobiernos Eficientes y Eficaces del Índice de Competitividad, IMCO	(Posición en el Subíndice Gobiernos Eficientes y Eficaces del Índice de Competitividad, IMCO (Realizado)/Posición en el Subíndice Gobiernos Eficientes y Eficaces del Índice de Competitividad, IMCO (Programado))*100

Descripción del Indicador

El subíndice Gobiernos Eficientes y Eficaces evalúa la forma en que los gobiernos de las entidades federativas son capaces de influir positivamente en la competitividad mediante políticas públicas orientadas a fomentar el desarrollo económico local... Se evalúa la calidad de la gestión fiscal y financiera local, así como el grado de transparencia y rendición de cuentas asociado a la misma. De igual modo, se evalúa cómo los ingresos fiscales contribuyen al crecimiento de la economía formal.

Tipo de Indicador	Estratégico	Dimensión del Indicador	Eficacia	Año de Medición del Resultado	2021
Cobertura	Estatal	Frecuencia de Medición	Bienal		

Desagregado meta valor por género

Parámetros de semaforización						Meta Institucional	Meta Valor	Unidad de medida (meta valor)	Hombre	Mujer
130	80.00	79.99	60.00	59.99	0	100%	3	Posición	0.00	0.00
Sentido del Indicador						Línea Base (meta valor)		Año (Línea base)		
Descendente						22	2012			

Variables del Indicador

Nombre de la Variable	Unidad de medida	Tipo de Acumulación
Posición en el Subíndice Gobiernos Eficientes y Eficaces del Índice de Competitividad, IMCO (realizado)	Posición	Suma
Posición en el Subíndice Gobiernos Eficientes y Eficaces del Índice de Competitividad, IMCO (programado)	Posición	Suma

Fuente de Información	IMCO. Índice de Competitividad Estatal (ICE), 2020.
Medios de verificación	
Supuestos	
Observaciones	
Id. mir	9355

- 1 El presente documento despliega la información perteneciente a los indicadores estratégicos y gestión de aquellos programas presupuestarios que proveen de bienes y servicios que generan valor público a la ciudadanía jalisciense
- 2 Se muestra el número del Componente relacionado con el indicador.

GOBIERNO DEL ESTADO DE JALISCO
PRESUPUESTO DE EGRESOS PARA EL EJERCICIO FISCAL 2021
Ficha Técnica de Indicador

Sistema de Evaluación del Desempeño (SED)

Gobierno del Estado de Jalisco Secretaría de la Hacienda Pública

Datos del Programa

Atención de Agenda y Coordinación de Actividades del C. Gobernador del Estado de Jalisco

Eje: Gobierno efectivo e integridad pública Tema: Administración Pública

¿Quién gasta?

19	Unidad Presupuestal	000	Unidad Responsable	00930	Unidad Ejecutora del Gasto
	Unidades Administrativas de Apoyo		Unidades Administrativas de Apoyo		Coordinación de Análisis Estratégico

¿Para qué se gasta?

Finalidad	Función	Subfunción
Gobierno	Coordinación de la Política de Gobierno	Presidencia / Gubernatura

Presupuesto asignado al Programa Presupuestario

Monto

Objetivos

Nivel	Clave Componente	Resumen Narrativo
Propósito		

Datos del Indicador

Denominación Porcentaje de servidores públicos que asisten cuando menos a un evento de capacitación al año	Método de cálculo (Número de servidores públicos que asisten a por lo menos una capacitación al año con respecto al total de servidores públicos (Realizado)/Número de servidores públicos que asisten a por lo menos una capacitación al año con respecto al total de servidores públicos (Programado))*100
----------------------------------------------------------------------------------------------------------------------	------------------------------------------------------------------------------------------------------------------------------------------------------------------------------------------------------------------------------------------------------------------------------------------------------------------------

Descripción del Indicador
 Es la proporción de servidores públicos que acuden cuando menos a un evento de capacitación, respecto del total de servidores públicos.

Tipo de Indicador	<input type="text" value="Estratégico"/>	Dimensión del Indicador	<input type="text" value="Eficacia"/>	Año de Medición del Resultado	<input type="text" value="2021"/>
Cobertura	<input type="text" value="Estatal"/>	Frecuencia de Medición	<input type="text" value="Mensual"/>		

	Meta Institucional	Meta Valor	Unidad de medida (meta valor)	Desagregado meta valor por género													
Parámetros de semaforización	<input type="text" value="100%"/>	<input type="text" value="50"/>	<input type="text" value="Porcentaje"/>	Hombre	Mujer												
<table style="display: inline-table; border: none;"> <tr> <td style="border: 1px solid black; padding: 2px;">0</td> <td style="border: 1px solid black; padding: 2px;">59.99</td> <td style="border: 1px solid black; padding: 2px;">60.00</td> <td style="border: 1px solid black; padding: 2px;">79.99</td> <td style="border: 1px solid black; padding: 2px;">80.00</td> <td style="border: 1px solid black; padding: 2px;">130</td> </tr> <tr> <td style="width: 20px; height: 15px; background-color: red;"></td> <td style="width: 20px; height: 15px; background-color: red;"></td> <td style="width: 20px; height: 15px; background-color: yellow;"></td> <td style="width: 20px; height: 15px; background-color: yellow;"></td> <td style="width: 20px; height: 15px; background-color: green;"></td> <td style="width: 20px; height: 15px; background-color: green;"></td> </tr> </table>	0	59.99	60.00	79.99	80.00	130							Sentido del Indicador	Línea Base (meta valor)	Año (Línea base)		
0	59.99	60.00	79.99	80.00	130												
	<input type="text" value="Ascendente"/>	<input type="text" value="10"/>	<input type="text" value="2019"/>														

Variabes del Indicador

Nombre de la Variable	Unidad de medida	Tipo de Acumulación
Número de servidores públicos que asisten a por lo menos una capacitación al año con respecto al total de servidores públicos (realizado)	<input type="text" value="Porcentaje"/>	<input type="text" value="Suma"/>
Número de servidores públicos que asisten a por lo menos una capacitación al año con respecto al total de servidores públicos (programado)	<input type="text" value="Porcentaje"/>	<input type="text" value="Suma"/>

Fuente de Información

Medios de verificación

Supuestos

Observaciones

Id_mir

- 1 El presente documento despliega la información perteneciente a los indicadores estratégicos y gestión de aquellos programas presupuestarios que proveen de bienes y servicios que generan valor público a la ciudadanía jalisciense
- 2 Se muestra el número del Componente relacionado con el indicador.

1900

GOBIERNO DEL ESTADO DE JALISCO PRESUPUESTO DE EGRESOS PARA EL EJERCICIO FISCAL 2021 Ficha Técnica de Indicador

Sistema de Evaluación del Desempeño (SED)

Gobierno del Estado de Jalisco		Secretaría de la Hacienda Pública	
Datos del Programa			
Atención de Agenda y Coordinación de Actividades del C. Gobernador del Estado de Jalisco			
Eje: Gobierno efectivo e integridad pública		Tema: Administración Pública	
¿Quién gasta?			
19	Unidad Presupuestal	000	Unidad Responsable
Unidades Administrativas de Apoyo		Unidades Administrativas de Apoyo	
		00930	Unidad Ejecutora del Gasto
		Coordinación de Análisis Estratégico	
¿Para qué se gasta?			
Finalidad		Función	
Gobierno		Coordinación de la Política de Gobierno	
		Presidencia / Gubernatura	
Presupuesto asignado al Programa Presupuestario			
Monto		\$107,384,124.47	
Objetivos			
Nivel	Clave Componente	Resumen Narrativo	
Componente	C9	Asuntos atendidos por la Coordinación de Análisis Estratégico	
Datos del Indicador			
Denominación		Método de cálculo	
Asesorías y Desarrollo de contenidos para el C. Gobernador y Dependencias		(Asesorías y Desarrollo de contenidos para el C. Gobernador y Dependencias (Realizado) / Asesorías y Desarrollo de contenidos para el C. Gobernador y Dependencias (Programado))*100	
Descripción del Indicador			
Porcentaje de Asesorías y Desarrollo de contenidos para el C. Gobernador y Dependencias, atendidos			
Tipo de Indicador	Gestión	Dimensión del Indicador	Eficiencia
Cobertura	Estatral	Frecuencia de Medición	Mensual
		Año de Medición del Resultado	2021
Desagregado meta valor por género			
Parámetros de semaforización		Meta Institucional	Meta Valor
0 59.99 60.00 79.99 80.00 130		100%	100
		Unidad de medida (meta valor)	Hombre
		Asunto	0.00
		Sentido del Indicador	Mujer
		Ascendente	0.00
		Linea Base (meta valor)	
		No disponible	
		Año (Linea base)	
		No disponible	
Variables del Indicador			
Nombre de la Variable		Unidad de medida	Tipo de Acumulación
Asesorías y Desarrollo de contenidos para el C. Gobernador y Dependencias (realizado)		Asunto	Valor presente
Asesorías y Desarrollo de contenidos para el C. Gobernador y Dependencias (programado)		Asunto	Valor presente
Fuente de Información: Registro de asuntos turnados a la Coordinación de Análisis Estratégico			
Medios de verificación: Coordinación de Análisis Estratégico			
Supuestos: Que el C. Gobernador instruya y sus dependencias y organismos soliciten asesoría sobre algún tema en particular.			
Observaciones:			
Id_mir: 9804			

- 1 El presente documento despliega la información perteneciente a los indicadores estratégicos y gestión de aquellos programas presupuestarios que proveen de bienes y servicios que generan valor público a la ciudadanía jalisciense
- 2 Se muestra el número del Componente relacionado con el indicador.

GOBIERNO DEL ESTADO DE JALISCO PRESUPUESTO DE EGRESOS PARA EL EJERCICIO FISCAL 2021 Ficha Técnica de Indicador

Sistema de Evaluación del Desempeño (SED)

Gobierno del Estado de Jalisco Secretaría de la Hacienda Pública

Datos del Programa

Agencia de Proyectos Estratégicos para el Desarrollo del Estado de Jalisco

Eje: Gobierno efectivo e integridad pública Tema: Administración Pública

¿Quién gasta?

19	Unidad Presupuestal	000	Unidad Responsable	00960	Unidad Ejecutora del Gasto
	Unidades Administrativas de Apoyo		Unidades Administrativas de Apoyo		Agencia de Proyectos Estratégicos

¿Para qué se gasta?

Finalidad	Función	Subfunción
Gobierno	Coordinación de la Política de Gobierno	Presidencia / Gubernatura

Presupuesto asignado al Programa Presupuestario

Monto

Objetivos

Nivel	Clave Componente	Resumen Narrativo
Fin		

Datos del Indicador

Denominación Posición en el Subíndice Gobiernos Eficientes y Eficaces del Índice de Competitividad, IMCO	Método de cálculo (Posición en el Subíndice Gobiernos Eficientes y Eficaces del Índice de Competitividad, IMCO (Realizado)/Posición en el Subíndice Gobiernos Eficientes y Eficaces del Índice de Competitividad, IMCO (Programado))*100
--------------------------------------------------------------------------------------------------------------------	----------------------------------------------------------------------------------------------------------------------------------------------------------------------------------------------------------------------------------------------------

Descripción del Indicador

El subíndice Gobiernos Eficientes y Eficaces evalúa la forma en que los gobiernos de las entidades federativas son capaces de influir positivamente en la competitividad mediante políticas públicas orientadas a fomentar el desarrollo económico local...x000D... Se evalúa la calidad de la gestión fiscal y financiera local, así como el grado de transparencia y rendición de cuentas asociado a la misma. De igual modo, se evalúa cómo los ingresos fiscales contribuyen al crecimiento de la economía formal.

Tipo de Indicador	Estratégico	Dimensión del Indicador	Eficacia	Año de Medición del Resultado	2021
Cobertura	Estatal	Frecuencia de Medición	Bienal		

Desagregado meta valor por género

	Meta Institucional	Meta Valor	Unidad de medida (meta valor)	Hombre	Mujer
Parámetros de semaforización	100%	3	Posición	0.00	0.00
<div style="display: flex; justify-content: space-around; align-items: center;"> <div style="width: 15px; height: 15px; background-color: red; border: 1px solid black;"></div> <div style="width: 15px; height: 15px; background-color: yellow; border: 1px solid black;"></div> <div style="width: 15px; height: 15px; background-color: green; border: 1px solid black;"></div> </div>	Sentido del Indicador	Línea Base (meta valor)	Año (Línea base)		
	Descendente	22	2012		

Variables del Indicador

Nombre de la Variable	Unidad de medida	Tipo de Acumulación
Posición en el Subíndice Gobiernos Eficientes y Eficaces del Índice de Competitividad, IMCO (realizado)	Posición	Suma
Posición en el Subíndice Gobiernos Eficientes y Eficaces del Índice de Competitividad, IMCO (programado)	Posición	Suma

Fuente de Información

Medios de verificación

Supuestos

Observaciones

Id_ mir

- 1 El presente documento despliega la información perteneciente a los indicadores estratégicos y gestión de aquellos programas presupuestarios que proveen de bienes y servicios que generan valor público a la ciudadanía jalisciense
- 2 Se muestra el número del Componente relacionado con el indicador.

GOBIERNO DEL ESTADO DE JALISCO PRESUPUESTO DE EGRESOS PARA EL EJERCICIO FISCAL 2021 Ficha Técnica de Indicador

Sistema de Evaluación del Desempeño (SED)

Gobierno del Estado de Jalisco Secretaría de la Hacienda Pública

Datos del Programa

Agencia de Proyectos Estratégicos para el Desarrollo del Estado de Jalisco

Eje: Gobierno efectivo e integridad pública Tema: Administración Pública

¿Quién gasta?

19	Unidad Presupuestal	000	Unidad Responsable	00960	Unidad Ejecutora del Gasto
	Unidades Administrativas de Apoyo		Unidades Administrativas de Apoyo		Agencia de Proyectos Estratégicos

¿Para qué se gasta?

Finalidad	Función	Subfunción
Gobierno	Coordinación de la Política de Gobierno	Presidencia / Gubernatura

Presupuesto asignado al Programa Presupuestario

Monto

Objetivos

Nivel	Clave Componente	Resumen Narrativo
Propósito		

Datos del Indicador

Denominación Porcentaje de servidores públicos que asisten cuando menos a un evento de capacitación al año	Método de cálculo $(\text{Número de servidores públicos que asisten a por lo menos una capacitación al año con respecto al total de servidores públicos (Realizado)} / \text{Número de servidores públicos que asisten a por lo menos una capacitación al año con respecto al total de servidores públicos (Programado)}) * 100$
----------------------------------------------------------------------------------------------------------------------	--------------------------------------------------------------------------------------------------------------------------------------------------------------------------------------------------------------------------------------------------------------------------------------------------------------------------------------------

Descripción del Indicador
Es la proporción de servidores públicos que acuden cuando menos a un evento de capacitación, respecto del total de servidores públicos.

Tipo de Indicador	<input type="text" value="Estratégico"/>	Dimensión del Indicador	<input type="text" value="Eficacia"/>	Año de Medición del Resultado	<input type="text" value="2021"/>
Cobertura	<input type="text" value="Estatal"/>	Frecuencia de Medición	<input type="text" value="Mensual"/>		

	Meta Institucional	Meta Valor	Unidad de medida (meta valor)	Desagregado meta valor por género													
Parámetros de semaforización	<input type="text" value="100%"/>	<input type="text" value="50"/>	<input type="text" value="Porcentaje"/>	Hombre	Mujer												
<table style="display: inline-table; border: none;"> <tr> <td style="border: 1px solid black; padding: 2px;">0</td> <td style="border: 1px solid black; padding: 2px;">59.99</td> <td style="border: 1px solid black; padding: 2px;">60.00</td> <td style="border: 1px solid black; padding: 2px;">79.99</td> <td style="border: 1px solid black; padding: 2px;">80.00</td> <td style="border: 1px solid black; padding: 2px;">130</td> </tr> <tr> <td style="background-color: red; width: 15px; height: 15px;"></td> <td style="background-color: red; width: 15px; height: 15px;"></td> <td style="background-color: yellow; width: 15px; height: 15px;"></td> <td style="background-color: yellow; width: 15px; height: 15px;"></td> <td style="background-color: green; width: 15px; height: 15px;"></td> <td style="background-color: green; width: 15px; height: 15px;"></td> </tr> </table>	0	59.99	60.00	79.99	80.00	130							Sentido del Indicador	Línea Base (meta valor)	Año (Línea base)	<input type="text" value="0.00"/>	<input type="text" value="0.00"/>
0	59.99	60.00	79.99	80.00	130												
	<input type="text" value="Ascendente"/>	<input type="text" value="10"/>	<input type="text" value="2019"/>														

Variables del Indicador

Nombre de la Variable	Unidad de medida	Tipo de Acumulación
Número de servidores públicos que asisten a por lo menos una capacitación al año con respecto al total de servidores públicos (realizado)	Porcentaje	Suma
Número de servidores públicos que asisten a por lo menos una capacitación al año con respecto al total de servidores públicos (programado)	Porcentaje	Suma

Fuente de Información

Medios de verificación

Supuestos

Observaciones

Id_mir

- 1 El presente documento despliega la información perteneciente a los indicadores estratégicos y gestión de aquellos programas presupuestarios que proveen de bienes y servicios que generan valor público a la ciudadanía jalisciense
- 2 Se muestra el número del Componente relacionado con el indicador.

GOBIERNO DEL ESTADO DE JALISCO
PRESUPUESTO DE EGRESOS PARA EL EJERCICIO FISCAL 2021
Ficha Técnica de Indicador

Sistema de Evaluación del Desempeño (SED)

Gobierno del Estado de Jalisco Secretaría de la Hacienda Pública

Datos del Programa

Agencia de Proyectos Estratégicos para el Desarrollo del Estado de Jalisco

Eje: Gobierno efectivo e integridad pública Tema: Administración Pública

¿Quién gasta?

19	Unidad Presupuestal	000	Unidad Responsable	00960	Unidad Ejecutora del Gasto
	Unidades Administrativas de Apoyo		Unidades Administrativas de Apoyo		Agencia de Proyectos Estratégicos

¿Para qué se gasta?

Finalidad	Función	Subfunción
Gobierno	Coordinación de la Política de Gobierno	Presidencia / Gubernatura

Presupuesto asignado al Programa Presupuestario

Monto

Objetivos

Nivel	Clave Componente	Resumen Narrativo
Componente	02	Proyectos maestros de desarrollo regional realizados a través de la interacción con agentes públicos, sociales y privados.

Datos del Indicador

Denominación	Método de cálculo
Total de Proyectos Estratégicos a Desarrollar	(Proyectos Estratégicos para coordinar (Realizado) / Proyectos Estratégicos para coordinar (Programado))*100

Descripción del Indicador

*Porcentaje de Proyectos Estratégicos a Desarrollar

Tipo de Indicador	Gestión	Dimensión del Indicador	Eficiencia	Año de Medición del Resultado	2021
Cobertura	Estatal	Frecuencia de Medición	Mensual		

Desagregado meta valor por género

Parámetros de semaforización		Meta Institucional	Meta Valor	Unidad de medida (meta valor)	Hombre	Mujer
0	59.99	100%	100	Proyecto	0.00	0.00
60.00	79.99	Sentido del Indicador	Linea Base (meta valor)	Año (Linea base)		
80.00	130	Ascendente	No disponible	No disponible		

Variables del Indicador

Nombre de la Variable	Unidad de medida	Tipo de Acumulación
Proyectos Estratégicos para coordinar (realizado)	Proyecto	Valor presente
Proyectos Estratégicos para coordinar (programado)	Proyecto	Valor presente

Fuente de Información

Medios de verificación

Supuestos

Observaciones

Id_mir

- 1 El presente documento despliega la información perteneciente a los indicadores estratégicos y gestión de aquellos programas presupuestarios que proveen de bienes y servicios que generan valor público a la ciudadanía jalisciense
- 2 Se muestra el número del Componente relacionado con el indicador.

EL ESTADO DE JALISCO

PERIÓDICO OFICIAL

1904

GOBIERNO DEL ESTADO DE JALISCO PRESUPUESTO DE EGRESOS PARA EL EJERCICIO FISCAL 2021

Ficha Técnica de Indicador

Sistema de Evaluación del Desempeño (SED)

Gobierno del Estado de Jalisco Secretaría de la Hacienda Pública

Datos del Programa

Administración Transparente y eficiente.

Eje: Seguridad, justicia y Estado de derecho Tema: Impartición de justicia

¿Quién gasta?

20	Unidad Presupuestal	000	Unidad Responsable	00425	Unidad Ejecutora del Gasto
	Tribunal de Arbitraje y Escalafón		Tribunal de Arbitraje y Escalafón		Tribunal de Arbitraje y Escalafón

¿Para qué se gasta?

Finalidad	Función	Subfunción
Gobierno	Justicia	Impartición de Justicia

Presupuesto asignado al Programa Presupuestario

Monto

Objetivos

Nivel	Clave Componente	Resumen Narrativo
Fin		

Datos del Indicador

Denominación	Método de cálculo
Posición en el Subíndice Sistema de Derecho Confiable y Objetivo del Índice de Competitividad, IMCO	(Posición en el Subíndice Sistema de Derecho Confiable y Objetivo del Índice de Competitividad, IMCO (Realizado)/Posición en el Subíndice Sistema de Derecho Confiable y Objetivo del Índice de Competitividad, IMCO (Programado))*100

Descripción del Indicador

El ?Sistema de Derecho Confiable y Objetivo ? es un subíndice del Índice de Competitividad, el subíndice de Derecho considera indicadores sobre delitos, denuncias, percepción de seguridad y cumplimiento de contratos.

Tipo de Indicador	Estratégico	Dimensión del Indicador	Eficacia	Año de Medición del Resultado	2021
Cobertura	Estatral	Frecuencia de Medición	Bienal		

Desagregado meta valor por género

Parámetros de semaforización		Meta Institucional	Meta Valor	Unidad de medida (meta valor)	Hombre	Mujer
130	80.00	79.99	60.00	59.99	0	
■	■	■	■	■	■	
		Sentido del Indicador	Linea Base (meta valor)	Año (Linea base)		
		100%	21	Posición	0.00	0.00
		Descendente	30	2006		

Variables del Indicador

Nombre de la Variable	Unidad de medida	Tipo de Acumulación
Posición en el Subíndice Sistema de Derecho Confiable y Objetivo del Índice de Competitividad, IMCO (realizado)	Posición	Suma
Posición en el Subíndice Sistema de Derecho Confiable y Objetivo del Índice de Competitividad, IMCO (programado)	Posición	Suma

Fuente de Información	IMCO, Índice de Competitividad Estatal 2018.
Medios de verificación	
Supuestos	
Observaciones	
Id_mir	9205

- 1 El presente documento despliega la información perteneciente a los indicadores estratégicos y gestión de aquellos programas presupuestarios que proveen de bienes y servicios que generan valor público a la ciudadanía jalisciense
- 2 Se muestra el número del Componente relacionado con el indicador.

GOBIERNO DEL ESTADO DE JALISCO PRESUPUESTO DE EGRESOS PARA EL EJERCICIO FISCAL 2021

Ficha Técnica de Indicador

Sistema de Evaluación del Desempeño (SED)

Gobierno del Estado de Jalisco Secretaría de la Hacienda Pública

Datos del Programa

Impartición de Justicia Laboral de los Servidores Públicos y Entidades Públicas del Estado y Municipios

Eje: Seguridad, justicia y Estado de derecho

Tema: Impartición de justicia

¿Quién gasta?

20	Unidad Presupuestal	000	Unidad Responsable	00425	Unidad Ejecutora del Gasto
	Tribunal de Arbitraje y Escalafón		Tribunal de Arbitraje y Escalafón		Tribunal de Arbitraje y Escalafón

¿Para qué se gasta?

Finalidad	Función	Subfunción
Gobierno	Justicia	Impartición de Justicia

Presupuesto asignado al Programa Presupuestario

Monto

Objetivos

Nivel	Clave Componente	Resumen Narrativo
Fin		

Datos del Indicador

Denominación	Método de cálculo
Posición en el Subíndice Sistema de Derecho Confiable y Objetivo del Índice de Competitividad, IMCO	$(\text{Posición en el Subíndice Sistema de Derecho Confiable y Objetivo del Índice de Competitividad, IMCO (Realizado)} / \text{Posición en el Subíndice Sistema de Derecho Confiable y Objetivo del Índice de Competitividad, IMCO (Programado)}) * 100$

Descripción del Indicador

El ?Sistema de Derecho Confiable y Objetivo ? es un subíndice del Índice de Competitividad, el subíndice de Derecho considera indicadores sobre delitos, denuncias, percepción de seguridad y cumplimiento de contratos.

Tipo de Indicador	<input type="text" value="Estratégico"/>	Dimensión del Indicador	<input type="text" value="Eficacia"/>	Año de Medición del Resultado	<input type="text" value="2021"/>
Cobertura	<input type="text" value="Estatal"/>	Frecuencia de Medición	<input type="text" value="Bienal"/>		

Desagregado meta valor por género

Parámetros de semaforización	Meta Institucional	Meta Valor	Unidad de medida (meta valor)	Hombre	Mujer
<div style="display: flex; justify-content: space-around;"> 130 80.00 79.99 60.00 59.99 0 </div> <div style="display: flex; justify-content: space-around; margin-top: 5px;"> <div style="width: 15px; height: 15px; background-color: red; border: 1px solid black;"></div> <div style="width: 15px; height: 15px; background-color: yellow; border: 1px solid black;"></div> <div style="width: 15px; height: 15px; background-color: green; border: 1px solid black;"></div> </div>	100%	21	Posición	0.00	0.00
	Sentido del Indicador	Línea Base (meta valor)	Año (Línea base)		
	Descendente	30	2006		

Variables del Indicador

Nombre de la Variable	Unidad de medida	Tipo de Acumulación
Posición en el Subíndice Sistema de Derecho Confiable y Objetivo del Índice de Competitividad, IMCO (realizado)	Posición	Suma
Posición en el Subíndice Sistema de Derecho Confiable y Objetivo del Índice de Competitividad, IMCO (programado)	Posición	Suma

Fuente de Información	<input type="text" value="IMCO, Índice de Competitividad Estatal 2018."/>
Medios de verificación	<input type="text"/>
Supuestos	<input type="text"/>
Observaciones	<input type="text"/>
Id_mir	<input type="text" value="9207"/>

- 1 El presente documento despliega la información perteneciente a los indicadores estratégicos y gestión de aquellos programas presupuestarios que proveen de bienes y servicios que generan valor público a la ciudadanía jalisciense
- 2 Se muestra el número del Componente relacionado con el indicador.

1906

GOBIERNO DEL ESTADO DE JALISCO PRESUPUESTO DE EGRESOS PARA EL EJERCICIO FISCAL 2021 Ficha Técnica de Indicador

Sistema de Evaluación del Desempeño (SED)

Gobierno del Estado de Jalisco		Secretaría de la Hacienda Pública	
Datos del Programa			
Administración Transparente y eficiente.			
Eje: Seguridad, justicia y Estado de derecho		Tema: Impartición de justicia	
¿Quién gasta?			
20	Unidad Presupuestal	000	Unidad Responsable
Tribunal de Arbitraje y Escalafón		Tribunal de Arbitraje y Escalafón	
		00425	Unidad Ejecutora del Gasto
		Tribunal de Arbitraje y Escalafón	
¿Para qué se gasta?			
Finalidad		Función	
Gobierno		Impartición de Justicia	
		Subfunción	
		Impartición de Justicia	
Presupuesto asignado al Programa Presupuestario			
		Monto	
		\$16,741,036.93	
Objetivos			
Nivel	Clave Componente	Resumen Narrativo	
Propósito			
Datos del Indicador			
Denominación		Método de cálculo	
Porcentaje de población que percibe a los jueces como corruptos		$\left(\frac{\text{Porcentaje de la población de 18 años y más que considera a los jueces como corruptos. (Realizado)}}{\text{Porcentaje de la población de 18 años y más que considera a los jueces como corruptos. (Programado)}} \right) * 100$	
Descripción del Indicador			
Este indicador muestra el porcentaje de la población de 18 años y más que considera a los jueces como corruptos.			
Tipo de Indicador	Estratégico	Dimensión del Indicador	Eficacia
Año de Medición del Resultado	2021		
Cobertura	Estatal	Frecuencia de Medición	Anual
Desagregado meta valor por género			
Parámetros de semaforización		Meta Institucional	Meta Valor
130	80.00	100%	67
79.99	60.00	Sentido del Indicador	Unidad de medida (meta valor)
59.99	0	Descendente	Porcentaje
0		Linea Base (meta valor)	Hombre
		71	0.00
		Año (Linea base)	Mujer
		2011	0.00
Variables del Indicador			
Nombre de la Variable		Unidad de medida	Tipo de Acumulación
Porcentaje de la población de 18 años y más que considera a los jueces como corruptos. (realizado)		Porcentaje	Suma
Porcentaje de la población de 18 años y más que considera a los jueces como corruptos. (programado)		Porcentaje	Suma
Fuente de Información: INEGI, Encuesta Nacional de Victimización y Percepción sobre Seguridad Pública (ENVIPE) 2019.			
Medios de verificación:			
Supuestos:			
Observaciones:			
Id_mir		9206	

- 1 El presente documento despliega la información perteneciente a los indicadores estratégicos y gestión de aquellos programas presupuestarios que proveen de bienes y servicios que generan valor público a la ciudadanía jalisciense
- 2 Se muestra el número del Componente relacionado con el indicador.

GOBIERNO DEL ESTADO DE JALISCO
PRESUPUESTO DE EGRESOS PARA EL EJERCICIO FISCAL 2021
Ficha Técnica de Indicador

Sistema de Evaluación del Desempeño (SED)

Gobierno del Estado de Jalisco Secretaría de la Hacienda Pública

Datos del Programa

Impartición de Justicia Laboral de los Servidores Públicos y Entidades Públicas del Estado y Municipios

Eje: Seguridad, justicia y Estado de derecho

Tema: Impartición de justicia

¿Quién gasta?

20	Unidad Presupuestal	000	Unidad Responsable	00425	Unidad Ejecutora del Gasto
	Tribunal de Arbitraje y Escalafón		Tribunal de Arbitraje y Escalafón		Tribunal de Arbitraje y Escalafón

¿Para qué se gasta?

Finalidad	Función	Subfunción
Gobierno	Justicia	Impartición de Justicia

Presupuesto asignado al Programa Presupuestario

Monto

Objetivos

Nivel	Clave Componente	Resumen Narrativo
Propósito		

Datos del Indicador

Denominación	Método de cálculo
Porcentaje de población que percibe a los jueces como corruptos	$(\text{Porcentaje de la población de 18 años y más que considera a los jueces como corruptos. (Realizado)} / \text{Porcentaje de la población de 18 años y más que considera a los jueces como corruptos. (Programado)}) * 100$

Descripción del Indicador
Este indicador muestra el porcentaje de la población de 18 años y más que considera a los jueces como corruptos.

Tipo de Indicador	Estratégico	Dimensión del Indicador	Eficacia	Año de Medición del Resultado	2021
Cobertura	Estatat	Frecuencia de Medición	Anual		

						Desagregado meta valor por género	
						Hombre	Mujer
Parámetros de semaforización						100%	67
130	80.00	79.99	60.00	59.99	0	0.00	0.00
						Meta Institucional	Meta Valor
						Sentido del Indicador	Linea Base (meta valor)
						Descendente	71
						Unidad de medida (meta valor)	Año (Linea base)
						Porcentaje	2011

Variables del Indicador

Nombre de la Variable	Unidad de medida	Tipo de Acumulación
Porcentaje de la población de 18 años y más que considera a los jueces como corruptos. (realizado)	Porcentaje	Suma
Porcentaje de la población de 18 años y más que considera a los jueces como corruptos. (programado)	Porcentaje	Suma

Fuente de Información: INEGI, Encuesta Nacional de Victimización y Percepción sobre Seguridad Pública (ENVIPE) 2019.

Medios de verificación:

Supuestos:

Observaciones:

Id_mir: 9208

- 1 El presente documento despliega la información perteneciente a los indicadores estratégicos y gestión de aquellos programas presupuestarios que proveen de bienes y servicios que generan valor público a la ciudadanía jalisciense
- 2 Se muestra el número del Componente relacionado con el indicador.

GOBIERNO DEL ESTADO DE JALISCO PRESUPUESTO DE EGRESOS PARA EL EJERCICIO FISCAL 2021 Ficha Técnica de Indicador

Sistema de Evaluación del Desempeño (SED)

Gobierno del Estado de Jalisco Secretaría de la Hacienda Pública

Datos del Programa

Impartición de Justicia Laboral de los Servidores Públicos y Entidades Públicas del Estado y Municipios

Eje: Seguridad, justicia y Estado de derecho

Tema: Impartición de justicia

¿Quién gasta?

20	Unidad Presupuestal	000	Unidad Responsable	00425	Unidad Ejecutora del Gasto
	Tribunal de Arbitraje y Escalafón		Tribunal de Arbitraje y Escalafón		Tribunal de Arbitraje y Escalafón

¿Para qué se gasta?

Finalidad	Función	Subfunción
Gobierno	Justicia	Impartición de Justicia

Presupuesto asignado al Programa Presupuestario

Monto \$43,151,988.65

Objetivos

Nivel	Clave Componente	Resumen Narrativo
Componente	A1	Demandas laborales resueltas que garantizan el goce efectivo de los derechos humanos.

Datos del Indicador

Denominación	Método de cálculo
Total de Atención a Demandas Laborales Burocráticas	$(\text{Número de demandas laborales (Realizado)} / \text{Número de demandas laborales (Programado)}) * 100$

Descripción del Indicador
Demandas laborales resueltas

Tipo de Indicador	Gestión	Dimensión del Indicador	Eficiencia	Año de Medición del Resultado	2021
Cobertura	Estatal	Frecuencia de Medición	Semestral		

Desagregado meta valor por género

Parámetros de semaforización						Meta Institucional	Meta Valor	Unidad de medida (meta valor)	Hombre	Mujer
0	59.99	60.00	79.99	80.00	130	100%	2,200	Demanda	0.00	0.00
						Sentido del Indicador	Línea Base (meta valor)	Año (Línea base)		
						Ascendente	No disponible	2019		

Variables del Indicador

Nombre de la Variable	Unidad de medida	Tipo de Acumulación
Número de demandas laborales (realizado)	Demanda	Suma
Número de demandas laborales (programado)	Demanda	Suma

Fuente de Información: Informe semestral, anual del Magistrado Presidente del Tribunal de Arbitraje y Escalafón, Oficialía de Partes, <https://transparencia.info.jalisco.gob.mx/transparencia/organismo/140>

Medios de verificación: Informe Mensual y Estadística de Oficialía de Partes del TAE, Mesas y Ponencias.

Supuestos: Impartir Justicia Laboral Burocrática entre los Servidores Públicos y las propias Entidades del Estado de Jalisco y sus Municipios, en donde presten o prestaron sus servicios.

Observaciones:

Id. mir 9704

- 1 El presente documento despliega la información perteneciente a los indicadores estratégicos y gestión de aquellos programas presupuestarios que proveen de bienes y servicios que generan valor público a la ciudadanía jalisciense
- 2 Se muestra el número del Componente relacionado con el indicador.

GOBIERNO DEL ESTADO DE JALISCO
PRESUPUESTO DE EGRESOS PARA EL EJERCICIO FISCAL 2021

Ficha Técnica de Indicador

Sistema de Evaluación del Desempeño (SED)

Gobierno del Estado de Jalisco Secretaría de la Hacienda Pública

Datos del Programa

Impartición de Justicia Laboral de los Servidores Públicos y Entidades Públicas del Estado y Municipios

Eje: Seguridad, justicia y Estado de derecho

Tema: Impartición de justicia

¿Quién gasta?

20	Unidad Presupuestal	000	Unidad Responsable	00425	Unidad Ejecutora del Gasto
	Tribunal de Arbitraje y Escalafón		Tribunal de Arbitraje y Escalafón		Tribunal de Arbitraje y Escalafón

¿Para qué se gasta?

Finalidad	Función	Subfunción
Gobierno	Justicia	Impartición de Justicia

Presupuesto asignado al Programa Presupuestario

Monto

Objetivos

Nivel	Clave Componente	Resumen Narrativo
Componente	A2	Certeza jurídica otorgada a los convenios, renunciaciones y ratificaciones fuera de juicio que garantiza el goce efectivo de los derechos humanos.

Datos del Indicador

Denominación	Método de cálculo
Total de Convenios, Renunciaciones y Ratificaciones Fuera de Juicio	(Número de Convenios, Ratificaciones y Renunciaciones fuera de Juicio (Realizado) / Número de Convenios, Ratificaciones y Renunciaciones fuera de Juicio (Programado))*100

Descripción del Indicador

Certeza jurídica otorgada a los convenios, renunciaciones y ratificaciones fuera de juicio, y por consecuencia se habrán impedido nuevos Juicios Laborales Burocráticos

Tipo de Indicador	Gestión	Dimensión del Indicador	Eficiencia	Año de Medición del Resultado	2021
Cobertura	Estatal	Frecuencia de Medición	Semestral		

Desagregado meta valor por género

Parámetros de semaforización		Meta Institucional	Meta Valor	Unidad de medida (meta valor)	Hombre	Mujer
		100%	3,700	Convenio	No disponible	No disponible
0	59.99	60.00	79.99	80.00	130	
		Sentido del Indicador	Linea Base (meta valor)	Año (Linea base)		
		Ascendente	No disponible	2019		

Variables del Indicador

Nombre de la Variable	Unidad de medida	Tipo de Acumulación
Número de Convenios, Ratificaciones y Renunciaciones fuera de Juicio (realizado)	Convenio	Suma
Número de Convenios, Ratificaciones y Renunciaciones fuera de Juicio (programado)	Convenio	Suma

Fuente de Información

Medios de verificación

Supuestos

Observaciones

Id_mir

1 El presente documento despliega la información perteneciente a los indicadores estratégicos y gestión de aquellos programas presupuestarios que proveen de bienes y servicios que generan valor público a la ciudadanía jalisciense

2 Se muestra el número del Componente relacionado con el indicador.

GOBIERNO DEL ESTADO DE JALISCO PRESUPUESTO DE EGRESOS PARA EL EJERCICIO FISCAL 2021 Ficha Técnica de Indicador

Sistema de Evaluación del Desempeño (SED)

Gobierno del Estado de Jalisco Secretaría de la Hacienda Pública

Datos del Programa

Impartición de Justicia Laboral de los Servidores Públicos y Entidades Públicas del Estado y Municipios

Eje: Seguridad, justicia y Estado de derecho Tema: Impartición de justicia

¿Quién gasta?

20	Unidad Presupuestal	000	Unidad Responsable	00425	Unidad Ejecutora del Gasto
	Tribunal de Arbitraje y Escalafón		Tribunal de Arbitraje y Escalafón		Tribunal de Arbitraje y Escalafón

¿Para qué se gasta?

Finalidad	Función	Subfunción
Gobierno	Justicia	Impartición de Justicia

Presupuesto asignado al Programa Presupuestario

Monto

Objetivos

Nivel	Clave Componente	Resumen Narrativo
Componente	A3	Juicios colectivos resueltos y nuevos sindicatos solicitados que garantizan el goce efectivo de los derechos humanos.

Datos del Indicador

Denominación	Método de cálculo
Total de Juicios Colectivos y Solicitud de Nuevos Sindicatos	(Número de Juicios Colectivos, Nuevos Sindicatos, Nuevas mesas Directivas y Condiciones generales de Trabajo (Realizado) / Número de Juicios Colectivos, Nuevos Sindicatos, Nuevas mesas Directivas y Condiciones generales de Trabajo (Programado)) *100

Descripción del Indicador
Juicios colectivos resueltos y nuevos sindicatos solicitados

Tipo de Indicador	Gestión	Dimensión del Indicador	Eficiencia	Año de Medición del Resultado	2021
Cobertura	Estatal	Frecuencia de Medición	Semestral		

Desagregado meta valor por género

Parámetros de semaforización						Meta Institucional	Meta Valor	Unidad de medida (meta valor)	Hombre	Mujer
0	59.99	60.00	79.99	80.00	130	100%	30	Demanda	0.00	0.00
						Sentido del Indicador	Linea Base (meta valor)	Año (Linea base)		
						Ascendente	No disponible	2019		

Variables del Indicador

Nombre de la Variable	Unidad de medida	Tipo de Acumulación
Número de Juicios Colectivos, Nuevos Sindicatos, Nuevas mesas Directivas y Condiciones generales de Trabajo (realizado)	Demanda	Suma
Número de Juicios Colectivos, Nuevos Sindicatos, Nuevas mesas Directivas y Condiciones generales de Trabajo (programado)	Demanda	Suma

Fuente de Información Informe semestral, anual del Magistrado Presidente del Tribunal de Arbitraje y Escalafón, Mesa de Colectivos, <https://transparencia.info.jalisco.gob.mx/transparencia/organismo/140>

Medios de verificación Informe Mensual de Estadística de la Mesa de Colectivos.

Supuestos Que los sindicatos y las dependencias municipales y estatales tengan la voluntad para resolver.

Observaciones

Id. mir

- 1 El presente documento despliega la información perteneciente a los indicadores estratégicos y gestión de aquellos programas presupuestarios que proveen de bienes y servicios que generan valor público a la ciudadanía jalisciense
- 2 Se muestra el número del Componente relacionado con el indicador.

GOBIERNO DEL ESTADO DE JALISCO
PRESUPUESTO DE EGRESOS PARA EL EJERCICIO FISCAL 2021

Ficha Técnica de Indicador

Sistema de Evaluación del Desempeño (SED)

Gobierno del Estado de Jalisco Secretaría de la Hacienda Pública

Datos del Programa

Administración Transparente y eficiente.

Eje: Seguridad, justicia y Estado de derecho Tema: Impartición de justicia

¿Quién gasta?

20	Unidad Presupuestal	000	Unidad Responsable	00425	Unidad Ejecutora del Gasto
	Tribunal de Arbitraje y Escalafón		Tribunal de Arbitraje y Escalafón		Tribunal de Arbitraje y Escalafón

¿Para qué se gasta?

Finalidad	Función	Subfunción
Gobierno	Justicia	Impartición de Justicia

Presupuesto asignado al Programa Presupuestario

Monto

Objetivos

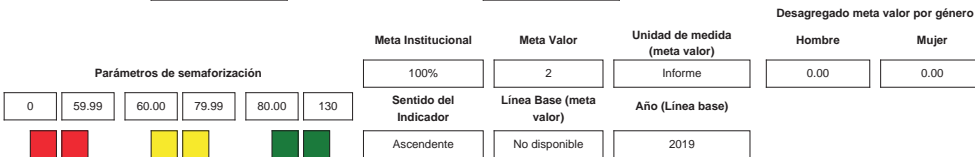
Nivel	Clave Componente	Resumen Narrativo
Componente	01	Recursos humanos y financieros eficientados y transparentados.

Datos del Indicador

Denominación	Método de cálculo
Total de eficiencia de los recursos Humanos y Financieros	(Número de Informes Presupuesto Ejercido (Realizado) / Número de Informes Presupuesto Ejercido (Programado))*100

Descripción del Indicador
Recursos humanos y financieros eficientados y transparentados

Tipo de Indicador	Gestión	Dimensión del Indicador	Eficiencia	Año de Medición del Resultado	2021
Cobertura	Estatal	Frecuencia de Medición	Semestral		



VARIABLES DEL INDICADOR

Nombre de la Variable	Unidad de medida	Tipo de Acumulación
Número de Informes Presupuesto Ejercido (realizado)	Informe	Suma
Número de Informes Presupuesto Ejercido (programado)	Informe	Suma

Fuente de Información
Informe semestral, anual del Magistrado Presidente del Tribunal de Arbitraje y Escalafón, Sistema Integral de información financiera, <https://transparencia.info.jalisco.gob.mx/transparencia/organismo/140>, Coordinación Administrativa.

Medios de verificación
Reportes semestrales de la Coordinación Administrativa, SIIF y Reporte semestrales de las mesas, Informes Anuales de los Magistrados y la Estadística.

Supuestos
La inflación se mantiene de acuerdo a lo presupuestado.

Observaciones

Id. mir

- 1 El presente documento despliega la información perteneciente a los indicadores estratégicos y gestión de aquellos programas presupuestarios que proveen de bienes y servicios que generan valor público a la ciudadanía jalisciense
- 2 Se muestra el número del Componente relacionado con el indicador.

GOBIERNO DEL ESTADO DE JALISCO PRESUPUESTO DE EGRESOS PARA EL EJERCICIO FISCAL 2021 Ficha Técnica de Indicador

Sistema de Evaluación del Desempeño (SED)

Gobierno del Estado de Jalisco Secretaría de la Hacienda Pública

Datos del Programa

Administración Transparente y eficiente.

Eje: Seguridad, justicia y Estado de derecho Tema: Impartición de justicia

¿Quién gasta?

20	Unidad Presupuestal	000	Unidad Responsable	00425	Unidad Ejecutora del Gasto
	Tribunal de Arbitraje y Escalafón		Tribunal de Arbitraje y Escalafón		Tribunal de Arbitraje y Escalafón

¿Para qué se gasta?

Finalidad	Función	Subfunción
Gobierno	Justicia	Impartición de Justicia

Presupuesto asignado al Programa Presupuestario

Monto \$16,741,036.93

Objetivos

Nivel	Clave Componente	Resumen Narrativo
Componente	02	Solicitudes de información en materia de transparencia, presentadas por los ciudadanos atendidas.

Datos del Indicador

Denominación	Método de cálculo
Total de solicitudes de Transparencia resueltas	(Número de solicitudes de información de transparencia (Realizado) / Número de solicitudes de información de transparencia (Programado))*100

Descripción del Indicador
Solicitudes de información en materia de transparencia, presentadas por los ciudadanos atendidas

Tipo de Indicador	Estratégico	Dimensión del Indicador	Eficiencia	Año de Medición del Resultado	2021
Cobertura	Estatal	Frecuencia de Medición	Mensual		

Desagregado meta valor por género

Parámetros de semaforización						Meta Institucional	Meta Valor	Unidad de medida (meta valor)	Hombre	Mujer
130	80.00	79.99	60.00	59.99	0	100%	240	Solicitud	0.00	0.00
			Sentido del Indicador					Línea Base (meta valor)	Año (Línea base)	
			Descendente					No disponible	2019	

Variables del Indicador

Nombre de la Variable	Unidad de medida	Tipo de Acumulación
Número de solicitudes de información de transparencia (realizado)	Solicitud	Suma
Número de solicitudes de información de transparencia (programado)	Solicitud	Suma

Fuente de Información
Informe semestral, anual del Magistrado Presidente del Tribunal de Arbitraje y Escalafón, Solicitudes de información pública respondidas en Jalisco, https://www.itei.org.mx/reportes/index.php/menu_principal/consulta_informacion

Medios de verificación
Informes mensuales de estadística de la Unidad de Transparencia e Información.

Supuestos
Los ciudadanos interponen solicitudes información.

Observaciones

Id_mir 10806

1 El presente documento despliega la información perteneciente a los indicadores estratégicos y gestión de aquellos programas presupuestarios que proveen de bienes y servicios que generan valor público a la ciudadanía jalisciense

2 Se muestra el número del Componente relacionado con el indicador.

GOBIERNO DEL ESTADO DE JALISCO PRESUPUESTO DE EGRESOS PARA EL EJERCICIO FISCAL 2021

Ficha Técnica de Indicador

Sistema de Evaluación del Desempeño (SED)

Gobierno del Estado de Jalisco		Secretaría de la Hacienda Pública	
Datos del Programa			
Deuda Pública del Gobierno del Estado de Jalisco			
Eje: Gobierno efectivo e integridad pública		Tema: Hacienda Pública	
¿Quién gasta?			
21	Unidad Presupuestal	000	Unidad Responsable
00427			Unidad Ejecutora del Gasto
Deuda Pública		Deuda Pública	
¿Para qué se gasta?			
Finalidad	Función	Subfunción	
Otras no Clasificadas	Transacciones de la Deuda Pública / Costo Financiero de la Deuda	Deuda Pública Interna	
Presupuesto asignado al Programa Presupuestario			
Monto		\$2,449,027,324.70	
Objetivos			
Nivel	Clave Componente	Resumen Narrativo	
Fin			
Datos del Indicador			
Denominación		Método de cálculo	
Posición en el Subíndice Gobiernos Eficientes y Eficaces del Índice de Competitividad, IMCO		(Posición en el Subíndice Gobiernos Eficientes y Eficaces del Índice de Competitividad, IMCO (Realizado)/Posición en el Subíndice Gobiernos Eficientes y Eficaces del Índice de Competitividad, IMCO (Programado))*100	
Descripción del Indicador			
El subíndice Gobiernos Eficientes y Eficaces evalúa la forma en que los gobiernos de las entidades federativas son capaces de influir positivamente en la competitividad mediante políticas públicas orientadas a fomentar el desarrollo económico local. Se evalúa la calidad de la gestión fiscal y financiera local, así como el grado de transparencia y rendición de cuentas asociado a la misma. De igual modo, se evalúa cómo los ingresos fiscales contribuyen al crecimiento de la economía formal.			
Tipo de Indicador	Estratégico	Dimensión del Indicador	Eficacia
Cobertura	Estatad	Frecuencia de Medición	Bienal
		Año de Medición del Resultado	2021
Desagregado meta valor por género			
Parámetros de semaforización		Meta Institucional	Meta Valor
130	80.00	100%	3
79.99	60.00	Sentido del Indicador	Unidad de medida (meta valor)
59.99	0	Descendente	Posición
0		Línea Base (meta valor)	Hombre
		22	0.00
		Año (Línea base)	Mujer
		2012	0.00
Variables del Indicador			
Nombre de la Variable		Unidad de medida	Tipo de Acumulación
Posición en el Subíndice Gobiernos Eficientes y Eficaces del Índice de Competitividad, IMCO (realizado)		Posición	Suma
Posición en el Subíndice Gobiernos Eficientes y Eficaces del Índice de Competitividad, IMCO (programado)		Posición	Suma
Fuente de Información	IMCO, Índice de Competitividad Estatal (ICE), 2020.		
Medios de verificación			
Supuestos			
Observaciones			
Id_mir	9213		

- 1 El presente documento despliega la información perteneciente a los indicadores estratégicos y gestión de aquellos programas presupuestarios que proveen de bienes y servicios que generan valor público a la ciudadanía jalisciense
- 2 Se muestra el número del Componente relacionado con el indicador.

1914

GOBIERNO DEL ESTADO DE JALISCO PRESUPUESTO DE EGRESOS PARA EL EJERCICIO FISCAL 2021

Ficha Técnica de Indicador

Sistema de Evaluación del Desempeño (SED)

Gobierno del Estado de Jalisco Secretaría de la Hacienda Pública

Datos del Programa

Deuda Pública del Gobierno del Estado de Jalisco

Eje: Gobierno efectivo e integridad pública Tema: Hacienda Pública

¿Quién gasta?

21	Unidad Presupuestal	000	Unidad Responsable	00427	Unidad Ejecutora del Gasto
	Deuda Pública		Deuda Pública		Deuda Pública

¿Para qué se gasta?

Finalidad	Función	Subfunción
Otras no Clasificadas	Transacciones de la Deuda Pública / Costo Financiero de la Deuda	Deuda Pública Interna

Presupuesto asignado al Programa Presupuestario

Monto

Objetivos

Nivel	Clave Componente	Resumen Narrativo
Propósito		

Datos del Indicador

Denominación	Método de cálculo
Nivel de calidad crediticia de las finanzas públicas	(Nivel de calificación crediticia de las finanzas públicas de Jalisco (Realizado)/Nivel de calificación crediticia de las finanzas públicas de Jalisco (Programado))*100

Descripción del Indicador

Este indicador muestra el nivel de calificación crediticia de las finanzas públicas de Jalisco. Son considerados 21 niveles (1= mejor, 21= peor) de calificación homologados para las cuatro calificadoras autorizadas por la Comisión Nacional Bancaria y de Valores en forma definitiva y pública.

Tipo de Indicador	Estratégico	Dimensión del Indicador	Eficacia	Año de Medición del Resultado	2021
Cobertura	Estatal	Frecuencia de Medición	Anual		

Desagregado meta valor por género

	Meta Institucional	Meta Valor	Unidad de medida (meta valor)	Hombre	Mujer
Parámetros de semaforización	100%	3	Nivel	0.00	0.00
<div style="display: flex; justify-content: space-around; align-items: center;"> <div style="text-align: center;">130</div> <div style="text-align: center;">80.00</div> <div style="text-align: center;">79.99</div> <div style="text-align: center;">60.00</div> <div style="text-align: center;">59.99</div> <div style="text-align: center;">0</div> </div>	Sentido del Indicador	Línea Base (meta valor)	Año (Línea base)		
<div style="display: flex; justify-content: space-around; align-items: center;"> <div style="width: 15px; height: 15px; background-color: red; border: 1px solid black;"></div> <div style="width: 15px; height: 15px; background-color: red; border: 1px solid black;"></div> <div style="width: 15px; height: 15px; background-color: yellow; border: 1px solid black;"></div> <div style="width: 15px; height: 15px; background-color: yellow; border: 1px solid black;"></div> <div style="width: 15px; height: 15px; background-color: green; border: 1px solid black;"></div> <div style="width: 15px; height: 15px; background-color: green; border: 1px solid black;"></div> </div>	Descendente	5	2006		

Variables del Indicador

Nombre de la Variable	Unidad de medida	Tipo de Acumulación
Nivel de calificación crediticia de las finanzas públicas de Jalisco (realizado)	Nivel	Suma
Nivel de calificación crediticia de las finanzas públicas de Jalisco (programado)	Nivel	Suma

Fuente de Información	Secretaría de la Hacienda Pública. Gobierno de Jalisco, 2019.
Medios de verificación	
Supuestos	
Observaciones	
Id_mir	9214

- 1 El presente documento despliega la información perteneciente a los indicadores estratégicos y gestión de aquellos programas presupuestarios que proveen de bienes y servicios que generan valor público a la ciudadanía jalisciense
- 2 Se muestra el número del Componente relacionado con el indicador.

GOBIERNO DEL ESTADO DE JALISCO
PRESUPUESTO DE EGRESOS PARA EL EJERCICIO FISCAL 2021
Ficha Técnica de Indicador

Sistema de Evaluación del Desempeño (SED)

Gobierno del Estado de Jalisco Secretaría de la Hacienda Pública

Datos del Programa

Deuda Pública del Gobierno del Estado de Jalisco

Eje: Gobierno efectivo e integridad pública Tema: Hacienda Pública

¿Quién gasta?

21	Unidad Presupuestal	000	Unidad Responsable	00427	Unidad Ejecutora del Gasto
	Deuda Pública		Deuda Pública		Deuda Pública

¿Para qué se gasta?

Finalidad	Función	Subfunción
Otras no Clasificadas	Transacciones de la Deuda Pública / Costo Financiero de la Deuda	Deuda Pública Interna

Presupuesto asignado al Programa Presupuestario

Monto

Objetivos

Nivel	Clave Componente	Resumen Narrativo
Componente	01	Pagos generados por el servicio de la deuda pública realizados en tiempo y forma

Datos del Indicador

Denominación	Método de cálculo
Porcentaje de avance presupuestal del servicio de la deuda pública	$(\text{Presupuesto para pagos generados (Realizado)} / \text{Presupuesto para pagos generados (Programado)}) * 100$

Descripción del Indicador
Este indicador mide el porcentaje de avance presupuestal del servicio de la deuda pública

Tipo de Indicador	Gestión	Dimensión del Indicador	Eficacia	Año de Medición del Resultado	2021
Cobertura	Estatal	Frecuencia de Medición	Mensual		

Desagregado meta valor por género

Parámetros de semaforización		Meta Institucional	Meta Valor	Unidad de medida (meta valor)	Hombre	Mujer
0	59.99	60.00	79.99	80.00	130	
		100%	100	Pago	0.00	0.00
		Sentido del Indicador	Linea Base (meta valor)	Año (Linea base)		
		Ascendente	No disponible	No disponible		

Variables del Indicador

Nombre de la Variable	Unidad de medida	Tipo de Acumulación
Presupuesto para pagos generados (realizado)	Pago	Suma
Presupuesto para pagos generados (programado)	Pago	Suma

Fuente de Información: Información interna de la Secretaría de la Hacienda Pública, 2020

Medios de verificación: Documentos y reportes referentes a la rendición de cuentas como transparencia fiscal, 2020. Link: https://transparenciafiscal.jalisco.gob.mx/transparencia-fiscal/rendición_de_cuentas

Supuestos: Existe la estabilidad económica y política

Observaciones:

Id_mir: 10808

- 1 El presente documento despliega la información perteneciente a los indicadores estratégicos y gestión de aquellos programas presupuestarios que proveen de bienes y servicios que generan valor público a la ciudadanía jalisciense
- 2 Se muestra el número del Componente relacionado con el indicador.

GOBIERNO DEL ESTADO DE JALISCO PRESUPUESTO DE EGRESOS PARA EL EJERCICIO FISCAL 2021 Ficha Técnica de Indicador

Sistema de Evaluación del Desempeño (SED)

Gobierno del Estado de Jalisco		Secretaría de la Hacienda Pública	
Datos del Programa			
Deuda Pública del Gobierno del Estado de Jalisco			
Eje: Gobierno efectivo e integridad pública		Tema: Hacienda Pública	
¿Quién gasta?			
21	Unidad Presupuestal	000	Unidad Responsable
Deuda Pública		Deuda Pública	
		00427	Unidad Ejecutora del Gasto
		Deuda Pública	
¿Para qué se gasta?			
Finalidad	Función	Subfunción	
Otras no Clasificadas	Transacciones de la Deuda Pública / Costo Financiero de la Deuda	Deuda Pública Interna	
Presupuesto asignado al Programa Presupuestario			
Monto		\$2,449,027,324.70	
Objetivos			
Nivel	Clave Componente	Resumen Narrativo	
Componente	02	Finanzas equilibradas para mejorar la Calidad crediticia del Gobierno del Estado de Jalisco.	
Datos del Indicador			
Denominación		Método de cálculo	
Índice de calidad crediticia de las finanzas públicas		$(\text{Nivel de calidad crediticia de las finanzas públicas (Realizado)} / \text{Nivel de calidad crediticia de las finanzas públicas (Programado)}) * 100$	
Descripción del Indicador			
Este indicador mide el índice de calidad crediticia de las finanzas públicas			
Tipo de Indicador	Gestión	Dimensión del Indicador	Eficacia
Cobertura	Estatal	Frecuencia de Medición	Semestral
		Año de Medición del Resultado	2021
Desagregado meta valor por género			
Parámetros de semaforización		Meta Institucional	Meta Valor
0	59.99	100%	5
60.00	79.99	Unidad de medida (meta valor)	Unidad de medida (meta valor)
80.00	130	Pago	Pago
130		Hombre	Mujer
■	■	0.00	0.00
■	■		
■	■		
		Sentido del Indicador	Linea Base (meta valor)
		Ascendente	No disponible
		Año (Linea base)	
		No disponible	
Variables del Indicador			
Nombre de la Variable		Unidad de medida	Tipo de Acumulación
Nivel de calidad crediticia de las finanzas públicas (realizado)		Pago	Suma
Nivel de calidad crediticia de las finanzas públicas (programado)		Pago	Suma
Fuente de Información Información Interna de la Secretaría de la Hacienda Pública, 2020			
Medios de verificación Documentos y reportes referentes a la rendición de cuentas como transparencia fiscal, 2020. Link: https://transparenciafiscal.jalisco.gob.mx/transparencia-fiscal/rendición_de_cuentas			
Supuestos Existe la estabilidad económica y política			
Observaciones			
Id_mir 14654			

- 1 El presente documento despliega la información perteneciente a los indicadores estratégicos y gestión de aquellos programas presupuestarios que proveen de bienes y servicios que generan valor público a la ciudadanía jalisciense
- 2 Se muestra el número del Componente relacionado con el indicador.

GOBIERNO DEL ESTADO DE JALISCO PRESUPUESTO DE EGRESOS PARA EL EJERCICIO FISCAL 2021

Ficha Técnica de Indicador

Sistema de Evaluación del Desempeño (SED)

Gobierno del Estado de Jalisco		Secretaría de la Hacienda Pública	
Datos del Programa			
Participaciones a Municipios del Estado de Jalisco			
Eje: Gobierno efectivo e integridad pública		Tema: Hacienda Pública	
¿Quién gasta?			
22	Unidad Presupuestal	000	Unidad Responsable
00428			Unidad Ejecutora del Gasto
Participaciones		Participaciones	
¿Para qué se gasta?			
Finalidad	Función	Subfunción	
Otras no Clasificadas	Transferencias, Participaciones y Aportaciones Entre Diferentes Niveles y Órdenes de Gobierno		Participaciones entre Diferentes Niveles y Órdenes de Gobierno
Presupuesto asignado al Programa Presupuestario			
Monto		\$17,526,010,222.10	
Objetivos			
Nivel	Clave Componente	Resumen Narrativo	
Fin			
Datos del Indicador			
Denominación		Método de cálculo	
Posición en el Subíndice Gobiernos Eficientes y Eficaces del Índice de Competitividad, IMCO		(Posición en el Subíndice Gobiernos Eficientes y Eficaces del Índice de Competitividad, IMCO (Realizado)/Posición en el Subíndice Gobiernos Eficientes y Eficaces del Índice de Competitividad, IMCO (Programado))*100	
Descripción del Indicador			
El subíndice Gobiernos Eficientes y Eficaces evalúa la forma en que los gobiernos de las entidades federativas son capaces de influir positivamente en la competitividad mediante políticas públicas orientadas a fomentar el desarrollo económico local. Se evalúa la calidad de la gestión fiscal y financiera local, así como el grado de transparencia y rendición de cuentas asociado a la misma. De igual modo, se evalúa cómo los ingresos fiscales contribuyen al crecimiento de la economía formal.			
Tipo de Indicador	Estratégico	Dimensión del Indicador	Eficacia
Cobertura	Estatad	Frecuencia de Medición	Bienal
		Año de Medición del Resultado	2021
Desagregado meta valor por género			
Parámetros de semaforización		Meta Institucional	Meta Valor
130	80.00	100%	3
79.99	60.00	Sentido del Indicador	Unidad de medida (meta valor)
59.99	0	Descendente	Posición
0		Línea Base (meta valor)	Hombre
		22	0.00
		Año (Línea base)	Mujer
		2012	0.00
Variables del Indicador			
Nombre de la Variable		Unidad de medida	Tipo de Acumulación
Posición en el Subíndice Gobiernos Eficientes y Eficaces del Índice de Competitividad, IMCO (realizado)		Posición	Suma
Posición en el Subíndice Gobiernos Eficientes y Eficaces del Índice de Competitividad, IMCO (programado)		Posición	Suma
Fuente de Información	IMCO, Índice de Competitividad Estatal (ICE), 2020.		
Medios de verificación			
Supuestos			
Observaciones			
Id_mir	9215		

- 1 El presente documento despliega la información perteneciente a los indicadores estratégicos y gestión de aquellos programas presupuestarios que proveen de bienes y servicios que generan valor público a la ciudadanía jalisciense
- 2 Se muestra el número del Componente relacionado con el indicador.

EL ESTADO DE JALISCO

PERIÓDICO OFICIAL

1918

GOBIERNO DEL ESTADO DE JALISCO PRESUPUESTO DE EGRESOS PARA EL EJERCICIO FISCAL 2021

Ficha Técnica de Indicador

Sistema de Evaluación del Desempeño (SED)

Gobierno del Estado de Jalisco		Secretaría de la Hacienda Pública	
Datos del Programa			
Participaciones a Municipios del Estado de Jalisco			
Eje: Gobierno efectivo e integridad pública		Tema: Hacienda Pública	
¿Quién gasta?			
22	Unidad Presupuestal	000	Unidad Responsable
00428	Unidad Ejecutora del Gasto		
Participaciones		Participaciones	
¿Para qué se gasta?			
Finalidad	Función	Subfunción	
Otras no Clasificadas	Transferencias, Participaciones y Aportaciones Entre Diferentes Niveles y Órdenes de Gobierno	Participaciones entre Diferentes Niveles y Órdenes de Gobierno	
Presupuesto asignado al Programa Presupuestario			
Monto		\$17,526,010,222.10	
Objetivos			
Nivel	Clave Componente	Resumen Narrativo	
Propósito			
Datos del Indicador			
Denominación		Método de cálculo	
Índice General de Avance de PbR-SED en el ámbito estatal		(Índice alcanzado por el Estado de Jalisco respecto a la implementación del Presupuesto basado en Resultados (PbR) (Realizado)/Índice alcanzado por el Estado de Jalisco respecto a la implementación del Presupuesto basado en Resultados (PbR) (Programado))*100	
Descripción del Indicador			
Este Indicador muestra el índice alcanzado por el Estado de Jalisco respecto a la implementación del Presupuesto basado en Resultados (PbR) y del Sistema de Evaluación del Desempeño (SED).			
Tipo de Indicador	Estratégico	Dimensión del Indicador	Eficacia
Cobertura	Estatal	Frecuencia de Medición	Anual
		Año de Medición del Resultado	2021
Desagregado meta valor por género			
Parámetros de semaforización		Meta Institucional	Meta Valor
0	59.99	100%	94
60.00	79.99	Sentido del Indicador	Unidad de medida (meta valor)
80.00	130	Ascendente	Porcentaje
		Línea Base (meta valor)	Hombre
		81	0.00
		Año (Línea base)	Mujer
		2010	0.00
Variables del Indicador			
Nombre de la Variable		Unidad de medida	Tipo de Acumulación
Índice alcanzado por el Estado de Jalisco respecto a la implementación del Presupuesto basado en Resultados (PbR) (realizado)		Porcentaje	Suma
Índice alcanzado por el Estado de Jalisco respecto a la implementación del Presupuesto basado en Resultados (PbR) (programado)		Porcentaje	Suma
Fuente de Información	Secretaría de Hacienda y Crédito Público. Diagnóstico en la implantación y operación del Presupuesto Basado en Resultados (PbR) y del Sistema de Evaluación del Desempeño (SED), 2018.		
Medios de verificación			
Supuestos			
Observaciones			
Id_mir	9216		

- 1 El presente documento despliega la información perteneciente a los indicadores estratégicos y gestión de aquellos programas presupuestarios que proveen de bienes y servicios que generan valor público a la ciudadanía jalisciense
- 2 Se muestra el número del Componente relacionado con el indicador.

GOBIERNO DEL ESTADO DE JALISCO
PRESUPUESTO DE EGRESOS PARA EL EJERCICIO FISCAL 2021

Ficha Técnica de Indicador

Sistema de Evaluación del Desempeño (SED)

Gobierno del Estado de Jalisco Secretaría de la Hacienda Pública

Datos del Programa

Participaciones a Municipios del Estado de Jalisco

Eje: Gobierno efectivo e integridad pública Tema: Hacienda Pública

¿Quién gasta?

22	Unidad Presupuestal	000	Unidad Responsable	00428	Unidad Ejecutora del Gasto
	Participaciones		Participaciones		Participaciones

¿Para qué se gasta?

Finalidad	Función	Subfunción
Otras no Clasificadas	Transferencias, Participaciones y Aportaciones Entre Diferentes Niveles y Órdenes de Gobierno	Participaciones entre Diferentes Niveles y Órdenes de Gobierno

Presupuesto asignado al Programa Presupuestario

Monto

Objetivos

Nivel	Clave Componente	Resumen Narrativo
Componente	01	Participaciones del Estado de Jalisco, estimadas en los plazos y términos que señala la Ley.

Datos del Indicador

Denominación	Método de cálculo
Participaciones del Estado de Jalisco estimadas y publicadas	(Informe de participaciones estimadas publicadas (Realizado) / Informe de participaciones estimadas publicadas (Programado))*100

Descripción del Indicador
Este indicador mide las participaciones del Estado de Jalisco estimadas y publicadas

Tipo de Indicador	Gestión	Dimensión del Indicador	Eficacia	Año de Medición del Resultado	2021
Cobertura	Estatral	Frecuencia de Medición	Mensual		

Parámetros de semaforización <table style="width: 100%; text-align: center;"> <tr> <td style="border: 1px solid black; width: 20px;">0</td> <td style="border: 1px solid black; width: 20px;">59.99</td> <td style="border: 1px solid black; width: 20px;">60.00</td> <td style="border: 1px solid black; width: 20px;">79.99</td> <td style="border: 1px solid black; width: 20px;">80.00</td> <td style="border: 1px solid black; width: 20px;">130</td> </tr> <tr> <td style="background-color: red; width: 20px;"></td> <td style="background-color: red; width: 20px;"></td> <td style="background-color: yellow; width: 20px;"></td> <td style="background-color: yellow; width: 20px;"></td> <td style="background-color: green; width: 20px;"></td> <td style="background-color: green; width: 20px;"></td> </tr> </table>	0	59.99	60.00	79.99	80.00	130							Meta Institucional	Meta Valor	Unidad de medida (meta valor)	Desagregado meta valor por género	
	0	59.99	60.00	79.99	80.00	130											
	100%	1	Informe	Hombre	Mujer												
	Sentido del Indicador	Linea Base (meta valor)	Año (Linea base)														
	Ascendente	No disponible	No disponible														

Variables del Indicador

Nombre de la Variable	Unidad de medida	Tipo de Acumulación
Informe de participaciones estimadas publicadas (realizado)	Informe	Suma
Informe de participaciones estimadas publicadas (programado)	Informe	Suma

Fuente de Información

Medios de verificación

Supuestos

Observaciones

Id_mir

- 1 El presente documento despliega la información perteneciente a los indicadores estratégicos y gestión de aquellos programas presupuestarios que proveen de bienes y servicios que generan valor público a la ciudadanía jalisciense
- 2 Se muestra el número del Componente relacionado con el indicador.

1920

GOBIERNO DEL ESTADO DE JALISCO PRESUPUESTO DE EGRESOS PARA EL EJERCICIO FISCAL 2021

Ficha Técnica de Indicador

Sistema de Evaluación del Desempeño (SED)

Gobierno del Estado de Jalisco		Secretaría de la Hacienda Pública	
Datos del Programa			
Participaciones a Municipios del Estado de Jalisco			
Eje: Gobierno efectivo e integridad pública		Tema: Hacienda Pública	
¿Quién gasta?			
22	Unidad Presupuestal	000	Unidad Responsable
00428			Unidad Ejecutora del Gasto
Participaciones		Participaciones	
¿Para qué se gasta?			
Finalidad	Función	Subfunción	
Otras no Clasificadas	Transferencias, Participaciones y Aportaciones Entre Diferentes Niveles y Órdenes de Gobierno	Participaciones entre Diferentes Niveles y Órdenes de Gobierno	
Presupuesto asignado al Programa Presupuestario			
Monto		\$17,526,010,222.10	
Objetivos			
Nivel	Clave Componente	Resumen Narrativo	
Componente	02	Participaciones del Estado de Jalisco, transferidas en tiempo y en forma a los municipios del Estado.	
Datos del Indicador			
Denominación		Método de cálculo	
Participaciones del Estado de Jalisco estimadas y publicadas		(Informe de Participaciones estimadas publicadas. (Realizado) / Informe de Participaciones estimadas publicadas. (Programado))*100	
Descripción del Indicador			
Este indicador mide las Participaciones del Estado de Jalisco estimadas y publicadas			
Tipo de Indicador	Gestión	Dimensión del Indicador	Eficacia
Cobertura	Estatal	Frecuencia de Medición	Mensual
		Año de Medición del Resultado	
		2021	
Desagregado meta valor por género			
		Meta Institucional	Meta Valor
		100%	1
		Unidad de medida (meta valor)	Informe
		Hombre	Mujer
		0.00	0.00
Parámetros de semaforización			
0	59.99	60.00	79.99
80.00	130		
■	■	■	■
		Sentido del Indicador	Linea Base (meta valor)
		Ascendente	No disponible
		Año (Linea base)	
		No disponible	
Variables del Indicador			
Nombre de la Variable		Unidad de medida	Tipo de Acumulación
Informe de Participaciones estimadas publicadas. (realizado)		Informe	Suma
Informe de Participaciones estimadas publicadas. (programado)		Informe	Suma
Fuente de Información			
Información interna de la Secretaría de la Hacienda Pública, 2020			
Medios de verificación			
Cuenta Pública			
Supuestos			
La Federación y los Municipios cumplen con los procesos necesarios			
Observaciones			
Id_mir			
10810			

- 1 El presente documento despliega la información perteneciente a los indicadores estratégicos y gestión de aquellos programas presupuestarios que proveen de bienes y servicios que generan valor público a la ciudadanía jalisciense
- 2 Se muestra el número del Componente relacionado con el indicador.

GOBIERNO DEL ESTADO DE JALISCO PRESUPUESTO DE EGRESOS PARA EL EJERCICIO FISCAL 2021 Ficha Técnica de Indicador

Sistema de Evaluación del Desempeño (SED)

Gobierno del Estado de JaliscoSecretaría de la Hacienda Pública

Datos del Programa

Fondo de Aportaciones para la Infraestructura Social Municipal (FAISM)

Eje: Seguridad, justicia y Estado de derechoTema: Seguridad

¿Quién gasta?

23	Unidad Presupuestal	000	Unidad Responsable	00429	Unidad Ejecutora del Gasto
Aportaciones, Transferencias y Subsidios a Municipios		Aportaciones, Transferencias y Subsidios a Municipios		Aportaciones, Transferencias y Subsidios a Municipios	

¿Para qué se gasta?

Finalidad	Función	Subfunción
Otras no Clasificadas	Transferencias, Participaciones y Aportaciones Entre Diferentes Niveles y Órdenes de Gobierno	Aportaciones entre Diferentes Niveles y Órdenes de Gobierno

Presupuesto asignado al Programa Presupuestario

Monto \$1,810,786,821.00

Objetivos

Nivel	Clave Componente	Resumen Narrativo
Fin		

Datos del Indicador

Denominación	Método de cálculo
Porcentaje de percepción de inseguridad	(Porcentaje de la población de 18 años y más que se siente insegura en su entidad federativa. (Realizado)/Porcentaje de la población de 18 años y más que se siente insegura en su entidad federativa. (Programado))*100

Descripción del Indicador
Este indicador muestra el porcentaje de la población de 18 años y más que se siente insegura en su entidad federativa.

Tipo de Indicador	Estratégico	Dimensión del Indicador	Eficacia	Año de Medición del Resultado	2021
Cobertura	Estatal	Frecuencia de Medición	Anual		

Desagregado meta valor por género						
Parámetros de semaforización		Meta Institucional	Meta Valor	Unidad de medida (meta valor)	Hombre	Mujer
130	80.00	79.99	60.00	59.99	0	
■	■	■	■	■	■	
		Sentido del Indicador	Línea Base (meta valor)	Año (Línea base)		
		Descendente	53	2006		

Variables del Indicador

Nombre de la Variable	Unidad de medida	Tipo de Acumulación
Porcentaje de la población de 18 años y más que se siente insegura en su entidad federativa. (realizado)	Porcentaje	Suma
Porcentaje de la población de 18 años y más que se siente insegura en su entidad federativa. (programado)	Porcentaje	Suma

Fuente de Información	INEGI. Encuesta Nacional de Victimización y Percepción sobre Seguridad Pública (ENVIPE) 2019.
Medios de verificación	
Supuestos	
Observaciones	
Id_mir	9217

- 1 El presente documento despliega la información perteneciente a los indicadores estratégicos y gestión de aquellos programas presupuestarios que proveen de bienes y servicios que generan valor público a la ciudadanía jalisciense
- 2 Se muestra el número del Componente relacionado con el indicador.

1922

GOBIERNO DEL ESTADO DE JALISCO PRESUPUESTO DE EGRESOS PARA EL EJERCICIO FISCAL 2021 Ficha Técnica de Indicador

Sistema de Evaluación del Desempeño (SED)

Gobierno del Estado de Jalisco Secretaría de la Hacienda Pública

Datos del Programa

Fondo de Aportaciones para el Fortalecimiento de los Municipios (FORTAMUN)

Eje: Gobierno efectivo e integridad pública Tema: Hacienda Pública

¿Quién gasta?

23	Unidad Presupuestal	000	Unidad Responsable	00429	Unidad Ejecutora del Gasto
Aportaciones, Transferencias y Subsidios a Municipios		Aportaciones, Transferencias y Subsidios a Municipios		Aportaciones, Transferencias y Subsidios a Municipios	

¿Para qué se gasta?

Finalidad	Función	Subfunción
Otras no Clasificadas	Transferencias, Participaciones y Aportaciones Entre Diferentes Niveles y Órdenes de Gobierno	Aportaciones entre Diferentes Niveles y Órdenes de Gobierno

Presupuesto asignado al Programa Presupuestario

Monto \$5,561,001,726.00

Objetivos

Nivel	Clave Componente	Resumen Narrativo
Fin		

Datos del Indicador

Denominación	Método de cálculo
Posición en el Subíndice Gobiernos Eficientes y Eficaces del Índice de Competitividad, IMCO	(Posición en el Subíndice Gobiernos Eficientes y Eficaces del Índice de Competitividad, IMCO (Realizado)/Posición en el Subíndice Gobiernos Eficientes y Eficaces del Índice de Competitividad, IMCO (Programado))*100

Descripción del Indicador

El subíndice Gobiernos Eficientes y Eficaces evalúa la forma en que los gobiernos de las entidades federativas son capaces de influir positivamente en la competitividad mediante políticas públicas orientadas a fomentar el desarrollo económico local_x000D_. Se evalúa la calidad de la gestión fiscal y financiera local, así como el grado de transparencia y rendición de cuentas asociado a la misma. De igual modo, se evalúa cómo los ingresos fiscales contribuyen al crecimiento de la economía formal.

Tipo de Indicador	Estratégico	Dimensión del Indicador	Eficacia	Año de Medición del Resultado	2021
Cobertura	Estatral	Frecuencia de Medición	Bienal		

Parámetros de semafización						Desagregado meta valor por género				
130	80.00	79.99	60.00	59.99	0	Meta Institucional	Meta Valor	Unidad de medida (meta valor)	Hombre	Mujer
						100%	3	Posición	0.00	0.00
						Sentido del Indicador	Línea Base (meta valor)	Año (Línea base)		
						Descendente	22	2012		

Variables del Indicador

Nombre de la Variable	Unidad de medida	Tipo de Acumulación
Posición en el Subíndice Gobiernos Eficientes y Eficaces del Índice de Competitividad, IMCO (realizado)	Posición	Suma
Posición en el Subíndice Gobiernos Eficientes y Eficaces del Índice de Competitividad, IMCO (programado)	Posición	Suma

Fuente de Información IMCO, Índice de Competitividad Estatal (ICE), 2020.

Medios de verificación

Supuestos

Observaciones

Id_mir 9219

- 1 El presente documento despliega la información perteneciente a los indicadores estratégicos y gestión de aquellos programas presupuestarios que proveen de bienes y servicios que generan valor público a la ciudadanía jalisciense
- 2 Se muestra el número del Componente relacionado con el indicador.

GOBIERNO DEL ESTADO DE JALISCO PRESUPUESTO DE EGRESOS PARA EL EJERCICIO FISCAL 2021

Ficha Técnica de Indicador

Sistema de Evaluación del Desempeño (SED)

Gobierno del Estado de Jalisco Secretaría de la Hacienda Pública

Datos del Programa

Subsidios Federales para la Seguridad Pública (FORTASEG)

Eje: Desarrollo sostenible del territorio Tema: Infraestructura para el desarrollo

¿Quién gasta?

23	Unidad Presupuestal	000	Unidad Responsable	00429	Unidad Ejecutora del Gasto
Aportaciones, Transferencias y Subsidios a Municipios		Aportaciones, Transferencias y Subsidios a Municipios		Aportaciones, Transferencias y Subsidios a Municipios	

¿Para qué se gasta?

Finalidad	Función	Subfunción
Otras no Clasificadas	Transferencias, Participaciones y Aportaciones Entre Diferentes Niveles y Órdenes de Gobierno	Aportaciones entre Diferentes Niveles y Órdenes de Gobierno

Presupuesto asignado al Programa Presupuestario

Monto

Objetivos

Nivel	Clave Componente	Resumen Narrativo
Fin		

Datos del Indicador

Denominación Posición en el Índice de movilidad urbana	Método de cálculo (Posición en el Índice de movilidad urbana (Realizado)/Posición en el Índice de movilidad urbana (Programado))*100
------------------------------------------------------------------	------------------------------------------------------------------------------------------------------------------------------------------------

Descripción del Indicador

Se refiere a la posición de Jalisco en el índice que se construyó a partir de la medición y comparación de las condiciones de movilidad de las 20 ciudades mexicanas más importantes, así como de su capacidad para ofrecer alternativas de transporte atractivo, deseable y alcanzable para toda su población. Se busca medir qué tan competitiva es la movilidad; el principal eje rector es la distancia que un peatón o ciclista recorre en 30 minutos, considerando la calidad y los servicios ofrecidos en una zona con alta actividad económica.

Tipo de Indicador	Estratégico	Dimensión del Indicador	Eficacia	Año de Medición del Resultado	2021
Cobertura	Estatral	Frecuencia de Medición	Anual		

Desagregado meta valor por género						
Parámetros de semaforización		Meta Institucional	Meta Valor	Unidad de medida (meta valor)	Hombre	Mujer
130	80.00	79.99	60.00	59.99	0	
		Sentido del Indicador	Línea Base (meta valor)	Año (Línea base)		
		Descendente	3	2018		

Variables del Indicador

Nombre de la Variable	Unidad de medida	Tipo de Acumulación
Posición en el Índice de movilidad urbana (realizado)	Posición	Suma
Posición en el Índice de movilidad urbana (programado)	Posición	Suma

Fuente de Información	IMCO, Índice de Movilidad Urbana 2019: Barrios mejor conectados para ciudades más equitativas.
Medios de verificación	
Supuestos	
Observaciones	
Id_mir	9221

- 1 El presente documento despliega la información perteneciente a los indicadores estratégicos y gestión de aquellos programas presupuestarios que proveen de bienes y servicios que generan valor público a la ciudadanía jalisciense
- 2 Se muestra el número del Componente relacionado con el indicador.

GOBIERNO DEL ESTADO DE JALISCO PRESUPUESTO DE EGRESOS PARA EL EJERCICIO FISCAL 2021 Ficha Técnica de Indicador

Sistema de Evaluación del Desempeño (SED)						
Gobierno del Estado de Jalisco			Secretaría de la Hacienda Pública			
Datos del Programa						
Fondo de Aportaciones para la Infraestructura Social Municipal (FAISM)						
Eje: Seguridad, justicia y Estado de derecho			Tema: Seguridad			
¿Quién gasta?						
23	Unidad Presupuestal	000	Unidad Responsable	00429	Unidad Ejecutora del Gasto	
Aportaciones, Transferencias y Subsidios a Municipios		Aportaciones, Transferencias y Subsidios a Municipios		Aportaciones, Transferencias y Subsidios a Municipios		
¿Para qué se gasta?						
Finalidad		Función		Subfunción		
Otras no Clasificadas		Transferencias, Participaciones y Aportaciones Entre Diferentes Niveles y Órdenes de Gobierno		Aportaciones entre Diferentes Niveles y Órdenes de Gobierno		
Presupuesto asignado al Programa Presupuestario						
Monto		\$1,810,786,821.00				
Objetivos						
Nivel	Clave Componente	Resumen Narrativo				
Propósito						
Datos del Indicador						
Denominación			Método de cálculo			
Tasa de prevalencia delictiva por cada cien mil habitantes			(Total de víctimas en la entidad federativa, entre la población de 18 años y más residente en ella por 100 000 habitantes. (Realizado)/Total de víctimas en la entidad federativa, entre la población de 18 años y más residente en ella por 100 000 habitantes. (Programado))*100			
Descripción del Indicador						
Total de víctimas en la entidad federativa, entre la población de 18 años y más residente en ella por 100,000 habitantes.						
Tipo de Indicador	Estratégico	Dimensión del Indicador	Eficacia	Año de Medición del Resultado	2021	
Cobertura	Estatal	Frecuencia de Medición	Anual			
Desagregado meta valor por género						
Parámetros de semaforización		Meta Institucional	Meta Valor	Unidad de medida (meta valor)	Hombre	Mujer
130	80.00	100%	30.615	Tasa	0.00	0.00
79.99	60.00	Sentido del Indicador	Línea Base (meta valor)	Año (Línea base)		
59.99	0	Descendente	24,452	2011		
Variables del Indicador						
Nombre de la Variable			Unidad de medida	Tipo de Acumulación		
Total de víctimas en la entidad federativa, entre la población de 18 años y más residente en ella por 100 000 habitantes. (realizado)			Tasa	Suma		
Total de víctimas en la entidad federativa, entre la población de 18 años y más residente en ella por 100 000 habitantes. (programado)			Tasa	Suma		
Fuente de Información	INEGI. Encuesta Nacional de Victimización y Percepción sobre Seguridad Pública (ENVIPE). 2019.					
Medios de verificación						
Supuestos						
Observaciones						
Id_mir	9218					
1	El presente documento despliega la información perteneciente a los indicadores estratégicos y gestión de aquellos programas presupuestarios que proveen de bienes y servicios que generan valor público a la ciudadanía jalisciense					
2	Se muestra el número del Componente relacionado con el indicador.					

GOBIERNO DEL ESTADO DE JALISCO PRESUPUESTO DE EGRESOS PARA EL EJERCICIO FISCAL 2021 Ficha Técnica de Indicador

Sistema de Evaluación del Desempeño (SED)

Gobierno del Estado de JaliscoSecretaría de la Hacienda Pública

Datos del Programa

Fondo de Aportaciones para el Fortalecimiento de los Municipios (FORTAMUN)

Eje: Gobierno efectivo e integridad públicaTema: Hacienda Pública

¿Quién gasta?

23	Unidad Presupuestal	000	Unidad Responsable	00429	Unidad Ejecutora del Gasto
Aportaciones, Transferencias y Subsidios a Municipios		Aportaciones, Transferencias y Subsidios a Municipios		Aportaciones, Transferencias y Subsidios a Municipios	

¿Para qué se gasta?

Finalidad	Función	Subfunción
Otras no Clasificadas	Transferencias, Participaciones y Aportaciones Entre Diferentes Niveles y Órdenes de Gobierno	Aportaciones entre Diferentes Niveles y Órdenes de Gobierno

Presupuesto asignado al Programa Presupuestario

Monto \$5,561,001,726.00

Objetivos

Nivel	Clave Componente	Resumen Narrativo
Propósito		

Datos del Indicador

Denominación Índice General de Avance de PbR-SED en el ámbito estatal	Método de cálculo (Índice alcanzado por el Estado de Jalisco respecto a la implementación del Presupuesto basado en Resultados (PbR) (Realizado)/Índice alcanzado por el Estado de Jalisco respecto a la implementación del Presupuesto basado en Resultados (PbR) (Programado))*100
---------------------------------------------------------------------------------	------------------------------------------------------------------------------------------------------------------------------------------------------------------------------------------------------------------------------------------------------------------------------------------------

Descripción del Indicador
Este indicador muestra el índice alcanzado por el Estado de Jalisco respecto a la implementación del Presupuesto basado en Resultados (PbR) y del Sistema de Evaluación del Desempeño (SED).

Tipo de Indicador	Estratégico	Dimensión del Indicador	Eficacia	Año de Medición del Resultado	2021
Cobertura	Estatal	Frecuencia de Medición	Anual		

Desagregado meta valor por género						
Parámetros de semaforización		Meta Institucional	Meta Valor	Unidad de medida (meta valor)	Hombre	Mujer
0	59.99	60.00	79.99	80.00	130	
■	■	■	■	■	■	
		Sentido del Indicador	Línea Base (meta valor)	Año (Línea base)		
		Ascendente	81	2010		

Variables del Indicador

Nombre de la Variable	Unidad de medida	Tipo de Acumulación
Índice alcanzado por el Estado de Jalisco respecto a la implementación del Presupuesto basado en Resultados (PbR) (realizado)	Porcentaje	Suma
Índice alcanzado por el Estado de Jalisco respecto a la implementación del Presupuesto basado en Resultados (PbR) (programado)	Porcentaje	Suma

Fuente de Información Secretaría de Hacienda y Crédito Público. Diagnóstico en la implantación y operación del Presupuesto Basado en Resultados (PbR) y del Sistema de Evaluación del Desempeño (SED), 2018.

Medios de verificación

Supuestos

Observaciones

Id_mir 9220

- 1 El presente documento despliega la información perteneciente a los indicadores estratégicos y gestión de aquellos programas presupuestarios que proveen de bienes y servicios que generan valor público a la ciudadanía jalisciense
- 2 Se muestra el número del Componente relacionado con el indicador.

GOBIERNO DEL ESTADO DE JALISCO PRESUPUESTO DE EGRESOS PARA EL EJERCICIO FISCAL 2021 Ficha Técnica de Indicador

Sistema de Evaluación del Desempeño (SED)

Gobierno del Estado de Jalisco Secretaría de la Hacienda Pública

Datos del Programa

Subsidios Federales para la Seguridad Pública (FORTASEG)

Eje: Desarrollo sostenible del territorio Tema: Infraestructura para el desarrollo

¿Quién gasta?

23	Unidad Presupuestal	000	Unidad Responsable	00429	Unidad Ejecutora del Gasto
Aportaciones, Transferencias y Subsidios a Municipios		Aportaciones, Transferencias y Subsidios a Municipios		Aportaciones, Transferencias y Subsidios a Municipios	

¿Para qué se gasta?

Finalidad	Función	Subfunción
Otras no Clasificadas	Transferencias, Participaciones y Aportaciones Entre Diferentes Niveles y Órdenes de Gobierno	Aportaciones entre Diferentes Niveles y Órdenes de Gobierno

Presupuesto asignado al Programa Presupuestario

Monto

Objetivos

Nivel	Clave Componente	Resumen Narrativo
Propósito		

Datos del Indicador

Denominación	Método de cálculo
Obras de infraestructura concluidas con impacto metropolitano	(Sumatoria de obras realizadas o concluidas de acuerdo a los establecido en los contratos de obra y los recursos autorizados para el ejercicio presupuestal (Realizado)/Sumatoria de obras realizadas o concluidas de acuerdo a los establecido en los contratos de obra y los recursos autorizados para el ejercicio presupuestal (Programado))*100

Descripción del Indicador
Este indicador mide los proyectos de infraestructura y/o acciones ejecutadas por la Secretaría de Infraestructura y Obra Pública, así como por los municipios, con financiamiento de los recursos federales y estatales provenientes de los Consejos para el Desarrollo de las Zonas Metropolitanas de Guadalajara, Ocotlán, Puerto Vallarta, cuyo beneficio tiene alcance entre uno o más municipios pertenecientes a dichas zonas.

Tipo de Indicador	<input type="text" value="Estratégico"/>	Dimensión del Indicador	<input type="text" value="Eficacia"/>	Año de Medición del Resultado	<input type="text" value="2021"/>
Cobertura	<input type="text" value="Estatal"/>	Frecuencia de Medición	<input type="text" value="Anual"/>		

Parámetros de semaforización		Meta Institucional	Meta Valor	Unidad de medida (meta valor)	Desagregado meta valor por género	
		<input type="text" value="100%"/>	<input type="text" value="5"/>	<input type="text" value="Obra"/>	<input type="text" value="0.00"/>	<input type="text" value="0.00"/>
0	59.99	60.00	79.99	80.00	130	
		Sentido del Indicador	Línea Base (meta valor)	Año (Línea base)		
		<input type="text" value="Ascendente"/>	<input type="text" value="4"/>	<input type="text" value="2018"/>		

Variables del Indicador

Nombre de la Variable	Unidad de medida	Tipo de Acumulación
Sumatoria de obras realizadas o concluidas de acuerdo a los establecido en los contratos de obra y los recursos autorizados para el ejercicio presupuestal (realizado)	Obra	Suma
Sumatoria de obras realizadas o concluidas de acuerdo a los establecido en los contratos de obra y los recursos autorizados para el ejercicio presupuestal (programado)	Obra	Suma

Fuente de Información	Secretaría de Infraestructura y Obra Pública. Cifras preliminares 2019.
Medios de verificación	
Supuestos	
Observaciones	
Id_mir	<input type="text" value="9222"/>

- 1 El presente documento despliega la información perteneciente a los indicadores estratégicos y gestión de aquellos programas presupuestarios que proveen de bienes y servicios que generan valor público a la ciudadanía jalisciense
- 2 Se muestra el número del Componente relacionado con el indicador.

GOBIERNO DEL ESTADO DE JALISCO
PRESUPUESTO DE EGRESOS PARA EL EJERCICIO FISCAL 2021

Ficha Técnica de Indicador

Sistema de Evaluación del Desempeño (SED)

Gobierno del Estado de Jalisco Secretaría de la Hacienda Pública

Datos del Programa

Fondo de Aportaciones para la Infraestructura Social Municipal (FAISM)

Eje: Seguridad, justicia y Estado de derecho Tema: Seguridad

¿Quien gasta?

23	Unidad Presupuestal	000	Unidad Responsable	00429	Unidad Ejecutora del Gasto
Aportaciones, Transferencias y Subsidios a Municipios		Aportaciones, Transferencias y Subsidios a Municipios		Aportaciones, Transferencias y Subsidios a Municipios	

¿Para qué se gasta?

Finalidad	Función	Subfunción
Otras no Clasificadas	Transferencias, Participaciones y Aportaciones Entre Diferentes Niveles y Órdenes de Gobierno	Aportaciones entre Diferentes Niveles y Órdenes de Gobierno

Presupuesto asignado al Programa Presupuestario

Monto \$1,810,786,821.00

Objetivos

Nivel	Clave Componente	Resumen Narrativo
Componente	A1	Transferencias de Recursos del FORTASEG realizadas en tiempo y forma a los Municipios beneficiados del Estado.

Datos del Indicador

Denominación	Método de cálculo
Total de transferencias de recursos del FORTASEG realizadas	(Sumatoria de las Aportaciones Estatales y Federales (Realizado) / Sumatoria de las Aportaciones Estatales y Federales (Programado))*100

Descripción del Indicador
Este indicador mide el total de transferencias de recursos del FORTASEG realizadas

Tipo de Indicador	Gestión	Dimensión del Indicador	Eficacia	Año de Medición del Resultado	2021
Cobertura	Estatal	Frecuencia de Medición	Mensual		

Desagregado meta valor por género

Parámetros de semaforización		Meta Institucional	Meta Valor	Unidad de medida (meta valor)	Hombre	Mujer
0	59.99	100%	13	Transferencia	0.00	0.00
60.00	79.99	Sentido del Indicador	Línea Base (meta valor)	Año (Línea base)		
80.00	130	Ascendente	No disponible	No disponible		

Variables del Indicador

Nombre de la Variable	Unidad de medida	Tipo de Acumulación
Sumatoria de las Aportaciones Estatales y Federales (realizado)	Transferencia	Suma
Sumatoria de las Aportaciones Estatales y Federales (programado)	Transferencia	Suma

Fuente de Información Información interna de la Secretaría de la Hacienda Pública, 2020

Medios de verificación Cuenta Pública del Estado de Jalisco 2020

Supuestos Existe coordinación entre la Federación, Estado y los Municipios, para llevar a cabo sus funciones y procesos en su ámbito de competencia

Observaciones

Id_mir 9711

- 1 El presente documento despliega la información perteneciente a los indicadores estratégicos y gestión de aquellos programas presupuestarios que proveen de bienes y servicios que generan valor público a la ciudadanía jalisciense
- 2 Se muestra el número del Componente relacionado con el indicador.

GOBIERNO DEL ESTADO DE JALISCO PRESUPUESTO DE EGRESOS PARA EL EJERCICIO FISCAL 2021 Ficha Técnica de Indicador

Sistema de Evaluación del Desempeño (SED)

Gobierno del Estado de Jalisco Secretaría de la Hacienda Pública

Datos del Programa

Fondo de Aportaciones para el Fortalecimiento de los Municipios (FORTAMUN)

Eje: Gobierno efectivo e integridad pública Tema: Hacienda Pública

¿Quién gasta?

23	Unidad Presupuestal	000	Unidad Responsable	00429	Unidad Ejecutora del Gasto
Aportaciones, Transferencias y Subsidios a Municipios		Aportaciones, Transferencias y Subsidios a Municipios		Aportaciones, Transferencias y Subsidios a Municipios	

¿Para qué se gasta?

Finalidad	Función	Subfunción
Otras no Clasificadas	Transferencias, Participaciones y Aportaciones Entre Diferentes Niveles y Órdenes de Gobierno	Aportaciones entre Diferentes Niveles y Órdenes de Gobierno

Presupuesto asignado al Programa Presupuestario

Monto \$5,561,001,726.00

Objetivos

Nivel	Clave Componente	Resumen Narrativo
Componente	A1	Transferencias de Recursos del FORTAMUN realizadas en tiempo y forma a los Municipios beneficiados del Estado.

Datos del Indicador

Denominación	Método de cálculo
Total de Transferencias de recursos del FORTAMUN realizadas	(Sumatoria de las Aportaciones Estatales y Federales (Realizado) / Sumatoria de las Aportaciones Estatales y Federales (Programado))*100

Descripción del Indicador
Este indicador mide el total de transferencias de recursos del FORTAMUN realizadas

Tipo de Indicador	Gestión	Dimensión del Indicador	Eficacia	Año de Medición del Resultado	2021
Cobertura	Estatal	Frecuencia de Medición	Mensual		

Desagregado meta valor por género

Parámetros de semaforización		Meta Institucional	Meta Valor	Unidad de medida (meta valor)	Hombre	Mujer
0	59.99	100%	125	Transferencia	0.00	0.00
60.00	79.99	Sentido del Indicador	Linea Base (meta valor)	Año (Linea base)		
80.00	130	Ascendente	No disponible	No disponible		

Variables del Indicador

Nombre de la Variable	Unidad de medida	Tipo de Acumulación
Sumatoria de las Aportaciones Estatales y Federales (realizado)	Transferencia	Suma
Sumatoria de las Aportaciones Estatales y Federales (programado)	Transferencia	Suma

Fuente de Información	Información Interna de la Secretaría de la Hacienda Pública, 2020
Medios de verificación	Cuenta Pública de Estado de Jalisco, 2020
Supuestos	Existe coordinación entre la Federación, Estado y los Municipios, para llevar a cabo sus funciones y procesos en su ámbito de competencia
Observaciones	
Id_mir	9712

- 1 El presente documento despliega la información perteneciente a los indicadores estratégicos y gestión de aquellos programas presupuestarios que proveen de bienes y servicios que generan valor público a la ciudadanía jalisciense
- 2 Se muestra el número del Componente relacionado con el indicador.

GOBIERNO DEL ESTADO DE JALISCO PRESUPUESTO DE EGRESOS PARA EL EJERCICIO FISCAL 2021

Ficha Técnica de Indicador

Sistema de Evaluación del Desempeño (SED)

Gobierno del Estado de Jalisco		Secretaría de la Hacienda Pública	
Datos del Programa			
Poder Legislativo			
Eje: Seguridad, justicia y Estado de derecho		Tema: Gobernabilidad	
¿Quién gasta?			
24	Unidad Presupuestal	000	Unidad Responsable
Poder Legislativo del Estado de Jalisco		Poder Legislativo del Estado de Jalisco	
		00430	Unidad Ejecutora del Gasto
		Congreso del Estado	
¿Para qué se gasta?			
Finalidad		Función	
Gobierno		Legislación	
		Subfunción	
		Legislación	
Presupuesto asignado al Programa Presupuestario			
Monto		\$772,524,017.00	
Objetivos			
Nivel	Clave Componente	Resumen Narrativo	
Fin			
Datos del Indicador			
Denominación		Método de cálculo	
Posición en el Índice de Desarrollo Democrático		((Posición en el Índice de Desarrollo Democrático (Realizado)/Posición en el Índice de Desarrollo Democrático (Programado))*100	
Descripción del Indicador			
Mide el desarrollo democrático por entidad, basado en tres planos o dimensiones de la democracia: _x000D_ 1. Democracia de los ciudadanos; _x000D_ 2. Democracia de las instituciones; y _x000D_ 3. Ejercicio de poder efectivo para gobernar.			
Tipo de Indicador	Estratégico	Dimensión del Indicador	Eficacia
Cobertura	Estatal	Frecuencia de Medición	Anual
		Año de Medición del Resultado	2021
Desagregado meta valor por género			
Parámetros de semaforización		Meta Institucional	Meta Valor
130	80.00	100%	15
79.99	60.00	Sentido del Indicador	Unidad de medida (meta valor)
59.99	0	Descendente	Posición
0		Linea Base (meta valor)	Hombre
		Año (Linea base)	Mujer
		19	0.00
		2010	0.00
Variabes del Indicador			
Nombre de la Variable		Unidad de medida	Tipo de Acumulación
Posición en el Índice de Desarrollo Democrático (realizado)		Posición	Suma
Posición en el Índice de Desarrollo Democrático (programado)		Posición	Suma
Fuente de Información			
Poillat y la Fundación Konrad Adenauer. Índice de Desarrollo Democrático de México, 2019.			
Medios de verificación			
Supuestos			
Observaciones			
Id_mir	9223		

- 1 El presente documento despliega la información perteneciente a los indicadores estratégicos y gestión de aquellos programas presupuestarios que proveen de bienes y servicios que generan valor público a la ciudadanía jalisciense
- 2 Se muestra el número del Componente relacionado con el indicador.

EL ESTADO DE JALISCO

PERIÓDICO OFICIAL

1930

GOBIERNO DEL ESTADO DE JALISCO PRESUPUESTO DE EGRESOS PARA EL EJERCICIO FISCAL 2021 Ficha Técnica de Indicador

Sistema de Evaluación del Desempeño (SED)

Gobierno del Estado de Jalisco Secretaría de la Hacienda Pública

Datos del Programa

Poder Legislativo

Eje: Seguridad, justicia y Estado de derecho

Tema: Gobernabilidad

¿Quién gasta?

24	Unidad Presupuestal	000	Unidad Responsable	00430	Unidad Ejecutora del Gasto
	Poder Legislativo del Estado de Jalisco		Poder Legislativo del Estado de Jalisco		Congreso del Estado

¿Para qué se gasta?

Finalidad	Función	Subfunción
Gobierno	Legislación	Legislación

Presupuesto asignado al Programa Presupuestario

Monto \$772,524,017.00

Objetivos

Nivel	Clave Componente	Resumen Narrativo
Propósito		

Datos del Indicador

Denominación	Método de cálculo
Posición en el Subíndice Sistema Político Estable y Funcional del Índice de Competitividad, IMCO	$(\text{Posición en el Subíndice Sistema Político Estable y Funcional del Índice de Competitividad, IMCO (Realizado)} / \text{Posición en el Subíndice Sistema Político Estable y Funcional del Índice de Competitividad, IMCO (Programado)}) * 100$

Descripción del Indicador

A través de tres indicadores, este subíndice mide aspectos como la legitimidad de los gobiernos y el potencial para que éstos sean más estables y efectivos. Se incluyen indicadores que incorporan medidas de participación ciudadana y estabilidad electoral. También se evalúa la duración de los gobiernos locales, partiendo de la premisa de que los periodos de gobierno de tres años (prevalentes en casi todas las entidades del país) son demasiado breves para permitir niveles adecuados de eficiencia y profesionalización en la gestión de las entidades.

Tipo de Indicador	Estratégico	Dimensión del Indicador	Eficacia	Año de Medición del Resultado	2021
Cobertura	Estatál	Frecuencia de Medición	Bienal		

Desagregado meta valor por género

Parámetros de semaforización <div style="display: flex; justify-content: space-around; align-items: center;"> <div style="text-align: center;">130 ■</div> <div style="text-align: center;">80.00 ■</div> <div style="text-align: center;">79.99 ■</div> <div style="text-align: center;">60.00 ■</div> <div style="text-align: center;">59.99 ■</div> <div style="text-align: center;">0 ■</div> </div>	Meta Institucional	Meta Valor	Unidad de medida (meta valor)	Hombre	Mujer
	100%	11	Posición	0.00	0.00
	Sentido del Indicador	Línea Base (meta valor)	Año (Línea base)		
	Descendente	11	2006		

Variables del Indicador

Nombre de la Variable	Unidad de medida	Tipo de Acumulación
Posición en el Subíndice Sistema Político Estable y Funcional del Índice de Competitividad, IMCO (realizado)	Posición	Suma
Posición en el Subíndice Sistema Político Estable y Funcional del Índice de Competitividad, IMCO (programado)	Posición	Suma

Fuente de Información IMCO, Índice de Competitividad Estatal 2018.

Medios de verificación

Supuestos

Observaciones

Id_mir 9224

- 1 El presente documento despliega la información perteneciente a los indicadores estratégicos y gestión de aquellos programas presupuestarios que proveen de bienes y servicios que generan valor público a la ciudadanía jalisciense
- 2 Se muestra el número del Componente relacionado con el indicador.

GOBIERNO DEL ESTADO DE JALISCO
PRESUPUESTO DE EGRESOS PARA EL EJERCICIO FISCAL 2021
Ficha Técnica de Indicador

Sistema de Evaluación del Desempeño (SED)

Gobierno del Estado de Jalisco		Secretaría de la Hacienda Pública	
Datos del Programa			
Poder Legislativo			
Eje: Seguridad, justicia y Estado de derecho		Tema: Gobernabilidad	
¿Quién gasta?			
24	Unidad Presupuestal	000	Unidad Responsable
Poder Legislativo del Estado de Jalisco		Poder Legislativo del Estado de Jalisco	
		00430	Unidad Ejecutora del Gasto
		Congreso del Estado	
¿Para qué se gasta?			
Finalidad		Función	
Gobierno		Legislación	
		Subfunción	
		Legislación	
Presupuesto asignado al Programa Presupuestario			
Monto		\$772,524,017.00	
Objetivos			
Nivel	Clave Componente	Resumen Narrativo	
Componente	01	Iniciativas de ley presentadas al pleno para su aprobación correspondiente y decreto	
Datos del Indicador			
Denominación		Método de cálculo	
Porcentaje de iniciativas de ley presentadas		$(\text{Número de iniciativas de ley presentadas (Realizado)} / \text{Número de iniciativas de ley presentadas (Programado)}) * 100$	
Descripción del Indicador			
Iniciativas de ley presentadas al pleno para su aprobación correspondiente y decreto			
Tipo de Indicador	Gestión	Dimensión del Indicador	Eficacia
Cobertura	Estatal	Frecuencia de Medición	Semestral
		Año de Medición del Resultado	2021
Desagregado meta valor por género			
Parámetros de semaforización		Meta Institucional	Meta Valor
0	59.99	100%	100
60.00	79.99	Sentido del Indicador	Unidad de medida (meta valor)
80.00	130	Ascendente	Iniciativa
		Línea Base (meta valor)	Hombre
		100	0.00
		Año (Línea base)	Mujer
		2019	0.00
VARIABLES DEL INDICADOR			
Nombre de la Variable		Unidad de medida	Tipo de Acumulación
Número de iniciativas de ley presentadas (realizado)		Iniciativa	Suma
Número de iniciativas de ley presentadas (programado)		Iniciativa	Suma
Fuente de Información			
Congreso del Estado de Jalisco			
Medios de verificación			
Dictámenes de comisiones del Congreso del Estado de Jalisco y Periódico Oficial del Estado de Jalisco			
Supuestos			
Se realizan sesiones en las diferentes comisiones y logran consensos para la emisión de los dictámenes correspondientes.			
Observaciones			
Id. mir	10811		

- 1 El presente documento despliega la información perteneciente a los indicadores estratégicos y gestión de aquellos programas presupuestarios que proveen de bienes y servicios que generan valor público a la ciudadanía jalisciense
- 2 Se muestra el número del Componente relacionado con el indicador.

GOBIERNO DEL ESTADO DE JALISCO PRESUPUESTO DE EGRESOS PARA EL EJERCICIO FISCAL 2021 Ficha Técnica de Indicador

Sistema de Evaluación del Desempeño (SED)

Gobierno del Estado de Jalisco Secretaría de la Hacienda Pública

Datos del Programa

Fiscalización de la calidad de las cuentas públicas de las entidades fiscalizables

Eje: Gobierno efectivo e integridad pública Tema: Corrupción e impunidad

¿Quién gasta?

24	Unidad Presupuestal	146	Unidad Responsable	00431	Unidad Ejecutora del Gasto
	<input type="text" value="Poder Legislativo del Estado de Jalisco"/>		<input type="text" value="Auditoría Superior del Estado"/>		<input type="text" value="Auditoría Superior del Estado"/>

¿Para qué se gasta?

Finalidad	Función	Subfunción
<input type="text" value="Gobierno"/>	<input type="text" value="Legislación"/>	<input type="text" value="Fiscalización"/>

Presupuesto asignado al Programa Presupuestario

Monto

Objetivos

Nivel	Clave Componente	Resumen Narrativo
<input type="text" value="Fin"/>	<input type="text"/>	<input type="text"/>

Datos del Indicador

Denominación	Método de cálculo
Posición en el Subíndice Gobiernos Eficientes y Eficaces del Índice de Competitividad, IMCO	(Posición en el Subíndice Gobiernos Eficientes y Eficaces del Índice de Competitividad, IMCO (Realizado)/Posición en el Subíndice Gobiernos Eficientes y Eficaces del Índice de Competitividad, IMCO (Programado))*100

Descripción del Indicador

El subíndice Gobiernos Eficientes y Eficaces evalúa la forma en que los gobiernos de las entidades federativas son capaces de influir positivamente en la competitividad mediante políticas públicas orientadas a fomentar el desarrollo económico local..._X000D_. Se evalúa la calidad de la gestión fiscal y financiera local, así como el grado de transparencia y rendición de cuentas asociado a la misma. De igual modo, se evalúa cómo los ingresos fiscales contribuyen al crecimiento de la economía formal.

Tipo de Indicador	<input type="text" value="Estratégico"/>	Dimensión del Indicador	<input type="text" value="Eficacia"/>	Año de Medición del Resultado	<input type="text" value="2021"/>
Cobertura	<input type="text" value="Estatal"/>	Frecuencia de Medición	<input type="text" value="Bienal"/>		

Desagregado meta valor por género

	Meta Institucional	Meta Valor	Unidad de medida (meta valor)	Hombre	Mujer
Parámetros de semaforización	<input type="text" value="100%"/>	<input type="text" value="3"/>	<input type="text" value="Posición"/>	<input type="text" value="0.00"/>	<input type="text" value="0.00"/>
<div style="display: flex; justify-content: space-around; align-items: center;"> <div style="text-align: center;">130</div> <div style="text-align: center;">80.00</div> <div style="text-align: center;">79.99</div> <div style="text-align: center;">60.00</div> <div style="text-align: center;">59.99</div> <div style="text-align: center;">0</div> </div>	Sentido del Indicador	Línea Base (meta valor)	Año (Línea base)		
<div style="display: flex; justify-content: space-around;"> <div style="width: 15px; height: 15px; background-color: red; border: 1px solid black;"></div> <div style="width: 15px; height: 15px; background-color: red; border: 1px solid black;"></div> <div style="width: 15px; height: 15px; background-color: yellow; border: 1px solid black;"></div> <div style="width: 15px; height: 15px; background-color: yellow; border: 1px solid black;"></div> <div style="width: 15px; height: 15px; background-color: green; border: 1px solid black;"></div> <div style="width: 15px; height: 15px; background-color: green; border: 1px solid black;"></div> </div>	<input type="text" value="Descendente"/>	<input type="text" value="22"/>	<input type="text" value="2012"/>		

Variables del Indicador

Nombre de la Variable	Unidad de medida	Tipo de Acumulación
Posición en el Subíndice Gobiernos Eficientes y Eficaces del Índice de Competitividad, IMCO (realizado)	Posición	Suma
Posición en el Subíndice Gobiernos Eficientes y Eficaces del Índice de Competitividad, IMCO (programado)	Posición	Suma

Fuente de Información

Medios de verificación

Supuestos

Observaciones

Id_ mir

- 1 El presente documento despliega la información perteneciente a los indicadores estratégicos y gestión de aquellos programas presupuestarios que proveen de bienes y servicios que generan valor público a la ciudadanía jalisciense
- 2 Se muestra el número del Componente relacionado con el indicador.

GOBIERNO DEL ESTADO DE JALISCO PRESUPUESTO DE EGRESOS PARA EL EJERCICIO FISCAL 2021 Ficha Técnica de Indicador

Sistema de Evaluación del Desempeño (SED)

Gobierno del Estado de Jalisco Secretaría de la Hacienda Pública

Datos del Programa

Fiscalización de la calidad de las cuentas públicas de las entidades fiscalizables

Eje: Gobierno efectivo e integridad pública Tema: Corrupción e impunidad

¿Quién gasta?

24	Unidad Presupuestal	146	Unidad Responsable	00431	Unidad Ejecutora del Gasto
	Poder Legislativo del Estado de Jalisco		Auditoría Superior del Estado		Auditoría Superior del Estado

¿Para qué se gasta?

Finalidad	Función	Subfunción
Gobierno	Legislación	Fiscalización

Presupuesto asignado al Programa Presupuestario

Monto \$315,257,577.00

Objetivos

Nivel	Clave Componente	Resumen Narrativo
Propósito		

Datos del Indicador

Denominación Tasa de incidencia de corrupción por 100,000 habitantes	Método de cálculo (Tasa de trámites donde la población tuvo contacto con algún servidor público y experimentó al menos un acto de corrupción por cada 100 mil habitantes. (Realizado)/Tasa de trámites donde la población tuvo contacto con algún servidor público y experimentó al menos un acto de corrupción por cada 100 mil habitantes. (Programado))*100
------------------------------------------------------------------------------------	------------------------------------------------------------------------------------------------------------------------------------------------------------------------------------------------------------------------------------------------------------------------------------------------------------------------------------------------------------------------------

Descripción del Indicador
Mide la tasa de trámites donde la población tuvo contacto con algún servidor público y experimentó al menos un acto de corrupción por cada 100 mil habitantes.

Tipo de Indicador	Estratégico	Dimensión del Indicador	Eficacia	Año de Medición del Resultado	2021
Cobertura	Estatal	Frecuencia de Medición	Bienal		

Parámetros de semaforización 130 80.00 79.99 60.00 59.99 0 	Meta Institucional	Meta Valor	Unidad de medida (meta valor)	Desagregado meta valor por género	
	100%	22,698	Tasa	Hombre	Mujer
	Sentido del Indicador	Linea Base (meta valor)	Año (Linea base)		
	Descendente	32,437	2013		

Variables del Indicador

Nombre de la Variable	Unidad de medida	Tipo de Acumulación
Tasa de trámites donde la población tuvo contacto con algún servidor público y experimentó al menos un acto de corrupción por cada 100 mil habitantes. (realizado)	Tasa	Suma
Tasa de trámites donde la población tuvo contacto con algún servidor público y experimentó al menos un acto de corrupción por cada 100 mil habitantes. (programado)	Tasa	Suma

Fuente de Información INEGI. Encuesta Nacional de Calidad e Impacto Gubernamental, 2019.

Medios de verificación

Supuestos

Observaciones

Id. mir 9226

- 1 El presente documento despliega la información perteneciente a los indicadores estratégicos y gestión de aquellos programas presupuestarios que proveen de bienes y servicios que generan valor público a la ciudadanía jalisciense
- 2 Se muestra el número del Componente relacionado con el indicador.

GOBIERNO DEL ESTADO DE JALISCO PRESUPUESTO DE EGRESOS PARA EL EJERCICIO FISCAL 2021 Ficha Técnica de Indicador

Sistema de Evaluación del Desempeño (SED)

Gobierno del Estado de Jalisco Secretaría de la Hacienda Pública

Datos del Programa

Fiscalización de la calidad de las cuentas públicas de las entidades fiscalizables

Eje: Gobierno efectivo e integridad pública Tema: Corrupción e impunidad

¿Quién gasta?

24	Unidad Presupuestal	146	Unidad Responsable	00431	Unidad Ejecutora del Gasto
	Poder Legislativo del Estado de Jalisco		Auditoría Superior del Estado		Auditoría Superior del Estado

¿Para qué se gasta?

Finalidad	Función	Subfunción
Gobierno	Legislación	Fiscalización

Presupuesto asignado al Programa Presupuestario

Monto \$315,257,577.00

Objetivos

Nivel	Clave Componente	Resumen Narrativo
Componente	01	Informes derivados de actividades de fiscalización concluidos

Datos del Indicador

Denominación Porcentaje de auditorías vigentes durante el año t, para las que se concluye una auditoría	Método de cálculo (Porcentaje de auditorías vigentes durante el año t, para las que se concluye una auditoría (Realizado) / Porcentaje de auditorías vigentes durante el año t, para las que se concluye una auditoría (Programado))*100
------------------------------------------------------------------------------------------------------------	---------------------------------------------------------------------------------------------------------------------------------------------------------------------------------------------------------------------------------------------

Descripción del Indicador

Es el indicador estratégico que mide la eficacia a partir de la relación porcentual entre la cantidad de auditorías de desempeño iniciadas durante el año, con relación a la cantidad de auditorías de desempeño programadas en el PAAUD del año

Tipo de Indicador	Gestión	Dimensión del Indicador	Eficacia	Año de Medición del Resultado	2021
Cobertura	Estatal	Frecuencia de Medición	Semestral		

Desagregado meta valor por género

	Meta Institucional	Meta Valor	Unidad de medida (meta valor)	Hombre	Mujer												
Parámetros de semaforización	100%	70	Porcentaje	0.00	0.00												
<table style="display: inline-table; border-collapse: collapse;"> <tr> <td style="border: 1px solid black; padding: 2px; width: 20px; text-align: center;">0</td> <td style="border: 1px solid black; padding: 2px; width: 20px; text-align: center;">59.99</td> <td style="border: 1px solid black; padding: 2px; width: 20px; text-align: center;">60.00</td> <td style="border: 1px solid black; padding: 2px; width: 20px; text-align: center;">79.99</td> <td style="border: 1px solid black; padding: 2px; width: 20px; text-align: center;">80.00</td> <td style="border: 1px solid black; padding: 2px; width: 20px; text-align: center;">130</td> </tr> <tr> <td style="background-color: red; width: 20px; height: 15px;"></td> <td style="background-color: red; width: 20px; height: 15px;"></td> <td style="background-color: yellow; width: 20px; height: 15px;"></td> <td style="background-color: yellow; width: 20px; height: 15px;"></td> <td style="background-color: green; width: 20px; height: 15px;"></td> <td style="background-color: green; width: 20px; height: 15px;"></td> </tr> </table>	0	59.99	60.00	79.99	80.00	130							Sentido del Indicador	Linea Base (meta valor)	Año (Linea base)		
0	59.99	60.00	79.99	80.00	130												
	Ascendente	No disponible	No disponible														

Variables del Indicador

Nombre de la Variable	Unidad de medida	Tipo de Acumulación
Porcentaje de auditorías vigentes durante el año t, para las que se concluye una auditoría (realizado)	Porcentaje	Suma
Porcentaje de auditorías vigentes durante el año t, para las que se concluye una auditoría (programado)	Porcentaje	Suma

Fuente de Información Auditoría Superior del Estado de Jalisco

Medios de verificación Registros administrativos de las Auditorías practicadas

Supuestos Existen los canales de comunicación institucional adecuados para que las entidades fiscalizables conozcan los informes de auditoría emitidos por la ASEJ

Observaciones

Id_mir 10812

- 1 El presente documento despliega la información perteneciente a los indicadores estratégicos y gestión de aquellos programas presupuestarios que proveen de bienes y servicios que generan valor público a la ciudadanía jalisciense
- 2 Se muestra el número del Componente relacionado con el indicador.

GOBIERNO DEL ESTADO DE JALISCO
PRESUPUESTO DE EGRESOS PARA EL EJERCICIO FISCAL 2021
Ficha Técnica de Indicador

Sistema de Evaluación del Desempeño (SED)

Gobierno del Estado de Jalisco Secretaría de la Hacienda Pública

Datos del Programa

Fiscalización de la calidad de las cuentas públicas de las entidades fiscalizables

Eje: Gobierno efectivo e integridad pública Tema: Corrupción e impunidad

¿Quién gasta?

24	Unidad Presupuestal	146	Unidad Responsable	00431	Unidad Ejecutora del Gasto
	Poder Legislativo del Estado de Jalisco		Auditoría Superior del Estado		Auditoría Superior del Estado

¿Para qué se gasta?

Finalidad	Función	Subfunción
Gobierno	Legislación	Fiscalización

Presupuesto asignado al Programa Presupuestario

Monto

Objetivos

Nivel	Clave Componente	Resumen Narrativo
Componente	02	Servicios de capacitación y asesoría a entidades fiscalizables entregados

Datos del Indicador

Denominación	Método de cálculo
Porcentaje de entidades fiscalizables atendidas con servicios de asesoría y capacitación	$(\text{Porcentaje de entidades fiscalizables atendidas con servicios de asesoría y capacitación (Realizado)} / \text{Porcentaje de entidades fiscalizables atendidas con servicios de asesoría y capacitación (Programado)}) * 100$

Descripción del Indicador

Es el indicador de gestión que mide la eficacia a partir de la relación porcentual entre la cantidad de entidades fiscalizables con necesidades de capacitación detectadas, con relación a la cantidad de entidades fiscalizables vigentes durante el año.

Tipo de Indicador	Gestión	Dimensión del Indicador	Eficacia	Año de Medición del Resultado	2021
Cobertura	Estatal	Frecuencia de Medición	Semestral		

Desagregado meta valor por género

	Meta Institucional	Meta Valor	Unidad de medida (meta valor)	Hombre	Mujer
	100%	60	Porcentaje	0.00	0.00
Parámetros de semaforización					
0	59.99	60.00	79.99	80.00	130
	Sentido del Indicador	Linea Base (meta valor)	Año (Linea base)		
	Ascendente	No disponible	No disponible		

Variabes del Indicador

	Unidad de medida	Tipo de Acumulación
Porcentaje de entidades fiscalizables atendidas con servicios de asesoría y capacitación (realizado)	Porcentaje	Suma
Porcentaje de entidades fiscalizables atendidas con servicios de asesoría y capacitación (programado)	Porcentaje	Suma

Fuente de Información

Medios de verificación

Supuestos

Observaciones

Id_mir

- 1 El presente documento despliega la información perteneciente a los indicadores estratégicos y gestión de aquellos programas presupuestarios que proveen de bienes y servicios que generan valor público a la ciudadanía jalisciense
- 2 Se muestra el número del Componente relacionado con el indicador.

GOBIERNO DEL ESTADO DE JALISCO PRESUPUESTO DE EGRESOS PARA EL EJERCICIO FISCAL 2021 Ficha Técnica de Indicador

Sistema de Evaluación del Desempeño (SED)

Gobierno del Estado de Jalisco Secretaría de la Hacienda Pública

Datos del Programa

Fiscalización de la calidad de las cuentas públicas de las entidades fiscalizables

Eje: Gobierno efectivo e integridad pública Tema: Corrupción e impunidad

¿Quién gasta?

24	Unidad Presupuestal	146	Unidad Responsable	00431	Unidad Ejecutora del Gasto
	Poder Legislativo del Estado de Jalisco		Auditoría Superior del Estado		Auditoría Superior del Estado

¿Para qué se gasta?

Finalidad	Función	Subfunción
Gobierno	Legislación	Fiscalización

Presupuesto asignado al Programa Presupuestario

Monto

Objetivos

Nivel	Clave Componente	Resumen Narrativo
Componente	03	Recursos financieros de la ASEJ gestionados

Datos del Indicador

Denominación	Método de cálculo
Porcentaje de recursos financieros ejercidos	$(\text{Porcentaje de recursos financieros ejercidos (Realizado)} / \text{Porcentaje de recursos financieros ejercidos (Programado)}) * 100$

Descripción del Indicador

Es el indicador de gestión que mide la eficacia a partir la relación porcentual entre el monto de recursos financieros devengados durante el año t, con relación al monto de recursos en el momento contable modificado durante el año

Tipo de Indicador	Gestión	Dimensión del Indicador	Eficacia	Año de Medición del Resultado	2021
Cobertura	Estatal	Frecuencia de Medición	Anual		

Desagregado meta valor por género

Parámetros de semaforización		Meta Institucional	Meta Valor	Unidad de medida (meta valor)	Hombre	Mujer
		100%	100	Porcentaje	0.00	0.00
0	59.99	60.00	79.99	80.00	130	
		Sentido del Indicador	Linea Base (meta valor)	Año (Linea base)		
		Ascendente	No disponible	No disponible		

Variables del Indicador

Nombre de la Variable	Unidad de medida	Tipo de Acumulación
Porcentaje de recursos financieros ejercidos (realizado)	Porcentaje	Suma
Porcentaje de recursos financieros ejercidos (programado)	Porcentaje	Suma

Fuente de Información

Medios de verificación

Supuestos

Observaciones

Id_mir

- 1 El presente documento despliega la información perteneciente a los indicadores estratégicos y gestión de aquellos programas presupuestarios que proveen de bienes y servicios que generan valor público a la ciudadanía jalisciense
- 2 Se muestra el número del Componente relacionado con el indicador.

GOBIERNO DEL ESTADO DE JALISCO PRESUPUESTO DE EGRESOS PARA EL EJERCICIO FISCAL 2021

Ficha Técnica de Indicador

Sistema de Evaluación del Desempeño (SED)

Gobierno del Estado de Jalisco Secretaría de la Hacienda Pública

Datos del Programa

Fiscalización de la calidad de las cuentas públicas de las entidades fiscalizables

Eje: Gobierno efectivo e integridad pública Tema: Corrupción e impunidad

¿Quién gasta?

24	Unidad Presupuestal	146	Unidad Responsable	00431	Unidad Ejecutora del Gasto
	Poder Legislativo del Estado de Jalisco		Auditoría Superior del Estado		Auditoría Superior del Estado

¿Para qué se gasta?

Finalidad	Función	Subfunción
Gobierno	Legislación	Fiscalización

Presupuesto asignado al Programa Presupuestario

Monto \$315,257,577.00

Objetivos

Nivel	Clave Componente	Resumen Narrativo
Componente	04	Servicios y soporte jurídico para el cumplimiento de las obligaciones de la ASEJ, brindados

Datos del Indicador

Denominación	Método de cálculo
Porcentaje de asuntos atendidos de manera efectiva con servicios de soporte jurídico	(Porcentaje de asuntos atendidos de manera efectiva con servicios de soporte jurídico (Realizado) / Porcentaje de asuntos atendidos de manera efectiva con servicios de soporte jurídico (Programado))*100

Descripción del Indicador
Es el indicador de gestión que mide la eficacia de los servicios de soporte jurídico brindados, a partir de la cantidad de asuntos que se resuelven de forma efectiva durante el año t, con relación a la cantidad de asuntos totales atendidos.

Tipo de Indicador	Gestión	Dimensión del Indicador	Eficacia	Año de Medición del Resultado	2021
Cobertura	Estatal	Frecuencia de Medición	Anual		

Desagregado meta valor por género

Parámetros de semaforización	Meta Institucional	Meta Valor	Unidad de medida (meta valor)	Hombre	Mujer												
<table style="display: inline-table; border-collapse: collapse;"> <tr> <td style="border: 1px solid black; padding: 2px; width: 20px;">0</td> <td style="border: 1px solid black; padding: 2px; width: 20px;">59.99</td> <td style="border: 1px solid black; padding: 2px; width: 20px;">60.00</td> <td style="border: 1px solid black; padding: 2px; width: 20px;">79.99</td> <td style="border: 1px solid black; padding: 2px; width: 20px;">80.00</td> <td style="border: 1px solid black; padding: 2px; width: 20px;">130</td> </tr> <tr> <td style="background-color: red; width: 20px; height: 15px;"></td> <td style="background-color: red; width: 20px; height: 15px;"></td> <td style="background-color: yellow; width: 20px; height: 15px;"></td> <td style="background-color: yellow; width: 20px; height: 15px;"></td> <td style="background-color: green; width: 20px; height: 15px;"></td> <td style="background-color: green; width: 20px; height: 15px;"></td> </tr> </table>	0	59.99	60.00	79.99	80.00	130							100%	90	Porcentaje	0.00	0.00
0	59.99	60.00	79.99	80.00	130												
	Sentido del Indicador	Línea Base (meta valor)	Año (Línea base)														
	Ascendente	No disponible	No disponible														

Variables del Indicador

Nombre de la Variable	Unidad de medida	Tipo de Acumulación
Porcentaje de asuntos atendidos de manera efectiva con servicios de soporte jurídico (realizado)	Porcentaje	Suma
Porcentaje de asuntos atendidos de manera efectiva con servicios de soporte jurídico (programado)	Porcentaje	Suma

Fuente de Información Dirección General de Asuntos Jurídicos, de la ASEJ.

Medios de verificación Registros administrativos de la Dirección General de Asuntos Jurídicos, de la ASEJ.

Supuestos Los actores públicos cuentan con los mecanismos institucionales para el análisis y la deliberación sobre las acciones que se puedan adoptar a partir de los servicios de capacitación y asesoría entregados por la ASEJ

Observaciones

Id_mir 10815

- 1 El presente documento despliega la información perteneciente a los indicadores estratégicos y gestión de aquellos programas presupuestarios que proveen de bienes y servicios que generan valor público a la ciudadanía jalisciense
- 2 Se muestra el número del Componente relacionado con el indicador.

GOBIERNO DEL ESTADO DE JALISCO PRESUPUESTO DE EGRESOS PARA EL EJERCICIO FISCAL 2021 Ficha Técnica de Indicador

Sistema de Evaluación del Desempeño (SED)

Gobierno del Estado de Jalisco Secretaría de la Hacienda Pública

Datos del Programa

Proyectos prioritarios del Supremo Tribunal de Justicia

Eje: Seguridad, justicia y Estado de derecho Tema: Impartición de justicia

¿Quién gasta?

25	Unidad Presupuestal	142	Unidad Responsable	00433	Unidad Ejecutora del Gasto
	Poder Judicial		Supremo Tribunal de Justicia		Supremo Tribunal de Justicia

¿Para qué se gasta?

Finalidad	Función	Subfunción
Gobierno	Justicia	Impartición de Justicia

Presupuesto asignado al Programa Presupuestario

Monto

Objetivos

Nivel	Clave Componente	Resumen Narrativo
Fin		

Datos del Indicador

Denominación	Método de cálculo
Posición en el Subíndice Sistema de Derecho Confiable y Objetivo del Índice de Competitividad, IMCO	(Posición en el Subíndice Sistema de Derecho Confiable y Objetivo del Índice de Competitividad, IMCO (Realizado)/Posición en el Subíndice Sistema de Derecho Confiable y Objetivo del Índice de Competitividad, IMCO (Programado))*100

Descripción del Indicador

El ?Sistema de Derecho Confiable y Objetivo ? es un subíndice del Índice de Competitividad, el subíndice de Derecho considera indicadores sobre delitos, denuncias, percepción de seguridad y cumplimiento de contratos.

Tipo de Indicador	Estratégico	Dimensión del Indicador	Eficacia	Año de Medición del Resultado	2021
Cobertura	Estatal	Frecuencia de Medición	Bienal		

Desagregado meta valor por género

Parámetros de semaforización						Meta Institucional	Meta Valor	Unidad de medida (meta valor)	Desagregado meta valor por género	
130	80.00	79.99	60.00	59.99	0	100%	21	Posición	Hombre	Mujer
■	■	■	■	■	■	Sentido del Indicador	Linea Base (meta valor)	Año (Linea base)	0.00	0.00
						Descendente	30	2006		

Variables del Indicador

Nombre de la Variable	Unidad de medida	Tipo de Acumulación
Posición en el Subíndice Sistema de Derecho Confiable y Objetivo del Índice de Competitividad, IMCO (realizado)	Posición	Suma
Posición en el Subíndice Sistema de Derecho Confiable y Objetivo del Índice de Competitividad, IMCO (programado)	Posición	Suma

Fuente de Información	IMCO, Índice de Competitividad Estatal 2018.
Medios de verificación	
Supuestos	
Observaciones	
Id_mir	9229

- 1 El presente documento despliega la información perteneciente a los indicadores estratégicos y gestión de aquellos programas presupuestarios que proveen de bienes y servicios que generan valor público a la ciudadanía jalisciense
- 2 Se muestra el número del Componente relacionado con el indicador.

GOBIERNO DEL ESTADO DE JALISCO
PRESUPUESTO DE EGRESOS PARA EL EJERCICIO FISCAL 2021
Ficha Técnica de Indicador

Sistema de Evaluación del Desempeño (SED)

Goobierno del Estado de Jalisco Secretaría de la Hacienda Pública

Datos del Programa

Proyectos prioritarios del Supremo Tribunal de Justicia

Eje: Seguridad, justicia y Estado de derecho Tema: Impartición de justicia

¿Quién gasta?

25	Unidad Presupuestal	142	Unidad Responsable	00433	Unidad Ejecutora del Gasto
	Poder Judicial		Supremo Tribunal de Justicia		Supremo Tribunal de Justicia

¿Para qué se gasta?

Finalidad	Función	Subfunción
Gobierno	Justicia	Impartición de Justicia

Presupuesto asignado al Programa Presupuestario

Monto

Objetivos

Nivel	Clave Componente	Resumen Narrativo
Propósito		

Datos del Indicador

Denominación	Método de cálculo
Porcentaje de población que percibe a los jueces como corruptos	$(\text{Porcentaje de la población de 18 años y más que considera a los jueces como corruptos. (Realizado)} / \text{Porcentaje de la población de 18 años y más que considera a los jueces como corruptos. (Programado)}) * 100$

Descripción del Indicador
Este indicador muestra el porcentaje de la población de 18 años y más que considera a los jueces como corruptos.

Tipo de Indicador	Estratégico	Dimensión del Indicador	Eficacia	Año de Medición del Resultado	2021
Cobertura	Estatal	Frecuencia de Medición	Anual		

Parámetros de semaforización	Meta Institucional	Meta Valor	Unidad de medida (meta valor)	Desagregado meta valor por género	
				Hombre	Mujer
<input type="text" value="130"/> <input type="text" value="80.00"/> <input type="text" value="79.99"/> <input type="text" value="60.00"/> <input type="text" value="59.99"/> <input type="text" value="0"/>	100%	67	Porcentaje	0.00	0.00
	Sentido del Indicador	Linea Base (meta valor)	Año (Linea base)		
	Descendente	71	2011		

Variables del Indicador

Nombre de la Variable	Unidad de medida	Tipo de Acumulación
Porcentaje de la población de 18 años y más que considera a los jueces como corruptos. (realizado)	Porcentaje	Suma
Porcentaje de la población de 18 años y más que considera a los jueces como corruptos. (programado)	Porcentaje	Suma

Fuente de Información

Medios de verificación

Supuestos

Observaciones

Id_mir

- 1 El presente documento despliega la información perteneciente a los indicadores estratégicos y gestión de aquellos programas presupuestarios que proveen de bienes y servicios que generan valor público a la ciudadanía jalisciense
- 2 Se muestra el número del Componente relacionado con el indicador.

GOBIERNO DEL ESTADO DE JALISCO PRESUPUESTO DE EGRESOS PARA EL EJERCICIO FISCAL 2021

Ficha Técnica de Indicador

Sistema de Evaluación del Desempeño (SED)

Gobierno del Estado de Jalisco		Secretaría de la Hacienda Pública	
Datos del Programa			
Proyectos prioritarios del Supremo Tribunal de Justicia			
Eje: Seguridad, justicia y Estado de derecho		Tema: Impartición de justicia	
¿Quién gasta?			
25	Unidad Presupuestal	142	Unidad Responsable
Poder Judicial		Supremo Tribunal de Justicia	
		00433	Unidad Ejecutora del Gasto
		Supremo Tribunal de Justicia	
¿Para qué se gasta?			
Finalidad		Función	
Gobierno		Impartición de Justicia	
Presupuesto asignado al Programa Presupuestario			
Monto		\$519,454,835.00	
Objetivos			
Nivel	Clave Componente	Resumen Narrativo	
Componente	A1	Proyectos prioritarios desarrollados, encaminados a fortalecer la impartición de justicia en el Estado.	
Datos del Indicador			
Denominación		Método de cálculo	
Total de proyectos institucionales implementados		$(\text{Proyectos implementados (Realizado)} / \text{Proyectos implementados (Programado)}) * 100$	
Descripción del Indicador			
Proyectos prioritarios desarrollados, encaminados a fortalecer la impartición de justicia del Estado de Jalisco			
Tipo de Indicador	Gestión	Dimensión del Indicador	Eficacia
Año de Medición del Resultado	2021		
Cobertura	Estatal	Frecuencia de Medición	Semestral
Desagregado meta valor por género			
Meta Institucional		Meta Valor	Unidad de medida (meta valor)
100%		2	Proyecto
Sentido del Indicador		Linea Base (meta valor)	Año (Linea base)
Ascendente		100	2019
Desagregado meta valor por género		Hombre	Mujer
		0.00	0.00
Parámetros de semaforización			
0	59.99	60.00	79.99
80.00	130		
Variables del Indicador			
Nombre de la Variable		Unidad de medida	Tipo de Acumulación
Proyectos implementados (realizado)		Proyecto	Suma
Proyectos implementados (programado)		Proyecto	Suma
Fuente de Información			
Reporte final de la implementación del proyecto			
Medios de verificación			
Información publicada en el portal de transparencia, generada por el reporte mensual de actividades, Supremo Tribunal de Justicia.			
Supuestos			
Las condiciones económicas, sociales y laborales son propicias para la implementación de los proyectos.			
Observaciones			
Id_mir			
9714			

- 1 El presente documento despliega la información perteneciente a los indicadores estratégicos y gestión de aquellos programas presupuestarios que proveen de bienes y servicios que generan valor público a la ciudadanía jalisciense
- 2 Se muestra el número del Componente relacionado con el indicador.

GOBIERNO DEL ESTADO DE JALISCO PRESUPUESTO DE EGRESOS PARA EL EJERCICIO FISCAL 2021 Ficha Técnica de Indicador

Sistema de Evaluación del Desempeño (SED)

Gobierno del Estado de Jalisco Secretaría de la Hacienda Pública

Datos del Programa

Prestación, Promoción y Regulación de los Métodos Alternos para la solución de conflictos

Eje: Seguridad, justicia y Estado de derecho Tema: Impartición de justicia

¿Quién gasta?

25	Unidad Presupuestal	143	Unidad Responsable	00434	Unidad Ejecutora del Gasto
	Poder Judicial		Instituto de Justicia Alternativa		Instituto de Justicia Alternativa

¿Para qué se gasta?

Finalidad	Función	Subfunción
Gobierno	Justicia	Impartición de Justicia

Presupuesto asignado al Programa Presupuestario

Monto \$95,928,702.00

Objetivos

Nivel	Clave Componente	Resumen Narrativo
Fin		

Datos del Indicador

Denominación	Método de cálculo
Posición en el Subíndice Sistema de Derecho Confiable y Objetivo del Índice de Competitividad, IMCO	$(\text{Posición en el Subíndice Sistema de Derecho Confiable y Objetivo del Índice de Competitividad, IMCO (Realizado)} / \text{Posición en el Subíndice Sistema de Derecho Confiable y Objetivo del Índice de Competitividad, IMCO (Programado)}) * 100$

Descripción del Indicador

El ?Sistema de Derecho Confiable y Objetivo ? es un subíndice del Índice de Competitividad, el subíndice de Derecho considera indicadores sobre delitos, denuncias, percepción de seguridad y cumplimiento de contratos.

Tipo de Indicador	Estratégico	Dimensión del Indicador	Eficacia	Año de Medición del Resultado	2021
Cobertura	Estatal	Frecuencia de Medición	Bienal		

Parámetros de semaforización	Meta Institucional	Meta Valor	Unidad de medida (meta valor)	Desagregado meta valor por género	
	100%	21	Posición	Hombre	Mujer
130 80.00 79.99 60.00 59.99 0	Sentido del Indicador	Linea Base (meta valor)	Año (Linea base)	0.00	0.00
■ ■ ■ ■ ■ ■	Descendente	30	2006		

Variables del Indicador

Nombre de la Variable	Unidad de medida	Tipo de Acumulación
Posición en el Subíndice Sistema de Derecho Confiable y Objetivo del Índice de Competitividad, IMCO (realizado)	Posición	Suma
Posición en el Subíndice Sistema de Derecho Confiable y Objetivo del Índice de Competitividad, IMCO (programado)	Posición	Suma

Fuente de Información	IMCO, Índice de Competitividad Estatal 2018.
Medios de verificación	
Supuestos	
Observaciones	
Id_mir	13561

- 1 El presente documento despliega la información perteneciente a los indicadores estratégicos y gestión de aquellos programas presupuestarios que proveen de bienes y servicios que generan valor público a la ciudadanía jalisciense
- 2 Se muestra el número del Componente relacionado con el indicador.

GOBIERNO DEL ESTADO DE JALISCO
PRESUPUESTO DE EGRESOS PARA EL EJERCICIO FISCAL 2021
Ficha Técnica de Indicador

Sistema de Evaluación del Desempeño (SED)

Gobierno del Estado de Jalisco Secretaría de la Hacienda Pública

Datos del Programa

Prestación, Promoción y Regulación de los Métodos Alternos para la solución de conflictos

Eje: Seguridad, justicia y Estado de derecho

Tema: Impartición de justicia

¿Quién gasta?

25	Unidad Presupuestal	143	Unidad Responsable	00434	Unidad Ejecutora del Gasto
	Poder Judicial		Instituto de Justicia Alternativa		Instituto de Justicia Alternativa

¿Para qué se gasta?

Finalidad	Función	Subfunción
Gobierno	Justicia	Impartición de Justicia

Presupuesto asignado al Programa Presupuestario

Monto

Objetivos

Nivel	Clave Componente	Resumen Narrativo
Propósito		

Datos del Indicador

Denominación	Método de cálculo
Porcentaje de población que percibe a los jueces como corruptos	$(\text{Porcentaje de la población de 18 años y más que considera a los jueces como corruptos. (Realizado)} / \text{Porcentaje de la población de 18 años y más que considera a los jueces como corruptos. (Programado)}) * 100$

Descripción del Indicador
Este indicador muestra el porcentaje de la población de 18 años y más que considera a los jueces como corruptos.

Tipo de Indicador	Estratégico	Dimensión del Indicador	Eficacia	Año de Medición del Resultado	2021
Cobertura	Estatal	Frecuencia de Medición	Anual		

Parámetros de semaforización	Meta Institucional	Meta Valor	Unidad de medida (meta valor)	Desagregado meta valor por género	
				Hombre	Mujer
<input type="text" value="130"/> <input type="text" value="80.00"/> <input type="text" value="79.99"/> <input type="text" value="60.00"/> <input type="text" value="59.99"/> <input type="text" value="0"/>	100%	67	Porcentaje	0.00	0.00
	Sentido del Indicador	Linea Base (meta valor)	Año (Linea base)		
	Descendente	71	2011		

Variables del Indicador

Nombre de la Variable	Unidad de medida	Tipo de Acumulación
Porcentaje de la población de 18 años y más que considera a los jueces como corruptos. (realizado)	Porcentaje	Suma
Porcentaje de la población de 18 años y más que considera a los jueces como corruptos. (programado)	Porcentaje	Suma

Fuente de Información

Medios de verificación

Supuestos

Observaciones

Id_mir

- 1 El presente documento despliega la información perteneciente a los indicadores estratégicos y gestión de aquellos programas presupuestarios que proveen de bienes y servicios que generan valor público a la ciudadanía jalisciense
- 2 Se muestra el número del Componente relacionado con el indicador.

GOBIERNO DEL ESTADO DE JALISCO PRESUPUESTO DE EGRESOS PARA EL EJERCICIO FISCAL 2021

Ficha Técnica de Indicador

Sistema de Evaluación del Desempeño (SED)

Gobierno del Estado de Jalisco Secretaría de la Hacienda Pública

Datos del Programa

Prestación, Promoción y Regulación de los Métodos Alternos para la solución de conflictos

Eje: Seguridad, justicia y Estado de derecho Tema: Impartición de justicia

¿Quién gasta?

25	Unidad Presupuestal	143	Unidad Responsable	00434	Unidad Ejecutora del Gasto
	Poder Judicial		Instituto de Justicia Alternativa		Instituto de Justicia Alternativa

¿Para qué se gasta?

Finalidad	Función	Subfunción
Gobierno	Justicia	Impartición de Justicia

Presupuesto asignado al Programa Presupuestario

Monto \$95,928,702.00

Objetivos

Nivel	Clave Componente	Resumen Narrativo
Componente	D1	Asuntos atendidos para la solución de conflictos en materia mercantil, civil, familiar, penal o comunitaria

Datos del Indicador

Denominación	Método de cálculo
Tasa de variación de expedientes atendidos respecto al periodo anterior	(Tasa de variación de expedientes atendidos respecto al periodo anterior (Realizado) / Tasa de variación de expedientes atendidos respecto al periodo anterior (Programado))*100

Descripción del Indicador

Mide la variación de expedientes abiertos en Métodos y Validación

Tipo de Indicador	Estratégico	Dimensión del Indicador	Eficacia	Año de Medición del Resultado	2021
Cobertura	Estatatal	Frecuencia de Medición	Cuatrimestral		

Desagregado meta valor por género

Parámetros de semaforización		Meta Institucional	Meta Valor	Unidad de medida (meta valor)	Hombre	Mujer
0	59.99	60.00	79.99	80.00	130	
■	■	■	■	■	■	
		100%	10	Tasa	0.00	0.00
		Sentido del Indicador	Linea Base (meta valor)	Año (Linea base)		
		Ascendente	No disponible	No disponible		

Variables del Indicador

Nombre de la Variable	Unidad de medida	Tipo de Acumulación
Tasa de variación de expedientes atendidos respecto al periodo anterior (realizado)	Tasa	Valor presente
Tasa de variación de expedientes atendidos respecto al periodo anterior (programado)	Tasa	Valor presente

Fuente de Información Sistema Informático del Instituto de Justicia Alternativa

Medios de verificación Sistema Informático del Instituto de Justicia Alternativa // Informes del IJA (Transparencia)

Supuestos Los ciudadanos de Jalisco conocen acerca de los métodos alternos para solucionar su conflicto y acuden al IJA o centros públicos y privados de la entidad

Observaciones

Id_mir 9715

- 1 El presente documento despliega la información perteneciente a los indicadores estratégicos y gestión de aquellos programas presupuestarios que proveen de bienes y servicios que generan valor público a la ciudadanía jalisciense
- 2 Se muestra el número del Componente relacionado con el indicador.

1944

GOBIERNO DEL ESTADO DE JALISCO PRESUPUESTO DE EGRESOS PARA EL EJERCICIO FISCAL 2021 Ficha Técnica de Indicador

Sistema de Evaluación del Desempeño (SED)

Gobierno del Estado de Jalisco		Secretaría de la Hacienda Pública	
Datos del Programa			
Consejo de la Judicatura			
Eje: Seguridad, justicia y Estado de derecho		Tema: Impartición de justicia	
¿Quién gasta?			
25	Unidad Presupuestal	145	Unidad Responsable
00436	Unidad Ejecutora del Gasto		
Poder Judicial		Consejo de la Judicatura	
¿Para qué se gasta?			
Gobierno	Función	Subfunción	
Justicia		Impartición de Justicia	
Presupuesto asignado al Programa Presupuestario			
Monto		\$1,229,540,771.00	
Objetivos			
Fin	Clave Componente	Resumen Narrativo	
Datos del Indicador			
Denominación		Método de cálculo	
Porcentaje de percepción de inseguridad		$\left(\frac{\text{Porcentaje de la población de 18 años y más que se siente insegura en su entidad federativa. (Realizado)}}{\text{Porcentaje de la población de 18 años y más que se siente insegura en su entidad federativa. (Programado)}} \right) * 100$	
Descripción del Indicador			
Este indicador muestra el porcentaje de la población de 18 años y más que se siente insegura en su entidad federativa.			
Tipo de Indicador	Estratégico	Dimensión del Indicador	Eficacia
Cobertura	Estatal	Frecuencia de Medición	Anual
		Año de Medición del Resultado	2021
		Desagregado meta valor por género	
		Meta Institucional	Meta Valor
		100%	67
		Unidad de medida (meta valor)	Porcentaje
		Hombre	0.00
		Mujer	0.00
Parámetros de semaforización		Sentido del Indicador	Línea Base (meta valor)
130	80.00	Descendente	53
79.99	60.00	Año (Línea base)	2006
59.99	0		
0			
Variables del Indicador			
Nombre de la Variable		Unidad de medida	Tipo de Acumulación
Porcentaje de la población de 18 años y más que se siente insegura en su entidad federativa. (realizado)		Porcentaje	Suma
Porcentaje de la población de 18 años y más que se siente insegura en su entidad federativa. (programado)		Porcentaje	Suma
Fuente de Información	INEGI. Encuesta Nacional de Victimización y Percepción sobre Seguridad Pública (ENVIPE) 2019.		
Medios de verificación			
Supuestos			
Observaciones			
Id_mir	9233		

- 1 El presente documento despliega la información perteneciente a los indicadores estratégicos y gestión de aquellos programas presupuestarios que proveen de bienes y servicios que generan valor público a la ciudadanía jalisciense
- 2 Se muestra el número del Componente relacionado con el indicador.

GOBIERNO DEL ESTADO DE JALISCO
PRESUPUESTO DE EGRESOS PARA EL EJERCICIO FISCAL 2021

Ficha Técnica de Indicador

Sistema de Evaluación del Desempeño (SED)

Gobierno del Estado de Jalisco		Secretaría de la Hacienda Pública	
Datos del Programa			
Consejo de la Judicatura			
Eje: Seguridad, justicia y Estado de derecho		Tema: Impartición de justicia	
¿Quién gasta?			
25	Unidad Presupuestal	145	Unidad Responsable
Poder Judicial		Consejo de la Judicatura	
		00436	Unidad Ejecutora del Gasto
		Consejo de la Judicatura	
¿Para qué se gasta?			
Finalidad	Función	Subfunción	
Gobierno	Justicia	Impartición de Justicia	
Presupuesto asignado al Programa Presupuestario			
Monto		\$1,229,540,771.00	
Objetivos			
Nivel	Clave Componente	Resumen Narrativo	
Propósito			
Datos del Indicador			
Denominación		Método de cálculo	
Porcentaje de población que percibe a los jueces como corruptos		$(\text{Porcentaje de la población de 18 años y más que considera a los jueces como corruptos. (Realizado)} / \text{Porcentaje de la población de 18 años y más que considera a los jueces como corruptos. (Programado)}) * 100$	
Descripción del Indicador			
Este indicador muestra el porcentaje de la población de 18 años y más que considera a los jueces como corruptos.			
Tipo de Indicador	Estratégico	Dimensión del Indicador	Eficacia
Cobertura	Estatal	Frecuencia de Medición	Anual
		Año de Medición del Resultado	2021
Desagregado meta valor por género			
Parámetros de semaforización		Meta Institucional	Meta Valor
130	80.00	100%	67
79.99	60.00	Sentido del Indicador	Unidad de medida (meta valor)
59.99	0	Descendente	Porcentaje
0		Linea Base (meta valor)	Hombre
		71	0.00
		Año (Linea base)	Mujer
		2011	0.00
Variables del Indicador			
Nombre de la Variable		Unidad de medida	Tipo de Acumulación
Porcentaje de la población de 18 años y más que considera a los jueces como corruptos. (realizado)		Porcentaje	Suma
Porcentaje de la población de 18 años y más que considera a los jueces como corruptos. (programado)		Porcentaje	Suma
Fuente de Información	INEGI, Encuesta Nacional de Victimización y Percepción sobre Seguridad Pública (ENVIPE) 2019.		
Medios de verificación			
Supuestos			
Observaciones			
Id_mir	9234		

- 1 El presente documento despliega la información perteneciente a los indicadores estratégicos y gestión de aquellos programas presupuestarios que proveen de bienes y servicios que generan valor público a la ciudadanía jalisciense
- 2 Se muestra el número del Componente relacionado con el indicador.

GOBIERNO DEL ESTADO DE JALISCO PRESUPUESTO DE EGRESOS PARA EL EJERCICIO FISCAL 2021 Ficha Técnica de Indicador

Sistema de Evaluación del Desempeño (SED)

Gobierno del Estado de Jalisco Secretaría de la Hacienda Pública

Datos del Programa

Consejo de la Judicatura

Eje: Seguridad, justicia y Estado de derecho Tema: Impartición de justicia

¿Quién gasta?

25	Unidad Presupuestal	145	Unidad Responsable	00436	Unidad Ejecutora del Gasto
	Poder Judicial		Consejo de la Judicatura		Consejo de la Judicatura

¿Para qué se gasta?

Finalidad	Función	Subfunción
Gobierno	Justicia	Impartición de Justicia

Presupuesto asignado al Programa Presupuestario

Monto \$1,229,540,771.00

Objetivos

Nivel	Clave Componente	Resumen Narrativo
Componente	01	Expedientes turnados resueltos.

Datos del Indicador

Denominación	Método de cálculo
Porcentaje de asuntos atendidos	(Porcentaje de asuntos atendidos o derivados a la instancia competente (Realizado) / Porcentaje de asuntos atendidos o derivados a la instancia competente (Programado))*100

Descripción del Indicador
Expedientes turnados resueltos

Tipo de Indicador	Gestión	Dimensión del Indicador	Eficacia	Año de Medición del Resultado	2021
Cobertura	Estatal	Frecuencia de Medición	Trimestral		

Parámetros de semaforización						Meta Institucional	Meta Valor	Unidad de medida (meta valor)	Desagregado meta valor por género	
0	59.99	60.00	79.99	80.00	130	100%	100	Porcentaje	0.00	0.00
						Sentido del Indicador	Línea Base (meta valor)	Año (Línea base)		
						Ascendente	No disponible	No disponible		

Variables del Indicador

Nombre de la Variable	Unidad de medida	Tipo de Acumulación
Porcentaje de asuntos atendidos o derivados a la instancia competente (realizado)	Porcentaje	Suma
Porcentaje de asuntos atendidos o derivados a la instancia competente (programado)	Porcentaje	Suma

Fuente de Información Reporte mensual de actividades

Medios de verificación Reporte de cumplimiento de metas presentado al magistrado presidente

Supuestos Los expedientes cuentan con toda la información necesaria.

Observaciones

Id. mir 10818

- 1 El presente documento despliega la información perteneciente a los indicadores estratégicos y gestión de aquellos programas presupuestarios que proveen de bienes y servicios que generan valor público a la ciudadanía jalisciense
- 2 Se muestra el número del Componente relacionado con el indicador.

GOBIERNO DEL ESTADO DE JALISCO
PRESUPUESTO DE EGRESOS PARA EL EJERCICIO FISCAL 2021

Ficha Técnica de Indicador

Sistema de Evaluación del Desempeño (SED)

Gobierno del Estado de Jalisco Secretaría de la Hacienda Pública

Datos del Programa

Gobernanza de los Derechos Humanos

Eje: Seguridad, justicia y Estado de derecho Tema: Derechos Humanos

¿Quién gasta?

26	Unidad Presupuestal	000	Unidad Responsable	00437	Unidad Ejecutora del Gasto
Comisión Estatal de Derechos Humanos de Jalisco		Comisión Estatal de Derechos Humanos de Jalisco		Comisión Estatal de Derechos Humanos de Jalisco	

¿Para qué se gasta?

Finalidad	Función	Subfunción
Gobierno	Justicia	Derechos Humanos

Presupuesto asignado al Programa Presupuestario

Monto

Objetivos

Nivel	Clave Componente	Resumen Narrativo
Fin		

Datos del Indicador

Denominación	Método de cálculo
Posición en el Índice de Desarrollo Democrático	$(\text{Posición en el Índice de Desarrollo Democrático (Realizado)} / \text{Posición en el Índice de Desarrollo Democrático (Programado)}) * 100$

Descripción del Indicador

Mide el desarrollo democrático por entidad, basado en tres planos o dimensiones de la democracia: _x000D_1. Democracia de los ciudadano; _x000D_2. Democracia de las instituciones; y _x000D_3. Ejercicio de poder efectivo para gobernar.

Tipo de Indicador	Estratégico	Dimensión del Indicador	Eficacia	Año de Medición del Resultado	2021
Cobertura	Estatal	Frecuencia de Medición	Anual		

Desagregado meta valor por género

Parámetros de semaforización		Meta Institucional	Meta Valor	Unidad de medida (meta valor)	Desagregado meta valor por género	
130	80.00	100%	15	Posición	Hombre	Mujer
79.99	60.00	Sentido del Indicador	Linea Base (meta valor)	Año (Linea base)	0.00	0.00
59.99	0	Descendente	19	2010		

Variables del Indicador

Nombre de la Variable	Unidad de medida	Tipo de Acumulación
Posición en el Índice de Desarrollo Democrático (realizado)	Posición	Suma
Posición en el Índice de Desarrollo Democrático (programado)	Posición	Suma

Fuente de Información	Pollat y la Fundación Konrad Adenauer. Índice de Desarrollo Democrático de México, 2019.
Medios de verificación	
Supuestos	
Observaciones	
Id_mir	9235

- 1 El presente documento despliega la información perteneciente a los indicadores estratégicos y gestión de aquellos programas presupuestarios que proveen de bienes y servicios que generan valor público a la ciudadanía jalisciense
- 2 Se muestra el número del Componente relacionado con el indicador.

1948

GOBIERNO DEL ESTADO DE JALISCO PRESUPUESTO DE EGRESOS PARA EL EJERCICIO FISCAL 2021 Ficha Técnica de Indicador

Sistema de Evaluación del Desempeño (SED)

Gobierno del Estado de Jalisco Secretaría de la Hacienda Pública

Datos del Programa

Cultura de los Derechos Humanos

Eje: Seguridad, justicia y Estado de derecho Tema: Derechos Humanos

¿Quién gasta?

26	Unidad Presupuestal	000	Unidad Responsable	00437	Unidad Ejecutora del Gasto
Comisión Estatal de Derechos Humanos de Jalisco		Comisión Estatal de Derechos Humanos de Jalisco		Comisión Estatal de Derechos Humanos de Jalisco	

¿Para qué se gasta?

Finalidad	Función	Subfunción
Gobierno	Justicia	Derechos Humanos

Presupuesto asignado al Programa Presupuestario

Monto \$11,182,642.26

Objetivos

Nivel	Clave Componente	Resumen Narrativo
Fin		

Datos del Indicador

Denominación	Método de cálculo
Posición en el Índice de Desarrollo Democrático	$(\text{Posición en el Índice de Desarrollo Democrático (Realizado)} / \text{Posición en el Índice de Desarrollo Democrático (Programado)}) * 100$

Descripción del Indicador

Mide el desarrollo democrático por entidad, basado en tres planos o dimensiones de la democracia: _x000D_1. Democracia de los ciudadano; _x000D_2. Democracia de las instituciones; y _x000D_3. Ejercicio de poder efectivo para gobernar.

Tipo de Indicador	Estratégico	Dimensión del Indicador	Eficacia	Año de Medición del Resultado	2021
Cobertura	Estatal	Frecuencia de Medición	Anual		

Desagregado meta valor por género

	Meta Institucional	Meta Valor	Unidad de medida (meta valor)	Hombre	Mujer
Parámetros de semaforización	100%	15	Posición	0.00	0.00
<div style="display: flex; justify-content: space-around; align-items: center;"> <div style="text-align: center;">130</div> <div style="text-align: center;">80.00</div> <div style="text-align: center;">79.99</div> <div style="text-align: center;">60.00</div> <div style="text-align: center;">59.99</div> <div style="text-align: center;">0</div> </div>	Sentido del Indicador	Línea Base (meta valor)	Año (Línea base)		
<div style="display: flex; justify-content: space-around; align-items: center;"> <div style="width: 15px; height: 15px; background-color: red; border: 1px solid black;"></div> <div style="width: 15px; height: 15px; background-color: red; border: 1px solid black;"></div> <div style="width: 15px; height: 15px; background-color: yellow; border: 1px solid black;"></div> <div style="width: 15px; height: 15px; background-color: yellow; border: 1px solid black;"></div> <div style="width: 15px; height: 15px; background-color: green; border: 1px solid black;"></div> <div style="width: 15px; height: 15px; background-color: green; border: 1px solid black;"></div> </div>	Descendente	19	2010		

Variables del Indicador

Nombre de la Variable	Unidad de medida	Tipo de Acumulación
Posición en el Índice de Desarrollo Democrático (realizado)	Posición	Suma
Posición en el Índice de Desarrollo Democrático (programado)	Posición	Suma

Fuente de Información	Pollat y la Fundación Konrad Adenauer. Índice de Desarrollo Democrático de México, 2019.
Medios de verificación	
Supuestos	
Observaciones	
Id_mir	9237

- 1 El presente documento despliega la información perteneciente a los indicadores estratégicos y gestión de aquellos programas presupuestarios que proveen de bienes y servicios que generan valor público a la ciudadanía jalisciense
- 2 Se muestra el número del Componente relacionado con el indicador.

GOBIERNO DEL ESTADO DE JALISCO
PRESUPUESTO DE EGRESOS PARA EL EJERCICIO FISCAL 2021

Ficha Técnica de Indicador

Sistema de Evaluación del Desempeño (SED)

Gobierno del Estado de Jalisco Secretaría de la Hacienda Pública

Datos del Programa

Defensa de los Derechos Humanos

Eje: Seguridad, justicia y Estado de derecho Tema: Derechos Humanos

¿Quién gasta?

26	Unidad Presupuestal	000	Unidad Responsable	00437	Unidad Ejecutora del Gasto
Comisión Estatal de Derechos Humanos de Jalisco	Comisión Estatal de Derechos Humanos de Jalisco	Comisión Estatal de Derechos Humanos de Jalisco	Comisión Estatal de Derechos Humanos de Jalisco	Comisión Estatal de Derechos Humanos de Jalisco	Comisión Estatal de Derechos Humanos de Jalisco

¿Para qué se gasta?

Finalidad	Función	Subfunción
Gobierno	Justicia	Derechos Humanos

Presupuesto asignado al Programa Presupuestario

Monto	\$86,152,103.84
-------	-----------------

Objetivos

Nivel	Clave Componente	Resumen Narrativo
Fin		

Datos del Indicador

Denominación	Método de cálculo
Porcentaje de percepción de inseguridad	(Porcentaje de la población de 18 años y más que se siente insegura en su entidad federativa. (Realizado)/Porcentaje de la población de 18 años y más que se siente insegura en su entidad federativa. (Programado))*100

Descripción del Indicador
Este indicador muestra el porcentaje de la población de 18 años y más que se siente insegura en su entidad federativa.

Tipo de Indicador	Estratégico	Dimensión del Indicador	Eficacia	Año de Medición del Resultado	2021
Cobertura	Estatal	Frecuencia de Medición	Anual		

Desagregado meta valor por género						
Parámetros de semaforización		Meta Institucional	Meta Valor	Unidad de medida (meta valor)	Hombre	Mujer
130	80.00	79.99	60.00	59.99	0	
■	■	■	■	■	■	
		Sentido del Indicador	Linea Base (meta valor)	Año (Linea base)		
		Descendente	53	2006		

VARIABLES DEL INDICADOR

Nombre de la Variable	Unidad de medida	Tipo de Acumulación
Porcentaje de la población de 18 años y más que se siente insegura en su entidad federativa. (realizado)	Porcentaje	Suma
Porcentaje de la población de 18 años y más que se siente insegura en su entidad federativa. (programado)	Porcentaje	Suma

Fuente de Información	INEGI. Encuesta Nacional de Victimización y Percepción sobre Seguridad Pública (ENVIPE) 2019.
Medios de verificación	
Supuestos	
Observaciones	
Id_mir	9239

- 1 El presente documento despliega la información perteneciente a los indicadores estratégicos y gestión de aquellos programas presupuestarios que proveen de bienes y servicios que generan valor público a la ciudadanía jalisciense
- 2 Se muestra el número del Componente relacionado con el indicador.

GOBIERNO DEL ESTADO DE JALISCO PRESUPUESTO DE EGRESOS PARA EL EJERCICIO FISCAL 2021 Ficha Técnica de Indicador

Sistema de Evaluación del Desempeño (SED)

Gobierno del Estado de Jalisco Secretaría de la Hacienda Pública

Datos del Programa

Fortalecimiento institucional para los derechos humanos

Eje: Seguridad, justicia y Estado de derecho Tema: Derechos Humanos

¿Quién gasta?

26	Unidad Presupuestal	000	Unidad Responsable	00437	Unidad Ejecutora del Gasto
Comisión Estatal de Derechos Humanos de Jalisco		Comisión Estatal de Derechos Humanos de Jalisco		Comisión Estatal de Derechos Humanos de Jalisco	

¿Para qué se gasta?

Finalidad	Función	Subfunción
Gobierno	Justicia	Derechos Humanos

Presupuesto asignado al Programa Presupuestario

Monto \$31,451,346.08

Objetivos

Nivel	Clave Componente	Resumen Narrativo
Fin		

Datos del Indicador

Denominación	Método de cálculo
Posición en el Subíndice Sistema de Derecho Confiable y Objetivo del Índice de Competitividad, IMCO	$(\text{Posición en el Subíndice Sistema de Derecho Confiable y Objetivo del Índice de Competitividad, IMCO (Realizado)} / \text{Posición en el Subíndice Sistema de Derecho Confiable y Objetivo del Índice de Competitividad, IMCO (Programado)}) * 100$

Descripción del Indicador
El ?Sistema de Derecho Confiable y Objetivo ? es un subíndice del Índice de Competitividad, el subíndice de Derecho considera indicadores sobre delitos, denuncias, percepción de seguridad y cumplimiento de contratos.

Tipo de Indicador	Estratégico	Dimensión del Indicador	Eficacia	Año de Medición del Resultado	2021
Cobertura	Estatal	Frecuencia de Medición	Bienal		

Parámetros de semaforización						Meta Institucional	Meta Valor	Unidad de medida (meta valor)	Desagregado meta valor por género	
130	80.00	79.99	60.00	59.99	0	100%	21	Posición	Hombre	Mujer
									0.00	0.00
						Sentido del Indicador	Linea Base (meta valor)	Año (Linea base)		
						Descendente	30	2006		

Variables del Indicador

Nombre de la Variable	Unidad de medida	Tipo de Acumulación
Posición en el Subíndice Sistema de Derecho Confiable y Objetivo del Índice de Competitividad, IMCO (realizado)	Posición	Suma
Posición en el Subíndice Sistema de Derecho Confiable y Objetivo del Índice de Competitividad, IMCO (programado)	Posición	Suma

Fuente de Información IMCO, Índice de Competitividad Estatal 2018.

Medios de verificación

Supuestos

Observaciones

Id. mir 11891

- 1 El presente documento despliega la información perteneciente a los indicadores estratégicos y gestión de aquellos programas presupuestarios que proveen de bienes y servicios que generan valor público a la ciudadanía jalisciense
- 2 Se muestra el número del Componente relacionado con el indicador.

GOBIERNO DEL ESTADO DE JALISCO
PRESUPUESTO DE EGRESOS PARA EL EJERCICIO FISCAL 2021

Ficha Técnica de Indicador

Sistema de Evaluación del Desempeño (SED)

Gobierno del Estado de Jalisco		Secretaría de la Hacienda Pública	
Datos del Programa			
Fortalecimiento institucional para los derechos humanos			
Eje: Seguridad, justicia y Estado de derecho		Tema: Derechos Humanos	
¿Quién gasta?			
26	Unidad Presupuestal	000	Unidad Responsable
Comisión Estatal de Derechos Humanos de Jalisco		Comisión Estatal de Derechos Humanos de Jalisco	
		00437	Unidad Ejecutora del Gasto
		Comisión Estatal de Derechos Humanos de Jalisco	
¿Para qué se gasta?			
Finalidad		Función	
Gobierno		Derechos Humanos	
Presupuesto asignado al Programa Presupuestario			
Monto		\$31,451,346.08	
Objetivos			
Nivel	Clave Componente	Resumen Narrativo	
Fin			
Datos del Indicador			
Denominación		Método de cálculo	
Posición en el Subíndice Sistema de Derecho Confiable y Objetivo del Índice de Competitividad, IMCO		(Posición en el Subíndice Sistema de Derecho Confiable y Objetivo del Índice de Competitividad, IMCO (Realizado)/Posición en el Subíndice Sistema de Derecho Confiable y Objetivo del Índice de Competitividad, IMCO (Programado))*100	
Descripción del Indicador			
El ?Sistema de Derecho Confiable y Objetivo ? es un subíndice del Índice de Competitividad, el subíndice de Derecho considera indicadores sobre delitos, denuncias, percepción de seguridad y cumplimiento de contratos.			
Tipo de Indicador	Estratégico	Dimensión del Indicador	Eficacia
Cobertura	Estatal	Frecuencia de Medición	Bienal
		Año de Medición del Resultado	2021
Desagregado meta valor por género			
Parámetros de semaforización		Meta Institucional	Meta Valor
130	80.00	100%	21
79.99	60.00	Sentido del Indicador	Unidad de medida (meta valor)
59.99	0	Descendente	Posición
0		Linea Base (meta valor)	Hombre
		30	0.00
		Año (Linea base)	Mujer
		2006	0.00
Variables del Indicador			
Nombre de la Variable		Unidad de medida	Tipo de Acumulación
Posición en el Subíndice Sistema de Derecho Confiable y Objetivo del Índice de Competitividad, IMCO (realizado)		Posición	Suma
Posición en el Subíndice Sistema de Derecho Confiable y Objetivo del Índice de Competitividad, IMCO (programado)		Posición	Suma
Fuente de Información			
IMCO, Índice de Competitividad Estatal 2018.			
Medios de verificación			
Supuestos			
Observaciones			
Id. mir		11893	

- 1 El presente documento despliega la información perteneciente a los indicadores estratégicos y gestión de aquellos programas presupuestarios que proveen de bienes y servicios que generan valor público a la ciudadanía jalisciense
- 2 Se muestra el número del Componente relacionado con el indicador.

GOBIERNO DEL ESTADO DE JALISCO PRESUPUESTO DE EGRESOS PARA EL EJERCICIO FISCAL 2021 Ficha Técnica de Indicador

Sistema de Evaluación del Desempeño (SED)

Gobierno del Estado de Jalisco Secretaría de la Hacienda Pública

Datos del Programa

Gobernanza de los Derechos Humanos

Eje: Seguridad, justicia y Estado de derecho Tema: Derechos Humanos

¿Quién gasta?

26	Unidad Presupuestal	000	Unidad Responsable	00437	Unidad Ejecutora del Gasto
Comisión Estatal de Derechos Humanos de Jalisco		Comisión Estatal de Derechos Humanos de Jalisco		Comisión Estatal de Derechos Humanos de Jalisco	

¿Para qué se gasta?

Finalidad	Función	Subfunción
Gobierno	Justicia	Derechos Humanos

Presupuesto asignado al Programa Presupuestario

Monto \$19,758,013.82

Objetivos

Nivel	Clave Componente	Resumen Narrativo
Propósito		

Datos del Indicador

Denominación Recomendaciones de la Comisión de Derechos Humanos de Jalisco	Método de cálculo (Recomendaciones que emite la Comisión Estatal de Derechos Humanos en Jalisco en las que expone, ante la sociedad, los distintos casos de presunto abuso y propone a la autoridad maneras de reparar el daño, de evitar sucesivas conductas similares, de sancionar administrativa o penalmente a los responsables y de revertir las causas que le dieron origen (Realizado)/Recomendaciones que emite la Comisión Estatal de Derechos Humanos en Jalisco en las que expone, ante la sociedad, los distintos casos de presunto abuso y propone a la autoridad maneras de reparar el daño, de evitar sucesivas conductas similares, de sancionar administrativa o penalmente a los responsables y de revertir las causas que le dieron origen (Programado))*100
------------------------------------------------------------------------------------------	------------------------------------------------------------------------------------------------------------------------------------------------------------------------------------------------------------------------------------------------------------------------------------------------------------------------------------------------------------------------------------------------------------------------------------------------------------------------------------------------------------------------------------------------------------------------------------------------------------------------------------------------------------------------------------------------------------------------------------------------------------------------------------------------

Descripción del Indicador
Este indicador se refiere a las recomendaciones que emite la Comisión Estatal de Derechos Humanos en Jalisco en las que expone, ante la sociedad, los distintos casos de presunto abuso y propone a la autoridad maneras de reparar el daño, de evitar sucesivas conductas similares, de sancionar administrativa o penalmente a los responsables y de revertir las causas que le dieron origen.

Tipo de Indicador	Estratégico	Dimensión del Indicador	Eficacia	Año de Medición del Resultado	2021
Cobertura	Estatal	Frecuencia de Medición	Mensual		

Parámetros de semaforización						Desagregado meta valor por género				
130	80.00	79.99	60.00	59.99	0	Meta Institucional	Meta Valor	Unidad de medida (meta valor)	Hombre	Mujer
						100%	0	Recomendación	0.00	0.00
						Sentido del Indicador	Línea Base (meta valor)	Año (Línea base)		
						Descendente	8	2006		

Variables del Indicador

Nombre de la Variable	Unidad de medida	Tipo de Acumulación
Recomendaciones que emite la Comisión Estatal de Derechos Humanos en Jalisco en las que expone, ante la sociedad, los distintos casos de presunto abuso y propone a la autoridad maneras de reparar el daño, de evitar sucesivas conductas similares, de sancionar administrativa o penalmente a los responsables y de revertir las causas que le dieron origen (realizado)	Recomendación	Suma
Recomendaciones que emite la Comisión Estatal de Derechos Humanos en Jalisco en las que expone, ante la sociedad, los distintos casos de presunto abuso y propone a la autoridad maneras de reparar el daño, de evitar sucesivas conductas similares, de sancionar administrativa o penalmente a los responsables y de revertir las causas que le dieron origen (programado)	Recomendación	Suma

Fuente de Información	Comisión Estatal de Derechos Humanos Jalisco. Cifras preliminares 2020.
Medios de verificación	
Supuestos	
Observaciones	
Id_mir	9236

- 1 El presente documento despliega la información perteneciente a los indicadores estratégicos y gestión de aquellos programas presupuestarios que proveen de bienes y servicios que generan valor público a la ciudadanía jalisciense
- 2 Se muestra el número del Componente relacionado con el indicador.

GOBIERNO DEL ESTADO DE JALISCO
PRESUPUESTO DE EGRESOS PARA EL EJERCICIO FISCAL 2021
Ficha Técnica de Indicador

Sistema de Evaluación del Desempeño (SED)

Gobierno del Estado de Jalisco Secretaría de la Hacienda Pública

Datos del Programa

Cultura de los Derechos Humanos

Eje: Seguridad, justicia y Estado de derecho Tema: Derechos Humanos

¿Quién gasta?

26	Unidad Presupuestal	000	Unidad Responsable	00437	Unidad Ejecutora del Gasto
	Comisión Estatal de Derechos Humanos de Jalisco		Comisión Estatal de Derechos Humanos de Jalisco		Comisión Estatal de Derechos Humanos de Jalisco

¿Para qué se gasta?

Finalidad	Función	Subfunción
Gobierno	Justicia	Derechos Humanos

Presupuesto asignado al Programa Presupuestario

Monto

Objetivos

Nivel	Clave Componente	Resumen Narrativo
Propósito		

Datos del Indicador

<p>Denominación</p> <p>Recomendaciones de la Comisión de Derechos Humanos de Jalisco</p>	<p>Método de cálculo</p> <p>(Recomendaciones que emite la Comisión Estatal de Derechos Humanos en Jalisco en las que expone, ante la sociedad, los distintos casos de presunto abuso y propone a la autoridad maneras de reparar el daño, de evitar sucesivas conductas similares, de sancionar administrativa o penalmente a los responsables y de revertir las causas que le dieron origen (Realizado)/Recomendaciones que emite la Comisión Estatal de Derechos Humanos en Jalisco en las que expone, ante la sociedad, los distintos casos de presunto abuso y propone a la autoridad maneras de reparar el daño, de evitar sucesivas conductas similares, de sancionar administrativa o penalmente a los responsables y de revertir las causas que le dieron origen (Programado))*100</p>
-------------------------------------------------------------------------------------------------	-------------------------------------------------------------------------------------------------------------------------------------------------------------------------------------------------------------------------------------------------------------------------------------------------------------------------------------------------------------------------------------------------------------------------------------------------------------------------------------------------------------------------------------------------------------------------------------------------------------------------------------------------------------------------------------------------------------------------------------------------------------------------------------------------------

Descripción del Indicador
Este indicador se refiere a las recomendaciones que emite la Comisión Estatal de Derechos Humanos en Jalisco en las que expone, ante la sociedad, los distintos casos de presunto abuso y propone a la autoridad maneras de reparar el daño, de evitar sucesivas conductas similares, de sancionar administrativa o penalmente a los responsables y de revertir las causas que le dieron origen.

Tipo de Indicador	Estratégico	Dimensión del Indicador	Eficacia	Año de Medición del Resultado	2021
Cobertura	Estatal	Frecuencia de Medición	Mensual		

						Desagregado meta valor por género	
		Meta Institucional	Meta Valor	Unidad de medida (meta valor)	Hombre	Mujer	
		100%	0	Recomendación	0.00	0.00	
Parámetros de semaforización		Sentido del Indicador	Línea Base (meta valor)	Año (Línea base)			
130	80.00	79.99	60.00	59.99	0		
		Descendente	8	2006			

VARIABLES DEL INDICADOR

Nombre de la Variable	Unidad de medida	Tipo de Acumulación
Recomendaciones que emite la Comisión Estatal de Derechos Humanos en Jalisco en las que expone, ante la sociedad, los distintos casos de presunto abuso y propone a la autoridad maneras de reparar el daño, de evitar sucesivas conductas similares, de sancionar administrativa o penalmente a los responsables y de revertir las causas que le dieron origen (realizado)	Recomendación	Suma
Recomendaciones que emite la Comisión Estatal de Derechos Humanos en Jalisco en las que expone, ante la sociedad, los distintos casos de presunto abuso y propone a la autoridad maneras de reparar el daño, de evitar sucesivas conductas similares, de sancionar administrativa o penalmente a los responsables y de revertir las causas que le dieron origen (programado)	Recomendación	Suma

Fuente de Información	Comisión Estatal de Derechos Humanos Jalisco. Cifras preliminares 2020.
Medios de verificación	
Supuestos	
Observaciones	
Id_mir	9238

- 1 El presente documento despliega la información perteneciente a los indicadores estratégicos y gestión de aquellos programas presupuestarios que proveen de bienes y servicios que generan valor público a la ciudadanía jalisciense
- 2 Se muestra el número del Componente relacionado con el indicador.

GOBIERNO DEL ESTADO DE JALISCO PRESUPUESTO DE EGRESOS PARA EL EJERCICIO FISCAL 2021 Ficha Técnica de Indicador

Sistema de Evaluación del Desempeño (SED)

Gobierno del Estado de Jalisco Secretaría de la Hacienda Pública

Datos del Programa

Defensa de los Derechos Humanos

Eje: Seguridad, justicia y Estado de derecho Tema: Derechos Humanos

¿Quién gasta?

26	Unidad Presupuestal	000	Unidad Responsable	00437	Unidad Ejecutora del Gasto
Comisión Estatal de Derechos Humanos de Jalisco		Comisión Estatal de Derechos Humanos de Jalisco		Comisión Estatal de Derechos Humanos de Jalisco	

¿Para qué se gasta?

Finalidad	Función	Subfunción
Gobierno	Justicia	Derechos Humanos

Presupuesto asignado al Programa Presupuestario

Monto \$86,152,103.84

Objetivos

Nivel	Clave Componente	Resumen Narrativo
Propósito		

Datos del Indicador

Denominación Recomendaciones de la Comisión de Derechos Humanos de Jalisco	Método de cálculo (Recomendaciones que emite la Comisión Estatal de Derechos Humanos en Jalisco en las que expone, ante la sociedad, los distintos casos de presunto abuso y propone a la autoridad maneras de reparar el daño, de evitar sucesivas conductas similares, de sancionar administrativa o penalmente a los responsables y de revertir las causas que le dieron origen (Realizado)/Recomendaciones que emite la Comisión Estatal de Derechos Humanos en Jalisco en las que expone, ante la sociedad, los distintos casos de presunto abuso y propone a la autoridad maneras de reparar el daño, de evitar sucesivas conductas similares, de sancionar administrativa o penalmente a los responsables y de revertir las causas que le dieron origen (Programado))*100
------------------------------------------------------------------------------------------	------------------------------------------------------------------------------------------------------------------------------------------------------------------------------------------------------------------------------------------------------------------------------------------------------------------------------------------------------------------------------------------------------------------------------------------------------------------------------------------------------------------------------------------------------------------------------------------------------------------------------------------------------------------------------------------------------------------------------------------------------------------------------------------------

Descripción del Indicador
Este indicador se refiere a las recomendaciones que emite la Comisión Estatal de Derechos Humanos en Jalisco en las que expone, ante la sociedad, los distintos casos de presunto abuso y propone a la autoridad maneras de reparar el daño, de evitar sucesivas conductas similares, de sancionar administrativa o penalmente a los responsables y de revertir las causas que le dieron origen.

Tipo de Indicador	Estratégico	Dimensión del Indicador	Eficacia	Año de Medición del Resultado	2021
Cobertura	Estatal	Frecuencia de Medición	Mensual		

Desagregado meta valor por género						
Parámetros de semaforización		Meta Institucional	Meta Valor	Unidad de medida (meta valor)	Hombre	Mujer
130	80.00	100%	0	Recomendación	0.00	0.00
79.99	60.00	Sentido del Indicador	Línea Base (meta valor)	Año (Línea base)		
59.99	0	Descendente	8	2006		

Variables del Indicador

Nombre de la Variable	Unidad de medida	Tipo de Acumulación
Recomendaciones que emite la Comisión Estatal de Derechos Humanos en Jalisco en las que expone, ante la sociedad, los distintos casos de presunto abuso y propone a la autoridad maneras de reparar el daño, de evitar sucesivas conductas similares, de sancionar administrativa o penalmente a los responsables y de revertir las causas que le dieron origen (realizado)	Recomendación	Suma
Recomendaciones que emite la Comisión Estatal de Derechos Humanos en Jalisco en las que expone, ante la sociedad, los distintos casos de presunto abuso y propone a la autoridad maneras de reparar el daño, de evitar sucesivas conductas similares, de sancionar administrativa o penalmente a los responsables y de revertir las causas que le dieron origen (programado)	Recomendación	Suma

Fuente de Información	Comisión Estatal de Derechos Humanos Jalisco. Cifras preliminares 2020.
Medios de verificación	
Supuestos	
Observaciones	
Id_mir	9240

- 1 El presente documento despliega la información perteneciente a los indicadores estratégicos y gestión de aquellos programas presupuestarios que proveen de bienes y servicios que generan valor público a la ciudadanía jalisciense
- 2 Se muestra el número del Componente relacionado con el indicador.

GOBIERNO DEL ESTADO DE JALISCO
PRESUPUESTO DE EGRESOS PARA EL EJERCICIO FISCAL 2021
Ficha Técnica de Indicador

Sistema de Evaluación del Desempeño (SED)

Gobierno del Estado de Jalisco Secretaría de la Hacienda Pública

Datos del Programa

Fortalecimiento institucional para los derechos humanos

Eje: Seguridad, justicia y Estado de derecho Tema: Derechos Humanos

¿Quién gasta?

26	Unidad Presupuestal	000	Unidad Responsable	00437	Unidad Ejecutora del Gasto
	Comisión Estatal de Derechos Humanos de Jalisco		Comisión Estatal de Derechos Humanos de Jalisco		Comisión Estatal de Derechos Humanos de Jalisco

¿Para qué se gasta?

Finalidad	Función	Subfunción
Gobierno	Justicia	Derechos Humanos

Presupuesto asignado al Programa Presupuestario

Monto

Objetivos

Nivel	Clave Componente	Resumen Narrativo
Propósito		

Datos del Indicador

<p>Denominación</p> <p>Recomendaciones de la Comisión de Derechos Humanos de Jalisco</p>	<p>Método de cálculo</p> <p>(Recomendaciones que emite la Comisión Estatal de Derechos Humanos en Jalisco en las que expone, ante la sociedad, los distintos casos de presunto abuso y propone a la autoridad maneras de reparar el daño, de evitar sucesivas conductas similares, de sancionar administrativa o penalmente a los responsables y de revertir las causas que le dieron origen (Realizado)/Recomendaciones que emite la Comisión Estatal de Derechos Humanos en Jalisco en las que expone, ante la sociedad, los distintos casos de presunto abuso y propone a la autoridad maneras de reparar el daño, de evitar sucesivas conductas similares, de sancionar administrativa o penalmente a los responsables y de revertir las causas que le dieron origen (Programado))*100</p>
-------------------------------------------------------------------------------------------------	-------------------------------------------------------------------------------------------------------------------------------------------------------------------------------------------------------------------------------------------------------------------------------------------------------------------------------------------------------------------------------------------------------------------------------------------------------------------------------------------------------------------------------------------------------------------------------------------------------------------------------------------------------------------------------------------------------------------------------------------------------------------------------------------------------

Descripción del Indicador

Este indicador se refiere a las recomendaciones que emite la Comisión Estatal de Derechos Humanos en Jalisco en las que expone, ante la sociedad, los distintos casos de presunto abuso y propone a la autoridad maneras de reparar el daño, de evitar sucesivas conductas similares, de sancionar administrativa o penalmente a los responsables y de revertir las causas que le dieron origen.

Tipo de Indicador	<input type="text" value="Estratégico"/>	Dimensión del Indicador	<input type="text" value="Eficacia"/>	Año de Medición del Resultado	<input type="text" value="2021"/>
Cobertura	<input type="text" value="Estatal"/>	Frecuencia de Medición	<input type="text" value="Mensual"/>		

						Desagregado meta valor por género	
		Meta Institucional	Meta Valor	Unidad de medida (meta valor)	Hombre	Mujer	
		<input type="text" value="100%"/>	<input type="text" value="0"/>	<input type="text" value="Recomendación"/>	<input type="text" value="0.00"/>	<input type="text" value="0.00"/>	
Parámetros de semaforización		Sentido del Indicador	Línea Base (meta valor)	Año (Línea base)			
<input type="text" value="130"/>	<input type="text" value="80.00"/>	<input type="text" value="79.99"/>	<input type="text" value="60.00"/>	<input type="text" value="59.99"/>	<input type="text" value="0"/>		
<input type="text" value="130"/>	<input type="text" value="80.00"/>	<input type="text" value="79.99"/>	<input type="text" value="60.00"/>	<input type="text" value="59.99"/>	<input type="text" value="0"/>	<input type="text" value="8"/>	
<input type="text" value="130"/>	<input type="text" value="80.00"/>	<input type="text" value="79.99"/>	<input type="text" value="60.00"/>	<input type="text" value="59.99"/>	<input type="text" value="0"/>	<input type="text" value="2006"/>	

Variabes del Indicador

Nombre de la Variable	Unidad de medida	Tipo de Acumulación
Recomendaciones que emite la Comisión Estatal de Derechos Humanos en Jalisco en las que expone, ante la sociedad, los distintos casos de presunto abuso y propone a la autoridad maneras de reparar el daño, de evitar sucesivas conductas similares, de sancionar administrativa o penalmente a los responsables y de revertir las causas que le dieron origen (realizado)	Recomendación	Suma
Recomendaciones que emite la Comisión Estatal de Derechos Humanos en Jalisco en las que expone, ante la sociedad, los distintos casos de presunto abuso y propone a la autoridad maneras de reparar el daño, de evitar sucesivas conductas similares, de sancionar administrativa o penalmente a los responsables y de revertir las causas que le dieron origen (programado)	Recomendación	Suma

Fuente de Información	<input type="text" value="Comisión Estatal de Derechos Humanos Jalisco. Cifras preliminares 2020."/>
Medios de verificación	<input type="text"/>
Supuestos	<input type="text"/>
Observaciones	<input type="text"/>
Id_mir	<input type="text" value="11892"/>

- 1 El presente documento despliega la información perteneciente a los indicadores estratégicos y gestión de aquellos programas presupuestarios que proveen de bienes y servicios que generan valor público a la ciudadanía jalisciense
- 2 Se muestra el número del Componente relacionado con el indicador.

EL ESTADO DE JALISCO

PERIÓDICO OFICIAL

1956

GOBIERNO DEL ESTADO DE JALISCO PRESUPUESTO DE EGRESOS PARA EL EJERCICIO FISCAL 2021 Ficha Técnica de Indicador

Sistema de Evaluación del Desempeño (SED)

Gobierno del Estado de Jalisco		Secretaría de la Hacienda Pública	
Datos del Programa			
Gobernanza de los Derechos Humanos			
Eje: Seguridad, justicia y Estado de derecho		Tema: Derechos Humanos	
¿Quién gasta?			
26	Unidad Presupuestal	000	Unidad Responsable
Comisión Estatal de Derechos Humanos de Jalisco		Comisión Estatal de Derechos Humanos de Jalisco	
		00437	Unidad Ejecutora del Gasto
Comisión Estatal de Derechos Humanos de Jalisco			
¿Para qué se gasta?			
Finalidad		Función	
Gobierno		Derechos Humanos	
		Subfunción	
Derechos Humanos			
Presupuesto asignado al Programa Presupuestario			
Monto		\$19,758,013.82	
Objetivos			
Nivel	Clave Componente	Resumen Narrativo	
Componente	A2	Mecanismos de coordinación implementados para la toma de decisiones intergubernamentales con enfoque de derechos humanos.	
Datos del Indicador			
Denominación		Método de cálculo	
Total de Propuestas presentadas para la de toma de decisiones intergubernamentales		(Número de Propuestas presentadas para la de toma de decisiones intergubernamentales (Realizado) / Número de Propuestas presentadas para la de toma de decisiones intergubernamentales (Programado))*100	
Descripción del Indicador			
Mecanismos de coordinación implementados para la toma dedecisiones intergubernamentales con enfoque de derechos humanos			
Tipo de Indicador	Dimensión del Indicador	Año de Medición del Resultado	
Gestión	Eficiencia	2021	
Cobertura	Frecuencia de Medición		
Estatal	Trimestral		
Desagregado meta valor por género			
Parámetros de semaforización		Meta Institucional	Meta Valor
0	59.99	100%	40
60.00	79.99	Sentido del Indicador	Unidad de medida (meta valor)
80.00	130	Ascendente	Propuesta
97.16		Linea Base (meta valor)	Hombre
		No disponible	0.00
		Año (Linea base)	Mujer
		No disponible	0.00
Variabes del Indicador			
Nombre de la Variable		Unidad de medida	Tipo de Acumulación
Número de Propuestas presentadas para la de toma de decisiones intergubernamentales (realizado)		Propuesta	Suma
Número de Propuestas presentadas para la de toma de decisiones intergubernamentales (programado)		Propuesta	Suma
Fuente de Información	Proposiciones de políticas públicas, Archivo documental de los Grupos y áreas especializadas de las agendas de trabajo de la Comisión Estatal de Derechos Humanos Jalisco		
Medios de verificación	Acta de Acuerdo de Sesión de trabajo de la Comisión Estatal de Derechos Humanos Minuta de reunión trabajo de la Comisión Estatal de Derechos Humanos http://cedhj.org.mx/accesos%20principales/Proposiciones/Proposiciones%20de%20po%20po%C3%ADticas%20p%C3%ABlicas.pdf		
Supuestos	Las instituciones realizan acciones de coordinación de interés público que fortalecen los derechos humanos		
Observaciones			
Id_mir	9716		

- El presente documento despliega la información perteneciente a los indicadores estratégicos y gestión de aquellos programas presupuestarios que proveen de bienes y servicios que generan valor público a la ciudadanía jalisciense
- Se muestra el número del Componente relacionado con el indicador.

GOBIERNO DEL ESTADO DE JALISCO
PRESUPUESTO DE EGRESOS PARA EL EJERCICIO FISCAL 2021

Ficha Técnica de Indicador

Sistema de Evaluación del Desempeño (SED)

Gobierno del Estado de Jalisco Secretaría de la Hacienda Pública

Datos del Programa

Gobernanza de los Derechos Humanos

Eje: Seguridad, justicia y Estado de derecho Tema: Derechos Humanos

¿Quién gasta?

26	Unidad Presupuestal	000	Unidad Responsable	00437	Unidad Ejecutora del Gasto
Comisión Estatal de Derechos Humanos de Jalisco		Comisión Estatal de Derechos Humanos de Jalisco		Comisión Estatal de Derechos Humanos de Jalisco	

¿Para qué se gasta?

Finalidad	Función	Subfunción
Gobierno	Justicia	Derechos Humanos

Presupuesto asignado al Programa Presupuestario

Monto

Objetivos

Nivel	Clave Componente	Resumen Narrativo
Componente	A3	Acciones de coordinación y vinculación estratégica realizadas con Instituciones y sociedad civil para promover los Derechos Humanos.

Datos del Indicador

Denominación	Método de cálculo
Total de Vinculaciones realizadas	(Número de Vinculaciones (Realizado) / Número de Vinculaciones (Programado))*100

Descripción del Indicador
Acciones de coordinación y vinculación estratégica realizadas con Instituciones y sociedad civil para promover los Derechos Humanos.

Tipo de Indicador	Gestión	Dimensión del Indicador	Eficiencia	Año de Medición del Resultado	2021
Cobertura	Estatal	Frecuencia de Medición	Trimestral		

Desagregado meta valor por género

Parámetros de semaforización		Meta Institucional	Meta Valor	Unidad de medida (meta valor)	Hombre	Mujer
0	59.99	100%	50	Vinculación	0.00	0.00
60.00	79.99	Sentido del Indicador	Linea Base (meta valor)	Año (Linea base)		
80.00	130	Ascendente	1	2019		

Variables del Indicador

Nombre de la Variable	Unidad de medida	Tipo de Acumulación
Número de Vinculaciones (realizado)	Vinculación	Suma
Número de Vinculaciones (programado)	Vinculación	Suma

Fuente de Información

Medios de verificación

Supuestos

Observaciones

Id_mir

- 1 El presente documento despliega la información perteneciente a los indicadores estratégicos y gestión de aquellos programas presupuestarios que proveen de bienes y servicios que generan valor público a la ciudadanía jalisciense
- 2 Se muestra el número del Componente relacionado con el indicador.

EL ESTADO DE JALISCO

PERIÓDICO OFICIAL

1958

GOBIERNO DEL ESTADO DE JALISCO PRESUPUESTO DE EGRESOS PARA EL EJERCICIO FISCAL 2021 Ficha Técnica de Indicador

Sistema de Evaluación del Desempeño (SED)

Gobierno del Estado de Jalisco Secretaría de la Hacienda Pública

Datos del Programa

Cultura de los Derechos Humanos

Eje: Seguridad, justicia y Estado de derecho Tema: Derechos Humanos

¿Quién gasta?

26	Unidad Presupuestal	000	Unidad Responsable	00437	Unidad Ejecutora del Gasto
Comisión Estatal de Derechos Humanos de Jalisco		Comisión Estatal de Derechos Humanos de Jalisco		Comisión Estatal de Derechos Humanos de Jalisco	

¿Para qué se gasta?

Finalidad	Función	Subfunción
Gobierno	Justicia	Derechos Humanos

Presupuesto asignado al Programa Presupuestario

Monto \$11,182,642.26

Objetivos

Nivel	Clave Componente	Resumen Narrativo
Componente	A2	Materiales para el conocimiento de los derechos humanos divulgados en el sector público, privado y personas de la sociedad civil

Datos del Indicador

Denominación	Método de cálculo
Total de Acciones de divulgación realizadas	(Número de Acciones de divulgación realizadas (Realizado) / Número de Acciones de divulgación realizadas (Programado))*100

Descripción del Indicador
Materiales para el conocimiento de los derechos humanos divulgados en el sector público, privado y personas de la sociedad civil.

Tipo de Indicador	Dimensión del Indicador	Año de Medición del Resultado
Gestión	Eficiencia	2021
Cobertura	Frecuencia de Medición	
Estatal	Trimestral	

Desagregado meta valor por género										
Parámetros de semaforización			Meta Institucional	Meta Valor	Unidad de medida (meta valor)	Hombre	Mujer			
0	59.99	60.00	79.99	80.00	130	100%	127	Acción	0.00	0.00
■	■	■	■	■	■	Sentido del Indicador	Linea Base (meta valor)	Año (Linea base)		
						Ascendente	1	2019		

Variables del Indicador

Nombre de la Variable	Unidad de medida	Tipo de Acumulación
Número de Acciones de divulgación realizadas (realizado)	Acción	Suma
Número de Acciones de divulgación realizadas (programado)	Acción	Suma

Fuente de Información
Informe mensual del Instituto de Investigación y Capacitación en Derechos Humanos, 2021

Medios de verificación
Fichas informativas por actividad. Artículos especializados e investigaciones publicadas. Instituto de Investigación y Capacitación en Derechos Humanos http://cedhj.org.mx/informes_licadh2020.asp

Supuestos
Los funcionarios del sector público, privado y personas de la sociedad civil solicitan actividades de divulgación en materia de derechos humanos.

Observaciones

Id_mir 9718

- 1 El presente documento despliega la información perteneciente a los indicadores estratégicos y gestión de aquellos programas presupuestarios que proveen de bienes y servicios que generan valor público a la ciudadanía jalisciense
- 2 Se muestra el número del Componente relacionado con el indicador.

GOBIERNO DEL ESTADO DE JALISCO
PRESUPUESTO DE EGRESOS PARA EL EJERCICIO FISCAL 2021

Ficha Técnica de Indicador

Sistema de Evaluación del Desempeño (SED)

Gobierno del Estado de Jalisco Secretaría de la Hacienda Pública

Datos del Programa

Cultura de los Derechos Humanos

Eje: Seguridad, justicia y Estado de derecho Tema: Derechos Humanos

¿Quién gasta?

26	Unidad Presupuestal	000	Unidad Responsable	00437	Unidad Ejecutora del Gasto
Comisión Estatal de Derechos Humanos de Jalisco	Comisión Estatal de Derechos Humanos de Jalisco	Comisión Estatal de Derechos Humanos de Jalisco	Comisión Estatal de Derechos Humanos de Jalisco	Comisión Estatal de Derechos Humanos de Jalisco	Comisión Estatal de Derechos Humanos de Jalisco

¿Para qué se gasta?

Finalidad	Función	Subfunción
Gobierno	Justicia	Derechos Humanos

Presupuesto asignado al Programa Presupuestario

Monto	\$11,182,642.26
-------	-----------------

Objetivos

Nivel	Clave Componente	Resumen Narrativo
Componente	A3	Difusión de los derechos humanos realizada en medios de comunicación y redes sociales

Datos del Indicador

Denominación	Método de cálculo
Total de Acciones de Comunicación Social	(Número de Acciones de Comunicación Social (Realizado) / Número de Acciones de Comunicación Social (Programado))*100

Descripción del Indicador
Difusión de los derechos humanos realizada en medios de comunicación y redes sociales

Tipo de Indicador	Gestión	Dimensión del Indicador	Eficiencia	Año de Medición del Resultado	2021
Cobertura	Estatal	Frecuencia de Medición	Trimestral		

Desagregado meta valor por género

Parámetros de semaforización		Meta Institucional	Meta Valor	Unidad de medida (meta valor)	Hombre	Mujer
		100%	2,400	Acción	0.00	0.00
0	59.99	60.00	79.99	80.00	130	
		Sentido del Indicador	Linea Base (meta valor)	Año (Linea base)		
		Ascendente	No disponible	No disponible		

Variables del Indicador

Nombre de la Variable	Unidad de medida	Tipo de Acumulación
Número de Acciones de Comunicación Social (realizado)	Acción	Suma
Número de Acciones de Comunicación Social (programado)	Acción	Suma

Fuente de Información Informe de actividades de las dirección de comunicación social, 2021

Medios de verificación Informe de la Dirección de Comunicación social http://cedhj.org.mx/articulo_8_transparencia.asp (fracción IV)

Supuestos Las audiencias de medios de comunicación y las comunidades de redes sociales conocen las agendas de derechos humanos y son sensibles a los factores violatorios

Observaciones

Id_mir 9719

- 1 El presente documento despliega la información perteneciente a los indicadores estratégicos y gestión de aquellos programas presupuestarios que proveen de bienes y servicios que generan valor público a la ciudadanía jalisciense
- 2 Se muestra el número del Componente relacionado con el indicador.

1960

GOBIERNO DEL ESTADO DE JALISCO PRESUPUESTO DE EGRESOS PARA EL EJERCICIO FISCAL 2021

Ficha Técnica de Indicador

Sistema de Evaluación del Desempeño (SED)

Gobierno del Estado de Jalisco		Secretaría de la Hacienda Pública	
Datos del Programa			
Cultura de los Derechos Humanos			
Eje: Seguridad, justicia y Estado de derecho		Tema: Derechos Humanos	
¿Quién gasta?			
26	Unidad Presupuestal	000	Unidad Responsable
Comisión Estatal de Derechos Humanos de Jalisco		Comisión Estatal de Derechos Humanos de Jalisco	
		00437	Unidad Ejecutora del Gasto
		Comisión Estatal de Derechos Humanos de Jalisco	
¿Para qué se gasta?			
Finalidad		Función	
Gobierno		Derechos Humanos	
Presupuesto asignado al Programa Presupuestario			
Monto		\$11,182,642.26	
Objetivos			
Nivel	Clave Componente	Resumen Narrativo	
Componente	B1	Capacitación impartida en Derechos Humanos a través de actividades formativas	
Datos del Indicador			
Denominación		Método de cálculo	
Total de Actividades formativas realizadas		$(\text{Número de Actividades formativas (Realizado)} / \text{Número de Actividades formativas (Programado)}) * 100$	
Descripción del Indicador			
Capacitación impartida en Derechos Humanos a través de actividades formativas			
Tipo de Indicador	Gestión	Dimensión del Indicador	Eficiencia
Cobertura	Estatal	Frecuencia de Medición	Trimestral
		Año de Medición del Resultado	2021
Desagregado meta valor por género			
Parámetros de semaforización		Meta Institucional	Meta Valor
0	59.99	100%	1,000
60.00	79.99	Sentido del Indicador	Unidad de medida (meta valor)
80.00	130	Ascendente	Actividad
		Linea Base (meta valor)	Año (Linea base)
		No disponible	No disponible
		Desagregado meta valor por género	
		Hombre	Mujer
		0.00	0.00
Variabes del Indicador			
Nombre de la Variable		Unidad de medida	Tipo de Acumulación
Número de Actividades formativas (realizado)		Actividad	Suma
Número de Actividades formativas (programado)		Actividad	Suma
Fuente de Información			
Informe mensual del Instituto de Investigación y Capacitación en Derechos Humanos, 2021			
Medios de verificación			
Fichas informativas por actividad, Instituto de Investigación y Capacitación en Derechos Humanos http://cedhj.org.mx/informes_iicadh2020.asp			
Supuestos			
Los funcionarios del sector público, privado y personas de la sociedad civil asisten a los cursos de capacitación en materia de derechos humanos			
Observaciones			
Id_mir	9720		

- 1 El presente documento despliega la información perteneciente a los indicadores estratégicos y gestión de aquellos programas presupuestarios que proveen de bienes y servicios que generan valor público a la ciudadanía jalisciense
- 2 Se muestra el número del Componente relacionado con el indicador.

GOBIERNO DEL ESTADO DE JALISCO PRESUPUESTO DE EGRESOS PARA EL EJERCICIO FISCAL 2021 Ficha Técnica de Indicador

Sistema de Evaluación del Desempeño (SED)

Gobierno del Estado de Jalisco Secretaría de la Hacienda Pública

Datos del Programa

Defensa de los Derechos Humanos

Eje: Seguridad, justicia y Estado de derecho Tema: Derechos Humanos

¿Quién gasta?

26	Unidad Presupuestal	000	Unidad Responsable	00437	Unidad Ejecutora del Gasto
Comisión Estatal de Derechos Humanos de Jalisco		Comisión Estatal de Derechos Humanos de Jalisco		Comisión Estatal de Derechos Humanos de Jalisco	

¿Para qué se gasta?

Finalidad	Función	Subfunción
Gobierno	Justicia	Derechos Humanos

Presupuesto asignado al Programa Presupuestario

Monto \$86,152,103.84

Objetivos

Nivel	Clave Componente	Resumen Narrativo
Componente	A1	Supervisión realizada a los derechos humanos en los servicios brindados por instituciones públicas y privadas del estado.

Datos del Indicador

Denominación	Método de cálculo
Total de Supervisiones realizadas	$(\text{Número de Supervisiones realizadas (Realizado)} / \text{Número de Supervisiones realizadas (Programado)}) * 100$

Descripción del Indicador
Supervisión realizada a los derechos humanos en los servicios brindados por instituciones públicas y privadas del estado

Tipo de Indicador	Dimensión del Indicador	Año de Medición del Resultado
Gestión	Eficiencia	2021
Cobertura	Frecuencia de Medición	
Estatral	Trimestral	

Desagregado meta valor por género

	Meta Institucional	Meta Valor	Unidad de medida (meta valor)	Hombre	Mujer
Parámetros de semaforización	100%	8	Supervisión	0.00	0.00
0 59.99 60.00 79.99 80.00 130	Sentido del Indicador	Linea Base (meta valor)	Año (Linea base)		
	Ascendente	No disponible	No disponible		

Variables del Indicador

Nombre de la Variable	Unidad de medida	Tipo de Acumulación
Número de Supervisiones realizadas (realizado)	Supervisión	Suma
Número de Supervisiones realizadas (programado)	Supervisión	Suma

Fuente de Información Expediente de la Dirección de Quejas, Orientación y Seguimiento y las Visitadurías Generales, 2021

Medios de verificación Expediente de la Dirección de Quejas, Orientación y Seguimiento y las Visitadurías Generales, Relataría especial de los derechos humanos de las mujeres y la igualdad de género http://cedhj.org.mx/articulo_13_transparencia.asp

Supuestos Las instituciones públicas y privadas así como los servidores públicos del estado de Jalisco y sus municipios, atienden las peticiones realizadas por la Comisión Estatal de Derechos

Observaciones

Id_mir 9721

- 1 El presente documento despliega la información perteneciente a los indicadores estratégicos y gestión de aquellos programas presupuestarios que proveen de bienes y servicios que generan valor público a la ciudadanía jalisciense
- 2 Se muestra el número del Componente relacionado con el indicador.

1962

GOBIERNO DEL ESTADO DE JALISCO PRESUPUESTO DE EGRESOS PARA EL EJERCICIO FISCAL 2021

Ficha Técnica de Indicador

Sistema de Evaluación del Desempeño (SED)

Gobierno del Estado de Jalisco Secretaría de la Hacienda Pública

Datos del Programa

Defensa de los Derechos Humanos

Eje: Seguridad, justicia y Estado de derecho Tema: Derechos Humanos

¿Quién gasta?

26	Unidad Presupuestal	000	Unidad Responsable	00437	Unidad Ejecutora del Gasto
Comisión Estatal de Derechos Humanos de Jalisco		Comisión Estatal de Derechos Humanos de Jalisco		Comisión Estatal de Derechos Humanos de Jalisco	

¿Para qué se gasta?

Finalidad	Función	Subfunción
Gobierno	Justicia	Derechos Humanos

Presupuesto asignado al Programa Presupuestario

Monto \$86,152,103.84

Objetivos

Nivel	Clave Componente	Resumen Narrativo
Componente	A2	Atención brindada a las personas víctimas de violaciones de Derechos Humanos

Datos del Indicador

Denominación	Método de cálculo
Total de Personas que acuden a solicitar un servicio de la Comisión	$(\text{Número de Personas que son atendidas (Realizado)} / \text{Número de Personas que son atendidas (Programado)}) * 100$

Descripción del Indicador

Atención brindada a las personas víctimas de violaciones de Derechos Humanos

Tipo de Indicador	Gestión	Dimensión del Indicador	Eficiencia	Año de Medición del Resultado	2021
Cobertura	Estatal	Frecuencia de Medición	Trimestral		

Desagregado meta valor por género

Parámetros de semaforización		Meta Institucional	Meta Valor	Unidad de medida (meta valor)	Hombre	Mujer
		100%	14,000	Persona	0.00	0.00
0	59.99	60.00	79.99	80.00	130	
		Sentido del Indicador	Linea Base (meta valor)	Año (Linea base)		
		Ascendente	1	2019		

Variables del Indicador

Nombre de la Variable	Unidad de medida	Tipo de Acumulación
Número de Personas que son atendidas (realizado)	Persona	Suma
Número de Personas que son atendidas (programado)	Persona	Suma

Fuente de Información Sistema de Quejas. Dirección de Quejas, Orientación y Seguimiento. Comisión Estatal de Derechos Humanos, 2021

Medios de verificación Expediente de personas atendidas, Dirección de Quejas, Orientación y Seguimiento y las Visitadurías Generales, <http://cedhj.org.mx/estadisticas.asp>.

Supuestos Todos los servidores públicos del estado de Jalisco y sus municipios, respetan los derechos humanos de las personas

Observaciones

Id_mir 9722

- 1 El presente documento despliega la información perteneciente a los indicadores estratégicos y gestión de aquellos programas presupuestarios que proveen de bienes y servicios que generan valor público a la ciudadanía jalisciense
- 2 Se muestra el número del Componente relacionado con el indicador.

GOBIERNO DEL ESTADO DE JALISCO PRESUPUESTO DE EGRESOS PARA EL EJERCICIO FISCAL 2021

Ficha Técnica de Indicador

Sistema de Evaluación del Desempeño (SED)

Gobierno del Estado de JaliscoSecretaría de la Hacienda Pública

Datos del Programa

Defensa de los Derechos Humanos

Eje: Seguridad, justicia y Estado de derechoTema: Derechos Humanos

¿Quién gasta?

26	Unidad Presupuestal	000	Unidad Responsable	00437	Unidad Ejecutora del Gasto
Comisión Estatal de Derechos Humanos de Jalisco		Comisión Estatal de Derechos Humanos de Jalisco		Comisión Estatal de Derechos Humanos de Jalisco	

¿Para qué se gasta?

Finalidad	Función	Subfunción
Gobierno	Justicia	Derechos Humanos

Presupuesto asignado al Programa Presupuestario

Monto	\$86,152,103.84
-------	-----------------

Objetivos

Nivel	Clave Componente	Resumen Narrativo
Componente	A3	Defensa de derechos humanos otorgada en la emisión de resoluciones y acuerdos

Datos del Indicador

Denominación	Método de cálculo
Total de Documentos resolutivos emitidos	$(\text{Número de Documentos resolutivos (Realizado)} / \text{Número de Documentos resolutivos (Programado)}) * 100$

Descripción del Indicador
Defensa de derechos humanos otorgada en la emisión de resoluciones y acuerdos

Tipo de Indicador	Gestión	Dimensión del Indicador	Eficiencia	Año de Medición del Resultado	2021
Cobertura	Estatal	Frecuencia de Medición	Trimestral		

Parámetros de semaforización		Desagregado meta valor por género				
		Meta Institucional	Meta Valor	Unidad de medida (meta valor)	Hombre	Mujer
0	59.99	100%	2,400	Documento	0.00	0.00
60.00	79.99	Sentido del Indicador	Linea Base (meta valor)	Año (Linea base)		
80.00	130	Ascendente	1	2019		

Variables del Indicador

Nombre de la Variable	Unidad de medida	Tipo de Acumulación
Número de Documentos resolutivos (realizado)	Documento	Suma
Número de Documentos resolutivos (programado)	Documento	Suma

Fuente de Información
Sistema de Quejas. Dirección de Quejas, Orientación y Seguimiento.
Comisión Estatal de Derechos Humanos, 2021

Medios de verificación
Expediente de la Dirección de Quejas, Orientación y Seguimiento y las Visitadurías Generales <http://cedhj.org.mx/estadisticas.asp>

Supuestos
El contexto político, económico y social se encuentra estable para que los habitantes del estado de Jalisco gocen plenamente de sus derechos humanos.

Observaciones

Id_ mir 9723

- 1 El presente documento despliega la información perteneciente a los indicadores estratégicos y gestión de aquellos programas presupuestarios que proveen de bienes y servicios que generan valor público a la ciudadanía jalisciense
- 2 Se muestra el número del Componente relacionado con el indicador.

GOBIERNO DEL ESTADO DE JALISCO PRESUPUESTO DE EGRESOS PARA EL EJERCICIO FISCAL 2021

Ficha Técnica de Indicador

Sistema de Evaluación del Desempeño (SED)

Gobierno del Estado de Jalisco		Secretaría de la Hacienda Pública	
Datos del Programa			
Defensa de los Derechos Humanos			
Eje: Seguridad, justicia y Estado de derecho		Tema: Derechos Humanos	
¿Quién gasta?			
26	Unidad Presupuestal	000	Unidad Responsable
00437			Unidad Ejecutora del Gasto
Comisión Estatal de Derechos Humanos de Jalisco		Comisión Estatal de Derechos Humanos de Jalisco	
		Comisión Estatal de Derechos Humanos de Jalisco	
¿Para qué se gasta?			
Finalidad		Función	
Subfunción			
Gobierno		Derechos Humanos	
Presupuesto asignado al Programa Presupuestario			
Monto		\$86,152,103.84	
Objetivos			
Nivel	Clave Componente	Resumen Narrativo	
Componente	A4	Mecanismo estatal de prevención de la Tortura aplicado con un enfoque diferencial y especializado bajo los estándares internacionales y la documentación de posibles actos de tortura o de tratos crueles, inhumanos o degradantes	
Datos del Indicador			
Denominación		Método de cálculo	
Total de Informes Anuales del Mecanismo de Prevención de la tortura		$\left(\frac{\text{Número de Informes anuales del Mecanismos de prevención de la tortura (Realizado)}}{\text{Número de Informes anuales del Mecanismos de prevención de la tortura (Programado)}} \times 100$	
Descripción del Indicador			
Mecanismo estatal de prevención de la Tortura aplicado con un enfoque diferencial y especializado bajo los estándares internacionales y la documentación de posibles actos de tortura o de tratos crueles, inhumanos o degradantes			
Tipo de Indicador	Gestión	Dimensión del Indicador	Eficiencia
Año de Medición del Resultado	2021		
Cobertura	Estatal	Frecuencia de Medición	Trimestral
Desagregado meta valor por género			
Parámetros de semaforización		Meta Institucional	Meta Valor
Unidad de medida (meta valor)	Desagregado meta valor por género		
Hombre	Mujer		
0	59.99	60.00	79.99
80.00	130		
100%			
Sentido del Indicador	Linea Base (meta valor)		
Ascendente	Año (Linea base)		
1	2019		
Variables del Indicador			
Nombre de la Variable		Unidad de medida	Tipo de Acumulación
Número de Informes anuales del Mecanismos de prevención de la tortura (realizado)		Mecanismo	Suma
Número de Informes anuales del Mecanismos de prevención de la tortura (programado)		Mecanismo	Suma
Fuente de Información			
Expedientes de la Cuarta Visitaduría General, 2021			
Medios de verificación			
Expediente de la Cuarta Visitaduría General Supervisiones, Transparencia, artículo 13, fracción V, visitas periódicas realizadas, 2021 http://cedhj.org.mx/articulo_13_transparencia.asp			
Supuestos			
Los centros de detención aplican los mecanismos adecuados para la prevención de la tortura			
Observaciones			
Id_mir	11886		

- 1 El presente documento despliega la información perteneciente a los indicadores estratégicos y gestión de aquellos programas presupuestarios que proveen de bienes y servicios que generan valor público a la ciudadanía jalisciense
- 2 Se muestra el número del Componente relacionado con el indicador.

GOBIERNO DEL ESTADO DE JALISCO PRESUPUESTO DE EGRESOS PARA EL EJERCICIO FISCAL 2021

Ficha Técnica de Indicador

Sistema de Evaluación del Desempeño (SED)

Gobierno del Estado de Jalisco		Secretaría de la Hacienda Pública	
Datos del Programa			
Defensa de los Derechos Humanos			
Eje: Seguridad, justicia y Estado de derecho		Tema: Derechos Humanos	
¿Quién gasta?			
26	Unidad Presupuestal	000	Unidad Responsable
Comisión Estatal de Derechos Humanos de Jalisco		Comisión Estatal de Derechos Humanos de Jalisco	
		00437	Unidad Ejecutora del Gasto
		Comisión Estatal de Derechos Humanos de Jalisco	
¿Para qué se gasta?			
Finalidad		Subfunción	
Gobierno		Derechos Humanos	
Presupuesto asignado al Programa Presupuestario			
Monto		\$86,152,103.84	
Objetivos			
Nivel	Clave Componente	Resumen Narrativo	
Componente	B1	Monitoreo realizado a los municipios para que implementen políticas públicas sobre igualdad de entre mujeres y hombres y de acceso de las mujeres a una vida libre de violencia	
Datos del Indicador			
Denominación		Método de cálculo	
Total de Municipios monitoreados		$(\text{Número de Municipios monitoreados (Realizado)} / \text{Número de Municipios monitoreados (Programado)}) * 100$	
Descripción del Indicador			
Monitoreo realizado a los municipios para que implementen políticas públicas sobre igualdad de entre mujeres y hombres y de acceso de las mujeres a una vida libre de violencia.			
Tipo de Indicador	Gestión	Dimensión del Indicador	Eficiencia
Año de Medición del Resultado	2021		
Cobertura	Estatal	Frecuencia de Medición	Trimestral
Desagregado meta valor por género			
Parámetros de semaforización		Meta Institucional	Meta Valor
0	59.99	100%	125
60.00	79.99	Sentido del Indicador	Unidad de medida (meta valor)
80.00	130	Ascendente	Municipio
		Linea Base (meta valor)	Hombre
		1	0.00
		Año (Linea base)	Mujer
		2019	0.00
Variables del Indicador			
Nombre de la Variable		Unidad de medida	Tipo de Acumulación
Número de Municipios monitoreados (realizado)		Municipio	Suma
Número de Municipios monitoreados (programado)		Municipio	Suma
Fuente de Información	Relatoría especializada de los derechos humanos de las mujeres y la igualdad de género de la Comisión Estatal de Derechos Humanos Jalisco, 2021.		
Medios de verificación	Relatoría especializada de los derechos humanos de las mujeres y la igualdad de género de la Comisión Estatal de Derechos Humanos Jalisco, 2021 http://cedhj.org.mx/relatoria_especial_informes.asp#		
Supuestos	Los municipios del estado tienen Políticas públicas municipales sobre igualdad entre mujeres y hombres y de acceso de las mujeres a una vida libre de violencia		
Observaciones			
Id_mir	11688		

- 1 El presente documento despliega la información perteneciente a los indicadores estratégicos y gestión de aquellos programas presupuestarios que proveen de bienes y servicios que generan valor público a la ciudadanía jalisciense
- 2 Se muestra el número del Componente relacionado con el indicador.

GOBIERNO DEL ESTADO DE JALISCO PRESUPUESTO DE EGRESOS PARA EL EJERCICIO FISCAL 2021 Ficha Técnica de Indicador

Sistema de Evaluación del Desempeño (SED)

Gobierno del Estado de Jalisco Secretaría de la Hacienda Pública

Datos del Programa

Fortalecimiento institucional para los derechos humanos

Eje: Seguridad, justicia y Estado de derecho Tema: Derechos Humanos

¿Quién gasta?

26	Unidad Presupuestal	000	Unidad Responsable	00437	Unidad Ejecutora del Gasto
Comisión Estatal de Derechos Humanos de Jalisco		Comisión Estatal de Derechos Humanos de Jalisco		Comisión Estatal de Derechos Humanos de Jalisco	

¿Para qué se gasta?

Finalidad	Función	Subfunción
Gobierno	Justicia	Derechos Humanos

Presupuesto asignado al Programa Presupuestario

Monto \$31,451,346.08

Objetivos

Nivel	Clave Componente	Resumen Narrativo
Componente	F1	Mecanismos internos implementados para la prevención de responsabilidades administrativas

Datos del Indicador

Denominación	Método de cálculo
Total de Mecanismos internos de prevención implementados	$(\text{Número de Mecanismos de prevención (Realizado)} / \text{Número de Mecanismos de prevención (Programado)}) * 100$

Descripción del Indicador

Mecanismos internos implementados para la prevención de responsabilidades administrativas

Tipo de Indicador	Gestión	Dimensión del Indicador	Eficiencia	Año de Medición del Resultado	2021
Cobertura	Estatal	Frecuencia de Medición	Trimestral		

Desagregado meta valor por género

Parámetros de semaforización		Meta Institucional	Meta Valor	Unidad de medida (meta valor)	Hombre	Mujer
0	59.99	100%	78	Mecanismo	0.00	0.00
60.00	79.99	Sentido del Indicador	Linea Base (meta valor)	Año (Linea base)		
80.00	130	Ascendente	No disponible	No disponible		

Variables del Indicador

Nombre de la Variable	Unidad de medida	Tipo de Acumulación
Número de Mecanismos de prevención (realizado)	Mecanismo	Suma
Número de Mecanismos de prevención (programado)	Mecanismo	Suma

Fuente de Información Informes internos del Órgano Interno de Control de la Comisión Estatal de Derechos Humanos Jalisco, 2021

Medios de verificación Informe de Resultados del Órgano Interno de Control de la Comisión Estatal de Derechos Humanos http://cedhj.org.mx/organo%20interno%20de%20control_resultados.asp

Supuestos Las medidas de prevención de responsabilidades, previenen y combaten la corrupción

Observaciones

Id_mir 11894

- 1 El presente documento despliega la información perteneciente a los indicadores estratégicos y gestión de aquellos programas presupuestarios que proveen de bienes y servicios que generan valor público a la ciudadanía jalisciense
- 2 Se muestra el número del Componente relacionado con el indicador.

GOBIERNO DEL ESTADO DE JALISCO
PRESUPUESTO DE EGRESOS PARA EL EJERCICIO FISCAL 2021

Ficha Técnica de Indicador

Sistema de Evaluación del Desempeño (SED)

Gobierno del Estado de Jalisco Secretaría de la Hacienda Pública

Datos del Programa

Fortalecimiento institucional para los derechos humanos

Eje: Seguridad, justicia y Estado de derecho Tema: Derechos Humanos

¿Quién gasta?

26	Unidad Presupuestal	000	Unidad Responsable	00437	Unidad Ejecutora del Gasto
Comisión Estatal de Derechos Humanos de Jalisco		Comisión Estatal de Derechos Humanos de Jalisco		Comisión Estatal de Derechos Humanos de Jalisco	

¿Para qué se gasta?

Finalidad	Función	Subfunción
Gobierno	Justicia	Derechos Humanos

Presupuesto asignado al Programa Presupuestario

Monto

Objetivos

Nivel	Clave Componente	Resumen Narrativo
Componente	F2	Procedimientos de responsabilidades instaurados en contra de servidores públicos, para el combate a la corrupción

Datos del Indicador

Denominación	Método de cálculo
Total de Procedimientos de responsabilidad instaurados.	$(\text{Número de Procedimientos de responsabilidad instaurados (Realizado)} / \text{Número de Procedimientos de responsabilidad instaurados (Programado)}) * 100$

Descripción del Indicador
Procedimientos de responsabilidades instaurados en contra de servidores públicos, para el combate a la corrupción

Tipo de Indicador	Gestión	Dimensión del Indicador	Eficacia	Año de Medición del Resultado	2021
Cobertura	Estatal	Frecuencia de Medición	Trimestral		

Desagregado meta valor por género

	Meta Institucional	Meta Valor	Unidad de medida (meta valor)	Hombre	Mujer
Parámetros de semaforización	100%	37	Procedimiento	0.00	0.00
<input type="checkbox"/> 0 <input type="checkbox"/> 59.99 <input type="checkbox"/> 60.00 <input type="checkbox"/> 79.99 <input type="checkbox"/> 80.00 <input type="checkbox"/> 130 	Sentido del Indicador	Línea Base (meta valor)	Año (Línea base)		
	Ascendente	No disponible	No disponible		

VARIABLES DEL INDICADOR

Nombre de la Variable	Unidad de medida	Tipo de Acumulación
Número de Procedimientos de responsabilidad instaurados (realizado)	Procedimiento	Suma
Número de Procedimientos de responsabilidad instaurados (programado)	Procedimiento	Suma

Fuente de Información
Archivo del Órgano Interno de Control de la Comisión Estatal de Derechos Humanos Jalisco, 2021

Medios de verificación
Informe de Resultados del Órgano Interno de Control de la Comisión Estatal de Derechos Humanos
http://cedhj.org.mx/organo%20interno%20de%20control_resultados.asp

Supuestos
La sociedad civil denuncia los actos de corrupción de los servidores públicos

Observaciones

Id_mir

- 1 El presente documento despliega la información perteneciente a los indicadores estratégicos y gestión de aquellos programas presupuestarios que proveen de bienes y servicios que generan valor público a la ciudadanía jalisciense
- 2 Se muestra el número del Componente relacionado con el indicador.

EL ESTADO DE JALISCO

PERIÓDICO OFICIAL

1968

GOBIERNO DEL ESTADO DE JALISCO PRESUPUESTO DE EGRESOS PARA EL EJERCICIO FISCAL 2021 Ficha Técnica de Indicador

Sistema de Evaluación del Desempeño (SED)

Gobierno del Estado de Jalisco Secretaría de la Hacienda Pública

Datos del Programa

Fortalecimiento institucional para los derechos humanos

Eje: Seguridad, justicia y Estado de derecho Tema: Derechos Humanos

¿Quién gasta?

26	Unidad Presupuestal	000	Unidad Responsable	00437	Unidad Ejecutora del Gasto
Comisión Estatal de Derechos Humanos de Jalisco		Comisión Estatal de Derechos Humanos de Jalisco		Comisión Estatal de Derechos Humanos de Jalisco	

¿Para qué se gasta?

Finalidad	Función	Subfunción
Gobierno	Justicia	Derechos Humanos

Presupuesto asignado al Programa Presupuestario

Monto \$31,451,346.08

Objetivos

Nivel	Clave Componente	Resumen Narrativo
Componente	F3	Auditorías internas realizadas para la revisión del ingreso, egreso, manejo, aplicación y mejora de los recursos públicos de la Comisión

Datos del Indicador

Denominación	Método de cálculo
Total de Auditorías	$(\text{Número de Auditorías realizadas (Realizado)} / \text{Número de Auditorías realizadas (Programado)}) * 100$

Descripción del Indicador
Auditorías internas realizadas para la revisión del ingreso, egreso, manejo, aplicación y mejora de los recursos públicos de la Comisión

Tipo de Indicador	Gestión	Dimensión del Indicador	Eficiencia	Año de Medición del Resultado	2021
Cobertura	Estatal	Frecuencia de Medición	Trimestral		

Desagregado meta valor por género

Parámetros de semaforización						Meta Institucional	Meta Valor	Unidad de medida (meta valor)	Hombre	Mujer	
0	59.99	60.00	79.99	80.00	130	100%	17	Auditoría	0.00	0.00	
Sentido del Indicador						Ascendente	No disponible	No disponible			
Año (Línea base)											

Variables del Indicador

Nombre de la Variable	Unidad de medida	Tipo de Acumulación
Número de Auditorías realizadas (realizado)	Auditoría	Suma
Número de Auditorías realizadas (programado)	Auditoría	Suma

Fuente de Información Informes internos del Órgano Interno de Control de la Comisión Estatal de Derechos Humanos Jalisco, 2021

Medios de verificación Informe de Resultados del Órgano Interno de Control de la Comisión Estatal de Derechos Humanos http://cedhj.org.mx/organo%20interno%20de%20control_resultados.asp

Supuestos Los recursos financieros, materiales, son ejercidos con apego a los parametros establecidos en la normatividad y el capital humano cumple con sus obligaciones

Observaciones

Id_mir 11896

- 1 El presente documento despliega la información perteneciente a los indicadores estratégicos y gestión de aquellos programas presupuestarios que proveen de bienes y servicios que generan valor público a la ciudadanía jalisciense
- 2 Se muestra el número del Componente relacionado con el indicador.

GOBIERNO DEL ESTADO DE JALISCO
PRESUPUESTO DE EGRESOS PARA EL EJERCICIO FISCAL 2021
Ficha Técnica de Indicador

Sistema de Evaluación del Desempeño (SED)

Gobierno del Estado de Jalisco Secretaría de la Hacienda Pública

Datos del Programa

Fortalecimiento institucional para los derechos humanos

Eje: Seguridad, justicia y Estado de derecho

Tema: Derechos Humanos

¿Quién gasta?

26	Unidad Presupuestal	000	Unidad Responsable	00437	Unidad Ejecutora del Gasto
Comisión Estatal de Derechos Humanos de Jalisco		Comisión Estatal de Derechos Humanos de Jalisco		Comisión Estatal de Derechos Humanos de Jalisco	

¿Para qué se gasta?

Finalidad	Función	Subfunción
Gobierno	Justicia	Derechos Humanos

Presupuesto asignado al Programa Presupuestario

Monto	\$31,451,346.08
-------	-----------------

Objetivos

Nivel	Clave Componente	Resumen Narrativo
Componente	A4	Procesos de mejora implementados para el fortalecimiento interno y la mejora del servicio

Datos del Indicador

Denominación	Método de cálculo
Total de Procesos de mejora implementados	$(\text{Número de Procesos de mejora implementados (Realizado)} / \text{Número de Procesos de mejora implementados (Programado)}) * 100$

Descripción del Indicador
Procesos de mejora implementados para el fortalecimiento interno que se traduzca en una mejora al servicio.

Tipo de Indicador	Gestión	Dimensión del Indicador	Eficiencia	Año de Medición del Resultado	2021
Cobertura	Estatal	Frecuencia de Medición	Trimestral		

Desagregado meta valor por género

	Meta Institucional	Meta Valor	Unidad de medida (meta valor)	Hombre	Mujer
Parámetros de semaforización	100%	63	Proceso	0.00	0.00
<div style="display: flex; justify-content: space-around; width: 100%;"> <div style="width: 15%; text-align: center;">0</div> <div style="width: 15%; text-align: center;">59.99</div> <div style="width: 15%; text-align: center;">60.00</div> <div style="width: 15%; text-align: center;">79.99</div> <div style="width: 15%; text-align: center;">80.00</div> <div style="width: 15%; text-align: center;">130</div> </div>	Sentido del Indicador	Linea Base (meta valor)	Año (Linea base)		
<div style="display: flex; justify-content: space-around; width: 100%;"> <div style="width: 15%; text-align: center;">■</div> <div style="width: 15%; text-align: center;">■</div> <div style="width: 15%; text-align: center;">■</div> <div style="width: 15%; text-align: center;">■</div> <div style="width: 15%; text-align: center;">■</div> <div style="width: 15%; text-align: center;">■</div> </div>	Ascendente	No disponible	No disponible		

Variables del Indicador

	Unidad de medida	Tipo de Acumulación
Número de Procesos de mejora implementados (realizado)	Proceso	Suma
Número de Procesos de mejora implementados (programado)	Proceso	Suma

Fuente de Información
Informe mensual del Instituto de Investigación y Capacitación en Derechos Humanos
Informe Interno de la Dirección Administrativa
Organigrama de la Tercera Visitaduría General, 2021

Medios de verificación
Fichas informativas de las actividades de capacitación realizadas por el personal de la Comisión de Derechos humanos Jalisco Organigrama de la Tercera Visitaduría General http://cedhj.org.mx/transparencia/II_Directorio2020.pdf

Supuestos
La Comisión Estatal de Derechos humanos, implementa adecuados mecanismos de atención y servicio a las personas usuario en todo el estado de Jalisco

Observaciones

Id_mir 11897

- 1 El presente documento despliega la información perteneciente a los indicadores estratégicos y gestión de aquellos programas presupuestarios que proveen de bienes y servicios que generan valor público a la ciudadanía jalisciense
- 2 Se muestra el número del Componente relacionado con el indicador.

1970

GOBIERNO DEL ESTADO DE JALISCO
PRESUPUESTO DE EGRESOS PARA EL EJERCICIO FISCAL 2021
Ficha Técnica de Indicador

Sistema de Evaluación del Desempeño (SED)

Gobierno del Estado de Jalisco Secretaría de la Hacienda Pública

Datos del Programa

Fortalecimiento institucional para los derechos humanos

Eje: Seguridad, justicia y Estado de derecho Tema: Derechos Humanos

¿Quién gasta?

26	Unidad Presupuestal	000	Unidad Responsable	00437	Unidad Ejecutora del Gasto
Comisión Estatal de Derechos Humanos de Jalisco	Comisión Estatal de Derechos Humanos de Jalisco	Comisión Estatal de Derechos Humanos de Jalisco	Comisión Estatal de Derechos Humanos de Jalisco	Comisión Estatal de Derechos Humanos de Jalisco	Comisión Estatal de Derechos Humanos de Jalisco

¿Para qué se gasta?

Finalidad	Función	Subfunción
Gobierno	Justicia	Derechos Humanos

Presupuesto asignado al Programa Presupuestario

Monto	\$31,451,346.08
-------	-----------------

Objetivos

Nivel	Clave Componente	Resumen Narrativo
Componente	A6	Acciones realizadas para la transparencia y rendición de cuentas

Datos del Indicador

Denominación	Método de cálculo
Total de Acciones para la rendición de cuentas	(Número de Acciones para la rendición de cuentas (Realizado) / Número de Acciones para la rendición de cuentas (Programado))*100

Descripción del Indicador
Acciones realizadas para la transparencia y rendición de cuentas.

Tipo de Indicador	Gestión	Dimensión del Indicador	Eficiencia	Año de Medición del Resultado	2021
Cobertura	Estatal	Frecuencia de Medición	Trimestral		

Parámetros de semaforización	Desagregado meta valor por género				
	Meta Institucional	Meta Valor	Unidad de medida (meta valor)	Hombre	Mujer
0 59.99 60.00 79.99 80.00 130	100%	470	Acción	0.00	0.00
<div style="display: flex; justify-content: space-around; width: 100%;"> <div style="width: 20%; height: 15px; background-color: red;"></div> <div style="width: 20%; height: 15px; background-color: yellow;"></div> <div style="width: 20%; height: 15px; background-color: green;"></div> </div>	Sentido del Indicador	Linea Base (meta valor)	Año (Linea base)		
	Ascendente	No disponible	No disponible		

Variables del Indicador

Nombre de la Variable	Unidad de medida	Tipo de Acumulación
Número de Acciones para la rendición de cuentas (realizado)	Acción	Suma
Número de Acciones para la rendición de cuentas (programado)	Acción	Suma

Fuente de Información
Informes internos del Órgano Interno de Control y de la Dirección Administrativa
Convocatorias Publicadas para los procesos de Adquisiciones
Solicitudes registradas en el Portal de Transparencia

Medios de verificación
Informe Interno del Órgano Interno de Control y de la Dirección Administrativa. Archivo Físico Ubicación: Archivo documental de la Dirección Administrativa http://cedhj.org.mx/fraccionV_1.asp https://www.itei.org.mx/reportes/menu_principal/consulta_2017_fecha

Supuestos
La normatividad en materia de transparencia y rendición de cuentas, establecen supuestos aplicables a esta Comisión y son observados

Observaciones

Id_mir 11898

- 1 El presente documento despliega la información perteneciente a los indicadores estratégicos y gestión de aquellos programas presupuestarios que proveen de bienes y servicios que generan valor público a la ciudadanía jalisciense
- 2 Se muestra el número del Componente relacionado con el indicador.

GOBIERNO DEL ESTADO DE JALISCO
PRESUPUESTO DE EGRESOS PARA EL EJERCICIO FISCAL 2021

Ficha Técnica de Indicador

Sistema de Evaluación del Desempeño (SED)

Gobierno del Estado de Jalisco		Secretaría de la Hacienda Pública	
Datos del Programa			
Fortalecimiento institucional para los derechos humanos			
Eje: Seguridad, justicia y Estado de derecho		Tema: Derechos Humanos	
¿Quién gasta?			
26	Unidad Presupuestal	000	Unidad Responsable
Comisión Estatal de Derechos Humanos de Jalisco		Comisión Estatal de Derechos Humanos de Jalisco	
		00437	Unidad Ejecutora del Gasto
		Comisión Estatal de Derechos Humanos de Jalisco	
¿Para qué se gasta?			
Finalidad		Función	
Gobierno		Derechos Humanos	
Presupuesto asignado al Programa Presupuestario			
Monto		\$31,451,346.08	
Objetivos			
Nivel	Clave Componente	Resumen Narrativo	
Componente	B7	Acciones implementadas para la transversalización de la perspectiva de género y el enfoque de derechos humanos de las mujeres	
Datos del Indicador			
Denominación		Método de cálculo	
Total de Acciones para la transversalización		$(\text{Número de Acciones para la transversalización de género (Realizado)} / \text{Número de Acciones para la transversalización de género (Programado)}) * 100$	
Descripción del Indicador			
Acciones implementadas para la transversalización de la perspectiva de género y el enfoque de derechos humanos de las mujeres			
Tipo de Indicador	Gestión	Dimensión del Indicador	Eficiencia
Cobertura	Estatal	Frecuencia de Medición	Trimestral
		Año de Medición del Resultado	
		2021	
Desagregado meta valor por género			
Parámetros de semafización		Meta Institucional	Meta Valor
0	59.99	100%	136
60.00	79.99	Sentido del Indicador	Linea Base (meta valor)
80.00	130	Ascendente	No disponible
		Unidad de medida (meta valor)	Año (Linea base)
		Acción	No disponible
		Hombre	Mujer
		0.00	0.00
Variabes del Indicador			
Nombre de la Variable		Unidad de medida	Tipo de Acumulación
Número de Acciones para la transversalización de género (realizado)		Acción	Suma
Número de Acciones para la transversalización de género (programado)		Acción	Suma
Fuente de Información			
Relatoría especializada de los derechos humanos de las mujeres y la igualdad de género			
Medios de verificación			
Relatoría especializada de los derechos humanos de las mujeres y la igualdad de género de la Comisión Estatal de Derechos Humanos Jalisco http://cedhj.org.mx/Unidad_de_igualdad_genero.asp			
Supuestos			
La perspectiva de género y el enfoque de derechos humanos de las mujeres, es aplicado en todas las actuaciones de la Comisión			
Observaciones			
Id_mir		11899	

- 1 El presente documento despliega la información perteneciente a los indicadores estratégicos y gestión de aquellos programas presupuestarios que proveen de bienes y servicios que generan valor público a la ciudadanía jalisciense
- 2 Se muestra el número del Componente relacionado con el indicador.

GOBIERNO DEL ESTADO DE JALISCO PRESUPUESTO DE EGRESOS PARA EL EJERCICIO FISCAL 2021 Ficha Técnica de Indicador

Sistema de Evaluación del Desempeño (SED)

Gobierno del Estado de JaliscoSecretaría de la Hacienda Pública

Datos del Programa

Fortalecimiento institucional para los derechos humanos

Eje: Seguridad, justicia y Estado de derechoTema: Derechos Humanos

¿Quién gasta?

26	Unidad Presupuestal	000	Unidad Responsable	00437	Unidad Ejecutora del Gasto
Comisión Estatal de Derechos Humanos de Jalisco		Comisión Estatal de Derechos Humanos de Jalisco		Comisión Estatal de Derechos Humanos de Jalisco	

¿Para qué se gasta?

Finalidad	Función	Subfunción
Gobierno	Justicia	Derechos Humanos

Presupuesto asignado al Programa Presupuestario

Monto

Objetivos

Nivel	Clave Componente	Resumen Narrativo
Componente	A5	Sistema institucional de archivo implementado para la coordinación de los procesos de gestión documental

Datos del Indicador

Denominación	Método de cálculo
Total de Actividades del Sistema Institucional de Archivos	(Número de Actividades del Sistema Institucional de Archivos (Realizado) / Número de Actividades del Sistema Institucional de Archivos (Programado))*100

Descripción del Indicador

Sistema institucional de archivo implementado para la coordinación de los procesos de gestión documental

Tipo de Indicador	Gestión	Dimensión del Indicador	Eficiencia	Año de Medición del Resultado	2021
Cobertura	Estatal	Frecuencia de Medición	Trimestral		

Desagregado meta valor por género

	Meta Institucional	Meta Valor	Unidad de medida (meta valor)	Hombre	Mujer
Parámetros de semaforización	100%	1,132	Actividad	0.00	0.00
<div style="display: flex; justify-content: space-around; align-items: center;"> <div style="text-align: center;">0</div> <div style="text-align: center;">59.99</div> <div style="text-align: center;">60.00</div> <div style="text-align: center;">79.99</div> <div style="text-align: center;">80.00</div> <div style="text-align: center;">130</div> </div>	Sentido del Indicador	Linea Base (meta valor)	Año (Linea base)		
<div style="display: flex; justify-content: space-around; align-items: center;"> <div style="width: 15px; height: 15px; background-color: red; border: 1px solid black;"></div> <div style="width: 15px; height: 15px; background-color: red; border: 1px solid black;"></div> <div style="width: 15px; height: 15px; background-color: yellow; border: 1px solid black;"></div> <div style="width: 15px; height: 15px; background-color: yellow; border: 1px solid black;"></div> <div style="width: 15px; height: 15px; background-color: green; border: 1px solid black;"></div> <div style="width: 15px; height: 15px; background-color: green; border: 1px solid black;"></div> </div>	Ascendente	No disponible	No disponible		

Variables del Indicador

Nombre de la Variable	Unidad de medida	Tipo de Acumulación
Número de Actividades del Sistema Institucional de Archivos (realizado)	Actividad	Suma
Número de Actividades del Sistema Institucional de Archivos (programado)	Actividad	Suma

Fuente de Información Informe de la Unidad de Transparencia y archivo documental, 2021

Medios de verificación Control de Archivo de la Unidad de Transparencia, Archivo documental conforme al cuadro de clasificación archivística http://cedhj.org.mx/articulo_8_transparencia.asp

Supuestos Los expedientes en el archivo de la Comisión Estatal de derechos humanos, están debidamente clasificados y archivados

Observaciones

Id_mir

- 1 El presente documento despliega la información perteneciente a los indicadores estratégicos y gestión de aquellos programas presupuestarios que proveen de bienes y servicios que generan valor público a la ciudadanía jalisciense
- 2 Se muestra el número del Componente relacionado con el indicador.

GOBIERNO DEL ESTADO DE JALISCO
PRESUPUESTO DE EGRESOS PARA EL EJERCICIO FISCAL 2021

Ficha Técnica de Indicador

Sistema de Evaluación del Desempeño (SED)

Gobierno del Estado de Jalisco Secretaría de la Hacienda Pública

Datos del Programa

Administración de Recursos IEPC

Eje: Seguridad, justicia y Estado de derecho Tema: Gobernabilidad

¿Quién gasta?

27	Unidad Presupuestal	000	Unidad Responsable	00438	Unidad Ejecutora del Gasto
	Instituto Electoral y de Participación Ciudadana		Instituto Electoral y de Participación Ciudadana		Instituto Electoral y de Participación Ciudadana

¿Para qué se gasta?

Finalidad	Función	Subfunción
Gobierno	Coordinación de la Política de Gobierno	Organización de Procesos Electorales

Presupuesto asignado al Programa Presupuestario

Monto

Objetivos

Nivel	Clave Componente	Resumen Narrativo
Fin		

Datos del Indicador

Denominación	Método de cálculo
Posición en el Índice de Desarrollo Democrático	$(\text{Posición en el Índice de Desarrollo Democrático (Realizado)} / \text{Posición en el Índice de Desarrollo Democrático (Programado)}) * 100$

Descripción del Indicador
Mide el desarrollo democrático por entidad, basado en tres planos o dimensiones de la democracia: _x000D_ 1. Democracia de los ciudadanos; _x000D_ 2. Democracia de las instituciones; y _x000D_ 3. Ejercicio de poder efectivo para gobernar.

Tipo de Indicador	Estratégico	Dimensión del Indicador	Eficacia	Año de Medición del Resultado	2021
Cobertura	Estatal	Frecuencia de Medición	Anual		

		Desagregado meta valor por género				
		Meta Institucional	Meta Valor	Unidad de medida (meta valor)	Hombre	Mujer
Parámetros de semaforización		100%	15	Posición	0.00	0.00
130	80.00	79.99	60.00	59.99	0	
		Sentido del Indicador	Línea Base (meta valor)	Año (Línea base)		
		Descendente	19	2010		

VARIABLES DEL INDICADOR

Nombre de la Variable	Unidad de medida	Tipo de Acumulación
Posición en el Índice de Desarrollo Democrático (realizado)	Posición	Suma
Posición en el Índice de Desarrollo Democrático (programado)	Posición	Suma

Fuente de Información

Medios de verificación

Supuestos

Observaciones

Id_mir

- 1 El presente documento despliega la información perteneciente a los indicadores estratégicos y gestión de aquellos programas presupuestarios que proveen de bienes y servicios que generan valor público a la ciudadanía jalisciense
- 2 Se muestra el número del Componente relacionado con el indicador.

GOBIERNO DEL ESTADO DE JALISCO PRESUPUESTO DE EGRESOS PARA EL EJERCICIO FISCAL 2021 Ficha Técnica de Indicador

Sistema de Evaluación del Desempeño (SED)

Gobierno del Estado de Jalisco Secretaría de la Hacienda Pública

Datos del Programa

Prerrogativas a Partidos Políticos IEPC

Eje: Seguridad, justicia y Estado de derecho Tema: Gobernabilidad

¿Quién gasta?

27	Unidad Presupuestal	000	Unidad Responsable	00438	Unidad Ejecutora del Gasto
	Instituto Electoral y de Participación Ciudadana		Instituto Electoral y de Participación Ciudadana		Instituto Electoral y de Participación Ciudadana

¿Para qué se gasta?

Finalidad	Función	Subfunción
Gobierno	Coordinación de la Política de Gobierno	Organización de Procesos Electorales

Presupuesto asignado al Programa Presupuestario

Monto

Objetivos

Nivel	Clave Componente	Resumen Narrativo
Fin		

Datos del Indicador

Denominación	Método de cálculo
Posición en el Índice de Desarrollo Democrático	$(\text{Posición en el Índice de Desarrollo Democrático (Realizado)} / \text{Posición en el Índice de Desarrollo Democrático (Programado)}) * 100$

Descripción del Indicador
Mide el desarrollo democrático por entidad, basado en tres planos o dimensiones de la democracia: _x000D_ 1. Democracia de los ciudadanos; _x000D_ 2. Democracia de las instituciones; y _x000D_ 3. Ejercicio de poder efectivo para gobernar.

Tipo de Indicador	Estratégico	Dimensión del Indicador	Eficacia	Año de Medición del Resultado	2021
Cobertura	Estatal	Frecuencia de Medición	Anual		

						Desagregado meta valor por género	
						Hombre	Mujer
Parámetros de semaforización							
130	80.00	79.99	60.00	59.99	0		
■	■	■	■	■	■		
						Meta Institucional	Meta Valor
						100%	15
						Sentido del Indicador	Línea Base (meta valor)
						Descendente	19
						Unidad de medida (meta valor)	Año (Línea base)
						Posición	2010

Variables del Indicador

Nombre de la Variable	Unidad de medida	Tipo de Acumulación
Posición en el Índice de Desarrollo Democrático (realizado)	Posición	Suma
Posición en el Índice de Desarrollo Democrático (programado)	Posición	Suma

Fuente de Información	Polilat y la Fundación Konrad Adenauer. Índice de Desarrollo Democrático de México, 2019.
Medios de verificación	
Supuestos	
Observaciones	
Id_mir	9243

- 1 El presente documento despliega la información perteneciente a los indicadores estratégicos y gestión de aquellos programas presupuestarios que proveen de bienes y servicios que generan valor público a la ciudadanía jalisciense
- 2 Se muestra el número del Componente relacionado con el indicador.

GOBIERNO DEL ESTADO DE JALISCO
PRESUPUESTO DE EGRESOS PARA EL EJERCICIO FISCAL 2021

Ficha Técnica de Indicador

Sistema de Evaluación del Desempeño (SED)

Gobierno del Estado de Jalisco Secretaría de la Hacienda Pública

Datos del Programa

Proceso Electoral 2020-2021

Eje: Seguridad, justicia y Estado de derecho

Tema: Gobernabilidad

¿Quién gasta?

27	Unidad Presupuestal	000	Unidad Responsable	00438	Unidad Ejecutora del Gasto
	Instituto Electoral y de Participación Ciudadana		Instituto Electoral y de Participación Ciudadana		Instituto Electoral y de Participación Ciudadana

¿Para qué se gasta?

Finalidad	Función	Subfunción
Gobierno	Coordinación de la Política de Gobierno	Organización de Procesos Electorales

Presupuesto asignado al Programa Presupuestario

Monto

Objetivos

Nivel	Clave Componente	Resumen Narrativo
Fin		

Datos del Indicador

Denominación	Método de cálculo
Posición en el Índice de Desarrollo Democrático	$(\text{Posición en el Índice de Desarrollo Democrático (Realizado)} / \text{Posición en el Índice de Desarrollo Democrático (Programado)}) * 100$

Descripción del Indicador
Mide el desarrollo democrático por entidad, basado en tres planos o dimensiones de la democracia: _x000D_ 1. Democracia de los ciudadanos; _x000D_ 2. Democracia de las instituciones; y _x000D_ 3. Ejercicio de poder efectivo para gobernar.

Tipo de Indicador	Estratégico	Dimensión del Indicador	Eficacia	Año de Medición del Resultado	2021
Cobertura	Estatal	Frecuencia de Medición	Anual		

						Desagregado meta valor por género	
						Hombre	Mujer
Parámetros de semaforización							
130	80.00	79.99	60.00	59.99	0		
■	■	■	■	■	■		
						Meta Institucional	Meta Valor
						100%	15
						Sentido del Indicador	Unidad de medida (meta valor)
						Descendente	Posición
						Linea Base (meta valor)	Año (Linea base)
						19	2010

VARIABLES DEL INDICADOR

Nombre de la Variable	Unidad de medida	Tipo de Acumulación
Posición en el Índice de Desarrollo Democrático (realizado)	Posición	Suma
Posición en el Índice de Desarrollo Democrático (programado)	Posición	Suma

Fuente de Información	Polilat y la Fundación Konrad Adenauer. Índice de Desarrollo Democrático de México, 2019.
Medios de verificación	
Supuestos	
Observaciones	
Id_mir	9245

- 1 El presente documento despliega la información perteneciente a los indicadores estratégicos y gestión de aquellos programas presupuestarios que proveen de bienes y servicios que generan valor público a la ciudadanía jalisciense
- 2 Se muestra el número del Componente relacionado con el indicador.

1976

GOBIERNO DEL ESTADO DE JALISCO PRESUPUESTO DE EGRESOS PARA EL EJERCICIO FISCAL 2021

Ficha Técnica de Indicador

Sistema de Evaluación del Desempeño (SED)

Gobierno del Estado de Jalisco		Secretaría de la Hacienda Pública	
Datos del Programa			
Mecanismos de Participación Social			
Eje: Seguridad, justicia y Estado de derecho		Tema: Gobernabilidad	
¿Quién gasta?			
27	Unidad Presupuestal	000	Unidad Responsable
00438			Unidad Ejecutora del Gasto
Instituto Electoral y de Participación Ciudadana		Instituto Electoral y de Participación Ciudadana	
¿Para qué se gasta?			
Finalidad	Función	Subfunción	
Gobierno	Coordinación de la Política de Gobierno	Otros	
Presupuesto asignado al Programa Presupuestario			
Monto		\$1,360,810.38	
Objetivos			
Nivel	Clave Componente	Resumen Narrativo	
Fin			
Datos del Indicador			
Denominación		Método de cálculo	
Posición en el Índice de Desarrollo Democrático		$\left(\frac{\text{Posición en el Índice de Desarrollo Democrático (Realizado)}}{\text{Posición en el Índice de Desarrollo Democrático (Programado)}} \right) * 100$	
Descripción del Indicador			
Mide el desarrollo democrático por entidad, basado en tres planos o dimensiones de la democracia: _x000D_ 1. Democracia de los ciudadanos; _x000D_ 2. Democracia de las instituciones; y _x000D_ 3. Ejercicio de poder efectivo para gobernar.			
Tipo de Indicador	Estratégico	Dimensión del Indicador	Eficacia
Cobertura	Estatal	Frecuencia de Medición	Anual
		Año de Medición del Resultado	2021
		Desagregado meta valor por género	
		Meta Institucional	Meta Valor
		Unidad de medida (meta valor)	Hombre
		Hombre	Mujer
		100%	15
		Posición	0.00
		0.00	0.00
		Sentido del Indicador	Linea Base (meta valor)
		Año (Linea base)	
		Descendente	19
		2010	
Variables del Indicador			
Nombre de la Variable		Unidad de medida	Tipo de Acumulación
Posición en el Índice de Desarrollo Democrático (realizado)		Posición	Suma
Posición en el Índice de Desarrollo Democrático (programado)		Posición	Suma
Fuente de Información			
Poillat y la Fundación Konrad Adenauer. Índice de Desarrollo Democrático de México, 2019.			
Medios de verificación			
Supuestos			
Observaciones			
Id_mir		9247	

- 1 El presente documento despliega la información perteneciente a los indicadores estratégicos y gestión de aquellos programas presupuestarios que proveen de bienes y servicios que generan valor público a la ciudadanía jalisciense
- 2 Se muestra el número del Componente relacionado con el indicador.

GOBIERNO DEL ESTADO DE JALISCO PRESUPUESTO DE EGRESOS PARA EL EJERCICIO FISCAL 2021

Ficha Técnica de Indicador

Sistema de Evaluación del Desempeño (SED)

Gobierno del Estado de JaliscoSecretaría de la Hacienda Pública

Datos del Programa

Administración de Recursos IEPC

Eje: Seguridad, justicia y Estado de derechoTema: Gobernabilidad

¿Quién gasta?

27	Unidad Presupuestal	000	Unidad Responsable	00438	Unidad Ejecutora del Gasto
	Instituto Electoral y de Participación Ciudadana		Instituto Electoral y de Participación Ciudadana		Instituto Electoral y de Participación Ciudadana

¿Para qué se gasta?

Finalidad	Función	Subfunción
Gobierno	Coordinación de la Política de Gobierno	Organización de Procesos Electorales

Presupuesto asignado al Programa Presupuestario

Monto

Objetivos

Nivel	Clave Componente	Resumen Narrativo
Propósito		

Datos del Indicador

Denominación	Método de cálculo
Posición en el Subíndice Sistema Político Estable y Funcional del Índice de Competitividad, IMCO	$(\text{Posición en el Subíndice Sistema Político Estable y Funcional del Índice de Competitividad, IMCO (Realizado)} / \text{Posición en el Subíndice Sistema Político Estable y Funcional del Índice de Competitividad, IMCO (Programado)}) * 100$

Descripción del Indicador

A través de tres indicadores, este subíndice mide aspectos como la legitimidad de los gobiernos y el potencial para que éstos sean más estables y efectivos. Se incluyen indicadores que incorporan medidas de participación ciudadana y estabilidad electoral. También se evalúa la duración de los gobiernos locales, partiendo de la premisa de que los periodos de gobierno de tres años (prevalentes en casi todas las entidades del país) son demasiado breves para permitir niveles adecuados de eficiencia y profesionalización en la gestión de las entidades.

Tipo de Indicador	<input type="text" value="Estratégico"/>	Dimensión del Indicador	<input type="text" value="Eficacia"/>	Año de Medición del Resultado	<input type="text" value="2021"/>
Cobertura	<input type="text" value="Estatal"/>	Frecuencia de Medición	<input type="text" value="Bienal"/>		

Desagregado meta valor por género

	Meta Institucional	Meta Valor	Unidad de medida (meta valor)	Hombre	Mujer
Parámetros de semaforización	<input type="text" value="100%"/>	<input type="text" value="11"/>	<input type="text" value="Posición"/>	<input type="text" value="0.00"/>	<input type="text" value="0.00"/>
<div style="display: flex; justify-content: space-around; align-items: center;"> <div style="text-align: center;">130</div> <div style="text-align: center;">80.00</div> <div style="text-align: center;">79.99</div> <div style="text-align: center;">60.00</div> <div style="text-align: center;">59.99</div> <div style="text-align: center;">0</div> </div>	Sentido del Indicador	Línea Base (meta valor)	Año (Línea base)		
<div style="display: flex; justify-content: space-around; align-items: center;"> <div style="width: 15px; height: 15px; background-color: red; border: 1px solid black;"></div> <div style="width: 15px; height: 15px; background-color: red; border: 1px solid black;"></div> <div style="width: 15px; height: 15px; background-color: yellow; border: 1px solid black;"></div> <div style="width: 15px; height: 15px; background-color: yellow; border: 1px solid black;"></div> <div style="width: 15px; height: 15px; background-color: green; border: 1px solid black;"></div> <div style="width: 15px; height: 15px; background-color: green; border: 1px solid black;"></div> </div>	<input type="text" value="Descendente"/>	<input type="text" value="11"/>	<input type="text" value="2006"/>		

Variables del Indicador

Nombre de la Variable	Unidad de medida	Tipo de Acumulación
Posición en el Subíndice Sistema Político Estable y Funcional del Índice de Competitividad, IMCO (realizado)	Posición	Suma
Posición en el Subíndice Sistema Político Estable y Funcional del Índice de Competitividad, IMCO (programado)	Posición	Suma

Fuente de Información

Medios de verificación

Supuestos

Observaciones

Id_mir

- 1 El presente documento despliega la información perteneciente a los indicadores estratégicos y gestión de aquellos programas presupuestarios que proveen de bienes y servicios que generan valor público a la ciudadanía jalisciense
- 2 Se muestra el número del Componente relacionado con el indicador.

EL ESTADO DE JALISCO

PERIÓDICO OFICIAL

1978

GOBIERNO DEL ESTADO DE JALISCO PRESUPUESTO DE EGRESOS PARA EL EJERCICIO FISCAL 2021

Ficha Técnica de Indicador

Sistema de Evaluación del Desempeño (SED)

Gobierno del Estado de JaliscoSecretaría de la Hacienda Pública

Datos del Programa

Prerrogativas a Partidos Políticos IEPC

Eje: Seguridad, justicia y Estado de derechoTema: Gobernabilidad

¿Quién gasta?

27	Unidad Presupuestal	000	Unidad Responsable	00438	Unidad Ejecutora del Gasto
	Instituto Electoral y de Participación Ciudadana		Instituto Electoral y de Participación Ciudadana		Instituto Electoral y de Participación Ciudadana

¿Para qué se gasta?

Finalidad	Función	Subfunción
Gobierno	Coordinación de la Política de Gobierno	Organización de Procesos Electorales

Presupuesto asignado al Programa Presupuestario

Monto

Objetivos

Nivel	Clave Componente	Resumen Narrativo
Propósito		

Datos del Indicador

Denominación	Método de cálculo
Posición en el Subíndice Sistema Político Estable y Funcional del Índice de Competitividad, IMCO	$(\text{Posición en el Subíndice Sistema Político Estable y Funcional del Índice de Competitividad, IMCO (Realizado)} / \text{Posición en el Subíndice Sistema Político Estable y Funcional del Índice de Competitividad, IMCO (Programado)}) * 100$

Descripción del Indicador

A través de tres indicadores, este subíndice mide aspectos como la legitimidad de los gobiernos y el potencial para que éstos sean más estables y efectivos. Se incluyen indicadores que incorporan medidas de participación ciudadana y estabilidad electoral. También se evalúa la duración de los gobiernos locales, partiendo de la premisa de que los periodos de gobierno de tres años (prevalentes en casi todas las entidades del país) son demasiado breves para permitir niveles adecuados de eficiencia y profesionalización en la gestión de las entidades.

Tipo de Indicador	<input type="text" value="Estratégico"/>	Dimensión del Indicador	<input type="text" value="Eficacia"/>	Año de Medición del Resultado	<input type="text" value="2021"/>
Cobertura	<input type="text" value="Estatal"/>	Frecuencia de Medición	<input type="text" value="Bienal"/>		

Desagregado meta valor por género

	Meta Institucional	Meta Valor	Unidad de medida (meta valor)	Hombre	Mujer												
Parámetros de semaforización	<input type="text" value="100%"/>	<input type="text" value="11"/>	<input type="text" value="Posición"/>	<input type="text" value="0.00"/>	<input type="text" value="0.00"/>												
<table style="display: inline-table; border: none;"> <tr> <td style="border: 1px solid black; padding: 2px;">130</td> <td style="border: 1px solid black; padding: 2px;">80.00</td> <td style="border: 1px solid black; padding: 2px;">79.99</td> <td style="border: 1px solid black; padding: 2px;">60.00</td> <td style="border: 1px solid black; padding: 2px;">59.99</td> <td style="border: 1px solid black; padding: 2px;">0</td> </tr> <tr> <td style="background-color: red; width: 15px; height: 15px;"></td> <td style="background-color: red; width: 15px; height: 15px;"></td> <td style="background-color: yellow; width: 15px; height: 15px;"></td> <td style="background-color: yellow; width: 15px; height: 15px;"></td> <td style="background-color: green; width: 15px; height: 15px;"></td> <td style="background-color: green; width: 15px; height: 15px;"></td> </tr> </table>	130	80.00	79.99	60.00	59.99	0							Sentido del Indicador	Línea Base (meta valor)	Año (Línea base)		
130	80.00	79.99	60.00	59.99	0												
	<input type="text" value="Descendente"/>	<input type="text" value="11"/>	<input type="text" value="2006"/>														

Variables del Indicador

Nombre de la Variable	Unidad de medida	Tipo de Acumulación
Posición en el Subíndice Sistema Político Estable y Funcional del Índice de Competitividad, IMCO (realizado)	<input type="text" value="Posición"/>	<input type="text" value="Suma"/>
Posición en el Subíndice Sistema Político Estable y Funcional del Índice de Competitividad, IMCO (programado)	<input type="text" value="Posición"/>	<input type="text" value="Suma"/>

Fuente de Información

Medios de verificación

Supuestos

Observaciones

Id_mir

- 1 El presente documento despliega la información perteneciente a los indicadores estratégicos y gestión de aquellos programas presupuestarios que proveen de bienes y servicios que generan valor público a la ciudadanía jalisciense
- 2 Se muestra el número del Componente relacionado con el indicador.

GOBIERNO DEL ESTADO DE JALISCO
PRESUPUESTO DE EGRESOS PARA EL EJERCICIO FISCAL 2021

Ficha Técnica de Indicador

Sistema de Evaluación del Desempeño (SED)

Goobierno del Estado de Jalisco Secretaría de la Hacienda Pública

Datos del Programa

Proceso Electoral 2020-2021

Eje: Seguridad, justicia y Estado de derecho

Tema: Gobernabilidad

¿Quién gasta?

27	Unidad Presupuestal	000	Unidad Responsable	00438	Unidad Ejecutora del Gasto
	Instituto Electoral y de Participación Ciudadana		Instituto Electoral y de Participación Ciudadana		Instituto Electoral y de Participación Ciudadana

¿Para qué se gasta?

Finalidad	Función	Subfunción
Gobierno	Coordinación de la Política de Gobierno	Organización de Procesos Electorales

Presupuesto asignado al Programa Presupuestario

Monto

Objetivos

Nivel	Clave Componente	Resumen Narrativo
Propósito		

Datos del Indicador

Denominación	Método de cálculo
Posición en el Subíndice Sistema Político Estable y Funcional del Índice de Competitividad, IMCO	$(\text{Posición en el Subíndice Sistema Político Estable y Funcional del Índice de Competitividad, IMCO (Realizado)} / \text{Posición en el Subíndice Sistema Político Estable y Funcional del Índice de Competitividad, IMCO (Programado)}) * 100$

Descripción del Indicador

A través de tres indicadores, este subíndice mide aspectos como la legitimidad de los gobiernos y el potencial para que éstos sean más estables y efectivos. Se incluyen indicadores que incorporan medidas de participación ciudadana y estabilidad electoral. También se evalúa la duración de los gobiernos locales, partiendo de la premisa de que los periodos de gobierno de tres años (prevalentes en casi todas las entidades del país) son demasiado breves para permitir niveles adecuados de eficiencia y profesionalización en la gestión de las entidades.

Tipo de Indicador	Estratégico	Dimensión del Indicador	Eficacia	Año de Medición del Resultado	2021
Cobertura	Estatal	Frecuencia de Medición	Bienal		

Desagregado meta valor por género

	Meta Institucional	Meta Valor	Unidad de medida (meta valor)	Hombre	Mujer
Parámetros de semaforización	100%	11	Posición	0.00	0.00
<div style="display: flex; justify-content: space-around; align-items: center;"> <div style="text-align: center;">130</div> <div style="text-align: center;">80.00</div> <div style="text-align: center;">79.99</div> <div style="text-align: center;">60.00</div> <div style="text-align: center;">59.99</div> <div style="text-align: center;">0</div> </div>	Sentido del Indicador	Línea Base (meta valor)	Año (Línea base)		
<div style="display: flex; justify-content: space-around;"> <div style="width: 15px; height: 15px; background-color: red; border: 1px solid black;"></div> <div style="width: 15px; height: 15px; background-color: yellow; border: 1px solid black;"></div> <div style="width: 15px; height: 15px; background-color: green; border: 1px solid black;"></div> </div>	Descendente	11	2006		

Variables del Indicador

Nombre de la Variable	Unidad de medida	Tipo de Acumulación
Posición en el Subíndice Sistema Político Estable y Funcional del Índice de Competitividad, IMCO (realizado)	Posición	Suma
Posición en el Subíndice Sistema Político Estable y Funcional del Índice de Competitividad, IMCO (programado)	Posición	Suma

Fuente de Información	IMCO, Índice de Competitividad Estatal 2018.
Medios de verificación	
Supuestos	
Observaciones	
Id_mir	9246

- 1 El presente documento despliega la información perteneciente a los indicadores estratégicos y gestión de aquellos programas presupuestarios que proveen de bienes y servicios que generan valor público a la ciudadanía jalisciense
- 2 Se muestra el número del Componente relacionado con el indicador.

EL ESTADO DE JALISCO

PERIÓDICO OFICIAL

1980

GOBIERNO DEL ESTADO DE JALISCO PRESUPUESTO DE EGRESOS PARA EL EJERCICIO FISCAL 2021

Ficha Técnica de Indicador

Sistema de Evaluación del Desempeño (SED)

Gobierno del Estado de JaliscoSecretaría de la Hacienda Pública

Datos del Programa

Mecanismos de Participación Social

Eje: Seguridad, justicia y Estado de derechoTema: Gobernabilidad

¿Quién gasta?

27	Unidad Presupuestal	000	Unidad Responsable	00438	Unidad Ejecutora del Gasto
	Instituto Electoral y de Participación Ciudadana		Instituto Electoral y de Participación Ciudadana		Instituto Electoral y de Participación Ciudadana

¿Para qué se gasta?

Finalidad	Función	Subfunción
Gobierno	Coordinación de la Política de Gobierno	Otros

Presupuesto asignado al Programa Presupuestario

Monto

Objetivos

Nivel	Clave Componente	Resumen Narrativo
Propósito		

Datos del Indicador

Denominación	Método de cálculo
Posición en el Subíndice Sistema Político Estable y Funcional del Índice de Competitividad, IMCO	$(\text{Posición en el Subíndice Sistema Político Estable y Funcional del Índice de Competitividad, IMCO (Realizado)} / \text{Posición en el Subíndice Sistema Político Estable y Funcional del Índice de Competitividad, IMCO (Programado)}) * 100$

Descripción del Indicador

A través de tres indicadores, este subíndice mide aspectos como la legitimidad de los gobiernos y el potencial para que éstos sean más estables y efectivos. Se incluyen indicadores que incorporan medidas de participación ciudadana y estabilidad electoral. También se evalúa la duración de los gobiernos locales, partiendo de la premisa de que los periodos de gobierno de tres años (prevalentes en casi todas las entidades del país) son demasiado breves para permitir niveles adecuados de eficiencia y profesionalización en la gestión de las entidades.

Tipo de Indicador	<input type="text" value="Estratégico"/>	Dimensión del Indicador	<input type="text" value="Eficacia"/>	Año de Medición del Resultado	<input type="text" value="2021"/>
Cobertura	<input type="text" value="Estatal"/>	Frecuencia de Medición	<input type="text" value="Bienal"/>		

Desagregado meta valor por género

	Meta Institucional	Meta Valor	Unidad de medida (meta valor)	Hombre	Mujer
Parámetros de semaforización	<input type="text" value="100%"/>	<input type="text" value="11"/>	<input type="text" value="Posición"/>	<input type="text" value="0.00"/>	<input type="text" value="0.00"/>
<div style="display: flex; justify-content: space-around; align-items: center;"> <div style="text-align: center;"> <input type="text" value="130"/> <div style="width: 10px; height: 10px; background-color: red; margin: 0 auto;"></div> </div> <div style="text-align: center;"> <input type="text" value="80.00"/> <div style="width: 10px; height: 10px; background-color: orange; margin: 0 auto;"></div> </div> <div style="text-align: center;"> <input type="text" value="79.99"/> <div style="width: 10px; height: 10px; background-color: yellow; margin: 0 auto;"></div> </div> <div style="text-align: center;"> <input type="text" value="60.00"/> <div style="width: 10px; height: 10px; background-color: lightgreen; margin: 0 auto;"></div> </div> <div style="text-align: center;"> <input type="text" value="59.99"/> <div style="width: 10px; height: 10px; background-color: green; margin: 0 auto;"></div> </div> <div style="text-align: center;"> <input type="text" value="0"/> <div style="width: 10px; height: 10px; background-color: darkgreen; margin: 0 auto;"></div> </div> </div>	Sentido del Indicador	Línea Base (meta valor)	Año (Línea base)		
	<input type="text" value="Descendente"/>	<input type="text" value="11"/>	<input type="text" value="2006"/>		

Variables del Indicador

Nombre de la Variable	Unidad de medida	Tipo de Acumulación
Posición en el Subíndice Sistema Político Estable y Funcional del Índice de Competitividad, IMCO (realizado)	<input type="text" value="Posición"/>	<input type="text" value="Suma"/>
Posición en el Subíndice Sistema Político Estable y Funcional del Índice de Competitividad, IMCO (programado)	<input type="text" value="Posición"/>	<input type="text" value="Suma"/>

Fuente de Información

Medios de verificación

Supuestos

Observaciones

Id_mir

- 1 El presente documento despliega la información perteneciente a los indicadores estratégicos y gestión de aquellos programas presupuestarios que proveen de bienes y servicios que generan valor público a la ciudadanía jalisciense
- 2 Se muestra el número del Componente relacionado con el indicador.

GOBIERNO DEL ESTADO DE JALISCO
PRESUPUESTO DE EGRESOS PARA EL EJERCICIO FISCAL 2021

Ficha Técnica de Indicador

Sistema de Evaluación del Desempeño (SED)

Gobierno del Estado de Jalisco		Secretaría de la Hacienda Pública	
Datos del Programa			
Administración de Recursos IEPC			
Eje: Seguridad, justicia y Estado de derecho		Tema: Gobernabilidad	
¿Quién gasta?			
27	Unidad Presupuestal	000	Unidad Responsable
00438	Unidad Ejecutora del Gasto		
Instituto Electoral y de Participación Ciudadana		Instituto Electoral y de Participación Ciudadana	
¿Para qué se gasta?			
Finalidad	Función	Subfunción	
Gobierno	Coordinación de la Política de Gobierno	Organización de Procesos Electorales	
Presupuesto asignado al Programa Presupuestario			
Monto		\$96,319,667.96	
Objetivos			
Nivel	Clave Componente	Resumen Narrativo	
Componente	A2	Cultura cívico democrática, procesos electorales y participación ciudadana difundidas, promovidas y fomentadas.	
Datos del Indicador			
Denominación		Método de cálculo	
Total de informes sobre la cultura democrática, procesos electorales y participación ciudadana		$(\text{Número de informes (Realizado)} / \text{Número de informes (Programado)}) * 100$	
Descripción del Indicador			
Mide el número de informes sobre la cultura democrática, procesos electorales y participación ciudadana.			
Tipo de Indicador	Gestión	Dimensión del Indicador	Eficiencia
Cobertura	Estatal	Frecuencia de Medición	Trimestral
		Año de Medición del Resultado	
		2021	
		Desagregado meta valor por género	
		Meta Institucional	Meta Valor
		100%	4
		Unidad de medida (meta valor)	Informe
		Hombre	Mujer
		0.00	0.00
Parámetros de semaforización			
0	59.99	60.00	79.99
80.00	130		
		Sentido del Indicador	Línea Base (meta valor)
		Ascendente	No disponible
		Año (Línea base)	
		No disponible	
Variables del Indicador			
Nombre de la Variable		Unidad de medida	Tipo de Acumulación
Número de informes (realizado)		Informe	Suma
Número de informes (programado)		Informe	Suma
Fuente de Información			
Informes del IEPC, Pagina web del IEPC: www.iepcjalisco.org.mx			
Medios de verificación			
Informes del IEPC, Pagina web del IEPC: www.iepcjalisco.org.mx			
Supuestos			
Existen los medios e instrumentos necesarios.			
Observaciones			
Id_mir		9724	

- 1 El presente documento despliega la información perteneciente a los indicadores estratégicos y gestión de aquellos programas presupuestarios que proveen de bienes y servicios que generan valor público a la ciudadanía jalisciense
- 2 Se muestra el número del Componente relacionado con el indicador.

GOBIERNO DEL ESTADO DE JALISCO PRESUPUESTO DE EGRESOS PARA EL EJERCICIO FISCAL 2021 Ficha Técnica de Indicador

Sistema de Evaluación del Desempeño (SED)

Gobierno del Estado de Jalisco Secretaría de la Hacienda Pública

Datos del Programa

Mecanismos de Participación Social

Eje: Seguridad, justicia y Estado de derecho Tema: Gobernabilidad

¿Quién gasta?

27	Unidad Presupuestal	000	Unidad Responsable	00438	Unidad Ejecutora del Gasto
	Instituto Electoral y de Participación Ciudadana		Instituto Electoral y de Participación Ciudadana		Instituto Electoral y de Participación Ciudadana

¿Para qué se gasta?

Finalidad	Función	Subfunción
Gobierno	Coordinación de la Política de Gobierno	Otros

Presupuesto asignado al Programa Presupuestario

Monto \$1,360,810.38

Objetivos

Nivel	Clave Componente	Resumen Narrativo
Componente	A1	Procesos solicitados en materia de participación ciudadana.

Datos del Indicador

Denominación	Método de cálculo
Total de mecanismo de participación	$(\text{Número de consultas ciudadanas C1 (Realizado)} / \text{Número de consultas ciudadanas C1 (Programado)}) * 100$

Descripción del Indicador
Mide el número de mecanismos de participación ciudadana.

Tipo de Indicador	Gestión	Dimensión del Indicador	Eficiencia	Año de Medición del Resultado	2021
Cobertura	Estatal	Frecuencia de Medición	Anual		

Desagregado meta valor por género

Parámetros de semaforización						Meta Institucional	Meta Valor	Unidad de medida (meta valor)	Hombre	Mujer
0	59.99	60.00	79.99	80.00	130	100%	1	Consulta	0.00	0.00
						Sentido del Indicador	Línea Base (meta valor)	Año (Línea base)		
						Ascendente	No disponible	No disponible		

Variables del Indicador

Nombre de la Variable	Unidad de medida	Tipo de Acumulación
Número de consultas ciudadanas C1 (realizado)	Consulta	Suma
Número de consultas ciudadanas C1 (programado)	Consulta	Suma

Fuente de Información Informe del IEPC.

Medios de verificación Mecanismos de participación social efectuados.

Supuestos Se cuenta con recursos necesarios e Informes presupuestales y programáticos para la realización de los mecanismos de participación social

Observaciones

Id. mir 9725

- 1 El presente documento despliega la información perteneciente a los indicadores estratégicos y gestión de aquellos programas presupuestarios que proveen de bienes y servicios que generan valor público a la ciudadanía jalisciense
- 2 Se muestra el número del Componente relacionado con el indicador.

GOBIERNO DEL ESTADO DE JALISCO
PRESUPUESTO DE EGRESOS PARA EL EJERCICIO FISCAL 2021

Ficha Técnica de Indicador

Sistema de Evaluación del Desempeño (SED)

Gobierno del Estado de Jalisco		Secretaría de la Hacienda Pública	
Datos del Programa			
Administración de Recursos IEPC			
Eje: Seguridad, justicia y Estado de derecho		Tema: Gobernabilidad	
¿Quién gasta?			
27	Unidad Presupuestal	000	Unidad Responsable
00438			Unidad Ejecutora del Gasto
Instituto Electoral y de Participación Ciudadana		Instituto Electoral y de Participación Ciudadana	
¿Para qué se gasta?			
Finalidad	Función	Subfunción	
Gobierno	Coordinación de la Política de Gobierno	Organización de Procesos Electorales	
Presupuesto asignado al Programa Presupuestario			
Monto		\$96,319,667.96	
Objetivos			
Nivel	Clave Componente	Resumen Narrativo	
Componente	01	Presupuesto autorizado aplicado en plantilla anual y servicios y mantenimiento al IEPC.	
Datos del Indicador			
Denominación		Método de cálculo	
Total de estados financieros, informes financieros, programáticos y presupuestales		$(\text{Estados financieros (Realizado)} / \text{Estados financieros (Programado)}) * 100$	
Descripción del Indicador			
Mide el número de estados financieros, informes financieros, programáticos y presupuestales			
Tipo de Indicador	Gestión	Dimensión del Indicador	Eficiencia
Cobertura	Estatal	Frecuencia de Medición	Mensual
		Año de Medición del Resultado	
		2021	
Desagregado meta valor por género			
		Meta Institucional	Meta Valor
		100%	12
		Unidad de medida (meta valor)	Estado Financiero
		Hombre	Mujer
		0.00	0.00
Parámetros de semaforización			
0	59.99	60.00	79.99
80.00	130		
		Sentido del Indicador	Linea Base (meta valor)
		Ascendente	No disponible
		Año (Linea base)	
		No disponible	
Variables del Indicador			
Nombre de la Variable		Unidad de medida	Tipo de Acumulación
Estados financieros (realizado)		Estado Financiero	Suma
Estados financieros (programado)		Estado Financiero	Suma
Fuente de Información	Informes del IEPC, Pagina web del IEPC; www.iepcjalisco.org.mx		
Medios de verificación	Aplicación del presupuesto autorizado, plantilla anual y servicios y mantenimiento al IEPC.		
Supuestos	Existen los medios e instrumentos necesarios.		
Observaciones			
Id_mir	10819		

- 1 El presente documento despliega la información perteneciente a los indicadores estratégicos y gestión de aquellos programas presupuestarios que proveen de bienes y servicios que generan valor público a la ciudadanía jalisciense
- 2 Se muestra el número del Componente relacionado con el indicador.

GOBIERNO DEL ESTADO DE JALISCO PRESUPUESTO DE EGRESOS PARA EL EJERCICIO FISCAL 2021 Ficha Técnica de Indicador

Sistema de Evaluación del Desempeño (SED)

Gobierno del Estado de Jalisco		Secretaría de la Hacienda Pública	
Datos del Programa			
Prerrogativas a Partidos Políticos IEPC			
Eje: Seguridad, justicia y Estado de derecho		Tema: Gobernabilidad	
¿Quién gasta?			
27	Unidad Presupuestal	000	Unidad Responsable
00438			Unidad Ejecutora del Gasto
Instituto Electoral y de Participación Ciudadana		Instituto Electoral y de Participación Ciudadana	
¿Para qué se gasta?			
Finalidad	Función	Subfunción	
Gobierno	Coordinación de la Política de Gobierno	Organización de Procesos Electorales	
Presupuesto asignado al Programa Presupuestario			
Monto		\$250,664,938.70	
Objetivos			
Nivel	Clave Componente	Resumen Narrativo	
Componente	01	Financiamiento a partidos políticos entregado para realizar actividades ordinarias.	
Datos del Indicador			
Denominación		Método de cálculo	
Total de entregas de financiamiento para actividades ordinarias		$(\text{Número de entregas de prerrogativas Ordinarias (Realizado)} / \text{Número de entregas de prerrogativas Ordinarias (Programado)}) * 100$	
Descripción del Indicador			
Mide el número de entregas de financiamiento para actividades ordinarias.			
Tipo de Indicador	Gestión	Dimensión del Indicador	Eficiencia
Cobertura	Estatal	Frecuencia de Medición	Mensual
		Año de Medición del Resultado	2021
Desagregado meta valor por género			
Parámetros de semaforización		Meta Institucional	Meta Valor
0	59.99	60.00	79.99
80.00	130		
100%			12
Sentido del Indicador		Línea Base (meta valor)	
Ascendente		No disponible	
		Unidad de medida (meta valor)	
		Entrega	
		Año (Línea base)	
		No disponible	
		Hombre	Mujer
		0.00	0.00
VARIABLES DEL INDICADOR			
Nombre de la Variable		Unidad de medida	Tipo de Acumulación
Número de entregas de prerrogativas Ordinarias (realizado)		Entrega	Suma
Número de entregas de prerrogativas Ordinarias (programado)		Entrega	Suma
Fuente de Información			
Informes, estados financieros y reportes del IEPC.			
Medios de verificación			
Entrega de financiamiento a partidos políticos para realizar actividades ordinarias.			
Supuestos			
Se cuenta con los recursos humanos, materiales y económicos necesarios.			
Observaciones			
Id. mir	10820		

- 1 El presente documento despliega la información perteneciente a los indicadores estratégicos y gestión de aquellos programas presupuestarios que proveen de bienes y servicios que generan valor público a la ciudadanía jalisciense
- 2 Se muestra el número del Componente relacionado con el indicador.

GOBIERNO DEL ESTADO DE JALISCO
PRESUPUESTO DE EGRESOS PARA EL EJERCICIO FISCAL 2021

Ficha Técnica de Indicador

Sistema de Evaluación del Desempeño (SED)

Gobierno del Estado de Jalisco		Secretaría de la Hacienda Pública	
Datos del Programa			
Prerrogativas a Partidos Políticos IEPC			
Eje: Seguridad, justicia y Estado de derecho		Tema: Gobernabilidad	
¿Quién gasta?			
27	Unidad Presupuestal	000	Unidad Responsable
00438			Unidad Ejecutora del Gasto
Instituto Electoral y de Participación Ciudadana		Instituto Electoral y de Participación Ciudadana	
¿Para qué se gasta?			
Finalidad	Función	Subfunción	
Gobierno	Coordinación de la Política de Gobierno	Organización de Procesos Electorales	
Presupuesto asignado al Programa Presupuestario			
Monto		\$250,664,938.70	
Objetivos			
Nivel	Clave Componente	Resumen Narrativo	
Componente	02	Financiamiento a partidos políticos entregado para realizar actividades específicas.	
Datos del Indicador			
Denominación		Método de cálculo	
Total de entregas de financiamiento para actividades específicas		$(\text{Número de entregas prerrogativas Actividades específicas C2 (Realizado)} / \text{Número de entregas prerrogativas Actividades específicas C2 (Programado)}) * 100$	
Descripción del Indicador			
Mide el número de entregas de financiamiento para actividades específicas			
Tipo de Indicador	Gestión	Dimensión del Indicador	Eficiencia
Cobertura	Estatral	Frecuencia de Medición	Mensual
		Año de Medición del Resultado	2021
Desagregado meta valor por género			
		Meta Institucional	Meta Valor
		100%	12
		Unidad de medida (meta valor)	Hombre
		Entrega	0.00
		Mujer	0.00
Parámetros de semaforización			
0	59.99	60.00	79.99
80.00	130		
Sentido del Indicador		Línea Base (meta valor)	
Ascendente		No disponible	
		Año (Línea base)	
		No disponible	
VARIABLES DEL INDICADOR			
Nombre de la Variable		Unidad de medida	Tipo de Acumulación
Número de entregas prerrogativas Actividades específicas C2 (realizado)		Entrega	Suma
Número de entregas prerrogativas Actividades específicas C2 (programado)		Entrega	Suma
Fuente de Información			
Informes, reportes, recibos de entrega del IEPC.			
Medios de verificación			
Recibos, informes Realizadas y registros de Entregas.			
Supuestos			
Se cuenta con los recursos necesarios para el cumplimiento de esta entrega			
Observaciones			
Id. mir	10821		

- 1 El presente documento despliega la información perteneciente a los indicadores estratégicos y gestión de aquellos programas presupuestarios que proveen de bienes y servicios que generan valor público a la ciudadanía jalisciense
- 2 Se muestra el número del Componente relacionado con el indicador.

GOBIERNO DEL ESTADO DE JALISCO
PRESUPUESTO DE EGRESOS PARA EL EJERCICIO FISCAL 2021

Ficha Técnica de Indicador

Sistema de Evaluación del Desempeño (SED)

Gobierno del Estado de Jalisco		Secretaría de la Hacienda Pública	
Datos del Programa			
Proceso Electoral 2020-2021			
Eje: Seguridad, justicia y Estado de derecho		Tema: Gobernabilidad	
¿Quién gasta?			
27	Unidad Presupuestal	000	Unidad Responsable
00438			Unidad Ejecutora del Gasto
Instituto Electoral y de Participación Ciudadana		Instituto Electoral y de Participación Ciudadana	
¿Para qué se gasta?			
Finalidad	Función	Subfunción	
Gobierno	Coordinación de la Política de Gobierno	Organización de Procesos Electorales	
Presupuesto asignado al Programa Presupuestario			
Monto		\$417,947,977.00	
Objetivos			
Nivel	Clave Componente	Resumen Narrativo	
Componente	01	Consejo Distrital o Municipal integrado e instalado.	
Datos del Indicador			
Denominación		Método de cálculo	
Total de consejos integrados e instalados		(Número de consejos distritales o municipales integrados e instalados C1 (Realizado) / Número de consejos distritales o municipales integrados e instalados C1 (Programado))*100	
Descripción del Indicador			
Total de consejos integrados e instalados			
Tipo de Indicador	Estratégico	Dimensión del Indicador	Eficacia
Cobertura	Regional	Frecuencia de Medición	Trimestral
		Año de Medición del Resultado	2021
Desagregado meta valor por género			
Parámetros de semaforización		Meta Institucional	Meta Valor
0	59.99	60.00	79.99
80.00	130	100%	146
[Red]	[Yellow]	[Green]	
Unidad de medida (meta valor)		Año (Linea base)	
Consejo		No disponible	
Hombre		Mujer	
0.00		0.00	
Variables del Indicador			
Nombre de la Variable		Unidad de medida	Tipo de Acumulación
Número de consejos distritales o municipales integrados e instalados C1 (realizado)		Consejo	Suma
Número de consejos distritales o municipales integrados e instalados C1 (programado)		Consejo	Suma
Fuente de Información Informes y registros documentales del IEPC			
Medios de verificación Consejo distrital o municipal integrado e instalado para preparar, vigilar y organizar la elección constitucional			
Supuestos Se cuenta con los medios necesarios para el logro de las metas fijadas			
Observaciones			
Id_ mir 10822			

- 1 El presente documento despliega la información perteneciente a los indicadores estratégicos y gestión de aquellos programas presupuestarios que proveen de bienes y servicios que generan valor público a la ciudadanía jalisciense
- 2 Se muestra el número del Componente relacionado con el indicador.

GOBIERNO DEL ESTADO DE JALISCO PRESUPUESTO DE EGRESOS PARA EL EJERCICIO FISCAL 2021

Ficha Técnica de Indicador

Sistema de Evaluación del Desempeño (SED)

Gobierno del Estado de Jalisco
Secretaría de la Hacienda Pública

Datos del Programa

Promoción de la cultura de la transparencia, rendición de cuentas y participación ciudadana.

Eje: Gobierno efectivo e integridad pública

Tema: Acceso a la información, transparencia y protección de datos personales

¿Quién gasta?

28 Unidad Presupuestal	000 Unidad Responsable	00439 Unidad Ejecutora del Gasto
Instituto de Transparencia, Información Pública y Protección de Datos Personales del Estado de Jalisco	Instituto de Transparencia, Información Pública y Protección de Datos Personales del Estado de Jalisco	Instituto de Transparencia, Información Pública y Protección de Datos Personales del Estado de Jalisco

¿Para qué se gasta?

Finalidad	Función	Subfunción
Gobierno	Otros Servicios Generales	Acceso a la Información Pública Gubernamental

Presupuesto asignado al Programa Presupuestario

Monto

Objetivos

Nivel	Clave Componente	Resumen Narrativo
Fin		

Datos del Indicador

Denominación	Método de cálculo
Porcentaje de cumplimiento promedio de las metas de MIDE Jalisco	(Porcentaje de cumplimiento promedio de las metas de MIDE Jalisco (Realizado)/Porcentaje de cumplimiento promedio de las metas de MIDE Jalisco (Programado))*100

Descripción del Indicador

Este indicador mide las etapas de seguimiento y evaluación de los indicadores de cada uno de los ámbitos clave mediante el Sistema de Información Estratégica. Lo anterior permite verificar el impacto, la eficacia y la eficiencia de los proyectos.

Tipo de Indicador	<input type="text" value="Estratégico"/>	Dimensión del Indicador	<input type="text" value="Eficacia"/>	Año de Medición del Resultado	<input type="text" value="2021"/>
Cobertura	<input type="text" value="Estatal"/>	Frecuencia de Medición	<input type="text" value="Anual"/>		

Parámetros de semaforización						Desagregado meta valor por género				
0	59.99	60.00	79.99	80.00	130	Meta Institucional	Meta Valor	Unidad de medida (meta valor)	Hombre	Mujer
■	■	■	■	■	■	<input type="text" value="100%"/>	<input type="text" value="94"/>	<input type="text" value="Porcentaje"/>	<input type="text" value="0.00"/>	<input type="text" value="0.00"/>
						Sentido del Indicador	Linea Base (meta valor)	Año (Linea base)		
						<input type="text" value="Ascendente"/>	<input type="text" value="92"/>	<input type="text" value="2008"/>		

Variables del Indicador

Nombre de la Variable	Unidad de medida	Tipo de Acumulación
Porcentaje de cumplimiento promedio de las metas de MIDE Jalisco (realizado)	<input type="text" value="Porcentaje"/>	<input type="text" value="Suma"/>
Porcentaje de cumplimiento promedio de las metas de MIDE Jalisco (programado)	<input type="text" value="Porcentaje"/>	<input type="text" value="Suma"/>

Fuente de Información

Medios de verificación

Supuestos

Observaciones

Id_mir

1 El presente documento despliega la información perteneciente a los indicadores estratégicos y gestión de aquellos programas presupuestarios que proveen de bienes y servicios que generan valor público a la ciudadanía jalisciense

2 Se muestra el número del Componente relacionado con el indicador.

EL ESTADO DE JALISCO

PERIÓDICO OFICIAL

1988

GOBIERNO DEL ESTADO DE JALISCO PRESUPUESTO DE EGRESOS PARA EL EJERCICIO FISCAL 2021 Ficha Técnica de Indicador

Sistema de Evaluación del Desempeño (SED)

Gobierno del Estado de Jalisco Secretaría de la Hacienda Pública

Datos del Programa

Apoyo a la función pública y desempeño organizacional

Eje: Gobierno efectivo e integridad pública

Tema: Acceso a la información, transparencia y protección de datos personales

¿Quién gasta?

28 Unidad Presupuestal	000 Unidad Responsable	00439 Unidad Ejecutora del Gasto
Instituto de Transparencia, Información Pública y Protección de Datos Personales del Estado de Jalisco	Instituto de Transparencia, Información Pública y Protección de Datos Personales del Estado de Jalisco	Instituto de Transparencia, Información Pública y Protección de Datos Personales del Estado de Jalisco

¿Para qué se gasta?

Finalidad	Función	Subfunción
Gobierno	Otros Servicios Generales	Acceso a la Información Pública Gubernamental

Presupuesto asignado al Programa Presupuestario

Monto

Objetivos

Nivel	Clave Componente	Resumen Narrativo
Fin		

Datos del Indicador

Denominación	Método de cálculo
Posición en el Subíndice Gobiernos Eficientes y Eficaces del Índice de Competitividad, IMCO	(Posición en el Subíndice Gobiernos Eficientes y Eficaces del Índice de Competitividad, IMCO (Realizado)/Posición en el Subíndice Gobiernos Eficientes y Eficaces del Índice de Competitividad, IMCO (Programado))*100

Descripción del Indicador

El subíndice Gobiernos Eficientes y Eficaces evalúa la forma en que los gobiernos de las entidades federativas son capaces de influir positivamente en la competitividad mediante políticas públicas orientadas a fomentar el desarrollo económico local_x000D_. Se evalúa la calidad de la gestión fiscal y financiera local, así como el grado de transparencia y rendición de cuentas asociado a la misma. De igual modo, se evalúa cómo los ingresos fiscales contribuyen al crecimiento de la economía formal.

Tipo de Indicador	<input type="text" value="Estratégico"/>	Dimensión del Indicador	<input type="text" value="Eficacia"/>	Año de Medición del Resultado	<input type="text" value="2021"/>
Cobertura	<input type="text" value="Estatal"/>	Frecuencia de Medición	<input type="text" value="Bienal"/>		

Desagregado meta valor por género

Parámetros de semaforización	Meta Institucional	Meta Valor	Unidad de medida (meta valor)	Hombre	Mujer
	<div style="display: flex; justify-content: space-around; align-items: center;"> <div style="text-align: center;">130 ■</div> <div style="text-align: center;">80.00 ■</div> <div style="text-align: center;">79.99 ■</div> <div style="text-align: center;">60.00 ■</div> <div style="text-align: center;">59.99 ■</div> <div style="text-align: center;">0 ■</div> </div>	<input type="text" value="100%"/>	<input type="text" value="3"/>	<input type="text" value="Posición"/>	<input type="text" value="0.00"/>
	Sentido del Indicador	Linea Base (meta valor)	Año (Linea base)		
	<input type="text" value="Descendente"/>	<input type="text" value="22"/>	<input type="text" value="2012"/>		

Variables del Indicador

Nombre de la Variable	Unidad de medida	Tipo de Acumulación
Posición en el Subíndice Gobiernos Eficientes y Eficaces del Índice de Competitividad, IMCO (realizado)	<input type="text" value="Posición"/>	<input type="text" value="Suma"/>
Posición en el Subíndice Gobiernos Eficientes y Eficaces del Índice de Competitividad, IMCO (programado)	<input type="text" value="Posición"/>	<input type="text" value="Suma"/>

Fuente de Información

Medios de verificación

Supuestos

Observaciones

Id_mir

- 1 El presente documento despliega la información perteneciente a los indicadores estratégicos y gestión de aquellos programas presupuestarios que proveen de bienes y servicios que generan valor público a la ciudadanía jalisciense
- 2 Se muestra el número del Componente relacionado con el indicador.

GOBIERNO DEL ESTADO DE JALISCO PRESUPUESTO DE EGRESOS PARA EL EJERCICIO FISCAL 2021 Ficha Técnica de Indicador

Sistema de Evaluación del Desempeño (SED)

Gobierno del Estado de JaliscoSecretaría de la Hacienda Pública

Datos del Programa

Garantizar el derecho de acceso a la información pública y la protección de datos personales

Eje: Gobierno efectivo e integridad pública

Tema: Acceso a la información, transparencia y protección de datos personales

¿Quién gasta?

28 Unidad Presupuestal	000 Unidad Responsable	00439 Unidad Ejecutora del Gasto
Instituto de Transparencia, Información Pública y Protección de Datos Personales del Estado de Jalisco	Instituto de Transparencia, Información Pública y Protección de Datos Personales del Estado de Jalisco	Instituto de Transparencia, Información Pública y Protección de Datos Personales del Estado de Jalisco

¿Para qué se gasta?

Finalidad	Función	Subfunción
Gobierno	Otros Servicios Generales	Acceso a la Información Pública Gubernamental

Presupuesto asignado al Programa Presupuestario

Monto

Objetivos

Nivel	Clave Componente	Resumen Narrativo
Fin		

Datos del Indicador

Denominación	Método de cálculo
Porcentaje de cumplimiento promedio de las metas de MIDE Jalisco	(Porcentaje de cumplimiento promedio de las metas de MIDE Jalisco (Realizado)/Porcentaje de cumplimiento promedio de las metas de MIDE Jalisco (Programado))*100

Descripción del Indicador

Este indicador mide las etapas de seguimiento y evaluación de los indicadores de cada uno de los ámbitos clave mediante el Sistema de Información Estratégica. Lo anterior permite verificar el impacto, la eficacia y la eficiencia de los proyectos.

Tipo de Indicador	<input type="text" value="Estratégico"/>	Dimensión del Indicador	<input type="text" value="Eficacia"/>	Año de Medición del Resultado	<input type="text" value="2021"/>
Cobertura	<input type="text" value="Estatal"/>	Frecuencia de Medición	<input type="text" value="Anual"/>		

Parámetros de semaforización						Desagregado meta valor por género				
0	59.99	60.00	79.99	80.00	130	Meta Institucional	Meta Valor	Unidad de medida (meta valor)	Hombre	Mujer
■	■	■	■	■	■	<input type="text" value="100%"/>	<input type="text" value="94"/>	<input type="text" value="Porcentaje"/>	<input type="text" value="0.00"/>	<input type="text" value="0.00"/>
						Sentido del Indicador	Linea Base (meta valor)	Año (Linea base)		
						<input type="text" value="Ascendente"/>	<input type="text" value="92"/>	<input type="text" value="2008"/>		

Variables del Indicador

Nombre de la Variable	Unidad de medida	Tipo de Acumulación
Porcentaje de cumplimiento promedio de las metas de MIDE Jalisco (realizado)	<input type="text" value="Porcentaje"/>	<input type="text" value="Suma"/>
Porcentaje de cumplimiento promedio de las metas de MIDE Jalisco (programado)	<input type="text" value="Porcentaje"/>	<input type="text" value="Suma"/>

Fuente de Información

Medios de verificación

Supuestos

Observaciones

Id_mir

- 1 El presente documento despliega la información perteneciente a los indicadores estratégicos y gestión de aquellos programas presupuestarios que proveen de bienes y servicios que generan valor público a la ciudadanía jalisciense
- 2 Se muestra el número del Componente relacionado con el indicador.

EL ESTADO DE JALISCO

PERIÓDICO OFICIAL

1990

GOBIERNO DEL ESTADO DE JALISCO PRESUPUESTO DE EGRESOS PARA EL EJERCICIO FISCAL 2021 Ficha Técnica de Indicador

Sistema de Evaluación del Desempeño (SED)

Gobierno del Estado de JaliscoSecretaría de la Hacienda Pública

Datos del Programa

Planeación, proyectos y gestión administrativa

Eje: Gobierno efectivo e integridad públicaTema: Administración Pública

¿Quién gasta?

28 Unidad Presupuestal	000 Unidad Responsable	00439 Unidad Ejecutora del Gasto
Instituto de Transparencia, Información Pública y Protección de Datos Personales del Estado de Jalisco	Instituto de Transparencia, Información Pública y Protección de Datos Personales del Estado de Jalisco	Instituto de Transparencia, Información Pública y Protección de Datos Personales del Estado de Jalisco

¿Para qué se gasta?

Finalidad	Función	Subfunción
Gobierno	Otros Servicios Generales	Acceso a la Información Pública Gubernamental

Presupuesto asignado al Programa Presupuestario

Monto

Objetivos

Nivel	Clave Componente	Resumen Narrativo
Fin		

Datos del Indicador

Denominación	Método de cálculo
Posición de Jalisco en la métrica de gobierno abierto	(Posición de Jalisco en la Métrica de Gobierno abierto (Realizado)/Posición de Jalisco en la Métrica de Gobierno abierto (Programado))*100

Descripción del Indicador
Se refiere a la posición de Jalisco en la Métrica de Gobierno abierto. La Métrica analiza el acceso a la información que tienen las y los ciudadanos para conocer las acciones de gobierno y, a su vez, en qué medida es posible incidir en su gestión.

Tipo de Indicador	<input type="text" value="Estratégico"/>	Dimensión del Indicador	<input type="text" value="Eficacia"/>	Año de Medición del Resultado	<input type="text" value="2021"/>
Cobertura	<input type="text" value="Estatal"/>	Frecuencia de Medición	<input type="text" value="Bienal"/>		

Parámetros de semaforización	Desagregado meta valor por género				
	Meta Institucional	Meta Valor	Unidad de medida (meta valor)	Hombre	Mujer
<div style="display: flex; gap: 5px;"> <div style="border: 1px solid black; padding: 2px;">130</div> <div style="border: 1px solid black; padding: 2px;">80.00</div> <div style="border: 1px solid black; padding: 2px;">79.99</div> <div style="border: 1px solid black; padding: 2px;">60.00</div> <div style="border: 1px solid black; padding: 2px;">59.99</div> <div style="border: 1px solid black; padding: 2px;">0</div> </div> <div style="border: 1px solid black; padding: 2px; width: 100px; text-align: center;">100%</div> <div style="border: 1px solid black; padding: 2px; width: 100px; text-align: center;">4</div> <div style="border: 1px solid black; padding: 2px; width: 100px; text-align: center;">Posición</div> <div style="border: 1px solid black; padding: 2px; width: 100px; text-align: center;">0.00</div> <div style="border: 1px solid black; padding: 2px; width: 100px; text-align: center;">0.00</div>					
<div style="display: flex; gap: 5px;"> <div style="width: 15px; height: 15px; background-color: red;"></div> <div style="width: 15px; height: 15px; background-color: red;"></div> <div style="width: 15px; height: 15px; background-color: yellow;"></div> <div style="width: 15px; height: 15px; background-color: yellow;"></div> <div style="width: 15px; height: 15px; background-color: green;"></div> <div style="width: 15px; height: 15px; background-color: green;"></div> </div> <div style="border: 1px solid black; padding: 2px; width: 100px; text-align: center;">Sentido del Indicador</div> <div style="border: 1px solid black; padding: 2px; width: 100px; text-align: center;">Linea Base (meta valor)</div> <div style="border: 1px solid black; padding: 2px; width: 100px; text-align: center;">Año (Linea base)</div>					
	Descendente	3	2017		

Variables del Indicador

Nombre de la Variable	Unidad de medida	Tipo de Acumulación
Posición de Jalisco en la Métrica de Gobierno abierto (realizado)	Posición	Suma
Posición de Jalisco en la Métrica de Gobierno abierto (programado)	Posición	Suma

Fuente de Información	INAI, CIDE. Informe de resultados de la Métrica de Gobierno Abierto, México 2019.
Medios de verificación	
Supuestos	
Observaciones	
Id_mir	9255

- 1 El presente documento despliega la información perteneciente a los indicadores estratégicos y gestión de aquellos programas presupuestarios que proveen de bienes y servicios que generan valor público a la ciudadanía jalisciense
- 2 Se muestra el número del Componente relacionado con el indicador.

GOBIERNO DEL ESTADO DE JALISCO PRESUPUESTO DE EGRESOS PARA EL EJERCICIO FISCAL 2021 Ficha Técnica de Indicador

Sistema de Evaluación del Desempeño (SED)

Gobierno del Estado de Jalisco Secretaría de la Hacienda Pública

Datos del Programa

Promoción de la cultura de la transparencia, rendición de cuentas y participación ciudadana.

Eje: Gobierno efectivo e integridad pública

Tema: Acceso a la información, transparencia y protección de datos personales

¿Quién gasta?

28 Unidad Presupuestal	000 Unidad Responsable	00439 Unidad Ejecutora del Gasto
Instituto de Transparencia, Información Pública y Protección de Datos Personales del Estado de Jalisco	Instituto de Transparencia, Información Pública y Protección de Datos Personales del Estado de Jalisco	Instituto de Transparencia, Información Pública y Protección de Datos Personales del Estado de Jalisco

¿Para qué se gasta?

Finalidad	Función	Subfunción
Gobierno	Otros Servicios Generales	Acceso a la Información Pública Gubernamental

Presupuesto asignado al Programa Presupuestario

Monto

Objetivos

Nivel	Clave Componente	Resumen Narrativo
Propósito		

Datos del Indicador

Denominación	Método de cálculo
Posición en el Índice de Información del Ejercicio del Gasto	$(\text{Posición en el Índice de Información del Ejercicio del Gasto (Realizado)} / \text{Posición en el Índice de Información del Ejercicio del Gasto (Programado)}) * 100$

Descripción del Indicador

Se refiere a la posición en el Índice de Información del Ejercicio del Gasto, que mide el cumplimiento de la calidad de la información sobre el ejercicio del gasto de los 32 poderes Ejecutivos estatales según la Ley General de Contabilidad Gubernamental, la cual ordena mecanismos de transparencia, armonización y homologación de información sobre el ejercicio de los recursos públicos.

Tipo de Indicador	<input type="text" value="Estratégico"/>	Dimensión del Indicador	<input type="text" value="Eficacia"/>	Año de Medición del Resultado	<input type="text" value="2021"/>
Cobertura	<input type="text" value="Estatal"/>	Frecuencia de Medición	<input type="text" value="Anual"/>		

Parámetros de semaforización	Meta Institucional	Meta Valor	Unidad de medida (meta valor)	Desagregado meta valor por género	
				Hombre	Mujer
<input type="text" value="130"/> <input type="text" value="80.00"/> <input type="text" value="79.99"/> <input type="text" value="60.00"/> <input type="text" value="59.99"/> <input type="text" value="0"/>	<input type="text" value="100%"/>	<input type="text" value="18"/>	<input type="text" value="Posición"/>	<input type="text" value="0.00"/>	<input type="text" value="0.00"/>
<div style="display: flex; justify-content: space-around;"> <div style="text-align: center;">■ ■</div> <div style="text-align: center;">■ ■</div> <div style="text-align: center;">■ ■</div> </div>	Sentido del Indicador	Línea Base (meta valor)	Año (Línea base)		
	<input type="text" value="Descendente"/>	<input type="text" value="12"/>	<input type="text" value="2016"/>		

Variables del Indicador

Nombre de la Variable	Unidad de medida	Tipo de Acumulación
Posición en el Índice de Información del Ejercicio del Gasto (realizado)	<input type="text" value="Posición"/>	<input type="text" value="Suma"/>
Posición en el Índice de Información del Ejercicio del Gasto (programado)	<input type="text" value="Posición"/>	<input type="text" value="Suma"/>

Fuente de Información	<input type="text" value="Instituto Mexicano para la Competitividad (IMCO), 2019."/>
Medios de verificación	<input type="text"/>
Supuestos	<input type="text"/>
Observaciones	<input type="text"/>
Id_mir	<input type="text" value="9250"/>

- 1 El presente documento despliega la información perteneciente a los indicadores estratégicos y gestión de aquellos programas presupuestarios que proveen de bienes y servicios que generan valor público a la ciudadanía jalisciense
- 2 Se muestra el número del Componente relacionado con el indicador.

EL ESTADO DE JALISCO

PERIÓDICO OFICIAL

1992

GOBIERNO DEL ESTADO DE JALISCO PRESUPUESTO DE EGRESOS PARA EL EJERCICIO FISCAL 2021 Ficha Técnica de Indicador

Sistema de Evaluación del Desempeño (SED)

Gobierno del Estado de Jalisco Secretaría de la Hacienda Pública

Datos del Programa

Apoyo a la función pública y desempeño organizacional

Eje: Gobierno efectivo e integridad pública

Tema: Acceso a la información, transparencia y protección de datos personales

¿Quién gasta?

28 Unidad Presupuestal	000 Unidad Responsable	00439 Unidad Ejecutora del Gasto
Instituto de Transparencia, Información Pública y Protección de Datos Personales del Estado de Jalisco	Instituto de Transparencia, Información Pública y Protección de Datos Personales del Estado de Jalisco	Instituto de Transparencia, Información Pública y Protección de Datos Personales del Estado de Jalisco

¿Para qué se gasta?

Finalidad	Función	Subfunción
Gobierno	Otros Servicios Generales	Acceso a la Información Pública Gubernamental

Presupuesto asignado al Programa Presupuestario

Monto

Objetivos

Nivel	Clave Componente	Resumen Narrativo
Propósito		

Datos del Indicador

Denominación	Método de cálculo
Posición en el Índice de Información del Ejercicio del Gasto	$(\text{Posición en el Índice de Información del Ejercicio del Gasto (Realizado)} / \text{Posición en el Índice de Información del Ejercicio del Gasto (Programado)}) * 100$

Descripción del Indicador

Se refiere a la posición en el Índice de Información del Ejercicio del Gasto, que mide el cumplimiento de la calidad de la información sobre el ejercicio del gasto de los 32 poderes Ejecutivos estatales según la Ley General de Contabilidad Gubernamental, la cual ordena mecanismos de transparencia, armonización y homologación de información sobre el ejercicio de los recursos públicos.

Tipo de Indicador	<input type="text" value="Estratégico"/>	Dimensión del Indicador	<input type="text" value="Eficacia"/>	Año de Medición del Resultado	<input type="text" value="2021"/>
Cobertura	<input type="text" value="Estatal"/>	Frecuencia de Medición	<input type="text" value="Anual"/>		

Parámetros de semaforización	Meta Institucional	Meta Valor	Unidad de medida (meta valor)	Desagregado meta valor por género	
				Hombre	Mujer
<input type="text" value="130"/> <input type="text" value="80.00"/> <input type="text" value="79.99"/> <input type="text" value="60.00"/> <input type="text" value="59.99"/> <input type="text" value="0"/>	<input type="text" value="100%"/>	<input type="text" value="18"/>	<input type="text" value="Posición"/>	<input type="text" value="0.00"/>	<input type="text" value="0.00"/>
	Sentido del Indicador	Línea Base (meta valor)	Año (Línea base)		
	<input type="text" value="Descendente"/>	<input type="text" value="12"/>	<input type="text" value="2016"/>		

Variables del Indicador

Nombre de la Variable	Unidad de medida	Tipo de Acumulación
Posición en el Índice de Información del Ejercicio del Gasto (realizado)	<input type="text" value="Posición"/>	<input type="text" value="Suma"/>
Posición en el Índice de Información del Ejercicio del Gasto (programado)	<input type="text" value="Posición"/>	<input type="text" value="Suma"/>

Fuente de Información

Medios de verificación

Supuestos

Observaciones

Id_mir

- 1 El presente documento despliega la información perteneciente a los indicadores estratégicos y gestión de aquellos programas presupuestarios que proveen de bienes y servicios que generan valor público a la ciudadanía jalisciense
- 2 Se muestra el número del Componente relacionado con el indicador.

GOBIERNO DEL ESTADO DE JALISCO PRESUPUESTO DE EGRESOS PARA EL EJERCICIO FISCAL 2021

Ficha Técnica de Indicador

Sistema de Evaluación del Desempeño (SED)

Gobierno del Estado de Jalisco		Secretaría de la Hacienda Pública	
Datos del Programa			
Garantizar el derecho de acceso a la información pública y la protección de datos personales			
Eje: Gobierno efectivo e integridad pública		Tema: Acceso a la información, transparencia y protección de datos personales	
¿Quién gasta?			
28	Unidad Presupuestal	000	Unidad Responsable
Instituto de Transparencia, Información Pública y Protección de Datos Personales del Estado de Jalisco		Instituto de Transparencia, Información Pública y Protección de Datos Personales del Estado de Jalisco	
		00439	Unidad Ejecutora del Gasto
		Instituto de Transparencia, Información Pública y Protección de Datos Personales del Estado de Jalisco	
¿Para qué se gasta?			
Finalidad		Subfunción	
Gobierno		Acceso a la Información Pública Gubernamental	
Presupuesto asignado al Programa Presupuestario			
Monto		\$27,327,090.10	
Objetivos			
Nivel	Clave Componente	Resumen Narrativo	
Propósito			
Datos del Indicador			
Denominación		Método de cálculo	
Posición en el Índice de Información del Ejercicio del Gasto		$(\text{Posición en el Índice de Información del Ejercicio del Gasto (Realizado)} / \text{Posición en el Índice de Información del Ejercicio del Gasto (Programado)}) * 100$	
Descripción del Indicador			
Se refiere a la posición en el Índice de Información del Ejercicio del Gasto, que mide el cumplimiento de la calidad de la información sobre el ejercicio del gasto de los 32 poderes Ejecutivos estatales según la Ley General de Contabilidad Gubernamental, la cual ordena mecanismos de transparencia, armonización y homologación de información sobre el ejercicio de los recursos públicos.			
Tipo de Indicador	Estratégico	Dimensión del Indicador	Eficacia
Cobertura	Estatal	Frecuencia de Medición	Anual
		Año de Medición del Resultado	2021
Desagregado meta valor por género			
Parámetros de semaforización		Meta Institucional	Meta Valor
130	80.00	100%	18
79.99	60.00	Sentido del Indicador	Unidad de medida (meta valor)
59.99	0	Descendente	Posición
0		Línea Base (meta valor)	Hombre
		12	0.00
		Año (Línea base)	Mujer
		2016	0.00
Variables del Indicador			
Nombre de la Variable		Unidad de medida	Tipo de Acumulación
Posición en el Índice de Información del Ejercicio del Gasto (realizado)		Posición	Suma
Posición en el Índice de Información del Ejercicio del Gasto (programado)		Posición	Suma
Fuente de Información			
Instituto Mexicano para la Competitividad (IMCO), 2019.			
Medios de verificación			
Supuestos			
Observaciones			
Id_mir	9254		
1 El presente documento despliega la información perteneciente a los indicadores estratégicos y gestión de aquellos programas presupuestarios que proveen de bienes y servicios que generan valor público a la ciudadanía jalisciense			
2 Se muestra el número del Componente relacionado con el indicador.			

EL ESTADO DE JALISCO

PERIÓDICO OFICIAL

1994

GOBIERNO DEL ESTADO DE JALISCO PRESUPUESTO DE EGRESOS PARA EL EJERCICIO FISCAL 2021 Ficha Técnica de Indicador

Sistema de Evaluación del Desempeño (SED)

Gobierno del Estado de Jalisco		Secretaría de la Hacienda Pública	
Datos del Programa			
Planeación, proyectos y gestión administrativa			
Eje: Gobierno efectivo e integridad pública		Tema: Administración Pública	
¿Quién gasta?			
28	Unidad Presupuestal	000	Unidad Responsable
Instituto de Transparencia, Información Pública y Protección de Datos Personales del Estado de Jalisco		Instituto de Transparencia, Información Pública y Protección de Datos Personales del Estado de Jalisco	
		00439	Unidad Ejecutora del Gasto
		Instituto de Transparencia, Información Pública y Protección de Datos Personales del Estado de Jalisco	
¿Para qué se gasta?			
Finalidad		Subfunción	
Gobierno		Acceso a la Información Pública Gubernamental	
Presupuesto asignado al Programa Presupuestario			
Monto		\$15,971,288.12	
Objetivos			
Nivel	Clave Componente	Resumen Narrativo	
Propósito			
Datos del Indicador			
Denominación		Método de cálculo	
Porcentaje de adquisiciones a través de la Comisión de Adquisiciones		$\left(\frac{\text{Porcentaje del monto de compras a través de la Comisión de Adquisiciones del Gobierno de Jalisco (Realizado)}}{\text{Porcentaje del monto de compras a través de la Comisión de Adquisiciones del Gobierno de Jalisco (Programado)}} \right) * 100$	
Descripción del Indicador			
Se refiere al porcentaje del monto de compras a través de la Comisión de Adquisiciones del Gobierno de Jalisco. Cuando las compras rebasan el millón 500 mil pesos son aprobadas por la Comisión de Adquisiciones.			
Tipo de Indicador	Estratégico	Dimensión del Indicador	Eficacia
Cobertura	Estatad	Frecuencia de Medición	Mensual
		Año de Medición del Resultado	2021
Desagregado meta valor por género			
Parámetros de semaforización		Meta Institucional	Meta Valor
0	59.99	100%	83
60.00	79.99	Sentido del Indicador	Unidad de medida (meta valor)
80.00	130	Ascendente	Porcentaje
		Línea Base (meta valor)	Hombre
		77	0.00
		Año (Línea base)	Mujer
		2006	0.00
Variables del Indicador			
Nombre de la Variable		Unidad de medida	Tipo de Acumulación
Porcentaje del monto de compras a través de la Comisión de Adquisiciones del Gobierno de Jalisco (realizado)		Porcentaje	Suma
Porcentaje del monto de compras a través de la Comisión de Adquisiciones del Gobierno de Jalisco (programado)		Porcentaje	Suma
Fuente de Información	Secretaría de Administración, Gobierno de Jalisco, 2020.		
Medios de verificación			
Supuestos			
Observaciones			
Id. mir	9256		
1	El presente documento despliega la información perteneciente a los indicadores estratégicos y gestión de aquellos programas presupuestarios que proveen de bienes y servicios que generan valor público a la ciudadanía jalisciense		
2	Se muestra el número del Componente relacionado con el indicador.		

GOBIERNO DEL ESTADO DE JALISCO PRESUPUESTO DE EGRESOS PARA EL EJERCICIO FISCAL 2021 Ficha Técnica de Indicador

Sistema de Evaluación del Desempeño (SED)

Gobierno del Estado de JaliscoSecretaría de la Hacienda Pública

Datos del Programa

Promoción de la cultura de la transparencia, rendición de cuentas y participación ciudadana.

Eje: Gobierno efectivo e integridad pública

Tema: Acceso a la información, transparencia y protección de datos personales

¿Quién gasta?

28 Unidad Presupuestal	000 Unidad Responsable	00439 Unidad Ejecutora del Gasto
Instituto de Transparencia, Información Pública y Protección de Datos Personales del Estado de Jalisco	Instituto de Transparencia, Información Pública y Protección de Datos Personales del Estado de Jalisco	Instituto de Transparencia, Información Pública y Protección de Datos Personales del Estado de Jalisco

¿Para qué se gasta?

Finalidad	Función	Subfunción
Gobierno	Otros Servicios Generales	Acceso a la Información Pública Gubernamental

Presupuesto asignado al Programa Presupuestario

Monto

Objetivos

Nivel	Clave Componente	Resumen Narrativo
Componente	C1	Eventos de formación en materia de acceso a la información y la protección de datos personales dirigidos a (servidores públicos, sociedad civil, etc.) realizados.

Datos del Indicador


Denominación	Método de cálculo
Porcentaje de sujetos obligados capacitados en materia de transparencia y acceso a la información pública.	(Sujetos obligados que recibieron capacitación en materia de transparencia y acceso a la información (Realizado) / Sujetos obligados que recibieron capacitación en materia de transparencia y acceso a la información (Programado))*100

Descripción del Indicador

El presente indicador mide el porcentaje de sujetos obligados registrados en la padrón del Instituto, que recibieron capacitación en materia de Transparencia, Acceso a la Información Pública, Gobierno Abierto, Sistema Estatal Anticorrupción, Gestión documental, sobre la importancia de la digitalización de la información pública por parte del Centro de Estudios Superiores de la Información Pública y Protección de Datos Personales (CESIP), con enfoque de derechos humanos, igualdad de género y no discriminación. Cabe señalar que existen aproximadamente 540 sujetos obligados registrados en el padrón del Instituto.

Tipo de Indicador	<input type="text" value="Gestión"/>	Dimensión del Indicador	<input type="text" value="Eficacia"/>	Año de Medición del Resultado	<input type="text" value="2021"/>
Cobertura	<input type="text" value="Estatal"/>	Frecuencia de Medición	<input type="text" value="Trimestral"/>		

Desagregado meta valor por género

Parámetros de semaforización	Meta Institucional	Meta Valor	Unidad de medida (meta valor)	Desagregado meta valor por género	
				Hombre	Mujer
<input type="text" value="0"/> <input type="text" value="59.99"/> <input type="text" value="60.00"/> <input type="text" value="79.99"/> <input type="text" value="80.00"/> <input type="text" value="130"/>	<input type="text" value="100%"/>	<input type="text" value="60"/>	<input type="text" value="Porcentaje"/>	<input type="text" value="0.00"/>	<input type="text" value="0.00"/>
	Sentido del Indicador	Línea Base (meta valor)	Año (Línea base)		
	<input type="text" value="Ascendente"/>	<input type="text" value="No disponible"/>	<input type="text" value="No disponible"/>		

Variables del Indicador

Nombre de la Variable	Unidad de medida	Tipo de Acumulación
Sujetos obligados que recibieron capacitación en materia de transparencia y acceso a la información (realizado)	<input type="text" value="Porcentaje"/>	<input type="text" value="Suma"/>
Sujetos obligados que recibieron capacitación en materia de transparencia y acceso a la información (programado)	<input type="text" value="Porcentaje"/>	<input type="text" value="Suma"/>

Fuente de Información	Centro de Estudios Superiores de la Información Pública y Protección de Datos Personales del Instituto de Transparencia, Información Pública y Protección de Datos Personales del Estado de Jalisco.
Medios de verificación	Portal de Internet Institucional: https://www.itei.org.mx/ Programa Presupuestario del Instituto de Transparencia, Información Pública y Protección de Datos Personales del Estado de Jalisco: https://www.itei.org.mx/v4/index.php/transparencia/fraccion/art8-4b Micrositio del Centro de Estudios Superiores de la Información Pública y Protección de Datos Personales del Estado de Jalisco (CESIP): https://www.itei.org.mx/v3/micrositios/cesip/ Listas de asistencia y evidencia fotográfica.
Supuestos	Los sujetos obligados atienden a las convocatorias emitidas por el ITEI
Observaciones	
Id. mir	<input type="text" value="9726"/>

- 1 El presente documento despliega la información perteneciente a los indicadores estratégicos y gestión de aquellos programas presupuestarios que proveen de bienes y servicios que generan valor público a la ciudadanía jalisciense
- 2 Se muestra el número del Componente relacionado con el indicador.

GOBIERNO DEL ESTADO DE JALISCO PRESUPUESTO DE EGRESOS PARA EL EJERCICIO FISCAL 2021 Ficha Técnica de Indicador

Sistema de Evaluación del Desempeño (SED)

Gobierno del Estado de JaliscoSecretaría de la Hacienda Pública

Datos del Programa

Promoción de la cultura de la transparencia, rendición de cuentas y participación ciudadana.

Eje: Gobierno efectivo e integridad pública

Tema: Acceso a la información, transparencia y protección de datos personales

¿Quien gasta?

28 Unidad Presupuestal	000 Unidad Responsable	00439 Unidad Ejecutora del Gasto
Instituto de Transparencia, Información Pública y Protección de Datos Personales del Estado de Jalisco	Instituto de Transparencia, Información Pública y Protección de Datos Personales del Estado de Jalisco	Instituto de Transparencia, Información Pública y Protección de Datos Personales del Estado de Jalisco

¿Para qué se gasta?

Finalidad	Función	Subfunción
Gobierno	Otros Servicios Generales	Acceso a la Información Pública Gubernamental

Presupuesto asignado al Programa Presupuestario

Monto

Objetivos

Nivel	Clave Componente	Resumen Narrativo
Componente	C2	Eventos de difusión de la cultura de transparencia, acceso a la información y la protección de datos personales dirigidos a (servidores públicos, sociedad civil, etc.) realizados

Datos del Indicador

Denominación	Método de cálculo
Porcentaje de asistentes a la Feria Internacional del Libro, que participan en las acciones de promoción y difusión de la cultura de la transparencia, acceso a la información pública y protección de datos personales.	(Personas que participan en las acciones de promoción y difusión de la cultura de la transparencia (Realizado) / Personas que participan en las acciones de promoción y difusión de la cultura de la transparencia (Programado)) * 100

Descripción del Indicador
El presente indicador mide el porcentaje del público asistente de la Feria Internacional del Libro de Guadalajara, que participan en los eventos orientados a promover y difundir la cultura de la transparencia, el acceso a la información pública y la protección de datos personales, organizadas por el Instituto de Transparencia, Información Pública y Protección de Datos Personales del Estado de Jalisco.

Tipo de Indicador	<input type="text" value="Gestión"/>	Dimensión del Indicador	<input type="text" value="Eficacia"/>	Año de Medición del Resultado	<input type="text" value="2021"/>
Cobertura	<input type="text" value="Estatal"/>	Frecuencia de Medición	<input type="text" value="Trimestral"/>		

Parámetros de semaforización		Desagregado meta valor por género								
		Meta Institucional	Meta Valor	Unidad de medida (meta valor)	Hombre	Mujer				
0	59.99	60.00	79.99	80.00	130					
■ ■	■ ■	■ ■	Sentido del Indicador	Línea Base (meta valor)	Año (Línea base)					
			Ascendente	No disponible	No disponible					

Variables del Indicador

Nombre de la Variable	Unidad de medida	Tipo de Acumulación
Personas que participan en las acciones de promoción y difusión de la cultura de la transparencia (realizado)	Porcentaje	Suma
Personas que participan en las acciones de promoción y difusión de la cultura de la transparencia (programado)	Porcentaje	Suma

Fuente de Información Dirección de Vinculación y Difusión del Instituto de Transparencia, Información Pública y Protección de Datos Personales del Estado de Jalisco

Medios de verificación Página de Internet Institucional: <https://www.itei.org.mx/v4/index.php/transparencia/fraccion/art12-16> Programa Presupuestario del Instituto de Transparencia, Información Pública y Protección de Datos Personales del Estado de Jalisco: <https://www.itei.org.mx/v4/index.php/transparencia/fraccion/art8-4b>

Supuestos El público asistente a la Feria Internacional del Libro de Guadalajara participa de forma activa en los eventos desarrollados por el Instituto.

Observaciones

Id_mir

- 1 El presente documento despliega la información perteneciente a los indicadores estratégicos y gestión de aquellos programas presupuestarios que proveen de bienes y servicios que generan valor público a la ciudadanía jalisciense
- 2 Se muestra el número del Componente relacionado con el indicador.

GOBIERNO DEL ESTADO DE JALISCO PRESUPUESTO DE EGRESOS PARA EL EJERCICIO FISCAL 2021

Ficha Técnica de Indicador

Sistema de Evaluación del Desempeño (SED)

Gobierno del Estado de Jalisco Secretaría de la Hacienda Pública

Datos del Programa

Planeación, proyectos y gestión administrativa

Eje: Gobierno efectivo e integridad pública Tema: Administración Pública

¿Quién gasta?

28 Unidad Presupuestal	000 Unidad Responsable	00439 Unidad Ejecutora del Gasto
Instituto de Transparencia, Información Pública y Protección de Datos Personales del Estado de Jalisco	Instituto de Transparencia, Información Pública y Protección de Datos Personales del Estado de Jalisco	Instituto de Transparencia, Información Pública y Protección de Datos Personales del Estado de Jalisco

¿Para qué se gasta?

Finalidad	Función	Subfunción
Gobierno	Otros Servicios Generales	Acceso a la Información Pública Gubernamental

Presupuesto asignado al Programa Presupuestario

Monto \$15,971,288.12

Objetivos

Nivel	Clave Componente	Resumen Narrativo
Componente	C2	Instrumentos de planeación, programación y mejora de servicios implementados, propiciando la transparencia en el estado

Datos del Indicador

Denominación	Método de cálculo
Total de informes anuales de actividades elaborados	$(\text{Informes anuales de actividades (Realizado)} / \text{Informes anuales de actividades (Programado)}) * 100$

Descripción del Indicador

El presente indicador mide el número informes anuales de actividades y de evaluación general en materia de acceso a la información pública, mismo que contiene información en materia de acceso a la información pública y protección de datos personales (solicitudes de información tramitadas), resultados de las verificación en materia de transparencia y protección de datos personales, análisis de las principales acciones de promoción y difusión de la cultura de la transparencia, resultados de la capacitación y la formación de servidores públicos, así como los proyectos estratégicos abanderados por el Instituto.

Tipo de Indicador	Gestión	Dimensión del Indicador	Eficiencia	Año de Medición del Resultado	2021
Cobertura	Estatal	Frecuencia de Medición	Trimestral		

Desagregado meta valor por género

Parámetros de semaforización						Meta Institucional	Meta Valor	Unidad de medida (meta valor)	Hombre	Mujer
0	59.99	60.00	79.99	80.00	130	100%	1	Informe	0.00	0.00
						Sentido del Indicador	Línea Base (meta valor)	Año (Línea base)		
						Ascendente	1	2020		

Variables del Indicador

Nombre de la Variable	Unidad de medida	Tipo de Acumulación
Informes anuales de actividades (realizado)	Informe	Suma
Informes anuales de actividades (programado)	Informe	Suma

Fuente de Información Coordinación General de Planeación y Proyectos Estratégicos del Instituto de Transparencia, Información Pública y Protección de Datos Personales del Estado de Jalisco

Medios de verificación Página de Internet Institucional: <https://www.itei.org.mx/v4/index.php/transparencia/fraccion/art12-16> Programa Presupuestario del Instituto de Transparencia, Información Pública y Protección de Datos Personales del Estado de Jalisco: <https://www.itei.org.mx/v4/index.php/transparencia/fraccion/art8-4b>

Supuestos Los sujetos obligados del estado de Jalisco, capturan la información de las solicitudes tramitadas en el Sistema SIREs y las Unidades Administrativas del ITEI proporcionan la información indispensable para actualizar informe de actividades

Observaciones

Id_mir 9728

- 1 El presente documento despliega la información perteneciente a los indicadores estratégicos y gestión de aquellos programas presupuestarios que proveen de bienes y servicios que generan valor público a la ciudadanía jalisciense
- 2 Se muestra el número del Componente relacionado con el indicador.

EL ESTADO DE JALISCO

PERIÓDICO OFICIAL

1998

GOBIERNO DEL ESTADO DE JALISCO PRESUPUESTO DE EGRESOS PARA EL EJERCICIO FISCAL 2021 Ficha Técnica de Indicador

Sistema de Evaluación del Desempeño (SED)

Gobierno del Estado de JaliscoSecretaría de la Hacienda Pública

Datos del Programa

Planeación, proyectos y gestión administrativa

Eje: Gobierno efectivo e integridad públicaTema: Administración Pública

¿Quién gasta?

28 Unidad Presupuestal	000 Unidad Responsable	00439 Unidad Ejecutora del Gasto
Instituto de Transparencia, Información Pública y Protección de Datos Personales del Estado de Jalisco	Instituto de Transparencia, Información Pública y Protección de Datos Personales del Estado de Jalisco	Instituto de Transparencia, Información Pública y Protección de Datos Personales del Estado de Jalisco

¿Para qué se gasta?

Finalidad	Función	Subfunción
Gobierno	Otros Servicios Generales	Acceso a la Información Pública Gubernamental

Presupuesto asignado al Programa Presupuestario

Monto

Objetivos

Nivel	Clave Componente	Resumen Narrativo
Componente	C9	Proyectos estratégicos implementados.

Datos del Indicador

Denominación	Método de cálculo
Tercer Plan de Acción de Gobierno Abierto Jalisco 2021-2023 aprobado.	(Porcentaje de avance en elaboración y aprobación del Tercer Plan de Acción de Gobierno Abierto Jalisco 2021-2023 (Realizado) / Porcentaje de avance en elaboración y aprobación del Tercer Plan de Acción de Gobierno Abierto Jalisco 2021-2023 (Programado)) * 100

Descripción del Indicador

El presente indicador mide el porcentaje de avance en cuanto a la elaboración y aprobación del Tercer Plan de Acción de Gobierno Abierto Jalisco 2021-2023, aprobado por el Secretariado Técnico Local de Gobierno Abierto (Órgano multisectorial integrado por Instituciones públicas de los tres órdenes y niveles de gobierno, sector empresarial, académico y organizaciones de la sociedad civil, coordinado por el ITEI) dicho plan tiene como objetivo promover e implementar políticas y mecanismos de apertura gubernamental; el proceso de elaboración y diseño de dicho instrumento conlleva la identificación y priorización de problemas públicos, desarrollo en co-creación de compromisos por parte de las sociedad civil y gobierno para resolver los problemas identificados.

Tipo de Indicador	<input type="text" value="Gestión"/>	Dimensión del Indicador	<input type="text" value="Eficacia"/>	Año de Medición del Resultado	<input type="text" value="2021"/>
Cobertura	<input type="text" value="Estatal"/>	Frecuencia de Medición	<input type="text" value="Trimestral"/>		

Desagregado meta valor por género

Parámetros de semaforización	Meta Institucional	Meta Valor	Unidad de medida (meta valor)	Hombre	Mujer
	<input type="text" value="0"/> <input type="text" value="59.99"/> <input type="text" value="60.00"/> <input type="text" value="79.99"/> <input type="text" value="80.00"/> <input type="text" value="130"/>	<input type="text" value="100%"/>	<input type="text" value="100"/>	<input type="text" value="Porcentaje"/>	<input type="text" value="0.00"/>
	Sentido del Indicador	Línea Base (meta valor)	Año (Línea base)		
	<input type="text" value="Ascendente"/>	<input type="text" value="No disponible"/>	<input type="text" value="No disponible"/>		

Variables del Indicador

Nombre de la Variable	Unidad de medida	Tipo de Acumulación
Porcentaje de avance en elaboración y aprobación del Tercer Plan de Acción de Gobierno Abierto Jalisco 2021-2023 (realizado)	Porcentaje	Suma
Porcentaje de avance en elaboración y aprobación del Tercer Plan de Acción de Gobierno Abierto Jalisco 2021-2023 (programado)	Porcentaje	Suma

Fuente de Información	Coordinación General de Planeación y Proyectos Estratégicos del Instituto de Transparencia, Información Pública y Protección de Datos Personales del Estado de Jalisco
Medios de verificación	Página Internet Institucional: http://gobiernoabiertojalisco.org.mx/
Supuestos	Los integrantes del Secretariado Técnico Local de Gobierno Abierto en Jalisco aprueban el Plan de Acción
Observaciones	
Id_mir	<input type="text" value="9729"/>

- 1 El presente documento despliega la información perteneciente a los indicadores estratégicos y gestión de aquellos programas presupuestarios que proveen de bienes y servicios que generan valor público a la ciudadanía jalisciense
- 2 Se muestra el número del Componente relacionado con el indicador.

GOBIERNO DEL ESTADO DE JALISCO PRESUPUESTO DE EGRESOS PARA EL EJERCICIO FISCAL 2021 Ficha Técnica de Indicador

Sistema de Evaluación del Desempeño (SED)

Gobierno del Estado de JaliscoSecretaría de la Hacienda Pública

Datos del Programa

Planeación, proyectos y gestión administrativa

Eje: Gobierno efectivo e integridad públicaTema: Administración Pública

¿Quién gasta?

28 Unidad Presupuestal	000 Unidad Responsable	00439 Unidad Ejecutora del Gasto
Instituto de Transparencia, Información Pública y Protección de Datos Personales del Estado de Jalisco	Instituto de Transparencia, Información Pública y Protección de Datos Personales del Estado de Jalisco	Instituto de Transparencia, Información Pública y Protección de Datos Personales del Estado de Jalisco

¿Para qué se gasta?

Finalidad	Función	Subfunción
Gobierno	Otros Servicios Generales	Acceso a la Información Pública Gubernamental

Presupuesto asignado al Programa Presupuestario

Monto

Objetivos

Nivel	Clave Componente	Resumen Narrativo
Componente	F1	Plan de fortalecimiento en el combate a la corrupción y estrategias de apertura gubernamental.

Datos del Indicador

Denominación	Método de cálculo
Total de acciones en materia de apertura gubernamental.	(Acciones en materia de apertura gubernamental (Realizado) / Acciones en materia de apertura gubernamental (Programado))*100

Descripción del Indicador

El presente indicador mide el total de acciones que realiza el Instituto de Transparencia, Información Pública y Protección de Datos Personales del Estado de Jalisco en materia de apertura gubernamental (mecanismos que permitan que los ciudadanos accedan a información relacionada con los procesos de contrataciones abiertas, transparencia en obra pública, etc.), a través de su participación en un grupo multisectorial conformado por los siguientes participantes: Academia: Instituto Tecnológico y de Estudios Superiores de Occidente (ITESO) y la Universidad de Guadalajara (U. de G.), Sociedad Civil: Comité de Participación Social, Ciudadanos por Municipios Transparentes (CIMTRA) y México Evalúa, Sector privado: Cámara Mexicana de la Industria de la Construcción (CMIC) y el Consejo Empresarial Mexicano de Comercio (COMCE), Gobierno del Estado, Ayuntamientos de Guadalajara, Zapopan, Tonalá y Tlajomulco, ITEI e Instituto Nacional de Transparencia, Acceso a la Información y Protección de Datos Personales (INAI).

Tipo de Indicador	<input type="text" value="Gestión"/>	Dimensión del Indicador	<input type="text" value="Eficiencia"/>	Año de Medición del Resultado	<input type="text" value="2021"/>
Cobertura	<input type="text" value="Estatal"/>	Frecuencia de Medición	<input type="text" value="Trimestral"/>		

Parámetros de semaforización	Meta Institucional	Meta Valor	Unidad de medida (meta valor)	Desagregado meta valor por género	
				Hombre	Mujer
<input type="text" value="0"/> <input type="text" value="59.99"/> <input type="text" value="60.00"/> <input type="text" value="79.99"/> <input type="text" value="80.00"/> <input type="text" value="130"/>	<input type="text" value="100%"/>	<input type="text" value="8"/>	<input type="text" value="Acción"/>	<input type="text" value="0.00"/>	<input type="text" value="0.00"/>
<div style="display: flex; gap: 5px;"> <div style="width: 15px; height: 15px; background-color: red;"></div> <div style="width: 15px; height: 15px; background-color: yellow;"></div> <div style="width: 15px; height: 15px; background-color: green;"></div> </div>	Sentido del Indicador	Linea Base (meta valor)	Año (Linea base)		
	<input type="text" value="Ascendente"/>	<input type="text" value="12"/>	<input type="text" value="2020"/>		

Variables del Indicador

Nombre de la Variable	Unidad de medida	Tipo de Acumulación
Acciones en materia de apertura gubernamental (realizado)	<input type="text" value="Acción"/>	<input type="text" value="Suma"/>
Acciones en materia de apertura gubernamental (programado)	<input type="text" value="Acción"/>	<input type="text" value="Suma"/>

Fuente de Información	Coordinación General de Planeración y Proyectos Estratégicos del Instituto de Transparencia, Información Pública y Protección de Datos Personales del Estado de Jalisco
Medios de verificación	Portal de Internet del Instituto http://www.itei.org.mx/cost/
Supuestos	Los integrantes del grupo multisectorial participan de forma activa en las reuniones de trabajo
Observaciones	
Id_mir	<input type="text" value="9730"/>

- 1 El presente documento despliega la información perteneciente a los indicadores estratégicos y gestión de aquellos programas presupuestarios que proveen de bienes y servicios que generan valor público a la ciudadanía jalisciense
- 2 Se muestra el número del Componente relacionado con el indicador.

EL ESTADO DE JALISCO

PERIÓDICO OFICIAL

2000

GOBIERNO DEL ESTADO DE JALISCO PRESUPUESTO DE EGRESOS PARA EL EJERCICIO FISCAL 2021 Ficha Técnica de Indicador

Sistema de Evaluación del Desempeño (SED)

Gobierno del Estado de JaliscoSecretaría de la Hacienda Pública

Datos del Programa

Apoyo a la función pública y desempeño organizacional

Eje: Gobierno efectivo e integridad públicaTema: Acceso a la información, transparencia y protección de datos personales

¿Quién gasta?

28 Unidad Presupuestal	000 Unidad Responsable	00439 Unidad Ejecutora del Gasto
Instituto de Transparencia, Información Pública y Protección de Datos Personales del Estado de Jalisco	Instituto de Transparencia, Información Pública y Protección de Datos Personales del Estado de Jalisco	Instituto de Transparencia, Información Pública y Protección de Datos Personales del Estado de Jalisco

¿Para qué se gasta?

Finalidad	Función	Subfunción
Gobierno	Otros Servicios Generales	Acceso a la Información Pública Gubernamental

Presupuesto asignado al Programa Presupuestario

Monto

Objetivos

Nivel	Clave Componente	Resumen Narrativo
Componente	01	Normatividad, acuerdos y criterios de interpretación de la Ley en el orden administrativo, actualizados y aprobados por el Pleno del ITEI

Datos del Indicador

Denominación	Método de cálculo
Total de proyectos de acuerdos aprobados por el Pleno	(Proyectos de acuerdos aprobados por el Pleno (Realizado) / Proyectos de acuerdos aprobados por el Pleno (Programado))*100

Descripción del Indicador
El presente indicador mide el número de proyectos de acuerdos aprobados por el Pleno del Instituto de Transparencia, Información Pública y Protección de Datos Personales del Estado de Jalisco, respecto de la normatividad que conforme a las facultades y atribuciones le corresponde (ley, reglamento de las leyes, reglamento interior, condiciones generales, etc.)

Tipo de Indicador	<input type="text" value="Gestión"/>	Dimensión del Indicador	<input type="text" value="Eficiencia"/>	Año de Medición del Resultado	<input type="text" value="2021"/>
Cobertura	<input type="text" value="Estatal"/>	Frecuencia de Medición	<input type="text" value="Trimestral"/>		

Desagregado meta valor por género

Parámetros de semaforización	Meta Institucional	Meta Valor	Unidad de medida (meta valor)	Hombre	Mujer
	<input type="text" value="0"/> <input type="text" value="59.99"/> <input type="text" value="60.00"/> <input type="text" value="79.99"/> <input type="text" value="80.00"/> <input type="text" value="130"/>	100%	40	Acuerdo	0.00
	Sentido del Indicador	Línea Base (meta valor)	Año (Línea base)		
<div style="display: flex; align-items: center;"> <div style="width: 15px; height: 15px; background-color: red; margin-right: 5px;"></div> <div style="width: 15px; height: 15px; background-color: red; margin-right: 5px;"></div> <div style="width: 15px; height: 15px; background-color: yellow; margin-right: 5px;"></div> <div style="width: 15px; height: 15px; background-color: yellow; margin-right: 5px;"></div> <div style="width: 15px; height: 15px; background-color: green; margin-right: 5px;"></div> <div style="width: 15px; height: 15px; background-color: green;"></div> </div>	Ascendente	30	2020		

Variables del Indicador

Nombre de la Variable	Unidad de medida	Tipo de Acumulación
Proyectos de acuerdos aprobados por el Pleno (realizado)	Acuerdo	Suma
Proyectos de acuerdos aprobados por el Pleno (programado)	Acuerdo	Suma

Fuente de Información Dirección Jurídica y Unidad de Transparencia del Instituto de Transparencia, Información Pública y Protección de Datos Personales del Estado de Jalisco

Medios de verificación Portal de Internet Institucional: <https://www.itei.org.mx/v4/index.php/transparencia/fraccion/art8-2e> Programa Presupuestario del Instituto de Transparencia, Información Pública y Protección de Datos Personales del Estado de Jalisco: <https://www.itei.org.mx/v4/index.php/transparencia/fraccion/art8-4b> Periódico oficial el Estado de Jalisco: <https://periodicooficial.jalisco.gob.mx/periodicos/periodico-oficial>

Supuestos El Pleno del ITEI y las Unidades Administrativas del Instituto, solicitan la actualización de la normatividad que les aplica.

Observaciones

Id. mir

- 1 El presente documento despliega la información perteneciente a los indicadores estratégicos y gestión de aquellos programas presupuestarios que proveen de bienes y servicios que generan valor público a la ciudadanía jalisciense
- 2 Se muestra el número del Componente relacionado con el indicador.

GOBIERNO DEL ESTADO DE JALISCO PRESUPUESTO DE EGRESOS PARA EL EJERCICIO FISCAL 2021 Ficha Técnica de Indicador

Sistema de Evaluación del Desempeño (SED)

Gobierno del Estado de JaliscoSecretaría de la Hacienda Pública

Datos del Programa

Apoyo a la función pública y desempeño organizacional

Eje: Gobierno efectivo e integridad públicaTema: Acceso a la información, transparencia y protección de datos personales

¿Quién gasta?

28 Unidad Presupuestal	000 Unidad Responsable	00439 Unidad Ejecutora del Gasto
Instituto de Transparencia, Información Pública y Protección de Datos Personales del Estado de Jalisco	Instituto de Transparencia, Información Pública y Protección de Datos Personales del Estado de Jalisco	Instituto de Transparencia, Información Pública y Protección de Datos Personales del Estado de Jalisco

¿Para qué se gasta?

Finalidad	Función	Subfunción
Gobierno	Otros Servicios Generales	Acceso a la Información Pública Gubernamental

Presupuesto asignado al Programa Presupuestario

Monto\$6,216,472.29

Objetivos

Nivel	Clave Componente	Resumen Narrativo
Componente	02	Defensa jurídica del Instituto atendida, en todas sus etapas procesales

Datos del Indicador

Denominación	Método de cálculo
Total de juicios de amparo a los cuales se les dio atención y seguimiento	(Juicios de amparo atendidos en tiempo y forma (Realizado) / Juicios de amparo atendidos en tiempo y forma (Programado)) * 100

Descripción del Indicador

El presente indicador mide el número de juicios de amparo tramitados a los que se les da atención y seguimiento en todas y cada una de sus etapas procesales, con la finalidad de realizar la defensa jurídica de los intereses del Instituto de Transparencia, Información Pública y Protección de Datos Personales del Estado de Jalisco.

Tipo de Indicador	Gestión	Dimensión del Indicador	Eficiencia	Año de Medición del Resultado	2021
Cobertura	Estatal	Frecuencia de Medición	Trimestral		

Desagregado meta valor por género

Parámetros de semaforización	Meta Institucional	Meta Valor	Unidad de medida (meta valor)	Hombre	Mujer
	0 59.99 60.00 79.99 80.00 130	100%	12	Juicio	0.00
<div style="display: flex; justify-content: space-around; width: 100px;"> <div style="width: 15px; height: 15px; background-color: red; margin: 2px;"></div> <div style="width: 15px; height: 15px; background-color: orange; margin: 2px;"></div> <div style="width: 15px; height: 15px; background-color: yellow; margin: 2px;"></div> <div style="width: 15px; height: 15px; background-color: green; margin: 2px;"></div> </div>	Sentido del Indicador	Linea Base (meta valor)	Año (Linea base)		
	Ascendente	17	2020		

Variables del Indicador

Nombre de la Variable	Unidad de medida	Tipo de Acumulación
Juicios de amparo atendidos en tiempo y forma (realizado)	Juicio	Suma
Juicios de amparo atendidos en tiempo y forma (programado)	Juicio	Suma

Fuente de Información Dirección Jurídica y Unidad de Transparencia del Instituto de Transparencia, Información Pública y Protección de Datos Personales del Estado de Jalisco

Medios de verificación Página de Internet Institucional: <https://www.itei.org.mx/v4/index.php/transparencia/fraccion/art12-17> Programa Presupuestario del Instituto de Transparencia, Información Pública y Protección de Datos Personales del Estado de Jalisco: <https://www.itei.org.mx/v4/index.php/transparencia/fraccion/art8-4b> Acta de sesión del Pleno del Instituto: <https://www.itei.org.mx/v4/index.php/transparencia/fraccion/art12-22>

Supuestos Las personas de la sociedad civil o los servidores públicos adscritos a los sujetos obligados del estado de Jalisco, impugnan las resoluciones del Instituto a través de la tramitación del juicio de amparo.

Observaciones

Id_mir 10824

- 1 El presente documento despliega la información perteneciente a los indicadores estratégicos y gestión de aquellos programas presupuestarios que proveen de bienes y servicios que generan valor público a la ciudadanía jalisciense
- 2 Se muestra el número del Componente relacionado con el indicador.

2002

GOBIERNO DEL ESTADO DE JALISCO PRESUPUESTO DE EGRESOS PARA EL EJERCICIO FISCAL 2021 Ficha Técnica de Indicador

Sistema de Evaluación del Desempeño (SED)

Gobierno del Estado de Jalisco		Secretaría de la Hacienda Pública	
Datos del Programa			
Apoyo a la función pública y desempeño organizacional			
Eje: Gobierno efectivo e integridad pública		Tema: Acceso a la información, transparencia y protección de datos personales	
¿Quién gasta?			
28	Unidad Presupuestal	000	Unidad Responsable
Instituto de Transparencia, Información Pública y Protección de Datos Personales del Estado de Jalisco		Instituto de Transparencia, Información Pública y Protección de Datos Personales del Estado de Jalisco	
		00439	Unidad Ejecutora del Gasto
		Instituto de Transparencia, Información Pública y Protección de Datos Personales del Estado de Jalisco	
¿Para qué se gasta?			
Finalidad	Función	Subfunción	
Gobierno	Otros Servicios Generales	Acceso a la Información Pública Gubernamental	
Presupuesto asignado al Programa Presupuestario			
Monto		\$6,216,472.29	
Objetivos			
Nivel	Clave Componente	Resumen Narrativo	
Componente	03	Instrumentos jurídicos elaborados y/o actualizados necesarios para la operación del Instituto.	
Datos del Indicador			
Denominación		Método de cálculo	
Total de contratos elaborados		$(\text{Contratos elaborados (Realizado)} / \text{Contratos elaborados (Programado)}) * 100$	
Descripción del Indicador			
El presente indicador mide el número de contratos elaborados por la Dirección Jurídica y Unidad de Transparencia, entregados a cualquier área del Instituto de Transparencia, Información Pública y Protección de Datos Personales del Estado de Jalisco, que lo requiera dentro de los 10 días hábiles posteriores a la recepción de la información o a su solicitud, estableciendo niveles adecuados de protección y cláusulas tipo en contratos entre responsables y encargados para facilitar el régimen de transferencias de datos personales, en su caso.			
Tipo de Indicador	Gestión	Dimensión del Indicador	Eficiencia
Cobertura	Estatal	Frecuencia de Medición	Trimestral
		Año de Medición del Resultado	2021
Desagregado meta valor por género			
		Meta Institucional	Meta Valor
		100%	60
		Sentido del Indicador	Línea Base (meta valor)
		Ascendente	60
		Unidad de medida (meta valor)	Año (Línea base)
		Contrato	2020
		Hombre	Mujer
		0.00	0.00
Parámetros de semaforización			
0	59.99	60.00	79.99
80.00	130		
VARIABLES DEL INDICADOR			
Nombre de la Variable		Unidad de medida	Tipo de Acumulación
Contratos elaborados (realizado)		Contrato	Suma
Contratos elaborados (programado)		Contrato	Suma
Fuente de Información	Dirección Jurídica y Unidad de Transparencia del Instituto de Transparencia, Información Pública y Protección de Datos Personales del Estado de Jalisco		
Medios de verificación	Página de Internet Institucional https://www.itei.org.mx Contratos de prestación de servicios o por honorarios: https://www.itei.org.mx/v4/index.php/transparencia/fraccion/art8-5k Convenios, contratos y demás instrumentos jurídicos: https://www.itei.org.mx/v4/index.php/transparencia/fraccion/art8-6f		
Supuestos	La Dirección de Administración solicita la elaboración del contrato de bienes y servicios o servicios profesionales técnicos (asimilados), a efecto de solventar las necesidades del Instituto y/o las áreas administrativas.		
Observaciones			
Id. mir	10825		
1	El presente documento despliega la información perteneciente a los indicadores estratégicos y gestión de aquellos programas presupuestarios que proveen de bienes y servicios que generan valor público a la ciudadanía jalisciense		
2	Se muestra el número del Componente relacionado con el indicador.		

GOBIERNO DEL ESTADO DE JALISCO PRESUPUESTO DE EGRESOS PARA EL EJERCICIO FISCAL 2021

Ficha Técnica de Indicador

Sistema de Evaluación del Desempeño (SED)

Gobierno del Estado de Jalisco		Secretaría de la Hacienda Pública	
Datos del Programa			
Apoyo a la función pública y desempeño organizacional			
Eje: Gobierno efectivo e integridad pública		Tema: Acceso a la información, transparencia y protección de datos personales	
¿Quien gasta?			
28	Unidad Presupuestal	000	Unidad Responsable
Instituto de Transparencia, Información Pública y Protección de Datos Personales del Estado de Jalisco		Instituto de Transparencia, Información Pública y Protección de Datos Personales del Estado de Jalisco	
		00439	Unidad Ejecutora del Gasto
		Instituto de Transparencia, Información Pública y Protección de Datos Personales del Estado de Jalisco	
¿Para qué se gasta?			
Finalidad	Función	Subfunción	
Gobierno	Otros Servicios Generales	Acceso a la Información Pública Gubernamental	
Presupuesto asignado al Programa Presupuestario			
Monto		\$6,216,472.29	
Objetivos			
Nivel	Clave Componente	Resumen Narrativo	
Componente	F4	Investigaciones realizadas para detectar la ocurrencia de posibles faltas administrativas y hechos de corrupción dentro de la administración pública.	
Datos del Indicador			
Denominación		Método de cálculo	
Total de investigaciones administrativas derivadas de denuncias, oficios o auditorías realizadas		$\frac{\text{Investigaciones administrativas derivadas de denuncias, oficios o auditorías (Realizado)}}{\text{Investigaciones administrativas derivadas de denuncias, oficios o auditorías (Programado)}} \times 100$	
Descripción del Indicador			
El presente indicador mide el número de investigaciones administrativas realizadas por el personal adscrito al Órgano Interno de Control al Instituto de Transparencia, Información Pública y Protección de Datos Personales del Estado de Jalisco, derivadas de denuncias, oficios o auditorías. Lo anterior con el fin de investigar cualquier falta administrativa cometida por algún servidor público adscrito al Instituto, para determinar la existencia o inexistencia de los hechos denunciados.			
Tipo de Indicador	Gestión	Dimensión del Indicador	Eficiencia
Cobertura	Estatal	Frecuencia de Medición	Trimestral
		Año de Medición del Resultado	2021
Desagregado meta valor por género			
Parámetros de semaforización		Meta Institucional	Meta Valor
0	59.99	100%	12
60.00	79.99	Sentido del Indicador	Unidad de medida (meta valor)
80.00	130	Ascendente	Investigación
		Línea Base (meta valor)	Hombre
		15	0.00
		Año (Línea base)	Mujer
		2020	0.00
Variables del Indicador			
Nombre de la Variable		Unidad de medida	Tipo de Acumulación
Investigaciones administrativas derivadas de denuncias, oficios o auditorías (realizado)		Investigación	Suma
Investigaciones administrativas derivadas de denuncias, oficios o auditorías (programado)		Investigación	Suma
Fuente de Información Órgano Interno de Control del Instituto de Transparencia, Información Pública y Protección de Datos Personales del Estado de Jalisco			
Medios de verificación Archivos internos del Órgano Interno de Control			
Supuestos La ciudadanía y personal adscrito a los sujetos obligados del estado de Jalisco, denuncian actos de corrupción del personal del Instituto			
Observaciones			
Id_mir 10826			

- 1 El presente documento despliega la información perteneciente a los indicadores estratégicos y gestión de aquellos programas presupuestarios que proveen de bienes y servicios que generan valor público a la ciudadanía jalisciense
- 2 Se muestra el número del Componente relacionado con el indicador.

EL ESTADO DE JALISCO

PERIÓDICO OFICIAL

2004

GOBIERNO DEL ESTADO DE JALISCO PRESUPUESTO DE EGRESOS PARA EL EJERCICIO FISCAL 2021 Ficha Técnica de Indicador

Sistema de Evaluación del Desempeño (SED)

Gobierno del Estado de JaliscoSecretaría de la Hacienda Pública

Datos del Programa

Apoyo a la función pública y desempeño organizacional

Eje: Gobierno efectivo e integridad públicaTema: Acceso a la información, transparencia y protección de datos personales

¿Quién gasta?

28 Unidad Presupuestal	000 Unidad Responsable	00439 Unidad Ejecutora del Gasto
Instituto de Transparencia, Información Pública y Protección de Datos Personales del Estado de Jalisco	Instituto de Transparencia, Información Pública y Protección de Datos Personales del Estado de Jalisco	Instituto de Transparencia, Información Pública y Protección de Datos Personales del Estado de Jalisco

¿Para qué se gasta?

Finalidad	Función	Subfunción
Gobierno	Otros Servicios Generales	Acceso a la Información Pública Gubernamental

Presupuesto asignado al Programa Presupuestario

Monto

Objetivos

Nivel	Clave Componente	Resumen Narrativo
Componente	F5	Resolución de los procedimientos de responsabilidad administrativa realizados en contra de servidores públicos para el combate a la corrupción.

Datos del Indicador

Denominación	Método de cálculo
Total de declaraciones patrimoniales y de conflicto de interés presentadas	(Declaraciones patrimoniales y de conflicto de interés presentadas (Realizado) / Declaraciones patrimoniales y de conflicto de interés presentadas (Programado))*100

Descripción del Indicador
El presente indicador mide el número de declaraciones patrimoniales y de conflicto de interés presentadas ante el Órgano Interno de Control, en las modalidades de inicial, modificación y conclusión por los servidores públicos del Instituto de Transparencia, Información Pública y Protección de Datos Personales del Estado de Jalisco, de conformidad a la Ley General de Responsabilidades Administrativas y la ley local en la materia, que son publicadas en el portal de Internet del Instituto como un ejercicio de rendición de cuentas.

Tipo de Indicador	Gestión	Dimensión del Indicador	Eficiencia	Año de Medición del Resultado	2021
Cobertura	Estatal	Frecuencia de Medición	Trimestral		

						Desagregado meta valor por género				
Parámetros de semaforización						Meta Institucional	Meta Valor	Unidad de medida (meta valor)	Hombre	Mujer
0	59.99	60.00	79.99	80.00	130	100%	65	Declaración patrimonial	0.00	0.00
<div style="display: flex; justify-content: space-around; align-items: center;"> <div style="width: 15px; height: 15px; background-color: red; border: 1px solid black;"></div> <div style="width: 15px; height: 15px; background-color: yellow; border: 1px solid black;"></div> <div style="width: 15px; height: 15px; background-color: green; border: 1px solid black;"></div> </div>						Sentido del Indicador	Linea Base (meta valor)	Año (Linea base)		
						Ascendente	60	2020		

Variables del Indicador

Nombre de la Variable	Unidad de medida	Tipo de Acumulación
Declaraciones patrimoniales y de conflicto de interés presentadas (realizado)	Declaración patrimonial	Suma
Declaraciones patrimoniales y de conflicto de interés presentadas (programado)	Declaración patrimonial	Suma

Fuente de Información

Medios de verificación

Supuestos

Observaciones

Id_mir

- 1 El presente documento despliega la información perteneciente a los indicadores estratégicos y gestión de aquellos programas presupuestarios que proveen de bienes y servicios que generan valor público a la ciudadanía jalisciense
- 2 Se muestra el número del Componente relacionado con el indicador.

GOBIERNO DEL ESTADO DE JALISCO PRESUPUESTO DE EGRESOS PARA EL EJERCICIO FISCAL 2021 Ficha Técnica de Indicador

Sistema de Evaluación del Desempeño (SED)

Gobierno del Estado de Jalisco		Secretaría de la Hacienda Pública	
Datos del Programa			
Apoyo a la función pública y desempeño organizacional			
Eje: Gobierno efectivo e integridad pública		Tema: Acceso a la información, transparencia y protección de datos personales	
¿Quien gasta?			
28	Unidad Presupuestal	000	Unidad Responsable
00439			Unidad Ejecutora del Gasto
Instituto de Transparencia, Información Pública y Protección de Datos Personales del Estado de Jalisco		Instituto de Transparencia, Información Pública y Protección de Datos Personales del Estado de Jalisco	
¿Para qué se gasta?			
Finalidad	Función	Subfunción	
Gobierno	Otros Servicios Generales	Acceso a la Información Pública Gubernamental	
Presupuesto asignado al Programa Presupuestario			
Monto		\$6,216,472.29	
Objetivos			
Nivel	Clave Componente	Resumen Narrativo	
Componente	06	A6- Respuestas a solicitudes de acceso a la información atendidas en materia de acceso a la información pública y ejercicio de los derechos ARCO.	
Datos del Indicador			
Denominación		Método de cálculo	
Total de solicitudes de información, derechos ARCO e incompetencias atendidas		$(\text{Solicitudes de acceso a la información pública, derechos ARCO e incompetencias atendidas (Realizado)} / \text{Solicitudes de acceso a la información pública, derechos ARCO e incompetencias atendidas (Programado)}) * 100$	
Descripción del Indicador			
El presente indicador mide el número de solicitudes de acceso a la información pública, de ejercicio de derechos ARCO (acceso, rectificación, cancelación y oposición al tratamiento de datos personales), e incompetencias atendidas por la Unidad de Transparencia del Instituto de Transparencia, Información Pública y Protección de Datos Personales del Estado de Jalisco, en su calidad de sujeto obligado, de conformidad con los términos establecidos en las leyes de la materia.			
Tipo de Indicador	Gestión	Dimensión del Indicador	Eficiencia
Cobertura	Estatal	Frecuencia de Medición	Trimestral
		Año de Medición del Resultado	2021
Desagregado meta valor por género			
Parámetros de semaforización		Meta Institucional	Meta Valor
0	59.99	100%	985
60.00	79.99	Sentido del Indicador	Unidad de medida (meta valor)
80.00	130	Ascendente	Solicitud
		Línea Base (meta valor)	Año (Línea base)
		913	2020
Variables del Indicador			
Nombre de la Variable		Unidad de medida	Tipo de Acumulación
Solicitudes de acceso a la información pública, derechos ARCO e incompetencias atendidas (realizado)		Solicitud	Suma
Solicitudes de acceso a la información pública, derechos ARCO e incompetencias atendidas (programado)		Solicitud	Suma
Fuente de Información			
Dirección Jurídica y Unidad de Transparencia del Instituto de Transparencia, Información Pública y Protección de Datos Personales del Estado de Jalisco			
Medios de verificación			
Acuse de recibo de solicitudes presentadas de forma física; Acuses de la Plataforma Nacional de Transparencia: https://www.plataformadetransparencia.org.mx/web/guest/inicio Sistema Infomex Jalisco: https://www.infomexjalisco.org.mx/InfomexJalisco/ Sistema de Consulta y Captura en Línea de Reportes de Solicitudes de Información (SIREs): https://www.itei.org.mx/reportes/menu_principal/inicio			
Supuestos			
La ciudadanía requiere conocer información del Instituto y presenta solicitud de información			
Observaciones			
Id_mir			
10828			

- 1 El presente documento despliega la información perteneciente a los indicadores estratégicos y gestión de aquellos programas presupuestarios que proveen de bienes y servicios que generan valor público a la ciudadanía jalisciense
- 2 Se muestra el número del Componente relacionado con el indicador.

EL ESTADO DE JALISCO

PERIÓDICO OFICIAL

2006

GOBIERNO DEL ESTADO DE JALISCO PRESUPUESTO DE EGRESOS PARA EL EJERCICIO FISCAL 2021 Ficha Técnica de Indicador

Sistema de Evaluación del Desempeño (SED)

Gobierno del Estado de Jalisco		Secretaría de la Hacienda Pública	
Datos del Programa			
Garantizar el derecho de acceso a la información pública y la protección de datos personales			
Eje: Gobierno efectivo e integridad pública		Tema: Acceso a la información, transparencia y protección de datos personales	
¿Quién gasta?			
28	Unidad Presupuestal	000	Unidad Responsable
Instituto de Transparencia, Información Pública y Protección de Datos Personales del Estado de Jalisco		Instituto de Transparencia, Información Pública y Protección de Datos Personales del Estado de Jalisco	
		00439	Unidad Ejecutora del Gasto
		Instituto de Transparencia, Información Pública y Protección de Datos Personales del Estado de Jalisco	
¿Para qué se gasta?			
Finalidad	Función	Subfunción	
Gobierno	Otros Servicios Generales	Acceso a la Información Pública Gubernamental	
Presupuesto asignado al Programa Presupuestario			
Monto		\$27,327,090.10	
Objetivos			
Nivel	Clave Componente	Resumen Narrativo	
Componente	01	Resolución de los recursos de revisión en materia de acceso a la información realizada.	
Datos del Indicador			
Denominación		Método de cálculo	
Índice de recurrencia en materia de acceso a la información pública.		(Recursos de revisión en materia de acceso a la información pública (Realizado) / Recursos de revisión en materia de acceso a la información pública (Programado))*100	
Descripción del Indicador			
El presente indicador mide el índice de recurrencia en materia de acceso a la información pública, dicha cifra equivale al porcentaje de solicitudes de acceso a la información pública tramitadas por los sujetos obligados del estado Jalisco, que se convirtieron en inconformidades (recursos de revisión) que son gestionadas ante el Instituto de Transparencia, Información Pública y Protección de Datos Personales del Estado de Jalisco. La cifra de solicitudes de acceso a la información pública tramitadas en Jalisco, se obtiene del Sistema de Consulta en Línea de Reportes de Solicitudes de Información (SIRES).			
Tipo de Indicador	Gestión	Dimensión del Indicador	Eficacia
Cobertura	Estatal	Frecuencia de Medición	Trimestral
		Año de Medición del Resultado	2021
Desagregado meta valor por género			
Parámetros de semaforización		Meta Institucional	Meta Valor
0	59.99	100%	2
60.00	79.99	Sentido del Indicador	Unidad de medida (meta valor)
80.00	130	Ascendente	Porcentaje
130		Línea Base (meta valor)	Año (Línea base)
130		No disponible	No disponible
Variabes del Indicador			
Nombre de la Variable		Unidad de medida	Tipo de Acumulación
Recursos de revisión en materia de acceso a la información pública (realizado)		Porcentaje	Suma
Recursos de revisión en materia de acceso a la información pública (programado)		Porcentaje	Suma
Fuente de Información			
Pleno del Instituto de Transparencia, Información Pública y Protección de Datos Personales del Estado de Jalisco			
Medios de verificación			
Portal de Internet Institucional: https://www.itei.org.mx/reportes/menu_principal/inicio			
Supuestos			
Los ciudadanos se inconforman con la respuesta de los sujetos obligados ante sus solicitudes de información			
Observaciones			
Id_mir	10829		

- 1 El presente documento despliega la información perteneciente a los indicadores estratégicos y gestión de aquellos programas presupuestarios que proveen de bienes y servicios que generan valor público a la ciudadanía jalisciense
- 2 Se muestra el número del Componente relacionado con el indicador.

GOBIERNO DEL ESTADO DE JALISCO PRESUPUESTO DE EGRESOS PARA EL EJERCICIO FISCAL 2021 Ficha Técnica de Indicador

Sistema de Evaluación del Desempeño (SED)

Gobierno del Estado de Jalisco		Secretaría de la Hacienda Pública	
Datos del Programa			
Garantizar el derecho de acceso a la información pública y la protección de datos personales			
Eje: Gobierno efectivo e integridad pública		Tema: Acceso a la información, transparencia y protección de datos personales	
¿Quién gasta?			
28	Unidad Presupuestal	000	Unidad Responsable
Instituto de Transparencia, Información Pública y Protección de Datos Personales del Estado de Jalisco		Instituto de Transparencia, Información Pública y Protección de Datos Personales del Estado de Jalisco	
		00439	Unidad Ejecutora del Gasto
		Instituto de Transparencia, Información Pública y Protección de Datos Personales del Estado de Jalisco	
¿Para qué se gasta?			
Finalidad		Subfunción	
Gobierno		Acceso a la Información Pública Gubernamental	
Función		Subfunción	
Otros Servicios Generales		Acceso a la Información Pública Gubernamental	
Presupuesto asignado al Programa Presupuestario			
Monto		\$27,327,090.10	
Objetivos			
Nivel	Clave Componente	Resumen Narrativo	
Componente	02	Cumplimiento a las determinaciones del Pleno del ITEI realizadas, respecto a las atribuciones establecidas en la normatividad aplicable	
Datos del Indicador			
Denominación		Método de cálculo	
Total de acuerdos y dictámenes aprobados por el Pleno a los cuales se les dio seguimiento		(Acuerdos y dictámenes aprobados por el Pleno del ITEI a los cuales se les dio seguimiento (Realizado) / Acuerdos y dictámenes aprobados por el Pleno del ITEI a los cuales se les dio seguimiento (Programado))*100	
Descripción del Indicador			
Este indicador mide el número acuerdos y dictámenes aprobados por el Pleno del Instituto de Transparencia, Información Pública y Protección de Datos Personales del Estado de Jalisco, a los cuales se les dio seguimiento y ejecución. (Dicho seguimiento conlleva notificaciones y publicaciones en página institucional y periódico oficial "El Estado de Jalisco")			
Tipo de Indicador	Gestión	Dimensión del Indicador	Eficiencia
Año de Medición del Resultado	2021		
Cobertura	Estatal	Frecuencia de Medición	Trimestral
Desagregado meta valor por género			
Parámetros de semaforización		Meta Institucional	Meta Valor
0 59.99 60.00 79.99 80.00 130		100%	200
Sentido del Indicador		Unidad de medida (meta valor)	Año (Línea base)
Ascendente		Seguimiento	2020
		Hombre	Mujer
		0.00	0.00
Variables del Indicador			
Nombre de la Variable		Unidad de medida	Tipo de Acumulación
Acuerdos y dictámenes aprobados por el Pleno del ITEI a los cuales se les dio seguimiento (realizado)		Seguimiento	Suma
Acuerdos y dictámenes aprobados por el Pleno del ITEI a los cuales se les dio seguimiento (programado)		Seguimiento	Suma
Fuente de Información			
Secretaría Ejecutiva del Instituto de Transparencia, Información Pública y Protección de Datos Personales del Estado de Jalisco			
Medios de verificación			
Portal de Internet Institucional: https://www.itei.org.mx/ Acta de sesión del Pleno del Instituto: https://www.itei.org.mx/v4/index.php/transparencia/fraccion/art12-22			
Supuestos			
Las Unidades Administrativas del ITEI presentan al Pleno propuestas de acuerdo			
Observaciones			
Id_mir			
10830			

1 El presente documento despliega la información perteneciente a los indicadores estratégicos y gestión de aquellos programas presupuestarios que proveen de bienes y servicios que generan valor público a la ciudadanía jalisciense

2 Se muestra el número del Componente relacionado con el indicador.

2008

GOBIERNO DEL ESTADO DE JALISCO PRESUPUESTO DE EGRESOS PARA EL EJERCICIO FISCAL 2021 Ficha Técnica de Indicador

Sistema de Evaluación del Desempeño (SED)

Gobierno del Estado de JaliscoSecretaría de la Hacienda Pública

Datos del Programa

Garantizar el derecho de acceso a la información pública y la protección de datos personales

Eje: Gobierno efectivo e integridad pública

Tema: Acceso a la información, transparencia y protección de datos personales

¿Quién gasta?

28 Unidad Presupuestal	000 Unidad Responsable	00439 Unidad Ejecutora del Gasto
Instituto de Transparencia, Información Pública y Protección de Datos Personales del Estado de Jalisco	Instituto de Transparencia, Información Pública y Protección de Datos Personales del Estado de Jalisco	Instituto de Transparencia, Información Pública y Protección de Datos Personales del Estado de Jalisco

¿Para qué se gasta?

Finalidad	Función	Subfunción
Gobierno	Otros Servicios Generales	Acceso a la Información Pública Gubernamental

Presupuesto asignado al Programa Presupuestario

Monto

Objetivos

Nivel	Clave Componente	Resumen Narrativo
Componente	03	Evaluación de la información fundamental publicada por los sujetos obligados realizada.

Datos del Indicador

Denominación	Método de cálculo
Porcentaje de sujetos obligados evaluados por el ITEI	(Sujetos obligados que recibieron alguna verificación de la publicación de la información fundamental en el portal de Internet o en el SIPOT (Realizado) / Sujetos obligados que recibieron alguna verificación de la publicación de la información fundamental en el portal de Internet o en el SIPOT (Programado))*100

Descripción del Indicador

El presente indicador mide el porcentaje de sujetos obligados registrados en la padrón del Instituto, que recibieron alguna verificación de la publicación de la información fundamental en sus portales de Internet o en el Sistema de Portales de Obligaciones de Transparencia (SIPOT) de la Plataforma Nacional de Transparencia. Cabe señalar que el padrón de sujetos obligados del Instituto cuenta con aproximadamente 540 sujetos obligados.

Tipo de Indicador	<input type="text" value="Gestión"/>	Dimensión del Indicador	<input type="text" value="Eficacia"/>	Año de Medición del Resultado	<input type="text" value="2021"/>
Cobertura	<input type="text" value="Estatal"/>	Frecuencia de Medición	<input type="text" value="Trimestral"/>		

Desagregado meta valor por género

Parámetros de semaforización	Meta Institucional	Meta Valor	Unidad de medida (meta valor)	Hombre	Mujer
	<input type="text" value="0"/> <input type="text" value="59.99"/> <input type="text" value="60.00"/> <input type="text" value="79.99"/> <input type="text" value="80.00"/> <input type="text" value="130"/>	<input type="text" value="100%"/>	<input type="text" value="14"/>	<input type="text" value="Porcentaje"/>	<input type="text" value="0.00"/>
	Sentido del Indicador	Línea Base (meta valor)	Año (Línea base)		
	<input type="text" value="Ascendente"/>	<input type="text" value="No disponible"/>	<input type="text" value="No disponible"/>		

Variables del Indicador

Nombre de la Variable	Unidad de medida	Tipo de Acumulación
Sujetos obligados que recibieron alguna verificación de la publicación de la información fundamental en el portal de Internet o en el SIPOT (realizado)	Porcentaje	Suma
Sujetos obligados que recibieron alguna verificación de la publicación de la información fundamental en el portal de Internet o en el SIPOT (programado)	Porcentaje	Suma

Fuente de Información	Coordinación General de Evaluación y Gestión Documental del Instituto de Transparencia, Información Pública y Protección de Datos Personales del Estado de Jalisco
Medios de verificación	Programa Presupuestario del Instituto de Transparencia, Información Pública y Protección de Datos Personales del Estado de Jalisco: https://www.itei.org.mx/v4/index.php/transparencia/fraccion/art8-4b Micrositio de evaluaciones https://www.itei.org.mx/v4/evaluaciones/busqueda Plan anual de verificación, metodología de verificación e instrumento de verificación.
Supuestos	Las páginas de Internet de los sujetos obligados y la Plataforma Nacional de Transparencia funcionan adecuadamente.
Observaciones	
Id_mir	<input type="text" value="10831"/>

- 1 El presente documento despliega la información perteneciente a los indicadores estratégicos y gestión de aquellos programas presupuestarios que proveen de bienes y servicios que generan valor público a la ciudadanía jalisciense
- 2 Se muestra el número del Componente relacionado con el indicador.

GOBIERNO DEL ESTADO DE JALISCO PRESUPUESTO DE EGRESOS PARA EL EJERCICIO FISCAL 2021 Ficha Técnica de Indicador

Sistema de Evaluación del Desempeño (SED)

Gobierno del Estado de JaliscoSecretaría de la Hacienda Pública

Datos del Programa

Garantizar el derecho de acceso a la información pública y la protección de datos personales

Eje: Gobierno efectivo e integridad pública

Tema: Acceso a la información, transparencia y protección de datos personales

¿Quién gasta?

28 Unidad Presupuestal	000 Unidad Responsable	00439 Unidad Ejecutora del Gasto
Instituto de Transparencia, Información Pública y Protección de Datos Personales del Estado de Jalisco	Instituto de Transparencia, Información Pública y Protección de Datos Personales del Estado de Jalisco	Instituto de Transparencia, Información Pública y Protección de Datos Personales del Estado de Jalisco

¿Para qué se gasta?

Finalidad	Función	Subfunción
Gobierno	Otros Servicios Generales	Acceso a la Información Pública Gubernamental

Presupuesto asignado al Programa Presupuestario

Monto

Objetivos

Nivel	Clave Componente	Resumen Narrativo
Componente	04	Plan de fortalecimiento y cumplimiento implementado en materia del derecho a la protección de datos personales.

Datos del Indicador

Denominación	Método de cálculo
Porcentaje de sujetos obligados evaluados por el ITEI, en materia de protección de datos personales.	(Sujetos obligados que recibieron alguna verificación en materia de protección de datos personales (Realizado) / Sujetos obligados que recibieron alguna verificación en materia de protección de datos personales (Programado))*100

Descripción del Indicador

El presente indicador mide el porcentaje de sujetos obligados registrados en el padrón del Instituto, que recibieron alguna verificación en materia de protección de datos personales atendiendo a Ley de Protección de Datos Personales en Posesión de Sujetos Obligados del Estado de Jalisco y sus Municipios. Cabe señalar que el padrón de sujetos obligados del Instituto cuenta con aproximadamente 540 sujetos obligados.

Tipo de Indicador	Gestión	Dimensión del Indicador	Eficacia	Año de Medición del Resultado	2021
Cobertura	Estatal	Frecuencia de Medición	Trimestral		

Parámetros de semaforización	Meta Institucional	Meta Valor	Unidad de medida (meta valor)	Desagregado meta valor por género	
				Hombre	Mujer
<input type="text" value="0"/> <input type="text" value="59.99"/> <input type="text" value="60.00"/> <input type="text" value="79.99"/> <input type="text" value="80.00"/> <input type="text" value="130"/>	100%	7	Porcentaje	0.00	0.00
<div style="display: flex; gap: 5px;"> <div style="width: 15px; height: 15px; background-color: red;"></div> <div style="width: 15px; height: 15px; background-color: yellow;"></div> <div style="width: 15px; height: 15px; background-color: green;"></div> </div>	Sentido del Indicador	Linea Base (meta valor)	Año (Linea base)		
	Ascendente	No disponible	No disponible		

Variables del Indicador

Nombre de la Variable	Unidad de medida	Tipo de Acumulación
Sujetos obligados que recibieron alguna verificación en materia de protección de datos personales (realizado)	Porcentaje	Suma
Sujetos obligados que recibieron alguna verificación en materia de protección de datos personales (programado)	Porcentaje	Suma

Fuente de Información Dirección de Protección de Datos Personales del Instituto de Transparencia, Información Pública y Protección de Datos Personales del Estado de Jalisco.

Medios de verificación Portal de Internet Institucional: <https://www.itei.org.mx/> Programa Presupuestario del Instituto de Transparencia, Información Pública y Protección de Datos Personales del Estado de Jalisco: <https://www.itei.org.mx/v4/index.php/transparencia/fraccion/art8-4b> Metodología de verificación e instrumento de verificación, acuerdos de cumplimiento: <https://www.itei.org.mx/v4/index.php/transparencia/fraccion/art12-22>

Supuestos Las páginas de Internet de los sujetos obligados funciona adecuadamente y los sujetos obligados cuentan con un sistema de tratamiento de datos personales implementado.

Observaciones

Id_mir

- 1 El presente documento despliega la información perteneciente a los indicadores estratégicos y gestión de aquellos programas presupuestarios que proveen de bienes y servicios que generan valor público a la ciudadanía jalisciense
- 2 Se muestra el número del Componente relacionado con el indicador.

EL ESTADO DE JALISCO

PERIÓDICO OFICIAL

2010

GOBIERNO DEL ESTADO DE JALISCO PRESUPUESTO DE EGRESOS PARA EL EJERCICIO FISCAL 2021 Ficha Técnica de Indicador

Sistema de Evaluación del Desempeño (SED)

Gobierno del Estado de JaliscoSecretaría de la Hacienda Pública

Datos del Programa

Garantizar el derecho de acceso a la información pública y la protección de datos personales

Eje: Gobierno efectivo e integridad pública

Tema: Acceso a la información, transparencia y protección de datos personales

¿Quién gasta?

28	Unidad Presupuestal	000	Unidad Responsable	00439	Unidad Ejecutora del Gasto
	Instituto de Transparencia, Información Pública y Protección de Datos Personales del Estado de Jalisco		Instituto de Transparencia, Información Pública y Protección de Datos Personales del Estado de Jalisco		Instituto de Transparencia, Información Pública y Protección de Datos Personales del Estado de Jalisco

¿Para qué se gasta?

Finalidad	Función	Subfunción
Gobierno	Otros Servicios Generales	Acceso a la Información Pública Gubernamental

Presupuesto asignado al Programa Presupuestario

Monto \$27,327,090.10

Objetivos

Nivel	Clave Componente	Resumen Narrativo
Componente	05	Capacitación y asesoría a sociedad civil y sujetos obligados impartida en los temas de protección de datos personales

Datos del Indicador

Denominación	Método de cálculo
Porcentaje de sujetos obligados capacitados en materia de protección de datos personales realizado.	$(\text{Sujetos obligados que recibieron capacitación en materia de protección de datos personales (Realizado)} / \text{Sujetos obligados que recibieron capacitación en materia de protección de datos personales (Programado)}) * 100$

Descripción del Indicador

El presente indicador mide el porcentaje sujetos obligados registrados en la padrón del Instituto, que recibieron capacitación en el tema de protección de datos personales, que realiza la Dirección de Protección de Datos Personales en apoyo al Centro de Estudios Superiores de la Información Pública y Protección de Datos Personales. Cabe señalar que existen aproximadamente 540 sujetos obligados registrados en el padrón del Instituto.

Tipo de Indicador	Gestión	Dimensión del Indicador	Eficacia	Año de Medición del Resultado	2021
Cobertura	Estatal	Frecuencia de Medición	Trimestral		

Desagregado meta valor por género

Parámetros de semaforización		Meta Institucional	Meta Valor	Unidad de medida (meta valor)	Hombre	Mujer
0	59.99	100%	20	Porcentaje	0.00	0.00
60.00	79.99	Sentido del Indicador	Línea Base (meta valor)	Año (Línea base)		
80.00	130	Ascendente	No disponible	No disponible		

Variables del Indicador

Nombre de la Variable	Unidad de medida	Tipo de Acumulación
Sujetos obligados que recibieron capacitación en materia de protección de datos personales (realizado)	Porcentaje	Suma
Sujetos obligados que recibieron capacitación en materia de protección de datos personales (programado)	Porcentaje	Suma

Fuente de Información Dirección de Protección de Datos Personales del Instituto de Transparencia, Información Pública y Protección de Datos Personales del Estado de Jalisco

Medios de verificación Portal de Internet Institucional: <https://www.itei.org.mx/> Programa Presupuestario del Instituto de Transparencia, Información Pública y Protección de Datos Personales del Estado de Jalisco: <https://www.itei.org.mx/v4/index.php/transparencia/fraccion/art8-4b> Lista de asistencia y evidencia fotográfica.

Supuestos Los titulares de las Unidades de Transparencia de los sujetos obligados atienden a las convocatorias emitidas por el ITEI

Observaciones

Id_mir 10833

- 1 El presente documento despliega la información perteneciente a los indicadores estratégicos y gestión de aquellos programas presupuestarios que proveen de bienes y servicios que generan valor público a la ciudadanía jalisciense
- 2 Se muestra el número del Componente relacionado con el indicador.

GOBIERNO DEL ESTADO DE JALISCO
PRESUPUESTO DE EGRESOS PARA EL EJERCICIO FISCAL 2021

Ficha Técnica de Indicador

Sistema de Evaluación del Desempeño (SED)

Gobierno del Estado de Jalisco		Secretaría de la Hacienda Pública	
Datos del Programa			
Garantizar el derecho de acceso a la información pública y la protección de datos personales			
Eje: Gobierno efectivo e integridad pública		Tema: Acceso a la información, transparencia y protección de datos personales	
¿Quién gasta?			
28	Unidad Presupuestal	000	Unidad Responsable
Instituto de Transparencia, Información Pública y Protección de Datos Personales del Estado de Jalisco		Instituto de Transparencia, Información Pública y Protección de Datos Personales del Estado de Jalisco	
		00439	Unidad Ejecutora del Gasto
		Instituto de Transparencia, Información Pública y Protección de Datos Personales del Estado de Jalisco	
¿Para qué se gasta?			
Finalidad		Subfunción	
Gobierno		Acceso a la Información Pública Gubernamental	
Función		Subfunción	
Otros Servicios Generales		Acceso a la Información Pública Gubernamental	
Presupuesto asignado al Programa Presupuestario			
Monto		\$27,327,090.10	
Objetivos			
Nivel	Clave Componente	Resumen Narrativo	
Componente	06	Sistema de gestión documental	
Datos del Indicador			
Denominación		Método de cálculo	
Total de expedientes en resguardo de archivo digitalizados		(Expedientes en resguardo de archivo de concentración del ITEI digitalizados (Realizado) / Expedientes en resguardo de archivo de concentración del ITEI digitalizados (Programado))*100	
Descripción del Indicador			
El presente indicador mide el número de expedientes en resguardo del archivo de concentración del Instituto de Transparencia, Información Pública y Protección de Datos Personales del Estado de Jalisco, que serán digitalizados respetando la clasificación de origen y almacenados en el servidor destinado para la preservación de archivos digitales			
Tipo de Indicador	Gestión	Dimensión del Indicador	Eficiencia
Cobertura	Estatal	Frecuencia de Medición	Trimestral
		Año de Medición del Resultado	2021
Desagregado meta valor por género			
Parámetros de semaforización		Meta Institucional	Meta Valor
0	59.99	100%	1,300
60.00	79.99	Sentido del Indicador	Unidad de medida (meta valor)
80.00	130	Ascendente	Expediente
		Línea Base (meta valor)	Año (Línea base)
		1,300	2020
		Hombre	Mujer
		0.00	0.00
Variables del Indicador			
Nombre de la Variable		Unidad de medida	Tipo de Acumulación
Expedientes en resguardo de archivo de concentración del ITEI digitalizados (realizado)		Expediente	Suma
Expedientes en resguardo de archivo de concentración del ITEI digitalizados (programado)		Expediente	Suma
Fuente de Información			
Coordinación General de Evaluación y Gestión Documental del Instituto de Transparencia, Información Pública y Protección de Datos Personales del Estado de Jalisco			
Medios de verificación			
Portal de Internet Institucional: https://www.itei.org.mx/ Programa e informe de desarrollo archivístico			
Supuestos			
Los integrantes del Sistema Institucional de Archivos y el Grupo Interdisciplinario del ITEI, atienden las convocatorias emitidas por la Coordinación General de Evaluación y Gestión Documental			
Observaciones			
Id. mir	10834		

1 El presente documento despliega la información perteneciente a los indicadores estratégicos y gestión de aquellos programas presupuestarios que proveen de bienes y servicios que generan valor público a la ciudadanía jalisciense

2 Se muestra el número del Componente relacionado con el indicador.

EL ESTADO DE JALISCO

PERIÓDICO OFICIAL

2012

GOBIERNO DEL ESTADO DE JALISCO PRESUPUESTO DE EGRESOS PARA EL EJERCICIO FISCAL 2021 Ficha Técnica de Indicador

Sistema de Evaluación del Desempeño (SED)

Gobierno del Estado de JaliscoSecretaría de la Hacienda Pública

Datos del Programa

Planeación, proyectos y gestión administrativa

Eje: Gobierno efectivo e integridad públicaTema: Administración Pública

¿Quién gasta?

28 Unidad Presupuestal	000 Unidad Responsable	00439 Unidad Ejecutora del Gasto
Instituto de Transparencia, Información Pública y Protección de Datos Personales del Estado de Jalisco	Instituto de Transparencia, Información Pública y Protección de Datos Personales del Estado de Jalisco	Instituto de Transparencia, Información Pública y Protección de Datos Personales del Estado de Jalisco

¿Para qué se gasta?

Finalidad	Función	Subfunción
Gobierno	Otros Servicios Generales	Acceso a la Información Pública Gubernamental

Presupuesto asignado al Programa Presupuestario

Monto

Objetivos

Nivel	Clave Componente	Resumen Narrativo
Componente	01	Servicios financieros, materiales y humanos facilitados.

Datos del Indicador

Denominación	Método de cálculo
Total de registros y controles contables, presupuestarios y programáticos elaborados	(Registros de control contable, presupuestario y programático (Realizado) / Registros de control contable, presupuestario y programático (Programado))*100

Descripción del Indicador

El presente indicador mide el número de registros de control contables, presupuestarios y programáticos elaborados por el Instituto de Transparencia, Información Pública y Protección de Datos Personales del Estado de Jalisco, mismos que se realizan de forma mensual y constan de los Estados Contables, Presupuestarios y Programáticos establecidos en la Ley General de Contabilidad Gubernamental.

Tipo de Indicador	<input type="text" value="Gestión"/>	Dimensión del Indicador	<input type="text" value="Eficiencia"/>	Año de Medición del Resultado	<input type="text" value="2021"/>
Cobertura	<input type="text" value="Estatal"/>	Frecuencia de Medición	<input type="text" value="Trimestral"/>		

Desagregado meta valor por género

Parámetros de semaforización	Meta Institucional	Meta Valor	Unidad de medida (meta valor)	Hombre	Mujer
	<input type="text" value="0"/> <input type="text" value="59.99"/> <input type="text" value="60.00"/> <input type="text" value="79.99"/> <input type="text" value="80.00"/> <input type="text" value="130"/>	<input type="text" value="100%"/>	<input type="text" value="12"/>	<input type="text" value="Control"/>	<input type="text" value="0.00"/>
	Sentido del Indicador	Línea Base (meta valor)	Año (Línea base)		
	<input type="text" value="Ascendente"/>	<input type="text" value="12"/>	<input type="text" value="2020"/>		

Variables del Indicador

Nombre de la Variable	Unidad de medida	Tipo de Acumulación
Registros de control contable, presupuestario y programático (realizado)	<input type="text" value="Control"/>	<input type="text" value="Suma"/>
Registros de control contable, presupuestario y programático (programado)	<input type="text" value="Control"/>	<input type="text" value="Suma"/>

Fuente de Información

Medios de verificación

Supuestos

Observaciones

Id_mir

- 1 El presente documento despliega la información perteneciente a los indicadores estratégicos y gestión de aquellos programas presupuestarios que proveen de bienes y servicios que generan valor público a la ciudadanía jalisciense
- 2 Se muestra el número del Componente relacionado con el indicador.

GOBIERNO DEL ESTADO DE JALISCO PRESUPUESTO DE EGRESOS PARA EL EJERCICIO FISCAL 2021 Ficha Técnica de Indicador

Sistema de Evaluación del Desempeño (SED)

Gobierno del Estado de Jalisco Secretaría de la Hacienda Pública

Datos del Programa

Garantizar el derecho de acceso a la información pública y la protección de datos personales

Eje: Gobierno efectivo e integridad pública

Tema: Acceso a la información, transparencia y protección de datos personales

¿Quién gasta?

28 Unidad Presupuestal	000 Unidad Responsable	00439 Unidad Ejecutora del Gasto
Instituto de Transparencia, Información Pública y Protección de Datos Personales del Estado de Jalisco	Instituto de Transparencia, Información Pública y Protección de Datos Personales del Estado de Jalisco	Instituto de Transparencia, Información Pública y Protección de Datos Personales del Estado de Jalisco

¿Para qué se gasta?

Finalidad	Función	Subfunción
Gobierno	Otros Servicios Generales	Acceso a la Información Pública Gubernamental

Presupuesto asignado al Programa Presupuestario

Monto \$27,327,090.10

Objetivos

Nivel	Clave Componente	Resumen Narrativo
Componente	07	Resoluciones de los recursos de transparencia realizada.

Datos del Indicador

Denominación	Método de cálculo
Porcentaje de recursos de transparencia resueltos antes del promedio de duración del año 2021.	$(\text{Recursos de transparencia resueltos antes que el promedio de duración del año 2021 (Realizado)} / \text{Recursos de transparencia resueltos antes que el promedio de duración del año 2021 (Programado)}) * 100$

Descripción del Indicador

El presente indicador mide el porcentaje de recursos de transparencia aprobados por el Pleno del Instituto de Transparencia, Información Pública y Protección de Datos Personales del Estado de Jalisco, que son resueltos antes que el promedio de duración para el año 2021.

Tipo de Indicador	Gestión	Dimensión del Indicador	Eficacia	Año de Medición del Resultado	2021
Cobertura	Estatál	Frecuencia de Medición	Trimestral		

Desgagado meta valor por género

Parámetros de semaforización	Meta Institucional	Meta Valor	Unidad de medida (meta valor)	Desgagado meta valor por género	
				Hombre	Mujer
0 59.99 60.00 79.99 80.00 130 	100%	51	Porcentaje	0.00	0.00
	Sentido del Indicador	Línea Base (meta valor)	Año (Línea base)		
	Ascendente	No disponible	No disponible		

Variables del Indicador

Nombre de la Variable	Unidad de medida	Tipo de Acumulación
Recursos de transparencia resueltos antes que el promedio de duración del año 2021 (realizado)	Porcentaje	Suma
Recursos de transparencia resueltos antes que el promedio de duración del año 2021 (programado)	Porcentaje	Suma

Fuente de Información Pleno del Instituto de Transparencia, Información Pública y Protección de Datos Personales del Estado de Jalisco

Medios de verificación Página de Internet institucional: <https://www.itei.org.mx/v4/index.php/transparencia/fraccion/art12-11>

Supuestos Los ciudadanos denuncian la falta de publicación y/o actualización de información de los sujetos obligados.

Observaciones

Id_mir 13491

- 1 El presente documento despliega la información perteneciente a los indicadores estratégicos y gestión de aquellos programas presupuestarios que proveen de bienes y servicios que generan valor público a la ciudadanía jalisciense
- 2 Se muestra el número del Componente relacionado con el indicador.

2014

GOBIERNO DEL ESTADO DE JALISCO PRESUPUESTO DE EGRESOS PARA EL EJERCICIO FISCAL 2021 Ficha Técnica de Indicador

Sistema de Evaluación del Desempeño (SED)

Gobierno del Estado de Jalisco		Secretaría de la Hacienda Pública	
Datos del Programa			
Garantizar el derecho de acceso a la información pública y la protección de datos personales			
Eje: Gobierno efectivo e integridad pública		Tema: Acceso a la información, transparencia y protección de datos personales	
¿Quién gasta?			
28	Unidad Presupuestal	000	Unidad Responsable
Instituto de Transparencia, Información Pública y Protección de Datos Personales del Estado de Jalisco		Instituto de Transparencia, Información Pública y Protección de Datos Personales del Estado de Jalisco	
		00439	Unidad Ejecutora del Gasto
		Instituto de Transparencia, Información Pública y Protección de Datos Personales del Estado de Jalisco	
¿Para qué se gasta?			
Finalidad	Función	Subfunción	
Gobierno	Otros Servicios Generales	Acceso a la Información Pública Gubernamental	
Presupuesto asignado al Programa Presupuestario			
Monto		\$27,327,090.10	
Objetivos			
Nivel	Clave Componente	Resumen Narrativo	
Componente	08	Resoluciones de los recursos de revisión en materia de protección de datos personales realizada.	
Datos del Indicador			
Denominación		Método de cálculo	
Índice de recurrencia en materia de protección de datos personales realizadas.		$(\text{Recursos de revisión en materia de protección de datos personales recibidos en el ITEI (Realizado)} / \text{Recursos de revisión en materia de protección de datos personales recibidos en el ITEI (Programado)}) * 100$	
Descripción del Indicador			
El presente indicador mide el índice de recurrencia en materia de protección de datos personales, dicha cifra equivale al porcentaje de solicitudes para la protección de derechos ARCO (Acceso, Rectificación, Cancelación y Oposición), tramitadas por los sujetos obligados del estado Jalisco, que se convirtieron en un recurso de revisión en materia de protección de datos personales gestionadas ante el Instituto de Transparencia, Información Pública y Protección de Datos Personales del Estado de Jalisco. La cifra de solicitudes para la protección de derechos ARCO, se obtiene del Sistema de Consulta en Línea de Reportes de Solicitudes de Información (SIRES).			
Tipo de Indicador	Gestión	Dimensión del Indicador	Eficacia
Cobertura	Estatal	Frecuencia de Medición	Trimestral
		Año de Medición del Resultado	2021
Desagregado meta valor por género			
Parámetros de semaforización		Meta Institucional	Meta Valor
0	59.99	100%	1
60.00	79.99	Sentido del Indicador	Línea Base (meta valor)
80.00	130	Ascendente	No disponible
130		Año (Línea base)	
130		No disponible	
Variables del Indicador			
Nombre de la Variable		Unidad de medida	Tipo de Acumulación
Recursos de revisión en materia de protección de datos personales recibidos en el ITEI (realizado)		Porcentaje	Suma
Recursos de revisión en materia de protección de datos personales recibidos en el ITEI (programado)		Porcentaje	Suma
Fuente de Información	Pleno del Instituto de Transparencia, Información Pública y Protección de Datos Personales del Estado de Jalisco		
Medios de verificación	Portal de Internet Institucional: https://www.itei.org.mx/reportes/menu_principal/inicio		
Supuestos	Los titulares de información confidencial y/o sus representantes legales, presentan inconformidad por el tratamiento de sus datos personales ante el ITEI.		
Observaciones			
Id_mir	13492		

- 1 El presente documento despliega la información perteneciente a los indicadores estratégicos y gestión de aquellos programas presupuestarios que proveen de bienes y servicios que generan valor público a la ciudadanía jalisciense
- 2 Se muestra el número del Componente relacionado con el indicador.

GOBIERNO DEL ESTADO DE JALISCO PRESUPUESTO DE EGRESOS PARA EL EJERCICIO FISCAL 2021 Ficha Técnica de Indicador

Sistema de Evaluación del Desempeño (SED)

Gobierno del Estado de Jalisco Secretaría de la Hacienda Pública

Datos del Programa

Garantizar el derecho de acceso a la información pública y la protección de datos personales

Eje: Gobierno efectivo e integridad pública

Tema: Acceso a la información, transparencia y protección de datos personales

¿Quién gasta?

28 Unidad Presupuestal	000 Unidad Responsable	00439 Unidad Ejecutora del Gasto
Instituto de Transparencia, Información Pública y Protección de Datos Personales del Estado de Jalisco	Instituto de Transparencia, Información Pública y Protección de Datos Personales del Estado de Jalisco	Instituto de Transparencia, Información Pública y Protección de Datos Personales del Estado de Jalisco

¿Para qué se gasta?

Finalidad	Función	Subfunción
Gobierno	Otros Servicios Generales	Acceso a la Información Pública Gubernamental

Presupuesto asignado al Programa Presupuestario

Monto \$27,327,090.10

Objetivos

Nivel	Clave Componente	Resumen Narrativo
Componente	09	Estudios e investigaciones sobre transparencia, acceso a la información pública y protección de datos personales dirigidos a los sujetos obligados realizados.

Datos del Indicador

Denominación	Método de cálculo
Total de estudios e investigaciones en materia de transparencia, acceso a la información pública y protección de datos personales realizados.	(Estudios e investigaciones en materia de transparencia, acceso a la información pública y protección de datos personales (Realizado) / Estudios e investigaciones en materia de transparencia, acceso a la información pública y protección de datos personales (Programado))*100

Descripción del Indicador

El presente indicador mide el número de estudios e investigaciones en materia de transparencia, acceso a la información pública y protección de datos personales aprobados por el Pleno del Instituto de Transparencia, Información Pública y Protección de Datos Personales del Estado de Jalisco dirigidos a la sociedad civil y sujetos obligados del estado de Jalisco, que clarifican los aspectos relacionados con los temas antes descritos.

Tipo de Indicador	Gestión	Dimensión del Indicador	Eficiencia	Año de Medición del Resultado	2021
Cobertura	Estatal	Frecuencia de Medición	Trimestral		

Parámetros de semaforización	Meta Institucional	Meta Valor	Unidad de medida (meta valor)	Desagregado meta valor por género	
				Hombre	Mujer
<div style="display: flex; justify-content: space-around; font-size: 8px;"> 0 59.99 60.00 79.99 80.00 130 </div> <div style="display: flex; justify-content: space-around; margin-top: 5px;"> <div style="width: 15px; height: 15px; background-color: red;"></div> <div style="width: 15px; height: 15px; background-color: yellow;"></div> <div style="width: 15px; height: 15px; background-color: green;"></div> </div>	100%	1	Estudio	0.00	0.00
	Sentido del Indicador	Linea Base (meta valor)	Año (Linea base)		
	Ascendente	No disponible	No disponible		

Variables del Indicador

Nombre de la Variable	Unidad de medida	Tipo de Acumulación
Estudios e investigaciones en materia de transparencia, acceso a la información pública y protección de datos personales (realizado)	Estudio	Suma
Estudios e investigaciones en materia de transparencia, acceso a la información pública y protección de datos personales (programado)	Estudio	Suma

Fuente de Información Coordinación General de Evaluación y Gestión Documental del Instituto de Transparencia, Información Pública y Protección de Datos Personales del Estado de Jalisco

Medios de verificación Portal de Internet Institucional: <https://www.itei.org.mx/> Programa Presupuestario del Instituto de Transparencia, Información Pública y Protección de Datos Personales del Estado de Jalisco: <https://www.itei.org.mx/v4/index.php/transparencia/fraccion/art8-4b> Actas de sesión del Pleno del ITEI: <https://www.itei.org.mx/v4/index.php/transparencia/fraccion/art12-22>

Supuestos Los ciudadanos y servidores públicos adscritos a los sujetos obligados hacen uso de los estudios e investigaciones publicados por el Instituto.

Observaciones

Id_mir 13494

- 1 El presente documento despliega la información perteneciente a los indicadores estratégicos y gestión de aquellos programas presupuestarios que proveen de bienes y servicios que generan valor público a la ciudadanía jalisciense
- 2 Se muestra el número del Componente relacionado con el indicador.

EL ESTADO DE JALISCO

PERIÓDICO OFICIAL

2016

GOBIERNO DEL ESTADO DE JALISCO PRESUPUESTO DE EGRESOS PARA EL EJERCICIO FISCAL 2021 Ficha Técnica de Indicador

Sistema de Evaluación del Desempeño (SED)

Gobierno del Estado de Jalisco Secretaría de la Hacienda Pública

Datos del Programa

Servicios de Educación Media Superior y Superior

Eje: Desarrollo Social

Tema: Educación

¿Quién gasta?

29	Unidad Presupuestal	000	Unidad Responsable	00440	Unidad Ejecutora del Gasto
Universidad de Guadalajara		Universidad de Guadalajara		Universidad de Guadalajara	

¿Para qué se gasta?

Finalidad	Función	Subfunción
Desarrollo Social	Educación	Educación Superior

Presupuesto asignado al Programa Presupuestario

Monto

Objetivos

Nivel	Clave Componente	Resumen Narrativo
Fin		

Datos del Indicador

Denominación Porcentaje de población en situación de pobreza	Método de cálculo (Proporción de la población en situación de pobreza con respecto al total de la población (Realizado)/Proporción de la población en situación de pobreza con respecto al total de la población (Programado))*100
------------------------------------------------------------------------	----------------------------------------------------------------------------------------------------------------------------------------------------------------------------------------------------------------------------------------------

Descripción del Indicador
 Muestra el porcentaje de personas que se encuentra en situación de pobreza cuando: presenta al menos una carencia social y no tiene un ingreso suficiente para satisfacer sus necesidades.

Tipo de Indicador	Estratégico	Dimensión del Indicador	Eficacia	Año de Medición del Resultado	2021
Cobertura	Estatal	Frecuencia de Medición	Bienal		

Desagregado meta valor por género						
Parámetros de semaforización		Meta Institucional	Meta Valor	Unidad de medida (meta valor)	Hombre	Mujer
130	80.00	100%	27	Porcentaje	0.00	0.00
79.99	60.00	Sentido del Indicador	Línea Base (meta valor)	Año (Línea base)		
59.99	0	Descendente	37	2010		

Variables del Indicador

Nombre de la Variable	Unidad de medida	Tipo de Acumulación
Proporción de la población en situación de pobreza con respecto al total de la población (realizado)	Porcentaje	Suma
Proporción de la población en situación de pobreza con respecto al total de la población (programado)	Porcentaje	Suma

Fuente de Información

Medios de verificación

Supuestos

Observaciones

Id_mir

- 1 El presente documento despliega la información perteneciente a los indicadores estratégicos y gestión de aquellos programas presupuestarios que proveen de bienes y servicios que generan valor público a la ciudadanía jalisciense
- 2 Se muestra el número del Componente relacionado con el indicador.

GOBIERNO DEL ESTADO DE JALISCO PRESUPUESTO DE EGRESOS PARA EL EJERCICIO FISCAL 2021

Ficha Técnica de Indicador

Sistema de Evaluación del Desempeño (SED)

Gobierno del Estado de Jalisco Secretaría de la Hacienda Pública

Datos del Programa

Infraestructura educativa y cultural

Eje: Desarrollo Social

Tema: Educación

¿Quién gasta?

29	Unidad Presupuestal	000	Unidad Responsable	00440	Unidad Ejecutora del Gasto
	Universidad de Guadalajara		Universidad de Guadalajara		Universidad de Guadalajara

¿Para qué se gasta?

Finalidad	Función	Subfunción
Desarrollo Social	Educación	Educación Superior

Presupuesto asignado al Programa Presupuestario

Monto

Objetivos

Nivel	Clave Componente	Resumen Narrativo
Fin		

Datos del Indicador

Denominación	Método de cálculo
Porcentaje de población en situación de pobreza	(Proporción de la población en situación de pobreza con respecto al total de la población (Realizado)/Proporción de la población en situación de pobreza con respecto al total de la población (Programado))*100

Descripción del Indicador

Muestra el porcentaje de personas que se encuentra en situación de pobreza cuando: presenta al menos una carencia social y no tiene un ingreso suficiente para satisfacer sus necesidades.

Tipo de Indicador	Estratégico	Dimensión del Indicador	Eficacia	Año de Medición del Resultado	2021
Cobertura	Estatal	Frecuencia de Medición	Bienal		

						Desagregado meta valor por género	
Parámetros de semaforización		Meta Institucional	Meta Valor	Unidad de medida (meta valor)	Hombre	Mujer	
130	80.00	100%	27	Porcentaje	0.00	0.00	
79.99	60.00	Sentido del Indicador	Linea Base (meta valor)	Año (Linea base)			
59.99	0	Descendente	37	2010			

Variables del Indicador

Nombre de la Variable	Unidad de medida	Tipo de Acumulación
Proporción de la población en situación de pobreza con respecto al total de la población (realizado)	Porcentaje	Suma
Proporción de la población en situación de pobreza con respecto al total de la población (programado)	Porcentaje	Suma

Fuente de Información

Medios de verificación

Supuestos

Observaciones

Id_mir

- 1 El presente documento despliega la información perteneciente a los indicadores estratégicos y gestión de aquellos programas presupuestarios que proveen de bienes y servicios que generan valor público a la ciudadanía jalisciense
- 2 Se muestra el número del Componente relacionado con el indicador.

2018

GOBIERNO DEL ESTADO DE JALISCO PRESUPUESTO DE EGRESOS PARA EL EJERCICIO FISCAL 2021 Ficha Técnica de Indicador

Sistema de Evaluación del Desempeño (SED)

Gobierno del Estado de Jalisco		Secretaría de la Hacienda Pública	
Datos del Programa			
Servicios de Educación Media Superior y Superior			
Eje: Desarrollo Social		Tema: Educación	
¿Quién gasta?			
29	Unidad Presupuestal	000	Unidad Responsable
Universidad de Guadalajara		Universidad de Guadalajara	
		00440	Unidad Ejecutora del Gasto
		Universidad de Guadalajara	
¿Para qué se gasta?			
Finalidad	Función	Subfunción	
Desarrollo Social	Educación	Educación Superior	
Presupuesto asignado al Programa Presupuestario			
Monto		\$12,654,130,935.00	
Objetivos			
Nivel	Clave Componente	Resumen Narrativo	
Propósito			
Datos del Indicador			
Denominación		Método de cálculo	
Porcentaje de cobertura en educación superior sin posgrado de 18 a 22 años		$\left(\frac{\text{Total de la matrícula de técnico superior universitario y licenciatura de la modalidad escolarizada del ciclo en estudio, entre el total de la población estimada del rango de 18 a 22 años de edad del mismo periodo. (Realizado)}}{\text{Total de la matrícula de técnico superior universitario y licenciatura de la modalidad escolarizada del ciclo en estudio, entre el total de la población estimada del rango de 18 a 22 años de edad del mismo periodo. (Programado)}} \right) * 100$	
Descripción del Indicador			
Es el porcentaje de la matrícula total del nivel técnico superior universitario y licenciatura de la modalidad escolarizada, respecto al total de población de 18 a 22 años.			
Tipo de Indicador	Estratégico	Dimensión del Indicador	Eficacia
Cobertura	Estatal	Frecuencia de Medición	Anual
		Año de Medición del Resultado	2021
Desagregado meta valor por género			
		Meta Institucional	100%
		Meta Valor	40
		Unidad de medida (meta valor)	Porcentaje
		Hombre	0.00
		Mujer	0.00
Parámetros de semaforización			
0	59.99	60.00	79.99
			80.00
			130
		Meta Institucional	100%
		Meta Valor	40
		Unidad de medida (meta valor)	Porcentaje
		Hombre	0.00
		Mujer	0.00
Sentido del Indicador			
		Ascendente	
Linea Base (meta valor)			
		24	
Año (Linea base)			
		2007	
Variables del Indicador			
Nombre de la Variable		Unidad de medida	Tipo de Acumulación
Total de la matrícula de técnico superior universitario y licenciatura de la modalidad escolarizada del ciclo en estudio, entre el total de la población estimada del rango de 18 a 22 años de edad del mismo periodo. (realizado)		Porcentaje	Suma
Total de la matrícula de técnico superior universitario y licenciatura de la modalidad escolarizada del ciclo en estudio, entre el total de la población estimada del rango de 18 a 22 años de edad del mismo periodo. (programado)		Porcentaje	Suma
Fuente de Información	Secretaría de Educación Pública (SEP), Sistema Nacional de Información Estadística Educativa (SNIEE), Preliminar, 2019.		
Medios de verificación			
Supuestos			
Observaciones			
Id_mir	9258		

- 1 El presente documento despliega la información perteneciente a los indicadores estratégicos y gestión de aquellos programas presupuestarios que proveen de bienes y servicios que generan valor público a la ciudadanía jalisciense
- 2 Se muestra el número del Componente relacionado con el indicador.

GOBIERNO DEL ESTADO DE JALISCO PRESUPUESTO DE EGRESOS PARA EL EJERCICIO FISCAL 2021

Ficha Técnica de Indicador

Sistema de Evaluación del Desempeño (SED)

Gobierno del Estado de Jalisco		Secretaría de la Hacienda Pública	
Datos del Programa			
Infraestructura educativa y cultural			
Eje: Desarrollo Social		Tema: Educación	
¿Quién gasta?			
29	Unidad Presupuestal	000	Unidad Responsable
00440		Unidad Ejecutora del Gasto	
Universidad de Guadalajara		Universidad de Guadalajara	
¿Para qué se gasta?			
Finalidad	Función	Subfunción	
Desarrollo Social	Educación	Educación Superior	
Presupuesto asignado al Programa Presupuestario			
Monto		\$340,000,000.00	
Objetivos			
Nivel	Clave Componente	Resumen Narrativo	
Propósito			
Datos del Indicador			
Denominación		Método de cálculo	
Porcentaje de cobertura en educación superior sin posgrado de 18 a 22 años		(Total de la matrícula de técnico superior universitario y licenciatura de la modalidad escolarizada del ciclo en estudio, entre el total de la población estimada del rango de 18 a 22 años de edad del mismo periodo. (Realizado)/Total de la matrícula de técnico superior universitario y licenciatura de la modalidad escolarizada del ciclo en estudio, entre el total de la población estimada del rango de 18 a 22 años de edad del mismo periodo. (Programado))*100	
Descripción del Indicador			
Es el porcentaje de la matrícula total del nivel técnico superior universitario y licenciatura de la modalidad escolarizada, respecto al total de población de 18 a 22 años.			
Tipo de Indicador	Estratégico	Dimensión del Indicador	Eficacia
Cobertura	Estatal	Frecuencia de Medición	Anual
		Año de Medición del Resultado	2021
Desagregado meta valor por género			
		Meta Institucional	100%
		Meta Valor	40
		Unidad de medida (meta valor)	Porcentaje
		Hombre	0.00
		Mujer	0.00
Parámetros de semaforización		Sentido del Indicador	Ascendente
0	59.99	Linea Base (meta valor)	24
60.00	79.99	Año (Linea base)	2007
80.00	130		
130			
Variables del Indicador			
Nombre de la Variable		Unidad de medida	Tipo de Acumulación
Total de la matrícula de técnico superior universitario y licenciatura de la modalidad escolarizada del ciclo en estudio, entre el total de la población estimada del rango de 18 a 22 años de edad del mismo periodo. (realizado)		Porcentaje	Suma
Total de la matrícula de técnico superior universitario y licenciatura de la modalidad escolarizada del ciclo en estudio, entre el total de la población estimada del rango de 18 a 22 años de edad del mismo periodo. (programado)		Porcentaje	Suma
Fuente de Información			
Secretaría de Educación Pública (SEP), Sistema Nacional de Información Estadística Educativa (SNIEE), Preliminar, 2019.			
Medios de verificación			
Supuestos			
Observaciones			
Id_mir		14086	

- 1 El presente documento despliega la información perteneciente a los indicadores estratégicos y gestión de aquellos programas presupuestarios que proveen de bienes y servicios que generan valor público a la ciudadanía jalisciense
- 2 Se muestra el número del Componente relacionado con el indicador.

EL ESTADO DE JALISCO

PERIÓDICO OFICIAL

2020

GOBIERNO DEL ESTADO DE JALISCO PRESUPUESTO DE EGRESOS PARA EL EJERCICIO FISCAL 2021 Ficha Técnica de Indicador

Sistema de Evaluación del Desempeño (SED)

Gobierno del Estado de Jalisco Secretaría de la Hacienda Pública

Datos del Programa

Servicios de Educación Media Superior y Superior

Eje: Desarrollo Social

Tema: Educación

¿Quién gasta?

29	Unidad Presupuestal	000	Unidad Responsable	00440	Unidad Ejecutora del Gasto
	Universidad de Guadalajara		Universidad de Guadalajara		Universidad de Guadalajara

¿Para qué se gasta?

Finalidad	Función	Subfunción
Desarrollo Social	Educación	Educación Superior

Presupuesto asignado al Programa Presupuestario

Monto

Objetivos

Nivel	Clave Componente	Resumen Narrativo
Componente	A1	Estudiantes de educación media superior y superior atendidos garantizando el acceso a la educación en condiciones de igualdad.

Datos del Indicador

Denominación	Método de cálculo
Porcentaje de estudiantes educación media superior y superior inscritos	$(\text{Estudiantes educación media superior y superior (Realizado)} / \text{Estudiantes educación media superior y superior (Programado)}) * 100$

Descripción del Indicador
Número de estudiantes con registro a cursos por nivel educativo Medio Superior, Superior y Posgrado

Tipo de Indicador	<input type="text" value="Gestión"/>	Dimensión del Indicador	<input type="text" value="Eficacia"/>	Año de Medición del Resultado	<input type="text" value="2021"/>
Cobertura	<input type="text" value="Estatal"/>	Frecuencia de Medición	<input type="text" value="Anual"/>		

	Meta Institucional	Meta Valor	Unidad de medida (meta valor)	Desagregado meta valor por género	
Parámetros de semaforización	<input type="text" value="100%"/>	<input type="text" value="303,878"/>	<input type="text" value="Alumno"/>	Hombre	Mujer
<input type="text" value="0"/> <input type="text" value="59.99"/> <input type="text" value="60.00"/> <input type="text" value="79.99"/> <input type="text" value="80.00"/> <input type="text" value="130"/>	Sentido del Indicador	Linea Base (meta valor)	Año (Linea base)	<input type="text" value="139,827.00"/>	<input type="text" value="164,051.00"/>
	<input type="text" value="Ascendente"/>	<input type="text" value="287,760"/>	<input type="text" value="2018"/>		

Variables del Indicador

Nombre de la Variable	Unidad de medida	Tipo de Acumulación
Estudiantes educación media superior y superior (realizado)	<input type="text" value="Alumno"/>	<input type="text" value="Valor presente"/>
Estudiantes educación media superior y superior (programado)	<input type="text" value="Alumno"/>	<input type="text" value="Valor presente"/>

Fuente de Información

Medios de verificación

Supuestos

Observaciones

Id_mir

- 1 El presente documento despliega la información perteneciente a los indicadores estratégicos y gestión de aquellos programas presupuestarios que proveen de bienes y servicios que generan valor público a la ciudadanía jalisciense
- 2 Se muestra el número del Componente relacionado con el indicador.

GOBIERNO DEL ESTADO DE JALISCO
PRESUPUESTO DE EGRESOS PARA EL EJERCICIO FISCAL 2021

Ficha Técnica de Indicador

Sistema de Evaluación del Desempeño (SED)

Gobierno del Estado de Jalisco		Secretaría de la Hacienda Pública	
Datos del Programa			
Servicios de Educación Media Superior y Superior			
Eje: Desarrollo Social		Tema: Educación	
¿Quién gasta?			
29	Unidad Presupuestal	000	Unidad Responsable
Universidad de Guadalajara		Universidad de Guadalajara	
00440	Unidad Ejecutora del Gasto	Universidad de Guadalajara	
¿Para qué se gasta?			
Desarrollo Social	Función	Educación Superior	Subfunción
Presupuesto asignado al Programa Presupuestario			
Monto		\$12,654,130,935.00	
Objetivos			
Componente	Clave Componente	Resumen Narrativo	
A2		Calidad de la educación de pregrado mejorada asegurando el desarrollo integral de todas las facultades del ser humano y la evolución continua de los procesos de enseñanza - aprendizaje.	
Datos del Indicador			
Denominación		Método de cálculo	
Índice de mejora de la calidad de la educación de pregrado		$(\text{Índice de calidad de la educación de pregrado (Realizado)} / \text{Índice de calidad de la educación de pregrado (Programado)}) * 100$	
Descripción del Indicador			
Relación de los indicadores que contribuyen a mejorar la calidad de la educación de pregrado. Media aritmética de los porcentajes obtenidos para cada indicador			
Tipo de Indicador	Gestión	Dimensión del Indicador	Eficacia
Cobertura	Estatal	Frecuencia de Medición	Anual
		Año de Medición del Resultado	2021
Desagregado meta valor por género			
Parámetros de semaforización		Meta Institucional	Meta Valor
0	59.99	100%	0
60.00	79.99	Sentido del Indicador	Unidad de medida (meta valor)
80.00	130	Ascendente	Índice
		Linea Base (meta valor)	Año (Linea base)
		No disponible	No disponible
Variables del Indicador			
Nombre de la Variable		Unidad de medida	Tipo de Acumulación
Índice de calidad de la educación de pregrado (realizado)		Índice	Valor presente
Índice de calidad de la educación de pregrado (programado)		Índice	Valor presente
Fuente de Información			
Coordinación General Académica y de Innovación			
Medios de verificación			
Estadística Institucional. http://www.cgpe.udg.mx/content/indicadores-estrategicos			
Supuestos			
La Universidad de Guadalajara cuenta condiciones internas y el apoyo de instituciones externas para fortalecer la calidad del pregrado.			
Observaciones			
Id_mir		9732	

- 1 El presente documento despliega la información perteneciente a los indicadores estratégicos y gestión de aquellos programas presupuestarios que proveen de bienes y servicios que generan valor público a la ciudadanía jalisciense
- 2 Se muestra el número del Componente relacionado con el indicador.

2022

GOBIERNO DEL ESTADO DE JALISCO PRESUPUESTO DE EGRESOS PARA EL EJERCICIO FISCAL 2021 Ficha Técnica de Indicador

Sistema de Evaluación del Desempeño (SED)

Gobierno del Estado de Jalisco Secretaría de la Hacienda Pública

Datos del Programa

Servicios de Educación Media Superior y Superior

Eje: Desarrollo Social

Tema: Educación

¿Quién gasta?

29	Unidad Presupuestal	000	Unidad Responsable	00440	Unidad Ejecutora del Gasto
	Universidad de Guadalajara		Universidad de Guadalajara		Universidad de Guadalajara

¿Para qué se gasta?

Finalidad	Función	Subfunción
Desarrollo Social	Educación	Educación Superior

Presupuesto asignado al Programa Presupuestario

Monto

Objetivos

Nivel	Clave Componente	Resumen Narrativo
Componente	A3	Capacidades para la investigación fortalecidas para coadyuvar en la satisfacción de los derechos humanos económicos, sociales y culturales.

Datos del Indicador

Denominación	Método de cálculo
Índice de fortalecimiento de capacidades para la investigación	$(\text{Índice de fortalecimiento de las capacidades para la investigación (Realizado)} / \text{Índice de fortalecimiento de las capacidades para la investigación (Programado)}) * 100$

Descripción del Indicador

Relación de capacidades para el fortalecimiento de la investigación. Media aritmética de las metas individuales

Tipo de Indicador	Gestión	Dimensión del Indicador	Eficacia	Año de Medición del Resultado	2021
Cobertura	Estatal	Frecuencia de Medición	Anual		

Desagregado meta valor por género

	Meta Institucional	Meta Valor	Unidad de medida (meta valor)	Hombre	Mujer												
Parámetros de semaforización	100%	51	Índice	0.00	0.00												
<table border="1" style="display: inline-table; border-collapse: collapse;"> <tr> <td style="width: 20px; text-align: center;">0</td> <td style="width: 20px; text-align: center;">59.99</td> <td style="width: 20px; text-align: center;">60.00</td> <td style="width: 20px; text-align: center;">79.99</td> <td style="width: 20px; text-align: center;">80.00</td> <td style="width: 20px; text-align: center;">130</td> </tr> <tr> <td style="background-color: red; width: 20px;"></td> <td style="background-color: red; width: 20px;"></td> <td style="background-color: yellow; width: 20px;"></td> <td style="background-color: yellow; width: 20px;"></td> <td style="background-color: green; width: 20px;"></td> <td style="background-color: green; width: 20px;"></td> </tr> </table>	0	59.99	60.00	79.99	80.00	130							Sentido del Indicador	Linea Base (meta valor)	Año (Linea base)		
0	59.99	60.00	79.99	80.00	130												
	Ascendente	No disponible	No disponible														

Variables del Indicador

Nombre de la Variable	Unidad de medida	Tipo de Acumulación
Índice de fortalecimiento de las capacidades para la investigación (realizado)	Índice	Valor presente
Índice de fortalecimiento de las capacidades para la investigación (programado)	Índice	Valor presente

Fuente de Información

Medios de verificación

Supuestos

Observaciones

Id_mir

- 1 El presente documento despliega la información perteneciente a los indicadores estratégicos y gestión de aquellos programas presupuestarios que proveen de bienes y servicios que generan valor público a la ciudadanía jalisciense
- 2 Se muestra el número del Componente relacionado con el indicador.

GOBIERNO DEL ESTADO DE JALISCO
PRESUPUESTO DE EGRESOS PARA EL EJERCICIO FISCAL 2021

Ficha Técnica de Indicador

Sistema de Evaluación del Desempeño (SED)

Gobierno del Estado de Jalisco Secretaría de la Hacienda Pública

Datos del Programa

Servicios de Educación Media Superior y Superior

Eje: Desarrollo Social

Tema: Educación

¿Quién gasta?

29	Unidad Presupuestal	000	Unidad Responsable	00440	Unidad Ejecutora del Gasto
	Universidad de Guadalajara		Universidad de Guadalajara		Universidad de Guadalajara

¿Para qué se gasta?

Finalidad	Función	Subfunción
Desarrollo Social	Educación	Educación Superior

Presupuesto asignado al Programa Presupuestario

Monto

Objetivos

Nivel	Clave Componente	Resumen Narrativo
Componente	A4	Transferencia del conocimiento impulsada para coadyuvar en la satisfacción de los derechos humanos económicos, sociales y culturales.

Datos del Indicador

Denominación	Método de cálculo
Índice de impulso a la transferencia del conocimiento	$(\text{Índice de impulso a la transferencia del conocimiento (Realizado)} / \text{Índice de impulso a la transferencia del conocimiento (Programado)}) * 100$

Descripción del Indicador
Relación de indicadores que contribuyen a la transferencia del conocimiento. Media aritmética de las metas individuales

Tipo de Indicador	Gestión	Dimensión del Indicador	Eficacia	Año de Medición del Resultado	2021
Cobertura	Estatal	Frecuencia de Medición	Anual		

		Meta Institucional		Meta Valor	Unidad de medida (meta valor)	Desagregado meta valor por género	
Parámetros de semaforización		100%	17	Índice	Hombre	Mujer	
0	59.99	60.00	79.99	80.00	130	0.00	0.00
		Sentido del Indicador	Linea Base (meta valor)	Año (Linea base)			
		Ascendente	No disponible	No disponible			

Variables del Indicador

Nombre de la Variable	Unidad de medida	Tipo de Acumulación
Índice de impulso a la transferencia del conocimiento (realizado)	Índice	Valor presente
Índice de impulso a la transferencia del conocimiento (programado)	Índice	Valor presente

Fuente de Información

Medios de verificación

Supuestos

Observaciones

Id_mir

- 1 El presente documento despliega la información perteneciente a los indicadores estratégicos y gestión de aquellos programas presupuestarios que proveen de bienes y servicios que generan valor público a la ciudadanía jalisciense
- 2 Se muestra el número del Componente relacionado con el indicador.

EL ESTADO DE JALISCO

PERIÓDICO OFICIAL

2024

GOBIERNO DEL ESTADO DE JALISCO PRESUPUESTO DE EGRESOS PARA EL EJERCICIO FISCAL 2021

Ficha Técnica de Indicador

Sistema de Evaluación del Desempeño (SED)

Gobierno del Estado de Jalisco Secretaría de la Hacienda Pública

Datos del Programa

Infraestructura educativa y cultural

Eje: Desarrollo Social

Tema: Educación

¿Quién gasta?

29	Unidad Presupuestal	000	Unidad Responsable	00440	Unidad Ejecutora del Gasto
	Universidad de Guadalajara		Universidad de Guadalajara		Universidad de Guadalajara

¿Para qué se gasta?

Finalidad	Función	Subfunción
Desarrollo Social	Educación	Educación Superior

Presupuesto asignado al Programa Presupuestario

Monto

Objetivos

Nivel	Clave Componente	Resumen Narrativo
Componente	02	Espacios físicos para actividades culturales y deportivas mejorados y ampliados que aseguren el acceso y el aprovechamiento sin distinción de capacidades.

Datos del Indicador

Denominación	Método de cálculo
Porcentaje de espacios físicos para actividades culturales y deportivas mejorados y ampliados.	$(\text{Número de espacios físicos para actividades culturales y deportivas mejorados y ampliados (Realizado)} / \text{Número de espacios físicos para actividades culturales y deportivas mejorados y ampliados (Programado)}) * 100$

Descripción del Indicador
Mide el avance en la construcción y / o mejoramiento de los espacios físicos destinados a las actividades culturales y deportivas.

Tipo de Indicador	Estratégico	Dimensión del Indicador	Eficacia	Año de Medición del Resultado	2021
Cobertura	Regional	Frecuencia de Medición	Anual		

Desagregado meta valor por género						
Parámetros de semaforización		Meta Institucional	Meta Valor	Unidad de medida (meta valor)	Hombre	Mujer
0	59.99	100%	5	Espacio educativo	0.00	0.00
60.00	79.99	Sentido del Indicador	Línea Base (meta valor)	Año (Línea base)		
80.00	130	Ascendente	No disponible	No disponible		

Variables del Indicador

Nombre de la Variable	Unidad de medida	Tipo de Acumulación
Número de espacios físicos para actividades culturales y deportivas mejorados y ampliados (realizado)	Espacio educativo	Valor presente
Número de espacios físicos para actividades culturales y deportivas mejorados y ampliados (programado)	Espacio educativo	Valor presente

Fuente de Información

Medios de verificación

Supuestos

Observaciones

Id_mir

- 1 El presente documento despliega la información perteneciente a los indicadores estratégicos y gestión de aquellos programas presupuestarios que proveen de bienes y servicios que generan valor público a la ciudadanía jalisciense
- 2 Se muestra el número del Componente relacionado con el indicador.

GOBIERNO DEL ESTADO DE JALISCO PRESUPUESTO DE EGRESOS PARA EL EJERCICIO FISCAL 2021

Ficha Técnica de Indicador

Sistema de Evaluación del Desempeño (SED)

Gobierno del Estado de Jalisco		Secretaría de la Hacienda Pública	
Datos del Programa			
Impartición de justicia electoral a la ciudadanía e investigación y capacitación en la materia			
Eje: Seguridad, justicia y Estado de derecho		Tema: Impartición de justicia	
¿Quién gasta?			
31	Unidad Presupuestal	000	Unidad Responsable
Tribunal Electoral del Estado de Jalisco		Tribunal Electoral del Estado de Jalisco	
		00432	Unidad Ejecutora del Gasto
		Tribunal Electoral del Estado de Jalisco	
¿Para qué se gasta?			
Finalidad	Función	Subfunción	
Gobierno	Justicia	Impartición de Justicia	
Presupuesto asignado al Programa Presupuestario			
Monto		\$61,016,200.00	
Objetivos			
Nivel	Clave Componente	Resumen Narrativo	
Fin			
Datos del Indicador			
Denominación		Método de cálculo	
Porcentaje de delitos no denunciados respecto a los delitos ocurridos		(Total de delitos no denunciados más los delitos denunciados sin averiguación previa más aquellos en los cuales no fue especificado si se denunció o si se inició averiguación previa, entre el total de delitos (Realizado)/Total de delitos no denunciados más los delitos denunciados sin averiguación previa más aquellos en los cuales no fue especificado si se denunció o si se inició averiguación previa, entre el total de delitos (Programado))*100	
Descripción del Indicador			
La estimación a nivel nacional sobre los delitos no denunciados o de los que no se inició averiguación previa y sus causas, respecto a los delitos ocurridos en cada entidad federativa			
Tipo de Indicador	Estratégico	Dimensión del Indicador	Eficacia
Cobertura	Estatal	Frecuencia de Medición	Anual
		Año de Medición del Resultado	
		2021	
Desagregado meta valor por género			
		Meta Institucional	Meta Valor
		100%	91
		Unidad de medida (meta valor)	Hombre
		Porcentaje	0.00
		Mujer	
		0.00	
Parámetros de semaforización			
130	80.00	79.99	60.00
59.99	0		
		Meta Institucional	Meta Valor
		100%	91
		Unidad de medida (meta valor)	Hombre
		Porcentaje	0.00
		Mujer	
		0.00	
Variables del Indicador			
Nombre de la Variable		Unidad de medida	Tipo de Acumulación
Total de delitos no denunciados más los delitos denunciados sin averiguación previa más aquellos en los cuales no fue especificado si se denunció o si se inició averiguación previa, entre el total de delitos (realizado)		Porcentaje	Suma
Total de delitos no denunciados más los delitos denunciados sin averiguación previa más aquellos en los cuales no fue especificado si se denunció o si se inició averiguación previa, entre el total de delitos (programado)		Porcentaje	Suma
Fuente de Información			
INEGI. Encuesta Nacional de Victimización y Percepción sobre seguridad Pública (ENVIPE), 2019.			
Medios de verificación			
Supuestos			
Observaciones			
Id_mir			
9227			

- 1 El presente documento despliega la información perteneciente a los indicadores estratégicos y gestión de aquellos programas presupuestarios que proveen de bienes y servicios que generan valor público a la ciudadanía jalisciense
- 2 Se muestra el número del Componente relacionado con el indicador.

EL ESTADO DE JALISCO

PERIÓDICO OFICIAL

2026

GOBIERNO DEL ESTADO DE JALISCO PRESUPUESTO DE EGRESOS PARA EL EJERCICIO FISCAL 2021 Ficha Técnica de Indicador

Sistema de Evaluación del Desempeño (SED)						
Gobierno del Estado de Jalisco			Secretaría de la Hacienda Pública			
Datos del Programa						
Impartición de justicia electoral a la ciudadanía e investigación y capacitación en la materia						
Eje: Seguridad, justicia y Estado de derecho			Tema: Impartición de justicia			
¿Quién gasta?						
31	Unidad Presupuestal	000	Unidad Responsable	00432	Unidad Ejecutora del Gasto	
Tribunal Electoral del Estado de Jalisco		Tribunal Electoral del Estado de Jalisco		Tribunal Electoral del Estado de Jalisco		
¿Para qué se gasta?						
Finalidad		Función		Subfunción		
Gobierno		Justicia		Impartición de Justicia		
Presupuesto asignado al Programa Presupuestario						
Monto <input type="text" value="\$61,016,200.00"/>						
Objetivos						
Nivel	Clave Componente	Resumen Narrativo				
Propósito						
Datos del Indicador						
Denominación Sentencias definitivas con la modalidad de juicios orales			Método de cálculo (Sumatoria de las sentencias definitivas emitidas por los jueces de oralidad en materia penal, de los doce distritos judiciales. (Realizado)/Sumatoria de las sentencias definitivas emitidas por los jueces de oralidad en materia penal, de los doce distritos judiciales. (Programado))*100			
Descripción del Indicador Se refiere a las sentencias emitidas por los jueces de oralidad de los doce distritos judiciales del Estado de Jalisco, emitidas en la tercera etapa del proceso penal acusatorio denominado "juicio oral".						
Tipo de Indicador	<input type="text" value="Estratégico"/>	Dimensión del Indicador	<input type="text" value="Eficacia"/>	Año de Medición del Resultado	<input type="text" value="2021"/>	
Cobertura	<input type="text" value="Estatal"/>	Frecuencia de Medición	<input type="text" value="Anual"/>			
Desagregado meta valor por género						
		Meta Institucional	Meta Valor	Unidad de medida (meta valor)	Hombre	Mujer
Parámetros de semaforización		<input type="text" value="100%"/>	<input type="text" value="108"/>	<input type="text" value="Sentencia"/>	<input type="text" value="0.00"/>	<input type="text" value="0.00"/>
<input type="text" value="0"/>	<input type="text" value="59.99"/>	<input type="text" value="60.00"/>	<input type="text" value="79.99"/>	<input type="text" value="80.00"/>	<input type="text" value="130"/>	
■	■	■	■	■	■	
		Sentido del Indicador	Línea Base (meta valor)	Año (Línea base)		
		<input type="text" value="Ascendente"/>	<input type="text" value="3"/>	<input type="text" value="2015"/>		
Variables del Indicador						
Nombre de la Variable				Unidad de medida	Tipo de Acumulación	
Sumatoria de las sentencias definitivas emitidas por los jueces de oralidad en materia penal, de los doce distritos judiciales. (realizado)				<input type="text" value="Sentencia"/>	<input type="text" value="Suma"/>	
Sumatoria de las sentencias definitivas emitidas por los jueces de oralidad en materia penal, de los doce distritos judiciales. (programado)				<input type="text" value="Sentencia"/>	<input type="text" value="Suma"/>	
Fuente de Información <input type="text" value="Consejo de la Judicatura, Poder Judicial del Estado de Jalisco. 2019"/>						
Medios de verificación <input type="text"/>						
Supuestos <input type="text"/>						
Observaciones <input type="text"/>						
Id_mir	<input type="text" value="9228"/>					

- 1 El presente documento despliega la información perteneciente a los indicadores estratégicos y gestión de aquellos programas presupuestarios que proveen de bienes y servicios que generan valor público a la ciudadanía jalisciense
- 2 Se muestra el número del Componente relacionado con el indicador.

GOBIERNO DEL ESTADO DE JALISCO PRESUPUESTO DE EGRESOS PARA EL EJERCICIO FISCAL 2021

Ficha Técnica de Indicador

Sistema de Evaluación del Desempeño (SED)

Gobierno del Estado de Jalisco Secretaría de la Hacienda Pública

Datos del Programa

Impartición de justicia electoral a la ciudadanía e investigación y capacitación en la materia

Eje: Seguridad, justicia y Estado de derecho Tema: Impartición de justicia

¿Quién gasta?

31	Unidad Presupuestal	000	Unidad Responsable	00432	Unidad Ejecutora del Gasto
	Tribunal Electoral del Estado de Jalisco		Tribunal Electoral del Estado de Jalisco		Tribunal Electoral del Estado de Jalisco

¿Para qué se gasta?

Finalidad	Función	Subfunción
Gobierno	Justicia	Impartición de Justicia

Presupuesto asignado al Programa Presupuestario

Monto

Objetivos

Nivel	Clave Componente	Resumen Narrativo
Componente	A1	Resoluciones emitidas que tutelan la legalidad de los actos de autoridades electorales, agrupaciones y partidos políticos.

Datos del Indicador

Denominación	Método de cálculo
Resolución Medios de Impugnación	(Número de resoluciones de medios de impugnación (Realizado) / Número de resoluciones de medios de impugnación (Programado))*100

Descripción del Indicador

Resolución Medios de Impugnación

Tipo de Indicador	Gestión	Dimensión del Indicador	Eficacia	Año de Medición del Resultado	2021
Cobertura	Estatal	Frecuencia de Medición	Trimestral		

Desagregado meta valor por género

Parámetros de semaforización		Meta Institucional	Meta Valor	Unidad de medida (meta valor)	Hombre	Mujer
0	59.99	100%	100	Resolución	0.00	0.00
60.00	79.99	Sentido del Indicador	Linea Base (meta valor)	Año (Linea base)		
80.00	130	Ascendente	No disponible	No disponible		

Variables del Indicador

Nombre de la Variable	Unidad de medida	Tipo de Acumulación
Número de resoluciones de medios de impugnación (realizado)	Resolución	Suma
Número de resoluciones de medios de impugnación (programado)	Resolución	Suma

Fuente de Información Desahogo de procedimientos y emisión de resoluciones que dirimen de manera definitiva e inatacable en el ámbito local las diversas contiendas que se someten a su consideración otorgando a los ciudadanos certeza de sus derechos político electorales.

Medios de verificación Libro de gobierno de la oficialía de partes del Tribunal Electoral

Supuestos Existen ciudadanos que cuenten con la garantía de una adecuada impartición de justicia, con apego a la legalidad en la resolución de sus litigios de carácter electoral.

Observaciones

Id_ mir

- 1 El presente documento despliega la información perteneciente a los indicadores estratégicos y gestión de aquellos programas presupuestarios que proveen de bienes y servicios que generan valor público a la ciudadanía jalisciense
- 2 Se muestra el número del Componente relacionado con el indicador.

2028

GOBIERNO DEL ESTADO DE JALISCO PRESUPUESTO DE EGRESOS PARA EL EJERCICIO FISCAL 2021 Ficha Técnica de Indicador

Sistema de Evaluación del Desempeño (SED)

Gobierno del Estado de Jalisco Secretaría de la Hacienda Pública

Datos del Programa

Tribunal de Justicia Administrativa del Estado de Jalisco

Eje: Seguridad, justicia y Estado de derecho Tema: Impartición de justicia

¿Quién gasta?

32	Unidad Presupuestal	000	Unidad Responsable	00435	Unidad Ejecutora del Gasto
Tribunal de Justicia Administrativa del Estado de Jalisco		Tribunal de Justicia Administrativa del Estado de Jalisco		Tribunal de Justicia Administrativa del Estado de Jalisco	

¿Para qué se gasta?

Finalidad	Función	Subfunción
Gobierno	Justicia	Impartición de Justicia

Presupuesto asignado al Programa Presupuestario

Monto \$147,995,792.00

Objetivos

Nivel	Clave Componente	Resumen Narrativo
Fin		

Datos del Indicador

<p>Denominación</p> <p>Porcentaje de delitos no denunciados respecto a los delitos ocurridos</p>	<p>Método de cálculo</p> <p>(Total de delitos no denunciados más los delitos denunciados sin averiguación previa más aquellos en los cuales no fue especificado si se denunció o si se inició averiguación previa, entre el total de delitos (Realizado)/Total de delitos no denunciados más los delitos denunciados sin averiguación previa más aquellos en los cuales no fue especificado si se denunció o si se inició averiguación previa, entre el total de delitos (Programado))* 100</p>
---------------------------------------------------------------------------------------------------------	--------------------------------------------------------------------------------------------------------------------------------------------------------------------------------------------------------------------------------------------------------------------------------------------------------------------------------------------------------------------------------------------------------------------------------------------------------------------------------------------------------

Descripción del Indicador
La estimación a nivel nacional sobre los delitos no denunciados o de los que no se inició averiguación previa y sus causas, respecto a los delitos ocurridos en cada entidad federativa

Tipo de Indicador	Estratégico	Dimensión del Indicador	Eficacia	Año de Medición del Resultado	2021
Cobertura	Estatal	Frecuencia de Medición	Anual		

Desagregado meta valor por género

	Meta Institucional	Meta Valor	Unidad de medida (meta valor)	Hombre	Mujer
Parámetros de semaforización	100%	91	Porcentaje	0.00	0.00
130 ■ 80.00 ■ 79.99 ■ 60.00 ■ 59.99 ■ 0 ■	Sentido del Indicador	Línea Base (meta valor)	Año (Línea base)		
	Descendente	94	2011		

Variables del Indicador

Nombre de la Variable	Unidad de medida	Tipo de Acumulación
Total de delitos no denunciados más los delitos denunciados sin averiguación previa más aquellos en los cuales no fue especificado si se denunció o si se inició averiguación previa, entre el total de delitos (realizado)	Porcentaje	Suma
Total de delitos no denunciados más los delitos denunciados sin averiguación previa más aquellos en los cuales no fue especificado si se denunció o si se inició averiguación previa, entre el total de delitos (programado)	Porcentaje	Suma

Fuente de Información	INEGI. Encuesta Nacional de Victimización y Percepción sobre seguridad Pública (ENVIPE), 2019.
Medios de verificación	
Supuestos	
Observaciones	
Id_mir	9231

- 1 El presente documento despliega la información perteneciente a los indicadores estratégicos y gestión de aquellos programas presupuestarios que proveen de bienes y servicios que generan valor público a la ciudadanía jalisciense
- 2 Se muestra el número del Componente relacionado con el indicador.

GOBIERNO DEL ESTADO DE JALISCO PRESUPUESTO DE EGRESOS PARA EL EJERCICIO FISCAL 2021 Ficha Técnica de Indicador

Sistema de Evaluación del Desempeño (SED)

Gobierno del Estado de Jalisco Secretaría de la Hacienda Pública

Datos del Programa

Tribunal de Justicia Administrativa del Estado de Jalisco

Eje: Seguridad, justicia y Estado de derecho Tema: Impartición de justicia

¿Quién gasta?

32	Unidad Presupuestal	000	Unidad Responsable	00435	Unidad Ejecutora del Gasto
Tribunal de Justicia Administrativa del Estado de Jalisco		Tribunal de Justicia Administrativa del Estado de Jalisco		Tribunal de Justicia Administrativa del Estado de Jalisco	

¿Para qué se gasta?

Finalidad	Función	Subfunción
Gobierno	Justicia	Impartición de Justicia

Presupuesto asignado al Programa Presupuestario

Monto	\$147,995,792.00
-------	------------------

Objetivos

Nivel	Clave Componente	Resumen Narrativo
Propósito		

Datos del Indicador

Denominación Sentencias definitivas con la modalidad de juicios orales	Método de cálculo (Sumatoria de las sentencias definitivas emitidas por los jueces de oralidad en materia penal, de los doce distritos judiciales. (Realizado)/Sumatoria de las sentencias definitivas emitidas por los jueces de oralidad en materia penal, de los doce distritos judiciales. (Programado))*100
----------------------------------------------------------------------------------	----------------------------------------------------------------------------------------------------------------------------------------------------------------------------------------------------------------------------------------------------------------------------------------------------------------------------

Descripción del Indicador
 Se refiere a las sentencias emitidas por los jueces de oralidad de los doce distritos judiciales del Estado de Jalisco, emitidas en la tercera etapa del proceso penal acusatorio denominado "juicio oral".

Tipo de Indicador	Estratégico	Dimensión del Indicador	Eficacia	Año de Medición del Resultado	2021
Cobertura	Estatál	Frecuencia de Medición	Anual		

Parámetros de semaforización 0 59.99 60.00 79.99 80.00 130 	Meta Institucional	Meta Valor	Unidad de medida (meta valor)	Desagregado meta valor por género	
	100%	108	Sentencia	Hombre	Mujer
	0.00	0.00			
	Sentido del Indicador	Línea Base (meta valor)	Año (Línea base)		
	Ascendente	3	2015		

Variables del Indicador

Nombre de la Variable	Unidad de medida	Tipo de Acumulación
Sumatoria de las sentencias definitivas emitidas por los jueces de oralidad en materia penal, de los doce distritos judiciales. (realizado)	Sentencia	Suma
Sumatoria de las sentencias definitivas emitidas por los jueces de oralidad en materia penal, de los doce distritos judiciales. (programado)	Sentencia	Suma

Fuente de Información	Consejo de la Judicatura, Poder Judicial del Estado de Jalisco. 2019
Medios de verificación	
Supuestos	
Observaciones	
Id_mir	9232

- 1 El presente documento despliega la información perteneciente a los indicadores estratégicos y gestión de aquellos programas presupuestarios que proveen de bienes y servicios que generan valor público a la ciudadanía jalisciense
- 2 Se muestra el número del Componente relacionado con el indicador.

2030

GOBIERNO DEL ESTADO DE JALISCO
PRESUPUESTO DE EGRESOS PARA EL EJERCICIO FISCAL 2021
Ficha Técnica de Indicador

Sistema de Evaluación del Desempeño (SED)

Gobierno del Estado de Jalisco Secretaría de la Hacienda Pública

Datos del Programa

Tribunal de Justicia Administrativa del Estado de Jalisco

Eje: Seguridad, justicia y Estado de derecho Tema: Impartición de justicia

¿Quién gasta?

32	Unidad Presupuestal	000	Unidad Responsable	00435	Unidad Ejecutora del Gasto
Tribunal de Justicia Administrativa del Estado de Jalisco		Tribunal de Justicia Administrativa del Estado de Jalisco		Tribunal de Justicia Administrativa del Estado de Jalisco	

¿Para qué se gasta?

Finalidad	Función	Subfunción
Gobierno	Justicia	Impartición de Justicia

Presupuesto asignado al Programa Presupuestario

Monto

Objetivos

Nivel	Clave Componente	Resumen Narrativo
Componente	01	Expedientes turnados a salas resueltos para solventar las controversias de carácter administrativo y fiscal.

Datos del Indicador

Denominación	Método de cálculo
Porcentaje de resolución de expedientes recibidos por sala para su atención	$(\text{Porcentaje de expediente recibidos (Realizado)} / \text{Porcentaje de expediente recibidos (Programado)}) * 100$ (Realizado) / $(\text{Porcentaje de expediente recibidos (Realizado)} / \text{Porcentaje de expediente recibidos (Programado)}) * 100$ (Programado)

Descripción del Indicador
 01-Expedientes turnados a salas resueltos para solventar las controversias de carácter administrativo y fiscal.

Tipo de Indicador	Gestión	Dimensión del Indicador	Eficiencia	Año de Medición del Resultado	2021
Cobertura	Estatal	Frecuencia de Medición	Trimestral		

		Desagregado meta valor por género	
		Meta Institucional	Meta Valor
		100%	100
		Unidad de medida (meta valor)	Hombre
		Acción	0.00
		Mujer	0.00
		Sentido del Indicador	Línea Base (meta valor)
		Ascendente	No disponible
		Año (Línea base)	No disponible

Variabes del Indicador		
Nombre de la Variable	Unidad de medida	Tipo de Acumulación
Porcentaje de expediente recibidos (Realizado)/Porcentaje de expediente recibidos (Programado)*100 (realizado)	Acción	Suma
Porcentaje de expediente recibidos (Realizado)/Porcentaje de expediente recibidos (Programado)*100 (programado)	Acción	Suma

Fuente de Información	Sistema de registro del TJA
Medios de verificación	Sistema de consulta de boletín Judicial
Supuestos	Los expedientes están completos
Observaciones	
Id_mir	10816

- 1 El presente documento despliega la información perteneciente a los indicadores estratégicos y gestión de aquellos programas presupuestarios que proveen de bienes y servicios que generan valor público a la ciudadanía jalisciense
- 2 Se muestra el número del Componente relacionado con el indicador.

GOBIERNO DEL ESTADO DE JALISCO PRESUPUESTO DE EGRESOS PARA EL EJERCICIO FISCAL 2021 Ficha Técnica de Indicador

Sistema de Evaluación del Desempeño (SED)

Gobierno del Estado de Jalisco Secretaría de la Hacienda Pública

Datos del Programa

Tribunal de Justicia Administrativa del Estado de Jalisco

Eje: Seguridad, justicia y Estado de derecho Tema: Impartición de justicia

¿Quién gasta?

32	Unidad Presupuestal	000	Unidad Responsable	00435	Unidad Ejecutora del Gasto
Tribunal de Justicia Administrativa del Estado de Jalisco		Tribunal de Justicia Administrativa del Estado de Jalisco		Tribunal de Justicia Administrativa del Estado de Jalisco	

¿Para qué se gasta?

Finalidad	Función	Subfunción
Gobierno	Justicia	Impartición de Justicia

Presupuesto asignado al Programa Presupuestario

Monto \$147,995,792.00

Objetivos

Nivel	Clave Componente	Resumen Narrativo
Componente	F2	Sala Superior creada y en funcionamiento, conformada por tres ponencias y el Órgano Interno de Control

Datos del Indicador

Denominación Total de Recursos de Apelación y Reclamación	Método de cálculo $\frac{((\text{Número de recursos de apelación, reclamaciones (Realizado)/Número de recursos de apelación, reclamaciones (Programado)}) * 100 (\text{Realizado}) / (\text{Número de recursos de apelación, reclamaciones (Realizado)/Número de recursos de apelación, reclamaciones (Programado)}) * 100 (\text{Programado})) * 100}{100}$
---------------------------------------------------------------------	------------------------------------------------------------------------------------------------------------------------------------------------------------------------------------------------------------------------------------------------------------------------------------------------------------------------------------------------------------------------

Descripción del Indicador
02-Sala Superior creada y en funcionamiento, conformada por tres ponencias y el Órgano Interno de Control

Tipo de Indicador	Gestión	Dimensión del Indicador	Eficiencia	Año de Medición del Resultado	2021
Cobertura	Estatal	Frecuencia de Medición	Trimestral		

Parámetros de semaforización 0 59.99 60.00 79.99 80.00 130 		Meta Institucional	Meta Valor	Unidad de medida (meta valor)	Desagregado meta valor por género	
		100%	95	Acción	Hombre	Mujer
		Sentido del Indicador	Linea Base (meta valor)	Año (Linea base)		
		Ascendente	No disponible	No disponible		

Variables del Indicador

Nombre de la Variable	Unidad de medida	Tipo de Acumulación
(Número de recursos de apelación, reclamaciones (Realizado)/Número de recursos de apelación, reclamaciones (Programado))*100 (realizado)	Acción	Suma
(Número de recursos de apelación, reclamaciones (Realizado)/Número de recursos de apelación, reclamaciones (Programado))*100 (programado)	Acción	Suma

Fuente de Información Informe Semestral

Medios de verificación Informe de actividades del Presidente de la Sala Superior

Supuestos Existe las condiciones necesarias por parte del Legislativo y del Ejecutivo para la puesta en marcha de la Sala Superior

Observaciones

Id. mir 10817

- 1 El presente documento despliega la información perteneciente a los indicadores estratégicos y gestión de aquellos programas presupuestarios que proveen de bienes y servicios que generan valor público a la ciudadanía jalisciense
- 2 Se muestra el número del Componente relacionado con el indicador.

EL ESTADO DE JALISCO

PERIÓDICO OFICIAL

2032

GOBIERNO DEL ESTADO DE JALISCO PRESUPUESTO DE EGRESOS PARA EL EJERCICIO FISCAL 2021

Ficha Técnica de Indicador

Sistema de Evaluación del Desempeño (SED)

Gobierno del Estado de JaliscoSecretaría de la Hacienda Pública

Datos del Programa

Comité de Participación Social del Sistema Estatal Anticorrupción Jalisco

Eje: Gobierno efectivo e integridad públicaTema: Corrupción e impunidad

¿Quién gasta?

33 Unidad Presupuestal	830 Unidad Responsable	00730 Unidad Ejecutora del Gasto
Secretaría Ejecutiva del Sistema Estatal Anti-Corrupción	Comité de Participación Social del Sistema Estatal Anticorrupción Jalisco	Comité de Participación Social del Sistema Estatal Anticorrupción Jalisco

¿Para qué se gasta?

Finalidad	Función	Subfunción
Gobierno	Coordinación de la Política de Gobierno	Función Pública

Presupuesto asignado al Programa Presupuestario

Monto

Objetivos

Nivel	Clave Componente	Resumen Narrativo
Fin		

Datos del Indicador

Denominación	Método de cálculo
Posición en el Subíndice Gobiernos Eficientes y Eficaces del Índice de Competitividad, IMCO	$(\text{Posición en el Subíndice Gobiernos Eficientes y Eficaces del Índice de Competitividad, IMCO (Realizado)} / \text{Posición en el Subíndice Gobiernos Eficientes y Eficaces del Índice de Competitividad, IMCO (Programado)}) * 100$

Descripción del Indicador

El subíndice Gobiernos Eficientes y Eficaces evalúa la forma en que los gobiernos de las entidades federativas son capaces de influir positivamente en la competitividad mediante políticas públicas orientadas a fomentar el desarrollo económico local. Se evalúa la calidad de la gestión fiscal y financiera local, así como el grado de transparencia y rendición de cuentas asociado a la misma. De igual modo, se evalúa cómo los ingresos fiscales contribuyen al crecimiento de la economía formal.

Tipo de Indicador	<input type="text" value="Estratégico"/>	Dimensión del Indicador	<input type="text" value="Eficacia"/>	Año de Medición del Resultado	<input type="text" value="2021"/>
Cobertura	<input type="text" value="Estatal"/>	Frecuencia de Medición	<input type="text" value="Bienal"/>		

Parámetros de semaforización	Meta Institucional	Meta Valor	Unidad de medida (meta valor)	Desagregado meta valor por género	
				Hombre	Mujer
<input type="text" value="130"/> <input type="text" value="80.00"/> <input type="text" value="79.99"/> <input type="text" value="60.00"/> <input type="text" value="59.99"/> <input type="text" value="0"/>	<input type="text" value="100%"/>	<input type="text" value="3"/>	<input type="text" value="Posición"/>	<input type="text" value="0.00"/>	<input type="text" value="0.00"/>
<div style="display: flex; gap: 5px;"> <div style="width: 15px; height: 15px; background-color: red;"></div> <div style="width: 15px; height: 15px; background-color: orange;"></div> <div style="width: 15px; height: 15px; background-color: yellow;"></div> <div style="width: 15px; height: 15px; background-color: lightgreen;"></div> <div style="width: 15px; height: 15px; background-color: green;"></div> </div>	Sentido del Indicador	Línea Base (meta valor)	Año (Línea base)		
	<input type="text" value="Descendente"/>	<input type="text" value="22"/>	<input type="text" value="2012"/>		

Variables del Indicador

Nombre de la Variable	Unidad de medida	Tipo de Acumulación
Posición en el Subíndice Gobiernos Eficientes y Eficaces del Índice de Competitividad, IMCO (realizado)	<input type="text" value="Posición"/>	<input type="text" value="Suma"/>
Posición en el Subíndice Gobiernos Eficientes y Eficaces del Índice de Competitividad, IMCO (programado)	<input type="text" value="Posición"/>	<input type="text" value="Suma"/>

Fuente de Información

Medios de verificación

Supuestos

Observaciones

Id_mir

- 1 El presente documento despliega la información perteneciente a los indicadores estratégicos y gestión de aquellos programas presupuestarios que proveen de bienes y servicios que generan valor público a la ciudadanía jalisciense
- 2 Se muestra el número del Componente relacionado con el indicador.

GOBIERNO DEL ESTADO DE JALISCO
PRESUPUESTO DE EGRESOS PARA EL EJERCICIO FISCAL 2021

Ficha Técnica de Indicador

Sistema de Evaluación del Desempeño (SED)

Gobierno del Estado de Jalisco		Secretaría de la Hacienda Pública	
Datos del Programa			
Comité de Participación Social del Sistema Estatal Anticorrupción Jalisco			
Eje: Gobierno efectivo e integridad pública		Tema: Corrupción e impunidad	
¿Quién gasta?			
33	Unidad Presupuestal	830	Unidad Responsable
Secretaría Ejecutiva del Sistema Estatal Anti-Corrupción		Comité de Participación Social del Sistema Estatal Anticorrupción Jalisco	
00730	Unidad Ejecutora del Gasto		
Comité de Participación Social del Sistema Estatal Anticorrupción Jalisco			
¿Para qué se gasta?			
Finalidad	Función	Subfunción	
Gobierno	Coordinación de la Política de Gobierno	Función Pública	
Presupuesto asignado al Programa Presupuestario			
Monto	\$5,724,060.80		
Objetivos			
Nivel	Clave Componente	Resumen Narrativo	
Propósito			
Datos del Indicador			
Denominación		Método de cálculo	
Tasa de incidencia de corrupción por 100,000 habitantes		(Tasa de trámites donde la población tuvo contacto con algún servidor público y experimentó al menos un acto de corrupción por cada 100 mil habitantes. (Realizado)/Tasa de trámites donde la población tuvo contacto con algún servidor público y experimentó al menos un acto de corrupción por cada 100 mil habitantes. (Programado))*100	
Descripción del Indicador			
Mide la tasa de trámites donde la población tuvo contacto con algún servidor público y experimentó al menos un acto de corrupción por cada 100 mil habitantes.			
Tipo de Indicador	Estratégico	Dimensión del Indicador	Eficacia
Cobertura	Estatral	Frecuencia de Medición	Bienal
		Desagregado meta valor por género	
Parámetros de semaforización		Meta Institucional	Meta Valor
130	80.00	100%	22,698
79.99	60.00	Sentido del Indicador	Unidad de medida (meta valor)
59.99	0	Descendente	Tasa
0		Linea Base (meta valor)	Hombre
		32,437	0.00
		Año (Linea base)	Mujer
		2013	0.00
Variables del Indicador			
Nombre de la Variable		Unidad de medida	Tipo de Acumulación
Tasa de trámites donde la población tuvo contacto con algún servidor público y experimentó al menos un acto de corrupción por cada 100 mil habitantes. (realizado)		Tasa	Suma
Tasa de trámites donde la población tuvo contacto con algún servidor público y experimentó al menos un acto de corrupción por cada 100 mil habitantes. (programado)		Tasa	Suma
Fuente de Información			
INEGI. Encuesta Nacional de Calidad e Impacto Gubernamental, 2019.			
Medios de verificación			
Supuestos			
Observaciones			
Id_mir	16965		

- 1 El presente documento despliega la información perteneciente a los indicadores estratégicos y gestión de aquellos programas presupuestarios que proveen de bienes y servicios que generan valor público a la ciudadanía jalisciense
- 2 Se muestra el número del Componente relacionado con el indicador.

GOBIERNO DEL ESTADO DE JALISCO PRESUPUESTO DE EGRESOS PARA EL EJERCICIO FISCAL 2021 Ficha Técnica de Indicador

Sistema de Evaluación del Desempeño (SED)

Gobierno del Estado de JaliscoSecretaría de la Hacienda Pública

Datos del Programa

Comité de Participación Social del Sistema Estatal Anticorrupción Jalisco

Eje: Gobierno efectivo e integridad públicaTema: Corrupción e impunidad

¿Quién gasta?

33 Unidad Presupuestal	830 Unidad Responsable	00730 Unidad Ejecutora del Gasto
Secretaría Ejecutiva del Sistema Estatal Anti-Corrupción	Comité de Participación Social del Sistema Estatal Anticorrupción Jalisco	Comité de Participación Social del Sistema Estatal Anticorrupción Jalisco

¿Para qué se gasta?

Finalidad	Función	Subfunción
Gobierno	Coordinación de la Política de Gobierno	Función Pública

Presupuesto asignado al Programa Presupuestario

Monto

Objetivos

Nivel	Clave Componente	Resumen Narrativo
Componente	F1	Organizaciones sociales y académicas vinculadas en las funciones del Sistema Estatal Anticorrupción

Datos del Indicador

Denominación	Método de cálculo
Total de actividades con las organizaciones de la Sociedad Civil y las instancias académicas	(Actividades con organizaciones de la Sociedad Civil y las Instancias Académicas (Realizado) / Actividades con organizaciones de la Sociedad Civil y las Instancias Académicas (Programado))*100

Descripción del Indicador
Organizaciones sociales y académicas vinculadas en las funciones del Sistema Estatal Anticorrupción de Jalisco

Tipo de Indicador	<input type="text" value="Gestión"/>	Dimensión del Indicador	<input type="text" value="Eficacia"/>	Año de Medición del Resultado	<input type="text" value="2021"/>
Cobertura	<input type="text" value="Estatal"/>	Frecuencia de Medición	<input type="text" value="Trimestral"/>		

						Desagregado meta valor por género				
Parámetros de semaforización						Meta Institucional	Meta Valor	Unidad de medida (meta valor)	Hombre	Mujer
0	59.99	60.00	79.99	80.00	130	100%	10	Actividad	0.00	0.00
<div style="display: flex; justify-content: space-around; align-items: center;"> <div style="width: 20px; height: 20px; background-color: red; margin: 2px;"></div> <div style="width: 20px; height: 20px; background-color: yellow; margin: 2px;"></div> <div style="width: 20px; height: 20px; background-color: green; margin: 2px;"></div> </div>						Sentido del Indicador	Línea Base (meta valor)	Año (Línea base)		
						Ascendente	No disponible	No disponible		

Variables del Indicador

Nombre de la Variable	Unidad de medida	Tipo de Acumulación
Actividades con organizaciones de la Sociedad Civil y las Instancias Académicas (realizado)	Actividad	Suma
Actividades con organizaciones de la Sociedad Civil y las Instancias Académicas (programado)	Actividad	Suma

Fuente de Información

Medios de verificación

Supuestos

Observaciones

Id_mir

- 1 El presente documento despliega la información perteneciente a los indicadores estratégicos y gestión de aquellos programas presupuestarios que proveen de bienes y servicios que generan valor público a la ciudadanía jalisciense
- 2 Se muestra el número del Componente relacionado con el indicador.

GOBIERNO DEL ESTADO DE JALISCO
PRESUPUESTO DE EGRESOS PARA EL EJERCICIO FISCAL 2021

Ficha Técnica de Indicador

Sistema de Evaluación del Desempeño (SED)

Gobierno del Estado de Jalisco		Secretaría de la Hacienda Pública	
Datos del Programa			
Programa para el fortalecimiento del Sistema Estatal Anticorrupción.			
Eje: Gobierno efectivo e integridad pública		Tema: Corrupción e impunidad	
¿Quién gasta?			
33	Unidad Presupuestal	000	Unidad Responsable
00893	Unidad Ejecutora del Gasto		
Secretaría Ejecutiva del Sistema Estatal Anti-Corrupción		Secretaría Ejecutiva del Sistema Estatal Anticorrupción	
¿Para qué se gasta?			
Finalidad	Función	Subfunción	
Gobierno	Coordinación de la Política de Gobierno	Función Pública	
Presupuesto asignado al Programa Presupuestario			
Monto	\$24,674,864.35		
Objetivos			
Nivel	Clave Componente	Resumen Narrativo	
Fin			
Datos del Indicador			
Denominación		Método de cálculo	
Posición en el Subíndice Gobiernos Eficientes y Eficaces del Índice de Competitividad, IMCO		(Posición en el Subíndice Gobiernos Eficientes y Eficaces del Índice de Competitividad, IMCO (Realizado)/Posición en el Subíndice Gobiernos Eficientes y Eficaces del Índice de Competitividad, IMCO (Programado))*100	
Descripción del Indicador			
El subíndice Gobiernos Eficientes y Eficaces evalúa la forma en que los gobiernos de las entidades federativas son capaces de influir positivamente en la competitividad mediante políticas públicas orientadas a fomentar el desarrollo económico local. Se evalúa la calidad de la gestión fiscal y financiera local, así como el grado de transparencia y rendición de cuentas asociado a la misma. De igual modo, se evalúa cómo los ingresos fiscales contribuyen al crecimiento de la economía formal.			
Tipo de Indicador	Estratégico	Dimensión del Indicador	Eficacia
Cobertura	Estatal	Frecuencia de Medición	Bienal
		Año de Medición del Resultado	2021
Desagregado meta valor por género			
		Meta Institucional	Meta Valor
		100%	3
		Unidad de medida (meta valor)	Posición
		Hombre	0.00
		Mujer	0.00
Parámetros de semaforización		Sentido del Indicador	Línea Base (meta valor)
130	80.00	79.99	60.00
59.99	0	Descendente	22
		Año (Línea base)	2012
Variables del Indicador			
Nombre de la Variable		Unidad de medida	Tipo de Acumulación
Posición en el Subíndice Gobiernos Eficientes y Eficaces del Índice de Competitividad, IMCO (realizado)		Posición	Suma
Posición en el Subíndice Gobiernos Eficientes y Eficaces del Índice de Competitividad, IMCO (programado)		Posición	Suma
Fuente de Información	IMCO, Índice de Competitividad Estatal (ICE), 2020.		
Medios de verificación			
Supuestos			
Observaciones			
Id_mir	9327		

- 1 El presente documento despliega la información perteneciente a los indicadores estratégicos y gestión de aquellos programas presupuestarios que proveen de bienes y servicios que generan valor público a la ciudadanía jalisciense
- 2 Se muestra el número del Componente relacionado con el indicador.

EL ESTADO DE JALISCO

PERIÓDICO OFICIAL

2036

GOBIERNO DEL ESTADO DE JALISCO PRESUPUESTO DE EGRESOS PARA EL EJERCICIO FISCAL 2021

Ficha Técnica de Indicador

Sistema de Evaluación del Desempeño (SED)

Gobierno del Estado de Jalisco		Secretaría de la Hacienda Pública	
Datos del Programa			
Administración presupuestaria, la rendición de cuentas y transparencia de la información			
Eje: Gobierno efectivo e integridad pública		Tema: Corrupción e impunidad	
¿Quién gasta?			
33	Unidad Presupuestal	000	Unidad Responsable
00893			Unidad Ejecutora del Gasto
Secretaría Ejecutiva del Sistema Estatal Anti-Corrupción		Secretaría Ejecutiva del Sistema Estatal Anticorrupción	
¿Para qué se gasta?			
Finalidad	Función	Subfunción	
Gobierno	Coordinación de la Política de Gobierno	Función Pública	
Presupuesto asignado al Programa Presupuestario			
Monto		\$10,063,731.65	
Objetivos			
Nivel	Clave Componente	Resumen Narrativo	
Fin			
Datos del Indicador			
Denominación		Método de cálculo	
Posición en el Subíndice Gobiernos Eficientes y Eficaces del Índice de Competitividad, IMCO		(Posición en el Subíndice Gobiernos Eficientes y Eficaces del Índice de Competitividad, IMCO (Realizado)/Posición en el Subíndice Gobiernos Eficientes y Eficaces del Índice de Competitividad, IMCO (Programado))*100	
Descripción del Indicador			
El subíndice Gobiernos Eficientes y Eficaces evalúa la forma en que los gobiernos de las entidades federativas son capaces de influir positivamente en la competitividad mediante políticas públicas orientadas a fomentar el desarrollo económico local. Se evalúa la calidad de la gestión fiscal y financiera local, así como el grado de transparencia y rendición de cuentas asociado a la misma. De igual modo, se evalúa cómo los ingresos fiscales contribuyen al crecimiento de la economía formal.			
Tipo de Indicador	Estratégico	Dimensión del Indicador	Eficacia
Año de Medición del Resultado	2021		
Cobertura	Estatral	Frecuencia de Medición	Bienal
Desagregado meta valor por género			
Parámetros de semaforización		Meta Institucional	Meta Valor
130	80.00	100%	3
79.99	60.00	Sentido del Indicador	Unidad de medida (meta valor)
59.99	0	Descendente	Posición
0		Línea Base (meta valor)	Hombre
		22	0.00
		Año (Línea base)	Mujer
		2012	0.00
Variables del Indicador			
Nombre de la Variable		Unidad de medida	Tipo de Acumulación
Posición en el Subíndice Gobiernos Eficientes y Eficaces del Índice de Competitividad, IMCO (realizado)		Posición	Suma
Posición en el Subíndice Gobiernos Eficientes y Eficaces del Índice de Competitividad, IMCO (programado)		Posición	Suma
Fuente de Información	IMCO, Índice de Competitividad Estatal (ICE), 2020.		
Medios de verificación			
Supuestos			
Observaciones			
Id_mir	14130		

- 1 El presente documento despliega la información perteneciente a los indicadores estratégicos y gestión de aquellos programas presupuestarios que proveen de bienes y servicios que generan valor público a la ciudadanía jalisciense
- 2 Se muestra el número del Componente relacionado con el indicador.

GOBIERNO DEL ESTADO DE JALISCO PRESUPUESTO DE EGRESOS PARA EL EJERCICIO FISCAL 2021

Ficha Técnica de Indicador

Sistema de Evaluación del Desempeño (SED)

Gobierno del Estado de Jalisco		Secretaría de la Hacienda Pública	
Datos del Programa			
Programa para el fortalecimiento del Sistema Estatal Anticorrupción.			
Eje: Gobierno efectivo e integridad pública		Tema: Corrupción e impunidad	
¿Quién gasta?			
33	Unidad Presupuestal	000	Unidad Responsable
00893	Unidad Ejecutora del Gasto		
Secretaría Ejecutiva del Sistema Estatal Anti-Corrupción		Secretaría Ejecutiva del Sistema Estatal Anticorrupción	
¿Para qué se gasta?			
Finalidad	Función	Subfunción	
Gobierno	Coordinación de la Política de Gobierno	Función Pública	
Presupuesto asignado al Programa Presupuestario			
Monto	\$24,674,864.35		
Objetivos			
Nivel	Clave Componente	Resumen Narrativo	
Propósito			
Datos del Indicador			
Denominación		Método de cálculo	
Tasa de incidencia de corrupción por 100,000 habitantes		(Tasa de trámites donde la población tuvo contacto con algún servidor público y experimentó al menos un acto de corrupción por cada 100 mil habitantes. (Realizado)/Tasa de trámites donde la población tuvo contacto con algún servidor público y experimentó al menos un acto de corrupción por cada 100 mil habitantes. (Programado))*100	
Descripción del Indicador			
Mide la tasa de trámites donde la población tuvo contacto con algún servidor público y experimentó al menos un acto de corrupción por cada 100 mil habitantes.			
Tipo de Indicador	Estratégico	Dimensión del Indicador	Eficacia
Cobertura	Estatal	Frecuencia de Medición	Bienal
		Año de Medición del Resultado	
		2021	
Desagregado meta valor por género			
		Meta Institucional	Meta Valor
		100%	22,698
		Unidad de medida (meta valor)	Hombre
		Tasa	0.00
		Mujer	0.00
Parámetros de semaforización			
130	80.00	79.99	60.00
59.99	0		
■	■	■	■
		Sentido del Indicador	Línea Base (meta valor)
		Descendente	32,437
		Año (Línea base)	
		2013	
Variables del Indicador			
Nombre de la Variable		Unidad de medida	Tipo de Acumulación
Tasa de trámites donde la población tuvo contacto con algún servidor público y experimentó al menos un acto de corrupción por cada 100 mil habitantes. (realizado)		Tasa	Suma
Tasa de trámites donde la población tuvo contacto con algún servidor público y experimentó al menos un acto de corrupción por cada 100 mil habitantes. (programado)		Tasa	Suma
Fuente de Información			
INEGI. Encuesta Nacional de Calidad e Impacto Gubernamental, 2019.			
Medios de verificación			
Supuestos			
Observaciones			
Id_mir	9328		

- 1 El presente documento despliega la información perteneciente a los indicadores estratégicos y gestión de aquellos programas presupuestarios que proveen de bienes y servicios que generan valor público a la ciudadanía jalisciense
- 2 Se muestra el número del Componente relacionado con el indicador.

GOBIERNO DEL ESTADO DE JALISCO PRESUPUESTO DE EGRESOS PARA EL EJERCICIO FISCAL 2021 Ficha Técnica de Indicador

Sistema de Evaluación del Desempeño (SED)

Gobierno del Estado de Jalisco Secretaría de la Hacienda Pública

Datos del Programa

Administración presupuestaria, la rendición de cuentas y transparencia de la información

Eje: Gobierno efectivo e integridad pública Tema: Corrupción e impunidad

¿Quién gasta?

33	Unidad Presupuestal	000	Unidad Responsable	00893	Unidad Ejecutora del Gasto
	Secretaría Ejecutiva del Sistema Estatal Anti-Corrupción		Secretaría Ejecutiva del Sistema Estatal Anti-Corrupción		Secretaría Ejecutiva del Sistema Estatal Anticorrupción

¿Para qué se gasta?

Finalidad	Función	Subfunción
Gobierno	Coordinación de la Política de Gobierno	Función Pública

Presupuesto asignado al Programa Presupuestario

Monto \$10,063,731.65

Objetivos

Nivel	Clave Componente	Resumen Narrativo
Propósito		

Datos del Indicador

Denominación Tasa de incidencia de corrupción por 100,000 habitantes	Método de cálculo (Tasa de trámites donde la población tuvo contacto con algún servidor público y experimentó al menos un acto de corrupción por cada 100 mil habitantes. (Realizado)/Tasa de trámites donde la población tuvo contacto con algún servidor público y experimentó al menos un acto de corrupción por cada 100 mil habitantes. (Programado))*100
------------------------------------------------------------------------------------	------------------------------------------------------------------------------------------------------------------------------------------------------------------------------------------------------------------------------------------------------------------------------------------------------------------------------------------------------------------------------

Descripción del Indicador
Mide la tasa de trámites donde la población tuvo contacto con algún servidor público y experimentó al menos un acto de corrupción por cada 100 mil habitantes.

Tipo de Indicador	Estratégico	Dimensión del Indicador	Eficacia	Año de Medición del Resultado	2021
Cobertura	Estatal	Frecuencia de Medición	Bienal		

Desagregado meta valor por género

Parámetros de semaforización	Meta Institucional	Meta Valor	Unidad de medida (meta valor)	Hombre	Mujer
	100%	22,698	Tasa	0.00	0.00
<div style="display: flex; justify-content: space-around; align-items: center;"> 130 80.00 79.99 60.00 59.99 0 </div>	Sentido del Indicador	Linea Base (meta valor)	Año (Linea base)		
<div style="display: flex; justify-content: space-around; align-items: center;"> </div>	Descendente	32,437	2013		

Variables del Indicador

Nombre de la Variable	Unidad de medida	Tipo de Acumulación
Tasa de trámites donde la población tuvo contacto con algún servidor público y experimentó al menos un acto de corrupción por cada 100 mil habitantes. (realizado)	Tasa	Suma
Tasa de trámites donde la población tuvo contacto con algún servidor público y experimentó al menos un acto de corrupción por cada 100 mil habitantes. (programado)	Tasa	Suma

Fuente de Información	INEGI. Encuesta Nacional de Calidad e Impacto Gubernamental, 2019.
Medios de verificación	
Supuestos	
Observaciones	
Id_mir	14132

- 1 El presente documento despliega la información perteneciente a los indicadores estratégicos y gestión de aquellos programas presupuestarios que proveen de bienes y servicios que generan valor público a la ciudadanía jalisciense
- 2 Se muestra el número del Componente relacionado con el indicador.

GOBIERNO DEL ESTADO DE JALISCO
PRESUPUESTO DE EGRESOS PARA EL EJERCICIO FISCAL 2021
Ficha Técnica de Indicador

Sistema de Evaluación del Desempeño (SED)

Gobierno del Estado de Jalisco Secretaría de la Hacienda Pública

Datos del Programa

Programa para el fortalecimiento del Sistema Estatal Anticorrupción.

Eje: Gobierno efectivo e integridad pública Tema: Corrupción e impunidad

¿Quién gasta?

33	Unidad Presupuestal	000	Unidad Responsable	00893	Unidad Ejecutora del Gasto
Secretaría Ejecutiva del Sistema Estatal Anti-Corrupción	del Sistema Estatal	Secretaría Ejecutiva del Sistema Estatal Anti-Corrupción	Secretaría Ejecutiva del Sistema Estatal Anticorrupción	Secretaría Ejecutiva del Sistema Estatal Anticorrupción	

¿Para qué se gasta?

Finalidad	Función	Subfunción
Gobierno	Coordinación de la Política de Gobierno	Función Pública

Presupuesto asignado al Programa Presupuestario

Monto

Objetivos

Nivel	Clave Componente	Resumen Narrativo
Componente	F1	Mecanismos desarrollados y/o administrados para la coordinación institucional del control de los recursos públicos, y sobre faltas administrativas y hechos de corrupción.

Datos del Indicador

Denominación	Método de cálculo
Total de acciones para la coordinación	(Total de acciones para la coordinación (Realizado) / Total de acciones para la coordinación (Programado))*100

Descripción del Indicador
Mecanismos desarrollados y/o administrados para la coordinación institucional del control de los recursos públicos, así como faltas administrativas y hechos de corrupción.

Tipo de Indicador	Gestión	Dimensión del Indicador	Eficacia	Año de Medición del Resultado	2021
Cobertura	Estatal	Frecuencia de Medición	Semestral		

Desagregado meta valor por género

Parámetros de semaforización						Meta Institucional	Meta Valor	Unidad de medida (meta valor)	Hombre	Mujer
0	59.99	60.00	79.99	80.00	130	100%	2	Acción	0.00	0.00
						Sentido del Indicador	Línea Base (meta valor)	Año (Línea base)		
						Ascendente	No disponible	No disponible		

VARIABLES DEL INDICADOR

Nombre de la Variable	Unidad de medida	Tipo de Acumulación
Total de acciones para la coordinación (realizado)	Acción	Suma
Total de acciones para la coordinación (programado)	Acción	Suma

Fuente de Información

Medios de verificación

Supuestos

Observaciones

Id_mir

- 1 El presente documento despliega la información perteneciente a los indicadores estratégicos y gestión de aquellos programas presupuestarios que proveen de bienes y servicios que generan valor público a la ciudadanía jalisciense
- 2 Se muestra el número del Componente relacionado con el indicador.

2040

GOBIERNO DEL ESTADO DE JALISCO PRESUPUESTO DE EGRESOS PARA EL EJERCICIO FISCAL 2021 Ficha Técnica de Indicador

Sistema de Evaluación del Desempeño (SED)

Gobierno del Estado de Jalisco Secretaría de la Hacienda Pública

Datos del Programa

Programa para el fortalecimiento del Sistema Estatal Anticorrupción.

Eje: Gobierno efectivo e integridad pública Tema: Corrupción e impunidad

¿Quién gasta?

33	Unidad Presupuestal	000	Unidad Responsable	00893	Unidad Ejecutora del Gasto
Secretaría Ejecutiva del Sistema Estatal Anti-Corrupción		Secretaría Ejecutiva del Sistema Estatal Anti-Corrupción		Secretaría Ejecutiva del Sistema Estatal Anticorrupción	

¿Para qué se gasta?

Finalidad	Función	Subfunción
Gobierno	Coordinación de la Política de Gobierno	Función Pública

Presupuesto asignado al Programa Presupuestario

Monto \$24,674,864.35

Objetivos

Nivel	Clave Componente	Resumen Narrativo
Componente	F3	Políticas elaboradas para disuadir y controlar la ocurrencia de actos y hechos de corrupción en Jalisco

Datos del Indicador

Denominación	Método de cálculo
Total de políticas aprobadas	$(\text{Total de políticas públicas aprobadas (Realizado)} / \text{Total de políticas públicas aprobadas (Programado)}) * 100$

Descripción del Indicador

Políticas elaboradas para disuadir y controlar la ocurrencia de actos y hechos de corrupción en Jalisco

Tipo de Indicador	Gestión	Dimensión del Indicador	Eficacia	Año de Medición del Resultado	2021
Cobertura	Estatal	Frecuencia de Medición	Anual		

Desagregado meta valor por género

Parámetros de semaforización		Meta Institucional	Meta Valor	Unidad de medida (meta valor)	Hombre	Mujer
0	59.99	100%	1	Política	0.00	0.00
60.00	79.99	Sentido del Indicador	Linea Base (meta valor)	Año (Linea base)		
80.00	130	Ascendente	No disponible	No disponible		

Variables del Indicador

Nombre de la Variable	Unidad de medida	Tipo de Acumulación
Total de políticas públicas aprobadas (realizado)	Política	Suma
Total de políticas públicas aprobadas (programado)	Política	Suma

Fuente de Información Políticas aprobadas por el Comité Coordinador 2021

Medios de verificación Portal Web del SEAJal

Supuestos El Comité Coordinador colabora y aprueba la política pública

Observaciones

Id_mir 9792

1 El presente documento despliega la información perteneciente a los indicadores estratégicos y gestión de aquellos programas presupuestarios que proveen de bienes y servicios que generan valor público a la ciudadanía jalisciense

2 Se muestra el número del Componente relacionado con el indicador.

GOBIERNO DEL ESTADO DE JALISCO
PRESUPUESTO DE EGRESOS PARA EL EJERCICIO FISCAL 2021

Ficha Técnica de Indicador

Sistema de Evaluación del Desempeño (SED)

Gobierno del Estado de Jalisco Secretaría de la Hacienda Pública

Datos del Programa

Programa para el fortalecimiento del Sistema Estatal Anticorrupción.

Eje: Gobierno efectivo e integridad pública Tema: Corrupción e impunidad

¿Quién gasta?

33	Unidad Presupuestal	000	Unidad Responsable	00893	Unidad Ejecutora del Gasto
Secretaría Ejecutiva del Sistema Estatal Anti-Corrupción		Secretaría Ejecutiva del Sistema Estatal Anti-Corrupción		Secretaría Ejecutiva del Sistema Estatal Anticorrupción	

¿Para qué se gasta?

Finalidad	Función	Subfunción
Gobierno	Coordinación de la Política de Gobierno	Función Pública

Presupuesto asignado al Programa Presupuestario

Monto

Objetivos

Nivel	Clave Componente	Resumen Narrativo
Componente	F4	Programas de capacitación diseñados, impartidos y/o administrados para el control y disuasión de la corrupción

Datos del Indicador

Denominación	Método de cálculo
Total de capacitaciones impartidas	$(\text{Total de capacitaciones impartidas (Realizado)} / \text{Total de capacitaciones impartidas (Programado)}) * 100$

Descripción del Indicador
Programas de capacitación diseñados, impartidos y/o administrados para el control y disuasión de la corrupción.

Tipo de Indicador	Gestión	Dimensión del Indicador	Eficacia	Año de Medición del Resultado	2021
Cobertura	Estatal	Frecuencia de Medición	Trimestral		

Desagregado meta valor por género

Parámetros de semaforización		Meta Institucional	Meta Valor	Unidad de medida (meta valor)	Hombre	Mujer
0	59.99	100%	3	Capacitación	0.00	0.00
60.00	79.99	Sentido del Indicador	Línea Base (meta valor)	Año (Línea base)		
80.00	130	Ascendente	No disponible	No disponible		

VARIABLES DEL INDICADOR

Nombre de la Variable	Unidad de medida	Tipo de Acumulación
Total de capacitaciones impartidas (realizado)	Capacitación	Suma
Total de capacitaciones impartidas (programado)	Capacitación	Suma

Fuente de Información

Medios de verificación

Supuestos

Observaciones

Id_mir

- 1 El presente documento despliega la información perteneciente a los indicadores estratégicos y gestión de aquellos programas presupuestarios que proveen de bienes y servicios que generan valor público a la ciudadanía jalisciense
- 2 Se muestra el número del Componente relacionado con el indicador.

2042

GOBIERNO DEL ESTADO DE JALISCO PRESUPUESTO DE EGRESOS PARA EL EJERCICIO FISCAL 2021 Ficha Técnica de Indicador

Sistema de Evaluación del Desempeño (SED)

Gobierno del Estado de Jalisco		Secretaría de la Hacienda Pública	
Datos del Programa			
Administración presupuestaria, la rendición de cuentas y transparencia de la información			
Eje: Gobierno efectivo e integridad pública		Tema: Corrupción e impunidad	
¿Quién gasta?			
33	Unidad Presupuestal	000	Unidad Responsable
00893	Unidad Ejecutora del Gasto		
Secretaría Ejecutiva del Sistema Estatal Anti-Corrupción		Secretaría Ejecutiva del Sistema Estatal Anticorrupción	
¿Para qué se gasta?			
Finalidad	Función	Subfunción	
Gobierno	Coordinación de la Política de Gobierno	Función Pública	
Presupuesto asignado al Programa Presupuestario			
Monto		\$10,063,731.65	
Objetivos			
Nivel	Clave Componente	Resumen Narrativo	
Componente	F1	Instrumentos ejecutados para la programación, control y rendición de cuentas del presupuesto.	
Datos del Indicador			
Denominación		Método de cálculo	
Total de instrumentos ejecutados		$(\text{Número de instrumentos ejecutados (Realizado)} / \text{Número de instrumentos ejecutados (Programado)}) * 100$	
Descripción del Indicador			
Instrumentos ejecutados para la programación, control y rendición de cuentas del presupuesto.			
Tipo de Indicador	Gestión	Dimensión del Indicador	Eficacia
Cobertura	Estatal	Frecuencia de Medición	Semestral
		Año de Medición del Resultado	
		2021	
Desagregado meta valor por género			
		Meta Institucional	Meta Valor
		100%	2
		Unidad de medida (meta valor)	Hombre
		Instrumento	0.00
		Mujer	0.00
Parámetros de semaforización			
0	59.99	60.00	79.99
80.00	130		
		Sentido del Indicador	Línea Base (meta valor)
		Ascendente	No disponible
		Año (Línea base)	
		No disponible	
Variables del Indicador			
Nombre de la Variable		Unidad de medida	Tipo de Acumulación
Número de instrumentos ejecutados (realizado)		Instrumento	Suma
Número de instrumentos ejecutados (programado)		Instrumento	Suma
Fuente de Información			
Documentos elaborados y/o presentados; registros en sistemas informáticos; información entregada.			
Medios de verificación			
PAAAS, cálculos de plantilla, Estados financieros.			
Supuestos			
Las autoridades fiscalizadoras emiten normativa para contar con los instrumentos de la correcta ejecución del presupuesto.			
Observaciones			
Id_mir	14135		

- 1 El presente documento despliega la información perteneciente a los indicadores estratégicos y gestión de aquellos programas presupuestarios que proveen de bienes y servicios que generan valor público a la ciudadanía jalisciense
- 2 Se muestra el número del Componente relacionado con el indicador.

GOBIERNO DEL ESTADO DE JALISCO
PRESUPUESTO DE EGRESOS PARA EL EJERCICIO FISCAL 2021
Ficha Técnica de Indicador

Sistema de Evaluación del Desempeño (SED)

Gobierno del Estado de Jalisco Secretaría de la Hacienda Pública

Datos del Programa

Administración presupuestaria, la rendición de cuentas y transparencia de la información

Eje: Gobierno efectivo e integridad pública Tema: Corrupción e impunidad

¿Quién gasta?

33	Unidad Presupuestal	000	Unidad Responsable	00893	Unidad Ejecutora del Gasto
Secretaría Ejecutiva del Sistema Estatal Anti-Corrupción		Secretaría Ejecutiva del Sistema Estatal Anti-Corrupción		Secretaría Ejecutiva del Sistema Estatal Anticorrupción	

¿Para qué se gasta?

Finalidad	Función	Subfunción
Gobierno	Coordinación de la Política de Gobierno	Función Pública

Presupuesto asignado al Programa Presupuestario

Monto

Objetivos

Nivel	Clave Componente	Resumen Narrativo
Componente	F2	Instrumentos jurídicos elaborados.

Datos del Indicador

Denominación	Método de cálculo
Total de instrumentos jurídicos elaborados	(Número de instrumentos jurídicos (Realizado) / Número de instrumentos jurídicos (Programado))*100

Descripción del Indicador

Instrumentos jurídicos elaborados

Tipo de Indicador	Gestión	Dimensión del Indicador	Eficacia	Año de Medición del Resultado	2021
Cobertura	Estatal	Frecuencia de Medición	Semestral		

Desagregado meta valor por género

Parámetros de semaforización		Meta Institucional	Meta Valor	Unidad de medida (meta valor)	Hombre	Mujer
		100%	2	Instrumento	0.00	0.00
0	59.99	60.00	79.99	80.00	130	
		Sentido del Indicador	Linea Base (meta valor)	Año (Linea base)		
		Ascendente	No disponible	No disponible		

Variables del Indicador

Nombre de la Variable	Unidad de medida	Tipo de Acumulación
Número de instrumentos jurídicos (realizado)	Instrumento	Suma
Número de instrumentos jurídicos (programado)	Instrumento	Suma

Fuente de Información

Medios de verificación

Supuestos

Observaciones

Id_mir

- 1 El presente documento despliega la información perteneciente a los indicadores estratégicos y gestión de aquellos programas presupuestarios que proveen de bienes y servicios que generan valor público a la ciudadanía jalisciense
- 2 Se muestra el número del Componente relacionado con el indicador.

GOBIERNO DEL ESTADO DE JALISCO
PRESUPUESTO DE EGRESOS PARA EL EJERCICIO FISCAL 2021
Ficha Técnica de Indicador

Sistema de Evaluación del Desempeño (SED)

Gobierno del Estado de Jalisco Secretaría de la Hacienda Pública

Datos del Programa

Administración presupuestaria, la rendición de cuentas y transparencia de la información

Eje: Gobierno efectivo e integridad pública Tema: Corrupción e impunidad

¿Quién gasta?

33	Unidad Presupuestal	000	Unidad Responsable	00893	Unidad Ejecutora del Gasto
Secretaría Ejecutiva del Sistema Estatal Anti-Corrupción		Secretaría Ejecutiva del Sistema Estatal Anti-Corrupción		Secretaría Ejecutiva del Sistema Estatal Anticorrupción	

¿Para qué se gasta?

Finalidad	Función	Subfunción
Gobierno	Coordinación de la Política de Gobierno	Función Pública

Presupuesto asignado al Programa Presupuestario

Monto

Objetivos

Nivel	Clave Componente	Resumen Narrativo
Componente	F3	Procesos definidos en materia de Transparencia, conforme a la normatividad aplicable y para mejores prácticas.

Datos del Indicador

Denominación	Método de cálculo
Total de información solicitada	(Número de información solicitada (Realizado) / Número de información solicitada (Programado))*100

Descripción del Indicador
Procesos definidos en materia de Transparencia, conforme a la normatividad aplicable y para mejores prácticas.

Tipo de Indicador	Gestión	Dimensión del Indicador	Eficiencia	Año de Medición del Resultado	2021
Cobertura	Estatal	Frecuencia de Medición	Mensual		

Desagregado meta valor por género

Parámetros de semaforización		Meta Institucional	Meta Valor	Unidad de medida (meta valor)	Hombre	Mujer
0	59.99	100%	12	Documento	0.00	0.00
		Sentido del Indicador	Linea Base (meta valor)	Año (Linea base)		
		Ascendente	No disponible	No disponible		

Variables del Indicador

Nombre de la Variable	Unidad de medida	Tipo de Acumulación
Número de información solicitada (realizado)	Documento	Suma
Número de información solicitada (programado)	Documento	Suma

Fuente de Información

Medios de verificación

Supuestos

Observaciones

Id_mir

- 1 El presente documento despliega la información perteneciente a los indicadores estratégicos y gestión de aquellos programas presupuestarios que proveen de bienes y servicios que generan valor público a la ciudadanía jalisciense
- 2 Se muestra el número del Componente relacionado con el indicador.

GOBIERNO DEL ESTADO DE JALISCO
PRESUPUESTO DE EGRESOS PARA EL EJERCICIO FISCAL 2021
Ficha Técnica de Indicador

Sistema de Evaluación del Desempeño (SED)

Gobierno del Estado de Jalisco Secretaría de la Hacienda Pública

Datos del Programa

Administración presupuestaria, la rendición de cuentas y transparencia de la información

Eje: Gobierno efectivo e integridad pública Tema: Corrupción e impunidad

¿Quién gasta?

33	Unidad Presupuestal	000	Unidad Responsable	00893	Unidad Ejecutora del Gasto
	Secretaría Ejecutiva del Sistema Estatal Anti-Corrupción		Secretaría Ejecutiva del Sistema Estatal Anti-Corrupción		Secretaría Ejecutiva del Sistema Estatal Anticorrupción

¿Para qué se gasta?

Finalidad	Función	Subfunción
Gobierno	Coordinación de la Política de Gobierno	Función Pública

Presupuesto asignado al Programa Presupuestario

Monto

Objetivos

Nivel	Clave Componente	Resumen Narrativo
Componente	F4	Sistema de Control Interno Evaluado y Fortalecido

Datos del Indicador

Denominación	Método de cálculo
Total de investigaciones realizadas	$(\text{Número de investigaciones (Realizado)} / \text{Número de investigaciones (Programado)}) * 100$

Descripción del Indicador
Sistema de Control Interno Evaluado y Fortalecido

Tipo de Indicador	<input type="text" value="Gestión"/>	Dimensión del Indicador	<input type="text" value="Eficiencia"/>	Año de Medición del Resultado	<input type="text" value="2021"/>
Cobertura	<input type="text" value="Estatal"/>	Frecuencia de Medición	<input type="text" value="Semestral"/>		

Desagregado meta valor por género

Parámetros de semaforización						Meta Institucional	Meta Valor	Unidad de medida (meta valor)	Hombre	Mujer
0	59.99	60.00	79.99	80.00	130	100%	2	Investigación	0.00	0.00
						Sentido del Indicador	Línea Base (meta valor)	Año (Línea base)		
						Ascendente	No disponible	No disponible		

VARIABLES DEL INDICADOR

Nombre de la Variable	Unidad de medida	Tipo de Acumulación
Número de investigaciones (realizado)	Investigación	Suma
Número de investigaciones (programado)	Investigación	Suma

Fuente de Información
Medios de verificación

Supuestos

Observaciones

Id. mir

- 1 El presente documento despliega la información perteneciente a los indicadores estratégicos y gestión de aquellos programas presupuestarios que proveen de bienes y servicios que generan valor público a la ciudadanía jalisciense
- 2 Se muestra el número del Componente relacionado con el indicador.

GOBIERNO DEL ESTADO DE JALISCO PRESUPUESTO DE EGRESOS PARA EL EJERCICIO FISCAL 2021 Ficha Técnica de Indicador

Sistema de Evaluación del Desempeño (SED)

Gobierno del Estado de Jalisco Secretaría de la Hacienda Pública

Datos del Programa

Administración presupuestaria, la rendición de cuentas y transparencia de la información

Eje: Gobierno efectivo e integridad pública Tema: Corrupción e impunidad

¿Quién gasta?

33	Unidad Presupuestal	000	Unidad Responsable	00893	Unidad Ejecutora del Gasto
Secretaría Ejecutiva del Sistema Estatal Anti-Corrupción		Secretaría Ejecutiva del Sistema Estatal Anti-Corrupción		Secretaría Ejecutiva del Sistema Estatal Anticorrupción	

¿Para qué se gasta?

Finalidad	Función	Subfunción
Gobierno	Coordinación de la Política de Gobierno	Función Pública

Presupuesto asignado al Programa Presupuestario

Monto \$10,063,731.65

Objetivos

Nivel	Clave Componente	Resumen Narrativo
Componente	F5	Investigaciones realizadas para detectar la ocurrencia de posibles faltas administrativas y hechos de corrupción dentro de la administración pública

Datos del Indicador

Denominación	Método de cálculo
Total de investigaciones de detección de faltas administrativas y hechos de corrupción	(Número de investigaciones por faltas administrativas y hechos de corrupción (Realizado) / Número de investigaciones por faltas administrativas y hechos de corrupción (Programado))*100

Descripción del Indicador
Investigaciones realizadas para detectar la ocurrencia de posibles faltas administrativas y hechos de corrupción dentro de la administración pública

Tipo de Indicador	Gestión	Dimensión del Indicador	Eficiencia	Año de Medición del Resultado	2021
Cobertura	Estatal	Frecuencia de Medición	Bimestral		

Desagregado meta valor por género

Parámetros de semaforización		Meta Institucional	Meta Valor	Unidad de medida (meta valor)	Hombre	Mujer
0	59.99	100%	6	Investigación	0.00	0.00
60.00	79.99	Sentido del Indicador	Línea Base (meta valor)	Año (Línea base)		
80.00	130	Ascendente	No disponible	No disponible		

Variables del Indicador

Nombre de la Variable	Unidad de medida	Tipo de Acumulación
Número de investigaciones por faltas administrativas y hechos de corrupción (realizado)	Investigación	Suma
Número de investigaciones por faltas administrativas y hechos de corrupción (programado)	Investigación	Suma

Fuente de Información Registro de las investigaciones realizadas

Medios de verificación Documentos, carpetas físicas o electrónicas y controles electrónicos o físicos de los expedientes de procedimientos de investigación administrativas (PIAs).

Supuestos Se integran los expedientes con la documentación requerida a entes externos necesaria para la investigación.

Observaciones

Id_mir 14144

- 1 El presente documento despliega la información perteneciente a los indicadores estratégicos y gestión de aquellos programas presupuestarios que proveen de bienes y servicios que generan valor público a la ciudadanía jalisciense
- 2 Se muestra el número del Componente relacionado con el indicador.

GOBIERNO DEL ESTADO DE JALISCO
PRESUPUESTO DE EGRESOS PARA EL EJERCICIO FISCAL 2021
Ficha Técnica de Indicador

Sistema de Evaluación del Desempeño (SED)

Gobierno del Estado de Jalisco Secretaría de la Hacienda Pública

Datos del Programa

Administración presupuestaria, la rendición de cuentas y transparencia de la información

Eje: Gobierno efectivo e integridad pública Tema: Corrupción e impunidad

¿Quién gasta?

33	Unidad Presupuestal	000	Unidad Responsable	00893	Unidad Ejecutora del Gasto
Secretaría Ejecutiva del Sistema Estatal Anti-Corrupción		Secretaría Ejecutiva del Sistema Estatal Anti-Corrupción		Secretaría Ejecutiva del Sistema Estatal Anticorrupción	

¿Para qué se gasta?

Finalidad	Función	Subfunción
Gobierno	Coordinación de la Política de Gobierno	Función Pública

Presupuesto asignado al Programa Presupuestario

Monto

Objetivos

Nivel	Clave Componente	Resumen Narrativo
Componente	F6	Procedimientos realizados de responsabilidades administrativas, en contra de servidores públicos, para el combate a la corrupción

Datos del Indicador

Denominación	Método de cálculo
Total de procedimientos de responsabilidad administrativa.	(Número de procedimientos de responsabilidad administrativa (Realizado) / Número de procedimientos de responsabilidad administrativa (Programado))*100

Descripción del Indicador
Procedimientos realizados de responsabilidades administrativas, en contra de servidores públicos, para el combate a la corrupción

Tipo de Indicador	Gestión	Dimensión del Indicador	Eficiencia	Año de Medición del Resultado	2021
Cobertura	Estatal	Frecuencia de Medición	Bimestral		

Desagregado meta valor por género

Parámetros de semafización		Meta Institucional	Meta Valor	Unidad de medida (meta valor)	Hombre	Mujer
0	59.99	100%	6	Procedimiento	0.00	0.00
60.00	79.99	Sentido del Indicador	Línea Base (meta valor)	Año (Línea base)		
80.00	130	Ascendente	No disponible	No disponible		

Variabes del Indicador

Nombre de la Variable	Unidad de medida	Tipo de Acumulación
Número de procedimientos de responsabilidad administrativa (realizado)	Procedimiento	Suma
Número de procedimientos de responsabilidad administrativa (programado)	Procedimiento	Suma

Fuente de Información

Medios de verificación

Supuestos

Observaciones

Id_mir

- 1 El presente documento despliega la información perteneciente a los indicadores estratégicos y gestión de aquellos programas presupuestarios que proveen de bienes y servicios que generan valor público a la ciudadanía jalisciense
- 2 Se muestra el número del Componente relacionado con el indicador.

GOBIERNO DEL ESTADO DE JALISCO
PRESUPUESTO DE EGRESOS PARA EL EJERCICIO FISCAL 2021
Ficha Técnica de Indicador

Sistema de Evaluación del Desempeño (SED)

Gobierno del Estado de Jalisco Secretaría de la Hacienda Pública

Datos del Programa

Administración presupuestaria, la rendición de cuentas y transparencia de la información

Eje: Gobierno efectivo e integridad pública Tema: Corrupción e impunidad

¿Quién gasta?

33	Unidad Presupuestal	000	Unidad Responsable	00893	Unidad Ejecutora del Gasto
Secretaría Ejecutiva del Sistema Estatal Anti-Corrupción		Secretaría Ejecutiva del Sistema Estatal Anti-Corrupción		Secretaría Ejecutiva del Sistema Estatal Anticorrupción	

¿Para qué se gasta?

Finalidad	Función	Subfunción
Gobierno	Coordinación de la Política de Gobierno	Función Pública

Presupuesto asignado al Programa Presupuestario

Monto

Objetivos

Nivel	Clave Componente	Resumen Narrativo
Componente	F7	Auditorías internas realizadas para la fiscalización de los recursos públicos y mejora de la gestión pública

Datos del Indicador

Denominación	Método de cálculo
Total de auditorías, visitas e intervenciones realizadas	(Número de auditorías, visitas e intervenciones (Realizado) / Número de auditorías, visitas e intervenciones (Programado))*100

Descripción del Indicador

Auditorías internas realizadas para la fiscalización de los recursos públicos y mejora de la gestión pública.

Tipo de Indicador	Gestión	Dimensión del Indicador	Eficiencia	Año de Medición del Resultado	2021
Cobertura	Estatal	Frecuencia de Medición	Anual		

Desagregado meta valor por género

Parámetros de semaforización		Meta Institucional	Meta Valor	Unidad de medida (meta valor)	Hombre	Mujer
0	59.99	100%	1	Auditoría	0.00	0.00
		Sentido del Indicador	Línea Base (meta valor)	Año (Línea base)		
		Ascendente	No disponible	No disponible		

Variables del Indicador

Nombre de la Variable	Unidad de medida	Tipo de Acumulación
Número de auditorías, visitas e intervenciones (realizado)	Auditoría	Suma
Número de auditorías, visitas e intervenciones (programado)	Auditoría	Suma

Fuente de Información

Medios de verificación

Supuestos

Observaciones

Id_mir

- 1 El presente documento despliega la información perteneciente a los indicadores estratégicos y gestión de aquellos programas presupuestarios que proveen de bienes y servicios que generan valor público a la ciudadanía jalisciense
- 2 Se muestra el número del Componente relacionado con el indicador.

GOBIERNO DEL ESTADO DE JALISCO
PRESUPUESTO DE EGRESOS PARA EL EJERCICIO FISCAL 2021

Ficha Técnica de Indicador

Sistema de Evaluación del Desempeño (SED)

Gobierno del Estado de Jalisco		Secretaría de la Hacienda Pública	
Datos del Programa			
Representación, asesoría e instrumentación jurídica de la Secretaría de Administración			
Eje: Gobierno efectivo e integridad pública		Tema: Administración Pública	
¿Quién gasta?			
35	Unidad Presupuestal	000	Unidad Responsable
Secretaría de Administración		Secretaría de Administración	
		00031	Unidad Ejecutora del Gasto
		Dirección General Jurídica	
¿Para qué se gasta?			
Finalidad	Función	Subfunción	
Gobierno	Coordinación de la Política de Gobierno	Asuntos Jurídicos	
Presupuesto asignado al Programa Presupuestario			
Monto		\$18,694,256.00	
Objetivos			
Nivel	Clave Componente	Resumen Narrativo	
Fin			
Datos del Indicador			
Denominación		Método de cálculo	
Porcentaje de cumplimiento promedio de las metas de MIDE Jalisco		$(\text{Porcentaje de cumplimiento promedio de las metas de MIDE Jalisco (Realizado)} / \text{Porcentaje de cumplimiento promedio de las metas de MIDE Jalisco (Programado)}) * 100$	
Descripción del Indicador			
Este indicador mide las etapas de seguimiento y evaluación de los indicadores de cada uno de los ámbitos clave mediante el Sistema de Información Estratégica. Lo anterior permite verificar el impacto, la eficacia y la eficiencia de los proyectos.			
Tipo de Indicador	Estratégico	Dimensión del Indicador	Eficacia
Cobertura	Estatal	Frecuencia de Medición	Anual
		Año de Medición del Resultado	2021
Desagregado meta valor por género			
Parámetros de semaforización		Meta Institucional	Meta Valor
0	59.99	100%	94
60.00	79.99	Unidad de medida (meta valor)	Año de Medición del Resultado
80.00	130	Porcentaje	2021
92	100	Unidad de medida (meta valor)	Año de Medición del Resultado
100	100	Porcentaje	2008
130	100	Unidad de medida (meta valor)	Año de Medición del Resultado
130	100	Porcentaje	2008
Variabes del Indicador			
Nombre de la Variable		Unidad de medida	Tipo de Acumulación
Porcentaje de cumplimiento promedio de las metas de MIDE Jalisco (realizado)		Porcentaje	Suma
Porcentaje de cumplimiento promedio de las metas de MIDE Jalisco (programado)		Porcentaje	Suma
Fuente de Información			
Dirección General de Planeación y Evaluación Participativa. Secretaría de Planeación y Participación Ciudadana. Gobierno del Estado de Jalisco, 2019.			
Medios de verificación			
Supuestos			
Observaciones			
Id_mir		8809	

- 1 El presente documento despliega la información perteneciente a los indicadores estratégicos y gestión de aquellos programas presupuestarios que proveen de bienes y servicios que generan valor público a la ciudadanía jalisciense
- 2 Se muestra el número del Componente relacionado con el indicador.

2050

GOBIERNO DEL ESTADO DE JALISCO PRESUPUESTO DE EGRESOS PARA EL EJERCICIO FISCAL 2021 Ficha Técnica de Indicador

Sistema de Evaluación del Desempeño (SED)

Gobierno del Estado de JaliscoSecretaría de la Hacienda Pública

Datos del Programa

Representación, asesoría e instrumentación jurídica de la Secretaría de Administración

Eje: Gobierno efectivo e integridad públicaTema: Administración Pública

¿Quién gasta?

35	Unidad Presupuestal	000	Unidad Responsable	00031	Unidad Ejecutora del Gasto
	Secretaría de Administración		Secretaría de Administración		Dirección General Jurídica

¿Para qué se gasta?

Finalidad	Función	Subfunción
Gobierno	Coordinación de la Política de Gobierno	Asuntos Jurídicos

Presupuesto asignado al Programa Presupuestario

Monto

Objetivos

Nivel	Clave Componente	Resumen Narrativo
Propósito		

Datos del Indicador

Denominación Porcentaje de servidores públicos que asisten cuando menos a un evento de capacitación al año	Método de cálculo $(\text{Número de servidores públicos que asisten a por lo menos una capacitación al año con respecto al total de servidores públicos (Realizado)} / \text{Número de servidores públicos que asisten a por lo menos una capacitación al año con respecto al total de servidores públicos (Programado)}) * 100$
----------------------------------------------------------------------------------------------------------------------	--------------------------------------------------------------------------------------------------------------------------------------------------------------------------------------------------------------------------------------------------------------------------------------------------------------------------------------------

Descripción del Indicador
Es la proporción de servidores públicos que acuden cuando menos a un evento de capacitación, respecto del total de servidores públicos.

Tipo de Indicador	<input type="text" value="Estratégico"/>	Dimensión del Indicador	<input type="text" value="Eficacia"/>	Año de Medición del Resultado	<input type="text" value="2021"/>
Cobertura	<input type="text" value="Estatal"/>	Frecuencia de Medición	<input type="text" value="Mensual"/>		

	Meta Institucional	Meta Valor	Unidad de medida (meta valor)	Hombre	Mujer												
Parámetros de semaforización	<input type="text" value="100%"/>	<input type="text" value="50"/>	<input type="text" value="Porcentaje"/>	<input type="text" value="0.00"/>	<input type="text" value="0.00"/>												
<table style="display: inline-table; border: none;"> <tr> <td style="border: 1px solid black; padding: 2px;">0</td> <td style="border: 1px solid black; padding: 2px;">59.99</td> <td style="border: 1px solid black; padding: 2px;">60.00</td> <td style="border: 1px solid black; padding: 2px;">79.99</td> <td style="border: 1px solid black; padding: 2px;">80.00</td> <td style="border: 1px solid black; padding: 2px;">130</td> </tr> <tr> <td style="width: 20px; height: 15px; background-color: red;"></td> <td style="width: 20px; height: 15px; background-color: red;"></td> <td style="width: 20px; height: 15px; background-color: yellow;"></td> <td style="width: 20px; height: 15px; background-color: yellow;"></td> <td style="width: 20px; height: 15px; background-color: green;"></td> <td style="width: 20px; height: 15px; background-color: green;"></td> </tr> </table>	0	59.99	60.00	79.99	80.00	130							Sentido del Indicador	Linea Base (meta valor)	Año (Linea base)		
0	59.99	60.00	79.99	80.00	130												
	<input type="text" value="Ascendente"/>	<input type="text" value="10"/>	<input type="text" value="2019"/>														

Variables del Indicador

Nombre de la Variable	Unidad de medida	Tipo de Acumulación
Número de servidores públicos que asisten a por lo menos una capacitación al año con respecto al total de servidores públicos (realizado)	Porcentaje	Suma
Número de servidores públicos que asisten a por lo menos una capacitación al año con respecto al total de servidores públicos (programado)	Porcentaje	Suma

Fuente de Información

Medios de verificación

Supuestos

Observaciones

Id_mir

- 1 El presente documento despliega la información perteneciente a los indicadores estratégicos y gestión de aquellos programas presupuestarios que proveen de bienes y servicios que generan valor público a la ciudadanía jalisciense
- 2 Se muestra el número del Componente relacionado con el indicador.

GOBIERNO DEL ESTADO DE JALISCO
PRESUPUESTO DE EGRESOS PARA EL EJERCICIO FISCAL 2021
Ficha Técnica de Indicador

Sistema de Evaluación del Desempeño (SED)

Gobierno del Estado de Jalisco Secretaría de la Hacienda Pública

Datos del Programa

Representación, asesoría e instrumentación jurídica de la Secretaría de Administración

Eje: Gobierno efectivo e integridad pública Tema: Administración Pública

¿Quién gasta?

35	Unidad Presupuestal	000	Unidad Responsable	00031	Unidad Ejecutora del Gasto
	Secretaría de Administración		Secretaría de Administración		Dirección General Jurídica

¿Para qué se gasta?

Finalidad	Función	Subfunción
Gobierno	Coordinación de la Política de Gobierno	Asuntos Jurídicos

Presupuesto asignado al Programa Presupuestario

Monto

Objetivos

Nivel	Clave Componente	Resumen Narrativo
Componente	01	Consulta e instrumentación de actos jurídicos realizados a través de la Secretaría

Datos del Indicador

Denominación	Método de cálculo
Porcentaje de actos jurídicos atendidos en consulta e instrumentación	$(\text{Consulta e instrumentación de actos jurídicos (Realizado)} / \text{Consulta e instrumentación de actos jurídicos (Programado)}) * 100$

Descripción del Indicador
Emitir opinión respecto de las consultas y asesorías, así como instrumentar los actos jurídicos relacionadas con las competencias de la Secretaría.

Tipo de Indicador	Gestión	Dimensión del Indicador	Eficacia	Año de Medición del Resultado	2021
Cobertura	Estatal	Frecuencia de Medición	Trimestral		

Desagregado meta valor por género

Parámetros de semaforización		Meta Institucional	Meta Valor	Unidad de medida (meta valor)	Hombre	Mujer
0	59.99	60.00	79.99	80.00	130	
■	■	■	■	■	■	
		Sentido del Indicador	Línea Base (meta valor)	Año (Línea base)		
		Ascendente	No disponible	No disponible		

VARIABLES DEL INDICADOR

Nombre de la Variable	Unidad de medida	Tipo de Acumulación
Consulta e instrumentación de actos jurídicos (realizado)	Porcentaje	Valor presente
Consulta e instrumentación de actos jurídicos (programado)	Porcentaje	Valor presente

Fuente de Información Dirección de lo Consultivo de la Dirección General Jurídica de la Secretaría de Administración
<https://administracion.jalisco.gob.mx/>

Medios de verificación Registros administrativos e instrumentos jurídicos generados por la Dirección de los Consultivos de la Secretaría de Administración.

Supuestos La elaboración de instrumentos jurídicos en apego a la normatividad correspondiente da soporte a las adquisiciones de bienes, contrataciones de servicios y arrendamientos solicitados por las dependencias del Poder Ejecutivo.

Observaciones

Id. mir

- 1 El presente documento despliega la información perteneciente a los indicadores estratégicos y gestión de aquellos programas presupuestarios que proveen de bienes y servicios que generan valor público a la ciudadanía jalisciense
- 2 Se muestra el número del Componente relacionado con el indicador.

GOBIERNO DEL ESTADO DE JALISCO PRESUPUESTO DE EGRESOS PARA EL EJERCICIO FISCAL 2021 Ficha Técnica de Indicador

Sistema de Evaluación del Desempeño (SED)

Gobierno del Estado de JaliscoSecretaría de la Hacienda Pública

Datos del Programa

Representación, asesoría e instrumentación jurídica de la Secretaría de Administración

Eje: Gobierno efectivo e integridad públicaTema: Administración Pública

¿Quién gasta?

35 Unidad Presupuestal	000 Unidad Responsable	00031 Unidad Ejecutora del Gasto
Secretaría de Administración	Secretaría de Administración	Dirección General Jurídica

¿Para qué se gasta?

Finalidad	Función	Subfunción
Gobierno	Coordinación de la Política de Gobierno	Asuntos Jurídicos

Presupuesto asignado al Programa Presupuestario

Monto

Objetivos

Nivel	Clave Componente	Resumen Narrativo
Componente	02	Asuntos jurídicos tramitados ante autoridades

Datos del Indicador

Denominación	Método de cálculo
Porcentaje de asuntos jurídicos tramitados ante autoridades	$(\text{Asuntos jurídicos tramitados ante autoridades (Realizado)} / \text{Asuntos jurídicos tramitados ante autoridades (Programado)}) * 100$

Descripción del Indicador
Participación con carácter de representante legal en toda clase de juicios y trámites judiciales, jurisdiccionales, extrajudiciales, administrativos, civiles, mercantiles, agrarios, amparos, procedimientos administrativos, reclamaciones y litigios en que la Secretaría tenga derechos y obligaciones que hacer valer

Tipo de Indicador	Gestión	Dimensión del Indicador	Eficacia	Año de Medición del Resultado	2021
Cobertura	Estatal	Frecuencia de Medición	Mensual		

Desagregado meta valor por género

	Meta Institucional	Meta Valor	Unidad de medida (meta valor)	Hombre	Mujer												
Parámetros de semaforización	100%	100	Porcentaje	0.00	0.00												
<table style="display: inline-table; border: none;"> <tr> <td style="border: 1px solid black; padding: 2px;">0</td> <td style="border: 1px solid black; padding: 2px;">59.99</td> <td style="border: 1px solid black; padding: 2px;">60.00</td> <td style="border: 1px solid black; padding: 2px;">79.99</td> <td style="border: 1px solid black; padding: 2px;">80.00</td> <td style="border: 1px solid black; padding: 2px;">130</td> </tr> <tr> <td style="background-color: red; width: 15px; height: 15px;"></td> <td style="background-color: red; width: 15px; height: 15px;"></td> <td style="background-color: yellow; width: 15px; height: 15px;"></td> <td style="background-color: yellow; width: 15px; height: 15px;"></td> <td style="background-color: green; width: 15px; height: 15px;"></td> <td style="background-color: green; width: 15px; height: 15px;"></td> </tr> </table>	0	59.99	60.00	79.99	80.00	130							Sentido del Indicador	Línea Base (meta valor)	Año (Línea base)		
0	59.99	60.00	79.99	80.00	130												
	Ascendente	1,200	2019														

Variables del Indicador

Nombre de la Variable	Unidad de medida	Tipo de Acumulación
Asuntos jurídicos tramitados ante autoridades (realizado)	Porcentaje	Valor presente
Asuntos jurídicos tramitados ante autoridades (programado)	Porcentaje	Valor presente

Fuente de Información Dirección de lo Contencioso de la Dirección General Jurídica de la Secretaría de Administración
<https://administracion.jalisco.gob.mx/>

Medios de verificación Registros administrativos y expedientes de asuntos jurídicos procesados ante autoridades competentes por la Dirección de lo Contencioso de la Secretaría de Administración.

Supuestos Atención en defensa de los intereses públicos en procesos jurídicos y administrativos interpuestos por terceros.

Observaciones

Id_mir

- 1 El presente documento despliega la información perteneciente a los indicadores estratégicos y gestión de aquellos programas presupuestarios que proveen de bienes y servicios que generan valor público a la ciudadanía jalisciense
- 2 Se muestra el número del Componente relacionado con el indicador.

GOBIERNO DEL ESTADO DE JALISCO
PRESUPUESTO DE EGRESOS PARA EL EJERCICIO FISCAL 2021
Ficha Técnica de Indicador

Sistema de Evaluación del Desempeño (SED)

Gobierno del Estado de Jalisco Secretaría de la Hacienda Pública

Datos del Programa

Representación, asesoría e instrumentación jurídica de la Secretaría de Administración

Eje: Gobierno efectivo e integridad pública Tema: Administración Pública

¿Quién gasta?

35	Unidad Presupuestal	000	Unidad Responsable	00031	Unidad Ejecutora del Gasto
	Secretaría de Administración		Secretaría de Administración		Dirección General Jurídica

¿Para qué se gasta?

Finalidad	Función	Subfunción
Gobierno	Coordinación de la Política de Gobierno	Asuntos Jurídicos

Presupuesto asignado al Programa Presupuestario

Monto

Objetivos

Nivel	Clave Componente	Resumen Narrativo
Componente	03	Convenios celebrados en materia laboral

Datos del Indicador

Denominación	Método de cálculo
Porcentaje de actos jurídicos en materia laboral	$(\text{Actos jurídicos en materia laboral (Realizado)} / \text{Actos jurídicos en materia laboral (Programado)}) * 100$

Descripción del Indicador
Negociar y conciliar en los juicios laborales y administrativos de naturaleza laboral, promovidos por los servidores públicos de la Secretaría

Tipo de Indicador	Gestión	Dimensión del Indicador	Eficacia	Año de Medición del Resultado	2021
Cobertura	Estatal	Frecuencia de Medición	Mensual		

Desagregado meta valor por género

Parámetros de semaforización		Meta Institucional	Meta Valor	Unidad de medida (meta valor)	Hombre	Mujer
0	59.99	100%	100	Porcentaje	0.00	0.00
60.00	79.99	Sentido del Indicador	Línea Base (meta valor)	Año (Línea base)		
80.00	130	Ascendente	No disponible	No disponible		

VARIABLES DEL INDICADOR

Nombre de la Variable	Unidad de medida	Tipo de Acumulación
Actos jurídicos en materia laboral (realizado)	Porcentaje	Valor presente
Actos jurídicos en materia laboral (programado)	Porcentaje	Valor presente

Fuente de Información
Dirección de relaciones laborales de la Dirección General Jurídica de la Secretaría de Administración
<https://administracion.jalisco.gob.mx/>

Medios de verificación
Registros administrativos y expedientes de asuntos jurídicos laborales procesados ante autoridades competentes por la Dirección de relaciones laborales de la Secretaría de Administración.

Supuestos
Atención en defensa de los intereses públicos en procesos laborales interpuestos por terceros.

Observaciones

Id. mir

- 1 El presente documento despliega la información perteneciente a los indicadores estratégicos y gestión de aquellos programas presupuestarios que proveen de bienes y servicios que generan valor público a la ciudadanía jalisciense
- 2 Se muestra el número del Componente relacionado con el indicador.

GOBIERNO DEL ESTADO DE JALISCO PRESUPUESTO DE EGRESOS PARA EL EJERCICIO FISCAL 2021 Ficha Técnica de Indicador

Sistema de Evaluación del Desempeño (SED)

Gobierno del Estado de Jalisco		Secretaría de la Hacienda Pública	
Datos del Programa			
Tecnologías de la información y comunicación			
Eje: Gobierno efectivo e integridad pública		Tema: Administración Pública	
¿Quién gasta?			
35	Unidad Presupuestal	000	Unidad Responsable
Secretaría de Administración		Secretaría de Administración	
		00048	Unidad Ejecutora del Gasto
		Dirección General de Tecnologías de la Información	
¿Para qué se gasta?			
Finalidad		Función	
Gobierno		Otros Servicios Generales	
		Subfunción	
		Servicios Registrales, Administrativos y Patrimoniales	
Presupuesto asignado al Programa Presupuestario			
Monto		\$144,863,764.55	
Objetivos			
Nivel	Clave Componente	Resumen Narrativo	
Fin			
Datos del Indicador			
Denominación		Método de cálculo	
Posición de Jalisco en la métrica de gobierno abierto		$\frac{\text{Posición de Jalisco en la Métrica de Gobierno abierto (Realizado)}}{\text{Posición de Jalisco en la Métrica de Gobierno abierto (Programado)}} \times 100$	
Descripción del Indicador Se refiere a la posición de Jalisco en la Métrica de Gobierno abierto. La Métrica analiza el acceso a la información que tienen las y los ciudadanos para conocer las acciones de gobierno y, a su vez, en qué medida es posible incidir en su gestión.			
Tipo de Indicador	Estratégico	Dimensión del Indicador	Eficacia
Cobertura	Estatal	Frecuencia de Medición	Bienal
		Año de Medición del Resultado	2021
Desagregado meta valor por género			
Parámetros de semaforización		Meta Institucional	Meta Valor
130	80.00	100%	4
79.99	60.00	Sentido del Indicador	Unidad de medida (meta valor)
59.99	0	Descendente	Posición
0		Linea Base (meta valor)	Hombre
		3	0.00
		Año (Línea base)	Mujer
		2017	0.00
Variabes del Indicador			
Nombre de la Variable		Unidad de medida	Tipo de Acumulación
Posición de Jalisco en la Métrica de Gobierno abierto (realizado)		Posición	Suma
Posición de Jalisco en la Métrica de Gobierno abierto (programado)		Posición	Suma
Fuente de Información: INAI, CIDE. Informe de resultados de la Métrica de Gobierno Abierto, México 2019.			
Medios de verificación:			
Supuestos:			
Observaciones:			
Id_mir		8811	

- 1 El presente documento despliega la información perteneciente a los indicadores estratégicos y gestión de aquellos programas presupuestarios que proveen de bienes y servicios que generan valor público a la ciudadanía jalisciense
- 2 Se muestra el número del Componente relacionado con el indicador.

GOBIERNO DEL ESTADO DE JALISCO PRESUPUESTO DE EGRESOS PARA EL EJERCICIO FISCAL 2021

Ficha Técnica de Indicador

Sistema de Evaluación del Desempeño (SED)

Gobierno del Estado de Jalisco Secretaría de la Hacienda Pública

Datos del Programa

Tecnologías de la información y comunicación

Eje: Gobierno efectivo e integridad pública Tema: Administración Pública

¿Quién gasta?

35	Unidad Presupuestal	000	Unidad Responsable	00048	Unidad Ejecutora del Gasto
	Secretaría de Administración		Secretaría de Administración		Dirección General de Tecnologías de la Información

¿Para qué se gasta?

Finalidad	Función	Subfunción
Gobierno	Otros Servicios Generales	Servicios Registrales, Administrativos y Patrimoniales

Presupuesto asignado al Programa Presupuestario

Monto \$144,863,764.55

Objetivos

Nivel	Clave Componente	Resumen Narrativo
Propósito		


Datos del Indicador

Denominación Porcentaje de servidores públicos que asisten cuando menos a un evento de capacitación al año	Método de cálculo $(\text{Número de servidores públicos que asisten a por lo menos una capacitación al año con respecto al total de servidores públicos (Realizado)} / \text{Número de servidores públicos que asisten a por lo menos una capacitación al año con respecto al total de servidores públicos (Programado)}) * 100$
----------------------------------------------------------------------------------------------------------------------	--------------------------------------------------------------------------------------------------------------------------------------------------------------------------------------------------------------------------------------------------------------------------------------------------------------------------------------------

Descripción del Indicador
Es la proporción de servidores públicos que acuden cuando menos a un evento de capacitación, respecto del total de servidores públicos.

Tipo de Indicador	Estratégico	Dimensión del Indicador	Eficacia	Año de Medición del Resultado	2021
Cobertura	Estatal	Frecuencia de Medición	Mensual		

Desagregado meta valor por género

	Meta Institucional	Meta Valor	Unidad de medida (meta valor)	Hombre	Mujer
	100%	50	Porcentaje	0.00	0.00
Parámetros de semaforización					
0 59.99 60.00 79.99 80.00 130					
	Sentido del Indicador	Linea Base (meta valor)	Año (Linea base)		
	Ascendente	10	2019		

Variables del Indicador

Nombre de la Variable	Unidad de medida	Tipo de Acumulación
Número de servidores públicos que asisten a por lo menos una capacitación al año con respecto al total de servidores públicos (realizado)	Porcentaje	Suma
Número de servidores públicos que asisten a por lo menos una capacitación al año con respecto al total de servidores públicos (programado)	Porcentaje	Suma

Fuente de Información Secretaría de Administración, Gobierno de Jalisco, 2020.

Medios de verificación

Supuestos

Observaciones

Id_mir 8812

- 1 El presente documento despliega la información perteneciente a los indicadores estratégicos y gestión de aquellos programas presupuestarios que proveen de bienes y servicios que generan valor público a la ciudadanía jalisciense
- 2 Se muestra el número del Componente relacionado con el indicador.

GOBIERNO DEL ESTADO DE JALISCO PRESUPUESTO DE EGRESOS PARA EL EJERCICIO FISCAL 2021

Ficha Técnica de Indicador

Sistema de Evaluación del Desempeño (SED)

Gobierno del Estado de Jalisco		Secretaría de la Hacienda Pública	
Datos del Programa			
Tecnologías de la información y comunicación			
Eje: Gobierno efectivo e integridad pública		Tema: Administración Pública	
¿Quién gasta?			
35	Unidad Presupuestal	000	Unidad Responsable
Secretaría de Administración		Secretaría de Administración	
		00048	Unidad Ejecutora del Gasto
		Dirección General de Tecnologías de la Información	
¿Para qué se gasta?			
Finalidad		Función	
Gobierno		Otros Servicios Generales	
		Subfunción	
		Servicios Registrales, Administrativos y Patrimoniales	
Presupuesto asignado al Programa Presupuestario			
Monto		\$144,863,764.55	
Objetivos			
Nivel	Clave Componente	Resumen Narrativo	
Componente	02	Soporte y mantenimiento realizado al equipo tecnológico (hardware - software y licencias)	
Datos del Indicador			
Denominación		Método de cálculo	
Porcentaje de cobertura en la Atención a la Secretaría respecto soporte, mantenimiento y actualización de hardware, software y licencias		$\left(\frac{\text{Atención a la Secretaría respecto soporte, mantenimiento y actualización de hardware, software y licencias (Realizado)}}{\text{Atención a la Secretaría respecto soporte, mantenimiento y actualización de hardware, software y licencias (Programado)}} \right) * 100$	
Descripción del Indicador			
Administrar, monitorear, verificar y mantener la operación de los servidores y equipos de telecomunicaciones, así como los equipos de infraestructura necesarios para la operación de los centros de datos a cargo de la Dirección General de Tecnologías de la Información			
Tipo de Indicador	Gestión	Dimensión del Indicador	Eficacia
Cobertura	Estatal	Frecuencia de Medición	Trimestral
		Año de Medición del Resultado	2021
Desagregado meta valor por género			
Parámetros de semaforización		Meta Institucional	Meta Valor
0	59.99	100%	100
60.00	79.99	Sentido del Indicador	Unidad de medida (meta valor)
80.00	130	Ascendente	Porcentaje
		Linea Base (meta valor)	Hombre
		No disponible	0.00
		No disponible	Mujer
		No disponible	0.00
VARIABLES DEL INDICADOR			
Nombre de la Variable		Unidad de medida	Tipo de Acumulación
Atención a la Secretaría respecto soporte, mantenimiento y actualización de hardware, software y licencias (realizado)		Porcentaje	Valor presente
Atención a la Secretaría respecto soporte, mantenimiento y actualización de hardware, software y licencias (programado)		Porcentaje	Valor presente
Fuente de Información			
Dirección de infraestructura y comunicaciones de la Dirección General de Tecnologías de la Información de la Secretaría de Administración			
https://administracion.jalisco.gob.mx/			
Medios de verificación			
Registros y controles administrativos en la Dirección de infraestructura y comunicaciones de la Secretaría de Administración.			
Supuestos			
Atención a las solicitudes de las dependencias de soporte y mantenimiento informático.			
Observaciones			
Id_mir	10613		
<p>1 El presente documento despliega la información perteneciente a los indicadores estratégicos y gestión de aquellos programas presupuestarios que proveen de bienes y servicios que generan valor público a la ciudadanía jalisciense</p> <p>2 Se muestra el número del Componente relacionado con el indicador.</p>			

GOBIERNO DEL ESTADO DE JALISCO
PRESUPUESTO DE EGRESOS PARA EL EJERCICIO FISCAL 2021

Ficha Técnica de Indicador

Sistema de Evaluación del Desempeño (SED)

Gobierno del Estado de Jalisco Secretaría de la Hacienda Pública

Datos del Programa

Tecnologías de la información y comunicación

Eje: Gobierno efectivo e integridad pública Tema: Administración Pública

¿Quién gasta?

35	Unidad Presupuestal	000	Unidad Responsable	00048	Unidad Ejecutora del Gasto
	Secretaría de Administración		Secretaría de Administración		Dirección General de Tecnologías de la Información

¿Para qué se gasta?

Finalidad	Función	Subfunción
Gobierno	Otros Servicios Generales	Servicios Registrales, Administrativos y Patrimoniales

Presupuesto asignado al Programa Presupuestario

Monto

Objetivos

Nivel	Clave Componente	Resumen Narrativo
Componente	08	Conectividad tecnológica implementada con calidad en las dependencias del Gobierno del Estado de Jalisco

Datos del Indicador

Denominación Porcentaje de conectividad tecnológica implementada con calidad en las dependencias del Gobierno del Estado de Jalisco	Método de cálculo (Conectividad tecnológica implementada en las dependencias (Realizado) / Conectividad tecnológica implementada en las dependencias (Programado))*100
-----------------------------------------------------------------------------------------------------------------------------------------------	----------------------------------------------------------------------------------------------------------------------------------------------------------------------------------

Descripción del Indicador
Identificar y determinar los estándares de calidad y políticas aplicables para los proyectos de TI encomendados en coordinación con las Dependencias y Entidades

Tipo de Indicador	Gestión	Dimensión del Indicador	Eficacia	Año de Medición del Resultado	2021
Cobertura	Estatal	Frecuencia de Medición	Trimestral		

Desagregado meta valor por género

	Meta Institucional	Meta Valor	Unidad de medida (meta valor)	Hombre	Mujer
Parámetros de semaforización	100%	100	Porcentaje	0.00	0.00
<div style="display: flex; justify-content: space-around; align-items: center;"> <div style="text-align: center;">0</div> <div style="text-align: center;">59.99</div> <div style="text-align: center;">60.00</div> <div style="text-align: center;">79.99</div> <div style="text-align: center;">80.00</div> <div style="text-align: center;">130</div> </div>	Sentido del Indicador	Línea Base (meta valor)	Año (Línea base)		
<div style="display: flex; justify-content: space-around;"> <div style="width: 15px; height: 15px; background-color: red; border: 1px solid black;"></div> <div style="width: 15px; height: 15px; background-color: yellow; border: 1px solid black;"></div> <div style="width: 15px; height: 15px; background-color: green; border: 1px solid black;"></div> </div>	Ascendente	No disponible	No disponible		

VARIABLES DEL INDICADOR

Nombre de la Variable	Unidad de medida	Tipo de Acumulación
Conectividad tecnológica implementada en las dependencias (realizado)	Porcentaje	Valor presente
Conectividad tecnológica implementada en las dependencias (programado)	Porcentaje	Valor presente

Fuente de Información Dirección de sistemas de la Dirección General de Tecnologías de la Información de la Secretaría de Administración

<https://administracion.jalisco.gob.mx/>

Medios de verificación Registros y controles administrativos por la Dirección de sistemas de la Secretaría de Administración.

Supuestos Implementación de conectividad tecnológica de calidad a petición de las dependencias del Gobierno del Estado de Jalisco.

Observaciones

Id. mir

1 El presente documento despliega la información perteneciente a los indicadores estratégicos y gestión de aquellos programas presupuestarios que proveen de bienes y servicios que generan valor público a la ciudadanía jalisciense

2 Se muestra el número del Componente relacionado con el indicador.

GOBIERNO DEL ESTADO DE JALISCO PRESUPUESTO DE EGRESOS PARA EL EJERCICIO FISCAL 2021

Ficha Técnica de Indicador

Sistema de Evaluación del Desempeño (SED)

Gobierno del Estado de Jalisco Secretaría de la Hacienda Pública

Datos del Programa

Tecnologías de la información y comunicación

Eje: Gobierno efectivo e integridad pública Tema: Administración Pública

¿Quién gasta?

35	Unidad Presupuestal	000	Unidad Responsable	00048	Unidad Ejecutora del Gasto
	Secretaría de Administración		Secretaría de Administración		Dirección General de Tecnologías de la Información

¿Para qué se gasta?

Finalidad	Función	Subfunción
Gobierno	Otros Servicios Generales	Servicios Registrales, Administrativos y Patrimoniales

Presupuesto asignado al Programa Presupuestario

Monto \$144,863,764.55

Objetivos

Nivel	Clave Componente	Resumen Narrativo
Componente	09	Implementación de políticas, manuales y protocolos soportada en plataformas tecnológicas y normas vigentes para el Gobierno del Estado

Datos del Indicador

Denominación	Método de cálculo
Porcentaje de políticas, manuales y protocolos soportada en plataformas tecnológicas y normas vigentes para el Gobierno del Estado	$(\text{Implementación de políticas, manuales y protocolos (Realizado)} / \text{Implementación de políticas, manuales y protocolos (Programado)}) * 100$

Descripción del Indicador
Instrumentar la metodología de la evaluación de riesgos, que garantice el cumplimiento normas y leyes vigentes

Tipo de Indicador	Gestión	Dimensión del Indicador	Eficacia	Año de Medición del Resultado	2021
Cobertura	Estatal	Frecuencia de Medición	Trimestral		

Desagregado meta valor por género

Parámetros de semaforización		Meta Institucional	Meta Valor	Unidad de medida (meta valor)	Hombre	Mujer
0	59.99	100%	100	Porcentaje	0.00	0.00
60.00	79.99	Sentido del Indicador	Linea Base (meta valor)	Año (Linea base)		
80.00	130	Ascendente	No disponible	No disponible		

Variables del Indicador

Nombre de la Variable	Unidad de medida	Tipo de Acumulación
Implementación de políticas, manuales y protocolos (realizado)	Porcentaje	Valor presente
Implementación de políticas, manuales y protocolos (programado)	Porcentaje	Valor presente

Fuente de Información
Dirección de control de riesgos de la Dirección General de Tecnologías de la Información de la Secretaría de Administración
<https://administracion.jalisco.gob.mx/>

Medios de verificación
Registros y controles administrativos por la Dirección de control de riesgos de la Secretaría de Administración.

Supuestos
Implementación integral y eficiente de políticas, manuales y protocolos soportada en plataformas tecnológicas atendiendo lo dispuesto por el marco normativo vigente.

Observaciones

Id_ mir 10615

- 1 El presente documento despliega la información perteneciente a los indicadores estratégicos y gestión de aquellos programas presupuestarios que proveen de bienes y servicios que generan valor público a la ciudadanía jalisciense
- 2 Se muestra el número del Componente relacionado con el indicador.

GOBIERNO DEL ESTADO DE JALISCO
PRESUPUESTO DE EGRESOS PARA EL EJERCICIO FISCAL 2021

Ficha Técnica de Indicador

Sistema de Evaluación del Desempeño (SED)

Gobierno del Estado de Jalisco Secretaría de la Hacienda Pública

Datos del Programa

Tecnologías de la información y comunicación

Eje: Gobierno efectivo e integridad pública Tema: Administración Pública

¿Quién gasta?

35	Unidad Presupuestal	000	Unidad Responsable	00048	Unidad Ejecutora del Gasto
	Secretaría de Administración		Secretaría de Administración		Dirección General de Tecnologías de la Información

¿Para qué se gasta?

Finalidad	Función	Subfunción
Gobierno	Otros Servicios Generales	Servicios Registrales, Administrativos y Patrimoniales

Presupuesto asignado al Programa Presupuestario

Monto

Objetivos

Nivel	Clave Componente	Resumen Narrativo
Componente	04	Servicios de gobierno operados mediante herramientas digitales de las Secretarías y Organismos Públicos Descentralizados

Datos del Indicador

Denominación	Método de cálculo
Porcentaje de conectividad tecnológica implementada con calidad	$(\text{Conectividad tecnológica implementada (Realizado)} / \text{Conectividad tecnológica implementada (Programado)}) * 100$

Descripción del Indicador
Identificar y determinar los estándares de calidad y políticas aplicables para los proyectos de TI encomendados en coordinación con las Dependencias y Entidades

Tipo de Indicador	Gestión	Dimensión del Indicador	Eficacia	Año de Medición del Resultado	2021
Cobertura	Estatral	Frecuencia de Medición	Trimestral		

Desagregado meta valor por género

	Meta Institucional	Meta Valor	Unidad de medida (meta valor)	Hombre	Mujer
	100%	100	Porcentaje	0.00	0.00
Parámetros de semaforización	Sentido del Indicador	Linea Base (meta valor)	Año (Linea base)		
0 59.99 60.00 79.99 80.00 130	Ascendente	No disponible	No disponible		

Variables del Indicador

Nombre de la Variable	Unidad de medida	Tipo de Acumulación
Conectividad tecnológica implementada (realizado)	Porcentaje	Valor presente
Conectividad tecnológica implementada (programado)	Porcentaje	Valor presente

Fuente de Información

<https://administracion.jalisco.gob.mx/>

Medios de verificación

Supuestos

Observaciones

Id_mir

- 1 El presente documento despliega la información perteneciente a los indicadores estratégicos y gestión de aquellos programas presupuestarios que proveen de bienes y servicios que generan valor público a la ciudadanía jalisciense
- 2 Se muestra el número del Componente relacionado con el indicador.

GOBIERNO DEL ESTADO DE JALISCO PRESUPUESTO DE EGRESOS PARA EL EJERCICIO FISCAL 2021 Ficha Técnica de Indicador

Sistema de Evaluación del Desempeño (SED)

Gobierno del Estado de Jalisco Secretaría de la Hacienda Pública

Datos del Programa

Desarrollo de la administración pública en la operación eficiente del Gobierno del Estado de Jalisco

Eje: Gobierno efectivo e integridad pública Tema: Administración Pública

¿Quién gasta?

35	Unidad Presupuestal	000	Unidad Responsable	00067	Unidad Ejecutora del Gasto
	Secretaría de Administración		Secretaría de Administración		Despacho del Secretario de Administración

¿Para qué se gasta?

Finalidad	Función	Subfunción
Gobierno	Otros Servicios Generales	Otros

Presupuesto asignado al Programa Presupuestario

Monto \$32,231,949.91

Objetivos

Nivel	Clave Componente	Resumen Narrativo
Fin		

Datos del Indicador

Denominación	Método de cálculo
Posición de Jalisco en la métrica de gobierno abierto	$(\text{Posición de Jalisco en la Métrica de Gobierno abierto (Realizado)} / \text{Posición de Jalisco en la Métrica de Gobierno abierto (Programado)}) * 100$

Descripción del Indicador
Se refiere a la posición de Jalisco en la Métrica de Gobierno abierto. La Métrica analiza el acceso a la información que tienen las y los ciudadanos para conocer las acciones de gobierno y, a su vez, en qué medida es posible incidir en su gestión.

Tipo de Indicador	Estratégico	Dimensión del Indicador	Eficacia	Año de Medición del Resultado	2021
Cobertura	Estatral	Frecuencia de Medición	Bienal		

	Meta Institucional	Meta Valor	Unidad de medida (meta valor)	Desagregado meta valor por género	
Parámetros de semaforización	100%	4	Posición	Hombre	Mujer
130 80.00 79.99 60.00 59.99 0	Sentido del Indicador	Línea Base (meta valor)	Año (Línea base)	0.00	0.00
	Descendente	3	2017		

Variables del Indicador

Nombre de la Variable	Unidad de medida	Tipo de Acumulación
Posición de Jalisco en la Métrica de Gobierno abierto (realizado)	Posición	Suma
Posición de Jalisco en la Métrica de Gobierno abierto (programado)	Posición	Suma

Fuente de Información INAI, CIDE. Informe de resultados de la Métrica de Gobierno Abierto, México 2019.

Medios de verificación

Supuestos

Observaciones

Id_mir 8821

- 1 El presente documento despliega la información perteneciente a los indicadores estratégicos y gestión de aquellos programas presupuestarios que proveen de bienes y servicios que generan valor público a la ciudadanía jalisciense
- 2 Se muestra el número del Componente relacionado con el indicador.

GOBIERNO DEL ESTADO DE JALISCO
PRESUPUESTO DE EGRESOS PARA EL EJERCICIO FISCAL 2021

Ficha Técnica de Indicador

Sistema de Evaluación del Desempeño (SED)

Gobierno del Estado de Jalisco Secretaría de la Hacienda Pública

Datos del Programa

Desarrollo de la administración pública en la operación eficiente del Gobierno del Estado de Jalisco

Eje: Gobierno efectivo e integridad pública Tema: Administración Pública

¿Quién gasta?

35	Unidad Presupuestal	000	Unidad Responsable	00067	Unidad Ejecutora del Gasto
	Secretaría de Administración		Secretaría de Administración		Despacho del Secretario de Administración

¿Para qué se gasta?

Finalidad	Función	Subfunción
Gobierno	Otros Servicios Generales	Otros

Presupuesto asignado al Programa Presupuestario

Monto

Objetivos

Nivel	Clave Componente	Resumen Narrativo
Propósito		

Datos del Indicador

Denominación	Método de cálculo
Porcentaje de adquisiciones a través de la Comisión de Adquisiciones	$(\text{Porcentaje del monto de compras a través de la Comisión de Adquisiciones del Gobierno de Jalisco (Realizado)} / \text{Porcentaje del monto de compras a través de la Comisión de Adquisiciones del Gobierno de Jalisco (Programado)}) * 100$

Descripción del Indicador

Se refiere al porcentaje del monto de compras a través de la Comisión de Adquisiciones del Gobierno de Jalisco. Cuando las compras rebasan el millón 500 mil pesos son aprobadas por la Comisión de Adquisiciones.

Tipo de Indicador	Estratégico	Dimensión del Indicador	Eficacia	Año de Medición del Resultado	2021
Cobertura	Estatad	Frecuencia de Medición	Mensual		

Desagregado meta valor por género

Parámetros de semaforización		Meta Institucional	Meta Valor	Unidad de medida (meta valor)	Hombre	Mujer
0	59.99	100%	83	Porcentaje	0.00	0.00
60.00	79.99	Sentido del Indicador	Línea Base (meta valor)	Año (Línea base)		
80.00	130	Ascendente	77	2006		

Variables del Indicador

Nombre de la Variable	Unidad de medida	Tipo de Acumulación
Porcentaje del monto de compras a través de la Comisión de Adquisiciones del Gobierno de Jalisco (realizado)	Porcentaje	Suma
Porcentaje del monto de compras a través de la Comisión de Adquisiciones del Gobierno de Jalisco (programado)	Porcentaje	Suma

Fuente de Información

Medios de verificación

Supuestos

Observaciones

Id_mir

- 1 El presente documento despliega la información perteneciente a los indicadores estratégicos y gestión de aquellos programas presupuestarios que proveen de bienes y servicios que generan valor público a la ciudadanía jalisciense
- 2 Se muestra el número del Componente relacionado con el indicador.

GOBIERNO DEL ESTADO DE JALISCO PRESUPUESTO DE EGRESOS PARA EL EJERCICIO FISCAL 2021 Ficha Técnica de Indicador

Sistema de Evaluación del Desempeño (SED)

Gobierno del Estado de Jalisco Secretaría de la Hacienda Pública

Datos del Programa

Desarrollo de la administración pública en la operación eficiente del Gobierno del Estado de Jalisco

Eje: Gobierno efectivo e integridad pública Tema: Administración Pública

¿Quién gasta?

35	Unidad Presupuestal	000	Unidad Responsable	00067	Unidad Ejecutora del Gasto
	Secretaría de Administración		Secretaría de Administración		Despacho del Secretario de Administración

¿Para qué se gasta?

Finalidad	Función	Subfunción
Gobierno	Otros Servicios Generales	Otros

Presupuesto asignado al Programa Presupuestario

Monto \$32,231,949.91

Objetivos

Nivel	Clave Componente	Resumen Narrativo
Componente	02	Coordinación e implementación de políticas administrativas realizadas para el Gobierno del Estado de Jalisco

Datos del Indicador

Denominación Porcentaje de controles derivados de la coordinación e implementación de políticas administrativas realizadas para el Gobierno del Estado de Jalisco	Método de cálculo (Control derivado de la coordinación e implementación de políticas administrativas realizadas para el Gobierno del Estado de Jalisco (Realizado) / Control derivado de la coordinación e implementación de políticas administrativas realizadas para el Gobierno del Estado de Jalisco (Programado))*100
-----------------------------------------------------------------------------------------------------------------------------------------------------------------------------	--------------------------------------------------------------------------------------------------------------------------------------------------------------------------------------------------------------------------------------------------------------------------------------------------------------------------------------

Descripción del Indicador
 Proponer a los Gobiernos Estatal, Federal y Municipales, medidas de carácter administrativo, encaminadas a mejorar las condiciones socioeconómicas de Jalisco

Tipo de Indicador	Gestión	Dimensión del Indicador	Eficacia	Año de Medición del Resultado	2021
Cobertura	Estatal	Frecuencia de Medición	Mensual		

Desagregado meta valor por género

	Meta Institucional	Meta Valor	Unidad de medida (meta valor)	Hombre	Mujer
Parámetros de semaforización	100%	100	Porcentaje	0.00	0.00
<div style="display: flex; justify-content: space-around; align-items: center;"> <div style="text-align: center;">0</div> <div style="text-align: center;">59.99</div> <div style="text-align: center;">60.00</div> <div style="text-align: center;">79.99</div> <div style="text-align: center;">80.00</div> <div style="text-align: center;">130</div> </div>	Sentido del Indicador	Línea Base (meta valor)	Año (Línea base)		
<div style="display: flex; justify-content: space-around;"> <div style="width: 15px; height: 15px; background-color: red;"></div> <div style="width: 15px; height: 15px; background-color: yellow;"></div> <div style="width: 15px; height: 15px; background-color: green;"></div> </div>	Ascendente	No disponible	No disponible		

Variables del Indicador

Nombre de la Variable	Unidad de medida	Tipo de Acumulación
Control derivado de la coordinación e implementación de políticas administrativas realizadas para el Gobierno del Estado de Jalisco (realizado)	Porcentaje	Valor presente
Control derivado de la coordinación e implementación de políticas administrativas realizadas para el Gobierno del Estado de Jalisco (programado)	Porcentaje	Valor presente

Fuente de Información
 Despacho del Secretario de Administración
<https://administracion.jalisco.gob.mx/>

Medios de verificación
 Registros y controles de oficialía de partes del Despacho del Secretario de Administración de la Secretaría de Administración.

Supuestos
 Atención a solicitudes de administración del elemento humano, bienes materiales y procesos de adquisiciones de las dependencias del poder ejecutivo.

Observaciones

Id_mir 13645

- 1 El presente documento despliega la información perteneciente a los indicadores estratégicos y gestión de aquellos programas presupuestarios que proveen de bienes y servicios que generan valor público a la ciudadanía jalisciense
- 2 Se muestra el número del Componente relacionado con el indicador.

GOBIERNO DEL ESTADO DE JALISCO
PRESUPUESTO DE EGRESOS PARA EL EJERCICIO FISCAL 2021

Ficha Técnica de Indicador

Sistema de Evaluación del Desempeño (SED)

Gobierno del Estado de Jalisco Secretaría de la Hacienda Pública

Datos del Programa

Desarrollo de la administración pública en la operación eficiente del Gobierno del Estado de Jalisco

Eje: Gobierno efectivo e integridad pública

Tema: Administración Pública

¿Quién gasta?

35	Unidad Presupuestal	000	Unidad Responsable	00067	Unidad Ejecutora del Gasto
	Secretaría de Administración		Secretaría de Administración		Despacho del Secretario de Administración

¿Para qué se gasta?

Finalidad	Función	Subfunción
Gobierno	Otros Servicios Generales	Otros

Presupuesto asignado al Programa Presupuestario

Monto

Objetivos

Nivel	Clave Componente	Resumen Narrativo
Componente	04	Desarrollo de procesos de vigilancia a las áreas internas de la Secretaría de Administración

Datos del Indicador

Denominación	Método de cálculo
Porcentaje de procesos desarrollados para la vigilancia a las áreas internas de la Secretaría de Administración	$(\text{Desarrollo de procesos de vigilancia a las áreas internas (Realizado)} / \text{Desarrollo de procesos de vigilancia a las áreas internas (Programado)}) * 100$

Descripción del Indicador
Vigilar el cumplimiento de la aplicación de los gastos a cargo de la Secretaría y sus áreas organizativas así como los procesos de adquisiciones y enajenaciones

Tipo de Indicador	Gestión	Dimensión del Indicador	Eficacia	Año de Medición del Resultado	2021
Cobertura	Estatral	Frecuencia de Medición	Trimestral		

Desagregado meta valor por género

Parámetros de semaforización		Meta Institucional	Meta Valor	Unidad de medida (meta valor)	Hombre	Mujer
0	59.99	100%	100	Porcentaje	0.00	0.00
60.00	79.99	Sentido del Indicador	Línea Base (meta valor)	Año (Línea base)		
80.00	130	Ascendente	No disponible	No disponible		

VARIABLES DEL INDICADOR

Nombre de la Variable	Unidad de medida	Tipo de Acumulación
Desarrollo de procesos de vigilancia a las áreas internas (realizado)	Porcentaje	Valor presente
Desarrollo de procesos de vigilancia a las áreas internas (programado)	Porcentaje	Valor presente

Fuente de Información Dirección de Auditoría Interna de la Secretaría de Administración

<https://administracion.jalisco.gob.mx/>

Medios de verificación Expedientes de procesos elaborados por la Dirección de Auditoría Interna de la Secretaría de Administración.

Supuestos Atención a los requerimientos de información efectuados por entes de fiscalización externos.

Observaciones

Id. mir

1 El presente documento despliega la información perteneciente a los indicadores estratégicos y gestión de aquellos programas presupuestarios que proveen de bienes y servicios que generan valor público a la ciudadanía jalisciense

2 Se muestra el número del Componente relacionado con el indicador.

GOBIERNO DEL ESTADO DE JALISCO
PRESUPUESTO DE EGRESOS PARA EL EJERCICIO FISCAL 2021
Ficha Técnica de Indicador

Sistema de Evaluación del Desempeño (SED)

Gobierno del Estado de Jalisco Secretaría de la Hacienda Pública

Datos del Programa

Desarrollo de la administración pública en la operación eficiente del Gobierno del Estado de Jalisco

Eje: Gobierno efectivo e integridad pública Tema: Administración Pública

¿Quién gasta?

35	Unidad Presupuestal	000	Unidad Responsable	00067	Unidad Ejecutora del Gasto
	Secretaría de Administración		Secretaría de Administración		Despacho del Secretario de Administración

¿Para qué se gasta?

Finalidad	Función	Subfunción
Gobierno	Otros Servicios Generales	Otros

Presupuesto asignado al Programa Presupuestario

Monto

Objetivos

Nivel	Clave Componente	Resumen Narrativo
Componente	01	Procedimientos y servicios, técnicos, financieros y presupuestales realizados por la Secretaría de Administración

Datos del Indicador

Denominación	Método de cálculo
Porcentaje de procedimientos y servicios, técnicos, financieros y presupuestales realizados por la Secretaría de Administración	(Procedimientos y servicios, técnicos, financieros y presupuestales (Realizado) / Procedimientos y servicios, técnicos, financieros y presupuestales (Programado))*100

Descripción del Indicador
Establecer, operar y controlar los sistemas, procedimientos y servicios administrativos, técnicos y presupuestales para el manejo de los recursos humanos, materiales, y financieros asignados a la Secretaría y sus áreas organizativas para su correcta operación

Tipo de Indicador	Gestión	Dimensión del Indicador	Eficacia	Año de Medición del Resultado	2021
Cobertura	Estatal	Frecuencia de Medición	Trimestral		

Desagregado meta valor por género

Parámetros de semaforización	Meta Institucional	Meta Valor	Unidad de medida (meta valor)	Hombre	Mujer
0 <input type="checkbox"/> 59.99 <input type="checkbox"/> 60.00 <input type="checkbox"/> 79.99 <input type="checkbox"/> 80.00 <input type="checkbox"/> 130 <input type="checkbox"/>	100%	100	Porcentaje	0.00	0.00
	Sentido del Indicador	Línea Base (meta valor)	Año (Línea base)		
	Ascendente	No disponible	No disponible		

VARIABLES DEL INDICADOR

Nombre de la Variable	Unidad de medida	Tipo de Acumulación
Procedimientos y servicios, técnicos, financieros y presupuestales (realizado)	Porcentaje	Valor presente
Procedimientos y servicios, técnicos, financieros y presupuestales (programado)	Porcentaje	Valor presente

Fuente de Información
Enlace Administrativo de la Secretaría de Administración
<https://administracion.jalisco.gob.mx/>

Medios de verificación
Conciliaciones bancarias, arqueo de caja y expedientes administrativos elaborados por en enlace administrativo de la Secretaría de Administración.

Supuestos
Eficacia en el desarrollo de procedimientos y servicios, técnicos, financieros y presupuestales en coordinación con Secretaría de la Hacienda Pública.

Observaciones

Id_mir

- 1 El presente documento despliega la información perteneciente a los indicadores estratégicos y gestión de aquellos programas presupuestarios que proveen de bienes y servicios que generan valor público a la ciudadanía jalisciense
- 2 Se muestra el número del Componente relacionado con el indicador.

GOBIERNO DEL ESTADO DE JALISCO PRESUPUESTO DE EGRESOS PARA EL EJERCICIO FISCAL 2021 Ficha Técnica de Indicador

Sistema de Evaluación del Desempeño (SED)

Gobierno del Estado de JaliscoSecretaría de la Hacienda Pública

Datos del Programa

Formación y capacitación de los servidores del Gobierno del Estado de Jalisco

Eje: Gobierno efectivo e integridad públicaTema: Administración Pública

¿Quién gasta?

35	Unidad Presupuestal	000	Unidad Responsable	00068	Unidad Ejecutora del Gasto
	Secretaría de Administración		Secretaría de Administración		Dirección General de Administración y Desarrollo de Personal

¿Para qué se gasta?

Finalidad	Función	Subfunción
Gobierno	Otros Servicios Generales	Otros

Presupuesto asignado al Programa Presupuestario

Monto

Objetivos

Nivel	Clave Componente	Resumen Narrativo
Fin		

Datos del Indicador

Denominación	Método de cálculo
Posición en el Subíndice Gobiernos Eficientes y Eficaces del Índice de Competitividad, IMCO	(Posición en el Subíndice Gobiernos Eficientes y Eficaces del Índice de Competitividad, IMCO (Realizado)/Posición en el Subíndice Gobiernos Eficientes y Eficaces del Índice de Competitividad, IMCO (Programado))*100

Descripción del Indicador

El subíndice Gobiernos Eficientes y Eficaces evalúa la forma en que los gobiernos de las entidades federativas son capaces de influir positivamente en la competitividad mediante políticas públicas orientadas a fomentar el desarrollo económico local..._X000D_. Se evalúa la calidad de la gestión fiscal y financiera local, así como el grado de transparencia y rendición de cuentas asociado a la misma. De igual modo, se evalúa cómo los ingresos fiscales contribuyen al crecimiento de la economía formal.

Tipo de Indicador	Estratégico	Dimensión del Indicador	Eficacia	Año de Medición del Resultado	2021
Cobertura	Estatal	Frecuencia de Medición	Bienal		

Desagregado meta valor por género

	Meta Institucional	Meta Valor	Unidad de medida (meta valor)	Hombre	Mujer
Parámetros de semaforización	100%	3	Posición	0.00	0.00
<div style="display: flex; justify-content: space-around; align-items: center;"> <div style="width: 15px; height: 15px; background-color: red; border: 1px solid black;"></div> <div style="width: 15px; height: 15px; background-color: yellow; border: 1px solid black;"></div> <div style="width: 15px; height: 15px; background-color: green; border: 1px solid black;"></div> </div>	Sentido del Indicador	Línea Base (meta valor)	Año (Línea base)		
	Descendente	22	2012		

Variables del Indicador

Nombre de la Variable	Unidad de medida	Tipo de Acumulación
Posición en el Subíndice Gobiernos Eficientes y Eficaces del Índice de Competitividad, IMCO (realizado)	Posición	Suma
Posición en el Subíndice Gobiernos Eficientes y Eficaces del Índice de Competitividad, IMCO (programado)	Posición	Suma

Fuente de Información

Medios de verificación

Supuestos

Observaciones

Id_ mir

- 1 El presente documento despliega la información perteneciente a los indicadores estratégicos y gestión de aquellos programas presupuestarios que proveen de bienes y servicios que generan valor público a la ciudadanía jalisciense
- 2 Se muestra el número del Componente relacionado con el indicador.

GOBIERNO DEL ESTADO DE JALISCO PRESUPUESTO DE EGRESOS PARA EL EJERCICIO FISCAL 2021

Ficha Técnica de Indicador

Sistema de Evaluación del Desempeño (SED)

Gobierno del Estado de Jalisco Secretaría de la Hacienda Pública

Datos del Programa

Política salarial del Gobierno del Estado de Jalisco

Eje: Gobierno efectivo e integridad pública Tema: Administración Pública

¿Quién gasta?

35	Unidad Presupuestal	000	Unidad Responsable	00068	Unidad Ejecutora del Gasto
	Secretaría de Administración		Secretaría de Administración		Dirección General de Administración y Desarrollo de Personal

¿Para qué se gasta?

Finalidad	Función	Subfunción
Gobierno	Otros Servicios Generales	Servicios Registrales, Administrativos y Patrimoniales

Presupuesto asignado al Programa Presupuestario

Monto \$9,046,034.00

Objetivos

Nivel	Clave Componente	Resumen Narrativo
Fin		

Datos del Indicador

Denominación	Método de cálculo
Posición en el Subíndice Gobiernos Eficientes y Eficaces del Índice de Competitividad, IMCO	(Posición en el Subíndice Gobiernos Eficientes y Eficaces del Índice de Competitividad, IMCO (Realizado)/Posición en el Subíndice Gobiernos Eficientes y Eficaces del Índice de Competitividad, IMCO (Programado))*100

Descripción del Indicador

El subíndice Gobiernos Eficientes y Eficaces evalúa la forma en que los gobiernos de las entidades federativas son capaces de influir positivamente en la competitividad mediante políticas públicas orientadas a fomentar el desarrollo económico local... Se evalúa la calidad de la gestión fiscal y financiera local, así como el grado de transparencia y rendición de cuentas asociado a la misma. De igual modo, se evalúa cómo los ingresos fiscales contribuyen al crecimiento de la economía formal.

Tipo de Indicador	Estratégico	Dimensión del Indicador	Eficacia	Año de Medición del Resultado	2021
Cobertura	Estatral	Frecuencia de Medición	Bienal		

Desagregado meta valor por género

Parámetros de semaforización						Meta Institucional	Meta Valor	Unidad de medida (meta valor)	Hombre	Mujer
130	80.00	79.99	60.00	59.99	0	100%	3	Posición	0.00	0.00
Sentido del Indicador						Línea Base (meta valor)		Año (Línea base)		
Descendente						22		2012		

Variables del Indicador

Nombre de la Variable	Unidad de medida	Tipo de Acumulación
Posición en el Subíndice Gobiernos Eficientes y Eficaces del Índice de Competitividad, IMCO (realizado)	Posición	Suma
Posición en el Subíndice Gobiernos Eficientes y Eficaces del Índice de Competitividad, IMCO (programado)	Posición	Suma

Fuente de Información	IMCO. Índice de Competitividad Estatal (ICE), 2020.
Medios de verificación	
Supuestos	
Observaciones	
Id_ mir	8825

- 1 El presente documento despliega la información perteneciente a los indicadores estratégicos y gestión de aquellos programas presupuestarios que proveen de bienes y servicios que generan valor público a la ciudadanía jalisciense
- 2 Se muestra el número del Componente relacionado con el indicador.

GOBIERNO DEL ESTADO DE JALISCO
PRESUPUESTO DE EGRESOS PARA EL EJERCICIO FISCAL 2021

Ficha Técnica de Indicador

Sistema de Evaluación del Desempeño (SED)

Gobierno del Estado de Jalisco Secretaría de la Hacienda Pública

Datos del Programa

Administración de los recursos humanos del Gobierno del Estado de Jalisco

Eje: Gobierno efectivo e integridad pública Tema: Administración Pública

¿Quién gasta?

35	Unidad Presupuestal	000	Unidad Responsable	00068	Unidad Ejecutora del Gasto
	Secretaría de Administración		Secretaría de Administración		Dirección General de Administración y Desarrollo de Personal

¿Para qué se gasta?

Finalidad	Función	Subfunción
Gobierno	Otros Servicios Generales	Servicios Registrales, Administrativos y Patrimoniales

Presupuesto asignado al Programa Presupuestario

Monto

Objetivos

Nivel	Clave Componente	Resumen Narrativo
Fin		

Datos del Indicador

Denominación	Método de cálculo
Posición de Jalisco en la métrica de gobierno abierto	$(\text{Posición de Jalisco en la Métrica de Gobierno abierto (Realizado)} / \text{Posición de Jalisco en la Métrica de Gobierno abierto (Programado)}) * 100$

Descripción del Indicador
Se refiere a la posición de Jalisco en la Métrica de Gobierno abierto. La Métrica analiza el acceso a la información que tienen las y los ciudadanos para conocer las acciones de gobierno y, a su vez, en qué medida es posible incidir en su gestión.

Tipo de Indicador	Estratégico	Dimensión del Indicador	Eficacia	Año de Medición del Resultado	2021
Cobertura	Estatal	Frecuencia de Medición	Bienal		

Parámetros de semaforización	Meta Institucional	Meta Valor	Unidad de medida (meta valor)	Desagregado meta valor por género	
				Hombre	Mujer
130 80.00 79.99 60.00 59.99 0	100%	4	Posición	0.00	0.00
■ ■ ■ ■ ■ ■	Sentido del Indicador	Línea Base (meta valor)	Año (Línea base)		
	Descendente	3	2017		

VARIABLES DEL INDICADOR

Nombre de la Variable	Unidad de medida	Tipo de Acumulación
Posición de Jalisco en la Métrica de Gobierno abierto (realizado)	Posición	Suma
Posición de Jalisco en la Métrica de Gobierno abierto (programado)	Posición	Suma

Fuente de Información

Medios de verificación

Supuestos

Observaciones

Id_mir

- 1 El presente documento despliega la información perteneciente a los indicadores estratégicos y gestión de aquellos programas presupuestarios que proveen de bienes y servicios que generan valor público a la ciudadanía jalisciense
- 2 Se muestra el número del Componente relacionado con el indicador.

GOBIERNO DEL ESTADO DE JALISCO PRESUPUESTO DE EGRESOS PARA EL EJERCICIO FISCAL 2021 Ficha Técnica de Indicador

Sistema de Evaluación del Desempeño (SED)

Gobierno del Estado de Jalisco Secretaría de la Hacienda Pública

Datos del Programa

Formación y capacitación de los servidores del Gobierno del Estado de Jalisco

Eje: Gobierno efectivo e integridad pública Tema: Administración Pública

¿Quién gasta?

35	Unidad Presupuestal	000	Unidad Responsable	00068	Unidad Ejecutora del Gasto
	Secretaría de Administración		Secretaría de Administración		Dirección General de Administración y Desarrollo de Personal

¿Para qué se gasta?

Finalidad	Función	Subfunción
Gobierno	Otros Servicios Generales	Otros

Presupuesto asignado al Programa Presupuestario

Monto

Objetivos

Nivel	Clave Componente	Resumen Narrativo
Propósito		

Datos del Indicador

Denominación Porcentaje de servidores públicos que asisten cuando menos a un evento de capacitación al año	Método de cálculo $(\text{Número de servidores públicos que asisten a por lo menos una capacitación al año con respecto al total de servidores públicos (Realizado)} / \text{Número de servidores públicos que asisten a por lo menos una capacitación al año con respecto al total de servidores públicos (Programado)}) * 100$
----------------------------------------------------------------------------------------------------------------------	--------------------------------------------------------------------------------------------------------------------------------------------------------------------------------------------------------------------------------------------------------------------------------------------------------------------------------------------

Descripción del Indicador
Es la proporción de servidores públicos que acuden cuando menos a un evento de capacitación, respecto del total de servidores públicos.

Tipo de Indicador	Estratégico	Dimensión del Indicador	Eficacia	Año de Medición del Resultado	2021
Cobertura	Estatal	Frecuencia de Medición	Mensual		

Desagregado meta valor por género

	Meta Institucional	Meta Valor	Unidad de medida (meta valor)	Hombre	Mujer												
	100%	50	Porcentaje	0.00	0.00												
Parámetros de semaforización																	
<table style="display: inline-table; border: none;"> <tr> <td style="border: 1px solid black; padding: 2px 5px;">0</td> <td style="border: 1px solid black; padding: 2px 5px;">59.99</td> <td style="border: 1px solid black; padding: 2px 5px;">60.00</td> <td style="border: 1px solid black; padding: 2px 5px;">79.99</td> <td style="border: 1px solid black; padding: 2px 5px;">80.00</td> <td style="border: 1px solid black; padding: 2px 5px;">130</td> </tr> <tr> <td style="background-color: red; width: 15px; height: 15px;"></td> <td style="background-color: red; width: 15px; height: 15px;"></td> <td style="background-color: yellow; width: 15px; height: 15px;"></td> <td style="background-color: yellow; width: 15px; height: 15px;"></td> <td style="background-color: green; width: 15px; height: 15px;"></td> <td style="background-color: green; width: 15px; height: 15px;"></td> </tr> </table>	0	59.99	60.00	79.99	80.00	130							Sentido del Indicador	Línea Base (meta valor)	Año (Línea base)		
0	59.99	60.00	79.99	80.00	130												
	Ascendente	10	2019														

Variables del Indicador

Nombre de la Variable	Unidad de medida	Tipo de Acumulación
Número de servidores públicos que asisten a por lo menos una capacitación al año con respecto al total de servidores públicos (realizado)	Porcentaje	Suma
Número de servidores públicos que asisten a por lo menos una capacitación al año con respecto al total de servidores públicos (programado)	Porcentaje	Suma

Fuente de Información

Medios de verificación

Supuestos

Observaciones

Id_mir

- 1 El presente documento despliega la información perteneciente a los indicadores estratégicos y gestión de aquellos programas presupuestarios que proveen de bienes y servicios que generan valor público a la ciudadanía jalisciense
- 2 Se muestra el número del Componente relacionado con el indicador.

GOBIERNO DEL ESTADO DE JALISCO PRESUPUESTO DE EGRESOS PARA EL EJERCICIO FISCAL 2021

Ficha Técnica de Indicador

Sistema de Evaluación del Desempeño (SED)

Gobierno del Estado de Jalisco Secretaría de la Hacienda Pública

Datos del Programa

Política salarial del Gobierno del Estado de Jalisco

Eje: Gobierno efectivo e integridad pública Tema: Administración Pública

¿Quién gasta?

35	Unidad Presupuestal	000	Unidad Responsable	00068	Unidad Ejecutora del Gasto
	Secretaría de Administración		Secretaría de Administración		Dirección General de Administración y Desarrollo de Personal

¿Para qué se gasta?

Finalidad	Función	Subfunción
Gobierno	Otros Servicios Generales	Servicios Registrales, Administrativos y Patrimoniales

Presupuesto asignado al Programa Presupuestario

Monto

Objetivos

Nivel	Clave Componente	Resumen Narrativo
Propósito		

Datos del Indicador

Denominación Porcentaje de servidores públicos que asisten cuando menos a un evento de capacitación al año	Método de cálculo $(\text{Número de servidores públicos que asisten a por lo menos una capacitación al año con respecto al total de servidores públicos (Realizado)} / \text{Número de servidores públicos que asisten a por lo menos una capacitación al año con respecto al total de servidores públicos (Programado)}) * 100$
----------------------------------------------------------------------------------------------------------------------	--------------------------------------------------------------------------------------------------------------------------------------------------------------------------------------------------------------------------------------------------------------------------------------------------------------------------------------------

Descripción del Indicador
Es la proporción de servidores públicos que acuden cuando menos a un evento de capacitación, respecto del total de servidores públicos.

Tipo de Indicador	<input type="text" value="Estratégico"/>	Dimensión del Indicador	<input type="text" value="Eficacia"/>	Año de Medición del Resultado	<input type="text" value="2021"/>
Cobertura	<input type="text" value="Estatal"/>	Frecuencia de Medición	<input type="text" value="Mensual"/>		

	Meta Institucional	Meta Valor	Unidad de medida (meta valor)	Hombre	Mujer												
Parámetros de semaforización	<input type="text" value="100%"/>	<input type="text" value="50"/>	<input type="text" value="Porcentaje"/>	<input type="text" value="0.00"/>	<input type="text" value="0.00"/>												
<table style="display: inline-table; border: none;"> <tr> <td style="border: 1px solid black; padding: 2px;">0</td> <td style="border: 1px solid black; padding: 2px;">59.99</td> <td style="border: 1px solid black; padding: 2px;">60.00</td> <td style="border: 1px solid black; padding: 2px;">79.99</td> <td style="border: 1px solid black; padding: 2px;">80.00</td> <td style="border: 1px solid black; padding: 2px;">130</td> </tr> <tr> <td style="background-color: red; width: 15px; height: 15px;"></td> <td style="background-color: red; width: 15px; height: 15px;"></td> <td style="background-color: yellow; width: 15px; height: 15px;"></td> <td style="background-color: yellow; width: 15px; height: 15px;"></td> <td style="background-color: green; width: 15px; height: 15px;"></td> <td style="background-color: green; width: 15px; height: 15px;"></td> </tr> </table>	0	59.99	60.00	79.99	80.00	130							Sentido del Indicador	Línea Base (meta valor)	Año (Línea base)		
0	59.99	60.00	79.99	80.00	130												
	<input type="text" value="Ascendente"/>	<input type="text" value="10"/>	<input type="text" value="2019"/>														

Variables del Indicador

Nombre de la Variable	Unidad de medida	Tipo de Acumulación
Número de servidores públicos que asisten a por lo menos una capacitación al año con respecto al total de servidores públicos (realizado)	Porcentaje	Suma
Número de servidores públicos que asisten a por lo menos una capacitación al año con respecto al total de servidores públicos (programado)	Porcentaje	Suma

Fuente de Información

Medios de verificación

Supuestos

Observaciones

Id_mir

- 1 El presente documento despliega la información perteneciente a los indicadores estratégicos y gestión de aquellos programas presupuestarios que proveen de bienes y servicios que generan valor público a la ciudadanía jalisciense
- 2 Se muestra el número del Componente relacionado con el indicador.

EL ESTADO DE JALISCO

PERIÓDICO OFICIAL

2070

GOBIERNO DEL ESTADO DE JALISCO PRESUPUESTO DE EGRESOS PARA EL EJERCICIO FISCAL 2021 Ficha Técnica de Indicador

Sistema de Evaluación del Desempeño (SED)

Gobierno del Estado de Jalisco Secretaría de la Hacienda Pública

Datos del Programa

Administración de los recursos humanos del Gobierno del Estado de Jalisco

Eje: Gobierno efectivo e integridad pública Tema: Administración Pública

¿Quién gasta?

35	Unidad Presupuestal	000	Unidad Responsable	00068	Unidad Ejecutora del Gasto
	Secretaría de Administración		Secretaría de Administración		Dirección General de Administración y Desarrollo de Personal

¿Para qué se gasta?

Finalidad	Función	Subfunción
Gobierno	Otros Servicios Generales	Servicios Registrales, Administrativos y Patrimoniales

Presupuesto asignado al Programa Presupuestario

Monto

Objetivos

Nivel	Clave Componente	Resumen Narrativo
Propósito		

Datos del Indicador

Denominación Porcentaje de servidores públicos que asisten cuando menos a un evento de capacitación al año	Método de cálculo $(\text{Número de servidores públicos que asisten a por lo menos una capacitación al año con respecto al total de servidores públicos (Realizado)} / \text{Número de servidores públicos que asisten a por lo menos una capacitación al año con respecto al total de servidores públicos (Programado)}) * 100$
----------------------------------------------------------------------------------------------------------------------	--------------------------------------------------------------------------------------------------------------------------------------------------------------------------------------------------------------------------------------------------------------------------------------------------------------------------------------------

Descripción del Indicador
Es la proporción de servidores públicos que acuden cuando menos a un evento de capacitación, respecto del total de servidores públicos.

Tipo de Indicador	Estratégico	Dimensión del Indicador	Eficacia	Año de Medición del Resultado	2021
Cobertura	Estatal	Frecuencia de Medición	Mensual		

Desagregado meta valor por género						
Parámetros de semaforización		Meta Institucional	Meta Valor	Unidad de medida (meta valor)	Hombre	Mujer
0	59.99	100%	50	Porcentaje	0.00	0.00
60.00	79.99	Sentido del Indicador	Línea Base (meta valor)	Año (Línea base)		
80.00	130	Ascendente	10	2019		

Variables del Indicador

Nombre de la Variable	Unidad de medida	Tipo de Acumulación
Número de servidores públicos que asisten a por lo menos una capacitación al año con respecto al total de servidores públicos (realizado)	Porcentaje	Suma
Número de servidores públicos que asisten a por lo menos una capacitación al año con respecto al total de servidores públicos (programado)	Porcentaje	Suma

Fuente de Información

Medios de verificación

Supuestos

Observaciones

Id_mir

- 1 El presente documento despliega la información perteneciente a los indicadores estratégicos y gestión de aquellos programas presupuestarios que proveen de bienes y servicios que generan valor público a la ciudadanía jalisciense
- 2 Se muestra el número del Componente relacionado con el indicador.

GOBIERNO DEL ESTADO DE JALISCO
PRESUPUESTO DE EGRESOS PARA EL EJERCICIO FISCAL 2021

Ficha Técnica de Indicador

Sistema de Evaluación del Desempeño (SED)

Gobierno del Estado de Jalisco		Secretaría de la Hacienda Pública	
Datos del Programa			
Administración de los recursos humanos del Gobierno del Estado de Jalisco			
Eje: Gobierno efectivo e integridad pública		Tema: Administración Pública	
¿Quién gasta?			
35	Unidad Presupuestal	000	Unidad Responsable
Secretaría de Administración		Secretaría de Administración	
		00068	Unidad Ejecutora del Gasto
		Dirección General de Administración y Desarrollo de Personal	
¿Para qué se gasta?			
Finalidad		Función	
Gobierno		Otros Servicios Generales	
		Subfunción	
		Servicios Registrales, Administrativos y Patrimoniales	
Presupuesto asignado al Programa Presupuestario			
Monto		\$67,368,522.84	
Objetivos			
Nivel	Clave Componente	Resumen Narrativo	
Componente	01	Administración de recursos humanos realizado para el Gobierno del Estado de Jalisco	
Datos del Indicador			
Denominación		Método de cálculo	
Porcentaje de estrategias de acción aplicadas para la administración de recursos humanos		$\frac{\text{Estrategias de acción aplicadas para la administración de recursos humanos (Realizado)}}{\text{Estrategias de acción aplicadas para la administración de recursos humanos (Programado)}} \times 100$	
Descripción del Indicador			
Aplicar las normas, sistemas, procedimientos y políticas para la administración de los recursos humanos de las Dependencias			
Tipo de Indicador	Gestión	Dimensión del Indicador	Eficiencia
		Año de Medición del Resultado	2021
Cobertura	Estatal	Frecuencia de Medición	Trimestral
Desagregado meta valor por género			
Parámetros de semaforización		Meta Institucional	Meta Valor
0	59.99	100%	100
60.00	79.99	Sentido del Indicador	Unidad de medida (meta valor)
80.00	130	Ascendente	Porcentaje
		Linea Base (meta valor)	Hombre
		700	0.00
		Año (Linea base)	Mujer
		2020	0.00
Variables del Indicador			
Nombre de la Variable		Unidad de medida	Tipo de Acumulación
Estrategias de acción aplicadas para la administración de recursos humanos (realizado)		Porcentaje	Valor presente
Estrategias de acción aplicadas para la administración de recursos humanos (programado)		Porcentaje	Valor presente
Fuente de Información			
Dirección de Control de Personal de la Dirección General de Administración y Desarrollo de Personal de la Secretaría de Administración			
https://administracion.jalisco.gob.mx/			
Medios de verificación			
Expediente de procesos de movimientos en plantilla de personal efectuados por la Dirección de Control de Personal de la Secretaría de Administración			
Supuestos			
Atención de solicitudes de movimientos en la plantilla de personal de las Dependencias del Poder Ejecutivo.			
Observaciones			
Id_ mir	13656		

- 1 El presente documento despliega la información perteneciente a los indicadores estratégicos y gestión de aquellos programas presupuestarios que proveen de bienes y servicios que generan valor público a la ciudadanía jalisciense
- 2 Se muestra el número del Componente relacionado con el indicador.

GOBIERNO DEL ESTADO DE JALISCO PRESUPUESTO DE EGRESOS PARA EL EJERCICIO FISCAL 2021 Ficha Técnica de Indicador

Sistema de Evaluación del Desempeño (SED)

Gobierno del Estado de Jalisco Secretaría de la Hacienda Pública

Datos del Programa

Administración de los recursos humanos del Gobierno del Estado de Jalisco

Eje: Gobierno efectivo e integridad pública Tema: Administración Pública

¿Quién gasta?

35	Unidad Presupuestal	000	Unidad Responsable	00068	Unidad Ejecutora del Gasto
	Secretaría de Administración		Secretaría de Administración		Dirección General de Administración y Desarrollo de Personal

¿Para qué se gasta?

Finalidad	Función	Subfunción
Gobierno	Otros Servicios Generales	Servicios Registrales, Administrativos y Patrimoniales

Presupuesto asignado al Programa Presupuestario

Monto

Objetivos

Nivel	Clave Componente	Resumen Narrativo
Componente	02	Historial de los servidores públicos realizado para las Dependencias del Gobierno del Estado de Jalisco

Datos del Indicador

Denominación	Método de cálculo
Porcentaje de expedientes integrados de los servidores públicos	$(\text{Expedientes integrados de los servidores públicos (Realizado)} / \text{Expedientes integrados de los servidores públicos (Programado)}) * 100$

Descripción del Indicador
Integrar, actualizar, administrar y promover la bolsa de trabajo del Poder Ejecutivo, así como la integración como servidores públicos

Tipo de Indicador	Gestión	Dimensión del Indicador	Eficacia	Año de Medición del Resultado	2021
Cobertura	Estatal	Frecuencia de Medición	Trimestral		

Desagregado meta valor por género

Parámetros de semaforización		Meta Institucional	Meta Valor	Unidad de medida (meta valor)	Hombre	Mujer
0	59.99	100%	100	Porcentaje	0.00	0.00
60.00	79.99	Sentido del Indicador	Línea Base (meta valor)	Año (Línea base)		
80.00	130	Ascendente	700	2020		

Variables del Indicador

Nombre de la Variable	Unidad de medida	Tipo de Acumulación
Expedientes integrados de los servidores públicos (realizado)	Porcentaje	Valor presente
Expedientes integrados de los servidores públicos (programado)	Porcentaje	Valor presente

Fuente de Información Dirección de Control de Personal de la Dirección General de Administración y Desarrollo de Personal de la Secretaría de Administración

Medios de verificación <https://administracion.jalisco.gob.mx/>
Expedientes integrados de los servidores públicos en resguardo de la Dirección de Control de Personal de la Secretaría de Administración.

Supuestos Integración de expedientes de los servidores públicos de conformidad con la normatividad aplicable y en atención a los movimientos de plantilla solicitados por las diversas Dependencias del Ejecutivo.

Observaciones

Id. mir

- 1 El presente documento despliega la información perteneciente a los indicadores estratégicos y gestión de aquellos programas presupuestarios que proveen de bienes y servicios que generan valor público a la ciudadanía jalisciense
- 2 Se muestra el número del Componente relacionado con el indicador.

GOBIERNO DEL ESTADO DE JALISCO
PRESUPUESTO DE EGRESOS PARA EL EJERCICIO FISCAL 2021
Ficha Técnica de Indicador

Sistema de Evaluación del Desempeño (SED)

Gobierno del Estado de Jalisco Secretaría de la Hacienda Pública

Datos del Programa

Formación y capacitación de los servidores del Gobierno del Estado de Jalisco

Eje: Gobierno efectivo e integridad pública Tema: Administración Pública

¿Quién gasta?

35	Unidad Presupuestal	000	Unidad Responsable	00068	Unidad Ejecutora del Gasto
	Secretaría de Administración		Secretaría de Administración		Dirección General de Administración y Desarrollo de Personal

¿Para qué se gasta?

Finalidad	Función	Subfunción
Gobierno	Otros Servicios Generales	Otros

Presupuesto asignado al Programa Presupuestario

Monto

Objetivos

Nivel	Clave Componente	Resumen Narrativo
Componente	C1	Capacitaciones institucionales y especializadas contratadas para los servidores públicos

Datos del Indicador

Denominación	Método de cálculo
Total de asistentes a cursos de capacitación especializada e institucional	$(\text{Asistentes a cursos de capacitación especializada e institucional (Realizado)} / \text{Asistentes a cursos de capacitación especializada e institucional (Programado)}) * 100$

Descripción del Indicador
Establecer políticas y lineamientos para la programación y ejecución anual de la capacitación especializada e institucional de los servidores públicos de las Dependencia

Tipo de Indicador	Gestión	Dimensión del Indicador	Eficiencia	Año de Medición del Resultado	2021
Cobertura	Estatral	Frecuencia de Medición	Mensual		

Parámetros de semaforización						Desagregado meta valor por género				
						Meta Institucional	Meta Valor	Unidad de medida (meta valor)	Hombre	Mujer
0	59.99	60.00	79.99	80.00	130	100%	3,900	Asistente	0.00	0.00
						Sentido del Indicador	Línea Base (meta valor)	Año (Línea base)		
						Ascendente	3,900	2020		

VARIABLES DEL INDICADOR

Nombre de la Variable	Unidad de medida	Tipo de Acumulación
Asistentes a cursos de capacitación especializada e institucional (realizado)	Asistente	Suma
Asistentes a cursos de capacitación especializada e institucional (programado)	Asistente	Suma

Fuente de Información Dirección de Formación y Capacitación de la Dirección General de Administración y Desarrollo de Personal de la Secretaría de Administración

<https://administracion.jalisco.gob.mx/>

Medios de verificación Expedientes administrativos de servidores públicos capacitados registrados por la Dirección de Formación y Capacitación de la Secretaría de Administración.

Supuestos Capacitaciones institucionales y especializadas de calidad contratadas de acuerdo a las necesidades manifestadas por cada dependencia del Poder Ejecutivo y dirigida a sus servidores públicos

Observaciones

Id. mir

- 1 El presente documento despliega la información perteneciente a los indicadores estratégicos y gestión de aquellos programas presupuestarios que proveen de bienes y servicios que generan valor público a la ciudadanía jalisciense
- 2 Se muestra el número del Componente relacionado con el indicador.

GOBIERNO DEL ESTADO DE JALISCO PRESUPUESTO DE EGRESOS PARA EL EJERCICIO FISCAL 2021 Ficha Técnica de Indicador

Sistema de Evaluación del Desempeño (SED)

Gobierno del Estado de Jalisco Secretaría de la Hacienda Pública

Datos del Programa

Formación y capacitación de los servidores del Gobierno del Estado de Jalisco

Eje: Gobierno efectivo e integridad pública Tema: Administración Pública

¿Quién gasta?

35	Unidad Presupuestal	000	Unidad Responsable	00068	Unidad Ejecutora del Gasto
	Secretaría de Administración		Secretaría de Administración		Dirección General de Administración y Desarrollo de Personal

¿Para qué se gasta?

Finalidad	Función	Subfunción
Gobierno	Otros Servicios Generales	Otros

Presupuesto asignado al Programa Presupuestario

Monto

Objetivos

Nivel	Clave Componente	Resumen Narrativo
Componente	02	Formación y apoyo realizados para mejorar la operación laboral de los servidores públicos

Datos del Indicador

Denominación	Método de cálculo
Porcentaje de estrategias de formación y apoyo aplicadas en la gestión de recursos humanos en las dependencias	(Estrategias de formación y apoyo aplicadas en la gestión de recursos humanos en las dependencias (Realizado) / Estrategias de formación y apoyo aplicadas en la gestión de recursos humanos en las dependencias (Programado))*100

Descripción del Indicador
Establecer criterios y medidas tendientes a concientizar a los servidores públicos al Servicio de las Dependencias en la correcta utilización de los insumos necesarios para el desempeño de sus labores

Tipo de Indicador	Gestión	Dimensión del Indicador	Eficacia	Año de Medición del Resultado	2021
Cobertura	Estatal	Frecuencia de Medición	Trimestral		

Desagregado meta valor por género

Parámetros de semaforización		Meta Institucional	Meta Valor	Unidad de medida (meta valor)	Hombre	Mujer
0	59.99	100%	100	Porcentaje	0.00	0.00
60.00	79.99	Sentido del Indicador	Linea Base (meta valor)	Año (Linea base)		
80.00	130	Ascendente	No disponible	No disponible		

Variables del Indicador

Nombre de la Variable	Unidad de medida	Tipo de Acumulación
Estrategias de formación y apoyo aplicadas en la gestión de recursos humanos en las dependencias (realizado)	Porcentaje	Valor presente
Estrategias de formación y apoyo aplicadas en la gestión de recursos humanos en las dependencias (programado)	Porcentaje	Valor presente

Fuente de Información
Dirección de Formación y Capacitación de la Dirección General de Administración y Desarrollo de Personal de la Secretaría de Administración
<https://administracion.jalisco.gob.mx/>

Medios de verificación
Expediente administrativo de prestadores de servicio social y de prácticas profesionales coordinados por Dirección de Formación y Capacitación de la Secretaría de Administración.

Supuestos
Formación y apoyo oportuno para la gestión de recursos humanos en las dependencias a través de la atención de solicitudes de prestadores de servicio social y practicantes.

Observaciones

Id_mir

- 1 El presente documento despliega la información perteneciente a los indicadores estratégicos y gestión de aquellos programas presupuestarios que proveen de bienes y servicios que generan valor público a la ciudadanía jalisciense
- 2 Se muestra el número del Componente relacionado con el indicador.

GOBIERNO DEL ESTADO DE JALISCO
PRESUPUESTO DE EGRESOS PARA EL EJERCICIO FISCAL 2021

Ficha Técnica de Indicador

Sistema de Evaluación del Desempeño (SED)

Gobierno del Estado de Jalisco Secretaría de la Hacienda Pública

Datos del Programa

Política salarial del Gobierno del Estado de Jalisco

Eje: Gobierno efectivo e integridad pública Tema: Administración Pública

¿Quién gasta?

35	Unidad Presupuestal	000	Unidad Responsable	00068	Unidad Ejecutora del Gasto
	Secretaría de Administración		Secretaría de Administración		Dirección General de Administración y Desarrollo de Personal

¿Para qué se gasta?

Finalidad	Función	Subfunción
Gobierno	Otros Servicios Generales	Servicios Registrales, Administrativos y Patrimoniales

Presupuesto asignado al Programa Presupuestario

Monto

Objetivos

Nivel	Clave Componente	Resumen Narrativo
Componente	02	Diseño de niveles en plantilla realizado para el Gobierno del estado de Jalisco

Datos del Indicador

Denominación	Método de cálculo
Porcentaje de diseños de niveles actualizados en plantilla del Gobierno del estado de Jalisco	$(\text{Actualización del diseño de niveles en plantilla (Realizado)} / \text{Actualización del diseño de niveles en plantilla (Programado)}) * 100$

Descripción del Indicador
Definir y emitir, previa autorización de la Dirección General de Administración y Desarrollo de Personal, las políticas salariales del Poder Ejecutivo

Tipo de Indicador	Gestión	Dimensión del Indicador	Economía	Año de Medición del Resultado	2021
Cobertura	Estatal	Frecuencia de Medición	Trimestral		

Desagregado meta valor por género

	Meta Institucional	Meta Valor	Unidad de medida (meta valor)	Hombre	Mujer
Parámetros de semaforización	100%	100	Porcentaje	0.00	0.00
<div style="display: flex; justify-content: space-around; align-items: center;"> <div style="text-align: center;">0</div> <div style="text-align: center;">59.99</div> <div style="text-align: center;">60.00</div> <div style="text-align: center;">79.99</div> <div style="text-align: center;">80.00</div> <div style="text-align: center;">130</div> </div>	Sentido del Indicador	Línea Base (meta valor)	Año (Línea base)		
<div style="display: flex; justify-content: space-around;"> <div style="width: 15px; height: 15px; background-color: red; border: 1px solid black;"></div> <div style="width: 15px; height: 15px; background-color: yellow; border: 1px solid black;"></div> <div style="width: 15px; height: 15px; background-color: green; border: 1px solid black;"></div> </div>	Ascendente	700	2020		

VARIABLES DEL INDICADOR

Nombre de la Variable	Unidad de medida	Tipo de Acumulación
Actualización del diseño de niveles en plantilla (realizado)	Porcentaje	Valor presente
Actualización del diseño de niveles en plantilla (programado)	Porcentaje	Valor presente

Fuente de Información
Dirección de Política Salarial de la Dirección General de Administración y Desarrollo de Personal de la Secretaría de Administración
<https://administracion.jalisco.gob.mx/>

Medios de verificación
Expedientes administrativos de aplicación de publicaciones oficiales de plantillas y tabuladores por la Dirección de Política Salarial de la Secretaría de Administración.

Supuestos
Atención a las disposiciones legales aplicables al diseño de niveles en plantilla para la aprobación del Congreso del Estado.

Observaciones

Id. mir

- 1 El presente documento despliega la información perteneciente a los indicadores estratégicos y gestión de aquellos programas presupuestarios que proveen de bienes y servicios que generan valor público a la ciudadanía jalisciense
- 2 Se muestra el número del Componente relacionado con el indicador.

GOBIERNO DEL ESTADO DE JALISCO PRESUPUESTO DE EGRESOS PARA EL EJERCICIO FISCAL 2021 Ficha Técnica de Indicador

Sistema de Evaluación del Desempeño (SED)

Gobierno del Estado de Jalisco Secretaría de la Hacienda Pública

Datos del Programa

Política salarial del Gobierno del Estado de Jalisco

Eje: Gobierno efectivo e integridad pública Tema: Administración Pública

¿Quién gasta?

35 Unidad Presupuestal	000 Unidad Responsable	00068 Unidad Ejecutora del Gasto
Secretaría de Administración	Secretaría de Administración	Dirección General de Administración y Desarrollo de Personal

¿Para qué se gasta?

Finalidad	Función	Subfunción
Gobierno	Otros Servicios Generales	Servicios Registrales, Administrativos y Patrimoniales

Presupuesto asignado al Programa Presupuestario

Monto

Objetivos

Nivel	Clave Componente	Resumen Narrativo
Componente	01	Adecuaciones salariales a servidores públicos en apego a la normatividad

Datos del Indicador

Denominación	Método de cálculo
Porcentaje de acciones para las adecuaciones salariales a servidores públicos	$(\text{Acciones para las adecuaciones salariales a servidores públicos (Realizado)} / \text{Acciones para las adecuaciones salariales a servidores públicos (Programado)}) * 100$

Descripción del Indicador
Elaborar estudios y análisis que permitan proporcionar la información oportuna y necesaria para la toma de decisiones en los incrementos salariales o en su caso, de prestaciones; que se requieran a través de la Dirección General de Administración y Desarrollo de Personal

Tipo de Indicador	Gestión	Dimensión del Indicador	Economía	Año de Medición del Resultado	2021
Cobertura	Estatal	Frecuencia de Medición	Trimestral		

Parámetros de semaforización		Desagregado meta valor por género				
		Meta Institucional	Meta Valor	Unidad de medida (meta valor)	Hombre	Mujer
0	59.99	100%	100	Porcentaje	0.00	0.00
60.00	79.99	Sentido del Indicador	Línea Base (meta valor)	Año (Línea base)		
80.00	130				Ascendente	700

Variables del Indicador

Nombre de la Variable	Unidad de medida	Tipo de Acumulación
Acciones para las adecuaciones salariales a servidores públicos (realizado)	Porcentaje	Valor presente
Acciones para las adecuaciones salariales a servidores públicos (programado)	Porcentaje	Valor presente

Fuente de Información Dirección de Política Salarial de la Dirección General de Administración y Desarrollo de Personal de la Secretaría de Administración

<https://administracion.jalisco.gob.mx/>

Medios de verificación Expedientes de dictámenes de adecuaciones salariales efectuadas por la Dirección de Política Salarial de la Secretaría de Administración.

Supuestos Adecuaciones salariales procesadas en atención a las solicitudes de las diversas dependencias del Poder Ejecutivo.

Observaciones

Id_mir

- 1 El presente documento despliega la información perteneciente a los indicadores estratégicos y gestión de aquellos programas presupuestarios que proveen de bienes y servicios que generan valor público a la ciudadanía jalisciense
- 2 Se muestra el número del Componente relacionado con el indicador.

GOBIERNO DEL ESTADO DE JALISCO
PRESUPUESTO DE EGRESOS PARA EL EJERCICIO FISCAL 2021

Ficha Técnica de Indicador

Sistema de Evaluación del Desempeño (SED)

Gobierno del Estado de Jalisco Secretaría de la Hacienda Pública

Datos del Programa

Máxima exposición pública y eficiencia en las compras gubernamentales

Eje: Gobierno efectivo e integridad pública Tema: Administración Pública

¿Quién gasta?

35	Unidad Presupuestal	000	Unidad Responsable	00073	Unidad Ejecutora del Gasto
	Secretaría de Administración		Secretaría de Administración		Dirección General de Abastecimientos

¿Para qué se gasta?

Finalidad	Función	Subfunción
Gobierno	Otros Servicios Generales	Servicios Registrales, Administrativos y Patrimoniales

Presupuesto asignado al Programa Presupuestario

Monto

Objetivos

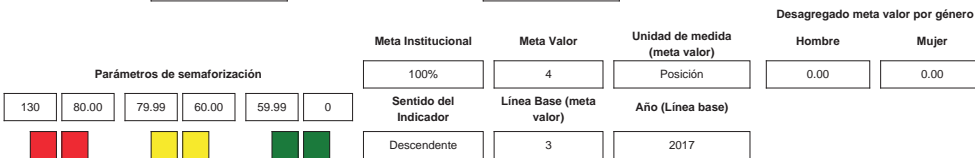
Nivel	Clave Componente	Resumen Narrativo
Fin		

Datos del Indicador

Denominación	Método de cálculo
Posición de Jalisco en la métrica de gobierno abierto	$(\text{Posición de Jalisco en la Métrica de Gobierno abierto (Realizado)} / \text{Posición de Jalisco en la Métrica de Gobierno abierto (Programado)}) * 100$

Descripción del Indicador
Se refiere a la posición de Jalisco en la Métrica de Gobierno abierto. La Métrica analiza el acceso a la información que tienen las y los ciudadanos para conocer las acciones de gobierno y, a su vez, en qué medida es posible incidir en su gestión.

Tipo de Indicador	Estratégico	Dimensión del Indicador	Eficacia	Año de Medición del Resultado	2021
Cobertura	Estatal	Frecuencia de Medición	Bienal		



VARIABLES DEL INDICADOR

Nombre de la Variable	Unidad de medida	Tipo de Acumulación
Posición de Jalisco en la Métrica de Gobierno abierto (realizado)	Posición	Suma
Posición de Jalisco en la Métrica de Gobierno abierto (programado)	Posición	Suma

Fuente de Información	INAI, CIDE. Informe de resultados de la Métrica de Gobierno Abierto, México 2019.
Medios de verificación	
Supuestos	
Observaciones	
Id_mir	8829

- 1 El presente documento despliega la información perteneciente a los indicadores estratégicos y gestión de aquellos programas presupuestarios que proveen de bienes y servicios que generan valor público a la ciudadanía jalisciense
- 2 Se muestra el número del Componente relacionado con el indicador.

GOBIERNO DEL ESTADO DE JALISCO PRESUPUESTO DE EGRESOS PARA EL EJERCICIO FISCAL 2021 Ficha Técnica de Indicador

Sistema de Evaluación del Desempeño (SED)

Gobierno del Estado de Jalisco Secretaría de la Hacienda Pública

Datos del Programa

Máxima exposición pública y eficiencia en las compras gubernamentales

Eje: Gobierno efectivo e integridad pública Tema: Administración Pública

¿Quién gasta?

35	Unidad Presupuestal	000	Unidad Responsable	00073	Unidad Ejecutora del Gasto
	Secretaría de Administración		Secretaría de Administración		Dirección General de Abastecimientos

¿Para qué se gasta?

Finalidad	Función	Subfunción
Gobierno	Otros Servicios Generales	Servicios Registrales, Administrativos y Patrimoniales

Presupuesto asignado al Programa Presupuestario

Monto

Objetivos

Nivel	Clave Componente	Resumen Narrativo
Propósito		

Datos del Indicador

Denominación	Método de cálculo
Porcentaje de adquisiciones a través de la Comisión de Adquisiciones	$(\text{Porcentaje del monto de compras a través de la Comisión de Adquisiciones del Gobierno de Jalisco (Realizado)} / \text{Porcentaje del monto de compras a través de la Comisión de Adquisiciones del Gobierno de Jalisco (Programado)}) * 100$

Descripción del Indicador
Se refiere al porcentaje del monto de compras a través de la Comisión de Adquisiciones del Gobierno de Jalisco. Cuando las compras rebasan el millón 500 mil pesos son aprobadas por la Comisión de Adquisiciones.

Tipo de Indicador	Estratégico	Dimensión del Indicador	Eficacia	Año de Medición del Resultado	2021
Cobertura	Estatal	Frecuencia de Medición	Mensual		

Desagregado meta valor por género

Parámetros de semaforización <div style="display: flex; justify-content: space-around; align-items: center;"> <div style="text-align: center;">0</div> <div style="text-align: center;">59.99</div> <div style="text-align: center;">60.00</div> <div style="text-align: center;">79.99</div> <div style="text-align: center;">80.00</div> <div style="text-align: center;">130</div> </div> <div style="display: flex; justify-content: space-around; margin-top: 5px;"> <div style="width: 15px; height: 15px; background-color: red; border: 1px solid black;"></div> <div style="width: 15px; height: 15px; background-color: red; border: 1px solid black;"></div> <div style="width: 15px; height: 15px; background-color: yellow; border: 1px solid black;"></div> <div style="width: 15px; height: 15px; background-color: yellow; border: 1px solid black;"></div> <div style="width: 15px; height: 15px; background-color: green; border: 1px solid black;"></div> <div style="width: 15px; height: 15px; background-color: green; border: 1px solid black;"></div> </div>		Meta Institucional	Meta Valor	Unidad de medida (meta valor)	Hombre	Mujer
		100%	83	Porcentaje	0.00	0.00
		Sentido del Indicador	Linea Base (meta valor)	Año (Linea base)		
		Ascendente	77	2006		

Variables del Indicador

Nombre de la Variable	Unidad de medida	Tipo de Acumulación
Porcentaje del monto de compras a través de la Comisión de Adquisiciones del Gobierno de Jalisco (realizado)	Porcentaje	Suma
Porcentaje del monto de compras a través de la Comisión de Adquisiciones del Gobierno de Jalisco (programado)	Porcentaje	Suma

Fuente de Información	Secretaría de Administración, Gobierno de Jalisco, 2020.
Medios de verificación	
Supuestos	
Observaciones	
Id_mir	8830

- 1 El presente documento despliega la información perteneciente a los indicadores estratégicos y gestión de aquellos programas presupuestarios que proveen de bienes y servicios que generan valor público a la ciudadanía jalisciense
- 2 Se muestra el número del Componente relacionado con el indicador.

GOBIERNO DEL ESTADO DE JALISCO
PRESUPUESTO DE EGRESOS PARA EL EJERCICIO FISCAL 2021
Ficha Técnica de Indicador

Sistema de Evaluación del Desempeño (SED)

Gobierno del Estado de Jalisco		Secretaría de la Hacienda Pública	
Datos del Programa			
Máxima exposición pública y eficiencia en las compras gubernamentales			
Eje: Gobierno efectivo e integridad pública		Tema: Administración Pública	
¿Quién gasta?			
35	Unidad Presupuestal	000	Unidad Responsable
Secretaría de Administración		Secretaría de Administración	
		00073	Unidad Ejecutora del Gasto
		Dirección General de Abastecimientos	
¿Para qué se gasta?			
Finalidad		Función	
Gobierno		Otros Servicios Generales	
		Subfunción	
		Servicios Registrales, Administrativos y Patrimoniales	
Presupuesto asignado al Programa Presupuestario			
Monto		\$444,187,385.00	
Objetivos			
Nivel	Clave Componente	Resumen Narrativo	
Componente	C1	Procesos para la adquisición de bienes y servicios para el Gobierno del Estado de Jalisco	
Datos del Indicador			
Denominación		Método de cálculo	
Total de procesos para la adquisición de bienes y servicios para el Gobierno del Estado de Jalisco		$\left(\frac{\text{Procesos para la adquisición de bienes y servicios para el Gobierno del Estado de Jalisco (Realizado)}}{\text{Procesos para la adquisición de bienes y servicios para el Gobierno del Estado de Jalisco (Programado)}} \times 100 \right)$	
Descripción del Indicador			
Recibir, registrar, revisar y dar trámite a los requerimientos de los bienes muebles y servicios solicitados por las Dependencias y Entidades según corresponda			
Tipo de Indicador	Gestión	Dimensión del Indicador	Eficiencia
Cobertura	Estatal	Frecuencia de Medición	Mensual
		Año de Medición del Resultado	2021
Desagregado meta valor por género			
Parámetros de semaforización		Meta Institucional	Meta Valor
0	59.99	100%	800
60.00	79.99	Sentido del Indicador	Unidad de medida (meta valor)
80.00	130	Ascendente	Proceso
130		Linea Base (meta valor)	Año (Linea base)
130		No disponible	No disponible
Variables del Indicador			
Nombre de la Variable		Unidad de medida	Tipo de Acumulación
Procesos para la adquisición de bienes y servicios para el Gobierno del Estado de Jalisco (realizado)		Proceso	Suma
Procesos para la adquisición de bienes y servicios para el Gobierno del Estado de Jalisco (programado)		Proceso	Suma
Fuente de Información	Dirección de Adquisiciones y de Comité de Adquisiciones y Enajenaciones de la Dirección General de Abastecimientos de la Secretaría de Administración https://administracion.jalisco.gob.mx/		
Medios de verificación	Expedientes de procesos de licitación y adjudicación directa efectuados por la Dirección General de Abastecimientos de la Secretaría de Administración.		
Supuestos	Atención a las solicitudes de adquisición de bienes, contratación de servicios o arrendamiento de las Dependencias del Poder Ejecutivo de conformidad con la normatividad aplicable.		
Observaciones			
Id_mir	13674		
1	El presente documento despliega la información perteneciente a los indicadores estratégicos y gestión de aquellos programas presupuestarios que proveen de bienes y servicios que generan valor público a la ciudadanía jalisciense		
2	Se muestra el número del Componente relacionado con el indicador.		

GOBIERNO DEL ESTADO DE JALISCO PRESUPUESTO DE EGRESOS PARA EL EJERCICIO FISCAL 2021

Ficha Técnica de Indicador

Sistema de Evaluación del Desempeño (SED)

Gobierno del Estado de JaliscoSecretaría de la Hacienda Pública

Datos del Programa

Máxima exposición pública y eficiencia en las compras gubernamentales

Eje: Gobierno efectivo e integridad públicaTema: Administración Pública

¿Quién gasta?

35	Unidad Presupuestal	000	Unidad Responsable	00073	Unidad Ejecutora del Gasto
	Secretaría de Administración		Secretaría de Administración		Dirección General de Abastecimientos

¿Para qué se gasta?

Finalidad	Función	Subfunción
Gobierno	Otros Servicios Generales	Servicios Registrales, Administrativos y Patrimoniales

Presupuesto asignado al Programa Presupuestario

Monto

Objetivos

Nivel	Clave Componente	Resumen Narrativo
Componente	02	Integración de expedientes del padrón de proveedores realizado para las compras gubernamentales del Gobierno del Estado de Jalisco

Datos del Indicador

Denominación	Método de cálculo
Porcentaje de expedientes integrados de proveedores registrados en el padrón	(Expedientes integrados de proveedores registrados en el padrón (Realizado) / Expedientes integrados de proveedores registrados en el padrón (Programado))*100

Descripción del Indicador
Establecer los criterios para supervisar y operar el Registro Estatal Único de Proveedores y Contratistas

Tipo de Indicador	Gestión	Dimensión del Indicador	Eficiencia	Año de Medición del Resultado	2021
Cobertura	Estatal	Frecuencia de Medición	Trimestral		

Parámetros de semaforización <div style="display: flex; justify-content: space-around; align-items: center;"> <div style="display: flex; gap: 5px;"> <div style="width: 15px; height: 15px; background-color: red; border: 1px solid black;"></div> <div style="width: 15px; height: 15px; background-color: red; border: 1px solid black;"></div> </div> <div style="display: flex; gap: 5px;"> <div style="width: 15px; height: 15px; background-color: yellow; border: 1px solid black;"></div> <div style="width: 15px; height: 15px; background-color: yellow; border: 1px solid black;"></div> </div> <div style="display: flex; gap: 5px;"> <div style="width: 15px; height: 15px; background-color: green; border: 1px solid black;"></div> <div style="width: 15px; height: 15px; background-color: green; border: 1px solid black;"></div> </div> </div>	Meta Institucional	Meta Valor	Unidad de medida (meta valor)	Desagregado meta valor por género	
	100%	100	Porcentaje	Hombre	Mujer
0	59.99	60.00	79.99	80.00	130
Sentido del Indicador	Linea Base (meta valor)	Año (Linea base)			
Ascendente	No disponible	No disponible			

Variables del Indicador

Nombre de la Variable	Unidad de medida	Tipo de Acumulación
Expedientes integrados de proveedores registrados en el padrón (realizado)	Porcentaje	Valor presente
Expedientes integrados de proveedores registrados en el padrón (programado)	Porcentaje	Valor presente

Fuente de Información
Dirección de Padrón de Proveedores de la Dirección General de Abastecimientos de la Secretaría de Administración
<https://administracion.jalisco.gob.mx/>

Medios de verificación
Expedientes del Registro Único de Proveedores y Contratistas a través de la Dirección de Padrón de Proveedores de la Secretaría de Administración.

Supuestos
Presentación de solicitud de alta en el Registro Único de Proveedores y Contratistas de terceros interesados de conformidad con la normatividad aplicable.

Observaciones

Id_mir

- 1 El presente documento despliega la información perteneciente a los indicadores estratégicos y gestión de aquellos programas presupuestarios que proveen de bienes y servicios que generan valor público a la ciudadanía jalisciense
- 2 Se muestra el número del Componente relacionado con el indicador.

GOBIERNO DEL ESTADO DE JALISCO
PRESUPUESTO DE EGRESOS PARA EL EJERCICIO FISCAL 2021

Ficha Técnica de Indicador

Sistema de Evaluación del Desempeño (SED)

Gobierno del Estado de Jalisco Secretaría de la Hacienda Pública

Datos del Programa

Servicios generales del Gobierno del Estado de Jalisco

Eje: Gobierno efectivo e integridad pública Tema: Administración Pública

¿Quién gasta?

35	Unidad Presupuestal	000	Unidad Responsable	00077	Unidad Ejecutora del Gasto
	Secretaría de Administración		Secretaría de Administración		Dirección General de Operaciones

¿Para qué se gasta?

Finalidad	Función	Subfunción
Gobierno	Otros Servicios Generales	Servicios Registrales, Administrativos y Patrimoniales

Presupuesto asignado al Programa Presupuestario

Monto

Objetivos

Nivel	Clave Componente	Resumen Narrativo
Fin		

Datos del Indicador

Denominación	Método de cálculo
Posición en el Subíndice Gobiernos Eficientes y Eficaces del Índice de Competitividad, IMCO	(Posición en el Subíndice Gobiernos Eficientes y Eficaces del Índice de Competitividad, IMCO (Realizado)/Posición en el Subíndice Gobiernos Eficientes y Eficaces del Índice de Competitividad, IMCO (Programado))*100

Descripción del Indicador

El subíndice Gobiernos Eficientes y Eficaces evalúa la forma en que los gobiernos de las entidades federativas son capaces de influir positivamente en la competitividad mediante políticas públicas orientadas a fomentar el desarrollo económico local... Se evalúa la calidad de la gestión fiscal y financiera local, así como el grado de transparencia y rendición de cuentas asociado a la misma. De igual modo, se evalúa cómo los ingresos fiscales contribuyen al crecimiento de la economía formal.

Tipo de Indicador	Estratégico	Dimensión del Indicador	Eficacia	Año de Medición del Resultado	2021
Cobertura	Estatral	Frecuencia de Medición	Bienal		

Desagregado meta valor por género

Parámetros de semaforización	130	80.00	79.99	60.00	59.99	0			
	■	■	■	■	■	■			
	100%	3	Unidad de medida (meta valor)	Posición	Hombre	Mujer			
	Sentido del Indicador	Línea Base (meta valor)	Año (Línea base)	2012	0.00	0.00			
	Descendente	22	2012						

Variables del Indicador

Nombre de la Variable	Unidad de medida	Tipo de Acumulación
Posición en el Subíndice Gobiernos Eficientes y Eficaces del Índice de Competitividad, IMCO (realizado)	Posición	Suma
Posición en el Subíndice Gobiernos Eficientes y Eficaces del Índice de Competitividad, IMCO (programado)	Posición	Suma

Fuente de Información

Medios de verificación

Supuestos

Observaciones

Id_ mir

- El presente documento despliega la información perteneciente a los indicadores estratégicos y gestión de aquellos programas presupuestarios que proveen de bienes y servicios que generan valor público a la ciudadanía jalisciense
- Se muestra el número del Componente relacionado con el indicador.

GOBIERNO DEL ESTADO DE JALISCO PRESUPUESTO DE EGRESOS PARA EL EJERCICIO FISCAL 2021 Ficha Técnica de Indicador

Sistema de Evaluación del Desempeño (SED)

Gobierno del Estado de JaliscoSecretaría de la Hacienda Pública

Datos del Programa

Bienes inmuebles a cargo del Gobierno del Estado de Jalisco

Eje: Gobierno efectivo e integridad públicaTema: Administración Pública

¿Quién gasta?

35	Unidad Presupuestal	000	Unidad Responsable	00077	Unidad Ejecutora del Gasto
	Secretaría de Administración		Secretaría de Administración		Dirección General de Operaciones

¿Para qué se gasta?

Finalidad	Función	Subfunción
Gobierno	Coordinación de la Política de Gobierno	Preservación y Cuidado del Patrimonio Público

Presupuesto asignado al Programa Presupuestario

Monto

Objetivos

Nivel	Clave Componente	Resumen Narrativo
Fin		

Datos del Indicador

Denominación	Método de cálculo
Posición en el Subíndice Gobiernos Eficientes y Eficaces del Índice de Competitividad, IMCO	(Posición en el Subíndice Gobiernos Eficientes y Eficaces del Índice de Competitividad, IMCO (Realizado)/Posición en el Subíndice Gobiernos Eficientes y Eficaces del Índice de Competitividad, IMCO (Programado))*100

Descripción del Indicador

El subíndice Gobiernos Eficientes y Eficaces evalúa la forma en que los gobiernos de las entidades federativas son capaces de influir positivamente en la competitividad mediante políticas públicas orientadas a fomentar el desarrollo económico local... Se evalúa la calidad de la gestión fiscal y financiera local, así como el grado de transparencia y rendición de cuentas asociado a la misma. De igual modo, se evalúa cómo los ingresos fiscales contribuyen al crecimiento de la economía formal.

Tipo de Indicador	Estratégico	Dimensión del Indicador	Eficacia	Año de Medición del Resultado	2021
Cobertura	Estatal	Frecuencia de Medición	Bienal		

Desagregado meta valor por género

						Meta Institucional	Meta Valor	Unidad de medida (meta valor)	Hombre	Mujer	
						100%	3	Posición	0.00	0.00	
						Sentido del Indicador	Línea Base (meta valor)	Año (Línea base)			
						Descendente	22	2012			



Variables del Indicador

Nombre de la Variable	Unidad de medida	Tipo de Acumulación
Posición en el Subíndice Gobiernos Eficientes y Eficaces del Índice de Competitividad, IMCO (realizado)	Posición	Suma
Posición en el Subíndice Gobiernos Eficientes y Eficaces del Índice de Competitividad, IMCO (programado)	Posición	Suma

Fuente de Información

Medios de verificación

Supuestos

Observaciones

Id_ mir

- 1 El presente documento despliega la información perteneciente a los indicadores estratégicos y gestión de aquellos programas presupuestarios que proveen de bienes y servicios que generan valor público a la ciudadanía jalisciense
- 2 Se muestra el número del Componente relacionado con el indicador.

GOBIERNO DEL ESTADO DE JALISCO PRESUPUESTO DE EGRESOS PARA EL EJERCICIO FISCAL 2021

Ficha Técnica de Indicador

Sistema de Evaluación del Desempeño (SED)

Gobierno del Estado de JaliscoSecretaría de la Hacienda Pública

Datos del Programa

Bienes muebles a cargo del Gobierno del Estado de Jalisco

Eje: Gobierno efectivo e integridad públicaTema: Administración Pública

¿Quién gasta?

35	Unidad Presupuestal	000	Unidad Responsable	00077	Unidad Ejecutora del Gasto
	Secretaría de Administración		Secretaría de Administración		Dirección General de Operaciones

¿Para qué se gasta?

Finalidad	Función	Subfunción
Gobierno	Otros Servicios Generales	Servicios Registrales, Administrativos y Patrimoniales

Presupuesto asignado al Programa Presupuestario

Monto

Objetivos

Nivel	Clave Componente	Resumen Narrativo
Fin		

Datos del Indicador

Denominación	Método de cálculo
Posición en el Subíndice Gobiernos Eficientes y Eficaces del Índice de Competitividad, IMCO	(Posición en el Subíndice Gobiernos Eficientes y Eficaces del Índice de Competitividad, IMCO (Realizado)/Posición en el Subíndice Gobiernos Eficientes y Eficaces del Índice de Competitividad, IMCO (Programado))*100

Descripción del Indicador

El subíndice Gobiernos Eficientes y Eficaces evalúa la forma en que los gobiernos de las entidades federativas son capaces de influir positivamente en la competitividad mediante políticas públicas orientadas a fomentar el desarrollo económico local... Se evalúa la calidad de la gestión fiscal y financiera local, así como el grado de transparencia y rendición de cuentas asociado a la misma. De igual modo, se evalúa cómo los ingresos fiscales contribuyen al crecimiento de la economía formal.

Tipo de Indicador	Estratégico	Dimensión del Indicador	Eficacia	Año de Medición del Resultado	2021
Cobertura	Estatal	Frecuencia de Medición	Bienal		

Desagregado meta valor por género

	Meta Institucional	Meta Valor	Unidad de medida (meta valor)	Hombre	Mujer
Parámetros de semaforización	100%	3	Posición	0.00	0.00
<div style="display: flex; justify-content: space-around; align-items: center;"> <div style="text-align: center;">130</div> <div style="text-align: center;">80.00</div> <div style="text-align: center;">79.99</div> <div style="text-align: center;">60.00</div> <div style="text-align: center;">59.99</div> <div style="text-align: center;">0</div> </div>	Sentido del Indicador	Línea Base (meta valor)	Año (Línea base)		
<div style="display: flex; justify-content: space-around;"> <div style="width: 15px; height: 15px; background-color: red; border: 1px solid black;"></div> <div style="width: 15px; height: 15px; background-color: red; border: 1px solid black;"></div> <div style="width: 15px; height: 15px; background-color: yellow; border: 1px solid black;"></div> <div style="width: 15px; height: 15px; background-color: yellow; border: 1px solid black;"></div> <div style="width: 15px; height: 15px; background-color: green; border: 1px solid black;"></div> <div style="width: 15px; height: 15px; background-color: green; border: 1px solid black;"></div> </div>	Descendente	22	2012		

Variables del Indicador

Nombre de la Variable	Unidad de medida	Tipo de Acumulación
Posición en el Subíndice Gobiernos Eficientes y Eficaces del Índice de Competitividad, IMCO (realizado)	Posición	Suma
Posición en el Subíndice Gobiernos Eficientes y Eficaces del Índice de Competitividad, IMCO (programado)	Posición	Suma

Fuente de Información

Medios de verificación

Supuestos

Observaciones

Id_ mir

- 1 El presente documento despliega la información perteneciente a los indicadores estratégicos y gestión de aquellos programas presupuestarios que proveen de bienes y servicios que generan valor público a la ciudadanía jalisciense
- 2 Se muestra el número del Componente relacionado con el indicador.

GOBIERNO DEL ESTADO DE JALISCO PRESUPUESTO DE EGRESOS PARA EL EJERCICIO FISCAL 2021 Ficha Técnica de Indicador

Sistema de Evaluación del Desempeño (SED)

Gobierno del Estado de Jalisco Secretaría de la Hacienda Pública

Datos del Programa

Guarda y custodia realizada en los depósitos vehiculares del Estado de Jalisco

Eje: Gobierno efectivo e integridad pública Tema: Administración Pública

¿Quién gasta?

35	Unidad Presupuestal	000	Unidad Responsable	00077	Unidad Ejecutora del Gasto
	Secretaría de Administración		Secretaría de Administración		Dirección General de Operaciones

¿Para qué se gasta?

Finalidad	Función	Subfunción
Gobierno	Otros Servicios Generales	Servicios Registrales, Administrativos y Patrimoniales

Presupuesto asignado al Programa Presupuestario

Monto \$45,210,577.72

Objetivos

Nivel	Clave Componente	Resumen Narrativo
Fin		

Datos del Indicador

Denominación	Método de cálculo
Posición en el Subíndice Gobiernos Eficientes y Eficaces del Índice de Competitividad, IMCO	(Posición en el Subíndice Gobiernos Eficientes y Eficaces del Índice de Competitividad, IMCO (Realizado)/Posición en el Subíndice Gobiernos Eficientes y Eficaces del Índice de Competitividad, IMCO (Programado))*100

Descripción del Indicador

El subíndice Gobiernos Eficientes y Eficaces evalúa la forma en que los gobiernos de las entidades federativas son capaces de influir positivamente en la competitividad mediante políticas públicas orientadas a fomentar el desarrollo económico local... Se evalúa la calidad de la gestión fiscal y financiera local, así como el grado de transparencia y rendición de cuentas asociado a la misma. De igual modo, se evalúa cómo los ingresos fiscales contribuyen al crecimiento de la economía formal.

Tipo de Indicador	Estratégico	Dimensión del Indicador	Eficacia	Año de Medición del Resultado	2021
Cobertura	Estatal	Frecuencia de Medición	Bienal		

Desagregado meta valor por género

	Meta Institucional	Meta Valor	Unidad de medida (meta valor)	Hombre	Mujer
Parámetros de semaforización	100%	3	Posición	0.00	0.00
Sentido del Indicador	Descendente	Línea Base (meta valor)	Año (Línea base)		
		22	2012		

Variables del Indicador

Nombre de la Variable	Unidad de medida	Tipo de Acumulación
Posición en el Subíndice Gobiernos Eficientes y Eficaces del Índice de Competitividad, IMCO (realizado)	Posición	Suma
Posición en el Subíndice Gobiernos Eficientes y Eficaces del Índice de Competitividad, IMCO (programado)	Posición	Suma

Fuente de Información IMCO. Índice de Competitividad Estatal (ICE), 2020.

Medios de verificación

Supuestos

Observaciones

Id_ mir 8837

- 1 El presente documento despliega la información perteneciente a los indicadores estratégicos y gestión de aquellos programas presupuestarios que proveen de bienes y servicios que generan valor público a la ciudadanía jalisciense
- 2 Se muestra el número del Componente relacionado con el indicador.

GOBIERNO DEL ESTADO DE JALISCO
PRESUPUESTO DE EGRESOS PARA EL EJERCICIO FISCAL 2021

Ficha Técnica de Indicador

Sistema de Evaluación del Desempeño (SED)

Gobierno del Estado de Jalisco Secretaría de la Hacienda Pública

Datos del Programa

Servicios generales del Gobierno del Estado de Jalisco

Eje: Gobierno efectivo e integridad pública Tema: Administración Pública

¿Quién gasta?

35	Unidad Presupuestal	000	Unidad Responsable	00077	Unidad Ejecutora del Gasto
	Secretaría de Administración		Secretaría de Administración		Dirección General de Operaciones

¿Para qué se gasta?

Finalidad	Función	Subfunción
Gobierno	Otros Servicios Generales	Servicios Registrales, Administrativos y Patrimoniales

Presupuesto asignado al Programa Presupuestario

Monto

Objetivos

Nivel	Clave Componente	Resumen Narrativo
Propósito		

Datos del Indicador

Denominación	Método de cálculo
Porcentaje de adquisiciones a través de la Comisión de Adquisiciones	$(\text{Porcentaje del monto de compras a través de la Comisión de Adquisiciones del Gobierno de Jalisco (Realizado)} / \text{Porcentaje del monto de compras a través de la Comisión de Adquisiciones del Gobierno de Jalisco (Programado)}) * 100$

Descripción del Indicador
Se refiere al porcentaje del monto de compras a través de la Comisión de Adquisiciones del Gobierno de Jalisco. Cuando las compras rebasan el millón 500 mil pesos son aprobadas por la Comisión de Adquisiciones.

Tipo de Indicador	Estratégico	Dimensión del Indicador	Eficacia	Año de Medición del Resultado	2021
Cobertura	Estatral	Frecuencia de Medición	Mensual		

Desagregado meta valor por género						
Parámetros de semaforización		Meta Institucional	Meta Valor	Unidad de medida (meta valor)	Hombre	Mujer
0	59.99	100%	83	Porcentaje	0.00	0.00
		Sentido del Indicador	Linea Base (meta valor)	Año (Linea base)		
		Ascendente	77	2006		

Variables del Indicador

Nombre de la Variable	Unidad de medida	Tipo de Acumulación
Porcentaje del monto de compras a través de la Comisión de Adquisiciones del Gobierno de Jalisco (realizado)	Porcentaje	Suma
Porcentaje del monto de compras a través de la Comisión de Adquisiciones del Gobierno de Jalisco (programado)	Porcentaje	Suma

Fuente de Información

Medios de verificación

Supuestos

Observaciones

Id_mir

- 1 El presente documento despliega la información perteneciente a los indicadores estratégicos y gestión de aquellos programas presupuestarios que proveen de bienes y servicios que generan valor público a la ciudadanía jalisciense
- 2 Se muestra el número del Componente relacionado con el indicador.

GOBIERNO DEL ESTADO DE JALISCO PRESUPUESTO DE EGRESOS PARA EL EJERCICIO FISCAL 2021 Ficha Técnica de Indicador

Sistema de Evaluación del Desempeño (SED)

Gobierno del Estado de Jalisco Secretaría de la Hacienda Pública

Datos del Programa

Bienes inmuebles a cargo del Gobierno del Estado de Jalisco

Eje: Gobierno efectivo e integridad pública Tema: Administración Pública

¿Quién gasta?

35	Unidad Presupuestal	000	Unidad Responsable	00077	Unidad Ejecutora del Gasto
	Secretaría de Administración		Secretaría de Administración		Dirección General de Operaciones

¿Para qué se gasta?

Finalidad	Función	Subfunción
Gobierno	Coordinación de la Política de Gobierno	Preservación y Cuidado del Patrimonio Público

Presupuesto asignado al Programa Presupuestario

Monto \$75,960,662.75

Objetivos

Nivel	Clave Componente	Resumen Narrativo
Propósito		

Datos del Indicador

Denominación	Método de cálculo
Porcentaje de adquisiciones a través de la Comisión de Adquisiciones	$(\text{Porcentaje del monto de compras a través de la Comisión de Adquisiciones del Gobierno de Jalisco (Realizado)} / \text{Porcentaje del monto de compras a través de la Comisión de Adquisiciones del Gobierno de Jalisco (Programado)}) * 100$

Descripción del Indicador

Se refiere al porcentaje del monto de compras a través de la Comisión de Adquisiciones del Gobierno de Jalisco. Cuando las compras rebasan el millón 500 mil pesos son aprobadas por la Comisión de Adquisiciones.

Tipo de Indicador	Estratégico	Dimensión del Indicador	Eficacia	Año de Medición del Resultado	2021
Cobertura	Estatal	Frecuencia de Medición	Mensual		

Desagregado meta valor por género

Parámetros de semaforización		Meta Institucional	Meta Valor	Unidad de medida (meta valor)	Hombre	Mujer
0	59.99	100%	83	Porcentaje	0.00	0.00
60.00	79.99	Sentido del Indicador	Linea Base (meta valor)	Año (Linea base)		
80.00	130	Ascendente	77	2006		

Variables del Indicador

Nombre de la Variable	Unidad de medida	Tipo de Acumulación
Porcentaje del monto de compras a través de la Comisión de Adquisiciones del Gobierno de Jalisco (realizado)	Porcentaje	Suma
Porcentaje del monto de compras a través de la Comisión de Adquisiciones del Gobierno de Jalisco (programado)	Porcentaje	Suma

Fuente de Información: Secretaría de Administración, Gobierno de Jalisco, 2020.

Medios de verificación:

Supuestos:

Observaciones:

Id_mir: 8834

- 1 El presente documento despliega la información perteneciente a los indicadores estratégicos y gestión de aquellos programas presupuestarios que proveen de bienes y servicios que generan valor público a la ciudadanía jalisciense
- 2 Se muestra el número del Componente relacionado con el indicador.

GOBIERNO DEL ESTADO DE JALISCO
PRESUPUESTO DE EGRESOS PARA EL EJERCICIO FISCAL 2021

Ficha Técnica de Indicador

Sistema de Evaluación del Desempeño (SED)

Gobierno del Estado de Jalisco		Secretaría de la Hacienda Pública	
Datos del Programa			
Bienes muebles a cargo del Gobierno del Estado de Jalisco			
Eje: Gobierno efectivo e integridad pública		Tema: Administración Pública	
¿Quién gasta?			
35	Unidad Presupuestal	000	Unidad Responsable
Secretaría de Administración		Secretaría de Administración	
		00077	Unidad Ejecutora del Gasto
		Dirección General de Operaciones	
¿Para qué se gasta?			
Finalidad	Función	Subfunción	
Gobierno	Otros Servicios Generales	Servicios Registrales, Administrativos y Patrimoniales	
Presupuesto asignado al Programa Presupuestario			
Monto		\$10,025,644.00	
Objetivos			
Nivel	Clave Componente	Resumen Narrativo	
Propósito			
Datos del Indicador			
Denominación		Método de cálculo	
Porcentaje de adquisiciones a través de la Comisión de Adquisiciones		$\left(\frac{\text{Porcentaje del monto de compras a través de la Comisión de Adquisiciones del Gobierno de Jalisco (Realizado)}}{\text{Porcentaje del monto de compras a través de la Comisión de Adquisiciones del Gobierno de Jalisco (Programado)}} \times 100 \right)$	
Descripción del Indicador			
Se refiere al porcentaje del monto de compras a través de la Comisión de Adquisiciones del Gobierno de Jalisco. Cuando las compras rebasan el millón 500 mil pesos son aprobadas por la Comisión de Adquisiciones.			
Tipo de Indicador	Estratégico	Dimensión del Indicador	Eficacia
Cobertura	Estatad	Frecuencia de Medición	Mensual
		Año de Medición del Resultado	
		2021	
Desagregado meta valor por género			
Parámetros de semaforización		Meta Institucional	Meta Valor
0	59.99	100%	83
60.00	79.99	Sentido del Indicador	Unidad de medida (meta valor)
80.00	130	Ascendente	Porcentaje
[Barra roja]	[Barra amarilla]	Linea Base (meta valor)	Hombre
[Barra verde]	[Barra verde]	77	0.00
		Año (Linea base)	Mujer
		2006	0.00
Variabes del Indicador			
Nombre de la Variable		Unidad de medida	Tipo de Acumulación
Porcentaje del monto de compras a través de la Comisión de Adquisiciones del Gobierno de Jalisco (realizado)		Porcentaje	Suma
Porcentaje del monto de compras a través de la Comisión de Adquisiciones del Gobierno de Jalisco (programado)		Porcentaje	Suma
Fuente de Información	Secretaría de Administración, Gobierno de Jalisco, 2020.		
Medios de verificación			
Supuestos			
Observaciones			
Id_mir	8836		

- 1 El presente documento despliega la información perteneciente a los indicadores estratégicos y gestión de aquellos programas presupuestarios que proveen de bienes y servicios que generan valor público a la ciudadanía jalisciense
- 2 Se muestra el número del Componente relacionado con el indicador.

GOBIERNO DEL ESTADO DE JALISCO PRESUPUESTO DE EGRESOS PARA EL EJERCICIO FISCAL 2021 Ficha Técnica de Indicador

Sistema de Evaluación del Desempeño (SED)

Gobierno del Estado de Jalisco Secretaría de la Hacienda Pública

Datos del Programa

Guarda y custodia realizada en los depósitos vehiculares del Estado de Jalisco

Eje: Gobierno efectivo e integridad pública Tema: Administración Pública

¿Quién gasta?

35	Unidad Presupuestal	000	Unidad Responsable	00077	Unidad Ejecutora del Gasto
	Secretaría de Administración		Secretaría de Administración		Dirección General de Operaciones

¿Para qué se gasta?

Finalidad	Función	Subfunción
Gobierno	Otros Servicios Generales	Servicios Registrales, Administrativos y Patrimoniales

Presupuesto asignado al Programa Presupuestario

Monto \$45,210,577.72

Objetivos

Nivel	Clave Componente	Resumen Narrativo
Propósito		

Datos del Indicador

Denominación Porcentaje de servidores públicos que asisten cuando menos a un evento de capacitación al año	Método de cálculo $(\text{Número de servidores públicos que asisten a por lo menos una capacitación al año con respecto al total de servidores públicos (Realizado)} / \text{Número de servidores públicos que asisten a por lo menos una capacitación al año con respecto al total de servidores públicos (Programado)}) * 100$
----------------------------------------------------------------------------------------------------------------------	--------------------------------------------------------------------------------------------------------------------------------------------------------------------------------------------------------------------------------------------------------------------------------------------------------------------------------------------

Descripción del Indicador
Es la proporción de servidores públicos que acuden cuando menos a un evento de capacitación, respecto del total de servidores públicos.

Tipo de Indicador	Estratégico	Dimensión del Indicador	Eficacia	Año de Medición del Resultado	2021
Cobertura	Estatal	Frecuencia de Medición	Mensual		

	Meta Institucional	Meta Valor	Unidad de medida (meta valor)	Desagregado meta valor por género													
Parámetros de semaforización	100%	50	Porcentaje	Hombre	Mujer												
<table style="display: inline-table; border-collapse: collapse;"> <tr> <td style="border: 1px solid black; padding: 2px;">0</td> <td style="border: 1px solid black; padding: 2px;">59.99</td> <td style="border: 1px solid black; padding: 2px;">60.00</td> <td style="border: 1px solid black; padding: 2px;">79.99</td> <td style="border: 1px solid black; padding: 2px;">80.00</td> <td style="border: 1px solid black; padding: 2px;">130</td> </tr> <tr> <td style="background-color: red; width: 15px; height: 15px;"></td> <td style="background-color: red; width: 15px; height: 15px;"></td> <td style="background-color: yellow; width: 15px; height: 15px;"></td> <td style="background-color: yellow; width: 15px; height: 15px;"></td> <td style="background-color: green; width: 15px; height: 15px;"></td> <td style="background-color: green; width: 15px; height: 15px;"></td> </tr> </table>	0	59.99	60.00	79.99	80.00	130							Sentido del Indicador	Línea Base (meta valor)	Año (Línea base)		
0	59.99	60.00	79.99	80.00	130												
	Ascendente	10	2019														

Variables del Indicador

Nombre de la Variable	Unidad de medida	Tipo de Acumulación
Número de servidores públicos que asisten a por lo menos una capacitación al año con respecto al total de servidores públicos (realizado)	Porcentaje	Suma
Número de servidores públicos que asisten a por lo menos una capacitación al año con respecto al total de servidores públicos (programado)	Porcentaje	Suma

Fuente de Información Secretaría de Administración, Gobierno de Jalisco, 2020.

Medios de verificación

Supuestos

Observaciones

Id_mir 8838

- 1 El presente documento despliega la información perteneciente a los indicadores estratégicos y gestión de aquellos programas presupuestarios que proveen de bienes y servicios que generan valor público a la ciudadanía jalisciense
- 2 Se muestra el número del Componente relacionado con el indicador.

GOBIERNO DEL ESTADO DE JALISCO
PRESUPUESTO DE EGRESOS PARA EL EJERCICIO FISCAL 2021

Ficha Técnica de Indicador

Sistema de Evaluación del Desempeño (SED)

Gobierno del Estado de Jalisco Secretaría de la Hacienda Pública

Datos del Programa

Bienes muebles a cargo del Gobierno del Estado de Jalisco

Eje: Gobierno efectivo e integridad pública Tema: Administración Pública

¿Quién gasta?

35	Unidad Presupuestal	000	Unidad Responsable	00077	Unidad Ejecutora del Gasto
	Secretaría de Administración		Secretaría de Administración		Dirección General de Operaciones

¿Para qué se gasta?

Finalidad	Función	Subfunción
Gobierno	Otros Servicios Generales	Servicios Registrales, Administrativos y Patrimoniales

Presupuesto asignado al Programa Presupuestario

Monto

Objetivos

Nivel	Clave Componente	Resumen Narrativo
Componente	01	Administración del parque vehicular realizado para el Gobierno del Estado de Jalisco

Datos del Indicador

Denominación	Método de cálculo
Porcentaje del parque vehicular de Gobierno del Estado con verificación	(Parque vehicular de Gobierno del Estado administrado (Realizado) / Parque vehicular de Gobierno del Estado administrado (Programado))*100

Descripción del Indicador
Elaborar y verificar la aplicación de las políticas establecidas para la administración del parque vehicular en las Dependencias

Tipo de Indicador	Gestión	Dimensión del Indicador	Eficacia	Año de Medición del Resultado	2021
Cobertura	Estatal	Frecuencia de Medición	Trimestral		

Desagregado meta valor por género

Parámetros de semaforización		Meta Institucional	Meta Valor	Unidad de medida (meta valor)	Hombre	Mujer
0	59.99	100%	100	Porcentaje	0.00	0.00
60.00	79.99	Sentido del Indicador	Línea Base (meta valor)	Año (Línea base)		
80.00	130	Ascendente	5,100	2020		

VARIABLES DEL INDICADOR

Nombre de la Variable	Unidad de medida	Tipo de Acumulación
Parque vehicular de Gobierno del Estado administrado (realizado)	Porcentaje	Valor presente
Parque vehicular de Gobierno del Estado administrado (programado)	Porcentaje	Valor presente

Fuente de Información Dirección de bienes muebles, vehículos y combustibles de la Dirección General de Operaciones de la Secretaría de Administración

<https://administracion.jalisco.gob.mx/>

Medios de verificación Expedientes donde consta la propiedad y su asignación de los vehículos propiedad de Gobierno del Estado.

Supuestos Administración eficiente del parque vehicular realizado de acuerdo a las necesidades de las dependencias del Gobierno del Estado de Jalisco.

Observaciones

Id. mir

- 1 El presente documento despliega la información perteneciente a los indicadores estratégicos y gestión de aquellos programas presupuestarios que proveen de bienes y servicios que generan valor público a la ciudadanía jalisciense
- 2 Se muestra el número del Componente relacionado con el indicador.

GOBIERNO DEL ESTADO DE JALISCO PRESUPUESTO DE EGRESOS PARA EL EJERCICIO FISCAL 2021 Ficha Técnica de Indicador

Sistema de Evaluación del Desempeño (SED)

Gobierno del Estado de Jalisco Secretaría de la Hacienda Pública

Datos del Programa

Bienes muebles a cargo del Gobierno del Estado de Jalisco

Eje: Gobierno efectivo e integridad pública Tema: Administración Pública

¿Quién gasta?

35	Unidad Presupuestal	000	Unidad Responsable	00077	Unidad Ejecutora del Gasto
	Secretaría de Administración		Secretaría de Administración		Dirección General de Operaciones

¿Para qué se gasta?

Finalidad	Función	Subfunción
Gobierno	Otros Servicios Generales	Servicios Registrales, Administrativos y Patrimoniales

Presupuesto asignado al Programa Presupuestario

Monto

Objetivos

Nivel	Clave Componente	Resumen Narrativo
Componente	02	Administración del mobiliario realizado para el Gobierno del Estado de Jalisco

Datos del Indicador

Denominación	Método de cálculo
Porcentaje de mobiliario del Gobierno del Estado de Jalisco administrado	$(\text{Mobiliario del Gobierno del Estado de Jalisco administrado (Realizado)} / \text{Mobiliario del Gobierno del Estado de Jalisco administrado (Programado)}) * 100$

Descripción del Indicador
Integrar el inventario general de bienes muebles propiedad del Poder Ejecutivo del Estado, así como elaborar y verificarlas políticas para su correcto uso, aprovechamiento y resguardo

Tipo de Indicador	Gestión	Dimensión del Indicador	Eficacia	Año de Medición del Resultado	2021
Cobertura	Estatal	Frecuencia de Medición	Trimestral		

Desagregado meta valor por género

Parámetros de semaforización		Meta Institucional	Meta Valor	Unidad de medida (meta valor)	Hombre	Mujer
0	59.99	100%	100	Porcentaje	0.00	0.00
60.00	79.99	Sentido del Indicador	Línea Base (meta valor)	Año (Línea base)		
80.00	130	Ascendente	5,100	2020		

Variables del Indicador

Nombre de la Variable	Unidad de medida	Tipo de Acumulación
Mobiliario del Gobierno del Estado de Jalisco administrado (realizado)	Porcentaje	Valor presente
Mobiliario del Gobierno del Estado de Jalisco administrado (programado)	Porcentaje	Valor presente

Fuente de Información
Dirección de bienes muebles, vehículos y combustibles de la Dirección General de Operaciones de la Secretaría de Administración
<https://administracion.jalisco.gob.mx/>

Medios de verificación
Inventario de mobiliario a cargo de las Dependencias del Gobierno del Estado en la Dirección de bienes muebles, vehículos y combustibles de la Secretaría de Administración.

Supuestos
Administración eficiente del mobiliario realizado de acuerdo a las necesidades y peticiones de las dependencias del Gobierno del Estado de Jalisco.

Observaciones

Id. mir

- 1 El presente documento despliega la información perteneciente a los indicadores estratégicos y gestión de aquellos programas presupuestarios que proveen de bienes y servicios que generan valor público a la ciudadanía jalisciense
- 2 Se muestra el número del Componente relacionado con el indicador.

GOBIERNO DEL ESTADO DE JALISCO
PRESUPUESTO DE EGRESOS PARA EL EJERCICIO FISCAL 2021

Ficha Técnica de Indicador

Sistema de Evaluación del Desempeño (SED)

Gobierno del Estado de Jalisco		Secretaría de la Hacienda Pública													
Datos del Programa															
Bienes inmuebles a cargo del Gobierno del Estado de Jalisco															
Eje: Gobierno efectivo e integridad pública		Tema: Administración Pública													
¿Quién gasta?															
35	Unidad Presupuestal	000	Unidad Responsable												
Secretaría de Administración		Secretaría de Administración													
		00077	Unidad Ejecutora del Gasto												
		Dirección General de Operaciones													
¿Para qué se gasta?															
Finalidad	Función	Subfunción													
Gobierno	Coordinación de la Política de Gobierno	Preservación y Cuidado del Patrimonio Público													
Presupuesto asignado al Programa Presupuestario															
Monto		\$75,960,662.75													
Objetivos															
Nivel	Clave Componente	Resumen Narrativo													
Componente	03	Procesos de seguridad desarrollados para la protección del patrimonio del Gobierno del Estado de Jalisco													
Datos del Indicador															
Denominación		Método de cálculo													
Porcentaje de procesos de seguridad desarrollados para la protección del patrimonio		$\frac{(\text{Procesos de seguridad desarrollados para la protección del patrimonio (Realizado)} / \text{Procesos de seguridad desarrollados para la protección del patrimonio (Programado)}) * 100}{}$													
Descripción del Indicador															
Desarrollo de procesos de control de seguridad y de administración de inventarios de los bienes inmuebles del Gobierno del Estado de Jalisco															
Tipo de Indicador	Gestión	Dimensión del Indicador	Eficacia												
Cobertura	Estatal	Frecuencia de Medición	Trimestral												
		Año de Medición del Resultado	2021												
Desagregado meta valor por género															
Parámetros de semaforización		Meta Institucional	Meta Valor												
<table style="display: inline-table; border: none;"> <tr> <td style="border: 1px solid black; padding: 2px;">0</td> <td style="border: 1px solid black; padding: 2px;">59.99</td> <td style="border: 1px solid black; padding: 2px;">60.00</td> <td style="border: 1px solid black; padding: 2px;">79.99</td> <td style="border: 1px solid black; padding: 2px;">80.00</td> <td style="border: 1px solid black; padding: 2px;">130</td> </tr> <tr> <td style="background-color: red; width: 15px; height: 15px;"></td> <td style="background-color: red; width: 15px; height: 15px;"></td> <td style="background-color: yellow; width: 15px; height: 15px;"></td> <td style="background-color: yellow; width: 15px; height: 15px;"></td> <td style="background-color: green; width: 15px; height: 15px;"></td> <td style="background-color: green; width: 15px; height: 15px;"></td> </tr> </table>		0	59.99	60.00	79.99	80.00	130							100%	100
0	59.99	60.00	79.99	80.00	130										
		Unidad de medida (meta valor)	Hombre												
		Porcentaje	0.00												
		Mujer	0.00												
		Sentido del Indicador	Línea Base (meta valor)												
		Ascendente	55												
		Año (Línea base)	2020												
VARIABLES DEL INDICADOR															
Nombre de la Variable		Unidad de medida	Tipo de Acumulación												
Procesos de seguridad desarrollados para la protección del patrimonio (realizado)		Porcentaje	Valor presente												
Procesos de seguridad desarrollados para la protección del patrimonio (programado)		Porcentaje	Valor presente												
Fuente de Información	Dirección de seguridad de patrimonio inmobiliario y de patrimonio inmobiliario de la Dirección General de Operaciones de la Secretaría de Administración https://administracion.jalisco.gob.mx/														
Medios de verificación	Expedientes que acreditan la propiedad de los bienes inmuebles del Gobierno del Estado resguardados en la Dirección de Patrimonio inmobiliario de la Secretaría de Administración.														
Supuestos	Guarda y custodia de los bienes inmuebles del Gobierno del estado ante el riesgo de invasión de terceros.														
Observaciones															
Id. mir	13704														
1	El presente documento despliega la información perteneciente a los indicadores estratégicos y gestión de aquellos programas presupuestarios que proveen de bienes y servicios que generan valor público a la ciudadanía jalisciense														
2	Se muestra el número del Componente relacionado con el indicador.														

GOBIERNO DEL ESTADO DE JALISCO PRESUPUESTO DE EGRESOS PARA EL EJERCICIO FISCAL 2021 Ficha Técnica de Indicador

Sistema de Evaluación del Desempeño (SED)

Gobierno del Estado de JaliscoSecretaría de la Hacienda Pública

Datos del Programa

Bienes inmuebles a cargo del Gobierno del Estado de Jalisco

Eje: Gobierno efectivo e integridad públicaTema: Administración Pública

¿Quién gasta?

35	Unidad Presupuestal	000	Unidad Responsable	00077	Unidad Ejecutora del Gasto
	Secretaría de Administración		Secretaría de Administración		Dirección General de Operaciones

¿Para qué se gasta?

Finalidad	Función	Subfunción
Gobierno	Coordinación de la Política de Gobierno	Preservación y Cuidado del Patrimonio Público

Presupuesto asignado al Programa Presupuestario

Monto

Objetivos

Nivel	Clave Componente	Resumen Narrativo
Componente	02	Atención a las solicitudes de adecuación y mantenimiento realizadas a bienes inmuebles a cargo del Gobierno del Estado de Jalisco

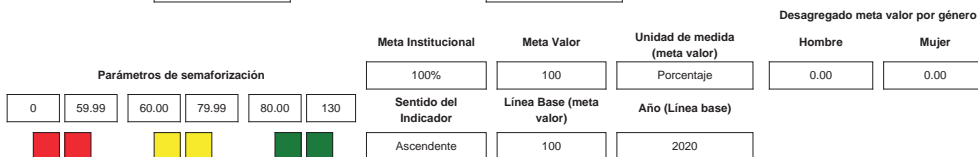
Datos del Indicador

Denominación	Método de cálculo
Porcentaje de inmuebles a cargo del Gobierno del Estado de Jalisco en conservación	$(\text{Inmuebles a cargo del Gobierno del Estado de Jalisco en conservación (Realizado)} / \text{Inmuebles a cargo del Gobierno del Estado de Jalisco en conservación (Programado)}) * 100$

Descripción del Indicador

Ejecutar el mantenimiento de los bienes inmuebles en propiedad, o posesión del Estado en las condiciones necesarias que garanticen la prestación de los servicios, imagen institucional, funcionalidad y seguridad

Tipo de Indicador	Gestión	Dimensión del Indicador	Eficacia	Año de Medición del Resultado	2021
Cobertura	Estatal	Frecuencia de Medición	Trimestral		



Variables del Indicador

Nombre de la Variable	Unidad de medida	Tipo de Acumulación
Inmuebles a cargo del Gobierno del Estado de Jalisco en conservación (realizado)	Porcentaje	Valor presente
Inmuebles a cargo del Gobierno del Estado de Jalisco en conservación (programado)	Porcentaje	Valor presente

Fuente de Información Dirección de conservación y racionalización de espacios de la Dirección General de Operaciones de la Secretaría de Administración
<https://administracion.jalisco.gob.mx/>

Medios de verificación Expedientes de procesos de licitación de mantenimiento de espacios a cargo del Gobierno del Estado atendidos por la Dirección de Conservación y Racionalización de Espacios de la Secretaría de Administración.

Supuestos Atención oportuna a las solicitudes de las dependencias del Poder Ejecutivo de adecuación y mantenimiento a bienes inmuebles en uso por el Gobierno del Estado de Jalisco.

Observaciones

Id. mir

- 1 El presente documento despliega la información perteneciente a los indicadores estratégicos y gestión de aquellos programas presupuestarios que proveen de bienes y servicios que generan valor público a la ciudadanía jalisciense
- 2 Se muestra el número del Componente relacionado con el indicador.

GOBIERNO DEL ESTADO DE JALISCO PRESUPUESTO DE EGRESOS PARA EL EJERCICIO FISCAL 2021

Ficha Técnica de Indicador

Sistema de Evaluación del Desempeño (SED)

Gobierno del Estado de JaliscoSecretaría de la Hacienda Pública

Datos del Programa

Servicios generales del Gobierno del Estado de Jalisco

Eje: Gobierno efectivo e integridad públicaTema: Administración Pública

¿Quién gasta?

35	Unidad Presupuestal	000	Unidad Responsable	00077	Unidad Ejecutora del Gasto
	Secretaría de Administración		Secretaría de Administración		Dirección General de Operaciones

¿Para qué se gasta?

Finalidad	Función	Subfunción
Gobierno	Otros Servicios Generales	Servicios Registrales, Administrativos y Patrimoniales

Presupuesto asignado al Programa Presupuestario

Monto

Objetivos

Nivel	Clave Componente	Resumen Narrativo
Componente	05	Control de los Servicios Generales operados por el Gobierno del Estado de Jalisco

Datos del Indicador

Denominación	Método de cálculo
Porcentaje de servicios Generales brindados a las dependencias del Gobierno del Estado de Jalisco	$(\text{Servicios Generales brindados a las dependencias del Gobierno del Estado de Jalisco (Realizado)} / \text{Servicios Generales brindados a las dependencias del Gobierno del Estado de Jalisco (Programado)}) * 100$

Descripción del Indicador

Planificar, normar, administrar y controlar el trámite de pago oportuno de los servicios básicos, tales como energía eléctrica y agua potable, entre otros

Tipo de Indicador	<input type="text" value="Gestión"/>	Dimensión del Indicador	<input type="text" value="Eficacia"/>	Año de Medición del Resultado	<input type="text" value="2021"/>
Cobertura	<input type="text" value="Estatal"/>	Frecuencia de Medición	<input type="text" value="Trimestral"/>		

Desagregado meta valor por género

	Meta Institucional	Meta Valor	Unidad de medida (meta valor)	Hombre	Mujer
Parámetros de semaforización	<input type="text" value="100%"/>	<input type="text" value="100"/>	<input type="text" value="Porcentaje"/>	<input type="text" value="0.00"/>	<input type="text" value="0.00"/>
<div style="display: flex; justify-content: space-around; align-items: center;"> <div style="text-align: center;"> <input type="text" value="0"/> <div style="width: 10px; height: 10px; background-color: red; margin: 2px;"></div> </div> <div style="text-align: center;"> <input type="text" value="59.99"/> <div style="width: 10px; height: 10px; background-color: red; margin: 2px;"></div> </div> <div style="text-align: center;"> <input type="text" value="60.00"/> <div style="width: 10px; height: 10px; background-color: yellow; margin: 2px;"></div> </div> <div style="text-align: center;"> <input type="text" value="79.99"/> <div style="width: 10px; height: 10px; background-color: yellow; margin: 2px;"></div> </div> <div style="text-align: center;"> <input type="text" value="80.00"/> <div style="width: 10px; height: 10px; background-color: green; margin: 2px;"></div> </div> <div style="text-align: center;"> <input type="text" value="130"/> <div style="width: 10px; height: 10px; background-color: green; margin: 2px;"></div> </div> </div>	Sentido del Indicador	Linea Base (meta valor)	Año (Linea base)		
	<input type="text" value="Ascendente"/>	<input type="text" value="100"/>	<input type="text" value="2020"/>		

Variables del Indicador

Nombre de la Variable	Unidad de medida	Tipo de Acumulación
Servicios Generales brindados a las dependencias del Gobierno del Estado de Jalisco (realizado)	Porcentaje	Valor presente
Servicios Generales brindados a las dependencias del Gobierno del Estado de Jalisco (programado)	Porcentaje	Valor presente

Fuente de Información
<https://administracion.jalisco.gob.mx/>

Medios de verificación

Supuestos

Observaciones

Id_mir

- 1 El presente documento despliega la información perteneciente a los indicadores estratégicos y gestión de aquellos programas presupuestarios que proveen de bienes y servicios que generan valor público a la ciudadanía jalisciense
- 2 Se muestra el número del Componente relacionado con el indicador.

2094

GOBIERNO DEL ESTADO DE JALISCO PRESUPUESTO DE EGRESOS PARA EL EJERCICIO FISCAL 2021 Ficha Técnica de Indicador

Sistema de Evaluación del Desempeño (SED)

Gobierno del Estado de Jalisco Secretaría de la Hacienda Pública

Datos del Programa

Servicios generales del Gobierno del Estado de Jalisco

Eje: Gobierno efectivo e integridad pública Tema: Administración Pública

¿Quién gasta?

35	Unidad Presupuestal	000	Unidad Responsable	00077	Unidad Ejecutora del Gasto
	Secretaría de Administración		Secretaría de Administración		Dirección General de Operaciones

¿Para qué se gasta?

Finalidad	Función	Subfunción
Gobierno	Otros Servicios Generales	Servicios Registrales, Administrativos y Patrimoniales

Presupuesto asignado al Programa Presupuestario

Monto

Objetivos

Nivel	Clave Componente	Resumen Narrativo
Componente	01	Almacenamiento de bienes y administración de servicios al interior del estado realizado para la atención al Gobierno del Estado de Jalisco

Datos del Indicador

Denominación Porcentaje de controles de almacenamiento de bienes y administración de servicios al interior del estado	Método de cálculo (Control de almacenamiento de bienes y administración de servicios al interior del estado (Realizado) / Control de almacenamiento de bienes y administración de servicios al interior del estado (Programado))*100
---------------------------------------------------------------------------------------------------------------------------------	------------------------------------------------------------------------------------------------------------------------------------------------------------------------------------------------------------------------------------------------

Descripción del Indicador
 Controles de almacenaje de la Secretaría de Administración, así como la coordinación de las unidades regionales

Tipo de Indicador	Gestión	Dimensión del Indicador	Eficacia	Año de Medición del Resultado	2021
Cobertura	Estatal	Frecuencia de Medición	Trimestral		

	Meta Institucional	Meta Valor	Unidad de medida (meta valor)	Hombre	Mujer												
Parámetros de semaforización	100%	100	Porcentaje	0.00	0.00												
<table style="display: inline-table; border: none;"> <tr> <td style="border: 1px solid black; padding: 2px;">0</td> <td style="border: 1px solid black; padding: 2px;">59.99</td> <td style="border: 1px solid black; padding: 2px;">60.00</td> <td style="border: 1px solid black; padding: 2px;">79.99</td> <td style="border: 1px solid black; padding: 2px;">80.00</td> <td style="border: 1px solid black; padding: 2px;">130</td> </tr> <tr> <td style="background-color: red; width: 15px; height: 15px;"></td> <td style="background-color: red; width: 15px; height: 15px;"></td> <td style="background-color: yellow; width: 15px; height: 15px;"></td> <td style="background-color: yellow; width: 15px; height: 15px;"></td> <td style="background-color: green; width: 15px; height: 15px;"></td> <td style="background-color: green; width: 15px; height: 15px;"></td> </tr> </table>	0	59.99	60.00	79.99	80.00	130							Sentido del Indicador	Línea Base (meta valor)	Año (Línea base)		
0	59.99	60.00	79.99	80.00	130												
	Ascendente	No disponible	No disponible														

Variables del Indicador

Nombre de la Variable	Unidad de medida	Tipo de Acumulación
Control de almacenamiento de bienes y administración de servicios al interior del estado (realizado)	Porcentaje	Valor presente
Control de almacenamiento de bienes y administración de servicios al interior del estado (programado)	Porcentaje	Valor presente

Fuente de Información
 Dirección de unidades regionales de servicios estatales y de almacenes de la Dirección General de Operaciones de la Secretaría de Administración
<https://administracion.jalisco.gob.mx/>

Medios de verificación
 Expedientes de entradas y salidas de Almacén integrados por la Dirección de Almacenes de la Secretaría de Administración.

Supuestos
 Recepción y entrega de bienes almacenados que fueron adquiridos a petición de las diversas dependencias del Poder Ejecutivo.

Observaciones

Id_mir

- 1 El presente documento despliega la información perteneciente a los indicadores estratégicos y gestión de aquellos programas presupuestarios que proveen de bienes y servicios que generan valor público a la ciudadanía jalisciense
- 2 Se muestra el número del Componente relacionado con el indicador.

GOBIERNO DEL ESTADO DE JALISCO
PRESUPUESTO DE EGRESOS PARA EL EJERCICIO FISCAL 2021

Ficha Técnica de Indicador

Sistema de Evaluación del Desempeño (SED)

Gobierno del Estado de Jalisco		Secretaría de la Hacienda Pública	
Datos del Programa			
Guarda y custodia realizada en los depósitos vehiculares del Estado de Jalisco			
Eje: Gobierno efectivo e integridad pública		Tema: Administración Pública	
¿Quién gasta?			
35	Unidad Presupuestal	000	Unidad Responsable
Secretaría de Administración		Secretaría de Administración	
		00077	Unidad Ejecutora del Gasto
		Dirección General de Operaciones	
¿Para qué se gasta?			
Finalidad	Función	Subfunción	
Gobierno	Otros Servicios Generales	Servicios Registrales, Administrativos y Patrimoniales	
Presupuesto asignado al Programa Presupuestario			
Monto		\$45,210,577.72	
Objetivos			
Nivel	Clave Componente	Resumen Narrativo	
Componente	01	Control de inventario realizado en los depósitos vehiculares	
Datos del Indicador			
Denominación		Método de cálculo	
Porcentaje del control del inventario de depósitos vehiculares		$\frac{\text{Administración de inventario de depósitos vehiculares vehiculares (Realizado)}}{\text{Administración de inventario de depósitos vehiculares vehiculares (Programado)}} \times 100$	
Descripción del Indicador			
Llevar el control e inventario de ingresos y salidas de los bienes y vehículos remitidos a los depósitos, para su guarda y custodia mediante las herramientas tecnológicas que sean implementadas por la Secretaría			
Tipo de Indicador	Gestión	Dimensión del Indicador	Eficacia
Cobertura	Estatal	Frecuencia de Medición	Trimestral
		Año de Medición del Resultado	2021
Desagregado meta valor por género			
Parámetros de semaforización		Meta Institucional	Meta Valor
0	59.99	100%	100
60.00	79.99	Unidad de medida (meta valor)	Unidad de medida (meta valor)
80.00	130	Porcentaje	Porcentaje
130		Hombre	Mujer
■	■	0.00	0.00
■	■		
■	■		
■	■		
		Sentido del Indicador	Línea Base (meta valor)
		Ascendente	5,100
		Año (Línea base)	2020
Variabes del Indicador			
Nombre de la Variable		Unidad de medida	Tipo de Acumulación
Administración de inventario de depósitos vehiculares vehiculares (realizado)		Porcentaje	Valor presente
Administración de inventario de depósitos vehiculares vehiculares (programado)		Porcentaje	Valor presente
Fuente de Información			
Dirección de depósitos vehiculares de la Dirección General de Operaciones de la Secretaría de Administración			
https://administracion.jalisco.gob.mx/			
Medios de verificación			
Registros de inventario de las unidades que entran y salen de los depósitos a cargo de la Dirección de depósitos vehiculares.			
Supuestos			
Control eficiente de inventario realizado en los depósitos vehiculares actualizado de acuerdo a los ingresos y salidas a pegados a la normatividad vigente.			
Observaciones			
Id_mir	13730		
1	El presente documento despliega la información perteneciente a los indicadores estratégicos y gestión de aquellos programas presupuestarios que proveen de bienes y servicios que generan valor público a la ciudadanía jalisciense		
2	Se muestra el número del Componente relacionado con el indicador.		

GOBIERNO DEL ESTADO DE JALISCO PRESUPUESTO DE EGRESOS PARA EL EJERCICIO FISCAL 2021 Ficha Técnica de Indicador

Sistema de Evaluación del Desempeño (SED)

Gobierno del Estado de Jalisco Secretaría de la Hacienda Pública

Datos del Programa

Guarda y custodia realizada en los depósitos vehiculares del Estado de Jalisco

Eje: Gobierno efectivo e integridad pública Tema: Administración Pública

¿Quién gasta?

35	Unidad Presupuestal	000	Unidad Responsable	00077	Unidad Ejecutora del Gasto
	Secretaría de Administración		Secretaría de Administración		Dirección General de Operaciones

¿Para qué se gasta?

Finalidad	Función	Subfunción
Gobierno	Otros Servicios Generales	Servicios Registrales, Administrativos y Patrimoniales

Presupuesto asignado al Programa Presupuestario

Monto \$45,210,577.72

Objetivos

Nivel	Clave Componente	Resumen Narrativo
Componente	02	Cumplimiento de disposiciones legales aplicables en la administración de los depósitos vehiculares

Datos del Indicador

Denominación	Método de cálculo
Porcentaje de disposiciones legales aplicables en la administración de los depósitos vehiculares acatadas	$(\text{Apego a las disposiciones legales aplicables en la administración de los depósitos vehiculares (Realizado)} / \text{Apego a las disposiciones legales aplicables en la administración de los depósitos vehiculares (Programado)}) * 100$

Descripción del Indicador
Cumplimiento de disposiciones legales aplicables en la administración de los depósitos vehiculares

Tipo de Indicador	Gestión	Dimensión del Indicador	Eficacia	Año de Medición del Resultado	2021
Cobertura	Estatal	Frecuencia de Medición	Trimestral		

Desagregado meta valor por género

Parámetros de semaforización		Meta Institucional	Meta Valor	Unidad de medida (meta valor)	Hombre	Mujer
0	59.99	100%	100	Porcentaje	0.00	0.00
60.00	79.99	Sentido del Indicador	Linea Base (meta valor)	Año (Linea base)		
80.00	130	Ascendente	120	2020		

Variables del Indicador

Nombre de la Variable	Unidad de medida	Tipo de Acumulación
Apego a las disposiciones legales aplicables en la administración de los depósitos vehiculares (realizado)	Porcentaje	Valor presente
Apego a las disposiciones legales aplicables en la administración de los depósitos vehiculares (programado)	Porcentaje	Valor presente

Fuente de Información
Dirección de depósitos vehiculares de la Dirección General de Operaciones de la Secretaría de Administración
<https://administracion.jalisco.gob.mx/>

Medios de verificación
Expedientes que contengan información relativa a las salidas de vehículos por resolución de autoridad competente en resguardo de la Dirección de Depósitos Vehiculares de la Secretaría de Administración.

Supuestos
Liberación de vehículos por instrucción de una autoridad ajena a Secretaría de Administración.

Observaciones

Id_mir 13734

- 1 El presente documento despliega la información perteneciente a los indicadores estratégicos y gestión de aquellos programas presupuestarios que proveen de bienes y servicios que generan valor público a la ciudadanía jalisciense
- 2 Se muestra el número del Componente relacionado con el indicador.

GOBIERNO DEL ESTADO DE JALISCO PRESUPUESTO DE EGRESOS PARA EL EJERCICIO FISCAL 2021

Ficha Técnica de Indicador

Sistema de Evaluación del Desempeño (SED)

Gobierno del Estado de Jalisco Secretaría de la Hacienda Pública

Datos del Programa

Programa para Inversión y Administración del Plan Múltiple de Beneficios para los trabajadores del Gobierno del Estado de Jalisco

Eje: Gobierno efectivo e integridad pública

Tema: Administración Pública

¿Quién gasta?

35	Unidad Presupuestal	112	Unidad Responsable	00476	Unidad Ejecutora del Gasto
	Secretaría de Administración		Fideicomiso Plan Múltiple de Beneficios para los Trabajadores del Gobierno del Estado		Fideicomiso Plan Múltiple de Beneficios para los Trabajadores del Gobierno del Estado

¿Para qué se gasta?

Finalidad	Función	Subfunción
Desarrollo Económico	Asuntos Económicos, Comerciales y Laborales en General	Asuntos Laborales Generales

Presupuesto asignado al Programa Presupuestario

Monto

Objetivos

Nivel	Clave Componente	Resumen Narrativo
Fin		

Datos del Indicador

Denominación	Método de cálculo
Posición en el Subíndice Gobiernos Eficientes y Eficaces del Índice de Competitividad, IMCO	(Posición en el Subíndice Gobiernos Eficientes y Eficaces del Índice de Competitividad, IMCO (Realizado)/Posición en el Subíndice Gobiernos Eficientes y Eficaces del Índice de Competitividad, IMCO (Programado))*100

Descripción del Indicador

El subíndice Gobiernos Eficientes y Eficaces evalúa la forma en que los gobiernos de las entidades federativas son capaces de influir positivamente en la competitividad mediante políticas públicas orientadas a fomentar el desarrollo económico local_x000D_. Se evalúa la calidad de la gestión fiscal y financiera local, así como el grado de transparencia y rendición de cuentas asociado a la misma. De igual modo, se evalúa cómo los ingresos fiscales contribuyen al crecimiento de la economía formal.

Tipo de Indicador	<input type="text" value="Estratégico"/>	Dimensión del Indicador	<input type="text" value="Eficacia"/>	Año de Medición del Resultado	<input type="text" value="2021"/>
Cobertura	<input type="text" value="Estatal"/>	Frecuencia de Medición	<input type="text" value="Bienal"/>		

Desagregado meta valor por género

Parámetros de semaforización						Meta Institucional	Meta Valor	Unidad de medida (meta valor)	Hombre	Mujer
<input type="text" value="130"/>	<input type="text" value="80.00"/>	<input type="text" value="79.99"/>	<input type="text" value="60.00"/>	<input type="text" value="59.99"/>	<input type="text" value="0"/>	<input type="text" value="100%"/>	<input type="text" value="3"/>	<input type="text" value="Posición"/>	<input type="text" value="0.00"/>	<input type="text" value="0.00"/>
<div style="display: flex; justify-content: space-around; align-items: center;"> <div style="width: 15px; height: 15px; background-color: red; margin-right: 5px;"></div> <div style="width: 15px; height: 15px; background-color: yellow; margin-right: 5px;"></div> <div style="width: 15px; height: 15px; background-color: green; margin-right: 5px;"></div> </div>						Sentido del Indicador	Linea Base (meta valor)	Año (Linea base)		
						<input type="text" value="Descendente"/>	<input type="text" value="22"/>	<input type="text" value="2012"/>		

Variables del Indicador

Nombre de la Variable	Unidad de medida	Tipo de Acumulación
Posición en el Subíndice Gobiernos Eficientes y Eficaces del Índice de Competitividad, IMCO (realizado)	Posición	Suma
Posición en el Subíndice Gobiernos Eficientes y Eficaces del Índice de Competitividad, IMCO (programado)	Posición	Suma

Fuente de Información

Medios de verificación

Supuestos

Observaciones

Id_mir

- 1 El presente documento despliega la información perteneciente a los indicadores estratégicos y gestión de aquellos programas presupuestarios que proveen de bienes y servicios que generan valor público a la ciudadanía jalisciense
- 2 Se muestra el número del Componente relacionado con el indicador.

GOBIERNO DEL ESTADO DE JALISCO PRESUPUESTO DE EGRESOS PARA EL EJERCICIO FISCAL 2021 Ficha Técnica de Indicador

Sistema de Evaluación del Desempeño (SED)

Gobierno del Estado de JaliscoSecretaría de la Hacienda Pública

Datos del Programa

Programa para Inversión y Administración del Plan Múltiple de Beneficios para los trabajadores del Gobierno del Estado de Jalisco

Eje: Gobierno efectivo e integridad públicaTema: Administración Pública

¿Quién gasta?

35	Unidad Presupuestal	112	Unidad Responsable	00476	Unidad Ejecutora del Gasto
	Secretaría de Administración		Fideicomiso Plan Múltiple de Beneficios para los Trabajadores del Gobierno del Estado		Fideicomiso Plan Múltiple de Beneficios para los Trabajadores del Gobierno del Estado

¿Para qué se gasta?

Finalidad	Función	Subfunción
Desarrollo Económico	Asuntos Económicos, Comerciales y Laborales en General	Asuntos Laborales Generales

Presupuesto asignado al Programa Presupuestario

Monto

Objetivos

Nivel	Clave Componente	Resumen Narrativo
Propósito		

Datos del Indicador

Denominación	Método de cálculo
Porcentaje de servidores públicos que asisten cuando menos a un evento de capacitación al año	(Número de servidores públicos que asisten a por lo menos una capacitación al año con respecto al total de servidores públicos (Realizado)/Número de servidores públicos que asisten a por lo menos una capacitación al año con respecto al total de servidores públicos (Programado))*100

Descripción del Indicador
Es la proporción de servidores públicos que acuden cuando menos a un evento de capacitación, respecto del total de servidores públicos.

Tipo de Indicador	<input type="text" value="Estratégico"/>	Dimensión del Indicador	<input type="text" value="Eficacia"/>	Año de Medición del Resultado	<input type="text" value="2021"/>
Cobertura	<input type="text" value="Estatal"/>	Frecuencia de Medición	<input type="text" value="Mensual"/>		

Desagregado meta valor por género

Parámetros de semaforización						Meta Institucional	Meta Valor	Unidad de medida (meta valor)	Hombre	Mujer
0	59.99	60.00	79.99	80.00	130	100%	50	Porcentaje	0.00	0.00
<div style="display: flex; justify-content: space-around; align-items: center;"> <div style="width: 20px; height: 20px; background-color: red; border: 1px solid black;"></div> <div style="width: 20px; height: 20px; background-color: yellow; border: 1px solid black;"></div> <div style="width: 20px; height: 20px; background-color: green; border: 1px solid black;"></div> </div>						Sentido del Indicador	Línea Base (meta valor)	Año (Línea base)		
						Ascendente	10	2019		

Variables del Indicador

Nombre de la Variable	Unidad de medida	Tipo de Acumulación
Número de servidores públicos que asisten a por lo menos una capacitación al año con respecto al total de servidores públicos (realizado)	Porcentaje	Suma
Número de servidores públicos que asisten a por lo menos una capacitación al año con respecto al total de servidores públicos (programado)	Porcentaje	Suma

Fuente de Información	<input type="text" value="Secretaría de Administración, Gobierno de Jalisco, 2020."/>
Medios de verificación	<input type="text"/>
Supuestos	<input type="text"/>
Observaciones	<input type="text"/>
Id_mir	<input type="text" value="13752"/>

- 1 El presente documento despliega la información perteneciente a los indicadores estratégicos y gestión de aquellos programas presupuestarios que proveen de bienes y servicios que generan valor público a la ciudadanía jalisciense
- 2 Se muestra el número del Componente relacionado con el indicador.

GOBIERNO DEL ESTADO DE JALISCO
PRESUPUESTO DE EGRESOS PARA EL EJERCICIO FISCAL 2021

Ficha Técnica de Indicador

Sistema de Evaluación del Desempeño (SED)

Gobierno del Estado de Jalisco Secretaría de la Hacienda Pública

Datos del Programa

Programa para Inversión y Administración del Plan Múltiple de Beneficios para los trabajadores del Gobierno del Estado de Jalisco

Eje: Gobierno efectivo e integridad pública

Tema: Administración Pública

¿Quién gasta?

35	Unidad Presupuestal	112	Unidad Responsable	00476	Unidad Ejecutora del Gasto
	Secretaría de Administración		Fideicomiso Plan Múltiple de Beneficios para los Trabajadores del Gobierno del Estado		Fideicomiso Plan Múltiple de Beneficios para los Trabajadores del Gobierno del Estado

¿Para qué se gasta?

Finalidad	Función	Subfunción
Desarrollo Económico	Asuntos Económicos, Comerciales y Laborales en General	Asuntos Laborales Generales

Presupuesto asignado al Programa Presupuestario

Monto

Objetivos

Nivel	Clave Componente	Resumen Narrativo
Componente	01	Inversión y Administración realizada del Plan Múltiple de Beneficios para los trabajadores del Gobierno del Estado

Datos del Indicador

Denominación	Método de cálculo
Total de controles de administración del patrimonio del fideicomiso	(Número de controles de administración del patrimonio del fideicomiso (Realizado) / Número de controles de administración del patrimonio del fideicomiso (Programado))*100

Descripción del Indicador
Administración del patrimonio del Fideicomiso del Plan Múltiple de Beneficios para los trabajadores del Gobierno del Estado

Tipo de Indicador	<input type="text" value="Gestión"/>	Dimensión del Indicador	<input type="text" value="Eficacia"/>	Año de Medición del Resultado	<input type="text" value="2021"/>
Cobertura	<input type="text" value="Estatal"/>	Frecuencia de Medición	<input type="text" value="Trimestral"/>		

Desagregado meta valor por género

Parámetros de semaforización						Meta Institucional	Meta Valor	Unidad de medida (meta valor)	Hombre	Mujer
0	59.99	60.00	79.99	80.00	130	100%	100	Control	0.00	0.00
■	■	■	■	■	■	Sentido del Indicador	Línea Base (meta valor)	Año (Línea base)		
						Ascendente	No disponible	No disponible		

Variables del Indicador

Nombre de la Variable	Unidad de medida	Tipo de Acumulación
Número de controles de administración del patrimonio del fideicomiso (realizado)	Control	Suma
Número de controles de administración del patrimonio del fideicomiso (programado)	Control	Suma

Fuente de Información

Medios de verificación

Supuestos

Observaciones

Id_mir

- 1 El presente documento despliega la información perteneciente a los indicadores estratégicos y gestión de aquellos programas presupuestarios que proveen de bienes y servicios que generan valor público a la ciudadanía jalisciense
- 2 Se muestra el número del Componente relacionado con el indicador.

GOBIERNO DEL ESTADO DE JALISCO PRESUPUESTO DE EGRESOS PARA EL EJERCICIO FISCAL 2021 Ficha Técnica de Indicador

Sistema de Evaluación del Desempeño (SED)

Gobierno del Estado de Jalisco Secretaría de la Hacienda Pública

Datos del Programa

Liquidación de entidades paraestatales

Eje: Gobierno efectivo e integridad pública Tema: Administración Pública

¿Quién gasta?

35	Unidad Presupuestal	000	Unidad Responsable	00970	Unidad Ejecutora del Gasto
	Secretaría de Administración		Secretaría de Administración		Dirección General de Liquidación de Entidades Paraestatales

¿Para qué se gasta?

Finalidad	Función	Subfunción
Gobierno	Coordinación de la Política de Gobierno	Asuntos Jurídicos

Presupuesto asignado al Programa Presupuestario

Monto \$2,865,523.00

Objetivos

Nivel	Clave Componente	Resumen Narrativo
Fin		

Datos del Indicador

Denominación	Método de cálculo
Posición en el Subíndice Gobiernos Eficientes y Eficaces del Índice de Competitividad, IMCO	(Posición en el Subíndice Gobiernos Eficientes y Eficaces del Índice de Competitividad, IMCO (Realizado)/Posición en el Subíndice Gobiernos Eficientes y Eficaces del Índice de Competitividad, IMCO (Programado))*100

Descripción del Indicador

El subíndice Gobiernos Eficientes y Eficaces evalúa la forma en que los gobiernos de las entidades federativas son capaces de influir positivamente en la competitividad mediante políticas públicas orientadas a fomentar el desarrollo económico local... Se evalúa la calidad de la gestión fiscal y financiera local, así como el grado de transparencia y rendición de cuentas asociado a la misma. De igual modo, se evalúa cómo los ingresos fiscales contribuyen al crecimiento de la economía formal.

Tipo de Indicador	Estratégico	Dimensión del Indicador	Eficacia	Año de Medición del Resultado	2021
Cobertura	Estatral	Frecuencia de Medición	Bienal		

Desagregado meta valor por género

	Meta Institucional	Meta Valor	Unidad de medida (meta valor)	Hombre	Mujer
Parámetros de semaforización	100%	3	Posición	0.00	0.00
<div style="display: flex; justify-content: space-around; align-items: center;"> <div style="text-align: center;">130</div> <div style="text-align: center;">80.00</div> <div style="text-align: center;">79.99</div> <div style="text-align: center;">60.00</div> <div style="text-align: center;">59.99</div> <div style="text-align: center;">0</div> </div>	Sentido del Indicador	Línea Base (meta valor)	Año (Línea base)		
<div style="display: flex; justify-content: space-around;"> <div style="width: 15px; height: 15px; background-color: red; border: 1px solid black;"></div> <div style="width: 15px; height: 15px; background-color: yellow; border: 1px solid black;"></div> <div style="width: 15px; height: 15px; background-color: green; border: 1px solid black;"></div> </div>	Descendente	22	2012		

Variables del Indicador

Nombre de la Variable	Unidad de medida	Tipo de Acumulación
Posición en el Subíndice Gobiernos Eficientes y Eficaces del Índice de Competitividad, IMCO (realizado)	Posición	Suma
Posición en el Subíndice Gobiernos Eficientes y Eficaces del Índice de Competitividad, IMCO (programado)	Posición	Suma

Fuente de Información	IMCO. Índice de Competitividad Estatal (ICE), 2020.
Medios de verificación	
Supuestos	
Observaciones	
Id. mir	9395

- 1 El presente documento despliega la información perteneciente a los indicadores estratégicos y gestión de aquellos programas presupuestarios que proveen de bienes y servicios que generan valor público a la ciudadanía jalisciense
- 2 Se muestra el número del Componente relacionado con el indicador.

GOBIERNO DEL ESTADO DE JALISCO
PRESUPUESTO DE EGRESOS PARA EL EJERCICIO FISCAL 2021
Ficha Técnica de Indicador

Sistema de Evaluación del Desempeño (SED)

Gobierno del Estado de Jalisco Secretaría de la Hacienda Pública

Datos del Programa

Liquidación de entidades paraestatales

Eje: Gobierno efectivo e integridad pública Tema: Administración Pública

¿Quién gasta?

35	Unidad Presupuestal	000	Unidad Responsable	00970	Unidad Ejecutora del Gasto
	Secretaría de Administración		Secretaría de Administración		Dirección General de Liquidación de Entidades Paraestatales

¿Para qué se gasta?

Finalidad	Función	Subfunción
Gobierno	Coordinación de la Política de Gobierno	Asuntos Jurídicos

Presupuesto asignado al Programa Presupuestario

Monto

Objetivos

Nivel	Clave Componente	Resumen Narrativo
Propósito		

Datos del Indicador

Denominación	Método de cálculo
Porcentaje de servidores públicos que asisten cuando menos a un evento de capacitación al año	$(\text{Número de servidores públicos que asisten a por lo menos una capacitación al año con respecto al total de servidores públicos (Realizado)} / \text{Número de servidores públicos que asisten a por lo menos una capacitación al año con respecto al total de servidores públicos (Programado)}) * 100$

Descripción del Indicador
 Es la proporción de servidores públicos que acuden cuando menos a un evento de capacitación, respecto del total de servidores públicos.

Tipo de Indicador	Estratégico	Dimensión del Indicador	Eficacia	Año de Medición del Resultado	2021
Cobertura	Estatal	Frecuencia de Medición	Mensual		

Desagregado meta valor por género

Parámetros de semaforización	Meta Institucional	Meta Valor	Unidad de medida (meta valor)	Hombre	Mujer
	100%	50	Porcentaje	0.00	0.00
	Sentido del Indicador	Línea Base (meta valor)	Año (Línea base)		
	Ascendente	10	2019		

Variabes del Indicador

Nombre de la Variable	Unidad de medida	Tipo de Acumulación
Número de servidores públicos que asisten a por lo menos una capacitación al año con respecto al total de servidores públicos (realizado)	Porcentaje	Suma
Número de servidores públicos que asisten a por lo menos una capacitación al año con respecto al total de servidores públicos (programado)	Porcentaje	Suma

Fuente de Información

Medios de verificación

Supuestos

Observaciones

Id_mir

- 1 El presente documento despliega la información perteneciente a los indicadores estratégicos y gestión de aquellos programas presupuestarios que proveen de bienes y servicios que generan valor público a la ciudadanía jalisciense
- 2 Se muestra el número del Componente relacionado con el indicador.

GOBIERNO DEL ESTADO DE JALISCO PRESUPUESTO DE EGRESOS PARA EL EJERCICIO FISCAL 2021 Ficha Técnica de Indicador

Sistema de Evaluación del Desempeño (SED)

Gobierno del Estado de Jalisco Secretaría de la Hacienda Pública

Datos del Programa

Liquidación de entidades paraestatales

Eje: Gobierno efectivo e integridad pública Tema: Administración Pública

¿Quién gasta?

35	Unidad Presupuestal	000	Unidad Responsable	00970	Unidad Ejecutora del Gasto
	Secretaría de Administración		Secretaría de Administración		Dirección General de Liquidación de Entidades Paraestatales

¿Para qué se gasta?

Finalidad	Función	Subfunción
Gobierno	Coordinación de la Política de Gobierno	Asuntos Jurídicos

Presupuesto asignado al Programa Presupuestario

Monto

Objetivos

Nivel	Clave Componente	Resumen Narrativo
Componente	01	Cobro de Activos a favor de los entes extintos realizado a través de la Secretaría


Datos del Indicador

Denominación	Método de cálculo
Porcentaje de activos de los entes extintos identificados para cobro	$(\text{Activos de los entes extintos identificados para cobro (Realizado)} / \text{Activos de los entes extintos identificados para cobro (Programado)}) * 100$

Descripción del Indicador
Desarrollo de actos de administración, dominio y pleitos y cobranzas

Tipo de Indicador	Gestión	Dimensión del Indicador	Economía	Año de Medición del Resultado	2021
Cobertura	Estatal	Frecuencia de Medición	Trimestral		

Desagregado meta valor por género

Parámetros de semaforización						Meta Institucional	Meta Valor	Unidad de medida (meta valor)	Hombre	Mujer
0	59.99	60.00	79.99	80.00	130	100%	100	Porcentaje	0.00	0.00
						Sentido del Indicador	Línea Base (meta valor)	Año (Línea base)		
						Ascendente	No disponible	No disponible		

Variables del Indicador

Nombre de la Variable	Unidad de medida	Tipo de Acumulación
Activos de los entes extintos identificados para cobro (realizado)	Porcentaje	Valor presente
Activos de los entes extintos identificados para cobro (programado)	Porcentaje	Valor presente

Fuente de Información Dirección General de Liquidación de Entidades Paraestatales de la Secretaría de Administración

<https://administracion.jalisco.gob.mx/>

Medios de verificación Registros contables elaborados por el liquidador designado por la secretaría de administración.

Supuestos Operaciones celebradas con terceros por parte del organismo en liquidación que se encuentren pendientes de cobro.

Observaciones

Id. mir

- 1 El presente documento despliega la información perteneciente a los indicadores estratégicos y gestión de aquellos programas presupuestarios que proveen de bienes y servicios que generan valor público a la ciudadanía jalisciense
- 2 Se muestra el número del Componente relacionado con el indicador.

GOBIERNO DEL ESTADO DE JALISCO
PRESUPUESTO DE EGRESOS PARA EL EJERCICIO FISCAL 2021

Ficha Técnica de Indicador

Sistema de Evaluación del Desempeño (SED)

Gobierno del Estado de Jalisco		Secretaría de la Hacienda Pública	
Datos del Programa			
Cultura de Paz, Gobernanza, igualdad y derechos humanos.			
Eje: Gobierno efectivo e integridad pública		Tema: Gobernanza para el desarrollo	
¿Quién gasta?			
36	Unidad Presupuestal	000	Unidad Responsable
00052	Unidad Ejecutora del Gasto		
Secretaría de Planeación y Participación Ciudadana		Secretaría de Planeación y Participación Ciudadana	
		Despacho del Secretario de Planeación y Participación Ciudadana	
¿Para qué se gasta?			
Finalidad		Función	
Gobierno		Otros Servicios Generales	
		Otros	
Presupuesto asignado al Programa Presupuestario			
Monto		\$27,634,756.14	
Objetivos			
Nivel	Clave Componente	Resumen Narrativo	
Fin			
Datos del Indicador			
Denominación		Método de cálculo	
Posición de Jalisco en la métrica de gobierno abierto		(Posición de Jalisco en la Métrica de Gobierno abierto (Realizado)/Posición de Jalisco en la Métrica de Gobierno abierto (Programado))*100	
Descripción del Indicador			
Se refiere a la posición de Jalisco en la Métrica de Gobierno abierto. La Métrica analiza el acceso a la información que tienen las y los ciudadanos para conocer las acciones de gobierno y, a su vez, en qué medida es posible incidir en su gestión.			
Tipo de Indicador	Estratégico	Dimensión del Indicador	Eficacia
Cobertura	Estatal	Frecuencia de Medición	Bienal
		Año de Medición del Resultado	2021
		Desagregado meta valor por género	
Parámetros de semaforización		Meta Institucional	Meta Valor
130	80.00	100%	4
79.99	60.00	Sentido del Indicador	Unidad de medida (meta valor)
59.99	0	Descendente	Posición
0		Linea Base (meta valor)	Año (Linea base)
		3	2017
		Desagregado meta valor por género	
		Hombre	Mujer
		0.00	0.00
Variables del Indicador			
Nombre de la Variable		Unidad de medida	Tipo de Acumulación
Posición de Jalisco en la Métrica de Gobierno abierto (realizado)		Posición	Suma
Posición de Jalisco en la Métrica de Gobierno abierto (programado)		Posición	Suma
Fuente de Información	INAI, CIDE. Informe de resultados de la Métrica de Gobierno Abierto, México 2019.		
Medios de verificación			
Supuestos			
Observaciones			
Id_mir	8813		

- 1 El presente documento despliega la información perteneciente a los indicadores estratégicos y gestión de aquellos programas presupuestarios que proveen de bienes y servicios que generan valor público a la ciudadanía jalisciense
- 2 Se muestra el número del Componente relacionado con el indicador.

2104

GOBIERNO DEL ESTADO DE JALISCO PRESUPUESTO DE EGRESOS PARA EL EJERCICIO FISCAL 2021 Ficha Técnica de Indicador

Sistema de Evaluación del Desempeño (SED)

Gobierno del Estado de JaliscoSecretaría de la Hacienda Pública

Datos del Programa

Cultura de Paz, Gobernanza, igualdad y derechos humanos.

Eje: Gobierno efectivo e integridad públicaTema: Gobernanza para el desarrollo

¿Quién gasta?

36	Unidad Presupuestal	000	Unidad Responsable	00052	Unidad Ejecutora del Gasto
Secretaría de Planeación y Participación Ciudadana	Secretaría de Planeación y Participación Ciudadana		Secretaría de Planeación y Participación Ciudadana		Despacho del Secretario de Planeación y Participación Ciudadana

¿Para qué se gasta?

Finalidad	Función	Subfunción
Gobierno	Otros Servicios Generales	Otros

Presupuesto asignado al Programa Presupuestario

Monto

Objetivos

Nivel	Clave Componente	Resumen Narrativo
Propósito		

Datos del Indicador

Denominación	Método de cálculo
Posición de Jalisco en el subíndice de participación ciudadana de la métrica de Gobierno Abierto	(Posición de Jalisco en el subíndice de participación ciudadana de la métrica de Gobierno Abierto (Realizado)/Posición de Jalisco en el subíndice de participación ciudadana de la métrica de Gobierno Abierto (Programado))*100

Descripción del Indicador
Posición en el subíndice de participación ciudadana de gobierno abierto el cual evalúa, por un lado, la existencia y funcionamiento de mecanismos formales de participación en cada sujeto obligado, y, por otro, qué tanto las personas pueden incidir en las decisiones de los gobiernos haciendo uso de métodos tradicionales para proponerles que lleven a cabo alguna acción.

Tipo de Indicador	Estratégico	Dimensión del Indicador	Eficacia	Año de Medición del Resultado	2021
Cobertura	Estatal	Frecuencia de Medición	Bienal		

						Desagregado meta valor por género	
		Meta Institucional	Meta Valor	Unidad de medida (meta valor)	Hombre	Mujer	
Parámetros de semaforización		100%	4	Posición	0.00	0.00	
130	80.00	79.99	60.00	59.99	0		
		Sentido del Indicador	Linea Base (meta valor)	Año (Linea base)			
		Descendente	2	2017			

Variables del Indicador

Nombre de la Variable	Unidad de medida	Tipo de Acumulación
Posición de Jalisco en el subíndice de participación ciudadana de la métrica de Gobierno Abierto (realizado)	Posición	Suma
Posición de Jalisco en el subíndice de participación ciudadana de la métrica de Gobierno Abierto (programado)	Posición	Suma

Fuente de Información

Medios de verificación

Supuestos

Observaciones

Id_mir

- 1 El presente documento despliega la información perteneciente a los indicadores estratégicos y gestión de aquellos programas presupuestarios que proveen de bienes y servicios que generan valor público a la ciudadanía jalisciense
- 2 Se muestra el número del Componente relacionado con el indicador.

GOBIERNO DEL ESTADO DE JALISCO
PRESUPUESTO DE EGRESOS PARA EL EJERCICIO FISCAL 2021
Ficha Técnica de Indicador

Sistema de Evaluación del Desempeño (SED)

Gobierno del Estado de Jalisco Secretaría de la Hacienda Pública

Datos del Programa

Cultura de Paz, Gobernanza, igualdad y derechos humanos.

Eje: Gobierno efectivo e integridad pública Tema: Gobernanza para el desarrollo

¿Quién gasta?

36	Unidad Presupuestal	000	Unidad Responsable	00052	Unidad Ejecutora del Gasto
	Secretaría de Planeación y Participación Ciudadana		Secretaría de Planeación y Participación Ciudadana		Despacho del Secretario de Planeación y Participación Ciudadana

¿Para qué se gasta?

Finalidad	Función	Subfunción
Gobierno	Otros Servicios Generales	Otros

Presupuesto asignado al Programa Presupuestario

Monto

Objetivos

Nivel	Clave Componente	Resumen Narrativo
Componente	C1	Mesas de Gobernanza establecidas, para aplicación de la gobernanza y la cultura de paz.

Datos del Indicador

Denominación	Método de cálculo
Total de mesas de Gobernanza	$(\text{Mesas de Gobernanza (Realizado)} / \text{Mesas de Gobernanza (Programado)}) * 100$

Descripción del Indicador
Son espacios intencionados para el dialogo entre sectores de la sociedad y autoridades Estatales y Municipales para definir las mejoras politicas y programas que impacten el desarrollo de la comunidad.

Tipo de Indicador	Gestión	Dimensión del Indicador	Eficacia	Año de Medición del Resultado	2021
Cobertura	Estatad	Frecuencia de Medición	Mensual		

Parámetros de semaforización	Meta Institucional	Meta Valor	Unidad de medida (meta valor)	Desagregado meta valor por género	
				Hombre	Mujer
<input type="text" value="0"/> <input type="text" value="59.99"/> <input type="text" value="60.00"/> <input type="text" value="79.99"/> <input type="text" value="80.00"/> <input type="text" value="130"/>	100%	15	Mesas de Coordinación	0.00	0.00
	Sentido del Indicador	Linea Base (meta valor)	Año (Linea base)		
	Ascendente	15	2019		

VARIABLES DEL INDICADOR

Nombre de la Variable	Unidad de medida	Tipo de Acumulación
Mesas de Gobernanza (realizado)	Mesas de Coordinación	Suma
Mesas de Gobernanza (programado)	Mesas de Coordinación	Suma

Fuente de Información	Despacho
Medios de verificación	Pagina de internet: https://planeacion.jalisco.gob.mx/
Supuestos	Participación de la ciudadanía y que las autoridades firmen los acuerdos correspondientes.
Observaciones	
Id_mir	9438

- 1 El presente documento despliega la información perteneciente a los indicadores estratégicos y gestión de aquellos programas presupuestarios que proveen de bienes y servicios que generan valor público a la ciudadanía jalisciense
- 2 Se muestra el número del Componente relacionado con el indicador.

GOBIERNO DEL ESTADO DE JALISCO PRESUPUESTO DE EGRESOS PARA EL EJERCICIO FISCAL 2021 Ficha Técnica de Indicador

Sistema de Evaluación del Desempeño (SED)

Gobierno del Estado de Jalisco Secretaría de la Hacienda Pública

Datos del Programa

Cultura de Paz, Gobernanza, igualdad y derechos humanos.

Eje: Gobierno efectivo e integridad pública Tema: Gobernanza para el desarrollo

¿Quién gasta?

36	Unidad Presupuestal	000	Unidad Responsable	00052	Unidad Ejecutora del Gasto
	Secretaría de Planeación y Participación Ciudadana		Secretaría de Planeación y Participación Ciudadana		Despacho del Secretario de Planeación y Participación Ciudadana

¿Para qué se gasta?

Finalidad	Función	Subfunción
Gobierno	Otros Servicios Generales	Otros

Presupuesto asignado al Programa Presupuestario

Monto \$27,634,756.14

Objetivos

Nivel	Clave Componente	Resumen Narrativo
Componente	02	Servicios Administrativos proporcionados, en apoyo a las UEG de la SPPC para la realización de las metas institucionales.

Datos del Indicador

Denominación	Método de cálculo
Total de solicitudes de apoyo a la SPPC	$(\text{Total de solicitudes de apoyo de la SPPC (Realizado)} / \text{Total de solicitudes de apoyo de la SPPC (Programado)}) * 100$

Descripción del Indicador
Total de solicitudes de apoyo a la SPPC de cada la UEG

Tipo de Indicador	Gestión	Dimensión del Indicador	Eficiencia	Año de Medición del Resultado	2021
Cobertura	Municipal	Frecuencia de Medición	Mensual		

Parámetros de semaforización						Desagregado meta valor por género				
0	59.99	60.00	79.99	80.00	130	Meta Institucional	Meta Valor	Unidad de medida (meta valor)	Hombre	Mujer
						100%	12	Solicitud	0.00	0.00
						Sentido del Indicador	Linea Base (meta valor)	Año (Linea base)		
						Ascendente	12	2019		

Variables del Indicador

Nombre de la Variable	Unidad de medida	Tipo de Acumulación
Total de solicitudes de apoyo de la SPPC (realizado)	Solicitud	Suma
Total de solicitudes de apoyo de la SPPC (programado)	Solicitud	Suma

Fuente de Información	Despacho / Dirección General administrativa
Medios de verificación	página web de la Secretaría de Planeación y participación ciudadana https://planeacion.jalisco.gob.mx
Supuestos	La dirección general administrativa gestiona para se ejecuten las acciones correspondientes a cada partida de presupuesto a su cargo.
Observaciones	
Id_mir	10616

- 1 El presente documento despliega la información perteneciente a los indicadores estratégicos y gestión de aquellos programas presupuestarios que proveen de bienes y servicios que generan valor público a la ciudadanía jalisciense
- 2 Se muestra el número del Componente relacionado con el indicador.

GOBIERNO DEL ESTADO DE JALISCO
PRESUPUESTO DE EGRESOS PARA EL EJERCICIO FISCAL 2021

Ficha Técnica de Indicador

Sistema de Evaluación del Desempeño (SED)

Gobierno del Estado de Jalisco Secretaría de la Hacienda Pública

Datos del Programa

Cultura de Paz, Gobernanza, igualdad y derechos humanos.

Eje: Gobierno efectivo e integridad pública Tema: Gobernanza para el desarrollo

¿Quién gasta?

36	Unidad Presupuestal	000	Unidad Responsable	00052	Unidad Ejecutora del Gasto
Secretaría de Planeación y Participación Ciudadana	Secretaría de Planeación y Participación Ciudadana		Secretaría de Planeación y Participación Ciudadana		Despacho del Secretario de Planeación y Participación Ciudadana

¿Para qué se gasta?

Finalidad	Función	Subfunción
Gobierno	Otros Servicios Generales	Otros

Presupuesto asignado al Programa Presupuestario

Monto

Objetivos

Nivel	Clave Componente	Resumen Narrativo
Componente	F4	Reportes realizados dentro del Programa Anual de Trabajo (PAT 2021) en coordinación con la Contraloría del Estado de Jalisco


Datos del Indicador

Denominación	Método de cálculo
Total de reportes de avances en cumplimiento de las metas establecidas en el Programa Anual de Trabajo	$(\text{Número de reportes (Realizado)} / \text{Número de reportes (Programado)}) * 100$

Descripción del Indicador
Reportes realizados dentro del Programa Anual de Trabajo (PAT 2021)

Tipo de Indicador	Gestión	Dimensión del Indicador	Eficacia	Año de Medición del Resultado	2021
Cobertura	Municipal	Frecuencia de Medición	Bimestral		

Desagregado meta valor por género

	Meta Institucional	Meta Valor	Unidad de medida (meta valor)	Hombre	Mujer
Parámetros de semaforización	100%	6	Reporte	0.00	0.00
<input type="checkbox"/> 0 <input type="checkbox"/> 59.99 <input type="checkbox"/> 60.00 <input type="checkbox"/> 79.99 <input type="checkbox"/> 80.00 <input type="checkbox"/> 130	Sentido del Indicador	Línea Base (meta valor)	Año (Línea base)		
	Ascendente	6	2019		

Variables del Indicador

Nombre de la Variable	Unidad de medida	Tipo de Acumulación
Número de reportes (realizado)	Reporte	Suma
Número de reportes (programado)	Reporte	Suma

Fuente de Información

Medios de verificación

Supuestos

Observaciones

Id_mir

- 1 El presente documento despliega la información perteneciente a los indicadores estratégicos y gestión de aquellos programas presupuestarios que proveen de bienes y servicios que generan valor público a la ciudadanía jalisciense
- 2 Se muestra el número del Componente relacionado con el indicador.

GOBIERNO DEL ESTADO DE JALISCO
PRESUPUESTO DE EGRESOS PARA EL EJERCICIO FISCAL 2021
Ficha Técnica de Indicador

Sistema de Evaluación del Desempeño (SED)

Gobierno del Estado de Jalisco Secretaría de la Hacienda Pública

Datos del Programa

Cultura de Paz, Gobernanza, igualdad y derechos humanos.

Eje: Gobierno efectivo e integridad pública Tema: Gobernanza para el desarrollo

¿Quién gasta?

36	Unidad Presupuestal	000	Unidad Responsable	00052	Unidad Ejecutora del Gasto
Secretaría de Planeación y Participación Ciudadana		Secretaría de Planeación y Participación Ciudadana		Despacho del Secretario de Planeación y Participación Ciudadana	

¿Para qué se gasta?

Finalidad	Función	Subfunción
Gobierno	Otros Servicios Generales	Otros

Presupuesto asignado al Programa Presupuestario

Monto \$27,634,756.14

Objetivos

Nivel	Clave Componente	Resumen Narrativo
Componente	03	Servicios del área Jurídica proporcionados, en apoyo a la SPPC y su atención a la transparencia y rendición de cuentas.

Datos del Indicador

Denominación	Método de cálculo
Total de Convenio de Colaboración	$(\text{Convenios (Realizado)} / \text{Convenios (Programado)}) * 100$

Descripción del Indicador
Elaborar de manera coordinada con la dependencias instrumentos que faciliten la función pública

Tipo de Indicador	Gestión	Dimensión del Indicador	Eficiencia	Año de Medición del Resultado	2021
Cobertura	Estatal	Frecuencia de Medición	Mensual		

Desagregado meta valor por género

Parámetros de semaforización		Meta Institucional	Meta Valor	Unidad de medida (meta valor)	Hombre	Mujer
0	59.99	100%	5	Convenio	0.00	0.00
60.00	79.99	Sentido del Indicador	Línea Base (meta valor)	Año (Línea base)		
80.00	130	Ascendente	5	2019		

Variables del Indicador

Nombre de la Variable	Unidad de medida	Tipo de Acumulación
Convenios (realizado)	Convenio	Suma
Convenios (programado)	Convenio	Suma

Fuente de Información Despacho de la Secretaría de Planeación y Participación Ciudadana

Medios de verificación Secretaría de Planeación y Participación Ciudadana

Supuestos Colaboración con diversas instituciones públicas y privadas, de todos los niveles de Gobierno, así como internacionales

Observaciones

Id_mir 13528

- 1 El presente documento despliega la información perteneciente a los indicadores estratégicos y gestión de aquellos programas presupuestarios que proveen de bienes y servicios que generan valor público a la ciudadanía jalisciense
- 2 Se muestra el número del Componente relacionado con el indicador.

GOBIERNO DEL ESTADO DE JALISCO PRESUPUESTO DE EGRESOS PARA EL EJERCICIO FISCAL 2021

Ficha Técnica de Indicador

Sistema de Evaluación del Desempeño (SED)

Gobierno del Estado de Jalisco		Secretaría de la Hacienda Pública	
Datos del Programa			
Planeación, monitoreo y evaluación de políticas públicas			
Eje: Gobierno efectivo e integridad pública		Tema: Gobernanza para el desarrollo	
¿Quién gasta?			
36	Unidad Presupuestal	000	Unidad Responsable
00054	Unidad Ejecutora del Gasto		
Secretaría de Planeación y Participación Ciudadana		Secretaría de Planeación y Participación Ciudadana	
		Dirección General de Planeación y Evaluación Participativa	
¿Para qué se gasta?			
Finalidad		Función	
Subfunción			
Gobierno		Coordinación de la Política de Gobierno	
		Política Interior	
Presupuesto asignado al Programa Presupuestario			
Monto		\$12,210,208.05	
Objetivos			
Nivel	Clave Componente	Resumen Narrativo	
Fin			
Datos del Indicador			
Denominación		Método de cálculo	
Posición en el Subíndice Gobiernos Eficientes y Eficaces del Índice de Competitividad, IMCO		(Posición en el Subíndice Gobiernos Eficientes y Eficaces del Índice de Competitividad, IMCO (Realizado)/Posición en el Subíndice Gobiernos Eficientes y Eficaces del Índice de Competitividad, IMCO (Programado))*100	
Descripción del Indicador			
El subíndice Gobiernos Eficientes y Eficaces evalúa la forma en que los gobiernos de las entidades federativas son capaces de influir positivamente en la competitividad mediante políticas públicas orientadas a fomentar el desarrollo económico local. Se evalúa la calidad de la gestión fiscal y financiera local, así como el grado de transparencia y rendición de cuentas asociado a la misma. De igual modo, se evalúa cómo los ingresos fiscales contribuyen al crecimiento de la economía formal.			
Tipo de Indicador	Estratégico	Dimensión del Indicador	Eficacia
Año de Medición del Resultado	2021		
Cobertura	Estatal	Frecuencia de Medición	Bienal
Desagregado meta valor por género			
Parámetros de semaforización		Meta Institucional	Meta Valor
Unidad de medida (meta valor)	Desagregado meta valor por género		
Hombre	Mujer		
130	80.00	79.99	60.00
59.99	0		
100%	3	Posición	
0.00	0.00		
Sentido del Indicador	Línea Base (meta valor)		
Año (Línea base)			
Descendente	22	2012	
Variables del Indicador			
Nombre de la Variable		Unidad de medida	Tipo de Acumulación
Posición en el Subíndice Gobiernos Eficientes y Eficaces del Índice de Competitividad, IMCO (realizado)		Posición	Suma
Posición en el Subíndice Gobiernos Eficientes y Eficaces del Índice de Competitividad, IMCO (programado)		Posición	Suma
Fuente de Información			
IMCO, Índice de Competitividad Estatal (ICE), 2020.			
Medios de verificación			
Supuestos			
Observaciones			
Id_mir	8815		

- 1 El presente documento despliega la información perteneciente a los indicadores estratégicos y gestión de aquellos programas presupuestarios que proveen de bienes y servicios que generan valor público a la ciudadanía jalisciense
- 2 Se muestra el número del Componente relacionado con el indicador.

EL ESTADO DE JALISCO

PERIÓDICO OFICIAL

2110

GOBIERNO DEL ESTADO DE JALISCO PRESUPUESTO DE EGRESOS PARA EL EJERCICIO FISCAL 2021

Ficha Técnica de Indicador

Sistema de Evaluación del Desempeño (SED)

Gobierno del Estado de Jalisco		Secretaría de la Hacienda Pública	
Datos del Programa			
Planeación, monitoreo y evaluación de políticas públicas			
Eje: Gobierno efectivo e integridad pública		Tema: Gobernanza para el desarrollo	
¿Quién gasta?			
36	Unidad Presupuestal	000	Unidad Responsable
00054	Unidad Ejecutora del Gasto		
Secretaría de Planeación y Participación Ciudadana		Secretaría de Planeación y Participación Ciudadana	
		Dirección General de Planeación y Evaluación Participativa	
¿Para qué se gasta?			
Finalidad	Función	Subfunción	
Gobierno	Coordinación de la Política de Gobierno	Política Interior	
Presupuesto asignado al Programa Presupuestario			
Monto	\$12,210,208.05		
Objetivos			
Nivel	Clave Componente	Resumen Narrativo	
Propósito			
Datos del Indicador			
Denominación		Método de cálculo	
Posición en el indicador de las actividades de monitoreo y evaluación, CONEVAL		(Posición en el indicador de las actividades de monitoreo y evaluación, CONEVAL (Realizado)/Posición en el indicador de las actividades de monitoreo y evaluación, CONEVAL (Programado))*100	
Descripción del Indicador			
Permite conocer el avance en la institucionalización del monitoreo y evaluación en las entidades federativas. Parte de ocho elementos analizados mediante variables distribuidas en dos componentes de tal forma que se identifique tanto la normativa existente para dichos elementos como su puesta en marcha. La recolección de información se sustenta en dos principios generales establecidos: la transparencia y la rendición de cuentas.			
Tipo de Indicador	Estratégico	Dimensión del Indicador	Eficacia
Cobertura	Estatal	Frecuencia de Medición	Bienal
		Año de Medición del Resultado	2021
Desagregado meta valor por género			
Parámetros de semaforización		Meta Institucional	Meta Valor
130	80.00	79.99	60.00
59.99	0	100%	1
		Unidad de medida (meta valor)	Hombre
		Posición	0.00
		Sentido del Indicador	Mujer
		Descendente	0.00
		Línea Base (meta valor)	
		9	
		Año (Línea base)	
		2011	
Variables del Indicador			
Nombre de la Variable		Unidad de medida	Tipo de Acumulación
Posición en el indicador de las actividades de monitoreo y evaluación, CONEVAL (realizado)		Posición	Suma
Posición en el indicador de las actividades de monitoreo y evaluación, CONEVAL (programado)		Posición	Suma
Fuente de Información	CONEVAL. Diagnóstico del avance en monitoreo y evaluación en las entidades federativas, 2019.		
Medios de verificación			
Supuestos			
Observaciones			
Id_mir	8816		
1	El presente documento despliega la información perteneciente a los indicadores estratégicos y gestión de aquellos programas presupuestarios que proveen de bienes y servicios que generan valor público a la ciudadanía jalisciense		
2	Se muestra el número del Componente relacionado con el indicador.		

GOBIERNO DEL ESTADO DE JALISCO
PRESUPUESTO DE EGRESOS PARA EL EJERCICIO FISCAL 2021

Ficha Técnica de Indicador

Sistema de Evaluación del Desempeño (SED)

Gobierno del Estado de Jalisco		Secretaría de la Hacienda Pública	
Datos del Programa			
Planeación, monitoreo y evaluación de políticas públicas			
Eje: Gobierno efectivo e integridad pública		Tema: Gobernanza para el desarrollo	
¿Quién gasta?			
36	Unidad Presupuestal	000	Unidad Responsable
00054	Unidad Ejecutora del Gasto		
Secretaría de Planeación y Participación Ciudadana		Secretaría de Planeación y Participación Ciudadana	
		Dirección General de Planeación y Evaluación Participativa	
¿Para qué se gasta?			
Finalidad	Función	Subfunción	
Gobierno	Coordinación de la Política de Gobierno	Política Interior	
Presupuesto asignado al Programa Presupuestario			
Monto	\$12,210,208.05		
Objetivos			
Nivel	Clave Componente	Resumen Narrativo	
Componente	C1	Instrumentos de planeación estatal, sectorial e institucional generados y/o coordinados	
Datos del Indicador			
Denominación		Método de cálculo	
Porcentaje de cumplimiento en la coordinación y/o actualización de instrumentos de planeación (planes y programas)		$(\text{Instrumentos de planeación actualizados (Realizado)} / \text{Instrumentos de planeación actualizados (Programado)}) * 100$	
Descripción del Indicador			
El indicador mide el total de instrumentos de planeación (planes y programas) coordinados y/o actualizados, con mecanismos de gobernanza funcionando			
Tipo de Indicador	Gestión	Dimensión del Indicador	Eficacia
Cobertura	Estatal	Frecuencia de Medición	Semestral
		Año de Medición del Resultado	2021
Desagregado meta valor por género			
Parámetros de semaforización		Meta Institucional	Meta Valor
0	59.99	100%	1
60.00	79.99	Sentido del Indicador	Unidad de medida (meta valor)
80.00	130	Ascendente	Plan y programa
		Linea Base (meta valor)	Hombre
		No disponible	0.00
		No disponible	Mujer
		No disponible	0.00
Variables del Indicador			
Nombre de la Variable		Unidad de medida	Tipo de Acumulación
Instrumentos de planeación actualizados (realizado)		Plan y programa	Valor presente
Instrumentos de planeación actualizados (programado)		Plan y programa	Valor presente
Fuente de Información	Registros, Dirección de Planeación y Participación para el Desarrollo, Dirección de Planeación Institucional, Dirección General de Planeación y Evaluación Participativa, Secretaría de Planeación y Participación Ciudadana.		
Medios de verificación	Dirección General de Planeación Informes de Gobierno http://transparenciainstitucional.jalisco.gob.mx/transparencia-fiscal/rendicion_de_cuentas/informes-de-gobierno		
Supuestos	Las dependencias cumplen en tiempo y forma con la aportación de insumos y la elaboración y/o actualización de los instrumentos de planeación.		
Observaciones			
Id_mir	9439		

1 El presente documento despliega la información perteneciente a los indicadores estratégicos y gestión de aquellos programas presupuestarios que proveen de bienes y servicios que generan valor público a la ciudadanía jalisciense

2 Se muestra el número del Componente relacionado con el indicador.

2112

GOBIERNO DEL ESTADO DE JALISCO PRESUPUESTO DE EGRESOS PARA EL EJERCICIO FISCAL 2021 Ficha Técnica de Indicador

Sistema de Evaluación del Desempeño (SED)

Gobierno del Estado de Jalisco Secretaría de la Hacienda Pública

Datos del Programa

Planeación, monitoreo y evaluación de políticas públicas

Eje: Gobierno efectivo e integridad pública Tema: Gobernanza para el desarrollo

¿Quién gasta?

36	Unidad Presupuestal	000	Unidad Responsable	00054	Unidad Ejecutora del Gasto
Secretaría de Planeación y Participación Ciudadana		Secretaría de Planeación y Participación Ciudadana		Dirección General de Planeación y Evaluación Participativa	

¿Para qué se gasta?

Finalidad	Función	Subfunción
Gobierno	Coordinación de la Política de Gobierno	Política Interior

Presupuesto asignado al Programa Presupuestario

Monto \$12,210,208.05

Objetivos

Nivel	Clave Componente	Resumen Narrativo
Componente	C2	Planes, programas y políticas públicas evaluadas

Datos del Indicador

Denominación Porcentaje de evaluaciones programadas en el PAE vigente que están concluidas o que cuentan con informe final	Método de cálculo $(\text{Número de evaluaciones concluidas (Realizado)} / \text{Número de evaluaciones concluidas (Programado)}) * 100$
--------------------------------------------------------------------------------------------------------------------------------------	----------------------------------------------------------------------------------------------------------------------------------------------------

Descripción del Indicador
El indicador reporta el grado de cumplimiento de la unidad responsable para llevar a cabo la coordinación de las evaluaciones programadas en el Programa Anual de Evaluación

Tipo de Indicador	Gestión	Dimensión del Indicador	Eficacia	Año de Medición del Resultado	2021
Cobertura	Estatal	Frecuencia de Medición	Semestral		

Desagregado meta valor por género

Parámetros de semaforización		Meta Institucional	Meta Valor	Unidad de medida (meta valor)	Hombre	Mujer
0	59.99	100%	4	Evaluación	0.00	0.00
60.00	79.99	Sentido del Indicador	Línea Base (meta valor)	Año (Línea base)		
80.00	130	Ascendente	11	2018		

Variables del Indicador

Nombre de la Variable	Unidad de medida	Tipo de Acumulación
Número de evaluaciones concluidas (realizado)	Evaluación	Valor presente
Número de evaluaciones concluidas (programado)	Evaluación	Valor presente

Fuente de Información
Registros, Dirección de Evaluación para la Mejora Pública, Dirección General de Planeación y Evaluación Participativa, Secretaría de Planeación y Participación Ciudadana

Medios de verificación
*Plataforma Evalúa Jalisco, Listado de evaluaciones, disponible en <http://seplan.app.jalisco.gob.mx/evalua/evaluacion/listado-evaluaciones>

Supuestos
Las dependencias y entidades colaboran y aceptan que sus planes, programas y/o políticas públicas sean evaluados y se aprueban los recursos para la contratación de entidades evaluadoras externas

Observaciones

Id_mir 9440

- 1 El presente documento despliega la información perteneciente a los indicadores estratégicos y gestión de aquellos programas presupuestarios que proveen de bienes y servicios que generan valor público a la ciudadanía jalisciense
- 2 Se muestra el número del Componente relacionado con el indicador.

GOBIERNO DEL ESTADO DE JALISCO PRESUPUESTO DE EGRESOS PARA EL EJERCICIO FISCAL 2021 Ficha Técnica de Indicador

Sistema de Evaluación del Desempeño (SED)

Gobierno del Estado de JaliscoSecretaría de la Hacienda Pública

Datos del Programa

Planeación, monitoreo y evaluación de políticas públicas

Eje: Gobierno efectivo e integridad públicaTema: Gobernanza para el desarrollo

¿Quién gasta?

36	Unidad Presupuestal	000	Unidad Responsable	00054	Unidad Ejecutora del Gasto
	Secretaría de Planeación y Participación Ciudadana		Secretaría de Planeación y Participación Ciudadana		Dirección General de Planeación y Evaluación Participativa

¿Para qué se gasta?

Finalidad	Función	Subfunción
Gobierno	Coordinación de la Política de Gobierno	Política Interior

Presupuesto asignado al Programa Presupuestario

Monto

Objetivos

Nivel	Clave Componente	Resumen Narrativo
Componente	C3	Laboratorio de innovación pública y formación en materia de planeación, monitoreo y evaluación de la gestión pública realizado

Datos del Indicador

Denominación	Método de cálculo
Porcentaje de enlaces (funcionarios) de planeación, monitoreo y evaluación capacitados	$(\text{Número de funcionarios públicos capacitados (Realizado)} / \text{Número de funcionarios públicos capacitados (Programado)}) * 100$

Descripción del Indicador
El indicador reporta el número total de funcionarios públicos, que forman parte de la red de enlaces de M&E, que han sido capacitados en materia de planeación, monitoreo y/o evaluación

Tipo de Indicador	Gestión	Dimensión del Indicador	Eficacia	Año de Medición del Resultado	2021
Cobertura	Estatal	Frecuencia de Medición	Semestral		

Desagregado meta valor por género

	Meta Institucional	Meta Valor	Unidad de medida (meta valor)	Hombre	Mujer
	100%	80	Funcionario	0.00	0.00
Parámetros de semaforización			Sentido del Indicador	Año (Línea base)	
0 59.99 60.00 79.99 80.00 130			Ascendente	No disponible	

Variables del Indicador

Nombre de la Variable	Unidad de medida	Tipo de Acumulación
Número de funcionarios públicos capacitados (realizado)	Funcionario	Valor presente
Número de funcionarios públicos capacitados (programado)	Funcionario	Valor presente

Fuente de Información	Registros, Dirección General de Planeación y Evaluación Participativa, Secretaría de Planeación y Participación Ciudadana
Medios de verificación	Listas de asistencia en resguardo de la Dirección General de Planeación y Evaluación Participativa
Supuestos	Los funcionarios públicos acuden a las capacitaciones
Observaciones	
Id_mir	9441

- 1 El presente documento despliega la información perteneciente a los indicadores estratégicos y gestión de aquellos programas presupuestarios que proveen de bienes y servicios que generan valor público a la ciudadanía jalisciense
- 2 Se muestra el número del Componente relacionado con el indicador.

GOBIERNO DEL ESTADO DE JALISCO PRESUPUESTO DE EGRESOS PARA EL EJERCICIO FISCAL 2021 Ficha Técnica de Indicador

Sistema de Evaluación del Desempeño (SED)						
Gobierno del Estado de Jalisco			Secretaría de la Hacienda Pública			
Datos del Programa						
Planeación, monitoreo y evaluación de políticas públicas						
Eje: Gobierno efectivo e integridad pública			Tema: Gobernanza para el desarrollo			
¿Quién gasta?						
36	Unidad Presupuestal	000	Unidad Responsable	00054	Unidad Ejecutora del Gasto	
Secretaría de Planeación y Participación Ciudadana		Secretaría de Planeación y Participación Ciudadana		Dirección General de Planeación y Evaluación Participativa		
¿Para qué se gasta?						
Finalidad		Función		Subfunción		
Gobierno		Coordinación de la Política de Gobierno		Política Interior		
Presupuesto asignado al Programa Presupuestario						
Monto		\$12,210,208.05				
Objetivos						
Nivel	Clave Componente	Resumen Narrativo				
Componente	05	Sistema de medición de indicadores del Plan Estatal y de las políticas derivadas mejorado, actualizado con mecanismos de rendición de cuentas				
Datos del Indicador						
Denominación			Método de cálculo			
Porcentaje de indicadores del Plan Estatal de Gobernanza y Desarrollo con niveles de cumplimiento mayores al 80 por ciento			(Indicadores del PEGD con niveles de cumplimiento mayores al 80 por ciento (Realizado) / Indicadores del PEGD con niveles de cumplimiento mayores al 80 por ciento (Programado))*100			
Descripción del Indicador						
Este indicador reporta el porcentaje de indicadores del Plan Estatal de Desarrollo con niveles de cumplimiento mayores al 80 por ciento						
Tipo de Indicador	Gestión	Dimensión del Indicador	Eficacia	Año de Medición del Resultado	2021	
Cobertura	Estatal	Frecuencia de Medición	Semestral			
Desagregado meta valor por género						
Parámetros de semaforización		Meta Institucional	Meta Valor	Unidad de medida (meta valor)	Hombre	Mujer
0	59.99	100%	77	Indicador	0.00	0.00
60.00	79.99	Sentido del Indicador	Linea Base (meta valor)	Año (Linea base)		
80.00	130	Ascendente	76	2018		
Variables del Indicador						
Nombre de la Variable			Unidad de medida	Tipo de Acumulación		
Indicadores del PEGD con niveles de cumplimiento mayores al 80 por ciento (realizado)			Indicador	Valor presente		
Indicadores del PEGD con niveles de cumplimiento mayores al 80 por ciento (programado)			Indicador	Valor presente		
Fuente de Información	Sistema de Monitoreo de Indicadores del Desarrollo (MIDE) Jalisco, Dirección de Monitoreo Abierto del Desarrollo, Dirección General de Planeación y Evaluación Participativa, Secretaría de Planeación y Participación Ciudadana					
Medios de verificación	Portal oficial de plataformas: Sistema MIDE Jalisco: https://seplan.app.jalisco.gob.mx/mide Plataforma Evalúa Jalisco: http://seplan.app.jalisco.gob.mx/evalua/ Sistema de Monitoreo de Acciones y Programas Públicos: https://programas.app.jalisco.gob.mx/programas/sistemaDeProgramasPublicos Sistema de Agendas de Mejora: https://seplan.app.jalisco.gob.mx/agendaMejora/ Registro Jalisco de Evaluadores: https://seplan.app.jalisco.gob.mx/registroevaluadores/ Subsecretaría de Planeación y Evaluación, Secretaría de Planeación, Administración y Finanzas					
Supuestos	Los sistemas informáticos para el seguimiento de los indicadores mantienen sus bajos costos					
Observaciones						
Id. mir	10617					

- 1 El presente documento despliega la información perteneciente a los indicadores estratégicos y gestión de aquellos programas presupuestarios que proveen de bienes y servicios que generan valor público a la ciudadanía jalisciense
- 2 Se muestra el número del Componente relacionado con el indicador.

GOBIERNO DEL ESTADO DE JALISCO PRESUPUESTO DE EGRESOS PARA EL EJERCICIO FISCAL 2021

Ficha Técnica de Indicador

Sistema de Evaluación del Desempeño (SED)

Gobierno del Estado de Jalisco Secretaría de la Hacienda Pública

Datos del Programa

Vinculación entre instancias gubernamentales con la participación ciudadana y la igualdad de género.

Eje: Gobierno efectivo e integridad pública

Tema: Gobernanza para el desarrollo

¿Quién gasta?

36	Unidad Presupuestal	000	Unidad Responsable	00057	Unidad Ejecutora del Gasto
	Secretaría de Planeación y Participación Ciudadana		Secretaría de Planeación y Participación Ciudadana		Dirección General de Vinculación

¿Para qué se gasta?

Finalidad	Función	Subfunción
Gobierno	Coordinación de la Política de Gobierno	Otros

Presupuesto asignado al Programa Presupuestario

Monto

Objetivos

Nivel	Clave Componente	Resumen Narrativo
Fin		

Datos del Indicador

Denominación Posición en el Subíndice Gobiernos Eficientes y Eficaces del Índice de Competitividad, IMCO	Método de cálculo (Posición en el Subíndice Gobiernos Eficientes y Eficaces del Índice de Competitividad, IMCO (Realizado)/Posición en el Subíndice Gobiernos Eficientes y Eficaces del Índice de Competitividad, IMCO (Programado))*100
--------------------------------------------------------------------------------------------------------------------	----------------------------------------------------------------------------------------------------------------------------------------------------------------------------------------------------------------------------------------------------

Descripción del Indicador

El subíndice Gobiernos Eficientes y Eficaces evalúa la forma en que los gobiernos de las entidades federativas son capaces de influir positivamente en la competitividad mediante políticas públicas orientadas a fomentar el desarrollo económico local. Se evalúa la calidad de la gestión fiscal y financiera local, así como el grado de transparencia y rendición de cuentas asociado a la misma. De igual modo, se evalúa cómo los ingresos fiscales contribuyen al crecimiento de la economía formal.

Tipo de Indicador	<input type="text" value="Estratégico"/>	Dimensión del Indicador	<input type="text" value="Eficacia"/>	Año de Medición del Resultado	<input type="text" value="2021"/>
Cobertura	<input type="text" value="Estatal"/>	Frecuencia de Medición	<input type="text" value="Bienal"/>		

Desagregado meta valor por género

	Meta Institucional	Meta Valor	Unidad de medida (meta valor)	Hombre	Mujer
Parámetros de semaforización	100%	3	Posición	0.00	0.00
<div style="display: flex; justify-content: space-around;"> <div style="width: 15px; height: 15px; background-color: red; border: 1px solid black;"></div> <div style="width: 15px; height: 15px; background-color: yellow; border: 1px solid black;"></div> <div style="width: 15px; height: 15px; background-color: green; border: 1px solid black;"></div> </div>	Sentido del Indicador	Línea Base (meta valor)	Año (Línea base)		
	Descendente	22	2012		

Variables del Indicador

Nombre de la Variable	Unidad de medida	Tipo de Acumulación
Posición en el Subíndice Gobiernos Eficientes y Eficaces del Índice de Competitividad, IMCO (realizado)	Posición	Suma
Posición en el Subíndice Gobiernos Eficientes y Eficaces del Índice de Competitividad, IMCO (programado)	Posición	Suma

Fuente de Información

Medios de verificación

Supuestos

Observaciones

Id_mir

- 1 El presente documento despliega la información perteneciente a los indicadores estratégicos y gestión de aquellos programas presupuestarios que proveen de bienes y servicios que generan valor público a la ciudadanía jalisciense
- 2 Se muestra el número del Componente relacionado con el indicador.

GOBIERNO DEL ESTADO DE JALISCO PRESUPUESTO DE EGRESOS PARA EL EJERCICIO FISCAL 2021 Ficha Técnica de Indicador

Sistema de Evaluación del Desempeño (SED)

Gobierno del Estado de Jalisco
Secretaría de la Hacienda Pública

Datos del Programa

Vinculación entre instancias gubernamentales con la participación ciudadana y la igualdad de género.

Eje: Gobierno efectivo e integridad pública Tema: Gobernanza para el desarrollo

¿Quién gasta?

36	Unidad Presupuestal	000	Unidad Responsable	00057	Unidad Ejecutora del Gasto
	Secretaría de Planeación y Participación Ciudadana		Secretaría de Planeación y Participación Ciudadana		Dirección General de Vinculación

¿Para qué se gasta?

Finalidad	Función	Subfunción
Gobierno	Coordinación de la Política de Gobierno	Otros

Presupuesto asignado al Programa Presupuestario

Monto

Objetivos

Nivel	Clave Componente	Resumen Narrativo
Propósito		

Datos del Indicador

Denominación Posición de Jalisco en el subíndice de participación ciudadana de la métrica de Gobierno Abierto	Método de cálculo (Posición de Jalisco en el subíndice de participación ciudadana de la métrica de Gobierno Abierto (Realizado)/Posición de Jalisco en el subíndice de participación ciudadana de la métrica de Gobierno Abierto (Programado))*100
-------------------------------------------------------------------------------------------------------------------------	--------------------------------------------------------------------------------------------------------------------------------------------------------------------------------------------------------------------------------------------------------------

Descripción del Indicador
 Posición en el subíndice de participación ciudadana de gobierno abierto el cual evalúa, por un lado, la existencia y funcionamiento de mecanismos formales de participación en cada sujeto obligado, y, por otro, qué tanto las personas pueden incidir en las decisiones de los gobiernos haciendo uso de métodos tradicionales para proponerles que lleven a cabo alguna acción.

Tipo de Indicador	Estratégico	Dimensión del Indicador	Eficacia	Año de Medición del Resultado	2021
Cobertura	Estatal	Frecuencia de Medición	Bienal		

Parámetros de semaforización 130 80.00 79.99 60.00 59.99 0 	Meta Institucional	Meta Valor	Unidad de medida (meta valor)	Desagregado meta valor por género	
	100%	4	Posición	Hombre	Mujer
	Sentido del Indicador	Linea Base (meta valor)	Año (Linea base)		
	Descendente	2	2017		

Variables del Indicador

Nombre de la Variable	Unidad de medida	Tipo de Acumulación
Posición de Jalisco en el subíndice de participación ciudadana de la métrica de Gobierno Abierto (realizado)	Posición	Suma
Posición de Jalisco en el subíndice de participación ciudadana de la métrica de Gobierno Abierto (programado)	Posición	Suma

Fuente de Información

Medios de verificación

Supuestos

Observaciones

Id_mir

- 1 El presente documento despliega la información perteneciente a los indicadores estratégicos y gestión de aquellos programas presupuestarios que proveen de bienes y servicios que generan valor público a la ciudadanía jalisciense
- 2 Se muestra el número del Componente relacionado con el indicador.

GOBIERNO DEL ESTADO DE JALISCO
PRESUPUESTO DE EGRESOS PARA EL EJERCICIO FISCAL 2021
Ficha Técnica de Indicador

Sistema de Evaluación del Desempeño (SED)

Goobierno del Estado de Jalisco Secretaría de la Hacienda Pública

Datos del Programa

Vinculación entre instancias gubernamentales con la participación ciudadana y la igualdad de género.

Eje: Gobierno efectivo e integridad pública

Tema: Gobernanza para el desarrollo

¿Quién gasta?

36	Unidad Presupuestal	000	Unidad Responsable	00057	Unidad Ejecutora del Gasto
	Secretaría de Planeación y Participación Ciudadana		Secretaría de Planeación y Participación Ciudadana		Dirección General de Vinculación

¿Para qué se gasta?

Finalidad	Función	Subfunción
Gobierno	Coordinación de la Política de Gobierno	Otros

Presupuesto asignado al Programa Presupuestario

Monto

Objetivos

Nivel	Clave Componente	Resumen Narrativo
Componente	C1	Redes para la Gobernanza y vinculaciones consolidadas para fortalecer la participación ciudadana y cultura de paz

Datos del Indicador

Denominación	Método de cálculo
Posición de Jalisco en el subíndice de participación ciudadana desde la perspectiva gubernamental por entidad federativa de Gobierno Abierto Posición 2019	$(\text{Posición en el Subíndice (Realizado)} / \text{Posición en el Subíndice (Programado)}) * 100$

Descripción del Indicador

Este subíndice evalúa la existencia y funcionamiento de los mecanismos de participación ciudadana, de acuerdo con la información reportada por los sujetos obligados en el SIPOT.18

Tipo de Indicador	Gestión	Dimensión del Indicador	Eficacia	Año de Medición del Resultado	2021
Cobertura	Estatal	Frecuencia de Medición	Anual		

Desagregado meta valor por género

	Meta Institucional	Meta Valor	Unidad de medida (meta valor)	Hombre	Mujer
Parámetros de semaforización	100%	14	Subíndice	0.00	0.00
<div style="display: flex; justify-content: space-around; align-items: center;"> <div style="text-align: center;">130 ■</div> <div style="text-align: center;">80.00 ■</div> <div style="text-align: center;">79.99 ■</div> <div style="text-align: center;">60.00 ■</div> <div style="text-align: center;">59.99 ■</div> <div style="text-align: center;">0 ■</div> </div>	Sentido del Indicador	Línea Base (meta valor)	Año (Línea base)		
	Descendente	21	2019		

VARIABLES DEL INDICADOR

Nombre de la Variable	Unidad de medida	Tipo de Acumulación
Posición en el Subíndice (realizado)	Subíndice	Valor presente
Posición en el Subíndice (programado)	Subíndice	Valor presente

Fuente de Información

Medios de verificación

Supuestos

Observaciones

Id_mir

- 1 El presente documento despliega la información perteneciente a los indicadores estratégicos y gestión de aquellos programas presupuestarios que proveen de bienes y servicios que generan valor público a la ciudadanía jalisciense
- 2 Se muestra el número del Componente relacionado con el indicador.

GOBIERNO DEL ESTADO DE JALISCO PRESUPUESTO DE EGRESOS PARA EL EJERCICIO FISCAL 2021 Ficha Técnica de Indicador

Sistema de Evaluación del Desempeño (SED)

Gobierno del Estado de Jalisco Secretaría de la Hacienda Pública

Datos del Programa

Vinculación entre instancias gubernamentales con la participación ciudadana y la igualdad de género.

Eje: Gobierno efectivo e integridad pública Tema: Gobernanza para el desarrollo

¿Quién gasta?

36	Unidad Presupuestal	000	Unidad Responsable	00057	Unidad Ejecutora del Gasto
	Secretaría de Planeación y Participación Ciudadana		Secretaría de Planeación y Participación Ciudadana		Dirección General de Vinculación

¿Para qué se gasta?

Finalidad	Función	Subfunción
Gobierno	Coordinación de la Política de Gobierno	Otros

Presupuesto asignado al Programa Presupuestario

Monto \$9,399,227.19

Objetivos

Nivel	Clave Componente	Resumen Narrativo
Componente	C3	Consultas Ciudadanas realizadas para la gobernanza

Datos del Indicador

Denominación Porcentaje de informes de planeación participativa, programas o proyectos de las instancias con las que se colabora, en donde se haga referencia a los resultados generados por los procesos de consultas ciudadanas.	Método de cálculo $(\text{Total de informes que incluyen o hacen referencia a los resultados de procesos consultivos (Realizado)} / \text{Total de informes que incluyen o hacen referencia a los resultados de procesos consultivos (Programado)}) * 100$
----------------------------------------------------------------------------------------------------------------------------------------------------------------------------------------------------------------------------------------------	----------------------------------------------------------------------------------------------------------------------------------------------------------------------------------------------------------------------------------------------------------------------

Descripción del Indicador
Este indicador permite observar la consideración de los ejercicios de consulta en la planeación de instancias gubernamentales o ciudadanas.

Tipo de Indicador	Gestión	Dimensión del Indicador	Eficacia	Año de Medición del Resultado	2021
Cobertura	Estatral	Frecuencia de Medición	Semestral		

Parámetros de semaforización 0 59.99 60.00 79.99 80.00 130 		Meta Institucional	Meta Valor	Unidad de medida (meta valor)	Desagregado meta valor por género	
		100%	100	Informe	Hombre	Mujer
		Sentido del Indicador	Linea Base (meta valor)	Año (Linea base)		
		Ascendente	100	2020		

Variables del Indicador

Nombre de la Variable	Unidad de medida	Tipo de Acumulación
Total de informes que incluyen o hacen referencia a los resultados de procesos consultivos (realizado)	Informe	Suma
Total de informes que incluyen o hacen referencia a los resultados de procesos consultivos (programado)	Informe	Suma

Fuente de Información Dirección General de Vinculación

Medios de verificación Informes donde se mencionen los ejercicios de consulta ciudadana

Supuestos Los resultados de los ejercicios de consulta son tomados en cuenta por otras instancias e institutos para el diseño de proyectos, programas, leyes o políticas públicas.

Observaciones

Id_mir 9443

- 1 El presente documento despliega la información perteneciente a los indicadores estratégicos y gestión de aquellos programas presupuestarios que proveen de bienes y servicios que generan valor público a la ciudadanía jalisciense
- 2 Se muestra el número del Componente relacionado con el indicador.

GOBIERNO DEL ESTADO DE JALISCO PRESUPUESTO DE EGRESOS PARA EL EJERCICIO FISCAL 2021 Ficha Técnica de Indicador

Sistema de Evaluación del Desempeño (SED)

Gobierno del Estado de JaliscoSecretaría de la Hacienda Pública

Datos del Programa

Vinculación entre instancias gubernamentales con la participación ciudadana y la igualdad de género.

Eje: Gobierno efectivo e integridad públicaTema: Gobernanza para el desarrollo

¿Quién gasta?

36	Unidad Presupuestal	000	Unidad Responsable	00057	Unidad Ejecutora del Gasto
	Secretaría de Planeación y Participación Ciudadana		Secretaría de Planeación y Participación Ciudadana		Dirección General de Vinculación

¿Para qué se gasta?

Finalidad	Función	Subfunción
Gobierno	Coordinación de la Política de Gobierno	Otros

Presupuesto asignado al Programa Presupuestario

Monto

Objetivos

Nivel	Clave Componente	Resumen Narrativo
Componente	C4	Encuentros con sociedad civil, Planes de trabajo y agendas colaborativas entre sociedad civil y gobierno generadas para la cultura de paz y gobernanza

Datos del Indicador

Denominación Total de bienes, productos o servicios logrados derivados de proyectos, programas y políticas públicas creadas de forma colaborativa para lograr la gobernanza.	Método de cálculo (Total de bienes, productos o servicios generados (Realizado) / Total de bienes, productos o servicios generados (Programado))*100
----------------------------------------------------------------------------------------------------------------------------------------------------------------------------------------	----------------------------------------------------------------------------------------------------------------------------------------------------------------

Descripción del Indicador
Este indicador servirá para verificar los resultados de los proyectos, programas y políticas públicas que se diseñen de forma colaborativa entre sociedad civil y gobierno, ya que de nada servirán estos si no se observan cambios o mejora en el desarrollo y calidad de vida de la población del estado.

Tipo de Indicador	<input type="text" value="Gestión"/>	Dimensión del Indicador	<input type="text" value="Eficacia"/>	Año de Medición del Resultado	<input type="text" value="2021"/>
Cobertura	<input type="text" value="Estatal"/>	Frecuencia de Medición	<input type="text" value="Semestral"/>		

Desagregado meta valor por género

Parámetros de semaforización		Meta Institucional	Meta Valor	Unidad de medida (meta valor)	Hombre	Mujer
0	59.99	100%	7	Servicio	25.00	25.00
60.00	79.99	Sentido del Indicador	Linea Base (meta valor)	Año (Linea base)		
80.00	130	Ascendente	7	2020		

Variables del Indicador

Nombre de la Variable	Unidad de medida	Tipo de Acumulación
Total de bienes, productos o servicios generados (realizado)	Servicio	Suma
Total de bienes, productos o servicios generados (programado)	Servicio	Suma

Fuente de Información	Dirección General de Vinculación
Medios de verificación	Dirección General de Vinculación
Supuestos	Se mejora la calidad de vida y el desarrollo de la ciudadanía.
Observaciones	
Id_mir	9444

- 1 El presente documento despliega la información perteneciente a los indicadores estratégicos y gestión de aquellos programas presupuestarios que proveen de bienes y servicios que generan valor público a la ciudadanía jalisciense
- 2 Se muestra el número del Componente relacionado con el indicador.

2120

GOBIERNO DEL ESTADO DE JALISCO PRESUPUESTO DE EGRESOS PARA EL EJERCICIO FISCAL 2021 Ficha Técnica de Indicador

Sistema de Evaluación del Desempeño (SED)

Gobierno del Estado de JaliscoSecretaría de la Hacienda Pública

Datos del Programa

Vinculación entre instancias gubernamentales con la participación ciudadana y la igualdad de género.

Eje: Gobierno efectivo e integridad públicaTema: Gobernanza para el desarrollo

¿Quién gasta?

36	Unidad Presupuestal	000	Unidad Responsable	00057	Unidad Ejecutora del Gasto
	Secretaría de Planeación y Participación Ciudadana		Secretaría de Planeación y Participación Ciudadana		Dirección General de Vinculación

¿Para qué se gasta?

Finalidad	Función	Subfunción
Gobierno	Coordinación de la Política de Gobierno	Otros

Presupuesto asignado al Programa Presupuestario

Monto

Objetivos

Nivel	Clave Componente	Resumen Narrativo
Componente	F2	Red intermunicipal, nacional y vinculación internacional establecidos en temas de cultura de paz y participación ciudadana para la gobernanza

Datos del Indicador

Denominación	Método de cálculo
Porcentaje de instituciones y grupos que colaboran con el gobierno del Estado derivado de puntos de contacto presenciales y virtuales	(Porcentaje de personas que colaboran con proyectos del gobierno del Estado (Realizado) / Porcentaje de personas que colaboran con proyectos del gobierno del Estado (Programado))*100

Descripción del Indicador

Este indicador evalúa las instituciones y grupos que colaboran con el gobierno del Estado derivado de puntos virtuales y presenciales de contacto a nivel intermunicipal, regional, estatal, nacional e internacional.

Tipo de Indicador	<input type="text" value="Gestión"/>	Dimensión del Indicador	<input type="text" value="Eficacia"/>	Año de Medición del Resultado	<input type="text" value="2021"/>
Cobertura	<input type="text" value="Estatal"/>	Frecuencia de Medición	<input type="text" value="Semestral"/>		

Desagregado meta valor por género

Parámetros de semaforización	Meta Institucional	Meta Valor	Unidad de medida (meta valor)	Hombre	Mujer
	100%	40	Promedio	0.00	0.00
<input type="text" value="0"/> <input type="text" value="59.99"/> <input type="text" value="60.00"/> <input type="text" value="79.99"/> <input type="text" value="80.00"/> <input type="text" value="130"/>	Sentido del Indicador	Línea Base (meta valor)	Año (Línea base)		
	Ascendente	40	2020		

Variables del Indicador

Nombre de la Variable	Unidad de medida	Tipo de Acumulación
Porcentaje de personas que colaboran con proyectos del gobierno del Estado (realizado)	Promedio	Suma
Porcentaje de personas que colaboran con proyectos del gobierno del Estado (programado)	Promedio	Suma

Fuente de Información

Medios de verificación

Supuestos

Observaciones

Id. mir

- 1 El presente documento despliega la información perteneciente a los indicadores estratégicos y gestión de aquellos programas presupuestarios que proveen de bienes y servicios que generan valor público a la ciudadanía jalisciense
- 2 Se muestra el número del Componente relacionado con el indicador.

GOBIERNO DEL ESTADO DE JALISCO
PRESUPUESTO DE EGRESOS PARA EL EJERCICIO FISCAL 2021

Ficha Técnica de Indicador

Sistema de Evaluación del Desempeño (SED)

Gobierno del Estado de Jalisco		Secretaría de la Hacienda Pública	
Datos del Programa			
Gobernanza y Desarrollo incorporando procesos de participación ciudadana			
Eje: Gobierno efectivo e integridad pública		Tema: Gobernanza para el desarrollo	
¿Quién gasta?			
36	Unidad Presupuestal	000	Unidad Responsable
00062	Unidad Ejecutora del Gasto		
Secretaría de Planeación y Participación Ciudadana		Secretaría de Planeación y Participación Ciudadana	
		Dirección General de Participación Ciudadana	
¿Para qué se gasta?			
Finalidad	Función	Subfunción	
Gobierno	Otros Servicios Generales	Otros	
Presupuesto asignado al Programa Presupuestario			
Monto	\$30,026,353.36		
Objetivos			
Nivel	Clave Componente	Resumen Narrativo	
Fin			
Datos del Indicador			
Denominación		Método de cálculo	
Posición en el Subíndice Gobiernos Eficientes y Eficaces del Índice de Competitividad, IMCO		(Posición en el Subíndice Gobiernos Eficientes y Eficaces del Índice de Competitividad, IMCO (Realizado)/Posición en el Subíndice Gobiernos Eficientes y Eficaces del Índice de Competitividad, IMCO (Programado))*100	
Descripción del Indicador			
El subíndice Gobiernos Eficientes y Eficaces evalúa la forma en que los gobiernos de las entidades federativas son capaces de influir positivamente en la competitividad mediante políticas públicas orientadas a fomentar el desarrollo económico local. Se evalúa la calidad de la gestión fiscal y financiera local, así como el grado de transparencia y rendición de cuentas asociado a la misma. De igual modo, se evalúa cómo los ingresos fiscales contribuyen al crecimiento de la economía formal.			
Tipo de Indicador	Estratégico	Dimensión del Indicador	Eficacia
Cobertura	Estatral	Frecuencia de Medición	Bienal
		Año de Medición del Resultado	2021
Desagregado meta valor por género			
Parámetros de semaforización		Meta Institucional	Meta Valor
130	80.00	100%	3
79.99	60.00	Sentido del Indicador	Unidad de medida (meta valor)
59.99	0	Descendente	Posición
0		Línea Base (meta valor)	Hombre
		22	0.00
		Año (Línea base)	Mujer
		2012	0.00
Variables del Indicador			
Nombre de la Variable		Unidad de medida	Tipo de Acumulación
Posición en el Subíndice Gobiernos Eficientes y Eficaces del Índice de Competitividad, IMCO (realizado)		Posición	Suma
Posición en el Subíndice Gobiernos Eficientes y Eficaces del Índice de Competitividad, IMCO (programado)		Posición	Suma
Fuente de Información	IMCO, Índice de Competitividad Estatal (ICE), 2020.		
Medios de verificación			
Supuestos			
Observaciones			
Id_mir	8819		

- 1 El presente documento despliega la información perteneciente a los indicadores estratégicos y gestión de aquellos programas presupuestarios que proveen de bienes y servicios que generan valor público a la ciudadanía jalisciense
- 2 Se muestra el número del Componente relacionado con el indicador.

GOBIERNO DEL ESTADO DE JALISCO PRESUPUESTO DE EGRESOS PARA EL EJERCICIO FISCAL 2021 Ficha Técnica de Indicador

Sistema de Evaluación del Desempeño (SED)

Gobierno del Estado de Jalisco **Secretaría de la Hacienda Pública**

Datos del Programa

Gobernanza y Desarrollo incorporando procesos de participación ciudadana

Eje: Gobierno efectivo e integridad pública Tema: Gobernanza para el desarrollo

¿Quién gasta?

36	Unidad Presupuestal	000	Unidad Responsable	00062	Unidad Ejecutora del Gasto
	Secretaría de Planeación y Participación Ciudadana		Secretaría de Planeación y Participación Ciudadana		Dirección General de Participación Ciudadana

¿Para qué se gasta?

Finalidad	Función	Subfunción
Gobierno	Otros Servicios Generales	Otros

Presupuesto asignado al Programa Presupuestario

Monto \$30,026,353.36

Objetivos

Nivel	Clave Componente	Resumen Narrativo
Propósito		

Datos del Indicador

Denominación	Método de cálculo
Posición de Jalisco en el subíndice de participación ciudadana de la métrica de Gobierno Abierto	$(\text{Posición de Jalisco en el subíndice de participación ciudadana de la métrica de Gobierno Abierto (Realizado)} / \text{Posición de Jalisco en el subíndice de participación ciudadana de la métrica de Gobierno Abierto (Programado)}) * 100$

Descripción del Indicador
Posición en el subíndice de participación ciudadana de gobierno abierto el cual evalúa, por un lado, la existencia y funcionamiento de mecanismos formales de participación en cada sujeto obligado, y, por otro, qué tanto las personas pueden incidir en las decisiones de los gobiernos haciendo uso de métodos tradicionales para proponerles que lleven a cabo alguna acción.

Tipo de Indicador	<input type="text" value="Estratégico"/>	Dimensión del Indicador	<input type="text" value="Eficacia"/>	Año de Medición del Resultado	<input type="text" value="2021"/>
Cobertura	<input type="text" value="Estatal"/>	Frecuencia de Medición	<input type="text" value="Bienal"/>		

Parámetros de semaforización	130	80.00	79.99	60.00	59.99	0			
	Meta Institucional	Meta Valor	Unidad de medida (meta valor)	Desagregado meta valor por género					
	<input type="text" value="100%"/>	<input type="text" value="4"/>	<input type="text" value="Posición"/>	Hombre	Mujer	<input type="text" value="0.00"/>	<input type="text" value="0.00"/>		
	Sentido del Indicador	Linea Base (meta valor)	Año (Linea base)						
	<input type="text" value="Descendente"/>	<input type="text" value="2"/>	<input type="text" value="2017"/>						

Variables del Indicador

Nombre de la Variable	Unidad de medida	Tipo de Acumulación
Posición de Jalisco en el subíndice de participación ciudadana de la métrica de Gobierno Abierto (realizado)	Posición	Suma
Posición de Jalisco en el subíndice de participación ciudadana de la métrica de Gobierno Abierto (programado)	Posición	Suma

Fuente de Información INAI, CIDE, Informe de resultados de la Métrica de Gobierno Abierto, 2019.

Medios de verificación

Supuestos

Observaciones

Id. mir 8820

- 1 El presente documento despliega la información perteneciente a los indicadores estratégicos y gestión de aquellos programas presupuestarios que proveen de bienes y servicios que generan valor público a la ciudadanía jalisciense
- 2 Se muestra el número del Componente relacionado con el indicador.

GOBIERNO DEL ESTADO DE JALISCO
PRESUPUESTO DE EGRESOS PARA EL EJERCICIO FISCAL 2021

Ficha Técnica de Indicador

Sistema de Evaluación del Desempeño (SED)

Gobierno del Estado de Jalisco		Secretaría de la Hacienda Pública			
Datos del Programa					
Gobernanza y Desarrollo incorporando procesos de participación ciudadana					
Eje: Gobierno efectivo e integridad pública		Tema: Gobernanza para el desarrollo			
¿Quién gasta?					
36	Unidad Presupuestal	000	Unidad Responsable		
00062	Unidad Ejecutora del Gasto				
Secretaría de Planeación y Participación Ciudadana		Secretaría de Planeación y Participación Ciudadana			
		Dirección General de Participación Ciudadana			
¿Para qué se gasta?					
Finalidad		Función			
Subfunción					
Gobierno		Otros Servicios Generales			
		Otros			
Presupuesto asignado al Programa Presupuestario					
Monto		\$30,026,353.36			
Objetivos					
Nivel	Clave Componente	Resumen Narrativo			
Componente	C1	Procesos ciudadanos e institucionales fortalecidos para la participación ciudadana, la gobernanza y la cultura de paz			
Datos del Indicador					
Denominación		Método de cálculo			
Total de municipios asesorados con sesiones de asesoría y seguimiento para fortalecer la participación ciudadana, presencial y/o virtual		$(\text{Total de Asesorías a Municipios (Realizado)} / \text{Total de Asesorías a Municipios (Programado)}) * 100$			
Descripción del Indicador					
Municipios del estado con sesiones de asesoría y seguimiento para fortalecer la participación ciudadana					
Tipo de Indicador	Gestión	Dimensión del Indicador	Eficacia		
Cobertura	Estatal	Frecuencia de Medición	Mensual		
		Año de Medición del Resultado	2021		
		Desagregado meta valor por género			
		Meta Institucional	Meta Valor		
		Unidad de medida (meta valor)	Hombre		
		Mujer			
		100%	495	Asesoría	
		0	59.99	0.00	
		60.00	79.99	0.00	
		80.00	130		
		Sentido del Indicador	Linea Base (meta valor)	Año (Linea base)	
		Ascendente	495	2019	
Variables del Indicador					
Nombre de la Variable			Unidad de medida	Tipo de Acumulación	
Total de Asesorías a Municipios (realizado)			Asesoría	Suma	
Total de Asesorías a Municipios (programado)			Asesoría	Suma	
Fuente de Información					
DGPC / Dirección de Organización para la Participación Ciudadana, la Gobernanza y la Cultura de paz					
Medios de verificación					
Sistema Integral de Información Financiera; página web de la Secretaría de Planeación y participación ciudadana https://planeacion.jalisco.gob.mx					
Supuestos					
Los municipios del estado cuentan con el piso mínimo para la participación ciudadana					
Observaciones					
Id_mir					
9446					

- 1 El presente documento despliega la información perteneciente a los indicadores estratégicos y gestión de aquellos programas presupuestarios que proveen de bienes y servicios que generan valor público a la ciudadanía jalisciense
- 2 Se muestra el número del Componente relacionado con el indicador.

GOBIERNO DEL ESTADO DE JALISCO PRESUPUESTO DE EGRESOS PARA EL EJERCICIO FISCAL 2021 Ficha Técnica de Indicador

Sistema de Evaluación del Desempeño (SED)

Gobierno del Estado de Jalisco Secretaría de la Hacienda Pública

Datos del Programa

Gobernanza y Desarrollo incorporando procesos de participación ciudadana

Eje: Gobierno efectivo e integridad pública Tema: Gobernanza para el desarrollo

¿Quién gasta?

36	Unidad Presupuestal	000	Unidad Responsable	00062	Unidad Ejecutora del Gasto
	Secretaría de Planeación y Participación Ciudadana		Secretaría de Planeación y Participación Ciudadana		Dirección General de Participación Ciudadana

¿Para qué se gasta?

Finalidad	Función	Subfunción
Gobierno	Otros Servicios Generales	Otros

Presupuesto asignado al Programa Presupuestario

Monto \$30,026,353.36

Objetivos

Nivel	Clave Componente	Resumen Narrativo
Componente	C4	Capacidad institucional del Consejo Estatal de Participación Ciudadana y Popular fortalecida para la incidencia ciudadanal ciudadano a través de la gobernanza, la igualdad de género y la cultura de paz.

Datos del Indicador

Denominación Total de participantes en los talleres y reuniones del CEPCP, metodológicas y jurídicas	Método de cálculo (Número de participantes en los talleres y reuniones del CEPCP, metodológicas y jurídicas (Realizado) / Número de participantes en los talleres y reuniones del CEPCP, metodológicas y jurídicas (Programado))*100
----------------------------------------------------------------------------------------------------------------	------------------------------------------------------------------------------------------------------------------------------------------------------------------------------------------------------------------------------------------------

Descripción del Indicador

Los asistentes participan en las sesiones ordinarias, extraordinarias y de capacitación a que se les convoque

Tipo de Indicador	Gestión	Dimensión del Indicador	Eficacia	Año de Medición del Resultado	2021
Cobertura	Estatal	Frecuencia de Medición	Mensual		

Desagregado meta valor por género

Parámetros de semaforización		Meta Institucional	Meta Valor	Unidad de medida (meta valor)	Hombre	Mujer
0	59.99	100%	115	Participante	0.00	0.00
60.00	79.99	Sentido del Indicador	Linea Base (meta valor)	Año (Linea base)		
80.00	130	Ascendente	115	2019		

Variables del Indicador

Nombre de la Variable	Unidad de medida	Tipo de Acumulación
Número de participantes en los talleres y reuniones del CEPCP, metodológicas y jurídicas (realizado)	Participante	Suma
Número de participantes en los talleres y reuniones del CEPCP, metodológicas y jurídicas (programado)	Participante	Suma

Fuente de Información Dirección General de Participación Ciudadana

Medios de verificación Ofrecer al CEPCP las herramientas teóricas, metodológicas, jurídicas y del contexto que le permitan cumplir con su función normativa

Supuestos Los miembros del CEPCP desarrollan sus actividades ordinarias conforme a la norma

Observaciones

Id_mir 9447

- 1 El presente documento despliega la información perteneciente a los indicadores estratégicos y gestión de aquellos programas presupuestarios que proveen de bienes y servicios que generan valor público a la ciudadanía jalisciense
- 2 Se muestra el número del Componente relacionado con el indicador.

GOBIERNO DEL ESTADO DE JALISCO
PRESUPUESTO DE EGRESOS PARA EL EJERCICIO FISCAL 2021

Ficha Técnica de Indicador

Sistema de Evaluación del Desempeño (SED)

Gobierno del Estado de Jalisco		Secretaría de la Hacienda Pública	
Datos del Programa			
Gobernanza y Desarrollo incorporando procesos de participación ciudadana			
Eje: Gobierno efectivo e integridad pública		Tema: Gobernanza para el desarrollo	
¿Quién gasta?			
36	Unidad Presupuestal	000	Unidad Responsable
Secretaría de Planeación y Participación Ciudadana		Secretaría de Planeación y Participación Ciudadana	
		00062	Unidad Ejecutora del Gasto
		Dirección General de Participación Ciudadana	
¿Para qué se gasta?			
Finalidad		Función	
Gobierno		Otros Servicios Generales	
		Otros	
Presupuesto asignado al Programa Presupuestario			
Monto		\$30,026,353.36	
Objetivos			
Nivel	Clave Componente	Resumen Narrativo	
Componente	F3	Procesos de diálogo implementados para la promoción de la cultura de paz en el estado de Jalisco	
Datos del Indicador			
Denominación		Método de cálculo	
Total de acciones para fortalecer la Cultura de Paz realizadas en municipios de Jalisco presencial y/o virtual		$(\text{Total de acciones para fortalecer la cultura de paz (Realizado)} / \text{Total de acciones para fortalecer la cultura de paz (Programado)}) * 100$	
Descripción del Indicador			
Acciones que favorezcan la cultura de paz			
Tipo de Indicador	Gestión	Dimensión del Indicador	Eficacia
Cobertura	Estatal	Frecuencia de Medición	Mensual
		Año de Medición del Resultado	2021
Desagregado meta valor por género			
Parámetros de semaforización		Meta Institucional	Meta Valor
0	59.99	100%	12
60.00	79.99	Sentido del Indicador	Unidad de medida (meta valor)
80.00	130	Ascendente	Acción
		Linea Base (meta valor)	Hombre
		12	0.00
		Año (Linea base)	Mujer
		2019	0.00
Variables del Indicador			
Nombre de la Variable		Unidad de medida	Tipo de Acumulación
Total de acciones para fortalecer la cultura de paz (realizado)		Acción	Suma
Total de acciones para fortalecer la cultura de paz (programado)		Acción	Suma
Fuente de Información			
Dirección de Proyectos Especiales para la Participación ciudadana, la Gobernanza y la Cultura de paz			
Medios de verificación			
página web de la Secretaría de Planeación y participación ciudadana https://planeacion.jalisco.gob.mx			
Supuestos			
Los municipios piloto desarrollan procesos de cultura de paz			
Observaciones			
Id_mir	9448		

- 1 El presente documento despliega la información perteneciente a los indicadores estratégicos y gestión de aquellos programas presupuestarios que proveen de bienes y servicios que generan valor público a la ciudadanía jalisciense
- 2 Se muestra el número del Componente relacionado con el indicador.

GOBIERNO DEL ESTADO DE JALISCO PRESUPUESTO DE EGRESOS PARA EL EJERCICIO FISCAL 2021 Ficha Técnica de Indicador

Sistema de Evaluación del Desempeño (SED)

Gobierno del Estado de Jalisco Secretaría de la Hacienda Pública

Datos del Programa

Coinversión Social

Eje: Desarrollo Social

Tema: Pobreza y desigualdad

¿Quién gasta?

36	Unidad Presupuestal	000	Unidad Responsable	00241	Unidad Ejecutora del Gasto
	Secretaría de Planeación y Participación Ciudadana		Secretaría de Planeación y Participación Ciudadana		Unidad de Presupuesto Participativo

¿Para qué se gasta?

Finalidad	Función	Subfunción
Desarrollo Social	Otros Asuntos Sociales	Otros Asuntos Sociales

Presupuesto asignado al Programa Presupuestario

Monto \$1,428,308.34

Objetivos

Nivel	Clave Componente	Resumen Narrativo
Fin		

Datos del Indicador

Denominación	Método de cálculo
Posición en el Índice de Rezago Social	$(\text{Posición en el Índice de Rezago Social (Realizado)} / \text{Posición en el Índice de Rezago Social (Programado)}) * 100$

Descripción del Indicador

Lugar que ocupa Jalisco dentro del contexto de las entidades federativas del país respecto al Índice de Rezago Social, el cual es una medida agregada que se compone de variables de educación, acceso a servicios de salud, servicios básicos en la vivienda, de calidad y espacios en la misma, y activos en el hogar. Es decir, proporciona el resumen de cuatro carencias sociales de la medición de pobreza del CONEVAL: rezago educativo, acceso a los servicios de salud, acceso a los servicios básicos en la vivienda, y la calidad y espacios en la vivienda.

Tipo de Indicador	Estratégico	Dimensión del Indicador	Eficacia	Año de Medición del Resultado	2021
Cobertura	Estatral	Frecuencia de Medición	Quinquenal		

Desagregado meta valor por género

	Meta Institucional	Meta Valor	Unidad de medida (meta valor)	Hombre	Mujer
	100%	29	Posición	0.00	0.00
Parámetros de semaforización <div style="display: flex; justify-content: space-around; align-items: center;"> <div style="text-align: center;">0</div> <div style="text-align: center;">59.99</div> <div style="text-align: center;">60.00</div> <div style="text-align: center;">79.99</div> <div style="text-align: center;">80.00</div> <div style="text-align: center;">130</div> </div>					
	Sentido del Indicador	Línea Base (meta valor)	Año (Línea base)		
	Ascendente	25	2010		

Variables del Indicador

Nombre de la Variable	Unidad de medida	Tipo de Acumulación
Posición en el Índice de Rezago Social (realizado)	Posición	Suma
Posición en el Índice de Rezago Social (programado)	Posición	Suma
Fuente de Información	CONEVAL. Índice de Rezago Social a nivel municipal y por localidad, 2015.	
Medios de verificación		
Supuestos		
Observaciones		

Id_mir 9041

- 1 El presente documento despliega la información perteneciente a los indicadores estratégicos y gestión de aquellos programas presupuestarios que proveen de bienes y servicios que generan valor público a la ciudadanía jalisciense
- 2 Se muestra el número del Componente relacionado con el indicador.

GOBIERNO DEL ESTADO DE JALISCO PRESUPUESTO DE EGRESOS PARA EL EJERCICIO FISCAL 2021

Ficha Técnica de Indicador

Sistema de Evaluación del Desempeño (SED)

Gobierno del Estado de Jalisco Secretaría de la Hacienda Pública

Datos del Programa

Coinversión Social

Eje: Desarrollo Social

Tema: Pobreza y desigualdad

¿Quién gasta?

36	Unidad Presupuestal	000	Unidad Responsable	00241	Unidad Ejecutora del Gasto
	Secretaría de Planeación y Participación Ciudadana		Secretaría de Planeación y Participación Ciudadana		Unidad de Presupuesto Participativo

¿Para qué se gasta?

Finalidad	Función	Subfunción
Desarrollo Social	Otros Asuntos Sociales	Otros Asuntos Sociales

Presupuesto asignado al Programa Presupuestario

Monto \$1,428,308.34

Objetivos

Nivel	Clave Componente	Resumen Narrativo
Propósito		

Datos del Indicador

Denominación	Método de cálculo
Porcentaje de la población con carencia por calidad y espacios en la vivienda	$(\text{Porcentaje de la población con carencia por calidad y espacios en la vivienda (Realizado)} / \text{Porcentaje de la población con carencia por calidad y espacios en la vivienda (Programado)}) * 100$

Descripción del Indicador
Porcentaje de personas que habitan en viviendas particulares en las que la resistencia de las paredes precaria debido a su material (material de desecho o lámina de cartón; embarro o bajareque; lámina de asbesto o metálica, carrizo, bambú o palma; madera o adobe).

Tipo de Indicador	Estratégico	Dimensión del Indicador	Eficacia	Año de Medición del Resultado	2021
Cobertura	Estatral	Frecuencia de Medición	Bienal		

Parámetros de semaforización <div style="display: flex; justify-content: space-around; align-items: center;"> <div style="text-align: center;">130 </div> <div style="text-align: center;">80.00 </div> <div style="text-align: center;">79.99 </div> <div style="text-align: center;">60.00 </div> <div style="text-align: center;">59.99 </div> <div style="text-align: center;">0 </div> </div>	Meta Institucional	Meta Valor	Unidad de medida (meta valor)	Desagregado meta valor por género	
	100%	7	Porcentaje	Hombre	Mujer
	Sentido del Indicador	Linea Base (meta valor)	Año (Linea base)	0.00	0.00
	Descendente	9	2012		

Variables del Indicador

Nombre de la Variable	Unidad de medida	Tipo de Acumulación
Porcentaje de la población con carencia por calidad y espacios en la vivienda (realizado)	Porcentaje	Suma
Porcentaje de la población con carencia por calidad y espacios en la vivienda (programado)	Porcentaje	Suma

Fuente de Información	CONEVAL. Estimaciones con base en el MCS-ENIGH 2008, 2010, 2012, 2014 y el MEC del MCS-ENIGH 2016 y 2018.
Medios de verificación	
Supuestos	
Observaciones	
Id_mir	9042

- 1 El presente documento despliega la información perteneciente a los indicadores estratégicos y gestión de aquellos programas presupuestarios que proveen de bienes y servicios que generan valor público a la ciudadanía jalisciense
- 2 Se muestra el número del Componente relacionado con el indicador.

GOBIERNO DEL ESTADO DE JALISCO PRESUPUESTO DE EGRESOS PARA EL EJERCICIO FISCAL 2021 Ficha Técnica de Indicador

Sistema de Evaluación del Desempeño (SED)

Gobierno del Estado de Jalisco Secretaría de la Hacienda Pública

Datos del Programa

Co conversión Social

Eje: Desarrollo Social

Tema: Pobreza y desigualdad

¿Quién gasta?

36	Unidad Presupuestal	000	Unidad Responsable	00241	Unidad Ejecutora del Gasto
	Secretaría de Planeación y Participación Ciudadana		Secretaría de Planeación y Participación Ciudadana		Unidad de Presupuesto Participativo

¿Para qué se gasta?

Finalidad	Función	Subfunción
Desarrollo Social	Otros Asuntos Sociales	Otros Asuntos Sociales

Presupuesto asignado al Programa Presupuestario

Monto

Objetivos

Nivel	Clave Componente	Resumen Narrativo
Componente	C1	Mecanismos de participación ciudadana implementados para la generación de espacios en los que la sociedad se entere, participa y decida sobre los proyectos para su municipio

Datos del Indicador

Denominación	Método de cálculo
Total de actas de las consultas ciudadanas para las obras de presupuesto participativo	$(\text{Número de actas de consultas ciudadanas (Realizado)} / \text{Número de actas de consultas ciudadanas (Programado)}) * 100$

Descripción del Indicador
Generar inclusión social, involucrar a la ciudadanía en la toma de decisiones para que se involucren en el presupuesto participativo

Tipo de Indicador	Gestión	Dimensión del Indicador	Eficacia	Año de Medición del Resultado	2021
Cobertura	Estatal	Frecuencia de Medición	Trimestral		

Desagregado meta valor por género						
Parámetros de semaforización		Meta Institucional	Meta Valor	Unidad de medida (meta valor)	Hombre	Mujer
0	59.99	100%	116	Acta	0.00	0.00
60.00	79.99	Sentido del Indicador	Línea Base (meta valor)	Año (Línea base)		
80.00	130	Ascendente	116	2019		

Variables del Indicador

Nombre de la Variable	Unidad de medida	Tipo de Acumulación
Número de actas de consultas ciudadanas (realizado)	Acta	Suma
Número de actas de consultas ciudadanas (programado)	Acta	Suma

Fuente de Información

Medios de verificación

Supuestos

Observaciones

Id_mir

- 1 El presente documento despliega la información perteneciente a los indicadores estratégicos y gestión de aquellos programas presupuestarios que proveen de bienes y servicios que generan valor público a la ciudadanía jalisciense
- 2 Se muestra el número del Componente relacionado con el indicador.

GOBIERNO DEL ESTADO DE JALISCO
PRESUPUESTO DE EGRESOS PARA EL EJERCICIO FISCAL 2021

Ficha Técnica de Indicador

Sistema de Evaluación del Desempeño (SED)

Gobierno del Estado de Jalisco		Secretaría de la Hacienda Pública	
Datos del Programa			
Co conversión Social			
Eje: Desarrollo Social		Tema: Pobreza y desigualdad	
¿Quién gasta?			
36	Unidad Presupuestal	000	Unidad Responsable
Secretaría de Planeación y Participación Ciudadana		Secretaría de Planeación y Participación Ciudadana	
		00241	Unidad Ejecutora del Gasto
		Unidad de Presupuesto Participativo	
¿Para qué se gasta?			
Finalidad		Función	
Desarrollo Social		Otros Asuntos Sociales	
		Subfunción	
		Otros Asuntos Sociales	
Presupuesto asignado al Programa Presupuestario			
Monto		\$1,428,308.34	
Objetivos			
Nivel	Clave Componente	Resumen Narrativo	
Componente	03	Obras consolidadas con el apoyo gestionado entre sociedad y gobierno	
Datos del Indicador			
Denominación		Método de cálculo	
Total de obras ganadoras de las consultas ciudadanas y con recursos programados para las mismas.		$(\text{Número de obras ganadoras (Realizado)} / \text{Número de obras ganadoras (Programado)}) * 100$	
Descripción del Indicador			
Obras ganadoras de Presupuesto Participativo para fortalecer y consolidar la relación entre gobierno y sociedad.			
Tipo de Indicador	Gestión	Dimensión del Indicador	Eficacia
Cobertura	Municipal	Frecuencia de Medición	Mensual
		Año de Medición del Resultado	
		2021	
Desagregado meta valor por género			
Parámetros de semaforización		Meta Institucional	Meta Valor
0	59.99	100%	121
60.00	79.99	Unidad de medida (meta valor)	
80.00	130	Obra	
		Sentido del Indicador	Linea Base (meta valor)
		Ascendente	121
		Año (Linea base)	
		2019	
		Desagregado meta valor por género	
		Hombre	Mujer
		0.00	0.00
Variables del Indicador			
Nombre de la Variable		Unidad de medida	Tipo de Acumulación
Número de obras ganadoras (realizado)		Obra	Suma
Número de obras ganadoras (programado)		Obra	Suma
Fuente de Información			
actas de sesión ordinaria de la mesa de infraestructura con recurso de presupuesto participativo			
Medios de verificación			
Sistema Integral de Información Financiera; página web de la Secretaría de Planeación y participación ciudadana https://planeacion.jalisco.gob.mx			
Supuestos			
Existe un contexto social favorable que propicie la relación bilateral entre ambos actores			
Observaciones			
Id_mir	10708		

- 1 El presente documento despliega la información perteneciente a los indicadores estratégicos y gestión de aquellos programas presupuestarios que proveen de bienes y servicios que generan valor público a la ciudadanía jalisciense
- 2 Se muestra el número del Componente relacionado con el indicador.

EL ESTADO DE JALISCO

PERIÓDICO OFICIAL

2130

GOBIERNO DEL ESTADO DE JALISCO PRESUPUESTO DE EGRESOS PARA EL EJERCICIO FISCAL 2021 Ficha Técnica de Indicador

Sistema de Evaluación del Desempeño (SED)

Gobierno del Estado de Jalisco Secretaría de la Hacienda Pública

Datos del Programa

Fondo Evalúa Jalisco

Eje: Gobierno efectivo e integridad pública

Tema: Gobernanza para el desarrollo

¿Quién gasta?

36	Unidad Presupuestal	118	Unidad Responsable	00526	Unidad Ejecutora del Gasto
	Secretaría de Planeación y Participación Ciudadana		Fideicomiso Fondo Evalúa Jalisco		Fideicomiso Fondo Evalúa Jalisco

¿Para qué se gasta?

Finalidad	Función	Subfunción
Gobierno	Coordinación de la Política de Gobierno	Función Pública

Presupuesto asignado al Programa Presupuestario

Monto	\$2,000,000.00
-------	----------------

Objetivos

Nivel	Clave Componente	Resumen Narrativo
Fin		

Datos del Indicador

Denominación	Método de cálculo
Posición de Jalisco en la métrica de gobierno abierto	(Posición de Jalisco en la Métrica de Gobierno abierto (Realizado)/Posición de Jalisco en la Métrica de Gobierno abierto (Programado))*100

Descripción del Indicador

Se refiere a la posición de Jalisco en la Métrica de Gobierno abierto. La Métrica analiza el acceso a la información que tienen las y los ciudadanos para conocer las acciones de gobierno y, a su vez, en qué medida es posible incidir en su gestión.

Tipo de Indicador	Estratégico	Dimensión del Indicador	Eficacia	Año de Medición del Resultado	2021
Cobertura	Estatal	Frecuencia de Medición	Bienal		

Parámetros de semaforización <div style="display: flex; justify-content: space-around; align-items: center;"> <div style="text-align: center;">130</div> <div style="text-align: center;">80.00</div> <div style="text-align: center;">79.99</div> <div style="text-align: center;">60.00</div> <div style="text-align: center;">59.99</div> <div style="text-align: center;">0</div> </div>		Meta Institucional	Meta Valor	Unidad de medida (meta valor)	Desagregado meta valor por género	
		100%	4	Posición	Hombre	Mujer
		Sentido del Indicador	Linea Base (meta valor)	Año (Linea base)		
		Descendente	3	2017		

Variables del Indicador

Nombre de la Variable	Unidad de medida	Tipo de Acumulación
Posición de Jalisco en la Métrica de Gobierno abierto (realizado)	Posición	Suma
Posición de Jalisco en la Métrica de Gobierno abierto (programado)	Posición	Suma

Fuente de Información	INAI, CIDE. Informe de resultados de la Métrica de Gobierno Abierto, México 2019.
Medios de verificación	
Supuestos	
Observaciones	
Id_mir	9301

- 1 El presente documento despliega la información perteneciente a los indicadores estratégicos y gestión de aquellos programas presupuestarios que proveen de bienes y servicios que generan valor público a la ciudadanía jalisciense
- 2 Se muestra el número del Componente relacionado con el indicador.

GOBIERNO DEL ESTADO DE JALISCO PRESUPUESTO DE EGRESOS PARA EL EJERCICIO FISCAL 2021

Ficha Técnica de Indicador

Sistema de Evaluación del Desempeño (SED)

Gobierno del Estado de Jalisco		Secretaría de la Hacienda Pública	
Datos del Programa			
Fondo Evalúa Jalisco			
Eje: Gobierno efectivo e integridad pública		Tema: Gobernanza para el desarrollo	
¿Quién gasta?			
36	Unidad Presupuestal	118	Unidad Responsable
Secretaría de Planeación y Participación Ciudadana		Fideicomiso Fondo Evalúa Jalisco	
		00526	
		Unidad Ejecutora del Gasto	
		Fideicomiso Fondo Evalúa Jalisco	
¿Para qué se gasta?			
Finalidad		Función	
Gobierno		Coordinación de la Política de Gobierno	
		Función Pública	
Presupuesto asignado al Programa Presupuestario			
Monto		\$2,000,000.00	
Objetivos			
Nivel	Clave Componente	Resumen Narrativo	
Fin			
Datos del Indicador			
Denominación		Método de cálculo	
Posición en el Subíndice Gobiernos Eficientes y Eficaces del Índice de Competitividad, IMCO		(Posición en el Subíndice Gobiernos Eficientes y Eficaces del Índice de Competitividad, IMCO (Realizado)/Posición en el Subíndice Gobiernos Eficientes y Eficaces del Índice de Competitividad, IMCO (Programado))*100	
Descripción del Indicador			
El subíndice Gobiernos Eficientes y Eficaces evalúa la forma en que los gobiernos de las entidades federativas son capaces de influir positivamente en la competitividad mediante políticas públicas orientadas a fomentar el desarrollo económico local. Se evalúa la calidad de la gestión fiscal y financiera local, así como el grado de transparencia y rendición de cuentas asociado a la misma. De igual modo, se evalúa cómo los ingresos fiscales contribuyen al crecimiento de la economía formal.			
Tipo de Indicador	Estratégico	Dimensión del Indicador	Eficacia
Año de Medición del Resultado	2021		
Cobertura	Estatral	Frecuencia de Medición	Bienal
Desagregado meta valor por género			
Parámetros de semaforización		Meta Institucional	Meta Valor
130	80.00	100%	3
79.99	60.00	Sentido del Indicador	Unidad de medida (meta valor)
59.99	0	Descendente	Posición
0		Línea Base (meta valor)	Año (Línea base)
		22	2012
0.00	0.00	Desagregado meta valor por género	
		Hombre	Mujer
		0.00	0.00
Variables del Indicador			
Nombre de la Variable		Unidad de medida	Tipo de Acumulación
Posición en el Subíndice Gobiernos Eficientes y Eficaces del Índice de Competitividad, IMCO (realizado)		Posición	Suma
Posición en el Subíndice Gobiernos Eficientes y Eficaces del Índice de Competitividad, IMCO (programado)		Posición	Suma
Fuente de Información	IMCO, Índice de Competitividad Estatal (ICE), 2020.		
Medios de verificación			
Supuestos			
Observaciones			
Id_mir	12372		

- 1 El presente documento despliega la información perteneciente a los indicadores estratégicos y gestión de aquellos programas presupuestarios que proveen de bienes y servicios que generan valor público a la ciudadanía jalisciense
- 2 Se muestra el número del Componente relacionado con el indicador.

2132

GOBIERNO DEL ESTADO DE JALISCO PRESUPUESTO DE EGRESOS PARA EL EJERCICIO FISCAL 2021 Ficha Técnica de Indicador

Sistema de Evaluación del Desempeño (SED)

Gobierno del Estado de Jalisco Secretaría de la Hacienda Pública

Datos del Programa

Fondo Evalúa Jalisco

Eje: Gobierno efectivo e integridad pública

Tema: Gobernanza para el desarrollo

¿Quién gasta?

36	Unidad Presupuestal	118	Unidad Responsable	00526	Unidad Ejecutora del Gasto
	Secretaría de Planeación y Participación Ciudadana		Fideicomiso Fondo Evalúa Jalisco		Fideicomiso Fondo Evalúa Jalisco

¿Para qué se gasta?

Finalidad	Función	Subfunción
Gobierno	Coordinación de la Política de Gobierno	Función Pública

Presupuesto asignado al Programa Presupuestario

Monto

Objetivos

Nivel	Clave Componente	Resumen Narrativo
Fin		

Datos del Indicador

Denominación	Método de cálculo
Posición de Jalisco en la métrica de gobierno abierto	(Posición de Jalisco en la Métrica de Gobierno abierto (Realizado)/Posición de Jalisco en la Métrica de Gobierno abierto (Programado))*100

Descripción del Indicador

Se refiere a la posición de Jalisco en la Métrica de Gobierno abierto. La Métrica analiza el acceso a la información que tienen las y los ciudadanos para conocer las acciones de gobierno y, a su vez, en qué medida es posible incidir en su gestión.

Tipo de Indicador	<input type="text" value="Estratégico"/>	Dimensión del Indicador	<input type="text" value="Eficacia"/>	Año de Medición del Resultado	<input type="text" value="2021"/>
Cobertura	<input type="text" value="Estatal"/>	Frecuencia de Medición	<input type="text" value="Bienal"/>		

Desagregado meta valor por género

	Meta Institucional	Meta Valor	Unidad de medida (meta valor)	Hombre	Mujer
Parámetros de semaforización	100%	4	Posición	0.00	0.00
<input style="width: 20px; height: 15px; background-color: red; border: 1px solid black;" type="text"/> <input style="width: 20px; height: 15px; background-color: red; border: 1px solid black;" type="text"/> <input style="width: 20px; height: 15px; background-color: yellow; border: 1px solid black;" type="text"/> <input style="width: 20px; height: 15px; background-color: yellow; border: 1px solid black;" type="text"/> <input style="width: 20px; height: 15px; background-color: green; border: 1px solid black;" type="text"/> <input style="width: 20px; height: 15px; background-color: green; border: 1px solid black;" type="text"/>	Sentido del Indicador	Linea Base (meta valor)	Año (Linea base)		
130 80.00 79.99 60.00 59.99 0	Descendente	3	2017		

Variables del Indicador

Nombre de la Variable	Unidad de medida	Tipo de Acumulación
Posición de Jalisco en la Métrica de Gobierno abierto (realizado)	Posición	Suma
Posición de Jalisco en la Métrica de Gobierno abierto (programado)	Posición	Suma

Fuente de Información	INAI, CIDE. Informe de resultados de la Métrica de Gobierno Abierto, México 2019.
Medios de verificación	
Supuestos	
Observaciones	
Id_mir	<input type="text" value="12394"/>

- 1 El presente documento despliega la información perteneciente a los indicadores estratégicos y gestión de aquellos programas presupuestarios que proveen de bienes y servicios que generan valor público a la ciudadanía jalisciense
- 2 Se muestra el número del Componente relacionado con el indicador.

GOBIERNO DEL ESTADO DE JALISCO PRESUPUESTO DE EGRESOS PARA EL EJERCICIO FISCAL 2021

Ficha Técnica de Indicador

Sistema de Evaluación del Desempeño (SED)

Gobierno del Estado de Jalisco		Secretaría de la Hacienda Pública	
Datos del Programa			
Fondo Evalúa Jalisco			
Eje: Gobierno efectivo e integridad pública		Tema: Gobernanza para el desarrollo	
¿Quién gasta?			
36	Unidad Presupuestal	118	Unidad Responsable
Secretaría de Planeación y Participación Ciudadana		Fideicomiso Fondo Evalúa Jalisco	
		00526	
		Unidad Ejecutora del Gasto	
		Fideicomiso Fondo Evalúa Jalisco	
¿Para qué se gasta?			
Finalidad		Función	
Gobierno		Coordinación de la Política de Gobierno	
		Función Pública	
Presupuesto asignado al Programa Presupuestario			
Monto		\$2,000,000.00	
Objetivos			
Nivel	Clave Componente	Resumen Narrativo	
Propósito			
Datos del Indicador			
Denominación		Método de cálculo	
Posición de Jalisco en el subíndice de participación ciudadana de la métrica de Gobierno Abierto		(Posición de Jalisco en el subíndice de participación ciudadana de la métrica de Gobierno Abierto (Realizado)/Posición de Jalisco en el subíndice de participación ciudadana de la métrica de Gobierno Abierto (Programado))*100	
Descripción del Indicador			
Posición en el subíndice de participación ciudadana de gobierno abierto el cual evalúa, por un lado, la existencia y funcionamiento de mecanismos formales de participación en cada sujeto obligado, y, por otro, qué tanto las personas pueden incidir en las decisiones de los gobiernos haciendo uso de métodos tradicionales para proponerles que lleven a cabo alguna acción.			
Tipo de Indicador	Estratégico	Dimensión del Indicador	Eficacia
Cobertura	Estatal	Frecuencia de Medición	Bienal
		Año de Medición del Resultado	2021
Desagregado meta valor por género			
Parámetros de semaforización		Meta Institucional	Meta Valor
130	80.00	79.99	60.00
59.99	0		
100%			4
Sentido del Indicador		Linea Base (meta valor)	
Descendente		2	
		Año (Linea base)	
		2017	
		Unidad de medida (meta valor)	Desagregado meta valor por género
		Posición	Hombre
			Mujer
		0.00	0.00
Variables del Indicador			
Nombre de la Variable		Unidad de medida	Tipo de Acumulación
Posición de Jalisco en el subíndice de participación ciudadana de la métrica de Gobierno Abierto (realizado)		Posición	Suma
Posición de Jalisco en el subíndice de participación ciudadana de la métrica de Gobierno Abierto (programado)		Posición	Suma
Fuente de Información			
INAI, CIDE. Informe de resultados de la Métrica de Gobierno Abierto, 2019.			
Medios de verificación			
Supuestos			
Observaciones			
Id_mir			
9302			

- 1 El presente documento despliega la información perteneciente a los indicadores estratégicos y gestión de aquellos programas presupuestarios que proveen de bienes y servicios que generan valor público a la ciudadanía jalisciense
- 2 Se muestra el número del Componente relacionado con el indicador.

EL ESTADO DE JALISCO

PERIÓDICO OFICIAL

2134

GOBIERNO DEL ESTADO DE JALISCO PRESUPUESTO DE EGRESOS PARA EL EJERCICIO FISCAL 2021 Ficha Técnica de Indicador

Sistema de Evaluación del Desempeño (SED)						
Gobierno del Estado de Jalisco			Secretaría de la Hacienda Pública			
Datos del Programa						
Fondo Evalúa Jalisco						
Eje: Gobierno efectivo e integridad pública			Tema: Gobernanza para el desarrollo			
¿Quién gasta?						
36	Unidad Presupuestal	118	Unidad Responsable	00526	Unidad Ejecutora del Gasto	
Secretaría de Planeación y Participación Ciudadana		Fideicomiso Fondo Evalúa Jalisco		Fideicomiso Fondo Evalúa Jalisco		
¿Para qué se gasta?						
Finalidad		Función		Subfunción		
Gobierno		Coordinación de la Política de Gobierno		Función Pública		
Presupuesto asignado al Programa Presupuestario						
Monto		\$2,000,000.00				
Objetivos						
Nivel	Clave Componente	Resumen Narrativo				
Propósito						
Datos del Indicador						
Denominación			Método de cálculo			
Posición en el indicador de las actividades de monitoreo y evaluación, CONEVAL			(Posición en el indicador de las actividades de monitoreo y evaluación, CONEVAL (Realizado)/Posición en el indicador de las actividades de monitoreo y evaluación, CONEVAL (Programado))*100			
Descripción del Indicador						
Permite conocer el avance en la institucionalización del monitoreo y evaluación en las entidades federativas. Parte de ocho elementos analizados mediante variables distribuidas en dos componentes de tal forma que se identifique tanto la normativa existente para dichos elementos como su puesta en marcha. La recolección de información se sustenta en dos principios generales establecidos: la transparencia y la rendición de cuentas.						
Tipo de Indicador	Estratégico	Dimensión del Indicador	Eficacia	Año de Medición del Resultado	2021	
Cobertura	Estatal	Frecuencia de Medición	Bienal			
Desagregado meta valor por género						
Parámetros de semaforización		Meta Institucional	Meta Valor	Unidad de medida (meta valor)	Hombre	Mujer
130	80.00	79.99	60.00	59.99	0	
		100%	1	Posición	0.00	0.00
		Sentido del Indicador	Línea Base (meta valor)	Año (Línea base)		
		Descendente	9	2011		
Variables del Indicador						
Nombre de la Variable			Unidad de medida	Tipo de Acumulación		
Posición en el indicador de las actividades de monitoreo y evaluación, CONEVAL (realizado)			Posición	Suma		
Posición en el indicador de las actividades de monitoreo y evaluación, CONEVAL (programado)			Posición	Suma		
Fuente de Información	CONEVAL. Diagnóstico del avance en monitoreo y evaluación en las entidades federativas, 2019.					
Medios de verificación						
Supuestos						
Observaciones						
Id_mir	12373					
1	El presente documento despliega la información perteneciente a los indicadores estratégicos y gestión de aquellos programas presupuestarios que proveen de bienes y servicios que generan valor público a la ciudadanía jalisciense					
2	Se muestra el número del Componente relacionado con el indicador.					

GOBIERNO DEL ESTADO DE JALISCO PRESUPUESTO DE EGRESOS PARA EL EJERCICIO FISCAL 2021

Ficha Técnica de Indicador

Sistema de Evaluación del Desempeño (SED)

Gobierno del Estado de Jalisco		Secretaría de la Hacienda Pública	
Datos del Programa			
Fondo Evalúa Jalisco			
Eje: Gobierno efectivo e integridad pública		Tema: Gobernanza para el desarrollo	
¿Quién gasta?			
36	Unidad Presupuestal	118	Unidad Responsable
Secretaría de Planeación y Participación Ciudadana		Fideicomiso Fondo Evalúa Jalisco	
		00526	
		Unidad Ejecutora del Gasto	
		Fideicomiso Fondo Evalúa Jalisco	
¿Para qué se gasta?			
Finalidad		Función	
Gobierno		Coordinación de la Política de Gobierno	
		Función Pública	
Presupuesto asignado al Programa Presupuestario			
Monto		\$2,000,000.00	
Objetivos			
Nivel	Clave Componente	Resumen Narrativo	
Propósito			
Datos del Indicador			
Denominación		Método de cálculo	
Posición de Jalisco en el subíndice de participación ciudadana de la métrica de Gobierno Abierto		(Posición de Jalisco en el subíndice de participación ciudadana de la métrica de Gobierno Abierto (Realizado)/Posición de Jalisco en el subíndice de participación ciudadana de la métrica de Gobierno Abierto (Programado))*100	
Descripción del Indicador			
Posición en el subíndice de participación ciudadana de gobierno abierto el cual evalúa, por un lado, la existencia y funcionamiento de mecanismos formales de participación en cada sujeto obligado, y, por otro, qué tanto las personas pueden incidir en las decisiones de los gobiernos haciendo uso de métodos tradicionales para proponerles que lleven a cabo alguna acción.			
Tipo de Indicador	Estratégico	Dimensión del Indicador	Eficacia
Año de Medición del Resultado	2021		
Cobertura	Estatal	Frecuencia de Medición	Bienal
Desagregado meta valor por género			
Meta Institucional		Meta Valor	Unidad de medida (meta valor)
100%		4	Posición
Sentido del Indicador		Linea Base (meta valor)	
Descendente		2	
Año (Linea base)		2017	
Desagregado meta valor por género		Hombre	Mujer
0.00		0.00	
Parámetros de semaforización			
130	80.00	79.99	60.00
59.99	0		
■	■	■	
Variables del Indicador			
Nombre de la Variable		Unidad de medida	Tipo de Acumulación
Posición de Jalisco en el subíndice de participación ciudadana de la métrica de Gobierno Abierto (realizado)		Posición	Suma
Posición de Jalisco en el subíndice de participación ciudadana de la métrica de Gobierno Abierto (programado)		Posición	Suma
Fuente de Información			
INAI, CIDE. Informe de resultados de la Métrica de Gobierno Abierto, 2019.			
Medios de verificación			
Supuestos			
Observaciones			
Id_mir	12395		

1 El presente documento despliega la información perteneciente a los indicadores estratégicos y gestión de aquellos programas presupuestarios que proveen de bienes y servicios que generan valor público a la ciudadanía jalisciense

2 Se muestra el número del Componente relacionado con el indicador.

GOBIERNO DEL ESTADO DE JALISCO PRESUPUESTO DE EGRESOS PARA EL EJERCICIO FISCAL 2021 Ficha Técnica de Indicador

Sistema de Evaluación del Desempeño (SED)						
Gobierno del Estado de Jalisco			Secretaría de la Hacienda Pública			
Datos del Programa						
Fondo Evalúa Jalisco						
Eje: Gobierno efectivo e integridad pública			Tema: Gobernanza para el desarrollo			
¿Quién gasta?						
36	Unidad Presupuestal	118	Unidad Responsable	00526	Unidad Ejecutora del Gasto	
Secretaría de Planeación y Participación Ciudadana		Fideicomiso Fondo Evalúa Jalisco		Fideicomiso Fondo Evalúa Jalisco		
¿Para qué se gasta?						
Finalidad		Función		Subfunción		
Gobierno		Coordinación de la Política de Gobierno		Función Pública		
Presupuesto asignado al Programa Presupuestario						
Monto		\$2,000,000.00				
Objetivos						
Nivel	Clave Componente	Resumen Narrativo				
Componente	01	Políticas públicas y programas estatales evaluados.				
Datos del Indicador						
Denominación			Método de cálculo			
Porcentaje de evaluaciones programadas en el PAE vigente en proceso o concluidas			$(\text{Número evaluaciones en proceso o concluidas (Realizado)} / \text{Número evaluaciones en proceso o concluidas (Programado)}) * 100$			
Descripción del Indicador						
El indicador reporta el grado de cumplimiento de la unidad responsable para llevar a cabo la coordinación de las evaluaciones programadas en el Programa Anual de Evaluación. Indica la cantidad de procesos de evaluación en proceso o concluidos que fueron programados en el Programa Anual de Evaluaciones vigente.						
Tipo de Indicador	Gestión	Dimensión del Indicador	Eficacia	Año de Medición del Resultado	2021	
Cobertura	Estatal	Frecuencia de Medición	Semestral			
Desagregado meta valor por género						
Parámetros de semaforización		Meta Institucional	Meta Valor	Unidad de medida (meta valor)	Hombre	Mujer
0	59.99	100%	4	Evaluación	0.00	0.00
60.00	79.99	Sentido del Indicador	Línea Base (meta valor)	Año (Línea base)		
80.00	130	Ascendente	11	2019		
Variables del Indicador						
Nombre de la Variable			Unidad de medida	Tipo de Acumulación		
Número evaluaciones en proceso o concluidas (realizado)			Evaluación	Suma		
Número evaluaciones en proceso o concluidas (programado)			Evaluación	Suma		
Fuente de Información						
Dirección de Evaluación para la Mejora Pública, Dirección General de Planeación y Evaluación Participativa, Secretaría de Planeación y Participación Ciudadana, Plataforma Evalúa Jalisco, sección de evaluaciones (http://seplan.app.jalisco.gob.mx/evalua/evaluacion/listado-evaluaciones); programa anual de evaluaciones (https://seplan.app.jalisco.gob.mx/evalua/evaluacion/programa)						
Medios de verificación						
Plataforma Evalúa Jalisco, sección de evaluaciones (http://seplan.app.jalisco.gob.mx/evalua/evaluacion/listado-evaluaciones); programa anual de evaluaciones (https://seplan.app.jalisco.gob.mx/evalua/evaluacion/programa)						
Supuestos						
Los evaluadores externos cumplen con lo establecido en los términos de referencia						
Observaciones						
Id_mir	10857					
1	El presente documento despliega la información perteneciente a los indicadores estratégicos y gestión de aquellos programas presupuestarios que proveen de bienes y servicios que generan valor público a la ciudadanía jalisciense					
2	Se muestra el número del Componente relacionado con el indicador.					

GOBIERNO DEL ESTADO DE JALISCO
PRESUPUESTO DE EGRESOS PARA EL EJERCICIO FISCAL 2021

Ficha Técnica de Indicador

Sistema de Evaluación del Desempeño (SED)

Gobierno del Estado de Jalisco Secretaría de la Hacienda Pública

Datos del Programa

Fondo Evalúa Jalisco

Eje: Gobierno efectivo e integridad pública

Tema: Gobernanza para el desarrollo

¿Quién gasta?

36	Unidad Presupuestal	118	Unidad Responsable	00526	Unidad Ejecutora del Gasto
	Secretaría de Planeación y Participación Ciudadana		Fideicomiso Fondo Evalúa Jalisco		Fideicomiso Fondo Evalúa Jalisco

¿Para qué se gasta?

Finalidad	Función	Subfunción
Gobierno	Coordinación de la Política de Gobierno	Función Pública

Presupuesto asignado al Programa Presupuestario

Monto	\$2,000,000.00
--------------	----------------

Objetivos

Nivel	Clave Componente	Resumen Narrativo
Componente	02	Agendas de mejora concluidas

Datos del Indicador

Denominación	Método de cálculo
Porcentaje de agendas de mejora concluidas	$(\text{Número total de Agendas de mejora concluidas (Realizado)} / \text{Número total de Agendas de mejora concluidas (Programado)}) * 100$

Descripción del Indicador
Indica la cantidad de agendas de mejora concluidas en el tiempo programado

Tipo de Indicador	Gestión	Dimensión del Indicador	Eficacia	Año de Medición del Resultado	2021
Cobertura	Estatral	Frecuencia de Medición	Trimestral		

Desagregado meta valor por género

Parámetros de semaforización		Meta Institucional	Meta Valor	Unidad de medida (meta valor)	Hombre	Mujer
0	59.99	100%	7	Agenda	0.00	0.00
		Sentido del Indicador	Linea Base (meta valor)	Año (Linea base)		
		Ascendente	8	2019		

Variables del Indicador

Nombre de la Variable	Unidad de medida	Tipo de Acumulación
Número total de Agendas de mejora concluidas (realizado)	Agenda	Valor presente
Número total de Agendas de mejora concluidas (programado)	Agenda	Valor presente

Fuente de Información
Dirección de Evaluación para la Mejora Pública, Dirección General de Planeación y Evaluación Participativa, Secretaría de Planeación y Participación Ciudadana

Medios de verificación
Sistema de Agendas de Mejora, disponible en línea en: <https://seplan.app.jalisco.gob.mx/agendaMejora>

Supuestos
Las dependencias cuentan con interés de hacer mejoras en sus intervenciones públicas

Observaciones

Id_mir 14486

- 1 El presente documento despliega la información perteneciente a los indicadores estratégicos y gestión de aquellos programas presupuestarios que proveen de bienes y servicios que generan valor público a la ciudadanía jalisciense
- 2 Se muestra el número del Componente relacionado con el indicador.

EL ESTADO DE JALISCO

PERIÓDICO OFICIAL

2138

GOBIERNO DEL ESTADO DE JALISCO PRESUPUESTO DE EGRESOS PARA EL EJERCICIO FISCAL 2021

Ficha Técnica de Indicador

Sistema de Evaluación del Desempeño (SED)

Gobierno del Estado de Jalisco		Secretaría de la Hacienda Pública	
Datos del Programa			
Operación de la vigilancia vial.			
Eje: Desarrollo sostenible del territorio		Tema: Desarrollo integral de movilidad	
¿Quién gasta?			
37	Unidad Presupuestal	000	Unidad Responsable
Secretaría de Seguridad		Secretaría de Seguridad	
		00311	Unidad Ejecutora del Gasto
		Dirección General de Policía y Tránsito	
¿Para qué se gasta?			
Finalidad		Función	
Gobierno		Asuntos de Orden Público y de Seguridad Interior	
		Otros Asuntos de Orden Público y Seguridad	
Presupuesto asignado al Programa Presupuestario			
		Monto \$781,581,631.22	
Objetivos			
Nivel	Clave Componente	Resumen Narrativo	
Fin			
Datos del Indicador			
Denominación		Método de cálculo	
Posición en el Índice de movilidad urbana		$(\text{Posición en el Índice de movilidad urbana (Realizado)} / \text{Posición en el Índice de movilidad urbana (Programado)}) * 100$	
Descripción del Indicador			
Se refiere a la posición de Jalisco en el índice que se construyó a partir de la medición y comparación de las condiciones de movilidad de las 20 ciudades mexicanas más importantes, así como de su capacidad para ofrecer alternativas de transporte atractivo, deseable y alcanzable para toda su población. Se busca medir qué tan competitiva es la movilidad; el principal eje rector es la distancia que un peatón o ciclista recorre en 30 minutos, considerando la calidad y los servicios ofrecidos en una zona con alta actividad económica.			
Tipo de Indicador	Estratégico	Dimensión del Indicador	Eficacia
Cobertura	Estatral	Frecuencia de Medición	Anual
		Año de Medición del Resultado 2021	
Desagregado meta valor por género			
		Meta Institucional	Meta Valor
		100%	2
		Unidad de medida (meta valor)	Hombre
		Posición	0.00
		Mujer	0.00
Parámetros de semaforización			
130	80.00	79.99	60.00
59.99	0		
		Sentido del Indicador	Línea Base (meta valor)
		Descendente	3
		Año (Línea base) 2018	
Variables del Indicador			
Nombre de la Variable		Unidad de medida	Tipo de Acumulación
Posición en el Índice de movilidad urbana (realizado)		Posición	Suma
Posición en el Índice de movilidad urbana (programado)		Posición	Suma
Fuente de Información	IMCO. Índice de Movilidad Urbana 2019: Barrios mejor conectados para ciudades más equitativas.		
Medios de verificación			
Supuestos			
Observaciones			
Id_mir	9121		

- 1 El presente documento despliega la información perteneciente a los indicadores estratégicos y gestión de aquellos programas presupuestarios que proveen de bienes y servicios que generan valor público a la ciudadanía jalisciense
- 2 Se muestra el número del Componente relacionado con el indicador.

GOBIERNO DEL ESTADO DE JALISCO
PRESUPUESTO DE EGRESOS PARA EL EJERCICIO FISCAL 2021

Ficha Técnica de Indicador

Sistema de Evaluación del Desempeño (SED)

Gobierno del Estado de Jalisco Secretaría de la Hacienda Pública

Datos del Programa

Operación de la vigilancia vial.

Eje: Desarrollo sostenible del territorio

Tema: Desarrollo integral de movilidad

¿Quién gasta?

37	Unidad Presupuestal	000	Unidad Responsable	00311	Unidad Ejecutora del Gasto
	Secretaría de Seguridad		Secretaría de Seguridad		Dirección General de Policía y Tránsito

¿Para qué se gasta?

Finalidad	Función	Subfunción
Gobierno	Asuntos de Orden Público y de Seguridad Interior	Otros Asuntos de Orden Público y Seguridad

Presupuesto asignado al Programa Presupuestario

Monto

Objetivos

Nivel	Clave Componente	Resumen Narrativo
Fin		

Datos del Indicador

Denominación	Método de cálculo
Posición en el Subíndice Manejo Sustentable del Medio Ambiente del Índice de Competitividad, IMCO	$(\text{Posición en el Subíndice Manejo Sustentable del Medio Ambiente del Índice de Competitividad, IMCO (Realizado)} / \text{Posición en el Subíndice Manejo Sustentable del Medio Ambiente del Índice de Competitividad, IMCO (Programado)}) * 100$

Descripción del Indicador
A través de 11 indicadores, este subíndice califica la capacidad de las entidades para interactuar de manera sostenible con el entorno natural en el que se ubican, y así aprovechar los recursos naturales de los que disponen. El subíndice también mide el grado de sustentabilidad de las empresas privadas ubicadas en las distintas entidades del país.

Tipo de Indicador	Estratégico	Dimensión del Indicador	Eficacia	Año de Medición del Resultado	2021
Cobertura	Estatal	Frecuencia de Medición	Bienal		

Desagregado meta valor por género						
Parámetros de semaforización		Meta Institucional	Meta Valor	Unidad de medida (meta valor)	Hombre	Mujer
130	80.00	79.99	60.00	59.99	0	
■	■	■	■	■	■	
		Sentido del Indicador	Línea Base (meta valor)	Año (Línea base)		
		Descendente	22	2006		

Variables del Indicador

Nombre de la Variable	Unidad de medida	Tipo de Acumulación
Posición en el Subíndice Manejo Sustentable del Medio Ambiente del Índice de Competitividad, IMCO (realizado)	Posición	Suma
Posición en el Subíndice Manejo Sustentable del Medio Ambiente del Índice de Competitividad, IMCO (programado)	Posición	Suma

Fuente de Información	IMCO. Índice de Competitividad Estatal. 2018.
Medios de verificación	
Supuestos	
Observaciones	
Id_mir	9122

- 1 El presente documento despliega la información perteneciente a los indicadores estratégicos y gestión de aquellos programas presupuestarios que proveen de bienes y servicios que generan valor público a la ciudadanía jalisciense
- 2 Se muestra el número del Componente relacionado con el indicador.

2140

GOBIERNO DEL ESTADO DE JALISCO PRESUPUESTO DE EGRESOS PARA EL EJERCICIO FISCAL 2021 Ficha Técnica de Indicador

Sistema de Evaluación del Desempeño (SED)

Gobierno del Estado de Jalisco Secretaría de la Hacienda Pública

Datos del Programa

Operativo Salvando Vidas

Eje: Desarrollo sostenible del territorio Tema: Desarrollo integral de movilidad

¿Quién gasta?

37	Unidad Presupuestal	000	Unidad Responsable	00311	Unidad Ejecutora del Gasto
	Secretaría de Seguridad		Secretaría de Seguridad		Dirección General de Policía y Tránsito

¿Para qué se gasta?

Finalidad	Función	Subfunción
Gobierno	Asuntos de Orden Público y de Seguridad Interior	Otros Asuntos de Orden Público y Seguridad

Presupuesto asignado al Programa Presupuestario

Monto \$8,442,068.57

Objetivos

Nivel	Clave Componente	Resumen Narrativo
Fin		

Datos del Indicador

Denominación	Método de cálculo
Posición en el Subíndice Manejo Sustentable del Medio Ambiente del Índice de Competitividad, IMCO	$(\text{Posición en el Subíndice Manejo Sustentable del Medio Ambiente del Índice de Competitividad, IMCO (Realizado)} / \text{Posición en el Subíndice Manejo Sustentable del Medio Ambiente del Índice de Competitividad, IMCO (Programado)}) * 100$

Descripción del Indicador

A través de 11 indicadores, este subíndice califica la capacidad de las entidades para interactuar de manera sostenible con el entorno natural en el que se ubican, y así aprovechar los recursos naturales de los que disponen. El subíndice también mide el grado de sustentabilidad de las empresas privadas ubicadas en las distintas entidades del país.

Tipo de Indicador	Estratégico	Dimensión del Indicador	Eficacia	Año de Medición del Resultado	2021
Cobertura	Estatal	Frecuencia de Medición	Bienal		

Desagregado meta valor por género

Parámetros de semaforización	Meta Institucional	Meta Valor	Unidad de medida (meta valor)	Hombre	Mujer
130 80.00 79.99 60.00 59.99 0 	100%	7	Posición	0.00	0.00
	Sentido del Indicador	Línea Base (meta valor)	Año (Línea base)		
	Descendente	22	2006		

Variables del Indicador

Nombre de la Variable	Unidad de medida	Tipo de Acumulación
Posición en el Subíndice Manejo Sustentable del Medio Ambiente del Índice de Competitividad, IMCO (realizado)	Posición	Suma
Posición en el Subíndice Manejo Sustentable del Medio Ambiente del Índice de Competitividad, IMCO (programado)	Posición	Suma

Fuente de Información	IMCO. Índice de Competitividad Estatal. 2018.
Medios de verificación	
Supuestos	
Observaciones	
Id_mir	9124

- 1 El presente documento despliega la información perteneciente a los indicadores estratégicos y gestión de aquellos programas presupuestarios que proveen de bienes y servicios que generan valor público a la ciudadanía jalisciense
- 2 Se muestra el número del Componente relacionado con el indicador.

GOBIERNO DEL ESTADO DE JALISCO
PRESUPUESTO DE EGRESOS PARA EL EJERCICIO FISCAL 2021

Ficha Técnica de Indicador

Sistema de Evaluación del Desempeño (SED)

Gobierno del Estado de Jalisco		Secretaría de la Hacienda Pública	
Datos del Programa			
Operación de la vigilancia vial.			
Eje: Desarrollo sostenible del territorio		Tema: Desarrollo integral de movilidad	
¿Quién gasta?			
37	Unidad Presupuestal	000	Unidad Responsable
Secretaría de Seguridad		Secretaría de Seguridad	
		00311	Unidad Ejecutora del Gasto
		Dirección General de Policía y Tránsito	
¿Para qué se gasta?			
Finalidad		Función	
Gobierno		Asuntos de Orden Público y de Seguridad Interior	
		Otros Asuntos de Orden Público y Seguridad	
Presupuesto asignado al Programa Presupuestario			
Monto		\$781,581,631.22	
Objetivos			
Nivel	Clave Componente	Resumen Narrativo	
Propósito			
Datos del Indicador			
Denominación		Método de cálculo	
Víctimas mortales relacionadas con el transporte público		(Número de muertes ocurridas en personas de cualquier edad en donde se ve involucrado el transporte público. ((Realizado)/Número de muertes ocurridas en personas de cualquier edad en donde se ve involucrado el transporte público. (Programado))*100	
Descripción del Indicador			
Se refiere al número de muertes ocurridas en personas de cualquier edad en donde se ve involucrado el transporte público.			
Tipo de Indicador	Estratégico	Dimensión del Indicador	Eficacia
		Año de Medición del Resultado	2021
Cobertura	Estatal	Frecuencia de Medición	Anual
Desagregado meta valor por género			
Parámetros de semaforización		Meta Institucional	Meta Valor
130	80.00	100%	31
79.99	60.00	Sentido del Indicador	Unidad de medida (meta valor)
59.99	0	Descendente	Persona
		Linea Base (meta valor)	Hombre
		50	0.00
		Año (Linea base)	Mujer
		2013	0.00
Variables del Indicador			
Nombre de la Variable		Unidad de medida	Tipo de Acumulación
Número de muertes ocurridas en personas de cualquier edad en donde se ve involucrado el transporte público. (realizado)		Persona	Suma
Número de muertes ocurridas en personas de cualquier edad en donde se ve involucrado el transporte público. (programado)		Persona	Suma
Fuente de Información			
Reportes de accidentes viales en donde participaron unidades de transporte público de la Dirección General Jurídica de la Secretaría del Transporte y cotejada con el Instituto Jalisciense de Ciencias Forenses, 2019.			
Medios de verificación			
Supuestos			
Observaciones			
Id_mir	9123		

- 1 El presente documento despliega la información perteneciente a los indicadores estratégicos y gestión de aquellos programas presupuestarios que proveen de bienes y servicios que generan valor público a la ciudadanía jalisciense
- 2 Se muestra el número del Componente relacionado con el indicador.

2142

GOBIERNO DEL ESTADO DE JALISCO PRESUPUESTO DE EGRESOS PARA EL EJERCICIO FISCAL 2021 Ficha Técnica de Indicador

Sistema de Evaluación del Desempeño (SED)

Gobierno del Estado de Jalisco		Secretaría de la Hacienda Pública	
Datos del Programa			
Operativo Salvando Vidas			
Eje: Desarrollo sostenible del territorio		Tema: Desarrollo integral de movilidad	
¿Quién gasta?			
37	Unidad Presupuestal	000	Unidad Responsable
Secretaría de Seguridad		Secretaría de Seguridad	
		00311	Unidad Ejecutora del Gasto
		Dirección General de Policía y Tránsito	
¿Para qué se gasta?			
Finalidad		Función	
Gobierno		Asuntos de Orden Público y de Seguridad Interior	
		Otros Asuntos de Orden Público y Seguridad	
Presupuesto asignado al Programa Presupuestario			
Monto		\$8,442,068.57	
Objetivos			
Nivel	Clave Componente	Resumen Narrativo	
Propósito			
Datos del Indicador			
Denominación		Método de cálculo	
Porcentaje de modernización del transporte público		$\left(\frac{\text{Porcentaje de unidades de transporte público que han migrado del modelo hombre-camión al nuevo sistema de empresa de transporte. (Realizado)}}{\text{Porcentaje de unidades de transporte público que han migrado del modelo hombre-camión al nuevo sistema de empresa de transporte. (Programado)}} \right) * 100$	
Descripción del Indicador			
El indicador establece el porcentaje de unidades de transporte público que han migrado del modelo hombre-camión al nuevo sistema de empresa de transporte. La instauración de la Nueva Política Integral para el Reordenamiento, Reestructuración e Implementación del Sistema de Transporte Público ?Mi Transporte?, contempla la etapa para ?Recuperar la rectoría y el orden del transporte? y la etapa para ?Generar mecanismos sustentables para la renovación de flota?, mismas que se evalúan en este indicador por medio de un porcentaje de avance ponderado.			
Tipo de Indicador	Estratégico	Dimensión del Indicador	Eficacia
Cobertura	Estatal	Frecuencia de Medición	Trimestral
		Año de Medición del Resultado	2021
Desagregado meta valor por género			
Parámetros de semaforización		Meta Institucional	Meta Valor
0	59.99	100%	80
60.00	79.99	Sentido del Indicador	Unidad de medida (meta valor)
80.00	130	Ascendente	Porcentaje
100.00		Línea Base (meta valor)	Año (Línea base)
130		32	2019
Variabes del Indicador			
Nombre de la Variable		Unidad de medida	Tipo de Acumulación
Porcentaje de unidades de transporte público que han migrado del modelo hombre-camión al nuevo sistema de empresa de transporte. (realizado)		Porcentaje	Suma
Porcentaje de unidades de transporte público que han migrado del modelo hombre-camión al nuevo sistema de empresa de transporte. (programado)		Porcentaje	Suma
Fuente de Información	Secretaría de Transporte. Gobierno de Jalisco. 2020		
Medios de verificación			
Supuestos			
Observaciones			
Id_ mir	9125		

- 1 El presente documento despliega la información perteneciente a los indicadores estratégicos y gestión de aquellos programas presupuestarios que proveen de bienes y servicios que generan valor público a la ciudadanía jalisciense
- 2 Se muestra el número del Componente relacionado con el indicador.

GOBIERNO DEL ESTADO DE JALISCO
PRESUPUESTO DE EGRESOS PARA EL EJERCICIO FISCAL 2021

Ficha Técnica de Indicador

Sistema de Evaluación del Desempeño (SED)

Gobierno del Estado de Jalisco		Secretaría de la Hacienda Pública	
Datos del Programa			
Operación de la vigilancia vial.			
Eje: Desarrollo sostenible del territorio		Tema: Desarrollo integral de movilidad	
¿Quién gasta?			
37	Unidad Presupuestal	000	Unidad Responsable
Secretaría de Seguridad		Secretaría de Seguridad	
		00311	Unidad Ejecutora del Gasto
		Dirección General de Policía y Tránsito	
¿Para qué se gasta?			
Finalidad		Función	
Gobierno		Asuntos de Orden Público y de Seguridad Interior	
		Otros Asuntos de Orden Público y Seguridad	
Presupuesto asignado al Programa Presupuestario			
		Monto \$781,581,631.22	
Objetivos			
Nivel	Clave Componente	Resumen Narrativo	
Componente	E3	Cédulas de notificación de infracción elaboradas a los consultores	
Datos del Indicador			
Denominación		Método de cálculo	
Total de cédulas de notificación de infracción elaboradas		$(\text{Cédulas de notificación de infracción elaboradas (Realizado)} / \text{Cédulas de notificación de infracción elaboradas (Programado)}) * 100$	
Descripción del Indicador			
Este indicador mide las sanciones viales aplicadas a conductores infractores			
Tipo de Indicador	Gestión	Dimensión del Indicador	Eficiencia
Cobertura	Estatual	Frecuencia de Medición	Mensual
		Año de Medición del Resultado	2021
Desagregado meta valor por género			
Parámetros de semaforización		Meta Institucional	Meta Valor
0 59.99 60.00 79.99 80.00 130		100%	700,000
		Unidad de medida (meta valor)	Hombre
		Cédula	0.00
		Mujer	0.00
Sentido del Indicador		Línea Base (meta valor)	Año (Línea base)
Ascendente		700,000	2019
VARIABLES DEL INDICADOR			
Nombre de la Variable		Unidad de medida	Tipo de Acumulación
Cédulas de notificación de infracción elaboradas (realizado)		Cédula	Suma
Cédulas de notificación de infracción elaboradas (programado)		Cédula	Suma
Fuente de Información Dirección General de Policía y Tránsito			
Medios de verificación Informes de la Dirección General de Policía y Tránsito			
Supuestos Las personas transitan por las vialidades del estado, infringen la normatividad en materia de movilidad			
Observaciones			
Id. mir 9626			

- 1 El presente documento despliega la información perteneciente a los indicadores estratégicos y gestión de aquellos programas presupuestarios que proveen de bienes y servicios que generan valor público a la ciudadanía jalisciense
- 2 Se muestra el número del Componente relacionado con el indicador.

2144

GOBIERNO DEL ESTADO DE JALISCO PRESUPUESTO DE EGRESOS PARA EL EJERCICIO FISCAL 2021 Ficha Técnica de Indicador

Sistema de Evaluación del Desempeño (SED)

Gobierno del Estado de JaliscoSecretaría de la Hacienda Pública

Datos del Programa

Operación de la vigilancia vial.

Eje: Desarrollo sostenible del territorioTema: Desarrollo integral de movilidad

¿Quién gasta?

37	Unidad Presupuestal	000	Unidad Responsable	00311	Unidad Ejecutora del Gasto
	Secretaría de Seguridad		Secretaría de Seguridad		Dirección General de Policía y Tránsito

¿Para qué se gasta?

Finalidad	Función	Subfunción
Gobierno	Asuntos de Orden Público y de Seguridad Interior	Otros Asuntos de Orden Público y Seguridad

Presupuesto asignado al Programa Presupuestario

Monto

Objetivos

Nivel	Clave Componente	Resumen Narrativo
Componente	01	Servicios de vigilancia vial realizados en el estado

Datos del Indicador

Denominación	Método de cálculo
Total de servicios de vigilancia vial realizados en el Estado	$(\text{Servicios de vigilancia vial realizados en el Estado (Realizado)} / \text{Servicios de vigilancia vial realizados en el Estado (Programado)}) * 100$

Descripción del Indicador
Este indicador mide los servicios de vigilancia vial asignados AMG y en el interior del Estado, para la seguridad de los ciudadanos

Tipo de Indicador	Gestión	Dimensión del Indicador	Eficiencia	Año de Medición del Resultado	2021
Cobertura	Estatal	Frecuencia de Medición	Mensual		

Desagregado meta valor por género

	Meta Institucional	Meta Valor	Unidad de medida (meta valor)	Hombre	Mujer
Parámetros de semaforización	100%	640,000	Servicio	0.00	0.00
0 59.99 60.00 79.99 80.00 130	Sentido del Indicador	Línea Base (meta valor)	Año (Línea base)		
■ ■ ■ ■ ■ ■	Ascendente	640,000	2019		

Variables del Indicador

Nombre de la Variable	Unidad de medida	Tipo de Acumulación
Servicios de vigilancia vial realizados en el Estado (realizado)	Servicio	Suma
Servicios de vigilancia vial realizados en el Estado (programado)	Servicio	Suma

Fuente de Información

Medios de verificación

Supuestos

Observaciones

Id. mir

- 1 El presente documento despliega la información perteneciente a los indicadores estratégicos y gestión de aquellos programas presupuestarios que proveen de bienes y servicios que generan valor público a la ciudadanía jalisciense
- 2 Se muestra el número del Componente relacionado con el indicador.

GOBIERNO DEL ESTADO DE JALISCO
PRESUPUESTO DE EGRESOS PARA EL EJERCICIO FISCAL 2021

Ficha Técnica de Indicador

Sistema de Evaluación del Desempeño (SED)

Gobierno del Estado de Jalisco		Secretaría de la Hacienda Pública	
Datos del Programa			
Operación de la vigilancia vial.			
Eje: Desarrollo sostenible del territorio		Tema: Desarrollo integral de movilidad	
¿Quién gasta?			
37	Unidad Presupuestal	000	Unidad Responsable
Secretaría de Seguridad		Secretaría de Seguridad	
00311	Unidad Ejecutora del Gasto	Dirección General de Policía y Tránsito	
¿Para qué se gasta?			
Finalidad		Función	
Gobierno		Asuntos de Orden Público y de Seguridad Interior	
		Otros Asuntos de Orden Público y Seguridad	
Presupuesto asignado al Programa Presupuestario			
Monto		\$781,581,631.22	
Objetivos			
Nivel	Clave Componente	Resumen Narrativo	
Componente	02	Accidentes viales atendidos en el Estado	
Datos del Indicador			
Denominación		Método de cálculo	
Total Accidentes viales atendidos en el Estado		$(\text{Accidentes viales atendidos en el Estado (Realizado)} / \text{Accidentes viales atendidos en el Estado (Programado)}) * 100$	
Descripción del Indicador			
Este indicador mide los accidentes viales que atiende la policía vial en todo el Estado de Jalisco			
Tipo de Indicador	Gestión	Dimensión del Indicador	Eficiencia
Cobertura	Estatal	Frecuencia de Medición	Mensual
		Año de Medición del Resultado	2021
Desagregado meta valor por género			
Parámetros de semaforización		Meta Institucional	Meta Valor
0 59.99 60.00 79.99 80.00 130		100%	16,840
Sentido del Indicador		Unidad de medida (meta valor)	Hombre
Ascendente		Accidente	0.00
		Línea Base (meta valor)	Mujer
		16,840	0.00
		Año (Línea base)	
		2019	
VARIABLES DEL INDICADOR			
Nombre de la Variable		Unidad de medida	Tipo de Acumulación
Accidentes viales atendidos en el Estado (realizado)		Accidente	Suma
Accidentes viales atendidos en el Estado (programado)		Accidente	Suma
Fuente de Información		Dirección General de Policía y Tránsito	
Medios de verificación		Informes de la Dirección General de Policía y Tránsito	
Supuestos		Conductores que participan en accidentes viales	
Observaciones			
Id. mir	10746		

- 1 El presente documento despliega la información perteneciente a los indicadores estratégicos y gestión de aquellos programas presupuestarios que proveen de bienes y servicios que generan valor público a la ciudadanía jalisciense
- 2 Se muestra el número del Componente relacionado con el indicador.

GOBIERNO DEL ESTADO DE JALISCO
PRESUPUESTO DE EGRESOS PARA EL EJERCICIO FISCAL 2021
Ficha Técnica de Indicador

Sistema de Evaluación del Desempeño (SED)

Gobierno del Estado de Jalisco Secretaría de la Hacienda Pública

Datos del Programa

Operativo Salvando Vidas

Eje: Desarrollo sostenible del territorio Tema: Desarrollo integral de movilidad

¿Quién gasta?

37	Unidad Presupuestal	000	Unidad Responsable	00311	Unidad Ejecutora del Gasto
	Secretaría de Seguridad		Secretaría de Seguridad		Dirección General de Policía y Tránsito

¿Para qué se gasta?

Finalidad	Función	Subfunción
Gobierno	Asuntos de Orden Público y de Seguridad Interior	Otros Asuntos de Orden Público y Seguridad

Presupuesto asignado al Programa Presupuestario

Monto

Objetivos

Nivel	Clave Componente	Resumen Narrativo
Componente	01	Operativos de alcoholimetría implementados para inhibir la conducta de combinar alcohol y volante

Datos del Indicador

Denominación	Método de cálculo
Total de operativos de alcoholimetría implementados	$(\text{Operativos de alcoholimetría implementados (Realizado)} / \text{Operativos de alcoholimetría implementados (Programado)}) * 100$

Descripción del Indicador
Este indicador mide los operativos de alcoholimetría implementados, en los puntos de control definidos para inhibir la conducta de combinar alcohol y volante

Tipo de Indicador	Gestión	Dimensión del Indicador	Eficiencia	Año de Medición del Resultado	2021
Cobertura	Regional	Frecuencia de Medición	Mensual		

Desagregado meta valor por género

		Meta Institucional	Meta Valor	Unidad de medida (meta valor)	Hombre	Mujer
		100%	1,760	Operativo	0.00	0.00
Parámetros de semaforización				Línea Base (meta valor)		
0	59.99	60.00	79.99	80.00	130	
■	■	■	■	■	■	
		Sentido del Indicador	Línea Base (meta valor)	Año (Línea base)		
		Ascendente	1,760	2019		

VARIABLES DEL INDICADOR

Nombre de la Variable	Unidad de medida	Tipo de Acumulación
Operativos de alcoholimetría implementados (realizado)	Operativo	Suma
Operativos de alcoholimetría implementados (programado)	Operativo	Suma

Fuente de Información

Medios de verificación

Supuestos

Observaciones

Id. mir

- 1 El presente documento despliega la información perteneciente a los indicadores estratégicos y gestión de aquellos programas presupuestarios que proveen de bienes y servicios que generan valor público a la ciudadanía jalisciense
- 2 Se muestra el número del Componente relacionado con el indicador.

GOBIERNO DEL ESTADO DE JALISCO
PRESUPUESTO DE EGRESOS PARA EL EJERCICIO FISCAL 2021

Ficha Técnica de Indicador

Sistema de Evaluación del Desempeño (SED)

Gobierno del Estado de Jalisco		Secretaría de la Hacienda Pública	
Datos del Programa			
Operativo Salvando Vidas			
Eje: Desarrollo sostenible del territorio		Tema: Desarrollo integral de movilidad	
¿Quién gasta?			
37	Unidad Presupuestal	000	Unidad Responsable
Secretaría de Seguridad		Secretaría de Seguridad	
		00311	Unidad Ejecutora del Gasto
		Dirección General de Policía y Tránsito	
¿Para qué se gasta?			
Finalidad		Función	
Gobierno		Asuntos de Orden Público y de Seguridad Interior	
		Otros Asuntos de Orden Público y Seguridad	
Presupuesto asignado al Programa Presupuestario			
Monto		\$8,442,068.57	
Objetivos			
Nivel	Clave Componente	Resumen Narrativo	
Componente	02	Mujeres y hombres retenidos en operativo de Alcohometría	
Datos del Indicador			
Denominación		Método de cálculo	
Total de hombres y mujeres retenidas en operativo de Alcohometría		$(\text{Hombres y mujeres retenidas en operativo de Alcohometría (Realizado)} / \text{Hombres y mujeres retenidas en operativo de Alcohometría (Programado)}) * 100$	
Descripción del Indicador			
Este indicador mide el total de personas - hombres y mujeres- retenidas en los operativos de alcohometría implementados, en los puntos de control definidos para inhibir la conducta de combinar alcohol y volante			
Tipo de Indicador	Gestión	Dimensión del Indicador	Eficiencia
Cobertura	Regional	Frecuencia de Medición	Mensual
		Año de Medición del Resultado	2021
Desagregado meta valor por género			
Parámetros de semafización		Meta Institucional	Meta Valor
0	59.99	100%	7,920
60.00	79.99	Sentido del Indicador	Unidad de medida (meta valor)
80.00	130	Ascendente	Persona
		Linea Base (meta valor)	Hombre
		7,920	0.00
		Año (Linea base)	Mujer
		2019	0.00
Variabes del Indicador			
Nombre de la Variable		Unidad de medida	Tipo de Acumulación
Hombres y mujeres retenidas en operativo de Alcohometría (realizado)		Persona	Suma
Hombres y mujeres retenidas en operativo de Alcohometría (programado)		Persona	Suma
Fuente de Información Dirección General de Policía y Tránsito			
Medios de verificación Informes de la Dirección General de Policía y Tránsito			
Supuestos Conductores combinan alcohol y volante que son detectados en los puntos de control del programa salvando vidas			
Observaciones			
Id_mir 10748			

- 1 El presente documento despliega la información perteneciente a los indicadores estratégicos y gestión de aquellos programas presupuestarios que proveen de bienes y servicios que generan valor público a la ciudadanía jalisciense
- 2 Se muestra el número del Componente relacionado con el indicador.

GOBIERNO DEL ESTADO DE JALISCO PRESUPUESTO DE EGRESOS PARA EL EJERCICIO FISCAL 2021 Ficha Técnica de Indicador

Sistema de Evaluación del Desempeño (SED)

Gobierno del Estado de Jalisco Secretaría de la Hacienda Pública

Datos del Programa

Profesionalización de los Servidores Públicos

Eje: Seguridad, justicia y Estado de derecho Tema: Seguridad

¿Quién gasta?

37	Unidad Presupuestal	000	Unidad Responsable	00314	Unidad Ejecutora del Gasto
Secretaría de Seguridad		Secretaría de Seguridad		Dirección General de Planeación y Profesionalización	

¿Para qué se gasta?

Finalidad	Función	Subfunción
Desarrollo Económico	Transporte	Otros Relacionados con Transporte

Presupuesto asignado al Programa Presupuestario

Monto

Objetivos

Nivel	Clave Componente	Resumen Narrativo
Fin		

Datos del Indicador

Denominación	Método de cálculo
Posición en el Subíndice Manejo Sustentable del Medio Ambiente del Índice de Competitividad, IMCO	$(\text{Posición en el Subíndice Manejo Sustentable del Medio Ambiente del Índice de Competitividad, IMCO (Realizado)} / \text{Posición en el Subíndice Manejo Sustentable del Medio Ambiente del Índice de Competitividad, IMCO (Programado)}) * 100$

Descripción del Indicador

A través de 11 indicadores, este subíndice califica la capacidad de las entidades para interactuar de manera sostenible con el entorno natural en el que se ubican, y así aprovechar los recursos naturales de los que disponen. El subíndice también mide el grado de sustentabilidad de las empresas privadas ubicadas en las distintas entidades del país.

Tipo de Indicador	Estratégico	Dimensión del Indicador	Eficacia	Año de Medición del Resultado	2021
Cobertura	Estatal	Frecuencia de Medición	Bienal		

Desagregado meta valor por género						
Parámetros de semaforización		Meta Institucional	Meta Valor	Unidad de medida (meta valor)	Hombre	Mujer
130	80.00	100%	7	Posición	0.00	0.00
79.99	60.00	Sentido del Indicador	Linea Base (meta valor)	Año (Linea base)		
59.99	0	Descendente	22	2006		

Variables del Indicador

Nombre de la Variable	Unidad de medida	Tipo de Acumulación
Posición en el Subíndice Manejo Sustentable del Medio Ambiente del Índice de Competitividad, IMCO (realizado)	Posición	Suma
Posición en el Subíndice Manejo Sustentable del Medio Ambiente del Índice de Competitividad, IMCO (programado)	Posición	Suma

Fuente de Información	IMCO. Índice de Competitividad Estatal. 2018.
Medios de verificación	
Supuestos	
Observaciones	
Id_mir	9126

- 1 El presente documento despliega la información perteneciente a los indicadores estratégicos y gestión de aquellos programas presupuestarios que proveen de bienes y servicios que generan valor público a la ciudadanía jalisciense
- 2 Se muestra el número del Componente relacionado con el indicador.

GOBIERNO DEL ESTADO DE JALISCO PRESUPUESTO DE EGRESOS PARA EL EJERCICIO FISCAL 2021

Ficha Técnica de Indicador

Sistema de Evaluación del Desempeño (SED)

Gobierno del Estado de Jalisco			Secretaría de la Hacienda Pública			
Datos del Programa						
Profesionalización de los Servidores Públicos						
Eje: Seguridad, justicia y Estado de derecho			Tema: Seguridad			
¿Quién gasta?						
37	Unidad Presupuestal	000	Unidad Responsable	00314	Unidad Ejecutora del Gasto	
Secretaría de Seguridad		Secretaría de Seguridad		Dirección General de Planeación y Profesionalización		
¿Para qué se gasta?						
Finalidad		Función		Subfunción		
Desarrollo Económico		Transporte		Otros Relacionados con Transporte		
Presupuesto asignado al Programa Presupuestario						
Monto <input type="text" value="\$1,909,194.00"/>						
Objetivos						
Nivel	Clave Componente	Resumen Narrativo				
Propósito						
Datos del Indicador						
Denominación			Método de cálculo			
Tasa de prevalencia delictiva por cada cien mil habitantes			(Total de víctimas en la entidad federativa, entre la población de 18 años y más residente en ella por 100 000 habitantes. (Realizado)/Total de víctimas en la entidad federativa, entre la población de 18 años y más residente en ella por 100 000 habitantes. (Programado))*100			
Descripción del Indicador						
Total de víctimas en la entidad federativa, entre la población de 18 años y más residente en ella por 100,000 habitantes.						
Tipo de Indicador	<input type="text" value="Estratégico"/>	Dimensión del Indicador	<input type="text" value="Eficacia"/>	Año de Medición del Resultado	<input type="text" value="2021"/>	
Cobertura	<input type="text" value="Estatal"/>	Frecuencia de Medición	<input type="text" value="Anual"/>			
Desagregado meta valor por género						
Parámetros de semaforización		Meta Institucional	Meta Valor	Unidad de medida (meta valor)	Hombre	Mujer
<input type="text" value="130"/>	<input type="text" value="80.00"/>	<input type="text" value="79.99"/>	<input type="text" value="60.00"/>	<input type="text" value="59.99"/>	<input type="text" value="0"/>	
■	■	■	■	■	■	
			Sentido del Indicador	Línea Base (meta valor)	Año (Línea base)	
			<input type="text" value="Descendente"/>	<input type="text" value="24,452"/>	<input type="text" value="2011"/>	
Variabes del Indicador						
Nombre de la Variable			Unidad de medida	Tipo de Acumulación		
Total de víctimas en la entidad federativa, entre la población de 18 años y más residente en ella por 100 000 habitantes. (realizado)			<input type="text" value="Tasa"/>	<input type="text" value="Suma"/>		
Total de víctimas en la entidad federativa, entre la población de 18 años y más residente en ella por 100 000 habitantes. (programado)			<input type="text" value="Tasa"/>	<input type="text" value="Suma"/>		
Fuente de Información	<input type="text" value="INEGI. Encuesta Nacional de Victimización y Percepción sobre Seguridad Pública (ENVIPE), 2019."/>					
Medios de verificación	<input type="text"/>					
Supuestos	<input type="text"/>					
Observaciones	<input type="text"/>					
Id_mir	<input type="text" value="12526"/>					

- 1 El presente documento despliega la información perteneciente a los indicadores estratégicos y gestión de aquellos programas presupuestarios que proveen de bienes y servicios que generan valor público a la ciudadanía jalisciense
- 2 Se muestra el número del Componente relacionado con el indicador.

GOBIERNO DEL ESTADO DE JALISCO
PRESUPUESTO DE EGRESOS PARA EL EJERCICIO FISCAL 2021
Ficha Técnica de Indicador

Sistema de Evaluación del Desempeño (SED)

Gobierno del Estado de Jalisco Secretaría de la Hacienda Pública

Datos del Programa

Profesionalización de los Servidores Públicos

Eje: Seguridad, justicia y Estado de derecho Tema: Seguridad

¿Quién gasta?

37	Unidad Presupuestal	000	Unidad Responsable	00314	Unidad Ejecutora del Gasto
	Secretaría de Seguridad		Secretaría de Seguridad		Dirección General de Planeación y Profesionalización

¿Para qué se gasta?

Finalidad	Función	Subfunción
Desarrollo Económico	Transporte	Otros Relacionados con Transporte

Presupuesto asignado al Programa Presupuestario

Monto

Objetivos

Nivel	Clave Componente	Resumen Narrativo
Componente	B2	Evaluaciones de Control de Confianza Aplicadas a Servidoras y Servidores Públicos

Datos del Indicador

Denominación	Método de cálculo
Total de evaluaciones de control de confianza aplicadas a servidoras y servidores públicos	$(\text{Evaluaciones de control de confianza aplicadas a servidoras y servidores públicos (Realizado)} / \text{Evaluaciones de control de confianza aplicadas a servidoras y servidores públicos (Programado)}) * 100$

Descripción del Indicador
Son las evaluaciones que se aplican al personal operativo (hombres y mujeres) para verificar que su conducta es la adecuada para el puesto que desempeña

Tipo de Indicador	Gestión	Dimensión del Indicador	Eficiencia	Año de Medición del Resultado	2021
Cobertura	Estatal	Frecuencia de Medición	Trimestral		

Desagregado meta valor por género

Parámetros de semaforización		Meta Institucional	Meta Valor	Unidad de medida (meta valor)	Hombre	Mujer
		100%	1,000	Evaluación	0.00	0.00
0	59.99	60.00	79.99	80.00	130	
		Sentido del Indicador	Linea Base (meta valor)	Año (Linea base)		
		Ascendente	1,000	2019		

Variables del Indicador

Nombre de la Variable	Unidad de medida	Tipo de Acumulación
Evaluaciones de control de confianza aplicadas a servidoras y servidores públicos (realizado)	Evaluación	Suma
Evaluaciones de control de confianza aplicadas a servidoras y servidores públicos (programado)	Evaluación	Suma

Fuente de Información

Medios de verificación

Supuestos

Observaciones

Id_mir

- 1 El presente documento despliega la información perteneciente a los indicadores estratégicos y gestión de aquellos programas presupuestarios que proveen de bienes y servicios que generan valor público a la ciudadanía jalisciense
- 2 Se muestra el número del Componente relacionado con el indicador.

GOBIERNO DEL ESTADO DE JALISCO
PRESUPUESTO DE EGRESOS PARA EL EJERCICIO FISCAL 2021
Ficha Técnica de Indicador

Sistema de Evaluación del Desempeño (SED)

Gobierno del Estado de Jalisco Secretaría de la Hacienda Pública

Datos del Programa

Profesionalización de los Servidores Públicos

Eje: Seguridad, justicia y Estado de derecho Tema: Seguridad

¿Quién gasta?

37	Unidad Presupuestal	000	Unidad Responsable	00314	Unidad Ejecutora del Gasto
	Secretaría de Seguridad		Secretaría de Seguridad		Dirección General de Planeación y Profesionalización

¿Para qué se gasta?

Finalidad	Función	Subfunción
Desarrollo Económico	Transporte	Otros Relacionados con Transporte

Presupuesto asignado al Programa Presupuestario

Monto

Objetivos

Nivel	Clave Componente	Resumen Narrativo
Componente	01	Capacitación Institucional Interna y Externa Realizada

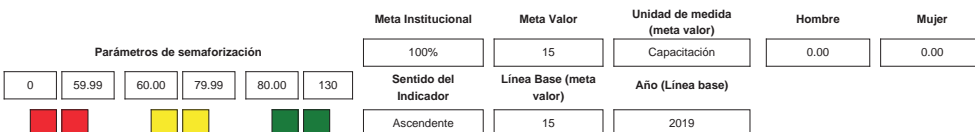
Datos del Indicador

Denominación	Método de cálculo
Total de capacitaciones institucionales internas y externas realizadas	$(\text{Capacitaciones institucionales internas y externas realizadas (Realizado)} / \text{Capacitaciones institucionales internas y externas realizadas (Programado)}) * 100$

Descripción del Indicador
Son las capacitaciones institucionales especializadas y académicas ofertadas para las servidoras y servidores públicos de la dependencia

Tipo de Indicador	Gestión	Dimensión del Indicador	Eficiencia	Año de Medición del Resultado	2021
Cobertura	Estatal	Frecuencia de Medición	Trimestral		

Desagregado meta valor por género



VARIABLES DEL INDICADOR

Nombre de la Variable	Unidad de medida	Tipo de Acumulación
Capacitaciones institucionales internas y externas realizadas (realizado)	Capacitación	Suma
Capacitaciones institucionales internas y externas realizadas (programado)	Capacitación	Suma

Fuente de Información

Medios de verificación

Supuestos

Observaciones

Id. mir

- 1 El presente documento despliega la información perteneciente a los indicadores estratégicos y gestión de aquellos programas presupuestarios que proveen de bienes y servicios que generan valor público a la ciudadanía jalisciense
- 2 Se muestra el número del Componente relacionado con el indicador.

GOBIERNO DEL ESTADO DE JALISCO
PRESUPUESTO DE EGRESOS PARA EL EJERCICIO FISCAL 2021

Ficha Técnica de Indicador

Sistema de Evaluación del Desempeño (SED)

Gobierno del Estado de Jalisco Secretaría de la Hacienda Pública

Datos del Programa

Prevención del Delito

Eje: Seguridad, justicia y Estado de derecho

Tema: Prevención social del delito

¿Quién gasta?

37	Unidad Presupuestal	000	Unidad Responsable	00328	Unidad Ejecutora del Gasto
Secretaría de Seguridad		Secretaría de Seguridad		Dirección General de Prevención del Delito	

¿Para qué se gasta?

Finalidad	Función	Subfunción
Gobierno	Asuntos de Orden Público y de Seguridad Interior	Otros Asuntos de Orden Público y Seguridad

Presupuesto asignado al Programa Presupuestario

Monto

Objetivos

Nivel	Clave Componente	Resumen Narrativo
Fin		

Datos del Indicador

Denominación	Método de cálculo
Porcentaje de percepción de inseguridad	(Porcentaje de la población de 18 años y más que se siente insegura en su entidad federativa. (Realizado)/Porcentaje de la población de 18 años y más que se siente insegura en su entidad federativa. (Programado))*100

Descripción del Indicador

Este indicador muestra el porcentaje de la población de 18 años y más que se siente insegura en su entidad federativa.

Tipo de Indicador	Estratégico	Dimensión del Indicador	Eficacia	Año de Medición del Resultado	2021
Cobertura	Estatal	Frecuencia de Medición	Anual		

Desagregado meta valor por género

Parámetros de semaforización		Meta Institucional	Meta Valor	Unidad de medida (meta valor)	Hombre	Mujer
		100%	67	Porcentaje	0.00	0.00
130	80.00	79.99	60.00	59.99	0	
		Sentido del Indicador	Linea Base (meta valor)	Año (Linea base)		
		Descendente	53	2006		

Variables del Indicador

Nombre de la Variable	Unidad de medida	Tipo de Acumulación
Porcentaje de la población de 18 años y más que se siente insegura en su entidad federativa. (realizado)	Porcentaje	Suma
Porcentaje de la población de 18 años y más que se siente insegura en su entidad federativa. (programado)	Porcentaje	Suma

Fuente de Información	INEGI. Encuesta Nacional de Victimización y Percepción sobre Seguridad Pública (ENVIPE) 2019.
Medios de verificación	
Supuestos	
Observaciones	
Id_mir	9127

- 1 El presente documento despliega la información perteneciente a los indicadores estratégicos y gestión de aquellos programas presupuestarios que proveen de bienes y servicios que generan valor público a la ciudadanía jalisciense
- 2 Se muestra el número del Componente relacionado con el indicador.

GOBIERNO DEL ESTADO DE JALISCO PRESUPUESTO DE EGRESOS PARA EL EJERCICIO FISCAL 2021

Ficha Técnica de Indicador

Sistema de Evaluación del Desempeño (SED)

Gobierno del Estado de Jalisco		Secretaría de la Hacienda Pública	
Datos del Programa			
Prevención del Delito			
Eje: Seguridad, justicia y Estado de derecho		Tema: Prevención social del delito	
¿Quién gasta?			
37	Unidad Presupuestal	000	Unidad Responsable
Secretaría de Seguridad		Secretaría de Seguridad	
		00328	Unidad Ejecutora del Gasto
		Dirección General de Prevención del Delito	
¿Para qué se gasta?			
Finalidad		Función	
Gobierno		Asuntos de Orden Público y de Seguridad Interior	
		Otros Asuntos de Orden Público y Seguridad	
Presupuesto asignado al Programa Presupuestario			
Monto		\$5,930,417.82	
Objetivos			
Nivel	Clave Componente	Resumen Narrativo	
Propósito			
Datos del Indicador			
Denominación		Método de cálculo	
Porcentaje de población de 18 años y más que se organiza con sus vecinos para resolver problemas de seguridad identificados en su entorno más cercano		$\left(\frac{\text{Relación porcentual de población de 18 años y más que se organiza con sus vecinos para resolver problemas de seguridad identificados en su entorno más cercano. (Realizado)}}{\text{Relación porcentual de población de 18 años y más que se organiza con sus vecinos para resolver problemas de seguridad identificados en su entorno más cercano. (Programado)}} \right) * 100$	
Descripción del Indicador			
Se refiere al porcentaje de población de 18 años y más que se organiza con sus vecinos para resolver problemas de seguridad identificados en su entorno más cercano.			
Tipo de Indicador	Estratégico	Dimensión del Indicador	Eficacia
Cobertura	Estatal	Frecuencia de Medición	Anual
		Desagregado meta valor por género	
Parámetros de semaforización		Meta Institucional	Meta Valor
0	59.99	100%	46
60.00	79.99	Unidad de medida (meta valor)	Unidad de medida (meta valor)
80.00	130	Porcentaje	Porcentaje
■	■	Hombre	Mujer
■	■	0.00	0.00
		Linea Base (meta valor)	Año (Linea base)
		Ascendente	2018
		Linea Base (meta valor)	Año (Linea base)
		30	2018
VARIABLES DEL INDICADOR			
Nombre de la Variable		Unidad de medida	Tipo de Acumulación
Relación porcentual de población de 18 años y más que se organiza con sus vecinos para resolver problemas de seguridad identificados en su entorno más cercano. (realizado)		Porcentaje	Suma
Relación porcentual de población de 18 años y más que se organiza con sus vecinos para resolver problemas de seguridad identificados en su entorno más cercano. (programado)		Porcentaje	Suma
Fuente de Información			
INEGI. Encuesta Nacional de Victimización y Percepción sobre Seguridad Pública (ENVIPE), 2019.			
Medios de verificación			
Supuestos			
Observaciones			
id_mir	9128		
1	El presente documento despliega la información perteneciente a los indicadores estratégicos y gestión de aquellos programas presupuestarios que proveen de bienes y servicios que generan valor público a la ciudadanía jalisciense		
2	Se muestra el número del Componente relacionado con el indicador.		

GOBIERNO DEL ESTADO DE JALISCO PRESUPUESTO DE EGRESOS PARA EL EJERCICIO FISCAL 2021 Ficha Técnica de Indicador

Sistema de Evaluación del Desempeño (SED)

Gobierno del Estado de Jalisco Secretaría de la Hacienda Pública

Datos del Programa

Prevención del Delito

Eje: Seguridad, justicia y Estado de derecho

Tema: Prevención social del delito

¿Quién gasta?

37	Unidad Presupuestal	000	Unidad Responsable	00328	Unidad Ejecutora del Gasto
	Secretaría de Seguridad		Secretaría de Seguridad		Dirección General de Prevención del Delito

¿Para qué se gasta?

Finalidad	Función	Subfunción
Gobierno	Asuntos de Orden Público y de Seguridad Interior	Otros Asuntos de Orden Público y Seguridad

Presupuesto asignado al Programa Presupuestario

Monto

Objetivos

Nivel	Clave Componente	Resumen Narrativo
Componente	G4	Fortalecimiento comunitario realizado para la prevención del delito.

Datos del Indicador

Denominación	Método de cálculo
Porcentaje de colonias atendidas con programas y estrategias de prevención	(Colonias prioritarias atendidas con programas de prevención del delito (Realizado) / Colonias prioritarias atendidas con programas de prevención del delito (Programado))*100

Descripción del Indicador
Colonias han recibido algún tipo de programa o estrategia para la prevención de la violencia o la delincuencia.

Tipo de Indicador	Gestión	Dimensión del Indicador	Eficiencia	Año de Medición del Resultado	2021
Cobertura	Estatal	Frecuencia de Medición	Semestral		

Parámetros de semaforización						Desagregado meta valor por género				
						Meta Institucional	Meta Valor	Unidad de medida (meta valor)	Hombre	Mujer
0	59.99	60.00	79.99	80.00	130	100%	12	Colonia	0.00	0.00
						Sentido del Indicador	Línea Base (meta valor)	Año (Línea base)		
						Ascendente	12	2020		

Variables del Indicador

Nombre de la Variable	Unidad de medida	Tipo de Acumulación
Colonias prioritarias atendidas con programas de prevención del delito (realizado)	Colonia	Suma
Colonias prioritarias atendidas con programas de prevención del delito (programado)	Colonia	Suma

Fuente de Información
Medios de verificación

Supuestos

Observaciones

Id. mir

- 1 El presente documento despliega la información perteneciente a los indicadores estratégicos y gestión de aquellos programas presupuestarios que proveen de bienes y servicios que generan valor público a la ciudadanía jalisciense
- 2 Se muestra el número del Componente relacionado con el indicador.

GOBIERNO DEL ESTADO DE JALISCO
PRESUPUESTO DE EGRESOS PARA EL EJERCICIO FISCAL 2021

Ficha Técnica de Indicador

Sistema de Evaluación del Desempeño (SED)

Gobierno del Estado de Jalisco		Secretaría de la Hacienda Pública	
Datos del Programa			
Prevención del Delito			
Eje: Seguridad, justicia y Estado de derecho		Tema: Prevención social del delito	
¿Quién gasta?			
37	Unidad Presupuestal	000	Unidad Responsable
Secretaría de Seguridad		Secretaría de Seguridad	
		00328	Unidad Ejecutora del Gasto
		Dirección General de Prevención del Delito	
¿Para qué se gasta?			
Finalidad		Función	
Gobierno		Asuntos de Orden Público y de Seguridad Interior	
		Otros Asuntos de Orden Público y Seguridad	
Presupuesto asignado al Programa Presupuestario			
		Monto	\$5,930,417.82
Objetivos			
Nivel	Clave Componente	Resumen Narrativo	
Componente	H2	Modelos de Atención terapéutica implementadas para la atención a jóvenes en riesgo o en conflicto con la Ley	
Datos del Indicador			
Denominación		Método de cálculo	
Porcentaje de capacitaciones brindadas para la atención focalizada de jóvenes en riesgo.		$(\text{Capacitaciones realizadas para la atención focalizada y especializada a jóvenes en riesgo. (Realizado)} / \text{Capacitaciones realizadas para la atención focalizada y especializada a jóvenes en riesgo. (Programado)}) * 100$	
Descripción del Indicador			
Porcentaje de capacitaciones brindadas a instituciones sobre modelos y medidas para la focalización y tratamiento de jóvenes con perfiles de riesgo.			
Tipo de Indicador	Gestión	Dimensión del Indicador	Eficiencia
Cobertura	Estatal	Frecuencia de Medición	Semestral
		Año de Medición del Resultado	2021
Desagregado meta valor por género			
		Meta Institucional	Meta Valor
		100%	6
		Unidad de medida (meta valor)	Hombre
		Capacitación	0.00
		Mujer	0.00
Parámetros de semaforización			
0	59.99	60.00	79.99
80.00	130		
■	■	■	■
		Sentido del Indicador	Linea Base (meta valor)
		Ascendente	6
		Año (Linea base)	
		2020	
Variables del Indicador			
Nombre de la Variable		Unidad de medida	Tipo de Acumulación
Capacitación realizadas para la atención focalizada y especializada a jóvenes en riesgo. (realizado)		Capacitación	Suma
Capacitaciones realizadas para la atención focalizada y especializada a jóvenes en riesgo. (programado)		Capacitación	Suma
Fuente de Información			
Listas de asistencia.			
Medios de verificación			
Listas de asistencia.			
Supuestos			
Las instituciones muestran interés en adquirir capacidades para la atención y focalización sobre jóvenes con perfiles de riesgo.			
Observaciones			
Id_mir			
9629			

- 1 El presente documento despliega la información perteneciente a los indicadores estratégicos y gestión de aquellos programas presupuestarios que proveen de bienes y servicios que generan valor público a la ciudadanía jalisciense
- 2 Se muestra el número del Componente relacionado con el indicador.

GOBIERNO DEL ESTADO DE JALISCO PRESUPUESTO DE EGRESOS PARA EL EJERCICIO FISCAL 2021 Ficha Técnica de Indicador

Sistema de Evaluación del Desempeño (SED)

Gobierno del Estado de Jalisco Secretaría de la Hacienda Pública

Datos del Programa

Prevención del Delito

Eje: Seguridad, justicia y Estado de derecho

Tema: Prevención social del delito

¿Quién gasta?

37	Unidad Presupuestal	000	Unidad Responsable	00328	Unidad Ejecutora del Gasto
	Secretaría de Seguridad		Secretaría de Seguridad		Dirección General de Prevención del Delito

¿Para qué se gasta?

Finalidad	Función	Subfunción
Gobierno	Asuntos de Orden Público y de Seguridad Interior	Otros Asuntos de Orden Público y Seguridad

Presupuesto asignado al Programa Presupuestario

Monto

Objetivos

Nivel	Clave Componente	Resumen Narrativo
Componente	I3	Modelo de atención a niñas, niñas y adolescentes para un mejor acceso a la justicia, terapia, reparación, inclusión y empoderamiento.

Datos del Indicador

Denominación	Método de cálculo
Porcentaje de capacitaciones en modelos de atención a niñas, niños y adolescentes víctimas.	(Capacitaciones sobre modelos de atención a niñas, niños y adolescentes víctimas para su acceso a la justicia, terapia, reparación y empoderamiento. (Realizado) / Capacitaciones sobre modelos de atención a niñas, niños y adolescentes víctimas para su acceso a la justicia, terapia, reparación y empoderamiento. (Programado))*100

Descripción del Indicador
Porcentaje de capacitaciones realizadas para la atención terapéutica y especializada para niñas, niños y adolescentes víctimas para su acceso a la justicia, reparación integral y empoderamiento.

Tipo de Indicador	Gestión	Dimensión del Indicador	Eficiencia	Año de Medición del Resultado	2021
Cobertura	Estatal	Frecuencia de Medición	Semestral		

Parámetros de semaforización <div style="display: flex; justify-content: space-around; align-items: center;"> <div style="display: flex; gap: 5px;"> <div style="width: 15px; height: 15px; background-color: red;"></div> <div style="width: 15px; height: 15px; background-color: orange;"></div> <div style="width: 15px; height: 15px; background-color: yellow;"></div> <div style="width: 15px; height: 15px; background-color: lightgreen;"></div> <div style="width: 15px; height: 15px; background-color: green;"></div> </div> </div>	Meta Institucional	Meta Valor	Unidad de medida (meta valor)	Desagregado meta valor por género	
	100%	2	Capacitación	Hombre	Mujer
0 59.99 60.00 79.99 80.00 130	Sentido del Indicador	Línea Base (meta valor)	Año (Línea base)		
	Ascendente	2	2020		

Variables del Indicador

Nombre de la Variable	Unidad de medida	Tipo de Acumulación
Capacitaciones sobre modelos de atención a niñas, niños y adolescentes víctimas para su acceso a la justicia, terapia, reparación y empoderamiento. (realizado)	Capacitación	Suma
Capacitaciones sobre modelos de atención a niñas, niños y adolescentes víctimas para su acceso a la justicia, terapia, reparación y empoderamiento. (programado)	Capacitación	Suma

Fuente de Información	Listas de asistencia.
Medios de verificación	Listas de asistencia.
Supuestos	Las Instituciones capacitadas cuentan con el personal, los materiales y el compromiso para la capacitación e implementación de los modelos.
Observaciones	
Id_mir	9630

- 1 El presente documento despliega la información perteneciente a los indicadores estratégicos y gestión de aquellos programas presupuestarios que proveen de bienes y servicios que generan valor público a la ciudadanía jalisciense
- 2 Se muestra el número del Componente relacionado con el indicador.

GOBIERNO DEL ESTADO DE JALISCO PRESUPUESTO DE EGRESOS PARA EL EJERCICIO FISCAL 2021 Ficha Técnica de Indicador

Sistema de Evaluación del Desempeño (SED)

Gobierno del Estado de JaliscoSecretaría de la Hacienda Pública

Datos del Programa

Información Estratégica para la Toma de Decisiones de la Secretaría de Seguridad

Eje: Gobierno efectivo e integridad públicaTema: Administración Pública

¿Quién gasta?

37	Unidad Presupuestal	000	Unidad Responsable	00329	Unidad Ejecutora del Gasto
	Secretaría de Seguridad		Secretaría de Seguridad		Dirección General Jurídica de la Secretaría de Seguridad

¿Para qué se gasta?

Finalidad	Función	Subfunción
Gobierno	Asuntos de Orden Público y de Seguridad Interior	Otros Asuntos de Orden Público y Seguridad

Presupuesto asignado al Programa Presupuestario

Monto

Objetivos

Nivel	Clave Componente	Resumen Narrativo
Fin		

Datos del Indicador

Denominación	Método de cálculo
Posición de Jalisco en la métrica de gobierno abierto	$(\text{Posición de Jalisco en la Métrica de Gobierno abierto (Realizado)} / \text{Posición de Jalisco en la Métrica de Gobierno abierto (Programado)}) * 100$

Descripción del Indicador
Se refiere a la posición de Jalisco en la Métrica de Gobierno abierto. La Métrica analiza el acceso a la información que tienen las y los ciudadanos para conocer las acciones de gobierno y, a su vez, en qué medida es posible incidir en su gestión.

Tipo de Indicador	<input type="text" value="Estratégico"/>	Dimensión del Indicador	<input type="text" value="Eficacia"/>	Año de Medición del Resultado	<input type="text" value="2021"/>
Cobertura	<input type="text" value="Estatal"/>	Frecuencia de Medición	<input type="text" value="Bienal"/>		

						Desagregado meta valor por género				
						Hombre	Mujer			
Parámetros de semaforización						Meta Institucional	Meta Valor	Unidad de medida (meta valor)	0.00	0.00
<input type="text" value="130"/>	<input type="text" value="80.00"/>	<input type="text" value="79.99"/>	<input type="text" value="60.00"/>	<input type="text" value="59.99"/>	<input type="text" value="0"/>	<input type="text" value="100%"/>	<input type="text" value="4"/>	<input type="text" value="Posición"/>		
						Sentido del Indicador	Linea Base (meta valor)	Año (Linea base)		
						<input type="text" value="Descendente"/>	<input type="text" value="3"/>	<input type="text" value="2017"/>		

Variables del Indicador

Nombre de la Variable	Unidad de medida	Tipo de Acumulación
Posición de Jalisco en la Métrica de Gobierno abierto (realizado)	<input type="text" value="Posición"/>	<input type="text" value="Suma"/>
Posición de Jalisco en la Métrica de Gobierno abierto (programado)	<input type="text" value="Posición"/>	<input type="text" value="Suma"/>

Fuente de Información

Medios de verificación

Supuestos

Observaciones

Id_mir

- 1 El presente documento despliega la información perteneciente a los indicadores estratégicos y gestión de aquellos programas presupuestarios que proveen de bienes y servicios que generan valor público a la ciudadanía jalisciense
- 2 Se muestra el número del Componente relacionado con el indicador.

GOBIERNO DEL ESTADO DE JALISCO PRESUPUESTO DE EGRESOS PARA EL EJERCICIO FISCAL 2021 Ficha Técnica de Indicador

Sistema de Evaluación del Desempeño (SED)

Gobierno del Estado de Jalisco Secretaría de la Hacienda Pública

Datos del Programa

Información Estratégica para la Toma de Decisiones de la Secretaría de Seguridad

Eje: Gobierno efectivo e integridad pública Tema: Administración Pública

¿Quién gasta?

37	Unidad Presupuestal	000	Unidad Responsable	00329	Unidad Ejecutora del Gasto
	Secretaría de Seguridad		Secretaría de Seguridad		Dirección General Jurídica de la Secretaría de Seguridad

¿Para qué se gasta?

Finalidad	Función	Subfunción
Gobierno	Asuntos de Orden Público y de Seguridad Interior	Otros Asuntos de Orden Público y Seguridad

Presupuesto asignado al Programa Presupuestario

Monto \$21,708,902.95

Objetivos

Nivel	Clave Componente	Resumen Narrativo
Propósito		

Datos del Indicador

Denominación	Método de cálculo
Porcentaje de adquisiciones a través de la Comisión de Adquisiciones	$(\text{Porcentaje del monto de compras a través de la Comisión de Adquisiciones del Gobierno de Jalisco (Realizado)} / \text{Porcentaje del monto de compras a través de la Comisión de Adquisiciones del Gobierno de Jalisco (Programado)}) * 100$

Descripción del Indicador

Se refiere al porcentaje del monto de compras a través de la Comisión de Adquisiciones del Gobierno de Jalisco. Cuando las compras rebasan el millón 500 mil pesos son aprobadas por la Comisión de Adquisiciones.

Tipo de Indicador	Estratégico	Dimensión del Indicador	Eficacia	Año de Medición del Resultado	2021
Cobertura	Estatal	Frecuencia de Medición	Mensual		

Desagregado meta valor por género

Parámetros de semaforización		Meta Institucional	Meta Valor	Unidad de medida (meta valor)	Desagregado meta valor por género	
0	59.99	100%	83	Porcentaje	Hombre	Mujer
		Sentido del Indicador	Línea Base (meta valor)	Año (Línea base)	0.00	0.00
		Ascendente	77	2006		

Variables del Indicador

Nombre de la Variable	Unidad de medida	Tipo de Acumulación
Porcentaje del monto de compras a través de la Comisión de Adquisiciones del Gobierno de Jalisco (realizado)	Porcentaje	Suma
Porcentaje del monto de compras a través de la Comisión de Adquisiciones del Gobierno de Jalisco (programado)	Porcentaje	Suma

Fuente de Información	Secretaría de Administración, Gobierno de Jalisco, 2020.
Medios de verificación	
Supuestos	
Observaciones	
Id_mir	9130

- 1 El presente documento despliega la información perteneciente a los indicadores estratégicos y gestión de aquellos programas presupuestarios que proveen de bienes y servicios que generan valor público a la ciudadanía jalisciense
- 2 Se muestra el número del Componente relacionado con el indicador.

GOBIERNO DEL ESTADO DE JALISCO
PRESUPUESTO DE EGRESOS PARA EL EJERCICIO FISCAL 2021

Ficha Técnica de Indicador

Sistema de Evaluación del Desempeño (SED)

Gobierno del Estado de Jalisco Secretaría de la Hacienda Pública

Datos del Programa

Información Estratégica para la Toma de Decisiones de la Secretaría de Seguridad

Eje: Gobierno efectivo e integridad pública Tema: Administración Pública

¿Quién gasta?

37	Unidad Presupuestal	000	Unidad Responsable	00329	Unidad Ejecutora del Gasto
	Secretaría de Seguridad		Secretaría de Seguridad		Dirección General Jurídica de la Secretaría de Seguridad

¿Para qué se gasta?

Finalidad	Función	Subfunción
Gobierno	Asuntos de Orden Público y de Seguridad Interior	Otros Asuntos de Orden Público y Seguridad

Presupuesto asignado al Programa Presupuestario

Monto

Objetivos

Nivel	Clave Componente	Resumen Narrativo
Componente	01	Informe de resultados de la Dirección General Jurídica

Datos del Indicador

Denominación	Método de cálculo
Total de informes de resultados realizados	$(\text{Informes de resultados (Realizado)} / \text{Informes de resultados (Programado)}) * 100$

Descripción del Indicador
Indica la cantidad de informes de resultados que se realizaron en la Dirección General Jurídica

Tipo de Indicador	Gestión	Dimensión del Indicador	Eficiencia	Año de Medición del Resultado	2021
Cobertura	Estatral	Frecuencia de Medición	Anual		

Desagregado meta valor por género

	Meta Institucional	Meta Valor	Unidad de medida (meta valor)	Hombre	Mujer
	100%	1	Informe	0.00	0.00
Parámetros de semaforización					
0	59.99	60.00	79.99	80.00	130
	Sentido del Indicador	Línea Base (meta valor)	Año (Línea base)		
	Ascendente	1	2020		

Variables del Indicador

	Unidad de medida	Tipo de Acumulación
Informes de resultados (realizado)	Informe	Suma
Informes de resultados (programado)	Informe	Suma

Fuente de Información

Medios de verificación

Supuestos

Observaciones

Id_ mir

- 1 El presente documento despliega la información perteneciente a los indicadores estratégicos y gestión de aquellos programas presupuestarios que proveen de bienes y servicios que generan valor público a la ciudadanía jalisciense
- 2 Se muestra el número del Componente relacionado con el indicador.

GOBIERNO DEL ESTADO DE JALISCO PRESUPUESTO DE EGRESOS PARA EL EJERCICIO FISCAL 2021 Ficha Técnica de Indicador

Sistema de Evaluación del Desempeño (SED)

Gobierno del Estado de Jalisco Secretaría de la Hacienda Pública

Datos del Programa

Información Estratégica para la Toma de Decisiones de la Secretaría de Seguridad

Eje: Gobierno efectivo e integridad pública Tema: Administración Pública

¿Quién gasta?

37	Unidad Presupuestal	000	Unidad Responsable	00329	Unidad Ejecutora del Gasto
Secretaría de Seguridad		Secretaría de Seguridad		Dirección General Jurídica de la Secretaría de Seguridad	

¿Para qué se gasta?

Finalidad	Función	Subfunción
Gobierno	Asuntos de Orden Público y de Seguridad Interior	Otros Asuntos de Orden Público y Seguridad

Presupuesto asignado al Programa Presupuestario

Monto

Objetivos

Nivel	Clave Componente	Resumen Narrativo
Componente	02	Identificar problemáticas, evaluar la eficiencia y calidad de los servicios prestados.

Datos del Indicador

Denominación	Método de cálculo
Total de diagnósticos en procesos de la Dirección General Jurídica de la Secretaría de Seguridad realizados	$(\text{Diganósticos de procesos (Realizado)} / \text{Diganósticos de procesos (Programado)}) * 100$

Descripción del Indicador
Indica la cantidad de diagnósticos que se realizaron para mejorar los procesos de la Dirección General Jurídica de la Secretaría de Seguridad

Tipo de Indicador	Gestión	Dimensión del Indicador	Eficiencia	Año de Medición del Resultado	2021
Cobertura	Estatral	Frecuencia de Medición	Trimestral		

Desagregado meta valor por género

Parámetros de semaforización						Meta Institucional	Meta Valor	Unidad de medida (meta valor)	Hombre	Mujer
0	59.99	60.00	79.99	80.00	130	100%	21	Diagnóstico	0.00	0.00
Sentido del Indicador						Línea Base (meta valor)	Año (Línea base)			
Ascendente						16	2020			

Variables del Indicador

Nombre de la Variable	Unidad de medida	Tipo de Acumulación
Diganósticos de procesos (realizado)	Diagnóstico	Suma
Diganósticos de procesos (programado)	Diagnóstico	Suma

Fuente de Información

Medios de verificación

Supuestos

Observaciones

Id_mir

- 1 El presente documento despliega la información perteneciente a los indicadores estratégicos y gestión de aquellos programas presupuestarios que proveen de bienes y servicios que generan valor público a la ciudadanía jalisciense
- 2 Se muestra el número del Componente relacionado con el indicador.

GOBIERNO DEL ESTADO DE JALISCO
PRESUPUESTO DE EGRESOS PARA EL EJERCICIO FISCAL 2021
Ficha Técnica de Indicador

Sistema de Evaluación del Desempeño (SED)

Gobierno del Estado de Jalisco Secretaría de la Hacienda Pública

Datos del Programa

Información Estratégica para la Toma de Decisiones de la Secretaría de Seguridad

Eje: Gobierno efectivo e integridad pública Tema: Administración Pública

¿Quién gasta?

37	Unidad Presupuestal	000	Unidad Responsable	00329	Unidad Ejecutora del Gasto
	Secretaría de Seguridad		Secretaría de Seguridad		Dirección General Jurídica de la Secretaría de Seguridad

¿Para qué se gasta?

Finalidad	Función	Subfunción
Gobierno	Asuntos de Orden Público y de Seguridad Interior	Otros Asuntos de Orden Público y Seguridad

Presupuesto asignado al Programa Presupuestario

Monto

Objetivos

Nivel	Clave Componente	Resumen Narrativo
Componente	03	Estudios e investigaciones.

Datos del Indicador

Denominación	Método de cálculo
Total de informes avances mensuales de proyectos legislativos, programas o procesos	(Informe de avances mensuales de proyectos legislativos, programas o procesos (Realizado) / Informe de avances mensuales de proyectos legislativos, programas o procesos (Programado))*100

Descripción del Indicador
Indica los avances realizados mensualmente de proyectos, programas o procesos

Tipo de Indicador	Gestión	Dimensión del Indicador	Eficiencia	Año de Medición del Resultado	2021
Cobertura	Estatal	Frecuencia de Medición	Mensual		

Desagregado meta valor por género

Parámetros de semaforización		Meta Institucional	Meta Valor	Unidad de medida (meta valor)	Hombre	Mujer
		100%	12	Informe	0.00	0.00
0	59.99	60.00	79.99	80.00	130	
		Sentido del Indicador	Línea Base (meta valor)	Año (Línea base)		
		Ascendente	1	2020		

Variables del Indicador

Nombre de la Variable	Unidad de medida	Tipo de Acumulación
Informe de avances mensuales de proyectos legislativos, programas o procesos (realizado)	Informe	Suma
Informe de avances mensuales de proyectos legislativos, programas o procesos (programado)	Informe	Suma

Fuente de Información

Medios de verificación

Supuestos

Observaciones

Id_mir

- 1 El presente documento despliega la información perteneciente a los indicadores estratégicos y gestión de aquellos programas presupuestarios que proveen de bienes y servicios que generan valor público a la ciudadanía jalisciense
- 2 Se muestra el número del Componente relacionado con el indicador.

GOBIERNO DEL ESTADO DE JALISCO PRESUPUESTO DE EGRESOS PARA EL EJERCICIO FISCAL 2021 Ficha Técnica de Indicador

Sistema de Evaluación del Desempeño (SED)

Gobierno del Estado de Jalisco Secretaría de la Hacienda Pública

Datos del Programa

Información Estratégica para la Toma de Decisiones de la Secretaría de Seguridad

Eje: Gobierno efectivo e integridad pública Tema: Administración Pública

¿Quién gasta?

37	Unidad Presupuestal	000	Unidad Responsable	00329	Unidad Ejecutora del Gasto
	Secretaría de Seguridad		Secretaría de Seguridad		Dirección General Jurídica de la Secretaría de Seguridad

¿Para qué se gasta?

Finalidad	Función	Subfunción
Gobierno	Asuntos de Orden Público y de Seguridad Interior	Otros Asuntos de Orden Público y Seguridad

Presupuesto asignado al Programa Presupuestario

Monto \$21,708,902.95

Objetivos

Nivel	Clave Componente	Resumen Narrativo
Componente	04	Planeación y programación de proyectos de mejora institucional realizados.

Datos del Indicador

Denominación	Método de cálculo
Total de proyectos o programas de mejora realizados	$(\text{Programas o proyectos de mejora (Realizado)} / \text{Programas o proyectos de mejora (Programado)}) * 100$

Descripción del Indicador

Indica los proyectos que se realizan para mejora de la institución a favor de una atención oportuna y eficaz al público

Tipo de Indicador	Gestión	Dimensión del Indicador	Eficiencia	Año de Medición del Resultado	2021
Cobertura	Estatal	Frecuencia de Medición	Mensual		

Desagregado meta valor por género

Parámetros de semaforización						Meta Institucional	Meta Valor	Unidad de medida (meta valor)	Hombre	Mujer
0	59.99	60.00	79.99	80.00	130	100%	72	Programa	0.00	0.00
						Sentido del Indicador	Línea Base (meta valor)	Año (Línea base)		
						Ascendente	51	2020		

Variables del Indicador

Nombre de la Variable	Unidad de medida	Tipo de Acumulación
Programas o proyectos de mejora (realizado)	Programa	Suma
Programas o proyectos de mejora (programado)	Programa	Suma

Fuente de Información Proyectos, programas y actividades realizadas.

Medios de verificación Proyectos, programas y actividades realizadas.

Supuestos Existen programas o proyectos a desarrollar encaminados a la planeación de políticas institucionales

Observaciones

Id. mir 10753

1 El presente documento despliega la información perteneciente a los indicadores estratégicos y gestión de aquellos programas presupuestarios que proveen de bienes y servicios que generan valor público a la ciudadanía jalisciense

2 Se muestra el número del Componente relacionado con el indicador.

GOBIERNO DEL ESTADO DE JALISCO
PRESUPUESTO DE EGRESOS PARA EL EJERCICIO FISCAL 2021

Ficha Técnica de Indicador

Sistema de Evaluación del Desempeño (SED)

Gobierno del Estado de Jalisco Secretaría de la Hacienda Pública

Datos del Programa

Información Estratégica para la Toma de Decisiones de la Secretaría de Seguridad

Eje: Gobierno efectivo e integridad pública Tema: Administración Pública

¿Quién gasta?

37	Unidad Presupuestal	000	Unidad Responsable	00329	Unidad Ejecutora del Gasto
	Secretaría de Seguridad		Secretaría de Seguridad		Dirección General Jurídica de la Secretaría de Seguridad

¿Para qué se gasta?

Finalidad	Función	Subfunción
Gobierno	Asuntos de Orden Público y de Seguridad Interior	Otros Asuntos de Orden Público y Seguridad

Presupuesto asignado al Programa Presupuestario

Monto

Objetivos

Nivel	Clave Componente	Resumen Narrativo
Componente	05	Representación Legal de la Secretaría de Seguridad realizada dentro del marco jurídico vigente

Datos del Indicador

Denominación	Método de cálculo
Total de representaciones legales	$(\text{Representaciones legales (Realizado)} / \text{Representaciones legales (Programado)}) * 100$

Descripción del Indicador
Defensa de los intereses Jurídicos de la Secretaría de Seguridad

Tipo de Indicador	Gestión	Dimensión del Indicador	Eficiencia	Año de Medición del Resultado	2021
Cobertura	Estatal	Frecuencia de Medición	Mensual		

Desagregado meta valor por género

Parámetros de semaforización		Meta Institucional	Meta Valor	Unidad de medida (meta valor)	Hombre	Mujer
0	59.99	100%	12	Representación	0.00	0.00
60.00	79.99	Sentido del Indicador	Linea Base (meta valor)	Año (Linea base)		
80.00	130	Ascendente	9	2020		

Variables del Indicador

Nombre de la Variable	Unidad de medida	Tipo de Acumulación
Representaciones legales (realizado)	Representación	Suma
Representaciones legales (programado)	Representación	Suma

Fuente de Información

Medios de verificación

Supuestos

Observaciones

Id_mir

- 1 El presente documento despliega la información perteneciente a los indicadores estratégicos y gestión de aquellos programas presupuestarios que proveen de bienes y servicios que generan valor público a la ciudadanía jalisciense
- 2 Se muestra el número del Componente relacionado con el indicador.

EL ESTADO DE JALISCO

PERIÓDICO OFICIAL

2164

GOBIERNO DEL ESTADO DE JALISCO PRESUPUESTO DE EGRESOS PARA EL EJERCICIO FISCAL 2021 Ficha Técnica de Indicador

Sistema de Evaluación del Desempeño (SED)

Gobierno del Estado de Jalisco Secretaría de la Hacienda Pública

Datos del Programa

Fortalecimiento Institucional de la Secretaría de Seguridad

Eje: Seguridad, justicia y Estado de derecho Tema: Seguridad

¿Quién gasta?

37	Unidad Presupuestal	000	Unidad Responsable	00331	Unidad Ejecutora del Gasto
	Secretaría de Seguridad		Secretaría de Seguridad		Dirección General de Administración de la Secretaría de Seguridad

¿Para qué se gasta?

Finalidad	Función	Subfunción
Gobierno	Asuntos de Orden Público y de Seguridad Interior	Otros Asuntos de Orden Público y Seguridad

Presupuesto asignado al Programa Presupuestario

Monto

Objetivos

Nivel	Clave Componente	Resumen Narrativo
Fin		

Datos del Indicador

Denominación	Método de cálculo
Porcentaje de percepción de inseguridad	(Porcentaje de la población de 18 años y más que se siente insegura en su entidad federativa. (Realizado)/Porcentaje de la población de 18 años y más que se siente insegura en su entidad federativa. (Programado))*100

Descripción del Indicador
Este indicador muestra el porcentaje de la población de 18 años y más que se siente insegura en su entidad federativa.

Tipo de Indicador	Estratégico	Dimensión del Indicador	Eficacia	Año de Medición del Resultado	2021
Cobertura	Estatal	Frecuencia de Medición	Anual		

Desagregado meta valor por género						
Parámetros de semaforización		Meta Institucional	Meta Valor	Unidad de medida (meta valor)	Hombre	Mujer
130	80.00	79.99	60.00	59.99	0	
■	■	■	■	■	■	
		Sentido del Indicador	Linea Base (meta valor)	Año (Linea base)		
		Descendente	53	2006		

Variables del Indicador

Nombre de la Variable	Unidad de medida	Tipo de Acumulación
Porcentaje de la población de 18 años y más que se siente insegura en su entidad federativa. (realizado)	Porcentaje	Suma
Porcentaje de la población de 18 años y más que se siente insegura en su entidad federativa. (programado)	Porcentaje	Suma

Fuente de Información	INEGI. Encuesta Nacional de Victimización y Percepción sobre Seguridad Pública (ENVIPE) 2019.
Medios de verificación	
Supuestos	
Observaciones	
Id_mir	9131

- 1 El presente documento despliega la información perteneciente a los indicadores estratégicos y gestión de aquellos programas presupuestarios que proveen de bienes y servicios que generan valor público a la ciudadanía jalisciense
- 2 Se muestra el número del Componente relacionado con el indicador.

GOBIERNO DEL ESTADO DE JALISCO
PRESUPUESTO DE EGRESOS PARA EL EJERCICIO FISCAL 2021

Ficha Técnica de Indicador

Sistema de Evaluación del Desempeño (SED)

Gobierno del Estado de Jalisco Secretaría de la Hacienda Pública

Datos del Programa

Fortalecimiento Institucional de la Secretaría de Seguridad

Eje: Seguridad, justicia y Estado de derecho

Tema: Seguridad

¿Quién gasta?

37	Unidad Presupuestal	000	Unidad Responsable	00331	Unidad Ejecutora del Gasto
Secretaría de Seguridad		Secretaría de Seguridad		Dirección General de Administración de la Secretaría de Seguridad	

¿Para qué se gasta?

Finalidad	Función	Subfunción
Gobierno	Asuntos de Orden Público y de Seguridad Interior	Otros Asuntos de Orden Público y Seguridad

Presupuesto asignado al Programa Presupuestario

Monto	\$499,827,008.94
-------	------------------

Objetivos

Nivel	Clave Componente	Resumen Narrativo
Propósito		

Datos del Indicador

Denominación	Método de cálculo
Tasa de prevalencia delictiva por cada cien mil habitantes	(Total de víctimas en la entidad federativa, entre la población de 18 años y más residente en ella por 100 000 habitantes. (Realizado)/Total de víctimas en la entidad federativa, entre la población de 18 años y más residente en ella por 100 000 habitantes. (Programado))*100

Descripción del Indicador
Total de víctimas en la entidad federativa, entre la población de 18 años y más residente en ella por 100,000 habitantes.

Tipo de Indicador	Estratégico	Dimensión del Indicador	Eficacia	Año de Medición del Resultado	2021
Cobertura	Estatal	Frecuencia de Medición	Anual		

Parámetros de semaforización <table style="width: 100%; text-align: center;"> <tr> <td style="width: 10%;">130</td> <td style="width: 10%;">80.00</td> <td style="width: 10%;">79.99</td> <td style="width: 10%;">60.00</td> <td style="width: 10%;">59.99</td> <td style="width: 10%;">0</td> </tr> <tr> <td style="background-color: red; width: 10px; height: 10px;"></td> <td style="background-color: red; width: 10px; height: 10px;"></td> <td style="background-color: yellow; width: 10px; height: 10px;"></td> <td style="background-color: yellow; width: 10px; height: 10px;"></td> <td style="background-color: green; width: 10px; height: 10px;"></td> <td style="background-color: green; width: 10px; height: 10px;"></td> </tr> </table>	130	80.00	79.99	60.00	59.99	0							Meta Institucional	Meta Valor	Unidad de medida (meta valor)	Desagregado meta valor por género	
	130	80.00	79.99	60.00	59.99	0											
100%	30,615	Tasa	0.00	0.00													
	Sentido del Indicador	Línea Base (meta valor)	Año (Línea base)														
	Descendente	24,452	2011														

Variables del Indicador

Nombre de la Variable	Unidad de medida	Tipo de Acumulación
Total de víctimas en la entidad federativa, entre la población de 18 años y más residente en ella por 100 000 habitantes. (realizado)	Tasa	Suma
Total de víctimas en la entidad federativa, entre la población de 18 años y más residente en ella por 100 000 habitantes. (programado)	Tasa	Suma

Fuente de Información	INEGI. Encuesta Nacional de Victimización y Percepción sobre Seguridad Pública (ENVIPE). 2019.
Medios de verificación	
Supuestos	
Observaciones	
Id. mir	9132

- 1 El presente documento despliega la información perteneciente a los indicadores estratégicos y gestión de aquellos programas presupuestarios que proveen de bienes y servicios que generan valor público a la ciudadanía jalisciense
- 2 Se muestra el número del Componente relacionado con el indicador.

GOBIERNO DEL ESTADO DE JALISCO
PRESUPUESTO DE EGRESOS PARA EL EJERCICIO FISCAL 2021
Ficha Técnica de Indicador

Sistema de Evaluación del Desempeño (SED)

Gobierno del Estado de Jalisco Secretaría de la Hacienda Pública

Datos del Programa

Fortalecimiento Institucional de la Secretaría de Seguridad

Eje: Seguridad, justicia y Estado de derecho Tema: Seguridad

¿Quién gasta?

37	Unidad Presupuestal	000	Unidad Responsable	00331	Unidad Ejecutora del Gasto
	Secretaría de Seguridad		Secretaría de Seguridad		Dirección General de Administración de la Secretaría de Seguridad

¿Para qué se gasta?

Finalidad	Función	Subfunción
Gobierno	Asuntos de Orden Público y de Seguridad Interior	Otros Asuntos de Orden Público y Seguridad

Presupuesto asignado al Programa Presupuestario

Monto

Objetivos

Nivel	Clave Componente	Resumen Narrativo
Componente	05	Equipamiento tecnologico para el desarrollo de Tecnologías de información implementadas en la Secretaría de Seguridad.

Datos del Indicador

Denominación	Método de cálculo
Total de servicios de mantenimiento tecnologico	(Servicios tecnologicos (Realizado) / Servicios tecnologicos (Programado))*100

Descripción del Indicador
 Indica el número de servicios que se realizaron a los diversos equipos tecnológicos de la Secretaría de Seguridad

Tipo de Indicador	Gestión	Dimensión del Indicador	Eficacia	Año de Medición del Resultado	2021
Cobertura	Estatral	Frecuencia de Medición	Mensual		

		Meta Institucional		Meta Valor	Unidad de medida (meta valor)	Desagregado meta valor por género	
Parámetros de semaforización		100%	9,400	Servicio	Hombre	Mujer	
0	59.99	60.00	79.99	80.00	130	0.00	0.00
		Sentido del Indicador		Linea Base (meta valor)	Año (Linea base)		
		Ascendente		7,801	2020		

Variables del Indicador

Nombre de la Variable	Unidad de medida	Tipo de Acumulación
Servicios tecnologicos (realizado)	Servicio	Suma
Servicios tecnologicos (programado)	Servicio	Suma

Fuente de Información

Medios de verificación

Supuestos

Observaciones

Id_ mir

- 1 El presente documento despliega la información perteneciente a los indicadores estratégicos y gestión de aquellos programas presupuestarios que proveen de bienes y servicios que generan valor público a la ciudadanía jalisciense
- 2 Se muestra el número del Componente relacionado con el indicador.

GOBIERNO DEL ESTADO DE JALISCO
PRESUPUESTO DE EGRESOS PARA EL EJERCICIO FISCAL 2021
Ficha Técnica de Indicador

Sistema de Evaluación del Desempeño (SED)

Gobierno del Estado de Jalisco Secretaría de la Hacienda Pública

Datos del Programa

Fortalecimiento Institucional de la Secretaría de Seguridad

Eje: Seguridad, justicia y Estado de derecho Tema: Seguridad

¿Quién gasta?

37	Unidad Presupuestal	000	Unidad Responsable	00331	Unidad Ejecutora del Gasto
Secretaría de Seguridad		Secretaría de Seguridad		Dirección General de Administración de la Secretaría de Seguridad	

¿Para qué se gasta?

Finalidad	Función	Subfunción
Gobierno	Asuntos de Orden Público y de Seguridad Interior	Otros Asuntos de Orden Público y Seguridad

Presupuesto asignado al Programa Presupuestario

Monto

Objetivos

Nivel	Clave Componente	Resumen Narrativo
Componente	06	Programa implementado para la formación del recurso humano por competencia.

Datos del Indicador

Denominación	Método de cálculo
Número de personas capacitadas	$(\text{Personal Administrativo Capacitado (Realizado)} / \text{Personal Administrativo Capacitado (Programado)}) * 100$

Descripción del Indicador

Indica el número de personas de la Secretaría de Seguridad que recibieron capacitación

Tipo de Indicador	Gestión	Dimensión del Indicador	Calidad	Año de Medición del Resultado	2021
Cobertura	Estatal	Frecuencia de Medición	Trimestral		

Desagregado meta valor por género

Parámetros de semaforización		Meta Institucional	Meta Valor	Unidad de medida (meta valor)	Hombre	Mujer
		100%	400	Personal	0.00	0.00
0	59.99	60.00	79.99	80.00	130	
		Sentido del Indicador	Linea Base (meta valor)	Año (Linea base)		
		Ascendente	468	2020		

Variables del Indicador

Nombre de la Variable	Unidad de medida	Tipo de Acumulación
Personal Administrativo Capacitado (realizado)	Personal	Suma
Personal Administrativo Capacitado (programado)	Personal	Suma

Fuente de Información

Medios de verificación

Supuestos

Observaciones

Id_mir

- 1 El presente documento despliega la información perteneciente a los indicadores estratégicos y gestión de aquellos programas presupuestarios que proveen de bienes y servicios que generan valor público a la ciudadanía jalisciense
- 2 Se muestra el número del Componente relacionado con el indicador.

GOBIERNO DEL ESTADO DE JALISCO PRESUPUESTO DE EGRESOS PARA EL EJERCICIO FISCAL 2021 Ficha Técnica de Indicador

Sistema de Evaluación del Desempeño (SED)

Gobierno del Estado de Jalisco Secretaría de la Hacienda Pública

Datos del Programa

Fortalecimiento Institucional de la Secretaría de Seguridad

Eje: Seguridad, justicia y Estado de derecho Tema: Seguridad

¿Quién gasta?

37	Unidad Presupuestal	000	Unidad Responsable	00331	Unidad Ejecutora del Gasto
Secretaría de Seguridad		Secretaría de Seguridad		Dirección General de Administración de la Secretaría de Seguridad	

¿Para qué se gasta?

Finalidad	Función	Subfunción
Gobierno	Asuntos de Orden Público y de Seguridad Interior	Otros Asuntos de Orden Público y Seguridad

Presupuesto asignado al Programa Presupuestario

Monto \$499,827,008.94

Objetivos

Nivel	Clave Componente	Resumen Narrativo
Componente	04	Mantenimiento integral implementado en los equipos fijos e infraestructura física de los inmuebles de la Secretaría de Seguridad

Datos del Indicador

Denominación	Método de cálculo
Servicio de Mantenimiento Integral	$(\text{Mantenimiento realizado (Realizado)} / \text{Mantenimiento realizado (Programado)}) * 100$

Descripción del Indicador
Indica aquellos servicios mayores que se realizan en las diversas áreas de la Secretaría de Seguridad

Tipo de Indicador	Gestión	Dimensión del Indicador	Eficacia	Año de Medición del Resultado	2021
Cobertura	Estatral	Frecuencia de Medición	Trimestral		

Desagregado meta valor por género

Parámetros de semaforización		Meta Institucional	Meta Valor	Unidad de medida (meta valor)	Hombre	Mujer
		100%	100	Mantenimiento	0.00	0.00
0	59.99	60.00	79.99	80.00	130	
		Sentido del Indicador	Linea Base (meta valor)	Año (Linea base)		
		Ascendente	100	2020		

Variables del Indicador

Nombre de la Variable	Unidad de medida	Tipo de Acumulación
Mantenimiento realizado (realizado)	Mantenimiento	Suma
Mantenimiento realizado (programado)	Mantenimiento	Suma

Fuente de Información Bitácoras de mantenimiento, Coordinación de Infraestructura mantenimiento y Servicios Generales

Medios de verificación Bitácoras de mantenimiento, validadas y firmadas, correos y vales de servicio, Coordinación de Infraestructura Mantenimiento y Servicios Generales.

Supuestos Existe Coordinación entre las diferentes áreas de la Secretaría para el oportuno mantenimiento del equipamiento fijo y la infraestructura de los inmuebles.

Observaciones

Id_ mir 12031

- 1 El presente documento despliega la información perteneciente a los indicadores estratégicos y gestión de aquellos programas presupuestarios que proveen de bienes y servicios que generan valor público a la ciudadanía jalisciense
- 2 Se muestra el número del Componente relacionado con el indicador.

GOBIERNO DEL ESTADO DE JALISCO
PRESUPUESTO DE EGRESOS PARA EL EJERCICIO FISCAL 2021

Ficha Técnica de Indicador

Sistema de Evaluación del Desempeño (SED)

Gobierno del Estado de Jalisco		Secretaría de la Hacienda Pública	
Datos del Programa			
Fortalecimiento Institucional de la Secretaría de Seguridad			
Eje: Seguridad, justicia y Estado de derecho		Tema: Seguridad	
¿Quién gasta?			
37	Unidad Presupuestal	000	Unidad Responsable
00331			Unidad Ejecutora del Gasto
Secretaría de Seguridad		Dirección General de Administración de la Secretaría de Seguridad	
¿Para qué se gasta?			
Gobierno	Asuntos de Orden Público y de Seguridad Interior	Subfunción Otros Asuntos de Orden Público y Seguridad	
Presupuesto asignado al Programa Presupuestario			
Monto		\$499,827,008.94	
Objetivos			
Componente	Clave Componente 10	Resumen Narrativo Recursos humanos, financieros y materiales administrados y optimizados de manera eficiente e integral.	
Datos del Indicador			
Denominación		Método de cálculo	
Total de reuniones de trabajo realizadas		$(\text{Reuniones de trabajo (Realizado)} / \text{Reuniones de trabajo (Programado)}) * 100$	
Descripción del Indicador			
Indica las reuniones que se llevan a cabo para la revisión del logro de metas administrativas de la Secretaría de Seguridad			
Tipo de Indicador	Gestión	Dimensión del Indicador	Eficiencia
Cobertura	Estatal	Frecuencia de Medición	Mensual
		Año de Medición del Resultado 2021	
Desagregado meta valor por género			
Parámetros de semaforización		Meta Institucional 100%	Meta Valor 12
0	59.99	60.00	79.99
80.00	130		
■	■	■	■
		Unidad de medida (meta valor) Reunión	Hombre 0.00
		Mujer 0.00	
		Sentido del Indicador Ascendente	Línea Base (meta valor) 12
		Año (Línea base) 2020	
VARIABLES DEL INDICADOR			
Nombre de la Variable		Unidad de medida	Tipo de Acumulación
Reuniones de trabajo (realizado)		Reunión	Suma
Reuniones de trabajo (programado)		Reunión	Suma
Fuente de Información			
Listas de asistencia y acuerdos. Dirección General de Administración.			
Medios de verificación			
Lista de asistencia y acuerdos de reuniones de trabajo. Dirección General de Administración.			
Supuestos			
Existe coordinación en las diferentes áreas para el logro de las metas.			
Observaciones			
Id. mir		12036	

- 1 El presente documento despliega la información perteneciente a los indicadores estratégicos y gestión de aquellos programas presupuestarios que proveen de bienes y servicios que generan valor público a la ciudadanía jalisciense
- 2 Se muestra el número del Componente relacionado con el indicador.

2170

GOBIERNO DEL ESTADO DE JALISCO PRESUPUESTO DE EGRESOS PARA EL EJERCICIO FISCAL 2021 Ficha Técnica de Indicador

Sistema de Evaluación del Desempeño (SED)

Gobierno del Estado de Jalisco Secretaría de la Hacienda Pública

Datos del Programa

Fortalecimiento Institucional de la Secretaría de Seguridad

Eje: Seguridad, justicia y Estado de derecho Tema: Seguridad

¿Quién gasta?

37	Unidad Presupuestal	000	Unidad Responsable	00331	Unidad Ejecutora del Gasto
Secretaría de Seguridad		Secretaría de Seguridad		Dirección General de Administración de la Secretaría de Seguridad	

¿Para qué se gasta?

Finalidad	Función	Subfunción
Gobierno	Asuntos de Orden Público y de Seguridad Interior	Otros Asuntos de Orden Público y Seguridad

Presupuesto asignado al Programa Presupuestario

Monto \$499,827,008.94

Objetivos

Nivel	Clave Componente	Resumen Narrativo
Componente	02	Análisis y Trámite de los Gastos implementados Mediante el Fondo Revolvente para la correcta rendición de cuentas.

Datos del Indicador

Denominación	Método de cálculo
Total de Informes de Fondo Revolvente	$(\text{Informes de Fondo Revolvente (Realizado)} / \text{Informes de Fondo Revolvente (Programado)}) * 100$

Descripción del Indicador
Se refiere a los informes que realiza la dirección de Recursos Financieros referente al Fondo Revolvente

Tipo de Indicador	Gestión	Dimensión del Indicador	Eficiencia	Año de Medición del Resultado	2021
Cobertura	Estatal	Frecuencia de Medición	Mensual		

Desagregado meta valor por género										
Parámetros de semafización			Meta Institucional	Meta Valor	Unidad de medida (meta valor)	Hombre	Mujer			
0	59.99	60.00	79.99	80.00	130	100%	12	Informe	0.00	0.00
■	■	■	■	■	■	Sentido del Indicador	Linea Base (meta valor)	Año (Linea base)		
						Ascendente	12	2019		

Variables del Indicador

Nombre de la Variable	Unidad de medida	Tipo de Acumulación
Informes de Fondo Revolvente (realizado)	Informe	Suma
Informes de Fondo Revolvente (programado)	Informe	Suma

Fuente de Información	Dirección de Recursos Financieros
Medios de verificación	Sistema Integral de Información Financiera (SIIF)
Supuestos	Existe coordinación en las diferentes áreas para el logro de las metas.
Observaciones	
Id_mir	13543

- 1 El presente documento despliega la información perteneciente a los indicadores estratégicos y gestión de aquellos programas presupuestarios que proveen de bienes y servicios que generan valor público a la ciudadanía jalisciense
- 2 Se muestra el número del Componente relacionado con el indicador.

GOBIERNO DEL ESTADO DE JALISCO
PRESUPUESTO DE EGRESOS PARA EL EJERCICIO FISCAL 2021

Ficha Técnica de Indicador

Sistema de Evaluación del Desempeño (SED)

Gobierno del Estado de Jalisco		Secretaría de la Hacienda Pública	
Datos del Programa			
Mecanismos y Coordinación para la Seguridad, el Orden y la Paz Pública en el Estado			
Eje: Seguridad, justicia y Estado de derecho		Tema: Cultura de paz	
¿Quién gasta?			
37	Unidad Presupuestal	000	Unidad Responsable
Secretaría de Seguridad		Secretaría de Seguridad	
00336	Unidad Ejecutora del Gasto	Despacho del Secretario de Seguridad	
¿Para qué se gasta?			
Gobierno	Función	Subfunción	
Asuntos de Orden Público y de Seguridad Interior		Policía	
Presupuesto asignado al Programa Presupuestario			
Monto		\$1,962,226,978.74	
Objetivos			
Fin	Clave Componente	Resumen Narrativo	
Datos del Indicador			
Denominación		Método de cálculo	
Posición en el Índice de Desarrollo Democrático		$(\text{Posición en el Índice de Desarrollo Democrático (Realizado)} / \text{Posición en el Índice de Desarrollo Democrático (Programado)}) * 100$	
Descripción del Indicador			
Mide el desarrollo democrático por entidad, basado en tres planos o dimensiones de la democracia: _x000D_ 1. Democracia de los ciudadanos; _x000D_ 2. Democracia de las instituciones; y _x000D_ 3. Ejercicio de poder efectivo para gobernar.			
Tipo de Indicador	Estratégico	Dimensión del Indicador	Eficacia
Cobertura	Estatal	Frecuencia de Medición	Anual
		Año de Medición del Resultado	2021
		Desagregado meta valor por género	
		Meta Institucional	Meta Valor
		100%	15
		Unidad de medida (meta valor)	Desagregado meta valor por género
		Posición	Hombre
			0.00
			Mujer
			0.00
Parámetros de semaforización		Sentido del Indicador	Línea Base (meta valor)
130	80.00	79.99	60.00
59.99	0	Descendente	19
2010			
Variabes del Indicador			
Nombre de la Variable		Unidad de medida	Tipo de Acumulación
Posición en el Índice de Desarrollo Democrático (realizado)		Posición	Suma
Posición en el Índice de Desarrollo Democrático (programado)		Posición	Suma
Fuente de Información			
Poillat y la Fundación Konrad Adenauer. Índice de Desarrollo Democrático de México, 2019.			
Medios de verificación			
Supuestos			
Observaciones			
Id_mir			
9135			

- 1 El presente documento despliega la información perteneciente a los indicadores estratégicos y gestión de aquellos programas presupuestarios que proveen de bienes y servicios que generan valor público a la ciudadanía jalisciense
- 2 Se muestra el número del Componente relacionado con el indicador.

GOBIERNO DEL ESTADO DE JALISCO PRESUPUESTO DE EGRESOS PARA EL EJERCICIO FISCAL 2021 Ficha Técnica de Indicador

Sistema de Evaluación del Desempeño (SED)

Gobierno del Estado de JaliscoSecretaría de la Hacienda Pública

Datos del Programa

Mecanismos y Coordinación para la Seguridad, el Orden y la Paz Pública en el Estado

Eje: Seguridad, justicia y Estado de derechoTema: Cultura de paz

¿Quién gasta?

37	Unidad Presupuestal	000	Unidad Responsable	00336	Unidad Ejecutora del Gasto
	Secretaría de Seguridad		Secretaría de Seguridad		Despacho del Secretario de Seguridad

¿Para qué se gasta?

Finalidad	Función	Subfunción
Gobierno	Asuntos de Orden Público y de Seguridad Interior	Policía

Presupuesto asignado al Programa Presupuestario

Monto

Objetivos

Nivel	Clave Componente	Resumen Narrativo
Propósito		

Datos del Indicador

Denominación	Método de cálculo
Lugar que ocupa Jalisco en el Índice de paz México	$(\text{Índice de Paz México (IPM) (Realizado)} / \text{Índice de Paz México (IPM) (Programado)}) * 100$

Descripción del Indicador
Se refiere a la posición en el Índice de Paz México (IPM), elaborado por el Instituto para la Economía y la Paz (IEP), mismo que proporciona una medición integral de los niveles de paz en México. El IPM se basa en la metodología del Índice de Paz Global.

Tipo de Indicador	<input type="text" value="Estratégico"/>	Dimensión del Indicador	<input type="text" value="Eficacia"/>	Año de Medición del Resultado	<input type="text" value="2021"/>
Cobertura	<input type="text" value="Estatal"/>	Frecuencia de Medición	<input type="text" value="Anual"/>		

Desagregado meta valor por género

	Meta Institucional	Meta Valor	Unidad de medida (meta valor)	Hombre	Mujer
Parámetros de semaforización	<input type="text" value="100%"/>	<input type="text" value="14"/>	<input type="text" value="Posición"/>	<input type="text" value="0.00"/>	<input type="text" value="0.00"/>
130 <input type="text" value="80.00"/> <input type="text" value="79.99"/> <input type="text" value="60.00"/> <input type="text" value="59.99"/> <input type="text" value="0"/>	Sentido del Indicador	Linea Base (meta valor)	Año (Linea base)		
■ ■ ■ ■ ■ ■	<input type="text" value="Descendente"/>	<input type="text" value="24"/>	<input type="text" value="2015"/>		

Variables del Indicador

Nombre de la Variable	Unidad de medida	Tipo de Acumulación
Índice de Paz México (IPM) (realizado)	<input type="text" value="Posición"/>	<input type="text" value="Suma"/>
Índice de Paz México (IPM) (programado)	<input type="text" value="Posición"/>	<input type="text" value="Suma"/>

Fuente de Información

Medios de verificación

Supuestos

Observaciones

Id_mir

- 1 El presente documento despliega la información perteneciente a los indicadores estratégicos y gestión de aquellos programas presupuestarios que proveen de bienes y servicios que generan valor público a la ciudadanía jalisciense
- 2 Se muestra el número del Componente relacionado con el indicador.

GOBIERNO DEL ESTADO DE JALISCO
PRESUPUESTO DE EGRESOS PARA EL EJERCICIO FISCAL 2021

Ficha Técnica de Indicador

Sistema de Evaluación del Desempeño (SED)

Gobierno del Estado de Jalisco		Secretaría de la Hacienda Pública	
Datos del Programa			
Mecanismos y Coordinación para la Seguridad, el Orden y la Paz Pública en el Estado			
Eje: Seguridad, justicia y Estado de derecho		Tema: Cultura de paz	
¿Quién gasta?			
37	Unidad Presupuestal	000	Unidad Responsable
Secretaría de Seguridad		Secretaría de Seguridad	
00336	Unidad Ejecutora del Gasto		
Despacho del Secretario de Seguridad			
¿Para qué se gasta?			
Gobierno	Función	Subfunción	
Asuntos de Orden Público y de Seguridad Interior		Policía	
Presupuesto asignado al Programa Presupuestario			
Monto		\$1,962,226,978.74	
Objetivos			
Nivel	Clave Componente	Resumen Narrativo	
Componente	10	Solicitudes atendidas de órganos jurisdiccionales y otras instancias de los tres órdenes de gobierno	
Datos del Indicador			
Denominación		Método de cálculo	
Total de Solicitudes de servicio atendidas del ámbito federal, estatal y municipal y Organos Jurisdiccionales y otras instancias		$(\text{Solicitudes de servicio atendidas de Órganos Jurisdiccionales (Realizado)} / \text{Solicitudes de servicio atendidas de Órganos Jurisdiccionales (Programado)}) * 100$	
Descripción del Indicador			
Indica las solicitudes de servicio que fueron atendidas en los diferentes ámbitos del gobierno			
Tipo de Indicador	Gestión	Dimensión del Indicador	Eficiencia
Cobertura	Estatal	Frecuencia de Medición	Mensual
		Año de Medición del Resultado	2021
Desagregado meta valor por género			
		Meta Institucional	Meta Valor
		100%	84
		Unidad de medida (meta valor)	Hombre
		Solicitud	0.00
		Mujer	0.00
Parámetros de semaforización			
0	59.99	60.00	79.99
80.00	130		
		Meta Institucional	Meta Valor
		100%	84
		Sentido del Indicador	Línea Base (meta valor)
		Ascendente	94
		Año (Línea base)	2020
VARIABLES DEL INDICADOR			
Nombre de la Variable		Unidad de medida	Tipo de Acumulación
Solicitudes de servicio atendidas de Órganos Jurisdiccionales (realizado)		Solicitud	Suma
Solicitudes de servicio atendidas de Órganos Jurisdiccionales (programado)		Solicitud	Suma
Fuente de Información			
solicitudes			
Medios de verificación			
Registro Electrónico			
Supuestos			
Que exista una solicitud de servicio de alguna autoridad de los tres órdenes de gobierno y órganos jurisdiccionales y otras instancias			
Observaciones			
Id. mir	9633		

- 1 El presente documento despliega la información perteneciente a los indicadores estratégicos y gestión de aquellos programas presupuestarios que proveen de bienes y servicios que generan valor público a la ciudadanía jalisciense
- 2 Se muestra el número del Componente relacionado con el indicador.

GOBIERNO DEL ESTADO DE JALISCO
PRESUPUESTO DE EGRESOS PARA EL EJERCICIO FISCAL 2021

Ficha Técnica de Indicador

Sistema de Evaluación del Desempeño (SED)

Gobierno del Estado de Jalisco		Secretaría de la Hacienda Pública	
Datos del Programa			
Mecanismos y Coordinación para la Seguridad, el Orden y la Paz Pública en el Estado			
Eje: Seguridad, justicia y Estado de derecho		Tema: Cultura de paz	
¿Quién gasta?			
37	Unidad Presupuestal	000	Unidad Responsable
Secretaría de Seguridad		Secretaría de Seguridad	
00336	Unidad Ejecutora del Gasto	Despacho del Secretario de Seguridad	
¿Para qué se gasta?			
Gobierno	Función	Subfunción	
Asuntos de Orden Público y de Seguridad Interior		Policía	
Presupuesto asignado al Programa Presupuestario			
Monto		\$1,962,226,978.74	
Objetivos			
Nivel	Clave Componente	Resumen Narrativo	
Componente	D1	Personas detenidas por delitos de alto impacto y otras actividades delictivas.	
Datos del Indicador			
Denominación		Método de cálculo	
Total de detenidos de alto impacto y otras actividades delictivas		$(\text{Detenidos de alto impacto (Realizado)} / \text{Detenidos de alto impacto (Programado)}) * 100$	
Descripción del Indicador			
Indica la cantidad de detenidos de alto impacto realizados por parte de la Secretaría de Seguridad			
Tipo de Indicador	Gestión	Dimensión del Indicador	Eficiencia
Cobertura	Estatal	Frecuencia de Medición	Mensual
		Año de Medición del Resultado	
		2021	
		Desagregado meta valor por género	
		Meta Institucional	Meta Valor
		100%	2,500
		Unidad de medida (meta valor)	Hombre
		Detenido	0.00
		Mujer	0.00
Parámetros de semaforización			
0	59.99	60.00	79.99
80.00	130		
Sentido del Indicador	Linea Base (meta valor)		Año (Linea base)
Ascendente	2,400		2020
Variables del Indicador			
Nombre de la Variable		Unidad de medida	Tipo de Acumulación
Detenidos de alto impacto (realizado)		Detenido	Suma
Detenidos de alto impacto (programado)		Detenido	Suma
Fuente de Información	Registro Electrónico, parte general de novedades		
Medios de verificación	Registro electrónico		
Supuestos	Existen detenciones de personas, que estén cometiendo un hecho que sea considerado como delito		
Observaciones			
Id_mir	9634		

- 1 El presente documento despliega la información perteneciente a los indicadores estratégicos y gestión de aquellos programas presupuestarios que proveen de bienes y servicios que generan valor público a la ciudadanía jalisciense
- 2 Se muestra el número del Componente relacionado con el indicador.

GOBIERNO DEL ESTADO DE JALISCO
PRESUPUESTO DE EGRESOS PARA EL EJERCICIO FISCAL 2021

Ficha Técnica de Indicador

Sistema de Evaluación del Desempeño (SED)

Gobierno del Estado de Jalisco		Secretaría de la Hacienda Pública	
Datos del Programa			
Mecanismos y Coordinación para la Seguridad, el Orden y la Paz Pública en el Estado			
Eje: Seguridad, justicia y Estado de derecho		Tema: Cultura de paz	
¿Quién gasta?			
37	Unidad Presupuestal	000	Unidad Responsable
Secretaría de Seguridad		Secretaría de Seguridad	
00336	Unidad Ejecutora del Gasto	Despacho del Secretario de Seguridad	
¿Para qué se gasta?			
Gobierno	Función	Subfunción	
Asuntos de Orden Público y de Seguridad Interior		Policía	
Presupuesto asignado al Programa Presupuestario			
Monto		\$1,962,226,978.74	
Objetivos			
Nivel	Clave Componente	Resumen Narrativo	
Componente	13	Operaciones de evaluación aeromédecica realizadas para evacuación de personas con problemas de salud	
Datos del Indicador			
Denominación		Método de cálculo	
Número de operaciones de evacuación aérea realizadas por el Escuadrón Táctico Aéreo		(Operaciones de evacuación (Realizado) / Operaciones de evacuación (Programado))*100	
Descripción del Indicador			
Indica el Número de operaciones para evacuación de personas vía aérea			
Tipo de Indicador	Gestión	Dimensión del Indicador	Eficiencia
Año de Medición del Resultado	2021		
Cobertura	Estatal	Frecuencia de Medición	Semestral
Desagregado meta valor por género			
Parámetros de semaforización		Meta Institucional	Meta Valor
0 59.99 60.00 79.99 80.00 130		100%	34
Sentido del Indicador		Unidad de medida (meta valor)	Hombre
Ascendente		Operación	0.00
Línea Base (meta valor)		Año (Línea base)	Mujer
34		2020	0.00
Variables del Indicador			
Nombre de la Variable		Unidad de medida	Tipo de Acumulación
Operaciones de evacuación (realizado)		Operación	Suma
Operaciones de evacuación (programado)		Operación	Suma
Fuente de Información	Registro de operaciones Aéreas, Bitácora de las aeronaves.		
Medios de verificación	Operaciones de evaluación aeromédecica realizadas para evacuación de personas con problemas de salud		
Supuestos	Existe atención por parte de las autoridades, a las necesidades de la sociedad con problemas de salud, para ser evacuadas vía aérea de lugares de difícil acceso por vía terrestre		
Observaciones			
Id. mir	9635		

- 1 El presente documento despliega la información perteneciente a los indicadores estratégicos y gestión de aquellos programas presupuestarios que proveen de bienes y servicios que generan valor público a la ciudadanía jalisciense
- 2 Se muestra el número del Componente relacionado con el indicador.

GOBIERNO DEL ESTADO DE JALISCO PRESUPUESTO DE EGRESOS PARA EL EJERCICIO FISCAL 2021 Ficha Técnica de Indicador

Sistema de Evaluación del Desempeño (SED)

Gobierno del Estado de Jalisco Secretaría de la Hacienda Pública

Datos del Programa

Mecanismos y Coordinación para la Seguridad, el Orden y la Paz Pública en el Estado

Eje: Seguridad, justicia y Estado de derecho

Tema: Cultura de paz

¿Quién gasta?

37	Unidad Presupuestal	000	Unidad Responsable	00336	Unidad Ejecutora del Gasto
	Secretaría de Seguridad		Secretaría de Seguridad		Despacho del Secretario de Seguridad

¿Para qué se gasta?

Finalidad	Función	Subfunción
Gobierno	Asuntos de Orden Público y de Seguridad Interior	Policía

Presupuesto asignado al Programa Presupuestario

Monto \$1,962,226,978.74

Objetivos

Nivel	Clave Componente	Resumen Narrativo
Componente	14	Operaciones de búsqueda y rescate de personas realizadas

Datos del Indicador

Denominación	Método de cálculo
Total de operaciones de búsqueda y rescate de persona	$(\text{Operaciones de búsqueda y rescate (Realizado)} / \text{Operaciones de búsqueda y rescate (Programado)}) * 100$

Descripción del Indicador
Indica las operaciones que se han realizado para búsquedas y rescates de personas

Tipo de Indicador	Gestión	Dimensión del Indicador	Eficiencia	Año de Medición del Resultado	2021
Cobertura	Estatal	Frecuencia de Medición	Mensual		

Desagregado meta valor por género

Parámetros de semaforización		Meta Institucional	Meta Valor	Unidad de medida (meta valor)	Hombre	Mujer
		100%	30	Operación	0.00	0.00
0	59.99	60.00	79.99	80.00	130	
■ ■	■ ■	■ ■	Sentido del Indicador			
		Ascendente	Línea Base (meta valor)	Año (Línea base)		
			28	2020		

Variables del Indicador

Nombre de la Variable	Unidad de medida	Tipo de Acumulación
Operaciones de búsqueda y rescate (realizado)	Operación	Suma
Operaciones de búsqueda y rescate (programado)	Operación	Suma

Fuente de Información Registro de operaciones Aéreas, Bitácora de las aeronaves.

Medios de verificación Registro de operaciones Aéreas, Bitácora de las aeronaves.

Supuestos Se cuenta con la infraestructura y el equipo necesario para atender las necesidades de la sociedad, que habita en lugares apartados o de difícil acceso para ser trasladados por vía aérea en situaciones de emergencias o de salud.

Observaciones

Id. mir 9636

- 1 El presente documento despliega la información perteneciente a los indicadores estratégicos y gestión de aquellos programas presupuestarios que proveen de bienes y servicios que generan valor público a la ciudadanía jalisciense
- 2 Se muestra el número del Componente relacionado con el indicador.

GOBIERNO DEL ESTADO DE JALISCO
PRESUPUESTO DE EGRESOS PARA EL EJERCICIO FISCAL 2021

Ficha Técnica de Indicador

Sistema de Evaluación del Desempeño (SED)

Gobierno del Estado de Jalisco		Secretaría de la Hacienda Pública	
Datos del Programa			
Mecanismos y Coordinación para la Seguridad, el Orden y la Paz Pública en el Estado			
Eje: Seguridad, justicia y Estado de derecho		Tema: Cultura de paz	
¿Quién gasta?			
37	Unidad Presupuestal	000	Unidad Responsable
Secretaría de Seguridad		Secretaría de Seguridad	
00336	Unidad Ejecutora del Gasto	Despacho del Secretario de Seguridad	
¿Para qué se gasta?			
Gobierno	Función	Subfunción	
Asuntos de Orden Público y de Seguridad Interior		Policía	
Presupuesto asignado al Programa Presupuestario			
Monto		\$1,962,226,978.74	
Objetivos			
Nivel	Clave Componente	Resumen Narrativo	
Componente	15	Adiestramiento anual realizado para pilotos y técnicos por tipo de aeronave, licencia y especialidad.	
Datos del Indicador			
Denominación		Método de cálculo	
Total de adiestramiento anual especializado por tipo de aeronave, misión y de la Administración Pública Federal		$(\text{Adiestramiento por tipo de aeronave y especialidad (Realizado)} / \text{Adiestramiento por tipo de aeronave y especialidad (Programado)}) * 100$	
Descripción del Indicador			
Indica el mantenimiento especializado por tipo de aeronave y misión que se realiza al año.			
Tipo de Indicador	Gestión	Dimensión del Indicador	Eficiencia
Cobertura	Estatal	Frecuencia de Medición	Semestral
		Año de Medición del Resultado	
		2021	
Desagregado meta valor por género			
		Meta Institucional	Meta Valor
		100%	54
		Unidad de medida (meta valor)	Hombre
		Adiestramiento	0.00
		Mujer	0.00
Parámetros de semaforización			
0	59.99	60.00	79.99
80.00	130		
		Sentido del Indicador	Línea Base (meta valor)
		Ascendente	30
		Año (Línea base)	
		2020	
VARIABLES DEL INDICADOR			
Nombre de la Variable		Unidad de medida	Tipo de Acumulación
Adiestramiento por tipo de aeronave y especialidad (realizado)		Adiestramiento	Suma
Adiestramiento por tipo de aeronave y especialidad (programado)		Adiestramiento	Suma
Fuente de Información			
Certificados de adiestramiento y Bitácora de la aeronave			
Medios de verificación			
Certificados de adiestramiento y Bitácora de la aeronave			
Supuestos			
Se cuenta con centros de adiestramiento nacionales e internacionales certificados, para la impartición de los cursos de vuelo y tierra en las aeronaves con las que cuenta este escuadrón Táctico Aéreo y para el personal administrativo			
Observaciones			
Id. mir	9637		

- 1 El presente documento despliega la información perteneciente a los indicadores estratégicos y gestión de aquellos programas presupuestarios que proveen de bienes y servicios que generan valor público a la ciudadanía jalisciense
- 2 Se muestra el número del Componente relacionado con el indicador.

GOBIERNO DEL ESTADO DE JALISCO PRESUPUESTO DE EGRESOS PARA EL EJERCICIO FISCAL 2021 Ficha Técnica de Indicador

Sistema de Evaluación del Desempeño (SED)

Gobierno del Estado de Jalisco Secretaría de la Hacienda Pública

Datos del Programa

Mecanismos y Coordinación para la Seguridad, el Orden y la Paz Pública en el Estado

Eje: Seguridad, justicia y Estado de derecho

Tema: Cultura de paz

¿Quién gasta?

37	Unidad Presupuestal	000	Unidad Responsable	00336	Unidad Ejecutora del Gasto
	Secretaría de Seguridad		Secretaría de Seguridad		Despacho del Secretario de Seguridad

¿Para qué se gasta?

Finalidad	Función	Subfunción
Gobierno	Asuntos de Orden Público y de Seguridad Interior	Policía

Presupuesto asignado al Programa Presupuestario

Monto

Objetivos

Nivel	Clave Componente	Resumen Narrativo
Componente	16	Mantenimiento óptimo realizado a las aeronaves asignadas al Escuadrón Táctico Aéreo

Datos del Indicador

Denominación	Método de cálculo
Mantenimiento óptimo realizado a los helicópteros AS 350 B3 y S70i asignados al Escuadrón Táctico Aéreo.	$(\text{Mantenimiento óptimo realizado a los helicópteros, asignados al Escuadrón Táctico Aéreo (Realizado)} / \text{Mantenimiento óptimo realizado a los helicópteros, asignados al Escuadrón Táctico Aéreo (Programado)}) * 100$

Descripción del Indicador

Indica el número de mantenimientos que se da a las aeronaves para el funcionamiento óptimo de las mismas

Tipo de Indicador	Gestión	Dimensión del Indicador	Eficiencia	Año de Medición del Resultado	2021
Cobertura	Estatral	Frecuencia de Medición	Mensual		

Desagregado meta valor por género

Parámetros de semaforización		Meta Institucional	Meta Valor	Unidad de medida (meta valor)	Hombre	Mujer
		100%	2,500	Mantenimiento	0.00	0.00
0	59.99	60.00	79.99	80.00	130	
		Sentido del Indicador	Linea Base (meta valor)	Año (Linea base)		
		Ascendente	2,538	2020		

Variables del Indicador

Nombre de la Variable	Unidad de medida	Tipo de Acumulación
Mantenimiento óptimo realizado a los helicópteros, asignados al Escuadrón Táctico Aéreo (realizado)	Mantenimiento	Suma
Mantenimiento óptimo realizado a los helicópteros, asignados al Escuadrón Táctico Aéreo (programado)	Mantenimiento	Suma

Fuente de Información

Medios de verificación

Supuestos

Observaciones

Id_mir

1 El presente documento despliega la información perteneciente a los indicadores estratégicos y gestión de aquellos programas presupuestarios que proveen de bienes y servicios que generan valor público a la ciudadanía jalisciense

2 Se muestra el número del Componente relacionado con el indicador.

GOBIERNO DEL ESTADO DE JALISCO
PRESUPUESTO DE EGRESOS PARA EL EJERCICIO FISCAL 2021
Ficha Técnica de Indicador

Sistema de Evaluación del Desempeño (SED)

Gobierno del Estado de Jalisco Secretaría de la Hacienda Pública

Datos del Programa

Mecanismos y Coordinación para la Seguridad, el Orden y la Paz Pública en el Estado

Eje: Seguridad, justicia y Estado de derecho Tema: Cultura de paz

¿Quién gasta?

37	Unidad Presupuestal	000	Unidad Responsable	00336	Unidad Ejecutora del Gasto
	Secretaría de Seguridad		Secretaría de Seguridad		Despacho del Secretario de Seguridad

¿Para qué se gasta?

Finalidad	Función	Subfunción
Gobierno	Asuntos de Orden Público y de Seguridad Interior	Policía

Presupuesto asignado al Programa Presupuestario

Monto

Objetivos

Nivel	Clave Componente	Resumen Narrativo
Componente	17	Operaciones aéreas tácticas y servicios aéreos realizados para apoyar a diferentes instancias gubernamentales

Datos del Indicador

Denominación	Método de cálculo
Total de operaciones de vuelo realizadas en apoyo a diversas dependencias	$(\text{Operaciones de vuelo en apoyo a dependencias (Realizado)} / \text{Operaciones de vuelo en apoyo a dependencias (Programado)}) * 100$

Descripción del Indicador
Indica el apoyo aéreo prestado a diversas dependencias, por parte de las aeronaves de la Secretaría de Seguridad

Tipo de Indicador	Gestión	Dimensión del Indicador	Eficiencia	Año de Medición del Resultado	2021
Cobertura	Estatal	Frecuencia de Medición	Mensual		

Desagregado meta valor por género

Parámetros de semaforización		Meta Institucional	Meta Valor	Unidad de medida (meta valor)	Hombre	Mujer
0	59.99	100%	600	Operación	0.00	0.00
60.00	79.99	Sentido del Indicador	Linea Base (meta valor)	Año (Linea base)		
80.00	130	Ascendente	566	2020		

Variables del Indicador

Nombre de la Variable	Unidad de medida	Tipo de Acumulación
Operaciones de vuelo en apoyo a dependencias (realizado)	Operación	Suma
Operaciones de vuelo en apoyo a dependencias (programado)	Operación	Suma

Fuente de Información

Medios de verificación

Supuestos

Observaciones

Id_mir

- 1 El presente documento despliega la información perteneciente a los indicadores estratégicos y gestión de aquellos programas presupuestarios que proveen de bienes y servicios que generan valor público a la ciudadanía jalisciense
- 2 Se muestra el número del Componente relacionado con el indicador.

2180

GOBIERNO DEL ESTADO DE JALISCO PRESUPUESTO DE EGRESOS PARA EL EJERCICIO FISCAL 2021 Ficha Técnica de Indicador

Sistema de Evaluación del Desempeño (SED)

Gobierno del Estado de Jalisco Secretaría de la Hacienda Pública

Datos del Programa

Mecanismos y Coordinación para la Seguridad, el Orden y la Paz Pública en el Estado

Eje: Seguridad, justicia y Estado de derecho

Tema: Cultura de paz

¿Quién gasta?

37	Unidad Presupuestal	000	Unidad Responsable	00336	Unidad Ejecutora del Gasto
	Secretaría de Seguridad		Secretaría de Seguridad		Despacho del Secretario de Seguridad

¿Para qué se gasta?

Finalidad	Función	Subfunción
Gobierno	Asuntos de Orden Público y de Seguridad Interior	Policía

Presupuesto asignado al Programa Presupuestario

Monto

Objetivos

Nivel	Clave Componente	Resumen Narrativo
Componente	18	Operativos realizados para la localización y destrucción de plantíos ilegales

Datos del Indicador

Denominación	Método de cálculo
Registro de Plantíos ilegales destruidos	$(\text{Plantíos ilegales destruidos (Realizado)} / \text{Plantíos ilegales destruidos (Programado)}) * 100$

Descripción del Indicador

Indica cuantos plantíos ilegales fueron destruidos por la Secretaría de Seguridad

Tipo de Indicador	Gestión	Dimensión del Indicador	Eficiencia	Año de Medición del Resultado	2021
Cobertura	Estatal	Frecuencia de Medición	Anual		

Desagregado meta valor por género

Parámetros de semaforización						Meta Institucional	Meta Valor	Unidad de medida (meta valor)	Hombre	Mujer
0	59.99	60.00	79.99	80.00	130	100%	152	Plantío	0.00	0.00
						Sentido del Indicador	Línea Base (meta valor)	Año (Línea base)		
						Ascendente	180	2020		

Variables del Indicador

Nombre de la Variable	Unidad de medida	Tipo de Acumulación
Plantíos ilegales destruidos (realizado)	Plantío	Suma
Plantíos ilegales destruidos (programado)	Plantío	Suma

Fuente de Información	Registro de Plantíos ilegales destruidos
Medios de verificación	Registro electrónico
Supuestos	Existen operativos de localización de destrucción de plantíos ilegales.
Observaciones	
Id_mir	9640

- 1 El presente documento despliega la información perteneciente a los indicadores estratégicos y gestión de aquellos programas presupuestarios que proveen de bienes y servicios que generan valor público a la ciudadanía jalisciense
- 2 Se muestra el número del Componente relacionado con el indicador.

GOBIERNO DEL ESTADO DE JALISCO
PRESUPUESTO DE EGRESOS PARA EL EJERCICIO FISCAL 2021

Ficha Técnica de Indicador

Sistema de Evaluación del Desempeño (SED)

Gobierno del Estado de Jalisco		Secretaría de la Hacienda Pública	
Datos del Programa			
Mecanismos y Coordinación para la Seguridad, el Orden y la Paz Pública en el Estado			
Eje: Seguridad, justicia y Estado de derecho		Tema: Cultura de paz	
¿Quién gasta?			
37	Unidad Presupuestal	000	Unidad Responsable
Secretaría de Seguridad		Secretaría de Seguridad	
00336	Unidad Ejecutora del Gasto		
Despacho del Secretario de Seguridad			
¿Para qué se gasta?			
Gobierno	Función	Subfunción	
Asuntos de Orden Público y de Seguridad Interior		Policía	
Presupuesto asignado al Programa Presupuestario			
Monto		\$1,962,226,978.74	
Objetivos			
Nivel	Clave Componente	Resumen Narrativo	
Componente	19	Operativos implementados para la recuperación de vehículos con reporte de robo	
Datos del Indicador			
Denominación		Método de cálculo	
Total de operativos implementados para la recuperación de vehículos		$(\text{Operativos para recuperar vehículos con reporte de Robo (Realizado)} / \text{Operativos para recuperar vehículos con reporte de Robo (Programado)}) * 100$	
Descripción del Indicador			
Existen operativos de vigilancia y patrullaje para atender a la ciudadanía en la recuperación de vehículos robados			
Tipo de Indicador	Gestión	Dimensión del Indicador	Eficiencia
Cobertura	Estatral	Frecuencia de Medición	Mensual
		Año de Medición del Resultado	
		2021	
Desagregado meta valor por género			
		Meta Institucional	Meta Valor
		100%	365
		Unidad de medida (meta valor)	Hombre
		Operativo	0.00
		Mujer	0.00
Parámetros de semaforización			
0	59.99	60.00	79.99
80.00	130		
		Sentido del Indicador	Línea Base (meta valor)
		Ascendente	365
		Año (Línea base)	
		2020	
VARIABLES DEL INDICADOR			
Nombre de la Variable		Unidad de medida	Tipo de Acumulación
Operativos para recuperar vehículos con reporte de Robo (realizado)		Operativo	Suma
Operativos para recuperar vehículos con reporte de Robo (programado)		Operativo	Suma
Fuente de Información			
Parte General de Novedades			
Medios de verificación			
Registro de vehículos con reporte de robo recuperados			
Supuestos			
Existen operativos de vigilancia y patrullaje para atender a la ciudadanía en la recuperación de vehículos robados.			
Observaciones			
Id. mir	9641		

- 1 El presente documento despliega la información perteneciente a los indicadores estratégicos y gestión de aquellos programas presupuestarios que proveen de bienes y servicios que generan valor público a la ciudadanía jalisciense
- 2 Se muestra el número del Componente relacionado con el indicador.

GOBIERNO DEL ESTADO DE JALISCO
PRESUPUESTO DE EGRESOS PARA EL EJERCICIO FISCAL 2021
Ficha Técnica de Indicador

Sistema de Evaluación del Desempeño (SED)

Gobierno del Estado de Jalisco Secretaría de la Hacienda Pública

Datos del Programa

Mecanismos y Coordinación para la Seguridad, el Orden y la Paz Pública en el Estado

Eje: Seguridad, justicia y Estado de derecho

Tema: Cultura de paz

¿Quién gasta?

37	Unidad Presupuestal	000	Unidad Responsable	00336	Unidad Ejecutora del Gasto
	Secretaría de Seguridad		Secretaría de Seguridad		Despacho del Secretario de Seguridad

¿Para qué se gasta?

Finalidad	Función	Subfunción
Gobierno	Asuntos de Orden Público y de Seguridad Interior	Policía

Presupuesto asignado al Programa Presupuestario

Monto

Objetivos

Nivel	Clave Componente	Resumen Narrativo
Componente	02	Estadística de aseguramientos realizados

Datos del Indicador

Denominación	Método de cálculo
Total de dosis de estupefacientes aseguradas	$(\text{Dosis de estupefacientes aseguradas (Realizado)} / \text{Dosis de estupefacientes aseguradas (Programado)}) * 100$

Descripción del Indicador
Indica la cantidad de dosis de estupefacientes aseguradas

Tipo de Indicador	Gestión	Dimensión del Indicador	Eficiencia	Año de Medición del Resultado	2021
Cobertura	Estatal	Frecuencia de Medición	Semestral		

Desagregado meta valor por género

Parámetros de semaforización						Meta Institucional	Meta Valor	Unidad de medida (meta valor)	Hombre	Mujer
0	59.99	60.00	79.99	80.00	130	100%	30,000,000	Dosis	0.00	0.00
						Sentido del Indicador	Línea Base (meta valor)	Año (Línea base)		
						Ascendente	29,300,000	2020		

VARIABLES DEL INDICADOR

Nombre de la Variable	Unidad de medida	Tipo de Acumulación
Dosis de estupefacientes aseguradas (realizado)	Dosis	Suma
Dosis de estupefacientes aseguradas (programado)	Dosis	Suma
Fuente de Información	Parte General de Novedades	
Medios de verificación	Registro electrónico	
Supuestos	Existe aseguramiento de estupefacientes derivado de la implementación de operativos tácticos.	
Observaciones		
Id. mir	9642	

- 1 El presente documento despliega la información perteneciente a los indicadores estratégicos y gestión de aquellos programas presupuestarios que proveen de bienes y servicios que generan valor público a la ciudadanía jalisciense
- 2 Se muestra el número del Componente relacionado con el indicador.

GOBIERNO DEL ESTADO DE JALISCO
PRESUPUESTO DE EGRESOS PARA EL EJERCICIO FISCAL 2021

Ficha Técnica de Indicador

Sistema de Evaluación del Desempeño (SED)

Gobierno del Estado de Jalisco		Secretaría de la Hacienda Pública	
Datos del Programa			
Mecanismos y Coordinación para la Seguridad, el Orden y la Paz Pública en el Estado			
Eje: Seguridad, justicia y Estado de derecho		Tema: Cultura de paz	
¿Quién gasta?			
37	Unidad Presupuestal	000	Unidad Responsable
Secretaría de Seguridad		Secretaría de Seguridad	
		00336	Unidad Ejecutora del Gasto
		Despacho del Secretario de Seguridad	
¿Para qué se gasta?			
Finalidad	Función	Subfunción	
Gobierno	Asuntos de Orden Público y de Seguridad Interior	Policía	
Presupuesto asignado al Programa Presupuestario			
Monto		\$1,962,226,978.74	
Objetivos			
Nivel	Clave Componente	Resumen Narrativo	
Componente	01	Implementación de Operativos Estratégicos	
Datos del Indicador			
Denominación		Método de cálculo	
Operativos estratégicos implementados.		$\frac{\text{Operativos estratégicos implementados. (Realizado)}}{\text{Operativos estratégicos implementados. (Programado)}} * 100$	
Descripción del Indicador			
Indica la cantidad de operativos que se implementan para la atención a la ciudadanía			
Tipo de Indicador	Gestión	Dimensión del Indicador	Eficiencia
Cobertura	Estatal	Frecuencia de Medición	Mensual
		Año de Medición del Resultado	2021
Desagregado meta valor por género			
Parámetros de semaforización		Meta Institucional	Meta Valor
0	59.99	100%	365
60.00	79.99	Sentido del Indicador	Unidad de medida (meta valor)
80.00	130	Ascendente	Operativo
		Línea Base (meta valor)	Hombre
		365	0.00
		Año (Línea base)	Mujer
		2020	0.00
Variables del Indicador			
Nombre de la Variable		Unidad de medida	Tipo de Acumulación
Operativos estratégicos implementados. (realizado)		Operativo	Suma
Operativos estratégicos implementados. (programado)		Operativo	Suma
Fuente de Información		Registro Electrónico	
Medios de verificación		Bases de Datos	
Supuestos		Existen solicitudes presentadas por alguna autoridad de los tres órdenes de gobierno, para la realización de algún operativo estratégico.	
Observaciones			
Id_mir	10758		

- 1 El presente documento despliega la información perteneciente a los indicadores estratégicos y gestión de aquellos programas presupuestarios que proveen de bienes y servicios que generan valor público a la ciudadanía jalisciense
- 2 Se muestra el número del Componente relacionado con el indicador.

GOBIERNO DEL ESTADO DE JALISCO
PRESUPUESTO DE EGRESOS PARA EL EJERCICIO FISCAL 2021
Ficha Técnica de Indicador

Sistema de Evaluación del Desempeño (SED)

Gobierno del Estado de Jalisco		Secretaría de la Hacienda Pública	
Datos del Programa			
Mecanismos y Coordinación para la Seguridad, el Orden y la Paz Pública en el Estado			
Eje: Seguridad, justicia y Estado de derecho		Tema: Cultura de paz	
¿Quién gasta?			
37	Unidad Presupuestal	000	Unidad Responsable
Secretaría de Seguridad		Secretaría de Seguridad	
00336	Unidad Ejecutora del Gasto		
Despacho del Secretario de Seguridad			
¿Para qué se gasta?			
Finalidad	Función	Subfunción	
Gobierno	Asuntos de Orden Público y de Seguridad Interior	Policía	
Presupuesto asignado al Programa Presupuestario			
Monto		\$1,962,226,978.74	
Objetivos			
Nivel	Clave Componente	Resumen Narrativo	
Componente	D2	Acompañamiento a primer respondiente realizado	
Datos del Indicador			
Denominación		Método de cálculo	
Total de procesamientos del lugar de intervención, acompañamientos y seguimientos al primer respondiente		$(\text{Procesamientos del lugar de intervención y acompañamientos al primer respondiente (Realizado)} / \text{Procesamientos del lugar de intervención y acompañamientos al primer respondiente (Programado)}) * 100$	
Descripción del Indicador			
Indica la cantidad de procesamientos levantados en el lugar de intervención			
Tipo de Indicador	Gestión	Dimensión del Indicador	Eficiencia
Cobertura	Estatal	Frecuencia de Medición	Trimestral
		Año de Medición del Resultado	
		2021	
		Desagregado meta valor por género	
		Meta Institucional	Meta Valor
		100%	600
		Unidad de medida (meta valor)	Hombre
		Procesamiento	0.00
		Mujer	0.00
Parámetros de semaforización			
0	59.99	60.00	79.99
80.00	130		
		Sentido del Indicador	Linea Base (meta valor)
		Ascendente	604
		Año (Linea base)	
		2020	
Variables del Indicador			
Nombre de la Variable		Unidad de medida	Tipo de Acumulación
Procesamientos del lugar de intervención y acompañamientos al primer respondiente (realizado)		Procesamiento	Suma
Procesamientos del lugar de intervención y acompañamientos al primer respondiente (programado)		Procesamiento	Suma
Fuente de Información			
Registro electrónico			
Medios de verificación			
Formatos			
Supuestos			
Se cuenta con solicitudes de apoyo de la fuerza operativa, para un hecho en el que se requiera intervenir el lugar.			
Observaciones			
Id_mir			
10759			

- 1 El presente documento despliega la información perteneciente a los indicadores estratégicos y gestión de aquellos programas presupuestarios que proveen de bienes y servicios que generan valor público a la ciudadanía jalisciense
- 2 Se muestra el número del Componente relacionado con el indicador.

GOBIERNO DEL ESTADO DE JALISCO
PRESUPUESTO DE EGRESOS PARA EL EJERCICIO FISCAL 2021

Ficha Técnica de Indicador

Sistema de Evaluación del Desempeño (SED)

Gobierno del Estado de Jalisco Secretaría de la Hacienda Pública

Datos del Programa

Mecanismos y Coordinación para la Seguridad, el Orden y la Paz Pública en el Estado

Eje: Seguridad, justicia y Estado de derecho

Tema: Cultura de paz

¿Quién gasta?

37	Unidad Presupuestal	000	Unidad Responsable	00336	Unidad Ejecutora del Gasto
	Secretaría de Seguridad		Secretaría de Seguridad		Despacho del Secretario de Seguridad

¿Para qué se gasta?

Finalidad	Función	Subfunción
Gobierno	Asuntos de Orden Público y de Seguridad Interior	Policía

Presupuesto asignado al Programa Presupuestario

Monto

Objetivos

Nivel	Clave Componente	Resumen Narrativo
Componente	03	Planes de operación desarrollados y ejecutados.

Datos del Indicador

Denominación	Método de cálculo
Total de planes de operación desarrollados y ejecutados	$(\text{Planes de operación desarrollados y ejecutados (Realizado)} / \text{Planes de operación desarrollados y ejecutados (Programado)}) * 100$

Descripción del Indicador
Indica los planes de operación que se desarrollaron y ejecutaron en apoyo a movimientos sociales por parte de la Secretaría de Seguridad

Tipo de Indicador	Gestión	Dimensión del Indicador	Eficiencia	Año de Medición del Resultado	2021
Cobertura	Estatal	Frecuencia de Medición	Semestral		

Desagregado meta valor por género

Parámetros de semaforización		Meta Institucional	Meta Valor	Unidad de medida (meta valor)	Hombre	Mujer
0	59.99	100%	66	Plan	0.00	0.00
60.00	79.99	Sentido del Indicador	Línea Base (meta valor)	Año (Línea base)		
80.00	130	Ascendente	66	2020		

VARIABLES DEL INDICADOR

Nombre de la Variable	Unidad de medida	Tipo de Acumulación
Planes de operación desarrollados y ejecutados (realizado)	Plan	Suma
Planes de operación desarrollados y ejecutados (programado)	Plan	Suma

Fuente de Información
Medios de verificación

Supuestos

Observaciones

Id_mir

- 1 El presente documento despliega la información perteneciente a los indicadores estratégicos y gestión de aquellos programas presupuestarios que proveen de bienes y servicios que generan valor público a la ciudadanía jalisciense
- 2 Se muestra el número del Componente relacionado con el indicador.

GOBIERNO DEL ESTADO DE JALISCO PRESUPUESTO DE EGRESOS PARA EL EJERCICIO FISCAL 2021 Ficha Técnica de Indicador

Sistema de Evaluación del Desempeño (SED)

Gobierno del Estado de Jalisco Secretaría de la Hacienda Pública

Datos del Programa

Mecanismos y Coordinación para la Seguridad, el Orden y la Paz Pública en el Estado

Eje: Seguridad, justicia y Estado de derecho

Tema: Cultura de paz

¿Quién gasta?

37	Unidad Presupuestal	000	Unidad Responsable	00336	Unidad Ejecutora del Gasto
	Secretaría de Seguridad		Secretaría de Seguridad		Despacho del Secretario de Seguridad

¿Para qué se gasta?

Finalidad	Función	Subfunción
Gobierno	Asuntos de Orden Público y de Seguridad Interior	Policía

Presupuesto asignado al Programa Presupuestario

Monto \$1,962,226,978.74

Objetivos

Nivel	Clave Componente	Resumen Narrativo
Componente	04	Rehabilitación y modernización de la infraestructura de seguridad pública, realizada.

Datos del Indicador

Denominación	Método de cálculo
Porcentaje de servicios integrales de Mantenimiento	$(\text{Servicios integrales de mantenimiento (Realizado)} / \text{Servicios integrales de mantenimiento (Programado)}) * 100$

Descripción del Indicador
Indica los servicios integrales de mantenimiento que se realizaron

Tipo de Indicador	Gestión	Dimensión del Indicador	Eficiencia	Año de Medición del Resultado	2021
Cobertura	Estatal	Frecuencia de Medición	Trimestral		

Desagregado meta valor por género

Parámetros de semaforización						Meta Institucional	Meta Valor	Unidad de medida (meta valor)	Hombre	Mujer
0	59.99	60.00	79.99	80.00	130	100%	3	Servicio	0.00	0.00
						Sentido del Indicador	Línea Base (meta valor)	Año (Línea base)		
						Ascendente	3	2020		

Variables del Indicador

Nombre de la Variable	Unidad de medida	Tipo de Acumulación
Servicios integrales de mantenimiento (realizado)	Servicio	Suma
Servicios integrales de mantenimiento (programado)	Servicio	Suma
Fuente de Información	Catálogos de construcción	
Medios de verificación	Solicitud	
Supuestos	Existen solicitudes presentadas por diversas áreas, para construir o remodelar la infraestructura actual y garantizar la seguridad de las personas.	
Observaciones		
Id_mir	10761	

- 1 El presente documento despliega la información perteneciente a los indicadores estratégicos y gestión de aquellos programas presupuestarios que proveen de bienes y servicios que generan valor público a la ciudadanía jalisciense
- 2 Se muestra el número del Componente relacionado con el indicador.

GOBIERNO DEL ESTADO DE JALISCO
PRESUPUESTO DE EGRESOS PARA EL EJERCICIO FISCAL 2021

Ficha Técnica de Indicador

Sistema de Evaluación del Desempeño (SED)

Gobierno del Estado de Jalisco		Secretaría de la Hacienda Pública	
Datos del Programa			
Mecanismos y Coordinación para la Seguridad, el Orden y la Paz Pública en el Estado			
Eje: Seguridad, justicia y Estado de derecho		Tema: Cultura de paz	
¿Quién gasta?			
37	Unidad Presupuestal	000	Unidad Responsable
Secretaría de Seguridad		Secretaría de Seguridad	
00336	Unidad Ejecutora del Gasto	Despacho del Secretario de Seguridad	
¿Para qué se gasta?			
Gobierno	Función	Subfunción	
Asuntos de Orden Público y de Seguridad Interior		Policía	
Presupuesto asignado al Programa Presupuestario			
Monto		\$1,962,226,978.74	
Objetivos			
Componente	Clave Componente	Resumen Narrativo	
06		Atención otorgada a movimientos sociales.	
Datos del Indicador			
Denominación		Método de cálculo	
Total de movimientos sociales atendidos		$(\text{Movimientos Sociales (Realizado)} / \text{Movimientos Sociales (Programado)}) * 100$	
Descripción del Indicador			
Indica los servicios relacionado a movimientos sociales que realizó la Secretaría de Seguridad			
Tipo de Indicador	Gestión	Dimensión del Indicador	Eficiencia
Cobertura	Estatral	Frecuencia de Medición	Mensual
		Año de Medición del Resultado	
		2021	
		Desagregado meta valor por género	
		Meta Institucional	Meta Valor
		100%	900
		Unidad de medida (meta valor)	Movimiento
		Hombre	Mujer
		0.00	0.00
Parámetros de semaforización			
0	59.99	60.00	79.99
80.00	130		
■	■	■	■
		Meta Valor	Unidad de medida (meta valor)
		992	Movimiento
		Sentido del Indicador	Año (Linea base)
		Ascendente	2020
Variables del Indicador			
Nombre de la Variable		Unidad de medida	Tipo de Acumulación
Movimientos Sociales (realizado)		Movimiento	Suma
Movimientos Sociales (programado)		Movimiento	Suma
Fuente de Información	Registro Electrónico		
Medios de verificación	Bases de Datos		
Supuestos	Existen solicitudes presentadas para vigilar que prevalezca la paz y el orden social, durante el desarrollo de movimientos sociales, en donde convergen personas que se reúnen, por un tema en común en un punto dentro del territorio de Jalisco.		
Observaciones			
Id_ mir	10762		

- 1 El presente documento despliega la información perteneciente a los indicadores estratégicos y gestión de aquellos programas presupuestarios que proveen de bienes y servicios que generan valor público a la ciudadanía jalisciense
- 2 Se muestra el número del Componente relacionado con el indicador.

GOBIERNO DEL ESTADO DE JALISCO
PRESUPUESTO DE EGRESOS PARA EL EJERCICIO FISCAL 2021
Ficha Técnica de Indicador

Sistema de Evaluación del Desempeño (SED)

Gobierno del Estado de Jalisco Secretaría de la Hacienda Pública

Datos del Programa

Mecanismos y Coordinación para la Seguridad, el Orden y la Paz Pública en el Estado

Eje: Seguridad, justicia y Estado de derecho

Tema: Cultura de paz

¿Quién gasta?

37	Unidad Presupuestal	000	Unidad Responsable	00336	Unidad Ejecutora del Gasto
	Secretaría de Seguridad		Secretaría de Seguridad		Despacho del Secretario de Seguridad

¿Para qué se gasta?

Finalidad	Función	Subfunción
Gobierno	Asuntos de Orden Público y de Seguridad Interior	Policía

Presupuesto asignado al Programa Presupuestario

Monto

Objetivos

Nivel	Clave Componente	Resumen Narrativo
Componente	07	Operaciones aéreas realizadas para la extinción de Incendios

Datos del Indicador

Denominación	Método de cálculo
Total de operaciones de extinción de incendios realizadas por el Escuadrón Táctico Aéreo	$(\text{Operaciones de extinción de incendios (Realizado)} / \text{Operaciones de extinción de incendios (Programado)}) * 100$

Descripción del Indicador

Indica las operaciones de extinción de incendios vía aérea que se realizaron

Tipo de Indicador	Gestión	Dimensión del Indicador	Eficiencia	Año de Medición del Resultado	2021
Cobertura	Estatal	Frecuencia de Medición	Trimestral		

Desagregado meta valor por género

Parámetros de semaforización		Meta Institucional	Meta Valor	Unidad de medida (meta valor)	Hombre	Mujer
0	59.99	100%	35	Operación	0.00	0.00
60.00	79.99	Sentido del Indicador	Línea Base (meta valor)	Año (Línea base)		
80.00	130	Ascendente	35	2020		

VARIABLES DEL INDICADOR

Nombre de la Variable	Unidad de medida	Tipo de Acumulación
Operaciones de extinción de incendios (realizado)	Operación	Suma
Operaciones de extinción de incendios (programado)	Operación	Suma

Fuente de Información

Medios de verificación

Supuestos

Observaciones

Id. mir

1 El presente documento despliega la información perteneciente a los indicadores estratégicos y gestión de aquellos programas presupuestarios que proveen de bienes y servicios que generan valor público a la ciudadanía jalisciense

2 Se muestra el número del Componente relacionado con el indicador.

GOBIERNO DEL ESTADO DE JALISCO
PRESUPUESTO DE EGRESOS PARA EL EJERCICIO FISCAL 2021
Ficha Técnica de Indicador

Sistema de Evaluación del Desempeño (SED)

Gobierno del Estado de Jalisco Secretaría de la Hacienda Pública

Datos del Programa

Mecanismos y Coordinación para la Seguridad, el Orden y la Paz Pública en el Estado

Eje: Seguridad, justicia y Estado de derecho

Tema: Cultura de paz

¿Quién gasta?

37	Unidad Presupuestal	000	Unidad Responsable	00336	Unidad Ejecutora del Gasto
	Secretaría de Seguridad		Secretaría de Seguridad		Despacho del Secretario de Seguridad

¿Para qué se gasta?

Finalidad	Función	Subfunción
Gobierno	Asuntos de Orden Público y de Seguridad Interior	Policía

Presupuesto asignado al Programa Presupuestario

Monto

Objetivos

Nivel	Clave Componente	Resumen Narrativo
Componente	08	Patrullajes dirigidos y estrategicos realizados

Datos del Indicador

Denominación	Método de cálculo
Numero de servicios de vigilancia y patrullaje realizados	$(\text{Servicios de vigilancia y Patrullaje (Realizado)} / \text{Servicios de vigilancia y Patrullaje (Programado)}) * 100$

Descripción del Indicador
Se realizan servicios de patrullaje y vigilancia

Tipo de Indicador	Gestión	Dimensión del Indicador	Eficiencia	Año de Medición del Resultado	2021
Cobertura	Estatal	Frecuencia de Medición	Mensual		

Desagregado meta valor por género

Parámetros de semaforización						Meta Institucional	Meta Valor	Unidad de medida (meta valor)	Hombre	Mujer
0	59.99	60.00	79.99	80.00	130	100%	365	Servicio	0.00	0.00
						Sentido del Indicador	Línea Base (meta valor)	Año (Línea base)		
						Ascendente	365	2020		

VARIABLES DEL INDICADOR

Nombre de la Variable	Unidad de medida	Tipo de Acumulación
Servicios de vigilancia y Patrullaje (realizado)	Servicio	Suma
Servicios de vigilancia y Patrullaje (programado)	Servicio	Suma

Fuente de Información

Medios de verificación

Supuestos

Observaciones

Id. mir

- 1 El presente documento despliega la información perteneciente a los indicadores estratégicos y gestión de aquellos programas presupuestarios que proveen de bienes y servicios que generan valor público a la ciudadanía jalisciense
- 2 Se muestra el número del Componente relacionado con el indicador.

GOBIERNO DEL ESTADO DE JALISCO
PRESUPUESTO DE EGRESOS PARA EL EJERCICIO FISCAL 2021
Ficha Técnica de Indicador

Sistema de Evaluación del Desempeño (SED)

Gobierno del Estado de Jalisco Secretaría de la Hacienda Pública

Datos del Programa

Mecanismos y Coordinación para la Seguridad, el Orden y la Paz Pública en el Estado

Eje: Seguridad, justicia y Estado de derecho

Tema: Cultura de paz

¿Quién gasta?

37	Unidad Presupuestal	000	Unidad Responsable	00336	Unidad Ejecutora del Gasto
	Secretaría de Seguridad		Secretaría de Seguridad		Despacho del Secretario de Seguridad

¿Para qué se gasta?

Finalidad	Función	Subfunción
Gobierno	Asuntos de Orden Público y de Seguridad Interior	Policía

Presupuesto asignado al Programa Presupuestario

Monto

Objetivos

Nivel	Clave Componente	Resumen Narrativo
Componente	A9	Recorridos de vigilancia y patrullaje general realizados como acción preventiva en la incidencia delictiva.

Datos del Indicador

Denominación	Método de cálculo
Total de servicios de patrullaje y vigilancia	$(\text{Servicios de vigilancia y patrullaje general realizados (Realizado)} / \text{Servicios de vigilancia y patrullaje general realizados (Programado)}) * 100$

Descripción del Indicador
Recorridos de vigilancia y patrullaje general realizados como acción preventiva

Tipo de Indicador	Gestión	Dimensión del Indicador	Eficiencia	Año de Medición del Resultado	2021
Cobertura	Estatal	Frecuencia de Medición	Mensual		

Desagregado meta valor por género

Parámetros de semaforización		Meta Institucional	Meta Valor	Unidad de medida (meta valor)	Hombre	Mujer
		100%	365	Servicio	0.00	0.00
		Sentido del Indicador	Línea Base (meta valor)	Año (Línea base)		
		Ascendente	355	2020		

VARIABLES DEL INDICADOR

Nombre de la Variable	Unidad de medida	Tipo de Acumulación
Servicios de vigilancia y patrullaje general realizados (realizado)	Servicio	Suma
Servicios de vigilancia y patrullaje general realizados (programado)	Servicio	Suma
Fuente de Información	Parte general de novedades	
Medios de verificación	Bases de Datos	
Supuestos	Se cuenta con personal operativo que realiza recorridos de vigilancia y patrullaje	
Observaciones		
Id_mir	12793	

- 1 El presente documento despliega la información perteneciente a los indicadores estratégicos y gestión de aquellos programas presupuestarios que proveen de bienes y servicios que generan valor público a la ciudadanía jalisciense
- 2 Se muestra el número del Componente relacionado con el indicador.

GOBIERNO DEL ESTADO DE JALISCO
PRESUPUESTO DE EGRESOS PARA EL EJERCICIO FISCAL 2021

Ficha Técnica de Indicador

Sistema de Evaluación del Desempeño (SED)

Gobierno del Estado de Jalisco		Secretaría de la Hacienda Pública	
Datos del Programa			
Mecanismos y Coordinación para la Seguridad, el Orden y la Paz Pública en el Estado			
Eje: Seguridad, justicia y Estado de derecho		Tema: Cultura de paz	
¿Quién gasta?			
37	Unidad Presupuestal	000	Unidad Responsable
Secretaría de Seguridad		Secretaría de Seguridad	
00336	Unidad Ejecutora del Gasto	Despacho del Secretario de Seguridad	
¿Para qué se gasta?			
Gobierno	Función	Subfunción	
Asuntos de Orden Público y de Seguridad Interior		Policía	
Presupuesto asignado al Programa Presupuestario			
Monto		\$1,962,226,978.74	
Objetivos			
Componente	Clave Componente	Resumen Narrativo	
05		Equipamiento Policial Entregado.	
Datos del Indicador			
Denominación		Método de cálculo	
Total de equipo policial entregado		$(\text{Equipo policial entregado (Realizado)} / \text{Equipo policial entregado (Programado)}) * 100$	
Descripción del Indicador			
Total de equipo policial entregado			
Tipo de Indicador	Gestión	Dimensión del Indicador	Eficiencia
Cobertura	Estatal	Frecuencia de Medición	Anual
		Año de Medición del Resultado	2021
Desagregado meta valor por género			
		Meta Institucional	Meta Valor
		100%	3,100
		Unidad de medida (meta valor)	Equipo
		Hombre	Mujer
		0.00	0.00
Parámetros de semaforización			
0	59.99	60.00	79.99
80.00	130		
		Meta Valor	3,100
		Unidad de medida (meta valor)	Equipo
		Año (Línea base)	2020
Variables del Indicador			
Nombre de la Variable		Unidad de medida	Tipo de Acumulación
Equipo policial entregado (realizado)		Equipo	Suma
Equipo policial entregado (programado)		Equipo	Suma
Fuente de Información	Solicitud de salida del almacén		
Medios de verificación	Solicitudes		
Supuestos	Se entrega equipamiento táctico para el personal operativo		
Observaciones			
Id. mir	13566		

- 1 El presente documento despliega la información perteneciente a los indicadores estratégicos y gestión de aquellos programas presupuestarios que proveen de bienes y servicios que generan valor público a la ciudadanía jalisciense
- 2 Se muestra el número del Componente relacionado con el indicador.

GOBIERNO DEL ESTADO DE JALISCO PRESUPUESTO DE EGRESOS PARA EL EJERCICIO FISCAL 2021 Ficha Técnica de Indicador

Sistema de Evaluación del Desempeño (SED)

Gobierno del Estado de Jalisco Secretaría de la Hacienda Pública

Datos del Programa

Mecanismos y Coordinación para la Seguridad, el Orden y la Paz Pública en el Estado

Eje: Seguridad, justicia y Estado de derecho

Tema: Cultura de paz

¿Quién gasta?

37	Unidad Presupuestal	000	Unidad Responsable	00336	Unidad Ejecutora del Gasto
	Secretaría de Seguridad		Secretaría de Seguridad		Despacho del Secretario de Seguridad

¿Para qué se gasta?

Finalidad	Función	Subfunción
Gobierno	Asuntos de Orden Público y de Seguridad Interior	Policía

Presupuesto asignado al Programa Presupuestario

Monto

Objetivos

Nivel	Clave Componente	Resumen Narrativo
Componente	A2	Estrategias implementadas para el aseguramiento de Armas de Fuego

Datos del Indicador

Denominación	Método de cálculo
Aseguramiento de armas de fuego	(Estrategias para asegurar armas de fuego (Realizado) / Estrategias para asegurar armas de fuego (Programado)) * 100

Descripción del Indicador
Número de armas de fuego cortas, largas y especiales aseguradas

Tipo de Indicador	Gestión	Dimensión del Indicador	Eficiencia	Año de Medición del Resultado	2021
Cobertura	Estatal	Frecuencia de Medición	Mensual		

Desagregado meta valor por género

Parámetros de semaforización						Meta Institucional	Meta Valor	Unidad de medida (meta valor)	Hombre	Mujer
0	59.99	60.00	79.99	80.00	130	100%	180	Estrategia	0.00	0.00
						Sentido del Indicador	Línea Base (meta valor)	Año (Línea base)		
						Ascendente	165	2020		

Variables del Indicador

Nombre de la Variable	Unidad de medida	Tipo de Acumulación
Estrategias para asegurar armas de fuego (realizado)	Estrategia	Suma
Estrategias para asegurar armas de fuego (programado)	Estrategia	Suma

Fuente de Información

Medios de verificación

Supuestos

Observaciones

Id_mir

- 1 El presente documento despliega la información perteneciente a los indicadores estratégicos y gestión de aquellos programas presupuestarios que proveen de bienes y servicios que generan valor público a la ciudadanía jalisciense
- 2 Se muestra el número del Componente relacionado con el indicador.

GOBIERNO DEL ESTADO DE JALISCO
PRESUPUESTO DE EGRESOS PARA EL EJERCICIO FISCAL 2021

Ficha Técnica de Indicador

Sistema de Evaluación del Desempeño (SED)

Gobierno del Estado de Jalisco		Secretaría de la Hacienda Pública	
Datos del Programa			
Reinserción de los Adultos y Adolescentes a la Sociedad			
Eje: Seguridad, justicia y Estado de derecho		Tema: Reinserción social	
¿Quién gasta?			
37	Unidad Presupuestal	000	Unidad Responsable
Secretaría de Seguridad		Secretaría de Seguridad	
00346	Unidad Ejecutora del Gasto	Dirección General de Prevención y Reinserción Social	
¿Para qué se gasta?			
Gobierno	Función	Subfunción	
Justicia		Reclusión y Readaptación Social	
Presupuesto asignado al Programa Presupuestario			
Monto		\$705,275,791.06	
Objetivos			
Fin	Clave Componente	Resumen Narrativo	
Datos del Indicador			
Denominación		Método de cálculo	
Porcentaje de percepción de inseguridad		$\left(\frac{\text{Porcentaje de la población de 18 años y más que se siente insegura en su entidad federativa. (Realizado)}}{\text{Porcentaje de la población de 18 años y más que se siente insegura en su entidad federativa. (Programado)}} \right) * 100$	
Descripción del Indicador			
Este indicador muestra el porcentaje de la población de 18 años y más que se siente insegura en su entidad federativa.			
Tipo de Indicador	Estratégico	Dimensión del Indicador	Eficacia
Cobertura	Estatal	Frecuencia de Medición	Anual
		Desagregado meta valor por género	
Parámetros de semaforización		Meta Institucional	Meta Valor
130	80.00	100%	67
79.99	60.00	Unidad de medida (meta valor)	Año de Medición del Resultado
59.99	0	Porcentaje	2021
0		Sentido del Indicador	Linea Base (meta valor)
0		Descendente	53
0		Año (Linea base)	2006
0			
Variables del Indicador			
Nombre de la Variable		Unidad de medida	Tipo de Acumulación
Porcentaje de la población de 18 años y más que se siente insegura en su entidad federativa. (realizado)		Porcentaje	Suma
Porcentaje de la población de 18 años y más que se siente insegura en su entidad federativa. (programado)		Porcentaje	Suma
Fuente de Información	INEGI. Encuesta Nacional de Victimización y Percepción sobre Seguridad Pública (ENVIPE) 2019.		
Medios de verificación			
Supuestos			
Observaciones			
Id_mir	9137		

- 1 El presente documento despliega la información perteneciente a los indicadores estratégicos y gestión de aquellos programas presupuestarios que proveen de bienes y servicios que generan valor público a la ciudadanía jalisciense
- 2 Se muestra el número del Componente relacionado con el indicador.

EL ESTADO DE JALISCO

PERIÓDICO OFICIAL

2194

GOBIERNO DEL ESTADO DE JALISCO PRESUPUESTO DE EGRESOS PARA EL EJERCICIO FISCAL 2021 Ficha Técnica de Indicador

Sistema de Evaluación del Desempeño (SED)

Gobierno del Estado de Jalisco Secretaría de la Hacienda Pública

Datos del Programa

Centros Penitenciarios Mayores

Eje: Seguridad, justicia y Estado de derecho Tema: Reinserción social

¿Quién gasta?

37	Unidad Presupuestal	000	Unidad Responsable	00346	Unidad Ejecutora del Gasto
	Secretaría de Seguridad		Secretaría de Seguridad		Dirección General de Prevención y Reinserción Social

¿Para qué se gasta?

Finalidad	Función	Subfunción
Gobierno	Justicia	Reclusión y Readaptación Social

Presupuesto asignado al Programa Presupuestario

Monto

Objetivos

Nivel	Clave Componente	Resumen Narrativo
Fin		

Datos del Indicador

Denominación	Método de cálculo
Posición en el Subíndice Sistema de Derecho Confiable y Objetivo del Índice de Competitividad, IMCO	$(\text{Posición en el Subíndice Sistema de Derecho Confiable y Objetivo del Índice de Competitividad, IMCO (Realizado)} / \text{Posición en el Subíndice Sistema de Derecho Confiable y Objetivo del Índice de Competitividad, IMCO (Programado)}) * 100$

Descripción del Indicador

El ?Sistema de Derecho Confiable y Objetivo ? es un subíndice del Índice de Competitividad, el subíndice de Derecho considera indicadores sobre delitos, denuncias, percepción de seguridad y cumplimiento de contratos.

Tipo de Indicador	Estratégico	Dimensión del Indicador	Eficacia	Año de Medición del Resultado	2021
Cobertura	Estatad	Frecuencia de Medición	Bienal		

Desagregado meta valor por género

	Meta Institucional	Meta Valor	Unidad de medida (meta valor)	Hombre	Mujer
Parámetros de semaforización 130 80.00 79.99 60.00 59.99 0	100%	21	Posición	0.00	0.00
	Sentido del Indicador	Linea Base (meta valor)	Año (Linea base)		
	Descendente	30	2006		

Variables del Indicador

Nombre de la Variable	Unidad de medida	Tipo de Acumulación
Posición en el Subíndice Sistema de Derecho Confiable y Objetivo del Índice de Competitividad, IMCO (realizado)	Posición	Suma
Posición en el Subíndice Sistema de Derecho Confiable y Objetivo del Índice de Competitividad, IMCO (programado)	Posición	Suma

Fuente de Información	IMCO, Índice de Competitividad Estatal 2018.
Medios de verificación	
Supuestos	
Observaciones	
Id_mir	9139

- 1 El presente documento despliega la información perteneciente a los indicadores estratégicos y gestión de aquellos programas presupuestarios que proveen de bienes y servicios que generan valor público a la ciudadanía jalisciense
- 2 Se muestra el número del Componente relacionado con el indicador.

GOBIERNO DEL ESTADO DE JALISCO
PRESUPUESTO DE EGRESOS PARA EL EJERCICIO FISCAL 2021

Ficha Técnica de Indicador

Sistema de Evaluación del Desempeño (SED)

Gobierno del Estado de Jalisco Secretaría de la Hacienda Pública

Datos del Programa

Centros con Capacidad Media y CEINJURES

Eje: Seguridad, justicia y Estado de derecho Tema: Reinserción social

¿Quién gasta?

37	Unidad Presupuestal	000	Unidad Responsable	00346	Unidad Ejecutora del Gasto
	Secretaría de Seguridad		Secretaría de Seguridad		Dirección General de Prevención y Reinserción Social

¿Para qué se gasta?

Finalidad	Función	Subfunción
Gobierno	Justicia	Reclusión y Readaptación Social

Presupuesto asignado al Programa Presupuestario

Monto

Objetivos

Nivel	Clave Componente	Resumen Narrativo
Fin		

Datos del Indicador

Denominación	Método de cálculo
Posición en el Subíndice Sistema de Derecho Confiable y Objetivo del Índice de Competitividad, IMCO	$(\text{Posición en el Subíndice Sistema de Derecho Confiable y Objetivo del Índice de Competitividad, IMCO (Realizado)} / \text{Posición en el Subíndice Sistema de Derecho Confiable y Objetivo del Índice de Competitividad, IMCO (Programado)}) * 100$

Descripción del Indicador
El ?Sistema de Derecho Confiable y Objetivo ? es un subíndice del Índice de Competitividad, el subíndice de Derecho considera indicadores sobre delitos, denuncias, percepción de seguridad y cumplimiento de contratos.

Tipo de Indicador	Estratégico	Dimensión del Indicador	Eficacia	Año de Medición del Resultado	2021
Cobertura	Estatal	Frecuencia de Medición	Bienal		

Desagregado meta valor por género						
Parámetros de semaforización		Meta Institucional	Meta Valor	Unidad de medida (meta valor)	Hombre	Mujer
130	80.00	79.99	60.00	59.99	0	
		100%	21	Posición	0.00	0.00
		Sentido del Indicador	Línea Base (meta valor)	Año (Línea base)		
		Descendente	30	2006		

Variables del Indicador

Nombre de la Variable	Unidad de medida	Tipo de Acumulación
Posición en el Subíndice Sistema de Derecho Confiable y Objetivo del Índice de Competitividad, IMCO (realizado)	Posición	Suma
Posición en el Subíndice Sistema de Derecho Confiable y Objetivo del Índice de Competitividad, IMCO (programado)	Posición	Suma

Fuente de Información

Medios de verificación

Supuestos

Observaciones

Id_mir

- 1 El presente documento despliega la información perteneciente a los indicadores estratégicos y gestión de aquellos programas presupuestarios que proveen de bienes y servicios que generan valor público a la ciudadanía jalisciense
- 2 Se muestra el número del Componente relacionado con el indicador.

EL ESTADO DE JALISCO

PERIÓDICO OFICIAL

2196

GOBIERNO DEL ESTADO DE JALISCO PRESUPUESTO DE EGRESOS PARA EL EJERCICIO FISCAL 2021 Ficha Técnica de Indicador

Sistema de Evaluación del Desempeño (SED)

Gobierno del Estado de Jalisco Secretaría de la Hacienda Pública

Datos del Programa

Centros de Atención Integral Para Adolescentes y Adultos Jóvenes

Eje: Seguridad, justicia y Estado de derecho Tema: Reinserción social

¿Quién gasta?

37	Unidad Presupuestal	000	Unidad Responsable	00346	Unidad Ejecutora del Gasto
	Secretaría de Seguridad		Secretaría de Seguridad		Dirección General de Prevención y Reinserción Social

¿Para qué se gasta?

Finalidad	Función	Subfunción
Gobierno	Justicia	Reclusión y Readaptación Social

Presupuesto asignado al Programa Presupuestario

Monto

Objetivos

Nivel	Clave Componente	Resumen Narrativo
Fin		

Datos del Indicador

Denominación	Método de cálculo
Posición en el Subíndice Sistema de Derecho Confiable y Objetivo del Índice de Competitividad, IMCO	$(\text{Posición en el Subíndice Sistema de Derecho Confiable y Objetivo del Índice de Competitividad, IMCO (Realizado)} / \text{Posición en el Subíndice Sistema de Derecho Confiable y Objetivo del Índice de Competitividad, IMCO (Programado)}) * 100$

Descripción del Indicador

El ?Sistema de Derecho Confiable y Objetivo ? es un subíndice del Índice de Competitividad, el subíndice de Derecho considera indicadores sobre delitos, denuncias, percepción de seguridad y cumplimiento de contratos.

Tipo de Indicador	Estratégico	Dimensión del Indicador	Eficacia	Año de Medición del Resultado	2021
Cobertura	Estatal	Frecuencia de Medición	Bienal		

Desagregado meta valor por género

Parámetros de semaforización						Meta Institucional	Meta Valor	Unidad de medida (meta valor)	Desagregado meta valor por género	
130	80.00	79.99	60.00	59.99	0	100%	21	Posición	Hombre	Mujer
■	■	■	■	■	■	Sentido del Indicador	Línea Base (meta valor)	Año (Línea base)	0.00	0.00
						Descendente	30	2006		

Variables del Indicador

Nombre de la Variable	Unidad de medida	Tipo de Acumulación
Posición en el Subíndice Sistema de Derecho Confiable y Objetivo del Índice de Competitividad, IMCO (realizado)	Posición	Suma
Posición en el Subíndice Sistema de Derecho Confiable y Objetivo del Índice de Competitividad, IMCO (programado)	Posición	Suma

Fuente de Información	IMCO, Índice de Competitividad Estatal 2018.
Medios de verificación	
Supuestos	
Observaciones	
Id_mir	9143

- 1 El presente documento despliega la información perteneciente a los indicadores estratégicos y gestión de aquellos programas presupuestarios que proveen de bienes y servicios que generan valor público a la ciudadanía jalisciense
- 2 Se muestra el número del Componente relacionado con el indicador.

GOBIERNO DEL ESTADO DE JALISCO PRESUPUESTO DE EGRESOS PARA EL EJERCICIO FISCAL 2021

Ficha Técnica de Indicador

Sistema de Evaluación del Desempeño (SED)

Gobierno del Estado de JaliscoSecretaría de la Hacienda Pública

Datos del Programa

Atención Integral a Preliberados y Liberados

Eje: Seguridad, justicia y Estado de derechoTema: Reinserción social

¿Quién gasta?

37	Unidad Presupuestal	000	Unidad Responsable	00346	Unidad Ejecutora del Gasto
	Secretaría de Seguridad		Secretaría de Seguridad		Dirección General de Prevención y Reinserción Social

¿Para qué se gasta?

Finalidad	Función	Subfunción
Gobierno	Justicia	Reclusión y Readaptación Social

Presupuesto asignado al Programa Presupuestario

Monto

Objetivos

Nivel	Clave Componente	Resumen Narrativo
Fin		

Datos del Indicador

Denominación	Método de cálculo
Posición en el Subíndice Sistema de Derecho Confiable y Objetivo del Índice de Competitividad, IMCO	$(\text{Posición en el Subíndice Sistema de Derecho Confiable y Objetivo del Índice de Competitividad, IMCO (Realizado)} / \text{Posición en el Subíndice Sistema de Derecho Confiable y Objetivo del Índice de Competitividad, IMCO (Programado)}) * 100$

Descripción del Indicador
El ?Sistema de Derecho Confiable y Objetivo ? es un subíndice del Índice de Competitividad, el subíndice de Derecho considera indicadores sobre delitos, denuncias, percepción de seguridad y cumplimiento de contratos.

Tipo de Indicador	<input type="text" value="Estratégico"/>	Dimensión del Indicador	<input type="text" value="Eficacia"/>	Año de Medición del Resultado	<input type="text" value="2021"/>
Cobertura	<input type="text" value="Estatal"/>	Frecuencia de Medición	<input type="text" value="Bienal"/>		

	Meta Institucional	Meta Valor	Unidad de medida (meta valor)	Desagregado meta valor por género	
Parámetros de semaforización	100%	21	Posición	Hombre	Mujer
<div style="text-align: center;">130</div> <div style="text-align: center;">80.00</div> <div style="text-align: center;">79.99</div> <div style="text-align: center;">60.00</div> <div style="text-align: center;">59.99</div> <div style="text-align: center;">0</div>	Sentido del Indicador	Línea Base (meta valor)	Año (Línea base)	0.00	0.00
<div style="text-align: center;">■</div> <div style="text-align: center;">■</div> <div style="text-align: center;">■</div>	Descendente	30	2006		

Variables del Indicador

Nombre de la Variable	Unidad de medida	Tipo de Acumulación
Posición en el Subíndice Sistema de Derecho Confiable y Objetivo del Índice de Competitividad, IMCO (realizado)	Posición	Suma
Posición en el Subíndice Sistema de Derecho Confiable y Objetivo del Índice de Competitividad, IMCO (programado)	Posición	Suma

Fuente de Información

Medios de verificación

Supuestos

Observaciones

Id_mir

- 1 El presente documento despliega la información perteneciente a los indicadores estratégicos y gestión de aquellos programas presupuestarios que proveen de bienes y servicios que generan valor público a la ciudadanía jalisciense
- 2 Se muestra el número del Componente relacionado con el indicador.

GOBIERNO DEL ESTADO DE JALISCO PRESUPUESTO DE EGRESOS PARA EL EJERCICIO FISCAL 2021 Ficha Técnica de Indicador

Sistema de Evaluación del Desempeño (SED)

Gobierno del Estado de Jalisco Secretaría de la Hacienda Pública

Datos del Programa

Custodia y Vigilancia Penitenciaria

Eje: Seguridad, justicia y Estado de derecho Tema: Reinserción social

¿Quién gasta?

37	Unidad Presupuestal	000	Unidad Responsable	00346	Unidad Ejecutora del Gasto
	Secretaría de Seguridad		Secretaría de Seguridad		Dirección General de Prevención y Reinserción Social

¿Para qué se gasta?

Finalidad	Función	Subfunción
Gobierno	Justicia	Reclusión y Readaptación Social

Presupuesto asignado al Programa Presupuestario

Monto \$12,406,092.24

Objetivos

Nivel	Clave Componente	Resumen Narrativo
Fin		

Datos del Indicador

Denominación Porcentaje de delitos no denunciados respecto a los delitos ocurridos	Método de cálculo (Total de delitos no denunciados más los delitos denunciados sin averiguación previa más aquellos en los cuales no fue especificado si se denunció o si se inició averiguación previa, entre el total de delitos (Realizado)/Total de delitos no denunciados más los delitos denunciados sin averiguación previa más aquellos en los cuales no fue especificado si se denunció o si se inició averiguación previa, entre el total de delitos (Programado))*100
--------------------------------------------------------------------------------------------------	------------------------------------------------------------------------------------------------------------------------------------------------------------------------------------------------------------------------------------------------------------------------------------------------------------------------------------------------------------------------------------------------------------------------------------------------------------------------------------------------

Descripción del Indicador
La estimación a nivel nacional sobre los delitos no denunciados o de los que no se inició averiguación previa y sus causas, respecto a los delitos ocurridos en cada entidad federativa

Tipo de Indicador	Estratégico	Dimensión del Indicador	Eficacia	Año de Medición del Resultado	2021
Cobertura	Estatal	Frecuencia de Medición	Anual		

Desagregado meta valor por género

Parámetros de semaforización	130	80.00	79.99	60.00	59.99	0		
	Meta Institucional	Meta Valor	Unidad de medida (meta valor)	Hombre	Mujer			
	100%	91	Porcentaje	0.00	0.00			
	Sentido del Indicador	Linea Base (meta valor)	Año (Linea base)					
	Descendente	94	2011					

Variables del Indicador

Nombre de la Variable	Unidad de medida	Tipo de Acumulación
Total de delitos no denunciados más los delitos denunciados sin averiguación previa más aquellos en los cuales no fue especificado si se denunció o si se inició averiguación previa, entre el total de delitos (realizado)	Porcentaje	Suma
Total de delitos no denunciados más los delitos denunciados sin averiguación previa más aquellos en los cuales no fue especificado si se denunció o si se inició averiguación previa, entre el total de delitos (programado)	Porcentaje	Suma

Fuente de Información INEGI. Encuesta Nacional de Victimización y Percepción sobre seguridad Pública (ENVIPE), 2019.

Medios de verificación

Supuestos

Observaciones

Id_mir 9147

- 1 El presente documento despliega la información perteneciente a los indicadores estratégicos y gestión de aquellos programas presupuestarios que proveen de bienes y servicios que generan valor público a la ciudadanía jalisciense
- 2 Se muestra el número del Componente relacionado con el indicador.

GOBIERNO DEL ESTADO DE JALISCO
PRESUPUESTO DE EGRESOS PARA EL EJERCICIO FISCAL 2021

Ficha Técnica de Indicador

Sistema de Evaluación del Desempeño (SED)

Gobierno del Estado de Jalisco Secretaría de la Hacienda Pública

Datos del Programa

Reinserción de los Adultos y Adolescentes a la Sociedad

Eje: Seguridad, justicia y Estado de derecho Tema: Reinserción social

¿Quién gasta?

37	Unidad Presupuestal	000	Unidad Responsable	00346	Unidad Ejecutora del Gasto
	Secretaría de Seguridad		Secretaría de Seguridad		Dirección General de Prevención y Reinserción Social

¿Para qué se gasta?

Finalidad	Función	Subfunción
Gobierno	Justicia	Reclusión y Readaptación Social

Presupuesto asignado al Programa Presupuestario

Monto

Objetivos

Nivel	Clave Componente	Resumen Narrativo
Propósito		

Datos del Indicador

Denominación	Método de cálculo
Porcentaje de sobrepoblación penitenciaria	$(\text{Total de la población penitenciaria reclusa entre la capacidad de los centros penitenciarios (Realizado)} / \text{Total de la población penitenciaria reclusa entre la capacidad de los centros penitenciarios (Programado)}) * 100$

Descripción del Indicador
Se refiere al porcentaje de la población penitenciaria que excede los espacios disponibles en los centros de reclusión del estado de Jalisco.

Tipo de Indicador	Estratégico	Dimensión del Indicador	Eficacia	Año de Medición del Resultado	2021
Cobertura	Estatal	Frecuencia de Medición	Mensual		

Desagregado meta valor por género

Parámetros de semaforización		Meta Institucional	Meta Valor	Unidad de medida (meta valor)	Hombre	Mujer
		100%	34	Porcentaje	0.00	0.00
130	80.00	79.99	60.00	59.99	0	
		Sentido del Indicador	Linea Base (meta valor)	Año (Linea base)		
		Descendente	64	2006		

Variables del Indicador

Nombre de la Variable	Unidad de medida	Tipo de Acumulación
Total de la población penitenciaria reclusa entre la capacidad de los centros penitenciarios (realizado)	Porcentaje	Suma
Total de la población penitenciaria reclusa entre la capacidad de los centros penitenciarios (programado)	Porcentaje	Suma

Fuente de Información

Medios de verificación

Supuestos

Observaciones

Id_mir

- 1 El presente documento despliega la información perteneciente a los indicadores estratégicos y gestión de aquellos programas presupuestarios que proveen de bienes y servicios que generan valor público a la ciudadanía jalisciense
- 2 Se muestra el número del Componente relacionado con el indicador.

2200

GOBIERNO DEL ESTADO DE JALISCO
PRESUPUESTO DE EGRESOS PARA EL EJERCICIO FISCAL 2021
Ficha Técnica de Indicador

Sistema de Evaluación del Desempeño (SED)

Gobierno del Estado de Jalisco Secretaría de la Hacienda Pública

Datos del Programa

Centros Penitenciarios Mayores

Eje: Seguridad, justicia y Estado de derecho Tema: Reinserción social

¿Quién gasta?

37	Unidad Presupuestal	000	Unidad Responsable	00346	Unidad Ejecutora del Gasto
	Secretaría de Seguridad		Secretaría de Seguridad		Dirección General de Prevención y Reinserción Social

¿Para qué se gasta?

Finalidad	Función	Subfunción
Gobierno	Justicia	Reclusión y Readaptación Social

Presupuesto asignado al Programa Presupuestario

Monto

Objetivos

Nivel	Clave Componente	Resumen Narrativo
Propósito		

Datos del Indicador

Denominación	Método de cálculo
Porcentaje de sobrepoblación penitenciaria	$(\text{Total de la población penitenciaria reclusa entre la capacidad de los centros penitenciarios (Realizado)} / \text{Total de la población penitenciaria reclusa entre la capacidad de los centros penitenciarios (Programado)}) * 100$

Descripción del Indicador
Se refiere al porcentaje de la población penitenciaria que excede los espacios disponibles en los centros de reclusión del estado de Jalisco.

Tipo de Indicador	Estratégico	Dimensión del Indicador	Eficacia	Año de Medición del Resultado	2021
Cobertura	Estatal	Frecuencia de Medición	Mensual		

Desagregado meta valor por género

Parámetros de semaforización		Meta Institucional	Meta Valor	Unidad de medida (meta valor)	Hombre	Mujer
		100%	34	Porcentaje	0.00	0.00
<div style="display: flex; justify-content: space-around; align-items: center;"> <div style="text-align: center;"> </div> </div>		Sentido del Indicador	Linea Base (meta valor)	Año (Linea base)		
		Descendente	64	2006		

Variables del Indicador

Nombre de la Variable	Unidad de medida	Tipo de Acumulación
Total de la población penitenciaria reclusa entre la capacidad de los centros penitenciarios (realizado)	Porcentaje	Suma
Total de la población penitenciaria reclusa entre la capacidad de los centros penitenciarios (programado)	Porcentaje	Suma

Fuente de Información

Medios de verificación

Supuestos

Observaciones

Id_mir

- 1 El presente documento despliega la información perteneciente a los indicadores estratégicos y gestión de aquellos programas presupuestarios que proveen de bienes y servicios que generan valor público a la ciudadanía jalisciense
- 2 Se muestra el número del Componente relacionado con el indicador.

GOBIERNO DEL ESTADO DE JALISCO
PRESUPUESTO DE EGRESOS PARA EL EJERCICIO FISCAL 2021
Ficha Técnica de Indicador

Sistema de Evaluación del Desempeño (SED)

Gobierno del Estado de Jalisco Secretaría de la Hacienda Pública

Datos del Programa

Centros con Capacidad Media y CEINJURES

Eje: Seguridad, justicia y Estado de derecho Tema: Reinserción social

¿Quién gasta?

37	Unidad Presupuestal	000	Unidad Responsable	00346	Unidad Ejecutora del Gasto
	Secretaría de Seguridad		Secretaría de Seguridad		Dirección General de Prevención y Reinserción Social

¿Para qué se gasta?

Finalidad	Función	Subfunción
Gobierno	Justicia	Reclusión y Readaptación Social

Presupuesto asignado al Programa Presupuestario

Monto

Objetivos

Nivel	Clave Componente	Resumen Narrativo
Propósito		

Datos del Indicador

Denominación	Método de cálculo
Porcentaje de sobrepoblación penitenciaria	$(\text{Total de la población penitenciaria reclusa entre la capacidad de los centros penitenciarios (Realizado)} / \text{Total de la población penitenciaria reclusa entre la capacidad de los centros penitenciarios (Programado)}) * 100$

Descripción del Indicador
Se refiere al porcentaje de la población penitenciaria que excede los espacios disponibles en los centros de reclusión del estado de Jalisco.

Tipo de Indicador	Estratégico	Dimensión del Indicador	Eficacia	Año de Medición del Resultado	2021
Cobertura	Estatal	Frecuencia de Medición	Mensual		

Desagregado meta valor por género

Parámetros de semaforización		Meta Institucional	Meta Valor	Unidad de medida (meta valor)	Hombre	Mujer
		100%	34	Porcentaje	0.00	0.00
130	80.00	79.99	60.00	59.99	0	
		Sentido del Indicador	Linea Base (meta valor)	Año (Linea base)		
		Descendente	64	2006		

Variables del Indicador

Nombre de la Variable	Unidad de medida	Tipo de Acumulación
Total de la población penitenciaria reclusa entre la capacidad de los centros penitenciarios (realizado)	Porcentaje	Suma
Total de la población penitenciaria reclusa entre la capacidad de los centros penitenciarios (programado)	Porcentaje	Suma

Fuente de Información

Medios de verificación

Supuestos

Observaciones

Id_mir

- 1 El presente documento despliega la información perteneciente a los indicadores estratégicos y gestión de aquellos programas presupuestarios que proveen de bienes y servicios que generan valor público a la ciudadanía jalisciense
- 2 Se muestra el número del Componente relacionado con el indicador.

2202

GOBIERNO DEL ESTADO DE JALISCO PRESUPUESTO DE EGRESOS PARA EL EJERCICIO FISCAL 2021 Ficha Técnica de Indicador

Sistema de Evaluación del Desempeño (SED)

Gobierno del Estado de Jalisco Secretaría de la Hacienda Pública

Datos del Programa

Centros de Atención Integral Para Adolescentes y Adultos Jóvenes

Eje: Seguridad, justicia y Estado de derecho

Tema: Reinserción social

¿Quién gasta?

37	Unidad Presupuestal	000	Unidad Responsable	00346	Unidad Ejecutora del Gasto
	Secretaría de Seguridad		Secretaría de Seguridad		Dirección General de Prevención y Reinserción Social

¿Para qué se gasta?

Finalidad	Función	Subfunción
Gobierno	Justicia	Reclusión y Readaptación Social

Presupuesto asignado al Programa Presupuestario

Monto

Objetivos

Nivel	Clave Componente	Resumen Narrativo
Propósito		

Datos del Indicador

Denominación	Método de cálculo
Porcentaje de internos que se encuentran escolarmente activos en los reclusorios	$(\text{Total de Internos escolarmente activos entre el total de los internos (Realizado)} / \text{Total de Internos escolarmente activos entre el total de los internos (Programado)}) * 100$

Descripción del Indicador
Se refiere a la proporción de internos que se encuentran escolarmente activos respecto del total de internos.

Tipo de Indicador	Estratégico	Dimensión del Indicador	Eficacia	Año de Medición del Resultado	2021
Cobertura	Estatral	Frecuencia de Medición	Mensual		

Desagregado meta valor por género

Parámetros de semaforización						Meta Institucional	Meta Valor	Unidad de medida (meta valor)	Hombre	Mujer
0	59.99	60.00	79.99	80.00	130	100%	25	Porcentaje	0.00	0.00
						Sentido del Indicador	Línea Base (meta valor)	Año (Línea base)		
						Ascendente	23	2018		

Variables del Indicador

Nombre de la Variable	Unidad de medida	Tipo de Acumulación
Total de Internos escolarmente activos entre el total de los internos (realizado)	Porcentaje	Suma
Total de Internos escolarmente activos entre el total de los internos (programado)	Porcentaje	Suma

Fuente de Información	Dirección General de Reinserción Social, Secretaría de Seguridad, Gobierno de Jalisco. Cifras preliminares 2020.
Medios de verificación	
Supuestos	
Observaciones	
Id. mir	9144

- 1 El presente documento despliega la información perteneciente a los indicadores estratégicos y gestión de aquellos programas presupuestarios que proveen de bienes y servicios que generan valor público a la ciudadanía jalisciense
- 2 Se muestra el número del Componente relacionado con el indicador.

GOBIERNO DEL ESTADO DE JALISCO
PRESUPUESTO DE EGRESOS PARA EL EJERCICIO FISCAL 2021

Ficha Técnica de Indicador

Sistema de Evaluación del Desempeño (SED)

Gobierno del Estado de Jalisco Secretaría de la Hacienda Pública

Datos del Programa

Atención Integral a Preliberados y Liberados

Eje: Seguridad, justicia y Estado de derecho Tema: Reinserción social

¿Quién gasta?

37	Unidad Presupuestal	000	Unidad Responsable	00346	Unidad Ejecutora del Gasto
	Secretaría de Seguridad		Secretaría de Seguridad		Dirección General de Prevención y Reinserción Social

¿Para qué se gasta?

Finalidad	Función	Subfunción
Gobierno	Justicia	Reclusión y Readaptación Social

Presupuesto asignado al Programa Presupuestario

Monto

Objetivos

Nivel	Clave Componente	Resumen Narrativo
Propósito		

Datos del Indicador

Denominación	Método de cálculo
Porcentaje de internos que se encuentran escolarmente activos en los reclusorios	$(\text{Total de Internos escolarmente activos entre el total de los internos (Realizado)} / \text{Total de Internos escolarmente activos entre el total de los internos (Programado)}) * 100$

Descripción del Indicador
Se refiere a la proporción de internos que se encuentran escolarmente activos respecto del total de internos.

Tipo de Indicador	Estratégico	Dimensión del Indicador	Eficacia	Año de Medición del Resultado	2021
Cobertura	Estatral	Frecuencia de Medición	Mensual		

Desagregado meta valor por género

Parámetros de semaforización		Meta Institucional	Meta Valor	Unidad de medida (meta valor)	Hombre	Mujer
	0 59.99 60.00 79.99 80.00 130	100%	25	Porcentaje	0.00	0.00
	■ ■ ■	Sentido del Indicador	Línea Base (meta valor)	Año (Línea base)		
		Ascendente	23	2018		

VARIABLES DEL INDICADOR

Nombre de la Variable	Unidad de medida	Tipo de Acumulación
Total de Internos escolarmente activos entre el total de los internos (realizado)	Porcentaje	Suma
Total de Internos escolarmente activos entre el total de los internos (programado)	Porcentaje	Suma

Fuente de Información

Medios de verificación

Supuestos

Observaciones

Id. mir

- 1 El presente documento despliega la información perteneciente a los indicadores estratégicos y gestión de aquellos programas presupuestarios que proveen de bienes y servicios que generan valor público a la ciudadanía jalisciense
- 2 Se muestra el número del Componente relacionado con el indicador.

GOBIERNO DEL ESTADO DE JALISCO
PRESUPUESTO DE EGRESOS PARA EL EJERCICIO FISCAL 2021
Ficha Técnica de Indicador

Sistema de Evaluación del Desempeño (SED)

Gobierno del Estado de Jalisco Secretaría de la Hacienda Pública

Datos del Programa

Custodia y Vigilancia Penitenciaria

Eje: Seguridad, justicia y Estado de derecho Tema: Reinserción social

¿Quién gasta?

37	Unidad Presupuestal	000	Unidad Responsable	00346	Unidad Ejecutora del Gasto
	Secretaría de Seguridad		Secretaría de Seguridad		Dirección General de Prevención y Reinserción Social

¿Para qué se gasta?

Finalidad	Función	Subfunción
Gobierno	Justicia	Reclusión y Readaptación Social

Presupuesto asignado al Programa Presupuestario

Monto

Objetivos

Nivel	Clave Componente	Resumen Narrativo
Propósito		

Datos del Indicador

Denominación	Método de cálculo
Porcentaje de sobrepoblación penitenciaria	$(\text{Total de la población penitenciaria reclusa entre la capacidad de los centros penitenciarios (Realizado)} / \text{Total de la población penitenciaria reclusa entre la capacidad de los centros penitenciarios (Programado)}) * 100$

Descripción del Indicador
Se refiere al porcentaje de la población penitenciaria que excede los espacios disponibles en los centros de reclusión del estado de Jalisco.

Tipo de Indicador	Estratégico	Dimensión del Indicador	Eficacia	Año de Medición del Resultado	2021
Cobertura	Estatal	Frecuencia de Medición	Mensual		

							Desagregado meta valor por género	
							Hombre	Mujer
Parámetros de semaforización								
130	80.00	79.99	60.00	59.99	0	100%	34	Porcentaje
■	■	■	■	■	■	Sentido del Indicador	Linea Base (meta valor)	Año (Linea base)
						Descendente	64	2006

Variables del Indicador

Nombre de la Variable	Unidad de medida	Tipo de Acumulación
Total de la población penitenciaria reclusa entre la capacidad de los centros penitenciarios (realizado)	Porcentaje	Suma
Total de la población penitenciaria reclusa entre la capacidad de los centros penitenciarios (programado)	Porcentaje	Suma

Fuente de Información

Medios de verificación

Supuestos

Observaciones

Id_mir

- 1 El presente documento despliega la información perteneciente a los indicadores estratégicos y gestión de aquellos programas presupuestarios que proveen de bienes y servicios que generan valor público a la ciudadanía jalisciense
- 2 Se muestra el número del Componente relacionado con el indicador.

GOBIERNO DEL ESTADO DE JALISCO
PRESUPUESTO DE EGRESOS PARA EL EJERCICIO FISCAL 2021
Ficha Técnica de Indicador

Sistema de Evaluación del Desempeño (SED)

Gobierno del Estado de Jalisco Secretaría de la Hacienda Pública

Datos del Programa

Atención Integral a Preliberados y Liberados

Eje: Seguridad, justicia y Estado de derecho Tema: Reinserción social

¿Quién gasta?

37	Unidad Presupuestal	000	Unidad Responsable	00346	Unidad Ejecutora del Gasto
	Secretaría de Seguridad		Secretaría de Seguridad		Dirección General de Prevención y Reinserción Social

¿Para qué se gasta?

Finalidad	Función	Subfunción
Gobierno	Justicia	Reclusión y Readaptación Social

Presupuesto asignado al Programa Presupuestario

Monto

Objetivos

Nivel	Clave Componente	Resumen Narrativo
Propósito		

Datos del Indicador

Denominación	Método de cálculo
Porcentaje de sobrepoblación penitenciaria	$(\text{Total de la población penitenciaria reclusa entre la capacidad de los centros penitenciarios (Realizado)} / \text{Total de la población penitenciaria reclusa entre la capacidad de los centros penitenciarios (Programado)}) * 100$

Descripción del Indicador
Se refiere al porcentaje de la población penitenciaria que excede los espacios disponibles en los centros de reclusión del estado de Jalisco.

Tipo de Indicador	Estratégico	Dimensión del Indicador	Eficacia	Año de Medición del Resultado	2021
Cobertura	Estatral	Frecuencia de Medición	Mensual		

							Desagregado meta valor por género			
							Hombre	Mujer		
Parámetros de semaforización										
130	80.00	79.99	60.00	59.99	0	100%	34	Porcentaje	0.00	0.00
Sentido del Indicador							Linea Base (meta valor)	Año (Linea base)		
Descendente							64	2006		

Variables del Indicador

Nombre de la Variable	Unidad de medida	Tipo de Acumulación
Total de la población penitenciaria reclusa entre la capacidad de los centros penitenciarios (realizado)	Porcentaje	Suma
Total de la población penitenciaria reclusa entre la capacidad de los centros penitenciarios (programado)	Porcentaje	Suma

Fuente de Información

Medios de verificación

Supuestos

Observaciones

Id_mir

- 1 El presente documento despliega la información perteneciente a los indicadores estratégicos y gestión de aquellos programas presupuestarios que proveen de bienes y servicios que generan valor público a la ciudadanía jalisciense
- 2 Se muestra el número del Componente relacionado con el indicador.

GOBIERNO DEL ESTADO DE JALISCO PRESUPUESTO DE EGRESOS PARA EL EJERCICIO FISCAL 2021 Ficha Técnica de Indicador

Sistema de Evaluación del Desempeño (SED)

Gobierno del Estado de JaliscoSecretaría de la Hacienda Pública

Datos del Programa

Reinserción de los Adultos y Adolescentes a la Sociedad

Eje: Seguridad, justicia y Estado de derechoTema: Reinserción social

¿Quién gasta?

37	Unidad Presupuestal	000	Unidad Responsable	00346	Unidad Ejecutora del Gasto
	Secretaría de Seguridad		Secretaría de Seguridad		Dirección General de Prevención y Reinserción Social

¿Para qué se gasta?

Finalidad	Función	Subfunción
Gobierno	Justicia	Reclusión y Readaptación Social

Presupuesto asignado al Programa Presupuestario

Monto

Objetivos

Nivel	Clave Componente	Resumen Narrativo
Componente	A6	Programas de Reinserción Social implementados para las personas internas.

Datos del Indicador

Denominación	Método de cálculo
531 (1)_Total de Servicios de Reinserción Social otorgados	$(531 (1)_Total de Servicio de Reinserción Social otorgado (Realizado) / 531 (1)_Total de Servicio de Reinserción Social otorgado (Programado)) * 100$

Descripción del Indicador
531 (1)_Contribuir a la reinserción social de los adultos y adolescentes mediante la prestación de servicios integrales que atiendan la salud mental y física de los internos.

Tipo de Indicador	Gestión	Dimensión del Indicador	Eficacia	Año de Medición del Resultado	2021
Cobertura	Estatal	Frecuencia de Medición	Trimestral		

Desagregado meta valor por género

	Meta Institucional	Meta Valor	Unidad de medida (meta valor)	Hombre	Mujer												
Parámetros de semaforización	100%	15,085,266	Servicio	0.00	0.00												
<table style="display: inline-table; border: none;"> <tr> <td style="border: 1px solid black; padding: 2px;">0</td> <td style="border: 1px solid black; padding: 2px;">59.99</td> <td style="border: 1px solid black; padding: 2px;">60.00</td> <td style="border: 1px solid black; padding: 2px;">79.99</td> <td style="border: 1px solid black; padding: 2px;">80.00</td> <td style="border: 1px solid black; padding: 2px;">130</td> </tr> <tr> <td style="background-color: red; width: 15px; height: 15px;"></td> <td style="background-color: red; width: 15px; height: 15px;"></td> <td style="background-color: yellow; width: 15px; height: 15px;"></td> <td style="background-color: yellow; width: 15px; height: 15px;"></td> <td style="background-color: green; width: 15px; height: 15px;"></td> <td style="background-color: green; width: 15px; height: 15px;"></td> </tr> </table>	0	59.99	60.00	79.99	80.00	130							Sentido del Indicador	Línea Base (meta valor)	Año (Línea base)		
0	59.99	60.00	79.99	80.00	130												
	Ascendente	14,678,108	2020														

Variables del Indicador

Nombre de la Variable	Unidad de medida	Tipo de Acumulación
531 (1)_Total de Servicio de Reinserción Social otorgado (realizado)	Servicio	Suma
531 (1)_Total de Servicio de Reinserción Social otorgado (programado)	Servicio	Suma

Fuente de Información

Medios de verificación

Supuestos

Observaciones

Id_mir

- 1 El presente documento despliega la información perteneciente a los indicadores estratégicos y gestión de aquellos programas presupuestarios que proveen de bienes y servicios que generan valor público a la ciudadanía jalisciense
- 2 Se muestra el número del Componente relacionado con el indicador.

GOBIERNO DEL ESTADO DE JALISCO
PRESUPUESTO DE EGRESOS PARA EL EJERCICIO FISCAL 2021

Ficha Técnica de Indicador

Sistema de Evaluación del Desempeño (SED)

Gobierno del Estado de Jalisco Secretaría de la Hacienda Pública

Datos del Programa

Centros Penitenciarios Mayores

Eje: Seguridad, justicia y Estado de derecho Tema: Reinserción social

¿Quién gasta?

37	Unidad Presupuestal	000	Unidad Responsable	00346	Unidad Ejecutora del Gasto
	Secretaría de Seguridad		Secretaría de Seguridad		Dirección General de Prevención y Reinserción Social

¿Para qué se gasta?

Finalidad	Función	Subfunción
Gobierno	Justicia	Reclusión y Readaptación Social

Presupuesto asignado al Programa Presupuestario

Monto

Objetivos

Nivel	Clave Componente	Resumen Narrativo
Componente	08	Acciones técnico-penitenciario realizadas para la atención de las personas internas en Centros Mayores.

Datos del Indicador

Denominación	Método de cálculo
532 (5)_Total de actividades para el cumplimiento de Ejes de Reinserción	$(532 (5)_Total de actividades para el cumplimiento de Ejes de Reinserción en Centros Mayores (Realizado) / 532 (5)_Total de actividades para el cumplimiento de Ejes de Reinserción en Centros Mayores (Programado)) * 100$

Descripción del Indicador
532 (5)_Este indicador mostrará todas las acciones que realizan en conjunto las áreas técnicas, tanto internas como externas, que hacen posible el cumplimiento de los Ejes de Reinserción Social

Tipo de Indicador	Gestión	Dimensión del Indicador	Eficiencia	Año de Medición del Resultado	2021
Cobertura	Estatal	Frecuencia de Medición	Mensual		

Desagregado meta valor por género

Parámetros de semaforización	Meta Institucional	Meta Valor	Unidad de medida (meta valor)	Hombre	Mujer
0 <input type="text" value="59.99"/> <input type="text" value="60.00"/> <input type="text" value="79.99"/> <input type="text" value="80.00"/> <input type="text" value="130"/>	100%	2,820,333	Actividad	0.00	0.00
	Sentido del Indicador	Línea Base (meta valor)	Año (Línea base)		
	Ascendente	3,517,021	2020		

Variables del Indicador

Nombre de la Variable	Unidad de medida	Tipo de Acumulación
532 (5)_Total de actividades para el cumplimiento de Ejes de Reinserción en Centros Mayores (realizado)	Actividad	Suma
532 (5)_Total de actividades para el cumplimiento de Ejes de Reinserción en Centros Mayores (programado)	Actividad	Suma

Fuente de Información

Medios de verificación

Supuestos

Observaciones

Id_mir

- 1 El presente documento despliega la información perteneciente a los indicadores estratégicos y gestión de aquellos programas presupuestarios que proveen de bienes y servicios que generan valor público a la ciudadanía jalisciense
- 2 Se muestra el número del Componente relacionado con el indicador.

GOBIERNO DEL ESTADO DE JALISCO PRESUPUESTO DE EGRESOS PARA EL EJERCICIO FISCAL 2021 Ficha Técnica de Indicador

Sistema de Evaluación del Desempeño (SED)

Gobierno del Estado de Jalisco Secretaría de la Hacienda Pública

Datos del Programa

Centros con Capacidad Media y CEINJURES

Eje: Seguridad, justicia y Estado de derecho Tema: Reinserción social

¿Quién gasta?

37	Unidad Presupuestal	000	Unidad Responsable	00346	Unidad Ejecutora del Gasto
	Secretaría de Seguridad		Secretaría de Seguridad		Dirección General de Prevención y Reinserción Social

¿Para qué se gasta?

Finalidad	Función	Subfunción
Gobierno	Justicia	Reclusión y Readaptación Social

Presupuesto asignado al Programa Presupuestario

Monto \$448,572,092.90

Objetivos

Nivel	Clave Componente	Resumen Narrativo
Componente	04	Acciones técnico-penitenciario realizadas para la atención de personas internas en Centros de Capacidad media.

Datos del Indicador

Denominación	Método de cálculo
534 (7)_Total de acciones implementadas para la Reinserción Social	$(534 (7)_Total \text{ de acciones implementadas para la Reinserción Social en Centros de Capacidad Media (Realizado)} / 534 (7)_Total \text{ de acciones implementadas para la Reinserción Social en Centros de Capacidad Media (Programado)}) * 100$

Descripción del Indicador
534 (7)_Este indicador mostrará la cantidad de acciones implementadas para el cumplimiento de los Ejes de Reinserción Social

Tipo de Indicador	Gestión	Dimensión del Indicador	Eficiencia	Año de Medición del Resultado	2021
Cobertura	Estatal	Frecuencia de Medición	Mensual		

Desagregado meta valor por género						
Parámetros de semaforización		Meta Institucional	Meta Valor	Unidad de medida (meta valor)	Hombre	Mujer
0	59.99	100%	237,852	Acción	0.00	0.00
		Sentido del Indicador	Linea Base (meta valor)	Año (Linea base)		
		Ascendente	137,970	2020		

Variables del Indicador

Nombre de la Variable	Unidad de medida	Tipo de Acumulación
534 (7)_Total de acciones implementadas para la Reinserción Social en Centros de Capacidad Media (realizado)	Acción	Suma
534 (7)_Total de acciones implementadas para la Reinserción Social en Centros de Capacidad Media (programado)	Acción	Suma

Fuente de Información 534 (7)_Dirección Técnica Penitenciaria, archivo electrónico carpeta compartida/MIR 2020/Proyección 2021

Medios de verificación 534 (7)_Bitácoras y registros de control

Supuestos 534 (7)_El desempeño de las acciones con todas las áreas técnicas penitenciarias y las Instituciones públicas y privadas externas con las que se convenian según el eje de reinserción que se debe aplicar en los centros penitenciarios de mediana capacidad.

Observaciones

Id_mir 9645

- 1 El presente documento despliega la información perteneciente a los indicadores estratégicos y gestión de aquellos programas presupuestarios que proveen de bienes y servicios que generan valor público a la ciudadanía jalisciense
- 2 Se muestra el número del Componente relacionado con el indicador.

GOBIERNO DEL ESTADO DE JALISCO
PRESUPUESTO DE EGRESOS PARA EL EJERCICIO FISCAL 2021

Ficha Técnica de Indicador

Sistema de Evaluación del Desempeño (SED)

Gobierno del Estado de Jalisco Secretaría de la Hacienda Pública

Datos del Programa

Centros con Capacidad Media y CEINJURES

Eje: Seguridad, justicia y Estado de derecho Tema: Reinserción social

¿Quién gasta?

37	Unidad Presupuestal	000	Unidad Responsable	00346	Unidad Ejecutora del Gasto
	Secretaría de Seguridad		Secretaría de Seguridad		Dirección General de Prevención y Reinserción Social

¿Para qué se gasta?

Finalidad	Función	Subfunción
Gobierno	Justicia	Reclusión y Readaptación Social

Presupuesto asignado al Programa Presupuestario

Monto

Objetivos

Nivel	Clave Componente	Resumen Narrativo
Componente	05	Visitantes atendidos para fortalecer vínculos externos de las personas internas en Centros de Capacidad Media.

Datos del Indicador

Denominación	Método de cálculo
534 (8)_Total de visitantes de las personas internas atendidos	$(534 (8)_Total de visitas atendidas en Centros de Media Capacidad (Realizado) / 534 (8)_Total de visitas atendidas en Centros de Media Capacidad (Programado)) * 100$

Descripción del Indicador
534 (8)_Este indicador mostrará la cantidad total de las acciones dirigidas a diferentes tipo de visitantes externos que acuden a los Centros penitenciarios de capacidad media con el fin de mantener los vínculos necesarios con las personas internas

Tipo de Indicador	Gestión	Dimensión del Indicador	Eficiencia	Año de Medición del Resultado	2021
Cobertura	Estatal	Frecuencia de Medición	Mensual		

						Desagregado meta valor por género	
						Hombre	Mujer
Parámetros de semaforización							
0	59.99	60.00	79.99	80.00	130		
		Meta Institucional	Meta Valor	Unidad de medida (meta valor)			
		100%	58,216	Visita	0.00	0.00	
		Sentido del Indicador	Linea Base (meta valor)	Año (Linea base)			
		Ascendente	40,905	2020			

VARIABLES DEL INDICADOR

Nombre de la Variable	Unidad de medida	Tipo de Acumulación
534 (8)_Total de visitas atendidas en Centros de Media Capacidad (realizado)	Visita	Suma
534 (8)_Total de visitas atendidas en Centros de Media Capacidad (programado)	Visita	Suma

Fuente de Información

Medios de verificación

Supuestos

Observaciones

Id_mir

- 1 El presente documento despliega la información perteneciente a los indicadores estratégicos y gestión de aquellos programas presupuestarios que proveen de bienes y servicios que generan valor público a la ciudadanía jalisciense
- 2 Se muestra el número del Componente relacionado con el indicador.

2210

GOBIERNO DEL ESTADO DE JALISCO PRESUPUESTO DE EGRESOS PARA EL EJERCICIO FISCAL 2021 Ficha Técnica de Indicador

Sistema de Evaluación del Desempeño (SED)

Gobierno del Estado de JaliscoSecretaría de la Hacienda Pública

Datos del Programa

Centros con Capacidad Media y CEINJURES

Eje: Seguridad, justicia y Estado de derechoTema: Reinserción social

¿Quién gasta?

37	Unidad Presupuestal	000	Unidad Responsable	00346	Unidad Ejecutora del Gasto
	Secretaría de Seguridad		Secretaría de Seguridad		Dirección General de Prevención y Reinserción Social

¿Para qué se gasta?

Finalidad	Función	Subfunción
Gobierno	Justicia	Reclusión y Readaptación Social

Presupuesto asignado al Programa Presupuestario

Monto

Objetivos

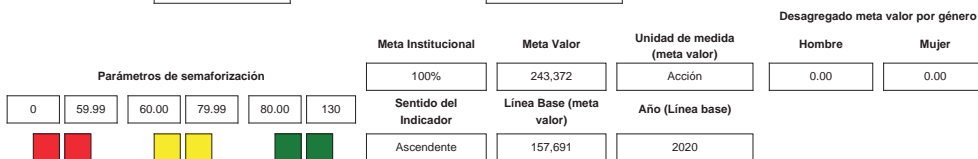
Nivel	Clave Componente	Resumen Narrativo
Componente	06	Acciones técnico-penitenciario para la atención de persona privada de la libertad en Centros de Baja Capacidad realizadas.

Datos del Indicador

Denominación	Método de cálculo
534 (9)_Total de acciones técnico penitenciarias implementadas	$(534 (9)_Total de acciones implementadas para la Reinserción Social en Centros de baja capacidad (Realizado) / 534 (9)_Total de acciones implementadas para la Reinserción Social en Centros de baja capacidad (Programado)) * 100$

Descripción del Indicador
534 (9)_Este indicador mostrará la cantidad de acciones implementadas para el cumplimiento de los Ejes de Reinserción Social en los centros de baja capacidad

Tipo de Indicador	Gestión	Dimensión del Indicador	Eficiencia	Año de Medición del Resultado	2021
Cobertura	Estatal	Frecuencia de Medición	Mensual		



Variables del Indicador

Nombre de la Variable	Unidad de medida	Tipo de Acumulación
534 (9)_Total de acciones implementadas para la Reinserción Social en Centros de baja capacidad (realizado)	Acción	Suma
534 (9)_Total de acciones implementadas para la Reinserción Social en Centros de baja capacidad (programado)	Acción	Suma

Fuente de Información

Medios de verificación

Supuestos

Observaciones

Id_mir

- 1 El presente documento despliega la información perteneciente a los indicadores estratégicos y gestión de aquellos programas presupuestarios que proveen de bienes y servicios que generan valor público a la ciudadanía jalisciense
- 2 Se muestra el número del Componente relacionado con el indicador.

GOBIERNO DEL ESTADO DE JALISCO PRESUPUESTO DE EGRESOS PARA EL EJERCICIO FISCAL 2021

Ficha Técnica de Indicador

Sistema de Evaluación del Desempeño (SED)

Gobierno del Estado de JaliscoSecretaría de la Hacienda Pública

Datos del Programa

Centros con Capacidad Media y CEINJURES

Eje: Seguridad, justicia y Estado de derechoTema: Reinserción social

¿Quién gasta?

37	Unidad Presupuestal	000	Unidad Responsable	00346	Unidad Ejecutora del Gasto
Secretaría de Seguridad		Secretaría de Seguridad		Dirección General de Prevención y Reinserción Social	

¿Para qué se gasta?

Finalidad	Función	Subfunción
Gobierno	Justicia	Reclusión y Readaptación Social

Presupuesto asignado al Programa Presupuestario

Monto

Objetivos

Nivel	Clave Componente	Resumen Narrativo
Componente	07	Visitantes en Centros de Baja Capacidad atendidos

Datos del Indicador

Denominación	Método de cálculo
534 (10)_Total de visitantes atendidos en centros de baja capacidad	$(534 (10)_Total de visitas atendidas en Centros de Baja Capacidad (Realizado) / 534 (10)_Total de visitas atendidas en Centros de Baja Capacidad (Programado)) * 100$

Descripción del Indicador
534 (10)_Este indicador mostrará la cantidad total de las acciones dirigidas a diferentes tipo de visitantes externos que acuden a los centros penitenciarios de baja capacidad con el fin de mantener los vínculos necesarios con las personas internas

Tipo de Indicador	Gestión	Dimensión del Indicador	Eficiencia	Año de Medición del Resultado	2021
Cobertura	Estatal	Frecuencia de Medición	Mensual		

Parámetros de semaforización		Desagregado meta valor por género				
		Meta Institucional	Meta Valor	Unidad de medida (meta valor)	Hombre	Mujer
0	59.99	100%	48,421	Visita	0.00	0.00
60.00	79.99	Sentido del Indicador	Linea Base (meta valor)	Año (Linea base)		
80.00	130	Ascendente	25,820	2020		

Variables del Indicador

Nombre de la Variable	Unidad de medida	Tipo de Acumulación
534 (10)_Total de visitas atendidas en Centros de Baja Capacidad (realizado)	Visita	Suma
534 (10)_Total de visitas atendidas en Centros de Baja Capacidad (programado)	Visita	Suma

Fuente de Información

Medios de verificación

Supuestos

Observaciones

Id_mir

- 1 El presente documento despliega la información perteneciente a los indicadores estratégicos y gestión de aquellos programas presupuestarios que proveen de bienes y servicios que generan valor público a la ciudadanía jalisciense
- 2 Se muestra el número del Componente relacionado con el indicador.

EL ESTADO DE JALISCO

PERIÓDICO OFICIAL

2212

GOBIERNO DEL ESTADO DE JALISCO PRESUPUESTO DE EGRESOS PARA EL EJERCICIO FISCAL 2021 Ficha Técnica de Indicador

Sistema de Evaluación del Desempeño (SED)

Gobierno del Estado de Jalisco Secretaría de la Hacienda Pública

Datos del Programa

Centros de Atención Integral Para Adolescentes y Adultos Jóvenes

Eje: Seguridad, justicia y Estado de derecho Tema: Reinserción social

¿Quién gasta?

37	Unidad Presupuestal	000	Unidad Responsable	00346	Unidad Ejecutora del Gasto
	Secretaría de Seguridad		Secretaría de Seguridad		Dirección General de Prevención y Reinserción Social

¿Para qué se gasta?

Finalidad	Función	Subfunción
Gobierno	Justicia	Reclusión y Readaptación Social

Presupuesto asignado al Programa Presupuestario

Monto \$164,382,471.24

Objetivos

Nivel	Clave Componente	Resumen Narrativo
Componente	10	Medidas de tratamiento en internamiento, externación en zona metropolitana y foránea supervisadas

Datos del Indicador

Denominación 535 (15)_Total de supervisiones a las medidas de tratamiento	Método de cálculo $(535 (15)_Total de supervisiones aplicadas para garantizar las medidas de tratamiento establecidas a los adolescentes en conflicto con la ley (Realizado) / 535 (15)_Total de supervisiones aplicadas para garantizar las medidas de tratamiento establecidas a los adolescentes en conflicto con la ley (Programado)) * 100$
-----------------------------------------------------------------------------------------	----------------------------------------------------------------------------------------------------------------------------------------------------------------------------------------------------------------------------------------------------------------------------------------------------------------------------------------------------------------

Descripción del Indicador
535 (15)_Este indicador mostrará el total de las supervisiones de las medidas establecidas para los jóvenes en conflicto con la ley.

Tipo de Indicador	Gestión	Dimensión del Indicador	Eficiencia	Año de Medición del Resultado	2021
Cobertura	Estatal	Frecuencia de Medición	Trimestral		

Desagregado meta valor por género						
Parámetros de semaforización		Meta Institucional	Meta Valor	Unidad de medida (meta valor)	Hombre	Mujer
0	59.99	100%	1,592	Supervisión	0.00	0.00
60.00	79.99	Sentido del Indicador	Línea Base (meta valor)	Año (Línea base)		
80.00	130	Ascendente	1,672	2020		

Variables del Indicador

Nombre de la Variable	Unidad de medida	Tipo de Acumulación
535 (15)_Total de supervisiones aplicadas para garantizar las medidas de tratamiento establecidas a los adolescentes en conflicto con la ley (realizado)	Supervisión	Suma
535 (15)_Total de supervisiones aplicadas para garantizar las medidas de tratamiento establecidas a los adolescentes en conflicto con la ley (programado)	Supervisión	Suma

Fuente de Información 535 (15)_Comisaría de Justicia para Adolescentes, archivo electrónico base de datos CJAEJ

Medios de verificación 535 (15)_Bitácoras y registros de control

Supuestos
535 (15)_Las medidas de tratamiento impuestas a los adolescentes en conflicto con la ley se realizan de acuerdo a las condicionantes impuestas por la autoridad jurisdiccional y se supervisa el cumplimiento de las mismas con apoyo de instituciones públicas y privadas.

Observaciones

Id_mir 9649

- 1 El presente documento despliega la información perteneciente a los indicadores estratégicos y gestión de aquellos programas presupuestarios que proveen de bienes y servicios que generan valor público a la ciudadanía jalisciense
- 2 Se muestra el número del Componente relacionado con el indicador.

GOBIERNO DEL ESTADO DE JALISCO
PRESUPUESTO DE EGRESOS PARA EL EJERCICIO FISCAL 2021

Ficha Técnica de Indicador

Sistema de Evaluación del Desempeño (SED)

Gobierno del Estado de Jalisco Secretaría de la Hacienda Pública

Datos del Programa

Centros de Atención Integral Para Adolescentes y Adultos Jóvenes

Eje: Seguridad, justicia y Estado de derecho Tema: Reinserción social

¿Quién gasta?

37	Unidad Presupuestal	000	Unidad Responsable	00346	Unidad Ejecutora del Gasto
	Secretaría de Seguridad		Secretaría de Seguridad		Dirección General de Prevención y Reinserción Social

¿Para qué se gasta?

Finalidad	Función	Subfunción
Gobierno	Justicia	Reclusión y Readaptación Social

Presupuesto asignado al Programa Presupuestario

Monto

Objetivos

Nivel	Clave Componente	Resumen Narrativo
Componente	H2	Medidas cautelares en seguimiento supervisadas.

Datos del Indicador

Denominación	Método de cálculo
535 (16)_Total de supervisiones a las medidas cautelares	$(535 (16)_Total de supervisiones efectuadas de seguimiento de las medidas cautelares (Realizado) / 535 (16)_Total de supervisiones efectuadas de seguimiento de las medidas cautelares (Programado) * 100$

Descripción del Indicador
535 (16)_ Este indicador mostrará el total de las supervisiones realizadas para revisar las medidas establecidas a los adolescentes en conflicto con la Ley

Tipo de Indicador	Gestión	Dimensión del Indicador	Eficiencia	Año de Medición del Resultado	2021
Cobertura	Estatal	Frecuencia de Medición	Trimestral		

		Meta Institucional	Meta Valor	Unidad de medida (meta valor)	Desagregado meta valor por género	
Parámetros de semaforización		100%	207	Supervisión	Hombre	Mujer
0	59.99	60.00	79.99	80.00	130	
		Sentido del Indicador	Linea Base (meta valor)	Año (Linea base)		
		Ascendente	268	2020		

Variables del Indicador

Nombre de la Variable	Unidad de medida	Tipo de Acumulación
535 (16)_Total de supervisiones efectuadas de seguimiento de las medidas cautelares (realizado)	Supervisión	Suma
535 (16)_Total de supervisiones efectuadas de seguimiento de las medidas cautelares (programado)	Supervisión	Suma

Fuente de Información

Medios de verificación

Supuestos

Observaciones

Id_mir

- 1 El presente documento despliega la información perteneciente a los indicadores estratégicos y gestión de aquellos programas presupuestarios que proveen de bienes y servicios que generan valor público a la ciudadanía jalisciense
- 2 Se muestra el número del Componente relacionado con el indicador.

GOBIERNO DEL ESTADO DE JALISCO PRESUPUESTO DE EGRESOS PARA EL EJERCICIO FISCAL 2021 Ficha Técnica de Indicador

Sistema de Evaluación del Desempeño (SED)

Gobierno del Estado de Jalisco Secretaría de la Hacienda Pública

Datos del Programa

Centros de Atención Integral Para Adolescentes y Adultos Jóvenes

Eje: Seguridad, justicia y Estado de derecho Tema: Reinserción social

¿Quién gasta?

37	Unidad Presupuestal	000	Unidad Responsable	00346	Unidad Ejecutora del Gasto
	Secretaría de Seguridad		Secretaría de Seguridad		Dirección General de Prevención y Reinserción Social

¿Para qué se gasta?

Finalidad	Función	Subfunción
Gobierno	Justicia	Reclusión y Readaptación Social

Presupuesto asignado al Programa Presupuestario

Monto \$164,382,471.24

Objetivos

Nivel	Clave Componente	Resumen Narrativo
Componente	I5	Visitas domiciliarias / Investigación de campo a adolescentes y adultos jóvenes en conflicto con la Ley realizadas

Datos del Indicador

Denominación 535 (12)_Total de visitas domiciliarias para seguimiento de medidas establecidas	Método de cálculo $(535 (12)_\text{Número de visitas domiciliarias para el seguimiento de medidas establecidas efectuadas a adolescentes en conflicto con la ley (Realizado)} / 535 (12)_\text{Número de visitas domiciliarias para el seguimiento de medidas establecidas efectuadas a adolescentes en conflicto con la ley (Programado)}) * 100$
---------------------------------------------------------------------------------------------------------	--------------------------------------------------------------------------------------------------------------------------------------------------------------------------------------------------------------------------------------------------------------------------------------------------------------------------------------------------------------

Descripción del Indicador
535 (12)_Este indicador mostrará la cantidad de visitas domiciliarias realizadas con el fin de verificar el seguimiento de las medidas establecidas por las autoridades competentes

Tipo de Indicador	Gestión	Dimensión del Indicador	Eficiencia	Año de Medición del Resultado	2021
Cobertura	Estatal	Frecuencia de Medición	Trimestral		

Desagregado meta valor por género						
Parámetros de semaforización		Meta Institucional	Meta Valor	Unidad de medida (meta valor)	Hombre	Mujer
0	59.99	100%	718	Visita	0.00	0.00
60.00	79.99	Sentido del Indicador	Línea Base (meta valor)	Año (Línea base)		
80.00	130	Ascendente	741	2020		

Variables del Indicador

Nombre de la Variable	Unidad de medida	Tipo de Acumulación
535 (12)_Número de visitas domiciliarias para el seguimiento de medidas establecidas efectuadas a adolescentes en conflicto con la ley (realizado)	Visita	Suma
535 (12)_Número de visitas domiciliarias para el seguimiento de medidas establecidas efectuadas a adolescentes en conflicto con la ley (programado)	Visita	Suma

Fuente de Información 535 (12)_Comisaría de Justicia para Adolescentes, archivo electrónico base de datos CJAEJ

Medios de verificación 535 (12)_Bitácoras y registros de control

Supuestos 535 (12)_Las visitas domiciliarias se realizan de acuerdo al seguimiento programado de la supervisión de medidas establecidas por la autoridad jurisdiccional

Observaciones

Id_mir 9651

- 1 El presente documento despliega la información perteneciente a los indicadores estratégicos y gestión de aquellos programas presupuestarios que proveen de bienes y servicios que generan valor público a la ciudadanía jalisciense
- 2 Se muestra el número del Componente relacionado con el indicador.

GOBIERNO DEL ESTADO DE JALISCO PRESUPUESTO DE EGRESOS PARA EL EJERCICIO FISCAL 2021 Ficha Técnica de Indicador

Sistema de Evaluación del Desempeño (SED)

Gobierno del Estado de JaliscoSecretaría de la Hacienda Pública

Datos del Programa

Centros de Atención Integral Para Adolescentes y Adultos Jóvenes

Eje: Seguridad, justicia y Estado de derechoTema: Reinserción social

¿Quién gasta?

37	Unidad Presupuestal	000	Unidad Responsable	00346	Unidad Ejecutora del Gasto
	Secretaría de Seguridad		Secretaría de Seguridad		Dirección General de Prevención y Reinserción Social

¿Para qué se gasta?

Finalidad	Función	Subfunción
Gobierno	Justicia	Reclusión y Readaptación Social

Presupuesto asignado al Programa Presupuestario

Monto

Objetivos

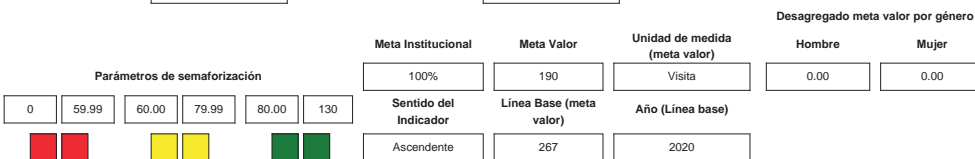
Nivel	Clave Componente	Resumen Narrativo
Componente	I6	Visitas domiciliarias / Investigación de campo a víctimas u ofendidos realizadas.

Datos del Indicador

Denominación 535 (13)_Total de visitas domiciliarias realizadas para la supervisión de medidas cautelares y suspensión condicional del proceso	Método de cálculo $(535 (13)_\text{Número de visitas domiciliarias aplicadas a víctimas u ofendidas para el otorgamiento de un beneficio de libertad (Realizado)} / 535 (13)_\text{Número de visitas domiciliarias aplicadas a víctimas u ofendidas para el otorgamiento de un beneficio de libertad (Programado)}) * 100$
----------------------------------------------------------------------------------------------------------------------------------------------------------	--------------------------------------------------------------------------------------------------------------------------------------------------------------------------------------------------------------------------------------------------------------------------------------------------------------------------------------

Descripción del Indicador
535 (13)_Este indicador mostrará el total de visitas familiares realizadas a las víctimas para hacerles de su conocimiento si es sujeto a algún beneficio de libertad

Tipo de Indicador	Gestión	Dimensión del Indicador	Eficiencia	Año de Medición del Resultado	2021
Cobertura	Estatal	Frecuencia de Medición	Trimestral		



Variables del Indicador

Nombre de la Variable	Unidad de medida	Tipo de Acumulación
535 (13)_Número de visitas domiciliarias aplicadas a víctimas u ofendidas para el otorgamiento de un beneficio de libertad (realizado)	Visita	Suma
535 (13)_Número de visitas domiciliarias aplicadas a víctimas u ofendidas para el otorgamiento de un beneficio de libertad (programado)	Visita	Suma

Fuente de Información	535 (13)_Comisaría de Justicia para Adolescentes, archivo electrónico base de datos CJAEJ
Medios de verificación	535 (13)_Bitácoras y registros de control
Supuestos	535 (13)_Las víctimas u ofendidos reciben una visita domiciliaria ante el conocimiento del cambio de situación del adolescente en conflicto con la Ley o a efecto de la obtención de algún beneficio.
Observaciones	
Id_mir	9652

- 1 El presente documento despliega la información perteneciente a los indicadores estratégicos y gestión de aquellos programas presupuestarios que proveen de bienes y servicios que generan valor público a la ciudadanía jalisciense
- 2 Se muestra el número del Componente relacionado con el indicador.

EL ESTADO DE JALISCO

PERIÓDICO OFICIAL

2216

GOBIERNO DEL ESTADO DE JALISCO PRESUPUESTO DE EGRESOS PARA EL EJERCICIO FISCAL 2021 Ficha Técnica de Indicador

Sistema de Evaluación del Desempeño (SED)

Gobierno del Estado de Jalisco Secretaría de la Hacienda Pública

Datos del Programa

Centros de Atención Integral Para Adolescentes y Adultos Jóvenes

Eje: Seguridad, justicia y Estado de derecho Tema: Reinserción social

¿Quién gasta?

37	Unidad Presupuestal	000	Unidad Responsable	00346	Unidad Ejecutora del Gasto
	Secretaría de Seguridad		Secretaría de Seguridad		Dirección General de Prevención y Reinserción Social

¿Para qué se gasta?

Finalidad	Función	Subfunción
Gobierno	Justicia	Reclusión y Readaptación Social

Presupuesto asignado al Programa Presupuestario

Monto \$164,382,471.24

Objetivos

Nivel	Clave Componente	Resumen Narrativo
Componente	H7	Planes individualizados de ejecución de manera integral realizados

Datos del Indicador

Denominación 535 (14)_Total de planes individualizados y programas en conflicto de ley	Método de cálculo $(535 (14)_Total de planes individualizados y programas de los jóvenes en conflicto con la ley organizados para su cumplimiento (Realizado) / 535 (14)_Total de planes individualizados y programas de los jóvenes en conflicto con la ley organizados para su cumplimiento (Programado)) * 100$
------------------------------------------------------------------------------------------------------	----------------------------------------------------------------------------------------------------------------------------------------------------------------------------------------------------------------------------------------------------------------------------------------------------------------------------------

Descripción del Indicador
535 (14)_Este indicador mostrará la cantidad de actividades de los jóvenes en conflicto con la ley que son organizadas para cada adolescente

Tipo de Indicador	Gestión	Dimensión del Indicador	Eficiencia	Año de Medición del Resultado	2021
Cobertura	Estatal	Frecuencia de Medición	Trimestral		

Desagregado meta valor por género						
Parámetros de semaforización		Meta Institucional	Meta Valor	Unidad de medida (meta valor)	Hombre	Mujer
0	59.99	100%	1,623	Plan y programa	0.00	0.00
60.00	79.99	Sentido del Indicador	Línea Base (meta valor)	Año (Línea base)		
80.00	130	Ascendente	1,421	2020		

Variables del Indicador

Nombre de la Variable	Unidad de medida	Tipo de Acumulación
535 (14)_Total de planes individualizados y programas de los jóvenes en conflicto con la ley organizados para su cumplimiento (realizado)	Plan y programa	Suma
535 (14)_Total de planes individualizados y programas de los jóvenes en conflicto con la ley organizados para su cumplimiento (programado)	Plan y programa	Suma

Fuente de Información	535 (14)_Comisaría de Justicia para Adolescentes, archivo electrónico base de datos CJAEJ
Medios de verificación	535 (14)_Bitácoras y registros de control
Supuestos	535 (14)_Los planes individualizados de ejecución se implementan con el apoyo de programas y servicios otorgados por instituciones públicas y privadas en conjunto.
Observaciones	
Id_mir	9653

- 1 El presente documento despliega la información perteneciente a los indicadores estratégicos y gestión de aquellos programas presupuestarios que proveen de bienes y servicios que generan valor público a la ciudadanía jalisciense
- 2 Se muestra el número del Componente relacionado con el indicador.

GOBIERNO DEL ESTADO DE JALISCO PRESUPUESTO DE EGRESOS PARA EL EJERCICIO FISCAL 2021 Ficha Técnica de Indicador

Sistema de Evaluación del Desempeño (SED)

Gobierno del Estado de JaliscoSecretaría de la Hacienda Pública

Datos del Programa

Centros de Atención Integral Para Adolescentes y Adultos Jóvenes

Eje: Seguridad, justicia y Estado de derechoTema: Reinserción social

¿Quién gasta?

37	Unidad Presupuestal	000	Unidad Responsable	00346	Unidad Ejecutora del Gasto
	Secretaría de Seguridad		Secretaría de Seguridad		Dirección General de Prevención y Reinserción Social

¿Para qué se gasta?

Finalidad	Función	Subfunción
Gobierno	Justicia	Reclusión y Readaptación Social

Presupuesto asignado al Programa Presupuestario

Monto

Objetivos

Nivel	Clave Componente	Resumen Narrativo
Componente	18	Acciones técnico-penitenciarias realizadas, dirigidas a Adolescentes y Adultos Jóvenes en Clasificación o Internamiento definitivo

Datos del Indicador

Denominación 535 (17)_ Total de Acciones Técnico-Penitenciarias realizadas, dirigidas a Adolescentes y Adultos Jóvenes	Método de cálculo (535 (17)_Total de las acciones técnicas de los Adolescentes y Adultos Jóvenes en Clasificación o Internamiento definitivo (Realizado) / 535 (17)_ Total de las acciones técnicas de los Adolescentes y Adultos Jóvenes en Clasificación o Internamiento definitivo (Programado))*100
----------------------------------------------------------------------------------------------------------------------------------	-------------------------------------------------------------------------------------------------------------------------------------------------------------------------------------------------------------------------------------------------------------------------------------------------------------------

Descripción del Indicador
 535 (17)_ Este indicador mostrará la cantidad de acciones técnicas implementadas de los programas de atención del Centro especializado dirigido a los adolescentes

Tipo de Indicador	Gestión	Dimensión del Indicador	Eficiencia	Año de Medición del Resultado	2021
Cobertura	Estatal	Frecuencia de Medición	Trimestral		

Parámetros de semaforización 0 59.99 60.00 79.99 80.00 130 	Meta Institucional	Meta Valor	Unidad de medida (meta valor)	Desagregado meta valor por género	
	100%	132,207	Acción	Hombre	Mujer
	Sentido del Indicador	Linea Base (meta valor)	Año (Linea base)		
	Ascendente	100,537	2020		

Variables del Indicador

Nombre de la Variable	Unidad de medida	Tipo de Acumulación
535 (17)_ Total de las acciones técnicas de los Adolescentes y Adultos Jóvenes en Clasificación o Internamiento definitivo (realizado)	Acción	Suma
535 (17)_ Total de las acciones técnicas de los Adolescentes y Adultos Jóvenes en Clasificación o Internamiento definitivo (programado)	Acción	Suma

Fuente de Información

Medios de verificación

Supuestos

Observaciones

Id_ mir

- 1 El presente documento despliega la información perteneciente a los indicadores estratégicos y gestión de aquellos programas presupuestarios que proveen de bienes y servicios que generan valor público a la ciudadanía jalisciense
- 2 Se muestra el número del Componente relacionado con el indicador.

2218

GOBIERNO DEL ESTADO DE JALISCO PRESUPUESTO DE EGRESOS PARA EL EJERCICIO FISCAL 2021 Ficha Técnica de Indicador

Sistema de Evaluación del Desempeño (SED)

Gobierno del Estado de Jalisco Secretaría de la Hacienda Pública

Datos del Programa

Centros de Atención Integral Para Adolescentes y Adultos Jóvenes

Eje: Seguridad, justicia y Estado de derecho Tema: Reinserción social

¿Quién gasta?

37	Unidad Presupuestal	000	Unidad Responsable	00346	Unidad Ejecutora del Gasto
	Secretaría de Seguridad		Secretaría de Seguridad		Dirección General de Prevención y Reinserción Social

¿Para qué se gasta?

Finalidad	Función	Subfunción
Gobierno	Justicia	Reclusión y Readaptación Social

Presupuesto asignado al Programa Presupuestario

Monto

Objetivos

Nivel	Clave Componente	Resumen Narrativo
Componente	19	Atención otorgada a visitantes para el fortalecimiento de los vínculos externos de Adolescentes y Adultos Jóvenes en Clasificación o Internamiento.

Datos del Indicador

Denominación	Método de cálculo
535 (18)_Atención otorgada a los visitantes para el fortalecimiento de los vínculos externos de Adolescentes, Adultos Jóvenes en Clasificación o Internamiento	(535 (18)_Total de atención a vistas a adolescente en conflicto con la ley (Realizado) / 535 (18)_Total de atención a vistas a adolescente en conflicto con la ley (Programado))*100

Descripción del Indicador
535 (18)_Este indicador mostrará la cantidad total de ingresos de diferentes tipo de visitantes externos que acuden al centro penitenciario de los adolescentes en conflicto con la ley con el fin de mantener los vínculos necesarios

Tipo de Indicador	Gestión	Dimensión del Indicador	Eficiencia	Año de Medición del Resultado	2021
Cobertura	Estatal	Frecuencia de Medición	Trimestral		

Parámetros de semaforización <div style="display: flex; justify-content: space-around; align-items: center;"> <div style="text-align: center;"> <table border="1" style="border-collapse: collapse;"> <tr><td style="width: 20px; height: 20px;">0</td></tr> <tr><td style="width: 20px; height: 20px;">59.99</td></tr> <tr><td style="width: 20px; height: 20px;">60.00</td></tr> <tr><td style="width: 20px; height: 20px;">79.99</td></tr> <tr><td style="width: 20px; height: 20px;">80.00</td></tr> <tr><td style="width: 20px; height: 20px;">130</td></tr> </table> </div> <div style="text-align: center;"> <table border="1" style="border-collapse: collapse;"> <tr><td style="width: 20px; height: 20px; background-color: red;"></td></tr> <tr><td style="width: 20px; height: 20px; background-color: yellow;"></td></tr> <tr><td style="width: 20px; height: 20px; background-color: green;"></td></tr> </table> </div> </div>		0	59.99	60.00	79.99	80.00	130				Meta Institucional	Meta Valor	Unidad de medida (meta valor)	Desagregado meta valor por género	
		0													
59.99															
60.00															
79.99															
80.00															
130															
100%	4,662	Atención	Hombre	Mujer											
Sentido del Indicador	Linea Base (meta valor)	Año (Linea base)													
Ascendente	2,549	2020													

Variables del Indicador

Nombre de la Variable	Unidad de medida	Tipo de Acumulación
535 (18)_Total de atención a vistas a adolescente en conflicto con la ley (realizado)	Atención	Suma
535 (18)_Total de atención a vistas a adolescente en conflicto con la ley (programado)	Atención	Suma

Fuente de Información

Medios de verificación

Supuestos

Observaciones

Id_mir

- 1 El presente documento despliega la información perteneciente a los indicadores estratégicos y gestión de aquellos programas presupuestarios que proveen de bienes y servicios que generan valor público a la ciudadanía jalisciense
- 2 Se muestra el número del Componente relacionado con el indicador.

GOBIERNO DEL ESTADO DE JALISCO
PRESUPUESTO DE EGRESOS PARA EL EJERCICIO FISCAL 2021
Ficha Técnica de Indicador

Sistema de Evaluación del Desempeño (SED)

Gobierno del Estado de Jalisco Secretaría de la Hacienda Pública

Datos del Programa

Atención Integral a Preliberados y Liberados

Eje: Seguridad, justicia y Estado de derecho Tema: Reinserción social

¿Quién gasta?

37	Unidad Presupuestal	000	Unidad Responsable	00346	Unidad Ejecutora del Gasto
	Secretaría de Seguridad		Secretaría de Seguridad		Dirección General de Prevención y Reinserción Social

¿Para qué se gasta?

Finalidad	Función	Subfunción
Gobierno	Justicia	Reclusión y Readaptación Social

Presupuesto asignado al Programa Presupuestario

Monto

Objetivos

Nivel	Clave Componente	Resumen Narrativo
Componente	A2	Visitas de supervisión y seguimiento realizadas a personas preliberadas y liberadas.

Datos del Indicador

Denominación	Método de cálculo
536 (20)_Total de vistas para supervisión y seguimiento	$(536 (20)_\text{Número de visitas realizadas al liberado o preliberado (Realizado)} / 536 (20)_\text{Número de visitas realizadas al liberado o preliberado (Programado)}) * 100$

Descripción del Indicador
536 (20)_Este indicador mostrará el total de las entrevistas y verificaciones físicas que se realizan para supervisar al liberado y preliberado

Tipo de Indicador	Gestión	Dimensión del Indicador	Eficacia	Año de Medición del Resultado	2021
Cobertura	Estatal	Frecuencia de Medición	Trimestral		

Desagregado meta valor por género

Parámetros de semaforización						Meta Institucional	Meta Valor	Unidad de medida (meta valor)	Hombre	Mujer
0	59.99	60.00	79.99	80.00	130	100%	23,280	Visita	0.00	0.00
						Sentido del Indicador	Línea Base (meta valor)	Año (Línea base)		
						Ascendente	17,321	2020		

Variables del Indicador

Nombre de la Variable	Unidad de medida	Tipo de Acumulación
536 (20)_Número de vistas realizadas al liberado o preliberado (realizado)	Visita	Suma
536 (20)_Número de vistas realizadas al liberado o preliberado (programado)	Visita	Suma

Fuente de Información

Medios de verificación

Supuestos

Observaciones

Id_mir

- 1 El presente documento despliega la información perteneciente a los indicadores estratégicos y gestión de aquellos programas presupuestarios que proveen de bienes y servicios que generan valor público a la ciudadanía jalisciense
- 2 Se muestra el número del Componente relacionado con el indicador.

GOBIERNO DEL ESTADO DE JALISCO PRESUPUESTO DE EGRESOS PARA EL EJERCICIO FISCAL 2021 Ficha Técnica de Indicador

Sistema de Evaluación del Desempeño (SED)

Gobierno del Estado de Jalisco Secretaría de la Hacienda Pública

Datos del Programa

Atención Integral a Preliberados y Liberados

Eje: Seguridad, justicia y Estado de derecho Tema: Reinserción social

¿Quién gasta?

37	Unidad Presupuestal	000	Unidad Responsable	00346	Unidad Ejecutora del Gasto
	Secretaría de Seguridad		Secretaría de Seguridad		Dirección General de Prevención y Reinserción Social

¿Para qué se gasta?

Finalidad	Función	Subfunción
Gobierno	Justicia	Reclusión y Readaptación Social

Presupuesto asignado al Programa Presupuestario

Monto \$45,799,889.68

Objetivos

Nivel	Clave Componente	Resumen Narrativo
Componente	A4	Servicios integrales para personas preliberadas y liberadas, y sus familiares realizadas.

Datos del Indicador

Denominación	Método de cálculo
536 (19)_Total de servicios técnicos postpenitenciarios a personas preliberadas y liberadas proporcionados	$(536 (19)_Total de servicios integrales para preliberados, liberados y sus familias (Realizado) / 536 (19)_Total de servicios integrales para preliberados, liberados y sus familias (Programado)) * 100$

Descripción del Indicador

536 (19)_Este indicador mostrará el total de las acciones de los programas de las instituciones públicas y privadas de las personas con beneficio de libertad que accedan a ellos

Tipo de Indicador	Gestión	Dimensión del Indicador	Eficiencia	Año de Medición del Resultado	2021
Cobertura	Estatal	Frecuencia de Medición	Trimestral		

Desagregado meta valor por género

Parámetros de semaforización		Meta Institucional	Meta Valor	Unidad de medida (meta valor)	Hombre	Mujer
		100%	15,787	Servicio	0.00	0.00
0	59.99	60.00	79.99	80.00	130	
		Sentido del Indicador	Linea Base (meta valor)	Año (Linea base)		
		Ascendente	20,251	2020		

Variables del Indicador

Nombre de la Variable	Unidad de medida	Tipo de Acumulación
536 (19)_Total de servicios integrales para preliberados, liberados y sus familias (realizado)	Servicio	Suma
536 (19)_Total de servicios integrales para preliberados, liberados y sus familias (programado)	Servicio	Suma

Fuente de Información 536 (19)_Comisaría de Preliberados y Liberados, archivo electrónico/cronograma de informes 2021

Medios de verificación 536 (19)_Bitácoras y registros de control

Supuestos 536 (19)_Los convenios con instituciones públicas y privadas permiten canalizar a las personas preliberadas o liberadas hacia los programas sociales de apoyo para una efectiva reinserción social.

Observaciones

Id_mir 9657

- 1 El presente documento despliega la información perteneciente a los indicadores estratégicos y gestión de aquellos programas presupuestarios que proveen de bienes y servicios que generan valor público a la ciudadanía jalisciense
- 2 Se muestra el número del Componente relacionado con el indicador.

GOBIERNO DEL ESTADO DE JALISCO
PRESUPUESTO DE EGRESOS PARA EL EJERCICIO FISCAL 2021

Ficha Técnica de Indicador

Sistema de Evaluación del Desempeño (SED)

Gobierno del Estado de Jalisco Secretaría de la Hacienda Pública

Datos del Programa

Atención Integral a Preliberados y Liberados

Eje: Seguridad, justicia y Estado de derecho Tema: Reinserción social

¿Quién gasta?

37	Unidad Presupuestal	000	Unidad Responsable	00346	Unidad Ejecutora del Gasto
	Secretaría de Seguridad		Secretaría de Seguridad		Dirección General de Prevención y Reinserción Social

¿Para qué se gasta?

Finalidad	Función	Subfunción
Gobierno	Justicia	Reclusión y Readaptación Social

Presupuesto asignado al Programa Presupuestario

Monto

Objetivos

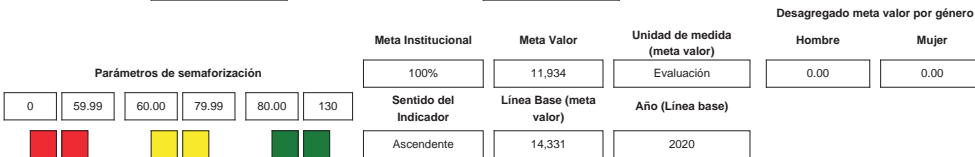
Nivel	Clave Componente	Resumen Narrativo
Componente	A6	Evaluaciones de riesgos procesales a imputados e investigados realizadas.

Datos del Indicador

Denominación	Método de cálculo
536 (21)_Total de evaluaciones de supervisión para evaluación de riesgo	$(536 (21)_\text{Número de evaluaciones de riesgo elaboradas (Realizado)} / 536 (21)_\text{Número de evaluaciones de riesgo elaboradas (Programado)}) * 100$

Descripción del Indicador
536 (21)_Este indicador mostrará el número total de las solicitudes para la evaluación de riesgo de las partes imputadas

Tipo de Indicador	Gestión	Dimensión del Indicador	Eficiencia	Año de Medición del Resultado	2021
Cobertura	Estatral	Frecuencia de Medición	Trimestral		



Variables del Indicador

Nombre de la Variable	Unidad de medida	Tipo de Acumulación
536 (21)_Número de evaluaciones de riesgo elaboradas (realizado)	Evaluación	Suma
536 (21)_Número de evaluaciones de riesgo elaboradas (programado)	Evaluación	Suma

Fuente de Información

Medios de verificación

Supuestos

Observaciones

Id_mir

- 1 El presente documento despliega la información perteneciente a los indicadores estratégicos y gestión de aquellos programas presupuestarios que proveen de bienes y servicios que generan valor público a la ciudadanía jalisciense
- 2 Se muestra el número del Componente relacionado con el indicador.

GOBIERNO DEL ESTADO DE JALISCO
PRESUPUESTO DE EGRESOS PARA EL EJERCICIO FISCAL 2021
Ficha Técnica de Indicador

Sistema de Evaluación del Desempeño (SED)

Gobierno del Estado de Jalisco		Secretaría de la Hacienda Pública	
Datos del Programa			
Atención Integral a Preliberados y Liberados			
Eje: Seguridad, justicia y Estado de derecho		Tema: Reinserción social	
¿Quién gasta?			
37	Unidad Presupuestal	000	Unidad Responsable
Secretaría de Seguridad		Secretaría de Seguridad	
00346	Unidad Ejecutora del Gasto	Dirección General de Prevención y Reinserción Social	
¿Para qué se gasta?			
Gobierno	Función	Subfunción	
Justicia		Reclusión y Readaptación Social	
Presupuesto asignado al Programa Presupuestario			
Monto		\$45,799,889.68	
Objetivos			
Nivel	Clave Componente	Resumen Narrativo	
Componente	A7	Visitas de supervisión de medidas cautelares y situación de la suspensión condicional del proceso realizadas	
Datos del Indicador			
Denominación		Método de cálculo	
536 (22)_Total de Visitas para información de partes en procedimiento penal		$\frac{536 (22)_{\text{Número de visitas realizadas para informar del procedimiento penal (Realizado)}}}{536 (22)_{\text{Número de visitas realizadas para informar del procedimiento penal (Programado)}} \times 100$	
Descripción del Indicador			
536 (22)_Este indicador mostrará el número de visitas realizadas al imputado para informar el estado del procedimiento penal			
Tipo de Indicador	Gestión	Dimensión del Indicador	Eficiencia
Cobertura	Estatral	Frecuencia de Medición	Trimestral
		Desagregado meta valor por género	
Parámetros de semaforización		Meta Institucional	Meta Valor
0	59.99	100%	19,140
60.00	79.99	Unidad de medida (meta valor)	Unidad de medida (meta valor)
80.00	130	Visita	Visita
0	59.99	Sentido del Indicador	Linea Base (meta valor)
60.00	79.99	Ascendente	19,989
80.00	130	Año (Linea base)	2020
0	59.99		
60.00	79.99		
80.00	130		
Variables del Indicador			
Nombre de la Variable		Unidad de medida	Tipo de Acumulación
536 (22)_Número de visitas realizadas para informar del procedimiento penal (realizado)		Visita	Suma
536 (22)_Número de visitas realizadas para informar del procedimiento penal (programado)		Visita	Suma
Fuente de Información	536 (22)_Comisaría de Preliberados y Liberados, archivo electrónico/cronograma de informes 2021		
Medios de verificación	536 (22)_Bitácoras y registros de control		
Supuestos	536 (22)_Las medidas cautelares y de supervisión condicional impuestas por la autoridad jurisdiccional se supervisan de acuerdo a las condicionantes para cada medida y con la colaboración de las instituciones públicas y privadas		
Observaciones			
Id_mir	9659		

- 1 El presente documento despliega la información perteneciente a los indicadores estratégicos y gestión de aquellos programas presupuestarios que proveen de bienes y servicios que generan valor público a la ciudadanía jalisciense
- 2 Se muestra el número del Componente relacionado con el indicador.

GOBIERNO DEL ESTADO DE JALISCO PRESUPUESTO DE EGRESOS PARA EL EJERCICIO FISCAL 2021

Ficha Técnica de Indicador

Sistema de Evaluación del Desempeño (SED)

Gobierno del Estado de JaliscoSecretaría de la Hacienda Pública

Datos del Programa

Custodia y Vigilancia Penitenciaria

Eje: Seguridad, justicia y Estado de derechoTema: Reinserción social

¿Quién gasta?

37	Unidad Presupuestal	000	Unidad Responsable	00346	Unidad Ejecutora del Gasto
	Secretaría de Seguridad		Secretaría de Seguridad		Dirección General de Prevención y Reinserción Social

¿Para qué se gasta?

Finalidad	Función	Subfunción
Gobierno	Justicia	Reclusión y Readaptación Social

Presupuesto asignado al Programa Presupuestario

Monto

Objetivos

Nivel	Clave Componente	Resumen Narrativo
Componente	10	10-Seguridad y custodia de imputados trasladados

Datos del Indicador

Denominación	Método de cálculo
537 (28)_Total de servicio de seguridad y custodia al imputado	$(537 (28)_\text{Número de servicios de seguridad del imputado (Realizado)} / 537 (28)_\text{Número de servicios de seguridad del imputado (Programado)}) * 100$

Descripción del Indicador
537 (28)_ Este indicador mostrará la cantidad total de de servicios en trasladados

Tipo de Indicador	Gestión	Dimensión del Indicador	Eficiencia	Año de Medición del Resultado	2021
Cobertura	Estatal	Frecuencia de Medición	Trimestral		

Desagregado meta valor por género

	Meta Institucional	Meta Valor	Unidad de medida (meta valor)	Hombre	Mujer
Parámetros de semaforización	100%	88,700	Servicio	0.00	0.00
0 <input type="checkbox"/> 59.99 <input type="checkbox"/> 60.00 <input type="checkbox"/> 79.99 <input type="checkbox"/> 80.00 <input type="checkbox"/> 130 <input type="checkbox"/>	Sentido del Indicador	Línea Base (meta valor)	Año (Línea base)		
■ ■ ■	Ascendente	68,562	2020		

Variables del Indicador

Nombre de la Variable	Unidad de medida	Tipo de Acumulación
537 (28)_Número de servicios de seguridad del imputado (realizado)	Servicio	Suma
537 (28)_Número de servicios de seguridad del imputado (programado)	Servicio	Suma

Fuente de Información

Medios de verificación

Supuestos

Observaciones

Id_mir

- 1 El presente documento despliega la información perteneciente a los indicadores estratégicos y gestión de aquellos programas presupuestarios que proveen de bienes y servicios que generan valor público a la ciudadanía jalisciense
- 2 Se muestra el número del Componente relacionado con el indicador.

GOBIERNO DEL ESTADO DE JALISCO PRESUPUESTO DE EGRESOS PARA EL EJERCICIO FISCAL 2021

Ficha Técnica de Indicador

Sistema de Evaluación del Desempeño (SED)

Gobierno del Estado de Jalisco Secretaría de la Hacienda Pública

Datos del Programa

Custodia y Vigilancia Penitenciaria

Eje: Seguridad, justicia y Estado de derecho Tema: Reinserción social

¿Quién gasta?

37	Unidad Presupuestal	000	Unidad Responsable	00346	Unidad Ejecutora del Gasto
	Secretaría de Seguridad		Secretaría de Seguridad		Dirección General de Prevención y Reinserción Social

¿Para qué se gasta?

Finalidad	Función	Subfunción
Gobierno	Justicia	Reclusión y Readaptación Social

Presupuesto asignado al Programa Presupuestario

Monto \$12,406,092.24

Objetivos

Nivel	Clave Componente	Resumen Narrativo
Componente	12	Seguridad y vigilancia permanente en los juzgados de control y juicios orales realizada

Datos del Indicador

Denominación	Método de cálculo
537 (29)_Total de servicio de vigilancia a juzgados y juicios orales	$(537 (29)_Número \text{ de servicios realizados en los juzgados y salas de juicio (Realizado)} / 537 (29)_Número \text{ de servicios realizados en los juzgados y salas de juicio (Programado)}) * 100$

Descripción del Indicador
537 (29)_Este indicador mostrará la cantidad total de servicios realizados para la recepción de imputados que se reciben del Ministerio Público

Tipo de Indicador	Gestión	Dimensión del Indicador	Eficiencia	Año de Medición del Resultado	2021
Cobertura	Estatal	Frecuencia de Medición	Trimestral		

Parámetros de semaforización		Desagregado meta valor por género				
		Meta Institucional	Meta Valor	Unidad de medida (meta valor)	Hombre	Mujer
0	59.99	100%	331,000	Servicio	0.00	0.00
60.00	79.99	Sentido del Indicador	Linea Base (meta valor)	Año (Linea base)		
80.00	130	Ascendente	135,015	2020		

Variables del Indicador

Nombre de la Variable	Unidad de medida	Tipo de Acumulación
537 (29)_Número de servicios realizados en los juzgados y salas de juicio (realizado)	Servicio	Suma
537 (29)_Número de servicios realizados en los juzgados y salas de juicio (programado)	Servicio	Suma

Fuente de Información 537 (29)_Inspección General de Seguridad Penitenciaria, equipo de cómputo/carpeta MIR/archivo formato metas 2021

Medios de verificación 537 (29)_Bitácoras y registros de control

Supuestos 537 (29)_Proporcionar seguridad y vigilancia permanente en los juzgados de control y de juicio oral en los diferentes distritos del estado, manteniendo el orden de los mismos.

Observaciones

Id_mir 9661

- 1 El presente documento despliega la información perteneciente a los indicadores estratégicos y gestión de aquellos programas presupuestarios que proveen de bienes y servicios que generan valor público a la ciudadanía jalisciense
- 2 Se muestra el número del Componente relacionado con el indicador.

GOBIERNO DEL ESTADO DE JALISCO
PRESUPUESTO DE EGRESOS PARA EL EJERCICIO FISCAL 2021

Ficha Técnica de Indicador

Sistema de Evaluación del Desempeño (SED)

Gobierno del Estado de Jalisco Secretaría de la Hacienda Pública

Datos del Programa

Custodia y Vigilancia Penitenciaria

Eje: Seguridad, justicia y Estado de derecho Tema: Reinserción social

¿Quién gasta?

37	Unidad Presupuestal	000	Unidad Responsable	00346	Unidad Ejecutora del Gasto
Secretaría de Seguridad		Secretaría de Seguridad		Dirección General de Prevención y Reinserción Social	

¿Para qué se gasta?

Finalidad	Función	Subfunción
Gobierno	Justicia	Reclusión y Readaptación Social

Presupuesto asignado al Programa Presupuestario

Monto

Objetivos

Nivel	Clave Componente	Resumen Narrativo
Componente	A8	Seguridad en cárceles municipales en diversos ámbitos proporcionada.

Datos del Indicador

Denominación	Método de cálculo
537 (26)_Total de actividades para fortalecer la seguridad en cárceles municipales	$(537 (26)_\text{Número de actividades en cárceles municipales fortalecidas (Realizado)} / 537 (26)_\text{Número de actividades en cárceles municipales fortalecidas (Programado)}) * 100$

Descripción del Indicador
537 (26)_Este indicador mostrará el número de cárceles municipales que cumplen con la capacitación a su personas, así como su actualización en datos técnicos y jurídicos

Tipo de Indicador	Gestión	Dimensión del Indicador	Eficiencia	Año de Medición del Resultado	2021
Cobertura	Estatal	Frecuencia de Medición	Trimestral		

Desagregado meta valor por género

Parámetros de semaforización		Meta Institucional	Meta Valor	Unidad de medida (meta valor)	Hombre	Mujer
		100%	75	Actividad	0.00	0.00
0	59.99	60.00	79.99	80.00	130	
		Sentido del Indicador	Línea Base (meta valor)	Año (Línea base)		
		Ascendente	26	2020		

VARIABLES DEL INDICADOR

Nombre de la Variable	Unidad de medida	Tipo de Acumulación
537 (26)_Número de actividades en cárceles municipales fortalecidas (realizado)	Actividad	Suma
537 (26)_Número de actividades en cárceles municipales fortalecidas (programado)	Actividad	Suma

Fuente de Información

Medios de verificación

Supuestos

Observaciones

Id_mir

- 1 El presente documento despliega la información perteneciente a los indicadores estratégicos y gestión de aquellos programas presupuestarios que proveen de bienes y servicios que generan valor público a la ciudadanía jalisciense
- 2 Se muestra el número del Componente relacionado con el indicador.

GOBIERNO DEL ESTADO DE JALISCO PRESUPUESTO DE EGRESOS PARA EL EJERCICIO FISCAL 2021

Ficha Técnica de Indicador

Sistema de Evaluación del Desempeño (SED)

Gobierno del Estado de Jalisco		Secretaría de la Hacienda Pública	
Datos del Programa			
Custodia y Vigilancia Penitenciaria			
Eje: Seguridad, justicia y Estado de derecho		Tema: Reinserción social	
¿Quién gasta?			
37	Unidad Presupuestal	000	Unidad Responsable
Secretaría de Seguridad		Secretaría de Seguridad	
00346	Unidad Ejecutora del Gasto	Dirección General de Prevención y Reinserción Social	
¿Para qué se gasta?			
Gobierno	Función	Subfunción	
Justicia		Reclusión y Readaptación Social	
Presupuesto asignado al Programa Presupuestario			
Monto		\$12,406,092.24	
Objetivos			
Nivel	Clave Componente	Resumen Narrativo	
Componente	A9	Seguridad en las audiencias en los recintos judiciales brindada	
Datos del Indicador			
Denominación		Método de cálculo	
537 (27)_Total de acción para resguardar las audiencias recintos judiciales		$(537 (27)_\text{Número de acción de seguridad en las audiencias (Realizado)} / 537 (27)_\text{Número de acción de seguridad en las audiencias (Programado)}) * 100$	
Descripción del Indicador			
537 (27)_Este indicador mostrará la cantidad total de acciones de seguridad y vigilancia de las personas procesadas y sentenciadas en los recintos judiciales			
Tipo de Indicador	Gestión	Dimensión del Indicador	Eficiencia
Cobertura	Estatal	Frecuencia de Medición	Trimestral
		Año de Medición del Resultado	
		2021	
Desagregado meta valor por género			
		Meta Institucional	Meta Valor
		100%	140,000
		Unidad de medida (meta valor)	Hombre
		Acción	0.00
		Mujer	0.00
Parámetros de semaforización			
0	59.99	60.00	79.99
80.00	130		
		Meta Institucional	Meta Valor
		100%	140,000
		Sentido del Indicador	Línea Base (meta valor)
		Ascendente	117,691
		Año (Línea base)	
		2020	
VARIABLES DEL INDICADOR			
Nombre de la Variable		Unidad de medida	Tipo de Acumulación
537 (27)_Número de acción de seguridad en las audiencias (realizado)		Acción	Suma
537 (27)_Número de acción de seguridad en las audiencias (programado)		Acción	Suma
Fuente de Información			
537 (27)_Inspección General de Seguridad Penitenciaria, equipo de cómputo/carpeta MIR/archivo formato metas 2021			
Medios de verificación			
537 (27)_Bitácoras y registros de control			
Supuestos			
537 (27)_Existe garantía de derechos humanos, a todas las personas que intervienen en el proceso penal acusatorio.			
Observaciones			
Id_ mir	9663		

- 1 El presente documento despliega la información perteneciente a los indicadores estratégicos y gestión de aquellos programas presupuestarios que proveen de bienes y servicios que generan valor público a la ciudadanía jalisciense
- 2 Se muestra el número del Componente relacionado con el indicador.

GOBIERNO DEL ESTADO DE JALISCO
PRESUPUESTO DE EGRESOS PARA EL EJERCICIO FISCAL 2021

Ficha Técnica de Indicador

Sistema de Evaluación del Desempeño (SED)

Gobierno del Estado de Jalisco Secretaría de la Hacienda Pública

Datos del Programa

Reinserción de los Adultos y Adolescentes a la Sociedad

Eje: Seguridad, justicia y Estado de derecho Tema: Reinserción social

¿Quién gasta?

37	Unidad Presupuestal	000	Unidad Responsable	00346	Unidad Ejecutora del Gasto
	Secretaría de Seguridad		Secretaría de Seguridad		Dirección General de Prevención y Reinserción Social

¿Para qué se gasta?

Finalidad	Función	Subfunción
Gobierno	Justicia	Reclusión y Readaptación Social

Presupuesto asignado al Programa Presupuestario

Monto

Objetivos

Nivel	Clave Componente	Resumen Narrativo
Componente	07	Centros Penitenciarios acreditados internacionalmente.

Datos del Indicador

Denominación	Método de cálculo
531 (2)_Total de Centros para acreditación y reacreditación internacional	$(531 (2)_Total de Centros Acreditados (Realizado) / 531 (2)_Total de Centros Acreditados (Programado)) * 100$

Descripción del Indicador
531 (2)_Este indicador mostrará la cantidad de Centros que se encuentran certificados bajo estándares internacionales, con el fin de otorgar una mejor calidad de vida a las personas internas y condiciones de trabajo al personal del Centro.

Tipo de Indicador	Gestión	Dimensión del Indicador	Eficiencia	Año de Medición del Resultado	2021
Cobertura	Estatal	Frecuencia de Medición	Anual		

							Desagregado meta valor por género	
							Hombre	Mujer
Parámetros de semaforización			Meta Institucional	Meta Valor	Unidad de medida (meta valor)	0.00	0.00	
0	59.99	60.00	100%	2	Centro penitenciario			
79.99	80.00	130	Sentido del Indicador	Linea Base (meta valor)	Año (Linea base)			
■	■	■	Ascendente	4	2020			

Variabes del Indicador

Nombre de la Variable	Unidad de medida	Tipo de Acumulación
531 (2)_Total de Centros Acreditados (realizado)	Centro penitenciario	Suma
531 (2)_Total de Centros Acreditados (programado)	Centro penitenciario	Suma

Fuente de Información

Medios de verificación

Supuestos

Observaciones

Id_mir

- 1 El presente documento despliega la información perteneciente a los indicadores estratégicos y gestión de aquellos programas presupuestarios que proveen de bienes y servicios que generan valor público a la ciudadanía jalisciense
- 2 Se muestra el número del Componente relacionado con el indicador.

GOBIERNO DEL ESTADO DE JALISCO PRESUPUESTO DE EGRESOS PARA EL EJERCICIO FISCAL 2021 Ficha Técnica de Indicador

Sistema de Evaluación del Desempeño (SED)

Gobierno del Estado de Jalisco Secretaría de la Hacienda Pública

Datos del Programa

Reinserción de los Adultos y Adolescentes a la Sociedad

Eje: Seguridad, justicia y Estado de derecho Tema: Reinserción social

¿Quién gasta?

37	Unidad Presupuestal	000	Unidad Responsable	00346	Unidad Ejecutora del Gasto
	Secretaría de Seguridad		Secretaría de Seguridad		Dirección General de Prevención y Reinserción Social

¿Para qué se gasta?

Finalidad	Función	Subfunción
Gobierno	Justicia	Reclusión y Readaptación Social

Presupuesto asignado al Programa Presupuestario

Monto \$705,275,791.06

Objetivos

Nivel	Clave Componente	Resumen Narrativo
Componente	08	Personal penitenciario capacitado en formación especializada e institucional.

Datos del Indicador

Denominación	Método de cálculo
531 (3)_Total de personal capacitado	$(531 (3)_Número\ de\ personal\ en\ formación\ institucional\ y\ especializada\ capacitado\ (Realizado) / 531 (3)_Número\ de\ personal\ en\ formación\ institucional\ y\ especializada\ capacitado\ (Programado)) * 100$

Descripción del Indicador
531 (3)_Este indicador mostrará la cantidad de personal penitenciario que ha recibido capacitaciones con el fin de elevar la calidad del servicio que se ofrece, en cualquiera de las áreas para las que trabaje.

Tipo de Indicador	Gestión	Dimensión del Indicador	Eficiencia	Año de Medición del Resultado	2021
Cobertura	Estatal	Frecuencia de Medición	Trimestral		

Parámetros de semaforización <div style="display: flex; justify-content: space-around; align-items: center;"> <div style="text-align: center;">0</div> <div style="text-align: center;">59.99</div> <div style="text-align: center;">60.00</div> <div style="text-align: center;">79.99</div> <div style="text-align: center;">80.00</div> <div style="text-align: center;">130</div> </div> <div style="display: flex; justify-content: space-around; margin-top: 5px;"> <div style="width: 15px; height: 15px; background-color: red;"></div> <div style="width: 15px; height: 15px; background-color: yellow;"></div> <div style="width: 15px; height: 15px; background-color: green;"></div> </div>		Meta Institucional	Meta Valor	Unidad de medida (meta valor)	Desagregado meta valor por género	
		100%	1,820	Persona Capacitada	0.00	0.00
		Sentido del Indicador	Linea Base (meta valor)	Año (Linea base)		
		Ascendente	1,030	2020		

Variables del Indicador

Nombre de la Variable	Unidad de medida	Tipo de Acumulación
531 (3)_Número de personal en formación institucional y especializada capacitado (realizado)	Persona Capacitada	Suma
531 (3)_Número de personal en formación institucional y especializada capacitado (programado)	Persona Capacitada	Suma

Fuente de Información 531 (3)_Dirección Administrativa, archivo electrónico MIR 2021 xls

Medios de verificación 531 (3)_Bitácoras y registros de control

Supuestos 531 (3)_El personal penitenciario se mantiene en una formación para el desarrollo de un servicio de calidad, a través de convenios institucionales internos y externos para su crecimiento.

Observaciones

Id_mir 10766

- 1 El presente documento despliega la información perteneciente a los indicadores estratégicos y gestión de aquellos programas presupuestarios que proveen de bienes y servicios que generan valor público a la ciudadanía jalisciense
- 2 Se muestra el número del Componente relacionado con el indicador.

GOBIERNO DEL ESTADO DE JALISCO
PRESUPUESTO DE EGRESOS PARA EL EJERCICIO FISCAL 2021

Ficha Técnica de Indicador

Sistema de Evaluación del Desempeño (SED)

Gobierno del Estado de Jalisco Secretaría de la Hacienda Pública

Datos del Programa

Reinserción de los Adultos y Adolescentes a la Sociedad

Eje: Seguridad, justicia y Estado de derecho Tema: Reinserción social

¿Quién gasta?

37	Unidad Presupuestal	000	Unidad Responsable	00346	Unidad Ejecutora del Gasto
	Secretaría de Seguridad		Secretaría de Seguridad		Dirección General de Prevención y Reinserción Social

¿Para qué se gasta?

Finalidad	Función	Subfunción
Gobierno	Justicia	Reclusión y Readaptación Social

Presupuesto asignado al Programa Presupuestario

Monto

Objetivos

Nivel	Clave Componente	Resumen Narrativo
Componente	09	Proyectos de innovación y mejora programados para la especialización de los servicios.

Datos del Indicador

Denominación	Método de cálculo
531 (4)_Total de centros habilitados y mejorados tecnológicamente	$(531 (4)_Número\ de\ centros\ habilitados\ y\ mejorados\ tecnológicamente\ (Realizado) / 531 (4)_Número\ de\ centros\ habilitados\ y\ mejorados\ tecnológicamente\ (Programado)) * 100$

Descripción del Indicador
531 (4)_Este indicador mostrará la cantidad de centros que han sido diseñados y equipados de manera que se cuenten con lugares dignos para dar una atención especializada a las personas privadas de la libertad y de acuerdo al Nuevo Modelo de Reinserción Social

Tipo de Indicador	Gestión	Dimensión del Indicador	Eficiencia	Año de Medición del Resultado	2021
Cobertura	Estatal	Frecuencia de Medición	Anual		

Parámetros de semaforización		Desagregado meta valor por género				
		Meta Institucional	Meta Valor	Unidad de medida (meta valor)	Hombre	Mujer
0	59.99	100%	14	Centro penitenciario	0.00	0.00
60.00	79.99	Sentido del Indicador	Linea Base (meta valor)	Año (Linea base)		
80.00	130				Ascendente	14

VARIABLES DEL INDICADOR

Nombre de la Variable	Unidad de medida	Tipo de Acumulación
531 (4)_Número de centros habilitados y mejorados tecnológicamente (realizado)	Centro penitenciario	Suma
531 (4)_Número de centros habilitados y mejorados tecnológicamente (programado)	Centro penitenciario	Suma

Fuente de Información

Medios de verificación

Supuestos

Observaciones

Id_mir

- 1 El presente documento despliega la información perteneciente a los indicadores estratégicos y gestión de aquellos programas presupuestarios que proveen de bienes y servicios que generan valor público a la ciudadanía jalisciense
- 2 Se muestra el número del Componente relacionado con el indicador.

2230

GOBIERNO DEL ESTADO DE JALISCO PRESUPUESTO DE EGRESOS PARA EL EJERCICIO FISCAL 2021

Ficha Técnica de Indicador

Sistema de Evaluación del Desempeño (SED)

Gobierno del Estado de Jalisco Secretaría de la Hacienda Pública

Datos del Programa

Centros Penitenciarios Mayores

Eje: Seguridad, justicia y Estado de derecho Tema: Reinserción social

¿Quién gasta?

37	Unidad Presupuestal	000	Unidad Responsable	00346	Unidad Ejecutora del Gasto
	Secretaría de Seguridad		Secretaría de Seguridad		Dirección General de Prevención y Reinserción Social

¿Para qué se gasta?

Finalidad	Función	Subfunción
Gobierno	Justicia	Reclusión y Readaptación Social

Presupuesto asignado al Programa Presupuestario

Monto \$402,674,786.15

Objetivos

Nivel	Clave Componente	Resumen Narrativo
Componente	09	Visitantes atendidos para la mejora de los servicios penitenciarios en Centros Mayores

Datos del Indicador

Denominación	Método de cálculo
532 (6)_Total de acciones implementadas para la atención a visitantes	$(532 (6)_Total de acciones implementadas para la atención a visitantes en Centros Mayores (Realizado) / 532 (6)_Total de acciones implementadas para la atención a visitantes en Centros Mayores (Programado)) * 100$

Descripción del Indicador

532 (6) _Este indicador mostrará la cantidad total de las acciones dirigidas a diferentes tipo de visitantes externos que acuden a los centros penitenciarios con el fin de mantener los vínculos necesarios con las personas internas

Tipo de Indicador	Gestión	Dimensión del Indicador	Eficiencia	Año de Medición del Resultado	2021
Cobertura	Estatal	Frecuencia de Medición	Mensual		

Desagregado meta valor por género

Parámetros de semaforización		Meta Institucional	Meta Valor	Unidad de medida (meta valor)	Hombre	Mujer
0	59.99	100%	145,897	Acción	0.00	0.00
60.00	79.99	Sentido del Indicador	Linea Base (meta valor)	Año (Linea base)		
80.00	130	Ascendente	562,321	2020		

Variables del Indicador

Nombre de la Variable	Unidad de medida	Tipo de Acumulación
532 (6) _Total de acciones implementadas para la atención a visitantes en Centros Mayores (realizado)	Acción	Suma
532 (6) _Total de acciones implementadas para la atención a visitantes en Centros Mayores (programado)	Acción	Suma

Fuente de Información 532 (6)_Inspección General de Seguridad y Vigilancia, archivo electrónico bitácora de registro

Medios de verificación 532 (6)_Bitácoras y registros de control

Supuestos 532 (6)_El apoyo exterior de visitas a los centros penitenciarios permite a los privados de la libertad mantener vínculos externos para un mejor desarrollo en los Centros Penitenciarios Mayores.

Observaciones

Id_mir 10768

- 1 El presente documento despliega la información perteneciente a los indicadores estratégicos y gestión de aquellos programas presupuestarios que proveen de bienes y servicios que generan valor público a la ciudadanía jalisciense
- 2 Se muestra el número del Componente relacionado con el indicador.

GOBIERNO DEL ESTADO DE JALISCO
PRESUPUESTO DE EGRESOS PARA EL EJERCICIO FISCAL 2021

Ficha Técnica de Indicador

Sistema de Evaluación del Desempeño (SED)

Gobierno del Estado de Jalisco Secretaría de la Hacienda Pública

Datos del Programa

Custodia y Vigilancia Penitenciaria

Eje: Seguridad, justicia y Estado de derecho Tema: Reinserción social

¿Quién gasta?

37	Unidad Presupuestal	000	Unidad Responsable	00346	Unidad Ejecutora del Gasto
	Secretaría de Seguridad		Secretaría de Seguridad		Dirección General de Prevención y Reinserción Social

¿Para qué se gasta?

Finalidad	Función	Subfunción
Gobierno	Justicia	Reclusión y Readaptación Social

Presupuesto asignado al Programa Presupuestario

Monto

Objetivos

Nivel	Clave Componente	Resumen Narrativo
Componente	05	Seguridad Interna en Centros Penitenciarios proporcionada.

Datos del Indicador

Denominación	Método de cálculo
537 (23)_Total de acciones para preservación de orden en los Centros	$(537 (23)_Total de acciones en los establecimientos para que se resguarde el orden (Realizado) / 537 (23)_Total de acciones en los establecimientos para que se resguarde el orden (Programado) * 100$

Descripción del Indicador
537 (23)_Este indicador mostrará la cantidad total de instalaciones que tienen el objetivo de garantizar el orden y tranquilidad en el interior de los Centros

Tipo de Indicador	Gestión	Dimensión del Indicador	Eficiencia	Año de Medición del Resultado	2021
Cobertura	Estatat	Frecuencia de Medición	Trimestral		

Desagregado meta valor por género

Parámetros de semaforización		Meta Institucional	Meta Valor	Unidad de medida (meta valor)	Hombre	Mujer
		100%	24,910,024	Acción	0.00	0.00
0	59.99	60.00	79.99	80.00	130	
		Sentido del Indicador	Linea Base (meta valor)	Año (Linea base)		
		Ascendente	10,574,531	2020		

Variables del Indicador

Nombre de la Variable	Unidad de medida	Tipo de Acumulación
537 (23)_Total de acciones en los establecimientos para que se resguarde el orden (realizado)	Acción	Suma
537 (23)_Total de acciones en los establecimientos para que se resguarde el orden (programado)	Acción	Suma

Fuente de Información

Medios de verificación

Supuestos

Observaciones

Id_mir

- 1 El presente documento despliega la información perteneciente a los indicadores estratégicos y gestión de aquellos programas presupuestarios que proveen de bienes y servicios que generan valor público a la ciudadanía jalisciense
- 2 Se muestra el número del Componente relacionado con el indicador.

GOBIERNO DEL ESTADO DE JALISCO
PRESUPUESTO DE EGRESOS PARA EL EJERCICIO FISCAL 2021

Ficha Técnica de Indicador

Sistema de Evaluación del Desempeño (SED)

Gobierno del Estado de Jalisco Secretaría de la Hacienda Pública

Datos del Programa

Custodia y Vigilancia Penitenciaria

Eje: Seguridad, justicia y Estado de derecho Tema: Reinserción social

¿Quién gasta?

37	Unidad Presupuestal	000	Unidad Responsable	00346	Unidad Ejecutora del Gasto
	Secretaría de Seguridad		Secretaría de Seguridad		Dirección General de Prevención y Reinserción Social

¿Para qué se gasta?

Finalidad	Función	Subfunción
Gobierno	Justicia	Reclusión y Readaptación Social

Presupuesto asignado al Programa Presupuestario

Monto

Objetivos

Nivel	Clave Componente	Resumen Narrativo
Componente	06	Seguridad externa al complejo penitenciario e interior del Estado proporcionada.

Datos del Indicador

Denominación	Método de cálculo
537 (24)_Total de servicios implementados en la Seguridad	(537 (24)_Número de servicios de medidas implementadas para la seguridad (Realizado) / 537 (24)_Número de servicios de medidas implementadas para la seguridad (Programado))*100

Descripción del Indicador
537 (24)_Este indicador mostrará la cantidad total de medidas de seguridad con el fin de preservar el orden exterior de los Centros penitenciarios

Tipo de Indicador	Gestión	Dimensión del Indicador	Eficiencia	Año de Medición del Resultado	2021
Cobertura	Estatal	Frecuencia de Medición	Trimestral		

Parámetros de semaforización		Desagregado meta valor por género				
		Meta Institucional	Meta Valor	Unidad de medida (meta valor)	Hombre	Mujer
0	59.99	100%	160,800	Servicio	0.00	0.00
60.00	79.99	Sentido del Indicador	Linea Base (meta valor)	Año (Linea base)		
80.00	130				Ascendente	120,087

Variables del Indicador

Nombre de la Variable	Unidad de medida	Tipo de Acumulación
537 (24)_Número de servicios de medidas implementadas para la seguridad (realizado)	Servicio	Suma
537 (24)_Número de servicios de medidas implementadas para la seguridad (programado)	Servicio	Suma

Fuente de Información

Medios de verificación

Supuestos

Observaciones

Id_mir

- 1 El presente documento despliega la información perteneciente a los indicadores estratégicos y gestión de aquellos programas presupuestarios que proveen de bienes y servicios que generan valor público a la ciudadanía jalisciense
- 2 Se muestra el número del Componente relacionado con el indicador.

GOBIERNO DEL ESTADO DE JALISCO
PRESUPUESTO DE EGRESOS PARA EL EJERCICIO FISCAL 2021

Ficha Técnica de Indicador

Sistema de Evaluación del Desempeño (SED)

Gobierno del Estado de Jalisco Secretaría de la Hacienda Pública

Datos del Programa

Custodia y Vigilancia Penitenciaria

Eje: Seguridad, justicia y Estado de derecho Tema: Reinserción social

¿Quién gasta?

37	Unidad Presupuestal	000	Unidad Responsable	00346	Unidad Ejecutora del Gasto
	Secretaría de Seguridad		Secretaría de Seguridad		Dirección General de Prevención y Reinserción Social

¿Para qué se gasta?

Finalidad	Función	Subfunción
Gobierno	Justicia	Reclusión y Readaptación Social

Presupuesto asignado al Programa Presupuestario

Monto

Objetivos

Nivel	Clave Componente	Resumen Narrativo
Componente	07	Traslados externos de personas internas realizados

Datos del Indicador

Denominación	Método de cálculo
537 (25)_Total de persona privada de la libertad por Traslados	$(537 (25)_\text{Número de personas privadas de la libertad trasladados fuera de los centros penitenciarios (Realizado)} / 537 (25)_\text{Número de personas privadas de la libertad trasladados fuera de los centros penitenciarios (Programado)}) * 100$

Descripción del Indicador
537 (25)_ Este indicador mostrará la cantidad total de todos los traslados realizados a las personas procesadas y sentenciadas, abarcando recintos judiciales, unidades médicas y otros centros

Tipo de Indicador	Gestión	Dimensión del Indicador	Eficiencia	Año de Medición del Resultado	2021
Cobertura	Estatal	Frecuencia de Medición	Trimestral		

Desagregado meta valor por género

Parámetros de semaforización	Meta Institucional	Meta Valor	Unidad de medida (meta valor)	Hombre	Mujer
0 <input type="text" value="59.99"/> <input type="text" value="60.00"/> <input type="text" value="79.99"/> <input type="text" value="80.00"/> <input type="text" value="130"/>	100%	5,430	Persona	0.00	0.00
	Sentido del Indicador	Linea Base (meta valor)	Año (Linea base)		
	Ascendente	3,784	2020		

Variables del Indicador

Nombre de la Variable	Unidad de medida	Tipo de Acumulación
537 (25)_Número de personas privadas de la libertad trasladados fuera de los centros penitenciarios (realizado)	Persona	Suma
537 (25)_Número de personas privadas de la libertad trasladados fuera de los centros penitenciarios (programado)	Persona	Suma

Fuente de Información

Medios de verificación

Supuestos

Observaciones

Id_mir

- 1 El presente documento despliega la información perteneciente a los indicadores estratégicos y gestión de aquellos programas presupuestarios que proveen de bienes y servicios que generan valor público a la ciudadanía jalisciense
- 2 Se muestra el número del Componente relacionado con el indicador.

GOBIERNO DEL ESTADO DE JALISCO PRESUPUESTO DE EGRESOS PARA EL EJERCICIO FISCAL 2021 Ficha Técnica de Indicador

Sistema de Evaluación del Desempeño (SED)

Gobierno del Estado de Jalisco Secretaría de la Hacienda Pública

Datos del Programa

Centros de Atención Integral Para Adolescentes y Adultos Jóvenes

Eje: Seguridad, justicia y Estado de derecho Tema: Reinserción social

¿Quién gasta?

37	Unidad Presupuestal	000	Unidad Responsable	00346	Unidad Ejecutora del Gasto
	Secretaría de Seguridad		Secretaría de Seguridad		Dirección General de Prevención y Reinserción Social

¿Para qué se gasta?

Finalidad	Función	Subfunción
Gobierno	Justicia	Reclusión y Readaptación Social

Presupuesto asignado al Programa Presupuestario

Monto \$164,382,471.24

Objetivos

Nivel	Clave Componente	Resumen Narrativo
Componente	H1	Acciones de flujo de Información del Programa para Difusión en Búsqueda de Adolescentes y Adultos Jóvenes Desaparecidos .

Datos del Indicador

Denominación	Método de cálculo
535 (18.4)_Acciones de flujo de Información del Programa para Difusión en Búsqueda de Adolescentes y Adultos Jóvenes Desaparecidos	$(535 (18.4)_{Total de las acciones para la Difusión del programa de Búsqueda (Realizado)} / 535 (18.4)_{Total de las acciones para la Difusión del programa de Búsqueda (Programado)}) * 100$

Descripción del Indicador
535 (18.4)_Este indicador mostrará la cantidad de acciones técnicas implementadas de los programas Difusión en Búsqueda de Adolescentes y Adultos Jóvenes Desaparecidos .

Tipo de Indicador	Gestión	Dimensión del Indicador	Eficiencia	Año de Medición del Resultado	2021
Cobertura	Estatad	Frecuencia de Medición	Anual		

Desagregado meta valor por género						
Parámetros de semaforización		Meta Institucional	Meta Valor	Unidad de medida (meta valor)	Hombre	Mujer
0	59.99	100%	1	Acción	0.00	0.00
		Sentido del Indicador	Línea Base (meta valor)	Año (Línea base)		
		Ascendente	1	2020		

Variables del Indicador

Nombre de la Variable	Unidad de medida	Tipo de Acumulación
535 (18.4)_Total de las acciones para la Difusión del programa de Búsqueda (realizado)	Acción	Suma
535 (18.4)_Total de las acciones para la Difusión del programa de Búsqueda (programado)	Acción	Suma

Fuente de Información 535 (18.4)_Coordinación Técnica Centros de Adolescentes y Adultos Jóvenes, archivo equipo de cómputo/MIR/proyección 2021

Medios de verificación 535 (18.4)_Bitácoras y registros de control

Supuestos 535 (18.4)_Las áreas técnicas penitenciarias y las áreas externas involucradas para coordinar y articular las acciones de la difusión del programa búsqueda de adultos jóvenes y adultos desaparecidos

Observaciones

Id_mir 12049

- 1 El presente documento despliega la información perteneciente a los indicadores estratégicos y gestión de aquellos programas presupuestarios que proveen de bienes y servicios que generan valor público a la ciudadanía jalisciense
- 2 Se muestra el número del Componente relacionado con el indicador.

GOBIERNO DEL ESTADO DE JALISCO
PRESUPUESTO DE EGRESOS PARA EL EJERCICIO FISCAL 2021
Ficha Técnica de Indicador

Sistema de Evaluación del Desempeño (SED)

Gobierno del Estado de Jalisco Secretaría de la Hacienda Pública

Datos del Programa

Atención Integral a Preliberados y Liberados

Eje: Seguridad, justicia y Estado de derecho Tema: Reinserción social

¿Quién gasta?

37	Unidad Presupuestal	000	Unidad Responsable	00346	Unidad Ejecutora del Gasto
	Secretaría de Seguridad		Secretaría de Seguridad		Dirección General de Prevención y Reinserción Social

¿Para qué se gasta?

Finalidad	Función	Subfunción
Gobierno	Justicia	Reclusión y Readaptación Social

Presupuesto asignado al Programa Presupuestario

Monto

Objetivos

Nivel	Clave Componente	Resumen Narrativo
Componente	A1	Visitas realizadas para supervisión y seguimiento

Datos del Indicador

Denominación	Método de cálculo
536 (23)_Total de Visitas para supervisión y seguimiento	$(536 (23.1)_{\text{Número de visitas realizadas a preliberados, liberados y sus familias (Realizado)}} / 536 (23.1)_{\text{Número de visitas realizadas a preliberados, liberados y sus familias (Programado)}} * 100$

Descripción del Indicador
536 (23) _Este indicador mostrará el total de visitas de supervisión y seguimientos realizadas a personas preliberadas y liberadas

Tipo de Indicador	Gestión	Dimensión del Indicador	Eficiencia	Año de Medición del Resultado	2021
Cobertura	Estatal	Frecuencia de Medición	Trimestral		

Desagregado meta valor por género

Parámetros de semaforización		Meta Institucional	Meta Valor	Unidad de medida (meta valor)	Hombre	Mujer
		100%	7,200	Visita	0.00	0.00
0	59.99	60.00	79.99	80.00	130	
		Sentido del Indicador	Linea Base (meta valor)	Año (Linea base)		
		Ascendente	1	2020		

Variables del Indicador

Nombre de la Variable	Unidad de medida	Tipo de Acumulación
536 (23.1)_Número de visitas realizadas a preliberados, liberados y sus familias (realizado)	Visita	Suma
536 (23.1)_Número de visitas realizadas a preliberados, liberados y sus familias (programado)	Visita	Suma

Fuente de Información

Medios de verificación

Supuestos

Observaciones

Id_mir

- 1 El presente documento despliega la información perteneciente a los indicadores estratégicos y gestión de aquellos programas presupuestarios que proveen de bienes y servicios que generan valor público a la ciudadanía jalisciense
- 2 Se muestra el número del Componente relacionado con el indicador.

GOBIERNO DEL ESTADO DE JALISCO PRESUPUESTO DE EGRESOS PARA EL EJERCICIO FISCAL 2021 Ficha Técnica de Indicador

Sistema de Evaluación del Desempeño (SED)

Gobierno del Estado de Jalisco		Secretaría de la Hacienda Pública	
Datos del Programa			
Custodia y Vigilancia Penitenciaria			
Eje: Seguridad, justicia y Estado de derecho		Tema: Reinserción social	
¿Quién gasta?			
37	Unidad Presupuestal	000	Unidad Responsable
Secretaría de Seguridad		Secretaría de Seguridad	
00346	Unidad Ejecutora del Gasto	Dirección General de Prevención y Reinserción Social	
¿Para qué se gasta?			
Gobierno	Función	Subfunción	
Justicia		Reclusión y Readaptación Social	
Presupuesto asignado al Programa Presupuestario			
Monto		\$12,406,092.24	
Objetivos			
Nivel	Clave Componente	Resumen Narrativo	
Componente	09	Seguridad y/o custodia de imputados trasladados	
Datos del Indicador			
Denominación		Método de cálculo	
537 (28.1.1)_Total de servicio de seguridad ó custodia al imputado		$\frac{537 (28.1.1)_Número\ de\ servicios\ de\ seguridad\ del\ imputado\ (Realizado)}{537 (28.1.1)_Número\ de\ servicios\ de\ seguridad\ del\ imputado\ (Programado)} * 100$	
Descripción del Indicador			
537 (28.1.1)_Este indicador mostrará la cantidad total en servicios de traslados			
Tipo de Indicador	Gestión	Dimensión del Indicador	Eficiencia
Cobertura	Estatal	Frecuencia de Medición	Trimestral
		Año de Medición del Resultado	2021
Desagregado meta valor por género			
		Meta Institucional	Meta Valor
		100%	11,000
		Unidad de medida (meta valor)	Hombre
		Servicio	0.00
		Mujer	0.00
Parámetros de semaforización			
0	59.99	60.00	79.99
80.00	130		
		Sentido del Indicador	Línea Base (meta valor)
		Ascendente	11,000
		Año (Línea base)	2020
Variables del Indicador			
Nombre de la Variable		Unidad de medida	Tipo de Acumulación
537 (28.1.1)_Número de servicios de seguridad del imputado (realizado)		Servicio	Suma
537 (28.1.1)_Número de servicios de seguridad del imputado (programado)		Servicio	Suma
Fuente de Información	537 (28.1.1)_Inspección General de Seguridad Penitenciaria, equipo de cómputo/carpeta MIR/archivo formato metas 2021		
Medios de verificación	537 (28.1.1)_Realiza la seguridad y custodia en los traslados de imputados a otros centros penitenciarios		
Supuestos	537 (28.1.1)_Proporcionar seguridad, vigilancia y custodia a los imputados y personas privadas de su libertad en todo momento durante su traslado		
Observaciones			
Id_mir	13546		

- 1 El presente documento despliega la información perteneciente a los indicadores estratégicos y gestión de aquellos programas presupuestarios que proveen de bienes y servicios que generan valor público a la ciudadanía jalisciense
- 2 Se muestra el número del Componente relacionado con el indicador.

GOBIERNO DEL ESTADO DE JALISCO
PRESUPUESTO DE EGRESOS PARA EL EJERCICIO FISCAL 2021

Ficha Técnica de Indicador

Sistema de Evaluación del Desempeño (SED)

Gobierno del Estado de Jalisco Secretaría de la Hacienda Pública

Datos del Programa

Reinserción de los Adultos y Adolescentes a la Sociedad

Eje: Seguridad, justicia y Estado de derecho Tema: Reinserción social

¿Quién gasta?

37	Unidad Presupuestal	000	Unidad Responsable	00346	Unidad Ejecutora del Gasto
	Secretaría de Seguridad		Secretaría de Seguridad		Dirección General de Prevención y Reinserción Social

¿Para qué se gasta?

Finalidad	Función	Subfunción
Gobierno	Justicia	Reclusión y Readaptación Social

Presupuesto asignado al Programa Presupuestario

Monto

Objetivos

Nivel	Clave Componente	Resumen Narrativo
Componente	01	01-Acciones técnico penitenciarias implementadas a la población de internos.

Datos del Indicador

Denominación	Método de cálculo
531(01)_Total de Servicios de Reinserción Social realizados	$(531(01)_Total de Servicios de Reinserción Social (Realizado) / 531(01)_Total de Servicios de Reinserción Social (Programado)) * 100$

Descripción del Indicador
531 (01)_Contribuir a la reinserción social de los adultos y adolescentes mediante la prestación de servicios integrales que atiendan la salud mental y física de los internos.

Tipo de Indicador	Gestión	Dimensión del Indicador	Eficacia	Año de Medición del Resultado	2021
Cobertura	Estatal	Frecuencia de Medición	Trimestral		

Desagregado meta valor por género

		Meta Institucional	Meta Valor	Unidad de medida (meta valor)	Hombre	Mujer
		100%	15,085,266	Servicio	0.00	0.00
Parámetros de semaforización				Línea Base (meta valor)		
0	59.99	60.00	79.99	80.00	130	
		Sentido del Indicador	Línea Base (meta valor)	Año (Línea base)		
		Ascendente	15,085,266	2020		

VARIABLES DEL INDICADOR

Nombre de la Variable	Unidad de medida	Tipo de Acumulación
531 (01)_Total de Servicios de Reinserción Social (realizado)	Servicio	Suma
531 (01)_Total de Servicios de Reinserción Social (programado)	Servicio	Suma
Fuente de Información	531 (1)_Dirección Técnica Penitenciaria, archivo electrónico carpeta compartida/MIR _Proyección 2021	
Medios de verificación	531 (1)_Bitácoras y registros de control	
Supuestos	531 (1)_Los convenios con las diversas instituciones, dependencias y/o organismos se mantienen para el apoyo de los programas de reinserción social.	
Observaciones		
Id. mir	13755	

- 1 El presente documento despliega la información perteneciente a los indicadores estratégicos y gestión de aquellos programas presupuestarios que proveen de bienes y servicios que generan valor público a la ciudadanía jalisciense
- 2 Se muestra el número del Componente relacionado con el indicador.

2238

GOBIERNO DEL ESTADO DE JALISCO PRESUPUESTO DE EGRESOS PARA EL EJERCICIO FISCAL 2021 Ficha Técnica de Indicador

Sistema de Evaluación del Desempeño (SED)

Gobierno del Estado de Jalisco Secretaría de la Hacienda Pública

Datos del Programa

Centros Penitenciarios Mayores

Eje: Seguridad, justicia y Estado de derecho Tema: Reinserción social

¿Quién gasta?

37	Unidad Presupuestal	000	Unidad Responsable	00346	Unidad Ejecutora del Gasto
	Secretaría de Seguridad		Secretaría de Seguridad		Dirección General de Prevención y Reinserción Social

¿Para qué se gasta?

Finalidad	Función	Subfunción
Gobierno	Justicia	Reclusión y Readaptación Social

Presupuesto asignado al Programa Presupuestario

Monto

Objetivos

Nivel	Clave Componente	Resumen Narrativo
Componente	02	02-Acciones fortalecidas para el Programa de Reinserción Social.

Datos del Indicador

Denominación	Método de cálculo
532 (02)_Total de actividades para el cumplimiento de Ejes de Reinserción	$(532 (02)_Total de actividades para el cumplimiento de Ejes de Reinserción en Centros Mayores (Realizado) / 532 (02)_Total de actividades para el cumplimiento de Ejes de Reinserción en Centros Mayores (Programado)) * 100$

Descripción del Indicador
532 (02)_Este indicador mostrará todas las acciones que realizan en conjunto las áreas técnicas, tanto internas como externas, que hacen posible el cumplimiento de los Ejes de Reinserción Social

Tipo de Indicador	Gestión	Dimensión del Indicador	Eficacia	Año de Medición del Resultado	2021
Cobertura	Estatal	Frecuencia de Medición	Mensual		

Desagregado meta valor por género						
Parámetros de semaforización		Meta Institucional	Meta Valor	Unidad de medida (meta valor)	Hombre	Mujer
0	59.99	100%	2,820,333	Actividad	0.00	0.00
60.00	79.99	Sentido del Indicador	Linea Base (meta valor)	Año (Linea base)		
80.00	130	Ascendente	2,820,333	2020		

Variables del Indicador

Nombre de la Variable	Unidad de medida	Tipo de Acumulación
532 (02)_Total de actividades para el cumplimiento de Ejes de Reinserción en Centros Mayores (realizado)	Actividad	Suma
532 (02)_Total de actividades para el cumplimiento de Ejes de Reinserción en Centros Mayores (programado)	Actividad	Suma

Fuente de Información

Medios de verificación

Supuestos

Observaciones


Id_mir

- 1 El presente documento despliega la información perteneciente a los indicadores estratégicos y gestión de aquellos programas presupuestarios que proveen de bienes y servicios que generan valor público a la ciudadanía jalisciense
- 2 Se muestra el número del Componente relacionado con el indicador.

GOBIERNO DEL ESTADO DE JALISCO
PRESUPUESTO DE EGRESOS PARA EL EJERCICIO FISCAL 2021

Ficha Técnica de Indicador

Sistema de Evaluación del Desempeño (SED)

Gobierno del Estado de Jalisco		Secretaría de la Hacienda Pública	
Datos del Programa			
Centros Penitenciarios Mayores			
Eje: Seguridad, justicia y Estado de derecho		Tema: Reinserción social	
¿Quién gasta?			
37	Unidad Presupuestal	000	Unidad Responsable
Secretaría de Seguridad		Secretaría de Seguridad	
00346	Unidad Ejecutora del Gasto	Dirección General de Prevención y Reinserción Social	
¿Para qué se gasta?			
Finalidad		Función	
Gobierno		Justicia	
Subfunción			
Reclusión y Readaptación Social			
Presupuesto asignado al Programa Presupuestario			
Monto		\$402,674,786.15	
Objetivos			
Nivel	Clave Componente	Resumen Narrativo	
Componente	A1	A1-Acciones implementadas para salvaguardar las garantías y los derechos humanos de la población reclusa.	
Datos del Indicador			
Denominación		Método de cálculo	
532 (A1.1)_Total de acción que garantiza la integridad de la persona		$\frac{532 (A1.1)_Número\ de\ acción\ que\ garantizan\ la\ integridad\ (Realizado)}{532 (A1.1)_Número\ de\ acción\ que\ garantizan\ la\ integridad\ (Programado)} * 100$	
Descripción del Indicador			
532 (A1.1)_Este indicador mostrará todas las acciones que realizan en conjunto las áreas y centros, tanto internas como externas, para salvaguardar la integridad de las personas			
Tipo de Indicador	Gestión	Dimensión del Indicador	Eficacia
Cobertura	Estatral	Frecuencia de Medición	Mensual
		Año de Medición del Resultado	
		2021	
Desagregado meta valor por género			
Parámetros de semaforización		Meta Institucional	Meta Valor
0 59.99 60.00 79.99 80.00 130		100%	1
		Unidad de medida (meta valor)	Hombre
		Acción	0.00
		Mujer	0.00
Sentido del Indicador		Línea Base (meta valor)	Año (Línea base)
Ascendente		1	2020
VARIABLES DEL INDICADOR			
Nombre de la Variable		Unidad de medida	Tipo de Acumulación
532 (A1.1)_Número de acción que garantizan la integridad (realizado)		Acción	Suma
532 (A1.1)_Número de acción que garantizan la integridad (programado)		Acción	Suma
Fuente de Información	532 (A1)_Dirección Técnica Penitenciaria, archivo electrónico carpeta compartida/MIR _Proyección 2021		
Medios de verificación	532 (A1)_Bitácoras y registros de control		
Supuestos	532 (A1)_Las acciones de las áreas técnicas penitenciarias y las áreas externas con las que se convenian según el eje de reinserción que se debe aplicar en los Centros Penitenciarios Mayores		
Observaciones			
Id_mir	13757		

- El presente documento despliega la información perteneciente a los indicadores estratégicos y gestión de aquellos programas presupuestarios que proveen de bienes y servicios que generan valor público a la ciudadanía jalisciense
- Se muestra el número del Componente relacionado con el indicador.

2240

GOBIERNO DEL ESTADO DE JALISCO PRESUPUESTO DE EGRESOS PARA EL EJERCICIO FISCAL 2021 Ficha Técnica de Indicador

Sistema de Evaluación del Desempeño (SED)

Gobierno del Estado de JaliscoSecretaría de la Hacienda Pública

Datos del Programa

Centros con Capacidad Media y CEINJURES

Eje: Seguridad, justicia y Estado de derechoTema: Reinserción social

¿Quién gasta?

37	Unidad Presupuestal	000	Unidad Responsable	00346	Unidad Ejecutora del Gasto
	Secretaría de Seguridad		Secretaría de Seguridad		Dirección General de Prevención y Reinserción Social

¿Para qué se gasta?

Finalidad	Función	Subfunción
Gobierno	Justicia	Reclusión y Readaptación Social

Presupuesto asignado al Programa Presupuestario

Monto

Objetivos

Nivel	Clave Componente	Resumen Narrativo
Componente	01	01 - Atención integral otorgada a internos en los reclusorios de: Ciudad Guzmán (Sur Sureste) y Puerto Vallarta (Costa Norte).

Datos del Indicador

Denominación	Método de cálculo
534 (01)_Total de acciones realizadas para la Reinserción Social	$(534 (01) \text{Total de acciones realizadas para la Reinserción Social en Centros de Capacidad Media (Realizado)} / 534 (01) \text{Total de acciones realizadas para la Reinserción Social en Centros de Capacidad Media (Programado)}) * 100$

Descripción del Indicador
534 (01)_Este indicador mostrará la cantidad de acciones implementadas para el cumplimiento de los Ejes de Reinserción Social

Tipo de Indicador	Gestión	Dimensión del Indicador	Eficacia	Año de Medición del Resultado	2021
Cobertura	Estatral	Frecuencia de Medición	Mensual		

	Meta Institucional	Meta Valor	Unidad de medida (meta valor)	Desagregado meta valor por género	
	100%	237,852	Acción	Hombre	Mujer
Parámetros de semaforización				0.00	0.00
0 59.99 60.00 79.99 80.00 130					
■ ■ ■	Sentido del Indicador	Linea Base (meta valor)	Año (Linea base)		
	Ascendente	237,852	2020		

Variables del Indicador

Nombre de la Variable	Unidad de medida	Tipo de Acumulación
534 (01) _Total de acciones realizadas para la Reinserción Social en Centros de Capacidad Media (realizado)	Acción	Suma
534 (01) _Total de acciones realizadas para la Reinserción Social en Centros de Capacidad Media (programado)	Acción	Suma

Fuente de Información

Medios de verificación

Supuestos

Observaciones

Id_mir

- 1 El presente documento despliega la información perteneciente a los indicadores estratégicos y gestión de aquellos programas presupuestarios que proveen de bienes y servicios que generan valor público a la ciudadanía jalisciense
- 2 Se muestra el número del Componente relacionado con el indicador.

GOBIERNO DEL ESTADO DE JALISCO PRESUPUESTO DE EGRESOS PARA EL EJERCICIO FISCAL 2021 Ficha Técnica de Indicador

Sistema de Evaluación del Desempeño (SED)

Gobierno del Estado de Jalisco Secretaría de la Hacienda Pública

Datos del Programa

Centros con Capacidad Media y CEINJURES

Eje: Seguridad, justicia y Estado de derecho Tema: Reinserción social

¿Quién gasta?

37	Unidad Presupuestal	000	Unidad Responsable	00346	Unidad Ejecutora del Gasto
	Secretaría de Seguridad		Secretaría de Seguridad		Dirección General de Prevención y Reinserción Social

¿Para qué se gasta?

Finalidad	Función	Subfunción
Gobierno	Justicia	Reclusión y Readaptación Social

Presupuesto asignado al Programa Presupuestario

Monto \$448,572,092.90

Objetivos

Nivel	Clave Componente	Resumen Narrativo
Componente	03	03-Atención integral a internos en los centros integrales de justicia regional de: Lagos de Moreno, Tepatlitlán, Chapala, Tequila, Ameca y Autlán.

Datos del Indicador

Denominación	Método de cálculo
534 (03)_Total de acciones técnico penitenciarias realizadas	$(534\ 0(3)_Total\ de\ acciones\ implementadas\ para\ la\ Reinserción\ Social\ en\ Centros\ de\ baja\ capacidad\ (Realizado) / 534\ 0(3)_Total\ de\ acciones\ implementadas\ para\ la\ Reinserción\ Social\ en\ Centros\ de\ baja\ capacidad\ (Programado) * 100$

Descripción del Indicador
534 (03)_Este indicador mostrará la cantidad de acciones implementadas para el cumplimiento de los Ejes de Reinserción Social en los centros de baja capacidad

Tipo de Indicador	Gestión	Dimensión del Indicador	Eficacia	Año de Medición del Resultado	2021
Cobertura	Estatal	Frecuencia de Medición	Mensual		

Desagregado meta valor por género						
Parámetros de semaforización		Meta Institucional	Meta Valor	Unidad de medida (meta valor)	Hombre	Mujer
0	59.99	100%	243,372	Acción	0.00	0.00
		Sentido del Indicador	Línea Base (meta valor)	Año (Línea base)		
		Ascendente	243,372	2020		

Variables del Indicador

Nombre de la Variable	Unidad de medida	Tipo de Acumulación
534 0(3)_Total de acciones implementadas para la Reinserción Social en Centros de baja capacidad (realizado)	Acción	Suma
534 0(3)_Total de acciones implementadas para la Reinserción Social en Centros de baja capacidad (programado)	Acción	Suma

Fuente de Información 534 (03)_Dirección Administrativa, archivo electrónico MIR 2021 xls

Medios de verificación 534 (03)_Bitácoras y registros de control

Supuestos 534 (03)_El desempeño de las acciones con todas las áreas técnicas penitenciarias y las áreas externas con las que se convenian según el eje de reinserción que se debe aplicar en los Centros penitenciarios de Baja Capacidad

Observaciones

Id_mir 13759

- 1 El presente documento despliega la información perteneciente a los indicadores estratégicos y gestión de aquellos programas presupuestarios que proveen de bienes y servicios que generan valor público a la ciudadanía jalisciense
- 2 Se muestra el número del Componente relacionado con el indicador.

EL ESTADO DE JALISCO

PERIÓDICO OFICIAL

2242

GOBIERNO DEL ESTADO DE JALISCO PRESUPUESTO DE EGRESOS PARA EL EJERCICIO FISCAL 2021 Ficha Técnica de Indicador

Sistema de Evaluación del Desempeño (SED)

Gobierno del Estado de Jalisco Secretaría de la Hacienda Pública

Datos del Programa

Centros de Atención Integral Para Adolescentes y Adultos Jóvenes

Eje: Seguridad, justicia y Estado de derecho Tema: Reinserción social

¿Quién gasta?

37	Unidad Presupuestal	000	Unidad Responsable	00346	Unidad Ejecutora del Gasto
	Secretaría de Seguridad		Secretaría de Seguridad		Dirección General de Prevención y Reinserción Social

¿Para qué se gasta?

Finalidad	Función	Subfunción
Gobierno	Justicia	Reclusión y Readaptación Social

Presupuesto asignado al Programa Presupuestario

Monto \$164,382,471.24

Objetivos

Nivel	Clave Componente	Resumen Narrativo
Componente	I2	I2-Jóvenes reclusos cuentan con medidas de internamiento impuestas por el órgano jurisdiccional.

Datos del Indicador

Denominación 535 (I2)_Total de supervisiones a las medidas de tratamiento	Método de cálculo $(535 (I2)_Total de supervisiones aplicadas para garantizar las medidas de tratamiento establecidas a los adolescentes en conflicto con la ley (Realizado) / 535 (I2)_Total de supervisiones aplicadas para garantizar las medidas de tratamiento establecidas a los adolescentes en conflicto con la ley (Programado)) * 100$
-----------------------------------------------------------------------------------------	----------------------------------------------------------------------------------------------------------------------------------------------------------------------------------------------------------------------------------------------------------------------------------------------------------------------------------------------------------------

Descripción del Indicador
535 (I2)_Este indicador mostrará el total de las supervisiones de las medidas establecidas para los jóvenes en conflicto con la ley

Tipo de Indicador	Gestión	Dimensión del Indicador	Eficacia	Año de Medición del Resultado	2021
Cobertura	Estatal	Frecuencia de Medición	Trimestral		

Desagregado meta valor por género						
Parámetros de semaforización		Meta Institucional	Meta Valor	Unidad de medida (meta valor)	Hombre	Mujer
0	59.99	100%	1,592	Supervisión	0.00	0.00
60.00	79.99	Sentido del Indicador	Línea Base (meta valor)	Año (Línea base)		
80.00	130	Ascendente	1,592	2020		

Variables del Indicador

Nombre de la Variable	Unidad de medida	Tipo de Acumulación
535 (I2)_Total de supervisiones aplicadas para garantizar las medidas de tratamiento establecidas a los adolescentes en conflicto con la ley (realizado)	Supervisión	Suma
535 (I2)_Total de supervisiones aplicadas para garantizar las medidas de tratamiento establecidas a los adolescentes en conflicto con la ley (programado)	Supervisión	Suma

Fuente de Información 535 (I2)_Comisaría de Justicia para Adolescentes, archivo electrónico base de datos CJAEJ

Medios de verificación 535 (I2)_Bitácoras y registros de control

Supuestos
535 (I2)_Las medidas de tratamiento impuestas a los adolescentes en conflicto con la ley se realizan de acuerdo a las condicionantes impuestas por la autoridad jurisdiccional y se supervisa el cumplimiento de las mismas con apoyo de instituciones públicas y privadas.

Observaciones

Id_mir 13760

- 1 El presente documento despliega la información perteneciente a los indicadores estratégicos y gestión de aquellos programas presupuestarios que proveen de bienes y servicios que generan valor público a la ciudadanía jalisciense
- 2 Se muestra el número del Componente relacionado con el indicador.

GOBIERNO DEL ESTADO DE JALISCO PRESUPUESTO DE EGRESOS PARA EL EJERCICIO FISCAL 2021

Ficha Técnica de Indicador

Sistema de Evaluación del Desempeño (SED)

Gobierno del Estado de Jalisco		Secretaría de la Hacienda Pública	
Datos del Programa			
Centros de Atención Integral Para Adolescentes y Adultos Jóvenes			
Eje: Seguridad, justicia y Estado de derecho		Tema: Reinserción social	
¿Quién gasta?			
37	Unidad Presupuestal	000	Unidad Responsable
Secretaría de Seguridad		Secretaría de Seguridad	
00346	Unidad Ejecutora del Gasto	Dirección General de Prevención y Reinserción Social	
¿Para qué se gasta?			
Gobierno	Función	Subfunción	
Justicia		Reclusión y Readaptación Social	
Presupuesto asignado al Programa Presupuestario			
Monto		\$164,382,471.24	
Objetivos			
Nivel	Clave Componente	Resumen Narrativo	
Componente	I3	I3-Adolescentes y adultos jóvenes en conflicto con la Ley sujetos a un procedimiento, diagnosticados.	
Datos del Indicador			
Denominación		Método de cálculo	
535 (I3)_ Total de Acciones Técnico-Penitenciarias realizadas, dirigidas a Adolescentes y Adultos Jóvenes en Clasificación o Internamiento definitivo		(535 (I3)_Total de las acciones técnicas de los Adolescentes y Adultos Jóvenes en Clasificación ó Internamiento definitivo (Realizado) / 535 (I3)_Total de las acciones técnicas de los Adolescentes y Adultos Jóvenes en Clasificación ó Internamiento definitivo (Programado))*100	
Descripción del Indicador			
535 (I3)_ Este indicador mostrará la cantidad de acciones técnicas implementadas de los programas de atención del Centro especializado dirigido a los adolescentes			
Tipo de Indicador	Gestión	Dimensión del Indicador	Eficacia
Cobertura	Estatal	Frecuencia de Medición	Trimestral
		Desagregado meta valor por género	
Parámetros de semaforización		Meta Institucional	Meta Valor
0	59.99	100%	132,207
60.00	79.99	Sentido del Indicador	Unidad de medida (meta valor)
80.00	130	Ascendente	Acción
130		Linea Base (meta valor)	Año (Linea base)
130		132,207	2020
Variabes del Indicador			
Nombre de la Variable		Unidad de medida	Tipo de Acumulación
535 (I3)_Total de las acciones técnicas de los Adolescentes y Adultos Jóvenes en Clasificación ó Internamiento definitivo (realizado)		Acción	Suma
535 (I3)_Total de las acciones técnicas de los Adolescentes y Adultos Jóvenes en Clasificación ó Internamiento definitivo (programado)		Acción	Suma
Fuente de Información	535 (I3)_Coordinación Técnica Centros de Adolescentes y Adultos Jóvenes, archivo equipo de cómputo/MIR/proyección 2021		
Medios de verificación	535 (I3)_Bitácoras y registros de control		
Supuestos	535 (I3)_Las áreas técnicas penitenciarias y las áreas externas con las que se convenian según el eje de reinserción que se debe aplicar los centros para Adolescentes y Adultos Jóvenes en Clasificación ó Internamiento definitivo		
Observaciones			
Id_ mir	13761		

- 1 El presente documento despliega la información perteneciente a los indicadores estratégicos y gestión de aquellos programas presupuestarios que proveen de bienes y servicios que generan valor público a la ciudadanía jalisciense
- 2 Se muestra el número del Componente relacionado con el indicador.

GOBIERNO DEL ESTADO DE JALISCO PRESUPUESTO DE EGRESOS PARA EL EJERCICIO FISCAL 2021 Ficha Técnica de Indicador

Sistema de Evaluación del Desempeño (SED)

Gobierno del Estado de Jalisco Secretaría de la Hacienda Pública

Datos del Programa

Atención Integral a Preliberados y Liberados

Eje: Seguridad, justicia y Estado de derecho Tema: Reinserción social

¿Quién gasta?

37	Unidad Presupuestal	000	Unidad Responsable	00346	Unidad Ejecutora del Gasto
	Secretaría de Seguridad		Secretaría de Seguridad		Dirección General de Prevención y Reinserción Social

¿Para qué se gasta?

Finalidad	Función	Subfunción
Gobierno	Justicia	Reclusión y Readaptación Social

Presupuesto asignado al Programa Presupuestario

Monto \$45,799,889.68

Objetivos

Nivel	Clave Componente	Resumen Narrativo
Componente	01	01-Atención otorgada a personas preliberadas y liberadas y sus familiares en servicios de psicología y medicina.

Datos del Indicador

Denominación	Método de cálculo
536 (01)_Total de servicios de psicología y medicina a personas preliberadas y liberadas proporcionados	$(536 (01)_ \text{Número de servicios de psicología y medicina a personas preliberadas y liberadas proporcionados (Realizado)} / 536 (01)_ \text{Número de servicios de psicología y medicina a personas preliberadas y liberadas proporcionados (Programado)}) * 100$

Descripción del Indicador

536 (01)_Este indicador mostrará el total de las acciones de los programas de las instituciones públicas y privadas de las personas con beneficio de libertad que accedan a ellos

Tipo de Indicador	Gestión	Dimensión del Indicador	Eficacia	Año de Medición del Resultado	2021
Cobertura	Estatal	Frecuencia de Medición	Trimestral		

Desagregado meta valor por género

Parámetros de semaforización		Meta Institucional	Meta Valor	Unidad de medida (meta valor)	Hombre	Mujer
		100%	4,884	Servicio	0.00	0.00
0	59.99	60.00	79.99	80.00	130	
		Sentido del Indicador	Linea Base (meta valor)	Año (Linea base)		
		Ascendente	No disponible	No disponible		

Variables del Indicador

Nombre de la Variable	Unidad de medida	Tipo de Acumulación
536 (01)_ Número de servicios de psicología y medicina a personas preliberadas y liberadas proporcionados (realizado)	Servicio	Suma
536 (01)_ Número de servicios de psicología y medicina a personas preliberadas y liberadas proporcionados (programado)	Servicio	Suma

Fuente de Información 536 (01)_Comisaría de Preliberados y Liberados, archivo electrónico/cronograma de informes 2021

Medios de verificación 536 (01)_Bitácoras y registros de control

Supuestos 536 (01)_ Los convenios con instituciones públicas y privadas permiten canalizar a las personas preliberadas o liberadas hacia los programas sociales de apoyo para una efectiva reinserción social.

Observaciones

Id_mir 13762

- 1 El presente documento despliega la información perteneciente a los indicadores estratégicos y gestión de aquellos programas presupuestarios que proveen de bienes y servicios que generan valor público a la ciudadanía jalisciense
- 2 Se muestra el número del Componente relacionado con el indicador.

GOBIERNO DEL ESTADO DE JALISCO
PRESUPUESTO DE EGRESOS PARA EL EJERCICIO FISCAL 2021

Ficha Técnica de Indicador

Sistema de Evaluación del Desempeño (SED)

Gobierno del Estado de Jalisco Secretaría de la Hacienda Pública

Datos del Programa

Capacitación y talleres en Centros de Readaptación Social del Estado de Jalisco

Eje: Seguridad, justicia y Estado de derecho Tema: Reinserción social

¿Quién gasta?

37	Unidad Presupuestal	078	Unidad Responsable	00395	Unidad Ejecutora del Gasto
	Secretaría de Seguridad		Industria Jalisciense de Rehabilitación Social		Industria Jalisciense de Rehabilitación Social

¿Para qué se gasta?

Finalidad	Función	Subfunción
Gobierno	Justicia	Reclusión y Readaptación Social

Presupuesto asignado al Programa Presupuestario

Monto

Objetivos

Nivel	Clave Componente	Resumen Narrativo
Fin		

Datos del Indicador

Denominación	Método de cálculo
Posición en el Subíndice Sistema de Derecho Confiable y Objetivo del Índice de Competitividad, IMCO	$(\text{Posición en el Subíndice Sistema de Derecho Confiable y Objetivo del Índice de Competitividad, IMCO (Realizado)} / \text{Posición en el Subíndice Sistema de Derecho Confiable y Objetivo del Índice de Competitividad, IMCO (Programado)}) * 100$

Descripción del Indicador

El ?Sistema de Derecho Confiable y Objetivo ? es un subíndice del Índice de Competitividad, el subíndice de Derecho considera indicadores sobre delitos, denuncias, percepción de seguridad y cumplimiento de contratos.

Tipo de Indicador	<input type="text" value="Estratégico"/>	Dimensión del Indicador	<input type="text" value="Eficacia"/>	Año de Medición del Resultado	<input type="text" value="2021"/>
Cobertura	<input type="text" value="Estatal"/>	Frecuencia de Medición	<input type="text" value="Bienal"/>		

Desagregado meta valor por género

Parámetros de semaforización		Meta Institucional	Meta Valor	Unidad de medida (meta valor)	Desagregado meta valor por género	
<input type="text" value="130"/>	<input type="text" value="80.00"/>	<input type="text" value="100%"/>	<input type="text" value="21"/>	<input type="text" value="Posición"/>	<input type="text" value="0.00"/>	<input type="text" value="0.00"/>
<input type="text" value="79.99"/>	<input type="text" value="60.00"/>	Sentido del Indicador	Línea Base (meta valor)	Año (Línea base)		
<input type="text" value="59.99"/>	<input type="text" value="0"/>	<input type="text" value="Descendente"/>	<input type="text" value="30"/>	<input type="text" value="2006"/>		

Variables del Indicador

Nombre de la Variable	Unidad de medida	Tipo de Acumulación
Posición en el Subíndice Sistema de Derecho Confiable y Objetivo del Índice de Competitividad, IMCO (realizado)	Posición	Suma
Posición en el Subíndice Sistema de Derecho Confiable y Objetivo del Índice de Competitividad, IMCO (programado)	Posición	Suma

Fuente de Información	<input type="text" value="IMCO, Índice de Competitividad Estatal 2018."/>
Medios de verificación	<input type="text"/>
Supuestos	<input type="text"/>
Observaciones	<input type="text"/>
id_mir	<input type="text" value="9149"/>

- 1 El presente documento despliega la información perteneciente a los indicadores estratégicos y gestión de aquellos programas presupuestarios que proveen de bienes y servicios que generan valor público a la ciudadanía jalisciense
- 2 Se muestra el número del Componente relacionado con el indicador.

GOBIERNO DEL ESTADO DE JALISCO
PRESUPUESTO DE EGRESOS PARA EL EJERCICIO FISCAL 2021
Ficha Técnica de Indicador

Sistema de Evaluación del Desempeño (SED)

Gobierno del Estado de Jalisco Secretaría de la Hacienda Pública

Datos del Programa

Capacitación y talleres en Centros de Readaptación Social del Estado de Jalisco

Eje: Seguridad, justicia y Estado de derecho Tema: Reinserción social

¿Quién gasta?

37	Unidad Presupuestal	078	Unidad Responsable	00395	Unidad Ejecutora del Gasto
	Secretaría de Seguridad		Industria Jalisciense de Rehabilitación Social		Industria Jalisciense de Rehabilitación Social

¿Para qué se gasta?

Finalidad	Función	Subfunción
Gobierno	Justicia	Reclusión y Readaptación Social

Presupuesto asignado al Programa Presupuestario

Monto

Objetivos

Nivel	Clave Componente	Resumen Narrativo
Propósito		

Datos del Indicador

Denominación	Método de cálculo
Porcentaje de internos que se encuentran escolarmente activos en los reclusorios	$(\text{Total de Internos escolarmente activos entre el total de los internos (Realizado)} / \text{Total de Internos escolarmente activos entre el total de los internos (Programado)}) * 100$

Descripción del Indicador
Se refiere a la proporción de internos que se encuentran escolarmente activos respecto del total de internos.

Tipo de Indicador	Estratégico	Dimensión del Indicador	Eficacia	Año de Medición del Resultado	2021
Cobertura	Estatal	Frecuencia de Medición	Mensual		

Desagregado meta valor por género

	Meta Institucional	Meta Valor	Unidad de medida (meta valor)	Hombre	Mujer
	100%	25	Porcentaje	0.00	0.00
Parámetros de semaforización					
0	59.99	60.00	79.99	80.00	130
	Sentido del Indicador	Línea Base (meta valor)	Año (Línea base)		
	Ascendente	23	2018		

Variables del Indicador

Nombre de la Variable	Unidad de medida	Tipo de Acumulación
Total de Internos escolarmente activos entre el total de los internos (realizado)	Porcentaje	Suma
Total de Internos escolarmente activos entre el total de los internos (programado)	Porcentaje	Suma

Fuente de Información

Medios de verificación

Supuestos

Observaciones

Id. mir

- 1 El presente documento despliega la información perteneciente a los indicadores estratégicos y gestión de aquellos programas presupuestarios que proveen de bienes y servicios que generan valor público a la ciudadanía jalisciense
- 2 Se muestra el número del Componente relacionado con el indicador.

GOBIERNO DEL ESTADO DE JALISCO
PRESUPUESTO DE EGRESOS PARA EL EJERCICIO FISCAL 2021

Ficha Técnica de Indicador

Sistema de Evaluación del Desempeño (SED)

Gobierno del Estado de Jalisco Secretaría de la Hacienda Pública

Datos del Programa

Capacitación y talleres en Centros de Readaptación Social del Estado de Jalisco

Eje: Seguridad, justicia y Estado de derecho Tema: Reinserción social

¿Quién gasta?

37	Unidad Presupuestal	078	Unidad Responsable	00395	Unidad Ejecutora del Gasto
	Secretaría de Seguridad		Industria Jalisciense de Rehabilitación Social		Industria Jalisciense de Rehabilitación Social

¿Para qué se gasta?

Finalidad	Función	Subfunción
Gobierno	Justicia	Reclusión y Readaptación Social

Presupuesto asignado al Programa Presupuestario

Monto

Objetivos

Nivel	Clave Componente	Resumen Narrativo
Componente	01	Espacios laborales de taller industria habilitados y equipados para enseñar un oficio.

Datos del Indicador

Denominación	Método de cálculo
Total de talleres para internos habilitados	$(\text{Reporte de la coordinación operativa (Realizado)} / \text{Reporte de la coordinación operativa (Programado)}) * 100$

Descripción del Indicador
Espacios laborales de taller industria habilitados y equipados para enseñar un oficio

Tipo de Indicador	Gestión	Dimensión del Indicador	Eficacia	Año de Medición del Resultado	2021
Cobertura	Estatal	Frecuencia de Medición	Anual		

Desagregado meta valor por género

Parámetros de semaforización		Meta Institucional	Meta Valor	Unidad de medida (meta valor)	Hombre	Mujer
0	59.99	100%	40	Interno	0.00	0.00
60.00	79.99	Sentido del Indicador	Línea Base (meta valor)	Año (Línea base)		
80.00	130	Ascendente	No disponible	No disponible		

VARIABLES DEL INDICADOR

Nombre de la Variable	Unidad de medida	Tipo de Acumulación
Reporte de la coordinación operativa (realizado)	Interno	Suma
Reporte de la coordinación operativa (programado)	Interno	Suma
Fuente de Información	Reporte de la coordinación operativas	
Medios de verificación	Reporte de tasas de reincidencia	
Supuestos	se cuenta con espacios laborales que son utilizados por personas privadas de su libertad, para obtener conocimientos y recursos para su pronta reinserción a la sociedad	
Observaciones		
Id. mir	10772	

- 1 El presente documento despliega la información perteneciente a los indicadores estratégicos y gestión de aquellos programas presupuestarios que proveen de bienes y servicios que generan valor público a la ciudadanía jalisciense
- 2 Se muestra el número del Componente relacionado con el indicador.

GOBIERNO DEL ESTADO DE JALISCO PRESUPUESTO DE EGRESOS PARA EL EJERCICIO FISCAL 2021 Ficha Técnica de Indicador

Sistema de Evaluación del Desempeño (SED)

Gobierno del Estado de Jalisco Secretaría de la Hacienda Pública

Datos del Programa

Capacitación y talleres en Centros de Readaptación Social del Estado de Jalisco

Eje: Seguridad, justicia y Estado de derecho Tema: Reinserción social

¿Quién gasta?

37	Unidad Presupuestal	078	Unidad Responsable	00395	Unidad Ejecutora del Gasto
	Secretaría de Seguridad		Industria Jalisciense de Rehabilitación Social		Industria Jalisciense de Rehabilitación Social

¿Para qué se gasta?

Finalidad	Función	Subfunción
Gobierno	Justicia	Reclusión y Readaptación Social

Presupuesto asignado al Programa Presupuestario

Monto \$8,396,000.00

Objetivos

Nivel	Clave Componente	Resumen Narrativo
Componente	06	Promoción realizada de productos y servicios que presta la Industria en los sectores público y privada

Datos del Indicador

Denominación	Método de cálculo
Total de visitas realizadas	$(VISITAS (Realizado) / VISITAS (Programado)) * 100$

Descripción del Indicador
Visitas de promoción realizadas a clientes potenciales del sector público y privado

Tipo de Indicador	Gestión	Dimensión del Indicador	Economía	Año de Medición del Resultado	2021
Cobertura	Estatral	Frecuencia de Medición	Mensual		

Desagregado meta valor por género

Parámetros de semaforización <div style="display: flex; justify-content: space-around; align-items: center;"> <div style="text-align: center;">0</div> <div style="text-align: center;">59.99</div> <div style="text-align: center;">60.00</div> <div style="text-align: center;">79.99</div> <div style="text-align: center;">80.00</div> <div style="text-align: center;">130</div> </div>		Meta Institucional	Meta Valor	Unidad de medida (meta valor)	Hombre	Mujer
		100%	48	Visita	0.00	0.00
		Sentido del Indicador	Linea Base (meta valor)	Año (Linea base)		
		Ascendente	No disponible	2020		

Variables del Indicador

Nombre de la Variable	Unidad de medida	Tipo de Acumulación
VISITAS (realizado)	Visita	Suma
VISITAS (programado)	Visita	Suma

Fuente de Información Reporte generado en la Industria Jalisciense de Rehabilitación Social

Medios de verificación Reporte generado en la dirección de administración y finanzas de La Industria Jalisciense de Rehabilitación Social

Supuestos Existe interés de los sectores público y privado para adquirir los productos manufacturados que se realizan en los talleres de la Industria.

Observaciones

Id_mir 13585

- 1 El presente documento despliega la información perteneciente a los indicadores estratégicos y gestión de aquellos programas presupuestarios que proveen de bienes y servicios que generan valor público a la ciudadanía jalisciense
- 2 Se muestra el número del Componente relacionado con el indicador.

GOBIERNO DEL ESTADO DE JALISCO
PRESUPUESTO DE EGRESOS PARA EL EJERCICIO FISCAL 2021
Ficha Técnica de Indicador

Sistema de Evaluación del Desempeño (SED)

Gobierno del Estado de Jalisco Secretaría de la Hacienda Pública

Datos del Programa

Profesionalización de personal operativo del interior del Estado

Eje: Seguridad, justicia y Estado de derecho Tema: Seguridad

¿Quién gasta?

37	Unidad Presupuestal	000	Unidad Responsable	00490	Unidad Ejecutora del Gasto
	Secretaría de Seguridad		Secretaría de Seguridad		Dirección General de la Academia

¿Para qué se gasta?

Finalidad	Función	Subfunción
Gobierno	Asuntos de Orden Público y de Seguridad Interior	Otros Asuntos de Orden Público y Seguridad

Presupuesto asignado al Programa Presupuestario

Monto

Objetivos

Nivel	Clave Componente	Resumen Narrativo
Fin		

Datos del Indicador

Denominación	Método de cálculo
Porcentaje de percepción de inseguridad	$(\text{Porcentaje de la población de 18 años y más que se siente insegura en su entidad federativa. (Realizado)} / \text{Porcentaje de la población de 18 años y más que se siente insegura en su entidad federativa. (Programado)}) * 100$

Descripción del Indicador
Este indicador muestra el porcentaje de la población de 18 años y más que se siente insegura en su entidad federativa.

Tipo de Indicador	Estratégico	Dimensión del Indicador	Eficacia	Año de Medición del Resultado	2021
Cobertura	Estatal	Frecuencia de Medición	Anual		

							Desagregado meta valor por género				
							Hombre	Mujer			
Parámetros de semaforización							Meta Institucional	Meta Valor	Unidad de medida (meta valor)		
130	80.00	79.99	60.00	59.99	0	100%	67	Porcentaje	0.00	0.00	
							Sentido del Indicador	Linea Base (meta valor)	Año (Linea base)		
							Descendente	53	2006		

Variables del Indicador

Nombre de la Variable	Unidad de medida	Tipo de Acumulación
Porcentaje de la población de 18 años y más que se siente insegura en su entidad federativa. (realizado)	Porcentaje	Suma
Porcentaje de la población de 18 años y más que se siente insegura en su entidad federativa. (programado)	Porcentaje	Suma

Fuente de Información:

Medios de verificación:

Supuestos:

Observaciones:

Id_mir:

- 1 El presente documento despliega la información perteneciente a los indicadores estratégicos y gestión de aquellos programas presupuestarios que proveen de bienes y servicios que generan valor público a la ciudadanía jalisciense
- 2 Se muestra el número del Componente relacionado con el indicador.

GOBIERNO DEL ESTADO DE JALISCO PRESUPUESTO DE EGRESOS PARA EL EJERCICIO FISCAL 2021 Ficha Técnica de Indicador

Sistema de Evaluación del Desempeño (SED)

Gobierno del Estado de Jalisco Secretaría de la Hacienda Pública

Datos del Programa

Profesionalización de personal operativo del interior del Estado

Eje: Seguridad, justicia y Estado de derecho Tema: Seguridad

¿Quién gasta?

37	Unidad Presupuestal	000	Unidad Responsable	00490	Unidad Ejecutora del Gasto
	Secretaría de Seguridad		Secretaría de Seguridad		Dirección General de la Academia

¿Para qué se gasta?

Finalidad	Función	Subfunción
Gobierno	Asuntos de Orden Público y de Seguridad Interior	Otros Asuntos de Orden Público y Seguridad

Presupuesto asignado al Programa Presupuestario

Monto

Objetivos

Nivel	Clave Componente	Resumen Narrativo
Propósito		

Datos del Indicador

Denominación	Método de cálculo
Tasa de prevalencia delictiva por cada cien mil habitantes	(Total de víctimas en la entidad federativa, entre la población de 18 años y más residente en ella por 100 000 habitantes. (Realizado)/Total de víctimas en la entidad federativa, entre la población de 18 años y más residente en ella por 100 000 habitantes. (Programado))*100

Descripción del Indicador
Total de víctimas en la entidad federativa, entre la población de 18 años y más residente en ella por 100,000 habitantes.

Tipo de Indicador	Estratégico	Dimensión del Indicador	Eficacia	Año de Medición del Resultado	2021
Cobertura	Estatal	Frecuencia de Medición	Anual		

Parámetros de semaforización <div style="display: flex; justify-content: space-around; align-items: center;"> <div style="text-align: center;"> <table border="1" style="border-collapse: collapse;"> <tr><td style="width: 20px; height: 20px; background-color: red;"></td></tr> <tr><td style="width: 20px; height: 20px; background-color: yellow;"></td></tr> <tr><td style="width: 20px; height: 20px; background-color: green;"></td></tr> </table> </div> <div style="text-align: center;"> <table border="1" style="border-collapse: collapse;"> <tr><td style="width: 20px; height: 20px; background-color: red;"></td></tr> <tr><td style="width: 20px; height: 20px; background-color: yellow;"></td></tr> <tr><td style="width: 20px; height: 20px; background-color: green;"></td></tr> </table> </div> <div style="text-align: center;"> <table border="1" style="border-collapse: collapse;"> <tr><td style="width: 20px; height: 20px; background-color: red;"></td></tr> <tr><td style="width: 20px; height: 20px; background-color: yellow;"></td></tr> <tr><td style="width: 20px; height: 20px; background-color: green;"></td></tr> </table> </div> </div>										Meta Institucional	Meta Valor	Unidad de medida (meta valor)	Desagregado meta valor por género	
130	100%	30,615	Tasa	Hombre	Mujer									
80.00	Sentido del Indicador	Linea Base (meta valor)	Año (Linea base)	0.00	0.00									
79.99	Descendente	24,452	2011											
60.00														
59.99														
0														

Variables del Indicador

Nombre de la Variable	Unidad de medida	Tipo de Acumulación
Total de víctimas en la entidad federativa, entre la población de 18 años y más residente en ella por 100 000 habitantes. (realizado)	Tasa	Suma
Total de víctimas en la entidad federativa, entre la población de 18 años y más residente en ella por 100 000 habitantes. (programado)	Tasa	Suma

Fuente de Información	INEGI. Encuesta Nacional de Victimización y Percepción sobre Seguridad Pública (ENVIPE), 2019.
Medios de verificación	
Supuestos	
Observaciones	
Id_mir	11500

- 1 El presente documento despliega la información perteneciente a los indicadores estratégicos y gestión de aquellos programas presupuestarios que proveen de bienes y servicios que generan valor público a la ciudadanía jalisciense
- 2 Se muestra el número del Componente relacionado con el indicador.

GOBIERNO DEL ESTADO DE JALISCO
PRESUPUESTO DE EGRESOS PARA EL EJERCICIO FISCAL 2021
Ficha Técnica de Indicador

Sistema de Evaluación del Desempeño (SED)

Gobierno del Estado de Jalisco Secretaría de la Hacienda Pública

Datos del Programa

Profesionalización de personal operativo del interior del Estado

Eje: Seguridad, justicia y Estado de derecho Tema: Seguridad

¿Quién gasta?

37	Unidad Presupuestal	000	Unidad Responsable	00490	Unidad Ejecutora del Gasto
Secretaría de Seguridad		Secretaría de Seguridad		Dirección General de la Academia	

¿Para qué se gasta?

Finalidad	Función	Subfunción
Gobierno	Asuntos de Orden Público y de Seguridad Interior	Otros Asuntos de Orden Público y Seguridad

Presupuesto asignado al Programa Presupuestario

Monto

Objetivos

Nivel	Clave Componente	Resumen Narrativo
Componente	A1	Capacitaciones impartidas en la Academia de la Secretaría de Seguridad

Datos del Indicador

Denominación	Método de cálculo
Total de capacitaciones impartidas en la Academia	$(\text{Personas Capacitadas en la Academia de la SSEJ (Realizado)} / \text{Personas Capacitadas en la Academia de la SSEJ (Programado)}) * 100$

Descripción del Indicador
Indica la cantidad de capacitaciones que se impartieron a través de la Academia de la Secretaría de Seguridad en Formación Inicial y Formación Continua a personal operativo de la Secretaría de Seguridad y del Interior del Estado.

Tipo de Indicador	Gestión	Dimensión del Indicador	Eficacia	Año de Medición del Resultado	2021
Cobertura	Estatal	Frecuencia de Medición	Trimestral		

		Meta Institucional	Meta Valor	Unidad de medida (meta valor)	Desagregado meta valor por género	
Parámetros de semaforización		100%	8,200	Persona Capacitada	0.00	0.00
0	59.99	60.00	79.99	80.00	130	
		Sentido del Indicador	Linea Base (meta valor)	Año (Linea base)		
		Ascendente	No disponible	No disponible		

VARIABLES DEL INDICADOR

Nombre de la Variable	Unidad de medida	Tipo de Acumulación
Personas Capacitadas en la Academia de la SSEJ (realizado)	Persona Capacitada	Suma
Personas Capacitadas en la Academia de la SSEJ (programado)	Persona Capacitada	Suma

Fuente de Información
Constancias expedidas, listas de asistencia y registros en la Academia.
Estadística Capacitaciones de la Academia de la Secretaría de Seguridad publicadas en el portal de transparencia: <https://sepbr.hacienda.jalisco.gob.mx/anteproyecto/mir/indicadores/>

Medios de verificación
Constancias expedidas, listas de asistencia y registros en la Academia. Estadística de Capacitaciones de la Academia de la Secretaría de Seguridad publicadas en el portal de transparencia: <https://sepbr.hacienda.jalisco.gob.mx/anteproyecto/mir/indicadores/>

Supuestos
Se cuenta suficientes aspirantes aptos después de haber aplicado las evaluaciones de Control de Confianza en el Centro Estatal de Evaluación para su Formación inicial, así como personal operativo en activo que cumple los registros y estándares establecidos, por la normativa aplicable y por la Instancia que funge como evaluador Estatal para su formación continua.

Observaciones

Id_mir

- 1 El presente documento despliega la información perteneciente a los indicadores estratégicos y gestión de aquellos programas presupuestarios que proveen de bienes y servicios que generan valor público a la ciudadanía jalisciense
- 2 Se muestra el número del Componente relacionado con el indicador.

GOBIERNO DEL ESTADO DE JALISCO PRESUPUESTO DE EGRESOS PARA EL EJERCICIO FISCAL 2021 Ficha Técnica de Indicador

Sistema de Evaluación del Desempeño (SED)

Gobierno del Estado de Jalisco Secretaría de la Hacienda Pública

Datos del Programa

Profesionalización de personal operativo del interior del Estado

Eje: Seguridad, justicia y Estado de derecho Tema: Seguridad

¿Quién gasta?

37	Unidad Presupuestal	000	Unidad Responsable	00490	Unidad Ejecutora del Gasto
	Secretaría de Seguridad		Secretaría de Seguridad		Dirección General de la Academia

¿Para qué se gasta?

Finalidad	Función	Subfunción
Gobierno	Asuntos de Orden Público y de Seguridad Interior	Otros Asuntos de Orden Público y Seguridad

Presupuesto asignado al Programa Presupuestario

Monto \$7,801,009.98

Objetivos

Nivel	Clave Componente	Resumen Narrativo
Componente	A2	Certificados Únicos Policiales expedidos a elementos Operativos de la Secretaría de Seguridad

Datos del Indicador

Denominación	Método de cálculo
Total de Certificados Únicos Policiales expedidos	$(\text{Certificados Únicos Policiales expedidos (Realizado)} / \text{Certificados Únicos Policiales expedidos (Programado)}) * 100$

Descripción del Indicador
Indica la cantidad de Certificados que fueron expedidos al personal operativo de la Secretaría de Seguridad.

Tipo de Indicador	Gestión	Dimensión del Indicador	Eficacia	Año de Medición del Resultado	2021
Cobertura	Estatal	Frecuencia de Medición	Trimestral		

Desagregado meta valor por género

Parámetros de semaforización						Meta Institucional	Meta Valor	Unidad de medida (meta valor)	Hombre	Mujer
0	59.99	60.00	79.99	80.00	130	100%	600	Certificado	0.00	0.00
						Sentido del Indicador	Línea Base (meta valor)	Año (Línea base)		
						Ascendente	No disponible	No disponible		

Variables del Indicador

Nombre de la Variable	Unidad de medida	Tipo de Acumulación
Certificados Únicos Policiales expedidos (realizado)	Certificado	Suma
Certificados Únicos Policiales expedidos (programado)	Certificado	Suma

Fuente de Información
Copias de Certificados Únicos Policiales bajo resguardo de la Academia de la Secretaría de Seguridad, así como Registros del Centro Estatal de Evaluación y Control de Confianza.

Medios de verificación
Copias de Certificados Únicos Policiales bajo resguardo de la Academia de la Secretaría de Seguridad.

Supuestos
El personal operativo cumple con los requisitos de emisión establecidos en los lineamientos para la emisión del Certificado Único Policial, y se cuenta con la infraestructura tecnológica y personal certificado necesario para ingresar a las bases de datos del Registro Nacional de Personal de Seguridad Pública, en la Dirección de Carreras de la Academia.

Observaciones

Id. mir 12174

- 1 El presente documento despliega la información perteneciente a los indicadores estratégicos y gestión de aquellos programas presupuestarios que proveen de bienes y servicios que generan valor público a la ciudadanía jalisciense
- 2 Se muestra el número del Componente relacionado con el indicador.

GOBIERNO DEL ESTADO DE JALISCO
PRESUPUESTO DE EGRESOS PARA EL EJERCICIO FISCAL 2021

Ficha Técnica de Indicador

Sistema de Evaluación del Desempeño (SED)

Gobierno del Estado de Jalisco Secretaría de la Hacienda Pública

Datos del Programa

Gestión integral de los recursos hídricos

Eje: Desarrollo sostenible del territorio

Tema: Gestión integral del agua

¿Quién gasta?

38	Unidad Presupuestal	023	Unidad Responsable	00178	Unidad Ejecutora del Gasto
	Secretaría de Gestión Integral del Agua		Comisión Estatal del Agua de Jalisco (CEA)		Comisión Estatal del Agua de Jalisco (CEA)

¿Para qué se gasta?

Finalidad	Función	Subfunción
Desarrollo Social	Protección Ambiental	Administración del Agua

Presupuesto asignado al Programa Presupuestario

Monto

Objetivos

Nivel	Clave Componente	Resumen Narrativo
Fin		

Datos del Indicador

Denominación	Método de cálculo
Posición en el Subíndice Manejo Sustentable del Medio Ambiente del Índice de Competitividad, IMCO	$(\text{Posición en el Subíndice Manejo Sustentable del Medio Ambiente del Índice de Competitividad, IMCO (Realizado)} / \text{Posición en el Subíndice Manejo Sustentable del Medio Ambiente del Índice de Competitividad, IMCO (Programado)}) * 100$

Descripción del Indicador

A través de 11 indicadores, este subíndice califica la capacidad de las entidades para interactuar de manera sostenible con el entorno natural en el que se ubican, y así aprovechar los recursos naturales de los que disponen. El subíndice también mide el grado de sustentabilidad de las empresas privadas ubicadas en las distintas entidades del país.

Tipo de Indicador	Estratégico	Dimensión del Indicador	Eficacia	Año de Medición del Resultado	2021
Cobertura	Estatral	Frecuencia de Medición	Bienal		

Desagregado meta valor por género

Parámetros de semaforización	Meta Institucional	Meta Valor	Unidad de medida (meta valor)	Hombre	Mujer
130 <input type="text" value="80.00"/> <input type="text" value="79.99"/> <input type="text" value="60.00"/> <input type="text" value="59.99"/> <input type="text" value="0"/>	100%	7	Posición	0.00	0.00
	Sentido del Indicador	Línea Base (meta valor)	Año (Línea base)		
	Descendente	22	2006		

Variabes del Indicador

Nombre de la Variable	Unidad de medida	Tipo de Acumulación
Posición en el Subíndice Manejo Sustentable del Medio Ambiente del Índice de Competitividad, IMCO (realizado)	Posición	Suma
Posición en el Subíndice Manejo Sustentable del Medio Ambiente del Índice de Competitividad, IMCO (programado)	Posición	Suma

Fuente de Información	IMCO. Índice de Competitividad Estatal. 2018.
Medios de verificación	
Supuestos	
Observaciones	
Id_mir	8963

- 1 El presente documento despliega la información perteneciente a los indicadores estratégicos y gestión de aquellos programas presupuestarios que proveen de bienes y servicios que generan valor público a la ciudadanía jalisciense
- 2 Se muestra el número del Componente relacionado con el indicador.

GOBIERNO DEL ESTADO DE JALISCO PRESUPUESTO DE EGRESOS PARA EL EJERCICIO FISCAL 2021 Ficha Técnica de Indicador

Sistema de Evaluación del Desempeño (SED)

Gobierno del Estado de JaliscoSecretaría de la Hacienda Pública

Datos del Programa

Rehabilitación del Río Santiago

Eje: Desarrollo sostenible del territorio

Tema: Recuperación integral del Río Santiago

¿Quién gasta?

38	Unidad Presupuestal	023	Unidad Responsable	00178	Unidad Ejecutora del Gasto
	Secretaría de Gestión Integral del Agua		Comisión Estatal del Agua de Jalisco (CEA)		Comisión Estatal del Agua de Jalisco (CEA)

¿Para qué se gasta?

Finalidad	Función	Subfunción
Desarrollo Social	Protección Ambiental	Administración del Agua

Presupuesto asignado al Programa Presupuestario

Monto

Objetivos

Nivel	Clave Componente	Resumen Narrativo
Fin		

Datos del Indicador

Denominación	Método de cálculo
Posición en el Subíndice Manejo Sustentable del Medio Ambiente del Índice de Competitividad, IMCO	$(\text{Posición en el Subíndice Manejo Sustentable del Medio Ambiente del Índice de Competitividad, IMCO (Realizado)} / \text{Posición en el Subíndice Manejo Sustentable del Medio Ambiente del Índice de Competitividad, IMCO (Programado)}) * 100$

Descripción del Indicador

A través de 11 indicadores, este subíndice califica la capacidad de las entidades para interactuar de manera sostenible con el entorno natural en el que se ubican, y así aprovechar los recursos naturales de los que disponen. El subíndice también mide el grado de sustentabilidad de las empresas privadas ubicadas en las distintas entidades del país.

Tipo de Indicador	Estratégico	Dimensión del Indicador	Eficacia	Año de Medición del Resultado	2021
Cobertura	Estatral	Frecuencia de Medición	Bienal		

Desagregado meta valor por género

	Meta Institucional	Meta Valor	Unidad de medida (meta valor)	Hombre	Mujer
Parámetros de semaforización	100%	7	Posición	0.00	0.00
<div style="display: flex; justify-content: space-around; align-items: center;"> <div style="text-align: center;">130</div> <div style="text-align: center;">80.00</div> <div style="text-align: center;">79.99</div> <div style="text-align: center;">60.00</div> <div style="text-align: center;">59.99</div> <div style="text-align: center;">0</div> </div>	Sentido del Indicador	Línea Base (meta valor)	Año (Línea base)		
<div style="display: flex; justify-content: space-around;"> <div style="width: 15px; height: 15px; background-color: red; border: 1px solid black;"></div> <div style="width: 15px; height: 15px; background-color: yellow; border: 1px solid black;"></div> <div style="width: 15px; height: 15px; background-color: green; border: 1px solid black;"></div> </div>	Descendente	22	2006		

Variables del Indicador

Nombre de la Variable	Unidad de medida	Tipo de Acumulación
Posición en el Subíndice Manejo Sustentable del Medio Ambiente del Índice de Competitividad, IMCO (realizado)	Posición	Suma
Posición en el Subíndice Manejo Sustentable del Medio Ambiente del Índice de Competitividad, IMCO (programado)	Posición	Suma

Fuente de Información	IMCO. Índice de Competitividad Estatal. 2018.
Medios de verificación	
Supuestos	
Observaciones	
Id_mir	11574

- 1 El presente documento despliega la información perteneciente a los indicadores estratégicos y gestión de aquellos programas presupuestarios que proveen de bienes y servicios que generan valor público a la ciudadanía jalisciense
- 2 Se muestra el número del Componente relacionado con el indicador.

GOBIERNO DEL ESTADO DE JALISCO PRESUPUESTO DE EGRESOS PARA EL EJERCICIO FISCAL 2021 Ficha Técnica de Indicador

Sistema de Evaluación del Desempeño (SED)

Gobierno del Estado de JaliscoSecretaría de la Hacienda Pública

Datos del Programa

Convenios de coordinación con las Entidades Federativas y los Municipios

Eje: Desarrollo sostenible del territorioTema: Gestión integral del agua

¿Quién gasta?

38	Unidad Presupuestal	023	Unidad Responsable	00178	Unidad Ejecutora del Gasto
	Secretaría de Gestión Integral del Agua		Comisión Estatal del Agua de Jalisco (CEA)		Comisión Estatal del Agua de Jalisco (CEA)

¿Para qué se gasta?

Finalidad	Función	Subfunción
Desarrollo Social	Protección Ambiental	Administración del Agua

Presupuesto asignado al Programa Presupuestario

Monto

Objetivos

Nivel	Clave Componente	Resumen Narrativo
Fin		

Datos del Indicador

Denominación	Método de cálculo
Posición en el Subíndice Manejo Sustentable del Medio Ambiente del Índice de Competitividad, IMCO	$(\text{Posición en el Subíndice Manejo Sustentable del Medio Ambiente del Índice de Competitividad, IMCO (Realizado)} / \text{Posición en el Subíndice Manejo Sustentable del Medio Ambiente del Índice de Competitividad, IMCO (Programado)}) * 100$

Descripción del Indicador

A través de 11 indicadores, este subíndice califica la capacidad de las entidades para interactuar de manera sostenible con el entorno natural en el que se ubican, y así aprovechar los recursos naturales de los que disponen. El subíndice también mide el grado de sustentabilidad de las empresas privadas ubicadas en las distintas entidades del país.

Tipo de Indicador	<input type="text" value="Estratégico"/>	Dimensión del Indicador	<input type="text" value="Eficacia"/>	Año de Medición del Resultado	<input type="text" value="2021"/>
Cobertura	<input type="text" value="Estatal"/>	Frecuencia de Medición	<input type="text" value="Bienal"/>		

Desagregado meta valor por género

Parámetros de semaforización	Meta Institucional	Meta Valor	Unidad de medida (meta valor)	Hombre	Mujer												
<table style="display: flex; gap: 5px;"> <tr> <td style="border: 1px solid black; padding: 2px;">130</td> <td style="border: 1px solid black; padding: 2px;">80.00</td> <td style="border: 1px solid black; padding: 2px;">79.99</td> <td style="border: 1px solid black; padding: 2px;">60.00</td> <td style="border: 1px solid black; padding: 2px;">59.99</td> <td style="border: 1px solid black; padding: 2px;">0</td> </tr> <tr> <td style="width: 15px; height: 15px; background-color: red;"></td> <td style="width: 15px; height: 15px; background-color: red;"></td> <td style="width: 15px; height: 15px; background-color: yellow;"></td> <td style="width: 15px; height: 15px; background-color: yellow;"></td> <td style="width: 15px; height: 15px; background-color: green;"></td> <td style="width: 15px; height: 15px; background-color: green;"></td> </tr> </table>	130	80.00	79.99	60.00	59.99	0							100%	7	Posición	0.00	0.00
130	80.00	79.99	60.00	59.99	0												
	Sentido del Indicador	Línea Base (meta valor)	Año (Línea base)														
	Descendente	22	2006														

Variables del Indicador

Nombre de la Variable	Unidad de medida	Tipo de Acumulación
Posición en el Subíndice Manejo Sustentable del Medio Ambiente del Índice de Competitividad, IMCO (realizado)	Posición	Suma
Posición en el Subíndice Manejo Sustentable del Medio Ambiente del Índice de Competitividad, IMCO (programado)	Posición	Suma

Fuente de Información	<input type="text" value="IMCO. Índice de Competitividad Estatal. 2018."/>
Medios de verificación	<input type="text"/>
Supuestos	<input type="text"/>
Observaciones	<input type="text"/>
id_mir	<input type="text" value="14545"/>

- 1 El presente documento despliega la información perteneciente a los indicadores estratégicos y gestión de aquellos programas presupuestarios que proveen de bienes y servicios que generan valor público a la ciudadanía jalisciense
- 2 Se muestra el número del Componente relacionado con el indicador.

GOBIERNO DEL ESTADO DE JALISCO PRESUPUESTO DE EGRESOS PARA EL EJERCICIO FISCAL 2021

Ficha Técnica de Indicador

Sistema de Evaluación del Desempeño (SED)

Gobierno del Estado de Jalisco Secretaría de la Hacienda Pública

Datos del Programa

Gestión integral de los recursos hídricos

Eje: Desarrollo sostenible del territorio

Tema: Gestión integral del agua

¿Quién gasta?

38	Unidad Presupuestal	023	Unidad Responsable	00178	Unidad Ejecutora del Gasto
	Secretaría de Gestión Integral del Agua		Comisión Estatal del Agua de Jalisco (CEA)		Comisión Estatal del Agua de Jalisco (CEA)

¿Para qué se gasta?

Finalidad	Función	Subfunción
Desarrollo Social	Protección Ambiental	Administración del Agua

Presupuesto asignado al Programa Presupuestario

Monto

Objetivos

Nivel	Clave Componente	Resumen Narrativo
Propósito		

Datos del Indicador

Denominación Porcentaje de cumplimiento de la normatividad ambiental de competencia estatal por unidades económicas en los municipios del área de atención prioritaria del Río Santiago (Solo municipios del Área Metropolitana de Guadalajara- 9 municipios)	Método de cálculo (Sumatoria de las unidades económicas que cumplieron las medidas técnicas correctivas determinadas durante el procedimiento administrativo durante el periodo de reporte sobre la sumatoria de las unidades económicas verificadas -tanto en campo como en gabinete- en los municipios del Área Metropolitana de Guadalajara (Realizado)/Sumatoria de las unidades económicas que cumplieron las medidas técnicas correctivas determinadas durante el procedimiento administrativo durante el periodo de reporte sobre la sumatoria de las unidades económicas verificadas -tanto en campo como en gabinete- en los municipios del Área Metropolitana de Guadalajara (Programado))*100
-------------------------------------------------------------------------------------------------------------------------------------------------------------------------------------------------------------------------------------------------------------------------	--------------------------------------------------------------------------------------------------------------------------------------------------------------------------------------------------------------------------------------------------------------------------------------------------------------------------------------------------------------------------------------------------------------------------------------------------------------------------------------------------------------------------------------------------------------------------------------------------------------------------------------------------------------------------------------------------------------------

Descripción del Indicador

Para verificar el cumplimiento ambiental de una unidad económica, la PROEPA toma como base la resolución del procedimiento jurídico instaurado que a su vez se realiza con base en dos diferentes fuentes de información. Por un lado, las pruebas aportadas durante el proceso, que acreditan el cumplimiento de las medidas técnicas correctivas determinadas durante el procedimiento administrativo. Por otro lado, en casos particulares, la PROEPA realiza verificaciones en campo para determinar el cumplimiento de dichas medidas. Tomando como base ambas fuentes de información -gabinete y campo-, este indicador mide el porcentaje de unidades económicas que en una visita de inspección se encontraron fuera de norma, y que posteriormente cumplieron las medidas dictadas durante el procedimiento administrativo. Este porcentaje se calcula para una cobertura geográfica de 9 municipios que forman parte del Área Metropolitana y corresponden a un subconjunto del Área de Intervención Prioritaria del Río Santiago. Los municipios que conforman este subconjunto son los siguientes: El Salto, Guadalajara, Ixtlahuacán de los Membrillos, Juanacatlán, San Pedro Tlaquepaque, Tlajomulco de Zúñiga, Tonalá, Zapopan y Zapotlanejo.

Tipo de Indicador	<input type="text" value="Estratégico"/>	Dimensión del Indicador	<input type="text" value="Eficacia"/>	Año de Medición del Resultado	<input type="text" value="2021"/>
Cobertura	<input type="text" value="Estatal"/>	Frecuencia de Medición	<input type="text" value="Trimestral"/>		

Desagregado meta valor por género

	Meta Institucional	Meta Valor	Unidad de medida (meta valor)	Hombre	Mujer
Parámetros de semaforización	<input type="text" value="100%"/>	<input type="text" value="49"/>	<input type="text" value="Porcentaje"/>	<input type="text" value="0.00"/>	<input type="text" value="0.00"/>
<input type="text" value="0"/> <input type="text" value="59.99"/> <input type="text" value="60.00"/> <input type="text" value="79.99"/> <input type="text" value="80.00"/> <input type="text" value="130"/>	Sentido del Indicador	Linea Base (meta valor)	Año (Linea base)		
	<input type="text" value="Ascendente"/>	<input type="text" value="40"/>	<input type="text" value="2018"/>		

Variables del Indicador

Nombre de la Variable	Unidad de medida	Tipo de Acumulación
Sumatoria de las unidades económicas que cumplieron las medidas técnicas correctivas determinadas durante el procedimiento administrativo durante el periodo de reporte sobre la sumatoria de las unidades económicas verificadas -tanto en campo como en gabinete- en los municipios del Área Metropolitana de Guadalajara (realizado)	Porcentaje	Suma
Sumatoria de las unidades económicas que cumplieron las medidas técnicas correctivas determinadas durante el procedimiento administrativo durante el periodo de reporte sobre la sumatoria de las unidades económicas verificadas -tanto en campo como en gabinete- en los municipios del Área Metropolitana de Guadalajara (programado)	Porcentaje	Suma

Fuente de Información	<input type="text" value="Procuraduría Estatal de Protección al Ambiente (PROEPA). Cifras preliminares I Trimestre de 2020"/>
Medios de verificación	<input type="text"/>
Supuestos	<input type="text"/>
Observaciones	<input type="text"/>
Id_mir	<input type="text" value="8964"/>

- 1 El presente documento despliega la información perteneciente a los indicadores estratégicos y gestión de aquellos programas presupuestarios que proveen de bienes y servicios que generan valor público a la ciudadanía jalisciense
- 2 Se muestra el número del Componente relacionado con el indicador.

GOBIERNO DEL ESTADO DE JALISCO PRESUPUESTO DE EGRESOS PARA EL EJERCICIO FISCAL 2021

Ficha Técnica de Indicador

Sistema de Evaluación del Desempeño (SED)

Gobierno del Estado de Jalisco		Secretaría de la Hacienda Pública	
Datos del Programa			
Rehabilitación del Río Santiago			
Eje: Desarrollo sostenible del territorio		Tema: Recuperación integral del Río Santiago	
¿Quién gasta?			
38	Unidad Presupuestal	023	Unidad Responsable
Secretaría de Gestión Integral del Agua		Comisión Estatal del Agua de Jalisco (CEA)	
00178	Unidad Ejecutora del Gasto	Comisión Estatal del Agua de Jalisco (CEA)	
¿Para qué se gasta?			
Finalidad	Función	Subfunción	
Desarrollo Social	Protección Ambiental	Administración del Agua	
Presupuesto asignado al Programa Presupuestario			
Monto		\$2,000,000.00	
Objetivos			
Nivel	Clave Componente	Resumen Narrativo	
Propósito			
Datos del Indicador			
Denominación		Método de cálculo	
Porcentaje de aguas Residuales Municipales tratadas en la cuenca del Río Santiago		$\frac{\text{(Realizado)}}{\text{(Programado)}} \times 100$ (Relación porcentual de aguas procesadas en plantas de tratamiento para satisfacer los requisitos de calidad en relación a las cuencas del Río Santiago y Río Verde. (Realizado)/Relación porcentual de aguas procesadas en plantas de tratamiento para satisfacer los requisitos de calidad en relación a las cuencas del Río Santiago y Río Verde. (Programado))*100	
Descripción del Indicador			
Se refiere al porcentaje de aguas procesadas en plantas de tratamiento para satisfacer los requisitos de calidad en relación a las cuencas del río Santiago y río Verde			
Tipo de Indicador	Estratégico	Dimensión del Indicador	Eficacia
Cobertura	Estatal	Frecuencia de Medición	Anual
		Desagregado meta valor por género	
Parámetros de semaforización		Meta Institucional	Meta Valor
0	59.99	100%	67
60.00	79.99	Sentido del Indicador	Unidad de medida (meta valor)
80.00	130	Ascendente	Porcentaje
		Línea Base (meta valor)	Hombre
		55	0.00
		Año (Línea base)	Mujer
		2018	0.00
VARIABLES DEL INDICADOR			
Nombre de la Variable		Unidad de medida	Tipo de Acumulación
Relación porcentual de aguas procesadas en plantas de tratamiento para satisfacer los requisitos de calidad en relación a las cuencas del Río Santiago y Río Verde. (realizado)		Porcentaje	Suma
Relación porcentual de aguas procesadas en plantas de tratamiento para satisfacer los requisitos de calidad en relación a las cuencas del Río Santiago y Río Verde. (programado)		Porcentaje	Suma
Fuente de Información			
Secretaría de Gestión Integral del Agua. Gobierno de Jalisco. 2019.			
Medios de verificación			
Supuestos			
Observaciones			
Id. mir	11575		

1 El presente documento despliega la información perteneciente a los indicadores estratégicos y gestión de aquellos programas presupuestarios que proveen de bienes y servicios que generan valor público a la ciudadanía jalisciense

2 Se muestra el número del Componente relacionado con el indicador.

GOBIERNO DEL ESTADO DE JALISCO PRESUPUESTO DE EGRESOS PARA EL EJERCICIO FISCAL 2021 Ficha Técnica de Indicador

Sistema de Evaluación del Desempeño (SED)

Gobierno del Estado de Jalisco		Secretaría de la Hacienda Pública	
Datos del Programa			
Convenios de coordinación con las Entidades Federativas y los Municipios			
Eje: Desarrollo sostenible del territorio		Tema: Gestión integral del agua	
¿Quién gasta?			
38	Unidad Presupuestal	023	Unidad Responsable
Secretaría de Gestión Integral del Agua		Comisión Estatal del Agua de Jalisco (CEA)	
00178	Unidad Ejecutora del Gasto	Comisión Estatal del Agua de Jalisco (CEA)	
¿Para qué se gasta?			
Finalidad	Función	Subfunción	
Desarrollo Social	Protección Ambiental	Administración del Agua	
Presupuesto asignado al Programa Presupuestario			
Monto		\$230,420,626.90	
Objetivos			
Nivel	Clave Componente	Resumen Narrativo	
Propósito			
Datos del Indicador			
Denominación		Método de cálculo	
Porcentaje de cobertura del servicio de agua potable		$\left(\frac{\text{Población con servicio de agua potable entre población total (Realizado)}}{\text{Población con servicio de agua potable entre población total (Programado)}} \right) * 100$	
Descripción del Indicador			
Porcentaje de la población que cuenta con el servicio de agua potable en su vivienda conectado a la red pública, dentro del terreno, agua de llave pública y de otra vivienda entre la población total del Estado.			
Tipo de Indicador	Estratégico	Dimensión del Indicador	Eficacia
Cobertura	Estatal	Frecuencia de Medición	Anual
		Desagregado meta valor por género	
Parámetros de semaforización		Meta Institucional	Meta Valor
0	59.99	100%	96
60.00	79.99	Sentido del Indicador	Unidad de medida (meta valor)
80.00	130	Ascendente	Porcentaje
130		Linea Base (meta valor)	Hombre
130		91	0.00
130		Año (Línea base)	Mujer
130		2006	0.00
VARIABLES DEL INDICADOR			
Nombre de la Variable		Unidad de medida	Tipo de Acumulación
Población con servicio de agua potable entre población total (realizado)		Porcentaje	Suma
Población con servicio de agua potable entre población total (programado)		Porcentaje	Suma
Fuente de Información			
Secretaría de Gestión Integral del Agua. Gobierno de Jalisco, 2019.			
Medios de verificación			
Supuestos			
Observaciones			
Id_mir		14546	

- 1 El presente documento despliega la información perteneciente a los indicadores estratégicos y gestión de aquellos programas presupuestarios que proveen de bienes y servicios que generan valor público a la ciudadanía jalisciense
- 2 Se muestra el número del Componente relacionado con el indicador.

GOBIERNO DEL ESTADO DE JALISCO
PRESUPUESTO DE EGRESOS PARA EL EJERCICIO FISCAL 2021

Ficha Técnica de Indicador

Sistema de Evaluación del Desempeño (SED)

Gobierno del Estado de Jalisco		Secretaría de la Hacienda Pública	
Datos del Programa			
Gestión integral de los recursos hídricos			
Eje: Desarrollo sostenible del territorio		Tema: Gestión integral del agua	
¿Quién gasta?			
38	Unidad Presupuestal	023	Unidad Responsable
Secretaría de Gestión Integral del Agua		Comisión Estatal del Agua de Jalisco (CEA)	
00178	Unidad Ejecutora del Gasto	Comisión Estatal del Agua de Jalisco (CEA)	
¿Para qué se gasta?			
Finalidad	Función	Subfunción	
Desarrollo Social	Protección Ambiental	Administración del Agua	
Presupuesto asignado al Programa Presupuestario			
Monto		\$275,166,464.70	
Objetivos			
Nivel	Clave Componente	Resumen Narrativo	
Componente	J7	Saneamiento de aguas residuales realizado en el estado de Jalisco	
Datos del Indicador			
Denominación		Método de cálculo	
Total de millones de metros cúbicos incrementados de aguas tratadas residuales		(Número de millones de metros cúbicos de agua tratada de las 35 plantas de tratamiento más las plantas de tratamiento El Ahogado y de Agua Prieta (Realizado) / Número de millones de metros cúbicos de agua tratada de las 35 plantas de tratamiento más las plantas de tratamiento El Ahogado y de Agua Prieta (Programado))*100	
Descripción del Indicador			
Este indicador mide el total de millones de metros cúbicos incrementados de aguas tratadas residuales			
Tipo de Indicador	Gestión	Dimensión del Indicador	Eficacia
Cobertura	Estatal	Frecuencia de Medición	Trimestral
		Desagregado meta valor por género	
Parámetros de semaforización		Meta Institucional	Meta Valor
0	59.99	100%	272
60.00	79.99	Sentido del Indicador	Unidad de medida (meta valor)
80.00	130	Ascendente	Millón de metros cúbicos
		Linea Base (meta valor)	Hombre
		No disponible	0.00
		No disponible	Mujer
			0.00
Variabes del Indicador			
Nombre de la Variable		Unidad de medida	Tipo de Acumulación
Número de millones de metros cúbicos de agua tratada de las 35 plantas de tratamiento más las plantas de tratamiento El Ahogado y de Agua Prieta (realizado)		Millón de metros cúbicos	Suma
Número de millones de metros cúbicos de agua tratada de las 35 plantas de tratamiento más las plantas de tratamiento El Ahogado y de Agua Prieta (programado)		Millón de metros cúbicos	Suma
Fuente de Información	Comisión Estatal del Agua / Dirección de Saneamiento y Operación de Plantas de Tratamiento, 2021		
Medios de verificación	Registro de volúmenes de agua residual tratada / Medición en Sitio / Factura de Pago, Comisión Estatal del Agua, Archivo Interno		
Supuestos	Existe la aplicación del cumplimiento del convenio para la prestación de los servicios por parte de la empresa		
Observaciones			
id_mir	11566		

- 1 El presente documento despliega la información perteneciente a los indicadores estratégicos y gestión de aquellos programas presupuestarios que proveen de bienes y servicios que generan valor público a la ciudadanía jalisciense
- 2 Se muestra el número del Componente relacionado con el indicador.

GOBIERNO DEL ESTADO DE JALISCO PRESUPUESTO DE EGRESOS PARA EL EJERCICIO FISCAL 2021

Ficha Técnica de Indicador

Sistema de Evaluación del Desempeño (SED)

Gobierno del Estado de Jalisco Secretaría de la Hacienda Pública

Datos del Programa

Gestión integral de los recursos hídricos

Eje: Desarrollo sostenible del territorio Tema: Gestión integral del agua

¿Quién gasta?

38	Unidad Presupuestal	023	Unidad Responsable	00178	Unidad Ejecutora del Gasto
	Secretaría de Gestión Integral del Agua		Comisión Estatal del Agua de Jalisco (CEA)		Comisión Estatal del Agua de Jalisco (CEA)

¿Para qué se gasta?

Finalidad	Función	Subfunción
Desarrollo Social	Protección Ambiental	Administración del Agua

Presupuesto asignado al Programa Presupuestario

Monto

Objetivos

Nivel	Clave Componente	Resumen Narrativo
Componente	F1	Programa Anual de Trabajo en coordinación con la Contraloría del Estado de Jalisco

Datos del Indicador

Denominación Total de reportes de avances en cumplimiento de las metas establecidas en el Programa Anual de Trabajo realizado	Método de cálculo $(\text{Número de reportes (Realizado)} / \text{Número de reportes (Programado)}) * 100$
-----------------------------------------------------------------------------------------------------------------------------------------	----------------------------------------------------------------------------------------------------------------------

Descripción del Indicador
Este indicador mide el total de reportes de avances en cumplimiento de las metas establecidas en el Programa Anual de Trabajo realizado

Tipo de Indicador	Gestión	Dimensión del Indicador	Eficacia	Año de Medición del Resultado	2021
Cobertura	Estatal	Frecuencia de Medición	Bimestral		

Desagregado meta valor por género

Parámetros de semaforización		Meta Institucional	Meta Valor	Unidad de medida (meta valor)	Hombre	Mujer
0	59.99	100%	6	Reporte	0.00	0.00
60.00	79.99	Sentido del Indicador	Línea Base (meta valor)	Año (Línea base)		
80.00	130	Ascendente	No disponible	No disponible		

Variables del Indicador

Nombre de la Variable	Unidad de medida	Tipo de Acumulación
Número de reportes (realizado)	Reporte	Suma
Número de reportes (programado)	Reporte	Suma

Fuente de Información
Medios de verificación

Supuestos

Observaciones

Id. mir

- 1 El presente documento despliega la información perteneciente a los indicadores estratégicos y gestión de aquellos programas presupuestarios que proveen de bienes y servicios que generan valor público a la ciudadanía jalisciense
- 2 Se muestra el número del Componente relacionado con el indicador.

GOBIERNO DEL ESTADO DE JALISCO PRESUPUESTO DE EGRESOS PARA EL EJERCICIO FISCAL 2021

Ficha Técnica de Indicador

Sistema de Evaluación del Desempeño (SED)

Gobierno del Estado de Jalisco		Secretaría de la Hacienda Pública	
Datos del Programa			
Rehabilitación del Río Santiago			
Eje: Desarrollo sostenible del territorio		Tema: Recuperación integral del Río Santiago	
¿Quién gasta?			
38	Unidad Presupuestal	023	Unidad Responsable
Secretaría de Gestión Integral del Agua		Comisión Estatal del Agua de Jalisco (CEA)	
00178	Unidad Ejecutora del Gasto	Comisión Estatal del Agua de Jalisco (CEA)	
¿Para qué se gasta?			
Finalidad	Función	Subfunción	
Desarrollo Social	Protección Ambiental	Administración del Agua	
Presupuesto asignado al Programa Presupuestario			
Monto		\$2,000,000.00	
Objetivos			
Nivel	Clave Componente	Resumen Narrativo	
Componente	J2	Saneamiento realizado en área del Río Santiago	
Datos del Indicador			
Denominación		Método de cálculo	
Total de millones de metros cúbicos incrementados de aguas tratadas residuales en el Río Santiago		(Número de millones de metros cúbicos de agua tratada de las 15 plantas de tratamiento en el Río Santiago + las Plantas de Tratamiento El Ahogado y de Agua Prieta (Realizado) / Número de millones de metros cúbicos de agua tratada de las 15 plantas de tratamiento en el Río Santiago + las Plantas de Tratamiento El Ahogado y de Agua Prieta (Programado))*100	
Descripción del Indicador			
Este indicador mide el total de millones de metros cúbicos incrementados de aguas tratadas residuales			
Tipo de Indicador	Gestión	Dimensión del Indicador	Eficacia
Cobertura	Estatal	Frecuencia de Medición	Trimestral
		Desagregado meta valor por género	
Parámetros de semaforización		Meta Institucional	Meta Valor
0	59.99	100%	250
60.00	79.99	Sentido del Indicador	Unidad de medida (meta valor)
80.00	130	Ascendente	Millón de metros cúbicos
		Línea Base (meta valor)	Año (Línea base)
		No disponible	No disponible
Variables del Indicador			
Nombre de la Variable		Unidad de medida	Tipo de Acumulación
Número de millones de metros cúbicos de agua tratada de las 15 plantas de tratamiento en el Río Santiago + las Plantas de Tratamiento El Ahogado y de Agua Prieta (realizado)		Millón de metros cúbicos	Suma
Número de millones de metros cúbicos de agua tratada de las 15 plantas de tratamiento en el Río Santiago + las Plantas de Tratamiento El Ahogado y de Agua Prieta (programado)		Millón de metros cúbicos	Suma
Fuente de Información			
Comisión Estatal del Agua / Dirección de Saneamiento y Operación de Plantas de Tratamiento, 2021			
Medios de verificación			
Registros de los finiquitos de obras, actas entrega-recepción, Dirección de Saneamiento y Operación de Plantas de Tratamiento, Archivo Interno			
Supuestos			
Se cuenta con los proyectos ejecutivos para la ejecución de la obra, a través de la aplicación del contrato con las empresas constructoras			
Observaciones			
id_mir	11576		

1 El presente documento despliega la información perteneciente a los indicadores estratégicos y gestión de aquellos programas presupuestarios que proveen de bienes y servicios que generan valor público a la ciudadanía jalisciense

2 Se muestra el número del Componente relacionado con el indicador.

GOBIERNO DEL ESTADO DE JALISCO PRESUPUESTO DE EGRESOS PARA EL EJERCICIO FISCAL 2021 Ficha Técnica de Indicador

Sistema de Evaluación del Desempeño (SED)

Gobierno del Estado de Jalisco Secretaría de la Hacienda Pública

Datos del Programa

Convenios de coordinación con las Entidades Federativas y los Municipios

Eje: Desarrollo sostenible del territorio Tema: Gestión integral del agua

¿Quién gasta?

38 Unidad Presupuestal	023 Unidad Responsable	00178 Unidad Ejecutora del Gasto
Secretaría de Gestión Integral del Agua	Comisión Estatal del Agua de Jalisco (CEA)	Comisión Estatal del Agua de Jalisco (CEA)

¿Para qué se gasta?

Finalidad	Función	Subfunción
Desarrollo Social	Protección Ambiental	Administración del Agua

Presupuesto asignado al Programa Presupuestario

Monto \$230,420,626.90

Objetivos

Nivel	Clave Componente	Resumen Narrativo
Componente	J1	Infraestructura hidráulica realizada en el Estado

Datos del Indicador

Denominación	Método de cálculo
Total de obras hidráulicas concluidas	(Número de plantas de tratamiento construidas, redes de alcantarillado construidas, redes de distribución concluidas y obras hidráulicas concluidas (Realizado) / Número de plantas de tratamiento construidas, redes de alcantarillado construidas, redes de distribución concluidas y obras hidráulicas concluidas (Programado))*100

Descripción del Indicador
Este indicador mide la infraestructura hidráulica concluida en el Estado

Tipo de Indicador	Estratégico	Dimensión del Indicador	Eficacia	Año de Medición del Resultado	2021
Cobertura	Estatral	Frecuencia de Medición	Trimestral		

Desagregado meta valor por género

Parámetros de semaforización	Meta Institucional	Meta Valor	Unidad de medida (meta valor)	Hombre	Mujer
	0 59.99 60.00 79.99 80.00 130	100%	21	Obra	0.00
	Sentido del Indicador	Línea Base (meta valor)	Año (Línea base)		
	Ascendente	No disponible	No disponible		

Variables del Indicador

Nombre de la Variable	Unidad de medida	Tipo de Acumulación
Número de plantas de tratamiento construidas, redes de alcantarillado construidas, redes de distribución concluidas y obras hidráulicas concluidas (realizado)	Obra	Suma
Número de plantas de tratamiento construidas, redes de alcantarillado construidas, redes de distribución concluidas y obras hidráulicas concluidas (programado)	Obra	Suma

Fuente de Información Comisión Estatal del Agua / Dirección Técnica y Dirección de Saneamiento y Operación Plantas de Tratamiento, 2021

Medios de verificación Registros de los finiquitos de obras, actas entrega-recepción, Comisión Estatal del Agua, Archivo Interno

Supuestos Se cuenta con los proyectos ejecutivos para la ejecución de las obras, a través de la aplicación del contrato con las empresas constructoras

Observaciones

Id_mir 14547

- 1 El presente documento despliega la información perteneciente a los indicadores estratégicos y gestión de aquellos programas presupuestarios que proveen de bienes y servicios que generan valor público a la ciudadanía jalisciense
- 2 Se muestra el número del Componente relacionado con el indicador.

GOBIERNO DEL ESTADO DE JALISCO PRESUPUESTO DE EGRESOS PARA EL EJERCICIO FISCAL 2021 Ficha Técnica de Indicador

Sistema de Evaluación del Desempeño (SED)

Gobierno del Estado de JaliscoSecretaría de la Hacienda Pública

Datos del Programa

Convenios de coordinación con las Entidades Federativas y los Municipios

Eje: Desarrollo sostenible del territorioTema: Gestión integral del agua

¿Quién gasta?

38	Unidad Presupuestal	023	Unidad Responsable	00178	Unidad Ejecutora del Gasto
	Secretaría de Gestión Integral del Agua		Comisión Estatal del Agua de Jalisco (CEA)		Comisión Estatal del Agua de Jalisco (CEA)

¿Para qué se gasta?

Finalidad	Función	Subfunción
Desarrollo Social	Protección Ambiental	Administración del Agua

Presupuesto asignado al Programa Presupuestario

Monto

Objetivos

Nivel	Clave Componente	Resumen Narrativo
Componente	J2	Estudios y proyectos realizados en el Estado

Datos del Indicador

Denominación	Método de cálculo
Total de estudios y proyectos realizados	$(\text{Número de estudios y proyectos ejecutados (Realizado)} / \text{Número de estudios y proyectos ejecutados (Programado)}) * 100$

Descripción del Indicador
Este indicador mide los estudios y proyectos realizados en el Estado

Tipo de Indicador	Estratégico	Dimensión del Indicador	Eficacia	Año de Medición del Resultado	2021
Cobertura	Estatral	Frecuencia de Medición	Trimestral		

Desagregado meta valor por género

Parámetros de semaforización						Meta Institucional	Meta Valor	Unidad de medida (meta valor)	Hombre	Mujer
0	59.99	60.00	79.99	80.00	130	100%	27	Estudio	0.00	0.00
						Sentido del Indicador	Línea Base (meta valor)	Año (Línea base)		
						Ascendente	No disponible	No disponible		

Variables del Indicador

Nombre de la Variable	Unidad de medida	Tipo de Acumulación
Número de estudios y proyectos ejecutados (realizado)	Estudio	Suma
Número de estudios y proyectos ejecutados (programado)	Estudio	Suma

Fuente de Información

Medios de verificación

Supuestos

Observaciones

Id_mir

- 1 El presente documento despliega la información perteneciente a los indicadores estratégicos y gestión de aquellos programas presupuestarios que proveen de bienes y servicios que generan valor público a la ciudadanía jalisciense
- 2 Se muestra el número del Componente relacionado con el indicador.

GOBIERNO DEL ESTADO DE JALISCO PRESUPUESTO DE EGRESOS PARA EL EJERCICIO FISCAL 2021 Ficha Técnica de Indicador

Sistema de Evaluación del Desempeño (SED)

Gobierno del Estado de Jalisco Secretaría de la Hacienda Pública

Datos del Programa

Administración y gestión de los recursos hídricos

Eje: Desarrollo sostenible del territorio Tema: Gestión integral del agua

¿Quién gasta?

38	Unidad Presupuestal	000	Unidad Responsable	00920	Unidad Ejecutora del Gasto
	Secretaría de Gestión Integral del Agua		Secretaría de Gestión Integral del Agua		Despacho de la Secretaría de Gestión Integral del Agua

¿Para qué se gasta?

Finalidad	Función	Subfunción
Desarrollo Social	Protección Ambiental	Administración del Agua

Presupuesto asignado al Programa Presupuestario

Monto

Objetivos

Nivel	Clave Componente	Resumen Narrativo
Fin		

Datos del Indicador

Denominación	Método de cálculo
Posición en el Subíndice Manejo Sustentable del Medio Ambiente del Índice de Competitividad, IMCO	$(\text{Posición en el Subíndice Manejo Sustentable del Medio Ambiente del Índice de Competitividad, IMCO (Realizado)} / \text{Posición en el Subíndice Manejo Sustentable del Medio Ambiente del Índice de Competitividad, IMCO (Programado)}) * 100$

Descripción del Indicador

A través de 11 indicadores, este subíndice califica la capacidad de las entidades para interactuar de manera sostenible con el entorno natural en el que se ubican, y así aprovechar los recursos naturales de los que disponen. El subíndice también mide el grado de sustentabilidad de las empresas privadas ubicadas en las distintas entidades del país.

Tipo de Indicador	Estratégico	Dimensión del Indicador	Eficacia	Año de Medición del Resultado	2021
Cobertura	Estatral	Frecuencia de Medición	Bienal		

Desagregado meta valor por género

	Meta Institucional	Meta Valor	Unidad de medida (meta valor)	Hombre	Mujer
Parámetros de semaforización	100%	7	Posición	0.00	0.00
<div style="display: flex; justify-content: space-around; align-items: center;"> <div style="text-align: center;">130</div> <div style="text-align: center;">80.00</div> <div style="text-align: center;">79.99</div> <div style="text-align: center;">60.00</div> <div style="text-align: center;">59.99</div> <div style="text-align: center;">0</div> </div>	Sentido del Indicador	Línea Base (meta valor)	Año (Línea base)		
<div style="display: flex; justify-content: space-around;"> <div style="width: 15px; height: 15px; background-color: red; border: 1px solid black;"></div> <div style="width: 15px; height: 15px; background-color: yellow; border: 1px solid black;"></div> <div style="width: 15px; height: 15px; background-color: green; border: 1px solid black;"></div> </div>	Descendente	22	2006		

Variables del Indicador

Nombre de la Variable	Unidad de medida	Tipo de Acumulación
Posición en el Subíndice Manejo Sustentable del Medio Ambiente del Índice de Competitividad, IMCO (realizado)	Posición	Suma
Posición en el Subíndice Manejo Sustentable del Medio Ambiente del Índice de Competitividad, IMCO (programado)	Posición	Suma

Fuente de Información	IMCO. Índice de Competitividad Estatal. 2018.
Medios de verificación	
Supuestos	
Observaciones	
Id_mir	9343

- 1 El presente documento despliega la información perteneciente a los indicadores estratégicos y gestión de aquellos programas presupuestarios que proveen de bienes y servicios que generan valor público a la ciudadanía jalisciense
- 2 Se muestra el número del Componente relacionado con el indicador.

GOBIERNO DEL ESTADO DE JALISCO
PRESUPUESTO DE EGRESOS PARA EL EJERCICIO FISCAL 2021

Ficha Técnica de Indicador

Sistema de Evaluación del Desempeño (SED)

Gobierno del Estado de Jalisco Secretaría de la Hacienda Pública

Datos del Programa

Administración y gestión de los recursos hídricos

Eje: Desarrollo sostenible del territorio Tema: Gestión integral del agua

¿Quién gasta?

38	Unidad Presupuestal	000	Unidad Responsable	00920	Unidad Ejecutora del Gasto
	Secretaría de Gestión Integral del Agua		Secretaría de Gestión Integral del Agua		Despacho de la Secretaría de Gestión Integral del Agua

¿Para qué se gasta?

Finalidad	Función	Subfunción
Desarrollo Social	Protección Ambiental	Administración del Agua

Presupuesto asignado al Programa Presupuestario

Monto

Objetivos

Nivel	Clave Componente	Resumen Narrativo
Propósito		

Datos del Indicador

Denominación	Método de cálculo
Porcentaje de cobertura del servicio de agua potable	$(\text{Población con servicio de agua potable entre población total (Realizado)} / \text{Población con servicio de agua potable entre población total (Programado)}) * 100$

Descripción del Indicador
Porcentaje de la población que cuenta con el servicio de agua potable en su vivienda conectado a la red pública, dentro del terreno, agua de llave pública y de otra vivienda entre la población total del Estado.

Tipo de Indicador	Estratégico	Dimensión del Indicador	Eficacia	Año de Medición del Resultado	2021
Cobertura	Estatal	Frecuencia de Medición	Anual		

		Meta Institucional	Meta Valor	Unidad de medida (meta valor)	Desagregado meta valor por género	
Parámetros de semafización		100%	96	Porcentaje	Hombre	Mujer
0	59.99	60.00	79.99	80.00	130	
		Sentido del Indicador	Linea Base (meta valor)	Año (Linea base)		
		Ascendente	91	2006		

VARIABLES DEL INDICADOR

Nombre de la Variable	Unidad de medida	Tipo de Acumulación
Población con servicio de agua potable entre población total (realizado)	Porcentaje	Suma
Población con servicio de agua potable entre población total (programado)	Porcentaje	Suma

Fuente de Información

Medios de verificación

Supuestos

Observaciones

Id_mir

- 1 El presente documento despliega la información perteneciente a los indicadores estratégicos y gestión de aquellos programas presupuestarios que proveen de bienes y servicios que generan valor público a la ciudadanía jalisciense
- 2 Se muestra el número del Componente relacionado con el indicador.

GOBIERNO DEL ESTADO DE JALISCO
PRESUPUESTO DE EGRESOS PARA EL EJERCICIO FISCAL 2021

Ficha Técnica de Indicador

Sistema de Evaluación del Desempeño (SED)

Gobierno del Estado de Jalisco Secretaría de la Hacienda Pública

Datos del Programa

Administración y gestión de los recursos hídricos

Eje: Desarrollo sostenible del territorio Tema: Gestión integral del agua

¿Quién gasta?

38	Unidad Presupuestal	000	Unidad Responsable	00920	Unidad Ejecutora del Gasto
	Secretaría de Gestión Integral del Agua		Secretaría de Gestión Integral del Agua		Despacho de la Secretaría de Gestión Integral del Agua

¿Para qué se gasta?

Finalidad	Función	Subfunción
Desarrollo Social	Protección Ambiental	Administración del Agua

Presupuesto asignado al Programa Presupuestario

Monto

Objetivos

Nivel	Clave Componente	Resumen Narrativo
Componente	J1	Estrategias desarrolladas para la Recuperación del Río Santiago

Datos del Indicador

Denominación	Método de cálculo
Porcentaje de aguas residuales municipales tratadas en la cuenca del Río Santiago	(Total de aguas residuales municipales tratadas en la cuenca del Río Santiago (Realizado) / Total de aguas residuales municipales tratadas en la cuenca del Río Santiago (Programado))*100

Descripción del Indicador
Este indicador mide el porcentaje de aguas residuales municipales tratadas en la cuenca del Río Santiago

Tipo de Indicador	Gestión	Dimensión del Indicador	Eficacia	Año de Medición del Resultado	2021
Cobertura	Estatral	Frecuencia de Medición	Semestral		

Parámetros de semaforización		Desagregado meta valor por género				
		Meta Institucional	Meta Valor	Unidad de medida (meta valor)	Hombre	Mujer
0	59.99	100%	67	Porcentaje	0.00	0.00
60.00	79.99	Sentido del Indicador	Linea Base (meta valor)	Año (Linea base)		
80.00	130				Ascendente	55

Variables del Indicador

Nombre de la Variable	Unidad de medida	Tipo de Acumulación
Total de aguas residuales municipales tratadas en la cuenca del Río Santiago (realizado)	Porcentaje	Suma
Total de aguas residuales municipales tratadas en la cuenca del Río Santiago (programado)	Porcentaje	Suma

Fuente de Información

Medios de verificación

Supuestos

Observaciones

Id_mir

- 1 El presente documento despliega la información perteneciente a los indicadores estratégicos y gestión de aquellos programas presupuestarios que proveen de bienes y servicios que generan valor público a la ciudadanía jalisciense
- 2 Se muestra el número del Componente relacionado con el indicador.

GOBIERNO DEL ESTADO DE JALISCO
PRESUPUESTO DE EGRESOS PARA EL EJERCICIO FISCAL 2021

Ficha Técnica de Indicador

Sistema de Evaluación del Desempeño (SED)

Gobierno del Estado de Jalisco Secretaría de la Hacienda Pública

Datos del Programa

Administración y gestión de los recursos hídricos

Eje: Desarrollo sostenible del territorio Tema: Gestión integral del agua

¿Quién gasta?

38	Unidad Presupuestal	000	Unidad Responsable	00920	Unidad Ejecutora del Gasto
	Secretaría de Gestión Integral del Agua		Secretaría de Gestión Integral del Agua		Despacho de la Secretaría de Gestión Integral del Agua

¿Para qué se gasta?

Finalidad	Función	Subfunción
Desarrollo Social	Protección Ambiental	Administración del Agua

Presupuesto asignado al Programa Presupuestario

Monto

Objetivos

Nivel	Clave Componente	Resumen Narrativo
Componente	J3	Servicios, estudios e infraestructura hidráulica dotada a municipios del Estado de Jalisco

Datos del Indicador

Denominación	Método de cálculo
Total de atenciones a presidentes municipales	(Número de atenciones a presidentes municipales (Realizado) / Número de atenciones a presidentes municipales (Programado))*100

Descripción del Indicador
Este indicador mide el total de atenciones a presidentes municipales

Tipo de Indicador	Gestión	Dimensión del Indicador	Eficacia	Año de Medición del Resultado	2021
Cobertura	Estatal	Frecuencia de Medición	Trimestral		

Desagregado meta valor por género

Parámetros de semaforización		Meta Institucional	Meta Valor	Unidad de medida (meta valor)	Hombre	Mujer
0	59.99	100%	84	Atención	0.00	0.00
60.00	79.99	Sentido del Indicador	Línea Base (meta valor)	Año (Línea base)		
80.00	130	Ascendente	55	2018		

VARIABLES DEL INDICADOR

Nombre de la Variable	Unidad de medida	Tipo de Acumulación
Número de atenciones a presidentes municipales (realizado)	Atención	Suma
Número de atenciones a presidentes municipales (programado)	Atención	Suma

Fuente de Información
Convenios, acuerdos y agenda de trabajo, Secretaría de Gestión Integral del Agua, 2021

Medios de verificación
Convenios, acuerdos con Municipios, agenda de trabajo, Secretaría de Gestión Integral del Agua, Archivo Interno

Supuestos
Se cuenta con las acciones validadas y autorizadas por la Comisión Nacional del Agua conforme a las Reglas de Operación, además los municipios deberán contar con la firma de los convenios y formalizar sus aportaciones y entregar el soporte documental en tiempo y forma

Observaciones

Id. mir

- 1 El presente documento despliega la información perteneciente a los indicadores estratégicos y gestión de aquellos programas presupuestarios que proveen de bienes y servicios que generan valor público a la ciudadanía jalisciense
- 2 Se muestra el número del Componente relacionado con el indicador.

2268

GOBIERNO DEL ESTADO DE JALISCO PRESUPUESTO DE EGRESOS PARA EL EJERCICIO FISCAL 2021 Ficha Técnica de Indicador

Sistema de Evaluación del Desempeño (SED)

Gobierno del Estado de Jalisco Secretaría de la Hacienda Pública

Datos del Programa

Fortalecimiento territorial y municipal

Eje: Seguridad, justicia y Estado de derecho Tema: Igualdad de género

¿Quién gasta?

39	Unidad Presupuestal	000	Unidad Responsable	00921	Unidad Ejecutora del Gasto
	Secretaría de Igualdad Sustantiva entre Mujeres y Hombres		Secretaría de Igualdad Sustantiva entre Mujeres y Hombres		Dirección de Fortalecimiento Municipal

¿Para qué se gasta?

Finalidad	Función	Subfunción
Desarrollo Social	Protección Social	Otros Grupos Vulnerables

Presupuesto asignado al Programa Presupuestario

Monto

Objetivos

Nivel	Clave Componente	Resumen Narrativo
Fin		

Datos del Indicador

Denominación	Método de cálculo
Posición en el Índice de Desarrollo Democrático	$(\text{Posición en el Índice de Desarrollo Democrático (Realizado)} / \text{Posición en el Índice de Desarrollo Democrático (Programado)}) * 100$

Descripción del Indicador

Mide el desarrollo democrático por entidad, basado en tres planos o dimensiones de la democracia: _x000D_1. Democracia de los ciudadano; _x000D_2. Democracia de las instituciones; y _x000D_3. Ejercicio de poder efectivo para gobernar.

Tipo de Indicador	<input type="text" value="Estratégico"/>	Dimensión del Indicador	<input type="text" value="Eficacia"/>	Año de Medición del Resultado	<input type="text" value="2021"/>
Cobertura	<input type="text" value="Estatal"/>	Frecuencia de Medición	<input type="text" value="Anual"/>		

Desagregado meta valor por género

	Meta Institucional	Meta Valor	Unidad de medida (meta valor)	Hombre	Mujer
Parámetros de semaforización	100%	15	Posición	0.00	0.00
<div style="display: flex; justify-content: space-around; align-items: center;"> <div style="text-align: center;">130</div> <div style="text-align: center;">80.00</div> <div style="text-align: center;">79.99</div> <div style="text-align: center;">60.00</div> <div style="text-align: center;">59.99</div> <div style="text-align: center;">0</div> </div>	Sentido del Indicador	Línea Base (meta valor)	Año (Línea base)		
<div style="display: flex; justify-content: space-around; align-items: center;"> <div style="width: 15px; height: 15px; background-color: red; border: 1px solid black;"></div> <div style="width: 15px; height: 15px; background-color: red; border: 1px solid black;"></div> <div style="width: 15px; height: 15px; background-color: yellow; border: 1px solid black;"></div> <div style="width: 15px; height: 15px; background-color: yellow; border: 1px solid black;"></div> <div style="width: 15px; height: 15px; background-color: green; border: 1px solid black;"></div> <div style="width: 15px; height: 15px; background-color: green; border: 1px solid black;"></div> </div>	Descendente	19	2010		

Variables del Indicador

Nombre de la Variable	Unidad de medida	Tipo de Acumulación
Posición en el Índice de Desarrollo Democrático (realizado)	Posición	Suma
Posición en el Índice de Desarrollo Democrático (programado)	Posición	Suma

Fuente de Información	Poillat y la Fundación Konrad Adenauer. Índice de Desarrollo Democrático de México, 2019.
Medios de verificación	
Supuestos	
Observaciones	
Id_mir	11915

- 1 El presente documento despliega la información perteneciente a los indicadores estratégicos y gestión de aquellos programas presupuestarios que proveen de bienes y servicios que generan valor público a la ciudadanía jalisciense
- 2 Se muestra el número del Componente relacionado con el indicador.

GOBIERNO DEL ESTADO DE JALISCO
PRESUPUESTO DE EGRESOS PARA EL EJERCICIO FISCAL 2021

Ficha Técnica de Indicador

Sistema de Evaluación del Desempeño (SED)

Gobierno del Estado de Jalisco Secretaría de la Hacienda Pública

Datos del Programa

Fortalecimiento territorial y municipal

Eje: Seguridad, justicia y Estado de derecho Tema: Igualdad de género

¿Quién gasta?

39	Unidad Presupuestal	000	Unidad Responsable	00921	Unidad Ejecutora del Gasto
	Secretaría de Igualdad Sustantiva entre Mujeres y Hombres		Secretaría de Igualdad Sustantiva entre Mujeres y Hombres		Dirección de Fortalecimiento Municipal

¿Para qué se gasta?

Finalidad	Función	Subfunción
Desarrollo Social	Protección Social	Otros Grupos Vulnerables

Presupuesto asignado al Programa Presupuestario

Monto

Objetivos

Nivel	Clave Componente	Resumen Narrativo
Propósito		

Datos del Indicador

Denominación	Método de cálculo
Índice de paridad política	(Dimensiones propuestas a nivel país adaptadas para el ejercicio estatal. (Realizado)/Dimensiones propuestas a nivel país adaptadas para el ejercicio estatal. (Programado))*100

Descripción del Indicador
Es un instrumento que permite medir el ejercicio real de los derechos políticos de las mujeres en el estado. Es, a su vez, la herramienta central del primer pilar (información) del Proyecto Atenea.

Tipo de Indicador	<input type="text" value="Estratégico"/>	Dimensión del Indicador	<input type="text" value="Eficacia"/>	Año de Medición del Resultado	<input type="text" value="2021"/>
Cobertura	<input type="text" value="Estatal"/>	Frecuencia de Medición	<input type="text" value="Anual"/>		

Parámetros de semaforización						Meta Institucional	Meta Valor	Unidad de medida (meta valor)	Desagregado meta valor por género	
0	59.99	60.00	79.99	80.00	130	100%	67	Índice	Hombre	Mujer
■	■	■	■	■	■	Sentido del Indicador	Linea Base (meta valor)	Año (Linea base)	0.00	0.00
						Ascendente	59	2018		

Variables del Indicador

Nombre de la Variable	Unidad de medida	Tipo de Acumulación
Dimensiones propuestas a nivel país adaptadas para el ejercicio estatal. (realizado)	Índice	Suma
Dimensiones propuestas a nivel país adaptadas para el ejercicio estatal. (programado)	Índice	Suma

Fuente de Información	Secretaría de Igualdad Sustantiva entre Mujeres y Hombres, 2019
Medios de verificación	
Supuestos	
Observaciones	
Id_mir	11916

- 1 El presente documento despliega la información perteneciente a los indicadores estratégicos y gestión de aquellos programas presupuestarios que proveen de bienes y servicios que generan valor público a la ciudadanía jalisciense
- 2 Se muestra el número del Componente relacionado con el indicador.

GOBIERNO DEL ESTADO DE JALISCO PRESUPUESTO DE EGRESOS PARA EL EJERCICIO FISCAL 2021

Ficha Técnica de Indicador

Sistema de Evaluación del Desempeño (SED)

Gobierno del Estado de Jalisco		Secretaría de la Hacienda Pública	
Datos del Programa			
Fortalecimiento territorial y municipal			
Eje: Seguridad, justicia y Estado de derecho		Tema: Igualdad de género	
¿Quién gasta?			
39	Unidad Presupuestal	000	Unidad Responsable
Secretaría de Igualdad Sustantiva entre Mujeres y Hombres		Secretaría de Igualdad Sustantiva entre Mujeres y Hombres	
		00921	Unidad Ejecutora del Gasto
		Dirección de Fortalecimiento Municipal	
¿Para qué se gasta?			
Finalidad		Función	
Desarrollo Social		Protección Social	
		Otros Grupos Vulnerables	
Presupuesto asignado al Programa Presupuestario			
Monto		\$2,949,415.60	
Objetivos			
Nivel	Clave Componente	Resumen Narrativo	
Componente	B1	Instancias Municipales de las Mujeres, capacitadas y apoyadas para la promoción de la igualdad entre mujeres y hombres y la prevención de las violencias.	
Datos del Indicador			
Denominación		Método de cálculo	
Total de Instancias Municipales de las Mujeres fortalecidas.		$(\text{Instancias Municipales de las Mujeres fortalecidas (Realizado)} / \text{Instancias Municipales de las Mujeres fortalecidas (Programado)}) * 100$	
Descripción del Indicador			
Hace referencias a las Instancias Municipales de las Mujeres que son fortalecidas a través de capacitación y folletería para la difusión de los derechos humanos de las mujeres y la prevención de las violencias.			
Tipo de Indicador	Gestión	Dimensión del Indicador	Eficacia
Año de Medición del Resultado	2021		
Cobertura	Estatal	Frecuencia de Medición	Semestral
Desagregado meta valor por género			
Parámetros de semaforización		Meta Institucional	Meta Valor
0	59.99	60.00	79.99
80.00	130		
■	■	■	■
		Unidad de medida (meta valor)	Desagregado meta valor por género
		Instancia	Hombre
		0.00	Mujer
		0.00	
Sentido del Indicador		Linea Base (meta valor)	
Ascendente		No disponible	
Año (Linea base)		No disponible	
Variables del Indicador			
Nombre de la Variable		Unidad de medida	Tipo de Acumulación
Instancias Municipales de las Mujeres fortalecidas (realizado)		Instancia	Suma
Instancias Municipales de las Mujeres fortalecidas (programado)		Instancia	Suma
Fuente de Información			
Informe de Dirección, Dirección de Fortalecimiento Municipal, SISEMH, 2021			
Medios de verificación			
Dirección de Fortalecimiento Municipal, SISEMH, 2021			
Supuestos			
Las instancias Municipales de las Mujeres en el estado de Jalisco colaboran con la SISEMH para la promoción de los derechos humanos de las mujeres y la prevención de las violencias.			
Observaciones			
Id_ mir			
11917			

- 1 El presente documento despliega la información perteneciente a los indicadores estratégicos y gestión de aquellos programas presupuestarios que proveen de bienes y servicios que generan valor público a la ciudadanía jalisciense
- 2 Se muestra el número del Componente relacionado con el indicador.

GOBIERNO DEL ESTADO DE JALISCO
PRESUPUESTO DE EGRESOS PARA EL EJERCICIO FISCAL 2021
Ficha Técnica de Indicador

Sistema de Evaluación del Desempeño (SED)

Gobierno del Estado de Jalisco Secretaría de la Hacienda Pública

Datos del Programa

Fortalecimiento territorial y municipal

Eje: Seguridad, justicia y Estado de derecho Tema: Igualdad de género

¿Quién gasta?

39	Unidad Presupuestal	000	Unidad Responsable	00921	Unidad Ejecutora del Gasto
	Secretaría de Igualdad Sustantiva entre Mujeres y Hombres		Secretaría de Igualdad Sustantiva entre Mujeres y Hombres		Dirección de Fortalecimiento Municipal

¿Para qué se gasta?

Finalidad	Función	Subfunción
Desarrollo Social	Protección Social	Otros Grupos Vulnerables

Presupuesto asignado al Programa Presupuestario

Monto

Objetivos

Nivel	Clave Componente	Resumen Narrativo
Componente	B2	Convenios y/o acuerdos firmados con las Administración Pública Municipal para la conformación de la Red de Mujeres Líderes por la Igualdad en Delegaciones, Comunidades, Gerencias Distritales y colonias

Datos del Indicador

Denominación	Método de cálculo
Total de convenios/acuerdos firmados para conformar la Red de Mujeres Líderes.	$(\text{Convenios celebrados (Realizado)} / \text{Convenios celebrados (Programado)}) * 100$

Descripción del Indicador
Hace referencia a los convenios/acuerdos firmados por las APM y la SISEMH para la conformación de las Red de Mujeres Líderes por la Igualdad en Delegaciones, Comunidades, Gerencias Distritales y colonias.

Tipo de Indicador	Gestión	Dimensión del Indicador	Eficacia	Año de Medición del Resultado	2021
Cobertura	Estatal	Frecuencia de Medición	Semestral		

Desagregado meta valor por género

Parámetros de semaforización		Meta Institucional	Meta Valor	Unidad de medida (meta valor)	Hombre	Mujer
0	59.99	100%	48	Convenio	0.00	0.00
60.00	79.99	Sentido del Indicador	Línea Base (meta valor)	Año (Línea base)		
80.00	130	Ascendente	No disponible	No disponible		

Variables del Indicador

Nombre de la Variable	Unidad de medida	Tipo de Acumulación
Convenios celebrados (realizado)	Convenio	Suma
Convenios celebrados (programado)	Convenio	Suma

Fuente de Información

Medios de verificación

Supuestos

Observaciones

Id_mir

- 1 El presente documento despliega la información perteneciente a los indicadores estratégicos y gestión de aquellos programas presupuestarios que proveen de bienes y servicios que generan valor público a la ciudadanía jalisciense
- 2 Se muestra el número del Componente relacionado con el indicador.

EL ESTADO DE JALISCO

PERIÓDICO OFICIAL

2272

GOBIERNO DEL ESTADO DE JALISCO PRESUPUESTO DE EGRESOS PARA EL EJERCICIO FISCAL 2021 Ficha Técnica de Indicador

Sistema de Evaluación del Desempeño (SED)

Gobierno del Estado de Jalisco Secretaría de la Hacienda Pública

Datos del Programa

Fortalecimiento de recursos humanos, financieros, materiales e informáticos

Eje: Seguridad, justicia y Estado de derecho Tema: Igualdad de género

¿Quién gasta?

39	Unidad Presupuestal	000	Unidad Responsable	00922	Unidad Ejecutora del Gasto
	Secretaría de Igualdad Sustantiva entre Mujeres y Hombres		Secretaría de Igualdad Sustantiva entre Mujeres y Hombres		Dirección Administrativa

¿Para qué se gasta?

Finalidad	Función	Subfunción
Desarrollo Social	Protección Social	Otros Grupos Vulnerables

Presupuesto asignado al Programa Presupuestario

Monto \$9,586,051.85

Objetivos

Nivel	Clave Componente	Resumen Narrativo
Fin		

Datos del Indicador

Denominación	Método de cálculo
Posición en el Índice de Desarrollo Democrático	$(\text{Posición en el Índice de Desarrollo Democrático (Realizado)} / \text{Posición en el Índice de Desarrollo Democrático (Programado)}) * 100$

Descripción del Indicador

Mide el desarrollo democrático por entidad, basado en tres planos o dimensiones de la democracia: _x000D_1. Democracia de los ciudadano; _x000D_2. Democracia de las instituciones; y _x000D_3. Ejercicio de poder efectivo para gobernar.

Tipo de Indicador	Estratégico	Dimensión del Indicador	Eficacia	Año de Medición del Resultado	2021
Cobertura	Estatal	Frecuencia de Medición	Anual		

Desagregado meta valor por género

	Meta Institucional	Meta Valor	Unidad de medida (meta valor)	Hombre	Mujer
Parámetros de semaforización	100%	15	Posición	0.00	0.00
<div style="display: flex; justify-content: space-around; align-items: center;"> 130 80.00 79.99 60.00 59.99 0 </div>	Sentido del Indicador	Linea Base (meta valor)	Año (Linea base)		
<div style="display: flex; justify-content: space-around; align-items: center;"> </div>	Descendente	19	2010		

Variables del Indicador

Nombre de la Variable	Unidad de medida	Tipo de Acumulación
Posición en el Índice de Desarrollo Democrático (realizado)	Posición	Suma
Posición en el Índice de Desarrollo Democrático (programado)	Posición	Suma

Fuente de Información	Pollat y la Fundación Konrad Adenauer. Índice de Desarrollo Democrático de México, 2019.
Medios de verificación	
Supuestos	
Observaciones	
Id_mir	12062

- 1 El presente documento despliega la información perteneciente a los indicadores estratégicos y gestión de aquellos programas presupuestarios que proveen de bienes y servicios que generan valor público a la ciudadanía jalisciense
- 2 Se muestra el número del Componente relacionado con el indicador.

GOBIERNO DEL ESTADO DE JALISCO
PRESUPUESTO DE EGRESOS PARA EL EJERCICIO FISCAL 2021

Ficha Técnica de Indicador

Sistema de Evaluación del Desempeño (SED)

Gobierno del Estado de Jalisco Secretaría de la Hacienda Pública

Datos del Programa

Fortalecimiento de recursos humanos, financieros, materiales e informáticos

Eje: Seguridad, justicia y Estado de derecho Tema: Igualdad de género

¿Quién gasta?

39	Unidad Presupuestal	000	Unidad Responsable	00922	Unidad Ejecutora del Gasto
	Secretaría de Igualdad Sustantiva entre Mujeres y Hombres		Secretaría de Igualdad Sustantiva entre Mujeres y Hombres		Dirección Administrativa

¿Para qué se gasta?

Finalidad	Función	Subfunción
Desarrollo Social	Protección Social	Otros Grupos Vulnerables

Presupuesto asignado al Programa Presupuestario

Monto

Objetivos

Nivel	Clave Componente	Resumen Narrativo
Propósito		

Datos del Indicador

Denominación	Método de cálculo
Índice de paridad política	(Dimensiones propuestas a nivel país adaptadas para el ejercicio estatal. (Realizado)/Dimensiones propuestas a nivel país adaptadas para el ejercicio estatal. (Programado))*100

Descripción del Indicador
Es un instrumento que permite medir el ejercicio real de los derechos políticos de las mujeres en el estado. Es, a su vez, la herramienta central del primer pilar (información) del Proyecto Atenea.

Tipo de Indicador	<input type="text" value="Estratégico"/>	Dimensión del Indicador	<input type="text" value="Eficacia"/>	Año de Medición del Resultado	<input type="text" value="2021"/>
Cobertura	<input type="text" value="Estatal"/>	Frecuencia de Medición	<input type="text" value="Anual"/>		

Desagregado meta valor por género						
Parámetros de semaforización		Meta Institucional	Meta Valor	Unidad de medida (meta valor)	Hombre	Mujer
<input type="text" value="0"/>	<input type="text" value="59.99"/>	<input type="text" value="100%"/>	<input type="text" value="67"/>	<input type="text" value="Índice"/>	<input type="text" value="0.00"/>	<input type="text" value="0.00"/>
<input type="text" value="60.00"/>	<input type="text" value="79.99"/>	Sentido del Indicador	Linea Base (meta valor)	Año (Linea base)		
<input type="text" value="80.00"/>	<input type="text" value="130"/>	<input type="text" value="Ascendente"/>	<input type="text" value="59"/>	<input type="text" value="2018"/>		

Variables del Indicador

Nombre de la Variable	Unidad de medida	Tipo de Acumulación
Dimensiones propuestas a nivel país adaptadas para el ejercicio estatal. (realizado)	<input type="text" value="Índice"/>	<input type="text" value="Suma"/>
Dimensiones propuestas a nivel país adaptadas para el ejercicio estatal. (programado)	<input type="text" value="Índice"/>	<input type="text" value="Suma"/>
Fuente de Información	<input type="text" value="Secretaría de Igualdad Sustantiva entre Mujeres y Hombres, 2019"/>	
Medios de verificación	<input type="text"/>	
Supuestos	<input type="text"/>	
Observaciones	<input type="text"/>	
Id_mir	<input type="text" value="12063"/>	

- 1 El presente documento despliega la información perteneciente a los indicadores estratégicos y gestión de aquellos programas presupuestarios que proveen de bienes y servicios que generan valor público a la ciudadanía jalisciense
- 2 Se muestra el número del Componente relacionado con el indicador.

GOBIERNO DEL ESTADO DE JALISCO
PRESUPUESTO DE EGRESOS PARA EL EJERCICIO FISCAL 2021
Ficha Técnica de Indicador

Sistema de Evaluación del Desempeño (SED)

Gobierno del Estado de Jalisco		Secretaría de la Hacienda Pública	
Datos del Programa			
Fortalecimiento de recursos humanos, financieros, materiales e informáticos			
Eje: Seguridad, justicia y Estado de derecho		Tema: Igualdad de género	
¿Quién gasta?			
39	Unidad Presupuestal	000	Unidad Responsable
Secretaría de Igualdad Sustantiva entre Mujeres y Hombres		Secretaría de Igualdad Sustantiva entre Mujeres y Hombres	
		00922	Unidad Ejecutora del Gasto
		Dirección Administrativa	
¿Para qué se gasta?			
Finalidad		Subfunción	
Desarrollo Social		Otros Grupos Vulnerables	
Presupuesto asignado al Programa Presupuestario			
Monto		\$9,586,051.85	
Objetivos			
Nivel	Clave Componente	Resumen Narrativo	
Componente	B1	Informes elaborados sobre el ejercicio de los recursos financieros según el marco normativo, para el adecuado ejercicio de los recursos estatales y federales.	
Datos del Indicador			
Denominación		Método de cálculo	
Total del recurso ejercido por la dependencia		$(\text{Informe financiero (Realizado)} / \text{Informe financiero (Programado)}) * 100$	
Descripción del Indicador			
Se refiere el informe financiero que refleja la ejecución de los recursos económicos de la SISEMH.			
Tipo de Indicador	Gestión	Dimensión del Indicador	Eficacia
Cobertura	Estatal	Frecuencia de Medición	Semestral
		Año de Medición del Resultado	2021
Desagregado meta valor por género			
Parámetros de semaforización		Meta Institucional	Meta Valor
0	59.99	100%	320,969,675
60.00	79.99	Unidad de medida (meta valor)	Informe
80.00	130	Hombre	0.00
130		Mujer	0.00
		Sentido del Indicador	Linea Base (meta valor)
		Ascendente	No disponible
		Año (Linea base)	No disponible
Variables del Indicador			
Nombre de la Variable		Unidad de medida	Tipo de Acumulación
Informe financiero (realizado)		Informe	Suma
Informe financiero (programado)		Informe	Suma
Fuente de Información Informe financiero. Dirección Administrativa. SISEMH. 2021			
Medios de verificación Dirección Administrativa. SISEMH. 2021			
Supuestos La Secretaría cuenta con recursos estatales y federales que le permiten implementar acciones para el logro de sus objetivos institucionales.			
Observaciones			
Id_mir 12064			

- 1 El presente documento despliega la información perteneciente a los indicadores estratégicos y gestión de aquellos programas presupuestarios que proveen de bienes y servicios que generan valor público a la ciudadanía jalisciense
- 2 Se muestra el número del Componente relacionado con el indicador.

GOBIERNO DEL ESTADO DE JALISCO
PRESUPUESTO DE EGRESOS PARA EL EJERCICIO FISCAL 2021

Ficha Técnica de Indicador

Sistema de Evaluación del Desempeño (SED)

Gobierno del Estado de Jalisco		Secretaría de la Hacienda Pública	
Datos del Programa			
Fortalecimiento de recursos humanos, financieros, materiales e informáticos			
Eje: Seguridad, justicia y Estado de derecho		Tema: Igualdad de género	
¿Quién gasta?			
39	Unidad Presupuestal	000	Unidad Responsable
Secretaría de Igualdad Sustantiva entre Mujeres y Hombres		Secretaría de Igualdad Sustantiva entre Mujeres y Hombres	
		00922	Unidad Ejecutora del Gasto
		Dirección Administrativa	
¿Para qué se gasta?			
Finalidad		Subfunción	
Desarrollo Social		Otros Grupos Vulnerables	
Presupuesto asignado al Programa Presupuestario			
Monto		\$9,586,051.85	
Objetivos			
Nivel	Clave Componente	Resumen Narrativo	
Componente	B2	Informes elaborados sobre el ejercicio del recurso humano de acuerdo a la normatividad vigente.	
Datos del Indicador			
Denominación		Método de cálculo	
Total de actividades y acciones del área de recursos humanos.		(Informes elaborados de RR.HH. (Realizado) / Informes elaborados de RR.HH. (Programado))*100	
Descripción del Indicador			
Actividades y plantilla laboral regularizada para mejorar la eficiencia institucional.			
Tipo de Indicador	Dimensión del Indicador	Año de Medición del Resultado	
Gestión	Eficacia	2021	
Cobertura	Frecuencia de Medición		
Estatral	Semestral		
Desagregado meta valor por género			
Parámetros de semaforización		Meta Institucional	Meta Valor
0	59.99	100%	2
60.00	79.99	Unidad de medida (meta valor)	Informe
80.00	130	Hombre	0.00
130		Mujer	0.00
■	■	Sentido del Indicador	Linea Base (meta valor)
■	■	Ascendente	No disponible
		Año (Linea base)	No disponible
Variables del Indicador			
Nombre de la Variable		Unidad de medida	Tipo de Acumulación
Informes elaborados de RR.HH. (realizado)		Informe	Suma
Informes elaborados de RR.HH. (programado)		Informe	Suma
Fuente de Información Sistema Integral de Administración de Nóminas (SIAN) Dirección Administrativa. SISEMH. 2021			
Medios de verificación Informe Administrativo. Dirección Administrativa. SISEMH. 2021			
Supuestos El Sistema Integral de Administración de Nóminas (SIAN) funciona óptimamente, y se cuenta con el personal capacitado para usar el SIAN permitiendo la aplicación oportuna de los movimientos del personal.			
Observaciones			
Id_mir	12079		

- 1 El presente documento despliega la información perteneciente a los indicadores estratégicos y gestión de aquellos programas presupuestarios que proveen de bienes y servicios que generan valor público a la ciudadanía jalisciense
- 2 Se muestra el número del Componente relacionado con el indicador.

GOBIERNO DEL ESTADO DE JALISCO PRESUPUESTO DE EGRESOS PARA EL EJERCICIO FISCAL 2021 Ficha Técnica de Indicador

Sistema de Evaluación del Desempeño (SED)

Gobierno del Estado de Jalisco Secretaría de la Hacienda Pública

Datos del Programa

Fortalecimiento de recursos humanos, financieros, materiales e informáticos

Eje: Seguridad, justicia y Estado de derecho Tema: Igualdad de género

¿Quién gasta?

39	Unidad Presupuestal	000	Unidad Responsable	00922	Unidad Ejecutora del Gasto
	Secretaría de Igualdad Sustantiva entre Mujeres y Hombres		Secretaría de Igualdad Sustantiva entre Mujeres y Hombres		Dirección Administrativa

¿Para qué se gasta?

Finalidad	Función	Subfunción
Desarrollo Social	Protección Social	Otros Grupos Vulnerables

Presupuesto asignado al Programa Presupuestario

Monto

Objetivos

Nivel	Clave Componente	Resumen Narrativo
Componente	B3	Informes elaborados sobre el manejo de los recursos materiales e informáticos de acuerdo a la normalidad vigente.

Datos del Indicador

Denominación	Método de cálculo
Total de informes de recursos materiales e informáticos de la Dirección Administrativa	(Informe de recursos materiales e informáticos (Realizado) / Informe de recursos materiales e informáticos (Programado))*100

Descripción del Indicador
Se refiere a la administración adecuada y bajo la normatividad vigente de los recursos materiales e informáticos de la SISEMH.

Tipo de Indicador	Gestión	Dimensión del Indicador	Eficacia	Año de Medición del Resultado	2021
Cobertura	Estatal	Frecuencia de Medición	Semestral		

		Desagregado meta valor por género				
		Meta Institucional	Meta Valor	Unidad de medida (meta valor)	Hombre	Mujer
		100%	2	Informe	0.00	0.00
Parámetros de semaforización				Sentido del Indicador	Año (Línea base)	
0	59.99	60.00	79.99	80.00	130	
■	■	■	■	■	■	
				Ascendente	No disponible	

Variables del Indicador

Nombre de la Variable	Unidad de medida	Tipo de Acumulación
Informe de recursos materiales e informáticos (realizado)	Informe	Suma
Informe de recursos materiales e informáticos (programado)	Informe	Suma

Fuente de Información

Medios de verificación

Supuestos

Observaciones

Id_mir

- 1 El presente documento despliega la información perteneciente a los indicadores estratégicos y gestión de aquellos programas presupuestarios que proveen de bienes y servicios que generan valor público a la ciudadanía jalisciense
- 2 Se muestra el número del Componente relacionado con el indicador.

GOBIERNO DEL ESTADO DE JALISCO
PRESUPUESTO DE EGRESOS PARA EL EJERCICIO FISCAL 2021
Ficha Técnica de Indicador

Sistema de Evaluación del Desempeño (SED)

Gobierno del Estado de Jalisco Secretaría de la Hacienda Pública

Datos del Programa

Mecanismos de vinculación estatal, nacional e internacional

Eje: Seguridad, justicia y Estado de derecho Tema: Igualdad de género

¿Quién gasta?

39	Unidad Presupuestal	000	Unidad Responsable	00923	Unidad Ejecutora del Gasto
	Secretaría de Igualdad Sustantiva entre Mujeres y Hombres		Secretaría de Igualdad Sustantiva entre Mujeres y Hombres		Dirección de Cooperación y Gestión

¿Para qué se gasta?

Finalidad	Función	Subfunción
Desarrollo Social	Protección Social	Otros Grupos Vulnerables

Presupuesto asignado al Programa Presupuestario

Monto

Objetivos

Nivel	Clave Componente	Resumen Narrativo
Fin		

Datos del Indicador

Denominación	Método de cálculo
Posición en el Índice de Desarrollo Democrático	$(\text{Posición en el Índice de Desarrollo Democrático (Realizado)} / \text{Posición en el Índice de Desarrollo Democrático (Programado)}) * 100$

Descripción del Indicador
Mide el desarrollo democrático por entidad, basado en tres planos o dimensiones de la democracia: _x000D_1. Democracia de los ciudadano; _x000D_2. Democracia de las instituciones; y _x000D_3. Ejercicio de poder efectivo para gobernar.

Tipo de Indicador	Estratégico	Dimensión del Indicador	Eficacia	Año de Medición del Resultado	2021
Cobertura	Estatal	Frecuencia de Medición	Anual		

Desagregado meta valor por género

Parámetros de semaforización						Meta Institucional	Meta Valor	Unidad de medida (meta valor)	Desagregado meta valor por género	
130	80.00	79.99	60.00	59.99	0	100%	15	Posición	Hombre	Mujer
■	■	■	■	■	■	Sentido del Indicador	Línea Base (meta valor)	Año (Línea base)	0.00	0.00
						Descendente	19	2010		

Variables del Indicador

Nombre de la Variable	Unidad de medida	Tipo de Acumulación
Posición en el Índice de Desarrollo Democrático (realizado)	Posición	Suma
Posición en el Índice de Desarrollo Democrático (programado)	Posición	Suma

Fuente de Información	Poillat y la Fundación Konrad Adenauer. Índice de Desarrollo Democrático de México, 2019.
Medios de verificación	
Supuestos	
Observaciones	
Id_mir	11962

- 1 El presente documento despliega la información perteneciente a los indicadores estratégicos y gestión de aquellos programas presupuestarios que proveen de bienes y servicios que generan valor público a la ciudadanía jalisciense
- 2 Se muestra el número del Componente relacionado con el indicador.

GOBIERNO DEL ESTADO DE JALISCO PRESUPUESTO DE EGRESOS PARA EL EJERCICIO FISCAL 2021 Ficha Técnica de Indicador

Sistema de Evaluación del Desempeño (SED)

Gobierno del Estado de Jalisco Secretaría de la Hacienda Pública

Datos del Programa

Mecanismos de vinculación estatal, nacional e internacional

Eje: Seguridad, justicia y Estado de derecho Tema: Igualdad de género

¿Quién gasta?

39	Unidad Presupuestal	000	Unidad Responsable	00923	Unidad Ejecutora del Gasto
	Secretaría de Igualdad Sustantiva entre Mujeres y Hombres		Secretaría de Igualdad Sustantiva entre Mujeres y Hombres		Dirección de Cooperación y Gestión

¿Para qué se gasta?

Finalidad	Función	Subfunción
Desarrollo Social	Protección Social	Otros Grupos Vulnerables

Presupuesto asignado al Programa Presupuestario

Monto

Objetivos

Nivel	Clave Componente	Resumen Narrativo
Propósito		

Datos del Indicador

Denominación Brecha de género en la tasa de participación laboral de Jalisco	Método de cálculo (La diferencia entre el valor de la población económicamente activa según sexo multiplicada por 100 y dividida entre la población de 15 años y más según sexo. (Realizado)/La diferencia entre el valor de la población económicamente activa según sexo multiplicada por 100 y dividida entre la población de 15 años y más según sexo. (Programado))*100
--------------------------------------------------------------------------------------------	----------------------------------------------------------------------------------------------------------------------------------------------------------------------------------------------------------------------------------------------------------------------------------------------------------------------------------------------------------------------------------------

Descripción del Indicador
 Mide la distancia entre la tasa de participación económica y/o laboral de mujeres y hombres. Dicha tasa es el porcentaje que representa la población económicamente activa (PEA) respecto a la de 15 y más años de edad, es decir, las personas que trabajan o están activamente buscando empleo

Tipo de Indicador	<input type="text" value="Estratégico"/>	Dimensión del Indicador	<input type="text" value="Eficacia"/>	Año de Medición del Resultado	<input type="text" value="2021"/>
Cobertura	<input type="text" value="Estatal"/>	Frecuencia de Medición	<input type="text" value="Trimestral"/>		

Parámetros de semaforización 130 <input type="text" value="80.00"/> <input type="text" value="79.99"/> <input type="text" value="60.00"/> <input type="text" value="59.99"/> <input type="text" value="0"/>	Meta Institucional	Meta Valor	Unidad de medida (meta valor)	Hombre	Mujer
	100%	28	Porcentaje	0.00	0.00
	Sentido del Indicador	Línea Base (meta valor)	Año (Línea base)		
	Descendente	31	2018		

Variables del Indicador

Nombre de la Variable	Unidad de medida	Tipo de Acumulación
La diferencia entre el valor de la población económicamente activa según sexo multiplicada por 100 y dividida entre la población de 15 años y más según sexo. (realizado)	Porcentaje	Suma
La diferencia entre el valor de la población económicamente activa según sexo multiplicada por 100 y dividida entre la población de 15 años y más según sexo. (programado)	Porcentaje	Suma

Fuente de Información	Secretaría de Igualdad Sustantiva entre Mujeres y Hombres, con datos de la Encuesta Nacional de Ocupación y Empleo (ENOE) del Instituto Nacional de Estadística y Geografía (INEGI). Cifras del primer trimestre 2020.
Medios de verificación	
Supuestos	
Observaciones	
Id_mir	<input type="text" value="11963"/>

- 1 El presente documento despliega la información perteneciente a los indicadores estratégicos y gestión de aquellos programas presupuestarios que proveen de bienes y servicios que generan valor público a la ciudadanía jalisciense
- 2 Se muestra el número del Componente relacionado con el indicador.

GOBIERNO DEL ESTADO DE JALISCO PRESUPUESTO DE EGRESOS PARA EL EJERCICIO FISCAL 2021

Ficha Técnica de Indicador

Sistema de Evaluación del Desempeño (SED)

Gobierno del Estado de Jalisco Secretaría de la Hacienda Pública

Datos del Programa

Mecanismos de vinculación estatal, nacional e internacional

Eje: Seguridad, justicia y Estado de derecho Tema: Igualdad de género

¿Quién gasta?

39	Unidad Presupuestal	000	Unidad Responsable	00923	Unidad Ejecutora del Gasto
	Secretaría de Igualdad Sustantiva entre Mujeres y Hombres		Secretaría de Igualdad Sustantiva entre Mujeres y Hombres		Dirección de Cooperación y Gestión

¿Para qué se gasta?

Finalidad	Función	Subfunción
Desarrollo Social	Protección Social	Otros Grupos Vulnerables

Presupuesto asignado al Programa Presupuestario

Monto \$3,534,106.20

Objetivos

Nivel	Clave Componente	Resumen Narrativo
Propósito		

Datos del Indicador

Denominación Brecha de género en la tasa de participación laboral de Jalisco	Método de cálculo (La diferencia entre el valor de la población económicamente activa según sexo multiplicada por 100 y dividida entre la población de 15 años y más según sexo. (Realizado)/La diferencia entre el valor de la población económicamente activa según sexo multiplicada por 100 y dividida entre la población de 15 años y más según sexo. (Programado))*100
--------------------------------------------------------------------------------------------	----------------------------------------------------------------------------------------------------------------------------------------------------------------------------------------------------------------------------------------------------------------------------------------------------------------------------------------------------------------------------------------

Descripción del Indicador
 Mide la distancia entre la tasa de participación económica y/o laboral de mujeres y hombres. Dicha tasa es el porcentaje que representa la población económicamente activa (PEA) respecto a la de 15 y más años de edad, es decir, las personas que trabajan o están activamente buscando empleo

Tipo de Indicador	Estratégico	Dimensión del Indicador	Eficacia	Año de Medición del Resultado	2021
Cobertura	Estatal	Frecuencia de Medición	Trimestral		

Parámetros de semaforización <div style="display: flex; justify-content: space-around; align-items: center;"> <div style="text-align: center;">130</div> <div style="text-align: center;">80.00</div> <div style="text-align: center;">79.99</div> <div style="text-align: center;">60.00</div> <div style="text-align: center;">59.99</div> <div style="text-align: center;">0</div> </div>	Meta Institucional	100%	Meta Valor	28	Unidad de medida (meta valor)	Porcentaje	Hombre	0.00	Mujer	0.00
		Sentido del Indicador	Descendente	Línea Base (meta valor)	31	Año (Línea base)	2018			

Variables del Indicador

Nombre de la Variable	Unidad de medida	Tipo de Acumulación
La diferencia entre el valor de la población económicamente activa según sexo multiplicada por 100 y dividida entre la población de 15 años y más según sexo. (realizado)	Porcentaje	Suma
La diferencia entre el valor de la población económicamente activa según sexo multiplicada por 100 y dividida entre la población de 15 años y más según sexo. (programado)	Porcentaje	Suma

Fuente de Información	Secretaría de Igualdad Sustantiva entre Mujeres y Hombres, con datos de la Encuesta Nacional de Ocupación y Empleo (ENOE) del Instituto Nacional de Estadística y Geografía (INEGI). Cifras del primer trimestre 2020.
Medios de verificación	
Supuestos	
Observaciones	
Id_mir	11975

- 1 El presente documento despliega la información perteneciente a los indicadores estratégicos y gestión de aquellos programas presupuestarios que proveen de bienes y servicios que generan valor público a la ciudadanía jalisciense
- 2 Se muestra el número del Componente relacionado con el indicador.

GOBIERNO DEL ESTADO DE JALISCO
PRESUPUESTO DE EGRESOS PARA EL EJERCICIO FISCAL 2021
Ficha Técnica de Indicador

Sistema de Evaluación del Desempeño (SED)

Gobierno del Estado de Jalisco Secretaría de la Hacienda Pública

Datos del Programa

Mecanismos de vinculación estatal, nacional e internacional

Eje: Seguridad, justicia y Estado de derecho Tema: Igualdad de género

¿Quién gasta?

39	Unidad Presupuestal	000	Unidad Responsable	00923	Unidad Ejecutora del Gasto
	Secretaría de Igualdad Sustantiva entre Mujeres y Hombres		Secretaría de Igualdad Sustantiva entre Mujeres y Hombres		Dirección de Cooperación y Gestión

¿Para qué se gasta?

Finalidad	Función	Subfunción
Desarrollo Social	Protección Social	Otros Grupos Vulnerables

Presupuesto asignado al Programa Presupuestario

Monto

Objetivos

Nivel	Clave Componente	Resumen Narrativo
Componente	B2	Convenios de colaboración y memorándums de entendimiento celebrados con organismos nacionales e internacionales.

Datos del Indicador

Denominación	Método de cálculo
Total de Convenios celebrados con organismos nacionales e internacionales.	$(\text{Convenio celebrados (Realizado)} / \text{Convenio celebrados (Programado)}) * 100$

Descripción del Indicador
Muestra el total de convenios celebrados con organismos nacionales e internacionales para la promoción de la igualdad entre mujeres y hombres y la no violencia contra las mujeres.

Tipo de Indicador	<input type="text" value="Estratégico"/>	Dimensión del Indicador	<input type="text" value="Eficacia"/>	Año de Medición del Resultado	<input type="text" value="2021"/>
Cobertura	<input type="text" value="Estatal"/>	Frecuencia de Medición	<input type="text" value="Semestral"/>		

Desagregado meta valor por género

Parámetros de semaforización		Meta Institucional	Meta Valor	Unidad de medida (meta valor)	Hombre	Mujer
<input type="text" value="0"/>	<input type="text" value="59.99"/>	<input type="text" value="100%"/>	<input type="text" value="6"/>	<input type="text" value="Convenio"/>	<input type="text" value="0.00"/>	<input type="text" value="0.00"/>
<input type="text" value="60.00"/>	<input type="text" value="79.99"/>	Sentido del Indicador	Linea Base (meta valor)	Año (Linea base)		
<input type="text" value="80.00"/>	<input type="text" value="130"/>	<input type="text" value="Ascendente"/>	<input type="text" value="No disponible"/>	<input type="text" value="No disponible"/>		

Variables del Indicador

Nombre de la Variable	Unidad de medida	Tipo de Acumulación
Convenio celebrados (realizado)	<input type="text" value="Convenio"/>	<input type="text" value="Suma"/>
Convenio celebrados (programado)	<input type="text" value="Convenio"/>	<input type="text" value="Suma"/>

Fuente de Información

Medios de verificación

Supuestos

Observaciones

Id_mir

- 1 El presente documento despliega la información perteneciente a los indicadores estratégicos y gestión de aquellos programas presupuestarios que proveen de bienes y servicios que generan valor público a la ciudadanía jalisciense
- 2 Se muestra el número del Componente relacionado con el indicador.

GOBIERNO DEL ESTADO DE JALISCO
PRESUPUESTO DE EGRESOS PARA EL EJERCICIO FISCAL 2021
Ficha Técnica de Indicador

Sistema de Evaluación del Desempeño (SED)

Gobierno del Estado de Jalisco Secretaría de la Hacienda Pública

Datos del Programa

Mecanismos de vinculación estatal, nacional e internacional

Eje: Seguridad, justicia y Estado de derecho Tema: Igualdad de género

¿Quién gasta?

39	Unidad Presupuestal	000	Unidad Responsable	00923	Unidad Ejecutora del Gasto
	Secretaría de Igualdad Sustantiva entre Mujeres y Hombres		Secretaría de Igualdad Sustantiva entre Mujeres y Hombres		Dirección de Cooperación y Gestión

¿Para qué se gasta?

Finalidad	Función	Subfunción
Desarrollo Social	Protección Social	Otros Grupos Vulnerables

Presupuesto asignado al Programa Presupuestario

Monto

Objetivos

Nivel	Clave Componente	Resumen Narrativo
Componente	B1	Proyectos implementados ante organismos de cooperación nacional e internacional para la promoción de la igualdad entre mujeres y hombres y la no violencia contra las mujeres, adolescentes y niñas.

Datos del Indicador

Denominación Método de cálculo

Descripción del Indicador

Tipo de Indicador	<input type="text" value="Estratégico"/>	Dimensión del Indicador	<input type="text" value="Eficacia"/>	Año de Medición del Resultado	<input type="text" value="2021"/>
Cobertura	<input type="text" value="Estatal"/>	Frecuencia de Medición	<input type="text" value="Trimestral"/>		

Desagregado meta valor por género

Parámetros de semaforización		Meta Institucional	Meta Valor	Unidad de medida (meta valor)	Hombre	Mujer
0	59.99	100%	5	Proyecto	0.00	0.00
60.00	79.99	Sentido del Indicador	Linea Base (meta valor)	Año (Linea base)		
80.00	130	<input type="text" value="Ascendente"/>	<input type="text" value="No disponible"/>	<input type="text" value="No disponible"/>		

Variables del Indicador

Nombre de la Variable	Unidad de medida	Tipo de Acumulación
Proyectos implementados (realizado)	<input type="text" value="Proyecto"/>	<input type="text" value="Suma"/>
Proyectos implementados (programado)	<input type="text" value="Proyecto"/>	<input type="text" value="Suma"/>

Fuente de Información

Medios de verificación

Supuestos

Observaciones

Id_mir

- 1 El presente documento despliega la información perteneciente a los indicadores estratégicos y gestión de aquellos programas presupuestarios que proveen de bienes y servicios que generan valor público a la ciudadanía jalisciense
- 2 Se muestra el número del Componente relacionado con el indicador.

GOBIERNO DEL ESTADO DE JALISCO
PRESUPUESTO DE EGRESOS PARA EL EJERCICIO FISCAL 2021
Ficha Técnica de Indicador

Sistema de Evaluación del Desempeño (SED)

Gobierno del Estado de Jalisco Secretaría de la Hacienda Pública

Datos del Programa

Mecanismos de vinculación estatal, nacional e internacional

Eje: Seguridad, justicia y Estado de derecho Tema: Igualdad de género

¿Quién gasta?

39	Unidad Presupuestal	000	Unidad Responsable	00923	Unidad Ejecutora del Gasto
	Secretaría de Igualdad Sustantiva entre Mujeres y Hombres		Secretaría de Igualdad Sustantiva entre Mujeres y Hombres		Dirección de Cooperación y Gestión

¿Para qué se gasta?

Finalidad	Función	Subfunción
Desarrollo Social	Protección Social	Otros Grupos Vulnerables

Presupuesto asignado al Programa Presupuestario

Monto

Objetivos

Nivel	Clave Componente	Resumen Narrativo
Componente	B3	Acuerdos firmados con OSCs e instituciones académicas para promover y fortalecer la igualdad de género.

Datos del Indicador

Denominación	Método de cálculo
Total de acuerdos celebrados con Organizaciones de la Sociedad Civil e instituciones académicas	(Acuerdos celebrados (Realizado) / Acuerdos celebrados (Programado))*100

Descripción del Indicador
Muestra el total de acuerdos celebrados con OSC, instituciones académicas y organismos de representación ciudadana para promover y fortalecer la igualdad de género.

Tipo de Indicador	Estratégico	Dimensión del Indicador	Eficacia	Año de Medición del Resultado	2021
Cobertura	Estatal	Frecuencia de Medición	Semestral		

Desagregado meta valor por género

Parámetros de semaforización		Meta Institucional	Meta Valor	Unidad de medida (meta valor)	Hombre	Mujer
0	59.99	100%	8	Acuerdo	0.00	0.00
60.00	79.99	Sentido del Indicador	Linea Base (meta valor)	Año (Linea base)		
80.00	130	Ascendente	No disponible	No disponible		

Variables del Indicador

Nombre de la Variable	Unidad de medida	Tipo de Acumulación
Acuerdos celebrados (realizado)	Acuerdo	Suma
Acuerdos celebrados (programado)	Acuerdo	Suma

Fuente de Información

Medios de verificación

Supuestos

Observaciones

Id_ mir

- 1 El presente documento despliega la información perteneciente a los indicadores estratégicos y gestión de aquellos programas presupuestarios que proveen de bienes y servicios que generan valor público a la ciudadanía jalisciense
- 2 Se muestra el número del Componente relacionado con el indicador.

GOBIERNO DEL ESTADO DE JALISCO PRESUPUESTO DE EGRESOS PARA EL EJERCICIO FISCAL 2021

Ficha Técnica de Indicador

Sistema de Evaluación del Desempeño (SED)

Gobierno del Estado de Jalisco Secretaría de la Hacienda Pública

Datos del Programa

Mecanismos de vinculación estatal, nacional e internacional

Eje: Seguridad, justicia y Estado de derecho Tema: Igualdad de género

¿Quién gasta?

39	Unidad Presupuestal	000	Unidad Responsable	00923	Unidad Ejecutora del Gasto
Secretaría de Igualdad Sustantiva entre Mujeres y Hombres		Secretaría de Igualdad Sustantiva entre Mujeres y Hombres		Dirección de Cooperación y Gestión	

¿Para qué se gasta?

Finalidad	Función	Subfunción
Desarrollo Social	Protección Social	Otros Grupos Vulnerables

Presupuesto asignado al Programa Presupuestario

Monto \$3,534,106.20

Objetivos

Nivel	Clave Componente	Resumen Narrativo
Componente	B4	Gestiones realizadas con empresas para la promoción de la Igualdad de Género a través de la estrategia "Pactemos".

Datos del Indicador

Denominación	Método de cálculo
Total de acuerdos firmados con empresas a través de la estrategia PACTEMOS.	$(\text{Acuerdos con iniciativa privada (Realizado)} / \text{Acuerdos con iniciativa privada (Programado)}) * 100$

Descripción del Indicador
Muestra el total de empresas que firman acuerdos con las SISEMH a través de la estrategia PACTEMOS para la promoción de la igualdad de Género en los espacios de trabajo.

Tipo de Indicador	Estratégico	Dimensión del Indicador	Eficacia	Año de Medición del Resultado	2021
Cobertura	Estatal	Frecuencia de Medición	Semestral		

Desagregado meta valor por género

	Meta Institucional	Meta Valor	Unidad de medida (meta valor)	Hombre	Mujer
Parámetros de semaforización	100%	100	Acuerdo	0.00	0.00
0 59.99 60.00 79.99 80.00 130	Sentido del Indicador	Línea Base (meta valor)	Año (Línea base)		
■ ■ ■ ■ ■ ■	Ascendente	No disponible	No disponible		

Variables del Indicador

Nombre de la Variable	Unidad de medida	Tipo de Acumulación
Acuerdos con iniciativa privada (realizado)	Acuerdo	Suma
Acuerdos con iniciativa privada (programado)	Acuerdo	Suma

Fuente de Información Acuerdos firmados. Dirección de Cooperación y Gestión, SISEMH 2021.

Medios de verificación Informe de la Dirección, Dirección de Cooperación y Gestión, SISEMH 2021

Supuestos La empresas instaladas en el estado de Jalisco se interesan en firmar acuerdos de trabajo colaborativo con la SISEMH para la promoción de la igualdad de género en los espacios de trabajo.

Observaciones

Id_mir 12016

- 1 El presente documento despliega la información perteneciente a los indicadores estratégicos y gestión de aquellos programas presupuestarios que proveen de bienes y servicios que generan valor público a la ciudadanía jalisciense
- 2 Se muestra el número del Componente relacionado con el indicador.

GOBIERNO DEL ESTADO DE JALISCO PRESUPUESTO DE EGRESOS PARA EL EJERCICIO FISCAL 2021 Ficha Técnica de Indicador

Sistema de Evaluación del Desempeño (SED)

Gobierno del Estado de Jalisco Secretaría de la Hacienda Pública

Datos del Programa

Fortalecimiento Institucional del Mecanismo de Adelanto para las Mujeres

Eje: Seguridad, justicia y Estado de derecho Tema: Igualdad de género

¿Quién gasta?

39	Unidad Presupuestal	000	Unidad Responsable	00925	Unidad Ejecutora del Gasto
	Secretaría de Igualdad Sustantiva entre Mujeres y Hombres		Secretaría de Igualdad Sustantiva entre Mujeres y Hombres		Despacho de la Secretaría de Igualdad Sustantiva

¿Para qué se gasta?

Finalidad	Función	Subfunción
Desarrollo Social	Protección Social	Otros Grupos Vulnerables

Presupuesto asignado al Programa Presupuestario

Monto \$28,320,316.91

Objetivos

Nivel	Clave Componente	Resumen Narrativo
Fin		

Datos del Indicador

Denominación Posición en el Subíndice Sistema de Derecho Confiable y Objetivo del Índice de Competitividad, IMCO	Método de cálculo (Posición en el Subíndice Sistema de Derecho Confiable y Objetivo del Índice de Competitividad, IMCO (Realizado)/Posición en el Subíndice Sistema de Derecho Confiable y Objetivo del Índice de Competitividad, IMCO (Programado))*100
----------------------------------------------------------------------------------------------------------------------------	--------------------------------------------------------------------------------------------------------------------------------------------------------------------------------------------------------------------------------------------------------------------

Descripción del Indicador
 El ?Sistema de Derecho Confiable y Objetivo ? es un subíndice del Índice de Competitividad, el subíndice de Derecho considera indicadores sobre delitos, denuncias, percepción de seguridad y cumplimiento de contratos.

Tipo de Indicador	Estratégico	Dimensión del Indicador	Eficacia	Año de Medición del Resultado	2021
Cobertura	Estatal	Frecuencia de Medición	Bienal		

Parámetros de semaforización <div style="display: flex; justify-content: space-around; align-items: center;"> <div style="text-align: center;">130</div> <div style="text-align: center;">80.00</div> <div style="text-align: center;">79.99</div> <div style="text-align: center;">60.00</div> <div style="text-align: center;">59.99</div> <div style="text-align: center;">0</div> </div>	Meta Institucional	Meta Valor	Unidad de medida (meta valor)	Desagregado meta valor por género	
	100%	21	Posición	0.00	0.00
	Sentido del Indicador	Linea Base (meta valor)	Año (Linea base)		
	Descendente	30	2006		

Variables del Indicador

Nombre de la Variable	Unidad de medida	Tipo de Acumulación
Posición en el Subíndice Sistema de Derecho Confiable y Objetivo del Índice de Competitividad, IMCO (realizado)	Posición	Suma
Posición en el Subíndice Sistema de Derecho Confiable y Objetivo del Índice de Competitividad, IMCO (programado)	Posición	Suma

Fuente de Información IMCO, Índice de Competitividad Estatal 2018.

Medios de verificación

Supuestos

Observaciones

Id. mir 9345

- 1 El presente documento despliega la información perteneciente a los indicadores estratégicos y gestión de aquellos programas presupuestarios que proveen de bienes y servicios que generan valor público a la ciudadanía jalisciense
- 2 Se muestra el número del Componente relacionado con el indicador.

GOBIERNO DEL ESTADO DE JALISCO
PRESUPUESTO DE EGRESOS PARA EL EJERCICIO FISCAL 2021

Ficha Técnica de Indicador

Sistema de Evaluación del Desempeño (SED)

Gobierno del Estado de Jalisco Secretaría de la Hacienda Pública

Datos del Programa

Asociaciones por la Igualdad

Eje: Seguridad, justicia y Estado de derecho Tema: Igualdad de género

¿Quién gasta?

39	Unidad Presupuestal	000	Unidad Responsable	00925	Unidad Ejecutora del Gasto
	Secretaría de Igualdad Sustantiva entre Mujeres y Hombres		Secretaría de Igualdad Sustantiva entre Mujeres y Hombres		Despacho de la Secretaría de Igualdad Sustantiva

¿Para qué se gasta?

Finalidad	Función	Subfunción
Desarrollo Social	Protección Social	Otros Grupos Vulnerables

Presupuesto asignado al Programa Presupuestario

Monto

Objetivos

Nivel	Clave Componente	Resumen Narrativo
Fin		

Datos del Indicador

Denominación	Método de cálculo
Posición en el Índice de Desarrollo Democrático	$(\text{Posición en el Índice de Desarrollo Democrático (Realizado)} / \text{Posición en el Índice de Desarrollo Democrático (Programado)}) * 100$

Descripción del Indicador

Mide el desarrollo democrático por entidad, basado en tres planos o dimensiones de la democracia: _x000D_1. Democracia de los ciudadano; _x000D_2. Democracia de las instituciones; y _x000D_3. Ejercicio de poder efectivo para gobernar.

Tipo de Indicador	Estratégico	Dimensión del Indicador	Eficacia	Año de Medición del Resultado	2021
Cobertura	Estatal	Frecuencia de Medición	Anual		

Desagregado meta valor por género

Parámetros de semaforización		Meta Institucional	Meta Valor	Unidad de medida (meta valor)	Desagregado meta valor por género	
130	80.00	100%	15	Posición	Hombre	Mujer
79.99	60.00	Sentido del Indicador	Linea Base (meta valor)	Año (Linea base)	0.00	0.00
59.99	0	Descendente	19	2010		

Variables del Indicador

Nombre de la Variable	Unidad de medida	Tipo de Acumulación
Posición en el Índice de Desarrollo Democrático (realizado)	Posición	Suma
Posición en el Índice de Desarrollo Democrático (programado)	Posición	Suma

Fuente de Información	Pollat y la Fundación Konrad Adenauer. Índice de Desarrollo Democrático de México, 2019.
Medios de verificación	
Supuestos	
Observaciones	
Id_mir	9347

- 1 El presente documento despliega la información perteneciente a los indicadores estratégicos y gestión de aquellos programas presupuestarios que proveen de bienes y servicios que generan valor público a la ciudadanía jalisciense
- 2 Se muestra el número del Componente relacionado con el indicador.

GOBIERNO DEL ESTADO DE JALISCO PRESUPUESTO DE EGRESOS PARA EL EJERCICIO FISCAL 2021 Ficha Técnica de Indicador

Sistema de Evaluación del Desempeño (SED)

Gobierno del Estado de JaliscoSecretaría de la Hacienda Pública

Datos del Programa

Fortalecimiento Institucional del Mecanismo de Adelanto para las Mujeres

Eje: Seguridad, justicia y Estado de derechoTema: Igualdad de género

¿Quién gasta?

39	Unidad Presupuestal	000	Unidad Responsable	00925	Unidad Ejecutora del Gasto
	Secretaría de Igualdad Sustantiva entre Mujeres y Hombres		Secretaría de Igualdad Sustantiva entre Mujeres y Hombres		Despacho de la Secretaría de Igualdad Sustantiva

¿Para qué se gasta?

Finalidad	Función	Subfunción
Desarrollo Social	Protección Social	Otros Grupos Vulnerables

Presupuesto asignado al Programa Presupuestario

Monto \$28,320,316.91

Objetivos

Nivel	Clave Componente	Resumen Narrativo
Propósito		

Datos del Indicador

Denominación Brecha de género en la tasa de participación laboral de Jalisco	Método de cálculo (La diferencia entre el valor de la población económicamente activa según sexo multiplicada por 100 y dividida entre la población de 15 años y más según sexo. (Realizado)/La diferencia entre el valor de la población económicamente activa según sexo multiplicada por 100 y dividida entre la población de 15 años y más según sexo. (Programado))*100
--------------------------------------------------------------------------------------------	----------------------------------------------------------------------------------------------------------------------------------------------------------------------------------------------------------------------------------------------------------------------------------------------------------------------------------------------------------------------------------------

Descripción del Indicador
Mide la distancia entre la tasa de participación económica y/o laboral de mujeres y hombres. Dicha tasa es el porcentaje que representa la población económicamente activa (PEA) respecto a la de 15 y más años de edad, es decir, las personas que trabajan o están activamente buscando empleo

Tipo de Indicador	Estratégico	Dimensión del Indicador	Eficacia	Año de Medición del Resultado	2021
Cobertura	Estatal	Frecuencia de Medición	Trimestral		

	Meta Institucional	Meta Valor	Unidad de medida (meta valor)	Hombre	Mujer
Parámetros de semaforización	100%	28	Porcentaje	0.00	0.00
<div style="display: flex; justify-content: space-around; align-items: center;"> <div style="text-align: center;"> 130 80.00 79.99 60.00 59.99 0 </div> <div style="text-align: center;"> ■ ■ ■ ■ ■ ■ </div> </div>	Sentido del Indicador	Línea Base (meta valor)	Año (Línea base)		
	Descendente	31	2018		

Variables del Indicador

Nombre de la Variable	Unidad de medida	Tipo de Acumulación
La diferencia entre el valor de la población económicamente activa según sexo multiplicada por 100 y dividida entre la población de 15 años y más según sexo. (realizado)	Porcentaje	Suma
La diferencia entre el valor de la población económicamente activa según sexo multiplicada por 100 y dividida entre la población de 15 años y más según sexo. (programado)	Porcentaje	Suma

Fuente de Información	Secretaría de Igualdad Sustantiva entre Mujeres y Hombres, con datos de la Encuesta Nacional de Ocupación y Empleo (ENOE) del Instituto Nacional de Estadística y Geografía (INEGI). Cifras del primer trimestre 2020.
Medios de verificación	
Supuestos	
Observaciones	
Id_mir	9346

- 1 El presente documento despliega la información perteneciente a los indicadores estratégicos y gestión de aquellos programas presupuestarios que proveen de bienes y servicios que generan valor público a la ciudadanía jalisciense
- 2 Se muestra el número del Componente relacionado con el indicador.

GOBIERNO DEL ESTADO DE JALISCO PRESUPUESTO DE EGRESOS PARA EL EJERCICIO FISCAL 2021

Ficha Técnica de Indicador

Sistema de Evaluación del Desempeño (SED)

Gobierno del Estado de Jalisco Secretaría de la Hacienda Pública

Datos del Programa

Asociaciones por la Igualdad

Eje: Seguridad, justicia y Estado de derecho Tema: Igualdad de género

¿Quién gasta?

39	Unidad Presupuestal	000	Unidad Responsable	00925	Unidad Ejecutora del Gasto
	Secretaría de Igualdad Sustantiva entre Mujeres y Hombres		Secretaría de Igualdad Sustantiva entre Mujeres y Hombres		Despacho de la Secretaría de Igualdad Sustantiva

¿Para qué se gasta?

Finalidad	Función	Subfunción
Desarrollo Social	Protección Social	Otros Grupos Vulnerables

Presupuesto asignado al Programa Presupuestario

Monto \$24,474,473.60

Objetivos

Nivel	Clave Componente	Resumen Narrativo
Propósito		

Datos del Indicador

Denominación	Método de cálculo
Brecha de género en la tasa de participación laboral de Jalisco	(La diferencia entre el valor de la población económicamente activa según sexo multiplicada por 100 y dividida entre la población de 15 años y más según sexo. (Realizado)/La diferencia entre el valor de la población económicamente activa según sexo multiplicada por 100 y dividida entre la población de 15 años y más según sexo. (Programado))*100

Descripción del Indicador
Mide la distancia entre la tasa de participación económica y/o laboral de mujeres y hombres. Dicha tasa es el porcentaje que representa la población económicamente activa (PEA) respecto a la de 15 y más años de edad, es decir, las personas que trabajan o están activamente buscando empleo

Tipo de Indicador	Estratégico	Dimensión del Indicador	Eficacia	Año de Medición del Resultado	2021
Cobertura	Estatal	Frecuencia de Medición	Trimestral		

Desagregado meta valor por género						
Parámetros de semaforización		Meta Institucional	Meta Valor	Unidad de medida (meta valor)	Hombre	Mujer
130	80.00	79.99	60.00	59.99	0	
■	■	■	■	■	■	
		Sentido del Indicador	Línea Base (meta valor)	Año (Línea base)		
		Descendente	31	2018		

Variables del Indicador

Nombre de la Variable	Unidad de medida	Tipo de Acumulación
La diferencia entre el valor de la población económicamente activa según sexo multiplicada por 100 y dividida entre la población de 15 años y más según sexo. (realizado)	Porcentaje	Suma
La diferencia entre el valor de la población económicamente activa según sexo multiplicada por 100 y dividida entre la población de 15 años y más según sexo. (programado)	Porcentaje	Suma

Fuente de Información	Secretaría de Igualdad Sustantiva entre Mujeres y Hombres, con datos de la Encuesta Nacional de Ocupación y Empleo (ENOE) del Instituto Nacional de Estadística y Geografía (INEGI), Cifras del primer trimestre 2020.
Medios de verificación	
Supuestos	
Observaciones	
Id_mir	9348

- 1 El presente documento despliega la información perteneciente a los indicadores estratégicos y gestión de aquellos programas presupuestarios que proveen de bienes y servicios que generan valor público a la ciudadanía jalisciense
- 2 Se muestra el número del Componente relacionado con el indicador.

GOBIERNO DEL ESTADO DE JALISCO PRESUPUESTO DE EGRESOS PARA EL EJERCICIO FISCAL 2021 Ficha Técnica de Indicador

Sistema de Evaluación del Desempeño (SED)

Gobierno del Estado de Jalisco Secretaría de la Hacienda Pública

Datos del Programa

Fortalecimiento Institucional del Mecanismo de Adelanto para las Mujeres

Eje: Seguridad, justicia y Estado de derecho Tema: Igualdad de género

¿Quién gasta?

39	Unidad Presupuestal	000	Unidad Responsable	00925	Unidad Ejecutora del Gasto
	Secretaría de Igualdad Sustantiva entre Mujeres y Hombres		Secretaría de Igualdad Sustantiva entre Mujeres y Hombres		Despacho de la Secretaría de Igualdad Sustantiva

¿Para qué se gasta?

Finalidad	Función	Subfunción
Desarrollo Social	Protección Social	Otros Grupos Vulnerables

Presupuesto asignado al Programa Presupuestario

Monto \$28,320,316.91

Objetivos

Nivel	Clave Componente	Resumen Narrativo
Componente	B1	Programas públicos de la Secretaría de Igualdad Sustantiva entre Mujeres y Hombres evaluados y/o monitoreados

Datos del Indicador

Denominación	Método de cálculo
Total de programas públicos evaluados y monitoreados	(Programas públicos evaluados y monitoreados (Realizado) / Programas públicos evaluados y monitoreados (Programado))*100

Descripción del Indicador

Muestra el total de programas públicos evaluados y/o monitoreados y que son operados por la SISEMH

Tipo de Indicador	Gestión	Dimensión del Indicador	Eficacia	Año de Medición del Resultado	2021
Cobertura	Estatal	Frecuencia de Medición	Semestral		

Desagregado meta valor por género

Parámetros de semaforización		Meta Institucional	Meta Valor	Unidad de medida (meta valor)	Hombre	Mujer
0	59.99	100%	5	Programa	0.00	0.00
60.00	79.99	Sentido del Indicador	Linea Base (meta valor)	Año (Linea base)		
80.00	130	Ascendente	4	2019		

Variables del Indicador

Nombre de la Variable	Unidad de medida	Tipo de Acumulación
Programas públicos evaluados y monitoreados (realizado)	Programa	Suma
Programas públicos evaluados y monitoreados (programado)	Programa	Suma

Fuente de Información Informe de Evaluación. Dirección de planeación, evaluación y seguimiento. SISEMH. 2021.

Medios de verificación Informe de Resultados de la Evaluación Publicados. Dirección de planeación, evaluación y seguimiento. SISEMH. 2021.

Supuestos Los programas públicos de la SISEMH se implementan en tiempo para que estos puedan ser evaluados y monitoreados y se cuenta con el personal especializado para realizar esta evaluación

Observaciones

Id_mir 9802

- 1 El presente documento despliega la información perteneciente a los indicadores estratégicos y gestión de aquellos programas presupuestarios que proveen de bienes y servicios que generan valor público a la ciudadanía jalisciense
- 2 Se muestra el número del Componente relacionado con el indicador.

GOBIERNO DEL ESTADO DE JALISCO
PRESUPUESTO DE EGRESOS PARA EL EJERCICIO FISCAL 2021

Ficha Técnica de Indicador

Sistema de Evaluación del Desempeño (SED)

Gobierno del Estado de Jalisco		Secretaría de la Hacienda Pública	
Datos del Programa			
Fortalecimiento Institucional del Mecanismo de Adelanto para las Mujeres			
Eje: Seguridad, justicia y Estado de derecho		Tema: Igualdad de género	
¿Quién gasta?			
39	Unidad Presupuestal	000	Unidad Responsable
Secretaría de Igualdad Sustantiva entre Mujeres y Hombres		Secretaría de Igualdad Sustantiva entre Mujeres y Hombres	
		00925	Unidad Ejecutora del Gasto
		Despacho de la Secretaría de Igualdad Sustantiva	
¿Para qué se gasta?			
Finalidad		Subfunción	
Desarrollo Social		Otros Grupos Vulnerables	
Presupuesto asignado al Programa Presupuestario			
Monto		\$28,320,316.91	
Objetivos			
Nivel	Clave Componente	Resumen Narrativo	
Componente	F5	Mecanismo implementado para la prevención y control interno de la Secretaría de Igualdad Sustantiva entre Mujeres y Hombres	
Datos del Indicador			
Denominación		Método de cálculo	
Total de Informes elaborados.		$(\text{Informe de Actividades (Realizado)} / \text{Informe de Actividades (Programado)}) * 100$	
Descripción del Indicador			
Hacer referencia al informe anual elaborado sobre la operatividad del órgano interno de control.			
Tipo de Indicador	Gestión	Dimensión del Indicador	Eficacia
Cobertura	Estatal	Frecuencia de Medición	Trimestral
		Año de Medición del Resultado	2021
Desagregado meta valor por género			
Parámetros de semaforización		Meta Institucional	Meta Valor
0	59.99	100%	4
60.00	79.99	Sentido del Indicador	Unidad de medida (meta valor)
80.00	130	Ascendente	Informe
		Linea Base (meta valor)	Año (Linea base)
		4	2019
		Hombre	Mujer
		0.00	0.00
Variables del Indicador			
Nombre de la Variable		Unidad de medida	Tipo de Acumulación
Informe de Actividades (realizado)		Informe	Suma
Informe de Actividades (programado)		Informe	Suma
Fuente de Información			
Informe. Órgano Interno de Control. SISEMH 2021.			
Medios de verificación			
Informes Trimestrales para la Contraloría del Estado. Órgano interno de control. SISEMH 2020.			
Supuestos			
Se cuenta con los medios y el apoyo de la contraloría del estado para la realización de las funciones del órgano internos de control.			
Observaciones			
Id_mir		9803	

- 1 El presente documento despliega la información perteneciente a los indicadores estratégicos y gestión de aquellos programas presupuestarios que proveen de bienes y servicios que generan valor público a la ciudadanía jalisciense
- 2 Se muestra el número del Componente relacionado con el indicador.

GOBIERNO DEL ESTADO DE JALISCO
PRESUPUESTO DE EGRESOS PARA EL EJERCICIO FISCAL 2021
Ficha Técnica de Indicador

Sistema de Evaluación del Desempeño (SED)

Gobierno del Estado de Jalisco Secretaría de la Hacienda Pública

Datos del Programa

Fortalecimiento Institucional del Mecanismo de Adelanto para las Mujeres

Eje: Seguridad, justicia y Estado de derecho Tema: Igualdad de género

¿Quién gasta?

39	Unidad Presupuestal	000	Unidad Responsable	00925	Unidad Ejecutora del Gasto
	Secretaría de Igualdad Sustantiva entre Mujeres y Hombres		Secretaría de Igualdad Sustantiva entre Mujeres y Hombres		Despacho de la Secretaría de Igualdad Sustantiva

¿Para qué se gasta?

Finalidad	Función	Subfunción
Desarrollo Social	Protección Social	Otros Grupos Vulnerables

Presupuesto asignado al Programa Presupuestario

Monto

Objetivos

Nivel	Clave Componente	Resumen Narrativo
Componente	B6	Acciones implementadas para la armonización del marco jurídico en materia de derechos humanos de las mujeres.

Datos del Indicador

Denominación	Método de cálculo
Total de iniciativas elaboradas y presentadas para la armonización del marco jurídico.	$(\text{Propuesta de armonización. (Realizado)} / \text{Propuesta de armonización. (Programado)}) * 100$

Descripción del Indicador
Muestra el total de iniciativas elaboradas y presentadas para la armonización del marco jurídico del estado de Jalisco en materia de derechos humanos de las mujeres.

Tipo de Indicador	Gestión	Dimensión del Indicador	Eficacia	Año de Medición del Resultado	2021
Cobertura	Estatal	Frecuencia de Medición	Semestral		

		Desagregado meta valor por género				
		Meta Institucional	Meta Valor	Unidad de medida (meta valor)	Hombre	Mujer
		100%	4	Propuesta	0.00	0.00
		Sentido del Indicador	Línea Base (meta valor)	Año (Línea base)		
		Ascendente	No disponible	No disponible		

		Parámetros de semaforización			
0	59.99	60.00	79.99	80.00	130
■	■	■	■	■	■

VARIABLES DEL INDICADOR		
Nombre de la Variable	Unidad de medida	Tipo de Acumulación
Propuesta de armonización. (realizado)	Propuesta	Suma
Propuesta de armonización. (programado)	Propuesta	Suma
Fuente de Información		
Propuestas de armonización. Dirección Jurídica. SISEMH 2021.		
Medios de verificación		
Informe de Revisión. Dirección Jurídica. SISEMH. 2021		
Supuestos		
Existen leyes y reglamentos en materia de Derechos humanos de las mujeres en el estado de Jalisco que requieren ser Armonizados con los estándares y criterios internacionales, así como con la normativa federal.		
Observaciones		

Id_mir

- 1 El presente documento despliega la información perteneciente a los indicadores estratégicos y gestión de aquellos programas presupuestarios que proveen de bienes y servicios que generan valor público a la ciudadanía jalisciense
- 2 Se muestra el número del Componente relacionado con el indicador.

GOBIERNO DEL ESTADO DE JALISCO
PRESUPUESTO DE EGRESOS PARA EL EJERCICIO FISCAL 2021

Ficha Técnica de Indicador

Sistema de Evaluación del Desempeño (SED)

Gobierno del Estado de Jalisco		Secretaría de la Hacienda Pública	
Datos del Programa			
Fortalecimiento Institucional del Mecanismo de Adelanto para las Mujeres			
Eje: Seguridad, justicia y Estado de derecho		Tema: Igualdad de género	
¿Quién gasta?			
39	Unidad Presupuestal	000	Unidad Responsable
Secretaría de Igualdad Sustantiva entre Mujeres y Hombres		Secretaría de Igualdad Sustantiva entre Mujeres y Hombres	
		00925	Unidad Ejecutora del Gasto
		Despacho de la Secretaría de Igualdad Sustantiva	
¿Para qué se gasta?			
Finalidad		Subfunción	
Desarrollo Social		Otros Grupos Vulnerables	
Presupuesto asignado al Programa Presupuestario			
Monto		\$28,320,316.91	
Objetivos			
Nivel	Clave Componente	Resumen Narrativo	
Componente	B3	Atenciones jurídicas, psicológicas, bolsa de trabajo y empoderamiento mujeres a través del Centro de Reunión y Atención para las Mujeres (CREA)	
Datos del Indicador			
Denominación		Método de cálculo	
Total de atenciones proporcionadas en el Centro de Reunión y Atención para Mujeres		(Atenciones del CREA (Realizado) / Atenciones del CREA (Programado))*100	
Descripción del Indicador			
Muestra el total de atenciones jurídicas, psicológicas, bolsa de trabajo y empoderamiento mujeres a través del CREA.			
Tipo de Indicador	Gestión	Dimensión del Indicador	Eficacia
Cobertura	Estatal	Frecuencia de Medición	Trimestral
Desagregado meta valor por género			
Parámetros de semaforización		Meta Institucional	Meta Valor
130	80.00	100%	10,000
79.99	60.00	Sentido del Indicador	Unidad de medida (meta valor)
59.99	0	Descendente	Atención
		Linea Base (meta valor)	Año (Linea base)
		3,000	2019
		Hombre	Mujer
		0.00	0.00
Variables del Indicador			
Nombre de la Variable		Unidad de medida	Tipo de Acumulación
Atenciones del CREA (realizado)		Atención	Suma
Atenciones del CREA (programado)		Atención	Suma
Fuente de Información Informe de servicios. Dirección del CREA. SISEMH. 2021.			
Medios de verificación Informe de Actividades. Dirección del CREA. SISEMH. 2021.			
Supuestos Las mujeres del estado de Jalisco acuden al CREA a solicitar los servicios que se frecen.			
Observaciones			
Id_ mir 12129			

- 1 El presente documento despliega la información perteneciente a los indicadores estratégicos y gestión de aquellos programas presupuestarios que proveen de bienes y servicios que generan valor público a la ciudadanía jalisciense
- 2 Se muestra el número del Componente relacionado con el indicador.

GOBIERNO DEL ESTADO DE JALISCO PRESUPUESTO DE EGRESOS PARA EL EJERCICIO FISCAL 2021 Ficha Técnica de Indicador

Sistema de Evaluación del Desempeño (SED)

Gobierno del Estado de Jalisco		Secretaría de la Hacienda Pública				
Datos del Programa						
Asociaciones por la Igualdad						
Eje: Seguridad, justicia y Estado de derecho		Tema: Igualdad de género				
¿Quién gasta?						
39	Unidad Presupuestal	000	Unidad Responsable			
Secretaría de Igualdad Sustantiva entre Mujeres y Hombres		Secretaría de Igualdad Sustantiva entre Mujeres y Hombres				
		00925	Unidad Ejecutora del Gasto			
		Despacho de la Secretaría de Igualdad Sustantiva				
¿Para qué se gasta?						
Finalidad		Subfunción				
Desarrollo Social		Otros Grupos Vulnerables				
Presupuesto asignado al Programa Presupuestario						
Monto		\$24,474,473.60				
Objetivos						
Nivel	Clave Componente	Resumen Narrativo				
Componente	B4	Apoyos entregados a Organizaciones de la Sociedad Civil para promover la Igualdad de Género en el Estado a través del programa Asociaciones por la Igualdad				
Datos del Indicador						
Denominación		Método de cálculo				
Total de apoyos entregados a Organizaciones de la Sociedad Civil		(Apoyos entregados (Realizado) / Apoyos entregados (Programado))*100				
Descripción del Indicador						
Muestra el total de apoyos entregados a las OSC Beneficiarias						
Tipo de Indicador	Dimensión del Indicador	Eficacia	Año de Medición del Resultado			
Gestión			2021			
Cobertura	Frecuencia de Medición	Semestral				
Estatral						
Desagregado meta valor por género						
Parámetros de semaforización		Meta Institucional	Meta Valor	Unidad de medida (meta valor)	Hombre	Mujer
0	59.99	100%	60	Apoyo	0.00	0.00
60.00	79.99	Sentido del Indicador	Linea Base (meta valor)	Año (Linea base)		
80.00	130	Ascendente	60	2020		
Variables del Indicador						
Nombre de la Variable			Unidad de medida	Tipo de Acumulación		
Apoyos entregados (realizado)			Apoyo	Suma		
Apoyos entregados (programado)			Apoyo	Suma		
Fuente de Información						
Base de Datos de Proyectos, Dirección de Transversalización e Institucionalización de la Perspectiva de Género, SISEMH 2021.						
Medios de verificación						
Base de Datos de Proyectos, Dirección de Transversalización e Institucionalización de la Perspectiva de Género, SISEMH 2021.						
Supuestos						
Las Organizaciones de la Sociedad Civil presentan proyectos para acceder a los recursos del programa Asociaciones por la Igualdad						
Observaciones						
Id_ mir		14511				

- 1 El presente documento despliega la información perteneciente a los indicadores estratégicos y gestión de aquellos programas presupuestarios que proveen de bienes y servicios que generan valor público a la ciudadanía jalisciense
- 2 Se muestra el número del Componente relacionado con el indicador.

GOBIERNO DEL ESTADO DE JALISCO
PRESUPUESTO DE EGRESOS PARA EL EJERCICIO FISCAL 2021

Ficha Técnica de Indicador

Sistema de Evaluación del Desempeño (SED)

Gobierno del Estado de Jalisco		Secretaría de la Hacienda Pública	
Datos del Programa			
Asociaciones por la Igualdad			
Eje: Seguridad, justicia y Estado de derecho		Tema: Igualdad de género	
¿Quién gasta?			
39	Unidad Presupuestal	000	Unidad Responsable
Secretaría de Igualdad Sustantiva entre Mujeres y Hombres		Secretaría de Igualdad Sustantiva entre Mujeres y Hombres	
		00925	Unidad Ejecutora del Gasto
		Despacho de la Secretaría de Igualdad Sustantiva	
¿Para qué se gasta?			
Finalidad		Subfunción	
Desarrollo Social		Otros Grupos Vulnerables	
Presupuesto asignado al Programa Presupuestario			
Monto		\$24,474,473.60	
Objetivos			
Nivel	Clave Componente	Resumen Narrativo	
Componente	B2	Gestiones realizadas por la Dirección responsable para la operación del Programa	
Datos del Indicador			
Denominación		Método de cálculo	
Total de Gestiones realizadas para la operación del programa Asociaciones por la Igualdad		$(\text{Gestiones realizadas (Realizado)} / \text{Gestiones realizadas (Programado)}) * 100$	
Descripción del Indicador			
Muestra el total de Gestiones realizadas para la operación del programa Asociaciones por la Igualdad			
Tipo de Indicador	Gestión	Dimensión del Indicador	Eficacia
Cobertura	Estatal	Frecuencia de Medición	Mensual
		Año de Medición del Resultado	2021
Desagregado meta valor por género			
Parámetros de semaforización		Meta Institucional	Meta Valor
0	59.99	100%	12
60.00	79.99	Sentido del Indicador	Línea Base (meta valor)
80.00	130	Ascendente	No disponible
		Unidad de medida (meta valor)	Año (Línea base)
		Gestión	No disponible
		Hombre	Mujer
		0.00	0.00
VARIABLES DEL INDICADOR			
Nombre de la Variable		Unidad de medida	Tipo de Acumulación
Gestiones realizadas (realizado)		Gestión	Suma
Gestiones realizadas (programado)		Gestión	Suma
Fuente de Información			
Informe de la Dirección. Dirección de Transversalización e Institucionalización de la Perspectiva de Género. SISEMH 2021.			
Medios de verificación			
Informe de la Dirección. Dirección de Transversalización e Institucionalización de la Perspectiva de Género. SISEMH 2021.			
Supuestos			
La dirección define un plan de trabajo para la correcta operación del programa y que este tenga los resultados esperados			
Observaciones			
Id. mir	14516		

- 1 El presente documento despliega la información perteneciente a los indicadores estratégicos y gestión de aquellos programas presupuestarios que proveen de bienes y servicios que generan valor público a la ciudadanía jalisciense
- 2 Se muestra el número del Componente relacionado con el indicador.

GOBIERNO DEL ESTADO DE JALISCO
PRESUPUESTO DE EGRESOS PARA EL EJERCICIO FISCAL 2021
Ficha Técnica de Indicador

Sistema de Evaluación del Desempeño (SED)

Gobierno del Estado de Jalisco Secretaría de la Hacienda Pública

Datos del Programa

Fortalecimiento Institucional del Mecanismo de Adelanto para las Mujeres

Eje: Seguridad, justicia y Estado de derecho Tema: Igualdad de género

¿Quién gasta?

39	Unidad Presupuestal	000	Unidad Responsable	00925	Unidad Ejecutora del Gasto
	Secretaría de Igualdad Sustantiva entre Mujeres y Hombres		Secretaría de Igualdad Sustantiva entre Mujeres y Hombres		Despacho de la Secretaría de Igualdad Sustantiva

¿Para qué se gasta?

Finalidad	Función	Subfunción
Desarrollo Social	Protección Social	Otros Grupos Vulnerables

Presupuesto asignado al Programa Presupuestario

Monto

Objetivos

Nivel	Clave Componente	Resumen Narrativo
Componente	01	Informe de avances presentado en materia de igualdad de género y el acceso de las mujeres a una vida libre de violencia a Comisión de Derechos Humanos para el Estado de Jalisco

Datos del Indicador

Denominación	Método de cálculo
Total de Informes presentados a la Comisión Estatal de Derechos Humanos	$(\text{Informes presentados (Realizado)} / \text{Informes presentados (Programado)}) * 100$

Descripción del Indicador

Muestra el total de Informes presentados a Comisión de Derechos Humanos para el Estado de Jalisco para el conocimiento de los avances en materia de igualdad de género y el acceso de las mujeres a una vida libre de violencia del estado de Jalisco

Tipo de Indicador	<input type="text" value="Gestión"/>	Dimensión del Indicador	<input type="text" value="Eficacia"/>	Año de Medición del Resultado	<input type="text" value="2021"/>
Cobertura	<input type="text" value="Estatal"/>	Frecuencia de Medición	<input type="text" value="Semestral"/>		

Desagregado meta valor por género

Parámetros de semaforización		Meta Institucional	Meta Valor	Unidad de medida (meta valor)	Desagregado meta valor por género	
0	59.99	100%	1	Informe	Hombre	Mujer
60.00	79.99	Sentido del Indicador	Linea Base (meta valor)	Año (Linea base)	<input type="text" value="0.00"/>	<input type="text" value="0.00"/>
80.00	130	<input type="text" value="Ascendente"/>	<input type="text" value="No disponible"/>	<input type="text" value="No disponible"/>		

Variables del Indicador

Nombre de la Variable	Unidad de medida	Tipo de Acumulación
Informes presentados (realizado)	Informe	Suma
Informes presentados (programado)	Informe	Suma
Fuente de Información	<input type="text" value="Informe de Actividades, Despacho de la Secretaría, SISEMH 2021."/>	
Medios de verificación	<input type="text" value="Informe de Actividades, Despacho de la Secretaría, SISEMH 2021."/>	
Supuestos	<input type="text" value="Todas las áreas que integran la SISEMH brindan la información necesaria para la integración del informe"/>	
Observaciones	<input type="text"/>	
Id_mir	<input type="text" value="14522"/>	

- 1 El presente documento despliega la información perteneciente a los indicadores estratégicos y gestión de aquellos programas presupuestarios que proveen de bienes y servicios que generan valor público a la ciudadanía jalisciense
- 2 Se muestra el número del Componente relacionado con el indicador.

GOBIERNO DEL ESTADO DE JALISCO
PRESUPUESTO DE EGRESOS PARA EL EJERCICIO FISCAL 2021

Ficha Técnica de Indicador

Sistema de Evaluación del Desempeño (SED)

Gobierno del Estado de Jalisco Secretaría de la Hacienda Pública

Datos del Programa

Prevención, atención y acceso a la justicia para mujeres, adolescentes y niñas en situación de violencia

Eje: Seguridad, justicia y Estado de derecho

Tema: Femicidios

¿Quién gasta?

39	Unidad Presupuestal	000	Unidad Responsable	00929	Unidad Ejecutora del Gasto
	Secretaría de Igualdad Sustantiva entre Mujeres y Hombres		Secretaría de Igualdad Sustantiva entre Mujeres y Hombres		Subsecretaría de Acceso a las Mujeres a una Vida Libre de Violencia

¿Para qué se gasta?

Finalidad	Función	Subfunción
Desarrollo Social	Protección Social	Otros Grupos Vulnerables

Presupuesto asignado al Programa Presupuestario

Monto

Objetivos

Nivel	Clave Componente	Resumen Narrativo
Fin		

Datos del Indicador

Denominación	Método de cálculo
Posición en el Índice de Desarrollo Democrático	$(\text{Posición en el Índice de Desarrollo Democrático (Realizado)} / \text{Posición en el Índice de Desarrollo Democrático (Programado)}) * 100$

Descripción del Indicador

Mide el desarrollo democrático por entidad, basado en tres planos o dimensiones de la democracia: _x000D_1. Democracia de los ciudadano; _x000D_2. Democracia de las instituciones; y _x000D_3. Ejercicio de poder efectivo para gobernar.

Tipo de Indicador	<input type="text" value="Estratégico"/>	Dimensión del Indicador	<input type="text" value="Eficacia"/>	Año de Medición del Resultado	<input type="text" value="2021"/>
Cobertura	<input type="text" value="Estatal"/>	Frecuencia de Medición	<input type="text" value="Anual"/>		

Desagregado meta valor por género

Parámetros de semaforización	Meta Institucional	Meta Valor	Unidad de medida (meta valor)	Hombre	Mujer
<input type="text" value="130"/> <input type="text" value="80.00"/> <input type="text" value="79.99"/> <input type="text" value="60.00"/> <input type="text" value="59.99"/> <input type="text" value="0"/>	100%	15	Posición	0.00	0.00
	Sentido del Indicador	Línea Base (meta valor)	Año (Línea base)		
	Descendente	19	2010		

Variables del Indicador

Nombre de la Variable	Unidad de medida	Tipo de Acumulación
Posición en el Índice de Desarrollo Democrático (realizado)	Posición	Suma
Posición en el Índice de Desarrollo Democrático (programado)	Posición	Suma

Fuente de Información	Pollat y la Fundación Konrad Adenauer. Índice de Desarrollo Democrático de México, 2019.
Medios de verificación	
Supuestos	
Observaciones	
Id_mir	<input type="text" value="9353"/>

- 1 El presente documento despliega la información perteneciente a los indicadores estratégicos y gestión de aquellos programas presupuestarios que proveen de bienes y servicios que generan valor público a la ciudadanía jalisciense
- 2 Se muestra el número del Componente relacionado con el indicador.

GOBIERNO DEL ESTADO DE JALISCO PRESUPUESTO DE EGRESOS PARA EL EJERCICIO FISCAL 2021 Ficha Técnica de Indicador

Sistema de Evaluación del Desempeño (SED)

Gobierno del Estado de Jalisco Secretaría de la Hacienda Pública

Datos del Programa

Prevención, atención y acceso a la justicia para mujeres, adolescentes y niñas en situación de violencia

Eje: Seguridad, justicia y Estado de derecho

Tema: Femicidios

¿Quién gasta?

39	Unidad Presupuestal	000	Unidad Responsable	00929	Unidad Ejecutora del Gasto
	Secretaría de Igualdad Sustantiva entre Mujeres y Hombres		Secretaría de Igualdad Sustantiva entre Mujeres y Hombres		Subsecretaría de Acceso a las Mujeres a una Vida Libre de Violencia

¿Para qué se gasta?

Finalidad	Función	Subfunción
Desarrollo Social	Protección Social	Otros Grupos Vulnerables

Presupuesto asignado al Programa Presupuestario

Monto \$27,321,969.00

Objetivos

Nivel	Clave Componente	Resumen Narrativo
Fin		

Datos del Indicador

<p>Denominación</p> <p>Porcentaje de delitos no denunciados respecto a los delitos ocurridos</p>	<p>Método de cálculo</p> <p>(Total de delitos no denunciados más los delitos denunciados sin averiguación previa más aquellos en los cuales no fue especificado si se denunció o si se inició averiguación previa, entre el total de delitos (Realizado)/Total de delitos no denunciados más los delitos denunciados sin averiguación previa más aquellos en los cuales no fue especificado si se denunció o si se inició averiguación previa, entre el total de delitos (Programado))* 100</p>
---------------------------------------------------------------------------------------------------------	--------------------------------------------------------------------------------------------------------------------------------------------------------------------------------------------------------------------------------------------------------------------------------------------------------------------------------------------------------------------------------------------------------------------------------------------------------------------------------------------------------

Descripción del Indicador

La estimación a nivel nacional sobre los delitos no denunciados o de los que no se inició averiguación previa y sus causas, respecto a los delitos ocurridos en cada entidad federativa

Tipo de Indicador	Estratégico	Dimensión del Indicador	Eficacia	Año de Medición del Resultado	2021
Cobertura	Estatal	Frecuencia de Medición	Anual		

Desagregado meta valor por género

	Meta Institucional	Meta Valor	Unidad de medida (meta valor)	Hombre	Mujer
Parámetros de semaforización	100%	91	Porcentaje	0.00	0.00
<div style="display: flex; justify-content: space-around;"> <div style="text-align: center;">130 ■</div> <div style="text-align: center;">80.00 ■</div> <div style="text-align: center;">79.99 ■</div> <div style="text-align: center;">60.00 ■</div> <div style="text-align: center;">59.99 ■</div> <div style="text-align: center;">0 ■</div> </div>	Sentido del Indicador	Línea Base (meta valor)	Año (Línea base)		
	Descendente	94	2011		

Variables del Indicador

Nombre de la Variable	Unidad de medida	Tipo de Acumulación
Total de delitos no denunciados más los delitos denunciados sin averiguación previa más aquellos en los cuales no fue especificado si se denunció o si se inició averiguación previa, entre el total de delitos (realizado)	Porcentaje	Suma
Total de delitos no denunciados más los delitos denunciados sin averiguación previa más aquellos en los cuales no fue especificado si se denunció o si se inició averiguación previa, entre el total de delitos (programado)	Porcentaje	Suma

Fuente de Información	INEGI. Encuesta Nacional de Victimización y Percepción sobre seguridad Pública (ENVIPE), 2019.
Medios de verificación	
Supuestos	
Observaciones	
Id_mir	12380

- 1 El presente documento despliega la información perteneciente a los indicadores estratégicos y gestión de aquellos programas presupuestarios que proveen de bienes y servicios que generan valor público a la ciudadanía jalisciense
- 2 Se muestra el número del Componente relacionado con el indicador.

GOBIERNO DEL ESTADO DE JALISCO
PRESUPUESTO DE EGRESOS PARA EL EJERCICIO FISCAL 2021

Ficha Técnica de Indicador

Sistema de Evaluación del Desempeño (SED)

Gobierno del Estado de Jalisco Secretaría de la Hacienda Pública

Datos del Programa

Estrategia ALE

Eje: Seguridad, justicia y Estado de derecho

Tema: Femicidios

¿Quién gasta?

39	Unidad Presupuestal	000	Unidad Responsable	00929	Unidad Ejecutora del Gasto
	Secretaría de Igualdad Sustantiva entre Mujeres y Hombres		Secretaría de Igualdad Sustantiva entre Mujeres y Hombres		Subsecretaría de Acceso a las Mujeres a una Vida Libre de Violencia

¿Para qué se gasta?

Finalidad	Función	Subfunción
Desarrollo Social	Protección Social	Otros Grupos Vulnerables

Presupuesto asignado al Programa Presupuestario

Monto

Objetivos

Nivel	Clave Componente	Resumen Narrativo
Fin		

Datos del Indicador

Denominación	Método de cálculo
Posición en el Índice de Desarrollo Democrático	$(\text{Posición en el Índice de Desarrollo Democrático (Realizado)} / \text{Posición en el Índice de Desarrollo Democrático (Programado)}) * 100$

Descripción del Indicador

Mide el desarrollo democrático por entidad, basado en tres planos o dimensiones de la democracia: _x000D_ 1. Democracia de los ciudadano; _x000D_ 2. Democracia de las instituciones; y _x000D_ 3. Ejercicio de poder efectivo para gobernar.

Tipo de Indicador	<input type="text" value="Estratégico"/>	Dimensión del Indicador	<input type="text" value="Eficacia"/>	Año de Medición del Resultado	<input type="text" value="2021"/>
Cobertura	<input type="text" value="Estatal"/>	Frecuencia de Medición	<input type="text" value="Anual"/>		

Desagregado meta valor por género

Parámetros de semaforización	Meta Institucional	Meta Valor	Unidad de medida (meta valor)	Hombre	Mujer
<input type="text" value="130"/> <input type="text" value="80.00"/> <input type="text" value="79.99"/> <input type="text" value="60.00"/> <input type="text" value="59.99"/> <input type="text" value="0"/>	<input type="text" value="100%"/>	<input type="text" value="15"/>	<input type="text" value="Posición"/>	<input type="text" value="0.00"/>	<input type="text" value="0.00"/>
<div style="display: flex; justify-content: space-around;"> <div style="width: 15px; height: 15px; background-color: red; border: 1px solid black;"></div> <div style="width: 15px; height: 15px; background-color: yellow; border: 1px solid black;"></div> <div style="width: 15px; height: 15px; background-color: green; border: 1px solid black;"></div> </div>	Sentido del Indicador	Línea Base (meta valor)	Año (Línea base)		
	<input type="text" value="Descendente"/>	<input type="text" value="19"/>	<input type="text" value="2010"/>		

Variables del Indicador

Nombre de la Variable	Unidad de medida	Tipo de Acumulación
Posición en el Índice de Desarrollo Democrático (realizado)	<input type="text" value="Posición"/>	<input type="text" value="Suma"/>
Posición en el Índice de Desarrollo Democrático (programado)	<input type="text" value="Posición"/>	<input type="text" value="Suma"/>

Fuente de Información

Medios de verificación

Supuestos

Observaciones

Id_mir

- 1 El presente documento despliega la información perteneciente a los indicadores estratégicos y gestión de aquellos programas presupuestarios que proveen de bienes y servicios que generan valor público a la ciudadanía jalisciense
- 2 Se muestra el número del Componente relacionado con el indicador.

GOBIERNO DEL ESTADO DE JALISCO PRESUPUESTO DE EGRESOS PARA EL EJERCICIO FISCAL 2021 Ficha Técnica de Indicador

Sistema de Evaluación del Desempeño (SED)

Gobierno del Estado de Jalisco Secretaría de la Hacienda Pública

Datos del Programa

Barrios de Paz

Eje: Seguridad, justicia y Estado de derecho Tema: Igualdad de género

¿Quién gasta?

39	Unidad Presupuestal	000	Unidad Responsable	00929	Unidad Ejecutora del Gasto
	Secretaría de Igualdad Sustantiva entre Mujeres y Hombres		Secretaría de Igualdad Sustantiva entre Mujeres y Hombres		Subsecretaría de Acceso a las Mujeres a una Vida Libre de Violencia

¿Para qué se gasta?

Finalidad	Función	Subfunción
Desarrollo Social	Protección Social	Otros Grupos Vulnerables

Presupuesto asignado al Programa Presupuestario

Monto \$24,121,929.99

Objetivos

Nivel	Clave Componente	Resumen Narrativo
Fin		

Datos del Indicador

Denominación	Método de cálculo
Porcentaje de percepción de inseguridad	$(\text{Porcentaje de la población de 18 años y más que se siente insegura en su entidad federativa. (Realizado)} / \text{Porcentaje de la población de 18 años y más que se siente insegura en su entidad federativa. (Programado)}) * 100$

Descripción del Indicador
Este indicador muestra el porcentaje de la población de 18 años y más que se siente insegura en su entidad federativa.

Tipo de Indicador	Estratégico	Dimensión del Indicador	Eficacia	Año de Medición del Resultado	2021
Cobertura	Estatal	Frecuencia de Medición	Anual		

Parámetros de semaforización						Desagregado meta valor por género				
130	80.00	79.99	60.00	59.99	0	Meta Institucional	Meta Valor	Unidad de medida (meta valor)	Hombre	Mujer
						100%	67	Porcentaje	0.00	0.00
						Sentido del Indicador	Línea Base (meta valor)	Año (Línea base)		
						Descendente	53	2006		

Variables del Indicador

Nombre de la Variable	Unidad de medida	Tipo de Acumulación
Porcentaje de la población de 18 años y más que se siente insegura en su entidad federativa. (realizado)	Porcentaje	Suma
Porcentaje de la población de 18 años y más que se siente insegura en su entidad federativa. (programado)	Porcentaje	Suma

Fuente de Información	INEGI. Encuesta Nacional de Victimización y Percepción sobre Seguridad Pública (ENVIPE) 2019.
Medios de verificación	
Supuestos	
Observaciones	
Id_mir	14451

- 1 El presente documento despliega la información perteneciente a los indicadores estratégicos y gestión de aquellos programas presupuestarios que proveen de bienes y servicios que generan valor público a la ciudadanía jalisciense
- 2 Se muestra el número del Componente relacionado con el indicador.

GOBIERNO DEL ESTADO DE JALISCO PRESUPUESTO DE EGRESOS PARA EL EJERCICIO FISCAL 2021

Ficha Técnica de Indicador

Sistema de Evaluación del Desempeño (SED)

Gobierno del Estado de Jalisco Secretaría de la Hacienda Pública

Datos del Programa

Apoyo Económico para las Hijas e Hijos de Mujeres Víctimas de Femicidio

Eje: Seguridad, justicia y Estado de derecho

Tema: Femicidios

¿Quién gasta?

39	Unidad Presupuestal	000	Unidad Responsable	00929	Unidad Ejecutora del Gasto
	Secretaría de Igualdad Sustantiva entre Mujeres y Hombres		Secretaría de Igualdad Sustantiva entre Mujeres y Hombres		Subsecretaría de Acceso a las Mujeres a una Vida Libre de Violencia

¿Para qué se gasta?

Finalidad	Función	Subfunción
Desarrollo Social	Protección Social	Otros Grupos Vulnerables

Presupuesto asignado al Programa Presupuestario

Monto

Objetivos

Nivel	Clave Componente	Resumen Narrativo
Fin		

Datos del Indicador

Denominación Porcentaje de percepción de inseguridad	Método de cálculo $(\text{Porcentaje de la población de 18 años y más que se siente insegura en su entidad federativa. (Realizado)} / \text{Porcentaje de la población de 18 años y más que se siente insegura en su entidad federativa. (Programado)}) * 100$
----------------------------------------------------------------	--------------------------------------------------------------------------------------------------------------------------------------------------------------------------------------------------------------------------------------------------------------------------

Descripción del Indicador
 Este indicador muestra el porcentaje de la población de 18 años y más que se siente insegura en su entidad federativa.

Tipo de Indicador Estratégico	Dimensión del Indicador Eficacia	Año de Medición del Resultado 2021	
Cobertura Estatal	Frecuencia de Medición Anual		

Parámetros de semaforización						Desagregado meta valor por género				
130	80.00	79.99	60.00	59.99	0	Meta Institucional	Meta Valor	Unidad de medida (meta valor)	Hombre	Mujer
■	■	■	■	■	■	100%	67	Porcentaje	0.00	0.00
						Sentido del Indicador	Línea Base (meta valor)	Año (Línea base)		
						Descendente	53	2006		

Variables del Indicador

Nombre de la Variable	Unidad de medida	Tipo de Acumulación
Porcentaje de la población de 18 años y más que se siente insegura en su entidad federativa. (realizado)	Porcentaje	Suma
Porcentaje de la población de 18 años y más que se siente insegura en su entidad federativa. (programado)	Porcentaje	Suma

Fuente de Información	INEGI. Encuesta Nacional de Victimización y Percepción sobre Seguridad Pública (ENVIPE) 2019.
Medios de verificación	
Supuestos	
Observaciones	
Id_mir	14453

- 1 El presente documento despliega la información perteneciente a los indicadores estratégicos y gestión de aquellos programas presupuestarios que proveen de bienes y servicios que generan valor público a la ciudadanía jalisciense
- 2 Se muestra el número del Componente relacionado con el indicador.

2300

GOBIERNO DEL ESTADO DE JALISCO PRESUPUESTO DE EGRESOS PARA EL EJERCICIO FISCAL 2021 Ficha Técnica de Indicador

Sistema de Evaluación del Desempeño (SED)

Gobierno del Estado de JaliscoSecretaría de la Hacienda Pública

Datos del Programa

Prevención, atención y acceso a la justicia para mujeres, adolescentes y niñas en situación de violencia

Eje: Seguridad, justicia y Estado de derecho

Tema: Femicidios

¿Quién gasta?

39	Unidad Presupuestal	000	Unidad Responsable	00929	Unidad Ejecutora del Gasto
	Secretaría de Igualdad Sustantiva entre Mujeres y Hombres		Secretaría de Igualdad Sustantiva entre Mujeres y Hombres		Subsecretaría de Acceso a las Mujeres a una Vida Libre de Violencia

¿Para qué se gasta?

Finalidad	Función	Subfunción
Desarrollo Social	Protección Social	Otros Grupos Vulnerables

Presupuesto asignado al Programa Presupuestario

Monto

Objetivos

Nivel	Clave Componente	Resumen Narrativo
Propósito		

Datos del Indicador

Denominación <input style="width: 95%;" type="text" value="Índice de paridad política"/>	Método de cálculo (Dimensiones propuestas a nivel país adaptadas para el ejercicio estatal. (Realizado)/Dimensiones propuestas a nivel país adaptadas para el ejercicio estatal. (Programado))*100
----------------------------------------------------------------------------------------------------	--------------------------------------------------------------------------------------------------------------------------------------------------------------------------------------------------------------

Descripción del Indicador
 Es un instrumento que permite medir el ejercicio real de los derechos políticos de las mujeres en el estado. Es, a su vez, la herramienta central del primer pilar (información) del Proyecto Atenea.

Tipo de Indicador	<input style="width: 80%;" type="text" value="Estratégico"/>	Dimensión del Indicador	<input style="width: 80%;" type="text" value="Eficacia"/>	Año de Medición del Resultado	<input style="width: 80%;" type="text" value="2021"/>
Cobertura	<input style="width: 80%;" type="text" value="Estatal"/>	Frecuencia de Medición	<input style="width: 80%;" type="text" value="Anual"/>		

Parámetros de semaforización							Desagregado meta valor por género				
0	59.99	60.00	79.99	80.00	130	Meta Institucional	Meta Valor	Unidad de medida (meta valor)	Hombre	Mujer	
■	■	■	■	■	■	<input style="width: 80%;" type="text" value="100%"/>	<input style="width: 80%;" type="text" value="67"/>	<input style="width: 80%;" type="text" value="Índice"/>	<input style="width: 80%;" type="text" value="0.00"/>	<input style="width: 80%;" type="text" value="0.00"/>	
							Sentido del Indicador	Linea Base (meta valor)	Año (Linea base)		
							<input style="width: 80%;" type="text" value="Ascendente"/>	<input style="width: 80%;" type="text" value="59"/>	<input style="width: 80%;" type="text" value="2018"/>		

Variables del Indicador

Nombre de la Variable	Unidad de medida	Tipo de Acumulación
Dimensiones propuestas a nivel país adaptadas para el ejercicio estatal. (realizado)	<input style="width: 80%;" type="text" value="Índice"/>	<input style="width: 80%;" type="text" value="Suma"/>
Dimensiones propuestas a nivel país adaptadas para el ejercicio estatal. (programado)	<input style="width: 80%;" type="text" value="Índice"/>	<input style="width: 80%;" type="text" value="Suma"/>

Fuente de Información	<input style="width: 95%;" type="text" value="Secretaría de Igualdad Sustantiva entre Mujeres y Hombres, 2019"/>
Medios de verificación	<input style="width: 95%;" type="text"/>
Supuestos	<input style="width: 95%;" type="text"/>
Observaciones	<input style="width: 95%;" type="text"/>
Id_mir	<input style="width: 80%;" type="text" value="9354"/>

- 1 El presente documento despliega la información perteneciente a los indicadores estratégicos y gestión de aquellos programas presupuestarios que proveen de bienes y servicios que generan valor público a la ciudadanía jalisciense
- 2 Se muestra el número del Componente relacionado con el indicador.

GOBIERNO DEL ESTADO DE JALISCO PRESUPUESTO DE EGRESOS PARA EL EJERCICIO FISCAL 2021 Ficha Técnica de Indicador

Sistema de Evaluación del Desempeño (SED)

Gobierno del Estado de JaliscoSecretaría de la Hacienda Pública

Datos del Programa

Prevención, atención y acceso a la justicia para mujeres, adolescentes y niñas en situación de violencia

Eje: Seguridad, justicia y Estado de derecho

Tema: Femicidios

¿Quién gasta?

39	Unidad Presupuestal	000	Unidad Responsable	00929	Unidad Ejecutora del Gasto
	Secretaría de Igualdad Sustantiva entre Mujeres y Hombres		Secretaría de Igualdad Sustantiva entre Mujeres y Hombres		Subsecretaría de Acceso a las Mujeres a una Vida Libre de Violencia

¿Para qué se gasta?

Finalidad	Función	Subfunción
Desarrollo Social	Protección Social	Otros Grupos Vulnerables

Presupuesto asignado al Programa Presupuestario

Monto

Objetivos

Nivel	Clave Componente	Resumen Narrativo
Propósito		

Datos del Indicador

Denominación	Método de cálculo
Femicidios	(Sumatoria de denuncias (Averiguaciones Previas iniciadas y/o Carpetas de Investigación) registradas por el delito de femicidio en el año. (Realizado)/Sumatoria de denuncias (Averiguaciones Previas iniciadas y/o Carpetas de Investigación) registradas por el delito de femicidio en el año. (Programado))*100

Descripción del Indicador

El delito de "femicidio" se da cuando se priva de la vida a una mujer por razones de género y concurren una o más de las siguientes conductas: _x000D_ I. Cuando exista o haya existido entre el activo y la víctima una relación de parentesco por consanguinidad o afinidad, de matrimonio, concubinato, sociedad de convivencia, noviazgo, amistad o cualquier otra relación de hecho. _x000D_ II. Cuando exista o haya existido entre el activo y la víctima una relación laboral, docente o cualquiera otra que implique confianza, subordinación o superioridad. _x000D_ III. Cuando el sujeto activo haya cometido actos de odio o misoginia contra la víctima. _x000D_ IV. Cuando el sujeto activo haya realizado actos de violencia familiar en contra de la víctima. _x000D_ V. Cuando de la escena del crimen se desprendan indicios de humillación o denigración de parte del sujeto activo hacia la víctima. _x000D_ VI. Cuando el sujeto activo haya infringido lesiones infamantes, degradantes o mutilaciones a la víctima, previas o posteriores a la privación de la vida. _x000D_ VII. Cuando el sujeto activo haya cometido sobre la víctima otro delito, de tipo sexual. _x000D_ VIII. Cuando el sujeto activo actúe por motivos de homofobia. _x000D_ IX. Cuando existan antecedentes de amenazas, acoso o lesiones del sujeto activo contra la víctima. _x000D_ X. Cuando el cuerpo de la víctima sea expuesto o arrojado en lugar público. _x000D_ XI. Cuando la víctima haya sido incomunicada.

Tipo de Indicador	Estratégico	Dimensión del Indicador	Eficacia	Año de Medición del Resultado	2021
Cobertura	Estatal	Frecuencia de Medición	Mensual		

		Desagregado meta valor por género				
		Meta Institucional	Meta Valor	Unidad de medida (meta valor)	Hombre	Mujer
Parámetros de semaforización		100%	0	Averiguación previa	0.00	0.00
130	80.00	79.99	60.00	59.99	0	
		Sentido del Indicador	Línea Base (meta valor)	Año (Línea base)		
		Descendente	1	2012		

Variables del Indicador

Nombre de la Variable	Unidad de medida	Tipo de Acumulación
Sumatoria de denuncias (Averiguaciones Previas iniciadas y/o Carpetas de Investigación) registradas por el delito de femicidio en el año. (realizado)	Averiguación previa	Suma
Sumatoria de denuncias (Averiguaciones Previas iniciadas y/o Carpetas de Investigación) registradas por el delito de femicidio en el año. (programado)	Averiguación previa	Suma

Fuente de Información	Dirección de Planeación y Estadística. Fiscalía del Estado de Jalisco. Cifras preliminares 2020.
Medios de verificación	
Supuestos	
Observaciones	
Id_mir	12381

- 1 El presente documento despliega la información perteneciente a los indicadores estratégicos y gestión de aquellos programas presupuestarios que proveen de bienes y servicios que generan valor público a la ciudadanía jalisciense
- 2 Se muestra el número del Componente relacionado con el indicador.

EL ESTADO DE JALISCO

PERIÓDICO OFICIAL

2302

GOBIERNO DEL ESTADO DE JALISCO PRESUPUESTO DE EGRESOS PARA EL EJERCICIO FISCAL 2021 Ficha Técnica de Indicador

Sistema de Evaluación del Desempeño (SED)

Gobierno del Estado de Jalisco Secretaría de la Hacienda Pública

Datos del Programa

Estrategia ALE

Eje: Seguridad, justicia y Estado de derecho

Tema: Femicidios

¿Quién gasta?

39	Unidad Presupuestal	000	Unidad Responsable	00929	Unidad Ejecutora del Gasto
	Secretaría de Igualdad Sustantiva entre Mujeres y Hombres		Secretaría de Igualdad Sustantiva entre Mujeres y Hombres		Subsecretaría de Acceso a las Mujeres a una Vida Libre de Violencia

¿Para qué se gasta?

Finalidad	Función	Subfunción
Desarrollo Social	Protección Social	Otros Grupos Vulnerables

Presupuesto asignado al Programa Presupuestario

Monto

Objetivos

Nivel	Clave Componente	Resumen Narrativo
Propósito		

Datos del Indicador

Denominación	Método de cálculo
Femicidios	(Sumatoria de denuncias (Averiguaciones Previas iniciadas y/o Carpetas de Investigación) registradas por el delito de femicidio en el año. (Realizado)/Sumatoria de denuncias (Averiguaciones Previas iniciadas y/o Carpetas de Investigación) registradas por el delito de femicidio en el año. (Programado))'100

Descripción del Indicador

El delito de "femicidio" se da cuando se priva de la vida a una mujer por razones de género y concurren una o más de las siguientes conductas: _x000D_ I. Cuando exista o haya existido entre el activo y la víctima una relación de parentesco por consanguinidad o afinidad, de matrimonio, concubinato, sociedad de convivencia, noviazgo, amistad o cualquier otra relación de hecho. _x000D_ II. Cuando exista o haya existido entre el activo y la víctima una relación laboral, docente o cualquiera otra que implique confianza, subordinación o superioridad. _x000D_ III. Cuando el sujeto activo haya cometido actos de odio o misoginia contra la víctima. _x000D_ IV. Cuando el sujeto activo haya realizado actos de violencia familiar en contra de la víctima. _x000D_ V. Cuando de la escena del crimen se desprendan indicios de humillación o denigración de parte del sujeto activo hacia la víctima. _x000D_ VI. Cuando el sujeto activo haya infringido lesiones infamantes, degradantes o mutilaciones a la víctima, previas o posteriores a la privación de la vida. _x000D_ VII. Cuando el sujeto activo haya cometido sobre la víctima otro delito, de tipo sexual. _x000D_ VIII. Cuando el sujeto activo actúe por motivos de homofobia. _x000D_ IX. Cuando existan antecedentes de amenazas, acoso o lesiones del sujeto activo contra la víctima. _x000D_ X. Cuando el cuerpo de la víctima sea expuesto o arrojado en lugar público. _x000D_ XI. Cuando la víctima haya sido incomunicada.

Tipo de Indicador	Estratégico	Dimensión del Indicador	Eficacia	Año de Medición del Resultado	2021
Cobertura	Estatal	Frecuencia de Medición	Mensual		

		Desagregado meta valor por género				
		Meta Institucional	Meta Valor	Unidad de medida (meta valor)	Hombre	Mujer
Parámetros de semaforización		100%	0	Averiguación previa	0.00	0.00
130	80.00	79.99	60.00	59.99	0	
		Sentido del Indicador	Línea Base (meta valor)	Año (Línea base)		
		Descendente	1	2012		

Variables del Indicador

Nombre de la Variable	Unidad de medida	Tipo de Acumulación
Sumatoria de denuncias (Averiguaciones Previas iniciadas y/o Carpetas de Investigación) registradas por el delito de femicidio en el año. (realizado)	Averiguación previa	Suma
Sumatoria de denuncias (Averiguaciones Previas iniciadas y/o Carpetas de Investigación) registradas por el delito de femicidio en el año. (programado)	Averiguación previa	Suma

Fuente de Información	Dirección de Planeación y Estadística. Fiscalía del Estado de Jalisco. Cifras preliminares 2020.
Medios de verificación	
Supuestos	
Observaciones	
Id_mir	14450

- 1 El presente documento despliega la información perteneciente a los indicadores estratégicos y gestión de aquellos programas presupuestarios que proveen de bienes y servicios que generan valor público a la ciudadanía jalisciense
- 2 Se muestra el número del Componente relacionado con el indicador.

GOBIERNO DEL ESTADO DE JALISCO PRESUPUESTO DE EGRESOS PARA EL EJERCICIO FISCAL 2021

Ficha Técnica de Indicador

Sistema de Evaluación del Desempeño (SED)

Gobierno del Estado de Jalisco		Secretaría de la Hacienda Pública	
Datos del Programa			
Barrios de Paz			
Eje: Seguridad, justicia y Estado de derecho		Tema: Igualdad de género	
¿Quién gasta?			
39	Unidad Presupuestal	000	Unidad Responsable
Secretaría de Igualdad Sustantiva entre Mujeres y Hombres		Secretaría de Igualdad Sustantiva entre Mujeres y Hombres	
		00929	Unidad Ejecutora del Gasto
		Subsecretaría de Acceso a las Mujeres a una Vida Libre de Violencia	
¿Para qué se gasta?			
Finalidad		Función	
Desarrollo Social		Protección Social	
		Otros Grupos Vulnerables	
Presupuesto asignado al Programa Presupuestario			
Monto		\$24,121,929.99	
Objetivos			
Nivel	Clave Componente	Resumen Narrativo	
Propósito			
Datos del Indicador			
Denominación		Método de cálculo	
Brecha de género en la tasa de participación laboral de Jalisco		(La diferencia entre el valor de la población económicamente activa según sexo multiplicada por 100 y dividida entre la población de 15 años y más según sexo. (Realizado)/La diferencia entre el valor de la población económicamente activa según sexo multiplicada por 100 y dividida entre la población de 15 años y más según sexo. (Programado))*100	
Descripción del Indicador			
Mide la distancia entre la tasa de participación económica y/o laboral de mujeres y hombres. Dicha tasa es el porcentaje que representa la población económicamente activa (PEA) respecto a la de 15 y más años de edad, es decir, las personas que trabajan o están activamente buscando empleo			
Tipo de Indicador	Estratégico	Dimensión del Indicador	Eficacia
Cobertura	Estatal	Frecuencia de Medición	Trimestral
		Desagregado meta valor por género	
Parámetros de semaforización		Meta Institucional	Meta Valor
130	80.00	100%	28
79.99	60.00	Sentido del Indicador	Unidad de medida (meta valor)
59.99	0	Descendente	Porcentaje
0		Línea Base (meta valor)	Hombre
		31	0.00
		Año (Línea base)	Mujer
		2018	0.00
Variables del Indicador			
Nombre de la Variable		Unidad de medida	Tipo de Acumulación
La diferencia entre el valor de la población económicamente activa según sexo multiplicada por 100 y dividida entre la población de 15 años y más según sexo. (realizado)		Porcentaje	Suma
La diferencia entre el valor de la población económicamente activa según sexo multiplicada por 100 y dividida entre la población de 15 años y más según sexo. (programado)		Porcentaje	Suma
Fuente de Información	Secretaría de Igualdad Sustantiva entre Mujeres y Hombres, con datos de la Encuesta Nacional de Ocupación y Empleo (ENOE) del Instituto Nacional de Estadística y Geografía (INEGI). Cifras del primer trimestre 2020.		
Medios de verificación			
Supuestos			
Observaciones			
Id_mir	14452		

- 1 El presente documento despliega la información perteneciente a los indicadores estratégicos y gestión de aquellos programas presupuestarios que proveen de bienes y servicios que generan valor público a la ciudadanía jalisciense
- 2 Se muestra el número del Componente relacionado con el indicador.

GOBIERNO DEL ESTADO DE JALISCO PRESUPUESTO DE EGRESOS PARA EL EJERCICIO FISCAL 2021 Ficha Técnica de Indicador

Sistema de Evaluación del Desempeño (SED)

Gobierno del Estado de Jalisco Secretaría de la Hacienda Pública

Datos del Programa

Apoyo Económico para las Hijas e Hijos de Mujeres Víctimas de Femicidio

Eje: Seguridad, justicia y Estado de derecho

Tema: Femicidios

¿Quién gasta?

39	Unidad Presupuestal	000	Unidad Responsable	00929	Unidad Ejecutora del Gasto
	Secretaría de Igualdad Sustantiva entre Mujeres y Hombres		Secretaría de Igualdad Sustantiva entre Mujeres y Hombres		Subsecretaría de Acceso a las Mujeres a una Vida Libre de Violencia

¿Para qué se gasta?

Finalidad	Función	Subfunción
Desarrollo Social	Protección Social	Otros Grupos Vulnerables

Presupuesto asignado al Programa Presupuestario

Monto

Objetivos

Nivel	Clave Componente	Resumen Narrativo
Propósito		

Datos del Indicador

Denominación	Método de cálculo
Femicidios	(Sumatoria de denuncias (Averiguaciones Previas iniciadas y/o Carpetas de Investigación) registradas por el delito de femicidio en el año. (Realizado)/Sumatoria de denuncias (Averiguaciones Previas iniciadas y/o Carpetas de Investigación) registradas por el delito de femicidio en el año. (Programado))*100

Descripción del Indicador

El delito de "femicidio" se da cuando se priva de la vida a una mujer por razones de género y concurren una o más de las siguientes conductas: _x000D_ I. Cuando exista o haya existido entre el activo y la víctima una relación de parentesco por consanguinidad o afinidad, de matrimonio, concubinato, sociedad de convivencia, noviazgo, amistad o cualquier otra relación de hecho. _x000D_ II. Cuando exista o haya existido entre el activo y la víctima una relación laboral, docente o cualquiera otra que implique confianza, subordinación o superioridad. _x000D_ III. Cuando el sujeto activo haya cometido actos de odio o misoginia contra la víctima. _x000D_ IV. Cuando el sujeto activo haya realizado actos de violencia familiar en contra de la víctima. _x000D_ V. Cuando de la escena del crimen se desprendan indicios de humillación o denigración de parte del sujeto activo hacia la víctima. _x000D_ VI. Cuando el sujeto activo haya infringido lesiones infamantes, degradantes o mutilaciones a la víctima, previas o posteriores a la privación de la vida. _x000D_ VII. Cuando el sujeto activo haya cometido sobre la víctima otro delito, de tipo sexual. _x000D_ VIII. Cuando el sujeto activo actúe por motivos de homofobia. _x000D_ IX. Cuando existan antecedentes de amenazas, acoso o lesiones del sujeto activo contra la víctima. _x000D_ X. Cuando el cuerpo de la víctima sea expuesto o arrojado en lugar público. _x000D_ XI. Cuando la víctima haya sido incomunicada.

Tipo de Indicador	<input type="text" value="Estratégico"/>	Dimensión del Indicador	<input type="text" value="Eficacia"/>	Año de Medición del Resultado	<input type="text" value="2021"/>
Cobertura	<input type="text" value="Estatal"/>	Frecuencia de Medición	<input type="text" value="Mensual"/>		

Desagregado meta valor por género

	Meta Institucional	Meta Valor	Unidad de medida (meta valor)	Hombre	Mujer
Parámetros de semaforización	<input type="text" value="100%"/>	<input type="text" value="0"/>	<input type="text" value="Averiguación previa"/>	<input type="text" value="0.00"/>	<input type="text" value="0.00"/>
<div style="display: flex; justify-content: space-around; align-items: center;"> </div>	Sentido del Indicador	Línea Base (meta valor)	Año (Línea base)		
	<input type="text" value="Descendente"/>	<input type="text" value="1"/>	<input type="text" value="2012"/>		

Variables del Indicador

Nombre de la Variable	Unidad de medida	Tipo de Acumulación
Sumatoria de denuncias (Averiguaciones Previas iniciadas y/o Carpetas de Investigación) registradas por el delito de femicidio en el año. (realizado)	Averiguación previa	Suma
Sumatoria de denuncias (Averiguaciones Previas iniciadas y/o Carpetas de Investigación) registradas por el delito de femicidio en el año. (programado)	Averiguación previa	Suma

Fuente de Información	Dirección de Planeación y Estadística. Fiscalía del Estado de Jalisco. Cifras preliminares 2020.
Medios de verificación	
Supuestos	
Observaciones	
Id_mir	<input type="text" value="14454"/>

- 1 El presente documento despliega la información perteneciente a los indicadores estratégicos y gestión de aquellos programas presupuestarios que proveen de bienes y servicios que generan valor público a la ciudadanía jalisciense
- 2 Se muestra el número del Componente relacionado con el indicador.

GOBIERNO DEL ESTADO DE JALISCO
PRESUPUESTO DE EGRESOS PARA EL EJERCICIO FISCAL 2021

Ficha Técnica de Indicador

Sistema de Evaluación del Desempeño (SED)

Gobierno del Estado de Jalisco Secretaría de la Hacienda Pública

Datos del Programa

Prevención, atención y acceso a la justicia para mujeres, adolescentes y niñas en situación de violencia

Eje: Seguridad, justicia y Estado de derecho

Tema: Femicidios

¿Quién gasta?

39	Unidad Presupuestal	000	Unidad Responsable	00929	Unidad Ejecutora del Gasto
	Secretaría de Igualdad Sustantiva entre Mujeres y Hombres		Secretaría de Igualdad Sustantiva entre Mujeres y Hombres		Subsecretaría de Acceso a las Mujeres a una Vida Libre de Violencia

¿Para qué se gasta?

Finalidad	Función	Subfunción
Desarrollo Social	Protección Social	Otros Grupos Vulnerables

Presupuesto asignado al Programa Presupuestario

Monto

Objetivos

Nivel	Clave Componente	Resumen Narrativo
Componente	G5	Mecanismos de prevención y atención en materia de violencia contra las mujeres implementadas del programa Apoyo a las Instancias de las Mujeres en las Entidades Federativas (PAIMEF)

Datos del Indicador

Denominación	Método de cálculo
Total de acciones implementadas en materia de no violencia contra las mujeres a través del Programa de Apoyo a las Instancias de Mujeres en las Entidades Federativas	$(\text{Acciones PAIMEF (Realizado)} / \text{Acciones PAIMEF (Programado)}) * 100$

Descripción del Indicador

Refleja el total de acciones implementadas para la prevención y atención de la violencia contra las mujeres en el estado de Jalisco.

Tipo de Indicador	Gestión	Dimensión del Indicador	Eficacia	Año de Medición del Resultado	2021
Cobertura	Estatal	Frecuencia de Medición	Semestral		

Desagregado meta valor por género

Parámetros de semaforización		Meta Institucional	Meta Valor	Unidad de medida (meta valor)	Hombre	Mujer
0	59.99	100%	15	Acción	0.00	0.00
60.00	79.99	Sentido del Indicador	Línea Base (meta valor)	Año (Línea base)		
80.00	130	Ascendente	No disponible	2020		

VARIABLES DEL INDICADOR

Nombre de la Variable	Unidad de medida	Tipo de Acumulación
Acciones PAIMEF (realizado)	Acción	Suma
Acciones PAIMEF (programado)	Acción	Suma

Fuente de Información

Medios de verificación

Supuestos

Observaciones

Id_mir

- 1 El presente documento despliega la información perteneciente a los indicadores estratégicos y gestión de aquellos programas presupuestarios que proveen de bienes y servicios que generan valor público a la ciudadanía jalisciense
- 2 Se muestra el número del Componente relacionado con el indicador.

GOBIERNO DEL ESTADO DE JALISCO
PRESUPUESTO DE EGRESOS PARA EL EJERCICIO FISCAL 2021
Ficha Técnica de Indicador

Sistema de Evaluación del Desempeño (SED)

Gobierno del Estado de Jalisco Secretaría de la Hacienda Pública

Datos del Programa

Barrios de Paz

Eje: Seguridad, justicia y Estado de derecho Tema: Igualdad de género

¿Quién gasta?

39	Unidad Presupuestal	000	Unidad Responsable	00929	Unidad Ejecutora del Gasto
	Secretaría de Igualdad Sustantiva entre Mujeres y Hombres		Secretaría de Igualdad Sustantiva entre Mujeres y Hombres		Subsecretaría de Acceso a las Mujeres a una Vida Libre de Violencia

¿Para qué se gasta?

Finalidad	Función	Subfunción
Desarrollo Social	Protección Social	Otros Grupos Vulnerables

Presupuesto asignado al Programa Presupuestario

Monto \$24,121,929.99

Objetivos

Nivel	Clave Componente	Resumen Narrativo
Componente	G1	Apoyos económicos entregados a municipios a través del programa Barrios de Paz (AVGM)

Datos del Indicador

Denominación	Método de cálculo
Total de apoyos entregados a municipios	$(\text{Apoyos entregados (Realizado)} / \text{Apoyos entregados (Programado)}) * 100$

Descripción del Indicador
 Muestra el total de apoyos que fueron entregados a los municipios beneficiarios del Programa "Barrios de Paz"

Tipo de Indicador	Gestión	Dimensión del Indicador	Eficacia	Año de Medición del Resultado	2021
Cobertura	Estatal	Frecuencia de Medición	Semestral		

Desagregado meta valor por género

Parámetros de semaforización		Meta Institucional	Meta Valor	Unidad de medida (meta valor)	Hombre	Mujer
0	59.99	100%	20	Apoyo	0.00	0.00
60.00	79.99	Sentido del Indicador	Línea Base (meta valor)	Año (Línea base)		
80.00	130	Ascendente	No disponible	No disponible		

VARIABLES DEL INDICADOR

Nombre de la Variable	Unidad de medida	Tipo de Acumulación
Apoyos entregados (realizado)	Apoyo	Suma
Apoyos entregados (programado)	Apoyo	Suma

Fuente de Información Base de Datos de Proyectos. Dirección de Prevención de las Violencias. SISEMH. 2021

Medios de verificación Base de Datos de Proyectos. Dirección de Prevención de las Violencias. SISEMH. 2021

Supuestos Los municipios que tuvieron proyecto aprobado cumplen con su cronograma establecido.

Observaciones

Id. mir 14487

- 1 El presente documento despliega la información perteneciente a los indicadores estratégicos y gestión de aquellos programas presupuestarios que proveen de bienes y servicios que generan valor público a la ciudadanía jalisciense
- 2 Se muestra el número del Componente relacionado con el indicador.

GOBIERNO DEL ESTADO DE JALISCO
PRESUPUESTO DE EGRESOS PARA EL EJERCICIO FISCAL 2021
Ficha Técnica de Indicador

Sistema de Evaluación del Desempeño (SED)

Gobierno del Estado de Jalisco Secretaría de la Hacienda Pública

Datos del Programa

Barrios de Paz

Eje: Seguridad, justicia y Estado de derecho Tema: Igualdad de género

¿Quién gasta?

39	Unidad Presupuestal	000	Unidad Responsable	00929	Unidad Ejecutora del Gasto
	Secretaría de Igualdad Sustantiva entre Mujeres y Hombres		Secretaría de Igualdad Sustantiva entre Mujeres y Hombres		Subsecretaría de Acceso a las Mujeres a una Vida Libre de Violencia

¿Para qué se gasta?

Finalidad	Función	Subfunción
Desarrollo Social	Protección Social	Otros Grupos Vulnerables

Presupuesto asignado al Programa Presupuestario

Monto

Objetivos

Nivel	Clave Componente	Resumen Narrativo
Componente	G2	Gastos generados para la operación del programa Barrios de Paz (AVGM)

Datos del Indicador

Denominación	Método de cálculo
Total de Gestiones realizadas para la operación del programa	$(\text{Gestiones Realizadas (Realizado)} / \text{Gestiones Realizadas (Programado)}) * 100$

Descripción del Indicador
Muestra el total de Gestiones realizadas para la operación del programa

Tipo de Indicador	Gestión	Dimensión del Indicador	Eficacia	Año de Medición del Resultado	2021
Cobertura	Estatal	Frecuencia de Medición	Mensual		

Desagregado meta valor por género

Parámetros de semaforización						Meta Institucional	Meta Valor	Unidad de medida (meta valor)	Hombre	Mujer
0	59.99	60.00	79.99	80.00	130	100%	12	Gestión	0.00	0.00
						Sentido del Indicador	Línea Base (meta valor)	Año (Línea base)		
						Ascendente	No disponible	No disponible		

VARIABLES DEL INDICADOR

Nombre de la Variable	Unidad de medida	Tipo de Acumulación
Gestiones Realizadas (realizado)	Gestión	Suma
Gestiones Realizadas (programado)	Gestión	Suma

Fuente de Información Base de Datos de Proyectos Recibidos . Dirección de Prevención de las Violencias. SISEMH. 2021
Medios de verificación Base de Datos de Proyectos Recibidos . Dirección de Prevención de las Violencias. SISEMH. 2021

Supuestos Las APM del estado de Jalisco se interesan y cumplen con los requisitos establecidos en reglas de operación para participar en el programa Barrios de Paz para implementar acciones de prevención de las violencias contra las niñas, adolescentes y mujeres.

Observaciones

Id. mir

- 1 El presente documento despliega la información perteneciente a los indicadores estratégicos y gestión de aquellos programas presupuestarios que proveen de bienes y servicios que generan valor público a la ciudadanía jalisciense
- 2 Se muestra el número del Componente relacionado con el indicador.

GOBIERNO DEL ESTADO DE JALISCO
PRESUPUESTO DE EGRESOS PARA EL EJERCICIO FISCAL 2021
Ficha Técnica de Indicador

Sistema de Evaluación del Desempeño (SED)

Gobierno del Estado de Jalisco Secretaría de la Hacienda Pública

Datos del Programa

Apoyo Económico para las Hijas e Hijos de Mujeres Víctimas de Femicidio

Eje: Seguridad, justicia y Estado de derecho

Tema: Femicidios

¿Quién gasta?

39	Unidad Presupuestal	000	Unidad Responsable	00929	Unidad Ejecutora del Gasto
	Secretaría de Igualdad Sustantiva entre Mujeres y Hombres		Secretaría de Igualdad Sustantiva entre Mujeres y Hombres		Subsecretaría de Acceso a las Mujeres a una Vida Libre de Violencia

¿Para qué se gasta?

Finalidad	Función	Subfunción
Desarrollo Social	Protección Social	Otros Grupos Vulnerables

Presupuesto asignado al Programa Presupuestario

Monto

Objetivos

Nivel	Clave Componente	Resumen Narrativo
Componente	G1	Apoyos económicos entregados a través del programa

Datos del Indicador

Denominación	Método de cálculo
Total de apoyos económicos entregados a hijas e hijos de mujeres víctimas de femicidio.	$(\text{Apoyos económicos entregados (Realizado)} / \text{Apoyos económicos entregados (Programado)}) * 100$

Descripción del Indicador

Muestra el total de apoyos entregados a través del programa de Apoyos económicos a hijas e hijos de mujeres víctimas de femicidio.

Tipo de Indicador	Gestión	Dimensión del Indicador	Eficacia	Año de Medición del Resultado	2021
Cobertura	Estatal	Frecuencia de Medición	Semestral		

Desagregado meta valor por género

Parámetros de semaforización						Meta Institucional	Meta Valor	Unidad de medida (meta valor)	Desagregado meta valor por género	
0	59.99	60.00	79.99	80.00	130	100%	280	Apoyo	Hombre	Mujer
■	■	■	■	■	■	Sentido del Indicador	Linea Base (meta valor)	Año (Linea base)	0.00	0.00
						Ascendente	280	2019		

Variables del Indicador

Nombre de la Variable	Unidad de medida	Tipo de Acumulación
Apoyos económicos entregados (realizado)	Apoyo	Suma
Apoyos económicos entregados (programado)	Apoyo	Suma

Fuente de Información

Medios de verificación

Supuestos

Observaciones

Id_mir

- 1 El presente documento despliega la información perteneciente a los indicadores estratégicos y gestión de aquellos programas presupuestarios que proveen de bienes y servicios que generan valor público a la ciudadanía jalisciense
- 2 Se muestra el número del Componente relacionado con el indicador.

GOBIERNO DEL ESTADO DE JALISCO
PRESUPUESTO DE EGRESOS PARA EL EJERCICIO FISCAL 2021
Ficha Técnica de Indicador

Sistema de Evaluación del Desempeño (SED)

Gobierno del Estado de Jalisco Secretaría de la Hacienda Pública

Datos del Programa

Apoyo Económico para las Hijas e Hijos de Mujeres Víctimas de Femicidio

Eje: Seguridad, justicia y Estado de derecho

Tema: Femicidios

¿Quién gasta?

39	Unidad Presupuestal	000	Unidad Responsable	00929	Unidad Ejecutora del Gasto
	Secretaría de Igualdad Sustantiva entre Mujeres y Hombres		Secretaría de Igualdad Sustantiva entre Mujeres y Hombres		Subsecretaría de Acceso a las Mujeres a una Vida Libre de Violencia

¿Para qué se gasta?

Finalidad	Función	Subfunción
Desarrollo Social	Protección Social	Otros Grupos Vulnerables

Presupuesto asignado al Programa Presupuestario

Monto

Objetivos

Nivel	Clave Componente	Resumen Narrativo
Componente	G2	Gastos generados para la operación del Programa Apoyo Económico para las Hijas e Hijos de Mujeres Víctimas de Femicidio

Datos del Indicador

Denominación	Método de cálculo
Total de Gestiones realizadas para la operación del programa	$(\text{Gestiones realizadas (Realizado)} / \text{Gestiones realizadas (Programado)}) * 100$

Descripción del Indicador
Muestra el total de Gestiones realizadas para la operación del programa

Tipo de Indicador	Gestión	Dimensión del Indicador	Eficacia	Año de Medición del Resultado	2021
Cobertura	Estatal	Frecuencia de Medición	Mensual		

Desagregado meta valor por género

Parámetros de semaforización		Meta Institucional	Meta Valor	Unidad de medida (meta valor)	Hombre	Mujer
0	59.99	100%	12	Gestión	0.00	0.00
60.00	79.99	Sentido del Indicador	Línea Base (meta valor)	Año (Línea base)		
80.00	130	Ascendente	No disponible	No disponible		

Variables del Indicador

Nombre de la Variable	Unidad de medida	Tipo de Acumulación
Gestiones realizadas (realizado)	Gestión	Suma
Gestiones realizadas (programado)	Gestión	Suma

Fuente de Información Informe del Programa "Apoyo a Hijas e hijos de Mujeres Víctimas de Femicidio". Dirección de Acceso a las mujeres a la justicia. SISEMH. 2021.

Medios de verificación Informe del Programa "Apoyo a Hijas e hijos de Mujeres Víctimas de Femicidio". Dirección de Acceso a las mujeres a la justicia. SISEMH. 2021.

Supuestos El personal de la SISEMH entabla comunicación efectiva con los responsables de las Instancias Municipales

Observaciones

Id_mir

1 El presente documento despliega la información perteneciente a los indicadores estratégicos y gestión de aquellos programas presupuestarios que proveen de bienes y servicios que generan valor público a la ciudadanía jalisciense

2 Se muestra el número del Componente relacionado con el indicador.

2310

GOBIERNO DEL ESTADO DE JALISCO PRESUPUESTO DE EGRESOS PARA EL EJERCICIO FISCAL 2021 Ficha Técnica de Indicador

Sistema de Evaluación del Desempeño (SED)

Gobierno del Estado de Jalisco Secretaría de la Hacienda Pública

Datos del Programa

Estrategia ALE

Eje: Seguridad, justicia y Estado de derecho

Tema: Femicidios

¿Quién gasta?

39	Unidad Presupuestal	000	Unidad Responsable	00929	Unidad Ejecutora del Gasto
	Secretaría de Igualdad Sustantiva entre Mujeres y Hombres		Secretaría de Igualdad Sustantiva entre Mujeres y Hombres		Subsecretaría de Acceso a las Mujeres a una Vida Libre de Violencia

¿Para qué se gasta?

Finalidad	Función	Subfunción
Desarrollo Social	Protección Social	Otros Grupos Vulnerables

Presupuesto asignado al Programa Presupuestario

Monto \$15,303,099.58

Objetivos

Nivel	Clave Componente	Resumen Narrativo
Componente	G1	Apoyos económicos entregados a los municipios a través del programa Estrategia ALE (AVGM)

Datos del Indicador

Denominación	Método de cálculo
Total de apoyos económicos entregados a municipios	(Municipios apoyados por estrategia ALE (Realizado) / Municipios apoyados por estrategia ALE (Programado))*100

Descripción del Indicador

Muestra el total de municipios apoyados económicamente a través de la estrategia ALE para el fortalecimiento de sus capacidades de seguimiento, prevención y atención de las violencias de género contra las Mujeres.

Tipo de Indicador	Gestión	Dimensión del Indicador	Eficacia	Año de Medición del Resultado	2021
Cobertura	Estatal	Frecuencia de Medición	Semestral		

Desagregado meta valor por género

Parámetros de semaforización		Meta Institucional	Meta Valor	Unidad de medida (meta valor)	Hombre	Mujer
0	59.99	100%	9	Municipio	0.00	0.00
60.00	79.99	Sentido del Indicador	Linea Base (meta valor)	Año (Linea base)		
80.00	130	Ascendente	9	2019		

Variables del Indicador

Nombre de la Variable	Unidad de medida	Tipo de Acumulación
Municipios apoyados por estrategia ALE (realizado)	Municipio	Suma
Municipios apoyados por estrategia ALE (programado)	Municipio	Suma

Fuente de Información Informe de Estrategia ALE. Dirección de Acceso de las mujeres a la justicia. SISEHM. 2021.

Medios de verificación Informe de Estrategia ALE. Dirección de Acceso de las mujeres a la justicia. SISEHM. 2021.

Supuestos Los municipios que se encuentran con declaratoria de alerta de violencia de género contra las mujeres presentan proyectos para acceder a los recursos de la estrategia ALE.

Observaciones

Id_mir 14504

- 1 El presente documento despliega la información perteneciente a los indicadores estratégicos y gestión de aquellos programas presupuestarios que proveen de bienes y servicios que generan valor público a la ciudadanía jalisciense
- 2 Se muestra el número del Componente relacionado con el indicador.

GOBIERNO DEL ESTADO DE JALISCO
PRESUPUESTO DE EGRESOS PARA EL EJERCICIO FISCAL 2021

Ficha Técnica de Indicador

Sistema de Evaluación del Desempeño (SED)

Gobierno del Estado de Jalisco		Secretaría de la Hacienda Pública	
Datos del Programa			
Estrategia ALE			
Eje: Seguridad, justicia y Estado de derecho		Tema: Femicidios	
¿Quién gasta?			
39	Unidad Presupuestal	000	Unidad Responsable
Secretaría de Igualdad Sustantiva entre Mujeres y Hombres		Secretaría de Igualdad Sustantiva entre Mujeres y Hombres	
		00929	Unidad Ejecutora del Gasto
		Subsecretaría de Acceso a las Mujeres a una Vida Libre de Violencia	
¿Para qué se gasta?			
Finalidad		Función	
Desarrollo Social		Protección Social	
		Otros Grupos Vulnerables	
Presupuesto asignado al Programa Presupuestario			
Monto		\$15,303,099.58	
Objetivos			
Nivel	Clave Componente	Resumen Narrativo	
Componente	G2	Gastos generados para la operación del programa Estrategia ALE (AVGM)	
Datos del Indicador			
Denominación		Método de cálculo	
Total de Gestiones realizadas		$(\text{Gestiones realizadas (Realizado)} / \text{Gestiones realizadas (Programado)}) * 100$	
Descripción del Indicador			
Muestra el total de gestiones realizadas para la operación del programa			
Tipo de Indicador	Gestión	Dimensión del Indicador	Eficacia
Cobertura	Estatal	Frecuencia de Medición	Mensual
		Año de Medición del Resultado	
		2021	
Desagregado meta valor por género			
Parámetros de semaforización		Meta Institucional	Meta Valor
0 59.99 60.00 79.99 80.00 130		100%	12
Sentido del Indicador		Unidad de medida (meta valor)	
Ascendente		Gestión	
		Hombre	
		0.00	
		Mujer	
		0.00	
		Año (Línea base)	
		No disponible	
VARIABLES DEL INDICADOR			
Nombre de la Variable		Unidad de medida	Tipo de Acumulación
Gestiones realizadas (realizado)		Gestión	Suma
Gestiones realizadas (programado)		Gestión	Suma
Fuente de Información			
Informe del Programa "Estrategia ALE". Subsecretaría de Acceso de las mujeres a una vida libre de violencia. SISEMH. 2021.			
Medios de verificación			
Base de Datos de Unidades Especializadas. Dirección de Acceso a la justicia. SISEMH 2021.			
Supuestos			
Los municipios que se encuentran con declaratoria de alerta de violencia de género están en disposición de incorporar la unidad especializada dentro de sus comisarias municipales			
Observaciones			
Id. mir		14507	

- 1 El presente documento despliega la información perteneciente a los indicadores estratégicos y gestión de aquellos programas presupuestarios que proveen de bienes y servicios que generan valor público a la ciudadanía jalisciense
- 2 Se muestra el número del Componente relacionado con el indicador.

GOBIERNO DEL ESTADO DE JALISCO PRESUPUESTO DE EGRESOS PARA EL EJERCICIO FISCAL 2021 Ficha Técnica de Indicador

Sistema de Evaluación del Desempeño (SED)

Gobierno del Estado de Jalisco Secretaría de la Hacienda Pública

Datos del Programa

Prevención, atención y acceso a la justicia para mujeres, adolescentes y niñas en situación de violencia

Eje: Seguridad, justicia y Estado de derecho

Tema: Femicidios

¿Quién gasta?

39	Unidad Presupuestal	000	Unidad Responsable	00929	Unidad Ejecutora del Gasto
	Secretaría de Igualdad Sustantiva entre Mujeres y Hombres		Secretaría de Igualdad Sustantiva entre Mujeres y Hombres		Subsecretaría de Acceso a las Mujeres a una Vida Libre de Violencia

¿Para qué se gasta?

Finalidad	Función	Subfunción
Desarrollo Social	Protección Social	Otros Grupos Vulnerables

Presupuesto asignado al Programa Presupuestario

Monto \$27,321,969.00

Objetivos

Nivel	Clave Componente	Resumen Narrativo
Componente	G4	Atenciones proporcionadas a través de la Red de Atención Integral a Mujeres, Adolescentes y Niñas víctimas de Violencia (REMAR)

Datos del Indicador

Denominación	Método de cálculo
Total de servicios proporcionados en las Unidades Especializadas en Atención a Mujeres Víctimas de Violencia	(Servicios REMAR (Realizado) / Servicios REMAR (Programado))*100

Descripción del Indicador

Muestra el número de servicios proporcionados a mujeres, adolescentes y niñas víctimas de violencia

Tipo de Indicador	Gestión	Dimensión del Indicador	Eficacia	Año de Medición del Resultado	2021
Cobertura	Estatal	Frecuencia de Medición	Trimestral		

Desagregado meta valor por género

Parámetros de semafización		Meta Institucional	Meta Valor	Unidad de medida (meta valor)	Hombre	Mujer
0	59.99	100%	6,000	Servicio	0.00	0.00
60.00	79.99	Sentido del Indicador	Linea Base (meta valor)	Año (Linea base)		
80.00	130	Ascendente	No disponible	No disponible		

Variables del Indicador

Nombre de la Variable	Unidad de medida	Tipo de Acumulación
Servicios REMAR (realizado)	Servicio	Suma
Servicios REMAR (programado)	Servicio	Suma

Fuente de Información Informe de Servicios. Dirección de atención a mujeres víctimas de violencia. SISEHM 2021

Medios de verificación Informe de la Red de Atención Integral a Mujeres, Adolescentes y Niñas víctimas de Violencia. Dirección de atención a mujeres víctimas de violencia. SISEHM 2021

Supuestos Las mujeres que viven en Jalisco y son víctimas de violencia acuden a la Unidad Especializada de Atención a mujeres y niñez a solicitar atención.

Observaciones

Id_mir 14542

- 1 El presente documento despliega la información perteneciente a los indicadores estratégicos y gestión de aquellos programas presupuestarios que proveen de bienes y servicios que generan valor público a la ciudadanía jalisciense
- 2 Se muestra el número del Componente relacionado con el indicador.

GOBIERNO DEL ESTADO DE JALISCO
PRESUPUESTO DE EGRESOS PARA EL EJERCICIO FISCAL 2021

Ficha Técnica de Indicador

Sistema de Evaluación del Desempeño (SED)

Gobierno del Estado de Jalisco Secretaría de la Hacienda Pública

Datos del Programa

Prevención, atención y acceso a la justicia para mujeres, adolescentes y niñas en situación de violencia

Eje: Seguridad, justicia y Estado de derecho

Tema: Femicidios

¿Quién gasta?

39	Unidad Presupuestal	000	Unidad Responsable	00929	Unidad Ejecutora del Gasto
	Secretaría de Igualdad Sustantiva entre Mujeres y Hombres		Secretaría de Igualdad Sustantiva entre Mujeres y Hombres		Subsecretaría de Acceso a las Mujeres a una Vida Libre de Violencia

¿Para qué se gasta?

Finalidad	Función	Subfunción
Desarrollo Social	Protección Social	Otros Grupos Vulnerables

Presupuesto asignado al Programa Presupuestario

Monto

Objetivos

Nivel	Clave Componente	Resumen Narrativo
Componente	G6	Mecanismos implementados para dar respuesta a la declaratoria de Violencia contra las Mujeres (AVCM)

Datos del Indicador

Denominación	Método de cálculo
Total de acciones para la declaratoria de Alerta de Violencia Contra las Mujeres	$(\text{Acciones implementadas AVCM (Realizado)} / \text{Acciones implementadas AVCM (Programado)}) * 100$

Descripción del Indicador

Muestra el total de acciones que se implementan para hacer frente a la declaratoria de Alerta de violencia contra las mujeres.

Tipo de Indicador	<input type="text" value="Gestión"/>	Dimensión del Indicador	<input type="text" value="Eficacia"/>	Año de Medición del Resultado	<input type="text" value="2021"/>
Cobertura	<input type="text" value="Estatal"/>	Frecuencia de Medición	<input type="text" value="Semestral"/>		

Desagregado meta valor por género

Parámetros de semaforización		Meta Institucional	Meta Valor	Unidad de medida (meta valor)	Hombre	Mujer
<input type="text" value="0"/>	<input type="text" value="59.99"/>	<input type="text" value="100%"/>	<input type="text" value="13"/>	<input type="text" value="Acción"/>	<input type="text" value="0.00"/>	<input type="text" value="0.00"/>
<input type="text" value="60.00"/>	<input type="text" value="79.99"/>	Sentido del Indicador	Linea Base (meta valor)	Año (Linea base)		
<input type="text" value="80.00"/>	<input type="text" value="130"/>	<input type="text" value="Ascendente"/>	<input type="text" value="No disponible"/>	<input type="text" value="No disponible"/>		

Variables del Indicador

Nombre de la Variable	Unidad de medida	Tipo de Acumulación
Acciones implementadas AVCM (realizado)	<input type="text" value="Acción"/>	<input type="text" value="Suma"/>
Acciones implementadas AVCM (programado)	<input type="text" value="Acción"/>	<input type="text" value="Suma"/>

Fuente de Información

Medios de verificación

Supuestos

Observaciones

Id_mir

- 1 El presente documento despliega la información perteneciente a los indicadores estratégicos y gestión de aquellos programas presupuestarios que proveen de bienes y servicios que generan valor público a la ciudadanía jalisciense
- 2 Se muestra el número del Componente relacionado con el indicador.

2314

GOBIERNO DEL ESTADO DE JALISCO PRESUPUESTO DE EGRESOS PARA EL EJERCICIO FISCAL 2021 Ficha Técnica de Indicador

Sistema de Evaluación del Desempeño (SED)

Gobierno del Estado de Jalisco		Secretaría de la Hacienda Pública	
Datos del Programa			
Fuerza Mujeres			
Eje: Seguridad, justicia y Estado de derecho		Tema: Derechos Humanos	
¿Quién gasta?			
39	Unidad Presupuestal	000	Unidad Responsable
Secretaría de Igualdad Sustantiva entre Mujeres y Hombres		Secretaría de Igualdad Sustantiva entre Mujeres y Hombres	
		00945	Unidad Ejecutora del Gasto
		Dirección de Programas Estratégicos	
¿Para qué se gasta?			
Finalidad		Función	
Desarrollo Social		Protección Social	
		Otros Grupos Vulnerables	
Presupuesto asignado al Programa Presupuestario			
Monto		\$140,449,374.80	
Objetivos			
Nivel	Clave Componente	Resumen Narrativo	
Fin			
Datos del Indicador			
Denominación		Método de cálculo	
Posición en el Índice de Desarrollo Democrático		$(\text{Posición en el Índice de Desarrollo Democrático (Realizado)} / \text{Posición en el Índice de Desarrollo Democrático (Programado)}) * 100$	
Descripción del Indicador			
Mide el desarrollo democrático por entidad, basado en tres planos o dimensiones de la democracia: _x000D_1. Democracia de los ciudadano; _x000D_2. Democracia de las instituciones; y _x000D_3. Ejercicio de poder efectivo para gobernar.			
Tipo de Indicador	Estratégico	Dimensión del Indicador	Eficacia
Cobertura	Estatal	Frecuencia de Medición	Anual
		Año de Medición del Resultado	2021
Desagregado meta valor por género			
Parámetros de semaforización		Meta Institucional	Meta Valor
130	80.00	100%	15
79.99	60.00	Sentido del Indicador	Unidad de medida (meta valor)
59.99	0	Descendente	Posición
0		Linea Base (meta valor)	Año (Linea base)
		19	2010
		Desagregado meta valor por género	
		Hombre	Mujer
		0.00	0.00
Variables del Indicador			
Nombre de la Variable		Unidad de medida	Tipo de Acumulación
Posición en el Índice de Desarrollo Democrático (realizado)		Posición	Suma
Posición en el Índice de Desarrollo Democrático (programado)		Posición	Suma
Fuente de Información			
Pollat y la Fundación Konrad Adenauer. Índice de Desarrollo Democrático de México, 2019.			
Medios de verificación			
Supuestos			
Observaciones			
Id_mir			
9375			

- 1 El presente documento despliega la información perteneciente a los indicadores estratégicos y gestión de aquellos programas presupuestarios que proveen de bienes y servicios que generan valor público a la ciudadanía jalisciense
- 2 Se muestra el número del Componente relacionado con el indicador.

GOBIERNO DEL ESTADO DE JALISCO
PRESUPUESTO DE EGRESOS PARA EL EJERCICIO FISCAL 2021

Ficha Técnica de Indicador

Sistema de Evaluación del Desempeño (SED)

Gobierno del Estado de Jalisco		Secretaría de la Hacienda Pública	
Datos del Programa			
Fuerza Mujeres			
Eje: Seguridad, justicia y Estado de derecho		Tema: Derechos Humanos	
¿Quién gasta?			
39	Unidad Presupuestal	000	Unidad Responsable
Secretaría de Igualdad Sustantiva entre Mujeres y Hombres		Secretaría de Igualdad Sustantiva entre Mujeres y Hombres	
		00945	Unidad Ejecutora del Gasto
		Dirección de Programas Estratégicos	
¿Para qué se gasta?			
Finalidad		Función	
Desarrollo Social		Protección Social	
		Otros Grupos Vulnerables	
Presupuesto asignado al Programa Presupuestario			
Monto		\$140,449,374.80	
Objetivos			
Nivel	Clave Componente	Resumen Narrativo	
Fin			
Datos del Indicador			
Denominación		Método de cálculo	
Posición en el Subíndice Sistema de Derecho Confiable y Objetivo del Índice de Competitividad, IMCO		(Posición en el Subíndice Sistema de Derecho Confiable y Objetivo del Índice de Competitividad, IMCO (Realizado)/Posición en el Subíndice Sistema de Derecho Confiable y Objetivo del Índice de Competitividad, IMCO (Programado))*100	
Descripción del Indicador			
El ?Sistema de Derecho Confiable y Objetivo ? es un subíndice del Índice de Competitividad, el subíndice de Derecho considera indicadores sobre delitos, denuncias, percepción de seguridad y cumplimiento de contratos.			
Tipo de Indicador	Estratégico	Dimensión del Indicador	Eficacia
Cobertura	Estatal	Frecuencia de Medición	Bienal
		Año de Medición del Resultado	2021
Desagregado meta valor por género			
Parámetros de semaforización		Meta Institucional	Meta Valor
130	80.00	100%	21
79.99	60.00	Unidad de medida (meta valor)	
59.99	0	Posición	
0		Hombre	Mujer
		0.00	0.00
		Sentido del Indicador	Línea Base (meta valor)
		Descendente	30
		Año (Línea base)	
		2006	
VARIABLES DEL INDICADOR			
Nombre de la Variable		Unidad de medida	Tipo de Acumulación
Posición en el Subíndice Sistema de Derecho Confiable y Objetivo del Índice de Competitividad, IMCO (realizado)		Posición	Suma
Posición en el Subíndice Sistema de Derecho Confiable y Objetivo del Índice de Competitividad, IMCO (programado)		Posición	Suma
Fuente de Información			
IMCO, Índice de Competitividad Estatal 2018.			
Medios de verificación			
Supuestos			
Observaciones			
id_mir	11944		

- 1 El presente documento despliega la información perteneciente a los indicadores estratégicos y gestión de aquellos programas presupuestarios que proveen de bienes y servicios que generan valor público a la ciudadanía jalisciense
- 2 Se muestra el número del Componente relacionado con el indicador.

EL ESTADO DE JALISCO

PERIÓDICO OFICIAL

2316

GOBIERNO DEL ESTADO DE JALISCO PRESUPUESTO DE EGRESOS PARA EL EJERCICIO FISCAL 2021

Ficha Técnica de Indicador

Sistema de Evaluación del Desempeño (SED)

Gobierno del Estado de Jalisco Secretaría de la Hacienda Pública

Datos del Programa

Empresarias de Alto Impacto

Eje: Seguridad, justicia y Estado de derecho Tema: Igualdad de género

¿Quién gasta?

39	Unidad Presupuestal	000	Unidad Responsable	00945	Unidad Ejecutora del Gasto
	Secretaría de Igualdad Sustantiva entre Mujeres y Hombres		Secretaría de Igualdad Sustantiva entre Mujeres y Hombres		Dirección de Programas Estratégicos

¿Para qué se gasta?

Finalidad	Función	Subfunción
Desarrollo Social	Protección Social	Otros Grupos Vulnerables

Presupuesto asignado al Programa Presupuestario

Monto \$70,357,077.00

Objetivos

Nivel	Clave Componente	Resumen Narrativo
Fin		

Datos del Indicador

Denominación Porcentaje de percepción de inseguridad	Método de cálculo (Porcentaje de la población de 18 años y más que se siente insegura en su entidad federativa. (Realizado)/Porcentaje de la población de 18 años y más que se siente insegura en su entidad federativa. (Programado))*100
----------------------------------------------------------------	------------------------------------------------------------------------------------------------------------------------------------------------------------------------------------------------------------------------------------------------------

Descripción del Indicador
 Este indicador muestra el porcentaje de la población de 18 años y más que se siente insegura en su entidad federativa.

Tipo de Indicador Estratégico	Dimensión del Indicador Eficacia	Año de Medición del Resultado 2021	
Cobertura Estatal	Frecuencia de Medición Anual		

Parámetros de semaforización						Desagregado meta valor por género				
130	80.00	79.99	60.00	59.99	0	Meta Institucional	Meta Valor	Unidad de medida (meta valor)	Hombre	Mujer
■	■	■	■	■	■	100%	67	Porcentaje	0.00	0.00
						Sentido del Indicador	Línea Base (meta valor)	Año (Línea base)		
						Descendente	53	2006		

Variables del Indicador

Nombre de la Variable	Unidad de medida	Tipo de Acumulación
Porcentaje de la población de 18 años y más que se siente insegura en su entidad federativa. (realizado)	Porcentaje	Suma
Porcentaje de la población de 18 años y más que se siente insegura en su entidad federativa. (programado)	Porcentaje	Suma

Fuente de Información	INEGI. Encuesta Nacional de Victimización y Percepción sobre Seguridad Pública (ENVIPE) 2019.
Medios de verificación	
Supuestos	
Observaciones	
Id_mir	14455

- 1 El presente documento despliega la información perteneciente a los indicadores estratégicos y gestión de aquellos programas presupuestarios que proveen de bienes y servicios que generan valor público a la ciudadanía jalisciense
- 2 Se muestra el número del Componente relacionado con el indicador.

GOBIERNO DEL ESTADO DE JALISCO
PRESUPUESTO DE EGRESOS PARA EL EJERCICIO FISCAL 2021

Ficha Técnica de Indicador

Sistema de Evaluación del Desempeño (SED)

Gobierno del Estado de Jalisco		Secretaría de la Hacienda Pública	
Datos del Programa			
Fuerza Mujeres			
Eje: Seguridad, justicia y Estado de derecho		Tema: Derechos Humanos	
¿Quién gasta?			
39	Unidad Presupuestal	000	Unidad Responsable
Secretaría de Igualdad Sustantiva entre Mujeres y Hombres		Secretaría de Igualdad Sustantiva entre Mujeres y Hombres	
		00945	Unidad Ejecutora del Gasto
		Dirección de Programas Estratégicos	
¿Para qué se gasta?			
Finalidad		Función	
Desarrollo Social		Protección Social	
		Otros Grupos Vulnerables	
Presupuesto asignado al Programa Presupuestario			
Monto		\$140,449,374.80	
Objetivos			
Nivel	Clave Componente	Resumen Narrativo	
Propósito			
Datos del Indicador			
Denominación		Método de cálculo	
Brecha de género en la tasa de participación laboral de Jalisco		(La diferencia entre el valor de la población económicamente activa según sexo multiplicada por 100 y dividida entre la población de 15 años y más según sexo. (Realizado)/La diferencia entre el valor de la población económicamente activa según sexo multiplicada por 100 y dividida entre la población de 15 años y más según sexo. (Programado))*100	
Descripción del Indicador			
Mide la distancia entre la tasa de participación económica y/o laboral de mujeres y hombres. Dicha tasa es el porcentaje que representa la población económicamente activa (PEA) respecto a la de 15 y más años de edad, es decir, las personas que trabajan o están activamente buscando empleo			
Tipo de Indicador	Estratégico	Dimensión del Indicador	Eficacia
Cobertura	Estatal	Frecuencia de Medición	Trimestral
		Año de Medición del Resultado	2021
Desagregado meta valor por género			
Parámetros de semaforización		Meta Institucional	Meta Valor
130	80.00	100%	28
79.99	60.00	Sentido del Indicador	Unidad de medida (meta valor)
59.99	0	Descendente	Porcentaje
0		Línea Base (meta valor)	Hombre
		31	0.00
		Año (Línea base)	Mujer
		2018	0.00
Variables del Indicador			
Nombre de la Variable		Unidad de medida	Tipo de Acumulación
La diferencia entre el valor de la población económicamente activa según sexo multiplicada por 100 y dividida entre la población de 15 años y más según sexo. (realizado)		Porcentaje	Suma
La diferencia entre el valor de la población económicamente activa según sexo multiplicada por 100 y dividida entre la población de 15 años y más según sexo. (programado)		Porcentaje	Suma
Fuente de Información			
Secretaría de Igualdad Sustantiva entre Mujeres y Hombres, con datos de la Encuesta Nacional de Ocupación y Empleo (ENOE) del Instituto Nacional de Estadística y Geografía (INEGI), Cifras del primer trimestre 2020.			
Medios de verificación			
Supuestos			
Observaciones			
Id_mir		9376	

- 1 El presente documento despliega la información perteneciente a los indicadores estratégicos y gestión de aquellos programas presupuestarios que proveen de bienes y servicios que generan valor público a la ciudadanía jalisciense
- 2 Se muestra el número del Componente relacionado con el indicador.

EL ESTADO DE JALISCO

PERIÓDICO OFICIAL

2318

GOBIERNO DEL ESTADO DE JALISCO PRESUPUESTO DE EGRESOS PARA EL EJERCICIO FISCAL 2021 Ficha Técnica de Indicador

Sistema de Evaluación del Desempeño (SED)

Gobierno del Estado de JaliscoSecretaría de la Hacienda Pública

Datos del Programa

Empresarias de Alto Impacto

Eje: Seguridad, justicia y Estado de derechoTema: Igualdad de género

¿Quién gasta?

39	Unidad Presupuestal	000	Unidad Responsable	00945	Unidad Ejecutora del Gasto
	Secretaría de Igualdad Sustantiva entre Mujeres y Hombres		Secretaría de Igualdad Sustantiva entre Mujeres y Hombres		Dirección de Programas Estratégicos

¿Para qué se gasta?

Finalidad	Función	Subfunción
Desarrollo Social	Protección Social	Otros Grupos Vulnerables

Presupuesto asignado al Programa Presupuestario

Monto

Objetivos

Nivel	Clave Componente	Resumen Narrativo
Propósito		

Datos del Indicador

Denominación Brecha de género en la tasa de participación laboral de Jalisco	Método de cálculo (La diferencia entre el valor de la población económicamente activa según sexo multiplicada por 100 y dividida entre la población de 15 años y más según sexo. (Realizado)/La diferencia entre el valor de la población económicamente activa según sexo multiplicada por 100 y dividida entre la población de 15 años y más según sexo. (Programado))*100
--------------------------------------------------------------------------------------------	----------------------------------------------------------------------------------------------------------------------------------------------------------------------------------------------------------------------------------------------------------------------------------------------------------------------------------------------------------------------------------------

Descripción del Indicador
Mide la distancia entre la tasa de participación económica y/o laboral de mujeres y hombres. Dicha tasa es el porcentaje que representa la población económicamente activa (PEA) respecto a la de 15 y más años de edad, es decir, las personas que trabajan o están activamente buscando empleo

Tipo de Indicador	<input type="text" value="Estratégico"/>	Dimensión del Indicador	<input type="text" value="Eficacia"/>	Año de Medición del Resultado	<input type="text" value="2021"/>
Cobertura	<input type="text" value="Estatal"/>	Frecuencia de Medición	<input type="text" value="Trimestral"/>		

Desagregado meta valor por género						
Parámetros de semaforización		Meta Institucional	Meta Valor	Unidad de medida (meta valor)	Hombre	Mujer
<input type="text" value="130"/>	<input type="text" value="80.00"/>	<input type="text" value="100%"/>	<input type="text" value="28"/>	<input type="text" value="Porcentaje"/>	<input type="text" value="0.00"/>	<input type="text" value="0.00"/>
<input type="text" value="79.99"/>	<input type="text" value="60.00"/>	Sentido del Indicador	Línea Base (meta valor)	Año (Línea base)		
<input type="text" value="59.99"/>	<input type="text" value="0"/>	<input type="text" value="Descendente"/>	<input type="text" value="31"/>	<input type="text" value="2018"/>		

Variables del Indicador

Nombre de la Variable	Unidad de medida	Tipo de Acumulación
La diferencia entre el valor de la población económicamente activa según sexo multiplicada por 100 y dividida entre la población de 15 años y más según sexo. (realizado)	<input type="text" value="Porcentaje"/>	<input type="text" value="Suma"/>
La diferencia entre el valor de la población económicamente activa según sexo multiplicada por 100 y dividida entre la población de 15 años y más según sexo. (programado)	<input type="text" value="Porcentaje"/>	<input type="text" value="Suma"/>

Fuente de Información	Secretaría de Igualdad Sustantiva entre Mujeres y Hombres, con datos de la Encuesta Nacional de Ocupación y Empleo (ENOE) del Instituto Nacional de Estadística y Geografía (INEGI). Cifras del primer trimestre 2020.
Medios de verificación	<input type="text"/>
Supuestos	<input type="text"/>
Observaciones	<input type="text"/>
Id_mir	<input type="text" value="14456"/>

- 1 El presente documento despliega la información perteneciente a los indicadores estratégicos y gestión de aquellos programas presupuestarios que proveen de bienes y servicios que generan valor público a la ciudadanía jalisciense
- 2 Se muestra el número del Componente relacionado con el indicador.

GOBIERNO DEL ESTADO DE JALISCO
PRESUPUESTO DE EGRESOS PARA EL EJERCICIO FISCAL 2021
Ficha Técnica de Indicador

Sistema de Evaluación del Desempeño (SED)

Gobierno del Estado de Jalisco Secretaría de la Hacienda Pública

Datos del Programa

Empresarias de Alto Impacto

Eje: Seguridad, justicia y Estado de derecho Tema: Igualdad de género

¿Quién gasta?

39	Unidad Presupuestal	000	Unidad Responsable	00945	Unidad Ejecutora del Gasto
Secretaría de Igualdad Sustantiva entre Mujeres y Hombres		Secretaría de Igualdad Sustantiva entre Mujeres y Hombres		Dirección de Programas Estratégicos	

¿Para qué se gasta?

Finalidad	Función	Subfunción
Desarrollo Social	Protección Social	Otros Grupos Vulnerables

Presupuesto asignado al Programa Presupuestario

Monto

Objetivos

Nivel	Clave Componente	Resumen Narrativo
Componente	B1	Gastos generados para la operación del programa Empresarias de Alto Impacto


Datos del Indicador

Denominación	Método de cálculo
Total de Gestiones realizadas para la operación del programa	$(\text{Gestiones Realizadas (Realizado)} / \text{Gestiones Realizadas (Programado)}) * 100$

Descripción del Indicador
Muestra el total de Gestiones realizadas para la operación del programa

Tipo de Indicador	Gestión	Dimensión del Indicador	Eficacia	Año de Medición del Resultado	2021
Cobertura	Estatal	Frecuencia de Medición	Mensual		

Desagregado meta valor por género

	Meta Institucional	Meta Valor	Unidad de medida (meta valor)	Hombre	Mujer
Parámetros de semaforización	100%	12	Gestión	0.00	0.00
0 59.99 60.00 79.99 80.00 130	Sentido del Indicador	Línea Base (meta valor)	Año (Línea base)		
	Ascendente	No disponible	No disponible		

VARIABLES DEL INDICADOR

Nombre de la Variable	Unidad de medida	Tipo de Acumulación
Gestiones Realizadas (realizado)	Gestión	Suma
Gestiones Realizadas (programado)	Gestión	Suma

Fuente de Información

Medios de verificación

Supuestos

Observaciones

Id. mir

- 1 El presente documento despliega la información perteneciente a los indicadores estratégicos y gestión de aquellos programas presupuestarios que proveen de bienes y servicios que generan valor público a la ciudadanía jalisciense
- 2 Se muestra el número del Componente relacionado con el indicador.

EL ESTADO DE JALISCO

PERIÓDICO OFICIAL

2320

GOBIERNO DEL ESTADO DE JALISCO PRESUPUESTO DE EGRESOS PARA EL EJERCICIO FISCAL 2021 Ficha Técnica de Indicador

Sistema de Evaluación del Desempeño (SED)

Gobierno del Estado de Jalisco Secretaría de la Hacienda Pública

Datos del Programa

Empresarias de Alto Impacto

Eje: Seguridad, justicia y Estado de derecho Tema: Igualdad de género

¿Quién gasta?

39	Unidad Presupuestal	000	Unidad Responsable	00945	Unidad Ejecutora del Gasto
Secretaría de Igualdad Sustantiva entre Mujeres y Hombres		Secretaría de Igualdad Sustantiva entre Mujeres y Hombres		Dirección de Programas Estratégicos	

¿Para qué se gasta?

Finalidad	Función	Subfunción
Desarrollo Social	Protección Social	Otros Grupos Vulnerables

Presupuesto asignado al Programa Presupuestario

Monto \$70,357,077.00

Objetivos

Nivel	Clave Componente	Resumen Narrativo
Componente	B2	Apoyos económicos entregados a través del programa público Empresarias de Alto Impacto a mujeres empleadoras

Datos del Indicador

Denominación	Método de cálculo
Total de mujeres empresarias apoyadas a través del programa Empresaria de Alto Impacto.	$(\text{Mujeres apoyadas EAI (Realizado)} / \text{Mujeres apoyadas EAI (Programado)}) * 100$

Descripción del Indicador
Muestra el número de mujeres apoyadas a través del programa Empresarias de Alto Impacto.

Tipo de Indicador	Gestión	Dimensión del Indicador	Eficacia	Año de Medición del Resultado	2021
Cobertura	Estatal	Frecuencia de Medición	Semestral		

Desagregado meta valor por género

Parámetros de semaforización		Meta Institucional	Meta Valor	Unidad de medida (meta valor)	Hombre	Mujer
0	59.99	100%	1,400	Mujer	0.00	0.00
60.00	79.99	Sentido del Indicador	Linea Base (meta valor)	Año (Linea base)		
80.00	130	Ascendente	No disponible	No disponible		

Variables del Indicador

Nombre de la Variable	Unidad de medida	Tipo de Acumulación
Mujeres apoyadas EAI (realizado)	Mujer	Suma
Mujeres apoyadas EAI (programado)	Mujer	Suma

Fuente de Información Padrón Único de Beneficiarias. Dirección de Programas Estratégicos. SISEMH 2021.

Medios de verificación Padrón Único de Beneficiarias. Dirección de Programas Estratégicos. SISEMH 2021.

Supuestos Las mujeres Empresarias del estado de Jalisco gestiona recursos ante el programa para el fortalecimiento de sus empresas.

Observaciones

Id_mir 14472

- 1 El presente documento despliega la información perteneciente a los indicadores estratégicos y gestión de aquellos programas presupuestarios que proveen de bienes y servicios que generan valor público a la ciudadanía jalisciense
- 2 Se muestra el número del Componente relacionado con el indicador.

GOBIERNO DEL ESTADO DE JALISCO
PRESUPUESTO DE EGRESOS PARA EL EJERCICIO FISCAL 2021
Ficha Técnica de Indicador

Sistema de Evaluación del Desempeño (SED)

Gobierno del Estado de Jalisco Secretaría de la Hacienda Pública

Datos del Programa

Fuerza Mujeres

Eje: Seguridad, justicia y Estado de derecho Tema: Derechos Humanos

¿Quién gasta?

39	Unidad Presupuestal	000	Unidad Responsable	00945	Unidad Ejecutora del Gasto
	Secretaría de Igualdad Sustantiva entre Mujeres y Hombres		Secretaría de Igualdad Sustantiva entre Mujeres y Hombres		Dirección de Programas Estratégicos

¿Para qué se gasta?

Finalidad	Función	Subfunción
Desarrollo Social	Protección Social	Otros Grupos Vulnerables

Presupuesto asignado al Programa Presupuestario

Monto	\$140,449,374.80
-------	------------------

Objetivos

Nivel	Clave Componente	Resumen Narrativo
Componente	B1	Apoyos entregados a través del programa público "Fuerza Mujer" para fortalecer la economía de las mujeres

Datos del Indicador

Denominación	Método de cálculo
Total de mujeres apoyadas a través del programa Fuerza Mujeres.	$(\text{Mujeres apoyadas FM (Realizado)} / \text{Mujeres apoyadas FM (Programado)}) * 100$

Descripción del Indicador
Muestra el número de mujeres apoyadas a través del programa Fuerza Mujeres.

Tipo de Indicador	Gestión	Dimensión del Indicador	Eficacia	Año de Medición del Resultado	2021
Cobertura	Estatal	Frecuencia de Medición	Semestral		

Desagregado meta valor por género

Parámetros de semaforización		Meta Institucional	Meta Valor	Unidad de medida (meta valor)	Hombre	Mujer
0	59.99	100%	5,313	Mujer	No disponible	5,313.00
60.00	79.99	Sentido del Indicador	Línea Base (meta valor)	Año (Línea base)		
80.00	130	Ascendente	5,313	2020		

VARIABLES DEL INDICADOR

Nombre de la Variable	Unidad de medida	Tipo de Acumulación
Mujeres apoyadas FM (realizado)	Mujer	Suma
Mujeres apoyadas FM (programado)	Mujer	Suma

Fuente de Información Padron Único de Beneficiaria. Dirección de Programas Estratégicos. SISEMH 2021.

Medios de verificación Padron Único de Beneficiarias. Dirección de Proyectos Estratégicos. SISEMH 2020.

Supuestos Las mujeres el estado de Jalisco gestiona recursos para el emprendimiento o fortalecimiento de negocios.

Observaciones

Id. mir 14479

- 1 El presente documento despliega la información perteneciente a los indicadores estratégicos y gestión de aquellos programas presupuestarios que proveen de bienes y servicios que generan valor público a la ciudadanía jalisciense
- 2 Se muestra el número del Componente relacionado con el indicador.

2322

GOBIERNO DEL ESTADO DE JALISCO PRESUPUESTO DE EGRESOS PARA EL EJERCICIO FISCAL 2021 Ficha Técnica de Indicador

Sistema de Evaluación del Desempeño (SED)

Gobierno del Estado de Jalisco Secretaría de la Hacienda Pública

Datos del Programa

Fuerza Mujeres

Eje: Seguridad, justicia y Estado de derecho

Tema: Derechos Humanos

¿Quién gasta?

39	Unidad Presupuestal	000	Unidad Responsable	00945	Unidad Ejecutora del Gasto
	Secretaría de Igualdad Sustantiva entre Mujeres y Hombres		Secretaría de Igualdad Sustantiva entre Mujeres y Hombres		Dirección de Programas Estratégicos

¿Para qué se gasta?

Finalidad	Función	Subfunción
Desarrollo Social	Protección Social	Otros Grupos Vulnerables

Presupuesto asignado al Programa Presupuestario

Monto \$140,449,374.80

Objetivos

Nivel	Clave Componente	Resumen Narrativo
Componente	B5	Gestiones realizadas por la Dirección responsable para la operación del Programa

Datos del Indicador

Denominación	Método de cálculo
Total de Gestiones realizadas para la operación del programa	$(\text{Gestiones Realizadas (Realizado)} / \text{Gestiones Realizadas (Programado)}) * 100$

Descripción del Indicador
Muestra el total de Gestiones realizadas para la operación del programa

Tipo de Indicador	Gestión	Dimensión del Indicador	Eficacia	Año de Medición del Resultado	2021
Cobertura	Estatal	Frecuencia de Medición	Mensual		

Desagregado meta valor por género

Parámetros de semaforización						Meta Institucional	Meta Valor	Unidad de medida (meta valor)	Hombre	Mujer
0	59.99	60.00	79.99	80.00	130	100%	12	Gestión	0.00	0.00
						Sentido del Indicador	Línea Base (meta valor)	Año (Línea base)		
						Ascendente	No disponible	No disponible		

Variables del Indicador

Nombre de la Variable	Unidad de medida	Tipo de Acumulación
Gestiones Realizadas (realizado)	Gestión	Suma
Gestiones Realizadas (programado)	Gestión	Suma

Fuente de Información Informe de actividades. Dirección de Programas Estratégicos. SISEMH 2021.

Medios de verificación Informe de actividades. Dirección de Programas Estratégicos. SISEMH 2021.

Supuestos La Dirección de Programas Estratégicos cuenta con los medios para acompañar a las mujeres beneficiarias en su proceso de ejecución del apoyo.

Observaciones

Id. mir 14483

- 1 El presente documento despliega la información perteneciente a los indicadores estratégicos y gestión de aquellos programas presupuestarios que proveen de bienes y servicios que generan valor público a la ciudadanía jalisciense
- 2 Se muestra el número del Componente relacionado con el indicador.

GOBIERNO DEL ESTADO DE JALISCO
PRESUPUESTO DE EGRESOS PARA EL EJERCICIO FISCAL 2021

Ficha Técnica de Indicador

Sistema de Evaluación del Desempeño (SED)

Gobierno del Estado de Jalisco Secretaría de la Hacienda Pública

Datos del Programa

Incorporación de la transversalización de las Perspectiva de Genero

Eje: Seguridad, justicia y Estado de derecho Tema: Igualdad de género

¿Quién gasta?

39	Unidad Presupuestal	000	Unidad Responsable	00946	Unidad Ejecutora del Gasto
	Secretaría de Igualdad Sustantiva entre Mujeres y Hombres		Secretaría de Igualdad Sustantiva entre Mujeres y Hombres		Subsecretaría de Igualdad de Género

¿Para qué se gasta?

Finalidad	Función	Subfunción
Desarrollo Social	Protección Social	Otros Grupos Vulnerables

Presupuesto asignado al Programa Presupuestario

Monto

Objetivos

Nivel	Clave Componente	Resumen Narrativo
Fin		

Datos del Indicador

Denominación	Método de cálculo
Posición en el Índice de Desarrollo Democrático	$(\text{Posición en el Índice de Desarrollo Democrático (Realizado)} / \text{Posición en el Índice de Desarrollo Democrático (Programado)}) * 100$

Descripción del Indicador
Mide el desarrollo democrático por entidad, basado en tres planos o dimensiones de la democracia: _x000D_1. Democracia de los ciudadano; _x000D_2. Democracia de las instituciones; y _x000D_3. Ejercicio de poder efectivo para gobernar.

Tipo de Indicador	Estratégico	Dimensión del Indicador	Eficacia	Año de Medición del Resultado	2021
Cobertura	Estatral	Frecuencia de Medición	Anual		

Desagregado meta valor por género

Parámetros de semaforización						Meta Institucional	Meta Valor	Unidad de medida (meta valor)	Desagregado meta valor por género	
130	80.00	79.99	60.00	59.99	0	100%	15	Posición	Hombre	Mujer
■	■	■	■	■	■	Sentido del Indicador	Línea Base (meta valor)	Año (Línea base)	0.00	0.00
						Descendente	19	2010		

Variables del Indicador

Nombre de la Variable	Unidad de medida	Tipo de Acumulación
Posición en el Índice de Desarrollo Democrático (realizado)	Posición	Suma
Posición en el Índice de Desarrollo Democrático (programado)	Posición	Suma

Fuente de Información	Pollat y la Fundación Konrad Adenauer. Índice de Desarrollo Democrático de México, 2019.
Medios de verificación	
Supuestos	
Observaciones	
Id_mir	9377

- 1 El presente documento despliega la información perteneciente a los indicadores estratégicos y gestión de aquellos programas presupuestarios que proveen de bienes y servicios que generan valor público a la ciudadanía jalisciense
- 2 Se muestra el número del Componente relacionado con el indicador.

EL ESTADO DE JALISCO

PERIÓDICO OFICIAL

2324

GOBIERNO DEL ESTADO DE JALISCO PRESUPUESTO DE EGRESOS PARA EL EJERCICIO FISCAL 2021

Ficha Técnica de Indicador

Sistema de Evaluación del Desempeño (SED)

Gobierno del Estado de Jalisco Secretaría de la Hacienda Pública

Datos del Programa

Incorporación de la transversalización de las Perspectiva de Genero

Eje: Seguridad, justicia y Estado de derecho Tema: Igualdad de género

¿Quién gasta?

39	Unidad Presupuestal	000	Unidad Responsable	00946	Unidad Ejecutora del Gasto
	Secretaría de Igualdad Sustantiva entre Mujeres y Hombres		Secretaría de Igualdad Sustantiva entre Mujeres y Hombres		Subsecretaría de Igualdad de Género

¿Para qué se gasta?

Finalidad	Función	Subfunción
Desarrollo Social	Protección Social	Otros Grupos Vulnerables

Presupuesto asignado al Programa Presupuestario

Monto

Objetivos

Nivel	Clave Componente	Resumen Narrativo
Propósito		

Datos del Indicador

Denominación Brecha de género en la tasa de participación laboral de Jalisco	Método de cálculo (La diferencia entre el valor de la población económicamente activa según sexo multiplicada por 100 y dividida entre la población de 15 años y más según sexo. (Realizado)/La diferencia entre el valor de la población económicamente activa según sexo multiplicada por 100 y dividida entre la población de 15 años y más según sexo. (Programado))*100
--------------------------------------------------------------------------------------------	--------------------------------------------------------------------------------------------------------------------------------------------------------------------------------------------------------------------------------------------------------------------------------------------------------------------------------------------------------------------------------------------

Descripción del Indicador
Mide la distancia entre la tasa de participación económica y/o laboral de mujeres y hombres. Dicha tasa es el porcentaje que representa la población económicamente activa (PEA) respecto a la de 15 y más años de edad, es decir, las personas que trabajan o están activamente buscando empleo

Tipo de Indicador	<input type="text" value="Estratégico"/>	Dimensión del Indicador	<input type="text" value="Eficacia"/>	Año de Medición del Resultado	<input type="text" value="2021"/>
Cobertura	<input type="text" value="Estatal"/>	Frecuencia de Medición	<input type="text" value="Trimestral"/>		

Parámetros de semaforización	130	80.00	79.99	60.00	59.99	0			
	Meta Institucional	Meta Valor	Unidad de medida (meta valor)	Hombre	Mujer				
	100%	28	Porcentaje	0.00	0.00				
	Sentido del Indicador	Línea Base (meta valor)	Año (Línea base)						
	Descendente	31	2018						

Variables del Indicador

Nombre de la Variable	Unidad de medida	Tipo de Acumulación
La diferencia entre el valor de la población económicamente activa según sexo multiplicada por 100 y dividida entre la población de 15 años y más según sexo. (realizado)	Porcentaje	Suma
La diferencia entre el valor de la población económicamente activa según sexo multiplicada por 100 y dividida entre la población de 15 años y más según sexo. (programado)	Porcentaje	Suma

Fuente de Información	Secretaría de Igualdad Sustantiva entre Mujeres y Hombres, con datos de la Encuesta Nacional de Ocupación y Empleo (ENOE) del Instituto Nacional de Estadística y Geografía (INEGI), Cifras del primer trimestre 2020.
Medios de verificación	
Supuestos	
Observaciones	
Id_mir	<input type="text" value="9378"/>

- 1 El presente documento despliega la información perteneciente a los indicadores estratégicos y gestión de aquellos programas presupuestarios que proveen de bienes y servicios que generan valor público a la ciudadanía jalisciense
- 2 Se muestra el número del Componente relacionado con el indicador.

GOBIERNO DEL ESTADO DE JALISCO
PRESUPUESTO DE EGRESOS PARA EL EJERCICIO FISCAL 2021

Ficha Técnica de Indicador

Sistema de Evaluación del Desempeño (SED)

Gobierno del Estado de Jalisco Secretaría de la Hacienda Pública

Datos del Programa

Incorporación de la transversalización de las Perspectiva de Genero

Eje: Seguridad, justicia y Estado de derecho Tema: Igualdad de género

¿Quién gasta?

39	Unidad Presupuestal	000	Unidad Responsable	00946	Unidad Ejecutora del Gasto
	Secretaría de Igualdad Sustantiva entre Mujeres y Hombres		Secretaría de Igualdad Sustantiva entre Mujeres y Hombres		Subsecretaría de Igualdad de Género

¿Para qué se gasta?

Finalidad	Función	Subfunción
Desarrollo Social	Protección Social	Otros Grupos Vulnerables

Presupuesto asignado al Programa Presupuestario

Monto

Objetivos

Nivel	Clave Componente	Resumen Narrativo
Componente	B2	Mecanismos implementados a través del programa federal Programa de Fortalecimiento a las Transversalización de la Perspectiva de Género

Datos del Indicador

Denominación	Método de cálculo
Total de acciones implementadas.	$(\text{Acciones PFTPG (Realizado)} / \text{Acciones PFTPG (Programado)}) * 100$

Descripción del Indicador
Hacer referencia al número de acciones que se implementan para la Transversalización de las PEG en la administración pública municipal y estatal a través de PFTPG Modalidad I y III.

Tipo de Indicador	<input type="text" value="Estratégico"/>	Dimensión del Indicador	<input type="text" value="Eficacia"/>	Año de Medición del Resultado	<input type="text" value="2021"/>
Cobertura	<input type="text" value="Estatal"/>	Frecuencia de Medición	<input type="text" value="Semestral"/>		

Desagregado meta valor por género

Parámetros de semaforización		Meta Institucional	Meta Valor	Unidad de medida (meta valor)	Hombre	Mujer
<input type="text" value="0"/>	<input type="text" value="59.99"/>	<input type="text" value="100%"/>	<input type="text" value="20"/>	<input type="text" value="Acción"/>	<input type="text" value="0.00"/>	<input type="text" value="0.00"/>
<input type="text" value="60.00"/>	<input type="text" value="79.99"/>	Sentido del Indicador	Linea Base (meta valor)	Año (Linea base)		
<input type="text" value="80.00"/>	<input type="text" value="130"/>	<input type="text" value="Ascendente"/>	<input type="text" value="No disponible"/>	<input type="text" value="No disponible"/>		

Variables del Indicador

Nombre de la Variable	Unidad de medida	Tipo de Acumulación
Acciones PFTPG (realizado)	<input type="text" value="Acción"/>	<input type="text" value="Suma"/>
Acciones PFTPG (programado)	<input type="text" value="Acción"/>	<input type="text" value="Suma"/>

Fuente de Información

Medios de verificación

Supuestos

Observaciones

Id_mir

- 1 El presente documento despliega la información perteneciente a los indicadores estratégicos y gestión de aquellos programas presupuestarios que proveen de bienes y servicios que generan valor público a la ciudadanía jalisciense
- 2 Se muestra el número del Componente relacionado con el indicador.

GOBIERNO DEL ESTADO DE JALISCO
PRESUPUESTO DE EGRESOS PARA EL EJERCICIO FISCAL 2021
Ficha Técnica de Indicador

Sistema de Evaluación del Desempeño (SED)

Gobierno del Estado de Jalisco		Secretaría de la Hacienda Pública	
Datos del Programa			
Incorporación de la transversalización de las Perspectiva de Genero			
Eje: Seguridad, justicia y Estado de derecho		Tema: Igualdad de género	
¿Quién gasta?			
39	Unidad Presupuestal	000	Unidad Responsable
Secretaría de Igualdad Sustantiva entre Mujeres y Hombres		Secretaría de Igualdad Sustantiva entre Mujeres y Hombres	
		00946	Unidad Ejecutora del Gasto
		Subsecretaría de Igualdad de Género	
¿Para qué se gasta?			
Finalidad		Función	
Desarrollo Social		Protección Social	
		Otros Grupos Vulnerables	
Presupuesto asignado al Programa Presupuestario			
Monto		\$7,072,502.38	
Objetivos			
Nivel	Clave Componente	Resumen Narrativo	
Componente	B3	Acciones implementadas para la institucionalización de las Perspectiva de Género en la APE y APM.	
Datos del Indicador			
Denominación		Método de cálculo	
Total de acciones emprendidas para institucionalizar la Perspectiva de Género.		$(\text{Acción de Institucionalización (Realizado)} / \text{Acción de Institucionalización (Programado)}) * 100$	
Descripción del Indicador			
Refleja el número de acciones emprendidas para la institucionalización de la PEG en el gobierno Estatal.			
Tipo de Indicador	Estratégico	Dimensión del Indicador	Eficacia
Cobertura	Estatal	Frecuencia de Medición	Semestral
		Año de Medición del Resultado	2021
Desagregado meta valor por género			
Parámetros de semaforización		Meta Institucional	Meta Valor
0	59.99	100%	3
60.00	79.99	Sentido del Indicador	Unidad de medida (meta valor)
80.00	130	Ascendente	Acción
		Linea Base (meta valor)	Año (Linea base)
		2	2020
		Hombre	Mujer
		0.00	0.00
Variables del Indicador			
Nombre de la Variable		Unidad de medida	Tipo de Acumulación
Acción de Institucionalización (realizado)		Acción	Suma
Acción de Institucionalización (programado)		Acción	Suma
Fuente de Información			
Informe de las acciones implementadas. Subsecretaría de Igualdad entre de Género. SISEHM 2021.			
Medios de verificación			
Subsecretaría de Igualdad de Género. SISEMH 2020			
Supuestos			
El gobierno estatal se interesa en institucionalizar la PEG al interior de sus dependencias.			
Observaciones			
Id_mir			
9815			

- 1 El presente documento despliega la información perteneciente a los indicadores estratégicos y gestión de aquellos programas presupuestarios que proveen de bienes y servicios que generan valor público a la ciudadanía jalisciense
- 2 Se muestra el número del Componente relacionado con el indicador.

GOBIERNO DEL ESTADO DE JALISCO
PRESUPUESTO DE EGRESOS PARA EL EJERCICIO FISCAL 2021

Ficha Técnica de Indicador

Sistema de Evaluación del Desempeño (SED)

Gobierno del Estado de Jalisco Secretaría de la Hacienda Pública

Datos del Programa

Incorporación de la transversalización de las Perspectiva de Genero

Eje: Seguridad, justicia y Estado de derecho Tema: Igualdad de género

¿Quién gasta?

39 Unidad Presupuestal	000 Unidad Responsable	00946 Unidad Ejecutora del Gasto
Secretaría de Igualdad Sustantiva entre Mujeres y Hombres	Secretaría de Igualdad Sustantiva entre Mujeres y Hombres	Subsecretaría de Igualdad de Género

¿Para qué se gasta?

Finalidad	Función	Subfunción
Desarrollo Social	Protección Social	Otros Grupos Vulnerables

Presupuesto asignado al Programa Presupuestario

Monto

Objetivos

Nivel	Clave Componente	Resumen Narrativo
Componente	B1	Acciones emprendidas para las Transversalización de la Perspectiva de Género en el Estado de Jalisco.

Datos del Indicador

Denominación	Método de cálculo
Total de acciones emprendidas para transversalizar la Perspectiva de Género	(Acción de transversalización (Realizado) / Acción de transversalización (Programado))*100

Descripción del Indicador

Refleja el número de acciones emprendidas para la Transversalización de la perspectiva de género en la administración pública estatal y municipal.

Tipo de Indicador	Gestión	Dimensión del Indicador	Eficacia	Año de Medición del Resultado	2021
Cobertura	Estatal	Frecuencia de Medición	Semestral		

Desagregado meta valor por género

Parámetros de semaforización		Meta Institucional	Meta Valor	Unidad de medida (meta valor)	Hombre	Mujer
		100%	4	Acción	0.00	0.00
0	59.99	60.00	79.99	80.00	130	
		Sentido del Indicador	Linea Base (meta valor)	Año (Linea base)		
		Ascendente	2	2020		

Variables del Indicador

Nombre de la Variable	Unidad de medida	Tipo de Acumulación
Acción de transversalización (realizado)	Acción	Suma
Acción de transversalización (programado)	Acción	Suma

Fuente de Información Informe de las acciones implementadas. Subsecretaría de Igualdad de Género. SISEHM. 2021

Medios de verificación Informe de Actividades. Subsecretaría de Igualdad de Género. SISEHM 2021.

Supuestos Las dependencias gubernamentales estatales y municipales se interesan en trasversalizar la perspectivas de género.

Observaciones

Id_mir

- 1 El presente documento despliega la información perteneciente a los indicadores estratégicos y gestión de aquellos programas presupuestarios que proveen de bienes y servicios que generan valor público a la ciudadanía jalisciense
- 2 Se muestra el número del Componente relacionado con el indicador.

GOBIERNO DEL ESTADO DE JALISCO PRESUPUESTO DE EGRESOS PARA EL EJERCICIO FISCAL 2021 Ficha Técnica de Indicador

Sistema de Evaluación del Desempeño (SED)

Gobierno del Estado de JaliscoSecretaría de la Hacienda Pública

Datos del Programa

Desarrollo de la Gestión Gubernamental, Eficaz y Eficiente

Eje: Gobierno efectivo e integridad públicaTema: Administración Pública

¿Quién gasta?

40	Unidad Presupuestal	000	Unidad Responsable	00423	Unidad Ejecutora del Gasto
	Jefatura de Gabinete		Jefatura de Gabinete		Despacho de la Jefatura de Gabinete

¿Para qué se gasta?

Finalidad	Función	Subfunción
Gobierno	Coordinación de la Política de Gobierno	Presidencia / Gubernatura

Presupuesto asignado al Programa Presupuestario

Monto

Objetivos

Nivel	Clave Componente	Resumen Narrativo
Componente	01	Estrategias medidas para el desarrollo de la Gestión Gubernamental

Datos del Indicador

Denominación	Método de cálculo
Total de proyectos estratégicos evaluados	$(\text{Sumatoria de proyectos estratégicos evaluados. (Realizado)} / \text{Sumatoria de proyectos estratégicos evaluados. (Programado)}) * 100$

Descripción del Indicador
Este indicador muestra el porcentaje de los proyectos estratégicos que fueron evaluados con respecto a la totalidad de los proyectos registrados en la plataforma de proyectos

Tipo de Indicador	Gestión	Dimensión del Indicador	Eficacia	Año de Medición del Resultado	2021
Cobertura	Estatal	Frecuencia de Medición	Semestral		

Desagregado meta valor por género

	Meta Institucional	Meta Valor	Unidad de medida (meta valor)	Hombre	Mujer												
Parámetros de semaforización	100%	28	Proyecto	0.00	0.00												
<table style="display: inline-table; border: none;"> <tr> <td style="border: 1px solid black; padding: 2px 5px;">0</td> <td style="border: 1px solid black; padding: 2px 5px;">59.99</td> <td style="border: 1px solid black; padding: 2px 5px;">60.00</td> <td style="border: 1px solid black; padding: 2px 5px;">79.99</td> <td style="border: 1px solid black; padding: 2px 5px;">80.00</td> <td style="border: 1px solid black; padding: 2px 5px;">130</td> </tr> <tr> <td style="background-color: red; width: 15px; height: 15px;"></td> <td style="background-color: red; width: 15px; height: 15px;"></td> <td style="background-color: yellow; width: 15px; height: 15px;"></td> <td style="background-color: yellow; width: 15px; height: 15px;"></td> <td style="background-color: green; width: 15px; height: 15px;"></td> <td style="background-color: green; width: 15px; height: 15px;"></td> </tr> </table>	0	59.99	60.00	79.99	80.00	130							Sentido del Indicador	Línea Base (meta valor)	Año (Línea base)		
0	59.99	60.00	79.99	80.00	130												
	Ascendente	No disponible	No disponible														

Variables del Indicador

Nombre de la Variable	Unidad de medida	Tipo de Acumulación
Sumatoria de proyectos estratégicos evaluados. (realizado)	Proyecto	Suma
Sumatoria de proyectos estratégicos evaluados. (programado)	Proyecto	Suma
Fuente de Información	Plataforma de gestión de Proyectos de la Dirección General de Evaluación y Seguimiento	
Medios de verificación	Reporte de evaluación generados por la plataforma de proyectos estratégicos de la Dirección General de Evaluación y Seguimiento	
Supuestos	Los responsables de los proyectos estratégicos cumplen con la ejecución de las estrategias definidas en plataforma	
Observaciones		
Id. mir	10804	

- 1 El presente documento despliega la información perteneciente a los indicadores estratégicos y gestión de aquellos programas presupuestarios que proveen de bienes y servicios que generan valor público a la ciudadanía jalisciense
- 2 Se muestra el número del Componente relacionado con el indicador.

GOBIERNO DEL ESTADO DE JALISCO
PRESUPUESTO DE EGRESOS PARA EL EJERCICIO FISCAL 2021

Ficha Técnica de Indicador

Sistema de Evaluación del Desempeño (SED)

Gobierno del Estado de Jalisco Secretaría de la Hacienda Pública

Datos del Programa

Estrategias de Gestión Gubernamental impulsadas para la contribución en el desarrollo e innovación tecnológica

Eje: Gobierno efectivo e integridad pública

Tema: Innovación gubernamental

¿Quién gasta?

40	Unidad Presupuestal	000	Unidad Responsable	00902	Unidad Ejecutora del Gasto
	Jefatura de Gabinete		Jefatura de Gabinete		Coordinación de Innovación Gubernamental

¿Para qué se gasta?

Finalidad	Función	Subfunción
Gobierno	Coordinación de la Política de Gobierno	Otros

Presupuesto asignado al Programa Presupuestario

Monto

Objetivos

Nivel	Clave Componente	Resumen Narrativo
Fin		

Datos del Indicador

Denominación	Método de cálculo
Porcentaje de cumplimiento promedio de las metas de MIDE Jalisco	$(\text{Porcentaje de cumplimiento promedio de las metas de MIDE Jalisco (Realizado)} / \text{Porcentaje de cumplimiento promedio de las metas de MIDE Jalisco (Programado)}) * 100$

Descripción del Indicador
Este indicador mide las etapas de seguimiento y evaluación de los indicadores de cada uno de los ámbitos clave mediante el Sistema de Información Estratégica. Lo anterior permite verificar el impacto, la eficacia y la eficiencia de los proyectos.

Tipo de Indicador	Estratégico	Dimensión del Indicador	Eficacia	Año de Medición del Resultado	2021
Cobertura	Estatal	Frecuencia de Medición	Anual		

						Desagregado meta valor por género	
						Hombre	Mujer
Parámetros de semaforización							
0	59.99	60.00	79.99	80.00	130		
						Meta Institucional	Meta Valor
						100%	94
						Unidad de medida (meta valor)	Porcentaje
						Sentido del Indicador	Linea Base (meta valor)
						Ascendente	92
						Año (Linea base)	2008

VARIABLES DEL INDICADOR

Nombre de la Variable	Unidad de medida	Tipo de Acumulación
Porcentaje de cumplimiento promedio de las metas de MIDE Jalisco (realizado)	Porcentaje	Suma
Porcentaje de cumplimiento promedio de las metas de MIDE Jalisco (programado)	Porcentaje	Suma

Fuente de Información

Medios de verificación

Supuestos

Observaciones

Id_mir

- 1 El presente documento despliega la información perteneciente a los indicadores estratégicos y gestión de aquellos programas presupuestarios que proveen de bienes y servicios que generan valor público a la ciudadanía jalisciense
- 2 Se muestra el número del Componente relacionado con el indicador.

GOBIERNO DEL ESTADO DE JALISCO PRESUPUESTO DE EGRESOS PARA EL EJERCICIO FISCAL 2021 Ficha Técnica de Indicador

Sistema de Evaluación del Desempeño (SED)

Gobierno del Estado de Jalisco
Secretaría de la Hacienda Pública

Datos del Programa

Estrategias de Gestión Gubernamental impulsadas para la contribución en el desarrollo e innovación tecnológica

Eje: Gobierno efectivo e integridad pública Tema: Innovación gubernamental

¿Quién gasta?

40	Unidad Presupuestal	000	Unidad Responsable	00902	Unidad Ejecutora del Gasto
	Jefatura de Gabinete		Jefatura de Gabinete		Coordinación de Innovación Gubernamental

¿Para qué se gasta?

Finalidad	Función	Subfunción
Gobierno	Coordinación de la Política de Gobierno	Otros

Presupuesto asignado al Programa Presupuestario

Monto

Objetivos

Nivel	Clave Componente	Resumen Narrativo
Fin		

Datos del Indicador

Denominación	Método de cálculo
Posición en el Subíndice Gobiernos Eficientes y Eficaces del Índice de Competitividad, IMCO	(Posición en el Subíndice Gobiernos Eficientes y Eficaces del Índice de Competitividad, IMCO (Realizado)/Posición en el Subíndice Gobiernos Eficientes y Eficaces del Índice de Competitividad, IMCO (Programado))*100

Descripción del Indicador

El subíndice Gobiernos Eficientes y Eficaces evalúa la forma en que los gobiernos de las entidades federativas son capaces de influir positivamente en la competitividad mediante políticas públicas orientadas a fomentar el desarrollo económico local..._X000D... Se evalúa la calidad de la gestión fiscal y financiera local, así como el grado de transparencia y rendición de cuentas asociado a la misma. De igual modo, se evalúa cómo los ingresos fiscales contribuyen al crecimiento de la economía formal.

Tipo de Indicador	Estratégico	Dimensión del Indicador	Eficacia	Año de Medición del Resultado	2021
Cobertura	Estatral	Frecuencia de Medición	Bienal		

Desagregado meta valor por género

Parámetros de semaforización						Meta Institucional	Meta Valor	Unidad de medida (meta valor)	Hombre	Mujer
130	80.00	79.99	60.00	59.99	0	100%	3	Posición	0.00	0.00
						Sentido del Indicador	Línea Base (meta valor)	Año (Línea base)		
						Descendente	22	2012		

Variables del Indicador

Nombre de la Variable	Unidad de medida	Tipo de Acumulación
Posición en el Subíndice Gobiernos Eficientes y Eficaces del Índice de Competitividad, IMCO (realizado)	Posición	Suma
Posición en el Subíndice Gobiernos Eficientes y Eficaces del Índice de Competitividad, IMCO (programado)	Posición	Suma

Fuente de Información	IMCO. Índice de Competitividad Estatal (ICE), 2020.
Medios de verificación	
Supuestos	
Observaciones	
Id_ mir	11773

- 1 El presente documento despliega la información perteneciente a los indicadores estratégicos y gestión de aquellos programas presupuestarios que proveen de bienes y servicios que generan valor público a la ciudadanía jalisciense
- 2 Se muestra el número del Componente relacionado con el indicador.

GOBIERNO DEL ESTADO DE JALISCO
PRESUPUESTO DE EGRESOS PARA EL EJERCICIO FISCAL 2021

Ficha Técnica de Indicador

Sistema de Evaluación del Desempeño (SED)

Goobierno del Estado de Jalisco Secretaría de la Hacienda Pública

Datos del Programa

Estrategias de Gestión Gubernamental impulsadas para la contribución en el desarrollo e innovación tecnológica

Eje: Gobierno efectivo e integridad pública

Tema: Innovación gubernamental

¿Quién gasta?

40	Unidad Presupuestal	000	Unidad Responsable	00902	Unidad Ejecutora del Gasto
	Jefatura de Gabinete		Jefatura de Gabinete		Coordinación de Innovación Gubernamental

¿Para qué se gasta?

Finalidad	Función	Subfunción
Gobierno	Coordinación de la Política de Gobierno	Otros

Presupuesto asignado al Programa Presupuestario

Monto

Objetivos

Nivel	Clave Componente	Resumen Narrativo
Fin		

Datos del Indicador

Denominación	Método de cálculo
Posición en el Subíndice Gobiernos Eficientes y Eficaces del Índice de Competitividad, IMCO	(Posición en el Subíndice Gobiernos Eficientes y Eficaces del Índice de Competitividad, IMCO (Realizado)/Posición en el Subíndice Gobiernos Eficientes y Eficaces del Índice de Competitividad, IMCO (Programado))*100

Descripción del Indicador

El subíndice Gobiernos Eficientes y Eficaces evalúa la forma en que los gobiernos de las entidades federativas son capaces de influir positivamente en la competitividad mediante políticas públicas orientadas a fomentar el desarrollo económico local...X000D. Se evalúa la calidad de la gestión fiscal y financiera local, así como el grado de transparencia y rendición de cuentas asociado a la misma. De igual modo, se evalúa cómo los ingresos fiscales contribuyen al crecimiento de la economía formal.

Tipo de Indicador	Estratégico	Dimensión del Indicador	Eficacia	Año de Medición del Resultado	2021
Cobertura	Estatral	Frecuencia de Medición	Bienal		

Desagregado meta valor por género

	Meta Institucional	Meta Valor	Unidad de medida (meta valor)	Hombre	Mujer
Parámetros de semaforización	100%	3	Posición	0.00	0.00
<div style="display: flex; justify-content: space-around;"> <div style="width: 15px; height: 15px; background-color: red; border: 1px solid black;"></div> <div style="width: 15px; height: 15px; background-color: yellow; border: 1px solid black;"></div> <div style="width: 15px; height: 15px; background-color: green; border: 1px solid black;"></div> </div>	Sentido del Indicador	Línea Base (meta valor)	Año (Línea base)		
	Descendente	22	2012		

Variables del Indicador

Nombre de la Variable	Unidad de medida	Tipo de Acumulación
Posición en el Subíndice Gobiernos Eficientes y Eficaces del Índice de Competitividad, IMCO (realizado)	Posición	Suma
Posición en el Subíndice Gobiernos Eficientes y Eficaces del Índice de Competitividad, IMCO (programado)	Posición	Suma

Fuente de Información

Medios de verificación

Supuestos

Observaciones

Id_ mir

- 1 El presente documento despliega la información perteneciente a los indicadores estratégicos y gestión de aquellos programas presupuestarios que proveen de bienes y servicios que generan valor público a la ciudadanía jalisciense
- 2 Se muestra el número del Componente relacionado con el indicador.

GOBIERNO DEL ESTADO DE JALISCO PRESUPUESTO DE EGRESOS PARA EL EJERCICIO FISCAL 2021 Ficha Técnica de Indicador

Sistema de Evaluación del Desempeño (SED)

Gobierno del Estado de JaliscoSecretaría de la Hacienda Pública

Datos del Programa

Estrategias de Gestión Gubernamental impulsadas para la contribución en el desarrollo e innovación tecnológica

Eje: Gobierno efectivo e integridad públicaTema: Innovación gubernamental

¿Quién gasta?

40	Unidad Presupuestal	000	Unidad Responsable	00902	Unidad Ejecutora del Gasto
	Jefatura de Gabinete		Jefatura de Gabinete		Coordinación de Innovación Gubernamental

¿Para qué se gasta?

Finalidad	Función	Subfunción
Gobierno	Coordinación de la Política de Gobierno	Otros

Presupuesto asignado al Programa Presupuestario

Monto

Objetivos

Nivel	Clave Componente	Resumen Narrativo
Propósito		

Datos del Indicador

Denominación <input style="width: 95%; height: 20px;" type="text" value="Porcentaje de sitios de gobierno con servicio de acceso a internet"/>	Método de cálculo <input style="width: 95%; height: 20px;" type="text" value="(Sumatoria de los sitios conectados entre la sumatoria de sitios por conectar (Realizado)/Sumatoria de los sitios conectados entre la sumatoria de sitios por conectar (Programado))*100"/>
----------------------------------------------------------------------------------------------------------------------------------------------------------	-------------------------------------------------------------------------------------------------------------------------------------------------------------------------------------------------------------------------------------------------------------------------------------

Descripción del Indicador

Uno de los indicadores de eficacia estratégico más útiles para medir la reducción de la brecha digital y el acceso universal es el porcentaje de municipios que cuentan sitios de gobierno con servicio de acceso a Internet en el estado de Jalisco. Una gran diferencia entre cobertura y penetración de los sitios indicaría que los estrangulamientos del acceso obedecen a dificultades para costearlo y a deficiencias de infraestructura.

Tipo de Indicador	<input style="width: 80%;" type="text" value="Estratégico"/>	Dimensión del Indicador	<input style="width: 80%;" type="text" value="Eficacia"/>	Año de Medición del Resultado	<input style="width: 80%;" type="text" value="2021"/>
Cobertura	<input style="width: 80%;" type="text" value="Estatal"/>	Frecuencia de Medición	<input style="width: 80%;" type="text" value="Anual"/>		

Desagregado meta valor por género

	Meta Institucional	Meta Valor	Unidad de medida (meta valor)	Hombre	Mujer						
Parámetros de semaforización	<input style="width: 50px;" type="text" value="100%"/>	<input style="width: 50px;" type="text" value="50"/>	<input style="width: 50px;" type="text" value="Porcentaje"/>	<input style="width: 50px;" type="text" value="0.00"/>	<input style="width: 50px;" type="text" value="0.00"/>						
<table style="display: inline-table; border: none;"> <tr> <td style="border: 1px solid black; width: 20px; height: 20px; background-color: red;"></td> <td style="border: 1px solid black; width: 20px; height: 20px; background-color: red;"></td> <td style="border: 1px solid black; width: 20px; height: 20px; background-color: yellow;"></td> <td style="border: 1px solid black; width: 20px; height: 20px; background-color: yellow;"></td> <td style="border: 1px solid black; width: 20px; height: 20px; background-color: green;"></td> <td style="border: 1px solid black; width: 20px; height: 20px; background-color: green;"></td> </tr> </table>							Sentido del Indicador	Línea Base (meta valor)	Año (Línea base)		
	<input style="width: 80%;" type="text" value="Ascendente"/>	<input style="width: 80%;" type="text" value="No disponible"/>	<input style="width: 80%;" type="text" value="2020"/>								

Variables del Indicador

Nombre de la Variable	Unidad de medida	Tipo de Acumulación
Sumatoria de los sitios conectados entre la sumatoria de sitios por conectar (realizado)	<input style="width: 80%;" type="text" value="Porcentaje"/>	<input style="width: 80%;" type="text" value="Suma"/>
Sumatoria de los sitios conectados entre la sumatoria de sitios por conectar (programado)	<input style="width: 80%;" type="text" value="Porcentaje"/>	<input style="width: 80%;" type="text" value="Suma"/>

Fuente de Información

Medios de verificación

Supuestos

Observaciones

Id_mir

- 1 El presente documento despliega la información perteneciente a los indicadores estratégicos y gestión de aquellos programas presupuestarios que proveen de bienes y servicios que generan valor público a la ciudadanía jalisciense
- 2 Se muestra el número del Componente relacionado con el indicador.

GOBIERNO DEL ESTADO DE JALISCO
PRESUPUESTO DE EGRESOS PARA EL EJERCICIO FISCAL 2021

Ficha Técnica de Indicador

Sistema de Evaluación del Desempeño (SED)

Gobierno del Estado de Jalisco		Secretaría de la Hacienda Pública	
Datos del Programa			
Estrategias de Gestión Gubernamental impulsadas para la contribución en el desarrollo e innovación tecnológica			
Eje: Gobierno efectivo e integridad pública		Tema: Innovación gubernamental	
¿Quién gasta?			
40	Unidad Presupuestal	000	Unidad Responsable
Jefatura de Gabinete		Jefatura de Gabinete	
		00902	Unidad Ejecutora del Gasto
		Coordinación de Innovación Gubernamental	
¿Para qué se gasta?			
Finalidad		Función	
Gobierno		Coordinación de la Política de Gobierno	
		Otros	
Presupuesto asignado al Programa Presupuestario			
Monto		\$60,347,607.53	
Objetivos			
Nivel	Clave Componente	Resumen Narrativo	
Componente	C1	Estrategias de Innovación Gubernamental impulsadas para la contribución en el desarrollo e innovación tecnológica del Poder Ejecutivo del Estado de Jalisco	
Datos del Indicador			
Denominación		Método de cálculo	
Total de acciones estratégicas impulsadas para contribuir en el desarrollo e innovación tecnológica en Jalisco		$(\text{Sumatoria de acciones estratégicas de innovación impulsadas (Realizado)} / \text{Sumatoria de acciones estratégicas de innovación impulsadas (Programado)}) * 100$	
Descripción del Indicador			
Acciones estratégicas realizadas para coadyuvar al desarrollo e innovación tecnológica de Jalisco.			
Tipo de Indicador	Gestión	Dimensión del Indicador	Eficacia
Cobertura	Estatal	Frecuencia de Medición	Semestral
		Año de Medición del Resultado	2021
Desagregado meta valor por género			
Parámetros de semaforización		Meta Institucional	Meta Valor
0	59.99	100%	2
60.00	79.99	Sentido del Indicador	Unidad de medida (meta valor)
80.00	130	Ascendente	Estrategia
		Linea Base (meta valor)	Año (Linea base)
		2	2020
Variables del Indicador			
Nombre de la Variable		Unidad de medida	Tipo de Acumulación
Sumatoria de acciones estratégicas de innovación impulsadas (realizado)		Estrategia	Suma
Sumatoria de acciones estratégicas de innovación impulsadas (programado)		Estrategia	Suma
Fuente de Información			
Registros, informes, reportes y/o documentos - Coordinación General de Innovación Gubernamental.			
Medios de verificación			
Informes, reportes y/o documentos.			
Supuestos			
Los responsables de las acciones de las dependencias y/o entidades entregan en tiempo y forma la información y requerimientos solicitados			
Observaciones			
Id_mir		11776	

- 1 El presente documento despliega la información perteneciente a los indicadores estratégicos y gestión de aquellos programas presupuestarios que proveen de bienes y servicios que generan valor público a la ciudadanía jalisciense
- 2 Se muestra el número del Componente relacionado con el indicador.

2334

GOBIERNO DEL ESTADO DE JALISCO PRESUPUESTO DE EGRESOS PARA EL EJERCICIO FISCAL 2021 Ficha Técnica de Indicador

Sistema de Evaluación del Desempeño (SED)

Gobierno del Estado de JaliscoSecretaría de la Hacienda Pública

Datos del Programa

Estrategias de Gestión Gubernamental impulsadas para la contribución en el desarrollo e innovación tecnológica

Eje: Gobierno efectivo e integridad públicaTema: Innovación gubernamental

¿Quién gasta?

40	Unidad Presupuestal	000	Unidad Responsable	00902	Unidad Ejecutora del Gasto
	Jefatura de Gabinete		Jefatura de Gabinete		Coordinación de Innovación Gubernamental

¿Para qué se gasta?

Finalidad	Función	Subfunción
Gobierno	Coordinación de la Política de Gobierno	Otros

Presupuesto asignado al Programa Presupuestario

Monto

Objetivos

Nivel	Clave Componente	Resumen Narrativo
Componente	C2	Proyectos de innovación desarrollados para la mejora de la gestión gubernamental

Datos del Indicador

Denominación	Método de cálculo
Total de proyectos de innovación gubernamental concluidos	$(\text{Sumatoria de proyectos de innovación concluidos (Realizado)} / \text{Sumatoria de proyectos de innovación concluidos (Programado)}) * 100$

Descripción del Indicador
Número de proyectos de innovación desarrollados directamente por la Coordinación General de Innovación Gubernamental.

Tipo de Indicador	Gestión	Dimensión del Indicador	Eficacia	Año de Medición del Resultado	2021
Cobertura	Estatral	Frecuencia de Medición	Semestral		

Desagregado meta valor por género

	Meta Institucional	Meta Valor	Unidad de medida (meta valor)	Hombre	Mujer												
Parámetros de semaforización	100%	30	Proyecto	0.00	0.00												
<table style="display: inline-table; border: none;"> <tr> <td style="border: 1px solid black; padding: 2px;">0</td> <td style="border: 1px solid black; padding: 2px;">59.99</td> <td style="border: 1px solid black; padding: 2px;">60.00</td> <td style="border: 1px solid black; padding: 2px;">79.99</td> <td style="border: 1px solid black; padding: 2px;">80.00</td> <td style="border: 1px solid black; padding: 2px;">130</td> </tr> <tr> <td style="background-color: red; width: 15px; height: 15px;"></td> <td style="background-color: red; width: 15px; height: 15px;"></td> <td style="background-color: yellow; width: 15px; height: 15px;"></td> <td style="background-color: yellow; width: 15px; height: 15px;"></td> <td style="background-color: green; width: 15px; height: 15px;"></td> <td style="background-color: green; width: 15px; height: 15px;"></td> </tr> </table>	0	59.99	60.00	79.99	80.00	130							Sentido del Indicador	Línea Base (meta valor)	Año (Línea base)		
0	59.99	60.00	79.99	80.00	130												
	Ascendente	29	2019														

Variables del Indicador

Nombre de la Variable	Unidad de medida	Tipo de Acumulación
Sumatoria de proyectos de innovación concluidos (realizado)	Proyecto	Suma
Sumatoria de proyectos de innovación concluidos (programado)	Proyecto	Suma

Fuente de Información

Medios de verificación

Supuestos

Observaciones

Id. mir

- 1 El presente documento despliega la información perteneciente a los indicadores estratégicos y gestión de aquellos programas presupuestarios que proveen de bienes y servicios que generan valor público a la ciudadanía jalisciense
- 2 Se muestra el número del Componente relacionado con el indicador.

GOBIERNO DEL ESTADO DE JALISCO PRESUPUESTO DE EGRESOS PARA EL EJERCICIO FISCAL 2021 Ficha Técnica de Indicador

Sistema de Evaluación del Desempeño (SED)

Gobierno del Estado de JaliscoSecretaría de la Hacienda Pública

Datos del Programa

Desarrollo de la Gestión Gubernamental, Eficaz y Eficiente

Eje: Gobierno efectivo e integridad públicaTema: Administración Pública

¿Quién gasta?

40	Unidad Presupuestal	000	Unidad Responsable	00903	Unidad Ejecutora del Gasto
	Jefatura de Gabinete		Jefatura de Gabinete		Dirección General de Evaluación y Seguimiento

¿Para qué se gasta?

Finalidad	Función	Subfunción
Gobierno	Coordinación de la Política de Gobierno	Presidencia / Gubernatura

Presupuesto asignado al Programa Presupuestario

Monto \$32,135,448.56

Objetivos

Nivel	Clave Componente	Resumen Narrativo
Componente	04	Evaluación y seguimiento realizado a los proyectos Estratégicos del Estado de Jalisco

Datos del Indicador

Denominación	Método de cálculo
Proyectos estratégicos de Jalisco monitoreados	$\frac{((\text{Sumatoria de proyectos estratégicos monitoreados})/(\text{Sumatoria de proyectos estratégicos registrados}) * 100 \text{ (Realizado)})}{((\text{Sumatoria de proyectos estratégicos monitoreados})/(\text{Sumatoria de proyectos estratégicos registrados}) * 100 \text{ (Programado)})} * 100$

Descripción del Indicador
Este indicador muestra el total de proyectos estratégicos que fueron monitoreados a través de la plataforma de proyectos

Tipo de Indicador	Gestión	Dimensión del Indicador	Eficacia	Año de Medición del Resultado	2021
Cobertura	Estatal	Frecuencia de Medición	Semestral		

Desagregado meta valor por género

	Meta Institucional	Meta Valor	Unidad de medida (meta valor)	Hombre	Mujer
Parámetros de semaforización	100%	28	Proyecto	0.00	0.00
<div style="display: flex; justify-content: space-around; align-items: center;"> <div style="text-align: center;">0</div> <div style="text-align: center;">59.99</div> <div style="text-align: center;">60.00</div> <div style="text-align: center;">79.99</div> <div style="text-align: center;">80.00</div> <div style="text-align: center;">130</div> </div>	Sentido del Indicador	Linea Base (meta valor)	Año (Linea base)		
<div style="display: flex; justify-content: space-around; align-items: center;"> <div style="width: 15px; height: 15px; background-color: red; border: 1px solid black;"></div> <div style="width: 15px; height: 15px; background-color: red; border: 1px solid black;"></div> <div style="width: 15px; height: 15px; background-color: yellow; border: 1px solid black;"></div> <div style="width: 15px; height: 15px; background-color: yellow; border: 1px solid black;"></div> <div style="width: 15px; height: 15px; background-color: green; border: 1px solid black;"></div> <div style="width: 15px; height: 15px; background-color: green; border: 1px solid black;"></div> </div>	Ascendente	No disponible	No disponible		

Variables del Indicador

Nombre de la Variable	Unidad de medida	Tipo de Acumulación
(Sumatoria de proyectos estratégicos monitoreados)/(Sumatoria de proyectos estratégicos registrados)*100 (realizado)	Proyecto	Suma
(Sumatoria de proyectos estratégicos monitoreados)/(Sumatoria de proyectos estratégicos registrados)*100 (programado)	Proyecto	Suma

Fuente de Información Plataforma de proyectos de la Dirección General de Evaluación y Seguimiento

Medios de verificación Reporte de seguimiento de proyectos generados por la plataforma de gestión de la Dirección General de Evaluación y Seguimiento

Supuestos Los responsables de evaluación y seguimiento de las coordinaciones coadyuvan en el monitoreo de los proyectos estratégicos

Observaciones

Id_mir 10866

- 1 El presente documento despliega la información perteneciente a los indicadores estratégicos y gestión de aquellos programas presupuestarios que proveen de bienes y servicios que generan valor público a la ciudadanía jalisciense
- 2 Se muestra el número del Componente relacionado con el indicador.

2336

GOBIERNO DEL ESTADO DE JALISCO PRESUPUESTO DE EGRESOS PARA EL EJERCICIO FISCAL 2021 Ficha Técnica de Indicador

Sistema de Evaluación del Desempeño (SED)

Gobierno del Estado de Jalisco		Secretaría de la Hacienda Pública	
Datos del Programa			
Desarrollo de la Gestión Gubernamental, Eficaz y Eficiente			
Eje: Gobierno efectivo e integridad pública		Tema: Administración Pública	
¿Quién gasta?			
40	Unidad Presupuestal	000	Unidad Responsable
Jefatura de Gabinete		Jefatura de Gabinete	
		00961	Unidad Ejecutora del Gasto
		Dirección General de Gestión de Gobierno	
¿Para qué se gasta?			
Finalidad		Función	
Gobierno		Coordinación de la Política de Gobierno	
		Presidencia / Gubernatura	
Presupuesto asignado al Programa Presupuestario			
Monto		\$32,135,448.56	
Objetivos			
Nivel	Clave Componente	Resumen Narrativo	
Fin			
Datos del Indicador			
Denominación		Método de cálculo	
Posición de Jalisco en la métrica de gobierno abierto		$\frac{\text{Posición de Jalisco en la Métrica de Gobierno abierto (Realizado)}}{\text{Posición de Jalisco en la Métrica de Gobierno abierto (Programado)}} \times 100$	
<p>Descripción del Indicador</p> <p>Se refiere a la posición de Jalisco en la Métrica de Gobierno abierto. La Métrica analiza el acceso a la información que tienen las y los ciudadanos para conocer las acciones de gobierno y, a su vez, en qué medida es posible incidir en su gestión.</p>			
Tipo de Indicador	Estratégico	Dimensión del Indicador	Eficacia
Cobertura	Estatal	Frecuencia de Medición	Bienal
		Año de Medición del Resultado	2021
Desagregado meta valor por género			
Parámetros de semaforización		Meta Institucional	Meta Valor
130	80.00	100%	4
79.99	60.00	Sentido del Indicador	Unidad de medida (meta valor)
59.99	0	Descendente	Posición
0		Linea Base (meta valor)	Hombre
		3	0.00
		Año (Linea base)	Mujer
		2017	0.00
Variabes del Indicador			
Nombre de la Variable		Unidad de medida	Tipo de Acumulación
Posición de Jalisco en la Métrica de Gobierno abierto (realizado)		Posición	Suma
Posición de Jalisco en la Métrica de Gobierno abierto (programado)		Posición	Suma
Fuente de Información INAI, CIDE. Informe de resultados de la Métrica de Gobierno Abierto, México 2019.			
Medios de verificación			
Supuestos			
Observaciones			
Id_ mir		9387	

- 1 El presente documento despliega la información perteneciente a los indicadores estratégicos y gestión de aquellos programas presupuestarios que proveen de bienes y servicios que generan valor público a la ciudadanía jalisciense
- 2 Se muestra el número del Componente relacionado con el indicador.

GOBIERNO DEL ESTADO DE JALISCO
PRESUPUESTO DE EGRESOS PARA EL EJERCICIO FISCAL 2021

Ficha Técnica de Indicador

Sistema de Evaluación del Desempeño (SED)

Gobierno del Estado de Jalisco		Secretaría de la Hacienda Pública	
Datos del Programa			
Desarrollo de la Gestión Gubernamental, Eficaz y Eficiente			
Eje: Gobierno efectivo e integridad pública		Tema: Administración Pública	
¿Quién gasta?			
40	Unidad Presupuestal	000	Unidad Responsable
Jefatura de Gabinete		Jefatura de Gabinete	
		00961	Unidad Ejecutora del Gasto
		Dirección General de Gestión de Gobierno	
¿Para qué se gasta?			
Finalidad		Función	
Gobierno		Coordinación de la Política de Gobierno	
		Presidencia / Gubernatura	
Presupuesto asignado al Programa Presupuestario			
Monto		\$32,135,448.56	
Objetivos			
Nivel	Clave Componente	Resumen Narrativo	
Propósito			
Datos del Indicador			
Denominación		Método de cálculo	
Porcentaje de servidores públicos que asisten cuando menos a un evento de capacitación al año		$(\text{Número de servidores públicos que asisten a por lo menos una capacitación al año con respecto al total de servidores públicos (Realizado)} / \text{Número de servidores públicos que asisten a por lo menos una capacitación al año con respecto al total de servidores públicos (Programado)}) * 100$	
Descripción del Indicador			
Es la proporción de servidores públicos que acuden cuando menos a un evento de capacitación, respecto del total de servidores públicos.			
Tipo de Indicador	Estratégico	Dimensión del Indicador	Eficacia
Año de Medición del Resultado	2021		
Cobertura	Estatal	Frecuencia de Medición	Mensual
Desagregado meta valor por género			
Parámetros de semaforización		Meta Institucional	Meta Valor
0	59.99	100%	50
60.00	79.99	Unidad de medida (meta valor)	Unidad de medida (meta valor)
80.00	130	Porcentaje	Porcentaje
[Red]	[Yellow]	Hombre	Mujer
		0.00	0.00
		Sentido del Indicador	Linea Base (meta valor)
		Ascendente	10
		Año (Linea base)	2019
Variabes del Indicador			
Nombre de la Variable		Unidad de medida	Tipo de Acumulación
Número de servidores públicos que asisten a por lo menos una capacitación al año con respecto al total de servidores públicos (realizado)		Porcentaje	Suma
Número de servidores públicos que asisten a por lo menos una capacitación al año con respecto al total de servidores públicos (programado)		Porcentaje	Suma
Fuente de Información	Secretaría de Administración, Gobierno de Jalisco, 2020.		
Medios de verificación			
Supuestos			
Observaciones			
Id_mir	9388		

- 1 El presente documento despliega la información perteneciente a los indicadores estratégicos y gestión de aquellos programas presupuestarios que proveen de bienes y servicios que generan valor público a la ciudadanía jalisciense
- 2 Se muestra el número del Componente relacionado con el indicador.

2338

GOBIERNO DEL ESTADO DE JALISCO PRESUPUESTO DE EGRESOS PARA EL EJERCICIO FISCAL 2021 Ficha Técnica de Indicador

Sistema de Evaluación del Desempeño (SED)

Gobierno del Estado de Jalisco Secretaría de la Hacienda Pública

Datos del Programa

Desarrollo de la Gestión Gubernamental, Eficaz y Eficiente

Eje: Gobierno efectivo e integridad pública Tema: Administración Pública

¿Quién gasta?

40	Unidad Presupuestal	000	Unidad Responsable	00961	Unidad Ejecutora del Gasto
	Jefatura de Gabinete		Jefatura de Gabinete		Dirección General de Gestión de Gobierno

¿Para qué se gasta?

Finalidad	Función	Subfunción
Gobierno	Coordinación de la Política de Gobierno	Presidencia / Gubernatura

Presupuesto asignado al Programa Presupuestario

Monto

Objetivos

Nivel	Clave Componente	Resumen Narrativo
Componente	02	Coordinación Interinstitucional gestionada para la programación de las agendas de infraestructura del Gobernador de Jalisco

Datos del Indicador

Denominación	Método de cálculo
Porcentaje de agendas de infraestructura concluidas en la ZMG	$((\text{Sumatoria de agendas de infraestructura en el interior del Estado (concluidas)} / \text{Sumatoria de agendas de infraestructura en el interior del Estado(propuestas)}) * 100 (\text{Realizado}) / (\text{Sumatoria de agendas de infraestructura en el interior del Estado (concluidas)} / \text{Sumatoria de agendas de infraestructura en el interior del Estado(propuestas)}) * 100 (\text{Programado})) * 100$

Descripción del Indicador
Este indicador muestra el porcentaje de agendas de infraestructura gestionadas y concluidas con respecto a la totalidad de agendas de infraestructura que fueron propuestas

Tipo de Indicador	Gestión	Dimensión del Indicador	Eficacia	Año de Medición del Resultado	2021
Cobertura	Estatal	Frecuencia de Medición	Trimestral		

Desagregado meta valor por género

Parámetros de semaforización		Meta Institucional	Meta Valor	Unidad de medida (meta valor)	Hombre	Mujer
0	59.99	100%	80	Porcentaje	0.00	0.00
60.00	79.99	Sentido del Indicador	Linea Base (meta valor)	Año (Linea base)		
80.00	130	Ascendente	80	2020		

Variables del Indicador

Nombre de la Variable	Unidad de medida	Tipo de Acumulación
(Sumatoria de agendas de infraestructura en el interior del Estado (concluidas) / Sumatoria de agendas de infraestructura en el interior del Estado(propuestas)) * 100 (realizado)	Porcentaje	Suma
(Sumatoria de agendas de infraestructura en el interior del Estado (concluidas) / Sumatoria de agendas de infraestructura en el interior del Estado(propuestas)) * 100 (programado)	Porcentaje	Suma

Fuente de Información	Reporte de Control de giras de agenda de infraestructura en la ZMG, de la Dirección General de Gestión de Gobierno.
Medios de verificación	Reporte de control de giras de agendas de infraestructura en la ZMG de la Dirección General de Gestión de Gobierno
Supuestos	Se lleva acabo la agenda de infraestructura en la ZMG independientemente de las agendas de los Alcaldes Metropolitanos.
Observaciones	
id_mir	10878

- 1 El presente documento despliega la información perteneciente a los indicadores estratégicos y gestión de aquellos programas presupuestarios que proveen de bienes y servicios que generan valor público a la ciudadanía jalisciense
- 2 Se muestra el número del Componente relacionado con el indicador.

GOBIERNO DEL ESTADO DE JALISCO
PRESUPUESTO DE EGRESOS PARA EL EJERCICIO FISCAL 2021

Ficha Técnica de Indicador

Sistema de Evaluación del Desempeño (SED)

Gobierno del Estado de Jalisco		Secretaría de la Hacienda Pública	
Datos del Programa			
Atención y Seguimiento de los Asuntos Jurídicos del Gobierno del Estado			
Eje: Seguridad, justicia y Estado de derecho		Tema: Gobernabilidad	
¿Quién gasta?			
41	Unidad Presupuestal	000	Unidad Responsable
Consejería Jurídica del Poder Ejecutivo del Estado		Consejería Jurídica del Poder Ejecutivo del Estado	
		00905	Unidad Ejecutora del Gasto
		Consejería Jurídica del Poder Ejecutivo	
¿Para qué se gasta?			
Finalidad	Función	Subfunción	
Gobierno	Coordinación de la Política de Gobierno	Asuntos Jurídicos	
Presupuesto asignado al Programa Presupuestario			
Monto		\$25,642,896.12	
Objetivos			
Nivel	Clave Componente	Resumen Narrativo	
Fin			
Datos del Indicador			
Denominación		Método de cálculo	
Posición en el Subíndice Sistema de Derecho Confiable y Objetivo del Índice de Competitividad, IMCO		$(\text{Posición en el Subíndice Sistema de Derecho Confiable y Objetivo del Índice de Competitividad, IMCO (Realizado)} / \text{Posición en el Subíndice Sistema de Derecho Confiable y Objetivo del Índice de Competitividad, IMCO (Programado)}) * 100$	
Descripción del Indicador			
El "Sistema de Derecho Confiable y Objetivo" es un subíndice del Índice de Competitividad, el subíndice de Derecho considera indicadores sobre delitos, denuncias, percepción de seguridad y cumplimiento de contratos.			
Tipo de Indicador	Estratégico	Dimensión del Indicador	Eficacia
Cobertura	Estatal	Frecuencia de Medición	Bienal
		Año de Medición del Resultado	2021
Desagregado meta valor por género			
Parámetros de semaforización		Meta Institucional	Meta Valor
130	80.00	100%	21
79.99	60.00	Sentido del Indicador	Unidad de medida (meta valor)
59.99	0	Descendente	Posición
0		Linea Base (meta valor)	Hombre
		30	0.00
		Año (Linea base)	Mujer
		2006	0.00
Variables del Indicador			
Nombre de la Variable		Unidad de medida	Tipo de Acumulación
Posición en el Subíndice Sistema de Derecho Confiable y Objetivo del Índice de Competitividad, IMCO (realizado)		Posición	Suma
Posición en el Subíndice Sistema de Derecho Confiable y Objetivo del Índice de Competitividad, IMCO (programado)		Posición	Suma
Fuente de Información	IMCO, Índice de Competitividad Estatal 2018.		
Medios de verificación			
Supuestos			
Observaciones			
Id. mir	9333		

- 1 El presente documento despliega la información perteneciente a los indicadores estratégicos y gestión de aquellos programas presupuestarios que proveen de bienes y servicios que generan valor público a la ciudadanía jalisciense
- 2 Se muestra el número del Componente relacionado con el indicador.

2340

GOBIERNO DEL ESTADO DE JALISCO PRESUPUESTO DE EGRESOS PARA EL EJERCICIO FISCAL 2021 Ficha Técnica de Indicador

Sistema de Evaluación del Desempeño (SED)

Gobierno del Estado de JaliscoSecretaría de la Hacienda Pública

Datos del Programa

Atención y Seguimiento de los Asuntos Jurídicos del Gobierno del Estado

Eje: Seguridad, justicia y Estado de derechoTema: Gobernabilidad

¿Quién gasta?

41	Unidad Presupuestal	000	Unidad Responsable	00905	Unidad Ejecutora del Gasto
	Consejería Jurídica del Poder Ejecutivo del Estado		Consejería Jurídica del Poder Ejecutivo del Estado		Consejería Jurídica del Poder Ejecutivo

¿Para qué se gasta?

Finalidad	Función	Subfunción
Gobierno	Coordinación de la Política de Gobierno	Asuntos Jurídicos

Presupuesto asignado al Programa Presupuestario

Monto

Objetivos

Nivel	Clave Componente	Resumen Narrativo
Propósito		

Datos del Indicador

Denominación	Método de cálculo
Posición en el Subíndice Sistema Político Estable y Funcional del Índice de Competitividad, IMCO	(Posición en el Subíndice Sistema Político Estable y Funcional del Índice de Competitividad, IMCO (Realizado)/Posición en el Subíndice Sistema Político Estable y Funcional del Índice de Competitividad, IMCO (Programado))*100

Descripción del Indicador

A través de tres indicadores, este subíndice mide aspectos como la legitimidad de los gobiernos y el potencial para que éstos sean más estables y efectivos. Se incluyen indicadores que incorporan medidas de participación ciudadana y estabilidad electoral. También se evalúa la duración de los gobiernos locales, partiendo de la premisa de que los periodos de gobierno de tres años (prevalentes en casi todas las entidades del país) son demasiado breves para permitir niveles adecuados de eficiencia y profesionalización en la gestión de las entidades.

Tipo de Indicador	Estratégico	Dimensión del Indicador	Eficacia	Año de Medición del Resultado	2021
Cobertura	Estatral	Frecuencia de Medición	Bienal		

						Desagregado meta valor por género				
						Hombre	Mujer			
Parámetros de semaforización						Meta Institucional	Meta Valor	Unidad de medida (meta valor)		
130	80.00	79.99	60.00	59.99	0	100%	11	Posición	0.00	0.00
						Sentido del Indicador	Línea Base (meta valor)	Año (Línea base)		
						Descendente	11	2006		

Variables del Indicador

Nombre de la Variable	Unidad de medida	Tipo de Acumulación
Posición en el Subíndice Sistema Político Estable y Funcional del Índice de Competitividad, IMCO (realizado)	Posición	Suma
Posición en el Subíndice Sistema Político Estable y Funcional del Índice de Competitividad, IMCO (programado)	Posición	Suma

Fuente de Información

Medios de verificación

Supuestos

Observaciones

Id_mir

- 1 El presente documento despliega la información perteneciente a los indicadores estratégicos y gestión de aquellos programas presupuestarios que proveen de bienes y servicios que generan valor público a la ciudadanía jalisciense
- 2 Se muestra el número del Componente relacionado con el indicador.

GOBIERNO DEL ESTADO DE JALISCO PRESUPUESTO DE EGRESOS PARA EL EJERCICIO FISCAL 2021 Ficha Técnica de Indicador

Sistema de Evaluación del Desempeño (SED)

Gobierno del Estado de Jalisco Secretaría de la Hacienda Pública

Datos del Programa

Atención y Seguimiento de los Asuntos Jurídicos del Gobierno del Estado

Eje: Seguridad, justicia y Estado de derecho Tema: Gobernabilidad

¿Quién gasta?

41	Unidad Presupuestal	000	Unidad Responsable	00905	Unidad Ejecutora del Gasto
Consejería Jurídica del Poder Ejecutivo del Estado		Consejería Jurídica del Poder Ejecutivo del Estado		Consejería Jurídica del Poder Ejecutivo	

¿Para qué se gasta?

Finalidad	Función	Subfunción
Gobierno	Coordinación de la Política de Gobierno	Asuntos Jurídicos

Presupuesto asignado al Programa Presupuestario

Monto \$25,642,896.12

Objetivos

Nivel	Clave Componente	Resumen Narrativo
Componente	01	Controles internos de los procesos legales atendidos para la defensa de los juicios, procedimientos y trámites que se instauran en contra del Estado.

Datos del Indicador

Denominación	Método de cálculo
Total de asuntos jurídicos gubernamentales atendidos para su defensa	$(\text{Asuntos jurídicos gubernamentales atendidos. (Realizado)} / \text{Asuntos jurídicos gubernamentales atendidos. (Programado)}) * 100$

Descripción del Indicador
Mide los asuntos jurídicos atendidos para su defensa.

Tipo de Indicador	Gestión	Dimensión del Indicador	Eficiencia	Año de Medición del Resultado	2021
Cobertura	Estatal	Frecuencia de Medición	Trimestral		

Desagregado meta valor por género

Parámetros de semaforización						Meta Institucional	Meta Valor	Unidad de medida (meta valor)	Hombre	Mujer
0	59.99	60.00	79.99	80.00	130	100%	6,520	Asunto	0.00	0.00
						Sentido del Indicador	Línea Base (meta valor)	Año (Línea base)		
						Ascendente	2,000	2020		

Variables del Indicador

Nombre de la Variable	Unidad de medida	Tipo de Acumulación
Asuntos jurídicos gubernamentales atendidos. (realizado)	Asunto	Suma
Asuntos jurídicos gubernamentales atendidos. (programado)	Asunto	Suma

Fuente de Información Sistema de gestión de correspondencia y control de turno a las áreas que dependen de la Consejería Jurídica.

Medios de verificación Estrados de la Consejería Jurídica, Listas de Acuerdos, Boletín Judicial del Estado de Jalisco y Sistema Integral de Seguimiento de Expedientes (SISE) del Consejo de la Judicatura Federal.

Supuestos Los Usuarios de la Consejería Jurídica tienen interés en solicitar asesoría para la atención de sus asuntos jurídicos.

Observaciones

Id_mir 11460

- 1 El presente documento despliega la información perteneciente a los indicadores estratégicos y gestión de aquellos programas presupuestarios que proveen de bienes y servicios que generan valor público a la ciudadanía jalisciense
- 2 Se muestra el número del Componente relacionado con el indicador.

EL ESTADO DE JALISCO

PERIÓDICO OFICIAL

2342

GOBIERNO DEL ESTADO DE JALISCO PRESUPUESTO DE EGRESOS PARA EL EJERCICIO FISCAL 2021 Ficha Técnica de Indicador

Sistema de Evaluación del Desempeño (SED)

Gobierno del Estado de Jalisco Secretaría de la Hacienda Pública

Datos del Programa

Atención y Seguimiento de los Asuntos Jurídicos del Gobierno del Estado

Eje: Seguridad, justicia y Estado de derecho Tema: Gobernabilidad

¿Quién gasta?

41	Unidad Presupuestal	000	Unidad Responsable	00905	Unidad Ejecutora del Gasto
	Consejería Jurídica del Poder Ejecutivo del Estado		Consejería Jurídica del Poder Ejecutivo del Estado		Consejería Jurídica del Poder Ejecutivo

¿Para qué se gasta?

Finalidad	Función	Subfunción
Gobierno	Coordinación de la Política de Gobierno	Asuntos Jurídicos

Presupuesto asignado al Programa Presupuestario

Monto	\$25,642,896.12
-------	-----------------

Objetivos

Nivel	Clave Componente	Resumen Narrativo
Componente	02	Orientación y asesoría brindada a los juicios en materia civil, mercantil, laboral, administrativa, constitucional, notarial, convenios y contratos.

Datos del Indicador

Denominación	Método de cálculo
Total de asesorías públicas en defensa de los Intereses del Estado	(Asesorías públicas en defensa de los intereses del Estado (Realizado) / Asesorías públicas en defensa de los intereses del Estado (Programado))*100

Descripción del Indicador
Mide las asesorías jurídicas que se otorgan para la defensa de los Intereses del Estado.

Tipo de Indicador	Gestión	Dimensión del Indicador	Eficiencia	Año de Medición del Resultado	2021
Cobertura	Estatal	Frecuencia de Medición	Trimestral		

Desagregado meta valor por género						
Parámetros de semaforización		Meta Institucional	Meta Valor	Unidad de medida (meta valor)	Hombre	Mujer
0	59.99	60.00	79.99	80.00	130	
■	■	■	■	■	■	
		Sentido del Indicador	Linea Base (meta valor)	Año (Linea base)		
		Ascendente	1,000	2019		

Variables del Indicador

Nombre de la Variable	Unidad de medida	Tipo de Acumulación
Asesorías públicas en defensa de los intereses del Estado (realizado)	Asesoría	Suma
Asesorías públicas en defensa de los intereses del Estado (programado)	Asesoría	Suma

Fuente de Información Sistema de gestión de correspondencia y control de turno a las áreas que dependen de la Consejería Jurídica.

Medios de verificación Sistema de Gestión de correspondencia y control de turno a las áreas que dependen de la Consejería Jurídica.

Supuestos Los Juzgados en Materia Civil, Mercantil, Laboral, Administrativo y Penal cuentan con una adecuada capacidad instalada para la resolución de conflictos.

Observaciones

Id_mir 11461

- 1 El presente documento despliega la información perteneciente a los indicadores estratégicos y gestión de aquellos programas presupuestarios que proveen de bienes y servicios que generan valor público a la ciudadanía jalisciense
- 2 Se muestra el número del Componente relacionado con el indicador.

GOBIERNO DEL ESTADO DE JALISCO PRESUPUESTO DE EGRESOS PARA EL EJERCICIO FISCAL 2021 Ficha Técnica de Indicador

Sistema de Evaluación del Desempeño (SED)

Gobierno del Estado de JaliscoSecretaría de la Hacienda Pública

Datos del Programa

Atención y Seguimiento de los Asuntos Jurídicos del Gobierno del Estado

Eje: Seguridad, justicia y Estado de derechoTema: Gobernabilidad

¿Quién gasta?

41	Unidad Presupuestal	000	Unidad Responsable	00905	Unidad Ejecutora del Gasto
Consejería Jurídica del Poder Ejecutivo del Estado		Consejería Jurídica del Poder Ejecutivo del Estado		Consejería Jurídica del Poder Ejecutivo	

¿Para qué se gasta?

Finalidad	Función	Subfunción
Gobierno	Coordinación de la Política de Gobierno	Asuntos Jurídicos

Presupuesto asignado al Programa Presupuestario

Monto \$25,642,896.12

Objetivos

Nivel	Clave Componente	Resumen Narrativo
Componente	03	Asuntos jurídicos gubernamentales concluidos en defensa de los intereses del Estado.

Datos del Indicador

Denominación	Método de cálculo
Total de asuntos jurídicos gubernamentales concluidos	$(\text{Asuntos jurídicos gubernamentales concluidos (Realizado)} / \text{Asuntos jurídicos gubernamentales concluidos (Programado)}) * 100$

Descripción del Indicador
Mide los asuntos jurídicos, asesorías y defensas de asuntos jurídicos que se han concluido

Tipo de Indicador	Gestión	Dimensión del Indicador	Eficiencia	Año de Medición del Resultado	2021
Cobertura	Estatal	Frecuencia de Medición	Trimestral		

Desagregado meta valor por género

Parámetros de semaforización		Meta Institucional	Meta Valor	Unidad de medida (meta valor)	Hombre	Mujer
0	59.99	100%	1,120	Asunto	0.00	0.00
60.00	79.99	Sentido del Indicador	Linea Base (meta valor)	Año (Linea base)		
80.00	130	Ascendente	2,000	2019		

Variables del Indicador

Nombre de la Variable	Unidad de medida	Tipo de Acumulación
Asuntos jurídicos gubernamentales concluidos (realizado)	Asunto	Suma
Asuntos jurídicos gubernamentales concluidos (programado)	Asunto	Suma

Fuente de Información Sistema de gestión de correspondencia y control de turno a las áreas que dependen de la Consejería Jurídica.

Medios de verificación Estrados de la Consejería Jurídica, Listas de Acuerdos, Boletín Judicial del Estado de Jalisco y Sistema Integral de Seguimiento de Expedientes (SISE) del Consejo de la Judicatura Federal.

Supuestos Las autoridades encargadas de la impartición de justicia tiene la capacidad para la atención y conclusión de los asuntos jurídicos.

Observaciones

Id_mir 11462

- 1 El presente documento despliega la información perteneciente a los indicadores estratégicos y gestión de aquellos programas presupuestarios que proveen de bienes y servicios que generan valor público a la ciudadanía jalisciense
- 2 Se muestra el número del Componente relacionado con el indicador.

2344

GOBIERNO DEL ESTADO DE JALISCO PRESUPUESTO DE EGRESOS PARA EL EJERCICIO FISCAL 2021 Ficha Técnica de Indicador

Sistema de Evaluación del Desempeño (SED)

Gobierno del Estado de Jalisco Secretaría de la Hacienda Pública

Datos del Programa

Centro de prevención social

Eje: Seguridad, justicia y Estado de derecho Tema: Prevención social del delito

¿Quién gasta?

42	Unidad Presupuestal	167	Unidad Responsable	00013	Unidad Ejecutora del Gasto
	Coordinación General Estratégica de Seguridad		Consejo Estatal de Seguridad Pública		Consejo Estatal de Seguridad Pública

¿Para qué se gasta?

Finalidad	Función	Subfunción
Gobierno	Asuntos de Orden Público y de Seguridad Interior	Otros Asuntos de Orden Público y Seguridad

Presupuesto asignado al Programa Presupuestario

Monto

Objetivos

Nivel	Clave Componente	Resumen Narrativo
Fin		

Datos del Indicador

Denominación	Método de cálculo
Porcentaje de percepción de inseguridad	(Porcentaje de la población de 18 años y más que se siente insegura en su entidad federativa. (Realizado)/Porcentaje de la población de 18 años y más que se siente insegura en su entidad federativa. (Programado))*100

Descripción del Indicador
Este indicador muestra el porcentaje de la población de 18 años y más que se siente insegura en su entidad federativa.

Tipo de Indicador	Estratégico	Dimensión del Indicador	Eficacia	Año de Medición del Resultado	2021
Cobertura	Estatal	Frecuencia de Medición	Anual		

							Desagregado meta valor por género				
							Hombre	Mujer			
Parámetros de semaforización							Meta Institucional	Meta Valor	Unidad de medida (meta valor)	0.00	0.00
130	80.00	79.99	60.00	59.99	0	100%	67	Porcentaje			
Sentido del Indicador							Linea Base (meta valor)	Año (Linea base)			
Descendente							53	2006			

Variables del Indicador

Nombre de la Variable	Unidad de medida	Tipo de Acumulación
Porcentaje de la población de 18 años y más que se siente insegura en su entidad federativa. (realizado)	Porcentaje	Suma
Porcentaje de la población de 18 años y más que se siente insegura en su entidad federativa. (programado)	Porcentaje	Suma

Fuente de Información:

Medios de verificación:

Supuestos:

Observaciones:

Id_mir:

- 1 El presente documento despliega la información perteneciente a los indicadores estratégicos y gestión de aquellos programas presupuestarios que proveen de bienes y servicios que generan valor público a la ciudadanía jalisciense
- 2 Se muestra el número del Componente relacionado con el indicador.

GOBIERNO DEL ESTADO DE JALISCO
PRESUPUESTO DE EGRESOS PARA EL EJERCICIO FISCAL 2021
Ficha Técnica de Indicador

Sistema de Evaluación del Desempeño (SED)

Gobierno del Estado de Jalisco		Secretaría de la Hacienda Pública	
Datos del Programa			
Gestión de los recursos federales del Secretariado Ejecutivo del Consejo Estatal de Seguridad Pública			
Eje: Seguridad, justicia y Estado de derecho		Tema: Seguridad	
¿Quién gasta?			
42	Unidad Presupuestal	167	Unidad Responsable
Coordinación General Estratégica de Seguridad		Consejo Estatal de Seguridad Pública	
		00013	Unidad Ejecutora del Gasto
		Consejo Estatal de Seguridad Pública	
¿Para qué se gasta?			
Finalidad		Función	
Gobierno		Justicia	
		Subfunción	
		Procuración de Justicia	
Presupuesto asignado al Programa Presupuestario			
		Monto	
		\$143,637,151.60	
Objetivos			
Nivel		Clave Componente	
Fin			
Datos del Indicador			
Denominación		Método de cálculo	
Porcentaje de percepción de inseguridad		$\left(\frac{\text{Porcentaje de la población de 18 años y más que se siente insegura en su entidad federativa. (Realizado)}}{\text{Porcentaje de la población de 18 años y más que se siente insegura en su entidad federativa. (Programado)}} \right) * 100$	
Descripción del Indicador			
Este indicador muestra el porcentaje de la población de 18 años y más que se siente insegura en su entidad federativa.			
Tipo de Indicador		Dimensión del Indicador	
Estratégico		Eficacia	
		Año de Medición del Resultado	
		2021	
Cobertura		Frecuencia de Medición	
Estatal		Anual	
Desagregado meta valor por género			
Parámetros de semaforización		Meta Institucional	Meta Valor
130	80.00	100%	67
79.99	60.00	Sentido del Indicador	Unidad de medida (meta valor)
59.99	0	Descendente	Porcentaje
0		Linea Base (meta valor)	Hombre
		53	0.00
		Año (Linea base)	Mujer
		2006	0.00
Variables del Indicador			
Nombre de la Variable		Unidad de medida	
Porcentaje de la población de 18 años y más que se siente insegura en su entidad federativa. (realizado)		Porcentaje	
Porcentaje de la población de 18 años y más que se siente insegura en su entidad federativa. (programado)		Porcentaje	
		Tipo de Acumulación	
		Suma	
		Suma	
Fuente de Información			
INEGI. Encuesta Nacional de Victimización y Percepción sobre Seguridad Pública (ENVIPE) 2019.			
Medios de verificación			
Supuestos			
Observaciones			
Id_mir			
8793			

- 1 El presente documento despliega la información perteneciente a los indicadores estratégicos y gestión de aquellos programas presupuestarios que proveen de bienes y servicios que generan valor público a la ciudadanía jalisciense
- 2 Se muestra el número del Componente relacionado con el indicador.

GOBIERNO DEL ESTADO DE JALISCO
PRESUPUESTO DE EGRESOS PARA EL EJERCICIO FISCAL 2021
Ficha Técnica de Indicador

Sistema de Evaluación del Desempeño (SED)

Gobierno del Estado de Jalisco Secretaría de la Hacienda Pública

Datos del Programa

Centro Estatal de evaluación y Control de Confianza

Eje: Seguridad, justicia y Estado de derecho Tema: Seguridad

¿Quién gasta?

42	Unidad Presupuestal	167	Unidad Responsable	00013	Unidad Ejecutora del Gasto
	Coordinación General Estratégica de Seguridad		Consejo Estatal de Seguridad Pública		Consejo Estatal de Seguridad Pública

¿Para qué se gasta?

Finalidad	Función	Subfunción
Gobierno	Asuntos de Orden Público y de Seguridad Interior	Otros Asuntos de Orden Público y Seguridad

Presupuesto asignado al Programa Presupuestario

Monto

Objetivos

Nivel	Clave Componente	Resumen Narrativo
Fin		

Datos del Indicador

Denominación	Método de cálculo
Porcentaje de percepción de inseguridad	(Porcentaje de la población de 18 años y más que se siente insegura en su entidad federativa. (Realizado)/Porcentaje de la población de 18 años y más que se siente insegura en su entidad federativa. (Programado))*100

Descripción del Indicador
Este indicador muestra el porcentaje de la población de 18 años y más que se siente insegura en su entidad federativa.

Tipo de Indicador	Estratégico	Dimensión del Indicador	Eficacia	Año de Medición del Resultado	2021
Cobertura	Estatal	Frecuencia de Medición	Anual		

							Desagregado meta valor por género				
							Hombre	Mujer			
Parámetros de semaforización											
130	80.00	79.99	60.00	59.99	0	100%	67	Porcentaje	0.00	0.00	
Sentido del Indicador							Linea Base (meta valor)	Año (Linea base)			
<div style="display: flex; justify-content: space-around;"> ■ ■ ■ </div>							Descendente	53	2006		

Variables del Indicador

Nombre de la Variable	Unidad de medida	Tipo de Acumulación
Porcentaje de la población de 18 años y más que se siente insegura en su entidad federativa. (realizado)	Porcentaje	Suma
Porcentaje de la población de 18 años y más que se siente insegura en su entidad federativa. (programado)	Porcentaje	Suma

Fuente de Información

Medios de verificación

Supuestos

Observaciones

Id_mir

- 1 El presente documento despliega la información perteneciente a los indicadores estratégicos y gestión de aquellos programas presupuestarios que proveen de bienes y servicios que generan valor público a la ciudadanía jalisciense
- 2 Se muestra el número del Componente relacionado con el indicador.

GOBIERNO DEL ESTADO DE JALISCO
PRESUPUESTO DE EGRESOS PARA EL EJERCICIO FISCAL 2021

Ficha Técnica de Indicador

Sistema de Evaluación del Desempeño (SED)

Gobierno del Estado de Jalisco Secretaría de la Hacienda Pública

Datos del Programa

Centro de prevención social

Eje: Seguridad, justicia y Estado de derecho

Tema: Prevención social del delito

¿Quién gasta?

42	Unidad Presupuestal	167	Unidad Responsable	00013	Unidad Ejecutora del Gasto
	Coordinación General Estratégica de Seguridad		Consejo Estatal de Seguridad Pública		Consejo Estatal de Seguridad Pública

¿Para qué se gasta?

Finalidad	Función	Subfunción
Gobierno	Asuntos de Orden Público y de Seguridad Interior	Otros Asuntos de Orden Público y Seguridad

Presupuesto asignado al Programa Presupuestario

Monto

Objetivos

Nivel	Clave Componente	Resumen Narrativo
Propósito		

Datos del Indicador

Denominación	Método de cálculo
Porcentaje de la población de 18 y más que considera que vivir en su entorno más cercano es inseguro	$(\text{Porcentaje de la población de 18 y más que considera que vivir en su entorno más cercano es inseguro (Realizado)} / \text{Porcentaje de la población de 18 y más que considera que vivir en su entorno más cercano es inseguro (Programado)}) * 100$

Descripción del Indicador
Se refiere al porcentaje de la población de 18 años y más que considera que vivir en su entorno más cercano es inseguro.

Tipo de Indicador	Estratégico	Dimensión del Indicador	Eficacia	Año de Medición del Resultado	2021
Cobertura	Estatal	Frecuencia de Medición	Anual		

		Meta Institucional		Meta Valor		Unidad de medida (meta valor)		Desagregado meta valor por género		
Parámetros de semaforización								Hombre	Mujer	
130	80.00	79.99	60.00	59.99	0	100%	60	Porcentaje	0.00	0.00
		Sentido del Indicador	Linea Base (meta valor)		Año (Linea base)					
		Descendente	74		2018					

Variables del Indicador

Nombre de la Variable	Unidad de medida	Tipo de Acumulación
Porcentaje de la población de 18 y más que considera que vivir en su entorno más cercano es inseguro (realizado)	Porcentaje	Suma
Porcentaje de la población de 18 y más que considera que vivir en su entorno más cercano es inseguro (programado)	Porcentaje	Suma

Fuente de Información

Medios de verificación

Supuestos

Observaciones

Id_mir

- 1 El presente documento despliega la información perteneciente a los indicadores estratégicos y gestión de aquellos programas presupuestarios que proveen de bienes y servicios que generan valor público a la ciudadanía jalisciense
- 2 Se muestra el número del Componente relacionado con el indicador.

GOBIERNO DEL ESTADO DE JALISCO PRESUPUESTO DE EGRESOS PARA EL EJERCICIO FISCAL 2021 Ficha Técnica de Indicador

Sistema de Evaluación del Desempeño (SED)

Gobierno del Estado de Jalisco Secretaría de la Hacienda Pública

Datos del Programa

Gestión de los recursos federales del Secretariado Ejecutivo del Consejo Estatal de Seguridad Pública

Eje: Seguridad, justicia y Estado de derecho Tema: Seguridad

¿Quién gasta?

42	Unidad Presupuestal	167	Unidad Responsable	00013	Unidad Ejecutora del Gasto
	Coordinación General Estratégica de Seguridad		Consejo Estatal de Seguridad Pública		Consejo Estatal de Seguridad Pública

¿Para qué se gasta?

Finalidad	Función	Subfunción
Gobierno	Justicia	Procuración de Justicia

Presupuesto asignado al Programa Presupuestario

Monto \$143,637,151.60

Objetivos

Nivel	Clave Componente	Resumen Narrativo
Propósito		

Datos del Indicador

<p>Denominación</p> <p>Tasa de delitos del fuero común por cada cien mil habitantes</p>	<p>Método de cálculo</p> <p>(Sumatoria de las averiguaciones previas iniciadas o carpetas de investigación de los delitos del fuero común de los 125 municipios del estado, entre la población total, multiplicado por 100 mil habitantes. (Realizado)/Sumatoria de las averiguaciones previas iniciadas o carpetas de investigación de los delitos del fuero común de los 125 municipios del estado, entre la población total, multiplicado por 100 mil habitantes. (Programado))*100</p>
------------------------------------------------------------------------------------------------	---------------------------------------------------------------------------------------------------------------------------------------------------------------------------------------------------------------------------------------------------------------------------------------------------------------------------------------------------------------------------------------------------------------------------------------------------------------------------------------------------

Descripción del Indicador
El indicador se refiere a los delitos del fuero común ocurridos por cada cien mil habitantes.

Tipo de Indicador	Estratégico	Dimensión del Indicador	Eficacia	Año de Medición del Resultado	2021
Cobertura	Estatal	Frecuencia de Medición	Mensual		

	Meta Institucional	Meta Valor	Unidad de medida (meta valor)	Desagregado meta valor por género													
Parámetros de semaforización	100%	1,714	Tasa	Hombre	Mujer												
<table style="display: inline-table; border: none;"> <tr> <td style="border: 1px solid black; padding: 2px;">130</td> <td style="border: 1px solid black; padding: 2px;">80.00</td> <td style="border: 1px solid black; padding: 2px;">79.99</td> <td style="border: 1px solid black; padding: 2px;">60.00</td> <td style="border: 1px solid black; padding: 2px;">59.99</td> <td style="border: 1px solid black; padding: 2px;">0</td> </tr> <tr> <td style="width: 15px; height: 15px; background-color: red;"></td> <td style="width: 15px; height: 15px; background-color: red;"></td> <td style="width: 15px; height: 15px; background-color: yellow;"></td> <td style="width: 15px; height: 15px; background-color: yellow;"></td> <td style="width: 15px; height: 15px; background-color: green;"></td> <td style="width: 15px; height: 15px; background-color: green;"></td> </tr> </table>	130	80.00	79.99	60.00	59.99	0							Sentido del Indicador	Línea Base (meta valor)	Año (Línea base)		
130	80.00	79.99	60.00	59.99	0												
	Descendente	1,083	2012														

Variables del Indicador

Nombre de la Variable	Unidad de medida	Tipo de Acumulación
Sumatoria de las averiguaciones previas iniciadas o carpetas de investigación de los delitos del fuero común de los 125 municipios del estado, entre la población total, multiplicado por 100 mil habitantes. (realizado)	Tasa	Suma
Sumatoria de las averiguaciones previas iniciadas o carpetas de investigación de los delitos del fuero común de los 125 municipios del estado, entre la población total, multiplicado por 100 mil habitantes. (programado)	Tasa	Suma

Fuente de Información Dirección de Planeación y Estadística. Fiscalía Estatal. Población tomada de las proyecciones de Población del CONAPO 2016-2050. México: Cifras preliminares 2020.

Medios de verificación

Supuestos

Observaciones

Id. mir 8794

- 1 El presente documento despliega la información perteneciente a los indicadores estratégicos y gestión de aquellos programas presupuestarios que proveen de bienes y servicios que generan valor público a la ciudadanía jalisciense
- 2 Se muestra el número del Componente relacionado con el indicador.

GOBIERNO DEL ESTADO DE JALISCO
PRESUPUESTO DE EGRESOS PARA EL EJERCICIO FISCAL 2021

Ficha Técnica de Indicador

Sistema de Evaluación del Desempeño (SED)

Gobierno del Estado de Jalisco		Secretaría de la Hacienda Pública	
Datos del Programa			
Centro Estatal de evaluación y Control de Confianza			
Eje: Seguridad, justicia y Estado de derecho		Tema: Seguridad	
¿Quién gasta?			
42	Unidad Presupuestal	167	Unidad Responsable
00013			Unidad Ejecutora del Gasto
Coordinación General Estratégica de Seguridad		Consejo Estatal de Seguridad Pública	
¿Para qué se gasta?			
Finalidad	Función	Subfunción	
Gobierno	Asuntos de Orden Público y de Seguridad Interior	Otros Asuntos de Orden Público y Seguridad	
Presupuesto asignado al Programa Presupuestario			
Monto		\$1,878,360.22	
Objetivos			
Nivel	Clave Componente	Resumen Narrativo	
Propósito			
Datos del Indicador			
Denominación		Método de cálculo	
Tasa de prevalencia delictiva por cada cien mil habitantes		(Total de víctimas en la entidad federativa, entre la población de 18 años y más residente en ella por 100 000 habitantes. (Realizado)/Total de víctimas en la entidad federativa, entre la población de 18 años y más residente en ella por 100 000 habitantes. (Programado))*100	
Descripción del Indicador			
Total de víctimas en la entidad federativa, entre la población de 18 años y más residente en ella por 100,000 habitantes.			
Tipo de Indicador	Estratégico	Dimensión del Indicador	Eficacia
Cobertura	Estatad	Frecuencia de Medición	Anual
		Año de Medición del Resultado	2021
		Desagregado meta valor por género	
Parámetros de semaforización		Meta Institucional	Meta Valor
130	80.00	100%	30,615
79.99	60.00	Sentido del Indicador	Unidad de medida (meta valor)
59.99	0	Linea Base (meta valor)	Tasa
0		Año (Linea base)	Hombre
		24,452	0.00
		2011	Mujer
			0.00
Variabes del Indicador			
Nombre de la Variable		Unidad de medida	Tipo de Acumulación
Total de víctimas en la entidad federativa, entre la población de 18 años y más residente en ella por 100 000 habitantes. (realizado)		Tasa	Suma
Total de víctimas en la entidad federativa, entre la población de 18 años y más residente en ella por 100 000 habitantes. (programado)		Tasa	Suma
Fuente de Información	INEGI. Encuesta Nacional de Victimización y Percepción sobre Seguridad Pública (ENVIPE), 2019.		
Medios de verificación			
Supuestos			
Observaciones			
Id_mir	8796		

- 1 El presente documento despliega la información perteneciente a los indicadores estratégicos y gestión de aquellos programas presupuestarios que proveen de bienes y servicios que generan valor público a la ciudadanía jalisciense
- 2 Se muestra el número del Componente relacionado con el indicador.

2350

GOBIERNO DEL ESTADO DE JALISCO PRESUPUESTO DE EGRESOS PARA EL EJERCICIO FISCAL 2021

Ficha Técnica de Indicador

Sistema de Evaluación del Desempeño (SED)

Gobierno del Estado de Jalisco		Secretaría de la Hacienda Pública	
Datos del Programa			
Centro de prevención social			
Eje: Seguridad, justicia y Estado de derecho		Tema: Prevención social del delito	
¿Quién gasta?			
42	Unidad Presupuestal	167	Unidad Responsable
Coordinación General Estratégica de Seguridad		Consejo Estatal de Seguridad Pública	
00013			Unidad Ejecutora del Gasto
Consejo Estatal de Seguridad Pública			
¿Para qué se gasta?			
Finalidad		Función	
Gobierno		Asuntos de Orden Público y de Seguridad Interior	
		Otros Asuntos de Orden Público y Seguridad	
Presupuesto asignado al Programa Presupuestario			
Monto		\$2,870,357.69	
Objetivos			
Nivel	Clave Componente	Resumen Narrativo	
Componente	H1	Programas, proyectos y/o estrategias de prevención social de la violencia y la delincuencia implementados para atención de la población.	
Datos del Indicador			
Denominación		Método de cálculo	
Porcentaje de instrumentos jurídicos, normativos y/ o de colaboración		(Programas, proyectos y/o estrategias de prevención social de la violencia y la delincuencia implementados para atención de la población. (Realizado) / Programas, proyectos y/o estrategias de prevención social de la violencia y la delincuencia implementados para atención de la población. (Programado))*100	
Descripción del Indicador			
Programas, proyectos y/o estrategias de prevención social de la violencia y la delincuencia implementados para atención de la población.			
Tipo de Indicador	Gestión	Dimensión del Indicador	Eficiencia
Año de Medición del Resultado	2021		
Cobertura	Estatal	Frecuencia de Medición	Trimestral
Desagregado meta valor por género			
Parámetros de semaforización		Meta Institucional	Meta Valor
0	59.99	100%	100
60.00	79.99	Sentido del Indicador	Unidad de medida (meta valor)
80.00	130	Ascendente	Porcentaje
		Linea Base (meta valor)	Año (Linea base)
		98	2020
		Desagregado meta valor por género	
		Hombre	Mujer
		0.00	0.00
Variables del Indicador			
Nombre de la Variable		Unidad de medida	Tipo de Acumulación
Programas, proyectos y/o estrategias de prevención social de la violencia y la delincuencia implementados para atención de la población. (realizado)		Porcentaje	Suma
Programas, proyectos y/o estrategias de prevención social de la violencia y la delincuencia implementados para atención de la población. (programado)		Porcentaje	Suma
Fuente de Información			
Registros Administrativos del Centro de Prevención Social del Estado de Jalisco.			
Medios de verificación			
Registros Administrativos del Centro de Prevención Social del Estado de Jalisco.			
Supuestos			
Las dependencias municipales y estatales tienen disposición para armonizar sus programas, proyectos y colaborar en el marco de la prevención social de la violencia y la delincuencia.			
Observaciones			
Id. mir	9429		

- 1 El presente documento despliega la información perteneciente a los indicadores estratégicos y gestión de aquellos programas presupuestarios que proveen de bienes y servicios que generan valor público a la ciudadanía jalisciense
- 2 Se muestra el número del Componente relacionado con el indicador.

GOBIERNO DEL ESTADO DE JALISCO
PRESUPUESTO DE EGRESOS PARA EL EJERCICIO FISCAL 2021
Ficha Técnica de Indicador

Sistema de Evaluación del Desempeño (SED)

Gobierno del Estado de Jalisco Secretaría de la Hacienda Pública

Datos del Programa

Centro de prevención social

Eje: Seguridad, justicia y Estado de derecho Tema: Prevención social del delito

¿Quién gasta?

42	Unidad Presupuestal	167	Unidad Responsable	00013	Unidad Ejecutora del Gasto
	Coordinación General Estratégica de Seguridad		Consejo Estatal de Seguridad Pública		Consejo Estatal de Seguridad Pública

¿Para qué se gasta?

Finalidad	Función	Subfunción
Gobierno	Asuntos de Orden Público y de Seguridad Interior	Otros Asuntos de Orden Público y Seguridad

Presupuesto asignado al Programa Presupuestario

Monto

Objetivos

Nivel	Clave Componente	Resumen Narrativo
Componente	H3	Intervenciones coordinadas entre el Centro de Prevención Social y actores estatales, municipales y/o de la sociedad civil organizada en el marco de la prevención social de la violencia y la delincuencia.

Datos del Indicador

Denominación	Método de cálculo
Porcentaje de población atendida con programas, proyectos y/o estrategias de prevención social de la violencia y la delincuencia.	(Atención a población con programas, proyectos y/o estrategias de prevención social de la violencia y delincuencia (Realizado) / Atención a población con programas, proyectos y/o estrategias de prevención social de la violencia y delincuencia (Programado))*100

Descripción del Indicador
Atención a población con programas, proyectos y/o estrategias de prevención social de la violencia y delincuencia

Tipo de Indicador	Gestión	Dimensión del Indicador	Eficiencia	Año de Medición del Resultado	2021
Cobertura	Estatal	Frecuencia de Medición	Trimestral		

		Desagregado meta valor por género				
		Meta Institucional	Meta Valor	Unidad de medida (meta valor)	Hombre	Mujer
		100%	100	Porcentaje	0.00	0.00
Parámetros de semaforización		Sentido del Indicador	Linea Base (meta valor)	Año (Linea base)		
0	59.99	Ascendente	95	2020		
60.00	79.99					
80.00	130					

Variabes del Indicador

Nombre de la Variable	Unidad de medida	Tipo de Acumulación
Atención a población con programas, proyectos y/o estrategias de prevención social de la violencia y delincuencia (realizado)	Porcentaje	Suma
Atención a población con programas, proyectos y/o estrategias de prevención social de la violencia y delincuencia (programado)	Porcentaje	Suma

Fuente de Información

Medios de verificación

Supuestos Los actores estatales, municipales y/o de la sociedad civil se interesan en implementar acciones coordinadas en materia de prevención social de la violencia y la delincuencia.

Observaciones

Id_mir

- 1 El presente documento despliega la información perteneciente a los indicadores estratégicos y gestión de aquellos programas presupuestarios que proveen de bienes y servicios que generan valor público a la ciudadanía jalisciense
- 2 Se muestra el número del Componente relacionado con el indicador.

GOBIERNO DEL ESTADO DE JALISCO PRESUPUESTO DE EGRESOS PARA EL EJERCICIO FISCAL 2021 Ficha Técnica de Indicador

Sistema de Evaluación del Desempeño (SED)

Gobierno del Estado de JaliscoSecretaría de la Hacienda Pública

Datos del Programa

Centro de prevención social

Eje: Seguridad, justicia y Estado de derechoTema: Prevención social del delito

¿Quién gasta?

42	Unidad Presupuestal	167	Unidad Responsable	00013	Unidad Ejecutora del Gasto
	Coordinación General Estratégica de Seguridad		Consejo Estatal de Seguridad Pública		Consejo Estatal de Seguridad Pública

¿Para qué se gasta?

Finalidad	Función	Subfunción
Gobierno	Asuntos de Orden Público y de Seguridad Interior	Otros Asuntos de Orden Público y Seguridad

Presupuesto asignado al Programa Presupuestario

Monto

Objetivos

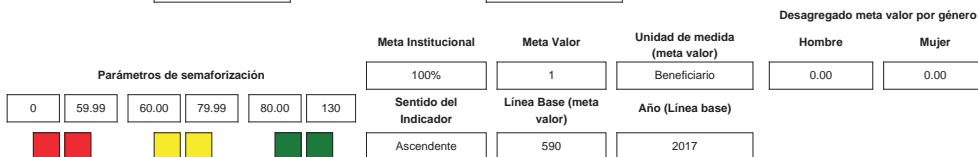
Nivel	Clave Componente	Resumen Narrativo
Componente	D4	Acciones coordinadas con los municipios en materia de prevención social de la violencia y la delincuencia.

Datos del Indicador

Denominación	Método de cálculo
Número de beneficiarios en el marco del PRONAPRED	$(\text{Número de beneficiarios en el marco del PRONAPRED (Realizado)} / \text{Número de beneficiarios en el marco del PRONAPRED (Programado)}) * 100$

Descripción del Indicador
Cada proyecto contiene un número programado de beneficiarios, éste indicador nos debe de decir el porcentaje absoluto de los beneficiarios dentro del PRONAPRED

Tipo de Indicador	Estratégico	Dimensión del Indicador	Eficacia	Año de Medición del Resultado	2021
Cobertura	Municipal	Frecuencia de Medición	Anual		



Variables del Indicador

Nombre de la Variable	Unidad de medida	Tipo de Acumulación
Número de beneficiarios en el marco del PRONAPRED (realizado)	Beneficiario	Valor presente
Número de beneficiarios en el marco del PRONAPRED (programado)	Beneficiario	Valor presente

Fuente de Información

Medios de verificación

Supuestos

Observaciones

Id. mir

- 1 El presente documento despliega la información perteneciente a los indicadores estratégicos y gestión de aquellos programas presupuestarios que proveen de bienes y servicios que generan valor público a la ciudadanía jalisciense
- 2 Se muestra el número del Componente relacionado con el indicador.

GOBIERNO DEL ESTADO DE JALISCO
PRESUPUESTO DE EGRESOS PARA EL EJERCICIO FISCAL 2021

Ficha Técnica de Indicador

Sistema de Evaluación del Desempeño (SED)

Gobierno del Estado de Jalisco		Secretaría de la Hacienda Pública	
Datos del Programa			
Centro de prevención social			
Eje: Seguridad, justicia y Estado de derecho		Tema: Prevención social del delito	
¿Quién gasta?			
42	Unidad Presupuestal	167	Unidad Responsable
Coordinación General Estratégica de Seguridad		Consejo Estatal de Seguridad Pública	
00013	Unidad Ejecutora del Gasto	Consejo Estatal de Seguridad Pública	
¿Para qué se gasta?			
Gobierno	Función	Subfunción	
Asuntos de Orden Público y de Seguridad Interior		Otros Asuntos de Orden Público y Seguridad	
Presupuesto asignado al Programa Presupuestario			
Monto		\$2,870,357.69	
Objetivos			
Nivel	Clave Componente	Resumen Narrativo	
Componente	D5	Recursos asignados para el Programa de Prevención Social de la violencia a y la delincuencia aplicado a Municipios con base en resultados	
Datos del Indicador			
Denominación		Método de cálculo	
Número de documentos elaborados para la implementación de proyectos a nivel municipal en materia de prevención		(Elaboración de documentos para la implementación de proyectos a nivel municipal en materia de prevención social de la violencia y delincuencia (Realizado) / Elaboración de documentos para la implementación de proyectos a nivel municipal en materia de prevención social de la violencia y delincuencia (Programado))*100	
Descripción del Indicador			
Elaboración de documentos para la implementación de proyectos a nivel municipal en materia de prevención social de la violencia y delincuencia			
Tipo de Indicador	Gestión	Dimensión del Indicador	Eficiencia
Cobertura	Estatal	Frecuencia de Medición	Anual
		Desagregado meta valor por género	
Parámetros de semaforización		Meta Institucional	Meta Valor
0	59.99	100%	4
60.00	79.99	Unidad de medida (meta valor)	Unidad de medida (meta valor)
80.00	130	Documento	Documento
130		Hombre	Mujer
■	■	0.00	0.00
■	■		
■	■		
■	■		
		Sentido del Indicador	Línea Base (meta valor)
		Ascendente	4
		Año (Línea base)	
		2020	
VARIABLES DEL INDICADOR			
Nombre de la Variable		Unidad de medida	Tipo de Acumulación
Elaboración de documentos para la implementación de proyectos a nivel municipal en materia de prevención social de la violencia y delincuencia (realizado)		Documento	Suma
Elaboración de documentos para la implementación de proyectos a nivel municipal en materia de prevención social de la violencia y delincuencia (programado)		Documento	Suma
Fuente de Información			
Registros Administrativos del Centro de Prevención Social del Estado de Jalisco.			
Medios de verificación			
Registros Administrativos del Centro de Prevención Social del Estado de Jalisco.			
Supuestos			
Las dependencias y/o instituciones se interesan en participar en proyectos, programas y/o estrategias de prevención social de la violencia y la delincuencia.			
Observaciones			
Id. mir			
9432			

- 1 El presente documento despliega la información perteneciente a los indicadores estratégicos y gestión de aquellos programas presupuestarios que proveen de bienes y servicios que generan valor público a la ciudadanía jalisciense
- 2 Se muestra el número del Componente relacionado con el indicador.

GOBIERNO DEL ESTADO DE JALISCO PRESUPUESTO DE EGRESOS PARA EL EJERCICIO FISCAL 2021 Ficha Técnica de Indicador

Sistema de Evaluación del Desempeño (SED)

Gobierno del Estado de Jalisco Secretaría de la Hacienda Pública

Datos del Programa

Centro Estatal de evaluación y Control de Confianza

Eje: Seguridad, justicia y Estado de derecho Tema: Seguridad

¿Quién gasta?

42	Unidad Presupuestal	167	Unidad Responsable	00013	Unidad Ejecutora del Gasto
	Coordinación General Estratégica de Seguridad		Consejo Estatal de Seguridad Pública		Consejo Estatal de Seguridad Pública

¿Para qué se gasta?

Finalidad	Función	Subfunción
Gobierno	Asuntos de Orden Público y de Seguridad Interior	Otros Asuntos de Orden Público y Seguridad

Presupuesto asignado al Programa Presupuestario

Monto

Objetivos

Nivel	Clave Componente	Resumen Narrativo
Componente	A1	Elementos de seguridad pública evaluados en materia de control y confianza para brindar un servicio confiable a los ciudadanos

Datos del Indicador

Denominación Porcentaje de elementos de seguridad pública de recién ingreso evaluados para brindar un servicio confiable a los ciudadanos	Método de cálculo $(\text{Servidores públicos de recién ingreso evaluados en materia de control y confianza (Realizado)} / \text{Servidores públicos de recién ingreso evaluados en materia de control y confianza (Programado)}) * 100$
-----------------------------------------------------------------------------------------------------------------------------------------------------	----------------------------------------------------------------------------------------------------------------------------------------------------------------------------------------------------------------------------------------------------

Descripción del Indicador
 Este indicador mide los elementos de seguridad pública de recién ingreso evaluados en materia de control y confianza para brindar un servicio confiable a los ciudadanos.

Tipo de Indicador	Gestión	Dimensión del Indicador	Calidad	Año de Medición del Resultado	2021
Cobertura	Estatal	Frecuencia de Medición	Trimestral		

Desagregado meta valor por género						
Parámetros de semaforización		Meta Institucional	Meta Valor	Unidad de medida (meta valor)	Hombre	Mujer
0	59.99	100%	100	Porcentaje	0.00	0.00
		Sentido del Indicador	Línea Base (meta valor)	Año (Línea base)		
		Ascendente	90	2020		

Variables del Indicador

Nombre de la Variable	Unidad de medida	Tipo de Acumulación
Servidores públicos de recién ingreso evaluados en materia de control y confianza (realizado)	Porcentaje	Suma
Servidores públicos de recién ingreso evaluados en materia de control y confianza (programado)	Porcentaje	Suma

Fuente de Información
 Dirección General de Evaluación y Control de Confianza, Registros Administrativos de cada una de las coordinaciones de evaluación, Sistema Nacional de Información de Seguridad Pública, Expedientes de los elementos de seguridad pública (Información reservada)

Medios de verificación
 Sistema Nacional de Información de Seguridad Pública, expedientes de los elementos de seguridad pública (Información reservada)

Supuestos
 Existe el interés del elemento de seguridad pública en presentarse a su evaluación, altas y bajas de elementos en las instituciones de seguridad pública.

Observaciones

Id_mir

- 1 El presente documento despliega la información perteneciente a los indicadores estratégicos y gestión de aquellos programas presupuestarios que proveen de bienes y servicios que generan valor público a la ciudadanía jalisciense
- 2 Se muestra el número del Componente relacionado con el indicador.

GOBIERNO DEL ESTADO DE JALISCO PRESUPUESTO DE EGRESOS PARA EL EJERCICIO FISCAL 2021 Ficha Técnica de Indicador

Sistema de Evaluación del Desempeño (SED)

Gobierno del Estado de Jalisco Secretaría de la Hacienda Pública

Datos del Programa

Gestión de los recursos federales del Secretariado Ejecutivo del Consejo Estatal de Seguridad Pública

Eje: Seguridad, justicia y Estado de derecho Tema: Seguridad

¿Quién gasta?

42	Unidad Presupuestal	167	Unidad Responsable	00013	Unidad Ejecutora del Gasto
	Coordinación General Estratégica de Seguridad		Consejo Estatal de Seguridad Pública		Consejo Estatal de Seguridad Pública

¿Para qué se gasta?

Finalidad	Función	Subfunción
Gobierno	Justicia	Procuración de Justicia

Presupuesto asignado al Programa Presupuestario

Monto \$143,637,151.60

Objetivos

Nivel	Clave Componente	Resumen Narrativo
Componente	01	Recursos financieros aportados a los diversos programas de prioridad nacional, ejercidos correctamente por las instituciones de seguridad pública en el estado.

Datos del Indicador

Denominación	Método de cálculo
Acuerdos para la coordinación y seguimiento de los recursos financieros aportados a la seguridad pública estatal según los lineamientos vigentes	$(\text{Número de acuerdos realizados (Realizado)} / \text{Número de acuerdos realizados (Programado)}) * 100$

Descripción del Indicador
Este indicador mide la coordinación y seguimiento al correcto ejercicio de los recursos financieros aportados a los diversos programas de prioridad nacional por las instituciones de seguridad pública en el estado.

Tipo de Indicador	Gestión	Dimensión del Indicador	Eficacia	Año de Medición del Resultado	2021
Cobertura	Estatal	Frecuencia de Medición	Trimestral		

Parámetros de semaforización		Meta Institucional	Meta Valor	Unidad de medida (meta valor)	Desagregado meta valor por género	
		100%	100	Acuerdo	Hombre	Mujer
0	59.99	60.00	79.99	80.00	130	
		Sentido del Indicador	Linea Base (meta valor)	Año (Linea base)		
		Ascendente	96	2020		

Variables del Indicador

Nombre de la Variable	Unidad de medida	Tipo de Acumulación
Número de acuerdos realizados (realizado)	Acuerdo	Valor presente
Número de acuerdos realizados (programado)	Acuerdo	Valor presente

Fuente de Información Consejo Estatal de Seguridad Pública, libros de actas de las diversas comisiones

Medios de verificación Actas de acuerdos de la Comisión Intersecretarial del Consejo Estatal de Seguridad Pública, reportes al Sistema Nacional de Seguridad Pública, reportes a la Secretaría de Hacienda y Crédito Público

Supuestos Existe la respuesta en tiempo y forma del órgano de adquisiciones, el correcto seguimiento en la aplicación de los fondos y/o subsidios de parte las instituciones de seguridad pública del estado hacia donde se destinaron los recursos financieros.

Observaciones

Id_mir 10602

- 1 El presente documento despliega la información perteneciente a los indicadores estratégicos y gestión de aquellos programas presupuestarios que proveen de bienes y servicios que generan valor público a la ciudadanía jalisciense
- 2 Se muestra el número del Componente relacionado con el indicador.

GOBIERNO DEL ESTADO DE JALISCO PRESUPUESTO DE EGRESOS PARA EL EJERCICIO FISCAL 2021 Ficha Técnica de Indicador

Sistema de Evaluación del Desempeño (SED)

Gobierno del Estado de Jalisco Secretaría de la Hacienda Pública

Datos del Programa

Gestión de los recursos federales del Secretariado Ejecutivo del Consejo Estatal de Seguridad Pública

Eje: Seguridad, justicia y Estado de derecho

Tema: Seguridad

¿Quién gasta?

42	Unidad Presupuestal	167	Unidad Responsable	00013	Unidad Ejecutora del Gasto
	Coordinación General Estratégica de Seguridad		Consejo Estatal de Seguridad Pública		Consejo Estatal de Seguridad Pública

¿Para qué se gasta?

Finalidad	Función	Subfunción
Gobierno	Justicia	Procuración de Justicia

Presupuesto asignado al Programa Presupuestario

Monto \$143,637,151.60

Objetivos

Nivel	Clave Componente	Resumen Narrativo
Componente	02	Profesionalización y equipamiento realizado a personal del Consejo Estatal de Seguridad Pública para cuadyuar con dependencias Municipales y Estatales (Plataforma México)

Datos del Indicador

Denominación	Método de cálculo
Número de solicitudes de consultas a Plataforma México	(Número de consultas solicitadas a Plataforma México (Realizado) / Número de consultas solicitadas a Plataforma México (Programado))*100

Descripción del Indicador

Peticiones de información contenidas en las diversas plataformas de seguridad pública y que hacen referencia a las bases de datos de información del CESP

Tipo de Indicador	Gestión	Dimensión del Indicador	Eficacia	Año de Medición del Resultado	2021
Cobertura	Estatal	Frecuencia de Medición	Trimestral		

Desagregado meta valor por género

Parámetros de semaforización		Meta Institucional	Meta Valor	Unidad de medida (meta valor)	Hombre	Mujer
0	59.99	100%	100	Solicitud	0.00	0.00
60.00	79.99	Sentido del Indicador	Linea Base (meta valor)	Año (Linea base)		
80.00	130	Ascendente	100	2020		

Variables del Indicador

Nombre de la Variable	Unidad de medida	Tipo de Acumulación
Número de consultas solicitadas a Plataforma México (realizado)	Solicitud	Valor presente
Número de consultas solicitadas a Plataforma México (programado)	Solicitud	Valor presente

Fuente de Información Coordinación de informática del Consejo Estatal de Seguridad Pública, Registros de información que obran dentro de la Coordinación de Informática, solicitudes de información

Medios de verificación Registros administrativos en la Coordinación de informática, bitácoras de servicio

Supuestos Existe la tecnología, convenios y colaboración para la consulta de las bases de datos de seguridad pública

Observaciones

Id_mir 10603

- 1 El presente documento despliega la información perteneciente a los indicadores estratégicos y gestión de aquellos programas presupuestarios que proveen de bienes y servicios que generan valor público a la ciudadanía jalisciense
- 2 Se muestra el número del Componente relacionado con el indicador.

GOBIERNO DEL ESTADO DE JALISCO
PRESUPUESTO DE EGRESOS PARA EL EJERCICIO FISCAL 2021
Ficha Técnica de Indicador

Sistema de Evaluación del Desempeño (SED)

Gobierno del Estado de Jalisco **Secretaría de la Hacienda Pública**

Datos del Programa

Gestión de los recursos federales del Secretariado Ejecutivo del Consejo Estatal de Seguridad Pública

Eje: Seguridad, justicia y Estado de derecho

Tema: Seguridad

¿Quién gasta?

42	Unidad Presupuestal	167	Unidad Responsable	00013	Unidad Ejecutora del Gasto
	Coordinación General Estratégica de Seguridad		Consejo Estatal de Seguridad Pública		Consejo Estatal de Seguridad Pública

¿Para qué se gasta?

Finalidad	Función	Subfunción
Gobierno	Justicia	Procuración de Justicia

Presupuesto asignado al Programa Presupuestario

Monto

Objetivos

Nivel	Clave Componente	Resumen Narrativo
Componente	03	Consejo Regionales de Seguridad realizados con autoridades municipales para la formulación de acuerdos de seguridad

Datos del Indicador

Denominación	Método de cálculo
Reuniones de Consejos Regionales de Seguridad Pública Realizadas	(Reuniones de Consejos Regionales de Seguridad Pública (Realizado) / Reuniones de Consejos Regionales de Seguridad Pública (Programado)) * 100

Descripción del Indicador

Reuniones de los corporativos de seguridad pública en las distintas regiones del Estado para la difusión de la política de seguridad pública estatal y su aplicación hasta nivel municipal

Tipo de Indicador	Gestión	Dimensión del Indicador	Eficiencia	Año de Medición del Resultado	2021
Cobertura	Municipal	Frecuencia de Medición	Trimestral		

Desagregado meta valor por género

Parámetros de semaforización		Meta Institucional	Meta Valor	Unidad de medida (meta valor)	Hombre	Mujer
0	59.99	100%	100	Reunión	0.00	0.00
60.00	79.99	Sentido del Indicador	Linea Base (meta valor)	Año (Linea base)		
80.00	130	Ascendente	100	2020		

Variables del Indicador

Nombre de la Variable	Unidad de medida	Tipo de Acumulación
Reuniones de Consejos Regionales de Seguridad Pública (realizado)	Reunión	Valor presente
Reuniones de Consejos Regionales de Seguridad Pública (programado)	Reunión	Valor presente

Fuente de Información

Medios de verificación

Supuestos

Observaciones

Id_mir

- 1 El presente documento despliega la información perteneciente a los indicadores estratégicos y gestión de aquellos programas presupuestarios que proveen de bienes y servicios que generan valor público a la ciudadanía jalisciense
- 2 Se muestra el número del Componente relacionado con el indicador.

GOBIERNO DEL ESTADO DE JALISCO PRESUPUESTO DE EGRESOS PARA EL EJERCICIO FISCAL 2021 Ficha Técnica de Indicador

Sistema de Evaluación del Desempeño (SED)

Gobierno del Estado de Jalisco Secretaría de la Hacienda Pública

Datos del Programa

Gestión de los recursos federales del Secretariado Ejecutivo del Consejo Estatal de Seguridad Pública

Eje: Seguridad, justicia y Estado de derecho Tema: Seguridad

¿Quién gasta?

42	Unidad Presupuestal	167	Unidad Responsable	00013	Unidad Ejecutora del Gasto
	Coordinación General Estratégica de Seguridad		Consejo Estatal de Seguridad Pública		Consejo Estatal de Seguridad Pública

¿Para qué se gasta?

Finalidad	Función	Subfunción
Gobierno	Justicia	Procuración de Justicia

Presupuesto asignado al Programa Presupuestario

Monto \$143,637,151.60

Objetivos

Nivel	Clave Componente	Resumen Narrativo
Componente	04	Registro y supervisión realizada a empresas privadas de seguridad que coadyuvan en el Estado en temas de seguridad

Datos del Indicador

Denominación	Método de cálculo
Porcentaje de empresas de seguridad privada registradas	$(\text{Empresas de seguridad privada registradas (Realizado)} / \text{Empresas de seguridad privada registradas (Programado)}) * 100$

Descripción del Indicador
Las Empresas de seguridad privada llevan a cabo su registro para poder operar debidamente en el Estado de Jalisco

Tipo de Indicador	Gestión	Dimensión del Indicador	Eficiencia	Año de Medición del Resultado	2021
Cobertura	Estatal	Frecuencia de Medición	Trimestral		

		Meta Institucional		Meta Valor		Unidad de medida (meta valor)		Desagregado meta valor por género	
Parámetros de semaforización		100%	100	Porcentaje	Hombre	Mujer			
0	59.99	60.00	79.99	80.00	130		0.00	0.00	
		Sentido del Indicador	Linea Base (meta valor)	Año (Linea base)					
		Ascendente	100	2020					

Variables del Indicador

Nombre de la Variable	Unidad de medida	Tipo de Acumulación
Empresas de seguridad privada registradas (realizado)	Porcentaje	Suma
Empresas de seguridad privada registradas (programado)	Porcentaje	Suma

Fuente de Información Dirección de Servicios Privados de Seguridad del Consejo Estatal de Seguridad Pública

Medios de verificación Registros administrativos de la Dirección

Supuestos Las empresas interesadas en brindar sus servicios acuden al CESP a llevar a cabo su trámite

Observaciones

Id_mir 10605

- 1 El presente documento despliega la información perteneciente a los indicadores estratégicos y gestión de aquellos programas presupuestarios que proveen de bienes y servicios que generan valor público a la ciudadanía jalisciense
- 2 Se muestra el número del Componente relacionado con el indicador.

GOBIERNO DEL ESTADO DE JALISCO PRESUPUESTO DE EGRESOS PARA EL EJERCICIO FISCAL 2021 Ficha Técnica de Indicador

Sistema de Evaluación del Desempeño (SED)

Gobierno del Estado de Jalisco Secretaría de la Hacienda Pública

Datos del Programa

Gestión de los recursos federales del Secretariado Ejecutivo del Consejo Estatal de Seguridad Pública

Eje: Seguridad, justicia y Estado de derecho Tema: Seguridad

¿Quién gasta?

42	Unidad Presupuestal	167	Unidad Responsable	00013	Unidad Ejecutora del Gasto
	Coordinación General Estratégica de Seguridad		Consejo Estatal de Seguridad Pública		Consejo Estatal de Seguridad Pública

¿Para qué se gasta?

Finalidad	Función	Subfunción
Gobierno	Justicia	Procuración de Justicia

Presupuesto asignado al Programa Presupuestario

Monto \$143,637,151.60

Objetivos

Nivel	Clave Componente	Resumen Narrativo
Componente	05	Recursos financieros aportados para la Implementación del Servicio Civil de carrera en las distintas áreas del Consejo Estatal de Seguridad Pública

Datos del Indicador

Denominación	Método de cálculo
Porcentaje de servidores públicos integrados en el Programa Servicio Civil de Carrera	(Servidores públicos integrados en el Programa Servicio Civil de Carrera (Realizado) / Servidores públicos integrados en el Programa Servicio Civil de Carrera (Programado))*100

Descripción del Indicador
Integración del Programa Servicio Civil de Carrera en el Consejo Estatal de Seguridad Pública

Tipo de Indicador	Gestión	Dimensión del Indicador	Eficacia	Año de Medición del Resultado	2021
Cobertura	Estatal	Frecuencia de Medición	Trimestral		

						Desagregado meta valor por género	
						Hombre	Mujer
Parámetros de semaforización						Meta Institucional	Meta Valor
0	59.99	60.00	79.99	80.00	130	100%	100
						Unidad de medida (meta valor)	Porcentaje
						Sentido del Indicador	Año (Línea base)
						Ascendente	78
						Línea Base (meta valor)	2020

Variables del Indicador

Nombre de la Variable	Unidad de medida	Tipo de Acumulación
Servidores públicos integrados en el Programa Servicio Civil de Carrera (realizado)	Porcentaje	Valor presente
Servidores públicos integrados en el Programa Servicio Civil de Carrera (programado)	Porcentaje	Valor presente

Fuente de Información	Dirección de Gestión y Planeación Estratégica del Consejo Estatal de Seguridad Pública
Medios de verificación	Registros administrativos de la Dirección de Gestión y Planeación Estratégica
Supuestos	Existe la voluntad de parte de los servidores públicos para su integración al servicio civil de carrera
Observaciones	
Id_mir	10606

- 1 El presente documento despliega la información perteneciente a los indicadores estratégicos y gestión de aquellos programas presupuestarios que proveen de bienes y servicios que generan valor público a la ciudadanía jalisciense
- 2 Se muestra el número del Componente relacionado con el indicador.

GOBIERNO DEL ESTADO DE JALISCO PRESUPUESTO DE EGRESOS PARA EL EJERCICIO FISCAL 2021 Ficha Técnica de Indicador

Sistema de Evaluación del Desempeño (SED)

Gobierno del Estado de Jalisco Secretaría de la Hacienda Pública

Datos del Programa

Gestión de los recursos federales del Secretariado Ejecutivo del Consejo Estatal de Seguridad Pública

Eje: Seguridad, justicia y Estado de derecho

Tema: Seguridad

¿Quién gasta?

42	Unidad Presupuestal	167	Unidad Responsable	00013	Unidad Ejecutora del Gasto
	Coordinación General Estratégica de Seguridad		Consejo Estatal de Seguridad Pública		Consejo Estatal de Seguridad Pública

¿Para qué se gasta?

Finalidad	Función	Subfunción
Gobierno	Justicia	Procuración de Justicia

Presupuesto asignado al Programa Presupuestario

Monto \$143,637,151.60

Objetivos

Nivel	Clave Componente	Resumen Narrativo
Componente	06	Propuestas de reforma a la legislación vigente elaboradas, para un mejor desempeño de las funciones del Consejo Estatal de Seguridad Pública

Datos del Indicador

Denominación	Método de cálculo
Gestión de propuestas de reforma a la legislación vigente aprobadas y enviadas al congreso del Estado	(Documentos con propuestas de reforma a la legislación vigente (Realizado) / Documentos con propuestas de reforma a la legislación vigente (Programado))*100

Descripción del Indicador

Elaboración de propuestas de reformas a la legislación vigente mejorando el desempeño de las funciones del Consejo Estatal de Seguridad Pública

Tipo de Indicador	Gestión	Dimensión del Indicador	Eficacia	Año de Medición del Resultado	2021
Cobertura	Estatal	Frecuencia de Medición	Trimestral		

Desagregado meta valor por género

Parámetros de semaforización		Meta Institucional	Meta Valor	Unidad de medida (meta valor)	Hombre	Mujer
0	59.99	100%	2	Documento	0.00	0.00
60.00	79.99	Sentido del Indicador	Linea Base (meta valor)	Año (Linea base)		
80.00	130	Ascendente	2	2020		

Variables del Indicador

Nombre de la Variable	Unidad de medida	Tipo de Acumulación
Documentos con propuestas de reforma a la legislación vigente (realizado)	Documento	Valor presente
Documentos con propuestas de reforma a la legislación vigente (programado)	Documento	Valor presente

Fuente de Información Dirección Jurídica del Consejo Estatal de Seguridad Pública

Medios de verificación Registros administrativos de la Dirección Jurídica, documentos y acuerdos emitidos

Supuestos Existen vacíos, discrepancias y/o incoherencias en el marco jurídico en materia de seguridad que hace necesaria la generación de propuestas de mejora.

Observaciones

Id_mir 10607

- 1 El presente documento despliega la información perteneciente a los indicadores estratégicos y gestión de aquellos programas presupuestarios que proveen de bienes y servicios que generan valor público a la ciudadanía jalisciense
- 2 Se muestra el número del Componente relacionado con el indicador.

GOBIERNO DEL ESTADO DE JALISCO PRESUPUESTO DE EGRESOS PARA EL EJERCICIO FISCAL 2021

Ficha Técnica de Indicador

Sistema de Evaluación del Desempeño (SED)

Gobierno del Estado de Jalisco Secretaría de la Hacienda Pública

Datos del Programa

Desarrollo de Ejercicios Consultivos de Procuración de Justicia

Eje: Seguridad, justicia y Estado de derecho Tema: Gobernabilidad

¿Quién gasta?

42	Unidad Presupuestal	168	Unidad Responsable	00334	Unidad Ejecutora del Gasto
Coordinación General Estratégica de Seguridad		Consejo Ciudadano de Seguridad y Procuración de Justicia		Consejo Ciudadano de Seguridad y Procuración de Justicia	

¿Para qué se gasta?

Finalidad	Función	Subfunción
Gobierno	Justicia	Procuración de Justicia

Presupuesto asignado al Programa Presupuestario

Monto

Objetivos

Nivel	Clave Componente	Resumen Narrativo
Fin		

Datos del Indicador

Denominación	Método de cálculo
Porcentaje de percepción de inseguridad	$(\text{Porcentaje de la población de 18 años y más que se siente insegura en su entidad federativa. (Realizado)} / \text{Porcentaje de la población de 18 años y más que se siente insegura en su entidad federativa. (Programado)}) * 100$

Descripción del Indicador
Este indicador muestra el porcentaje de la población de 18 años y más que se siente insegura en su entidad federativa.

Tipo de Indicador	Estratégico	Dimensión del Indicador	Eficacia	Año de Medición del Resultado	2021
Cobertura	Estatal	Frecuencia de Medición	Anual		

Parámetros de semaforización						Desagregado meta valor por género				
130	80.00	79.99	60.00	59.99	0	Meta Institucional	Meta Valor	Unidad de medida (meta valor)	Hombre	Mujer
						100%	67	Porcentaje	0.00	0.00
						Sentido del Indicador	Linea Base (meta valor)	Año (Linea base)		
						Descendente	53	2006		

Variables del Indicador

Nombre de la Variable	Unidad de medida	Tipo de Acumulación
Porcentaje de la población de 18 años y más que se siente insegura en su entidad federativa. (realizado)	Porcentaje	Suma
Porcentaje de la población de 18 años y más que se siente insegura en su entidad federativa. (programado)	Porcentaje	Suma

Fuente de Información	INEGI. Encuesta Nacional de Victimización y Percepción sobre Seguridad Pública (ENVIPE) 2019.
Medios de verificación	
Supuestos	
Observaciones	
Id_mir	9133

- 1 El presente documento despliega la información perteneciente a los indicadores estratégicos y gestión de aquellos programas presupuestarios que proveen de bienes y servicios que generan valor público a la ciudadanía jalisciense
- 2 Se muestra el número del Componente relacionado con el indicador.

GOBIERNO DEL ESTADO DE JALISCO PRESUPUESTO DE EGRESOS PARA EL EJERCICIO FISCAL 2021 Ficha Técnica de Indicador

Sistema de Evaluación del Desempeño (SED)

Gobierno del Estado de Jalisco Secretaría de la Hacienda Pública

Datos del Programa

Desarrollo de Ejercicios Consultivos de Procuración de Justicia

Eje: Seguridad, justicia y Estado de derecho Tema: Gobernabilidad

¿Quién gasta?

42	Unidad Presupuestal	168	Unidad Responsable	00334	Unidad Ejecutora del Gasto
Coordinación General Estratégica de Seguridad		Consejo Ciudadano de Seguridad y Procuración de Justicia		Consejo Ciudadano de Seguridad y Procuración de Justicia	

¿Para qué se gasta?

Finalidad	Función	Subfunción
Gobierno	Justicia	Procuración de Justicia

Presupuesto asignado al Programa Presupuestario

Monto

Objetivos

Nivel	Clave Componente	Resumen Narrativo
Fin		

Datos del Indicador

Denominación Porcentaje de delitos no denunciados respecto a los delitos ocurridos	Método de cálculo (Total de delitos no denunciados más los delitos denunciados sin averiguación previa más aquellos en los cuales no fue especificado si se denunció o si se inició averiguación previa, entre el total de delitos (Realizado)/Total de delitos no denunciados más los delitos denunciados sin averiguación previa más aquellos en los cuales no fue especificado si se denunció o si se inició averiguación previa, entre el total de delitos (Programado))* 100
--------------------------------------------------------------------------------------------------	-------------------------------------------------------------------------------------------------------------------------------------------------------------------------------------------------------------------------------------------------------------------------------------------------------------------------------------------------------------------------------------------------------------------------------------------------------------------------------------------------

Descripción del Indicador
La estimación a nivel nacional sobre los delitos no denunciados o de los que no se inició averiguación previa y sus causas, respecto a los delitos ocurridos en cada entidad federativa

Tipo de Indicador	Estratégico	Dimensión del Indicador	Eficacia	Año de Medición del Resultado	2021
Cobertura	Estatal	Frecuencia de Medición	Anual		

Parámetros de semaforización 130 80.00 79.99 60.00 59.99 0 	Meta Institucional	Meta Valor	Unidad de medida (meta valor)	Hombre	Mujer	
	100%	91	Porcentaje	0.00	0.00	
	Sentido del Indicador	Línea Base (meta valor)	Año (Línea base)			
	Descendente	94	2011			

Variables del Indicador

Nombre de la Variable	Unidad de medida	Tipo de Acumulación
Total de delitos no denunciados más los delitos denunciados sin averiguación previa más aquellos en los cuales no fue especificado si se denunció o si se inició averiguación previa, entre el total de delitos (realizado)	Porcentaje	Suma
Total de delitos no denunciados más los delitos denunciados sin averiguación previa más aquellos en los cuales no fue especificado si se denunció o si se inició averiguación previa, entre el total de delitos (programado)	Porcentaje	Suma

Fuente de Información	INEGI. Encuesta Nacional de Victimización y Percepción sobre seguridad Pública (ENVIPE), 2019.
Medios de verificación	
Supuestos	
Observaciones	
Id_mir	13490

- 1 El presente documento despliega la información perteneciente a los indicadores estratégicos y gestión de aquellos programas presupuestarios que proveen de bienes y servicios que generan valor público a la ciudadanía jalisciense
- 2 Se muestra el número del Componente relacionado con el indicador.

GOBIERNO DEL ESTADO DE JALISCO
PRESUPUESTO DE EGRESOS PARA EL EJERCICIO FISCAL 2021

Ficha Técnica de Indicador

Sistema de Evaluación del Desempeño (SED)

Gobierno del Estado de Jalisco		Secretaría de la Hacienda Pública	
Datos del Programa			
Desarrollo de Ejercicios Consultivos de Procuración de Justicia			
Eje: Seguridad, justicia y Estado de derecho		Tema: Gobernabilidad	
¿Quién gasta?			
42	Unidad Presupuestal	168	Unidad Responsable
00334	Unidad Ejecutora del Gasto		
Coordinación General Estratégica de Seguridad		Consejo Ciudadano de Seguridad y Procuración de Justicia	
		Consejo Ciudadano de Seguridad y Procuración de Justicia	
¿Para qué se gasta?			
Finalidad		Función	
Subfunción			
Gobierno		Justicia	
		Procuración de Justicia	
Presupuesto asignado al Programa Presupuestario			
Monto		\$5,153,148.77	
Objetivos			
Nivel	Clave Componente	Resumen Narrativo	
Propósito			
Datos del Indicador			
Denominación		Método de cálculo	
Calificación según la confianza que le otorga la población al gobierno estatal		(Calificación que le otorga la población de 18 años (Realizado)/Calificación que le otorga la población de 18 años (Programado))*100	
Descripción del Indicador			
Se refiere a la calificación que le otorga al Gobierno estatal, según la confianza, la población de 18 años y más que habita en áreas urbanas de cien mil habitantes y más por entidad federativa.			
Tipo de Indicador	Estratégico	Dimensión del Indicador	Eficacia
Año de Medición del Resultado	2021		
Cobertura	Estatal	Frecuencia de Medición	Bienal
Desagregado meta valor por género			
Parámetros de semaforización		Meta Institucional	Meta Valor
0	59.99	100%	6
60.00	79.99	Sentido del Indicador	Unidad de medida (meta valor)
80.00	130	Ascendente	Calificación
		Linea Base (meta valor)	Desagregado meta valor por género
		5	Hombre
		Año (Linea base)	Mujer
		2017	0.00
			0.00
Variables del Indicador			
Nombre de la Variable		Unidad de medida	Tipo de Acumulación
Calificación que le otorga la población de 18 años (realizado)		Calificación	Suma
Calificación que le otorga la población de 18 años (programado)		Calificación	Suma
Fuente de Información	INEGI. Encuesta Nacional de Calidad e Impacto Gubernamental (ENCIG.), 2019. Tabulados básicos.		
Medios de verificación			
Supuestos			
Observaciones			
Id_mir	9134		

- 1 El presente documento despliega la información perteneciente a los indicadores estratégicos y gestión de aquellos programas presupuestarios que proveen de bienes y servicios que generan valor público a la ciudadanía jalisciense
- 2 Se muestra el número del Componente relacionado con el indicador.

2364

GOBIERNO DEL ESTADO DE JALISCO PRESUPUESTO DE EGRESOS PARA EL EJERCICIO FISCAL 2021 Ficha Técnica de Indicador

Sistema de Evaluación del Desempeño (SED)

Gobierno del Estado de Jalisco		Secretaría de la Hacienda Pública	
Datos del Programa			
Desarrollo de Ejercicios Consultivos de Procuración de Justicia			
Eje: Seguridad, justicia y Estado de derecho		Tema: Gobernabilidad	
¿Quién gasta?			
42	Unidad Presupuestal	168	Unidad Responsable
Coordinación General Estratégica de Seguridad		Consejo Ciudadano de Seguridad y Procuración de Justicia	
		Consejo Ciudadano de Seguridad y Procuración de Justicia	
		00334	
		Unidad Ejecutora del Gasto	
¿Para qué se gasta?			
Finalidad		Función	
Gobierno		Justicia	
		Procuración de Justicia	
Presupuesto asignado al Programa Presupuestario			
Monto		\$5,153,148.77	
Objetivos			
Nivel	Clave Componente	Resumen Narrativo	
Componente	A3	Atención brindada a las denuncias anónimas presentadas por los ciudadanos	
Datos del Indicador			
Denominación		Método de cálculo	
Total de denuncias anonimas recibidas		$(\text{Numero de denuncias recibidas (Realizado)} / \text{Numero de denuncias recibidas (Programado)}) * 100$	
Descripción del Indicador			
Este indicador mide el total de denuncias anónimas recibidas			
Tipo de Indicador	Gestión	Dimensión del Indicador	Eficacia
Cobertura	Estatal	Frecuencia de Medición	Trimestral
		Año de Medición del Resultado	2021
Desagregado meta valor por género			
Parámetros de semaforización		Meta Institucional	Meta Valor
0	59.99	60.00	79.99
80.00	130		
100%			Unidad de medida (meta valor)
100			Documento
		Sentido del Indicador	Linea Base (meta valor)
		Ascendente	100
		Año (Linea base)	
		2019	
		Hombre	Mujer
		0.00	0.00
Variables del Indicador			
Nombre de la Variable		Unidad de medida	Tipo de Acumulación
Numero de denuncias recibidas (realizado)		Documento	Suma
Numero de denuncias recibidas (programado)		Documento	Suma
Fuente de Información			
Plan Estatal de Desarrollo, Ley del Sistema Estatal de Seguridad, Reglamento Interno del Consejo Ciudadano de Seguridad y Procuración de Justicia			
Medios de verificación			
Registro de la recepción y seguimiento de la denuncia.			
Supuestos			
Integración formal del Consejo, Las denuncias anónimas presentadas por la ciudadanía son enviadas con oportunidad a las autoridades competentes.			
Observaciones			
Id_mir		9631	

- 1 El presente documento despliega la información perteneciente a los indicadores estratégicos y gestión de aquellos programas presupuestarios que proveen de bienes y servicios que generan valor público a la ciudadanía jalisciense
- 2 Se muestra el número del Componente relacionado con el indicador.

GOBIERNO DEL ESTADO DE JALISCO
PRESUPUESTO DE EGRESOS PARA EL EJERCICIO FISCAL 2021

Ficha Técnica de Indicador

Sistema de Evaluación del Desempeño (SED)

Gobierno del Estado de Jalisco Secretaría de la Hacienda Pública

Datos del Programa

Desarrollo de Ejercicios Consultivos de Procuración de Justicia

Eje: Seguridad, justicia y Estado de derecho Tema: Gobernabilidad

¿Quién gasta?

42	Unidad Presupuestal	168	Unidad Responsable	00334	Unidad Ejecutora del Gasto
Coordinación General Estratégica de Seguridad		Consejo Ciudadano de Seguridad y Procuración de Justicia		Consejo Ciudadano de Seguridad y Procuración de Justicia	

¿Para qué se gasta?

Finalidad	Función	Subfunción
Gobierno	Justicia	Procuración de Justicia

Presupuesto asignado al Programa Presupuestario

Monto

Objetivos

Nivel	Clave Componente	Resumen Narrativo
Componente	B2	Reconocimientos otorgados a la función policial en acciones sobresalientes de seguridad ciudadana

Datos del Indicador

Denominación	Método de cálculo
Total de recompensas entregadas a servidores públicos	(Número de acciones sobresalientes identificadas (Realizado) / Número de acciones sobresalientes identificadas (Programado)) * 100

Descripción del Indicador
Este indicador muestra las recompensas entregadas a servidores públicos realizados cuando estén completos los requisitos del procedimiento

Tipo de Indicador	Gestión	Dimensión del Indicador	Eficacia	Año de Medición del Resultado	2021
Cobertura	Estatal	Frecuencia de Medición	Anual		

Desagregado meta valor por género

Parámetros de semaforización		Meta Institucional	Meta Valor	Unidad de medida (meta valor)	Hombre	Mujer
		100%	10	Acción	0.00	0.00
0	59.99	60.00	79.99	80.00	130	
		Sentido del Indicador	Linea Base (meta valor)	Año (Linea base)		
		Ascendente	10	2019		

Variables del Indicador

Nombre de la Variable	Unidad de medida	Tipo de Acumulación
Número de acciones sobresalientes identificadas (realizado)	Acción	Suma
Número de acciones sobresalientes identificadas (programado)	Acción	Suma

Fuente de Información

Medios de verificación

Supuestos

Observaciones

Id_ mir

- 1 El presente documento despliega la información perteneciente a los indicadores estratégicos y gestión de aquellos programas presupuestarios que proveen de bienes y servicios que generan valor público a la ciudadanía jalisciense
- 2 Se muestra el número del Componente relacionado con el indicador.

2366

GOBIERNO DEL ESTADO DE JALISCO PRESUPUESTO DE EGRESOS PARA EL EJERCICIO FISCAL 2021 Ficha Técnica de Indicador

Sistema de Evaluación del Desempeño (SED)

Gobierno del Estado de Jalisco Secretaría de la Hacienda Pública

Datos del Programa

Desarrollo de Ejercicios Consultivos de Procuración de Justicia

Eje: Seguridad, justicia y Estado de derecho Tema: Gobernabilidad

¿Quién gasta?

42	Unidad Presupuestal	168	Unidad Responsable	00334	Unidad Ejecutora del Gasto
Coordinación General Estratégica de Seguridad		Consejo Ciudadano de Seguridad y Procuración de Justicia		Consejo Ciudadano de Seguridad y Procuración de Justicia	

¿Para qué se gasta?

Finalidad	Función	Subfunción
Gobierno	Justicia	Procuración de Justicia

Presupuesto asignado al Programa Presupuestario

Monto \$5,153,148.77

Objetivos

Nivel	Clave Componente	Resumen Narrativo
Componente	01	Propuestas emitidas sobre medidas preventivas y acciones de gobierno para su adecuada solución

Datos del Indicador

Denominación	Método de cálculo
Número de respuesta a los ejercicios consultivos entregados.	$(\text{Numero de respuestas obtenidas (Realizado)} / \text{Numero de respuestas obtenidas (Realizado) (Programado)}) * 100$

Descripción del Indicador
Respuesta que cada autoridad receptora de una opinión que brinde

Tipo de Indicador	Gestión	Dimensión del Indicador	Eficacia	Año de Medición del Resultado	2021
Cobertura	Estatal	Frecuencia de Medición	Anual		

Desagregado meta valor por género

Parámetros de semaforización		Meta Institucional	Meta Valor	Unidad de medida (meta valor)	Hombre	Mujer
		100%	4	Servicio	0.00	0.00
0	59.99	60.00	79.99	80.00	130	
		Sentido del Indicador	Linea Base (meta valor)	Año (Linea base)		
		Ascendente	4	2019		

Variables del Indicador

Nombre de la Variable	Unidad de medida	Tipo de Acumulación
Numero de respuestas obtenidas (Realizado) (realizado)	Servicio	Suma
Numero de respuestas obtenidas (Realizado) (programado)	Servicio	Suma

Fuente de Información Plan Estatal de Desarrollo, Ley del Sistema Estatal de Seguridad, Reglamento Interno del Consejo Ciudadano de Seguridad y Procuración de Justicia

Medios de verificación Número de respuesta a los ejercicios consultivos entregados.

Supuestos Egración formal del Consejo. Aceptación de las recomendaciones por la autoridad correspondiente. Seguimiento y evaluación del impacto de las acciones implementadas

Observaciones

Id_mir 10757

- 1 El presente documento despliega la información perteneciente a los indicadores estratégicos y gestión de aquellos programas presupuestarios que proveen de bienes y servicios que generan valor público a la ciudadanía jalisciense
- 2 Se muestra el número del Componente relacionado con el indicador.

GOBIERNO DEL ESTADO DE JALISCO
PRESUPUESTO DE EGRESOS PARA EL EJERCICIO FISCAL 2021

Ficha Técnica de Indicador

Sistema de Evaluación del Desempeño (SED)

Gobierno del Estado de Jalisco		Secretaría de la Hacienda Pública	
Datos del Programa			
Consolidación del Nuevo Sistema de Justicia Penal para el Estado de Jalisco			
Eje: Seguridad, justicia y Estado de derecho		Tema: Procuración de justicia	
¿Quién gasta?			
42	Unidad Presupuestal	169	Unidad Responsable
Coordinación General Estratégica de Seguridad		Comisión para Implementar el Sistema de Justicia Penal en el Estado de Jalisco	
		00522	Unidad Ejecutora del Gasto
		Comisión para Implementar el Sistema de Justicia Penal en el Estado de Jalisco	
¿Para qué se gasta?			
Finalidad		Función	
Gobierno		Justicia	
		Subfunción	
		Procuración de Justicia	
Presupuesto asignado al Programa Presupuestario			
Monto		\$5,764,032.74	
Objetivos			
Nivel	Clave Componente	Resumen Narrativo	
Fin			
Datos del Indicador			
Denominación		Método de cálculo	
Posición en el Subíndice Sistema de Derecho Confiable y Objetivo del Índice de Competitividad, IMCO		(Posición en el Subíndice Sistema de Derecho Confiable y Objetivo del Índice de Competitividad, IMCO (Realizado)/Posición en el Subíndice Sistema de Derecho Confiable y Objetivo del Índice de Competitividad, IMCO (Programado))*100	
Descripción del Indicador			
El ?Sistema de Derecho Confiable y Objetivo ? es un subíndice del Índice de Competitividad, el subíndice de Derecho considera indicadores sobre delitos, denuncias, percepción de seguridad y cumplimiento de contratos.			
Tipo de Indicador	Estratégico	Dimensión del Indicador	Eficacia
Cobertura	Estatad	Frecuencia de Medición	Bienal
		Año de Medición del Resultado	2021
Desagregado meta valor por género			
Parámetros de semaforización		Meta Institucional	Meta Valor
130	80.00	100%	21
79.99	60.00	Unidad de medida (meta valor)	
59.99	0	Posición	
0		Hombre	Mujer
■	■	0.00	0.00
■	■	Unidad de medida (meta valor)	
■	■	Posición	
■	■	Año (Linea base)	
■	■	2006	
■	■	Linea Base (meta valor)	
■	■	30	
Variabes del Indicador			
Nombre de la Variable		Unidad de medida	Tipo de Acumulación
Posición en el Subíndice Sistema de Derecho Confiable y Objetivo del Índice de Competitividad, IMCO (realizado)		Posición	Suma
Posición en el Subíndice Sistema de Derecho Confiable y Objetivo del Índice de Competitividad, IMCO (programado)		Posición	Suma
Fuente de Información			
IMCO, Índice de Competitividad Estatal 2018.			
Medios de verificación			
Supuestos			
Observaciones			
Id. mir	9295		

- 1 El presente documento despliega la información perteneciente a los indicadores estratégicos y gestión de aquellos programas presupuestarios que proveen de bienes y servicios que generan valor público a la ciudadanía jalisciense
- 2 Se muestra el número del Componente relacionado con el indicador.

GOBIERNO DEL ESTADO DE JALISCO PRESUPUESTO DE EGRESOS PARA EL EJERCICIO FISCAL 2021 Ficha Técnica de Indicador

Sistema de Evaluación del Desempeño (SED)

Gobierno del Estado de Jalisco Secretaría de la Hacienda Pública

Datos del Programa

Consolidación del Nuevo Sistema de Justicia Penal para el Estado de Jalisco

Eje: Seguridad, justicia y Estado de derecho Tema: Procuración de justicia

¿Quién gasta?

42	Unidad Presupuestal	169	Unidad Responsable	00522	Unidad Ejecutora del Gasto
	Coordinación General Estratégica de Seguridad		Comisión para Implementar el Sistema de Justicia Penal en el Estado de Jalisco		Comisión para Implementar el Sistema de Justicia Penal en el Estado de Jalisco

¿Para qué se gasta?

Finalidad	Función	Subfunción
Gobierno	Justicia	Procuración de Justicia

Presupuesto asignado al Programa Presupuestario

Monto

Objetivos

Nivel	Clave Componente	Resumen Narrativo
Fin		

Datos del Indicador

Denominación	Método de cálculo
Posición en el Índice de Desarrollo Democrático	$(\text{Posición en el Índice de Desarrollo Democrático (Realizado)} / \text{Posición en el Índice de Desarrollo Democrático (Programado)}) * 100$

Descripción del Indicador

Mide el desarrollo democrático por entidad, basado en tres planos o dimensiones de la democracia: _x000D_ 1. Democracia de los ciudadanos; _x000D_ 2. Democracia de las instituciones; y _x000D_ 3. Ejercicio de poder efectivo para gobernar.

Tipo de Indicador	<input type="text" value="Estratégico"/>	Dimensión del Indicador	<input type="text" value="Eficacia"/>	Año de Medición del Resultado	<input type="text" value="2021"/>
Cobertura	<input type="text" value="Estatal"/>	Frecuencia de Medición	<input type="text" value="Anual"/>		

Desagregado meta valor por género

Parámetros de semaforización	Meta Institucional	Meta Valor	Unidad de medida (meta valor)	Desagregado meta valor por género	
				Hombre	Mujer
<div style="display: flex; justify-content: space-between; width: 100%;"> 130 80.00 79.99 60.00 59.99 0 </div> <div style="display: flex; justify-content: space-around; width: 100%; margin-top: 5px;"> <div style="width: 15px; height: 15px; background-color: red; border: 1px solid black;"></div> <div style="width: 15px; height: 15px; background-color: red; border: 1px solid black;"></div> <div style="width: 15px; height: 15px; background-color: yellow; border: 1px solid black;"></div> <div style="width: 15px; height: 15px; background-color: yellow; border: 1px solid black;"></div> <div style="width: 15px; height: 15px; background-color: green; border: 1px solid black;"></div> <div style="width: 15px; height: 15px; background-color: green; border: 1px solid black;"></div> </div>	<input type="text" value="100%"/>	<input type="text" value="15"/>	<input type="text" value="Posición"/>	<input type="text" value="0.00"/>	<input type="text" value="0.00"/>
	Sentido del Indicador	Línea Base (meta valor)	Año (Línea base)		
	<input type="text" value="Descendente"/>	<input type="text" value="19"/>	<input type="text" value="2010"/>		

Variables del Indicador

Nombre de la Variable	Unidad de medida	Tipo de Acumulación
Posición en el Índice de Desarrollo Democrático (realizado)	Posición	Suma
Posición en el Índice de Desarrollo Democrático (programado)	Posición	Suma

Fuente de Información	Poillat y la Fundación Konrad Adenauer. Índice de Desarrollo Democrático de México, 2019.
Medios de verificación	
Supuestos	
Observaciones	
Id_mir	<input type="text" value="13574"/>

- 1 El presente documento despliega la información perteneciente a los indicadores estratégicos y gestión de aquellos programas presupuestarios que proveen de bienes y servicios que generan valor público a la ciudadanía jalisciense
- 2 Se muestra el número del Componente relacionado con el indicador.

GOBIERNO DEL ESTADO DE JALISCO
PRESUPUESTO DE EGRESOS PARA EL EJERCICIO FISCAL 2021

Ficha Técnica de Indicador

Sistema de Evaluación del Desempeño (SED)

Gobierno del Estado de Jalisco		Secretaría de la Hacienda Pública	
Datos del Programa			
Consolidación del Nuevo Sistema de Justicia Penal para el Estado de Jalisco			
Eje: Seguridad, justicia y Estado de derecho		Tema: Procuración de justicia	
¿Quién gasta?			
42	Unidad Presupuestal	169	Unidad Responsable
Coordinación General Estratégica de Seguridad		Comisión para Implementar el Sistema de Justicia Penal en el Estado de Jalisco	
		00522	Unidad Ejecutora del Gasto
		Comisión para Implementar el Sistema de Justicia Penal en el Estado de Jalisco	
¿Para qué se gasta?			
Finalidad		Función	
Gobierno		Justicia	
		Subfunción	
		Procuración de Justicia	
Presupuesto asignado al Programa Presupuestario			
Monto		\$5,764,032.74	
Objetivos			
Nivel	Clave Componente	Resumen Narrativo	
Propósito			
Datos del Indicador			
Denominación		Método de cálculo	
Expedientes iniciados por justicia alternativa		(Sumatoria de los expedientes iniciados por justicia alternativa (Realizado)/Sumatoria de los expedientes iniciados por justicia alternativa (Programado))*100	
Descripción del Indicador			
Se refiere a los expedientes iniciados en los Centros de Justicia alternativa y/o mediación y/o conciliación y/o justicia restaurativa, a fin de conocer las causas y el curso de atención de los mismos. Justicia alternativa y/o mecanismos alternativos de solución de controversias: son los medios alternos de resolución de conflictos, sin la intervención de un juez, sino con la ayuda de expertos mediadores, conciliadores y facilitadores que permiten a las partes por medio del diálogo y en un ambiente de cordialidad y respeto, resolver sus conflictos de manera eficaz, gratuita, voluntaria y confidencial.			
Tipo de Indicador	Estratégico	Dimensión del Indicador	Eficacia
Año de Medición del Resultado	2021		
Cobertura	Estatal	Frecuencia de Medición	Anual
Desagregado meta valor por género			
Parámetros de semaforización		Meta Institucional	Meta Valor
0	59.99	100%	19,898
60.00	79.99	Sentido del Indicador	Unidad de medida (meta valor)
80.00	130	Ascendente	Expediente
		Linea Base (meta valor)	Hombre
		4,105	0.00
		Año (Linea base)	Mujer
		2014	0.00
Variabes del Indicador			
Nombre de la Variable		Unidad de medida	Tipo de Acumulación
Sumatoria de los expedientes iniciados por justicia alternativa (realizado)		Expediente	Suma
Sumatoria de los expedientes iniciados por justicia alternativa (programado)		Expediente	Suma
Fuente de Información			
INEGI. Censo Nacional de Procuración de Justicia Estatal, 2019.			
Medios de verificación			
Supuestos			
Observaciones			
Id_mir			
9296			

1 El presente documento despliega la información perteneciente a los indicadores estratégicos y gestión de aquellos programas presupuestarios que proveen de bienes y servicios que generan valor público a la ciudadanía jalisciense

2 Se muestra el número del Componente relacionado con el indicador.

GOBIERNO DEL ESTADO DE JALISCO PRESUPUESTO DE EGRESOS PARA EL EJERCICIO FISCAL 2021 Ficha Técnica de Indicador

Sistema de Evaluación del Desempeño (SED)

Gobierno del Estado de Jalisco Secretaría de la Hacienda Pública

Datos del Programa

Consolidación del Nuevo Sistema de Justicia Penal para el Estado de Jalisco

Eje: Seguridad, justicia y Estado de derecho Tema: Procuración de justicia

¿Quién gasta?

42	Unidad Presupuestal	169	Unidad Responsable	00522	Unidad Ejecutora del Gasto
Coordinación General Estratégica de Seguridad		Comisión para Implementar el Sistema de Justicia Penal en el Estado de Jalisco		Comisión para Implementar el Sistema de Justicia Penal en el Estado de Jalisco	

¿Para qué se gasta?

Finalidad	Función	Subfunción
Gobierno	Justicia	Procuración de Justicia

Presupuesto asignado al Programa Presupuestario

Monto \$5,764,032.74

Objetivos

Nivel	Clave Componente	Resumen Narrativo
Componente	D2	Operación funcional estandarizada de las instituciones que intervienen en la consolidación del Nuevo Sistema de Justicia Penal

Datos del Indicador

Denominación	Método de cálculo
Total de instituciones operadoras del sistema están fortalecidas para el cumplimiento de las funciones del sistema penal	(Cumplimiento de modelos de gestión (Realizado) / Cumplimiento de modelos de gestión (Programado))*100

Descripción del Indicador
Resultados de las gestiones con las que se fortalece a los operadores del sistema

Tipo de Indicador	Gestión	Dimensión del Indicador	Eficiencia	Año de Medición del Resultado	2021
Cobertura	Estatal	Frecuencia de Medición	Mensual		

Desagregado meta valor por género

Parámetros de semaforización						Meta Institucional	Meta Valor	Unidad de medida (meta valor)	Hombre	Mujer
0	59.99	60.00	79.99	80.00	130	100%	24	Supervisor	0.00	0.00
						Sentido del Indicador	Linea Base (meta valor)	Año (Linea base)		
						Ascendente	No disponible	No disponible		

Variables del Indicador

Nombre de la Variable	Unidad de medida	Tipo de Acumulación
Cumplimiento de modelos de gestión (realizado)	Supervisor	Suma
Cumplimiento de modelos de gestión (programado)	Supervisor	Suma

Fuente de Información Registros administrativos del Consejo de Coordinación para la Implementación del Nuevo Sistema de Justicia Penal.

Medios de verificación Informes de resultados y registros administrativos del Consejo de coordinación para la implementación del nuevo sistema de justicia penal.

Supuestos Las instituciones operadoras mejoran sus modelos de gestión.

Observaciones

Id_mir 9767

- 1 El presente documento despliega la información perteneciente a los indicadores estratégicos y gestión de aquellos programas presupuestarios que proveen de bienes y servicios que generan valor público a la ciudadanía jalisciense
- 2 Se muestra el número del Componente relacionado con el indicador.

GOBIERNO DEL ESTADO DE JALISCO
PRESUPUESTO DE EGRESOS PARA EL EJERCICIO FISCAL 2021
Ficha Técnica de Indicador

Sistema de Evaluación del Desempeño (SED)

Gobierno del Estado de Jalisco Secretaría de la Hacienda Pública

Datos del Programa

Consolidación del Nuevo Sistema de Justicia Penal para el Estado de Jalisco

Eje: Seguridad, justicia y Estado de derecho Tema: Procuración de justicia

¿Quién gasta?

42	Unidad Presupuestal	169	Unidad Responsable	00522	Unidad Ejecutora del Gasto
Coordinación General Estratégica de Seguridad		Comisión para Implementar el Sistema de Justicia Penal en el Estado de Jalisco		Comisión para Implementar el Sistema de Justicia Penal en el Estado de Jalisco	

¿Para qué se gasta?

Finalidad	Función	Subfunción
Gobierno	Justicia	Procuración de Justicia

Presupuesto asignado al Programa Presupuestario

Monto

Objetivos

Nivel	Clave Componente	Resumen Narrativo
Componente	D1	Capacitación realizada para profesionalización de operadores del sistema penal, profesionales del derecho penal y sociedad civil

Datos del Indicador

Denominación	Método de cálculo
Total de participantes en la profesionalización de operadores del sistema penal y sociedad civil	(Servidores públicos capacitados pertenecientes a las instituciones operadoras del sistema penal (Realizado) / Servidores públicos capacitados pertenecientes a las instituciones operadoras del sistema penal (Programado))*100

Descripción del Indicador
Sumatoria de personas que acuden a cursos, talleres y capacitación ofertada y que cumplen con el mínimo aprobatorio.

Tipo de Indicador	Estratégico	Dimensión del Indicador	Eficiencia	Año de Medición del Resultado	2021
Cobertura	Estatal	Frecuencia de Medición	Bimestral		

Desagregado meta valor por género

Parámetros de semaforización						Meta Institucional	Meta Valor	Unidad de medida (meta valor)	Hombre	Mujer
0	59.99	60.00	79.99	80.00	130	100%	300	Servidor Público	0.00	0.00
						Sentido del Indicador	Línea Base (meta valor)	Año (Línea base)		
						Ascendente	No disponible	No disponible		

Variables del Indicador

Nombre de la Variable	Unidad de medida	Tipo de Acumulación
Servidores públicos capacitados pertenecientes a las instituciones operadoras del sistema penal (realizado)	Servidor Público	Suma
Servidores públicos capacitados pertenecientes a las instituciones operadoras del sistema penal (programado)	Servidor Público	Suma

Fuente de Información Registros administrativos del Consejo de Coordinación para la Implementación del Nuevo Sistema de Justicia Penal.

Medios de verificación Registros administrativos del Consejo de Coordinación para la Implementación del Nuevo Sistema de Justicia Penal

Supuestos Los servidores públicos operadores del sistema se capacitan y profesionalizan.

Observaciones

Id_mir

- 1 El presente documento despliega la información perteneciente a los indicadores estratégicos y gestión de aquellos programas presupuestarios que proveen de bienes y servicios que generan valor público a la ciudadanía jalisciense
- 2 Se muestra el número del Componente relacionado con el indicador.

2372

GOBIERNO DEL ESTADO DE JALISCO PRESUPUESTO DE EGRESOS PARA EL EJERCICIO FISCAL 2021 Ficha Técnica de Indicador

Sistema de Evaluación del Desempeño (SED)

Gobierno del Estado de Jalisco		Secretaría de la Hacienda Pública	
Datos del Programa			
Ciencia Aplicada a la Dictaminación en la Procuración de Justicia			
Eje: Seguridad, justicia y Estado de derecho		Tema: Procuración de justicia	
¿Quién gasta?			
42	Unidad Presupuestal	079	Unidad Responsable
Coordinación General Estratégica de Seguridad		Instituto Jalisciense de Ciencias Forenses	
00692			Unidad Ejecutora del Gasto
Instituto Jalisciense de Ciencias Forenses			
¿Para qué se gasta?			
Finalidad		Función	
Gobierno		Justicia	
		Subfunción	
Procuración de Justicia			
Presupuesto asignado al Programa Presupuestario			
Monto		\$287,043,800.00	
Objetivos			
Nivel	Clave Componente	Resumen Narrativo	
Fin			
Datos del Indicador			
Denominación		Método de cálculo	
Porcentaje de percepción de inseguridad		$\left(\frac{\text{Porcentaje de la población de 18 años y más que se siente insegura en su entidad federativa. (Realizado)}}{\text{Porcentaje de la población de 18 años y más que se siente insegura en su entidad federativa. (Programado)}} \right) * 100$	
Descripción del Indicador			
Este indicador muestra el porcentaje de la población de 18 años y más que se siente insegura en su entidad federativa.			
Tipo de Indicador	Estratégico	Dimensión del Indicador	Eficacia
Año de Medición del Resultado	2021		
Cobertura	Estatal	Frecuencia de Medición	Anual
Desagregado meta valor por género			
Parámetros de semaforización		Meta Institucional	Meta Valor
130	80.00	100%	67
79.99	60.00	Sentido del Indicador	Unidad de medida (meta valor)
59.99	0	Descendente	Porcentaje
0		Linea Base (meta valor)	Hombre
		53	0.00
		Año (Linea base)	Mujer
		2006	0.00
Variables del Indicador			
Nombre de la Variable		Unidad de medida	Tipo de Acumulación
Porcentaje de la población de 18 años y más que se siente insegura en su entidad federativa. (realizado)		Porcentaje	Suma
Porcentaje de la población de 18 años y más que se siente insegura en su entidad federativa. (programado)		Porcentaje	Suma
Fuente de Información: INEGI. Encuesta Nacional de Victimización y Percepción sobre Seguridad Pública (ENVIPE) 2019.			
Medios de verificación:			
Supuestos:			
Observaciones:			
Id_mir		9311	

- 1 El presente documento despliega la información perteneciente a los indicadores estratégicos y gestión de aquellos programas presupuestarios que proveen de bienes y servicios que generan valor público a la ciudadanía jalisciense
- 2 Se muestra el número del Componente relacionado con el indicador.

GOBIERNO DEL ESTADO DE JALISCO
PRESUPUESTO DE EGRESOS PARA EL EJERCICIO FISCAL 2021

Ficha Técnica de Indicador

Sistema de Evaluación del Desempeño (SED)

Gobierno del Estado de Jalisco		Secretaría de la Hacienda Pública	
Datos del Programa			
Ciencia Aplicada a la Dictaminación en la Procuración de Justicia			
Eje: Seguridad, justicia y Estado de derecho		Tema: Procuración de justicia	
¿Quién gasta?			
42	Unidad Presupuestal	079	Unidad Responsable
00692	Unidad Ejecutora del Gasto		
Coordinación General Estratégica de Seguridad		Instituto Jalisciense de Ciencias Forenses	
¿Para qué se gasta?			
Finalidad	Función	Subfunción	
Gobierno	Justicia	Procuración de Justicia	
Presupuesto asignado al Programa Presupuestario			
Monto		\$287,043,800.00	
Objetivos			
Nivel	Clave Componente	Resumen Narrativo	
Propósito			
Datos del Indicador			
Denominación		Método de cálculo	
Porcentaje de población que percibe a los ministerios públicos y procuradurías como corruptas		$(\text{Porcentaje de población que percibe a los ministerios públicos y procuradurías como corruptas (Realizado)} / \text{Porcentaje de población que percibe a los ministerios públicos y procuradurías como corruptas (Programado)}) * 100$	
Descripción del Indicador			
Este indicador muestra el porcentaje de la población de 18 años y más que considera a los ministerios públicos y procuradurías como corruptos.			
Tipo de Indicador	Estratégico	Dimensión del Indicador	Eficacia
Cobertura	Estatal	Frecuencia de Medición	Anual
		Año de Medición del Resultado	
		2021	
		Desagregado meta valor por género	
		Meta Institucional	Meta Valor
		100%	58
		Unidad de medida (meta valor)	Hombre
		Porcentaje	0.00
		Unidad de medida (meta valor)	Mujer
		Porcentaje	0.00
Parámetros de semaforización			
130	80.00	79.99	60.00
59.99	0		
		Sentido del Indicador	Linea Base (meta valor)
		Descendente	68
		Año (Linea base)	
		2011	
Variables del Indicador			
Nombre de la Variable		Unidad de medida	Tipo de Acumulación
Porcentaje de población que percibe a los ministerios públicos y procuradurías como corruptas (realizado)		Porcentaje	Suma
Porcentaje de población que percibe a los ministerios públicos y procuradurías como corruptas (programado)		Porcentaje	Suma
Fuente de Información	INEGI. Encuesta Nacional de Victimización y Percepción sobre Seguridad Pública (ENVIPE), 2019.		
Medios de verificación			
Supuestos			
Observaciones			
Id_mir	9312		

- 1 El presente documento despliega la información perteneciente a los indicadores estratégicos y gestión de aquellos programas presupuestarios que proveen de bienes y servicios que generan valor público a la ciudadanía jalisciense
- 2 Se muestra el número del Componente relacionado con el indicador.

2374

GOBIERNO DEL ESTADO DE JALISCO PRESUPUESTO DE EGRESOS PARA EL EJERCICIO FISCAL 2021 Ficha Técnica de Indicador

Sistema de Evaluación del Desempeño (SED)

Gobierno del Estado de JaliscoSecretaría de la Hacienda Pública

Datos del Programa

Ciencia Aplicada a la Dictaminación en la Procuración de Justicia

Eje: Seguridad, justicia y Estado de derechoTema: Procuración de justicia

¿Quién gasta?

42	Unidad Presupuestal	079	Unidad Responsable	00692	Unidad Ejecutora del Gasto
	Coordinación General Estratégica de Seguridad		Instituto Jalisciense de Ciencias Forenses		Instituto Jalisciense de Ciencias Forenses

¿Para qué se gasta?

Finalidad	Función	Subfunción
Gobierno	Justicia	Procuración de Justicia

Presupuesto asignado al Programa Presupuestario

Monto

Objetivos

Nivel	Clave Componente	Resumen Narrativo
Componente	H1	Dictámenes Periciales elaborados en las dependencias gubernamentales

Datos del Indicador

Denominación	Método de cálculo
Total de dictámenes periciales e informes emitidos.	(Dictámenes periciales e informes emitidos. (Realizado) / Dictámenes periciales e informes emitidos. (Programado))*100

Descripción del Indicador
El sistema proporciona la información de los dictámenes elaborados.

Tipo de Indicador	Gestión	Dimensión del Indicador	Eficiencia	Año de Medición del Resultado	2021
Cobertura	Estatal	Frecuencia de Medición	Trimestral		

Parámetros de semaforización						Desagregado meta valor por género				
						Meta Institucional	Meta Valor	Unidad de medida (meta valor)	Hombre	Mujer
0	59.99	60.00	79.99	80.00	130	100%	128,868	Dictamen	0.00	0.00
						Sentido del Indicador	Línea Base (meta valor)	Año (Línea base)		
						Ascendente	No disponible	No disponible		

Variables del Indicador

Nombre de la Variable	Unidad de medida	Tipo de Acumulación
Dictámenes periciales e informes emitidos. (realizado)	Dictamen	Suma
Dictámenes periciales e informes emitidos. (programado)	Dictamen	Suma

Fuente de Información

Medios de verificación

Supuestos

Observaciones

Id. mir

- 1 El presente documento despliega la información perteneciente a los indicadores estratégicos y gestión de aquellos programas presupuestarios que proveen de bienes y servicios que generan valor público a la ciudadanía jalisciense
- 2 Se muestra el número del Componente relacionado con el indicador.

GOBIERNO DEL ESTADO DE JALISCO
PRESUPUESTO DE EGRESOS PARA EL EJERCICIO FISCAL 2021
Ficha Técnica de Indicador

Sistema de Evaluación del Desempeño (SED)

Gobierno del Estado de Jalisco Secretaría de la Hacienda Pública

Datos del Programa

Ciencia Aplicada a la Dictaminación en la Procuración de Justicia

Eje: Seguridad, justicia y Estado de derecho Tema: Procuración de justicia

¿Quién gasta?

42	Unidad Presupuestal	079	Unidad Responsable	00692	Unidad Ejecutora del Gasto
	Coordinación General Estratégica de Seguridad		Instituto Jalisciense de Ciencias Forenses		Instituto Jalisciense de Ciencias Forenses

¿Para qué se gasta?

Finalidad	Función	Subfunción
Gobierno	Justicia	Procuración de Justicia

Presupuesto asignado al Programa Presupuestario

Monto

Objetivos

Nivel	Clave Componente	Resumen Narrativo
Componente	H2	Atención de familiares de personas desaparecidos para toma de muestra de genética

Datos del Indicador

Denominación	Método de cálculo
Total de muestras de ADN	$(\text{Total de toma de muestras de ADN (Realizado)} / \text{Total de toma de muestras de ADN (Programado)}) * 100$

Descripción del Indicador
Muestras de ADN tomadas a familiares de personas fallecidas sin identificar, a petición del ministerio público.

Tipo de Indicador	Gestión	Dimensión del Indicador	Eficacia	Año de Medición del Resultado	2021
Cobertura	Estatal	Frecuencia de Medición	Trimestral		

Desagregado meta valor por género

	Meta Institucional	Meta Valor	Unidad de medida (meta valor)	Hombre	Mujer
	100%	3,000	Muestra	0.00	0.00
Parámetros de semaforización					
0	59.99	60.00	79.99	80.00	130
	Sentido del Indicador	Línea Base (meta valor)	Año (Línea base)		
	Ascendente	No disponible	No disponible		

VARIABLES DEL INDICADOR

Nombre de la Variable	Unidad de medida	Tipo de Acumulación
Total de toma de muestras de ADN (realizado)	Muestra	Suma
Total de toma de muestras de ADN (programado)	Muestra	Suma

Fuente de Información

Medios de verificación

Supuestos

Observaciones

Id. mir

- 1 El presente documento despliega la información perteneciente a los indicadores estratégicos y gestión de aquellos programas presupuestarios que proveen de bienes y servicios que generan valor público a la ciudadanía jalisciense
- 2 Se muestra el número del Componente relacionado con el indicador.

GOBIERNO DEL ESTADO DE JALISCO PRESUPUESTO DE EGRESOS PARA EL EJERCICIO FISCAL 2021

Ficha Técnica de Indicador

Sistema de Evaluación del Desempeño (SED)

Gobierno del Estado de Jalisco		Secretaría de la Hacienda Pública	
Datos del Programa			
Ciencia Aplicada a la Dictaminación en la Procuración de Justicia			
Eje: Seguridad, justicia y Estado de derecho		Tema: Procuración de justicia	
¿Quién gasta?			
42	Unidad Presupuestal	079	Unidad Responsable
Coordinación General Estratégica de Seguridad		Instituto Jalisciense de Ciencias Forenses	
00692	Unidad Ejecutora del Gasto	Instituto Jalisciense de Ciencias Forenses	
¿Para qué se gasta?			
Gobierno	Función	Subfunción	
Justicia		Procuración de Justicia	
Presupuesto asignado al Programa Presupuestario			
Monto		\$287,043,800.00	
Objetivos			
Nivel	Clave Componente	Resumen Narrativo	
Componente	F4	Auditorías aplicadas por el Órgano Interno de Control	
Datos del Indicador			
Denominación		Método de cálculo	
Total de auditorías aplicadas		$(\text{Total de auditorías aplicadas (Realizado)} / \text{Total de auditorías aplicadas (Programado)}) * 100$	
Descripción del Indicador			
Número de auditorías aplicadas por el Órgano Interno de Control, en cumplimiento al Plan anual de auditorías para el 2021.			
Tipo de Indicador	Gestión	Dimensión del Indicador	Eficacia
Cobertura	Estatal	Frecuencia de Medición	Trimestral
		Año de Medición del Resultado	
		2021	
		Desagregado meta valor por género	
		Meta Institucional	Meta Valor
		100%	3
		Unidad de medida (meta valor)	Hombre
		Auditoría	0.00
		Mujer	0.00
Parámetros de semaforización			
0	59.99	60.00	79.99
80.00	130		
		Meta Institucional	Meta Valor
		100%	3
		Unidad de medida (meta valor)	Hombre
		Auditoría	0.00
		Mujer	0.00
Variables del Indicador			
Nombre de la Variable		Unidad de medida	Tipo de Acumulación
Total de auditorías aplicadas (realizado)		Auditoría	Suma
Total de auditorías aplicadas (programado)		Auditoría	Suma
Fuente de Información	Plan anual de auditorías 2021, emitido por el Órgano Interno de Control		
Medios de verificación	Plan anual de auditorías 2021		
Supuestos	Se debe implementar por parte del Órgano Interno de Control el plan anual de auditorías para el 2021		
Observaciones			
Id. mir	12112		

- 1 El presente documento despliega la información perteneciente a los indicadores estratégicos y gestión de aquellos programas presupuestarios que proveen de bienes y servicios que generan valor público a la ciudadanía jalisciense
- 2 Se muestra el número del Componente relacionado con el indicador.

GOBIERNO DEL ESTADO DE JALISCO
PRESUPUESTO DE EGRESOS PARA EL EJERCICIO FISCAL 2021
Ficha Técnica de Indicador

Sistema de Evaluación del Desempeño (SED)

Gobierno del Estado de Jalisco Secretaría de la Hacienda Pública

Datos del Programa

Ciencia Aplicada a la Dictaminación en la Procuración de Justicia

Eje: Seguridad, justicia y Estado de derecho

Tema: Procuración de justicia

¿Quién gasta?

42	Unidad Presupuestal	079	Unidad Responsable	00692	Unidad Ejecutora del Gasto
	Coordinación General Estratégica de Seguridad		Instituto Jalisciense de Ciencias Forenses		Instituto Jalisciense de Ciencias Forenses

¿Para qué se gasta?

Finalidad	Función	Subfunción
Gobierno	Justicia	Procuración de Justicia

Presupuesto asignado al Programa Presupuestario

Monto

Objetivos

Nivel	Clave Componente	Resumen Narrativo
Componente	H5	Personas Atendidas En Búsqueda De Familiar Desaparecidos

Datos del Indicador

Denominación	Método de cálculo
Total de consultas al micro-sitio de personas fallecidas sin identificar	$(\text{Total de consultas en micro-sitio (Realizado)} / \text{Total de consultas en micro-sitio (Programado)}) * 100$

Descripción del Indicador
Número de consultas realizadas al micro-sitio de personas fallecidas sin identificar

Tipo de Indicador	Gestión	Dimensión del Indicador	Eficacia	Año de Medición del Resultado	2021
Cobertura	Estatal	Frecuencia de Medición	Trimestral		

Desagregado meta valor por género

Parámetros de semaforización		Meta Institucional	Meta Valor	Unidad de medida (meta valor)	Hombre	Mujer
0	59.99	100%	66,065	Consulta	0.00	0.00
60.00	79.99	Sentido del Indicador	Línea Base (meta valor)	Año (Línea base)		
80.00	130	Ascendente	No disponible	No disponible		

VARIABLES DEL INDICADOR

Nombre de la Variable	Unidad de medida	Tipo de Acumulación
Total de consultas en micro-sitio (realizado)	Consulta	Suma
Total de consultas en micro-sitio (programado)	Consulta	Suma

Fuente de Información

Medios de verificación

Supuestos

Observaciones

Id. mir

- 1 El presente documento despliega la información perteneciente a los indicadores estratégicos y gestión de aquellos programas presupuestarios que proveen de bienes y servicios que generan valor público a la ciudadanía jalisciense
- 2 Se muestra el número del Componente relacionado con el indicador.

EL ESTADO DE JALISCO

PERIÓDICO OFICIAL

2378

GOBIERNO DEL ESTADO DE JALISCO PRESUPUESTO DE EGRESOS PARA EL EJERCICIO FISCAL 2021 Ficha Técnica de Indicador

Sistema de Evaluación del Desempeño (SED)

Gobierno del Estado de Jalisco Secretaría de la Hacienda Pública

Datos del Programa

C5 Análisis, Videovigilancia y Participación Ciudadana

Eje: Seguridad, justicia y Estado de derecho Tema: Seguridad

¿Quién gasta?

42	Unidad Presupuestal	605	Unidad Responsable	00895	Unidad Ejecutora del Gasto
	Coordinación General Estratégica de Seguridad		Centro de Coordinación, Comando, Control, Comunicaciones y Computo del Estado de Jalisco (C5)		Centro de Coordinación, Comando, Control, Comunicaciones y Computo del Estado de Jalisco (C5)

¿Para qué se gasta?

Finalidad	Función	Subfunción
Gobierno	Asuntos de Orden Público y de Seguridad Interior	Otros Asuntos de Orden Público y Seguridad

Presupuesto asignado al Programa Presupuestario

Monto

Objetivos

Nivel	Clave Componente	Resumen Narrativo
Fin		

Datos del Indicador

Denominación	Método de cálculo
Porcentaje de percepción de inseguridad	(Porcentaje de la población de 18 años y más que se siente insegura en su entidad federativa. (Realizado)/Porcentaje de la población de 18 años y más que se siente insegura en su entidad federativa. (Programado))*100

Descripción del Indicador
Este indicador muestra el porcentaje de la población de 18 años y más que se siente insegura en su entidad federativa.

Tipo de Indicador	Estratégico	Dimensión del Indicador	Eficacia	Año de Medición del Resultado	2021
Cobertura	Estatal	Frecuencia de Medición	Anual		

Desagregado meta valor por género						
Parámetros de semaforización		Meta Institucional	Meta Valor	Unidad de medida (meta valor)	Hombre	Mujer
130	80.00	79.99	60.00	59.99	0	
■	■	■	■	■	■	
		Sentido del Indicador	Linea Base (meta valor)	Año (Linea base)		
		Descendente	53	2006		

Variables del Indicador

Nombre de la Variable	Unidad de medida	Tipo de Acumulación
Porcentaje de la población de 18 años y más que se siente insegura en su entidad federativa. (realizado)	Porcentaje	Suma
Porcentaje de la población de 18 años y más que se siente insegura en su entidad federativa. (programado)	Porcentaje	Suma

Fuente de Información	INEGI. Encuesta Nacional de Victimización y Percepción sobre Seguridad Pública (ENVIPE) 2019.
Medios de verificación	
Supuestos	
Observaciones	
Id_mir	9329

- 1 El presente documento despliega la información perteneciente a los indicadores estratégicos y gestión de aquellos programas presupuestarios que proveen de bienes y servicios que generan valor público a la ciudadanía jalisciense
- 2 Se muestra el número del Componente relacionado con el indicador.

GOBIERNO DEL ESTADO DE JALISCO
PRESUPUESTO DE EGRESOS PARA EL EJERCICIO FISCAL 2021

Ficha Técnica de Indicador

Sistema de Evaluación del Desempeño (SED)

Gobierno del Estado de Jalisco Secretaría de la Hacienda Pública

Datos del Programa

C5 Análisis, Videovigilancia y Participación Ciudadana

Eje: Seguridad, justicia y Estado de derecho Tema: Seguridad

¿Quién gasta?

42 Unidad Presupuestal	605 Unidad Responsable	00895 Unidad Ejecutora del Gasto
Coordinación General Estratégica de Seguridad	Centro de Coordinación, Comando, Control, Comunicaciones y Computo del Estado de Jalisco (C5)	Centro de Coordinación, Comando, Control, Comunicaciones y Computo del Estado de Jalisco (C5)

¿Para qué se gasta?

Finalidad	Función	Subfunción
Gobierno	Asuntos de Orden Público y de Seguridad Interior	Otros Asuntos de Orden Público y Seguridad

Presupuesto asignado al Programa Presupuestario

Monto

Objetivos

Nivel	Clave Componente	Resumen Narrativo
Propósito		

Datos del Indicador

Denominación	Método de cálculo
Tasa de delitos del fuero común por cada cien mil habitantes	(Sumatoria de las averiguaciones previas iniciadas o carpetas de investigación de los delitos del fuero común de los 125 municipios del estado, entre la población total, multiplicado por 100 mil habitantes. (Realizado)/Sumatoria de las averiguaciones previas iniciadas o carpetas de investigación de los delitos del fuero común de los 125 municipios del estado, entre la población total, multiplicado por 100 mil habitantes. (Programado))*100

Descripción del Indicador
El indicador se refiere a los delitos del fuero común ocurridos por cada cien mil habitantes.

Tipo de Indicador	<input type="text" value="Estratégico"/>	Dimensión del Indicador	<input type="text" value="Eficacia"/>	Año de Medición del Resultado	<input type="text" value="2021"/>
Cobertura	<input type="text" value="Estatal"/>	Frecuencia de Medición	<input type="text" value="Mensual"/>		

Desagregado meta valor por género

Parámetros de semaforización	Meta Institucional	Meta Valor	Unidad de medida (meta valor)	Desagregado meta valor por género	
				Hombre	Mujer
<input type="text" value="130"/> <input type="text" value="80.00"/> <input type="text" value="79.99"/> <input type="text" value="60.00"/> <input type="text" value="59.99"/> <input type="text" value="0"/>	<input type="text" value="100%"/>	<input type="text" value="1,714"/>	<input type="text" value="Tasa"/>	<input type="text" value="0.00"/>	<input type="text" value="0.00"/>
	Sentido del Indicador	Línea Base (meta valor)	Año (Línea base)		
	<input type="text" value="Descendente"/>	<input type="text" value="1,083"/>	<input type="text" value="2012"/>		

Variables del Indicador

Nombre de la Variable	Unidad de medida	Tipo de Acumulación
Sumatoria de las averiguaciones previas iniciadas o carpetas de investigación de los delitos del fuero común de los 125 municipios del estado, entre la población total, multiplicado por 100 mil habitantes. (realizado)	<input type="text" value="Tasa"/>	<input type="text" value="Suma"/>
Sumatoria de las averiguaciones previas iniciadas o carpetas de investigación de los delitos del fuero común de los 125 municipios del estado, entre la población total, multiplicado por 100 mil habitantes. (programado)	<input type="text" value="Tasa"/>	<input type="text" value="Suma"/>

Fuente de Información	Dirección de Planeación y Estadística, Fiscalía Estatal. Población tomada de las proyecciones de Población del CONAPO 2016-2050. México: Cifras preliminares 2020.
Medios de verificación	
Supuestos	
Observaciones	
Id_mir	<input type="text" value="9330"/>

- 1 El presente documento despliega la información perteneciente a los indicadores estratégicos y gestión de aquellos programas presupuestarios que proveen de bienes y servicios que generan valor público a la ciudadanía jalisciense
- 2 Se muestra el número del Componente relacionado con el indicador.

EL ESTADO DE JALISCO

PERIÓDICO OFICIAL

2380

GOBIERNO DEL ESTADO DE JALISCO PRESUPUESTO DE EGRESOS PARA EL EJERCICIO FISCAL 2021 Ficha Técnica de Indicador

Sistema de Evaluación del Desempeño (SED)

Gobierno del Estado de JaliscoSecretaría de la Hacienda Pública

Datos del Programa

C5 Análisis, Videovigilancia y Participación Ciudadana

Eje: Seguridad, justicia y Estado de derechoTema: Seguridad

¿Quién gasta?

42 Unidad Presupuestal	605 Unidad Responsable	00895 Unidad Ejecutora del Gasto
Coordinación General Estratégica de Seguridad	Centro de Coordinación, Comando, Control, Comunicaciones y Computo del Estado de Jalisco (C5)	Centro de Coordinación, Comando, Control, Comunicaciones y Computo del Estado de Jalisco (C5)

¿Para qué se gasta?

Finalidad	Función	Subfunción
Gobierno	Asuntos de Orden Público y de Seguridad Interior	Otros Asuntos de Orden Público y Seguridad

Presupuesto asignado al Programa Presupuestario

Monto

Objetivos

Nivel	Clave Componente	Resumen Narrativo
Componente	B6	Servicios atendidos en las diversas líneas telefónicas de apoyo a la ciudadanía

Datos del Indicador

Denominación	Método de cálculo
Total de Servicios atendido	$(\text{Servicios. (Realizado)} / \text{Servicios. (Programado)}) * 100$

Descripción del Indicador
Atención de servicios en las diversas líneas telefónicas de apoyo a la ciudadanía

Tipo de Indicador	Gestión	Dimensión del Indicador	Eficiencia	Año de Medición del Resultado	2021
Cobertura	Estatal	Frecuencia de Medición	Mensual		

Desagregado meta valor por género

Parámetros de semaforización	Meta Institucional	Meta Valor	Unidad de medida (meta valor)	Hombre	Mujer
	<div style="display: flex; justify-content: space-around; align-items: center;"> 0 59.99 60.00 79.99 80.00 130 </div> <div style="display: flex; justify-content: space-around; align-items: center; margin-top: 5px;"> <div style="width: 15px; height: 15px; background-color: red; border: 1px solid black;"></div> <div style="width: 15px; height: 15px; background-color: yellow; border: 1px solid black;"></div> <div style="width: 15px; height: 15px; background-color: green; border: 1px solid black;"></div> </div>	100%	3,211,000	Servicio	0.00
	Sentido del Indicador	Línea Base (meta valor)	Año (Línea base)		
	Ascendente	3,211,000	2019		

Variables del Indicador

Nombre de la Variable	Unidad de medida	Tipo de Acumulación
Servicios. (realizado)	Servicio	Suma
Servicios. (programado)	Servicio	Suma

Fuente de Información Dirección de Atención a Emergencias, registro de servicios atendidos en el sistema, 2021

Medios de verificación Dirección de Atención a Emergencia, registro de llamadas, 2021, reportes

Supuestos Se cuenta con personal capacitado - Se cuenta con el equipo suficiente para brindar la atención adecuada a la ciudadanía

Observaciones

Id. mir

- 1 El presente documento despliega la información perteneciente a los indicadores estratégicos y gestión de aquellos programas presupuestarios que proveen de bienes y servicios que generan valor público a la ciudadanía jalisciense
- 2 Se muestra el número del Componente relacionado con el indicador.

GOBIERNO DEL ESTADO DE JALISCO
PRESUPUESTO DE EGRESOS PARA EL EJERCICIO FISCAL 2021

Ficha Técnica de Indicador

Sistema de Evaluación del Desempeño (SED)

Gobierno del Estado de Jalisco		Secretaría de la Hacienda Pública	
Datos del Programa			
C5 Análisis, Videovigilancia y Participación Ciudadana			
Eje: Seguridad, justicia y Estado de derecho		Tema: Seguridad	
¿Quién gasta?			
42	Unidad Presupuestal	605	Unidad Responsable
Coordinación General Estratégica de Seguridad		Centro de Coordinación, Comando, Control, Comunicaciones y Compu del Estado de Jalisco (C5)	
00895	Unidad Ejecutora del Gasto	Centro de Coordinación, Comando, Control, Comunicaciones y Compu del Estado de Jalisco (C5)	
¿Para qué se gasta?			
Finalidad		Función	
Gobierno		Asuntos de Orden Público y de Seguridad Interior	
		Subfunción	
		Otros Asuntos de Orden Público y Seguridad	
Presupuesto asignado al Programa Presupuestario			
Monto		\$420,501,615.63	
Objetivos			
Nivel	Clave Componente	Resumen Narrativo	
Componente	H5	Llamadas atendidas de búsqueda de hombres y mujeres extraviadas para su posible localización	
Datos del Indicador			
Denominación		Método de cálculo	
Total de llamadas de servicios de búsqueda de personas extraviadas		$(\text{Llamada (Realizado)} / \text{Llamada (Programado)}) * 100$	
Descripción del Indicador			
Llamadas atendidas de búsqueda de hombres y mujeres extraviadas para su posible localización			
Tipo de Indicador	Gestión	Dimensión del Indicador	Eficiencia
Año de Medición del Resultado	2021		
Cobertura	Estatal	Frecuencia de Medición	Mensual
Desagregado meta valor por género			
Parámetros de semaforización		Meta Institucional	Meta Valor
0 59.99 60.00 79.99 80.00 130		100%	70,000
Sentido del Indicador		Unidad de medida (meta valor)	Año (Línea base)
Ascendente		Llamada	2019
		Hombre	Mujer
		0.00	0.00
VARIABLES DEL INDICADOR			
Nombre de la Variable		Unidad de medida	Tipo de Acumulación
Llamada (realizado)		Llamada	Suma
Llamada (programado)		Llamada	Suma
Fuente de Información			
Dirección de Atención a Emergencias, registro de atención en el sistema, 2021, reportes			
Medios de verificación			
Dirección de Atención a Emergencia. Sistema de llamadas en sistema / 2021			
Supuestos			
- Se cuenta con el personal capacitado para la atención de llamadas de búsqueda - Existe coordinación con otras autoridades para la consulta de base de datos			
Observaciones			
Id_mir	9795		
1 El presente documento despliega la información perteneciente a los indicadores estratégicos y gestión de aquellos programas presupuestarios que proveen de bienes y servicios que generan valor público a la ciudadanía jalisciense			
2 Se muestra el número del Componente relacionado con el indicador.			

GOBIERNO DEL ESTADO DE JALISCO
PRESUPUESTO DE EGRESOS PARA EL EJERCICIO FISCAL 2021
Ficha Técnica de Indicador

Sistema de Evaluación del Desempeño (SED)

Gobierno del Estado de Jalisco Secretaría de la Hacienda Pública

Datos del Programa

C5 Análisis, Videovigilancia y Participación Ciudadana

Eje: Seguridad, justicia y Estado de derecho Tema: Seguridad

¿Quién gasta?

42	Unidad Presupuestal	605	Unidad Responsable	00895	Unidad Ejecutora del Gasto
Coordinación General Estratégica de Seguridad		Centro de Coordinación, Comando, Control, Comunicaciones y Compu del Estado de Jalisco (C5)		Centro de Coordinación, Comando, Control, Comunicaciones y Compu del Estado de Jalisco (C5)	

¿Para qué se gasta?

Finalidad	Función	Subfunción
Gobierno	Asuntos de Orden Público y de Seguridad Interior	Otros Asuntos de Orden Público y Seguridad

Presupuesto asignado al Programa Presupuestario

Monto

Objetivos

Nivel	Clave Componente	Resumen Narrativo
Componente	B7	Servicios realizados en atención a instituciones de seguridad pública, protección civil y bomberos, servicios médicos y a los hombres y mujeres que así lo requieran

Datos del Indicador

Denominación Método de cálculo

Descripción del Indicador

Tipo de Indicador	<input type="text" value="Gestión"/>	Dimensión del Indicador	<input type="text" value="Eficiencia"/>	Año de Medición del Resultado	<input type="text" value="2021"/>
Cobertura	<input type="text" value="Estatal"/>	Frecuencia de Medición	<input type="text" value="Mensual"/>		

Desagregado meta valor por género

	Meta Institucional	Meta Valor	Unidad de medida (meta valor)	Hombre	Mujer
Parámetros de semaforización	100%	354,600	Servicio	0.00	0.00
<input type="text" value="0"/> <input type="text" value="59.99"/> <input type="text" value="60.00"/> <input type="text" value="79.99"/> <input type="text" value="80.00"/> <input type="text" value="130"/>	Sentido del Indicador	Linea Base (meta valor)	Año (Linea base)		
	Ascendente	No disponible	No disponible		

Variables del Indicador

Nombre de la Variable	Unidad de medida	Tipo de Acumulación
SERVICIO.. (realizado)	Servicio	Suma
SERVICIO.. (programado)	Servicio	Suma

Fuente de Información

Medios de verificación

Supuestos

Observaciones

Id_mir

- 1 El presente documento despliega la información perteneciente a los indicadores estratégicos y gestión de aquellos programas presupuestarios que proveen de bienes y servicios que generan valor público a la ciudadanía jalisciense
- 2 Se muestra el número del Componente relacionado con el indicador.

GOBIERNO DEL ESTADO DE JALISCO PRESUPUESTO DE EGRESOS PARA EL EJERCICIO FISCAL 2021 Ficha Técnica de Indicador

Sistema de Evaluación del Desempeño (SED)

Gobierno del Estado de Jalisco Secretaría de la Hacienda Pública

Datos del Programa

C5 Análisis, Videovigilancia y Participación Ciudadana

Eje: Seguridad, justicia y Estado de derecho Tema: Seguridad

¿Quién gasta?

42 Unidad Presupuestal	605 Unidad Responsable	00895 Unidad Ejecutora del Gasto
Coordinación General Estratégica de Seguridad	Centro de Coordinación, Comando, Control, Comunicaciones y Computo del Estado de Jalisco (C5)	Centro de Coordinación, Comando, Control, Comunicaciones y Computo del Estado de Jalisco (C5)

¿Para qué se gasta?

Finalidad	Función	Subfunción
Gobierno	Asuntos de Orden Público y de Seguridad Interior	Otros Asuntos de Orden Público y Seguridad

Presupuesto asignado al Programa Presupuestario

Monto

Objetivos

Nivel	Clave Componente	Resumen Narrativo
Componente	B1	Servicios de radiocomunicación, videovigilancia y sistema de emergencias 911 (CAD SIDEEM) validados como disponibles

Datos del Indicador

Denominación Método de cálculo

Descripción del Indicador

Tipo de Indicador	<input style="width: 80px;" type="text" value="Gestión"/>	Dimensión del Indicador	<input style="width: 80px;" type="text" value="Eficiencia"/>	Año de Medición del Resultado	<input style="width: 80px;" type="text" value="2021"/>
Cobertura	<input style="width: 80px;" type="text" value="Estatal"/>	Frecuencia de Medición	<input style="width: 80px;" type="text" value="Mensual"/>		

Desagregado meta valor por género

Parámetros de semaforización						Meta Institucional	Meta Valor	Unidad de medida (meta valor)	Hombre	Mujer
<input style="width: 20px;" type="text" value="0"/>	<input style="width: 20px;" type="text" value="59.99"/>	<input style="width: 20px;" type="text" value="60.00"/>	<input style="width: 20px;" type="text" value="79.99"/>	<input style="width: 20px;" type="text" value="80.00"/>	<input style="width: 20px;" type="text" value="130"/>	<input style="width: 100%;" type="text" value="100%"/>	<input style="width: 100%;" type="text" value="93"/>	<input style="width: 100%;" type="text" value="Porcentaje"/>	<input style="width: 100%;" type="text" value="0.00"/>	<input style="width: 100%;" type="text" value="0.00"/>
						Sentido del Indicador	Linea Base (meta valor)	Año (Linea base)		
						<input style="width: 80px;" type="text" value="Ascendente"/>	<input style="width: 80px;" type="text" value="No disponible"/>	<input style="width: 80px;" type="text" value="No disponible"/>		

Variables del Indicador

Nombre de la Variable	Unidad de medida	Tipo de Acumulación
SERVICIOS (realizado)	Porcentaje	Suma
SERVICIOS (programado)	Porcentaje	Suma

Fuente de Información

Medios de verificación

Supuestos

Observaciones

Id_mir

- 1 El presente documento despliega la información perteneciente a los indicadores estratégicos y gestión de aquellos programas presupuestarios que proveen de bienes y servicios que generan valor público a la ciudadanía jalisciense
- 2 Se muestra el número del Componente relacionado con el indicador.

GOBIERNO DEL ESTADO DE JALISCO
PRESUPUESTO DE EGRESOS PARA EL EJERCICIO FISCAL 2021
Ficha Técnica de Indicador

Sistema de Evaluación del Desempeño (SED)

Gobierno del Estado de Jalisco Secretaría de la Hacienda Pública

Datos del Programa

C5 Análisis, Videovigilancia y Participación Ciudadana

Eje: Seguridad, justicia y Estado de derecho Tema: Seguridad

¿Quién gasta?

42	Unidad Presupuestal	605	Unidad Responsable	00895	Unidad Ejecutora del Gasto
Coordinación General Estratégica de Seguridad		Centro de Coordinación, Comando, Control, Comunicaciones y Computo del Estado de Jalisco (C5)		Centro de Coordinación, Comando, Control, Comunicaciones y Computo del Estado de Jalisco (C5)	

¿Para qué se gasta?

Finalidad	Función	Subfunción
Gobierno	Asuntos de Orden Público y de Seguridad Interior	Otros Asuntos de Orden Público y Seguridad

Presupuesto asignado al Programa Presupuestario

Monto

Objetivos

Nivel	Clave Componente	Resumen Narrativo
Componente	B8	Análisis Estadísticos y/o geoespaciales de incidentes reportados a los servicios 9-1-1, denuncia anónima 089 o LOCATEL

Datos del Indicador

Denominación Método de cálculo

Descripción del Indicador

Tipo de Indicador	<input type="text" value="Gestión"/>	Dimensión del Indicador	<input type="text" value="Eficiencia"/>	Año de Medición del Resultado	<input type="text" value="2021"/>
Cobertura	<input type="text" value="Estatal"/>	Frecuencia de Medición	<input type="text" value="Mensual"/>		

Desagregado meta valor por género

Parámetros de semaforización		Meta Institucional	Meta Valor	Unidad de medida (meta valor)	Hombre	Mujer
0	59.99	100%	156	Reporte	0.00	0.00
		Sentido del Indicador	Linea Base (meta valor)	Año (Linea base)		
		<input type="text" value="Ascendente"/>	<input type="text" value="No disponible"/>	<input type="text" value="No disponible"/>		

Variables del Indicador

Nombre de la Variable	Unidad de medida	Tipo de Acumulación
Reportes/mapas (realizado)	Reporte	Suma
Reportes/mapas (programado)	Reporte	Suma

Fuente de Información

Medios de verificación

Supuestos

Observaciones

Id_mir

- 1 El presente documento despliega la información perteneciente a los indicadores estratégicos y gestión de aquellos programas presupuestarios que proveen de bienes y servicios que generan valor público a la ciudadanía jalisciense
- 2 Se muestra el número del Componente relacionado con el indicador.

GOBIERNO DEL ESTADO DE JALISCO
PRESUPUESTO DE EGRESOS PARA EL EJERCICIO FISCAL 2021
Ficha Técnica de Indicador

Sistema de Evaluación del Desempeño (SED)

Gobierno del Estado de Jalisco Secretaría de la Hacienda Pública

Datos del Programa

C5 Análisis, Videovigilancia y Participación Ciudadana

Eje: Seguridad, justicia y Estado de derecho Tema: Seguridad

¿Quién gasta?

42	Unidad Presupuestal	605	Unidad Responsable	00895	Unidad Ejecutora del Gasto
Coordinación General Estratégica de Seguridad		Centro de Coordinación, Comando, Control, Comunicaciones y Compu del Estado de Jalisco (C5)		Centro de Coordinación, Comando, Control, Comunicaciones y Compu del Estado de Jalisco (C5)	

¿Para qué se gasta?

Finalidad	Función	Subfunción
Gobierno	Asuntos de Orden Público y de Seguridad Interior	Otros Asuntos de Orden Público y Seguridad

Presupuesto asignado al Programa Presupuestario

Monto

Objetivos

Nivel	Clave Componente	Resumen Narrativo
Componente	F9	Reportes realizados dentro del Programa Anual de Trabajo en coordinación con la Contraloría del Estado de Jalisco

Datos del Indicador

Denominación	Método de cálculo
Total de reportes de avances	(Reporte.. (Realizado) / Reporte.. (Programado))*100

Descripción del Indicador
Reportes realizados dentro del Programa Anual de Trabajo en coordinación con la Contraloría del Estado de Jalisco

Tipo de Indicador	Gestión	Dimensión del Indicador	Eficiencia	Año de Medición del Resultado	2021
Cobertura	Estatal	Frecuencia de Medición	Bimestral		

Desagregado meta valor por género

Parámetros de semaforización		Meta Institucional	Meta Valor	Unidad de medida (meta valor)	Hombre	Mujer
		100%	6	Reporte	0.00	0.00
0	59.99	60.00	79.99	80.00	130	
		Sentido del Indicador	Linea Base (meta valor)	Año (Linea base)		
		Ascendente	No disponible	No disponible		

Variables del Indicador

Nombre de la Variable	Unidad de medida	Tipo de Acumulación
Reporte.. (realizado)	Reporte	Suma
Reporte.. (programado)	Reporte	Suma

Fuente de Información

Medios de verificación

Supuestos

Observaciones

Id_ mir

- 1 El presente documento despliega la información perteneciente a los indicadores estratégicos y gestión de aquellos programas presupuestarios que proveen de bienes y servicios que generan valor público a la ciudadanía jalisciense
- 2 Se muestra el número del Componente relacionado con el indicador.

GOBIERNO DEL ESTADO DE JALISCO
PRESUPUESTO DE EGRESOS PARA EL EJERCICIO FISCAL 2021
Ficha Técnica de Indicador

Sistema de Evaluación del Desempeño (SED)

Gobierno del Estado de Jalisco Secretaría de la Hacienda Pública

Datos del Programa

C5 Análisis, Videovigilancia y Participación Ciudadana

Eje: Seguridad, justicia y Estado de derecho Tema: Seguridad

¿Quién gasta?

42	Unidad Presupuestal	605	Unidad Responsable	00895	Unidad Ejecutora del Gasto
Coordinación General Estratégica de Seguridad		Centro de Coordinación, Comando, Control, Comunicaciones y Computo del Estado de Jalisco (C5)		Centro de Coordinación, Comando, Control, Comunicaciones y Computo del Estado de Jalisco (C5)	

¿Para qué se gasta?

Finalidad	Función	Subfunción
Gobierno	Asuntos de Orden Público y de Seguridad Interior	Otros Asuntos de Orden Público y Seguridad

Presupuesto asignado al Programa Presupuestario

Monto

Objetivos

Nivel	Clave Componente	Resumen Narrativo
Componente	B2	Gestiones administrativas, financieras y jurídicas legales realizadas para el cumplimiento de las atribuciones del Centro

Datos del Indicador

Denominación	Método de cálculo
Porcentaje de gestiones realizadas	$(\text{Gestiones (Realizado)} / \text{Gestiones (Programado)}) * 100$

Descripción del Indicador
Gestiones administrativas, financieras y jurídicas necesarias en estricto apego del marco normativo aplicable, para darle certeza jurídica al cumplimiento de las atribuciones del Centro

Tipo de Indicador	Gestión	Dimensión del Indicador	Eficiencia	Año de Medición del Resultado	2021
Cobertura	Estatal	Frecuencia de Medición	Mensual		

Desagregado meta valor por género

Parámetros de semaforización		Meta Institucional	Meta Valor	Unidad de medida (meta valor)	Hombre	Mujer
0	59.99	100%	95	Porcentaje	0.00	0.00
		Sentido del Indicador	Linea Base (meta valor)	Año (Linea base)		
		Ascendente	No disponible	No disponible		

Variables del Indicador

Nombre de la Variable	Unidad de medida	Tipo de Acumulación
Gestiones (realizado)	Porcentaje	Suma
Gestiones (programado)	Porcentaje	Suma

Fuente de Información Dirección general/Dirección Administrativa y Financiera/Dirección Jurídica/Archivo 2021

Medios de verificación Dirección general/Dirección Administrativa y Financiera/Dirección Jurídica/Archivo 2021

Supuestos Las Direcciones de área realizan en tiempo y forma las gestiones correspondientes según sus atribuciones

Observaciones

Id_mir

- 1 El presente documento despliega la información perteneciente a los indicadores estratégicos y gestión de aquellos programas presupuestarios que proveen de bienes y servicios que generan valor público a la ciudadanía jalisciense
- 2 Se muestra el número del Componente relacionado con el indicador.

GOBIERNO DEL ESTADO DE JALISCO PRESUPUESTO DE EGRESOS PARA EL EJERCICIO FISCAL 2021

Ficha Técnica de Indicador

Sistema de Evaluación del Desempeño (SED)

Gobierno del Estado de Jalisco Secretaría de la Hacienda Pública

Datos del Programa

Estrategias coordinadas de gestión pública y mejora continua

Eje: Gobierno efectivo e integridad pública

Tema: Administración Pública

¿Quién gasta?

42	Unidad Presupuestal	000	Unidad Responsable	00906	Unidad Ejecutora del Gasto
	Coordinación General Estratégica de Seguridad		Coordinación General Estratégica de Seguridad		Despacho de la Coordinación General Estratégica de Seguridad

¿Para qué se gasta?

Finalidad	Función	Subfunción
Gobierno	Coordinación de la Política de Gobierno	Otros

Presupuesto asignado al Programa Presupuestario

Monto \$247,390,640.44

Objetivos

Nivel	Clave Componente	Resumen Narrativo
Fin		

Datos del Indicador

Denominación	Método de cálculo
Posición en el Subíndice Gobiernos Eficientes y Eficaces del Índice de Competitividad, IMCO	(Posición en el Subíndice Gobiernos Eficientes y Eficaces del Índice de Competitividad, IMCO (Realizado)/Posición en el Subíndice Gobiernos Eficientes y Eficaces del Índice de Competitividad, IMCO (Programado))*100

Descripción del Indicador

El subíndice Gobiernos Eficientes y Eficaces evalúa la forma en que los gobiernos de las entidades federativas son capaces de influir positivamente en la competitividad mediante políticas públicas orientadas a fomentar el desarrollo económico local..._X000D_. Se evalúa la calidad de la gestión fiscal y financiera local, así como el grado de transparencia y rendición de cuentas asociado a la misma. De igual modo, se evalúa cómo los ingresos fiscales contribuyen al crecimiento de la economía formal.

Tipo de Indicador	Estratégico	Dimensión del Indicador	Eficacia	Año de Medición del Resultado	2021
Cobertura	Estatal	Frecuencia de Medición	Bienal		

Desagregado meta valor por género

Parámetros de semaforización						Meta Institucional	Meta Valor	Unidad de medida (meta valor)	Hombre	Mujer
130	80.00	79.99	60.00	59.99	0	100%	3	Posición	0.00	0.00
						Sentido del Indicador	Línea Base (meta valor)	Año (Línea base)		
						Descendente	22	2012		

Variables del Indicador

Nombre de la Variable	Unidad de medida	Tipo de Acumulación
Posición en el Subíndice Gobiernos Eficientes y Eficaces del Índice de Competitividad, IMCO (realizado)	Posición	Suma
Posición en el Subíndice Gobiernos Eficientes y Eficaces del Índice de Competitividad, IMCO (programado)	Posición	Suma

Fuente de Información	IMCO. Índice de Competitividad Estatal (ICE), 2020.
Medios de verificación	
Supuestos	
Observaciones	
Id_ mir	14128

- 1 El presente documento despliega la información perteneciente a los indicadores estratégicos y gestión de aquellos programas presupuestarios que proveen de bienes y servicios que generan valor público a la ciudadanía jalisciense
- 2 Se muestra el número del Componente relacionado con el indicador.

GOBIERNO DEL ESTADO DE JALISCO PRESUPUESTO DE EGRESOS PARA EL EJERCICIO FISCAL 2021 Ficha Técnica de Indicador

Sistema de Evaluación del Desempeño (SED)

Gobierno del Estado de JaliscoSecretaría de la Hacienda Pública

Datos del Programa

Estrategias coordinadas en materia de seguridad pública y procuración de justicia

Eje: Gobierno efectivo e integridad públicaTema: Administración Pública

¿Quién gasta?

42	Unidad Presupuestal	000	Unidad Responsable	00906	Unidad Ejecutora del Gasto
	Coordinación General Estratégica de Seguridad		Coordinación General Estratégica de Seguridad		Despacho de la Coordinación General Estratégica de Seguridad

¿Para qué se gasta?

Finalidad	Función	Subfunción
Gobierno	Coordinación de la Política de Gobierno	Otros

Presupuesto asignado al Programa Presupuestario

Monto

Objetivos

Nivel	Clave Componente	Resumen Narrativo
Fin		

Datos del Indicador

Denominación	Método de cálculo
Porcentaje de cumplimiento promedio de las metas de MIDE Jalisco	$(\text{Porcentaje de cumplimiento promedio de las metas de MIDE Jalisco (Realizado)} / \text{Porcentaje de cumplimiento promedio de las metas de MIDE Jalisco (Programado)}) * 100$

Descripción del Indicador
Este indicador mide las etapas de seguimiento y evaluación de los indicadores de cada uno de los ámbitos clave mediante el Sistema de Información Estratégica. Lo anterior permite verificar el impacto, la eficacia y la eficiencia de los proyectos.

Tipo de Indicador	Estratégico	Dimensión del Indicador	Eficacia	Año de Medición del Resultado	2021
Cobertura	Estatal	Frecuencia de Medición	Anual		

		Meta Institucional	Meta Valor	Unidad de medida (meta valor)	Desagregado meta valor por género	
Parámetros de semaforización		100%	94	Porcentaje	Hombre	Mujer
0	59.99	60.00	79.99	80.00	130	
■	■	■	■	■	■	
		Sentido del Indicador	Linea Base (meta valor)	Año (Linea base)		
		Ascendente	92	2008		

Variables del Indicador

Nombre de la Variable	Unidad de medida	Tipo de Acumulación
Porcentaje de cumplimiento promedio de las metas de MIDE Jalisco (realizado)	Porcentaje	Suma
Porcentaje de cumplimiento promedio de las metas de MIDE Jalisco (programado)	Porcentaje	Suma

Fuente de Información

Medios de verificación

Supuestos

Observaciones

Id_mir

- 1 El presente documento despliega la información perteneciente a los indicadores estratégicos y gestión de aquellos programas presupuestarios que proveen de bienes y servicios que generan valor público a la ciudadanía jalisciense
- 2 Se muestra el número del Componente relacionado con el indicador.

GOBIERNO DEL ESTADO DE JALISCO
PRESUPUESTO DE EGRESOS PARA EL EJERCICIO FISCAL 2021

Ficha Técnica de Indicador

Sistema de Evaluación del Desempeño (SED)

Gobierno del Estado de Jalisco Secretaría de la Hacienda Pública

Datos del Programa

Estrategias coordinadas de gestión pública y mejora continua

Eje: Gobierno efectivo e integridad pública Tema: Administración Pública

¿Quién gasta?

42	Unidad Presupuestal	000	Unidad Responsable	00906	Unidad Ejecutora del Gasto
	Coordinación General Estratégica de Seguridad		Coordinación General Estratégica de Seguridad		Despacho de la Coordinación General Estratégica de Seguridad

¿Para qué se gasta?

Finalidad	Función	Subfunción
Gobierno	Coordinación de la Política de Gobierno	Otros

Presupuesto asignado al Programa Presupuestario

Monto

Objetivos

Nivel	Clave Componente	Resumen Narrativo
Propósito		

Datos del Indicador

Denominación	Método de cálculo
Porcentaje de servidores públicos que asisten cuando menos a un evento de capacitación al año	$(\text{Número de servidores públicos que asisten a por lo menos una capacitación al año con respecto al total de servidores públicos (Realizado)} / \text{Número de servidores públicos que asisten a por lo menos una capacitación al año con respecto al total de servidores públicos (Programado)}) * 100$

Descripción del Indicador
Es la proporción de servidores públicos que acuden cuando menos a un evento de capacitación, respecto del total de servidores públicos.

Tipo de Indicador	Estratégico	Dimensión del Indicador	Eficacia	Año de Medición del Resultado	2021
Cobertura	Estatal	Frecuencia de Medición	Mensual		

Desagregado meta valor por género

Parámetros de semaforización	Meta Institucional	Meta Valor	Unidad de medida (meta valor)	Hombre	Mujer
	100%	50	Porcentaje	0.00	0.00
	Sentido del Indicador	Linea Base (meta valor)	Año (Linea base)		
<div style="display: flex; justify-content: space-around;"> </div>	Ascendente	10	2019		

Variabes del Indicador

Nombre de la Variable	Unidad de medida	Tipo de Acumulación
Número de servidores públicos que asisten a por lo menos una capacitación al año con respecto al total de servidores públicos (realizado)	Porcentaje	Suma
Número de servidores públicos que asisten a por lo menos una capacitación al año con respecto al total de servidores públicos (programado)	Porcentaje	Suma

Fuente de Información

Medios de verificación

Supuestos

Observaciones

Id_mir

- 1 El presente documento despliega la información perteneciente a los indicadores estratégicos y gestión de aquellos programas presupuestarios que proveen de bienes y servicios que generan valor público a la ciudadanía jalisciense
- 2 Se muestra el número del Componente relacionado con el indicador.

GOBIERNO DEL ESTADO DE JALISCO PRESUPUESTO DE EGRESOS PARA EL EJERCICIO FISCAL 2021 Ficha Técnica de Indicador

Sistema de Evaluación del Desempeño (SED)

Gobierno del Estado de Jalisco Secretaría de la Hacienda Pública

Datos del Programa

Estrategias coordinadas en materia de seguridad pública y procuración de justicia

Eje: Gobierno efectivo e integridad pública Tema: Administración Pública

¿Quién gasta?

42	Unidad Presupuestal	000	Unidad Responsable	00906	Unidad Ejecutora del Gasto
	Coordinación General Estratégica de Seguridad		Coordinación General Estratégica de Seguridad		Despacho de la Coordinación General Estratégica de Seguridad

¿Para qué se gasta?

Finalidad	Función	Subfunción
Gobierno	Coordinación de la Política de Gobierno	Otros

Presupuesto asignado al Programa Presupuestario

Monto \$14,234,228.00

Objetivos

Nivel	Clave Componente	Resumen Narrativo
Propósito		

Datos del Indicador

Denominación	Método de cálculo
Porcentaje de servidores públicos que asisten cuando menos a un evento de capacitación al año	$(\text{Número de servidores públicos que asisten a por lo menos una capacitación al año con respecto al total de servidores públicos (Realizado)} / \text{Número de servidores públicos que asisten a por lo menos una capacitación al año con respecto al total de servidores públicos (Programado)}) * 100$

Descripción del Indicador
Es la proporción de servidores públicos que acuden cuando menos a un evento de capacitación, respecto del total de servidores públicos.

Tipo de Indicador	Estratégico	Dimensión del Indicador	Eficacia	Año de Medición del Resultado	2021
Cobertura	Estatal	Frecuencia de Medición	Mensual		

Desagregado meta valor por género						
Parámetros de semaforización		Meta Institucional	Meta Valor	Unidad de medida (meta valor)	Hombre	Mujer
0	59.99	100%	50	Porcentaje	0.00	0.00
60.00	79.99	Sentido del Indicador	Línea Base (meta valor)	Año (Línea base)		
80.00	130	Ascendente	10	2019		

Variables del Indicador

Nombre de la Variable	Unidad de medida	Tipo de Acumulación
Número de servidores públicos que asisten a por lo menos una capacitación al año con respecto al total de servidores públicos (realizado)	Porcentaje	Suma
Número de servidores públicos que asisten a por lo menos una capacitación al año con respecto al total de servidores públicos (programado)	Porcentaje	Suma

Fuente de Información Secretaría de Administración, Gobierno de Jalisco, 2020.

Medios de verificación

Supuestos

Observaciones

Id_mir 14366

- 1 El presente documento despliega la información perteneciente a los indicadores estratégicos y gestión de aquellos programas presupuestarios que proveen de bienes y servicios que generan valor público a la ciudadanía jalisciense
- 2 Se muestra el número del Componente relacionado con el indicador.

GOBIERNO DEL ESTADO DE JALISCO
PRESUPUESTO DE EGRESOS PARA EL EJERCICIO FISCAL 2021

Ficha Técnica de Indicador

Sistema de Evaluación del Desempeño (SED)

Gobierno del Estado de Jalisco Secretaría de la Hacienda Pública

Datos del Programa

Estrategias coordinadas de gestión pública y mejora continua

Eje: Gobierno efectivo e integridad pública Tema: Administración Pública

¿Quién gasta?

42	Unidad Presupuestal	000	Unidad Responsable	00906	Unidad Ejecutora del Gasto
	Coordinación General Estratégica de Seguridad		Coordinación General Estratégica de Seguridad		Despacho de la Coordinación General Estratégica de Seguridad

¿Para qué se gasta?

Finalidad	Función	Subfunción
Gobierno	Coordinación de la Política de Gobierno	Otros

Presupuesto asignado al Programa Presupuestario

Monto

Objetivos

Nivel	Clave Componente	Resumen Narrativo
Componente	01	Estrategias de coordinación realizadas para la mejora en la administración de los recursos humanos, materiales y financieros en las instituciones de seguridad pública y procuración de justicia

Datos del Indicador

Denominación	Método de cálculo
Total de estrategias de coordinación realizadas	(Número de estrategias de coordinación (Realizado) / Número de estrategias de coordinación (Programado))*100

Descripción del Indicador
Este indicador mide el número de estrategias de coordinación

Tipo de Indicador	Gestión	Dimensión del Indicador	Eficiencia	Año de Medición del Resultado	2021
Cobertura	Estatal	Frecuencia de Medición	Trimestral		

Desagregado meta valor por género

Parámetros de semaforización		Meta Institucional	Meta Valor	Unidad de medida (meta valor)	Hombre	Mujer
0	59.99	100%	16	Estrategia	0.00	0.00
60.00	79.99	Sentido del Indicador	Linea Base (meta valor)	Año (Linea base)		
80.00	130	Ascendente	No disponible	No disponible		

Variables del Indicador

Nombre de la Variable	Unidad de medida	Tipo de Acumulación
Número de estrategias de coordinación (realizado)	Estrategia	Suma
Número de estrategias de coordinación (programado)	Estrategia	Suma

Fuente de Información

Medios de verificación

Supuestos

Observaciones

Id_mir

- 1 El presente documento despliega la información perteneciente a los indicadores estratégicos y gestión de aquellos programas presupuestarios que proveen de bienes y servicios que generan valor público a la ciudadanía jalisciense
- 2 Se muestra el número del Componente relacionado con el indicador.

GOBIERNO DEL ESTADO DE JALISCO PRESUPUESTO DE EGRESOS PARA EL EJERCICIO FISCAL 2021 Ficha Técnica de Indicador

Sistema de Evaluación del Desempeño (SED)

Gobierno del Estado de Jalisco Secretaría de la Hacienda Pública

Datos del Programa

Estrategias coordinadas de gestión pública y mejora continua

Eje: Gobierno efectivo e integridad pública Tema: Administración Pública

¿Quién gasta?

42	Unidad Presupuestal	000	Unidad Responsable	00906	Unidad Ejecutora del Gasto
	Coordinación General Estratégica de Seguridad		Coordinación General Estratégica de Seguridad		Despacho de la Coordinación General Estratégica de Seguridad

¿Para qué se gasta?

Finalidad	Función	Subfunción
Gobierno	Coordinación de la Política de Gobierno	Otros

Presupuesto asignado al Programa Presupuestario

Monto \$247,390,640.44

Objetivos

Nivel	Clave Componente	Resumen Narrativo
Componente	02	Instrumentos de supervisión en materia financiera y administrativa realizados en las Dependencias y Entidades de seguridad pública y procuración pública

Datos del Indicador

Denominación	Método de cálculo
Total de instrumentos de supervisión realizados	$(\text{Número de instrumentos de supervisión (Realizado)} / \text{Número de instrumentos de supervisión (Programado)}) * 100$

Descripción del Indicador
Este indicador mide el total de instrumentos de supervisión realizados

Tipo de Indicador	Gestión	Dimensión del Indicador	Eficiencia	Año de Medición del Resultado	2021
Cobertura	Estatal	Frecuencia de Medición	Trimestral		

Desagregado meta valor por género

Parámetros de semaforización		Meta Institucional	Meta Valor	Unidad de medida (meta valor)	Hombre	Mujer
0	59.99	100%	24	Programa	0.00	0.00
60.00	79.99	Sentido del Indicador	Linea Base (meta valor)	Año (Linea base)		
80.00	130	Ascendente	No disponible	No disponible		

Variables del Indicador

Nombre de la Variable	Unidad de medida	Tipo de Acumulación
Número de instrumentos de supervisión (realizado)	Programa	Suma
Número de instrumentos de supervisión (programado)	Programa	Suma

Fuente de Información Bitácora de supervisión, Coordinación General Estratégica de Seguridad, archivo interno 2021.

Medios de verificación Instrumentos de supervisión en materia financiera y administrativa, Coordinación General Estratégica de Seguridad, 2021.

Supuestos Las autoridades competentes aprueban la implementación de dichos instrumentos.

Observaciones

Id_mir 14307

- 1 El presente documento despliega la información perteneciente a los indicadores estratégicos y gestión de aquellos programas presupuestarios que proveen de bienes y servicios que generan valor público a la ciudadanía jalisciense
- 2 Se muestra el número del Componente relacionado con el indicador.

GOBIERNO DEL ESTADO DE JALISCO
PRESUPUESTO DE EGRESOS PARA EL EJERCICIO FISCAL 2021
Ficha Técnica de Indicador

Sistema de Evaluación del Desempeño (SED)

Gobierno del Estado de Jalisco		Secretaría de la Hacienda Pública	
Datos del Programa			
Estrategias coordinadas en materia de seguridad pública y procuración de justicia			
Eje: Gobierno efectivo e integridad pública		Tema: Administración Pública	
¿Quién gasta?			
42	Unidad Presupuestal	000	Unidad Responsable
Coordinación General Estratégica de Seguridad		Coordinación General Estratégica de Seguridad	
00906	Unidad Ejecutora del Gasto		
Despacho de la Coordinación General Estratégica de Seguridad			
¿Para qué se gasta?			
Finalidad	Función	Subfunción	
Gobierno	Coordinación de la Política de Gobierno	Otros	
Presupuesto asignado al Programa Presupuestario			
Monto		\$14,234,228.00	
Objetivos			
Nivel	Clave Componente	Resumen Narrativo	
Componente	01	Políticas de capacitación implementadas en materia de seguridad y procuración de justicia con enfoque de género y derechos humanos	
Datos del Indicador			
Denominación		Método de cálculo	
Total de políticas de capacitación implementadas		(Número de políticas de capacitación (Realizado) / Número de políticas de capacitación (Programado))*100	
Descripción del Indicador			
Este indicador mide el total de políticas de capacitación implementadas			
Tipo de Indicador	Gestión	Dimensión del Indicador	Eficiencia
Cobertura	Estatal	Frecuencia de Medición	Trimestral
		Año de Medición del Resultado	
		2021	
Desagregado meta valor por género			
		Meta Institucional	Meta Valor
		100%	24
		Unidad de medida (meta valor)	Hombre
		Política	0.00
		Mujer	0.00
Parámetros de semaforización			
0	59.99	60.00	79.99
80.00	130		
■	■	■	■
		Sentido del Indicador	Linea Base (meta valor)
		Ascendente	No disponible
		Año (Linea base)	
		No disponible	
Variables del Indicador			
Nombre de la Variable		Unidad de medida	Tipo de Acumulación
Número de políticas de capacitación (realizado)		Política	Suma
Número de políticas de capacitación (programado)		Política	Suma
Fuente de Información			
Proyectos de políticas de capacitación, Archivo interno, Coordinación General Estratégica.			
Medios de verificación			
Informe de políticas de capacitación, archivo interno, Coordinación General Estratégica de Seguridad, 2021			
Supuestos			
Existen condiciones para la creación de políticas de capacitación.			
Observaciones			
Id_mir		14368	

- 1 El presente documento despliega la información perteneciente a los indicadores estratégicos y gestión de aquellos programas presupuestarios que proveen de bienes y servicios que generan valor público a la ciudadanía jalisciense
- 2 Se muestra el número del Componente relacionado con el indicador.

GOBIERNO DEL ESTADO DE JALISCO PRESUPUESTO DE EGRESOS PARA EL EJERCICIO FISCAL 2021 Ficha Técnica de Indicador

Sistema de Evaluación del Desempeño (SED)

Gobierno del Estado de Jalisco Secretaría de la Hacienda Pública

Datos del Programa

Estrategias coordinadas en materia de seguridad pública y procuración de justicia

Eje: Gobierno efectivo e integridad pública Tema: Administración Pública

¿Quién gasta?

42	Unidad Presupuestal	000	Unidad Responsable	00906	Unidad Ejecutora del Gasto
	Coordinación General Estratégica de Seguridad		Coordinación General Estratégica de Seguridad		Despacho de la Coordinación General Estratégica de Seguridad

¿Para qué se gasta?

Finalidad	Función	Subfunción
Gobierno	Coordinación de la Política de Gobierno	Otros

Presupuesto asignado al Programa Presupuestario

Monto

Objetivos

Nivel	Clave Componente	Resumen Narrativo
Componente	02	Propuestas de políticas públicas elaboradas en materia de seguridad pública y procuración de justicia

Datos del Indicador

Denominación	Método de cálculo
Total de propuestas de políticas públicas elaboradas	$(\text{Número de propuestas de políticas públicas (Realizado)} / \text{Número de propuestas de políticas públicas (Programado)}) * 100$

Descripción del Indicador
Este indicador mide el total de propuestas de políticas públicas elaboradas

Tipo de Indicador	Gestión	Dimensión del Indicador	Eficiencia	Año de Medición del Resultado	2021
Cobertura	Estatal	Frecuencia de Medición	Trimestral		

Desagregado meta valor por género

	Meta Institucional	Meta Valor	Unidad de medida (meta valor)	Hombre	Mujer
	100%	10	Propuesta	0.00	0.00
Parámetros de semaforización					
0	59.99	60.00	79.99	80.00	130
■ ■ ■ ■ ■					
	Sentido del Indicador	Línea Base (meta valor)	Año (Línea base)		
	Ascendente	No disponible	No disponible		

Variables del Indicador

Nombre de la Variable	Unidad de medida	Tipo de Acumulación
Número de propuestas de políticas públicas (realizado)	Propuesta	Suma
Número de propuestas de políticas públicas (programado)	Propuesta	Suma

Fuente de Información

Medios de verificación

Supuestos

Observaciones

Id. mir

- 1 El presente documento despliega la información perteneciente a los indicadores estratégicos y gestión de aquellos programas presupuestarios que proveen de bienes y servicios que generan valor público a la ciudadanía jalisciense
- 2 Se muestra el número del Componente relacionado con el indicador.

GOBIERNO DEL ESTADO DE JALISCO
PRESUPUESTO DE EGRESOS PARA EL EJERCICIO FISCAL 2021
Ficha Técnica de Indicador

Sistema de Evaluación del Desempeño (SED)

Gobierno del Estado de Jalisco Secretaría de la Hacienda Pública

Datos del Programa

Estrategias coordinadas en materia de seguridad pública y procuración de justicia

Eje: Gobierno efectivo e integridad pública Tema: Administración Pública

¿Quién gasta?

42	Unidad Presupuestal	000	Unidad Responsable	00906	Unidad Ejecutora del Gasto
	Coordinación General Estratégica de Seguridad		Coordinación General Estratégica de Seguridad		Despacho de la Coordinación General Estratégica de Seguridad

¿Para qué se gasta?

Finalidad	Función	Subfunción
Gobierno	Coordinación de la Política de Gobierno	Otros

Presupuesto asignado al Programa Presupuestario

Monto

Objetivos

Nivel	Clave Componente	Resumen Narrativo
Componente	03	Acciones de vinculación realizadas con instituciones públicas y privadas en materia de seguridad pública y procuración justicia

Datos del Indicador

Denominación	Método de cálculo
Total de acciones de vinculación realizadas	$(\text{Número de acciones de vinculación (Realizado)} / \text{Número de acciones de vinculación (Programado)}) * 100$

Descripción del Indicador

Este indicador mide el número de acciones de vinculación

Tipo de Indicador	Gestión	Dimensión del Indicador	Eficiencia	Año de Medición del Resultado	2021
Cobertura	Estatral	Frecuencia de Medición	Trimestral		

Desagregado meta valor por género

Parámetros de semaforización		Meta Institucional	Meta Valor	Unidad de medida (meta valor)	Hombre	Mujer
0	59.99	60.00	79.99	80.00	130	
■	■	■	■	■	■	
		Sentido del Indicador	Linea Base (meta valor)	Año (Linea base)		
		Ascendente	No disponible	No disponible		

Variables del Indicador

Nombre de la Variable	Unidad de medida	Tipo de Acumulación
Número de acciones de vinculación (realizado)	Vinculación	Suma
Número de acciones de vinculación (programado)	Vinculación	Suma

Fuente de Información

Medios de verificación

Supuestos

Observaciones

Id_mir

- 1 El presente documento despliega la información perteneciente a los indicadores estratégicos y gestión de aquellos programas presupuestarios que proveen de bienes y servicios que generan valor público a la ciudadanía jalisciense
- 2 Se muestra el número del Componente relacionado con el indicador.

GOBIERNO DEL ESTADO DE JALISCO PRESUPUESTO DE EGRESOS PARA EL EJERCICIO FISCAL 2021 Ficha Técnica de Indicador

Sistema de Evaluación del Desempeño (SED)

Gobierno del Estado de Jalisco Secretaría de la Hacienda Pública

Datos del Programa

Gestión interinstitucional que impulse la integración del Sistema Estatal y el fomento deportivo en el Estado.

Eje: Desarrollo Social

Tema: Deporte y activación física

¿Quién gasta?

43	Unidad Presupuestal	012	Unidad Responsable	00153	Unidad Ejecutora del Gasto
Coordinación General Estratégica de Desarrollo Social		Consejo Estatal para el Fomento Deportivo (CODE Jalisco)		Consejo Estatal para el Fomento Deportivo (CODE Jalisco)	

¿Para qué se gasta?

Finalidad	Función	Subfunción
Desarrollo Social	Recreación, Cultura y Otras Manifestaciones Sociales	Deporte y Recreación

Presupuesto asignado al Programa Presupuestario

Monto \$46,874,602.00

Objetivos

Nivel	Clave Componente	Resumen Narrativo
Fin		

Datos del Indicador

Denominación	Método de cálculo
Posición en el Índice de Rezago Social	$(\text{Posición en el Índice de Rezago Social (Realizado)} / \text{Posición en el Índice de Rezago Social (Programado)}) * 100$

Descripción del Indicador

Lugar que ocupa Jalisco dentro del contexto de las entidades federativas del país respecto al Índice de Rezago Social, el cual es una medida agregada que se compone de variables de educación, acceso a servicios de salud, servicios básicos en la vivienda, de calidad y espacios en la misma, y activos en el hogar. Es decir, proporciona el resumen de cuatro carencias sociales de la medición de pobreza del CONEVAL: rezago educativo, acceso a los servicios de salud, acceso a los servicios básicos en la vivienda, y la calidad y espacios en la vivienda.

Tipo de Indicador	Estratégico	Dimensión del Indicador	Eficacia	Año de Medición del Resultado	2021
Cobertura	Estatal	Frecuencia de Medición	Quinquenal		

Desagregado meta valor por género

Parámetros de semaforización	Meta Institucional	Meta Valor	Unidad de medida (meta valor)	Hombre	Mujer
	100%	29	Posición	0.00	0.00
	Sentido del Indicador	Línea Base (meta valor)	Año (Línea base)		
	Ascendente	25	2010		

Variables del Indicador

Nombre de la Variable	Unidad de medida	Tipo de Acumulación
Posición en el Índice de Rezago Social (realizado)	Posición	Suma
Posición en el Índice de Rezago Social (programado)	Posición	Suma

Fuente de Información	CONEVAL. Índice de Rezago Social a nivel municipal y por localidad, 2015.
Medios de verificación	
Supuestos	
Observaciones	
Id. mir	8903

- 1 El presente documento despliega la información perteneciente a los indicadores estratégicos y gestión de aquellos programas presupuestarios que proveen de bienes y servicios que generan valor público a la ciudadanía jalisciense
- 2 Se muestra el número del Componente relacionado con el indicador.

GOBIERNO DEL ESTADO DE JALISCO PRESUPUESTO DE EGRESOS PARA EL EJERCICIO FISCAL 2021

Ficha Técnica de Indicador

Sistema de Evaluación del Desempeño (SED)

Gobierno del Estado de Jalisco Secretaría de la Hacienda Pública

Datos del Programa

Actividades físicas que contribuyan al bienestar de la ciudadanía.

Eje: Desarrollo Social

Tema: Deporte y activación física

¿Quién gasta?

43	Unidad Presupuestal	012	Unidad Responsable	00153	Unidad Ejecutora del Gasto
Coordinación General Estratégica de Desarrollo Social		Consejo Estatal para el Fomento Deportivo (CODE Jalisco)		Consejo Estatal para el Fomento Deportivo (CODE Jalisco)	

¿Para qué se gasta?

Finalidad	Función	Subfunción
Desarrollo Social	Recreación, Cultura y Otras Manifestaciones Sociales	Deporte y Recreación

Presupuesto asignado al Programa Presupuestario

Monto

Objetivos

Nivel	Clave Componente	Resumen Narrativo
Fin		

Datos del Indicador

Denominación	Método de cálculo
Posición en el Índice de Rezago Social	$(\text{Posición en el Índice de Rezago Social (Realizado)} / \text{Posición en el Índice de Rezago Social (Programado)}) * 100$

Descripción del Indicador

Lugar que ocupa Jalisco dentro del contexto de las entidades federativas del país respecto al Índice de Rezago Social, el cual es una medida agregada que se compone de variables de educación, acceso a servicios de salud, servicios básicos en la vivienda, de calidad y espacios en la misma, y activos en el hogar. Es decir, proporciona el resumen de cuatro carencias sociales de la medición de pobreza del CONEVAL: rezago educativo, acceso a los servicios de salud, acceso a los servicios básicos en la vivienda, y la calidad y espacios en la vivienda.

Tipo de Indicador	Estratégico	Dimensión del Indicador	Eficacia	Año de Medición del Resultado	2021
Cobertura	Estatral	Frecuencia de Medición	Quinquenal		

Desagregado meta valor por género

Parámetros de semaforización <div style="display: flex; justify-content: space-around; align-items: center;"> <div style="text-align: center;">0</div> <div style="text-align: center;">59.99</div> <div style="text-align: center;">60.00</div> <div style="text-align: center;">79.99</div> <div style="text-align: center;">80.00</div> <div style="text-align: center;">130</div> </div>		Meta Institucional	Meta Valor	Unidad de medida (meta valor)	Hombre	Mujer
		100%	29	Posición	0.00	0.00
		Sentido del Indicador	Línea Base (meta valor)	Año (Línea base)		
		Ascendente	25	2010		

Variables del Indicador

Nombre de la Variable	Unidad de medida	Tipo de Acumulación
Posición en el Índice de Rezago Social (realizado)	Posición	Suma
Posición en el Índice de Rezago Social (programado)	Posición	Suma

Fuente de Información

Medios de verificación

Supuestos

Observaciones

Id. mir

- 1 El presente documento despliega la información perteneciente a los indicadores estratégicos y gestión de aquellos programas presupuestarios que proveen de bienes y servicios que generan valor público a la ciudadanía jalisciense
- 2 Se muestra el número del Componente relacionado con el indicador.

GOBIERNO DEL ESTADO DE JALISCO PRESUPUESTO DE EGRESOS PARA EL EJERCICIO FISCAL 2021 Ficha Técnica de Indicador

Sistema de Evaluación del Desempeño (SED)

Gobierno del Estado de Jalisco Secretaría de la Hacienda Pública

Datos del Programa

Deporte de alto rendimiento y el desarrollo competitivo.

Eje: Desarrollo Social

Tema: Deporte y activación física

¿Quién gasta?

43	Unidad Presupuestal	012	Unidad Responsable	00153	Unidad Ejecutora del Gasto
Coordinación General Estratégica de Desarrollo Social		Consejo Estatal para el Fomento Deportivo (CODE Jalisco)		Consejo Estatal para el Fomento Deportivo (CODE Jalisco)	

¿Para qué se gasta?

Finalidad	Función	Subfunción
Desarrollo Social	Recreación, Cultura y Otras Manifestaciones Sociales	Deporte y Recreación

Presupuesto asignado al Programa Presupuestario

Monto \$54,555,570.00

Objetivos

Nivel	Clave Componente	Resumen Narrativo
Fin		

Datos del Indicador

Denominación	Método de cálculo
Posición en el Índice de Rezago Social	$(\text{Posición en el Índice de Rezago Social (Realizado)} / \text{Posición en el Índice de Rezago Social (Programado)}) * 100$

Descripción del Indicador

Lugar que ocupa Jalisco dentro del contexto de las entidades federativas del país respecto al Índice de Rezago Social, el cual es una medida agregada que se compone de variables de educación, acceso a servicios de salud, servicios básicos en la vivienda, de calidad y espacios en la misma, y activos en el hogar. Es decir, proporciona el resumen de cuatro carencias sociales de la medición de pobreza del CONEVAL: rezago educativo, acceso a los servicios de salud, acceso a los servicios básicos en la vivienda, y la calidad y espacios en la vivienda.

Tipo de Indicador	Estratégico	Dimensión del Indicador	Eficacia	Año de Medición del Resultado	2021
Cobertura	Estatral	Frecuencia de Medición	Quinquenal		

Desagregado meta valor por género

Parámetros de semaforización	Meta Institucional	Meta Valor	Unidad de medida (meta valor)	Hombre	Mujer
	100%	29	Posición	0.00	0.00
	Sentido del Indicador	Línea Base (meta valor)	Año (Línea base)		
	Ascendente	25	2010		

Variables del Indicador

Nombre de la Variable	Unidad de medida	Tipo de Acumulación
Posición en el Índice de Rezago Social (realizado)	Posición	Suma
Posición en el Índice de Rezago Social (programado)	Posición	Suma

Fuente de Información	CONEVAL. Índice de Rezago Social a nivel municipal y por localidad, 2015.
Medios de verificación	
Supuestos	
Observaciones	
Id. mir	8907

- 1 El presente documento despliega la información perteneciente a los indicadores estratégicos y gestión de aquellos programas presupuestarios que proveen de bienes y servicios que generan valor público a la ciudadanía jalisciense
- 2 Se muestra el número del Componente relacionado con el indicador.

GOBIERNO DEL ESTADO DE JALISCO PRESUPUESTO DE EGRESOS PARA EL EJERCICIO FISCAL 2021

Ficha Técnica de Indicador

Sistema de Evaluación del Desempeño (SED)

Gobierno del Estado de Jalisco Secretaría de la Hacienda Pública

Datos del Programa

Gestión Administrativa y Operativa del CODE

Eje: Desarrollo Social

Tema: Deporte y activación física

¿Quién gasta?

43	Unidad Presupuestal	012	Unidad Responsable	00153	Unidad Ejecutora del Gasto
Coordinación General Estratégica de Desarrollo Social		Consejo Estatal para el Fomento Deportivo (CODE Jalisco)		Consejo Estatal para el Fomento Deportivo (CODE Jalisco)	

¿Para qué se gasta?

Finalidad	Función	Subfunción
Desarrollo Social	Recreación, Cultura y Otras Manifestaciones Sociales	Deporte y Recreación

Presupuesto asignado al Programa Presupuestario

Monto \$233,646,448.00

Objetivos

Nivel	Clave Componente	Resumen Narrativo
Fin		

Datos del Indicador

Denominación	Método de cálculo
Posición en el Índice de Rezago Social	$(\text{Posición en el Índice de Rezago Social (Realizado)} / \text{Posición en el Índice de Rezago Social (Programado)}) * 100$

Descripción del Indicador

Lugar que ocupa Jalisco dentro del contexto de las entidades federativas del país respecto al Índice de Rezago Social, el cual es una medida agregada que se compone de variables de educación, acceso a servicios de salud, servicios básicos en la vivienda, de calidad y espacios en la misma, y activos en el hogar. Es decir, proporciona el resumen de cuatro carencias sociales de la medición de pobreza del CONEVAL: rezago educativo, acceso a los servicios de salud, acceso a los servicios básicos en la vivienda, y la calidad y espacios en la vivienda.

Tipo de Indicador	Estratégico	Dimensión del Indicador	Eficacia	Año de Medición del Resultado	2021
Cobertura	Estatal	Frecuencia de Medición	Quinquenal		

Desagregado meta valor por género

Parámetros de semaforización	Meta Institucional	Meta Valor	Unidad de medida (meta valor)	Hombre	Mujer
	100%	29	Posición	0.00	0.00
	Sentido del Indicador	Línea Base (meta valor)	Año (Línea base)		
	Ascendente	25	2010		

Variables del Indicador

Nombre de la Variable	Unidad de medida	Tipo de Acumulación
Posición en el Índice de Rezago Social (realizado)	Posición	Suma
Posición en el Índice de Rezago Social (programado)	Posición	Suma

Fuente de Información	CONEVAL. Índice de Rezago Social a nivel municipal y por localidad, 2015.
Medios de verificación	
Supuestos	
Observaciones	
Id. mir	8909

- 1 El presente documento despliega la información perteneciente a los indicadores estratégicos y gestión de aquellos programas presupuestarios que proveen de bienes y servicios que generan valor público a la ciudadanía jalisciense
- 2 Se muestra el número del Componente relacionado con el indicador.

2400

GOBIERNO DEL ESTADO DE JALISCO PRESUPUESTO DE EGRESOS PARA EL EJERCICIO FISCAL 2021 Ficha Técnica de Indicador

Sistema de Evaluación del Desempeño (SED)

Gobierno del Estado de Jalisco Secretaría de la Hacienda Pública

Datos del Programa

Proyectos deportivos que promueven la profesionalización del deporte municipal a beneficio de los jaliscienses.

Eje: Desarrollo Social

Tema: Deporte y activación física

¿Quién gasta?

43	Unidad Presupuestal	012	Unidad Responsable	00153	Unidad Ejecutora del Gasto
Coordinación General Estratégica de Desarrollo Social		Consejo Estatal para el Fomento Deportivo (CODE Jalisco)		Consejo Estatal para el Fomento Deportivo (CODE Jalisco)	

¿Para qué se gasta?

Finalidad	Función	Subfunción
Desarrollo Social	Recreación, Cultura y Otras Manifestaciones Sociales	Deporte y Recreación

Presupuesto asignado al Programa Presupuestario

Monto \$2,700,000.00

Objetivos

Nivel	Clave Componente	Resumen Narrativo
Fin		

Datos del Indicador

Denominación	Método de cálculo
Posición en el Índice de Rezago Social	$(\text{Posición en el Índice de Rezago Social (Realizado)} / \text{Posición en el Índice de Rezago Social (Programado)}) * 100$

Descripción del Indicador

Lugar que ocupa Jalisco dentro del contexto de las entidades federativas del país respecto al Índice de Rezago Social, el cual es una medida agregada que se compone de variables de educación, acceso a servicios de salud, servicios básicos en la vivienda, de calidad y espacios en la misma, y activos en el hogar. Es decir, proporciona el resumen de cuatro carencias sociales de la medición de pobreza del CONEVAL: rezago educativo, acceso a los servicios de salud, acceso a los servicios básicos en la vivienda, y la calidad y espacios en la vivienda.

Tipo de Indicador	Estratégico	Dimensión del Indicador	Eficacia	Año de Medición del Resultado	2021
Cobertura	Estatral	Frecuencia de Medición	Quinquenal		

Desagregado meta valor por género

Parámetros de semaforización	Meta Institucional	Meta Valor	Unidad de medida (meta valor)	Hombre	Mujer
	100%	29	Posición	0.00	0.00
<div style="display: flex; justify-content: space-around; align-items: center;"> <div style="text-align: center;">0</div> <div style="text-align: center;">59.99</div> <div style="text-align: center;">60.00</div> <div style="text-align: center;">79.99</div> <div style="text-align: center;">80.00</div> <div style="text-align: center;">130</div> </div>	Sentido del Indicador	Línea Base (meta valor)	Año (Línea base)		
<div style="display: flex; justify-content: space-around;"> <div style="width: 15px; height: 15px; background-color: red; border: 1px solid black;"></div> <div style="width: 15px; height: 15px; background-color: red; border: 1px solid black;"></div> <div style="width: 15px; height: 15px; background-color: yellow; border: 1px solid black;"></div> <div style="width: 15px; height: 15px; background-color: yellow; border: 1px solid black;"></div> <div style="width: 15px; height: 15px; background-color: green; border: 1px solid black;"></div> <div style="width: 15px; height: 15px; background-color: green; border: 1px solid black;"></div> </div>	Ascendente	25	2010		

Variables del Indicador

Nombre de la Variable	Unidad de medida	Tipo de Acumulación
Posición en el Índice de Rezago Social (realizado)	Posición	Suma
Posición en el Índice de Rezago Social (programado)	Posición	Suma

Fuente de Información CONEVAL. Índice de Rezago Social a nivel municipal y por localidad, 2015.

Medios de verificación

Supuestos

Observaciones

Id. mir 8911

- 1 El presente documento despliega la información perteneciente a los indicadores estratégicos y gestión de aquellos programas presupuestarios que proveen de bienes y servicios que generan valor público a la ciudadanía jalisciense
- 2 Se muestra el número del Componente relacionado con el indicador.

GOBIERNO DEL ESTADO DE JALISCO PRESUPUESTO DE EGRESOS PARA EL EJERCICIO FISCAL 2021 Ficha Técnica de Indicador

Sistema de Evaluación del Desempeño (SED)

Gobierno del Estado de Jalisco Secretaría de la Hacienda Pública

Datos del Programa

Gestión interinstitucional que impulse la integración del Sistema Estatal y el fomento deportivo en el Estado.

Eje: Desarrollo Social

Tema: Deporte y activación física

¿Quién gasta?

43	Unidad Presupuestal	012	Unidad Responsable	00153	Unidad Ejecutora del Gasto
	Coordinación General Estratégica de Desarrollo Social		Consejo Estatal para el Fomento Deportivo (CODE Jalisco)		Consejo Estatal para el Fomento Deportivo (CODE Jalisco)

¿Para qué se gasta?

Finalidad	Función	Subfunción
Desarrollo Social	Recreación, Cultura y Otras Manifestaciones Sociales	Deporte y Recreación

Presupuesto asignado al Programa Presupuestario

Monto \$46,874,602.00

Objetivos

Nivel	Clave Componente	Resumen Narrativo
Propósito		

Datos del Indicador

Denominación Población que participa en los proyectos de cultura física en el Estado.	Método de cálculo (Número de personas que participa en los proyectos de cultura física que organiza el CODE Jalisco en el estado. (Realizado)/Número de personas que participa en los proyectos de cultura física que organiza el CODE Jalisco en el estado. (Programado))*100
-------------------------------------------------------------------------------------------------	------------------------------------------------------------------------------------------------------------------------------------------------------------------------------------------------------------------------------------------------------------------------------------------

Descripción del Indicador
 Este indicador muestra el número de personas que participa en los proyectos de cultura física que organiza el CODE Jalisco en el estado.

Tipo de Indicador	Estratégico	Dimensión del Indicador	Eficacia	Año de Medición del Resultado	2021
Cobertura	Estatal	Frecuencia de Medición	Mensual		

Parámetros de semaforización		Meta Institucional	Meta Valor	Unidad de medida (meta valor)	Desagregado meta valor por género	
0	59.99	100%	232,363	Persona	Hombre	Mujer
		Sentido del Indicador	Línea Base (meta valor)	Año (Línea base)	0.00	0.00
		Ascendente	217,840	2018		

Variables del Indicador

Nombre de la Variable	Unidad de medida	Tipo de Acumulación
Número de personas que participa en los proyectos de cultura física que organiza el CODE Jalisco en el estado. (realizado)	Persona	Suma
Número de personas que participa en los proyectos de cultura física que organiza el CODE Jalisco en el estado. (programado)	Persona	Suma

Fuente de Información Dirección de Cultura Física, CODE Jalisco. Cifras preliminares a mayo de 2020.

Medios de verificación

Supuestos

Observaciones

Id_mir 8904

- 1 El presente documento despliega la información perteneciente a los indicadores estratégicos y gestión de aquellos programas presupuestarios que proveen de bienes y servicios que generan valor público a la ciudadanía jalisciense
- 2 Se muestra el número del Componente relacionado con el indicador.

2402

GOBIERNO DEL ESTADO DE JALISCO PRESUPUESTO DE EGRESOS PARA EL EJERCICIO FISCAL 2021 Ficha Técnica de Indicador

Sistema de Evaluación del Desempeño (SED)

Gobierno del Estado de Jalisco Secretaría de la Hacienda Pública

Datos del Programa

Actividades físicas que contribuyan al bienestar de la ciudadanía.

Eje: Desarrollo Social

Tema: Deporte y activación física

¿Quién gasta?

43	Unidad Presupuestal	012	Unidad Responsable	00153	Unidad Ejecutora del Gasto
Coordinación General Estratégica de Desarrollo Social		Consejo Estatal para el Fomento Deportivo (CODE Jalisco)		Consejo Estatal para el Fomento Deportivo (CODE Jalisco)	

¿Para qué se gasta?

Finalidad	Función	Subfunción
Desarrollo Social	Recreación, Cultura y Otras Manifestaciones Sociales	Deporte y Recreación

Presupuesto asignado al Programa Presupuestario

Monto

Objetivos

Nivel	Clave Componente	Resumen Narrativo
Propósito		

Datos del Indicador

Denominación Población que participa en los proyectos de cultura física en el Estado.	Método de cálculo (Número de personas que participa en los proyectos de cultura física que organiza el CODE Jalisco en el estado. (Realizado)/Número de personas que participa en los proyectos de cultura física que organiza el CODE Jalisco en el estado. (Programado))*100
-------------------------------------------------------------------------------------------------	------------------------------------------------------------------------------------------------------------------------------------------------------------------------------------------------------------------------------------------------------------------------------------------

Descripción del Indicador
Este indicador muestra el número de personas que participa en los proyectos de cultura física que organiza el CODE Jalisco en el estado.

Tipo de Indicador	Estratégico	Dimensión del Indicador	Eficacia	Año de Medición del Resultado	2021
Cobertura	Estatal	Frecuencia de Medición	Mensual		

		Meta Institucional		Meta Valor	Unidad de medida (meta valor)	Desagregado meta valor por género	
		100%	232,363	Persona	0.00	0.00	
Parámetros de semaforización		Sentido del Indicador		Línea Base (meta valor)	Año (Línea base)		
0	59.99	60.00	79.99	217,840	2018		
■	■	■	■				

Variables del Indicador

Nombre de la Variable	Unidad de medida	Tipo de Acumulación
Número de personas que participa en los proyectos de cultura física que organiza el CODE Jalisco en el estado. (realizado)	Persona	Suma
Número de personas que participa en los proyectos de cultura física que organiza el CODE Jalisco en el estado. (programado)	Persona	Suma

Fuente de Información Dirección de Cultura Física. CODE Jalisco. Cifras preliminares a mayo de 2020.

Medios de verificación

Supuestos

Observaciones

Id_mir

- 1 El presente documento despliega la información perteneciente a los indicadores estratégicos y gestión de aquellos programas presupuestarios que proveen de bienes y servicios que generan valor público a la ciudadanía jalisciense
- 2 Se muestra el número del Componente relacionado con el indicador.

GOBIERNO DEL ESTADO DE JALISCO
PRESUPUESTO DE EGRESOS PARA EL EJERCICIO FISCAL 2021

Ficha Técnica de Indicador

Sistema de Evaluación del Desempeño (SED)

Gobierno del Estado de Jalisco Secretaría de la Hacienda Pública

Datos del Programa

Deporte de alto rendimiento y el desarrollo competitivo.

Eje: Desarrollo Social

Tema: Deporte y activación física

¿Quién gasta?

43	Unidad Presupuestal	012	Unidad Responsable	00153	Unidad Ejecutora del Gasto
	Coordinación General Estratégica de Desarrollo Social		Consejo Estatal para el Fomento Deportivo (CODE Jalisco)		Consejo Estatal para el Fomento Deportivo (CODE Jalisco)

¿Para qué se gasta?

Finalidad	Función	Subfunción
Desarrollo Social	Recreación, Cultura y Otras Manifestaciones Sociales	Deporte y Recreación

Presupuesto asignado al Programa Presupuestario

Monto

Objetivos

Nivel	Clave Componente	Resumen Narrativo
Propósito		

Datos del Indicador

Denominación	Método de cálculo
Número de atletas jaliscienses que se integran a la selección nacional	(Número de atletas de alto rendimiento que pertenecen a la selección jalisco y que a su vez son integrados a la selección nacional (Realizado)/Número de atletas de alto rendimiento que pertenecen a la selección jalisco y que a su vez son integrados a la selección nacional (Programado))*100

Descripción del Indicador
Este indicador muestra el número de los atletas jaliscienses que se integran a la selección nacional y representan al país en competencias internacionales.

Tipo de Indicador	Estratégico	Dimensión del Indicador	Eficacia	Año de Medición del Resultado	2021
Cobertura	Estatal	Frecuencia de Medición	Mensual		

Desagregado meta valor por género						
Parámetros de semaforización		Meta Institucional	Meta Valor	Unidad de medida (meta valor)	Hombre	Mujer
0	59.99	100%	350	Atleta	0.00	0.00
60.00	79.99	Sentido del Indicador	Línea Base (meta valor)	Año (Línea base)		
80.00	130	Ascendente	295	2016		

Variables del Indicador

Nombre de la Variable	Unidad de medida	Tipo de Acumulación
Número de atletas de alto rendimiento que pertenecen a la selección jalisco y que a su vez son integrados a la selección nacional (realizado)	Atleta	Suma
Número de atletas de alto rendimiento que pertenecen a la selección jalisco y que a su vez son integrados a la selección nacional (programado)	Atleta	Suma

Fuente de Información	Dirección de Deporte Competitivo. CODE Jalisco. Cifras preliminares a mayo de 2020.
Medios de verificación	
Supuestos	
Observaciones	
Id. mir	8908

- 1 El presente documento despliega la información perteneciente a los indicadores estratégicos y gestión de aquellos programas presupuestarios que proveen de bienes y servicios que generan valor público a la ciudadanía jalisciense
- 2 Se muestra el número del Componente relacionado con el indicador.

2404

GOBIERNO DEL ESTADO DE JALISCO PRESUPUESTO DE EGRESOS PARA EL EJERCICIO FISCAL 2021 Ficha Técnica de Indicador

Sistema de Evaluación del Desempeño (SED)

Gobierno del Estado de Jalisco Secretaría de la Hacienda Pública

Datos del Programa

Gestión Administrativa y Operativa del CODE

Eje: Desarrollo Social

Tema: Deporte y activación física

¿Quién gasta?

43	Unidad Presupuestal	012	Unidad Responsable	00153	Unidad Ejecutora del Gasto
Coordinación General Estratégica de Desarrollo Social		Consejo Estatal para el Fomento Deportivo (CODE Jalisco)		Consejo Estatal para el Fomento Deportivo (CODE Jalisco)	

¿Para qué se gasta?

Finalidad	Función	Subfunción
Desarrollo Social	Recreación, Cultura y Otras Manifestaciones Sociales	Deporte y Recreación

Presupuesto asignado al Programa Presupuestario

Monto \$233,646,448.00

Objetivos

Nivel	Clave Componente	Resumen Narrativo
Propósito		

Datos del Indicador

Denominación Población que participa en los proyectos de cultura física en el Estado.	Método de cálculo (Número de personas que participa en los proyectos de cultura física que organiza el CODE Jalisco en el estado. (Realizado)/Número de personas que participa en los proyectos de cultura física que organiza el CODE Jalisco en el estado. (Programado))*100
-------------------------------------------------------------------------------------------------	------------------------------------------------------------------------------------------------------------------------------------------------------------------------------------------------------------------------------------------------------------------------------------------

Descripción del Indicador
 Este indicador muestra el número de personas que participa en los proyectos de cultura física que organiza el CODE Jalisco en el estado.

Tipo de Indicador	Estratégico	Dimensión del Indicador	Eficacia	Año de Medición del Resultado	2021
Cobertura	Estatal	Frecuencia de Medición	Mensual		

Parámetros de semaforización 0 59.99 60.00 79.99 80.00 130 		Meta Institucional 100%	Meta Valor 232,363	Unidad de medida (meta valor) Persona	Desagregado meta valor por género Hombre: 0.00 Mujer: 0.00	
		Sentido del Indicador Ascendente	Línea Base (meta valor) 217,840	Año (Línea base) 2018		

Variables del Indicador

Nombre de la Variable	Unidad de medida	Tipo de Acumulación
Número de personas que participa en los proyectos de cultura física que organiza el CODE Jalisco en el estado. (realizado)	Persona	Suma
Número de personas que participa en los proyectos de cultura física que organiza el CODE Jalisco en el estado. (programado)	Persona	Suma

Fuente de Información Dirección de Cultura Física. CODE Jalisco. Cifras preliminares a mayo de 2020.

Medios de verificación

Supuestos

Observaciones

Id_mir 8910

- 1 El presente documento despliega la información perteneciente a los indicadores estratégicos y gestión de aquellos programas presupuestarios que proveen de bienes y servicios que generan valor público a la ciudadanía jalisciense
- 2 Se muestra el número del Componente relacionado con el indicador.

GOBIERNO DEL ESTADO DE JALISCO PRESUPUESTO DE EGRESOS PARA EL EJERCICIO FISCAL 2021

Ficha Técnica de Indicador

Sistema de Evaluación del Desempeño (SED)

Gobierno del Estado de Jalisco		Secretaría de la Hacienda Pública	
Datos del Programa			
Proyectos deportivos que promueven la profesionalización del deporte municipal a beneficio de los jaliscienses.			
Eje: Desarrollo Social		Tema: Deporte y activación física	
¿Quién gasta?			
43	Unidad Presupuestal	012	Unidad Responsable
Coordinación General Estratégica de Desarrollo Social		Consejo Estatal para el Fomento Deportivo (CODE Jalisco)	
		00153	Unidad Ejecutora del Gasto
		Consejo Estatal para el Fomento Deportivo (CODE Jalisco)	
¿Para qué se gasta?			
Finalidad		Función	
Desarrollo Social		Recreación, Cultura y Otras Manifestaciones Sociales	
		Subfunción	
		Deporte y Recreación	
Presupuesto asignado al Programa Presupuestario			
Monto		\$2,700,000.00	
Objetivos			
Nivel	Clave Componente	Resumen Narrativo	
Propósito			
Datos del Indicador			
Denominación		Método de cálculo	
Población que participa en los proyectos de cultura física en el Estado.		(Número de personas que participa en los proyectos de cultura física que organiza el CODE Jalisco en el estado. (Realizado)/Número de personas que participa en los proyectos de cultura física que organiza el CODE Jalisco en el estado. (Programado))*100	
Descripción del Indicador			
Este indicador muestra el número de personas que participa en los proyectos de cultura física que organiza el CODE Jalisco en el estado.			
Tipo de Indicador	Estratégico	Dimensión del Indicador	Eficacia
Año de Medición del Resultado	2021		
Cobertura	Estatal	Frecuencia de Medición	Mensual
Desagregado meta valor por género			
Parámetros de semaforización		Meta Institucional	Meta Valor
0	59.99	100%	232,363
60.00	79.99	Sentido del Indicador	Unidad de medida (meta valor)
80.00	130	Ascendente	Persona
130		Linea Base (meta valor)	Hombre
130		217,840	0.00
130		Año (Linea base)	Mujer
130		2018	0.00
Variabes del Indicador			
Nombre de la Variable		Unidad de medida	Tipo de Acumulación
Número de personas que participa en los proyectos de cultura física que organiza el CODE Jalisco en el estado. (realizado)		Persona	Suma
Número de personas que participa en los proyectos de cultura física que organiza el CODE Jalisco en el estado. (programado)		Persona	Suma
Fuente de Información	Dirección de Cultura Física. CODE Jalisco. Cifras preliminares a mayo de 2020.		
Medios de verificación			
Supuestos			
Observaciones			
Id_mir	8912		

- 1 El presente documento despliega la información perteneciente a los indicadores estratégicos y gestión de aquellos programas presupuestarios que proveen de bienes y servicios que generan valor público a la ciudadanía jalisciense
- 2 Se muestra el número del Componente relacionado con el indicador.

GOBIERNO DEL ESTADO DE JALISCO PRESUPUESTO DE EGRESOS PARA EL EJERCICIO FISCAL 2021 Ficha Técnica de Indicador

Sistema de Evaluación del Desempeño (SED)

Gobierno del Estado de Jalisco Secretaría de la Hacienda Pública

Datos del Programa

Deporte de alto rendimiento y el desarrollo competitivo.

Eje: Desarrollo Social

Tema: Deporte y activación física

¿Quién gasta?

43	Unidad Presupuestal	012	Unidad Responsable	00153	Unidad Ejecutora del Gasto
	Coordinación General Estratégica de Desarrollo Social		Consejo Estatal para el Fomento Deportivo (CODE Jalisco)		Consejo Estatal para el Fomento Deportivo (CODE Jalisco)

¿Para qué se gasta?

Finalidad	Función	Subfunción
Desarrollo Social	Recreación, Cultura y Otras Manifestaciones Sociales	Deporte y Recreación

Presupuesto asignado al Programa Presupuestario

Monto

Objetivos

Nivel	Clave Componente	Resumen Narrativo
Propósito		

Datos del Indicador

Denominación	Método de cálculo
Número de atletas jaliscienses que se integran a la selección nacional	(Número de atletas de alto rendimiento que pertenecen a la selección jalisco y que a su vez son integrados a la selección nacional (Realizado)/Número de atletas de alto rendimiento que pertenecen a la selección jalisco y que a su vez son integrados a la selección nacional (Programado))*100

Descripción del Indicador
Este indicador muestra el número de los atletas jaliscienses que se integran a la selección nacional y representan al país en competencias internacionales.

Tipo de Indicador	Estratégico	Dimensión del Indicador	Eficacia	Año de Medición del Resultado	2021
Cobertura	Estatal	Frecuencia de Medición	Mensual		

Desagregado meta valor por género						
Parámetros de semaforización		Meta Institucional	Meta Valor	Unidad de medida (meta valor)	Hombre	Mujer
0	59.99	100%	350	Atleta	0.00	0.00
60.00	79.99	Sentido del Indicador	Línea Base (meta valor)	Año (Línea base)		
80.00	130	Ascendente	295	2016		

Variables del Indicador

Nombre de la Variable	Unidad de medida	Tipo de Acumulación
Número de atletas de alto rendimiento que pertenecen a la selección jalisco y que a su vez son integrados a la selección nacional (realizado)	Atleta	Suma
Número de atletas de alto rendimiento que pertenecen a la selección jalisco y que a su vez son integrados a la selección nacional (programado)	Atleta	Suma

Fuente de Información

Medios de verificación

Supuestos

Observaciones

Id. mir

- 1 El presente documento despliega la información perteneciente a los indicadores estratégicos y gestión de aquellos programas presupuestarios que proveen de bienes y servicios que generan valor público a la ciudadanía jalisciense
- 2 Se muestra el número del Componente relacionado con el indicador.

GOBIERNO DEL ESTADO DE JALISCO
PRESUPUESTO DE EGRESOS PARA EL EJERCICIO FISCAL 2021

Ficha Técnica de Indicador

Sistema de Evaluación del Desempeño (SED)

Gobierno del Estado de Jalisco Secretaría de la Hacienda Pública

Datos del Programa

Actividades físicas que contribuyan al bienestar de la ciudadanía.

Eje: Desarrollo Social

Tema: Deporte y activación física

¿Quién gasta?

43	Unidad Presupuestal	012	Unidad Responsable	00153	Unidad Ejecutora del Gasto
Coordinación General Estratégica de Desarrollo Social		Consejo Estatal para el Fomento Deportivo (CODE Jalisco)		Consejo Estatal para el Fomento Deportivo (CODE Jalisco)	

¿Para qué se gasta?

Finalidad	Función	Subfunción
Desarrollo Social	Recreación, Cultura y Otras Manifestaciones Sociales	Deporte y Recreación

Presupuesto asignado al Programa Presupuestario

Monto

Objetivos

Nivel	Clave Componente	Resumen Narrativo
Componente	A3	RETO, Reactivación de todas y todos, eventos organizados para promover la activación física e integración social

Datos del Indicador

Denominación	Método de cálculo
Total eventos deportivos de impacto social.	(Número de eventos deportivos de impacto social. (Realizado) / Número de eventos deportivos de impacto social. (Programado))*100

Descripción del Indicador
Eventos deportivos de impacto social realizados por el CODE Jalisco en el interior del Estado.

Tipo de Indicador	Gestión	Dimensión del Indicador	Eficiencia	Año de Medición del Resultado	2021
Cobertura	Estatal	Frecuencia de Medición	Trimestral		

Desagregado meta valor por género						
Parámetros de semafización		Meta Institucional	Meta Valor	Unidad de medida (meta valor)	Hombre	Mujer
0	59.99	60.00	79.99	80.00	130	
		Sentido del Indicador	Línea Base (meta valor)	Año (Línea base)		
		Ascendente	No disponible	No disponible		

Variabes del Indicador

Nombre de la Variable	Unidad de medida	Tipo de Acumulación
Número de eventos deportivos de impacto social. (realizado)	Evento	Suma
Número de eventos deportivos de impacto social. (programado)	Evento	Suma

Fuente de Información

Medios de verificación

Supuestos

Observaciones

Id_mir

- 1 El presente documento despliega la información perteneciente a los indicadores estratégicos y gestión de aquellos programas presupuestarios que proveen de bienes y servicios que generan valor público a la ciudadanía jalisciense
- 2 Se muestra el número del Componente relacionado con el indicador.

GOBIERNO DEL ESTADO DE JALISCO
PRESUPUESTO DE EGRESOS PARA EL EJERCICIO FISCAL 2021
Ficha Técnica de Indicador

Sistema de Evaluación del Desempeño (SED)

Gobierno del Estado de Jalisco Secretaría de la Hacienda Pública

Datos del Programa

Actividades físicas que contribuyan al bienestar de la ciudadanía.

Eje: Desarrollo Social

Tema: Deporte y activación física

¿Quién gasta?

43	Unidad Presupuestal	012	Unidad Responsable	00153	Unidad Ejecutora del Gasto
Coordinación General Estratégica de Desarrollo Social		Consejo Estatal para el Fomento Deportivo (CODE Jalisco)		Consejo Estatal para el Fomento Deportivo (CODE Jalisco)	

¿Para qué se gasta?

Finalidad	Función	Subfunción
Desarrollo Social	Recreación, Cultura y Otras Manifestaciones Sociales	Deporte y Recreación

Presupuesto asignado al Programa Presupuestario

Monto

Objetivos

Nivel	Clave Componente	Resumen Narrativo
Componente	A7	Eventos deportivos organizados para promover la activación física y deporte en el Estado.

Datos del Indicador

Denominación	Método de cálculo
Total de eventos tipo espectáculo organizados por el CODE Jalisco.	(Número de eventos deportivos organizados. (Realizado) / Número de eventos deportivos organizados. (Programado))*100

Descripción del Indicador
Eventos tipo espectáculo que organiza el CODE Jalisco.

Tipo de Indicador	Gestión	Dimensión del Indicador	Eficiencia	Año de Medición del Resultado	2021
Cobertura	Estatal	Frecuencia de Medición	Trimestral		

Desagregado meta valor por género

Parámetros de semaforización		Meta Institucional	Meta Valor	Unidad de medida (meta valor)	Hombre	Mujer
0	59.99	100%	30	Evento	0.00	0.00
60.00	79.99	Sentido del Indicador	Linea Base (meta valor)	Año (Linea base)		
80.00	130	Ascendente	No disponible	No disponible		

Variables del Indicador

Nombre de la Variable	Unidad de medida	Tipo de Acumulación
Número de eventos deportivos organizados. (realizado)	Evento	Suma
Número de eventos deportivos organizados. (programado)	Evento	Suma

Fuente de Información Registros administrativos de la Dirección de Cultura física del CODE Jalisco, Gobierno de Jalisco 2020.

Medios de verificación Registros administrativos de la Dirección de Cultura Física, Consejo Estatal para el Fomento Deportivo, Gobierno de Jalisco.

Supuestos El Gobierno Estatal mantiene su política de apoyo a la realización de eventos tipo espectáculo.

Observaciones

Id_mir

- 1 El presente documento despliega la información perteneciente a los indicadores estratégicos y gestión de aquellos programas presupuestarios que proveen de bienes y servicios que generan valor público a la ciudadanía jalisciense
- 2 Se muestra el número del Componente relacionado con el indicador.

GOBIERNO DEL ESTADO DE JALISCO
PRESUPUESTO DE EGRESOS PARA EL EJERCICIO FISCAL 2021

Ficha Técnica de Indicador

Sistema de Evaluación del Desempeño (SED)

Gobierno del Estado de Jalisco Secretaría de la Hacienda Pública

Datos del Programa

Deporte de alto rendimiento y el desarrollo competitivo.

Eje: Desarrollo Social

Tema: Deporte y activación física

¿Quién gasta?

43	Unidad Presupuestal	012	Unidad Responsable	00153	Unidad Ejecutora del Gasto
	Coordinación General Estratégica de Desarrollo Social		Consejo Estatal para el Fomento Deportivo (CODE Jalisco)		Consejo Estatal para el Fomento Deportivo (CODE Jalisco)

¿Para qué se gasta?

Finalidad	Función	Subfunción
Desarrollo Social	Recreación, Cultura y Otras Manifestaciones Sociales	Deporte y Recreación

Presupuesto asignado al Programa Presupuestario

Monto

Objetivos

Nivel	Clave Componente	Resumen Narrativo
Componente	I2	Competencias deportivas realizadas a nivel nacional.

Datos del Indicador

Denominación	Método de cálculo
Total de deportes ganados por medallas en los Juegos Nacionales.	(Número de deportes ganados por medallas en los Juegos Nacionales. (Realizado) / Número de deportes ganados por medallas en los Juegos Nacionales. (Programado))*100

Descripción del Indicador
Competencias deportivas ganadas por la delegación Jalisco a nivel nacional.

Tipo de Indicador	Gestión	Dimensión del Indicador	Eficiencia	Año de Medición del Resultado	2021
Cobertura	Estatal	Frecuencia de Medición	Trimestral		

Desagregado meta valor por género

Parámetros de semaforización		Meta Institucional	Meta Valor	Unidad de medida (meta valor)	Hombre	Mujer
		100%	18	Cantidad	0.00	0.00
0	59.99	60.00	79.99	80.00	130	
		Sentido del Indicador	Linea Base (meta valor)	Año (Linea base)		
		Ascendente	No disponible	No disponible		

Variables del Indicador

Nombre de la Variable	Unidad de medida	Tipo de Acumulación
Número de deportes ganados por medallas en los Juegos Nacionales. (realizado)	Cantidad	Suma
Número de deportes ganados por medallas en los Juegos Nacionales. (programado)	Cantidad	Suma

Fuente de Información Registros de la CONADE, Comisión Nacional del Deporte.

Medios de verificación Registros administrativos de la Dirección de Deporte Competitivo, CODE Jalisco, Gobierno de Jalisco.

Supuestos Condiciones competitivas favorables para ganar los deportes por medallas en los Juegos Nacionales.

Observaciones

Id_mir

1 El presente documento despliega la información perteneciente a los indicadores estratégicos y gestión de aquellos programas presupuestarios que proveen de bienes y servicios que generan valor público a la ciudadanía jalisciense

2 Se muestra el número del Componente relacionado con el indicador.

2410

GOBIERNO DEL ESTADO DE JALISCO
PRESUPUESTO DE EGRESOS PARA EL EJERCICIO FISCAL 2021

Ficha Técnica de Indicador

Sistema de Evaluación del Desempeño (SED)

Gobierno del Estado de Jalisco Secretaría de la Hacienda Pública

Datos del Programa

Deporte de alto rendimiento y el desarrollo competitivo.

Eje: Desarrollo Social

Tema: Deporte y activación física

¿Quién gasta?

43	Unidad Presupuestal	012	Unidad Responsable	00153	Unidad Ejecutora del Gasto
	Coordinación General Estratégica de Desarrollo Social		Consejo Estatal para el Fomento Deportivo (CODE Jalisco)		Consejo Estatal para el Fomento Deportivo (CODE Jalisco)

¿Para qué se gasta?

Finalidad	Función	Subfunción
Desarrollo Social	Recreación, Cultura y Otras Manifestaciones Sociales	Deporte y Recreación

Presupuesto asignado al Programa Presupuestario

Monto

Objetivos

Nivel	Clave Componente	Resumen Narrativo
Componente	I3	Lecciones deportivas otorgadas a través de las Escuelas de Iniciación Deportiva.

Datos del Indicador

Denominación	Método de cálculo
Total de matrícula en escuelas de iniciación deportiva.	(Número de alumnos en las escuelas de iniciación deportiva. (Realizado) / Número de alumnos en las escuelas de iniciación deportiva. (Programado))*100

Descripción del Indicador
Total de alumnos inscritos en las escuelas de iniciación deportiva del CODE Jalisco.

Tipo de Indicador	Gestión	Dimensión del Indicador	Eficiencia	Año de Medición del Resultado	2021
Cobertura	Estatal	Frecuencia de Medición	Trimestral		

Desagregado meta valor por género

Parámetros de semaforización		Meta Institucional	Meta Valor	Unidad de medida (meta valor)	Hombre	Mujer
		100%	10,000	Alumno	0.00	0.00
0	59.99	60.00	79.99	80.00	130	
		Sentido del Indicador	Linea Base (meta valor)	Año (Linea base)		
		Ascendente	No disponible	No disponible		

Variables del Indicador

Nombre de la Variable	Unidad de medida	Tipo de Acumulación
Número de alumnos en las escuelas de iniciación deportiva. (realizado)	Alumno	Valor presente
Número de alumnos en las escuelas de iniciación deportiva. (programado)	Alumno	Valor presente

Fuente de Información

Medios de verificación

Supuestos

Observaciones

Id_mir

- 1 El presente documento despliega la información perteneciente a los indicadores estratégicos y gestión de aquellos programas presupuestarios que proveen de bienes y servicios que generan valor público a la ciudadanía jalisciense
- 2 Se muestra el número del Componente relacionado con el indicador.

GOBIERNO DEL ESTADO DE JALISCO
PRESUPUESTO DE EGRESOS PARA EL EJERCICIO FISCAL 2021

Ficha Técnica de Indicador

Sistema de Evaluación del Desempeño (SED)

Gobierno del Estado de Jalisco Secretaría de la Hacienda Pública

Datos del Programa

Proyectos deportivos que promueven la profesionalización del deporte municipal a beneficio de los jaliscienses.

Eje: Desarrollo Social

Tema: Deporte y activación física

¿Quién gasta?

43	Unidad Presupuestal	012	Unidad Responsable	00153	Unidad Ejecutora del Gasto
	Coordinación General Estratégica de Desarrollo Social		Consejo Estatal para el Fomento Deportivo (CODE Jalisco)		Consejo Estatal para el Fomento Deportivo (CODE Jalisco)

¿Para qué se gasta?

Finalidad	Función	Subfunción
Desarrollo Social	Recreación, Cultura y Otras Manifestaciones Sociales	Deporte y Recreación

Presupuesto asignado al Programa Presupuestario

Monto

Objetivos

Nivel	Clave Componente	Resumen Narrativo
Componente	A1	Acciones de organización para la operación de centros de iniciación deportiva en municipios.

Datos del Indicador

Denominación	Método de cálculo
Total de escuelas deportivas municipales.	(Número de escuelas deportivas municipales. (Realizado) / Número de escuelas deportivas municipales. (Programado))*100

Descripción del Indicador

Escuelas deportivas municipales que se encuentran en operación.

Tipo de Indicador	Gestión	Dimensión del Indicador	Eficiencia	Año de Medición del Resultado	2021
Cobertura	Estatal	Frecuencia de Medición	Trimestral		

Desagregado meta valor por género

Parámetros de semaforización		Meta Institucional	Meta Valor	Unidad de medida (meta valor)	Hombre	Mujer
		100%	50	Cantidad	0.00	0.00
<input type="text" value="0"/>	<input type="text" value="59.99"/>	<input type="text" value="60.00"/>	<input type="text" value="79.99"/>	<input type="text" value="80.00"/>	<input type="text" value="130"/>	
		Sentido del Indicador	Línea Base (meta valor)	Año (Línea base)		
		Ascendente	No disponible	No disponible		

Variables del Indicador

Nombre de la Variable	Unidad de medida	Tipo de Acumulación
Número de escuelas deportivas municipales. (realizado)	Cantidad	Suma
Número de escuelas deportivas municipales. (programado)	Cantidad	Suma

Fuente de Información Registros administrativos de Deporte Municipal, del CODE Jalisco, Gobierno de Jalisco, 2020.

Medios de verificación Registros administrativos de la Dirección de Deporte Municipal, CODE Jalisco 2020.

Supuestos Condiciones de colaboración favorables entre municipios y el CODE Jalisco para la apertura de escuelas deportivas municipales.

Observaciones

Id_mir

1 El presente documento despliega la información perteneciente a los indicadores estratégicos y gestión de aquellos programas presupuestarios que proveen de bienes y servicios que generan valor público a la ciudadanía jalisciense

2 Se muestra el número del Componente relacionado con el indicador.

GOBIERNO DEL ESTADO DE JALISCO
PRESUPUESTO DE EGRESOS PARA EL EJERCICIO FISCAL 2021
Ficha Técnica de Indicador

Sistema de Evaluación del Desempeño (SED)

Gobierno del Estado de Jalisco Secretaría de la Hacienda Pública

Datos del Programa

Gestión interinstitucional que impulse la integración del Sistema Estatal y el fomento deportivo en el Estado.

Eje: Desarrollo Social

Tema: Deporte y activación física

¿Quién gasta?

43	Unidad Presupuestal	012	Unidad Responsable	00153	Unidad Ejecutora del Gasto
	Coordinación General Estratégica de Desarrollo Social		Consejo Estatal para el Fomento Deportivo (CODE Jalisco)		Consejo Estatal para el Fomento Deportivo (CODE Jalisco)

¿Para qué se gasta?

Finalidad	Función	Subfunción
Desarrollo Social	Recreación, Cultura y Otras Manifestaciones Sociales	Deporte y Recreación

Presupuesto asignado al Programa Presupuestario

Monto

Objetivos

Nivel	Clave Componente	Resumen Narrativo
Componente	01	Registros estadísticos actualizados para consolidar la estructura del Sistema Estatal.

Datos del Indicador

Denominación	Método de cálculo
Total de registros estadísticos del Sistema Estatal.	(Número de registros estadísticos del Sistema Estatal (Realizado) / Número de registros estadísticos del Sistema Estatal (Programado))*100

Descripción del Indicador

Alimentación del Registro Estatal con información recabada a través del Sistema Estatal de Cultura Física y Deporte.

Tipo de Indicador	Gestión	Dimensión del Indicador	Eficiencia	Año de Medición del Resultado	2021
Cobertura	Estatal	Frecuencia de Medición	Trimestral		

Desagregado meta valor por género

Parámetros de semaforización		Meta Institucional	Meta Valor	Unidad de medida (meta valor)	Hombre	Mujer
		100%	120	Registro	0.00	0.00
0	59.99	60.00	79.99	80.00	130	
		Sentido del Indicador	Linea Base (meta valor)	Año (Linea base)		
		Ascendente	100	2020		

Variables del Indicador

Nombre de la Variable	Unidad de medida	Tipo de Acumulación
Número de registros estadísticos del Sistema Estatal (realizado)	Registro	Suma
Número de registros estadísticos del Sistema Estatal (programado)	Registro	Suma

Fuente de Información Registros administrativos Dirección de Gestión Interinstitucional del CODE Jalisco, Gobierno de Jalisco 2020.

Medios de verificación Página web del CODE Jalisco: <https://www.codejalisco.gob.mx> 2020.

Supuestos Condiciones favorables de colaboración entre los miembros del Sistema Estatal para el envío de información estadística.

Observaciones

Id_mir

- 1 El presente documento despliega la información perteneciente a los indicadores estratégicos y gestión de aquellos programas presupuestarios que proveen de bienes y servicios que generan valor público a la ciudadanía jalisciense
- 2 Se muestra el número del Componente relacionado con el indicador.

GOBIERNO DEL ESTADO DE JALISCO
PRESUPUESTO DE EGRESOS PARA EL EJERCICIO FISCAL 2021

Ficha Técnica de Indicador

Sistema de Evaluación del Desempeño (SED)

Gobierno del Estado de Jalisco		Secretaría de la Hacienda Pública	
Datos del Programa			
Gestión interinstitucional que impulse la integración del Sistema Estatal y el fomento deportivo en el Estado.			
Eje: Desarrollo Social		Tema: Deporte y activación física	
¿Quién gasta?			
43	Unidad Presupuestal	012	Unidad Responsable
Coordinación General Estratégica de Desarrollo Social		Consejo Estatal para el Fomento Deportivo (CODE Jalisco)	
		00153	Unidad Ejecutora del Gasto
		Consejo Estatal para el Fomento Deportivo (CODE Jalisco)	
¿Para qué se gasta?			
Finalidad		Función	
Desarrollo Social		Recreación, Cultura y Otras Manifestaciones Sociales	
		Subfunción	
		Deporte y Recreación	
Presupuesto asignado al Programa Presupuestario			
Monto		\$46,874,602.00	
Objetivos			
Nivel		Resumen Narrativo	
Componente		Polideportivos conservados para su funcionalidad óptima	
Clave Componente		04	
Datos del Indicador			
Denominación		Método de cálculo	
Total de acciones de conservación y mantenimiento realizados a polideportivos.		(Número de acciones de conservación y mantenimiento a Polideportivos (Realizado) / Número de acciones de conservación y mantenimiento a Polideportivos (Programado))*100	
Descripción del Indicador			
Mantenimiento preventivo y correctivo que se realiza a las instalaciones de los polideportivos administrados por el CODE Jalisco.			
Tipo de Indicador		Dimensión del Indicador	
Gestión		Eficiencia	
Cobertura		Frecuencia de Medición	
Estatal		Trimestral	
		Año de Medición del Resultado	
		2021	
Desagregado meta valor por género			
Parámetros de semaforización		Meta Institucional	Meta Valor
0 59.99 60.00 79.99 80.00 130		100%	17
Sentido del Indicador		Unidad de medida (meta valor)	
Ascendente		Acción	
		Linea Base (meta valor)	Año (Linea base)
		14	2020
		Hombre	
		0.00	
		Mujer	
		0.00	
Variabes del Indicador			
Nombre de la Variable		Unidad de medida	
Número de acciones de conservación y mantenimiento a Polideportivos (realizado)		Acción	
Número de acciones de conservación y mantenimiento a Polideportivos (programado)		Acción	
		Tipo de Acumulación	
		Suma	
Fuente de Información		Registros administrativos Dirección de Gestión Interinstitucional del CODE Jalisco, Gobierno de Jalisco 2020.	
Medios de verificación		Registros administrativos Dirección de Gestión Inter-institucional del CODE Jalisco, Gobierno de Jalisco, 2020.	
Supuestos		Condiciones favorables del medio ambiente para el cumplimiento del programa de conservación y mantenimiento.	
Observaciones			
Id_mir		10657	

- 1 El presente documento despliega la información perteneciente a los indicadores estratégicos y gestión de aquellos programas presupuestarios que proveen de bienes y servicios que generan valor público a la ciudadanía jalisciense
- 2 Se muestra el número del Componente relacionado con el indicador.

GOBIERNO DEL ESTADO DE JALISCO
PRESUPUESTO DE EGRESOS PARA EL EJERCICIO FISCAL 2021
Ficha Técnica de Indicador

Sistema de Evaluación del Desempeño (SED)

Gobierno del Estado de Jalisco Secretaría de la Hacienda Pública

Datos del Programa

Gestión Administrativa y Operativa del CODE

Eje: Desarrollo Social

Tema: Deporte y activación física

¿Quién gasta?

43	Unidad Presupuestal	012	Unidad Responsable	00153	Unidad Ejecutora del Gasto
Coordinación General Estratégica de Desarrollo Social		Consejo Estatal para el Fomento Deportivo (CODE Jalisco)		Consejo Estatal para el Fomento Deportivo (CODE Jalisco)	

¿Para qué se gasta?

Finalidad	Función	Subfunción
Desarrollo Social	Recreación, Cultura y Otras Manifestaciones Sociales	Deporte y Recreación

Presupuesto asignado al Programa Presupuestario

Monto

Objetivos

Nivel	Clave Componente	Resumen Narrativo
Componente	01	Capacitación administrativa y técnica, otorgada al personal del Organismo.

Datos del Indicador

Denominación	Método de cálculo
Porcentaje de cumplimiento del programa anual de capacitación.	$(\text{Porcentaje de programa anual de capacitación. (Realizado)} / \text{Porcentaje de programa anual de capacitación. (Programado)}) * 100$

Descripción del Indicador
Avance en el cumplimiento del programa anual de capacitación para el personal del CODE Jalisco.

Tipo de Indicador	Estratégico	Dimensión del Indicador	Eficiencia	Año de Medición del Resultado	2021
Cobertura	Estatal	Frecuencia de Medición	Trimestral		

Parámetros de semaforización		Desagregado meta valor por género								
		Meta Institucional	Meta Valor	Unidad de medida (meta valor)	Hombre	Mujer				
0	59.99	60.00	79.99	80.00	130	100%	100	Porcentaje	0.00	0.00
■	■	■	■	■	■	Sentido del Indicador	Línea Base (meta valor)	Año (Línea base)		
						Ascendente	No disponible	No disponible		

Variables del Indicador

Nombre de la Variable	Unidad de medida	Tipo de Acumulación
Porcentaje de programa anual de capacitación. (realizado)	Porcentaje	Suma
Porcentaje de programa anual de capacitación. (programado)	Porcentaje	Suma

Fuente de Información

Medios de verificación

Supuestos

Observaciones

Id_mir

1 El presente documento despliega la información perteneciente a los indicadores estratégicos y gestión de aquellos programas presupuestarios que proveen de bienes y servicios que generan valor público a la ciudadanía jalisciense

2 Se muestra el número del Componente relacionado con el indicador.

GOBIERNO DEL ESTADO DE JALISCO
PRESUPUESTO DE EGRESOS PARA EL EJERCICIO FISCAL 2021

Ficha Técnica de Indicador

Sistema de Evaluación del Desempeño (SED)

Gobierno del Estado de Jalisco		Secretaría de la Hacienda Pública	
Datos del Programa			
Gestión Administrativa y Operativa del CODE			
Eje: Desarrollo Social		Tema: Deporte y activación física	
¿Quién gasta?			
43	Unidad Presupuestal	012	Unidad Responsable
Coordinación General Estratégica de Desarrollo Social		Consejo Estatal para el Fomento Deportivo (CODE Jalisco)	
		00153	Unidad Ejecutora del Gasto
		Consejo Estatal para el Fomento Deportivo (CODE Jalisco)	
¿Para qué se gasta?			
Finalidad		Función	
Desarrollo Social		Recreación, Cultura y Otras Manifestaciones Sociales	
		Subfunción	
		Deporte y Recreación	
Presupuesto asignado al Programa Presupuestario			
Monto		\$233,646,448.00	
Objetivos			
Nivel	Clave Componente	Resumen Narrativo	
Componente	03	Administración adecuada de los recursos humanos y financieros, para dar soporte a la estructura institucional en el desarrollo de sus atribuciones.	
Datos del Indicador			
Denominación		Método de cálculo	
Porcentaje de cumplimiento en el avance presupuestal.		$(\text{Porcentaje de Avance presupuestal. (Realizado)} / \text{Porcentaje de Avance presupuestal. (Programado)}) * 100$	
Descripción del Indicador			
Avance en la aplicación del presupuesto conforme a lo programado.			
Tipo de Indicador	Gestión	Dimensión del Indicador	Eficiencia
Cobertura	Estatal	Frecuencia de Medición	Trimestral
		Desagregado meta valor por género	
Parámetros de semaforización		Meta Institucional	Meta Valor
0	59.99	60.00	79.99
80.00	130		
■	■	■	■
		Sentido del Indicador	Linea Base (meta valor)
		Ascendente	No disponible
		Unidad de medida (meta valor)	
		Porcentaje	
		Año (Linea base)	
		No disponible	
		Hombre	
		0.00	
		Mujer	
		0.00	
Variabes del Indicador			
Nombre de la Variable		Unidad de medida	Tipo de Acumulación
Porcentaje de Avance presupuestal. (realizado)		Porcentaje	Suma
Porcentaje de Avance presupuestal. (programado)		Porcentaje	Suma
Fuente de Información		Registros administrativos de la Dirección de Administración y Finanzas, Consejo Estatal para el Fomento Deportivo.	
Medios de verificación		Registros administrativos de la Dirección de Administración y Finanzas, Consejo Estatal para el Fomento Deportivo 2020.	
Supuestos		Condiciones favorables en la recaudación de ingresos y en las transferencias programadas recibidas.	
Observaciones			
Id_mir	10659		

- 1 El presente documento despliega la información perteneciente a los indicadores estratégicos y gestión de aquellos programas presupuestarios que proveen de bienes y servicios que generan valor público a la ciudadanía jalisciense
- 2 Se muestra el número del Componente relacionado con el indicador.

GOBIERNO DEL ESTADO DE JALISCO
PRESUPUESTO DE EGRESOS PARA EL EJERCICIO FISCAL 2021
Ficha Técnica de Indicador

Sistema de Evaluación del Desempeño (SED)

Gobierno del Estado de Jalisco Secretaría de la Hacienda Pública

Datos del Programa

Proyectos deportivos que promueven la profesionalización del deporte municipal a beneficio de los jaliscienses.

Eje: Desarrollo Social

Tema: Deporte y activación física

¿Quién gasta?

43	Unidad Presupuestal	012	Unidad Responsable	00153	Unidad Ejecutora del Gasto
	Coordinación General Estratégica de Desarrollo Social		Consejo Estatal para el Fomento Deportivo (CODE Jalisco)		Consejo Estatal para el Fomento Deportivo (CODE Jalisco)

¿Para qué se gasta?

Finalidad	Función	Subfunción
Desarrollo Social	Recreación, Cultura y Otras Manifestaciones Sociales	Deporte y Recreación

Presupuesto asignado al Programa Presupuestario

Monto

Objetivos

Nivel	Clave Componente	Resumen Narrativo
Componente	02	Cursos de capacitación otorgados para profesionalizar el deporte municipal

Datos del Indicador

Denominación	Método de cálculo
Total de diplomados y cursos de capacitación deportiva otorgados.	(Número de diplomados y cursos de capacitación deportiva. (Realizado) / Número de diplomados y cursos de capacitación deportiva. (Programado))*100

Descripción del Indicador
Diplomados y cursos de capacitación deportiva impartidos por el CODE Jalisco.

Tipo de Indicador	Gestión	Dimensión del Indicador	Eficiencia	Año de Medición del Resultado	2021
Cobertura	Estatal	Frecuencia de Medición	Trimestral		

Desagregado meta valor por género

Parámetros de semaforización		Meta Institucional	Meta Valor	Unidad de medida (meta valor)	Hombre	Mujer
		100%	28	Cantidad	0.00	0.00
0	59.99	60.00	79.99	80.00	130	
		Sentido del Indicador	Linea Base (meta valor)	Año (Linea base)		
		Ascendente	No disponible	No disponible		

Variables del Indicador

Nombre de la Variable	Unidad de medida	Tipo de Acumulación
Número de diplomados y cursos de capacitación deportiva. (realizado)	Cantidad	Suma
Número de diplomados y cursos de capacitación deportiva. (programado)	Cantidad	Suma

Fuente de Información Registros administrativos de Deporte Municipal, del CODE Jalisco, Gobierno de Jalisco, 2020.

Medios de verificación Registros administrativos de la Dirección de Deporte Municipal, CODE Jalisco 2020.

Supuestos Las personas se interesan en el programa de actualización y capacitación deportiva del Organismo.

Observaciones

Id_mir

1 El presente documento despliega la información perteneciente a los indicadores estratégicos y gestión de aquellos programas presupuestarios que proveen de bienes y servicios que generan valor público a la ciudadanía jalisciense

2 Se muestra el número del Componente relacionado con el indicador.

GOBIERNO DEL ESTADO DE JALISCO
PRESUPUESTO DE EGRESOS PARA EL EJERCICIO FISCAL 2021

Ficha Técnica de Indicador

Sistema de Evaluación del Desempeño (SED)

Gobierno del Estado de Jalisco Secretaría de la Hacienda Pública

Datos del Programa

Actividades físicas que contribuyan al bienestar de la ciudadanía.

Eje: Desarrollo Social

Tema: Deporte y activación física

¿Quién gasta?

43	Unidad Presupuestal	012	Unidad Responsable	00153	Unidad Ejecutora del Gasto
	Coordinación General Estratégica de Desarrollo Social		Consejo Estatal para el Fomento Deportivo (CODE Jalisco)		Consejo Estatal para el Fomento Deportivo (CODE Jalisco)

¿Para qué se gasta?

Finalidad	Función	Subfunción
Desarrollo Social	Recreación, Cultura y Otras Manifestaciones Sociales	Deporte y Recreación

Presupuesto asignado al Programa Presupuestario

Monto

Objetivos

Nivel	Clave Componente	Resumen Narrativo
Componente	B6	Evento de la COPA Jalisco realizado a nivel estatal.

Datos del Indicador

Denominación	Método de cálculo
Total de municipios que participan en el evento de fútbol COPA Jalisco.	(Número de municipios participantes en el evento de COPA Jalisco. (Realizado) / Número de municipios participantes en el evento de COPA Jalisco. (Programado))*100

Descripción del Indicador

Evento de la COPA Jalisco realizado a nivel estatal.

Tipo de Indicador	Gestión	Dimensión del Indicador	Eficiencia	Año de Medición del Resultado	2021
Cobertura	Estatal	Frecuencia de Medición	Trimestral		

Desagregado meta valor por género

Parámetros de semaforización		Meta Institucional	Meta Valor	Unidad de medida (meta valor)	Hombre	Mujer
		100%	118	Cantidad	0.00	0.00
0	59.99	60.00	79.99	80.00	130	
		Sentido del Indicador	Linea Base (meta valor)	Año (Linea base)		
		Ascendente	No disponible	No disponible		

Variables del Indicador

Nombre de la Variable	Unidad de medida	Tipo de Acumulación
Número de municipios participantes en el evento de COPA Jalisco. (realizado)	Cantidad	Suma
Número de municipios participantes en el evento de COPA Jalisco. (programado)	Cantidad	Suma

Fuente de Información Registros administrativos de la Dirección de Cultura física del CODE Jalisco, Gobierno de Jalisco.

Medios de verificación Registros administrativos de la Dirección de Cultura Física, Consejo Estatal para el Fomento Deportivo, Gobierno de Jalisco.

Supuestos Los presidentes municipales se interesan en participar y promover entre su población el evento de fútbol amateur denominado COPA Jalisco.

Observaciones

Id_mir

1 El presente documento despliega la información perteneciente a los indicadores estratégicos y gestión de aquellos programas presupuestarios que proveen de bienes y servicios que generan valor público a la ciudadanía jalisciense

2 Se muestra el número del Componente relacionado con el indicador.

GOBIERNO DEL ESTADO DE JALISCO
PRESUPUESTO DE EGRESOS PARA EL EJERCICIO FISCAL 2021
Ficha Técnica de Indicador

Sistema de Evaluación del Desempeño (SED)

Gobierno del Estado de Jalisco Secretaría de la Hacienda Pública

Datos del Programa

Deporte de alto rendimiento y el desarrollo competitivo.

Eje: Desarrollo Social

Tema: Deporte y activación física

¿Quién gasta?

43 Unidad Presupuestal	012 Unidad Responsable	00153 Unidad Ejecutora del Gasto
Coordinación General Estratégica de Desarrollo Social	Consejo Estatal para el Fomento Deportivo (CODE Jalisco)	Consejo Estatal para el Fomento Deportivo (CODE Jalisco)

¿Para qué se gasta?

Finalidad	Función	Subfunción
Desarrollo Social	Recreación, Cultura y Otras Manifestaciones Sociales	Deporte y Recreación

Presupuesto asignado al Programa Presupuestario

Monto

Objetivos

Nivel	Clave Componente	Resumen Narrativo
Componente	14	Apoyos entregados a los atletas de alto rendimiento integrados al Proyecto Olímpico

Datos del Indicador

Denominación	Método de cálculo
Total de atletas beneficiados con el proyecto olímpico.	(Atletas beneficiados con el proyecto olímpico. (Realizado) / Atletas beneficiados con el proyecto olímpico. (Programado))*100

Descripción del Indicador
Mide el número de atletas que son beneficiados con el proyecto olímpico.

Tipo de Indicador	Gestión	Dimensión del Indicador	Eficiencia	Año de Medición del Resultado	2021
Cobertura	Estatal	Frecuencia de Medición	Trimestral		

Desagregado meta valor por género

Parámetros de semaforización		Meta Institucional	Meta Valor	Unidad de medida (meta valor)	Hombre	Mujer
		100%	150	Atleta	0.00	0.00
0	59.99	60.00	79.99	80.00	130	
		Sentido del Indicador	Linea Base (meta valor)	Año (Linea base)		
		Ascendente	No disponible	No disponible		

Variables del Indicador

Nombre de la Variable	Unidad de medida	Tipo de Acumulación
Atletas beneficiados con el proyecto olímpico. (realizado)	Atleta	Suma
Atletas beneficiados con el proyecto olímpico. (programado)	Atleta	Suma

Fuente de Información Dirección de Deporte Competitivo / CODE Jalisco.

Medios de verificación Registros administrativos de la Dirección de Deporte Competitivo, CODE Jalisco, Gobierno de Jalisco.

Supuestos Condiciones favorables para la clasificación de atletas jaliscienses en competencias del ciclo olímpico.

Observaciones

Id_mir

- 1 El presente documento despliega la información perteneciente a los indicadores estratégicos y gestión de aquellos programas presupuestarios que proveen de bienes y servicios que generan valor público a la ciudadanía jalisciense
- 2 Se muestra el número del Componente relacionado con el indicador.

GOBIERNO DEL ESTADO DE JALISCO
PRESUPUESTO DE EGRESOS PARA EL EJERCICIO FISCAL 2021

Ficha Técnica de Indicador

Sistema de Evaluación del Desempeño (SED)

Gobierno del Estado de Jalisco		Secretaría de la Hacienda Pública	
Datos del Programa			
Fortalecimiento institucional de la política social.			
Eje: Desarrollo Social		Tema: Pobreza y desigualdad	
¿Quién gasta?			
43	Unidad Presupuestal	000	Unidad Responsable
0907	Unidad Ejecutora del Gasto		
Coordinación General Estratégica de Desarrollo Social		Coordinación General Estratégica de Desarrollo Social	
		Despacho de la Coordinación General de Desarrollo Social	
¿Para qué se gasta?			
Finalidad	Función	Subfunción	
Gobierno	Coordinación de la Política de Gobierno	Otros	
Presupuesto asignado al Programa Presupuestario			
Monto		\$16,207,332.85	
Objetivos			
Nivel	Clave Componente	Resumen Narrativo	
Fin			
Datos del Indicador			
Denominación		Método de cálculo	
Porcentaje de la población vulnerable por carencias sociales		(Población vulnerable por carencias sociales con respecto al total de la población. (Realizado)/Población vulnerable por carencias sociales con respecto al total de la población. (Programado))*100	
Descripción del Indicador			
Población que presenta una o más carencias sociales relacionadas con los siguientes indicadores: _x000D_ 1. Rezago educativo _x000D_ 2. Acceso a los servicios de salud. _x000D_ 3. Acceso a la seguridad social. _x000D_ 4. Calidad y espacios de la vivienda. _x000D_ 5. Servicios básicos en la vivienda. _x000D_ 6. Acceso a la alimentación, pero cuyo ingreso es superior a la línea de bienestar.			
Tipo de Indicador	Estratégico	Dimensión del Indicador	Eficacia
Cobertura	Estatal	Frecuencia de Medición	Bienal
		Año de Medición del Resultado	2021
Desagregado meta valor por género			
Parámetros de semaforización		Meta Institucional	Meta Valor
130	80.00	100%	36
79.99	60.00	Unidad de medida (meta valor)	Año (Línea base)
59.99	0	Porcentaje	2008
0		Desagregado meta valor por género	
		Hombre	Mujer
		0.00	0.00
Variables del Indicador			
Nombre de la Variable		Unidad de medida	Tipo de Acumulación
Población vulnerable por carencias sociales con respecto al total de la población. (realizado)		Porcentaje	Suma
Población vulnerable por carencias sociales con respecto al total de la población. (programado)		Porcentaje	Suma
Fuente de Información			
CONEVAL. Estimaciones con base en el MCS-ENIGH 2008, 2010, 2012, 2014 y el MEC del MCS-ENIGH 2016 y 2018.			
Medios de verificación			
Supuestos			
Observaciones			
Id_mir	9335		
1	El presente documento despliega la información perteneciente a los indicadores estratégicos y gestión de aquellos programas presupuestarios que proveen de bienes y servicios que generan valor público a la ciudadanía jalisciense		
2	Se muestra el número del Componente relacionado con el indicador.		

2420

GOBIERNO DEL ESTADO DE JALISCO PRESUPUESTO DE EGRESOS PARA EL EJERCICIO FISCAL 2021

Ficha Técnica de Indicador

Sistema de Evaluación del Desempeño (SED)

Gobierno del Estado de JaliscoSecretaría de la Hacienda Pública

Datos del Programa

Fortalecimiento institucional de la política social.

Eje: Desarrollo Social

Tema: Pobreza y desigualdad

¿Quién gasta?

43	Unidad Presupuestal	000	Unidad Responsable	00907	Unidad Ejecutora del Gasto
Coordinación General Estratégica de Desarrollo Social		Coordinación General Estratégica de Desarrollo Social		Despacho de la Coordinación General de Desarrollo Social	

¿Para qué se gasta?

Finalidad	Función	Subfunción
Gobierno	Coordinación de la Política de Gobierno	Otros

Presupuesto asignado al Programa Presupuestario

Monto

Objetivos

Nivel	Clave Componente	Resumen Narrativo
Propósito		

Datos del Indicador

Denominación	Método de cálculo
Coefficiente de GINI	$(\text{índice de Gini (Realizado)} / \text{índice de Gini (Programado)}) * 100$

Descripción del Indicador

El Coeficiente de GINI mide la desigualdad económica de una sociedad, mediante la exploración del nivel de concentración que existe en la distribución de los ingresos entre la población. Además, toma valores entre 0 y 1; un valor que tiende a uno refleja mayor desigualdad en la distribución del ingreso. Por el contrario, si el valor tiende a cero, existen mayores condiciones de equidad en la distribución del ingreso.

Tipo de Indicador	<input type="text" value="Estratégico"/>	Dimensión del Indicador	<input type="text" value="Eficacia"/>	Año de Medición del Resultado	<input type="text" value="2021"/>
Cobertura	<input type="text" value="Estatal"/>	Frecuencia de Medición	<input type="text" value="Bienal"/>		

Desagregado meta valor por género

Parámetros de semaforización	Meta Institucional	Meta Valor	Unidad de medida (meta valor)	Hombre	Mujer
	100%	0	Coeficiente	0.00	0.00
<div style="display: flex; justify-content: space-around; align-items: center;"> 130 80.00 79.99 60.00 59.99 0 </div>	Sentido del Indicador	Linea Base (meta valor)	Año (Linea base)		
<div style="display: flex; justify-content: space-around; align-items: center;"> </div>	Descendente	No disponible	2016		

Variables del Indicador

Nombre de la Variable	Unidad de medida	Tipo de Acumulación
índice de Gini (realizado)	Coeficiente	Suma
índice de Gini (programado)	Coeficiente	Suma

Fuente de Información	CONEVAL. Estimaciones con base en el MEC del MCS-ENIGH 2016 y 2018.
Medios de verificación	
Supuestos	
Observaciones	
Id_ mir	9336

- 1 El presente documento despliega la información perteneciente a los indicadores estratégicos y gestión de aquellos programas presupuestarios que proveen de bienes y servicios que generan valor público a la ciudadanía jalisciense
- 2 Se muestra el número del Componente relacionado con el indicador.

GOBIERNO DEL ESTADO DE JALISCO PRESUPUESTO DE EGRESOS PARA EL EJERCICIO FISCAL 2021

Ficha Técnica de Indicador

Sistema de Evaluación del Desempeño (SED)

Gobierno del Estado de Jalisco Secretaría de la Hacienda Pública

Datos del Programa

Fortalecimiento institucional de la política social.

Eje: Desarrollo Social

Tema: Pobreza y desigualdad

¿Quién gasta?

43	Unidad Presupuestal	000	Unidad Responsable	00907	Unidad Ejecutora del Gasto
	Coordinación General Estratégica de Desarrollo Social		Coordinación General Estratégica de Desarrollo Social		Despacho de la Coordinación General de Desarrollo Social

¿Para qué se gasta?

Finalidad	Función	Subfunción
Gobierno	Coordinación de la Política de Gobierno	Otros

Presupuesto asignado al Programa Presupuestario

Monto	\$16,207,332.85
--------------	-----------------

Objetivos

Nivel	Clave Componente	Resumen Narrativo
Componente	02	Seguimiento y ejecución administrativa y jurídica de la política de desarrollo social reforzada

Datos del Indicador

Denominación	Método de cálculo
Total de inspecciones de ejecución administrativa.	$(\text{Número de Inspecciones (Realizado)} / \text{Número de Inspecciones (Programado)}) * 100$

Descripción del Indicador
Seguimiento y ejecución administrativa y jurídica de la política de desarrollo social reforzada

Tipo de Indicador	Gestión	Dimensión del Indicador	Eficacia	Año de Medición del Resultado	2021
Cobertura	Estatal	Frecuencia de Medición	Trimestral		

Desagregado meta valor por género

Parámetros de semaforización	Meta Institucional	Meta Valor	Unidad de medida (meta valor)	Hombre	Mujer
0 59.99 60.00 79.99 80.00 130	100%	14	Inspección	0.00	0.00
	Sentido del Indicador	Línea Base (meta valor)	Año (Línea base)		
	Ascendente	14	2020		

Variables del Indicador

Nombre de la Variable	Unidad de medida	Tipo de Acumulación
Número de Inspecciones (realizado)	Inspección	Suma
Número de Inspecciones (programado)	Inspección	Suma

Fuente de Información
Generadora de inspecciones: Dirección Administrativa y de Auditoría.
Página de la Coordinación General Estratégica de Desarrollo Social. <https://coordinacionsocial.jalisco.gob.mx/>, 2020

Medios de verificación
Total de inspecciones realizadas y publicadas en la página de la Coordinación General Estratégica de Desarrollo Social. <https://coordinacionsocial.jalisco.gob.mx/>, 2020

Supuestos
La información es proporcionada en tiempo y forma, y suficiente para realizar las inspecciones existe.

Observaciones

Id. mir 9800

- 1 El presente documento despliega la información perteneciente a los indicadores estratégicos y gestión de aquellos programas presupuestarios que proveen de bienes y servicios que generan valor público a la ciudadanía jalisciense
- 2 Se muestra el número del Componente relacionado con el indicador.

GOBIERNO DEL ESTADO DE JALISCO PRESUPUESTO DE EGRESOS PARA EL EJERCICIO FISCAL 2021 Ficha Técnica de Indicador

Sistema de Evaluación del Desempeño (SED)

Gobierno del Estado de Jalisco Secretaría de la Hacienda Pública

Datos del Programa

Fortalecimiento institucional de la política social.

Eje: Desarrollo Social

Tema: Pobreza y desigualdad

¿Quién gasta?

43	Unidad Presupuestal	000	Unidad Responsable	00907	Unidad Ejecutora del Gasto
Coordinación General Estratégica de Desarrollo Social		Coordinación General Estratégica de Desarrollo Social		Despacho de la Coordinación General de Desarrollo Social	

¿Para qué se gasta?

Finalidad	Función	Subfunción
Gobierno	Coordinación de la Política de Gobierno	Otros

Presupuesto asignado al Programa Presupuestario

Monto

Objetivos

Nivel	Clave Componente	Resumen Narrativo
Componente	A1	Política de desarrollo social articulada con el contexto local y nacional.

Datos del Indicador

Denominación	Método de cálculo
Total de informes de proyectos estratégicos.	$(\text{Número de Informes (Realizado)} / \text{Número de Informes (Programado)}) * 100$

Descripción del Indicador
Política de desarrollo social articulada con el contexto local y nacional.

Tipo de Indicador	Gestión	Dimensión del Indicador	Eficacia	Año de Medición del Resultado	2021
Cobertura	Estatal	Frecuencia de Medición	Semestral		

Desagregado meta valor por género

Parámetros de semaforización						Meta Institucional	Meta Valor	Unidad de medida (meta valor)	Hombre	Mujer
0	59.99	60.00	79.99	80.00	130	100%	2	Informe	0.00	0.00
						Sentido del Indicador	Línea Base (meta valor)	Año (Línea base)		
						Ascendente	2	2020		

Variables del Indicador

Nombre de la Variable	Unidad de medida	Tipo de Acumulación
Número de Informes (realizado)	Informe	Suma
Número de Informes (programado)	Informe	Suma

Fuente de Información
Generadora de informes: Dirección de Proyectos Transversales y Estratégicos.
Página de la Coordinación General Estratégica de Desarrollo Social. <https://coordinacionsocial.jalisco.gob.mx/2020>

Medios de verificación
Total de informes realizados y publicados en la página de la Coordinación General Estratégica de Desarrollo Social. <https://coordinacionsocial.jalisco.gob.mx/2020>

Supuestos
Existe el interés de la población para ofrecer su opinión sobre la participación en programas públicos y proyectos estratégicos.

Observaciones

Id. mir

- 1 El presente documento despliega la información perteneciente a los indicadores estratégicos y gestión de aquellos programas presupuestarios que proveen de bienes y servicios que generan valor público a la ciudadanía jalisciense
- 2 Se muestra el número del Componente relacionado con el indicador.

GOBIERNO DEL ESTADO DE JALISCO PRESUPUESTO DE EGRESOS PARA EL EJERCICIO FISCAL 2021

Ficha Técnica de Indicador

Sistema de Evaluación del Desempeño (SED)

Gobierno del Estado de Jalisco		Secretaría de la Hacienda Pública	
Datos del Programa			
Centro de emprendimiento, innovación e inclusión			
Eje: Desarrollo económico		Tema: Innovación	
¿Quién gasta?			
44	Unidad Presupuestal	000	Unidad Responsable
Coordinación General Estratégica de Crecimiento y Desarrollo Económico		Coordinación General Estratégica de Crecimiento y Desarrollo Económico	
		00908	Unidad Ejecutora del Gasto
		Despacho de la Coordinación General Estratégica de Crecimiento y Desarrollo Económico	
¿Para qué se gasta?			
Finalidad	Función	Subfunción	
Desarrollo Económico	Asuntos Económicos, Comerciales y Laborales en General	Asuntos Económicos y Comerciales en General	
Presupuesto asignado al Programa Presupuestario			
Monto		\$0.00	
Objetivos			
Nivel	Clave Componente	Resumen Narrativo	
Fin			
Datos del Indicador			
Denominación		Método de cálculo	
Posición en el Índice de Competitividad Estatal del IMCO		$(\text{Posición en el Índice de Competitividad Estatal del IMCO (Realizado)} / \text{Posición en el Índice de Competitividad Estatal del IMCO (Programado)}) * 100$	
Descripción del Indicador			
El indicador mide la posición de los estados en El Índice de Competitividad Estatal (ICE). El ICE mide la capacidad de los estados para forjar, atraer y retener talento e inversiones. Un estado competitivo es aquel que consistentemente resulta atractivo para el talento y la inversión, lo que se traduce en mayor productividad y bienestar para sus habitantes. Para medir esto, el índice evalúa tanto las capacidades estructurales como coyunturales de los estados. El ICE está compuesto por indicadores, categorizados en 10 subíndices que evalúan distintas dimensiones de la competitividad de los 32 estados del país.			
Tipo de Indicador	Estratégico	Dimensión del Indicador	Eficacia
Cobertura	Estatil	Frecuencia de Medición	Bienal
		Año de Medición del Resultado	2021
Desagregado meta valor por género			
		Meta Institucional	100%
		Meta Valor	5
		Unidad de medida (meta valor)	Posición
		Hombre	0.00
		Mujer	0.00
Parámetros de semaforización			
130	80.00	79.99	60.00
		59.99	0
		Sentido del Indicador	Descendente
		Línea Base (meta valor)	14
		Año (Línea base)	2006
Variables del Indicador			
Nombre de la Variable		Unidad de medida	Tipo de Acumulación
Posición en el Índice de Competitividad Estatal del IMCO (realizado)		Posición	Suma
Posición en el Índice de Competitividad Estatal del IMCO (programado)		Posición	Suma
Fuente de Información	IMCO. Índice de Competitividad Estatal, 2018.		
Medios de verificación			
Supuestos			
Observaciones			
Id_mir	9337		

- 1 El presente documento despliega la información perteneciente a los indicadores estratégicos y gestión de aquellos programas presupuestarios que proveen de bienes y servicios que generan valor público a la ciudadanía jalisciense
- 2 Se muestra el número del Componente relacionado con el indicador.

EL ESTADO DE JALISCO

PERIÓDICO OFICIAL

2424

GOBIERNO DEL ESTADO DE JALISCO PRESUPUESTO DE EGRESOS PARA EL EJERCICIO FISCAL 2021 Ficha Técnica de Indicador

Sistema de Evaluación del Desempeño (SED)

Gobierno del Estado de JaliscoSecretaría de la Hacienda Pública

Datos del Programa

Administración en la gestión de la Política de Desarrollo Económico

Eje: Gobierno efectivo e integridad públicaTema: Administración Pública

¿Quién gasta?

44 Unidad Presupuestal	000 Unidad Responsable	00908 Unidad Ejecutora del Gasto
Coordinación General Estratégica de Crecimiento y Desarrollo Económico	Coordinación General Estratégica de Crecimiento y Desarrollo Económico	Despacho de la Coordinación General Estratégica de Crecimiento y Desarrollo Económico

¿Para qué se gasta?

Finalidad	Función	Subfunción
Desarrollo Económico	Asuntos Económicos, Comerciales y Laborales en General	Asuntos Económicos y Comerciales en General

Presupuesto asignado al Programa Presupuestario

Monto

Objetivos

Nivel	Clave Componente	Resumen Narrativo
Fin		

Datos del Indicador

Denominación	Método de cálculo
Porcentaje de cumplimiento promedio de las metas de MIDE Jalisco	(Porcentaje de cumplimiento promedio de las metas de MIDE Jalisco (Realizado)/Porcentaje de cumplimiento promedio de las metas de MIDE Jalisco (Programado))*100

Descripción del Indicador

Este indicador mide las etapas de seguimiento y evaluación de los indicadores de cada uno de los ámbitos clave mediante el Sistema de Información Estratégica. Lo anterior permite verificar el impacto, la eficacia y la eficiencia de los proyectos.

Tipo de Indicador	<input type="text" value="Estratégico"/>	Dimensión del Indicador	<input type="text" value="Eficacia"/>	Año de Medición del Resultado	<input type="text" value="2021"/>
Cobertura	<input type="text" value="Estatal"/>	Frecuencia de Medición	<input type="text" value="Anual"/>		

Desagregado meta valor por género

Parámetros de semaforización	Meta Institucional	Meta Valor	Unidad de medida (meta valor)	Hombre	Mujer
	<div style="display: flex; justify-content: space-around; align-items: center;"> <div style="text-align: center;"> <input type="text" value="0"/> <div style="width: 10px; height: 10px; background-color: red; margin: 2px;"></div> </div> <div style="text-align: center;"> <input type="text" value="59.99"/> <div style="width: 10px; height: 10px; background-color: yellow; margin: 2px;"></div> </div> <div style="text-align: center;"> <input type="text" value="60.00"/> <div style="width: 10px; height: 10px; background-color: yellow; margin: 2px;"></div> </div> <div style="text-align: center;"> <input type="text" value="79.99"/> <div style="width: 10px; height: 10px; background-color: green; margin: 2px;"></div> </div> <div style="text-align: center;"> <input type="text" value="80.00"/> <div style="width: 10px; height: 10px; background-color: green; margin: 2px;"></div> </div> <div style="text-align: center;"> <input type="text" value="130"/> </div> </div>	<input type="text" value="100%"/>	<input type="text" value="94"/>	<input type="text" value="Porcentaje"/>	<input type="text" value="0.00"/>
	Sentido del Indicador	Linea Base (meta valor)	Año (Linea base)		
	<input type="text" value="Ascendente"/>	<input type="text" value="92"/>	<input type="text" value="2008"/>		

Variables del Indicador

Nombre de la Variable	Unidad de medida	Tipo de Acumulación
Porcentaje de cumplimiento promedio de las metas de MIDE Jalisco (realizado)	<input type="text" value="Porcentaje"/>	<input type="text" value="Suma"/>
Porcentaje de cumplimiento promedio de las metas de MIDE Jalisco (programado)	<input type="text" value="Porcentaje"/>	<input type="text" value="Suma"/>

Fuente de Información

Medios de verificación

Supuestos

Observaciones

Id_mir

- 1 El presente documento despliega la información perteneciente a los indicadores estratégicos y gestión de aquellos programas presupuestarios que proveen de bienes y servicios que generan valor público a la ciudadanía jalisciense
- 2 Se muestra el número del Componente relacionado con el indicador.

GOBIERNO DEL ESTADO DE JALISCO PRESUPUESTO DE EGRESOS PARA EL EJERCICIO FISCAL 2021

Ficha Técnica de Indicador

Sistema de Evaluación del Desempeño (SED)

Gobierno del Estado de Jalisco		Secretaría de la Hacienda Pública	
Datos del Programa			
Gestión de la política de Desarrollo Económico			
Eje: Gobierno efectivo e integridad pública		Tema: Gobernanza para el desarrollo	
¿Quién gasta?			
44	Unidad Presupuestal	000	Unidad Responsable
Coordinación General Estratégica de Crecimiento y Desarrollo Económico		Coordinación General Estratégica de Crecimiento y Desarrollo Económico	
		00908	Unidad Ejecutora del Gasto
		Despacho de la Coordinación General Estratégica de Crecimiento y Desarrollo Económico	
¿Para qué se gasta?			
Finalidad	Función	Subfunción	
Desarrollo Económico	Asuntos Económicos, Comerciales y Laborales en General	Asuntos Económicos y Comerciales en General	
Presupuesto asignado al Programa Presupuestario			
Monto	\$9,380,107.43		
Objetivos			
Nivel	Clave Componente	Resumen Narrativo	
Fin			
Datos del Indicador			
Denominación		Método de cálculo	
Posición en el Subíndice Gobiernos Eficientes y Eficaces del Índice de Competitividad, IMCO		(Posición en el Subíndice Gobiernos Eficientes y Eficaces del Índice de Competitividad, IMCO (Realizado)/Posición en el Subíndice Gobiernos Eficientes y Eficaces del Índice de Competitividad, IMCO (Programado))*100	
Descripción del Indicador			
El subíndice Gobiernos Eficientes y Eficaces evalúa la forma en que los gobiernos de las entidades federativas son capaces de influir positivamente en la competitividad mediante políticas públicas orientadas a fomentar el desarrollo económico local. Se evalúa la calidad de la gestión fiscal y financiera local, así como el grado de transparencia y rendición de cuentas asociado a la misma. De igual modo, se evalúa cómo los ingresos fiscales contribuyen al crecimiento de la economía formal.			
Tipo de Indicador	Estratégico	Dimensión del Indicador	Eficacia
Cobertura	Estatal	Frecuencia de Medición	Bienal
		Año de Medición del Resultado	2021
Desagregado meta valor por género			
Parámetros de semaforización		Meta Institucional	Meta Valor
130	80.00	79.99	60.00
59.99	0		
		Unidad de medida (meta valor)	Desagregado meta valor por género
		Posición	Hombre
		0.00	Mujer
		0.00	
		Sentido del Indicador	Linea Base (meta valor)
		Descendente	22
		Año (Linea base)	2012
Variabes del Indicador			
Nombre de la Variable		Unidad de medida	Tipo de Acumulación
Posición en el Subíndice Gobiernos Eficientes y Eficaces del Índice de Competitividad, IMCO (realizado)		Posición	Suma
Posición en el Subíndice Gobiernos Eficientes y Eficaces del Índice de Competitividad, IMCO (programado)		Posición	Suma
Fuente de Información			
IMCO, Índice de Competitividad Estatal (ICE), 2020.			
Medios de verificación			
Supuestos			
Observaciones			
Id_mir	12159		
1	El presente documento despliega la información perteneciente a los indicadores estratégicos y gestión de aquellos programas presupuestarios que proveen de bienes y servicios que generan valor público a la ciudadanía jalisciense		
2	Se muestra el número del Componente relacionado con el indicador.		

GOBIERNO DEL ESTADO DE JALISCO PRESUPUESTO DE EGRESOS PARA EL EJERCICIO FISCAL 2021 Ficha Técnica de Indicador

Sistema de Evaluación del Desempeño (SED)

Gobierno del Estado de Jalisco Secretaría de la Hacienda Pública

Datos del Programa

Centro de emprendimiento, innovación e inclusión

Eje: Desarrollo económico Tema: Innovación

¿Quién gasta?

44 Unidad Presupuestal	000 Unidad Responsable	00908 Unidad Ejecutora del Gasto
Coordinación General Estratégica de Crecimiento y Desarrollo Económico	Coordinación General Estratégica de Crecimiento y Desarrollo Económico	Despacho de la Coordinación General Estratégica de Crecimiento y Desarrollo Económico

¿Para qué se gasta?

Finalidad	Función	Subfunción
Desarrollo Económico	Asuntos Económicos, Comerciales y Laborales en General	Asuntos Económicos y Comerciales en General

Presupuesto asignado al Programa Presupuestario

Monto

Objetivos

Nivel	Clave Componente	Resumen Narrativo
Propósito		

Datos del Indicador

Denominación	Método de cálculo
Centros para el desarrollo de cultura de emprendimiento innovador	(Sumatoria de Centros de Innovación puestos en marcha (Realizado)/Sumatoria de Centros de Innovación puestos en marcha (Programado))*100

Descripción del Indicador
Se refiere a la puesta en marcha de Centros de Innovación que fortalecen el desarrollo económico de las regiones potencializando sus sectores estratégicos a través de impulso al desarrollo tecnológico y la innovación en diferentes áreas de la empresa

Tipo de Indicador	<input type="text" value="Estratégico"/>	Dimensión del Indicador	<input type="text" value="Eficacia"/>	Año de Medición del Resultado	<input type="text" value="2021"/>
Cobertura	<input type="text" value="Estatal"/>	Frecuencia de Medición	<input type="text" value="Anual"/>		

Parámetros de semaforización						Desagregado meta valor por género				
0	59.99	60.00	79.99	80.00	130	Meta Institucional	Meta Valor	Unidad de medida (meta valor)	Hombre	Mujer
■	■	■	■	■	■	100%	13	Centro	0.00	0.00
						Sentido del Indicador	Linea Base (meta valor)	Año (Linea base)		
						Ascendente	No disponible	2020		

Variables del Indicador

Nombre de la Variable	Unidad de medida	Tipo de Acumulación
Sumatoria de Centros de Innovación puestos en marcha (realizado)	Centro	Suma
Sumatoria de Centros de Innovación puestos en marcha (programado)	Centro	Suma

Fuente de Información	<input type="text" value="Secretaría de Innovación, Ciencia y Tecnología, 2019."/>	
Medios de verificación	<input type="text"/>	
Supuestos	<input type="text"/>	
Observaciones	<input type="text"/>	
Id_mir	<input type="text" value="9338"/>	

- 1 El presente documento despliega la información perteneciente a los indicadores estratégicos y gestión de aquellos programas presupuestarios que proveen de bienes y servicios que generan valor público a la ciudadanía jalisciense
- 2 Se muestra el número del Componente relacionado con el indicador.

GOBIERNO DEL ESTADO DE JALISCO PRESUPUESTO DE EGRESOS PARA EL EJERCICIO FISCAL 2021

Ficha Técnica de Indicador

Sistema de Evaluación del Desempeño (SED)

Gobierno del Estado de JaliscoSecretaría de la Hacienda Pública

Datos del Programa

Administración en la gestión de la Política de Desarrollo Económico

Eje: Gobierno efectivo e integridad públicaTema: Administración Pública

¿Quién gasta?

44 Unidad Presupuestal	000 Unidad Responsable	00908 Unidad Ejecutora del Gasto
Coordinación General Estratégica de Crecimiento y Desarrollo Económico	Coordinación General Estratégica de Crecimiento y Desarrollo Económico	Despacho de la Coordinación General Estratégica de Crecimiento y Desarrollo Económico

¿Para qué se gasta?

Finalidad	Función	Subfunción
Desarrollo Económico	Asuntos Económicos, Comerciales y Laborales en General	Asuntos Económicos y Comerciales en General

Presupuesto asignado al Programa Presupuestario

Monto

Objetivos

Nivel	Clave Componente	Resumen Narrativo
Propósito		

Datos del Indicador

Denominación	Método de cálculo
Porcentaje de adquisiciones a través de la Comisión de Adquisiciones	$(\text{Porcentaje del monto de compras a través de la Comisión de Adquisiciones del Gobierno de Jalisco (Realizado)} / \text{Porcentaje del monto de compras a través de la Comisión de Adquisiciones del Gobierno de Jalisco (Programado)}) * 100$

Descripción del Indicador

Se refiere al porcentaje del monto de compras a través de la Comisión de Adquisiciones del Gobierno de Jalisco. Cuando las compras rebasan el millón 500 mil pesos son aprobadas por la Comisión de Adquisiciones.

Tipo de Indicador	<input type="text" value="Estratégico"/>	Dimensión del Indicador	<input type="text" value="Eficacia"/>	Año de Medición del Resultado	<input type="text" value="2021"/>
Cobertura	<input type="text" value="Estatal"/>	Frecuencia de Medición	<input type="text" value="Mensual"/>		

Desagregado meta valor por género

Parámetros de semaforización	Meta Institucional	Meta Valor	Unidad de medida (meta valor)	Hombre	Mujer
	<div style="display: flex; justify-content: space-around; align-items: center;"> 0 59.99 60.00 79.99 80.00 130 </div>	<input type="text" value="100%"/>	<input type="text" value="83"/>	<input type="text" value="Porcentaje"/>	<input type="text" value="0.00"/>
	Sentido del Indicador	Línea Base (meta valor)	Año (Línea base)		
	<input type="text" value="Ascendente"/>	<input type="text" value="77"/>	<input type="text" value="2006"/>		

Variables del Indicador

Nombre de la Variable	Unidad de medida	Tipo de Acumulación
Porcentaje del monto de compras a través de la Comisión de Adquisiciones del Gobierno de Jalisco (realizado)	<input type="text" value="Porcentaje"/>	<input type="text" value="Suma"/>
Porcentaje del monto de compras a través de la Comisión de Adquisiciones del Gobierno de Jalisco (programado)	<input type="text" value="Porcentaje"/>	<input type="text" value="Suma"/>

Fuente de Información

Medios de verificación

Supuestos

Observaciones

Id_mir

- 1 El presente documento despliega la información perteneciente a los indicadores estratégicos y gestión de aquellos programas presupuestarios que proveen de bienes y servicios que generan valor público a la ciudadanía jalisciense
- 2 Se muestra el número del Componente relacionado con el indicador.

GOBIERNO DEL ESTADO DE JALISCO PRESUPUESTO DE EGRESOS PARA EL EJERCICIO FISCAL 2021 Ficha Técnica de Indicador

Sistema de Evaluación del Desempeño (SED)

Gobierno del Estado de Jalisco Secretaría de la Hacienda Pública

Datos del Programa

Gestión de la política de Desarrollo Económico

Eje: Gobierno efectivo e integridad pública Tema: Gobernanza para el desarrollo

¿Quién gasta?

44	Unidad Presupuestal	000	Unidad Responsable	00908	Unidad Ejecutora del Gasto
	Coordinación General Estratégica de Crecimiento y Desarrollo Económico		Coordinación General Estratégica de Crecimiento y Desarrollo Económico		Despacho de la Coordinación General Estratégica de Crecimiento y Desarrollo Económico

¿Para qué se gasta?

Finalidad	Función	Subfunción
Desarrollo Económico	Asuntos Económicos, Comerciales y Laborales en General	Asuntos Económicos y Comerciales en General

Presupuesto asignado al Programa Presupuestario

Monto

Objetivos

Nivel	Clave Componente	Resumen Narrativo
Propósito		

Datos del Indicador

Denominación	Método de cálculo
Posición en el indicador de las actividades de monitoreo y evaluación, CONEVAL	(Posición en el indicador de las actividades de monitoreo y evaluación, CONEVAL (Realizado)/Posición en el indicador de las actividades de monitoreo y evaluación, CONEVAL (Programado))*100

Descripción del Indicador

Permite conocer el avance en la institucionalización del monitoreo y evaluación en las entidades federativas. Parte de ocho elementos analizados mediante variables distribuidas en dos componentes de tal forma que se identifique tanto la normativa existente para dichos elementos como su puesta en marcha. La recolección de información se sustenta en dos principios generales establecidos: la transparencia y la rendición de cuentas.

Tipo de Indicador	<input type="text" value="Estratégico"/>	Dimensión del Indicador	<input type="text" value="Eficacia"/>	Año de Medición del Resultado	<input type="text" value="2021"/>
Cobertura	<input type="text" value="Estatal"/>	Frecuencia de Medición	<input type="text" value="Bienal"/>		

Desagregado meta valor por género

	Meta Institucional	Meta Valor	Unidad de medida (meta valor)	Hombre	Mujer
Parámetros de semaforización	<input type="text" value="100%"/>	<input type="text" value="1"/>	<input type="text" value="Posición"/>	<input type="text" value="0.00"/>	<input type="text" value="0.00"/>
<div style="display: flex; justify-content: space-around; align-items: center;"> <div style="text-align: center;">130 ■</div> <div style="text-align: center;">80.00 ■</div> <div style="text-align: center;">79.99 ■</div> <div style="text-align: center;">60.00 ■</div> <div style="text-align: center;">59.99 ■</div> <div style="text-align: center;">0 ■</div> </div>	Sentido del Indicador	Línea Base (meta valor)	Año (Línea base)		
	<input type="text" value="Descendente"/>	<input type="text" value="9"/>	<input type="text" value="2011"/>		

Variables del Indicador

Nombre de la Variable	Unidad de medida	Tipo de Acumulación
Posición en el indicador de las actividades de monitoreo y evaluación, CONEVAL (realizado)	<input type="text" value="Posición"/>	<input type="text" value="Suma"/>
Posición en el indicador de las actividades de monitoreo y evaluación, CONEVAL (programado)	<input type="text" value="Posición"/>	<input type="text" value="Suma"/>

Fuente de Información

Medios de verificación

Supuestos

Observaciones

Id_mir

- 1 El presente documento despliega la información perteneciente a los indicadores estratégicos y gestión de aquellos programas presupuestarios que proveen de bienes y servicios que generan valor público a la ciudadanía jalisciense
- 2 Se muestra el número del Componente relacionado con el indicador.

GOBIERNO DEL ESTADO DE JALISCO PRESUPUESTO DE EGRESOS PARA EL EJERCICIO FISCAL 2021

Ficha Técnica de Indicador

Sistema de Evaluación del Desempeño (SED)

Gobierno del Estado de Jalisco		Secretaría de la Hacienda Pública		
Datos del Programa				
Gestión de la política de Desarrollo Económico				
Eje: Gobierno efectivo e integridad pública		Tema: Gobernanza para el desarrollo		
¿Quién gasta?				
44	Unidad Presupuestal	000	Unidad Responsable	
Coordinación General Estratégica de Crecimiento y Desarrollo Económico		Coordinación General Estratégica de Crecimiento y Desarrollo Económico		
		00908	Unidad Ejecutora del Gasto	
		Despacho de la Coordinación General Estratégica de Crecimiento y Desarrollo Económico		
¿Para qué se gasta?				
Finalidad	Función	Subfunción		
Desarrollo Económico	Asuntos Económicos, Comerciales y Laborales en General	Asuntos Económicos y Comerciales en General		
Presupuesto asignado al Programa Presupuestario				
Monto		\$9,380,107.43		
Objetivos				
Nivel	Clave Componente	Resumen Narrativo		
Componente	c2	Acciones de coordinación implementados con diversos actores de la sociedad civil para el fortalecimiento de la Política de Desarrollo Económico		
Datos del Indicador				
Denominación		Método de cálculo		
Total de acciones o políticas articuladas		$(\text{Acciones o políticas articuladas (Realizado)} / \text{Acciones o políticas articuladas (Programado)}) * 100$		
Descripción del Indicador				
Acciones de política pública llevadas a cabo				
Tipo de Indicador	Dimensión del Indicador	Eficacia	Año de Medición del Resultado	
Gestión			2021	
Cobertura	Frecuencia de Medición	Desagregado meta valor por género		
Estatad	Semestral	Meta Institucional	Meta Valor	
Parámetros de semaforización		Unidad de medida (meta valor)	Hombre	
0	59.99	100%	0.00	
60.00	79.99	10	Mujer	
80.00	130	Sentido del Indicador	0.00	
■	■	Ascendente	0.00	
■	■	No disponible		
■	■	No disponible		
Variables del Indicador				
Nombre de la Variable		Unidad de medida	Tipo de Acumulación	
Acciones o políticas articuladas (realizado)		Acción	Suma	
Acciones o políticas articuladas (programado)		Acción	Suma	
Fuente de Información	Boletines de Desarrollo Económico de la Dirección de Planeación, Evaluación y Seguimiento publicados en la página web de la Coordinación General Estratégica de Crecimiento y Desarrollo Económico, 2021			
Medios de verificación	Agenda del Coordinador General Estratégico de Crecimiento y Desarrollo Económico actualizada por la Dirección de Vinculación de la Coordinación https://coordinacioneconomia.jalisco.gob.mx/prensa/agenda			
Supuestos	Las Secretarías del Gabinete Económico generan su información financiera de forma oportuna.			
Observaciones				
Id_mir	10867			

- 1 El presente documento despliega la información perteneciente a los indicadores estratégicos y gestión de aquellos programas presupuestarios que proveen de bienes y servicios que generan valor público a la ciudadanía jalisciense
- 2 Se muestra el número del Componente relacionado con el indicador.

GOBIERNO DEL ESTADO DE JALISCO PRESUPUESTO DE EGRESOS PARA EL EJERCICIO FISCAL 2021 Ficha Técnica de Indicador

Sistema de Evaluación del Desempeño (SED)

Gobierno del Estado de JaliscoSecretaría de la Hacienda Pública

Datos del Programa

Gestión de la política de Desarrollo Económico

Eje: Gobierno efectivo e integridad públicaTema: Gobernanza para el desarrollo

¿Quién gasta?

44 Unidad Presupuestal	000 Unidad Responsable	00908 Unidad Ejecutora del Gasto
Coordinación General Estratégica de Crecimiento y Desarrollo Económico	Coordinación General Estratégica de Crecimiento y Desarrollo Económico	Despacho de la Coordinación General Estratégica de Crecimiento y Desarrollo Económico

¿Para qué se gasta?

Finalidad	Función	Subfunción
Desarrollo Económico	Asuntos Económicos, Comerciales y Laborales en General	Asuntos Económicos y Comerciales en General

Presupuesto asignado al Programa Presupuestario

Monto

Objetivos

Nivel	Clave Componente	Resumen Narrativo
Componente	c2	Acciones de coordinación implementados con diversos actores de la sociedad civil para el fortalecimiento de la Política de Desarrollo Económico

Datos del Indicador

Denominación	Método de cálculo
Total de acciones implementadas para involucrar a la sociedad civil en el desarrollo de la política económica	(Acciones implementadas para involucrar a la sociedad civil en el desarrollo de la política económica (Realizado) / Acciones implementadas para involucrar a la sociedad civil en el desarrollo de la política económica (Programado))*100

Descripción del Indicador

Acciones implementadas para involucrar a la sociedad civil en el desarrollo de la política económica

Tipo de Indicador	<input type="text" value="Gestión"/>	Dimensión del Indicador	<input type="text" value="Eficacia"/>	Año de Medición del Resultado	<input type="text" value="2021"/>
Cobertura	<input type="text" value="Estatal"/>	Frecuencia de Medición	<input type="text" value="Semestral"/>		

Desagregado meta valor por género

Parámetros de semaforización	Meta Institucional	Meta Valor	Unidad de medida (meta valor)	Hombre	Mujer
	<div style="display: flex; justify-content: space-between; align-items: center;"> <div style="display: flex; gap: 5px;"> <div style="width: 20px; height: 20px; background-color: red; border: 1px solid black;"></div> <div style="width: 20px; height: 20px; background-color: orange; border: 1px solid black;"></div> <div style="width: 20px; height: 20px; background-color: yellow; border: 1px solid black;"></div> <div style="width: 20px; height: 20px; background-color: lightgreen; border: 1px solid black;"></div> <div style="width: 20px; height: 20px; background-color: green; border: 1px solid black;"></div> </div> <div style="margin-left: 10px;"> <input type="text" value="0"/> <input type="text" value="59.99"/> <input type="text" value="60.00"/> <input type="text" value="79.99"/> <input type="text" value="80.00"/> <input type="text" value="130"/> </div> </div>	<input type="text" value="100%"/>	<input type="text" value="7"/>	<input type="text" value="Acción"/>	<input type="text" value="0.00"/>
	Sentido del Indicador	Línea Base (meta valor)	Año (Línea base)		
	<input type="text" value="Ascendente"/>	<input type="text" value="No disponible"/>	<input type="text" value="No disponible"/>		

Variables del Indicador

Nombre de la Variable	Unidad de medida	Tipo de Acumulación
Acciones implementadas para involucrar a la sociedad civil en el desarrollo de la política económica (realizado)	Acción	Suma
Acciones implementadas para involucrar a la sociedad civil en el desarrollo de la política económica (programado)	Acción	Suma

Fuente de Información

Medios de verificación

Supuestos

Observaciones

Id_ mir

- 1 El presente documento despliega la información perteneciente a los indicadores estratégicos y gestión de aquellos programas presupuestarios que proveen de bienes y servicios que generan valor público a la ciudadanía jalisciense
- 2 Se muestra el número del Componente relacionado con el indicador.

GOBIERNO DEL ESTADO DE JALISCO PRESUPUESTO DE EGRESOS PARA EL EJERCICIO FISCAL 2021 Ficha Técnica de Indicador

Sistema de Evaluación del Desempeño (SED)

Gobierno del Estado de JaliscoSecretaría de la Hacienda Pública

Datos del Programa

Administración en la gestión de la Política de Desarrollo Económico

Eje: Gobierno efectivo e integridad públicaTema: Administración Pública

¿Quién gasta?

44 Unidad Presupuestal	000 Unidad Responsable	00908 Unidad Ejecutora del Gasto
Coordinación General Estratégica de Crecimiento y Desarrollo Económico	Coordinación General Estratégica de Crecimiento y Desarrollo Económico	Despacho de la Coordinación General Estratégica de Crecimiento y Desarrollo Económico

¿Para qué se gasta?

Finalidad	Función	Subfunción
Desarrollo Económico	Asuntos Económicos, Comerciales y Laborales en General	Asuntos Económicos y Comerciales en General

Presupuesto asignado al Programa Presupuestario

Monto

Objetivos

Nivel	Clave Componente	Resumen Narrativo
Componente	01	Informes elaborados sobre la eficiencia del ejercicio del gasto por parte de las Dependencias sectorizadas al Gabinete Económico

Datos del Indicador

Denominación	Método de cálculo
Total de informes elaborados de eficiencia presupuestal	(Informes elaborados de eficiencia presupuestal (Realizado) / Informes elaborados de eficiencia presupuestal (Programado))*100

Descripción del Indicador
Informes elaborados por la Coordinación General Estratégica de Crecimiento y Desarrollo Económico donde se refleje la eficiencia presupuestal de las dependencias sectorizadas a esta.

Tipo de Indicador	<input type="text" value="Gestión"/>	Dimensión del Indicador	<input type="text" value="Eficiencia"/>	Año de Medición del Resultado	<input type="text" value="2021"/>
Cobertura	<input type="text" value="Estatal"/>	Frecuencia de Medición	<input type="text" value="Semestral"/>		

Desagregado meta valor por género

Parámetros de semaforización						Meta Institucional	Meta Valor	Unidad de medida (meta valor)	Hombre	Mujer
0	59.99	60.00	79.99	80.00	130	100%	2	Informe	0.00	0.00
						Sentido del Indicador	Linea Base (meta valor)	Año (Linea base)		
						Ascendente	No disponible	No disponible		

Variables del Indicador

Nombre de la Variable	Unidad de medida	Tipo de Acumulación
Informes elaborados de eficiencia presupuestal (realizado)	Informe	Suma
Informes elaborados de eficiencia presupuestal (programado)	Informe	Suma

Fuente de Información
Informes de eficiencia presupuestaria publicados en la página web por la Dirección de Administración de la Coordinación General Estratégica de Crecimiento y Desarrollo Económico, 2021

Medios de verificación
Informes de eficiencia presupuestaria publicados en la página web por la Dirección de Administración de la Coordinación General Estratégica de Crecimiento y Desarrollo Económico Link: <https://coordinacioneconomia.jalisco.gob.mx/>

Supuestos
Las Secretarías del Gabinete Económico generan su información financiera de forma oportuna.

Observaciones

Id_mir

- 1 El presente documento despliega la información perteneciente a los indicadores estratégicos y gestión de aquellos programas presupuestarios que proveen de bienes y servicios que generan valor público a la ciudadanía jalisciense
- 2 Se muestra el número del Componente relacionado con el indicador.

GOBIERNO DEL ESTADO DE JALISCO PRESUPUESTO DE EGRESOS PARA EL EJERCICIO FISCAL 2021 Ficha Técnica de Indicador

Sistema de Evaluación del Desempeño (SED)

Gobierno del Estado de JaliscoSecretaría de la Hacienda Pública

Datos del Programa

Administración en la gestión de la Política de Desarrollo Económico

Eje: Gobierno efectivo e integridad públicaTema: Administración Pública

¿Quién gasta?

44 Unidad Presupuestal	000 Unidad Responsable	00908 Unidad Ejecutora del Gasto
Coordinación General Estratégica de Crecimiento y Desarrollo Económico	Coordinación General Estratégica de Crecimiento y Desarrollo Económico	Despacho de la Coordinación General Estratégica de Crecimiento y Desarrollo Económico

¿Para qué se gasta?

Finalidad	Función	Subfunción
Desarrollo Económico	Asuntos Económicos, Comerciales y Laborales en General	Asuntos Económicos y Comerciales en General

Presupuesto asignado al Programa Presupuestario

Monto

Objetivos

Nivel	Clave Componente	Resumen Narrativo
Componente	02	Requisiciones atendidas para las necesidades de las dependencia sectorizadas al Gabinete Económico

Datos del Indicador

Denominación	Método de cálculo
Total de requisiciones atendidas	$(\text{Requisiciones atendidas (Realizado)} / \text{Requisiciones atendidas (Programado)}) * 100$

Descripción del Indicador
Cantidad de requisiciones que la Dirección de Administración de la Coordinación General Estratégica de Crecimiento y Desarrollo Económico atendió

Tipo de Indicador	<input type="text" value="Gestión"/>	Dimensión del Indicador	<input type="text" value="Eficacia"/>	Año de Medición del Resultado	<input type="text" value="2021"/>
Cobertura	<input type="text" value="Estatal"/>	Frecuencia de Medición	<input type="text" value="Semestral"/>		

Desagregado meta valor por género

Parámetros de semaforización	Meta Institucional	Meta Valor	Unidad de medida (meta valor)	Hombre	Mujer
	<input type="text" value="0"/> <input type="text" value="59.99"/> <input type="text" value="60.00"/> <input type="text" value="79.99"/> <input type="text" value="80.00"/> <input type="text" value="130"/>	<input type="text" value="100%"/>	<input type="text" value="520"/>	<input type="text" value="Requisición"/>	<input type="text" value="0.00"/>
<div style="display: flex; justify-content: space-around;"> <div style="width: 20px; height: 20px; background-color: red; border: 1px solid black;"></div> <div style="width: 20px; height: 20px; background-color: yellow; border: 1px solid black;"></div> <div style="width: 20px; height: 20px; background-color: green; border: 1px solid black;"></div> </div>	Sentido del Indicador	Línea Base (meta valor)	Año (Línea base)		
	<input type="text" value="Ascendente"/>	<input type="text" value="No disponible"/>	<input type="text" value="No disponible"/>		

Variables del Indicador

Nombre de la Variable	Unidad de medida	Tipo de Acumulación
Requisiciones atendidas (realizado)	<input type="text" value="Requisición"/>	<input type="text" value="Suma"/>
Requisiciones atendidas (programado)	<input type="text" value="Requisición"/>	<input type="text" value="Suma"/>

Fuente de Información

Medios de verificación

Supuestos

Observaciones

Id_mir

- 1 El presente documento despliega la información perteneciente a los indicadores estratégicos y gestión de aquellos programas presupuestarios que proveen de bienes y servicios que generan valor público a la ciudadanía jalisciense
- 2 Se muestra el número del Componente relacionado con el indicador.

GOBIERNO DEL ESTADO DE JALISCO
PRESUPUESTO DE EGRESOS PARA EL EJERCICIO FISCAL 2021

Ficha Técnica de Indicador

Sistema de Evaluación del Desempeño (SED)

Gobierno del Estado de Jalisco Secretaría de la Hacienda Pública

Datos del Programa

Administración en la gestión de la Política de Desarrollo Económico

Eje: Gobierno efectivo e integridad pública Tema: Administración Pública

¿Quién gasta?

44 Unidad Presupuestal	000 Unidad Responsable	00908 Unidad Ejecutora del Gasto
Coordinación General Estratégica de Crecimiento y Desarrollo Económico	Coordinación General Estratégica de Crecimiento y Desarrollo Económico	Despacho de la Coordinación General Estratégica de Crecimiento y Desarrollo Económico

¿Para qué se gasta?

Finalidad	Función	Subfunción
Desarrollo Económico	Asuntos Económicos, Comerciales y Laborales en General	Asuntos Económicos y Comerciales en General

Presupuesto asignado al Programa Presupuestario

Monto

Objetivos

Nivel	Clave Componente	Resumen Narrativo
Componente	A3	Asesoría Jurídica brindada a las Dependencias sectorizadas al Gabinete Económico

Datos del Indicador

Denominación	Método de cálculo
Total de Asesoría Jurídica brindada	$(\text{Asesoría Jurídica brindada (Realizado)} / \text{Asesoría Jurídica brindada (Programado)}) * 100$

Descripción del Indicador
Cantidad de veces en las que la Dirección Jurídico brindó asesoría jurídica a las dependencias sectorizadas al Gabinete Económico

Tipo de Indicador	<input type="text" value="Gestión"/>	Dimensión del Indicador	<input type="text" value="Eficacia"/>	Año de Medición del Resultado	<input type="text" value="2021"/>
Cobertura	<input type="text" value="Estatal"/>	Frecuencia de Medición	<input type="text" value="Semestral"/>		

Desagregado meta valor por género

Parámetros de semaforización	Meta Institucional	Meta Valor	Unidad de medida (meta valor)	Hombre	Mujer
	<input type="text" value="0"/> <input type="text" value="59.99"/> <input type="text" value="60.00"/> <input type="text" value="79.99"/> <input type="text" value="80.00"/> <input type="text" value="130"/>	<input type="text" value="100%"/>	<input type="text" value="300"/>	<input type="text" value="Asesoría"/>	<input type="text" value="0.00"/>
	Sentido del Indicador	Línea Base (meta valor)	Año (Línea base)		
	<input type="text" value="Ascendente"/>	<input type="text" value="No disponible"/>	<input type="text" value="No disponible"/>		

Variabes del Indicador

Nombre de la Variable	Unidad de medida	Tipo de Acumulación
Asesoría Jurídica brindada (realizado)	<input type="text" value="Asesoría"/>	<input type="text" value="Suma"/>
Asesoría Jurídica brindada (programado)	<input type="text" value="Asesoría"/>	<input type="text" value="Suma"/>

Fuente de Información

Medios de verificación

Supuestos

Observaciones

Id_mir

- 1 El presente documento despliega la información perteneciente a los indicadores estratégicos y gestión de aquellos programas presupuestarios que proveen de bienes y servicios que generan valor público a la ciudadanía jalisciense
- 2 Se muestra el número del Componente relacionado con el indicador.

GOBIERNO DEL ESTADO DE JALISCO PRESUPUESTO DE EGRESOS PARA EL EJERCICIO FISCAL 2021 Ficha Técnica de Indicador

Sistema de Evaluación del Desempeño (SED)

Gobierno del Estado de Jalisco Secretaría de la Hacienda Pública

Datos del Programa

Gestión de la política de Desarrollo Económico

Eje: Gobierno efectivo e integridad pública Tema: Gobernanza para el desarrollo

¿Quién gasta?

44 Unidad Presupuestal	000 Unidad Responsable	00908 Unidad Ejecutora del Gasto
Coordinación General Estratégica de Crecimiento y Desarrollo Económico	Coordinación General Estratégica de Crecimiento y Desarrollo Económico	Despacho de la Coordinación General Estratégica de Crecimiento y Desarrollo Económico

¿Para qué se gasta?

Finalidad	Función	Subfunción
Desarrollo Económico	Asuntos Económicos, Comerciales y Laborales en General	Asuntos Económicos y Comerciales en General

Presupuesto asignado al Programa Presupuestario

Monto

Objetivos

Nivel	Clave Componente	Resumen Narrativo
Componente	01	Política de Desarrollo Económica para la población articulada en conjunto con las Dependencias sectorizadas al Gabinete Económico

Datos del Indicador

Denominación	Método de cálculo
Total de acciones o políticas articuladas	(Número de Glosa Ciudadana (Realizado) / Número de Glosa Ciudadana (Programado))*100

Descripción del Indicador
Este indicador mide el total de acciones o políticas articuladas

Tipo de Indicador	<input type="text" value="Gestión"/>	Dimensión del Indicador	<input type="text" value="Eficacia"/>	Año de Medición del Resultado	<input type="text" value="2021"/>
Cobertura	<input type="text" value="Estatal"/>	Frecuencia de Medición	<input type="text" value="Semestral"/>		

Desagregado meta valor por género

Parámetros de semaforización	Meta Institucional	Meta Valor	Unidad de medida (meta valor)	Hombre	Mujer
	<input type="text" value="0"/> <input type="text" value="59.99"/> <input type="text" value="60.00"/> <input type="text" value="79.99"/> <input type="text" value="80.00"/> <input type="text" value="130"/>	<input type="text" value="100%"/>	<input type="text" value="12"/>	<input type="text" value="Evento"/>	<input type="text" value="0.00"/>
	Sentido del Indicador	Línea Base (meta valor)	Año (Línea base)		
	<input type="text" value="Ascendente"/>	<input type="text" value="No disponible"/>	<input type="text" value="No disponible"/>		

Variables del Indicador

Nombre de la Variable	Unidad de medida	Tipo de Acumulación
Número de Glosa Ciudadana (realizado)	<input type="text" value="Evento"/>	<input type="text" value="Suma"/>
Número de Glosa Ciudadana (programado)	<input type="text" value="Evento"/>	<input type="text" value="Suma"/>

Fuente de Información

Medios de verificación

Supuestos

Observaciones

Id_mir

- 1 El presente documento despliega la información perteneciente a los indicadores estratégicos y gestión de aquellos programas presupuestarios que proveen de bienes y servicios que generan valor público a la ciudadanía jalisciense
- 2 Se muestra el número del Componente relacionado con el indicador.

GOBIERNO DEL ESTADO DE JALISCO
PRESUPUESTO DE EGRESOS PARA EL EJERCICIO FISCAL 2021

Ficha Técnica de Indicador

Sistema de Evaluación del Desempeño (SED)

Gobierno del Estado de Jalisco		Secretaría de la Hacienda Pública	
Datos del Programa			
Administración y operación de los ecosistemas de bosques urbanos del Área Metropolitana de Guadalajara			
Eje: Desarrollo sostenible del territorio		Tema: Gestión de ecosistemas y biodiversidad	
¿Quién gasta?			
45	Unidad Presupuestal	176	Unidad Responsable
Coordinación General Estratégica de Gestión del Territorio		Agencia de Bosques Urbanos	
		00284	
		Unidad Ejecutora del Gasto	
		Agencia de Bosques Urbanos	
¿Para qué se gasta?			
Finalidad		Subfunción	
Desarrollo Social		Protección de la Diversidad Biológica y del Paisaje	
Función		Subfunción	
Protección Ambiental		Protección de la Diversidad Biológica y del Paisaje	
Presupuesto asignado al Programa Presupuestario			
Monto		\$54,771,750.00	
Objetivos			
Nivel	Clave Componente	Resumen Narrativo	
Fin			
Datos del Indicador			
Denominación		Método de cálculo	
Días dentro de la norma conforme el promedio del Índice Metropolitano de la Calidad del Aire		(Número de días en los cuales la calidad del aire se encontró dentro del intervalo definido entre 0 y 100 puntos IMECA para todos los contaminantes (Realizado)/Número de días en los cuales la calidad del aire se encontró dentro del intervalo definido entre 0 y 100 puntos IMECA para todos los contaminantes (Programado))*100	
Descripción del Indicador			
Este indicador muestra el número de días en los cuales la calidad del aire se encontró dentro del intervalo definido entre 0 y 100 puntos IMECA para todos los contaminantes. Es decir, indica el número de días en que la calidad del aire se encuentra entre las categorías de buena y regular. Para reportar la calidad del aire, el índice emplea cinco categorías: buena, cuando el índice se encuentra entre 0 y 50 puntos IMECA; regular, entre 51 y 100 puntos IMECA; mala, entre 101 y 150 puntos IMECA; muy mala, entre 151 y 200 puntos IMECA, y extremadamente mala, arriba de 201 puntos IMECA.			
Tipo de Indicador	Estratégico	Dimensión del Indicador	Eficacia
Cobertura	Estatal	Frecuencia de Medición	Mensual
		Año de Medición del Resultado	2021
Desagregado meta valor por género			
Parámetros de semaforización		Meta Institucional	Meta Valor
0	59.99	100%	161
60.00	79.99	Sentido del Indicador	Unidad de medida (meta valor)
80.00	130	Ascendente	Día
		Linea Base (meta valor)	Hombre
		213	0.00
		Año (Linea base)	Mujer
		2012	0.00
Variables del Indicador			
Nombre de la Variable		Unidad de medida	Tipo de Acumulación
Número de días en los cuales la calidad del aire se encontró dentro del intervalo definido entre 0 y 100 puntos IMECA para todos los contaminantes (realizado)		Día	Suma
Número de días en los cuales la calidad del aire se encontró dentro del intervalo definido entre 0 y 100 puntos IMECA para todos los contaminantes (programado)		Día	Suma
Fuente de Información			
Secretaría de Medio Ambiente y Desarrollo Territorial. Gobierno de Jalisco. 2020.			
Medios de verificación			
Supuestos			
Observaciones			
Id. mir	11767		

- 1 El presente documento despliega la información perteneciente a los indicadores estratégicos y gestión de aquellos programas presupuestarios que proveen de bienes y servicios que generan valor público a la ciudadanía jalisciense
- 2 Se muestra el número del Componente relacionado con el indicador.

GOBIERNO DEL ESTADO DE JALISCO PRESUPUESTO DE EGRESOS PARA EL EJERCICIO FISCAL 2021 Ficha Técnica de Indicador

Sistema de Evaluación del Desempeño (SED)

Gobierno del Estado de Jalisco Secretaría de la Hacienda Pública

Datos del Programa

Administración y operación de los ecosistemas de bosques urbanos del Área Metropolitana de Guadalajara

Eje: Desarrollo sostenible del territorio

Tema: Gestión de ecosistemas y biodiversidad

¿Quién gasta?

45	Unidad Presupuestal	176	Unidad Responsable	00284	Unidad Ejecutora del Gasto
	Coordinación General Estratégica de Gestión del Territorio		Agencia de Bosques Urbanos		Agencia de Bosques Urbanos

¿Para qué se gasta?

Finalidad	Función	Subfunción
Desarrollo Social	Protección Ambiental	Protección de la Diversidad Biológica y del Paisaje

Presupuesto asignado al Programa Presupuestario

Monto \$54,771,750.00

Objetivos

Nivel	Clave Componente	Resumen Narrativo
Propósito		

Datos del Indicador

Denominación	Método de cálculo
Porcentaje de superficie bajo esquemas de conservación y manejo sustentable, para la preservación del capital natural y la biodiversidad	(Porcentaje de superficie bajo esquemas de conservación y manejo sustentable, para la preservación del capital natural y la biodiversidad (Realizado)/Porcentaje de superficie bajo esquemas de conservación y manejo sustentable, para la preservación del capital natural y la biodiversidad (Programado))*100

Descripción del Indicador

Este indicador mide la superficie estatal bajo esquemas de área natural protegida y otras modalidades de conservación. Dichos esquemas incluyen decretos para establecer áreas naturales protegidas estatales, federales y municipales coadministradas por el Gobierno del Estado y otras modalidades de conservación con paisajes bioculturales. La importancia de llevar a cabo procesos y esquemas de protección y conservación de las diferentes áreas naturales y su biodiversidad se debe principalmente a mantener los procesos ecológicos y los servicios ambientales que aseguran el bienestar humano en factores como: contención de desastres naturales, captación de agua, captura de carbono y disminución de emisiones de gases de efecto invernadero, seguridad alimentaria, alternativas para el uso sustentable de los recursos, alternativas de trabajo local, turismo, cultura y recreación. Por otra parte, se suman esfuerzos a los compromisos nacionales que en materia de áreas naturales protegidas y de conservación de la biodiversidad se tienen a nivel internacional, particularmente la contribución a las metas de Aichi.

Tipo de Indicador	Estratégico	Dimensión del Indicador	Eficacia	Año de Medición del Resultado	2021
Cobertura	Estatal	Frecuencia de Medición	Anual		

Desagregado meta valor por género

Parámetros de semaforización		Meta Institucional	Meta Valor	Unidad de medida (meta valor)	Hombre	Mujer
0	59.99	100%	5	Porcentaje	0.00	0.00
60.00	79.99	Sentido del Indicador	Linea Base (meta valor)	Año (Linea base)		
80.00	130	Ascendente	4	2018		

Variables del Indicador

Nombre de la Variable	Unidad de medida	Tipo de Acumulación
Porcentaje de superficie bajo esquemas de conservación y manejo sustentable, para la preservación del capital natural y la biodiversidad (realizado)	Porcentaje	Suma
Porcentaje de superficie bajo esquemas de conservación y manejo sustentable, para la preservación del capital natural y la biodiversidad (programado)	Porcentaje	Suma

Fuente de Información	Dirección de Áreas Naturales Protegidas y Especies Prioritarias, Secretaría de Medio Ambiente y Desarrollo Territorial, Gobierno de Jalisco, 2020.
Medios de verificación	
Supuestos	
Observaciones	
Id_mir	11769

- 1 El presente documento despliega la información perteneciente a los indicadores estratégicos y gestión de aquellos programas presupuestarios que proveen de bienes y servicios que generan valor público a la ciudadanía jalisciense
- 2 Se muestra el número del Componente relacionado con el indicador.

GOBIERNO DEL ESTADO DE JALISCO PRESUPUESTO DE EGRESOS PARA EL EJERCICIO FISCAL 2021 Ficha Técnica de Indicador

Sistema de Evaluación del Desempeño (SED)

Gobierno del Estado de Jalisco Secretaría de la Hacienda Pública

Datos del Programa

Administración y operación de los ecosistemas de bosques urbanos del Área Metropolitana de Guadalajara

Eje: Desarrollo sostenible del territorio

Tema: Gestión de ecosistemas y biodiversidad

¿Quién gasta?

45	Unidad Presupuestal	176	Unidad Responsable	00284	Unidad Ejecutora del Gasto
	Coordinación General Estratégica de Gestión del Territorio		Agencia de Bosques Urbanos		Agencia de Bosques Urbanos

¿Para qué se gasta?

Finalidad	Función	Subfunción
Desarrollo Social	Protección Ambiental	Protección de la Diversidad Biológica y del Paisaje

Presupuesto asignado al Programa Presupuestario

Monto

Objetivos

Nivel	Clave Componente	Resumen Narrativo
Componente	E1	Proyectos implementados para la conservación, restauración y mejoramiento del ecosistema y su biodiversidad biológica de los bosques urbanos

Datos del Indicador

Denominación	Método de cálculo
Total de proyectos implementados para el mejoramiento en temas forestales y áreas verdes	(Número de proyectos en tema forestal y áreas verdes implementados (Realizado) / Número de proyectos en tema forestal y áreas verdes implementados (Programado))*100

Descripción del Indicador

Este indicador mide los proyectos relacionados con la mejora de aspectos forestales y fitosanitarios de los Bosques Urbanos de la Agencia Metropolitana

Tipo de Indicador	Gestión	Dimensión del Indicador	Eficacia	Año de Medición del Resultado	2021
Cobertura	Estatal	Frecuencia de Medición	Trimestral		

Desagregado meta valor por género

	Meta Institucional	Meta Valor	Unidad de medida (meta valor)	Hombre	Mujer
Parámetros de semafización	100%	9	Proyecto	0.00	0.00
<div style="display: flex; justify-content: space-around; align-items: center;"> 0 59.99 60.00 79.99 80.00 130 </div> <div style="display: flex; justify-content: space-around; align-items: center; margin-top: 5px;"> <div style="width: 15px; height: 15px; background-color: red; border: 1px solid black;"></div> <div style="width: 15px; height: 15px; background-color: yellow; border: 1px solid black;"></div> <div style="width: 15px; height: 15px; background-color: green; border: 1px solid black;"></div> </div>	Sentido del Indicador	Linea Base (meta valor)	Año (Linea base)		
	Ascendente	No disponible	2020		

Variables del Indicador

Nombre de la Variable	Unidad de medida	Tipo de Acumulación
Número de proyectos en tema forestal y áreas verdes implementados (realizado)	Proyecto	Suma
Número de proyectos en tema forestal y áreas verdes implementados (programado)	Proyecto	Suma

Fuente de Información Bitácoras de avance de actividades programadas, Gerencia de Conservación y Mejoramiento al Ecosistema / Jefatura de Control Forestal y Áreas Verdes, 2021

Medios de verificación Reporte de verificación de cumplimiento in situ, información documentada en manuales, procesos, instructivos relacionados con la actividad, Gerencia Técnica Ambiental y Operativa, https://drive.google.com/drive/u/0/folders/1LV64NeDPCRGHg9KTFpFI_vG7X2lqz4

Supuestos Los bosques urbanos del Área Metropolitana de Guadalajara conservan los espacios que frecuentemente son afectados en aspectos fitosanitarios o de riesgo en el arbolado

Observaciones

Id_mir

- 1 El presente documento despliega la información perteneciente a los indicadores estratégicos y gestión de aquellos programas presupuestarios que proveen de bienes y servicios que generan valor público a la ciudadanía jalisciense
- 2 Se muestra el número del Componente relacionado con el indicador.

GOBIERNO DEL ESTADO DE JALISCO PRESUPUESTO DE EGRESOS PARA EL EJERCICIO FISCAL 2021 Ficha Técnica de Indicador

Sistema de Evaluación del Desempeño (SED)

Gobierno del Estado de Jalisco Secretaría de la Hacienda Pública

Datos del Programa

Administración y operación de los ecosistemas de bosques urbanos del Área Metropolitana de Guadalajara

Eje: Desarrollo sostenible del territorio

Tema: Gestión de ecosistemas y biodiversidad

¿Quién gasta?

45 Unidad Presupuestal	176 Unidad Responsable	00284 Unidad Ejecutora del Gasto
Coordinación General Estratégica de Gestión del Territorio	Agencia de Bosques Urbanos	Agencia de Bosques Urbanos

¿Para qué se gasta?

Finalidad	Función	Subfunción
Desarrollo Social	Protección Ambiental	Protección de la Diversidad Biológica y del Paisaje

Presupuesto asignado al Programa Presupuestario

Monto

Objetivos

Nivel	Clave Componente	Resumen Narrativo
Componente	05	Programas en materia de seguridad e higiene implementados de acuerdo con la normatividad aplicable y disposiciones derivadas de la contingencia sanitaria por COVID-19, a las actividades relacionadas con la organización

Datos del Indicador

Denominación	Método de cálculo
Total de acciones de mitigación para la prevención de contagios de COVID-19	(Número de acciones de mitigación para la prevención de contagios. (Realizado) / Número de acciones de mitigación para la prevención de contagios. (Programado)) * 100

Descripción del Indicador
Este indicador permite evaluar la implementación de acciones que ayuden a mitigar el número de contagios de usuarios y personal de la agencia a través de protocolos de seguridad y aspectos sanitarios en los Bosques de Urbanos

Tipo de Indicador	Gestión	Dimensión del Indicador	Eficacia	Año de Medición del Resultado	2021
Cobertura	Estatral	Frecuencia de Medición	Semestral		

Desagregado meta valor por género

Parámetros de semaforización		Meta Institucional	Meta Valor	Unidad de medida (meta valor)	Hombre	Mujer
0	59.99	100%	11	Acción	0.00	0.00
60.00	79.99	Sentido del Indicador	Línea Base (meta valor)	Año (Línea base)		
80.00	130	Ascendente	No disponible	2020		

Variables del Indicador

Nombre de la Variable	Unidad de medida	Tipo de Acumulación
Número de acciones de mitigación para la prevención de contagios. (realizado)	Acción	Suma
Número de acciones de mitigación para la prevención de contagios. (programado)	Acción	Suma

Fuente de Información

Medios de verificación

Supuestos

Observaciones

Id. mir

- 1 El presente documento despliega la información perteneciente a los indicadores estratégicos y gestión de aquellos programas presupuestarios que proveen de bienes y servicios que generan valor público a la ciudadanía jalisciense
- 2 Se muestra el número del Componente relacionado con el indicador.

GOBIERNO DEL ESTADO DE JALISCO PRESUPUESTO DE EGRESOS PARA EL EJERCICIO FISCAL 2021 Ficha Técnica de Indicador

Sistema de Evaluación del Desempeño (SED)

Gobierno del Estado de Jalisco Secretaría de la Hacienda Pública

Datos del Programa

Administración y operación de los ecosistemas de bosques urbanos del Área Metropolitana de Guadalajara

Eje: Desarrollo sostenible del territorio

Tema: Gestión de ecosistemas y biodiversidad

¿Quién gasta?

45	Unidad Presupuestal	176	Unidad Responsable	00284	Unidad Ejecutora del Gasto
	Coordinación General Estratégica de Gestión del Territorio		Agencia de Bosques Urbanos		Agencia de Bosques Urbanos

¿Para qué se gasta?

Finalidad	Función	Subfunción
Desarrollo Social	Protección Ambiental	Protección de la Diversidad Biológica y del Paisaje

Presupuesto asignado al Programa Presupuestario

Monto \$54,771,750.00

Objetivos

Nivel	Clave Componente	Resumen Narrativo
Componente	04	Actividades implementadas para una administración y ejercicio eficiente, correcto y transparente de recursos públicos, materiales, humanos, financieros, tecnológicos e intelectuales

Datos del Indicador

Denominación	Método de cálculo
Total de actividades para la administración y ejecución de los recursos	(Número de actividades para la administración y ejecución de los recursos (Realizado) / Número de actividades para la administración y ejecución de los recursos (Programado))*100

Descripción del Indicador

Este indicador mide el cumplimiento de las actividades administración y ejercicio de recursos públicos o derivados de la procuración de fondos, materiales, humanos, tecnológicos, humanos, etc.

Tipo de Indicador	Gestión	Dimensión del Indicador	Eficacia	Año de Medición del Resultado	2021
Cobertura	Estatal	Frecuencia de Medición	Semestral		

Desagregado meta valor por género

Parámetros de semaforización	Meta Institucional	Meta Valor	Unidad de medida (meta valor)	Hombre	Mujer
	100%	12	Actividad	0.00	0.00
	Sentido del Indicador	Línea Base (meta valor)	Año (Línea base)		
	Ascendente	No disponible	2020		

Variables del Indicador

Nombre de la Variable	Unidad de medida	Tipo de Acumulación
Número de actividades para la administración y ejecución de los recursos (realizado)	Actividad	Suma
Número de actividades para la administración y ejecución de los recursos (programado)	Actividad	Suma

Fuente de Información Reportes de operación de las gerencias y bitácoras de uso de recursos, Gerencia de Administración, 2021

Medios de verificación Reportes de operación, registro de controles, cierre de acciones correctivas, informes financieros, información documentada en manuales, procesos, instructivos relacionados con la actividad, Gerencia Administrativa, <https://drive.google.com/drive/u/0/folders/1CO8Zj3z8w7jL41l967ywJRFp7Hha4ke>

Supuestos Los servidores públicos de la agencia realizan las actividades programadas en tiempo y forma, en apego a la normatividad establecida con un excelente desempeño, logrando reconocimientos oficiales ante las diversas autoridades en materia de cumplimiento de las normativas vigentes, se establecen las condiciones tecnológicas necesarias para la atención de todas áreas involucradas

Observaciones

Id. mir 12822

- 1 El presente documento despliega la información perteneciente a los indicadores estratégicos y gestión de aquellos programas presupuestarios que proveen de bienes y servicios que generan valor público a la ciudadanía jalisciense
- 2 Se muestra el número del Componente relacionado con el indicador.

2440

GOBIERNO DEL ESTADO DE JALISCO PRESUPUESTO DE EGRESOS PARA EL EJERCICIO FISCAL 2021 Ficha Técnica de Indicador

Sistema de Evaluación del Desempeño (SED)

Gobierno del Estado de Jalisco Secretaría de la Hacienda Pública

Datos del Programa

Fortalecimiento Estratégico de la Política de Desarrollo Territorial

Eje: Gobierno efectivo e integridad pública Tema: Administración Pública

¿Quién gasta?

45	Unidad Presupuestal	000	Unidad Responsable	00909	Unidad Ejecutora del Gasto
	Coordinación General Estratégica de Gestión del Territorio		Coordinación General Estratégica de Gestión del Territorio		Despacho de la Coordinación General Estratégica de Gestión del Territorio

¿Para qué se gasta?

Finalidad	Función	Subfunción
Gobierno	Coordinación de la Política de Gobierno	Territorio

Presupuesto asignado al Programa Presupuestario

Monto \$64,248,996.60

Objetivos

Nivel	Clave Componente	Resumen Narrativo
Fin		

Datos del Indicador

Denominación	Método de cálculo
Porcentaje de cumplimiento promedio de las metas de MIDE Jalisco	$(\text{Porcentaje de cumplimiento promedio de las metas de MIDE Jalisco (Realizado)} / \text{Porcentaje de cumplimiento promedio de las metas de MIDE Jalisco (Programado)}) * 100$

Descripción del Indicador

Este indicador mide las etapas de seguimiento y evaluación de los indicadores de cada uno de los ámbitos clave mediante el Sistema de Información Estratégica. Lo anterior permite verificar el impacto, la eficacia y la eficiencia de los proyectos.

Tipo de Indicador	Estratégico	Dimensión del Indicador	Eficacia	Año de Medición del Resultado	2021
Cobertura	Estatal	Frecuencia de Medición	Anual		

Desagregado meta valor por género

Parámetros de semaforización		Meta Institucional	Meta Valor	Unidad de medida (meta valor)	Hombre	Mujer
0	59.99	100%	94	Porcentaje	0.00	0.00
		Sentido del Indicador	Linea Base (meta valor)	Año (Linea base)		
		Ascendente	92	2008		

Variables del Indicador

Nombre de la Variable	Unidad de medida	Tipo de Acumulación
Porcentaje de cumplimiento promedio de las metas de MIDE Jalisco (realizado)	Porcentaje	Suma
Porcentaje de cumplimiento promedio de las metas de MIDE Jalisco (programado)	Porcentaje	Suma

Fuente de Información	Dirección General de Planeación y Evaluación Participativa. Secretaría de Planeación y Participación Ciudadana. Gobierno del Estado de Jalisco, 2019.
Medios de verificación	
Supuestos	
Observaciones	
Id_mir	9339

- 1 El presente documento despliega la información perteneciente a los indicadores estratégicos y gestión de aquellos programas presupuestarios que proveen de bienes y servicios que generan valor público a la ciudadanía jalisciense
- 2 Se muestra el número del Componente relacionado con el indicador.

GOBIERNO DEL ESTADO DE JALISCO
PRESUPUESTO DE EGRESOS PARA EL EJERCICIO FISCAL 2021

Ficha Técnica de Indicador

Sistema de Evaluación del Desempeño (SED)

Gobierno del Estado de Jalisco		Secretaría de la Hacienda Pública	
Datos del Programa			
Fortalecimiento Estratégico de la Política de Desarrollo Territorial			
Eje: Gobierno efectivo e integridad pública		Tema: Administración Pública	
¿Quién gasta?			
45	Unidad Presupuestal	000	Unidad Responsable
00909			Unidad Ejecutora del Gasto
Coordinación General Estratégica de Gestión del Territorio	Coordinación General Estratégica de Gestión del Territorio	Despacho de la Coordinación General Estratégica de Gestión del Territorio	
¿Para qué se gasta?			
Finalidad	Función	Subfunción	
Gobierno	Coordinación de la Política de Gobierno	Territorio	
Presupuesto asignado al Programa Presupuestario			
Monto	\$64,248,996.60		
Objetivos			
Nivel	Clave Componente	Resumen Narrativo	
Propósito			
Datos del Indicador			
Denominación		Método de cálculo	
Posición en el indicador de las actividades de monitoreo y evaluación, CONEVAL		(Posición en el indicador de las actividades de monitoreo y evaluación, CONEVAL (Realizado)/Posición en el indicador de las actividades de monitoreo y evaluación, CONEVAL (Programado))*100	
Descripción del Indicador			
Permite conocer el avance en la institucionalización del monitoreo y evaluación en las entidades federativas. Parte de ocho elementos analizados mediante variables distribuidas en dos componentes de tal forma que se identifique tanto la normativa existente para dichos elementos como su puesta en marcha. La recolección de información se sustenta en dos principios generales establecidos: la transparencia y la rendición de cuentas.			
Tipo de Indicador	Estratégico	Dimensión del Indicador	Eficacia
Cobertura	Estatal	Frecuencia de Medición	Bienal
		Año de Medición del Resultado	2021
Desagregado meta valor por género			
Parámetros de semaforización		Meta Institucional	Meta Valor
130	80.00	79.99	60.00
59.99	0		
100%	1	Unidad de medida (meta valor)	Desagregado meta valor por género
Sentido del Indicador	Línea Base (meta valor)	Posición	Hombre
Descendente	9	0.00	Mujer
2011			0.00
Variables del Indicador			
Nombre de la Variable		Unidad de medida	Tipo de Acumulación
Posición en el indicador de las actividades de monitoreo y evaluación, CONEVAL (realizado)		Posición	Suma
Posición en el indicador de las actividades de monitoreo y evaluación, CONEVAL (programado)		Posición	Suma
Fuente de Información	CONEVAL. Diagnóstico del avance en monitoreo y evaluación en las entidades federativas, 2019.		
Medios de verificación			
Supuestos			
Observaciones			
Id_mir	9340		

- 1 El presente documento despliega la información perteneciente a los indicadores estratégicos y gestión de aquellos programas presupuestarios que proveen de bienes y servicios que generan valor público a la ciudadanía jalisciense
- 2 Se muestra el número del Componente relacionado con el indicador.

GOBIERNO DEL ESTADO DE JALISCO PRESUPUESTO DE EGRESOS PARA EL EJERCICIO FISCAL 2021 Ficha Técnica de Indicador

Sistema de Evaluación del Desempeño (SED)

Gobierno del Estado de Jalisco Secretaría de la Hacienda Pública

Datos del Programa

Fortalecimiento Estratégico de la Política de Desarrollo Territorial

Eje: Gobierno efectivo e integridad pública Tema: Administración Pública

¿Quién gasta?

45	Unidad Presupuestal	000	Unidad Responsable	00909	Unidad Ejecutora del Gasto
Coordinación General Estratégica de Gestión del Territorio	Coordinación General Estratégica de Gestión del Territorio		Coordinación General Estratégica de Gestión del Territorio		Despacho de la Coordinación General Estratégica de Gestión del Territorio

¿Para qué se gasta?

Finalidad	Función	Subfunción
Gobierno	Coordinación de la Política de Gobierno	Territorio

Presupuesto asignado al Programa Presupuestario

Monto \$64,248,996.60

Objetivos

Nivel	Clave Componente	Resumen Narrativo
Componente	05	Mecanismos y acciones implementadas para el desarrollo integral del territorio.

Datos del Indicador

Denominación	Método de cálculo
Total de mecanismos y acciones implementadas para el desarrollo integral del territorio	$(\text{Número de informes presentados (Realizado)} / \text{Número de informes presentados (Programado)}) * 100$

Descripción del Indicador

Este indicador mide las actividades de gestión estratégica de manera transversal entre las acciones de las Secretarías y Organismos Públicos Descentralizados que componen a la Coordinación General del Territorio

Tipo de Indicador	Gestión	Dimensión del Indicador	Eficacia	Año de Medición del Resultado	2021
Cobertura	Estatal	Frecuencia de Medición	Trimestral		

Desagregado meta valor por género

Parámetros de semaforización	Meta Institucional	Meta Valor	Unidad de medida (meta valor)	Hombre	Mujer
0 59.99 60.00 79.99 80.00 130 	100%	4	Informe	0.00	0.00
	Sentido del Indicador	Línea Base (meta valor)	Año (Línea base)		
	Ascendente	No disponible	No disponible		

Variables del Indicador

Nombre de la Variable	Unidad de medida	Tipo de Acumulación
Número de informes presentados (realizado)	Informe	Suma
Número de informes presentados (programado)	Informe	Suma

Fuente de Información Informe de acciones de las Secretarías de Transporte, Infraestructura y Obra Pública, Medio Ambiente y Desarrollo Territorial y Gestión Integral del Agua, 2021

Medios de verificación Reporte de seguimiento de proyectos estratégicos transversales para el desarrollo integral del territorio, Dirección de Planeación y la Dirección de Gestión y Seguimiento de la Coordinación General Estratégica de Gestión del Territorio, Archivo Interno

Supuestos Existe voluntad por parte de las cuatro secretarías sectorizadas a la Coordinación de Territorio para compartir información, coordinarse y transversalizar acciones

Observaciones

Id_mir 10869

- 1 El presente documento despliega la información perteneciente a los indicadores estratégicos y gestión de aquellos programas presupuestarios que proveen de bienes y servicios que generan valor público a la ciudadanía jalisciense
- 2 Se muestra el número del Componente relacionado con el indicador.

GOBIERNO DEL ESTADO DE JALISCO
PRESUPUESTO DE EGRESOS PARA EL EJERCICIO FISCAL 2021

Ficha Técnica de Indicador

Sistema de Evaluación del Desempeño (SED)

Gobierno del Estado de Jalisco		Secretaría de la Hacienda Pública	
Datos del Programa			
Fortalecimiento Estratégico de la Política de Desarrollo Territorial			
Eje: Gobierno efectivo e integridad pública		Tema: Administración Pública	
¿Quién gasta?			
45	Unidad Presupuestal	000	Unidad Responsable
00909			Unidad Ejecutora del Gasto
Coordinación General Estratégica de Gestión del Territorio		Coordinación General Estratégica de Gestión del Territorio	
		Despacho de la Coordinación General Estratégica de Gestión del Territorio	
¿Para qué se gasta?			
Finalidad		Función	
Subfunción			
Gobierno		Coordinación de la Política de Gobierno	
		Territorio	
Presupuesto asignado al Programa Presupuestario			
Monto		\$64,248,996.60	
Objetivos			
Nivel	Clave Componente	Resumen Narrativo	
Componente	E3	Acciones realizadas para la planeación, ejecución y seguimiento de proyectos para la movilidad urbana sustentable	
Datos del Indicador			
Denominación		Método de cálculo	
Total de recursos aplicados en acciones para la planeación, ejecución y seguimiento de la movilidad urbana		$(\text{Número de recursos aplicados. (Realizado)} / \text{Número de recursos aplicados. (Programado)}) * 100$	
Descripción del Indicador			
Este indicador mide el total de recursos aplicados en acciones para la planeación, ejecución y seguimiento de la movilidad urbana			
Tipo de Indicador	Gestión	Dimensión del Indicador	Eficacia
Año de Medición del Resultado	2021		
Cobertura	Estatral	Frecuencia de Medición	Semestral
Desagregado meta valor por género			
Parámetros de semaforización		Meta Institucional	Meta Valor
Unidad de medida (meta valor)	Desagregado meta valor por género		
Hombre	Mujer		
0	59.99	60.00	79.99
80.00	130		
100%	53,300,000		
Pesos	Pesos		
0.00	0.00		
Sentido del Indicador		Linea Base (meta valor)	
Año (Linea base)		Año (Linea base)	
Ascendente		No disponible	
No disponible		No disponible	
Variables del Indicador			
Nombre de la Variable		Unidad de medida	Tipo de Acumulación
Número de recursos aplicados. (realizado)		Pesos	Suma
Número de recursos aplicados. (programado)		Pesos	Suma
Fuente de Información			
Convenio con el Instituto Metropolitano de Planeación del Área Metropolitana de Guadalajara, 2021			
Medios de verificación			
Reportes presentados a la Coordinación Estratégica de Gestión del Territorio, Archivo Interno			
Supuestos			
Los diversos participantes firman el convenio y/o documento legal para la coordinación para la formalización del apoyo			
Observaciones			
Id_mir	13904		

- 1 El presente documento despliega la información perteneciente a los indicadores estratégicos y gestión de aquellos programas presupuestarios que proveen de bienes y servicios que generan valor público a la ciudadanía jalisciense
- 2 Se muestra el número del Componente relacionado con el indicador.

2444

GOBIERNO DEL ESTADO DE JALISCO PRESUPUESTO DE EGRESOS PARA EL EJERCICIO FISCAL 2021

Ficha Técnica de Indicador

Sistema de Evaluación del Desempeño (SED)

Gobierno del Estado de Jalisco Secretaría de la Hacienda Pública

Datos del Programa

Servicios de Infraestructura para la Movilidad

Eje: Desarrollo sostenible del territorio Tema: Desarrollo metropolitano

¿Quién gasta?

45 Unidad Presupuestal	180 Unidad Responsable	00981 Unidad Ejecutora del Gasto
Coordinación General Estratégica de Gestión del Territorio	Agencia Metropolitana de Servicios de Infraestructura Para La Movilidad del Área Metropolitana de Guadalajara	Agencia Metropolitana de Servicios de Infraestructura Para La Movilidad del Área Metropolitana de Guadalajara

¿Para qué se gasta?

Finalidad	Función	Subfunción
Desarrollo Económico	Transporte	Otros Relacionados con Transporte

Presupuesto asignado al Programa Presupuestario

Monto

Objetivos

Nivel	Clave Componente	Resumen Narrativo
Fin		

Datos del Indicador

Denominación	Método de cálculo
Posición en el Índice de movilidad urbana	$(\text{Posición en el Índice de movilidad urbana (Realizado)} / \text{Posición en el Índice de movilidad urbana (Programado)}) * 100$

Descripción del Indicador

Se refiere a la posición de Jalisco en el índice que se construyó a partir de la medición y comparación de las condiciones de movilidad de las 20 ciudades mexicanas más importantes, así como de su capacidad para ofrecer alternativas de transporte atractivo, deseable y alcanzable para toda su población. Se busca medir qué tan competitiva es la movilidad; el principal eje rector es la distancia que un peatón o ciclista recorre en 30 minutos, considerando la calidad y los servicios ofrecidos en una zona con alta actividad económica.

Tipo de Indicador	<input type="text" value="Estratégico"/>	Dimensión del Indicador	<input type="text" value="Eficacia"/>	Año de Medición del Resultado	<input type="text" value="2021"/>
Cobertura	<input type="text" value="Estatal"/>	Frecuencia de Medición	<input type="text" value="Anual"/>		

Desagregado meta valor por género

Parámetros de semaforización	Meta Institucional	Meta Valor	Unidad de medida (meta valor)	Hombre	Mujer
	<div style="display: flex; justify-content: space-around; align-items: center;"> <div style="text-align: center;">130</div> <div style="text-align: center;">80.00</div> <div style="text-align: center;">79.99</div> <div style="text-align: center;">60.00</div> <div style="text-align: center;">59.99</div> <div style="text-align: center;">0</div> </div>	100%	2	Posición	0.00
	Sentido del Indicador	Línea Base (meta valor)	Año (Línea base)		
	Descendente	3	2018		

Variables del Indicador

Nombre de la Variable	Unidad de medida	Tipo de Acumulación
Posición en el Índice de movilidad urbana (realizado)	Posición	Suma
Posición en el Índice de movilidad urbana (programado)	Posición	Suma

Fuente de Información	<input type="text" value="IMCO. Índice de Movilidad Urbana 2019: Barrios mejor conectados para ciudades más equitativas."/>
Medios de verificación	<input type="text"/>
Supuestos	<input type="text"/>
Observaciones	<input type="text"/>
id_mir	<input type="text" value="13471"/>

- 1 El presente documento despliega la información perteneciente a los indicadores estratégicos y gestión de aquellos programas presupuestarios que proveen de bienes y servicios que generan valor público a la ciudadanía jalisciense
- 2 Se muestra el número del Componente relacionado con el indicador.

GOBIERNO DEL ESTADO DE JALISCO PRESUPUESTO DE EGRESOS PARA EL EJERCICIO FISCAL 2021 Ficha Técnica de Indicador

Sistema de Evaluación del Desempeño (SED)

Gobierno del Estado de JaliscoSecretaría de la Hacienda Pública

Datos del Programa

Administración y operación de los recursos financieros, materiales y humanos

Eje: Gobierno efectivo e integridad públicaTema: Administración Pública

¿Quién gasta?

45 Unidad Presupuestal	180 Unidad Responsable	00981 Unidad Ejecutora del Gasto
Coordinación General Estratégica de Gestión del Territorio	Agencia Metropolitana de Servicios de Infraestructura Para La Movilidad del Área Metropolitana de Guadalajara	Agencia Metropolitana de Servicios de Infraestructura Para La Movilidad del Área Metropolitana de Guadalajara

¿Para qué se gasta?

Finalidad	Función	Subfunción
Desarrollo Económico	Transporte	Otros Relacionados con Transporte

Presupuesto asignado al Programa Presupuestario

Monto

Objetivos

Nivel	Clave Componente	Resumen Narrativo
Fin		

Datos del Indicador

Denominación	Método de cálculo
Posición en el Subíndice Gobiernos Eficientes y Eficaces del Índice de Competitividad, IMCO	$(\text{Posición en el Subíndice Gobiernos Eficientes y Eficaces del Índice de Competitividad, IMCO (Realizado)} / \text{Posición en el Subíndice Gobiernos Eficientes y Eficaces del Índice de Competitividad, IMCO (Programado)}) * 100$

Descripción del Indicador

El subíndice Gobiernos Eficientes y Eficaces evalúa la forma en que los gobiernos de las entidades federativas son capaces de influir positivamente en la competitividad mediante políticas públicas orientadas a fomentar el desarrollo económico local. Se evalúa la calidad de la gestión fiscal y financiera local, así como el grado de transparencia y rendición de cuentas asociado a la misma. De igual modo, se evalúa cómo los ingresos fiscales contribuyen al crecimiento de la economía formal.

Tipo de Indicador	<input type="text" value="Estratégico"/>	Dimensión del Indicador	<input type="text" value="Eficacia"/>	Año de Medición del Resultado	<input type="text" value="2021"/>
Cobertura	<input type="text" value="Estatal"/>	Frecuencia de Medición	<input type="text" value="Bienal"/>		

						Desagregado meta valor por género				
						Hombre	Mujer			
Parámetros de semaforización						Meta Institucional	Meta Valor	Unidad de medida (meta valor)		
<input type="text" value="130"/>	<input type="text" value="80.00"/>	<input type="text" value="79.99"/>	<input type="text" value="60.00"/>	<input type="text" value="59.99"/>	<input type="text" value="0"/>	<input type="text" value="100%"/>	<input type="text" value="3"/>	<input type="text" value="Posición"/>	<input type="text" value="0.00"/>	<input type="text" value="0.00"/>
						Sentido del Indicador	Línea Base (meta valor)	Año (Línea base)		
						<input type="text" value="Descendente"/>	<input type="text" value="22"/>	<input type="text" value="2012"/>		

Variables del Indicador

Nombre de la Variable	Unidad de medida	Tipo de Acumulación
Posición en el Subíndice Gobiernos Eficientes y Eficaces del Índice de Competitividad, IMCO (realizado)	Posición	Suma
Posición en el Subíndice Gobiernos Eficientes y Eficaces del Índice de Competitividad, IMCO (programado)	Posición	Suma

Fuente de Información

Medios de verificación

Supuestos

Observaciones

Id_mir

- 1 El presente documento despliega la información perteneciente a los indicadores estratégicos y gestión de aquellos programas presupuestarios que proveen de bienes y servicios que generan valor público a la ciudadanía jalisciense
- 2 Se muestra el número del Componente relacionado con el indicador.

GOBIERNO DEL ESTADO DE JALISCO PRESUPUESTO DE EGRESOS PARA EL EJERCICIO FISCAL 2021

Ficha Técnica de Indicador

Sistema de Evaluación del Desempeño (SED)

Gobierno del Estado de Jalisco Secretaría de la Hacienda Pública

Datos del Programa

Servicios de Infraestructura para la Movilidad

Eje: Desarrollo sostenible del territorio Tema: Desarrollo metropolitano

¿Quién gasta?

45 Unidad Presupuestal	180 Unidad Responsable	00981 Unidad Ejecutora del Gasto
Coordinación General Estratégica de Gestión del Territorio	Agencia Metropolitana de Servicios de Infraestructura Para La Movilidad del Área Metropolitana de Guadalajara	Agencia Metropolitana de Servicios de Infraestructura Para La Movilidad del Área Metropolitana de Guadalajara

¿Para qué se gasta?

Finalidad	Función	Subfunción
Desarrollo Económico	Transporte	Otros Relacionados con Transporte

Presupuesto asignado al Programa Presupuestario

Monto

Objetivos

Nivel	Clave Componente	Resumen Narrativo
Propósito		

Datos del Indicador

Denominación	Método de cálculo
Posición de Guadalajara en el Índice de Competitividad Urbana, IMCO	(Posición de Guadalajara en el Índice de Competitividad Urbana, IMCO (Realizado)/Posición de Guadalajara en el Índice de Competitividad Urbana, IMCO (Programado))*100

Descripción del Indicador
Califica en qué medida las ciudades capitalizan su relación con el exterior a través del turismo, la inversión extranjera directa y el comercio internacional. Uno de los indicadores del subíndice subraya la ventaja competitiva, en términos comerciales y logísticos, que disfrutan las ciudades ubicadas en zonas fronterizas o con acceso a puertos marítimos.

Tipo de Indicador	<input type="text" value="Estratégico"/>	Dimensión del Indicador	<input type="text" value="Eficacia"/>	Año de Medición del Resultado	<input type="text" value="2021"/>
Cobertura	<input type="text" value="Estatal"/>	Frecuencia de Medición	<input type="text" value="Bienal"/>		

Desagregado meta valor por género

Parámetros de semaforización	Meta Institucional	Meta Valor	Unidad de medida (meta valor)	Hombre	Mujer
	<div style="display: flex; justify-content: space-around; align-items: center;"> <div style="text-align: center;">130</div> <div style="text-align: center;">80.00</div> <div style="text-align: center;">79.99</div> <div style="text-align: center;">60.00</div> <div style="text-align: center;">59.99</div> <div style="text-align: center;">0</div> </div>	100%	7	Posición	0.00
	Sentido del Indicador	Linea Base (meta valor)	Año (Linea base)		
	Descendente	9	2012		

Variables del Indicador

Nombre de la Variable	Unidad de medida	Tipo de Acumulación
Posición de Guadalajara en el Índice de Competitividad Urbana, IMCO (realizado)	Posición	Suma
Posición de Guadalajara en el Índice de Competitividad Urbana, IMCO (programado)	Posición	Suma

Fuente de Información	IMCO. Índice de Competitividad Urbana, 2018.
Medios de verificación	
Supuestos	
Observaciones	
Id_mir	13472

- 1 El presente documento despliega la información perteneciente a los indicadores estratégicos y gestión de aquellos programas presupuestarios que proveen de bienes y servicios que generan valor público a la ciudadanía jalisciense
- 2 Se muestra el número del Componente relacionado con el indicador.

GOBIERNO DEL ESTADO DE JALISCO
PRESUPUESTO DE EGRESOS PARA EL EJERCICIO FISCAL 2021
Ficha Técnica de Indicador

Sistema de Evaluación del Desempeño (SED)

Gobierno del Estado de Jalisco Secretaría de la Hacienda Pública

Datos del Programa

Administración y operación de los recursos financieros, materiales y humanos

Eje: Gobierno efectivo e integridad pública Tema: Administración Pública

¿Quién gasta?

45 Unidad Presupuestal	180 Unidad Responsable	00981 Unidad Ejecutora del Gasto
Coordinación General Estratégica de Gestión del Territorio	Agencia Metropolitana de Servicios de Infraestructura Para La Movilidad del Área Metropolitana de Guadalajara	Agencia Metropolitana de Servicios de Infraestructura Para La Movilidad del Área Metropolitana de Guadalajara

¿Para qué se gasta?

Finalidad	Función	Subfunción
Desarrollo Económico	Transporte	Otros Relacionados con Transporte

Presupuesto asignado al Programa Presupuestario

Monto

Objetivos

Nivel	Clave Componente	Resumen Narrativo
Propósito		

Datos del Indicador

Denominación	Método de cálculo
Porcentaje de servidores públicos que asisten cuando menos a un evento de capacitación al año	(Número de servidores públicos que asisten a por lo menos una capacitación al año con respecto al total de servidores públicos (Realizado)/Número de servidores públicos que asisten a por lo menos una capacitación al año con respecto al total de servidores públicos (Programado))*100

Descripción del Indicador
Es la proporción de servidores públicos que acuden cuando menos a un evento de capacitación, respecto del total de servidores públicos.

Tipo de Indicador	<input type="text" value="Estratégico"/>	Dimensión del Indicador	<input type="text" value="Eficacia"/>	Año de Medición del Resultado	<input type="text" value="2021"/>
Cobertura	<input type="text" value="Estatal"/>	Frecuencia de Medición	<input type="text" value="Mensual"/>		

Desagregado meta valor por género

Parámetros de semaforización						Meta Institucional	Meta Valor	Unidad de medida (meta valor)	Hombre	Mujer
0	59.99	60.00	79.99	80.00	130	100%	50	Porcentaje	0.00	0.00
						Sentido del Indicador	Linea Base (meta valor)	Año (Linea base)		
						Ascendente	10	2019		

Variables del Indicador

Nombre de la Variable	Unidad de medida	Tipo de Acumulación
Número de servidores públicos que asisten a por lo menos una capacitación al año con respecto al total de servidores públicos (realizado)	Porcentaje	Suma
Número de servidores públicos que asisten a por lo menos una capacitación al año con respecto al total de servidores públicos (programado)	Porcentaje	Suma

Fuente de Información

Medios de verificación

Supuestos

Observaciones

Id. mir

- 1 El presente documento despliega la información perteneciente a los indicadores estratégicos y gestión de aquellos programas presupuestarios que proveen de bienes y servicios que generan valor público a la ciudadanía jalisciense
- 2 Se muestra el número del Componente relacionado con el indicador.

GOBIERNO DEL ESTADO DE JALISCO PRESUPUESTO DE EGRESOS PARA EL EJERCICIO FISCAL 2021 Ficha Técnica de Indicador

Sistema de Evaluación del Desempeño (SED)

Gobierno del Estado de Jalisco Secretaría de la Hacienda Pública

Datos del Programa

Servicios de Infraestructura para la Movilidad

Eje: Desarrollo sostenible del territorio Tema: Desarrollo metropolitano

¿Quién gasta?

45 Unidad Presupuestal	180 Unidad Responsable	00981 Unidad Ejecutora del Gasto
Coordinación General Estratégica de Gestión del Territorio	Agencia Metropolitana de Servicios de Infraestructura Para La Movilidad del Área Metropolitana de Guadalajara	Agencia Metropolitana de Servicios de Infraestructura Para La Movilidad del Área Metropolitana de Guadalajara

¿Para qué se gasta?

Finalidad	Función	Subfunción
Desarrollo Económico	Transporte	Otros Relacionados con Transporte

Presupuesto asignado al Programa Presupuestario

Monto

Objetivos

Nivel	Clave Componente	Resumen Narrativo
Componente	01	Proyectos de Ingeniería Vial realizados para el Área Metropolitana de Guadalajara

Datos del Indicador

Denominación	Método de cálculo
Total de proyectos realizados	(Número de proyectos realizados (Realizado) / Número de proyectos realizados (Programado))*100

Descripción del Indicador

Este indicador mide el total de proyectos realizados

Tipo de Indicador	Gestión	Dimensión del Indicador	Eficacia	Año de Medición del Resultado	2021
Cobertura	Estatal	Frecuencia de Medición	Mensual		

Desagregado meta valor por género

Parámetros de semaforización	Meta Institucional	Meta Valor	Unidad de medida (meta valor)	Hombre	Mujer
	<input type="text" value="0"/> <input type="text" value="59.99"/> <input type="text" value="60.00"/> <input type="text" value="79.99"/> <input type="text" value="80.00"/> <input type="text" value="130"/>	100%	30	Proyecto	0.00
<div style="display: flex; justify-content: space-around;"> <div style="width: 15px; height: 15px; background-color: red; border: 1px solid black;"></div> <div style="width: 15px; height: 15px; background-color: yellow; border: 1px solid black;"></div> <div style="width: 15px; height: 15px; background-color: green; border: 1px solid black;"></div> </div>	Sentido del Indicador	Linea Base (meta valor)	Año (Linea base)		
	Ascendente	No disponible	No disponible		

Variables del Indicador

Nombre de la Variable	Unidad de medida	Tipo de Acumulación
Número de proyectos realizados (realizado)	Proyecto	Suma
Número de proyectos realizados (programado)	Proyecto	Suma

Fuente de Información

Medios de verificación

Supuestos

Observaciones

Id_mir

- 1 El presente documento despliega la información perteneciente a los indicadores estratégicos y gestión de aquellos programas presupuestarios que proveen de bienes y servicios que generan valor público a la ciudadanía jalisciense
- 2 Se muestra el número del Componente relacionado con el indicador.

GOBIERNO DEL ESTADO DE JALISCO
PRESUPUESTO DE EGRESOS PARA EL EJERCICIO FISCAL 2021

Ficha Técnica de Indicador

Sistema de Evaluación del Desempeño (SED)

Gobierno del Estado de Jalisco Secretaría de la Hacienda Pública

Datos del Programa

Servicios de Infraestructura para la Movilidad

Eje: Desarrollo sostenible del territorio Tema: Desarrollo metropolitano

¿Quién gasta?

45 Unidad Presupuestal	180 Unidad Responsable	00981 Unidad Ejecutora del Gasto
Coordinación General Estratégica de Gestión del Territorio	Agencia Metropolitana de Servicios de Infraestructura Para La Movilidad del Área Metropolitana de Guadalajara	Agencia Metropolitana de Servicios de Infraestructura Para La Movilidad del Área Metropolitana de Guadalajara

¿Para qué se gasta?

Finalidad	Función	Subfunción
Desarrollo Económico	Transporte	Otros Relacionados con Transporte

Presupuesto asignado al Programa Presupuestario

Monto

Objetivos

Nivel	Clave Componente	Resumen Narrativo
Componente	02	Dispositivos de Control de Tránsito funcionando en el Área Metropolitana de Guadalajara

Datos del Indicador

Denominación	Método de cálculo
Total de dispositivos de control de tránsito funcionando	(Número de dispositivos de control de tránsito funcionando (Realizado) / Número de dispositivos de control de tránsito funcionando (Programado))*100

Descripción del Indicador
Este indicador mide el total de dispositivos de control de tránsito funcionando

Tipo de Indicador	<input type="text" value="Gestión"/>	Dimensión del Indicador	<input type="text" value="Eficacia"/>	Año de Medición del Resultado	<input type="text" value="2021"/>
Cobertura	<input type="text" value="Estatal"/>	Frecuencia de Medición	<input type="text" value="Mensual"/>		

Desagregado meta valor por género

Parámetros de semaforización	Meta Institucional	Meta Valor	Unidad de medida (meta valor)	Hombre	Mujer
	<input type="text" value="0"/> <input type="text" value="59.99"/> <input type="text" value="60.00"/> <input type="text" value="79.99"/> <input type="text" value="80.00"/> <input type="text" value="130"/>	<input type="text" value="100%"/>	<input type="text" value="5,000"/>	<input type="text" value="Control"/>	<input type="text" value="0.00"/>
	Sentido del Indicador	Linea Base (meta valor)	Año (Linea base)		
	<input type="text" value="Ascendente"/>	<input type="text" value="No disponible"/>	<input type="text" value="No disponible"/>		

Variables del Indicador

Nombre de la Variable	Unidad de medida	Tipo de Acumulación
Número de dispositivos de control de tránsito funcionando (realizado)	Control	Suma
Número de dispositivos de control de tránsito funcionando (programado)	Control	Suma

Fuente de Información

Medios de verificación

Supuestos

Observaciones

Id_mir

1 El presente documento despliega la información perteneciente a los indicadores estratégicos y gestión de aquellos programas presupuestarios que proveen de bienes y servicios que generan valor público a la ciudadanía jalisciense

2 Se muestra el número del Componente relacionado con el indicador.

2450

GOBIERNO DEL ESTADO DE JALISCO PRESUPUESTO DE EGRESOS PARA EL EJERCICIO FISCAL 2021 Ficha Técnica de Indicador

Sistema de Evaluación del Desempeño (SED)

Gobierno del Estado de Jalisco		Secretaría de la Hacienda Pública	
Datos del Programa			
Servicios de Infraestructura para la Movilidad			
Eje: Desarrollo sostenible del territorio		Tema: Desarrollo metropolitano	
¿Quién gasta?			
45	Unidad Presupuestal	180	Unidad Responsable
Coordinación General Estratégica de Gestión del Territorio		Agencia Metropolitana de Servicios de Infraestructura Para La Movilidad del Área Metropolitana de Guadalajara	
		00981	Unidad Ejecutora del Gasto
		Agencia Metropolitana de Servicios de Infraestructura Para La Movilidad del Área Metropolitana de Guadalajara	
¿Para qué se gasta?			
Finalidad		Función	Subfunción
Desarrollo Económico		Transporte	Otros Relacionados con Transporte
Presupuesto asignado al Programa Presupuestario			
Monto		\$152,829,277.50	
Objetivos			
Nivel	Clave Componente	Resumen Narrativo	
Componente	03	Viajes realizados por usuarias y usuarios del Sistema de Bicicletas Públicas MiBici	
Datos del Indicador			
Denominación		Método de cálculo	
Total de viajes realizados por usuarias y usuarios del Sistema de Bicicletas Públicas MiBici		$(\text{Número de viajes realizados en el sistema (Realizado)} / \text{Número de viajes realizados en el sistema (Programado)}) * 100$	
Descripción del Indicador			
Este indicador mide el total de viajes realizados por usuarias y usuarios del Sistema de Bicicletas Públicas MiBici			
Tipo de Indicador	Gestión	Dimensión del Indicador	Eficacia
Cobertura	Estatal	Frecuencia de Medición	Mensual
		Año de Medición del Resultado	2021
Desagregado meta valor por género			
Parámetros de semaforización		Meta Institucional	Meta Valor
0	59.99	100%	4,684,070
60.00	79.99	Sentido del Indicador	Unidad de medida (meta valor)
80.00	130	Ascendente	Sistema
		Linea Base (meta valor)	Año (Linea base)
		No disponible	No disponible
		Hombre	Mujer
		0.00	0.00
Variables del Indicador			
Nombre de la Variable		Unidad de medida	Tipo de Acumulación
Número de viajes realizados en el sistema (realizado)		Sistema	Suma
Número de viajes realizados en el sistema (programado)		Sistema	Suma
Fuente de Información			
Reporte, Agencia Metropolitana de Servicios de Infraestructura para la Movilidad del Área Metropolitana de Guadalajara, 2021			
Medios de verificación			
Reporte mensual, Agencia Metropolitana de Servicios de Infraestructura para la Movilidad del Área Metropolitana de Guadalajara, Archivo Interno			
Supuestos			
La Agencia cuentan con los recursos y condiciones administrativas para contratación de servicios y/o suministro de equipamiento			
Observaciones			
Id_mir		13493	

- 1 El presente documento despliega la información perteneciente a los indicadores estratégicos y gestión de aquellos programas presupuestarios que proveen de bienes y servicios que generan valor público a la ciudadanía jalisciense
- 2 Se muestra el número del Componente relacionado con el indicador.

GOBIERNO DEL ESTADO DE JALISCO
PRESUPUESTO DE EGRESOS PARA EL EJERCICIO FISCAL 2021

Ficha Técnica de Indicador

Sistema de Evaluación del Desempeño (SED)

Gobierno del Estado de Jalisco		Secretaría de la Hacienda Pública	
Datos del Programa			
Servicios de Infraestructura para la Movilidad			
Eje: Desarrollo sostenible del territorio		Tema: Desarrollo metropolitano	
¿Quién gasta?			
45	Unidad Presupuestal	180	Unidad Responsable
Coordinación General Estratégica de Gestión del Territorio		Agencia Metropolitana de Servicios de Infraestructura Para La Movilidad del Área Metropolitana de Guadalajara	
		00981	Unidad Ejecutora del Gasto
		Agencia Metropolitana de Servicios de Infraestructura Para La Movilidad del Área Metropolitana de Guadalajara	
¿Para qué se gasta?			
Finalidad		Función	
Desarrollo Económico		Transporte	
		Subfunción	
		Otros Relacionados con Transporte	
Presupuesto asignado al Programa Presupuestario			
Monto		\$152,829,277.50	
Objetivos			
Nivel	Clave Componente	Resumen Narrativo	
Componente	04	Ciclistas aforados en la Infraestructura Ciclista Metropolitana	
Datos del Indicador			
Denominación		Método de cálculo	
Total de ciclistas aforados en la infraestructura ciclista metropolitana		(Número de ciclistas en el año (Realizado) / Número de ciclistas en el año (Programado))*100	
Descripción del Indicador			
Este indicador mide el total de ciclistas aforados en la infraestructura ciclista metropolitana			
Tipo de Indicador	Gestión	Dimensión del Indicador	Eficacia
Cobertura	Estatal	Frecuencia de Medición	Semestral
		Año de Medición del Resultado	2021
Desagregado meta valor por género			
Parámetros de semaforización		Meta Institucional	Meta Valor
0 59.99 60.00 79.99 80.00 130		100%	4,356
		Unidad de medida (meta valor)	Hombre
		Ciclista	0.00
		Mujer	0.00
		Sentido del Indicador	Linea Base (meta valor)
		Ascendente	No disponible
		Año (Linea base)	No disponible
Variables del Indicador			
Nombre de la Variable		Unidad de medida	Tipo de Acumulación
Número de ciclistas en el año (realizado)		Ciclista	Suma
Número de ciclistas en el año (programado)		Ciclista	Suma
Fuente de Información			
Reporte, Agencia Metropolitana de Servicios de Infraestructura para la Movilidad del Área Metropolitana de Guadalajara, 2021			
Medios de verificación			
Reporte mensual, Agencia Metropolitana de Servicios de Infraestructura para la Movilidad del Área Metropolitana de Guadalajara, Archivo Interno			
Supuestos			
La Agencia cuentan con los recursos y condiciones administrativas para contratación de servicios			
Observaciones			
Id_ mir		13502	

- 1 El presente documento despliega la información perteneciente a los indicadores estratégicos y gestión de aquellos programas presupuestarios que proveen de bienes y servicios que generan valor público a la ciudadanía jalisciense
- 2 Se muestra el número del Componente relacionado con el indicador.

2452

GOBIERNO DEL ESTADO DE JALISCO PRESUPUESTO DE EGRESOS PARA EL EJERCICIO FISCAL 2021 Ficha Técnica de Indicador

Sistema de Evaluación del Desempeño (SED)

Gobierno del Estado de Jalisco Secretaría de la Hacienda Pública

Datos del Programa

Administración y operación de los recursos financieros, materiales y humanos

Eje: Gobierno efectivo e integridad pública Tema: Administración Pública

¿Quién gasta?

45 Unidad Presupuestal	180 Unidad Responsable	00981 Unidad Ejecutora del Gasto
Coordinación General Estratégica de Gestión del Territorio	Agencia Metropolitana de Servicios de Infraestructura Para La Movilidad del Área Metropolitana de Guadalajara	Agencia Metropolitana de Servicios de Infraestructura Para La Movilidad del Área Metropolitana de Guadalajara

¿Para qué se gasta?

Finalidad	Función	Subfunción
Desarrollo Económico	Transporte	Otros Relacionados con Transporte

Presupuesto asignado al Programa Presupuestario

Monto

Objetivos

Nivel	Clave Componente	Resumen Narrativo
Componente	01	Procesos implementados para la operación financiera y administrativa del organismo

Datos del Indicador

Denominación	Método de cálculo
Total de procesos implementados para la operación	(Número de procesos implementados para la operación (Realizado) / Número de procesos implementados para la operación (Programado))*100

Descripción del Indicador

Este indicador mide el total de procesos implementados para la operación

Tipo de Indicador	Gestión	Dimensión del Indicador	Eficacia	Año de Medición del Resultado	2021
Cobertura	Estatal	Frecuencia de Medición	Trimestral		

Desagregado meta valor por género

Parámetros de semaforización	Meta Institucional	Meta Valor	Unidad de medida (meta valor)	Hombre	Mujer
	<input type="text" value="0"/> <input type="text" value="59.99"/> <input type="text" value="60.00"/> <input type="text" value="79.99"/> <input type="text" value="80.00"/> <input type="text" value="130"/>	100%	14	Proceso	0.00
	Sentido del Indicador	Linea Base (meta valor)	Año (Linea base)		
	Ascendente	No disponible	No disponible		

Variables del Indicador

Nombre de la Variable	Unidad de medida	Tipo de Acumulación
Número de procesos implementados para la operación (realizado)	Proceso	Suma
Número de procesos implementados para la operación (programado)	Proceso	Suma

Fuente de Información

Medios de verificación

Supuestos

Observaciones

Id_mir

- 1 El presente documento despliega la información perteneciente a los indicadores estratégicos y gestión de aquellos programas presupuestarios que proveen de bienes y servicios que generan valor público a la ciudadanía jalisciense
- 2 Se muestra el número del Componente relacionado con el indicador.

GOBIERNO DEL ESTADO DE JALISCO
PRESUPUESTO DE EGRESOS PARA EL EJERCICIO FISCAL 2021
Ficha Técnica de Indicador

Sistema de Evaluación del Desempeño (SED)

Gobierno del Estado de Jalisco Secretaría de la Hacienda Pública

Datos del Programa

Administración y operación de los recursos financieros, materiales y humanos

Eje: Gobierno efectivo e integridad pública Tema: Administración Pública

¿Quién gasta?

45 Unidad Presupuestal	180 Unidad Responsable	00981 Unidad Ejecutora del Gasto
Coordinación General Estratégica de Gestión del Territorio	Agencia Metropolitana de Servicios de Infraestructura Para La Movilidad del Área Metropolitana de Guadalajara	Agencia Metropolitana de Servicios de Infraestructura Para La Movilidad del Área Metropolitana de Guadalajara

¿Para qué se gasta?

Finalidad	Función	Subfunción
Desarrollo Económico	Transporte	Otros Relacionados con Transporte

Presupuesto asignado al Programa Presupuestario

Monto

Objetivos

Nivel	Clave Componente	Resumen Narrativo
Componente	02	Administración eficiente realizada de los recursos humanos y materiales del organismo

Datos del Indicador

Denominación	Método de cálculo
Total de procesos implementados para la administración eficiente	(Número de procesos implementados para la administración eficiente (Realizado) / Número de procesos implementados para la administración eficiente (Programado))*100

Descripción del Indicador

Este indicador mide el total de procesos implementados para la administración eficiente

Tipo de Indicador	<input type="text" value="Gestión"/>	Dimensión del Indicador	<input type="text" value="Eficacia"/>	Año de Medición del Resultado	<input type="text" value="2021"/>
Cobertura	<input type="text" value="Estatal"/>	Frecuencia de Medición	<input type="text" value="Trimestral"/>		

Desagregado meta valor por género

Parámetros de semaforización	Meta Institucional	Meta Valor	Unidad de medida (meta valor)	Hombre	Mujer
	<input type="text" value="0"/> <input type="text" value="59.99"/> <input type="text" value="60.00"/> <input type="text" value="79.99"/> <input type="text" value="80.00"/> <input type="text" value="130"/>	<input type="text" value="100%"/>	<input type="text" value="14"/>	<input type="text" value="Proceso"/>	<input type="text" value="0.00"/>
	Sentido del Indicador	Linea Base (meta valor)	Año (Linea base)		
	<input type="text" value="Ascendente"/>	<input type="text" value="No disponible"/>	<input type="text" value="No disponible"/>		

Variables del Indicador

Nombre de la Variable	Unidad de medida	Tipo de Acumulación
Número de procesos implementados para la administración eficiente (realizado)	<input type="text" value="Proceso"/>	<input type="text" value="Suma"/>
Número de procesos implementados para la administración eficiente (programado)	<input type="text" value="Proceso"/>	<input type="text" value="Suma"/>

Fuente de Información

Medios de verificación

Supuestos

Observaciones

Id_mir

- 1 El presente documento despliega la información perteneciente a los indicadores estratégicos y gestión de aquellos programas presupuestarios que proveen de bienes y servicios que generan valor público a la ciudadanía jalisciense
- 2 Se muestra el número del Componente relacionado con el indicador.

GOBIERNO DEL ESTADO DE JALISCO PRESUPUESTO DE EGRESOS PARA EL EJERCICIO FISCAL 2021 Ficha Técnica de Indicador

Sistema de Evaluación del Desempeño (SED)

Gobierno del Estado de Jalisco Secretaría de la Hacienda Pública

Datos del Programa

Representación y Vinculación con el Poder Ejecutivo, Legislativo y Judicial, con Entidades Federativas y las misiones extranjeras acreditadas en México

Eje: Gobierno efectivo e integridad pública Tema: Administración Pública

¿Quién gasta?

46 Unidad Presupuestal	000 Unidad Responsable	00415 Unidad Ejecutora del Gasto
Unidad de Enlace Federal y Asuntos Internacionales	Unidad de Enlace Federal y Asuntos Internacionales	Dirección General de Asuntos Internacionales

¿Para qué se gasta?

Finalidad	Función	Subfunción
Gobierno	Otros Servicios Generales	Otros

Presupuesto asignado al Programa Presupuestario

Monto \$27,573,509.13

Objetivos

Nivel	Clave Componente	Resumen Narrativo
Componente	C1	Acciones de cooperación realizadas con Organismos y Entidades Internacionales, Gubernamentales y no Gubernamentales.

Datos del Indicador

Denominación	Método de cálculo
Total de acciones realizadas	$(\text{Acciones de cooperación (Realizado)} / \text{Acciones de cooperación (Programado)}) * 100$

Descripción del Indicador

Acciones de cooperación realizadas con Organismos y Entidades Internacionales

Tipo de Indicador	Gestión	Dimensión del Indicador	Eficiencia	Año de Medición del Resultado	2021
Cobertura	Estatil	Frecuencia de Medición	Trimestral		

Desgaseado meta valor por género

Parámetros de semaforización		Meta Institucional	Meta Valor	Unidad de medida (meta valor)	Hombre	Mujer
		100%	5	Proyecto	0.00	0.00
0	59.99	60.00	79.99	80.00	130	
■	■	■	Sentido del Indicador	Línea Base (meta valor)	Año (Línea base)	
			Ascendente	No disponible	No disponible	

Variables del Indicador

Nombre de la Variable	Unidad de medida	Tipo de Acumulación
Acciones de cooperación (realizado)	Proyecto	Suma
Acciones de cooperación (programado)	Proyecto	Suma

Fuente de Información

Informe de la Dirección General de Asuntos Internacionales

Medios de verificación

Informe de la Dirección General de Asuntos Internacionales

Supuestos

Condiciones políticas, económicas y sociales, así como disponibilidad de recursos humanos, financieros y materiales

Observaciones

Id_mir

12799

- 1 El presente documento despliega la información perteneciente a los indicadores estratégicos y gestión de aquellos programas presupuestarios que proveen de bienes y servicios que generan valor público a la ciudadanía jalisciense
- 2 Se muestra el número del Componente relacionado con el indicador.

GOBIERNO DEL ESTADO DE JALISCO
PRESUPUESTO DE EGRESOS PARA EL EJERCICIO FISCAL 2021

Ficha Técnica de Indicador

Sistema de Evaluación del Desempeño (SED)

Gobierno del Estado de Jalisco Secretaría de la Hacienda Pública

Datos del Programa

Representación y Vinculación con el Poder Ejecutivo, Legislativo y Judicial, con Entidades Federativas y las misiones extranjeras acreditadas en México

Eje: Gobierno efectivo e integridad pública

Tema: Administración Pública

¿Quién gasta?

46 Unidad Presupuestal	000 Unidad Responsable	00415 Unidad Ejecutora del Gasto
Unidad de Enlace Federal y Asuntos Internacionales	Unidad de Enlace Federal y Asuntos Internacionales	Dirección General de Asuntos Internacionales

¿Para qué se gasta?

Finalidad	Función	Subfunción
Gobierno	Otros Servicios Generales	Otros

Presupuesto asignado al Programa Presupuestario

Monto \$27,573,509.13

Objetivos

Nivel	Clave Componente	Resumen Narrativo
Componente	09	Acciones de cooperación realizadas para la atención de agendas de trabajo nacionales concertadas

Datos del Indicador

Denominación	Método de cálculo
Total de agendas desarrolladas	$(\text{Agendas atendidas (Realizado)} / \text{Agendas atendidas (Programado)}) * 100$

Descripción del Indicador
Acciones de cooperación realizadas para la atención de agenda

Tipo de Indicador	Gestión	Dimensión del Indicador	Eficiencia	Año de Medición del Resultado	2021
Cobertura	Estatal	Frecuencia de Medición	Trimestral		

Desagregado meta valor por género

Parámetros de semaforización	Meta Institucional	Meta Valor	Unidad de medida (meta valor)	Hombre	Mujer
	100%	17	Agenda	0.00	0.00
0	59.99	60.00	79.99	80.00	130
	Sentido del Indicador	Linea Base (meta valor)	Año (Linea base)		
	Ascendente	No disponible	No disponible		

Variables del Indicador

Nombre de la Variable	Unidad de medida	Tipo de Acumulación
Agendas atendidas (realizado)	Agenda	Suma
Agendas atendidas (programado)	Agenda	Suma

Fuente de Información Informe de agendas desarrolladas por la Dirección General de Asuntos Internacionales

Medios de verificación Informe de la Dirección General de Asuntos Internacionales

Supuestos Condiciones políticas, económicas y sociales, así como disponibilidad de recursos humanos, financieros y materiales

Observaciones

Id_mir 12816

- 1 El presente documento despliega la información perteneciente a los indicadores estratégicos y gestión de aquellos programas presupuestarios que proveen de bienes y servicios que generan valor público a la ciudadanía jalisciense
- 2 Se muestra el número del Componente relacionado con el indicador.

GOBIERNO DEL ESTADO DE JALISCO PRESUPUESTO DE EGRESOS PARA EL EJERCICIO FISCAL 2021 Ficha Técnica de Indicador

Sistema de Evaluación del Desempeño (SED)

Gobierno del Estado de Jalisco Secretaría de la Hacienda Pública

Datos del Programa

Representación y Vinculación con el Poder Ejecutivo, Legislativo y Judicial, con Entidades Federativas y las misiones extranjeras acreditadas en México

Eje: Gobierno efectivo e integridad pública Tema: Administración Pública

¿Quién gasta?

46 Unidad Presupuestal	000 Unidad Responsable	00420 Unidad Ejecutora del Gasto
Unidad de Enlace Federal y Asuntos Internacionales	Unidad de Enlace Federal y Asuntos Internacionales	Representación del Gobernador en la Ciudad de México

¿Para qué se gasta?

Finalidad	Función	Subfunción
Gobierno	Otros Servicios Generales	Otros

Presupuesto asignado al Programa Presupuestario

Monto \$27,573,509.13

Objetivos

Nivel	Clave Componente	Resumen Narrativo
Fin		

Datos del Indicador

Denominación	Método de cálculo
Posición en el Subíndice Gobiernos Eficientes y Eficaces del Índice de Competitividad, IMCO	(Posición en el Subíndice Gobiernos Eficientes y Eficaces del Índice de Competitividad, IMCO (Realizado))/Posición en el Subíndice Gobiernos Eficientes y Eficaces del Índice de Competitividad, IMCO (Programado)*100

Descripción del Indicador

El subíndice Gobiernos Eficientes y Eficaces evalúa la forma en que los gobiernos de las entidades federativas son capaces de influir positivamente en la competitividad mediante políticas públicas orientadas a fomentar el desarrollo económico local_x000D_. Se evalúa la calidad de la gestión fiscal y financiera local, así como el grado de transparencia y rendición de cuentas asociado a la misma. De igual modo, se evalúa cómo los ingresos fiscales contribuyen al crecimiento de la economía formal.

Tipo de Indicador	Estratégico	Dimensión del Indicador	Eficacia	Año de Medición del Resultado	2021
Cobertura	Estatral	Frecuencia de Medición	Bienal		

Parámetros de semaforización						Desagregado meta valor por género				
130	80.00	79.99	60.00	59.99	0	Meta Institucional	Meta Valor	Unidad de medida (meta valor)	Hombre	Mujer
						100%	3	Posición	0.00	0.00
						Sentido del Indicador	Linea Base (meta valor)	Año (Linea base)		
						Descendente	22	2012		

Variables del Indicador

Nombre de la Variable	Unidad de medida	Tipo de Acumulación
Posición en el Subíndice Gobiernos Eficientes y Eficaces del Índice de Competitividad, IMCO (realizado)	Posición	Suma
Posición en el Subíndice Gobiernos Eficientes y Eficaces del Índice de Competitividad, IMCO (programado)	Posición	Suma

Fuente de Información IMCO. Índice de Competitividad Estatal (ICE), 2020.

Medios de verificación

Supuestos

Observaciones

Id_mir 9195

- 1 El presente documento despliega la información perteneciente a los indicadores estratégicos y gestión de aquellos programas presupuestarios que proveen de bienes y servicios que generan valor público a la ciudadanía jalisciense
- 2 Se muestra el número del Componente relacionado con el indicador.

GOBIERNO DEL ESTADO DE JALISCO
PRESUPUESTO DE EGRESOS PARA EL EJERCICIO FISCAL 2021

Ficha Técnica de Indicador

Sistema de Evaluación del Desempeño (SED)

Gobierno del Estado de Jalisco		Secretaría de la Hacienda Pública	
Datos del Programa			
Representación y Vinculación con el Poder Ejecutivo, Legislativo y Judicial, con Entidades Federativas y las misiones extranjeras acreditadas en México			
Eje: Gobierno efectivo e integridad pública		Tema: Administración Pública	
¿Quién gasta?			
46	Unidad Presupuestal	000	Unidad Responsable
Unidad de Enlace Federal y Asuntos Internacionales		Unidad de Enlace Federal y Asuntos Internacionales	
		00420	Unidad Ejecutora del Gasto
		Representación del Gobernador en la Ciudad de México	
¿Para qué se gasta?			
Finalidad	Función	Subfunción	
Gobierno	Otros Servicios Generales	Otros	
Presupuesto asignado al Programa Presupuestario			
Monto		\$27,573,509.13	
Objetivos			
Nivel	Clave Componente	Resumen Narrativo	
Propósito			
Datos del Indicador			
Denominación		Método de cálculo	
Porcentaje de servidores públicos que asisten cuando menos a un evento de capacitación al año		(Número de servidores públicos que asisten a por lo menos una capacitación al año con respecto al total de servidores públicos (Realizado)/Número de servidores públicos que asisten a por lo menos una capacitación al año con respecto al total de servidores públicos (Programado))*100	
Descripción del Indicador			
Es la proporción de servidores públicos que acuden cuando menos a un evento de capacitación, respecto del total de servidores públicos.			
Tipo de Indicador	Estratégico	Dimensión del Indicador	Eficacia
Cobertura	Estatal	Frecuencia de Medición	Mensual
		Año de Medición del Resultado	2021
Desagregado meta valor por género			
Parámetros de semaforización		Meta Institucional	Meta Valor
0	59.99	100%	50
60.00	79.99	Unidad de medida (meta valor)	Unidad de medida (meta valor)
80.00	130	Porcentaje	Porcentaje
130		Hombre	Mujer
■	■	0.00	0.00
		Sentido del Indicador	Linea Base (meta valor)
		Ascendente	10
		Año (Linea base)	2019
Variabes del Indicador			
Nombre de la Variable		Unidad de medida	Tipo de Acumulación
Número de servidores públicos que asisten a por lo menos una capacitación al año con respecto al total de servidores públicos (realizado)		Porcentaje	Suma
Número de servidores públicos que asisten a por lo menos una capacitación al año con respecto al total de servidores públicos (programado)		Porcentaje	Suma
Fuente de Información			
Secretaría de Administración, Gobierno de Jalisco, 2020.			
Medios de verificación			
Supuestos			
Observaciones			
Id_mir	9196		

- 1 El presente documento despliega la información perteneciente a los indicadores estratégicos y gestión de aquellos programas presupuestarios que proveen de bienes y servicios que generan valor público a la ciudadanía jalisciense
- 2 Se muestra el número del Componente relacionado con el indicador.

GOBIERNO DEL ESTADO DE JALISCO PRESUPUESTO DE EGRESOS PARA EL EJERCICIO FISCAL 2021 Ficha Técnica de Indicador

Sistema de Evaluación del Desempeño (SED)

Gobierno del Estado de Jalisco Secretaría de la Hacienda Pública

Datos del Programa

Representación y Vinculación con el Poder Ejecutivo, Legislativo y Judicial, con Entidades Federativas y las misiones extranjeras acreditadas en México

Eje: Gobierno efectivo e integridad pública Tema: Administración Pública

¿Quién gasta?

46 Unidad Presupuestal	000 Unidad Responsable	00420 Unidad Ejecutora del Gasto
Unidad de Enlace Federal y Asuntos Internacionales	Unidad de Enlace Federal y Asuntos Internacionales	Representación del Gobernador en la Ciudad de México

¿Para qué se gasta?

Finalidad	Función	Subfunción
Gobierno	Otros Servicios Generales	Otros

Presupuesto asignado al Programa Presupuestario

Monto \$27,573,509.13

Objetivos

Nivel	Clave Componente	Resumen Narrativo
Componente	05	Acciones realizadas para la representación del Gobierno del Estado de Jalisco en la Ciudad de México

Datos del Indicador

Denominación	Método de cálculo
Total de acciones de representación del Gobierno del Estado	$(\text{Numero de acciones de representación realizadas (Realizado)} / \text{Numero de acciones de representación realizadas (Programado)}) * 100$

Descripción del Indicador

Acciones realizadas para la representación del Gobierno del Estado de Jalisco en la Ciudad de México

Tipo de Indicador	Gestión	Dimensión del Indicador	Eficiencia	Año de Medición del Resultado	2021
Cobertura	Estatat	Frecuencia de Medición	Trimestral		

Desagregado meta valor por género

Parámetros de semaforización		Meta Institucional	Meta Valor	Unidad de medida (meta valor)	Hombre	Mujer
0	59.99	100%	70	Acción	0.00	0.00
60.00	79.99	Sentido del Indicador	Línea Base (meta valor)	Año (Línea base)		
80.00	130	Ascendente	No disponible	No disponible		

Variables del Indicador

Nombre de la Variable	Unidad de medida	Tipo de Acumulación
Numero de acciones de representación realizadas (realizado)	Acción	Suma
Numero de acciones de representación realizadas (programado)	Acción	Suma

Fuente de Información Informe de asuntos atendidos por la Unidad

Medios de verificación Registro de reuniones, eventos, asuntos realizados en la CDMX, atendidos por la Unidad de Enlace Federal

Supuestos Que el Gobernador del Estado tenga agendas de trabajo de reuniones y eventos a atenderse en la CDMX

Observaciones

Id_mir 10799

- 1 El presente documento despliega la información perteneciente a los indicadores estratégicos y gestión de aquellos programas presupuestarios que proveen de bienes y servicios que generan valor público a la ciudadanía jalisciense
- 2 Se muestra el número del Componente relacionado con el indicador.

GOBIERNO DEL ESTADO DE JALISCO
PRESUPUESTO DE EGRESOS PARA EL EJERCICIO FISCAL 2021

Ficha Técnica de Indicador

Sistema de Evaluación del Desempeño (SED)

Gobierno del Estado de Jalisco Secretaría de la Hacienda Pública

Datos del Programa

Representación y Vinculación con el Poder Ejecutivo, Legislativo y Judicial, con Entidades Federativas y las misiones extranjeras acreditadas en México

Eje: Gobierno efectivo e integridad pública

Tema: Administración Pública

¿Quién gasta?

46 Unidad Presupuestal	000 Unidad Responsable	00420 Unidad Ejecutora del Gasto
Unidad de Enlace Federal y Asuntos Internacionales	Unidad de Enlace Federal y Asuntos Internacionales	Representación del Gobernador en la Ciudad de México

¿Para qué se gasta?

Finalidad	Función	Subfunción
Gobierno	Otros Servicios Generales	Otros

Presupuesto asignado al Programa Presupuestario

Monto

Objetivos

Nivel	Clave Componente	Resumen Narrativo
Componente	06	Acciones realizadas para la administración eficiente de los bienes y servicios

Datos del Indicador

Denominación	Método de cálculo
Total de solicitudes atendidas	$(\text{Porcentaje de acciones realizadas (Realizado)} / \text{Porcentaje de acciones realizadas (Programado)}) * 100$

Descripción del Indicador

Acciones realizadas para la administración eficiente de los bienes y servicios

Tipo de Indicador	Gestión	Dimensión del Indicador	Eficiencia	Año de Medición del Resultado	2021
Cobertura	Estatat	Frecuencia de Medición	Trimestral		

Desagregado meta valor por género

Parámetros de semaforización		Meta Institucional	Meta Valor	Unidad de medida (meta valor)	Hombre	Mujer
		100%	120	Porcentaje	0.00	0.00
0	59.99	60.00	79.99	80.00	130	
		Sentido del Indicador	Línea Base (meta valor)	Año (Línea base)		
		Ascendente	No disponible	No disponible		

Variables del Indicador

Nombre de la Variable	Unidad de medida	Tipo de Acumulación
Porcentaje de acciones realizadas (realizado)	Porcentaje	Suma
Porcentaje de acciones realizadas (programado)	Porcentaje	Suma

Fuente de Información

Medios de verificación

Supuestos

Observaciones

Id_mir

- 1 El presente documento despliega la información perteneciente a los indicadores estratégicos y gestión de aquellos programas presupuestarios que proveen de bienes y servicios que generan valor público a la ciudadanía jalisciense
- 2 Se muestra el número del Componente relacionado con el indicador.

GOBIERNO DEL ESTADO DE JALISCO PRESUPUESTO DE EGRESOS PARA EL EJERCICIO FISCAL 2021 Ficha Técnica de Indicador

Sistema de Evaluación del Desempeño (SED)

Gobierno del Estado de Jalisco Secretaría de la Hacienda Pública

Datos del Programa

Representación y Vinculación con el Poder Ejecutivo, Legislativo y Judicial, con Entidades Federativas y las misiones extranjeras acreditadas en México

Eje: Gobierno efectivo e integridad pública Tema: Administración Pública

¿Quién gasta?

46 Unidad Presupuestal	000 Unidad Responsable	00420 Unidad Ejecutora del Gasto
Unidad de Enlace Federal y Asuntos Internacionales	Unidad de Enlace Federal y Asuntos Internacionales	Representación del Gobernador en la Ciudad de México

¿Para qué se gasta?

Finalidad	Función	Subfunción
Gobierno	Otros Servicios Generales	Otros

Presupuesto asignado al Programa Presupuestario

Monto \$27,573,509.13

Objetivos

Nivel	Clave Componente	Resumen Narrativo
Componente	08	Acciones realizadas para la atención de solicitudes de tramites y servicios requeridos por los ciudadanos ante la representación del Gobierno del Estado

Datos del Indicador

Denominación	Método de cálculo
Total de ciudadanos atendidos	$(\text{Ciudadanos atendidos (Realizado)} / \text{Ciudadanos atendidos (Programado)}) * 100$

Descripción del Indicador

Acciones realizadas para la atención de solicitudes de tramites y servicios requeridos por los ciudadanos ante la representación del Gobierno del Estado.

Tipo de Indicador	Gestión	Dimensión del Indicador	Eficiencia	Año de Medición del Resultado	2021
Cobertura	Estatat	Frecuencia de Medición	Trimestral		

Desagregado meta valor por género

Parámetros de semaforización	Meta Institucional	Meta Valor	Unidad de medida (meta valor)	Hombre	Mujer
	100%	1,300	Ciudadano	0.00	0.00
	Sentido del Indicador	Línea Base (meta valor)	Año (Línea base)		
<div style="display: flex; justify-content: space-around; align-items: center;"> </div>	Ascendente	No disponible	No disponible		

Variables del Indicador

Nombre de la Variable	Unidad de medida	Tipo de Acumulación
Ciudadanos atendidos (realizado)	Ciudadano	Suma
Ciudadanos atendidos (programado)	Ciudadano	Suma

Fuente de Información

Informe de solicitudes de la Dirección de Vinculación

Medios de verificación

Reporte de la Dirección de Vinculación

Supuestos

La ciudadanía acude a la representación del Gobierno del Estado

Observaciones

Id_mir

12748

- 1 El presente documento despliega la información perteneciente a los indicadores estratégicos y gestión de aquellos programas presupuestarios que proveen de bienes y servicios que generan valor público a la ciudadanía jalisciense
- 2 Se muestra el número del Componente relacionado con el indicador.

GOBIERNO DEL ESTADO DE JALISCO
PRESUPUESTO DE EGRESOS PARA EL EJERCICIO FISCAL 2021

Ficha Técnica de Indicador

Sistema de Evaluación del Desempeño (SED)

Gobierno del Estado de Jalisco Secretaría de la Hacienda Pública

Datos del Programa

Representación y Vinculación con el Poder Ejecutivo, Legislativo y Judicial, con Entidades Federativas y las misiones extranjeras acreditadas en México

Eje: Gobierno efectivo e integridad pública

Tema: Administración Pública

¿Quién gasta?

46 Unidad Presupuestal	000 Unidad Responsable	00962 Unidad Ejecutora del Gasto
Unidad de Enlace Federal y Asuntos Internacionales	Unidad de Enlace Federal y Asuntos Internacionales	Dirección General de Relaciones con los Poderes Federales y Órganos Constitucionales Autónomos

¿Para qué se gasta?

Finalidad	Función	Subfunción
Gobierno	Otros Servicios Generales	Otros

Presupuesto asignado al Programa Presupuestario

Monto

Objetivos

Nivel	Clave Componente	Resumen Narrativo
Componente	C2	Reuniones vinculadas con los Poderes Ejecutivo, Legislativo y Judicial y Organismos Constitucionales Autónomos

Datos del Indicador

Denominación	Método de cálculo
Total de Acciones de vinculación realizadas	$(\text{Acciones de vinculación (Realizado)} / \text{Acciones de vinculación (Programado)}) * 100$

Descripción del Indicador
Este indicador mide las acciones de vinculación realizadas

Tipo de Indicador	Gestión	Dimensión del Indicador	Eficacia	Año de Medición del Resultado	2021
Cobertura	Estatal	Frecuencia de Medición	Trimestral		

Desagregado meta valor por género

Parámetros de semaforización		Meta Institucional	Meta Valor	Unidad de medida (meta valor)	Hombre	Mujer
		100%	95	Acción	0.00	0.00
0	59.99	60.00	79.99	80.00	130	
		Sentido del Indicador	Linea Base (meta valor)	Año (Linea base)		
		Ascendente	No disponible	No disponible		

Variables del Indicador

Nombre de la Variable	Unidad de medida	Tipo de Acumulación
Acciones de vinculación (realizado)	Acción	Suma
Acciones de vinculación (programado)	Acción	Suma

Fuente de Información

Medios de verificación

Supuestos

Observaciones

Id_mir

- 1 El presente documento despliega la información perteneciente a los indicadores estratégicos y gestión de aquellos programas presupuestarios que proveen de bienes y servicios que generan valor público a la ciudadanía jalisciense
- 2 Se muestra el número del Componente relacionado con el indicador.

GOBIERNO DEL ESTADO DE JALISCO
PRESUPUESTO DE EGRESOS PARA EL EJERCICIO FISCAL 2021

Ficha Técnica de Indicador

Sistema de Evaluación del Desempeño (SED)

Gobierno del Estado de Jalisco Secretaría de la Hacienda Pública

Datos del Programa

Representación y Vinculación con el Poder Ejecutivo, Legislativo y Judicial, con Entidades Federativas y las misiones extranjeras acreditadas en México

Eje: Gobierno efectivo e integridad pública

Tema: Administración Pública

¿Quién gasta?

46 Unidad Presupuestal	000 Unidad Responsable	00962 Unidad Ejecutora del Gasto
Unidad de Enlace Federal y Asuntos Internacionales	Unidad de Enlace Federal y Asuntos Internacionales	Dirección General de Relaciones con los Poderes Federales y Organismos Constitucionales Autónomos

¿Para qué se gasta?

Finalidad	Función	Subfunción
Gobierno	Otros Servicios Generales	Otros

Presupuesto asignado al Programa Presupuestario

Monto \$27,573,509.13

Objetivos

Nivel	Clave Componente	Resumen Narrativo
Componente	C3	Reuniones desarrolladas con Organismos Constitucionales Autónomos

Datos del Indicador

Denominación	Método de cálculo
Total de Reuniones	$(\text{Numero de reuniones (Realizado)} / \text{Numero de reuniones (Programado)}) * 100$

Descripción del Indicador

Este indicador mide el total de reuniones

Tipo de Indicador	Gestión	Dimensión del Indicador	Eficacia	Año de Medición del Resultado	2021
Cobertura	Estatal	Frecuencia de Medición	Trimestral		

Desagregado meta valor por género

Parámetros de semaforización	Meta Institucional	Meta Valor	Unidad de medida (meta valor)	Hombre	Mujer
	100%	15	Reunión	0.00	0.00
0	59.99	60.00	79.99	80.00	130
	Sentido del Indicador	Linea Base (meta valor)	Año (Linea base)		
	Ascendente	No disponible	No disponible		

Variables del Indicador

Nombre de la Variable	Unidad de medida	Tipo de Acumulación
Numero de reuniones (realizado)	Reunión	Suma
Numero de reuniones (programado)	Reunión	Suma

Fuente de Información Informe de reuniones desarrolladas con los organismos Constitucionales Autónomos

Medios de verificación Informe de acciones realizadas por parte de la Dirección General de Relaciones con los Poderes Federales y Organismos Constitucionales Autónomos

Supuestos Condiciones políticas, económicas y sociales, así como disponibilidad de recursos humanos, financieros y materiales

Observaciones

Id_mir 14692

- 1 El presente documento despliega la información perteneciente a los indicadores estratégicos y gestión de aquellos programas presupuestarios que proveen de bienes y servicios que generan valor público a la ciudadanía jalisciense
- 2 Se muestra el número del Componente relacionado con el indicador.

GOBIERNO DEL ESTADO DE JALISCO
PRESUPUESTO DE EGRESOS PARA EL EJERCICIO FISCAL 2021

Ficha Técnica de Indicador

Sistema de Evaluación del Desempeño (SED)

Gobierno del Estado de Jalisco Secretaría de la Hacienda Pública

Datos del Programa

Representación y Vinculación con el Poder Ejecutivo, Legislativo y Judicial, con Entidades Federativas y las misiones extranjeras acreditadas en México

Eje: Gobierno efectivo e integridad pública

Tema: Administración Pública

¿Quién gasta?

46 Unidad Presupuestal	000 Unidad Responsable	00963 Unidad Ejecutora del Gasto
Unidad de Enlace Federal y Asuntos Internacionales	Unidad de Enlace Federal y Asuntos Internacionales	Dirección General de Relaciones con Entidades Federativas y la Conferencia Nacional de Gobernadores

¿Para qué se gasta?

Finalidad	Función	Subfunción
Gobierno	Otros Servicios Generales	Otros

Presupuesto asignado al Programa Presupuestario

Monto

Objetivos

Nivel	Clave Componente	Resumen Narrativo
Componente	04	Convenios, Acuerdos y Proyectos suscritos en las reuniones realizadas por la Conferencia Nacional de Gobernadores

Datos del Indicador

Denominación	Método de cálculo
Total de reuniones y acuerdos	$(\text{Total de reuniones (Realizado)} / \text{Total de reuniones (Programado)}) * 100$

Descripción del Indicador
Acuerdos y Proyectos suscritos en las reuniones realizadas

Tipo de Indicador	Gestión	Dimensión del Indicador	Eficiencia	Año de Medición del Resultado	2021
Cobertura	Estatral	Frecuencia de Medición	Trimestral		

Desagregado meta valor por género

Parámetros de semaforización	Meta Institucional	Meta Valor	Unidad de medida (meta valor)	Hombre	Mujer
	100%	50	Reunión	0.00	0.00
130	80.00	79.99	60.00	59.99	0
	Sentido del Indicador	Línea Base (meta valor)	Año (Línea base)		
	Descendente	No disponible	No disponible		

Variables del Indicador

Nombre de la Variable	Unidad de medida	Tipo de Acumulación
Total de reuniones (realizado)	Reunión	Valor presente
Total de reuniones (programado)	Reunión	Valor presente

Fuente de Información

Medios de verificación

Supuestos

Observaciones

Id_mir

- 1 El presente documento despliega la información perteneciente a los indicadores estratégicos y gestión de aquellos programas presupuestarios que proveen de bienes y servicios que generan valor público a la ciudadanía jalisciense
- 2 Se muestra el número del Componente relacionado con el indicador.

GOBIERNO DEL ESTADO DE JALISCO PRESUPUESTO DE EGRESOS PARA EL EJERCICIO FISCAL 2021 Ficha Técnica de Indicador

Sistema de Evaluación del Desempeño (SED)

Gobierno del Estado de Jalisco Secretaría de la Hacienda Pública

Datos del Programa

Prevención e Investigación y Combate a la Corrupción

Eje: Seguridad, justicia y Estado de derecho Tema: Procuración de justicia

¿Quién gasta?

47	Unidad Presupuestal	000	Unidad Responsable	00890	Unidad Ejecutora del Gasto
Fiscalía Especializada en Combate a la Corrupción		Fiscalía Especializada en Combate a la Corrupción		Fiscalía Especializada en Combate a la Corrupción	

¿Para qué se gasta?

Finalidad	Función	Subfunción
Gobierno	Justicia	Procuración de Justicia

Presupuesto asignado al Programa Presupuestario

Monto \$60,916,048.70

Objetivos

Nivel	Clave Componente	Resumen Narrativo
Fin		

Datos del Indicador

Denominación	Método de cálculo
Posición en el Índice de Desarrollo Democrático	$(\text{Posición en el Índice de Desarrollo Democrático (Realizado)} / \text{Posición en el Índice de Desarrollo Democrático (Programado)}) * 100$

Descripción del Indicador

Mide el desarrollo democrático por entidad, basado en tres planos o dimensiones de la democracia: _x000D_1. Democracia de los ciudadano; _x000D_2. Democracia de las instituciones; y _x000D_3. Ejercicio de poder efectivo para gobernar.

Tipo de Indicador	Estratégico	Dimensión del Indicador	Eficacia	Año de Medición del Resultado	2021
Cobertura	Estatal	Frecuencia de Medición	Anual		

Desagregado meta valor por género

	Meta Institucional	Meta Valor	Unidad de medida (meta valor)	Hombre	Mujer
Parámetros de semaforización	100%	15	Posición	0.00	0.00
<div style="display: flex; justify-content: space-around; align-items: center;"> <div style="text-align: center;">130</div> <div style="text-align: center;">80.00</div> <div style="text-align: center;">79.99</div> <div style="text-align: center;">60.00</div> <div style="text-align: center;">59.99</div> <div style="text-align: center;">0</div> </div>	Sentido del Indicador	Linea Base (meta valor)	Año (Linea base)		
<div style="display: flex; justify-content: space-around; align-items: center;"> <div style="width: 15px; height: 15px; background-color: red; border: 1px solid black;"></div> <div style="width: 15px; height: 15px; background-color: red; border: 1px solid black;"></div> <div style="width: 15px; height: 15px; background-color: yellow; border: 1px solid black;"></div> <div style="width: 15px; height: 15px; background-color: yellow; border: 1px solid black;"></div> <div style="width: 15px; height: 15px; background-color: green; border: 1px solid black;"></div> <div style="width: 15px; height: 15px; background-color: green; border: 1px solid black;"></div> </div>	Descendente	19	2010		

Variables del Indicador

Nombre de la Variable	Unidad de medida	Tipo de Acumulación
Posición en el Índice de Desarrollo Democrático (realizado)	Posición	Suma
Posición en el Índice de Desarrollo Democrático (programado)	Posición	Suma

Fuente de Información	Poillat y la Fundación Konrad Adenauer. Índice de Desarrollo Democrático de México, 2019.
Medios de verificación	
Supuestos	
Observaciones	
Id_mir	9325

- 1 El presente documento despliega la información perteneciente a los indicadores estratégicos y gestión de aquellos programas presupuestarios que proveen de bienes y servicios que generan valor público a la ciudadanía jalisciense
- 2 Se muestra el número del Componente relacionado con el indicador.

GOBIERNO DEL ESTADO DE JALISCO
PRESUPUESTO DE EGRESOS PARA EL EJERCICIO FISCAL 2021

Ficha Técnica de Indicador

Sistema de Evaluación del Desempeño (SED)

Gobierno del Estado de Jalisco		Secretaría de la Hacienda Pública	
Datos del Programa			
Prevención e Investigación y Combate a la Corrupción			
Eje: Seguridad, justicia y Estado de derecho		Tema: Procuración de justicia	
¿Quién gasta?			
47	Unidad Presupuestal	000	Unidad Responsable
Fiscalía Especializada en Combate a la Corrupción		Fiscalía Especializada en Combate a la Corrupción	
		00890	Unidad Ejecutora del Gasto
Fiscalía Especializada en Combate a la Corrupción			
¿Para qué se gasta?			
Finalidad		Subfunción	
Gobierno		Procuración de Justicia	
Presupuesto asignado al Programa Presupuestario			
Monto		\$60,916,048.70	
Objetivos			
Nivel	Clave Componente	Resumen Narrativo	
Propósito			
Datos del Indicador			
Denominación		Método de cálculo	
Porcentaje de averiguaciones previas determinadas respecto al total de averiguaciones abiertas		$(\text{Total de averiguaciones previas y/o carpetas de investigación determinadas entre el total de delitos del fuero común (Realizado)} / \text{Total de averiguaciones previas y/o carpetas de investigación determinadas entre el total de delitos del fuero común (Programado)}) * 100$	
Descripción del Indicador			
Representa el porcentaje de averiguaciones previas y/o carpetas de investigación que resuelve (determina) el Ministerio Público, del total de las averiguaciones previas y/o carpetas de investigación abiertas por delitos del fuero común			
Tipo de Indicador	Estratégico	Dimensión del Indicador	Eficacia
Cobertura	Estatral	Frecuencia de Medición	Anual
		Año de Medición del Resultado	2021
Desagregado meta valor por género			
Parámetros de semaforización		Meta Institucional	Meta Valor
0	59.99	100%	53
60.00	79.99	Unidad de medida (meta valor)	
80.00	130	Porcentaje	
130		Hombre	Mujer
■	■	0.00	0.00
■	■	Linea Base (meta valor)	
■	■	27	
■	■	Año (Linea base)	
■	■	2010	
Variables del Indicador			
Nombre de la Variable		Unidad de medida	Tipo de Acumulación
Total de averiguaciones previas y/o carpetas de investigación determinadas entre el total de delitos del fuero común (realizado)		Porcentaje	Suma
Total de averiguaciones previas y/o carpetas de investigación determinadas entre el total de delitos del fuero común (programado)		Porcentaje	Suma
Fuente de Información			
INEGI. Censo Nacional de Procuración de Justicia Estatal, 2019.			
Medios de verificación			
Supuestos			
Observaciones			
Id_mir	9326		

- 1 El presente documento despliega la información perteneciente a los indicadores estratégicos y gestión de aquellos programas presupuestarios que proveen de bienes y servicios que generan valor público a la ciudadanía jalisciense
- 2 Se muestra el número del Componente relacionado con el indicador.

GOBIERNO DEL ESTADO DE JALISCO PRESUPUESTO DE EGRESOS PARA EL EJERCICIO FISCAL 2021 Ficha Técnica de Indicador

Sistema de Evaluación del Desempeño (SED)

Gobierno del Estado de Jalisco Secretaría de la Hacienda Pública

Datos del Programa

Prevención e Investigación y Combate a la Corrupción

Eje: Seguridad, justicia y Estado de derecho Tema: Procuración de justicia

¿Quién gasta?

47	Unidad Presupuestal	000	Unidad Responsable	00890	Unidad Ejecutora del Gasto
Fiscalía Especializada en Combate a la Corrupción		Fiscalía Especializada en Combate a la Corrupción		Fiscalía Especializada en Combate a la Corrupción	

¿Para qué se gasta?

Finalidad	Función	Subfunción
Gobierno	Justicia	Procuración de Justicia

Presupuesto asignado al Programa Presupuestario

Monto \$60,916,048.70

Objetivos

Nivel	Clave Componente	Resumen Narrativo
Componente	F2	Estrategias con perspectiva de género y derechos humanos implementadas para contribuir a reducir las brechas de desigualdad.

Datos del Indicador

Denominación	Método de cálculo
Porcentaje de acciones con perspectiva de género y derechos humanos.	$(\text{Acciones con perspectiva de género y derechos humanos (Realizado)} / \text{Acciones con perspectiva de género y derechos humanos (Programado)}) * 100$

Descripción del Indicador
Este indicador muestra porcentaje de avance logrado respecto a las acciones con perspectiva de género y derechos humanos implementados

Tipo de Indicador	Dimensión del Indicador	Año de Medición del Resultado
Gestión	Eficacia	2021
Cobertura	Frecuencia de Medición	
Estatal	Trimestral	

Parámetros de semafización		Meta Institucional	Meta Valor	Unidad de medida (meta valor)	Desagregado meta valor por género	
0	59.99	100%	5	Acción	Hombre	Mujer
		Sentido del Indicador	Linea Base (meta valor)	Año (Linea base)	2.00	3.00
		Ascendente	5	2020		

Variables del Indicador

Nombre de la Variable	Unidad de medida	Tipo de Acumulación
Acciones con perspectiva de género y derechos humanos (realizado)	Acción	Suma
Acciones con perspectiva de género y derechos humanos (programado)	Acción	Suma

Fuente de Información	Reportes de acciones implementadas de la Dirección de Planeación, Administración y Finanzas, de la Fiscalía Especializada en Combate a la Corrupción.
Medios de verificación	Reportes de sistemas implementados de la Dirección de Planeación, Administración y finanzas
Supuestos	Se desarrollan e implementan estrategias en materia de perspectiva de género y derechos humanos con participación del personal
Observaciones	
Id_mir	9788

- 1 El presente documento despliega la información perteneciente a los indicadores estratégicos y gestión de aquellos programas presupuestarios que proveen de bienes y servicios que generan valor público a la ciudadanía jalisciense
- 2 Se muestra el número del Componente relacionado con el indicador.

GOBIERNO DEL ESTADO DE JALISCO
PRESUPUESTO DE EGRESOS PARA EL EJERCICIO FISCAL 2021
Ficha Técnica de Indicador

Sistema de Evaluación del Desempeño (SED)

Gobierno del Estado de Jalisco Secretaría de la Hacienda Pública

Datos del Programa

Prevención e Investigación y Combate a la Corrupción

Eje: Seguridad, justicia y Estado de derecho Tema: Procuración de justicia

¿Quién gasta?

47	Unidad Presupuestal	000	Unidad Responsable	00890	Unidad Ejecutora del Gasto
Fiscalía Especializada en Combate a la Corrupción		Fiscalía Especializada en Combate a la Corrupción		Fiscalía Especializada en Combate a la Corrupción	

¿Para qué se gasta?

Finalidad	Función	Subfunción
Gobierno	Justicia	Procuración de Justicia

Presupuesto asignado al Programa Presupuestario

Monto

Objetivos

Nivel	Clave Componente	Resumen Narrativo
Componente	F1	Carpetas de Investigaciones judicializadas por hechos de corrupción que contribuyen a la mejora de la procuración de justicia.

Datos del Indicador

Denominación	Método de cálculo
Porcentaje de carpetas de investigación enviadas a proceso de judicialización.	$(\text{Carpetas de investigación (Realizado)} / \text{Carpetas de investigación (Programado)}) * 100$

Descripción del Indicador
El indicador muestra el porcentaje de carpetas de investigación que han pasado al proceso de judicialización.

Tipo de Indicador	Gestión	Dimensión del Indicador	Eficacia	Año de Medición del Resultado	2021
Cobertura	Estatal	Frecuencia de Medición	Mensual		

Desagregado meta valor por género						
Parámetros de semaforización		Meta Institucional	Meta Valor	Unidad de medida (meta valor)	Hombre	Mujer
0	59.99	100%	72	Carpetas de Investigación	0.00	0.00
60.00	79.99	Sentido del Indicador	Linea Base (meta valor)	Iniciación Año (Linea Base)		
80.00	130	Ascendente	45	2020		

Variables del Indicador

Nombre de la Variable	Unidad de medida	Tipo de Acumulación
Carpetas de investigación (realizado)	Carpeta de Investigación	Suma
Carpetas de investigación (programado)	Carpeta de Investigación	Suma

Fuente de Información
Reportes de Investigaciones realizadas en la Dirección de Planeación, Administración y Finanzas, de la Fiscalía Especializada en Combate a la Corrupción

Medios de verificación
Reportes de investigaciones realizadas de la Dirección de Control de Procesos y Audiencias de las Agencias de Ministerio Público, pertenecientes a la Fiscalía Especializada en Combate a la Corrupción

Supuestos
Las dependencias proporcionan la información necesaria para la resolución de los casos en actos corrupción.

Observaciones

Id_mir

- 1 El presente documento despliega la información perteneciente a los indicadores estratégicos y gestión de aquellos programas presupuestarios que proveen de bienes y servicios que generan valor público a la ciudadanía jalisciense
- 2 Se muestra el número del Componente relacionado con el indicador.

GOBIERNO DEL ESTADO DE JALISCO PRESUPUESTO DE EGRESOS PARA EL EJERCICIO FISCAL 2021 Ficha Técnica de Indicador

Sistema de Evaluación del Desempeño (SED)

Gobierno del Estado de Jalisco Secretaría de la Hacienda Pública

Datos del Programa

Prevención e Investigación y Combate a la Corrupción

Eje: Seguridad, justicia y Estado de derecho Tema: Procuración de justicia

¿Quién gasta?

47	Unidad Presupuestal	000	Unidad Responsable	00890	Unidad Ejecutora del Gasto
Fiscalía Especializada en Combate a la Corrupción		Fiscalía Especializada en Combate a la Corrupción		Fiscalía Especializada en Combate a la Corrupción	

¿Para qué se gasta?

Finalidad	Función	Subfunción
Gobierno	Justicia	Procuración de Justicia

Presupuesto asignado al Programa Presupuestario

Monto

Objetivos

Nivel	Clave Componente	Resumen Narrativo
Componente	F3	Estrategias implementadas para la prevención y el combate a la corrupción.

Datos del Indicador

Denominación	Método de cálculo
Porcentaje de acciones de prevención para el combate a la corrupción implementadas.	$(\text{acciones en combate a la corrupción (Realizado)} / \text{acciones en combate a la corrupción (Programado)}) * 100$

Descripción del Indicador
Este indicador muestra porcentaje de avance logrado respecto a las acciones de prevención y combate a la corrupción implementadas.

Tipo de Indicador	Gestión	Dimensión del Indicador	Eficacia	Año de Medición del Resultado	2021
Cobertura	Estatral	Frecuencia de Medición	Mensual		

Parámetros de semaforización		Desagregado meta valor por género				
		Meta Institucional	Meta Valor	Unidad de medida (meta valor)	Hombre	Mujer
0	59.99	60.00	79.99	80.00	130	
■ ■	■ ■	■ ■	100%	100	Acción	0.00
			Sentido del Indicador	Linea Base (meta valor)	Año (Linea base)	
			Ascendente	120	2020	

Variables del Indicador

Nombre de la Variable	Unidad de medida	Tipo de Acumulación
acciones en combate a la corrupción (realizado)	Acción	Suma
acciones en combate a la corrupción (programado)	Acción	Suma

Fuente de Información

Medios de verificación

Supuestos

Observaciones

Id_mir

- 1 El presente documento despliega la información perteneciente a los indicadores estratégicos y gestión de aquellos programas presupuestarios que proveen de bienes y servicios que generan valor público a la ciudadanía jalisciense
- 2 Se muestra el número del Componente relacionado con el indicador.

GOBIERNO DEL ESTADO DE JALISCO PRESUPUESTO DE EGRESOS PARA EL EJERCICIO FISCAL 2021 Ficha Técnica de Indicador

Sistema de Evaluación del Desempeño (SED)

Gobierno del Estado de JaliscoSecretaría de la Hacienda Pública

Datos del Programa

Prevención e Investigación y Combate a la Corrupción

Eje: Seguridad, justicia y Estado de derechoTema: Procuración de justicia

¿Quién gasta?

47	Unidad Presupuestal	000	Unidad Responsable	00890	Unidad Ejecutora del Gasto
Fiscalía Especializada en Combate a la Corrupción		Fiscalía Especializada en Combate a la Corrupción		Fiscalía Especializada en Combate a la Corrupción	

¿Para qué se gasta?

Finalidad	Función	Subfunción
Gobierno	Justicia	Procuración de Justicia

Presupuesto asignado al Programa Presupuestario

Monto

Objetivos

Nivel	Clave Componente	Resumen Narrativo
Componente	F4	Systemas integrales de gestión y administración implementados de acuerdo a la normatividad para la mejora continua y rendición de cuentas.

Datos del Indicador

Denominación	Método de cálculo
Total de sistemas integrales de gestión y administración implementados de acuerdo a la normatividad enfocados a la mejora continua y rendición de cuentas.	$(\text{Sistemas integrales (Realizado)} / \text{Sistemas integrales (Programado)}) * 100$

Descripción del Indicador
El indicador muestra el total de sistemas integrales y procesos administrativos con enfoque de mejora continua y rendición de cuentas

Tipo de Indicador	Gestión	Dimensión del Indicador	Eficacia	Año de Medición del Resultado	2021
Cobertura	Estatal	Frecuencia de Medición	Trimestral		

Desagregado meta valor por género						
Parámetros de semaforización		Meta Institucional	Meta Valor	Unidad de medida (meta valor)	Hombre	Mujer
0	59.99	60.00	79.99	80.00	130	
■	■	■	■	■	■	
		Sentido del Indicador	Linea Base (meta valor)	Año (Linea base)		
		Ascendente	13	2020		

Variables del Indicador

Nombre de la Variable	Unidad de medida	Tipo de Acumulación
Sistemas integrales (realizado)	Sistema	Suma
Sistemas integrales (programado)	Sistema	Suma

Fuente de Información

Medios de verificación

Supuestos

Observaciones

Id_mir

- 1 El presente documento despliega la información perteneciente a los indicadores estratégicos y gestión de aquellos programas presupuestarios que proveen de bienes y servicios que generan valor público a la ciudadanía jalisciense
- 2 Se muestra el número del Componente relacionado con el indicador.

2470

GOBIERNO DEL ESTADO DE JALISCO PRESUPUESTO DE EGRESOS PARA EL EJERCICIO FISCAL 2021 Ficha Técnica de Indicador

Sistema de Evaluación del Desempeño (SED)

Gobierno del Estado de JaliscoSecretaría de la Hacienda Pública

Datos del Programa

Investigar y Perseguir los Delitos Electorales de Orden Estatal

Eje: Seguridad, justicia y Estado de derechoTema: Procuración de justicia

¿Quién gasta?

48	Unidad Presupuestal	000	Unidad Responsable	00515	Unidad Ejecutora del Gasto
	Fiscalía Especializada en Materia de Delitos Electorales		Fiscalía Especializada en Materia de Delitos Electorales		Fiscalía Especializada en Materia de Delitos Electorales

¿Para qué se gasta?

Finalidad	Función	Subfunción
Gobierno	Justicia	Procuración de Justicia

Presupuesto asignado al Programa Presupuestario

Monto

Objetivos

Nivel	Clave Componente	Resumen Narrativo
Fin		

Datos del Indicador

Denominación	Método de cálculo
Posición en el Índice de Desarrollo Democrático	$(\text{Posición en el Índice de Desarrollo Democrático (Realizado)} / \text{Posición en el Índice de Desarrollo Democrático (Programado)}) * 100$

Descripción del Indicador

Mide el desarrollo democrático por entidad, basado en tres planos o dimensiones de la democracia: _x000D_1. Democracia de los ciudadano; _x000D_2. Democracia de las instituciones; y _x000D_3. Ejercicio de poder efectivo para gobernar.

Tipo de Indicador	Estratégico	Dimensión del Indicador	Eficacia	Año de Medición del Resultado	2021
Cobertura	Estatal	Frecuencia de Medición	Anual		

Desagregado meta valor por género

	Meta Institucional	Meta Valor	Unidad de medida (meta valor)	Hombre	Mujer
Parámetros de semaforización	100%	15	Posición	0.00	0.00
<div style="display: flex; justify-content: space-around; align-items: center;"> <div style="text-align: center;">130</div> <div style="text-align: center;">80.00</div> <div style="text-align: center;">79.99</div> <div style="text-align: center;">60.00</div> <div style="text-align: center;">59.99</div> <div style="text-align: center;">0</div> </div>	Sentido del Indicador	Linea Base (meta valor)	Año (Linea base)		
<div style="display: flex; justify-content: space-around; align-items: center;"> <div style="width: 15px; height: 15px; background-color: red; border: 1px solid black;"></div> <div style="width: 15px; height: 15px; background-color: red; border: 1px solid black;"></div> <div style="width: 15px; height: 15px; background-color: yellow; border: 1px solid black;"></div> <div style="width: 15px; height: 15px; background-color: yellow; border: 1px solid black;"></div> <div style="width: 15px; height: 15px; background-color: green; border: 1px solid black;"></div> <div style="width: 15px; height: 15px; background-color: green; border: 1px solid black;"></div> </div>	Descendente	19	2010		

Variables del Indicador

Nombre de la Variable	Unidad de medida	Tipo de Acumulación
Posición en el Índice de Desarrollo Democrático (realizado)	Posición	Suma
Posición en el Índice de Desarrollo Democrático (programado)	Posición	Suma

Fuente de Información	Poillat y la Fundación Konrad Adenauer. Índice de Desarrollo Democrático de México, 2019.
Medios de verificación	
Supuestos	
Observaciones	
Id_mir	9277

- 1 El presente documento despliega la información perteneciente a los indicadores estratégicos y gestión de aquellos programas presupuestarios que proveen de bienes y servicios que generan valor público a la ciudadanía jalisciense
- 2 Se muestra el número del Componente relacionado con el indicador.

GOBIERNO DEL ESTADO DE JALISCO PRESUPUESTO DE EGRESOS PARA EL EJERCICIO FISCAL 2021 Ficha Técnica de Indicador

Sistema de Evaluación del Desempeño (SED)

Gobierno del Estado de Jalisco Secretaría de la Hacienda Pública

Datos del Programa

Investigar y Perseguir los Delitos Electorales de Orden Estatal

Eje: Seguridad, justicia y Estado de derecho Tema: Procuración de justicia

¿Quién gasta?

48	Unidad Presupuestal	000	Unidad Responsable	00515	Unidad Ejecutora del Gasto
	Fiscalía Especializada en Materia de Delitos Electorales		Fiscalía Especializada en Materia de Delitos Electorales		Fiscalía Especializada en Materia de Delitos Electorales

¿Para qué se gasta?

Finalidad	Función	Subfunción
Gobierno	Justicia	Procuración de Justicia

Presupuesto asignado al Programa Presupuestario

Monto \$6,993,487.33

Objetivos

Nivel	Clave Componente	Resumen Narrativo
Propósito		

Datos del Indicador

Denominación Porcentaje de población que percibe a los ministerios públicos y procuradurías como corruptas	Método de cálculo $(\text{Porcentaje de población que percibe a los ministerios públicos y procuradurías como corruptas (Realizado)} / \text{Porcentaje de población que percibe a los ministerios públicos y procuradurías como corruptas (Programado)}) * 100$
----------------------------------------------------------------------------------------------------------------------	----------------------------------------------------------------------------------------------------------------------------------------------------------------------------------------------------------------------------------------------------------------------------

Descripción del Indicador
 Este indicador muestra el porcentaje de la población de 18 años y más que considera a los ministerios públicos y procuradurías como corruptos.

Tipo de Indicador	Estratégico	Dimensión del Indicador	Eficacia	Año de Medición del Resultado	2021
Cobertura	Estatal	Frecuencia de Medición	Anual		

Desagregado meta valor por género						
Parámetros de semaforización		Meta Institucional	Meta Valor	Unidad de medida (meta valor)	Hombre	Mujer
130	80.00	79.99	60.00	59.99	0	
■	■	■	■	■	■	
		Sentido del Indicador	Línea Base (meta valor)	Año (Línea base)		
		Descendente	68	2011		

Variables del Indicador

Nombre de la Variable	Unidad de medida	Tipo de Acumulación
Porcentaje de población que percibe a los ministerios públicos y procuradurías como corruptas (realizado)	Porcentaje	Suma
Porcentaje de población que percibe a los ministerios públicos y procuradurías como corruptas (programado)	Porcentaje	Suma

Fuente de Información	INEGI. Encuesta Nacional de Victimización y Percepción sobre Seguridad Pública (ENVIPE), 2019.
Medios de verificación	
Supuestos	
Observaciones	
Id_mir	9278

- 1 El presente documento despliega la información perteneciente a los indicadores estratégicos y gestión de aquellos programas presupuestarios que proveen de bienes y servicios que generan valor público a la ciudadanía jalisciense
- 2 Se muestra el número del Componente relacionado con el indicador.

GOBIERNO DEL ESTADO DE JALISCO
PRESUPUESTO DE EGRESOS PARA EL EJERCICIO FISCAL 2021
Ficha Técnica de Indicador

Sistema de Evaluación del Desempeño (SED)

Gobierno del Estado de Jalisco Secretaría de la Hacienda Pública

Datos del Programa

Investigar y Perseguir los Delitos Electorales de Orden Estatal

Eje: Seguridad, justicia y Estado de derecho Tema: Procuración de justicia

¿Quién gasta?

48	Unidad Presupuestal	000	Unidad Responsable	00515	Unidad Ejecutora del Gasto
	Fiscalía Especializada en Materia de Delitos Electorales		Fiscalía Especializada en Materia de Delitos Electorales		Fiscalía Especializada en Materia de Delitos Electorales

¿Para qué se gasta?

Finalidad	Función	Subfunción
Gobierno	Justicia	Procuración de Justicia

Presupuesto asignado al Programa Presupuestario

Monto	\$6,993,487.33
-------	----------------

Objetivos

Nivel	Clave Componente	Resumen Narrativo
Componente	A1	Carpets de investigación en materia de delitos electorales recibidas.

Datos del Indicador

Denominación	Método de cálculo
Porcentaje de Carpetas de investigación instauradas en materia de delitos electorales	$(588(1)_Total \text{ de carpetas de investigación integradas (Realizado)} / 588(1)_Total \text{ de carpetas de investigación integradas (Programado)}) * 100$

Descripción del Indicador
Este indicador mide la procuración de justicia en materia penal electoral mediante la atención expedita de las carpetas de investigación radicadas.

Tipo de Indicador	Gestión	Dimensión del Indicador	Eficacia	Año de Medición del Resultado	2021
Cobertura	Estatal	Frecuencia de Medición	Semestral		

Desagregado meta valor por género						
Parámetros de semaforización		Meta Institucional	Meta Valor	Unidad de medida (meta valor)	Hombre	Mujer
0	59.99	100%	100	Carpeta de Investigación	0.00	0.00
60.00	79.99	Sentido del Indicador	Línea Base (meta valor)	Año (Línea Base)		
80.00	130	Ascendente	No disponible	No disponible		

Variables del Indicador

Nombre de la Variable	Unidad de medida	Tipo de Acumulación
588 (1)_Total de carpetas de investigación integradas (realizado)	Carpeta de Investigación	Suma
588 (1)_Total de carpetas de investigación integradas (programado)	Carpeta de Investigación	Suma

Fuente de Información Carpets de Investigación

Medios de verificación 588 (1)_Carpetas de Investigación

Supuestos 588 (1)_Al recibir la carpeta de investigación se debe verificar que se cumplan los elementos del delito del tipo penal en materia de delitos electorales

Observaciones

Id_mir 9751

- 1 El presente documento despliega la información perteneciente a los indicadores estratégicos y gestión de aquellos programas presupuestarios que proveen de bienes y servicios que generan valor público a la ciudadanía jalisciense
- 2 Se muestra el número del Componente relacionado con el indicador.

GOBIERNO DEL ESTADO DE JALISCO PRESUPUESTO DE EGRESOS PARA EL EJERCICIO FISCAL 2021

Ficha Técnica de Indicador

Sistema de Evaluación del Desempeño (SED)

Gobierno del Estado de Jalisco Secretaría de la Hacienda Pública

Datos del Programa

Investigar y Perseguir los Delitos Electorales de Orden Estatal

Eje: Seguridad, justicia y Estado de derecho Tema: Procuración de justicia

¿Quién gasta?

48	Unidad Presupuestal	000	Unidad Responsable	00515	Unidad Ejecutora del Gasto
	Fiscalía Especializada en Materia de Delitos Electorales		Fiscalía Especializada en Materia de Delitos Electorales		Fiscalía Especializada en Materia de Delitos Electorales

¿Para qué se gasta?

Finalidad	Función	Subfunción
Gobierno	Justicia	Procuración de Justicia

Presupuesto asignado al Programa Presupuestario

Monto	\$6,993,487.33
-------	----------------

Objetivos

Nivel	Clave Componente	Resumen Narrativo
Componente	A2	Ciudadanos y servidores públicos capacitados en materia de delitos electorales

Datos del Indicador

Denominación	Método de cálculo
Total de capacitaciones a la sociedad en materia de Delitos Electorales	$(588 (2)_Total \text{ de capacitaciones impartidas (Realizado)} / 588 (2)_Total \text{ de capacitaciones impartidas (Programado)}) * 100$

Descripción del Indicador

Este indicador mide el total de capacitación a los distintos grupos sociales destacando a los grupos vulnerables, autoridades municipales y sociedad civil para evitar la comisión de delitos electorales a través de la capacitación a los distintos grupos sociales

Tipo de Indicador	Gestión	Dimensión del Indicador	Eficacia	Año de Medición del Resultado	2021
Cobertura	Estatal	Frecuencia de Medición	Mensual		

Desagregado meta valor por género

	Meta Institucional	Meta Valor	Unidad de medida (meta valor)	Hombre	Mujer
Parámetros de semaforización	100%	24	Capacitación	0.00	0.00
<div style="display: flex; justify-content: space-around; width: 100%;"> <div style="width: 15%; text-align: center;">0</div> <div style="width: 15%; text-align: center;">59.99</div> <div style="width: 15%; text-align: center;">60.00</div> <div style="width: 15%; text-align: center;">79.99</div> <div style="width: 15%; text-align: center;">80.00</div> <div style="width: 15%; text-align: center;">130</div> </div>	Sentido del Indicador	Linea Base (meta valor)	Año (Linea base)		
<div style="display: flex; justify-content: space-around; width: 100%;"> <div style="width: 15%; background-color: red; height: 10px;"></div> <div style="width: 15%; background-color: red; height: 10px;"></div> <div style="width: 15%; background-color: yellow; height: 10px;"></div> <div style="width: 15%; background-color: yellow; height: 10px;"></div> <div style="width: 15%; background-color: green; height: 10px;"></div> <div style="width: 15%; background-color: green; height: 10px;"></div> </div>	Ascendente	24	2019		

Variables del Indicador

Nombre de la Variable	Unidad de medida	Tipo de Acumulación
588 (2)_Total de capacitaciones impartidas (realizado)	Capacitación	Suma
588 (2)_Total de capacitaciones impartidas (programado)	Capacitación	Suma

Fuente de Información Ley General en Materia de Delitos Electorales, Ley Orgánica de la Fiscalía del Estado de Jalisco

Medios de verificación 588 (2)_Registro de Lista de Asistencia

Supuestos 588 (2)_Con la debida profesionalización del personal de la Fiscalía de Delitos Electorales en conjunto con grupos vulnerables, autoridades municipales y sociedad civil se mantiene la garantía del conocimiento de la ley y a su vez el derecho de sufragio

Observaciones

Id_mir 9752

- 1 El presente documento despliega la información perteneciente a los indicadores estratégicos y gestión de aquellos programas presupuestarios que proveen de bienes y servicios que generan valor público a la ciudadanía jalisciense
- 2 Se muestra el número del Componente relacionado con el indicador.

2474

GOBIERNO DEL ESTADO DE JALISCO PRESUPUESTO DE EGRESOS PARA EL EJERCICIO FISCAL 2021 Ficha Técnica de Indicador

Sistema de Evaluación del Desempeño (SED)

Gobierno del Estado de Jalisco Secretaría de la Hacienda Pública

Datos del Programa

Investigar y Perseguir los Delitos Electorales de Orden Estatal

Eje: Seguridad, justicia y Estado de derecho

Tema: Procuración de justicia

¿Quién gasta?

48	Unidad Presupuestal	000	Unidad Responsable	00515	Unidad Ejecutora del Gasto
	Fiscalía Especializada en Materia de Delitos Electorales		Fiscalía Especializada en Materia de Delitos Electorales		Fiscalía Especializada en Materia de Delitos Electorales

¿Para qué se gasta?

Finalidad	Función	Subfunción
Gobierno	Justicia	Procuración de Justicia

Presupuesto asignado al Programa Presupuestario

Monto	\$6,993,487.33
-------	----------------

Objetivos

Nivel	Clave Componente	Resumen Narrativo
Componente	A3	Actividades de vinculación, difusión y divulgación en materia de delitos electorales implementadas.

Datos del Indicador

Denominación	Método de cálculo
Total de actividades de vinculación, divulgación y difusión de temas en materia de delitos electorales	$(588 (3)_Vinculación, difusión y divulgación ejecutada (Realizado) / 588 (3)_Vinculación, difusión y divulgación ejecutada (Programado)) * 100$

Descripción del Indicador
Contribuir a la Vinculación, Difusión y Divulgación en materia de delitos electorales mediante la implementación de actividades en conjunto con las Instituciones Electorales tanto estatales como federales

Tipo de Indicador	Gestión	Dimensión del Indicador	Eficacia	Año de Medición del Resultado	2021
Cobertura	Estatal	Frecuencia de Medición	Mensual		

Parámetros de semaforización <div style="display: flex; justify-content: space-around; align-items: center;"> <div style="text-align: center;">0</div> <div style="text-align: center;">59.99</div> <div style="text-align: center;">60.00</div> <div style="text-align: center;">79.99</div> <div style="text-align: center;">80.00</div> <div style="text-align: center;">130</div> </div>		Meta Institucional	Meta Valor	Unidad de medida (meta valor)	Desagregado meta valor por género	
		100%	30	Difusión	Hombre	Mujer
		Sentido del Indicador	Linea Base (meta valor)	Año (Linea base)		
		Ascendente	12	2019		

Variables del Indicador

Nombre de la Variable	Unidad de medida	Tipo de Acumulación
588 (3)_Vinculación, difusión y divulgación ejecutada (realizado)	Difusión	Suma
588 (3)_Vinculación, difusión y divulgación ejecutada (programado)	Difusión	Suma

Fuente de Información Ley General en Materia de Delitos Electorales, Ley Orgánica de la Fiscalía del Estado de Jalisco

Medios de verificación 588 (3)_Agenda

Supuestos 588 (3)_Con el debido desarrollo de actividades de Vinculación, Difusión y Divulgación en materia de delitos electorales se fortalecerán las instituciones electorales con las cuales se evitará la manipulación, compra o coacción del voto en el estado de Jalisco

Observaciones

Id_mir 9753

- 1 El presente documento despliega la información perteneciente a los indicadores estratégicos y gestión de aquellos programas presupuestarios que proveen de bienes y servicios que generan valor público a la ciudadanía jalisciense
- 2 Se muestra el número del Componente relacionado con el indicador.

GOBIERNO DEL ESTADO DE JALISCO
PRESUPUESTO DE EGRESOS PARA EL EJERCICIO FISCAL 2021

Ficha Técnica de Indicador

Sistema de Evaluación del Desempeño (SED)

Gobierno del Estado de Jalisco Secretaría de la Hacienda Pública

Datos del Programa

Investigar y Perseguir los Delitos Electorales de Orden Estatal

Eje: Seguridad, justicia y Estado de derecho Tema: Procuración de justicia

¿Quién gasta?

48	Unidad Presupuestal	000	Unidad Responsable	00515	Unidad Ejecutora del Gasto
	Fiscalía Especializada en Materia de Delitos Electorales		Fiscalía Especializada en Materia de Delitos Electorales		Fiscalía Especializada en Materia de Delitos Electorales

¿Para qué se gasta?

Finalidad	Función	Subfunción
Gobierno	Justicia	Procuración de Justicia

Presupuesto asignado al Programa Presupuestario

Monto

Objetivos

Nivel	Clave Componente	Resumen Narrativo
Componente	B1	Personas pertenecientes a sectores vulnerables fortalecidas y capacitadas para el ejercicio libre y pacífico del voto

Datos del Indicador

Denominación	Método de cálculo
Total de foros impartidos en materia del derecho al voto como un derecho humano	$(588 \text{ (B1)}_Total \text{ de foros impartidos en el libre ejercicio al voto (Realizado)} / 588 \text{ (B1)}_Total \text{ de foros impartidos en el libre ejercicio al voto (Programado)}) * 100$

Descripción del Indicador
Contribuir al libre ejercicio al voto

Tipo de Indicador	Gestión	Dimensión del Indicador	Eficacia	Año de Medición del Resultado	2021
Cobertura	Estatal	Frecuencia de Medición	Mensual		

Desagregado meta valor por género

	Meta Institucional	Meta Valor	Unidad de medida (meta valor)	Hombre	Mujer
Parámetros de semaforización	100%	12	Capacitación	0.00	0.00
<input type="checkbox"/> 0 <input type="checkbox"/> 59.99 <input type="checkbox"/> 60.00 <input type="checkbox"/> 79.99 <input type="checkbox"/> 80.00 <input type="checkbox"/> 130 	Sentido del Indicador	Línea Base (meta valor)	Año (Línea base)		
	Ascendente	No disponible	No disponible		

VARIABLES DEL INDICADOR

Nombre de la Variable	Unidad de medida	Tipo de Acumulación
588 (B1)_Total de foros impartidos en el libre ejercicio al voto (realizado)	Capacitación	Suma
588 (B1)_Total de foros impartidos en el libre ejercicio al voto (programado)	Capacitación	Suma

Fuente de Información Ley General en Materia de Delitos Electorales, Ley Orgánica de la Fiscalía del Estado de Jalisco

Medios de verificación 588 (B1)_Registro de Lista de Asistencia

Supuestos 588 (B1)_Existe el interés de los sectores vulnerables (beneficiarios de programas sociales), de conocer su derecho de libertad al voto sin condición alguna.

Observaciones

Id_mir

- 1 El presente documento despliega la información perteneciente a los indicadores estratégicos y gestión de aquellos programas presupuestarios que proveen de bienes y servicios que generan valor público a la ciudadanía jalisciense
- 2 Se muestra el número del Componente relacionado con el indicador.

GOBIERNO DEL ESTADO DE JALISCO PRESUPUESTO DE EGRESOS PARA EL EJERCICIO FISCAL 2021 Ficha Técnica de Indicador

Sistema de Evaluación del Desempeño (SED)										
Gobierno del Estado de Jalisco			Secretaría de la Hacienda Pública							
Datos del Programa										
Investigar y Perseguir los Delitos Electorales de Orden Estatal										
Eje: Seguridad, justicia y Estado de derecho			Tema: Procuración de justicia							
¿Quién gasta?										
48	Unidad Presupuestal	000	Unidad Responsable	00515	Unidad Ejecutora del Gasto					
Fiscalía Especializada en Materia de Delitos Electorales		Fiscalía Especializada en Materia de Delitos Electorales		Fiscalía Especializada en Materia de Delitos Electorales						
¿Para qué se gasta?										
Finalidad		Función		Subfunción						
Gobierno		Justicia		Procuración de Justicia						
Presupuesto asignado al Programa Presupuestario										
Monto		\$6,993,487.33								
Objetivos										
Nivel	Clave Componente	Resumen Narrativo								
Componente	B2	Mujeres empoderadas y capacitadas para prevenir y erradicar la violencia política de género								
Datos del Indicador										
Denominación			Método de cálculo							
Total de foros impartidos en materia de violencia política de género			$\frac{(588 \text{ (B2)_Total de foros impartidos en violencia política de género (Realizado)} / 588 \text{ (B2)_Total de foros impartidos en violencia política de género (Programado)}) * 100}{}$							
Descripción del Indicador										
Contribuir a fomentar la participación de la mujer en temas político electorales										
Tipo de Indicador	Gestión	Dimensión del Indicador	Eficacia	Año de Medición del Resultado	2021					
Cobertura	Estatal	Frecuencia de Medición	Mensual							
Desagregado meta valor por género										
Parámetros de semaforización			Meta Institucional	Meta Valor	Unidad de medida (meta valor)	Hombre	Mujer			
0	59.99	60.00	79.99	80.00	130	100%	12	Capacitación	0.00	0.00
■	■	■	■	■	■	Sentido del Indicador	Linea Base (meta valor)	Año (Linea base)		
						Ascendente	No disponible	No disponible		

Variables del Indicador		
Nombre de la Variable	Unidad de medida	Tipo de Acumulación
588 (B2)_Total de foros impartidos en violencia política de género (realizado)	Capacitación	Suma
588 (B2)_Total de foros impartidos en violencia política de género (programado)	Capacitación	Suma
Fuente de Información	Ley General en Materia de Delitos Electorales, Ley Orgánica de la Fiscalía del Estado de Jalisco	
Medios de verificación	Medios	
Supuestos	588 (B2)_Existe el interés de la ciudadanía de empoderar a la mujer en la participación política y electoral	
Observaciones		
Id_mir	9755	

- 1 El presente documento despliega la información perteneciente a los indicadores estratégicos y gestión de aquellos programas presupuestarios que proveen de bienes y servicios que generan valor público a la ciudadanía jalisciense
- 2 Se muestra el número del Componente relacionado con el indicador.





EL ESTADO DE JALISCO

PERIÓDICO OFICIAL

REQUISITOS PARA PUBLICAR EN EL PERIÓDICO OFICIAL

Los días de publicación son martes, jueves y sábado

Para convocatorias, estados financieros, balances y avisos

1. Que sean originales
2. Que estén legibles
3. Copia del RFC de la empresa
4. Firmados (con nombre y rúbrica)
5. Pago con cheque a nombre de la Secretaría de la Hacienda Pública, que esté certificado.

Para edictos

1. Que sean originales
2. Que el sello y el edicto estén legibles
3. Que estén sellados (que el sello no invada las letras del contenido del edicto)
4. Firmados (con nombre y rúbrica)

Para los dos casos

- Que no estén escritos por la parte de atrás con ningún tipo de tinta ni lápiz.
- Que la letra sea tamaño normal.
- Que los Balances o Estados Financieros, si son varios, vengan uno en cada hoja.
- La información de preferencia deberá venir en cd o usb, en el programa Word u otro formato editable.

Por falta de alguno de los requisitos antes mencionados, no se aceptará ningún documento para su publicación.

PARA VENTA Y PUBLICACIÓN

Venta

- | | |
|---------------------|----------|
| 1. Número del día | \$26.00 |
| 2. Número atrasado | \$38.00 |
| 3. Edición especial | \$100.00 |

Publicaciones

- | | |
|------------------------------------------------------------------------------------|------------|
| 1. Publicación de edictos y avisos notariales por cada palabra | \$8.00 |
| 2. Balances, Estados Financieros y demás publicaciones especiales, por cada página | \$1,350.00 |
| 3. Mínima fracción de 1/4 de página en letra normal | \$347.00 |
| 4. Fracción 1/2 página en letra normal | \$900.00 |

Tarifas válidas desde el día 1 de enero al 31 de diciembre de 2020
Estas tarifas varían de acuerdo a la Ley de Ingresos del Estado de Jalisco.

A t e n t a m e n t e **Dirección de Publicaciones**

Av. Prolongación Alcalde 1351, edificio C, primer piso, CP 44270, Tel. 3819 2720, 3819 2722.
Guadalajara, Jalisco

Punto de Venta y Contratación

Av. Prolongación Alcalde 1855, planta baja, Edificio Archivos Generales, esquina Chihuahua
Teléfono 3819 2300, Extensiones 47306 y 47307. Librería 3819 2476
periodicooficial.jalisco.gob.mx

Quejas y sugerencias: publicaciones@jalisco.gob.mx



Secretaría
General de Gobierno
GOBIERNO DE JALISCO



EL ESTADO DE JALISCO

PERIÓDICO OFICIAL

S U M A R I O

LUNES 28 DE DICIEMBRE DE 2020
NÚMERO 47 TER. EDICIÓN ESPECIAL
VOLUMEN VII
TOMO CCCXCIX

DECRETO 28287/LXII/20 que aprueba el Presupuesto de Egresos del Estado de Jalisco, para el periodo comprendido del 1 de enero al 31 de diciembre del año 2021 y su plantilla de personal. **Pág. 3**



Secretaría General
de Gobierno
GOBIERNO DE JALISCO

periodicooficial.jalisco.gob.mx